

REPUBBLICA ITALIANA

ISTITUTO CENTRALE DI STATISTICA

# CAUSE DI MORTE

SERIE III VOL. II - ANNI 1949-1950



ROMA - TIPOGRAFIA FAUSTO FAILLI - 1953

All'On. dott.

ALCIDE DE GASPERI

Presidente del Consiglio dei Ministri

Il volume sulle "Cause di morte negli anni 1949 - 1950," che ho l'onore di presentarLe, si pubblica contemporaneamente a quello sul "Movimento della popolazione secondo gli atti dello stato civile". Poichè entro l'anno corrente sarà pubblicato il volume relativo al 1951, anche questa importante statistica sarà così aggiornata.

L'andamento sanitario del Paese, che parecchi altri indici rivelano, appare tuttavia particolarmente significativo in base all'analisi delle statistiche delle cause di morte. E l'Istituto intende dare a questa pubblicazione, come a tutte le altre, maggiore sviluppo; ma desidera principalmente perfezionarla ancora attraverso un'accurata opera di revisione delle fonti di rilevazione già predisposta e in buona parte in atto, utilizzando all'uopo, fra l'altro, una più diretta e precisa collaborazione tecnica dei sanitari.

L'Istituto, come è stato già segnalato nella relazione annuale al Consiglio Superiore di Statistica, ha messo allo studio, altresì, indagini particolari per alcune malattie importanti dal punto di vista sociale ed assistenziale, allo scopo di fornire estesi ed analitici elementi circa il loro grado di morbosità e di mortalità in relazione a particolarità strutturali della popolazione, alla distribuzione territoriale, a fattori economici e sociali di varia natura, atti a costituire oggetto di ulteriori studi e ricerche nei riguardi della loro eziologia e del loro andamento.

Nel presente volume la parte tabellare è preceduta da una sobria nota introduttiva nella quale, con numerosi confronti nel tempo, si fa un quadro dell'andamento della mortalità in relazione a singole malattie e gruppi di malattie. Il contenuto, poi, è stato arricchito con utili calcoli di quozienti di mortalità per cause di morte, raggruppate secondo la nomenclatura nosologica intermedia, nelle singole regioni per gli anni 1949 e 1950, nonché con i dati della mortalità per cause di morte in ciascuna provincia per gli stessi anni. Parecchie tavole, infine, riportano, a scopo di più facile e sicura consultazione, quozienti retrospettivi di mortalità e dati assoluti dei morti per le principali cause dal 1887 al 1950.

Roma, 12 maggio 1953

IL PRESIDENTE DELL'ISTITUTO CENTRALE DI STATISTICA  
LANFRANCO MAROI

# I N D I C E

AVVERTENZE GENERALI ..... Pag. 9\*

## NOTA INTRODUTTIVA

Andamento della mortalità generale e per grandi classi di cause .....	» 11*
Distribuzione territoriale delle cause di morte. ....	» 13*
Distribuzione delle cause di morte per età e sesso .....	» 25*
Le cause di mortalità infantile .....	» 35*

## NUMERI INDICI E QUOZIENTI DI MORTALITÀ PER CAUSA

Numeri indici regionali della mortalità per causa : Mortalità del 1900-02 = 100 .....	» 40*
Numeri indici regionali della mortalità per causa : Mortalità in Italia = 100 .....	» 47*
Morti e mortalità per causa .....	» 54*
Mortalità per causa - Regioni : Anno 1949 .....	» 58*
Mortalità per causa - Regioni : Anno 1950 .....	» 64*

## DATI RETROSPETTIVI

Avvertenze .....	» 71*
Tav. I — Morti dal 1887 al 1950 secondo le 18 classi di cause di morte. ....	» 72*
» II — Quozienti di mortalità per 100.000 abitanti, dal 1887 al 1950, secondo le 18 classi di cause di morte. ....	» 73*
» III — Morti secondo le principali cause, dal 1887 al 1950, in base alla nomenclatura nosologica internazionale del 1938. ....	» 75*

## TAVOLE

PARTE I - DISTRIBUZIONE TERRITORIALE	
Tav. 1 — Morti per causa - Province e Regioni. .... Pag.	
» 2 — Morti per causa - Comuni con oltre 100.000 abitanti. .... »	
PARTE II - DISTRIBUZIONE PER ETÀ E SESSO	
» 3 — Morti per causa, età e sesso .....	»
» 4 — Femmine morte per tumori degli organi genitali e delle mammelle, per età e stato civile .....	»
PARTE III - DISTRIBUZIONE PER MESE DI MORTE	
» 5 — Morti in complesso distinti per mese, per alcune cause e gruppi di cause. .... »	
PARTE IV - MORTI NEL PRIMO ANNO DI VITA	
» 6 — Morti nel primo anno di vita, in complesso e per alcuni gruppi di cause, per mese - Regioni .....	»
» 7 — Morti e mortalità nel primo anno di vita, per causa, età e sesso .....	»
» 8 — Morti nella prima settimana di vita, per causa, età e sesso .....	»

	1949	1950
Tav. 1 — Morti per causa - Province e Regioni. .... Pag.	2	82
» 2 — Morti per causa - Comuni con oltre 100.000 abitanti. .... »	162	164
» 3 — Morti per causa, età e sesso .....	166	206
» 4 — Femmine morte per tumori degli organi genitali e delle mammelle, per età e stato civile .....	246	246
» 5 — Morti in complesso distinti per mese, per alcune cause e gruppi di cause. .... »	247	247
» 6 — Morti nel primo anno di vita, in complesso e per alcuni gruppi di cause, per mese - Regioni .....	248	249
» 7 — Morti e mortalità nel primo anno di vita, per causa, età e sesso .....	250	252
» 8 — Morti nella prima settimana di vita, per causa, età e sesso .....	254	255

## AVVERTENZE GENERALI

1. — I dati contenuti nel presente volume, fino al 1923, si riferiscono al territorio nazionale nei confini esistenti anteriormente alla prima guerra mondiale, dal 1924 al 1942, si riferiscono ai confini stabiliti dopo la prima guerra mondiale.

Dal 1943 al 1950 i dati si riferiscono ai confini stabiliti col trattato di pace del 1947.

2. — Nelle tavole della presente pubblicazione sono adoperati i seguenti segni convenzionali :  
Linea (—), quando non è stato registrato nessun caso o quando il fenomeno non esiste.

Quattro puntini (...), quando il fenomeno esiste, ma i dati non si conoscono per qualsiasi ragione.

Due puntini (..), per i numeri relativi, quando non raggiungono la cifra significativa nell'ordine minimo considerato.

3. — I periodi di tempo relativi all'età debbono interpretarsi come comprendenti tutti i valori che essi possono assumere dall'inizio alla fine del periodo indicato. (Così, ad esempio, l'età 4 anni, compiuti, arriva fino alla soglia del 5° anno).

4. — Nel numero dei morti non sono compresi i deceduti in zone di operazioni di guerra e in territorio straniero.

5. — I quozienti di mortalità sono calcolati sulla popolazione presente media (data dalla semi-somma della popolazione al 1° gennaio e al 31 dicembre di ciascun anno).

6. — Le nomenclature nosologiche adottate nel presente volume sono quelle approvate nella V Conferenza internazionale per la revisione delle nomenclature nosologiche per la statistica delle cause di morte (Parigi, ottobre 1938).



## NOTA INTRODUTTIVA

### 1.— ANDAMENTO DELLA MORTALITÀ GENERALE E PER GRANDI CLASSI DI CAUSE

L'andamento della mortalità generale negli anni 1949 e 1950 continua a verificarsi con la medesima tendenza alla diminuzione degli anni precedenti. Infatti, dopo l'aumento poco accentuato verificatosi nel periodo cruciale della seconda guerra mondiale, 1943 e 1944, in cui la mortalità generale si aggira sui 15,0 morti su 1.000 abitanti, essa si è ridotta gradualmente e nettamente negli anni successivi fino a segnare, nell'anno 1950, 9,8 morti su 1.000 abitanti.

Osservando il Prosp. 1 si nota che i massimi quozienti di mortalità sono segnati, nei periodi considerati, dalle malattie dell'apparato respiratorio e dell'apparato circolatorio a cui seguono, in genere, le malattie del sistema nervoso, non

tenendo conto, però, dei quozienti di mortalità per malattie della gravidanza, parto e puerperio e per malattie particolari della prima infanzia, in quanto essi costituiscono veri e propri quozienti specifici a confronto degli altri che sono generici, e per cause di morte non determinate. La mortalità per cancro ed altri tumori che, nel 1937-39, occupava il 7° posto nella graduatoria di importanza, passa al 6° nel 1947, al 4° nel 1948 e 1949 ed al 3° nel 1950. Inoltre nel 1950, non tenendo conto delle cause di morte non determinate, la mortalità del 1937-39 è superata in ordine di misura progressiva decrescente dal cancro ed altri tumori, 25%, dai vizi di conformazione congeniti, 6%, e dalle malattie del sangue e

Prosp. 1. — Mortalità per classi di cause  
Per 100.000 abitanti

Classi	CAUSE DI MORTE	1937-39	1947	1948	1949	1950
I	Malattie infettive e parassitarie . . . . .	160,6	125,8	104,6	94,7	69,3
II	Cancro ed altri tumori . . . . .	90,8	102,7	105,0	108,9	113,6
III	Malattie reumatiche, della nutrizione, ghiandole endocrine, altre malattie generali e avitaminosi . . . . .	25,7	15,9	15,2	16,7	16,0
IV	Malattie del sangue e organi ematopoietici . . . . .	7,6	7,8	7,7	7,8	7,7
V	Avvelenamenti cronici e intossicazioni . . . . .	1,2	0,8	0,8	0,9	1,0
VI	Malattie del sistema nervoso e organi dei sensi . . . . .	167,6	142,9	139,0	147,3	149,1
VII	Malattie dell'apparato circolatorio . . . . .	203,6	220,4	210,9	210,6	202,5
VIII	Malattie dell'apparato respiratorio . . . . .	271,1	151,5	140,1	128,2	106,8
IX	Malattie dell'apparato digerente . . . . .	169,2	112,1	99,1	101,0	89,8
X	Malattie dell'apparato urinario e genitale . . . . .	55,6	39,6	39,0	39,5	33,3
XI	Malattie della gravidanza, parto e puerperio (a) . . . . .	24,4	15,2	15,0	15,9	15,0
XII	Malattie della pelle e tessuto cellulare . . . . .	5,8	2,8	2,1	1,5	1,1
XIII	Malattie delle ossa e organi della locomozione . . . . .	2,6	1,1	0,9	0,6	0,6
XIV	Vizi di conformazione congeniti . . . . .	8,0	9,3	8,9	9,3	8,5
XV	Malattie particolari della prima infanzia (b) . . . . .	284,3	279,5	262,2	257,1	245,7
XVI	Senilità, vecchiaia . . . . .	93,9	80,6	76,0	73,6	72,0
XVII	Morti violente o accidentali . . . . .	41,5	44,2	38,2	37,6	39,7
XVIII	Cause di morte non determinate . . . . .	11,8	24,9	15,4	14,1	14,2
	<b>Totale . . . . .</b>	<b>1.389,2</b>	<b>1.148,0</b>	<b>1.064,2</b>	<b>1.048,0</b>	<b>976,4</b>

(a) Per 10.000 parti. — (b) Per 10.000 nati vivi.

## Prosp. 2. — Mortalità per classi di cause

Mortalità 1937-39 = 100

Classi	CAUSE DI MORTE	1937-39	1947	1948	1949	1950
I	Malattie infettive e parassitarie . . . . .	100	78	65	59	43
II	Cancro ed altri tumori . . . . .	100	113	116	120	125
III	Malattie reumatiche, della nutrizione, ghiandole endocrine, altre malattie generali e avitaminosi . . . . .	100	62	59	65	62
IV	Malattie del sangue e organi ematopoietici . . . . .	100	103	101	103	101
V	Avvelenamenti cronici e intossicazioni . . . . .	100	67	67	75	83
VI	Malattie sistema nervoso e organi dei sensi . . . . .	100	85	83	88	89
VII	Malattie dell'apparato circolatorio . . . . .	100	108	104	103	99
VIII	Malattie dell'apparato respiratorio . . . . .	100	56	52	47	39
IX	Malattie dell'apparato digerente . . . . .	100	66	59	60	53
X	Malattie dell'apparato urinario e genitale . . . . .	100	71	70	71	60
XI	Malattie della gravidanza, parto e puerperio . . . . .	100	62	61	65	61
XII	Malattie della pelle e tessuto cellulare . . . . .	100	46	36	26	19
XIII	Malattie delle ossa e organi della locomozione . . . . .	100	42	35	23	23
XIV	Vizi di conformazione congeniti . . . . .	100	116	111	116	106
XV	Malattie particolari della prima infanzia . . . . .	100	98	92	90	86
XVI	Senilità, vecchiaia . . . . .	100	86	81	78	77
XVII	Morti violente o accidentali . . . . .	100	107	92	91	96
XVIII	Cause di morte non determinate . . . . .	100	211	131	119	120
	<b>Totale . . . . .</b>	<b>100</b>	<b>83</b>	<b>77</b>	<b>75</b>	<b>70</b>

degli organi ematopoietici, 1% (Prosp. 2). Mentre, però, durante gli anni considerati la mortalità per vizi di conformazione congeniti e per malattie del sangue e degli organi ematopoietici ha, in genere, una tendenza alla diminuzione, la mortalità per cancro ed altri tumori dimostra anche nel quadriennio 1947-50, una netta tendenza all'aumento, fatto, del resto, già constatato per gli anni precedenti.

Le malattie della gravidanza, parto e puerperio mostrano quozienti di mortalità non rilevanti e con tendenza alla diminuzione; nel 1950 la mortalità per tali malattie ha segnato un decremento del 39% rispetto al periodo 1937-39. Le malattie particolari della prima infanzia, pur segnando elevati quozienti di mortalità nel quadriennio 1947-50, dimostrano però una sensibile tendenza alla diminuzione ed un decremento nel 1950 del 14% a confronto del periodo 1937-39.

Esaminando poi le principali cause di morte con riguardo al loro contributo al totale dei decessi si nota che mentre nei primi tre periodi considerati, 1937-39, 1947, 1948, ai primi tre posti si trovano le malattie del cuore, le lesioni intracraniche di origine vascolare e le polmoniti, nel 1949 e 1950 assumono il 3° posto i tumori maligni e passano al 4° le polmoniti (Prosp. 3).

## Prosp. 3. — Principali cause di morte

Per 1000 morti in complesso

CAUSE DI MORTE	1937-1939	1947	1948	1949	1950
Febbre tifoide e paratifi . . . . .	8	10	6	5	3
Difterite . . . . .	4	3	2	2	2
Morbillo . . . . .	3	1	1	2	1
Scarlattina . . . . .	..	..	..	..	..
Pertosse . . . . .	4	1	2	3	2
Tubercolosi dell'apparato respiratorio . . . . .	43	53	45	36	34
Altre forme tubercolari . . . . .	15	14	13	11	9
influenza . . . . .	17	6	11	12	4
Sifilide . . . . .	5	6	5	6	5
Altre malattie infettive e parassitarie . . . . .	16	15	13	12	10
Tumori maligni . . . . .	62	85	94	98	110
Lesioni intracraniche d'orig.vascolare . . . . .	97	104	112	122	134
Malattie del cuore . . . . .	119	173	178	180	182
Altre malattie dell'appar.circolatorio . . . . .	27	19	20	21	25
Diabete mellito . . . . .	7	6	7	8	8
Polmoniti . . . . .	148	101	100	93	76
Enterite . . . . .	82	56	51	54	45
Nefriti . . . . .	29	25	27	28	24
Infezione puerperale e altre forme settiche . . . . .	2	1	1	1	1
Altre malattie della gravidanza, parto e puerperio . . . . .	3	2	2	3	3
Suicidi . . . . .	5	5	6	6	7
Omicidi . . . . .	1	3	2	2	2
Accidentali . . . . .	23	31	28	28	32
Rimanenti altre cause . . . . .	280	280	274	267	281
<b>Totale . . . . .</b>	<b>1.000</b>	<b>1.000</b>	<b>1.000</b>	<b>1.000</b>	<b>1.000</b>

## 2. — DISTRIBUZIONE TERRITORIALE DELLE PRINCIPALI CAUSE DI MORTE

## 2.1. — Malattie infettive e parassitarie.

Esaminiamo ora brevemente la distribuzione territoriale della mortalità per le principali malattie infettive e parassitarie che è caratterizzata da un campo di variazione assai ampio.

## Febbre tifoide e infezioni paratifiche.

La diminuzione della mortalità per febbre tifoide e infezioni paratifiche si è accentuata ulteriormente sia nel Paese che nelle singole Regioni, negli anni 1949 e 1950 (Prosp. 4).

## Prosp. 4. — Febbre tifoide e infezioni paratifiche

Morti per 100.000 abitanti

REGIONI	1937-1939	1947	1948	1949	1950
Piemonte . . . . .		6,4	3,9	2,7	1,3
Valle d'Aosta . . . . .	7,2	9,7	4,3	4,3	3,2
Lombardia . . . . .	16,5	11,3	4,9	3,1	2,1
Trentino - Alto Adige . . . . .	9,0	9,8	5,5	3,3	1,9
Veneto . . . . .		10,0	4,5	3,6	2,3
Friuli - Venezia Giulia . . . . .	11,0	4,7	4,1	1,9	1,7
Liguria . . . . .	6,5	10,1	5,7	4,0	1,4
Emilia - Romagna . . . . .	8,0	4,8	3,0	3,4	1,7
Toscana . . . . .	6,0	6,8	4,4	3,0	1,7
Umbria . . . . .	9,9	9,1	4,5	4,3	3,1
Marche . . . . .	10,6	7,6	4,6	4,6	1,9
Lazio . . . . .	8,1	7,9	6,5	4,9	1,8
Abruzzi e Molise . . . . .	15,6	17,9	8,8	8,2	4,4
Campania . . . . .	12,2	17,5	11,1	9,5	3,9
Puglia . . . . .	15,3	25,6	13,8	11,3	4,8
Basilicata . . . . .	11,8	17,2	11,5	9,6	7,8
Calabria . . . . .	10,2	7,1	6,4	4,9	2,1
Sicilia . . . . .	15,1	12,0	10,7	7,3	4,5
Sardegna . . . . .	9,5	9,8	10,8	10,4	9,6
<b>Italia . . . . .</b>	<b>11,3</b>	<b>11,1</b>	<b>6,9</b>	<b>5,4</b>	<b>2,9</b>

Nel 1950, i maggiori quozienti di mortalità si hanno nella Sardegna 9,6 e nella Basilicata 7,8 e i minori nella Liguria 1,4 e nel Piemonte 1,3 decessi su 100.000 abitanti.

## Difterite.

L'andamento decrescente della mortalità per difterite si accentua notevolmente a partire dal 1948 (Prosp. 5). Anche nelle singole Regioni lo andamento della mortalità è, in genere, decre-

## Prosp. 5. — Diffterite

Morti per 100.000 abitanti

REGIONI	1937-1939	1947	1948	1949	1950
Piemonte . . . . .		2,4	1,1	1,3	0,4
Valle d'Aosta . . . . .	3,9	4,3	2,2	—	—
Lombardia . . . . .	8,9	5,0	1,8	2,3	1,5
Trentino - Alto Adige . . . . .	5,9	9,2	6,2	6,5	4,3
Veneto . . . . .		4,6	1,7	1,1	1,0
Friuli - Venezia Giulia . . . . .	7,3	3,5	2,3	1,7	0,7
Liguria . . . . .	4,8	2,5	1,2	1,4	1,4
Emilia - Romagna . . . . .	5,5	2,2	1,4	0,9	0,7
Toscana . . . . .	3,7	2,2	0,9	0,7	1,0
Umbria . . . . .	7,1	2,6	1,3	1,3	1,4
Marche . . . . .	5,6	1,3	0,8	0,6	0,8
Lazio . . . . .	8,6	3,6	2,0	3,2	3,0
Abruzzi e Molise . . . . .	9,4	4,2	1,7	1,2	0,5
Campania . . . . .	5,1	5,9	4,1	3,8	2,2
Puglia . . . . .	4,2	2,8	2,5	2,1	2,0
Basilicata . . . . .	4,0	0,7	2,3	2,0	1,3
Calabria . . . . .	5,4	3,5	4,0	4,8	3,0
Sicilia . . . . .	4,0	3,6	2,8	2,5	2,9
Sardegna . . . . .	6,9	7,7	6,9	5,2	2,7
<b>Italia . . . . .</b>	<b>6,0</b>	<b>3,8</b>	<b>2,3</b>	<b>2,2</b>	<b>1,7</b>

scente, ma nel 1949 si riscontrano rialzi più o meno sensibili, rispetto all'anno precedente, nel Lazio, Calabria, Lombardia, Trentino-Alto Adige, Piemonte, Liguria e nel 1950 rispetto all'anno 1949, nella Sicilia, Toscana, Umbria.

Nel 1950, i maggiori quozienti di mortalità si sono verificati nel Trentino-Alto Adige, 4,3 decessi su 100.000 abitanti, nel Lazio e Calabria, 3,0, e i minori nelle Marche, 0,8, nel Friuli-Venezia Giulia e nell'Emilia-Romagna, 0,7, e nel Piemonte 0,4.

## Morbillo.

Anche per questa causa di morte si nota una notevole diminuzione attraverso il tempo (Prosp. 6). Tale comportamento, però, come è caratteristica del genio epidemico di questa malattia, mostra notevoli oscillazioni nel tempo. Durante lo anno 1949 notasi, sia nel Paese che in quasi tutte le Regioni, un brusco rialzo della mortalità per morbillo.

Il massimo quoziente di mortalità per morbillo si è verificato nel 1950, nella Basilicata, 7,4,

## Prosp. 6. — Morbillo

Morti per 100.000 abitanti

REGIONI	1937-1939	1947	1948	1949	1950
Piemonte . . . . .		0,1	0,1	0,7	0,1
Valle d'Aosta . . . . .	1,8	—	—	1,1	—
Lombardia . . . . .	6,7	0,5	0,7	1,7	0,3
Trentino - Alto Adige . . . . .	3,3	0,4	1,0	2,2	—
Veneto . . . . .		0,6	0,4	2,7	0,3
Friuli - Venezia Giulia . . . . .	4,1	0,6	1,6	2,9	—
Liguria . . . . .	2,0	0,5	0,1	0,5	0,7
Emilia - Romagna . . . . .	3,0	0,3	0,1	0,6	0,3
Toscana . . . . .	1,5	0,8	—	1,2	1,2
Umbria . . . . .	2,4	1,8	0,1	0,5	0,3
Marche . . . . .	2,9	0,4	0,5	1,9	0,7
Lazio . . . . .	6,0	0,4	0,6	2,7	0,9
Abruzzi e Molise . . . . .	4,5	3,6	0,2	2,4	1,9
Campania . . . . .	7,3	1,1	0,4	8,2	1,9
Puglia . . . . .	6,1	3,3	4,5	2,5	4,0
Basilicata . . . . .	6,9	1,7	6,6	5,2	7,4
Calabria . . . . .	8,6	1,1	2,9	3,1	1,3
Sicilia . . . . .	5,7	0,4	0,3	0,8	0,6
Sardegna . . . . .	6,2	—	0,2	2,1	5,0
Italia . . . . .	4,8	0,9	0,8	2,3	1,2

decessi per 100.000 abitanti e il minimo nel Piemonte, 0,1. È da notare che nel 1950 non si è verificato alcun decesso nella Valle d'Aosta, nel Trentino-Alto Adige e nel Friuli-Venezia Giulia.

## Scarlattina.

La mortalità per scarlattina segna una notevole diminuzione e nel quadriennio 1947-50 sono registrati bassissimi quozienti di mortalità, che vanno da un massimo di 0,7 decessi per 100.000 abitanti ad un minimo di 0,1; si noti che nel 1948 in Sicilia, nel 1949 nel Veneto e nella Toscana, nel 1950 nella Lombardia e nell'Emilia-Romagna, i quozienti di mortalità non hanno raggiunto, nel loro valore, l'ordine minimo considerato; e non si è verificato alcun decesso per scarlattina nel 1949 in Valle d'Aosta, in Calabria ed in Sardegna e nel 1950 in Valle d'Aosta, in Umbria, nelle Marche e in Basilicata (Prosp. 7).

Il massimo quoziente di mortalità per scarlattina si è verificato, nel 1950, nel Trentino-Alto Adige, 0,4 decessi su 100.000 abitanti.

## Pertosse.

Nel 1949 si nota, a confronto dell'anno precedente, che la mortalità, sia nel Paese, che in quasi tutte le Regioni, presenta un brusco e, delle volte,

## Prosp. 7. — Scarlattina

Morti per 100.000 abitanti

REGIONI	1937-1939	1947	1948	1949	1950
Piemonte . . . . .		0,4	0,1	0,2	0,1
Valle d'Aosta . . . . .	0,7	—	1,1	—	—
Lombardia . . . . .	0,4	0,2	0,1	0,1	—
Trentino - Alto Adige . . . . .	0,9	0,7	0,7	0,5	0,4
Veneto . . . . .		0,2	0,2	—	0,1
Friuli - Venezia Giulia . . . . .	0,3	0,6	0,3	0,1	0,1
Liguria . . . . .	0,6	0,4	0,1	0,1	0,2
Emilia - Romagna . . . . .	0,3	0,3	0,2	0,1	—
Toscana . . . . .	0,1	0,3	0,1	—	0,1
Umbria . . . . .	0,5	0,3	0,1	0,1	—
Marche . . . . .	0,2	0,2	0,3	0,1	—
Lazio . . . . .	1,2	0,2	0,2	0,3	0,3
Abruzzi e Molise . . . . .	0,3	0,1	0,1	0,3	0,1
Campania . . . . .	1,0	0,1	—	0,3	0,1
Puglia . . . . .	0,7	0,1	0,1	0,4	0,2
Basilicata . . . . .	1,5	—	0,2	0,3	—
Calabria . . . . .	1,0	—	0,1	—	0,1
Sicilia . . . . .	0,4	—	—	0,1	0,1
Sardegna . . . . .	0,3	—	—	—	0,1
Italia . . . . .	0,6	0,2	0,1	0,2	0,1

notevole aumento, fatto che è stato constatato anche nel 1946 a confronto dell'anno precedente (Prosp. 8). Tale comportamento deve, presumibilmente, attribuirsi a ricorsi epidemici della ma-

## Prosp. 8. — Pertosse

Morti per 100.000 abitanti

REGIONI	1937-1939	1947	1948	1949	1950
Piemonte . . . . .		1,4	0,8	1,8	1,5
Valle d'Aosta . . . . .	4,0	—	1,1	1,1	6,4
Lombardia . . . . .	5,5	1,9	2,0	3,1	2,1
Trentino - Alto Adige . . . . .	6,5	1,3	1,6	6,6	2,4
Veneto . . . . .		1,8	2,7	6,8	2,0
Friuli - Venezia Giulia . . . . .	7,0	1,9	2,9	5,2	1,6
Liguria . . . . .	3,2	0,7	1,5	1,3	0,8
Emilia - Romagna . . . . .	4,7	1,0	1,0	1,9	1,9
Toscana . . . . .	3,5	0,6	1,1	2,3	1,4
Umbria . . . . .	6,7	0,9	0,4	2,0	2,4
Marche . . . . .	5,6	0,2	0,2	3,3	2,0
Lazio . . . . .	5,4	1,2	2,5	3,4	1,4
Abruzzi e Molise . . . . .	8,5	2,2	3,3	5,1	3,1
Campania . . . . .	3,9	1,7	4,1	4,9	3,5
Puglia . . . . .	3,4	1,4	2,7	2,7	2,3
Basilicata . . . . .	3,7	1,5	2,8	3,6	3,6
Calabria . . . . .	5,8	1,0	0,8	2,5	2,8
Sicilia . . . . .	3,7	1,0	1,5	1,8	1,0
Sardegna . . . . .	10,8	1,7	0,1	10,2	6,5
Italia . . . . .	5,1	1,4	1,9	3,5	2,1

lattia, in quanto l'andamento generale attraverso il tempo era anche per tale causa caratterizzato da una notevole diminuzione.

Nel 1950 segnano i più alti quozienti di mortalità la Sardegna, 6,5, e la Valle d'Aosta, 6,4 decessi su 100.000 abitanti, e i più bassi la Sicilia, 1,0 e la Liguria, 0,8.

## Tubercolosi dell'apparato respiratorio.

Continua la diminuzione della mortalità per questa principale forma di tubercolosi (Prosp. 9 e Graf. 1).

Negli anni 1949 e 1950 la mortalità più elevata veniva riscontrata nelle Regioni settentrionali, il Lazio e la Sardegna. Ma se per le Regioni settentrionali e per il Lazio può, in parte, invocarsi, come causa dell'addensamento della mortalità per tubercolosi dell'apparato respiratorio, l'ubicazione in tali Regioni di numerosi istituti di cura specializzati, sia pubblici che privati, per la Sardegna, ciò deve attribuirsi ad una maggiore reale diffusione della malattia, presumibilmente legata a particolari condizioni di vita.

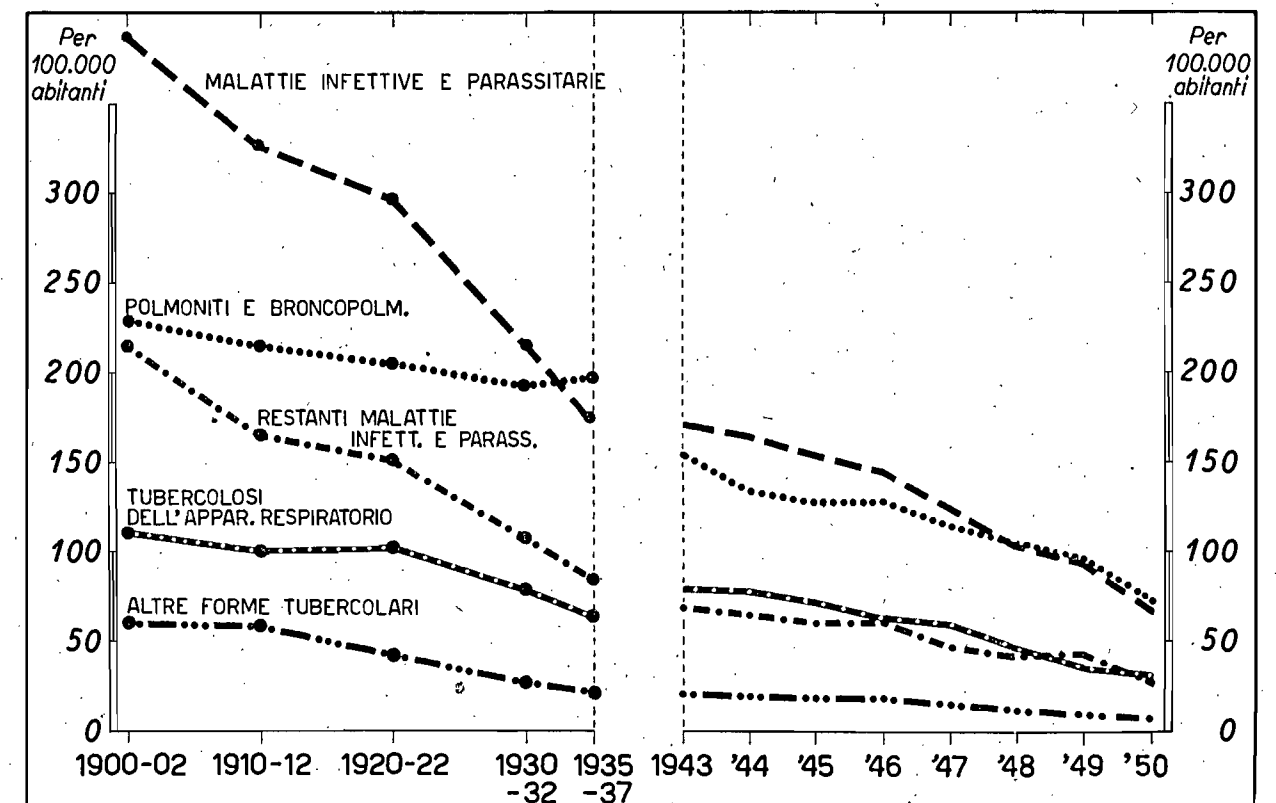
## Prosp. 9. — Tubercolosi dell'apparato respiratorio

Morti per 100.000 abitanti

REGIONI	1937-1939	1947	1948	1949	1950
Piemonte . . . . .		69,5	53,1	41,3	37,6
Valle d'Aosta . . . . .	64,6	49,5	33,4	32,2	33,1
Lombardia . . . . .	65,6	74,3	58,9	46,4	40,3
Trentino - Alto Adige . . . . .	105,1	100,9	86,6	61,6	54,6
Veneto . . . . .		72,3	58,4	44,8	39,0
Friuli - Venezia Giulia . . . . .	73,8	66,3	62,0	47,8	38,2
Liguria . . . . .	73,0	74,9	56,1	48,0	44,4
Emilia - Romagna . . . . .	57,9	61,3	44,4	31,8	30,7
Toscana . . . . .	72,8	63,8	53,7	45,0	35,6
Umbria . . . . .	49,1	41,1	34,4	24,7	19,2
Marche . . . . .	42,3	44,0	32,2	27,7	22,6
Lazio . . . . .	60,4	68,1	50,6	38,2	36,5
Abruzzi e Molise . . . . .	40,8	40,7	28,7	18,0	18,0
Campania . . . . .	47,5	53,8	41,8	35,7	30,7
Puglia . . . . .	55,2	55,4	43,9	33,4	29,6
Basilicata . . . . .	25,7	25,5	20,8	16,0	16,5
Calabria . . . . .	34,3	33,7	23,1	21,4	17,9
Sicilia . . . . .	47,5	44,3	38,0	30,9	27,7
Sardegna . . . . .	91,7	74,5	61,0	47,1	44,5
Italia . . . . .	60,1	60,8	47,8	37,6	33,3

I più alti quozienti di malattia si hanno nel 1950, nel Trentino-Alto Adige, 54,6 decessi per 100.000 abitanti, e i più bassi nella Basilicata, 16,5.

Graf. 1 — Mortalità per malattie infettive e parassitarie, per broncopneumite e polmoniti



## Tutte le altre forme di tubercolosi.

La mortalità per le localizzazioni extra respiratorie della tubercolosi è diminuita ancora più notevolmente di quella per tubercolosi dell'apparato respiratorio (Prosp. 10 e Graf. 1).

## Prosp. 10. — Tutte le altre forme di tubercolosi

Morti per 100.000 abitanti

REGIONI	1937-1939	1947	1948	1949	1950
Piemonte . . . . .		12,7	10,3	8,7	6,9
Valle d'Aosta . . . . .	16,3	19,4	15,1	14,0	5,3
Lombardia . . . . .	20,2	18,6	13,1	12,1	8,8
Trentino - Alto Adige . . . . .	24,0	21,7	14,9	16,4	12,3
Veneto . . . . .		21,7	17,2	14,7	10,0
Friuli - Venezia Giulia . . . . .	26,7	16,3	15,9	12,0	9,4
Liguria . . . . .	19,8	15,2	13,7	12,7	9,0
Emilia - Romagna . . . . .	24,1	18,2	13,9	10,1	8,4
Toscana . . . . .	23,3	16,1	12,8	9,9	7,7
Umbria . . . . .	22,0	14,1	10,3	9,6	6,6
Marche . . . . .	20,2	18,4	13,8	10,6	7,0
Lazio . . . . .	20,0	16,2	12,7	11,2	8,6
Abruzzi e Molise . . . . .	18,5	16,0	14,3	10,2	8,7
Campania . . . . .	16,0	14,7	13,8	13,0	10,2
Puglia . . . . .	22,6	16,5	17,4	15,4	12,4
Basilicata . . . . .	19,3	16,9	17,0	12,4	8,9
Calabria . . . . .	15,4	11,0	10,4	9,6	8,4
Sicilia . . . . .	15,1	12,0	11,1	11,7	9,8
Sardegna . . . . .	36,7	24,0	22,6	17,7	15,1
<b>Italia . . . . .</b>	<b>20,7</b>	<b>16,4</b>	<b>13,7</b>	<b>11,9</b>	<b>9,2</b>

In genere anche nelle singole Regioni, notasi una regolare, netta diminuzione della mortalità nel quadriennio 1947-50, che si rende ancora più manifesto, in quasi tutte le Regioni, nell'ultimo biennio 1949-50.

Nel biennio 1949-50 la maggiore mortalità per le localizzazioni extraripiratorie della tubercolosi si riscontra, in genere, nelle Regioni settentrionali, nella Campania, nella Puglia, nella Basilicata e nella Sardegna.

Il massimo quoziente di mortalità è stato segnato, nel 1950, nella Sardegna, 15,1 decessi su 100.000 abitanti, il minimo nella Valle d'Aosta, 5,3.

## Influenza.

Anche nel quadriennio 1947-50 la mortalità per influenza ha un andamento oscillante, pur segnando la cospicua diminuzione dell'86% rispetto al 1937-39 (Prosp.11). Tale andamento si dimostra ancora più palese nelle singole Regioni ed, in

## Prosp. 11. — Influenza

Morti per 100.000 abitanti

REGIONI	1937-1939	1947	1948	1949	1950
Piemonte . . . . .		8,4	13,0	24,0	4,7
Valle d'Aosta . . . . .	28,4	5,4	7,5	10,7	7,5
Lombardia . . . . .	23,3	6,7	8,1	12,5	2,5
Trentino - Alto Adige . . . . .	20,9	11,8	26,4	20,3	5,7
Veneto . . . . .		6,4	10,6	12,1	3,6
Friuli - Venezia Giulia . . . . .	16,9	4,3	5,7	11,4	3,0
Liguria . . . . .	15,0	5,8	8,3	15,6	3,5
Emilia - Romagna . . . . .	19,6	8,3	8,4	12,8	2,7
Toscana . . . . .	25,6	5,7	9,2	14,7	3,1
Umbria . . . . .	28,3	7,4	10,8	16,0	3,1
Marche . . . . .	21,2	7,1	10,3	17,6	3,1
Lazio . . . . .	18,7	5,6	13,9	9,2	2,1
Abruzzi e Molise . . . . .	24,6	8,6	16,1	17,7	3,4
Campania . . . . .	26,5	6,1	11,7	9,6	4,8
Puglia . . . . .	36,3	11,2	12,6	7,4	4,7
Basilicata . . . . .	21,3	8,0	14,3	12,1	4,4
Calabria . . . . .	24,5	5,0	12,6	12,3	3,8
Sicilia . . . . .	18,5	5,6	9,8	6,8	4,3
Sardegna . . . . .	29,4	7,1	28,0	10,4	6,2
<b>Italia . . . . .</b>	<b>23,1</b>	<b>7,0</b>	<b>11,4</b>	<b>12,6</b>	<b>3,7</b>

genere, notasi nelle Regioni settentrionali e centrali un brusco aumento della mortalità nel 1949 rispetto al 1948, ed il comportamento contrario sempre nel 1949 a confronto del 1948, nelle Regioni meridionali.

Tale incostante andamento della mortalità per influenza da un anno all'altro deve attribuirsi, presumibilmente, oltre che ai ricorsi epidemici locali della malattia, anche al fatto che spesse volte i decessi denunziati dai medici come dovuti all'influenza sono causati da affezioni morbose e catarrali delle prime vie respiratorie, seguite poi da complicazioni mortali, non sempre dovute al virus influenzale.

Nel 1950 i maggiori quozienti di mortalità per influenza si sono verificati nella Valle d'Aosta, 7,5 decessi per 100.000 abitanti, e nella Sardegna, 6,2, i minori nell'Emilia-Romagna, 2,7, nella Lombardia, 2,5 e nel Lazio, 2,1.

## Sifilide.

In questa voce sono stati raggruppati oltre ai decessi attribuiti alla sifilide anche quelli attribuiti alle due più importanti malattie paratuberculose: tabe dorsale e paralisi progressiva degli alienati. Attraverso tali dati, però, non si possono esattamente valutare i danni provocati

da tale morbo, in quanto una vasta percentuale di morti attribuite a svariate malattie, affezioni cardio-vascolari, vizi di conformazione congenita, debolezza congenita, prematuranza, ecc., sono dovute ad una antica infezione luetica, capace di provocare tardivamente gravi lesioni nei più vari organi e sistemi e dell'individuo affetto e dei suoi discendenti.

Dai quozienti di mortalità per il complesso delle dette tre malattie relativi alle singole Regioni e al Paese si rileva come la mortalità per sifilide è andata diminuendo a confronto del 1937-39 (Prospetto 12). Nel 1949 la mortalità per sifilide subisce un lieve aumento rispetto al 1948 per dimi-

## Prosp. 12. - Sifilide (a)

Morti per 100.000 abitanti

REGIONI	1937-1939	1947	1948	1949	1950
Piemonte . . . . .		7,0	6,1	6,9	5,6
Valle d'Aosta . . . . .	7,6	4,3	3,2	6,5	7,5
Lombardia . . . . .	7,7	7,9	6,7	7,5	6,5
Trentino - Alto Adige . . . . .	5,6	5,2	5,4	5,6	4,6
Veneto . . . . .		4,1	3,9	4,1	3,8
Friuli - Venezia Giulia . . . . .	5,6	5,9	3,5	5,7	4,1
Liguria . . . . .	8,8	9,8	8,3	9,9	7,4
Emilia - Romagna . . . . .	4,2	5,7	4,0	4,5	3,9
Toscana . . . . .	4,6	3,2	3,1	4,0	2,9
Umbria . . . . .	3,6	3,5	2,7	3,0	3,0
Marche . . . . .	3,9	2,7	2,2	3,8	2,2
Lazio . . . . .	9,1	8,1	6,8	6,3	4,9
Abruzzi e Molise . . . . .	6,1	5,8	4,6	5,2	4,6
Campania . . . . .	13,6	12,5	11,2	12,5	9,4
Puglia . . . . .	7,0	5,4	5,3	4,9	4,0
Basilicata . . . . .	7,6	5,3	5,1	6,4	5,0
Calabria . . . . .	9,2	6,9	5,6	6,3	5,8
Sicilia . . . . .	6,6	5,6	5,2	5,5	4,5
Sardegna . . . . .	3,7	4,2	4,0	3,0	2,7
<b>Italia . . . . .</b>	<b>7,1</b>	<b>6,6</b>	<b>5,7</b>	<b>6,3</b>	<b>5,1</b>

(a) Compresi i morti per « Atassia locomotrice progressiva » e per « Paralisi progressiva degli alienati ».

nuire nuovamente nel 1950. Tale comportamento, sia nel 1949 a confronto degli anni o periodi precedenti, sia nel 1950 rispetto al 1949, si rivela, salvo eccezioni, anche nelle singole Regioni.

Il più alto quoziente di mortalità per sifilide si è verificato nel quadriennio 1947-50 costantemente nella Campania con un notevole scarto in più a confronto dei quozienti delle altre Regioni; negli anni 1947, 1948 e 1950 il minimo quoziente di mortalità si è verificato nelle Marche e nel 1949 nell'Umbria e nella Sardegna.

## Altre malattie infettive e parassitarie.

La mortalità per questo grande gruppo di malattie (1) è anch'essa notevolmente diminuita: di oltre il 50%, nel 1950, a confronto del periodo 1937-39 (Prosp. 13 e Graf. 1).

## Prosp. 13. — Rimanenti malattie infettive e parassitarie

Morti per 100.000 abitanti

REGIONI	1937-1939	1947	1948	1949	1950
Piemonte . . . . .		14,4	12,1	12,4	11,2
Valle d'Aosta . . . . .	16,1	10,8	6,5	9,7	3,2
Lombardia . . . . .	18,9	15,1	12,6	12,0	9,5
Trentino - Alto Adige . . . . .	14,8	14,3	10,6	11,2	8,6
Veneto . . . . .		16,2	13,5	12,1	10,1
Friuli - Venezia Giulia . . . . .	19,6	16,4	12,0	11,5	7,2
Liguria . . . . .	15,3	14,6	11,9	10,6	7,6
Emilia - Romagna . . . . .	19,8	15,7	11,8	11,3	9,7
Toscana . . . . .	21,0	15,9	12,9	12,1	10,8
Umbria . . . . .	17,2	12,7	8,0	9,6	7,2
Marche . . . . .	17,7	15,2	11,8	12,1	8,9
Lazio . . . . .	21,1	15,1	10,8	10,4	8,6
Abruzzi e Molise . . . . .	17,6	16,1	11,8	10,5	8,5
Campania . . . . .	22,6	22,0	18,4	16,7	12,5
Puglia . . . . .	24,8	23,2	17,0	14,4	10,9
Basilicata . . . . .	29,4	21,9	16,0	13,2	10,8
Calabria . . . . .	31,5	21,7	18,1	14,1	10,4
Sicilia . . . . .	30,4	22,7	16,1	14,3	10,1
Sardegna . . . . .	41,4	24,3	16,4	15,0	12,1
<b>Italia . . . . .</b>	<b>21,8</b>	<b>17,8</b>	<b>13,8</b>	<b>12,7</b>	<b>10,0</b>

Nel 1950 i più alti quozienti di mortalità vengono riscontrati per la Campania e per la Sardegna, rispettivamente 12,5 e 12,1 decessi su 100.000 abitanti, mentre il più basso quoziente è stato segnato nella Valle d'Aosta, 3,2.

## 2.2. — Tumori maligni.

Come si è più innanzi accennato, la mortalità per tumori ed in special modo per quelli maligni va assumendo, con costante progressione, sempre maggiore importanza.

(1) Vi sono comprese: la febbre ondulante, la meningite cerebro-spinale epidemica, la pustola maligna, l'erisipela, il tetano, la lebbra, le infezioni purulente e setticemie, l'infezione gonococcica, le altre malattie batteriche, la dissenteria, la malaria, le altre malattie dovute a protozoi, le altre malattie dovute a spirochete, il vaiolo, la poliomielite anteriore acuta, l'encefalite infettiva acuta, le altre malattie da virus filtrabili, il tifo petecchiale, le altre rickettsie, le malattie dovute ad elminti, le micosi e le altre malattie infettive e parassitarie.

Ciò viene dimostrato dai quozienti di mortalità, i quali indicano un costante aumento che raggiunge nel 1950 la proporzione del 24% a confronto del 1937-39 (Prosp. 14 e Graf. 2).

I più elevati quozienti di mortalità, nel 1950, sono segnati dalla Toscana, 162,9 decessi su 100.000 abitanti, e dal Piemonte 160,2, i più bassi dalla Calabria 44,8 e dalla Basilicata 42,2.

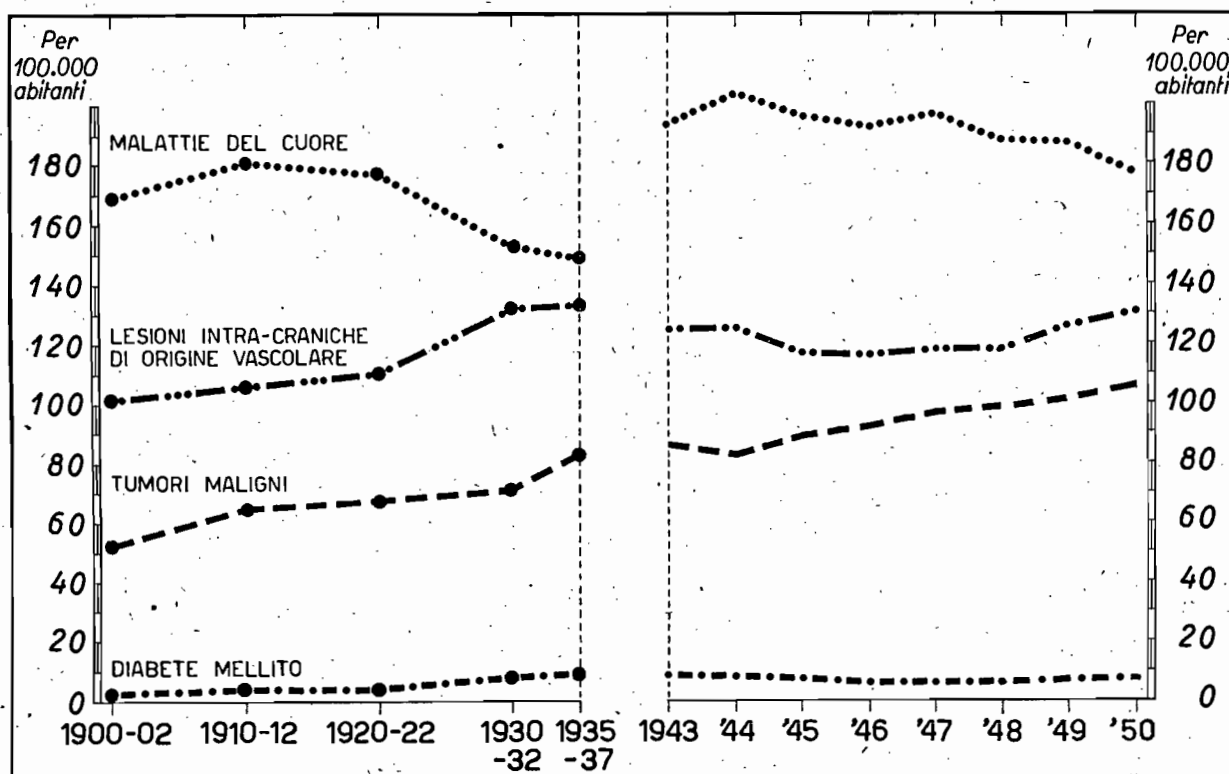
Di fronte alla constatazione di tale notevolissimo aumento della mortalità per tumori maligni si è cercato di spiegarne le cause, affacciando principalmente due ipotesi: a) che la mortalità risulti in aumento in quanto numerosi decessi che prima erano attribuiti a cause non specificate o mal definite, come per es. marasma senile, anemia grave, gastrite cronica, pleurite cotenosa, ecc., nei tempi moderni, mercè i più fini mezzi di indagine diagnostica, specialmente radiologici, vengono attribuiti alla loro vera causa e, cioè, limitandosi agli esempi sopracitati, a carcinoma dello stomaco o dell'intestino, a cancro del polmone, ecc.; b) che lo spostamento verificatosi nella struttura per età della popolazione verso le età adulte e anziane faccia sì che, considerando l'insorgere dei neoplasmi molto fre-

**Prosp. 14. — Tumori maligni**  
Morti per 100.000 abitanti

REGIONI	1937-1939	1947	1948	1949	1950
Piemonte . . . . .	120,0	144,8	150,2	156,2	160,2
Valle d'Aosta . . . . .		77,5	101,3	87,1	98,3
Lombardia . . . . .	117,6	140,1	143,9	150,6	153,1
Trentino - Alto Adige . . . . .	123,4	135,6	133,8	146,9	138,3
Veneto . . . . .	92,4	97,8	99,1	104,4	107,8
Friuli - Venezia Giulia . . . . .		120,7	124,9	127,4	137,5
Liguria . . . . .	108,7	136,0	131,1	148,4	156,4
Emilia - Romagna . . . . .	122,3	135,8	137,5	139,0	145,2
Toscana . . . . .	135,1	145,8	147,9	153,0	162,9
Umbria . . . . .	75,9	88,5	86,3	91,2	95,9
Marche . . . . .	83,4	94,8	94,8	96,8	101,3
Lazio . . . . .	78,2	89,4	91,0	92,6	96,0
Abruzzi e Molise . . . . .	49,6	57,5	60,5	59,1	64,9
Campania . . . . .	42,4	49,4	51,7	53,5	57,6
Puglia . . . . .	44,6	52,3	53,7	53,1	57,6
Basilicata . . . . .	36,6	43,7	41,4	42,8	42,2
Calabria . . . . .	35,9	42,3	45,7	45,6	44,8
Sicilia . . . . .	51,3	57,2	62,0	60,9	64,4
Sardegna . . . . .	51,1	53,5	57,6	56,2	63,2
<b>Italia . . . . .</b>	<b>86,2</b>	<b>97,6</b>	<b>99,8</b>	<b>103,0</b>	<b>107,1</b>

quenti in tali età, questi casi si verifichino con relativa maggior probabilità, facendo così aumen-

Graf. 2 — Mortalità per alcune importanti cause



ISTITUTO CENTRALE DI STATISTICA

tare, conseguentemente, il numero dei decessi per tumori maligni.

Allo scopo di dare giusto peso alla prima ipotesi si sono calcolati i quozienti di mortalità per tumori maligni separatamente nelle localizzazioni in sedi accessibili e di facile diagnosi (Prosp. 15) e in sedi poco accessibili e di difficile diagnosi (Prosp. 16), presupponendo che, se il verificarsi

Prosp. 15. — Tumori maligni in sedi accessibili e di facile diagnosi (1)

Morti per 100.000 abitanti

REGIONI	1947	1948	1949	1950
Piemonte . . . . .	41,8	44,1	45,0	46,9
Valle d'Aosta . . . . .	22,6	31,2	29,0	27,8
Lombardia . . . . .	37,2	36,7	38,6	39,8
Trentino - Alto Adige . . . . .	37,6	40,8	42,1	38,0
Veneto . . . . .	29,7	29,2	31,2	31,9
Friuli - Venezia Giulia . . . . .	31,9	33,8	34,6	34,4
Liguria . . . . .	42,5	39,6	42,3	46,3
Emilia - Romagna . . . . .	30,8	32,8	31,7	33,6
Toscana . . . . .	34,8	34,8	34,9	36,8
Umbria . . . . .	25,1	25,3	22,3	27,4
Marche . . . . .	25,7	24,5	25,6	24,5
Lazio . . . . .	27,5	25,5	27,3	26,5
Abruzzi e Molise . . . . .	19,4	20,8	20,7	22,7
Campania . . . . .	19,0	20,2	19,4	20,7
Puglia . . . . .	21,6	21,7	21,0	23,3
Basilicata . . . . .	14,5	16,8	15,3	14,7
Calabria . . . . .	15,6	16,0	16,8	15,7
Sicilia . . . . .	18,4	22,0	19,9	22,2
Sardegna . . . . .	16,4	18,4	17,7	20,0
<b>Italia . . . . .</b>	<b>28,2</b>	<b>28,8</b>	<b>29,1</b>	<b>30,3</b>

(1) Non è stato possibile procedere, col massimo rigore scientifico, a questa distinzione e raggruppamenti in sedi accessibili e poco accessibili per periodi più remoti, in quanto non l'hanno permesso le nomenclature nosologiche, che in alcuni anni, tenevano unite, in un'unica voce, sedi poco accessibili con sedi accessibili. Si è limitato, perciò, l'esame agli anni dal 1947 al 1950, (per gli anni dal 1943 al 1946 cfr. Vol. Cause di Morte negli anni 1943-1948 - pag. 23\*), considerando come sedi accessibili e di facile diagnosi: la cavità boccale e faringea, l'esofago, l'utero e gli altri organi genitali femminili, le mammelle, gli organi genitali maschili, la pelle, le ossa e la tiroide; come sedi poco accessibili e di difficile diagnosi: lo stomaco e duodeno, l'intestino, il retto, il fegato, il pancreas, il peritoneo, gli altri organi dell'apparato digerente, laringe e trachea, bronchi, polmoni, pleura, organi urinari maschili e femminili, cervello e altre parti del sistema nervoso.

di tale ipotesi avesse notevolmente influito sull'aumento constatato, l'incremento registrato nel tempo della mortalità per il secondo gruppo di tumori dovrebbe essere molto più accentuato di quello registrato per il primo gruppo.

Quantunque il periodo di osservazione sia breve si nota, però, che l'aumento della mortalità per tumori maligni in sedi accessibili non differisce sostanzialmente in confronto di quello in

sedi poco accessibili: ciò che, con le dovute riserve, fa pensare che i maggiori mezzi diagnostici a nostra disposizione hanno poco influito sullo aumento constatato dell'incidenza della mortalità per tumori maligni.

Per entrambi i grandi gruppi di tumori maligni, la mortalità è notevolmente più elevata nelle Regioni settentrionali e nella Toscana.

Prosp. 16. — Tumori maligni in sedi poco accessibili e di difficile diagnosi (1)

Morti per 100.000 abitanti

REGIONI	1947	1948	1949	1950
Piemonte . . . . .	94,5	98,6	103,2	105,4
Valle d'Aosta . . . . .	47,4	60,3	53,8	64,1
Lombardia . . . . .	95,7	101,0	105,0	105,4
Trentino - Alto Adige . . . . .	91,0	66,0	96,1	92,5
Veneto . . . . .	61,1	63,5	65,8	68,3
Friuli - Venezia Giulia . . . . .	79,0	84,9	84,7	92,3
Liguria . . . . .	84,5	84,8	98,8	100,2
Emilia - Romagna . . . . .	97,2	97,5	100,4	102,6
Toscana . . . . .	103,3	106,5	110,6	115,8
Umbria . . . . .	59,0	57,2	62,5	64,5
Marche . . . . .	64,1	65,3	66,2	69,3
Lazio . . . . .	55,9	59,9	58,6	62,5
Abruzzi e Molise . . . . .	33,4	35,6	34,3	37,4
Campania . . . . .	26,4	27,4	30,0	32,1
Puglia . . . . .	27,1	28,1	28,3	29,5
Basilicata . . . . .	25,2	21,6	22,2	22,8
Calabria . . . . .	23,0	25,5	25,4	25,1
Sicilia . . . . .	33,7	35,1	36,0	36,2
Sardegna . . . . .	31,9	33,6	33,2	36,6
<b>Italia . . . . .</b>	<b>63,2</b>	<b>65,4</b>	<b>67,8</b>	<b>69,7</b>

(1) Cfr. la nota (1) del prosp. 15.

### 2.3. — Diabete mellito.

La mortalità per diabete mellito presenta a partire dal 1948, una tendenza all'aumento, pur dimostrando nel 1950, a confronto del triennio 1937-39, la diminuzione del 19% (Prosp. 17 e Graf. 2).

Hanno superato nel biennio 1949-50 la mortalità media del Paese tutte le Regioni centrali, il Piemonte, il Friuli-Venezia Giulia, la Liguria e la Sicilia.

Il massimo quoziente di mortalità è stato segnato, nel 1950, dalla Liguria, 13,4 decessi su 100 mila abitanti, il minimo dalla Basilicata, 2,8.



**Prosp. 17. — Diabete mellito**

Morti per 100.000 abitanti

REGIONI	1937-1939	1947	1948	1949	1950
Piemonte . . . . .		8,6	8,9	10,1	11,1
Valle d'Aosta . . . . .	12,0	3,2	7,5	5,4	6,4
Lombardia . . . . .	9,2	6,8	6,2	7,5	7,7
Trentino - Alto Adige . . . . .	7,6	6,6	7,2	7,4	6,3
Veneto . . . . .		6,6	5,2	7,7	6,9
Friuli - Venezia Giulia . . . . .	8,8	7,9	8,6	9,0	9,2
Liguria . . . . .	18,3	10,6	11,1	13,8	13,4
Emilia - Romagna . . . . .	9,8	7,8	6,2	7,6	8,1
Toscana . . . . .	11,2	7,8	6,3	8,3	8,6
Umbria . . . . .	10,2	8,3	9,5	10,0	9,9
Marche . . . . .	9,2	9,4	9,5	10,2	8,9
Lazio . . . . .	13,2	8,7	9,0	9,2	10,3
Abruzzi e Molise . . . . .	7,5	6,0	5,5	6,9	7,1
Campania . . . . .	9,8	4,4	5,4	6,1	6,8
Puglia . . . . .	6,4	4,4	5,5	5,7	5,7
Basilicata . . . . .	5,0	4,2	5,1	3,8	2,8
Calabria . . . . .	5,7	3,7	3,8	4,7	4,1
Sicilia . . . . .	12,4	8,0	9,1	9,7	9,7
Sardegna . . . . .	8,5	4,5	6,4	5,6	5,6
<b>Italia . . . . .</b>	<b>10,0</b>	<b>6,9</b>	<b>6,9</b>	<b>8,0</b>	<b>8,1</b>

**2.4. — Lesioni intracraniche d'origine vascolare.**

La mortalità per l'insieme di queste malattie dimostra a partire dal 1948, una tendenza all'aumento, quantunque nel 1950 essa abbia segnato una diminuzione del 2% a confronto del triennio 1937-39 (Prosp. 18 e Graf. 2).

**Prosp. 18. — Lesioni intracraniche d'origine vascolare**

Morti per 100.000 abitanti

REGIONI	1937-1939	1947	1948	1949	1950
Piemonte . . . . .		153,4	150,0	162,3	170,1
Valle d'Aosta . . . . .	144,1	89,3	84,0	90,3	90,7
Lombardia . . . . .	132,8	133,9	133,2	140,4	148,7
Trentino - Alto Adige . . . . .	107,0	107,2	112,7	108,7	122,3
Veneto . . . . .		109,9	110,2	117,3	124,2
Friuli - Venezia Giulia . . . . .	105,8	92,1	96,6	106,3	105,9
Liguria . . . . .	121,5	115,9	118,7	133,4	144,4
Emilia - Romagna . . . . .	150,1	137,6	126,9	144,3	142,2
Toscana . . . . .	141,9	128,8	128,0	139,2	143,1
Umbria . . . . .	189,6	181,1	167,8	172,6	174,5
Marche . . . . .	189,7	165,8	157,4	168,7	168,9
Lazio . . . . .	125,4	95,5	103,6	113,4	115,5
Abruzzi e Molise . . . . .	178,2	148,6	140,4	147,7	162,6
Campania . . . . .	134,4	99,2	100,6	110,4	109,1
Puglia . . . . .	139,3	105,5	109,6	117,6	115,4
Basilicata . . . . .	130,2	105,6	102,7	110,0	110,2
Calabria . . . . .	112,7	87,0	93,5	92,4	87,1
Sicilia . . . . .	136,3	109,3	109,2	113,3	118,3
Sardegna . . . . .	82,7	60,9	73,2	74,8	75,7
<b>Italia . . . . .</b>	<b>134,2</b>	<b>119,2</b>	<b>118,9</b>	<b>127,4</b>	<b>131,0</b>

Nel biennio 1949-50 hanno superato la mortalità media del Paese tutte le Regioni centrali (eccettuato il Lazio), il Piemonte, la Lombardia, la Liguria, l'Emilia-Romagna e gli Abruzzi e Molise.

Nel 1950 il massimo quoziente di mortalità è stato segnato nell'Umbria, 174,5 decessi su 100.000 abitanti, il minimo nella Sardegna, 75,7.

**2.5. — Malattie dell'apparato circolatorio.****Malattie del cuore (1)**

Come si è già notato, esaminando le principali cause di morte con riguardo al loro contributo al totale dei decessi, le malattie del cuore occupano nel quadriennio 1947-50 il primo posto (Prosp. 19 e Graf. 2).

La mortalità per malattie del cuore nel 1950 a confronto del periodo 1937-39, segna un aumento del 7%, mentre nel 1949 e 1950 si nota a con-

**Prosp. 19. — Malattie del cuore**

Morti per 100.000 abitanti

REGIONI	1937-1939	1947	1948	1949	1950
Piemonte . . . . .		309,3	289,4	292,5	269,8
Valle d'Aosta . . . . .	232,5	314,2	279,0	360,3	235,0
Lombardia . . . . .	184,9	262,2	233,4	236,0	214,3
Trentino - Alto Adige . . . . .	222,6	258,9	245,8	250,2	231,4
Veneto . . . . .		202,6	196,4	192,5	191,4
Friuli - Venezia Giulia . . . . .	149,4	236,8	245,7	244,9	226,3
Liguria . . . . .	203,9	264,6	244,3	255,8	234,2
Emilia - Romagna . . . . .	148,7	199,6	183,9	191,2	177,7
Toscana . . . . .	148,9	183,5	172,6	183,2	171,3
Umbria . . . . .	148,9	188,5	150,9	162,4	146,5
Marche . . . . .	132,8	160,2	137,9	152,3	137,5
Lazio . . . . .	130,3	150,4	146,2	148,1	140,4
Abruzzi e Molise . . . . .	184,3	204,0	185,0	168,9	162,7
Campania . . . . .	181,7	168,2	172,9	170,8	163,1
Puglia . . . . .	150,0	157,2	171,5	156,6	146,9
Basilicata . . . . .	163,1	180,4	178,8	164,6	159,9
Calabria . . . . .	158,3	143,9	141,6	130,1	128,6
Sicilia . . . . .	144,4	136,2	144,3	136,9	135,8
Sardegna . . . . .	115,6	113,1	116,6	118,9	119,3
<b>Italia . . . . .</b>	<b>165,5</b>	<b>198,3</b>	<b>189,3</b>	<b>188,8</b>	<b>177,6</b>

fronto degli anni precedenti una lieve diminuzione.

(1) In questo gruppo di malattie sono comprese la pericardite, l'endocardite acuta non reumatica, le affezioni croniche delle valvole cardiache e dell'endocardio, nonché le malattie del miocardio, comprese quelle da reumatismo articolare acuto, le malattie dell'arterie coronarie e l'angina di petto e le altre malattie del cuore, comprese quelle specificate come di natura reumatica.

Nel biennio 1949-50 i quozienti più elevati si osservano nelle Regioni settentrionali. Nel 1950 il più alto quoziente di mortalità si verifica nel Piemonte, 269,8 decessi su 100.000 abitanti, e il più basso nella Sardegna, 119,3.

**Altre malattie dell'apparato circolatorio. (1)**

Al contrario delle malattie del cuore la mortalità per questo gruppo di malattie presenta una sensibile diminuzione nel 1950 a confronto del periodo 1937-39, 35%, comportamento che si verifica in genere anche nelle singole Regioni (Prosp. 20).

Nel biennio 1949-50 hanno superato la mortalità media del Paese quasi tutte le Regioni settentrionali, la Toscana, le Marche e la Sicilia.

Nel 1950, a confronto dell'anno precedente, si è notato un aumento della mortalità in quasi tutte le Regioni, ad eccezione della Valle d'Aosta, del Friuli-Venezia Giulia e della Basilicata.

Nel 1950 il massimo quoziente di mortalità è stato segnato nel Piemonte, 36,6 decessi su 100.000 abitanti, il minimo nella Basilicata, 8,3.

**Prosp. 20. — Altre malattie dell'apparato circolatorio**

Morti per 100.000 abitanti

REGIONI	1937-1939	1947	1948	1949	1950
Piemonte . . . . .		27,7	27,8	27,3	36,6
Valle d'Aosta . . . . .	44,3	18,3	21,5	17,2	13,9
Lombardia . . . . .	36,1	24,5	23,6	23,8	28,6
Trentino - Alto Adige . . . . .	33,9	22,6	25,5	24,5	29,2
Veneto . . . . .		23,5	21,9	23,4	24,9
Friuli - Venezia Giulia . . . . .	39,4	27,8	26,5	30,7	30,1
Liguria . . . . .	39,9	21,0	18,8	20,2	27,1
Emilia - Romagna . . . . .	43,2	27,9	25,4	29,7	33,1
Toscana . . . . .	40,0	29,2	25,5	30,4	32,7
Umbria . . . . .	34,1	15,3	17,1	18,1	21,5
Marche . . . . .	37,6	22,3	24,5	24,4	27,7
Lazio . . . . .	37,1	20,3	20,9	19,8	22,5
Abruzzi e Molise . . . . .	38,4	20,9	18,8	20,2	20,4
Campania . . . . .	36,6	15,9	16,5	13,9	15,6
Puglia . . . . .	26,9	14,5	13,8	12,4	13,4
Basilicata . . . . .	27,2	14,2	12,0	12,6	8,3
Calabria . . . . .	30,0	15,2	16,5	13,0	15,5
Sicilia . . . . .	45,1	24,0	25,2	24,1	25,7
Sardegna . . . . .	22,5	9,5	12,4	12,0	14,3
<b>Italia . . . . .</b>	<b>38,0</b>	<b>22,1</b>	<b>21,6</b>	<b>21,8</b>	<b>24,8</b>

(1) Vi sono comprese l'aneurisma, l'arteriosclerosi, la gangrena, le altre malattie delle arterie, le malattie delle vene, le malattie del sistema linfatico, l'ipertensione arteriosa idiopatica, le altre malattie dell'apparato circolatorio.

**2.6. — Broncopolmonite e polmoniti.**

La mortalità per tali malattie ha dimostrato una notevolissima diminuzione dopo la scoperta e l'introduzione in terapia prima dei sulfamidici e poi della penicillina, l'antibiotico che tipicamente combatte queste malattie (Prosp. 21 e Graf. 1).

**Prosp. 21. — Broncopolmonite e polmoniti**

Morti per 100.000 abitanti

REGIONI	1937-1939	1947	1948	1949	1950
Piemonte . . . . .		116,9	102,2	111,8	76,1
Valle d'Aosta . . . . .	190,1	161,4	154,0	104,3	72,7
Lombardia . . . . .	207,8	120,5	94,9	97,8	74,9
Trentino - Alto Adige . . . . .	170,1	104,7	86,9	77,0	64,6
Veneto . . . . .		101,2	80,7	79,2	61,3
Friuli - Venezia Giulia . . . . .	156,8	96,8	85,4	93,1	63,8
Liguria . . . . .	165,7	104,1	85,1	93,7	70,4
Emilia - Romagna . . . . .	153,5	88,6	67,3	75,8	56,1
Toscana . . . . .	164,5	91,6	84,6	88,1	66,5
Umbria . . . . .	158,3	102,9	79,1	86,7	58,0
Marche . . . . .	147,7	75,6	60,3	64,7	48,3
Lazio . . . . .	171,6	84,3	90,2	73,0	55,9
Abruzzi e Molise . . . . .	190,0	104,8	87,2	76,9	58,1
Campania . . . . .	308,4	151,7	146,2	146,0	93,2
Puglia . . . . .	288,9	166,1	177,7	125,1	110,4
Basilicata . . . . .	275,2	158,5	155,0	126,0	105,9
Calabria . . . . .	248,3	132,6	140,3	111,9	86,7
Sicilia . . . . .	247,6	129,1	129,9	94,6	84,0
Sardegna . . . . .	217,0	116,8	126,9	97,9	85,4
<b>Italia . . . . .</b>	<b>205,5</b>	<b>116,0</b>	<b>106,3</b>	<b>97,8</b>	<b>74,6</b>

Nel 1950, infatti, la mortalità per broncopolmonite e polmoniti risulta diminuita del 64% a confronto del 1937-39. Tale diminuzione si è accentuata notevolmente dopo il 1947, anno in cui la terapia penicillinica inizia ad essere generalmente usata. Nell'anno 1950 in ogni singola Regione la mortalità risulta più o meno diminuita rispetto all'anno precedente.

In genere nel quadriennio 1947-50 hanno superato la mortalità media delle Regioni meridionali (ad eccezione degli Abruzzi e Molise), il Piemonte, la Valle d'Aosta e la Lombardia.

Nel 1950 il più alto quoziente di mortalità si è verificato nella Puglia, 110,4 decessi su 100.000 abitanti, il minimo nelle Marche, 48,3.

**2.7. — Malattie della gravidanza parto e puerperio.**

Tale insieme di malattie può dividersi nosograficamente in due gruppi: un primo comprendente tutte le malattie della gravidanza, parto e

## Prosp. 24. — Suicidio

Morti per 100.000 abitanti

REGIONI	1937-1939	1947	1948	1949	1950
Piemonte . . . . .		10,3	11,0	11,7	11,7
Valle d'Aosta . . . . .	11,3	15,1	14,0	20,5	15,0
Lombardia . . . . .	7,5	6,3	6,3	7,0	7,1
Trentino - Alto Adige . . . . .	8,3	6,4	10,1	9,4	8,4
Veneto . . . . .		5,4	5,4	6,2	6,4
Friuli - Venezia Giulia . . . . .	8,3	7,5	7,2	7,9	7,5
Liguria . . . . .	10,6	6,3	7,9	7,5	8,8
Emilia - Romagna . . . . .	11,6	10,5	10,6	11,1	11,4
Toscana . . . . .	7,6	6,6	6,4	7,2	6,4
Umbria . . . . .	7,9	5,3	6,2	6,2	7,7
Marche . . . . .	5,9	5,9	7,4	4,5	5,2
Lazio . . . . .	6,0	5,2	5,2	5,7	4,6
Abruzzi e Molise . . . . .	5,3	4,0	5,5	5,8	5,2
Campania . . . . .	5,0	3,0	3,8	4,6	4,0
Puglia . . . . .	3,8	3,4	3,0	4,1	3,4
Basilicata . . . . .	5,7	4,8	5,6	6,9	4,8
Calabria . . . . .	2,5	2,4	2,3	2,7	2,3
Sicilia . . . . .	5,5	4,4	5,1	4,6	5,2
Sardegna . . . . .	6,0	5,5	7,2	5,3	5,8
Italia . . . . .	7,2	5,8	6,3	6,6	6,5

Hanno superato, nel biennio 1949-50, la mortalità media del Paese, le Regioni settentrionali, se si eccettui il Veneto, a cui bisogna aggiungere, nel 1949, la Toscana e la Basilicata, e, nel 1950, l'Umbria.

Quozienti particolarmente alti di mortalità sono segnati, nel quadriennio 1947-50, nella Valle d'Aosta, nel Piemonte e nell'Emilia-Romagna. Nel 1950 in specie i più alti quozienti di mortalità sono segnati nelle sopradette Regioni, rispettivamente 15,0, 11,7, 11,4 decessi su 100.000 abitanti. Il più basso quoziente di mortalità si è verificato, nel 1950 come negli anni precedenti considerati nella Calabria, 2,3.

## Omicidio.

La mortalità per omicidio dimostra invece un andamento decrescente nel quadriennio 1947-50,

tanto da raggiungere nel 1949 e 1950 lo stesso valore segnato nel periodo 1937-39 (Prosp. 25 e Graf. 4).

Tale comportamento, in genere, si verifica, salvo qualche lieve oscillazione, nelle singole Regioni. Nel biennio 1949-50 hanno in genere superato la mortalità media le Regioni meridio-

## Prosp. 25. — Omicidio

Morti per 100.000 abitanti

REGIONI	1937-1939	1947	1948	1949	1950
Piemonte . . . . .		1,9	1,2	1,2	0,9
Valle d'Aosta . . . . .	1,3	2,2	2,2	2,1	—
Lombardia . . . . .	0,9	1,5	1,5	1,0	0,9
Trentino - Alto Adige . . . . .	1,5	1,9	1,3	2,0	0,6
Veneto . . . . .		1,6	1,1	0,6	0,6
Friuli - Venezia Giulia . . . . .	1,0	2,6	0,5	1,2	0,4
Liguria . . . . .	1,3	2,3	1,8	0,9	0,7
Emilia - Romagna . . . . .	0,9	1,8	1,4	1,0	0,8
Toscana . . . . .	0,8	2,2	1,0	0,7	0,7
Umbria . . . . .	1,0	1,3	0,8	1,4	1,0
Marche . . . . .	0,9	1,2	1,3	0,2	0,9
Lazio . . . . .	1,5	2,0	1,3	1,2	1,3
Abruzzi e Molise . . . . .	2,2	2,1	1,3	1,3	1,8
Campania . . . . .	2,9	4,2	3,4	2,3	2,7
Puglia . . . . .	1,9	3,8	2,8	1,7	2,1
Basilicata . . . . .	4,1	5,7	3,3	3,3	2,8
Calabria . . . . .	4,4	7,6	5,3	4,8	4,8
Sicilia . . . . .	2,4	6,5	6,2	4,6	3,1
Sardegna . . . . .	3,9	6,5	6,1	3,5	5,0
Italia . . . . .	1,7	3,0	2,4	1,7	1,7

nali ed insulari e nel 1949 anche la Valle d'Aosta ed il Trentino-Alto Adige, mentre ne sono esclusi gli Abruzzi e Molise e la Puglia.

Nel 1950 il massimo quoziente di mortalità è stato segnato nella Sardegna, 5,0 decessi su 100.000 abitanti, il minimo 0,4, nel Friuli-Venezia Giulia. È da notare che nessun omicidio si è verificato nel 1950 nella Valle d'Aosta.

## Morti accidentali.

Nel quadriennio 1947-50 la mortalità per cause violente accidentali, dopo aver subito una sensibile flessione negli anni 1948 e 1949 mostra nel 1950 una ripresa pur non raggiungendo la mortalità segnata nel 1937-39 (Prosp. 26 e Graf. 4).

Tale ripresa deve presumibilmente attribuirsi all'aumentato traffico stradale dei veicoli motorizzati. Pur tuttavia la mortalità nel 1950 risulta leggermente inferiore a confronto del 1937-39.

Nel biennio 1949-50 hanno superato la mortalità media tutte le Regioni settentrionali e l'Umbria e nel 1950 anche le Marche.

Nel 1950 il massimo quoziente di mortalità è stato segnato nella Valle d'Aosta, 66,2 decessi su 100.000 abitanti, il minimo nella Calabria, 19,3.

## Prosp. 26. — Morti accidentali (a)

Morti per 100.000 abitanti

REGIONI	1937-1939 (b)	1947	1948	1949	1950
Piemonte . . . . .		40,3	36,0	36,2	41,8
Valle d'Aosta . . . . .	38,3	64,6	65,7	79,6	66,2
Lombardia . . . . .	36,0	41,5	35,7	35,8	39,6
Trentino - Alto Adige . . . . .	52,0	58,3	53,0	51,7	58,0
Veneto . . . . .		36,5	33,4	30,6	38,9
Friuli - Venezia Giulia . . . . .	35,4	48,5	37,5	38,9	42,9
Liguria . . . . .	32,0	41,3	33,4	31,6	36,2
Emilia - Romagna . . . . .	33,0	38,6	32,7	30,5	34,5
Toscana . . . . .	30,3	35,2	28,1	28,8	31,7
Umbria . . . . .	37,5	35,5	31,3	29,6	32,4
Marche . . . . .	30,2	29,4	27,5	28,0	34,2
Lazio . . . . .	34,7	39,3	29,3	28,9	27,9
Abruzzi e Molise . . . . .	31,2	28,3	23,8	23,9	25,1
Campania . . . . .	28,4	31,4	23,2	24,3	21,3
Puglia . . . . .	26,7	26,8	22,1	22,7	23,4
Basilicata . . . . .	33,4	26,4	25,4	22,0	25,4
Calabria . . . . .	28,5	24,1	21,2	19,6	19,3
Sicilia . . . . .	24,5	27,7	23,0	22,4	21,0
Sardegna . . . . .	35,7	33,9	25,0	27,9	30,7
Italia . . . . .	32,6	35,3	29,5	29,2	31,5

(a) Esclusi i morti per cataclisma (terremoto; alluvione, nubifragio, ciclone, ecc.). — (b) Compresi i decessi per causa violenta, la cui natura (suicidio, omicidio, accidente) è sconosciuta.

## 3. - DISTRIBUZIONE DELLE CAUSE DI MORTE PER ETÀ E SESSO.

## 3.1. — Cause di morte per età.

L'incidenza delle cause di morte secondo l'età può essere studiata da un triplice punto di vista:

1) frequenza relativa delle varie cause nelle diverse età;

2) distribuzione delle varie cause secondo l'età;

3) quoziente specifico di mortalità per classi di età.

1) *Frequenza relativa delle varie cause di morte nelle diverse età.* — Dallo studio di detti rapporti di composizione si constata, in genere, che a meno di 1 anno di età, il primo, secondo e terzo posto sono tenuti, nel periodo e negli anni considerati, rispettivamente, dalle malattie particolari della prima infanzia, dalla diarrea ed enterite, dalla broncopolmonite e polmoniti (Prosp. 27).

La broncopolmonite e polmoniti e la diarrea ed enterite occupano nell'età da 1 a 4 anni il 1° o 2° posto mentre il 3° posto viene ad essere occupato dalle altre malattie infettive e parassitarie. Da 5 a 9 anni si nota una notevole frequenza delle morti violente accidentali a cui seguono, in genere, la broncopolmonite e polmoniti e le forme tubercolari extrarrespiratorie. Nell'età da

10 a 14 anni, pur mantenendo la loro importanza le morti violente accidentali, le malattie del cuore e le forme tubercolari extrarrespiratorie, mostrano una notevole incidenza.

Nell'età da 15 a 24 anni, in genere, la maggiore incidenza notasi nella tubercolosi dell'apparato respiratorio, subito seguita dalle morti violente accidentali. Da 25 a 44 anni la massima incidenza viene segnata dalla tubercolosi dell'apparato respiratorio, seguita, in genere, dalle malattie del cuore; in particolare permane nell'età da 25 a 34 anni la notevole incidenza delle morti violente accidentali.

Nell'età da 45 a 64 anni tengono il 1° ed il 2° posto, in genere, il cancro e gli altri tumori maligni e le malattie del cuore, e, in particolare nell'età da 55 a 64, il 3° posto le lesioni intracraniche d'origine vascolare. Da 65 anni e oltre occupano il 1°, 2° e 3° posto, rispettivamente, le malattie del cuore, le lesioni intracraniche d'origine vascolare, il cancro e gli altri tumori maligni.

Concludendo, nelle età della prima e seconda infanzia prevalgono, come era da prevedersi, le malattie caratteristiche di questa epoca della vita e le affezioni polmonari acute. Nella fanciullezza e nell'adolescenza prevalgono le morti

## Prosp. 27. — Morti per età secondo le cause.

Per 1000 decessi delle rispettive classi di età

CAUSE DI MORTE	1937-1939	1947	1948	1949	1950
Meno di 1 anno					
Difterite . . . . .	2	5	3	2	2
Tbc. apparato respiratorio . . . . .	1	2	2	2	2
Influenza . . . . .	15	12	12	12	8
Altre mal. infett. e parassitarie . . . . .	44	36	37	47	37
Meningite semplice (a) . . . . .	45	44	40	40	38
Bronchite . . . . .	40	25	20	20	17
Broncopolmonite e polmoniti . . . . .	209	217	196	187	179
Diarrea ed enterite . . . . .	290	234	234	256	240
Vizi di conformazione congeniti . . . . .	28	43	50	53	57
Mal. particolari della prima infanzia . . . . .	274	332	363	348	385
Restanti cause . . . . .	52	50	42	33	35
<b>Totale . . . . .</b>	<b>1.000</b>	<b>1.000</b>	<b>1.000</b>	<b>1.000</b>	<b>1.000</b>
1 - 4					
Difterite . . . . .	34	43	32	33	32
Tbc. apparato respiratorio . . . . .	7	17	16	18	16
Altre forme tubercolari . . . . .	27	45	48	46	47
Influenza . . . . .	25	13	17	15	9
Altre mal. infett. e parassitarie . . . . .	88	72	74	100	81
Meningite semplice (a) . . . . .	47	61	60	57	63
Bronchite . . . . .	34	21	20	15	15
Broncopolmonite e polmoniti . . . . .	325	243	252	239	225
Diarrea ed enterite . . . . .	256	254	248	256	248
Nefriti, mal. apparato urinario (b) . . . . .	33	31	31	30	27
Morti violente e accidentali (c) . . . . .	39	58	66	59	76
Restanti cause . . . . .	85	142	135	132	161
<b>Totale . . . . .</b>	<b>1.000</b>	<b>1.000</b>	<b>1.000</b>	<b>1.000</b>	<b>1.000</b>
5 - 9					
Febbre tifoide e paratifoide . . . . .	54	63	56	47	27
Difterite . . . . .	56	16	14	19	21
Tbc. apparato respiratorio . . . . .	20	32	29	28	21
Altre forme tubercolari . . . . .	92	107	111	116	102
Influenza . . . . .	20	10	15	10	5
Altre mal. infett. e parassitarie . . . . .	84	87	75	80	70
Meningite semplice (a) . . . . .	62	67	59	60	67
Malattie del cuore . . . . .	34	55	62	61	73
Broncopolmonite e polmoniti . . . . .	170	115	116	110	95
Diarrea ed enterite . . . . .	50	31	27	26	23
Appendicite, malattie del fegato (d) . . . . .	80	73	77	77	80
Nefriti, mal. apparato urinario (b) . . . . .	50	41	41	41	34
Morti violente e accidentali (c) . . . . .	87	155	152	148	178
Restanti cause . . . . .	141	149	167	177	204
<b>Totale . . . . .</b>	<b>1.000</b>	<b>1.000</b>	<b>1.000</b>	<b>1.000</b>	<b>1.000</b>

(a) malattie del midollo spinale e altre malattie del sistema nervoso e degli organi dei sensi. — (b) e apparato genitale — (c) escluso il suicidio e l'omicidio. — (d) delle vie biliari e altre malattie dell'apparato digerente.

## Segue: Prosp. 27. — Morti per età secondo le cause

Per 1000 decessi delle rispettive classi di età

CAUSE DI MORTE	1937-1939	1947	1948	1949	1950
10 - 14					
Febbre tifoide e paratifoide . . . . .	88	96	72	66	38
Difterite . . . . .	14	4	3	2	4
Tbc. apparato respiratorio . . . . .	65	68	50	50	43
Altre forme tubercolari . . . . .	104	88	94	101	97
Influenza . . . . .	17	8	10	10	4
Altre mal. infett. e parassitarie . . . . .	65	60	59	57	61
Meningite semplice (a) . . . . .	63	58	53	61	52
Malattie del cuore . . . . .	68	91	98	98	113
Broncopolmonite e polmoniti . . . . .	110	85	91	68	50
Diarrea ed enterite . . . . .	25	17	12	13	8
Appendicite, malattie del fegato (b) . . . . .	84	79	80	88	81
Nefriti, mal. apparato urinario (c) . . . . .	38	28	34	28	33
Morti violente e accidentali (d) . . . . .	93	159	165	176	202
Restanti cause . . . . .	166	160	179	182	214
<b>Totale . . . . .</b>	<b>1.000</b>	<b>1.000</b>	<b>1.000</b>	<b>1.000</b>	<b>1.000</b>
15 - 19					
Febbre tifoide e paratifoide . . . . .	87	107	84	68	39
Difterite . . . . .	2	2	2	1	1
Tbc. apparato respiratorio . . . . .	227	216	183	148	132
Altre forme tubercolari . . . . .	86	88	87	94	82
Influenza . . . . .	19	6	11	7	4
Altre mal. infett. e parassitarie . . . . .	39	46	36	43	35
Cancro e tumori maligni . . . . .	13	14	19	20	22
Lesioni intra-cran. d'orig. vascolare . . . . .	4	6	6	9	9
Meningite semplice (a) . . . . .	43	33	42	43	55
Malattie del cuore . . . . .	55	72	81	89	100
Broncopolmonite e polmoniti . . . . .	113	61	66	49	43
Appendicite, malattie del fegato (b) . . . . .	65	73	81	75	83
Nefriti, mal. apparato urinario (c) . . . . .	27	22	29	33	32
Mal. gravidanza, parto e puerperio . . . . .	9	6	7	8	6
Suicidio . . . . .	14	14	20	24	28
Omicidio . . . . .	5	12	12	13	11
Altre morti violente e accidentali . . . . .	84	128	126	157	201
Restanti cause . . . . .	108	95	110	119	117
<b>Totale . . . . .</b>	<b>1.000</b>	<b>1.000</b>	<b>1.000</b>	<b>1.000</b>	<b>1.000</b>
20 - 24					
Febbre tifoide e paratifoide . . . . .	47	65	50	47	27
Difterite . . . . .	1	1	1	..	..
Tbc. apparato respiratorio . . . . .	318	351	313	244	247
Altre forme tubercolari . . . . .	76	69	65	70	59
Influenza . . . . .	14	4	8	5	3
Altre mal. infett. e parassitarie . . . . .	31	30	34	34	32
Cancro e tumori maligni . . . . .	13	16	17	25	28
Lesioni intra-cran. d'orig. vascolare . . . . .	4	6	8	8	13
Meningite semplice (a) . . . . .	34	28	34	37	40
Malattie del cuore . . . . .	48	61	74	81	82
Broncopolmonite e polmoniti . . . . .	96	51	44	43	31
Appendicite, malattie del fegato (b) . . . . .	58	62	66	72	73
Nefriti, mal. apparato urinario (c) . . . . .	29	22	31	33	30
Mal. gravidanza, parto e puerperio . . . . .	33	21	27	30	24
Suicidio . . . . .	24	20	31	35	40
Omicidio . . . . .	7	16	17	16	15
Altre morti violente e accidentali . . . . .	83	102	100	132	165
Restanti cause . . . . .	84	77	80	88	91
<b>Totale . . . . .</b>	<b>1.000</b>	<b>1.000</b>	<b>1.000</b>	<b>1.000</b>	<b>1.000</b>

(a) malattie del midollo spinale e altre malattie del sistema nervoso e degli organi dei sensi. — (b) delle vie biliari e altre malattie dell'apparato digerente. — (c) e apparato genitale. — (d) escluso il suicidio e l'omicidio.

## Segue: Prosp. 27. — Morti per età secondo le cause

Per 1000 decessi delle rispettive classi di età

CAUSE DI MORTE	1937-1939	1947	1948	1949	1950
25 - 34					
Febbre tifoide e paratifoide . . . . .	37	35	26	27	14
Difterite . . . . .	1	1	1	..	..
Tbc. apparato respiratorio . . . . .	275	332	310	258	264
Altre forme tubercolari . . . . .	48	50	45	44	37
Influenza . . . . .	16	3	6	5	2
Altre mal. infett. e parassitarie . . . . .	31	32	33	34	31
Cancro e tumori maligni . . . . .	31	37	44	53	52
Lesioni intra-cran. d'orig. vascolare . . . . .	9	10	11	14	16
Meningite semplice (a) . . . . .	36	29	30	33	36
Malattie del cuore . . . . .	64	87	99	104	103
Broncopolmonite e polmoniti . . . . .	111	41	43	33	29
Appendicite, malattie del fegato (b) . . . . .	69	69	69	76	78
Nefriti, mal. apparato urinario (c) . . . . .	38	34	37	41	38
Mal. gravidanza, parto e puerperio . . . . .	46	31	39	45	49
Suicidio . . . . .	21	20	23	27	26
Omicidio . . . . .	6	15	14	12	12
Altre morti violente e accidentali . . . . .	66	86	81	100	116
Restanti cause . . . . .	95	87	88	94	97
<b>Totale . . . . .</b>	<b>1.000</b>	<b>1.000</b>	<b>1.000</b>	<b>1.000</b>	<b>1.000</b>
35 - 44					
Febbre tifoide e paratifoide . . . . .	17	23	16	13	7
Difterite . . . . .	..	1	..	..	..
Tbc. apparato respiratorio . . . . .	168	200	178	152	149
Altre forme tubercolari . . . . .	29	25	28	23	19
Influenza . . . . .	17	3	6	6	2
Altre mal. infett. e parassitarie . . . . .	42	42	35	37	34
Cancro e tumori maligni . . . . .	88	112	125	138	151
Lesioni intra-cran. d'orig. vascolare . . . . .	27	28	31	35	38
Meningite semplice (a) . . . . .	35	27	28	30	34
Malattie del cuore . . . . .	94	123	135	139	135
Broncopolmonite e polmoniti . . . . .	127	50	48	39	32
Appendicite, malattie del fegato (b) . . . . .	83	87	92	93	95
Nefriti, mal. apparato urinario (c) . . . . .	48	40	44	43	41
Mal. gravidanza, parto e puerperio . . . . .	29	22	23	27	27
Suicidio . . . . .	18	17	22	27	25
Omicidio . . . . .	4	11	10	8	8
Altre morti violente e accidentali . . . . .	52	73	68	73	85
Restanti cause . . . . .	121	115	108	117	118
<b>Totale . . . . .</b>	<b>1.000</b>	<b>1.000</b>	<b>1.000</b>	<b>1.000</b>	<b>1.000</b>
45 - 54					
Tbc. apparato respiratorio . . . . .	88	107	102	90	81
Altre forme tubercolari . . . . .	16	13	13	11	9
Sifilide . . . . .	16	16	15	17	14
Influenza . . . . .	17	3	6	6	2
Altre mal. infett. e parassitarie . . . . .	26	31	24	17	20
Cancro e tumori maligni . . . . .	153	191	200	210	224
Diabete mellito . . . . .	11	7	7	8	7
Lesioni intra-cran. d'orig. vascolare . . . . .	77	76	81	86	89
Meningite semplice (a) . . . . .	27	20	20	21	21
Malattie del cuore . . . . .	125	169	170	171	166
Broncopolmonite e polmoniti . . . . .	123	53	53	46	33
Appendicite, malattie del fegato (b) . . . . .	85	86	87	91	97
Nefriti, mal. apparato urinario (c) . . . . .	53	41	43	42	37
Suicidio . . . . .	15	14	16	18	19
Omicidio . . . . .	2	5	4	3	3
Altre morti violente e accidentali . . . . .	39	48	44	45	52
Restanti cause . . . . .	127	121	116	118	126
<b>Totale . . . . .</b>	<b>1.000</b>	<b>1.000</b>	<b>1.000</b>	<b>1.000</b>	<b>1.000</b>

(a) malattie del midollo spinale e altre malattie del sistema nervoso e degli organi dei sensi. — (b) delle vie biliari e altre malattie dell'apparato digerente. — (c) e apparato genitale.

## Segue: Prosp. 27. — Morti per età secondo le cause

Per 1000 decessi delle rispettive classi di età

CAUSE DI MORTE	1937-1939	1947	1948	1949	1950
55 - 64					
Tbc. apparato respiratorio . . . . .	36	44	42	38	35
Altre forme tubercolari . . . . .	8	7	6	5	5
Sifilide . . . . .	8	10	9	11	9
Influenza . . . . .	17	4	8	8	2
Altre mal. infett. e parassitarie . . . . .	17	17	14	12	11
Cancro e tumori maligni . . . . .	155	195	206	210	220
Diabete mellito . . . . .	19	14	14	16	17
Lesioni intra-cran. d'orig. vascolare . . . . .	137	145	148	152	160
Meningite semplice (a) . . . . .	17	15	14	14	16
Malattie del cuore . . . . .	170	225	222	220	209
Broncopolmonite e polmoniti . . . . .	125	59	63	57	43
Appendicite, malattie del fegato (b) . . . . .	68	67	69	72	78
Nefriti, mal. apparato urinario (c) . . . . .					



violente accidentali, causate principalmente dall'inesperienza e dalla poca prudenza, le malattie del cuore e le forme tubercolari extraripiratorie. Nella prima epoca della giovinezza e maturità si nota il prevalere della tubercolosi dell'apparato respiratorio, malattia caratteristica degli organismi in periodo evolutivo. Nella tarda maturità si affaccia il cancro e gli altri tumori maligni e fanno sentire il loro dannoso peso sociale ed economico le malattie del cuore e le lesioni intracraniche d'origine vascolare.

Nella senescenza, nel periodo involutivo dell'organismo umano, prevalgono le affezioni cronico-degenerative, malattie del cuore, lesioni vascolari cerebrali, tumori maligni.

### 3.2. — Distribuzione delle cause di morte nelle varie età.

La distribuzione delle cause di morte nelle varie età (Prosp. 28) può essere caratterizzata, in grandi linee nella maniera seguente:

a) *Malattie che dimostrano la loro prevalenza come cause di morte, nei primi anni di vita e che tendono a rapidamente diminuire e quasi scomparire col crescere dell'età, difterite, vizi di conformazione congeniti;*

b) *Malattie che prevalgono mano a mano che l'età cresce, cancro ed altri tumori maligni, diabete mellito, lesioni intracraniche d'origine vascolare, malattie del cuore; appendicite, malattie del fegato, vie biliari e altre malattie dell'apparato digerente, nefriti e altre malattie dell'apparato urinario e genitale;*

c) *Malattie che presentano andamento decrescente dalle prime età alle età centrali e crescente dalle età centrali a quelle più avanzate e pertanto con un minimo nelle età centrali, sifilide, influenza bronchite, broncopolmonite e polmoniti, diarrea ed enteriti, meningite semplice e malattie del midollo spinale e altre malattie del sistema nervoso e organi dei sensi;*

d) *Malattie con un massimo nelle età centrali, febbre tifoide e paratifoide, tubercolosi dell'apparato respiratorio, malattie della gravidanza, parto e puerperio, omicidi e infanticidi;*

e) *Malattie con andamento irregolare nelle diverse età, localizzazioni tubercolari extraripiratorie, altre malattie infettive e parassitarie, suicidi.*

### 3.3. — Quozienti specifici di mortalità per classi di età.

Anche tali quozienti (Prosp. 29), rapportati alla popolazione media calcolata, confermano, all'incirca, ciò che si è constatato nei precedenti paragrafi, in quanto possono distinguersi:

a) *Malattie che presentano i più alti quozienti di mortalità nelle prime età della vita. Esse sono la diarrea ed enterite, la scarlattina, la pertosse, la difterite, il morbillo. In quanto al loro andamento nel tempo, anche nelle diverse età, la diarrea ed enterite e la difterite presentano una tendenza più o meno accentuata alla diminuzione, mentre la scarlattina, la pertosse ed il morbillo hanno, in genere, un comportamento oscillante.*

Nell'età a meno di 1 anno si constata nel 1949, a confronto dell'anno precedente, un brusco aumento della mortalità per scarlattina e pertosse, che, per quest'ultima malattia, si verifica anche nella età da 1 a 4 anni, presumibilmente dovuto a ricorsi epidemici.

b) *Malattie per le quali la mortalità massima si registra nelle età avanzate. Esse sono i tumori maligni, il diabete mellito, le lesioni intracraniche d'origine vascolare, le altre malattie dell'apparato circolatorio. Si deve rilevare che per i tumori maligni, il diabete mellito, le lesioni intracraniche d'origine vascolare, e specialmente per i tumori maligni, nel corso del quadriennio 1947-50, si nota, in genere, una tendenza all'aumento, mentre per le malattie del cuore una tendenza alla diminuzione ed un andamento oscillante per le altre malattie dell'apparato respiratorio. È da notare che la mortalità per le suddette malattie subisce già un notevole aumento nell'età da 45 a 64 anni, che diventa notevolissimo nell'età da 65 anni ed oltre.*

c) *Malattie con la massima mortalità ai due estremi delle età, come la sifilide, l'influenza, le altre malattie infettive e parassitarie, la broncopolmonite e polmoniti. Si deve notare che la mortalità per queste malattie incide con speciale intensità, al disotto di 1 anno di età, ma che, in genere, nel tempo ha tendenza alla diminuzione, salvo qualche lieve oscillazione verificatasi per l'influenza.*

d) *Malattie che presentano la mortalità più elevata nelle età centrali, come la febbre tifoide, da 5 a 24 anni di età, la tubercolosi dell'apparato*

### Prosp. 28. — Morti per cause secondo l'età

Per 1000 decessi delle rispettive cause

CLASSI DI ETÀ ANNI (1)	1937-39	1947	1948	1949	1950	1937-39	1947	1948	1949	1950
Febbre tifoide e paratifoide						Difterite				
- 1 . . . . .	3	3	6	8	10	101	238	202	162	147
1- 4 . . . . .	60	50	62	74	100	631	625	667	700	702
5- 9 . . . . .	104	85	94	89	73	201	64	74	90	100
10-14 . . . . .	125	106	104	105	89	37	15	12	8	18
15-19 . . . . .	183	192	184	158	139	9	9	12	10	5
20-24 . . . . .	109	158	145	140	129	5	9	6	4	3
25-34 . . . . .	199	144	139	153	136	6	10	9	7	6
35-44 . . . . .	98	121	122	112	105	4	9	4	4	5
45-54 . . . . .	56	69	66	72	87	2	6	5	2	4
55-64 . . . . .	41	40	45	49	73	2	8	7	10	5
65 ed oltre . . . . .	22	31	34	40	59	2	8	5	3	5
<b>Totale . . . . .</b>	<b>1.000</b>	<b>1.000</b>	<b>1.000</b>	<b>1.000</b>	<b>1.000</b>	<b>1.000</b>	<b>1.000</b>	<b>1.000</b>	<b>1.000</b>	<b>1.000</b>
Tubercolosi dell'apparato respiratorio						Tutte le altre forme di tubercolosi				
- 1 . . . . .	5	6	6	9	7	67	56	57	62	61
1- 4 . . . . .	12	16	16	23	17	146	151	165	182	186
5- 9 . . . . .	7	8	7	8	5	96	97	94	99	86
10-14 . . . . .	17	14	10	11	9	81	66	69	73	73
15-19 . . . . .	90	71	58	50	41	99	107	97	99	92
20-24 . . . . .	140	157	132	105	104	97	114	96	96	90
25-34 . . . . .	280	247	238	212	218	142	137	120	114	111
35-44 . . . . .	181	192	196	190	202	91	89	107	92	95
45-54 . . . . .	128	139	162	177	179	70	65	72	70	74
55-64 . . . . .	88	93	110	127	129	55	57	59	51	62
65 ed oltre . . . . .	52	58	65	88	89	56	60	64	62	70
<b>Totale . . . . .</b>	<b>1.000</b>	<b>1.000</b>	<b>1.000</b>	<b>1.000</b>	<b>1.000</b>	<b>1.000</b>	<b>1.000</b>	<b>1.000</b>	<b>1.000</b>	<b>1.000</b>
Sifilide						Influenza				
- 1 . . . . .	243	264	253	227	173	159	324	172	146	270
1- 4 . . . . .	31	29	28	24	29	122	101	70	56	90
5- 9 . . . . .	5	4	3	2	2	19	21	15	8	11
10-14 . . . . .	4	1	2	5	2	12	13	9	7	7
15-19 . . . . .	5	5	2	5	4	19	17	14	7	11
20-24 . . . . .	9	12	13	5	8	16	14	13	7	11
25-34 . . . . .	45	35	34	29	27	41	18	19	13	16
35-44 . . . . .	160	111	91	88	105	49	24	27	22	27
45-54 . . . . .	197	194	202	203	207	63	37	41	33	35
55-64 . . . . .	170	192	198	222	228	105	67	83	83	62
65 ed oltre . . . . .	131	153	174	190	215	395	363	536	618	460
<b>Totale . . . . .</b>	<b>1.000</b>	<b>1.000</b>	<b>1.000</b>	<b>1.000</b>	<b>1.000</b>	<b>1.000</b>	<b>1.000</b>	<b>1.000</b>	<b>1.000</b>	<b>1.000</b>
Altre malattie infettive e parassitarie						Cancro ed altri tumori maligni				
- 1 . . . . .	237	201	185	258	233	1	1	1	1	1
1- 4 . . . . .	275	158	258	225	186	3	3	3	3	3
5- 9 . . . . .	55	64	43	43	40	2	2	2	2	2
10-14 . . . . .	31	36	29	25	31	2	2	2	2	2
15-19 . . . . .	27	44	27	26	26	4	3	3	2	2
20-24 . . . . .	23	37	31	28	30	4	5	3	4	4
25-34 . . . . .	50	59	51	47	53	22	17	16	16	13
35-44 . . . . .	49	85	67	64	75	66	67	66	62	63
45-54 . . . . .	50	81	70	68	89	155	155	153	151	153
55-64 . . . . .	60	85	71	79	83	261	255	260	254	251
65 ed oltre . . . . .	143	149	168	137	154	480	491	492	504	506
<b>Totale . . . . .</b>	<b>1.000</b>	<b>1.000</b>	<b>1.000</b>	<b>1.000</b>	<b>1.000</b>	<b>1.000</b>	<b>1.000</b>	<b>1.000</b>	<b>1.000</b>	<b>1.000</b>

(1) Esclusa l'età ignota.

## Segue: Prosp. 28. — Morti per cause secondo l'età

Per 1000 decessi delle rispettive cause

CLASSI DI ETÀ ANNI (1)	1937-39	1947	1948	1949	1950	1937-39	1947	1948	1949	1950
<b>Diabete mellito</b>						<b>Lesioni intra-craniche d'origine vascolare</b>				
- 1. . . . .	1	1	1	1	3	..	..	1	..	..
1- 4. . . . .	2	3	2	1	3	..	..	..	..	..
5- 9. . . . .	4	5	4	4	3	..	..	..	..	1
10-14. . . . .	6	6	10	5	6	..	1	1	1	1
15-19. . . . .	9	8	10	7	7	1	1	1	1	2
20-24. . . . .	11	9	11	10	7	1	1	1	1	3
25-34. . . . .	27	18	21	17	16	4	4	3	4	3
35-44. . . . .	37	36	33	33	22	13	14	14	13	13
45-54. . . . .	101	82	81	70	66	50	50	52	50	50
55-64. . . . .	272	262	252	240	251	148	156	156	149	150
65 ed oltre. . . . .	530	570	577	613	619	782	772	770	782	780
<b>Totale . . . . .</b>	<b>1.000</b>	<b>1.000</b>	<b>1.000</b>	<b>1.000</b>	<b>1.000</b>	<b>1.000</b>	<b>1.000</b>	<b>1.000</b>	<b>1.000</b>	<b>1.000</b>
<b>Meningite semplice e malattie del midollo spinale e altre malattie del sistema nervoso e organi dei sensi</b>						<b>Malattie del cuore</b>				
- 1. . . . .	326	351	315	305	266	2	3	2	1	1
1- 4. . . . .	153	140	140	136	126	3	3	2	2	2
5- 9. . . . .	39	42	35	31	29	4	4	4	3	3
10-14. . . . .	28	30	26	26	19	7	6	5	5	4
15-19. . . . .	31	28	32	27	31	8	7	6	6	6
20-24. . . . .	27	32	34	30	31	8	8	8	7	7
25-34. . . . .	65	56	55	52	54	24	20	19	17	16
35-44. . . . .	67	65	74	70	83	37	36	38	35	34
45-54. . . . .	70	67	77	77	85	66	68	68	67	69
55-64. . . . .	75	78	87	90	105	149	145	148	144	144
65 ed oltre. . . . .	119	111	125	156	171	692	699	699	713	714
<b>Totale . . . . .</b>	<b>1.000</b>	<b>1.000</b>	<b>1.000</b>	<b>1.000</b>	<b>1.000</b>	<b>1.000</b>	<b>1.000</b>	<b>1.000</b>	<b>1.000</b>	<b>1.000</b>
<b>Bronchite</b>						<b>Broncopneumonia e polmoniti</b>				
- 1. . . . .	228	276	204	197	143	248	353	293	288	301
1- 4. . . . .	88	66	59	45	37	176	115	111	116	110
5- 9. . . . .	6	5	4	2	2	18	15	13	12	10
10-14. . . . .	2	3	2	2	2	9	9	9	6	5
15-19. . . . .	3	5	4	2	3	13	11	9	6	5
20-24. . . . .	3	9	4	5	4	12	12	8	6	6
25-34. . . . .	9	11	11	6	5	33	16	15	10	11
35-44. . . . .	13	17	12	10	15	40	25	24	19	20
45-54. . . . .	29	29	32	30	45	53	36	38	35	33
55-64. . . . .	73	64	79	80	85	88	65	75	72	71
65 ed oltre. . . . .	546	515	588	621	659	310	343	405	430	428
<b>Totale . . . . .</b>	<b>1.000</b>	<b>1.000</b>	<b>1.000</b>	<b>1.000</b>	<b>1.000</b>	<b>1.000</b>	<b>1.000</b>	<b>1.000</b>	<b>1.000</b>	<b>1.000</b>
<b>Diarrea ed enterite</b>						<b>Appendicite, malattie del fegato, vie biliari e altre malattie dell'apparato digerente</b>				
- 1. . . . .	624	679	684	686	676	54	29	27	22	21
1- 4. . . . .	252	214	214	216	203	42	31	26	28	25
5- 9. . . . .	10	7	6	5	4	31	23	20	18	14
10-14. . . . .	4	3	2	1	1	24	21	18	17	12
15-19. . . . .	2	3	2	2	2	27	31	27	21	19
20-24. . . . .	2	2	2	2	1	28	36	30	26	23
25-34. . . . .	5	4	3	2	3	75	66	57	52	47
35-44. . . . .	5	5	6	5	4	96	108	108	97	95
45-54. . . . .	7	8	7	6	8	133	144	148	149	156
55-64. . . . .	14	13	12	11	14	177	181	195	200	210
65 ed oltre. . . . .	75	62	62	64	84	313	331	344	370	378
<b>Totale . . . . .</b>	<b>1.000</b>	<b>1.000</b>	<b>1.000</b>	<b>1.000</b>	<b>1.000</b>	<b>1.000</b>	<b>1.000</b>	<b>1.000</b>	<b>1.000</b>	<b>1.000</b>

(1) Esclusa l'età ignota.

## Segue: Prosp. 28. — Morti per cause secondo l'età

Per 1000 decessi delle rispettive cause

CLASSI DI ETÀ ANNI (1)	1937-39	1947	1948	1949	1950	1937-39	1947	1948	1949	1950
<b>Nefriti e altre malattie dell'apparato urinario e genitale</b>						<b>Malattie della gravidanza, parto e puerperio</b>				
- 1. . . . .	41	29	21	16	17	—	—	—	—	—
1- 4. . . . .	66	43	37	36	29	—	—	—	—	—
5- 9. . . . .	19	15	12	11	8	—	—	—	—	—
10-14. . . . .	11	9	9	6	7	1	—	1	—	—
15-19. . . . .	12	11	11	10	10	35	32	30	30	22
20-24. . . . .	14	15	16	13	13	149	166	164	148	111
25-34. . . . .	41	39	35	32	31	479	407	426	422	442
35-44. . . . .	56	59	58	51	56	321	376	366	389	405
45-54. . . . .	84	81	83	79	81	15	20	13	11	20
55-64. . . . .	145	140	146	140	142	—	—	1	—	—
65 ed oltre. . . . .	511	558	571	606	606	—	—	—	—	—
<b>Totale . . . . .</b>	<b>1.000</b>	<b>1.000</b>	<b>1.000</b>	<b>1.000</b>	<b>1.000</b>	<b>1.000</b>	<b>1.000</b>	<b>1.000</b>	<b>1.000</b>	<b>1.000</b>
<b>Vizi di conformazione congeniti</b>						<b>Suicidi</b>				
- 1. . . . .	855	867	887	858	845	—	—	—	—	—
1- 4. . . . .	78	73	60	78	77	—	—	—	—	—
5- 9. . . . .	26	16	19	15	16	..	..	1	..	..
10-14. . . . .	14	10	10	10	13	5	8	5	5	7
15-19. . . . .	10	8	9	13	10	46	47	48	45	46
20-24. . . . .	4	7	4	3	7	86	93	100	86	87
25-34. . . . .	7	6	3	4	6	176	157	137	125	111
35-44. . . . .	2	5	3	6	7	165	171	187	194	174
45-54. . . . .	2	3	1	9	9	181	185	194	205	212
55-64. . . . .	1	2	1	3	6	165	160	156	158	177
65 ed oltre. . . . .	1	2	2	1	4	176	178	172	182	186
<b>Totale . . . . .</b>	<b>1.000</b>	<b>1.000</b>	<b>1.000</b>	<b>1.000</b>	<b>1.000</b>	<b>1.000</b>	<b>1.000</b>	<b>1.000</b>	<b>1.000</b>	<b>1.000</b>
<b>Omicidi e infanticidi</b>						<b>Altre morti violente e accidentali</b>				
- 1. . . . .	48	21	42	31	39	15	15	10	9	7
1- 4. . . . .	19	7	9	14	16	133	91	105	96	88
5- 9. . . . .	19	16	13	15	17	58	66	60	52	44
10-14. . . . .	34	19	17	25	27	46	56	56	52	44
15-19. . . . .	78	78	75	90	67	61	72	65	67	66
20-24. . . . .	110	144	145	149	125	67	79	68	73	74
25-34. . . . .	237	225	223	203	195	124	111	101	106	101
35-44. . . . .	163	218	213	216	213	103	121	122	117	121
45-54. . . . .	111	135	125	113	145	105	109	112	114	121
55-64. . . . .	90	81	84	82	74	106	113	109	112	118
65 ed oltre. . . . .	91	56	55	62	82	182	168	192	202	216
<b>Totale . . . . .</b>	<b>1.000</b>	<b>1.000</b>	<b>1.000</b>	<b>1.000</b>	<b>1.000</b>	<b>1.000</b>	<b>1.000</b>	<b>1.000</b>	<b>1.000</b>	<b>1.000</b>

(1) Esclusa l'età ignota.

## Prosp. 29. — Mortalità secondo l'età e le cause

Per 100.000 abitanti di ciascuna classe di età

CAUSE DI MORTE	Meno di 1 anno					1 - 4				
	1937-39	1947	1948	1949	1950	1937-39	1947	1948	1949	1950
	Febbre tifoide e paratifoide . . .	1,5	1,8	2,1	2,3	1,6	8,8	8,4	6,3	5,8
Scarlattina . . . . .	1,7	0,9	0,5	1,0	0,7	3,3	0,8	0,6	0,8	0,6
Pertosse . . . . .	127,1	43,1	67,6	115,4	76,6	29,3	6,3	8,0	15,6	9,0
Difterite . . . . .	28,4	42,7	22,7	17,7	13,1	48,8	35,4	22,4	22,3	16,2
Tubercolosi dell'apparato respiratorio . . . . .	14,8	16,3	14,9	16,5	12,7	9,5	14,2	11,4	12,5	7,8
Tutte le altre forme tubercolari . . . . .	64,2	43,5	39,3	36,2	30,3	38,8	37,2	33,6	31,3	23,7
Sifilide . . . . .	80,4	82,4	72,1	70,1	47,1	2,8	2,8	2,3	2,2	2,0
Influenza . . . . .	170,7	107,2	98,0	90,6	53,0	36,0	10,5	11,8	10,2	4,5
Morbillo . . . . .	49,4	12,3	12,5	37,0	21,0	41,9	7,0	7,5	19,7	8,6
Altre malattie infettive e parassitarie . . . . .	176,8	136,6	101,8	83,8	68,4	39,1	33,8	27,2	24,2	16,3
Tumori maligni . . . . .	3,3	3,5	4,2	0,2	3,0	3,8	3,9	4,4	4,2	4,0
Diabete mellito . . . . .	0,2	0,2	0,2	0,1	0,1	0,2	0,3	0,2	0,1	0,3
Lesioni intra-craniche d'origine vascolare . . . . .	1,6	2,5	2,5	0,2	1,3	0,6	0,8	1,0	0,7	0,7
Malattie del cuore . . . . .	18,2	28,1	20,1	6,1	7,9	6,1	8,9	6,4	6,3	4,7
Altre malattie dell'apparato circolatorio . . . . .	6,1	3,6	2,4	1,5	1,3	2,2	1,2	1,0	0,4	0,4
Broncopneumonite e polmoniti . . . . .	2.369,7	1.945,8	1.558,8	1.388,1	1.195,1	463,1	199,2	176,1	162,8	112,6
Diarrea ed enterite . . . . .	3.279,8	2.099,9	1.856,3	1.905,0	1.602,0	364,8	208,1	173,3	174,6	124,3
Omicidio . . . . .	3,7	3,0	4,9	2,7	3,5	0,4	0,3	0,3	0,3	0,4
Morti accidentali e altre morti violente . . . . .	23,2	24,4	14,9	13,4	12,3	55,5	47,9	46,1	40,1	38,2
Altre cause . . . . .	4.904,5	4.358,3	4.040,8	3.642,1	3.529,9	268,3	193,3	158,3	146,6	122,3
<b>Totale . . . . .</b>	<b>11.325,3</b>	<b>8.956,1</b>	<b>7.936,5</b>	<b>7.430,0</b>	<b>6.680,9</b>	<b>1.423,3</b>	<b>820,3</b>	<b>698,4</b>	<b>680,7</b>	<b>500,6</b>

CAUSE DI MORTE	5 - 14					15 - 24				
	1937-39	1947	1948	1949	1950	1937-39	1947	1948	1949	1950
	Febbre tifoide e paratifoide . . .	13,1	11,4	7,6	6,0	2,7	20,2	20,9	12,7	9,1
Scarlattina . . . . .	0,9	0,3	0,2	0,2	0,1	0,3	0,1	0,1	0,1	0,1
Pertosse . . . . .	0,4	0,2	0,1	0,2	0,2	0,5	0,4	0,2	0,2	0,1
Difterite . . . . .	7,3	1,6	1,1	1,2	1,1	0,5	0,4	0,2	0,2	0,1
Tubercolosi dell'apparato respiratorio . . . . .	7,4	7,0	4,7	4,1	2,7	84,3	74,5	50,7	32,9	27,7
Tutte le altre forme tubercolari . . . . .	18,5	14,4	12,5	11,7	8,5	24,8	19,5	14,7	13,2	9,6
Sifilide . . . . .	0,3	0,2	0,2	0,3	0,1	0,6	0,6	0,5	0,3	0,3
Influenza . . . . .	3,6	1,3	1,6	1,1	0,4	5,0	1,2	1,8	1,0	0,5
Morbillo . . . . .	2,0	0,6	0,4	0,9	0,6	0,4	0,2	0,1	0,2	0,1
Altre malattie infettive e parassitarie . . . . .	10,8	9,8	7,3	5,9	4,6	9,3	8,4	6,2	5,4	4,2
Tumori maligni . . . . .	2,0	2,1	2,1	2,0	2,4	4,0	3,9	3,5	3,7	3,6
Diabete mellito . . . . .	0,5	0,4	0,5	0,4	0,4	1,2	0,6	0,8	0,7	0,7
Lesioni intra-craniche d'origine vascolare . . . . .	0,5	0,7	0,6	0,5	0,7	1,2	1,5	1,5	1,4	1,5
Malattie del cuore . . . . .	9,3	10,4	9,5	8,4	7,8	15,8	16,6	15,2	13,7	12,5
Altre malattie dell'apparato circolatorio . . . . .	0,4	0,3	0,2	0,1	0,1	0,5	0,2	0,3	0,3	0,3
Broncopneumonite e polmoniti . . . . .	27,5	14,9	12,6	9,8	6,3	32,0	14,1	10,6	7,3	5,1
Infezioni puerperali ed altre forme settiche (1) . . . . .	—	—	—	—	—	5,7	2,2	2,0	1,4	0,9
Altre malattie della gravidanza, parto e puerperio (1) . . . . .	—	—	—	—	—	7,5	5,2	5,3	5,3	3,7
Suicidio . . . . .	0,2	0,3	0,2	0,2	0,3	5,8	4,4	5,2	4,9	4,9
Omicidio . . . . .	0,4	0,6	0,4	0,4	0,4	1,9	3,6	2,9	2,4	1,8
Morti accidentali e altre morti violente . . . . .	17,1	23,1	19,1	17,3	16,2	25,6	28,6	21,9	23,2	25,2
Altre cause . . . . .	68,2	47,2	41,3	36,7	30,0	66,8	50,5	44,7	39,0	34,8
<b>Totale . . . . .</b>	<b>190,4</b>	<b>146,8</b>	<b>121,1</b>	<b>107,4</b>	<b>85,6</b>	<b>306,8</b>	<b>253,4</b>	<b>197,0</b>	<b>162,5</b>	<b>139,7</b>

(1) Calcoli eseguiti sulla popolazione femminile della stessa età.

## Segue: Prosp. 29. — Mortalità secondo l'età e le cause

Per 100.000 abitanti di ciascuna classe di età

CAUSE DI MORTE	25 - 44					45 - 64				
	1937-39	1947	1948	1949	1950	1937-39	1947	1948	1949	1950
	Febbre tifoide e paratifoide . . .	11,7	10,2	6,3	5,0	2,5	6,2	6,4	4,1	3,4
Scarlattina . . . . .	0,1	0,1	0,1	0,1	0,1	—	0,1	—	—	—
Pertosse . . . . .	—	—	—	—	—	—	—	—	—	—
Difterite . . . . .	0,2	0,2	0,1	0,1	0,1	0,1	0,3	0,1	0,1	0,1
Tubercolosi dell'apparato respiratorio . . . . .	96,4	91,9	72,8	53,0	48,9	73,0	73,5	68,8	59,9	53,2
Tutte le altre forme tubercolari . . . . .	16,8	12,8	10,9	8,7	6,7	14,6	10,4	9,6	7,5	6,5
Sifilide . . . . .	5,1	3,3	2,5	2,6	2,3	14,7	13,2	12,1	14,0	11,5
Influenza . . . . .	7,2	1,0	1,9	1,6	0,6	21,8	3,8	7,5	7,7	1,9
Morbillo . . . . .	0,1	—	—	0,1	—	—	—	—	—	—
Altre malattie infettive e parassitarie . . . . .	10,9	9,9	8,1	7,1	5,9	19,8	17,4	14,7	14,4	12,0
Tumori maligni . . . . .	26,5	28,2	28,7	28,5	28,8	202,1	208,8	217,6	218,2	224,8
Diabete mellito . . . . .	2,2	1,3	1,3	1,4	1,1	21,0	12,4	12,2	12,9	13,3
Lesioni intra-craniche d'origine vascolare . . . . .	8,0	7,3	7,1	7,4	7,4	150,3	127,9	131,0	132,5	136,0
Malattie del cuore . . . . .	34,8	38,4	37,6	34,1	31,3	201,1	220,1	216,3	209,3	196,4
Altre malattie dell'apparato circolatorio . . . . .	2,2	1,3	1,3	1,1	1,6	26,7	12,7	13,0	12,3	15,3
Broncopneumonite e polmoniti . . . . .	52,2	16,5	14,4	9,9	7,9	163,0	61,4	63,3	54,5	40,1
Infezioni puerperali ed altre forme settiche (1) . . . . .	10,7	3,8	4,1	3,3	3,0	0,2	0,1	—	—	0,1
Altre malattie della gravidanza, parto e puerperio (1) . . . . .	21,0	14,5	14,2	15,0	14,3	0,7	0,6	0,4	0,3	0,5
Suicidio . . . . .	8,6	6,6	7,1	7,4	6,4	14,1	10,5	11,6	12,6	13,0
Omicidio . . . . .	2,3	4,6	3,6	2,6	2,4	1,9	3,4	2,6	1,8	1,9
Morti accidentali e altre morti violente . . . . .	25,7	28,1	23,1	22,7	24,5	38,8	40,8	34,6	34,6	39,1
Altre cause . . . . .	110,8	85,5	76,4	70,5	66,7	342,6	257,6	249,5	243,2	248,7
<b>Totale . . . . .</b>	<b>438,0</b>	<b>356,5</b>	<b>312,8</b>	<b>273,2</b>	<b>254,2</b>	<b>1.312,3</b>	<b>1.081,0</b>	<b>1.068,9</b>	<b>1.039,3</b>	<b>1.016,4</b>

CAUSE DI MORTE	65 ed oltre					TOTALE (*)				
	1937-39	1947	1948	1949	1950	1937-39	1947	1948	1949	1950
	Febbre tifoide e paratifoide . . .	3,4	4,4	3,1	2,8	2,1	11,3	10,9	6,9	5,4
Scarlattina . . . . .	—	—	—	—	—	0,6	0,2	0,1	0,2	0,1
Pertosse . . . . .	0,1	—	0,1	0,1	0,1	5,1	1,3	1,9	3,5	2,1
Difterite . . . . .	0,2	0,4	0,1	0,1	0,1	6,0	3,7	2,3	2,2	1,7
Tubercolosi dell'apparato respiratorio . . . . .	42,2	45,5	40,7	42,3	37,3	60,1	59,6	48,0	37,7	33,4
Tutte le altre forme tubercolari . . . . .	15,6	12,8	11,5	9,5	8,2	20,7	16,1	13,8	12,0	9,3
Sifilide . . . . .	12,6	13,0	12,9	15,2	13,8	7,1	6,4	5,7	6,3	5,1
Influenza . . . . .	122,7	32,7	79,6	99,8	21,3	23,1	6,8	11,5	12,6	3,7
Morbillo . . . . .	—	—	—	—	—	4,8	0,9	0,8	2,4	1,2
Altre malattie infettive e parassitarie . . . . .	62,1	39,0	31,7	32,7	26,0	21,8	17,4	13,9	12,7	10,1
Tumori maligni . . . . .	557,2	619,9	639,1	664,7	682,2	86,2	95,7	100,2	103,3	107,6
Diabete mellito . . . . .	71,6	51,0	52,0	62,4	63,0	10,0	6,8	6,9	8,0	8,1
Lesioni intra-craniche d'origine vascolare . . . . .	1.413,4	1.189,7	1.192,3	1.275,7	1.285,7	134,2	116,8	119,4	127,7	131,5
Malattie del cuore . . . . .	1.544,3	1.793,5	1.722,8	1.724,8	1.596,0	165,5	194,4	190,0	189,3	178,3
Altre malattie dell'apparato circolatorio . . . . .	433,5	245,6	241,4	243,9	267,9	38,0	21,6	21,7	21,9	24,9
Broncopneumonite e polmoniti . . . . .	859,0	514,3	560,4	538,3	402,5	205,5	113,7	106,7	98,0	74,8
Infezioni puerperali ed altre forme settiche (1) . . . . .	—	—	—	—	—	4,9	1,8	1,8	1,4	1,3
Altre malattie della gravidanza, parto e puerperio (1) . . . . .	—	—	—	—	—	9,0	6,2	6,1	6,3	5,9
Suicidio . . . . .	17,1	13,4	14,0	15,4	15,1	7,2	5,7	6,3	6,6	6,5
Omicidio . . . . .	2,0	2,2	1,7	1,4	1,7	1,7	3,0	2,4	1,8	1,7
Morti accidentali e altre morti violente . . . . .	79,8	76,4	73,9	75,8	85,6	32,6	34,5	29,7	29,3	31,7
Altre cause . . . . .	2.684,8	2.048,9	1.944,5	1.932,0	1.872,5	541,8	405,4	375,3	366,6	342,5
<b>Totale . . . . .</b>	<b>7.921,6</b>	<b>6.702,6</b>	<b>6.621,7</b>	<b>6.736,9</b>	<b>6.381,1</b>	<b>1.389,1</b>	<b>1.124,5</b>	<b>1.066,9</b>	<b>1.050,9</b>	<b>980,2</b>

(1) Cfr. la corrispondente nota alla pagina precedente. — (\*) Esclusa l'età ignota.

respiratorio, da 15 a 44 anni (con la massima incidenza da 25 a 44 anni di età) e le malattie della gravidanza, parto e puerperio, da 25 a 44 anni. È importante notare che la mortalità per la tubercolosi dell'apparato respiratorio oltre che dimostrare la massima incidenza nelle età da 25 a 44 anni segna quozienti di mortalità di notevole valore pure nell'età da 45 anni ed oltre, per cui si può dedurre che anche la morbosità per tali malattie tende a spostarsi nelle età avanzate. Inoltre nel quadriennio 1947-50 la diminuzione della mortalità per la tubercolosi dell'apparato respiratorio è stata del 63% nell'età da 15 a 24 anni, del 47% nell'età da 25 a 44 anni e solo del 28% da 45 a 64 anni. Pertanto si ha uno spostamento del rapporto tra le mortalità specifiche nelle tre classi di età, nel senso di un aumento, che ha una notevole importanza nella epidemiologia di tale malattia.

Per quanto riguarda l'andamento nel tempo della mortalità per le dette cause in ogni singola età, si nota, in genere, una diminuzione che si mostra più costante e regolare proprio nei gruppi di età di massima incidenza. La diminuzione, inoltre, che si osserva nella mortalità per le altre malattie della gravidanza, parto e puerperio è

molto inferiore a quella presentata dalle infezioni puerperali.

e) *Malattie o cause di morte con andamento irregolare* senza un massimo netto, come le localizzazioni tubercolari extrarrespiratorie, l'omicidio, le morti violente accidentali. Il suicidio accentua la sua incidenza man mano che si passa nelle età più avanzate.

#### 3.4. — Cause di morte per sesso.

Come è noto si riscontra generalmente una prevalenza di decessi nel sesso maschile, fatto che si constata anche per gli anni presi in considerazione (Prosp. 30).

In alcune classi di malattie però il detto rapporto di prevalenza si inverte, e nel cancro ed altri tumori, nelle malattie reumatiche, della nutrizione, ghiandole endocrine, altre malattie generali e avitaminosi, malattie dell'apparato circolatorio, senilità e vecchiaia si nota costantemente, nei periodi considerati, prevalenza di decessi nel sesso femminile.

È da notare che le malattie del sistema nervoso ed organi dei sensi che nel periodo 1937-39 e nel 1947 avevano una prevalenza di decessi nel

Prosp. 30. — Le cause di morte in relazione al sesso  
Maschi per 100 morti in complesso

Classi	CAUSE DI MORTE	1937-39	1947	1948	1949	1950
I	Malattie infettive e parassitarie . . . . .	51,5	54,5	54,7	54,7	56,7
II	Cancro ed altri tumori . . . . .	47,1	47,9	48,4	49,3	49,3
III	Malattie reumatiche, della nutrizione, ghiandole endocrine, altre malattie generali e avitaminosi . . . . .	45,8	44,6	42,3	43,0	41,3
IV	Malattie del sangue e organi ematopoietici . . . . .	51,6	53,3	50,1	51,9	52,5
V	Avvelenamenti cronici e intossicazioni . . . . .	85,9	86,9	85,7	85,6	85,9
VI	Malattie del sistema nervoso e organi dei sensi . . . . .	52,0	50,1	49,6	49,7	49,8
VII	Malattie dell'apparato circolatorio . . . . .	45,5	45,5	45,1	45,3	46,4
VIII	Malattie dell'apparato respiratorio . . . . .	53,3	53,7	52,4	51,7	53,3
IX	Malattie dell'apparato digerente . . . . .	53,9	55,5	55,4	55,6	56,6
X	Malattie dell'apparato urinario e genitale . . . . .	54,9	56,5	55,9	55,5	57,2
XI	Malattie della gravidanza, parto e puerperio . . . . .	—	—	—	—	—
XII	Malattie della pelle e tessuto cellulare . . . . .	58,4	54,5	52,9	51,1	49,6
XIII	Malattie delle ossa e organi della locomozione . . . . .	60,9	56,0	56,4	61,8	58,6
XIV	Vizi di conformazione congeniti . . . . .	53,3	54,9	53,5	53,1	55,7
XV	Malattie particolari della prima infanzia . . . . .	55,4	55,3	55,8	55,3	55,8
XVI	Senilità, vecchiaia . . . . .	44,1	43,2	43,0	43,0	43,8
XVII	Morti violente o accidentali . . . . .	75,4	77,7	76,4	76,2	76,7
XVIII	Cause di morte non determinate . . . . .	59,2	53,9	55,7	56,8	59,2
	<b>Totale . . . . .</b>	<b>51,4</b>	<b>51,5</b>	<b>51,0</b>	<b>50,9</b>	<b>51,7</b>

sesso maschile, negli anni successivi hanno invertito detto rapporto. La prevalenza dei decessi per cancro ed altri tumori nel sesso femminile si può spiegare con la maggiore notevole frequenza

del cancro degli organi genitali femminili, la prevalenza delle malattie reumatiche e delle cardiopatiche con la maggiore incidenza nel sesso femminile dell'infezione reumatica.

#### 4. - LE CAUSE DI MORTALITÀ INFANTILE

La mortalità infantile dopo il 1943 segna una progressiva costante diminuzione che, se si eccettui il lieve aumento verificatosi nel 1949 a confronto dell'anno precedente, 74 morti nel primo anno di vita per 1000 nati vivi, nel 1949, contro 72 nel 1948, continua a verificarsi in sensibile misura nel 1950, 64 morti nel primo anno di vita per 1000 nati vivi, con una diminuzione del 39% a confronto del 1937-39 e con una di ben 10 punti rispetto al quoziente dell'anno precedente (Prosp. 31 e Graf. 5).

Considerando che i tre principali gruppi di cause, determinanti la mortalità infantile, sono le malattie dell'apparato digerente, diarrea ed enterite, le malattie dell'apparato respiratorio, broncopolmonite e polmoniti, le malattie particolari della prima infanzia (1) e che circa l'80% delle morti al disotto di 1 anno sono dovute nel 1949 e 1950, a questi tre gruppi di cause, si crede sufficiente limitare l'esame ad essi.

Nel quadriennio 1947-50 in ciascuno dei tre gruppi di cause si nota una continua diminuzione, che si interrompe solamente per le malattie dell'apparato digerente nel 1949 rispetto all'anno precedente. Nel 1950 poi la diminuzione della mortalità per tutti e tre i gruppi di cause si presenta più accentuata rispetto a quella dell'anno precedente. In conclusione la mortalità per malattie dell'apparato respiratorio è diminuita nel quadriennio 1947-50 del 39%, quella per malattie dell'apparato digerente del 22%, quella per malattie particolari della prima infanzia del 12%. Può dirsi quindi che la diminuzione della mortalità è maggiore per le cause legate a fattori ambientali, malattie dell'apparato respiratorio e dell'apparato digerente, sulle quali è più facile intervenire con mezzi profilattici e con mezzi terapeutici, che per le malattie particolari della

(1) In esse sono comprese, la debolezza congenita, la nascita prematura, le conseguenze del parto, come le lesioni intracraniche e spinali del feto prodotte dal passaggio attraverso la trafila pelvica, l'asfissia durante e dopo la nascita, l'intossicazione da tossiemia materna, le infezioni, la melena dei neonati, ecc.

prima infanzia, che hanno un vero e proprio carattere selettivo.

Per quanto riguarda la distribuzione territoriale, la mortalità infantile si addensa in genere nelle regioni meridionali ed insulari, mostrando pure rilevanti quozienti di mortalità nella Lombardia. Per le singole cause si nota che mentre la mortalità per malattie dell'apparato respiratorio ed apparato digerente mostra una sensibile predilezione per le regioni meridionali e solamente per alcune del settentrione, in genere la Valle d'Aosta e Lombardia, la mortalità per malattie particolari della prima infanzia dimostra territorialmente una distribuzione irregolare: in genere si può affermare che la mortalità per tali malattie è stata inferiore a quella media nel Piemonte, nella Valle d'Aosta, nel Friuli-Venezia Giulia, nella Liguria, nel Lazio, nella Campania, nella Sicilia e nella Sardegna. Tale comportamento della distribuzione territoriale della mortalità infantile per cause, ancora più dà conferma al fatto che le malattie dell'apparato respiratorio e dell'apparato digerente sono strettamente legate a fattori ambientali di clima e di alimentazione, mentre ciò non si verifica per il gruppo delle malattie particolari della prima infanzia. Data l'importanza di tali fattori ambientali, per i primi due gruppi di malattie, apparato respiratorio ed apparato digerente, si può ancora pretendere che la medicina preventiva e curativa riesca ancora ad ottenere una ulteriore e sensibile diminuzione della loro letalità.

Per quanto riguarda il comportamento nel tempo e sulle singole regioni della mortalità generale infantile e per cause si può dire, che, nel quadriennio 1947-50, essa ha dimostrato in tutte le regioni una tendenza alla diminuzione, se si eccettui qualche scarto in aumento più o meno sensibile in alcune regioni nel 1949 a confronto dell'anno precedente e nel 1950.

Nel quadriennio 1947-50 la mortalità generale infantile ha subito la massima diminuzione nell'Umbria, 38%, e la minima nella Sicilia, 15%,



## Prosp. 31. — Mortalità infantile per alcune cause

Per 10.000 nati vivi

REGIONI	1937-39	1947	1948	1949	1950	1937-39	1947	1948	1949	1950
<b>MORTALITÀ INFANTILE GENERALE</b>										
Piemonte . . . . .	778,8	687,1	543,7	572,9	501,7	190,9	162,3	122,4	118,2	90,9
Valle d'Aosta . . . . .		757,1	674,8	634,9	526,7		296,5	220,9	171,4	120,0
Lombardia . . . . .	1.156,0	968,7	694,5	753,5	632,9	266,3	230,0	143,7	146,7	112,4
Trentino - Alto Adige . . . . .	937,6	785,0	641,5	723,6	570,1	197,8	166,3	107,4	107,5	70,3
Veneto . . . . .	809,6	711,8	528,6	574,5	492,7	185,0	187,3	98,0	102,4	84,4
Friuli - Venezia Giulia . . . . .		664,0	565,5	577,0	452,9		162,5	118,5	133,2	89,2
Liguria . . . . .	659,6	611,3	482,2	470,8	387,1	163,7	135,1	104,0	93,3	59,7
Emilia - Romagna . . . . .	765,7	731,5	519,7	580,0	467,6	184,9	173,9	88,5	103,7	71,7
Toscana . . . . .	642,6	614,7	496,1	502,1	437,1	133,8	129,1	85,0	77,3	69,3
Umbria . . . . .	788,3	756,5	488,6	564,8	465,5	167,6	192,8	74,6	114,2	73,0
Marche . . . . .	800,8	728,0	490,7	561,3	476,3	162,5	150,6	86,6	102,7	66,3
Lazio . . . . .	864,0	714,5	614,9	591,1	492,3	217,3	160,0	119,6	121,3	88,5
Abruzzi e Molise . . . . .	1.215,0	1.091,0	847,9	867,2	771,8	243,3	215,9	131,5	140,9	115,4
Campania . . . . .	1.192,1	928,1	849,9	940,2	726,3	337,9	230,0	193,6	215,3	153,3
Puglia . . . . .	1.354,0	1.060,0	1.006,5	962,8	864,9	391,8	290,0	272,9	240,4	225,9
Basilicata . . . . .	1.502,0	1.228,8	1.099,7	1.101,0	1.008,7	430,8	334,4	267,6	249,9	231,5
Calabria . . . . .	1.267,5	927,5	848,7	818,3	710,4	347,4	225,3	193,2	185,3	156,9
Sicilia . . . . .	1.304,5	834,0	820,4	743,8	711,5	363,6	232,6	213,5	164,4	153,0
Sardegna . . . . .	1.049,1	650,1	775,2	829,5	810,6	239,1	166,1	164,1	173,2	155,6
<b>Italia . . . . .</b>	<b>1.039,3</b>	<b>842,4</b>	<b>721,6</b>	<b>739,8</b>	<b>638,4</b>	<b>262,8</b>	<b>207,7</b>	<b>158,9</b>	<b>155,0</b>	<b>126,6</b>
<b>Malattie dell'apparato digerente</b>										
Piemonte . . . . .	201,0	129,1	86,2	106,5	88,9	254,2	273,2	238,0	229,2	229,0
Valle d'Aosta . . . . .		119,9	116,6	107,9	80,0		239,7	239,3	260,3	240,0
Lombardia . . . . .	422,7	258,5	145,3	197,9	155,2	295,3	321,3	289,1	275,4	259,9
Trentino - Alto Adige . . . . .	256,7	140,1	97,1	158,7	113,6	313,8	330,5	300,9	294,4	269,1
Veneto . . . . .	182,6	108,3	71,2	105,3	77,4	294,1	280,4	251,2	247,3	234,2
Friuli - Venezia Giulia . . . . .		105,4	90,3	103,1	70,1		248,5	241,7	208,2	202,9
Liguria . . . . .	123,4	114,5	60,3	62,7	45,5	247,3	244,2	209,1	197,8	200,9
Emilia - Romagna . . . . .	119,0	106,4	58,3	84,4	53,7	321,6	315,1	283,0	284,1	253,4
Toscana . . . . .	106,2	81,5	57,2	70,4	38,4	287,2	290,5	264,9	263,1	245,2
Umbria . . . . .	163,3	95,1	52,9	93,3	48,4	309,0	343,3	265,4	266,0	263,7
Marche . . . . .	173,3	115,8	55,3	78,0	56,0	308,1	317,3	254,3	275,9	255,0
Lazio . . . . .	225,2	161,0	135,1	125,9	94,7	249,8	232,9	227,5	214,0	208,7
Abruzzi e Molise . . . . .	433,6	326,5	245,2	250,8	248,0	306,8	343,2	301,8	297,5	271,1
Campania . . . . .	386,5	280,2	250,3	307,3	203,7	239,6	224,1	231,9	238,5	222,9
Puglia . . . . .	412,0	323,1	294,1	288,1	237,8	323,6	290,2	296,5	300,9	290,1
Basilicata . . . . .	486,5	380,6	320,6	352,2	295,6	355,6	328,2	342,7	316,3	320,0
Calabria . . . . .	430,3	245,9	241,7	228,9	184,2	271,2	282,4	272,9	261,0	252,0
Sicilia . . . . .	482,9	208,0	234,9	227,0	227,0	274,2	268,4	256,3	241,8	239,5
Sardegna . . . . .	367,9	143,2	281,4	290,1	313,0	257,1	216,6	212,1	216,5	225,2
<b>Italia . . . . .</b>	<b>314,0</b>	<b>203,6</b>	<b>174,3</b>	<b>194,4</b>	<b>158,0</b>	<b>284,3</b>	<b>279,5</b>	<b>262,2</b>	<b>257,1</b>	<b>245,7</b>
<b>Malattie dell'apparato respiratorio</b>										
Piemonte . . . . .										
Valle d'Aosta . . . . .										
Lombardia . . . . .										
Trentino - Alto Adige . . . . .										
Veneto . . . . .										
Friuli - Venezia Giulia . . . . .										
Liguria . . . . .										
Emilia - Romagna . . . . .										
Toscana . . . . .										
Umbria . . . . .										
Marche . . . . .										
Lazio . . . . .										
Abruzzi e Molise . . . . .										
Campania . . . . .										
Puglia . . . . .										
Basilicata . . . . .										
Calabria . . . . .										
Sicilia . . . . .										
Sardegna . . . . .										
<b>Italia . . . . .</b>	<b>190,9</b>	<b>162,3</b>	<b>122,4</b>	<b>118,2</b>	<b>90,9</b>	<b>266,3</b>	<b>230,0</b>	<b>143,7</b>	<b>146,7</b>	<b>112,4</b>
<b>Malattie particolari della prima infanzia</b>										
Piemonte . . . . .										
Valle d'Aosta . . . . .										
Lombardia . . . . .										
Trentino - Alto Adige . . . . .										
Veneto . . . . .										
Friuli - Venezia Giulia . . . . .										
Liguria . . . . .										
Emilia - Romagna . . . . .										
Toscana . . . . .										
Umbria . . . . .										
Marche . . . . .										
Lazio . . . . .										
Abruzzi e Molise . . . . .										
Campania . . . . .										
Puglia . . . . .										
Basilicata . . . . .										
Calabria . . . . .										
Sicilia . . . . .										
Sardegna . . . . .										
<b>Italia . . . . .</b>	<b>190,9</b>	<b>162,3</b>	<b>122,4</b>	<b>118,2</b>	<b>90,9</b>	<b>266,3</b>	<b>230,0</b>	<b>143,7</b>	<b>146,7</b>	<b>112,4</b>

mentre è aumentata del 25% nella Sardegna; la mortalità per malattie dell'apparato respiratorio ha segnato la massima diminuzione nella Valle d'Aosta, 60%, la minima nella Sardegna, 6%, la mortalità per malattie dell'apparato digerente ha segnato la massima diminuzione nella Liguria, 60%, la minima nel Trentino-Alto Adige, 19%, un incremento invece del 9% e del 118%, rispettivamente nella Sicilia e nella Sardegna; la mortalità per malattie particolari della prima infanzia ha avuto la massima diminuzione nell'Umbria, 23%, è risultata quasi uguale a quella del 1947 nella Valle d'Aosta e nella Puglia è aumentata, invece, del 4% nella Sardegna.

Analizzando la mortalità infantile nel primo anno di vita secondo l'età in mesi ed il sesso (Prospetto 32), si nota:

1°) per la mortalità generale, che essa è massima nel primo mese di vita e maggiore, in genere nel sesso femminile, solamente nell'età da 7 a 11 mesi, (nel 1949 la mortalità risulta uguale nei due sessi);

2°) per le malattie dell'apparato respiratorio, che la mortalità è minima nel secondo mese e che essa, in genere, è più accentuata nel sesso maschile;

3°) per le malattie dell'apparato digerente, che la mortalità è minima all'età di 1 mese e che essa è più accentuata nel sesso maschile;

## Prosp. 32. — Mortalità infantile per alcune cause, età e sesso

Per 10.000 nati vivi

ANNI	Meno 1 mese		1 mese		2 e 3 mesi		4 a 6 mesi		7 a 11 mesi		Totale sotto l'anno	
	M	F	M	F	M	F	M	F	M	F	M	F
<b>MORTALITÀ INFANTILE GENERALE</b>												
1937-39 . . . . .	409,7	339,3	93,1	79,0	141,3	122,4	187,1	163,6	278,1	261,0	1.109,3	965,5
1947 . . . . .	399,1	330,1	86,4	72,4	127,3	106,9	133,1	122,2	156,2	147,4	902,1	778,9
1948 . . . . .	356,5	290,0	69,0	58,6	105,1	91,4	116,9	103,9	123,6	125,5	771,0	669,4
1949 . . . . .	351,5	294,3	69,3	59,5	106,0	93,3	124,2	108,9	135,0	135,0	786,0	691,0
1950 . . . . .	327,0	267,0	57,0	47,4	87,4	77,9	103,5	92,1	107,7	107,3	682,6	591,7
<b>Malattie dell'apparato respiratorio</b>												
1937-39 . . . . .	44,3	33,8	31,3	24,8	45,4	36,0	60,8	49,5	106,1	92,3	287,9	236,4
1947 . . . . .	53,7	40,9	33,8	25,4	44,8	36,4	44,4	39,3	50,7	44,7	227,5	186,7
1948 . . . . .	36,4	28,9	22,3	16,8	32,3	28,3	38,5	32,3	40,5	41,0	169,9	147,2
1949 . . . . .	36,8	30,2	22,8	20,0	30,9	26,4	35,2	30,1	37,8	39,3	163,5	146,0
1950 . . . . .	29,1	24,5	18,2	15,2	26,0	21,6	28,3	27,1	31,5	31,3	133,1	119,7
<b>Malattie dell'apparato digerente</b>												
1937-39 . . . . .	27,5	22,1	26,1	21,6	61,8	54,9	92,0	83,9	119,1	118,2	326,5	300,7
1947 . . . . .	23,8	19,8	21,8	17,2	44,5	36,9	57,2	53,1	66,9	65,3	214,1	192,3
1948 . . . . .	19,0	15,7	19,9	16,6	39,3	33,8	50,9	46,0	53,9	52,9	183,0	165,0
1949 . . . . .	19,0	14,9	20,1	15,5	43,8	37,0	60,3	52,1	62,9	62,6	206,1	182,1
1950 . . . . .	16,9	13,0	16,0	12,6	34,7	31,5	50,3	42,2	49,6	48,7	167,5	148,0
<b>Malattie particolari della prima infanzia (a)</b>												
1937-39 . . . . .	280,7	236,1	M = 26,1 F = 24,5								306,8	260,6
1947 . . . . .	264,2	222,0	15,4	15,1	12,5	12,2	5,1	5,3	3,0	3,0	300,1	257,7
1948 . . . . .	251,5	205,9	13,8	13,1	11,9	11,5	5,0	5,2	2,4	2,9		

4<sup>o</sup>) per le malattie particolari della prima infanzia, che la mortalità è massima all'età di meno di 1 mese e che nei primi tre mesi di età essa è più accentuata nel sesso maschile, mentre tale rapporto si inverte, in genere, nell'età da 4 a 11 mesi.

In quanto all'andamento della mortalità infantile, per ogni singola età, nel tempo si nota:

1<sup>o</sup>) la mortalità generale, in genere, va diminuendo in ogni singola età, se si eccettui qualche lieve aumento nel 1949 a confronto dell'anno precedente; la diminuzione si dimostra più accentuata nell'età da 7 a 11 mesi;

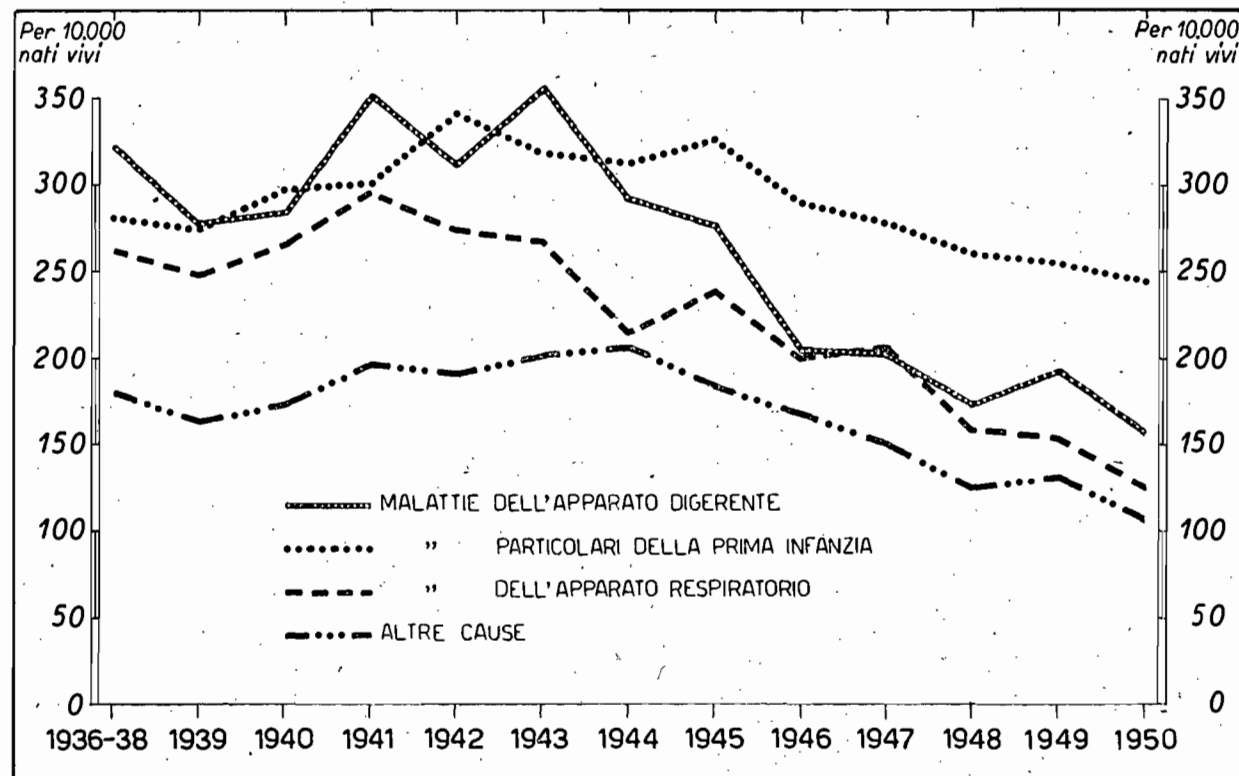
2<sup>o</sup>) la mortalità per malattie dell'apparato respiratorio, in genere, va diminuendo in ogni singola età, salvo alcuni lievi scarti in aumento in alcune età, rispetto al periodo o all'anno precedente,

nel 1947 e nel 1949; la diminuzione si dimostra più accentuata nell'età da 4 a 11 mesi;

3<sup>o</sup>) la mortalità per malattie dell'apparato digerente, in genere, va diminuendo in ogni singola età, se si eccettui qualche non notevole scarto in aumento in alcune età nel 1949 a confronto dell'anno precedente; la diminuzione si dimostra più accentuata nell'età da 4 a 11 mesi; ed infine:

4<sup>o</sup>) la mortalità per malattie particolari della prima infanzia va diminuendo costantemente in ogni singola età, se si eccettui qualche lieve scarto in aumento verificatosi per il sesso femminile nell'età a meno di 1 mese nel 1949 a confronto dell'anno precedente, per ambedue i sessi nel 1950 rispetto all'anno precedente, nell'età da 4 a 6 mesi, per ambedue i sessi nel 1949 rispetto all'anno precedente, nell'età da 7 a 11 mesi.

Graf. 5 — Mortalità infantile per causa



ISTITUTO CENTRALE DI STATISTICA

## NUMERI INDICI E QUOZIENTI DI MORTALITÀ PER CAUSA

## Numeri indici regionali della mortalità per cause: Mortalità del 1900-02 = 100

REGIONI	1900-1902	1910-1912	1920-1922	1930-1932	1935-1937	1945	1946	1947	1948	1949	1950
<i>Febbre tifoidea e infezioni paratifiche</i>											
Piemonte	100	84	105	58	40	61	41	35	21	15	8
Valle d'Aosta	100	74	98	47	33	47	27	27	12	7	5
Lombardia	100	78	77	43	29	42	25	26	13	9	6
Trentino - Alto Adige	100	94	108	82	42	97	99	63	36	25	9
Veneto	100	73	76	51	27	60	21	17	10	12	6
Friuli - Venezia Giulia	100	53	52	28	14	33	15	16	10	7	4
Liguria	100	93	82	56	24	33	26	23	11	11	8
Emilia - Romagna	100	74	81	48	30	29	22	22	13	13	6
Toscana	100	72	55	32	39	30	25	19	16	12	4
Umbria	100	72	63	50	32	28	38	40	20	18	10
Marche	100	53	49	46	38	23	37	50	32	27	11
Lazio	100	39	28	27	21	15	34	39	21	17	7
Abruzzi e Molise	100	53	67	49	32	17	41	46	31	26	21
Campania	100	59	60	31	22	16	22	16	14	11	5
Puglia	100	58	38	23	20	27	29	19	17	12	7
Basilicata	100	81	158	70	45	142	169	60	66	64	59
Calabria	100	64	64	39	28	36	31	29	18	14	7
Sicilia	100	64	64	39	28	36	31	29	18	14	7
Sardegna	100	64	64	39	28	36	31	29	18	14	7
Italia	100	64	64	39	28	36	31	29	18	14	7
<i>Difterite</i>											
Piemonte	100	61	53	29	28	52	32	16	8	8	3
Valle d'Aosta	100	40	22	26	31	18	17	15	5	7	4
Lombardia	100	71	63	53	37	46	33	23	10	7	5
Trentino - Alto Adige	100	78	50	30	32	35	27	17	8	10	10
Veneto	100	79	55	43	27	88	27	13	8	5	4
Friuli - Venezia Giulia	100	37	39	28	20	29	16	10	4	3	5
Liguria	100	55	79	63	57	54	27	17	8	8	9
Emilia - Romagna	100	126	102	130	91	64	40	15	9	7	9
Toscana	100	138	88	115	76	45	45	35	20	31	29
Umbria	100	177	91	110	109	34	36	47	19	13	6
Marche	100	124	76	103	63	26	47	68	47	44	25
Lazio	100	82	50	33	36	11	18	23	20	17	16
Abruzzi e Molise	100	121	79	84	58	27	17	8	26	22	14
Campania	100	107	63	68	40	25	32	28	32	39	24
Puglia	100	116	50	62	46	20	38	35	27	24	28
Basilicata	100	144	122	151	119	102	188	154	138	104	54
Calabria	100	72	49	48	40	36	28	23	14	13	10
Sicilia	100	72	49	48	40	36	28	23	14	13	10
Sardegna	100	72	49	48	40	36	28	23	14	13	10
Italia	100	72	49	48	40	36	28	23	14	13	10
<i>Morbillo</i>											
Piemonte	100	55	23	17	7	2	10	..	..	3	..
Valle d'Aosta	100	96	30	28	18	3	7	2	2	6	1
Lombardia	100	61	21	29	19	6	16	3	3	13	1
Trentino - Alto Adige	100	52	17	10	6	..	11	2	..	2	3
Veneto	100	121	33	38	19	12	16	2	1	3	2
Friuli - Venezia Giulia	100	77	46	25	12	1	21	5	..	7	7
Liguria	100	79	50	19	18	1	23	11	1	3	2
Emilia - Romagna	100	57	34	25	21	5	11	2	3	10	4
Toscana	100	87	41	31	16	4	8	1	1	6	2
Umbria	100	96	46	45	29	1	31	15	1	9	8
Marche	100	74	35	42	21	2	30	3	1	24	5
Lazio	100	249	73	119	54	14	22	14	19	11	17
Abruzzi e Molise	100	68	50	44	21	5	10	2	9	7	10
Campania	100	121	75	34	26	6	19	4	10	11	4
Puglia	100	170	52	77	16	..	21	2	2	4	3
Basilicata	100	208	162	130	51	14	21	..	2	20	47
Calabria	100	99	40	41	20	4	16	4	3	10	5
Sicilia	100	99	40	41	20	4	16	4	3	10	5
Sardegna	100	99	40	41	20	4	16	4	3	10	5
Italia	100	99	40	41	20	4	16	4	3	10	5

## Segue: Numeri indici regionali della mortalità per causa: Mortalità del 1900-02 = 100

REGIONI	1900-1902	1910-1912	1920-1922	1930-1932	1935-1937	1945	1946	1947	1948	1949	1950
<i>Scarlattina</i>											
Piemonte	100	155	75	55	74	10	40	30	10	20	10
Valle d'Aosta	100	225	389	93	67	14	14	29	14	14	..
Lombardia	100	117	26	54	19	..	12	12	8	..	4
Trentino - Alto Adige	100	44	25	17	17	3	14	11	3	3	6
Veneto	100	159	68	40	23	5	10	15	10	5	..
Friuli - Venezia Giulia	100	43	20	17	20	5	7	7	2	..	2
Liguria	100	208	1.110	124	27	50	..	30	10	10	..
Emilia - Romagna	100	41	57	32	14	..	5	5	7	2	..
Toscana	100	278	2.562	902	356	23	23	15	15	23	23
Umbria	100	154	92	62	46	..	..	2	2	5	2
Marche	100	158	79	82	120	..	2	2	..	6	2
Lazio	100	94	126	49	6	1	2	1	1	3	2
Abruzzi e Molise	100	77	42	153	14	..	1	..	1	2	..
Campania	100	191	35	137	5	1	1	..	1	..	1
Puglia	100	796	247	185	23	..	..	..	..	2	2
Basilicata	100	92	48	6.452	2.928	..	33	..	..	..	33
Calabria	100	196	129	107	40	2	5	5	2	5	2
Sicilia	100	196	129	107	40	2	5	5	2	5	2
Sardegna	100	196	129	107	40	2	5	5	2	5	2
Italia	100	196	129	107	40	2	5	5	2	5	2
<i>Pertosse</i>											
Piemonte	100	78	27	22	14	6	16	6	4	8	7
Valle d'Aosta	100	83	39	33	24	15	19	7	7	14	9
Lombardia	100	103	47	28	22	11	31	6	9	21	6
Trentino - Alto Adige	100	76	48	26	18	6	14	4	9	8	5
Veneto	100	83	45	24	20	8	31	4	4	7	7
Friuli - Venezia Giulia	100	81	37	26	17	11	24	3	5	10	6
Liguria	100	66	43	36	26	16	36	4	2	9	10
Emilia - Romagna	100	99	50	30	27	17	36	1	1	15	9
Toscana	100	127	64	46	46	47	37	9	19	26	11
Umbria	100	83	66	38	33	22	48	13	19	29	18
Marche	100	75	49	48	46	49	27	16	38	45	32
Lazio	100	95	72	50	34	23	27	13	24	24	21
Abruzzi e Molise	100	126	44	61	37	16	31	11	21	27	27
Campania	100	72	28	44	29	16	24	5	4	13	13
Puglia	100	75	38	20	26	17	17	6	10	12	6
Basilicata	100	79	59	31	38	38	43	5	..	31	20
Calabria	100	86	44	31	26	17	26	7	9	16	10
Sicilia	100	86	44	31	26	17	26	7	9	16	10
Sardegna	100	86	44	31	26	17	26	7	9	16	10
Italia	100	86	44	31	26	17	26	7	9	16	10
<i>Tubercolosi dell'apparato respiratorio</i>											
Piemonte	100	90	89	64	52	56	50	50	38	30	27
Valle d'Aosta	100	87	85	63	47	65	52	50	40	31	27
Lombardia	100	99	106	86	67	74	63	61	51	39	33
Trentino - Alto Adige	100	89	85	59	47	63	49	44	33	28	26
Veneto	100	86	84	63	52	67	57	52	38	27	26
Friuli - Venezia Giulia	100	91	87	69	55	70	56	46	39	32	26
Liguria	100	102	117	83	67	65	63	49	41	30	23
Emilia - Romagna	100	89	102	77	60	58	57	53	39	34	27
Toscana	100	97	95	64	55	71	65	58	43	33	31
Umbria	100	95	94	75	61	57	59	58	41	26	26
Marche	100	89	89	68	63	65	64	66	51	44	38
Lazio	100	90	97	77	63	59					

Segue: Numeri indici regionali della mortalità per causa: Mortalità del 1900-02 = 100

REGIONI	1900-1902	1910-1912	1920-1922	1930-1932	1935-1937	1945	1946	1947	1948	1949	1950
<i>Tutte le altre forme di tubercolosi</i>											
Piemonte . . . . .	100	106	78	56	45	38	40	31	25	22	17
Valle d'Aosta . . . . .											
Lombardia . . . . .	100	98	72	43	33	33	29	27	19	18	13
Trentino - Alto Adige . . . . .											
Veneto . . . . .	100	106	84	52	40	35	35	28	27	19	14
Friuli - Venezia Giulia . . . . .											
Liguria . . . . .	100	102	64	44	37	38	37	26	24	22	16
Emilia - Romagna . . . . .	100	93	70	43	39	34	33	26	20	14	12
Toscana . . . . .	100	109	82	49	40	37	36	27	21	16	13
Umbria . . . . .	100	88	74	48	40	34	32	23	17	16	11
Marche . . . . .	100	91	77	46	38	40	35	31	23	18	12
Lazio . . . . .	100	79	57	33	27	29	28	20	15	13	10
Abruzzi e Molise . . . . .	100	81	57	38	28	22	24	22	20	14	12
Campania . . . . .	100	82	54	31	26	22	22	21	20	19	15
Puglia . . . . .	100	82	60	40	29	23	23	20	21	18	15
Basilicata . . . . .	100	97	67	44	43	31	34	34	25	18	15
Calabria . . . . .	100	97	69	45	37	29	26	26	24	23	20
Sicilia . . . . .	100	107	62	50	43	32	41	32	30	32	26
Sardegna . . . . .	100	157	113	88	77	50	53	44	41	32	28
<b>Italia . . . . .</b>	<b>100</b>	<b>97</b>	<b>70</b>	<b>46</b>	<b>37</b>	<b>32</b>	<b>32</b>	<b>27</b>	<b>22</b>	<b>19</b>	<b>15</b>
<i>Influenza</i>											
Piemonte . . . . .	100	25	127	123	123	26	36	32	50	91	19
Valle d'Aosta . . . . .											
Lombardia . . . . .	100	42	170	124	124	20	32	32	38	59	12
Trentino - Alto Adige . . . . .											
Veneto . . . . .	100	40	103	78	76	16	19	24	38	47	14
Friuli - Venezia Giulia . . . . .											
Liguria . . . . .	100	32	188	72	87	12	27	27	38	72	16
Emilia - Romagna . . . . .	100	33	147	89	97	27	31	38	39	59	13
Toscana . . . . .	100	30	163	113	102	18	34	24	38	62	13
Umbria . . . . .	100	28	150	87	98	18	29	22	32	47	9
Marche . . . . .	100	37	162	86	89	24	38	27	39	66	12
Lazio . . . . .	100	48	180	87	94	16	25	23	57	38	9
Abruzzi e Molise . . . . .	100	46	151	92	89	22	32	27	50	55	11
Campania . . . . .	100	56	214	162	148	35	40	27	51	42	21
Puglia . . . . .	100	72	135	199	186	63	51	43	48	28	18
Basilicata . . . . .	100	56	143	101	62	28	19	19	35	29	11
Calabria . . . . .	100	39	91	65	64	11	13	10	24	24	7
Sicilia . . . . .	100	52	122	98	88	20	33	26	45	31	20
Sardegna . . . . .	100	64	155	69	90	26	31	18	71	26	16
<b>Italia . . . . .</b>	<b>100</b>	<b>43</b>	<b>145</b>	<b>105</b>	<b>103</b>	<b>24</b>	<b>31</b>	<b>27</b>	<b>43</b>	<b>48</b>	<b>14</b>
<i>Sifilide (a)</i>											
Piemonte . . . . .	100	121	58	44	55	60	56	55	48	55	44
Valle d'Aosta . . . . .											
Lombardia . . . . .	100	121	60	47	56	64	58	64	54	60	25
Trentino - Alto Adige . . . . .											
Veneto . . . . .	100	134	66	40	51	48	42	42	36	42	36
Friuli - Venezia Giulia . . . . .											
Liguria . . . . .	100	113	50	37	55	62	54	62	52	62	47
Emilia - Romagna . . . . .	100	110	49	20	22	26	25	28	20	22	19
Toscana . . . . .	100	117	48	25	27	25	23	19	18	23	17
Umbria . . . . .	100	127	107	16	20	20	14	18	14	15	15
Marche . . . . .	100	119	61	18	15	21	18	12	10	18	10
Lazio . . . . .	100	93	80	27	35	28	25	28	24	22	17
Abruzzi e Molise . . . . .	100	95	49	47	46	38	40	46	37	41	37
Campania . . . . .	100	122	101	65	69	68	64	64	57	64	48
Puglia . . . . .	100	111	73	58	61	62	53	50	49	45	37
Basilicata . . . . .	100	112	67	66	69	70	64	55	53	66	52
Calabria . . . . .	100	110	67	40	46	40	39	42	34	38	35
Sicilia . . . . .	100	170	98	36	39	38	32	37	34	22	18
Sardegna . . . . .	100	181	83	48	47	42	36	55	52	39	35
<b>Italia . . . . .</b>	<b>100</b>	<b>122</b>	<b>71</b>	<b>39</b>	<b>44</b>	<b>45</b>	<b>41</b>	<b>43</b>	<b>37</b>	<b>41</b>	<b>33</b>

(a) Compresi i morti per «Atassia locomotrice progressiva e per paralisi progressiva degli alienati».

Segue: Numeri indici regionali della mortalità per causa: Mortalità del 1900-02 = 100

REGIONI	1900-1902	1910-1912	1920-1922	1930-1932	1935-1937	1945	1946	1947	1948	1949	1950
<i>Rimanenti malattie infettive e parassitarie</i>											
Piemonte . . . . .	100	81	88	88	70	80	70	63	53	54	49
Valle d'Aosta . . . . .											
Lombardia . . . . .	100	80	78	81	68	61	57	52	44	42	33
Trentino - Alto Adige . . . . .											
Veneto . . . . .	100	106	84	52	40	35	35	28	27	19	14
Friuli - Venezia Giulia . . . . .											
Liguria . . . . .	100	102	64	44	37	38	37	26	24	22	16
Emilia - Romagna . . . . .	100	93	70	43	39	34	33	26	20	14	12
Toscana . . . . .	100	109	82	49	40	37	36	27	21	16	13
Umbria . . . . .	100	88	74	48	40	34	32	23	17	16	11
Marche . . . . .	100	91	77	46	38	40	35	31	23	18	12
Lazio . . . . .	100	79	57	33	27	29	28	20	15	13	10
Abruzzi e Molise . . . . .	100	81	57	38	28	22	24	22	20	14	12
Campania . . . . .	100	82	54	31	26	22	22	21	20	19	15
Puglia . . . . .	100	82	60	40	29	23	23	20	21	18	15
Basilicata . . . . .	100	97	67	44	43	31	34	34	25	18	15
Calabria . . . . .	100	97	69	45	37	29	26	26	24	23	20
Sicilia . . . . .	100	107	62	50	43	32	41	32	30	32	26
Sardegna . . . . .	100	157	113	88	77	50	53	44	41	32	28
<b>Italia . . . . .</b>	<b>100</b>	<b>97</b>	<b>70</b>	<b>46</b>	<b>37</b>	<b>32</b>	<b>32</b>	<b>27</b>	<b>22</b>	<b>19</b>	<b>15</b>
<i>Tumori maligni</i>											
Piemonte . . . . .	100	140	156	180	220	268	264	272	284	294	302
Valle d'Aosta . . . . .											
Lombardia . . . . .	100	121	133	136	161	195	193	199	204	214	217
Trentino - Alto Adige . . . . .											
Veneto . . . . .	100	118	115	140	162	174	179	183	186	195	203
Friuli - Venezia Giulia . . . . .											
Liguria . . . . .	100	121	133	147	179	184	205	216	208	236	248
Emilia - Romagna . . . . .	100	122	126	132	151	163	167	175	177	179	187
Toscana . . . . .	100	117	127	135	157	160	171	175	177	183	195
Umbria . . . . .	100	121	122	134	147	170	186	185	180	190	200
Marche . . . . .	100	114	117	114	130	139	147	154	154	157	164
Lazio . . . . .	100	124	137	126	143	131	147	161	164	167	173
Abruzzi e Molise . . . . .	100	128	127	121	129	121	149	155	163	159	175
Campania . . . . .	100	118	115	91	104	107	117	126	132	137	147
Puglia . . . . .	100	124	116	110	130	132	139	158	112	160	173
Basilicata . . . . .	100	126	128	105	116	111	113	137	129	134	132
Calabria . . . . .	100	126	128	112	119	124	130	140	151	151	148
Sicilia . . . . .	100	131	123	114	140	148	157	169	183	180	190
Sardegna . . . . .	100	163	175	192	237	229	255	256	276	269	302
<b>Italia . . . . .</b>	<b>100</b>	<b>124</b>	<b>129</b>	<b>134</b>	<b>156</b>	<b>169</b>	<b>175</b>	<b>183</b>	<b>187</b>	<b>193</b>	<b>201</b>
<i>Malattie del cuore</i>											
Piemonte . . . . .	100	113	112	102	101	144	149	147	137	138	128
Valle d'Aosta . . . . .											
Lombardia . . . . .	100	105	101	87	87	116	121	133	119	120	109
Trentino - Alto Adige . . . . .											
Veneto . . . . .	100	107	100	92	91	119	122	133	131	129	126
Friuli - Venezia Giulia . .											



Segue: Numeri indici regionali della mortalità per causa: Mortalità del 1900-02 = 100

REGIONI	1900-1902	1910-1912	1920-1922	1930-1932	1935-1937	1945	1946	1947	1948	1949	1950
<i>Altre malattie dell'apparato circolatorio</i>											
Piemonte	100	184	149	130	231	154	136	142	143	140	187
Valle d'Aosta	100	148	118	87	136	97	79	92	88	89	107
Lombardia	100	148	118	87	136	97	79	92	88	89	107
Trentino - Alto Adige	100	126	78	61	92	62	49	55	51	56	58
Veneto	100	149	118	80	139	103	85	78	70	75	100
Friuli - Venezia Giulia	100	140	109	83	130	118	74	85	77	91	101
Liguria	100	158	140	100	161	131	96	114	99	118	127
Emilia - Romagna	100	146	110	119	171	123	97	81	90	96	114
Toscana	100	156	107	92	149	153	102	95	104	104	118
Umbria	100	237	184	83	118	77	54	62	64	61	69
Marche	100	188	141	109	195	98	105	108	97	104	105
Lazio	100	160	126	98	158	74	55	62	64	54	61
Abruzzi e Molise	100	124	104	133	196	129	96	102	97	87	94
Campania	100	137	108	142	153	107	63	81	69	72	47
Puglia	100	135	104	135	202	131	101	103	112	88	105
Basilicata	100	141	147	265	434	367	295	238	250	254	254
Calabria	100	199	141	144	191	142	110	82	107	103	123
Sicilia	100	155	120	102	160	113	88	92	90	91	103
Sardegna	100	124	104	133	196	129	96	102	97	87	94
Italia	100	155	120	102	160	113	88	92	90	91	103
<i>Lesioni intracraniche d'origine vascolare</i>											
Piemonte	100	101	110	140	143	147	149	151	148	160	167
Valle d'Aosta	100	99	103	110	112	102	106	111	110	116	123
Lombardia	100	99	103	110	112	102	106	111	110	116	123
Trentino - Alto Adige	100	101	98	111	112	102	105	113	115	123	129
Veneto	100	106	119	145	158	134	150	148	152	171	185
Friuli - Venezia Giulia	100	106	110	129	125	110	111	118	108	123	122
Liguria	100	106	106	122	121	106	108	109	108	117	121
Emilia - Romagna	100	103	108	145	151	129	138	139	129	133	134
Toscana	100	104	115	130	128	116	106	111	105	113	113
Umbria	100	103	101	127	125	98	97	93	101	110	112
Marche	100	111	125	156	147	116	121	125	118	125	137
Lazio	100	115	114	141	137	101	96	101	102	112	111
Abruzzi e Molise	100	109	104	139	143	126	113	110	114	123	120
Campania	100	109	127	152	145	135	124	117	113	122	122
Puglia	100	117	127	161	163	138	130	128	137	135	128
Basilicata	100	101	111	153	166	150	141	135	135	140	147
Calabria	100	100	107	134	144	127	120	103	124	127	128
Sicilia	100	104	109	130	131	116	115	117	116	125	128
Sardegna	100	109	109	130	131	116	115	117	116	125	128
Italia	100	104	109	130	131	116	115	117	116	125	128
<i>Diabete mellito (a)</i>											
Piemonte	100	178	169	341	420	348	283	290	307	345	379
Valle d'Aosta	100	149	157	271	313	300	204	243	221	268	275
Lombardia	100	149	157	271	313	300	204	243	221	268	275
Trentino - Alto Adige	100	151	130	259	330	341	259	252	219	293	270
Veneto	100	147	146	282	310	207	193	186	195	242	235
Friuli - Venezia Giulia	100	133	143	270	313	340	230	260	207	257	270
Liguria	100	139	125	222	281	205	178	195	158	208	215
Emilia - Romagna	100	118	160	294	274	260	274	237	271	286	283
Toscana	100	132	130	250	262	271	283	269	271	291	254
Umbria	100	164	154	241	278	169	138	167	173	177	198
Marche	100	134	152	209	244	210	184	194	177	223	229
Lazio	100	131	147	255	260	154	131	113	138	156	174
Abruzzi e Molise	100	107	119	197	216	170	180	147	183	190	190
Campania	100	77	96	164	157	148	103	135	165	123	90
Puglia	100	128	117	210	217	148	130	137	141	174	152
Basilicata	100	140	151	265	330	257	230	216	246	262	262
Calabria	100	137	151	191	189	180	125	113	160	140	140
Sicilia	100	141	145	256	295	244	200	203	203	235	238
Sardegna	100	145	145	256	295	244	200	203	203	235	238
Italia	100	141	145	256	295	244	200	203	203	235	238

(a) Nei trienni 1900-02, 1910-12 e 1920-22 sono compresi i morti per diabete insipido (cifre trascurabili).

Segue: Numeri indici regionali della mortalità per causa: Mortalità del 1900-02 = 100

REGIONI	1900-1902	1910-1912	1920-1922	1930-1932	1935-1937	1945	1946	1947	1948	1949	1950
<i>Broncopolmonite e polmoniti</i>											
Piemonte	100	88	84	73	79	51	51	50	44	47	32
Valle d'Aosta	100	95	84	82	88	48	42	52	41	42	32
Lombardia	100	95	84	82	88	48	42	52	41	42	32
Trentino - Alto Adige	100	99	100	87	92	57	58	60	49	49	37
Veneto	100	85	75	52	55	36	35	34	28	31	23
Friuli - Venezia Giulia	100	94	84	77	74	49	43	42	32	36	26
Liguria	100	90	89	72	73	52	46	42	39	41	31
Emilia - Romagna	100	80	89	85	94	51	55	57	44	48	32
Toscana	100	94	92	89	95	50	53	47	38	40	30
Umbria	100	91	91	73	74	43	40	36	39	32	24
Marche	100	95	98	91	88	46	53	51	42	37	28
Lazio	100	98	97	97	96	58	66	51	49	49	31
Abruzzi e Molise	100	92	90	100	102	73	65	58	62	44	39
Campania	100	80	78	101	95	61	62	59	58	47	40
Puglia	100	89	88	88	92	60	70	53	56	45	35
Basilicata	100	105	96	106	105	80	93	61	62	45	40
Calabria	100	90	95	81	88	76	70	45	49	38	33
Sicilia	100	94	90	84	86	56	57	50	46	43	32
Sardegna	100	94	90	84	86	56	57	50	46	43	32
Italia	100	94	90	84	86	56	57	50	46	43	32
<i>Infezione puerperale ed altre forme settiche (a)</i>											
Piemonte	100	108	102	101	119	80	45	43	43	37	36
Valle d'Aosta	100	76	102	87	96	56	36	33	26	20	24
Lombardia	100	76	102	87	96	56	36	33	26	20	24
Trentino - Alto Adige	100	65	78	111	103	59	39	29	24	30	14
Veneto	100	88	94	77	115	137	40	31	33	32	21
Friuli - Venezia Giulia	100	68	95	88	101	65	43	16	36	22	19
Liguria	100	85	123	110	127	68	53	47	51	24	45
Emilia - Romagna	100	116	123	86	119	69	47	46	30	22	12
Toscana	100	83	102	85	74	55	43	26	27	12	41
Umbria	100	74	104	90	87	49	25	26	36	28	9
Marche	100	88	102	79	101	52	45	40	24	26	38
Lazio	100	83	99	92	94	38	36	26	18	22	22
Abruzzi e Molise	100	77	74	65	67	38	26	22	24	16	16
Campania	100	82	92	79	58	30	52	26	38	44	19
Puglia	100	91	85	73	75	22	33	18	19	18	15
Basilicata	100	98	91	90	122	54	38	38	35	30	30
Calabria	100	77	87	60	60	27	11	5	22	15	9
Sicilia	100	83	95	87	95	51	36	28	29	24	22
Sardegna	100	83	95	87	95	51	36	28	29	24	22
Italia	100	83	95	87	95	51	36	28	29	24	22
<i>Altre malattie della gravidanza, parto e puerperio di origine non infettiva (a)</i>											
Piemonte	100	91	81	106	96	86	62	69	88	83	68
Valle d'Aosta	100	101	112	126	129	82	82	92	85	108	103
Lombardia	100	101	112	126	129	82	82	92	85	108	103
Trentino - Alto Adige	100	94	88	115	112						



Segue: Numeri indici regionali della mortalità per causa: Mortalità in Italia = 100

REGIONI	1900-1902	1910-1912	1920-1922	1930-1932	1935-1937	1945	1946	1947	1948	1949	1950
<i>Scarlattina</i>											
Piemonte	25	20	15	13	47	100	200	200	100	100	100
Valle d'Aosta	18	21	55	16	31	100	50	100	100	50	30
Lombardia	18	21	55	61	56	300	300	350	700	200	400
Trentino - Alto Adige	.....	.....	.....	.....	.....	.....	150	100	200	15	100
Veneto	64	39	13	33	31	.....	100	300	300	50	200
Friuli - Venezia Giulia	88	20	17	15	38	100	250	200	100	50	30
Liguria	50	40	26	19	29	100	100	150	200	15	100
Emilia - Romagna	106	23	17	17	54	200	150	150	100	50	.....
Toscana	26	27	219	30	17	500	.....	150	100	50	.....
Umbria	108	23	48	33	39	.....	100	100	300	150	300
Marche	30	43	603	261	276	300	150	100	100	150	100
Lazio	138	108	98	81	161	.....	.....	50	.....	150	100
Abruzzi e Molise	124	100	76	97	380	.....	50	50	.....	200	200
Campania	289	138	283	136	47	100	100	50	200	150	.....
Puglia	362	141	117	526	134	.....	100	.....	200	150	.....
Basilicata	396	386	108	514	53	200	50	.....	100	.....	100
Calabria	99	403	190	174	58	.....	.....	.....	.....	.....	100
Sicilia	6	3	2	373	455	.....	50	.....	.....	.....	.....
Sardegna	.....	.....	.....	.....	.....	.....	.....	.....	100	100	100
Italia	100	100	100	100	100	100	100	100	100	100	100
<i>Pertosse</i>											
Piemonte	107	97	65	73	58	116	56	100	42	51	71
Valle d'Aosta	130	125	114	137	124	111	93	136	105	89	100
Lombardia	.....	.....	.....	130	132	278	161	93	84	189	114
Trentino - Alto Adige	.....	.....	.....	.....	.....	97	186	129	142	194	90
Veneto	146	175	158	127	125	70	98	136	153	149	76
Friuli - Venezia Giulia	81	72	90	69	56	30	44	50	79	37	38
Liguria	133	128	138	104	102	59	154	71	53	54	90
Emilia - Romagna	109	103	92	90	74	70	96	43	58	66	67
Toscana	109	85	106	126	110	103	146	64	21	57	114
Umbria	106	122	120	102	110	105	142	14	11	94	95
Marche	61	90	89	89	108	165	84	86	132	97	67
Lazio	83	80	125	99	107	105	147	157	174	146	148
Abruzzi e Molise	51	45	57	78	90	143	51	121	216	140	167
Campania	52	58	86	83	69	68	53	100	142	77	110
Puglia	63	93	64	124	91	59	74	107	147	103	171
Basilicata	98	82	62	137	109	89	88	71	42	74	133
Calabria	73	64	64	48	76	73	46	71	79	51	48
Sicilia	157	145	210	155	234	346	249	121	5	291	310
Sardegna	.....	.....	.....	.....	.....	.....	.....	.....	.....	.....	.....
Italia	100	100	100	100	100	100	100	100	100	100	100
<i>Tubercolosi dell'apparato respiratorio</i>											
Piemonte	122	122	119	109	111	105	107	114	111	110	113
Valle d'Aosta	133	127	123	116	108	88	65	81	70	86	99
Lombardia	.....	.....	.....	158	172	208	183	166	181	164	164
Trentino - Alto Adige	.....	.....	.....	.....	.....	116	114	119	122	119	117
Veneto	105	114	121	125	122	130	114	109	130	127	115
Friuli - Venezia Giulia	153	150	142	126	125	147	131	123	117	128	133
Liguria	106	101	96	94	94	109	104	101	93	85	92
Emilia - Romagna	125	125	117	120	119	133	121	105	112	120	107
Toscana	75	84	95	87	86	74	82	68	72	66	58
Umbria	74	72	82	79	76	66	73	72	67	74	68
Marche	105	112	108	93	100	114	118	112	106	102	110
Lazio	63	66	64	66	65	54	64	67	60	48	54
Abruzzi e Molise	73	71	71	69	79	73	81	88	87	95	92
Campania	84	83	89	91	91	76	83	91	92	89	89
Puglia	47	51	59	52	46	33	38	42	44	43	50
Basilicata	62	57	64	61	59	42	48	55	48	57	54
Calabria	77	70	69	75	80	64	73	73	79	82	83
Sicilia	106	120	146	155	156	103	137	123	128	125	134
Sardegna	.....	.....	.....	.....	.....	.....	.....	.....	.....	.....	.....
Italia	100	100	100	100	100	100	100	100	100	100	100

Segue: Numeri indici regionali della mortalità per causa: Mortalità in Italia = 100

REGIONI	1900-1902	1910-1912	1920-1922	1930-1932	1935-1937	1945	1946	1947	1948	1949	1950
<i>Tutte le altre forme di tubercolosi</i>											
Piemonte	67	73	74	81	80	78	82	77	75	73	74
Valle d'Aosta	112	113	114	104	100	108	59	118	110	118	57
Lombardia	.....	.....	.....	117	127	113	101	113	96	102	95
Trentino - Alto Adige	.....	.....	.....	.....	.....	120	125	132	109	138	132
Veneto	119	130	141	135	127	135	137	132	126	124	108
Friuli - Venezia Giulia	94	98	86	90	93	109	101	99	116	101	101
Liguria	114	109	112	106	119	110	108	93	100	108	97
Emilia - Romagna	99	111	115	106	107	112	110	98	93	83	83
Toscana	100	91	105	105	107	104	98	86	75	81	70
Umbria	96	90	105	96	99	119	104	112	101	89	75
Marche	135	110	109	99	97	121	117	99	93	93	92
Lazio	119	99	96	99	90	79	89	98	104	86	94
Abruzzi e Molise	112	95	85	77	80	77	78	90	101	109	110
Campania	138	116	117	120	108	95	95	101	127	129	133
Puglia	81	82	77	79	94	77	86	103	124	104	96
Basilicata	69	69	68	68	70	62	56	67	76	81	90
Calabria	61	67	53	66	69	60	76	73	81	98	105
Sicilia	90	145	144	173	186	138	146	146	165	149	162
Sardegna	.....	.....	.....	.....	.....	.....	.....	.....	.....	.....	.....
Italia	100	100	100	100	100	100	100	100	100	100	100
<i>Influenza</i>											
Piemonte	100	59	88	116	119	110	121	120	114	190	127
Valle d'Aosta	81	79	96	96	98	52	77	66	86	86	203
Lombardia	.....	.....	.....	89	89	208	118	169	232	161	154
Trentino - Alto Adige	.....	.....	.....	.....	.....	68	64	91	93	96	97
Veneto	97	90	69	72	72	48	49	61	50	90	81
Friuli - Venezia Giulia	83	63	109	57	70	42	74	83	73	124	95
Liguria	83	64	85	70	79	94	84	119	74	102	73
Emilia - Romagna	92	65	104	99	91	71	103	81	81	117	86
Toscana	130	85	134	107	123	98	123	106	95	126	84
Umbria	103	90	115	84	89	102	128	101	90	140	84
Marche	94	105	117	78	86	63	78	80	122	73	59
Lazio	123	133	129	108	106	113	129	123	141	140	92
Abruzzi e Molise	89	116	131	136	128	129	115	87	103	76	130
Campania	100	168	94	190	181	265	165	160	111	59	127
Puglia	160	210	158	153	96	187	98	114	125	96	119
Basilicata	199	182	126	122	124	94	81	71	111	98	103
Calabria	83	102	70	78	71	69	90	80	86	54	116
Sicilia	153	231	165	100	134	169	153	101	246	81	168
Sardegna	.....	.....	.....	.....	.....	.....	.....	.....	.....	.....	.....
Italia	100	100	100	100	100	100	100	100	100	100	100
<i>Sifilide (a)</i>											
Piemonte	82	82	68	95	101	109	113	106	107	110	110
Valle d'Aosta	81	80	69	98	103	78	102	65	56	103	147
Lombardia	.....	.....	.....	81	75	68	63	79	95	89	90
Trentino - Alto Adige	.....	.....	.....	.....	.....	72	71	62	68	65	75
Veneto	69	76	65	71	79	83	76	89	61	90	80
Friuli - Venezia Giulia	104	96	73	100	128	142	137	148	146	157	145
Liguria	133	120	93	68	65	77	79				

Segue: Numeri indici regionali della mortalità per causa: Mortalità in Italia = 100

REGIONI	1900-1902	1910-1912	1920-1922	1930-1932	1935-1937	1945	1946	1947	1948	1949	1950
<i>Rimanenti malattie infettive e parassitarie</i>											
Piemonte	33	38	43	62	68	76	74	81	88	98	112
Valle d'Aosta											32
Lombardia	42	48	49	74	85	45	55	61	47	76	96
Trentino - Alto Adige				64	72	74	76	85	91	94	86
Veneto	46	53	71	80	86	84	82	91	98	95	101
Friuli - Venezia Giulia						85	88	92	87	91	72
Liguria	33	56	43	56	68	80	80	82	86	83	76
Emilia - Romagna	52	63	59	80	88	86	79	88	86	89	97
Toscana	42	62	52	82	89	96	85	89	93	95	108
Umbria	37	46	64	71	80	74	63	71	58	76	72
Marche	32	50	57	79	82	68	79	85	86	95	89
Lazio	95	100	94	105	97	151	97	85	78	82	86
Abruzzi e Molise	89	82	83	86	80	64	78	90	86	83	85
Campania	127	169	85	88	97	121	121	124	133	131	125
Puglia	272	144	229	171	122	100	113	130	123	113	109
Basilicata	312	121	160	295	150	118	137	123	116	104	108
Calabria	195	160	169	161	147	119	123	122	131	111	104
Sicilia	176	217	217	142	145	134	168	128	117	113	101
Sardegna	343	274	274	234	240	195	183	137	119	118	121
Italia	100	100	100	100	100	100	100	100	100	100	100
<i>Tumori maligni</i>											
Piemonte	99	111	119	131	138	158	150	148	151	152	149
Valle d'Aosta						88	77	79	102	85	92
Lombardia	133	130	137	132	135	152	146	144	144	146	143
Trentino - Alto Adige				167	149	141	130	139	134	143	129
Veneto	106	100	94	108	108	105	103	100	99	101	101
Friuli - Venezia Giulia						121	124	124	125	124	128
Liguria	119	116	123	128	135	129	138	139	131	144	146
Emilia - Romagna	147	144	143	142	140	141	139	139	138	135	136
Toscana	157	148	155	156	156	148	153	149	148	149	152
Umbria	90	88	85	89	84	90	95	91	86	89	89
Marche	116	107	105	98	96	95	97	97	95	94	94
Lazio	104	104	111	97	95	81	87	92	91	90	90
Abruzzi e Molise	70	73	69	62	57	50	60	59	61	57	61
Campania	74	70	66	49	49	46	49	51	52	52	54
Puglia	63	63	56	50	51	49	49	54	54	52	54
Basilicata	60	61	60	47	44	40	39	45	41	42	39
Calabria	57	58	56	47	43	41	42	43	46	44	42
Sicilia	64	68	61	54	57	56	57	59	62	59	60
Sardegna	39	52	53	56	59	53	57	55	58	55	59
Italia	100	100	100	100	100	100	100	100	100	100	100
<i>Malattie del cuore</i>											
Piemonte	124	131	132	140	142	153	162	156	153	155	152
Valle d'Aosta						163	167	158	147	138	132
Lombardia	116	114	112	111	115	116	123	132	123	125	121
Trentino - Alto Adige				128	139	129	121	131	130	133	130
Veneto	92	92	89	94	95	91	92	102	104	102	108
Friuli - Venezia Giulia						110	123	119	130	130	127
Liguria	107	108	113	124	126	125	137	133	129	135	132
Emilia - Romagna	97	92	91	94	88	106	100	101	97	101	100
Toscana	107	87	93	92	88	102	93	93	91	97	96
Umbria	105	104	104	98	95	94	97	95	80	86	82
Marche	112	107	109	91	85	85	78	81	73	81	79
Lazio	87	85	83	83	79	77	75	76	77	78	79
Abruzzi e Molise	102	105	109	113	106	86	100	103	98	90	92
Campania	123	115	109	109	109	90	85	85	91	91	92
Puglia	81	87	86	90	87	84	84	79	91	83	83
Basilicata	106	106	115	106	104	94	97	91	94	87	90
Calabria	85	89	100	90	94	77	77	73	75	69	72
Sicilia	63	78	82	80	84	85	78	69	76	73	77
Sardegna	56	72	69	65	72	69	69	57	62	63	67
Italia	100	100	100	100	100	100	100	100	100	100	100

Segue: Numeri indici regionali della mortalità per causa: Mortalità in Italia = 100

REGIONI	1900-1902	1910-1912	1920-1922	1930-1932	1935-1937	1945	1946	1947	1948	1949	1950
<i>Altre malattie dell'apparato circolatorio</i>											
Piemonte	80	96	100	102	116	110	126	125	129	125	148
Valle d'Aosta						95	92	83	100	79	56
Lombardia	111	107	109	95	95	95	100	111	109	109	115
Trentino - Alto Adige				92	91	97	103	102	118	112	118
Veneto						100	104	106	101	107	100
Friuli - Venezia Giulia	186	151	120	112	107	106	106	126	123	141	122
Liguria	113	108	110	89	98	102	109	95	87	93	109
Emilia - Romagna	137	124	124	112	111	142	115	126	118	136	133
Toscana	107	109	124	105	108	124	118	132	118	136	132
Umbria	79	74	72	92	84	86	88	69	79	83	87
Marche	98	99	87	89	91	132	114	101	113	112	112
Lazio	136	209	208	111	101	92	85	92	97	91	91
Abruzzi e Molise	81	98	94	86	99	70	97	95	87	93	82
Campania	107	111	112	103	106	69	67	72	76	64	63
Puglia	59	47	51	77	73	67	65	66	64	57	54
Basilicata	73	65	65	102	70	69	53	64	56	58	33
Calabria	61	54	53	81	78	71	70	69	76	60	63
Sicilia	42	38	51	110	114	136	142	109	117	111	104
Sardegna	48	62	56	68	58	61	61	43	57	55	58
Italia	100	100	100	100	100	100	100	100	100	100	100
<i>Lesioni intracraniche d'origine vascolare</i>											
Piemonte	98	95	99	105	107	127	129	129	126	127	130
Valle d'Aosta						68	67	75	71	71	69
Lombardia	118	112	112	99	100	104	109	112	112	110	114
Trentino - Alto Adige				90	85	83	91	90	95	85	93
Veneto						85	86	92	93	92	95
Friuli - Venezia Giulia	92	89	83	78	78	66	74	77	85	83	81
Liguria	76	77	83	85	92	89	100	97	100	105	110
Emilia - Romagna	114	116	116	113	109	109	111	115	107	113	109
Toscana	116	113	112	108	106	106	109	108	108	109	109
Umbria	127	125	126	141	146	142	153	152	141	136	133
Marche	146	146	154	146	143	147	135	139	132	132	129
Lazio	100	99	93	98	96	86	85	80	87	89	88
Abruzzi e Molise	116	124	133	139	130	116	123	125	118	116	124
Campania	96	106	101	104	100	84	80	83	85	87	83
Puglia	94	98	90	100	102	102	92	89	92	92	88
Basilicata	88	92	103	103	98	103	95	89	86	86	84
Calabria	67	74	78	82	83	80	76	73	79	73	67
Sicilia	79	76	81	93	100	103	97	92	92	89	90
Sardegna	58	55	57	60	63	63	60	51	62	59	58
Italia	100	100	100	100	100	100	100	100	100	100	100
<i>Diabete mellito (a)</i>											
Piemonte	85	107	100	114	122	126	122	125	129	126	137
Valle d'Aosta						52	63	46	109	68	79
Lombardia	83	87	90	88	88	102	84	99	90	94	95
Trentino - Alto Adige				66	76	83	103	96	104	91	78
Veneto						100	96	75	96	85	85
Friuli - Venezia Giulia	81	86	73	81	89	130	115	114	125	113	114
Liguria	167	173	169	185	176	144	162	154	161	173	165
Emilia - Romagna	89	84	88	94	94	124	101	113	90	96	100
Toscana	118	116	103								

Segue: Numeri indici regionali della mortalità per causa: Mortalità in Italia = 100

REGIONI	1900-1902	1910-1912	1920-1922	1930-1932	1935-1937	1945	1946	1947	1948	1949	1950
<i>Broncopolmonite e polmoniti</i>											
Piemonte	103	96	96	89	94	93	92	101	96	114	102
Valle d'Aosta						106	104	139	145	107	97
Lombardia	101	103	96	99	104	87	76	104	89	100	100
Trentino - Alto Adige	....	....	....	86	82	104	74	90	82	79	87
Veneto	73	77	81	76	77	74	75	87	76	81	82
Friuli - Venezia Giulia						75	77	83	80	95	86
Liguria	131	118	110	82	83	84	82	90	80	96	95
Emilia - Romagna	92	93	87	85	80	81	70	76	63	78	75
Toscana	94	90	93	81	79	87	76	79	80	90	89
Umbria	78	67	78	79	85	71	77	89	74	89	78
Marche	69	70	71	73	76	62	66	65	57	66	65
Lazio	100	98	102	87	86	77	72	73	85	75	75
Abruzzi e Molise	89	91	97	97	90	73	84	90	82	79	78
Campania	129	134	139	149	143	133	150	131	138	149	125
Puglia	123	121	123	147	145	160	143	143	167	128	148
Basilicata	116	98	101	139	127	125	127	137	146	129	142
Calabria	108	103	106	113	115	116	135	114	132	114	116
Sicilia	92	103	98	116	111	131	151	111	122	97	113
Sardegna	112	107	119	109	114	152	140	101	119	100	115
Italia	100	100	100	100	100	100	100	100	100	100	100
<i>Infezione puerperale ed altre forme settiche (a)</i>											
Piemonte	107	139	114	123	132	150	125	168	154	172	185
Valle d'Aosta						611	307	—	346	—	—
Lombardia	114	104	122	112	113	124	114	132	100	93	127
Trentino - Alto Adige	....	....	....	136	124	94	95	79	57	197	54
Veneto	76	60	63	97	83	85	89	59	69	93	62
Friuli - Venezia Giulia						100	45	179	34	114	—
Liguria	116	123	115	102	138	306	125	126	131	152	112
Emilia - Romagna	111	90	111	111	117	140	132	65	137	100	96
Toscana	81	83	104	101	106	106	116	135	140	79	169
Umbria	103	144	134	101	129	139	134	171	106	93	58
Marche	83	83	88	80	64	89	98	76	77	41	158
Lazio	116	104	126	118	105	110	80	106	146	134	50
Abruzzi e Molise	106	113	114	96	111	108	130	150	89	114	185
Campania	87	87	90	91	85	65	86	79	54	79	88
Puglia	100	92	77	73	70	73	70	76	83	66	73
Basilicata	120	118	116	108	72	69	170	112	157	217	104
Calabria	130	144	117	108	102	55	118	82	86	97	92
Sicilia	83	98	79	85	105	87	86	112	100	103	115
Sardegna	161	149	146	110	100	85	50	26	120	100	69
Italia	100	100	100	100	100	100	100	100	100	100	100
<i>Altre malattie della gravidanza, parto e puerperio di origine non infettiva (a)</i>											
Piemonte	125	117	100	107	97	106	91	102	132	105	94
Valle d'Aosta						421	115	53	158	242	106
Lombardia	94	98	104	97	98	85	91	101	96	108	108
Trentino - Alto Adige	....	....	....	143	140	144	113	162	95	110	114
Veneto	92	89	80	86	83	78	91	86	91	92	89
Friuli - Venezia Giulia						71	42	116	112	97	44
Liguria	102	113	85	110	133	84	117	93	124	124	169
Emilia - Romagna	115	104	101	106	109	93	93	104	101	115	97
Toscana	87	98	96	102	104	111	101	97	91	80	109
Umbria	115	110	102	106	121	144	133	108	141	105	123
Marche	94	100	95	82	97	111	150	112	119	97	102
Lazio	93	92	96	107	96	88	91	110	90	87	93
Abruzzi e Molise	125	143	138	124	119	160	131	118	106	144	94
Campania	89	100	102	109	104	94	88	81	90	81	94
Puglia	79	88	88	88	94	83	95	84	97	105	92
Basilicata	125	97	137	104	107	171	132	140	136	110	149
Calabria	114	115	116	93	87	140	106	107	107	82	102
Sicilia	80	70	96	92	101	96	108	108	97	105	98
Sardegna	185	168	132	122	104	94	147	95	85	92	109
Italia	100	100	100	100	100	100	100	100	100	100	100

(a) I quozienti sono stati calcolati su 10.000 parti.

Segue: Numeri indici regionali della mortalità per causa: Mortalità in Italia = 100

REGIONI	1900-1902	1910-1912	1920-1922	1930-1932	1935-1937	1945	1946	1947	1948	1949	1950
<i>Suicidio</i>											
Piemonte	150	149	146	148	156	175	166	178	175	177	180
Valle d'Aosta						156	243	260	222	309	231
Lombardia	104	112	108	106	101	98	111	109	100	106	109
Trentino - Alto Adige	....	....	....	124	124	142	119	110	160	142	129
Veneto	106	101	99	112	114	85	77	93	86	94	98
Friuli - Venezia Giulia						117	142	129	114	120	115
Liguria	143	193	172	152	152	133	126	109	125	114	135
Emilia - Romagna	155	132	145	156	160	194	168	181	168	168	175
Toscana	124	114	113	103	106	119	96	114	102	109	98
Umbria	121	97	93	115	107	81	100	91	98	94	118
Marche	113	88	103	94	83	102	106	102	117	68	78
Lazio	155	147	142	86	81	71	77	90	83	86	71
Abruzzi e Molise	64	55	56	71	69	67	89	69	87	88	80
Campania	62	73	84	67	65	60	64	52	60	70	62
Puglia	59	50	57	59	62	56	66	59	48	62	52
Basilicata	48	55	66	62	64	56	64	83	89	105	75
Calabria	34	27	33	37	39	31	53	41	37	42	35
Sicilia	57	72	63	71	78	73	83	76	81	70	80
Sardegna	77	74	59	85	80	94	98	95	114	80	89
Italia	100	100	100	100	100	100	100	100	100	100	100
<i>Omicidio</i>											
Piemonte	68	55	59	71	76	281	94	63	50	67	53
Valle d'Aosta						169	123	73	92	122	—
Lombardia	36	40	60	56	50	150	62	50	63	50	53
Trentino - Alto Adige	....	....	....	46	86	54	125	63	54	111	35
Veneto	28	32	47	62	63	139	56	53	46	33	35
Friuli - Venezia Giulia						127	81	87	21	67	24
Liguria	55	80	73	62	57	221	98	77	75	50	41
Emilia - Romagna	47	49	93	64	53	241	88	60	58	56	47
Toscana	59	52	80	57	45	31	52	73	42	39	41
Umbria	71	78	68	79	82	11	37	43	33	78	59
Marche	81	45	66	65	58	16	56	40	54	11	53
Lazio	162	153	115	105	87	22	60	67	54	67	76
Abruzzi e Molise	138	109	69	148	123	11	65	70	54	72	106
Campania	175	158	103	163	166	32	133	140	142	128	159
Puglia	132	110	90	103	114	24	129	127	117	94	124
Basilicata	141	165	106	234	226	26	150	190	138	183	165
Calabria	200	207	150	281	295	36	140	253	221	261	282
Sicilia	195	245	277	140	145	50	215	217	258	256	182
Sardegna	121	145	63	195	236	33	160	217	254	194	294
Italia	100	100	100	100	100	100	100	100	100	100	100
<i>Morti accidentali (a)</i>											
Piemonte	112	104	115	111	116	90	104	114	122	124	132
Valle d'Aosta						204	192	183	223	273	209
Lombardia	101	108	107	113	114	97	106	118	121	123	125
Trentino - Alto Adige	....	....	....	148	166	139	159	165	180	177	184
Veneto	90	95	110	100	107	103	95	103	113	105	123
Friuli - Venezia Giulia						127	138	137	127	133	136
Liguria	109	99	118	97	103	148	103	117			



## Morti e mortalità per causa (a)

Numeri dell'Elenco nosologico intermedio	CAUSE DI MORTE (b)	Morti (c)				Quozienti per 1.000.000 di abitanti												Numeri dell'Elenco nosologico intermedio
		1943	1944	1945	1946	1947	1948	1949	1950	1943	1944	1945	1946	1947	1948	1949	1950	
	<b>I — Malattie infettive e parassitarie</b>	76.473	73.993	69.191	65.941	57.076	47.792	43.591	32.103	1.723	1.661	1.548	1.466	1.258	1.046	947	693	
1,2	Febbre tifoide e paratifoide	7.212	6.787	6.254	5.420	5.051	3.160	2.493	1.347	163	152	140	120	111	69	54	29	1,2
3	Peste	120	59	43	92	88	61	71	47	3	1	1	2	2	1	2	1	3
8	Scarlattina	1.391	1.140	1.658	2.552	615	881	1.598	990	31	26	37	57	14	19	35	21	8
9	Pertosse	3.209	3.021	2.631	2.077	1.713	1.012	1.019	775	72	68	58	45	33	23	22	17	9
10	Difterite	35.577	35.225	32.657	28.952	27.568	21.868	17.306	15.414	802	791	731	643	608	478	376	333	10
13	Tubercolosi dell'apparato respiratorio	9.784	9.216	8.910	8.933	7.452	6.270	5.494	4.282	220	207	199	199	164	137	119	92	13
14-22	Tutte le altre forme di tubercolosi	4.639	4.200	3.526	3.858	3.031	2.381	2.093	1.568	105	94	79	86	67	52	45	34	14-22
24	Infezione purulenta e setticemia non puerperali	268	333	452	155	170	105	84	100	6	7	10	3	4	2	2	2	27
27	Dissenteria	1.108	1.609	1.609	1.108	491	191	102	60	37	27	36	25	11	4	2	1	28
28	Malaria (paludismo)	1.636	1.194	3.076	2.824	2.974	2.605	2.885	2.362	70	76	69	63	66	57	63	51	30
30	Sifilide	3.106	3.406	3.076	3.578	3.162	5.219	5.801	1.703	91	87	62	80	70	114	126	37	33
33	Influenza	4.042	3.883	2.788	3.578	1	1	—	—	4	7	1	1	..	..	..	..	34
34	Vaiuolo	3	81	190	25	1	1	—	—	16	2	4	1	..	..	..	..	35
35	Morbillo	717	453	496	1.845	398	384	1.080	534	8	8	8	9	9	8	23	12	39
39	Tifo petecchiale	157	296	31	10	8	9	7	8	4	7	1	..	..	..	..	..	40-42
40-42	Malattie dovute ad elminti	551	505	564	473	434	375	390	275	12	11	13	11	10	8	6	6	4-7, 11, 12
4-7, 11, 12, 23, 25, 26, 29, 31, 32, 36, 38, 43, 44	Altre malattie infettive e parassitarie	4.061	4.194	4.295	4.039	3.920	3.250	3.168	2.638	92	94	96	90	86	71	69	57	23, 25, 26, 29, 31, 32, 36, 38, 43, 44
	<b>II — Cancro e altri tumori</b>	40.883	40.533	43.048	44.394	46.599	48.000	50.104	52.578	921	910	963	987	1.027	1.050	1.089	1.136	
45	Cancro e altri tumori maligni della cavità boccale e della faringe	1.298	1.266	1.355	1.429	1.453	1.448	1.412	1.454	29	28	30	32	32	32	31	32	45
46	Cancro e altri tumori maligni del tubo digerente e del peritoneo	22.719	22.298	23.336	23.906	25.287	26.330	27.277	27.619	512	501	522	531	557	576	593	597	46
47	Cancro e altri tumori maligni dell'apparato respiratorio	1.840	1.835	2.122	2.334	2.722	2.994	3.320	3.907	41	41	47	52	60	66	72	84	47
48	Cancro e altri tumori maligni dell'utero	3.185	3.036	3.426	3.577	3.668	3.632	3.662	3.756	72	68	77	79	81	79	78	81	48
50	Cancro e altri tumori maligni delle mammelle	2.543	2.556	2.730	2.885	3.106	3.169	3.477	3.477	57	57	61	64	68	69	72	75	50
49, 51-55	Cancro e altri tumori maligni d'altri organi o di organi non specificati	7.174	6.504	7.283	7.896	8.041	8.059	8.455	9.394	162	146	163	175	177	176	184	203	49, 51-55
56, 57	Tumori non maligni o il cui carattere maligno non è specificato	2.124	3.038	2.796	2.367	2.322	2.368	2.728	2.971	48	68	63	53	51	52	59	64	56, 57
	<b>III — Malattie reumatiche della nutrizione, delle ghiandole endocrine, altre malattie generali e avitaminosi</b>	9.551	8.852	8.001	6.907	7.219	6.958	7.704	7.420	215	199	179	154	159	152	167	160	
58	Reumatismo articolare acuto febbrile	1.973	1.706	1.596	1.295	1.629	1.637	1.679	1.306	44	38	36	29	36	36	36	28	58
59, 60	Reumatismo cronico e gotta	1.395	985	794	826	695	604	703	870	31	22	18	18	15	13	15	19	59, 60
61	Diabete zuccherino	4.200	4.069	3.685	3.042	3.137	3.165	3.662	3.746	95	91	82	68	69	69	80	81	61
63	Malattie della ghiandola tiroide e delle ghiandole paratiroidi	399	348	402	408	363	344	419	401	9	8	9	9	8	8	9	8	63
62, 64-66	Altre malattie generali	1.161	1.398	1.166	1.060	1.156	1.005	1.074	913	26	31	26	24	25	22	23	20	62, 64-66
67-71	Avitaminosi	423	346	358	276	239	203	167	184	10	8	8	6	5	4	4	4	67-71
	<b>IV — Malattie del sangue e degli organi ematopoietici</b>	3.215	3.473	3.773	3.322	3.519	3.535	3.572	3.587	72	78	84	74	78	77	78	77	
73	Anemie perniciose e altre	1.511	1.889	1.860	1.428	1.608	1.611	1.643	1.537	34	42	42	32	35	35	36	33	73
72, 74-76	Leucemie, aleucemie e altre malattie del sangue e degli organi ematopoietici	1.704	1.584	1.913	1.894	1.911	1.924	1.929	2.050	38	36	43	42	42	42	42	44	72, 74-76
	<b>V — Avvelenamenti cronici e intossicazioni</b>	583	438	323	263	359	343	395	440	13	10	7	6	8	8	9	10	
77	Alcoolismo acuto e cronico	547	392	283	234	319	316	364	412	12	9	6	5	7	7	8	9	77
78, 79	Altri avvelenamenti cronici	36	46	40	29	40	27	31	28	1	1	1	1	1	1	1	1	78, 79
	<b>VI — Malattie del sistema nervoso e degli organi dei sensi</b>	73.244	70.571	65.217	64.522	64.848	63.517	67.748	69.038	1.650	1.585	1.459	1.434	1.429	1.390	1.473	1.491	
81	Meningite non meningococcica	2.489	2.649	2.657	2.849	2.460	1.927	1.916	1.657	56	59	59	63	54	42	42	36	81
82	Malattie del midollo spinale, eccettuata l'atassia locomotrice	762	924	846	727	707	723	746	697	17	21	19	16	16	16	16	15	82
83	Lesioni intracraniche d'origine vascolare	55.984	56.438	52.710	52.822	54.094	54.366	58.598	60.649	1.261	1.267	1.179	1.174	1.192	1.189	1.274	1.310	83
84	Malattie e deficienze mentali	4.373	2.677	1.652	813	811	842	827	1.029	99	60	37	18	18	18	18	22	84
85	Epilessia	1.761	1.396	1.171	1.007	947	890	835	876	40	31	26	22	21	19	18	19	85
80, 86, 87	Altre malattie del sistema nervoso	7.104	5.792	5.520	5.601	5.212	4.335	4.416	3.809	160	130	124	125	115	95	96	82	80, 86, 87
88, 89	Malattie dell'occhio, dell'orecchio e dei loro annessi	771	695	661	702	617	434	410	321	17	16	15	16	14	9	7	7	88, 89
	<b>VII — Malattie dell'apparato circolatorio</b>	102.892	103.641	100.351	96.781	99.993	96.410	96.896	93.745	2.318	2.327	2.246	2.151	2.204	2.109	2.106	2.025	
90	Pericardite, compresa la pericardite reumatica cronica	121	112	123	126	141	155	108	153	3	3	3	3	3	3	2	3	90
92	Affezioni croniche delle valvole cardiache e dell'endocardio	21.615	20.533	19.417	18.899	19.057	17.571	15.704	15.081	487	461	434	420	420	384	341	326	92
93	Malattie del miocardio, compreso l'aneurisma del cuore	40.397	45.642	44.277	43.626	46.791	46.551	46.282	46.077	910	1.025	991	970	1.031	1.018	1.006	995	93
94	Malattie delle arterie coronarie e angina pectoris	3.972	3.862	3.916	3.887	3.890	4.076	4.629	5.062	89	87	80	86	86	89	101	110	94
91, 95	Altre malattie del cuore	20.377	21.080	20.463	20.800	20.104	18.190	20.124	15.879	459	458	462	443	398	437	343	343	91, 95
97, 98	Arteriosclerosi e gangrena	14.365	10.892	10.218	7.648	8.157	7.743	7.716	8.483	324	245	229	170	180	169	168	183	97, 98
96, 99-103	Altre malattie dell'apparato circolatorio	2.045	1.520	1.937	1.796	1.853	2.124	2.333	3.010	46	34	43	40	41	46	51	65	96, 99-103
	<b>VIII — Malattie dell'apparato respiratorio</b>	93.084	79.880	76.645	75.629	68.744	64.054	58.959	49.432	2.097	1.794	1.715	1.681	1.515	1.401	1.282	1.068	
106	Bronchite	13.908	11.354	9.999	8.633	7.865	7.198	7.127	6.722	313	255	224	192	173	157	155	145	106
107-109	Polmoniti	69.108	60.349	57.927	58.392	52.627	48.606	44.978	34.521	1.557	1.355	1.296	1.298	1.160	1.063	978	746	107-109
110	Pleurite non tubercolare	3.257	2.839	2.791	2.513	2.048	1.661	1.295	1.096	73	64	62	56	45	36	28	24	110
104, 105	Altre malattie dell'apparato respiratorio, eccettuata la tubercolosi	6.811	5.338	5.928	6.091	6.204	6.589	5.559	7.093	153	120	133	135	137	144	121	153	104, 105

(a) Per i dati relativi ai trienni dal 1887 al 1913 ed ai singoli anni dal 1914 al 1930 cfr. ISTITUTO CENTRALE DI STATISTICA, Statistica delle cause di morte negli anni 1949-1950 - Parte II - Cap. I - Notizie retrospettive, pagg. 188 e seguenti. — (b) Per i morti negli anni 1949 e 1950, distinti secondo la nomenclatura dettagliata cfr. la Tav. 1. — (c) Nelle cifre dei morti non sono compresi i morti in zone di operazioni di guerra.

Numeri dell'Elenco nosologico intermedio	CAUSE DI MORTE (b)	Morti e mor				Morti e mor				Morti e mor				Numeri dell'Elenco nosologico intermedio				
		Morti e mor				Morti e mor				Morti e mor								
		1943	1944	1945	1946	1947	1948	1949	1950	1943	1944	1945	1946		1947	1948	1949	1950
	<b>IX — Malattie dell'apparato digerente</b>	<b>75.343</b>	<b>61.395</b>	<b>59.536</b>	<b>55.851</b>	<b>50.861</b>	<b>45.275</b>	<b>46.483</b>	<b>41.571</b>	<b>1.698</b>	<b>1.379</b>	<b>1.332</b>	<b>-1.241</b>	<b>1.121</b>	<b>991</b>	<b>1.010</b>	<b>898</b>	
	Ulcera dello stomaco e del duodeno	3.506	3.218	3.745	3.446	3.501	3.191	3.108	3.001	79	72	84	77	77	70	68	65	117
117	Diarrea ed enterite al disotto di due anni	40.093	29.949	29.485	27.891	25.144	21.500	22.468	17.450	903	672	660	620	554	470	488	377	119
119	Diarrea, enterite e ulcerazione intestinale da due anni e oltre	10.662	8.702	7.909	6.532	4.276	3.333	3.438	3.119	240	195	177	145	94	73	75	67	120
120	Appendicite	2.559	2.096	2.196	2.323	2.257	1.957	1.951	1.845	58	47	49	52	50	43	42	40	121
121	Ernia, occlusione intestinale	5.213	5.225	4.484	4.439	4.292	3.936	4.057	3.790	117	117	100	99	95	86	88	82	122
122	Cirrosi del fegato	4.258	3.824	3.587	3.511	3.814	4.165	4.460	5.186	96	86	80	78	84	91	97	112	124
124	Altre malattie del fegato e della vescichetta biliare, compresi i calcoli biliari	3.395	3.130	3.212	3.387	3.564	3.535	3.637	3.696	76	70	72	75	79	77	79	80	125-127
125-127	Altre malattie dell'apparato digerente	5.657	5.251	4.918	4.322	4.013	3.658	3.364	3.484	127	118	110	96	88	80	73	75	115, 116, 118
115, 116, 118																		123, 128, 129
123, 128, 129																		
	<b>X — Malattie dell'apparato urinario e dell'apparato genitale (escluse le veneree, gravidiche o puerperali)</b>	<b>25.367</b>	<b>24.998</b>	<b>21.929</b>	<b>18.513</b>	<b>17.953</b>	<b>17.839</b>	<b>18.183</b>	<b>15.402</b>	<b>572</b>	<b>561</b>	<b>491</b>	<b>411</b>	<b>396</b>	<b>390</b>	<b>395</b>	<b>333</b>	
	Nefriti	19.520	19.393	16.309	13.204	12.896	13.278	13.367	10.785	440	435	365	293	284	291	290	233	130-132
130-132	Altre malattie dei reni, dei bacinetti e degli ureteri	1.205	1.339	1.162	1.054	1.163	1.054	976	1.005	27	30	26	23	26	23	21	22	133
133	Calcoli delle vie urinarie	387	319	441	480	463	444	435	435	9	7	10	11	10	10	9	9	134
134	Malattie della vescica esclusi i tumori	984	721	713	676	586	434	454	350	22	16	16	15	13	9	10	8	135
135	Malattie dell'uretra, ascesso urinoso, ecc.	172	244	212	167	131	184	168	121	4	5	5	4	4	4	4	3	136
136	Malattie della prostata	2.725	2.601	2.702	2.544	2.351	2.171	2.466	2.467	61	58	60	57	52	47	54	53	137
137	Altre malattie degli organi genitali, non indicati come veneree, gravidiche o puerperali	374	381	390	388	363	274	317	239	8	9	9	9	8	6	7	5	138, 139
138, 139																		
	<b>XI — Malattie della gravidanza, parto e puerperio</b>	<b>1.570</b>	<b>1.442</b>	<b>1.556</b>	<b>1.695</b>	<b>1.579</b>	<b>1.539</b>	<b>1.518</b>	<b>1.392</b>	<b>35</b>	<b>32</b>	<b>35</b>	<b>38</b>	<b>35</b>	<b>34</b>	<b>33</b>	<b>30</b>	
	Malattie e accidenti della gravidanza	363	384	408	494	473	384	455	399	8	9	9	11	10	8	10	8	142-145
142-145	Aborto non specificato come settico	40	43	50	48	43	44	41	30	1	1	1	1	1	1	1	1	141
141	Infezione in seguito ad aborto	127	139	168	161	130	86	73	63	3	3	4	4	4	2	2	2	140
140	Infezione durante il parto o lo stato puerperale	372	239	343	300	223	272	207	182	8	5	8	7	5	6	4	4	147
147	Altri accidenti e malattie del parto e dello stato puerperale	668	637	587	692	710	753	742	718	15	14	13	15	16	16	16	16	146, 148-150
146, 148-150																		
	<b>XII — Malattie della pelle e del tessuto cellulare</b>	<b>2.592</b>	<b>2.169</b>	<b>2.005</b>	<b>1.462</b>	<b>1.270</b>	<b>957</b>	<b>675</b>	<b>520</b>	<b>58</b>	<b>49</b>	<b>45</b>	<b>32</b>	<b>28</b>	<b>21</b>	<b>15</b>	<b>11</b>	
	Malattie della pelle e del tessuto cellulare	2.592	2.169	2.005	1.462	1.270	957	675	520	58	49	45	32	28	21	15	11	151-153
151-153																		
	<b>XIII — Malattie delle ossa e degli organi della locomozione</b>	<b>894</b>	<b>805</b>	<b>793</b>	<b>609</b>	<b>486</b>	<b>422</b>	<b>280</b>	<b>266</b>	<b>20</b>	<b>18</b>	<b>18</b>	<b>14</b>	<b>11</b>	<b>9</b>	<b>6</b>	<b>6</b>	
	Malattie delle ossa e degli organi della locomozione, eccettuata la tubercolosi e il reumatismo	894	805	793	609	486	422	280	266	20	18	18	14	11	9	6	6	154-156
154-156																		
	<b>XIV — Vizi di conformazione congeniti</b>	<b>3.030</b>	<b>3.431</b>	<b>3.225</b>	<b>4.085</b>	<b>4.217</b>	<b>4.088</b>	<b>4.273</b>	<b>3.957</b>	<b>68</b>	<b>77</b>	<b>72</b>	<b>91</b>	<b>93</b>	<b>89</b>	<b>93</b>	<b>85</b>	
	Vizi di conformazione congeniti (non compresi i nati morti)	3.030	3.431	3.225	4.085	4.217	4.088	4.273	3.957	68	77	72	91	93	89	93	85	157
157																		
	<b>XV — Malattie particolari della prima infanzia</b>	<b>28.258</b>	<b>25.635</b>	<b>26.727</b>	<b>30.177</b>	<b>28.276</b>	<b>26.375</b>	<b>24.087</b>	<b>22.318</b>	<b>637</b>	<b>576</b>	<b>598</b>	<b>671</b>	<b>623</b>	<b>577</b>	<b>524</b>	<b>482</b>	
	Debolezza congenita	13.515	10.612	11.537	11.725	10.541	9.603	7.949	7.485	305	238	258	261	232	210	173	162	158
158	Nascita prematura, esclusi i nati morti	10.327	10.105	10.848	13.535	12.358	11.141	10.259	8.919	233	227	243	301	272	244	223	193	159
159	Conseguenze del parto, esclusi i nati morti	894	952	766	1.410	1.293	1.355	1.495	1.602	20	21	17	31	28	30	33	34	160
160	Altre malattie particolari della prima infanzia	3.522	3.966	3.576	3.507	4.084	4.276	4.384	4.312	79	89	80	78	90	94	95	93	161
161																		
	<b>XVI — Senilità, vecchiaia</b>	<b>51.108</b>	<b>52.963</b>	<b>47.789</b>	<b>37.410</b>	<b>36.557</b>	<b>34.759</b>	<b>33.846</b>	<b>33.358</b>	<b>1.152</b>	<b>1.189</b>	<b>1.069</b>	<b>831</b>	<b>806</b>	<b>760</b>	<b>736</b>	<b>720</b>	
	Senilità, vecchiaia	51.108	52.963	47.789	37.410	36.557	34.759	33.846	33.358	1.152	1.189	1.069	831	806	760	736	720	162
162																		
	<b>XVII — Morti violente e accidentali</b>	<b>63.500</b>	<b>98.321</b>	<b>64.995</b>	<b>22.648</b>	<b>20.062</b>	<b>17.473</b>	<b>17.297</b>	<b>18.366</b>	<b>1.431</b>	<b>2.208</b>	<b>1.454</b>	<b>503</b>	<b>442</b>	<b>382</b>	<b>376</b>	<b>397</b>	
	Suicidi	2.214	1.761	2.125	2.392	2.650	2.862	3.040	2.991	50	40	48	53	58	63	66	65	163, 164
163, 164	Omicidi (d)	2.105	12.416	10.833	10.334	1.376	1.084	807	767	47	279	242	52	30	24	17	17	165-168
165-168	Accidenti d'automobile (tutti i veicoli a motore)	2.282	4.257	5.645	2.892	2.423	2.651	2.885	3.714	51	96	126	64	53	58	63	80	170
170	Altre morti violente o accidentali, esclusi gli accidenti d'automobili	18.358	26.119	23.982	14.904	13.601	10.876	10.565	10.894	414	586	537	331	300	238	230	235	169, 171-195
169, 171-195	Decessi di militari e di civili per operazioni di guerra	38.425	52.985	20.737	88	—	—	—	—	866	1.190	464	2	—	—	—	—	196, 197
196, 197	Esecuzione giudiziaria	116	783	1.673	38	12	—	—	—	3	18	37	1	—	—	—	—	198
198																		
	<b>TOTALE DEI MORTI PER CAUSA DETERMINATA</b>	<b>651.587</b>	<b>652.540</b>	<b>595.104</b>	<b>530.210</b>	<b>509.618</b>	<b>479.336</b>	<b>475.611</b>	<b>445.493</b>	<b>14.682</b>	<b>14.653</b>	<b>13.316</b>	<b>11.784</b>	<b>11.232</b>	<b>10.487</b>	<b>10.339</b>	<b>9.622</b>	
	<b>XVIII — Cause di morte non determinate</b>	<b>24.025</b>	<b>27.297</b>	<b>14.852</b>	<b>14.763</b>	<b>11.279</b>	<b>7.056</b>	<b>6.486</b>	<b>6.595</b>	<b>541</b>	<b>613</b>	<b>332</b>	<b>328</b>	<b>249</b>	<b>154</b>	<b>141</b>	<b>142</b>	
	Cause non specificate o mal definite	24.025	27.297	14.852	14.763	11.279	7.056	6.486	6.595	541	613	332	328	249	154	141	142	199, 200
199, 200																		
	<b>TOTALE GENERALE</b>	<b>675.612</b>	<b>679.837</b>	<b>609.956</b>	<b>544.973</b>	<b>520.897</b>	<b>486.392</b>	<b>482.097</b>	<b>452.088</b>	<b>15.223</b>	<b>15.265</b>	<b>13.649</b>	<b>12.112</b>	<b>11.480</b>	<b>10.642</b>	<b>10.480</b>	<b>9.764</b>	

(a), (b), (c). Vedi note a pagina precedente. — (d) La statistica degli omicidi, fondata sulle dichiarazioni dei medici curanti o necroscopi, non coincide con quella che si ricava dagli atti giudiziari la quale dà cifre più alte. Ma questa discordanza è inevitabile, stante i momenti diversi ai quali si riportano le due statistiche. Il medico rilascia la sua dichiarazione subito dopo aver constatata la morte e, specialmente quando non si tratta palesemente di un delitto, egli può essere indotto a ritenere che la morte è stata determinata da una ferita o da una lesione o da avvelenamento, ma non può attestare se la lesione o l'avvelenamento siano o no dolosi. Soltanto l'Autorità giudiziaria, spesso dopo lunghe e accurate ricerche, è in grado di riconoscere se la morte sia derivata da omicidio. Si spiega pertanto come i risultati delle due statistiche differiscano specialmente nel numero degli infanticidi e degli omicidi per avvelenamento, per i quali occorrono indagini che occupano molto tempo per scoprire se la causa della morte sia stata accidentale o dolosa.

Mortalità per  
Per 100.000 abi

Numeri dell'Elenco nosologico intermedio	CAUSE DI MORTE	Piemonte	Valle d'Aosta	Lombardia	Trentino-Alto Adige	Veneto	Friuli Venezia Giulia	Liguria
	<b>I — Malattie infettive e parassitarie</b>	<b>100,0</b>	<b>79,6</b>	<b>100,8</b>	<b>134,2</b>	<b>102,0</b>	<b>100,1</b>	<b>104,1</b>
	Febbre tifoide e paratifoide	2,7	4,3	3,1	3,3	3,6	1,9	4,0
1,2	Scarlattina	0,2	—	0,1	0,5	—	0,1	0,1
8	Pertosse	1,8	1,1	3,1	6,6	6,8	5,2	1,3
9	Difterite	1,3	—	2,3	6,5	1,1	1,7	1,4
10	Tubercolosi dell'apparato respiratorio	41,3	32,2	46,4	61,6	44,8	47,8	48,0
13	Tutte le altre forme di tubercolosi	8,7	14,0	12,1	16,4	14,7	12,0	12,7
14-22	di cui per tubercolosi delle meningi e del sistema nervoso centrale	3,5	11,8	6,2	7,3	8,1	7,0	5,9
14	Infezione purulenta e setticemia non puerperali	3,9	1,1	3,7	3,2	4,1	3,0	3,9
24	Disenteria	0,2	—	0,1	—	—	0,2	0,1
27	Malaria (paludismo)	0,1	—	0,2	—	0,1	0,2	0,3
28	Sifilide	6,9	6,5	7,5	5,6	4,1	5,7	9,9
30	Influenza	24,0	10,7	12,5	20,3	12,1	11,4	15,6
33	Morbillo	0,7	1,1	1,7	2,2	2,7	2,9	0,5
35	Tifo petecchiale	—	—	—	—	—	—	0,1
39	Malattie dovute ad elminti	0,1	—	0,8	0,1	0,9	0,2	0,1
40-42								
4-7,11, 12,23,25,26	Altre malattie infettive e parassitarie	8,1	8,6	7,2	7,9	7,0	7,8	6,1
29,31,32								
36-38	di cui per poliomielite anteriore acuta e polioencefalite acuta	0,4	—	0,4	0,6	0,4	0,5	0,3
43,44								
36								
	<b>II — Cancro e altri tumori</b>	<b>163,8</b>	<b>90,3</b>	<b>159,1</b>	<b>152,7</b>	<b>110,2</b>	<b>133,2</b>	<b>157,7</b>
	Cancro e altri tumori maligni della cavità boccale e della faringe	4,0	1,1	3,9	3,7	3,7	3,8	5,2
45	Cancro e altri tumori maligni del tubo digerente e del peritoneo	92,0	51,6	94,5	90,0	55,8	74,3	81,4
46	di cui per tumori maligni all'esofago, stomaco e duodeno	52,1	30,1	59,6	55,3	30,5	44,3	40,0
46 a b	Cancro e altri tumori maligni dell'apparato respiratorio	9,5	3,2	10,1	8,8	9,6	10,9	14,5
47	Cancro e altri tumori maligni dell'utero	11,6	7,5	8,9	11,0	7,0	8,7	10,5
48	Cancro e altri tumori maligni delle mammelle	11,5	8,6	10,2	8,2	6,7	7,2	10,6
50	Cancro e altri tumori maligni d'altri organi e di organi non specificati	27,6	15,1	22,9	25,2	21,6	22,6	26,2
49,51-55	di cui per tumori maligni degli altri organi genitali della donna	3,2	3,2	2,3	1,4	1,4	1,6	2,6
49	Tumori non maligni o il cui carattere maligno non è specificato	7,6	3,2	8,6	5,8	5,8	5,7	9,3
56,57								
	<b>III — Malattie reumatiche, della nutrizione, delle ghiandole endocrine, altre malattie generali e avitaminosi</b>	<b>20,3</b>	<b>14,0</b>	<b>15,8</b>	<b>19,0</b>	<b>16,8</b>	<b>17,2</b>	<b>22,7</b>
	Reumatismo articolare acuto febbrile	3,9	4,3	3,3	4,9	3,9	3,6	3,8
58	Reumatismo cronico e gotta	1,8	2,1	1,4	1,7	1,4	2,1	2,0
59,60	Diabete zuccherino	10,1	5,4	7,5	7,4	7,7	9,0	13,8
61	Malattie della ghiandola tiroide e delle ghiandole paratiroidi	2,3	1,1	1,2	3,0	1,1	0,8	1,2
63	Altre malattie generali	2,0	1,1	2,3	1,9	2,4	1,6	1,8
62,64-66	Avitaminosi	0,2	—	0,1	0,1	0,3	0,1	0,1
67-71								
	<b>IV — Malattie del sangue e degli organi ematopoietici</b>	<b>10,3</b>	<b>3,2</b>	<b>7,1</b>	<b>9,7</b>	<b>7,2</b>	<b>4,7</b>	<b>8,6</b>
	Anemie perniciose e altre	5,0	—	3,0	5,6	2,5	1,9	3,4
73	Leucemie, aleucemie e altre malattie del sangue e degli organi ematopoietici	5,3	3,2	4,1	4,1	4,7	2,8	5,2
72, 74-76								

causa - Regioni (a)  
tanti - Anno 1949

causa - Regioni (a) tanti - Anno 1949	Emilia-Romagna	Toscana	Umbria	Marche	Lazio	Abruzzi e Molise	Campania	Puglia	Basilicata	Calabria	Sicilia	Sardegna	ITALIA			Numeri dell'Elenco nosologico intermedio
													M	F	MF	
	77,3	92,9	71,1	82,3	89,7	78,9	114,1	94,5	80,8	79,0	81,7	120,9	106,3	83,7	94,7	
	3,4	3,0	4,3	4,6	4,9	8,2	9,5	11,3	9,6	4,9	7,3	10,4	4,9	5,9	5,4	1,2
	0,1	—	0,1	0,1	0,3	0,3	0,3	0,4	0,3	—	0,1	—	0,1	0,2	0,2	8
	1,9	2,3	2,0	3,3	3,4	5,1	4,9	2,7	3,6	2,6	1,8	10,2	3,0	3,9	3,5	9
	0,9	0,7	1,3	0,6	3,2	1,2	3,8	2,1	2,0	4,8	2,5	5,2	2,5	2,0	2,2	10
	31,8	45,0	24,7	27,7	38,2	18,0	35,7	33,4	16,0	21,4	30,9	47,1	47,0	28,7	37,6	13
	10,1	9,9	9,6	10,6	11,2	10,2	13,0	15,4	12,4	9,6	11,7	17,7	11,7	12,2	11,9	14-22
	4,8	4,4	5,1	5,9	6,6	5,2	8,4	10,3	7,2	5,2	7,7	9,9	6,7	6,6	6,6	14
	3,9	4,6	3,0	4,2	3,1	2,5	7,5	5,6	4,2	5,2	6,0	5,5	4,5	4,6	4,6	24
	0,1	0,1	0,2	—	0,1	0,2	0,3	0,1	0,5	0,6	0,4	0,3	0,2	0,1	0,2	27
	—	—	0,1	0,2	0,1	0,3	0,3	0,2	0,7	0,7	0,5	0,3	0,3	0,2	0,2	28
	4,5	4,0	3,0	3,8	6,3	5,2	12,5	4,9	6,4	6,3	5,5	3,0	8,6	4,0	6,3	30
	12,8	14,7	16,0	17,6	9,2	17,7	9,6	7,4	12,1	12,3	6,8	10,4	12,1	13,1	12,6	33
	0,6	1,2	0,5	1,9	2,7	2,4	8,2	2,5	5,2	3,1	0,8	2,1	2,4	2,3	2,3	35
	—	—	—	—	—	—	—	—	—	—	—	—	—	—	—	39
	0,4	0,6	1,2	0,4	0,9	1,2	1,2	1,6	0,8	1,6	0,8	2,5	0,8	0,9	0,8	40-42
																4-7,11, 12,23,25,26
	6,8	6,8	5,1	7,3	6,1	6,3	7,3	6,9	7,0	5,9	6,6	6,2	8,2	5,6	6,9	29,31,32
																36-38
	0,3	0,5	0,5	1,5	0,6	0,8	0,9	0,9	0,8	0,7	0,5	0,7	0,7	0,5	0,6	43,44
																36
	145,9	159,9	95,0	102,5	99,2	62,7	57,6	57,6	45,8	48,7	65,2	60,6	110,2	107,7	108,9	
	3,7	4,3	2,7	3,0	3,0	2,7	1,7	1,8	1,6	0,9	1,9	3,2	5,2	1,0	3,1	45
	91,6	101,1	55,1	60,8	47,1	30,0	22,1	22,0	18,6	22,9	30,0	29,4	66,8	52,2	59,3	46
	59,5	66,3	32,6	41,1	25,0	16,0	8,4	7,7	8,0	12,6	13,7	13,8	42,2	26,9	34,4	46 a b
	6,8	8,4	5,2	4,4	10,2	3,1	5,6	4,3	2,3	1,8	3,9	2,9	11,3	3,3	7,2	47
	7,7	8,8	5,7	6,2	7,7	6,3	7,3	7,4	4,9	6,2	6,5	4,0	—	15,3	(b)	48
	7,8	7,6	6,3	6,5	7,1	4,3	4,9	5,4	3,1	4,0	5,6	4,7	0,2	13,9	7,2	50
	21,5	22,8	16,0	15,9	17,5	12,7	11,9	12,2	12,2	9,8	13,0	12,1	22,0	14,9	18,4	49,51-55
	2,2	1,6	1,0	1,1	1,3	0,6	0,9	0,8	0,5	0,6	0,5	0,2	—	2,9	(b)	49
	6,8	6,9	4,0	5,7	6,6	3,6	4,1	4,5	3,1	3,1	4,3	4,3	4,7	7,1	5,9	56,57
	15,4	14,8	17,4	17,1	16,2	15,8	15,6	14,4	15,2	17,1	18,8	16,5	14,8	18,6	16,7	
	3,0	2,6	2,5	2,7	3,2	3,1	5,2	4,1	3,4	6,0	3,2	2,2	3,6	3,7	3,6	58
	1,8	1,9	1,2	1,2	1,4	2,2	1,4	1,2	1,5	1,8	1,1	1,6	1,1	2,0	1,5	59,60
	7,6	8,3	10,0	10,2	9,2	6,9	6,1	5,7	3,8	4,7	9,7	5,6	6,7	9,1	8,0	61
	0,8	0,7	1,0	0,3	0,4	0,4	0,8	0,4	1,1	0,7	0,6	0,3	0,4	1,4	0,9	63
	2,1	1,3	2,5	2,3	1,8	2,7	1,7	2,3	4,3	3,0	3,4	5,4	2,6	2,1	2,3	62,64-66
	0,1	—	0,2	0,4	0,2	0,5	0,4	0,7	1,1	0,9	0,8	1,4	0,4	0,3	0,4	67-71
	8,0	6,3	5,8	6,3	6,9	8,4	6,3	6,6	10,0	8,0	9,0	15,8	8,3	7,3	7,8	
	3,2	2,6	2,6	2,5	2,0	4,3	2,8	2,9	5,4	4,9	5,2	10,6	3,6	3,5	3,6	73
	4,8	3,7	3,2	3,8	4,9	4,1	3,5	3,7	4,6	3,1	3,8	5,2	4,7	3,8	4,2	72, 74-76

(a) Per le cifre assolute cfr. la Tav. 1 a pag. 2 — (b) Per queste malattie del sesso femminile il quoziente di mortalità è stato calcolato, ovviamente, in rapporto alla popolazione femminile.



Segue: Mortalità per  
Per 100.000 abi

Numeri dell'Elenco nosologico intermedio	CAUSE DI MORTE	Piemonte	Valle d'Aosta	Lombardia	Trentino-Alto Adige	Veneto	Friuli-Venezia Giulia	Liguria
	<b>V — Avvelenamenti cronici e intossicazioni . . .</b>	<b>1,5</b>	<b>1,1</b>	<b>1,6</b>	<b>2,7</b>	<b>1,2</b>	<b>2,3</b>	<b>1,7</b>
77	Alcoolismo acuto o cronico . . . . .	1,3	1,1	1,5	2,6	1,2	2,2	1,5
78,79	Altri avvelenamenti cronici . . . . .	0,2	—	0,1	0,1	—	0,1	0,2
	<b>VI — Malattie del sistema nervoso e degli organi dei sensi . . . . .</b>	<b>180,7</b>	<b>100,0</b>	<b>158,7</b>	<b>129,6</b>	<b>132,9</b>	<b>120,9</b>	<b>150,7</b>
81	Meningite non meningococcica . . . . .	3,3	6,5	6,1	4,7	4,0	3,5	3,1
82	Malattie del midollo spinale, eccettuata l'ataxia locomotrice . . . . .	1,8	—	1,9	2,2	1,7	2,3	1,5
83	Lesioni intracraniche d'origine vascolare . . . . .	162,3	90,3	140,4	108,7	117,3	106,3	133,4
84	Malattie e deficienze mentali . . . . .	2,3	—	1,9	0,7	1,6	1,2	3,1
85	Epilessia . . . . .	2,5	—	1,7	1,9	1,3	1,9	2,0
80,86,87	Altre malattie del sistema nervoso . . . . .	7,6	3,2	5,8	10,2	6,1	4,4	6,7
88,89	Malattie dell'occhio, dell'orecchio e dei loro annessi . . . . .	0,9	—	0,9	1,2	0,9	1,3	0,9
	<b>VII — Malattie dell'apparato circolatorio . . . . .</b>	<b>319,8</b>	<b>277,5</b>	<b>259,8</b>	<b>274,6</b>	<b>216,0</b>	<b>275,6</b>	<b>276,0</b>
90	Pericardite, compresa la pericardite reumatica cronica . . . . .	0,4	—	0,3	0,3	0,2	0,4	0,1
92	Affezioni croniche delle valvole cardiache e dell'endocardio . . . . .	46,7	29,0	35,5	35,2	25,8	27,9	29,9
93	Malattie del miocardio, compreso l'aneurisma del cuore . . . . .	157,6	103,3	138,6	146,6	126,2	154,9	166,7
94	Malattie delle arterie coronarie e angina pectoris . . . . .	12,1	6,5	11,8	14,1	8,4	6,1	12,0
91,95	Altre malattie del cuore . . . . .	75,7	121,5	49,8	54,0	32,0	55,6	47,1
97,98	Arteriosclerosi e gangrena . . . . .	18,6	14,0	16,7	19,7	18,0	25,3	14,4
96,99-103	Altre malattie dell'apparato circolatorio . . . . .	8,7	3,2	7,1	4,7	5,4	5,4	5,8
	<b>VIII — Malattie dell'apparato respiratorio . . . . .</b>	<b>148,2</b>	<b>133,4</b>	<b>130,3</b>	<b>114,9</b>	<b>104,8</b>	<b>120,8</b>	<b>124,7</b>
106	Bronchite . . . . .	17,2	12,9	14,1	17,0	11,9	11,9	11,4
107-109	Polmoniti . . . . .	111,8	104,3	97,8	77,0	79,2	93,1	93,7
110	Pleurite non tubercolare . . . . .	4,1	4,3	3,8	2,5	2,2	3,1	4,2
104,105	Altre malattie dell'apparato respiratorio, eccettuata la tubercolosi . . . . .	15,1	11,9	14,6	18,4	11,5	12,7	15,4
111-114								
	<b>IX — Malattie dell'apparato digerente . . . . .</b>	<b>77,9</b>	<b>78,5</b>	<b>94,3</b>	<b>94,0</b>	<b>68,2</b>	<b>67,4</b>	<b>75,9</b>
117	Ulcera dello stomaco e del duodeno . . . . .	8,7	10,7	6,7	8,4	6,2	9,9	10,3
119	Diarrea ed enterite al disotto dei due anni . . . . .	14,5	21,5	37,7	34,1	23,4	18,2	8,7
120	Diarrea, enterite e ulcerazione intestinale da due anni e oltre . . . . .	4,8	4,3	5,1	6,5	3,5	4,3	5,0
121	Appendicite . . . . .	5,2	5,4	5,9	5,6	4,2	4,2	5,6
122	Ernia, occlusione intestinale . . . . .	11,4	6,5	8,8	10,4	8,7	7,2	12,1
124	Cirrosi del fegato . . . . .	16,9	18,3	13,6	16,4	9,4	9,2	13,2
125-127	Altre malattie del fegato e della vescichetta biliare compresi i calcoli biliari . . . . .	9,6	4,3	8,2	7,9	7,0	8,0	12,6
115,116,118,123,128,129	Altre malattie dell'apparato digerente . . . . .	6,8	7,5	8,3	4,7	5,8	6,4	8,4
	<b>X — Malattie dell'apparato urinario e dell'apparato genitale (escluse le veneree, gravidiche o puerperali) . . . . .</b>	<b>47,1</b>	<b>59,1</b>	<b>35,2</b>	<b>33,3</b>	<b>30,5</b>	<b>36,5</b>	<b>39,8</b>
130-132	Nefriti . . . . .	32,3	43,0	25,3	22,0	20,4	25,4	27,5
133	Altre malattie dei reni, dei bacinetti e degli ureteri . . . . .	2,6	1,1	2,2	3,2	1,5	1,5	1,7
134	Calcoli delle vie urinarie . . . . .	1,1	—	0,6	0,6	0,5	0,4	1,1
135	Malattie della vescica, esclusi i tumori . . . . .	1,0	—	0,8	0,6	0,9	1,0	1,1
136	Malattie dell'uretra, ascesso urinoso, ecc. . . . .	0,3	—	0,2	0,3	0,3	0,1	0,6
137	Malattie della prostata . . . . .	8,7	10,7	5,3	5,9	6,2	7,4	6,6
138,139	Altre malattie degli organi genitali, non indicate come veneree, gravidiche o puerperali . . . . .	1,1	4,3	0,8	0,7	0,7	0,7	1,2

(a) Per le cifre assolute cfr. la Tav. 1 a pag. 2. — (b) Per queste malattie del sesso maschile il quoziente di mortalità è stato calcolato, ovviamente,

causa — Regioni (a)  
tanti- Anno 1949

Emilia-Romagna	Toscana	Umbria	Marche	Lazio	Abruzzi e Molise	Campania	Puglia	Basilicata	Calabria	Sicilia	Sardegna	ITALIA			Numeri dell'Elenco nosologico intermedio
												M	F	MF	
0,8	0,9	1,0	1,1	0,4	0,4	0,4	0,2	—	0,2	0,1	0,7	1,5	0,2	0,9	
0,8	0,8	0,7	1,1	0,4	0,4	0,4	0,2	—	0,2	0,1	0,7	1,4	0,2	0,8	77
—	0,1	0,3	—	—	—	—	—	—	—	—	—	0,1	—	0,1	78,79
159,4	152,4	187,2	186,3	130,3	178,6	143,6	143,8	142,4	122,5	128,0	90,8	150,2	144,5	147,3	
3,5	2,8	2,8	1,8	3,2	4,3	6,6	5,4	2,0	3,5	2,5	6,0	4,7	3,7	4,2	81
2,2	1,3	1,5	3,0	1,4	1,8	1,1	1,1	1,0	1,6	1,3	1,5	1,9	1,4	1,6	82
144,3	139,2	172,6	168,7	113,4	147,7	110,4	117,6	110,0	92,4	113,3	74,8	128,1	126,7	127,4	83
1,9	1,7	0,7	1,8	1,9	2,9	2,4	1,1	0,5	1,1	1,7	1,1	1,6	2,0	1,8	84
1,8	1,4	1,2	2,5	1,4	2,5	2,3	1,2	1,5	2,8	1,6	1,7	2,0	1,6	1,8	85
5,0	5,3	7,5	8,0	8,3	18,8	19,2	16,1	26,4	20,2	7,1	4,8	10,8	8,4	9,6	80,86,87
0,6	0,7	0,9	0,5	0,7	0,6	1,6	1,3	1,0	0,9	0,5	0,9	1,1	0,7	0,9	88,89
220,9	213,6	180,5	176,7	167,9	189,2	184,8	169,0	177,1	143,1	160,9	130,9	195,7	224,8	210,6	
0,2	0,2	—	0,3	0,2	0,2	0,2	0,4	0,2	0,2	0,1	0,2	0,3	0,2	0,2	90
27,7	28,7	38,2	32,4	27,4	50,7	34,7	37,6	47,8	37,4	34,2	31,5	27,6	40,3	34,1	92
109,5	84,2	64,5	67,6	70,1	68,6	90,8	83,2	80,0	54,1	53,8	50,6	92,3	108,5	100,6	93
10,9	11,8	6,5	8,0	10,6	5,7	13,9	6,4	8,3	6,9	9,8	4,5	14,0	6,3	10,1	94
42,9	58,2	53,2	44,1	39,7	43,7	31,2	29,0	28,2	31,5	38,9	32,1	39,1	48,2	43,7	91,95
23,9	24,4	13,4	20,1	15,7	15,5	10,2	8,6	8,5	10,0	21,3	9,8	17,0	16,6	16,8	97,98
5,8	6,1	4,7	4,2	4,2	4,8	3,8	3,8	4,1	3,0	2,8	2,2	5,4	4,7	5,1	96,99-103
99,8	121,0	111,0	97,1	94,3	110,0	180,7	159,8	172,1	151,6	119,8	116,7	135,8	120,9	128,2	
11,1	16,4	15,3	18,9	9,2	19,0	20,0	20,7	33,2	27,0	12,6	8,5	15,3	15,7	15,5	106
75,8	88,1	86,7	64,7	73,0	76,9	146,0	125,1	126,0	111,9	94,6	97,9	101,7	94,1	97,8	107-109
1,9	3,3	1,3	1,7	1,7	2,6	2,8	2,7	3,4	3,0	2,5	1,7	3,4	2,2	2,8	110
11,0	13,2	7,7	11,8	10,4	11,5	11,9	11,3	9,5	9,7	10,1	8,6	15,4	8,9	12,1	104,105
															111-114
62,6	60,8	67,9	62,0	74,1	121,8	165,6	155,1	200,8	135,0	116,9	158,2	115,2	87,6	101,0	
7,0	8,2	8,3	6,3	8,5	5,9	6,5	4,1	6,4	6,1	4,5	4,1	11,5	2,3	6,8	117
14,0	11,3	19,5	17,0	30,0	74,3	109,9	103,0	140,6	84,8	68,0	103,5	53,2	44,7	48,8	119
3,5	4,7	4,9	4,4	4,1	12,3	12,7	12,2	14,5	13,0	11,4	14,4	7,3	7,6	7,5	120
5,5	4,3	4,6	5,8	3,9	2,1	3,1	2,9	4,4	3,1	2,9	2,7	5,1	3,5	4,2	121
9,6	9,9	8,3	7,8	7,6	7,1	9,1	8,2	10,4	6,5	7,5	8,7	10,5	7,2	8,8	122
8,8	7,4	9,6	7,5	7,5	6,9	7,5	7,8	7,2	6,2	7,4	10,2	13,5	6,0	9,7	124
7,4	8,2	6,6	6,9	7,4	5,8	8,4	8,2	8,0	5,7	7,9	7,0	6,4	9,4	7,9	125-127
6,8	6,8	6,1	6,3	5,1	7,4	8,4	8,7	9,3	9,6	7,3	7,6	7,7	6,9	7,3	115,116,118,123,128,129
28,7	42,5	29,1	39,9	30,6	41,0	59,1	39,2	40,5	38,8	45,2	37,6	45,0	34,3	39,5	
17,2	31,8	18,8	28,3	22,7	31,2	50,0	30,5	31,1	31,4	32,6	27,8	27,8	30,2	29,0	130-132
1,7	1,9	2,2	2,7	1,5	2,9	2,3	2,3	2,0	1,8	2,7	1,9	2,4	1,9	2,1	133
0,8	0,9	0,9	2,0	0,6	0,6	0,9	1,0	0,5	0,6	2,0	2,4	1,3	0,6	0,9	134
1,1	1,0	0,9	1,0	0,7	1,3	1,6	0,8	2,1	0,7	1,2	0,3	1,7	0,3	1,0	135
0,3	0,3	0,4	0,1	0,5	0,2	0,6	0,2	0,5	0,3	0,8	—	0,7	—	0,4	136
6,6	6,1	5,4	5,6	4,0	4,3	3,2	3,9	3,3	3,1	5,5	4,7	11,0	—	(b)	137
1,0	0,5	0,5	0,2	0,6	0,5	0,5	0,5	1,0	0,9	0,4	0,5	0,1	1,3	0,7	138,139

rapporto alla popolazione maschile.

Segue: Mortalità per  
Per 100.000 abi

Numeri dell'Elenco nosologico intermedio	CAUSE DI MORTE	Piemonte	Valle d'Aosta	Lombardia	Trentino-Alto Adige	Veneto	Friuli-Venezia Giulia	Liguria
	<b>XI — Malattie della gravidanza, parto e puerperio (b)</b>	18,6	31,4	16,7	20,0	14,7	16,0	20,5
142-145	Malattie e accidenti della gravidanza (b)	5,9	18,8	6,3	2,9	4,8	4,6	5,0
141	Aborto non specificato come settico (b)	0,2	—	0,5	0,7	—	—	0,6
140	Infezione in seguito ad aborto (b)	1,4	—	0,8	—	0,3	0,7	0,6
147	Infezione durante il parto e lo stato puerperale (b)	3,5	—	1,8	5,7	2,4	2,7	3,8
146, 148-150	Altri accidenti e malattie del parto e dello stato puerperale (b)	7,6	12,6	7,3	10,7	7,2	8,0	10,5
	<b>XII — Malattie della pelle e del tessuto cellulare</b>	1,2	1,1	1,3	1,2	1,1	0,8	1,3
151-153	Malattie della pelle e del tessuto cellulare	1,2	1,1	1,3	1,2	1,1	0,8	1,3
	<b>XIII — Malattie delle ossa e degli organi della locomozione</b>	0,8	—	0,5	0,1	0,6	0,5	0,9
154-156	Malattie delle ossa e degli organi della locomozione, eccettuata la tubercolosi e il reumatismo	0,8	—	0,5	0,1	0,6	0,5	0,9
	<b>XIV — Vizi di conformazione congeniti</b>	5,8	6,5	9,7	11,2	8,6	8,2	7,3
157	Vizi di conformazione congeniti (non compresi i nati morti)	5,8	6,5	9,7	11,2	8,6	8,2	7,3
	Di cui nel primo anno di vita (c)	37,1	31,7	49,1	48,3	35,8	43,5	57,1
	<b>XV — Malattie particolari della prima infanzia (c)</b>	229,2	260,3	275,4	294,4	247,3	208,2	197,8
158	Debolezza congenita (c)	36,8	44,4	47,4	53,4	64,2	39,5	22,6
159	Nascita prematura, esclusi i nati morti (c)	113,6	165,1	135,4	132,8	118,8	123,2	95,5
160	Conseguenze del parto, esclusi i nati morti (c)	25,4	6,4	28,9	33,9	16,7	12,7	25,4
161	Altre malattie particolari della prima infanzia (c)	53,4	44,4	63,7	74,3	47,6	32,8	54,3
	<b>XVI — Senilità, vecchiaia</b>	89,5	119,4	50,5	92,3	63,5	74,1	42,9
162	Senilità, vecchiaia	89,5	119,4	50,5	92,3	63,5	74,1	42,9
	<b>XVII — Morti violente e accidentali</b>	49,2	102,2	43,8	63,1	37,5	47,9	39,9
163,164	Suicidi	11,7	20,5	7,0	9,4	6,2	7,9	7,5
165-168	Omicidi (d)	1,2	2,1	1,0	2,0	0,6	1,2	0,9
170	Accidenti d'automobile (tutti i veicoli a motore)	8,2	10,7	10,0	12,2	7,6	9,9	5,9
169, 171-195	Altre morti violente o accidentali, esclusi gli accidenti d'automobile	28,1	68,9	25,8	39,5	23,1	28,9	25,6
	<b>XVIII — Cause di morte non determinate</b>	20,2	37,6	12,8	19,1	14,0	15,7	11,0
199,200	Cause non specificate o mal definite	20,2	37,6	12,8	19,1	14,0	15,7	11,0
	<b>TOTALE</b>	<b>1.266,6</b>	<b>1.153,0</b>	<b>1.131,7</b>	<b>1.214,6</b>	<b>967,7</b>	<b>1.062,2</b>	<b>1.090,6</b>

causa — Regioni (a)  
tanti - Anno 1949

Emilia-Romagna	Toscana	Umbria	Marche	Lazio	Abruzzi e Molise	Campania	Puglia	Basilicata	Calabria	Sicilia	Sardegna	ITALIA			Numeri dell'Elenco nosologico intermedio
												M	F	MF	
17,9	12,7	16,4	13,8	15,2	22,0	12,8	15,6	20,6	13,5	16,6	14,9	—	15,9	—	
5,3	3,4	4,7	3,7	3,7	6,3	3,6	5,6	4,2	4,8	4,7	2,9	—	4,7	—	142-145
0,9	0,6	1,4	0,4	0,6	0,5	0,3	0,5	—	0,2	0,4	0,3	—	0,4	—	141
1,5	—	1,4	0,4	2,0	1,0	0,3	0,3	0,5	0,6	1,3	—	—	0,8	—	140
1,5	2,3	1,4	0,8	1,9	2,3	2,0	1,6	5,8	2,1	1,7	2,9	—	2,2	—	147
8,7	6,4	7,5	8,5	7,0	11,9	6,6	7,6	10,1	5,8	8,5	8,8	—	7,8	—	146, 148-150
1,0	0,9	1,0	1,4	1,2	1,3	1,7	2,4	2,1	2,7	1,9	1,5	1,6	1,4	1,5	
1,0	0,9	1,0	1,4	1,2	1,3	1,7	2,4	2,1	2,7	1,9	1,5	1,6	1,4	1,5	151-153
0,4	0,8	0,5	0,4	0,2	0,5	0,5	0,6	0,8	1,1	0,6	1,6	0,8	0,5	0,6	
0,4	0,8	0,5	0,4	0,2	0,5	0,5	0,6	0,8	1,1	0,6	1,1	0,8	0,5	0,6	154-156
8,1	7,1	6,3	7,6	9,4	12,6	11,3	9,7	14,5	10,1	10,5	13,2	10,1	8,5	9,3	
8,1	7,1	6,3	7,6	9,4	12,6	11,3	9,7	14,5	10,1	10,5	13,2	10,1	8,5	9,3	157
42,0	40,5	28,6	36,5	41,9	47,7	36,3	29,0	45,9	30,2	37,4	40,6	40,7	37,4	39,1	
284,1	263,1	266,0	275,9	214,0	297,5	238,5	300,9	316,3	261,0	241,8	216,5	276,3	236,7	257,1	
51,8	37,5	55,0	72,7	48,7	117,5	87,9	160,2	177,0	141,6	121,5	77,1	88,0	81,5	84,8	158
157,5	147,5	158,8	144,1	111,0	117,0	93,1	86,2	82,9	74,9	78,2	92,2	116,7	101,8	109,5	159
21,4	24,4	20,2	18,1	19,5	13,3	10,7	9,9	8,3	8,5	5,1	9,2	18,9	12,9	16,0	160
53,4	53,7	32,0	41,0	34,8	49,7	46,8	44,6	48,1	36,0	37,0	38,0	52,7	40,5	46,8	161
59,5	71,6	77,9	89,5	42,1	100,6	64,8	81,8	94,7	99,6	111,8	93,1	64,9	81,8	73,6	
59,4	71,6	77,9	89,5	42,1	100,6	64,8	81,8	94,7	99,6	111,8	93,1	64,9	81,8	73,6	162
42,6	36,8	37,2	32,7	35,8	31,0	31,5	28,5	32,2	27,0	31,7	36,7	58,8	17,4	37,6	
11,1	7,2	6,2	4,5	5,7	5,8	4,6	4,1	6,9	2,7	4,6	5,2	9,8	3,6	6,6	163,164
1,0	0,7	1,4	0,2	1,2	1,3	2,3	1,7	3,3	4,8	4,6	3,5	2,7	0,9	1,7	165-168
9,3	6,5	5,1	7,3	6,0	2,9	3,5	3,9	1,3	2,7	2,8	4,1	10,7	2,0	6,3	170
21,2	22,4	24,5	20,7	22,9	21,0	21,1	18,8	20,7	16,8	19,7	23,8	35,6	10,9	23,0	169, 171-195
11,6	13,0	12,0	12,5	12,3	15,7	13,4	12,5	16,3	16,8	13,1	22,1	16,4	11,9	14,1	
11,6	13,0	12,0	12,5	12,3	15,7	13,4	12,5	16,3	16,8	13,1	22,1	16,4	11,9	14,1	199,200
989,1	1.036,9	952,2	968,2	855,1	1.042,4	1.118,6	1.064,1	1.145,1	982,4	979,0	979,8	1.094,9	1.003,3	1.048,0	

(a) Per le cifre assolute cfr. la Tav. 1 a pag. 2. — (b) Per 10.000 parti. — (c) Per 10.000 nati vivi. — (d) Cfr. la corrispondente nota a pag. 56\*.

Segue: Mortalità per  
Per 100.000 abi

Numeri dell'Elenco nosologico intermedio	CAUSE DI MORTE	Piemonte	Valle d'Aosta	Lombardia	Trentino-Alto Adige	Veneto	Friuli-Venezia Giulia	Liguria
	<b>I — Malattie infettive e parassitarie . . . . .</b>	<b>69,4</b>	<b>66,2</b>	<b>73,6</b>	<b>94,7</b>	<b>72,2</b>	<b>66,0</b>	<b>76,3</b>
1,2	Febbre tifoide e paratifoide . . . . .	1,3	3,2	2,1	1,9	2,3	1,7	1,4
8	Scarlattina . . . . .	0,1	—	—	0,4	0,1	0,1	0,2
9	Pertosse . . . . .	1,5	6,4	2,1	2,4	2,0	1,6	0,8
10	Difterite . . . . .	0,4	—	1,5	4,3	1,0	0,7	1,4
13	Tubercolosi dell'apparato respiratorio . . . . .	37,6	33,1	40,3	54,6	39,0	38,2	44,4
14-22	Tutte le altre forme di tubercolosi . . . . .	6,9	5,3	8,8	12,3	10,0	9,4	9,0
14	di cui per tubercolosi delle meningi e del sistema nervoso centrale, . . . . .	3,4	3,2	4,5	6,6	5,6	5,1	4,4
24	Infezione purulenta e setticemia non puerperali . . . . .	3,2	—	2,9	2,2	3,2	2,1	2,4
27	Dissenteria . . . . .	0,1	—	0,1	—	0,1	—	0,2
28	Malaria (paludismo) . . . . .	0,1	—	0,1	0,1	0,1	0,2	0,1
30	Sifilide . . . . .	5,6	7,5	6,5	4,6	3,8	4,1	7,4
33	Influenza . . . . .	4,7	7,5	2,5	5,7	3,6	3,0	3,5
35	Morbillo . . . . .	0,1	—	0,3	—	0,3	—	0,7
39	Tifo petecchiale . . . . .	—	—	—	0,1	—	—	0,1
40-42	Malattie dovute ad elminti . . . . .	0,2	—	0,3	0,4	0,3	0,2	0,1
4-7,11, 12,23,25,26, 29,31,32	Altre malattie infettive e parassitarie . . . . .	7,6	3,2	6,1	5,7	6,4	4,7	4,6
36-38 43,44	di cui per poliomielite anteriore acuta e polioencefalite acuta . . . . .	0,4	—	0,4	—	0,4	—	—
36								
	<b>II — Cancro e altri tumori . . . . .</b>	<b>169,2</b>	<b>103,6</b>	<b>163,2</b>	<b>145,6</b>	<b>114,1</b>	<b>142,2</b>	<b>166,0</b>
45	Cancro e altri tumori maligni della cavità boccale e della faringe . . . . .	5,0	2,2	4,1	2,4	3,7	3,1	5,6
46	Cancro e altri tumori maligni del tubo digerente e del peritoneo . . . . .	90,3	52,3	93,8	86,0	57,4	75,9	81,0
46 ab	di cui per tumori maligni dell'esofago, stomaco e duodeno . . . . .	48,3	34,2	59,9	53,4	31,1	44,8	40,8
47	Cancro e altri tumori maligni dell'apparato respiratorio . . . . .	11,8	2,2	11,3	7,0	10,3	15,0	16,3
48	Cancro e altri tumori maligni dell'utero . . . . .	11,4	6,4	9,4	10,6	6,9	7,9	11,5
50	Cancro e altri tumori maligni delle mammelle . . . . .	11,4	7,5	10,3	7,7	7,4	9,5	11,1
49,51-55	Cancro e altri tumori maligni d'altri organi e di organi non specificati . . . . .	30,2	27,7	24,2	24,6	22,1	26,0	30,9
49	di cui per tumori maligni degli altri organi genitali della donna . . . . .	3,2	3,2	2,2	1,4	1,6	1,0	2,2
56,57	Tumori non maligni o il cui carattere maligno non è specificato . . . . .	9,1	5,3	10,0	7,3	6,3	4,7	9,6
	<b>III — Malattie reumatiche, della nutrizione, delle ghiandole endocrine, altre malattie generali e avitaminosi . . . . .</b>	<b>19,5</b>	<b>11,8</b>	<b>15,6</b>	<b>17,3</b>	<b>14,3</b>	<b>17,5</b>	<b>21,2</b>
58	Reumatismo articolare acuto febbrile . . . . .	2,6	1,1	2,5	3,5	2,7	2,9	2,5
59,60	Reumatismo cronico e gotta . . . . .	2,6	1,1	2,3	2,4	1,5	2,7	2,5
61	Diabete zuccherino . . . . .	11,1	6,4	7,7	6,3	6,9	9,2	13,4
63	Malattie della ghiandola tiroide e delle ghiandole paratiroidi . . . . .	1,6	—	1,3	2,3	0,9	0,9	1,6
62,64-66	Altre malattie generali . . . . .	1,4	3,2	1,6	2,4	2,0	1,7	1,1
67-71	Avitaminosi . . . . .	0,2	—	0,2	0,4	0,3	0,1	0,1
	<b>IV — Malattie del sangue e degli organi ematopoietici . . . . .</b>	<b>8,7</b>	<b>1,1</b>	<b>8,3</b>	<b>9,1</b>	<b>7,8</b>	<b>4,7</b>	<b>8,8</b>
73	Anemie perniciose e altre . . . . .	3,3	—	2,9	6,1	2,5	1,4	3,3
72, 74-76	Leucemie, aleucemie e altre malattie del sangue e degli organi ematopoietici . . . . .	5,4	1,1	5,4	3,0	5,3	3,3	5,5

causa - Regioni (a)  
tanti - Anno 1950

Emilia-Romagna	Toscana	Umbria	Marche	Lazio	Abruzzi e Molise	Campania	Puglia	Basilicata	Calabria	Sicilia	Sardegna	ITALIA			Numeri dell'Elenco nosologico intermedio
												M	F	MF	
60,1	65,5	46,2	49,2	68,1	53,2	79,1	75,0	65,7	55,6	65,5	104,5	80,7	58,5	69,3	
1,7	1,7	3,1	1,9	1,8	4,4	3,9	4,8	7,8	2,1	4,5	9,6	2,4	3,4	2,9	1,2
—	0,1	—	—	0,3	0,1	0,1	0,2	—	0,1	0,1	0,1	0,1	0,1	0,1	8
1,9	1,4	2,4	2,0	1,4	3,1	3,5	2,3	3,6	2,8	1,0	6,5	2,0	2,3	2,1	9
0,7	1,0	1,4	0,8	3,0	0,5	2,2	2,0	1,3	3,0	2,9	2,7	1,8	1,5	1,7	10
30,7	35,6	19,2	22,6	36,5	18,0	30,7	29,6	16,5	17,9	27,7	44,5	42,2	24,8	33,3	13
8,4	7,7	6,6	7,0	8,6	8,7	10,2	12,4	8,9	8,4	9,8	15,1	9,0	9,5	9,2	14-22
4,5	3,7	3,3	4,5	5,8	5,1	6,3	8,6	5,2	4,4	6,7	9,4	5,3	5,5	5,4	14
3,1	3,6	3,0	2,5	2,1	2,5	5,0	4,3	3,4	4,2	4,4	3,7	3,3	3,4	3,4	24
0,2	0,2	0,1	0,2	0,2	0,3	0,3	0,2	0,6	0,4	0,5	0,2	0,3	0,2	0,2	27
—	0,1	—	0,2	0,1	0,1	0,2	0,1	0,5	0,4	0,3	—	0,2	0,1	0,1	28
3,9	2,9	3,0	2,2	4,9	4,6	9,4	4,0	5,0	5,8	4,5	2,7	7,0	3,3	5,1	30
2,7	3,1	3,1	3,1	2,1	3,4	4,8	4,7	4,4	3,8	4,3	6,2	3,8	3,6	3,7	33
0,3	1,2	0,3	0,7	0,9	1,9	1,9	4,0	7,4	1,3	0,6	5,0	1,3	1,0	1,2	35
0,1	—	—	—	—	0,1	—	—	—	—	—	—	—	—	—	39
0,3	0,3	0,5	0,5	1,1	0,7	0,7	1,3	0,8	0,9	0,9	1,4	0,6	0,6	0,6	40-42
															4-7,11, 12,23,25,26, 29,31,32
6,1	6,6	3,5	5,5	5,1	4,8	6,2	5,1	5,5	4,5	4,0	6,8	6,7	4,7	5,7	36-38 43,44
0,3	0,2	0,5	0,4	0,8	0,5	0,7	0,5	0,6	0,4	0,3	1,3	0,5	0,4	0,4	36
153,0	170,6	100,5	106,2	102,8	69,0	61,8	61,6	45,2	48,5	68,5	67,8	114,9	112,2	113,6	
3,5	4,2	3,6	2,9	2,5	4,8	1,8	2,4	1,0	1,0	1,8	3,2	5,3	1,1	3,2	45
92,0	103,7	57,3	61,8	48,7	32,2	23,0	22,8	18,8	21,9	29,3	31,8	66,9	52,7	59,7	46
60,5	68,2	33,7	39,6	24,9	17,8	8,8	8,5	9,2	11,9	13,1	17,8	42,0	27,3	34,5	46 a b
8,4	10,2	6,4	6,3	10,8	3,6	7,6	4,2	2,6	2,3	5,0	3,8	13,4	3,7	8,4	47
8,7	8,2	6,3	6,8	8,1	7,3	7,0	7,9	5,8	6,2	7,6	3,6	—	15,8	(b)	48
8,6	9,3	5,3	5,1	6,4	4,5	5,9	6,1	2,1	3,6	5,6	5,4	0,2	14,5	7,5	50
24,0	27,2	17,0	18,4	19,5	14,6	12,4	14,2	12,0	9,8	15,1	15,4	24,0	16,7	20,3	49,51-55
1,7	2,4	1,1	1,2	2,0	0,8	0,7	0,6	0,6	0,8	0,7	0,6	—	3,0	(b)	49
7,8	7,8	4,6	4,9	6,8	4,0	4,1	4,0	2,9	3,7	4,1	4,6	5,1	7,7	6,4	56,57
15,1	14,6	14,7	17,0	17,2	15,5	14,1	13,7	12,3	14,0	18,4	18,5	13,6	18,3	16,0	
2,7	1,8	1,7	2,5	2,5	3,5	3,8	3,5	3,2	4,0	2,9	1,8	2,8	2,9	2,8	58
1,9	2,1	0,9	1,9	1,7	1,8	1,2	1,8	2,1	2,1	1,6	1,5	1,3	2,4	1,9	59,60
8,1	8,6	9,9	8,9	10,3	7,1	6,8	5,7	2,8	4,1	9,7	5,6	6,6	9,5	8,1	61
0,6	0,6	0,6	0,3	0,7	0,7	0,8	0,5	0,3	0,5	0,5	0,5	0,4	1,3	0,8	63
1,6	1,4	1,5	3,0	1,8	1,9	1,0	1,5	3,1	2,8	3,0	7,3	2,1	1,8	2,0	62,64-66
0,2	0,1	0,1	0,4	0,2	0,5	0,5	0,7	0,8	0,5	0,7	1,8	0,4	0,4	0,4	67-71
8,0	6,3	6,6	6,3	7,4	6,1	6,2	7,1	8,4	7,5	9,1	13,4	8,3	7,2	7,7	
3,1	2,1	3,0	2,3	2,5	3,4	3,0	3,3	5,8	3,6	5,2	7,8	3,2	3,4	3,3	73
4,9	4,2	3,6	4,0	4,9	2,7	3,2	3,8	2,6	3,9	3,9	5,6	5,1	3,8	4,4	72, 74-76

Segue: Mortalità per  
Per 100.000 abi

Numeri dell'Elenco nosologico intermedio	CAUSE DI MORTE	Piemonte	Valle d'Aosta	Lombardia	Trentino-Alto Adige	Veneto	Friuli-Venezia Giulia	Liguria
	<b>V — Avvelenamenti cronici e intossicazioni . . .</b>	1,9	3,2	1,8	3,6	1,1	2,6	1,4
77	Alcoolismo acuto o cronico . . . . .	1,7	3,2	1,7	3,5	1,1	2,6	1,2
78,79	Altri avvelenamenti cronici . . . . .	0,2	—	0,1	0,1	—	—	0,2
	<b>VI — Malattie del sistema nervoso e degli organi dei sensi. . . . .</b>	187,7	102,6	164,7	141,1	140,4	121,5	161,5
81	Meningite non meningococcica . . . . .	3,3	3,2	5,1	3,0	4,0	3,7	3,5
82	Malattie del midollo spinale, eccettuata l'atassia locomotrice . . . . .	1,7	1,1	1,3	2,2	1,7	1,3	1,9
83	Lesioni intracraniche d'origine vascolare . . . . .	170,1	90,7	148,7	122,3	124,2	105,9	144,4
84	Malattie e deficienze mentali . . . . .	3,1	—	2,1	1,6	2,1	2,1	2,8
85	Epilessia . . . . .	2,4	2,2	1,7	2,3	1,7	2,2	2,1
80,86,87	Altre malattie del sistema nervoso . . . . .	6,3	3,2	5,2	8,6	6,0	5,6	6,2
88,89	Malattie dell'occhio, dell'orecchio e dei loro annessi . . . . .	0,8	2,2	0,6	1,1	0,7	0,7	0,6
	<b>VII — Malattie dell'apparato circolatorio . . . . .</b>	306,5	248,9	242,9	260,5	216,3	256,4	261,4
90	Pericardite, compresa la pericardite reumatica cronica . . . . .	0,3	1,1	0,3	0,3	0,4	0,5	0,4
92	Affezioni croniche delle valvole cardiache e dell'endocardio . . . . .	41,1	25,7	30,4	43,4	26,6	25,3	29,7
93	Malattie del miocardio, compreso l'aneurisma del cuore . . . . .	155,3	90,7	132,0	125,2	129,3	152,6	156,3
94	Malattie delle arterie coronarie e angina pectoris . . . . .	13,6	5,3	13,0	14,4	8,5	9,4	14,2
91,95	Altre malattie del cuore . . . . .	59,6	112,2	38,6	48,0	26,6	38,5	33,7
97,98	Arteriosclerosi e gangrena . . . . .	24,2	7,5	19,5	22,2	18,8	22,1	18,5
98,99-103	Altre malattie dell'apparato circolatorio . . . . .	12,4	6,4	9,1	7,0	6,1	8,0	8,6
	<b>VIII — Malattie dell'apparato respiratorio . . . . .</b>	114,5	113,2	108,5	96,9	90,2	94,6	106,4
106	Bronchite . . . . .	16,0	15,0	12,1	11,9	10,4	12,6	11,6
107-109	Polmoniti . . . . .	76,1	72,7	74,9	64,6	61,3	63,8	70,4
110	Pleurite non tubercolare . . . . .	3,7	3,2	3,2	2,3	2,1	2,5	3,3
104,105	Altre malattie dell'apparato respiratorio, eccettuata la tubercolosi . . . . .	18,7	22,3	18,3	18,1	16,4	15,7	21,1
111-114								
	<b>IX — Malattie dell'apparato digerente . . . . .</b>	78,6	82,2	86,5	87,5	63,4	58,4	74,9
117	Ulcera dello stomaco e del duodeno . . . . .	7,7	6,4	6,0	7,3	6,5	9,0	8,6
119	Diarrea ed enterite al disotto dei due anni . . . . .	11,8	16,0	27,5	23,7	16,3	11,5	6,4
120	Diarrea, enterite e ulcerazione intestinale da due anni e oltre . . . . .	4,7	5,3	4,7	4,0	2,7	2,1	3,8
121	Appendicite . . . . .	5,1	8,5	5,7	5,9	4,2	4,8	5,6
122	Ernia, occlusione intestinale . . . . .	12,1	7,5	8,6	8,2	7,5	7,5	12,6
124	Cirrosi del fegato . . . . .	18,5	13,9	16,8	20,3	12,2	10,2	16,0
125-127	Altre malattie del fegato e della vescichetta biliare compresi i calcoli biliari . . . . .	10,4	9,6	8,8	8,4	7,8	6,6	13,6
115,116,118,123,128,129	Altre malattie dell'apparato digerente . . . . .	8,3	15,0	8,4	9,7	6,2	6,7	8,3
	<b>X — Malattie dell'apparato urinario e dell'apparato genitale (escluse le veneree, gravidiche, o puerperali) . . . . .</b>	37,6	28,8	30,7	26,6	24,8	29,9	38,1
130-132	Nefriti . . . . .	23,8	22,3	20,7	14,9	15,6	19,2	25,6
133	Altre malattie dei reni, dei bacinetti e degli ureteri . . . . .	2,5	1,1	2,1	2,2	1,9	2,8	2,2
134	Calcoli delle vie urinarie . . . . .	1,0	—	1,0	0,1	0,5	0,7	1,2
135	Malattie della vescica, esclusi i tumori . . . . .	1,0	—	0,7	0,7	0,6	0,4	1,0
136	Malattie dell'uretra, accesso urinoso, ecc. . . . .	0,3	—	0,2	0,4	0,1	0,2	0,1
137	Malattie della prostata . . . . .	8,4	3,2	5,3	8,0	5,6	6,1	7,3
138,139	Altre malattie degli organi genitali, non indicate come veneree, gravidiche o puerperali . . . . .	0,6	2,2	0,7	0,3	0,5	0,5	0,7

(a) Per le cifre assolute cfr. la Tav. 1 a pag. 82. — (b) Cfr. la corrispondente nota a pag. 60\*.

causa — Regioni (a)  
tanti - Anno 1950

Emilia-Romagna	Toscana	Umbria	Marche	Lazio	Abruzzi e Molise	Campania	Puglia	Basilicata	Calabria	Sicilia	Sardegna	ITALIA			Numeri dell'Elenco nosologico intermedio
												M	F	MF	
0,7	0,7	1,3	1,1	0,4	0,6	0,3	0,3	0,5	0,4	0,2	0,6	1,7	0,3	1,0	
0,6	0,6	1,3	1,1	0,4	0,5	0,3	0,2	0,5	0,4	0,2	0,5	1,6	0,3	0,9	77
0,1	0,1	—	—	—	0,1	—	0,1	—	—	—	0,1	0,1	—	0,1	78,79
155,8	155,3	190,2	185,0	131,5	188,0	138,8	136,7	137,9	113,9	131,4	93,0	152,3	146,1	149,1	
2,5	1,8	1,8	2,7	2,7	3,1	5,2	4,3	4,0	3,5	2,0	6,6	4,2	3,0	3,6	81
1,9	1,4	2,4	1,5	1,3	1,6	1,2	1,4	1,8	1,5	1,3	1,8	1,7	1,3	1,5	82
142,2	143,1	174,5	168,9	115,5	162,6	109,1	115,4	110,2	87,1	118,3	75,7	131,9	130,1	131,0	83
1,9	2,1	1,5	2,6	2,3	2,2	4,0	1,4	0,3	1,3	1,6	1,8	2,0	2,5	2,2	84
1,8	1,4	1,8	1,5	1,7	3,2	2,2	1,3	2,8	2,4	1,6	1,6	2,2	1,6	1,9	85
5,0	5,1	7,4	7,4	7,6	14,6	16,2	12,0	18,0	17,2	5,8	4,6	9,4	7,1	8,2	80,86,87
0,5	0,4	0,7	0,4	0,4	0,7	0,9	0,9	0,8	0,9	0,8	0,9	0,9	0,5	0,7	88,89
210,8	204,0	168,0	165,2	162,9	183,1	178,7	160,3	168,1	144,1	161,5	133,6	193,0	211,5	202,5	
0,4	0,3	0,1	0,2	0,3	0,5	0,2	0,2	0,3	0,3	0,4	0,5	0,4	0,3	0,3	90
24,8	29,9	32,3	32,9	25,7	52,4	32,8	36,2	48,1	35,5	35,5	29,0	27,1	37,8	32,6	92
107,7	85,1	60,3	64,0	70,4	66,8	92,8	83,0	81,6	59,5	57,2	54,1	93,4	105,3	99,6	93
12,2	13,0	9,1	8,3	11,0	8,9	13,4	6,3	6,3	6,8	10,7	7,3	15,5	6,6	11,0	94
32,7	43,0	44,7	32,2	33,0	34,1	23,9	21,2	23,6	26,5	32,0	28,4	30,7	37,7	34,3	91,95
26,0	25,1	14,6	21,2	17,0	15,2	11,5	8,8	5,8	11,8	22,0	10,2	18,8	17,9	18,3	97,98
7,0	7,6	6,9	6,4	5,5	5,2	4,1	4,6	2,4	3,7	3,7	4,1	7,1	5,9	6,5	98,99-103
83,7	103,5	89,4	82,0	80,3	92,3	129,5	143,3	153,1	122,5	110,1	110,3	116,9	97,1	106,8	
11,4	17,5	16,2	18,1	9,7	16,9	19,2	17,5	33,0	22,7	12,0	10,7	15,1	13,9	14,5	106
56,1	66,5	58,0	48,3	55,9	58,1	93,2	110,4	105,9	86,7	84,0	85,4	79,5	69,9	74,6	107-109
1,6	2,6	1,4	1,3	1,6	2,0	2,5	2,3	2,4	1,4	2,2	2,0	2,8	1,9	2,4	110
14,6	16,9	13,8	14,3	13,1	15,3	14,6	13,1	11,8	11,7	11,9	12,2	19,5	11,4	15,3	104,105
															111-114
52,9	54,0	62,6	60,0	65,2	116,7	115,7	130,7	169,4	111,2	116,8	168,8	104,2	76,1	89,8	
5,7	7,4	10,7	7,2	7,0	5,9	7,0	5,1	6,6	6,2	4,9	3,8	11,1	2,1	6,5	117
8,4	6,0	9,3	11,5	21,4	65,7	65,9	81,7	112,6	66,0	66,8	110,3	41,3	34,2	37,7	119
3,0	4,3	5,8	4,6	4,0	12,0	8,8	9,9	15,9	9,8	12,1	19,9	6,8	6,7	6,7	120
4,2	3,6	5,3	4,9	3,0	2,7	3,4	2,5	3,4	2,2	2,9	3,4	4,8	3,2	4,0	121
7,8	8,7	7,7	8,1	6,9	8,7	7,8	7,5	6,8	5,7	6,8	8,0	9,6	6,9	8,2	122
10,3	8,8	11,4	9,0	9,2	7,9	7,9	9,4	6,9	5,5	8,0	8,8	15,7	6,9	11,2	124
6,9	7,6	6,4	7,8	7,1	6,6	7,7	7,5	8,6	6,9	7,6	6,1	6,7	9,2	8,0	125-127
6,6	7,6	6,0	6,9	6,5	7,2	7,2	7,1	8,6	8,9	7,7	8,5	8,2	6,9	7,5	115,116,118,123,128,129
26,5	34,9	29,5	33,9	30,4	30,7	45,6	30,9	31,4	31,0	41,0	29,0	39,1	27,7	33,3	
15,2	24,8	19,6	23,2	22,0	21,7	37,9	22,5	23,3	24,4	29,4	19,1	22,5	24,0	23,3	130-132
1,9	1,9	2,1	2,2	1,8	2,1	2,6	2,0	2,4	1,7	2,6	2,6	2,4	1,9	2,2	133
0,5	0,8	1,5	2,0	0,6	0,5	0,7	1,1	1,0	0,3	1,9	2,1	1,4	0,5	0,9	134
0,7	0,7	1,0	0,6	0,5	0,9	0,9	0,5	1,6	0,7	1,0	0,6	1,3	0,3	0,8	135
0,1	0,1	—	0,1	0,4	0,2	0,5	0,2	0,5	0,4	0,5	—	0,5	0,1	0,3	136
7,4	6,2	4,4	5,4	4,6	4,8	2,7	4,2	2,1	3,1	5,1	4,4	10,9	—	(b)	137
0,7	0,4	0,9	0,4	0,5	0,5	0,3	0,4	0,5	0,4	0,5	0,2	0,1	0,9	0,5	138,139

Segue: — Mortalità per  
Per 100.000 abi

Numeri dell'Elenco nosologico intermedio	CAUSE DI MORTE	Piemonte	Valle d'Aosta	Lombardia	Trentino-Alto Adige	Veneto	Friuli-Venezia Giulia	Liguria
	<b>XI — Malattie della gravidanza, parto e puerperio (b)</b> . . . . .	16,5	13,2	16,7	15,5	12,6	5,4	23,8
142-145	Malattie e accidenti della gravidanza (b) . . . . .	4,8	6,6	5,6	3,5	3,9	2,0	9,3
141	Aborto non specificato come settico (b) . . . . .	0,5	—	0,6	0,7	0,1	—	0,6
140	Infezione in seguito ad aborto (b) . . . . .	1,5	—	0,9	—	0,3	—	0,6
147	Infezione durante il parto e lo stato puerperale (b) . . . . .	3,4	—	2,4	1,4	1,3	—	2,3
146, 148-150	Altri accidenti e malattie del parto e dello stato puerperale (b) . . . . .	6,3	6,6	7,2	9,9	7,0	3,4	11,0
	<b>XII — Malattie della pelle e del tessuto cellulare</b> . . . . .	0,5	—	1,0	1,0	1,2	1,0	1,0
151-153	Malattie della pelle e del tessuto cellulare . . . . .	0,5	—	1,0	1,0	1,2	1,0	1,0
	<b>XIII — Malattie delle ossa e degli organi della locomozione</b> . . . . .	0,9	—	0,7	0,6	0,5	0,5	0,9
154-156	Malattie delle ossa e degli organi della locomozione, eccettuata la tubercolosi e il reumatismo . . . . .	0,9	—	0,7	0,6	0,5	0,5	0,9
	<b>XIV — Vizi di conformazione congeniti</b> . . . . .	5,5	4,3	7,5	11,3	8,0	6,0	6,4
157	Vizi di conformazione congeniti (non compresi i nati morti) . . . . .	5,5	4,3	7,5	11,3	8,0	6,0	6,4
	Di cui nel primo anno di vita (c) . . . . .	39,3	13,3	40,6	43,3	35,2	30,0	43,7
	<b>XV — Malattie particolari della prima infanzia (c)</b> . . . . .	229,0	240,0	259,9	269,1	234,2	202,9	200,9
158	Debolezza congenita (c) . . . . .	37,8	40,0	48,6	59,6	58,8	38,1	18,3
159	Nascita prematura, esclusi i nati morti (c) . . . . .	105,4	80,0	119,9	113,6	110,2	102,8	92,8
160	Conseguenze del parto, esclusi i nati morti (c) . . . . .	28,8	40,0	30,0	32,7	18,8	22,5	30,7
161	Altre malattie particolari della prima infanzia (c) . . . . .	57,0	80,0	61,4	63,2	46,4	39,5	59,1
	<b>XVI — Senilità, vecchiaia</b> . . . . .	88,4	97,2	47,7	82,3	61,9	79,1	42,3
162	Senilità, vecchiaia . . . . .	88,4	97,2	47,7	82,3	61,9	79,1	42,3
	<b>XVII — Morti violente e accidentali</b> . . . . .	54,4	81,2	47,6	67,0	45,8	50,9	45,7
163,164	Suicidi . . . . .	11,7	15,0	7,1	8,4	6,4	7,5	8,8
165-168	Omicidi (d) . . . . .	0,9	—	0,9	0,6	0,6	0,4	0,7
170	Accidenti d'automobile (tutti i veicoli a motore) . . . . .	10,8	8,5	13,2	11,6	10,6	12,2	9,0
169, 171-195	Altre morti violente o accidentali, esclusi gli accidenti d'automobile . . . . .	31,0	57,7	26,4	46,4	28,2	30,8	27,2
	<b>XVIII — Cause di morte non determinate</b> . . . . .	19,1	43,8	13,2	17,3	14,8	18,3	13,8
199,200	Cause non specificate o mal definite . . . . .	19,1	43,8	13,2	17,3	14,8	18,3	13,8
	<b>TOTALE</b> . . . . .	1.191,6	1.028,7	1.058,9	1.119,7	925,2	982,7	1.051,1

causa — Regioni (a)  
tanti - Anno 1950

Emilia-Romagna	Toscana	Umbria	Marche	Lazio	Abruzzi e Molise	Campania	Puglia	Basilicata	Calabria	Sicilia	Sardegna	ITALIA			Numeri dell'Elenco nosologico intermedio
												M	F	MF	
14,5	17,9	16,7	16,7	12,8	16,4	13,9	13,3	21,2	15,0	15,2	15,3	—	15,0	—	142-145
5,1	5,5	6,5	4,1	3,9	4,0	4,7	3,3	3,3	3,0	3,3	3,8	—	4,3	—	141
0,2	—	—	0,4	—	0,3	0,3	0,3	—	—	0,7	0,6	—	0,3	—	140
0,8	0,7	—	0,8	0,5	0,8	0,2	0,6	—	—	1,9	0,3	—	0,7	—	147
1,7	3,7	1,5	3,3	0,8	4,0	2,1	1,4	2,7	2,4	1,1	1,5	—	2,0	—	146, 148-150
6,7	8,0	8,7	8,1	7,6	7,3	6,6	7,7	15,2	9,6	8,2	9,1	—	7,7	—	
1,0	1,1	0,9	0,6	0,7	0,7	1,3	1,9	2,6	1,7	1,3	1,3	1,1	1,1	1,1	
1,0	1,1	0,9	0,6	0,7	0,7	1,3	1,9	2,6	1,7	1,3	1,3	1,1	1,1	1,1	151-153
0,5	0,5	0,1	0,2	0,5	0,3	0,6	0,4	0,2	0,5	0,6	1,1	0,7	0,5	0,6	
0,5	0,5	0,1	0,2	0,5	0,3	0,6	0,4	0,2	0,5	0,6	1,1	0,7	0,5	0,6	154-156
6,9	7,1	5,3	8,7	9,2	11,4	11,3	8,8	14,7	10,0	10,3	9,9	9,8	7,4	8,5	
6,9	7,1	5,3	8,7	9,2	11,4	11,3	8,8	14,7	10,0	10,3	9,9	9,8	7,4	8,5	157
37,5	43,7	27,6	41,6	39,7	44,8	38,0	26,8	46,0	28,5	36,8	30,8	40,1	33,3	36,8	
253,4	245,2	263,7	255,0	208,7	271,1	222,9	290,1	320,0	252,0	239,5	225,2	266,5	223,6	245,7	
51,4	31,9	60,3	73,3	47,0	97,3	81,4	159,3	181,0	132,4	119,4	86,3	86,2	78,3	82,4	158
118,3	132,6	137,8	114,9	98,1	112,1	87,0	76,3	86,2	72,7	75,1	87,5	104,6	91,4	98,2	159
26,5	23,5	17,9	15,7	23,9	13,9	12,4	9,7	13,6	8,5	6,7	9,6	21,2	13,9	17,6	160
57,2	57,2	47,7	51,1	39,7	47,8	42,1	44,8	39,2	38,4	38,3	41,8	54,5	40,0	47,5	161
57,4	74,1	72,9	80,8	43,0	94,4	57,7	73,5	97,4	98,3	119,8	99,0	64,8	78,9	72,0	
57,4	74,1	72,9	80,8	43,0	94,4	57,7	73,5	97,4	98,3	119,8	99,0	64,8	78,9	72,0	162
46,6	38,7	41,1	40,3	33,9	32,3	28,0	29,0	33,0	26,4	29,4	41,5	62,4	18,0	39,7	
11,4	6,4	7,7	5,2	4,6	5,2	4,0	3,4	4,8	2,3	5,2	5,8	9,5	3,5	6,5	163,164
0,8	0,7	1,0	0,9	1,3	1,8	2,7	2,1	2,8	4,8	3,1	5,0	2,6	0,8	1,7	165-168
12,2	7,9	7,3	10,0	5,9	4,2	3,5	5,6	3,1	2,9	3,5	6,2	13,8	2,5	8,0	170
22,2	23,7	25,1	24,2	22,1	21,1	17,8	17,9	22,3	16,4	17,6	24,5	36,5	11,2	23,5	169, 171-195
10,6	14,4	13,7	12,9	11,2	15,3	12,6	13,0	19,1	13,8	13,9	24,2	17,3	11,3	14,2	
10,6	14,4	13,7	12,9	11,2	15,3	12,6	13,0	19,1	13,8	13,9	24,2	17,3	11,3	14,2	199,200
929,4	981,7	890,3	898,7	806,5	972,0	942,3	968,2	1.056,6	876,0	958,8	981,0	1.036,0	919,7	976,4	

(a) Per le cifre assolute cfr. la Tav. 1 a pag. 82. — (b) Per 10.000 parti. — (c) Per 10.000 nati vivi. — (d) Cfr. la corrispondente nota a pag. 56\*.

## DATI RETROSPETTIVI

### AVVERTENZE

Nelle operazioni di raccolta dei dati si è cercato di uniformare il più possibile le varie nomenclature nosologiche in base a quella approvata nel 1938 dalla V Conferenza Internazionale. Se per molte voci fu possibile ottenere la comparabilità dei dati attraverso il tempo, per altrettante sono sorte difficoltà a tale riguardo.

È da richiamare l'attenzione sulla circostanza che il cambiamento delle nomenclature, qualche volta ha portato variazioni anche per le voci non direttamente interessate, a causa di eventuali diversi criteri di codificazione che caratterizzavano l'elaborazione dei dati.

I tre spazi nelle tavole stanno ad indicare i cambiamenti di nomenclatura.

I dati si riferiscono al territorio nazionale entro i seguenti confini : fino al 1923 confini preesistenti alla 1ª guerra mondiale (Cfr. « Cause di morte 1919-23 » pag. VIII, nota (b) ) ; negli anni 1917 e 1918 non sono compresi i morti nei territori invasi dal nemico durante la guerra 1915-18 ; dal 1924 al 1942, confini stabiliti dopo la 1ª guerra mondiale ; dal 1943 al 1950, confini stabiliti col trattato di pace del 1947.

Nel numero dei morti secondo le cause sono esclusi i deceduti in zone di operazioni di guerra e in territorio straniero.



Tav. I. - Morti dal 1887 al 1950 secondo le 18 classi di cause di morte (\*)

ANNI	MORTI IN TOTALE	Cause di morte																	
		Malattie infettive e parassitarie (compresa l'elefantiasi degli arabi)	Cancro ed altri tumori (compresa l'idropne ascite fino al 1930)	Malattie reumatiche della nutrizione, ghiandole endocrine, altre malattie generali e avitaminosi	Malattie del sangue e degli organi ematopoietici	Avvelenamenti cronici e intossicazioni	Malattie del sistema nervoso e degli organi dei sensi	Malattie dell'apparato circolatorio	Malattie dell'apparato respiratorio	Malattie dell'apparato digerente	Malattie dell'apparato urinario e genitale	Malattie della gravidanza, parto e puerperio	Malattie della pelle e del tessuto cellulare	Malattie delle ossa e degli organi della locomozione	Vizi di conformazione congeniti	Malattie particolari della prima infanzia	Senilità, vecchiaia	Morti violente e accidentali	Cause di morte non determinate (compresa la sincope)
1887	828.992	233.931	17.212	10.445	11.239	468	80.532	45.294	152.578	122.394	12.421	6.940	4.989	2.392	3.571	59.063	26.214	14.176	25.133
1888	820.431	203.391	17.468	9.638	11.522	448	83.726	47.687	167.075	122.751	11.987	6.881	4.659	2.230	2.946	60.925	30.996	14.583	21.518
1889	768.068	187.456	17.520	9.100	9.515	451	80.341	46.414	146.718	120.663	11.939	6.109	3.553	2.167	3.139	56.874	28.917	13.199	23.993
1890	795.911	177.241	17.283	10.281	9.110	527	77.684	46.384	178.355	123.856	12.677	4.395	4.134	2.324	2.715	57.586	30.687	12.753	27.919
1891	795.327	166.686	17.025	11.088	9.629	511	79.252	48.888	167.808	133.380	14.177	4.078	4.440	2.163	2.094	59.340	32.139	13.415	29.214
1892	802.779	169.387	16.670	11.288	8.416	673	77.311	49.662	174.237	131.727	15.029	3.763	4.734	1.898	1.891	60.256	34.406	13.427	28.004
1893	776.713	156.399	16.634	9.463	8.181	683	78.233	49.218	164.981	132.198	15.508	3.990	4.667	1.695	1.858	60.624	33.029	13.393	25.959
1894	776.372	157.451	17.028	8.883	7.284	660	75.213	49.281	169.247	128.791	15.187	4.048	4.134	1.549	2.860	61.574	34.384	13.053	25.745
1895	783.813	145.054	19.019	9.544	9.771	497	79.564	58.098	167.654	140.926	16.090	3.407	3.329	999	1.805	59.130	39.036	12.255	17.635
1896	758.129	140.875	21.284	9.625	10.453	585	74.683	56.290	161.540	135.420	15.734	3.627	3.659	1.122	1.486	54.547	37.656	13.084	16.459
1897	695.602	125.314	22.254	9.047	10.001	544	69.651	54.375	138.782	126.232	15.584	3.342	3.593	1.153	1.572	50.505	36.557	13.739	13.357
1898	732.265	128.594	22.843	9.832	10.051	569	69.602	60.247	147.213	139.572	16.195	3.230	3.351	1.048	1.537	50.152	41.595	13.831	12.803
1899	703.393	127.372	18.973	10.403	9.878	585	70.302	60.821	141.069	121.495	16.758	3.572	3.501	1.074	1.435	49.181	41.870	13.665	11.439
1900	768.917	143.868	19.277	10.881	10.331	556	71.755	64.206	152.824	142.894	16.230	3.034	3.220	1.047	1.353	52.669	47.760	13.530	13.482
1901	715.036	119.683	19.271	9.650	9.823	445	70.142	64.506	145.903	124.730	15.827	2.767	3.018	1.071	1.298	53.889	46.367	14.047	12.599
1902	727.181	115.008	19.734	9.089	10.279	450	70.607	64.410	147.384	139.245	16.629	2.807	3.033	1.192	1.324	53.988	46.398	13.835	11.769
1903	736.311	118.829	19.767	9.525	10.661	449	71.615	67.535	154.732	135.514	16.951	2.771	3.118	1.150	1.354	50.039	46.779	13.549	11.973
1904	698.604	112.865	20.778	8.929	9.460	569	69.858	65.583	135.951	130.909	16.597	2.981	3.074	1.211	1.388	49.363	43.942	14.512	10.634
1905	730.340	115.198	21.266	9.817	10.069	891	72.397	70.828	138.905	141.811	16.717	3.198	3.261	1.182	1.716	48.836	47.583	16.969	9.696
1906	696.875	112.102	22.024	8.816	15.287	757	68.436	66.369	135.493	130.905	16.809	2.791	3.199	898	1.777	44.323	45.953	14.456	6.480
1907	700.333	115.202	22.097	8.874	11.967	720	67.110	68.402	143.867	120.141	16.813	3.074	3.418	1.023	1.909	45.039	48.601	15.170	6.906
1908	770.054	115.212	22.692	8.525	9.782	959	68.403	71.022	132.569	120.083	17.448	3.315	3.388	957	1.907	46.235	46.502	93.391	7.664
1909	738.460	116.512	22.674	8.859	10.364	1.472	72.202	78.938	143.497	131.627	19.004	3.127	3.370	1.041	1.871	46.563	51.533	17.287	8.519
1910	682.459	109.002	23.067	8.326	9.765	1.032	69.521	77.166	126.716	120.653	18.915	2.786	2.581	977	1.806	43.019	48.118	15.044	3.920
1911	742.811	126.709	23.731	9.285	13.999	794	76.127	80.108	149.792	118.240	20.066	2.612	2.532	1.064	1.765	41.975	54.183	14.932	4.897
1912	635.788	104.004	23.486	7.955	10.549	685	67.834	74.358	129.028	86.143	18.942	2.743	2.465	988	1.744	39.656	46.140	15.078	3.990
1913	663.966	106.548	24.376	8.157	12.062	798	68.504	75.732	127.479	108.433	19.481	2.811	2.543	951	1.616	37.102	47.858	15.566	3.949
1914	643.355	95.235	24.578	7.864	11.078	815	70.633	78.374	124.675	99.084	19.463	2.696	2.624	867	1.512	35.862	47.602	16.001	3.762
1915	741.143	107.638	24.985	8.814	14.334	855	74.055	82.732	137.386	119.120	20.585	2.477	2.655	961	1.500	36.502	53.060	48.994	4.490
1916	721.847	122.955	25.139	8.573	13.844	600	71.655	78.222	147.844	119.362	20.583	2.351	2.694	966	1.290	27.973	52.466	19.682	5.648
1917	682.311	112.912	24.836	8.342	12.352	550	70.655	82.973	131.699	100.650	21.262	2.041	2.723	1.013	1.042	24.512	56.153	18.870	9.720
1918	1166.132	399.884	25.063	8.459	15.815	723	76.059	95.715	249.065	122.771	24.172	2.341	2.735	1.035	958	25.908	65.655	18.723	31.051
1919	676.329	145.839	24.334	6.683	10.903	546	63.243	77.914	121.684	88.046	19.579	2.253	2.213	926	953	25.999	56.974	16.318	11.922
1920	681.749	131.948	25.478	6.350	11.994	534	67.472	74.435	127.042	103.759	18.927	3.264	2.273	912	1.577	32.265	49.220	16.715	7.584
1921	642.234	97.677	26.248	6.371	8.516	639	64.135	78.212	108.004	114.303	19.151	2.887	2.449	693	1.741	33.444	49.562	16.921	11.281
1922	660.411	102.417	27.257	6.293	8.460	710	67.598	82.463	126.166	100.795	20.016	2.810	2.078	761	1.894	32.443	51.736	16.681	9.833
1923	626.453	100.968	27.854	6.296	9.377	718	66.796	73.811	108.411	108.038	19.301	2.979	2.110	818	1.860	28.258	44.978	16.350	7.530
1924	662.870	109.189	26.397	8.747	2.973	1.096	75.355	65.386	120.277	98.078	20.852	3.632	3.359	941	2.717	34.665	56.456	18.391	14.355
1925	670.296	110.568	23.290	8.319	3.251	1.362	74.813	69.700	121.160	101.827	21.982	3.111	3.451	970	2.426	33.515	62.729	18.904	8.918
1926	680.307	111.123	23.062	9.169	3.249	1.077	73.407	76.906	129.045	107.184	21.019	2.795	2.906	898	2.199	33.977	60.709	17.782	3.800
1927	639.843	100.028	24.413	9.970	3.147	894	71.579	74.960	113.653	104.485	21.186	2.893	2.875	943	2.336	31.893	52.533	18.276	3.779
1928	645.654	99.731	26.344	10.016	2.986	852	74.350	78.485	114.748	106.287	21.518	2.998	2.956	925	2.368	30.524	48.000	18.405	4.161
1929	667.223	105.045	27.191	9.764	2.987	744	73.290	80.763	134.588	96.873	21.499	2.991	2.715	996	2.554	32.886	48.005	18.276	6.056
1930	576.751	87.858	29.353	9.228	2.924	551	67.183	70.764	97.091	90.481	19.796	2.976	2.401	1.025	2.643	29.747	37.027	20.155	5.548
1931	609.405	90.949	31.115	9.559	3.020	509	72.243	77.572	107.681	92.598	21.041	2.854	1.979	1.034	2.554	29.009	41.235	19.154	5.299
1932	610.646	89.124	32.088	9.982	3.051	682	72.383	80.562	112.677	86.046	21.351	2.951	1.807	910	2.503	29.886	39.992	19.154	5.497
1933	574.113	82.852	33.480	9.543	2.942	607	69.868	76.336	105.414	72.528	21.893	2.846	2.015	1.098	2.625	28.922	37.875	18.282	4.987
1934	563.339	76.435	35.115	9.607	3.004	678	68.401	75.648	99.027	77.088	21.604	2.708	1.944	974	2.752	26.556	38.022	18.606	5.170
1935	593.953	76.772	36.429	10.511	2.953	601	72.058	81.336	108.393	78.649	23.269	3.017	2.881	1.085	2.873	27.878	40.726	19.159	5.863
1936	589.636	71.980	37.699	10.240	3.030	596	72.211	86.349	113.512	70.736	23.551	2.883	2.356	1.021	2.938	26.166	41.059	17.983	5.326
1937	615.420	75.308	38.941	10.772	3.202	634	72.854	86.751	115.920	82.337	25.029	2.725	2.521	1.124	3.212	28.449	42.092	18.581	4.968
1938	612.229	69.945	39.928	11.837	3.304	468	74.371	88.996	124.304	71.592	24.390	2.515	2.688	1.173	3.663	30.056	40.115	18.121	4.763
1939	590.530	64.913	40.025	11.035	3.440	428	72.186	90.673	114.666	67.565	23.385	2.385	2.410	1.070	3.568	28.767	40.657	17.608	5.749
1940	606.907	60.461	41.482	11.215	3.394	478	76.910	99.739	107.998	68.403	22.836	2.297	2.392	915	3.994	31.322	46.266	18.300	8.505
1941	621.735	67.424	42.020	11.042	3.675	507	77.078	99.119	108.451	76.278	22.931	1.82							

### AVVERTENZE ALLA TAV. III

Circa la comparabilità dei dati raccolti secondo la nomenclatura approvata dalla V Conferenza Internazionale, i cui numeri sono segnati in testa a ciascuna colonna, si deve tener conto delle seguenti indicazioni :

sono *perfettamente comparabili* i dati contrassegnati dai seguenti numeri nosologici :

5, 6, 8, 9, 10, 11, 12, 14, 15, 16, 18, 19, 20, 22, 23, 33, 34, 35, 36, 50, 58, 59, 64, 72, 80, 81, 85, 86, 88, 89, 90, 100, 101, 106, 107, 108, 110, 111, 114, 122, 126, 128, 134, 135, 146, (141, 142, 143, 145, 149, 150), 151, 162, 164a, 164b, 164c, 164d, 164e, 164f, 164g, 172, 173, 181, 182, 183, 184, 185, 186, 188, 189, 190, 191, 192, 193, (196, 197), 198, 199.

sono *comparabili solo a periodi* (1887-1923), (1924-1930), (1931-1941), (1942-1950) i dati contrassegnati dai seguenti numeri nosologici :

17, 37, 46, 47, 48, 49, 51, 56, 73, 74, 91, 92, 93, 94, 102, 112, 113, 117, 118, 119, 120, 124, 125, 130, 131, 132, 133, 139, 154, 155, 156, 157, 158, 159, 160, 161, 165, 166, 167, 168, 169, 170, 171, 174, 175, 176, 177.

i dati *comparabili con piccole riserve* che concernono soprattutto diversi criteri di interpretazione delle diagnosi ma che tuttavia non assumono carattere tale da impedire la comparabilità dei dati stessi, sono quelli contrassegnati dai seguenti numeri nosologici :

1, 2, 13, 28, 30, 45, 61, 77, 78, 79, 83, (82, 84, 87), 97, 98, 99, 104, 105, 115, 116, 121, 129, 136, 137, (140, 147), (144, 148), 152, 153, 163, 178, 179.

i dati *non comparabili* sono quelli contrassegnati dai seguenti numeri nosologici :

24, 27, 57, 127, 200.



Tav. III. - Morti secondo le principali cause dal 1887 al 1950,

## MALATTIE INFETTIVE E

ANNI	TUBERCO															
	Febbre tifoidea e paratifi	Febbre ondulante	Menigitte cerebrospinale epidemica	Scarlatina	Pertosse	Difterite	Risipola	Tetano	dell'apparato respiratorio	delle meningi e sistema nervoso centrale	degli intestini e peritoneo	della colonna vertebrale	delle ossa e delle articolazioni	della pelle e tessuto cellulare sottocutaneo	del sistema linfatico	dell'apparato genito-urinario
	(a) 1,2	(a) 5	6	8	9	10	11	12	13	14	15	16	(a) 17	18	19	(a) 20
1887	27.800	.....	326	14.631	11.140	24.637	5.262	1.041	31.811	5.303	13.621	380	.....	82	3.237	.....
1888	23.869	.....	93	9.050	7.633	21.944	4.972	787	32.178	5.743	12.485	379	.....	67	2.926	.....
1889	23.071	.....	171	6.444	12.275	18.418	4.096	748	31.781	5.672	11.668	448	.....	75	2.828	.....
1890	20.118	.....	64	7.344	13.090	12.284	3.694	791	32.211	5.359	10.671	306	.....	75	2.749	.....
1891	19.207	.....	12	7.294	8.983	13.811	3.990	615	30.560	6.101	11.420	257	.....	114	2.445	.....
1892	15.619	.....	8	7.890	7.594	13.434	3.736	598	31.122	5.850	11.161	384	.....	110	2.350	.....
1893	15.065	.....	2.014	6.596	6.847	14.101	4.104	677	29.934	6.283	10.944	452	.....	84	2.066	.....
1894	13.639	.....	1.262	4.511	8.261	12.383	3.683	802	31.484	5.501	10.142	470	.....	49	2.119	.....
1895	15.590	.....	176	3.814	8.678	11.466	3.463	960	31.756	4.497	10.144	393	.....	126	1.844	.....
1896	16.397	.....	409	3.234	6.660	9.286	3.197	800	33.302	4.861	10.351	425	.....	106	1.908	.....
1897	15.557	.....	216	3.907	7.938	8.881	2.779	767	30.980	4.453	9.263	391	.....	100	1.795	.....
1898	17.412	.....	31	4.492	7.420	7.808	2.939	757	30.548	4.535	9.124	412	.....	85	1.571	.....
1899	14.963	.....	74	4.487	7.886	6.893	2.983	728	35.078	5.898	8.780	382	.....	118	1.425	.....
1900	15.060	.....	21	1.483	6.565	5.790	2.633	702	39.394	5.920	9.155	318	.....	128	1.384	.....
1901	11.748	.....	5	1.185	6.916	5.444	2.568	639	36.212	5.751	8.117	357	.....	102	1.248	.....
1902	11.358	.....	9	1.338	7.202	4.514	2.609	615	33.086	5.515	7.858	361	.....	96	1.116	.....
1903	11.671	.....	3	1.991	6.521	4.064	3.149	535	33.262	5.471	7.251	380	.....	115	1.122	.....
1904	12.239	.....	80	1.611	5.958	4.519	2.885	646	35.486	5.465	7.291	421	.....	106	1.039	.....
1905	10.896	.....	288	1.689	5.767	4.255	2.479	699	34.370	5.683	7.277	494	.....	101	1.122	.....
1906	9.424	.....	91	2.724	6.165	4.253	2.334	750	34.059	5.679	6.187	743	.....	101	1.052	.....
1907	8.614	.....	92	2.940	6.142	5.634	2.581	548	35.796	5.864	5.865	639	.....	125	989	.....
1908	9.287	.....	16	3.464	5.545	5.921	2.904	524	35.840	5.971	5.502	621	.....	108	826	.....
1909	9.741	.....	12	2.703	5.218	5.781	2.862	589	36.496	6.010	5.684	668	.....	91	884	.....
1910	8.948	.....	2	2.903	5.416	4.828	2.342	487	35.359	5.898	5.609	589	.....	85	773	.....
1911	9.537	.....	2	2.515	6.833	3.682	2.008	528	36.791	6.720	6.965	668	.....	88	894	.....
1912	7.743	.....	7	2.964	6.721	3.642	2.126	507	33.224	5.691	5.574	650	.....	93	537	.....
1913	7.964	.....	9	5.513	4.882	3.482	2.418	518	32.854	6.009	5.641	746	.....	95	665	.....
1914	6.954	.....	14	3.637	3.820	4.038	2.289	523	33.261	5.644	5.052	745	.....	82	646	.....
1915	9.467	.....	903	1.859	5.701	4.270	1.834	549	36.302	6.498	5.952	756	.....	105	732	.....
1916	10.831	.....	2.255	2.694	7.689	4.381	1.812	540	37.908	7.557	6.303	779	.....	95	735	.....
1917	9.353	.....	1.042	2.674	4.711	4.825	1.984	532	39.376	6.715	6.156	802	.....	114	703	.....
1918	10.653	.....	244	1.569	3.217	4.770	1.723	522	49.364	6.967	6.550	962	.....	97	691	.....
1919	7.659	.....	86	1.414	2.420	2.814	1.442	671	42.392	6.206	5.426	812	.....	82	497	.....
1920	9.620	.....	44	1.631	4.499	3.167	1.649	728	40.479	6.057	4.842	798	.....	80	438	.....
1921	10.116	.....	87	1.759	2.567	3.027	1.439	765	36.640	5.788	4.014	808	.....	92	453	.....
1922	8.331	.....	38	2.524	3.298	2.700	1.573	740	37.533	5.290	3.500	658	.....	90	402	.....
1923	8.271	.....	51	2.359	4.705	2.749	1.651	673	37.854	6.010	3.473	644	.....	67	361	.....
1924	7.649	211	79	2.742	2.919	3.240	1.816	806	44.932	6.006	4.040	834	1.625	127	461	276
1925	7.481	182	179	2.752	3.189	2.893	1.698	792	44.638	6.143	3.892	838	1.507	132	397	323
1926	8.695	160	49	2.648	4.066	2.746	1.386	724	42.779	6.217	3.667	858	1.496	94	316	399
1927	8.686	131	67	2.691	3.525	3.035	1.349	708	40.028	5.796	3.399	868	1.522	81	317	401
1928	7.907	181	72	2.324	3.914	3.142	1.320	691	37.820	5.496	3.156	945	1.530	99	270	378
1929	6.933	194	124	1.721	2.908	3.318	1.377	708	37.168	5.249	2.891	894	1.449	84	264	362
1930	6.376	176	101	1.818	2.322	3.496	1.429	680	33.571	4.992	2.562	861	1.189	88	200	372
1931	6.160	192	113	1.903	2.972	3.182	1.496	701	33.061	4.728	2.361	820	1.264	62	194	359
1932	6.272	197	130	1.619	2.948	3.066	1.580	661	31.998	4.609	2.281	775	1.083	82	173	382
1933	4.721	171	104	1.340	2.842	3.243	1.735	630	31.476	4.150	1.945	754	1.008	88	131	404
1934	4.868	210	125	962	2.189	2.838	1.375	666	29.368	4.023	1.936	683	940	79	148	415
1935	5.228	192	155	1.220	1.922	2.916	1.627	625	28.032	4.047	1.924	663	913	69	137	425
1936	3.839	186	193	571	2.372	2.571	1.406	597	27.856	3.939	1.686	692	910	65	173	383
1937	5.111	220	215	289	2.740	2.748	1.415	641	27.448	3.970	1.696	689	901	67	142	449
1938	5.717	183	286	226	2.168	2.691	1.084	656	25.779	3.780	1.512	590	832	80	132	435
1939	3.977	219	370	207	1.797	2.466	928	643	25.408	3.414	1.346	652	813	54	107	442
1940	3.951	187	431	125	1.905	2.410	675	624	25.180	3.442	1.364	667	796	76	147	396
1941	5.230	178	573	159	2.071	2.243	559	640	27.557	3.869	1.526	666	894	71	131	371
1942	6.197	183	635	147	1.595	2.766	641	846	35.299	4.543	1.846	734	936	73	122	435
1943	7.212	177	381	120	1.391	3.209	637	984	35.577	4.175	1.685	679	955	60	161	455
1944	6.787	199	369	59	1.140	3.021	583	1.066	35.225	3.691	1.677	716	1.110	83	200	495
1945	6.254	276	333	43	1.658	2.631	513	1.130	32.657	3.845	1.600	708	1.010	53	165	420
1946	5.420	270	216	92	2.552	2.077	499	1.039	28.952	4.332	1.458	634	827	53	122	378
1947	5.051	278	319	88	615	1.713	384	985	27.568	3.655	1.087	579	688	61	117	318
1948	3.160	255	210	61	881	1.032	252	859	21.868	3.195	888	451	532	36	74	301
1949	2.493	242	168	71	1.598	1.019	203	814	17.306	3.052	655	332	352	32	90	259
1950	1.347	180	118	47	990	775	144	711	15.414	2.493	486	262	257	38	49	237

(\*) Cfr. le «Avvertenze» alle pagg. 71\* e 75\*.

(a) Cfr. la corrispondente nota a pag. 88\*. — (b) (c) Cfr. le corrispondenti note a pag. 90\*.

in base alla nomenclatura nosologica Internazionale del 1938 (\*)

## PARASSITARIE

ANNI	L O S I																COM- PLESSO	ANNI
	disse- minata	altre forme tuber- colari	TOTALE	Lebbra	Infezione purulenta e setticemia (non dipendenti da gravid. parto e puerp.)	Dissen- teria	Malaria	Sifilide	Influen- za	Vaiolo	Morbillo	Polio- mielite ant. acuta e polioen- cefalite acuta	Encefali- te infettiva acuta	Altre malattie infettive e parassitarie				
	22	(b)	23	(a) 24	(a) 27	28	(a) 30	33	34	35	(a) 36	(a) 37	(c)					
1887	7.312	868	62.614	22	1.783	6.279	21.033	3.882	523	16.249	23.768	144	.....	12.797	233.931	1887		
1888	9.245	735	63.758	15	2.179	5.140	15.987	3.964	598	18.110	20.961	.....	.....	4.331	203.391	1888		
1889	10.975	396	63.843	10	2.452	5.678	16.194	3.567	521	13.416	13.800	.....	.....	2.752	187.456	1889		
1890	8.972	791	61.134	7	1.272	1.767	15.647	4.555	11.771	7.017	14.396	.....	.....	2.290	177.241	1890		
1891	8.954	898	60.749	1	1.019	337	18.229	5.070	298	2.910	19.551	.....	.....	4.610	166.686	1891		
1892	8.593	835	60.405	4	894	200	15.531	4.640	20.039	1.453	12.399	.....	.....	4.943	169.387	1892		
1893	8.446	778	58.987	3	1.136	203	15.301	4.442	2.710	2.638	12.953	.....	.....	8.622	156.399	1893		
1894	8.685	633	59.083	5	1.1													

Segue : Tav. III. — Morti secondo le principali cause dal 1887 al 1950,

ANNI	CANCRO ED ALTRI TUMORI										Tumori non maligni (a) 56	Tumori il cui carattere maligno o non maligno non è specificato (a) 57	COMPLESSO
	CANCRI E TUMORI MALIGNI								TOTALE				
	della cavità boccale e della faringe	del tubo digerente e del peritoneo	dell'apparato respiratorio	del- l'utero	degli altri organi genitali della donna	delle mammelle	degli organi genitali dell'uomo	di altri organi o di organi non specificati (d)					
	(a) 45	(a) 46	(a) 47	48	49	50	(a) 51	(d)					
1887	528	.....	.....	.....	2.404	929	.....	8.770	12.631	4.581	17.212		
1888	562	.....	.....	.....	2.430	887	.....	8.746	12.625	4.843	17.468		
1889	651	.....	.....	.....	2.377	883	.....	9.012	12.923	4.597	17.520		
1890	609	.....	.....	.....	2.436	822	.....	9.050	12.917	4.366	17.283		
1891	598	.....	.....	.....	2.401	894	.....	9.201	13.094	3.931	17.025		
1892	616	.....	.....	.....	2.288	852	.....	9.313	13.069	3.601	16.670		
1893	602	.....	.....	.....	2.203	877	.....	9.552	13.234	3.400	16.634		
1894	604	.....	.....	.....	2.240	872	.....	10.125	13.841	3.187	17.028		
1895	698	6.593	.....	.....	2.522	870	.....	4.406	15.089	3.930	19.019		
1896	707	7.257	.....	.....	2.384	940	.....	4.194	15.482	5.802	21.284		
1897	842	7.566	.....	.....	2.498	909	.....	4.152	15.967	6.287	22.254		
1898	1.024	7.700	.....	.....	2.524	875	.....	4.207	16.330	6.513	22.843		
1899	1.145	7.853	.....	.....	2.578	916	.....	4.188	16.680	2.293	18.973		
1900	1.059	7.925	.....	.....	2.564	950	.....	4.375	16.873	2.404	19.277		
1901	1.095	8.266	.....	.....	2.501	863	.....	4.416	17.141	2.130	19.271		
1902	1.143	8.487	.....	.....	2.590	927	.....	4.487	17.634	2.100	19.734		
1903	1.067	8.624	.....	.....	2.502	855	.....	4.726	17.774	1.993	19.767		
1904	1.233	9.233	.....	.....	2.572	973	.....	4.849	18.860	1.918	20.778		
1905	1.049	9.883	.....	.....	2.535	974	.....	4.907	19.348	1.918	21.266		
1906	865	10.524	.....	.....	2.778	1.019	.....	5.467	20.653	1.371	22.024		
1907	947	10.642	.....	.....	2.725	983	.....	5.371	20.668	1.429	22.097		
1908	984	10.529	.....	.....	2.718	1.010	.....	6.587	21.828	864	22.692		
1909	957	11.274	.....	.....	2.715	1.042	.....	5.883	21.871	803	22.674		
1910	1.067	11.820	.....	.....	2.805	1.049	.....	5.814	22.555	512	23.067		
1911	1.070	12.341	.....	.....	2.620	1.050	.....	6.091	23.172	559	23.731		
1912	949	11.885	.....	.....	2.500	1.002	.....	6.325	22.661	825	23.486		
1913	1.030	12.770	.....	.....	2.691	1.084	.....	6.064	23.639	737	24.376		
1914	1.136	12.744	.....	.....	2.732	1.088	.....	6.244	23.944	634	24.578		
1915	1.129	13.037	.....	.....	2.697	1.051	.....	6.345	24.259	726	24.985		
1916	1.284	12.876	.....	.....	2.743	1.060	.....	6.360	24.323	816	25.139		
1917	1.202	12.725	.....	.....	2.599	1.063	.....	6.395	23.984	852	24.836		
1918	1.131	12.835	.....	.....	2.626	1.104	.....	6.495	24.191	872	25.063		
1919	1.175	12.648	.....	.....	2.573	1.079	.....	6.087	23.562	772	24.334		
1920	1.177	13.739	.....	.....	2.578	1.141	.....	6.436	25.071	407	25.478		
1921	1.359	14.011	.....	.....	2.658	1.161	.....	6.111	25.300	948	26.248		
1922	1.495	14.459	.....	.....	2.585	1.126	.....	6.305	25.970	1.287	27.257		
1923	1.471	14.837	.....	.....	2.693	1.206	.....	6.798	27.005	849	27.854		
1924	823	13.016	.....	.....	2.831	1.677	.....	7.372	25.719	678	26.397		
1925	846	11.233	.....	.....	2.636	1.658	.....	6.375	22.748	542	23.290		
1926	998	11.025	.....	.....	2.558	1.395	.....	6.572	22.548	514	23.062		
1927	1.046	12.178	.....	.....	2.647	1.535	.....	6.403	23.809	604	24.413		
1928	1.005	13.133	.....	.....	2.792	1.602	.....	7.192	25.724	620	26.344		
1929	955	13.649	.....	.....	2.842	1.673	.....	7.385	26.504	687	27.191		
1930	1.081	15.030	.....	.....	3.027	1.829	.....	7.703	28.670	683	29.353		
1931	1.282	16.206	886	2.677	393	1.892	1.074	5.932	30.342	766	31.115		
1932	1.379	16.750	962	2.764	383	2.000	925	5.027	30.190	825	32.088		
1933	1.315	17.413	1.050	2.796	425	2.053	1.155	6.149	32.356	965	33.480		
1934	1.356	18.247	1.182	2.952	467	2.147	1.323	6.554	34.228	838	35.115		
1935	1.532	19.087	1.259	3.058	475	2.378	1.373	5.883	35.045	1.138	36.429		
1936	1.477	19.723	1.249	3.245	519	2.373	1.463	6.038	36.087	1.379	37.699		
1937	1.527	20.464	1.442	3.278	559	2.539	1.472	5.739	37.020	1.646	38.941		
1938	1.585	20.939	1.528	3.463	576	2.634	1.571	5.509	37.805	1.379	39.928		
1939	1.545	21.462	1.545	3.385	579	2.672	1.555	5.268	38.011	1.190	40.025		
1940	1.632	21.493	1.654	3.296	526	2.641	1.510	5.744	38.496	1.108	41.482		
1941	1.547	22.390	1.841	3.168	517	2.656	1.572	5.885	39.576	1.030	42.020		
1942	1.435	23.836	1.894	3.348	531	2.767	794	5.797	40.402	767	42.972		
1943	1.298	22.719	1.840	3.185	477	2.543	742	5.955	38.759	613	40.883		
1944	1.266	22.298	1.835	3.036	452	2.556	739	5.313	37.495	617	40.533		
1945	1.355	23.336	2.122	3.426	544	2.730	783	5.956	40.252	752	43.048		
1946	1.429	23.906	2.334	3.577	567	2.885	920	6.409	42.027	681	44.394		
1947	1.453	25.287	2.722	3.668	644	3.106	1.111	6.286	44.277	728	46.599		
1948	1.448	26.330	2.994	3.632	649	3.169	1.207	6.203	45.632	670	48.000		
1949	1.412	27.277	3.320	3.602	676	3.310	1.384	6.395	47.376	716	50.104		
1950	1.454	27.619	3.907	3.756	711	3.477	1.539	7.144	49.607	734	52.578		

In base alla nomenclatura nosologica internazionale del 1938 (\*)

ANNI	MALATT. REUMATICHE DELLA NUTRIZIONE, GHIANDE, ENDOCRINE, ALTRE MAL. GENERALI E AVITAMINOSI					MALATTIE DEL SANGUE E DEGLI ORGANI EMATOPOIETICI				AVVELENAMENTI CRONICI E INTOSSICAZIONI					
	Reumatis- mo art. acuto (febbre di Bouill- laud)	Reuma- tismo cronico ed altre malattie reuma- tiche	Diabete zucche- rino	Malattie del timo	Altre	Stati emorra- gici	Anemie	Leuce- mie ed aleuce- mie	Altre	COM- PLESSO	Alcoo- lismo cronico o acuto	Avvele- namento da piombo (saturni- smo)	Avvelen. cronici da altre sostanze minerali od orga- niche	COM- PLESSO	
	58	59	61	(a) 64	(e)	72	(a) 73	(a) 74	(f)	(g)	77	78	79	COM- PLESSO	
	(a) 45	(a) 46	(a) 47	48	49	50	(a) 51	(d)	(a) 56	(a) 57	58	59	60	61	62
1887	1.058	919	490	.....	7.978	10.445	526	.....	10.713	11.239	434	34	.....	468	
1888	834	918	559	.....	7.327	9.638	551	.....	10.971	11.522	423	25	.....	448	
1889	759	1.013	546	.....	6.782	9.100	526	.....	8.989	9.515	426	25	.....	451	
1890	886	1.082	637	.....	7.676	10.281	517	.....	8.593	9.110	485	42	.....	527	
1891	1.023	1.132	680	.....	8.253	11.088	504	.....	9.125	9.629	463	48	.....	511	
1892	784	1.192	792	.....	8.520	11.288	502	.....	7.914	8.416	625	48	.....	673	
1893	984	948	704	.....	6.827	9.463	552	.....	7.629	8.181	646	37	.....	683	
1894	822	1.007	700	.....	6.354	8.883	433	.....	6.851	7.284	625	35	.....	660	
1895	915	943	771	.....	6.915	9.544	487	.....	9.284	9.771	473	24	.....	497	
1896	932	939	833	.....	6.921	9.625	503	.....	9.950	10.453	557	28	.....	585	
1897	827	837	882	.....	6.501	9.047	411	.....	9.590	10.001	504	40	.....	544	
1898	896	682	894	.....	7.360	9.832	439	.....	9.612	10.051	541	28	.....	569	
1899	978	764	1.026	.....	7.635	10.403	476	.....	8.996	9.878	555	30	.....	585	
1900	927	840	1.082	.....	8.032	10.881	508	.....	429	9.394	523	33	.....	556	
1901	857	775	1.071	.....	6.947	9.650	433	.....	509	8.881	414	31	.....	445	
1902	912	770	1.154	.....	6.253	9.089	459	.....	284	9.536	400	50	.....	450	
1903	983	822	1.139	.....	6.581	9.525	480	.....	142	10.039	401	48	.....	449	
1904	953	852	1.242	.....	5.882	8.929	476	.....	258	8.726	509	60	.....	569	
1905	990	1.102	1.322	.....	6.403	9.817	591	.....	1.027	8.451	837	54	.....	891	
1906	988	907	1.394	.....	5.527	8.816	547	.....	1.436	13.304	15.287	702	55	.....	757
1907	1.171	1.097	1.535	.....	5.071	8.874	517	.....	1.527	9.923	11.967	663	57	.....	720
1908	1.410	961	1.503	.....	4.651	8.525	597	.....	1.569	7.616	9.782	901	58	.....	959
1909	1.413	978	1.551	.....	4.917	8.859	584	.....	1.713	8.067	10.364	1.408	64	.....	1.472
1910	1.215	856	1.608	.....	4.647	8.326	552	.....	1.685	7.528	9.765	975	57	.....	1.032
1911	1.142	887	1.714	.....	5.542	9.285	570	.....	1.918	11.511	13.999	740	54	.....	794
1912	1.023	952	1.658	.....	4.322	7.955	556	.....	1.694	8.299	10.549	615	70	.....	685
1913	1.038	859	1.818	.....	4.442	8.157	563	.....	1.655	9.844	12.062	742	56	.....	798
1914	1.200	870	1.838	.....	3.956	7.864	545	.....	1.705	9.458	11.708	767	48	.....	815
1915</															

Segue : Tav. III. — Morti secondo le principali cause dal 1887 al 1950.

ANNI	MALATTIE DEL SISTEMA NERVOSO E DEGLI ORGANI DEI SENSI								MALATTIE DELL'APPARATO										Arterio-sclerosi	97
	Encefalite (non epidemica)	Meningite non meningococcica	Lesioni intracraniche di origine vascolare	Epilessia	Convulsioni dei bambini (meno 5 anni)	Altre mal. del sistema nervoso	Mal. degli organi della vista	Mal. dell'occhio e dei seni mastoidei	COM- PLESSO	Malattie del cuore						Totale				
										pericardite	endocardite acuta	afez. croniche valvole card. e dell'endocardio	mal. del miocardio	malat. arterie coronarie ed angina di petto	altre		Totale			
																		(a) 91		
80	81	(a) 83	85 (a)	86	82,84,87	88	89	90	(a) 91	(a) 92	(a) 93	94	(h)	97						
1887	2.321	14.133	32.296	1.840	23.833	5.756	60	293	80.532	2.756	.....	.....	.....	480	37.542	40.778	.....			
1888	2.487	15.110	33.489	2.308	23.960	6.044	44	284	83.726	2.838	.....	.....	.....	583	39.836	43.257	.....			
1889	2.441	14.378	31.598	2.211	23.229	6.244	40	200	80.341	2.610	.....	.....	.....	466	38.692	41.768	.....			
1890	1.813	13.951	30.639	2.145	22.689	5.944	77	426	77.684	2.025	.....	.....	.....	496	38.631	41.152	.....			
1891	1.797	14.435	31.629	2.232	22.260	6.332	99	468	79.252	1.917	.....	.....	.....	559	40.174	42.650	.....			
1892	1.470	14.545	31.047	2.170	21.117	6.465	100	397	77.311	1.717	.....	.....	.....	559	41.004	43.280	.....			
1893	1.140	16.412	30.619	2.069	20.883	6.580	102	428	78.233	1.577	.....	.....	.....	567	40.167	42.311	.....			
1894	1.234	14.774	31.107	1.905	19.839	5.835	81	438	75.213	1.392	.....	.....	.....	508	41.189	43.089	.....			
1895	1.390	18.519	31.926	2.026	20.161	5.154	388	79.564	1.198	.....	.....	.....	482	49.713	51.393	.....				
1896	1.408	16.602	30.639	1.884	19.716	3.894	540	74.683	1.199	.....	.....	.....	503	48.220	49.922	.....				
1897	1.164	15.235	29.082	1.780	18.511	3.344	535	69.651	908	.....	.....	.....	490	46.704	48.102	.....				
1898	1.085	15.443	29.790	1.734	17.782	3.220	548	69.602	1.054	.....	.....	.....	505	51.402	52.961	.....				
1899	1.066	13.892	32.147	1.554	16.817	4.354	128	344	70.302	995	.....	.....	.....	613	51.776	53.384	.....			
1900	1.208	14.407	32.898	1.816	17.754	3.215	55	402	71.755	910	.....	.....	.....	589	54.905	56.404	.....			
1901	1.077	13.676	33.545	1.928	16.483	3.032	25	376	70.142	768	.....	.....	.....	580	55.417	56.765	.....			
1902	1.014	13.923	33.329	1.911	17.004	3.048	43	335	70.607	756	.....	.....	.....	638	55.145	56.539	.....			
1903	1.079	14.655	34.597	1.832	15.847	3.207	30	368	71.615	686	.....	.....	.....	635	58.073	59.394	.....			
1904	1.029	14.049	33.832	1.878	15.423	3.245	47	355	69.858	606	.....	.....	.....	666	55.686	56.958	.....			
1905	1.250	13.026	35.294	1.894	16.191	4.202	45	495	72.397	549	.....	.....	.....	782	59.266	60.597	.....			
1906	1.186	13.057	33.948	1.700	14.960	3.109	30	446	68.436	455	.....	.....	.....	738	55.914	57.107	.....			
1907	969	11.734	34.147	1.767	14.714	3.256	34	489	67.110	429	.....	.....	.....	764	56.503	57.696	.....			
1908	1.085	11.792	35.449	1.864	14.611	3.047	33	522	68.403	384	.....	.....	.....	812	58.375	59.571	.....			
1909	1.045	12.476	37.635	1.961	15.114	3.444	28	499	72.202	406	.....	.....	.....	914	64.544	65.864	.....			
1910	1.134	11.958	36.825	1.819	14.397	2.972	19	397	69.521	333	.....	.....	.....	916	63.533	64.782	.....			
1911	1.174	13.184	38.252	2.006	17.675	3.329	28	479	76.127	321	.....	.....	.....	1.032	65.493	66.846	.....			
1912	957	10.799	36.238	1.665	14.698	3.005	32	440	67.834	271	.....	.....	.....	952	60.194	61.417	.....			
1913	1.113	11.077	36.920	1.724	14.294	2.890	33	453	68.504	307	.....	.....	.....	966	61.595	62.868	.....			
1914	966	10.074	40.302	1.732	14.236	2.848	20	455	70.633	309	.....	.....	.....	1.123	64.878	66.310	.....			
1915	1.061	8.266	43.582	1.927	15.727	2.949	20	523	74.055	304	.....	.....	.....	1.144	68.759	70.207	.....			
1916	1.591	7.949	41.307	2.018	15.341	2.865	30	554	71.655	274	.....	.....	.....	1.158	65.699	67.131	.....			
1917	2.340	7.174	42.906	2.042	12.487	2.906	22	778	70.655	284	.....	.....	.....	1.177	70.063	71.524	.....			
1918	1.783	8.434	45.123	2.615	14.443	3.082	21	558	76.059	293	.....	.....	.....	1.272	83.641	85.206	.....			
1919	1.227	6.301	40.690	1.682	10.382	2.507	30	424	63.243	206	.....	.....	.....	1.114	67.101	68.421	.....			
1920	3.443	6.641	40.905	1.424	12.068	2.551	31	409	67.472	193	.....	.....	.....	1.250	64.691	66.134	.....			
1921	1.663	5.977	40.143	1.459	12.273	2.078	31	511	64.135	213	.....	.....	.....	1.292	65.488	66.993	.....			
1922	2.144	6.267	43.113	1.456	11.930	2.053	37	598	67.598	233	.....	.....	.....	1.431	68.117	69.781	.....			
1923	1.777	6.283	42.981	1.354	11.725	2.094	41	541	66.796	219	.....	.....	.....	1.412	61.351	62.982	.....			
1924	1.012	6.376	49.071	1.486	11.953	4.663	74	720	75.355	250	.....	.....	.....	1.714	52.906	54.870	8.289			
1925	1.025	5.840	49.350	1.579	11.368	4.884	38	729	74.813	234	.....	.....	.....	1.742	56.213	58.189	9.210			
1926	851	5.499	50.026	1.514	10.392	4.427	21	677	73.407	189	.....	.....	.....	1.663	65.092	66.944	7.866			
1927	775	4.478	50.238	1.509	8.938	4.778	25	838	71.579	170	.....	.....	.....	1.944	64.705	66.819	6.164			
1928	758	4.164	54.361	1.607	7.697	4.781	28	954	74.350	160	.....	.....	.....	2.211	68.692	71.072	5.249			
1929	815	3.570	54.748	1.557	7.455	4.165	31	949	73.290	178	.....	.....	.....	2.430	70.869	73.477	5.027			
1930	654	2.903	50.998	1.370	6.399	3.947	31	881	67.183	144	.....	.....	.....	2.412	61.679	64.235	4.144			
1931	537	2.880	56.435	1.349	6.120	3.926	9	987	72.243	191	444	24.451	22.101	2.672	18.318	68.177	5.848			
1932	580	2.731	57.098	1.566	5.744	3.726	13	925	72.383	182	422	23.246	23.487	3.278	15.790	66.405	10.426			
1933	620	2.578	55.320	1.373	5.264	3.776	16	921	69.868	195	397	21.938	22.319	3.160	14.054	62.063	10.591			
1934	607	2.604	54.320	1.436	4.951	3.715	5	763	68.401	187	434	20.831	22.743	3.169	13.967	61.331	10.801			
1935	603	2.683	57.539	1.555	4.908	3.874	9	887	72.058	204	518	21.699	23.999	3.566	15.162	65.148	12.024			
1936	561	2.859	57.919	1.476	4.819	3.705	18	854	72.211	231	551	23.327	25.161	3.772	16.238	69.280	12.831			
1937	642	2.691	57.712	1.413	5.220	4.187	17	972	72.854	241	541	22.458	27.318	3.807	16.216	70.581	11.806			
1938	615	2.939	59.433	1.469	5.007	4.015	20	873	74.371	181	451	22.365	29.309	4.222	15.620	72.148	12.151			
1939	520	2.510	58.436	1.308	4.630	3.943	23	816	72.186	168	570	21.839	31.300	4.401	15.657	73.935	12.473			
1940	608	2.513	62.379	1.445	5.017	4.113	26	809	76.910	159	736	22.261	36.383	4.511	17.972	82.022	13.405			
1941	633	2.756	61.074	1.751	5.122	5.022	26	694	77.078	149	585	21.955	36.783	4.517	17.789	81.778	13.193			
1942	605	2.175	59.984	2.419	5.155	7.866	32	730	78.966	150	554	22.140	36.457	4.368	17.267	80.936	16.837			
1943	677	2.489	55.984	1.761	4.994	6.568	20	751	73.244	121	530	21.615	40.397	3.972	19.847	86.482	12.798			
1944	579	2.649	56.438	1.396	3.838	4.976	44	651	70.571	112	563	20.533	45.642	3.862	20.517	91.229	9.959			
1945	642	2.657	52.710	1.171	3.662	3.714	29	632	65.217	123	557	19.417	44.277	3.916	19.906	88.196	9.331			
1946	694	2.849	52.822	1.007	3.764	2.684	36	666	64.522	126	567	18.899	43.626	3.887	20.233	87.338	6.925			
1947	660	2.460	54.094	947	3.455	2.615	19	598	64.848	141	564	19.057	46.791	3.890	19.540	89.983	7.601			
1948	626	1.927	54.366	890	2.715	2.559	18	416	63.517	155	562	17.571	46.551	4.076	17.628	86.543	7.281			
1949	663	1.916	58.598	835	2.540	2.786	14	396	67.748	108	525	15.704	46.282	4.629	19.599	86.847	7.202			
1950	614	1.657	60.649	876	1.900	3.021	20	301	69.038	153	370	15.081	46.077	5.062	15.509	82.252	8.055			

(\*) Cfr. le Avvertenze alle pagg. 71\* e 75\*.  
 (a) Cfr. la corrispondente nota a pag. 88\*. — (h) Cfr. la corrispondente nota a pag. 90\*. — (i) Cfr. la corrispondente nota a pag. 91\*.

In base alla nomenclatura nosologica internazionale del 1938 (\*)

ANNI	CIRCOLATORIO						MALATTIE DELL'APPARATO RESPIRATORIO												
	Gangrena	Altre mal. delle arterie	Mal. vene (varici emorroidi flebiti)	Mal. del sistema linfatico	Ipertensione arteriosa idiopatica	Altre malat. dell'apparato circolatorio	COM- PLESSO	Mal. fosse nasali e annessi	Mal. della farin- ge	Bron- chite	Broncopolmonite e polmoniti			Pleurite non specifica come tubercolare	Congest. cronica edema embolia infarto emorragico trombo-polim.	Asma	Enfi- sema pol- monare	Altre malat. dell'apparato respi- ratorio	COM- PLESSO
											bron- copol- monite	pol- monite lobare	Totale						



Segue : Tav. III. — Morti secondo le principali cause dal 1887 al 1950.

ANNI	MALATTIE DELL'APPARATO DIGERENTE															COM- PLESSO
	Malattie cav. boccale, suoi annessi, faringe, amigdale, vegetaz. adenoidi	Malattie dell'esofago	Ulcera dello stomaco e del duodeno	Altre malattie dello stomaco	Diarrea ed enterite (al disotto di 2 anni)	Diarrea ed enterite, ulcera intestinale (2 anni ed oltre)	Appendicite	Ernia occlusione intestinale	Cirrosi del fegato	Altre malatt. del fegato	Calcoli biliari	Altre malatt. della vescichetta e vie biliari	Malatt. del pancreas	Peritonite senza causa indicata	Altre malatt. dell'apparato digerente	
	115	116	(a) 117	(a) 118	119	120	(a) 121	122	124	125	126	(a) 127	(a) 128	(a) 129	(l)	
1887	6.394	...	...	...	93.196	...	3.381	5.720	1.084	102	...	19	4.779	7.719	122.394	
1888	6.310	...	...	...	93.659	...	3.573	6.026	1.224	112	...	8	4.653	7.186	122.751	
1889	5.563	...	...	...	92.545	...	3.797	5.924	1.369	108	...	9	4.258	7.090	120.663	
1890	5.162	...	...	...	97.671	...	3.539	5.424	1.296	80	...	10	4.189	6.485	123.856	
1891	4.701	...	...	...	106.451	...	3.278	5.583	1.484	116	...	10	4.746	7.011	133.380	
1892	4.424	...	...	...	103.698	...	3.241	5.685	1.647	139	...	19	4.703	8.171	131.727	
1893	4.658	...	...	...	103.497	...	3.457	5.423	1.646	152	...	16	5.055	8.294	132.198	
1894	4.493	...	...	...	101.344	...	3.320	5.298	1.668	151	...	82	4.907	7.528	128.791	
1895	3.553	...	...	...	114.214	...	3.760	5.567	1.261	93	...	...	5.208	7.270	140.926	
1896	3.793	...	...	...	108.002	...	3.390	5.504	1.497	117	...	...	5.246	7.871	135.420	
1897	3.389	...	...	...	99.622	...	3.410	5.202	1.552	122	...	...	4.755	8.180	126.232	
1898	3.349	...	...	...	112.105	...	3.640	5.264	1.452	132	...	...	5.066	8.564	139.572	
1899	3.414	...	...	...	94.970	...	3.597	5.184	1.407	199	...	...	4.813	7.911	121.495	
1900	3.471	...	...	...	115.138	...	3.712	5.344	1.384	185	...	...	4.981	8.679	142.894	
1901	3.145	...	...	...	98.551	...	3.695	5.092	1.476	162	...	...	4.753	7.856	124.730	
1902	3.245	...	...	...	111.518	...	3.464	5.336	1.559	180	...	...	5.039	8.904	139.245	
1903	2.985	...	...	...	108.678	...	3.582	5.063	1.510	189	...	...	5.239	8.268	135.514	
1904	2.773	...	...	...	104.578	...	3.527	4.994	1.588	190	...	...	4.893	8.366	130.909	
1905	2.912	...	...	...	115.367	...	3.544	5.003	1.617	203	...	...	4.839	8.326	141.811	
1906	2.590	...	...	...	108.853	...	3.431	4.747	1.775	158	...	...	4.050	5.301	130.905	
1907	2.359	...	...	...	97.189	...	645	3.398	4.816	1.635	202	...	3.157	6.740	120.141	
1908	2.576	...	...	...	94.946	...	624	3.168	5.267	1.646	212	...	3.096	8.548	120.083	
1909	2.596	...	...	...	105.120	...	693	3.286	5.605	1.679	219	...	3.355	9.074	131.627	
1910	2.423	...	...	...	94.877	...	616	3.247	5.482	1.619	215	...	3.401	8.773	120.653	
1911	2.425	...	...	...	87.697	...	774	3.842	5.504	1.621	278	...	3.939	12.160	118.240	
1912	2.106	...	...	...	59.536	...	647	3.447	4.971	1.556	244	...	3.672	9.964	86.143	
1913	2.217	...	...	...	80.194	...	726	3.484	5.076	1.616	227	...	3.881	11.012	108.433	
1914	1.842	...	...	...	72.082	...	679	3.395	5.072	1.513	248	...	3.550	10.703	99.084	
1915	2.059	...	...	...	88.768	...	759	3.775	5.415	1.609	243	...	3.869	12.623	119.120	
1916	1.911	...	...	...	90.534	...	739	4.007	5.093	1.694	234	...	3.884	11.266	119.362	
1917	1.799	...	...	...	74.179	...	715	3.894	4.851	1.440	221	...	3.881	9.676	100.656	
1918	1.931	...	...	...	93.467	...	776	3.715	5.196	1.392	210	...	4.062	12.022	122.771	
1919	1.411	...	...	...	64.930	...	692	3.409	4.154	1.227	246	...	3.709	8.268	88.046	
1920	1.660	...	...	...	78.145	...	683	3.419	4.294	1.505	281	...	3.543	10.279	103.759	
1921	1.629	...	...	...	88.353	...	714	3.417	4.539	1.830	336	...	3.899	9.586	114.303	
1922	1.735	...	...	...	75.152	...	775	3.572	4.569	1.504	316	...	3.632	9.540	100.795	
1923	1.609	...	...	...	82.539	...	914	3.325	4.848	1.521	346	...	3.477	9.459	108.038	
1924	1.103	91	1.285	2.399	62.476	12.382	1.213	3.613	4.391	2.054	501	...	3.752	2.785	98.078	
1925	1.050	97	1.685	2.506	63.290	14.745	1.370	3.721	5.262	2.359	662	...	3.673	1.348	101.827	
1926	1.013	96	1.571	2.515	67.724	16.296	1.440	3.745	5.271	2.442	641	...	3.196	1.181	107.184	
1927	1.133	73	1.794	2.174	66.312	15.703	1.657	3.895	5.053	2.308	716	...	48	2.708	911	
1928	1.270	71	1.972	2.275	67.615	15.551	1.873	4.069	4.978	2.294	776	...	58	2.618	867	
1929	1.403	84	2.101	2.063	61.222	12.896	1.812	3.995	4.971	2.324	692	...	53	2.424	833	
1930	1.451	75	2.189	2.083	55.726	12.102	2.126	3.854	4.717	2.348	704	...	55	2.196	855	
1931	1.275	55	2.412	2.001	56.590	12.635	2.449	4.210	4.964	1.618	753	681	46	2.126	783	
1932	1.193	63	2.537	1.651	51.126	11.477	2.488	4.401	5.185	1.092	756	1.045	67	2.411	554	
1933	1.141	46	2.676	1.550	39.727	9.445	2.592	4.272	5.132	1.006	734	1.152	74	2.428	553	
1934	1.033	41	2.789	1.191	44.261	9.803	2.634	4.214	5.107	1.010	787	1.145	72	2.478	523	
1935	1.053	49	2.782	1.201	46.097	9.365	2.800	4.436	4.898	1.112	803	1.126	77	2.252	598	
1936	1.187	62	3.073	1.224	37.907	8.792	2.767	4.376	5.237	1.151	882	1.227	90	2.171	590	
1937	1.428	42	3.050	1.349	47.492	9.752	2.981	4.619	5.247	1.212	857	1.292	69	2.351	596	
1938	1.482	44	3.167	1.497	38.854	7.758	2.998	4.734	4.866	1.225	868	1.324	91	2.165	519	
1939	1.244	44	3.108	1.159	36.993	7.299	2.910	4.302	4.508	1.261	870	1.276	77	1.955	559	
1940	1.222	44	3.243	1.217	37.344	7.321	2.861	4.554	4.476	1.413	809	1.225	75	2.090	509	
1941	1.096	63	3.541	1.164	43.126	8.524	2.842	4.969	4.363	1.501	747	1.167	70	2.575	530	
1942	1.114	52	4.263	1.267	37.189	10.135	2.937	6.209	4.685	1.754	777	1.111	71	2.657	841	
1943	1.155	71	3.506	858	40.093	10.662	2.559	5.213	4.258	1.777	555	1.063	56	2.709	808	
1944	894	80	3.218	645	29.949	8.702	2.096	5.225	3.824	1.694	447	989	61	2.886	685	
1945	819	51	3.745	566	29.485	7.909	2.196	4.484	3.587	1.670	577	965	76	2.587	819	
1946	729	52	3.446	499	27.891	6.532	2.323	4.439	3.511	1.812	599	976	88	2.441	513	
1947	624	49	3.501	433	25.144	4.276	2.257	4.292	3.814	1.960	633	971	77	2.124	706	
1948	542	44	3.191	420	21.500	3.333	1.957	3.936	4.165	1.904	617	1.014	85	1.837	730	
1949	488	47	3.108	391	22.468	3.438	1.951	4.057	4.460	1.858	672	1.107	114	1.747	577	
1950	424	53	3.001	458	17.450	3.119	1.845	3.790	5.186	1.993	719	984	139	1.721	689	

(\*) Cfr. le Avvertenze alle pagg. 71\* e 75\*.

(a) Cfr. la corrispondente nota a pag. 86\*. — (l) (m) Cfr. le corrispondenti note a pag. 91\*.

In base alla nomenclatura nosologica internazionale del 1938 (\*)

MALATTIE DELL'APPARATO URINARIO E DELL'APPARATO GENITALE											MALATTIE DELLA GRAVIDANZA PARTO E PUERPERIO					ANNI	
Nefriti				Altre malatt. reni, baccinetti, ureteri (escluse le gravi-diche)	Calcoli vie urinarie	Malatt. della vescica	Malatt. dell'uretra, ascesso urinario	Malatt. della prostata	Mal.org. genitali femmini non veneree nè gravidiche o puerperali	Altre malatt. dell'apparato urinario e genitale	COM- PLESSO	Setticiemie e infezioni puerperali	Tossie-mie della gravidanza e puerperali	Emorragie nel corso del parto e dello stato puerperale	Altre malatt. della gravidanza e parto e puerperio		COM- PLESSO
acuta	cronica	non specificata	Totale														
...	...	...	7.564	...	...	...	2.786	447	...	1.624	12.421	4.793	454	973	720	6.940	1887
...	...	...	8.094	...	...	...	2.366	222	...	1.305	11.987	4.777	376	1.098	630	6.881	1888
...	...	...	7.869	...	...	...	2.560	294	...	1.216	11.939	4.110	349	1.147	503	6.109	1889
...	...	...	7.922	...	...	...	2.704	368	...	1.683	12.677	2.735	298	819	543	4.395	1890
...	...	...	9.132	...	...	...	2.640	386	...	2.019	14.177	2.499	293	751	535	4.078	1891
...	...	...	9.688	...	...	...	2.755	400	...	2.186	15.029	2.181	280	827	475	3.763	1892
...	...	...	10.006	...	...	...	2.700	366	...	2.436	15.508	2.481	259	816	434	3.990	1893
...	...	...	10.194	...	...	...	2.757	369	...	1.867	15.187	2.392	254	1.045	357	4.048	1894
...	...	...	11.206	...	...	...	3.237	390	...	1.257	16.090	1.983	276	699	449	3.407	1895
...	...	...	11.461	...	...	...	2.509	450	...	1.314	15.734	2.042	420	698	467	3.627	1896
...	...	...	11.409	...	...	...	2.446	452	...	1.277	15.584	1.789	374	760	419	3.342	1897
...	...	...	12.370	...	...	...	2.388	421	...	1.016	16.195	1.705	414	7			

Segue : Tav. III. — Morti secondo le principali cause dal 1887 al 1950.

ANNI	MALATTIE DELLA PELLE E DEL TESSUTO CELLULARE			MALATTIE DELLE OSSA E DEGLI ORGANI DELLA LOCOMOZIONE			VIZI DI CONFORMAZIONE CONGENITI	MALATTIE PARTICOLARI DELLA PRIMA INFANZIA				SENILITÀ, VECCHIAIA			
	Foruncolo	Flemmone ascesso caldo cellulite	Altre malatt. della pelle, suoi annessi e tessuto cellulare	COM- PLESSO	Osteo- mielite e periostite	Altre malatt. delle ossa		Malatt. delle articolazioni e altri organi della locomoz.	COM- PLESSO	Debo- lezza conge- nita	Nascita pre- ma- tura (non compresi i nati morti)		Conse- guenze del parto (non compresi i nati morti)	Altre malatt. parti- colari della prima infanzia	COM- PLESSO
1887	267	.....	4.722	4.989	1.406	986	2.392	3.571	52.222	6.841	59.063	26.214			
1888	256	.....	4.403	4.659	1.392	838	2.230	2.946	54.907	6.018	60.925	30.996			
1889	210	.....	3.343	3.553	1.396	771	2.167	3.139	51.051	5.823	56.874	28.917			
1890	104	.....	4.030	4.134	1.487	837	2.324	2.715	52.449	5.137	57.586	30.687			
1891	139	.....	4.301	4.440	1.231	932	2.163	2.094	54.423	4.917	59.340	32.139			
1892	118	.....	4.616	4.734	1.058	840	1.898	1.891	55.215	5.041	60.256	34.406			
1893	96	.....	4.571	4.667	911	784	1.695	1.858	55.525	5.099	60.624	33.029			
1894	71	.....	4.063	4.134	911	638	1.549	2.860	56.557	5.017	61.574	34.384			
1895	126	.....	3.203	3.329	968	31	999	1.805	54.677	4.453	59.130	39.036			
1896	215	.....	3.444	3.659	1.105	17	1.122	1.486	50.457	4.090	54.547	37.656			
1897	156	.....	3.437	3.593	1.132	21	1.153	1.572	46.690	3.815	50.505	36.557			
1898	167	.....	3.184	3.351	1.031	17	1.048	1.537	46.869	3.283	50.152	41.595			
1899	180	1.799	1.522	3.501	1.059	15	1.074	1.435	45.948	3.233	49.181	41.870			
1900	152	1.736	1.332	3.220	1.035	12	1.047	1.353	49.400	3.269	52.669	47.760			
1901	125	1.626	1.267	3.018	1.053	18	1.071	1.298	50.454	3.435	53.889	46.367			
1902	154	1.608	1.271	3.033	1.186	6	1.192	1.324	50.684	3.304	53.988	46.398			
1903	169	1.788	1.161	3.118	1.134	16	1.150	1.354	47.057	2.982	50.039	46.779			
1904	143	1.817	1.114	3.074	1.197	14	1.211	1.388	46.345	3.018	49.363	43.942			
1905	178	1.770	1.313	3.261	1.168	14	1.182	1.716	45.293	3.543	48.836	47.583			
1906	171	1.900	1.128	3.199	884	14	898	1.777	41.441	2.882	44.323	45.953			
1907	168	2.026	1.224	3.418	999	24	1.023	1.909	42.049	2.990	45.039	48.601			
1908	127	2.118	1.143	3.388	941	16	957	1.907	43.307	2.928	46.235	46.502			
1909	133	2.040	1.197	3.370	1.024	17	1.041	1.871	43.632	2.931	46.563	51.533			
1910	119	1.680	782	2.581	973	4	977	1.806	40.331	2.688	43.019	48.118			
1911	167	1.662	703	2.532	1.050	14	1.064	1.765	39.279	2.696	41.975	54.183			
1912	144	1.664	657	2.465	978	10	988	1.744	37.250	2.406	39.656	46.140			
1913	171	1.699	673	2.543	937	14	951	1.616	34.793	2.309	37.102	47.858			
1914	141	1.831	652	2.624	848	19	867	1.512	33.653	2.209	35.862	47.602			
1915	124	1.811	720	2.655	953	8	961	1.500	34.261	2.241	36.502	53.060			
1916	160	1.872	662	2.694	952	14	966	1.290	26.236	1.737	27.973	52.466			
1917	139	1.999	585	2.723	1.003	10	1.013	1.042	22.865	1.647	24.512	56.153			
1918	140	1.973	622	2.735	1.023	12	1.035	958	24.347	1.561	25.908	65.655			
1919	136	1.567	510	2.213	918	8	926	953	24.411	1.588	25.999	56.974			
1920	149	1.619	505	2.273	900	12	912	1.577	30.576	1.689	32.265	49.220			
1921	158	1.773	518	2.449	690	3	693	1.741	31.669	1.775	33.444	49.562			
1922	172	1.512	394	2.078	758	3	761	1.894	30.797	1.646	32.443	51.736			
1923	176	1.440	494	2.110	815	3	818	1.860	26.855	1.403	28.258	44.978			
1924	156	1.420	1.783	3.359	723	218	941	2.717	33.158	1.507	34.665	56.456			
1925	174	1.676	1.601	3.451	675	295	970	2.426	32.110	1.405	33.515	62.729			
1926	128	1.262	1.516	2.906	696	202	898	2.199	32.532	1.445	33.977	60.709			
1927	184	1.306	1.385	2.875	694	249	943	2.336	29.727	2.166	31.893	52.533			
1928	189	1.418	1.349	2.956	693	232	925	2.368	28.313	2.211	30.524	48.000			
1929	171	1.343	1.201	2.715	749	247	996	2.554	30.328	2.558	32.886	48.005			
1930	155	1.208	1.038	2.401	773	252	1.025	2.643	26.846	2.901	29.747	37.027			
1931	202	1.506	271	1.979	784	250	1.034	2.554	14.919	9.711	451	3.928			
1932	165	1.379	263	1.807	732	178	910	2.503	14.081	9.963	733	5.109			
1933	194	1.527	294	2.015	879	219	1.098	2.625	13.484	9.303	679	5.456			
1934	159	1.437	348	1.944	788	186	974	2.752	11.161	9.037	665	5.693			
1935	307	1.742	332	2.381	831	254	1.085	2.873	11.203	9.812	814	6.049			
1936	317	1.674	365	2.356	802	219	1.021	2.938	10.318	9.528	890	5.430			
1937	341	1.751	429	2.521	893	231	1.124	3.212	10.565	10.933	1.096	5.855			
1938	404	1.755	529	2.688	923	250	1.173	3.663	10.791	11.998	1.347	5.920			
1939	356	1.657	397	2.410	859	211	1.070	3.568	9.736	11.874	1.393	5.764			
1940	327	1.569	496	2.392	748	167	915	3.994	10.425	13.184	1.498	6.215			
1941	356	1.513	457	2.326	778	187	965	3.815	9.839	11.930	1.331	5.349			
1942	423	1.818	491	2.732	653	143	262	3.420	14.908	12.089	1.137	3.656			
1943	340	1.754	498	2.592	611	80	203	3.030	13.515	10.327	894	3.522			
1944	299	1.394	476	2.169	565	37	203	3.431	10.612	10.105	952	3.966			
1945	267	1.319	419	2.005	546	39	208	3.225	11.537	10.848	766	3.576			
1946	185	1.002	275	1.462	469	15	125	4.085	11.725	13.535	1.410	3.507			
1947	116	823	331	1.270	349	27	110	4.217	10.541	12.358	1.293	4.084			
1948	101	601	255	957	261	46	115	4.088	9.603	11.141	1.355	4.276			
1949	50	387	238	675	197	37	46	4.273	7.949	10.259	1.495	4.384			
1950	34	270	216	520	157	49	60	3.957	7.485	8.919	1.602	4.312			

(\*) Cfr. le «Avvertenze» alle pagg. 71\* e 75\*.

(a) Cfr. la corrispondente nota a pag. 88\*. — (b) (c) (d) (e) (f) (g) Cfr. le corrispondenti note a pag. 90\*.

in base alla nomenclatura nosologica internazionale del 1938 (\*)

ANNI	S U I C I D I								O M I C I D I				ANNI		
	Per avvelenamento	Per impiccagione e strangolamento	Per annegamento	Con armi da fuoco ed esplosivi	Con strumenti da taglio o punta	Per precipitazione da luogo elevato	Per schiacciamento	Altri e non specificati	COM- PLESSO	Infantici- di (bambini al disotto di 1 anno)	Con armi da fuoco (persone di un anno e più)	Con strumenti da taglio o punta (persone d'un anno e più)		Altri e non specificati (persone d'un anno e più)	COM- PLESSO
1887	189	213	343	374	67	170	58	35	1.449	.....	.....	.....	.....	1.547	1887
1888	196	266	340	394	77	192	55	70	1.590	.....	.....	.....	.....	1.637	1888
1889	173	240	337	368	59	171	55	60	1.463	.....	.....	.....	.....	1.458	1889
1890	185	262	406	418	83	174	62	62	1.652	.....	.....	.....	.....	1.317	1890
1891	207	273	405	422	68	181	55	86	1.697	.....	.....	.....	.....	1.407	1891
1892	225	286	442	409	68	184	49	60	1.723	.....	.....	.....	.....	1.558	1892
1893	202	320	327	490	59	193	70	76	1.737	.....	.....	.....	.....	1.648	1893
1894	209	272	368	492	69	169	76	77	1.732	.....	.....	.....	.....	1.429	1894
1895	247	317	411	418	98	152	63	168	1.874	.....	.....	.....	.....	1.487	1895
1896	273	326	415	498	70	156	79	183	2.000	.....	.....	.....	.....	1.456	1896
1897	243	351	337	478	60	176	70	180	1.895	.....	341	638	561	1.540	1897
1898	259	399	458	467	75	165	58	178	2.059	.....	365	419	922	1.706	1898
1899	254	342	400	454	72	183	60	254	2.019	.....	353	260	804	1.417	1899
1900	218	374	464	441	79	194	62	208	2.040	.....	332	432	542	1.306	1900
1901	229	382	394	500	94	198	55	162	2.014	.....	327	305	630	1.262	1901
1902	235	407	397	493	71	170	55	182	2.010	.....	333	498	501	1.332	1902
1903	233	386	387	460	66	171	52	167	1.922	.....	290	430	585	1.305	1903
1904	286	388	433	522	68	213	61	185	2.156	.....	354	433	525	1.312	1904
1905	339	424	511	599	92	251	82	81	2.379	.....	505	550	389	1.444	1905
1906	324	422	474	610	93	258	120	18	2.319	.....	455	676	186	1.317	1906
1907	386	456	475	673	103	235	102	15	2.445	.....	478	579	226	1.283	1907
1908	427	455	521	710	133	302	126	19							

Segue: Tav. III. — Morti secondo le principali cause dal 1887 al 1950,

ANNI	MORTI ACCI																
	Dovute a ferrovie e tranvie	Auto-mobili (tutti i veicoli stradali a motore)	Altri accid. di trasp. su vie o strade	Da trasporti per acqua	Da trasporti aerei	In miniere o cave	Accidenti agricoli o forestali	Accidenti causati da macchine	Avvelenamenti da alimenti	Per assorbimento di gas tossici	Altri avvelenamenti accidentali acuti	Per ustione (diversa da quella per incendio)	Per soffocazione meccanica	Anne-gamento	Traumatismo da armi da fuoco	Traumatismo da strumenti da punta o taglio	Traumatismo da caduta, schiacciamento, frana, ecc.
	(a) 169	(a) 170	(a) 171	(a) 172	(a) 173	(a) 174	(a) 175	(a) 176	(a) 177	178	179	181	182	183	184	185	186
1887	.....	.....	.....	.....	.....	.....	.....	.....	.....	222	95	2.434	143	1.731	244	61	5.274
1888	.....	.....	.....	.....	.....	.....	.....	.....	.....	334	118	2.607	133	1.754	181	65	5.313
1889	.....	.....	.....	.....	.....	.....	.....	.....	.....	198	117	2.356	147	1.744	210	52	4.476
1890	.....	.....	.....	.....	.....	.....	.....	.....	.....	264	118	2.335	145	1.690	218	74	3.933
1891	.....	.....	.....	.....	.....	.....	.....	.....	.....	229	160	2.536	175	1.653	234	47	3.591
1892	.....	.....	.....	.....	.....	.....	.....	.....	.....	256	138	2.264	182	1.787	232	35	3.620
1893	.....	.....	.....	.....	.....	.....	.....	.....	.....	255	157	2.524	163	1.510	171	10	3.332
1894	.....	.....	.....	.....	.....	.....	.....	.....	.....	294	158	2.589	113	1.505	195	37	3.640
1895	.....	.....	.....	.....	.....	.....	.....	.....	.....	238	91	2.363	138	1.588	179	35	2.746
1896	.....	.....	.....	.....	.....	.....	.....	.....	.....	264	191	2.506	114	1.773	165	28	2.856
1897	.....	.....	.....	.....	.....	.....	.....	.....	.....	291	168	2.458	169	1.741	187	34	3.006
1898	.....	.....	.....	.....	.....	.....	.....	.....	.....	223	179	2.362	158	1.881	200	19	2.933
1899	.....	.....	.....	.....	.....	.....	.....	.....	.....	221	140	2.564	160	1.725	196	10	3.257
1900	.....	.....	.....	.....	.....	.....	.....	.....	.....	235	157	2.298	228	1.801	162	14	3.329
1901	.....	.....	.....	.....	.....	.....	.....	.....	.....	265	211	2.755	202	1.796	186	16	3.274
1902	.....	.....	.....	.....	.....	.....	.....	.....	.....	188	205	2.498	221	1.893	225	16	3.119
1903	.....	.....	.....	.....	.....	.....	.....	.....	.....	191	195	2.626	208	1.715	223	15	3.072
1904	.....	.....	.....	.....	.....	.....	.....	.....	.....	220	221	2.557	258	1.884	248	37	3.617
1905	.....	.....	.....	.....	.....	.....	.....	.....	.....	244	150	2.798	239	1.932	246	28	4.796
1906	.....	.....	.....	.....	.....	.....	.....	.....	.....	226	152	2.773	192	1.624	293	35	4.461
1907	.....	.....	.....	.....	.....	.....	.....	.....	.....	248	174	3.015	197	1.650	303	25	4.707
1908	.....	.....	.....	.....	.....	.....	.....	.....	.....	236	138	2.921	206	1.706	329	35	82.526
1909	.....	.....	.....	.....	.....	.....	.....	.....	.....	232	184	2.941	220	1.750	321	35	6.165
1910	.....	.....	.....	.....	.....	.....	.....	.....	.....	206	135	2.794	137	1.756	288	56	4.886
1911	.....	.....	.....	.....	.....	.....	.....	.....	.....	207	200	2.771	169	1.801	361	29	4.553
1912	399	125	.....	.....	.....	.....	.....	.....	.....	262	149	2.738	143	1.626	365	30	4.857
1913	375	110	.....	.....	.....	.....	.....	.....	.....	233	196	2.715	130	1.657	411	34	5.021
1914	374	123	.....	.....	.....	.....	.....	.....	.....	190	211	2.587	134	1.730	372	37	5.260
1915	456	166	.....	.....	15	.....	.....	.....	.....	238	184	2.372	140	2.014	358	37	35.684
1916	532	192	.....	.....	59	.....	.....	.....	.....	297	162	2.222	129	1.786	682	33	5.321
1917	680	172	.....	.....	91	.....	.....	.....	.....	222	172	2.574	95	1.946	497	35	5.782
1918	737	237	.....	.....	200	.....	.....	.....	.....	189	203	2.166	86	1.799	702	56	6.333
1919	589	460	.....	.....	50	.....	.....	.....	.....	156	213	1.931	71	1.514	924	41	5.598
1920	541	392	.....	.....	13	.....	.....	.....	.....	183	216	1.616	87	1.537	888	33	5.612
1921	490	298	.....	.....	22	.....	.....	.....	.....	237	201	1.661	89	1.614	753	54	5.305
1922	385	275	.....	.....	24	.....	.....	.....	.....	229	182	1.977	84	1.401	646	31	5.114
1923	311	293	.....	.....	14	.....	.....	.....	.....	215	182	1.926	103	1.566	532	33	5.323
1924	489	496	.....	.....	41	.....	.....	.....	.....	147	126	2.134	146	1.718	570	68	6.749
1925	408	555	.....	.....	54	.....	.....	.....	.....	85	158	1.361	103	1.741	548	99	7.356
1926	558	817	.....	.....	38	.....	.....	.....	.....	71	185	1.994	80	1.676	508	37	6.640
1927	624	1.028	.....	.....	68	.....	.....	.....	.....	35	179	2.090	61	1.769	507	33	6.838
1928	599	1.290	.....	.....	48	.....	.....	.....	.....	52	175	2.099	71	1.874	492	44	6.961
1929	601	1.363	.....	.....	60	.....	.....	.....	.....	41	172	2.105	82	1.509	467	41	7.198
1930	660	1.719	.....	.....	77	.....	.....	.....	.....	61	155	1.901	84	1.766	380	39	7.826
1931	566	1.808	.....	.....	77	72	.....	.....	.....	45	162	2.027	64	1.662	243	34	7.829
1932	574	2.090	.....	.....	95	79	.....	.....	.....	72	144	1.956	77	1.757	258	49	8.305
1933	571	2.468	.....	.....	33	94	.....	.....	.....	55	122	1.856	97	1.594	184	47	8.163
1934	508	2.839	.....	.....	67	100	.....	.....	.....	66	134	1.865	128	1.658	183	35	8.301
1935	536	2.702	.....	.....	44	140	.....	.....	.....	54	185	1.860	102	1.833	211	52	8.410
1936	481	1.687	.....	.....	135	158	.....	.....	.....	90	131	1.752	109	1.789	216	44	7.493
1937	485	2.603	.....	.....	152	199	.....	.....	.....	118	147	1.711	105	1.807	235	36	8.263
1938	564	2.298	.....	.....	192	199	.....	.....	.....	44	177	1.893	110	1.521	229	35	7.943
1939	618	1.990	.....	.....	209	234	.....	.....	.....	74	174	1.652	100	1.602	221	55	7.712
1940	717	1.414	.....	.....	186	411	.....	.....	.....	51	420	1.705	98	1.623	217	15	6.852
1941	946	823	.....	.....	189	.....	.....	.....	.....	48	257	1.798	87	1.771	274	25	6.145
1942	720	1.051	1.118	4	319	154	503	83	87	357	183	1.657	113	1.619	285	18	3.310
1943	871	2.282	1.175	24	344	98	473	56	126	277	281	1.888	121	1.680	805	31	3.563
1944	689	4.257	1.380	21	25	28	148	23	175	586	298	1.927	220	1.499	1.749	47	2.967
1945	629	5.645	1.261	29	20	65	211	48	109	556	312	1.832	145	1.615	2.108	64	3.816
1946	426	2.892	1.083	5	20	109	240	53	68	300	216	1.334	120	1.568	530	33	2.829
1947	479	2.423	1.011	56	28	132	293	65	80	310	174	1.174	173	1.449	349	10	2.908
1948	404	2.651	938	16	47	39	224	64	79	210	146	1.060	123	1.367	289	25	3.337
1949	398	2.885	929	15	68	110	274	64	88	172	123	962	135	1.270	170	12	3.163
1950	384	3.714	957	28	31	172	248	56	77	191	113	869	118	1.522	154	23	3.593

(\*) Cfr. le « Avvertenze » alle pagg. 71\* e 75\*.

(a) Cfr. la corrispondente nota a pag. 88\*. — (n) Cfr. la corrispondente nota a pag. 91\*.

in base alla nomenclatura nosologica internazionale del 1938 (\*)

ANNI	DENTALI							ALTRE MORTI VIOLENTE				CAUSE DI MORTE NON DETERMINATE			TOTALE GENERALE DEI MORTI	ANNI	
	Violenze di animali	Per fame o sete	Per freddo eccessivo	Per calore eccessivo	Per fulmine	Per corrente elettrica	Altre	COM- PLESSO	Per ferite di guerra	Per esecuzione giudiziaria	Causa violenta di natura sconosciuta	COM- PLESSO	Morte improvvisa	Cause non specificate o maldefinite			COM- PLESSO
	188	(a) 189	190	191	192	193			196,197	198	(n)		199	200			
1887	143	.....	160	149	260	264	11.180	.....	.....	.....	.....	3.196	21.937	25.133	828.992	1887	
1888	137	.....	178	118	209	209	11.356	.....	.....	.....	.....	3.827	17.691	21.518	820.431	1888	
1889	97	.....	136	92	222	431	10.278	.....	.....	.....	.....	4.184	19.809	23.993	768.068	1889	
1890	91	.....	130	81	131	574	9.784	.....	.....	.....	.....	4.942	22.977	27.919	795.911	1890	
1891	94	.....	195	202	143	1.051	10.310	.....	.....	.....	.....	7.187	22.027	29.214	795.327	1891	
1892	102	.....	76	120	184	1.150	10.146	.....	.....	.....	.....	7.172	20.832	28.004	802.779	1892	
1893	70	.....	97	126	240	1.353	10.008	.....	.....	.....	.....	7.470	18.489	25.959	776.713	1893	
1894	99	.....	139	138	146	838	9.891	.....	.....	.....	.....	8.013	17.732	25.745	776.372	1894	
1895	68	.....	118	99	135	1.096	8.894	.....	.....	.....	.....	2.639	14.996	17.635	783.813	1895	
1896	58	.....	111	99	202	1.261	9.628	.....	.....	.....	.....	2.955	13.504	16.459	758.129	1896	
1897	45	.....	89	277	188	1.651	10.304	.....	.....	.....	.....	2.013	11.344	13.357	695.602	1897	
1898	64	.....	72	70	257	1.648	10.066	.....	.....	.....	.....	1.827	10.976	12.803	732.265	1898	
1899	63	.....	95	53	298	1.447	10.229	.....	.....	.....	.....	2.038	9.401	11.439	703.393	1899	
1900	56	.....	76	140	254	1.434	10.184										



## NOTE ALLA TAV. III

- (a) 1,2 - Febbre tifoide e paratifi . . . . dal 1887 al 1923 è compresa anche la « febbre miliare ».
- 5 - Febbre ondulante . . . . . dal 1887 al 1923 è compresa nelle altre malattie infettive e parassitarie.
- 17 - Tbc delle ossa e delle articolazioni dal 1887 al 1923 sono comprese: l'artrite fungosa, la sinovite fungosa, la tbc delle ossa ed altri organi.
- 20 - Tbc dell'apparato genito-urinario dal 1887 al 1923 è compresa nella tubercolosi degli altri organi.
- 24 - Infezione purulenta e setticemia (non dipendenti da gravidanza parto e puerperio) . . . . . dal 1931 al 1941 è compresa anche la pneumococcemia;  
dal 1942 al 1950 è compresa la colibacillosi generalizzata.
- 27 - Dissenteria. . . . . dal 1931 al 1950 è esclusa la dissenteria malarica;  
dal 1941 al 1950 è compresa la dissenteria da balantidium coli, da giardi, lambliasi intestinale ed è esclusa la dissenteria di Cocincina.
- 30 - Sifilide . . . . . dal 1895 al 1898 è esclusa la « tabe dorsale ».
- 36 - Poliomielite anteriore acuta e polioencefalite . . . . . dal 1888 al 1898 è compresa nelle altre paralisi.
- 37 - Encefalite infettiva acuta . . . . dal 1887 al 1923 è compresa con: l'encefalite letargica, la malattia della ghiandola pituitaria ed altre encefaliti.
- 45 - Cancro della cavità boccale e della faringe . . . . . dal 1895 al 1923 è compreso il cancro della laringe e trachea;
- 46 - Cancro del tubo digerente e del peritoneo . . . . . dal 1924 al 1930 è escluso il cancro del pancreas.
- 47 - Cancro dell'apparato respiratorio dal 1887 al 1930 sono compresi i tumori maligni d'altri organi o di organi non specificati;
- 51 - Cancro degli organi genitali dell'uomo . . . . . dal 1887 al 1930 sono compresi i tumori maligni della vescica della donna.
- 56 - Tumori non maligni . . . . . dal 1896 al 1898 sono comprese le paralisi cerebrali e spinali.
- 57 - Tumori il cui carattere maligno o non maligno non è specificato dal 1887 al 1930 sono esclusi i tumori non specificati della ghiandola pituitaria, della milza e degli organi della vista.
- 61 - Diabete zuccherino . . . . . dal 1887 al 1923 è compreso il diabete insipido (casi trascurabili).
- 64 - Malattie del timo . . . . . dal 1887 al 1923 sono comprese nelle malattie della ghiandola tiroide.
- 73 - Anemie . . . . . dal 1887 al 1923 è compresa con altre malattie (cfr. nota (f) a pag. 90\*).
- 74 - Leucemie ed aleucemie . . . . dal 1887 al 1898 dalle pubblicazioni risulta solo la leucocitemia.

Segue nota (a)

- 83 - Lesioni intra-craniche d'origine vascolare . . . . . dal 1887 al 1898 dalle pubblicazioni non risulta il rammollimento cerebrale.
- 85 - Epilessia . . . . . dal 1887 al 1923 è compreso l'isterismo.
- 91 - Endocardite acuta . . . . . dal 1887 al 1930 è compresa con la miocardite acuta;
- 92 - Affezioni croniche, valvole cardiache e dell'endocardio . . . . . dal 1887 al 1930 sono comprese nelle altre malattie del cuore.
- 93 - Malattie del miocardio . . . . . }  
102 - Ipertensione arteriosa idiopatica . dal 1887 al 1923 è compresa nelle malattie del cuore;  
dal 1924 al 1930 è compresa nelle altre malattie dell'apparato circolatorio.
- 117 - Ulcera dello stomaco o del duodeno . . . . . dal 1887 al 1923 sono comprese: la diarrea, l'enterite, il colera indigeno, l'ulcera intestinale, ecc.
- 118 - Altre malattie dello stomaco . dal 1887 al 1923 è compresa l'atrepsia.
- 121 - Appendicite . . . . . dal 1887 al 1906 è compresa nella peritonite.
- 127 - Altre malattie della vescichetta e vie biliari . . . . . dal 1887 al 1931 sono comprese nelle altre malattie del fegato.
- 128 - Malattie del pancreas . . . . . dal 1895 al 1924 sono comprese con le malattie della milza.
- 129 - Peritonite . . . . . dal 1887 al 1906 è compresa l'appendicite.
- 130, 131, 132 - Nefriti acute, croniche e non specificate . dal 1887 al 1930 queste voci non sono suddivise e sono indicate in complesso.
- 134 - Calcoli vie urinarie . . . . . dal 1887 al 1898 sono compresi nelle malattie dei reni e delle vie urinarie, malattie della vescica, dell'uretra e della prostata.
- 139 - Malattie degli organi genitali della donna, non veneree, nè gravidiche, nè puerperali . . . . dal 1887 al 1923 sono comprese nelle malattie dell'utero e della vagina.
- 152 - Flemmone, ascesso caldo, cellulite dal 1887 al 1898 è compresa la gangrena della pelle.
- 154, 155 - Osteomielite, periostite e altre malattie delle ossa dal 1895 al 1923 sono comprese le malattie delle articolazioni.
- 156 - Malattie delle articolazioni e organi della locomozione . . dal 1895 al 1923 sono escluse le malattie delle articolazioni.
- 158 - Debolezza congenita . . . . . dal 1924 al 1930 è compresa nell'atrofia e debolezza congenita, ittero e sclerema dei neonati.
- 165 - Infanticidi . . . . . dal 1887 al 1923 sono compresi negli omicidi.
- 166 - Omicidi con armi da fuoco . . . }  
167 - Omicidi con strumenti da taglio o punta . . . . . } dal 1887 al 1896 queste voci sono unificate senza indicazione del mezzo di uccisione.  
168 - Altri omicidi e non specificati . }

Segue nota (a)

- 169-176 - Accidenti dovuti a ferrovie e tranvie . . . . .  
 Accidenti dovuti ad automobili (tutti i veicoli a motore) . . . . .  
 Altri accidenti di trasporto su vie o strade . . . . .  
 Accidenti da trasporti per acqua . . . . .  
 Accidenti da trasporti aerei . . . . .  
 Accidenti in miniere o cave . . . . .  
 Accidenti agricoli o forestali . . . . .  
 Accidenti causati da macchine . . . . .
- dal 1887 al 1941 sono compresi nelle morti accidentali senza distinzione del mezzo. I dati in corsivo sono stati ottenuti mediante spogli supplementari a mano e sono già compresi nelle altre morti accidentali. Durante lo stesso periodo, nella voce « tranvie » sono compresi i morti per incidenti dovuti a tutte le specie di tranvai, sia quelli assimilati alle ferrovie, che quelli adibiti al servizio urbano; questi ultimi dal 1942 in poi sono compresi nella voce « altri accidenti di trasporto su vie o strade ».
- 177 - Avvelenamento da alimenti . . . . . dal 1887 al 1923 è compreso negli avvelenamenti acuti accidentali.
- 189 - Fame o sete . . . . . dal 1887 al 1923 sono comprese nelle cause accidentali diverse o non determinate.
- 196, 197 - Per ferite di guerra . . . . . In questa voce non sono compresi i militari deceduti in zona d'operazione.
- 200 - Cause non specificate o maldefinite . . . . . dal 1931 al 1941 sono comprese: la febbre senza altra indicazione, piressia, iperpiressia, febbre algida, febbre astenica, febbre catarrale, febbre colliquativa, cachessia, esaurimento, debolezza, astenia, adinamia degli adulti, imbarazzo gastrico, febbre gastrica.
- dal 1942 al 1950 è compresa la senilità senza demenza senile da 60 a 64 anni.
- (b) Altre forme tubercolari . . . . . dal 1887 al 1923 sono comprese: la tbc delle ossa, delle articolazioni e dell'apparato genito-urinario.
- (c) Altre malattie infettive e parassitarie . . . . . dal 1887 al 1923 sono comprese: la febbre ondulante e l'encefalite infettiva acuta;
- dal 1888 al 1898 sono comprese: la poliomielite anteriore acuta e la polioencefalite acuta.
- (d) Cancri e tumori maligni di altri organi e di organi non specificati . . . . . dal 1887 al 1894 sono compresi i cancri del tubo digerente, dell'apparato respiratorio e i cancri degli organi genitali dell'uomo;
- dal 1895 al 1930 sono compresi i cancri e tumori maligni dell'apparato respiratorio e degli organi genitali dell'uomo.
- (e) Altre malattie reumatiche, della nutrizione, delle ghiandole endocrine, altre malattie generali e avitaminosi dal 1887 al 1923 sono comprese le malattie del timo.
- (f) Altre malattie del sangue e degli organi ematopoietici . . . . . dal 1887 al 1898 sono comprese le anemie, le leucemie ed aleucemie;
- dal 1899 al 1923 sono comprese le anemie.
- (g) Malattie del sangue e degli organi ematopoietici . . . . . dal 1887 al 1923 si presume che la grande differenza in più dei dati sia dovuta ad errori od inesattezza sulla codificazione, in quanto in tali anni non esisteva una nomenclatura nosologica stabilmente uniforme e tanto meno approvata internazionalmente.

- (h) Altre malattie del cuore . . . . . dal 1887 al 1930 sono comprese: l'endocardite acuta, le affezioni croniche valvolari cardiache e dell'endocardio.
- (i) Altre malattie dell'apparato circolatorio dal 1887 al 1923 per questa voce non risultano dati in quanto già compresi nelle varie forme delle malattie dell'apparato circolatorio.
- (l) Altre malattie dell'apparato digerente dal 1887 al 1894 sono comprese: l'ulcera dello stomaco, altre malattie dello stomaco, l'appendicite, altre malattie della vescichetta e vie biliari;
- dal 1895 al 1906 sono comprese: l'ulcera dello stomaco, altre malattie dello stomaco, l'appendicite, altre malattie della vescichetta, delle vie biliari e malattie del pancreas;
- dal 1907 al 1923 sono comprese: l'ulcera dello stomaco, altre malattie dello stomaco, altre malattie della vescichetta e vie biliari e malattie del pancreas;
- dal 1924 al 1930 sono comprese le altre malattie della vescichetta e vie biliari.
- (m) Altre malattie dell'apparato urinario e dell'apparato genitale . . . . . dal 1887 al 1898 sono compresi i calcoli delle vie urinarie e le malattie degli organi genitali femminili non veneree, nè gravidiche, nè puerperali;
- dal 1899 al 1923 sono comprese le malattie degli organi genitali femminili non veneree, nè gravidiche, nè puerperali.
- (n) Causa violenta la cui natura (suicidio, omicidio, accidente) è sconosciuta . . . . . dal 1887 al 1923 è compresa nelle cause diverse o non determinate;
- dal 1942 al 1950 è compresa, negli altri accidenti e non specificati.

TAVOLE

PARTE I — DISTRIBUZIONE TERRITORIALE

Tav. 1. — Morti Anno

Numeri dell'Elenco nosologico dettagliato	CAUSE DI MORTE (a)	ITALIA			PIEMONTE						Totale	
		M	F	Totale	Alessandria	Asti	Cuneo	Novara	Torino	Vercelli	MF	F
	<b>I — Malattie infettive e parassitarie</b>	<b>23.851</b>	<b>19.740</b>	<b>43.591</b>	<b>422</b>	<b>183</b>	<b>545</b>	<b>429</b>	<b>1.489</b>	<b>355</b>	<b>3.423</b>	<b>1.540</b>
1-26	Malattie batteriche	17.385	14.166	31.551	250	105	343	293	996	210	2.197	904
1	Febbre tifoidea	1.001	1.314	2.315	3	6	14	8	33	10	74	46
2	Infezioni paratifiche	91	87	178	—	—	10	1	6	—	17	8
5	Febbre ondulante	150	92	242	2	—	2	7	14	1	26	10
	a) infezione da Brucella melitense (mellitococcia)	122	82	204	2	—	2	5	12	1	22	9
	b) infezione da Brucella abortus Bang	1	1	2	—	—	—	—	—	—	—	—
	c) senza altra indicazione	27	10	37	—	—	—	2	2	—	4	1
6	Meningite cerebro-spinale epidemica (meningococcica)	102	66	168	3	—	1	1	4	—	9	4
7	Pustola maligna e carbonchio (Bacillus anthracis)	16	13	29	—	—	1	—	—	—	1	1
	a) pustola maligna	15	13	28	—	—	1	—	—	—	1	1
	b) forme setticemiche e localizzazioni viscerali	1	—	1	—	—	—	—	—	—	—	—
8	Scarlattina	34	37	71	1	1	1	—	3	—	6	5
9	Pertosse	675	923	1.598	4	3	16	9	29	2	63	38
10	Difterite	556	463	1.019	2	2	4	11	25	1	45	19
11	Risipola	110	93	203	—	1	4	5	1	1	12	6
12	Tetano	472	342	814	14	13	25	11	26	8	97	41
13-22	Tubercolosi	13.163	9.637	22.800	215	73	234	222	805	164	1.713	650
13	Tubercolosi dell'apparato respiratorio (compresi i gangli tracheo-bronchiali)	10.545	6.761	17.306	178	53	183	192	673	136	1.415	492
	a) con indicazione di malattia professionale del polmone	24	—	24	—	—	—	2	1	—	4	—
	b) senza indicazione di malattia professionale del polmone	10.514	6.760	17.274	177	53	183	189	672	135	1.409	492
	c) tubercolosi non specificata	7	1	8	1	—	—	1	—	—	2	—
14	Tubercolosi delle meningi e del sistema nervoso centrale	1.501	1.551	3.052	12	6	24	13	56	9	120	68
	a) meningi	1.493	1.544	3.037	12	6	24	13	56	9	120	68
	b) altre localizzazioni	8	7	15	—	—	—	—	—	—	—	—
15	Tubercolosi degli intestini e del peritoneo (compresi i gangli mesenterici e retroperitoneali)	251	404	655	8	—	11	2	11	2	34	20
	a) intestino	48	85	133	1	—	3	1	6	1	12	6
	b) altre localizzazioni	203	319	522	7	—	8	1	5	1	22	14
16	Tubercolosi della colonna vertebrale	160	172	332	3	1	2	2	6	2	16	7
17	Tubercolosi delle ossa e delle articolazioni, esclusa la colonna vertebrale	170	182	352	5	5	4	4	14	3	35	23
	a) ossa (esclusa la colonna vertebrale)	113	118	231	4	5	3	3	12	—	27	17
	b) articolazioni	43	43	86	1	—	—	1	2	1	5	4
	c) mista o non specificata	14	21	35	—	—	1	—	—	2	3	2
18	Tubercolosi della pelle e del tessuto cellulare sottocutaneo	9	23	32	1	—	—	1	2	1	5	3
19	Tubercolosi del sistema linfatico	46	44	90	—	1	—	1	3	—	5	3
20	Tubercolosi dell'apparato genito-urinario	152	107	259	3	1	2	2	16	3	27	8
21	Tubercolosi: altre localizzazioni	11	10	21	1	—	—	—	1	—	2	—
	a) malattia d'Addison indicata come di natura tubercolare	6	2	8	—	—	—	—	1	—	1	—
	b) altre	5	8	13	1	—	—	—	—	—	1	—
22	Tubercolosi disseminate	318	383	701	4	6	8	5	23	8	54	26
	a) acuta (miliare)	256	301	557	4	6	4	5	16	7	42	19
	b) cronica	1	1	2	—	—	—	—	—	—	—	—
	c) non specificata	61	81	142	—	—	4	—	7	1	12	7
23	Lebbra	8	3	11	—	—	—	—	—	—	—	—
24	Infezione purulenta e setticemia (non dipendenti dalla gravidanza parto e puerperio)	1.004	1.089	2.093	6	6	31	18	50	23	134	76
	a) setticemia	898	1.003	1.901	6	6	28	17	50	23	130	74
	b) piemia o pioemia	64	55	119	—	—	2	1	—	—	3	1
	c) gangrena gassosa	17	5	22	—	—	—	—	—	—	—	—
	d) colibacillosi generalizzata	25	26	51	—	—	1	—	—	—	1	1
25	Infezione gonococcica (tutte le forme e localizzazioni)	3	7	10	—	—	—	—	—	—	—	—
27	Dissenteria	53	31	84	1	—	3	—	—	—	5	2
	a) bacillare	11	11	22	—	—	—	—	—	—	2	1
	b) amebica	19	6	25	—	—	1	—	—	—	—	—
	c) da altri protozoi	1	—	1	—	—	—	—	—	—	—	—
	d) non specificata o dovuta ad altre cause	22	14	36	—	—	2	—	1	—	3	1

NE TERRITORIALE per causa - Provincie e Regioni 1949

Numeri dell'Elenco nosologico dettagliato	VALLE D'AOSTA		LOMBARDIA										TRENTINO-ALTO ADIGE				VENETO					Numeri dell'Elenco nosologico dettagliato	
	MF	F	Bergamo	Brescia	Como	Cremona	Mantova	Milano	Pavia	Sondrio	Varese	Totale		Bolzano	Trento	Totale		Belluno	Padova	Rovigo	Treviso		Venezia
												MF	F			MF	F						
	74	28	760	981	503	292	282	2.383	448	267	386	6.302	2.672	384	548	932	419	283	749	325	551	771	
1-26	51	19	530	728	369	207	193	1.839	277	204	288	4.635	1.893	263	444	707	296	223	591	247	424	642	1-26
1	4	2	29	44	10	5	13	54	12	6	8	181	98	9	10	19	13	4	17	16	22	33	1
2	—	—	2	3	—	1	1	4	—	—	—	11	4	2	2	4	3	—	1	3	—	1	2
5	—	—	—	2	2	1	5	3	—	—	2	15	5	—	9	9	2	—	1	2	1	1	5
	—	—	—	1	2	—	5	3	—	—	2	13	5	—	9	9	2	—	1	2	1	1	a
	—	—	—	1	—	—	—	—	—	—	—	2	—	—	—	—	—	—	—	—	—	—	b
	—	—	—	—	—	—	—	—	—	—	—	—	—	—	—	—	—	—	—	—	—	—	c
	1	1	—	2	1	—	1	9	1	4	1	19	7	3	—	3	1	—	2	1	—	—	6
	—	—	—	—	1	—	—	—	—	—	—	1	—	—	—	—	—	—	—	—	—	—	7
	—	—	—	—	—	—	—	—	—	—	—	—	—	—	—	—	—	—	—	—	—	—	a
	—	—	—	—	—	—	—	—	—	—	—	—	—	—	—	—	—	—	—	—	—	—	b
	—	—	—	—	—	—	—	1	4	—	2	7	3	2	1	3	3	—	—	—	—	—	8
	1	1	52	50	17	9	10	35	5	10	6	194	119	28	18	46	26	11	82	20	29	43	9
	—	—	15	53	13	5	4	43	3	3	6	145	70	31	14	45	20	4	5	4	10	9	10
	1	—	4	6	3	1	1	8	1	1	3	28	11	2	—	2	1	2	6	2	1	5	11
	—	—	24	33	6	12	6	45	12	5	4	147	53	4	7	11	3	4	12	12	19	14	12
	43	15	389	499	299	161	138	1.535	222	162	249	3.654	1.404	174	368	542	209	191	436	182	322	500	13-22
	30	9	280	379	248	116	100	1.247	178	137	214	2.899	1.001	133	295	428	151	149	330	126	256	358	13
	—	—	1	4	—	—	—	1	—	—	—	8	—	—	1	—	—	5	2	—	—	—	a
	30	9	279	375	248	116	99	1.245	178	136	213	2.889	1.000	133	294	427	151	144	328	126	256	358	b
	—	—	—	—	—	—	—	1	—	—	—	2	—	—	—	—	—	—	—	—	—	—	c
	11	4	55	62	28	25	16	153	22	13	15	389	197	14	37	51	25	26	54	33	30	84	14
	11	4	55	61	28	25	16	152	21	13	15	386	195	14	37	51	25	25	54	33	29	84	a
	—	—	—	1	—	—	—	1	—	—	—	3	2	—	—	—	—	1	—	—	1	—	b
	1	1	16	19	6	8	4	26	3	3	8	93	61	8	5	13	9	2	13	9	7	12	15
	1	1	3	2	3	2	—	11	2	2	4	29	18	2	1	3	3	—	3	3	1	2	a
	—	—	13	17	3	6	4	15	1	1	4	6											

Segue: Tav. 1. — Morti  
Segue: Anno

Numeri dell'Elenco nosologico dettagliato	CAUSE DI MORTE (a)	ITALIA			PIEMONTE							Totale	
		M	F	Totale	Alessandria	Asti	Cuneo	Novara	Torino	Vercelli	Totale		
											MF	F	
28 - 29	Malattie dovute a protozoi	104	77	181	2	1	1	1	1	1	4	1	
28	Malaria (paludismo)	66	36	102	2	1	1	1	1	1	4	1	
	a) terzana benigna	2	1	3	1	1	1	1	1	1	4	1	
	c) terzana maligna (tropicale) e febbre biliario-emoglobinurica	64	33	97	2	1	1	1	1	1	4	1	
	d) altre forme o non specificate												
29	Altre malattie dovute a protozoi parassiti (eccettuate le spirochete)	38	41	(b) 79									
30 - 32	Malattie dovute a spirochete	1.958	951	2.909	35	11	36	36	92	28	238	84	
30	Sifilide	1.939	946	2.885	34	11	35	36	92	28	236	84	
	a) atassia locomotrice (tabe dorsale)	109	46	155	2	3	2	5	1	13	6	6	
	b) paralisi generale progressiva	363	158	521	10	2	3	5	30	6	56	25	
	c) aneurisma dell'aorta	326	150	476	12	4	20	14	22	15	87	27	
	d) altre forme di sifilide	1.141	592	1.733	10	5	9	15	35	6	80	26	
32	Altre malattie dovute a spirochete	19	5	24	1	1	1	1	1	1	2	1	
	a) spirochetosi ittero-emorragica	12	3	15	1	1	1	1	1	1	2	1	
	b) altre	(c) 7	(d) 2	9	1	1	1	1	1	1	2	1	
33 - 38	Malattie dovute o attribuite a virus filtrabili	3.595	3.932	7.527	122	62	155	89	358	110	896	512	
33	Influenza (grippe)	2.709	3.092	5.801	114	57	137	81	332	99	820	476	
	a) con complicazioni respiratorie dichiarate	2.025	2.277	4.302	87	40	107	62	247	79	622	364	
	b) senza complicazioni respiratorie dichiarate	684	815	1.499	27	17	30	19	85	20	198	112	
35	Morbillo	531	549	1.080	1	7	7	13	4	25	13	13	
36	Poliomielite anteriore acuta e polioencefalite acuta	149	116	265	2	1	2	3	3	1	12	3	
37	Encefalite infettiva acuta (letargica o epidemica)	140	148	288	5	4	8	5	9	6	37	19	
	a) encefalite letargica (o epidemica) acuta	2	1	3	1	1	1	1	1	1	3	1	
	b) postumi d'encefalite letargica	114	119	233	4	4	7	5	7	4	31	17	
	c) encefalite letargica (o epidemica) senz'altra specificazione	24	28	52	1	1	1	1	1	2	6	2	
38	Altre malattie dovute o attribuite a virus filtrabili	66	27	93	1	1	1	1	1	1	2	1	
	b) rabbia	44	12	56	1	1	1	1	1	1	2	1	
	c) Herpes zoster (Zona)	2	5	7	1	1	1	1	1	1	2	1	
	d) rosolia	6	5	11	1	1	1	1	1	1	2	1	
	e) varicella	14	5	19	1	1	1	1	1	1	2	1	
39	Malattie dovute o attribuite a rickettsie	2	5	7	1	1	1	1	1	1	2	1	
39	Tifo petecchiale e altre malattie legate al tifo (rickettsiosi)	2	5	7	1	1	1	1	1	1	2	1	
	a) tifo esantematico (da pidocchi)	2	2	4	1	1	1	1	1	1	2	1	
	b) malattie legate al tifo, trasmesse da altri vettori	2	1	3	1	1	1	1	1	1	2	1	
	c) altre rickettsiosi e non specificate	2	2	4	1	1	1	1	1	1	2	1	
40 - 42	Malattie dovute ad elminti	189	201	390	2	1	1	1	1	1	3	1	
40	Anchilostomiasi	6	8	14	1	1	1	1	1	1	2	1	
41	Malattia idatica	84	56	140	2	1	1	1	1	1	3	1	
	a) fegato	28	25	53	1	1	1	1	1	1	2	1	
	b) altre localizzazioni o non specificate	56	31	87	1	1	1	1	1	1	2	1	
42	Altre malattie dovute ad elminti	(e) 99	(f) 137	236	1	1	1	1	1	1	2	1	
43	Malattie dovute a funghi (Micosi)	(g) 71	(h) 53	124	1	1	1	1	1	1	2	1	
44	Altre malattie infettive o parassitarie	494	324	818	10	5	5	11	35	7	73	33	
	a) malattie veneree, eccetto la sifilide e la gonococcia	(i) 7	(l) 3	10	1	1	1	1	1	1	2	1	
	b) linfogranulomatosi maligna (malattia di Hodgkin)	474	315	789	9	5	5	10	35	7	71	32	
	c) parotite epidemica (orecchioni)	2	1	3	1	1	1	1	1	1	2	1	
	d) altre malattie infettive o parassitarie	(m) 11	(n) 5	16	1	1	1	1	1	1	2	1	
	<b>II — Cancro ed altri tumori</b>	<b>24.726</b>	<b>25.378</b>	<b>50.104</b>	<b>851</b>	<b>365</b>	<b>762</b>	<b>729</b>	<b>2.252</b>	<b>648</b>	<b>5.607</b>	<b>3.027</b>	
45 - 55	Cancro ed altri tumori maligni	23.672	23.704	47.376	814	346	737	694	2.137	619	5.347	2.851	
45	Cancro ed altri tumori maligni della cavità boccale e della faringe	1.179	233	1.412	18	15	17	10	58	18	136	23	
	a) labbra	147	24	171	1	3	2	1	1	1	8	2	
	b) lingua	320	38	358	5	3	3	4	21	4	40	5	
	c) altre localizzazioni e non specificate	712	171	883	12	9	12	5	36	14	88	16	

per causa — Province e Regioni  
1949

Numeri dell'Elenco nosologico dettagliato	VALLE D'AOSTA		LOMBARDIA										TRENTO-ALTO ADIGE				VENETO					Numeri dell'Elenco nosologico dettagliato			
	MF	F	Bergamo	Brescia	Como	Cremona	Mantova	Milano	Pavia	Sondrio	Varese	Totale		Bolzano	Trento	Totale		Belluno	Padova	Rovigo	Treviso		Venezia		
												MF	F			MF	F								
28 - 29			1	3				5			1	10	4						2		2		28 - 29		
28			1	3				5			1	10	4						2		2		28		
								1			1	1	1										a		
			1	3				4			1	9	3						2		2		c		
																							d		
29																							29		
30 - 32			7	3	43	65	46	23	22	218	23	7	28	475	142	16	23	39	15	9	34	6	21	38	
30			6	3	43	64	46	23	21	218	22	6	28	471	141	16	23	39	15	9	32	6	21	38	
			2	1	2	3	5	2	1	22	1	1	2	39	10	3	3	6	2	1	1	1	1	a	
			2	1	10	13	4	2	5	45	3	1	6	88	24	6	6	4	2	7	3	4	4	b	
			2	1	7	15	18	10	2	48	11	2	12	125	37	1	8	9	4	1	2	1	4	c	
			2	1	24	33	19	9	13	103	7	3	8	219	70	12	6	18	5	5	23	2	12	28	
32			1		1			1		1	1	4	1						2					32	
			1		1			1		1	1	3	1						2						a
											1	1													b
33 - 38			11	3	152	151	74	49	58	262	124	54	55	979	539	99	69	168	100	47	98	58	83	66	
33			10	3	95	118	68	38	41	212	115	49	47	783	438	85	56	141	87	36	69	41	57	38	
			6	2	79	101	56	26	34	165	91	34	40	626	342	55	43	98	62	26	53	28	43	31	
			4	1	16	17	12	12	7	47	24	15	7	157	96	30	13	43	25	10	16	13	14	7	
			1		41	19	1	4	7	29	1	3	3	108	53	9	6	15	7	7	14	11	15	21	
					5	3		5	2	5	3			23	16	4		4	2	3	3	3	4	36	
					9	11	5	2	7	15	4	2	5	60	30	1	6	7	4	3	9	5	8	3	
					8	8	5		6	14	2	1	4	48	24	1	5	6	3	2	3	4	7	3	
					1	3		2	1	1	2	1	1	12	6		1	1	1	1	6	1	1		
					2				1	1	1			5	2		1	1		1	3	1			
					2					1	1			3	1					2					
														1	1					1	1	1			
																				1	1	1			
																				1	1	1			
																				1	1	1			
																				1	1	1			
																				1	1	1			
																				1	1	1			



Segue: Tav. 1. — Morti  
Segue: A. n. n. o

Numeri dell'Elenco nosologico dettagliato	CAUSE DI MORTE (a)	ITALIA			PIEMONTE						Totale	
		M	F	Totale	Alessandria	Asti	Cuneo	Novara	Torino	Vercelli	Totale	
											MF	F
46	Cancro ed altri tumori maligni del tubo digerente e del peritoneo	14.978	12.299	27.277	507	212	464	401	1.183	382	3.149	1.520
	a) esofago	838	228	1.066	19	6	19	14	54	16	128	33
	b) stomaco e duodeno	8.634	6.104	14.738	259	114	293	228	559	203	1.656	741
	c) intestini, non compreso il duodeno e il retto	1.261	1.420	2.681	59	21	33	38	164	43	358	195
	d) retto	848	622	1.470	26	15	28	19	103	12	203	92
	e) fegato e vie biliari	2.568	2.920	5.488	117	46	83	88	228	87	649	367
	f) pancreas	416	343	759	13	4	3	8	22	5	55	28
	g) peritoneo	106	186	292	2	3	—	—	16	4	25	13
	h) altri organi digerenti o non specificati	307	476	783	12	3	5	6	37	12	75	51
47	Cancro ed altri tumori maligni dell'apparato respiratorio	2.530	790	3.320	53	14	35	32	166	25	325	107
	a) laringe e trachea	714	86	800	13	4	8	6	30	10	71	9
	b) bronchi, polmoni e pleura	1.813	704	2.517	40	10	27	26	136	15	254	98
	c) organi non specificati dell'apparato respiratorio	3	—	3	—	—	—	—	—	—	—	—
48	Cancro ed altri tumori maligni dell'utero	—	3.602	3.602	45	18	53	53	178	49	396	396
	a) collo dell'utero	—	285	285	2	1	5	4	10	1	23	23
	b) altre localizzazioni o non specificate	—	3.317	3.317	43	17	48	49	168	48	373	373
49	Cancro ed altri tumori maligni degli altri organi genitali della donna	—	676	676	11	6	18	20	45	9	109	109
50	Cancro ed altri tumori maligni delle mammelle	43	3.267	3.310	53	21	43	62	177	38	394	390
51	Cancro ed altri tumori maligni degli organi genitali dell'uomo	1.384	—	1.384	30	12	18	32	76	22	190	—
	a) scroto	6	—	6	—	—	—	—	—	—	—	—
	b) prostata	1.161	—	1.161	27	10	17	27	62	19	162	—
	c) altre localizzazioni o non specificate	217	—	217	3	2	1	5	14	3	28	—
52	Cancro ed altri tumori maligni degli organi urinari dell'uomo e della donna	902	399	1.301	22	12	17	21	61	17	150	55
53	Cancro ed altri tumori maligni della pelle (eccettuato lo scroto)	498	419	917	14	8	8	11	22	11	74	31
54	Cancro ed altri tumori maligni del cervello e delle altre parti del sistema nervoso	158	117	275	8	5	3	4	6	1	27	11
	a) glioma (non specificato come benigno)	43	25	68	3	—	1	1	1	—	6	2
	b) sarcoma	6	4	10	1	—	—	—	—	—	1	1
	c) altri neoplasmi maligni e non specificati	109	88	197	4	5	2	3	5	1	20	8
55	Cancro ed altri tumori maligni di altri organi o di organi non specificati	2.000	1.902	3.902	53	23	61	48	165	47	397	209
	a) capsule surrenali	55	39	94	1	1	1	2	4	1	10	5
	b) ossa	397	350	747	13	3	14	6	28	9	73	39
	c) tiroide	86	179	265	3	1	6	2	26	2	40	28
	d) altri organi e non specificati	1.462	1.334	2.796	36	18	40	38	107	35	274	137
56	Tumori non maligni	100	616	716	7	9	9	14	39	9	87	81
	a) ovaia	—	122	122	2	1	1	3	9	1	17	17
	b) utero	—	390	390	4	5	4	8	26	5	52	52
	c) altri organi genitali della donna	—	4	4	—	—	—	—	—	—	—	—
	d) cervello ed altre parti del sistema nervoso	19	38	57	—	—	—	—	1	—	3	1
	e) altri organi e non specificati	81	81	162	1	1	4	3	3	3	15	11
57	Tumori il cui carattere maligno o non maligno non è specificato	954	1.058	2.012	30	10	16	21	76	20	173	95
	a) ovaia	—	24	24	—	—	—	—	1	—	1	1
	b) utero	—	109	109	—	—	—	—	1	—	2	2
	c) altri organi genitali della donna	—	5	5	—	—	—	—	—	—	—	—
	d) cervello e altre parti del sistema nervoso	621	553	1.174	15	5	10	13	57	16	116	70
	e) altri organi e non specificati	333	367	700	15	5	5	8	17	4	54	22
	<b>III — Malattie reumatiche, malattie della nutrizione, delle ghiandole endocrine, altre malattie generali e avitaminosi</b>	<b>3.314</b>	<b>4.390</b>	<b>7.704</b>	<b>89</b>	<b>52</b>	<b>111</b>	<b>82</b>	<b>282</b>	<b>80</b>	<b>696</b>	<b>424</b>
58	Reumatismo articolare acuto febbrile (malattia di Bouillaud)	804	875	1.679	17	10	23	17	59	9	135	81
	a) pericardite reumatica acuta	3	2	5	—	—	—	—	1	—	1	—
	b) endocardite reumatica acuta	573	635	1.208	16	10	17	13	39	6	101	60
	c) miocardite reumatica acuta	67	86	153	—	—	4	2	4	2	12	10
	d) altre forme, compreso il reumatismo articolare acuto e la pleurite reumatica	161	152	313	1	—	2	2	15	1	21	11
59	Reumatismo cronico ed altre malattie reumatiche	207	453	660	7	3	7	8	31	7	63	39
	a) artrite reumatoide	193	442	635	7	3	7	8	31	7	63	39
	b) altre forme di reumatismo articolare cronico	5	6	11	—	—	—	—	—	—	—	—
	c) altre forme di reumatismo cronico	9	5	14	—	—	—	—	—	—	—	—

(a) Cfr. la nota (a) a pag. 2.

per causa — Provincie e Regioni  
1949

Numeri dell'Elenco nosologico dettagliato	CAUSE DI MORTE (a)	VALLE D'AOSTA		LOMBARDIA										TRENTINO-ALTO ADIGE				VENETO					Numeri dell'Elenco nosologico dettagliato	
		MF	F	Bergamo	Brescia	Como	Cremona	Mantova	Milano	Pavia	Sondrio	Varese	Totale		Bolzano	Trento	Totale		Belluno	Padova	Rovigo	Treviso		Venezia
													MF	F			MF	F						
46	Cancro ed altri tumori maligni del tubo digerente e del peritoneo	48	22	476	693	556	409	407	2.227	541	137	461	5.907	2.475	233	392	625	307	168	403	174	290	426	46
	a) esofago	2	1	13	34	18	16	30	106	19	4	31	271	41	15	30	45	10	9	47	19	15	32	a
	b) stomaco e duodeno	26	9	305	423	304	269	238	1.270	297	78	269	3.453	1.326	135	204	339	164	109	176	69	134	196	b
	c) intestini, non compreso il duodeno e il retto	3	2	41	44	66	28	41	225	52	6	39	542	292	25	28	53	26	6	45	20	26	44	c
	d) retto	1	—	16	16	34	15	8	122	33	6	23	273	110	13	14	27	16	8	31	7	22	25	d
	e) fegato e vie biliari	14	9	80	114	91	58	67	354	104	31	78	977	495	30	92	122	72	26	70	40	61	95	e
	f) pancreas	—	—	8	33	16	9	9	63	17	4	12	171	80	8	14	22	9	7	23	13	19	19	f
	g) peritoneo	1	1	3	4	8	3	2	18	6	3	3	50	31	2	3	5	5	1	4	4	6	2	g
	h) altri organi digerenti o non specificati	1	—	10	25	19	11	12	69	13	5	6	170	100	5	7	12	5	2	7	2	7	13	h
47	Cancro ed altri tumori maligni dell'apparato respiratorio	3	1	45	67	44	28	45	294	52	16	43	634	147	25	36	61	17	16	65	22	40	135	47
	a) laringe e trachea	—	—	7	20	6	6	11	73	12	3	14	152	18	7	6	13	3	2	17	6	10	35	a
	b) bronchi, polmoni e pleura	3	1	38	47	38	22	34	221	40	13	28	481	129	17	30	47	14	14	48	16	30	100	b
	c) organi non specificati dell'apparato respiratorio	—	—	—	—	—	—	—	—	—	—	1	—	—	1	—	1	—	—	—	—	—	—	c
48	Cancro ed altri tumori maligni dell'utero	7	7	43	75	37	29	32	229	47	7	58	557	557	37	39	76	76	17	52	28	46	50	48
	a) collo dell'utero	—	—	3	5	2	1	3	12	1	—	8	35	35	—	—	1	1	1	1	—	4	6	a
	b) altre localizzazioni o non specificate	7	7	40	70	35	28	29	217	46	7	50	522	522	37	38	75	75	16	51	28	42	44	b
49	Cancro ed altri tumori maligni degli altri organi genitali della donna	3	3	16	16	13	6	6	68	8	5	6	144	144	6	4	10	10	3	9	2	11	15	49
50	Cancro ed altri tumori maligni delle mammelle	8	8	73	72	64	35	43	239	43	15	55	639	626	21	36	57	57	21	47	15	35	40	50
51	Cancro ed altri tumori maligni degli organi genitali dell'uomo	4	—	26	22	22	12	11	82	24	8	26	233	—	12	21	33	—	9	35	8	20	15	51
	a) scroto	—	—	1	—	—	—	—	—	—	—	—	1	—	—	—	—	—	1	—	—	—	—	a
	b) prostata	4	—	23	19	21	10	9	68	24	4	24	202	—	8	21	29	—	7	29	7	14	12	b
	c) altre localizzazioni o non specificate	—	—	2	3	1	2	2	14	—	4	2	30	—	4	—	4	—	1	6	1	6	3	c
52	Cancro ed altri tumori maligni degli organi urinari dell'uomo e della donna	1	1	10	22	15	12	14	93	27	3	22	218	70	7	15	22	7	6	46	10	26	31	52
53	Cancro ed altri tumori maligni della pelle (eccettuato lo scroto)	1	1	10	14	13	8	8	46	23	4	8	134	51	5</									



Segue : Tav. 1. — Morti

Segue : A n n o

Numeri dell'Elenco nosologico dettagliato	CAUSE DI MORTE (a)	ITALIA			PIEMONTE							Totale	
		M	F	Totale	Alessandria	Asti	Cuneo	Novara	Torino	Vercelli	Totale		
											MF	F	
79	Avvelenamenti cronici da altre sostanze minerali od organiche . . . . .	13	3	16	1	—	—	—	—	1	2	1	
	a) avvelenamenti professionali . . . . .	4	—	4	1	—	—	—	—	—	1	—	
	b) avvelenamenti da stupefacenti e sonniferi . . . . .	4	2	6	—	—	—	—	—	1	1	1	
	c) altri avvelenamenti non professionali . . . . .	4	1	5	—	—	—	—	—	—	—	—	
	d) avvelenamenti non specificati . . . . .	1	—	1	—	—	—	—	—	—	—	—	
	<b>VI — Malattie del sistema nervoso e degli organi dei sensi . . . . .</b>	<b>33.702</b>	<b>34.046</b>	<b>67.748</b>	<b>941</b>	<b>488</b>	<b>981</b>	<b>765</b>	<b>2.251</b>	<b>762</b>	<b>6.188</b>	<b>3.076</b>	
80	Encefalite (non epidemica) . . . . .	382	281	663	6	4	11	8	18	4	51	19	
	a) ascesso intracranico . . . . .	71	40	111	3	—	—	2	7	—	13	3	
	b) altre forme di encefalite . . . . .	311	241	552	3	4	10	6	11	4	38	16	
81	Meningite non meningococcica . . . . .	1.045	871	1.916	9	7	25	17	45	10	113	58	
	a) meningite semplice . . . . .	997	829	1.826	9	6	24	16	44	9	108	56	
	b) meningite cerebro-spinale acuta non meningococcica . . . . .	48	42	90	—	1	1	1	1	1	5	2	
82	Malattie del midollo spinale . . . . .	428	318	746	14	4	11	6	19	10	64	36	
83	Lesioni intracraniche d'origine vascolare . . . . .	28.736	29.862	58.598	874	454	864	678	1.997	690	5.557	2.775	
	a) emorragia cerebrale . . . . .	19.309	19.510	38.819	598	327	560	537	1.355	483	3.860	1.910	
	b) embolia e trombosi cerebrali . . . . .	6.678	7.520	14.198	200	102	236	92	511	167	1.308	683	
	c) rammollimento del cervello . . . . .	641	599	1.240	19	6	18	13	31	14	101	35	
	d) emiplegia ed altre paralisi da cause non specificate . . . . .	2.073	2.200	4.273	56	19	49	35	96	26	281	144	
	e) altre lesioni intracraniche . . . . .	35	33	68	1	—	1	1	4	—	7	3	
84	Malattie e deficienze mentali . . . . .	352	475	827	9	—	13	13	40	4	79	53	
	a) deficienza mentale . . . . .	58	84	142	1	—	3	3	11	1	19	15	
	b) schizofrenia (demenza precoce) . . . . .	79	63	142	—	—	1	3	7	—	11	7	
	c) psicosi maniaco-depressiva . . . . .	51	59	110	2	—	1	3	3	—	9	6	
	d) altre . . . . .	164	269	433	6	—	8	4	19	3	40	25	
85	Epilessia . . . . .	461	374	835	8	3	14	6	37	19	87	35	
86	Convulsioni dei bambini di età inferiore ai 5 anni . . . . .	1.396	1.144	2.540	1	1	11	10	14	4	41	13	
87	Altre malattie del sistema nervoso . . . . .	654	559	1.213	19	13	26	21	69	19	167	75	
	a) corea . . . . .	7	12	19	—	—	—	—	—	—	—	—	
	b) nevrite (non reumatica) . . . . .	43	41	84	—	1	3	1	12	—	17	6	
	c) paralisi agitante . . . . .	302	245	547	8	7	14	8	30	13	80	36	
	d) sclerosi a placche . . . . .	180	144	324	11	4	6	8	21	4	54	27	
	e) altre . . . . .	122	117	239	—	1	3	4	6	2	16	6	
88	Malattie degli organi della vista . . . . .	7	7	14	—	—	—	1	1	1	3	2	
89	Malattie dell'orecchio e dei seni mastoidei . . . . .	241	155	396	1	2	6	5	11	1	26	10	
	a) otite e altre malattie dell'orecchio senza indicazione d'affezione mastoidea . . . . .	191	115	306	1	2	6	4	8	—	21	7	
	b) malattie dei seni mastoidei . . . . .	50	40	90	—	—	—	1	3	1	5	3	
	<b>VII — Malattie dell'apparato circolatorio . . . . .</b>	<b>43.909</b>	<b>52.987</b>	<b>96.896</b>	<b>1.462</b>	<b>840</b>	<b>1.955</b>	<b>1.268</b>	<b>4.076</b>	<b>1.349</b>	<b>10.950</b>	<b>5.931</b>	
90-95	Malattie del cuore . . . . .	38.877	47.970	86.847	1.328	756	1.791	1.165	3.754	1.220	10.014	5.465	
90	Pericardite . . . . .	58	50	108	3	—	2	—	6	1	12	2	
	a) pericardite cronica, specificata come reumatica . . . . .	1	8	9	—	—	—	—	—	—	—	—	
	b) altre . . . . .	57	42	99	3	—	2	—	6	1	12	2	
91	Endocardite acuta non reumatica . . . . .	250	275	525	3	5	6	3	18	3	38	21	
	a) endocardite batterica acuta . . . . .	102	119	221	2	1	3	2	7	2	17	8	
	b) endocardite batterica sub-acuta . . . . .	103	110	213	—	4	3	1	6	1	15	10	
	c) altre forme di endocardite acuta o sub-acuta (escluse le forme arteriosclerotiche) . . . . .	45	46	91	1	—	—	—	5	—	6	3	
92	Affezioni croniche delle valvole cardiache e dell'endocardio . . . . .	6.193	9.511	15.704	305	165	281	173	456	220	1.600	930	
	a) malattie dell'orificio aortico, senza lesione della mitrale . . . . .	539	494	1.033	4	8	10	17	34	18	81	33	
	b) altre affezioni valvolari precisate, comprese quelle da reumatismo articolare acuto . . . . .	2.811	4.550	7.361	127	72	99	80	240	71	689	401	
	c) lesioni valvolari non specificate o endocardite non specificata . . . . .	2.843	4.467	7.310	174	85	172	86	182	131	830	496	
93	Malattie del miocardio . . . . .	20.704	25.578	46.282	738	410	1.026	640	1.966	616	5.396	2.896	
	a) miocardite acuta . . . . .	189	225	414	7	2	8	3	6	2	28	12	
	b) miocardite cronica specificata come reumatica . . . . .	50	86	136	1	—	4	3	7	2	17	10	
	c) degenerazione e infarto cardiaco; sclerosi del miocardio e miocardite cronica, non specificata come reumatica . . . . .	10.276	12.354	22.630	449	255	506	271	870	284	2.635	1.415	
	d) miocardite non specificata come acuta o cronica . . . . .	10.189	12.913	23.102	281	153	508	363	1.083	328	2.716	1.459	
94	Malattie delle arterie coronarie ed angina di petto . . . . .	3.152	1.477	4.629	66	31	55	35	167	61	415	138	
	a) malattie delle arterie coronarie . . . . .	372	221	593	10	7	6	2	17	9	51	22	
	b) angina di petto, senza indicazione di malattia delle arterie coronarie . . . . .	2.780	1.256	4.036	56	24	49	33	150	52	364	116	

(a) Cfr. la nota (a) a pag. 2.

per causa — Provincie e Regioni  
1949

Numeri dell'Elenco nosologico dettagliato	VALLE D'AOSTA		LOMBARDIA										TRENTINO-ALTO ADIGE				VENETO					Numeri dell'Elenco nosologico dettagliato	
	MF	F	Bergamo	Brescia	Como	Cremona	Mantova	Milano	Pavia	Sondrio	Varese	Totale		Bolzano	Trento	Totale		Belluno	Padova	Rovigo	Treviso		Venezia
												MF	F			MF	F						
79	—	—	—	—	1	—	—	—	3	1	—	5	1	—	—	—	—	—	—	—	—	—	79
	—	—	—	—	—	—	—	—	2	—	—	1	—	—	—	—	—	—	—	—	—	—	a
	—	—	—	—	—	—	—	—	—	—	—	2	—	—	—	—	—	—	—	—	—	—	b
	—	—	—	—	—	—	—	—	—	—	—	1	—	—	—	—	—	—	—	—	—	—	c
	—	—	—	—	1	—	—	—	—	—	—	1	—	—	—	—	—	—	—	—	—	—	d
93	36	1.077	1.350	914	687	788	3.133	991	206	772	9.918	5.012	375	525	900	470	291	919	482	751	780	93	
80	1	18	16	11	12	9	33	5	2	12	118	53	5	3	8	4	5	17	8	8	7	80	
	—	4	2	1	6	1	8	1	—	2	25	10	2	—	2	1	—	2	—	1	—	a	
	—	14	14	10	6	8	25	4	2	10	93	43	3	3	6	3	5	15	8	7	7	b	
81	6	65	68	22	21	23	124	17	14	27	381	168	16	17	33	16	9	17	17	26	35	81	
	—	3	60	63	22	21	117	16	14	25	361	158	16	16	32	15	9	17	17	26	29	a	
	—	5	5	—	—	—	—	1	—	2	20	10	—	—	1	—	—	—	—	17	26	b	
82	—	13	21	10	6	8	41	9	3	8	119	51	8	7	15	10	1	14	4	5	10	82	
83	84	31	900	1.177	815	619	717	2.775	924	171	680	8.778	4.506	300	455	755	401	259	836	417	656	679	83
	56	17	620	846	529	396	454	1.855	655	120	485	5.970	3.032	247	332	579	300	179	557	259	458	463	a
	18	8	212	225	226	147	180	713	143	38	136	2.020	1.104	25	72	97	56	56	173	108	130	139	b
	—	—	15	18	16	18	15	40	29	4	20	175	83	14	22	36	22	12	13	5	14	6	c
	10	6	52	87	42	57	67	150	96	38	605	284	12	28	40	22	12	93	44	50	71	d	
	—	—	1	1	2	1	1	—	1	—	8	3	2	1	3	1	—	—	—	1	4	—	e
84	—	15	18	14	5	3	46	9	5	3	120	64	2	3	5	2	5	5	7	7	8	84	
	—	5	3	1	1	1	5	—	1	—	17	9	—	—	—	—	1	1	2	1	2	a	
	—	3	4	2	—	1	11	4	—	1	26	12	—	—	—	—	3	—	—	—	—	b	
	—	1	6	3	2	2	11	4	3	1	28	15											

Segue: Tav. 1. — Mortalità per causa — Provincie e Regioni

Numeri dell'Elenco nosologico dettagliato	CAUSE DI MORTE (a)	ITALIA			PIEMONTE							Totale		VALLE D'AOSTA		LOMBARDIA										TRENTINO-ALTO ADIGE				VENETO					Numeri dell'Elenco nosologico dettagliato		
		M	F	Totale	Alessandria	Asti	Cuneo	Novara	Torino	Vercelli	Totale		MF	F	MF	F	Bergamo	Brescia	Como	Cremona	Mantova	Milano	Pavia	Sondrio	Varese	Totale		Bolzano	Trento	Totale		Belluno	Padova	Rovigo		Treviso	Venezia
											MF	F														MF	F			MF	F						
95	Altre malattie del cuore	8.520	11.079	19.599	213	145	421	314	1.141	319	2.553	1.478	111	66	335	488	396	250	199	867	292	88	129	3.044	1.727	135	226	361	216	149	143	88	164	207	95		
	a) malattie funzionali del cuore, senza specificazione di lesione organica	67	77	144	1	1	1	2	3	1	9	4												11	5		1	1	1	1	1	1	1	1	1	a	
	b) malattie del cuore specificate come reumatiche, senz'altra indicazione	23	31	54					2		2	2												7	4											1	b
	c) altre malattie del cuore e non specificate	8.430	10.971	19.401	212	144	420	312	1.136	318	2.542	1.472	111	66	335	485	392	249	199	861	289	87	129	3.026	1.718	135	225	360	215	148	143	87	164	206	1	c	
96	Aneurisma	12	11	23	2			1	2	1	6	3												3	2		1	1								96	
97	Arteriosclerosi	3.560	3.642	7.202	88	65	106	62	194	90	605	304	10	3	64	96	62	70	118	381	90	18	74	973	491	34	97	131	72	55	97	40	115	145	97		
98	Gangrena	254	260	514	8	4	9	4	5	1	31	17												70	39	1	5	6	3	3	11	9	11	21	98		
99	Altre malattie delle arterie	597	456	1.053	12	5	22	13	59	18	129	54												70	39	1	5	6	3	3	11	9	13	21	98		
100	Malattie delle vene (varici, emorroidi, flebiti, ecc.)	206	224	430	10	2	9	5	21	7	54	33												194	86	4	14	18	6	4	14	10	13	12	99		
	a) varici	44	50	94	3	1	2		6	1	13	8												86	40	6	4	10	6	5	10	3	10	9	100		
	b) altre malattie delle vene	162	174	336	7	1	7	5	15	6	41	25												16	8	2	1	3	3	2	2	1	4	1	a		
101	Malattie del sistema linfatico	21	19	40				1		1	3	1												70	32	4	3	7	3	3	3	8	2	6	8	b	
102	Iperensione arteriosa idiopatica	349	385	734	13	7	18	15	39	10	102	51												6	1								1		101		
103	Altre malattie dell'apparato circolatorio	33	20	53	1			2	2	1	6	3												141	73		4	4	3	9	12	3	4	12	102		
																								12	5								1		103		
	<b>VIII — Malattie dell'apparato respiratorio (non indicate come tubercolari)</b>	<b>30.459</b>	<b>28.500</b>	<b>58.959</b>	<b>566</b>	<b>339</b>	<b>1.019</b>	<b>553</b>	<b>2.130</b>	<b>466</b>	<b>5.073</b>	<b>2.535</b>	<b>124</b>	<b>60</b>	<b>1.019</b>	<b>1.131</b>	<b>768</b>	<b>473</b>	<b>390</b>	<b>2.919</b>	<b>682</b>	<b>244</b>	<b>516</b>	<b>8.142</b>	<b>3.910</b>	<b>331</b>	<b>467</b>	<b>798</b>	<b>345</b>	<b>316</b>	<b>699</b>	<b>315</b>	<b>639</b>	<b>775</b>			
104	Malattie delle fosse nasali e annessi	17	9	26					1		1													2	1								1		104		
	a) malattie delle fosse nasali	5	4	9																																a	
	b) altre, compresa la sinusite	12	5	17					1		1													2	1											b	
105	Malattie della laringe	98	65	163	1		3		2		6													13	5		1	1					2	1	105		
106	Bronchite	3.425	3.702	7.127	96	46	138	69	191	50	590	313	12	8	120	129	76	63	49	271	72	24	78	883	457	37	81	118	50	57	77	41	68	94	106		
	a) acuta	726	676	1.402	16	5	17	13	19	3	73	39	1	1	26	19	5	8	9	25	10	5	11	118	61	5	17	22	6	4	11	12	12	19	a		
	b) cronica	1.650	1.784	3.434	53	24	74	32	110	28	321	168	5	2	42	53	41	25	25	160	41	15	45	448	231	23	34	57	28	32	48	15	41	48	b		
	c) non specificata	1.049	1.242	2.291	27	17	47	24	62	19	196	107	6	5	52	57	30	30	14	86	22	4	22	317	165	9	30	39	16	21	18	14	15	28	c		
107 - 109	Broncopneumite e polmoniti	22.807	22.171	44.978	377	258	775	383	1.678	357	3.828	1.993	97	47	757	874	594	350	276	2.210	508	183	363	6.115	3.034	231	304	535	253	211	527	246	476	569	107 - 109		
107	Broncopneumite	18.851	18.694	37.545	302	170	573	312	1.351	285	2.993	1.558	69	39	583	693	479	296	244	1.848	431	141	303	5.018	2.550	129	246	375	175	174	456	221	404	501	107		
108	Polmonite lobare (pneumococcica)	3.956	3.477	7.433	75	88	202	71	327	72	835	435	28	8	174	181	115	54	32	362	77	42	60	1.097	484	102	58	160	78	37	71	25	72	68	108		
110	Pleurite non specificata come tubercolare	777	518	1.295	16	5	29	13	65	11	139	55	4	3	29	23	34	14	13	83	16	5	18	235	90	7	10	17	6	3	18	3	14	19	110		
	a) empiema	272	144	416	9	1	5	6	25	4	50	15												67	22	2	4	1	2	8	2	7	10	a			
	b) altre forme di pleurite e pleurite senza altra indicazione	505	374	879	7	4	24	7	40	7	89	40	4	3	23	13	25	10	11	55	14	4	12	168	68	5	8	13	5	1	10	1	7	9	b		
111	Congestione cronica o non specificata, edema, embolia, infarto emorragico e trombosi del polmone	801	746	1.547	20	11	16	20	61	17	145	66	2		34	18	19	16	23	99	25	9	9	252	127	20	16	36	19	12	16	9	21	26	111		
	a) infarto emorragico del polmone (embolia polmonare)	129	87	216	3	4	4	1	17	4	33	15												34	10	1	2	3	2	2	5	3		a			
	b) edema acuto del polmone	380	337	717	7	2	4	9	19	7	48	17												127	67	4	4	8	2	6	11	6	11	13		b	
	c) congestione cronica o non specificata del polmone	292	322	614	10	5	8	10	25	6	64	34	2		10	9	9	6	6	33	9	3	6	91	50	15	10	25	15	3	3	1	5	10	c		
112	Asma	1.244	946	2.190	34	10	32	27	61	22	186	70	6	2	28	33	16	11	13	83	33	8	23	248	120	19	15	34	10	13	33	8	29	31	112		
113	Enfisema polmonare	111	59	170	4		7	4	7	2	24	6												32	12	1	1	2			4	3	4	2	113		
114	Altre malattie dell'apparato respiratorio	1.179	284	1.463	18	9	19	37	64	7	154	32			46	51	24	18	15	146	24	15	23	362	64	16	39	55	7	19	24	5	24	33	114		
	a) silicosi e altre pneumoconiosi professionali	168	1	169	1		5	7	22	1	36																								a		
	b) gangrena del polmone	66	22	88	2	1	3		3	1	10	4			13	21	3							52		1	19	20		10	1		4	2	c		
	c) ascesso del polmone	851	210	1.061	12	5	10	22	35	5	89	18												18	1	1	1	1	1	1	1	1	1	1	1	d	
	e) altre malattie dell'apparato respiratorio non specificate come professionali	94	51	145	3	3	1	8	4		19	10			7		1	1		6	1			19	8	3	3	6	2	2	1	1		3	e		
	<b>IX — Malattie dell'apparato digerente</b>	<b>25.833</b>	<b>20.650</b>	<b>46.483</b>	<b>293</b>	<b>151</b>	<b>479</b>	<b>389</b>	<b>1.087</b>																												

Segue: Tav. 1. — Morti  
Segue: Anno

Numeri dell'Elenco nosologico dettagliato	CAUSE DI MORTE (a)	ITALIA			PIEMONTE							Totale	
		M	F	Totale	Alessandria	Asti	Cuneo	Novara	Torino	Vercelli	Totale		
											MF	F	
118	Altre malattie dello stomaco . . . . .	214	177	391	6	2	5	1	18	5	37	17	
119	Diarrea ed enterite (al disotto di 2 anni) . . . . .	11.933	10.535	22.468	34	19	136	101	170	38	498	211	
120	Diarrea, enterite ed ulcerazione intestinale (2 anni ed oltre) . . . . .	1.633	1.805	3.438	21	6	35	18	70	14	164	82	
	a) diarrea ed enterite (senza indicazione di ulcerazione) . . . . .	1.518	1.727	3.245	17	5	33	17	56	14	142	75	
	b) ulcerazione intestinale (eccettuato quello del duodeno) . . . . .	115	78	193	4	1	2	1	14	—	22	7	
121	Appendicite . . . . .	1.135	816	1.951	22	9	30	26	80	11	178	70	
122	Ernia, occlusione intestinale . . . . .	2.362	1.695	4.057	58	38	70	45	148	32	391	181	
	a) ernia . . . . .	1.046	530	1.576	24	15	33	20	59	17	168	62	
	b) occlusione intestinale . . . . .	1.316	1.165	2.481	34	23	37	25	89	15	223	119	
123	Altre malattie dell'intestino . . . . .	296	281	577	4	2	6	9	8	4	33	15	
	a) diverticolite . . . . .	11	3	14	—	—	—	—	—	—	—	—	
	b) altre malattie dell'intestino . . . . .	285	278	563	4	2	6	9	8	4	33	15	
124	Cirrosi del fegato . . . . .	3.037	1.423	4.460	62	38	83	67	267	63	580	189	
	a) con indicazione d'alcolismo . . . . .	178	48	226	5	1	5	5	21	5	42	12	
	b) senza indicazione d'alcolismo . . . . .	2.859	1.375	4.234	57	37	78	62	246	58	538	177	
125	Altre malattie del fegato . . . . .	947	911	1.858	16	9	29	28	61	17	160	76	
	a) atrofia gialla acuta, non in relazione con la gravidanza o con lo stato puerperale . . . . .	144	175	319	5	1	5	3	14	2	30	13	
	b) altre malattie del fegato . . . . .	803	736	1.539	11	8	24	25	47	15	130	63	
126	Calcoli biliari . . . . .	142	530	672	6	1	10	15	30	9	71	57	
127	Altre malattie della vescichetta e delle vie biliari . . . . .	338	769	1.107	11	5	11	14	39	17	97	74	
	a) colecistite, senza indicazione di calcoli biliari . . . . .	279	690	969	9	4	10	13	33	14	83	64	
	b) altre . . . . .	59	79	138	2	1	1	1	6	3	14	10	
128	Malattie del pancreas . . . . .	70	44	114	2	1	4	2	4	4	17	4	
129	Peritonite senza causa indicata . . . . .	903	844	1.747	14	8	13	16	50	12	113	68	
	<b>X — Malattie dell'apparato urinario e dell'apparato genitale (escluse le veneree, gravidiche o puerperali) . . . . .</b>	<b>10.099</b>	<b>8.084</b>	<b>18.183</b>	<b>202</b>	<b>86</b>	<b>272</b>	<b>209</b>	<b>579</b>	<b>264</b>	<b>1.612</b>	<b>675</b>	
130 - 132	<b>Nefriti . . . . .</b>	<b>6.251</b>	<b>7.116</b>	<b>13.367</b>	<b>119</b>	<b>50</b>	<b>192</b>	<b>146</b>	<b>405</b>	<b>194</b>	<b>1.106</b>	<b>582</b>	
130	Nefrite acuta . . . . .	827	903	1.730	8	1	7	5	11	8	40	15	
131	Nefrite cronica . . . . .	4.390	5.108	9.498	103	48	153	130	360	176	970	524	
	a) consecutiva ad una nefrite acuta . . . . .	30	39	69	3	—	—	—	3	2	9	3	
	b) di natura arteriosclerotica . . . . .	3.456	4.053	7.509	73	39	131	117	303	165	828	450	
	c) senza altra indicazione . . . . .	904	1.016	1.920	27	8	22	13	54	9	133	71	
132	Nefrite non specificata . . . . .	1.034	1.105	2.139	8	1	32	11	34	10	96	43	
133	Altre malattie dei reni, dei bacinetti e degli ureteri (escluse le malattie gravidiche) . . . . .	532	444	976	17	8	11	8	36	8	88	35	
	a) pielite, pielonefrite, pielocistite . . . . .	305	225	530	12	6	6	4	22	4	54	20	
	b) altre . . . . .	227	219	446	5	2	5	4	14	4	34	15	
134	Calcoli delle vie urinarie . . . . .	288	147	435	4	3	6	11	6	9	39	14	
	a) calcoli dei reni e delle vie urinarie superiori . . . . .	181	139	320	2	2	5	10	5	7	31	14	
	b) calcoli della vescica . . . . .	105	7	112	2	1	1	1	1	2	8	—	
	c) calcoli senz'altra indicazione . . . . .	2	1	3	—	—	—	—	—	—	—	—	
135	Malattie della vescica (esclusi i tumori) . . . . .	388	66	454	8	2	10	1	9	4	34	8	
	a) cistite . . . . .	188	47	235	5	1	6	—	3	3	18	4	
	b) altre . . . . .	200	19	219	3	1	4	1	6	1	16	4	
136	Malattie dell'uretra, ascesso urinoso, ecc. . . . .	154	14	168	3	—	—	1	5	1	10	1	
	a) restringimento uretrale . . . . .	48	—	48	1	—	—	1	3	1	6	—	
	b) altre . . . . .	106	14	120	2	—	—	—	2	—	4	1	
137	Malattie della prostata . . . . .	2.466	—	2.466	49	21	51	39	99	40	299	—	
	a) ipertrofia della prostata . . . . .	2.068	—	2.068	41	18	39	34	78	34	244	—	
	b) altre . . . . .	398	—	398	8	3	12	5	21	6	55	—	
138	Malattie degli organi genitali maschili, non indicate come veneree . . . . .	20	—	20	—	1	—	—	—	—	1	—	
139	Malattie degli organi genitali femminili, non indicate come veneree, gravidiche o puerperali . . . . .	—	297	297	2	1	2	3	19	8	35	35	
	a) ovaia, tromba e parametro . . . . .	—	137	137	2	—	2	1	8	5	18	18	
	b) utero . . . . .	—	139	139	—	—	—	—	10	3	14	14	
	c) mammella . . . . .	—	6	6	—	—	—	—	—	—	1	1	
	d) altre . . . . .	—	15	15	—	—	—	—	1	—	2	2	

(a) Cfr. la nota (a) a pag. 2.

per causa — Provincie e Regioni  
1949

Numeri dell'Elenco nosologico dettagliato	CAUSE DI MORTE (a)	VALLE D'AOSTA		LOMBARDIA										TRENTINO-ALTO ADIGE				VENETO					Numeri dell'Elenco nosologico dettagliato	
		MF	F	Bergamo	Brescia	Como	Cremona	Mantova	Milano	Pavia	Sondrio	Varese	Totale		Bolzano	Trento	Totale		Belluno	Padova	Rovigo	Treviso		Venezia
													MF	F			MF	F						
118	Altre malattie dello stomaco . . . . .	4	2	11	20	6	3	3	17	6	3	2	71	29	1	2	3	1	2	5	—	6	3	118
119	Diarrea ed enterite (al disotto di 2 anni) . . . . .	20	8	648	556	133	114	129	528	34	95	117	2.354	1.081	110	127	237	87	38	175	126	126	176	119
120	Diarrea, enterite ed ulcerazione intestinale (2 anni ed oltre) . . . . .	4	1	43	68	15	10	24	98	24	20	18	320	169	22	23	45	22	15	17	14	17	24	120
	a) diarrea ed enterite (senza indicazione di ulcerazione) . . . . .	4	1	41	62	14	9	22	87	21	19	18	293	157	18	19	37	18	15	13	14	15	23	a
	b) ulcerazione intestinale (eccettuato quello del duodeno) . . . . .	—	—	2	6	1	1	2	11	3	1	—	27	12	4	4	8	4	—	4	—	2	1	b
121	Appendicite . . . . .	5	4	32	36	30	21	25	128	41	9	47	369	156	16	23	39	16	9	27	20	33	23	121
122	Ernia, occlusione intestinale . . . . .	6	3	54	68	45	35	32	202	50	24	40	550	261	37	35	72	39	23	58	19	65	62	122
	a) ernia . . . . .	2	—	25	16	13	9	13	75	18	12	9	190	63	10	11	21	10	12	20	4	19	23	a
	b) occlusione intestinale . . . . .	4	3	29	52	32	26	19	127	32	12	31	360	198	27	24	51	29	11	38	15	46	39	b
123	Altre malattie dell'intestino . . . . .	1	—	13	12	8	3	9	35	8	4	8	100	52	1	5	6	5	1	8	1	6	11	123
	a) diverticolite . . . . .	—	—	—	—	—	—	—	2	—	—	2	—	—	1	1	2	1	—	—	—	—	—	a
	b) altre malattie dell'intestino . . . . .	1	—	13	12	8	3	9	33	8	4	8	98	52	—	4	4	4	1	8	1	6	11	b
124	Cirrosi del fegato . . . . .	17	7	92	92	70	58	51	325	71	11	81	851	230	45	69	114	37	12	70	17	77	73	124
	a) con indicazione d'alcolismo . . . . .	—	—	5	11	5	2	17	4	4	1	6	53	5	4	5	9	2	2	7	1	11	4	a
	b) senza indicazione d'alcolismo . . . . .	17	7	87	81	65	56	49	308	67	10	75	798	225	41	64	105	35	10	63	16	66	69	b
125	Altre malattie del fegato . . . . .	2	1	25	32	26	22	10	93	26	3	16	253	124	6	21	27	11	7	12	6	18	28	125
	a) atrofia gialla acuta, non in relazione con la gravidanza o con lo stato puerperale . . . . .	—	—	3	6	3	3	3	11	5	1	3	38	26	—	7	7	4	2	—	2	6	7	a
	b) altre malattie del fegato . . . . .	2	1	22	26	23	19	7	82	21	2	13	215	98	6	14	20	7	5	12	4	12	21	b
126	Calcoli biliari . . . . .	2	2	9	16	8	4	8	33	11	2	13	104	88	7	8	15	13	5	6	10	10	13	126
127	Altre malattie della vescichetta e delle vie biliari . . . . .	—	—	13	14	10	6	4	69	16	3	20	155	117	2	11	13	10	4	13	6	15	14	127
	a) colecistite, senza indicazione di calcoli biliari . . . . .	—	—	13	14	9	5	3	67	14	3	18	146	112	1	11	12	10	4	11	5	13	14	a
	b) altre . . . . .	—	—	—	—	1	1	1	2	2	—	2	9	5	1	—	—	—	—	2	1	2	—	b
128	Malattie del pancreas . . . . .	—	—																					



Segue: Tav. 1. — Morti  
per causa — Provincie e Regioni  
1949

Numeri dell'Elenco nosologico dettagliato	CAUSE DI MORTE (a)	ITALIA			PIEMONTE							Totale	
		M	F	Totale	Alessandria	Asti	Cuneo	Novara	Torino	Vercelli	Totale		
											MF	F	
	<b>XI — Malattie della gravidanza, parto e puerperio</b>		1.518	1.518	6	7	14	11	33	8	79	79	
140	Infezioni in seguito ad aborto		73	73	1				4	1	6	6	
	a) aborto spontaneo, provocato per ragioni terapeutiche o di origine non specificata		57	57	1				1	1	3	3	
	b) aborto provocato per altre ragioni, escluse le terapeutiche		16	16					3		3	3	
141	Aborto non specificato come settico (senza indicazione di infezione)		41	41						1	1	1	
	a) aborto spontaneo, provocato per ragioni terapeutiche o di origine non specificata		36	36						1	1	1	
	b) aborto provocato per altre ragioni, escluse le terapeutiche		5	5									
142	Gestazione ectopica		103	103			2	3	6		11	11	
	a) con indicazione d'infezione		16	16			1	2	2		3	3	
	b) con indicazione di emorragia, ma non d'infezione		67	67			1	3	3		6	6	
	c) altri casi		20	20			1	1	1		2	2	
143	Emorragie della gravidanza		17	17									
	a) emorragia da placenta previa		10	10									
	b) emorragia per separazione prematura della placenta, altre emorragie accidentali prima del parto (aborto escluso)		3	3									
	c) altre emorragie nel corso della gravidanza e non specificate		4	4									
144	Tossiemie della gravidanza		302	302	1	2		1	7	2	13	13	
	a) eclampsia gravidica		150	150	1			1	5	1	8	8	
	b) albuminuria e nefrite della gravidanza		105	105		2		2	2		4	4	
	c) atrofia gialla acuta del fegato (gravidica)		14	14							1	1	
	d) altre		33	33							1	1	
145	Altre malattie e accidenti della gravidanza		33	33					1		1	1	
146	Emorragie nel corso del parto e dello stato puerperale		332	332	1	3	5	1	2	1	13	13	
	a) emorragie da placenta previa nel corso del parto		100	100	1	2	1	1		1	6	6	
	b) emorragia per distacco prematuro della placenta nel corso del parto		5	5									
	c) altre emorragie durante il parto		3	3							7	7	
	d) emorragie dopo il parto		224	224		1	4		2		7	7	
147	Infezione durante il parto e lo stato puerperale		207	207	1	1	3	4	5	1	15	15	
	a) infezioni puerperali generali o locali (tetano puerperale incluso) con indicazione di pielite		2	2			2	1	1	1	6	6	
	b) senza indicazione di pielite		108	108	1	1	1	1	2		4	4	
	c) tromboflebite puerperale		21	21			1	2			5	5	
	d) embolia e morte improvvisa puerperale		76	76				2					
148	Tossiemia puerperale		147	147		1	3		5		9	9	
	a) eclampsia puerperale		125	125			3		3		6	6	
	b) albuminuria e nefrite puerperali		17	17		1		1			2	2	
	c) atrofia gialla acuta del fegato (puerperale)		3	3				1			1	1	
	d) altre tossiemie puerperali		2	2							1	1	
149	Altri accidenti del parto		219	219	2		1	2	2	2	9	9	
	a) lacerazione, rottura, o altri traumatismi degli organi pelvici durante il parto, senza indicazione di emorragia		189	189	2		1	1	2	2	8	8	
	b) altri accidenti		30	30				1			1	1	
150	Altre malattie del parto e dello stato puerperale e non specificate		44	44					1		1	1	
	a) mastite durante il periodo puerperale e l'allattamento		2	2									
	b) psicosi puerperali		2	2									
	c) altre malattie e non specificate		40	40					1		1	1	
	<b>XII — Malattie della pelle e del tessuto cellulare</b>		345	330	675	7	3	6	6	14	6	42	25
151	Foruncolo		28	22	50			1			1	1	
152	Flemmone, ascesso caldo, cellulite		217	170	387	4	1	3	3	5	4	20	8
153	Altre malattie della pelle, dei suoi annessi e del tessuto cellulare		100	138	238	3	2	2	3	9	2	21	16
	<b>XIII — Malattie delle ossa e degli organi della locomozione</b>		173	107	280	1	2	2	7	10	5	27	11
154	Osteomielite e periostite		125	72	197	1	2	1	5	4	5	18	5
	a) osteomielite e periostite acuta		21	18	39		1		1		1	2	
	b) osteomielite e periostite cronica		23	14	37			1	1	1	3	3	
	c) osteomielite e periostite non specificata		81	40	121	1	1	1	4	3	1	13	4

(a) Cfr. la nota (a) a pag. 2.

Numeri dell'Elenco nosologico dettagliato	VALLE D'AOSTA		LOMBARDIA										TRENTINO-ALTO ADIGE				VENETO					Numeri dell'Elenco nosologico dettagliato		
	MF	F	Bergamo	Brescia	Como	Cremona	Mantova	Milano	Pavia	Sondrio	Varese	Totale		Bolzano	Trento	Totale		Belluno	Padova	Rovigo	Treviso		Venezia	
												MF	F			MF	F							
	5	5	30	24	18	11	13	51	11	9	15	182	182	13	15	28	28	11	13	19	14	17		
140				3		1	1	4				9	9								2		140	
				3		1	1	2				6	6								2		a	
						1	1	2				3	3										b	
				2	1		1	1				5	5		1	1	1						141	
141				2	1			1				4	4		1	1	1						a	
								1				1	1										b	
				1	1	2	1	2	4	3	1	15	15		1	1	1			2			142	
142						1	1	1	1		1	4	4										a	
								1	1		1	9	9		1	1	1						b	
								1	1		1	2	2										c	
143																							1	143
																								a
																							1	b
																							1	c
144				11	8	6	1	2	13	2	2	48	48	1	2	3	3	1	4	3	5	6	144	
				6	4	2			5	1	2	22	22		1	1	1	1	4	2	4	3	a	
				4	2	2	1	2	5	1	1	18	18	1	1	2	2			1	1	2	b	
				1	2	2			1			1	1										c	
									2			7	7										d	
145				1			2		2		1	6	6							2			145	
146				7	2	4	1	4	6	1	3	33	33	4	5	9	9	5	3	4	1	1	146	
				1				1	3	1	1	8	8		2	2	2	2		1			a	
																							b	
				6	2	4	1	3	3		2	25	25	4	3	7	7	2	3	3	1	1	c	
																							d	
147				2	2	1		2	9	1	2	20	20	2	6	8	8	3	4	1		3	147	
																							a	
																							b	
																							c	
																							d	
148				3	3	1	2			3	2	14	14	3		3	3	1		6	3	1	148	
				2	3	1	2				1	12	12	1		1	1			6	3	1	a	
				1								1	1	2		2	2	1					b	
												8	8	1	2	3	3	3	3	1			c	
												1	1										d	
149				5	2	2	3	1	11	1		29	29	2		2	2	1		3	3	4	149	
																							a	
																							b	
																							a	
																							b	
																							c	
150																								

Segue: Tav. 1. — Morti  
per causa - Anno

Numeri dell'Elenco nosologico dettagliato	CAUSE DI MORTE (a)	ITALIA			PIEMONTE						Totale	
		M	F	Totale	Alessandria	Asti	Cuneo	Novara	Torino	Vercelli	Totale	
											MF	F
155	Altre malattie delle ossa . . . . .	20	17	37	—	—	—	—	4	—	4	3
156	Malattie delle articolazioni e degli altri organi della locomozione . . . . .	28	18	46	—	—	1	2	2	—	5	3
	a) articolazioni (eccettuata la tubercolosi e il reumatismo) . . . . .	21	14	35	—	—	1	2	1	—	4	2
	b) altri organi della locomozione . . . . .	7	4	11	—	—	—	—	1	—	1	1
	<b>XIV — Vizi di conformazione congeniti . . . . .</b>	<b>2.268</b>	<b>2.005</b>	<b>4.273</b>	<b>20</b>	<b>12</b>	<b>33</b>	<b>34</b>	<b>74</b>	<b>25</b>	<b>198</b>	<b>82</b>
157	Vizi di conformazione congeniti . . . . .	2.268	2.005	4.273	20	12	33	34	74	25	198	82
	a) idrocefalia congenita . . . . .	161	134	295	3	—	2	2	7	1	15	4
	b) spina bifida e meningocele . . . . .	278	394	672	—	—	3	3	4	3	13	8
	c) malformazioni congenite del cuore . . . . .	1.126	903	2.029	12	7	21	22	40	12	114	49
	d) mostrosità . . . . .	79	105	184	1	—	1	—	1	2	5	3
	e) stenosi congenita del piloro . . . . .	68	33	101	1	1	—	—	2	3	7	2
	f) fessura del palato, becco di lepre . . . . .	111	87	198	1	—	—	—	4	—	5	2
	g) imperforazione dell'ano . . . . .	53	20	73	—	—	—	—	2	—	2	1
	h) malattia cistica dei reni . . . . .	18	39	57	1	—	2	—	2	2	8	5
	i) altre malformazioni congenite specificate . . . . .	310	235	545	1	3	4	3	11	4	26	6
	j) malformazioni congenite non specificate . . . . .	64	55	119	—	1	—	1	—	1	3	2
	<b>XV — Malattie particolari della prima infanzia . . . . .</b>	<b>13.309</b>	<b>10.778</b>	<b>24.087</b>	<b>88</b>	<b>60</b>	<b>237</b>	<b>149</b>	<b>334</b>	<b>90</b>	<b>958</b>	<b>408</b>
158	Debolezza congenita . . . . .	4.238	3.711	7.949	18	11	61	15	40	9	154	73
159	Nascita prematura (non compresi i nati morti) . . . . .	5.623	4.636	10.259	41	30	100	77	177	50	475	214
160	Conseguenze del parto (non compresi i nati morti) . . . . .	908	587	1.495	9	6	19	20	39	13	106	39
	a) emorragia intra-cranica o spinale . . . . .	251	146	397	4	3	1	5	12	4	29	10
	b) altre lesioni intra-craniche o spinali . . . . .	22	13	35	—	—	2	1	—	2	5	—
	c) altre lesioni dovute al parto . . . . .	635	428	1.063	5	3	16	14	27	7	72	29
161	Altre malattie particolari della prima infanzia . . . . .	2.540	1.844	4.384	20	13	57	37	78	18	223	82
	a) asfissia durante o dopo la nascita . . . . .	1.533	1.110	2.643	14	8	41	23	51	15	152	57
	b) intossicazione da tossiemia materna . . . . .	95	51	146	—	—	1	1	2	1	5	3
	c) infezioni . . . . .	193	164	357	1	1	1	5	9	—	17	3
	d) melena dei neonati . . . . .	100	87	187	2	1	3	—	6	—	12	5
	e) altre malattie specificate . . . . .	619	432	1.051	3	3	11	8	10	2	37	14
	<b>XVI — Senilità, vecchiaia . . . . .</b>	<b>14.557</b>	<b>19.289</b>	<b>33.846</b>	<b>630</b>	<b>234</b>	<b>430</b>	<b>373</b>	<b>1.046</b>	<b>351</b>	<b>3.064</b>	<b>1.776</b>
162	Senilità, vecchiaia . . . . .	14.557	19.289	33.846	630	234	430	373	1.046	351	3.064	1.776
	a) vecchiaia . . . . .	262	355	617	8	6	5	6	7	7	39	23
	b) senilità con indicazione di demenza senile . . . . .	209	319	528	6	1	10	12	27	11	67	50
	c) senilità senza indicazione di demenza senile . . . . .	14.086	18.615	32.701	616	227	415	355	1.012	333	2.958	1.703
	<b>XVII — Morti violente o accidentali . . . . .</b>	<b>13.188</b>	<b>4.109</b>	<b>17.297</b>	<b>178</b>	<b>106</b>	<b>259</b>	<b>235</b>	<b>716</b>	<b>192</b>	<b>1.686</b>	<b>357</b>
163-164	Suicidi . . . . .	2.186	854	3.040	43	31	61	47	175	45	402	93
163	Suicidi per avvelenamento . . . . .	191	197	388	4	2	1	—	33	2	42	7
	a) veleni solidi o liquidi, sostanze corrosive . . . . .	132	146	278	1	2	1	—	15	2	21	5
	b) gas tossici . . . . .	59	51	110	3	—	—	—	18	—	21	2
164	Altri suicidi . . . . .	1.995	657	2.652	39	29	60	47	142	43	360	86
	a) impiccagione e strangolamento . . . . .	747	216	963	9	9	26	20	54	17	135	23
	b) annegamento . . . . .	277	189	466	7	8	9	13	26	6	69	28
	c) armi da fuoco ed esplosivi . . . . .	503	26	529	14	2	11	7	30	8	72	5
	d) strumenti da taglio o punta . . . . .	75	25	100	—	—	3	2	4	6	15	5
	e) precipitazione da un luogo elevato . . . . .	217	152	369	4	8	7	—	23	4	46	20
	f) schiacciamento . . . . .	131	38	169	5	2	4	—	5	—	21	5
	g) altri e non specificati . . . . .	45	11	56	—	—	—	—	—	2	2	—
165-168	Omicidi (b) . . . . .	605	202	807	7	2	6	2	20	4	41	18
165	Infanticidi (bambini al disotto di un anno) . . . . .	12	13	25	—	—	1	—	1	—	2	—
166	Omicidi con armi da fuoco (persone d'un anno e più) . . . . .	381	99	480	5	1	1	2	10	3	22	11
167	Omicidi con strumenti da taglio o punta (persone d'un anno e più) . . . . .	104	49	153	2	—	1	—	2	—	5	2
168	Altri omicidi e non specificati (persone d'un anno e più) . . . . .	108	41	149	—	1	3	—	7	1	12	5

(a) Cfr. la nota (a) a pagina 2. — (b) La statistica degli omicidi, fondata sulle dichiarazioni dei medici curanti o necroscopi, non coincide con quella che si ricava dalla dichiarazione subito dopo aver constatata la morte e, specialmente quando non si tratta palesemente di un delitto, egli può soltanto dichiarare che la morte è stata determinata dai risultati delle due statistiche differiscono specialmente nelle

per causa - Provincie e Regioni  
1949

Numeri dell'Elenco nosologico dettagliato	VALLE D'AOSTA		LOMBARDIA										TRENTINO-ALTO ADIGE				VENETO					Numeri dell'Elenco nosologico dettagliato		
	MF	F	Bergamo	Brescia	Como	Cremona	Mantova	Milano	Pavia	Sondrio	Varese	Totale		Bolzano	Trento	Totale		Belluno	Padova	Rovigo	Treviso		Venezia	
												MF	F			MF	F							
155	—	—	—	—	—	1	—	—	2	1	—	5	3	—	—	—	—	—	—	1	—	—	1	155
156	—	—	—	—	1	—	—	5	3	—	9	3	—	—	—	—	—	—	—	—	—	2	—	156
	—	—	—	—	1	—	—	2	3	—	6	3	—	—	—	—	—	—	—	—	—	2	—	a
	—	—	—	—	—	—	—	3	—	—	3	—	—	—	—	—	—	—	—	—	—	—	—	b
	6	3	126	93	66	27	32	183	28	11	39	605	295	35	43	78	37	16	59	37	54	61	—	
157	6	3	126	93	66	27	32	183	28	11	39	605	295	35	43	78	37	16	59	37	54	61	157	
	—	—	13	3	4	1	3	16	—	—	2	42	13	1	3	4	2	2	4	3	5	5	a	
	2	1	4	5	4	—	2	14	5	—	5	49	29	1	5	6	4	2	6	8	4	4	b	
	3	1	75	58	43	20	19	83	17	7	17	339	160	17	23	40	16	3	28	21	27	30	c	
	—	—	5	4	2	—	2	8	1	—	1	23	14	4	4	8	5	2	6	2	4	7	d	
	—	—	2	1	—	—	2	5	1	—	1	12	6	2	1	3	2	1	1	—	2	2	e	
	—	—	5	4	2	—	2	3	—	—	2	22	10	3	2	5	3	—	1	1	4	1	f	
	—	—	1	1	—	—	—	3	—	—	4	4	2	1	1	1	—	—	—	1	1	1	g	
	1	1	18	11	6	2	2	32	3	2	10	86	40	5	5	10	4	2	10	1	7	2	h	
	—	—	2	7	2	1	1	9	1	—	2	25	11	—	—	—	—	4	2	—	—	2	i	
	41	16	522	522	276	208	183	852	138	84	184	2.969	1.313	191	217	408	173	115	386	245	293	321	—	
158	7	3	127	88	51	45	32	97	16	22	33	511	242	36	38	74	31	24	118	94	71	87	158	
159	26	8	215	269	126	110	103	448	71	39	79	1.460	651	92	92	184	75	49	179	102	146	152	159	
160	1	—	62	45	24	15	11	110	11	3	30	311	128	17	30	47	25	11	15	5	27	21	160	
	—	—	17	3	10	3	4	38	4	—	14	93	41	7	3	10	2	2	2	1	3	7	a	
	—	—	—	—	3	—	—	3	—	—	—	6	3	—	1	1	—	—	—	—	—	—	b	
	1	—	45	42	11	12	7	69	7	3	16	212	84	10	26	36	23	9	13	4	23	14	c	
161	7	5	118	120	75	38	37	197	40	20	42	687	292	46	57	103	42	31	74	38	49	61	161	
	7	5	83	72	52	25	25	139	23	13	29	461	197	29	44	73	31	28	49	14	31	43	a	
	—	—	3	6	7	1	1	4	3	—	3	28	9	—	1	1	—	—	2	2	3	2	b	
	—	—	4	5	3	3	1	15	3	1	2	37	15											

Segue: Tav. 1. — Morti  
Segue: Anno

Numeri dell'Elenco nosologico dettagliato	CAUSE DI MORTE (a)												Numeri dell'Elenco nosologico dettagliato		
	ITALIA			PIEMONTE						Totale		M		F	Totale
	M	F	Totale	Alessandria	Asti	Cuneo	Novara	Torino	Vercelli	MF	F				
169 - 195	Morti accidentali	10.397	3.053	13.450	128	73	192	186	521	143	1.243	246			
169	Accidenti dovuti a ferrovie e tranvie	323	75	398	6	5	4	4	15	7	41	6			
170	Accidenti d'automobile	2.404	481	2.885	40	18	34	34	123	32	281	42			
	a) collisioni con treni	2	—	2	—	—	—	—	—	—	—	—			
	b) collisioni con vetture tranviarie	1	—	1	—	—	—	—	—	—	—	—			
	c) altri accidenti d'automobile	2.401	481	2.882	40	18	34	34	123	32	281	42			
171	Altri accidenti di trasporto su vie e strade, non compresi gli accidenti d'automobili	765	164	929	5	4	11	10	49	10	89	21			
	a) accidenti dovuti a tranvie su vie o strade	114	30	144	—	—	—	—	16	1	17	7			
	b) tutti gli altri accidenti di trasporto su vie o strade	651	134	785	5	4	11	10	33	9	72	14			
172	Accidenti da trasporti per acqua	15	—	15	—	—	—	—	—	—	—	—			
173	Accidenti da trasporti aerei	66	2	68	—	—	—	—	33	—	33	—			
174	Accidenti nelle miniere e cave	110	—	110	—	1	1	1	3	—	6	—			
175	Accidenti agricoli e forestali	259	15	274	2	3	11	10	8	5	39	3			
	a) accidenti dovuti a macchine o veicoli agricoli (all'infuori degli accidenti stradali)	50	4	54	2	1	1	—	3	3	10	1			
	b) accidenti dovuti ad animali in occasione di lavori agricoli	21	2	23	—	—	—	—	1	—	1	—			
	c) altri	188	9	197	—	2	10	9	5	2	28	2			
176	Accidenti causati da macchine	60	4	64	2	—	—	—	6	1	9	—			
177	Avvelenamenti da alimenti	43	45	88	—	—	1	—	1	—	2	—			
178	Assorbimento accidentale di gas tossici	116	56	172	—	—	3	2	37	1	43	11			
179	Altri avvelenamenti accidentali acuti, esclusi quelli da gas	76	47	123	—	2	1	—	4	2	9	4			
180	In seguito ad incendi	29	11	40	—	—	—	—	2	1	3	2			
181	Ustione accidentale (diversa da quella per incendio)	471	491	962	7	3	8	7	13	6	44	22			
182	Soffocazione meccanica accidentale	89	46	135	—	—	2	2	4	2	10	1			
183	Annegamento accidentale	1.009	261	1.270	10	8	15	27	45	14	119	25			
184	Traumatismo accidentale causato da armi da fuoco	153	17	170	2	1	5	1	4	—	13	2			
185	Traumatismo accidentale da strumenti da punta o taglio	9	3	12	—	—	2	—	1	—	3	—			
186	Traumatismo accidentale per caduta, schiacciamento, frana, ecc.	2.273	890	3.163	35	22	57	50	123	45	332	81			
187	Cataclisma	9	7	16	—	—	—	—	4	—	4	—			
188	Violenze di animali	94	11	105	3	1	3	1	2	2	12	—			
189	Fame o sete	2	3	5	—	1	—	—	—	—	1	1			
190	Freddo eccessivo	80	20	100	1	2	—	—	4	2	9	—			
191	Calore eccessivo	29	14	43	1	—	1	—	5	1	8	3			
192	Fulmine	100	34	134	—	—	2	—	1	1	4	—			
193	Altri accidenti dovuti a corrente elettrica	207	31	238	—	1	5	5	10	2	23	1			
194	Morsi o punture d'animali velenosi	8	2	10	—	—	—	—	—	—	—	—			
195	Altri accidenti	1.598	323	1.921	14	1	26	32	24	9	106	21			
	a) vaccino generalizzato e altri accidenti da vaccinazione anti-vaiolosa	4	7	11	—	—	—	—	—	—	—	—			
	b) altri accidenti da intervento medico o chirurgico	12	7	19	1	—	—	—	1	—	3	—			
	c) mancanze di cure (neonati)	1	—	1	—	—	—	—	—	—	—	—			
	d) altri e non specificati	1.581	309	1.890	13	1	26	31	23	9	103	21			
	<b>XVIII — Cause di morte non determinate</b>	<b>3.684</b>	<b>2.802</b>	<b>6.486</b>	<b>66</b>	<b>37</b>	<b>151</b>	<b>56</b>	<b>285</b>	<b>98</b>	<b>693</b>	<b>257</b>			
199	Morte improvvisa	2.461	1.740	4.201	43	29	130	29	246	75	552	214			
200	Cause non specificate o mal definite	1.223	1.062	2.285	23	8	21	27	39	23	141	43			
	a) cause mal definite	1.083	966	2.049	23	7	17	27	35	23	132	41			
	b) «trovato morto», causa sconosciuta	17	5	22	—	—	—	—	2	—	2	1			
	c) altri decessi da cause sconosciute o non specificate	123	91	214	—	1	4	—	2	—	7	1			
	<b>COMPLESSO</b>	<b>245.609</b>	<b>236.488</b>	<b>482.097</b>	<b>5.883</b>	<b>2.992</b>	<b>7.308</b>	<b>5.346</b>	<b>16838</b>	<b>5.003</b>	<b>43.370</b>	<b>21.498</b>			

(a) Cfr. la nota (a) a pag. 2a

per causa — Provincie e Regioni  
1949

Numeri dell'Elenco nosologico dettagliato	VALLE D'AOSTA		LOMBARDIA										TRENTINO-ALTO ADIGE				VENETO					Numeri dell'Elenco nosologico dettagliato		
	MF	F	Bergamo	Brescia	Como	Cremona	Mantova	Milano	Pavia	Sondrio	Varese	Totale		Bolzano	Trento	Totale		Belluno	Padova	Rovigo	Treviso		Venezia	
												MF	F			MF	F							
169 - 195	74	13	248	308	206	126	141	815	162	70	164	2.240	406	169	190	359	60	112	200	94	183	212	169 - 195	
169	1	1	5	7	4	3	—	32	6	—	9	66	8	11	1	12	1	—	5	2	4	5	169	
170	10	3	60	72	47	28	34	276	54	13	42	626	75	45	40	85	10	20	63	14	45	44	170	
	—	—	—	—	—	—	—	—	—	—	—	—	—	—	—	—	—	—	—	—	—	—	a	
	10	3	60	72	47	28	34	276	54	13	42	626	75	45	40	85	10	20	63	14	45	44	b	
	—	—	—	—	—	—	—	—	—	—	—	—	—	—	—	—	—	—	—	—	—	—	c	
171	1	—	16	26	22	9	12	73	6	3	14	181	23	6	8	14	3	7	15	13	13	12	171	
	—	—	—	2	2	—	—	37	—	—	3	44	7	—	1	—	—	—	2	—	—	—	a	
	1	—	16	24	20	9	12	36	6	3	11	137	16	6	7	13	3	7	13	13	13	10	b	
172	—	—	—	—	—	—	—	—	—	—	—	—	—	—	—	—	—	—	—	—	—	—	1	172
173	—	—	1	2	—	—	—	—	—	—	—	3	—	—	—	—	—	—	—	—	—	—	1	173
174	2	—	2	1	—	—	—	—	—	—	—	3	—	1	3	4	—	5	1	—	1	—	174	
175	2	—	7	3	3	8	4	5	3	2	2	37	—	7	9	16	—	4	3	1	7	2	175	
	—	—	1	1	—	5	—	1	2	1	—	11	—	—	1	1	—	—	1	—	1	1	a	
	2	—	6	2	3	3	—	3	1	1	2	22	—	7	8	15	—	4	2	—	6	1	b	
	—	—	5	3	—	1	3	4	1	1	1	19	2	—	1	1	—	—	—	1	—	—	1	c
176	—	—	4	3	—	1	1	4	—	—	—	13	6	—	1	1	—	2	1	—	—	4	176	
177	—	—	—	1	1	—	—	42	1	1	1	47	15	—	—	—	—	—	—	1	4	4	177	
178	1	—	—	2	3	2	3	4	2	—	—	17	8	2	1	3	—	1	4	—	2	1	178	
179	—	—	1	1	5	—	—	5	—	—	—	12	1	—	1	1	—	—	—	—	—	—	180	
180	5	3	24	28	12	10	8	32	4	3	10	131	62	7	9	16	5	3	8	7	11	10	181	
181	—	—	3	3	2	2	—	—	—	—	1	11	3	1	1	2	1	2	—	—	4	2	182	
182	14	3	24	38	27	23	21	63	20	4	14	234	39	17	12	29	3	5	32	27	22	57	183	
183	1	—	2	3	2	1	—	5	—	1	1	15	—	—	4	4	1	3	2	1	2	1	184	
184	—	—	—	—	1	—	—	1	—	—	—	2	—	—	—	—	—	—	—	—	—	—	185	
185	21	1	48	63	33	18	33	166	34	28	38	461	101	44	61	105	25	47	35	13	39	47	186	
186	—	—	—	—	—	—	—	—	—	—	—	—	—	—	—	—	—	—	—	—	—	—	187	
187	—	—	1	1	2	1	3	4	4	1	1	18	—	—	2	2	1	—	1	1	—	1	188	
188																								

Segue: Tav. 1. — Morti  
Segue: Anno

Numeri dell'Elenco nosologico dettagliato	CAUSE DI MORTE (a)	Segue VENETO				FRIULI-VENEZIA GIULIA				LIGU			
		Verona	Vicenza	Totale		Gorizia	Udine	Totale		Genova	Imperia	La Spezia	Savona
				MF	F			MF	F				
	<b>I — Malattie infettive e parassitarie.</b>	661	588	3.928	1.763	186	739	925	377	987	184	190	223
1-26	Malattie batteriche	471	413	3.011	1.347	156	538	694	278	723	125	153	132
1	Febbre tifoidea	23	16	131	80	2	15	17	10	27	7	14	6
2	Infezioni paratifiche	1	1	7	2	—	—	—	—	2	—	3	2
5	Febbre ondulante	1	3	9	4	—	—	—	—	3	4	2	1
	a) infezione da Brucella melitense (melitococcia)	1	2	8	3	—	—	—	—	3	3	2	1
	b) infezione da Brucella abortus Bang	—	—	—	—	—	—	—	—	—	—	—	—
	c) senza altra indicazione	—	1	1	1	—	—	—	—	—	1	—	—
6	Meningite cerebro-spinale epidemica (meningococcica)	—	—	3	1	—	4	4	2	1	—	1	—
7	Pustola maligna e carbonchio (Bacillus anthracis)	—	—	—	—	—	—	—	—	1	—	—	—
	a) pustola maligna	—	—	—	—	—	—	—	—	1	—	—	—
	b) forme setticemiche e localizzazioni viscerali	—	—	—	—	—	—	—	—	—	—	—	—
8	Scarlattina	1	—	1	1	—	1	—	—	2	—	—	—
9	Pertosse	40	35	260	146	6	42	48	29	12	3	5	—
10	Difterite	5	7	44	18	2	14	16	5	12	2	2	5
11	Risipola	3	4	23	11	1	2	3	3	5	1	—	—
12	Tetano	13	8	82	42	1	23	24	10	15	5	2	2
13-22	Tubercolosi	349	313	2.293	958	140	412	552	206	602	100	117	106
13	Tubercolosi dell'apparato respiratorio (compresi i gangli tracheo-bronchiali)	276	231	1.726	652	120	321	441	150	492	74	98	67
	a) con indicazione di malattia professionale del polmone	—	—	7	—	—	—	—	—	1	—	—	—
	b) senza indicazione di malattia professionale del polmone	274	231	1.717	652	120	321	441	150	491	74	98	67
	c) tubercolosi non specificata	2	—	2	—	—	—	—	—	—	—	—	—
14	Tubercolosi delle meningi e del sistema nervoso centrale	41	44	312	176	9	56	65	30	53	10	12	14
	a) meningi	39	44	308	175	9	56	65	30	53	10	12	14
	b) altre localizzazioni	2	—	4	1	—	—	—	—	—	—	—	—
15	Tubercolosi degli intestini e del peritoneo (compresi i gangli mesenterici e retroperitoneali)	8	18	69	37	2	7	9	8	6	4	2	2
	a) intestino	1	6	16	6	1	1	2	2	—	1	—	1
	b) altre localizzazioni	7	12	53	31	1	6	7	6	6	3	2	1
16	Tubercolosi della colonna vertebrale	2	1	28	16	1	5	6	2	11	2	1	7
17	Tubercolosi delle ossa e delle articolazioni, esclusa la colonna vertebrale	5	4	33	14	1	6	7	5	14	2	1	9
	a) ossa (esclusa la colonna vertebrale)	5	2	23	9	1	6	7	5	11	1	—	4
	b) articolazioni	—	1	5	1	—	—	—	—	1	1	—	5
	c) mista o non specificata	—	1	5	4	—	—	—	—	2	—	1	—
18	Tubercolosi della pelle e del tessuto cellulare sottocutaneo	—	—	—	—	—	—	—	—	2	2	—	—
19	Tubercolosi del sistema linfatico	2	1	7	5	—	1	1	1	2	1	—	2
20	Tubercolosi dell'apparato genito-urinario	5	10	46	19	2	2	4	3	7	—	2	2
21	Tubercolosi: altre localizzazioni	—	—	2	2	—	—	—	—	—	—	—	1
	a) malattia d'Addison indicata come di natura tubercolare	—	—	2	2	—	—	—	—	—	—	—	1
	b) altre	—	—	—	—	—	—	—	—	—	—	—	—
22	Tubercolosi disseminate	10	4	70	37	5	14	19	7	15	5	1	2
	a) acuta (miliare)	8	4	59	32	3	9	12	5	11	4	1	1
	b) cronica	2	—	11	5	2	5	7	2	4	1	—	1
	c) non specificata	—	—	—	—	—	—	—	—	—	—	—	—
23	Lebbra	—	—	—	—	—	—	—	—	2	—	—	—
24	Infezione purulenta e setticemia (non dipendenti dalla gravidanza, parto e puerperio)	35	26	158	84	4	24	28	12	39	3	7	10
	a) setticemia	31	22	142	77	4	22	26	12	34	3	5	8
	b) piemia o pioemia	2	2	12	5	—	1	1	—	3	—	1	1
	c) gangrena gassosa	2	1	3	1	—	1	1	—	1	—	—	—
	d) colibacillosi generalizzata	—	1	1	1	—	—	—	—	1	—	1	1
25	Infezione gonococcica (tutte le forme e localizzazioni)	—	—	—	—	—	1	1	—	—	—	—	—
27	Dissenteria	1	—	1	1	—	2	2	—	—	—	1	—
	a) bacillare	—	—	—	—	—	—	—	—	—	—	—	—
	b) amebica	—	—	—	—	—	—	—	—	—	—	—	—
	c) da altri protozoi	—	—	—	—	—	—	—	—	—	—	—	—
	d) non specificata o dovuta ad altre cause	1	—	1	1	—	1	1	—	—	—	1	—

(a) Cfr. la nota (a) a pag. 2.

per causa — Provincie e Regioni  
1949

Numeri dell'Elenco nosologico dettagliato	CAUSE DI MORTE (a)	RIA		EMILIA-ROMAGNA								TOSCANA										Numeri dell'Elenco nosologico dettagliato			
		Totale	MF	Bologna	Ferrara	Forlì	Modena	Parma	Piacenza	Ravenna	Reggio nell'Emilia	Totale		Arezzo	Firenze	Grosseto	Livorno	Lucca	Massa-Carrara	Pisa	Pistoia		Siena	Totale	
												MF	F											MF	F
	<b>I — Malattie infettive e parassitarie.</b>	1.584	673	656	359	359	332	287	229	162	300	2.684	1.250	280	798	171	275	318	180	370	180	301	2.873	1.207	
1-26	Malattie batteriche	1.133	455	468	272	256	230	205	148	99	221	1.899	897	197	642	109	234	239	132	235	135	197	2.120	861	1-26
1	Febbre tifoidea	54	29	13	39	13	14	8	9	3	10	109	70	11	21	9	15	10	6	7	1	7	87	41	1
2	Infezioni paratifiche	7	4	1	3	—	1	—	2	—	1	8	3	2	1	—	—	—	—	1	2	—	6	4	2
5	Febbre ondulante	10	3	5	7	1	1	1	—	3	1	19	6	2	5	3	1	4	—	10	2	5	32	9	5
	a) infezione da Brucella melitense (melitococcia)	9	3	3	7	—	1	1	—	3	1	16	6	2	5	1	1	4	—	6	2	4	25	7	a
	b) infezione da Brucella abortus Bang	—	—	—	—	—	—	—	—	—	—	1	—	—	—	—	—	—	—	—	—	—	—	—	b
	c) senza altra indicazione	1	—	2	—	—	—	—	—	—	—	2	—	—	—	—	—	—	—	4	—	1	7	2	c
6	Meningite cerebro-spinale epidemica (meningococcica)	2	1	1	1	—	2	2	3	—	2	11	2	2	1	—	2	2	—	1	—	—	8	1	6
7	Pustola maligna e carbonchio (Bacillus anthracis)	1	—	—	—	—	—	—	—	—	—	—	—	—	—	—	—	—	—	—	—	—	—	—	7
	a) pustola maligna	1	—	—	—	—	—	—	—	—	—	—	—	—	—	—	—	—	—	—	—	—	—	—	a
	b) forme setticemiche e localizzazioni viscerali	—	—	—	—	—	—	—	—	—	—	—	—	—	—	—	—	—	—	—	—	—	—	—	b
8	Scarlattina	2	1	2	—	—	—	—	—	—	—	2	1	—	—	—	—	—	—	—	1	—	1	1	8
9	Pertosse	20	9	12	13	13	5	6	4	1	12	66	41	4	9	5	10	12	9	15	2	6	72	41	9
10	Difterite	21	10	7	4	6	4	3	1	1	4	30	12	6	7	1	1	1	—	1	2	3	22	7	10
11	Risipola	6	1	2	1	3	—	2	—	1	—	9	4	3	3	—	1	1	1	1	2	—	12	8	11
12	Tetano	24	9	10	6	19	3	4	2	7	3	54	20	4	15	2	3	5	—	2	—	9	40	15	12
13-22	Tubercolosi	925	353	370	181	182	168	116	77	177	1.453	659	153	539	77	187	178	111	184	111	158	1.698	663	13-22	
13	Tubercolosi dell'apparato respiratorio (compresi i gangli tracheo-bronchiali)	731	241	289	131	147	146	120	87	60	123	1.103	458	129	458	62	154	143	82	146	88	130	1.392	502	13
	a) con indicazione di malattia professionale del polmone	1	—	—	—	—	—	—	—	—	—	—	—	—	—	—	—	—	—	—	—	1	2	—	a
	b) senza indicazione di malattia professionale del polmone	730	241	289	131	147	146	120	87	60	123	1.103	458	129	458	61	154	143	82	146	88	129	1.390	502	b
	c) tubercolosi non specificata	—	—	—	—	—	—	—	—	—	—	—	—	—	—	—	—	—	—	—	—	—	—	—	c
14	Tubercolosi delle meningi e del sistema nervoso centrale	89	54	41	26	13	25	21	17	2	21	166	99	13	41	7	15	15	16	13	8	8	136	70	14
	a) meningi	89	54	40	25	13	25	21	17	2	21	164	99	12	41	7	15	15	16	13	8	8	135	69</	





Segue: Tav. 1. — Morti  
Segue: Anno

Numeri dell'Elenco nosologico dettagliato	CAUSE DI MORTE (a)	Segue VENETO				FRIULI-VENEZIA GIULIA				LIGURIA			
		Verona	Vicenza	Totale		Gorizia	Udine	Totale		Genova	Imperia	La Spezia	Savona
				MF	F			MF	F				
46	Cancro ed altri tumori maligni del tubo digerente e del peritoneo	376	311	2.148	940	96	590	686	311	802	106	159	172
	a) esofago	28	16	166	47	1	38	39	4	31	2	4	6
	b) stomaco e duodeno	184	140	1.008	405	42	328	370	157	348	56	77	85
	c) intestini, non compreso il duodeno e il retto	38	36	215	113	9	54	63	37	96	8	26	15
	d) retto	14	14	121	50	7	17	24	11	68	11	7	16
	e) fegato e vie biliari	69	76	437	224	22	118	140	76	188	26	36	40
	f) pancreas	21	12	114	49	9	25	34	16	19	2	4	1
	g) peritoneo	7	3	27	17	3	4	7	4	9	—	2	4
	h) altri organi digerenti o non specificati	15	14	60	35	3	6	9	6	43	1	3	5
47	Cancro ed altri tumori maligni dell'apparato respiratorio	46	44	368	85	26	75	101	25	158	19	26	17
	a) laringe e trachea	14	8	92	9	7	19	26	3	45	10	5	3
	b) bronchi, polmoni e pleura	32	36	276	76	19	56	75	22	113	9	21	14
	c) organi non specificati dell'apparato respiratorio	—	—	—	—	—	—	—	—	—	—	—	—
48	Cancro ed altri tumori maligni dell'utero	43	35	271	271	12	68	80	80	101	18	20	21
	a) collo dell'utero	2	4	18	18	—	6	6	6	10	3	4	—
	b) altre localizzazioni o non specificate	41	31	253	253	12	62	74	74	91	15	16	21
49	Cancro ed altri tumori maligni degli altri organi genitali della donna	9	4	53	53	5	10	15	15	23	5	2	10
50	Cancro ed altri tumori maligni delle mammelle	55	47	260	255	10	56	66	65	110	12	20	19
51	Cancro ed altri tumori maligni degli organi genitali dell'uomo	31	13	131	—	4	30	34	—	40	4	8	11
	a) scroto	—	—	1	—	—	—	—	—	—	—	—	—
	b) prostata	25	13	107	—	4	27	31	—	36	2	7	9
	c) altre localizzazioni o non specificate	6	—	23	—	—	3	3	—	4	2	1	2
52	Cancro ed altri tumori maligni degli organi urinari dell'uomo e della donna	21	7	147	43	3	24	27	6	42	5	11	8
53	Cancro ed altri tumori maligni della pelle (eccettuato lo scroto)	15	14	86	45	5	17	22	8	19	6	6	8
54	Cancro ed altri tumori maligni del cervello e delle altre parti del sistema nervoso	4	4	22	12	—	3	3	2	10	3	2	2
	a) glioma (non specificato come benigno)	1	—	3	1	—	—	—	—	—	2	—	1
	b) sarcoma	—	—	—	—	—	—	—	—	—	—	—	—
	c) altri neoplasmi maligni e non specificati	3	4	19	11	—	3	3	2	10	1	2	1
55	Cancro ed altri tumori maligni di altri organi o di organi non specificati	74	51	391	178	20	88	108	55	102	19	24	28
	a) capsule surrenali	1	4	14	7	1	3	4	2	3	1	—	—
	b) ossa	9	8	70	23	6	16	22	14	25	2	5	12
	c) tiroide	2	5	19	14	—	7	7	4	9	4	1	—
	d) altri organi e non specificati	62	34	288	134	13	62	75	35	65	12	18	16
56	Tumori non maligni	13	6	51	41	—	12	12	11	36	6	3	4
	a) ovaia	—	—	8	8	—	2	2	2	8	—	1	1
	b) utero	6	4	25	25	—	6	6	6	23	5	—	—
	c) altri organi genitali della donna	—	—	—	—	—	1	1	1	—	—	—	—
	d) cervello e altre parti del sistema nervoso	4	—	7	1	—	1	1	1	—	—	1	1
	e) altri organi e non specificati	3	2	11	7	—	2	2	1	4	1	1	2
57	Tumori il cui carattere maligno o non maligno non è specificato	28	29	171	92	6	35	41	29	67	4	14	7
	a) ovaia	1	—	2	2	—	—	—	—	—	—	—	—
	b) utero	1	2	9	9	—	1	1	1	8	1	1	1
	c) altri organi genitali della donna	1	—	1	1	—	—	—	—	—	—	—	—
	d) cervello e altre parti del sistema nervoso	18	20	105	52	3	21	24	15	43	2	7	3
	e) altri organi e non specificati	7	7	54	28	3	13	16	13	16	1	6	3
	<b>III — Malattie reumatiche, malattie della nutrizione, delle ghiandole endocrine, altre malattie generali e avitaminosi</b>	<b>112</b>	<b>120</b>	<b>645</b>	<b>365</b>	<b>23</b>	<b>136</b>	<b>159</b>	<b>94</b>	<b>219</b>	<b>33</b>	<b>25</b>	<b>68</b>
58	Reumatismo articolare acuto febbrile (malattia di Bouillaud)	25	26	149	81	3	30	33	18	35	4	3	16
	a) pericardite reumatica acuta	18	19	108	56	1	22	23	15	20	3	3	11
	b) endocardite reumatica acuta	1	3	11	8	1	2	3	1	3	1	—	2
	c) miocardite reumatica acuta	—	—	—	—	—	—	—	—	—	—	—	—
	d) altre forme, compreso il reumatismo articolare acuto e la pleurite reumatica	6	4	30	17	1	6	7	2	12	—	—	3
59	Reumatismo cronico ed altre malattie reumatiche	15	17	54	35	4	15	19	14	17	4	3	6
	a) artrite reumatoide	14	17	52	35	4	15	19	14	16	4	3	6
	b) altre forme di reumatismo articolare cronico	1	—	1	—	—	—	—	—	—	—	—	—
	c) altre forme di reumatismo cronico	—	—	—	—	—	—	—	—	—	—	—	—

(a) Cfr. la nota (a) a pag. 2.

per causa — Provincie e Regioni  
1949

Numeri dell'Elenco nosologico dettagliato	CAUSE DI MORTE (a)	RIA		EMILIA-ROMAGNA								TOSCANA										Numeri dell'Elenco nosologico dettagliato				
		Totale	MF	F	Bologna	Ferrara	Forlì	Modena	Parma	Piacenza	Ravenna	Reggio nell'Emilia	Totale		Arezzo	Firenze	Grosseto	Livorno	Lucca	Massa-Carrara	Pisa		Pistoia	Siena	Totale	
													MF	F											MF	F
46	Cancro ed altri tumori maligni del tubo digerente e del peritoneo	1.239	558	739	259	535	332	375	273	355	313	3.181	1.330	355	1.156	216	214	253	126	304	179	323	3.126	1.408	46	
	a) esofago	43	7	24	8	7	9	7	7	6	8	76	19	5	41	7	4	16	7	14	13	5	112	23	a	
	b) stomaco e duodeno	566	227	437	141	377	196	225	162	267	184	1.989	797	269	717	142	116	123	79	159	106	228	1.939	819	b	
	c) intestini, non compreso il duodeno e il retto	145	69	74	21	43	40	23	18	21	37	277	148	21	123	17	25	32	5	33	8	34	298	164	c	
	d) retto	102	41	38	11	10	16	26	11	13	17	142	37	12	57	7	15	13	4	23	10	7	148	65	d	
	e) fegato e vie biliari	290	161	107	54	70	41	67	53	40	42	474	219	39	161	28	42	57	29	56	29	42	483	251	e	
	f) pancreas	26	13	18	6	13	6	10	10	4	12	79	28	3	17	5	4	3	1	4	4	4	42	18	f	
	g) peritoneo	15	8	7	1	7	4	7	4	3	4	37	20	2	7	2	4	1	1	1	1	1	27	19	g	
	h) altri organi digerenti o non specificati	52	32	34	17	8	20	10	8	1	9	107	62	4	33	8	4	8	—	—	2	10	77	49	h	
47	Cancro ed altri tumori maligni dell'apparato respiratorio	220	27	62	26	36	31	21	14	25	20	235	70	23	93	12	45	24	10	33	12	9	261	64	47	
	a) laringe e trachea	63	8	12	5	14	5	9	4	5	7	61	10	6	15	1	10	3	4	8	2	1	50	1	a	
	b) bronchi, polmoni e pleura	157	19	50	21	22	26	12	10	20	13	174	60	17	78	11	35	21	6	25	10	8	211	63	b	
	c) organi non specificati dell'apparato respiratorio	—	—	—	—	—	—	—	—	—	—	—	—	—	—	—	—	—	—	—	—	—	—	—	—	c
48	Cancro ed altri tumori maligni dell'utero	160	160	63	39	29	39	30	18	18	32	268	268	19	97	13	32	36	13	24	17	22	273	273	48	
	a) collo dell'utero	17	17	8	10	1	—	—	—	—	1	20	20	1	9	—	3	1	—	2	3	4	23	23	a	
	b) altre localizzazioni o non specificate	143	143	55	29	28	39	30	18	18	31	248	248	18	88	13	29	35	13	22	14	18	250	250	b	
49	Cancro ed altri tumori maligni degli altri organi genitali della donna	40	40	27	6	8	8	9	7	6	6	77	77	2	21	2	8	3	3	5	—	6	50	50	49	
50	Cancro ed altri tumori maligni delle mammelle	161	158	71	26	28	30	32	26	24	32	269	266	23	77	12	14	31	13	33	18	13	234	230	50	
51	Cancro ed altri tumori maligni degli organi genitali dell'uomo	63	—	28	15	18	18	9	14	12	16	130	—	15	55	7	20	12	4	13	6	11	143	—	51	
	a) scroto	—	—	—	—	—	—	—	—	—	—	—	—	—	—	—	—	—	—	—	—	—	—	—	—	
	b) prostata	54	—	18	12	13	13	8	9	12	12	97	—	14	51	4	18	10	4	10	6	10	127	—	a	
	c) altre localizzazioni o non specificate	9	—	10	3	5	5	—	5	—	3	31	—	1	4	3	2	—	—	3	—	1	16	—	b</	



Segue: Tav. 1. - Morti  
Segue: Anno

Numeri dell'Elenco nosologico dettagliato	CAUSE DI MORTE (a)	Segue VENETO				FRIULI-VENEZIA GIULIA				LIGURIA			
		Verona	Vicenza	Totale		Gorizia	Udine	Totale		Genova	Imperia	La Spezia	Savona
				MF	F			MF	F				
79	Avvelenamenti cronici da altre sostanze minerali od organiche . . . . .	—	1	1	—	—	1	1	—	—	—	—	—
	a) avvelenamenti professionali . . . . .	—	—	—	—	—	—	—	—	—	—	—	—
	b) avvelenamenti da stupefacenti e sonniferi . . . . .	—	—	—	—	—	1	1	—	—	—	—	—
	c) altri avvelenamenti non professionali . . . . .	—	1	1	—	—	—	—	—	—	—	—	—
	d) avvelenamenti non specificati . . . . .	—	—	—	—	—	—	—	—	—	—	—	—
	<b>VI — Malattie del sistema nervoso e degli organi dei sensi</b>	<b>972</b>	<b>923</b>	<b>5.118</b>	<b>2.574</b>	<b>120</b>	<b>997</b>	<b>1.117</b>	<b>583</b>	<b>1.397</b>	<b>260</b>	<b>310</b>	<b>325</b>
80	Encefalite (non epidemica) . . . . .	11	13	69	32	—	5	5	2	13	—	3	5
	a) ascesso intracranico . . . . .	—	3	6	2	—	1	1	—	2	—	—	1
	b) altre forme di encefalite . . . . .	11	10	63	30	—	4	4	2	11	—	3	4
81	Meningite non meningococcica . . . . .	27	25	156	63	3	29	32	9	29	6	4	8
	a) meningite semplice . . . . .	27	25	150	61	3	28	31	9	29	6	4	7
	b) meningite cerebro-spinale acuta non meningococcica . . . . .	—	—	6	2	—	1	1	—	—	—	—	1
82	Malattie del midollo spinale . . . . .	16	14	64	26	3	18	21	13	15	2	4	2
83	Lesioni intracraniche d'origine vascolare . . . . .	865	806	4.518	2.321	100	882	982	524	1.226	232	281	290
	a) emorragia cerebrale . . . . .	676	554	3.146	1.597	67	577	644	344	854	154	207	206
	b) embolia e trombosi cerebrale . . . . .	93	143	842	438	23	222	245	126	250	61	45	54
	c) rammollimento del cervello . . . . .	12	21	83	46	—	21	21	16	31	4	5	7
	d) emiplegia ed altre paralisi da cause non specificate . . . . .	84	87	441	237	10	59	69	36	84	13	24	23
	e) altre lesioni intracraniche . . . . .	—	1	6	3	—	3	3	2	7	—	—	—
84	Malattie e deficienze mentali . . . . .	15	13	60	36	6	5	11	7	40	4	2	1
	a) deficienza mentale . . . . .	4	6	17	8	1	—	1	1	3	1	—	—
	b) schizofrenia (demenza precoce) . . . . .	1	2	8	3	1	1	2	1	6	1	—	—
	c) psicosi maniaco-depressiva . . . . .	4	1	7	5	2	1	3	3	3	—	—	—
	d) altre . . . . .	6	4	28	20	2	3	5	2	23	2	2	1
85	Epilessia . . . . .	5	6	52	20	2	16	18	10	21	2	3	4
86	Convulsioni dei bambini di età inferiore ai 5 anni . . . . .	10	13	74	26	3	10	13	5	5	2	1	1
87	Altre malattie del sistema nervoso . . . . .	18	26	92	39	2	21	23	8	37	12	10	13
	a) corea . . . . .	—	—	2	1	—	1	1	1	—	—	—	—
	b) nevrite (non reumatica) . . . . .	1	—	4	2	—	3	3	1	1	—	—	—
	c) paralisi agitante . . . . .	4	15	33	17	—	3	3	2	14	7	7	5
	d) sclerosi a placche . . . . .	8	6	34	10	2	10	12	4	13	5	1	5
	e) altre . . . . .	5	5	19	9	—	4	4	—	9	2	2	1
88	Malattie degli organi della vista . . . . .	—	—	—	—	—	—	—	—	—	—	—	—
89	Malattie dell'orecchio e dei seni mastoidei . . . . .	5	7	33	11	1	11	12	5	11	—	2	1
	a) otite e, altre malattie dell'orecchio senza indicazione d'affezione mastoidea . . . . .	2	6	25	8	1	10	11	5	6	—	2	1
	b) malattie dei seni mastoidei . . . . .	3	1	8	3	—	1	1	—	5	—	—	—
	<b>VII — Malattie dell'apparato circolatorio . . . . .</b>	<b>1.453</b>	<b>1.543</b>	<b>8.316</b>	<b>4.541</b>	<b>284</b>	<b>2.262</b>	<b>2.546</b>	<b>1.401</b>	<b>2.576</b>	<b>512</b>	<b>490</b>	<b>620</b>
90-95	Malattie del cuore . . . . .	1.312	1.422	7.414	4.078	266	1.996	2.262	1.256	2.384	469	462	576
90	Pericardite . . . . .	1	1	8	3	2	2	4	2	1	—	1	—
	a) pericardite cronica specificata come reumatica . . . . .	—	1	1	1	1	—	1	—	—	—	—	—
	b) altre . . . . .	1	—	7	2	1	2	3	2	1	—	1	—
91	Endocardite acuta non reumatica . . . . .	9	6	40	15	2	3	5	1	10	3	1	4
	a) endocardite batterica acuta . . . . .	6	3	21	8	1	1	2	1	4	1	—	3
	b) endocardite batterica sub-acuta . . . . .	2	2	13	4	—	1	1	—	5	2	1	1
	c) altre forme di endocardite acuta o sub-acuta (escluse le forme arteriosclerotiche) . . . . .	1	1	6	3	1	1	2	—	1	—	—	—
92	Affezioni croniche delle valvole cardiache e dell'endocardio . . . . .	157	185	993	586	26	232	258	155	244	61	70	79
	a) malattie dell'orificio aortico, senza lesione della mitrale . . . . .	3	6	39	13	—	12	12	4	35	2	4	9
	b) altre affezioni valvolari precisate, comprese quelle da reumatismo articolare acuto . . . . .	63	51	349	209	6	93	99	63	115	31	26	31
	c) lesioni valvolari non specificate o endocardite non specificata . . . . .	91	128	605	364	20	127	147	88	94	28	40	39
93	Malattie del miocardio . . . . .	813	1.009	4.858	2.723	123	1.308	1.431	799	1.618	277	303	338
	a) miocardite acuta . . . . .	9	9	43	23	—	16	16	6	5	2	2	2
	b) miocardite cronica specificata come reumatica . . . . .	1	4	11	9	—	5	5	2	1	1	—	—
	c) degenerazione e infarto cardiaco; sclerosi del miocardio o miocardite cronica, non specificata come reumatica . . . . .	358	469	2.122	1.184	44	616	660	367	876	148	162	169
	d) miocardite non specificata come acuta o cronica . . . . .	445	527	2.682	1.507	79	671	750	424	736	126	138	167
94	Malattie delle arterie coronarie ed angina di petto . . . . .	60	53	324	114	4	52	56	19	122	16	23	21
	a) malattie delle arterie coronarie . . . . .	7	6	35	13	1	5	6	2	37	3	2	2
	b) angina di petto, senza indicazione di malattia delle arterie coronarie . . . . .	53	47	289	101	3	47	50	17	85	13	21	19

(a) Cfr. la nota (a) a pag. 2.

per causa - Provincie e Regioni  
1949

Numeri dell'Elenco nosologico dettagliato	CAUSE DI MORTE (a)	RIA		EMILIA-ROMAGNA								TOSCANA										Numeri dell'Elenco nosologico dettagliato										
		Totale	MF	F	Bologna	Ferrara	Forlì	Modena	Parma	Piacenza	Ravenna	Reggio nell'Emilia	Totale		Arezzo	Firenze	Grosseto	Livorno	Lucca	Massa-Carrara	Pisa		Pistoia	Siena	Totale							
													MF	F											MF	F						
79	Avvelenamenti cronici da altre sostanze minerali od organiche . . . . .	—	—	—	—	—	—	—	—	—	—	—	—	—	—	—	—	—	—	—	—	—	—	—	—	—	—	—	—	—	—	79
	a) avvelenamenti professionali . . . . .	—	—	—	—	—	—	—	—	—	—	—	—	—	—	—	—	—	—	—	—	—	—	—	—	—	—	—	—	—	a	
	b) avvelenamenti da stupefacenti e sonniferi . . . . .	—	—	—	—	—	—	—	—	—	—	—	—	—	—	—	—	—	—	—	—	—	—	—	—	—	—	—	—	—	b	
	c) altri avvelenamenti non professionali . . . . .	—	—	—	—	—	—	—	—	—	—	—	—	—	—	—	—	—	—	—	—	—	—	—	—	—	—	—	—	—	c	
	d) avvelenamenti non specificati . . . . .	—	—	—	—	—	—	—	—	—	—	—	—	—	—	—	—	—	—	—	—	—	—	—	—	—	—	—	—	—	d	
	<b>VI — Malattie del sistema nervoso e degli organi dei sensi</b>	<b>2.292</b>	<b>1.167</b>	<b>1.246</b>	<b>620</b>	<b>749</b>	<b>724</b>	<b>643</b>	<b>461</b>	<b>455</b>	<b>639</b>	<b>5.537</b>	<b>2.634</b>	<b>501</b>	<b>1.250</b>	<b>305</b>	<b>375</b>	<b>523</b>	<b>223</b>	<b>633</b>	<b>335</b>	<b>567</b>	<b>4.712</b>	<b>2.289</b>								
80	Encefalite (non epidemica) . . . . .	21	13	14	8	7	5	7	6	4	3	54	20	4	20	2	12	7	3	5	6	2	61	24	80							
	a) ascesso intracranico . . . . .	3	2	3	—	2	—	2	2	—	2	11	5	—	4	—	—	1	—	—	—	—	5	3	a							
	b) altre forme di encefalite . . . . .	18	11	11	8	5	5	5	4	4	1	43	15	4	16	2	12	6	3	5	6	2	56	21	b							
81	Meningite non meningococcica . . . . .	47	22	19	21	15	17	8	13	13	17	123	52	5	20	5	13	8	9	10	8	9	87	33	81							
	a) meningite semplice . . . . .	46	22	17	19	15	16	8	12	13	15	115	46	4	17	4	11	8	9	9	7	9	78	31	a							
	b) meningite cerebro-spinale acuta non meningococcica . . . . .	1	—	2	2	—	1	—	1	—	2	8	6	1	3	1	2	—	—	1	1	—	9	2	b							
82	Malattie del midollo spinale . . . . .	23	12	20	12	14	8	8	7	5	3	77	25	3	11	4	4	8	3	3	1	3	40	9	82							
83	Lesioni intracraniche d'origine vascolare . . . . .	2.029	1.024	1.136	547	666	649	589	417	419	590	5.013	2.410	466	1.135	281	340	482	197	575	309	518	4.303	2.119	83							
	a) emorragia cerebrale . . . . .	1.421	694	675	315	441	408	366	288	262	355	3.110	1.470	330	770	208	270	344	155	407	226	327	3.037	1.492	a							
	b) embolia e trombosi cerebrale . . . . .	410	243	296	154	161	142	106	92	118	159	1.228	628	75	226	44	56	92	27	90	38	125	773	395	b							
	c) rammollimento del cervello . . . . .	47	24	51	34	13	38	77	11	6	18	248	110	11	36	8	6	12	1	18	6	15	113	56	c							

Segue: Tav. 1. — Morti  
Segue: Anno

Numeri dell'Elenco nosologico dettagliato	CAUSE DI MORTE (a)	Segue VENETO				FRIULI-VENEZIA GIULIA				LIGURIA			
		Verona	Vicenza	Totale		Gorizia	Udine	Totale		Genova	Imperia	La Spezia	Savona
				MF	F			MF	F				
95	Altre malattie del cuore . . . . .	272	168	1.191	637	109	399	508	280	389	112	64	134
	a) malattie funzionali del cuore, senza specificazione di lesione organica . . . . .	3	1	6	3	—	5	5	3	3	1	—	4
	b) malattie del cuore specificate come reumatiche, senz'altra indicazione . . . . .	2	—	3	1	—	4	4	3	1	—	—	1
	c) altre malattie del cuore e non specificate . . . . .	267	167	1.182	633	109	390	499	274	385	111	64	129
96	Aneurisma . . . . .	—	—	—	—	—	—	—	—	2	—	—	—
97	Arteriosclerosi . . . . .	93	78	623	324	12	218	230	112	126	31	21	26
98	Gangrena . . . . .	6	10	71	36	2	2	4	3	8	1	3	3
99	Altre malattie delle arterie . . . . .	13	17	83	36	3	21	24	13	31	6	4	7
100	Malattie delle vene (varici, emorroidi, flebiti, ecc.) . . . . .	3	6	46	28	—	8	8	5	11	1	—	3
	a) varici . . . . .	1	1	12	5	—	5	5	4	3	1	—	—
	b) altre malattie delle vene . . . . .	2	5	34	23	—	3	3	1	8	—	—	3
101	Malattie del sistema linfatico . . . . .	—	1	2	—	—	1	1	—	2	—	—	—
102	Iperensione arteriosa idiopatica . . . . .	24	7	71	38	1	16	17	12	11	4	—	5
103	Altre malattie dell'apparato circolatorio . . . . .	2	2	6	1	—	—	—	—	1	—	—	—
	<b>VIII — Malattie dell'apparato respiratorio (non indicate come tubercolari)</b> . . . . .	<b>615</b>	<b>676</b>	<b>4.035</b>	<b>1.893</b>	<b>160</b>	<b>956</b>	<b>1.116</b>	<b>483</b>	<b>1.119</b>	<b>287</b>	<b>229</b>	<b>262</b>
104	Malattie delle fosse nasali e annessi . . . . .	—	—	1	1	—	—	—	—	—	—	—	—
	a) malattie delle fosse nasali . . . . .	—	—	—	—	—	—	—	—	—	—	—	—
	b) altre, compresa la sinusite . . . . .	—	—	1	1	—	—	—	—	—	—	—	—
105	Malattie della laringe . . . . .	1	2	7	2	—	2	2	1	2	1	—	—
106	Bronchite . . . . .	64	58	459	233	7	103	110	41	67	43	25	38
	a) acuta . . . . .	15	12	84	33	—	19	19	7	8	8	2	11
	b) cronica . . . . .	30	26	240	128	7	54	61	20	40	25	19	16
	c) non specificata . . . . .	19	20	135	72	—	30	30	14	19	10	4	11
107-109	<b>Broncopolmonite e polmoniti</b> . . . . .	<b>481</b>	<b>537</b>	<b>3.047</b>	<b>1.471</b>	<b>124</b>	<b>736</b>	<b>860</b>	<b>394</b>	<b>889</b>	<b>189</b>	<b>168</b>	<b>180</b>
107	Broncopolmonite . . . . .	394	446	2.596	1.257	103	609	712	327	770	155	135	156
108	Polmonite lobare (pneumococcica) . . . . .	87	91	451	214	21	127	148	67	119	34	33	24
110	Pleurite non specificata come tubercolare . . . . .	18	11	86	31	3	26	29	10	31	15	10	8
	a) empiema . . . . .	5	4	38	12	2	12	14	4	9	3	1	4
	b) altre forme di pleurite e pleurite senza altra indicazione . . . . .	13	7	48	19	1	14	15	6	22	12	9	4
111	Congestione cronica o non specificata, edema, embolia, infarto emorragico e trombosi del polmone . . . . .	18	17	119	53	9	17	26	8	41	13	10	15
	a) infarto emorragico del polmone (embolia polmonare) . . . . .	6	4	25	8	2	2	4	—	10	3	2	2
	b) edema acuto del polmone . . . . .	6	7	60	25	2	10	12	5	16	4	4	8
	c) congestione cronica o non specificata del polmone . . . . .	6	6	34	20	5	5	10	3	15	6	4	5
112	Asma . . . . .	25	29	168	71	8	45	53	20	57	22	8	13
113	Enfisema polmonare . . . . .	5	2	20	6	2	3	5	2	2	1	—	1
114	Altre malattie dell'apparato respiratorio . . . . .	3	20	128	25	7	24	31	7	30	3	8	7
	a) silicosi e altre pneumoconiosi professionali . . . . .	—	2	19	—	—	2	2	—	5	—	—	3
	b) gangrena del polmone . . . . .	—	3	10	2	2	3	5	4	3	1	1	—
	c) ascesso del polmone . . . . .	2	11	87	18	5	18	23	3	18	2	5	2
	d) altre malattie dell'apparato respiratorio non specificate come professionali . . . . .	1	4	12	5	—	1	1	—	4	—	2	2
	<b>IX — Malattie dell'apparato digerente</b> . . . . .	<b>432</b>	<b>403</b>	<b>2.627</b>	<b>1.157</b>	<b>95</b>	<b>528</b>	<b>623</b>	<b>258</b>	<b>739</b>	<b>124</b>	<b>116</b>	<b>176</b>
115	Malattie della cavità boccale, dei suoi annessi, della faringe e delle amigdale, comprese le vegetazioni adenoidi . . . . .	3	3	22	12	2	4	6	4	13	1	2	1
	a) affezioni dei denti e delle gengive . . . . .	1	—	3	—	—	—	—	—	3	—	—	—
	b) angina settica, streptococcica, ecc. . . . .	—	—	6	5	1	—	1	—	2	—	—	—
	c) altre affezioni delle amigdale e della faringe . . . . .	2	3	12	6	1	4	5	4	7	1	1	1
	d) altre localizzazioni e non specificate . . . . .	—	—	1	1	—	—	—	—	1	—	—	—
116	Malattie dell'esofago . . . . .	1	2	5	3	—	—	—	—	3	—	—	—
117	Ulcera dello stomaco o del duodeno . . . . .	22	45	239	54	22	70	92	11	93	17	17	30
	a) stomaco . . . . .	8	25	143	31	12	46	58	8	48	14	11	19
	b) duodeno . . . . .	14	20	96	23	10	24	34	3	45	3	6	11

(a) Cfr. la nota (a) a pag. 2.

per causa — Provincie e Regioni  
1949

Numeri dell'Elenco nosologico dettagliato	CAUSE DI MORTE (a)	RIA		EMILIA-ROMAGNA										TOSCANA										Numeri dell'Elenco nosologico dettagliato		
		Totale	MF	F	Bologna	Ferrara	Forlì	Modena	Parma	Piacenza	Ravenna	Reggio nell'Emilia	Totale		Arezzo	Firenze	Grosseto	Livorno	Lucca	Massa-Carrara	Pisa	Pistoia	Siena		Totale	
													MF	F											MF	F
95	Altre malattie del cuore . . . . .	699	379	297	117	107	333	163	160	62	220	1.459	832	140	693	74	115	180	111	192	132	139	1.776	1.013	95	
	a) malattie funzionali del cuore, senza specificazione di lesione organica . . . . .	8	4	4	—	—	1	—	1	—	—	6	4	2	10	1	—	—	—	2	—	—	15	5	a	
	b) malattie del cuore specificate come reumatiche, senz'altra indicazione . . . . .	2	2	2	2	1	1	1	1	—	—	5	3	1	—	—	2	1	—	—	—	—	4	2	b	
	c) altre malattie del cuore e non specificate . . . . .	689	373	293	115	106	331	163	158	62	220	1.448	825	137	683	73	113	179	111	190	132	139	1.757	1.006	c	
96	Aneurisma . . . . .	2	1	—	—	—	—	—	—	—	1	2	1	—	—	—	—	—	—	1	—	—	1	—	96	
97	Arteriosclerosi . . . . .	204	90	154	88	79	182	91	31	71	71	767	370	55	269	18	40	119	9	59	44	82	695	359	97	
98	Gangrena . . . . .	15	9	16	6	3	15	6	1	12	6	63	29	5	17	4	6	10	1	5	6	4	58	29	98	
99	Altre malattie delle arterie . . . . .	48	23	22	10	9	6	16	8	6	7	84	38	4	26	5	5	10	3	13	10	3	79	33	99	
100	Malattie delle vene (varici, emorroidi, flebiti, ecc.) . . . . .	15	8	17	2	6	—	6	7	3	7	48	23	3	19	1	9	3	4	6	4	6	55	28	100	
	a) varici . . . . .	4	2	1	—	—	—	1	—	—	—	2	2	—	3	1	2	1	1	2	2	1	13	6	a	
	b) altre malattie delle vene . . . . .	11	6	16	2	6	—	5	7	3	7	46	21	3	16	—	7	2	3	4	2	5	42	22	b	
101	Malattie del sistema linfatico . . . . .	2	2	—	—	—	—	—	—	—	—	—	—	—	1	—	—	—	—	—	—	—	1	1	101	
102	Iperensione arteriosa idiopatica . . . . .	20	7	14	9	4	11	7	8	5	2	60	30	4	13	2	4	8	3	5	4	5	48	24	102	
103	Altre malattie dell'apparato circolatorio . . . . .	1	1	3	—	—	2	—	—	—	1	6	2	—	4	—	—	—	—	—	—	—	4	1	103	
	<b>VIII — Malattie dell'apparato respiratorio (non indicate come tubercolari)</b> . . . . .	<b>1.897</b>	<b>910</b>	<b>691</b>	<b>340</b>	<b>444</b>	<b>509</b>	<b>527</b>	<b>294</b>	<b>255</b>	<b>407</b>	<b>3.467</b>	<b>1.674</b>	<b>409</b>	<b>1.310</b>	<b>197</b>	<b>254</b>	<b>383</b>	<b>171</b>	<b>373</b>	<b>282</b>	<b>361</b>	<b>3.740</b>	<b>1.872</b>		
104	Malattie delle fosse nasali e annessi . . . . .	—	—	1	—	—	—	—	—	—	—	2	—	1	—	—	1	—	—	—	—	—	2	1	104	
	a) malattie delle fosse nasali . . . . .	—	—	—	—	—	—	—	—	—	—	—	—	—	—	—	—	—	—	—	—	—	1	1	a	
	b) altre, compresa la sinusite . . . . .	—	—	1	—	—	—	—	—	—	—	2	—	1	—	—	1	—	—	—	—	—	1	—	b	
105	Malattie della laringe . . . . .	3	—	3	2	3	2	2	1	—	—	13	6	2	4	—	—	—	—	2	—	—	8	5	105	
106	Bronchite . . . . .	173	89	64	27	61	57	72	34	25	45	385	218	32	159	38	27	58	16	29	77	71	507	273	106	
	a) acuta . . . . .	29	14	6	4	9	15	8	8	4	5	59	31	5	9	2	1	7	2	2	2	16	46	21	a	
	b) cronica . . . . .	100	51	39	15	35	28	45	16	11	24	213	125	15	75	24	19	35	8	13	59	35	283	157	b	
	c) non specificata . . . . .	44	24	19	8	17	14	19	10	10	16															

Segue: Tav. 1. — Morti  
Segue: Anno

Numeri dell'Elenco nosologico dettagliato	CAUSE DI MORTE (a)	Segue VENETO				FRIULI-VENEZIA GIULIA				LIGURIA			
		Verona	Vicenza	Totale		Gorizia	Udine	Totale		Genova	Imperia	La Spezia	Savona
				MF	F			MF	F				
118	Altre malattie dello stomaco	4	4	24	13	—	8	8	5	13	2	1	—
119	Diarrea ed enterite (al disotto di 2 anni)	138	103	902	426	13	155	168	74	70	21	16	26
120	Diarrea, enterite ed ulcerazione intestinale (2 anni ed oltre)	19	29	135	71	3	37	40	32	45	8	12	11
	a) diarrea ed enterite (senza indicazione d'ulcerazione)	18	28	126	69	3	34	37	29	40	8	10	10
	b) ulcerazione intestinale (eccettuate quelle del duodeno)	1	1	9	2	—	3	3	3	5	—	2	1
121	Appendicite	25	24	161	72	3	36	39	14	61	5	8	11
122	Ernia, occlusione intestinale	48	59	334	142	6	60	66	26	126	23	15	20
	a) ernia	15	22	115	33	2	15	17	8	43	7	8	14
	b) occlusione intestinale	33	37	219	109	4	45	49	18	83	16	7	6
123	Altre malattie dell'intestino	10	8	45	23	2	15	17	8	8	3	5	5
	a) diverticolite	—	—	—	—	—	—	—	—	—	—	—	—
	b) altre malattie dell'intestino	10	8	45	23	2	15	17	8	8	3	5	5
124	Cirrosi del fegato	63	51	363	106	23	62	85	24	120	25	16	40
	a) con indicazione d'alcolismo	4	6	35	5	2	12	14	5	5	1	1	—
	b) senza indicazione d'alcolismo	59	45	328	101	21	50	71	19	115	24	15	40
125	Altre malattie del fegato	24	25	120	64	5	25	30	13	70	8	7	12
	a) atrofia gialla acuta, non in relazione con la gravidanza o con lo stato puerperale	7	5	29	14	1	1	2	2	9	1	1	1
	b) altre malattie del fegato	17	20	91	50	4	24	28	11	61	7	6	11
126	Calcoli biliari	11	13	68	53	2	10	12	10	27	2	5	7
127	Altre malattie della vescichetta e delle vie biliari	15	13	80	59	9	23	32	25	40	3	4	6
	a) colecistite, senza indicazione di calcoli biliari	13	13	73	57	9	23	32	25	38	1	3	5
	b) altre	2	—	7	—	—	—	—	—	2	2	1	1
128	Malattie del pancreas	5	3	18	5	1	2	3	3	4	—	—	—
129	Peritonite senza causa indicata	24	21	111	54	4	21	25	9	46	6	8	7
	<b>X — Malattie dell'apparato urinario e dell'apparato genitale (escluse le veneree, gravidiche o puerperali)</b>	<b>162</b>	<b>217</b>	<b>1.173</b>	<b>501</b>	<b>37</b>	<b>300</b>	<b>337</b>	<b>146</b>	<b>374</b>	<b>66</b>	<b>79</b>	<b>86</b>
130 - 132	Nefriti	106	132	784	425	30	205	235	130	268	39	55	56
130	Nefrite acuta	10	11	85	42	—	17	17	12	14	1	3	2
131	Nefrite cronica	70	100	567	320	21	168	189	111	227	25	45	49
	a) consecutiva ad una nefrite acuta	—	—	4	3	—	1	1	1	1	—	—	—
	b) di natura arteriosclerotica	53	77	450	254	15	136	151	90	199	21	35	46
	c) senza altra indicazione	17	23	113	63	6	31	37	20	27	4	10	3
132	Nefrite non specificata	26	21	132	63	9	20	29	7	27	13	7	5
133	Altre malattie dei reni, dei bacinetti e degli ureteri (escluse le malattie gravidiche)	8	15	59	35	3	11	14	8	18	2	2	4
	a) pielite, pielonefrite, pielocistite	4	4	21	13	2	5	7	3	12	2	2	2
	b) altre	4	11	38	22	1	6	7	5	6	—	—	2
134	Calcoli delle vie urinarie	2	3	17	9	—	4	4	1	9	1	3	3
	a) calcoli dei reni e delle vie urinarie superiori	2	3	15	9	—	3	3	1	4	1	2	3
	b) calcoli della vescica	—	—	2	—	—	1	1	—	5	—	1	—
	c) calcoli, senza altra indicazione	—	—	—	—	—	—	—	—	—	—	—	—
135	Malattie della vescica (esclusi i tumori)	5	5	33	6	1	8	9	1	9	3	1	3
	a) cistite	1	1	13	3	1	4	5	—	6	1	1	—
	b) altre	4	4	20	3	—	4	4	1	3	2	—	3
136	Malattie dell'uretra, accesso urinoso, ecc.	2	3	12	—	—	1	1	—	6	4	—	—
	a) restringimento uretrale	1	2	4	—	—	—	—	—	4	2	—	—
	b) altre	1	1	8	—	—	1	1	—	2	2	—	—
137	Malattie della prostata	34	55	240	—	2	66	68	—	55	15	15	15
	a) ipertrofia della prostata	25	48	187	—	2	60	62	—	46	14	14	14
	b) altre	9	7	53	—	—	6	6	—	9	1	1	1
138	Malattie degli organi genitali maschili, non indicate come veneree	—	—	2	—	—	—	—	—	—	1	—	—
139	Malattie degli organi genitali femminili, non indicate come veneree, gravidiche o puerperali	5	4	26	26	1	5	6	6	9	1	3	5
	a) ovaia, tromba e parametro	3	1	9	9	1	3	4	4	—	—	3	—
	b) utero	2	3	17	17	—	2	2	2	9	1	—	4
	c) mammella	—	—	—	—	—	—	—	—	—	—	—	—
	d) altre	—	—	—	—	—	—	—	—	—	—	—	1

(a) Cfr. la nota (a) a pag. 2.

per causa — Provincie e Regioni  
1949

Numeri dell'Elenco nosologico dettagliato	CAUSE DI MORTE (a)	RIA		EMILIA-ROMAGNA										TOSCANA										Numeri dell'Elenco nosologico dettagliato	
		Totale		Bologna	Ferrara	Forlì	Modena	Parma	Piacenza	Ravenna	Reggio nell'Emilia	Totale		Arezzo	Firenze	Grosseto	Livorno	Lucca	Massa-Carrara	Pisa	Pistoia	Siena	Totale		
		MF	F									MF	F										MF		F
118	Altre malattie dello stomaco	16	6	3	1	2	5	7	7	—	2	27	10	2	3	—	—	3	3	1	2	2	16	10	118
119	Diarrea ed enterite (al disotto di 2 anni)	133	65	42	109	73	80	40	50	19	74	486	204	56	58	45	29	50	41	33	14	24	350	159	119
120	Diarrea, enterite ed ulcerazione intestinale (2 anni ed oltre)	76	44	18	13	18	15	14	11	17	16	122	63	19	37	15	7	13	14	16	6	18	145	73	120
	a) diarrea ed enterite (senza indicazione d'ulcerazione)	68	39	17	12	15	13	14	9	15	12	107	59	19	34	12	4	13	12	12	6	18	130	67	a
	b) ulcerazione intestinale (eccettuate quelle del duodeno)	8	5	1	1	3	2	—	2	2	4	15	4	—	3	3	3	—	2	4	—	15	6	b	
121	Appendicite	85	35	37	22	24	28	27	13	14	28	193	74	12	32	17	16	10	6	16	7	16	132	51	121
122	Ernia, occlusione intestinale	184	81	62	34	45	49	48	29	18	49	334	151	31	89	20	30	32	14	47	22	22	307	123	122
	a) ernia	72	31	17	11	13	21	20	13	3	17	115	48	10	20	4	16	11	5	17	9	7	99	30	a
	b) occlusione intestinale	112	50	45	23	32	28	28	16	15	32	219	103	21	69	16	14	21	9	30	13	15	208	93	b
123	Altre malattie dell'intestino	21	9	5	4	5	2	6	5	6	5	38	21	4	10	—	1	1	2	5	2	2	27	8	123
	a) diverticolite	—	—	—	—	—	—	—	—	—	—	—	—	—	—	—	—	—	—	—	—	—	—	—	a
	b) altre malattie dell'intestino	21	9	5	4	5	2	6	5	6	5	38	21	4	10	—	1	1	2	5	2	2	26	8	b
124	Cirrosi del fegato	201	72	74	22	37	47	40	27	27	31	305	77	19	72	15	22	25	14	19	23	19	228	62	124
	a) con indicazione d'alcolismo	7	1	5	—	6	5	2	—	1	1	20	2	2	1	—	2	1	—	—	1	1	8	4	a
	b) senza indicazione d'alcolismo	194	71	69	22	31	42	38	27	26	30	285	75	17	71	15	20	24	14	19	22	18	220	58	b
125	Altre malattie del fegato	97	48	28	5	15	17	21	12	11	10	123	46	14	33	4	8	20	6	8	10	11	114	65	125
	a) atrofia gialla acuta, non in relazione con la gravidanza o con lo stato puerperale	12	7	1	1	2	3	6	5	1	3	22	9	4	6	2	3	5	2	—	2	2	26	15	a
	b) altre malattie del fegato	85	41	27	8	13	14	15	7	10	7	101	37	10	27	2	5	15	4	8	8	9	88	50	b
126	Calcoli biliari	41	30	19	5	3	5	6	7	9	11	65	55	6	22	9	8	10	1	3	4	3	66	56	126
127	Altre malattie della vescichetta e delle vie biliari	53	40	16	6	12	6	11	8	4	6	69	41	7	15	4	10	13	6	6	4	10	75	50	127
	a) colecistite, senza indicazione di calcoli biliari	47	37	13	5	10	6	9	6	4	6	59	37	5	15	3	7	10	5	5	4	8	62	43	a
	b) altre	6	3	3	1	2	—	2	2	—	—	10	4	2	—	1	3	3	1	1	—	2	13	7	b
128	Malattie del pancreas	4	1	4	1	—	—	2	1	—	—	8	5	—	1	—	—	—	—	2	—	—	3	3	128
129	Peritonite senza causa indicata	67	31	35	1																				











Segue: Tav. 1. — Morti  
Segue: Anno

Numeri dell'Elenco nosologico dettagliato	CAUSE DI MORTE (a)	UMBRIA				MARCHE					Totale	
		Perugia	Terni	Totale		Ancona	Ascoli Piceno	Macerata	Pesaro e Urbino	Totale		
				MF	F					MF	F	
	<b>I — Malattie infettive e parassitarie.</b>	438	124	562	260	340	317	226	218	1101	543	
1-26	Malattie batteriche	303	77	380	178	228	192	148	159	727	359	
1	Febbre tifoidea	20	7	27	17	10	23	14	9	56	34	
2	Infezioni paratifiche	2	5	7	5	3	1	—	2	6	3	
5	Febbre ondulante	2	—	2	—	1	1	2	—	4	—	
	a) infezione da Brucella melitense (melitococcia)	1	—	1	—	1	1	1	—	3	—	
	b) infezione da Brucella abortus Bang	1	—	1	—	—	—	1	—	1	—	
	c) senza altra indicazione	—	—	—	—	—	—	—	—	—	—	
6	Meningite cerebro-spinale epidemica (meningococcica)	4	—	4	3	—	2	—	—	2	1	
7	Pustola maligna e carbonchio (Bacillus anthracis)	—	—	—	—	—	—	—	—	—	—	
	a) pustola maligna	—	—	—	—	—	—	—	—	—	—	
	b) forme setticemiche e localizzazioni viscerali	—	—	—	—	—	—	—	—	—	—	
8	Scarlattina	—	1	1	—	—	1	—	—	1	1	
9	Pertosse	14	2	16	9	13	12	4	15	44	22	
10	Difterite	8	2	10	5	2	1	5	—	8	7	
11	Risipola	2	—	2	—	3	2	1	—	6	2	
12	Tetano	13	3	16	6	9	9	4	10	32	17	
13-22	Tubercolosi	218	53	271	119	175	126	103	108	512	248	
13	Tubercolosi dell'apparato respiratorio (compresi i gangli tracheo-bronchiali)	156	39	195	79	135	90	66	79	370	163	
	a) con indicazione di malattia professionale del polmone	—	—	—	—	—	—	—	—	—	—	
	b) senza indicazione di malattia professionale del polmone	156	39	195	79	135	90	66	79	370	163	
	c) tubercolosi non specificata	—	—	—	—	—	—	—	—	—	—	
14	Tubercolosi delle meningi e del sistema nervoso centrale	33	7	40	19	22	26	19	12	79	46	
	a) meningi	32	7	39	19	22	26	19	12	79	46	
	b) altre localizzazioni	1	—	1	—	—	—	—	—	—	—	
15	Tubercolosi degli intestini e del peritoneo (compresi i gangli mesenterici e retroperitoneali)	5	1	6	5	6	2	8	4	20	15	
	a) intestino	—	—	—	—	1	—	—	—	1	1	
	b) altre localizzazioni	5	1	6	5	5	2	8	4	19	14	
16	Tubercolosi della colonna vertebrale	6	1	7	4	3	2	3	1	9	5	
17	Tubercolosi delle ossa e delle articolazioni, esclusa la colonna vertebrale	4	1	5	2	2	1	2	2	7	3	
	a) ossa (esclusa la colonna vertebrale)	3	1	4	1	1	1	1	2	5	3	
	b) articolazioni	—	—	—	—	1	—	1	—	1	—	
	c) mista o non specificata	1	—	1	1	—	—	—	—	—	—	
18	Tubercolosi della pelle e del tessuto cellulare sottocutaneo	1	—	1	1	—	—	—	—	—	—	
19	Tubercolosi del sistema linfatico	2	—	2	—	—	—	—	2	2	2	
20	Tubercolosi dell'apparato genito-urinario	4	1	5	2	—	2	3	1	6	2	
21	Tubercolosi: altre localizzazioni	—	—	—	—	—	—	—	—	—	—	
	a) malattia d'Addison indicata come di natura tubercolare	—	—	—	—	—	—	—	—	—	—	
	b) altre	—	—	—	—	—	—	—	—	—	—	
22	Tubercolosi disseminate	7	3	10	7	7	3	2	7	19	14	
	a) acuta (miliare)	6	3	9	6	6	1	2	6	15	12	
	b) cronica	—	—	—	—	—	—	—	—	—	—	
	c) non specificata	1	—	1	1	1	2	—	1	4	2	
23	Lebbra	—	—	—	—	—	—	—	—	—	—	
24	Infezione purulenta e setticemia (non dipendenti dalla gravidanza, parto e puerperio)	20	4	24	14	12	14	15	15	56	24	
	a) setticemia	19	4	23	13	12	12	15	14	53	24	
	b) piemia o pioemia	1	—	1	1	—	—	—	1	1	—	
	c) gangrena gassosa	—	—	—	—	—	2	—	—	2	—	
	d) colibacillosi generalizzata	—	—	—	—	—	—	—	—	—	—	
25	Infezione gonococcica (tutte le forme e localizzazioni)	—	—	—	—	—	—	—	—	—	—	
27	Dissenteria	2	—	2	1	—	—	—	—	—	—	
	a) bacillare	1	—	1	1	—	—	—	—	—	—	
	b) amebica	—	—	—	—	—	—	—	—	—	—	
	c) da altri protozoi	—	—	—	—	—	—	—	—	—	—	
	d) non specificata o dovuta ad altre cause	1	—	1	—	—	—	—	—	—	—	

(a) Cfr. la nota (a) a pag. 2.

per causa - Provincie e Regioni  
1949

Numeri dell'Elenco nosologico dettagliato	LAZIO										ABRUZZI E MOLISE					CAMPANIA					Numeri dell'Elenco nosologico dettagliato		
	Frosinone	Latina	Rieti	Roma	Viterbo	Totale		Campo-basso	Chieti	L'Aquila	Pescara	Teramo	Totale		Avellino	Benevento	Caserta	Napoli	Salerno	Totale			
						MF	F						MF	F						MF		F	
	311	121	108	2.193	190	2.923	1.304	273	360	323	124	231	1.311	671	362	207	523	2.968	794	4.854	2.217		
1-26	191	81	69	1.722	114	2.177	950	172	225	177	77	159	810	433	233	119	297	2.070	614	3.333	1.570	1-26	
1	37	17	7	71	15	147	78	39	37	21	15	17	129	76	47	19	64	164	78	372	219	1	
2	3	—	—	9	—	12	9	4	3	—	—	1	8	5	1	3	9	10	7	30	10	2	
5	2	1	1	9	1	14	7	2	—	1	—	3	6	3	5	—	7	5	5	22	9	5	
	2	1	1	6	1	11	7	2	—	1	—	3	6	3	4	—	5	4	2	15	8	a	
	—	—	—	3	—	3	—	—	—	—	—	—	—	—	1	—	2	1	3	7	1	b	
	—	—	—	—	—	—	—	—	—	—	—	—	—	—	—	—	—	—	—	—	—	c	
6	1	1	2	19	2	25	11	1	—	3	—	—	4	1	1	—	—	24	—	25	13	6	
7	—	—	—	—	—	—	—	1	—	—	—	—	1	1	—	1	—	—	1	2	1	7	
	—	—	—	—	—	—	—	1	—	—	—	—	1	1	—	1	—	—	1	2	1	a	
	—	—	—	—	—	—	—	—	—	—	—	—	—	—	—	—	—	—	—	—	—	—	b
8	—	—	—	9	—	9	6	3	2	—	—	—	5	2	3	1	1	6	—	11	4	8	
9	13	6	11	71	11	112	68	22	34	16	1	12	85	53	29	10	16	123	31	209	115	9	
10	11	5	1	86	2	105	48	2	5	8	2	3	20	11	11	7	3	117	25	163	66	10	
11	2	2	—	12	1	17	7	3	4	—	—	—	9	3	1	1	1	14	3	20	9	11	
12	6	1	1	15	2	25	7	1	9	7	9	5	31	12	13	6	11	48	8	86	51	12	
13-22	96	42	42	1.355	73	1.608	665	84	118	114	41	112	469	240	91	58	143	1.387	393	2.072	908	13-22	
13	62	23	29	1.080	51	1.245	478	46	78	65	26	84	299	134	59	34	92	1.022	313	1.520	635	13	
	61	23	29	1.080	51	1.244	478	46	78	65	26	84	299	134	59	34	91	1.022	313	1.519	635	a	
	1	—	—	—	—	1	—	—	—	—	—	—	—	—	—	—	1	—	—	1	—	b	
	—	—	—	—	—	—	—	—	—	—	—	—	—	—	—	—	—	—	—	—	—	c	
14	20	15	5	161	14	215	101	13	18	28	11	17	87	47	20	9	24	255	51	359	181	14	
	20	15	5	160	14	214	101	13	18	28	11	17	87	47	20	9	24	254	51	358	180	a	
	—	—	—	1	—	1	—	—	—	—	—	—	—	—	—	—	—	1	—	1	—	b	
15	3	—	3	21	1	28	16	8	6	8	—	1	23	16	6	8	11	37	8	70	39	15	
	—	—	2	3	—	5	2	1	2	3	—	—	6	4	2	2	1	5	2	12	9	a	
	3	—	1	18	1	23	14	7	4	5	—	1	17	12	4	6	10	32	6	58	30	b	
16	3	2	—	16	1	22	12	3	3	6	—	2	14	11	3	1	3	13	7	27	16	16	
17	—	—	1	6	—	7	5	3	5	1	1	2	12	9	1	—	5	14	4	24	6	17	
	—	—	—	2	—	3	3	1	3	1	1	—	6	4	—	—	5	6	3	15	4	a	
	—	—	—	3	—	3	1	—	1	—	—	2	3	3	—	—	—	5	1	6	1	b	
	—	—	—	1	—	1	1	2	1	—	—	—	3	2	—	—	—	3	—	3	1	c	
18																							



Segue: Tav. 1. — Morti  
Segue: Anno

Numeri dell'Elenco nosologico dettagliato	CAUSE DI MORTE (a)	UMBRIA				MARCHE				Totale		Numeri dell'Elenco nosologico dettagliato
		Perugia	Terni	Totale		Ancona	Ascoli Piceno	Macerata	Pesaro e Urbino	Totale		
				MF	F					MF	F	
46	Cancro ed altri tumori maligni del tubo digerente e del peritoneo	299	137	436	191	232	150	180	252	814	347	
	a) esofago	8	—	8	1	5	5	6	8	24	2	
	b) stomaco e duodeno	176	74	250	103	136	84	127	179	526	210	a
	c) intestini, non compreso il duodeno e il retto	26	15	41	17	25	19	18	12	74	35	b
	d) retto	18	14	32	13	13	6	3	8	30	17	c
	e) fegato e vie biliari	60	24	84	50	36	22	22	31	111	57	d
	f) pancreas	7	9	16	6	10	7	3	7	27	10	e
	g) peritoneo	1	—	1	—	2	—	—	1	5	4	f
	h) altri organi digerenti o non specificati	3	—	3	—	5	5	1	6	17	12	g
47	Cancro ed altri tumori maligni dell'apparato respiratorio	29	12	41	11	30	7	18	4	59	11	
	a) laringe e trachea	8	3	11	1	9	2	2	—	13	1	a
	b) bronchi, polmoni e pleura	21	9	30	10	20	5	16	4	45	10	b
	c) organi non specificati dell'apparato respiratorio	—	—	—	—	1	—	—	—	1	—	c
48	Cancro ed altri tumori maligni dell'utero	35	10	45	45	31	13	20	19	83	83	
	a) collo dell'utero	6	2	8	8	4	—	—	1	5	5	a
	b) altre localizzazioni o non specificate	29	8	37	37	27	13	20	18	78	78	b
49	Cancro ed altri tumori maligni degli altri organi genitali della donna	6	2	8	8	4	2	6	3	15	15	
50	Cancro ed altri tumori maligni delle mammelle	39	11	50	47	31	15	21	20	87	87	
51	Cancro ed altri tumori maligni degli organi genitali dell'uomo	15	9	24	—	15	11	5	13	44	—	
	a) scroto	—	—	—	—	—	—	—	—	—	—	a
	b) prostata	13	9	22	—	12	9	2	12	35	—	b
	c) altre localizzazioni o non specificate	2	—	2	—	3	2	3	1	9	—	c
52	Cancro ed altri tumori maligni degli organi urinari dell'uomo e della donna	15	4	19	4	6	6	3	10	25	5	
53	Cancro ed altri tumori maligni della pelle (eccettuato lo scroto)	10	1	11	5	4	5	5	7	21	9	
54	Cancro ed altri tumori maligni del cervello e delle altre parti del sistema nervoso	3	1	4	2	2	2	3	3	10	3	
	a) glioma (non specificato come benigno)	—	—	—	—	1	1	1	—	3	2	a
	b) sarcoma	—	—	—	—	—	—	—	—	—	—	b
	c) altri neoplasmi maligni e non specificati	3	1	4	2	1	1	2	3	7	1	c
55	Cancro ed altri tumori maligni di altri organi o di organi non specificati	40	21	61	28	31	26	15	25	97	51	
	a) capsule surrenali	1	1	2	1	1	—	2	3	3	2	a
	b) ossa	6	2	8	4	7	10	4	3	24	11	b
	c) tiroide	—	—	—	—	—	2	—	2	4	3	c
	d) altri organi e non specificati	33	18	51	23	23	14	9	20	66	35	d
56	Tumori non maligni	4	5	9	8	8	2	7	8	25	20	
	a) ovaia	—	—	—	—	1	—	3	3	7	7	a
	b) utero	3	4	7	7	5	2	3	2	12	12	b
	c) altri organi genitali della donna	—	—	—	—	—	—	—	—	—	—	c
	d) cervello e altre parti del sistema nervoso	—	1	1	—	—	—	—	—	—	—	d
	e) altri organi e non specificati	1	—	1	1	2	—	1	3	6	1	e
57	Tumori il cui carattere maligno o non maligno non è specificato	15	6	21	14	16	8	14	13	51	23	
	a) ovaia	1	—	1	1	—	—	—	—	1	1	a
	b) utero	—	—	—	—	1	2	3	1	7	7	b
	c) altri organi genitali della donna	—	—	—	—	—	—	—	—	—	—	c
	d) cervello e altre parti del sistema nervoso	11	2	13	8	13	4	7	9	33	12	d
	e) altri organi e non specificati	3	4	7	5	2	2	4	3	11	4	e
	<b>III — Malattie reumatiche, malattie della nutrizione, delle ghiandole endocrine, altre malattie generali e avitaminosi</b>	<b>90</b>	<b>48</b>	<b>138</b>	<b>70</b>	<b>72</b>	<b>51</b>	<b>54</b>	<b>52</b>	<b>229</b>	<b>126</b>	
58	Reumatismo articolare acuto febbrile (malattia di Bouillaud)	12	8	20	6	8	11	7	10	36	18	
	a) pericardite reumatica acuta	—	—	—	—	—	—	—	—	—	—	a
	b) endocardite reumatica acuta	10	3	13	4	6	6	5	8	25	13	b
	c) miocardite reumatica acuta	2	3	5	2	—	1	—	—	1	1	c
	d) altre forme, compreso il reumatismo articolare acuto e la pleurite reumatica	—	2	2	—	2	4	2	2	10	4	d
59	Reumatismo cronico ed altre malattie reumatiche	7	2	9	6	5	2	6	2	15	7	
	a) artrite reumatoide	7	2	9	6	5	2	6	2	15	7	a
	b) altre forme di reumatismo articolare cronico	—	—	—	—	—	—	—	—	—	—	b
	c) altre forme di reumatismo cronico	—	—	—	—	—	—	—	—	—	—	c

(a) Cfr. la nota (a) a pag. 2.

per causa - Provincie e Regioni  
1949

Numeri dell'Elenco nosologico dettagliato	LAZIO										ABRUZZI E MOLISE					CAMPANIA					Numeri dell'Elenco nosologico dettagliato		
	Frosinone	Latina	Rieti	Roma	Viterbo	Totale		Campo-basso	Chieti	L'Aquila	Pescara	Teramo	Totale		Avellino	Benevento	Caserta	Napoli	Salerno	Totale			
						MF	F						MF	F						MF		F	
46	109	68	78	1.100	179	1.534	728	117	92	156	64	70	499	251	87	77	139	498	141	942	492	46	
	5	1	1	48	2	57	15	4	1	5	1	1	12	1	3	2	4	6	4	19	3	a	
	57	42	38	517	105	759	331	56	42	99	26	42	265	133	10	35	61	162	42	340	148	b	
	14	5	7	149	11	186	88	13	7	14	8	6	48	24	7	6	9	46	13	81	41	c	
	5	2	4	73	9	93	41	4	9	11	5	6	35	19	4	5	8	40	8	65	30	d	
	21	15	21	211	40	308	173	34	25	20	21	10	110	59	25	24	44	195	54	342	209	e	
	2	1	6	42	9	60	30	1	4	2	2	3	12	6	—	4	16	3	23	9	f		
	1	—	1	26	1	29	24	1	—	2	1	—	4	2	1	1	5	5	3	15	13	g	
	4	2	—	34	2	42	26	4	4	3	—	2	13	7	7	4	4	28	14	57	39	h	
47	8	16	6	290	12	332	74	9	9	14	14	5	51	17	6	5	20	182	25	238	31	47	
	—	5	—	48	2	55	2	4	2	4	5	—	15	2	3	1	3	61	7	75	6	a	
	8	11	6	242	10	277	72	5	7	10	9	5	36	15	3	4	17	121	18	163	25	b	
	—	—	—	—	—	—	—	—	—	—	—	—	—	—	—	—	—	—	—	—	—	—	c
48	23	9	12	187	20	251	251	22	32	23	11	17	105	105	22	19	26	184	60	311	311	48	
	3	—	1	25	—	29	29	3	9	—	1	1	14	14	2	1	1	12	5	21	21	a	
	20	9	11	162	20	222	222	19	23	23	10	16	91	91	20	18	25	172	55	290	290	b	
49	1	1	2	35	4	43	43	3	2	2	—	3	10	10	2	3	8	21	3	37	37	49	
50	13	5	9	186	19	232	231	9	19	22	11	11	72	72	12	10	18	131	37	208	208	50	
51	8	4	5	72	6	95	—	9	10	7	1	5	32	—	6	3	5	27	13	54	—	51	
	6	3	5	65	4	83	—	9	7	5	1	5	27	—	6	2	4	21	13	46	—	a	
	2	1	—	7	2	12	—	—	3	2	—	—	5	—	1	1	6	—	—	8	—	b	
	—	—	—	—	—	—	—	—	—	—	—	—	—	—	—	—	—	—	—	—	—	—	c
52	3	7	7	62	3	82	27	9	3	9	4	2	27	11	11	4	15	58	11	99	22	52	
53	8	8	6	29	6	57	28	15	6	9	5	6	41	24	14	9	7	26	8	64	36	53	
54	—	1	2	12	3	18	9	2	—	1	—	—	3	1	—	1	1	7	2	11	3	54	
	—	—	—	1	—	1	1	1	—	—	—	—	1	1	—	1	—	5	—	6	2	a	
	—	1	2	11	3	17	8	1	—	1	—	—	2	—	—	—	1	2	1	4	1	—	b
	—	—	—	—	—	—	—	—	—	—	—	—	—	—	—	—	—	—	—	—	—	—	c
55	22	18	11	206	17	274	122	32	16	24	10	15	97	45	17	8	35	138	44	242	124	55	
	—	1	—	—	—	1	1	1	1	1	—	—	2	—	1	2	—	2	—	4	2	a	
	5	2	1	37	3																		

Segue: Tav. 1. — Morti  
Segue: Anno

Numeri dell'Elenco nosologico dettagliato	CAUSE DI MORTE (a)	UMBRIA				MARCHE				Totale	
		Perugia	Terni	Totale		Ancona	Ascoli Piceno	Macerata	Pesaro e Urbino	Totale	
				MF	F					MF	F
60	Gotta	—	—	—	—	1	—	—	—	1	—
61	Diabete zuccherino	49	30	79	42	47	26	34	30	137	81
62	Malattie del corpo pituitario (ipofisi)	—	1	1	1	—	—	1	1	2	1
63	Malattie della ghiandola tiroide e delle ghiandole paratiroidi	4	4	8	5	1	1	1	1	4	2
	a) gozzo semplice	3	—	3	3	—	—	—	—	—	—
	b) gozzo esoftalmico	1	4	5	2	1	1	1	1	4	2
	c) mixedema e cretinismo	—	—	—	—	—	—	—	—	—	—
	d) altre malattie della ghiandola tiroide	—	—	—	—	—	—	—	—	—	—
	e) malattie delle ghiandole paratiroidi	—	—	—	—	—	—	—	—	—	—
64	Malattie del timo	6	1	7	5	2	3	—	3	8	5
65	Malattie delle ghiandole surrenali, non indicate come tubercolari	5	—	5	4	5	4	2	1	12	7
	a) malattia d'Addison, non indicata come tubercolare	4	—	4	4	3	4	1	1	9	4
	b) altre	1	—	1	—	2	—	1	—	3	3
66	Altre malattie generali	5	2	7	—	1	2	2	4	9	3
	a) osteomalacia	—	—	—	—	—	—	—	—	—	—
	b) altre malattie generali	5	2	7	—	1	2	2	4	9	3
67-71	Avitaminosi	2	—	2	1	2	2	1	—	5	2
67	Scorbuto	—	—	—	—	—	—	—	—	—	—
	a) scorbuto infantile (malattia di Barlow)	—	—	—	—	—	—	—	—	—	—
	b) altre forme	—	—	—	—	—	—	—	—	—	—
68	Beriberi	—	—	—	—	—	—	—	—	—	—
69	Pellagra	—	—	—	—	—	—	—	—	—	—
70	Rachitismo	1	—	1	1	2	2	1	—	5	2
71	Altre forme di avitaminosi	1	—	1	—	—	—	—	—	—	—
	<b>IV — Malattie del sangue e degli organi ematopoietici</b>	<b>36</b>	<b>10</b>	<b>46</b>	<b>19</b>	<b>31</b>	<b>23</b>	<b>13</b>	<b>17</b>	<b>84</b>	<b>49</b>
72	Stati emorragici	4	1	5	2	4	3	1	3	11	5
	a) porpora primitiva	3	—	3	1	3	2	1	2	8	4
	b) emofilia	1	1	2	1	1	1	—	1	3	1
	c) altre e non specificate	—	—	—	—	—	—	—	—	—	—
73	Anemie	15	6	21	11	9	13	6	5	33	21
	a) anemia perniciosa	8	4	12	6	5	10	4	5	24	16
	b) altre anemie ipercromiche	—	—	—	—	—	—	—	—	—	—
	c) anemie ipocromiche	—	—	—	—	—	—	—	—	—	—
	d) altre anemie e non specificate	7	2	9	5	4	3	2	—	9	5
74	Leucemie ed afeucemie	14	2	16	3	17	6	6	9	38	21
	a) leucemia	14	2	16	3	17	6	6	9	38	21
	b) afeucemia	—	—	—	—	—	—	—	—	—	—
75	Malattie della milza	3	1	4	3	1	—	—	—	1	1
	a) anemia splenica	—	—	—	—	—	—	—	—	—	—
	b) malattia di Banti	3	1	4	3	1	—	—	—	1	1
	c) altre malattie della milza	—	—	—	—	—	—	—	—	—	—
76	Altre malattie del sangue e degli organi ematopoietici	—	—	—	—	—	1	—	—	1	1
	a) agranulocitosi	—	—	—	—	—	1	—	—	1	1
	b) eritrocitosi	—	—	—	—	—	—	—	—	—	—
	d) altre malattie	—	—	—	—	—	—	—	—	—	—
	<b>V — Avvelenamenti cronici e intossicazioni</b>	<b>6</b>	<b>2</b>	<b>8</b>	<b>—</b>	<b>2</b>	<b>4</b>	<b>7</b>	<b>2</b>	<b>15</b>	<b>3</b>
77	Alcolismo cronico o acuto (etilismo)	5	1	6	—	2	4	7	2	15	3
	a) alcolismo acuto	1	—	1	—	—	1	—	—	1	—
	b) alcolismo cronico	4	1	5	—	2	3	6	2	13	3
	c) alcolismo, senz'altra indicazione	—	—	—	—	—	—	1	—	1	—
78	Avvelenamenti da piombo (saturnismo)	1	1	2	—	—	—	—	—	—	—
	a) specificati come professionali	—	—	—	—	—	—	—	—	—	—
	b) non specificati come professionali	1	1	2	—	—	—	—	—	—	—

(a) Cfr. la nota (a) a pag. 2.

per causa - Provincie e Regioni  
1949

Numeri dell'Elenco nosologico dettagliato	LAZIO										ABRUZZI E MOLISE					CAMPANIA					Numeri dell'Elenco nosologico dettagliato		
	Frosinone	Latina	Rieti	Roma	Viterbo	Totale		Campo-basso	Chieti	L'Aquila	Pescara	Teramo	Totale		Avellino	Benevento	Caserta	Napoli	Salerno	Totale			
						MF	F						MF	F						MF		F	
60	1	—	1	3	—	5	1	1	—	2	—	1	4	2	4	1	—	—	1	6	1	60	
61	25	14	19	210	33	301	181	20	23	31	16	24	114	62	27	9	25	146	53	260	164	61	
62	—	—	—	1	2	3	3	—	—	—	—	—	—	1	—	—	—	2	—	3	3	62	
63	1	1	—	10	1	13	12	1	2	1	1	1	6	4	4	1	7	13	7	32	23	63	
	—	—	—	4	1	5	5	—	—	—	—	—	1	1	1	2	2	5	4	14	8	a	
	1	1	—	5	—	7	6	1	1	1	—	1	4	2	2	—	5	5	2	14	11	b	
	—	—	—	1	—	1	1	—	—	—	—	—	1	—	—	—	2	2	1	2	2	c	
	—	—	—	—	—	—	—	—	—	—	—	—	—	—	—	—	—	—	—	—	—	—	d
	—	—	—	—	—	—	—	—	—	—	—	—	—	—	—	—	—	—	—	—	—	—	e
64	4	—	1	19	2	26	8	5	3	3	2	1	14	6	3	1	3	3	2	12	2	64	
65	2	2	—	11	2	17	11	5	2	—	—	1	8	7	1	—	1	4	2	8	5	65	
	2	2	—	8	2	14	10	5	2	—	—	1	8	7	1	—	1	2	2	6	4	a	
	—	—	—	3	—	3	1	—	—	—	—	—	—	—	—	—	—	2	—	2	1	b	
66	4	—	—	4	3	11	4	6	9	5	2	1	23	13	6	5	15	18	6	50	26	66	
	4	—	—	4	1	1	—	6	9	5	2	1	23	13	6	5	15	18	6	50	26	a	
	—	—	—	—	2	10	4	—	—	—	—	—	—	—	—	—	—	1	1	3	3	b	
	2	2	—	3	—	7	3	4	2	1	2	—	9	5	3	—	4	10	2	19	10	67-71	
	—	—	—	—	—	—	—	—	—	—	—	—	—	—	—	—	—	—	—	—	—	—	67
	—	—	—	—	—	—	—	—	—	—	—	—	—	—	—	—	—	—	—	—	—	—	a
	—	—	—	—	—	—	—	—	—	—	—	—	—	—	—	—	—	—	—	—	—	—	b
68	—	1	—	—	—	1	—	—	—	—	—	—	—	—	—	—	—	—	—	—	—	—	68
69	—	—	—	—	—	—	—	—	—	—	—	—	—	—	—	—	—	—	—	—	—	—	69
70	2	1	—	2	—	5	3	2	2	1	2	—	7	4	3	—	4	8	2	17	10	70	
71	—	—	—	1	—	1	—	2	—	—	—	—	2	1	—	—	—	—	—	—	—	—	71
	<b>IV — Malattie del sangue e degli organi ematopoietici</b>	<b>24</b>	<b>12</b>	<b>10</b>	<b>166</b>	<b>15</b>	<b>225</b>	<b>107</b>	<b>38</b>	<b>33</b>	<b>29</b>	<b>19</b>	<b>139</b>	<b>74</b>	<b>44</b>	<b>17</b>	<b>42</b>	<b>104</b>	<b>59</b>	<b>266</b>	<b>127</b>		
72	3	4	2	18	—	27	17	5	3	2	1	1	12	7	6	4	5	14	5	34	15	72	
	2	4	2	13	—	21	13	4	3	2	1	1	11	6	3	4	5	7	4	23	15	a	
	1	—	—	5	—	6	4	1	—	—	—	—	1	1	3	—	—	7	1	11	—	b	
73	9	4	3	43	6	65	32	15	22	18	10	7	72	40	22	10	19	36	30	117	60	73	
	6	1	3	14	3	27	14	6	12	11	7	4	40	25	9	4	7	12	11	43	27	a	
	—	—	—	—	—	—	—	—	—	—	—	—	—	—	—	—	—	—	—	—	—	—	b
	3	3	—	28	3	37	18	8	10	5	3	3	29	12	11	5	12	24	17	69	31	c	
	—	—	—	1	—	1	—	1	—	1	—	—	1	1	1	—	—	—	—	1	1	1	a
	—	—	—	—	—	—	—	—	—	—	—	—	—	—	—	—	—	—	—	—	—	—	b
	10	4	4	85	8	111	47	12	6	8	8	9	43	19	13	3	16	43	21	96	45	74	





Segue: Tav. 1. — Morti  
Segue: Anno

Numeri dell'Elenco nosologico dettagliato	CAUSE DI MORTE (a)	UMBRIA				MARCHE						Totale	Totale
		Perugia	Terni	Totale		Ancona	Ascoli Piceno	Macerata	Pesaro e Urbino	Totale			
				MF	F					MF	F		
95	Altre malattie del cuore. . . . .	306	110	416	233	141	140	140	149	570	330		
	a) malattie funzionali del cuore, senza specificazione di lesione organica. . . . .	1	—	1	1	6	2	—	—	8	5		
	b) malattie del cuore specificate come reumatiche, senz'altra indicazione. . . . .	1	—	1	—	—	—	—	—	1	—		
	c) altre malattie del cuore e non specificate. . . . .	304	110	414	232	134	138	140	149	561	325		
96	Aneurisma. . . . .	—	—	—	—	—	1	—	—	1	—		
97	Arteriosclerosi. . . . .	74	27	101	55	57	95	55	43	250	115		
98	Gangrena. . . . .	5	—	5	1	4	2	8	5	19	7		
99	Altre malattie delle arterie. . . . .	21	—	21	7	—	6	6	6	18	2		
100	Malattie delle vene (varici, emorroidi, flebiti, ecc.). . . . .	1	2	3	2	—	2	3	1	6	3		
	a) varici. . . . .	—	—	—	—	—	1	—	—	1	—		
	b) altre malattie delle vene. . . . .	1	2	3	2	—	1	3	1	5	3		
101	Malattie del sistema linfatico. . . . .	—	—	—	—	1	—	—	—	1	—		
102	Iperensione arteriosa idiopatica. . . . .	12	1	13	6	8	5	10	8	31	17		
103	Altre malattie dell'apparato circolatorio. . . . .	—	—	—	—	—	—	—	—	—	—		
	<b>VIII — Malattie dell'apparato respiratorio (non indicate come tubercolari)</b>	<b>670</b>	<b>208</b>	<b>878</b>	<b>402</b>	<b>393</b>	<b>309</b>	<b>283</b>	<b>314</b>	<b>1.299</b>	<b>640</b>		
104	Malattie delle fosse nasali e annessi. . . . .	—	—	—	—	—	—	—	—	—	—		
	a) malattie delle fosse nasali. . . . .	—	—	—	—	—	—	—	—	—	—		
	b) altre, compresa la sinusite. . . . .	—	—	—	—	—	—	—	—	—	—		
105	Malattie della laringe. . . . .	1	—	1	—	2	1	—	—	3	1		
106	Bronchite. . . . .	87	34	121	64	66	36	53	98	253	139		
	a) acuta. . . . .	18	4	22	12	8	4	8	15	35	18		
	b) cronica. . . . .	39	16	55	26	42	26	33	56	157	87		
	c) non specificata. . . . .	30	14	44	26	16	6	12	27	61	34		
107-109	Broncopolmonite e polmoniti. . . . .	533	153	686	312	258	229	198	180	865	414		
107	Broncopolmonite. . . . .	438	117	555	252	219	188	166	152	725	353		
108	Polmonite lobare (pneumococcica). . . . .	95	36	131	60	39	41	32	28	140	61		
110	Pleurite non specificata come tubercolare. . . . .	8	2	10	3	7	5	3	8	23	13		
	a) empiema. . . . .	4	—	4	2	3	3	—	2	8	5		
	b) altre forme di pleurite e pleurite senza altra indicazione. . . . .	4	2	6	1	4	2	3	6	15	8		
111	Congestione cronica o non specificata, edema, embolia, infarto emorragico e trombosi del polmone. . . . .	17	8	25	15	16	6	10	7	39	21		
	a) infarto emorragico del polmone (embolia polmonare). . . . .	3	—	3	2	—	—	—	—	3	—		
	b) edema acuto del polmone. . . . .	5	7	12	8	5	6	4	4	19	9		
	c) congestione cronica o non specificata del polmone. . . . .	9	1	10	5	11	—	5	3	19	11		
112	Asma. . . . .	13	6	19	5	33	23	17	14	87	47		
113	Enfisema polmonare. . . . .	—	—	—	—	—	1	—	—	1	—		
114	Altre malattie dell'apparato respiratorio. . . . .	11	5	16	3	11	8	2	7	28	4		
	a) silicosi e altre pneumoconiosi professionali. . . . .	—	1	1	—	1	—	—	—	1	—		
	b) gangrena del polmone. . . . .	—	—	—	1	1	—	—	—	2	—		
	c) ascesso del polmone. . . . .	10	2	12	2	8	6	2	5	21	3		
	d) altre malattie dell'apparato respiratorio non specificate come professionali. . . . .	1	2	3	—	1	2	—	1	4	1		
	<b>IX — Malattie dell'apparato digerente.</b>	<b>406</b>	<b>131</b>	<b>537</b>	<b>212</b>	<b>281</b>	<b>200</b>	<b>183</b>	<b>166</b>	<b>830</b>	<b>336</b>		
115	Malattie della cavità boccale, dei suoi annessi, della faringe e delle amigdale, comprese le vegetazioni adenoidi. . . . .	4	3	7	3	4	4	3	1	12	9		
	a) affezioni dei denti e delle gengive. . . . .	—	1	1	—	2	2	1	—	5	3		
	b) angina settica, streptococcica, ecc. . . . .	—	1	1	—	1	1	—	—	2	2		
	c) altre affezioni delle amigdale e della faringe. . . . .	2	1	3	2	1	1	—	1	3	2		
	d) altre localizzazioni e non specificate. . . . .	2	—	2	1	—	—	—	—	2	2		
116	Malattie dell'esofago. . . . .	—	—	—	—	—	—	—	—	—	—		
117	Ulcera dello stomaco o del duodeno. . . . .	51	15	66	18	29	12	23	20	84	9		
	a) stomaco. . . . .	31	8	39	9	19	6	14	11	50	4		
	b) duodeno. . . . .	20	7	27	9	10	6	9	9	34	5		

(a) Cfr. la nota (a) a pag. 2.

per causa - Provincie e Regioni  
1949

Numeri dell'Elenco nosologico dettagliato	LAZIO										ABRUZZI E MOLISE					CAMPANIA					Numeri dell'Elenco nosologico dettagliato	
	Frosinone	Latina	Rieti	Roma	Viterbo	Totale		Campo-basso	Chieti	L'Aquila	Pescara	Teramo	Totale		Avellino	Benevento	Caserta	Napoli	Salerno	Totale		
						MF	F						MF	F						MF		F
95	160	51	114	798	129	1.252	685	183	129	200	71	121	704	424	120	97	176	640	237	1.270	681	95
	2	—	—	4	2	8	3	2	1	—	—	1	5	2	2	—	2	4	6	14	10	a
	1	—	1	6	—	8	5	—	—	—	—	—	—	—	1	—	1	1	2	4	2	b
	157	51	113	788	127	1.236	677	181	128	199	71	120	699	422	118	96	174	635	229	1.252	669	c
	—	—	—	2	—	2	1	—	—	1	—	—	1	—	—	—	—	1	1	2	1	96
96	77	18	25	273	90	483	247	53	71	51	36	32	243	135	51	32	50	166	91	390	206	97
97	4	1	1	18	4	28	15	1	1	9	2	1	14	11	6	3	7	21	5	42	21	98
98	10	2	3	29	4	48	26	5	8	4	5	7	29	9	15	6	10	48	15	94	44	99
99	—	2	1	16	3	22	12	2	3	1	1	3	10	3	3	1	5	10	1	20	13	100
100	—	1	1	5	—	7	3	—	1	1	—	—	2	1	—	—	1	7	1	9	5	a
	—	1	—	11	3	15	9	2	2	—	1	3	8	2	3	1	4	3	—	11	8	b
	—	—	—	2	—	2	1	1	—	—	—	—	1	1	—	1	—	2	3	6	1	101
101	10	3	—	42	4	59	31	5	7	5	6	15	38	21	4	3	3	22	1	33	16	102
102	—	—	—	3	—	3	—	—	—	—	—	—	—	—	1	—	2	3	6	3	3	103
	516	271	158	1.876	254	3.075	1.491	566	408	392	193	270	1.829	891	866	546	1.241	3.963	1.074	7.690	3.739	
104	—	—	—	—	—	—	—	—	—	—	—	1	1	—	2	—	2	7	—	11	3	104
	—	—	—	—	—	—	—	—	—	—	—	—	1	—	1	—	4	—	5	2	—	a
	—	—	—	—	—	—	—	—	—	—	—	—	—	—	1	—	2	3	—	6	1	b
105	1	—	—	4	1	6	1	3	5	—	4	—	12	7	3	4	4	8	5	24	10	105
106	57	33	23	149	39	301	171	111	74	62	26	43	316	167	115	78	147	357	156	853	409	106
	14	11	2	16	5	48	20	34	15	14	5	6	74	39	37	21	25	85	45	213	99	a
	28	13	14	115	29	199	115	48	44	30	12	23	157	78	45	31	58	163	62	359	150	b
	15	9	7	18	5	54	36	29	15	18	9	14	85	50	33	26	64	109	49	281	150	c
107-109	420	212	114	1.450	182	2.378	1.159	401	271	285	133	188	1.278	622	676	421	987	3.299	829	6.212	3.093	107-109
107	356	168	96	1.213	168	2.001	968	329	227	241	100	156	1.053	518	559	333	868	2.928	666	5.354	2.687	107
108	64	44	18	237	14	377	191	72	44	44	33	32	225	104	117	88	119	371	163	858	406	108
110	6	2	4	41	4	57	23	10	9	13	5	6	43	18	16	6	17	63	17	119	52	110
	3	1	2	20	1	27	9	4	3	6	—	—	13	5	5	3	6	19	3	36	12	a
	3	1	2	21	3	30	14	6	6	7	5	6	30	13	11	3	11	44	14	83	40	b
111	5	10</																				

Segue : Tav. 1. — Morti  
Segue : A n n o

Numeri dell'Elenco nosologico dettagliato	CAUSE DI MORTE (a)	UMBRIA				MARCHE				Totale		Numeri dell'Elenco nosologico dettagliato
		Perugia	Terni	Totale		Ancona	Ascoli Piceno	Macerata	Pesaro e Urbino	Totale		
				MF	F					MF	F	
118	Altre malattie dello stomaco . . . . .	6	1	7	3	1	3	4	7	15	6	118
119	Diarrea ed enterite (al disotto di 2 anni) . . . . .	128	26	154	71	56	74	48	50	228	98	119
120	Diarrea, enterite ed ulcerazione intestinale (2 anni ed oltre) . . . . .	27	12	39	14	22	18	13	6	59	34	120
	a) diarrea ed enterite (senza indicazione d'ulcerazione) . . . . .	24	12	36	14	19	17	13	6	55	31	a
	b) ulcerazione intestinale (eccettuate quelle del duodeno) . . . . .	3	—	3	—	3	1	—	—	4	3	b
121	Appendicite . . . . .	24	12	36	16	36	12	23	6	77	39	121
122	Ernia, occlusione intestinale . . . . .	51	15	66	21	44	19	23	18	104	36	122
	a) ernia . . . . .	25	6	31	6	18	5	10	7	40	8	a
	b) occlusione intestinale . . . . .	26	9	35	15	26	14	13	11	64	28	b
123	Altre malattie dell'intestino . . . . .	5	1	6	2	7	—	3	1	11	7	123
	a) diverticolite . . . . .	—	—	—	—	—	—	1	—	1	—	a
	b) altre malattie dell'intestino . . . . .	5	1	6	2	7	—	2	1	10	7	b
124	Cirrosi del fegato . . . . .	58	18	76	24	31	26	21	23	101	27	124
	a) con indicazione d'alcolismo . . . . .	2	1	3	1	3	1	1	1	6	1	a
	b) senza indicazione d'alcolismo . . . . .	56	17	73	23	28	25	20	22	95	26	b
125	Altre malattie del fegato . . . . .	17	10	27	13	14	17	6	13	50	25	125
	a) atrofia gialla acuta, non in relazione con la gravidanza o con lo stato puerperale . . . . .	1	7	8	5	2	2	3	3	10	5	a
	b) altre malattie del fegato . . . . .	16	3	19	8	12	15	3	10	40	20	b
126	Calcoli biliari . . . . .	4	6	10	6	9	1	2	3	15	9	126
127	Altre malattie della vescichetta e delle vie biliari . . . . .	12	3	15	10	12	6	3	6	27	17	127
	a) colestite, senza indicazione di calcoli biliari . . . . .	12	3	15	10	12	6	3	5	26	16	a
	b) altre . . . . .	—	—	—	—	—	—	—	1	1	1	b
128	Malattie del pancreas . . . . .	2	2	4	1	1	—	—	—	1	1	128
129	Peritonite senza causa indicata . . . . .	17	7	24	10	15	8	11	12	46	19	129
	<b>X — Malattie dell'apparato urinario e dell'apparato genitale (escluse le veneree, gravidiche o puerperali) . . . . .</b>	<b>147</b>	<b>83</b>	<b>230</b>	<b>96</b>	<b>146</b>	<b>103</b>	<b>165</b>	<b>120</b>	<b>534</b>	<b>231</b>	
130 - 132	<b>Nefriti . . . . .</b>	<b>93</b>	<b>56</b>	<b>149</b>	<b>78</b>	<b>101</b>	<b>71</b>	<b>122</b>	<b>84</b>	<b>378</b>	<b>201</b>	<b>130 - 132</b>
130	Nefrite acuta . . . . .	14	5	19	10	7	7	4	9	27	16	130
131	Nefrite cronica . . . . .	60	40	100	51	80	44	102	59	285	151	131
	a) consecutiva ad una nefrite acuta . . . . .	1	—	1	1	—	1	—	1	2	2	a
	b) di natura arteriosclerotica . . . . .	46	36	82	45	67	31	76	39	213	106	b
	c) senza altra indicazione . . . . .	13	4	17	5	13	12	26	19	70	43	c
132	Nefrite non specificata . . . . .	19	11	30	17	14	20	16	16	66	34	132
133	Altre malattie dei reni, dei bacinetti e degli ureteri (escluse le malattie gravidiche) . . . . .	9	8	17	11	7	10	12	7	36	16	133
	a) pielite, pielonefrite, pielocistite . . . . .	6	5	11	6	2	6	8	3	19	8	a
	b) altre . . . . .	3	3	6	5	5	4	4	4	17	8	b
134	Calcoli delle vie urinarie . . . . .	2	5	7	3	8	4	10	5	27	9	134
	a) calcoli dei reni e delle vie urinarie superiori . . . . .	1	4	5	3	8	3	9	4	24	9	a
	b) calcoli della vescica . . . . .	1	1	2	—	—	1	1	1	3	—	b
	c) calcoli senza altra indicazione . . . . .	—	—	—	—	—	—	—	—	—	—	c
135	Malattie della vescica (esclusi i tumori) . . . . .	6	1	7	—	4	1	2	6	13	2	135
	a) cistite . . . . .	5	—	5	—	2	1	—	4	7	2	a
	b) altre . . . . .	1	1	2	—	2	—	2	2	6	—	b
136	Malattie dell'uretra, ascesso urinoso, ecc. . . . .	3	—	3	—	1	—	—	1	2	—	136
	a) restringimento uretrale . . . . .	1	—	1	—	—	—	—	—	—	—	a
	b) altre . . . . .	2	—	2	—	1	—	—	1	2	—	b
137	Malattie della prostata . . . . .	30	13	43	—	23	16	19	17	75	—	137
	a) ipertrofia della prostata . . . . .	24	12	36	—	21	14	16	15	66	—	a
	b) altre . . . . .	6	1	7	—	2	2	3	2	9	—	b
138	Malattie degli organi genitali maschili, non indicate come veneree . . . . .	—	—	—	—	—	—	—	—	—	—	138
139	Malattie degli organi genitali femminili, non indicate come veneree, gravidiche o puerperali . . . . .	4	—	4	4	2	1	—	—	3	3	139
	a) ovaia, tromba e parametro . . . . .	3	—	3	3	1	1	—	—	2	2	a
	b) utero . . . . .	—	—	—	—	1	—	—	—	1	1	b
	c) mammella . . . . .	1	—	1	—	—	—	—	—	—	—	c
	d) altre . . . . .	—	—	—	—	—	—	—	—	—	—	d

(a) Cfr. la nota (a) a pag. 2.

per causa - Provincie e Regioni  
1949

Numeri dell'Elenco nosologico dettagliato	LAZIO										ABRUZZI E MOLISE					CAMPANIA					Numeri dell'Elenco nosologico dettagliato	
	Frosinone	Latina	Rieti	Roma	Viterbo	Totale		Campo-basso	Chieti	L'Aquila	Pescara	Teramo	Totale		Avellino	Benevento	Caserta	Napoli	Salerno	Totale		
						MF	F						MF	F						MF		F
118	5	—	1	13	1	20	8	4	9	1	4	2	20	8	5	3	7	17	13	45	26	118
119	372	67	84	401	54	978	423	409	276	287	133	130	1.235	576	520	259	922	2.226	750	4.677	2.206	119
120	28	9	12	72	14	135	80	53	63	38	24	27	205	109	56	33	144	227	78	538	272	120
	26	9	12	59	12	118	71	52	61	37	23	26	199	106	55	32	140	216	73	516	265	a
	2	—	—	13	2	17	9	1	2	1	1	1	6	3	1	4	11	5	22	7	7	b
121	12	10	3	88	13	126	45	9	8	10	4	4	35	16	11	18	17	59	28	133	54	121
122	32	17	7	172	20	248	98	22	37	30	17	12	118	43	49	28	47	193	72	389	169	122
	17	8	3	67	9	104	37	4	22	16	10	2	54	13	18	10	16	84	25	153	60	a
	15	9	4	105	11	144	61	18	15	14	7	10	64	30	31	18	31	109	47	236	109	b
123	—	1	1	22	3	27	6	5	3	5	2	3	18	6	6	5	7	26	9	53	32	123
	—	—	—	1	—	1	—	—	—	—	—	—	—	—	—	—	—	1	1	3	3	a
	—	1	1	21	3	26	6	5	3	5	2	3	18	6	6	4	7	25	8	50	31	b
124	17	15	26	163	22	243	71	39	27	20	14	15	115	55	25	15	56	156	66	318	127	124
	2	1	1	—	—	4	—	1	2	1	—	2	6	4	1	—	2	2	2	7	2	a
	15	14	25	163	22	239	71	38	25	19	14	13	109	51	24	15	54	154	64	311	125	b
125	7	4	9	80	9	109	49	23	8	7	11	8	57	30	21	7	37	111	31	207	116	125
	2	1	1	21	—	25	11	4	1	2	3	3	13	6	3	1	4	11	6	25	18	a
	5	3	8	59	9	84	38	19	7	5	8	5	44	24	18	6	33	100	25	182	98	b
126	5	—	5	44	4	58	47	4	5	1	—	3	13	11	6	—	4	26	4	40	28	126
127	12	2	4	49	8	75	53	9	6	6	5	1	27	20	10	3	21	59	16	109	77	127
	11	2	4	40	7	64	46	9	4	6	5	1	25	18	9	3	18	48	15	93	67	a
	1	—	—	9	1	11	7	—	2	—	—	—	2	2	1	—	3	11	1	16	10	b
128	—	1	—	19	1	21	7	1	1	1	—	—	3	1	—	—	1	1	—	2	1	128
129	8	6	3	42	3	62	30	20	19	10	3	9	61	30	20	15	31	97	24	187	81	129
	<b>139</b>	<b>55</b>	<b>62</b>	<b>628</b>	<b>92</b>	<b>996</b>	<b>414</b>	<b>175</b>	<b>153</b>	<b>165</b>	<b>81</b>	<b>108</b>	<b>682</b>	<b>318</b>	<b>241</b>	<b>120</b>	<b>300</b>	<b>1.430</b>	<b>423</b>	<b>2.514</b>	<b>1.247</b>	
130 - 132	126	43	42	467	63	741	363	132	115	129	59	84	519	278	197	94	256	1.231	348	2.126	1.167	130 - 132
130	25	11	5	35	2	78	35	36	24	11	2	8	81	36	53	26	69	150	54	352	191	130



Segue: Tav. 1. — Morti  
Segue: Anno

Numeri dell'Elenco nosologico dettagliato	CAUSE DI MORTE (a)	UMBRIA				MARCHE					Totale	Totale	
		Perugia	Terni	Totale		Ancona	Ascoli Piceno	Macerata	Pesaro e Urbino	Totale			
				MF	F					MF			F
155	Altre malattie delle ossa . . . . .	—	2	2	1	—	—	—	—	—	—	—	—
156	Malattie delle articolazioni e degli altri organi della locomozione . . . . .	—	—	—	—	1	—	—	—	—	1	—	—
	a) articolazioni (eccettuata la tubercolosi e il reumatismo) . . . . .	—	—	—	—	1	—	—	—	—	1	—	—
	b) altri organi della locomozione . . . . .	—	—	—	—	—	—	—	—	—	—	—	—
	<b>XIV — Vizi di conformazione congeniti . . . . .</b>	<b>37</b>	<b>13</b>	<b>50</b>	<b>28</b>	<b>28</b>	<b>24</b>	<b>25</b>	<b>25</b>	<b>102</b>	<b>46</b>		
157	Vizi di conformazione congeniti . . . . .	37	13	50	28	28	24	25	25	102	46		
	a) idrocefalia congenita . . . . .	4	1	5	3	1	2	1	1	5	5		
	b) spina bifida e meningocele . . . . .	6	—	6	4	4	3	2	3	12	6		
	c) malformazioni congenite del cuore . . . . .	10	6	16	9	13	13	15	13	54	23		
	d) mostruosità . . . . .	2	—	2	—	—	—	—	—	2	—		
	e) stenosi congenita del piloro . . . . .	1	1	2	—	1	—	2	—	3	—		
	f) fessura del palato, becco di lepre . . . . .	—	2	2	1	—	3	—	—	—	—		
	g) imperforazione dell'ano . . . . .	2	—	2	—	—	—	—	—	—	—		
	h) malattia cistica dei reni . . . . .	1	1	2	1	—	—	—	—	—	—		
	i) altre malformazioni congenite specificate . . . . .	11	2	13	10	7	3	2	3	15	7		
	j) malformazioni congenite non specificate . . . . .	—	—	—	—	1	—	—	—	1	—		
	<b>XV — Malattie particolari della prima infanzia . . . . .</b>	<b>290</b>	<b>92</b>	<b>382</b>	<b>177</b>	<b>185</b>	<b>181</b>	<b>119</b>	<b>187</b>	<b>672</b>	<b>301</b>		
158	Debolezza congenita . . . . .	59	20	79	41	40	59	27	51	177	84		
159	Nascita prematura (non compresi i nati morti) . . . . .	177	51	228	103	98	86	67	100	351	158		
160	Conseguenze del parto (non compresi i nati morti) . . . . .	25	4	29	16	18	10	7	9	44	12		
	a) emorragia intra-cranica o spinale . . . . .	—	—	—	—	2	5	1	2	10	3		
	b) altre lesioni intra-craniche o spinali . . . . .	—	1	1	—	—	—	—	—	—	—		
	c) altre lesioni dovute al parto . . . . .	25	3	28	16	16	5	6	7	34	9		
161	Altre malattie particolari della prima infanzia . . . . .	29	17	46	17	29	26	18	27	100	47		
	a) asfissia durante e dopo la nascita . . . . .	12	13	25	9	23	17	12	19	71	31		
	b) intossicazione da tossiemia materna . . . . .	—	2	2	—	2	2	—	3	7	4		
	c) infezioni . . . . .	8	8	16	4	1	2	—	—	—	—		
	d) melena dei neonati . . . . .	1	2	3	1	—	—	—	—	—	—		
	e) altre malattie specificate . . . . .	8	—	8	3	5	5	5	4	19	11		
	<b>XVI — Senilità, vecchiaia . . . . .</b>	<b>474</b>	<b>142</b>	<b>616</b>	<b>315</b>	<b>299</b>	<b>325</b>	<b>268</b>	<b>305</b>	<b>1.197</b>	<b>691</b>		
162	Senilità, vecchiaia . . . . .	474	142	616	315	299	325	268	305	1.197	691		
	a) vecchiaia . . . . .	11	2	13	8	13	6	15	6	40	25		
	b) senilità con indicazione di demenza senile . . . . .	6	—	6	4	4	2	2	4	12	10		
	c) senilità senza indicazione di demenza senile . . . . .	457	140	597	303	282	317	251	295	1.145	656		
	<b>XVII — Morti violente o accidentali . . . . .</b>	<b>193</b>	<b>101</b>	<b>294</b>	<b>67</b>	<b>134</b>	<b>107</b>	<b>81</b>	<b>116</b>	<b>438</b>	<b>114</b>		
163 - 164	Suicidi . . . . .	38	11	49	13	22	10	14	14	60	19		
163	Suicidi per avvelenamento . . . . .	3	—	3	1	3	—	—	—	3	2		
	a) veleni solidi o liquidi, sostanze corrosive . . . . .	3	—	3	1	3	—	—	—	3	—		
	b) gas tossici . . . . .	—	—	—	—	—	—	—	—	—	—		
164	Altri suicidi . . . . .	35	11	46	12	19	10	14	14	57	17		
	a) impiccagione e strangolamento . . . . .	12	4	16	2	3	3	5	4	15	7		
	b) annegamento . . . . .	4	3	7	4	5	2	3	2	12	5		
	c) armi da fuoco ed esplosivi . . . . .	5	4	9	1	2	2	4	5	13	1		
	d) strumenti da taglio o punta . . . . .	1	—	1	—	—	—	—	—	1	—		
	e) precipitazione da un luogo elevato . . . . .	10	—	10	4	5	3	2	2	12	2		
	f) schiacciamento . . . . .	3	—	3	1	—	—	—	—	3	—		
	g) altri e non specificati . . . . .	—	—	—	—	2	—	—	—	2	—		
165 - 168	Omicidi (b) . . . . .	5	6	11	4	1	—	1	1	3	2		
165	Infanticidi (bambini al disotto di un anno) . . . . .	—	—	—	—	1	—	—	—	1	1		
166	Omicidi con armi da fuoco (persone d'un anno e più) . . . . .	3	3	6	2	—	—	—	—	—	—		
167	Omicidi con strumenti da taglio o punta (persone d'un anno e più) . . . . .	2	1	3	2	—	—	1	1	2	1		
168	Altri omicidi e non specificati (persone d'un anno e più) . . . . .	—	2	2	—	—	—	—	—	—	—		

(a) Cfr. la nota (a) a pag. 2 — (b) Cfr. la corrispondente nota a pag. 18.

per causa — Provincie e Regioni  
1949

Numeri dell'Elenco nosologico dettagliato	LAZIO										ABRUZZI E MOLISE					CAMPANIA					Numeri dell'Elenco nosologico dettagliato	
	Frosinone	Latina	Rieti	Roma	Viterbo	Totale		Campo-basso	Chieti	L'Aquila	Pescara	Teramo	Totale		Avellino	Benevento	Caserta	Napoli	Salerno	Totale		
						MF	F						MF	F						MF		F
155	—	—	—	—	—	—	—	—	—	—	—	—	—	—	—	—	—	1	1	2	—	155
156	1	—	—	1	—	2	—	1	—	1	—	—	2	1	—	1	1	3	—	5	2	156
	1	—	—	1	—	1	—	1	—	1	—	—	1	—	—	1	1	3	—	5	2	a
	—	—	—	—	—	—	—	—	—	—	—	—	—	—	—	—	—	—	—	—	—	b
	54	36	17	169	30	306	130	49	65	44	26	25	209	93	77	35	65	202	102	481	224	157
157	54	36	17	169	30	306	130	49	65	44	26	25	209	93	77	35	65	202	102	481	224	a
	2	4	—	12	—	18	6	2	2	—	3	3	10	4	5	2	8	10	7	32	16	b
	20	9	3	20	4	56	29	14	22	11	9	6	62	32	22	12	14	37	22	107	54	c
	24	15	11	78	18	146	55	19	21	17	11	10	78	33	30	12	23	94	46	205	94	d
	2	—	—	13	—	15	7	1	1	1	—	—	5	2	—	—	—	4	3	8	4	e
	1	1	1	7	1	10	1	—	—	—	—	—	2	—	—	—	—	2	1	4	4	f
	1	2	—	9	1	13	7	5	6	7	1	2	21	10	4	4	5	14	6	33	16	g
	1	1	—	2	—	4	1	—	—	—	—	—	4	—	—	—	3	7	3	14	4	h
	4	4	1	17	4	30	14	5	8	3	1	2	19	8	11	5	11	30	11	68	29	i
	—	—	1	7	1	9	6	1	2	4	1	—	8	3	3	—	—	1	3	7	5	j
	307	135	94	703	114	1.353	578	321	292	224	150	155	1.142	546	353	250	359	1.222	543	2.727	1.252	158
158	109	43	35	86	35	308	143	158	131	75	54	33	451	223	169	106	124	359	247	1.005	455	158
159	135	61	49	407	50	702	308	104	109	92	53	91	449	229	103	92	142	552	176	1.065	497	159
160	22	10	3	64	4	123	42	7	11	16	9	8	51	15	15	14	18	53	22	122	55	160
	2	1	—	31	2	36	10	1	1	4	3	1	10	1	3	3	3	22	12	43	16	a
	1	—	—	2	—	3	3	—	—	—	—	—	1	—	—	—	—	1	—	2	1	b
	19	9	3	51	2	84	29	6	10	11	6	7	40	14	12	10	15	30	10	77	38	c
161	41	21	7	126	25	220	85	52	41	41	34	23	191	79	66	38	75	258	98	535	245	161
	23	12	6	66	16	123	49	28	18	21	18	18	106	39	37	19	36	133	40	265	126	a
	3	1	—	6	—	10	3	1	3	1	—	1	6	2	4	1	3	13	4	25	11	b
	3	—	—	10	1	15	8	2	7	3	1	1	14	4	7	4	10	34	15	70	36	c
	1	—	—	8	2	11	3	1	4	3	2	1	11	4	4	3	—	13	6	26	13	d
	11	8	—	36	6	61	22	20	9	13	10	2	54	30	14	11	26	65	33	149	59	e
	253	111	187	535	287	1.373																

Segue: Tav. 1. — Morti per causa — Provincie e Regioni

Numeri dell'Elenco nosologico dettagliato	CAUSE DI MORTE (a)	UMBRIA				MARCHE				LAZIO				ABRUZZI E MOLISE					CAMPANIA					Numeri dell'Elenco nosologico dettagliato														
		Perugia	Terni	Totale		Ancona	Ascoli Piceno	Macerata	Pesaro e Urbino	Totale		Frosinone	Latina	Rieti	Roma	Viterbo	Totale		Campo-asso	Chieti	L'Aquila	Pescara	Teramo		Totale		Avellino	Benevento	Caserta	Napoli	Salerno	Totale						
				MF	F					MF	F						MF	F							MF	F						MF	F	MF	F			
169 - 195	Morti accidentali	150	84	234	50	111	97	66	101	375	93	118	108	50	587	79	942	221	5	109	78	55	50	397	170	101	97	182	479	188	1.047	295	169 - 195					
169	Accidenti dovuti a ferrovie e tranvie	7	4	11	3	3	1	1	1	6	1	1	7	—	19	2	29	3	3	2	1	—	—	6	1	1	2	7	30	7	47	8	169					
170	Accidenti d'automobile	25	15	40	6	35	19	21	23	98	19	10	22	10	140	13	195	34	2	18	9	9	9	47	9	8	9	22	82	28	149	32	170					
	a) collisioni con treni	—	1	1	—	—	—	—	—	—	—	—	—	—	—	—	—	—	—	—	1	—	—	1	—	—	—	—	—	—	—	—	a					
	b) collisioni con vetture tranviarie	—	—	—	—	—	—	—	—	—	—	—	—	—	—	—	—	—	—	—	—	—	—	—	—	—	—	—	—	—	—	—	—	b				
	c) altri accidenti d'automobile	25	14	39	6	35	19	21	23	98	19	10	22	10	140	13	195	34	2	18	9	8	9	46	9	8	9	22	82	28	149	32	c					
171	Altri accidenti di trasporto su vie e strade, non compresi gli accidenti d'automobile	12	4	16	4	9	5	5	6	25	6	5	8	—	41	5	59	9	2	2	6	5	2	17	1	4	4	14	43	3	68	18	171					
	a) accidenti dovuti a tranvie su vie o strade	—	—	—	—	1	—	—	—	1	—	—	—	—	14	—	14	2	—	—	—	—	—	—	—	—	—	20	—	20	5	a						
	b) tutti gli altri accidenti di trasporto su vie o strade	12	4	16	4	8	5	5	6	24	6	5	8	—	27	5	45	7	2	2	6	5	2	17	1	4	4	14	23	3	48	13	b					
172	Accidenti da trasporti per acqua	—	—	—	—	—	—	—	—	—	—	—	—	—	—	—	—	—	—	1	—	—	—	1	—	—	—	1	—	—	—	—	—	172				
173	Accidenti da trasporti aerei	—	—	—	—	—	—	—	—	—	—	—	—	—	3	—	3	—	—	—	—	—	—	—	—	—	—	1	—	—	—	—	—	—	173			
174	Accidenti nelle miniere e cave	—	2	2	—	—	1	—	4	5	—	—	—	—	—	—	—	—	—	1	1	5	—	7	—	3	—	2	1	5	11	—	—	—	174			
175	Accidenti agricoli e forestali	4	1	5	—	7	5	2	3	17	3	1	—	1	—	—	2	—	3	4	5	1	3	16	—	1	2	6	5	8	22	3	—	—	—	175		
	a) accidenti dovuti a macchine o veicoli agricoli (all'infuori degli accidenti stradali)	—	—	—	—	—	—	—	—	—	—	—	—	—	—	—	—	—	—	—	—	—	—	—	—	—	—	—	—	—	—	—	—	—	a			
	b) accidenti dovuti ad animali in occasione di lavori agricoli	1	—	1	—	1	—	—	—	1	1	2	—	—	1	1	4	—	1	1	2	1	3	3	—	—	—	2	1	3	—	—	—	—	b			
	c) altri	3	1	4	—	6	5	2	3	16	2	—	—	—	2	—	4	—	2	3	2	—	10	—	1	2	6	3	7	19	3	—	—	—	c			
176	Accidenti causati da macchine	—	1	1	—	—	1	—	—	1	—	—	—	—	2	—	3	—	—	—	—	—	—	—	—	—	—	1	4	2	7	2	—	—	—	176		
177	Avvelenamenti da alimenti	2	—	2	1	—	—	—	—	—	—	—	—	—	—	—	—	—	4	1	2	—	7	4	1	—	1	—	—	—	2	1	—	—	—	177		
178	Assorbimento accidentale di gas tossici	—	—	—	—	2	—	—	—	2	1	—	1	1	17	1	20	9	2	1	—	1	4	—	—	—	—	—	12	—	12	4	—	—	—	178		
179	Altri avvelenamenti accidentali acuti, esclusi quelli da gas	1	—	1	—	—	1	—	—	1	—	—	—	—	3	1	4	2	—	1	—	1	2	—	—	4	—	2	11	2	19	9	—	—	—	179		
180	In seguito ad incendi	—	—	—	—	—	1	1	2	4	1	1	1	—	1	—	3	2	—	2	—	—	1	3	—	—	1	1	—	1	3	2	—	—	—	180		
181	Ustione accidentale (diversa da quella per incendio)	13	2	15	7	4	3	2	10	19	7	17	7	3	29	11	67	35	19	17	9	4	8	57	37	18	11	21	42	28	120	69	—	—	—	181		
182	Soffocazione meccanica accidentale	1	2	3	—	1	—	2	—	3	1	3	1	—	10	—	14	6	1	2	—	1	—	4	2	3	1	1	12	1	18	8	—	—	—	182		
183	Annegamento accidentale	10	6	16	4	10	9	5	8	32	8	11	11	3	35	6	66	14	6	11	4	7	6	34	9	15	15	8	24	17	79	27	—	—	—	183		
184	Traumatismo accidentale causato da armi da fuoco	4	2	6	1	1	—	1	1	3	—	1	1	—	5	1	8	—	2	—	1	1	—	4	—	1	1	3	6	3	14	2	—	—	—	184		
185	Traumatismo accidentale da strumenti da punta o taglio	1	—	1	—	—	—	—	—	—	—	1	—	—	2	—	3	2	—	—	—	—	—	—	—	—	—	1	—	—	—	—	—	—	—	185		
186	Traumatismo accidentale per caduta, schiacciamento, frana, ecc.	47	24	71	18	20	31	10	16	77	24	25	11	15	152	19	222	74	27	18	28	12	17	102	40	22	17	30	100	45	214	57	—	—	—	186		
187	Cataclisma	—	—	—	—	—	—	1	—	1	1	—	—	—	—	—	—	—	—	—	—	—	—	—	—	—	11	—	—	—	—	—	—	—	—	187		
188	Violenze di animali	1	—	1	—	—	1	—	1	2	1	—	2	2	3	—	7	1	1	—	1	—	1	3	—	—	1	2	3	—	6	1	—	—	—	—	188	
189	Fame o sete	—	—	—	—	—	—	—	—	—	—	—	—	—	—	—	—	—	—	—	—	—	—	—	—	—	—	—	—	—	—	—	—	—	—	—	189	
190	Freddo eccessivo	—	—	—	—	—	—	1	—	1	—	—	—	1	4	—	5	2	3	3	—	—	1	7	4	—	1	2	1	—	4	—	—	—	—	—	—	190
191	Calore eccessivo	—	—	—	—	2	—	—	1	3	2	—	—	—	2	—	2	—	1	—	1	—	—	2	—	1	—	1	2	—	4	2	—	—	—	—	191	
192	Fulmine	2	1	3	1	—	1	1	4	6	3	1	1	2	4	3	11	3	3	—	1	—	—	4	—	1	5	1	2	6	15	6	—	—	—	—	192	
193	Altri accidenti dovuti a corrente elettrica	2	4	6	—	1	4	3	2	10	3	—	—	1	9	1	11	—	—	2	—	—	—	2	1	1	2	3	13	1	20	—	—	—	—	—	193	
194	Morsi o punture d'animali velenosi	—	—	—	—	—	—	—	—	—	—	—	—	—	2	1	3	1	—	—	1	—	—	1	—	1	—	—	—	—	—	—	—	—	—	—	—	194
195	Altri accidenti	18	16	34	5	16	14	10	19	59	12	39	34	9	101	14	197	24	26	23	8	8	2	67	11	17	13	52	85	31	198	38	—	—	—	—	195	
	a) vaccino generalizzato e altri accidenti da vaccinazione anti-valetolosa	—	—	—	—	—	—	—	—	—	—	—	—	—	4	—	4	—	—	—	—	—	—	—	—	—	—	—	—	—	—	—	—	—	—	—	a	
	b) altri accidenti, da intervento medico o chirurgico	—	1	1	—	—	—	—	—	—	—	—	—	—	2	—	2	—	—	—	—	—	—	—	—	—	—	—	1	—	—	—	—	—	—	—	b	
	c) mancanze di cure (neonati)	—	—	—	—	—	—	—	—	—	—	—	—	—	1	—	1	—	—	—	—	—	—	—	—	—	—	—	—	—	—	—	—	—	—	—	c	
	d) altri e non specificati	18	15	33	5	16	14	10	19	59	12	39	34	9	94	14	190	20	26	23	8	8	2	67	11	17	13	52	82	31	195	37	—	—	—	—	d	
	<b>XVIII — Cause di morte non determinate</b>	<b>69</b>	<b>26</b>	<b>95</b>	<b>46</b>	<b>56</b>	<b>33</b>	<b>33</b>	<b>45</b>	<b>167</b>	<b>86</b>	<b>63</b>	<b>41</b>	<b>39</b>	<b>237</b>	<b>19</b>	<b>399</b>	<b>180</b>	<b>86</b>	<b>54</b>	<b>67</b>	<b>14</b>	<b>40</b>	<b>261</b>	<b>127</b>	<b>85</b>	<b>72</b>	<b>108</b>	<b>194</b>	<b>113</b>	<b>572</b>	<b>248</b>						



Segue: Tav. 1. — Morti  
Segue: Anno

Numeri dell'Elenco nosologico dettagliato	CAUSE DI MORTE (a)	PUGLIA					BASILICATA					Numeri dell'Elenco nosologico dettagliato	
		Bari	Brindisi	Foggia	Lecce	Taranto	Totale		Matera	Potenza	Totale		
							MF	F			MF		F
	<b>I — Malattie infettive e parassitarie</b>	1.099	310	505	656	390	2.960	1.409	134	361	495	267	
1-26	<b>Malattie batteriche</b>	855	241	394	550	303	2.333	1.130	93	226	319	164	
1	Febbre tifoidea	86	25	61	100	68	340	191	21	32	53	32	
2	Infezioni paratifiche	4	2	4	1	4	15	7	3	3	6	4	
5	Febbre ondulante	3	1	4	1	2	11	5	1	—	1	1	
	a) infezione da Brucella melitense (melitococcia)	3	1	4	—	2	10	4	1	—	1	1	
	b) infezione da Brucella abortus Bang	—	—	—	1	—	1	1	—	—	—	—	
	c) senza altra indicazione	—	—	—	—	—	—	—	—	—	—	—	
6	Meningite cerebro-spinale epidemica (meningococcica)	5	2	1	3	7	18	9	—	3	3	—	
7	Pustola maligna e carbonchio (Bacillus anthracis)	—	—	1	—	—	1	—	2	9	11	4	
	a) pustola maligna	—	—	1	—	—	1	—	1	9	10	4	
	b) forme setticemiche e localizzazioni viscerali	—	—	—	—	—	—	—	1	—	1	—	
8	Scarlattina	4	4	3	1	2	14	6	2	—	2	—	
9	Pertosse	44	8	7	10	16	85	53	4	18	22	7	
10	Difterite	25	3	15	10	12	65	28	2	10	12	8	
11	Risipola	8	1	3	6	5	23	17	—	1	1	1	
12	Tetano	16	5	4	17	7	49	19	1	6	7	5	
13-22	<b>Tubercolosi</b>	592	177	251	353	156	1.529	703	48	126	174	88	
13	Tubercolosi dell'apparato respiratorio (compresi i gangli tracheo-bronchiali)	423	128	159	243	93	1.046	484	25	73	98	45	
	a) con indicazione di malattia professionale del polmone	423	128	159	243	93	1.046	484	25	73	98	45	
	b) senza indicazione di malattia professionale del polmone	—	—	—	—	—	—	—	—	—	—	—	
	c) tubercolosi non specificata	—	—	—	—	—	—	—	—	—	—	—	
14	Tubercolosi delle meningi e del sistema nervoso centrale	110	36	60	76	42	324	144	17	27	44	28	
	a) meningi	110	36	60	76	42	324	144	17	27	44	28	
	b) altre localizzazioni	—	—	—	—	—	—	—	—	—	—	—	
15	Tubercolosi degli intestini e del peritoneo (compresi i gangli mesenterici e retroperitoneali)	23	4	11	11	7	56	32	2	12	14	11	
	a) intestino	—	1	1	—	1	3	1	1	3	4	2	
	b) altre localizzazioni	23	3	10	11	6	53	31	1	9	10	9	
16	Tubercolosi della colonna vertebrale	14	1	4	3	4	26	9	—	2	2	1	
17	Tubercolosi delle ossa e delle articolazioni, esclusa la colonna vertebrale	6	1	4	4	3	18	6	—	1	1	—	
	a) ossa (esclusa la colonna vertebrale)	4	—	2	—	2	8	4	—	—	—	—	
	b) articolazioni	2	1	2	4	1	8	2	—	—	—	—	
	c) mista o non specificata	—	—	—	—	—	—	—	—	—	—	—	
18	Tubercolosi della pelle e del tessuto cellulare sottocutaneo	—	—	2	—	—	2	1	—	—	—	—	
19	Tubercolosi del sistema linfatico	2	1	3	—	2	8	5	—	4	4	2	
20	Tubercolosi dell'apparato genito-urinario	4	3	—	2	1	10	1	—	1	1	1	
21	Tubercolosi: altre localizzazioni	—	—	—	—	—	—	—	—	—	—	—	
	a) malattia d'Addison indicata come di natura tubercolare	—	—	—	—	—	—	—	—	—	—	—	
	b) altre	—	—	—	—	—	—	—	—	—	—	—	
22	Tubercolosi disseminate	10	3	8	14	4	39	21	4	6	10	—	
	a) acuta (miliare)	8	3	8	10	4	33	16	3	4	7	—	
	b) cronica	—	—	—	—	—	6	5	1	2	3	—	
	c) non specificata	2	—	—	4	—	—	—	—	—	—	—	
23	Lebbra	6	—	—	—	—	6	1	—	—	—	—	
24	Infezione purulenta e setticemia (non dipendenti dalla gravidanza parto e puerperio)	62	13	30	48	24	177	91	9	17	26	14	
	a) setticemia	44	13	27	42	21	147	79	9	14	23	12	
	b) piemia o pioemia	7	—	3	3	1	14	6	—	1	1	1	
	c) gangrena gassosa	—	—	—	—	—	—	—	—	—	—	—	
	d) colibacillosi generalizzata	11	—	—	3	2	16	6	—	2	2	1	
25	Infezione gonococcica (tutte le forme e localizzazioni)	—	1	1	—	—	—	—	—	3	3	1	
27	Dissenteria	—	1	—	—	—	—	—	—	2	2	1	
	a) bacillare	—	—	—	—	—	—	—	—	—	—	—	
	b) amebica	—	—	—	—	—	—	—	—	—	—	—	
	c) da altri protozoi	—	—	—	—	—	—	—	—	—	—	—	
	d) non specificata o dovuta ad altre cause	—	—	—	—	—	—	—	—	—	—	—	

(a) Cfr. la nota (a) a pag. 2.

per causa - Provincie e Regioni  
1949

Numeri dell'Elenco nosologico dettagliato	CALABRIA										SICILIA								SARDEGNA				Numeri dell'Elenco nosologico dettagliato
	Cassano	Cosenza	Reggio di Calabria	Totale		Agrigento	Catanzaro	Caltanissetta	Catania	Enna	Messina	Palermo	Ragusa	Siracusa	Trapani	Totale		Cagliari	Nuoro	Sassari	Totale		
				MF	F											MF	F				MF	F	
	685	393	501	1.579	725	310	206	617	134	494	1.066	211	241	315	3.594	1.705	777	343	367	1.487	730		
1-26	419	261	334	1.014	447	238	166	466	90	327	854	178	208	263	2.790	1.363	658	266	297	1.221	622	1-26	
1	32	29	27	88	43	60	18	45	9	22	67	42	36	13	312	174	75	8	32	115	61	1	
2	5	1	4	10	5	4	1	1	1	3	—	—	—	—	11	6	9	1	3	13	5	2	
5	1	—	5	6	5	4	8	6	3	4	18	4	—	—	47	20	2	4	3	9	3	5	
	—	—	4	4	3	4	8	4	3	4	17	3	—	—	43	19	1	4	3	8	2	a	
	—	—	—	—	—	—	—	—	—	—	—	—	—	—	—	—	—	—	—	—	—	—	b
	—	—	—	—	—	—	—	—	—	—	—	—	—	—	—	—	—	—	—	—	—	—	c
	—	—	—	—	—	—	—	—	—	—	—	—	—	—	—	—	—	—	—	—	—	—	—
	—	—	—	—	—	—	—	—	—	—	—	—	—	—	—	—	—	—	—	—	—	—	—
	—	—	—	—	—	—	—	—	—	—	—	—	—	—	—	—	—	—	—	—	—	—	—
	—	—	—	—	—	—	—	—	—	—	—	—	—	—	—	—	—	—	—	—	—	—	—
	—	—	—	—	—	—	—	—	—	—	—	—	—	—	—	—	—	—	—	—	—	—	—
	—	—	—	—	—	—	—	—	—	—	—	—	—	—	—	—	—	—	—	—	—	—	—
	—	—	—	—	—	—	—	—	—	—	—	—	—	—	—	—	—	—	—	—	—	—	—
	—	—	—	—	—	—	—	—	—	—	—	—	—	—	—	—	—	—	—	—	—	—	—
	—	—	—	—	—	—	—	—	—	—	—	—	—	—	—	—	—	—	—	—	—	—	—
	—	—	—	—	—	—	—	—	—	—	—	—	—	—	—	—	—	—	—	—	—	—	—
	—	—	—	—	—	—	—	—	—	—	—	—	—	—	—	—	—	—	—	—	—	—	—
	—	—	—	—	—	—	—	—	—	—	—	—	—	—	—	—	—	—	—	—	—	—	—
	—	—	—	—	—	—	—	—	—	—	—	—	—	—	—	—	—	—	—	—	—	—	—
	—	—	—	—	—	—	—	—	—	—	—	—	—	—	—	—	—	—	—	—	—	—	—
	—	—	—	—	—	—	—	—	—	—	—	—	—	—	—	—	—	—	—	—	—	—	—
	—	—	—	—	—	—	—	—	—	—	—	—	—	—	—	—	—	—	—	—	—	—	—
	—	—	—	—	—	—	—	—	—	—	—	—	—	—	—	—	—	—	—	—	—	—	—
	—	—	—	—	—	—	—	—	—	—	—	—	—	—	—	—	—	—	—	—	—	—	—
	—	—	—	—	—	—	—	—	—	—	—	—	—	—	—	—	—	—	—	—	—	—	—
	—	—	—	—	—	—	—	—	—	—	—	—	—	—	—	—	—	—	—	—	—	—	—
	—	—	—	—	—	—	—	—	—	—	—	—	—	—	—	—	—	—	—	—	—	—	—
	—	—	—																				



Segue : Tav. 1. — Morti  
Segue : A n n o

Numeri dell'Elenco nosologico dettagliato	CAUSE DI MORTE (a)	PUGLIA					BASILICATA				Numeri dell'Elenco nosologico dettagliato		
		Bari	Brindisi	Foggia	Lecce	Taranto	Totale		Matera	Potenza		Totale	
							MF	F				MF	F
46	Cancro ed altri tumori maligni del tubo digerente e del peritoneo	263	60	149	130	87	689	338	33	81	114	60	
	a) esofago	—	—	2	3	2	7	3	3	3	3	1	
	b) stomaco e duodeno	74	25	63	41	32	235	99	12	34	46	25	a
	c) intestini, non compreso il duodeno e il retto	37	4	24	18	12	95	49	5	6	11	6	b
	d) retto	39	2	11	8	7	67	31	2	3	39	21	c
	e) fegato e vie biliari	96	23	40	49	25	233	126	9	30	6	2	d
	f) pancreas	4	4	1	4	2	15	8	2	4	6	2	e
	g) peritoneo	1	—	—	—	—	6	1	—	—	—	—	f
	h) altri organi digerenti o non specificati	12	2	6	6	5	31	21	—	4	4	3	g
47	Cancro ed altri tumori maligni dell'apparato respiratorio	51	17	21	34	12	135	29	2	12	14	4	
	a) laringe e trachea	10	4	7	11	5	37	4	—	1	1	—	
	b) bronchi, polmoni e pleura	41	13	14	23	7	98	25	2	11	13	4	a
	c) organi non specificati dell'apparato respiratorio	—	—	—	—	—	—	—	—	—	—	—	b
48	Cancro ed altri tumori maligni dell'utero	76	31	43	37	45	232	232	14	16	30	30	
	a) collo dell'utero	9	5	5	3	8	30	30	1	1	2	2	a
	b) altre localizzazioni o non specificate	67	26	38	34	37	202	202	13	15	28	28	b
49	Cancro ed altri tumori maligni degli altri organi genitali della donna	7	5	5	5	2	24	24	—	3	3	3	
50	Cancro ed altri tumori maligni delle mammelle	70	17	31	34	17	169	167	2	17	19	18	
51	Cancro ed altri tumori maligni degli organi genitali dell'uomo	20	12	10	7	10	59	—	—	7	7	—	
	a) scroto	17	10	7	7	8	49	—	—	5	5	—	a
	b) prostata	3	1	3	—	2	9	—	—	2	2	—	b
	c) altre localizzazioni o non specificate	—	—	—	—	—	—	—	—	—	—	—	c
52	Cancro ed altri tumori maligni degli organi urinari dell'uomo e della donna	23	5	11	12	3	54	17	1	7	8	2	
53	Cancro ed altri tumori maligni della pelle (eccettuato lo scroto)	18	10	11	14	4	57	26	4	9	13	5	
54	Cancro ed altri tumori maligni del cervello e delle altre parti del sistema nervoso	5	2	2	1	1	11	3	—	2	2	—	
	a) glioma (non specificato come benigno)	1	2	—	—	1	4	—	—	1	1	—	a
	b) sarcoma	4	—	1	—	—	5	2	—	1	1	—	b
	c) altri neoplasmi maligni e non specificati	—	—	—	—	—	—	—	—	—	—	—	c
55	Cancro ed altri tumori maligni di altri organi o di organi non specificati	62	26	28	34	25	175	84	11	31	42	23	
	a) capsule surrenali	2	—	—	2	—	4	—	—	1	1	—	a
	b) ossa	15	6	5	9	8	43	19	3	3	6	3	b
	c) tiroide	7	2	1	—	—	10	9	1	2	3	2	c
	d) altri organi e non specificati	38	18	22	23	17	118	54	7	25	32	18	d
56	Tumori non maligni	16	1	2	7	7	33	25	2	5	7	7	
	a) ovaia	2	—	—	—	4	6	6	1	—	1	1	a
	b) utero	5	—	2	3	2	12	12	—	5	5	5	b
	c) altri organi genitali della donna	1	—	—	—	—	1	—	—	—	—	—	c
	d) cervello e altre parti del sistema nervoso	—	—	—	—	—	—	—	—	—	—	—	d
	e) altri organi e non specificati	8	1	—	4	1	14	6	1	—	1	1	e
57	Tumori il cui carattere maligno o non maligno non è specificato	40	13	19	27	10	109	57	4	8	12	6	
	a) ovaia	—	—	—	1	1	2	2	—	—	—	—	a
	b) utero	2	—	1	5	—	8	8	—	—	—	—	b
	c) altri organi genitali della donna	—	—	—	—	—	—	—	—	—	—	—	c
	d) cervello e altre parti del sistema nervoso	26	8	13	9	7	63	30	1	3	4	3	d
	e) altri organi e non specificati	12	5	5	12	2	36	17	3	5	8	3	e
	<b>III — Malattie reumatiche, malattie della nutrizione, delle ghiandole endocrine, altre malattie generali e avitaminosi</b>	<b>201</b>	<b>45</b>	<b>83</b>	<b>73</b>	<b>49</b>	<b>451</b>	<b>236</b>	<b>34</b>	<b>59</b>	<b>93</b>	<b>51</b>	
58	Reumatismo articolare acuto febbrile (malattia di Bouillaud)	52	8	29	26	13	128	60	10	11	21	12	
	a) pericardite reumatica acuta	37	7	24	16	10	94	43	8	10	18	10	a
	b) endocardite reumatica acuta	5	—	—	—	—	5	5	—	—	—	—	b
	c) miocardite reumatica acuta	—	—	—	—	—	—	—	—	—	—	—	c
	d) altre forme, compreso il reumatismo articolare acuto e la pleurite reumatica	10	1	4	7	3	25	12	2	1	3	2	d
59	Reumatismo cronico ed altre malattie reumatiche	16	3	4	5	4	32	19	3	5	8	5	
	a) artrite reumatoide	15	3	3	3	4	28	17	2	5	7	4	a
	b) altre forme di reumatismo articolare cronico	1	—	1	—	—	2	1	—	—	—	—	b
	c) altre forme di reumatismo cronico	—	—	—	—	—	—	—	—	—	—	—	c

(a) Cfr. la nota (a) a pag. 2.

per causa - Provincie e Regioni  
1949

Numeri dell'Elenco nosologico dettagliato	CALABRIA										SICILIA										SARDEGNA				Numeri dell'Elenco nosologico dettagliato
	Catanzaro	Cosenza	Reggio di Calabria	Totale		Agrigento	Caltanissetta	Catania	Enna	Messina	Palermo	Ragusa	Siracusa	Trapani	Totale		Cagliari	Nuoro	Sassari	Totale					
				MF	F										MF	F				MF	F				
46	148	149	161	458	226	118	75	317	42	205	274	88	98	103	1.320	625	187	75	100	362	170	46			
	4	1	7	12	4	4	2	6	1	4	4	4	6	2	32	11	3	4	3	10	2	a			
	80	79	80	239	110	49	28	170	26	95	84	38	39	43	572	230	86	39	35	160	70	b			
	12	10	8	30	17	7	5	32	3	22	30	7	9	9	124	74	15	13	9	37	23	c			
	7	11	5	23	11	10	5	12	—	4	20	5	8	—	66	31	8	1	4	13	5	d			
	34	40	50	124	66	37	32	76	11	67	113	29	30	42	437	233	60	15	39	114	52	e			
	2	1	3	6	2	5	2	11	1	6	5	2	3	3	38	20	9	—	4	13	9	f			
	5	1	4	10	6	1	1	6	—	5	4	1	2	1	21	13	3	1	2	6	4	g			
	4	6	4	14	10	5	1	4	—	2	12	2	1	3	30	13	3	2	4	9	5	h			
	13	9	14	36	11	13	8	37	7	32	45	7	4	17	170	44	19	7	10	36	15	47			
	3	2	1	6	—	4	2	12	2	11	10	—	2	5	48	6	7	1	3	11	3	a			
	10	7	13	30	11	9	6	25	5	21	35	7	2	12	122	38	12	6	7	25	12	b			
	—	—	—	—	—	—	—	—	—	—	—	—	—	—	—	—	—	—	—	—	—	—	c		
48	55	29	40	124	124	31	15	51	12	45	67	14	16	33	284	284	31	8	10	49	49	48			
	10	3	5	18	18	1	1	3	2	2	2	—	1	1	12	12	3	—	—	3	3	a			
	45	26	35	106	106	30	14	48	10	43	65	14	16	32	272	272	28	8	10	46	46	b			
	4	5	3	12	12	1	2	3	1	4	3	1	2	4	21	21	1	—	1	2	2	49			
49	25	19	36	80	80	16	8	54	15	31	59	17	14	33	247	244	33	10	15	58	58	50			
50	4	12	14	30	—	9	4	7	4	8	14	4	2	4	56	—	11	4	7	22	—	51			
51	—	—	—	—	—	—	—	—	—	—	—	—	—	—	—	—	—	—	—	—	—	—			
	2	9	9	20	—	7	3	5	3	7	11	3	2	4	45	—	7	3	6	16	—	a			
	2	3	4	9	—	2	1	2	1	1	3	1	—	—	11	—	4	1	1	6	—	b			
52	8	3	7	18	9	9	1	18	2	19	18	11	6	12	96	22	7	4	5	16	8	52			
53	9	17	10	36	22	6	4	7	5	18	15	4	11	14	84	34	13	7	5	25	12	53			
54	—	4	1	5	3	1	—	16	—	3	3	1	—	—	24	12	2	1	—	3	1	54			
	—	4	1	5	3	1	—	11	—	1	1	—	—	—	13	6	—	—	—	—	—	a			
	—	—	—	—	—	—	—	—	—	—	—	—	—	—	—	—	—	—	—	—	—	—	b		
	—	—	—	—	—	—	—	5	—	2	2	1	—	—	11	6	2	1	—	3	1	—	c		
55	30	36	29	95	59	21	27	4																	

Segue: Tav. 1. — Morti  
Segue: Anno

Numeri dell'Elenco nosologico dettagliato	CAUSE DI MORTE (a)	PUGLIA					BASILICATA					
		Bari	Brindisi	Foggia	Lecce	Taranto	Totale		Matera	Potenza	Totale	
							MF	F			MF	F
60	Gotta . . . . .	2	1	—	1	—	4	2	—	1	1	—
61	Diabete zuccherino . . . . .	84	22	27	26	19	178	103	9	14	23	13
62	Malattie del corpo pituitario. (ipofisi) . . . . .	2	1	—	—	—	3	1	—	1	1	1
63	Malattie della ghiandola tiroide e delle ghiandole paratiroidi . . . . .	6	1	1	1	3	12	11	2	5	7	6
	a) gozzo semplice . . . . .	—	—	—	—	—	1	1	—	1	1	1
	b) gozzo esoftalmico . . . . .	4	1	—	1	2	8	7	1	3	4	3
	c) mixedema e cretinismo . . . . .	—	—	—	—	—	—	—	1	1	2	2
	d) altre malattie della ghiandola tiroide . . . . .	2	—	1	—	—	3	3	—	—	—	—
	e) malattie delle ghiandole paratiroidi . . . . .	—	—	—	—	—	—	—	—	—	—	—
64	Malattie del timo . . . . .	8	5	1	3	4	21	7	3	5	8	4
65	Malattie delle ghiandole surrenali, non indicate come tubercolari . . . . .	9	1	4	1	—	15	8	1	4	5	2
	a) malattia d'Addison, non indicata come tubercolare . . . . .	5	1	4	—	—	10	6	1	2	3	2
	b) altre . . . . .	4	—	—	1	—	5	2	—	2	2	—
66	Altre malattie generali . . . . .	13	1	10	8	2	34	16	4	8	12	6
	a) osteomalacia . . . . .	—	—	—	1	—	1	1	1	—	1	1
	b) altre malattie generali . . . . .	13	1	10	7	2	33	15	3	8	11	5
67 - 71	Avitaminosi . . . . .	9	2	7	2	4	24	9	2	5	7	2
67	Scorbuto . . . . .	—	—	—	1	1	2	1	—	—	—	—
	a) scorbuto infantile (malattia di Barlow) . . . . .	—	—	—	1	1	1	1	—	—	—	—
	b) altre forme . . . . .	—	—	—	—	—	1	—	—	—	—	—
68	Beriberi . . . . .	—	—	—	—	—	—	—	—	—	—	—
69	Pellagra . . . . .	—	—	—	—	—	—	—	—	—	—	—
70	Rachitismo . . . . .	8	2	6	—	3	19	7	2	5	7	2
71	Altre forme di avitaminosi . . . . .	1	—	1	1	—	3	1	—	—	—	—
	<b>IV — Malattie del sangue e degli organi ematopoietici . . . . .</b>	<b>66</b>	<b>37</b>	<b>31</b>	<b>45</b>	<b>29</b>	<b>208</b>	<b>104</b>	<b>29</b>	<b>32</b>	<b>61</b>	<b>31</b>
72	Stati emorragici . . . . .	10	3	5	6	2	26	12	5	1	6	2
	a) porpora primitiva . . . . .	6	2	4	5	2	19	9	5	1	6	2
	b) emofilia . . . . .	3	1	1	1	—	6	3	—	—	—	—
	c) altre e non specificate . . . . .	1	—	—	—	—	1	—	—	—	—	—
73	Anemie . . . . .	26	16	12	24	14	92	53	16	17	33	19
	a) anemia perniciosa . . . . .	10	5	7	8	2	32	22	5	7	12	7
	b) altre anemie ipercromiche . . . . .	—	—	—	—	—	—	—	1	—	1	1
	c) anemie ipocromiche . . . . .	2	1	1	—	—	4	1	—	—	1	—
	d) altre anemie e non specificate . . . . .	14	10	4	16	12	56	30	9	10	19	11
74	Leucemie ed aleucemie . . . . .	23	13	12	13	10	71	31	7	8	15	6
	a) leucemia . . . . .	22	13	12	13	10	70	30	7	8	15	6
	b) aleucemia . . . . .	1	—	—	—	—	1	—	—	—	—	—
75	Malattie della milza . . . . .	4	5	2	2	3	16	7	1	6	7	4
	a) anemia splenica . . . . .	—	1	—	—	—	1	1	—	1	1	—
	b) malattia di Banti . . . . .	3	2	2	2	3	12	6	1	5	6	4
	c) altre malattie della milza . . . . .	1	2	—	—	—	3	—	—	—	—	—
76	Altre malattie del sangue e degli organi ematopoietici . . . . .	3	—	—	—	—	3	1	—	—	—	—
	a) agranulocitosi . . . . .	1	—	—	—	—	1	—	—	—	—	—
	b) eritrocitosi . . . . .	1	—	—	—	—	1	—	—	—	—	—
	d) altre malattie . . . . .	2	—	—	—	—	2	1	—	—	—	—
	<b>V — Avvelenamenti cronici e intossicazioni. . . . .</b>	<b>1</b>	<b>—</b>	<b>1</b>	<b>2</b>	<b>2</b>	<b>6</b>	<b>1</b>	<b>—</b>	<b>—</b>	<b>—</b>	<b>—</b>
77	Alcoolismo cronico o acuto (etilismo) . . . . .	1	—	1	2	1	5	1	—	—	—	—
	a) alcoolismo acuto . . . . .	—	—	—	—	—	—	—	—	—	—	—
	b) alcoolismo cronico . . . . .	1	—	1	2	1	4	1	—	—	—	—
	c) alcoolismo, senz'altra indicazione . . . . .	—	—	—	—	—	1	—	—	—	—	—
78	Avvelenamenti da piombo (saturnismo) . . . . .	—	—	—	—	—	—	—	—	—	—	—
	a) specificati come professionali . . . . .	—	—	—	—	—	—	—	—	—	—	—
	b) non specificati come professionali . . . . .	—	—	—	—	—	—	—	—	—	—	—

(a) Cfr. la nota (a) a pag. 2.

per causa - Provincie e Regioni  
1949

Numeri dell'Elenco nosologico dettagliato	CALABRIA					SICILIA										SARDEGNA							
	Catanzaro	Cosenza	Reggio di Calabria	Totale		Agrigento	Caltanissetta	Catania	Enna	Messina	Palermo	Ragusa	Siracusa	Trapani	Totale		Cagliari	Nuoro	Sassari	Totale			
				MF	F										MF	F				MF	F	MF	F
60	3	1	1	5	1	—	—	—	—	—	2	—	—	1	3	1	—	—	1	1	—	60	
61	26	33	34	93	57	38	18	90	15	51	111	31	33	41	428	231	35	13	21	69	37	61	
62	—	1	2	3	1	—	—	—	—	—	—	—	2	1	3	3	—	—	—	—	—	—	62
63	4	6	4	14	8	1	1	6	1	7	9	1	1	2	29	27	2	2	—	4	4	63	
	1	2	1	4	2	—	—	2	1	3	1	—	—	—	8	7	2	—	—	2	2	63	
	2	3	2	7	5	—	—	3	1	1	5	1	1	1	13	13	—	—	—	—	—	63	
	1	1	1	3	1	—	—	1	1	1	2	—	—	—	1	1	—	—	—	2	2	63	
	—	—	—	—	—	—	—	—	—	—	—	—	—	—	5	4	—	—	—	—	—	63	
	—	—	—	—	—	—	—	—	—	—	—	—	—	—	2	2	—	—	—	—	—	63	
64	4	—	5	9	4	1	—	1	—	3	7	2	—	2	16	7	5	—	4	9	4	64	
65	3	2	3	8	4	—	1	4	—	2	2	1	1	1	12	7	1	4	4	9	4	64	
	2	1	2	5	2	—	1	3	—	1	2	1	1	1	9	6	1	3	4	8	4	65	
	1	1	1	3	2	—	—	1	—	1	—	—	—	—	3	1	—	—	—	1	—	65	
66	13	10	17	40	24	7	3	36	5	16	38	3	5	5	118	51	29	10	9	48	12	66	
	—	1	1	2	1	—	—	3	—	3	3	—	—	—	3	3	—	—	—	—	—	66	
	13	9	16	38	23	7	3	36	5	16	35	3	5	5	115	48	29	10	9	48	12	66	
67 - 71	8	6	5	19	5	10	1	3	2	6	5	4	—	2	33	10	2	10	5	17	10	67 - 71	
67	2	—	—	2	—	—	—	—	—	—	—	—	—	—	—	—	—	—	—	—	—	67	
	1	—	—	1	—	—	—	—	—	—	—	—	—	—	1	—	—	—	—	—	—	67	
	1	—	—	1	—	—	—	—	—	—	—	—	—	—	1	—	—	—	—	—	—	67	
68	—	—	—	—	—	—	—	—	—	—	—	—	—	—	—	—	—	—	—	—	—	68	
69	—	—	—	—	—	—	—	—	—	—	—	—	—	—	—	—	—	—	—	—	—	68	
70	6	5	5	16	5	10	1	3	2	5	4	4	—	2	31	9	2	5	2	9	5	70	
71	—	1	—	1	—	—	—	—	—	—	1	—	—	—	1	1	—	5	2	7	4	71	
	<b>49</b>	<b>46</b>	<b>66</b>	<b>161</b>	<b>93</b>	<b>41</b>	<b>31</b>	<b>80</b>	<b>20</b>	<b>53</b>	<b>71</b>	<b>25</b>	<b>32</b>	<b>41</b>	<b>394</b>	<b>194</b>	<b>124</b>	<b>25</b>	<b>45</b>	<b>194</b>	<b>90</b>		
72	8	7	6	21	14	2	5	4	1	9	3	1	—	2	27	10	3	2	4	9	6	72	
	7	5	3	15	12	2	3	1	1	5	3	1	—	—	18	9	1	1	3	5	4	72	
	1	1	3	5	2	—	2	3	—	4	—	—	—	—	9	1	2	1	1	4	2	72	
73	30	26	42	98	53	24	21	53	13	16	37	16	19	29	228	130	88	15	27	130	57	73	
	12	5	6	23	13	13	5	12	8	3	17	6	6	19	89	59	11	4	2	17	11	73	
	—	1	—	1	1	—	—	—	—	—	—	—	—	—	1	1	—	—	—	1	1	73	
	18	20	36	74	3																		

Segue: Tav. 1. — Morti  
Segue: Anno

Numeri dell'Elenco nosologico dettagliato	CAUSE DI MORTE (a)	PUGLIA					BASILICATA				Totale	Numeri dell'Elenco nosologico dettagliato			
		Bari	Brindisi	Foggia	Locce	Taranto	Totale		Matera	Potenza			Totale		
							MF	F					MF	F	
79	Avvelenamenti cronici da altre sostanze minerali od organiche . . . . . a) avvelenamenti professionali . . . . . b) avvelenamenti da stupefacenti e sonniferi . . . . . c) altri avvelenamenti non professionali . . . . . d) avvelenamenti non specificati . . . . .	—	—	—	—	1	1	—	—	—	—	—	—	—	79
	<b>VI — Malattie del sistema nervoso e degli organi dei sensi. . . . .</b>	<b>1.699</b>	<b>435</b>	<b>905</b>	<b>903</b>	<b>564</b>	<b>4.506</b>	<b>2.306</b>	<b>231</b>	<b>641</b>	<b>872</b>	<b>435</b>			
80	Encefalite (non epidemica) . . . . . a) ascesso intracranico . . . . . b) altre forme di encefalite . . . . .	11	—	6	6	6	29	17	3	7	10	5	—	80	
81	Meningite non meningococcica . . . . . a) meningite semplice . . . . . b) meningite cerebro-spinale acuta non meningococcica . . . . .	42	14	33	42	39	170	91	2	10	12	7	—	81	
82	Malattie del midollo spinale . . . . .	9	5	8	9	2	33	16	2	4	6	2	—	82	
83	Lesioni intracraniche d'origine vascolare . . . . . a) emorragia cerebrale . . . . . b) embolia e trombosi cerebrali . . . . . c) rammollimento del cervello . . . . . d) emiplegia ed altre paralisi da cause non specificate . . . . . e) altre lesioni intracraniche . . . . .	1.388	378	720	741	459	3.686	1.904	195	479	674	345	—	83	
84	Malattie e deficienze mentali . . . . . a) deficienza mentale . . . . . b) schizofrenia (demenza precoce) . . . . . c) psicosi maniaco-depressiva . . . . . d) altre . . . . .	14	3	5	9	3	34	21	1	2	3	1	—	84	
85	Epilessia . . . . .	15	4	6	11	3	39	19	1	8	9	5	—	85	
86	Convulsioni dei bambini di età inferiore ai 5 anni . . . . .	180	17	108	59	36	400	182	21	112	133	60	—	86	
87	Altre malattie del sistema nervoso . . . . . a) corea . . . . . b) nevrite (non reumatica) . . . . . c) paralisi agitante . . . . . d) sclerosi a placche . . . . . e) altre . . . . .	28	8	9	20	9	74	43	4	15	19	8	—	87	
88	Malattie degli organi della vista . . . . .	—	—	1	—	—	1	—	—	—	—	—	—	88	
89	Malattie dell'orecchio e dei seni mastoidei . . . . . a) otite e altre malattie dell'orecchio senza indicazione d'affezione mastoidea . . . . . b) malattie dei seni mastoidei . . . . .	12	6	9	6	7	40	13	2	4	6	3	—	89	
	<b>VII — Malattie dell'apparato circolatorio. . . . .</b>	<b>2.181</b>	<b>529</b>	<b>1.018</b>	<b>934</b>	<b>634</b>	<b>5.296</b>	<b>2.886</b>	<b>316</b>	<b>769</b>	<b>1.085</b>	<b>637</b>			
90-95	Malattie del cuore . . . . .	2.054	486	931	859	578	4.908	2.703	287	721	1.008	509	—	90-95	
90	Pericardite . . . . . a) pericardite cronica, specificata come reumatica . . . . . b) altre . . . . .	3	1	4	4	—	12	5	—	1	1	1	—	90	
91	Endocardite acuta non reumatica . . . . . a) endocardite batterica acuta . . . . . b) endocardite batterica sub-acuta . . . . . c) altre forme di endocardite acuta o sub-acuta (escluse le forme arteriosclerotiche) . . . . .	27	2	7	9	10	55	28	2	7	9	8	—	91	
92	Affezioni croniche delle valvole cardiache e dell'endocardio . . . . . a) malattie dell'orificio aortico, senza lesione della mitrale . . . . . b) altre affezioni valvolari precisate, comprese quelle da reumatismo articolare acuto . . . . . c) lesioni valvolari non specificate o endocardite non specificata . . . . .	478	101	231	211	158	1.179	705	42	251	293	181	—	92	
93	Malattie del miocardio . . . . . a) miocardite acuta . . . . . b) miocardite cronica specificata come reumatica . . . . . c) degenerazione e infarto cardiaco; sclerosi del miocardio o miocardite cronica non specificata come reumatica . . . . . d) miocardite non specificata come acuta o cronica . . . . .	1.194	270	450	406	289	2.609	1.458	183	307	490	298	—	93	
94	Malattie delle arterie coronarie ed angina di petto . . . . . a) malattie delle arterie coronarie . . . . . b) angina di petto, senza indicazione di malattia delle arterie coronarie . . . . .	71	25	49	33	22	200	52	16	35	51	16	—	94	

(a) Cfr. la nota (a) a pag. 2.

per causa - Provincie e Regioni  
1949

Numeri dell'Elenco nosologico dettagliato	CALABRIA					SICILIA										SARDEGNA				Numeri dell'Elenco nosologico dettagliato				
	Catanzaro	Cosenza	Reggio di Calabria	Totale		Agrigento	Caltanissetta	Catania	Enna	Messina	Palermo	Ragusa	Siracusa	Trapani	Totale		Cagliari	Nuoro	Sassari		Totale			
				MF	F										MF	F					MF	F		
79	1	—	—	1	—	—	—	—	—	—	—	—	—	—	1	—	—	—	—	—	—	—	—	79
	928	832	689	2.449	1.239	535	328	1.022	331	789	1.160	382	422	642	5.631	2.999	592	209	316	1.117	559			
80	9	4	5	18	8	6	4	6	5	8	23	2	1	8	63	22	4	2	7	13	6	—	80	
81	30	12	28	70	32	11	8	14	3	30	22	8	3	13	112	56	36	10	28	74	32	—	81	
82	9	11	12	32	16	8	4	12	3	11	9	3	1	6	57	23	8	3	7	18	5	—	82	
83	634	676	537	1.847	951	466	278	925	295	664	1.019	345	384	608	4.984	2.711	505	167	248	920	477	—	83	
84	11	3	7	21	7	10	4	10	2	9	27	2	4	5	73	39	5	3	6	14	9	—	84	
85	22	15	19	56	28	6	4	10	7	12	18	3	4	7	71	32	8	8	5	21	6	—	85	
86	189	89	57	335	161	74	17	25	10	34	20	11	11	8	160	70	12	6	3	21	9	—	86	
87	19	14	18	51	26	4	6	14	6	14	19	7	14	7	91	38	7	8	10	25	12	—	87	
88	—	—	1	1	1	—	—	—	—	—	—	—	—	—	1	—	—	—	—	1	1	—	88	
89	5	8	5	18	9	—	3	6	—	7	3	1	—	20	8	6	2	2	10	2	—	—	89	
	884	1.100	876	2.860	1.690	738	369	1.222	382	1.034	1.682	419	483	702	7.081	3.921	812	345	454	1.611	879			
90-95	806	1.010	785	2.601	1.556	603	320	1.081	351	952	1.450	328	412	525	6.022	3.377	720	324	419	1.463	809	—	—	90-95
90	3	1	—	4	3	1	—	1	—	1	—	—	1	1	5	3	1	1	1	3	3	—	—	90
91	9	8	3	20	10	4	2	8	1	4	13	1	4	1	38	16	5	2	2	9	7	—	—	91
92	247	281	220	748	507	180	91	279	111	231	260	78	107	168	1.505	953	174	97	116	387	231	—	—	92
93	135	222	148	505	283	64	46	344	40	249	258	89	145	58	1.293	693	217	58	90	365	198	—	—	93
94	61	38	40	139	46	37	21	76	15	55	117	24	30	58	433	133	26	18	12	56	16	—	—	94



Segue: Tav. 1. — Morti  
Segue: Anno

Numeri dell'Elenco nosologico dettagliato	CAUSE DI MORTE (a)	PUGLIA					BASILICATA					Numeri dell'Elenco nosologico dettagliato	
		Bari	Brindisi	Foggia	Lecce	Taranto	Totale		Matera	Potenza	Totale		
							MF	F			MF		F
95	Altre malattie del cuore . . . . .	281	87	190	196	99	853	455	44	120	164	95	
	a) malattie funzionali del cuore, senza specificazione di lesione organica . . . . .	—	1	—	6	1	8	6	—	4	4	—	
	b) malattie del cuore specificate come reumatiche, senz'altra indicazione . . . . .	1	—	2	—	—	3	2	—	2	2	1	
	c) altre malattie del cuore e non specificate . . . . .	280	86	188	190	98	842	447	44	114	158	94	
96	Aneurisma . . . . .	1	—	—	—	1	2	2	—	—	—	—	
97	Arteriosclerosi . . . . .	82	32	42	48	39	243	116	19	31	50	25	
98	Gangrena . . . . .	10	2	8	5	2	27	11	—	2	2	2	
99	Altre malattie delle arterie . . . . .	12	1	14	12	9	48	17	3	11	14	8	
100	Malattie delle vene (varici, emorroidi, flebiti, ecc.) . . . . .	2	3	5	3	1	14	6	5	1	6	—	
	a) varici . . . . .	1	—	—	1	—	2	2	3	—	3	—	
	b) altre malattie delle vene . . . . .	1	3	5	2	1	12	4	2	1	3	—	
101	Malattie del sistema linfatico . . . . .	1	1	—	—	2	4	2	—	—	—	—	
102	Iperensione arteriosa idiopatica . . . . .	16	4	18	6	2	46	27	1	3	4	3	
103	Altre malattie dell'apparato circolatorio . . . . .	3	—	—	1	—	4	2	1	—	1	—	
	<b>VIII — Malattie dell'apparato respiratorio (non indicate come tubercolari) . . . . .</b>	<b>2.076</b>	<b>511</b>	<b>1.091</b>	<b>701</b>	<b>628</b>	<b>5.007</b>	<b>2.382</b>	<b>288</b>	<b>766</b>	<b>1.054</b>	<b>472</b>	
104	Malattie delle fosse nasali e annessi . . . . .	—	—	—	—	—	—	—	1	1	1	1	
	a) malattie delle fosse nasali . . . . .	—	—	—	—	—	—	—	—	1	1	—	
	b) altre, compresa la sinusite . . . . .	—	—	—	—	—	—	—	1	—	—	1	
105	Malattie della laringe . . . . .	7	1	6	5	5	24	11	1	4	5	2	
106	Bronchite . . . . .	224	65	189	113	56	647	315	41	162	203	101	
	a) acuta . . . . .	59	17	56	21	12	165	76	16	57	73	31	
	b) cronica . . . . .	100	29	81	68	22	300	150	13	56	69	39	
	c) non specificata . . . . .	65	19	52	24	22	182	89	12	49	61	31	
107 - 109	<b>Broncopneumite e polmoniti . . . . .</b>	<b>1.703</b>	<b>400</b>	<b>822</b>	<b>485</b>	<b>511</b>	<b>3.921</b>	<b>1.905</b>	<b>222</b>	<b>550</b>	<b>772</b>	<b>345</b>	
107	Broncopneumite . . . . .	1.493	350	666	416	430	3.355	1.635	195	474	669	298	
108	Polmonite lobare (pneumococcica) . . . . .	210	50	156	69	81	566	270	27	76	103	47	
110	Pleurite non specificata come tubercolare . . . . .	23	10	18	19	15	85	31	3	18	21	7	
	a) empiema . . . . .	7	4	8	5	5	29	7	—	2	2	1	
	b) altre forme di pleurite e pleurite senza altra indicazione . . . . .	16	6	10	14	10	56	24	3	16	19	6	
111	Congestione cronica o non specificata, edema, embolia, infarto emorragico e trombosi del polmone . . . . .	23	17	12	21	9	82	38	8	9	17	6	
	a) infarto emorragico del polmone (embolia polmonare) . . . . .	3	—	1	2	2	8	3	2	2	4	1	
	b) edema acuto del polmone . . . . .	10	10	7	9	5	41	22	2	5	7	4	
	c) congestione cronica o non specificata del polmone . . . . .	10	7	4	10	2	33	13	4	2	6	1	
112	Asma . . . . .	68	10	29	34	16	157	69	11	18	29	9	
113	Emfisema polmonare . . . . .	1	1	4	1	—	7	2	—	—	—	—	
114	Altre malattie dell'apparato respiratorio . . . . .	27	7	11	23	16	84	11	2	4	6	1	
	a) silicosi e altre pneumoconiosi professionali . . . . .	2	—	—	1	—	3	1	—	—	—	—	
	b) gangrena del polmone . . . . .	1	—	1	—	—	2	—	—	—	—	—	
	c) ascesso del polmone . . . . .	19	6	9	20	15	69	8	2	3	5	—	
	d) altre malattie dell'apparato respiratorio non specificate come professionali . . . . .	5	1	1	2	1	10	2	—	1	1	1	
	<b>IX — Malattie dell'apparato digerente . . . . .</b>	<b>1.603</b>	<b>446</b>	<b>1.229</b>	<b>849</b>	<b>733</b>	<b>4.860</b>	<b>2.308</b>	<b>327</b>	<b>903</b>	<b>1.230</b>	<b>586</b>	
115	Malattie della cavità boccale, dei suoi annessi, della faringe e delle amigdale, comprese le vegetazioni adenoidi . . . . .	17	2	18	9	5	51	28	5	5	10	6	
	a) affezioni dei denti e delle gengive . . . . .	4	—	1	1	1	7	5	—	1	1	1	
	b) angina settica, streptococcica, ecc. . . . .	2	—	2	—	—	4	2	2	—	2	—	
	c) altre affezioni delle amigdale e della faringe . . . . .	10	2	14	7	3	36	19	2	3	5	4	
	d) altre localizzazioni e non specificate . . . . .	1	—	1	1	1	4	2	1	1	2	—	
116	Malattie dell'esofago . . . . .	1	—	—	—	—	1	—	—	—	—	—	
117	Ulcera dello stomaco o del duodeno . . . . .	45	14	25	30	15	129	28	12	27	39	7	
	a) stomaco . . . . .	37	11	16	24	10	98	22	11	21	32	7	
	b) duodeno . . . . .	8	3	9	6	5	31	6	1	6	7	—	

(a) Cfr. la nota (a) a pag. 2.

per causa, - Province e Regioni  
1949

Numeri dell'Elenco nosologico dettagliato	CALABRIA										SICILIA										SARDEGNA					Numeri dell'Elenco nosologico dettagliato
	Catazaro	Cosenza	Reggio di Calabria	Totale		Agrigento	Caltanissetta	Catania	Enna	Messina	Palermo	Ragusa	Siracusa	Trapani	Totale		Cagliari	Nuoro	Sassari	Totale						
				MF	F										MF	F				MF	F					
95	206	244	159	609	363	209	83	191	111	228	590	89	68	104	1.673	971	179	89	118	386	214	95				
	—	3	1	4	2	2	—	1	—	3	18	—	2	1	27	15	2	1	1	4	4	a				
	—	—	1	1	—	1	—	2	—	—	3	—	—	—	7	4	—	—	—	—	—	b				
	206	241	157	604	361	206	83	188	111	225	569	89	65	103	1.639	952	177	88	117	382	210	c				
96	—	—	—	—	—	—	—	—	—	—	—	—	—	—	—	—	—	—	—	—	—	96				
97	50	65	75	190	100	120	47	114	26	107	187	81	62	160	904	465	71	16	23	110	53	97				
98	5	4	1	10	3	5	—	4	1	4	13	1	2	3	33	18	9	—	2	11	5	98				
99	14	11	8	33	19	6	1	15	2	12	16	7	3	8	70	26	6	3	7	16	8	99				
100	4	2	3	9	2	—	—	3	1	2	5	—	3	1	15	10	2	—	1	3	2	100				
	—	1	—	1	—	—	—	—	—	1	—	—	—	—	1	1	—	—	—	—	—	a				
	4	1	3	8	2	—	—	3	1	1	5	—	3	1	14	9	2	—	1	3	2	b				
101	3	1	2	6	5	—	1	1	1	—	1	—	—	—	4	4	—	1	—	1	—	101				
102	2	7	2	11	5	4	—	3	—	6	9	2	1	5	30	19	3	1	2	6	2	102				
103	—	—	—	—	—	—	—	1	—	1	—	—	—	—	3	2	1	—	—	1	—	103				
	<b>1.170</b>	<b>897</b>	<b>963</b>	<b>3.030</b>	<b>1.545</b>	<b>464</b>	<b>417</b>	<b>1.145</b>	<b>424</b>	<b>699</b>	<b>1.121</b>	<b>222</b>	<b>339</b>	<b>438</b>	<b>5.269</b>	<b>2.580</b>	<b>785</b>	<b>261</b>	<b>390</b>	<b>1.436</b>	<b>676</b>					
104	1	—	1	2	1	—	—	—	1	—	—	—	—	1	2	1	—	—	1	1	—	104				
	1	—	—	1	1	—	—	—	1	—	—	—	—	1	1	1	—	—	—	1	—	a				
	—	—	1	1	—	—	—	—	—	—	—	—	—	—	1	1	—	—	—	—	—	b				
105	3	2	2	7	2	4	1	1	2	4	7	2	—	3	24	12	—	4	—	4	—	105				
106	244	157	139	540	309	44	50	102	63	95	99	29	34	36	552	291	51	27	26	104	54	106				
	69	38	34	141	79	11	24	30	24	24	5	8	11	161	85	8	3	8	19	5	a					
	39	41	45	125	71	21	10	52	19	38	59	20	15	12	246	124	18	11	10	39	24	b				
	136	78	60	274	159	12	16	20	20	33	16	4	11	13	145	82	25	13	8	46	25	c				
107 - 109	<b>838</b>	<b>656</b>	<b>743</b>	<b>2.237</b>	<b>1.121</b>	<b>351</b>	<b>327</b>	<b>942</b>	<b>325</b>	<b>542</b>	<b>897</b>	<b>164</b>	<b>264</b>	<b>348</b>	<b>4.160</b>	<b>2.059</b>	<b>668</b>	<b>202</b>	<b>335</b>	<b>1.205</b>	<b>576</b>	<b>107 - 109</b>				
107	714	505	606	1.825	923	281	257	823	234	470	695	148	224	293	3.425	1.712	562	157	265	984	479	107				
108	124	151	137	412	198	70	70	119	91	72	202	16	40	55	735	347	106	45	70	221	97	108				
110	19	20	20	59	26	19	8	20	7	15	19	3	6	15	112	55	7	6	8	21	9	110				
	8	4	5	17	8	5	1	5	3	2	8	—	1	4	29	14	—	5	2	7	3	a				
	11	16	15	42</																						

Segue: Tav. 1. — Morti  
Segue: Anno

Numeri dell'Elenco nosologico dettagliato	CAUSE DI MORTE (a)	PUGLIA					BASILICATA					
		Bari	Brindisi	Foggia	Lecce	Taranto	Totale		Matera	Potenza	Totale	
							MF	F			MF	F
118	Altre malattie dello stomaco . . . . .	4	2	6	—	4	16	5	2	2	4	1
119	Diarrea ed enterite (al disotto di 2 anni) . . . . .	1.073	295	848	541	471	3.228	1.552	223	638	861	423
120	Diarrea, enterite ed ulcerazione intestinale (2 anni ed oltre) . . . . .	111	47	99	71	55	383	192	25	64	89	42
	a) diarrea ed enterite (senza indicazione di ulcerazione) . . . . .	110	47	98	69	54	378	191	25	64	89	42
	b) ulcerazione intestinale (eccezzuate quelle del duodeno) . . . . .	1	—	1	2	1	5	1	—	—	—	—
121	Appendicite . . . . .	17	4	33	16	22	92	48	5	22	27	7
122	Ernia, occlusione intestinale . . . . .	93	22	58	42	41	256	93	17	47	64	28
	a) ernia . . . . .	40	10	30	12	17	109	31	9	22	31	13
	b) occlusione intestinale . . . . .	53	12	28	30	24	147	62	8	25	33	15
123	Altre malattie dell'intestino . . . . .	23	5	10	8	11	57	30	2	9	11	6
	a) diverticolite . . . . .	—	—	—	—	1	1	1	—	—	—	—
	b) altre malattie dell'intestino . . . . .	23	5	10	8	10	56	29	2	9	11	6
124	Cirrosi del fegato . . . . .	79	25	46	54	40	244	96	13	31	44	19
	a) con indicazione d'alcoolismo . . . . .	—	—	—	2	1	3	2	—	—	—	—
	b) senza indicazione d'alcoolismo . . . . .	79	25	46	52	39	241	94	13	31	44	19
125	Altre malattie del fegato . . . . .	60	8	24	30	29	151	82	10	15	25	13
	a) atrofia gialla acuta, non in relazione con la gravidanza o con lo stato puerperale . . . . .	7	1	7	8	5	28	18	2	1	3	2
	b) altre malattie del fegato . . . . .	53	7	17	22	24	123	64	8	14	22	11
126	Calcoli biliari . . . . .	9	2	6	6	7	30	23	2	5	7	6
127	Altre malattie della vescichetta e delle vie biliari . . . . .	30	9	20	7	9	75	51	4	13	17	11
	a) colecistite, senza indicazione di calcoli biliari . . . . .	23	9	19	5	7	63	45	3	12	15	10
	b) altre . . . . .	7	—	1	2	2	12	6	1	1	2	1
128	Malattie del pancreas . . . . .	3	2	1	—	—	6	3	—	—	—	—
129	Peritonite senza causa indicata . . . . .	38	9	35	35	24	141	77	7	25	32	17
	<b>X — Malattie dell'apparato urinario e dell'apparato genitale (escluse le veneree, gravidiche o puerperali) . . . . .</b>	<b>550</b>	<b>116</b>	<b>204</b>	<b>212</b>	<b>148</b>	<b>1.230</b>	<b>553</b>	<b>61</b>	<b>187</b>	<b>248</b>	<b>137</b>
130 - 132	<b>Nefriti . . . . .</b>	<b>443</b>	<b>88</b>	<b>152</b>	<b>160</b>	<b>114</b>	<b>957</b>	<b>493</b>	<b>47</b>	<b>144</b>	<b>191</b>	<b>123</b>
130	Nefrite acuta . . . . .	96	19	61	40	36	252	131	14	41	55	32
131	Nefrite cronica . . . . .	286	54	59	91	61	551	287	25	77	102	66
	a) consecutiva ad una nefrite acuta . . . . .	1	—	—	2	—	3	2	—	—	1	—
	b) di natura arteriosclerotica . . . . .	208	37	29	55	41	370	189	16	57	73	50
	c) senza altra indicazione . . . . .	77	17	30	34	20	178	96	9	19	28	16
132	Nefrite non specificata . . . . .	61	15	32	29	17	154	75	8	26	34	25
133	Altre malattie dei reni, dei bacinetti e degli ureteri (escluse le malattie gravidiche) . . . . .	31	5	11	18	8	73	33	1	11	12	6
	a) pielite, pielonefrite, pielocistite . . . . .	10	3	9	13	7	42	18	1	5	6	2
	b) altre . . . . .	21	2	2	5	1	31	15	—	6	6	4
134	Calcoli delle vie urinarie . . . . .	9	4	7	8	2	30	9	—	3	3	1
	a) calcoli dei reni e delle vie urinarie superiori . . . . .	8	3	7	6	2	26	9	—	3	3	1
	b) calcoli della vescica . . . . .	1	1	—	2	—	4	—	—	—	—	—
	c) calcoli senz'altra indicazione . . . . .	—	—	—	—	—	—	—	—	—	—	—
135	Malattie della vescica (esclusi i tumori) . . . . .	11	1	6	3	5	26	1	2	11	13	2
	a) cistite . . . . .	7	—	1	1	4	13	1	2	6	8	2
	b) altre . . . . .	4	1	5	2	1	13	—	—	5	5	—
136	Malattie dell'uretra, ascesso urinoso, ecc. . . . .	4	1	1	—	—	6	1	1	2	3	—
	a) restringimento uretrale . . . . .	1	—	1	—	—	2	—	1	1	2	—
	b) altre . . . . .	3	1	—	—	—	4	1	—	1	1	—
137	Malattie della prostata . . . . .	47	16	24	16	18	121	—	8	12	20	—
	a) ipertrofia della prostata . . . . .	38	16	17	11	16	98	—	8	11	19	—
	b) altre . . . . .	9	—	7	5	2	23	—	—	1	1	—
138	Malattie degli organi genitali maschili, non indicate come veneree . . . . .	—	—	—	1	—	1	—	—	1	1	—
139	Malattie degli organi genitali femminili, non indicate come veneree, gravidiche o puerperali . . . . .	5	1	3	6	1	16	16	2	3	5	5
	a) ovaia, tromba e parametro . . . . .	2	—	2	3	1	7	7	1	2	3	3
	b) utero . . . . .	2	—	1	2	—	6	6	1	1	2	2
	c) mammella . . . . .	—	—	—	—	—	—	—	—	—	—	—
	d) altre . . . . .	1	—	—	—	—	1	—	—	—	—	—

(a) Cfr. la nota (a) a pag. 2.

per causa - Province e Regioni  
1949

Numeri dell'Elenco nosologico dettagliato	CALABRIA										SICILIA								SARDEGNA				Numeri dell'Elenco nosologico dettagliato
	Catanzaro	Cosenza	Reggio di Calabria	Totale		Agrigento	Caltanissetta	Catania	Enna	Messina	Palermo	Ragusa	Siracusa	Trapani	Totale		Cagliari	Nuoro	Sassari	Totale			
				MF	F										MF	F				MF	F		
118	5	8	4	17	9	4	5	5	3	7	6	2	1	3	36	14	2	3	—	5	4	118	
119	684	435	577	1.696	846	431	300	626	188	313	631	127	172	201	2.989	1.462	750	241	283	1.274	563	119	
120	124	45	91	260	148	74	44	105	27	68	92	25	26	41	502	258	94	48	35	177	99	120	
	121	44	89	254	145	73	43	100	27	65	91	24	25	40	488	253	92	45	31	168	95	a	
	3	1	2	6	3	1	1	5	—	3	1	1	1	1	14	5	2	3	4	9	4	b	
121	23	26	14	63	27	14	18	23	9	18	15	8	8	15	128	58	19	8	6	33	14	121	
122	46	45	39	130	49	32	21	52	9	55	87	14	29	32	331	114	59	22	26	107	37	122	
	22	19	15	56	15	16	10	21	6	21	47	7	11	15	154	48	26	7	12	45	14	a	
	24	26	24	74	34	16	11	31	3	34	40	7	18	17	177	66	33	15	14	62	23	b	
123	19	8	9	36	19	4	1	15	5	13	12	1	4	4	59	29	8	1	2	11	3	123	
	—	—	1	1	—	—	—	—	1	—	1	—	—	—	2	—	—	—	—	—	—	—	a
	19	8	8	35	19	4	1	15	4	13	11	1	4	4	57	29	8	1	2	11	3	b	
124	62	29	32	123	53	35	15	85	9	31	81	21	28	21	326	107	74	22	30	126	40	124	
	1	1	—	2	1	1	—	—	—	1	—	—	—	—	5	1	2	—	—	2	—	—	a
	61	28	32	121	52	34	15	85	9	30	79	21	28	20	321	106	72	22	30	124	40	b	
125	24	17	22	63	33	19	13	32	13	26	51	5	7	17	183	71	27	10	23	60	31	125	
	4	2	3	9	7	3	2	1	—	3	2	—	2	5	18	3	4	7	3	14	10	a	
	20	15	19	54	26	16	11	31	13	23	49	5	5	12	165	68	23	3	20	46	21	b	
126	5	4	5	14	8	4	1	9	1	8	5	3	2	2	35	25	3	—	3	6	3	126	
127	16	7	14	37	25	14	10	19	5	22	30	12	8	11	131	81	12	2	6	20	8	127	
	16	6	11	33	22	11	8	16	4	18	24	8	8	11	108	66	7	—	6	13	5	a	
	—	1	3	4	3	3	2	3	1	4	6	4	—	—	23	15	5	2	—	7	3	b	
128	—	1	1	2	1	1	—	—	—	2	1	—	—	—	4	—	—	—	1	1	—	—	128
129	34	37	20	91	44	25	10	22	16	22	48	6	11	7	167	73	22	11	23	56	35	129	
	266	255	254	775	379	199	133	375	88	323	493	109	96	174	1.990	861	223	88	151	462	233		
130 - 132	214	205	208	627	343	143	100	276	65	237	365	76	58	118	1.438	761	170	64	108	342	207	130 - 132	
130	69	38	50	157	82	20	31	72	19	34	64	9	10	17	276	141	19	6	25	50	27	130	
131	103																						

Segue: Tav. 1. — Morti  
Segue: Anno

Numeri dell'Elenco nosologico dettagliato	CAUSE DI MORTE (a)	PUGLIA					BASILICATA					Numeri dell'Elenco nosologico dettagliato	
		Bari	Brindisi	Foggia	Lecce	Taranto	Totale		Matera	Potenza	Totale		
							MF	F			MF		F
	<b>XI — Malattie della gravidanza, parto e puerperio.</b>	49	14	27	27	23	140	140	12	27	39	39	
140	Infezione in seguito ad aborto . . . . .	—	—	—	1	2	3	3	—	1	1	1	
	a) aborto spontaneo, provocato per ragioni terapeutiche o di origine non specificata . . . . .	—	—	—	1	—	1	1	—	—	—	—	a
	b) aborto provocato per altre ragioni, escluse le terapeutiche . . . . .	—	—	—	—	2	2	2	—	1	1	1	b
141	Aborto non specificato come settico (senza indicazione di infezione) . . . . .	1	—	—	2	2	5	5	—	—	—	—	141
	a) aborto spontaneo, provocato per ragioni terapeutiche o di origine non specificata . . . . .	1	—	—	1	2	4	4	—	—	—	—	a
	b) aborto provocato per altre ragioni, escluse le terapeutiche . . . . .	—	—	—	1	—	1	1	—	—	—	—	b
142	Gestazione ectopica . . . . .	4	—	5	2	2	13	13	1	—	1	1	142
	a) con indicazione d'infezione . . . . .	—	—	—	1	1	1	1	—	—	—	—	a
	b) con indicazione di emorragia, ma non d'infezione . . . . .	4	—	4	2	1	11	11	1	—	1	1	b
	c) altri casi . . . . .	—	—	1	—	—	1	1	—	—	—	—	c
143	Emorragie della gravidanza . . . . .	1	—	—	1	1	3	3	—	—	—	—	143
	a) emorragia da placenta previa . . . . .	1	—	—	—	1	2	2	—	—	—	—	a
	b) emorragia per separazione prematura della placenta, altre emorragie accidentali prima del parto (aborto escluso) . . . . .	—	—	—	—	—	—	—	—	—	—	—	b
	c) altre emorragie nel corso della gravidanza e non specificate . . . . .	—	—	—	1	—	1	1	—	—	—	—	c
144	Tossiemie della gravidanza . . . . .	11	3	8	7	4	33	33	3	4	7	7	144
	a) eclampsia gravidica . . . . .	4	3	5	2	2	16	16	2	2	4	4	a
	b) albuminuria e nefrite della gravidanza . . . . .	3	—	1	4	2	10	10	—	2	2	2	b
	c) atrofia gialla acuta del fegato (gravidica) . . . . .	3	—	—	—	—	3	3	—	—	—	—	c
	d) altre . . . . .	1	—	2	1	—	4	4	1	—	1	1	d
145	Altre malattie e accidenti della gravidanza . . . . .	—	1	—	—	—	1	1	—	—	—	—	145
146	Emorragie nel corso del parto e dello stato puerperale . . . . .	17	4	8	5	3	37	37	1	6	7	7	146
	a) emorragie da placenta previa nel corso del parto . . . . .	3	2	1	2	—	8	8	1	3	4	4	a
	b) emorragie per distacco prematuro della placenta nel corso del parto . . . . .	—	—	1	—	—	1	1	—	—	—	—	b
	c) altre emorragie durante il parto . . . . .	—	—	—	—	—	—	—	—	—	—	—	c
	d) emorragie dopo il parto . . . . .	14	2	6	3	3	28	28	—	3	3	3	d
147	Infezione durante il parto e lo stato puerperale . . . . .	3	2	2	5	2	14	14	3	8	11	11	147
	a) infezioni puerperali, generali o locali (tetano puerperale incluso) con indicazione di pielite . . . . .	—	—	—	—	—	—	—	—	—	—	—	a
	b) senza indicazione di pielite . . . . .	1	2	1	4	1	9	9	1	7	8	8	b
	c) tromboflebite puerperale . . . . .	1	—	—	—	—	1	1	—	—	—	—	c
	d) embolia e morte improvvisa puerperale . . . . .	1	—	1	1	1	4	4	2	1	3	3	d
148	Tossiemia puerperale . . . . .	1	—	—	1	3	5	5	1	2	3	3	148
	a) eclampsia puerperale . . . . .	1	—	—	—	3	4	4	1	1	2	2	a
	b) albuminuria e nefrite puerperali . . . . .	—	—	—	—	—	1	1	—	—	—	—	b
	c) atrofia gialla acuta del fegato (puerperale) . . . . .	—	—	—	1	—	1	1	—	—	—	—	c
	d) altre tossiemie puerperali . . . . .	—	—	—	—	—	—	—	—	—	—	—	d
149	Altri accidenti del parto . . . . .	8	3	4	2	2	19	19	2	6	8	8	149
	a) lacerazione, rottura, o altri traumatismi degli organi pelvici durante il parto, senza indicazione di emorragia . . . . .	8	2	2	2	2	16	16	2	6	8	8	a
	b) altri accidenti . . . . .	—	1	—	—	—	3	3	—	—	—	—	b
150	Altre malattie del parto e dello stato puerperale e non specificate . . . . .	3	1	—	1	2	7	7	1	—	1	1	150
	a) mastite durante il periodo puerperale e l'allattamento . . . . .	—	—	—	—	1	1	1	—	—	—	—	a
	b) psicosi puerperali . . . . .	—	—	—	—	—	—	—	—	—	—	—	b
	c) altre malattie e non specificate . . . . .	3	1	—	1	1	6	6	1	—	1	1	c
	<b>XII — Malattie della pelle e del tessuto cellulare.</b>	24	11	11	18	12	76	38	3	10	13	7	
151	Foruncolo . . . . .	3	1	—	1	1	6	1	—	1	1	1	151
152	Flemmone, ascesso caldo, cellulite . . . . .	16	7	6	15	8	52	26	3	7	10	4	152
153	Altre malattie della pelle, dei suoi annessi e del tessuto cellulare . . . . .	5	3	5	2	3	18	11	—	2	2	2	153
	<b>XIII — Malattie delle ossa e degli organi della locomozione.</b>	9	—	4	6	1	20	10	2	3	5	1	
154	Osteomielite e periostite . . . . .	7	—	4	5	—	16	8	1	2	3	—	154
	a) osteomielite e periostite acuta . . . . .	2	—	1	2	—	5	4	—	1	1	—	a
	b) osteomielite e periostite cronica . . . . .	4	—	1	1	—	3	1	—	—	—	—	b
	c) osteomielite e periostite non specificata . . . . .	1	—	2	2	—	8	3	—	—	—	—	c

(a) Cfr. la nota (a) a pag. 2.

per causa - Province e Regioni  
1949

Numeri dell'Elenco nosologico dettagliato	CALABRIA										SICILIA								SARDEGNA			Numeri dell'Elenco nosologico dettagliato	
	Catanzaro	Cosenza	Reggio di Calabria	Totale		Agrigento	Caltanissetta	Catania	Enna	Messina	Palermo	Ragusa	Siracusa	Trapani	Totale		Cagliari	Nuoro	Sassari	Totale			
				MF	F										MF	F				MF	F		
	23	35	24	82	82	26	17	34	11	28	36	8	12	13	185	185	25	13	13	51	51		
140	2	2	—	4	4	—	2	2	2	4	1	—	2	1	14	14	—	—	—	—	—	—	140
	2	2	—	4	4	—	2	2	1	4	1	—	1	1	12	12	—	—	—	—	—	—	a
	—	—	—	—	—	—	—	—	—	—	—	—	—	—	2	2	—	—	—	—	—	—	b
141	—	1	—	1	1	3	—	—	—	1	1	—	—	—	5	5	—	—	1	1	1	1	141
	—	1	—	1	1	3	—	—	—	1	1	—	—	—	5	5	—	—	1	1	1	1	a
	—	—	—	—	—	—	—	—	—	—	—	—	—	—	—	—	—	—	—	—	—	—	b
142	1	—	4	5	5	2	1	1	1	—	2	1	1	—	9	9	—	1	1	2	2	2	142
	—	—	1	1	1	—	—	—	—	—	—	—	—	—	7	7	—	—	1	1	1	1	a
	1	—	—	—	—	—	—	—	—	—	—	—	—	—	2	2	—	—	—	—	—	—	b
	—	—	—	—	—	—	—	—	—	—	—	—	—	—	—	—	—	—	—	—	—	—	c
143	—	—	1	1	1	1	—	1	—	1	—	—	—	—	3	3	—	—	—	—	—	—	143
	—	—	1	1	1	—	—	—	—	—	—	—	—	—	1	1	—	—	—	—	—	—	a
	—	—	—	—	—	—	—	—	—	—	—	—	—	—	—	—	—	—	—	—	—	—	b
	—	—	—	—	—	—	—	—	—	—	—	—	—	—	1	1	—	—	—	—	—	—	c
144	5	11	3	19	19	3	4	5	—	7	8	2	3	2	34	34	5	1	2	8	8	8	144
	2	10	2	14	14	1	3	3	—	3	5	—	1	1	16	16	1	1	1	3	3	3	a
	2	1	—	3	3	1	1	2	—	2	2	1	1	1	11	11	2	—	—	2	2	2	b
	1	—	—	1	1	—	—	—	—	—	—	—	—	—	2	2	—	—	—	—	—	—	c
	—	—	—	—	—	—	—	—	—	—	—	—	—	—	5	5	2	—	1	3	3	3	d
145	2	—	2	4	4	—	—	3	—	—	1	1	—	1	6	6	—	—	—	—	—	—	145
	4	8	5	17	17	10	6	6	3	5	14	1	4	5	54	54	9	4	3	16	16	146	
	1	5	—	6	6	4	—	1	—	1	4	1	2	3	16	16	4	1	2	7	7	7	a
	—	—	—	—	—	—	—	—	—	—	—	—	—	—	2	2	—	—	—	—	—	—	b
	3	3	5	11	11	6	6	5	3	2	10	—	2	2	36	36	5	3	1	9	9	9	c
147	4	5	4	13	13	3	1	6	—	2	3	2	1	1	19	19	4	2	4	10	10	10	147
	—	1	—	1	1	—	—	—	—	—	—	—	—	—	1	1	—	—	—	—	—	—	a
	2	3	4	9	9	1	1	3	—	1	3	—	1	1	11	11	3	—	3	6	6	6	b
	—	—	—	—	—	—	—	—	—	—	—	—	—	—	1	1	—	—	—	1	1	1	c
	2	1	—	3	3	2	—	3	—	—	—												

Numeri dell'Elenco nosologico dettagliato	CAUSE DI MORTE (a)	PUGLIA					BASILICATA				Numeri dell'Elenco nosologico dettagliato		
		Bari	Brindisi	Foggia	Lecce	Taranto	Totale		Matera	Potenza		Totale	
							MF	F				MF	F
155	Altre malattie delle ossa	2	—	—	—	1	3	1	—	1	1	1	155
156	Malattie delle articolazioni e degli altri organi della locomozione	—	—	—	1	—	1	1	1	1	—	—	156
	a) articolazioni (eccettuata la tubercolosi e il reumatismo)	—	—	—	1	—	1	1	1	1	—	—	a
	b) altri organi della locomozione	—	—	—	—	—	—	—	—	—	—	—	b
	<b>XIV — Vizi di conformazione congeniti</b>	<b>88</b>	<b>30</b>	<b>85</b>	<b>61</b>	<b>39</b>	<b>303</b>	<b>147</b>	<b>28</b>	<b>61</b>	<b>89</b>	<b>38</b>	
157	Vizi di conformazione congeniti	88	30	85	61	39	303	147	28	61	89	38	157
	a) idrocefalia congenita	8	1	9	6	4	28	10	1	6	7	3	a
	b) spina bifida e meningocele	13	3	23	8	1	48	31	8	14	22	11	b
	c) malformazioni congenite del cuore	39	16	33	29	20	137	69	15	21	36	18	c
	d) mostruosità	5	—	—	2	—	8	5	—	—	2	—	d
	e) stenosi congenita del piloro	3	—	—	1	—	14	7	—	—	—	—	e
	f) fessura del palato, becco di lepre	6	3	6	5	3	23	5	2	3	5	2	f
	g) imperforazione dell'ano	2	—	—	—	—	7	2	2	2	4	1	g
	h) malattia cistica dei reni	2	1	—	—	—	3	2	—	—	—	—	h
	i) altre malformazioni congenite specificate	6	2	6	—	7	29	13	—	13	13	3	i
	j) malformazioni congenite non specificate	4	—	2	—	—	6	3	—	—	—	—	j
	<b>XV — Malattie particolari della prima infanzia</b>	<b>976</b>	<b>241</b>	<b>597</b>	<b>484</b>	<b>333</b>	<b>2.631</b>	<b>1.198</b>	<b>141</b>	<b>431</b>	<b>572</b>	<b>283</b>	
158	Debolezza congenita	494	127	346	264	170	1.401	648	64	256	320	164	158
159	Nascita prematura (non compresi i nati morti)	270	55	179	151	99	754	361	50	100	150	77	159
160	Conseguenze del parto (non compresi i nati morti)	34	14	16	17	5	86	30	4	11	15	6	160
	a) emorragia intra-cranica o spinale	1	2	1	3	—	7	1	3	6	9	4	a
	b) altre lesioni intra-craniche o spinali	1	1	—	—	—	3	—	—	—	1	—	b
	c) altre lesioni dovute al parto	32	11	15	14	4	76	29	1	4	5	2	c
161	Altre malattie particolari della prima infanzia	178	45	56	52	59	390	159	23	64	87	36	161
	a) asfissia durante o dopo la nascita	102	29	26	26	31	214	88	11	31	42	19	a
	b) intossicazione da tossiemia materna	2	—	1	1	—	4	1	—	—	—	—	b
	c) infezioni	11	1	11	6	9	38	15	1	4	5	2	c
	d) melena dei neonati	6	1	1	1	5	13	6	—	5	5	3	d
	e) altre malattie specificate	57	14	18	18	14	121	49	11	24	35	12	e
	<b>XVI — Senilità, vecchiaia</b>	<b>1.161</b>	<b>241</b>	<b>453</b>	<b>468</b>	<b>241</b>	<b>2.564</b>	<b>1.423</b>	<b>145</b>	<b>435</b>	<b>580</b>	<b>325</b>	
162	Senilità, vecchiaia	1.161	241	453	468	241	2.564	1.423	145	435	580	325	162
	a) vecchiaia	14	—	5	3	—	22	15	4	1	5	—	a
	b) senilità con indicazione di demenza senile	1	1	3	15	—	20	10	1	1	2	—	b
	c) senilità senza indicazione di demenza senile	1.146	240	445	450	241	2.522	1.398	140	433	573	325	c
	<b>XVII — Morti violente o accidentali</b>	<b>362</b>	<b>90</b>	<b>205</b>	<b>154</b>	<b>102</b>	<b>893</b>	<b>223</b>	<b>47</b>	<b>150</b>	<b>197</b>	<b>57</b>	
163-164	Suicidi	52	9	31	19	18	129	42	5	37	42	20	163-164
163	Suicidi per avvelenamento	3	1	7	—	—	11	10	—	5	5	5	163
	a) veleni solidi o liquidi, sostanze corrosive	3	1	7	—	—	11	10	—	5	5	5	a
	b) gas tossici	—	—	—	—	—	—	—	—	—	—	—	b
164	Altri suicidi	49	8	24	19	18	118	32	5	32	37	15	164
	a) impiccagione e strangolamento	10	1	5	2	3	21	5	3	22	25	11	a
	b) annegamento	20	6	7	4	5	46	19	—	2	2	1	b
	c) armi da fuoco ed esplosivi	10	—	6	4	5	25	—	—	3	3	—	c
	d) strumenti da taglio o punta	1	—	2	1	—	4	1	1	1	2	—	d
	e) precipitazione da un luogo elevato	5	1	2	4	—	16	5	1	3	4	—	e
	f) schiacciamento	3	—	1	—	—	4	—	—	1	1	—	f
	g) altri e non specificati	—	—	—	—	—	2	—	—	—	—	—	g
165-168	Omicidi (b)	13	9	18	6	6	52	13	5	15	20	6	165-168
165	Infanticidi (bambini al disotto di un anno)	—	1	—	—	—	1	1	—	1	1	—	165
166	Omicidi con armi da fuoco (persone d'un anno e più)	7	5	14	4	3	33	6	2	8	10	4	166
167	Omicidi con strumenti da taglio o punta (persone d'un anno e più)	2	2	2	1	1	8	2	2	4	6	1	167
168	Altri omicidi e non specificati (persone d'un anno e più)	4	1	2	1	2	10	4	1	2	3	1	168

(a) Cfr. la nota (a) a pag. 2. — (b) Cfr. la corrispondente nota a pag. 18.

Numeri dell'Elenco nosologico dettagliato	CALABRIA										SICILIA								SARDEGNA				Numeri dell'Elenco nosologico dettagliato
	Catanaro	Cosenza	Reggio di Calabria	Totale		Agrigento	Caltanissetta	Catania	Enna	Messina	Palermo	Ragusa	Siracusa	Trapani	Totale		Cagliari	Nuoro	Sassari	Totale			
				MF	F										MF	F				MF	F		
155	1	3	—	4	—	1	—	—	—	—	—	—	—	—	1	1	1	1	—	2	2	155	
156	—	1	2	3	1	—	—	—	—	1	1	—	—	—	2	—	—	—	—	—	—	156	
	—	1	1	2	1	—	—	—	—	1	1	—	—	—	1	—	—	—	—	—	—	a	
	—	—	—	—	—	—	—	—	—	—	—	—	—	—	—	—	—	—	—	—	—	b	
	<b>80</b>	<b>63</b>	<b>59</b>	<b>202</b>	<b>92</b>	<b>53</b>	<b>31</b>	<b>80</b>	<b>30</b>	<b>50</b>	<b>114</b>	<b>21</b>	<b>35</b>	<b>50</b>	<b>464</b>	<b>231</b>	<b>83</b>	<b>30</b>	<b>50</b>	<b>163</b>	<b>83</b>		
157	80	63	59	202	92	53	31	80	30	50	114	21	35	50	464	231	83	30	50	163	83	157	
	4	7	7	18	13	5	4	4	1	3	4	1	4	1	27	12	11	3	5	19	11	a	
	15	9	8	32	20	17	7	16	10	11	24	6	10	15	116	69	11	11	5	27	15	b	
	22	36	28	86	33	18	11	32	6	15	50	10	12	23	177	77	39	10	24	73	37	c	
	5	—	—	7	5	1	—	3	1	4	13	1	1	1	25	18	6	1	4	11	7	d	
	2	—	—	2	2	—	—	—	—	—	—	—	—	—	11	4	3	1	4	4	1	e	
	9	2	1	12	5	2	1	4	2	1	6	—	—	1	17	8	3	1	4	8	3	f	
	3	—	—	8	3	1	—	2	1	2	—	—	—	2	10	4	2	—	—	2	—	g	
	15	8	5	28	10	5	7	10	5	12	11	2	2	8	62	30	6	2	6	14	5	h	
	5	1	3	9	3	1	1	4	4	2	2	1	2	—	17	8	1	2	—	3	2	i	
	<b>591</b>	<b>489</b>	<b>459</b>	<b>1.539</b>	<b>742</b>	<b>296</b>	<b>215</b>	<b>430</b>	<b>208</b>	<b>349</b>	<b>620</b>	<b>131</b>	<b>174</b>	<b>197</b>	<b>2.620</b>	<b>1.144</b>	<b>368</b>	<b>160</b>	<b>202</b>	<b>730</b>	<b>332</b>		
158	373	245	217	835	431	202	138	184	124	137	279	67	89	96	1.316	589	130	67	63	260	121	158	
159	138	147	157	442	208	66	53	169	50	145	218	39	50	57	847	365	166	54	91	311	142	159	
160	15	17	18	50	21	2	3	12	3	9	12	2	4	9	56	21	14	6	11	31	7	160	
	2	2	2	6	2	1	—	4	—	3	7	—	1	2	18	7	5	—	2	7	2	a	
	1	2	1	4	2	—	—	—	—	1	1	—	—	—	2	—	—	—	—	—	—	b	
	12	13	15	40	17	1	3	8	3	5	4	2	3	7	36	14	9	6	9	24	5	c	
	65	80	67	212	82	26	21	65	31	58	111	23	31	35	401	169	58	33	37	128	62	161	
	35	57	41	133	52	10	9	39	19	30	63	11	20	20	221	88	35	22	22	79	42	a	
	1	2	4	7	1	1	1	1	1	3	7	4	—	3	21	7	1	—	1	2	—	b	
	4	3	4	11	6	4	6	9	3	6	23	2	5	8	66	33	3	2	1	6	1	c	
	8	1	3	12	6	2	1	3	1	1	2	1	1	—	12	6	4	1	2	7	2	d	
	17	17	15	49	17	9	4	13															

Segue : Tav. 1. — Morti  
Segue : Anno

per causa - Provincie e Regioni  
1949

Numeri dell'Elenco nosologico dettagliato	CAUSE DI MORTE (a)	PUGLIA					BASILICATA				CALABRIA										SICILIA					SARDEGNA				Numeri dell'Elenco nosologico dettagliato					
		Bari	Brindisi	Foggia	Lecce	Taranto	Totale		Matera	Potenza	Totale		Catanzaro	Cosenza	Reggio di Calabria	Totale		Agrigento	Caltanissetta	Catania	Enna	Messina	Palermo	Ragusa	Siracusa	Trapani	Totale		Cagliari		Nuoro	Sassari	Totale		
							MF	F			MF	F				MF	F										MF	F					MF	F	MF
169 - 195	Morti accidentali . . . . .	277	72	156	129	78	712	168	37	98	135	31	142	114	135	391	119	94	68	169	54	176	216	56	58	95	986	229	199	48	96	343	75	169 - 195	
169	Accidenti dovuti a ferrovie e tranvie . . . . .	6	—	3	4	5	18	4	—	—	—	—	7	4	8	19	8	1	—	3	1	9	4	2	1	3	24	4	5	1	1	7	2	169	
170	Accidenti d'automobile . . . . .	51	9	21	31	11	123	24	3	5	8	—	17	19	19	55	10	3	6	44	2	20	22	4	6	14	121	21	33	2	16	51	7	170	
	a) collisione con treni . . . . .	—	—	—	—	—	—	—	—	—	—	—	—	—	—	—	—	—	—	—	—	—	—	—	—	—	—	—	—	—	—	—	a		
	b) collisione con vetture tranviarie . . . . .	—	—	—	—	—	—	—	—	—	—	—	—	—	—	—	—	—	—	—	—	—	—	—	—	—	—	—	—	—	—	—	b		
	c) altri accidenti d'automobile . . . . .	51	9	21	31	11	123	24	3	5	8	—	17	19	19	55	10	3	6	44	2	20	22	4	6	14	121	21	33	2	16	51	7	c	
171	Altri accidenti di trasporto su vie e strade non compresi gli accidenti d'automobile . . . . .	28	5	7	9	12	61	7	2	—	2	—	2	3	4	9	1	3	—	14	—	6	11	4	3	9	50	12	13	1	3	17	3	171	
	a) accidenti dovuti a tranvie su vie o strade . . . . .	1	—	—	—	—	1	—	—	—	—	—	—	—	—	—	—	—	—	—	—	—	—	—	—	—	—	—	—	—	—	—	a		
	b) tutti gli altri accidenti da trasporto su vie o strade . . . . .	27	5	7	9	12	60	7	2	—	2	—	2	3	4	9	1	3	—	14	—	6	11	4	3	9	49	12	13	1	3	17	3	b	
172	Accidenti da trasporti per acqua . . . . .	2	—	—	—	—	2	—	—	—	—	—	—	—	—	—	—	1	—	—	—	—	—	—	—	—	1	—	—	—	—	—	—	172	
173	Accidenti da trasporti aerei . . . . .	10	2	—	4	—	16	—	—	—	1	—	—	—	—	—	—	—	—	—	—	—	—	—	—	—	—	1	—	—	—	—	—	173	
174	Accidenti nelle miniere e cave . . . . .	—	—	1	—	—	1	—	—	—	—	—	2	1	1	4	—	8	4	1	5	1	3	—	1	2	25	—	10	—	1	11	—	174	
175	Accidenti agricoli e forestali . . . . .	2	1	3	1	2	9	—	1	5	6	—	4	2	—	6	—	6	—	—	2	5	4	2	—	1	20	1	1	—	—	—	—	175	
	a) accidenti dovuti a macchine o veicoli agricoli (all'infuori degli accidenti stradali) . . . . .	1	—	—	—	2	3	—	1	2	3	—	—	—	—	—	—	1	—	—	1	—	—	—	—	—	3	—	—	—	—	—	—	a	
	b) accidenti dovuti ad animali in occasione di lavori agricoli . . . . .	—	—	—	—	—	—	—	—	—	—	—	—	—	—	—	—	—	—	—	—	—	—	—	—	—	—	—	—	—	—	—	—	b	
	c) altri . . . . .	1	1	2	1	—	5	—	—	3	3	—	4	1	—	5	—	4	—	—	1	1	1	—	—	1	8	1	—	—	—	—	—	c	
176	Accidenti causati da macchine . . . . .	—	—	—	—	—	—	—	—	—	—	—	1	—	—	1	—	1	—	1	—	1	—	—	—	—	3	—	—	—	—	—	—	176	
177	Avvelenamenti da alimenti . . . . .	9	—	8	3	1	21	13	3	1	4	2	3	—	—	3	2	—	—	3	—	—	3	—	—	—	6	3	4	1	—	5	3	177	
178	Assorbimento accidentale di gas tossici . . . . .	2	—	1	1	—	4	1	—	—	—	—	—	—	—	—	—	2	—	1	1	—	—	—	—	—	4	1	2	1	2	5	1	178	
179	Altri avvelenamenti accidentali acuti, esclusi quelli da gas . . . . .	5	—	2	1	1	9	3	1	3	4	—	1	—	—	1	1	1	2	—	2	3	3	—	—	—	11	3	5	2	1	8	5	179	
180	In seguito ad incendi . . . . .	—	—	—	—	—	—	—	—	—	—	—	—	—	1	1	1	—	1	—	—	—	—	—	—	—	3	—	1	—	1	2	—	180	
181	Ustione accidentale (diversa da quella per incendio) . . . . .	29	12	26	9	10	86	35	3	22	25	16	27	22	16	65	39	8	9	17	1	14	21	7	2	10	89	55	22	5	10	37	15	181	
182	Soffocazione meccanica accidentale . . . . .	5	—	2	5	2	14	3	—	—	—	—	—	1	3	4	1	—	1	2	1	2	5	—	1	—	12	4	4	3	1	8	4	182	
183	Annegamento accidentale . . . . .	24	8	15	12	5	64	10	3	6	9	3	10	3	4	17	4	6	5	16	2	10	7	5	7	8	66	11	23	4	12	39	5	183	
184	Traumatismo accidentale causato da armi da fuoco . . . . .	3	—	3	1	1	8	2	1	2	3	—	5	3	5	13	1	—	2	2	—	5	4	—	2	2	17	1	3	1	2	6	1	184	
185	Traumatismo accidentale da strumenti da punta o taglio . . . . .	—	1	—	—	—	1	—	—	—	—	—	—	—	—	—	—	—	—	—	—	—	—	—	—	—	—	—	—	—	—	—	—	185	
186	Traumatismo accidentale per caduta, schiacciamento, frana, ecc. . . . .	56	9	24	26	10	125	36	9	23	32	6	36	29	43	108	33	26	13	35	12	58	41	16	24	19	244	70	33	21	22	76	19	186	
187	Cataclisma . . . . .	—	—	—	—	—	—	—	—	—	—	—	—	—	—	—	—	—	—	—	—	—	—	—	—	—	—	—	—	—	—	—	—	—	187
188	Violenze di animali . . . . .	2	2	1	2	—	7	2	—	3	3	—	2	1	1	4	—	3	5	3	3	—	5	1	—	2	22	1	3	—	3	6	1	188	
189	Fame o sete . . . . .	—	—	—	—	—	—	—	—	—	—	—	1	—	—	1	1	—	1	—	—	1	—	—	—	—	2	1	—	—	—	—	—	189	
190	Freddo eccessivo . . . . .	2	1	1	—	1	5	2	—	4	4	—	2	1	1	4	—	—	1	—	—	1	—	—	—	—	6	3	1	1	—	2	1	190	
191	Calore eccessivo . . . . .	1	—	1	—	—	2	1	1	—	1	—	2	1	—	3	2	2	—	—	1	1	—	—	—	1	5	1	—	—	—	—	—	191	
192	Fulmine . . . . .	4	9	1	1	3	18	3	2	7	9	3	4	4	3	11	5	1	—	3	—	1	4	2	1	1	13	2	5	—	—	5	—	192	
193	Altri accidenti dovuti a corrente elettrica . . . . .	4	—	3	3	1	11	3	—	—	—	—	—	2	3	5	1	5	3	—	1	3	4	2	1	1	20	4	4	1	1	6	1	193	
194	Morsi o punture d'animali velenosi . . . . .	—	—	—	—	—	—	—	—	—	—	—	—	1	—	1	—	—	—	1	—	—	—	—	—	—	1	—	—	—	—	—	—	194	
195	Altri accidenti . . . . .	32	13	33	16	13	107	19	8	14	22	1	16	17	23	56	9	19	13	23	20	34	72	9	9	22	221	31	26	4	20	50	7	195	
	a) vaccino generalizzato e altri accidenti da vaccinazione antivaricellosa . . . . .	—	—	—	—	1	1	—	—	—	—	—	—	—	—	—	—	—	—	—	—	—	—	—	—	—	—	—	—	—	—	—	—	a	
	b) altri accidenti da intervento medico o chirurgico . . . . .	—	—	—	—	—	—	—	—	—	—	—	—	—	—	—	—	—	—	—	—	—	—	—	—	—	—	—	—	—	—	—	—	—	b
	c) mancanza di cure (neonati) . . . . .	32	13	33	15	13	106	19	8	14	22	1	15	17	23	55	9	19	13	23	20	33	71	9	8	22	218	30	26	4	20	50	7	c	
	d) altri e non specificati . . . . .	—	—	—	—	—	—	—	—	—	—	—	—	—	—	—	—	—	—	—	—	—	—	—	—	—	—	—	—	—	—	—	—	—	d
	<b>XVIII — Cause di morte non determinate . . . . .</b>	<b>122</b>	<b>45</b>	<b>94</b>	<b>86</b>	<b>45</b>	<b>392</b>	<b>182</b>	<b>27</b>	<b>73</b>	<b>100</b>	<b>46</b>	<b>106</b>	<b>114</b>	<b>116</b>	<b>336</b>	<b>181</b>	<b>84</b>	<b>68</b>	<b>70</b>	<b>40</b>	<b>71</b>	<b>146</b>	<b>9</b>	<b>38</b>	<b>50</b>	<b>576</b>	<b>278</b>	<b>111</b>	<b>54</b>	<b>107</b>	<b>272</b>	<b>121</b>		
199	Morte improvvisa . . . . .	67	28	51	53	20	219	95	13	39	52	25	53	60	77	190	94	49	34																







Segue: - Tav. 1. - Morti  
Segue: A n n o

Numeri dell'Elenco nosologico dettagliato	ITALIA											PIEMONTE											Numeri dell'Elenco nosologico dettagliato
	CAUSE DI MORTE (a)			Ales-sandria	Asti	Cuneo	Novara	Torino	Vercelli	Totale		Ales-sandria	Asti	Cuneo	Novara	Torino	Vercelli	Totale					
	M	F	Totale							MF	F							MF	F				
46	Cancro ed altri tumori maligni del tubo digerente e del peritoneo			472	193	490	409	1.161	372	3.097	1.436	472	193	490	409	1.161	372	3.097	1.436				
	a) esofago			20	8	28	13	35	18	102	19	20	8	28	13	35	18	102	19				
	b) stomaco e duodeno			235	110	279	212	538	181	1.555	675	235	110	279	212	538	181	1.555	675				
	c) intestini, non compreso il duodeno e il retto			56	22	55	46	152	53	384	187	56	22	55	46	152	53	384	187				
	d) retto			38	14	34	24	106	21	237	99	38	14	34	24	106	21	237	99				
	e) fegato e vie biliari			103	30	95	96	250	85	659	357	103	30	95	96	250	85	659	357				
	f) pancreas			9	6	11	10	29	6	71	30	9	6	11	10	29	6	71	30				
	g) peritoneo			2	1	4	4	21	2	34	28	2	1	4	4	21	2	34	28				
	h) altri organi digerenti o non specificati			9	2	4	4	30	6	55	41	9	2	4	4	30	6	55	41				
47	Cancro ed altri tumori maligni dell'apparato respiratorio			51	21	40	46	211	37	406	105	51	21	40	46	211	37	406	105				
	a) laringe e trachea			11	5	12	9	37	8	82	10	11	5	12	9	37	8	82	10				
	b) bronchi, polmoni e pleura			40	16	28	37	174	29	324	95	40	16	28	37	174	29	324	95				
	c) organi non specificati dell'apparato respiratorio			—	—	—	—	—	—	—	—	—	—	—	—	—	—	—	—				
48	Cancro ed altri tumori maligni dell'utero			53	20	53	44	167	53	390	390	53	20	53	44	167	53	390	390				
	a) collo dell'utero			6	1	2	1	11	5	26	26	6	1	2	1	11	5	26	26				
	b) altre localizzazioni o non specificate			47	19	51	43	156	48	364	364	47	19	51	43	156	48	364	364				
49	Cancro ed altri tumori maligni degli altri organi genitali della donna			16	4	16	10	51	13	110	110	16	4	16	10	51	13	110	110				
50	Cancro ed altri tumori maligni delle mammelle			57	21	44	42	184	43	391	388	57	21	44	42	184	43	391	388				
51	Cancro ed altri tumori maligni degli organi genitali dell'uomo			34	12	23	30	72	29	200	—	34	12	23	30	72	29	200	—				
	a) scroto			5	—	5	—	—	—	—	—	5	—	5	—	—	—	—	—				
	b) prostata			31	10	21	28	64	22	176	—	31	10	21	28	64	22	176	—				
	c) altre localizzazioni o non specificate			3	2	2	2	8	7	24	—	3	2	2	2	8	7	24	—				
52	Cancro ed altri tumori maligni degli organi urinari dell'uomo e della donna			24	12	16	20	74	17	163	65	24	12	16	20	74	17	163	65				
53	Cancro ed altri tumori maligni della pelle (eccezzuato lo scroto)			8	9	15	21	42	11	106	50	8	9	15	21	42	11	106	50				
54	Cancro ed altri tumori maligni del cervello e delle altre parti del sistema nervoso			5	1	5	4	18	4	37	15	5	1	5	4	18	4	37	15				
	a) glioma (non specificato come benigno)			—	1	1	—	4	1	7	1	—	1	1	—	4	1	7	1				
	b) sarcoma			—	—	—	—	1	—	1	1	—	—	—	—	1	—	1	1				
	c) altri neoplasmi maligni e non specificati			5	—	4	4	13	3	29	13	5	—	4	4	13	3	29	13				
55	Cancro ed altri tumori maligni di altri organi o di organi non specificati			48	27	65	62	169	49	420	213	48	27	65	62	169	49	420	213				
	a) capsule surrenali			2	1	2	2	4	1	12	6	2	1	2	2	4	1	12	6				
	b) ossa			14	1	15	15	37	5	87	34	14	1	15	15	37	5	87	34				
	c) tiroide			1	4	12	7	19	7	50	34	1	4	12	7	19	7	50	34				
	d) altri organi e non specificati			31	21	36	38	109	36	271	139	31	21	36	38	109	36	271	139				
56	Tumori non maligni			9	11	14	15	42	13	104	92	9	11	14	15	42	13	104	92				
	a) ovaia			—	—	—	4	5	17	17	17	—	—	—	4	5	17	17	17				
	b) utero			8	7	8	11	28	6	68	68	8	7	8	11	28	6	68	68				
	c) altri organi genitali della donna			—	—	—	—	—	—	—	—	—	—	—	—	—	—	—	—				
	d) cervello ed altre parti del sistema nervoso			17	22	39	—	2	2	2	2	17	22	39	—	2	2	2	2				
	e) altri organi e non specificati			93	86	179	—	8	2	17	5	93	86	179	—	8	2	17	5				
57	Tumori il cui carattere maligno o non maligno non è specificato			29	20	22	26	87	23	207	108	29	20	22	26	87	23	207	108				
	a) ovaia			1	—	—	—	1	1	3	3	1	—	—	—	1	1	3	3				
	b) utero			2	1	—	—	3	—	6	6	2	1	—	—	3	—	6	6				
	c) altri organi genitali della donna			—	—	—	—	—	—	—	—	—	—	—	—	—	—	—	—				
	d) cervello e altre parti del sistema nervoso			17	12	11	17	57	14	128	59	17	12	11	17	57	14	128	59				
	e) altri organi e non specificati			9	7	11	9	26	8	70	40	9	7	11	9	26	8	70	40				
<b>III - Malattie reumatiche, malattie della nutrizione, delle ghiandole endocrine, altre malattie generali e avitaminosi</b>				90	43	122	70	276	69	670	410	90	43	122	70	276	69	670	410				
58	Reumatismo articolare acuto febbrile (malattia di Bouillaud)			7	5	19	11	37	9	88	42	7	5	19	11	37	9	88	42				
	a) pericardite reumatica acuta			—	—	—	—	—	—	—	—	—	—	—	—	—	—	—	—				
	b) endocardite reumatica acuta			5	4	14	7	23	6	59	27	5	4	14	7	23	6	59	27				
	c) miocardite reumatica acuta			—	—	—	3	5	2	10	5	—	—	—	3	5	2	10	5				
	d) altre forme, compreso il reumatismo articolare acuto e la pleurite reumatica			2	1	5	1	9	1	19	10	2	1	5	1	9	1	19	10				
59	Reumatismo cronico ed altre malattie reumatiche			14	9	13	10	38	5	89	64	14	9	13	10	38	5	89	64				
	a) artrite reumatoide			14	9	13	10	37	5	88	64	14	9	13	10	37	5	88	64				
	b) altre forme di reumatismo articolare cronico			—	—	—	—	1	—	1	—	—	—	—	—	1	—	1	—				
	c) altre forme di reumatismo cronico			—	—	—	—	—	—	—	—	—	—	—	—	—	—	—	—				

(a) Cfr. la nota (a) a pag. 82.

per causa - Provincie e Regioni  
1950

Numeri dell'Elenco nosologico dettagliato	VALLE D'AOSTA		LOMBARDIA										TRENTINO-ALTO ADIGE				VENETO					Numeri dell'Elenco nosologico dettagliato		
	MF	F	Bergamo	Brescia	Como	Cremona	Mantova	Milano	Pavia	Sondrio	Varese	Totale		Bolzano	Trento	Totale		Belluno	Padova	Rovigo	Treviso		Venezia	
												MF	F			MF	F							
46	49	20	490	724	526	468	409	2.141	572	108	465	5.903	2.524	229	373	602	264	163	444	185	313	408	46	
	32	10	16	36	32	14	18	111	19	4	26	276	48	10	35	45	14	9	37	22	14	38	a	
	3	1	301	436	298	320	243	1.257	322	62	258	3.497	1.442	130	199	329	127	102	217	79	156	162	b	
	2	2	45	38	48	32	35	192	52	10	55	507	284	29	22	51	31	8	49	21	19	49	c	
	2	1	20	21	32	18	15	120	33	2	23	284	108	13	15	28	11	7	22	4	21	30	d	
	11	6	86	152	81	59	73	364	111	25	74	1.025	498	33	86	119	69	26	86	43	67	93	e	
	1	1	11	16	20	13	14	70	23	2	18	187	71	12	8	20	8	7	17	13	21	23	f	
	—	—	3	6	6	3	5	7	2	2	4	40	23	—	3	3	2	1	4	1	1	6	g	
	—	—	8	19	9	9	6	20	10	1	5	87	50	2	5	7	2	3	12	2	7	7	h	
47	2	1	37	71	54	34	40	355	54	20	44	709	152	18	31	49	12	28	93	30	46	111	47	
	1	—	8	14	19	5	9	82	15	3	10	165	22	2	5	7	—	6	25	7	14	16	a	
	1	1	29	57	35	29	30	273	39	17	34	543	130	16	26	42	12	22	68	23	32	95	b	
	—	—	—	—	—	—	—	1	—	—	—	1	—	—	—	—	—	—	—	—	—	—	—	c
48	6	6	61	59	45	27	31	254	51	15	48	591	591	35	39	74	74	18	46	22	39	49	48	
	—	—	8	5	2	1	3	12	5	1	3	40	40	3	3	3	3	—	6	1	—	4	a	
	6	6	53	54	43	26	28	242	46	14	45	551	551	32	39	71	71	18	40	21	39	45	b	
49	3	3	14	17	12	6	7	60	14	4	3	137	137	7	3	10	10	4	15	6	4	12	49	
50	7	7	54	74	63	45	48	241	47	16	64	652	641	20	34	54	54	21	40	22	48	50	50	
51	6	—	29	27	30	14	25	96	37	8	28	294	—	10	16	26	—	11	22					



Segue: Tav. 1. — Morti per causa — Provincie e Regioni 1950

Numeri dell'Elenco nosologico dettagliato	CAUSE DI MORTE (a)	ITALIA			PIEMONTE						Totale		VALLE D'AOSTA		LOMBARDIA										TRENTINO-ALTO ADIGE				VENETO					Numeri dell'Elenco nosologico dettagliato					
		M	F	Totale	Ales-sandria	Asti	Cuneo	Novara	Torino	Vercelli	MF	F	MF	F	Bergamo	Brescia	Como	Cremona	Mantova	Milano	Pavia	Sondrio	Varese	Totale		Bolzano	Trento	Totale		Belluno	Padova	Rovigo	Treviso		Venezia				
																								MF	F			MF	F										
79	Avvelenamenti cronici da altre sostanze minerali od organiche	16	2	18	—	—	—	—	4	—	4	—	—	—	—	—	—	—	1	—	—	—	—	3	1	—	—	—	—	—	—	—	—	—	—	—	—	—	79
	a) avvelenamenti professionali	7	—	7	—	—	—	—	2	—	2	—	—	—	—	—	—	—	—	—	—	—	—	2	—	—	—	—	—	—	—	—	—	—	—	—	—	a	
	b) avvelenamenti da stupefacenti e sonniferi	6	2	8	—	—	—	—	1	—	1	—	—	—	—	—	—	—	—	—	—	—	1	—	—	—	—	—	—	—	—	—	—	—	—	—	—	b	
	c) altri avvelenamenti non professionali	3	—	3	—	—	—	—	1	—	1	—	—	—	—	—	—	—	—	—	—	—	—	1	—	—	—	—	—	—	—	—	—	—	—	—	—	c	
	<b>VI — Malattie del sistema nervoso e degli organi dei sensi</b>	<b>34.360</b>	<b>34.678</b>	<b>69.038</b>	<b>932</b>	<b>464</b>	<b>1.057</b>	<b>799</b>	<b>2.390</b>	<b>794</b>	<b>6.436</b>	<b>3.193</b>	<b>96</b>	<b>44</b>	<b>1.125</b>	<b>1.326</b>	<b>924</b>	<b>757</b>	<b>802</b>	<b>3.415</b>	<b>999</b>	<b>182</b>	<b>834</b>	<b>10.364</b>	<b>5.107</b>	<b>404</b>	<b>583</b>	<b>987</b>	<b>506</b>	<b>314</b>	<b>910</b>	<b>467</b>	<b>816</b>	<b>864</b>					
80	Encefalite (non epidemica)	343	271	614	6	5	6	6	16	5	44	20	—	—	9	9	5	7	9	28	6	1	6	80	38	7	3	10	3	6	7	9	9	12	80				
	a) ascesso intracranico	57	21	78	—	—	—	1	4	1	6	3	—	—	—	3	2	1	—	6	2	—	15	3	2	2	3	—	—	—	—	—	—	—	—	—	a		
	b) altre forme di encefalite	286	250	536	6	5	6	5	12	4	38	17	—	—	9	6	3	6	9	22	4	1	6	65	35	5	1	7	3	6	7	8	2	12	—	b			
81	Meningite non meningococcica	950	707	1.657	8	5	34	12	36	18	113	47	3	1	55	54	25	19	15	102	13	11	24	318	135	12	9	21	6	15	30	11	26	22	81				
	a) meningite semplice	919	677	1.596	8	5	33	12	34	15	107	44	3	1	53	51	25	19	15	95	13	10	23	304	130	12	8	20	6	13	30	9	25	22	—	a			
	b) meningite cerebro-spinale acuta non meningococcica	31	30	61	—	—	1	—	2	3	6	3	—	—	2	3	—	—	—	7	—	1	14	14	5	—	1	—	2	—	2	1	—	—	—	—	b		
82	Malattie del midollo spinale	387	310	697	12	1	10	7	22	8	60	31	1	1	10	12	11	1	11	22	6	3	4	80	29	8	7	15	10	5	9	7	8	18	82				
83	Lesioni intracraniche d'origine vascolare	29.770	30.879	60.649	859	438	938	735	2.141	721	5.832	2.903	85	41	986	1.174	833	695	733	3.083	932	157	763	9.356	4.666	347	509	856	450	268	825	399	707	757	83				
	a) emorragia cerebrale	19.474	19.713	39.187	591	291	570	548	1.389	503	3.892	1.902	57	28	652	778	512	443	435	2.004	661	94	544	6.123	3.034	281	363	644	342	168	555	263	463	511	a				
	b) embolia e trombosi cerebrali	7.332	8.163	15.495	207	123	309	134	628	173	1.574	817	18	10	232	261	249	179	216	834	142	49	159	2.321	1.214	41	70	111	55	71	94	166	163	—	b				
	c) rammollimento del cervello	742	618	1.360	12	8	18	13	30	13	94	40	1	1	22	34	30	14	14	56	36	3	26	235	103	14	26	40	27	6	20	5	28	18	—	c			
	d) emiplegia ed altre paralisi da cause non specificate	2.174	2.338	4.512	46	16	39	40	92	31	264	133	9	2	80	99	42	59	67	187	91	10	34	669	312	11	50	61	31	22	91	36	48	55	—	d			
	e) altre lesioni intracraniche	48	47	95	3	—	2	—	2	1	8	6	—	—	—	2	—	—	1	2	—	1	8	8	3	—	—	—	—	—	—	—	—	—	—	e			
84	Malattie e deficienze mentali	444	585	1.029	24	1	14	13	48	8	108	69	—	—	10	21	11	7	3	61	12	2	8	135	73	4	7	11	7	6	8	10	12	18	84				
	a) deficienza mentale	82	108	190	2	—	4	—	13	1	20	13	—	—	3	7	—	3	—	8	2	1	1	25	12	2	—	2	2	—	—	—	—	—	—	a			
	b) schizofrenia (demenza precoce)	105	93	198	9	—	2	3	6	1	21	8	—	—	5	2	3	2	2	17	4	—	1	36	20	1	—	1	1	—	—	—	—	—	—	—	b		
	c) psicosi maniaco-depressiva	47	70	117	4	1	—	4	6	1	16	13	—	—	1	3	2	—	5	1	—	—	12	5	—	—	1	—	—	—	—	—	—	—	—	—	c		
	d) altre	210	314	524	9	—	8	6	23	5	51	35	—	—	1	9	6	2	1	31	5	1	6	62	36	1	6	7	4	4	1	3	8	9	—	d			
85	Epilessia	486	390	876	11	3	13	8	33	13	81	25	2	1	16	21	11	11	9	30	3	—	9	110	40	4	12	16	7	4	9	11	9	12	85				
86	Convulsioni dei bambini di età inferiore ai 5 anni	1.052	838	1.900	1	3	12	3	16	3	38	22	1	—	19	8	3	6	8	12	3	2	3	64	26	9	10	19	8	1	9	9	16	8	86				
87	Altre malattie del sistema nervoso	713	582	1.295	10	6	25	12	66	14	133	62	2	—	13	20	19	10	11	69	21	5	13	181	82	11	20	31	13	7	11	10	22	13	87				
	a) corea	8	16	24	—	—	—	—	—	—	—	—	—	—	—	—	—	—	—	1	1	—	—	2	1	—	—	—	—	—	—	—	—	—	—	—	a		
	b) nevrite (non reumatica)	57	46	103	4	1	3	3	8	1	20	9	—	—	3	—	—	—	—	4	1	—	11	4	1	—	—	—	—	—	—	—	—	—	—	—	—	b	
	c) paralisi agitante	339	239	578	2	3	10	7	30	11	63	26	2	—	4	12	10	3	5	29	11	2	8	84	40	3	4	7	1	4	2	3	13	6	—	c			
	d) sclerosi a placche	179	148	327	2	—	6	2	15	2	27	14	—	—	3	3	3	3	25	6	—	1	50	25	3	16	19	9	2	5	3	6	3	—	—	d			
	e) altre	130	133	263	2	2	6	—	13	—	23	13	—	—	3	5	5	4	3	10	2	2	34	12	3	—	3	2	1	2	1	2	3	—	—	—	e		
88	Malattie degli organi della vista	10	10	20	—	1	—	—	2	1	4	2	—	—	—	—	—	—	—	—	1	—	—	2	1	—	—	—	—	—	—	—	—	—	—	—	88		
89	Malattie dell'orecchio e dei seni mastoidei	195	106	301	1	1	5	3	10	3	23	11	2	—	7	7	6	1	3	8	2	1	3	38	17	2	6	8	2	2	1	7	4	—	—	—	89		
	a) otite e altre malattie dell'orecchio senza indicazione d'affezione mastoidea	162	85	247	1	1	2	1	9	2	16	8	2	—	6	6	5	1	3	6	2	1	2	32	13	1	5	6	1	2	1	7	—	—	—	a			
	b) malattie dei seni mastoidei	33	21	54	—	—	3	2	1	1	7	3	—	—	1	1	—	—	—	2	—	—	1	6	4	—	1	—	—	—	—	—	—	—	—	—	b		
	<b>VII — Malattie dell'apparato circolatorio</b>	<b>43.541</b>	<b>50.204</b>	<b>93.745</b>	<b>1.362</b>	<b>745</b>	<b>1.791</b>	<b>1.294</b>	<b>3.985</b>	<b>1.331</b>	<b>10.508</b>	<b>5.594</b>	<b>233</b>	<b>130</b>	<b>1.388</b>	<b>1.640</b>	<b>1.501</b>	<b>970</b>	<b>934</b>	<b>5.765</b>	<b>1.497</b>	<b>377</b>	<b>1.214</b>	<b>15.286</b>	<b>8.018</b>	<b>614</b>	<b>1.209</b>	<b>1.823</b>	<b>1.018</b>	<b>608</b>	<b>1.449</b>	<b>615</b>	<b>1.370</b>	<b>1.337</b>					
90-95	Malattie del cuore	37.702	44.550	82.252	1.201	620	1.581	1.153	3.534	1.163	9.252	4.996	220	126	1.228	1.453	1.349	832	769	5.100	1.305	353	1.100	13.489	7.167	566	1.053	1.619	900	545	1.291	522	1.199	1.142	90-95				
90	Pericardite	88	65	153	—	1	1	—	8	1	11	2	1	—	5	1	3	1	—	8	2	—	2																



Numeri dell'Elenco nosologico dettagliato	CAUSE DI MORTE (a)	ITALIA			PIEMONTE						Totale	
		M	F	Totale	Alessandria	Asti	Cuneo	Novara	Torino	Vercelli	Totale	
											MF	F
95	Altre malattie del cuore . . . . .	6.756	8.753	15.509	177	121	340	263	835	277	2.013	1.161
	a) malattie funzionali del cuore, senza specificazione di lesione organica . . . . .	98	92	190	—	4	3	1	7	4	19	13
	b) malattie del cuore specificate come reumatiche, senz'altra indicazione . . . . .	31	32	63	—	—	—	—	—	—	—	—
	c) altre malattie del cuore e non specificate . . . . .	6.627	8.629	15.256	177	117	337	262	828	273	1.994	1.148
96	Aneurisma . . . . .	21	19	40	—	1	2	2	2	—	7	3
97	Arteriosclerosi . . . . .	4.006	4.049	8.055	104	87	151	82	262	104	790	372
98	Gangrena . . . . .	234	194	428	10	2	8	8	8	4	40	16
99	Altre malattie delle arterie . . . . .	746	527	1.273	23	17	27	16	72	44	199	82
100	Malattie delle vene (varici, emorroidi, flebiti, ecc.) . . . . .	290	304	594	7	7	12	10	33	6	75	43
	a) varici . . . . .	58	59	117	2	—	3	3	5	2	15	8
	b) altre malattie delle vene . . . . .	232	245	477	5	7	9	7	28	4	60	35
101	Malattie del sistema linfatico . . . . .	10	18	28	—	—	1	2	1	—	4	3
102	Iperensione arteriosa idiopatica . . . . .	498	512	1.010	16	11	9	21	72	9	138	78
103	Altre malattie dell'apparato circolatorio . . . . .	34	31	65	1	—	—	—	1	1	3	1
	<b>VIII — Malattie dell'apparato respiratorio (non indicate come tubercolari) . . . . .</b>	<b>26.368</b>	<b>23.064</b>	<b>49.432</b>	<b>452</b>	<b>224</b>	<b>710</b>	<b>505</b>	<b>1.653</b>	<b>384</b>	<b>3.928</b>	<b>1.849</b>
104	Malattie delle fosse nasali e annessi . . . . .	15	14	29	1	—	—	—	2	—	3	1
	a) malattie delle fosse nasali . . . . .	1	6	7	1	—	—	—	—	—	1	1
	b) altre, compresa la sinusite . . . . .	14	8	22	—	—	—	—	2	—	2	—
105	Malattie della laringe . . . . .	92	73	165	—	1	—	1	5	—	7	1
106	Bronchite . . . . .	3.407	3.315	6.722	65	34	110	101	191	47	548	269
	a) acuta . . . . .	524	488	1.012	9	8	3	13	12	7	52	26
	b) cronica . . . . .	2.015	1.915	3.930	48	22	84	53	109	26	342	172
	c) non specificata . . . . .	868	912	1.780	8	4	23	35	70	14	154	71
107-109	Broncopneumonia e polmoniti . . . . .	17.933	16.588	34.521	273	141	486	295	1.145	271	2.611	1.282
107	Broncopneumonia . . . . .	15.151	14.159	29.310	214	91	377	239	924	223	2.068	1.024
108	Polmonite lobare (pneumococcica) . . . . .	2.782	2.429	5.211	59	50	109	56	221	48	543	258
110	Pleurite non specificata come tubercolare . . . . .	641	455	1.096	15	7	19	14	64	10	129	48
	a) empiema . . . . .	198	68	266	2	3	1	2	17	4	29	6
	b) altre forme di pleurite e pleurite senza altra indicazione . . . . .	443	387	830	13	4	18	12	47	6	100	40
111	Congestione cronica o non specificata, edema, embolia, infarto emorragico e trombosi del polmone . . . . .	1.054	911	1.965	37	16	25	28	73	17	196	107
	a) infarto emorragico del polmone (embolia polmonare) . . . . .	176	141	317	8	3	1	8	18	4	42	17
	b) edema acuto del polmone . . . . .	491	394	885	6	6	6	8	28	5	59	35
	c) congestione cronica o non specificata del polmone . . . . .	387	376	763	23	7	18	12	27	8	95	55
112	Asma . . . . .	2.054	1.389	3.443	47	20	53	39	106	29	294	121
113	Enfisema polmonare . . . . .	172	76	248	2	1	7	2	10	—	22	3
114	Altre malattie dell'apparato respiratorio . . . . .	1.000	243	1.243	12	4	10	25	57	10	118	17
	a) silicosi e altre pneumoconiosi professionali . . . . .	188	2	190	—	—	1	11	15	—	27	—
	b) altre malattie professionali dell'apparato respiratorio . . . . .	1	2	3	—	—	—	—	—	—	—	—
	c) gangrena del polmone . . . . .	45	10	55	—	—	2	2	3	—	7	1
	d) ascesso del polmone . . . . .	681	179	860	8	4	6	10	34	10	72	12
	e) altre malattie dell'apparato respiratorio non specificate come professionali . . . . .	85	50	135	4	—	1	2	5	—	12	4
	<b>IX — Malattie dell'apparato digerente . . . . .</b>	<b>23.514</b>	<b>18.057</b>	<b>41.571</b>	<b>279</b>	<b>163</b>	<b>468</b>	<b>378</b>	<b>1.139</b>	<b>268</b>	<b>2.695</b>	<b>1.101</b>
115	Malattie della cavità boccale, dei suoi annessi, della faringe e delle amigdale, comprese le vegetazioni adenoidi . . . . .	213	211	424	4	2	6	2	9	4	27	15
	a) affezioni dei denti e delle gengive . . . . .	51	45	96	2	—	3	1	—	—	4	2
	b) angina settica, streptococcica, ecc. . . . .	80	82	162	—	1	3	—	2	—	9	5
	c) altre affezioni delle amigdale e della faringe . . . . .	70	70	140	1	1	1	1	6	—	10	6
	d) altre localizzazioni e non specificate . . . . .	12	14	26	—	—	—	—	1	—	4	2
116	Malattie dell'esofago . . . . .	32	21	53	—	—	—	—	—	1	3	1
117	Ulcera dello stomaco o del duodeno . . . . .	2.510	491	3.001	26	15	44	38	111	31	265	35
	a) stomaco . . . . .	1.431	325	1.756	19	13	33	23	58	22	168	22
	b) duodeno . . . . .	1.079	166	1.245	7	2	11	15	53	9	97	13

(a) Cfr. la nota (a) a pag. 82.

per causa — Provincie e Regioni  
1950

Numeri dell'Elenco nosologico dettagliato	VALLE D'AOSTA		LOMBARDIA										TRENTINO-ALTO ADIGE				VENETO					Numeri dell'Elenco nosologico dettagliato	
	MF	F	Bergamo	Brescia	Como	Cremona	Mantova	Milano	Pavia	Sondrio	Varese	Totale		Bolzano	Trento	Totale		Belluno	Padova	Rovigo	Treviso		Venezia
												MF	F			MF	F						
95	105	64	276	351	320	171	136	742	234	53	106	2.389	1.322	111	220	331	197	105	137	75	119	185	95
	—	—	—	2	3	4	1	14	6	1	1	32	14	—	2	2	2	—	1	2	—	2	a
	—	—	3	2	2	1	—	1	—	—	10	7	—	1	1	1	1	2	3	—	—	—	b
	105	64	273	347	315	166	135	727	228	52	104	2.347	1.301	111	217	328	194	103	133	73	119	183	c
	—	—	1	2	1	—	—	5	2	—	—	11	7	—	2	2	1	—	1	—	—	1	96
	7	2	88	112	93	99	134	441	124	20	62	1.173	583	28	118	146	92	45	111	63	118	153	97
	—	—	6	8	6	3	2	19	5	—	6	55	25	5	4	9	3	3	4	7	8	11	98
	5	1	25	38	29	18	15	79	29	2	17	252	98	3	10	13	3	2	10	6	20	9	99
	—	—	16	11	13	6	8	52	16	1	17	140	64	7	7	14	9	5	11	7	11	9	100
	—	—	3	2	2	1	3	11	2	—	4	28	10	—	1	1	1	1	1	1	1	1	a
	—	—	13	9	11	5	5	41	14	1	13	112	54	7	6	13	8	3	10	6	10	8	b
	—	—	1	—	—	2	—	—	—	—	—	3	1	—	—	—	—	—	—	1	—	—	101
	1	1	20	15	10	10	6	65	14	1	12	153	68	4	14	18	10	8	21	8	14	11	102
	—	—	3	1	—	—	—	4	2	—	—	10	5	1	1	2	—	—	—	1	—	—	103
	106	48	783	957	703	435	331	2.427	555	188	447	6.826	2.952	268	410	678	279	279	605	251	589	660	
	—	—	1	1	—	—	—	—	—	—	—	2	1	1	2	3	1	—	—	—	—	—	104
	—	—	1	1	—	—	—	—	—	—	—	2	1	—	—	—	—	—	—	—	—	—	a
	—	—	—	—	—	—	—	—	—	—	—	—	—	1	2	3	1	—	—	—	—	—	b
	—	—	3	1	3	—	—	6	2	1	1	17	7	1	1	2	1	3	5	—	3	1	105
	14	5	96	76	89	45	47	258	80	27	44	762	338	31	52	83	34	46	77	29	74	73	106
	1	—	17	10	6	4	6	24	10	1	6	84	39	—	4	4	3	4	9	6	5	10	a
	6	2	50	42	43	22	35	179	41	26	25	463	190	20	33	53	22	32	53	13	47	48	b
	7	3	29	24	40	19	6	55	29	—	13	215	109	11	15	26	9	10	15	10	22	15	c
	68	36	519	715	501	319	222	1.679	351	116	294	4.716	2.165	172	280	452	188	154	404	174	390	460	107-109
	49	24	409	566	418	259	195	1.435	298	85	252	3.917	1.820	90	223	313	134	138	376	154	317	414	107
	19	12	110	149	83	60	27	244	53	31	42	799	345	82	57	139	54	16					

Segue: Tav. 1. — Morti per causa - Provincie e Regioni 1950

Numeri dell'Elenco nosologico dettagliato	CAUSE DI MORTE (a)	ITALIA			PIEMONTE							Totale		VALLE D'AOSTA		LOMBARDIA										TRENTINO-ALTO ADIGE				VENETO					Numeri dell'Elenco nosologico dettagliato
		M	F	Totale	Alessandria	Asti	Cuneo	Novara	Torino	Vercelli	MF	F	MF	F	Bergamo	Brescia	Como	Cremona	Mantova	Milano	Pavia	Sondrio	Varese	Totale		Bolzano	Trento	Totale		Belluno	Padova	Rovigo	Treviso	Venezia	
																								MF	F			MF	F						
118	Altre malattie dello stomaco . . . . .	250	208	458	4	1	2	6	15	9	37	24	4	3	9	7	13	4	3	26	5	2	6	75	28	3	10	13	6	—	5	4	—	7	118
119	Diarrea ed enterite (al disotto di 2 anni) . . . . .	9.318	8.132	17.450	25	21	137	62	137	24	406	182	15	5	421	466	98	115	61	421	39	47	62	1.730	757	73	93	166	70	35	127	75	112	102	119
120	Diarrea, enterite ed ulcerazione intestinale (2 anni ed oltre) . . . . .	1.524	1.595	3.119	18	9	31	23	66	15	162	76	4	3	53	78	25	12	13	69	20	4	19	293	147	10	12	28	16	4	13	11	8	20	120
	a) diarrea ed enterite (senza indicazione di ulcerazione) . . . . .	1.429	1.526	2.955	16	9	27	22	62	13	149	70	1	1	49	72	24	11	13	64	20	4	17	274	141	10	16	26	15	2	8	11	7	19	a
	b) ulcerazione intestinale (eccettuata quelle del duodeno) . . . . .	95	69	164	2	—	4	1	4	2	13	6	—	—	4	6	1	—	—	5	—	—	2	19	6	—	2	1	—	—	—	—	1	b	
121	Appendicite . . . . .	1.082	763	1.845	19	10	21	25	81	17	173	74	8	5	33	37	18	22	16	146	30	9	49	360	153	20	21	41	16	12	26	13	28	20	121
122	Ernia, occlusione intestinale . . . . .	2.155	1.635	3.790	42	38	61	47	175	50	413	201	7	3	62	60	62	30	29	174	60	20	46	543	255	21	36	57	33	26	49	19	58	48	122
	a) ernia . . . . .	989	557	1.546	17	18	19	21	79	25	179	82	3	1	26	20	18	11	11	66	26	3	17	198	71	2	17	19	9	6	12	5	18	18	a
	b) occlusione intestinale . . . . .	1.166	1.078	2.244	25	20	42	26	96	25	234	119	4	2	36	40	44	19	18	108	34	17	29	345	184	19	19	38	24	20	37	14	40	30	b
123	Altre malattie dell'intestino . . . . .	375	314	689	6	3	8	9	28	11	65	31	3	—	10	15	7	5	3	30	7	3	5	86	39	3	6	9	4	2	13	2	4	8	123
	a) diverticolite . . . . .	8	3	11	—	—	—	—	2	—	2	—	—	—	—	1	—	—	—	—	—	—	1	1	—	—	—	—	—	—	—	—	—	—	a
	b) altre malattie dell'intestino . . . . .	367	311	678	6	3	8	9	26	11	63	31	3	—	10	15	6	5	3	30	7	3	6	85	38	3	6	9	4	2	13	2	4	8	b
124	Cirrosi del fegato . . . . .	3.551	1.635	5.186	71	40	79	86	310	49	635	189	13	5	133	126	82	60	62	418	72	21	85	1.059	283	60	82	142	44	30	81	24	87	102	124
	a) con indicazione d'alcolismo . . . . .	241	60	301	4	2	5	5	29	3	48	12	2	1	9	5	5	4	7	30	5	3	6	74	10	5	11	16	4	8	5	1	13	8	a
	b) senza indicazione d'alcolismo . . . . .	3.310	1.575	4.885	67	38	74	81	281	46	587	177	11	4	124	121	77	56	55	388	67	18	79	985	273	55	71	126	40	22	76	23	74	94	b
125	Altre malattie del fegato . . . . .	1.041	952	1.993	28	5	33	20	60	22	168	71	8	4	34	43	30	26	10	103	26	6	10	288	120	13	18	31	19	14	37	16	25	31	125
	a) atrofia gialla acuta, non in relazione con la gravidanza o con lo stato puerperale . . . . .	149	147	296	2	1	6	1	7	2	19	10	2	1	3	5	4	2	1	17	2	2	2	38	22	2	3	5	2	3	6	1	2	5	a
	b) altre malattie del fegato . . . . .	892	805	1.697	26	4	27	19	53	20	149	61	6	3	31	38	26	24	9	86	24	4	8	250	98	11	15	26	17	11	31	15	23	26	b
126	Calcoli biliari . . . . .	156	563	719	8	7	15	15	48	10	103	76	1	1	15	12	9	8	2	46	6	1	12	111	93	2	10	12	10	9	12	3	13	16	126
127	Altre malattie della vescichetta e delle vie biliari . . . . .	321	663	984	8	3	12	12	39	10	84	54	—	—	18	21	10	4	6	75	9	6	8	157	106	5	11	16	12	6	8	2	10	6	127
	a) colestite, senza indicazione di calcoli biliari . . . . .	251	565	816	7	3	11	11	35	7	74	48	—	—	16	19	8	3	5	73	9	4	7	144	101	3	10	13	11	5	8	2	7	5	a
	b) altre . . . . .	70	98	168	1	—	1	1	4	3	10	6	—	—	2	2	2	1	1	2	—	2	1	13	5	2	1	3	1	—	—	3	1	b	
128	Malattie del pancreas . . . . .	74	65	139	3	—	2	2	10	1	18	9	—	—	1	2	4	2	1	10	2	—	1	23	10	1	1	2	2	1	4	1	3	—	128
129	Peritonite senza causa indicata . . . . .	912	809	1.721	17	9	17	29	50	14	136	63	5	1	39	33	28	23	13	99	29	7	21	292	131	16	20	36	17	12	26	6	17	17	129
	<b>X — Malattie dell'apparato urinario e dell'apparato genitale (escluse le veneree, gravidiche o puerperali) . . . . .</b>	<b>8.812</b>	<b>6.590</b>	<b>15.402</b>	<b>170</b>	<b>69</b>	<b>193</b>	<b>189</b>	<b>492</b>	<b>177</b>	<b>1.290</b>	<b>493</b>	<b>27</b>	<b>13</b>	<b>204</b>	<b>239</b>	<b>166</b>	<b>138</b>	<b>110</b>	<b>703</b>	<b>189</b>	<b>47</b>	<b>166</b>	<b>1.932</b>	<b>800</b>	<b>75</b>	<b>111</b>	<b>186</b>	<b>66</b>	<b>106</b>	<b>150</b>	<b>71</b>	<b>146</b>	<b>174</b>	
130 - 132	<b>Nefriti . . . . .</b>	<b>5.081</b>	<b>5.704</b>	<b>10.785</b>	<b>114</b>	<b>42</b>	<b>119</b>	<b>124</b>	<b>305</b>	<b>111</b>	<b>815</b>	<b>425</b>	<b>21</b>	<b>10</b>	<b>140</b>	<b>166</b>	<b>111</b>	<b>70</b>	<b>65</b>	<b>495</b>	<b>117</b>	<b>24</b>	<b>116</b>	<b>1.304</b>	<b>669</b>	<b>38</b>	<b>66</b>	<b>104</b>	<b>57</b>	<b>64</b>	<b>97</b>	<b>46</b>	<b>85</b>	<b>123</b>	<b>130 - 132</b>
130	Nefrite acuta . . . . .	560	675	1.235	4	1	2	3	10	4	24	12	1	—	17	19	—	4	6	29	5	2	7	89	49	2	3	5	2	6	10	7	13	7	130
131	Nefrite cronica . . . . .	3.329	3.901	7.230	92	33	84	105	248	94	656	351	17	9	97	111	82	47	49	370	83	14	83	936	489	31	51	82	47	51	64	28	54	94	131
	a) consecutiva ad una nefrite acuta . . . . .	35	40	75	2	—	—	1	3	1	7	3	15	—	1	1	—	1	—	—	1	—	3	12	7	—	—	—	—	—	—	—	—	—	a
	b) di natura arteriosclerotica . . . . .	2.421	2.813	5.234	61	23	61	92	203	87	527	280	2	8	70	83	64	36	40	277	63	9	66	708	368	22	33	55	33	37	37	23	34	79	b
	c) senza altra indicazione . . . . .	873	1.048	1.921	29	10	23	12	42	6	122	68	2	1	26	27	18	10	9	88	19	5	14	216	114	9	18	27	14	13	26	5	20	15	c
132	Nefrite non specificata . . . . .	1.192	1.128	2.320	18	8	33	16	47	13	135	62	3	1	26	36	29	19	10	96	29	8	26	279	131	5	12	17	8	7	23	11	18	22	132
133	Altre malattie dei reni, dei bacinetti e degli ureteri (escluse le malattie gravidiche) . . . . .	541	464	1.005	13	4	14	13	35	7	86	33	1	1	15	21	14	9	5	41	15	3	11	134	59	8	7	15	6	7	14	5	6	18	133
	a) pielite, pielonefrite, pielocistite . . . . .	303	218	521	6	3	10	6	20	3	48	17	1	—	8	13	7	6	1	24	4	1	5	69	26	6	3	9	3	1	2	—	4	11	a
	b) altre . . . . .	238	246	484	7	1	4	7	15	4	38	16	—	—	7	8	7	3	4	17	11	2	6	65	33	2	4	6	3	6	12	5	2	7	b
134	Calcoli delle vie urinarie . . . . .	311	124	435	3	—	3	5	16	7	34	8	—	—	5	6	3	7	3	23	8	2	2	59	15	1	—	1	1	1	2	—	5	1	134
	a) calcoli dei reni e delle vie urinarie superiori . . . . .	207	115	322	2	—	2	5	12	5	26	8	—	—	4	4	3	5	2	18	5	1	2	44	14	—	—	—	—	—	—	—	3	1	a
	b) calcoli della vescica . . . . .	99	9	108	1	—	1	—	4	2	8	—	—	—	1	2	—	2	1																



Segue: Tav. 1. — Morti  
— Segue: A n n o

Numeri dell'Elenco nosologico dettagliato	ITALIA			PIEMONTE							Totale	
	M	F	Totale	Alessandria	Asti	Cuneo	Novara	Torino	Vercelli	Totale		
										MF	F	
155	25	24	49	2	—	2	—	4	—	8	4	
156	36	24	60	—	—	3	1	5	—	9	2	
	28	15	43	—	—	2	1	3	—	6	—	
	8	9	17	—	—	1	—	2	—	3	2	
<b>XIV — Vizi di conformazione congeniti.</b>	<b>2.206</b>	<b>1.751</b>	<b>3.957</b>	<b>25</b>	<b>13</b>	<b>40</b>	<b>24</b>	<b>63</b>	<b>23</b>	<b>188</b>	<b>75</b>	
Vizi di conformazione congeniti	2.206	1.751	3.957	25	13	40	24	63	23	188	75	
a) idrocefalia congenita	157	114	271	2	—	2	3	6	—	13	3	
b) spina bifida e meningocele	375	394	719	—	1	5	1	6	—	13	7	
c) malformazioni congenite del cuore	1.132	791	1.923	18	9	23	15	34	10	109	41	
d) mostruosità	67	79	146	3	—	—	1	4	2	10	5	
e) stenosi congenita del piloro	68	26	94	—	—	3	1	2	4	10	3	
f) fessura del palato, becco di lepre	96	83	179	1	2	—	1	2	2	8	6	
g) imperforazione dell'ano	63	15	78	1	—	1	1	1	—	4	—	
h) malattia cistica dei reni	36	30	66	—	—	—	—	—	—	1	—	
i) altre malformazioni congenite specificate	213	172	385	—	1	3	1	7	2	14	7	
j) malformazioni congenite non specificate	49	47	96	—	—	3	—	—	3	6	3	
<b>XV — Malattie particolari della prima infanzia.</b>	<b>12.450</b>	<b>9.868</b>	<b>22.318</b>	<b>92</b>	<b>58</b>	<b>203</b>	<b>136</b>	<b>358</b>	<b>88</b>	<b>932</b>	<b>399</b>	
Debolezza congenita	4.028	3.457	7.485	13	16	43	20	55	7	154	75	
158	4.028	3.457	7.485	13	16	43	20	55	7	154	75	
159	4.885	4.034	8.919	46	18	82	51	184	48	429	189	
160	990	612	1.602	8	2	23	17	59	8	117	40	
Conseguenze del parto (non compresi i nati morti)	990	612	1.602	8	2	23	17	59	8	117	40	
a) emorragia intra-cranica o spinale	367	185	552	3	1	6	5	30	2	47	16	
b) altre lesioni intra-craniche o spinali	14	7	21	—	—	—	—	2	—	3	—	
c) altre lesioni dovute al parto	609	420	1.029	5	1	17	11	27	6	67	24	
161	2.547	1.765	4.312	25	19	55	48	60	25	232	95	
Altre malattie particolari della prima infanzia	2.547	1.765	4.312	25	19	55	48	60	25	232	95	
a) asfissia durante o dopo la nascita	1.565	1.085	2.650	11	17	39	33	42	20	162	60	
b) intossicazione da tossemia materna	92	63	155	2	—	1	1	2	2	8	5	
c) infezioni	177	141	318	2	1	3	8	4	1	19	10	
d) melena dei neonati	97	90	187	2	—	5	3	3	2	12	6	
e) altre malattie specificate	616	386	1.002	8	1	7	6	9	—	31	14	
<b>XVI — Senilità, vecchiaia.</b>	<b>14.615</b>	<b>18.743</b>	<b>33.358</b>	<b>612</b>	<b>220</b>	<b>404</b>	<b>397</b>	<b>1.021</b>	<b>376</b>	<b>3.030</b>	<b>1.748</b>	
Senilità, vecchiaia	14.615	18.743	33.358	612	220	404	397	1.021	376	3.030	1.748	
a) vecchiaia	218	300	518	7	3	3	3	9	7	32	22	
b) senilità con indicazione di demenza senile	334	389	723	15	1	14	13	51	18	112	62	
c) senilità senza indicazione di demenza senile	14.063	18.054	32.117	590	216	387	381	961	351	2.886	1.664	
<b>XVII — Morti violente o accidentali.</b>	<b>14.090</b>	<b>4.276</b>	<b>18.366</b>	<b>233</b>	<b>111</b>	<b>272</b>	<b>257</b>	<b>774</b>	<b>217</b>	<b>1.864</b>	<b>389</b>	
163 - 164	2.147	844	2.991	30	30	61	48	183	48	400	103	
Suicidi	2.147	844	2.991	30	30	61	48	183	48	400	103	
163	186	201	387	1	3	8	11	41	2	66	23	
Suicidi per avvelenamento	186	201	387	1	3	8	11	41	2	66	23	
a) veleni solidi o liquidi, sostanze corrosive	132	155	287	1	3	6	9	22	2	43	17	
b) gas tossici	54	46	100	—	—	2	2	19	—	23	6	
164	1.961	643	2.604	29	27	53	37	142	46	334	80	
Altri suicidi	1.961	643	2.604	29	27	53	37	142	46	334	80	
a) impiccagione e strangolamento	737	216	953	11	9	16	10	54	20	120	28	
b) annegamento	334	190	524	7	8	13	11	32	13	84	26	
c) armi da fuoco ed esplosivi	480	30	510	8	3	12	9	20	5	57	1	
d) strumenti da taglio o punta	67	17	84	1	2	2	7	1	13	2	—	
e) precipitazione da un luogo elevato	178	132	310	1	3	2	6	12	5	29	18	
f) schiacciamento	132	42	174	1	1	8	1	14	2	27	4	
g) altri e non specificati	33	16	49	—	1	—	—	3	—	4	1	
165 - 168	584	183	767	4	4	4	2	17	—	31	10	
Omicidi (b)	584	183	767	4	4	4	2	17	—	31	10	
165	13	17	30	—	—	—	—	2	—	2	1	
Infanticidi (bambini al disotto di un anno)	13	17	30	—	—	—	—	2	—	2	1	
166	336	82	418	2	3	1	—	6	—	12	4	
Omicidi con armi da fuoco (persone d'un anno e più)	336	82	418	2	3	1	—	6	—	12	4	
167	113	49	162	1	1	—	—	5	—	7	3	
Omicidi con strumenti da taglio o punta (persone d'un anno e più)	113	49	162	1	1	—	—	5	—	7	3	
168	122	35	157	1	—	3	2	4	—	10	2	
Altri omicidi e non specificati (persone d'un anno e più)	122	35	157	1	—	3	2	4	—	10	2	

(a) Cfr. la nota (a) a pag. 82 — (b) Cfr. la corrispondente nota a pag. 18.

per causa — Provincie e Regioni  
1950

Numeri dell'Elenco nosologico dettagliato	VALLE D'AOSTA		LOMBARDIA										TRENTINO-ALTO ADIGE				VENETO					Numeri dell'Elenco nosologico dettagliato	
	MF	F	Bergamo	Brescia	Como	Cremona	Mantova	Milano	Pavia	Sondrio	Varese	Totale		Bolzano	Trento	Totale		Belluno	Padova	Rovigo	Treviso		Venezia
												MF	F			MF	F						
155	—	—	—	1	—	—	1	—	6	—	—	9	3	—	—	—	—	1	1	—	1	2	155
156	—	—	1	—	1	—	—	6	1	1	2	12	6	—	1	1	—	—	—	—	1	—	156
a)	—	—	1	—	1	—	—	3	—	—	—	8	3	—	—	—	—	—	—	—	—	—	a
b)	—	—	—	—	—	—	—	3	1	—	—	4	3	—	—	—	—	—	—	—	—	—	b
<b>XIV — Vizi di conformazione congeniti.</b>	<b>4</b>	<b>1</b>	<b>66</b>	<b>97</b>	<b>40</b>	<b>21</b>	<b>28</b>	<b>147</b>	<b>18</b>	<b>21</b>	<b>35</b>	<b>473</b>	<b>206</b>	<b>31</b>	<b>48</b>	<b>79</b>	<b>39</b>	<b>17</b>	<b>76</b>	<b>21</b>	<b>62</b>	<b>41</b>	
Vizi di conformazione congeniti	4	1	66	97	40	21	28	147	18	21	35	473	206	31	48	79	39	17	76	21	62	41	
a) idrocefalia congenita	—	—	4	5	3	4	1	10	—	—	2	29	15	5	2	7	4	3	5	1	10	4	157
b) spina bifida e meningocele	—	—	8	5	5	2	4	21	4	4	2	55	30	4	9	13	9	2	11	3	4	3	a
c) malformazioni congenite del cuore	2	1	37	65	21	8	18	84	11	15	22	281	107	11	29	40	16	7	40	12	37	18	b
d) mostruosità	—	—	3	3	—	—	2	7	1	—	2	18	11	1	1	2	1	—	4	—	4	1	c
e) stenosi congenita del piloro	—	—	—	7	1	1	1	3	—	—	—	14	8	—	—	—	—	—	—	—	—	—	d
f) fessura del palato, becco di lepre	—	—	3	4	1	2	—	2	1	—	—	14	2	—	3	—	—	—	3	—	—	—	e
g) imperforazione dell'ano	—	—	—	1	1	—	—	2	—	—	—	4	1	—	—	—	—	—	2	—	—	—	f
h) malattia cistica dei reni	—	—	—	2	1	3	1	3	—	—	1	11	6	—	1	3	1	—	—	—	—	—	g
i) altre malformazioni congenite specificate	2	—	10	4	6	1	1	10	—	—	4	36	20	5	3	8	7	—	8	—	5	8	h
j) malformazioni congenite non specificate	—	—	1	1	—	—	—	5	1	—	2	11	6	1	—	1	—	2	3	—	1	—	i
<b>XV — Malattie particolari della prima infanzia.</b>	<b>36</b>	<b>19</b>	<b>487</b>	<b>500</b>	<b>237</b>	<b>192</b>	<b>133</b>	<b>762</b>	<b>154</b>	<b>69</b>	<b>157</b>	<b>2.691</b>	<b>1.164</b>	<b>175</b>	<b>204</b>	<b>379</b>	<b>168</b>	<b>92</b>	<b>329</b>	<b>212</b>	<b>254</b>	<b>291</b>	
Debolezza congenita	6	3	107	100	44	57	25	101	25	18	26	503	235	30	54	84	37	29	90	75	64	78	158
158	6	3	107	100	44	57	25	101	25	18	26	503	235	30	54	84	37	29	90	75	64	78	158
159	12	7	186	239	106	86	73	382	75	23	71	1.241	541	77	83	160	83	36	165	99	121	139	159
160	6	5	62	49	25	17	7	100	17	12	22	311	112	22	24	46	15	9	20	6	19	26	160
Conseguenze del parto (non compresi i nati morti)	6	5	62	49	25	17	7	100	17	12	22	311	112	22	24	46							

Segue : Tav. 1. — Morti  
per causa - Provincie e Regioni  
1950

Numeri dell'Elenco nosologico dettagliato	CAUSE DI MORTE (a)	ITALIA			PIEMONTE						Totale		VALLE D'AOSTA		LOMBARDIA										TRENTINO-ALTO ADIGE				VENETO					Numeri dell'Elenco nosologico dettagliato		
		M	F	Totale	Alessandria	Asti	Cuneo	Novara	Torino	Vercelli	MF	F	MF	F	Bergamo	Brescia	Como	Cremona	Mantova	Milano	Pavia	Sondrio	Varese	Totale		Bolzano	Trento	Totale		Belluno	Padova	Rovigo	Treviso		Venezia	
																								MF	F			MF	F							
169 - 195	Morti accidentali . . . . .	11.359	3.249	14.608	199	77	207	207	574	169	1.433	276	62	9	261	330	221	134	134	959	169	74	211	2.493	478	204	202	406	71	140	236	123	241	289	169 - 195	
169	Accidenti dovuti a ferrovie e tranvie . . . . .	306	78	384	3	1	2	6	21	3	36	7	—	—	3	10	9	1	4	34	4	11	77	11	9	2	11	2	2	8	1	4	7	169		
170	Accidenti d'automobile . . . . .	3.118	596	3.714	73	27	28	48	149	46	371	63	8	—	85	113	58	38	31	361	60	18	69	833	117	34	47	81	13	21	93	29	63	51	170	
	a) collisioni con treni . . . . .	7	—	7	—	—	—	—	—	—	—	—	8	—	85	113	58	38	31	360	60	18	69	832	117	34	47	81	13	21	93	29	63	51	a	
	c) altri accidenti d'automobile . . . . .	3.111	596	3.707	73	27	28	48	149	46	371	63	—	—	—	—	—	—	—	—	—	—	—	—	—	—	—	—	—	—	—	—	—	—	c	
171	Altri accidenti di trasporto su vie e strade, non compresi gli accidenti d'automobile . . . . .	768	189	957	13	5	17	9	50	9	103	16	3	1	14	22	17	11	15	63	11	1	19	173	36	7	11	18	3	8	13	5	14	15	171	
	a) accidenti dovuti a tranvie su vie o strade . . . . .	111	24	135	—	—	1	—	17	—	18	1	3	1	2	1	2	—	1	35	—	2	43	9	—	7	10	1	—	—	—	—	—	—	a	
	b) tutti gli altri accidenti di trasporto su vie o strade . . . . .	657	165	822	13	5	16	9	33	9	85	15	—	—	12	21	15	11	14	28	11	1	17	130	27	7	10	17	3	8	10	5	14	14	b	
172	Accidenti da trasporti per acqua . . . . .	28	—	28	—	—	—	—	—	—	—	—	—	—	—	—	—	—	—	—	—	—	—	—	—	—	—	—	—	—	—	—	—	—	172	
173	Accidenti da trasporti aerei . . . . .	29	2	31	2	—	—	—	1	—	3	—	—	—	—	—	—	—	—	—	—	—	—	—	—	—	—	—	—	—	—	—	—	—	173	
174	Accidenti nelle miniere e cave . . . . .	172	—	172	5	—	—	2	1	—	8	—	7	—	3	6	1	—	—	1	2	3	—	16	—	11	21	32	—	—	—	—	—	—	174	
175	Accidenti agricoli e forestali . . . . .	241	7	248	7	2	7	2	10	5	33	—	2	1	2	5	1	4	4	5	3	2	2	28	—	6	8	14	—	—	—	—	—	—	—	175
	a) accidenti dovuti a macchine o veicoli agricoli (all'infuori degli accidenti stradali) . . . . .	80	—	80	4	1	2	1	1	2	11	—	—	—	1	1	—	—	4	2	3	1	13	—	1	—	1	—	—	—	—	—	—	—	a	
	b) accidenti dovuti ad animali in occasione di lavori agricoli . . . . .	32	—	32	—	—	—	—	—	—	—	—	—	—	—	—	—	—	—	—	—	—	—	—	—	—	—	—	—	—	—	—	—	—	b	
	c) altri . . . . .	129	7	136	3	1	5	1	8	3	21	—	2	1	1	4	—	3	—	2	—	1	12	—	5	8	13	—	—	—	—	—	—	—	c	
176	Accidenti causati da macchine . . . . .	54	2	56	—	—	—	1	3	—	4	—	—	—	—	—	—	—	—	—	—	—	—	—	—	—	—	—	—	—	—	—	—	—	176	
177	Avvelenamenti da alimenti . . . . .	48	25	77	—	—	—	—	1	1	2	—	—	—	—	—	—	—	—	—	—	—	—	—	—	—	—	—	—	—	—	—	—	—	177	
178	Assorbimento accidentale di gas tossici . . . . .	127	64	191	1	1	—	4	33	3	42	13	—	—	—	—	—	—	—	—	—	—	—	—	—	—	—	—	—	—	—	—	—	—	178	
179	Altri avvelenamenti accidentali acuti, esclusi quelli da gas . . . . .	74	35	113	3	1	2	2	—	1	9	3	—	—	—	—	—	—	—	—	—	—	—	—	—	—	—	—	—	—	—	—	—	—	179	
180	In seguito ad incendi . . . . .	38	10	48	1	—	1	1	1	1	5	2	—	—	—	—	—	—	—	—	—	—	—	—	—	—	—	—	—	—	—	—	—	—	180	
181	Ustione accidentale (diversa da quella per incendio) . . . . .	465	404	869	4	—	8	4	21	6	45	23	—	—	—	—	—	—	—	—	—	—	—	—	—	—	—	—	—	—	—	—	—	—	—	181
182	Soffocazione meccanica accidentale . . . . .	87	31	118	2	—	2	2	4	1	11	1	—	—	—	—	—	—	—	—	—	—	—	—	—	—	—	—	—	—	—	—	—	—	—	182
183	Annegamento accidentale . . . . .	1.206	316	1.522	12	9	21	28	56	21	147	28	4	1	37	35	16	24	18	91	31	5	14	271	45	26	17	43	15	22	36	25	41	89	183	
184	Traumatismo accidentale causato da armi da fuoco . . . . .	140	14	154	1	—	2	2	2	—	7	—	—	—	—	—	—	—	—	—	—	—	—	—	—	—	—	—	—	—	—	—	—	—	184	
185	Traumatismo accidentale da strumenti da punta o taglio . . . . .	17	6	23	—	—	—	—	—	—	—	—	—	—	—	—	—	—	—	—	—	—	—	—	—	—	—	—	—	—	—	—	—	—	185	
186	Traumatismo accidentale per caduta, schiacciamento, frana, ecc. . . . .	2.478	1.115	3.593	56	22	71	70	137	51	407	105	20	5	58	70	71	33	33	195	35	23	45	563	151	65	55	120	21	47	23	22	54	62	186	
187	Cataclisma . . . . .	1	2	3	—	—	—	—	—	—	—	—	—	—	—	—	—	—	—	—	—	—	—	—	—	—	—	—	—	—	—	—	—	—	—	187
188	Violenze di animali . . . . .	58	26	84	—	1	3	1	2	1	8	2	—	—	—	—	—	—	—	—	—	—	—	—	—	—	—	—	—	—	—	—	—	—	—	188
189	Fame o sete . . . . .	5	2	7	—	—	—	—	—	—	—	—	—	—	—	—	—	—	—	—	—	—	—	—	—	—	—	—	—	—	—	—	—	—	—	189
190	Freddo eccessivo . . . . .	81	13	94	—	2	4	4	6	6	22	1	—	—	—	—	—	—	—	—	—	—	—	—	—	—	—	—	—	—	—	—	—	—	—	190
191	Calore eccessivo . . . . .	157	32	189	3	1	8	—	5	1	18	3	—	—	—	—	—	—	—	—	—	—	—	—	—	—	—	—	—	—	—	—	—	—	—	191
192	Fulmine . . . . .	151	25	176	1	1	5	4	10	2	23	4	—	—	—	—	—	—	—	—	—	—	—	—	—	—	—	—	—	—	—	—	—	—	—	192
193	Altri accidenti dovuti a corrente elettrica . . . . .	224	30	254	3	—	3	3	19	1	29	1	—	—	—	—	—	—	—	—	—	—	—	—	—	—	—	—	—	—	—	—	—	—	—	193
194	Morsi o punture d'animali velenosi . . . . .	5	1	6	—	—	—	—	—	—	—	—	—	—	—	—	—	—	—	—	—	—	—	—	—	—	—	—	—	—	—	—	—	—	—	194
195	Altri accidenti . . . . .	1.281	216	1.497	9	2	23	14	41	10	99	4	—	—	—	—	—	—	—	—	—	—	—	—	—	—	—	—	—	—	—	—	—	—	—	195
	b) altri accidenti da intervento medico o chirurgico . . . . .	13	13	26	—	—	—	—	—	—	—	—	—	—	—	—	—	—	—	—	—	—	—	—	—	—	—	—	—	—	—	—	—	—	—	b
	c) mancanza di cure (neonati) . . . . .	—	—	—	—	—	—	—	—	—	—	—	—	—	—	—	—	—	—	—	—	—	—	—	—	—	—	—	—	—	—	—	—	—	—	c
	d) altri e non specificati . . . . .	1.268	202	1.470	9	2	23	13	41	10	98	4	—	—	—	—	—	—	—	—	—	—	—	—	—	—	—	—	—	—	—	—	—	—	—	d
	<b>XVIII. — Cause di morte non determinate . . . . .</b>	<b>3.907</b>	<b>2.688</b>	<b>6.595</b>	<b>67</b>	<b>53</b>	<b>102</b>	<b>66</b>	<b>281</b>	<b>87</b>	<b>656</b>	<b>250</b>	<b>41</b>	<b>20</b>	<b>102</b>	<b>154</b>	<b>81</b>	<b>61</b>	<b>45</b>	<b>193</b>	<b>94</b>	<b>25</b>	<b>77</b>	<b>832</b>	<b>316</b>	<b>52</b>	<b>69</b>	<b>121</b>	<b>47</b>	<b>32</b>	<b>107</b>	<b>53</b>	<b>94</b>	<b>61</b>		
199	Morte improvvisa . . . . .	2.304	1.406																																	



Segue: Tav. 1. — Morti  
Segue: Anno

Numeri dell'Elenco nosologico dettagliato	CAUSE DI MORTE (a)	Segue VENETO				FRIULI-VENEZIA GIULIA				LIGURIA			
		Verona	Vicenza	Totale		Gorizia	Udine	Totale		Genova	Imperia	La Spezia	Savona
				MF	F			MF	F				
	<b>I — Malattie infettive e parassitarie</b>	445	418	2.785	1.183	130	479	609	238	777	128	140	120
1-26	Malattie batteriche	360	347	2.331	982	118	400	518	196	630	100	122	86
1	Febbre tifoidea	23	8	87	51	—	14	14	11	14	1	6	—
2	Infezioni paratifiche	—	—	3	2	—	2	2	2	—	—	—	—
5	Febbre ondulante	6	1	10	1	—	2	2	2	2	2	—	—
	a) infezione da Brucella melitense (melitococcia)	5	—	8	1	—	1	1	1	2	2	—	—
	c) senza altra indicazione	1	1	2	—	—	1	1	1	—	—	—	—
6	Meningite cerebro-spinale epidemica (meningococcica)	4	1	13	7	1	2	3	2	—	—	—	—
7	Pustola maligna e carbonchio (Bacillus anthracis)	—	—	—	—	—	—	—	—	—	—	—	—
	a) pustola maligna	—	—	—	—	—	—	—	—	—	—	—	—
	b) forme setticemiche e localizzazioni viscerali	—	—	—	—	—	—	—	—	—	—	—	—
8	Scarlattina	—	—	2	1	—	1	1	1	2	—	—	1
9	Pertosse	11	18	75	41	4	11	15	4	5	3	1	3
10	Difterite	4	11	40	22	1	5	6	—	16	—	4	1
11	Risipola	2	1	9	6	1	2	3	1	3	1	1	—
12	Tetano	9	10	76	27	2	12	14	7	11	5	3	—
13-22	Tubercolosi	268	279	1.894	761	105	334	439	157	559	85	97	73
13	Tubercolosi dell'apparato respiratorio (compresi i gangli tracheo-bronchiali)	206	219	1.507	563	91	261	352	112	463	72	88	54
	a) con indicazione di malattia professionale del polmone	1	—	21	—	—	2	2	—	4	2	—	2
	b) senza indicazione di malattia professionale del polmone	205	219	1.486	563	91	258	349	111	459	70	88	52
	c) tubercolosi non specificata	—	—	—	—	—	1	1	—	—	—	—	—
14	Tubercolosi delle meningi e del sistema nervoso centrale	31	27	217	117	5	42	47	22	48	5	8	6
	a) meningi	31	27	214	116	5	42	47	22	47	5	8	6
	b) altre localizzazioni	—	—	3	1	—	—	—	—	1	—	—	—
15	Tubercolosi degli intestini e del peritoneo (compresi i gangli mesenterici e retroperitoneali)	5	6	38	17	4	7	11	8	7	1	—	3
	a) intestino	1	1	11	7	—	2	2	1	3	1	—	1
	b) altre localizzazioni	4	5	27	10	4	5	9	7	4	—	—	2
16	Tubercolosi della colonna vertebrale	2	5	20	8	1	2	3	2	10	2	1	3
17	Tubercolosi delle ossa e delle articolazioni, esclusa la colonna vertebrale	5	5	25	16	1	6	7	5	8	3	—	3
	a) ossa (esclusa la colonna vertebrale)	2	4	13	8	1	4	5	4	6	—	—	1
	b) articolazioni	1	1	10	7	—	2	2	1	2	3	—	2
	c) mista o non specificata	2	—	2	1	—	—	—	—	—	—	—	—
18	Tubercolosi della pelle e del tessuto cellulare sottocutaneo	—	1	1	1	—	1	—	—	4	1	—	—
19	Tubercolosi del sistema linfatico	1	1	2	1	—	1	1	1	6	—	—	—
20	Tubercolosi dell'apparato genito-urinario	12	7	45	19	2	4	6	1	8	1	—	3
21	Tubercolosi: altre localizzazioni	—	1	1	1	—	—	—	—	—	—	—	—
	a) malattia d'Addison indicata come di natura tubercolare	—	—	—	—	—	—	—	—	—	—	—	—
	b) altre	—	1	1	1	—	—	—	—	—	—	—	—
22	Tubercolosi disseminate	6	7	38	18	1	10	11	6	5	—	—	1
	a) acuta (miliare)	2	4	22	11	—	8	8	6	2	—	—	1
	b) cronica	—	—	—	—	—	—	—	—	—	—	—	—
	c) non specificata	4	3	16	7	1	2	3	—	3	—	—	—
23	Lebbra	—	—	—	—	—	—	—	—	1	1	—	—
24	Infezione purulenta e setticemia (non dipendenti dalla gravidanza, parto e puerperio)	33	18	122	63	4	15	19	9	17	2	10	8
	a) setticemia	32	18	115	58	4	13	17	8	16	1	9	7
	b) piemia o plemia	—	—	3	2	—	1	1	1	1	—	1	1
	c) gangrena gassosa	—	—	—	—	—	—	—	—	—	—	—	—
	d) colibacillosi generalizzata	1	—	4	3	—	1	1	—	—	—	—	—
25	Infezione gonococcica (tutte le forme e localizzazioni)	—	—	—	—	—	—	—	—	—	—	—	—
27	Dissenteria	—	1	5	4	—	—	—	—	3	—	—	—
	a) bacillare	—	—	2	2	—	—	—	—	—	—	—	—
	b) amebica	—	—	—	—	—	—	—	—	2	—	—	—
	c) da altri protozoi	—	—	—	—	—	—	—	—	—	—	—	—
	d) non specificata o dovuta ad altre cause	—	1	3	2	—	—	—	—	1	—	—	—

(a) Cfr. la nota (a) a pag. 82.

per causa — Provincie e Regioni  
1950

Numeri dell'Elenco nosologico dettagliato	CAUSE DI MORTE (a)	RIA		EMILIA-ROMAGNA										TOSCANA										Numeri dell'Elenco nosologico dettagliato	
		Totale	MF	Bologna	Ferrara	Forlì	Modena	Parma	Piacenza	Ravenna	Reggio nell'Emilia	Totale		Arezzo	Firenze	Grosseto	Livorno	Lucca	Massa-Carrara	Pisa	Pistoia	Siena	Totale		
												MF	F										MF		F
	<b>I — Malattie infettive e parassitarie</b>	1.165	454	537	250	286	241	227	178	137	238	2.094	914	231	622	143	198	193	119	234	131	163	2.034	661	
1-26	Malattie batteriche	938	372	436	219	227	203	189	140	88	202	1.704	761	196	533	120	159	154	98	169	109	136	1.674	713	
1	Febbre tifoidea	21	15	11	15	6	6	5	5	1	3	52	39	14	5	3	6	3	3	4	2	5	45	22	
2	Infezioni paratifiche	—	—	—	—	1	1	—	1	1	3	7	4	2	—	1	—	1	—	2	—	1	7	4	
5	Febbre ondulante	4	1	6	2	1	1	2	—	—	12	6	—	9	5	2	4	2	2	4	1	29	13		
	a) infezione da Brucella melitense (melitococcia)	4	1	4	2	1	1	2	—	—	9	4	—	5	1	2	4	2	1	4	—	19	9		
	c) senza altra indicazione	—	—	2	—	—	—	—	—	—	3	2	—	4	—	—	—	—	—	—	1	10	4		
6	Meningite cerebro-spinale epidemica (meningococcica)	—	—	2	2	1	2	1	—	1	9	6	1	—	—	2	—	—	1	1	1	6	3		
7	Pustola maligna e carbonchio (Bacillus anthracis)	—	—	—	—	—	—	—	—	—	—	—	—	—	—	—	—	—	—	—	—	—	—		
	a) pustola maligna	—	—	—	—	—	—	—	—	—	—	—	—	—	—	—	—	—	—	—	—	—	—		
	b) forme setticemiche e localizzazioni viscerali	—	—	—	—	—	—	—	—	—	—	—	—	—	—	—	—	—	—	—	—	—	—		
8	Scarlattina	3	1	—	—	—	—	—	—	1	1	—	—	—	—	—	—	—	1	—	1	2	1		
9	Pertosse	12	9	14	6	11	7	4	9	2	14	67	32	8	9	14	1	4	3	3	1	44	21		
10	Difterite	21	10	6	1	3	4	7	—	2	25	15	4	13	1	—	2	5	1	2	2	30	15		
11	Risipola	5	4	2	—	3	1	2	1	—	9	5	2	—	1	2	1	—	1	—	1	8	8		
12	Tetano	19	6	11	3	12	3	7	3	4	11	54	20	8	21	—	4	2	—	5	2	47	13		
13-22	Tubercolosi	814	300	364	180	160	171	152	103	74	1.362	588	146	447	85	129	127	78	139	90	104	1.345	556		
13	Tubercolosi dell'apparato respiratorio (compresi i gangli tracheo-bronchiali)	677	227	300	143	127	131	122	77	54	1.070	442	108	375	71	105	106	66	116	78	82	1.107	414		
	a) con indicazione di malattia professionale del polmone	8	—	1	—	—	1	—	—	—	2	—	—	2	—	—	1	—	—	1	3	10	1		
	b) senza indicazione di malattia professionale del polmone	669	227	299	143	126	131	121	77	54	1.067	441	108	373	68	105	105	66	116	77	79	1.097	413		
	c) tubercolosi non specificata	—	—	—	—	—	—	—	—	—	1	1	—	—	—	—	—	—	—	—	—	—	—		
14	Tubercolosi delle meningi e del sistema nervoso centrale	67	35	37	20	18	19	19	14	8	157	78	15	38	8	15	14	6	12	3	5	116	66		
	a) meningi	66	35	36	20	18	19	19	13	8	155	76	14	38	7	15	14	6	12	3	5	114	65		
	b) altre localizzazioni	1	—	1	—	—	—	—	1	—	2	2	1	—	—	—	—	—	—	—	—	2	1		
15	Tubercolosi degli intestini e del peritoneo (compresi i gangli mesenterici e retroperitoneali)	11	5	6	4	5	6	4	1	5	38	23	9	7	4	1	1	2	3	2	7	36	22		
	a) intestino	5	1	2	—	—	3	3	—	1	12	9	4	1	—	—	—	—	—	1	3	9	7		
	b) altre localizzazioni	6	4	4																					



Segue: Tav. 1. — Morti  
Segue: Anno

Numeri dell'Elenco nosologico dettagliato	CAUSE DI MORTE (a)												Numeri dell'Elenco nosologico dettagliato
	Segue VENETO				FRIULI-VENEZIA GIULIA				LIGURIA				
	Verona	Vicenza	Totale		Gorizia	Udine	Totale		Genova	Imperia	La Spezia	Savona	
		MF	F			MF	F						
46	Cancro ed altri tumori maligni del tubo digerente e del peritoneo	389	314	2.216	966	96	604	700	319	780	135	149	172
	a) esofago	28	22	170	31	7	31	38	10	28	6	6	4
	b) stomaco e duodeno	175	138	1.029	403	54	321	375	170	353	67	72	87
	c) intestini, non compreso il duodeno e il retto	41	23	210	114	6	65	71	37	89	16	13	11
	d) retto	27	24	135	61	4	27	31	15	65	11	16	14
	e) fegato e vie biliari	77	81	473	258	22	113	135	59	177	30	34	42
	f) pancreas	25	19	125	56	1	30	31	15	33	3	4	8
	g) peritoneo	5	—	25	15	1	1	2	1	7	2	2	2
	h) altri organi digerenti o non specificati	11	7	49	28	1	16	17	12	28	—	2	4
47	Cancro ed altri tumori maligni dell'apparato respiratorio	52	39	399	74	31	107	138	28	181	14	34	20
	a) laringe e trachea	8	10	86	13	4	21	25	5	36	1	7	1
	b) bronchi, polmoni e pleura	44	29	313	61	27	86	113	23	145	13	27	19
	c) organi non specificati dell'apparato respiratorio	—	—	—	—	—	—	—	—	—	—	—	—
48	Cancro ed altri tumori maligni dell'utero	48	43	265	265	12	61	73	73	117	17	18	23
	a) collo dell'utero	2	—	13	13	—	4	4	4	17	1	3	1
	b) altre localizzazioni o non specificate	46	43	252	252	12	57	69	69	100	16	15	22
49	Cancro ed altri tumori maligni degli altri organi genitali della donna	9	11	61	61	2	7	9	9	24	4	1	5
50	Cancro ed altri tumori maligni delle mammelle	52	52	285	282	12	76	88	87	110	15	15	29
51	Cancro ed altri tumori maligni degli organi genitali dell'uomo	26	28	142	—	3	29	32	—	48	9	16	14
	a) scroto	20	24	120	—	3	23	26	—	47	7	13	14
	b) prostata	6	4	22	—	—	6	6	—	1	2	2	—
	c) altre localizzazioni o non specificate	—	—	—	—	—	—	—	—	—	—	—	—
52	Cancro ed altri tumori maligni degli organi urinari dell'uomo e della donna	23	16	148	57	4	33	37	12	43	6	10	7
53	Cancro ed altri tumori maligni della pelle (eccettuato lo scroto)	5	13	60	17	1	14	15	7	23	4	3	7
54	Cancro ed altri tumori maligni del cervello e delle altre parti del sistema nervoso	5	3	25	9	—	9	9	3	11	3	2	2
	a) glioma (non specificato come benigno)	1	—	4	—	—	1	1	4	1	—	—	1
	b) sarcoma	—	1	1	1	—	8	—	1	6	2	2	1
	c) altri neoplasmi maligni e non specificati	4	2	20	8	—	8	8	2	4	—	—	—
55	Cancro ed altri tumori maligni di altri organi o di organi non specificati	63	67	418	196	28	110	138	67	140	24	28	38
	a) capsula surrenali	2	4	17	6	1	4	5	3	5	—	—	8
	b) ossa	8	17	82	36	2	25	27	8	38	6	6	8
	c) tiroide	3	4	26	19	1	5	6	3	13	1	1	2
	d) altri organi e non specificati	50	42	293	135	24	76	100	53	84	17	21	28
56	Tumori non maligni	11	9	61	51	1	7	8	7	24	3	3	10
	a) ovaia	1	1	7	7	—	1	1	1	6	—	—	2
	b) utero	7	5	33	33	—	3	3	3	11	2	2	5
	c) altri organi genitali della donna	—	—	—	—	—	—	—	—	—	—	—	1
	d) cervello e altre parti del sistema nervoso	—	1	5	3	1	2	3	2	2	—	—	2
	e) altri organi e non specificati	3	2	16	8	—	1	1	1	5	1	1	—
57	Tumori il cui carattere maligno o non maligno non è specificato	35	23	181	94	5	30	35	19	66	8	14	18
	a) ovaia	1	1	9	9	—	1	2	2	1	—	—	3
	b) utero	—	—	—	—	—	—	—	—	—	—	—	1
	c) altri organi genitali della donna	22	15	119	54	3	16	19	7	45	5	6	9
	d) cervello e altre parti del sistema nervoso	—	—	—	—	—	—	—	—	—	—	—	5
	e) altri organi e non specificati	12	7	62	31	1	13	14	10	20	3	7	5
<b>III — Malattie reumatiche, malattie della nutrizione, delle ghiandole endocrine, altre malattie generali e avitaminosi</b>													
58	Reumatismo articolare acuto febbrile (malattia di Bouillaud)	10	31	107	48	1	26	27	10	20	6	6	6
	a) pericardite reumatica acuta	6	26	85	38	—	19	19	6	13	4	5	5
	b) endocardite reumatica acuta	1	2	9	3	—	1	1	1	2	—	—	—
	c) miocardite reumatica acuta	—	—	—	—	—	—	—	—	—	—	—	—
	d) altre forme, compreso il reumatismo articolare acuto e la pleurite reumatica	3	3	13	7	1	6	7	3	5	—	1	1
59	Reumatismo cronico ed altre malattie reumatiche	18	12	56	39	3	22	25	15	29	2	1	6
	a) artrite reumatoide	18	12	56	39	3	22	25	15	27	2	1	6
	b) altre forme di reumatismo articolare cronico	—	—	—	—	—	—	—	—	1	—	—	—
	c) altre forme di reumatismo cronico	—	—	—	—	—	—	—	—	—	—	—	—

(a) Cfr. la nota (a) a pag. 82.

per causa - Province e Regioni  
1950

Numeri dell'Elenco nosologico dettagliato	EMILIA-ROMAGNA																				TOSCANA								Numeri dell'Elenco nosologico dettagliato												
	Totale		Bologna		Ferrara		Forlì		Modena		Parma		Piacenza		Ravenna		Reggio nell'Emilia		Totale		Arezzo		Firenze		Grosseto		Livorno			Lucca		Massa-Carrara		Pisa		Pistoia		Siena		Totale	
	MF	F																			MF	F																		MF	F
46	1.236	588	697	272	491	363	387	293	354	350	3.207	1.384	392	1.170	197	242	257	146	268	201	348	3.221	1.412	46																	
	44	10	26	9	10	10	12	11	9	14	101	23	10	36	9	8	9	8	10	10	11	111	23	a																	
	579	236	421	140	350	204	240	192	250	210	2.007	821	293	749	130	127	126	86	133	121	242	2.007	830	b																	
	129	62	89	26	52	36	28	19	32	31	313	188	23	134	18	33	32	11	32	22	25	330	174	c																	
	106	47	32	18	11	26	20	15	11	27	160	57	9	45	10	14	20	6	22	7	14	147	66	d																	
	283	174	90	64	45	61	56	41	36	50	443	211	47	156	26	47	65	33	58	35	40	507	258	e																	
	48	27	13	10	19	11	18	12	11	10	104	42	5	24	3	10	3	1	6	6	12	70	30	f																	
	13	7	9	4	1	4	11	2	2	2	35	23	4	14	1	1	1	—	—	—	2	26	14	g																	
	34	25	17	1	3	11	2	1	3	6	44	19	1	12	—	2	1	1	4	—	2	23	17	h																	
47	249	56	87	30	24	41	36	15	30	30	293	69	12	107	9	45	45	15	45	18	22	318	88	47																	
	45	4	17	6	2	10	10	4	9	7	65	9	2	25	—	10	13	1	12	7	7	77	15	a																	
	204	52	70	24	22	31	26	11	21	23	228	60	10	82	9	35	32	14	33	11	15	241	73	b																	
	—	—	—	—	—	—	—	—	—	—	—	—	—	—	—	—	—	—	—	—	—	—	—	—	c																
48	175	175	82	31	24	48	38	18	38	23	302	302	21	78	18	23	38	14	20	17	27	256	256	48																	
	22	22	3	1	2	2	1	—	3	3	15	15	2	4	4	1	—	—	2	2	3	18	18	a																	
	153	153	79	30	22	46	37	18	35	20	287	287	19	74	14	22	38	14	18	15	24	238	238	b																	
49	34	34	21	3	3	7	7	4	7	8	60	60	7	29	2	2	7	3	17	5	3	75	75	49																	
50	169	164	67	21	31	41	38	28	34	39	299	297	24	93	14	35	38	13	35	15	21	288	284	50																	
51	87	—	32	11	20	15	16	6	13	13	126	—	15	47	6	24	11	7	11	9	13	143	—	51																	
	1	—	—	—	—	—	—	—	—	—	—	—	—	—	—	—	—	—	—	—	—	—	—	—	a																
	81	—	23	9	17	12	14	5	9	10	99	—	14	42	5	23	10	7	11	6	13	131	—	b																	
	5	—	9	2	3	3	2	1	4	3	27	—	1	5	1	1	1	—	—	—	3	12	—	—	c																
52	66	20	32	18	12	14	13	10	18	8	125	42	10	47	8	17	10	10	16	8	15	141	44	52																	
53	37	19	13	1	9																																				



Segue: Tav. 1. - Morti  
Segue: Anno

Numeri dell'Elenco nosologico dettagliato	CAUSE DI MORTE (a)	Segue VENETO				FRIULI-VENEZIA GIULIA				LIGURIA			
		Verona	Vicenza	Totale		Gorizia	Udine	Totale		Genova	Imperia	La Spezia	Savona
				MF	F			MF	F				
79	Avvelenamenti cronici da altre sostanze minerali od organiche . . . . .	—	1	1	—	—	—	—	2	—	—	—	
	a) avvelenamenti professionali . . . . .	—	1	1	—	—	—	—	1	—	—	—	
	b) avvelenamenti da stupefacenti e sonniferi . . . . .	—	—	—	—	—	—	—	—	—	—	—	
	c) altri avvelenamenti non professionali . . . . .	—	—	—	—	—	—	—	—	—	—	—	
	<b>VI — Malattie del sistema nervoso e degli organi dei sensi . . . . .</b>	<b>1.049</b>	<b>1.001</b>	<b>5.421</b>	<b>2.718</b>	<b>129</b>	<b>991</b>	<b>1.120</b>	<b>560</b>	<b>1.546</b>	<b>274</b>	<b>327</b>	<b>318</b>
80	Encefalite (non epidemica) . . . . .	10	8	61	36	6	11	17	6	11	1	—	1
	a) ascesso intracranico . . . . .	—	—	3	1	3	—	3	3	—	—	—	—
	b) altre forme di encefalite . . . . .	10	8	58	35	3	11	14	6	11	1	—	1
81	Meningite non meningococcica . . . . .	20	30	154	76	7	27	34	7	33	4	11	6
	a) meningite semplice . . . . .	19	29	147	71	7	26	33	7	32	4	11	6
	b) meningite cerebro-spinale acuta non meningococcica . . . . .	1	1	7	5	—	1	1	—	1	—	—	—
82	Malattie del midollo spinale . . . . .	8	9	64	31	3	9	12	5	16	3	3	7
83	Lesioni intracraniche d'origine vascolare . . . . .	961	879	4.796	2.408	101	876	977	511	1.362	255	301	286
	a) emorragia cerebrale . . . . .	739	598	3.297	1.660	67	580	647	334	921	166	221	208
	b) embolia e trombosi cerebrale . . . . .	115	181	948	492	23	196	219	117	274	60	55	57
	c) rammollimento del cervello . . . . .	14	21	112	42	2	25	27	12	45	5	4	3
	d) emiplegia ed altre paralisi da cause non specificate . . . . .	93	79	434	211	9	74	83	47	110	23	21	17
	e) altre lesioni intracraniche . . . . .	—	—	5	3	—	1	1	12	1	—	—	1
84	Malattie e deficienze mentali . . . . .	8	21	83	44	6	13	19	7	42	—	—	1
	a) deficienza mentale . . . . .	4	3	12	7	1	3	4	1	7	—	—	—
	b) schizofrenia (demenza precoce) . . . . .	—	4	18	10	2	1	3	1	6	—	—	—
	c) psicosi maniaco-depressiva . . . . .	—	2	12	8	—	1	1	4	—	—	—	—
	d) altre . . . . .	4	12	41	19	3	8	11	5	25	—	—	1
85	Epilessia . . . . .	6	16	67	34	1	19	20	11	22	3	2	5
86	Convulsioni dei bambini di età inferiore ai 5 anni . . . . .	9	13	65	24	1	9	10	6	6	—	1	1
87	Altre malattie del sistema nervoso . . . . .	22	19	104	52	2	23	25	7	51	6	8	9
	a) corea . . . . .	—	1	3	2	—	1	1	1	1	—	—	2
	b) nevrite (non reumatica) . . . . .	—	—	5	2	—	2	2	2	2	—	—	3
	c) paralisi agitante . . . . .	9	6	43	20	1	8	9	2	22	3	2	3
	d) sclerosi a placche . . . . .	10	8	37	20	1	10	11	4	16	3	3	2
	e) altre . . . . .	3	4	16	8	—	2	2	2	11	—	—	2
88	Malattie degli organi della vista . . . . .	1	—	1	—	—	—	—	—	—	—	—	—
89	Malattie dell'orecchio e dei seni mastoidei . . . . .	4	6	26	13	2	4	6	—	3	2	1	3
	a) otite e altre malattie dell'orecchio senza indicazione d'affezione mastoidea . . . . .	—	6	25	13	2	3	5	—	1	2	1	3
	b) malattie dei seni mastoidei . . . . .	4	—	1	—	—	1	1	—	2	—	—	—
	<b>VII — Malattie dell'apparato circolatorio . . . . .</b>	<b>1.503</b>	<b>1.467</b>	<b>8.349</b>	<b>4.469</b>	<b>274</b>	<b>2.091</b>	<b>2.365</b>	<b>1.290</b>	<b>2.469</b>	<b>481</b>	<b>442</b>	<b>597</b>
90-95	Malattie del cuore . . . . .	1.356	1.334	7.389	3.982	245	1.842	2.087	1.153	2.207	433	393	542
90	Pericardite . . . . .	2	3	17	8	3	2	5	2	4	—	—	2
	a) pericardite cronica, specificata come reumatica . . . . .	—	—	1	1	1	1	1	1	—	—	—	—
	b) altre . . . . .	2	3	16	7	2	1	4	1	4	—	—	2
91	Endocardite acuta non reumatica . . . . .	1	1	21	10	—	8	8	5	15	—	5	2
	a) endocardite batterica acuta . . . . .	—	1	7	2	—	2	2	1	7	—	—	2
	b) endocardite batterica sub-acuta . . . . .	—	—	12	7	—	4	4	2	5	—	—	—
	c) altre forme di endocardite acuta o sub-acuta (escluse le forme arteriosclerotiche) . . . . .	—	—	2	1	—	2	2	2	3	—	4	—
92	Affezioni croniche delle valvole cardiache e dell'endocardio . . . . .	159	165	1.028	581	19	214	233	148	227	70	79	77
	a) malattie dell'orificio aortico, senza lesione della mitrale . . . . .	7	1	28	9	—	8	8	4	16	3	2	12
	b) altre affezioni valvolari precisate, comprese quelle da reumatismo articolare acuto . . . . .	65	44	386	218	8	95	103	65	126	27	26	40
	c) lesioni valvolari non specificate o endocardite non specificata . . . . .	87	120	614	354	11	111	122	79	85	40	51	25
93	Malattie del miocardio . . . . .	897	976	4.989	2.728	129	1.278	1.407	777	1.530	278	253	324
	a) miocardite acuta . . . . .	10	5	37	20	—	15	15	7	5	2	—	4
	b) miocardite cronica specificata come reumatica . . . . .	4	5	16	6	—	5	5	4	2	—	—	1
	c) degenerazione e infarto cardiaco; sclerosi del miocardio o miocardite cronica, non specificata come reumatica . . . . .	423	446	2.178	1.172	55	592	647	346	940	136	144	184
	d) miocardite non specificata come acuta o cronica . . . . .	460	520	2.758	1.530	74	666	740	420	583	139	109	135
94	Malattie delle arterie coronarie ed angina di petto . . . . .	47	53	327	109	19	68	87	24	143	23	22	28
	a) malattie delle arterie coronarie . . . . .	5	8	37	16	2	12	14	7	44	15	4	3
	b) angina di petto, senza indicazione di malattia delle arterie coronarie . . . . .	42	45	290	93	17	56	73	17	99	8	18	25

(a) Cfr. la nota (a) a pag. 82

per causa - Provincie e Regioni  
1950

Numeri dell'Elenco nosologico dettagliato	CAUSE DI MORTE (a)	EMILIA-ROMAGNA												TOSCANA										Numeri dell'Elenco nosologico dettagliato		
		Totale		Bologna	Ferrara	Forlì	Modena	Parma	Piacenza	Ravenna	Reggio nell'Emilia	Totale		Arezzo	Firenze	Grosseto	Livorno	Lucca	Massa-Carrara	Pisa	Pistoia	Siena	Totale			
		MF	F									MF	F										MF		F	
79	Avvelenamenti cronici da altre sostanze minerali od organiche . . . . .	2	—	—	—	—	—	—	—	—	—	—	—	—	—	—	—	—	—	—	—	—	—	—	—	79
	a) avvelenamenti professionali . . . . .	1	—	—	—	—	—	—	—	—	—	—	—	—	—	—	—	—	—	—	—	—	—	—	—	a
	b) avvelenamenti da stupefacenti e sonniferi . . . . .	1	—	—	—	—	—	—	—	—	—	—	—	—	—	—	—	—	—	—	—	—	—	—	—	b
	c) altri avvelenamenti non professionali . . . . .	—	—	—	—	—	—	—	—	—	—	—	—	—	—	—	—	—	—	—	—	—	—	—	—	c
	<b>VI — Malattie del sistema nervoso e degli organi dei sensi . . . . .</b>	<b>1.465</b>	<b>1.288</b>	<b>1.237</b>	<b>630</b>	<b>689</b>	<b>716</b>	<b>596</b>	<b>884</b>	<b>453</b>	<b>626</b>	<b>5.431</b>	<b>2.570</b>	<b>534</b>	<b>1.308</b>	<b>303</b>	<b>392</b>	<b>540</b>	<b>217</b>	<b>648</b>	<b>340</b>	<b>541</b>	<b>4.823</b>	<b>2.373</b>		
80	Encefalite (non epidemica) . . . . .	13	5	14	4	8	6	4	9	—	4	49	23	1	15	3	4	5	2	9	3	5	47	18	80	
	a) ascesso intracranico . . . . .	3	—	3	—	1	1	1	—	—	—	6	2	—	2	—	—	2	—	—	—	1	5	2	a	
	b) altre forme di encefalite . . . . .	10	5	11	4	7	5	3	9	—	4	43	21	1	13	3	4	3	2	9	3	4	42	16	b	
81	Meningite non meningococcica . . . . .	54	20	14	21	10	9	9	7	5	10	85	29	5	18	1	8	8	2	7	3	4	56	16	81	
	a) meningite semplice . . . . .	53	19	14	21	10	9	9	6	4	9	82	28	5	18	1	8	8	2	7	3	4	56	16	a	
	b) meningite cerebro-spinale acuta non meningococcica . . . . .	1	1	—	—	—	—	—	1	1	1	3	1	—	—	—	—	—	—	—	—	—	—	—	b	
82	Malattie del midollo spinale . . . . .	29	17	14	5	10	5	13	5	6	7	65	27	5	14	2	6	2	4	7	1	4	45	19	82	
83	Lesioni intracraniche d'origine vascolare . . . . .	2.204	1.157	1.124	576	628	669	532	434	422	574	4.959	2.374	493	1.192	287	360	498	197	592	320	504	4.443	2.211	83	
	a) emorragia cerebrale . . . . .	1.516	787	668	334	378	425	342	303	236	355	3.041	1.445	356	767	199	274	354	149	419	215	280	3.013	1.894	a	
	b) embolia e trombosi cerebrale . . . . .	446	244	287	168	168	148	98	94	143	152	1.258	616	74	276	33	65	103	29	114	68	154	916	459	b	
	c) rammollimento del cervello . . . . .	57	30	70	21	20	31	37	8	9	9	205	84	6	43	15	8	11	3	16	3	10	115	55	c	
	d) emiplegia ed altre paralisi da cause non specificate . . . . .	171	89	95	52	60	64	52	29	34	56	442	227	55	104	38	13	28	16	42	34	57	387	199	d	
	e) altre lesioni intracraniche . . . . .	14	7	4	1	2	1	3	—	—	2	13	2	2	2	—	—	2	—	—	—	3	12	4	e	
84	Malattie e deficienze mentali . . . . .	43	29	21	5	4	2	15	8	5	7	67	36	15												



Segue: Tav. 1. — Morti  
Segue: Anno

Numeri dell'Elenco nosologico dettagliato	CAUSE DI MORTE (a)	Segue VENETO				FRIULI-VENEZIA GIULIA				LIGURIA			
		Verona	Vicenza	Totale		Gorizia	Udine	Totale		Genova	Imperia	La Spezia	Savona
				MF	F			MF	F				
95	Altre malattie del cuore. . . . .	250	136	1.007	546	75	272	347	197	288	62	34	109
	a) malattie funzionali del cuore, senza specificazione di lesione organica . . . . .	2	3	10	6	—	5	5	3	5	—	—	—
	b) malattie del cuore specificate come reumatiche, senz'altra indicazione . . . . .	—	1	6	1	—	2	2	1	2	—	—	1
	c) altre malattie del cuore e non specificate . . . . .	248	132	991	539	75	265	340	193	281	62	34	108
96	Aneurisma . . . . .	—	1	3	2	—	2	2	1	1	—	—	—
97	Arteriosclerosi . . . . .	105	83	678	345	12	174	186	85	176	30	28	39
98	Gangrena . . . . .	6	7	46	23	4	14	18	13	5	1	1	2
99	Altre malattie delle arterie . . . . .	7	23	77	40	5	21	26	11	26	7	7	5
100	Malattie delle vene (varici, emorroidi, flebiti, ecc.) . . . . .	10	7	60	32	4	7	11	9	21	2	4	3
	a) varici . . . . .	2	1	9	8	—	3	3	2	7	1	—	1
	b) altre malattie delle vene . . . . .	8	6	51	24	4	4	8	7	14	1	4	2
101	Malattie del sistema linfatico . . . . .	1	—	2	—	—	—	—	—	—	—	—	—
102	Iperensione arteriosa idiopatica . . . . .	17	11	90	43	3	28	31	16	32	7	6	6
103	Altre malattie dell'apparato circolatorio . . . . .	1	1	4	2	1	3	4	2	1	1	3	—
	<b>VIII — Malattie dell'apparato respiratorio (non indicate come tubercolari) . . . . .</b>	<b>594</b>	<b>505</b>	<b>3.483</b>	<b>1.553</b>	<b>131</b>	<b>741</b>	<b>872</b>	<b>365</b>	<b>948</b>	<b>218</b>	<b>206</b>	<b>252</b>
104	Malattie delle fosse nasali e annessi . . . . .	—	1	1	—	—	1	1	1	—	—	—	—
	a) malattie delle fosse nasali . . . . .	—	1	1	—	—	1	1	—	—	—	—	—
	b) altre, compresa la sinusite . . . . .	—	—	—	—	—	—	—	—	—	—	—	—
105	Malattie della laringe . . . . .	1	2	15	7	—	—	—	—	1	—	1	—
106	Bronchite . . . . .	63	40	402	204	12	104	116	48	84	41	26	26
	a) acuta . . . . .	2	8	44	20	2	7	9	7	8	8	2	6
	b) cronica . . . . .	42	22	257	126	6	74	80	31	57	24	20	10
	c) non specificata . . . . .	19	10	101	58	4	23	27	10	19	9	4	10
107 - 109	Broncopolmonite e polmoniti . . . . .	416	369	2.367	1.090	84	504	588	259	653	129	126	167
107	Broncopolmonite . . . . .	350	325	2.074	964	61	431	492	213	569	114	112	140
108	Polmonite lobare (pneumococcica) . . . . .	66	44	293	126	23	73	96	46	84	15	14	27
110	Pleurite non specificata come tubercolare . . . . .	14	10	80	24	4	19	23	12	37	5	4	4
	a) empiema . . . . .	2	4	27	6	2	4	6	—	9	1	1	—
	b) altre forme di pleurite e pleurite senza altra indicazione . . . . .	12	6	53	18	2	15	17	12	28	4	3	4
111	Congestione cronica o non specificata, edema, embolia, infarto emorragico e trombosi del polmone . . . . .	39	31	160	69	7	16	23	8	61	15	13	17
	a) infarto emorragico del polmone (embolia polmonare) . . . . .	14	9	36	14	1	5	6	2	11	5	1	2
	b) edema acuto del polmone . . . . .	10	12	77	36	2	7	9	3	19	5	6	5
	c) congestione cronica o non specificata del polmone . . . . .	15	10	47	19	4	4	8	3	31	5	6	10
112	Asma . . . . .	44	33	295	131	14	69	83	28	79	22	26	27
113	Enfisema polmonare . . . . .	4	6	23	9	4	9	13	3	3	—	—	3
114	Altre malattie dell'apparato respiratorio . . . . .	13	13	140	19	6	19	25	6	30	6	10	8
	a) silicosi e altre pneumoconiosi professionali . . . . .	1	7	38	—	—	4	4	—	6	2	2	2
	b) altre malattie professionali dell'apparato respiratorio . . . . .	1	1	1	1	—	—	—	—	1	—	—	—
	c) gangrena del polmone . . . . .	1	1	9	3	1	6	7	1	18	2	4	5
	d) ascesso del polmone . . . . .	9	4	77	11	—	9	14	—	—	—	—	—
	e) altre malattie dell'apparato respiratorio non specificate come professionali . . . . .	2	—	15	4	—	—	—	—	5	2	2	1
	<b>IX — Malattie dell'apparato digerente . . . . .</b>	<b>397</b>	<b>396</b>	<b>2.448</b>	<b>1.030</b>	<b>72</b>	<b>467</b>	<b>539</b>	<b>208</b>	<b>710</b>	<b>130</b>	<b>135</b>	<b>169</b>
115	Malattie della cavità boccale, dei suoi annessi, della faringe e delle amigdale, comprese le vegetazioni adenoidi . . . . .	4	2	18	10	2	5	7	3	8	—	2	—
	a) affezioni dei denti e delle gengive . . . . .	2	1	5	3	1	2	3	1	2	—	—	—
	b) angina settica, streptococcica, ecc. . . . .	1	1	8	5	—	1	1	—	3	—	—	—
	c) altre affezioni delle amigdale e della faringe . . . . .	1	—	1	1	—	—	—	—	3	—	—	—
	d) altre localizzazioni e non specificate . . . . .	—	—	—	—	—	—	—	—	—	—	—	—
116	Malattie dell'esofago . . . . .	39	42	251	48	10	73	83	14	80	14	13	15
117	Ulcera dello stomaco o del duodeno . . . . .	21	28	136	26	7	43	50	11	40	9	6	7
	a) stomaco . . . . .	18	14	115	22	3	30	33	3	30	5	7	9
	b) duodeno . . . . .	—	—	—	—	—	—	—	—	—	—	—	—

(a) Cfr. la nota (a) a pag. 82.

per causa — Provincie e Regioni  
1950

Numeri dell'Elenco nosologico dettagliato	CAUSE DI MORTE (a)	RIA		EMILIA-ROMAGNA								TOSCANA										Numeri dell'Elenco nosologico dettagliato				
		Totale	Totale	Bologna	Ferrara	Forlì	Modena	Parma	Piacenza	Ravenna	Reggio nell'Emilia	Totale		Arezzo	Firenze	Grosseto	Livorno	Lucca	Massa-Carrara	Pisa	Pistoia		Siena	Totale		
												MF	F											MF	F	MF
95	Altre malattie del cuore. . . . .	493	242	206	109	106	215	129	123	43	186	1.117	611	135	491	59	68	157	82	127	94	101	1.314	750	95	
	a) malattie funzionali del cuore, senza specificazione di lesione organica . . . . .	5	1	2	1	2	2	1	—	1	1	10	2	—	1	—	—	—	1	1	—	2	5	2	a	
	b) malattie del cuore specificate come reumatiche, senz'altra indicazione . . . . .	3	2	1	—	—	1	—	1	—	3	—	—	1	2	1	2	—	—	—	—	1	7	4	b	
	c) altre malattie del cuore e non specificate . . . . .	495	239	203	108	104	212	128	122	42	185	1.104	609	134	488	58	66	157	81	126	94	98	1.302	744	c	
96	Aneurisma . . . . .	1	—	—	1	—	—	—	—	1	—	2	1	—	2	—	—	—	—	—	1	—	3	—	96	
97	Arteriosclerosi . . . . .	273	127	173	100	73	190	93	64	71	85	849	358	72	277	32	48	97	19	77	23	93	738	348	97	
98	Gangrena . . . . .	9	3	10	12	10	8	1	2	10	6	59	27	1	15	1	4	7	1	7	3	1	40	15	98	
99	Altre malattie delle arterie . . . . .	45	19	16	14	9	11	12	8	7	16	93	45	9	26	5	5	13	9	6	5	8	86	31	99	
100	Malattie delle vene (varici, emorroidi, flebiti, ecc.) . . . . .	30	17	17	4	6	13	10	6	5	6	67	27	7	19	1	10	4	3	10	4	2	60	33	100	
	a) varici . . . . .	9	6	3	—	2	1	1	—	1	—	8	4	—	4	—	2	1	3	2	1	14	7	a		
	b) altre malattie delle vene . . . . .	21	11	14	4	4	12	9	6	5	5	59	23	7	15	1	8	3	2	7	2	1	46	26	b	
101	Malattie del sistema linfatico . . . . .	—	—	—	1	—	1	—	—	—	—	2	1	—	—	—	—	—	—	—	—	—	—	—	101	
102	Iperensione arteriosa idiopatica . . . . .	51	18	17	9	11	12	10	7	8	5	79	42	8	34	3	3	8	4	11	3	9	83	44	102	
103	Altre malattie dell'apparato circolatorio . . . . .	5	3	—	—	—	—	—	1	1	1	3	2	1	3	—	1	—	—	—	—	—	5	1	103	
	<b>VIII — Malattie dell'apparato respiratorio (non indicate come tubercolari) . . . . .</b>	<b>1.624</b>	<b>770</b>	<b>606</b>	<b>286</b>	<b>343</b>	<b>405</b>	<b>447</b>	<b>261</b>	<b>231</b>	<b>338</b>	<b>2.917</b>	<b>1.421</b>	<b>334</b>	<b>1.042</b>	<b>184</b>	<b>224</b>	<b>396</b>	<b>147</b>	<b>335</b>	<b>288</b>	<b>265</b>	<b>3.215</b>	<b>1.578</b>		
104	Malattie delle fosse nasali e annessi . . . . .	—	—	—	—	—	—	—	—	—	—	—	—	—	—	—	—	—	—	—	—	—	—	—	104	
	a) malattie delle fosse nasali . . . . .	—	—	—	—	—	—	—	—	—	—	—	—	—	—	—	—	—	—	—	—	—	—	—	—	a
	b) altre, compresa la sinusite . . . . .	—	—	—	—	—	—	—	—	—	—	—	—	—	—	—	—	—	—	—	—	—	—	—	—	b
105	Malattie della laringe . . . . .	2	1	1	2	—	1	3	—	—	—	8	2	1	1	2	1	—	—	1	—	2	8	4	105	
106	Bronchite . . . . .	177	92	58	33	57	66	75	45	30	35	399	212	45	134	39	33	75	16	53	86	62	543	292	106	
	a) acuta . . . . .	24	15	4	1	11	14	8	9	4	5	56	28	5	13	3	1	4	2	9	3	5	45	29	a	
	b) cronica . . . . .	111	50	42	22	37	29	51	20	24	21	246	128	32	74	29	25	53	13	32	64	38	360	193	b	
	c) non specificata . . . . .	42</																								

Segue: Tav. 1. — Morti  
Segue: Anno

Numeri dell'Elenco nosologico dettagliato	CAUSE DI MORTE (a)	Segue VENETO				FRIULI-VENEZIA GIULIA				LIGURIA			
		Verona	Vicenza	Totale		Gorizia	Udine	Totale		Genova	Imperia	La Spezia	Savona
				MF	F			MF	F				
118	Altre malattie dello stomaco	5	3	24	14	4	7	11	5	8	3	3	—
119	Diarrea ed enterite (al disotto di 2 anni)	84	95	630	288	8	98	106	36	43	20	15	19
120	Diarrea, enterite ed ulcerazione intestinale (2 anni ed oltre)	24	24	104	60	1	18	19	9	30	12	6	10
	a) diarrea ed enterite (senza indicazione di ulcerazione)	24	23	94	55	—	17	17	7	25	12	5	9
	b) ulcerazione intestinale (eccettuata quella del duodeno)	—	1	10	5	1	1	2	2	5	—	1	1
121	Appendicite	26	38	163	67	8	37	45	17	60	5	11	10
122	Ernia, occlusione intestinale	46	44	290	139	7	62	69	29	127	22	16	28
	a) ernia	19	12	90	38	2	26	28	10	43	13	6	9
	b) occlusione intestinale	27	32	200	101	5	36	41	19	84	9	10	19
123	Altre malattie dell'intestino	11	9	49	25	2	10	12	8	18	3	3	8
	a) diverticolite	—	1	1	—	—	—	—	—	1	—	—	—
	b) altre malattie dell'intestino	11	8	48	25	2	10	12	8	17	3	3	8
124	Cirrosi del fegato	78	68	470	130	19	75	94	35	145	28	30	41
	a) con indicazione d'alcolismo	3	12	50	9	1	7	8	3	3	—	—	2
	b) senza indicazione d'alcolismo	75	56	420	121	18	68	86	32	142	28	30	39
125	Altre malattie del fegato	22	23	168	78	6	30	36	20	57	14	11	10
	a) atrofia gialla acuta, non in relazione con la gravidanza o con lo stato puerperale	7	1	25	12	2	3	5	4	10	2	2	2
	b) altre malattie del fegato	15	22	143	66	4	27	31	16	47	12	9	8
126	Calcoli biliari	15	9	77	66	2	12	14	12	36	2	8	9
127	Altre malattie della vescichetta e delle vie biliari	15	7	54	31	—	11	11	6	45	3	8	5
	a) colecistite, senza indicazione di calcoli biliari	14	6	47	26	—	10	10	6	38	1	8	4
	b) altre	1	1	7	5	—	1	1	—	7	2	—	1
128	Malattie del pancreas	4	3	16	6	—	2	2	—	3	1	1	—
129	Peritonite senza causa indicata	24	28	132	67	3	25	28	14	45	3	8	5
	<b>X — Malattie dell'apparato urinario e dell'apparato genitale (escluse le veneree, gravidiche o puerperali)</b>	<b>130</b>	<b>181</b>	<b>958</b>	<b>397</b>	<b>36</b>	<b>240</b>	<b>276</b>	<b>113</b>	<b>384</b>	<b>59</b>	<b>68</b>	<b>70</b>
130-132	Nefriti	70	116	601	327	24	153	177	94	273	33	45	39
130	Nefrite acuta	6	10	59	31	—	11	11	6	3	2	2	1
131	Nefrite cronica	49	75	415	238	11	120	131	70	237	19	40	33
	a) consecutiva ad una nefrite acuta	1	1	4	4	—	4	4	3	1	—	—	1
	b) di natura arteriosclerotica	34	43	287	166	9	69	78	42	211	13	30	29
	c) senza altra indicazione	14	31	124	68	2	47	49	25	25	6	10	3
132	Nefrite non specificata	15	31	127	58	13	22	35	18	33	12	3	5
133	Altre malattie dei reni, dei bacinetti e degli ureteri (escluse le malattie gravidiche)	10	13	73	42	8	18	26	12	28	1	2	3
	a) pielite; pielonefrite, pielocistite	3	8	29	19	4	9	13	4	16	—	1	2
	b) altre	7	5	44	23	4	9	13	8	12	1	1	1
134	Calcoli delle vie urinarie	3	7	19	6	1	5	6	1	11	1	3	4
	a) calcoli dei reni e delle vie urinarie superiori	2	6	14	6	—	3	3	1	7	1	3	4
	b) calcoli della vescica	1	1	5	—	1	2	3	—	4	—	—	—
	c) calcoli, senz'altra indicazione	—	—	—	—	—	—	—	—	—	—	—	—
135	Malattie della vescica (esclusi i tumori)	4	6	23	6	—	4	4	1	13	2	—	—
	a) cistite	2	2	9	3	—	3	3	1	4	—	—	—
	b) altre	2	4	14	3	—	1	1	—	9	2	—	—
136	Malattie dell'uretra, ascesso urinoso, ecc.	2	1	4	—	1	1	2	—	1	—	—	—
	a) restringimento uretrale	1	—	2	—	1	1	1	—	—	—	—	—
	b) altre	1	1	2	—	—	—	1	—	—	—	—	—
137	Malattie della prostata	41	34	219	—	2	54	56	—	51	21	16	23
	a) ipertrofia della prostata	33	30	188	—	2	52	54	—	45	19	16	20
	b) altre	8	4	31	—	—	2	2	—	6	2	—	3
138	Malattie degli organi genitali maschili, non indicate come veneree	—	1	3	—	—	—	—	—	1	—	—	—
139	Malattie degli organi genitali femminili, non indicate come veneree gravidiche o puerperali	—	3	16	16	—	5	5	5	6	1	2	1
	a) ovaia, tromba e parametro	—	2	7	7	—	2	2	2	3	1	1	1
	b) utero	—	1	8	8	—	2	2	2	3	—	—	—
	c) mammella	—	—	—	—	—	1	1	—	—	—	—	—
	d) altre	—	—	1	1	—	—	—	—	—	—	—	—

(a) Cfr. la nota (a) a pag. 82.

per causa — Provincie e Regioni  
1950

Numeri dell'Elenco nosologico dettagliato	CAUSE DI MORTE (a)	RIA		EMILIA-ROMAGNA									TOSCANA										Numeri dell'Elenco nosologico dettagliato			
		Totale	Totale	Bologna	Ferrara	Forlì	Modena	Parma	Piacenza	Ravenna	Reggio nell'Emilia	Totale		Arezzo	Firenze	Grosseto	Livorno	Lucca	Massa-Carrara	Pisa	Pistoia	Siena		Totale		
												MF	F											MF	F	MF
118	Altre malattie dello stomaco	14	5	1	3	4	3	8	2	2	1	24	5	1	7	3	4	2	4	4	1	3	29	6	118	
119	Diarrea ed enterite (al disotto di 2 anni)	97	44	25	45	36	37	26	25	22	77	293	129	19	26	22	22	23	35	19	12	8	186	83	119	
120	Diarrea, enterite ed ulcerazione intestinale (2 anni ed oltre)	58	31	23	4	22	13	10	13	7	12	104	48	18	26	7	7	24	11	14	9	16	132	56	120	
	a) diarrea ed enterite (senza indicazione di ulcerazione)	51	29	20	4	18	12	10	12	6	11	93	46	17	26	7	6	24	11	13	9	15	128	54	a	
	b) ulcerazione intestinale (eccettuata quella del duodeno)	7	2	3	—	4	1	—	1	1	1	11	2	1	—	—	—	—	—	—	—	1	4	2	b	
121	Appendicite	86	35	34	17	18	22	19	7	7	21	145	52	10	33	11	17	5	7	14	5	11	113	41	121	
122	Ernia, occlusione intestinale	193	81	54	24	40	36	34	28	18	37	271	126	23	83	20	24	23	19	33	16	30	271	120	122	
	a) ernia	71	31	22	6	10	9	13	10	6	11	87	36	8	37	7	13	9	8	18	4	11	115	37	a	
	b) occlusione intestinale	122	50	32	18	30	27	21	18	12	26	184	90	15	46	13	11	14	11	15	12	19	156	83	b	
123	Altre malattie dell'intestino	32	12	11	1	4	3	2	7	5	9	42	19	8	6	2	3	4	3	6	1	8	41	20	123	
	a) diverticolite	1	—	—	—	—	—	—	—	—	—	—	—	—	—	—	—	—	—	—	—	—	—	—	—	a
	b) altre malattie dell'intestino	31	12	11	1	4	3	2	7	5	9	42	19	8	6	2	3	4	3	6	1	8	41	20	b	
124	Cirrosi del fegato	244	86	75	23	56	35	58	32	36	43	358	98	28	106	12	20	25	12	28	23	19	273	92	124	
	a) con indicazione d'alcolismo	5	1	4	1	13	4	5	—	3	1	31	8	—	6	1	2	1	—	—	2	1	13	3	a	
	b) senza indicazione d'alcolismo	239	85	71	22	43	31	53	32	33	42	327	90	28	100	11	18	24	12	28	21	18	260	89	b	
125	Altre malattie del fegato	92	51	27	12	10	20	12	14	11	12	118	58	13	28	5	8	15	7	18	6	20	120	62	125	
	a) atrofia gialla acuta, non in relazione con la gravidanza o con lo stato puerperale	16	13	3	5	—	4	3	1	2	—	18	10	1	7	—	1	2	—	3	1	2	17	9	a	
	b) altre malattie del fegato	76	38	24	7	10	16	9	13	9	12	100	48	12	21	5	7	13	7	15	5	18	103	53	b	
126	Calcoli biliari	55	39	24	3	4	9	10	4	4	10	68	54	8	15	7	9	11	2	9	3	1	65	49	126	
127	Altre malattie della vescichetta e delle vie biliari	61	42	21	4	8	1	8	2	4	7	55	39	3	11	5	6	8	2	7	3	5	50	34	127	
	a) colecistite, senza indicazione di calcoli biliari	51	38	17	4	7	1	5	1	3	5	43	32	1	11	5	3	4	2	7	3	5	41	32	a	
	b) altre	10	4	4	—	1	—	3	1	1	2	12	7	2	—	—	—	—	—	—	—	—	9	2	b	
128	Malattie del pancreas	5	3	3	2	1	1	3	—	1	3	14	6	1	2	—	—	—	—	—	—	—	4	—	128	
129	Peritonite senza causa indicata	61	25	35	1																					

Segue: Tav. 1. — Morti  
Segue: Anno

Numeri dell'Elenco nosologico dettagliato	CAUSE DI MORTE (a)		Segue VENETO		FRIULI-VENEZIA GIULIA				LIGU					
			Verona	Vicenza	Totale		Gorizia	Udine	Totale		Genova	Imperia	La Spezia	Savona
					MF	F			MF	F				
	<b>XI — Malattie della gravidanza, parto e puerperio</b>		15	14	96	96	8	8	8	30	3	4	4	
140	Infezione in seguito ad aborto		1	—	2	2	—	—	—	—	1	—	—	
	a) aborto spontaneo, provocato per ragioni terapeutiche o d'origine non specificata		1	—	1	1	—	—	—	—	1	—	—	
	b) aborto provocato per altre ragioni, escluse le terapeutiche		—	—	1	1	—	—	—	—	—	—	1	
141	Aborto non specificato come settico (senza indicazione di infezione)		—	—	1	1	—	—	—	—	—	—	—	
	a) aborto spontaneo, provocato per ragioni terapeutiche o d'origine non specificata		—	—	1	1	—	—	—	—	—	—	—	
	b) aborto provocato per altre ragioni, escluse le terapeutiche		—	—	—	—	—	—	—	—	—	—	—	
142	Gestazione ectopica		1	1	4	4	—	—	—	2	—	—	—	
	a) con indicazione d'infezione		—	—	—	—	—	—	—	2	—	—	—	
	b) con indicazione di emorragia, ma non d'infezione		1	1	4	4	—	—	—	—	—	—	—	
	c) altri casi		—	—	—	—	—	—	—	—	—	—	—	
143	Emorragie della gravidanza		—	1	4	4	—	—	—	1	—	—	—	
	a) emorragia da placenta previa		—	—	—	—	—	—	—	—	—	—	—	
	b) emorragia per separazione prematura della placenta, altre emorragie accidentali prima del parto (aborto escluso)		—	1	4	4	—	—	—	—	—	—	—	
	c) altre emorragie nel corso della gravidanza e non specificate		—	—	—	—	—	—	—	—	—	—	—	
144	Tossiemie della gravidanza		1	5	19	19	3	3	3	8	—	3	—	
	a) eclampsia gravidica		1	2	11	11	1	1	1	4	—	—	—	
	b) albuminuria e nefrite della gravidanza		—	2	5	5	2	2	2	4	—	3	—	
	c) atrofia gialla acuta del fegato (gravidica)		—	1	3	3	—	—	—	—	—	—	—	
	d) altre		—	—	—	—	—	—	—	—	—	—	—	
145	Altre malattie e accidenti della gravidanza		—	—	3	3	—	—	—	2	—	—	—	
146	Emorragie nel corso del parto e dello stato puerperale		5	2	22	22	4	4	4	5	2	1	—	
	a) emorragie da placenta previa nel corso del parto		1	1	8	8	2	2	2	—	—	—	—	
	b) emorragie per distacco prematuro della placenta nel corso del parto		—	—	—	—	—	—	—	—	—	—	—	
	c) emorragie per distacco prematuro della placenta nel corso del parto		—	—	—	—	—	—	—	—	—	—	—	
	d) emorragie dopo il parto		4	1	14	14	2	2	2	4	1	1	—	
147	Infezione durante il parto e lo stato puerperale		2	—	10	10	—	—	—	—	—	—	—	
	a) infezioni puerperali generali o locali (tetano puerperale incluso) con indicazione di pielite		—	—	3	3	—	—	—	1	—	—	—	
	b) senza indicazione di pielite		1	—	1	1	—	—	—	—	—	—	—	
	c) tromboflebite puerperale		—	—	6	6	—	—	—	3	—	—	—	
	d) embolia e morte improvvisa puerperale		1	—	—	—	—	—	—	—	—	—	—	
148	Tossimia puerperale		1	3	13	13	—	—	—	4	—	—	1	
	a) eclampsia puerperale		1	3	13	13	—	—	—	3	—	—	—	
	b) albuminuria e nefrite puerperali		—	—	—	—	—	—	—	1	—	—	—	
	c) altre tossiemie puerperali		—	—	—	—	—	—	—	—	—	—	—	
149	Altri accidenti del parto		3	2	15	15	1	1	1	4	—	—	2	
	a) lacerazione, rottura, o altri traumatismi degli organi pelvici durante il parto, senza indicazione di emorragia		3	2	15	15	1	1	1	4	—	—	—	
	b) altri accidenti		—	—	—	—	—	—	—	—	—	—	—	
150	Altre malattie del parto e dello stato puerperale e non specificate		1	—	3	3	—	—	—	—	—	—	—	
	a) mastite durante il periodo puerperale e l'allattamento		—	—	—	—	—	—	—	—	—	—	—	
	b) psicosi puerperali		1	—	3	3	—	—	—	—	—	—	—	
	c) altre malattie e non specificate		—	—	—	—	—	—	—	—	—	—	—	
	<b>XII — Malattie della pelle e del tessuto cellulare.</b>		10	9	48	48	18	1	8	9	3	7	3	
151	Foruncolo		1	—	4	4	—	—	—	—	—	—	—	
152	Flemmone, ascesso caldo, cellulite		1	4	20	20	9	1	3	4	2	4	1	
153	Altre malattie della pelle, dei suoi annessi e del tessuto cellulare		8	5	24	24	9	—	4	4	1	3	2	
	<b>XIII — Malattie delle ossa e degli organi della locomozione.</b>		4	1	20	20	4	—	5	5	2	9	1	
154	Osteomielite e periostite		2	1	12	12	2	—	3	3	2	3	—	
	a) osteomielite e periostite acuta		—	—	4	4	—	—	1	1	—	—	—	
	b) osteomielite e periostite cronica		—	—	1	1	—	—	1	1	—	—	—	
	c) osteomielite e periostite non specificata		2	1	7	7	1	—	2	2	—	—	—	

(a) Cfr. la nota (a) a pag. 82.

per causa — Provincie e Regioni  
1950

Numeri dell'Elenco nosologico dettagliato	RIA		EMILIA-ROMAGNA									TOSCANA												
	Totale		Bologna	Ferrara	Forlì	Modena	Parma	Piacenza	Ravenna	Reggio nell'Emilia	Totale		Arezzo	Firenze	Grosseto	Livorno	Lucca	Massa-Carrara	Pisa	Pistoia	Siena	Totale		
	MF	F									MF	F										MF	F	
	41	41	16	11	13	10	10	4	3	9	76	76	14	24	6	8	9	2	4	2	9	78	78	
140	1	1	—	2	1	1	—	—	—	—	4	4	1	—	2	—	—	—	—	—	—	3	3	140
	1	1	—	2	1	1	—	—	—	—	4	4	1	—	2	—	—	—	—	—	—	3	3	a
	1	1	—	—	—	—	—	—	1	—	1	1	—	—	—	—	—	—	—	—	—	—	—	141
141	1	1	—	—	—	—	—	—	—	—	1	1	—	—	—	—	—	—	—	—	—	—	—	a
	1	1	—	—	—	—	—	—	—	—	1	1	—	—	—	—	—	—	—	—	—	—	—	b
142	2	2	3	1	1	—	—	1	—	—	6	6	4	4	1	—	1	—	—	—	1	11	11	142
	2	2	3	1	1	—	—	1	—	—	6	6	4	4	1	—	1	—	—	—	1	11	11	a
	2	2	3	1	1	—	—	—	—	—	5	5	3	3	—	—	—	—	—	—	1	5	5	b
	1	1	1	—	1	—	—	—	—	—	3	3	—	1	—	—	—	—	—	—	—	1	1	c
143	1	1	1	—	1	—	—	—	—	—	3	3	—	1	—	—	—	—	—	—	1	2	2	143
	1	1	1	—	1	—	—	—	—	—	3	3	—	1	—	—	—	—	—	—	1	2	2	a
	1	1	1	—	1	—	—	—	—	—	2	2	—	—	—	—	—	—	—	—	—	2	2	b
	1	1	1	—	1	—	—	—	—	—	1	1	—	—	—	—	—	—	—	—	—	—	—	c
144	11	11	3	3	1	2	4	1	1	3	18	18	2	1	1	1	—	—	2	—	1	9	9	144
	4	4	2	1	1	2	1	1	1	2	9	9	2	1	1	—	—	—	—	—	—	2	2	a
	7	7	1	2	1	—	3	—	—	1	8	8	—	—	—	—	—	—	—	—	—	6	6	b
	—	—	—	—	—	—	—	—	—	—	1	1	—	—	—	—	—	—	—	—	—	1	1	c
	—	—	—	—	—	—	—	—	—	—	—	—	—	—	—	—	—	—	—	—	—	—	—	d
145	2	2	—	—	—	—	—	—	—	—	—	—	—	—	—	—	—	—	—	—	2	2	2	145
	8	8	2	2	3	3	2	1	—	3	16	16	2	4	2	1	2	1	—	—	—	12	12	a
146	1	1	1	—	2	1	—	—	—	1	5	5	1	1	—	1	1	1	—	—	—	5	5	b
	1	1	1	—	2	1	—	—	—	—	5	5	1	1	—	1	1	1	—	—	—	5	5	a
	6	6	1	2	1	2	2	1	—	2	11	11	1	3	2	—	1	—	—	—	—	7	7	d
	4	4	1	1	2	—	3	—	—	2	9	9	1	6	—	3	3	—	—	—	1	16	16	147
	—	—	—	—	—	—	—	—	—	—	—	—	—	—	—	—	—	—	—	—	—	—	—	a
	1	1	—	1	1	—	—	—	—	1	4	4	1	2	—	—	—	—	—	—	2	5	5	b
	1	1	1	—	1	—	—	—	—	—	1	1	1	1	—	—	—	—	—	—	—	1	1	c
	3	3	—	—	—	—	2	—	—	1	3	3	—	4	—	2	3	—	—	—	1	10	10	d
148	5	5	3	—	2	1	—	1	1	—	8	8	2	4	—	2	1	—	—	—	2	11	11	148
	4	4	3	—	1	1	—	—	—	—	6	6	1	4	—	2	1	—	—	—	1	9	9	a
	1</																							

Segue : Tav. 1. — Morti  
Segue : A n r o

Numeri dell'Elenco nosologico dettagliato	CAUSE DI MORTE (a)	Segue VENETO				FRIULI-VENEZIA GIULIA				LIGURIA			
		Verona	Vicenza	Totale		Gorizia	Udine	Totale		Genova	Imperia	La Spezia	Savona
				MF	F			MF	F				
155	Altre malattie delle ossa . . . . .	1	—	6	2	—	—	—	—	6	—	—	1
156	Malattie delle articolazioni e degli altri organi della locomozione . . . . .	1	—	2	—	—	2	2	—	—	—	—	—
	a) articolazioni (eccettuata la tubercolosi e il reumatismo)	—	—	—	—	—	—	—	—	—	—	—	—
	b) altri organi della locomozione . . . . .	1	—	2	—	—	2	2	—	—	—	—	—
	<b>XIV — Vizi di conformazione congeniti . . . . .</b>	<b>36</b>	<b>54</b>	<b>307</b>	<b>121</b>	<b>6</b>	<b>49</b>	<b>55</b>	<b>19</b>	<b>61</b>	<b>11</b>	<b>12</b>	<b>14</b>
157	Vizi di conformazione congeniti . . . . .	36	54	307	121	6	49	55	19	61	11	12	14
	a) idrocefalia congenita . . . . .	3	1	27	16	—	2	2	—	2	—	—	1
	b) spina bifida e meningocele . . . . .	2	3	28	9	—	8	3	—	7	—	—	1
	c) malformazioni congenite del cuore . . . . .	21	37	172	65	6	23	29	12	35	8	7	11
	d) mostrosità . . . . .	1	—	9	3	—	1	1	—	3	—	—	—
	e) stenosi congenita del piloro . . . . .	—	1	7	—	—	4	4	—	—	—	—	—
	f) fessura del palato, becco di lepre . . . . .	2	5	11	5	—	—	—	—	—	—	—	—
	g) imperforazione dell'ano . . . . .	1	1	7	1	—	—	3	—	—	—	—	—
	h) malattia cistica dei reni . . . . .	2	—	6	3	—	—	1	—	5	—	—	—
	i) altre malformazioni congenite specificate . . . . .	3	5	32	17	—	7	7	3	8	1	3	1
	j) malformazioni congenite non specificate . . . . .	1	1	8	2	—	—	—	—	1	—	—	—
	<b>XV — Malattie particolari della prima infanzia . . . . .</b>	<b>335</b>	<b>257</b>	<b>1.770</b>	<b>725</b>	<b>56</b>	<b>242</b>	<b>298</b>	<b>133</b>	<b>218</b>	<b>34</b>	<b>48</b>	<b>40</b>
158	Debolezza congenita . . . . .	63	45	444	182	8	48	56	27	14	9	8	—
159	Nascita prematura (non compresi i nati morti) . . . . .	144	129	833	367	32	119	151	71	105	15	21	16
160	Conseguenze del parto (non compresi i nati morti) . . . . .	40	22	142	50	9	24	33	13	37	2	6	7
	a) emorragia intra-cranica o spinale . . . . .	7	5	31	5	3	10	13	2	11	—	3	3
	b) altre lesioni intra-craniche o spinali . . . . .	—	—	2	1	—	—	—	—	—	—	—	—
	c) altre lesioni dovute al parto . . . . .	33	17	109	44	6	14	20	11	26	2	3	4
161	Altre malattie particolari della prima infanzia . . . . .	88	61	351	126	7	51	58	22	62	8	13	17
	a) asfissia durante o dopo la nascita . . . . .	54	37	225	87	5	34	39	13	36	5	8	15
	b) intossicazione da tossemia materna . . . . .	2	4	9	3	1	2	3	2	4	—	1	1
	c) infezioni . . . . .	8	3	16	5	—	1	1	—	4	—	—	—
	d) melena dei neonati . . . . .	2	1	15	5	—	3	3	2	4	1	—	—
	e) altre malattie specificate . . . . .	22	16	86	26	1	11	12	5	14	2	3	—
	<b>XVI — Senilità, vecchiaia . . . . .</b>	<b>425</b>	<b>377</b>	<b>2.390</b>	<b>1.299</b>	<b>89</b>	<b>641</b>	<b>730</b>	<b>433</b>	<b>272</b>	<b>106</b>	<b>138</b>	<b>130</b>
162	Senilità, vecchiaia . . . . .	425	377	2.390	1.299	89	641	730	433	272	106	138	130
	a) vecchiaia . . . . .	8	14	47	23	—	17	17	11	3	—	—	2
	b) senilità con indicazione di demenza senile . . . . .	5	14	69	38	7	9	16	11	39	1	—	—
	c) senilità senza indicazione di demenza senile . . . . .	412	349	2.274	1.238	82	615	697	411	230	105	138	128
	<b>XVII — Morti violente o accidentali . . . . .</b>	<b>300</b>	<b>245</b>	<b>1.769</b>	<b>410</b>	<b>91</b>	<b>378</b>	<b>469</b>	<b>96</b>	<b>359</b>	<b>92</b>	<b>114</b>	<b>132</b>
163-164	Suicidi . . . . .	41	29	246	40	20	49	69	17	73	20	17	24
163	Suicidi per avvelenamento . . . . .	5	2	20	10	1	7	8	4	13	5	1	3
	a) veleni solidi o liquidi, sostanze corrosive . . . . .	4	2	19	9	1	7	8	4	6	3	1	3
	b) gas tossici . . . . .	1	—	1	1	—	—	—	—	7	2	—	—
164	Altri suicidi . . . . .	36	27	226	30	19	42	61	13	60	15	16	21
	a) impiccagione e strangolamento . . . . .	13	12	91	16	5	19	24	4	17	2	8	3
	b) annegamento . . . . .	10	5	52	10	7	5	12	4	5	2	2	5
	c) armi da fuoco ed esplosivi . . . . .	6	5	42	—	—	—	—	—	—	—	—	—
	d) strumenti da taglio o punta . . . . .	2	2	8	1	1	2	2	—	14	1	1	5
	e) precipitazione da un luogo elevato . . . . .	4	1	17	1	1	2	7	2	4	4	1	—
	f) schiacciamento . . . . .	1	—	15	2	—	1	6	7	2	4	—	—
	g) altri e non specificati . . . . .	—	—	1	—	—	3	3	1	3	1	—	—
165-168	Omicidi (b) . . . . .	2	2	23	5	2	2	4	1	7	1	1	2
165	Infanticidi (bambini al disotto di un anno) . . . . .	—	—	1	—	—	—	—	—	—	—	—	—
166	Omicidi con armi da fuoco (persone d'un anno e più) . . . . .	2	—	9	2	2	1	3	1	3	—	—	1
167	Omicidi con strumenti da taglio o punta (persone d'un anno e più) . . . . .	—	1	3	—	—	—	—	—	1	—	1	1
168	Altri omicidi e non specificati (persone d'un anno e più) . . . . .	—	1	10	3	—	1	1	—	3	1	—	—

(a) Cfr. la nota (a) a pag. 82. — (b) Cfr. la corrispondente nota a pag. 18.

per causa — Provincie e Regioni  
1950

Numeri dell'Elenco nosologico dettagliato	CAUSE DI MORTE (a)	EMILIA-ROMAGNA										TOSCANA										Numeri dell'Elenco nosologico dettagliato			
		Totale		Bologna	Ferrara	Forlì	Modena	Parma	Piacenza	Ravenna	Reggio nell'Emilia	Totale		Arezzo	Firenze	Grosseto	Livorno	Lucca	Massa-Carrara	Pisa	Pistoia		Siena	Totale	
		MF	F									MF	F											MF	F
155	Altre malattie delle ossa . . . . .	7	6	1	—	—	—	1	1	—	3	1	—	—	—	—	—	—	—	—	—	—	2	1	155
156	Malattie delle articolazioni e degli altri organi della locomozione . . . . .	1	1	—	2	2	—	1	—	—	7	5	—	—	—	—	—	—	—	—	—	2	4	2	156
	a) articolazioni (eccettuata la tubercolosi e il reumatismo)	—	—	—	1	2	—	—	—	—	6	5	—	—	—	—	—	—	—	—	—	3	2	—	156
	b) altri organi della locomozione . . . . .	—	—	—	1	—	—	—	—	—	1	—	—	—	—	—	—	—	—	—	—	1	—	—	156
	<b>XIV — Vizi di conformazione congeniti . . . . .</b>	<b>98</b>	<b>36</b>	<b>39</b>	<b>34</b>	<b>49</b>	<b>27</b>	<b>23</b>	<b>15</b>	<b>22</b>	<b>33</b>	<b>242</b>	<b>114</b>	<b>25</b>	<b>57</b>	<b>16</b>	<b>14</b>	<b>35</b>	<b>18</b>	<b>20</b>	<b>17</b>	<b>19</b>	<b>221</b>	<b>101</b>	
157	Vizi di conformazione congeniti . . . . .	98	36	39	34	49	27	23	15	22	33	242	114	25	57	16	14	35	18	20	17	19	221	101	157
	a) idrocefalia congenita . . . . .	3	2	1	2	3	—	2	—	1	10	1	4	2	—	1	2	1	1	1	4	16	8	—	157
	b) spina bifida e meningocele . . . . .	9	4	6	5	7	4	3	3	1	2	31	18	2	6	1	8	4	4	4	2	29	18	—	157
	c) malformazioni congenite del cuore . . . . .	61	25	21	19	20	14	9	8	13	24	128	58	13	34	9	10	17	7	4	6	113	52	—	157
	d) mostrosità . . . . .	4	1	—	1	2	2	2	2	1	16	10	2	1	1	1	1	1	1	1	1	10	7	—	157
	e) stenosi congenita del piloro . . . . .	1	—	—	2	2	—	—	—	—	6	2	2	—	—	—	1	1	1	1	1	5	1	—	157
	f) fessura del palato, becco di lepre . . . . .	—	—	—	1	1	4	1	1	1	9	7	1	—	—	—	1	1	1	1	1	6	4	—	157
	g) imperforazione dell'ano . . . . .	—	—	—	1	3	—	—	—	—	7	2	1	—	—	—	1	1	1	—	2	4	—	—	157
	h) malattia cistica dei reni . . . . .	6	—	—	1	—	—	—	—	—	2	6	2	—	—	—	—	—	—	—	1	6	3	—	157
	i) altre malformazioni congenite specificate . . . . .	13	3	5	2	7	3	2	—	2	1	22	13	2	2	—	5	2	2	2	1	23	7	—	157
	j) malformazioni congenite non specificate . . . . .	1	1	3	—	1	—	—	—	—	6	3	2	—	—	—	—	—	—	—	—	9	4	—	157
	<b>XV — Malattie particolari della prima infanzia . . . . .</b>	<b>340</b>	<b>159</b>	<b>251</b>	<b>133</b>	<b>236</b>	<b>238</b>	<b>96</b>	<b>110</b>	<b>84</b>	<b>163</b>	<b>1.311</b>	<b>542</b>	<b>160</b>	<b>261</b>	<b>77</b>	<b>68</b>	<b>134</b>	<b>86</b>	<b>115</b>	<b>57</b>	<b>96</b>	<b>1.054</b>	<b>495</b>	
158	Debolezza congenita . . . . .	31	12	38	26	78	53	15	14	12	30	266	118	35	27	13	5	16	15	9	10	7	137	54	158
159	Nascita prematura (non compresi i nati morti) . . . . .	157	64	114	43	106	124	50	56	39	80	612	262	72	141	39	42	69	47	75	30	55	570	284	159
160	Conseguenze del parto (non compresi i nati morti) . . . . .	52	28	51	28	10	18	2	12	8	8	137	51	14	23	7	6	21	7	11	5	7	101	40	160
	a) emorragia intra-cranica o spinale . . . . .	17	9	30	21	3	4	1	2	2	2	65	21	2	5	4	5	4	4	5	2	2	33	15	160
	b) altre lesioni intra-craniche o spinali . . . . .	—	—	—	—	—																			





Segue: Tav. 1. — Morti  
Segue: Anno

Numeri dell'Elenco nosologico dettagliato	CAUSE DI MORTE (a)	UMBRIA				MARCHE				Totale	
		Perugia	Terni	Totale		Ancona	Ascoli Piceno	Macerata	Pesaro e Urbino	Totale	
				MF	F					MF	F
	<b>I — Malattie infettive e parassitarie</b>	287	81	368	168	194	189	134	142	659	312
1-26	Malattie batteriche	229	66	295	137	160	148	111	115	534	251
1	Febbre tifoidea	18	4	22	16	6	6	6	3	21	12
2	Infezioni paratifiche	2	1	3	2	—	—	—	—	3	—
5	Febbre ondulante	—	—	—	—	1	—	—	—	2	—
	a) infezione da Brucella melitense (melitococcia)	—	—	—	—	—	—	—	—	1	—
	c) senza altra indicazione	—	—	—	—	—	—	—	—	1	—
6	Meningite cerebro-spinale epidemica (meningococcica)	—	—	—	—	—	—	—	—	1	1
7	Pustola maligna e carbonchio (Bacillus anthracis)	—	—	—	—	—	—	—	—	—	—
	a) pustola maligna	—	—	—	—	—	—	—	—	—	—
	b) forme setticemiche e localizzazioni viscerali	—	—	—	—	—	—	—	—	—	—
8	Scarlattina	—	—	—	—	—	—	—	—	—	—
9	Pertosse	17	2	19	11	4	9	9	5	27	12
10	Difterite	9	2	11	6	1	4	5	1	11	6
11	Risipola	—	—	—	—	1	1	—	1	3	1
12	Tetano	9	2	11	4	14	6	7	7	34	22
13-22	Tubercolosi	161	44	205	87	122	112	76	87	397	177
13	Tubercolosi dell'apparato respiratorio (compresi i gangli tracheo-bronchiali)	128	25	153	63	97	83	57	66	303	125
	a) con indicazione di malattia professionale del polmone	—	—	—	—	—	—	—	—	—	—
	b) senza indicazione di malattia professionale del polmone	128	25	153	63	97	83	57	66	303	125
	c) tubercolosi non specificata	—	—	—	—	—	—	—	—	—	—
14	Tubercolosi delle meningi e del sistema nervoso centrale	15	11	26	14	16	18	10	16	60	34
	a) meningi	14	11	25	13	15	18	10	16	59	33
	b) altre localizzazioni	1	—	1	1	1	—	—	—	1	1
15	Tubercolosi degli intestini e del peritoneo (compresi i gangli mesenterici e retroperitoneali)	4	2	6	2	—	6	5	1	12	7
	a) intestino	1	—	1	—	—	2	2	—	4	1
	b) altre localizzazioni	3	2	5	2	—	4	3	1	8	6
16	Tubercolosi della colonna vertebrale	3	2	5	—	—	2	4	1	7	6
17	Tubercolosi delle ossa e delle articolazioni, esclusa la colonna vertebrale	2	1	3	2	3	1	—	1	5	1
	a) ossa (esclusa la colonna vertebrale)	2	—	2	1	3	—	—	1	2	—
	b) articolazioni	—	—	—	—	—	—	—	—	—	—
	c) mista o non specificata	—	1	1	1	—	1	—	—	2	—
18	Tubercolosi della pelle e del tessuto cellulare sottocutaneo	—	1	1	1	—	1	—	1	1	—
19	Tubercolosi del sistema linfatico	1	—	1	—	1	—	—	—	1	—
20	Tubercolosi dell'apparato genito-urinario	2	1	3	2	3	1	—	—	4	2
21	Tubercolosi: altre localizzazioni	—	—	—	—	—	—	—	—	—	—
	a) malattia d'Addison indicata come di natura tubercolare	—	—	—	—	—	—	—	—	—	—
	b) altre	—	—	—	—	—	—	—	—	—	—
22	Tubercolosi disseminate	6	1	7	3	2	—	—	1	3	2
	a) acuta (miliare)	6	1	7	3	—	—	—	1	3	2
	b) cronica	—	—	—	—	—	—	—	—	—	—
	c) non specificata	—	—	—	—	—	—	—	—	—	—
23	Lebbra	—	—	—	—	—	—	—	—	—	—
24	Infezione purulenta e setticemia (non dipendenti dalla gravidanza, parto e puerperio)	13	11	24	11	11	9	5	8	33	16
	a) setticemia	12	10	22	10	10	9	5	7	31	14
	b) piemia o pioemia	1	—	1	—	—	—	—	—	1	—
	c) gangrena gassosa	—	1	1	—	—	—	—	—	—	—
	d) colibacillosi generalizzata	—	—	—	—	—	—	—	—	—	—
25	Infezione gonococcica (tutte le forme e localizzazioni)	—	—	—	—	—	—	—	—	—	—
27	Dissenteria	1	—	1	—	1	2	—	—	3	3
	a) bacillare	—	—	—	—	—	—	—	—	—	—
	b) amebica	1	—	1	—	1	1	—	—	2	—
	c) da altri protozoi	—	—	—	—	—	—	—	—	—	—
	d) non specificata o dovuta ad altre cause	—	—	—	—	—	—	—	—	1	1

(a) Cfr. la nota (a) a pag. 82.

per causa — Provincie e Regioni  
1950

Numeri dell'Elenco nosologico dettagliato	LAZIO						ABRUZZI E MOLISE						CAMPANIA						Numeri dell'Elenco nosologico dettagliato				
	Frosinone	Latina	Rieti	Roma	Viterbo	Totale		Campo-basso	Chieti	L'Aquila	Pescara	Teramo	Totale		Avellino	Benevento	Caserta	Napoli		Salerno	Totale		
						MF	F						MF	F							MF	F	
	175	92	52	1.832	97	2.248	970	198	248	176	81	180	883	425	255	154	372	2.019	601	3.401	1.492		
1-26	132	63	42	1.525	73	1.835	803	145	183	129	58	147	662	328	182	109	258	1.520	449	2.518	1.140	1-26	
1	14	6	3	28	4	55	32	18	16	15	7	9	65	44	19	12	32	68	24	155	89	1	
2	1	—	—	3	1	5	3	—	3	1	2	1	7	5	1	1	7	3	1	13	6	2	
5	—	1	—	1	—	2	1	5	1	—	—	1	7	—	—	4	6	5	6	21	8	5	
	—	1	—	1	—	1	—	3	1	—	—	1	5	—	—	4	5	4	3	16	7	a	
	—	—	—	—	—	1	—	2	—	—	—	—	2	—	—	1	1	1	3	5	1	c	
6	1	—	—	13	1	15	3	—	3	1	3	—	7	4	—	1	—	11	1	13	4	6	
7	—	—	1	—	—	1	—	—	1	—	—	—	1	1	—	3	—	1	—	4	—	7	
	—	—	—	—	—	1	—	—	—	—	—	—	1	1	—	3	—	1	—	4	—	a	
	—	—	—	—	—	—	—	—	—	—	—	—	—	—	—	—	—	—	—	—	—	—	b
8	1	—	1	7	—	9	5	—	—	2	—	—	2	2	3	—	—	1	—	4	3	8	
9	12	9	—	19	5	45	22	11	24	6	3	8	52	31	14	3	43	63	26	149	96	9	
10	14	3	3	79	1	100	48	—	4	2	1	1	8	1	5	8	4	60	17	94	46	10	
11	3	1	2	15	—	21	15	1	1	1	—	—	3	1	4	—	—	7	4	15	9	11	
12	10	2	—	14	1	27	10	2	8	5	1	8	24	8	10	7	6	42	11	76	33	12	
13-22	72	36	31	1.296	52	1.487	633	93	113	89	33	116	444	205	109	59	133	1.149	307	1.757	742	13-22	
13	43	23	17	1.086	34	1.203	481	51	75	53	22	98	299	121	56	34	86	900	242	1.318	524	13	
	43	23	17	1.086	34	1.203	481	51	75	52	22	98	298	121	56	34	86	900	242	1.318	524	a	
	—	—	—	—	—	—	—	—	—	1	—	—	1	—	—	—	—	—	—	—	—	b	
	—	—	—	—	—	—	—	—	—	—	—	—	—	—	—	—	—	—	—	—	—	c	
14	18	8	5	145	14	190	107	18	25	22	7	12	84	45	26	9	21	179	38	273	134	14	
	18	8	5	143	14	188	106	18	25	22	7	12	84	45	26	9	21	178	38	272	133	a	
	—	—	—	2	—	2	1	—	—	—	—	—	—	—	—	—	—	1	—	1	1	b	
15	3	—	2	15	2	22	11	9	3	4	4	1	21	15	8	8	11	24	5	56	29	15	
	1	—	—	4	2	7	2	2	—	1	1	—	4	4	1	1	3	5	—	10	4	a	
	2	—	2	11	—	15	9	7	3	3	3	1	17	11	7	7	8	19	5	46	25	b	
	3	3	1	8	—	15	6	7	2	—	—	1	10	9	3	—	3	11	6	23	11	16	
17	1	—	1	7	1	10	5	3	2	3	—	—	8	6	1	2	3	5	5	16	5	17	
	—	—	—	2	—	3	1	—	—	1	—	—	1	1	1	1	1	2	3	8	2	a	
	—	—	—	3	—	5	3	1	2	1	—	—	5	4	—	—	1	1	1	3	1	b	
	—	—	—	3	1	5	3	1	1	1	—	—	2	1	—	—	1	2	1	5	2	c	
18	—	—	—	3	—	3	3	—	—	—	—	—	—	—	—	—	—	1	1	2	—	18	
19	—	—	—	1	—	1	1	—	1	—	—	—	1	—	—	1	—	1</					

Segue: Tav. 1. — Morti  
Segue: Anno

Numeri dell'Elenco nosologico dettagliato	CAUSE DI MORTE (a)	UMBRIA				MARCHE				Totale		Numeri dell'Elenco nosologico dettagliato
		Perugia	Terni	Totale		Ancona	Ascoli Piceno	Macerata	Pesaro e Urbino	Totale		
				MF	F					MF	F	
28 - 29	Malattie dovute a protozoi	—	—	—	—	1	—	1	—	2	—	28 - 29
28	Malaria (paludismo)	—	—	—	—	1	—	1	—	2	—	28
	c) terzana maligna (tropicale) e febbre biliemo-globinurica	—	—	—	—	1	—	1	—	2	—	c
	d) altre forme o non specificate	—	—	—	—	—	—	—	—	—	—	d
29	Altre malattie dovute a protozoi parassiti (eccettuato le spirochete)	—	—	—	—	—	—	—	—	—	—	29
30 - 32	Malattie dovute a spirochete	17	7	24	9	7	9	6	7	29	15	30 - 32
30	Sifilide	17	7	24	9	7	9	6	7	29	15	30
	a) atassia locomotrice (tabe dorsale)	3	1	4	2	1	4	6	3	14	5	a
	b) paralisi generale progressiva	8	2	10	3	1	4	6	3	14	5	b
	c) aneurisma dell'aorta	6	4	10	4	5	5	—	3	13	8	c
	d) altre forme di sifilide	—	—	—	—	—	—	—	—	—	—	d
31	Febbri ricorrenti	—	—	—	—	—	—	—	—	—	—	31
	b) febbri ricorrenti trasmesse da altri vettori (Spirillo di Dutton)	—	—	—	—	—	—	—	—	—	—	b
32	Altre malattie dovute a spirochete	—	—	—	—	—	—	—	—	—	—	32
	a) spirochetosi ittero-emorragica	—	—	—	—	—	—	—	—	—	—	a
	b) altre	—	—	—	—	—	—	—	—	—	—	b
33 - 38	Malattie dovute o attribuite a virus filtrabili	28	7	35	16	13	26	13	12	64	32	33 - 38
33	Influenza (grippe)	20	5	25	10	8	16	8	10	42	17	33
	a) con complicazioni respiratorie dichiarate	18	3	21	10	8	12	7	8	35	16	a
	b) senza complicazioni respiratorie dichiarate	2	2	4	—	—	4	1	2	7	1	b
35	Morbillo	1	1	2	2	1	7	—	1	9	5	35
36	Poliomielite anteriore acuta e polioencefalite acuta	3	1	4	3	1	2	2	—	5	4	36
37	Encefalite infettiva acuta (letargica o epidemica)	2	—	2	—	2	1	3	1	7	6	37
	a) encefalite letargica (o epidemica) acuta	—	—	—	—	—	—	—	—	—	—	a
	b) postumi d'encefalite letargica	2	—	2	—	2	1	3	1	6	5	b
	c) encefalite letargica (o epidemica) senz'altra specificazione	—	—	—	—	—	—	—	—	—	—	c
38	Altre malattie dovute o attribuite a virus filtrabili	2	—	2	1	1	—	—	—	1	—	38
	b) rabbia	1	—	1	—	—	—	—	—	—	—	b
	c) Herpes zoster (Zona)	—	—	—	—	—	—	—	—	—	—	c
	d) rosolia	1	—	1	—	—	—	—	—	—	—	d
	e) varicella	—	—	—	—	—	—	—	—	—	—	e
39	Malattie dovute o attribuite a rickettsie	—	—	—	—	—	—	—	—	—	—	39
39	Tifo petecchiale e altre malattie legate al tifo (rickettsiosi)	—	—	—	—	—	—	—	—	—	—	39
	a) tifo esantematico (da pidocchi)	—	—	—	—	—	—	—	—	—	—	a
	b) malattie legate al tifo, trasmesse da altri vettori	—	—	—	—	—	—	—	—	—	—	b
	c) altre rickettsiosi e non specificate	—	—	—	—	—	—	—	—	—	—	c
40 - 42	Malattie dovute ad elminti	4	—	4	2	1	2	1	3	7	4	40 - 42
40	Anchilostomiasi	—	—	—	—	—	—	1	—	1	—	40
41	Malattia idatica	3	—	3	2	1	—	—	3	4	2	41
	a) fegato	2	—	2	1	—	—	—	2	2	1	a
	b) altre localizzazioni o non specificate	1	—	1	1	—	—	—	1	2	1	b
42	Altre malattie dovute ad elminti	1	—	1	—	—	2	—	—	2	2	42
43	Malattie dovute a funghi (Micosi)	2	—	2	—	—	—	—	1	1	1	43
44	Altre malattie infettive e parassitarie	6	1	7	4	11	2	2	4	19	6	44
	a) malattie veneree, eccetto la sifilide e la gonococchia	6	1	7	4	11	2	2	4	19	6	a
	b) linfogranulomatosi maligna (malattia di Hodgkin)	—	—	—	—	—	—	—	—	—	—	b
	c) parotite epidemica (orecchioni)	—	—	—	—	—	—	—	—	—	—	c
	d) altre malattie infettive o parassitarie	—	—	—	—	—	—	—	—	—	—	d
	<b>II — Cancro ed altri tumori</b>	<b>600</b>	<b>200</b>	<b>800</b>	<b>393</b>	<b>467</b>	<b>276</b>	<b>318</b>	<b>363</b>	<b>1.424</b>	<b>709</b>	
45 - 55	Cancro ed altri tumori maligni	567	196	763	376	450	260	303	345	1.358	667	45 - 55
45	Cancro ed altri tumori maligni della cavità boccale e della faringe	27	2	29	2	12	8	9	10	39	7	45
	a) labbra	2	—	2	—	—	—	—	—	2	—	a
	b) lingua	7	—	7	—	4	—	—	—	7	—	b
	c) altre localizzazioni o non specificate	18	1	19	2	7	8	9	10	27	7	c

(a) Cfr. la nota (a) a pag. 82.

per causa - Provincie e Regioni  
1950

Numeri dell'Elenco nosologico dettagliato	LAZIO										ABRUZZI E MOLISE					CAMPANIA					Numeri dell'Elenco nosologico dettagliato	
	Frosinone	Latina	Rieti	Roma	Viterbo	Totale		Campo-basso	Chieti	L'Aquila	Pescara	Teramo	Totale		Avellino	Benevento	Caserta	Napoli	Salerno	Totale		
						MF	F						MF	F						MF		F
28 - 29	—	1	1	—	—	2	1	1	2	—	—	1	4	1	1	—	3	5	6	15	5	28 - 29
28	—	1	1	—	—	2	1	1	1	—	—	—	2	—	1	—	2	3	3	9	2	28
	—	1	1	—	—	2	1	1	1	—	—	—	2	—	1	—	1	3	1	2	7	c
	—	—	—	—	—	—	—	—	1	—	—	1	2	1	—	—	1	2	3	6	3	d
29	14	3	4	141	5	167	50	20	26	10	7	13	76	32	18	15	40	286	45	404	136	30 - 32
30 - 32	14	3	4	137	5	163	50	20	26	10	7	13	76	32	18	15	40	286	45	404	136	30
30	—	—	—	5	—	5	1	1	—	1	—	2	4	3	3	—	1	13	6	23	7	a
	6	1	2	16	1	26	9	5	3	2	—	2	18	7	4	1	8	42	8	63	10	b
	2	—	—	25	3	30	6	2	3	1	—	2	10	1	1	3	13	5	23	4	c	
	6	2	2	91	1	102	34	12	20	6	3	3	44	21	10	13	28	218	26	295	115	d
31	—	—	—	1	—	1	—	—	—	—	—	—	—	—	—	—	—	—	—	—	—	31
	—	—	—	1	—	1	—	—	—	—	—	—	—	—	—	—	—	—	—	—	—	b
32	—	—	—	3	—	3	—	—	—	—	—	—	—	—	—	—	—	—	—	—	—	32
	—	—	—	3	—	3	—	—	—	—	—	—	—	—	—	—	—	—	—	—	—	a
	—	—	—	—	—	—	—	—	—	—	—	—	—	—	—	—	—	—	—	—	—	b
33 - 38	18	19	2	98	12	149	77	21	30	25	14	14	104	44	37	26	52	152	80	347	162	33 - 38
33	8	14	2	38	9	71	37	15	14	12	11	5	57	28	28	13	27	105	33	206	97	33
	7	9	2	29	8	55	26	12	9	7	8	3	39	17	15	8	16	70	19	128	57	a
	1	5	—	9	1	16	11	3	5	5	3	2	18	11	13	5	11	35	14	78	40	b
	8	4	—	16	1	29	15	5	13	7	2	4	31	13	7	5	13	20	38	83	40	35
35	1	1	—	25	—	27	15	1	2	—	—	4	8	1	1	6	9	12	1	29	14	36
36	1	—	—	15	2	18	9	—	2	4	—	1	7	2	1	2	2	3	5	13	4	37
37	—	—	—	11	2	13	6	—	1	—	—	1	4	1	1	2	1	3	3	10	3	a
	1	—	—	4	—	5	3	—	1	2	—	—	3	1	—	—	1	2	2	3	1	b
	—	—	—	—	—	—	—	—	—	—	—	—	—	—	—	—	—	—	—	—	—	c
38	—	—	—	4	—	4	1	—	—	—	—	—	1	—	—	—	1	12	3	16	7	38
	—	—	—	3	—	3	—	—	—	—	—	—	1	—	—	—	—	10	2	12	4	b
	—	—	—	—	—	—	—	—	—	—	—	—	—	—	—	—	—	—	—	—	—	c
	—	—	—	—	—	—	—	—	—	—	—	—	—	—	—	—	—	—	—	—	—	d
	—	—	—	1	—	1	—	—	—	—	—	—	—	—	—	—	—	—	—	—	—	e
39	—	—	—	1	—	1	—	—	—	—	—	1	1	—	—	—	—	—	—	—	—	39
39	—	—	—	1	—	1	—	—	—	—	—	1	1	—	—	—						

Segue: Tav. 1. — Morti  
Segue: Anno

Numeri dell'Elenco nosologico dettagliato	CAUSE DI MORTE (a)	UMBRIA				MARCHE				Totale	
		Perugia	Terni	Totale		Ancona	Ascoli Piceno	Macerata	Pesaro e Urbino	Totale	
				MF	F					MF	F
46	Cancro ed altri tumori maligni del tubo digerente e del peritoneo	330	126	456	214	257	139	209	224	829	377
	a) esofago	12	5	17	4	12	3	6	5	26	4
	b) stomaco e duodeno	186	65	251	119	136	78	141	150	505	220
	c) intestini, non compreso il duodeno e il retto	32	13	45	22	39	16	19	22	96	48
	d) retto	17	2	19	8	9	5	4	6	24	14
	e) fegato e vie biliari	69	34	103	54	50	25	33	31	139	73
	f) pancreas	7	7	14	4	1	1	3	7	27	10
	g) peritoneo	5	—	5	—	—	—	—	2	10	6
	h) altri organi digerenti o non specificati	2	—	2	1	1	—	—	1	2	2
47	Cancro ed altri tumori maligni dell'apparato respiratorio	43	8	51	14	31	23	15	15	84	19
	a) laringe e trachea	8	1	9	1	11	3	2	1	17	1
	b) bronchi, polmoni e pleura	35	7	42	13	20	20	13	14	67	18
	c) organi non specificati dell'apparato respiratorio	—	—	—	—	—	—	—	—	—	—
48	Cancro ed altri tumori maligni dell'utero	37	13	50	50	33	20	16	22	91	91
	a) collo dell'utero	4	1	5	5	5	1	3	1	10	10
	b) altre localizzazioni o non specificate	33	12	45	45	28	19	13	21	81	81
49	Cancro ed altri tumori maligni degli altri organi genitali della donna	6	3	9	9	9	3	1	3	16	16
50	Cancro ed altri tumori maligni delle mammelle	32	10	42	42	25	19	15	9	68	68
51	Cancro ed altri tumori maligni degli organi genitali dell'uomo	23	12	35	—	20	7	9	15	51	—
	a) scroto	22	9	31	—	16	6	8	10	40	—
	b) prostata	1	—	1	—	4	1	1	5	11	—
	c) altre localizzazioni o non specificate	—	3	3	—	—	—	—	—	—	—
52	Cancro ed altri tumori maligni degli organi urinari dell'uomo e della donna	14	7	21	10	10	4	4	7	25	11
53	Cancro ed altri tumori maligni della pelle (eccettuato lo scroto)	9	6	15	9	4	4	2	6	16	7
54	Cancro ed altri tumori maligni del cervello e delle altre parti del sistema nervoso	1	1	2	—	5	3	—	1	9	5
	a) glioma (non specificato come benigno)	1	1	2	—	2	—	—	—	2	1
	b) sarcoma	—	—	—	—	3	3	—	1	7	4
	c) altri neoplasmi maligni e non specificati	—	—	—	—	—	—	—	—	—	—
55	Cancro ed altri tumori maligni di altri organi o di organi non specificati	45	8	53	26	44	30	23	33	130	66
	a) capsule surrenali	—	—	—	—	2	2	—	4	8	4
	b) ossa	15	1	16	10	9	4	6	—	19	10
	c) tiroide	5	—	5	4	1	2	—	—	3	2
	d) altri organi e non specificati	25	7	32	12	32	22	17	29	100	50
56	Tumori non maligni	9	1	10	7	5	6	7	3	21	13
	a) ovaia	1	—	1	1	1	1	1	—	3	3
	b) utero	4	1	5	5	4	3	3	2	12	12
	c) altri organi genitali della donna	—	—	—	—	—	—	—	—	—	—
	d) cervello e altre parti del sistema nervoso	1	—	1	—	—	—	—	1	1	—
	e) altri organi e non specificati	3	—	3	1	—	2	3	—	5	3
57	Tumori il cui carattere maligno o non maligno non è specificato	24	3	27	10	12	10	8	15	45	24
	a) ovaia	—	—	—	—	1	1	—	1	1	1
	b) utero	—	—	—	—	—	—	—	—	—	—
	c) altri organi genitali della donna	14	2	16	5	9	5	5	12	31	13
	d) cervello e altre parti del sistema nervoso	—	—	—	—	—	—	—	—	—	—
	e) altri organi e non specificati	10	1	11	5	2	4	3	2	11	8
<b>III — Malattie reumatiche, malattie della nutrizione, delle ghiandole endocrine, altre malattie generali e avitaminosi</b>		<b>80</b>	<b>37</b>	<b>117</b>	<b>68</b>	<b>62</b>	<b>55</b>	<b>60</b>	<b>51</b>	<b>228</b>	<b>128</b>
58	Reumatismo articolare acuto febbrile (malattia di Bouillaud)	8	5	13	5	8	6	10	9	33	15
	a) pericardite reumatica acuta	7	4	11	5	6	4	8	7	25	9
	b) endocardite reumatica acuta	—	—	—	—	—	1	1	2	4	3
	c) miocardite reumatica acuta	—	—	—	—	—	—	—	—	—	—
	d) altre forme, compreso il reumatismo articolare acuto e la pleurite reumatoide	1	1	2	—	2	1	1	—	4	3
59	Reumatismo cronico ed altre malattie reumatiche	5	2	7	5	8	5	5	8	26	17
	a) artrite reumatica	5	2	7	5	8	5	5	8	26	17
	b) altre forme di reumatismo articolare cronico	—	—	—	—	—	—	—	—	—	—
	c) altre forme di reumatismo cronico	—	—	—	—	—	—	—	—	—	—

(a) Cfr. la nota (a) a pag. 82.

per causa — Provincie e Regioni  
1950

Numeri dell'Elenco nosologico dettagliato	LAZIO						ABRUZZI E MOLISE						CAMPANIA						Numeri dell'Elenco nosologico dettagliato				
	Frosinone	Latina	Rieti	Roma	Viterbo	Totale		Campo-basso	Chieti	L'Aquila	Pescara	Teramo	Totale		Avellino	Benevento	Caserta	Napoli		Salerno	Totale		
						MF	F						MF	F							MF	F	
124	85	88	137	172	1606	759	118	82	184	75	75	534	280	105	65	129	540	149	229	988	497	46	
3	1	1	35	1	41	13	1	4	9	2	2	17	5	1	2	2	22	2	27	27	4	a	
62	46	48	525	101	782	340	61	30	107	33	47	278	125	46	36	50	166	55	353	155	4	b	
13	11	12	137	12	185	94	8	12	12	5	4	41	17	8	7	13	65	13	106	68	8	c	
3	2	2	94	10	111	49	13	6	6	8	2	35	22	3	2	11	43	11	70	28	8	d	
29	21	22	247	32	351	199	31	22	43	20	11	127	86	37	16	47	199	54	353	198	18	e	
7	2	2	42	14	67	21	1	5	2	4	7	19	9	4	4	2	22	5	37	18	11	f	
4	1	1	22	1	29	18	1	—	2	2	1	6	5	3	1	10	6	20	11	15	15	g	
3	1	—	35	1	40	25	2	3	3	—	—	11	11	3	—	3	13	3	22	—	—	h	
14	13	8	302	20	357	81	12	20	14	6	8	60	14	19	10	28	228	42	327	55	47	a	
3	2	—	53	9	67	7	2	6	3	1	3	15	—	4	2	5	59	11	81	7	7	b	
11	11	8	249	11	290	74	10	14	11	5	5	45	14	15	8	23	169	31	246	48	—	c	
22	14	11	206	14	267	267	20	33	32	22	15	122	122	26	18	35	167	56	302	302	48	a	
3	1	—	31	3	38	38	3	3	3	1	4	16	16	2	2	6	14	7	29	29	29	b	
19	13	11	175	11	229	229	17	28	29	21	11	106	106	24	18	29	153	49	273	273	—	a	
6	4	4	47	4	65	65	—	3	6	2	2	13	13	1	1	7	20	2	31	31	49	b	
11	5	13	160	21	210	206	15	12	14	14	19	74	73	23	18	24	153	35	253	249	50	a	
7	4	7	66	13	97	—	11	9	9	1	5	35	—	6	3	10	40	8	67	—	51	a	
1	—	—	—	—	—	—	—	—	—	—	—	—	—	—	—	—	—	—	—	—	—	—	b
5	4	7	61	11	88	—	11	9	9	1	2	32	—	4	2	6	29	6	47	—	—	c	
1	—	—	5	2	8	—	—	—	—	—	—	3	—	2	1	4	11	2	20	—	—	—	
3	7	6	86	6	108	32	7	6	12	3	6	34	10	7	8	11	47	9	82	25	52	a	
10	4	2	29	9	54	30	17	11	9	6	3	46	29	3	9	8	26	13	59	30	53	b	
2	2	1	23	—	28	12	1	—	—	4	2	7	2	1	—	1	5	1	8	5	54	a	
—	1	—	9	—	10	3	1	—	—	1	—	2	—	—	—	—	—	—	—	—	—	—	b
2	1	1	13	—	17	8	—	—	—	3	2	5	2	1	—	—	5	—	6	5	—	c	
24	13	16	218	21	292	144	26	28	26	18	9	107	56	29	16	37	149	54	285	155	55	a	
1	—	1	2	1	5	3	—	2	1	—	—	3	1	—	1	—	2	1	4	2	2	b	
3	1	2	36	3	45	23	4	4	7	4	2	21	12	2	2	7	38	13	62	39	6	c	
2	1	1	7	—	11	3	2	—	1	—	—	3	2	2	2	6	2	2	13	6	—	d	
18	11	12	173	17	231	115	20	22	17	14	7	80	41	25	12	28	103	38	206	108	—	—	
6	—	2	40	4	52	46	3	—	3	5	1	12	9	7									

Segue: Tav. 1. — Morti  
Segue: Anno

per causa - Province e Regioni  
1950

Numeri dell'Elenco nosologico dettagliato	CAUSE DI MORTE (a)	UMBRIA								MARCHE								LAZIO								ABRUZZI E MOLISE								CAMPANIA								Numeri dell'Elenco nosologico dettagliato
		Perugia		Terni		Totale		Ancona	Ascoli Piceno	Macerata	Pesaro e Urbino	Totale		Frosinone	Latina	Rieti	Roma	Viterbo	Totale		Campo-basso	Chieti	L'Aquila	Pescara	Teramo	Totale		Avellino	Benevento	Caserta	Napoli	Salerno	Totale									
		MF	F	MF	F	MF	F					MF	F						MF	F						MF	F						MF	F	MF	F						
60	Gotta	55	24	79	49	34	30	34	21	119	68	17	13	13	255	41	339	203	22	26	27	20	22	117	59	27	12	41	165	49	294	179	60									
61	Diabete zuccherino	1	1	2	2	1	1	1	1	5	5	3	3	3	3	3	3	2	4	4	4	2	2	4	1	1	2	2	4	4	3	61										
62	Malattie del corpo pituitario (ipofisi)	4	1	5	3	—	—	3	1	4	2	6	3	3	12	—	24	17	4	2	2	2	2	12	9	4	4	2	16	6	32	21	62									
63	Malattie della ghiandola tiroide e delle ghiandole paratiroidi	2	1	3	2	—	—	2	1	3	2	2	2	3	2	2	5	4	1	—	—	—	—	1	1	2	3	1	7	3	16	12	63									
	a) gozzo semplice	2	1	3	2	—	—	2	1	3	2	2	2	3	2	2	4	1	—	—	—	—	—	1	1	2	3	1	7	3	16	12	a									
	b) gozzo esoftalmico	—	—	—	—	—	—	—	—	—	—	—	—	—	—	—	—	—	—	—	—	—	—	8	6	1	1	1	9	3	14	9	b									
	c) mixedema e cretinismo	—	—	—	—	—	—	—	—	—	—	—	—	—	—	—	—	—	—	—	—	—	—	1	1	—	—	—	—	—	—	—	—	c								
	d) altre malattie della ghiandola tiroide	—	—	—	—	—	—	—	—	—	—	—	—	—	—	—	—	—	—	—	—	—	—	1	1	—	—	—	—	—	—	—	—	d								
	e) malattie delle ghiandole paratiroidi	—	—	—	—	—	—	—	—	—	—	—	—	—	—	—	—	—	—	—	—	—	—	2	1	—	—	—	—	—	—	—	—	e								
64	Malattie del timo	2	—	2	1	5	5	2	5	17	7	6	—	2	13	2	23	8	3	2	—	7	—	12	5	5	1	1	2	10	2	64										
65	Malattie delle ghiandole surrenali, non indicate come tubercolari	3	4	7	2	4	1	3	4	12	8	3	1	1	11	—	16	6	1	2	2	—	—	5	4	—	3	—	6	—	9	3	65									
	a) malattia d'Addison, non indicata come tubercolare	3	3	6	2	2	1	3	4	10	6	3	1	1	10	—	15	6	1	2	2	—	—	5	4	—	3	—	4	—	7	2	a									
	b) altre	—	1	1	—	2	—	—	—	2	2	—	—	—	1	—	1	—	—	—	—	—	—	—	—	—	—	2	—	2	1	b										
66	Altre malattie generali	1	1	2	2	1	5	2	2	10	6	4	2	3	7	1	17	8	2	3	1	1	3	10	5	2	1	6	7	5	21	10	66									
	a) osteomalacia	1	1	2	2	1	4	2	1	8	5	4	2	3	7	1	17	8	2	2	1	1	2	2	2	2	1	6	7	4	1	1	a									
	b) altre malattie generali	—	—	—	—	—	—	—	—	—	—	—	—	—	—	—	—	—	—	—	—	—	—	—	—	—	—	—	—	—	—	—	b									
67-71	Avitaminosi	1	—	1	—	2	2	1	1	6	4	4	2	—	2	—	8	5	3	2	1	1	2	9	6	6	1	6	5	4	22	14	67-71									
67	Scorbuto	—	—	—	—	—	—	—	—	—	—	1	—	—	1	—	2	1	1	—	—	1	—	2	1	—	—	—	—	—	—	—	67									
	a) scorbuto infantile (malattia di Barlow)	—	—	—	—	—	—	—	—	—	—	—	—	—	—	—	—	—	—	—	—	—	—	—	—	—	—	—	—	—	—	—	a									
	b) altre forme	—	—	—	—	—	—	—	—	—	—	—	—	—	—	—	—	—	—	—	—	—	—	—	—	—	—	—	—	—	—	—	b									
69	Pellagra	—	—	—	—	2	1	1	1	5	3	3	2	—	1	—	6	4	2	2	1	—	—	5	4	6	1	4	4	3	18	13	69									
70	Rachitismo	1	—	1	—	—	1	—	—	1	1	—	—	—	—	—	—	—	—	—	—	—	—	2	2	1	—	—	—	—	—	—	70									
71	Altre forme di avitaminosi	—	—	—	—	—	—	—	—	—	—	—	—	—	—	—	—	—	—	—	—	—	—	—	—	—	—	—	—	—	—	—	71									
	<b>IV — Malattie del sangue e degli organi ematopoietici</b>	37	16	53	19	28	28	14	15	85	38	17	22	7	176	23	245	121	20	25	28	16	13	102	47	24	24	35	129	57	269	145										
72	Stati emorragici	1	4	5	2	2	2	—	—	4	2	3	1	1	9	2	16	7	1	3	1	1	—	6	2	2	1	2	22	4	31	16	72									
	a) porpora primitiva	1	3	4	2	1	2	—	—	3	2	1	1	1	8	—	11	7	1	2	—	—	—	3	2	2	1	2	18	3	26	14	a									
	b) emofilia	—	1	1	—	1	—	—	—	1	—	—	—	—	1	2	5	—	—	1	1	1	—	3	—	—	—	4	1	5	2	b										
	c) altre e non specificate	—	—	—	—	—	—	—	—	—	—	—	—	—	—	—	—	—	—	—	—	—	—	—	—	—	—	—	—	—	—	—	c									
73	Anemie	17	7	24	10	7	11	8	5	31	15	9	6	3	56	9	83	42	9	17	15	8	8	57	25	13	16	21	53	28	131	82	73									
	a) anemia perniciosa	13	5	18	9	7	10	6	3	26	11	7	2	1	18	6	34	17	7	10	13	6	5	41	20	7	9	8	17	12	53	36	a									
	b) altre anemie ipercromiche	—	—	—	—	—	—	—	—	—	—	—	—	—	—	—	—	—	—	—	—	—	—	—	—	—	—	—	—	—	—	—	b									
	c) anemie ipocromiche	4	2	6	1	—	1	2	1	4	3	2	3	2	37	2	46	23	1	7	2	2	2	14	5	6	6	13	33	14	72	42	c									
	d) altre anemie e non specificate	—	—	—	—	—	—	—	—	—	—	—	—	—	—	—	—	—	—	—	—	—	—	—	—	—	—	—	—	—	—	—	d									
74	Leucemie ed aleucemie	17	4	21	7	13	12	5	9	39	17	5	10	2	99	12	128	63	8	4	10	7	5	34	19	7	6	10	46	20	89	39	74									
	a) leucemia	17	4	21	7	13	12	5	9	39	17	5	10	2	98	12	127	63	8	4	10	6	4	32	18	7	6	10	46	20	89	39	a									
	b) aleucemia	—	—	—	—	—	—	—	—	—	—	—	—	—	1	—	1	—	—	—	—	—	—	2	1	—	—	—	—	—	—	—	b									
75	Malattie della milza	2	1	3	—	4	3	—	1	8	3	—	4	1	4	—	9	5	2	—	1	—	—	3	1	2	1	4	4	12	6	75										
	a) anemia splenica	—	—	—	—	—	—	—	—	—	—	—	—	—	—	—	—	—	—	—	—	—	—	—	—	—	—	—	—	—	—	—	a									
	b) malattia di Banti	2	1	3	—	4	3	—	1	8	3	—	4	1	4	—	9	5	2	—	1	—	—	3	1	2	1	4	4	12	6	b										
	c) altre malattie della milza	—	—	—	—	—	—	—	—	—	—	—	—	—	—	—	—	—	—	—	—	—	—	—	—	—	—	—	—	—	—	—	c									
76	Altre malattie del sangue e degli organi ematopoietici	—	—	—	—	2	—	1	—	3	1	—	1	—	8	—	9	4	—	1	1	—	—	2	—	—	—	1	4	1	6	2	76									
	a) agranulocitosi	—	—	—	—	1	—	—	—	1	—	—	—	—	—	—	—	—	—	—	—	—	—	—	—	—	—	—	—	—	—	—	a									
	b) eritrocitosi	—	—	—	—	1	—	—	—	1	—	—	—	—	—	—	—	—	—	—	—	—	—	—	—	—	—	—	—	—	—	—	b									
	c) emoglobinemia	—	—	—	—	—	—	—	—	—	—	—	—	—	—	—	—	—	—	—	—	—	—	—	—	—	—	—	—	—	—	—	c									
	d) altre malattie	—	—	—	—	—	—	—	—	—	—	—	—	—	1	—	1	—	—	—	—	—	—	—	—	—	—	—	—	—	—	—	d									
	<b>V — Avvelenamenti cronici e intossicazioni</b>	7	3	10	3	4	5	1	5	15	1	1																														





Segue: Tav. 1. — Morti per causa — Provincie e Regioni  
Segue: Anno 1950

Numeri dell'Elenco nosologico dettagliato	CAUSE DI MORTE (a)	UMBRIA				MARCHE				LAZIO				ABRUZZI E MOLISE				CAMPANIA				Numeri dell'Elenco nosologico dettagliato											
		Perugia	Terni	Totale		Ancona	Ascoli Piceno	Macerata	Pesaro e Urbino	Totale		Frosinone	Latina	Rieti	Roma	Viterbo	Totale		Cassino-basso	Chieti	L'Aquila		Pescara	Teramo	Totale		Avellino	Benevento	Caserta	Napoli	Salerno	Totale	
				MF	F					MF	F						MF	F							MF	F						MF	F
95	Altre malattie del cuore. . . . .	254	92	346	199	93	101	119	107	420	243	163	49	69	682	89	1.052	562	138	109	196	37	75	555	320	84	73	154	503	177	991	556	95
	a) malattie funzionali del cuore, senza specificazione di lesione organica. . . . .	—	1	1	1	6	1	1	—	8	2	—	2	1	4	1	8	4	4	1	—	1	1	7	5	4	—	9	2	15	7	a	
	b) malattie del cuore specificate come reumatiche, senz'altra indicazione. . . . .	5	—	5	1	1	—	—	1	2	1	—	—	1	4	1	6	4	1	—	—	—	1	1	1	—	2	—	3	1	b		
	c) altre malattie del cuore e non specificate. . . . .	249	91	340	197	86	100	118	106	410	240	163	47	67	674	87	1.038	554	133	108	196	36	74	547	314	80	73	153	492	175	973	548	c
96	Aneurisma. . . . .	—	—	—	—	—	1	1	—	2	—	—	—	—	1	—	1	—	—	—	1	—	—	1	1	—	—	1	—	1	—	96	
97	Arteriosclerosi. . . . .	69	39	108	53	82	88	63	40	273	143	79	16	41	312	91	539	292	58	64	60	27	31	240	120	44	42	49	245	87	467	261	97
98	Gangrena. . . . .	5	3	8	3	5	2	4	1	12	2	2	2	3	15	1	23	11	5	3	3	1	—	12	6	3	2	4	15	4	28	14	98
99	Altre malattie delle arterie. . . . .	13	2	15	5	6	4	12	16	38	15	5	8	5	47	4	69	27	9	10	8	6	2	35	11	9	7	19	35	16	86	37	99
100	Malattie delle vene (varici, emorroidi, flebiti, ecc.). . . . .	10	4	14	3	6	5	4	3	18	13	1	1	3	18	2	25	15	1	6	3	2	1	13	5	1	1	1	8	6	17	10	100
	a) varici. . . . .	1	—	1	—	1	1	2	1	5	5	—	—	—	4	2	6	3	—	1	—	—	—	1	—	—	1	4	3	8	3	a	
	b) altre malattie delle vene. . . . .	9	4	13	3	5	4	2	2	13	8	1	1	3	14	—	19	12	1	5	3	2	1	12	5	1	1	4	3	9	7	b	
101	Malattie del sistema linfatico. . . . .	1	—	1	—	—	—	—	—	—	—	—	—	—	1	—	1	—	—	—	1	—	—	1	1	—	—	—	2	3	1	101	
102	Iperensione arteriosa idiopatica. . . . .	17	8	25	13	4	9	5	9	27	14	9	4	5	61	5	84	46	7	5	11	9	3	35	18	3	15	34	9	64	38	102	
103	Altre malattie dell'apparato circolatorio. . . . .	—	—	—	—	—	—	1	—	1	—	—	—	—	1	1	2	—	1	—	—	1	—	2	2	—	2	1	6	6	6	103	
	<b>VIII — Malattie dell'apparato respiratorio (non indicate come tubercolari)</b> . . . . .	<b>501</b>	<b>211</b>	<b>712</b>	<b>325</b>	<b>327</b>	<b>284</b>	<b>222</b>	<b>266</b>	<b>1.099</b>	<b>519</b>	<b>433</b>	<b>229</b>	<b>110</b>	<b>1.687</b>	<b>190</b>	<b>2.649</b>	<b>1.231</b>	<b>420</b>	<b>362</b>	<b>343</b>	<b>180</b>	<b>228</b>	<b>1.533</b>	<b>728</b>	<b>611</b>	<b>382</b>	<b>771</b>	<b>2.799</b>	<b>1.008</b>	<b>5.571</b>	<b>2.585</b>	
104	Malattie delle fosse nasali e annessi. . . . .	—	—	—	—	—	1	—	—	1	1	1	—	—	—	—	1	1	1	—	—	—	—	1	1	—	1	2	4	2	104		
	a) malattie delle fosse nasali. . . . .	—	—	—	—	—	—	—	—	—	—	—	—	—	—	—	—	—	—	—	—	—	—	—	—	—	—	1	1	1	1	a	
	b) altre, compresa la sinusite. . . . .	—	—	—	—	—	1	—	—	1	1	1	—	—	—	—	1	1	1	—	—	—	—	1	1	—	1	1	3	1	1	b	
105	Malattie della laringe. . . . .	2	1	3	—	1	2	1	2	6	3	1	—	—	3	—	4	1	2	3	2	—	—	7	3	4	—	1	10	2	17	6	105
106	Bronchite. . . . .	72	57	129	59	81	46	49	67	243	132	50	20	25	179	44	318	154	85	69	53	30	44	281	145	97	60	110	407	150	824	390	106
	a) acuta. . . . .	8	3	11	7	4	5	5	5	19	11	5	7	5	6	4	27	12	23	17	10	6	8	64	25	12	5	28	67	25	137	62	a
	b) cronica. . . . .	46	29	75	30	62	31	40	47	180	97	32	12	15	147	32	238	112	36	40	34	18	25	153	87	54	29	48	242	87	460	212	b
	c) non specificata. . . . .	18	25	43	22	15	10	4	15	44	24	13	1	5	26	8	53	30	26	12	9	6	11	64	33	31	26	34	98	38	227	116	c
107 - 109	<b>Broncopolmonite e polmoniti. . . . .</b>	<b>349</b>	<b>113</b>	<b>462</b>	<b>220</b>	<b>185</b>	<b>184</b>	<b>125</b>	<b>153</b>	<b>647</b>	<b>296</b>	<b>325</b>	<b>187</b>	<b>62</b>	<b>1.166</b>	<b>105</b>	<b>1.845</b>	<b>879</b>	<b>267</b>	<b>220</b>	<b>235</b>	<b>108</b>	<b>134</b>	<b>964</b>	<b>460</b>	<b>449</b>	<b>281</b>	<b>549</b>	<b>1.978</b>	<b>751</b>	<b>4.008</b>	<b>1.924</b>	<b>107 - 109</b>
107	Broncopolmonite. . . . .	289	100	389	190	153	166	104	115	538	254	277	160	56	993	98	1.584	754	223	184	209	92	119	827	394	390	226	468	1.732	630	3.446	1.656	107
108	Polmonite lobare (pneumococcica). . . . .	60	13	73	30	32	18	21	38	109	42	48	27	6	173	7	261	125	44	36	26	16	15	137	66	59	55	81	246	121	562	268	108
110	Pleurite non specificata come tubercolare. . . . .	6	5	11	5	5	3	4	5	17	9	7	2	1	40	4	54	16	11	5	8	6	3	33	12	17	4	24	48	17	110	53	110
	a) empiema. . . . .	2	1	3	—	1	1	—	1	3	1	—	—	—	16	1	17	2	3	3	2	—	—	8	2	2	3	4	9	5	23	8	a
	b) altre forme di pleurite e pleurite senza altra indicazione. . . . .	4	4	8	5	4	2	4	4	14	8	7	2	1	24	3	37	14	8	2	6	6	3	25	10	15	1	20	39	12	87	45	b
111	Congestione cronica o non specificata, edema, embolia, infarto emorragico e trombosii del polmone. . . . .	27	10	37	19	16	11	6	5	38	14	13	6	8	139	17	183	79	11	12	13	9	8	53	27	11	3	17	68	17	116	58	111
	a) infarto emorragico del polmone (embolia polmonare). . . . .	6	2	8	4	2	2	1	2	7	4	3	1	2	17	3	26	10	2	3	3	1	—	9	4	—	—	3	2	5	3	a	
	b) edema acuto del polmone. . . . .	13	3	16	8	4	5	2	2	13	5	6	3	2	91	7	109	47	4	6	8	7	5	30	17	3	2	9	25	6	45	21	b
	c) congestione cronica o non specificata del polmone. . . . .	8	5	13	7	10	4	3	1	18	5	4	2	4	31	7	48	22	5	3	2	1	3	14	6	8	1	8	40	9	66	34	c
112	Asma. . . . .	30	19	49	18	34	32	34	27	127	60	24	13	11	94	17	159	80	33	37	22	23	33	148	70	23	26	50	190	51	340	116	112
113	Enfisema polmonare. . . . .	1	2	3	1	1	2	—	—	3	1	4	—	1	15	1	21	5	2	2	4	—	—	8	4	2	1	4	31	4	42	13	113
114	Altre malattie dell'apparato respiratorio. . . . .	14	4	18	3	4	3	3	7	17	3	8	1	2	51	2	64	16	8	14	6	4	6	38	6	8	6	16	66	14	110	23	114
	a) silicosi e altre pneumoconiosi professionali. . . . .	3	—	3	—	1	1	—	1	3	—	—	—	—	—	—	—	—	1	2	—	—	1	4	1	—	—	1	—	1	—	a	
	b) altre malattie professionali dell'apparato respiratorio. . . . .	—	—	—	—	—	—	—	—	—	—	—	—	—	—	—	—	—	—	—	—	—	—	—	—	—	—	—	—	—	—	b	
	c) gangrena del polmone. . . . .	1	—	1	—	—	—	—	—	1	—	—	—	—	4	—	4	—	—	—	—	—	—	—	—	—	—	1	—	1	—	c	
	d) ascesso del polmone. . . . .	8	4	12	2	3	1	3	5	12	2	6	1	1	29	1	38	10	5	12	6	1	5	29	4	7	6	14	56	10	93	16	d
	e) altre malattie dell'apparato respiratorio non specificate come professionali. . . . .	2	—	2	1	—	—	—	1	1	1	2	—	1	18	1	22	6	2	—	—	3	—	5	1	1	—	10	3	14	6	e	
	<b>IX — Malattie dell'apparato digerente. . . . .</b>	<b>360</b>	<b>138</b>	<b>498</b>	<b>195</b>	<b>224</b>	<																										

Segue: Tav. 1. — Morti  
Segue: Anno

per causa — Provincie e Regioni  
1950

Numeri dell'Elenco nosologico dettagliato	CAUSE DI MORTE (a)	UMBRIA				MARCHE				LAZIO				ABRUZZI E MOLISE				CAMPANIA				Numeri dell'Elenco nosologico dettagliato											
		Perugia	Terni	Totale		Ancona	Ascoli Piceno	Macerata	Pesaro e Urbino	Totale		Frosinone	Latina	Rieti	Roma	Viterbo	Totale		Campo-basso	Chieti	L'Aquila		Pescara	Teramo	Totale		Avellino	Benevento	Caserta	Napoli	Salerno	Totale	
				MF	F					MF	F						MF	F							MF	F						MF	F
118	Altre malattie dello stomaco . . . . .	6	1	7	2	6	7	3	3	19	6	2	2	15	4	25	13	4	7	1	4	2	18	9	5	3	4	12	13	37	14	118	
119	Diarrea ed enterite (al disotto di 2 anni) . . . . .	52	22	74	39	33	49	33	39	154	69	234	115	45	273	39	706	328	351	280	245	126	89	1.091	491	364	160	514	1.278	517	2.833	1.338	119
120	Diarrea, enterite ed ulcerazione intestinale (2 anni ed oltre) . . . . .	28	18	46	26	6	25	17	14	62	26	28	14	66	13	133	66	62	39	42	26	30	199	105	69	45	68	137	61	380	210	120	
	a) diarrea ed enterite (senza indicazione d'ulcerazione) . . . . .	27	18	45	25	6	25	14	14	59	24	28	12	54	11	117	58	59	38	39	26	25	187	102	64	44	66	132	56	362	202	a	
	b) ulcerazione intestinale (eccettuate quelle del duodeno) . . . . .	1	—	1	1	—	—	3	—	3	2	—	2	12	2	16	8	3	1	3	—	5	12	3	5	1	2	5	5	18	8	b	
121	Appendicite . . . . .	35	7	42	14	24	18	12	11	65	27	11	3	71	11	99	36	13	12	6	8	6	45	15	9	20	18	80	18	145	60	121	
122	Ernia, occlusione intestinale . . . . .	43	18	61	20	35	25	27	22	109	32	29	12	14	167	7	229	100	43	26	31	20	25	145	56	42	21	43	180	51	337	157	122
	a) ernia . . . . .	13	11	24	8	17	11	15	10	53	9	14	5	6	84	2	111	45	19	11	17	9	7	63	20	21	9	16	70	23	139	52	a
	b) occlusione intestinale . . . . .	30	7	37	12	18	14	12	12	56	23	15	7	8	83	5	118	55	24	15	14	11	18	82	36	21	12	27	110	28	198	105	b
123	Altre malattie dell'intestino . . . . .	12	6	18	6	13	2	3	4	22	9	5	3	—	19	8	35	11	6	4	7	4	1	22	12	9	7	11	24	14	65	32	123
	a) diverticolite . . . . .	—	—	—	—	—	—	—	—	—	—	1	—	3	—	4	—	—	—	—	—	—	—	—	—	—	—	2	—	2	—	a	
	b) altre malattie dell'intestino . . . . .	12	6	18	6	13	2	3	4	22	9	4	3	—	16	8	31	11	6	4	7	4	1	22	12	9	7	11	22	14	63	30	b
124	Cirrosi del fegato . . . . .	60	31	91	33	26	42	28	24	120	41	26	17	15	214	30	302	89	37	36	24	13	21	131	43	31	27	62	159	60	339	127	124
	a) con indicazione d'alcolismo . . . . .	4	3	7	3	4	3	2	2	11	4	1	—	—	4	—	5	—	1	2	1	—	2	6	—	—	2	4	4	1	11	—	a
	b) senza indicazione d'alcolismo . . . . .	56	28	84	30	22	39	26	22	109	37	25	17	15	210	30	297	89	36	34	23	13	19	125	43	31	25	58	155	59	328	127	b
125	Altre malattie del fegato . . . . .	22	4	26	9	25	11	13	17	66	29	16	8	4	80	3	111	50	12	22	5	14	10	63	38	18	10	25	96	31	180	87	125
	a) atrofia gialla acuta, non in relazione con la gravidanza o con lo stato puerperale . . . . .	3	1	4	2	5	2	3	—	10	6	4	2	—	18	1	25	10	2	2	1	1	—	6	3	5	—	5	15	3	28	10	a
	b) altre malattie del fegato . . . . .	19	3	22	7	20	9	10	17	56	23	12	6	4	62	2	86	40	10	20	4	13	10	57	35	13	10	20	81	28	152	77	b
126	Calcoli biliari . . . . .	4	3	7	4	10	5	2	4	21	16	1	2	2	31	3	39	33	3	5	4	3	4	19	16	5	4	4	25	4	42	32	126
127	Altre malattie della vescichetta e delle vie biliari . . . . .	11	7	18	12	5	4	5	4	18	11	8	3	4	61	8	84	58	6	4	9	6	2	27	21	13	5	15	58	18	109	74	127
	a) colecistite, senza indicazione di calcoli biliari . . . . .	10	6	16	10	5	4	5	2	16	10	6	3	3	51	7	70	49	5	4	6	6	2	23	18	10	5	11	51	14	91	63	a
	b) altre . . . . .	1	1	2	2	—	—	—	2	2	1	2	—	1	10	1	14	9	1	—	3	—	—	4	3	3	—	4	7	4	18	11	b
128	Malattie del pancreas . . . . .	1	2	3	2	2	—	—	—	2	—	2	—	1	21	1	25	14	1	3	2	—	—	6	4	—	1	—	2	3	6	3	128
129	Peritonite senza causa indicata . . . . .	14	3	17	11	13	10	6	13	42	24	13	4	8	70	5	100	51	17	7	13	6	12	55	22	19	17	25	58	28	147	54	129
	<b>X — Malattie dell'apparato urinario e dell'apparato genitale (escluse le veneree, gravidiche o puerperali) . . . . .</b>	<b>152</b>	<b>83</b>	<b>235</b>	<b>89</b>	<b>127</b>	<b>103</b>	<b>143</b>	<b>81</b>	<b>454</b>	<b>199</b>	<b>128</b>	<b>75</b>	<b>47</b>	<b>670</b>	<b>84</b>	<b>1.004</b>	<b>429</b>	<b>130</b>	<b>132</b>	<b>113</b>	<b>58</b>	<b>76</b>	<b>509</b>	<b>214</b>	<b>194</b>	<b>100</b>	<b>200</b>	<b>1.147</b>	<b>321</b>	<b>1.962</b>	<b>964</b>	
130 - 132	<b>Nefriti . . . . .</b>	<b>94</b>	<b>62</b>	<b>156</b>	<b>78</b>	<b>79</b>	<b>73</b>	<b>106</b>	<b>53</b>	<b>311</b>	<b>170</b>	<b>98</b>	<b>60</b>	<b>31</b>	<b>479</b>	<b>57</b>	<b>725</b>	<b>372</b>	<b>92</b>	<b>93</b>	<b>84</b>	<b>35</b>	<b>55</b>	<b>359</b>	<b>186</b>	<b>157</b>	<b>74</b>	<b>169</b>	<b>974</b>	<b>255</b>	<b>1.629</b>	<b>882</b>	<b>130 - 132</b>
130	Nefrite acuta . . . . .	7	2	9	1	5	1	9	5	20	10	14	12	1	20	6	53	29	21	17	6	6	2	52	22	34	13	51	93	35	226	126	130
131	Nefrite cronica . . . . .	56	43	99	53	57	52	71	37	217	125	66	29	26	380	43	544	283	47	58	65	26	39	235	130	95	38	79	682	148	1.042	572	131
	a) consecutiva ad una nefrite acuta . . . . .	—	1	1	1	1	4	1	—	6	3	—	1	2	1	4	1	—	—	2	—	—	—	2	2	2	—	4	1	7	2	a	
	b) di natura arteriosclerotica . . . . .	29	33	62	34	36	28	48	13	125	66	40	10	19	266	28	363	190	36	43	46	18	23	166	92	71	20	55	572	114	832	464	b
	c) senza altra indicazione . . . . .	27	9	36	18	20	20	22	24	86	56	26	18	7	112	14	177	92	11	15	17	8	16	67	36	22	18	24	106	33	203	106	c
132	Nefrite non specificata . . . . .	31	17	48	24	17	20	26	11	74	35	18	19	4	79	8	128	60	24	18	13	3	14	72	34	28	23	39	199	72	361	184	132
133	Altre malattie dei reni, dei bacinetti e degli ureteri (escluse le malattie gravidiche) . . . . .	15	2	17	2	9	3	12	6	30	15	7	3	2	43	4	59	32	10	8	5	8	3	34	16	12	11	16	52	20	111	54	133
	a) pielite, pielonefrite, pielocistite . . . . .	7	1	8	1	4	2	7	4	17	9	5	3	2	26	1	37	18	9	3	2	5	2	21	11	4	2	4	21	13	44	19	a
	b) altre . . . . .	8	1	9	1	5	1	5	2	13	6	2	—	—	17	3	22	14	1	5	3	3	1	13	5	8	9	12	31	7	67	35	b
134	Calcoli delle vie urinarie . . . . .	6	6	12	2	11	10	5	1	27	7	2	2	1	14	1	20	9	2	6	—	—	1	9	3	3	2	—	18	7	30	9	134
	a) calcoli dei reni e delle vie urinarie superiori . . . . .	4	5	9	2	8	10	5	1	24	7	2	1	1	12	1	17	8	1	3	—	—	—	4	2	3	2	—	17	7	29	9	a
	b) calcoli della vescica . . . . .	2	1	3	—	3	—	—	—	3	—	—	—	—	2	—	3	1	—	—	—	—	—	1	1	—	—	—	—	—	—	—	b
	c) calcoli senza altra indicazione . . . . .	—	—	—	—	—	—	—	—	—	—	—	—	—	—	—	—	—	—	—	—	—	—	—	—	—	—	—	—	—	—	—	c
135	Malattie della vescica (esclusi i tumori) . . . . .	7	1	8	1	3	2	2	1	8	3	2	1	1	12	—	16	2	2	3	4	2	4	15	1	10	2	3	17	8	40	5	135
	a) cistite . . . . .	2	—	2	—	3	1	2	—	6	2	1	1	1	1	—	4	1															

Segue: Tav. 1. — Morti  
per causa — Provincie e Regioni  
1950

Numeri dell'Elenco nosologico dettagliato	CAUSE DI MORTE (a)	UMBRIA				MARCHE					Totale	Totale	
		Perugia	Terni	Totale		Ancona	Ascoli Piceno	Macerata	Pesaro e Urbino	Totale			
				MF	F					MF			F
	<b>XI — Malattie della gravidanza, parto e puerperio.</b>												
	140 Infezione in seguito ad aborto	16	7	23	23	11	6	12	12	41	41		
	a) aborto spontaneo, provocato per ragioni terapeutiche o d'origine non specificata.							1	1	2	2		
	b) aborto provocato per altre ragioni, escluse le terapeutiche							1	1	2	2		
	141 Aborto non specificato come settico (senza indicazione di infezione)						1			1	1		
	a) aborto spontaneo, provocato per ragioni terapeutiche o d'origine non specificata						1			1	1		
	b) aborto provocato per altre ragioni, escluse le terapeutiche												
	142 Gestazione ectopica	1	1	2	2			1	1	2	2		
	a) con indicazione d'infezione							1	1	1	1		
	b) con indicazione di emorragia, ma non d'infezione	1	1	2	2					1	1		
	c) altri casi												
	143 Emorragie della gravidanza												
	a) emorragia da placenta previa												
	b) emorragia per separazione prematura della placenta, altre emorragie accidentali prima del parto (aborto escluso)												
	c) altre emorragie nel corso della gravidanza e non specificate												
	144 Tossiemie della gravidanza	3	1	4	4	2	3	1	2	8	8		
	a) eclampsia gravidica	2		2	2		1	1	1	3	3		
	b) albuminuria e nefrite della gravidanza	1	1	2	2	2			1	3	3		
	c) atrofia gialla acuta del fegato (gravidica)									2	2		
	d) altre												
	145 Altre malattie e accidenti della gravidanza	2	1	3	3								
	146 Emorragie nel corso del parto e dello stato puerperale		2	2	2	5	1	2	3	11	11		
	a) emorragie da placenta previa nel corso del parto		1	1	1	2		1	1	4	4		
	b) emorragie per distacco prematuro della placenta nel corso del parto						1	1	2	7	7		
	d) emorragie dopo il parto		1	1	1	3	1	1	2	7	7		
	147 Infezione durante il parto e lo stato puerperale	2		2	2	2	1	3	2	8	8		
	a) iniezioni puerperali generali o locali (tetano puerperale incluso) con indicazione di pielite												
	b) senza indicazione di pielite	1		1	1	1	1	1	1	4	4		
	c) tromboflebite puerperale							2	1	4	4		
	d) embolia e morte improvvisa puerperale					1				1	1		
	148 Tossimia puerperale	3	1	4	4			2	1	3	3		
	a) eclampsia puerperale	2	1	3	3			2	1	3	3		
	b) albuminuria e nefrite puerperali	1		1	1								
	d) altre tossiemie puerperali												
	149 Altri accidenti del parto	5	1	6	6	2		1	2	5	5		
	a) lacerazione, rottura, o altri traumatismi degli organi pelvici durante il parto, senza indicazione di emorragia	4	1	5	5	2		1	1	4	4		
	b) altri accidenti	1		1	1					1	1		
	150 Altre malattie del parto e dello stato puerperale e non specificate							1		1	1		
	a) mastite durante il periodo puerperale e l'allattamento												
	b) psicosi puerperali									1	1		
	c) altre malattie e non specificate							1		1	1		
	<b>XII — Malattie della pelle e del tessuto cellulare.</b>	7		7	3	1	5		2	8	5		
	151 Foruncolo	1		1	1								
	152 Fiemme, ascesso caldo, cellulite	3		3	2	1	5		1	7	4		
	153 Altre malattie della pelle, dei suoi annessi e del tessuto cellulare	3		3					1	1	1		
	<b>XIII — Malattie delle ossa e degli organi della locomozione.</b>	1		1	1	2	1			3	3		
	154 Osteomielite e periostite	1		1	1	1				1	1		
	a) osteomielite e periostite acuta	1		1	1					1	1		
	b) osteomielite e periostite cronica					1							
	c) osteomielite e periostite non specificata												

(a). Cfr. la nota (a) a pag. 82.

per causa — Provincie e Regioni  
1950

Numeri dell'Elenco nosologico dettagliato	LAZIO						ABRUZZI E MOLISE					CAMPANIA					Totale	Totale	Numeri dell'Elenco nosologico dettagliato						
	Frosinone	Latina	Rieti	Roma	Viterbo	Totale		Campo-tasso	Chieti	L'Aquila	Pescara	Teramo	Totale		Avellino	Benevento				Caserta	Napoli	Salerno	Totale		
						MF	F						MF	F									MF	F	
	16	8	1	52	4	81	81	13	12	12	15	9	61	61	12	9	25	83	29	158	158				
				3		3	3	1		1		1	3	3	1				1	2	2	2	140		
				1		1	1	1		1		1	3	3	1				1	2	2	2	a		
				2		2	2						2	2									b		
										1			1	1	2		1		1	4	4	4	141		
													1	1	2		1		1	4	4	4	a		
													1	1					1	4	4	4	b		
				3		4	4	1	1	2		1	5	5					2	3	3	3	142		
				2		3	3	1	1				1	1					2	1	3	3	a		
				1		2	2	1	1				3	3					2	1	3	3	b		
				1		1	1			1			1	1					1	1	2	2	c		
				2		2	2						2	2					1	1	2	2	143		
				1		1	1						1	1					1	1	2	2	a		
				8	1	17	17	3	3		2	1	9	9	2	4	7	27	7	47	47	47	144		
				4	1	6	6		2				3	3	1	3	8	8	4	16	16	16	a		
				2	1	2	2		2				6	6	1	3	4	11	2	18	18	18	b		
																		1	2	2	2	2	c		
																		2	1	11	11	11	d		
				2		2	2		1				1	1				1	1	2	2	2	145		
				4	2	4	4	1	1	11	11	6	4	2	4	3	19	19	2	3	3	13	6	27	27
				1		1	1		1	3	3	2		2		4	4		1	3	2	6	6	a	
				3	2	3	3		4	4	4	2	3	15	15	2	2	3	9	4	20	20	20	b	
				1	1	1	1		2	3	6	3	15	15	1	2	2	14	5	24	24	24	d		
				1		1	1		2	2	3	2	9	9		1	1	7	2	11	11	11	a		
				1		1	1		3	1	1	1	6	6	1	1	1	7	3	12	12	12	c		
				1	2	8	1		12	12			3	3			6	15	1	22	22	22	d		
				1	1	7	1		10	10			2	2			6	12	1	19	19	19	a		
				1	1	1	1		2	2			1	1			1	1	2	2	2	2	b		
				3		15	1		20	20	1	1	1	5	5	3		3	9	5	20	20	20	d	
				2		19	19	1	1	1	1		4	4	1	1	1	9	3	14	14	14	a		
				1		1	1		1	1			1	1			2	2	6	6	6	6	b		
				1		4	5		5	5							3	1	1	6	6	6	150		
				1		4	5		5	5					1		3	1	1	6	6	6	a		
																							b		
																							c		
				2	2	24	13	3	2	4	1	1	11	5	4	5	8	29	12	58	33	33			
													1	1					1	1	1	1	151		
				1	2	7	7	2	1	2	1		6	3	3	4	7	17	10	41	22	22	152		
				1		12	6	1	1	2			4	2	1	1	1	12	1	16	11	11	153		
				1	2	10	2	1	2	2			5	3	10		2	10	6	28	13	13			
				1	1	5	1	1	1	1			3	1	8		1								



Segue: Tav. 1. — Morti per causa — Provincie e Regioni  
Segue: Anno 1950

Numeri dell'Elenco nosologico dettagliato	CAUSE DI MORTE (a)	UMBRIA				MARCHE				LAZIO						ABRUZZI E MOLISE					CAMPANIA					Numeri dell'Elenco nosologico dettagliato									
		Perugia	Terni	Totale		Ancona	Ascoli Piceno	Macerata	Pesaro e Urbino	Totale		Frosinone	Latina	Rieti	Roma	Viterbo	Totale		Campo-basso	Chieti	L'Aquila	Pescara	Teramo	Totale			Avellino	Benevento	Caserta	Napoli	SALERNO	Totale			
				MF	F					MF	F						MF	F						MF	F							MF	F	MF	F
169 - 195	Morti accidentali . . . . .	179	79	258	66	148	101	84	126	459	110	122	107	32	563	98	922	216	89	132	83	65	50	419	103	105	76	132	427	177	917	225	169 - 195		
169	Accidenti dovuti a ferrovie e tranvie . . . . .	2	4	6	2	7	2	1	5	15	4	1	4	1	12	3	21	8	1	2	1	2	1	7	4	1	5	25	8	39	5	169			
170	Accidenti d'automobile . . . . .	47	11	58	9	39	38	23	34	134	20	21	28	5	123	17	194	33	8	15	13	14	20	70	13	17	6	19	79	28	149	25	170		
	a) collisioni con treni . . . . .	47	11	58	9	39	38	23	34	134	20	21	28	5	123	17	194	33	8	15	13	14	20	70	13	17	6	19	79	24	145	25	c		
	c) altri accidenti d'automobile . . . . .																																		
171	Altri accidenti di trasporto su vie e strade non compresi gli accidenti d'automobile . . . . .	12	12	24	5	12	4	6	7	29	5	3	3	1	62	9	78	19	1	5	4	3	1	14	1		3	7	51	10	71	17	171		
	a) accidenti dovuti a tranvie su vie o strade . . . . .		1	1	1										9	1	9	1											20	2	22	3	a		
	b) tutti gli altri accidenti di trasporto su vie o strade . . . . .	12	11	23	4	12	4	6	7	29	5	3	3	1	53	9	69	18	1	5	4	3	1	14	1		3	7	31	8	49	14	b		
172	Accidenti da trasporti per acqua . . . . .	1		1		4			1	5																			2		2		172		
173	Accidenti da trasporti aerei . . . . .								3	3					3	1	4																	173	
174	Accidenti nelle miniere e cave . . . . .					3		1	1	5		1			3	1	5				1			1				1	2		3		174		
175	Accidenti agricoli e forestali . . . . .	3		3		3	1	7	2	13		2		2	2	1	7	1	7	4	5	2		15	1	2	4	2	4	10	22		175		
	a) accidenti dovuti a macchine o veicoli agricoli (all'infuori degli accidenti stradali) . . . . .	1		1		1	1	3		5		1					1		3	4	2		8				1	1	1	3			a		
	b) accidenti dovuti ad animali in occasione di lavori agricoli . . . . .	1		1		2		4	1	7		1		1	1	1	2		3	1	2		3				1	1	1	2			b		
	c) altri . . . . .	1		1					1	1		1		1	1	1	4	1	1	1	2		4	1	2	3	1	3	8	17			c		
176	Accidenti causati da macchine . . . . .	1	2	3		1				1					2		2											2	1	1	4		176		
177	Avvelenamenti da alimenti . . . . .	1	3	4	1	1	1		2	4	2		1		2		3	2		1				1				3		3	1		177		
178	Assorbimento accidentale di gas tossici . . . . .		1	1		1			4	5	3			18	1	19	10	1	1		2			4	1		3	7	2	12	2		178		
179	Altri avvelenamenti accidentali acuti, esclusi quelli da gas . . . . .	1		1		1		1	1	3	2	2			6	1	9	1		2			2	1		1	2	8	1	12	5		179		
180	In seguito ad incendi . . . . .	1		1					1	1					2		2					1		1						3			180		
181	Ustione accidentale (diversa da quella per incendio) . . . . .	13	3	16	9	3	11	5	7	26	13	17	7	3	30	6	63	33	16	18	6	7	4	51	18	23	14	16	28	14	95	42		181	
182	Soffocazione meccanica accidentale . . . . .		1	1	1							1			4		5	1			1	1	1	3	2	2	1	9		12	2		182		
183	Annegamento accidentale . . . . .	14	7	21	5	14	11	6	13	44	15	16	11	3	52	6	88	19	8	10	8	6	5	37	8	15	6	15	23	18	77	19		183	
184	Traumatismo accidentale causato da armi da fuoco . . . . .	4	1	5	1		2	1	2	5		1	2		3	2	8	1			4		1	5			2	3	3	2	10			184	
185	Traumatismo accidentale da strumenti da punta o taglio . . . . .	2	2	4	3	1				1					1		1																	185	
186	Traumatismo accidentale per caduta, schiacciamento, frana, ecc. . . . .	56	21	77	25	35	26	25	30	116	35	29	16	10	148	33	236	73	23	43	22	15	11	114	35	24	21	23	106	43	217	69		186	
187	Cataclisma . . . . .											1			1		2		1	2	1			4	1	3	2		3		8	3		187	
188	Violenze di animali . . . . .																																	188	
189	Fame o sete . . . . .								1	1											2			2			1		1		2	2		189	
190	Freddo eccessivo . . . . .	2		2	1				1	1				1	2		3				2			2										190	
191	Calore eccessivo . . . . .	2	3	5	1	1	1	1		3				6		6	2	4	4			1		9	2	1	1	3		3	8	1		191	
192	Fulmine . . . . .	3	1	4								4	4	1	4	2	15	2	2	2	2			6	1	2	4	7	4	6	23			192	
193	Altri accidenti dovuti a corrente elettrica . . . . .	1		1		3				3		5	1		9	1	16	1	1	2	3	1	1	8	3		2	1	18	6	27	5		193	
194	Morsi o punture d'animali velenosi . . . . .																									1		1		1				194	
195	Altri accidenti . . . . .	13	7	20	3	19	4	7	12	42	11	18	30	5	68	14	135	10	16	24	10	10	3	63	10	13	9	19	50	24	115	27		195	
	b) altri accidenti da intervento medico o chirurgico . . . . .							1		1				1	1	2	1		1	1			1	1				1	2		3	1		b	
	c) mancanze di cure (neonati) . . . . .																																		c
	d) altri e non specificati . . . . .	13	7	20	3	19	4	6	12	41	10	18	30	5	67	13	133	9	16	23	9	10	3	61	9	13	9	18	48	24	112	26		d	
	<b>XVIII — Cause di morte non determinate . . . . .</b>	<b>84</b>	<b>25</b>	<b>109</b>	<b>50</b>	<b>41</b>	<b>45</b>	<b>47</b>	<b>40</b>	<b>173</b>	<b>69</b>	<b>54</b>	<b>29</b>	<b>35</b>	<b>223</b>	<b>29</b>	<b>370</b>	<b>147</b>	<b>89</b>	<b>53</b>	<b>73</b>	<b>18</b>	<b>21</b>	<b>254</b>	<b>130</b>	<b>86</b>	<b>84</b>	<b>108</b>	<b>168</b>	<b>94</b>	<b>540</b>	<b>229</b>			
199	Morte improvvisa . . . . .	47	11	58	23	21	29	35	25	110	38	35	17	22	101	14	189	69	37	29	37	10	16	129	66	47	35	67	84	53	286	111		199	
200	Cause non specificate o mal definite . . . . .	37	14	51	27	20	16	12	15	63	31	19	12	13	122	15	181	78	52	24	36	8	5	125	64	39	49	41	84	41	254	118		200	
	a) cause mal definite . . . . .	37	14	51	27	20	16	12	15	63	31	18	12	11	122	15	178	75	29	23	36	8	5	101	48	38	34	40	76	39	227	106		a	
	b) "trovato morto", causa sconosciuta . . . . .											1					3	3						24	16	1	15	1	8	2	27	12		b	
	c) altri decessi da cause sconosciute o non specificate . . . . .																																		c
	<b>COMPLESSO . . . . .</b>	<b>5.159</b>	<b>1.927</b>	<b>7.086</b>	<b>3.343</b>	<b>3.549</b>	<b>2.929</b>	<b>2.622</b>	<b>2.949</b>	<b>12.049</b>	<b>5.843</b>	<b>852</b>	<b>1.861</b>	<b>1.580</b>	<b>16.877</b>	<b>2.442</b>	<b>26.612</b>	<b>12.733</b>	<b>4.304</b>	<b>3.882</b>	<b>3.636</b>	<b>2.033</b>	<b>2.284</b>	<b>16.139</b>	<b>8.070</b>	<b>4.584</b>	<b>2.972</b>	<b>5.845</b>	<b>19.880</b>	<b>7.246</b>	<b>40.527</b>	<b>20.212</b>			



Segue: Tav. 1. — Morti  
Segue: Anno

Numeri dell'Elenco nosologico dettagliato	CAUSE DI MORTE (a)	PUGLIA					BASILICATA					
		Bari	Brindisi	Foggia	Lecce	Taranto	Totale		Matera	Potenza	Totale	
							MF	F			MF	F
	<b>I — Malattie infettive e parassitarie.</b>	849	265	441	485	343	2.383	1.103	107	299	406	208
1 - 26	Malattie batteriche	647	212	339	379	265	1.842	875	81	192	273	149
1	Febbre tifoidea	37	20	28	39	22	146	86	13	33	46	29
2	Infezioni paratifiche	—	—	2	2	3	7	3	1	1	2	2
5	Febbre ondulante	4	3	1	1	2	11	4	2	—	2	—
	a) infezione da Brucella melitense (melitococcia)	4	2	1	1	2	10	3	2	—	2	—
	c) senza altra indicazione	—	1	—	—	—	1	1	—	—	—	—
6	Meningite cerebro-spinale epidemica (meningococcica)	2	2	—	1	2	7	3	2	3	5	2
7	Pustola maligna e carbonchio (Bacillus anthracis)	—	—	1	—	—	1	—	2	3	5	2
	a) pustola maligna	—	—	—	—	—	—	—	1	—	1	—
	b) forme setticemiche e localizzazioni viscerali	—	—	—	—	—	—	—	—	—	—	—
	Scarlattina	—	1	1	1	4	7	5	—	—	—	—
9	Pertosse	15	9	22	10	18	74	43	8	14	22	10
10	Difterite	15	5	12	23	9	64	29	3	5	8	2
11	Risipola	5	2	1	2	1	11	5	—	1	1	1
12	Tetano	14	1	6	7	8	36	12	1	3	4	2
13 - 22	Tubercolosi	496	155	233	269	182	1.335	613	45	111	157	90
13	Tubercolosi dell'apparato respiratorio (compresi i gangli tracheo-bronchiali)	356	105	161	197	122	941	405	29	73	102	58
	a) con indicazione di malattia professionale del polmone	—	—	—	—	—	—	—	—	1	1	1
	b) senza indicazione di malattia professionale del polmone	355	105	161	197	122	940	405	29	72	101	57
	c) tubercolosi non specificata	1	—	—	—	—	1	—	—	—	—	—
14	Tubercolosi delle meningi e del sistema nervoso centrale	91	39	49	51	43	273	140	7	25	32	21
	a) meningi	91	39	49	51	43	273	140	7	25	32	21
	b) altre localizzazioni	—	—	—	—	—	—	—	—	—	—	—
15	Tubercolosi degli intestini e del peritoneo (compresi i gangli mesenterici e retroperitoneali)	17	4	7	6	6	40	21	7	6	13	9
	a) intestino	4	1	3	1	1	9	6	4	—	4	3
	b) altre localizzazioni	13	3	4	6	5	31	15	3	6	9	6
16	Tubercolosi della colonna vertebrale	5	2	5	7	4	23	14	1	1	2	—
17	Tubercolosi delle ossa e delle articolazioni, esclusa la colonna vertebrale	3	2	4	—	2	11	6	1	—	1	1
	a) ossa (esclusa la colonna vertebrale)	2	1	2	—	1	6	3	1	—	1	1
	b) articolazioni	1	1	2	—	—	4	2	—	—	—	—
	c) mista o non specificata	—	—	—	—	1	1	—	—	—	—	—
18	Tubercolosi della pelle e del tessuto cellulare sottocutaneo	3	—	1	—	—	4	2	—	—	—	—
19	Tubercolosi del sistema linfatico	1	1	—	—	—	2	1	1	—	1	—
20	Tubercolosi dell'apparato genito-urinario	7	—	2	1	1	11	5	—	1	1	—
21	Tubercolosi: altre localizzazioni	—	—	—	—	—	—	—	—	—	—	—
	a) malattia d'Addison indicata come di natura tubercolare	—	—	—	—	—	—	—	—	—	—	—
	b) altre	—	—	—	—	—	—	—	—	—	—	—
22	Tubercolosi disseminate	13	2	4	7	4	30	19	—	5	5	1
	a) acuta (miliare)	8	1	1	6	2	18	12	—	3	3	—
	b) cronica	1	—	—	—	—	1	—	—	—	—	—
	c) non specificata	4	1	3	1	2	11	7	—	2	2	1
23	Lebbra	4	—	—	—	—	4	1	—	—	—	—
24	Infezione purulenta e setticemia (non dipendenti dalla gravidanza, parto e puerperio)	55	14	32	23	14	138	70	3	18	21	9
	a) setticemia	52	14	25	20	14	125	61	3	18	21	9
	b) piemia o pioemia	2	—	3	3	—	8	6	—	—	—	—
	c) gangrena gassosa	—	—	—	—	—	—	—	—	—	—	—
	d) colibacillosi generalizzata	1	—	4	—	—	5	3	—	—	—	—
25	Infezione gonococcica (tutte le forme e localizzazioni)	—	—	—	1	—	1	1	—	—	1	1
27	Dissenteria	1	—	—	1	—	5	3	—	4	4	1
	a) bacillare	—	—	—	—	—	—	—	—	—	—	—
	b) amebica	1	—	—	—	—	3	1	—	—	—	—
	c) da altri protozoi	—	—	—	—	—	—	—	—	—	—	—
	d) non specificata o dovuta ad altre cause	—	—	1	1	—	2	2	—	—	—	—

(a) Cfr. la nota (a) a pag. 82.

per causa - Provincie e Regioni  
1950

Numeri dell'Elenco nosologico dettagliato	CALABRIA					SICILIA										SARDEGNA				Numeri dell'Elenco nosologico dettagliato			
	Catanzaro	Cosenza	Reggio di Calabria	Totale		Agrigento	Caltanissetta	Catania	Enna	Messina	Palermo	Ragusa	Siracusa	Trapani	Totale		Cagliari	Nuoro	Sassari		Totale		
				MF	F										MF	F					MF	F	
	489	343	284	1.116	530	229	158	566	118	396	822	172	167	277	2.905	1.351	689	320	298	1.307	615		
1 - 26	327	270	216	813	397	172	130	444	77	278	704	146	136	225	2.312	1.119	576	234	254	1.064	515	1 - 26	
1	13	18	7	38	25	35	29	26	14	14	32	8	14	5	177	97	62	23	25	110	63	1	
2	1	2	2	5	3	3	2	1	3	4	5	1	3	2	24	10	7	2	1	10	4	2	
5	4	1	2	7	5	2	3	5	5	3	7	—	1	—	26	16	5	2	6	13	7	5	
	3	1	1	5	5	2	3	3	4	3	6	—	1	—	22	13	5	2	6	13	7	a	
	1	—	1	2	—	—	—	2	1	—	1	—	—	—	4	3	—	—	—	—	—	—	c
	2	3	2	7	1	—	—	1	—	—	3	1	1	—	6	4	1	—	1	2	2	6	
6	—	1	—	1	1	—	—	—	—	—	—	—	—	—	—	—	1	1	—	2	1	7	
7	—	1	—	1	1	—	—	—	—	—	—	—	—	—	—	—	1	1	—	2	1	a	
	—	—	—	—	—	—	—	—	—	—	—	—	—	—	—	—	—	—	—	—	—	—	b
	—	1	1	2	2	3	1	1	—	—	—	—	—	—	5	2	1	—	—	1	—	—	8
9	26	16	14	56	33	3	4	5	1	10	14	4	3	2	46	24	60	13	8	81	39	9	
10	28	8	25	61	37	13	4	22	4	10	62	1	2	9	127	60	21	9	4	34	10	10	
11	3	4	3	10	6	2	1	1	1	2	2	—	—	—	11	9	1	1	1	3	3	11	
12	2	2	8	12	6	2	—	6	1	11	8	1	—	2	31	14	13	—	3	16	5	12	
13 - 22	220	186	122	528	233	77	70	359	42	194	521	116	105	179	1.663	774	377	172	197	746	354	13 - 22	
13	147	127	86	360	152	52	44	271	26	142	401	94	59	138	1.227	549	285	136	136	557	246	13	
	—	1	—	1	—	—	—	1	2	—	—	—	—	—	3	—	7	1	—	8	—	a	
	147	126	86	359	152	52	43	269	26	141	401	94	59	138	1.223	549	278	135	136	549	246	b	
	—	—	—	—	—	—	—	—	—	—	—	—	—	—	1	—	—	—	—	—	—	c	
14	31	33	25	89	39	9	15	64	7	38	94	13	35	24	299	151	56	22	39	117	66	14	
	31	33	25	89	39	9	14	64	7	38	94	13	34	24	297	150	55	22	39	116	66	a	
	—	—	—	—	—	—	1	—	—	—	—	—	1	—	2	1	1	—	—	1	—	b	
15	16	5	4	25	17	9	5	10	2	4	9	4	3	3	49	29	6	5	11	22	12	15	
	4	—	—	4	3	3	—	1	—	1	2	1	2	—	10	6	2	—	4	6	2	a	
	12	5	4	21	14	6	5	9	2	3	7	3	1	3	39	23	4	5	7	16	10	b	
	8	6	—	14	7	3	2	2	3	2	3	1	1	2	19	7	4	2	3	9	6	16	
16	4	3	3	10	5	2	2	1	1	3	2	1	1	1	14	7	4	5	3	12	7	17	
17	3	3	—	6	3	1	1	—	—	2	2	1	—	—	7	3	1	4	—	5	2	a	
	1	—	1	2	1	—	—	—	—	1	1	—	—	—	6	3	2	1	3	6	4	b	



Numeri dell'Elenco nosologico dettagliato	CAUSE DI MORTE (a)	PUGLIA					BASILICATA				Totale		
		Bari	Brindisi	Foggia	Lecce	Taranto	Totale		Matera	Potenza		Totale	
							MF	F				MF	F
46	Cancro ed altri tumori maligni del tubo digerente e del peritoneo	298	70	128	142	86	724	333	33	83	116	65	
	a) esofago	6	20	2	3	2	13	1	1	1	1	29	
	b) stomaco e duodeno	96	13	59	50	33	258	111	14	42	56	5	
	c) intestini, non compreso il duodeno e il retto	36	13	14	18	11	92	48	5	5	11	5	
	d) retto	29	6	5	10	4	54	26	5	6	40	24	
	e) fegato e vie biliari	106	25	36	51	30	248	121	13	27	40	1	
	f) pancreas	13	5	6	5	2	31	9	1	1	1	1	
	g) peritoneo	4	1	2	3	2	12	6	1	1	1	1	
	h) altri organi digerenti o non specificati	8	—	4	2	2	16	11	—	1	1	—	
47	Cancro ed altri tumori maligni dell'apparato respiratorio	66	11	13	21	23	134	28	6	10	16	6	
	a) laringe e trachea	13	3	1	3	6	26	2	1	4	5	1	
	b) bronchi, polmoni e pleura	53	8	11	18	17	107	26	5	6	11	5	
	c) organi non specificati dell'apparato respiratorio	—	—	1	—	—	1	—	—	—	—	—	
48	Cancro ed altri tumori maligni dell'utero	105	27	47	46	25	250	250	11	25	36	36	
	a) collo dell'utero	12	2	—	7	3	24	24	1	4	5	5	
	b) altre localizzazioni o non specificate	93	25	47	39	22	226	226	10	21	31	31	
49	Cancro ed altri tumori maligni degli altri organi genitali della donna	10	3	3	1	2	19	19	1	3	4	4	
50	Cancro ed altri tumori maligni delle mammelle	81	31	27	41	15	195	193	1	12	13	13	
51	Cancro ed altri tumori maligni degli organi genitali dell'uomo	28	8	16	15	6	73	—	5	5	10	—	
	a) scroto	—	—	—	—	—	—	—	4	3	7	—	
	b) prostata	28	7	14	13	5	67	—	1	2	3	—	
	c) altre localizzazioni o non specificate	—	1	2	—	1	6	—	—	—	—	—	
52	Cancro ed altri tumori maligni degli organi urinari dell'uomo e della donna	30	10	8	13	15	76	20	2	7	9	2	
53	Cancro ed altri tumori maligni della pelle (eccettuato lo scroto)	26	6	15	14	10	71	29	3	10	13	9	
54	Cancro ed altri tumori maligni del cervello e delle altre parti del sistema nervoso	2	3	3	4	—	12	6	—	—	—	—	
	a) glioma (non specificato come benigno)	—	—	—	—	—	—	—	—	—	—	—	
	b) sarcoma	—	—	—	—	—	—	—	—	—	—	—	
	c) altri neoplasmi maligni e non specificati	2	3	3	4	—	12	6	—	—	—	—	
55	Cancro ed altri tumori maligni di altri organi o di organi non specificati	87	21	32	38	22	206	93	10	28	38	18	
	a) capsule surrenali	2	—	—	2	—	4	1	1	—	1	4	
	b) ossa	11	5	7	7	5	35	13	1	6	7	13	
	c) tiroide	4	—	—	2	—	7	6	—	—	—	—	
	d) altri organi e non specificati	70	16	25	28	15	151	73	8	21	29	—	
56	Tumori non maligni	14	2	6	7	4	33	25	1	4	5	5	
	a) ovaia	2	1	1	2	—	6	6	—	1	1	1	
	b) utero	5	—	—	—	—	11	11	—	—	—	—	
	c) altri organi genitali della donna	1	—	—	—	—	2	1	—	—	—	—	
	d) cervello e altre parti del sistema nervoso	6	1	1	3	3	14	7	—	1	1	—	
	e) altri organi e non specificati	—	—	—	—	—	—	—	—	—	—	—	
57	Tumori il cui carattere maligno o non maligno non è specificato	35	13	14	22	11	95	41	5	8	13	5	
	a) ovaia	—	—	—	—	—	—	—	—	—	—	—	
	b) utero	—	—	—	—	—	—	—	—	—	—	—	
	c) altri organi genitali della donna	18	8	6	9	7	48	20	2	2	4	9	
	d) cervello e altre parti del sistema nervoso	17	4	8	11	4	44	18	3	6	9	2	
	e) altri organi e non specificati	—	—	—	—	—	—	—	—	—	—	—	
	<b>III — Malattie reumatiche, malattie della nutrizione, delle ghiandole endocrine, altre malattie generali e avitaminosi</b>	<b>181</b>	<b>49</b>	<b>86</b>	<b>78</b>	<b>43</b>	<b>437</b>	<b>248</b>	<b>18</b>	<b>58</b>	<b>76</b>	<b>38</b>	
58	Reumatismo articolare acuto febbrile (malattia di Bouillaud)	50	12	23	20	7	112	66	4	16	20	10	
	a) pericardite reumatica acuta	1	—	—	—	—	1	—	—	—	—	—	
	b) endocardite reumatica acuta	39	10	18	15	6	88	55	3	15	18	9	
	c) miocardite reumatica acuta	2	—	3	1	—	7	4	—	—	—	—	
	d) altre forme, compreso il reumatismo articolare acuto e la pleurite reumatica	8	2	2	4	—	16	7	1	1	2	1	
59	Reumatismo cronico ed altre malattie reumatiche	21	4	10	11	4	50	29	3	8	11	9	
	a) artrite reumatoide	—	—	—	—	—	—	—	—	—	—	—	
	b) altre forme di reumatismo articolare cronico	—	—	—	—	—	—	—	—	—	—	—	
	c) altre forme di reumatismo cronico	21	4	10	11	4	50	29	3	8	11	9	

Numeri dell'Elenco nosologico dettagliato	CALABRIA										SICILIA								SARDEGNA			Numeri dell'Elenco nosologico dettagliato	
	Catanzaro	Cosenza	Reggio di Calabria	Totale		Agrigento	Caltanissetta	Catania	Enna	Messina	Palermo	Ragusa	Siracusa	Trapani	Totale		Cagliari	Nuoro	Sassari	Totale			
				MF	F										MF	F				MF	F		MF
46	168	130	141	439	237	111	57	298	45	196	258	100	109	124	1.298	659	196	101	101	398	187	46	
	4	6	5	15	6	7	3	6	1	4	11	5	2	2	40	10	10	1	7	18	6	a	
	76	69	79	224	106	43	23	137	27	99	79	42	39	52	541	253	91	63	50	204	89	b	
	15	11	4	30	17	14	7	30	5	18	33	10	14	13	144	72	12	13	7	32	21	c	
	9	12	9	30	18	8	3	17	—	17	13	10	8	5	81	41	13	3	4	20	11	d	
	58	25	37	120	76	35	18	85	10	50	92	27	38	41	396	225	53	17	29	99	43	e	
	4	3	4	9	4	1	1	15	1	5	8	6	4	6	47	22	9	3	2	14	9	f	
	1	1	1	5	5	2	1	4	—	2	3	2	2	2	16	10	2	—	1	4	4	g	
	1	3	2	6	5	1	1	4	1	1	19	—	3	3	33	26	6	—	1	7	4	h	
47	10	14	23	47	17	19	11	44	4	35	55	11	24	18	221	53	30	6	11	47	6	47	
	1	1	8	10	4	5	5	13	2	10	13	1	9	4	62	8	9	1	5	15	1	a	
	9	13	15	37	13	14	6	31	2	25	42	10	15	14	159	45	21	5	6	32	5	b	
48	41	32	51	124	124	32	20	71	14	52	71	14	33	30	337	337	26	6	13	45	45	48	
	4	4	6	14	14	2	1	13	2	2	3	3	—	2	28	28	—	—	2	2	2	a	
	37	28	45	110	110	30	19	58	12	50	68	11	33	28	309	309	26	6	11	43	43	b	
49	10	3	3	16	16	4	4	8	1	2	4	2	3	3	31	31	4	2	2	8	8	49	
50	22	21	29	72	71	17	8	60	6	28	76	16	18	21	250	249	36	9	22	67	64	50	
51	8	6	4	18	—	7	5	20	2	11	10	6	2	6	69	—	15	5	8	28	—	51	
	1	—	—	1	—	—	—	—	—	—	—	—	—	—	1	—	—	—	—	—	—	—	a
	7	5	3	15	—	7	5	17	2	9	7	6	2	6	61	—	13	3	8	24	—	b	
	—	1	1	2	—	—	—	3	—	2	2	—	—	—	7	—	2	2	—	4	—	—	c
52	9	7	10	26	8	7	5	16	3	12	25	8	5	8	89	22	12	7	4	23	3	52	
53	14	9	9	32	19	8	9	11	3	12	22	9	10	11	95	49	13	11	4	28	12	53	
54	3	1	2	6	4	—	—	21	—	3	1	1	1	3	30	17	3	1	1	5	2	54	
	1	—	1	2	2	—	—	11	—	1	1	—	—	—	14	8	1	—	—	1	—	—	a
	2	1	1	4	2	—	—	8	—	—	—	—	—	3	2	2	—	—	—	—	—	—	b
	—	—	—	—	—	—	—	—	—	—	—	—	—	—	14	7	2	1	1	4	2	—	c
55	38	31	31	100	60	36	20	61	13	59	91	26	15	34	355	170	61	16	24	101	60	55	
	—	1	—	1	1	—	—	—	—	—	2	1	2	—	5	—	1	—	2	3	1	a	
	6	4	1	11	5	8	3	8	2	11	14	5	1	12	64	33	10	—					

Segue: Tav. 1. — Morti  
Segue: Anno

Numeri dell'Elenco nosologico dettagliato	CAUSE DI MORTE (a)	PUGLIA					BASILICATA					
		Bari	Brindisi	Foggia	Lecce	Taranto	Totale		Matera	Potenza	Totale	
							MF	F			MF	F
60	Gotta	1	—	—	4	—	5	1	—	2	2	—
61	Diabete zuccherino	78	23	31	27	23	182	108	1	16	17	6
62	Malattie del corpo pituitario (ipofisi)	3	—	2	—	—	5	3	—	1	1	1
63	Malattie della ghiandola tiroide e delle ghiandole paratiroidi	9	1	1	4	2	17	14	1	1	2	2
	a) gozzo semplice	2	—	—	—	1	3	2	—	—	—	—
	b) gozzo esofthalmico	6	1	1	3	—	11	10	1	1	2	2
	c) mixedema e cretinismo	1	—	—	1	—	3	2	—	—	—	—
	d) altre malattie della ghiandola tiroide	—	—	—	—	—	—	—	—	—	—	—
	e) malattie delle ghiandole paratiroidi	—	—	—	—	—	—	—	—	—	—	—
64	Malattie del timo	2	4	2	4	1	13	6	2	3	5	2
65	Malattie delle ghiandole surrenali, non indicate come tubercolari	5	—	—	2	1	8	3	1	4	5	2
	a) malattia d'Addison, non indicata come tubercolare	4	—	—	1	—	6	2	1	4	5	2
	b) altre	1	—	—	1	—	2	1	—	—	—	—
66	Altre malattie generali	8	4	3	3	4	22	12	6	2	8	4
	a) osteomalacia	1	—	—	—	1	2	1	—	—	—	—
	b) altre malattie generali	7	4	3	3	3	20	11	6	2	8	4
67-71	Avitaminosi	4	1	14	3	1	23	6	—	5	5	2
67	Scorbuto	—	—	—	—	—	—	—	—	—	—	—
	a) scorbuto infantile (malattia di Barlow)	—	—	—	—	—	—	—	—	—	—	—
	b) altre forme	—	—	—	—	—	—	—	—	—	—	—
69	Pellagra	—	—	—	—	—	—	—	—	—	—	—
70	Rachitismo	4	—	9	3	1	17	5	—	5	5	2
71	Altre forme di avitaminosi	—	1	5	—	—	6	1	—	—	—	—
	<b>IV — Malattie del sangue e degli organi ematopoietici</b>	<b>86</b>	<b>27</b>	<b>42</b>	<b>44</b>	<b>28</b>	<b>227</b>	<b>104</b>	<b>17</b>	<b>35</b>	<b>52</b>	<b>23</b>
72	Stati emorragici	11	3	6	2	2	24	12	2	1	3	1
	a) porpora primitiva	10	3	2	2	2	19	9	2	1	3	1
	b) emofilia	1	—	4	—	—	5	3	—	—	—	—
	c) altre e non specificate	—	—	—	—	—	—	—	—	—	—	—
73	Anemie	39	11	23	23	11	107	58	11	25	36	20
	a) anemia perniciosa	16	4	9	8	6	43	24	3	11	14	7
	b) altre anemie ipercromiche	1	—	1	1	—	3	—	—	—	—	—
	c) anemie ipocromiche	22	7	13	13	5	60	34	8	12	20	11
	d) altre anemie e non specificate	—	—	—	—	—	—	—	—	—	—	—
74	Leucemie ed aleucemie	31	12	10	17	15	85	31	2	7	9	1
	a) leucemia	31	12	10	17	15	85	31	2	7	9	1
	b) aleucemia	—	—	—	—	—	—	—	—	—	—	—
75	Malattie della milza	2	1	3	1	—	7	3	2	1	3	—
	a) anemia splenica	1	—	—	—	—	1	—	—	—	—	—
	b) malattia di Banti	1	1	3	1	—	6	3	2	1	3	—
	c) altre malattie della milza	—	—	—	—	—	—	—	—	—	—	—
76	Altre malattie del sangue e degli organi ematopoietici	3	—	—	—	—	4	—	—	—	—	—
	a) agranulocitosi	1	—	—	—	—	1	—	—	—	—	—
	b) eritrocitosi	1	—	—	—	—	1	—	—	—	—	—
	c) emoglobinemia	1	—	—	—	—	1	—	—	—	—	—
	d) altre malattie	—	—	—	—	—	—	—	—	—	—	—
	<b>V — Avvelenamenti cronici e intossicazioni</b>	<b>1</b>	<b>1</b>	<b>4</b>	<b>1</b>	<b>1</b>	<b>8</b>	<b>—</b>	<b>1</b>	<b>2</b>	<b>3</b>	<b>—</b>
77	Alcolismo cronico o acuto (etilismo)	1	1	3	1	1	7	—	1	2	3	—
	a) alcolismo acuto	—	1	1	—	1	3	—	—	1	1	—
	b) alcolismo cronico	1	—	1	1	—	3	—	1	1	2	—
	c) alcolismo, senz'altra indicazione	—	—	1	—	—	1	—	—	—	—	—
78	Avvelenamenti da piombo (saturnismo)	—	—	—	—	—	—	—	—	—	—	—
	a) specificati come professionali	—	—	—	—	—	—	—	—	—	—	—
	b) non specificati come professionali	—	—	—	—	—	—	—	—	—	—	—

(a) Cfr. la nota (a) a pag. 82.

per causa - Provincie e Regioni  
1950

Numeri dell'Elenco nosologico dettagliato	CALABRIA					SICILIA										SARDEGNA							
	Catanzaro	Cosenza	Reggio di Calabria	Totale		Agrigento	Caltanissetta	Catania	Enna	Messina	Palermo	Ragusa	Siracusa	Trapani	Totale		Cagliari	Nuoro	Sassari	Totale			
				MF	F										MF	F				MF	F		
60	1	—	1	2	—	1	—	—	1	4	3	1	—	—	10	3	—	—	—	—	—	—	60
61	33	27	22	82	50	45	24	89	9	41	111	29	41	43	432	248	39	11	20	70	39	61	
62	2	4	5	11	11	2	—	4	1	6	5	4	2	—	2	2	4	—	—	4	1	62	
63	—	1	2	3	3	—	—	1	1	1	3	1	—	—	7	5	—	1	1	2	1	a	
	2	3	2	7	7	—	—	3	—	2	2	3	—	—	13	11	3	1	—	4	3	b	
	—	—	1	1	1	—	—	—	—	1	—	—	—	—	3	2	—	—	—	—	—	c	
	—	—	—	—	—	—	—	—	—	—	—	—	—	—	1	1	—	—	—	—	—	d	
	—	—	—	—	—	—	—	—	—	—	—	—	—	—	—	—	—	—	—	—	—	e	
64	4	6	4	14	5	3	3	2	—	5	5	—	1	3	22	12	9	2	2	13	3	64	
65	4	2	2	8	5	1	—	3	1	3	4	1	2	1	16	6	3	3	4	10	5	65	
	4	—	1	5	4	1	—	3	1	2	4	1	1	1	14	5	1	3	4	8	4	a	
	—	2	1	3	1	—	—	—	—	1	—	—	—	—	2	1	2	—	—	2	1	b	
66	14	11	10	35	17	6	2	31	6	14	26	2	2	2	91	47	51	4	9	64	19	66	
	2	—	—	2	1	—	—	—	—	1	1	—	—	—	2	2	—	—	—	—	—	a	
	12	11	10	33	16	6	2	31	6	13	25	2	2	2	89	45	51	4	9	64	19	b	
67-71	5	5	—	10	6	4	4	5	1	5	7	2	2	3	33	17	11	8	3	22	8	67-71	
67	1	—	—	1	1	—	—	—	—	—	—	—	—	—	3	2	1	—	—	2	1	67	
	1	—	—	1	1	—	—	—	—	—	—	—	—	—	2	1	—	—	—	1	1	a	
	—	—	—	—	—	—	—	—	—	—	—	—	—	—	1	1	—	—	—	1	1	b	
69	4	4	—	8	5	3	4	5	1	3	4	2	1	3	26	14	8	6	2	16	6	69	
70	—	1	—	1	—	—	—	—	—	—	—	—	—	—	4	1	2	2	—	4	1	70	
71	—	—	—	—	—	—	—	—	—	—	—	—	—	—	—	—	—	—	—	—	—	71	
	<b>57</b>	<b>44</b>	<b>49</b>	<b>150</b>	<b>71</b>	<b>53</b>	<b>35</b>	<b>74</b>	<b>16</b>	<b>45</b>	<b>103</b>	<b>21</b>	<b>34</b>	<b>21</b>	<b>402</b>	<b>208</b>	<b>107</b>	<b>19</b>	<b>41</b>	<b>167</b>	<b>76</b>		
72	5	4	7	16	9	4	3	3	1	4	7	1	2	—	25	11	3	1	2	6	3	72	
	5	3	3	11	6	4	1	2	—	4	5	1	2	—	19	7	3	—	2	5	2	a	
	—	1	4	5	3	—	2	—	—	—	—	—	—	—	6	4	—	—	—	1	1	b	
	—	—	—	—	—	—	—	—	—	—	—	—	—	—	—	—	—	—	—	—	—	c	
73	30	21	21	72	34	32	22	46	12	22	55	9	18	13	229	132	67	11	19	97	49	73	
	10	8	6	24	12	19	11	14	9	10	17	4	3	3	90	51	12	5	6	23	12	a	
	—	—	1	1	—	—	—	1	—	—	—	—	—	—	1	1	—	—	—	1	1	b	
	—	—	1	1	—	—	—	1	—	—	—	—	—	—	2	2	—	—	—	—	—	c	
	20	13	13	46	21	12	11	30	3	12	38	5	15	10	136	79	54	6	13	73	36	d	
74	16	15	18	49	25	13	9	18	1	19	34	7	9	7	117	45	25	5	15	45	21	74	

Segue: Tav. 1. — Morti  
Segue: Anno

Numeri dell'Elenco nosologico dettagliato	CAUSE DI MORTE (a)	PUGLIA					BASILICATA				Numeri dell'Elenco nosologico dettagliato				
		Bari	Brindisi	Foggia	Lecce	Taranto	Totale		Matera	Potenza		Totale			
							MF	F				MF	F		
79	Avvelenamenti cronici da altre sostanze minerali od organiche . . . . .	—	—	1	—	—	1	—	—	—	—	—	—	—	79
	a) avvelenamenti professionali . . . . .	—	—	1	—	—	1	—	—	—	—	—	—	—	a
	b) avvelenamenti da stupefacenti e sonniferi . . . . .	—	—	—	—	—	—	—	—	—	—	—	—	—	b
	c) altri avvelenamenti non professionali . . . . .	—	—	—	—	—	—	—	—	—	—	—	—	—	c
	<b>VI — Malattie del sistema nervoso e degli organi dei sensi . . . . .</b>	<b>1.598</b>	<b>471</b>	<b>917</b>	<b>837</b>	<b>520</b>	<b>4.343</b>	<b>2.184</b>	<b>220</b>	<b>632</b>	<b>852</b>	<b>458</b>			
80	Encefalite (non epidemica) . . . . .	20	3	10	11	5	49	20	3	4	7	3			80
	a) ascesso intracranico . . . . .	3	1	1	4	1	10	2	—	1	1	1			a
	b) altre forme di encefalite . . . . .	17	2	9	7	4	39	18	3	3	6	2			b
81	Meningite non meningococcica . . . . .	31	19	27	34	27	138	62	9	16	25	12			81
	a) meningite semplice . . . . .	30	19	27	34	27	137	61	7	15	22	11			a
	b) meningite cerebro-spinale acuta non meningococcica . . . . .	1	—	—	—	—	1	—	2	1	3	1			b
82	Malattie del midollo spinale . . . . .	9	6	13	13	5	46	16	3	8	11	4			82
83	Lesioni intracraniche d'origine vascolare . . . . .	1.349	423	762	698	434	3.666	1.884	184	497	681	388			83
	a) emorragia cerebrale . . . . .	844	261	542	470	279	2.396	1.200	122	307	429	245			a
	b) embolia e trombosi cerebrale . . . . .	387	129	183	188	124	1.011	543	60	156	216	124			b
	c) rammollimento del cervello . . . . .	14	3	2	9	3	31	16	—	1	1	1			c
	d) emiplegia ed altre paralisi da cause non specificate . . . . .	103	30	31	31	28	223	121	2	32	34	18			d
	e) altre lesioni intracraniche . . . . .	1	—	4	—	—	5	4	—	1	1	—			e
84	Malattie e deficienze mentali . . . . .	15	4	13	8	4	44	21	—	2	2	2			84
	a) deficienza mentale . . . . .	7	—	7	—	—	14	8	—	—	—	—			a
	b) schizofrenia (demenza precoce) . . . . .	2	1	1	1	1	6	3	—	2	2	2			b
	c) psicosi maniaco-depressiva . . . . .	—	1	—	—	—	1	—	—	—	—	—			c
	d) altre . . . . .	6	2	5	7	3	23	10	—	—	—	—			d
85	Epilessia . . . . .	21	2	6	7	6	42	23	4	13	17	5			85
86	Convulsioni dei bambini di età inferiore ai 5 anni . . . . .	112	6	68	41	28	255	125	12	76	88	34			86
87	Altre malattie del sistema nervoso . . . . .	32	4	13	19	8	76	27	4	12	16	9			87
	a) corea . . . . .	1	—	—	—	—	1	—	—	—	—	—			a
	b) nevrite (non reumatica) . . . . .	2	—	2	1	1	6	2	—	—	—	—			b
	c) paralisi agitante . . . . .	16	1	4	10	5	36	11	—	5	5	2			c
	d) sclerosi a placche . . . . .	4	—	4	5	2	15	7	3	1	4	4			d
	e) altre . . . . .	9	3	3	3	—	18	7	1	6	7	5			e
88	Malattie degli organi della vista . . . . .	—	—	—	—	—	—	—	—	—	—	—			88
89	Malattie dell'orecchio e dei seni mastoidei . . . . .	9	4	5	6	3	27	6	1	4	5	1			89
	a) otite e altre malattie dell'orecchio senza indicazione d'affezione mastoidea . . . . .	6	3	3	5	3	20	4	1	3	4	1			a
	b) malattie dei seni mastoidei . . . . .	3	1	2	1	—	7	2	—	1	1	—			b
	<b>VII — Malattie dell'apparato circolatorio . . . . .</b>	<b>2.068</b>	<b>525</b>	<b>1.031</b>	<b>866</b>	<b>605</b>	<b>5.095</b>	<b>2.775</b>	<b>335</b>	<b>704</b>	<b>1.039</b>	<b>631</b>			
90-95	Malattie del cuore . . . . .	1.897	480	956	787	550	4.670	2.588	321	667	988	599			90-95
90	Pericardite . . . . .	1	2	2	2	—	7	2	—	2	2	—			90
	a) pericardite cronica, specificata come reumatica . . . . .	—	—	—	—	—	—	—	—	—	—	—			a
	b) altre . . . . .	1	2	2	2	—	7	2	—	2	2	—			b
91	Endocardite acuta non reumatica . . . . .	11	4	8	6	4	33	16	4	3	7	5			91
	a) endocardite batterica acuta . . . . .	2	1	4	2	—	9	3	1	1	2	1			a
	b) endocardite batterica sub-acuta . . . . .	4	2	3	1	2	12	7	2	—	2	1			b
	c) altre forme di endocardite acuta o sub-acuta (escluse le forme arteriosclerotiche) . . . . .	5	1	1	3	2	12	6	1	2	3	3			c
92	Afezioni croniche delle valvole cardiache e dell'endocardio . . . . .	461	88	269	177	155	1.150	689	68	229	297	192			92
	a) malattie dell'orificio aortico, senza lesione della mitrale . . . . .	23	8	15	17	4	67	33	2	19	21	13			a
	b) altre afezioni valvolari precisate, comprese quelle da reumatismo articolare acuto . . . . .	250	48	145	105	75	623	381	44	118	162	94			b
	c) lesioni valvolari non specificate o endocardite non specificata . . . . .	188	32	109	55	76	460	275	22	92	114	85			c
93	Malattie del miocardio . . . . .	1.159	306	464	417	291	2.637	1.453	209	295	504	303			93
	a) miocardite acuta . . . . .	8	3	4	—	4	19	12	2	1	3	—			a
	b) miocardite cronica, specificata come reumatica . . . . .	2	—	1	—	—	3	2	1	—	1	—			b
	c) degenerazione e infarto cardiaco; sclerosi del miocardio o miocardite cronica non specificata come reumatica . . . . .	684	167	248	207	136	1.442	788	128	155	283	160			c
	d) miocardite non specificata come acuta o cronica . . . . .	465	136	211	210	151	1.173	651	78	139	217	141			d
94	Malattie delle arterie coronarie ed angina di petto . . . . .	58	29	45	37	32	201	66	10	29	39	11			94
	a) malattie delle arterie coronarie . . . . .	8	9	4	3	4	28	10	2	3	5	3			a
	b) angina di petto, senza indicazione di malattia delle arterie coronarie . . . . .	50	20	41	34	28	173	56	8	26	34	8			b

(a) Cfr. la nota (a) a pag. 82.

per causa - Provincie e Regioni  
1950

Numeri dell'Elenco nosologico dettagliato	CALABRIA										SICILIA								SARDEGNA					Numeri dell'Elenco nosologico dettagliato
	Catanzaro	Cosenza	Reggio di Calabria	Totale		Agrigento	Caltanissetta	Catania	Enna	Messina	Palermo	Ragusa	Siracusa	Trapani	Totale		Cagliari	Nuoro	Sassari	Totale				
				MF	F										MF	F				MF	F			
79	—	—	—	—	—	—	—	—	—	—	—	—	—	—	—	—	—	1	—	—	1	—	—	79
	—	—	—	—	—	—	—	—	—	—	—	—	—	—	—	—	—	—	—	—	—	—	—	a
	—	—	—	—	—	—	—	—	—	—	—	—	—	—	—	—	—	—	—	—	—	—	—	b
	—	—	—	—	—	—	—	—	—	—	—	—	—	—	—	—	—	—	—	—	—	—	—	c
	<b>841</b>	<b>769</b>	<b>678</b>	<b>2.288</b>	<b>1.179</b>	<b>628</b>	<b>359</b>	<b>1.138</b>	<b>337</b>	<b>738</b>	<b>1.130</b>	<b>362</b>	<b>470</b>	<b>663</b>	<b>5.825</b>	<b>3.124</b>	<b>585</b>	<b>245</b>	<b>333</b>	<b>1.163</b>	<b>597</b>			
80	9	5	11	25	11	5	3	5	2	4	20	2	4	46	20	6	8	2	16	9			80	
	2	—	1	3	1	1	—	1	—	4	4	—	—	6	2	—	—	—	—	—	—	—	—	a
	7	5	10	22	10	4	3	4	2	4	16	2	4	40	18	6	8	2	16	—	—	—	—	b
81	29	23	19	71	30	12	7	13	3	13	22	1	4	89	38	35	19	28	82	34			81	
	28	23	19	70	30	12	7	11	3	11	22	1	4	84	35	35	16	25	76	30			a	
	1	—	—	1	—	—	—	2	—	2	—	—	—	5	3	—	3	—	6	4			b	
82	12	8	10	30	14	5	1	4	6	14	18	1	6	59	22	10	5	7	22	13			82	
83	591	612	546	1.749	951	547	319	1.044	306	650	996	338	431	614	5.245	2.852	490	192	264	946	495			83
	379	415	381	1.175	632	416	230	709	226	494	785	237	353	477	3.927	2.121	340	129	184	653	334			a
	170	150	135	455	252	66	50	289	56	102	128	85	57	64	897	486	83	33	44	160	91			b
	7	7	6	20	7	8	3	4	3	7	11	6	2	4	48	23	10	5	4	20	6			c
	35	39	22	96	57	57	36	41	21	47	72	10	19	66	369	219	56	25	31	112	64			d
	—	—	—	—	—	—	—	—	—	—	—	—	—	—	—	—	—	—	—	—	—	—	—	e
84	8	6	11	25	9	17	2	9	—	8	18	—	8	70	44	7	7	9	23	12				



Segue: Tav. 1. — Morti  
Segue: Anno

Numeri dell'Elenco nosologico dettagliato	CAUSE DI MORTE (a)	PUGLIA					BASILICATA				Numeri dell'Elenco nosologico dettagliato		
		Bari	Brindisi	Foggia	Lecce	Taranto	Totale		Matera	Potenza		Totale	
							MF	F				MF	F
95	Altre malattie del cuore . . . . .	207	51	168	148	68	642	362	30	109	139	88	
	a) malattie funzionali del cuore, senza specificazione di lesione organica . . . . .	4	—	—	7	1	12	3	2	5	7	4	
	b) malattie del cuore specificate come reumatiche, senz'altra indicazione . . . . .	—	—	1	1	2	4	3	—	—	—	—	
	c) altre malattie del cuore e non specificate . . . . .	203	51	167	140	65	626	356	28	104	132	84	
96	Aneurisma . . . . .	1	—	—	—	—	1	1	—	—	—	—	
97	Arteriosclerosi . . . . .	105	29	40	53	33	260	116	12	22	34	23	
98	Gangrena . . . . .	6	3	6	3	2	20	8	—	2	2	1	
99	Altre malattie delle arterie . . . . .	35	6	11	11	8	71	24	—	8	8	5	
100	Malattie delle vene (varici, emorroidi, flebiti, ecc.) . . . . .	7	—	4	1	—	12	7	—	4	4	2	
	a) varici . . . . .	2	—	1	1	—	4	1	—	1	1	—	
	b) altre malattie delle vene . . . . .	5	—	3	—	—	8	6	—	3	3	2	
101	Malattie del sistema linfatico . . . . .	1	1	1	—	—	3	3	—	—	—	—	
102	Iperensione arteriosa idiopatica . . . . .	14	5	13	11	9	52	26	2	1	3	1	
103	Altre malattie dell'apparato circolatorio . . . . .	2	1	—	—	3	6	2	—	—	—	—	
	<b>VIII — Malattie dell'apparato respiratorio (non indicate come tubercolari) . . . . .</b>	<b>1.884</b>	<b>498</b>	<b>912</b>	<b>708</b>	<b>551</b>	<b>4.553</b>	<b>2.105</b>	<b>247</b>	<b>699</b>	<b>946</b>	<b>450</b>	
104	Malattie delle fosse nasali e annessi . . . . .	1	—	1	—	3	5	1	—	—	—	—	
	a) malattie delle fosse nasali . . . . .	—	—	—	—	1	1	—	—	—	—	—	
	b) altre, compresa la sinusite . . . . .	1	—	1	—	2	4	—	—	—	—	—	
105	Malattie della laringe . . . . .	6	1	5	6	1	19	9	1	3	4	4	
106	Bronchite . . . . .	196	66	140	114	41	557	269	31	173	204	98	
	a) acuta . . . . .	41	14	35	7	10	107	47	10	63	73	33	
	b) cronica . . . . .	114	39	67	83	24	327	160	15	74	89	48	
	c) non specificata . . . . .	41	13	38	24	7	123	62	6	36	42	17	
107 - 109	<b>Broncopolmonite e polmoniti . . . . .</b>	<b>1.523</b>	<b>372</b>	<b>689</b>	<b>491</b>	<b>434</b>	<b>3.509</b>	<b>1.669</b>	<b>192</b>	<b>462</b>	<b>654</b>	<b>316</b>	
107	Broncopolmonite . . . . .	1.361	326	608	420	380	3.095	1.486	171	399	570	274	
108	Polmonite lobare (pneumococcica) . . . . .	162	46	81	71	54	414	183	21	63	84	42	
110	Pleurite non specificata come tubercolare . . . . .	28	8	12	12	11	71	31	3	12	15	8	
	a) empiema . . . . .	11	5	2	4	2	24	10	2	2	4	1	
	b) altre forme di pleurite e pleurite senza altra indicazione . . . . .	17	3	10	8	9	47	21	1	10	11	7	
111	Congestione cronica o non specificata, edema, embolia, infarto emorragico e trombossi del polmone . . . . .	31	10	22	14	11	88	42	3	10	13	5	
	a) infarto emorragico del polmone (embolia polmonare) . . . . .	4	1	2	—	1	8	4	1	2	3	1	
	b) edema acuto del polmone . . . . .	17	5	9	10	5	46	20	1	4	5	3	
	c) congestione cronica o non specificata del polmone . . . . .	10	4	11	4	5	34	18	1	4	5	3	
112	Asma . . . . .	66	31	33	52	38	220	62	14	26	40	14	
113	Enfisema polmonare . . . . .	2	1	—	4	—	7	3	1	2	3	1	
114	Altre malattie dell'apparato respiratorio . . . . .	31	9	10	15	12	77	19	2	11	13	4	
	a) silicosi e altre pneumoconiosi professionali . . . . .	—	—	—	—	—	—	—	—	—	—	—	
	b) altre malattie professionali dell'apparato respiratorio . . . . .	2	—	—	—	—	3	—	—	—	—	—	
	c) gangrena del polmone . . . . .	29	8	7	13	11	68	17	2	10	12	4	
	d) ascesso del polmone . . . . .	—	—	—	—	—	—	—	—	—	—	—	
	e) altre malattie dell'apparato respiratorio non specificate come professionali . . . . .	—	1	3	1	1	6	2	—	1	1	—	
	<b>IX — Malattie dell'apparato digerente . . . . .</b>	<b>1.335</b>	<b>341</b>	<b>1.171</b>	<b>717</b>	<b>590</b>	<b>4.154</b>	<b>1.838</b>	<b>271</b>	<b>776</b>	<b>1.047</b>	<b>479</b>	
115	Malattie della cavità boccale, dei suoi annessi, della faringe e delle amigdale, comprese le vegetazioni adenoidi . . . . .	10	1	12	4	5	32	14	2	6	8	3	
	a) affezioni dei denti e delle gengive . . . . .	1	—	3	1	1	6	10	1	1	2	1	
	b) angina settica, streptococcica, ecc. . . . .	5	1	4	3	3	16	1	—	1	1	2	
	c) altre affezioni delle amigdale e della faringe . . . . .	3	—	5	—	1	9	3	—	4	5	—	
	d) altre localizzazioni e non specificate . . . . .	1	—	—	—	—	1	—	—	—	—	—	
116	Malattie dell'esofago . . . . .	—	—	—	—	—	—	—	—	1	1	1	
117	Ulcera dello stomaco o del duodeno . . . . .	46	14	39	45	19	163	29	7	34	41	13	
	a) stomaco . . . . .	30	10	29	29	11	109	24	6	24	30	12	
	b) duodeno . . . . .	16	4	10	16	8	54	5	1	10	11	1	

(a) Cfr. la nota (a) a pag. 82.

per causa - Province e Regioni  
1950

Numeri dell'Elenco nosologico dettagliato	CALABRIA										SICILIA								SARDEGNA				Numeri dell'Elenco nosologico dettagliato
	Catanzaro	Cosenza	Reggio di Calabria	Totale		Agrigento	Caltanissetta	Catania	Enna	Messina	Palermo	Ragusa	Siracusa	Trapani	Totale		Cagliari	Nuoro	Sassari	Totale			
				MF	F										MF	F				MF	F		
95	194	175	140	509	330	150	71	142	91	183	509	70	71	107	1.394	799	147	75	123	345	204	95	
	5	3	—	8	4	2	—	—	3	1	20	—	2	—	28	15	3	3	2	8	4	a	
	—	—	2	2	—	—	—	3	1	—	1	—	—	—	7	4	—	—	1	1	1	b	
	189	172	138	499	326	148	71	139	87	182	488	70	68	106	1.359	780	144	72	120	336	199	c	
	1	—	—	1	1	1	—	—	—	—	—	—	—	—	1	—	—	—	—	—	—	1	
	63	83	75	221	110	126	49	139	32	117	205	81	74	133	956	528	59	31	27	117	51	96	
96	4	6	5	15	8	2	2	1	1	2	8	3	—	2	21	12	5	1	5	11	4	97	
97	14	12	14	40	24	8	3	26	5	9	17	5	4	11	88	39	12	7	8	27	10	98	
98	2	4	3	9	2	1	1	—	1	3	4	—	1	3	14	7	6	4	1	11	6	99	
99	—	1	—	1	—	—	—	—	—	—	—	—	—	—	2	1	1	—	—	—	—	100	
100	2	3	3	8	2	—	1	—	1	3	4	—	1	2	12	6	5	4	—	10	6	a	
	—	1	1	2	1	—	—	1	—	4	—	—	—	—	5	5	—	1	—	1	1	b	
	4	9	5	18	9	7	1	9	2	8	9	—	5	7	48	22	7	1	2	10	5	101	
101	—	1	4	5	2	2	—	1	—	—	—	—	—	1	6	2	—	—	1	1	1	102	
102	—	—	—	—	—	—	—	—	—	—	—	—	—	—	—	—	—	—	—	—	—	103	
103	—	—	—	—	—	—	—	—	—	—	—	—	—	—	—	—	—	—	—	—	—	—	
	<b>861</b>	<b>814</b>	<b>786</b>	<b>2.461</b>	<b>1.274</b>	<b>466</b>	<b>432</b>	<b>1.068</b>	<b>422</b>	<b>664</b>	<b>973</b>	<b>233</b>	<b>285</b>	<b>336</b>	<b>4.879</b>	<b>2.376</b>	<b>751</b>	<b>315</b>	<b>314</b>	<b>1.380</b>	<b>656</b>		
	—	2	—	2	2	—	—	1	—	—	3	—	—	—	4	1	—	1	—	1	1	104	
	—	1	—	1	1	—	—	—	—	—	—	—	—	—	1	1	—	—	—	—	—	a	
	—	1	—	1	1	—	—	—	—	—	3	—	—	—	3	—	—	—	—	1	1	b	
	7	6	4	17	8	4	1	3	3	3	3	1	—	1	19	12	5	4	1	10	4	105	
105	183	149	123	455	242	59	45	100	60	84	78	31	30	46	533	266	61	34	39	134	66	106	
	63	49	19	131	67	12	5	23	14	6	21	9	5	9	104	50	5	4	11	20	7	a	
	36	43	52	131	78	26	26	48	26	51	45	19	15	28	284	139	34	20	21	75	38	b	
	84	57	52	193	97	21	14	29	20	27	12	3	10	9	145	77	22	10	7	39	21	c	
106	583	579	580	1.742	906	346	338	856	313	497	768	152	219	236	3.725	1.857	595	238	235	1.068	527	107 - 109	
107 - 109	500	478	490	1.468	759	271	285	756	231	419	600	134	190	201	3.087	1.528	530	192	200	922	457	107	
107	8																						

Segue: Tav. 1. — Morti per causa - Provincie e Regioni  
Segue: Anno 1950

Numeri dell'Elenco nosologico dettagliato	CAUSE DI MORTE (a)	PUGLIA					BASILICATA				CALABRIA					SICILIA					SARDEGNA					Numeri dell'Elenco nosologico dettagliato									
		Bari	Brindisi	Foggia	Lecce	Taranto	Totale		Matera	Potenza	Totale		Catanzaro	Cosenza	Reggio di Calabria	Totale		Agrigento	Caltanissetta	Catania	Enna	Messina	Palermo	Ragusa	Siracusa		Trapani	Totale		Cagliari	Nuoro	Sassari	Totale		
							MF	F			MF	F				MF	F											MF	F				MF	F	MF
118	Altre malattie dello stomaco . . . . .	7	3	11	7	—	28	18	2	4	6	4	4	8	6	18	13	4	5	12	3	11	6	6	2	11	60	30	2	3	4	9	3	118	
119	Diarrea ed enterite (al disotto di 2 anni) . . . . .	815	206	794	417	366	2.598	1.163	174	522	696	341	511	391	424	1.326	656	518	300	648	198	238	642	99	163	157	2.963	1.464	737	355	288	1.380	649	119	
120	Diarrea, enterite ed ulcerazione intestinale (2 anni ed oltre) . . . . .	98	24	102	49	40	313	153	33	65	98	38	91	40	66	197	111	101	41	108	13	64	103	24	39	45	538	282	121	87	40	248	131	120	
	a) diarrea ed enterite (senza indicazione di ulcerazione) . . . . .	94	24	101	46	37	302	149	32	62	94	38	89	39	65	193	110	99	41	106	13	59	98	24	37	44	521	270	117	84	38	239	128	a	
	b) ulcerazione intestinale (eccettuate quelle del duodeno) . . . . .	4	—	1	3	3	11	4	1	3	4	—	2	1	1	4	1	2	—	2	—	5	5	—	2	1	17	12	4	13	2	9	3	b	
121	Appendicite . . . . .	19	4	24	12	20	79	40	3	18	21	10	16	14	15	45	23	5	22	20	10	14	36	3	8	9	127	59	22	8	13	43	19	121	
122	Ernia, occlusione intestinale . . . . .	93	20	55	38	31	237	85	11	31	42	10	44	35	35	114	42	33	25	48	14	43	64	17	16	42	302	112	47	23	30	100	34	122	
	a) ernia . . . . .	38	7	25	14	15	99	30	8	17	25	5	15	15	16	46	13	20	11	26	6	16	29	12	7	20	147	47	24	10	15	49	13	a	
	b) occlusione intestinale . . . . .	55	13	30	24	16	138	55	3	14	17	5	29	20	19	68	29	13	14	22	8	27	35	5	9	22	155	65	23	13	15	51	21	b	
123	Altre malattie dell'intestino . . . . .	24	4	13	9	11	61	29	5	8	13	3	—	—	—	—	—	—	—	—	—	—	—	—	—	—	—	—	—	—	—	—	—	—	123
	a) diverticolite . . . . .	—	—	—	—	—	—	—	—	—	—	—	—	—	—	—	—	—	—	—	—	—	—	—	—	—	—	—	—	—	—	—	—	—	a
	b) altre malattie dell'intestino . . . . .	24	4	13	9	11	61	29	5	8	13	3	10	9	15	34	13	9	3	13	3	7	10	8	5	5	63	31	12	1	4	17	10	—	b
124	Cirrosi del fegato . . . . .	88	36	59	71	45	299	110	12	31	43	17	40	36	34	110	48	39	22	90	21	38	57	30	32	24	353	138	49	22	39	110	27	124	
	a) con indicazione d'alcoolismo . . . . .	—	1	—	2	—	3	1	—	1	—	—	—	—	—	2	—	—	—	3	—	—	1	—	—	—	5	1	3	—	—	3	—	a	
	b) senza indicazione d'alcoolismo . . . . .	88	35	59	69	45	296	109	12	30	42	17	40	35	33	108	48	39	22	87	21	38	56	30	31	24	348	137	46	22	39	107	27	—	b
125	Altre malattie del fegato . . . . .	61	15	24	31	17	148	83	14	20	34	17	29	35	26	90	47	22	9	39	12	24	42	10	18	16	192	90	24	15	15	54	19	125	
	a) atrofia gialla acuta, non in relazione con la gravidanza o con lo stato puerperale . . . . .	9	3	2	4	4	22	10	2	5	7	2	7	8	4	19	11	2	1	6	2	2	2	3	2	2	22	8	5	3	—	8	2	—	a
	b) altre malattie del fegato . . . . .	52	12	22	27	13	126	73	12	15	27	15	22	27	22	71	36	20	8	33	10	22	40	8	15	14	170	82	19	12	15	46	17	—	b
126	Calcoli biliari . . . . .	8	—	3	1	5	17	13	—	4	4	4	5	5	6	16	9	5	3	11	—	7	7	3	1	3	40	28	5	—	3	8	8	126	
127	Altre malattie della vescichetta e delle vie biliari . . . . .	28	4	16	13	13	74	50	2	13	15	9	15	7	11	33	22	15	9	14	4	17	31	6	6	2	104	73	10	—	4	14	9	127	
	a) colecistite, senza indicazione di calcoli biliari . . . . .	26	3	11	9	8	57	39	1	6	7	3	13	6	9	28	19	11	7	13	4	13	20	5	1	2	76	54	7	—	2	9	6	—	a
	b) altre . . . . .	2	1	5	4	5	17	11	1	7	8	6	2	1	2	5	3	4	2	1	—	4	11	1	5	—	28	19	3	—	2	5	3	—	b
128	Malattie del pancreas . . . . .	2	2	—	—	—	4	2	—	1	1	1	1	—	—	1	—	—	—	—	1	—	3	1	—	—	5	3	1	—	1	2	—	128	
129	Peritonite senza causa indicata . . . . .	36	8	19	20	18	101	49	6	18	24	8	33	24	14	71	39	13	14	22	11	23	54	4	6	14	161	76	34	10	20	64	28	129	
	<b>X — Malattie dell'apparato urinario e dell'apparato genitale (escluse le veneree, gravidiche o puerperali) . . . . .</b>	<b>393</b>	<b>105</b>	<b>184</b>	<b>165</b>	<b>136</b>	<b>983</b>	<b>419</b>	<b>58</b>	<b>136</b>	<b>194</b>	<b>79</b>	<b>220</b>	<b>213</b>	<b>190</b>	<b>623</b>	<b>301</b>	<b>216</b>	<b>129</b>	<b>293</b>	<b>88</b>	<b>270</b>	<b>434</b>	<b>104</b>	<b>104</b>	<b>179</b>	<b>1.817</b>	<b>878</b>	<b>171</b>	<b>87</b>	<b>104</b>	<b>362</b>	<b>157</b>		
130 - 132	Nefriti . . . . .	291	73	143	125	83	715	356	45	99	144	70	170	165	155	490	271	160	102	200	63	205	305	75	64	129	1.303	766	117	56	66	239	135	130 - 132	
130	Nefrite acuta . . . . .	75	18	34	25	19	171	86	13	29	42	22	53	43	27	123	72	28	32	60	13	20	47	7	8	17	232	150	15	5	13	33	14	130	
131	Nefrite cronica . . . . .	172	44	48	78	39	381	192	19	55	74	37	90	87	92	269	143	79	30	98	34	138	168	48	35	74	704	421	73	32	39	144	87	131	
	a) consecutiva ad una nefrite acuta . . . . .	—	—	2	—	—	2	1	—	1	—	—	—	—	1	3	2	—	—	1	1	2	—	1	—	—	5	3	1	—	1	1	—	a	
	b) di natura arteriosclerotica . . . . .	115	30	20	47	25	237	123	14	36	50	25	67	61	63	191	102	46	21	60	17	90	101	32	14	40	421	240	37	17	16	70	37	—	b
	c) senza altra indicazione . . . . .	57	14	26	31	14	142	68	5	18	23	12	23	24	28	75	39	33	9	37	16	46	67	16	20	34	278	178	35	15	23	73	49	—	c
132	Nefrite non specificata . . . . .	44	11	61	22	25	163	78	13	15	28	11	27	35	36	98	56	53	40	42	16	47	90	20	21	38	367	195	29	19	14	62	34	132	
133	Altre malattie dei reni, dei bacinetti e degli ureteri (escluse le malattie gravidiche) . . . . .	26	4	9	14	12	65	31	4	11	15	5	11	13	10	34	16	14	10	17	9	17	26	7	7	9	116	58	14	9	10	33	15	133	
	a) pielite, pielonefrite, pielocistite . . . . .	10	2	5	6	4	27	12	2	5	7	2	5	9	7	21	9	9	9	13	5	12	13	4	7	4	76	37	6	2	5	13	3	—	a
	b) altre . . . . .	16	2	4	8	8	38	19	2	6	8	3	6	4	3	13	7	5	1	4	4	5	13	3	—	5	40	21	8	7	20	12	—	b	
134	Calcoli delle vie urinarie . . . . .	12	6	9	4	5	36	15	1	5	6	—	3	—	2	5	3	9	2	17	5	4	21	8	10	7	83	21	8	5	13	26	5	134	
	a) calcoli dei reni e delle vie urinarie superiori . . . . .	7	6	6	4	5	28	12	1	5	6	—	3	—	1	4	3	4	1	11	4	2	13	3	8	4	50	20	6	4	6	16	4	—	a
	b) calcoli della vescica . . . . .	3	—	—	—	—	6	3	—	—	—	—	—	—	—	1	—	5	1	5	1	2	8	5	2	3	32	1	—	—	10	1	—	b	
	c) calcoli senz'altra indicazione . . . . .	2	—	3	—	—	2	—	—	—	—	—	—	—	—	—	—	—	—	—	—	—	—	—	—	—	1	—	—	—	—	—	—	—	c
135	Malattie della vescica (esclusi i tumori) . . . . .	8	—	3	5																														

Segue: Tav. 1. — Morti per causa - Provincie e Regioni  
 Segue: Anno 1950

Numeri dell'Elenco nosologico dettagliato	CAUSE DI MORTE (a)	PUGLIA					BASILICATA				CALABRIA					SICILIA					SARDEGNA					Numeri dell'Elenco nosologico dettagliato								
		Bari	Brindisi	Foggia	Lecce	Taranto	Totale		Matera	Potenza	Totale		Catanzaro	Cosenza	Reggio di Calabria	Totale		Agrigento	Caltanissetta	Catania	Enna	Messina	Palermo	Ragusa	Siracusa		Trapani	Totale		Cagliari	Nuoro	Sassari	Totale	
							MF	F			MF	F				MF	F											MF	F				MF	F
	<b>XI — Malattie della gravidanza, parto e puerperio</b>	43	9	21	23	21	117	117	10	29	39	39	32	34	23	89	89	15	25	32	9	16	35	8	12	13	165	165	33	7	12	52	52	
140	Infezione in seguito ad aborto	1	—	1	1	2	5	5	—	—	—	—	—	—	—	—	—	3	4	4	1	1	3	2	1	2	21	21	1	—	—	1	1	140
	a) aborto spontaneo, provocato per ragioni terapeutiche o di origine non specificata	1	—	1	1	1	3	3	—	—	—	—	—	—	—	—	—	2	4	1	1	2	1	1	1	14	14	1	—	—	1	1	a	
	b) aborto provocato per altre ragioni, escluse le terapeutiche	—	—	—	—	—	2	2	—	—	—	—	—	—	—	—	—	1	—	3	—	—	—	—	—	7	7	—	—	—	—	—	b	
141	Aborto non specificato come settico (senza indicazione di infezione)	—	1	1	—	1	3	3	—	—	—	—	—	—	—	—	—	1	1	1	—	1	2	—	—	1	7	7	—	1	1	2	2	141
	a) aborto spontaneo, provocato per ragioni terapeutiche o di origine non specificata	—	1	1	—	1	3	3	—	—	—	—	—	—	—	—	—	1	1	1	—	1	—	—	—	1	6	6	—	1	1	2	2	a
	b) aborto provocato per altre ragioni, escluse le terapeutiche	—	—	—	—	—	—	—	—	—	—	—	—	—	—	—	—	—	—	—	—	1	—	—	—	—	1	1	—	—	—	—	—	b
142	Gestazione ectopica	—	—	1	1	2	4	4	—	—	—	—	2	2	—	4	4	—	1	2	—	1	4	—	1	2	11	11	3	—	—	3	3	142
	a) con indicazione d'infezione	—	—	—	1	—	1	1	—	—	—	—	—	—	—	—	—	—	—	—	—	1	—	—	—	1	1	—	—	—	—	—	a	
	b) con indicazione di emorragia, ma non d'infezione	—	—	—	—	2	2	2	—	—	—	—	2	2	—	4	4	—	1	2	—	1	—	—	1	2	9	9	3	—	—	3	3	b
	c) altri casi	—	—	1	—	—	1	1	—	—	—	—	—	—	—	—	—	—	—	—	—	—	—	—	—	1	1	—	—	—	—	—	c	
143	Emorragie della gravidanza	—	—	—	1	—	1	1	—	—	—	—	—	2	—	2	2	—	—	1	—	—	—	—	—	—	1	1	—	—	—	—	—	143
	a) emorragia da placenta previa	—	—	—	—	—	—	—	—	—	—	—	—	—	—	—	—	—	—	—	—	—	—	—	—	—	—	—	—	—	—	—	—	a
	b) emorragia per separazione prematura della placenta, altre emorragie accidentali prima del parto (aborto escluso)	—	—	—	1	—	1	1	—	—	—	—	1	—	—	1	1	—	—	—	—	—	—	—	—	—	1	1	—	—	—	—	—	b
	c) altre emorragie nel corso della gravidanza e non specificate	—	—	—	—	—	—	—	—	—	—	—	1	—	—	1	1	—	—	—	—	—	—	—	—	—	—	—	—	—	—	—	—	c
144	Tossiemie della gravidanza	8	3	2	6	3	22	22	2	3	5	5	4	1	4	9	9	3	2	2	1	4	6	2	2	2	24	24	8	—	2	10	10	144
	a) eclampsia gravidica	4	—	—	4	2	10	10	1	2	3	3	3	—	2	5	5	2	—	2	—	2	2	2	1	2	13	13	4	—	1	5	5	a
	b) albuminuria e nefrite della gravidanza	4	3	2	2	—	11	11	1	1	2	2	1	1	1	3	3	—	—	1	—	2	2	—	—	1	7	7	1	—	2	2	b	
	c) atrofia gialla acuta del fegato (gravidica)	—	—	—	—	1	1	1	—	—	—	—	—	—	1	1	1	—	—	—	—	—	—	—	—	1	1	—	—	—	—	—	c	
	d) altre	—	—	—	—	—	—	—	—	—	—	—	—	—	—	—	—	—	—	—	—	—	—	—	—	—	3	3	—	—	—	—	—	d
145	Altre malattie e accidenti della gravidanza	—	—	1	1	—	2	2	—	1	1	1	1	2	—	3	3	—	—	—	—	—	—	—	—	—	—	—	—	—	—	—	—	145
146	Emorragie nel corso del parto e dello stato puerperale	13	3	6	7	6	35	35	4	10	14	14	6	12	11	29	29	4	9	12	4	2	9	1	2	2	45	45	9	3	6	18	18	146
	a) emorragie da placenta previa nel corso del parto	5	1	2	2	—	10	10	1	2	3	3	—	4	3	7	7	—	—	—	—	—	—	—	—	—	11	11	3	—	4	7	7	a
	b) emorragie per distacco prematuro della placenta nel corso del parto	8	2	4	5	6	25	25	3	8	11	11	6	8	8	22	22	3	7	7	4	2	8	—	2	1	34	34	6	3	2	11	11	b
	d) emorragie dopo il parto	—	—	—	—	—	—	—	—	—	—	—	—	—	—	—	—	—	—	—	—	—	—	—	—	—	—	—	—	—	—	—	—	d
147	Infezione durante il parto e lo stato puerperale	8	—	2	1	1	12	12	1	4	5	5	7	3	4	14	14	—	2	4	—	2	2	1	—	1	12	12	2	2	1	5	5	147
	a) infezioni puerperali generali o locali (tetano puerperale incluso) con indicazione di pielite	—	—	—	—	—	—	—	—	—	—	—	3	1	3	7	7	—	—	—	—	—	—	—	—	—	—	—	—	—	—	—	—	a
	b) senza indicazione di pielite	7	—	2	—	1	10	10	—	3	3	3	—	1	1	1	1	—	—	—	—	—	—	—	—	—	6	6	2	1	—	3	3	b
	c) tromboflebite puerperale	—	—	—	—	—	—	—	—	—	—	—	4	1	1	6	6	—	—	—	—	—	—	—	—	—	—	—	—	—	—	—	—	c
	d) embolia e morte improvvisa puerperale	1	—	—	1	—	2	2	1	1	2	2	—	—	—	—	—	—	—	—	—	—	—	—	—	—	6	6	—	1	1	2	2	d
148	Tossiemia puerperale	3	1	5	1	4	14	14	1	—	1	1	4	5	2	11	11	2	3	4	1	2	—	1	4	1	18	18	3	—	2	5	5	148
	a) eclampsia puerperale	1	1	5	1	4	12	12	1	—	1	1	3	5	2	10	10	2	2	3	—	2	—	1	4	1	14	14	3	—	2	5	5	a
	b) albuminuria e nefrite puerperali	1	—	—	—	—	1	1	—	—	—	—	1	—	—	1	1	—	—	—	—	—	—	—	—	—	4	4	—	—	—	—	—	b
	d) altre tossiemie puerperali	1	—	—	—	—	1	1	—	—	—	—	—	—	—	—	—	—	—	—	—	—	—	—	—	—	—	—	—	—	—	—	—	d
149	Altri accidenti del parto	8	1	2	4	1	16	16	2	11	13	13	8	4	2	14	14	1	2	1	—	2	7	1	2	1	17	17	6	1	—	7	7	149
	a) lacerazione, rottura, o altri traumatismi degli organi pelvici durante il parto, senza indicazione di emorragia	7	—	2	3	1	13	13	1	10	11	11	7	4	1	12	12	—	2	—	—	2	7	—	2	1	14	14	5	1	—	6	6	a
	b) altri accidenti	1	1	—	1	—	3	3	1	1	2	2	1	—	1	2	2	1	—	—	—	—	—	—	—	—	3	3	1	—	—	1	1	b
150	Altre malattie del parto e dello stato puerperale e non specificate	2	—	—	—	1	3	3	—	—	—	—	—	3	—	3	3	1	1	1	2	1	2	—	—	1	9	9	1	—	—	1	1	150
	a) mastite durante il periodo puerperale e l'allattamento	—	—	—	—	—	—	—	—	—	—	—	—	—	—	—	—	—	—	—	—	—	—	—	—	—	—	—	—	—	—	—	—	a
	b) psicosi puerperali	—	—	—	—	—	—	—	—	—	—	—	—	1	—	1	1	—	—	—	—	—	—	—	—	—	—	—	—	—	—	—	—	b
	c) altre malattie e non specificate	2	—	—	—	1	3	3	—	—	—	—	2	—	2	2	2	1	1	1	2	1	2	—	—	1	9	9	—	—	—	—	—	c
	<b>XII — Malattie della pelle e del tessuto cellulare</b>	20	10	11	15	3	59	24	5	11	16	10	16	11	8	35	17	6	5	9	4	7	10	2	6	7	56	31	7	3	6	16	10	
151	Foruncolo	2	—	1	3	—	6	2	—	1	1	—	—	2	—	2	1	1	1	2	—	1	—	—	—	2	7	2	—	—	—	—	—	151
152	Flemmone, ascesso caldo, cellulite	12	9	7	10	2	40	17	3	6	9	6	12	6	5	23	13	3	2	5	2	5	7	1	4	2	31	14						

Segue: Tav. 1. — Morti  
Segue: Anno

Numeri dell'Elenco nosologico dettagliato	CAUSE DI MORTE (a)	PUGLIA					BASILICATA				Numeri dell'Elenco nosologico dettagliato				
		Bari	Brindisi	Foggia	Lecce	Taranto	Totale		Matera	Potenza		Totale			
							MF	F				MF	F		
155	Altre malattie delle ossa . . . . .	—	—	—	—	1	1	1	—	—	—	—	—	—	155
156	Malattie delle articolazioni e degli altri organi della locomozione . . . . .	1	1	—	—	—	2	—	—	—	—	—	—	—	156
	a) articolazioni (eccettuata la tubercolosi e il reumatismo) . . . . .	—	—	—	—	—	—	—	—	—	—	—	—	—	a
	b) altri organi della locomozione . . . . .	1	1	—	—	—	2	—	—	—	—	—	—	—	b
	<b>XIV — Vizi di conformazione congeniti. . . . .</b>	<b>92</b>	<b>26</b>	<b>66</b>	<b>42</b>	<b>54</b>	<b>280</b>	<b>124</b>	<b>29</b>	<b>62</b>	<b>91</b>	<b>33</b>			
157	Vizi di conformazione congeniti . . . . .	92	26	66	42	54	280	124	29	62	91	33			
	a) idrocefalia congenita . . . . .	6	2	4	1	3	16	5	3	7	10	3			a
	b) spina bifida e meningocele . . . . .	15	5	15	8	8	51	22	11	17	28	9			b
	c) malformazioni congenite del cuore . . . . .	47	12	27	23	32	141	66	11	28	39	15			c
	d) mostrosità . . . . .	1	—	—	—	—	4	2	—	2	1	1			d
	e) stenosi congenita del piloro . . . . .	1	—	—	—	—	4	2	1	2	3	2			e
	f) fessura del palato, becco di lepre . . . . .	10	1	6	2	4	23	11	1	1	2	2			f
	g) imperforazione dell'ano . . . . .	1	—	—	—	—	7	2	—	—	—	—			g
	h) malattia cistica dei reni . . . . .	1	—	—	—	—	4	1	—	—	—	—			h
	i) altre malformazioni congenite specificate . . . . .	11	3	8	2	4	28	13	1	4	5	1			i
	j) malformazioni congenite non specificate . . . . .	—	1	—	1	—	2	—	—	—	—	—			j
	<b>XV — Malattie particolari della prima infanzia. . . . .</b>	<b>982</b>	<b>206</b>	<b>589</b>	<b>418</b>	<b>294</b>	<b>2.489</b>	<b>1.104</b>	<b>137</b>	<b>427</b>	<b>564</b>	<b>264</b>			
158	Debolezza congenita . . . . .	544	111	345	220	147	1.367	633	71	248	319	157			158
159	Nascita prematura (non compresi i nati morti) . . . . .	249	53	156	119	78	655	277	42	110	152	75			159
160	Conseguenze del parto (non compresi i nati morti) . . . . .	36	8	19	14	6	83	31	5	19	24	7			160
	a) emorragia intra-cranica o spinale . . . . .	11	—	2	5	2	20	9	5	10	15	3			a
	b) altre lesioni intra-craniche o spinali . . . . .	—	1	—	—	—	2	—	—	—	—	—			b
	c) altre lesioni dovute al parto . . . . .	25	7	16	9	4	61	22	—	9	9	4			c
161	Altre malattie particolari della prima infanzia . . . . .	153	34	69	65	63	384	163	19	50	69	25			161
	a) asfissia durante o dopo la nascita . . . . .	98	22	38	37	35	230	90	7	27	34	15			a
	b) intossicazione da tossiemia materna . . . . .	7	—	—	—	—	14	5	—	—	—	—			b
	c) infezioni . . . . .	10	3	6	3	2	30	17	—	2	2	—			c
	d) melena dei neonati . . . . .	3	—	5	2	2	15	10	1	2	3	—			d
	e) altre malattie specificate . . . . .	35	8	19	15	15	95	41	11	19	30	10			e
	<b>XVI — Senilità, vecchiaia. . . . .</b>	<b>1.022</b>	<b>226</b>	<b>445</b>	<b>460</b>	<b>184</b>	<b>2.337</b>	<b>1.287</b>	<b>153</b>	<b>449</b>	<b>602</b>	<b>336</b>			
162	Senilità, vecchiaia . . . . .	1.022	226	445	460	184	2.337	1.287	153	449	602	336			162
	a) vecchiaia . . . . .	13	—	1	2	—	16	6	—	2	2	2			a
	b) senilità con indicazione di demenza senile . . . . .	1	—	5	7	—	13	9	—	—	—	—			b
	c) senilità senza indicazione di demenza senile . . . . .	1.008	226	439	451	184	2.308	1.272	153	447	600	334			c
	<b>XVII — Morti violente o accidentali. . . . .</b>	<b>340</b>	<b>104</b>	<b>205</b>	<b>152</b>	<b>120</b>	<b>921</b>	<b>228</b>	<b>50</b>	<b>154</b>	<b>204</b>	<b>55</b>			
163-164	Suicidi . . . . .	53	12	18	14	12	109	36	10	20	30	11			163-164
163	Suicidi per avvelenamento . . . . .	4	2	1	—	2	9	4	2	4	6	5			163
	a) veleni solidi o liquidi, sostanze corrosive . . . . .	3	2	1	—	2	8	3	2	4	6	5			a
	b) gas tossici . . . . .	1	—	—	—	—	1	1	—	—	—	—			b
164	Altri suicidi . . . . .	49	10	17	14	10	100	32	8	16	24	6			164
	a) impiccagione e strangolamento . . . . .	10	—	4	1	5	20	1	4	9	13	3			a
	b) annegamento . . . . .	19	7	7	7	3	43	21	3	3	4	4			b
	c) armi da fuoco ed esplosivi . . . . .	10	1	4	4	2	21	2	1	1	1	1			c
	d) strumenti da taglio o punta . . . . .	1	—	—	—	—	2	—	—	—	—	—			d
	e) precipitazione da un luogo elevato . . . . .	6	—	—	—	—	7	—	—	—	—	—			e
	f) schiacciamento . . . . .	3	1	—	—	—	6	2	—	—	—	—			f
	g) altri e non specificati . . . . .	—	1	—	—	—	1	—	—	—	—	—			g
165-168	Omicidi (b) . . . . .	20	8	26	8	6	68	14	1	16	17	1			165-168
165	Infanticidi (bambini al disotto di un anno) . . . . .	—	—	2	—	—	2	2	—	1	1	—			165
166	Omicidi con armi da fuoco (persone d'un anno e più) . . . . .	7	7	15	4	4	37	3	1	5	6	—			166
167	Omicidi con strumenti da taglio o punta (persone d'un anno e più) . . . . .	8	—	3	3	2	16	5	—	5	5	—			167
168	Altri omicidi e non specificati (persone d'un anno e più) . . . . .	5	1	6	1	—	13	4	—	5	5	—			168

(a) Cfr. la nota (a) a pag. 82. — (b) Cfr. la corrispondente nota a pag. 18.

per causa - Provincie e Regioni  
1950

CALABRIA					SICILIA										SARDEGNA					Numeri dell'Elenco nosologico dettagliato		
Catanzaro	Cosenza	Reggio di Calabria	Totale		Agrigento	Caltanissetta	Catania	Enna	Messina	Palermo	Ragusa	Siracusa	Trapani	Totale		Cagliari	Nuoro	Sassari	Totale			
			MF	F										MF	F				MF		F	
—	—	—	—	—	1	—	1	—	1	1	—	—	—	4	2	—	—	—	—	—	—	155
—	1	—	1	—	1	1	1	2	1	1	—	—	—	7	1	1	—	—	—	1	1	156
—	—	—	—	—	—	—	—	—	—	—	—	—	—	—	—	—	—	—	—	—	—	a
—	—	—	—	—	—	—	—	—	—	—	—	—	—	—	—	—	—	—	—	—	—	b
50	87	63	200	93	51	40	63	32	56	101	26	37	51	457	207	70	32	22	124	65		
50	87	63	200	93	51	40	63	32	56	101	26	37	51	457	207	70	32	22	124	65		157
4	5	4	13	6	4	5	4	1	4	7	—	6	4	32	11	8	3	1	12	7		a
10	15	10	35	24	22	12	22	13	15	27	7	6	14	138	79	13	9	4	26	16		b
16	40	31	87	36	16	13	20	12	21	34	11	21	26	174	70	34	13	11	58	28		c
4	3	2	9	3	1	—	4	—	3	6	—	1	2	17	6	2	—	—	4	3		d
1	4	3	8	5	1	—	1	—	—	—	1	1	2	8	3	—	—	—	3	—		e
5	8	3	16	4	2	4	3	—	3	4	1	1	1	19	10	5	4	1	10	6		f
3	3	1	7	2	3	—	1	—	2	1	—	1	—	8	2	—	—	—	1	—		g
1	—	—	1	1	—	—	—	—	—	—	—	—	—	4	1	—	—	—	—	—		h
6	6	5	17	8	1	—	7	3	8	9	6	—	4	44	17	4	3	1	8	4		i
—	3	4	7	4	1	—	—	3	—	9	—	—	—	13	8	—	—	—	2	1		j
568	478	404	1.450	659	307	252	422	158	325	598	98	205	173	2.538	1.163	436	139	179	754	355		
336	234	192	762	364	181	169	178	90	119	323	26	110	69	1.265	582	160	58	71	289	131		158
154	140	124	418	182	72	57	171	30	136	167	37	59	67	796	390	185	46	62	293	152		159
14	14	21	49	23	3	4	13	3	17	13	5	2	11	71	33	18	3	11	32	11		160
3	5	7	15	10	—	1	3	1	2	3	2	—	5	17	6	7	—	—	7	2		a
11	9	14	34	13	3	3	10	2	15	9	2	2	6	52	26	11	3	11	25	9		b
64	90	67	221	90	51	22	60	35	53	95	30	34	26	406	158	73	32	35	140	61		161
35	62	34	131	48	27	8	44	24	31	49	18	17	11	229	95	42						





Tav. 2. — Morti per causa —

A n n o

Numeri dell'Elenco nosologico abbreviato	CAUSE DI MORTE	A n n o							
		Roma	Milano	Napoli	Torino	Genova	Palermo	Firenze	Bologna
1,2	Febbre tifoide e paratifoide . . . . .	62	20	124	19	29	37	14	10
8	Scarlattina . . . . .	8	3	5	1	2	2	—	—
9	Pertosse . . . . .	48	17	53	13	11	13	3	6
10	Difterite . . . . .	79	24	105	23	11	27	6	7
13	Tubercolosi dell'apparato respiratorio . . . . .	1.018	560	842	512	435	376	260	175
14 - 22	Tutte le altre forme di tubercolosi . . . . .	241	157	280	78	98	106	50	55
28	Malaria (paludismo) . . . . .	2	4	2	1	2	3	—	—
30	Sifilide . . . . .	160	128	283	45	107	38	21	35
33	Influenza . . . . .	65	76	67	163	55	39	13	54
35	Morbillo . . . . .	43	12	127	12	5	11	1	1
39	Tifo petecchiale . . . . .	1	—	—	1	—	1	—	—
4 - 7, 11, 12, 23 - 27, 29, 31, 32, 36 - 38, 40 - 44	Altre malattie infettive e parassitarie . . . . .	196	126	223	67	81	109	47	56
45 - 55	Cancro e altri tumori maligni . . . . .	1.862	1.840	770	1.208	1.118	315	821	617
56, 57	Tumori non maligni o il cui carattere maligno non è specificato . . . . .	152	163	67	76	81	38	31	46
59, 60	Reumatismo cronico e gotta . . . . .	16	16	10	15	14	1	5	6
61	Diabete zuccherino . . . . .	170	126	92	69	104	67	29	41
77	Alcoolismo acuto o cronico . . . . .	5	16	5	3	9	—	4	4
58, 62 - 76, 78, 79	Avitaminosi, altre malattie generali e avvelenamenti cronici . . . . .	215	144	133	131	115	69	37	59
81, 82	Meningite semplice e malattie del midollo spinale . . . . .	71	57	60	34	34	21	15	22
83	Lesioni intra-craniche d'origine vascolare . . . . .	1.485	1.242	1.092	893	889	480	380	528
80, 84 - 89	Altre malattie del sistema nervoso e degli organi dei sensi . . . . .	160	62	248	75	103	72	37	41
90 - 95	Malattie del cuore . . . . .	2.239	2.479	1.816	1.509	1.694	730	756	771
96 - 103	Altre malattie dell'apparato circolatorio . . . . .	268	345	155	129	125	110	188	92
106	Bronchite . . . . .	99	116	170	68	40	32	57	23
107 - 109	Polmoniti . . . . .	1.133	1.081	1.417	825	637	487	552	242
104, 105, 110 - 114	Altre malattie dell'apparato respiratorio . . . . .	226	232	177	110	126	70	101	47
119, 120	Diarrea ed enterite . . . . .	269	155	902	105	81	399	36	25
121	Appendicite . . . . .	78	68	33	40	50	3	10	20
124 - 127	Malattie del fegato e delle vie biliari . . . . .	263	273	179	217	199	92	69	65
115 - 118, 122, 123, 128, 129	Altre malattie dell'apparato digerente . . . . .	424	270	320	175	240	92	104	100
130 - 132	Nefriti . . . . .	361	315	686	146	177	177	152	69
133 - 139	Altre malattie dell'apparato urinario e dell'apparato genitale . . . . .	137	107	125	92	83	60	34	46
140, 147	Setticemie e infezioni puerperali . . . . .	14	9	6	4	1	2	1	—
141 - 146, 148 - 150	Altre malattie della gravidanza, parto e puerperio . . . . .	36	15	45	15	18	16	5	9
151 - 156	Malattie della pelle, del tessuto cellulare, delle ossa e degli organi della locomozione . . . . .	22	23	21	16	14	17	8	8
157 - 161	Debolezza congenita, vizi di conformazione congeniti, nascita prematura . . . . .	638	444	657	203	201	366	135	141
162	Senilità . . . . .	270	198	373	206	198	477	268	43
163, 164	Suicidio . . . . .	126	148	80	89	37	14	34	55
165 - 168	Omicidio (s) . . . . .	10	18	20	11	5	35	4	3
170	Accidenti d'automobili (tutti i veicoli stradali a motore) . . . . .	108	138	71	69	21	16	26	54
169, 171 - 198	Morti violente o accidentali, escluso il suicidio, l'omicidio e gli accidenti d'automobili . . . . .	331	239	228	198	146	88	75	90
199, 200	Cause non specificate o mal definite . . . . .	160	68	80	128	56	77	90	63
	COMPLESSO . . . . .	13.271	11.534	12.149	7.794	7.452	5.185	4.479	3.729

Comuni con oltre 100.000 abitanti

1949

Venezia	Catania	Bari	Messina	Verona	Taranto	Padova	Brescia	Livorno	Reggio Calabria	Ferrara	Cagliari	La Spezia	Parma	Modena	Reggio Emilia	Bergamo	Numeri dell'Elenco nosologico abbreviato
19	16	28	5	7	33	6	26	7	4	9	29	15	6	4	2	11	1,2
15	2	18	2	23	4	29	13	7	2	9	21	3	1	1	5	2	8
8	10	12	6	2	4	3	34	7	6	1	13	1	3	—	1	9	9
221	212	204	99	130	26	115	157	90	43	65	155	82	81	48	65	95	10
80	53	45	44	25	33	30	33	15	15	21	48	11	18	3	17	26	13
—	1	1	1	—	—	—	1	—	3	—	1	—	1	—	—	—	14 - 22
28	46	25	18	13	15	13	28	9	11	14	11	8	8	2	10	22	28
15	18	46	42	34	10	7	22	12	11	13	24	16	11	8	18	6	30
13	—	8	2	14	6	2	5	—	2	2	8	—	5	1	1	2	33
—	—	—	—	—	—	—	—	—	—	—	—	—	—	—	—	—	35
—	—	—	—	—	—	—	—	—	—	—	—	—	—	—	—	—	39
40	39	48	34	34	23	42	37	18	29	23	34	11	15	14	16	15	4 - 7, 11, 12, 23 - 27, 29, 31, 32, 36 - 38, 40 - 44
444	260	155	151	261	77	247	260	202	93	181	113	171	208	139	148	166	38, 40 - 44
23	9	17	4	20	5	16	16	7	8	14	8	10	9	15	12	9	45 - 55
3	3	4	—	3	1	1	1	—	—	—	3	2	3	1	2	2	56, 57
25	41	21	19	19	7	17	11	15	15	10	7	8	15	12	8	15	59, 60
5	—	—	—	2	—	1	6	—	—	—	1	1	—	3	—	3	61
32	67	42	32	28	23	38	27	10	33	27	29	11	25	19	15	28	58, 62 - 76, 78, 79
24	11	11	18	12	26	16	19	8	5	19	17	3	5	6	7	14	81, 82
316	252	215	166	232	116	193	237	157	88	230	96	136	191	144	174	120	83
20	25	37	26	23	20	10	18	7	39	26	15	9	10	14	12	29	80, 84 - 89
102	38	30	32	36	11	34	336	258	181	262	142	201	209	277	194	240	90 - 95
38	33	55	7	24	20	12	12	13	14	5	5	4	14	13	15	10	96 - 103
236	457	281	203	156	200	157	172	109	142	108	158	85	182	74	94	109	106
50	31	41	20	19	31	31	25	20	15	19	16	21	26	23	12	29	107 - 109
69	196	242	125	37	228	73	82	23	94	32	138	11	14	17	33	47	104, 105, 110 - 114
15	13	4	9	5	13	4	8	12	6	8	7	4	12	6	12	7	119, 120
69	60	47	25	43	38	35	43	29	15	15	26	18	33	22	18	33	121
63	72	52	44	49	39	47	38	42	27	41	40	20	43	30	30	26	124 - 127
102	79	93	63	22	37	27	48	27	25	25	41	32	29	15	26	25	115 - 118, 122, 123, 128, 129
37	41	15	23	18	23	17	20	16	14	24	22	16	32	17	16	14	130 - 132
2	3	2	2	3	—	—	—	1	1	1	2	—	1	—	—	1	133 - 139
6	11	13	5	4	10	3	1	—	6	2	4	2	1	5	2	8	140, 147
7	14	7	4	1	6	6	7	6	4	6	6	5	3	5	4	1	141 - 146, 148 - 150
147	211	219	133	108	131	93	135	44	133	78	87	36	70	61	43	100	151 - 156
83	246	65	219	76	70	86	31	22	128	52	35	21	18	13	52	19	157 - 161
27	18	11	7	14	11	18	13	19	7	14	6	17	11	17	11	5	162
3	5	3	1	2	4	2	2	2	8	4	3	—	1	1	1	2	163, 164
18	24	16	10	29	7	28	21	10	6	16	11	6	14	22	18	16	165 - 168
74	46	65	49	42	28	36	41	34	25	24	42	36	23	20	19	35	170
38	22	16	20	19	21	19	23	13	31	3	13	19	16	7	9	6	169, 171 - 198
3.003	3.038	2.615	1.993	1.974	1.565	1.832	2.039	1.296	1.302	1.445	1.453	1.065	1.395	1.184	1.141	1.336	199, 200

Segue: Tav. 2. — Morti per causa -  
Anno

Numeri dell'Elenco nosologico abbreviate	CAUSE DI MORTE	Comuni con oltre 100.000 abitanti 1950							
		Roma	Milano	Napoli	Torino	Genova	Palermo	Firenze	Bologna
1,2	Febbre tifoide e paratifoide	27	28	57	6	12	23	2	7
8	Scarlattina	5	—	1	—	2	—	—	—
9	Pertosse	14	20	28	10	3	8	4	6
10	Difterite	74	12	55	6	16	39	9	4
13	Tubercolosi dell'apparato respiratorio	1.023	444	739	474	406	336	241	180
14 - 22	Tutte le altre forme di tubercolosi	181	90	181	47	85	93	51	33
28	Malaria (paludismo)	—	—	1	—	1	—	1	—
30	Sifilide	124	114	218	49	81	32	17	29
33	Influenza	27	12	36	26	15	14	2	15
35	Morbillo	11	3	2	1	2	1	7	2
39	Tifo petecchiale	1	—	—	—	1	—	—	—
4 - 7, 11, 12, 23 - 27, 29, 31, 32, 36 - 38, 40 - 44	Altre malattie infettive e parassitarie	184	105	163	79	51	53	46	46
45 - 55	Cancro e altri tumori maligni	1.940	1.956	869	1.213	1.213	360	840	630
56, 57	Tumori non maligni o il cui carattere maligno non è specificato	157	202	68	68	76	33	45	57
59, 60	Reumatismo cronico e gotta	28	19	18	8	18	4	7	10
61	Diabete zuccherino	219	127	105	86	94	62	33	38
77	Alcoolismo acuto o cronico	6	20	5	6	9	—	3	3
58, 62 - 76, 78, 79	Avitaminosi, altre malattie generali e avvelenamenti cronici	220	174	146	125	108	66	41	57
81, 82	Meningite semplice e malattie del midollo spinale	73	34	67	27	34	24	17	13
83	Lesioni intra-craniche d'origine vascolare	1.549	1.376	1.186	1.024	1.005	431	411	541
80, 84 - 89	Altre malattie del sistema nervoso e degli organi dei sensi	169	66	236	81	95	53	38	47
90 - 95	Malattie del cuore	2.211	2.607	1.741	1.478	1.516	698	672	749
96 - 103	Altre malattie dell'apparato circolatorio	336	373	239	212	175	100	200	113
106	Bronchite	128	93	227	83	52	21	42	22
107 - 109	Polmoniti	966	829	870	561	506	416	373	220
104, 105, 110 - 114	Altre malattie dell'apparato respiratorio	285	226	237	158	140	68	87	61
119, 120	Diarrea ed enterite	216	144	526	72	58	428	13	20
121	Appendicite	67	78	55	40	49	19	21	19
124 - 127	Malattie del fegato e delle vie biliari	318	283	180	243	212	84	83	83
115 - 118, 122, 123, 128, 129	Altre malattie dell'apparato digerente	431	262	276	208	222	80	92	87
130 - 132	Nefriti	358	292	545	129	174	167	142	73
133 - 139	Altre malattie dell'apparato urinario e dell'apparato genitale	156	115	102	100	89	59	36	38
140, 147	Setticemie e infezioni puerperali	6	7	9	8	4	—	3	1
141 - 146	Altre malattie della gravidanza parto e puerperio	33	18	44	15	21	14	13	8
148 - 150	Malattie della pelle, del tessuto cellulare, delle ossa e degli organi della locomozione	21	26	21	14	14	6	5	7
151 - 156	Debolezza congenita, vizi di conformazione congeniti, nascita prematura	672	361	581	216	213	346	127	109
162	Senilità	288	212	350	186	188	548	253	52
163, 164	Suicidio	98	138	70	90	52	26	19	49
165 - 168	Omicidio (a)	15	10	29	7	4	20	2	7
170	Accidenti d'automobili (tutti i veicoli stradali a motore)	95	196	54	89	51	16	41	58
169, 171 - 198	Morti violente o accidentali, escluso il suicidio, l'omicidio e gli accidenti d'automobili	334	273	201	175	152	84	100	100
199, 200	Cause non specificate o mal definite	140	49	74	143	99	90	96	79
	COMPLESSO	13.206	11.394	10.612	7.563	7.318	4.922	4.235	3.673

Comuni con oltre 100.000 abitanti  
1950

Numeri dell'Elenco nosologico abbreviato	Comuni con oltre 100.000 abitanti 1950																		Numeri dell'Elenco nosologico abbreviato
	Venezia	Catania	Bari	Messina	Verona	Taranto	Padova	Brescia	Livorno	Reggio Calabria	Cagliari	Ferrara	La Spezia	Parma	Modena	Bergamo	Reggio Emilia		
1,2	17	14	10	6	11	9	3	9	5	2	26	9	6	3	6	18	4	1,2	
8	—	—	—	—	—	1	1	—	—	—	1	—	—	—	—	—	—	8	
9	8	—	9	3	5	8	2	3	1	2	9	3	—	—	—	—	—	9	
10	1	20	8	5	1	2	2	26	—	1	8	1	4	3	—	—	—	10	
13	186	226	175	86	81	34	120	129	76	32	163	62	76	76	34	85	69	13	
14 - 22	38	61	54	31	22	33	24	17	17	11	52	21	6	19	11	14	8	14 - 22	
28	—	—	—	2	—	—	1	—	—	—	—	—	—	—	—	—	—	28	
30	25	36	13	20	17	8	17	24	9	6	13	6	4	3	5	16	13	30	
33	4	10	24	33	7	9	9	3	4	—	11	2	3	—	1	2	2	33	
35	—	—	18	3	—	11	—	6	3	—	5	—	—	—	—	—	—	35	
39	—	—	—	—	—	—	—	—	—	—	—	—	—	—	—	—	—	39	
4 - 7, 11, 12, 23 - 27, 29, 31, 32, 36 - 38, 40 - 44	26	26	46	22	27	17	24	21	16	20	38	11	8	18	9	9	14	4 - 7, 11, 12, 23 - 27, 29, 31, 32, 36 - 38, 40 - 44	
45 - 55	443	293	191	153	279	84	284	252	231	100	134	187	153	220	174	149	159	45 - 55	
56, 57	29	12	12	13	22	6	15	8	8	9	13	20	7	16	10	19	5	56, 57	
59, 60	1	2	3	—	2	—	3	1	1	1	3	3	1	3	1	3	2	59, 60	
61	26	34	27	12	18	14	17	13	11	9	12	8	12	12	7	9	6	61	
77	6	1	1	—	1	1	1	11	2	—	1	1	1	—	—	2	1	77	
58, 62 - 76, 78, 79	38	59	36	19	22	20	26	20	10	25	45	24	11	25	7	15	9	58, 62 - 76, 78, 79	
81, 82	15	5	11	12	11	15	10	13	8	4	17	12	10	6	2	12	6	81, 82	
83	354	333	218	169	270	102	201	227	176	85	106	231	130	163	162	143	133	83	
80, 84 - 89	40	23	29	15	28	18	13	33	7	30	12	17	7	9	9	13	17	80, 84 - 89	
90 - 95	538	353	347	335	367	197	325	265	244	161	144	252	180	213	220	232	186	90 - 95	
96 - 103	99	50	38	35	40	18	32	39	33	12	15	44	21	31	105	34	34	96 - 103	
106	32	31	36	7	22	20	16	9	15	15	10	8	11	21	10	11	9	106	
107 - 109	202	368	293	220	147	167	140	136	89	95	147	75	48	134	55	77	83	107 - 109	
104, 105, 110 - 114	65	42	40	18	30	35	42	35	18	20	20	24	31	25	27	21	8	104, 105, 110 - 114	
119, 120	38	202	184	98	25	174	47	74	13	74	196	19	8	12	8	27	33	119, 120	
121	9	14	7	4	11	12	8	10	8	4	11	2	4	6	4	9	7	121	
124 - 127	91	58	46	18	52	33	36	41	24	15	33	22	34	41	27	58	20	124 - 127	
115 - 118, 122, 123, 128, 129	59	62	51	39	47	40	56	42	44	32	57	32	27	33	26	39	25	115 - 118, 122, 123, 128, 129	
130 - 132	71	44	71	63	27	41	31	27	14	19	33	24	31	19	20	17	27	130 - 132	
133 - 139	25	33	17	16	20	27	11	25	28	12	14	23	13	21	16	12	11	133 - 139	
140, 147	1	6	3	2	2	2	—	2	3	2	1	2	—	1	—	2	1	140, 147	
141 - 146	4	17	12	5	5	10	4	5	2	5	17	3	1	3	5	8	1	141 - 146	
148 - 150	4	7	6	2	5	3	4	2	5	2	3	5	1	—	2	3	2	148 - 150	
151 - 156	112	196	225	136	119	139	96	141	51	116	130	71	35	56	54	88	60	151 - 156	
162	77	249	73	228	37	42	78	32	19	139	53	67	24	32	19	21	56	162	
163, 164	30	20	6	9	17	8	15	13	21	4	13	17	10	23	11	8	14	163, 164	
165 - 168	2	2	3	4	2	3	2	5	3	14	8	1	1	1	6	2	—	165 - 168	
170	24	19	24	13	37	15	40	32	16	4	18	20	17	23	19	29	22	170	
169, 171 - 198	97	82	52	30	53	41	36	30	25	20	49	33	33	34	31	30	16	169, 171 - 198	
199, 200	33	9	20	31	26	19	20	24	11	17	15	1	17	11	—	15	7	199, 200	
	2.870	3.019	2.439	1.917	1.915	1.438	1.812	1.805	1.271	1.119	1.656	1.363	986	1.318	1.105	1.257	1.076		

PARTE II — DISTRIBUZIONE  
Tav. 3. — Morti per  
Anno

PER ETÀ E SESSO  
causa, età e sesso  
1949

Numeri dell'Elenco nosologico dettagliato	CAUSE DI MORTE (a)	TOTALE			Meno di 1 mese		Da 1 mese a meno di 1 anno		1 anno		2		3		4		5-9		10-14		15-19		20-24		25-29		30-34		Numeri dell'Elenco nosologico dettagliato
		M	F	MF	MF	F	MF	F	MF	F	MF	F	MF	F	MF	F	MF	F	MF	F	MF	F	MF	F	MF	F	MF	F	
	<b>I — Malattie infettive e parassitarie</b>	23.851	19.740	43.591	684	301	3.706	1.760	2.308	1.137	1.147	575	692	334	477	227	1.419	666	1.132	599	2.096	1.208	2.990	1.556	3.224	1.514	2.029	953	
1-26	Malattie batteriche	17.385	14.166	31.551	218	91	2.123	1.061	1.486	728	791	387	543	270	385	187	1.190	565	1.010	547	1.958	1.149	2.834	1.484	3.047	1.437	1.858	873	1-26
1	Febbre tifoidea	1.001	1.314	2.315	—	—	19	12	27	11	48	24	52	31	42	19	204	109	244	137	376	207	322	182	243	168	115	77	1
2	Infezioni paratifiche	91	87	178	—	—	2	2	8	1	5	4	2	2	1	19	8	17	8	18	8	27	19	16	10	7	2	2	
5	Febbre ondulante	150	92	242	—	—	—	—	2	1	1	—	1	—	—	1	1	3	1	8	2	17	7	9	1	10	3	5	
	a) infezione da Brucella melitense (melitococcia)	122	82	204	—	—	—	—	1	—	1	—	—	—	—	1	1	3	1	8	2	13	6	7	—	9	2	a	
	b) infezione da Brucella abortus Bang	1	—	1	—	—	—	—	—	—	—	—	—	—	—	—	—	—	—	—	—	—	—	—	—	—	—	b	
	c) senza altra indicazione	27	10	37	—	—	—	—	1	1	—	1	1	—	—	—	—	—	—	—	—	4	1	2	1	1	1	c	
6	Meningite cerebro-spinale epidemica (meningococcica)	102	66	168	2	—	72	29	15	7	8	3	8	4	4	3	17	5	6	3	7	1	9	4	1	—	5	2	6
7	Pustola maligna e carbonchio (Bacillus anthracis)	16	13	29	—	—	2	1	1	1	1	—	2	1	—	—	—	—	—	—	1	1	2	2	3	2	1	—	7
	a) pustola maligna	15	13	28	—	—	2	1	1	1	1	—	2	1	—	—	—	—	—	—	1	1	2	2	3	2	—	—	a
	b) forme setticemiche e ocalizzazioni viscerali	1	—	1	—	—	—	—	—	—	—	—	—	—	—	—	—	—	—	—	—	—	—	—	—	—	—	—	b
8	Scarlattina	34	37	71	1	1	8	3	5	4	14	5	3	2	3	—	12	7	6	3	4	1	5	3	2	2	—	—	8
9	Pertosse	675	923	1.598	59	30	1.018	562	365	235	82	49	40	28	12	6	18	11	1	1	—	—	—	—	—	—	—	—	9
10	Difterite	556	463	1.019	11	6	154	72	334	140	173	76	119	55	87	40	92	44	9	5	10	4	4	3	4	3	3	2	10
11	Risipola	110	93	203	19	6	19	10	4	1	—	—	—	—	—	—	2	—	1	—	1	1	1	1	1	1	1	2	11
12	Tetano	472	342	814	88	30	6	2	6	3	10	3	12	6	16	5	81	27	68	13	57	25	24	13	36	26	28	26	12
13-22	Tubercolosi	13.163	9.637	22.800	6	5	486	206	567	250	391	192	255	116	188	97	679	321	596	341	1.404	863	2.347	1.211	2.656	1.181	1.645	732	13-22
13	Tubercolosi dell'apparato respiratorio (compresi i gangli tracheo-bronchiali)	10.545	6.761	17.306	1	1	153	70	194	90	104	41	54	28	47	27	134	69	196	127	859	577	1.821	927	2.250	957	1.422	589	13
	a) con indicazione di malattia professionale del polmone	24	—	24	—	—	—	—	—	—	—	—	—	—	—	—	—	—	—	—	—	—	—	—	—	—	—	—	a
	b) senza indicazione di malattia professionale del polmone	10.514	6.760	17.274	1	1	153	70	194	90	104	41	54	28	47	27	134	69	196	127	859	577	1.821	927	2.250	957	1.421	589	b
	c) tubercolosi non specificata	7	1	8	—	—	—	—	—	—	—	—	—	—	—	—	—	—	—	—	—	—	—	—	—	—	—	—	c
14	Tubercolosi delle meningi e del sistema nervoso centrale	1.501	1.551	3.052	5	4	278	115	317	132	232	128	166	76	107	48	443	204	307	171	374	191	293	159	160	100	103	70	14
	a) meningi	1.493	1.544	3.037	5	4	277	115	317	132	231	128	166	76	107	48	442	204	307	171	373	191	293	159	159	100	100	67	a
	b) altre localizzazioni	8	7	15	—	—	1	—	—	—	1	—	—	—	—	—	1	—	—	—	1	—	—	—	—	—	3	3	b
15	Tubercolosi degli intestini e del peritoneo (compresi i gangli mesenterici e retroperitoneali)	251	404	655	—	—	11	4	16	6	12	6	17	7	12	8	22	9	22	10	48	23	84	54	72	50	42	32	15
	a) intestino	48	85	133	—	—	6	3	2	1	12	6	2	2	1	1	2	1	2	2	9	4	11	7	15	12	8	7	a
	b) altre localizzazioni	203	319	522	—	—	5	1	14	5	12	6	15	5	11	7	20	8	20	8	39	19	73	47	57	38	34	25	b
16	Tubercolosi della colonna vertebrale	160	172	332	—	—	2	1	2	2	5	1	4	1	—	—	19	6	14	5	16	5	26	11	34	10	13	6	16
17	Tubercolosi delle ossa e delle articolazioni, esclusa la colonna vertebrale	170	182	352	—	—	3	1	1	—	4	1	—	—	1	—	10	6	9	1	15	5	18	6	28	7	10	5	17
	a) ossa (esclusa la colonna vertebrale)	113	118	231	—	—	1	1	—	—	2	1	—	—	—	4	1	4	1	5	9	4	15	5	20	5	5	2	a
	b) articolazioni	43	43	86	—	—	1	—	1	—	2	—	—	—	1	—	4	3	3	1	6	1	1	1	7	1	4	3	b
	c) mista o non specificata	14	21	35	—	—	1	—	—	—	—	—	—	—	—	2	2	1	—	—	—	—	2	—	1	1	—	—	c
18	Tubercolosi della pelle e del tessuto cellulare sottocutaneo	9	23	32	—	—	—	—	—	—	5	2	—	—	—	—	—	—	—	—	—	—	1	1	1	1	1	1	18
19	Tubercolosi del sistema linfatico	46	44	90	—	—	4	2	3	—	—	—	—	—	1	—	7	4	3	2	4	1	5	1	2	2	5	3	19
20	Tubercolosi dell'apparato genito-urinario	152	107	259	—	—	—	—	—	—	—	—	—	—	1	—	1	—	—	—	9	4	10	5	40	14	16	7	20
21	Tubercolosi: altre localizzazioni	11	10	21	—	—	—	—	1	1	—	—	—	—	1	—	—	—	—	—	1	1	—	—	3	1	1	1	21
	a) malattia d'Addison indicata come di natura tubercolare	6	2	8	—	—	—	—	1	1	—	—	—	—	—	—	—	—	—	—	—	—	—	—	2	—	—	—	a
	b) altre	5	8	13	—	—	—	—	—	—	—	—	—	—	—	—	—	—	—	—	1	1	—	—	1	1	1	1	b
22	Tubercolosi disseminate	318	383	701	—	—	35	13	33	19	29	13	14	4	18	14	43	23	45	25	78	56	89	47	66	39	32	18	22
	a) acuta (miliare)	256	301	557	—	—	35	13	33	19	25	11	14	4	18	14	40	21	40	23	70	53	68	35	49	29	21	10	a
	b) cronica	1	1	2	—	—	—	—	—	—	4	—	—	—	—	—	3	2	5	2	8	3	21	12	17	10	11	8	b
	c) non specificata	61	81	142	—	—	—	—	—	—	—	—	—	—	—	—	—	—	—	—	—	—	—	—	—	—	—	—	c
23	Lebbra	8	3	11	—	—	—	—	—	—	—	—	—	—	—	—	—	—	—	—	1	—	—	—	2	—	—	—	23
24	Infezione purulenta e setticemia (non dipendenti dalla gravidanza, parto e puerperio)	1.004	1.089	2.093	30	12	336	161	152	74	58	31	49	24	32	16	65	32	59	35	70	36	75	38	73	42	41	26	24
	a) setticemia	898	1.003	1.901	30	12	304	145	142	71	54	30	43	20	24	13	62	31	51	29	61	32	71	38	65	38	39	25	a
	b) piemia o pioemia	64	55	119	—	—	18	12	9	2	3	1	2	1	5	1	2	1	6	4	5	3	2	—	5	2	1	1	b
	c) gangrena gassosa	17	5	22	—	—	—	—	—	—	—	—	—	—	—	—	—	—	—	—	—	—	—	—	—	—	—	—	c
	d) colibacillosi generalizzata	25</																											

Segue : Tav. 3. — Morti per  
Segue : Anno

Numeri dell'Elenco nosologico dettagliato	CAUSE DI MORTE (a)	TOTALE			Meno di 1 mese		Da 1 mese a meno di 1 anno		1 anno	
		M	F	MF	MF	F	MF	F	MF	F
		28 - 29	Malattie dovute a protozoi	104	77	181	—	—	12	6
28	Malaria (paludismo)	66	36	102	—	—	3	1	3	1
	a) terzana benigna	—	2	2	—	—	—	—	—	—
	c) terzana maligna (tropicale) e febbre bilioso-emoglobinurica	2	1	3	—	—	3	1	3	1
	d) altre forme o non specificate	64	33	97	—	—	—	—	—	—
29	Altre malattie dovute a protozoi parassiti (eccettuate le spirochete)	38	41	(b) 79	—	—	9	5	27	10
30 - 32	Malattie dovute a spirochete	1.958	951	2.909	248	112	407	165	49	17
30	Sifilide	1.939	946	2.885	248	112	406	165	49	17
	a) atassia locomotrice (tabe dorsale)	109	46	155	—	—	—	—	—	—
	b) paralisi generale progressiva	363	158	521	—	—	—	—	—	—
	c) aneurisma dell'aorta	326	150	476	—	—	—	—	—	—
	d) altre forme di sifilide	1.141	592	1.733	248	112	406	165	49	17
32	Altre malattie dovute a spirochete	19	5	24	—	—	1	—	—	—
	a) spirochetosi ittero-emorragica	12	3	15	—	—	1	—	—	—
	b) altre	(c) 7	(d) 2	9	—	—	—	—	—	—
33 - 38	Malattie dovute o attribuite a virus filtrabili	3.595	3.932	7.527	171	77	1.100	493	663	336
33	Influenza (grippe)	2.709	3.092	5.801	165	74	680	300	187	97
	a) con complicazioni respiratorie dichiarate	2.025	2.277	4.302	131	55	536	240	143	74
	b) senza complicazioni respiratorie dichiarate	684	815	1.499	34	19	144	60	44	23
35	Morbillo	531	549	1.080	2	1	343	159	405	210
36	Poliomielite anteriore acuta e polioencefalite acuta	149	116	265	4	2	65	28	59	24
37	Encefalite infettiva acuta (letargica o epidemica)	140	148	288	—	—	2	2	1	1
	a) encefalite letargica (o epidemica) acuta	2	1	3	—	—	—	—	—	—
	b) postumi d'encefalite letargica	114	119	233	—	—	1	1	—	—
	c) encefalite letargica (o epidemica) senz'altra specificazione	24	28	52	—	—	1	1	—	—
38	Altre malattie dovute o attribuite a virus filtrabili	66	27	93	—	—	10	4	11	4
	b) rabbia	44	12	56	—	—	—	—	1	1
	c) Herpes zoster (Zona)	2	5	7	—	—	—	—	—	—
	d) rosolia	6	5	11	—	—	4	2	4	2
	e) varicella	14	5	19	—	—	6	2	6	1
39	Malattie dovute o attribuite a rickettsie	2	5	7	—	—	—	—	—	—
39	Tifo petecchiale e altre malattie legate al tifo (rickettsiosi)	2	5	7	—	—	—	—	—	—
	a) tifo esantematico (da pidocchi)	—	2	2	—	—	—	—	—	—
	b) malattie legate al tifo, trasmesse da altri vettori	2	1	3	—	—	—	—	—	—
	c) altre rickettsiosi e non specificate	—	2	2	—	—	—	—	—	—
40 - 42	Malattie dovute ad elminti	189	201	390	—	—	20	13	60	37
40	Anchilostomiasi	6	8	14	—	—	—	—	—	—
41	Malattia idatica	84	56	140	—	—	—	—	1	1
	a) fegato	28	25	53	—	—	—	—	1	1
	b) altre localizzazioni o non specificate	56	31	87	—	—	—	—	—	—
42	Altre malattie dovute ad elminti	(e) 99	(f) 137	236	—	—	20	13	59	36
43	Malattie dovute a funghi (Micosi)	(g) 71	(h) 53	124	47	21	38	21	9	3
44	Altre malattie infettive e parassitarie	494	324	818	—	—	2	—	2	1
	a) malattie veneree, eccetto la sifilide e la gonococchia	(i) 7	(l) 3	10	—	—	—	—	—	—
	b) linfogranulomatosi maligna (malattia di Hodgkin)	474	315	789	—	—	1	—	1	—
	c) parotite epidemica (orecchioni)	2	1	3	—	—	—	—	—	—
	d) altre malattie infettive o parassitarie	(m) 11	(n) 5	16	—	—	1	—	1	1
	<b>II — Cancro ed altri tumori</b>	<b>24.726</b>	<b>25.378</b>	<b>50.104</b>	—	—	2	—	38	23
45 - 55	Cancro ed altri tumori maligni	23.672	23.704	47.376	—	—	2	—	25	14
45	Cancro ed altri tumori maligni della cavità boccale e della faringe	1.179	233	1.412	—	—	—	—	—	—
	a) labbra	147	24	171	—	—	—	—	—	—
	b) lingua	320	38	358	—	—	—	—	—	—
	c) altre localizzazioni e non specificate	712	171	883	—	—	—	—	—	—

(a) Cfr. la nota (a) a pag. 2 - (b), (c), (d), (e), (f), (g), (h), (i), (l) (m), (n) Cfr. le corrispondenti note a pag. 4.

causa, età e sesso  
1949

2		3		4		5-9		10-14		15-19		20-24		25-29		30-34		Numeri dell'Elenco nosologico dettagliato
MF	F	MF	F	MF	F	MF	F	MF	F	MF	F	MF	F	MF	F	MF	F	
19	13	7	4	2	1	9	4	1	1	4	3	4	1	9	2	2	1	28 - 29
1	—	1	1	1	1	—	—	1	1	4	3	2	1	9	2	1	—	28
1	—	1	1	1	1	—	—	1	1	4	3	2	1	9	2	1	—	a
1	—	1	1	1	1	—	—	1	1	4	3	2	1	9	2	1	—	c
18	13	6	3	1	—	9	4	—	—	—	—	2	—	—	—	1	1	29
14	7	5	2	2	1	9	2	13	3	13	1	15	6	39	17	47	12	30 - 32
13	7	5	2	2	1	8	2	13	3	13	1	14	6	37	17	47	12	30
—	—	—	—	—	—	—	—	—	—	—	—	—	—	—	—	—	—	a
—	—	—	—	—	—	—	—	—	—	—	—	—	—	—	—	—	—	b
—	—	—	—	—	—	—	—	—	—	—	—	—	—	—	—	—	—	c
—	—	—	—	—	—	—	—	—	—	—	—	—	—	—	—	—	—	d
13	7	5	2	2	1	7	2	13	3	8	1	8	4	26	11	29	9	32
1	—	—	—	—	—	—	—	—	—	—	—	—	—	—	—	—	—	a
1	—	—	—	—	—	—	—	—	—	—	—	—	—	—	—	—	—	b
277	148	98	43	53	25	143	60	68	33	77	37	64	29	62	29	61	37	33 - 38
88	41	26	12	25	10	49	18	39	22	42	22	39	17	34	18	40	31	33
66	34	16	4	13	5	25	11	17	13	22	13	18	9	17	9	22	16	a
22	7	10	8	12	5	24	7	22	9	20	9	21	8	17	9	18	15	b
153	88	54	25	18	11	60	30	9	4	11	6	7	3	12	8	1	1	35
33	16	14	6	8	4	22	8	13	6	18	9	8	5	7	2	1	—	36
—	—	1	—	—	—	4	3	1	—	—	—	4	3	7	1	13	2	37
—	—	—	—	—	—	—	—	—	—	—	—	—	—	—	—	—	—	a
—	—	—	—	—	—	—	—	—	—	—	—	—	—	—	—	—	—	b
—	—	—	—	—	—	—	—	—	—	—	—	—	—	—	—	—	—	c
3	3	3	—	2	—	8	1	6	1	6	—	6	1	2	—	6	3	38
1	1	2	—	2	—	7	1	6	1	6	—	6	1	2	—	6	3	b
1	1	1	—	—	—	—	—	—	—	—	—	—	—	—	—	—	—	c
1	1	1	—	—	—	—	—	—	—	—	—	—	—	—	—	—	—	d
—	—	—	—	—	—	—	—	—	—	—	—	—	—	—	—	—	—	e
—	—	—	—	—	—	—	—	—	—	—	—	—	—	—	—	—	—	39
—	—	—	—	—	—	—	—	—	—	—	—	—	—	—	—	—	—	39
—	—	—	—	—	—	—	—	—	—	—	—	—	—	—	—	—	—	a
—	—	—	—	—	—	—	—	—	—	—	—	—	—	—	—	—	—	b
—	—	—	—	—	—	—	—	—	—	—	—	—	—	—	—	—	—	c
35	17	34	15	27	11	37	24	12	5	11	5	12	8	11	4	11	4	40 - 42
—	—	—	—	—	—	—	—	—	—	—	—	—	—	—	—	—	—	40
—	—	—	—	—	—	—	—	—	—	—	—	—	—	—	—	—	—	41
—	—	—	—	—	—	—	—	—	—	—	—	—	—	—	—	—	—	a
—	—	—	—	—	—	—	—	—	—	—	—	—	—	—	—	—	—	b
35	17	32	15	25	10	34	22	6	3	3	3	3	2	2	2	1	1	42
3	1	1	—	—	—	—	—	—	—	—	—	—	—	—	—	—	—	43
4	—	3	—	7	2	29	9	26	9	32	13	59	28	54	23	47	23	44
1	—	1	—	7	2	28	9	26	9	32	13	56	27	52	23	46	22	a
1	—																	

Segue: Tav. 3. — Morti per  
Segue: A n n o

Numeri dell'Elenco nosologico dettagliato	CAUSE DI MORTE (a)	TOTALE			Meno di 1 mese		Da 1 mese a meno di 1 anno		1 anno	
		M	F	MF	MF	F	MF	F	MF	F
		46	Cancro ed altri tumori maligni del tubo digerente e del peritoneo	14.978	12.299	27.277	—	—	1	—
	a) esofago	838	228	1.066	—	—	—	—	2	2
	b) stomaco e duodeno	8.634	6.104	14.738	—	—	—	—	1	—
	c) intestini, non compreso il duodeno e il retto	1.261	1.420	2.681	—	—	—	—	—	—
	d) retto	848	622	1.470	—	—	1	—	5	2
	e) fegato e vie biliari	2.568	2.920	5.488	—	—	—	—	—	—
	f) pancreas	416	343	759	—	—	—	—	1	1
	g) peritoneo	106	186	292	—	—	—	—	1	1
	h) altri organi digerenti o non specificati	307	476	783	—	—	—	—	1	1
47	Cancro ed altri tumori maligni dell'apparato respiratorio	2.530	790	3.320	—	—	1	—	1	1
	a) laringe e trachea	714	86	800	—	—	—	—	1	1
	b) bronchi, polmoni e pleura	1.813	704	2.517	—	—	1	—	—	—
	c) organi non specificati dell'apparato respiratorio	3	—	3	—	—	—	—	—	—
48	Cancro ed altri tumori maligni dell'utero	—	3.602	3.602	—	—	—	—	—	—
	a) collo dell'utero	—	285	285	—	—	—	—	—	—
	b) altre localizzazioni o non specificate	—	3.317	3.317	—	—	—	—	—	—
49	Cancro ed altri tumori maligni degli altri organi genitali della donna	—	676	676	—	—	—	—	1	1
50	Cancro ed altri tumori maligni delle mammelle	43	3.267	3.310	—	—	—	—	—	—
51	Cancro ed altri tumori maligni degli organi genitali dell'uomo	1.384	—	1.384	—	—	—	—	—	—
	a) scroto	6	—	6	—	—	—	—	—	—
	b) prostata	1.161	—	1.161	—	—	—	—	—	—
	c) altre localizzazioni o non specificate	217	—	217	—	—	—	—	—	—
52	Cancro ed altri tumori maligni degli organi urinari dell'uomo e della donna	902	399	1.301	—	—	—	—	6	2
53	Cancro ed altri tumori maligni della pelle (eccettuato lo scroto)	498	419	917	—	—	—	—	—	—
54	Cancro ed altri tumori maligni del cervello e delle altre parti del sistema nervoso	158	117	275	—	—	—	—	3	2
	a) glioma (non specificato come benigno)	43	25	68	—	—	—	—	2	1
	b) sarcoma	6	4	10	—	—	—	—	1	1
	c) altri neoplasmi maligni e non specificati	109	88	197	—	—	—	—	—	—
55	Cancro ed altri tumori maligni di altri organi o di organi non specificati	2.000	1.902	3.902	—	—	—	—	4	2
	a) capsule surrenali	55	39	94	—	—	—	—	2	1
	b) ossa	397	350	747	—	—	—	—	—	—
	c) tiroide	86	179	265	—	—	—	—	2	1
	d) altri organi e non specificati	1.462	1.334	2.796	—	—	—	—	—	—
56	Tumori non maligni	100	616	716	—	—	—	—	4	4
	a) ovaia	—	122	122	—	—	—	—	1	1
	b) utero	—	390	390	—	—	—	—	—	—
	c) altri organi genitali della donna	—	4	4	—	—	—	—	—	—
	d) cervello e altre parti del sistema nervoso	19	19	38	—	—	—	—	3	3
	e) altri organi e non specificati	81	81	162	—	—	—	—	—	—
57	Tumori il cui carattere maligno o non maligno non è specificato	954	1.058	2.012	—	—	—	—	9	5
	a) ovaia	—	24	24	—	—	—	—	—	—
	b) utero	—	109	109	—	—	—	—	—	—
	c) altri organi genitali della donna	—	5	5	—	—	—	—	3	3
	d) cervello e altre parti del sistema nervoso	621	553	1.174	—	—	—	—	6	2
	e) altri organi e non specificati	333	367	700	—	—	—	—	—	—
	<b>III — Malattie reumatiche, malattie della nutrizione, delle ghiandole endocrine, altre malattie generali e avitaminosi</b>	<b>3.314</b>	<b>4.390</b>	<b>7.704</b>	<b>72</b>	<b>24</b>	<b>357</b>	<b>144</b>	<b>157</b>	<b>77</b>
58	Reumatismo articolare acuto febbrile (malattia di Bouillaud)	804	875	1.679	—	—	3	1	4	3
	a) pericardite reumatica acuta	3	2	5	—	—	—	—	—	—
	b) endocardite reumatica acuta	573	635	1.208	—	—	1	—	3	2
	c) miocardite reumatica acuta	67	86	153	—	—	—	—	1	1
	d) altre forme, compreso il reumatismo articolare acuto e la pleurite reumatica	161	152	313	—	—	2	1	—	—
59	Reumatismo cronico ed altre malattie reumatiche	207	453	660	—	—	—	—	—	—
	a) artrite reumatoide	193	442	635	—	—	—	—	—	—
	b) altre forme di reumatismo articolare cronico	5	6	11	—	—	—	—	—	—
	c) altre forme di reumatismo cronico	9	5	14	—	—	—	—	—	—

(a) Cfr. la nota (a) a pag. 2.

causa, età e sesso  
1949

2		3		4		5-9		10-14		15-19		20-24		25-29		30-34		Numeri dell'Elenco nosologico dettagliato
MF	F	MF	F	MF	F	MF	F	MF	F	MF	F	MF	F	MF	F	MF	F	
8	5	15	6	9	3	11	3	16	7	16	7	54	26	82	41	135	76	46
1	1	2	1	—	—	2	1	2	—	—	—	1	1	2	1	—	—	a
—	—	2	—	—	—	—	—	—	—	—	—	18	9	23	11	57	31	b
—	—	—	—	—	—	—	—	—	—	—	—	15	9	22	11	22	15	c
—	—	—	—	—	—	—	—	—	—	—	—	4	3	10	4	14	8	d
2	1	1	1	3	2	2	1	5	2	7	2	13	4	15	10	25	13	e
1	1	1	1	1	1	—	—	1	1	1	1	1	1	1	1	4	3	f
1	1	3	1	1	1	1	—	1	1	3	2	1	—	4	3	4	1	g
3	1	6	2	3	1	4	1	4	2	—	—	2	—	5	1	9	5	h
1	—	2	2	2	—	5	3	4	1	13	6	10	5	33	15	33	14	47
1	—	2	2	2	—	5	3	4	1	13	6	10	5	33	15	33	14	a
—	—	—	—	—	—	—	—	—	—	—	—	1	1	5	1	3	1	b
—	—	—	—	—	—	—	—	—	—	—	—	9	4	28	14	30	13	c
—	—	—	—	—	—	1	1	—	—	1	1	10	10	39	39	87	87	48
—	—	—	—	—	—	—	—	—	—	—	—	10	10	39	39	87	87	a
—	—	—	—	—	—	—	—	—	—	—	—	7	7	7	7	10	10	b
—	—	—	—	—	—	—	—	—	—	—	—	10	10	32	32	77	77	a
—	—	—	—	—	—	—	—	—	—	—	—	8	8	13	13	16	16	b
—	—	—	—	—	—	—	—	—	—	—	—	1	1	19	19	47	47	49
—	—	—	—	—	—	—	—	—	—	—	—	1	1	19	19	47	47	a
2	—	—	—	—	—	1	—	—	—	—	—	13	—	26	—	14	—	50
—	—	—	—	—	—	—	—	—	—	—	—	13	—	26	—	14	—	b
2	—	—	—	—	—	—	—	—	—	—	—	—	—	—	—	—	—	c
2	—	—	—	—	—	—	—	—	—	—	—	2	—	2	—	—	—	a
—	—	—	—	—	—	—	—	—	—	—	—	5	—	13	—	14	—	b
—	—	—	—	—	—	—	—	—	—	—	—	—	—	24	—	—	—	c
8	1	4	—	5	4	8	5	3	—	1	1	—	—	7	4	7	3	52
—	—	1	1	—	—	8	7	1	1	—	—	—	—	2	2	7	4	53
—	—	—	—	—	—	—	—	—	—	—	—	2	2	7	3	5	4	a
3	1	5	5	2	1	3	1	8	2	7	5	8	5	10	6	15	7	b
2	1	3	3	—	—	2	1	2	—	2	2	3	3	4	2	7	2	c
1	—	2	2	2	1	1	—	6	2	4	3	4	1	6	4	8	5	a
—	—	—	—	—	—	—	—	—	—	—	—	4	3	4	1	6	4	b
21	10	6	2	13	8	37	15	42	16	60	22	69	25	74	35	69	33	55
2	1	1	1	—	—	—	—	—	—	—	—	—	—	1	1	1	1	a
5	3	1	—	3	1	11	4	20	8	32	13	19	8	13	5	14	10	b
14	6	4	1	10	7	26	11	21	8	28	9	50	17	59	29	54	22	c
1	1	2	1	1	1	6	2	1	1	4	4	5	3	18	16	41	36	d
—	—	1	1	—	—	—	—	—	—	—	—	—	—	7	7	6	6	a
—	—	—	—	—	—	—	—	—	—	—	—	2	2	7	7	27	27	b
—	—	—	—	—	—	—	—	—	—	—	—	—	—	6	6	4	4	c
1	1	1	—	—	—	—	—	—	—	—	—	2	1	1	1	4	2	d
1	1	1	—	—	—	—	—	—	—	—	—	1	1	4	2	4	1	e

Segue: Tav. 3. — Morti per  
Segue: Anno

Numeri dell'Elenco nosologico dettagliato	CAUSE DI MORTE (a)	TOTALE		Meno di 1 mese		Da 1 mese a meno di 1 anno		1 anno		
		M	F	MF	MF	F	MF	F	MF	F
		60	Gotta . . . . .	31	12	43	—	—	—	—
61	Diabete zuccherino . . . . .	1.510	2.152	3.662	—	—	1	2	1	1
62	Malattie del corpo pituitario (ipofisi) . . . . .	16	40	56	—	—	3	1	2	—
63	Malattie della ghiandola tiroide e delle ghiandole paratiroidi . . . . .	80	339	419	—	—	5	4	3	1
	a) gozzo semplice . . . . .	26	78	104	—	—	—	—	—	—
	b) gozzo esoftalmico . . . . .	39	210	249	—	—	3	2	2	1
	c) mixedema e cretinismo . . . . .	12	24	36	—	—	—	—	—	—
	d) altre malattie della ghiandola tiroide . . . . .	2	25	27	—	—	2	2	1	—
	e) malattie delle ghiandole paratiroidi . . . . .	1	2	3	—	—	—	—	—	—
64	Malattie del timo . . . . .	220	129	349	71	23	192	71	46	22
65	Malattie delle ghiandole surrenali, non indicate come tubercolari . . . . .	89	99	188	—	—	2	—	2	—
	a) malattia d'Addison, non indicata come tubercolare . . . . .	63	82	145	—	—	—	—	—	—
	b) altre . . . . .	26	17	43	—	—	2	—	2	—
66	Altre malattie generali . . . . .	264	217	481	—	—	81	38	55	27
	a) osteomalacia . . . . .	7	17	24	—	—	81	38	54	26
	b) altre malattie generali . . . . .	(b) 257	(c) 200	457	—	—	—	—	—	—
67-71	Avitaminosi . . . . .	93	74	167	1	1	70	29	44	23
67	Scorbuto . . . . .	7	3	10	—	—	2	1	1	—
	a) scorbuto infantile (malattia di Barlow) . . . . .	3	3	6	—	—	2	1	—	—
	b) altre forme . . . . .	4	—	4	—	—	—	—	—	—
68	Beriberi . . . . .	1	—	1	—	—	—	—	—	—
69	Pellagra . . . . .	1	5	6	—	—	—	—	—	—
70	Rachitismo . . . . .	75	58	133	1	1	59	23	37	21
71	Altre forme di avitaminosi . . . . .	9	8	17	—	—	9	5	6	2
	<b>IV — Malattie del sangue e degli organi ematopoietici . . . . .</b>	<b>1.854</b>	<b>1.718</b>	<b>3.572</b>	<b>4</b>	<b>2</b>	<b>251</b>	<b>111</b>	<b>263</b>	<b>125</b>
72	Stati emorragici . . . . .	152	169	321	2	1	28	13	18	11
	a) porpora primitiva . . . . .	97	131	228	2	1	24	11	14	8
	b) emofilia . . . . .	52	36	88	—	—	4	2	4	3
	c) altre e non specificate . . . . .	3	2	5	—	—	—	—	—	—
73	Anemie . . . . .	811	832	1.643	2	1	188	79	183	83
	a) anemia perniciosa . . . . .	357	403	760	—	—	5	3	31	16
	b) altre anemie ipercromiche . . . . .	1	7	8	—	—	—	—	4	1
	c) anemie ipocromiche . . . . .	18	19	37	—	—	—	—	4	1
	d) altre anemie e non specificate . . . . .	435	403	838	2	1	183	76	147	65
74	Leucemie ed aleucemie . . . . .	759	584	1.343	—	—	34	19	53	27
	a) leucemia . . . . .	752	580	1.332	—	—	34	19	53	27
	b) aleucemia . . . . .	7	4	11	—	—	—	—	—	—
75	Malattie della milza . . . . .	93	101	194	—	—	1	—	8	4
	a) anemia splenica . . . . .	18	18	36	—	—	—	—	3	1
	b) malattia di Banti . . . . .	56	68	124	—	—	—	—	5	3
	c) altre malattie della milza . . . . .	19	15	34	—	—	1	—	—	—
76	Altre malattie del sangue e degli organi ematopoietici . . . . .	39	32	71	—	—	—	—	1	—
	a) agranulocitosi . . . . .	20	20	40	—	—	—	—	—	—
	b) eritrocitosi . . . . .	13	7	20	—	—	—	—	1	—
	d) altre malattie . . . . .	6	5	11	—	—	—	—	—	—
	<b>V — Avvelenamenti cronici e intossicazioni . . . . .</b>	<b>338</b>	<b>57</b>	<b>395</b>	<b>—</b>	<b>—</b>	<b>—</b>	<b>—</b>	<b>—</b>	<b>—</b>
77	Alcoolismo cronico o acuto (etilismo) . . . . .	313	51	364	—	—	—	—	—	—
	a) alcoolismo acuto . . . . .	64	9	73	—	—	—	—	—	—
	b) alcoolismo cronico . . . . .	213	31	244	—	—	—	—	—	—
	c) alcoolismo, senz'altra indicazione . . . . .	36	11	47	—	—	—	—	—	—
78	Avvelenamenti da piombo (saturismo) . . . . .	12	3	15	—	—	—	—	—	—
	a) specificati come professionali . . . . .	6	—	6	—	—	—	—	—	—
	b) non specificati come professionali . . . . .	6	3	9	—	—	—	—	—	—

(a) Cfr. la nota (a) a pag. 2. — (b), (c), Cfr. le corrispondenti note a pag. 8.

causa, età e sesso  
1949

Numeri dell'Elenco nosologico dettagliato	2		3		4		5-9		10-14		15-19		20-24		25-29		30-34		Numeri dell'Elenco nosologico dettagliato
	MF	F	MF	F	MF	F	MF	F	MF	F	MF	F	MF	F	MF	F	MF	F	
	60	—	—	1	—	2	—	15	8	20	12	26	11	35	18	31	13	31	
61	—	—	—	—	—	—	4	2	4	2	5	4	4	4	2	1	1	—	61
62	—	—	—	—	—	—	—	—	—	—	—	—	—	—	—	—	—	—	62
63	2	1	—	—	—	—	3	2	7	6	10	6	11	7	15	10	15	11	63
	1	—	—	—	—	—	2	1	4	4	6	2	3	1	2	2	2	1	a
	1	1	—	—	—	—	1	1	2	1	3	3	6	5	11	8	9	7	b
	—	—	—	—	—	—	1	1	1	1	1	1	2	1	2	—	2	1	c
	—	—	—	—	—	—	—	—	—	—	—	—	—	—	—	—	—	2	d
	—	—	—	—	—	—	—	—	—	—	—	—	—	—	—	—	—	—	e
64	13	1	3	—	5	4	7	5	5	2	4	1	—	—	—	—	—	—	64
65	3	1	—	—	—	—	—	—	1	1	2	2	11	4	5	4	7	6	65
66	69	24	27	13	15	7	36	14	9	5	13	5	14	8	3	2	4	2	66
	1	—	—	—	—	—	—	—	—	—	—	—	—	—	—	—	—	—	a
	68	24	27	13	15	7	36	14	9	5	13	5	14	8	3	2	4	2	b
67-71	19	8	8	3	2	—	5	1	6	3	2	1	—	—	—	—	—	—	67-71
67	2	2	1	—	—	—	—	—	1	—	—	—	—	—	—	—	—	—	67
	2	2	1	—	—	—	—	—	—	—	—	—	—	—	—	—	—	—	a
	—	—	—	—	—	—	—	—	—	—	—	—	—	—	—	—	—	—	b
68	—	—	—	—	—	—	—	—	—	—	—	—	—	—	—	—	—	—	68
69	16	6	6	2	2	—	5	1	5	3	1	1	—	—	—	—	—	—	69
70	1	—	1	1	—	—	—	—	—	—	—	—	—	—	—	—	—	—	70
71	—	—	—	—	—	—	—	—	—	—	—	—	—	—	—	—	—	—	71
	128	58	86	38	50	21	176	78	127	53	132	62	127	53	139	44	101	49	
72	8	5	10	4	5	2	28	14	19	7	13	8	16	4	10	3	10	6	72
	7	5	8	3	5	2	20	12	10	5	9	6	8	2	7	3	7	5	a
	1	—	2	1	—	—	7	2	9	2	4	2	8	2	3	—	3	1	b
	—	—	—	—	—	—	1	—	—	—	—	—	—	—	—	—	—	—	c
73	57	25	34	12	10	5	51	25	21	11	33	21	30	17	34	21	27	17	73
	9	6	5	3	1	1	14	8	9	3	16	11	13	7	14	9	11	10	a
	1	—	—	—	—	—	1	1	—	—	—	—	—	—	—	—	—	—	b
	47	19	29	9	9	4	36	16	12	8	15	9	16	9	18	12	15	7	c
74	55	26	35	18	31	14	84	33	77	31	70	26	73	27	73	30	48	17	74
	55	26	35	18	31	14	81	32	76	30	69	26	72	27	73	30	48	17	a
	—	—	—	—	—	—	3	1	1	1	1	—	1	—	—	—	—	—	b
75	8	2	7	4	3	—	13	6	8	4	12	5	6	3	16	7	11	6	75
	3	—	5	2	1	—	6	2	2	2	1	—	1	1	2	1	3	2	a
	2	—	2	2	—	—	6	4	5	1	8	4	4	2	12	5	6	3	b
	3	2	—	—	—	—	1	—	1	1	4	1	1	—	2	1	2	1	c
76	—	—	—	—	1	—	—	—	2	—	4	2	2	2	4	3	5	3	76
	—	—	—	—	1	—	—	—	2	—	3	1	2	2	3	3	4	3	a
	—	—	—	—	—	—	—	—	—	—	1	1	2	2	3	3	4	3	b
	—	—	—</																



Segue: Tav. 3. — Morti per causa, età e sesso 1949

Numeri dell'Elenco nosologico dettagliato	CAUSE DI MORTE (a)	T O T A L E								Meno di 1 mese		Da 1 mese a meno di 1 anno		1 anno		2		3		4		5-9		10-14		15-19		20-24		25-29		30-34		Numeri dell'Elenco nosologico dettagliato
		M	F	MF	MF	F	MF	F	MF	F	MF	F	MF	F	MF	F	MF	F	MF	F	MF	F	MF	F	MF	F	MF	F	MF	F	MF	F		
		M		F		MF		MF		F		MF		F		MF		F		MF		F		MF		F		MF		F		MF		
79	Avvelenamenti cronici da altre sostanze minerali od organiche	13	3	16	—	—	—	—	—	—	—	—	—	—	—	—	—	—	—	—	—	—	—	—	—	—	—	—	—	—	—	—	79	
	a) avvelenamenti professionali	4	—	4	—	—	—	—	—	—	—	—	—	—	—	—	—	—	—	—	—	—	—	—	—	—	—	—	—	—	—	—	a	
	b) avvelenamenti da stupefacenti e sonniferi	4	2	6	—	—	—	—	—	—	—	—	—	—	—	—	—	—	—	—	—	—	—	—	—	—	—	—	—	—	—	—	b	
	c) altri avvelenamenti non professionali	4	1	5	—	—	—	—	—	—	—	—	—	—	—	—	—	—	—	—	—	—	—	—	—	—	—	—	—	—	—	—	c	
	d) avvelenamenti non specificati	1	—	1	—	—	—	—	—	—	—	—	—	—	—	—	—	—	—	—	—	—	—	—	—	—	—	—	—	—	—	—	d	
	<b>VI — Malattie del sistema nervoso e degli organi dei sensi</b>	<b>33.702</b>	<b>34.046</b>	<b>67.748</b>	<b>831</b>	<b>345</b>	<b>1.959</b>	<b>879</b>	<b>686</b>	<b>355</b>	<b>337</b>	<b>150</b>	<b>149</b>	<b>69</b>	<b>92</b>	<b>37</b>	<b>295</b>	<b>140</b>	<b>270</b>	<b>130</b>	<b>301</b>	<b>122</b>	<b>343</b>	<b>142</b>	<b>349</b>	<b>139</b>	<b>329</b>	<b>158</b>						
80	Encefalite (non epidemica)	382	281	663	4	2	79	37	63	33	32	14	14	6	12	4	43	23	23	9	20	7	26	9	29	13	16	4	80					
	a) accesso intracranico	71	40	111	—	—	5	1	2	1	3	—	—	—	—	—	3	—	6	3	2	—	7	2	7	4	5	1	a					
	b) altre forme di encefalite	311	241	552	4	2	74	36	61	32	29	14	13	6	11	3	40	23	17	6	18	7	19	7	22	9	11	3	b					
81	Meningite non meningococcica	1.045	871	1.916	29	8	607	271	213	107	130	64	51	21	39	16	117	55	84	30	68	30	77	33	57	24	35	20	81					
	a) meningite semplice	997	829	1.826	28	8	586	263	210	106	126	61	51	21	38	15	115	55	78	34	63	27	72	33	52	22	33	18	a					
	b) meningite cerebro-spinale acuta non meningococcica	48	42	90	1	—	21	8	3	1	4	3	—	—	1	1	2	—	6	4	5	3	5	—	5	2	2	2	b					
82	Malattie del midollo spinale	428	318	746	—	—	3	1	4	2	3	—	—	—	5	3	11	3	21	9	35	10	20	6	31	14	25	11	82					
83	Lesioni intracraniche d'origine vascolare	28.736	29.862	58.598	1	1	1	—	8	5	8	2	4	2	3	1	13	8	27	13	54	22	63	31	82	38	122	58	83					
	a) emorragia cerebrale	19.309	19.510	38.819	—	—	—	—	—	—	6	1	1	—	1	1	7	3	9	3	31	13	36	16	53	22	68	26	a					
	b) embolia e trombosi cerebrali	6.678	7.520	14.198	1	1	—	—	1	—	1	—	—	—	2	1	1	—	—	7	5	10	5	17	10	22	12	26	b					
	c) rammollimento del cervello	641	599	1.240	—	—	—	—	—	—	—	—	—	—	—	—	—	—	—	—	—	—	—	—	—	—	—	—	—	—	c			
	d) emiplegia ed altre paralisi da cause non specificate	2.073	2.200	4.273	—	—	1	—	5	3	1	—	—	—	—	—	5	5	8	5	10	3	5	3	7	4	14	6	d					
	e) altre lesioni intracraniche	35	33	68	—	—	—	—	—	—	1	1	3	2	—	—	—	—	3	—	3	1	4	2	—	—	—	—	—	—	e			
84	Malattie e deficienze mentali	352	475	827	—	—	7	2	6	3	3	3	2	2	—	—	8	5	13	4	11	5	35	19	37	13	33	22	84					
	a) deficienza mentale	58	84	142	—	—	7	2	6	3	3	3	2	2	—	—	5	4	11	4	6	4	9	3	8	3	6	4	a					
	b) schizofrenia (demenza precoce)	79	63	142	—	—	—	—	—	—	—	—	—	—	—	—	1	—	1	—	1	—	7	2	11	3	9	6	b					
	c) psicosi maniaco-depressiva	51	59	110	—	—	—	—	—	—	—	—	—	—	—	—	—	—	—	—	—	—	2	2	2	2	2	2	2	2	c			
	d) altre	164	269	433	—	—	—	—	—	—	—	—	—	—	—	—	2	1	1	—	3	1	17	13	16	8	16	12	d					
85	Epilessia	461	374	835	—	—	3	—	—	—	—	—	2	2	2	2	34	9	56	27	64	29	83	29	78	26	62	33	85					
86	Convulsioni dei bambini di età inferiore ai 5 anni	1.396	1.144	2.540	790	332	1.163	528	349	186	139	56	71	33	28	9	—	—	—	—	—	—	—	—	—	—	—	—	—	—	86			
87	Altre malattie del sistema nervoso	654	559	1.213	1	—	6	—	12	4	7	3	2	2	3	2	52	29	24	15	22	10	26	13	19	10	20	8	87					
	a) corea	7	12	19	—	—	1	—	—	—	1	—	—	—	—	—	—	—	—	1	1	1	—	—	—	—	—	—	—	—	a			
	b) nevrite (non reumatica)	43	41	84	—	—	—	—	—	—	—	—	—	—	—	—	2	—	—	2	1	2	2	2	2	2	1	4	2	b				
	c) paralisi agitante	302	245	547	—	—	—	—	—	—	—	—	—	—	—	—	—	—	—	—	—	—	—	—	—	—	—	—	—	—	c			
	d) sclerosi a placche	180	144	324	—	—	—	—	—	—	1	1	—	—	—	—	1	1	3	2	3	2	8	2	8	5	13	4	d					
	e) altre	122	117	239	1	—	5	3	9	3	5	2	2	2	3	2	49	28	18	11	14	3	15	9	9	4	2	1	e					
88	Malattie degli organi della vista	7	7	14	—	—	2	2	—	—	—	—	1	—	—	—	—	—	—	—	—	—	—	—	—	—	—	—	—	—	88			
89	Malattie dell'orecchio e dei seni mastoidei	241	155	396	6	2	88	34	31	15	15	8	2	1	—	—	17	8	22	15	27	9	13	2	16	1	15	2	89					
	a) otite e altre malattie dell'orecchio senza indicazione d'affezione mastoidea	191	115	306	5	1	74	28	26	13	14	8	2	1	—	—	11	4	16	9	21	6	11	1	11	—	11	1	a					
	b) malattie dei seni mastoidei	50	40	90	1	1	14	6	5	2	1	—	—	—	—	—	6	4	6	6	6	3	2	1	5	1	4	1	b					
	<b>VII — Malattie dell'apparato circolatorio</b>	<b>43.909</b>	<b>52.987</b>	<b>96.896</b>	<b>6</b>	<b>1</b>	<b>65</b>	<b>32</b>	<b>54</b>	<b>24</b>	<b>60</b>	<b>27</b>	<b>50</b>	<b>23</b>	<b>51</b>	<b>23</b>	<b>295</b>	<b>135</b>	<b>394</b>	<b>229</b>	<b>526</b>	<b>271</b>	<b>616</b>	<b>298</b>	<b>783</b>	<b>468</b>	<b>732</b>	<b>416</b>						
90-95	Malattie del cuore	38.877	47.970	86.847	5	—	52	25	50	22	55	26	48	22	48	21	288	134	391	228	513	265	603	293	764	458	712	409	90-95					
90	Pericardite	58	50	108	—	—	2	2	—	—	1	1	1	1	—	—	7	4	9	3	10	3	2	2	5	2	5	2	90					
	a) pericardite cronica, specificata come reumatica	1	8	9	—	—	—	—	—	—	—	—	—	—	—	—	—	—	—	—	2	1	1	1	1	—	—	—	—	a				
	b) altre	57	42	99	—	—	2	2	—	—	1	1	1	1	—	—	7	4	9	3	8	2	1	1	5	2	5	2	b					
91	Endocardite acuta non reumatica	250	275	525	—	—	—	—	5	4	6	2	4	2	6	1	44	23	41	29	38	19	37	15	50	28	36	16	91					
	a) endocardite batterica acuta	102	119	221	—	—	—	—	3	3	3	1	2	1	4	1	28	13	20	15	16	10	14	6	19	11	15	9	a					
	b) endocardite batterica sub-acuta	103	110	213	—	—	—	—	1	—	1	—	—	—	—	—	9	6	18	13	16	8	21	8	27	16	18	5	b					
	c) altre forme di endocardite acuta o sub-acuta (escluse le forme arteriosclerotiche)	45	46	91	—	—	—	—	1	1	2	—	2	1	2	—	7	4	3	1	6	1	2	1	4	1	3	3	c					
92	Affezioni croniche delle valvole cardiache e dell'endocardio	6.193	9.511	15.704	—	—	13	4	17	8	17	6	27	13	28	15	151	70	230	133	289	158	349	162	429	263	358	211	92					
	a) malattie dell'orificio aortico, senza lesione della mitrale	539	494	1.033	—	—	—	—	—	—	—	—	—	—	—	—	2	1	5	2	7	5	11	3	12	7	12	4	a					
	b) altre affezioni valvolari, precisate, comprese quelle da reumatismo articolare acuto	2.811	4.550	7.361	—	—	3	—	9	6	5	2	12	4	20	10	77	38	128	79	190	101	219	103	295	179	237	146	b					
	c) lesioni valvolari non specificate o endocardite non specificata	2.843	4.467	7.310	—	—	10	4	8	2	12	4	15	9	8	5	72	31	97	52	92	52	119	56	122	77	109	61	c					
93	Malattie del miocardio	20.704	25.578	46.282	—	—	22	10	12	6	15	8	12	3	6	3	33	15	46	27	64	34	88	43	128	76	144	83	93					
	a) miocardite acuta	189	225	414	—	—	7	4	3	3	9	5	1	—	1	1	6	3	6	4	5	3	7	3	8	5	7	4	a					
	b) miocardite cronica specificata come reumatica	50	86	136	—	—	—	—	—	—	—	—	—	—	1	—	—	—	2	1	3	3	—	—	5	4	5	1	b					
	c) degenerazione e infarto cardiaco; sclerosi del miocardio o miocardite cronica																																	



Segue: Tav. 3. — Morti per  
Segue: Anno

Numeri dell'Elenco nosologico dettagliato	CAUSE DI MORTE (a)	T O T A L E								Meno di 1 mese		Da 1 mese a meno di 1 anno		1 anno	
		M	F	MF	MF	F	MF	F	MF	F	MF	F			
		118	Altre malattie dello stomaco . . . . .	214	177	391	—	—	2	1	—	—	4.691	2.389	
119	Diarrea ed enterite (al disotto di 2 anni) . . . . .	11.933	10.535	22.468	1.504	648	16.273	7.498	—	—	—	—			
120	Diarrea, enterite ed ulcerazione intestinale (2 anni ed oltre) . . . . .	1.633	1.805	3.438	—	—	—	—	—	—	—	—			
	a) diarrea ed enterite (senza indicazione di ulcerazione) . . . . .	1.518	1.727	3.245	—	—	—	—	—	—	—	—			
	b) ulcerazione intestinale (eccettuate quelle del duodeno) . . . . .	115	78	193	—	—	—	—	—	—	—	—			
121	Appendicite . . . . .	1.135	816	1.951	—	—	8	5	8	2	—	—			
122	Ernia, occlusione intestinale . . . . .	2.362	1.695	4.057	30	6	187	49	52	11	—	—			
	a) ernia . . . . .	1.046	530	1.576	5	—	47	2	25	2	—	—			
	b) occlusione intestinale . . . . .	1.316	1.165	2.481	25	6	140	47	27	9	—	—			
123	Altre malattie dell'intestino . . . . .	296	281	577	2	—	1	1	1	—	—	—			
	a) diverticolite . . . . .	11	3	14	—	—	—	—	—	—	—	—			
	b) altre malattie dell'intestino . . . . .	285	278	563	2	—	1	1	1	—	—	—			
124	Cirrosi del fegato . . . . .	3.037	1.423	4.460	—	—	4	2	6	3	—	—			
	a) con indicazione d'alcolismo . . . . .	178	48	226	—	—	4	2	6	3	—	—			
	b) senza indicazione d'alcolismo . . . . .	2.859	1.375	4.234	—	—	—	—	—	—	—	—			
125	Altre malattie del fegato . . . . .	947	911	1.858	—	—	4	2	39	18	—	—			
	a) atrofia gialla acuta, non in relazione con la gravidanza o con lo stato puerperale . . . . .	144	175	319	—	—	1	—	3	2	—	—			
	b) altre malattie del fegato . . . . .	803	736	1.539	—	—	3	2	36	16	—	—			
126	Calcoli biliari . . . . .	142	530	672	—	—	—	—	—	—	—	—			
127	Altre malattie della vescichetta e delle vie biliari . . . . .	338	769	1.107	—	—	2	2	2	1	—	—			
	a) coledocite, senza indicazione di calcoli biliari . . . . .	279	690	969	—	—	1	1	2	1	—	—			
	b) altre . . . . .	59	79	138	—	—	1	1	—	—	—	—			
128	Malattie del pancreas . . . . .	70	44	114	1	—	—	—	—	—	—	—			
129	Peritonite senza causa indicata . . . . .	903	844	1.747	25	8	67	19	34	14	—	—			
	<b>X — Malattie dell'apparato urinario e dell'apparato genitale (escluse le veneree, gravidiche o puerperali)</b> . . . . .	<b>10.099</b>	<b>8.084</b>	<b>18.183</b>	<b>19</b>	<b>8</b>	<b>274</b>	<b>144</b>	<b>269</b>	<b>137</b>	—	—			
130 - 132	<b>Nefriti . . . . .</b>	<b>6.251</b>	<b>7.116</b>	<b>13.367</b>	<b>16</b>	<b>7</b>	<b>243</b>	<b>130</b>	<b>247</b>	<b>126</b>	—	—			
130	Nefrite acuta . . . . .	827	903	1.730	16	7	238	126	242	124	—	—			
131	Nefrite cronica . . . . .	4.390	5.108	9.498	—	—	5	4	5	2	—	—			
	a) consecutiva ad una nefrite acuta . . . . .	30	39	69	—	—	—	—	—	—	—	—			
	b) di natura arteriosclerotica . . . . .	3.456	4.053	7.509	—	—	3	2	2	1	—	—			
	c) senza altra indicazione . . . . .	904	1.016	1.920	—	—	2	2	3	1	—	—			
	<b>Nefrite non specificata . . . . .</b>	<b>1.034</b>	<b>1.105</b>	<b>2.139</b>	—	—	—	—	—	—	—	—			
132	Altre malattie dei reni, dei bacinetti e degli ureteri (escluse le malattie gravidiche) . . . . .	532	444	976	—	—	18	11	12	5	—	—			
	a) pielite, pielonefrite, pielocistite . . . . .	305	225	530	—	—	13	9	9	5	—	—			
	b) altre . . . . .	227	219	446	—	—	5	2	3	—	—	—			
134	Calcoli delle vie urinarie . . . . .	288	147	435	—	—	1	—	1	—	—	—			
	a) calcoli dei reni e delle vie urinarie superiori . . . . .	181	139	320	—	—	—	—	—	—	—	—			
	b) calcoli della vescica . . . . .	105	7	112	—	—	—	—	—	—	—	—			
	c) calcoli senz'altra indicazione . . . . .	2	1	3	—	—	—	—	—	—	—	—			
135	Malattie della vescica (esclusi i tumori) . . . . .	388	66	454	1	—	6	1	5	2	—	—			
	a) cistite . . . . .	188	47	235	1	—	4	—	4	—	—	—			
	b) altre . . . . .	200	19	219	—	—	2	1	1	—	—	—			
136	Malattie dell'uretra, ascesso urinoso, ecc. . . . .	154	14	168	1	—	4	2	—	—	—	—			
	a) restringimento uretrale . . . . .	48	—	48	—	—	—	—	—	—	—	—			
	b) altre . . . . .	106	14	120	1	—	4	2	—	—	—	—			
137	Malattie della prostata . . . . .	2.466	—	2.466	—	—	—	—	—	—	—	—			
	a) ipertrofia della prostata . . . . .	2.068	—	2.068	—	—	—	—	—	—	—	—			
	b) altre . . . . .	398	—	398	—	—	—	—	—	—	—	—			
138	Malattie degli organi genitali maschili, non indicate come veneree . . . . .	20	—	20	—	—	2	—	—	—	—	—			
139	Malattie degli organi genitali femminili, non indicate come veneree, gravidiche o puerperali . . . . .	—	297	297	1	1	—	—	4	4	—	—			
	a) ovaia, tromba e parametro . . . . .	—	137	137	—	—	—	—	2	2	—	—			
	b) utero . . . . .	—	139	139	—	—	—	—	—	—	—	—			
	c) mammella . . . . .	—	6	6	—	—	—	—	—	—	—	—			
	d) altre . . . . .	—	15	15	—	—	—	—	2	2	—	—			

(a) Cfr. la nota (a) a pag. 2.

causa, età e sesso  
1949

2		3		4		5-9		10-14		15-19		20-24		25-29		30-34		Numeri dell'Elenco nosologico dettagliato
MF	F	MF	F	MF	F	MF	F	MF	F	MF	F	MF	F	MF	F	MF	F	
13	9	3	1	2	2	10	3	4	1	4	1	2	1	3	2	8	2	118
643	318	178	90	75	31	123	67	52	16	50	23	43	24	31	19	32	20	119
643	318	174	87	74	31	120	66	47	14	41	20	38	21	26	17	24	14	120
—	—	4	3	1	—	3	1	5	2	9	3	5	3	5	2	8	6	a
17	10	28	5	17	4	126	55	173	63	209	90	171	67	141	61	70	28	121
22	5	16	6	14	6	32	6	22	8	38	10	50	13	42	15	51	23	122
4	—	2	1	2	2	9	—	—	—	12	1	12	—	10	1	9	3	a
18	5	14	5	12	4	23	6	22	8	26	9	38	13	32	14	42	20	b
15	9	15	11	12	6	31	16	12	5	18	6	14	8	10	3	13	9	123
15	9	15	11	12	6	31	16	12	5	18	6	14	8	10	3	13	9	a
—	—	—	—	—	—	1	—	—	—	—	—	—	—	—	—	—	—	b
2	—	3	3	3	2	12	5	1	—	5	2	11	6	30	16	41	18	124
2	—	3	3	3	2	12	5	1	—	5	2	11	6	30	16	41	18	a
—	—	—	—	—	—	—	—	—	—	—	—	—	—	—	—	—	—	b
39	14	14	4	13	7	49	24	23	12	24	12	54	24	73	33	52	31	125
1	—	3	2	1	1	11	8	6	4	8	5	26	12	28	17	17	14	a
38	14	11	2	12	6	38	16	17	8	16	7	28	12	45	16	35	17	b
—	—	—	—	—	—	—	—	—	—	2	1	8	6	8	7	18	16	126
7	2	6	4	1	1	7	—	4	2	6	5	12	5	33	20	26	15	127
2	—	4	2	—	—	4	—	1	1	6	5	11	4	29	20	24	14	a
5	2	2	2	1	1	3	—	3	1	—	—	1	1	4	—	2	1	b
1	1	—	—	—	—	—	—	—	—	1	—	4	1	5	2	2	2	128
29	11	26	13	13	6	50	18	90	51	86	40	97	55	84	53	58	31	129
190	93	113	52	77	36	191	98	110	57	188	101	244	124	301	173	277	159	
177	87	106	51	71	35	172	88	97	54	159	82	197	96	224	116	206	111	130 - 132
171	84	100	50	65	32	149	75	37	19	39	18	40	22	36	21	27	16	130
5	2	6	1	6	3	22	12	31	19	71	35	102	43	131	67	127	59	131
4	2	—	—	—	—	2	—	1	1	—	—	1	1	4	3	5	2	a
—	—	—	—	—	—	—	—	—	—	—	—	—	—	—	—	—	—	b
4	2	1	—	4	1	13	9	16	10	33	15	59	27	68	38	67	31	c
1	—	5	1	2	2	7	3	14	8	38	20	42	20	59	26	55	26	
1	1	—	—	—	—	1	1	29	16	49	29	55	26	57	28	52	36	132
7	4	5	1	3	—	14	10	11	3	16	9	20	8	25	13	25	16	133
3	2	1	—	1	—</													

Segue: Tav. 3. — Morti per  
Segue: Anno

Numeri dell'Elenco nosologico dettagliato	CAUSE DI MORTE (a)	TOTALE		Meno di 1 mese		Da 1 mese a meno di 1 anno		1 anno		
		M	F	MF	F	MF	F	MF	F	
	<b>XI — Malattie della gravidanza, parto e puerperio.</b>		1.518	1.518						
140	Infezione in seguito ad aborto		73	73						
	a) aborto spontaneo, provocato per ragioni terapeutiche o di origine non specificata		57	57						
	b) aborto provocato per altre ragioni, escluse le terapeutiche		16	16						
141	Aborto non specificato come settico (senza indicazione di infezione)		41	41						
	a) aborto spontaneo, provocato per ragioni terapeutiche o di origine non specificata		36	36						
	b) aborto provocato per altre ragioni, escluse le terapeutiche		5	5						
142	Gestazione ectopica		103	103						
	a) con indicazione d'infezione		16	16						
	b) con indicazione di emorragia, ma non d'infezione		67	67						
	c) altri casi		20	20						
143	Emorragie della gravidanza		17	17						
	a) emorragia da placenta previa		10	10						
	b) emorragia per separazione prematura della placenta, altre emorragie accidentali prima del parto (aborto escluso)		3	3						
	c) altre emorragie nel corso della gravidanza e non specificate		4	4						
144	Tossiemie della gravidanza		302	302						
	a) eclampsia gravidica		150	150						
	b) albuminuria e nefrite della gravidanza		105	105						
	c) atrofia gialla acuta del fegato (gravidica)		14	14						
	d) altre		33	33						
145	Altre malattie e accidenti della gravidanza		33	33						
146	Emorragie nel corso del parto e dello stato puerperale		332	332						
	a) emorragie da placenta previa nel corso del parto		100	100						
	b) emorragie per distacco prematuro della placenta nel corso del parto		5	5						
	c) altre emorragie durante il parto		3	3						
	d) emorragie dopo il parto		224	224						
147	Infezione durante il parto e lo stato puerperale		207	207						
	a) infezioni puerperali generali o locali (tetano puerperale incluso) con indicazione di pielite		2	2						
	b) senza indicazione di pielite		108	108						
	c) tromboflebite puerperale		21	21						
	d) embolia e morte improvvisa puerperale		76	76						
148	Tossiemia puerperale		147	147						
	a) eclampsia puerperale		125	125						
	b) albuminuria e nefrite puerperali		17	17						
	c) atrofia gialla acuta del fegato (puerperale)		3	3						
	d) altre tossiemie puerperali		2	2						
149	Altri accidenti del parto		219	219						
	a) lacerazione, rottura, o altri traumatismi degli organi pelvici durante il parto, senza indicazione di emorragia		189	189						
	b) altri accidenti		30	30						
150	Altre malattie del parto e dello stato puerperale e non specificate		44	44						
	a) mastite durante il periodo puerperale e l'allattamento		2	2						
	b) psicosi puerperali		2	2						
	c) altre malattie e non specificate		40	40						
	<b>XII — Malattie della pelle e del tessuto cellulare</b>	345	330	675	25	7	120	64	40	22
151	Foruncolo	28	22	50	1	1	11	7	5	3
152	Flemmone, ascesso caldo, cellulite	217	170	387	19	4	60	27	29	18
153	Altre malattie della pelle, dei suoi annessi e del tessuto cellulare	100	138	238	5	2	49	30	6	1
	<b>XIII — Malattie delle ossa e degli organi della locomozione.</b>	173	107	280	1	1	19	8	6	2
154	Osteomielite e periostite	125	72	197	1	1	16	6	4	1
	a) osteomielite e periostite acuta	21	18	39			8	4	1	
	b) osteomielite e periostite cronica	23	14	37			1			
	c) osteomielite e periostite non specificata	81	40	121	1	1	7	2	3	1

(a) Cfr. la nota (a) a pag. 2.

causa, età e sesso  
1949

Numeri dell'Elenco nosologico dettagliato	2		3		4		5-9		10-14		15-19		20-24		25-29		30-34		Numeri dell'Elenco nosologico dettagliato		
	MF	F	MF	F	MF	F	MF	F	MF	F	MF	F	MF	F	MF	F	MF	F			
												45	45	225	225	354	354	287	287		
												5	5	16	16	22	22	12	12	140	
												4	4	12	12	15	15	12	12	a	
												1	1	4	4	7	7			b	
												2	2	8	8	8	8	10	10	141	
												2	2	7	7	7	7	9	9	a	
												1	1	1	1	1	1	1	1	b	
												1	1	4	4	23	23	28	28	142	
															2	2	8	8	a		
															3	3	17	17	b		
												1	1	1	1	4	4	4	4	c	
															2	2	2	2	5	5	143
															1	1	1	1	5	5	a
																					b
																					c
												13	13	52	52	76	76	43	43	144	
												7	7	33	33	51	51	13	13	a	
												3	3	15	15	15	15	20	20	b	
														1	1	5	5	2	2	c	
												3	3	3	3	5	5	8	8	d	
														2	2	8	8	3	3	145	
														2	2	8	8	3	3	a	
														43	43	72	72	63	63	146	
														5	5	18	18	22	22	a	
														2	2	1	1			b	
															1	1	1	1		c	
														2	2	36	36	52	52	147	
														2	2	52	52	41	41	d	
												5	5	31	31	53	53	42	42	147	
																1	1			a	
																15	15	30	30	b	
																2	2	8	8	c	
																1	1	14	14	d	
																12	12	36	36	148	
																12	12	33	33	a	
																2	2	3	3	b	
																	2	2	1	1	c
																1	1	1	1	d	
												4	4	23	23	49	49	50	50	149	
																43	43	45	45	a	
															3	6	6	5	5	b	
																8	8	6	6	150	
																1	1			a	
																1	1	1	1	b	
																7	7	6	6	c	
																10	7	13	10	14	10
																10	4	10	4	1	1
																1	1	1	1	1	1
																1	1	7	6	7	6
																2	2	5	4	5	3
																22	4	7	2	8	3
																18	7	18	7	4	2
																12	5	12	5	11	5
																8	1	8	1	4	2
																1	1	2	1	3	1
																1	1	4	2	2	1



Segue: Tav. 3. — Morti per  
Segue: Anno

Numeri dell'Elenco nosologico dettagliato	CAUSE DI MORTE (a)	TOTALE			Meno di 1 mese		Da 1 mese a meno di 1 anno		1 anno	
		M	F	MF	MF	F	MF	F	MF	F
		169 - 195	Morti accidentali . . . . .	10.397	3.053	13.450	12	8	113	48
169	Accidenti dovuti a ferrovie e tranvie . . . . .	323	75	398	—	—	—	—	7	2
170	Accidenti d'automobile . . . . .	2.404	481	2.885	—	—	8	4	12	7
	a) collisioni con treni . . . . .	2	—	2	—	—	—	—	—	—
	b) collisioni con vetture tranviarie . . . . .	1	—	1	—	—	—	—	—	—
	c) altri accidenti d'automobile . . . . .	2.401	481	2.882	—	—	8	4	12	7
171	Altri accidenti di trasporto su vie e strade, non compresi gli accidenti d'automobile . . . . .	765	164	929	—	—	2	2	10	4
	a) accidenti dovuti a tranvie su vie o strade . . . . .	114	30	144	—	—	—	—	1	—
	b) tutti gli altri accidenti di trasporto su vie o strade . . . . .	651	134	785	—	—	2	2	9	4
172	Accidenti da trasporti per acqua . . . . .	15	—	15	—	—	—	—	—	—
173	Accidenti da trasporti aerei . . . . .	66	2	68	—	—	—	—	2	—
174	Accidenti nelle miniere e cave . . . . .	110	—	110	—	—	—	—	—	—
175	Accidenti agricoli e forestali . . . . .	259	15	274	—	—	—	—	—	—
	a) accidenti dovuti a macchine o veicoli agricoli (all'infuori degli accidenti stradali) . . . . .	50	4	54	—	—	—	—	—	—
	b) accidenti dovuti ad animali in occasione di lavori agricoli . . . . .	21	2	23	—	—	—	—	—	—
	c) altri . . . . .	188	9	197	—	—	—	—	—	—
176	Accidenti causati da macchine . . . . .	60	4	64	—	—	—	—	—	—
177	Avvelenamenti da alimenti . . . . .	43	45	88	—	—	—	—	3	1
178	Assorbimento accidentale di gas tossici . . . . .	116	56	172	1	1	—	—	—	—
179	Altri avvelenamenti accidentali acuti, esclusi quelli da gas . . . . .	76	47	123	—	—	—	—	11	6
180	In seguito ad incendi . . . . .	29	11	40	—	—	3	2	1	—
181	Ustione accidentale (diversa da quella per incendio) . . . . .	471	491	962	1	1	44	17	179	84
182	Soffocazione meccanica accidentale . . . . .	89	46	135	3	2	22	11	29	14
183	Annegamento accidentale . . . . .	1.009	261	1.270	—	—	1	1	135	65
184	Traumatismo accidentale causato da armi da fuoco . . . . .	153	17	170	—	—	—	—	1	1
185	Traumatismo accidentale da strumenti da punta o taglio . . . . .	9	3	12	—	—	—	—	—	—
186	Traumatismo accidentale per caduta, schiacciamento, frana, ecc. . . . .	2.273	890	3.163	1	—	15	4	41	19
187	Cataclisma . . . . .	9	7	16	—	—	1	1	—	—
188	Violenze di animali . . . . .	94	11	105	—	—	2	1	1	1
189	Fame o sete . . . . .	2	3	5	—	—	—	—	—	—
190	Freddo eccessivo . . . . .	80	20	100	2	1	1	—	—	—
191	Calore eccessivo . . . . .	29	14	43	1	1	2	1	—	—
192	Fulmine . . . . .	100	34	134	—	—	—	—	1	—
193	Altri accidenti dovuti a corrente elettrica . . . . .	207	31	238	—	—	—	—	1	1
194	Morsi o punture d'animali velenosi . . . . .	8	2	10	—	—	1	—	—	—
195	Altri accidenti . . . . .	1.598	323	1.921	3	2	11	4	26	13
	a) vaccino generalizzato e altri accidenti da vaccinazione anti-vaiolosa . . . . .	4	7	11	—	—	1	—	4	4
	b) altri accidenti da intervento medico o chirurgico . . . . .	12	7	19	—	—	1	—	3	1
	c) mancanze di cure (neonati) . . . . .	1	—	1	—	—	—	—	—	—
	d) altri e non specificati . . . . .	1.581	309	1.890	2	2	9	4	19	8
	<b>XVIII — Cause di morte non determinate . . . . .</b>	<b>3.684</b>	<b>2.802</b>	<b>6.486</b>	<b>81</b>	<b>37</b>	<b>208</b>	<b>108</b>	<b>244</b>	<b>127</b>
199	Morte improvvisa . . . . .	2.461	1.740	4.201	33	13	123	68	22	15
200	Cause non specificate o mal definite . . . . .	1.223	1.062	2.285	48	24	85	40	222	112
	a) cause mal definite . . . . .	1.083	966	2.049	26	12	49	24	213	109
	b) « trovato morto », causa sconosciuta . . . . .	17	5	22	2	—	1	—	—	—
	c) altri decessi da cause sconosciute o non specificate . . . . .	123	91	214	20	12	35	15	9	3
	<b>COMPLESSO . . . . .</b>	<b>245.609</b>	<b>236.488</b>	<b>482.097</b>	<b>30.335</b>	<b>13.401</b>	<b>38.998</b>	<b>18.066</b>	<b>13.357</b>	<b>6.677</b>

(a) Cfr. la nota (a) a pag. 2.

causa, età e sesso  
1949

Numeri dell'Elenco nosologico dettagliato	2		3		4		5-9		10-14		15-19		20-24		25-29		30-34		Numeri dell'Elenco nosologico dettagliato
	MF	F	MF	F	MF	F	MF	F	MF	F	MF	F	MF	F	MF	F	MF	F	
	169 - 195	377	150	263	106	182	63	700	189	701	127	903	143	986	95	833	100	588	
169	4	2	5	—	4	2	22	4	19	7	19	9	28	2	22	3	18	3	169
170	18	8	32	7	27	6	150	41	133	28	228	35	263	25	251	26	179	19	170
	—	—	—	—	—	—	—	—	—	—	—	—	1	—	—	—	—	—	a
	—	—	—	—	—	—	—	—	—	—	—	—	—	—	—	—	—	—	b
	18	8	32	7	27	6	150	41	133	28	228	35	262	25	251	26	179	19	c
171	14	5	12	6	9	4	50	9	38	6	58	12	60	10	63	9	41	4	171
	—	—	1	—	1	—	9	2	9	1	7	2	7	2	11	3	5	1	a
	14	5	11	6	8	4	41	7	29	5	51	10	53	8	52	6	36	3	b
172	—	—	—	—	—	—	—	—	—	—	—	—	2	—	7	—	—	—	172
173	—	—	—	—	—	—	1	—	1	—	—	—	9	1	20	—	16	—	173
174	—	—	—	—	—	—	—	—	1	—	4	—	14	—	14	—	13	—	174
175	—	—	1	1	1	—	—	—	—	—	21	1	24	1	20	1	21	2	175
	—	—	—	—	1	—	—	—	—	—	4	—	5	—	3	—	4	1	a
	—	—	1	1	—	—	—	—	—	—	—	—	4	—	1	—	1	—	b
	—	—	—	—	—	—	—	—	—	—	17	1	15	1	16	1	16	1	c
176	1	—	1	1	1	—	2	1	5	1	3	—	5	—	6	—	3	—	176
177	5	3	5	2	3	2	12	6	10	2	5	2	2	1	7	1	3	2	177
178	2	2	1	—	1	1	2	1	4	2	12	5	12	1	9	4	11	2	178
179	14	2	5	1	3	1	6	4	1	—	6	3	7	3	7	4	2	2	179
180	2	—	2	—	1	—	—	—	1	—	6	—	1	—	4	1	—	—	180
181	190	89	124	58	56	29	67	45	25	11	17	8	13	7	14	8	6	2	181
182	13	6	3	1	1	—	5	2	11	2	2	1	8	—	6	2	3	—	182
183	68	21	27	11	12	1	70	16	114	21	149	16	142	10	65	9	32	8	183
184	1	—	3	2	3	1	7	2	19	4	25	1	27	—	27	—	7	—	184
185	—	—	—	—	1	1	1	1	2	—	—	—	1	—	—	—	—	—	185
186	31	8	24	10	25	7	109	24	88	14	123	21	139	14	121	17	95	12	186
187	—	—	—	—	—	—	3	1	2	1	1	1	—	—	—	—	—	—	187
188	1	—	1	—	1	1	6	—	9	1	9	—	3	—	4	—	4	1	188
189	—	—	—	—	—	—	—	—	—	—	—	—	—	—	—	—	—	—	189
190	—	—	—	—	—	—	1	—	1	—	5	1	2	—	2	1	1	—	190
191	—	—	1	—	—	—	1	—	2	1	5	3	4	—	1	1	4	1	191
192	1	1	—	—	1	—	5	1	15	5	15	4	16	5	18	2	9	3	192
193	—	—	1	—	2	—	4	1	10	2	26	3	41	2	30	4	30	2	193
194	—	—	—	—	—	—	1	—	1	—	1	—	—	—	—	—	—	—	194
195	12	3	15	6	30	7	175	30	189	19	163	17	163	13	115	7	90	6	195
	—	—	1	—	2	1	1	—	—	—	—	—	—	—	—	—	—	—	a
	1	—	1	1	—	—	1	—	1	—	1	—	3	1	2	1	—	—	b
	—	—	—	—	—	—	—	—	—	—	—	—	—	—	—	—	—	—	c
	11	3	13	5	28	6	173	29	188	19	162	16	160	12	113	6	90	6	d
	<b>62</b>	<b>25</b>	<b>17</b>	<b>10</b>	<b>18</b>	<b>7</b>	<b>34</b>	<b>9</b>	<b>45</b>	<b>19</b>	<b>52</b>	<b>25</b>	<b>77</b>	<b>29</b>	<b>94</b>	<b>43</b>	<b>85</b>	<b>28</b>	
199	4	—	4	3	8	2	17	3	24	10	33	13							



Segue : Tav. 3. — Morti per  
Segue : Anno

Numeri dell'Elenco nosologico dettagliato	CAUSE DI MORTE (a)	35-39		40-44		45-49		50-54		55-59	
		MF	F	MF	F	MF	F	MF	F	MF	F
	<b>I — Malattie infettive e parassitarie</b>	<b>2.545</b>	<b>1.094</b>	<b>2.476</b>	<b>901</b>	<b>2.549</b>	<b>801</b>	<b>2.445</b>	<b>813</b>	<b>2.335</b>	<b>837</b>
1-26	Malattie batteriche	2.274	977	2.093	763	2.060	631	1.887	616	1.664	585
1	Febbre tifoidea	128	65	139	79	97	47	72	45	63	36
2	Infezioni paratifiche	9	4	2	1	8	2	2	1	8	5
5	Febbre ondulante	20	5	21	7	27	10	20	7	18	6
	a) infezione da Brucella melitense (melitococcia)	20	5	16	6	22	10	17	6	13	5
	b) infezione da Brucella abortus Bang	—	—	5	1	5	—	3	1	5	1
	c) senza altra indicazione	—	—	—	—	—	—	—	—	—	—
6	Meningite cerebro-spinale epidemica (meningococcica)	—	—	3	1	1	1	2	—	4	1
7	Pustola maligna e carbonchio (Bacillus anthracis)	1	1	1	—	2	1	3	—	4	—
	a) pustola maligna	1	1	1	—	2	1	3	—	4	—
	b) forme setticemiche e localizzazioni viscerali	—	—	—	—	—	—	—	—	—	—
8	Scarlattina	4	2	1	1	1	1	1	1	1	1
9	Pertosse	—	—	—	—	—	—	—	—	—	—
10	Difterite	1	1	3	1	1	—	1	1	3	2
11	Risipola	3	1	4	2	2	2	10	6	15	7
12	Tetano	43	26	43	22	43	20	40	14	48	24
13-22	Tubercolosi	1.993	827	1.811	621	1.802	517	1.642	486	1.402	451
13	Tubercolosi dell'apparato respiratorio (compresi i gangli tracheo-bronchiali)	1.694	650	1.602	504	1.593	412	1.469	392	1.240	360
	a) con indicazione di malattia professionale del polmone	3	—	3	—	9	—	6	—	2	—
	b) senza indicazione di malattia professionale del polmone	1.689	650	1.599	504	1.583	412	1.462	392	1.237	360
	c) tubercolosi non specificata	2	—	—	—	1	—	1	—	1	—
14	Tubercolosi delle meningi e del sistema nervoso centrale	83	46	61	36	47	31	27	12	24	12
	a) meningi	83	46	60	36	45	30	26	11	22	11
	b) altre localizzazioni	—	—	1	—	2	1	1	1	2	1
15	Tubercolosi degli intestini e del peritoneo (compresi i gangli mesenterici e retroperitoneali)	72	50	41	29	39	21	29	18	37	25
	a) intestino	13	8	13	10	8	4	9	3	7	5
	b) altre localizzazioni	59	42	28	19	31	17	20	15	30	20
16	Tubercolosi della colonna vertebrale	31	18	21	10	26	13	26	20	22	15
17	Tubercolosi delle ossa e delle articolazioni, esclusa la colonna vertebrale	21	9	14	7	15	8	23	13	30	16
	a) ossa (esclusa la colonna vertebrale)	13	4	9	5	13	6	14	8	19	9
	b) articolazioni	7	5	4	2	1	1	7	4	8	5
	c) mista o non specificata	1	—	1	—	1	1	2	1	3	2
18	Tubercolosi della pelle e del tessuto cellulare sottocutaneo	2	2	1	—	2	1	2	1	4	4
19	Tubercolosi del sistema linfatico	3	1	5	2	6	5	9	5	6	3
20	Tubercolosi dell'apparato genito-urinario	38	18	31	17	37	15	26	6	15	5
21	Tubercolosi: altre localizzazioni	—	—	1	—	4	2	2	—	2	2
	a) malattia d'Addison indicata come di natura tubercolare	—	—	1	—	1	—	—	—	1	1
	b) altre	—	—	—	—	3	2	2	—	1	1
22	Tubercolosi disseminate	49	33	34	16	33	9	29	19	22	9
	a) acuta (milliare)	36	23	27	12	21	3	14	9	14	5
	b) cronica	1	1	—	—	—	—	—	—	—	—
	c) non specificata	12	9	7	4	12	6	15	10	8	4
23	Lebbra	—	—	—	—	—	—	1	—	2	1
24	Infezione purulenta e setticemia (non dipendenti dalla gravidanza, parto e puerperio)	70	43	65	28	76	30	93	55	95	51
	a) setticemia	64	39	64	28	65	26	88	52	82	44
	b) piemia o pioemia	4	3	1	—	7	3	3	2	8	5
	c) gangrena gassosa	1	—	—	—	1	—	—	—	1	—
	d) colibacillosi generalizzata	1	1	—	—	3	1	1	1	4	2
25	Infezione gonococcica (tutte le forme e localizzazioni)	2	2	—	—	—	—	—	—	1	—
27	Dissenteria	3	—	5	1	3	1	6	2	5	2
	a) bacillare	—	—	—	—	—	—	—	—	1	—
	b) amebica	1	—	4	—	3	—	1	—	1	—
	c) da altri protozoi	1	—	—	—	—	—	—	—	2	—
	d) non specificata o dovuta ad altre cause	1	—	1	1	—	—	—	—	2	—

(a) Cfr. la nota (a) a pag. 2.

causa, età e sesso  
1949

Numeri dell'Elenco nosologico dettagliato	60-64		65-69		70-74		75-79		80-84		85-89		90-94		Età ignota		Numeri dell'Elenco nosologico dettagliato
	MF	F	MF	F	MF	F	MF	F	MF	F	MF	F	MF	F	MF	F	
	2.065	810	2.022	901	1.915	911	1.552	823	1.084	625	517	290	180	103	2	1	
1-26	1.329	489	1.156	509	871	388	464	236	217	139	75	42	17	12	1	—	1-26
1	43	23	38	21	30	15	13	6	—	—	—	—	—	—	—	—	1
2	8	4	10	2	4	2	4	1	1	—	—	—	—	—	—	—	2
5	27	10	25	14	16	8	13	6	3	2	—	—	—	—	—	—	5
	26	10	22	13	13	7	9	6	3	2	—	—	—	—	—	—	a
	1	—	3	1	3	1	3	—	—	—	—	—	—	—	—	—	b
	—	—	—	—	—	—	—	—	—	—	—	—	—	—	—	—	c
6	—	—	3	2	—	—	1	—	—	—	—	—	—	—	—	—	6
7	—	—	2	1	3	2	—	—	—	—	—	—	—	—	—	—	7
	—	—	2	1	3	2	—	—	—	—	—	—	—	—	—	—	a
	—	—	2	1	3	2	—	—	—	—	—	—	—	—	—	—	b
8	—	—	—	—	—	—	—	—	—	—	—	—	—	—	—	—	8
9	1	1	—	—	—	—	—	—	—	—	—	—	—	—	—	—	9
10	7	6	—	—	1	1	2	1	—	—	—	—	—	—	—	—	10
11	17	6	17	4	29	13	22	10	23	15	8	3	3	2	—	—	11
12	48	17	42	14	45	13	21	10	5	1	3	2	—	—	1	—	12
13-22	1.069	376	897	387	590	255	267	134	79	54	25	13	3	1	—	—	13-22
13	953	306	768	304	494	197	202	99	45	29	9	4	2	1	—	—	13
	—	—	1	—	—	—	—	—	—	—	—	—	—	—	—	—	a
	953	306	767	304	492	196	202	99	45	29	9	4	2	1	—	—	b
	—	—	—	—	2	1	—	—	—	—	—	—	—	—	—	—	c
14	6	4	14	10	2	—	2	1	1	1	—	—	—	—	—	—	14
	6	4	13	9	2	—	2	1	1	1	—	—	—	—	—	—	a
	—	—	1	1	—	—	—	—	—	—	—	—	—	—	—	—	b
15	23	15	28	20	17	11	6	3	5	3	—	—	—	—	—	—	15
	8	5	7	4	8	5	1	1	1	—	—	—	—	—	—	—	a
	15	10	21	16	9	6	5	2	4	3	—	—	—	—	—	—	b
16	24	16	19	13	16	8	8	7	2	2	2	2	—	—	—	—	16
17	28	18	33	19	36	26	29	18	15	12	8	4	1	—	—	—	17
	24	15	21	13	21	15	18	11	10	8	7	4	1	—	—	—	a
	3	2	6	3	12	8	5	2	3	2	—	—	—	—	—	—	b
	1	1	6	3	3	3	6	5	2	2	1	—	—	—	—	—	c
18	—	—	3	1	3	2	2	1	6	5	4	3	—	—	—	—	18
19	4	2	9	6	2	1	3	—	3	2	1	—	—	—	—	—	19
20	15	7	7	5	7	3	4	1	1	—	—	—	—	—	—	—	20
21	2	1	1	—	—	—	2	1	—	—	—	—	—	—	—	—	21
	1	—	—	—	—	—	—	—	—	—	—	—	—	—	—	—	a
	1	1	1	—	—	—	—	—	—	—	—	—	—	—	—	—	b
22	14	7	15	9	13	7	9	3	1	—	—	—	—	—	—	—	22
	9	5	11	8	6	2	6	2	—	—	—	—	—	—	—	—	a
	5	2	3	1	7	5	3	1	—	—	—	—	—	—	—	—	b
	—	—	—	—	—												

Segue: Tav. 3. — Morti per  
Segue: A. n. n. o

Numeri dell'Elenco nosologico dettagliato	CAUSE DI MORTE (a)	35-39		40-44		45-49		50-54		55-59	
		MF	F	MF	F	MF	F	MF	F	MF	F
		28-29	Malattie dovute a protozoi	13	5	8	3	4	2	8	4
28	Malaria (paludismo)	10	2	8	3	4	2	8	4	13	—
	a) terzana benigna	—	—	1	—	—	—	1	1	1	—
	b) terzana maligna (tropicale) e febbre bilioso-emoglobinurica	—	—	—	—	—	—	—	—	—	—
	c) terzana maligna (tropicale) e febbre bilioso-emoglobinurica	—	—	—	—	—	—	—	—	—	—
	d) altre forme o non specificate	10	2	7	3	4	2	7	3	12	—
29	Altre malattie dovute a protozoi parassiti (eccettuate le spirochete)	3	3	—	—	—	—	—	—	1	—
30-32	Malattie dovute a spirochete	86	27	174	54	281	86	311	94	338	102
30	Sifilide	85	27	170	54	278	86	310	94	335	100
	a) atassia locomotrice (tabe dorsale)	4	2	8	4	16	6	28	7	23	9
	b) paralisi generale progressiva	29	4	57	17	90	37	106	33	85	24
	c) aneurisma dell'aorta	7	2	24	7	27	6	35	11	62	18
	d) altre forme di sifilide	45	19	81	26	145	37	141	43	165	49
32	Altre malattie dovute a spirochete	1	—	4	—	3	—	1	—	3	2
	a) spirochetosi ittero-emorragica	1	—	3	—	2	—	1	—	2	1
	b) altre	—	—	1	—	1	—	—	—	1	1
33-38	Malattie dovute o attribuite a virus filtrabili	84	41	102	46	118	52	144	66	234	121
33	Influenza (grippe)	54	24	77	32	85	34	109	51	190	103
	a) con complicazioni respiratorie dichiarate	37	16	50	19	61	23	82	36	140	72
	b) senza complicazioni respiratorie dichiarate	17	8	27	13	24	11	27	15	50	31
35	Morbillo	3	2	1	—	1	1	—	—	—	—
36	Poliomielite anteriore acuta e polioencefalite acuta	3	2	2	2	2	—	1	—	2	—
37	Encefalite infettiva acuta (letargica o epidemica)	22	13	22	12	30	17	30	13	38	18
	a) encefalite letargica (o epidemica) acuta	—	—	—	—	1	—	—	—	1	—
	b) postumi d'encefalite letargica	15	8	16	8	25	15	30	13	33	17
	c) encefalite letargica (o epidemica) senz'altra specificazione	7	5	6	4	4	—	—	—	4	1
38	Altre malattie dovute o attribuite a virus filtrabili	2	—	—	—	—	—	4	2	4	—
	b) rabbia	2	—	—	—	—	—	4	2	2	—
	c) Herpes zoster (Zona)	—	—	—	—	—	—	—	—	—	—
	d) rosolia	—	—	—	—	—	—	—	—	2	—
	e) varicella	—	—	—	—	—	—	—	—	—	—
39	Malattie dovute o attribuite a rickettsie	1	1	—	—	—	—	1	1	—	—
39	Tifo petecchiale e altre malattie legate al tifo (rickettsiosi)	1	1	—	—	—	—	1	1	—	—
	a) tifo esantematico (da pidocchi)	1	1	—	—	—	—	—	—	—	—
	b) malattie legate al tifo, trasmesse da altri vettori	—	—	—	—	—	—	1	1	—	—
	c) altre rickettsiosi e non specificate	—	—	—	—	—	—	—	—	—	—
40-42	Malattie dovute ad elminti	16	11	10	6	17	8	22	8	10	4
40	Anchilostomiasi	3	3	1	1	2	1	2	1	—	—
41	Malattia idatica	11	6	9	5	13	6	19	6	10	4
	a) fegato	6	2	5	3	2	1	5	2	5	3
	b) altre localizzazioni o non specificate	5	4	4	2	11	5	14	4	5	1
42	Altre malattie dovute ad elminti	2	2	—	—	2	1	1	1	—	—
43	Malattie dovute a funghi (Micosi)	4	1	2	—	2	1	6	1	1	—
44	Altre malattie infettive e parassitarie	64	31	82	28	64	20	60	21	69	23
	a) malattie veneree, eccetto la sifilide e la gonococcia	—	—	—	—	—	—	—	—	—	—
	b) linfogranulomatosi maligna (malattia di Hodgkin)	63	30	81	27	62	20	57	20	67	23
	c) parotite epidemica (orecchioni)	—	—	—	—	1	—	1	—	—	—
	d) altre malattie infettive o parassitarie	1	1	1	1	1	—	2	—	1	—
	<b>II. — Cancro ed altri tumori</b>	<b>1.272</b>	<b>800</b>	<b>2.178</b>	<b>1.269</b>	<b>3.354</b>	<b>1.816</b>	<b>4.393</b>	<b>2.317</b>	<b>5.590</b>	<b>2.836</b>
45-55	Cancro ed altri tumori maligni	1.095	677	1.902	1.069	3.023	1.595	4.116	2.150	5.338	2.689
45	Cancro ed altri tumori maligni della cavità boccale e della faringe	13	2	31	8	64	15	103	19	158	19
	a) labbra	3	—	1	—	6	—	9	2	8	—
	b) lingua	2	—	6	1	14	2	26	5	38	—
	c) altre localizzazioni e non specificate	8	2	24	7	44	13	68	12	112	19

(a) Cfr. la nota (a) a pag. 2.

causa, età e sesso  
1949

Numeri dell'Elenco nosologico dettagliato	60-64		65-69		70-74		75-79		80-84		85-89		90 - (c)		Età ignota		Numeri dell'Elenco nosologico dettagliato
	MF	F	MF	F	MF	F	MF	F	MF	F	MF	F	MF	F	MF	F	
	28-29	13	6	5	2	8	2	5	3	2	1	—	—	2	2	—	
28	13	6	5	2	8	2	3	1	2	1	—	—	2	2	—	—	28
	1	1	—	—	—	—	—	—	—	—	—	—	1	1	—	—	a
	12	5	5	2	8	2	3	1	2	1	—	—	1	1	—	—	c
	—	—	—	—	—	—	—	—	—	—	—	—	—	—	—	—	d
29	—	—	—	—	—	—	2	2	—	—	—	—	—	—	—	—	29
30-32	306	90	259	65	166	43	91	32	29	11	6	2	1	—	—	—	30-32
30	305	90	258	64	164	42	89	31	29	11	6	2	1	—	—	—	30
	23	3	17	3	20	5	4	2	5	—	1	1	—	—	—	—	a
	64	20	35	9	16	4	8	3	2	—	1	1	—	—	—	—	b
	92	27	93	29	66	22	46	19	13	8	3	1	—	—	—	—	c
	126	40	113	23	62	11	31	7	9	3	1	—	—	—	—	—	d
32	1	—	1	1	2	1	2	1	—	—	—	—	—	—	—	—	32
	1	—	—	—	1	1	1	1	—	—	—	—	—	—	—	—	a
	—	—	1	1	—	—	—	—	—	—	—	—	—	—	—	—	b
33-38	328	187	521	290	807	452	955	535	807	461	431	245	158	88	1	1	33-38
33	289	166	486	271	776	435	936	526	799	458	429	243	157	87	—	—	33
	221	127	375	207	609	331	707	393	574	335	311	175	109	60	—	—	a
	68	39	111	64	167	104	229	133	225	123	118	68	48	27	—	—	b
35	—	—	—	—	—	—	—	—	—	—	—	—	—	—	—	—	35
	—	—	1	1	—	—	—	—	—	—	—	—	—	—	—	—	36
36	38	21	30	17	28	15	13	8	4	2	—	—	—	—	—	—	37
	—	—	—	—	—	—	—	—	—	—	—	—	—	—	—	—	a
	—	—	—	—	—	—	—	—	—	—	—	—	—	—	—	—	b
	32	18	21	13	20	10	9	6	4	2	—	—	—	—	—	—	c
	6	3	9	4	8	5	4	2	—	—	—	—	—	—	—	—	d
38	1	—	4	1	3	2	6	1	3	1	2	2	1	1	—	—	38
	1	—	3	1	1	1	3	1	1	1	2	2	1	1	—	—	b
	—	—	—	—	—	—	—	—	—	—	—	—	—	—	—	—	c
	—	—	—	—	—	—	—	—	—	—	—	—	—	—	—	—	d
	—	—	1	—	—	—	—	—	—	—	—	—	—	—	—	—	e
39	1	—	2	1	1	1	—	—	—	—	—	—	—	—	—	—	39
	1	—	2	1	1	1	—	—	—	—	—	—	—	—	—	—	a
	—	—	—	—	—	—	—	—	—	—	—	—	—	—	—	—	b
	—	—	—	—	—	—	—	—	—	—	—	—	—	—	—	—	c
40-42	12	8	14	5	5	3	9	3	4	2	1	—	—	—	—	—	40-42
	—	—	—	—	—	—	—	—	—	—	—	—	—	—	—	—	40
	7	3	12	4	4	2	5	1	3	1	—	—	—	—	—	—	41
	3	2	6	2	2	1	3	1	1	—	—	—	—	—	—	—	a
	4	1	6	2	2	1	2	—	2	—	—	—	—	—	—	—	b
42	5	5	2	1	1	1	2	2	—	—	—	—	—	—	—	—	42
	3	1	1	—	—	—	3	1	2	—	—	—	—	—	—	—	43
	68	28	58	27	53	21	17	8	15	7	2						

Segue: Tav. 3. — Morti per  
Segue: Anno

Numeri dell'Elenco nosologico dettagliato	CAUSE DI MORTE (a)	35-39		40-44		45-49		50-54		55-59	
		MF	F	MF	F	MF	F	MF	F	MF	F
		46	Cancro ed altri tumori maligni del tubo digerente e del peritoneo	374	168	758	311	1.316	508	1.977	824
	a) esofago	4	1	19	6	41	3	68	11	109	18
	b) stomaco e duodeno	184	79	388	138	710	230	1.028	345	1.538	602
	c) intestini, non compreso il duodeno e il retto	49	20	96	52	128	61	180	100	265	142
	d) retto	34	15	57	23	76	35	107	54	158	73
	e) fegato e vie biliari	65	37	131	59	253	121	438	229	610	329
	f) pancreas	12	3	25	8	51	21	56	25	86	35
	g) peritoneo	8	3	18	13	15	10	43	30	37	22
	h) altri organi digerenti o non specificati	18	10	24	12	42	27	57	30	74	39
47	Cancro ed altri tumori maligni dell'apparato respiratorio	103	27	218	44	378	63	476	79	537	110
	a) laringe e trachea	20	3	43	2	70	3	96	9	124	13
	b) bronchi, polmoni e pleura	83	24	175	42	308	60	379	70	412	97
	c) organi non specificati dell'apparato respiratorio	—	—	—	—	—	—	1	—	1	—
48	Cancro ed altri tumori maligni dell'utero	184	184	286	286	441	441	468	468	514	514
	a) collo dell'utero	10	10	31	31	39	39	45	45	39	39
	b) altre localizzazioni o non specificate	174	174	255	255	402	402	423	423	475	475
49	Cancro ed altri tumori maligni degli altri organi genitali della donna	33	33	45	45	85	85	82	82	84	84
50	Cancro ed altri tumori maligni delle mammelle	166	165	256	255	320	318	435	434	425	418
51	Cancro ed altri tumori maligni degli organi genitali dell'uomo	16	—	23	—	20	—	36	—	69	—
	a) scroto	—	—	1	—	—	—	—	—	1	—
	b) prostata	—	—	5	—	13	—	27	—	56	—
	c) altre localizzazioni o non specificate	16	—	17	—	7	—	9	—	12	—
52	Cancro ed altri tumori maligni degli organi urinari dell'uomo e della donna	13	6	46	10	63	15	116	33	151	36
53	Cancro ed altri tumori maligni della pelle (eccettuato lo scroto)	17	9	17	8	31	16	33	14	58	21
54	Cancro ed altri tumori maligni del cervello e delle altre parti del sistema nervoso	19	7	25	12	42	15	35	11	35	14
	a) glioma (non specificato come benigno)	6	—	5	1	9	4	5	1	5	—
	b) sarcoma	—	—	2	1	2	—	3	1	—	—
	c) altri neoplasmi maligni e non specificati	13	7	18	10	31	11	27	9	30	14
55	Cancro ed altri tumori maligni di altri organi o di organi non specificati	157	76	197	90	263	119	355	186	430	213
	a) capsule surrenali	4	2	9	3	13	7	13	4	13	3
	b) ossa	30	21	41	17	53	27	74	36	83	35
	c) tiroide	8	2	17	11	25	17	20	13	43	33
	d) altri organi e non specificati	115	51	130	59	172	68	248	133	291	142
56	Tumori non maligni	66	65	115	110	140	130	68	61	55	44
	a) ovaia	11	11	13	13	15	15	6	6	13	13
	b) utero	47	47	88	88	107	107	46	46	21	21
	c) altri organi genitali della donna	1	1	—	—	—	—	1	1	—	—
	d) cervello e altre parti del sistema nervoso	2	2	5	4	5	2	6	2	3	2
	e) altri organi e non specificati	5	4	9	5	13	6	9	6	18	8
57	Tumori il cui carattere maligno o non maligno non è specificato	111	58	161	90	191	91	209	106	197	103
	a) ovaia	3	3	1	1	3	3	2	2	6	6
	b) utero	4	4	12	12	12	12	15	15	11	11
	c) altri organi genitali della donna	—	—	2	2	—	—	1	1	—	—
	d) cervello e altre parti del sistema nervoso	90	42	125	61	146	58	149	68	129	60
	e) altri organi e non specificati	14	9	21	14	30	18	42	20	51	26
	<b>III — Malattie reumatiche, malattie della nutrizione, delle ghiandole endocrine, altre malattie generali e avitaminosi</b>	<b>203</b>	<b>129</b>	<b>237</b>	<b>125</b>	<b>273</b>	<b>160</b>	<b>349</b>	<b>218</b>	<b>535</b>	<b>330</b>
58	Reumatismo articolare acuto febbrile (malattia di Bouillaud)	84	52	89	39	84	49	83	41	93	53
	a) pericardite reumatica acuta	67	41	64	33	48	30	54	29	51	30
	b) endocardite reumatica acuta	3	3	2	1	15	8	8	5	17	10
	c) miocardite reumatica acuta	—	—	—	—	—	—	—	—	—	—
	d) altre forme, compreso il reumatismo articolare acuto e la pleurite reumatica	14	8	23	5	21	11	21	7	24	13
59	Reumatismo cronico ed altre malattie reumatiche	6	3	8	7	20	14	22	19	29	17
	a) artrite reumatoide	6	3	8	7	20	14	22	19	29	17
	b) altre forme di reumatismo articolare cronico	—	—	—	—	—	—	—	—	—	—
	c) altre forme di reumatismo cronico	—	—	—	—	—	—	—	—	—	—

(a) Cfr. la nota (a) a pag. 2.

causa, età e sesso  
1949

Numeri dell'Elenco nosologico dettagliato	60-64		65-69		70-74		75-79		80-84		85-89		90-94		Età ignota		Numeri dell'Elenco nosologico dettagliato	
	MF	F	MF	F	MF	F	MF	F	MF	F	MF	F	MF	F	MF	F		
	46	4.141	1.849	4.784	2.102	5.109	2.308	3.445	1.638	1.616	839	459	275	63	37	1		—
	159	40	209	38	229	54	137	32	59	13	24	8	5	2	—	—	a	
	2.253	918	2.668	1.116	2.792	1.183	1.916	846	878	429	247	145	28	17	1	—	b	
	331	156	431	217	538	280	350	205	179	109	51	34	8	5	—	—	c	
	236	92	246	96	244	100	180	73	78	33	24	12	2	1	—	—	d	
	881	480	948	487	997	513	655	367	325	189	89	60	17	11	—	—	e	
	130	65	120	46	142	64	77	40	44	26	7	4	1	—	—	—	f	
	37	24	43	24	34	27	29	16	6	5	1	1	1	—	—	—	g	
	114	74	119	78	133	87	101	59	47	35	16	11	1	—	—	—	h	
47	449	117	397	90	363	111	202	70	70	21	21	11	—	—	1	—	47	
	112	7	98	9	108	14	77	10	34	9	9	4	—	—	—	—	a	
	336	110	299	81	255	97	125	60	36	12	12	7	—	—	—	—	b	
	1	—	—	—	—	—	—	—	—	—	—	—	—	—	—	—	—	c
48	478	478	434	434	352	352	198	198	80	80	27	27	2	2	—	—	48	
	31	31	33	33	17	17	16	16	5	5	2	2	—	—	—	—	a	
	447	447	401	401	335	335	182	182	75	75	25	25	2	2	—	—	b	
49	87	87	73	73	64	64	44	44	29	29	4	4	—	—	—	—	49	
50	433	429	352	346	358	351	277	268	149	145	57	57	13	13	1	1	50	
51	126	—	265	—	331	—	262	—	123	—	43	—	6	—	—	—	51	
	—	—	2	—	1	—	—	—	—	—	1	—	—	—	—	—	a	
	115	—	242	—	302	—	239	—	114	—	38	—	6	—	—	—	b	
	11	—	21	—	28	—	23	—	9	—	4	—	—	—	—	—	c	
52	163	53	195	63	219	70	161	54	93	28	28	8	4	3	—	—	52	
53	88	29	98	32	152	70	160	72	144	74	68	39	27	17	—	—	53	
54	24	11	14	7	11	2	5	2	1	1	—	—	—	—	—	—	54	
	6	1	2	1	2	1	—	—	1	1	—	—	—	—	—	—	a	
	1	1	1	—	1	—	—	—	—	—	—	—	—	—	—	—	b	
	17	9	12	6	9	1	5	2	—	—	—	—	—	—	—	—	c	
55	474	244	529	258	499	236	339	176	172	84	77	42	15	10	—	—	55	
	10	6	10	2	10	3	5	3	2	2	—	—	—	—	—	—	a	
	89	50	82	41	90	37	50	22	25	8	9	2	1	1	—	—	b	
	42	28	45	33	34	22	16	11	9	6	4	3	—	—	—	—	c	
	333	160	392	182	365	174	268	140	136	68	64	37	14	9	—	—	d	
56	37	26	50	37	47	31	36	27	16	14	3	2	—	—	—	—	56	
	10	10	9	9	14	14	9	9	2	2	2	2	—	—	—	—	a	
	9	9	16	16	7	7	8	8	6	6	—	—	—	—	—	—	b	
	1	1	1	1	—	—	—	—	1	1	—	—	—	—	—	—	c	
	1	—	5	2	2	—	—	—	—	—	—	—	—	—	—	—	d	
	16	6	20	10	24	10	19	10	7	5								

Segue: Tav. 3. — Morti per  
Segue: Anno

Numeri dell'Elenco nosologico dettagliato	CAUSE DI MORTE (a)	35-39		40-44		45-49		50-54		55-59	
		MF	F	MF	F	MF	F	MF	F	MF	F
		60	Gotta . . . . .	1	—	—	—	1	—	—	—
61	Diabete zuccherino . . . . .	56	34	65	30	90	54	167	109	315	194
62	Malattie del corpo pituitario (ipofisi) . . . . .	6	5	5	4	6	3	3	3	4	4
63	Malattie della ghiandola tiroide e delle ghiandole paratiroidi . . . . .	20	17	27	21	33	28	42	35	51	37
	a) gozzo semplice . . . . .	5	4	10	7	5	3	9	8	12	7
	b) gozzo esofthalmico . . . . .	11	10	16	13	26	23	24	20	32	25
	c) mixedema e cretinismo . . . . .	3	2	—	—	1	1	5	3	4	2
	d) altre malattie della ghiandola tiroide . . . . .	1	1	—	—	—	—	—	—	—	—
	e) malattie delle ghiandole paratiroidi . . . . .	—	—	—	—	—	—	—	—	—	—
64	Malattie del timo . . . . .	1	—	—	—	—	—	—	—	1	—
65	Malattie delle ghiandole surrenali, non indicate come tubercolari . . . . .	24	14	30	18	25	7	17	6	18	12
	a) malattia d'Addison, non indicata come tubercolare . . . . .	16	9	27	17	19	7	15	6	14	9
	b) altre . . . . .	8	5	3	1	6	—	—	—	4	3
66	Altre malattie generali . . . . .	5	4	13	6	14	5	15	5	18	10
	a) osteomalacia . . . . .	—	—	—	—	1	1	2	—	3	2
	b) altre malattie generali . . . . .	5	4	13	6	13	4	13	5	15	8
67-71	Avitaminosi . . . . .	—	—	—	—	—	—	—	—	4	2
67	Scorbuto . . . . .	—	—	—	—	—	—	—	—	1	—
	a) scorbuto infantile (malattia di Barlow) . . . . .	—	—	—	—	—	—	—	—	—	—
	b) altre forme . . . . .	—	—	—	—	—	—	—	—	—	—
68	Berberi . . . . .	—	—	—	—	—	—	—	—	3	2
69	Pellagra . . . . .	—	—	—	—	—	—	—	—	—	—
70	Rachitismo . . . . .	—	—	—	—	—	—	—	—	—	—
71	Altre forme di avitaminosi . . . . .	—	—	—	—	—	—	—	—	—	—
	<b>IV — Malattie del sangue e degli organi ematopoietici . . . . .</b>	<b>142</b>	<b>69</b>	<b>160</b>	<b>80</b>	<b>169</b>	<b>89</b>	<b>223</b>	<b>124</b>	<b>230</b>	<b>118</b>
72	Stati emorragici . . . . .	20	9	10	8	20	9	19	12	15	13
	a) porpora primitiva . . . . .	13	6	7	6	14	8	12	8	13	11
	b) emofilia . . . . .	7	3	3	2	6	1	6	3	2	2
	c) altre e non specificate . . . . .	—	—	—	—	—	—	—	—	—	—
73	Anemie . . . . .	36	26	55	32	59	34	83	48	97	51
	a) anemia perniciosa . . . . .	16	13	29	2	—	—	—	1	—	—
	b) altre anemie ipercromiche . . . . .	—	—	1	—	—	—	—	—	—	—
	c) anemie ipocromiche . . . . .	20	13	23	13	19	12	34	17	31	19
	d) altre anemie e non specificate . . . . .	—	—	—	—	—	—	—	—	—	—
74	Leucemie ed aleucemie . . . . .	67	27	83	34	75	40	95	47	96	41
	a) leucemia . . . . .	66	27	82	33	74	40	95	47	96	41
	b) aleucemia . . . . .	1	—	1	1	1	—	—	—	—	—
75	Malattie della milza . . . . .	14	4	8	5	6	3	20	14	20	13
	a) anemia splenica . . . . .	9	3	5	3	6	3	14	10	16	11
	b) malattia di Banti . . . . .	5	1	3	2	—	—	3	3	4	2
	c) altre malattie della milza . . . . .	—	—	—	—	—	—	—	—	—	—
76	Altre malattie del sangue e degli organi ematopoietici . . . . .	5	3	4	1	9	3	6	3	2	—
	a) agranulocitosi . . . . .	3	2	3	1	6	2	1	1	1	—
	b) eritrocitosi . . . . .	2	1	—	—	3	1	5	2	—	—
	d) altre malattie . . . . .	—	—	—	—	—	—	—	—	—	—
	<b>V — Avvelenamenti cronici e intossicazioni . . . . .</b>	<b>28</b>	<b>3</b>	<b>46</b>	<b>5</b>	<b>42</b>	<b>5</b>	<b>47</b>	<b>8</b>	<b>48</b>	<b>15</b>
77	Alcoolismo cronico o acuto (etilismo) . . . . .	27	3	45	5	39	5	42	8	42	13
	a) alcoolismo acuto . . . . .	10	—	15	1	12	—	8	3	5	2
	b) alcoolismo cronico . . . . .	15	2	25	3	25	5	30	4	29	7
	c) alcoolismo, senz'altra indicazione . . . . .	2	1	5	1	2	—	4	1	8	4
78	Avvelenamenti da piombo (saturnismo) . . . . .	1	—	—	—	1	—	3	—	4	1
	a) specificati come professionali . . . . .	—	—	—	—	—	—	—	—	—	—
	b) non specificati come professionali . . . . .	1	—	—	—	1	—	3	—	4	1

causa, età e sesso  
1949

60-64		65-69		70-74		75-79		80-84		85-89		90 - 99		Età ignota		Numeri dell'Elenco nosologico dettagliato
MF	F	MF	F	MF	F	MF	F	MF	F	MF	F	MF	F	MF	F	
4	2	5	—	13	4	10	2	4	2	2	1	1	—	—	—	
564	350	732	432	750	429	495	296	204	109	57	33	4	2	—	—	61
1	1	2	2	1	1	2	2	1	1	—	—	—	—	—	—	62
46	42	55	47	44	39	23	21	5	2	2	2	—	—	—	—	63
9	8	14	11	10	9	9	8	3	2	1	1	—	—	—	—	a
32	29	38	33	27	23	10	9	—	—	1	1	—	—	—	—	b
1	1	—	—	5	5	2	2	—	—	—	—	—	—	—	—	c
4	4	3	3	2	2	2	2	2	—	—	—	—	—	—	—	d
—	—	—	—	—	—	—	—	—	—	—	—	—	—	—	—	e
1	—	—	—	—	—	—	—	—	—	—	—	—	—	—	—	64
18	11	6	6	9	3	5	2	1	1	2	1	—	—	—	—	65
14	9	6	6	9	3	4	1	1	1	—	—	—	—	—	—	a
4	2	—	—	—	—	1	1	—	—	2	1	—	—	—	—	b
22	11	22	13	16	10	16	3	8	4	5	1	1	—	—	—	66
4	4	5	5	4	3	—	—	1	1	1	1	—	—	—	—	a
18	7	17	8	12	7	16	3	7	3	4	1	—	—	—	—	b
2	1	—	—	1	—	2	1	1	1	—	—	—	—	—	—	67-71
1	—	—	—	—	—	—	—	—	—	—	—	—	—	—	—	67
—	—	—	—	—	—	—	—	—	—	—	—	—	—	—	—	a
—	—	—	—	—	—	—	—	—	—	—	—	—	—	—	—	b
1	1	—	—	1	—	—	—	—	—	—	—	—	—	—	—	68
—	—	—	—	—	—	—	—	—	—	—	—	—	—	—	—	69
—	—	—	—	—	—	—	—	—	—	—	—	—	—	—	—	70
—	—	—	—	—	—	—	—	—	—	—	—	—	—	—	—	71
305	152	300	150	259	123	141	70	46	24	11	5	2	—	—	—	IV
18	13	21	13	16	7	7	4	3	1	5	2	—	—	—	—	72
15	12	16	11	10	4	2	1	2	—	3	1	—	—	—	—	a
2	1	5	2	6	3	4	3	—	—	2	1	—	—	—	—	b
1	—	—	—	—	—	1	—	1	1	—	—	—	—	—	—	c
155	72	179	98	163	83	104	49	36	19	5	3	1	—	—	—	73
103	46	126	67	117	59	67	29	23	13	1	—	—	—	—	—	a
1	—	—	—	—	—	2	2	—	—	—	—	—	—	—	—	b
4	4	7	5	4	1	4	2	2	2	—	—	—	—	—	—	c
47	22	46	26	42	23	31	16	11	4	4	3	1	—	—	—	d
113	57	85	29	64	25	25	14	5	2	1	—	—	—	—	—	74
112	56	84	29	64	25	25	14	5	2	1	—	—	—	—	—	a
1	1	1	—	—	—	—	—	—	—	—	—	—	—	—	—	b
10	6	10	8	10	5	1	—	2	2	—	—	—	—	—	—	75
3	1	2	2	2	1	—	—	—	—	—	—	—	—	—	—	a
7	5	7	5	6	3	1	—	1	1	—	—	—	—	—	—	b
—	—	1	1	2	1	—	—	—	—	—	—	—	—	—	—	c
9	4	5	2	6	3	4	3	—	—	—	—	—	—	—	—	76
3	1	3	1	2	1	3	2	—	—	—	—	—	—	—	—	a
2	2	1	—	3	1	—	—	—	—	—	—	—	—	—	—	b
4	1	1	1	1	1	—	—	—	—	—	—	—	—	—	—	d
44	3	60	6	37	5	14	1	8	1	1	1	—	—	—	—	77
41	2	56	5	33	5	13	1	6	—	1	1	—	—	—	—	a



Segue : Tav. 3. — Morti per  
Segue : Anno

Numeri dell'Elenco nosologico dettagliato	CAUSE DI MORTE (a)	35-39		40-44		45-49		50-54		55-59	
		MF	F	MF	F	MF	F	MF	F	MF	F
95	Altre malattie del cuore . . . . .	257	153	357	187	511	235	775	362	1.119	575
	a) malattie funzionali del cuore, senza specificazione di lesione organica . . . . .	2	2	7	3	3	2	11	6	10	4
	b) malattie del cuore specificate come reumatiche senz'altra indicazione . . . . .	4	1	4	2	2	1	5	3	6	4
	c) altre malattie del cuore e non specificate . . . . .	251	150	346	182	506	232	759	353	1.103	567
96	Aneurisma . . . . .	1	—	1	—	1	—	—	—	2	—
97	Arteriosclerosi . . . . .	3	2	3	1	13	6	20	11	87	38
98	Gangrena . . . . .	2	—	3	2	7	3	11	4	16	4
99	Altre malattie delle arterie . . . . .	18	7	24	4	54	16	61	18	80	28
100	Malattie delle vene (varici, emorroidi, flebiti, ecc.) . . . . .	12	7	17	7	28	11	25	13	53	29
	a) varici . . . . .	2	1	3	—	5	3	4	3	11	6
	b) altre malattie delle vene . . . . .	10	6	14	7	23	8	21	10	42	23
101	Malattie del sistema linfatico . . . . .	1	—	—	—	1	—	1	—	2	1
102	Iperensione arteriosa idiopatica . . . . .	5	4	10	7	15	8	40	22	63	30
103	Altre malattie dell'apparato circolatorio . . . . .	2	1	3	1	3	—	7	4	3	2
	<b>VIII — Malattie dell'apparato respiratorio (non indicate come tubercolari) . . . . .</b>	<b>592</b>	<b>260</b>	<b>818</b>	<b>311</b>	<b>1.142</b>	<b>383</b>	<b>1.502</b>	<b>525</b>	<b>2.077</b>	<b>803</b>
104	Malattie delle fosse nasali e annessi . . . . .	5	3	—	—	2	—	1	—	—	—
	a) malattie delle fosse nasali . . . . .	—	—	—	—	—	—	—	—	—	—
	b) altre, compresa la sinusite . . . . .	5	3	—	—	2	—	1	—	—	—
105	Malattie della laringe . . . . .	2	—	1	1	1	—	7	4	6	3
106	Bronchite . . . . .	24	12	47	18	70	15	141	46	217	103
	a) acuta . . . . .	1	1	—	—	7	4	12	1	6	2
	b) cronica . . . . .	13	6	31	11	50	5	114	37	182	83
	c) non specificata . . . . .	10	5	16	7	13	6	15	8	29	18
107 - 109	Broncopolmonite e polmoniti . . . . .	383	185	455	208	664	274	898	366	1.265	539
107	Broncopolmonite . . . . .	263	130	321	141	487	212	674	268	963	417
108	Polmonite lobare (pneumococcica) ! . . . . .	120	55	134	67	177	62	224	98	302	122
110	Pleurite non specificata come tubercolare . . . . .	48	20	59	22	70	24	82	33	102	36
	a) empiema . . . . .	18	6	23	6	29	10	23	10	31	6
	b) altre forme di pleurite, e pleurite senz'altra indicazione . . . . .	30	14	36	16	41	14	59	23	71	30
111	Congestione cronica o non specificata, edema, embolia, infarto emorragico e trombosi del polmone . . . . .	32	16	46	20	58	24	70	28	114	37
	a) infarto emorragico del polmone (embolia polmonare) . . . . .	8	2	10	5	7	5	13	5	24	5
	b) edema acuto del polmone . . . . .	18	11	25	9	37	13	43	19	62	20
	c) congestione cronica o non specificata del polmone . . . . .	6	3	11	6	14	6	14	4	28	12
112	Asma . . . . .	26	11	49	15	88	29	108	24	179	53
113	Enfisema polmonare . . . . .	3	1	4	2	4	—	14	2	6	2
114	Altre malattie dell'apparato respiratorio . . . . .	69	12	157	25	185	17	181	22	188	30
	a) silicosi e altre pneumoconiosi professionali . . . . .	4	—	23	—	31	—	25	—	24	—
	c) gangrena del polmone . . . . .	4	1	11	—	11	2	10	1	11	2
	d) ascesso del polmone . . . . .	54	10	113	21	131	14	136	21	143	26
	e) altre malattie dell'apparato respiratorio non specificate come professionali . . . . .	7	1	10	4	12	1	10	—	10	2
	<b>IX — Malattie dell'apparato digerente . . . . .</b>	<b>926</b>	<b>352</b>	<b>1.204</b>	<b>413</b>	<b>1.489</b>	<b>505</b>	<b>1.741</b>	<b>637</b>	<b>2.105</b>	<b>852</b>
115	Malattie della cavità boccale, dei suoi annessi, della faringe e delle amigdale, comprese le vegetazioni adenoidi . . . . .	21	13	16	8	10	6	13	7	23	11
	a) affezioni dei denti e delle gengive . . . . .	3	1	2	1	2	1	—	—	5	1
	b) angina settica, streptococcica, ecc. . . . .	4	3	3	1	2	1	3	2	7	3
	c) altre affezioni delle amigdale e della faringe . . . . .	11	8	11	6	5	4	9	5	7	3
	d) altre localizzazioni e non specificate . . . . .	3	1	—	—	1	—	1	—	4	4
116	Malattie dell'esofago . . . . .	1	1	2	1	1	—	8	6	4	1
117	Ulcera dello stomaco o del duodeno . . . . .	257	20	343	36	409	51	359	48	345	64
	a) stomaco . . . . .	132	13	208	27	243	26	208	25	216	40
	b) duodeno . . . . .	125	7	135	9	166	25	151	23	129	24

(a) Cfr. la nota (a) a pag. 2.

causa, età e sesso  
1949

Numeri dell'Elenco nosologico dettagliato	causa, età e sesso 1949	60-64		65-69		70-74		75-79		80-84		85-89		90 - ∞		Età ignota		
		MF	F	MF	F	MF	F	MF	F	MF	F	MF	F	MF	F	MF	F	
95	Altre malattie del cuore . . . . .	1.701	981	2.501	1.432	3.538	2.028	3.704	2.117	2.789	1.643	1.332	788	329	205	—	—	95
	a) malattie funzionali del cuore, senza specificazione di lesione organica . . . . .	15	7	17	8	21	13	20	10	15	7	9	5	3	2	—	—	a
	b) malattie del cuore specificate come reumatiche senz'altra indicazione . . . . .	3	2	2	2	5	3	5	5	4	2	1	—	—	—	—	—	b
	c) altre malattie del cuore e non specificate . . . . .	1.683	972	2.482	1.422	3.512	2.012	3.679	2.102	2.770	1.634	1.322	783	326	203	—	—	c
96	Aneurisma . . . . .	5	2	2	2	3	1	2	2	2	2	1	—	—	—	—	—	96
97	Arteriosclerosi . . . . .	216	104	476	207	1.088	508	1.680	818	1.899	992	1.282	692	433	262	—	—	97
98	Gangrena . . . . .	24	13	44	22	58	30	118	58	126	66	71	39	23	12	—	—	98
99	Altre malattie delle arterie . . . . .	80	39	122	47	172	87	188	87	149	70	61	32	17	12	—	—	99
100	Malattie delle vene (varici, emorroidi, flebiti, ecc.) . . . . .	54	31	63	33	61	38	55	29	31	15	13	5	—	—	—	—	100
	a) varici . . . . .	9	6	15	6	15	10	20	9	9	5	—	—	—	—	—	—	a
	b) altre malattie delle vene . . . . .	45	25	48	27	46	28	35	20	22	10	13	5	—	—	—	—	b
101	Malattie del sistema linfatico . . . . .	3	1	1	—	2	1	4	2	2	2	1	—	—	—	—	—	101
102	Iperensione arteriosa idiopatica . . . . .	99	49	123	63	136	75	120	68	81	41	28	10	7	4	—	—	102
103	Altre malattie dell'apparato circolatorio . . . . .	7	3	5	—	4	2	2	1	2	1	—	—	2	2	—	—	103
	<b>VIII — Malattie dell'apparato respiratorio (non indicate come tubercolari) . . . . .</b>	<b>3.018</b>	<b>1.320</b>	<b>4.265</b>	<b>2.092</b>	<b>6.383</b>	<b>3.224</b>	<b>6.983</b>	<b>3.680</b>	<b>5.760</b>	<b>3.025</b>	<b>2.897</b>	<b>1.601</b>	<b>821</b>	<b>498</b>	<b>4</b>	<b>2</b>	
104	Malattie delle fosse nasali e annessi . . . . .	1	—	—	—	3	1	—	—	—	—	—	—	—	—	—	—	104
	a) malattie delle fosse nasali . . . . .	—	—	—	—	—	—	—	—	—	—	—	—	—	—	—	—	a
	b) altre, compresa la sinusite . . . . .	1	—	—	—	3	1	—	—	—	—	—	—	—	—	—	—	b
105	Malattie della laringe . . . . .	3	—	5	1	3	2	2	—	2	1	1	—	—	—	—	—	105
106	Bronchite . . . . .	355	176	565	315	817	458	1.163	636	1.043	561	640	351	199	124	1	1	106
	a) acuta . . . . .	12	9	45	26	65	36	117	54	116	62	59	32	26	15	1	1	a
	b) cronica . . . . .	284	138	416	231	587	325	733	388	557	302	296	164	82	46	—	—	b
	c) non specificata . . . . .	59	29	104	58	165	97	313	194	370	197	285	155	91	63	—	—	c
107 - 109	Broncopolmonite e polmoniti . . . . .	1.960	915	2.861	1.435	4.612	2.357	5.031	2.680	4.202	2.195	2.052	1.142	572	347	2	—	107 - 109
107	Broncopolmonite . . . . .	1.521	734	2.250	1.163	3.724	1.926	4.135	2.220	3.529	1.876	1.752	996	490	311	2	—	107
108	Polmonite lobare (pneumococcica) ! . . . . .	439	181	611	272	888	431	896	460	673	319	300	146	82	36	—	—	108
110	Pleurite non specificata come tubercolare . . . . .	120	45	132	55	157	61	129	53	57	16	20	9	7	3	1	1	110
	a) empiema . . . . .	42	14	37	14	41	9	27	8	6	2	1	1	1	1	—	—	a
	b) altre forme di pleurite, e pleurite senz'altra indicazione . . . . .	78	31	95	41	116	52	102	45	51	14	19	8	6	2	1	1	b
111	Congestione cronica o non specificata, edema, embolia, infarto emorragico e trombosi del polmone . . . . .	127	53	190	99	225	106	228	113	178	106	94	53	26	15	—	—	111
	a) infarto emorragico del polmone (embolia polmonare) . . . . .	30	12	28	11	33	14	28	11	10	6	2	—	—	—	—	—	a
	b) edema acuto del polmone . . . . .	63	17	101	56	120	61	87	46	54	30	21	12	1	—	—	—	b
	c) congestione cronica o non specificata del polmone . . . . .	34	24	61	32	72	31	113	56	114	70	71	41	25	15	—	—	c
112	Asma . . . . .	264	96	337	152	414	185	339	173	238								



Segue: Tav. 3 — Morti per  
Segue: Anno

Numeri dell'Elenco nosologico dettagliato	CAUSE DI MORTE (a)	35-39		40-44		45-49		50-54		55-59	
		MF	F	MF	F	MF	F	MF	F	MF	F
118	Altre malattie dello stomaco . . . . .	9	5	17	10	15	2	32	8	35	9
119	Diarrea ed enterite (al disotto di 2 anni) . . . . .	—	—	—	—	—	—	—	—	—	—
120	Diarrea, enterite ed ulcerazione intestinale (2 anni ed oltre) . . . . .	51	26	76	39	59	30	84	43	125	66
	a) diarrea ed enterite (senza indicazione di ulcerazione) . . . . .	32	17	61	33	49	27	73	39	111	62
	b) ulcerazione intestinale (eccettuata quelle del duodeno) . . . . .	19	9	15	6	10	3	11	4	14	4
121	Appendicite . . . . .	121	46	137	58	121	52	103	40	126	64
122	Ernia, occlusione intestinale . . . . .	81	28	108	40	157	64	190	80	264	127
	a) ernia . . . . .	19	3	34	12	55	23	84	33	108	47
	b) occlusione intestinale . . . . .	62	25	74	28	102	41	106	47	156	80
123	Altre malattie dell'intestino . . . . .	17	10	24	11	25	9	27	11	33	12
	a) diverticolite . . . . .	1	1	1	—	2	—	—	—	1	—
	b) altre malattie dell'intestino . . . . .	16	9	23	11	23	9	27	11	32	12
124	Cirrosi del fegato . . . . .	97	39	188	52	333	96	516	155	681	217
	a) con indicazione d'alcoolismo . . . . .	3	—	11	2	24	8	30	5	38	9
	b) senza indicazione d'alcoolismo . . . . .	94	39	177	50	309	88	486	150	643	208
125	Altre malattie del fegato . . . . .	87	54	86	44	113	51	139	57	174	89
	a) atrofia gialla acuta, non in relazione con la gravidanza o con lo stato puerperale . . . . .	28	20	24	13	20	9	25	11	28	14
	b) altre malattie del fegato . . . . .	59	34	62	31	93	42	114	46	146	75
126	Calcoli biliari . . . . .	25	21	46	35	47	40	60	51	81	61
127	Altre malattie della vescichetta e delle vie biliari . . . . .	61	37	38	20	77	47	87	65	110	84
	a) colecistite, senza indicazione di calcoli biliari . . . . .	54	32	34	18	75	45	83	62	96	75
	b) altre . . . . .	7	5	4	2	2	2	4	3	14	9
128	Malattie del pancreas . . . . .	4	1	12	3	17	5	12	6	14	7
129	Peritonite senza causa indicata . . . . .	94	51	111	56	105	52	111	60	90	40
	<b>X — Malattie dell'apparato urinario e dell'apparato genitale (escluse le veneree, gravidiche o puerperali)</b> . . . . .	<b>423</b>	<b>229</b>	<b>509</b>	<b>290</b>	<b>661</b>	<b>332</b>	<b>772</b>	<b>389</b>	<b>1.010</b>	<b>508</b>
130 - 132	<b>Nefriti . . . . .</b>	<b>313</b>	<b>153</b>	<b>408</b>	<b>226</b>	<b>538</b>	<b>261</b>	<b>621</b>	<b>325</b>	<b>834</b>	<b>449</b>
130	Nefrite acuta . . . . .	30	13	53	32	55	21	59	30	56	33
131	Nefrite cronica . . . . .	209	96	263	142	359	172	419	218	618	325
	a) consecutiva ad una nefrite acuta . . . . .	3	1	5	4	6	3	4	4	9	6
	b) di natura arteriosclerotica . . . . .	126	59	157	87	222	98	287	156	441	218
	c) senza altra indicazione . . . . .	80	36	101	51	131	71	128	58	168	101
132	Nefrite non specificata . . . . .	74	44	92	52	124	68	143	77	160	91
133	Altre malattie dei reni, dei bacinetti e degli ureteri (escluse le malattie gravidiche) . . . . .	42	25	36	19	42	18	71	33	59	25
	a) pielite, pielonefrite, pielocistite . . . . .	16	9	17	11	18	10	36	15	29	15
	b) altre . . . . .	26	16	19	8	24	8	35	18	30	10
134	Calcoli delle vie urinarie . . . . .	29	16	20	11	33	11	28	9	44	20
	a) calcoli dei reni e delle vie urinarie superiori . . . . .	27	15	17	8	31	11	26	9	42	20
	b) calcoli della vescica . . . . .	1	—	3	3	2	—	2	—	2	—
	c) calcoli senz'altra indicazione . . . . .	1	1	—	—	—	—	—	—	—	—
135	Malattie della vescica (esclusi i tumori) . . . . .	2	—	9	4	4	3	6	1	15	—
	a) cistite . . . . .	1	—	8	4	1	1	3	—	10	—
	b) altre . . . . .	1	—	1	—	3	2	3	1	5	—
136	Malattie dell'uretra, ascesso urinoso, ecc. . . . .	1	1	5	—	3	—	9	3	7	1
	a) restringimento uretrale . . . . .	—	—	1	—	2	—	4	—	1	—
	b) altre . . . . .	1	1	4	—	1	—	5	3	6	1
137	Malattie della prostata . . . . .	1	—	1	—	2	—	17	—	38	—
	a) ipertrofia della prostata . . . . .	1	—	1	—	—	—	12	—	33	—
	b) altre . . . . .	—	—	—	—	2	—	5	—	5	—
138	Malattie degli organi genitali maschili, non indicate come veneree . . . . .	1	—	—	—	—	—	2	—	—	—
139	Malattie degli organi genitali femminili, non indicate come veneree, gravidiche o puerperali . . . . .	34	34	30	30	39	39	18	18	13	13
	a) ovaia, tromba e parametro . . . . .	20	20	13	13	15	15	6	6	2	2
	b) utero . . . . .	11	11	16	16	22	22	12	12	10	10
	c) mammella . . . . .	—	—	—	—	—	—	—	—	—	—
	d) altre . . . . .	3	3	1	1	2	2	—	—	1	1

(a) Cfr. la nota (a) a pag. 2.

causa, età e sesso  
1949

Numeri dell'Elenco nosologico dettagliato	60-64		65-69		70-74		75-79		80-84		85-89		90 - 94		Età ignota		Numeri dell'Elenco nosologico dettagliato
	MF	F	MF	F	MF	F	MF	F	MF	F	MF	F	MF	F	MF	F	
118	23	12	47	22	47	17	48	25	48	29	18	14	1	1	—	—	118
119	—	—	—	—	—	—	—	—	—	—	—	—	—	—	—	—	119
120	165	86	241	137	374	191	449	246	339	190	195	114	52	29	1	—	120
	152	81	218	126	355	188	437	240	329	186	188	111	52	29	1	—	a
	13	5	23	11	19	3	12	6	10	4	7	3	—	—	—	—	b
121	116	47	92	40	90	37	42	20	26	16	9	6	—	—	—	—	121
122	328	144	478	217	638	297	589	245	436	193	179	79	53	23	—	—	122
	144	53	204	80	274	100	250	80	184	61	64	21	19	5	—	—	a
	184	91	274	137	364	197	339	165	252	132	115	58	34	18	—	—	b
123	44	21	50	27	56	26	64	35	45	21	37	19	11	5	—	—	123
	2	1	1	—	2	1	1	—	—	—	1	—	—	—	—	—	a
	42	20	49	27	54	25	63	35	45	21	36	19	11	5	—	—	b
124	769	225	717	220	558	170	317	118	121	49	38	21	7	4	—	—	124
	44	11	31	5	23	4	14	1	3	—	2	1	—	—	—	—	a
	725	214	686	215	535	166	303	117	118	49	36	20	7	4	—	—	b
125	205	110	167	80	188	100	175	76	93	46	41	20	6	3	—	—	125
	33	18	15	8	18	8	10	4	9	4	3	1	1	—	—	—	a
	172	92	152	72	170	92	165	72	84	42	38	19	5	3	—	—	b
126	101	74	92	70	90	74	50	39	32	23	10	10	2	2	—	—	126
127	104	82	145	102	167	126	104	73	72	58	32	15	4	3	—	—	127
	98	76	130	93	147	118	84	61	57	48	25	12	4	3	—	—	a
	6	6	15	9	20	8	20	12	15	10	7	3	—	—	—	—	b
128	8	5	8	3	13	6	9	1	1	—	2	1	—	—	—	—	128
129	122	59	149	58	133	61	106	55	51	24	12	5	4	4	—	—	129
	<b>1.535</b>	<b>750</b>	<b>2.075</b>	<b>921</b>	<b>2.801</b>	<b>1.177</b>	<b>2.961</b>	<b>1.098</b>	<b>2.064</b>	<b>774</b>	<b>906</b>	<b>342</b>	<b>212</b>	<b>91</b>	<b>1</b>	<b>1</b>	
130 - 132	<b>1.182</b>	<b>645</b>	<b>1.533</b>	<b>831</b>	<b>2.010</b>	<b>1.094</b>	<b>1.999</b>	<b>1.024</b>	<b>1.303</b>	<b>716</b>	<b>566</b>	<b>323</b>	<b>144</b>	<b>85</b>	<b>1</b>	<b>1</b>	<b>130 - 132</b>
130	75	49	69	41	76	37	55	28	29	18	12	7	1	—	—	—	130
131	882	479	1.220	670	1.625	899	1.655	869	1.131	635	479	273	126	77	1	1	131
	5	2	5	4	9	2	8	5	2	1	—	—	—	—	—	—	a
	645	352	985	530	1.362	754	1.437	763	1.022	580	441	251	113	68	1	1	b
	232	125	230	136	254	143	210	107	107	54	38	22	13	9	—	—	c
132	225	117	244	120	309	158	289	127	143	63	75	43	17	8	—	—	132
133	94	54	109	47	116	45	130	43	77	35	30	14	14	6	—	—	133
	50	26	57	19	78	26	89	26	48	18	16	3	7	4	—	—	a
	44	28	52	28	38	19	41	17	29	17	14	11	7	2	—	—	b
134	56	20	50														





Segue: Tav. 3. — Morti per  
Segue: Anno

Numeri dell'Elenco nosologico dettagliato	CAUSE DI MORTE (a)	35-39		40-44		45-49		50-54		55-59	
		MF	F	MF	F	MF	F	MF	F	MF	F
		169 - 195	Morti accidentali . . . . .	749	86	818	98	805	124	729	125
169	Accidenti dovuti a ferrovie e tranvie . . . . .	30	2	26	5	35	5	32	—	30	6
170	Accidenti d'automobile . . . . .	209	20	219	31	209	26	183	27	172	28
	a) collisioni con treni . . . . .	—	—	1	—	—	—	—	—	—	—
	b) collisioni con vetture tranviarie . . . . .	1	—	—	—	—	—	—	—	—	—
	c) altri accidenti d'automobile . . . . .	208	20	218	31	209	26	183	27	172	28
171	Altri accidenti di trasporto su vie e strade, non compresi gli accidenti d'automobile . . . . .	54	4	59	6	66	9	57	7	68	11
	a) accidenti dovuti a tranvie su vie o strade . . . . .	11	3	11	—	13	3	10	2	13	3
	b) tutti gli altri accidenti di trasporto su vie o strade . . . . .	43	1	48	6	53	6	47	5	55	8
172	Accidenti da trasporti per acqua . . . . .	2	—	3	—	1	—	—	—	—	—
173	Accidenti da trasporti aerei . . . . .	7	—	6	1	—	—	4	—	1	—
174	Accidenti nelle miniere e cave . . . . .	22	—	18	—	9	—	7	—	4	—
175	Accidenti agricoli e forestali . . . . .	29	1	26	2	26	2	36	1	25	2
	a) accidenti dovuti a macchine o veicoli agricoli (all'infuori degli accidenti stradali) . . . . .	8	1	4	—	5	1	8	—	5	—
	b) accidenti dovuti ad animali in occasione di lavori agricoli . . . . .	—	—	5	1	—	—	5	—	1	—
	c) altri . . . . .	21	—	17	1	21	1	23	1	19	2
176	Accidenti causati da macchine . . . . .	10	—	5	—	8	—	6	1	5	—
177	Avvelenamenti da alimenti . . . . .	6	3	2	2	3	1	2	2	4	3
178	Absorbimento accidentale di gas tossici . . . . .	7	2	11	1	10	3	13	4	15	6
179	Altri avvelenamenti accidentali acuti, esclusi quelli da gas . . . . .	6	2	5	1	11	5	8	5	9	2
180	In seguito ad incendi . . . . .	1	1	1	—	4	—	2	1	1	1
181	Ustione accidentale (diversa da quella per incendio) . . . . .	19	7	15	4	15	9	10	4	10	8
182	Soffocazione meccanica accidentale . . . . .	5	1	4	1	6	1	4	—	1	—
183	Annegamento accidentale . . . . .	29	9	58	8	54	10	58	13	47	8
184	Traumatismo accidentale causato da armi da fuoco . . . . .	11	1	12	2	7	—	8	1	4	—
185	Traumatismo accidentale da strumenti da punta o taglio . . . . .	1	—	1	—	3	1	—	—	1	—
186	Traumatismo accidentale per caduta, schiacciamento, frana, ecc. . . . .	137	17	163	16	196	29	184	38	207	55
187	Cataclisma . . . . .	—	—	4	2	—	—	1	1	3	—
188	Violenze di animali . . . . .	3	—	5	—	7	—	6	1	9	1
189	Fame o sete . . . . .	1	—	1	1	—	—	—	—	—	—
190	Freddo eccessivo . . . . .	4	1	2	—	11	—	8	2	6	—
191	Calore eccessivo . . . . .	2	—	4	1	7	2	2	1	3	—
192	Fulmine . . . . .	8	3	9	2	9	1	6	2	9	2
193	Altri accidenti dovuti a corrente elettrica . . . . .	28	2	25	4	14	5	7	1	12	2
194	Morsi o punture d'animali velenosi . . . . .	1	—	1	1	1	—	1	—	1	1
195	Altri accidenti . . . . .	117	10	133	7	93	15	84	13	91	12
	a) vaccino generalizzato e altri accidenti da vaccinazione anti-vaiolosa . . . . .	—	—	—	—	—	—	1	1	—	—
	b) altri accidenti da intervento medico o chirurgico . . . . .	2	—	—	—	—	—	1	—	—	—
	c) mancanze di cure (neonati) . . . . .	—	—	—	—	—	—	—	—	—	—
	d) altri e non specificati . . . . .	115	10	133	7	93	15	82	12	91	12
	<b>XVIII — Cause di morte non determinate . . . . .</b>	<b>142</b>	<b>36</b>	<b>243</b>	<b>82</b>	<b>297</b>	<b>92</b>	<b>422</b>	<b>146</b>	<b>470</b>	<b>172</b>
199	Morte improvvisa . . . . .	91	15	160	47	199	55	292	96	313	107
200	Cause non specificate o mal definite . . . . .	51	21	83	35	98	37	130	50	157	65
	a) cause mal definite . . . . .	46	18	79	34	89	36	117	48	143	62
	b) « trovato morto », causa sconosciuta . . . . .	—	—	—	—	—	—	—	—	—	—
	c) altri decessi da cause sconosciute o non specificate . . . . .	5	3	4	1	8	1	10	2	10	2
	<b>COMPLESSO . . . . .</b>	<b>9.696</b>	<b>4.558</b>	<b>11.975</b>	<b>5.227</b>	<b>15.133</b>	<b>6.293</b>	<b>18.824</b>	<b>8.292</b>	<b>24.350</b>	<b>11.134</b>

(a) Cfr. la nota (a) a pag. 2.

causa, età e sesso  
1949

Numeri dell'Elenco nosologico dettagliato	60-64		65-69		70-74		75-79		80-84		85-89		90 - ∞		Età ignota		Numeri dell'Elenco nosologico dettagliato	
	MF	F	MF	F	MF	F	MF	F	MF	F	MF	F	MF	F	MF	F		
	169 - 195	765	158	712	200	758	235	577	222	403	189	211	116	61	35	6		1
169	41	5	14	3	17	3	12	7	8	2	5	3	—	—	—	—	169	
170	185	28	135	32	126	39	90	26	42	11	13	7	1	—	—	—	170	
	a	—	—	—	—	—	—	—	—	—	—	—	—	—	—	—	a	
	b	—	—	—	—	—	—	—	—	—	—	—	—	—	—	—	b	
	c	185	28	135	32	126	39	90	26	42	11	13	7	1	—	—	c	
171	66	13	70	19	69	9	40	10	17	4	5	—	1	1	—	—	171	
	a	6	2	12	2	7	1	6	2	4	1	—	—	—	—	—	a	
	b	60	11	58	17	62	8	34	8	13	3	5	—	1	1	—	b	
172	—	—	—	—	—	—	—	—	—	—	—	—	—	—	—	—	—	172
173	—	—	1	—	—	—	—	—	—	—	—	—	—	—	—	—	—	173
174	2	—	1	—	1	—	—	—	—	—	—	—	—	—	—	—	—	174
175	22	1	13	—	7	—	2	—	—	—	—	—	—	—	—	—	—	175
	a	4	1	1	—	2	—	—	—	—	—	—	—	—	—	—	—	a
	b	2	—	3	—	—	—	—	—	—	—	—	—	—	—	—	—	b
	c	16	—	9	—	5	—	2	—	—	—	—	—	—	—	—	—	c
176	2	—	1	—	—	—	—	—	—	—	—	—	—	—	—	—	—	176
177	7	4	4	4	5	4	—	—	—	—	—	—	—	—	—	—	—	177
178	14	3	14	5	16	5	5	1	12	7	—	—	—	—	—	—	—	178
179	3	1	4	1	11	3	—	—	1	—	3	1	—	—	—	—	—	179
180	1	1	4	2	2	—	—	—	2	1	1	1	—	—	—	—	—	180
181	19	7	18	12	25	19	40	24	31	23	21	14	3	1	—	—	—	181
182	1	—	2	—	4	2	2	—	—	—	—	—	—	—	—	—	—	182
183	57	9	51	8	38	5	26	6	25	3	8	1	1	1	3	1	—	183
184	4	2	4	—	—	—	—	—	—	—	—	—	—	—	—	—	—	184
185	—	—	1	—	—	—	—	—	—	—	—	—	—	—	—	—	—	185
186	218	59	267	90	321	112	260	107	216	114	137	78	44	25	1	—	—	186
187	—	—	1	—	—	—	—	—	—	—	—	—	—	—	—	—	—	187
188	8	—	8	—	7	1	8	3	1	—	2	—	—	—	—	—	—	188
189	1	1	—	—	1	1	—	—	—	—	—	—	—	—	—	—	—	189
190	12	3	15	2	10	2	9	3	5	3	1	1	—	—	2	—	—	190
191	—	—	1	—	1	1	2	1	—	—	—	—	—	—	—	—	—	191
192	5	1	4	2	1	—	1	—	—	—	1	—	—	—	—	—	—	192
193	2	1	3	1	—	—	1	—	1	—	—	—	—	—	—	—	—	193
194	—	—	1	—	—	—	—	—	—	—	—	—	—	—	—	—	—	194
195	95	19	75	19	96	29	79	34	42	21	14	10	10	7	—	—	—	195
	a	—	—	—	—	—	1	1	—	—	—	—	—	—	—	—	—	a
	b	1	1	1	—	—	—	—	—	—	—	—	—	—	—	—	—	b
	c	—	—	—	—	—	—	—	—	—	—	—	—	—	—	—	—	c
	d	94	18	74	19	96	29	78	33	42	21	14	10	7	—	—	—	d
	<b>760</b>	<b>344</b>	<b>700</b>	<b>280</b>	<b>860</b>	<b>394</b>	<b>749</b>	<b>366</b>	<b>524</b>	<b>266</b>	<b>256</b>	<b>132</b>	<b>46</b>	<b>25</b>	—	—	—	
199	418	164	522	214	630	288	520	249	388	201	194	99	39	22	—	—	—	199
200	342	180	178	66	230	106	229	117	136	65	62	33	7					



Segue : Tav. 3. — Morti per  
Segue : Anno

Numeri dell'Elenco nosologico dettagliato	CAUSE DI MORTE (a)	TOTALE			Fino a 1 mese		Da 1 mese a meno di 1 anno		1 anno	
		M	F	MF	MF	F	MF	F	MF	F
		28 - 29	Malattie dovute a protozoi . . . . .	72	35	107	—	—	9	5
28	Malaria (paludismo) . . . . .	48	12	60	—	—	—	—	—	—
	c) terzana maligna (tropicale) e febbre bilioso-emoglobinurica . . . . .	2	2	4	—	—	—	—	—	—
	d) altre forme o non specificate . . . . .	46	10	56	—	—	—	—	—	—
29	Altre malattie dovute a protozoi parassiti (eccettuate le spirochete) . . . . .	24	23	(b) 47	—	—	9	5	15	8
30 - 32	Malattie dovute a spirochete . . . . .	1.602	790	2.392	182	85	227	110	50	24
30	Sifilide . . . . .	1.576	786	2.362	182	85	227	110	49	24
	a) atassia locomotrice (tabe dorsale) . . . . .	112	40	152	—	—	—	—	—	—
	b) paralisi generale progressiva . . . . .	327	121	448	—	—	—	—	—	—
	c) aneurisma dell'aorta . . . . .	284	122	406	—	—	1	—	—	—
	d) altre forme di sifilide . . . . .	853	503	1.356	182	85	226	110	49	24
31	Febbri ricorrenti . . . . .	1	—	1	—	—	—	—	—	—
	b) febbri ricorrenti, trasmesse da altri vettori (Spirillo di Dutton) . . . . .	1	—	1	—	—	—	—	—	—
32	Altre malattie dovute a spirochete . . . . .	25	4	29	—	—	—	—	1	—
	a) spirochetosi ittero-emorragica . . . . .	22	3	25	—	—	—	—	—	—
	b) altre . . . . .	3	1	(c) 4	—	—	—	—	1	—
33 - 38	Malattie dovute o attribuite a virus filtrabili . . . . .	1.428	1.347	2.775	73	29	627	283	320	163
33	Influenza (grippe) . . . . .	850	853	1.703	63	24	397	186	96	45
	a) con complicazioni respiratorie dichiarate . . . . .	594	567	1.161	50	21	284	135	66	30
	b) senza complicazioni respiratorie dichiarate . . . . .	256	286	542	13	3	113	51	30	15
35	Morbillo . . . . .	286	248	534	5	3	177	71	174	84
36	Poliomielite anteriore acuta e polioencefalite acuta . . . . .	108	95	203	4	1	44	20	41	26
37	Encefalite infettiva acuta (letargica o epidemica) . . . . .	147	126	273	—	—	1	—	3	3
	a) encefalite letargica (o epidemica) acuta . . . . .	2	2	4	—	—	—	—	—	—
	b) postumi d'encefalite letargica . . . . .	114	89	203	—	—	—	—	—	—
	c) encefalite letargica (o epidemica) senz'altra specificazione . . . . .	31	35	66	—	—	1	—	3	3
38	Altre malattie dovute o attribuite a virus filtrabili . . . . .	37	25	62	1	1	8	6	6	5
	b) rabbia . . . . .	31	9	40	—	—	1	—	—	—
	c) Herpes zoster (Zona) . . . . .	—	1	1	—	—	—	—	—	—
	d) rosolia . . . . .	2	4	6	—	—	1	1	2	2
	e) varicella . . . . .	4	11	15	1	1	6	5	4	3
39	Malattie dovute o attribuite a rickettsie . . . . .	4	4	8	—	—	—	—	—	—
39	Tifo petecchiale e altre malattie legate al tifo (rickettsiosi) . . . . .	4	4	8	—	—	—	—	—	—
	a) tifo esantematico (da pidocchi) . . . . .	—	1	1	—	—	—	—	—	—
	b) malattie legate al tifo, trasmesse da altri vettori . . . . .	1	1	2	—	—	—	—	—	—
	c) altre rickettsiosi e non specificate . . . . .	3	2	5	—	—	—	—	—	—
40 - 42	Malattie dovute ad elminti . . . . .	144	131	275	1	—	10	6	33	17
40	Anchilostomiasi . . . . .	4	3	7	—	—	—	—	—	—
41	Malattia idatica . . . . .	77	54	131	—	—	1	1	1	—
	a) fegato . . . . .	30	26	56	—	—	1	1	—	—
	b) altre localizzazioni o non specificate . . . . .	47	28	75	—	—	—	—	1	—
42	Altre malattie dovute ad elminti . . . . .	(d) 63	(e) 74	137	1	—	9	5	32	17
43	Malattie dovute a funghi (Micosi) . . . . .	(f) 52	(g) 46	98	37	13	29	16	7	6
44	Altre malattie infettive o parassitarie . . . . .	449	293	742	—	—	3	1	2	1
	a) malattie veneree, eccetto la sifilide e la gonococcia . . . . .	(h) 4	(i) 1	5	—	—	—	—	—	—
	b) linfogranulomatosi maligna (malattia di Hodgkin) . . . . .	441	283	724	—	—	2	—	1	—
	c) parotite epidemica (orecchioni) . . . . .	1	1	2	—	—	—	—	—	—
	d) altre malattie infettive o parassitarie . . . . .	3	(l) 8	11	—	—	1	1	1	1
	<b>II. — Cancro ed altri tumori . . . . .</b>	<b>25.928</b>	<b>26.650</b>	<b>52.578</b>	<b>1</b>	<b>—</b>	<b>39</b>	<b>24</b>	<b>39</b>	<b>17</b>
45 - 55	Cancro ed altri tumori maligni . . . . .	24.774	24.833	49.607	1	—	25	15	27	13
45	Cancro ed altri tumori maligni della cavità boccale e della faringe . . . . .	1.183	271	1.454	—	—	1	—	—	—
	a) labbra . . . . .	149	24	173	—	—	—	—	—	—
	b) lingua . . . . .	319	43	362	—	—	—	—	—	—
	c) altre localizzazioni o non specificate . . . . .	715	204	919	—	—	1	—	—	—

(a) Cfr. la nota (a) a pag. 82. — (b), (c), (d), (e), (f), (g), (h), (i), (l). Cfr. le corrispondenti note a pag. 84.

causa, età e sesso  
1950

Numeri dell'Elenco nosologico dettagliato	2		3		4		5-9		10-14		15-19		20-24		25-29		30-34		Numeri dell'Elenco nosologico dettagliato
	MF	F	MF	F	MF	F	MF	F	MF	F	MF	F	MF	F	MF	F	MF	F	
	28 - 29	5	4	4	1	2	—	6	6	3	—	2	—	4	1	4	—	3	
28	—	—	—	—	—	—	3	3	1	—	—	—	3	—	2	—	3	—	28
	—	—	—	—	—	—	1	1	—	—	—	—	—	—	—	—	1	—	c
	—	—	—	—	—	—	2	2	1	—	—	—	3	—	2	—	2	—	d
29	5	4	4	1	2	—	3	3	2	—	2	—	1	1	2	—	—	—	29
30 - 32	12	6	6	5	1	—	8	5	6	—	10	6	22	17	18	10	50	10	30 - 32
30	12	6	6	5	1	—	6	3	5	—	9	6	19	16	17	9	46	10	30
	—	—	—	—	—	—	—	—	—	—	—	—	—	—	1	—	—	—	a
	—	—	—	—	—	—	—	—	—	—	—	—	—	—	3	3	2	—	b
	—	—	—	—	—	—	—	—	—	—	—	—	—	—	1	—	13	1	c
	—	—	—	—	—	—	—	—	—	—	—	—	—	—	2	—	5	—	d
	12	6	6	5	1	—	5	2	5	—	7	5	13	11	13	8	28	9	
31	—	—	—	—	—	—	—	—	—	—	—	—	—	—	—	—	—	—	31
	—	—	—	—	—	—	—	—	—	—	—	—	—	—	—	—	—	—	b
32	—	—	—	—	—	—	2	2	1	—	1	—	3	1	1	1	4	—	32
	—	—	—	—	—	—	1	1	1	—	1	—	3	1	1	1	4	—	a
	—	—	—	—	—	—	1	1	—	—	—	—	—	—	—	—	—	—	b
33 - 38	125	54	64	32	39	26	87	40	44	25	39	14	36	15	32	20	15	7	33 - 38
33	31	14	12	10	13	8	18	8	12	9	19	9	19	9	19	14	9	4	33
	21	9	8	7	4	3	9	6	2	2	10	5	12	4	10	7	3	1	a
	10	5	4	3	9	5	9	2	10	7	9	4	7	5	9	7	6	3	b
35	70	29	28	12	18	13	33	16	16	12	4	3	4	3	2	1	—	—	35
36	21	10	17	8	6	4	26	13	12	3	12	2	6	3	5	2	—	—	36
37	—	—	1	—	1	1	2	1	1	1	—	—	3	—	5	2	5	3	37
	—	—	—	—	—	—	—	—	—	—	—	—	—	—	—	—	—	—	a
	—	—	—	—	—	—	—	—	—	—	—	—	—	—	—	—	—	—	b
	—	—	—	—	—	—	—	—	—	—	—	—	—	—	—	—	—	—	c
38	3	1	6	2	1	—	8	2	3	—	4	—	4	—	1	1	1	—	38
	—	—	—	—	—	—	—	—	—	—	—	—	—	—	—	—	—	—	b
	—	—	—	—	—	—	—	—	—	—	—	—	—	—	—	—	—	—	c
	—	—	—	—	—	—	—	—	—	—	—	—	—	—	—	—	—	—	d
	—	—	—	—	—	—	—	—	—	—	—	—	—	—	—	—	—	—	e
39	—	—	—	—	—	—	1	—	—	—	—	—	2	2	1	—	—	—	39
39	—	—	—	—	—	—	1	—	—	—	—	—	2	2	1	—	—	—	39
	—	—	—	—	—	—	—	—	—	—	—	—	1	1	—	—	—	—	a
	—	—	—	—	—	—	—	—	—	—	—	—	1	1	—	—	—	—	b
	—	—	—	—	—	—	—	—	—	—	—	—	1	1	—	—	—	—	c
40 - 42	28	15	16	8	15	7	23	11	11	6	8	4	8	2	9	3	6	4	40 - 42
40	—	—	1	—	—	—	—	—	—	—	—	—	1	—	2	1	—	—	40
41	1	—																	



Segue: Tav. 3. — Morti per  
Segue: Anno

Numeri dell'Elenco nosologico dettagliato	CAUSE DI MORTE (a)	TOTALE			Meno di 1 mese		Da 1 mese a meno di 1 anno		1 anno	
		M	F	MF	MF	F	MF	F	MF	F
		46	Cancro ed altri tumori maligni del tubo digerente e del peritoneo	15.098	12.521	27.619	—	—	4	2
	a) esofago	871	231	1.102	—	—	—	—	—	—
	b) stomaco e duodeno	8.601	6.261	14.862	—	—	—	—	—	—
	c) intestini, non compreso il duodeno e il retto	1.284	1.490	2.774	—	—	—	—	—	—
	d) retto	897	688	1.585	—	—	1	1	—	—
	e) fegato e vie biliari	2.642	2.989	5.631	—	—	3	1	3	2
	f) pancreas	536	387	923	—	—	—	—	—	—
	g) peritoneo	105	181	286	—	—	—	—	—	—
	h) altri organi digerenti o non specificati	162	294	456	—	—	—	—	3	—
47	Cancro ed altri tumori maligni dell'apparato respiratorio	3.029	878	3.907	—	—	1	1	1	1
	a) laringe e trachea	750	110	860	—	—	—	—	—	—
	b) bronchi, polmoni e pleura	2.277	768	3.045	—	—	1	1	1	1
	c) organi non specificati dell'apparato respiratorio	2	—	2	—	—	—	—	—	—
48	Cancro ed altri tumori maligni dell'utero	—	3.756	3.756	—	—	—	—	—	—
	a) collo dell'utero	—	312	312	—	—	—	—	—	—
	b) altre localizzazioni o non specificate	—	3.444	3.444	—	—	—	—	—	—
49	Cancro ed altri tumori maligni degli altri organi genitali della donna	—	711	711	—	—	—	—	2	2
50	Cancro ed altri tumori maligni delle mammelle	45	3.432	3.477	—	—	1	1	—	—
51	Cancro ed altri tumori maligni degli organi genitali dell'uomo	1.539	—	1.539	—	—	1	—	1	—
	a) scroto	5	—	5	—	—	1	—	—	—
	b) prostata	1.338	—	1.338	—	—	—	—	—	—
	c) altre localizzazioni o non specificate	196	—	196	—	—	—	—	1	—
52	Cancro ed altri tumori maligni degli organi urinari dell'uomo e della donna	969	482	1.451	—	—	6	4	5	4
53	Cancro ed altri tumori maligni della pelle (eccettuato lo scroto)	461	403	864	—	—	—	—	—	—
54	Cancro ed altri tumori maligni del cervello e delle altre parti del sistema nervoso	175	131	306	—	—	—	—	1	—
	a) glioma (non specificato come benigno)	59	24	83	—	—	—	—	—	—
	b) sarcoma	2	7	9	—	—	—	—	—	—
	c) altri neoplasmi maligni e non specificati	114	100	214	—	—	—	—	1	—
55	Cancro ed altri tumori maligni di altri organi o di organi non specificati	2.275	2.248	4.523	1	—	11	7	11	4
	a) capsule surrenali	65	48	113	—	—	4	2	3	1
	b) ossa	463	408	871	—	—	—	—	—	—
	c) tiroide	87	182	269	—	—	—	—	—	—
	d) altri organi e non specificati	1.660	1.610	3.270	1	—	7	5	8	3
56	Tumori non maligni	110	624	734	—	—	8	6	3	1
	a) ovaia	—	120	120	—	—	—	—	—	—
	b) utero	—	395	395	—	—	—	—	—	—
	c) altri organi genitali della donna	—	1	1	—	—	—	—	—	—
	d) cervello e altre parti del sistema nervoso	17	22	39	—	—	2	1	—	—
	e) altri organi e non specificati	93	86	179	—	—	6	5	3	1
57	Tumori il cui carattere maligno o non maligno non è specificato	1.044	1.193	2.237	—	—	6	3	9	3
	a) ovaia	—	27	27	—	—	—	—	—	—
	b) utero	—	132	132	—	—	—	—	—	—
	c) altri organi genitali della donna	—	7	7	—	—	—	—	—	—
	d) cervello e altre parti del sistema nervoso	659	570	1.229	—	—	1	1	6	2
	e) altri organi e non specificati	385	457	842	—	—	5	2	3	1
	<b>III — Malattie reumatiche, malattie della nutrizione, delle ghiandole endocrine, altre malattie generali e avitaminosi</b>	<b>3.048</b>	<b>4.352</b>	<b>7.420</b>	<b>63</b>	<b>29</b>	<b>292</b>	<b>117</b>	<b>143</b>	<b>61</b>
58	Reumatismo articolare acuto febbrile (malattia di Bouillaud)	619	687	1.306	—	—	5	—	4	—
	a) pericardite reumatica acuta	2	2	4	—	—	—	—	—	—
	b) endocardite reumatica acuta	456	494	950	—	—	1	—	2	—
	c) miocardite reumatica acuta	62	60	122	—	—	1	—	—	—
	d) altre forme, compreso il reumatismo articolare acuto e la pleurite reumatica	99	131	230	—	—	3	—	2	—
59	Reumatismo cronico ed altre malattie reumatiche	260	570	830	—	—	—	—	—	—
	a) artrite reumatoide	254	561	815	—	—	—	—	—	—
	b) altre forme di reumatismo articolare cronico	2	8	10	—	—	—	—	—	—
	c) altre forme di reumatismo cronico	4	1	5	—	—	—	—	—	—

(a) Cfr. la nota (a) a pag. 82.

causa, età e sesso  
1950

Numeri dell'Elenco nosologico dettagliato	2		3		4		5-9		10-14		15-19		20-24		25-29		30-34		Numeri dell'Elenco nosologico dettagliato
	MF	F	MF	F	MF	F	MF	F	MF	F	MF	F	MF	F	MF	F	MF	F	
	46	7	3	4	3	7	5	22	8	11	3	16	7	41	13	79	41	120	
	—	—	—	—	—	—	1	1	—	—	1	—	4	2	2	1	6	2	a
	—	—	—	—	—	—	—	—	4	1	—	—	9	1	24	13	54	22	b
	—	—	—	—	—	—	11	4	3	—	1	—	11	5	13	4	23	11	c
	—	—	—	—	—	—	—	—	—	—	—	—	2	—	11	7	9	4	d
	6	2	2	1	1	—	5	2	8	3	6	4	7	1	18	10	16	9	e
	—	—	—	—	—	—	—	—	—	—	1	—	2	1	5	4	3	—	f
	—	—	—	—	—	—	—	—	—	—	1	—	2	1	3	1	4	1	g
	1	1	1	1	—	—	5	1	—	—	1	—	4	2	3	1	5	4	h
47	—	—	1	1	1	—	7	4	5	1	10	5	19	8	27	13	30	7	47
	—	—	—	—	—	—	—	—	—	—	—	—	1	1	2	1	2	—	a
	—	—	1	1	—	—	7	4	5	1	10	5	18	7	25	12	28	7	b
	—	—	—	—	—	—	—	—	—	—	—	—	—	—	—	—	—	—	c
48	1	1	—	—	—	—	—	—	2	2	2	2	8	8	41	41	55	55	48
	—	—	—	—	—	—	—	—	—	—	—	—	1	1	3	3	6	6	a
	1	1	—	—	—	—	—	—	2	2	2	2	7	7	38	38	49	49	b
49	—	—	—	—	1	1	1	1	4	4	4	4	5	5	6	6	13	13	49
50	—	—	—	—	—	—	—	—	1	1	—	—	4	4	12	12	53	53	50
51	—	—	—	—	—	—	—	—	—	—	6	—	12	—	17	—	11	—	51
	—	—	—	—	—	—	—	—	—	—	—	—	—	—	—	—	—	—	a
	—	—	—	—	—	—	—	—	—	—	—	—	—	—	—	—	—	—	b
	—	—	—	—	—	—	—	—	—	—	5	—	12	—	17	—	11	—	c
52	4	3	7	4	6	2	9	3	3	2	2	2	4	1	7	1	3	1	52
53	1	—	—	—	—	—	1	—	1	1	5	3	2	1	8	3	1	—	53
54	4	1	3	1	2	1	16	7	12	6	8	3	10	6	6	4	16	5	54
	2	1	2	1	1	—	4	—	3	—	3	1	3	1	3	2	7	—	a
	2	—	1	—	1	1	12	7	8	5	5	2	6	5	3	2	8	4	b
55	15	7	22	11	14	4	42	12	51	27	47	16	74	24	62	23	86	43	55
	1	1	5	3	1	—	2	1	1	—	—	—	1	1	2	—	2	1	a
	4	2	3	2	4	2	12	4	22	13	23	10	24	7	19	10	18	11	b
	10	4	14	6	9	2	28	7	27	14	24	6	49	16	37	11	62	29	c
56	—	—	5	2	3	2	5	3	—	—	6	4	13	9	22	19	30	27	56
	—	—	—	—	—	—	—	—	—	—	3	3	2	2	9	9	8	8	a
	—	—	—	—	—	—	—	—	—	—	—	—	1	1	6	6	13	13	b
	—	—	—	—	—	—	—	—	—	—	—	—	—	—	—	—	—	—	c
	—	—	—	—	—	—	—	—	—	—	—	—	7	4	1	—	2	2	d
	—	—	5	2	2	2	4	2	—	—	3	1	3	2	6	4	7	4	e
57	8	2	23	4	9	7	45	20	39	21	37	17	45	20	56	32	55	28	57
	—	—	—	—	—	—	—	—	—	—	—	—	—	—	1	1	—	—	a
	—	—	—	—	—	—	—	—	—	—	—	—	—	—	—	—	4	4	b
	—	—	—	—	—	—	—	—	—	—	—	—	—	—	—	—	—	—	c
	6	2	14	3															

Segue: Tav. 3. — Morti per  
Segue: Anno

Numeri dell'Elenco nosologico dettagliato	CAUSE DI MORTE (a)	T O T A L E								Meno di 1 mese		Da 1 mese a meno di 1 anno		1 anno	
		M			F			MF		MF	F	MF	F	MF	F
		M	F	MF	MF	F	MF	F	MF	F	MF	F	MF	F	
60	Gotta	31	9	40	—	—	—	—	—	—	—	—	—	—	—
61	Diabete zuccherino	1.496	2.250	3.746	—	—	—	—	1	1	4	2	—	—	
62	Malattie del corpo pituitario (ipofisi)	23	47	70	—	—	—	—	—	—	—	—	—	—	
63	Malattie della ghiandola tiroide e delle ghiandole paratiroidi	88	313	401	—	—	—	—	3	2	4	1	—	—	
	a) gozzo semplice	22	69	91	—	—	—	—	—	—	—	—	—	—	
	b) gozzo esoftalmico	46	216	262	—	—	—	—	—	—	—	—	—	—	
	c) mixedema e cretinismo	14	19	33	—	—	—	—	2	1	4	1	—	—	
	d) altre malattie della ghiandola tiroide	5	8	13	—	—	—	—	—	—	—	—	—	—	
	e) malattie delle ghiandole paratiroidi	1	1	2	—	—	—	—	1	1	—	—	—	—	
64	Malattie del timo	171	122	293	58	28	170	69	28	14	—	—	—	—	
65	Malattie delle ghiandole surrenali, non indicate come tubercolari	92	82	174	—	—	—	—	1	1	3	1	—	—	
	a) malattia d'Addison, non indicata come tubercolare	74	70	144	—	—	—	—	—	—	1	—	—	—	
	b) altre	18	12	30	—	—	—	—	1	1	2	1	—	—	
66	Altre malattie generali	191	185	376	1	—	43	14	50	17	—	—	—	—	
	a) osteomalacia	5	19	24	—	—	—	—	—	—	—	—	—	—	
	b) altre malattie generali	(b) 186	(c) 166	352	1	—	43	14	50	17	—	—	—	—	
67 - 71	Avitaminosi	97	87	184	4	1	69	30	50	26	—	—	—	—	
67	Scorbuto	7	9	16	1	1	3	2	1	—	—	—	—	—	
	a) scorbuto infantile (malattia di Barlow)	3	4	7	1	1	3	2	1	—	—	—	—	—	
	b) altre forme	4	5	9	—	—	—	—	—	—	—	—	—	—	
69	Pellagra	7	5	12	—	—	—	—	—	—	—	—	—	—	
70	Rachitismo	65	66	131	2	—	55	25	43	25	—	—	—	—	
71	Altre forme di avitaminosi	18	7	25	1	—	11	3	6	1	—	—	—	—	
	<b>IV — Malattie del sangue e degli organi ematopoietici</b>	<b>1.883</b>	<b>1.704</b>	<b>3.587</b>	<b>4</b>	<b>2</b>	<b>224</b>	<b>111</b>	<b>238</b>	<b>105</b>	—	—	—	—	
72	Stati emorragici	140	122	262	3	1	32	10	14	5	—	—	—	—	
	a) porpora primitiva	103	95	198	3	1	27	8	9	5	—	—	—	—	
	b) emofilia	36	27	63	—	—	5	2	5	—	—	—	—	—	
	c) altre e non specificate	1	—	1	—	—	—	—	—	—	—	—	—	—	
73	Anemie	732	805	1.537	1	1	146	79	156	66	—	—	—	—	
	a) anemia perniciosa	347	390	737	—	—	21	11	38	17	—	—	—	—	
	b) altre anemie ipercromiche	8	8	16	—	—	1	—	1	—	—	—	—	—	
	c) anemie ipocromiche	11	19	30	—	—	6	5	3	—	—	—	—	—	
	d) altre anemie e non specificate	366	388	754	1	1	118	63	114	49	—	—	—	—	
74	Leucemie ed aleucemie	867	670	1.537	—	—	38	18	48	24	—	—	—	—	
	a) leucemia	853	659	1.512	—	—	38	18	46	24	—	—	—	—	
	b) aleucemia	14	11	25	—	—	—	—	2	—	—	—	—	—	
75	Malattie della milza	101	64	165	—	—	4	2	16	8	—	—	—	—	
	a) anemia splenica	4	3	7	—	—	—	—	—	—	—	—	—	—	
	b) malattia di Banti	84	52	136	—	—	3	2	15	7	—	—	—	—	
	c) altre malattie della milza	13	9	22	—	—	1	—	1	1	—	—	—	—	
76	Altre malattie del sangue e degli organi ematopoietici	43	43	86	—	—	4	2	4	2	—	—	—	—	
	a) agranulocitosi	24	27	51	—	—	—	—	1	1	—	—	—	—	
	b) eritrocitosi	6	8	14	—	—	1	1	1	1	—	—	—	—	
	c) emoglobinemia	4	—	4	—	—	—	—	1	—	—	—	—	—	
	d) altre malattie	9	8	17	—	—	3	1	1	—	—	—	—	—	
	<b>V — Avvelenamenti cronici e intossicazioni</b>	<b>378</b>	<b>62</b>	<b>440</b>	—	—	—	—	—	—	—	—	—	—	
77	Alcoolismo cronico o acuto (etilismo)	353	59	412	—	—	—	—	—	—	—	—	—	—	
	a) alcoolismo acuto	63	4	67	—	—	—	—	—	—	—	—	—	—	
	b) alcoolismo cronico	225	46	271	—	—	—	—	—	—	—	—	—	—	
	c) alcoolismo, senz'altra indicazione	65	9	74	—	—	—	—	—	—	—	—	—	—	
78	Avvelenamenti da piombo (saturismo)	9	1	10	—	—	—	—	—	—	—	—	—	—	
	a) specificati come professionali	5	—	5	—	—	—	—	—	—	—	—	—	—	
	b) non specificati come professionali	4	1	5	—	—	—	—	—	—	—	—	—	—	

(a) Cfr. la nota (a) a pag. 82. — (b), (c) Cfr. le corrispondenti note a pag. 88.

causa, età e sesso  
1950

Numeri dell'Elenco nosologico dettagliato	DISTRIBUZIONE PER ETÀ E SESSO																				Numeri dell'Elenco nosologico dettagliato
	2		3		4		5-9		10-14		15-19		20-24		25-29		30-34				
	ME	F	MF	F	MF	F	MF	F	MF	F	MF	F	MF	F	MF	F	MF	F			
60	—	—	—	—	—	—	—	—	—	—	—	—	—	—	—	—	—	—	—	60	
61	5	2	1	1	—	—	11	9	21	10	28	15	26	11	36	20	24	10	61		
62	2	—	1	1	1	1	4	1	8	4	6	4	3	2	3	3	6	6	62		
63	—	—	—	—	—	—	3	2	4	1	8	6	14	6	6	6	10	8	63		
	—	—	—	—	—	—	—	—	1	1	3	1	4	2	—	1	1	1	a		
	—	—	—	—	—	—	—	—	1	1	2	2	6	4	5	5	6	4	b		
	—	—	—	—	—	—	1	1	2	—	2	2	1	1	—	—	2	2	c		
	—	—	—	—	—	—	2	1	—	—	1	1	2	—	1	1	1	1	d		
	—	—	—	—	—	—	—	—	—	—	—	—	1	—	—	—	—	—	e		
64	8	2	7	1	2	—	10	3	4	4	—	—	1	—	—	2	1	64			
65	2	2	—	—	2	1	1	1	—	—	1	—	4	—	7	2	11	2	65		
	1	1	—	—	1	1	—	—	—	—	1	—	3	—	5	2	10	1	a		
	1	1	—	—	1	—	1	1	—	—	—	—	1	—	2	—	1	1	b		
66	55	21	29	16	22	12	25	12	11	4	7	3	10	6	8	6	5	4	66		
	1	—	1	1	—	—	—	—	1	—	—	—	—	—	—	—	—	—	a		
	54	21	28	15	22	12	25	12	10	4	7	3	10	6	8	6	5	4	b		
67 - 71	13	8	4	2	—	—	5	3	1	—	7	4	—	—	2	—	2	1	67 - 71		
67	1	—	—	—	—	—	2	1	—	—	1	1	—	—	—	—	—	—	67		
	1	—	—	—	—	—	1	1	—	—	—	—	—	—	—	—	—	—	a		
	—	—	—	—	—	—	1	—	—	—	1	—	—	—	—	—	—	—	b		
69	—	—	—	—	—	—	—	—	—	—	—	—	—	—	—	—	—	—	69		
70	11	7	3	1	—	—	3	2	1	—	6	3	—	—	2	—	1	1	70		
71	1	1	1	1	—	—	—	—	—	—	—	—	—	—	—	—	—	—	71		
	131	57	85	32	61	27	157	53	133	74	114	59	125	50	117	67	83	46			
72	12	5	8	2	4	3	17	7	20	11	13	8	15	5	8	7	3	1	72		
	10	5	5	1	3	2	9	3	13	7	8	6	11	4	6	6	2	1	a		
	2	—	3	1	1	1	8	4	7	4	4	2	4	1	2	1	1	—	b		
	—	—	—	—	—	—	—	—	—	—	1	—	—	—	—	—	—	—	c		
73	51	25	28	14	17	9	44	21	36	21	22	11	30	20	34	23	19	15	73		
	17	12	7	3	4	2	13	6	7	4	11	7	15	11	14	8	7	7	a		
	—	—	—	—	—	—	—	—	—	—	—	—	—	—	1	1	—	—	b		
	1	1	—	—	—	—	1	1	3	3	—	—	—	—	—	—	—	—	c		
	33	12	21	11	13	7	30														

Segue : Tav. 3. — Morti per  
Segue: Anno

Numeri dell'Elenco nosologico dettagliato	CAUSE DI MORTE (a)	TOTALE								Meno di 1 mese		Da 1 mese a meno di 1 anno		1 anno																
		M			F			MF			MF	F	MF	F	MF	F														
		M	F	MF	MF	F	MF	F	MF	F	MF	F	MF	F	MF	F														
79	Avvelenamenti cronici da altre sostanze minerali od organiche . . . . .	16	2	18	—	—	—	—	—	—	—	—	—	—	—	—	—	—	—	—	—	—	79							
	a) avvelenamenti professionali . . . . .	7	—	7	—	—	—	—	—	—	—	—	—	—	—	—	—	—	—	—	—	—	a							
	b) avvelenamenti da stupefacenti e sonniferi . . . . .	6	2	8	—	—	—	—	—	—	—	—	—	—	—	—	—	—	—	—	—	—	b							
	c) altri avvelenamenti non professionali . . . . .	3	—	3	—	—	—	—	—	—	—	—	—	—	—	—	—	—	—	—	—	—	c							
	<b>VI. — Malattie del sistema nervoso e degli organi dei sensi. . . . .</b>	<b>34.360</b>	<b>34.678</b>	<b>69.038</b>	<b>671</b>	<b>270</b>	<b>1.568</b>	<b>686</b>	<b>579</b>	<b>285</b>	<b>277</b>	<b>114</b>	<b>147</b>	<b>59</b>	<b>83</b>	<b>41</b>	<b>270</b>	<b>125</b>	<b>192</b>	<b>88</b>	<b>303</b>	<b>128</b>	<b>340</b>	<b>140</b>	<b>334</b>	<b>157</b>	<b>316</b>	<b>152</b>		
80	Encefalite (non epidemica) . . . . .	343	271	614	4	3	68	26	55	32	38	14	19	9	7	3	42	22	14	5	21	8	25	14	22	12	21	8	80	
	a) ascesso intracranico . . . . .	57	21	78	—	—	1	1	3	—	3	—	1	1	—	—	3	2	1	—	5	2	6	3	5	1	6	1	a	
	b) altre forme di encefalite . . . . .	286	250	536	4	3	67	25	52	32	35	14	18	8	7	3	39	20	13	5	16	6	19	11	17	11	15	7	b	
81	Meningite non meningococcica . . . . .	950	707	1.657	27	8	544	237	193	82	82	27	64	30	26	14	105	46	53	28	71	34	53	26	51	25	39	21	81	
	a) meningite semplice . . . . .	919	677	1.596	27	8	536	232	190	82	81	26	63	30	24	13	101	43	52	27	66	31	48	23	49	23	35	18	a	
	b) meningite cerebro-spinale acuta non meningococcica . . . . .	31	30	61	—	—	8	5	3	—	1	1	1	—	2	1	4	3	1	1	5	3	5	3	2	2	4	3	b	
82	Malattie del midollo spinale . . . . .	387	310	697	—	—	12	5	5	4	2	—	3	2	3	—	12	7	10	—	35	10	18	9	16	4	18	8	82	
83	Lesioni intracraniche d'origine vascolare . . . . .	29.770	30.879	60.649	1	1	10	5	9	5	6	2	5	2	5	3	27	10	28	15	41	18	83	36	101	52	96	47	83	
	a) emorragia cerebrale . . . . .	19.474	19.713	39.187	—	—	4	3	5	4	—	—	2	1	2	1	13	4	14	8	26	9	51	20	59	29	57	23	a	
	b) embolia e trombosi cerebrale . . . . .	7.332	8.163	15.495	—	—	5	2	2	1	3	—	—	—	—	—	4	2	1	—	7	5	21	11	24	15	20	12	b	
	c) rammollimento del cervello . . . . .	742	618	1.360	—	—	—	—	—	—	—	—	—	—	—	—	—	—	—	—	1	1	1	1	1	—	—	—	c	
	d) emiplegia ed altre paralisi da cause non specificate . . . . .	2.174	2.338	4.512	1	1	1	—	1	—	2	2	2	2	1	9	3	12	7	5	2	2	13	5	2	13	5	14	9	d
	e) altre lesioni intracraniche . . . . .	48	47	95	—	—	—	—	—	—	1	—	1	1	1	1	1	1	1	—	2	1	5	2	2	4	3	5	e	
84	Malattie e deficienze mentali . . . . .	444	585	1.029	5	3	25	14	11	1	3	3	4	2	2	1	6	2	7	6	24	16	44	11	37	20	51	21	84	
	a) deficienza mentale . . . . .	82	108	190	5	3	25	14	11	1	3	3	4	2	2	1	5	2	4	3	11	7	12	2	8	4	11	2	a	
	b) schizofrenia (demenza precoce) . . . . .	105	93	198	—	—	—	—	—	—	—	—	—	—	—	—	—	—	—	1	2	1	13	—	11	6	18	5	b	
	c) psicosi maniaco-depressiva . . . . .	47	70	117	—	—	—	—	—	—	—	—	—	—	—	—	—	—	—	—	—	—	—	—	—	—	—	—	c	
	d) altre . . . . .	210	314	524	—	—	—	—	—	—	—	—	—	—	—	—	1	—	2	2	11	8	18	8	17	9	22	14	d	
85	Epilessia . . . . .	486	390	876	—	—	3	2	9	6	10	3	2	—	3	3	21	11	47	17	67	27	81	30	68	31	62	29	85	
86	Convulsioni dei bambini di età inferiore ai 5 anni . . . . .	1.062	838	1.900	631	253	817	367	258	135	117	55	46	14	31	14	—	—	—	—	—	—	—	—	—	—	—	—	—	86
87	Altre malattie del sistema nervoso . . . . .	713	582	1.295	2	2	8	2	23	12	11	6	1	—	5	2	49	22	21	11	18	7	21	8	28	13	22	16	87	
	a) corea . . . . .	8	16	24	—	—	3	1	4	3	1	—	—	—	—	—	—	—	—	—	—	—	2	—	—	—	—	—	—	a
	b) nevrite (non reumatica) . . . . .	57	46	103	—	—	1	—	1	—	2	1	—	—	2	1	—	—	1	—	3	1	—	—	3	—	1	1	b	
	c) paralisi agitante . . . . .	339	239	578	—	—	—	—	—	—	—	—	—	—	—	—	1	1	—	—	—	—	—	—	—	4	1	1	c	
	d) sclerosi a placche . . . . .	179	148	327	—	—	—	—	—	—	1	1	—	—	—	—	1	1	—	—	3	—	—	—	—	14	8	11	d	
	e) altre . . . . .	130	133	263	2	2	4	1	18	9	7	4	1	—	3	1	47	21	19	10	12	6	13	7	7	4	9	5	e	
88	Malattie degli organi della vista . . . . .	10	10	20	—	—	—	—	—	—	—	—	—	—	—	—	—	—	—	—	1	—	—	—	—	—	—	—	—	88
89	Malattie dell'orecchio e dei seni mastoidei . . . . .	195	106	301	1	—	81	28	16	8	8	4	3	—	1	1	8	5	12	6	25	8	15	6	11	—	7	2	89	
	a) otite e altre malattie dell'orecchio senza indicazione d'affezione mastoidea . . . . .	162	85	247	1	—	70	23	15	8	7	3	2	—	1	1	5	3	9	4	21	6	10	4	9	—	6	2	a	
	b) malattie dei seni mastoidei . . . . .	33	21	54	—	—	11	5	1	—	1	1	1	—	—	—	3	2	3	2	4	2	5	2	2	—	1	—	b	
	<b>VII — Malattie dell'apparato circolatorio . . . . .</b>	<b>43.541</b>	<b>50.204</b>	<b>93.745</b>	<b>13</b>	<b>6</b>	<b>67</b>	<b>39</b>	<b>58</b>	<b>32</b>	<b>36</b>	<b>19</b>	<b>45</b>	<b>30</b>	<b>32</b>	<b>16</b>	<b>272</b>	<b>140</b>	<b>364</b>	<b>194</b>	<b>482</b>	<b>246</b>	<b>553</b>	<b>274</b>	<b>700</b>	<b>436</b>	<b>668</b>	<b>360</b>		
90 - 95	Malattie del cuore . . . . .	37.702	44.550	82.252	12	6	57	32	51	27	32	17	45	30	31	16	265	138	360	190	478	243	532	262	666	416	642	343	90 - 95	
90	Pericardite . . . . .	88	65	153	—	—	1	—	4	2	1	—	1	1	1	1	11	5	7	3	6	3	6	2	5	1	5	2	90	
	a) pericardite cronica, specificata come reumatica . . . . .	5	4	9	—	—	—	—	—	—	—	—	—	—	—	—	2	1	1	1	—	—	—	—	—	—	—	—	a	
	b) altre . . . . .	83	61	144	—	—	1	—	4	2	1	—	1	1	1	1	9	4	6	2	6	3	6	2	5	1	5	2	b	
91	Endocardite acuta non reumatica . . . . .	173	197	370	—	—	4	3	2	2	1	1	6	4	5	2	31	13	24	16	27	17	33	16	26	13	29	13	91	
	a) endocardite batterica acuta . . . . .	78	63	141	—	—	—	—	1	1	—	—	1	1	2	—	15	6	12	8	11	6	12	7	10	7	14	5	a	
	b) endocardite batterica sub-acuta . . . . .	65	85	150	—	—	—	—	—	—	1	1	1	1	2	1	9	3	6	5	9	5	14	5	15	5	13	7	b	
	c) altre forme di endocardite acuta o sub-acuta (escluse le forme arteriosclerotiche) . . . . .	30	49	79	—	—	4	3	1	1	—	—	4	2	1	1	7	4	6	3	9	6	7	4	1	1	2	1	c	
92	Affezioni croniche delle valvole cardiache e dell'endocardio . . . . .	6.100	8.981	15.081	3	—	23	15	18	9	6	1	19	14	14	8	138	81	246	130	308	161	304	143	386	258	333	193	92	
	a) malattie dell'orificio aortico, senza lesione della mitrale . . . . .	519	455	974	—	—	1	1	—	—	1	—	—	—	—	—	2	2	2	1	7	2	7	—	5	3	17	6	a	
	b) altre affezioni valvolari precisate, comprese quelle da reumatismo articolare acuto . . . . .	2.850	4.414	7.264	—	—	6	4	5	4	3	—	8	6	7	3	78	50	161	85	206	115	181	85	276	184	218	124	b	
	c) lesioni valvolari non specificate o endocardite non specificata . . . . .	2.731	4.112	6.843	3	—	16	10	13	5	2	1	11	8	7	5	58	29	83	44	95	44	116	58	105	71	98	63	c	
93	Malattie del miocardio . . . . .	21.080	24.997	46.077	4	2	19	11	17																					

Segue : Tav. 3. — Morti per  
Segue : Anno

Numeri dell'Elenco nosologico dettagliato	CAUSE DI MORTE (a)	TOTALE			Meno di 1 mese		Da 1 mese a meno di 1 anno		1 anno	
		M	F	MF	MF	F	MF	F	MF	F
		95	Altre malattie del cuore . . . . .	6.756	8.753	15.509	5	4	10	3
	a) malattie funzionali del cuore, senza specificazione di lesione organica . . . . .	98	92	190	—	—	1	—	1	1
	b) malattie del cuore specificate come reumatiche, senz'altra indicazione . . . . .	31	32	63	—	—	—	—	—	—
	c) altre malattie del cuore e non specificate . . . . .	6.627	8.629	15.256	5	4	9	3	9	5
96	Aneurisma . . . . .	21	19	40	—	—	—	—	—	—
97	Arteriosclerosi . . . . .	4.006	4.049	8.055	—	—	—	—	—	—
98	Gangrena . . . . .	234	194	428	—	—	2	1	—	—
99	Altre malattie delle arterie . . . . .	746	527	1.273	—	—	1	1	—	—
100	Malattie delle vene (varici, emorroidi, flebiti, ecc.) . . . . .	290	304	594	—	—	1	—	—	—
	a) varici . . . . .	58	59	117	—	—	—	—	—	—
	b) altre malattie delle vene . . . . .	232	245	477	—	—	1	—	—	—
101	Malattie del sistema linfatico . . . . .	10	18	28	1	—	5	4	7	5
102	Ipertensione arteriosa idiopatica . . . . .	498	512	1.010	—	—	—	—	—	—
103	Altre malattie dell'apparato circolatorio . . . . .	34	31	65	—	—	1	1	—	—
	<b>VIII — Malattie dell'apparato respiratorio (non indicate come tubercolari) . . . . .</b>	<b>26.368</b>	<b>23.064</b>	<b>49.432</b>	<b>2.445</b>	<b>1.084</b>	<b>9.056</b>	<b>4.199</b>	<b>2.738</b>	<b>1.376</b>
104	Malattie delle fosse nasali e annessi . . . . .	15	14	29	3	3	3	2	—	—
	a) malattie delle fosse nasali . . . . .	1	6	7	3	3	2	1	—	—
	b) altre, compresa la sinusite . . . . .	14	8	22	—	—	1	1	—	—
105	Malattie della laringe . . . . .	92	73	165	17	7	43	21	24	13
106	Bronchite . . . . .	3.407	3.315	6.722	287	137	677	310	158	77
	a) acuta . . . . .	524	488	1.012	268	130	292	116	49	25
	b) cronica . . . . .	2.015	1.915	3.930	—	—	21	17	13	6
	c) non specificata . . . . .	868	912	1.780	19	7	364	177	96	46
107 - 109	Broncopolmonite e polmoniti . . . . .	17.933	16.588	34.521	2.128	935	8.249	3.832	2.501	1.259
107	Broncopolmonite . . . . .	15.151	14.159	29.310	1.973	868	7.453	3.467	2.210	1.107
108	Polmonite lobare (pneumococcica) . . . . .	2.782	2.429	5.211	155	67	796	365	291	152
110	Pleurite non specificata come tubercolare . . . . .	641	455	1.096	1	—	26	10	26	16
	a) empiema . . . . .	198	68	266	—	—	18	9	13	8
	b) altre forme di pleurite e pleurite senza altra indicazione . . . . .	443	387	830	1	—	8	1	13	8
111	Congestione cronica o non specificata, edema, embolia, infarto emorragico e trombosi del polmone . . . . .	1.054	911	1.965	8	1	33	16	13	3
	a) infarto emorragico del polmone (embolia polmonare) . . . . .	176	141	317	1	—	—	—	—	—
	b) edema acuto del polmone . . . . .	491	394	885	6	—	15	7	5	1
	c) congestione cronica o non specificata del polmone . . . . .	387	376	763	1	1	18	9	8	2
112	Asma . . . . .	2.054	1.389	3.443	1	1	21	6	7	3
113	Enfisema polmonare . . . . .	172	76	248	—	—	—	—	—	—
114	Altre malattie dell'apparato respiratorio . . . . .	1.000	243	1.243	—	—	4	2	9	5
	a) silicosi e altre pneumoconiosi professionali . . . . .	188	2	190	—	—	—	—	—	—
	b) altre malattie professionali dell'apparato respiratorio . . . . .	1	2	3	—	—	—	—	—	—
	c) gangrena del polmone . . . . .	45	10	55	—	—	—	—	4	2
	d) ascesso del polmone . . . . .	681	179	860	—	—	—	—	—	—
	e) altre malattie dell'apparato respiratorio non specificate come professionali . . . . .	85	50	135	—	—	4	2	5	3
	<b>IX — Malattie dell'apparato digerente . . . . .</b>	<b>23.514</b>	<b>18.057</b>	<b>41.571</b>	<b>1.368</b>	<b>577</b>	<b>12.990</b>	<b>5.954</b>	<b>3.727</b>	<b>1.841</b>
115	Malattie della cavità boccale, dei suoi annessi, della faringe e delle amigdale, comprese le vegetazioni adenoidi . . . . .	213	211	424	20	13	61	35	42	20
	a) affezioni dei denti e delle gengive . . . . .	51	45	96	12	7	19	13	12	8
	b) angina settica, streptococcica, ecc. . . . .	80	82	162	1	1	22	13	15	5
	c) altre affezioni delle amigdale e della faringe . . . . .	70	70	140	5	3	19	9	15	7
	d) altre localizzazioni e non specificate . . . . .	12	14	26	2	2	1	—	—	—
116	Malattie dell'esofago . . . . .	32	21	53	3	3	1	1	—	—
117	Ulcera dello stomaco o del duodeno . . . . .	2.510	491	3.001	—	—	—	—	—	—
	a) stomaco . . . . .	1.431	325	1.756	—	—	—	—	—	—
	b) duodeno . . . . .	1.079	166	1.245	—	—	—	—	—	—

(a) Cfr. la nota (a) a pag. 82.

causa, età e sesso  
1950

Numeri dell'Elenco nosologico dettagliato	2		3		4		5-9		10-14		15-19		20-24		25-29		30-34		Numeri dell'Elenco nosologico dettagliato	
	MF	F	MF	F	MF	F	MF	F	MF	F	MF	F	MF	F	MF	F	MF	F		
	95	15	12	6	2	5	1	48	24	42	19	70	32	98	53	127	83	120		60
	—	—	—	—	—	—	—	—	—	—	—	—	—	—	—	—	—	—	—	a
	—	—	—	—	—	—	—	—	—	—	—	—	—	—	—	—	—	—	—	b
	15	12	6	2	5	1	45	22	37	17	66	29	92	52	119	80	113	58	c	
96	—	—	—	—	—	—	—	—	—	—	—	—	—	—	—	—	—	—	—	96
97	—	—	—	—	—	—	—	—	—	—	—	—	—	—	—	—	—	—	—	97
98	2	1	—	—	—	—	—	—	—	—	—	—	—	—	—	—	—	—	—	98
99	—	—	—	—	—	—	—	—	—	—	—	—	—	—	—	—	—	—	—	99
100	—	—	—	—	—	—	—	—	—	—	—	—	—	—	—	—	—	—	—	100
	—	—	—	—	—	—	—	—	—	—	—	—	—	—	—	—	—	—	—	a
	—	—	—	—	—	—	—	—	—	—	—	—	—	—	—	—	—	—	—	b
101	—	—	—	—	—	—	—	—	—	—	—	—	—	—	—	—	—	—	—	101
102	—	—	—	—	—	—	—	—	—	—	—	—	—	—	—	—	—	—	—	102
103	2	1	—	—	—	—	—	—	—	—	—	—	—	—	—	—	—	—	—	103
	861	419	389	195	215	118	397	203	207	107	280	136	312	147	337	179	292	133		
104	—	—	—	—	—	—	—	—	—	—	—	—	—	—	—	—	—	—	—	104
	—	—	—	—	—	—	—	—	—	—	—	—	—	—	—	—	—	—	—	a
	—	—	—	—	—	—	—	—	—	—	—	—	—	—	—	—	—	—	—	b
105	14	7	14	10	4	2	3	1	1	—	4	—	—	—	—	—	—	—	—	105
106	50	22	26	17	12	10	16	10	15	6	20	12	24	9	18	10	18	6	—	106
	8	4	5	4	5	4	4	1	1	1	4	2	1	—	—	—	—	—	—	a
	6	3	7	6	6	1	2	2	7	1	10	7	18	7	12	7	12	4	—	b
	36	15	14	7	6	5	10	7	7	4	6	3	5	2	5	3	5	2	—	c
107 - 109	768	383	333	161	184	103	345	173	160	83	209	103	203	95	210	117	164	78		
107	670	334	280	129	151	83	283	144	129	67	149	75	144	70	151	82	120	57		
108	98	49	53	32	33	20	62	29	31	16	60	28	59	25	59	35	44	21		
110	8	5	7	4	3	1	13	7	10	6	23	10	35	16	39	20	29	8		
	4	2	3	1	1	—	—	—	3	1	5	1	2	1	9	2	9	2		
	4	3	4	3	2	1	13	7	7	5	18	9	33	15	30	18	20	6		
111	9	—	4	2	6	2	12	7	3	2	6	4	16	8	25	14	26	15		
	—	—	—	—	—	—	—	—	—	—	—	—	—	—	—	—	—	—		
	4	—	—	—	2	1	6	3	2	2	4	3	5	2	5	4	6	3		
	5	—	4	2	4	1	5	3	—	—	1	1	2	1	5	1	4	3		
112	7	1	4	1	2	—	3	1	6	3	—	—	10	6	10	4	17	11		
113	—	—	—	—	—	—	—	—	—	—	—	—	—	—	—	—	—	—		
114	5	1	1	—	4	—	3	2	10	6	16	7	21	11	31	11	32	12		
	—	—	—	—	—	—	—	—	—	—	—	—	—	—	—	—	—	—		
	—	—	—	—	—	—	—	—	—	—	—	—	—	—	—	—	—	—		
	2	1	1	—																

Segue: Tav. 3. — Morti per  
Segue: Anno

Numeri dell'Elenco nosologico dettagliato	CAUSE DI MORTE (a)	T O T A L E								Meno di 1 mese		Da 1 mese a meno di 1 anno		1 anno	
		M	F	MF	MF	F	MF	F	MF	F	MF	F			
		118	Altre malattie dello stomaco . . . . .	250	208	458	—	—	1	1	—	—	—	—	—
119	Diarrea ed enterite (al disotto di 2 anni) . . . . .	9.318	8.132	17.450	1.257	532	12.653	5.835	3.540	1.765	—	—	—	—	—
120	Diarrea, enterite ed ulcerazione intestinale (2 anni ed oltre) . . . . .	1.524	1.595	3.119	—	—	—	—	—	—	—	—	—	—	—
	a) diarrea ed enterite (senza indicazione d'ulcerazione)	1.429	1.526	2.955	—	—	—	—	—	—	—	—	—	—	—
	b) ulcerazione intestinale (eccettuate quelle del duodeno)	95	69	164	—	—	—	—	—	—	—	—	—	—	—
121	Appendicite . . . . .	1.082	763	1.845	—	—	4	2	9	3	—	—	—	—	—
122	Ernia, occlusione intestinale . . . . .	2.155	1.635	3.790	62	22	196	51	41	11	—	—	—	—	—
	a) ernia . . . . .	989	557	1.546	7	2	47	8	13	—	—	—	—	—	—
	b) occlusione intestinale . . . . .	1.166	1.078	2.244	55	20	149	43	28	11	—	—	—	—	—
123	Altre malattie dell'intestino . . . . .	375	314	689	—	—	7	2	4	2	—	—	—	—	—
	a) diverticolite . . . . .	8	3	11	—	—	—	—	—	—	—	—	—	—	—
	b) altre malattie dell'intestino . . . . .	367	311	678	—	—	7	2	4	2	—	—	—	—	—
124	Cirrosi del fegato . . . . .	3.551	1.635	5.186	—	—	1	—	9	3	—	—	—	—	—
	a) con indicazione d'alcolismo . . . . .	241	60	301	—	—	—	—	—	—	—	—	—	—	—
	b) senza indicazione d'alcolismo . . . . .	3.310	1.575	4.885	—	—	1	—	9	3	—	—	—	—	—
125	Altre malattie del fegato . . . . .	1.041	952	1.993	3	2	6	3	47	21	—	—	—	—	—
	a) atrofia gialla acuta, non in relazione con la gravidanza o con lo stato puerperale . . . . .	149	147	296	1	—	1	—	3	2	—	—	—	—	—
	b) altre malattie del fegato . . . . .	892	805	1.697	2	2	5	3	44	19	—	—	—	—	—
126	Calcoli biliari . . . . .	156	563	719	—	—	—	—	—	—	—	—	—	—	—
127	Altre malattie della vescichetta e delle vie biliari . . . . .	321	663	984	1	1	—	—	2	1	—	—	—	—	—
	a) colecistite, senza indicazione di calcoli biliari . . . . .	251	565	816	—	—	—	—	1	—	—	—	—	—	—
	b) altre . . . . .	70	98	168	1	1	—	—	1	1	—	—	—	—	—
128	Malattie del pancreas . . . . .	74	65	139	—	—	3	2	—	—	—	—	—	—	—
129	Peritonite senza causa indicata . . . . .	912	809	1.721	22	4	57	22	33	15	—	—	—	—	—
	<b>X — Malattie dell'apparato urinario e dell'apparato genitale (escluse le veneree, gravidiche o puerperali) . . . . .</b>	<b>8.812</b>	<b>6.590</b>	<b>15.402</b>	<b>24</b>	<b>11</b>	<b>235</b>	<b>134</b>	<b>190</b>	<b>101</b>	—	—	—	—	—
130 - 132	Nefriti . . . . .	5.081	5.704	10.785	16	6	205	117	171	94	—	—	—	—	—
130	Nefrite acuta . . . . .	560	675	1.235	16	6	199	115	164	93	—	—	—	—	—
131	Nefrite cronica . . . . .	3.329	3.901	7.230	—	—	5	1	6	—	—	—	—	—	—
	a) consecutiva ad una nefrite acuta . . . . .	35	40	75	—	—	—	—	—	—	—	—	—	—	—
	b) di natura arteriosclerotica . . . . .	2.421	2.813	5.234	—	—	3	1	6	—	—	—	—	—	—
	c) senza altra indicazione . . . . .	873	1.048	1.921	—	—	2	—	—	—	—	—	—	—	—
132	Nefrite non specificata . . . . .	1.192	1.128	2.320	—	—	1	1	1	1	—	—	—	—	—
133	Altre malattie dei reni, dei bacinetti e degli ureteri (escluse le malattie gravidiche) . . . . .	541	464	1.005	3	1	20	13	12	3	—	—	—	—	—
	a) pielite, pielonefrite, pielocistite . . . . .	303	218	521	2	1	14	9	6	2	—	—	—	—	—
	b) altre . . . . .	238	246	484	1	—	6	4	6	1	—	—	—	—	—
134	Calcoli delle vie urinarie . . . . .	311	124	435	—	—	—	—	1	—	—	—	—	—	—
	a) calcoli dei reni e delle vie urinarie superiori . . . . .	207	115	322	—	—	—	—	1	—	—	—	—	—	—
	b) calcoli della vescica . . . . .	99	9	108	—	—	—	—	—	—	—	—	—	—	—
	c) calcoli, senz'altra indicazione . . . . .	5	—	5	—	—	—	—	—	—	—	—	—	—	—
135	Malattie della vescica (esclusi i tumori) . . . . .	288	62	350	1	—	5	1	1	1	—	—	—	—	—
	a) cistite . . . . .	123	40	163	1	—	3	1	—	—	—	—	—	—	—
	b) altre . . . . .	165	22	187	—	—	2	—	1	1	—	—	—	—	—
136	Malattie dell'uretera, ascesso urinoso, ecc. . . . .	103	18	121	1	1	2	1	3	2	—	—	—	—	—
	a) restringimento uretrale . . . . .	30	1	31	—	—	—	—	—	—	—	—	—	—	—
	b) altre . . . . .	73	17	90	1	1	2	1	3	2	—	—	—	—	—
137	Malattie della prostata . . . . .	2.467	—	2.467	—	—	—	—	—	—	—	—	—	—	—
	a) ipertrofia della prostata . . . . .	2.108	—	2.108	—	—	—	—	—	—	—	—	—	—	—
	b) altre . . . . .	359	—	359	—	—	—	—	—	—	—	—	—	—	—
138	Malattie degli organi genitali maschili, non indicate come veneree . . . . .	21	—	21	—	—	1	—	1	—	—	—	—	—	—
139	Malattie degli organi genitali femminili, non indicate come veneree, gravidiche o puerperali . . . . .	—	218	218	3	3	2	2	1	1	—	—	—	—	—
	a) ovaia, tromba e parametro . . . . .	—	92	92	1	1	—	—	—	—	—	—	—	—	—
	b) utero . . . . .	—	107	107	—	—	—	—	—	—	—	—	—	—	—
	c) mammella . . . . .	—	9	9	2	2	1	1	—	—	—	—	—	—	—
	d) altre . . . . .	—	10	10	—	—	1	1	—	—	—	—	—	—	—

(a) Cfr. la nota (a) a pag. 82.

causa, età e sesso  
1950

2		3		4		5-9		10-14		15-19		20-24		25-29		30-34		Numeri dell'Elenco nosologico dettagliato
MF	F	MF	F	MF	F	MF	F	MF	F	MF	F	MF	F	MF	F	MF	F	
29	20	13	5	2	—	7	4	4	2	7	3	3	1	10	8	4	—	
—	—	—	—	—	—	—	—	—	—	—	—	—	—	—	—	—	—	119
441	216	137	67	62	38	85	41	26	13	36	15	23	8	37	24	19	14	120
440	216	136	66	62	38	83	40	23	11	31	15	19	7	26	18	16	12	a
1	—	1	1	—	—	2	1	3	2	5	—	4	1	11	6	3	2	b
11	3	25	5	10	3	102	38	130	60	183	56	166	69	115	34	97	41	121
21	6	14	6	8	1	29	9	22	9	27	5	35	15	46	22	35	17	122
8	—	4	1	1	—	4	1	—	—	4	—	—	8	2	14	8	8	a
13	6	10	5	7	1	25	8	22	9	23	5	31	15	38	20	21	9	b
5	2	16	11	14	5	21	10	8	2	15	9	11	4	14	4	13	8	123
—	—	—	—	—	—	2	1	—	—	—	—	—	—	—	—	—	—	a
5	2	16	11	14	5	19	9	8	2	15	9	11	4	12	4	13	8	b
2	1	1	—	3	2	4	2	6	3	13	7	11	4	33	15	31	10	124
2	1	1	—	3	2	4	2	6	3	13	7	11	4	33	15	31	10	a
2	1	1	—	3	2	4	2	6	3	13	7	11	4	32	15	30	10	b
21	11	9	4	11	6	24	11	18	7	33	13	62	27	57	36	40	23	125
4	3	2	1	3	1	6	3	6	3	11	5	21	8	20	15	12	6	a
17	8	7	3	8	5	18	8	12	4	22	8	41	19	37	21	28	17	b
—	—	—	—	—	—	—	—	—	—	—	—	—	—	—	—	—	—	126
—	—	—	—	—	—	—	—	—	—	—	—	—	—	—	—	—	—	127
—	—	—	—	—	—	—	—	—	—	—	—	—	—	—	—	—	—	a
—	—	—	—	—	—	—	—	—	—	—	—	—	—	—	—	—	—	b
—	—	—	—	—	—	—	—	—	—	—	—	—	—	—	—	—	—	128
—	—	—	—	—	—	—	—	—	—	—	—	—	—	—	—	—	—	129
114	59	89	41	59	25	127	63	107	58	155	80	194	103	255	138	222	118	130 - 132
103	54	84	39	53	23	111	58	97	52	135	69	151	78	194	94	177	86	130 - 132
98	50	77	35	49	21	88	46	25										





Segue: Tav. 3. — Morti per  
Segue: Anno

Numeri dell'Elenco nosologico dettagliato	CAUSE DI MORTE (a)	TOTALE			Meno di 1 mese		Da 1 mese a meno di 1 anno		1 anno	
		M	F	MF	MF	F	MF	F	MF	F
		155	Altre malattie delle ossa . . . . .	25	24	49	—	—	3	2
156	Malattie delle articolazioni e degli altri organi della locomozione . . . . .	36	24	60	1	—	4	2	2	—
	a) articolazioni (eccettuata la tubercolosi e il reumatismo) . . . . .	28	15	43	1	—	3	2	1	—
	b) altri organi della locomozione . . . . .	8	9	17	—	—	1	—	1	—
	<b>XIV — Vizi di conformazione congeniti . . . . .</b>	<b>2.206</b>	<b>1.751</b>	<b>3.957</b>	<b>2.312</b>	<b>1.001</b>	<b>1.030</b>	<b>467</b>	<b>183</b>	<b>93</b>
157	Vizi di conformazione congeniti . . . . .	2.206	1.751	3.957	2.312	1.001	1.030	467	183	93
	a) idrocefalia congenita . . . . .	157	114	271	78	34	114	49	34	19
	b) spina bifida e meningocele . . . . .	325	394	719	446	235	235	135	18	13
	c) malformazioni congenite del cuore . . . . .	1.132	791	1.923	1.111	437	449	191	108	50
	d) mostruosità . . . . .	67	79	146	137	75	7	3	—	—
	e) stenosi congenita del piloro . . . . .	68	26	94	32	9	58	15	—	—
	f) fessura del palato, becco di lepre . . . . .	96	83	179	95	41	78	38	1	—
	g) imperforazione dell'ano . . . . .	63	15	78	64	7	13	7	—	—
	h) malattia cistica dei reni . . . . .	36	30	66	3	—	2	1	—	—
	i) altre malformazioni congenite specificate . . . . .	213	172	385	254	118	72	27	22	11
	j) malformazioni congenite non specificate . . . . .	49	47	96	92	45	2	1	—	—
	<b>XV — Malattie particolari della prima infanzia . . . . .</b>	<b>12.450</b>	<b>9.848</b>	<b>22.318</b>	<b>19.616</b>	<b>8.584</b>	<b>2.702</b>	<b>1.284</b>	<b>—</b>	<b>—</b>
158	Debolezza congenita . . . . .	4.028	3.457	7.485	5.507	2.490	1.978	967	—	—
159	Nascita prematura (non compresi i nati morti) . . . . .	4.885	4.034	8.919	8.624	3.902	295	132	—	—
160	Conseguenze del parto (non compresi i nati morti) . . . . .	990	612	1.602	1.564	596	38	16	—	—
	a) emorragia intra-cranica o spinale . . . . .	367	185	552	522	173	30	12	—	—
	b) altre lesioni intra-craniche o spinali . . . . .	14	7	21	21	7	—	—	—	—
	c) altre lesioni dovute al parto . . . . .	609	420	1.029	1.021	416	8	4	—	—
161	Altre malattie particolari della prima infanzia . . . . .	2.547	1.765	4.312	3.921	1.596	391	169	—	—
	a) asfissia durante o dopo la nascita . . . . .	1.565	1.085	2.650	2.586	1.058	64	27	—	—
	b) intossicazione da tossiemia materna . . . . .	92	63	155	155	63	—	—	—	—
	c) infezioni . . . . .	177	141	318	200	96	118	45	—	—
	d) melena dei neonati . . . . .	97	90	187	170	80	17	10	—	—
	e) altre malattie specificate . . . . .	616	386	1.002	810	299	192	87	—	—
	<b>XVI — Senilità, vecchiaia . . . . .</b>	<b>14.615</b>	<b>18.743</b>	<b>33.358</b>	<b>—</b>	<b>—</b>	<b>—</b>	<b>—</b>	<b>—</b>	<b>—</b>
162	Senilità, vecchiaia . . . . .	14.615	18.743	33.358	—	—	—	—	—	—
	a) vecchiaia . . . . .	218	300	518	—	—	—	—	—	—
	b) senilità con indicazioni di demenza senile . . . . .	334	389	723	—	—	—	—	—	—
	c) senilità senza indicazione di demenza senile . . . . .	14.063	18.054	32.117	—	—	—	—	—	—
	<b>XVII — Morti violente o accidentali . . . . .</b>	<b>14.090</b>	<b>4.276</b>	<b>18.366</b>	<b>39</b>	<b>18</b>	<b>98</b>	<b>40</b>	<b>436</b>	<b>180</b>
163-164	Suicidi . . . . .	2.147	844	2.991	—	—	—	—	—	—
163	Suicidi per avvelenamento . . . . .	186	201	387	—	—	—	—	—	—
	a) veleni solidi o liquidi, sostanze corrosive . . . . .	132	155	287	—	—	—	—	—	—
	b) gas tossici . . . . .	54	46	100	—	—	—	—	—	—
164	Altri suicidi . . . . .	1.961	643	2.604	—	—	—	—	—	—
	a) impiccagione e strangolamento . . . . .	737	216	953	—	—	—	—	—	—
	b) annegamento . . . . .	334	190	524	—	—	—	—	—	—
	c) armi da fuoco ed esplosivi . . . . .	480	30	510	—	—	—	—	—	—
	d) strumenti da taglio o punta . . . . .	67	17	84	—	—	—	—	—	—
	e) precipitazione da un luogo elevato . . . . .	178	132	310	—	—	—	—	—	—
	f) schiacciamento . . . . .	132	42	174	—	—	—	—	—	—
	g) altri e non specificati . . . . .	33	16	49	—	—	—	—	—	—
165-168	Omicidi (b) . . . . .	584	183	767	26	13	4	4	4	1
165	Infanticidi (bambini al disotto di un anno) . . . . .	13	17	30	26	13	4	4	—	—
166	Omicidi con armi da fuoco (persone d'un anno e più) . . . . .	336	82	418	—	—	—	—	2	—
167	Omicidi con strumenti da taglio o punta (persone d'un anno e più) . . . . .	113	49	162	—	—	—	—	—	—
168	Altri omicidi e non specificati (persone d'un anno e più) . . . . .	122	35	157	—	—	—	—	2	1

(a) Cfr. la nota (a) a pag. 82. — (b) Cfr. la corrispondente nota a pag. 18.

causa, età e sesso  
1950

Numeri dell'Elenco nosologico dettagliato	2		3		4		5-9		10-14		15-19		20-24		25-29		30-34		
	MF	F	MF	F	MF	F	MF	F	MF	F	MF	F	MF	F	MF	F	MF	F	
	155	1	1	—	—	—	—	—	—	1	1	—	—	—	—	—	—	—	—
156	1	1	—	—	—	—	3	1	2	1	1	1	—	—	—	—	—	—	156
a	1	1	—	—	—	—	2	1	1	1	1	1	—	—	—	—	—	—	a
b	—	—	—	—	—	—	1	—	1	—	—	—	—	—	—	—	—	—	b
	61	25	39	17	20	9	63	30	52	25	39	12	27	14	20	6	8	4	
157	61	25	39	17	20	9	63	30	52	25	39	12	27	14	20	6	8	4	157
a	9	2	9	4	2	—	10	2	6	1	7	3	—	—	1	—	—	—	a
b	5	—	2	2	1	1	4	3	2	2	1	—	—	1	1	—	—	—	b
c	39	20	20	6	13	6	42	21	35	17	29	9	23	12	14	5	5	2	c
d	—	—	1	—	—	—	—	—	—	—	—	—	—	—	—	—	—	—	d
e	—	—	1	—	—	—	—	—	—	—	—	—	—	—	—	—	—	—	e
f	1	—	2	2	1	1	—	—	1	1	—	—	—	—	—	—	—	—	f
g	—	—	1	1	—	—	—	—	—	—	—	—	—	—	—	—	—	—	g
h	—	—	—	—	—	—	—	—	—	—	—	—	—	—	—	—	—	—	h
i	7	3	3	2	3	1	7	4	8	4	2	—	1	—	2	1	1	1	i
j	—	—	—	—	—	—	—	—	—	—	—	—	1	—	1	—	—	—	j
	—	—	—	—	—	—	—	—	—	—	—	—	—	—	—	—	—	—	
158	—	—	—	—	—	—	—	—	—	—	—	—	—	—	—	—	—	—	158
159	—	—	—	—	—	—	—	—	—	—	—	—	—	—	—	—	—	—	159
160	—	—	—	—	—	—	—	—	—	—	—	—	—	—	—	—	—	—	160
a	—	—	—	—	—	—	—	—	—	—	—	—	—	—	—	—	—	—	a
b	—	—	—	—	—	—	—	—	—	—	—	—	—	—	—	—	—	—	b
c	—	—	—	—	—	—	—	—	—	—	—	—	—	—	—	—	—	—	c
161	—	—	—	—	—	—	—	—	—	—	—	—	—	—	—	—	—	—	161
a	—	—	—	—	—	—	—	—	—	—	—	—	—	—	—	—	—	—	a
b	—	—	—	—	—	—	—	—	—	—	—	—	—	—	—	—	—	—	b
c	—	—	—	—	—	—	—	—	—	—	—	—	—	—	—	—	—	—	c
d	—	—	—	—	—	—	—	—	—	—	—	—	—	—	—	—	—	—	d
e	—	—	—	—	—	—	—	—	—	—	—	—	—	—	—	—	—	—	e
162	—	—	—	—	—	—	—	—	—	—	—	—	—	—	—	—	—	—	162
a	—	—	—	—	—	—	—	—	—	—	—	—	—	—	—	—	—	—	a
b	—	—	—	—	—	—	—	—	—	—	—	—	—	—	—	—	—	—	b
c	—	—	—	—	—	—	—	—	—	—	—	—	—	—	—	—	—	—	c
	374	153	291	115	194	73	663	188	689	124	1.149	216	1.433	203	1.153	156	806	130	
163-164	—	—	—	—	—	—	1	—	21	7	136	65	260	82	177	53	156	50	163-164
163	—	—	—	—	—	—	—	—	1	1	18	13	39	26	33	19	27	15	163
a	—	—	—	—	—	—	—	—	1	1	16	11	36	25	27	15	23	12	a
b	—	—	—	—	—	—	—	—	—	—	2	2	3	1	6	4	4	3	b
164	—	—	—	—	—	—	1	—	20	6	118	52	221	56	144	34			



Segue: Tav. 3. — Morti per  
Segue: A n n o

Numeri dell'Elenco nosologico dettagliato	CAUSE DI MORTE (a)										Numeri dell'Elenco nosologico dettagliato
	35-39		40-44		45-49		50-54		55-59		
	MF	F	MF	F	MF	F	MF	F	MF	F	
<b>I — Malattie infettive e parassitarie</b>	<b>2.179</b>	<b>863</b>	<b>2.235</b>	<b>782</b>	<b>2.180</b>	<b>649</b>	<b>2.121</b>	<b>632</b>	<b>1.894</b>	<b>620</b>	
1-26 <b>Malattie batteriche</b>	1.956	793	1.935	694	1.785	539	1.696	499	1.455	473	
1 Febbre tifoidea	51	32	73	44	56	38	50	31	56	33	
2 Infezioni paratifiche	7	3	10	6	8	4	3	2	6	5	
5 Febbre ondulante	15	5	20	11	12	4	12	5	15	5	
a) infezione da Brucella melitense (melitococcia)	14	5	13	7	10	4	9	4	10	3	
c) senza altra indicazione	1	—	7	4	2	—	3	1	5	2	
6 Meningite cerebro-spinale epidemica (meningococcica)	2	—	2	1	1	1	—	—	1	—	
7 Pustola maligna e carbonchio (Bacillus anthracis)	—	—	—	—	1	1	1	—	—	—	
a) pustola maligna	—	—	—	—	1	1	—	—	—	—	
b) forme setticemiche e localizzazioni viscerali	—	—	—	—	—	—	1	—	—	—	
8 Scarlattina	—	—	1	1	2	1	—	—	—	—	
9 Pertosse	—	—	—	—	—	—	—	—	—	—	
10 Difterite	2	1	2	1	1	1	2	—	4	3	
11 Risipola	3	2	3	2	1	—	5	3	9	7	
12 Tetano	38	32	35	17	45	19	57	20	49	21	
13-22 <b>Tubercolosi</b>	1.777	687	1.734	581	1.582	429	1.495	406	1.241	359	
13 Tubercolosi dell'apparato respiratorio (compresi i gangli tracheo-bronchiali)	1.575	580	1.530	484	1.411	341	1.350	333	1.092	284	
a) con indicazione di malattia professionale del polmone	18	—	14	—	28	1	19	1	8	—	
b) senza indicazione di malattia professionale del polmone	1.557	580	1.516	484	1.383	340	1.331	332	1.083	284	
c) tubercolosi non specificata	—	—	—	—	—	—	—	—	1	—	
14 Tubercolosi delle meningi e del sistema nervoso centrale	77	45	65	32	39	17	24	14	16	10	
a) meningi	76	45	63	31	37	16	22	12	16	10	
b) altre localizzazioni	1	—	2	1	2	1	2	2	—	—	
15 Tubercolosi degli intestini e del peritoneo (compresi i gangli mesenterici e retroperitoneali)	38	19	33	20	35	23	23	14	36	16	
a) intestino	15	5	9	5	13	10	5	3	14	4	
b) altre localizzazioni	23	14	24	15	22	13	18	11	22	12	
16 Tubercolosi della colonna vertebrale	16	8	30	10	20	13	23	12	29	16	
17 Tubercolosi delle ossa e delle articolazioni, esclusa la colonna vertebrale	10	4	11	5	15	8	13	7	19	13	
a) ossa (esclusa la colonna vertebrale)	6	3	4	3	7	5	8	5	9	7	
b) articolazioni	3	—	5	1	5	1	5	2	6	3	
c) mista o non specificata	1	1	2	1	3	2	—	—	4	3	
18 Tubercolosi della pelle e del tessuto cellulare sottocutaneo	1	—	—	—	—	—	4	3	1	—	
19 Tubercolosi del sistema linfatico	3	1	2	1	2	1	4	1	3	2	
20 Tubercolosi dell'apparato genito-urinario	26	10	33	15	32	16	29	10	16	8	
21 Tubercolosi: altre localizzazioni	1	1	4	2	1	—	1	—	1	—	
a) malattia d'Addison indicata come di natura tubercolare	—	—	2	—	1	—	1	—	1	—	
b) altre	1	1	2	2	—	—	—	—	—	—	
22 Tubercolosi disseminate	30	19	26	12	27	10	24	12	28	10	
a) acuta (miliare)	17	10	13	5	13	2	19	9	17	5	
b) cronica	—	—	—	—	—	—	—	—	—	—	
c) non specificata	13	9	13	7	14	8	5	3	11	5	
23 Lebbra	1	—	1	1	—	—	1	—	—	—	
24 Infezione purulenta e setticemia (non dipendenti dalla gravidanza parto e puerperio)	60	31	53	28	75	40	70	32	74	40	
a) setticemia	52	26	50	26	64	33	64	31	67	36	
b) piemia o pioemia	4	3	3	2	9	6	2	—	3	2	
c) gangrena gassosa	3	1	—	—	2	1	3	1	1	—	
d) colibacillosi generalizzata	1	1	—	—	—	—	1	—	3	2	
25 Infezione gonococcica (tutte le forme e localizzazioni)	—	—	1	1	1	1	—	—	—	—	
27 Dissenteria	5	—	7	2	6	—	5	—	4	1	
a) bacillare	1	—	—	—	—	—	—	—	1	1	
b) amebica	4	—	3	—	6	—	4	—	3	—	
c) da altri protozoi	—	—	—	—	—	—	—	—	—	—	
d) non specificata o dovuta ad altre cause	—	—	4	2	—	—	1	—	—	—	

(a) Cfr. la nota (a) a pag. 82.

causa, età e sesso  
1950

Numeri dell'Elenco nosologico dettagliato	DISTRIBUZIONE PER ETÀ E SESSO																		Numeri dell'Elenco nosologico dettagliato
	60-64		65-69		70-74		75-79		80-84		85-89		90-94		Età ignota				
	MF	F	MF	F	MF	F	MF	F	MF	F	MF	F	MF	F	MF	F	MF	F	
<b>I — Malattie infettive e parassitarie</b>	<b>1.621</b>	<b>587</b>	<b>1.427</b>	<b>558</b>	<b>1.159</b>	<b>574</b>	<b>741</b>	<b>385</b>	<b>400</b>	<b>203</b>	<b>220</b>	<b>111</b>	<b>62</b>	<b>36</b>	—	—	—	—	
1-26 <b>Malattie batteriche</b>	1.197	449	993	416	716	362	434	226	160	85	71	36	14	7	—	—	—	—	1-26
1 Febbre tifoidea	27	20	31	19	21	11	4	3	5	4	—	—	—	—	—	—	—	—	1
2 Infezioni paratifiche	9	5	10	4	4	2	2	—	2	2	—	—	—	—	—	—	—	—	2
5 Febbre ondulante	15	9	12	5	11	7	12	3	3	1	1	—	1	—	—	—	—	—	5
a) infezione da Brucella melitense (melitococcia)	10	6	7	3	8	5	10	3	2	—	1	—	1	—	—	—	—	—	a
c) senza altra indicazione	5	3	5	2	3	2	2	—	1	—	—	—	—	—	—	—	—	—	c
6 Meningite cerebro-spinale epidemica (meningococcica)	2	1	1	—	1	—	1	—	—	—	—	—	—	—	—	—	—	—	6
7 Pustola maligna e carbonchio (Bacillus anthracis)	3	1	1	1	2	1	—	—	—	—	1	—	—	—	—	—	—	—	7
a) pustola maligna	3	1	1	1	2	1	—	—	—	—	1	—	—	—	—	—	—	—	a
b) forme setticemiche e localizzazioni viscerali	—	—	—	—	—	—	—	—	—	—	—	—	—	—	—	—	—	—	b
8 Scarlattina	—	—	—	—	—	—	—	—	—	—	—	—	—	—	—	—	—	—	8
9 Pertosse	2	1	1	1	2	2	—	—	1	1	—	—	—	—	—	—	—	—	9
10 Difterite	—	—	1	—	2	1	—	—	—	—	1	—	—	—	—	—	—	—	10
11 Risipola	8	5	8	7	17	12	29	21	16	10	5	2	3	2	—	—	—	—	11
12 Tetano	38	15	37	11	32	10	26	8	11	5	—	—	—	—	—	—	—	—	12
13-22 <b>Tubercolosi</b>	1.010	353	791	313	517	253	259	133	71	33	32	16	4	1	—	—	—	—	13-22
13 Tubercolosi dell'apparato respiratorio (compresi i gangli tracheo-bronchiali)	894	292	686	247	420	203	203	98	43	18	20	8	1	—	—	—	—	—	13
a) con indicazione di malattia professionale del polmone	13	—	5	—	420	203	200	97	1	1	19	7	1	—	—	—	—	—	a
b) senza indicazione di malattia professionale del polmone	881	292	680	247	—	—	—	—	42	17	1	1	—	—	—	—	—	—	b
c) tubercolosi non specificata	—	—	1	—	—	—	1	—	—	—	1	1	—	—	—	—	—	—	c
14 Tubercolosi delle meningi e del sistema nervoso centrale	15	6	6	4	9	4	3	1	—	—	—	—	—	—	—	—	—	—	14
a) meningi	15	6	6	4	8	4	1	—	—	—	—	—	—	—	—	—	—	—	a
b) altre localizzazioni	—	—	—	—	1	—	2	1	—	—	—	—	—	—	—	—	—	—	b
15 Tubercolosi degli intestini e del peritoneo (compresi i gangli mesenterici e retroperitoneali)	27	16	20	13	14	7	10	7	2	—	1	—	—	—	—	—	—	—	15
a) intestino	10	6	5	4	7	4	3	2	1	—	—	—	—	—	—	—	—	—	a
b) altre localizzazioni	17	10	15	9	7	3	7	5	1	—	1	—	—	—	—	—	—	—	b
16 Tubercolosi della colonna vertebrale	22	15	23	14	12	7	3	2	1	1	—	—	—	—	—	—	—	—	16
17 Tubercolosi delle ossa e delle articolazioni, esclusa la colonna vertebrale	14	9	30	20	31	16	22	16	13	8	7	5	—	—	—	—	—	—	17
a) ossa (esclusa la colonna vertebrale)	10	5	17	11	18	10	11	10	8	6	4	2	—	—	—	—	—	—	a
b) articolazioni	3	3	9	7	9	4	3	2	3	1	2	—	—	—	—	—	—	—	b
c) mista o non specificata	1	1	4	2	4	2	8	4	2	1	1	—	—	—	—	—	—	—	c
18 Tubercolosi della pelle e del tessuto cellulare sottocutaneo	4	2	4	3	6	4	4	4	7	3	4	3	1	—	—	—	—	—	18
19 Tubercolosi del sistema linfatico	6	2	4	2	5	3	3	1	2	2	—	—	—	—	—	—	—	—	19
20 Tubercolosi dell'apparato genito-urinario	16	5	7	4	6	1	5	1	1	1	—	—	—	—	—	—	—	—	20
21 Tubercolosi: altre localizzazioni	1	1	—	—	1	—	—	—	—	—	—	—	—	—	—	—	—	—	21
a) malattia d'Addison indicata																			

Segue: Tav. 3. — Morti per  
Segue: Anno

Numeri dell'Elenco nosologico dettagliato	CAUSE DI MORTE (a)	35-39		40-44		45-49		50-54		55-59	
		MF	F	MF	F	MF	F	MF	F	MF	F
28-29	Malattie dovute a protozoi . . . . .	6	—	8	3	6	—	4	—	6	2
28	Malaria (paludismo) . . . . .	5	—	7	2	6	—	4	—	6	2
	c) terzana maligna (tropicale) e febbre bilioso-emoglobinurica	—	—	—	—	1	—	—	—	—	—
	d) altre forme o non specificate . . . . .	5	—	7	2	5	—	4	—	6	2
29	Altre malattie dovute a protozoi parassiti (eccettuate le spirochete)	1	—	1	1	—	—	—	—	—	—
30-32	Malattie dovute a spirochete . . . . .	100	24	156	36	225	64	264	76	294	85
30	Sifilide . . . . .	95	24	152	36	225	64	264	76	293	85
	a) atassia locomotrice (tabe dorsale) . . . . .	5	2	8	3	19	4	24	5	22	8
	b) paralisi generale progressiva . . . . .	34	5	52	13	82	28	77	25	74	18
	c) aneurisma dell'aorta . . . . .	7	1	22	6	32	5	29	6	55	13
	d) altre forme di sifilide . . . . .	49	16	70	14	92	27	134	40	142	46
31	Febbri ricorrenti . . . . .	—	—	—	—	—	—	—	—	—	—
	b) febbri ricorrenti trasmesse da altri vettori (Spirillo di Dutton)	—	—	—	—	—	—	—	—	—	—
32	Altre malattie dovute a spirochete . . . . .	5	—	4	—	1	—	—	—	1	—
	a) spirochetosi ittero-emorragica . . . . .	5	—	4	—	1	—	—	—	1	—
	b) altre . . . . .	—	—	—	—	—	—	—	—	—	—
33-38	Malattie dovute o attribuite a virus filtrabili . . . . .	41	15	60	21	58	23	68	30	63	27
33	Influenza (grippe) . . . . .	17	6	29	9	22	6	38	17	38	14
	a) con complicazioni respiratorie dichiarate . . . . .	9	1	15	6	16	4	18	7	19	9
	b) senza complicazioni respiratorie dichiarate . . . . .	8	5	14	3	6	2	20	10	19	5
35	Morbillo . . . . .	1	1	2	—	—	—	—	—	—	—
36	Poliomielite anteriore acuta e polioencefalite acuta . . . . .	2	—	5	2	—	—	—	—	1	1
37	Encefalite infettiva acuta (letargia o epidemica) . . . . .	20	8	23	9	36	17	29	13	20	10
	a) encefalite letargica (o epidemica) acuta . . . . .	—	—	2	—	—	—	—	—	—	—
	b) postumi d'encefalite letargica . . . . .	12	4	15	5	24	12	22	8	17	8
	c) encefalite letargica (o epidemica) senz'altra specificazione . . . . .	8	4	6	4	12	5	7	5	3	2
38	Altre malattie dovute o attribuite a virus filtrabili . . . . .	1	—	1	1	—	—	1	—	4	2
	b) rabbia . . . . .	1	—	1	1	—	—	1	—	4	2
	c) Herpes zoster (Zona) . . . . .	—	—	—	—	—	—	—	—	—	—
	d) rosolia . . . . .	—	—	—	—	—	—	—	—	—	—
	e) varicella . . . . .	—	—	—	—	—	—	—	—	—	—
39	Malattie dovute o attribuite a rickettsie . . . . .	—	—	—	—	—	—	—	—	—	—
39	Tifo petecchiale e altre malattie legate al tifo (rickettsiosi) . . . . .	—	—	—	—	—	—	—	—	—	—
	a) tifo esantematico (da pidocchi) . . . . .	—	—	—	—	—	—	—	—	—	—
	b) malattie legate al tifo, trasmesse da altri vettori . . . . .	—	—	—	—	—	—	—	—	—	—
	c) altre rickettsiosi e non specificate . . . . .	—	—	—	—	—	—	—	—	—	—
40-42	Malattie dovute ad elminti . . . . .	8	6	12	6	14	2	17	6	15	8
40	Anchilostomiasi . . . . .	1	1	—	—	1	—	—	—	—	—
41	Malattia idatica . . . . .	7	5	8	3	13	2	16	6	14	7
	a) fegato . . . . .	1	1	3	2	6	—	7	3	9	5
	b) altre localizzazioni o non specificate . . . . .	6	4	5	1	7	2	9	3	5	2
42	Altre malattie dovute ad elminti . . . . .	—	—	4	3	—	—	1	—	1	1
43	Malattie dovute a funghi (Micosi) . . . . .	5	3	—	—	3	—	1	1	2	2
44	Altre malattie infettive o parassitarie . . . . .	58	22	57	20	82	21	66	20	55	22
	a) malattie veneree, eccetto la sifilide e la gonococcia . . . . .	—	—	—	—	—	—	1	—	—	—
	b) linfogranulomatosi maligna (malattia di Hodgkin) . . . . .	57	21	57	20	82	21	65	20	55	22
	c) parotite epidemica (orecchioni) . . . . .	1	1	—	—	—	—	—	—	—	—
	d) altre malattie infettive o parassitarie . . . . .	—	—	—	—	—	—	—	—	—	—
	<b>II — Cancro ed altri tumori . . . . .</b>	<b>1.281</b>	<b>804</b>	<b>2.315</b>	<b>1.343</b>	<b>3.471</b>	<b>1.903</b>	<b>4.769</b>	<b>2.421</b>	<b>5.881</b>	<b>2.920</b>
45-55	Cancro ed altri tumori maligni . . . . .	1.115	697	2.026	1.135	3.153	1.680	4.441	2.223	5.553	2.745
45	Cancro ed altri tumori maligni della cavità boccale e della faringe . . . . .	26	5	45	10	55	16	114	13	158	29
	a) labbra . . . . .	3	—	3	—	3	—	6	—	8	8
	b) lingua . . . . .	4	1	6	2	9	2	33	2	49	1
	c) altre localizzazioni o non specificate . . . . .	19	4	36	8	43	14	75	11	101	20

(a) Cfr. la nota (a) a pag. 82.

causa, età e sesso  
1950

Numeri dell'Elenco nosologico dettagliato	60-64		65-69		70-74		75-79		80-84		85-89		90-94		Età ignota		Numeri dell'Elenco nosologico dettagliato
	MF	F	MF	F	MF	F	MF	F	MF	F	MF	F	MF	F	MF	F	
28-29	8	3	4	2	5	—	1	—	1	—	1	—	—	—	—	—	28-29
28	8	3	4	2	5	—	1	—	1	—	1	—	—	—	—	—	28
	—	—	1	1	—	—	—	—	—	—	—	—	—	—	—	—	c
	8	3	3	1	5	—	1	—	1	—	1	—	—	—	—	—	d
29	—	—	—	—	—	—	—	—	—	—	—	—	—	—	—	—	29
30-32	248	66	219	52	166	59	72	23	44	21	7	4	4	2	—	—	30-32
30	245	66	219	52	166	59	71	23	44	21	6	4	3	2	—	—	30
	27	6	20	5	18	5	5	2	3	—	—	—	—	—	—	—	a
	46	12	31	10	24	5	5	—	3	—	1	—	—	—	—	—	b
	51	14	71	17	60	25	32	12	30	16	3	2	2	1	—	—	c
	121	34	97	20	64	24	29	9	8	5	2	2	1	1	—	—	d
31	—	—	—	—	—	—	—	—	—	—	—	—	—	—	—	—	31
	—	—	—	—	—	—	—	—	—	—	—	—	—	—	—	—	b
32	3	—	—	—	—	—	1	—	—	—	—	—	—	—	—	—	32
	3	—	—	—	—	—	—	—	—	—	—	—	—	—	—	—	a
	—	—	—	—	—	—	—	—	—	—	—	—	—	—	—	—	b
33-38	101	50	128	57	198	117	206	121	174	85	135	67	42	26	—	—	33-38
33	68	35	91	43	156	94	190	115	170	82	134	66	42	26	—	—	33
	41	21	61	28	124	71	140	80	123	54	88	38	28	18	—	—	a
	27	14	30	15	32	23	50	35	47	28	46	28	14	8	—	—	b
35	—	—	—	—	—	—	—	—	—	—	—	—	—	—	—	—	35
36	—	—	—	—	—	—	—	—	—	—	—	—	—	—	—	—	36
37	32	14	35	14	38	21	13	5	4	3	1	1	—	—	—	—	37
	23	9	29	12	35	19	11	4	3	2	1	1	—	—	—	—	a
	9	5	6	2	3	2	2	1	1	—	—	—	—	—	—	—	b
	—	—	—	—	—	—	—	—	—	—	—	—	—	—	—	—	c
38	1	1	2	—	3	2	3	1	—	—	—	—	—	—	—	—	38
	1	1	2	—	2	1	3	1	—	—	—	—	—	—	—	—	b
	—	—	—	—	—	—	—	—	—	—	—	—	—	—	—	—	c
	—	—	—	—	—	—	—	—	—	—	—	—	—	—	—	—	d
	—	—	—	—	—	—	—	—	—	—	—	—	—	—	—	—	e
39	1	—	2	1	—	—	—	—	—	—	1	1	—	—	—	—	39
39	1	—	2	1	—	—	—	—	—	—	1	1	—	—	—	—	39
	—	—	—	—	—	—	—	—	—	—	—	—	—	—	—	—	a
	—	—	—	—	—	—	—	—	—	—	—	—	—	—	—	—	b
	—	—	—	—	—	—	—	—	—	—	—	—	—	—	—	—	c
40-42	8	4	12	4	11	7	4	2	5	2	1	1	—	—	—	—	40-42
40	—	—	—	—	—	—	—	—	—	—	—	—	—	—	—	—	40
41	7	3	12	4	8	5	3	1	5	2	—	—	—	—	—	—	41
	3	1	6	2	6	4	2	—	4	—	—	—	—	—	—	—	a
	4	2	6	2	2	1	1	—	3	1	—	—	—	—	—	—	b
42	1	1	—	—	3	2	1	1	—								

Segue: Tav. 3. — Morti per  
Segue: Anno

Numeri dell'Elenco nosologico dettagliato	CAUSE DI MORTE (a)	35-39		40-44		45-49		50-54		55-59	
		MF	F	MF	F	MF	F	MF	F	MF	F
46	Cancro ed altri tumori maligni del tubo digerente e del peritoneo	376	171	770	313	1.322	538	2.090	882	2.938	1.261
	a) esofago	6	2	20	5	44	8	85	13	132	20
	b) stomaco e duodeno	160	61	373	139	682	205	1.081	410	1.543	587
	c) intestini, non compreso il duodeno e il retto	48	24	81	35	107	60	179	84	279	148
	d) retto	36	18	45	21	63	38	129	59	175	85
	e) fegato e vie biliari	90	50	167	77	326	178	486	259	605	307
	f) pancreas	18	6	49	16	55	20	83	22	119	55
	g) peritoneo	6	4	14	8	22	13	23	17	43	32
	h) altri organi digerenti o non specificati	12	6	21	12	23	16	24	18	42	27
47	Cancro ed altri tumori maligni dell'apparato respiratorio	114	31	243	41	446	76	622	84	600	100
	a) laringe e trachea	19	4	44	4	79	10	130	8	127	9
	b) bronchi, polmoni e pleura	94	27	199	37	367	66	492	76	473	91
	c) organi non specificati dell'apparato respiratorio	1	—	—	—	—	—	—	—	—	—
48	Cancro ed altri tumori maligni dell'utero	195	195	314	314	453	453	474	474	524	524
	a) collo dell'utero	30	30	41	41	28	28	44	44	38	38
	b) altre localizzazioni o non specificate	165	165	273	273	425	425	430	430	486	486
49	Cancro ed altri tumori maligni degli altri organi genitali della donna	30	30	44	44	67	67	89	89	84	84
50	Cancro ed altri tumori maligni delle mammelle	182	180	287	285	338	336	414	408	431	427
51	Cancro ed altri tumori maligni degli organi genitali dell'uomo	17	—	29	—	27	—	41	—	77	—
	a) scroto	—	—	—	—	1	—	—	—	—	—
	b) prostata	2	—	4	—	20	—	28	—	65	—
	c) altre localizzazioni o non specificate	15	—	25	—	6	—	13	—	12	—
52	Cancro ed altri tumori maligni degli organi urinari dell'uomo e della donna	7	4	35	15	89	16	117	41	155	46
53	Cancro ed altri tumori maligni della pelle (eccettuato lo scroto)	8	3	8	1	24	9	35	16	41	16
54	Cancro ed altri tumori maligni del cervello e delle altre parti del sistema nervoso	34	18	26	6	35	13	30	12	34	14
	a) glioma (non specificato come benigno)	7	4	10	—	6	2	12	4	8	2
	b) sarcoma	—	—	2	1	2	2	—	—	1	1
	c) altri neoplasmi maligni e non specificati	27	14	14	5	27	9	18	8	25	11
55	Cancro ed altri tumori maligni di altri organi o di organi non specificati	126	60	225	106	297	156	415	204	511	244
	a) capsule surrenali	1	1	7	2	6	1	9	5	13	6
	b) ossa	28	8	49	23	62	32	91	46	115	49
	c) tiroide	3	2	11	4	18	13	30	22	46	36
	d) altri organi e non specificati	94	49	158	77	211	110	285	131	337	153
56	Tumori non maligni	57	50	115	110	132	131	88	79	63	44
	a) ovaia	12	12	14	14	16	16	13	13	6	6
	b) utero	33	33	92	92	111	111	53	53	27	27
	c) altri organi genitali della donna	—	—	—	—	—	—	—	—	—	—
	d) cervello e altre parti del sistema nervoso	3	3	2	—	4	3	4	1	7	4
	e) altri organi e non specificati	9	2	7	4	1	1	18	12	23	7
57	Tumori il cui carattere maligno o non maligno non è specificato	109	57	174	98	186	92	240	119	265	131
	a) ovaia	1	1	3	3	3	3	3	3	2	2
	b) utero	6	6	13	13	12	12	13	13	18	18
	c) altri organi genitali della donna	—	—	1	1	1	1	2	2	1	1
	d) cervello e altre parti del sistema nervoso	82	38	134	68	142	65	168	72	173	69
	e) altri organi e non specificati	20	12	23	13	28	11	54	29	71	41
	<b>III — Malattie reumatiche, malattie della nutrizione, delle ghiandole endocrine, altre malattie generali e avitaminosi</b>	<b>171</b>	<b>101</b>	<b>204</b>	<b>118</b>	<b>256</b>	<b>142</b>	<b>344</b>	<b>214</b>	<b>534</b>	<b>348</b>
58	Reumatismo articolare acuto febbrile (malattia di Bouillaud)	76	38	75	42	67	39	58	35	53	28
	a) pericardite reumatica acuta	—	—	—	—	—	—	—	—	2	2
	b) endocardite reumatica acuta	59	27	56	31	43	28	39	26	33	18
	c) miocardite reumatica acuta	9	6	8	4	8	2	6	2	2	1
	d) altre forme, compreso il reumatismo articolare acuto e la pleurite reumatica	8	5	11	7	16	9	13	7	16	7
59	Reumatismo cronico ed altre malattie reumatiche	11	6	14	8	21	14	36	22	46	32
	a) artrite reumatoide	11	6	14	8	20	14	35	22	44	31
	b) altre forme di reumatismo articolare cronico	—	—	—	—	—	—	—	—	1	1
	c) altre forme di reumatismo cronico	—	—	—	—	1	—	1	—	1	1

(a) Cfr. la nota (a) a pag. 82.

causa, età e sesso  
1950

Numeri dell'Elenco nosologico dettagliato	60-64		65-69		70-74		75-79		80-84		85-89		90 - 94		Età ignota		Numeri dell'Elenco nosologico dettagliato
	MF	F	MF	F	MF	F	MF	F	MF	F	MF	F	MF	F	MF	F	
46	4.043	1.775	4.897	2.215	5.064	2.293	3.563	1.708	1.698	890	478	287	63	48	—	—	46
	172	28	190	32	218	58	137	30	61	23	20	5	3	1	—	—	a
	2.191	876	2.715	1.161	2.818	1.220	1.996	931	929	458	257	157	26	19	—	—	b
	358	194	492	267	490	258	395	221	199	124	66	36	13	10	—	—	c
	234	104	255	94	293	114	195	73	108	54	22	12	5	3	—	—	d
	828	439	986	524	985	509	665	358	319	180	84	59	15	14	—	—	e
	148	61	153	64	142	63	97	49	33	18	14	7	1	1	—	—	f
	53	33	43	28	38	23	21	10	9	6	3	2	—	—	—	—	g
	59	40	63	45	80	48	57	36	40	27	12	9	—	—	—	—	h
47	614	144	491	155	358	109	188	58	94	26	31	10	4	3	—	—	47
	151	20	107	15	83	12	61	10	34	9	16	5	3	2	—	—	a
	463	124	384	140	274	97	127	48	60	17	15	5	1	1	—	—	b
	—	—	—	—	1	—	—	—	—	—	—	—	—	—	—	—	c
48	507	507	461	461	353	353	229	229	100	100	29	29	8	8	—	—	48
	47	47	34	34	23	23	13	13	3	3	1	1	—	—	—	—	a
	460	460	427	427	330	330	216	216	97	97	28	28	8	8	—	—	b
49	89	89	95	95	79	79	56	56	35	35	6	6	1	1	—	—	49
50	440	434	439	434	362	357	277	268	155	153	60	58	21	21	—	—	50
51	168	—	263	—	354	—	298	—	164	—	45	—	8	—	—	—	51
	154	—	247	—	338	—	283	—	149	—	40	—	7	—	—	—	a
	14	—	15	—	16	—	15	—	13	—	5	—	1	—	—	—	b
52	183	57	253	87	242	84	187	64	95	33	28	8	4	—	—	—	52
53	80	34	100	51	142	54	144	67	155	80	85	50	23	14	—	—	53
54	23	10	27	15	10	5	5	2	3	2	1	—	—	—	—	—	54
	5	1	5	4	1	—	1	—	1	1	—	—	—	—	—	—	a
	18	9	22	11	9	4	4	2	2	1	1	—	—	—	—	—	b
	—	—	—	—	—	—	—	—	—	—	—	—	—	—	—	—	c
55	565	275	650	310	605	324	369	211	240	137	66	32	18	11	—	—	55
	19	7	22	9	7	4	7	3	—	—	—	—	—	—	—	—	a
	107	49	106	45	106	56	45	22	27	12	5	5	1	—	—	—	b
	37	25	50	30	32	24	20	14	10	8	3	3	—	—	—	—	c
	402	194	472	226	460	240	297	172	203	117	58	27	17	11	—	—	d
56	48	38	24	18	42	32	35	27	24	15	7	5	4	2	—	—	56
	17	17	3	3	4	4	10	10	3	3	—	—	—	—	—	—	a
	12	12	11	11	17	17	10	10	7	7	1	1	1	1	—	—	b
	4	—	—	—	—	—	—	—	1	1	—	—	—	—	—	—	c
	15	7	10	4	20	10	15	7	13	4	6	4	3	1	—	—	d
	—	—	—	—	—	—	—	—	—	—	—	—	—	—	—	—	e
57	261	128	220	139	189	103	138	88	84	56	31						

Segue: Tav. 3. — Morti per  
Segue: Anno

Numeri dell'Elenco nosologico dettagliato	CAUSE DI MORTE (a)	35-39		40-44		45-49		50-54		55-59	
		MF	F	MF	F	MF	F	MF	F	MF	F
60	Gotta . . . . .	—	—	—	—	1	—	3	1	—	—
61	Diabete zuccherino . . . . .	32	20	52	24	85	40	162	98	350	230
62	Malattie del corpo pituitario (ipofisi) . . . . .	2	2	3	2	4	4	5	3	6	4
63	Malattie della ghiandola tiroide e delle ghiandole paratiroidi . . . . .	25	20	23	19	36	26	51	42	53	45
	a) gozzo semplice . . . . .	6	6	6	6	7	4	5	4	9	6
	b) gozzo esoftalmico . . . . .	14	10	16	12	25	19	41	36	42	38
	c) mixedema e cretinismo . . . . .	5	4	—	—	3	2	3	2	2	1
	d) altre malattie della ghiandola tiroide . . . . .	—	—	1	1	1	1	2	—	—	—
	e) malattie delle ghiandole paratiroidi . . . . .	—	—	—	—	—	—	—	—	—	—
64	Malattie del timo . . . . .	—	—	—	—	—	—	—	—	1	—
65	Malattie delle ghiandole surrenali, non indicate come tubercolari . . . . .	15	10	25	13	26	10	21	9	16	6
	a) malattia d'Addison, non indicata come tubercolare . . . . .	13	9	20	10	24	8	19	9	14	6
	b) altre . . . . .	2	1	5	3	2	2	2	—	2	—
66	Altre malattie generali . . . . .	8	5	12	8	14	8	6	3	5	3
	a) osteomalacia . . . . .	1	1	3	2	1	1	1	—	1	1
	b) altre malattie generali . . . . .	7	4	9	6	13	7	5	3	4	2
67-71	Avitaminosi . . . . .	2	—	2	2	2	1	2	1	4	—
67	Scorbuto . . . . .	1	—	1	1	—	—	1	1	1	—
	a) scorbuto infantile (malattia di Barlow) . . . . .	—	—	—	—	—	—	—	—	—	—
	b) altre forme . . . . .	1	—	1	1	—	—	1	1	1	—
69	Pellagra . . . . .	1	—	—	—	—	—	1	—	1	—
70	Rachitismo . . . . .	—	—	1	1	1	1	—	—	1	—
71	Altre forme di avitaminosi . . . . .	—	—	—	—	1	—	—	—	1	—
	<b>IV — Malattie del sangue e degli organi ematopoietici . . . . .</b>	<b>145</b>	<b>76</b>	<b>169</b>	<b>71</b>	<b>203</b>	<b>103</b>	<b>217</b>	<b>129</b>	<b>269</b>	<b>117</b>
72	Stati emorragici . . . . .	9	5	12	6	10	3	15	9	10	6
	a) porpora primitiva . . . . .	6	4	10	6	9	3	10	6	6	3
	b) emofilia . . . . .	3	1	2	—	1	—	5	3	4	3
	c) altre e non specificate . . . . .	—	—	—	—	—	—	—	—	—	—
73	Anemie . . . . .	39	28	39	20	55	36	83	49	102	59
	a) anemia perniziosa . . . . .	20	14	18	11	28	19	55	37	61	37
	b) altre anemie ipercromiche . . . . .	—	—	1	—	—	—	1	1	—	—
	c) anemie ipocromiche . . . . .	1	—	1	1	—	—	—	—	2	1
	d) altre anemie e non specificate . . . . .	18	14	19	8	27	17	27	11	39	21
74	Leucemie ed aleucemie . . . . .	83	38	101	39	114	54	98	56	115	43
	a) leucemia . . . . .	82	37	99	38	112	53	96	55	112	41
	b) aleucemia . . . . .	1	1	2	1	2	1	2	1	3	2
75	Malattie della milza . . . . .	8	2	9	1	16	6	14	11	14	8
	a) anemia splenica . . . . .	—	—	—	—	—	—	1	1	1	1
	b) malattia di Banti . . . . .	8	2	6	1	15	6	9	6	12	6
	c) altre malattie della milza . . . . .	—	—	3	—	1	—	4	4	1	1
76	Altre malattie del sangue e degli organi ematopoietici . . . . .	6	3	8	5	8	4	7	4	8	1
	a) agranulocitosi . . . . .	4	2	6	5	6	3	4	1	5	1
	b) eritrocitosi . . . . .	—	—	1	—	1	1	—	—	3	—
	c) emoglobinemia . . . . .	1	—	—	—	—	—	—	—	—	—
	d) altre malattie . . . . .	1	1	1	—	1	—	3	3	—	—
	<b>V — Avvelenamenti cronici e intossicazioni . . . . .</b>	<b>27</b>	<b>2</b>	<b>54</b>	<b>6</b>	<b>60</b>	<b>9</b>	<b>63</b>	<b>9</b>	<b>78</b>	<b>10</b>
77	Alcolismo cronico o acuto (etilismo) . . . . .	27	2	49	5	53	9	59	9	71	8
	a) alcolismo acuto . . . . .	6	—	11	1	9	1	12	—	13	1
	b) alcolismo cronico . . . . .	20	2	26	3	36	8	37	7	49	7
	c) alcolismo, senz'altra indicazione . . . . .	1	—	12	1	8	—	10	2	9	—
78	Avvelenamenti da piombo (saturnismo) . . . . .	—	—	2	—	1	—	3	—	2	1
	a) specificati come professionali . . . . .	—	—	2	—	—	—	2	—	—	—
	b) non specificati come professionali . . . . .	—	—	—	—	1	—	1	—	2	1

(a) Cfr. la nota (a) a pag. 82

causa, età e sesso  
1950

Numeri dell'Elenco nosologico dettagliato	60-64		65-69		70-74		75-79		80-84		85-89		90 - ∞		Età ignota		Numeri dell'Elenco nosologico dettagliato
	MF	F	MF	F	MF	F	MF	F	MF	F	MF	F	MF	F	MF	F	
60	2	—	7	1	13	3	7	3	5	—	2	1	—	—	—	—	60
61	590	365	739	457	776	453	497	294	240	142	59	40	7	6	—	—	61
62	1	1	9	5	4	3	1	1	1	—	—	—	—	—	—	—	62
63	49	42	43	35	42	30	16	12	9	8	2	2	—	—	—	—	63
	11	8	10	10	13	10	9	5	4	3	2	2	—	—	—	—	a
	38	34	32	25	25	18	4	4	5	5	—	—	—	—	—	—	b
	—	—	—	—	—	—	—	—	—	—	—	—	—	—	—	—	c
	—	—	—	—	—	—	—	—	—	—	—	—	—	—	—	—	d
	—	—	—	—	—	—	—	—	—	—	—	—	—	—	—	—	e
64	—	—	1	—	—	—	1	—	—	—	—	—	—	—	—	—	64
65	15	9	12	8	5	4	6	3	—	—	1	—	—	—	—	—	65
	12	8	12	8	4	4	4	3	—	—	—	—	—	—	—	—	a
	3	1	—	—	1	—	2	—	—	—	1	—	—	—	—	—	b
66	11	7	14	9	14	10	11	6	11	7	3	3	1	1	—	—	66
	2	2	3	3	5	4	2	2	2	2	—	—	—	—	—	—	a
	9	5	11	6	9	6	9	4	9	5	3	3	1	1	—	—	b
67-71	4	—	3	2	3	3	5	3	—	—	—	—	—	—	—	—	67-71
67	1	—	—	—	1	1	1	1	—	—	—	—	—	—	—	—	67
	1	—	—	—	1	1	1	1	—	—	—	—	—	—	—	—	a
	—	—	—	—	—	—	—	—	—	—	—	—	—	—	—	—	b
69	2	—	2	1	1	1	3	2	—	—	—	—	—	—	—	—	69
70	—	—	—	—	—	—	—	—	—	—	—	—	—	—	—	—	70
71	1	—	1	1	—	—	—	—	—	—	—	—	—	—	—	—	71
	<b>294</b>	<b>140</b>	<b>335</b>	<b>164</b>	<b>272</b>	<b>116</b>	<b>155</b>	<b>69</b>	<b>60</b>	<b>30</b>	<b>15</b>	<b>6</b>	<b>1</b>	<b>—</b>	<b>—</b>	<b>—</b>	<b>IV</b>
72	18	12	15	6	10	6	7	2	5	1	2	1	—	—	—	—	72
	16	11	14	5	7	4	7	2	5	1	2	1	—	—	—	—	a
	2	1	1	1	3	2	—	—	—	—	—	—	—	—	—	—	b
	—	—	—	—	—	—	—	—	—	—	—	—	—	—	—	—	c
73	137	59	175	90	166	78	103	52	43	25	11	4	—	—	—	—	73
	81	34	111	50	120	55	62	31	21	12	6	2	—	—	—	—	a
	2	1	5	4	—	—	1	1	2	—	—	—	—	—	—	—	b
	2	1	3	2	2	—	2	2	1	—	—	—	—	—	—	—	c
	52	23	56	34	44	23	38	18	19	13	4	1	—	—	—	—	d
74	127	64	124	57	81	27	39	13	10	3	2	1	1	—	—	—	74
	125	62	119	55	79	26	39	13	10	3	2	1	1	—	—	—	a
	2	2	5	2	2	1	—	—	—	—	—	—	—	—	—	—	b
75	6	1	13	5	11	3	5	1	—	—	—	—	—	—	—	—	75
	—	—	1	1	1	—	—	—	—	—	—	—	—	—	—	—	a
	5	1	11	4	7	2	4	1	—	—	—	—	—	—	—	—	b
	1	—	1	—	3	1	1	—	—	—	—	—	—	—	—	—	c
76	6	4	8	6	4	2	1	1	2	1	—	—	—	—	—	—	76
	6	4	2	2	3	1	—	—	1	—	—	—	—	—	—	—	a
	—	—	4	2	—	—	—	—	—	—	—	—	—	—	—	—	b
	—	—	2	2	1	—	—	—	—								



Segue: Tav. 3. — Morti per  
Segue: Anno

causa, età e sesso  
1950

Numeri dell'Elenco nosologico dettagliato	CAUSE DI MORTE (a)	35-39		40-44		45-49		50-54		55-59		60-64		65-69		70-74		75-79		80-84		85-89		90-94		Età ignota		Numeri dell'Elenco nosologico dettagliato	
		MF	F	MF	F	MF	F	MF	F	MF	F	MF	F	MF	F	MF	F	MF	F	MF	F	MF	F	MF	F	MF	F		
		79	Avvelenamenti cronici da altre sostanze minerali od organiche . . . . .	—	—	3	1	6	—	1	—	5	1	—	—	—	—	—	—	—	—	—	—	—	—	—	—		—
	a) avvelenamenti professionali . . . . .	—	—	1	—	1	—	—	—	3	—	—	—	—	—	—	—	—	—	—	—	—	—	—	—	—	—	a	
	b) avvelenamenti da stupefacenti e sonniferi . . . . .	—	—	2	1	3	—	1	—	1	—	—	—	—	—	—	—	—	—	—	—	—	—	—	—	—	b		
	c) altri avvelenamenti non professionali . . . . .	—	—	—	—	2	—	—	—	—	—	—	—	—	—	—	—	—	—	—	—	—	—	—	—	—	c		
	<b>VI — Malattie del sistema nervoso e degli organi dei sensi . . . . .</b>	<b>589</b>	<b>289</b>	<b>897</b>	<b>411</b>	<b>1.411</b>	<b>677</b>	<b>2.336</b>	<b>1.206</b>	<b>3.712</b>	<b>1.944</b>	<b>6.264</b>	<b>3.187</b>	<b>9.557</b>	<b>4.876</b>	<b>13.261</b>	<b>6.612</b>	<b>13.054</b>	<b>6.587</b>	<b>8.664</b>	<b>4.425</b>	<b>3.505</b>	<b>1.846</b>	<b>708</b>	<b>373</b>	—	—		
80	Encefalite (non epidemica) . . . . .	34	14	46	18	38	17	32	19	32	12	37	13	27	8	18	6	7	3	6	4	—	—	1	1	—	—	80	
	a) ascesso intracranico . . . . .	8	5	7	—	6	3	7	2	5	—	6	—	3	—	1	—	1	—	—	—	—	—	—	—	—	—	a	
	b) altre forme di encefalite . . . . .	26	9	39	18	32	14	25	17	27	12	31	13	24	8	17	6	6	3	6	4	—	—	1	1	—	b		
81	Meningite non meningococcica . . . . .	41	16	49	14	48	17	47	17	42	18	43	14	42	16	20	8	10	6	4	2	2	1	1	—	—	—	81	
	a) meningite semplice . . . . .	38	15	45	13	42	15	45	17	40	18	41	13	39	14	18	7	10	6	4	2	2	1	—	—	—	a		
	b) meningite cerebro-spinale acuta non meningococcica . . . . .	3	1	4	1	6	2	2	—	2	—	2	1	3	2	2	1	—	—	—	—	—	—	—	—	—	b		
82	Malattie del midollo spinale . . . . .	36	17	42	25	43	22	48	16	72	37	69	25	79	33	73	35	58	30	33	15	9	15	1	1	—	—	82	
83	Lesioni intracraniche d'origine vascolare . . . . .	259	127	526	235	1.074	527	1.963	1.028	3.334	1.750	5.763	2.954	9.058	4.652	12.848	6.422	12.740	6.443	8.512	4.350	3.459	1.825	701	370	—	—	83	
	a) emorragia cerebrale . . . . .	150	61	366	155	768	364	1.430	750	2.359	1.231	3.946	2.029	5.940	3.034	8.357	4.128	8.039	4.027	5.142	2.565	2.065	1.080	392	187	—	—	a	
	b) embolia e trombose cerebrali . . . . .	86	52	121	60	242	128	421	226	733	393	1.313	681	2.285	1.205	3.176	1.651	3.381	1.749	2.439	1.309	994	526	217	135	—	—	b	
	c) rammollimento del cervello . . . . .	4	2	2	2	6	2	13	8	32	15	98	41	179	77	289	118	315	142	267	126	126	72	26	11	—	—	c	
	d) emiplegia ed altre paralisi da cause non specificate . . . . .	15	11	32	16	56	31	93	40	202	106	398	201	646	333	1.014	518	991	518	660	349	272	146	66	37	—	—	d	
	e) altre lesioni intracraniche . . . . .	4	1	5	2	2	2	6	4	8	5	8	2	8	3	12	7	14	7	4	1	2	1	—	—	—	e		
84	Malattie e deficienze mentali . . . . .	75	45	74	42	81	41	89	58	86	59	146	88	109	64	62	33	63	40	18	11	6	4	1	—	—	—	84	
	a) deficienza mentale . . . . .	14	10	11	9	12	8	15	12	7	4	12	10	9	7	2	—	7	4	—	—	—	—	—	—	—	—	a	
	b) schizofrenia (demenza precoce) . . . . .	25	11	14	8	20	9	17	11	15	9	17	9	22	6	7	5	10	8	6	4	—	—	—	—	—	—	b	
	c) psicosi maniaco-depressiva . . . . .	11	9	7	6	6	2	14	8	12	8	21	13	23	12	9	5	8	3	2	1	2	1	—	—	—	—	c	
	d) altre . . . . .	25	15	42	19	43	22	43	27	52	38	96	56	55	39	44	23	38	25	10	6	4	3	1	—	—	—	d	
85	Epilessia . . . . .	88	42	91	46	67	26	59	29	46	22	35	13	52	23	34	20	22	8	6	1	3	1	—	—	—	—	85	
86	Convulsioni dei bambini di età inferiore ai 5 anni . . . . .	—	—	—	—	—	—	—	—	—	—	—	—	—	—	—	—	—	—	—	—	—	—	—	—	—	—	—	86
87	Altre malattie del sistema nervoso . . . . .	46	28	53	26	55	26	79	33	87	39	149	69	175	72	195	84	150	57	72	36	23	9	2	—	—	—	—	87
	a) corea . . . . .	1	1	1	—	—	—	—	—	1	1	1	1	2	2	2	1	2	2	3	3	—	—	—	—	—	—	—	a
	b) nevrite (non reumatica) . . . . .	5	3	9	5	7	2	12	8	8	3	11	6	10	3	10	6	11	4	4	1	2	1	—	—	—	—	b	
	c) paralisi agitante . . . . .	5	4	7	4	14	5	18	8	38	14	81	33	111	48	140	55	100	36	45	23	12	6	—	—	—	—	c	
	d) sclerosi a placche . . . . .	28	14	25	10	27	16	31	11	24	11	40	20	34	12	30	12	26	12	17	9	8	2	—	—	—	—	d	
	e) altre . . . . .	7	6	11	7	7	3	18	6	16	10	16	9	18	7	13	10	11	3	3	2	1	—	—	—	—	—	e	
88	Malattie degli organi della vista . . . . .	—	—	1	—	—	—	1	1	1	1	2	1	3	3	3	2	1	—	6	1	—	—	1	1	—	—	88	
89	Malattie dell'orecchio e dei seni mastoidei . . . . .	10	—	15	5	5	1	18	5	12	6	20	10	12	5	8	2	3	—	7	3	3	1	—	—	—	—	89	
	a) otite e altre malattie dell'orecchio senza indicazione d'affezione mastoidea . . . . .	7	—	11	4	4	1	16	5	9	4	17	8	9	3	6	2	1	—	7	3	2	1	—	—	—	—	a	
	b) malattie dei seni mastoidei . . . . .	3	—	4	1	1	—	2	—	3	2	3	2	3	2	—	—	2	—	—	—	—	—	—	—	—	—	b	
	<b>VII — Malattie dell'apparato circolatorio . . . . .</b>	<b>1.183</b>	<b>617</b>	<b>1.791</b>	<b>872</b>	<b>2.405</b>	<b>1.019</b>	<b>3.581</b>	<b>1.572</b>	<b>5.145</b>	<b>2.398</b>	<b>7.750</b>	<b>3.940</b>	<b>11.589</b>	<b>6.251</b>	<b>16.541</b>	<b>9.122</b>	<b>17.644</b>	<b>9.684</b>	<b>14.086</b>	<b>7.844</b>	<b>6.785</b>	<b>3.885</b>	<b>1.952</b>	<b>1.208</b>	<b>3</b>	—		
90-95	Malattie del cuore . . . . .	1.124	600	1.701	834	2.285	968	3.353	1.488	4.776	2.238	7.104	3.630	10.574	5.781	14.796	8.303	15.294	8.569	11.501	6.536	5.190	3.014	1.381	869	2	—	90-95	
90	Pericardite . . . . .	11	4	6	1	12	2	9	5	9	3	15	7	19	7	11	5	6	4	6	6	1	1	—	—	—	—	90	
	a) pericardite cronica, specificata come reumatica . . . . .	—	—	—	—	—	—	—	—	—	—	4	2	2	—	—	—	—	—	—	—	—	—	—	—	—	—	a	
	b) altre . . . . .	11	4	6	1	12	2	9	5	9	3	11	5	17	7	11	5	6	4	6	6	1	1	—	—	—	—	b	
91	Endocardite acuta non reumatica . . . . .	36	14	30	12	21	12	25	16	14	8	13	6	16	11	8	6	10	7	5	4	2	1	—	—	—	—	91	
	a) endocardite batterica acuta . . . . .	14	4	15	4	3	1	11	6	4	3	3	—	4	—	4	3	3	1	1	—	—	—	—	—	—	—	a	
	b) endocardite batterica sub-acuta . . . . .	17	9	9	3	11	7	10	8	7	4	7	4	7	7	3	2	6	5	3	3	—	—	—	—	—	—	b	
	c) altre forme di endocardite acuta o sub-acuta (escluse le forme arteriosclerotiche) . . . . .	5	1	6	5	7	4	4	2	3	1	3	2	5	4	1	1	1	1	1	1	1	1	—	—	—	—	c	
92	Affezioni croniche delle valvole cardiache e dell'endocardio . . . . .	543	324	653	405	663	383	802	464	1.045	619	1.326	799	1.779	1.051	2.328	1.377	2.184	1.292	1.358	841	500	313	102	60	—	—	92	
	a) malattie dell'orificio aortico, senza lesione della mitrale . . . . .	18	5	29	8	49	15	65	27	100	41	102	44	145	77	157	81	159	82	75	44	29	14	4	2	—	—	a	
	b) altre affezioni valvolari precisate, comprese quelle da reumatismo articolare acuto . . . . .	360	217	408	255	377	225	412	243	486	307	622	394	815	526	983	580	868	513	541	345	209	128	34	21	—	—	b	
	c) lesioni valvolari non specificate o endocardite non specificata . . . . .	165																											

Segue: Tav. 3. — Morti per  
Segue: Anno

Numeri dell'Elenco nosologico dettagliato	CAUSE DI MORTE (a)	35-39		40-44		45-49		50-54		55-59		60-64		65-69		70-74		75-79		80-84		85-89		90 - 94		Età ignota		Numeri dell'Elenco nosologico dettagliato	
		MF	F	MF	F	MF	F	MF	F	MF	F	MF	F	MF	F	MF	F	MF	F	MF	F	MF	F	MF	F	MF	F		
		95	Altre malattie del cuore	205	127	332	162	444	215	655	324	917	481	1.339	728	2.014	1.159	2.853	1.640	2.903	1.698	2.111	1.196	942	579	237	145		1
	a) malattie funzionali del cuore, senza specificazione di lesione organica	3	—	5	3	8	2	13	7	17	5	16	7	24	12	27	16	23	9	24	14	14	8	3	1	—	—	a	
	b) malattie del cuore specificate come reumatiche, senza altra indicazione	3	3	3	1	5	2	6	4	5	3	1	1	6	4	4	3	6	3	2	2	—	—	—	—	—	—	b	
	c) altre malattie del cuore e non specificate	199	124	324	158	431	211	636	313	895	473	1.322	720	1.984	1.143	2.822	1.621	2.874	1.686	2.085	1.180	928	571	234	144	1	—	c	
96	Aneurisma	—	—	4	—	2	2	6	2	5	3	2	—	4	1	2	1	3	1	4	4	3	3	—	—	—	—	96	
97	Arteriosclerosi	2	—	2	1	5	3	37	10	109	44	288	145	566	267	1.223	550	1.803	867	2.132	1.088	1.369	757	518	316	—	—	97	
98	Gangrena	2	1	2	2	2	1	11	4	12	5	24	11	31	14	78	37	86	38	95	42	62	25	17	11	—	—	98	
99	Altre malattie delle arterie	27	5	31	8	45	17	75	24	85	29	115	44	141	55	176	84	218	89	201	97	97	50	29	8	—	—	99	
100	Malattie delle vene (varici, emorroidi, flebiti, ecc.)	13	3	28	15	37	16	41	13	59	32	78	49	89	39	81	43	71	38	47	27	19	11	1	—	1	—	100	
	a) varici	2	—	4	1	6	1	5	1	10	4	15	11	12	4	16	12	20	11	16	10	6	2	1	—	1	—	a	
	b) altre malattie delle vene	11	3	24	14	31	15	36	12	49	28	63	38	77	35	65	31	51	27	31	17	13	9	—	—	—	—	b	
101	Malattie del sistema linfatico	—	—	1	—	—	—	—	—	3	2	1	1	2	1	2	1	1	—	—	—	—	—	—	—	—	—	—	101
102	Iperensione arteriosa idiopatica	11	6	20	11	25	9	56	31	92	43	137	60	167	88	180	101	161	77	101	49	42	24	6	4	—	—	102	
103	Altre malattie dell'apparato circolatorio	4	2	2	1	4	3	2	—	4	2	1	—	15	5	3	2	7	5	5	1	3	1	—	—	—	—	103	
	<b>VIII — Malattie dell'apparato respiratorio (non indicate come tubercolari)</b>	<b>509</b>	<b>226</b>	<b>730</b>	<b>272</b>	<b>1.078</b>	<b>341</b>	<b>1.442</b>	<b>472</b>	<b>1.913</b>	<b>692</b>	<b>2.707</b>	<b>1.099</b>	<b>3.816</b>	<b>1.815</b>	<b>5.361</b>	<b>2.515</b>	<b>5.905</b>	<b>2.919</b>	<b>4.904</b>	<b>2.507</b>	<b>2.691</b>	<b>1.409</b>	<b>844</b>	<b>500</b>	<b>1</b>	<b>1</b>		
104	Malattie delle fosse nasali e annessi	3	—	1	—	—	—	—	—	3	—	1	—	1	1	2	1	2	1	—	—	—	—	1	1	—	—	104	
	a) malattie delle fosse nasali	3	—	1	—	—	—	—	—	3	—	1	—	1	1	2	1	2	1	—	—	—	—	1	1	—	—	a	
	b) altre, compresa la sinusite	—	—	—	—	—	—	—	—	—	—	—	—	—	—	—	—	—	—	—	—	—	—	—	—	—	—	b	
105	Malattie della laringe	1	1	3	—	2	1	1	—	4	2	7	4	7	1	6	—	1	—	1	—	1	—	—	—	—	—	—	105
106	Bronchite	37	13	62	19	115	44	186	57	225	84	348	155	549	296	862	445	1.067	570	1.085	557	659	331	206	118	—	—	106	
	a) acuta	3	2	4	2	8	4	5	2	11	4	14	7	24	15	42	28	68	36	108	55	68	32	18	14	—	—	a	
	b) cronica	24	8	47	14	95	33	160	50	194	69	295	130	451	241	659	333	765	400	659	335	366	176	106	65	—	—	b	
	c) non specificata	10	3	11	3	12	7	21	5	20	11	39	18	74	40	161	84	234	134	318	167	225	123	82	39	—	—	c	
107-109	<b>Broncopolmonite e polmoniti</b>	<b>291</b>	<b>138</b>	<b>385</b>	<b>168</b>	<b>515</b>	<b>178</b>	<b>620</b>	<b>241</b>	<b>967</b>	<b>387</b>	<b>1.474</b>	<b>642</b>	<b>2.177</b>	<b>1.072</b>	<b>3.326</b>	<b>1.589</b>	<b>3.798</b>	<b>1.919</b>	<b>3.183</b>	<b>1.654</b>	<b>1.764</b>	<b>933</b>	<b>566</b>	<b>344</b>	<b>1</b>	<b>1</b>	107-109	
107	Broncopolmonite	195	96	285	127	396	132	448	173	734	286	1.146	514	1.763	883	2.736	1.315	3.214	1.636	2.682	1.422	1.504	791	493	300	1	1	107	
108	Polmonite lobare (pneumococcica)	96	42	100	41	119	46	172	68	233	101	328	128	414	189	590	274	584	283	501	232	260	142	73	44	—	—	108	
110	Pleurite non specificata come tubercolare	35	20	54	24	79	25	83	28	78	34	96	34	125	53	120	39	121	48	56	27	25	18	4	2	—	—	110	
	a) empiema	9	4	12	3	24	4	28	3	22	4	23	2	30	7	16	4	24	4	7	3	3	2	1	1	—	—	a	
	b) altre forme di pleurite e pleurite senza altra indicazione	26	16	42	21	55	21	55	25	56	30	73	32	95	46	104	35	97	44	49	24	22	16	3	1	—	—	b	
111	Congestione cronica o non specificata, edema, embolia, infarto emorragico e trombosi del polmone	42	20	51	23	81	32	126	56	138	58	209	94	246	110	274	133	289	129	201	92	107	67	40	23	—	—	111	
	a) infarto emorragico del polmone (embolia polmonare)	11	6	14	7	17	9	28	11	26	8	42	21	40	17	52	21	37	14	14	7	12	7	4	3	—	—	a	
	b) edema acuto del polmone	22	10	23	13	45	17	73	36	77	31	108	48	126	52	125	64	117	43	55	23	28	17	2	—	—	—	b	
	c) congestione cronica o non specificata del polmone	9	4	14	3	19	6	25	9	35	19	59	25	80	41	97	48	135	72	132	62	67	43	34	20	—	—	c	
112	Asma	43	18	69	26	135	39	243	71	322	97	407	145	517	235	622	264	523	230	339	166	113	50	22	11	—	—	112	
113	Enfisema polmonare	4	1	4	—	13	2	18	4	27	5	26	7	45	20	45	16	34	9	20	5	9	4	3	—	—	—	113	
114	Altre malattie dell'apparato respiratorio	56	15	101	12	138	20	165	15	149	25	139	18	149	27	104	28	70	13	19	6	13	6	4	1	—	—	114	
	a) silicosi e altre pneumoconiosi professionali	7	1	16	—	25	—	27	—	25	—	29	—	30	—	16	—	—	—	—	—	—	—	—	—	—	—	a	
	b) altre malattie professionali dell'apparato respiratorio	1	1	1	—	—	—	—	—	7	2	9	—	3	—	—	—	—	—	—	—	—	—	—	—	—	—	b	
	c) gangrena del polmone	4	1	6	—	7	2	9	2	7	2	86	12	106	23	74	23	43	9	13	3	6	3	3	1	—	—	c	
	d) ascesso del polmone	37	11	70	11	99	14	115	10	101	15	—	—	—	—	—	—	—	—	—	—	—	—	—	—	—	—	d	
	e) altre malattie dell'apparato respiratorio non specificate come professionali	7	1	8	1	7	4	14	3	16	8	15	5	10	3	12	4	12	4	5	3	4	3	1	—	—	—	e	
	<b>IX — Malattie dell'apparato digerente</b>	<b>908</b>	<b>352</b>	<b>1.169</b>	<b>397</b>	<b>1.590</b>	<b>547</b>	<b>1.845</b>	<b>684</b>	<b>2.166</b>	<b>828</b>	<b>2.535</b>	<b>1.031</b>	<b>2.554</b>	<b>1.038</b>	<b>2.691</b>	<b>1.194</b>	<b>2.209</b>	<b>1.008</b>	<b>1.419</b>	<b>658</b>	<b>627</b>	<b>332</b>	<b>155</b>	<b>89</b>	<b>—</b>	<b>—</b>		
115	Malattie della cavità boccale, dei suoi annessi, della faringe e delle amigdale, comprese le vegetazioni adenoidi	7	3	13	5	8	3	13	7	15	8	18	8	17	10	20	7	15	8	12	3	4	—	1	—	—	—	115	
	a) affezioni dei denti e della gengive	2	1	2	1	5	2	6	2	2	2	4	1	3	1	7	3	3	—	6	1	2	—	—	—	—	—	a	
	b) angina settica, streptococcica, ecc.	2	—	4	—	—	—	—	—	—	—	8	5	5	3	4	3	3	2	3	1	1	—	—	—	—	—	b	
	c) altre affezioni delle amigdale e della faringe	3	2	6	2	3	1	4	3	5	1	5	2	5	4	5	—	5	2	—	—	—	—	—	—	—	—	c	
	d) altre localizzazioni e non specificate	—	—	1	—	—	—	—	—	2	2	1	—	4	2	4	1	4	4	3	1	—	—	1	—	—	—	d	
116	Malattie dell'esofago	1	—	—	—																								

Segue : Tav. 3. — Morti per  
Segue : Anno

causa, età e sesso  
1950

Numeri dell'Elenco nosologico dettagliato	CAUSE DI MORTE (a)	35-39		40-44		45-49		50-54		55-59		60-64		65-69		70-74		75-79		80-84		85-89		90 - ∞		Età ignota		Numeri dell'Elenco nosologico dettagliato	
		MF	F	MF	F	MF	F	MF	F	MF	F	MF	F	MF	F	MF	F	MF	F	MF	F	MF	F	MF	F	MF	F		
118	Altre malattie dello stomaco	11	3	18	7	29	9	26	8	24	11	45	18	35	18	51	19	67	29	44	22	21	14	7	6	—	—	118	
119	Diarrea ed enterite (al disotto di 2 anni)	—	—	—	—	—	—	—	—	—	—	—	—	—	—	—	—	—	—	—	—	—	—	—	—	—	—	119	
120	Diarrea, enterite ed ulcerazione intestinale (2 anni ed oltre)	43	24	46	20	66	29	92	43	126	49	166	89	227	107	371	192	450	248	377	200	226	120	63	38	—	—	120	
	a) diarrea ed enterite (senza indicazione di ulcerazione)	37	18	39	17	53	23	77	38	116	45	148	82	212	104	350	182	427	238	371	198	226	120	63	38	—	—	a	
	b) ulcerazione intestinale (eccettuate quelle del duodeno)	6	6	7	3	13	6	15	5	10	4	18	7	15	3	21	10	23	10	6	2	—	—	—	—	—	—	b	
121	Appendicite	123	57	124	49	139	59	108	39	108	48	109	51	93	47	79	41	62	29	31	19	14	9	3	1	—	—	121	
122	Ernia, occlusione intestinale	77	42	110	50	145	67	178	80	251	114	341	152	416	192	570	267	555	220	394	170	169	79	48	28	—	—	122	
	a) ernia	20	10	48	20	59	24	74	37	113	49	151	59	193	75	266	106	257	83	168	48	69	19	14	5	—	—	a	
	b) occlusione intestinale	57	32	62	30	86	43	104	43	138	65	190	93	223	117	304	161	298	137	226	122	100	60	34	23	—	—	b	
123	Altre malattie dell'intestino	17	7	21	8	26	10	32	11	37	18	63	33	71	31	89	40	88	40	79	36	33	17	5	4	—	—	123	
	a) diverticolite	—	—	—	—	2	—	—	—	1	—	4	2	—	—	—	—	—	—	—	—	—	—	—	—	—	—	—	a
	b) altre malattie dell'intestino	17	7	21	8	24	10	32	11	36	18	59	31	71	31	89	40	88	40	79	36	33	17	5	4	—	—	—	b
124	Cirrosi del fegato	123	43	222	71	403	121	575	190	774	237	929	261	819	224	685	241	375	137	135	47	29	15	3	1	—	—	124	
	a) con indicazione d'alcoolismo	18	6	19	5	38	8	44	11	40	10	48	5	46	7	29	5	15	3	2	—	—	—	—	—	—	—	—	a
	b) senza indicazione d'alcoolismo	105	37	203	66	365	113	531	179	734	227	881	256	773	217	656	236	360	134	133	47	29	15	3	1	—	—	—	b
125	Altre malattie del fegato	73	41	92	37	127	56	142	66	169	81	189	95	240	120	255	121	189	84	131	56	43	25	12	6	—	—	125	
	a) atrofia gialla acuta, non in relazione con la gravidanza o con lo stato puerperale	18	10	19	9	22	10	22	13	22	8	22	11	25	13	27	11	16	9	8	3	5	3	—	—	—	—	—	a
	b) altre malattie del fegato	55	31	73	28	105	46	120	53	147	73	167	84	215	107	228	110	173	75	123	53	38	22	12	6	—	—	—	b
126	Calcoli biliari	32	25	35	29	64	55	92	72	87	67	85	71	97	74	75	58	61	44	41	28	19	14	1	1	—	—	126	
127	Altre malattie della vescichetta e delle vie biliari	44	26	53	38	65	44	89	55	88	65	125	93	135	100	115	75	96	63	56	35	29	20	5	2	—	—	127	
	a) colecistite, senza indicazione di calcoli biliari	33	20	48	35	57	41	76	46	78	57	113	83	110	85	95	62	71	50	48	31	20	15	3	1	—	—	a	
	b) altre	11	6	5	3	8	3	13	9	10	8	12	10	25	15	20	13	25	13	8	4	9	5	2	1	—	—	b	
128	Malattie del pancreas	8	5	15	5	15	6	13	4	16	7	13	8	17	7	11	5	6	5	3	1	—	—	1	1	—	—	128	
129	Peritonite senza causa indicata	112	59	104	48	108	46	114	48	125	62	133	70	130	64	137	68	104	54	64	25	24	16	4	1	—	—	129	
	<b>X — Malattie dell'apparato urinario e dell'apparato genitale (escluse le veneree, gravidiche o puerperali)</b>	<b>373</b>	<b>186</b>	<b>487</b>	<b>260</b>	<b>551</b>	<b>271</b>	<b>692</b>	<b>350</b>	<b>945</b>	<b>427</b>	<b>1.247</b>	<b>589</b>	<b>1.660</b>	<b>762</b>	<b>2.405</b>	<b>931</b>	<b>2.458</b>	<b>903</b>	<b>1.779</b>	<b>597</b>	<b>806</b>	<b>291</b>	<b>228</b>	<b>92</b>	<b>—</b>	<b>—</b>		
130-132	<b>Nefriti</b>	<b>293</b>	<b>137</b>	<b>393</b>	<b>202</b>	<b>426</b>	<b>205</b>	<b>551</b>	<b>283</b>	<b>726</b>	<b>351</b>	<b>967</b>	<b>516</b>	<b>1.195</b>	<b>674</b>	<b>1.579</b>	<b>853</b>	<b>1.506</b>	<b>809</b>	<b>1.039</b>	<b>553</b>	<b>480</b>	<b>268</b>	<b>133</b>	<b>83</b>	<b>—</b>	<b>—</b>	<b>130-132</b>	
130	Nefrite acuta	35	19	31	15	35	14	39	24	41	20	38	29	55	38	61	35	46	30	30	15	6	1	2	2	—	—	130	
131	Nefrite cronica	155	67	231	115	286	150	379	186	509	253	700	381	866	491	1.158	640	1.175	648	846	472	401	235	110	69	—	—	131	
	a) consecutiva ad una nefrite acuta	2	—	8	6	10	4	5	4	7	4	6	4	8	6	1	—	4	3	2	2	1	1	—	—	—	—	a	
	b) di natura arteriosclerotica	78	33	105	49	153	78	230	108	333	156	474	253	625	345	911	500	965	528	744	419	347	199	106	68	—	—	b	
	c) senza altra indicazione	75	34	118	60	123	68	144	74	169	93	220	124	233	140	246	140	206	117	100	51	53	35	4	1	—	—	c	
132	Nefrite non specificata	103	51	131	72	105	41	133	73	176	78	229	106	274	145	360	178	285	131	163	66	73	32	21	12	—	—	132	
133	Altre malattie dei reni dei bacineti e degli ureteri (escluse le malattie gravidiche)	29	17	39	25	50	24	66	36	87	43	82	46	109	54	120	44	154	61	90	27	29	12	11	6	—	—	133	
	a) pielite, pielonefrite, pielocistite	11	5	20	14	21	10	25	15	47	24	40	19	52	23	70	17	100	32	60	19	17	6	4	2	—	—	a	
	b) altre	18	12	19	11	29	14	41	21	40	19	42	27	57	31	50	27	54	29	30	8	12	6	7	4	—	—	b	
134	Calcoli delle vie urinarie	17	4	29	13	34	12	36	12	46	14	47	16	50	12	64	17	41	6	29	8	10	1	—	—	—	—	134	
	a) calcoli dei reni e delle vie urinarie superiori	17	4	28	12	28	11	36	12	38	13	36	16	25	10	41	16	23	5	15	7	7	1	—	—	—	—	a	
	b) calcoli della vescica	—	—	1	1	5	1	—	—	8	1	11	—	25	2	22	1	18	1	13	1	2	—	—	—	—	—	b	
	c) calcoli senz'altra indicazione	—	—	—	—	1	—	—	—	—	—	—	—	—	—	1	—	—	—	1	—	—	—	—	—	—	—	—	c
135	Malattie della vescica (esclusi i tumori)	6	2	3	1	5	3	6	4	12	2	16	2	27	6	71	10	88	12	53	5	34	6	14	3	—	—	135	
	a) cistite	2	—	1	—	2	1	3	1	6	1	5	1	7	1	37	9	42	9	23	5	18	5	8	3	—	—	a	
	b) altre	4	2	2	1	3	2	3	3	6	1	11	1	20	5	34	1	46	3	30	—	16	1	6	—	—	—	b	
136	Malattie dell'uretra, ascesso urinoso, ecc.	2	—	2	—	6	1	4	1	10	2	13	—	10	—	17	—	20	4	9	2	13	1	2	—	—	—	136	
	a) restringimento uretrale	2	—	—	—	2	—	1	—	3	—	—	—	4	—	6	—	6	1	1	—	5	—	—	—	—	—	a	
	b) altre	—	—	2	—	4	1	3	1	7	2	13	—	6	—	11	—	14	3	8	2	8	1	2	—	—	—	b	
137	Malattie della prostata	—	—	2	—	3	—	14	—	47	—	111	—	251	—	543	—	636	—	556	—	236	—	68	—	—	—	137	
	a) ipertrofia della prostata	—	—	—	—	2	—	11	—	39	—	102	—	224	—	466	—	548	—	471	—	188	—	57	—	—	—	a	
	b) altre	—	—	2	—	1	—	3	—	8	—	9	—	27	—</														

Segue : Tav. 3. — Morti per  
Segue : A n n o

causa, età e sesso  
1 9 5 0

Numeri dell'Elenco nosologico dettagliato	CAUSE DI MORTE (a)	35-39		40-44		45-49		50-54		55-59		60-64		65-69		70-74		75-79		80-84		85-89		90 - ∞		Età ignota		Numeri dell'Elenco nosologico dettagliato	
		MF	F	MF	F	MF	F	MF	F	MF	F	MF	F	MF	F	MF	F	MF	F	MF	F	MF	F	MF	F	MF	F		
	<b>XI — Malattie della gravidanza, parto e puerperio</b>	352	352	212	212	27	27	1	1																				
140	Infezione in seguito ad aborto	13	13	9	9	1	1																					140	
	a) aborto spontaneo, provocato per ragioni terapeutiche o di origine non specificata	9	9	6	6	1	1																					a	
	b) aborto provocato per altre ragioni, escluse le terapeutiche	4	4	3	3																							b	
141	Aborto non specificato come settico (senza indicazione d'infezione)	10	10	6	6																							141	
	a) aborto spontaneo, provocato per ragioni terapeutiche o di origine non specificata	9	9	6	6																							a	
	b) aborto provocato per altre ragioni, escluse le terapeutiche	1	1																									b	
142	Gestazione ectopica	29	29	10	10																							142	
	a) con indicazione d'infezione	4	4	2	2																							a	
	b) con indicazione di emorragia, ma non d'infezione	22	22	6	6																							b	
	c) altri casi	3	3	2	2																							c	
143	Emorragie della gravidanza	6	6	6	6																							143	
	a) emorragia da placenta previa	5	5	3	3																							a	
	b) emorragia per separazione prematura della placenta, altre emorragie accidentali prima del parto (aborto escluso)			3	3																							b	
	c) altre emorragie nel corso della gravidanza e non specificate	1	1																									c	
144	Tossiemie della gravidanza	51	51	44	44	8	8	1	1																			144	
	a) eclampsia gravidica	21	21	22	22	3	3	1	1																				a
	b) albuminuria e nefrite della gravidanza	19	19	18	18	3	3																						b
	c) atrofia gialla acuta del fegato (gravidica)	3	3	1	1																								c
	d) altre	8	8	3	3	2	2																						d
145	Altre malattie e accidenti della gravidanza	8	8	5	5																							145	
146	Emorragie nel corso del parto e dello stato puerperale	94	94	58	58	8	8																					146	
	a) emorragie da placenta previa nel corso del parto	28	28	19	19	2	2																					a	
	b) emorragie per distacco prematuro della placenta nel corso del parto	1	1																									b	
	c) emorragie dopo il parto	65	65	39	39	6	6																					d	
147	Infezione durante il parto e lo stato puerperale	44	44	21	21	5	5																					147	
	a) infezioni puerperali generali o locali (tetano puerperale incluso) con indicazione di pielite																											a	
	b) senza indicazione di pielite	16	16	12	12	3	3																					b	
	c) tromboflebite puerperale	5	5																									c	
	d) embolia e morte improvvisa puerperale	23	23	9	9	2	2																					d	
148	Tossiemia puerperale	36	36	11	11																							148	
	a) eclampsia puerperale	30	30	6	6																							a	
	b) albuminuria e nefrite puerperali	6	6	4	4																							b	
	d) altre tossiemie puerperali			1	1																							d	
149	Altri accidenti del parto	48	48	37	37	5	5																					149	
	a) lacerazione, rottura, o altri traumatismi degli organi pelvici durante il parto, senza indicazione di emorragia	40	40	29	29	4	4																					a	
	b) altri accidenti	8	8	8	8	1	1																					b	
150	Altre malattie del parto e dello stato puerperale e non specificate	13	13	5	5																							150	
	a) mastite durante il periodo puerperale e l'allattamento																											a	
	b) psicosi puerperali	1	1																									b	
	c) altre malattie e non specificate	12	12	5	5																							c	
	<b>XII — Malattie della pelle e del tessuto cellulare</b>	17	9	15	9	20	11	29	17	28	12	33	17	44	22	49	24	33	14	25	14	14	7	5	3				
151	Foruncolo	3	2			1				1		3		3		6	2	1		1		1						151	
152	Flemmone, ascesso caldo, cellulite	8	2	2	1	10	5	12	6	10	4	18	9	24	16	23	10	18	8	13	7	8	3	5	3		152		
153	Altre malattie della pelle, dei suoi annessi e del tessuto cellulare	6	5	13	8	9	6	17	11	17	8	12	8	17	6	20	12	14	6	11	7	5	4				153		
	<b>XIII — Malattie delle ossa e degli organi della locomozione</b>	7	4	10	5	10	3	20	6	19	6	32	13	16	6	27	9	21	10	14	10	6	3	1	1				
154	Osteomielite e periostite	4	2	5	2	7	2	8	2	13	4	20	10	7	3	10	3	10	3	7	5	3	2				154		
	a) osteomielite e periostite acuta			1				2		2	1				1	1	1	1	1	1	1	2	1				a		
	b) osteomielite e periostite cronica	1								4	1	7	2	1		1		1		1		1					b		
	c) osteomielite e periostite non specificata	3	2	4	2	7	2	6	2	7	2	13	8	6	3	8	2	9	2	5	3	1					c		

(a) Cfr. la nota (a) a pag. 82.

Segue: Tav. 3. — Morti per  
Segue: Anno

Numeri dell'Elenco nosologico dettagliato	CAUSE DI MORTE (a)	35-39		40-44		45-49		50-54		55-59	
		MF	F	MF	F	MF	F	MF	F	MF	F
155	Altre malattie delle ossa . . . . .	2	1	2	1	2	—	4	2	3	—
156	Malattie delle articolazioni e degli altri organi della locomozione . . . . .	1	1	3	2	1	1	8	2	3	2
	a) articolazioni (eccettuata la tubercolosi e il reumatismo) . . . . .	—	—	2	2	—	—	6	—	—	—
	b) altri organi della locomozione . . . . .	1	1	1	—	1	1	2	2	3	2
	<b>XIV — Vizi di conformazione congeniti . . . . .</b>	<b>13</b>	<b>4</b>	<b>14</b>	<b>6</b>	<b>24</b>	<b>7</b>	<b>11</b>	<b>5</b>	<b>7</b>	<b>5</b>
157	Vizi di conformazione congeniti . . . . .	13	4	14	6	24	7	11	5	7	5
	a) idrocefalia congenita . . . . .	—	—	—	—	—	—	—	—	—	—
	b) spina bifida e meningocele . . . . .	1	—	—	—	—	—	—	—	—	—
	c) malformazioni congenite del cuore . . . . .	4	2	9	3	9	2	—	—	2	1
	d) mostruosità . . . . .	—	—	—	—	—	—	—	—	—	—
	e) stenosi congenita del piloro . . . . .	—	—	—	—	—	—	—	—	—	—
	f) fessura del palato, becco di lepre . . . . .	—	—	—	—	—	—	—	—	—	—
	g) imperforazione dell'ano . . . . .	—	—	—	—	—	—	—	—	—	—
	h) malattia cistica dei reni . . . . .	8	2	4	2	15	5	11	5	5	4
	i) altre malformazioni congenite specificate . . . . .	—	—	1	1	—	—	—	—	—	—
	j) malformazioni congenite non specificate . . . . .	—	—	—	—	—	—	—	—	—	—
	<b>XV — Malattie particolari della prima infanzia . . . . .</b>	<b>—</b>	<b>—</b>	<b>—</b>	<b>—</b>	<b>—</b>	<b>—</b>	<b>—</b>	<b>—</b>	<b>—</b>	<b>—</b>
158	Debolezza congenita . . . . .	—	—	—	—	—	—	—	—	—	—
159	Nascita prematura (non compresi i nati morti) . . . . .	—	—	—	—	—	—	—	—	—	—
160	Conseguenze del parto (non compresi i nati morti) . . . . .	—	—	—	—	—	—	—	—	—	—
	a) emorragia intra-cranica o spinale . . . . .	—	—	—	—	—	—	—	—	—	—
	b) altre lesioni intra-craniche o spinali . . . . .	—	—	—	—	—	—	—	—	—	—
	c) altre lesioni dovute al parto . . . . .	—	—	—	—	—	—	—	—	—	—
161	Altre malattie particolari della prima infanzia . . . . .	—	—	—	—	—	—	—	—	—	—
	a) asfissia durante o dopo la nascita . . . . .	—	—	—	—	—	—	—	—	—	—
	b) intossicazione da tossemia materna . . . . .	—	—	—	—	—	—	—	—	—	—
	c) infezioni . . . . .	—	—	—	—	—	—	—	—	—	—
	d) melena dei neonati . . . . .	—	—	—	—	—	—	—	—	—	—
	e) altre malattie specificate . . . . .	—	—	—	—	—	—	—	—	—	—
	<b>XVI — Senilità, vecchiaia . . . . .</b>	<b>—</b>	<b>—</b>	<b>—</b>	<b>—</b>	<b>—</b>	<b>—</b>	<b>—</b>	<b>—</b>	<b>—</b>	<b>—</b>
162	Senilità, vecchiaia . . . . .	—	—	—	—	—	—	—	—	—	—
	a) vecchiaia . . . . .	—	—	—	—	—	—	—	—	—	—
	b) senilità con indicazione di demenza senile . . . . .	—	—	—	—	—	—	—	—	—	—
	c) senilità senza indicazione di demenza senile . . . . .	—	—	—	—	—	—	—	—	—	—
	<b>XVII — Morti violente o accidentali . . . . .</b>	<b>1.209</b>	<b>211</b>	<b>1.238</b>	<b>200</b>	<b>1.253</b>	<b>213</b>	<b>1.256</b>	<b>244</b>	<b>1.173</b>	<b>259</b>
163-164	Suicidi . . . . .	249	84	270	77	325	81	308	79	272	73
163	Suicidi per avvelenamento . . . . .	43	25	39	22	32	14	36	16	33	17
	a) veleni solidi o liquidi, sostanze corrosive . . . . .	31	20	27	15	23	10	22	11	24	13
	b) gas tossici . . . . .	12	5	12	7	9	4	14	5	9	4
164	Altri suicidi . . . . .	206	59	231	55	293	67	272	63	239	56
	a) impiccagione e strangolamento . . . . .	70	21	91	20	109	21	117	29	97	24
	b) annegamento . . . . .	30	15	40	13	56	19	53	15	60	18
	c) armi da fuoco ed esplosivi . . . . .	51	4	39	2	55	3	32	—	35	—
	d) strumenti da taglio o punta . . . . .	7	3	7	2	13	2	10	1	10	3
	e) precipitazione da un luogo elevato . . . . .	26	12	28	11	34	15	38	15	23	8
	f) schiacciamento . . . . .	17	3	16	3	20	6	17	3	12	2
	g) altri e non specificati . . . . .	5	1	10	4	6	1	5	—	2	1
165-168	Omicidi (b) . . . . .	87	18	76	15	63	13	48	16	36	8
165	Infanticidi (bambini al disotto di un anno) . . . . .	—	—	—	—	—	—	—	—	—	—
166	Omicidi con armi da fuoco (persone d'un anno e più) . . . . .	49	9	47	10	32	5	27	11	20	2
167	Omicidi con strumenti da taglio o punta (persone d'un anno e più) . . . . .	21	4	11	2	15	5	13	5	7	3
168	Altri omicidi e non specificati (persone d'un anno e più) . . . . .	17	5	18	3	16	3	8	—	9	3

(a) Cfr. la nota (a) a pag. 82. — (b) Cfr. la corrispondente nota a pag. 18.

causa, età e sesso  
1950

Numeri dell'Elenco nosologico dettagliato	60-64		65-69		70-74		75-79		80-84		85-89		90 - ∞		Età ignota		Numeri dell'Elenco nosologico dettagliato	
	MF	F	MF	F	MF	F	MF	F	MF	F	MF	F	MF	F	MF	F		
155	6	2	4	1	10	6	5	3	2	2	2	1	1	1	1	—	—	155
156	6	1	5	2	7	—	6	4	5	3	1	—	—	—	—	—	—	156
a	3	—	5	2	6	—	5	3	5	3	1	—	—	—	—	—	—	a
b	3	1	—	—	1	—	1	1	—	—	—	—	—	—	—	—	—	b
	16	11	8	4	5	3	2	2	2	—	—	—	—	—	1	1	—	
157	16	11	8	4	5	3	2	2	2	—	—	—	—	—	1	1	—	157
a	—	—	—	—	—	—	—	—	1	—	—	—	—	—	—	—	—	a
b	—	—	—	—	1	1	1	1	—	—	—	—	—	—	—	—	—	b
c	6	5	2	1	1	—	—	—	1	—	—	—	—	—	1	1	—	c
d	—	—	—	—	—	—	—	—	—	—	—	—	—	—	—	—	—	d
e	—	—	—	—	—	—	—	—	—	—	—	—	—	—	—	—	—	e
f	1	1	1	—	1	1	—	—	—	—	—	—	—	—	—	—	—	f
g	—	—	—	—	—	—	—	—	—	—	—	—	—	—	—	—	—	g
h	8	—	—	—	—	—	—	—	—	—	—	—	—	—	—	—	—	h
i	1	5	4	3	1	1	—	—	—	—	—	—	—	—	—	—	—	i
j	—	—	1	—	1	—	—	—	—	—	—	—	—	—	—	—	—	j
	—	—	—	—	—	—	—	—	—	—	—	—	—	—	—	—	—	
	—	—	635	369	2.640	1.510	6.299	3.561	10.909	6.070	8.850	4.890	4.025	2.343	—	—	—	
162	Senilità, vecchiaia . . . . .	—	—	635	369	2.640	1.510	6.299	3.561	10.909	6.070	8.850	4.890	4.025	2.343	—	—	162
a	vecchiaia . . . . .	—	—	—	1	31	14	71	39	176	102	159	97	80	47	—	—	a
b	senilità con indicazione di demenza senile . . . . .	—	—	81	44	177	91	186	94	176	101	81	46	20	13	—	—	b
c	senilità senza indicazione di demenza senile . . . . .	—	—	553	324	2.432	1.405	6.040	3.428	10.557	5.867	8.610	4.747	3.925	2.283	—	—	c
	<b>XVII — Morti violente o accidentali . . . . .</b>	<b>1.133</b>	<b>239</b>	<b>1.094</b>	<b>274</b>	<b>930</b>	<b>279</b>	<b>796</b>	<b>279</b>	<b>596</b>	<b>276</b>	<b>270</b>	<b>150</b>	<b>85</b>	<b>55</b>	<b>8</b>	<b>1</b>	
163-164	Suicidi . . . . .	256	61	213	51	148	33	111	25	61	17	18	5	5	1	4	—	163-164
163	Suicidi per avvelenamento . . . . .	34	13	25	9	12	5	9	5	4	1	—	—	1	—	1	—	163
a	veleni solidi o liquidi, sostanze corrosive . . . . .	23	8	13	5	10	4	6	4	3	1	—	—	1	—	1	—	a
b	gas tossici . . . . .	11	5	12	4	2	1	3	1	1	—	—	—	—	—	—	—	b
164	Altri suicidi . . . . .	222	48	188	42	136	28	102	20	57	16	18	5	4	1	3	—	164
a	impiccagione e strangolamento . . . . .	103	17	89	17	41	5	43	8	14	2	5	—	—	—	—	—	a
b	annegamento . . . . .	44	15	47	17	37	11	22	7	18	4	4	1	2	—	1	—	b
c	armi da fuoco ed esplosivi . . . . .	29	—	18	—	20	—	9	—	4	—	1	—	—	—	—	—	c
d	strumenti da taglio o punta . . . . .	6	—	5	1	7	2	5	—	4	1	2	—	—	—	—	—	d
e	precipitazione da un luogo elevato . . . . .	30	12	18	5	20	8	19	5	16	9	6	4	1	1	1	—	e
f	schiacciamento . . . . .	8	2	9	1	9	—	2	—	—	—	—	—	—	—	—	—	f
g	altri e non specificati . . . . .	2	2	2	1	2	2	2	—	1	—	—	—	—	—	—	—	g
165-168	Omicidi (b) . . . . .	21	7	28	4	18	8	10	3	6	—	1	1	—	—	1	1	165-168
165	Infanticidi (bambini al disotto di un anno) . . . . .	—	—	—	—	—	—	—	—	—	—	—	—	—	—	—	—	165
166	Omicidi con armi da fuoco (persone d'un anno e più) . . . . .	8	4	8	1	6	2											

Segue: Tav. 3. — Morti per  
Segue: Anno

Numeri dell'Elenco nosologico dettagliato	CAUSE DI MORTE (a)	35-39		40-44		45-49		50-54		55-59	
		MF	F	MF	F	MF	F	MF	F	MF	F
169 - 195	Morti accidentali . . . . .	873	109	892	108	865	119	900	149	865	178
169	Accidenti dovuti a ferrovie e tranvie . . . . .	36	4	23	3	22	5	38	2	37	11
170	Accidenti d'automobile . . . . .	315	32	311	33	261	40	254	41	214	48
	a) collisioni con treni . . . . .	—	—	1	—	—	—	1	—	—	—
	c) altri accidenti d'automobile . . . . .	315	32	310	33	261	40	253	41	214	48
171	Altri accidenti di trasporto su vie e strade, non compresi gli accidenti d'automobile . . . . .	50	6	62	7	55	10	75	12	69	15
	a) accidenti dovuti a tranvie su vie o strade . . . . .	4	1	10	—	7	2	10	1	8	2
	b) tutti gli altri accidenti di trasporto su vie o strade . . . . .	46	5	52	7	48	8	65	11	61	13
172	Accidenti da trasporti per acqua . . . . .	3	—	2	—	6	—	3	—	2	—
173	Accidenti da trasporti aerei . . . . .	9	—	1	—	—	—	—	—	1	—
174	Accidenti nelle miniere e cave . . . . .	25	—	23	—	22	—	16	—	10	—
175	Accidenti agricoli e forestali . . . . .	24	—	27	—	32	1	30	2	33	2
	a) accidenti dovuti a macchine o veicoli agricoli (all'infuori degli accidenti stradali) . . . . .	6	—	12	—	9	—	9	—	10	—
	b) accidenti dovuti ad animali in occasione di lavori agricoli . . . . .	3	—	4	—	2	—	6	—	2	—
	c) altri . . . . .	15	—	11	—	21	1	15	2	21	2
176	Accidenti causati da macchine . . . . .	9	—	2	—	5	—	4	1	3	—
177	Avvelenamenti da alimenti . . . . .	5	3	2	2	6	1	4	3	2	1
178	Assorbimento accidentale di gas tossici . . . . .	18	5	18	6	17	5	13	2	13	7
179	Altri avvelenamenti accidentali acuti, esclusi quelli da gas . . . . .	5	3	8	2	4	—	8	3	7	2
180	In seguito ad incendi . . . . .	4	—	5	2	2	—	2	—	1	1
181	Ustione accidentale (diversa da quella per incendi) . . . . .	19	7	16	4	11	5	14	7	8	3
182	Soffocazione meccanica accidentale . . . . .	4	1	2	—	4	—	5	2	2	1
183	Annegamento accidentale . . . . .	51	11	56	9	52	7	71	15	67	14
184	Traumatismo accidentale causato da armi da fuoco . . . . .	12	—	14	—	5	1	8	—	1	—
185	Traumatismo accidentale da strumenti da punta o taglio . . . . .	1	—	1	—	—	—	1	1	—	—
186	Traumatismo accidentale per caduta, schiacciamento, frana, ecc. . . . .	135	19	163	20	212	31	207	38	247	55
187	Cataclisma . . . . .	—	—	—	—	1	1	—	—	—	—
188	Violenze di animali . . . . .	6	2	1	1	6	1	6	2	7	2
189	Fame o sete . . . . .	—	—	—	—	—	—	1	—	1	—
190	Freddo eccessivo . . . . .	3	—	10	1	10	—	12	2	8	—
191	Calore eccessivo . . . . .	9	1	17	4	32	3	19	1	20	1
192	Fulmine . . . . .	16	1	11	—	5	—	6	1	14	4
193	Altri accidenti dovuti a corrente elettrica . . . . .	29	1	22	1	20	3	12	1	9	1
194	Morsi o punture d'animali velenosi . . . . .	1	1	—	—	—	—	1	—	1	—
195	Altri accidenti . . . . .	84	12	95	13	75	5	90	13	88	10
	b) altri accidenti da intervento medico o chirurgico . . . . .	—	—	2	2	4	2	1	—	1	—
	c) mancanze di cure (neonati) . . . . .	—	—	—	—	—	—	—	—	—	—
	d) altri e non specificati . . . . .	84	12	93	11	71	3	89	13	87	10
	<b>XVIII — Cause di morte non determinate. . . . .</b>	<b>155</b>	<b>56</b>	<b>207</b>	<b>63</b>	<b>300</b>	<b>78</b>	<b>410</b>	<b>131</b>	<b>526</b>	<b>179</b>
199	Morte improvvisa . . . . .	73	22	135	41	209	52	253	71	332	111
200	Cause non specificate o mal definite . . . . .	82	34	72	22	91	26	157	60	194	68
	a) cause mal definite . . . . .	71	31	67	20	85	25	149	55	176	61
	b) « trovato morto », causa sconosciuta . . . . .	2	—	1	—	2	—	1	—	1	—
	c) altri decessi da cause sconosciute o non specificate . . . . .	9	3	4	2	4	1	7	5	17	7
	<b>COMPLESSO . . . . .</b>	<b>9.118</b>	<b>4.152</b>	<b>11.749</b>	<b>5.027</b>	<b>14.839</b>	<b>6.000</b>	<b>19.137</b>	<b>8.093</b>	<b>24.270</b>	<b>10.765</b>

(a) Cfr. la nota (a) a pag. 82.

causa, età e sesso  
1950

Numeri dell'Elenco nosologico dettagliato	60-64		65-69		70-74		75-79		80-84		85-89		90 - ∞		Età ignota		Numeri dell'Elenco nosologico dettagliato
	MF	F	MF	F	MF	F	MF	F	MF	F	MF	F	MF	F	MF	F	
169 - 195	856	171	853	219	764	238	675	251	529	259	251	144	80	54	3	—	169 - 195
169	21	2	23	5	16	7	13	4	7	4	4	2	1	—	1	—	169
170	219	31	176	32	148	27	105	25	52	16	15	2	2	—	1	—	170
a	—	—	—	—	—	—	—	—	—	—	—	—	—	—	—	—	a
c	219	31	176	32	148	27	105	25	52	16	15	2	2	—	1	—	c
171	74	13	79	16	63	11	46	15	36	10	7	1	—	—	1	—	171
a	10	1	15	2	11	1	9	2	6	3	—	—	—	—	—	—	a
b	64	12	64	14	52	10	37	13	30	7	7	1	—	—	—	—	b
172	2	—	—	—	1	—	1	—	—	—	—	—	—	—	—	—	172
173	—	—	1	1	—	—	—	—	—	—	—	—	—	—	—	—	173
174	2	—	2	—	—	—	—	—	—	—	—	—	—	—	—	—	174
175	21	1	9	1	2	—	1	—	—	—	—	—	—	—	—	—	175
a	6	—	1	—	1	—	—	—	—	—	—	—	—	—	—	—	a
b	3	—	3	—	—	—	—	—	—	—	—	—	—	—	—	—	b
c	12	1	5	1	1	—	1	—	—	—	—	—	—	—	—	—	c
176	1	—	3	—	—	—	—	—	—	—	—	—	—	—	—	—	176
177	8	1	6	2	1	1	2	—	1	1	—	—	—	—	—	—	177
178	17	6	17	6	11	3	8	4	3	—	5	2	—	—	—	—	178
179	8	2	4	—	6	3	2	1	2	1	—	—	—	—	—	—	179
180	2	1	5	1	6	2	4	1	2	—	—	—	2	1	—	—	180
181	19	9	27	14	24	18	34	19	38	25	7	7	1	—	—	—	181
182	4	—	3	—	2	—	4	2	—	—	—	—	1	1	—	—	182
183	72	13	80	12	54	12	32	10	16	5	5	3	1	1	—	—	183
184	3	—	—	—	3	1	1	1	—	—	—	—	—	—	—	—	184
185	—	—	1	—	—	—	—	—	—	—	—	—	—	—	—	—	185
186	200	62	307	108	336	134	339	151	329	177	199	123	66	46	—	—	186
187	1	1	—	—	—	—	—	—	—	—	—	—	—	—	—	—	187
188	4	1	7	1	7	2	4	2	5	1	2	1	—	—	—	—	188
189	1	—	1	—	1	1	—	—	—	—	—	—	—	—	—	—	189
190	10	—	14	7	9	1	10	1	1	—	1	—	—	—	—	—	190
191	17	2	15	1	7	1	5	3	5	1	—	—	1	1	—	—	191
192	7	2	4	—	5	3	3	2	1	—	—	—	—	—	—	—	192
193	6	3	1	—	1	—	2	—	—	—	—	—	—	—	—	—	193
194	—	—	—	—	1	—	1	—	—	—	—	—	—	—	—	—	194
195	77	21	68	12	60	11	58	10	31	18	6	3	5	4	—	—	195
b	2	1	1	1	—	—	1	1	—	—	—	—	—	—	—	—	b
c	—	—	—	—	—	—	—	—	—	—	—	—	—	—	—	—	c
d	75	20	67	11	60	11	57	9	31	18	6	3	5	4	—	—	d
	<b>740</b>	<b>311</b>	<b>802</b>	<b>331</b>	<b>867</b>	<b>362</b>	<b>824</b>	<b>363</b>	<b>539</b>	<b>263</b>	<b>232</b>	<b>109</b>	<b>61</b>	<b>39</b>	<b>6</b>	<b>2</b>	
199	407	155	522	215	528	208	488	202	287	138	120	54	30	17	—	—	199
200	333	156	280	116	339	154	336	161	252	125	112	55	31	22	6	2	200
a	323	153	260	113	326	144	317	152	236	117	104	48	29	20	4	2	a
b	1	—	—	—	2	—	3	—	—	—	—	—	—	—	—	—	b
c	9	3	20	3	11	10	16	7	16	8	8	7	2	2	—	—	c
	<b>32.429</b>	<b>15.202</b>	<b>42.752</b>	<b>21.140</b>	<b>55.374</b>	<b>27.745</b>	<b>56.584</b>	<b>29.051</b>	<b>46.749</b>	<b>24.692</b>	<b>25.055</b>	<b>13.634</b>	<b>8.322</b>	<b>4.877</b>	<b>20</b>		



Tav. 4. — Femmine morte per tumori degli organi genitali e delle mammelle, per età e stato civile (a)

Numeri dell'Elenco nosologico	CAUSE DI MORTE STATO CIVILE	Meno di 15 anni	A n n o 1 9 4 9																TOTALE
			15-19	20-24	25-29	30-34	35-39	40-44	45-49	50-54	55-59	60-64	65-69	70-74	75-79	80-84	85-89	90-94	
48	Cancro ed altri tumori maligni dell'utero . . . . .	1	1	10	39	87	184	286	441	468	514	478	434	352	198	80	27	2	3.602
	di cui nubili . . . . .	1	1	3	9	12	36	43	52	60	67	54	45	38	17	8	4		450
49	Cancro ed altri tumori maligni degli altri organi genitali della donna . . . . .	2	7	8	13	16	33	45	85	82	84	87	73	64	44	29	6		676
	di cui nubili . . . . .	2	6	4	5	6	11	5	17	15	21	18	7	7	5	5			134
50	Cancro ed altri tumori maligni delle mammelle . . . . .			1	19	47	165	255	318	434	418	429	346	351	268	145	57	13	3.266
	di cui nubili . . . . .			1	6	9	33	60	65	90	92	86	86	66	44	30	8	3	679
56 abc	Tumori non maligni degli organi genitali della donna . . . . .	2	3	2	13	33	59	101	122	53	34	20	25	21	17	9	2		516
	di cui nubili . . . . .	2	2		4	7	15	20	22	9	9	3	6	4			2		105
57 abc	Tumori degli organi genitali della donna, il cui carattere maligno o non maligno non è specificato . . . . .		1	1		4	7	15	15	18	17	23	12	11	9	3	2		138
	di cui nubili . . . . .		1	1		2	4	4	2	5	1	5	1						26
	COMPLESSO . . . . .	5	12	22	84	187	448	702	981	1.055	1.067	1.037	890	799	536	266	92	15	8.198
	di cui nubili . . . . .	5	10	9	24	36	99	132	158	179	190	166	145	115	66	45	12	3	1.394
A n n o 1 9 5 0																			
48	Cancro ed altri tumori maligni dell'utero . . . . .	3	2	8	41	55	195	314	453	474	524	507	461	353	229	100	29	8	3.756
	di cui nubili . . . . .	3	2	3	8	14	24	37	68	73	64	61	55	44	31	14		1	502
49	Cancro ed altri tumori maligni degli altri organi genitali della donna . . . . .	8	4	5	6	13	30	44	67	89	84	89	95	79	56	35	6	1	711
	di cui nubili . . . . .	8	4	4	3	5	11	12	15	17	19	11	23	8	5	3		1	149
50	Cancro ed altri tumori maligni delle mammelle . . . . .	2		4	12	53	180	285	336	408	427	434	434	357	268	153	58	21	3.432
	di cui nubili . . . . .	2		1	2	13	37	58	68	96	89	85	87	64	41	32	9	1	685
56 abc	Tumori non maligni degli organi genitali della donna . . . . .		3	3	15	21	45	106	127	66	33	29	14	21	20	11	1	1	516
	di cui nubili . . . . .		3	1	5	6	10	23	21	9	10	6	3	4	6	1			108
57 abc	Tumori degli organi genitali della donna, il cui carattere maligno o non maligno non è specificato . . . . .				1	4	7	17	16	18	21	23	21	13	15	6	2	2	166
	di cui nubili . . . . .				1			1	2	4	3	3	3	1	3	1		1	23
	COMPLESSO . . . . .	13	9	20	75	146	457	766	999	1.055	1.089	1.082	1.025	823	588	305	96	33	8.581
	di cui nubili . . . . .	13	9	9	19	38	82	131	174	199	185	166	171	121	86	51	9	4	1.467

(a) Esclusa l'età ignota.

PARTE III — DISTRIBUZIONE PER MESE DI MORTE

Tav. 5. — Morti in complesso distinti per mese, per alcune cause e gruppi di cause

Numeri dell'Elenco nosologico	CAUSE DI MORTE	A n n o 1 9 4 9												ANNO	
		Gennaio	Febbraio	Marzo	Aprile	Maggio	Giugno	Luglio	Agosto	Settembre	Ottobre	Novembre	Dicembre		
1,2	Febbre tifoide e paratifoide . . . . .	180	128	105	131	166	203	331	318	284	264	239	144	2.493	
8	Scarlattina . . . . .	5	1	9	8	7	3	3	5	6	5	8	11	71	
9	Pertosse . . . . .	152	117	129	154	139	171	186	184	112	89	89	77	1.598	
10	Difterite . . . . .	119	90	95	85	69	60	53	55	65	92	127	108	1.019	
13	Tubercolosi dell'apparato respiratorio (a) . . . . .	1.983	1.597	1.660	1.426	1.431	1.375	1.291	1.305	1.246	1.298	1.339	1.356	17.306	
14 - 22	Ogni altra forma di tubercolosi . . . . .	482	477	536	525	482	471	503	472	413	405	349	379	5.494	
33	Influenza . . . . .	3.315	1.060	454	184	100	68	61	53	39	71	168	228	5.801	
35	Morbillo . . . . .	67	94	168	199	137	132	119	48	26	20	25	46	1.080	
58	Reumatismo articolare acuto febbrile . . . . .	204	171	176	141	115	124	118	108	99	106	140	177	1.679	
81	Meningite non meningococcica . . . . .	165	143	168	164	159	192	186	161	159	123	133	163	1.916	
83	Emorragia, embolia e trombosi cerebrali . . . . .	7.157	5.652	5.655	4.625	4.574	3.823	4.076	3.932	3.707	4.273	5.202	5.922	58.598	
92	Affez. cron. valvole card. e dell'endocardio . . . . .	2.224	1.579	1.635	1.215	1.136	997	1.050	972	944	1.063	1.395	1.494	15.704	
90, 91, 93 - 95	Altre malattie del cuore . . . . .	11.555	7.902	7.409	5.285	4.716	4.215	4.157	4.214	3.820	4.433	6.311	7.126	71.143	
96 - 103	Altre malattie dell'apparato circolatorio . . . . .	1.348	1.009	957	747	729	628	713	633	587	725	897	1.076	10.049	
106	Bronchiti . . . . .	1.792	1.076	883	470	326	320	287	300	262	315	463	633	7.127	
107 - 109	Polmoniti . . . . .	10.508	6.012	4.810	3.297	2.644	2.395	2.382	2.102	1.899	2.186	2.967	3.776	44.978	
110	Pleuriti . . . . .	119	124	131	101	126	118	87	91	103	100	99	96	1.295	
119	Diarrea ed enterite (al disotto di 2 anni) . . . . .	854	648	701	746	1.437	3.239	4.535	3.727	2.465	1.924	1.263	929	22.468	
120	Diarrea, enterite e ulcerazione intestinale (b) . . . . .	221	143	136	179	173	332	515	492	403	321	286	237	3.438	
130 - 132	Nefriti . . . . .	1.835	1.200	1.252	1.049	1.063	886	923	858	852	995	1.167	1.287	13.367	
163, 164	Suicidi . . . . .	209	190	233	281	351	316	330	288	256	230	186	170	3.040	
169 - 195	Morti accidentali . . . . .	953	938	930	1.001	984	1.205	1.447	1.460	1.285	1.304	989	954	13.450	
199	Morte improvvisa . . . . .	586	429	429	367	323	287	240	273	263	249	327	428	4.201	
200	Cause non specificate o mal definite . . . . .	344	162	175	86	116	123	163	181	187	212	248	288	2.285	
	Rimanenti cause . . . . .	19.159	15.552	15.745	13.117	13.050	12.742	13.669	13.302	12.492	13.280	14.672	15.717	172.497	
	TOTALE . . . . .	65.536	46.494	44.581	35.582	34.553	34.425	37.425	35.534	31.974	34.083	39.088	42.822	482.097	
A n n o 1 9 5 0															
1,2	Febbre tifoide e paratifoide . . . . .	110	69	45	50	84	117	213	199	166	132	86	76	1.347	
8	Scarlattina . . . . .	2	8	3	4	3	6	3	2	3		5	8	47	
9	Pertosse . . . . .	105	118	120	115	130	94	117	83	31	27	21	29	990	
10	Difterite . . . . .	103	81	69	42	44	37	36	40	44	93	93	775		
13	Tubercolosi dell'apparato respiratorio (a) . . . . .	1.416	1.241	1.251	1.206	1.202	1.223	1.357	1.337	1.181	1.359	1.291	1.350	15.414	
14 - 22	Ogni altra forma di tubercolosi . . . . .	373	308	398	403	445	392	415	343	308	295	299	303	4.282	
33	Influenza . . . . .	360	290	207	144	110	63	60	50	55	64	117	183	1.703	
35	Morbillo . . . . .	48	80	109	75	58	53	58	13	8	4	6	23	534	
58	Reumatismo articolare acuto febbrile . . . . .	162	110	93	105	90	106	102	87	91	101	133	126	1.306	
81	Meningite non meningococcica . . . . .	145	143	138	140	139	171	172	140	127	102	122	118	1.657	
83	Emorragia, embolia e trombosi cerebrali . . . . .	6.577	5.686	5.248	4.980	4.741	4.211	4.810	3.959	3.754	4.686	5.648	6.349	60.649	
92	Affez. cron. valvole card. e dell'endocardio . . . . .	1.767	1.425	1.321	1.287	1.203	1.033	1.023	960	966	1.171	1.342	1.583	15.081	
90, 91, 93 - 95	Altre malattie del cuore . . . . .	8.211	6.492	6.027	5.290	5.101	4.383	4.743	4.240	4.125	4.871	6.387	7.301	67.171	
96 - 103	Altre malattie dell'apparato circolatorio . . . . .	1.367	1.140	1.035	960	899	773	835	703	686	812	1.092	1.191	11.493	
106	Bronchiti . . . . .	861	798	650	559	478	406	366	305	334	440	690	835	6.722	
107 - 109	Polmoniti . . . . .	4.750	3.770	3.387	2.991	2.971	2.405	2.467	1.975	1.777	1.963	2.791	3.274	34.521	
110	Pleuriti . . . . .	112	91	105	97	85	90	73	87	92	90	78	96	1.096	
119	Diarrea ed enterite (al disotto di 2 anni) . . . . .	731	624	606	657	1.224	2.520	3.292	2.214	1.784	1.682	1.237	879	17.450	
120	Diarrea, enterite e ulcerazione intestinale (b) . . . . .	222	149	152	142	201	326	472	389	282	290	259	235	3.119	
130 - 132	Nefriti . . . . .	1.248	968	952	890	928	822	809	725	645	834	892	1.072	10.785	
163, 164	Suicidi . . . . .	191	238	247	251	334	317	297	237	260	224	210	185	2.991	
169 - 195	Morti accidentali . . . . .	941	854	1.010	1.011	1.208	1.314	1.834	1.619	1.360	1.266	1.111	1.080	14.608	
199	Morte improvvisa . . . . .	446	320	332	295	280	242	247	271	255	294	335	393	3.710	
200	Cause non specificate o mal definite . . . . .	361	254	260	303	217	219	213	214	191	160	207	286	2.885	
	Rimanenti cause . . . . .	16.846	14.446	14.471	13.671	13.479	13.091	14.717	13.462	12.562	13.716	15.064	16.227	171.752	
	TOTALE . . . . .	47.455	39.703	38.235	35.668	35.654	34.414	38.731	3						

PARTE IV — MORTI NEL PRIMO ANNO DI VITA

Tav. 6. — Morti nel primo anno di vita, in complesso e per alcuni gruppi di cause, per mese — Regioni

Anno 1949

REGIONI	Gennaio	Febbraio	Marzo	Aprile	Maggio	Giugno	Luglio	Agosto	Settembre	Ottobre	Novembre	Dicembre	ANNO	Quozienti per 10.000 nati vivi
<b>COMPLESSO</b>														
Piemonte	296	222	239	215	163	190	199	188	162	159	177	185	2.395	572,9
Valle d'Aosta	9	9	5	10	7	9	14	7	10	5	7	8	100	634,9
Lombardia	855	666	682	614	598	681	883	829	667	576	520	552	8.123	753,5
Trentino-Alto Adige	120	76	92	75	68	72	92	88	96	89	72	63	1.003	723,6
Veneto	566	411	407	321	335	308	384	389	289	322	327	380	4.439	574,5
Friuli-Venezia Giulia	138	118	91	83	68	48	40	74	61	39	55	47	862	577,0
Liguria	86	85	89	75	74	69	71	61	47	46	67	63	833	470,8
Emilia-Romagna	347	326	336	288	242	198	253	254	230	228	216	220	3.148	580,0
Toscana	282	257	259	191	164	154	175	189	150	164	171	190	2.346	502,1
Umbria	97	86	106	60	54	45	52	79	47	53	56	76	811	564,8
Marche	176	199	140	90	84	114	95	81	90	83	125	125	1.367	561,3
Lazio	456	402	350	282	250	312	386	319	242	228	232	278	3.737	591,1
Abruzzi e Molise	319	346	334	231	196	224	399	334	228	257	221	240	3.329	867,2
Campania	984	905	837	682	991	1.409	1.315	1.046	696	673	599	612	10.749	940,2
Puglia	915	881	752	559	622	982	873	690	490	548	530	577	8.419	962,8
Basilicata	178	208	159	108	116	190	259	212	141	144	131	145	1.991	1.101,0
Calabria	524	447	411	295	259	336	556	520	392	334	361	391	4.826	818,3
Sicilia	831	608	603	515	545	842	1.010	749	624	550	578	603	8.058	743,8
Sardegna	206	176	204	155	149	236	366	291	311	245	208	250	2.797	829,5
ITALIA	7.385	6.428	6.096	4.849	4.991	6.389	7.441	6.424	4.964	4.750	4.611	5.005	69.333	739,8

REGIONI	Gennaio	Febbraio	Marzo	Aprile	Maggio	Giugno	Luglio	Agosto	Settembre	Ottobre	Novembre	Dicembre	ANNO	Quozienti per 10.000 nati vivi
<b>Malattie dell'apparato respiratorio (a)</b>														
Piemonte	99	59	52	51	43	33	29	16	25	18	32	37	494	118,2
Valle d'Aosta	4	3	2	1	2	3	4	1	1	—	3	3	27	171,4
Lombardia	296	204	170	153	93	109	95	91	74	85	91	120	1.581	146,7
Trentino-Alto Adige	32	16	16	9	9	12	14	6	9	2	13	11	149	107,5
Veneto	183	124	81	66	40	41	34	36	21	44	43	78	791	102,4
Friuli-Venezia Giulia	49	43	23	17	14	10	4	7	6	6	9	11	199	133,2
Liguria	24	23	20	18	10	13	14	8	3	6	12	14	165	93,3
Emilia-Romagna	85	92	71	60	44	22	43	27	21	25	29	44	563	103,7
Toscana	57	61	61	40	28	12	22	9	10	14	20	27	361	77,3
Umbria	23	35	32	14	10	8	4	11	7	6	8	6	164	114,2
Marche	49	55	42	22	11	9	18	8	3	6	14	13	250	102,7
Lazio	145	143	94	64	39	35	44	40	33	29	40	61	767	121,3
Abruzzi e Molise	78	87	96	52	30	18	33	26	17	32	39	33	541	140,9
Campania	336	343	286	213	210	216	208	156	116	116	109	153	2.462	215,3
Puglia	361	355	238	172	113	150	141	117	86	116	108	145	2.102	240,4
Basilicata	57	81	56	34	22	32	33	22	26	20	34	35	452	249,9
Calabria	159	158	137	83	63	56	78	76	59	63	71	90	1.093	185,3
Sicilia	299	202	161	131	124	148	134	97	100	102	122	161	1.781	164,4
Sardegna	57	50	51	51	34	34	49	42	54	40	50	72	584	173,2
ITALIA	2.393	2.134	1.688	1.252	938	961	1.001	797	671	730	847	1.114	14.526	155,0

REGIONI	Gennaio	Febbraio	Marzo	Aprile	Maggio	Giugno	Luglio	Agosto	Settembre	Ottobre	Novembre	Dicembre	ANNO	Quozienti per 10.000 nati vivi
<b>Malattie dell'apparato digerente (b)</b>														
Piemonte	32	34	39	25	25	39	61	37	33	42	29	445	106,5	
Valle d'Aosta	1	3	2	3	1	5	1	1	1	—	—	—	17	107,9
Lombardia	78	66	92	92	102	209	451	415	276	166	105	81	2.133	197,9
Trentino-Alto Adige	18	6	14	15	13	15	18	32	39	28	13	9	220	158,7
Veneto	49	33	29	42	51	78	148	143	86	71	51	33	814	105,3
Friuli-Venezia Giulia	16	18	8	11	19	9	10	23	21	6	8	5	154	103,1
Liguria	7	6	8	11	7	16	21	7	7	8	9	4	111	62,7
Emilia-Romagna	23	21	24	30	29	60	59	73	69	25	16	4	458	84,4
Toscana	17	14	26	18	16	23	46	43	27	17	17	17	329	70,4
Umbria	6	1	7	1	2	7	18	34	19	14	15	10	134	93,3
Marche	15	14	7	9	8	15	19	28	26	23	14	12	190	78,0
Lazio	39	22	26	34	41	116	174	132	82	55	39	36	796	125,9
Abruzzi e Molise	35	37	33	29	31	104	225	169	111	86	54	49	963	250,8
Campania	98	88	82	84	396	764	743	518	295	216	134	95	3.513	307,3
Puglia	111	89	85	109	248	533	477	286	192	181	118	90	2.519	288,1
Basilicata	23	22	16	14	36	91	157	112	56	67	18	25	637	352,2
Calabria	62	40	40	32	41	135	264	271	176	107	93	89	1.350	228,9
Sicilia	88	49	69	79	136	442	552	378	229	190	134	113	2.459	227,0
Sardegna	17	13	24	29	39	100	217	150	167	115	73	34	978	290,1
ITALIA	735	576	631	663	1.245	2.716	3.649	2.898	1.936	1.462	962	747	18.220	194,4

REGIONI	Gennaio	Febbraio	Marzo	Aprile	Maggio	Giugno	Luglio	Agosto	Settembre	Ottobre	Novembre	Dicembre	ANNO	Quozienti per 10.000 nati vivi
<b>Malattie della prima infanzia e vizi di conformazione congeniti (c)</b>														
Piemonte	102	91	107	108	83	97	90	84	81	90	87	93	1.113	266,3
Valle d'Aosta	4	2	2	5	4	6	4	2	7	5	1	4	46	292,1
Lombardia	362	329	336	279	319	290	252	260	268	268	285	285	3.498	324,5
Trentino-Alto Adige	39	35	48	38	39	34	45	38	37	46	40	36	475	342,7
Veneto	229	188	231	155	183	143	152	159	152	174	198	224	2.188	283,2
Friuli-Venezia Giulia	54	31	41	40	22	23	22	31	28	24	34	26	376	251,7
Liguria	43	41	49	41	46	38	34	24	27	26	45	37	451	254,9
Emilia-Romagna	187	169	198	162	154	124	122	155	109	110	136	144	1.770	326,1
Toscana	171	164	144	112	97	92	91	97	85	108	124	133	1.418	303,5
Umbria	50	41	54	40	35	26	23	27	15	30	28	54	423	294,6
Marche	86	99	68	47	63	48	66	43	45	56	48	92	761	312,5
Lazio	191	167	162	149	123	113	106	113	107	122	118	147	1.618	255,9
Abruzzi e Molise	136	153	144	120	110	75	104	100	61	108	102	112	1.325	345,1
Campania	356	321	307	218	260	253	216	256	189	225	258	283	3.142	274,8
Puglia	322	328	333	204	191	205	183	235	172	206	233	273	2.885	329,9
Basilicata	63	76	61	40	42	49	56	60	46	43	52	67	655	362,2
Calabria	216	189	186	134	112	99	148	124	105	121	134	149	1.717	291,1
Sicilia	350	279	284	220	228	203	246	220	232	216	274	273	3.025	279,2
Sardegna	99	86	98	55	51	71	68	68	52	58	49	109	867	257,1
ITALIA	3.060	2.789	2.853	2.167	2.162	1.989	2.029	2.088	1.810	2.036	2.229	2.541	27.753	296,1

(a) Dal 104 al 114 dell'Elenco nosologico. — (b) Dal 115 al 129 dell'Elenco nosologico. — (c) Dal 157 al 161 dell'Elenco nosologico.



Segue: Tav. 7. — Morti e mortalità nel primo Anno

Numeri dell'Elenco nosologico abbreviato	CAUSE DI MORTE (a)	Meno di 1 mese		1 mese		2		3		4		5	
		MF	F	MF	F	MF	F	MF	F	MF	F	MF	F
		1,2	Febbre tifoide e paratifoide	—	—	—	—	1	—	—	—	1	—
8	Scarlattina	—	—	—	—	—	—	—	—	1	1	—	—
9	Pertosse	29	16	121	64	95	47	70	33	53	20	58	34
10	Difterite	7	2	7	4	5	2	5	1	5	3	9	6
13	Tubercolosi dell'apparato respiratorio	1	—	3	2	—	—	3	1	7	4	13	4
14 - 22	Tutte le altre forme di tubercolosi	2	—	5	3	7	5	19	10	25	11	22	15
14	di cui per tubercolosi delle meningi e del sistema nervoso centrale	2	—	3	1	7	5	14	7	20	9	21	14
30	Sifilide	182	85	48	25	46	20	33	18	19	11	21	8
33	Influenza	63	24	52	21	58	26	43	20	55	26	38	14
35	Morbillo	5	3	—	—	5	1	4	—	5	1	19	8
4 - 7, 11, 12, 23 - 27, 29, 31, 32, 36 - 38, 40 - 44	Altre malattie infettive e parassitarie	148	43	44	17	40	15	33	13	40	19	51	21
45 - 55	Cancro e altri tumori maligni	1	—	—	—	4	2	1	—	2	1	—	—
56, 57	Tumori non maligni o il cui carattere maligno non è specificato	—	—	1	—	1	1	1	1	1	—	—	—
61	Diabete zuccherino	—	—	—	—	—	—	—	—	—	—	—	—
58, 62 - 76, 78, 79	Avitaminosi, altre malattie generali e avvelenamenti cronici	67	31	35	14	58	24	53	19	57	20	49	22
81, 82	Meningite semplice e malattie del midollo spinale	27	8	40	19	41	22	49	18	75	32	79	31
83	Lesioni intra-craniche d'origine vascolare	1	1	—	—	1	1	—	—	1	—	1	—
80, 84 - 89	Altre malattie del sistema nervoso e degli organi dei sensi	643	261	168	70	132	56	132	60	106	46	93	42
86	di cui per convulsioni	631	253	156	63	114	48	117	54	76	35	76	34
90 - 95	Malattie del cuore	12	6	6	4	9	4	10	8	7	4	3	2
96 - 103	Altre malattie dell'apparato circolatorio	1	—	1	—	1	1	1	1	—	—	—	—
106	Bronchite	287	137	168	72	109	49	74	41	60	30	47	19
107 - 109	Polmoniti	2.128	935	1.338	590	1.015	465	932	382	833	393	800	381
104, 105, 110 - 114	Altre malattie dell'apparato respiratorio	30	12	15	7	18	8	17	6	8	4	13	5
119	Diarrea ed enterite	1.257	532	1.251	543	1.446	667	1.481	689	1.479	648	1.374	606
121	Appendicite	—	—	1	—	1	1	—	—	1	—	—	—
124 - 127, 115 - 118, 122, 123, 128, 129	Altre malattie dell'apparato digerente	107	42	49	13	43	17	35	12	36	11	40	10
130 - 132	Nefriti	16	6	23	11	21	14	18	11	16	7	17	9
133 - 139	Altre malattie dell'apparato urinario e dell'apparato genitale	8	5	6	6	2	1	1	—	5	1	1	—
151 - 156	Malattie della pelle, del tessuto cellulare, delle ossa e degli organi della locomozione	23	11	26	13	16	6	19	10	8	4	10	7
157	Vizi di conformazione congeniti	2.312	1.001	262	102	186	83	117	57	101	49	82	43
158	Debolezza congenita	5.507	2.490	709	334	434	218	313	152	194	93	75	43
159	Nascita prematura (non compresi i nati morti)	8.624	3.902	177	72	49	29	29	13	16	9	6	1
160	Conseguenze del parto (non compresi i nati morti)	1.564	596	18	8	3	1	6	4	3	—	3	2
161	Altre malattie particolari della prima infanzia	3.921	1.596	143	63	64	24	52	16	30	10	24	16
165	Infanticidio (b)	26	13	1	1	—	—	1	1	1	1	—	—
170	Accidenti d'automobile (tutti i veicoli a motore)	—	—	—	—	—	—	—	—	—	—	—	—
169, 171 - 198	Morti violente o accidentali, escluso l'infanticidio	13	5	11	4	6	4	7	4	2	—	10	1
199, 200	Cause non specificate o mal definite	50	22	25	11	22	11	22	9	18	6	12	7
	COMPLESSO	27.066	11.788	4.755	2.093	3.941	1.827	3.581	1.610	3.271	1.455	2.972	1.358

(a) In questo Elenco sono indicate soltanto quelle voci per le quali, nell'anno 1950, si verificarono casi di morte. — (b) Cfr. la corrispondente nota a pag. 18.

anno di vita, per causa, età e sesso 1950

6		7		8		9		10		11		Totale			Quozienti per 10.000 nati vivi			Numeri dell'Elenco nosologico abbreviato
MF	F	MF	F	MF	F	MF	F	MF	F	MF	F	M	F	MF	M	F	MF	
1	1	1	—	2	2	3	1	2	1	1	—	8	6	14	0,2	0,1	0,1	1,2
—	—	1	1	1	—	1	1	1	—	1	—	3	3	6	0,1	0,1	0,1	8
35	19	45	27	45	25	34	16	42	25	38	23	316	349	665	6,8	7,9	7,3	9
13	5	9	3	10	6	14	5	12	7	18	8	62	52	114	1,3	1,2	1,3	10
11	7	11	4	16	5	11	6	18	10	16	4	63	47	110	1,3	1,1	1,2	13
32	13	31	16	25	14	35	22	33	18	27	15	121	142	263	2,6	3,2	2,9	14 - 22
29	11	26	15	20	10	32	21	30	16	24	13	106	122	228	2,3	2,8	2,5	14
15	8	10	3	10	3	11	5	9	5	5	4	214	195	409	4,6	4,4	4,5	30
29	8	34	23	24	13	19	10	23	13	22	12	250	210	460	5,4	4,8	5,1	33
14	8	22	7	19	7	30	11	29	14	30	14	108	74	182	2,3	1,7	2,0	35
49	26	40	23	49	25	32	17	31	16	37	15	344	250	594	7,4	5,7	6,5	4 - 7, 11, 12, 23 - 27, 29, 31, 32, 36 - 38, 40 - 44
3	2	6	4	2	—	1	1	2	2	4	3	11	15	26	0,2	0,3	0,3	45 - 55
1	—	2	2	3	3	2	—	—	—	2	2	5	9	14	0,1	0,2	0,1	56, 57
—	—	—	—	—	—	1	1	—	—	—	—	1	—	1	—	—	—	61
59	25	41	24	52	17	37	18	38	23	36	21	324	258	582	6,9	5,8	6,4	58, 62 - 76, 78, 79
54	27	57	27	46	16	41	17	37	16	37	17	333	250	583	7,1	5,7	6,4	81, 82
1	1	4	3	—	—	1	—	1	—	—	—	5	6	11	0,1	0,1	0,1	83
83	37	71	32	62	29	54	28	49	15	52	24	945	700	1.645	20,2	15,9	18,1	80, 84 - 89
60	26	51	26	41	21	43	25	38	14	45	21	828	620	1.448	17,7	14,0	15,9	86
5	2	1	1	8	3	3	1	3	1	2	2	31	38	69	0,7	0,9	0,8	90 - 95
2	2	—	—	1	—	2	1	2	2	—	—	4	7	11	0,1	0,2	0,1	96 - 103
38	15	31	14	46	25	43	19	30	17	31	9	517	447	964	11,1	10,1	10,6	106
706	344	657	303	586	286	496	249	479	237	407	202	5.610	4.767	10.377	120,1	108,0	114,2	107 - 109
13	6	6	2	7	2	9	6	10	3	14	8	91	69	160	1,9	1,6	1,8	104, 105, 110 - 114
1.249	575	1.019	503	1.002	449	912	459	793	381	647	315	7.543	6.367	13.910	161,5	144,2	153,1	119
—	—	—	—	—	—	1	1	—	—	—	—	2	2	4	—	—	—	121
—	—	1	—	1	1	—	—	2	—	—	—	5	6	11	0,1	0,1	0,1	124 - 127
31	10	25	12	16	6	11	9	23	7	17	7	277	156	433	5,9	3,5	4,8	115 - 118, 122, 123, 128, 129
16	12	21	8	18	11	17	13	17	11	21	10	98	123	221	2,1	2,8	2,4	130 - 132
3	2	2	2	—	—	2	—	5	3	3	2	16	22	38	0,3	0,5	0,4	133 - 139
9	3	8	3	5	2	4	3	5	2	2	—	71	64	135	1,5	1,4	1,5	151 - 156
70	34	55	26	42	16	50	23	35	17	30	17	1.874	1.468	3.342	40,1	33,3	36,8	157
60	26	54	26	43	22	45	25	24	15	27	13	4.028	3.457	7.485	86,2	78,3	82,4	158
5	2	2	—	3	1	2	1	4	2	2	2	4.885	4.034	8.919	104,6	91,4	98,2	159
1	1	2	—	2	—	—	—	—	—	—	—	990	612	1.602	21,2	13,9	17,6	160
21	11	13	7	8	5	13	7	10	5	13	5	2.547	1.765	4.312	54,5	40,0	47,5	161
—	—	—	—	1	1	—	—	—	—	—	—	13	17	30	0,3	0,4	0,3	165
2	2	—	—	—	—	—	—	—	—	—	—	—	2	2	—	—	—	170
11	4	10	5	7	5	7	1	12	5	9	1	66	39	105	1,4	0,9		



Tav. 8. — Morti nella prima settimana di vita, per causa, età e sesso  
Anno 1949

Numeri dell'elenco nosologico dettagliato	CAUSE DI MORTE (a)															TOTALE		
	Meno di 1 giorno		1 giorno		2		3		4		5		6		M	F	MF	
	MF	F	MF	F	MF	F	MF	F	MF	F	MF	F						
6																		
10																		
11																		
12																		
24 a																		
30 d																		
33																		
43																		
64																		
72 a																		
86																		
89 b																		
105																		
106																		
107																		
115 c																		
119																		
122																		
123 b																		
128																		
129																		
152																		
157																		
158																		
159																		
160																		
161																		
165																		
178																		
186																		
190																		
195																		
199																		
200																		
COMPLESSO																		

(a) In questo Elenco sono indicate soltanto quelle voci e sottovoci per le quali, nell'anno 1949, si verificarono casi di morte. — (b) Cfr. la corrispondente nota a pag. 18.

segue: Tav. 8. — Morti nella prima settimana di vita, per causa, età e sesso  
Anno 1950

Numeri dell'elenco nosologico dettagliato	CAUSE DI MORTE (a)															TOTALE		
	Meno di 1 giorno		1 giorno		2		3		4		5		6		M	F	MF	
	MF	F	MF	F	MF	F	MF	F	MF	F	MF	F						
10																		
12																		
30 d																		
33 a																		
36																		
64																		
83 d																		
86																		
104 a																		
105																		
106																		
107																		
111																		
116																		
119																		
122																		
129																		
157																		
158																		
159																		
160																		
161																		
165																		
181																		
182																		
186																		
195 c																		
199																		
200																		
COMPLESSO																		

(a) In questo Elenco sono indicate soltanto quelle voci e sottovoci per le quali, nell'anno 1950, si verificarono casi di morte. — (b) Cfr. la corrispondente nota a pag. 18.