

ISTITUTO CENTRALE DI STATISTICA  
DEL REGNO D'ITALIA


# STATISTICA

## DELLE CAUSE DI MORTE

### NEGLI ANNI 1929 E 1930

PARTE I — INTRODUZIONE

ISTITUTO CENTRALE DI STATISTICA	
N° DI CAT.	
PIANO	II
SCAFF.	61
PALCH.	E
N° D. ORD.	17
BIBLIOTECA	



<b>ISTAT - Biblioteca</b>
Inventario S.B.N. 4961.....
Data 2000.....

ROMA  
TIPOGRAFIA OPERAIA ROMANA  
Via Emilio Morosini, 17

1934 - Anno XII




## ERRATA - CORRIGE

---

Pag.		<i>invece di:</i>	<i>segueni</i>	<i>leggasi:</i>	<i>seguenti</i>
	*1 - Capoverso 3° - quartultima	riga . . . . .			
»	*12 - Nota (b) . . . . .	»	tubercolosi dette	»	tubercolosi delle
»	*17 - Anno 1923 - malattie delle arterie. . . . .	»	362	»	10 362
»	*19 - Anno 1922 - ferite riportate in guerra . . . . .	»	(g) 2	»	(g) 20
»	*23 - Anno 1919 - bronchite acuta	»	83	»	833
»	*84 - Morti per febbre tifoidea - anno 1890 . . . . .	»	0 118	»	20 118
»	*94 - Emilia - anno 1929 - capiluoghi di Provincia - tifo pe- tecchiale . . . . .	»		»	—
»	*115 - Numeri dell' Elenco nosolo- gico - 10ª riga. . . . .	»	0	»	10
»	*171 - Età e sesso - 9ª riga. . . .	»	infortuni	»	infortuni
»	*172 - Prospetto LVII - anno 1928 - maschi in età da 50 a 59	»	1 170	»	1 107
»	*178 - Prospetto LXII - 2ª colon- na - marinai, barcaioli, ecc.	»		»	3
»	*182 - Prospetto LXVI - anno 1930 - falegnami. . . . .	»		»	—
»	*182 - Prospetto LXVII - anno 1930 - contadini (maschi)	»		»	—
»	*182 - Prospetto LXVII - anno 1928 - giornalieri di cam- pagna (femmine) . . . . .	»		»	—
»	*186 - Terza riga dopo il prospet- to LXXII . . . . .	»	leggermene	»	leggermente

---





A S. E. IL CAVALIERE BENITO MUSSOLINI  
CAPO DEL GOVERNO, PRIMO MINISTRO

ECCELLENZA,

*Il volume che ho l'onore di presentare alla E. V. contiene la relazione illustrativa sull'andamento delle cause di morte negli anni 1929 e 1930.*

*La trattazione della materia è analoga a quella degli anni precedenti, ma il volume è stato snellito mediante opportune riduzioni.*

*In confronto ai volumi precedenti meritano di essere segnalate le seguenti differenze :*

1) *Si è abbandonata la distinzione, fatta per il triennio 1926-28, fra le morti avvenute nei Comuni con popolazione accentrata di una certa importanza e quelli in cui la popolazione vive in centri minori o sparsa nelle campagne.*

2) *Alle notizie particolareggiate date sull'andamento di alcune malattie o cause di morte, importanti dal punto di vista sociale ed assistenziale, sono stati aggiunti dati particolareggiati sulla mortalità per poliomielite anteriore acuta, cirrosi alcoolica del fegato ed alcoolismo cronico.*

3) *Si è aggiunto un breve capitolo sulla frequenza delle diverse cause di morte secondo che i malati avevano dimora stabile od occasionale nel Comune al fine di stabilire con maggiore esattezza la frequenza di dette cause in relazione alle condizioni locali.*

\* \* \*

*Per la maggior parte delle malattie, prese in speciale esame nel presente volume, si nota una tendenza alla diminuzione di mortalità: particolarmente significativa la diminuzione di mortalità per tubercolosi e per febbre malarica e cachessia palustre*

*contro le quali il Governo Fascista ha mobilitato tutti i mezzi moderni di profilassi, assistenza e bonifica ambientale.*

*Anche la mortalità nel 1° anno di vita dimostra una tendenza alla diminuzione.*

*Una tendenza all'aumento dimostra invece la mortalità per tumori maligni.*

*La compilazione della presente relazione è stata curata dal Ten. Col. Medico Dott. Luigi De Berardinis, Capo del Reparto delle Statistiche Demografiche e Sanitarie, efficacemente coadiuvato dal Dr. Giuseppe Giannelli.*

Roma, 24 agosto 1934 - Anno XII.

IL PRESIDENTE  
DELL'ISTITUTO CENTRALE DI STATISTICA  
FRANCO SAVORGNAN

## AVVERTENZE

1 - Tutti i dati contenuti nel presente volume, a meno che non sia diversamente indicato, si riferiscono al Regno nei confini prebellici fino a tutto l'anno 1923; dal 1924 in poi, i dati si riferiscono al Regno negli attuali confini.

2 - Nei prospetti e nelle tavole, i due punti (. .) significano che le cifre proporzionali dell'ordine considerato nel prospetto (per cento, per mille, ecc.) sono negative; la linea (—) che non è stato registrato alcun caso, oppure che non si conoscono i dati.

3 - Sono stati soppressi, in questo volume, i seguenti paragrafi (dati nel volume dell'anno precedente) del Capo II: parag. 3 « *Mortalità per qualsiasi causa in ciascuna Provincia, con distinzione nel complesso dei Centri e degli altri Comuni, e in ciascun Comune capoluogo di Provincia* » ed il parag. 5 « *Morti nei 92 Comuni capoluoghi di Provincia, nel complesso dei Centri e nel complesso degli altri Comuni di ciascun Compartimento, distinti secondo il luogo ove avvenne la morte* », perchè queste notizie sono riportate, con le dovute modificazioni, nel volume sul *Movimento della popolazione (a)*. Sono stati inoltre soppressi per brevità, pur mantenendo nelle tavole i dati dai quali derivano le elaborazioni, i seguenti paragrafi del Capo III: parag. 5 « *Cause di morte predominanti nelle diverse età* », parag. 8 « *Morti in relazione alla professione* » e parag. 9 « *Morti nel Regno, in età da 15 anni in su, distinti secondo il sesso, lo stato civile e le cause* ».

4 - I dati del presente volume sono riferiti alla circoscrizione territoriale al 31 dicembre dell'anno che si considera (\*).

(a) Veggasi: ISTITUTO CENTRALE DI STATISTICA: *Movimento della popolazione secondo gli atti dello stato civile negli anni 1929 e 1930 - Parte I - Introduzione*. — Roma, Istituto Poligrafico dello Stato, 1933-XI, pagine 14\* e seguenti, e pagine 78\* e seguenti.

(\*) Per le variazioni territoriali delle circoscrizioni amministrative del Regno, si vedano le pubblicazioni seguenti:

a) *Variazioni di territorio e di nome avvenute nelle circoscrizioni amministrative del Regno durante il periodo fra il V ed il VI Censimento (10 giugno 1911-1° dicembre 1921) ed il periodo dal 1° dicembre 1921 al 31 dicembre 1924*, a cura del Ministero dell'Economia Nazionale - Direzione Generale della Statistica - (Roma, Libreria dello Stato, 1925-III).

b) *Idem... idem...*, dal 1° gennaio 1925 al 31 marzo 1927, a cura dell'Istituto Centrale di Statistica - (Roma, Stabilimento Poligrafico per l'Amministrazione dello Stato, 1927-V).

c) *Idem... idem...*, dal 1° aprile 1927 al 15 ottobre 1930, a cura dell'Istituto Centrale di Statistica - (Roma, Tipografia Operaia Romana, 1930-IX).

d) *Movimento della popolazione secondo gli atti dello stato civile negli anni 1929 e 1930*, a cura dell'Istituto Centrale di Statistica, Parte II - (Roma, Istituto Poligrafico dello Stato, 1932-XI), per le variazioni dal 16 ottobre al 31 dicembre 1930, in note nella appendice (pagine: da 408 a 472).



# INDICE

LETTERA DI PRESENTAZIONE A S. E. IL CAV. BENITO MUSSOLINI, CAPO DEL GOVERNO, PRIMO MINISTRO . . . . .	Pag. v
--	--------

## INTRODUZIONE.

### CAPO I.

Fonti e contenuto della presente statistica . . . . .	Pag. *3
---	---------

### CAPO II.

#### Mortalità nel Regno e nei Comuni capiluoghi di Provincia.

§ 1. — Mortalità nel Regno . . . . .	» *5
§ 2. — Mortalità nel complesso dei Comuni capiluoghi di Provincia, durante gli anni dal 1924 al 1930 . . . . .	» *6
§ 3. — Mortalità, durante i trienni 1870-72, 1880-82, 1900-02, 1910-12, 1920-22 e 1928-30, nei 92 Comuni capiluoghi di Provincia . . . . .	» *7

### CAPO III.


#### Cause delle morti.

§ 1. — Cause delle morti avvenute nel Regno negli anni dal 1887 al 1930 . . . . .	» *11
§ 2. — Cenni sulla intensità e la frequenza di alcune cause di morte . . . . .	» *26
§ 3. — Mortalità per cause, durante gli anni 1929 e 1930, nel complesso dei Comuni capiluoghi di Provincia e nel complesso dei rimanenti Comuni di ciascun Compartimento e del Regno. . . . .	» *87
§ 4. — Distribuzione territoriale di ciascuna delle 264 cause di morte, negli anni 1929 e 1930 . . . . .	» *113
§ 5. — Mortalità nel Regno dei bambini, durante il primo anno di vita, per cause, in relazione alla legittimità dei natali . . . . .	» *142
§ 6. — Morti nel primo anno di vita classificati per alcune cause e genere di allattamento . . . . .	» *146
§ 7. — Individui che morirono, negli anni 1929 e 1930, nel Comune ove ave- vano dimora stabile, distinti secondo le cause di morte . . . . .	» *148
§ 8. — Mortalità nei Comuni più popolosi, durante il biennio 1929-30. . . . .	» *155

### CAPO IV.

#### Notizie particolari sulle morti violente e sulle morti causate da avvelenamenti cronici, accidentali o professionali.

§ 1. — Morti per causa violenta, ripartiti per sesso, durante il periodo 1887-1930. . . . .	» *168
§ 2. — Morti per causa violenta accidentale, classificati per Compartimenti, sesso, età, specie dell'infornuto, natura del veleno (nei casi di avvelena- mento) e per professioni . . . . .	» *168
§ 3. — Morti causate da avvelenamenti cronici, accidentali o professionali . . . . .	» *179
§ 4. — Omicidi e infanticidi . . . . .	» *182
§ 5. — Morti per suicidio classificati per Compartimenti, sesso, stato civile, età, mezzi o modi di uccisione, natura del veleno (nei casi di avvelenamento), mesi e professioni. . . . .	» *186



---

---

# INTRODUZIONE

---

## CAPO I.

### **Fonti e contenuto della presente statistica.**

Come è stato già detto nei precedenti volumi della Statistica delle cause di morte, questa rilevazione fu iniziata coll'anno 1881 limitatamente ai Comuni capiluoghi di Provincia e di Circondario o Distretto, e fu estesa, nel 1887 a tutti i Comuni del Regno. La raccolta delle notizie viene eseguita mediante una scheda nominativa nella quale i medici hanno l'obbligo, per legge (a), di denunziare la causa della morte.

Le schede vengono raccolte dai Podestà dei singoli Comuni e spedite per **tramite delle Prefetture** all'Istituto Centrale di Statistica (b).

L'Elenco nosologico delle cause di morte adottato per il presente volume è quello usato fin dal 1924 dall'Istituto Centrale di Statistica, costituito da 264 voci.

Nell'esame della frequenza delle varie cause di morte secondo le caratteristiche dei morti (età, sesso, stato civile, ecc.) o delle circostanze di tempo o di luogo in cui sono avvenute, si è adottata una nomenclatura abbreviata in cui sono raggruppate in 99 voci tutte le 264 voci della nomenclatura dettagliata, tenendo in evidenza quelle cause che possono avere una speciale importanza, sia per la loro grande frequenza, sia perchè sono da considerarsi come un indice di speciali condizioni sociali od igieniche.

Nei volumi relativi agli anni precedenti, fino all'anno 1925, le cause di morte erano esaminate distintamente solo per i Comuni capiluoghi di Provincia e di Circondario e per i Comuni non capiluoghi che avevano non meno di 20 000 abitanti presenti al censimento del 1° dicembre 1921.

Per gli anni 1926, 1927 e 1928, pur mantenendosi la distinzione delle cause di morte per i Comuni ora detti, si aggiunse anche la classificazione

---

(a) Legge 22 dicembre 1888, n. 5849.

(b) Per maggiori particolari e per il modello della scheda di morte veggasi: ISTITUTO CENTRALE DI STATISTICA - *Statistica delle cause di morte nell'anno 1928*. — Roma, Tipografia Operaia Romana, 1932-X.

delle cause di morte per tutti quei Comuni che avevano, al censimento del 1921, una popolazione accentrata, presente, superiore ai 10 000 abitanti. Si è ritenuto poi che tale studio, molto laborioso, condotto per tre anni consecutivi, fosse sufficiente per fissare le caratteristiche della mortalità nei due gruppi di Comuni e quindi, a cominciare dall'anno 1929, nella classificazione delle cause di morte per Compartimenti ci si è limitati a tenere distinte quelle verificatesi nel complesso dei capoluoghi di Provincia da quelle verificatesi nel complesso degli altri Comuni, abolendo così la suddetta classificazione in Centri ed altri Comuni.

Per ciascuna circoscrizione territoriale, da quella dei Compartimenti a quella dei singoli Comuni, i dati riportati nel presente volume, per gli anni 1929 e 1930, si riferiscono alle morti avvenute nei territori, presi in esame, secondo la loro circoscrizione rispettivamente al 31 dicembre 1929 e al 31 dicembre 1930. Ne deriva che i dati non sono esattamente comparabili con quelli degli anni precedenti, in tutti quei casi in cui le singole circoscrizioni hanno subito delle variazioni. Infatti non è stato possibile riportare nella stessa circoscrizione i caratteri qualitativi dei vari fenomeni presi in esame, perchè le schede, dalle quali tali caratteri vengono desunti, arrivano all'Istituto secondo le nuove circoscrizioni, e quindi è impossibile esaminare le schede secondo le singole circoscrizioni anteriormente vigenti.

In quanto ai criteri ed ai metodi seguiti per stabilire la popolazione, cui riferire il numero dei morti, veggasi il « Movimento della popolazione secondo gli atti dello stato civile negli anni 1929 e 1930 (a).

Nel volume del Movimento della popolazione nel 1931 sono state, poi, calcolate le popolazioni delle singole Province dal 1922 al 1930, nella circoscrizione territoriale a tutto il 31 dicembre 1931, ed i coefficienti di mortalità per tutte le cause (b).

---

(a) Veggasi: ISTITUTO CENTRALE DI STATISTICA: *Movimento della popolazione secondo gli atti dello stato civile negli anni 1929-1930*. - Parte I: Introduzione. — Roma, Istituto Poligrafico dello Stato, 1933-XI, pag. \*1 e seguenti.

(b) Veggasi: ISTITUTO CENTRALE DI STATISTICA: *Movimento della popolazione secondo gli atti dello stato civile nell'anno 1931*. - Roma, Istituto Poligrafico dello Stato, 1934-XII, pag. \*3 e seguenti.



CAPO II.

MORTALITÀ NEL REGNO E NEI COMUNI  
CAPILUOGHI DI PROVINCIA.

§ 1. — Mortalità nel Regno.

Dai numeri indici calcolati nel prospetto I, si rileva che il coefficiente di mortalità ha tendenza nettamente decrescente, eccettuato naturalmente il periodo bellico.

PROSPETTO I.

P E R I O D I	M O R T I		N U M E R I I N D I C I  (mortalità del quadriennio 1872-75 = 100)
	cifre assolute	‰ abitanti (a)	
Vecchi confini			
1872-75 (media annuale)	827 971	30.5	100
1876-80 »	820 892	29.4	96
1881-85 »	786 656	27.3	90
1886-90 »	811 601	27.2	89
1891-95 »	787 001	25.5	84
1896-900 »	731 661	22.9	75
1901-05 »	721 494	22.0	72
1906-10 »	717 636	21.2	70
1911-14 »	671 480	19.1	63
1915-18 »	(b) 970 429	26.4	87
1919-21 »	666 771	18.3	60
Attuali confini			
1922-25 (media annuale)	669 487	17.3	57
1926-28 »	655 268	16.5	54
1929 . . . . .	667 223	16.5	54
1930 . . . . .	576 751	14.1	46

Il numero indice, da 100 nel quadriennio 1872-75, è sceso a 54 nel 1929 e a 46 nel 1930, sintomo questo del miglioramento verificatosi nell'ultimo mezzo secolo nel tenore di vita di vaste classi della popolazione italiana e dei continui progressi dell'igiene, della profilassi e della terapia. Si ritiene, però,

(a) Le cifre proporzionali sono state calcolate sulla popolazione presente alla metà di ciascun periodo.

(b) La media annuale dei morti nel periodo 1915-18 comprende, oltre le perdite dovute alla guerra, anche i morti — determinati a calcolo — nei 234 Comuni (per il 1917) e nei 236 Comuni (per il 1918) appartenenti alle Province venete invase in tutto o in parte dal nemico, e per i quali non si ebbero le notizie per i due detti anni.

che la sensibile diminuzione verificatasi nel 1930 in raffronto all'anno precedente dipenda da circostanze eccezionali che possono avere influito favorevolmente sulla salute pubblica, quali, ad esempio, la mancanza di epidemie a larga diffusione o di particolare gravità, le condizioni meteoriche sfavorevoli allo sviluppo di alcune malattie dell'*apparato respiratorio*, ecc.

## § 2. — Mortalità nel complesso dei Comuni capiluoghi di Provincia, durante gli anni dal 1924 al 1930.

Si è calcolata la mortalità nel complesso dei Comuni che erano capiluoghi di Provincia nei singoli anni dal 1924 al 1930, nella loro rispettiva circoscrizione territoriale, alla fine di ogni anno, e i risultati sono riportati nel seguente prospetto, dal quale si rileva, in generale, un decremento della mortalità.

PROSPETTO II.

A N N I	COMPLESSO DEI COMUNI CAPILUOGHI DI PROVINCIA		
	Popolazione presente calcolata alla metà di ciascun anno	Morti	
		N.	"/ <sub>100</sub> abitanti
1924 (a) . . . . .	8 107 638	141 367	17.44
1925 (a) . . . . .	8 270 022	144 491	17.47
1926 (a) . . . . .	8 750 192	150 292	17.18
1927 (b) . . . . .	9 611 208	153 149	15.93
1928 (b) . . . . .	9 904 910	156 305	15.78
1929 (b) . . . . .	10 130 027	165 451	16.33
1930 (b) . . . . .	10 289 682	143 419	13.94

I dati della popolazione nel complesso dei 76 Comuni capiluoghi di Provincia, per gli anni dal 1924 al 1926, e dei 92 Comuni capiluoghi di Provincia, per gli anni 1927 e 1928, con i relativi quozienti di mortalità, differiscono da

(a) I Comuni capiluoghi di Provincia, qui considerati, sono 76 e comprendono, oltre i 69 vecchi capiluoghi, anche quelli *de La Spèzia, Fiume, Pola, Trieste, Trento, Zara e Tàranto*, i quali contavano una popolazione complessiva di 572 955 abitanti alla metà del 1924, di 578 836 alla metà del 1925 e di 602 590 alla metà del 1926.

(b) I Comuni capiluoghi di Provincia, considerati, sono 92 e comprendono, oltre i 76, di cui alla nota (a), (escluso però il Comune di *Caserta*, il quale aveva 35 966 abitanti alla metà del 1926 e, dal 1° gennaio 1927, non è più capoluogo di Provincia, in seguito alla soppressione della Provincia omonima), anche quelli di *Aosta, Vercelli, Savona, Varese, Bolzano, Gorizia, Pistòia, Terni, Frosinone, Rieti, Viterbo, Pescara, Brindisi, Matera, Enna, Ragusa e Nuoro*, i quali contavano, complessivamente, una popolazione di 584 815 abitanti alla metà del 1927, di 630 603 alla metà del 1928, di 640 077 alla metà del 1929 e di 646 081 alla metà del 1930.

quelli pubblicati nel volume delle Cause di morte per l'anno 1928, essendo state rettificata, in seguito ai nuovi calcoli, le cifre riguardanti le popolazioni.

Nel volume sulla statistica delle Cause di morte per l'anno 1928, inoltre, vi è un prospetto indicante la mortalità nel complesso di 69 Comuni capiluoghi di Provincia, negli anni dal 1887 al 1928.

### **§ 3. — Mortalità, durante i trienni 1870-72, 1880-82, 1900-02, 1910-12, 1920-22 e 1928-30, nei 92 Comuni capiluoghi di Provincia.**

Nel prospetto seguente è data la mortalità ed i relativi numeri indici (prendendo come base il triennio 1870-72) nei 92 Comuni capiluoghi di Provincia, durante i trienni 1870-72, 1880-82, 1900-02, 1910-12, 1920-22 e 1928-30, calcolati sulle popolazioni presenti censite negli anni 1871, 1881, 1901, 1911 e 1921, e per il triennio 1928-30, sulla popolazione calcolata alla metà dell'anno 1929.

La mortalità per qualsiasi causa in tutti i Comuni capiluoghi di Provincia (esclusi i capiluoghi delle Provincie redente per i quali non è possibile comparare nel tempo l'andamento della mortalità), è diminuita in misura varia, dalla media annuale del triennio 1870-72 a quella del triennio 1928-30, raggiungendo, in questo ultimo triennio, il minimo nei seguenti Comuni: Grosseto (27); Pistòia (28); Cosenza (30); Roma (33); Cremona, Milano e Pavia (34); Piacenza (35); Gènova (38); Brindisi (39); Ferrara (40); Parma (41); La Spèzia e Firenze (42); Savona, Forlì, Massa e Pescara (43); Venèzia, Pisa, Ancona e Cagliari (44); Ravenna, Chieti e Nuoro (45); Torino (46); Novara, Vercelli, Brèscia, Pàdova, Rovigo, Verona e Salerno (47); Vicenza (48); Alessàndria, Mòdena, Perùgia, Campobasso, Tàranto, Règgio di Calàbria e Siracusa (49); Udine, Bologna, Nàpoli, Ragusa e Tràpani (50).

I numeri indici si mantengono più elevati nei Comuni di: Messina (80); Sòndrio (78); Tèramo (73); Palermo (71); Macerata (69); Bari delle Pùglie (67); Aquila degli Abruzzi (65); Aosta e Belluno (64); Rieti, Avellino e Benevento (63); Caltanissetta (62).

PROSPETTO III. — Mortalità, e relativi numeri indici,  
nei 92 Comuni capiluoghi di Provincia (a).

C O M U N I CAPILUOGHI DI PROVINCIA	Q U O Z I E N T I D I M O R T A L I T À (b)						N U M E R I I N D I C I (mortalità del triennio 1870-72 = 100)				
	1870-72	1880-82	1900-02	1910-12	1920-22	1928-30	1880-82	1900-02	1910-12	1920-22	1928-30
	(medie annuali)										
Alessandria . . . . .	28.7	28.3	21.1	18.2	16.1	14.0	99	74	63	56	49
Aosta . . . . .	31.9	28.1	33.5	30.2	26.4	20.5	88	105	95	83	64
Cuneo . . . . .	34.1	30.6	24.5	24.1	20.9	17.8	90	72	71	61	52
Novara . . . . .	35.3	41.0	26.4	18.8	16.4	16.5	116	75	53	46	47
Torino . . . . .	31.8	27.5	20.5	16.9	15.6	14.5	86	64	53	49	46
Vercelli . . . . .	38.4	33.9	26.1	20.8	19.2	18.1	88	68	54	50	47
Gènova . . . . .	34.5	26.5	22.8	19.4	16.2	13.1	77	66	56	47	38
Impèria . . . . .	21.9	22.2	17.6	15.4	13.6	12.5	101	80	70	62	57
La Spèzia . . . . .	25.5	32.1	16.8	14.1	14.6	10.6	126	66	55	57	42
Savona . . . . .	29.1	26.2	18.9	16.0	14.7	12.5	90	65	55	51	43
Bèrgamo . . . . .	39.1	35.8	29.9	29.5	25.5	21.7	92	76	75	65	55
Brèscia . . . . .	41.6	40.8	29.2	25.1	22.2	19.6	98	70	60	53	47
Como . . . . .	33.9	29.7	25.5	22.7	22.9	18.7	88	75	67	68	55
Cremona . . . . .	53.9	54.0	36.4	31.6	22.4	18.5	100	68	59	42	34
Mantova . . . . .	36.1	37.5	32.8	30.9	22.3	19.7	104	91	86	62	55
Milano . . . . .	35.8	29.5	22.0	17.9	14.8	12.2	82	61	50	41	34
Pavia . . . . .	46.9	41.6	26.9	24.4	19.1	16.0	89	57	52	41	34
Sòndrio . . . . .	24.1	29.0	17.7	18.1	21.3	18.8	120	73	75	88	78
Varese . . . . .	26.5	26.5	20.3	18.3	15.2	13.8	100	77	69	57	52
Bolzano . . . . .	—	—	—	—	—	13.4	—	—	—	—	—
Trento . . . . .	—	—	—	—	—	13.1	—	—	—	—	—
Belluno . . . . .	28.6	25.0	20.6	23.8	19.6	18.4	87	72	83	69	64
Pàdova . . . . .	33.6	31.0	21.7	22.4	19.3	15.7	92	65	67	57	47
Rovigo . . . . .	39.8	40.8	25.3	24.7	25.4	18.6	103	64	62	64	47
Treviso . . . . .	33.4	30.8	24.6	21.5	21.2	18.4	92	74	64	63	55
Ùdine . . . . .	34.3	33.6	26.9	25.0	21.2	17.3	98	78	73	62	50
Venèzia . . . . .	32.9	29.3	24.3	22.0	18.3	14.5	89	74	67	56	44
Verona . . . . .	32.6	28.9	22.8	22.5	20.7	15.3	89	70	69	63	47
Vicenza . . . . .	33.1	31.4	26.8	23.5	18.9	16.0	95	81	71	57	48
Fiume . . . . .	—	—	—	—	—	15.1	—	—	—	—	—
Gorizia . . . . .	—	—	—	—	—	15.6	—	—	—	—	—
Pola . . . . .	—	—	—	—	—	13.2	—	—	—	—	—
Trieste . . . . .	—	—	—	—	—	15.0	—	—	—	—	—
Zara . . . . .	—	—	—	—	—	20.5	—	—	—	—	—
Bologna . . . . .	31.7	30.5	22.5	20.0	17.2	15.7	96	71	63	54	50
Ferrara . . . . .	36.4	35.6	22.2	20.4	16.9	14.6	98	61	56	46	40
Forlì . . . . .	30.9	25.4	19.5	16.7	16.2	13.2	82	63	54	52	43
Mòdena . . . . .	31.2	32.2	26.0	24.1	18.3	15.2	103	83	77	59	49
Parma . . . . .	43.2	33.8	21.4	26.9	23.9	17.8	78	73	62	55	41
Piacenza . . . . .	43.6	40.6	32.2	29.5	24.4	15.4	93	74	68	56	35
Ravenna . . . . .	30.2	27.5	20.1	15.5	16.3	13.7	91	67	51	54	45
Règgio nell'Emilia . . . . .	31.4	33.5	27.0	23.4	18.8	17.1	107	86	75	60	54
Arezzo . . . . .	31.1	31.2	24.6	22.0	19.4	16.4	100	79	71	62	53
Firenze . . . . .	35.4	30.7	23.3	20.3	18.3	14.7	87	66	57	52	42
Grosseto . . . . .	44.3	36.0	32.4	22.2	17.2	11.9	81	73	50	39	27
Livorno . . . . .	29.1	25.3	22.5	20.2	17.6	14.8	87	77	69	60	51
Lucca . . . . .	30.5	28.1	24.2	21.0	18.6	16.0	92	79	69	61	52
Massa . . . . .	36.5	35.0	20.8	19.5	20.0	15.6	96	57	53	55	43
Pisa . . . . .	33.8	29.8	22.3	18.9	17.8	15.0	88	66	56	53	44

(a) Si è tenuto conto delle variazioni territoriali avvenute nella circoscrizione di ciascun Comune al 31 dicembre dell'ultimo anno di ogni triennio.

(b) I quozienti di mortalità nei trienni 1870-72, 1880-82, 1900-02, 1910-12 e 1920-22 sono stati calcolati, rispettivamente, su 1000 abitanti presenti censiti nel 1871, 1881, 1901, 1911 e 1921; quelli del triennio 1928-30, sulla popolazione calcolata alla metà dell'anno 1929.

**Segue: PROSPETTO III. — Mortalità, e relativi numeri indici,  
nei 92 Comuni capiluoghi di Provincia (a).**

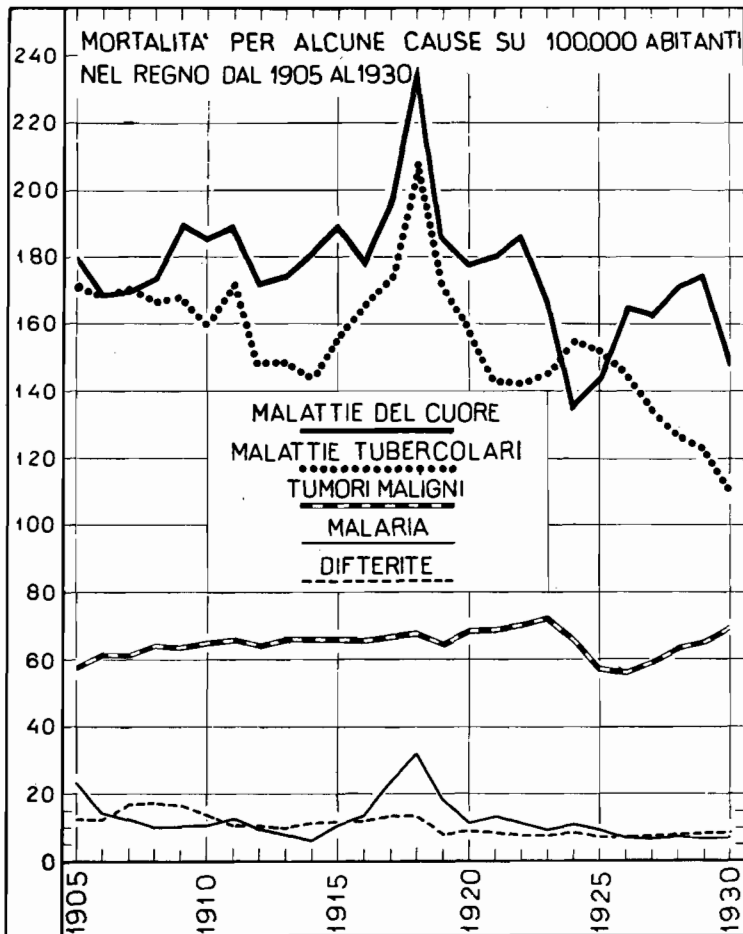
C O M U N I  CAPILUOGHI  DI PROVINCIA	Q U O Z I E N T I D I M O R T A L I T À (b)						N U M E R I I N D I C I (mortalità del triennio 1870-72 = 100)				
	1870-72	1880-82	1900-02	1910-12	1920-22	1928-30	1880-82	1900-02	1910-12	1920-22	1928-30
	(medie annuali)										
Pistòia . . . . .	52.8	31.8	21.7	18.5	16.2	14.8	60	41	35	31	28
Siena . . . . .	41.1	36.8	34.5	26.2	23.8	21.0	90	84	64	58	51
Ancona . . . . .	29.5	28.2	19.7	17.6	17.1	12.9	96	67	60	58	44
Ascol Piceno . . . . .	28.3	24.8	20.8	17.7	19.4	15.2	88	73	63	69	54
Macerata . . . . .	23.4	26.8	21.1	19.2	17.0	16.1	115	90	82	73	69
Pesaro . . . . .	30.3	32.5	23.5	21.0	18.3	15.4	107	78	69	60	51
Perùgia . . . . .	33.6	28.9	23.8	18.9	18.3	16.4	86	71	56	54	49
Terni . . . . .	25.1	26.5	19.0	15.7	16.0	13.0	106	76	63	64	52
Frosinone . . . . .	(c) 25.2	34.9	23.5	19.3	20.1	14.9	138	93	77	80	59
Rieti . . . . .	24.8	28.5	20.2	19.0	18.8	15.5	115	81	77	76	63
Roma . . . . .	(c) 40.6	29.7	20.9	19.4	17.1	13.2	73	51	48	42	33
Viterbo . . . . .	(c) 32.7	32.5	23.8	19.7	22.2	19.3	99	73	60	68	59
Aquila degli Abruzzi . . . . .	29.9	27.6	23.0	21.0	21.9	19.4	92	77	73	73	65
Campobasso . . . . .	37.9	33.4	27.0	22.1	19.0	18.5	88	71	58	50	49
Chieti . . . . .	29.4	25.6	21.6	20.4	18.6	13.2	87	73	69	63	45
Pescara . . . . .	29.7	19.5	17.4	18.3	14.9	12.8	66	59	62	50	43
Tèramo . . . . .	25.4	28.9	25.0	23.3	21.3	18.6	114	98	92	84	73
Avellino . . . . .	27.7	25.2	22.9	21.1	16.7	17.5	91	83	76	60	63
Benevento . . . . .	23.6	28.7	23.0	26.2	20.1	14.9	122	97	111	85	63
Nàpoli . . . . .	37.5	30.8	25.8	23.1	18.6	18.6	82	69	62	50	50
Salerno . . . . .	34.1	39.2	24.8	24.9	21.9	16.0	115	73	73	64	47
Bari delle Puglie . . . . .	26.6	22.6	23.3	23.8	22.6	17.9	85	88	89	85	67
Brindisi . . . . .	38.5	28.0	25.8	21.6	20.0	14.9	73	67	56	52	39
Foggia . . . . .	32.7	29.9	27.9	17.3	19.8	18.2	91	85	53	61	56
Lecce . . . . .	30.4	23.8	19.9	18.9	21.3	16.1	78	65	62	70	53
Tàranto . . . . .	33.4	34.1	24.2	21.4	16.5	16.4	102	72	64	49	49
Matera . . . . .	37.4	39.8	36.8	29.3	22.7	20.4	106	98	78	61	55
Potenza . . . . .	26.6	23.6	24.4	17.9	17.7	15.5	89	92	67	67	58
Catanzaro . . . . .	31.7	28.5	31.7	27.8	22.1	18.3	90	100	88	70	58
Cosenza . . . . .	39.2	21.0	23.5	24.5	20.1	17.9	120	40	41	34	30
Règgio di Calàbria . . . . .	31.0	31.2	25.5	21.8	17.7	15.3	101	82	70	57	49
Agrigento . . . . .	29.7	29.1	24.4	23.7	22.2	15.0	98	82	80	75	51
Caltanissetta . . . . .	26.3	32.6	20.7	24.2	13.5	16.2	124	79	92	51	62
Catània . . . . .	32.1	31.1	22.5	20.2	16.1	17.3	97	70	63	50	54
Enna . . . . .	34.0	28.2	23.4	21.4	14.4	19.3	83	69	63	42	57
Messina . . . . .	21.5	27.8	23.4	21.2	16.6	17.1	129	109	99	77	80
Palermo . . . . .	25.0	24.0	21.1	25.2	18.4	17.7	96	84	101	74	71
Ragusa . . . . .	28.1	30.9	30.3	21.6	17.9	14.1	110	108	77	64	50
Siracusa . . . . .	31.2	26.8	22.2	19.3	14.4	15.4	86	71	62	46	49
Tràpani . . . . .	31.3	22.1	17.4	17.1	14.1	15.8	71	56	55	45	50
Càgliari . . . . .	31.4	27.3	20.1	18.5	18.3	13.7	87	64	59	58	44
Nuoro . . . . .	35.0	24.9	18.0	18.9	15.0	15.6	71	51	54	43	45
Sàssari . . . . .	32.0	25.0	24.2	19.2	19.7	17.2	78	76	60	62	54

(a) Vedi nota (a) a pag. \*8.

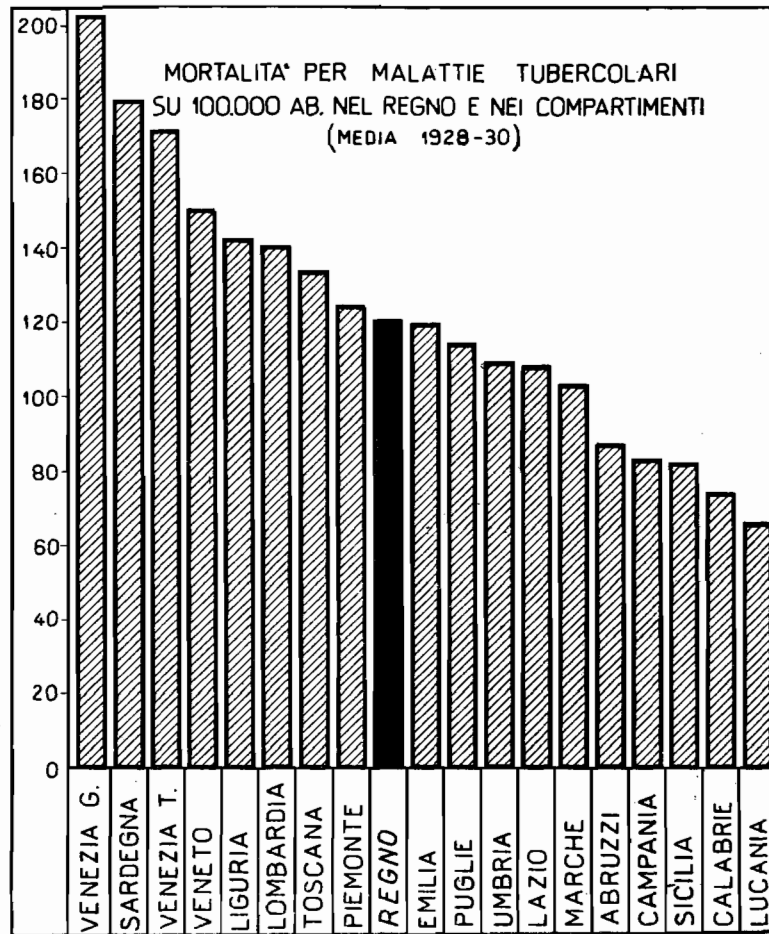
(b) Vedi nota (b) a pag. \*8.

(c) Cifra proporzionale per il solo anno 1872.

## MORTALITÀ PER ALCUNE CAUSE



ISTITUTO CENTRALE DI STATISTICA DEL REGNO D'ITALIA



ISTITUTO CENTRALE DI STATISTICA DEL REGNO D'ITALIA

### CAPO III.

## CAUSE DELLE MORTI.

### § 1. — Cause delle morti avvenute nel Regno negli anni dal 1887 al 1930.

Le cause delle morti furono specificate dai medici curanti o necroscopi per 666 192 casi nel 1929 e per 576 012 nel 1930, e restarono ignote, rispettivamente, per 1 031 e 739, cioè in 15 e in 13 casi su 10 000. Ciò perchè o il defunto non ricevette assistenza medica, o perchè la causa della morte non venne designata con precisione sufficiente per poterla classificare in una delle voci dell'Elenco. Nel 1928, le cause che restarono ignote furono nella proporzione del 18 su 10 000, nel 1927 del 14, nel 1926 del 15, nel 1925 del 92 e nel 1924 del 175.

Il miglioramento avutosi a partire dal 1926, in confronto agli anni precedenti, nella specificazione delle cause di morte da parte dei medici curanti, si deve attribuire ad una più accurata revisione, fatta dall'Istituto Centrale di Statistica, delle schede, modelli *B* e *B-bis*, le quali, se mancanti della causa di morte o di altre notizie, vennero rinviate alle rispettive Prefetture o ai Comuni, affinchè fossero completate.

Nel prospetto seguente sono indicate, in cifre assolute e in cifre proporzionali ad un milione di abitanti, le morti avvenute nel Regno, nei trienni corsi dal 1887 al 1913 e in ciascuno degli anni dal 1914 al 1930, classificate secondo le malattie che le causarono (*a*). In tale prospetto, le 264 cause di morte del nuovo Elenco, adottato a partire dall'anno 1924, sono state disposte, per i confronti con gli anni dal 1887 al 1923, secondo le voci del vecchio Elenco nosologico; però si è avuto cura di indicare a fianco di tali voci i numeri che corrispondono a quelle del nuovo Elenco.

---

(a) Si avverte che i quozienti di mortalità, nel Regno, per le singole cause, per gli anni dal 1922 al 1928, differiscono lievemente da quelli pubblicati nei volumi di detti anni, essendo stati calcolati di nuovo sulle popolazioni rettificata col metodo esposto nella Introduzione al « *Movimento della popolazione secondo gli atti dello stato civile nel biennio 1929-30* », pagine 1\* e seguenti.

PROSPETTO IV. — Morti avvenute nel Regno,

Table with columns for CAUSE DI MORTE (secondo il vecchio Elenco), TRIENNI (1887-89, 1890-92, 1893-95, 1896-98, 1899-01, 1902-04, 1905-07, 1908-10, 1911-13), and 1914, 1915. Rows include Asfissia e apoplezia nel parto, Vizi congeniti, Atrofia congenita, immaturità, sclerema dei neonati (a), Vainolo, Morbillo, Scarlattina, Risipola, Febbre tifoidea, Tifo petecchiiale, Meningite cerebro spinale epidemica, Differite e laringite crupale, Ipertosse, Influenza, Febbri da malaria, Cachessia palustre, Dissenteria, Colera asiatico, Sifilide, Setticemia, piocemia, Pustola maligna, carbonchio, Moccio, cimurro, Lebbra, Rabbia, Altre malattie infettive ed infezioni non determinate, Tubercolosi disseminata, Tubercolosi polmonare, tisi, Meningite tuberc., idrocefalo acquisito, Tabe mesenterica, Scrofola disseminata, Lupus, Sinovite e artrite fungosa, tuberc. delle ossa e d'altri organi, morbo di Pott., Rachitide.

A) Cifre

dal 1887 al 1930, classificate secondo le cause.

Table with columns for ANNI (1916-1930) and NUMERI DELL'ELENCO NOSOLOGICO ADOTTATO NEL 1924. Rows include absolute numbers for causes listed in the previous table, such as Asfissia e apoplezia nel parto, Vizi congeniti, Atrofia congenita, immaturità, sclerema dei neonati (a), Vainolo, Morbillo, Scarlattina, Risipola, Febbre tifoidea, Tifo petecchiiale, Meningite cerebro spinale epidemica, Differite e laringite crupale, Ipertosse, Influenza, Febbri da malaria, Cachessia palustre, Dissenteria, Colera asiatico, Sifilide, Setticemia, piocemia, Pustola maligna, carbonchio, Moccio, cimurro, Lebbra, Rabbia, Altre malattie infettive ed infezioni non determinate, Tubercolosi disseminata, Tubercolosi polmonare, tisi, Meningite tuberc., idrocefalo acquisito, Tabe mesenterica, Scrofola disseminata, Lupus, Sinovite e artrite fungosa, tuberc. delle ossa e d'altri organi, morbo di Pott., Rachitide.

assolute.

(a) Il numero dei morti per sclerema (N. 132 del vecchio Elenco) è stato sommato, in questo prospetto, con quello dei morti per atrofia congenita, per la serie degli anni dal 1887 al 1923, poichè a partire dal 1924 tale malattia è compresa nel N. 6 del nuovo Elenco. (b) Queste cifre, per gli anni dal 1887 al 1894, si riferiscono alla sola sinovite fungosa e non comprendono i morti per tubercolosi delle ossa, (c) Si avverte che i dati per l'anno 1925 differiscono lievemente da quelli già pubblicati nella statistica di detto anno, perchè essi com...

Prendono anche 656 morti sulla fine del dicembre 1925, ma denunziati nei primi giorni del gennaio 1926.



Segue: PROSPETTO IV. — Morti avvenute nel Regno,

Table with columns: CAUSE DI MORTE (secondo il vecchio Elenco), TRIENNI (1887-89, 1890-92, 1893-95, 1896-98, 1899-01, 1902-04, 1905-07, 1908-10, 1911-13), 1914, 1915. Rows include Anemia e leucemia, Porpora emorragica, Scorbuto, Marasma senile, Pellagra, Gotta, Diabete, Tumori maligni, etc.

Segue A) Cifre

(a) Fino a tutto il 1923 si comprendevano in questa voce anche le emorragie senza causa determinata (N. 121 del nuovo Elenco). (b) I tumori non maligni, prima del 1924, erano distribuiti fra le varie malattie dei singoli organi e sistemi cui i tumori potevano riferirsi. (c) Le altre malattie generali, prima del 1924, erano comprese fra le malattie dei vari organi e sistemi, sedi delle maggiori alterazioni funzionali o anatomico-patologiche, che esse determinavano. (d) Fino a tutto il 1923 si comprendevano in questa voce anche le nevriti (N. 96 del nuovo Elenco). (e) Fino a tutto il 1923 si comprendevano in questa voce anche le altre forme di paralisi (N. 89-b del nuovo Elenco). (f) Esclusi i tumori maligni. (g) Questa voce è stata soppressa nel nuovo Elenco; fino al 1923 vi erano compresi tutti i colpiti da alienazione mentale, per i quali non fu specificata la causa diretta della morte. (h) Fino a tutto il 1923 si comprendevano in questa voce anche le malattie della ghiandola pituitaria e le encefaliti letargiche (N. 65 e 33 del nuovo Elenco). (i) Fino a tutto il 1923 si comprendevano in questa voce i morti per bronchite capillare, i quali, a partire dal 1924, sono stati uniti a quelli per bronco-polmonite acuta (N. 108 del nuovo Elenco). (\*) Veggasi la nota (\*) a pagina \*12. (\*\*) Questa voce non ne ha una corrispondente nel vecchio Elenco, e le cause di morte che attualmente vi sono comprese erano, general-

dal 1887 al 1930, classificate secondo le cause.

Table with columns: ANNI (1916-1930), NUMERI DELL'ELENCO NOSOLOGICO ADOTTATO NEL 1924. Rows include absolute numbers for various causes of death from 1916 to 1930.

specificata la causa diretta della morte. (N. 108 del nuovo Elenco). (\*\*) Questa voce non ne ha una corrispondente nel vecchio Elenco, e le cause di morte che attualmente vi sono comprese erano, general-

Segue: PROSPETTO IV. — Morti avvenute nel Regno,

Table with columns: CAUSE DI MORTE (secondo il vecchio Elenco), TRIENNI (1887-89, 1890-92, 1893-95, 1896-98, 1899-01, 1902-04, 1905-07, 1908-10, 1911-13), 1914, 1915. Includes sub-header 'Segue A) Cifre'.

(a) Con le malattie della pleura si comprendevano, a tutto il 1923, anche le malattie del mediastino (N. 111 del nuovo Elenco) e le altre (b) Vedi nota (i) a pag. \*14. (c) Con le malattie della tiroide e del timo si comprendevano, a tutto il 1923, anche le malattie delle ghiandole paratiroidi (N. 67 del nuovo (d) Esclusi i tumori maligni. (\*) Veggasi la nota (\*) a pag. \*12.

dal 1887 al 1930, classificate secondo le cause.

Table with columns: A N N I (1916-1930), NUMERI DELL'ELENCO NOSOLOGICO ADOTTATO NEL 1924. Includes sub-header 'assolute.' and various numerical data points.

malattie dell'apparato respiratorio (N. 112).

Elenco).

Segue: PROSPETTO IV. - Morti avvenute nel Regno,

Table with columns: CAUSE DI MORTE, TRIENNI (1887-89, 1890-92, 1893-95, 1896-98, 1899-01, 1902-04, 1905-07, 1908-10, 1911-13), 1914, 1915. Includes sub-section 'Segue A) Cifre' and various causes of death like 'Malattie dei reni', 'Malattie della vescica', etc.

(a) Esclusi i tumori maligni. (b) Escluse le affezioni cancerose e puerperali. (c) I decessi per alcoolismo acuto si comprendevano, fino a tutto il 1923, tra le morti accidentali in istato di ubbriachezza. (d) Fino a tutto il 1929 si comprendevano in questa voce anche i morti per terremoto, per i quali, a partire dal 1930, è stato creato ed...

dal 1887 al 1930, classificate secondo le cause.

Table with columns: ANNI (1916-1930), NUMERI DELL'ELENCO NOSOLOGICO ADOTTATO NEL 1924. Includes sub-section 'assolute.' and various causes of death with corresponding numerical data.

aggiunto dall'Istituto Centrale di Statistica, il N. 220, alle voci della Nomenclatura nosologica adottata nel 1924.

Segue: PROSPETTO IV. — Morti avvenute nel Regno,

NUMERI DELL'ELENCO NOSOLOGICO ADOTTATO NEL 1924	CAUSE DI MORTE (secondo il vecchio Elenco)	TRIENNI										1914	1915
		1887-89	1890-92	1893-95	1896-98	1899-01	1902-04	1905-07	1908-10	1911-13			
		(medie annuali)											
<b>B) Cifre proporzionali</b>													
1	Asfissia e apoplezia nel parto . . .	108	71	64	35	30	24	24	23	20	20	18	
2 a 5	Vizi congeniti . . . . .	108	73	70	48	42	41	34	35	49	42	41	
6 a 9	Atrofia congenita, immaturità, sclerema dei neonati (b) . . . . .	1 869	1 869	1 880	1 597	1 576	1 533	1 358	1 304	1 110	980	984	
10	Vaiuolo . . . . .	534	125	88	36	40	117	11	17	79	1	1	
11	Morbillo . . . . .	655	507	357	243	225	229	246	320	249	178	226	
12	Scazzatina . . . . .	337	247	160	122	74	50	74	88	105	101	51	
13	Risipola . . . . .	160	125	121	94	84	88	74	79	62	64	50	
14 <sup>a</sup> , 14 <sup>b</sup> e 18	Febbre tifoidea . . . . .	835	601	475	519	431	358	289	274	240	194	260	
15	Tifo petecchiale . . . . .	50	3	1	1	..	..	1	1	1	..	1	
19	Meningite cerebro spinale epidemica . . . . .	7	1	37	7	1	1	5	..	..	..	25	
20	Difterite e laringite crupale . . . . .	825	530	481	273	187	133	141	162	103	113	117	
21	Ipertosse . . . . .	347	325	255	231	220	200	181	158	175	107	157	
22 <sup>a</sup> e 22 <sup>b</sup>	Influenza . . . . .	18	351	227	201	264	150	192	127	124	94	115	
23 <sup>a</sup>	Febbri da malaria . . . . .	595	541	505	393	330	204	127	81	75	43	88	
23 <sup>b</sup>	Cachessia palustre . . . . .	595	541	505	393	330	204	127	81	75	43	88	
26 <sup>a</sup> , 26 <sup>b</sup> e 26 <sup>c</sup>	Dissenteria . . . . .	191	25	4	12	3	1	2	..	..	..	..	
24	Colera asiatico . . . . .	91	..	33	..	..	..	7	59	..	..	6	
50	Sifilide . . . . .	66	72	76	71	66	58	55	49	51	53	50	
35	Setticemia, piemia . . . . .	72	35	39	37	45	55	52	77	87	93	90	
36	Pustola maligna, carbonchio . . . . .	22	20	20	14	12	12	9	9	6	6	6	
16, 17, 27 <sup>a</sup> , 27 <sup>b</sup> , 27 <sup>c</sup> , 27 <sup>d</sup> , 28, 29, 34, 40, 51, 52, 53 e 56	Altre malattie infettive ed infezioni non determinate . . . . .	1	50	53	3	1	..	14	2	1	2	1	
41 <sup>a</sup> e 41 <sup>b</sup>	Tubercolosi disseminate . . . . .	307	290	290	244	97	101	190	161	139	125	129	
43	Tubercolosi polmonare, tisi . . . . .	1 070	1 028	999	997	1 141	1 033	1 042	1 053	978	928	997	
42	Meningite tubercolare, idrocefalo acquisito . . . . .	187	189	175	146	181	167	172	175	175	157	179	
44	Tabes mesenterica . . . . .	422	364	335	302	269	227	193	164	173	141	164	
45 e 46	Scrofula disseminata e lupus . . . . .	103	86	67	58	45	36	35	27	23	20	23	
47, 48, 49, 49 <sup>a</sup> e 49 <sup>b</sup>	Sinovite e artrite fungosa, tuberc. delle ossa e d'altri organi, morbo di Pott . . . . .	(c) 39	(c) 38	(c) 43	62	63	65	74	75	79	78	84	
54	Rachitide . . . . .	96	102	87	96	104	96	90	77	81	64	82	
63 <sup>a</sup> , 63 <sup>b</sup> , 64 <sup>a</sup> e 64 <sup>b</sup>	Anemia e leucemia . . . . .	331	274	250	302	294	293	353	271	328	308	377	
58, 59 e 121	Porpora emorragica, emofilia (d) . . . . .	18	17	16	14	15	14	16	17	16	15	14	
62	Marasma senile . . . . .	962	1 064	1 141	1 217	1 402	1 391	1 421	1 429	1 409	1 327	1 458	
55	Pellagra . . . . .	115	134	102	104	110	75	60	40	31	20	22	

(a) Si avverte che per gli anni dal 1901 al 1910 vennero modificate le cifre della popolazione nel Regno, precedentemente calcolate, in seguito al censimento del 1901, in seguito all'accertamento del numero dei morti in guerra e di quello dei rimpatriati a causa della medesima; che dall'anno 1922 gli atti dello Stato civile nel biennio 1929-30, pag. \*1 e seguenti. Per tali ragioni i quozienti di mortalità per le singole cause dati in questo prospetto, per gli anni suddetti differiscono lievemente da quelli pubblicati nei corrispondenti volumi.

(b) Veggasi la nota (a) a pagina \*12.  
(c) Veggasi la nota (b) a pagina \*12.  
(d) Veggasi la nota (a) a pagina \*14.  
(\*) Veggasi la nota (\*) a pagina \*12.

dal 1887 al 1930, classificate secondo le cause (a).

NUMERI DELL'ELENCO NOSOLOGICO ADOTTATO NEL 1924	ANNI														
	1916	1917	1918	1919	1920	1921	1922	1923	1924	1925 (*)	1926	1927	1928	1929	1930
	<b>a 1 000 000 di abitanti.</b>														
1	14	11	10	12	12	18	16	13	21	24	19	31	28	35	45
2 a 5	35	29	27	26	43	47	52	50	70	62	56	59	59	63	65
6 a 9	749	678	722	709	875	890	872	753	873	833	842	770	731	776	682
10	..	3	26	454	303	37	1	..	1	..	..	..	1	..	..
11	306	90	174	78	105	117	83	140	142	222	151	102	130	112	144
12	73	75	44	39	45	48	69	64	71	70	67	68	58	42	44
13	49	56	49	40	45	39	43	45	47	43	35	34	33	34	35
14 <sup>a</sup> , 14 <sup>b</sup> e 18	295	263	301	212	265	274	228	224	197	191	221	218	197	171	156
15	1	1	1	16	1	1	..	..	..	..	..	..	..	..	..
19	61	29	7	2	1	2	1	1	2	5	1	2	2	3	2
20	119	136	135	78	87	82	74	75	84	74	70	76	78	82	86
21	209	133	91	67	124	70	90	128	75	82	103	89	97	72	57
22 <sup>a</sup> e 22 <sup>b</sup>	161	107	7 743	881	672	113	361	239	225	225	344	225	253	482	172
23 <sup>a</sup>	116	204	285	156	99	115	96	74	85	73	58	54	65	57	59
23 <sup>b</sup>	21	33	39	31	17	17	15	15	19	19	10	10	8	10	9
26 <sup>a</sup> , 26 <sup>b</sup> e 26 <sup>c</sup>	..	..	1	4	23	3	..	1	24	20	17	16	15	11	8
24	..	..	..	..	..	..	..	..	..	..	..	..	..	..	..
50	50	50	45	40	41	38	39	39	40	45	39	43	37	40	31
35	94	107	113	93	102	100	97	98	95	98	110	97	111	121	124
36	6	8	7	7	7	6	8	7	6	5	5	5	5	5	4
16, 17, 27 <sup>a</sup> , 27 <sup>b</sup> , 27 <sup>c</sup> , 27 <sup>d</sup> , 28, 29, 34, 40, 51, 52, 53 e 56	1	1	1	1	1	13	10	6	25	21	24	23	24	23	23
41 <sup>a</sup> e 41 <sup>b</sup>	145	166	184	109	84	68	82	102	55	48	52	46	41	44	43
43	1 033	1 108	1 395	1 175	1 113	994	1 026	1 027	1 159	1 141	1 084	1 005	941	917	821
42	206	189	197	172	167	157	145	163	155	157	158	146	137	129	122
44	172	173	185	150	133	109	96	94	104	100	93	85	79	71	67
45 e 46	23	23	23	16	14	15	13	12	15	14	10	10	9	9	7
47, 48, 49, 49 <sup>a</sup> e 49 <sup>b</sup>	85	90	106	103	87	78	68	64	74	72	70	71	72	67	59
54	83	77	78	44	41	40	36	35	35	33	33	32	20	14	13
63 <sup>a</sup> , 63 <sup>b</sup> , 64 <sup>a</sup> e 64 <sup>b</sup>	358	329	430	286	313	214	215	237	60	66	68	65	61	59	57
58, 59 e 121	15	15	14	14	14	15	14	15	18	17	17	16	14	15	14
62	1 429	1 580	1 855	1 580	1 353	1 344	1 415	1 220	1 456	1 604	1 538	1 319	1 194	1 184	906
55	22	19	18	15	9	6	5	4	4	3	3	2	2	2	2

ai risultati del censimento del 10 giugno 1911; che per gli anni 1915, 1916 e 1917 venne nuovamente fatto il calcolo della popolazione nel complesso del Regno venne di nuovo calcolata col metodo esposto nella relazione sul Movimento della popolazione secondo lo spetto, per gli anni suddetti differiscono lievemente da quelli pubblicati nei corrispondenti volumi.

Segue: PROSPETTO IV. — Morti avvenute nel Regno,

Table with columns: CAUSE DI MORTE (secondo il vecchio Elenco), TRIENNI (1887-89, 1890-92, 1893-95, 1896-98, 1899-01, 1902-04, 1905-07, 1908-10, 1911-13), 1914, 1915. Includes sub-section 'Segue B) Cifre proporzionali'.

dal 1887 al 1930, classificate secondo le cause (a).

Table with columns: ANNI (1916-1930), NUMERI DELL'ELENCO NOSOLOGICO ADOTTATO NEL 1924. Includes sub-section 'a 1 000 000 di abitanti.'.

(a) Veggasi la nota (a) a pagina \*20. — (b) Veggasi la nota (c) a pagina \*14. — (c) Veggasi la nota (d) a pagina \*14. — (d) Veggasi la nota (e) a pagina \*14. — (e) Veggasi la nota (a) a pagina \*16. — (f) Veggasi la nota (i) a pagina \*14. — (m) Per gli anni 1895-1898 le malattie degli

(e) a pagina \*14. — (e) Esclusi i tumori maligni. — (f) Veggasi la nota (g) a pagina \*14. — (g) Veggasi la nota (h) a pagina \*14. — (h) Veggasi la nota (i) a pagina \*14. — (i) Veggasi la nota (a) a pagina \*16. — (j) Veggasi la nota (a) a pagina \*16. — (k) Veggasi la nota (a) a pagina \*16. — (l) Veggasi la nota (a) a pagina \*16. — (m) Per gli anni 1895-1898 le malattie degli

Segue: PROSPETTO IV. - Morti avvenute nel Regno,

Table with columns: CAUSE DI MORTE, TRIENNI (1887-89 to 1911-13), 1914, 1915. Includes rows for various diseases like Epatite, Ittero, Diarrea, etc.

Segue B) Cifre proporzionali

dal 1887 al 1930, classificate secondo le cause (a).

Table with columns: ANNI (1916 to 1930), NUMERI DELL'ELENCO NOSOLOGICO ADOTTATO NEL 1924. Includes rows for various diseases and mortality rates per 1000 inhabitants.

(a) Veggasi la nota (a) a pagina \*20. (b) Esclusi i tumori maligni. (c) Escluse le affezioni cancerose e puerperali. (d) Veggasi la nota (d) a pagina \*18. (e) Compresa le vittime del terremoto avvenuto il 28 dicembre 1908. (f) Compresa le vittime del terremoto avvenuto il 13 gennaio 1915. (g) Veggasi la nota (g) a pagina \*18. (\*) Veggasi la nota (\*) a pagina \*12.

## § 2. — Cenni sulla intensità e la frequenza di alcune cause di morte.

Nei paragrafi successivi e nelle tavole allegate sono date le cifre proporzionali ed assolute delle morti classificate secondo le varie caratteristiche prese in esame, cosicchè il lettore potrà trarre gli elementi necessari per indagini particolareggiate sulla intensità o frequenza di ciascuna delle cause di morte.

Si è ritenuto opportuno di illustrare brevemente la frequenza, la distribuzione territoriale, le variazioni stagionali, ecc. di alcune cause di morte più importanti per il loro carattere di malattie infettive facilmente diffusibili, o perchè sono fra quelle che danno una maggiore mortalità o perchè hanno una speciale importanza ai fini sociali ed assistenziali.

Inoltre, per alcune di esse, e cioè: per il *morbillo*, *scarlattina*, *febbre tifoidea* e *paratifo*, *difterite* e *croup*, *pertosse*, *poliomielite anteriore acuta*, *tubercolosi in tutte le sue varie forme e sedi*, *cirrosi alcoolica del fegato* ed *alcoolismo cronico*, *infezioni puerperali*, *malattie da gravidanza*, *parto* e *puerperio*, *debolezza congenita e immaturità*, *malattie del cuore e del pericardio*, *tumori maligni*, *cause violente: accidentali, omicidi e suicidi*, sono stati calcolati, per il Regno e per i singoli Compartimenti, i quozienti di mortalità media annua per i trienni 1900-02, 1910-12, 1920-22, e i quozienti per gli anni 1929 e 1930. Per i trienni, i quozienti sono stati ottenuti riferendo la media annuale dei morti alle popolazioni censite, rispettivamente, al 10 febbraio 1901, al 10 giugno 1911 e al 1° dicembre 1921; per gli anni 1929 e 1930, la mortalità è stata ottenuta riferendo il numero dei morti alla popolazione calcolata a metà di detti anni.

In base a tali quozienti sono stati calcolati, per le suddette malattie:

a) i numeri indici della mortalità nei singoli Compartimenti e nel Regno, facendo uguale a 100 la mortalità del triennio 1900-02, al fine di renderne più evidente l'andamento nel tempo;

b) i numeri indici della mortalità nei Compartimenti, facendo uguale a 100 la mortalità del Regno nei singoli periodi, allo scopo di rendere più evidente la intensità di tale fenomeno nei singoli Compartimenti.

Nel prospetto XLIV, a pagina \*84, risultano i coefficienti di letalità per alcune malattie infettive soggette a denuncia, ottenuti mettendo a confronto il numero dei casi denunciati (Vedi *Bollettino Sanitario* del Ministero dell'Interno - Direzione Generale della Sanità Pubblica), col numero dei morti.

A proposito di tali coefficienti, è bene tener presente che in quei casi in cui la malattia assume un andamento benigno, il che particolarmente può avvenire per il *morbillo*, per la *pertosse*, per l'*influenza* e per la *malaria*, fra le malattie qui considerate, può non essere richiesta l'opera del medico, il quale talvolta può omettere la denuncia. Ne deriva che le denunce registrate possono essere inferiori ai casi realmente verificatisi, e quindi la letalità indicata essere superiore alla reale.



## Morbillo.

Dall'esame del prospetto VI risulta che per il Regno, nei vecchi confini, il numero indice della mortalità per *morbillo*, da 100 nel periodo base 1900-02, è diminuito di un solo punto nel triennio 1910-12, mentre nel triennio 1920-22, e negli anni 1929 e 1930, è diminuito, rispettivamente, di 60, di 54 e di 41 punti.

I numeri indici dei singoli Compartimenti, per l'anno 1930, segnano una diminuzione più o meno sensibile rispetto al periodo base, fatta eccezione soltanto per le Puglie e la Sicilia, i cui numeri indici salgono, rispettivamente, a 253 e a 138.

In tutti i quattro periodi, considerati nel prospetto suddetto, appare che i numeri indici dei Compartimenti dell'Italia settentrionale (fatta eccezione solo per l'Emilia nel triennio 1910-12) e dell'Italia centrale, degli Abruzzi e Molise, della Campania e della Lucania sono tutti inferiori al periodo base, mentre nelle Puglie, nelle Calabrie, nella Sicilia e nella Sardegna si notano, in alcuni periodi, alti numeri indici, da attribuirsi ad estese epidemie di *morbillo*, come nelle Puglie nel triennio 1910-12 e nell'anno 1930; nella Sicilia nel triennio 1910-12 e nella Sardegna nei due primi trienni considerati.

Dallo stesso prospetto, in cui è fatta uguale a 100 la mortalità per *morbillo* nel Regno, in ciascuno dei periodi considerati, appare che essa è, in generale, più alta nell'Italia meridionale a confronto di quella dell'Italia centrale, settentrionale ed insulare.

Aggiungiamo inoltre che la mortalità nel complesso dei Comuni capoluoghi di Provincia, nel 1929 e nel 1930, è stata inferiore a quella degli altri Comuni; che fra i Comuni più popolosi il massimo di detta mortalità, nel complesso del biennio 1929-30, si è avuto in Bari delle Pùglie (3,9 su 10 000 abitanti); che le morti per *morbillo* sono alquanto più numerose nei maschi che nelle femmine, come risulta in tutti gli anni dal 1887 al 1930, fatta eccezione per il 1919, in cui si ebbe una leggerissima prevalenza nelle femmine; che il maggior numero di dette morti si è verificato nei mesi di luglio e di maggio nel 1929, e di marzo e di maggio nel 1930; che il *morbillo* dà il massimo numero delle morti nei primi dieci anni di vita: nelle età successive i casi di morte si vanno facendo sempre più rari; che la mortalità per questa infezione nel primo anno di vita, durante il biennio 1929-30, è stata superiore negli illegittimi (10,2 su 10 000 nati vivi) in confronto ai legittimi (9,7); e che infine la letalità per *morbillo* nel Regno, ottenuta ragguagliando il numero delle morti attribuite a tale infezione al numero dei casi denunziati alle Autorità sanitarie, è stata del 5,3 % nel 1925, del 6,1 % nel 1926, del 4,0 % nel 1927, del 4,5 % nel 1928, del 4,6 % nel 1929 e del 4,4 % nel 1930.



**PROSPETTO V. — Mortalità per morbillo.**

(Cifre proporzionali a 100000 abitanti)

COMPARTIMENTI E REGNO	1900-02	1910-12	1920-22	1929	1930
	medie annuali				
Piemonte . . . . .	22.7	12.6	5.1	5.9	3.6
Liguria . . . . .	23.9	12.4	4.1	1.4	2.4
Lombardia . . . . .	30.5	29.5	9.2	6.6	16.3
Venezia Tridentina (a) . . . . .	—	—	—	5.0	4.4
Veneto . . . . .	21.3	12.9	4.5	5.6	6.8
Venezia Giulia e Zara (a) . . . . .	—	—	—	4.7	12.3
Emilia . . . . .	17.3	21.0	5.7	2.5	4.1
Toscana . . . . .	17.5	13.4	8.0	3.8	3.5
Marche . . . . .	19.4	11.1	6.6	2.0	7.3
Umbria . . . . .	16.2	12.8	8.1	6.1	4.1
Lazio . . . . .	44.9	38.9	18.2	28.3	10.0
Abruzzi e Molise . . . . .	24.7	23.7	11.4	12.1	7.8
Campania . . . . .	34.6	25.4	12.2	18.1	19.4
Puglie . . . . .	23.5	58.5	17.1	24.4	59.4
Lucania . . . . .	76.6	51.9	38.0	38.2	65.8
Calabrie . . . . .	28.3	34.3	21.3	30.2	9.7
Sicilia . . . . .	18.5	31.4	9.6	16.1	25.4
Sardegna . . . . .	10.7	22.3	17.4	4.6	10.1
<b>REGNO</b> . . . . .	<b>25.0</b>	<b>24.8</b>	<b>10.0</b>	<b>11.2</b>	<b>14.4</b>

**PROSPETTO VI. — Mortalità per morbillo**

COMPARTIMENTI E REGNO	NUMERI INDICI (b)								
	triennio 1900-02 = 100				mortalità del Regno = 100				
	1910-12	1920-22	1929	1930	1900-02	1910-12	1920-22	1929	1930
	medie annuali				medie annuali				
Piemonte . . . . .	55	23	26	16	91	51	51	53	25
Liguria . . . . .	52	17	6	10	96	50	41	13	17
Lombardia . . . . .	96	30	22	53	122	119	93	59	113
Venezia Tridentina . . . . .	—	—	—	—	—	—	—	45	31
Veneto . . . . .	61	21	26	32	85	52	46	50	47
Venezia Giulia e Zara . . . . .	—	—	—	—	—	—	—	42	85
Emilia . . . . .	121	33	14	24	69	85	57	22	28
Toscana . . . . .	77	46	22	20	70	54	80	34	25
Marche . . . . .	57	34	10	38	78	45	66	18	51
Umbria . . . . .	79	50	38	25	65	52	81	55	28
Lazio . . . . .	87	41	63	22	180	157	182	253	70
Abruzzi e Molise . . . . .	96	46	49	32	99	96	115	108	54
Campania . . . . .	74	35	52	56	138	103	122	162	134
Puglie . . . . .	249	73	104	253	94	236	171	218	412
Lucania . . . . .	68	50	50	86	307	210	380	341	456
Calabrie . . . . .	121	75	107	34	113	139	213	270	67
Sicilia . . . . .	170	52	87	138	74	127	96	144	176
Sardegna . . . . .	208	162	43	94	43	90	174	41	70
<b>REGNO</b> { vecchi confini (c) . . . . .	<b>99</b>	<b>40</b>	<b>46</b>	<b>59</b>	<b>100</b>	<b>100</b>	<b>100</b>		
{ attuali confini . . . . .								<b>100</b>	<b>100</b>

(a) Per la Venezia Tridentina e la Venezia Giulia e Zara, si conosce il numero dei morti per le singole cause soltanto dal 1924 in poi.

(b) I numeri indici di questo prospetto, e di quelli analoghi susseguenti, furono calcolati su medie di due o tre cifre decimali, di cui la seconda e la terza non vennero indicate nei prospetti.

(c) Si avverte che le proporzioni date in questo prospetto per il Veneto e per il complesso del Regno, per gli anni 1929 e 1930, non rispecchiano esattamente i vecchi confini, perchè esse comprendono in più il numero dei morti per morbillo nei 21 Comuni, già appartenenti alla Venezia Giulia, che dal 1924 si trovano tuttora aggregati alla Provincia di Udine, nei 3 Comuni, già appartenenti alla Venezia Tridentina, che pure dal 1924 si trovano aggregati alla Provincia di Belluno e nei 2 Comuni staccati nel 1929 dalla Provincia di Trento ed aggregati a quella di Vicenza.

In seguito alle variazioni territoriali, verificatesi fino a tutto il 31 dicembre 1930, i 21 Comuni aggregati alla Provincia di Udine si sono ridotti a 13, considerando in quest'ultima cifra anche i Comuni di *Ponteiba Nova* e di *Laglesia San Leopoldo* aggregati al Comune di *Ponteiba*. Nei 5 Comuni, già appartenenti alla Venezia Tridentina, non si verificarono variazioni di territorio.

Complessivamente, i 18 suddetti Comuni contavano una popolazione presente di 48 270 abitanti al 31 dicembre 1929 e di 48 535 al 31 dicembre 1930.

## Scarlattina.

Esaminando i numeri indici del prospetto VIII risulta che per il Regno, nei vecchi confini, la mortalità per *scarlattina* in tutti i periodi esaminati ha superato il periodo base, rappresentato dal triennio 1900-02, e ha raggiunto il massimo nel triennio 1910-12 (196).

Nei singoli Compartimenti, nel 1930, i numeri indici della Sardegna, del Lazio e della Sicilia hanno notevolmente superato quelli del periodo base e questo aumento è evidente anche negli altri tre periodi considerati, eccetto nella Sardegna in cui nei trienni 1910-12 e 1920-22, i numeri indici sono risultati di molto inferiori a quelli del periodo base. Negli altri Compartimenti si notano, in alcuni periodi, alti numeri indici, presumibilmente dovuti ad accensioni epidemiche della *scarlattina* ed in particolare, nei trienni 1910-12 e 1920-22, nella Lombardia e nell'Umbria.

Nello stesso prospetto, in cui è fatta uguale a 100 la mortalità per *scarlattina* nel Regno, appare che essa, nei periodi considerati, è in generale più alta nell'Italia meridionale ed insulare (eccetto la Sardegna) che nell'Italia centrale e settentrionale.

Aggiungiamo che la mortalità per *scarlattina* è stata, sia nel 1929 che nel 1930, nel Regno, più alta nel complesso dei capiluoghi di Provincia che nel complesso degli altri Comuni; che fra i Comuni più popolosi i massimi della mortalità per *scarlattina* si ebbero, nel biennio 1929-30 complessivamente, in Taranto (3,6 su 10 000 abitanti), Palermo (2,6) e Roma (1,3); che le morti per detta malattia sono più numerose nei maschi che nelle femmine, come risulta in tutti gli anni di osservazione dal 1887 in poi, fatta eccezione per il 1902, 1920 e 1928, nei quali anni si ebbe una leggera prevalenza nelle femmine; che il maggior numero di morti per *scarlattina* si è verificato nel 1929 in ottobre e novembre con comportamento analogo a quello del 1930; che la *scarlattina*, come il *morbillo*, dà il massimo numero dei morti nei primi dieci anni di vita; che infine la letalità per tale infezione, nel Regno, ottenuta ragguagliando il numero dei morti al numero dei casi denunciati alle Autorità sanitarie, fu del 16,4 % nel 1925, del 16,5 % nel 1926, del 13,5 % nel 1927, del 13,3 % nel 1928, di 8,2 % nel 1929 e di 8,6 % nel 1930, con un massimo di 31,3 % nel 1898 ed un minimo di 8,2 % nel 1929.

**PROSPETTO VII. — Mortalità per scarlattina.**

(Cifre proporzionali a 100.000 abitanti)

COMPARTIMENTI E REGNO	1900-02	1910-12	1920-22	1929	1930
	medie annuali				
Piemonte . . . . .	1.0	1.6	0.8	1.2	0.6
Liguria . . . . .	3.6	1.6	0.9	1.8	0.4
Lombardia . . . . .	0.7	1.7	2.9	0.8	0.7
Venezia Tridentina (a) . . . . .	—	—	—	3.0	3.6
Veneto . . . . .	2.6	3.1	0.7	1.3	0.9
Venezia Giulia e Zara (a) . . . . .	—	—	—	3.1	2.7
Emilia . . . . .	2.0	3.2	1.4	2.1	1.3
Toscana . . . . .	4.4	1.9	0.9	1.6	0.9
Marche . . . . .	4.4	1.8	2.5	1.0	2.1
Umbria . . . . .	1.0	2.2	11.7	1.8	1.0
Lazio . . . . .	1.3	3.5	32.0	18.6	14.4
Abruzzi e Molise . . . . .	5.7	8.7	5.2	5.0	4.6
Campania . . . . .	5.1	8.1	4.0	8.1	4.0
Puglie . . . . .	11.9	11.1	15.0	3.8	8.7
Lucania . . . . .	14.9	11.4	6.2	1.6	15.5
Calabria . . . . .	16.3	31.1	5.8	16.5	17.7
Sicilia . . . . .	4.1	32.5	10.1	5.7	8.9
Sardegna . . . . .	0.3	0.2	0.1	0.8	9.9
<b>REGNO . . . . .</b>	<b>4.1</b>	<b>8.1</b>	<b>5.3</b>	<b>4.2</b>	<b>4.4</b>

**PROSPETTO VIII. — Mortalità per scarlattina.**

COMPARTIMENTI E REGNO	NUMERI INDICI (b)								
	triennio 1900-02 = 100				mortalità del Regno = 100				
	1910-12	1920-22	1929	1930	1900-02	1910-12	1920-22	1929	1930
	medie annuali				medie annuali				
Piemonte . . . . .	155	75	121	62	25	20	15	29	14
Liguria . . . . .	44	25	49	12	88	20	17	42	9
Lombardia . . . . .	225	389	103	87	18	21	55	18	15
Venezia Tridentina . . . . .								72	82
Veneto . . . . .	117	26	50	32	64	39	13	31	19
Venezia Giulia e Zara . . . . .								73	60
Emilia . . . . .	159	68	103	64	50	40	26	50	29
Toscana . . . . .	43	20	37	20	106	23	17	38	20
Marche . . . . .	41	57	23	49	108	23	48	24	48
Umbria . . . . .	208	1110	167	97	26	27	219	41	23
Lazio . . . . .	278	2562	1485	1149	30	43	603	438	323
Abruzzi e Molise . . . . .	154	92	87	82	138	108	98	141	104
Campania . . . . .	158	79	158	78	124	100	76	190	90
Puglie . . . . .	94	126	32	73	289	138	283	90	106
Lucania . . . . .	77	42	11	104	362	141	117	38	348
Calabria . . . . .	191	35	101	109	396	386	108	389	398
Sicilia . . . . .	796	247	139	219	99	403	190	133	201
Sardegna . . . . .	92	48	336	3548	6	3	2	20	222
<b>REGNO</b> } vecchi confini (c) . . . . .	<b>196</b>	<b>129</b>	<b>104</b>	<b>109</b>	<b>100</b>	<b>100</b>	<b>100</b>		
<b>REGNO</b> } attuali confini . . . . .								<b>100</b>	<b>100</b>

(a) Veggasi la nota (a) a pag. \*28.

(b) Veggasi la nota (b) a pag. \*28.

(c) Veggasi la nota (c) a pag. \*28.

## Infezioni tifoidee e paratifi.

Dall'esame dei numeri indici del prospetto X risulta che per il Regno, nei vecchi confini, il numero indice della mortalità per *infezioni tifoidee e paratifi* è sceso da 100, nel triennio 1900-02, a 64, tanto nel triennio 1910-12 quanto in quello 1920-22, e si è abbassato ancora nel 1929 a 44 e nel 1930 a 40.

I numeri indici dei singoli Compartimenti risultano, nei periodi considerati, tutti inferiori a quelli del periodo base, eccetto, nel triennio 1920-22, per il Piemonte, la Liguria e la Sardegna.

Nello stesso prospetto, in cui è fatta uguale a 100 la mortalità per *febbre tifoidea e paratifi* nel Regno, si nota che i Compartimenti della Lombardia, dell'Umbria e degli Abruzzi e Molise hanno un numero indice superiore a quello del Regno, in tutti i periodi presi in esame.

Aggiungiamo che la mortalità è stata, nel 1929, nel complesso dei capoluoghi di Provincia del Regno superiore a quella degli altri Comuni, mentre nel 1930 si è verificato il fatto opposto; che fra i Comuni aventi una popolazione presente superiore a 60 000 abitanti i massimi di detta mortalità si ebbero, nel biennio 1929-30, in Bergamo (6,6 su 10 000 abitanti), Brèscia (4,7), Taranto (3,2) e Perùgia (3,1); che le morti per *infezioni tifoidee* sono, quasi costantemente, più numerose nelle femmine, in confronto ai maschi, facendo eccezione soltanto l'anno 1915, nel quale le morti furono più numerose nei maschi che nelle femmine; che il maggior numero dei morti per *infezioni tifoidee e paratifi* si ebbe, nel Regno, per l'anno 1929, nei mesi di settembre, ottobre, agosto e novembre e per l'anno 1930 in ottobre, agosto e settembre; che dette infezioni danno il massimo numero delle morti nelle età giovanili, da 15 a 29 anni, e che sono rari i casi nelle età più avanzate; che la mortalità dei bambini legittimi nel primo anno di vita, nel biennio 1929-30, con andamento simile a quello verificatosi nell'anno 1928, è stata inferiore (0,3 su 10 000 nati vivi) a quella degli illegittimi ed esposti (0,5); che la letalità per *infezioni tifoidee e paratifi*, nel Regno, ottenuta ragguagliando il numero delle morti attribuite a tali infezioni al numero dei casi denunciati alle Autorità sanitarie, fu di 25,5 nel 1925, di 20,5 nel 1926, di 19,5 nel 1927, di 21,2 nel 1928, di 19,1 nel 1929 e di 19,4 nel 1930, raggiungendo così una diminuzione abbastanza sensibile in questi due ultimi anni in confronto al 1928.

PROSPETTO IX. — Mortalità per febbre tifoidea e paratifo.

(Cifre proporzionali a 100 000 abitanti)

COMPARTIMENTI E REGNO	1900-02	1910-12	1920-22	1929	1930
	medie annuali				
Piemonte . . . . .	18.6	15.6	19.6	14.5	11.1
Liguria . . . . .	16.0	15.0	17.2	14.0	14.7
Lombardia . . . . .	42.2	31.2	41.3	35.6	19.6
Venezia Tridentina (a) . . . . .	—	—	—	12.3	9.7
Veneto . . . . .	34.2	26.8	26.3	16.8	17.1
Venezia Giulia e Zara (a) . . . . .	—	—	—	10.3	12.6
Emilia . . . . .	28.9	21.0	22.0	15.8	13.7
Toscana . . . . .	43.0	22.8	22.5	13.9	12.9
Marche . . . . .	34.3	25.4	27.8	15.1	14.6
Umbria . . . . .	40.0	37.1	32.9	17.7	21.5
Lazio . . . . .	41.1	29.5	22.8	12.6	13.9
Abruzzi e Molise . . . . .	45.0	32.6	28.3	20.8	25.2
Campania . . . . .	35.0	18.4	17.0	14.1	14.7
Puglie . . . . .	64.9	25.3	18.2	11.6	20.0
Lucania . . . . .	37.5	19.8	25.2	11.7	22.7
Calabrie . . . . .	44.2	26.0	26.4	12.5	13.0
Sicilia . . . . .	61.9	35.7	23.5	12.8	14.0
Sardegna . . . . .	16.3	13.1	25.8	12.1	10.4
<b>REGNO . . . . .</b>	<b>39.2</b>	<b>25.2</b>	<b>25.2</b>	<b>17.1</b>	<b>15.6</b>

PROSPETTO X. — Mortalità per febbre tifoidea e paratifo.

COMPARTIMENTI E REGNO	NUMERI INDICI (b)								
	triennio 1900-02 = 100				mortalità del Regno = 100				
	1910-12	1920-22	1929	1930	1900-02	1910-12	1920-22	1929	1930
	medie annuali				medie annuali				
Piemonte . . . . .	84	105	78	60	47	62	78	85	71
Liguria . . . . .	94	108	88	92	41	59	68	82	94
Lombardia . . . . .	74	98	84	46	108	124	164	208	126
Venezia Tridentina . . . . .								72	62
Veneto . . . . .	78	77	49	50	87	106	104	98	110
Venezia Giulia e Zara . . . . .								60	81
Emilia . . . . .	73	76	55	48	74	83	87	92	88
Toscana . . . . .	53	52	32	30	110	90	89	81	83
Marche . . . . .	74	81	44	43	88	101	110	88	94
Umbria . . . . .	93	82	44	54	102	147	131	103	138
Lazio . . . . .	72	55	31	34	105	117	91	74	89
Abruzzi e Molise . . . . .	72	63	46	56	115	129	112	122	162
Campania . . . . .	53	49	40	42	89	73	68	82	94
Puglie . . . . .	39	28	18	31	166	100	72	68	128
Lucania . . . . .	53	67	31	60	96	79	100	68	145
Calabrie . . . . .	59	60	28	29	113	103	105	73	84
Sicilia . . . . .	58	38	21	23	158	141	93	75	90
Sardegna . . . . .	81	158	74	64	42	52	102	71	67
<b>REGNO</b> } <b>vecchi confini (c) . . . . .</b>	<b>64</b>	<b>64</b>	<b>44</b>	<b>40</b>	<b>100</b>	<b>100</b>	<b>100</b>		
								<b>100</b>	<b>100</b>

(a) Veggasi la nota (a) a pag. \*28.

(b) Veggasi la nota (b) a pag. \*28.

(c) Veggasi la nota (c) a pag. \*28.

## Difterite e croup.

Dall'esame dei numeri indici del prospetto XII risulta che per il Regno, nei vecchi confini, il numero indice della mortalità per *difterite e croup* è sceso da 100 (triennio 1900-02) a 72 nel triennio 1910-12, a 49 nel triennio 1920-22, segnando poi un aumento di 2 punti nel 1929 e di 3 punti nel 1930, rispetto al triennio 1920-22.

Nei singoli Compartimenti si nota come i numeri indici, nella maggioranza di essi, sia nel 1929 che nel 1930, sono stati notevolmente inferiori a quelli del periodo base (1900-02): infatti nel 1929 hanno superato il numero indice del periodo base, ed in modo non molto cospicuo, soltanto le Marche, il Lazio e gli Abruzzi e Molise, ai quali, nel 1930, bisogna aggiungere la Campania e la Sardegna.

Esaminando i numeri indici dello stesso prospetto, in cui è fatta uguale a 100 la mortalità per *difterite e croup* nel Regno, si ha l'impressione che essa sia particolarmente grave, e in modo quasi costante, nella Lombardia, nel Veneto, nell'Emilia, nel Lazio e negli Abruzzi e Molise, e sia invece, meno grave nel Piemonte, nella Liguria, nelle Puglie, nella Lucania, nella Sicilia e nella Sardegna.

Si ritiene che l'andamento della mortalità per detta infezione, nel tempo, e l'esame comparativo dell'intensità di tale fenomeno nei vari Compartimenti a confronto del Regno (vedi numeri indici), possano essere messi in relazione con il verificarsi di epidemie, esclusivamente per quei Compartimenti in cui i numeri indici sono superiori a quelli base, solo per eccezione, in qualcuno dei periodi considerati; così, ad esempio, per la Sicilia, il cui numero indice sale, nel triennio 1910-12, a 116 a confronto del triennio base, ed a 103 in confronto al numero base del Regno; e per le Calabrie, i cui numeri indici salgono a 107 a confronto del triennio base, ed a 113 in confronto al numero base del Regno, nel triennio 1910-12.

Per gli altri Compartimenti, quali le Marche, il Lazio e gli Abruzzi e Molise, in cui i numeri indici, in relazione al tempo ed in relazione alla mortalità media del Regno, segnano per la totalità dei periodi esaminati, o per la massima parte di essi, il persistere della intensità e della gravità del fenomeno, sembra che tale stato di cose non possa attribuirsi a ricorrenze epidemiche della malattia, ma possa avere origine da cause speciali, ambientali o assistenziali, sulle quali solo una indagine più approfondita potrebbe far luce.

Aggiungiamo, inoltre, che la mortalità, nel complesso dei capoluoghi di Provincia del Regno, è stata, nel 1929, più alta di quella degli altri Comuni, comportamento che si nota, in modo anzi più accentuato, nel 1930; che fra i Comuni aventi, una popolazione presente superiore ai 60 000 abitanti, nel biennio 1929-30, i massimi della mortalità per *difterite e croup* si ebbero in Brèscia (3,9 su 10 000 abitanti) e in Bèrgamo (3,1); i minimi in Ravenna (0,2) e in Alcamo (0,3): e in Tràpani poi non si ebbe alcun decesso; che le morti per detta infezione, come risulta in tutti gli anni dal 1887 al 1930, sono più numerose nei maschi che nelle femmine; che le morti per *difterite e croup*, nel Regno, sia nel 1929 che nel 1930, come anche risulta dalle cifre delle denunce di *difterite* nel Regno, sono state più numerose nei primi e negli ultimi tre mesi

dell'anno; che la *difterite* dà il massimo numero di morti nei primi dieci anni di vita, dopo i quali i casi di morte si vanno facendo sempre più rari; che nel biennio 1929-30, similmente al 1928, la mortalità dei bambini nel primo anno di vita è stata inferiore nei legittimi (2,7 su 10 000 nati vivi) a confronto degli illegittimi ed esposti (3,2); che la letalità per *difterite e croup*, ottenuta ragguagliando il numero delle morti attribuite a tale infezione al numero dei casi denunciati alle Autorità sanitarie, fu del 18,8 % nel 1925, del 18,4 % nel 1926, del 16,1 % nel 1927, del 16,3 % nel 1928, del 13,8 % nel 1929, e dell'11,6 % nel 1930, con un massimo di 69,1 % nel 1889 ed un minimo di 11,6 % nel 1930.

**PROSPETTO XI. — Mortalità per difterite e croup.**

(Cifre proporzionali a 100 000 abitanti)

COMPARTIMENTI E REGNO	1900-02	1910-12	1920-22	1929	1930
	medie annuali				
Piemonte . . . . .	15.3	9.3	8.1	4.9	4.5
Liguria . . . . .	14.6	11.4	7.3	6.6	5.3
Lombardia . . . . .	33.9	13.5	7.4	9.5	9.7
Venezia Tridentina (a) . . . . .	—	—	—	9.1	8.4
Veneto . . . . .	18.9	13.5	11.9	9.8	11.0
Venezia Giulia e Zara (a) . . . . .	—	—	—	7.2	12.0
Emilia . . . . .	17.0	13.4	9.3	8.9	8.2
Toscana . . . . .	21.5	7.9	8.4	7.9	7.3
Marche . . . . .	8.8	11.1	8.9	13.0	14.1
Umbria . . . . .	15.3	8.4	12.0	13.6	11.9
Lazio . . . . .	10.2	14.1	9.0	11.6	12.3
Abruzzi e Molise . . . . .	9.0	16.0	8.2	10.3	10.2
Campania . . . . .	8.7	10.8	6.6	8.2	9.8
Puglie . . . . .	12.2	10.0	6.1	5.3	4.7
Lucania . . . . .	9.0	10.9	7.1	5.4	8.3
Calabrie . . . . .	12.4	13.2	7.7	9.1	8.3
Sicilia . . . . .	10.3	12.0	5.2	5.3	6.5
Sardegna . . . . .	5.0	7.2	6.1	3.9	5.1
<b>REGNO . . . . .</b>	<b>16.2</b>	<b>11.7</b>	<b>8.0</b>	<b>8.2</b>	<b>8.6</b>

**PROSPETTO XII. — Mortalità per difterite e croup.**

COMPARTIMENTI E REGNO	NUMERI INDICI (b)								
	triennio 1900-02 = 100				mortalità del Regno = 100				
	1910-12	1920-22	1929	1930	1900-02	1910-12	1920-22	1929	1930
	medie annuali				medie annuali				
Piemonte . . . . .	61	53	32	29	94	80	101	61	53
Liguria . . . . .	78	50	45	36	90	98	91	80	62
Lombardia . . . . .	40	22	28	29	210	116	93	117	114
Venezia Tridentina . . . . .	—	—	—	—	—	—	—	112	68
Veneto . . . . .	71	63	52	58	117	115	150	120	129
Venezia Giulia e Zara . . . . .	—	—	—	—	—	—	—	88	140
Emilia . . . . .	79	55	52	48	105	115	117	108	96
Toscana . . . . .	37	39	37	34	133	68	105	97	86
Marche . . . . .	126	102	148	161	34	95	112	138	165
Umbria . . . . .	55	79	89	78	95	72	151	166	139
Lazio . . . . .	138	88	113	120	63	121	113	141	144
Abruzzi e Molise . . . . .	177	91	114	113	56	137	103	126	120
Campania . . . . .	124	76	94	113	54	92	83	100	115
Puglie . . . . .	82	50	44	39	75	85	76	65	55
Lucania . . . . .	121	79	60	92	56	93	89	66	68
Calabrie . . . . .	107	63	74	67	77	113	97	111	96
Sicilia . . . . .	116	50	51	63	64	103	65	64	76
Sardegna . . . . .	144	122	78	102	31	62	77	48	60
<b>REGNO</b> { <b>vecchi confini (c)</b> . . . . .	<b>72</b>	<b>49</b>	<b>51</b>	<b>52</b>	<b>100</b>	<b>100</b>	<b>100</b>		
<b>REGNO</b> { <b>attuali confini</b> . . . . .								<b>100</b>	<b>100</b>

(a) Veggasi la nota (a) a pag. \*28.

(b) Veggasi la nota (b) a pag. \*28.

(c) Veggasi la nota (c) a pag. \*28.

## Pertosse.

Esaminando i numeri indici del prospetto XIV, risulta che per il Regno, nei vecchi confini, la mortalità per *pertosse* è scesa da 100 (triennio 1900-02) a 86 nel 1910-12, a 44 nel 1920-22, a 34 nel 1929 e a 26 nel 1930.

Esaminando poi i numeri indici dei singoli Compartimenti, risulta che questi, sia nel triennio 1920-22 che negli anni 1929 e 1930, non hanno superato nei loro numeri indici quelli del rispettivo periodo base, e che solamente nel triennio 1910-12, i numeri indici del Veneto, del Lazio e della Lucania lo hanno di non molto superato.

Dall'esame dei numeri indici dello stesso prospetto, in cui è fatta uguale a 100 la mortalità per *pertosse* nel Regno, si rileva che, per quanto irregolare sia la distribuzione di detta mortalità nei vari Compartimenti, la Lombardia, il Veneto, l'Emilia, le Marche, l'Umbria e la Sardegna, hanno quasi costantemente una elevata mortalità.

Circa la mortalità per *pertosse* aggiungiamo che essa, sia nel 1929 che nel 1930, nel complesso dei capoluoghi di Provincia del Regno, è stata sensibilmente inferiore a quella degli altri Comuni; che fra i Comuni aventi una popolazione presente superiore ai 60 000 abitanti, nel biennio 1929-30, i massimi della mortalità per *pertosse* si ebbero in Pàdova (2,3 su 10 000 abitanti) e in Mòdica (2,2); che le morti per tale malattia sono più numerose nelle femmine che nei maschi come risulta in tutti gli anni dal 1887 al 1930; che le morti per *pertosse* nel Regno, durante il 1929, sono state più numerose nei mesi di marzo, febbraio e aprile, e, durante il 1930, nei mesi di luglio, agosto e giugno; che la *pertosse* dà il massimo numero di morti nei primi cinque anni di vita, pur notandosi un certo numero di decessi nel gruppo da 5 a 9, e che nelle successive età rarissimi sono i casi di morte; che, nel biennio 1929-30, la mortalità per tale malattia nei bambini, nel primo anno di vita, è stata superiore negli illegittimi ed esposti (13,7 su 10 000 nati vivi) in confronto ai legittimi (12,3); che la letalità per *pertosse* nel Regno, ottenuta ragguagliando il numero delle morti per tale infezione al numero dei casi denunciati alle Autorità sanitarie, fu del 13,4 % nel 1925, del 13,0 % nel 1926, del 10,1 % nel 1927, del 12,7 % nel 1928, del 15,0 % nel 1929 e del 9,9 % nel 1930, i soli anni in cui sono date le denunce.



**PROSPETTO XIII. — Mortalità per pertosse.**

(Cifre proporzionali a 100 000 abitanti)

COMPARTIMENTI E REGNO	1900-02	1910-12	1920-22	1929	1930
	medie annuali				
Piemonte . . . . .	22.7	17.7	6.0	3.9	3.7
Liguria . . . . .	17.3	13.1	8.4	3.3	1.8
Lombardia . . . . .	27.6	22.9	10.6	7.9	5.8
Venezia Tridentina (a) . . . . .	—	—	—	9.4	8.8
Veneto . . . . .	30.9	32.0	14.7	15.7	8.5
Venezia Giulia e Zara (a) . . . . .	—	—	—	6.3	6.8
Emilia . . . . .	28.3	23.4	12.8	8.4	4.0
Toscana . . . . .	23.1	18.7	8.6	6.1	4.3
Marche . . . . .	22.4	22.2	11.1	9.7	6.9
Umbria . . . . .	23.2	15.4	9.9	4.7	6.5
Lazio . . . . .	12.9	16.4	8.3	8.8	7.6
Abruzzi e Molise . . . . .	17.6	14.6	11.7	6.4	6.1
Campania . . . . .	10.8	8.1	5.3	3.5	4.0
Puglie . . . . .	11.1	10.6	8.0	2.9	4.3
Lucania . . . . .	13.5	16.9	6.0	6.0	4.2
Calabrie . . . . .	20.8	14.9	5.8	3.1	13.2
Sicilia . . . . .	15.6	11.6	6.0	6.7	3.7
Sardegna . . . . .	33.3	26.4	19.6	11.6	10.2
<b>REGNO . . . . .</b>	<b>21.2</b>	<b>18.2</b>	<b>9.3</b>	<b>7.2</b>	<b>5.7</b>

**PROSPETTO XIV. — Mortalità per pertosse.**

COMPARTIMENTI E REGNO	NUMERI INDICI (b)								
	triennio 1900-02 = 100				mortalità del Regno = 100				
	1910-12	1920-22	1929	1930	1900-02	1910-12	1920-22	1929	1930
	medie annuali				medie annuali				
Piemonte . . . . .	78	27	17	16	107	97	65	55	65
Liguria . . . . .	76	48	19	10	81	72	90	46	31
Lombardia . . . . .	83	39	29	21	130	125	114	110	102
Venezia Tridentina . . . . .								132	155
Veneto . . . . .	103	47	51	28	146	175	158	219	150
Venezia Giulia e Zara . . . . .								88	119
Emilia . . . . .	83	45	30	14	133	128	138	117	71
Toscana . . . . .	81	37	26	19	109	103	92	85	76
Marche . . . . .	99	50	43	31	106	122	120	136	122
Umbria . . . . .	66	43	20	28	109	85	106	65	115
Lazio . . . . .	127	64	69	59	61	90	89	123	134
Abruzzi e Molise . . . . .	83	66	36	35	83	80	125	89	107
Campania . . . . .	75	49	33	37	51	45	57	49	70
Puglie . . . . .	95	72	26	39	52	58	86	41	76
Lucania . . . . .	126	44	45	31	63	93	64	84	73
Calabrie . . . . .	72	28	15	63	98	82	62	44	232
Sicilia . . . . .	75	38	43	24	73	64	64	93	66
Sardegna . . . . .	79	59	35	31	157	145	210	161	179
<b>REGNO</b> { <b>vecchi confini (c)</b> . . . . .	<b>86</b>	<b>44</b>	<b>34</b>	<b>26</b>	<b>100</b>	<b>100</b>	<b>100</b>		
{ <b>attuali confini</b> . . . . .								<b>100</b>	<b>100</b>

(a) Veggasi la nota (a) a pag. \*28.

(b) Veggasi la nota (b) a pag. \*28.

(c) Veggasi la nota (c) a pag. \*28.

### **Poliomielite anteriore acuta.**

Dall'esame dei numeri indici del prospetto XVI si rileva per il Regno, nei vecchi confini, come in tutti i periodi considerati, la mortalità per *poliomielite anteriore acuta* è stata superiore a quella del periodo base.

Nei singoli Compartimenti, in quasi tutti i periodi considerati, i numeri indici della mortalità per *poliomielite anteriore acuta* sono risultati superiori a quello del periodo base 1900-02, eccetto nel triennio 1910-12 la Liguria e il Lazio, nel triennio 1920-22 la Liguria, nell'anno 1929 le Puglie e il Lazio, e nell'anno 1930 la Liguria, il Veneto, l'Emilia, il Lazio e la Sicilia.

E' da segnalare il rilevante aumento della mortalità per *poliomielite anteriore acuta*, rispetto al periodo base, verificatosi nel triennio 1920-22 nella Lucania e nell'anno 1929 nelle Marche e nella Liguria.

Nello stesso prospetto, in cui è fatta uguale a 100 la mortalità per *poliomielite anteriore acuta* nel Regno, si nota che essa è stata più alta in tutti o quasi tutti i periodi considerati, nelle Marche, nell'Umbria, nelle Calabrie, nelle Puglie e nella Sardegna, cioè in Compartimenti dell'Italia centrale, meridionale ed insulare.

Aggiungiamo che la mortalità nel complesso dei capoluoghi di Provincia del Regno, sia nel 1929 che nel 1930, è stata inferiore a quella degli altri Comuni, e che nel 1929 non si sono verificati decessi per *poliomielite anteriore acuta* nei capiluoghi di Provincia della Venezia Tridentina e nel 1930 in quelli delle Marche, degli Abruzzi e Molise e della Lucania, e negli altri Comuni della Liguria e della Venezia Giulia e Zara; che le morti per *poliomielite anteriore acuta* sono state, durante il periodo di osservazione dal 1899 (primo anno per il quale se ne conosce il numero) al 1929, generalmente, più numerose nei maschi che nelle femmine, mentre nel 1930 si è osservato il contrario; che le stagioni sembra non abbiano alcuna influenza sul numero dei morti per *poliomielite anteriore acuta*, poichè esso non offre, nel complesso del Regno, differenze notevoli fra i singoli mesi; che, nel biennio 1929-30, la mortalità per *poliomielite anteriore acuta* nei bambini, nel primo anno di vita, è stata superiore negli illegittimi ed esposti (1,7 per 10 000 nati vivi) in confronto ai legittimi (1,3), segnando lo stesso comportamento nell'anno 1927, mentre il contrario è avvenuto nel 1928.

**PROSPETTO XV. — Mortalità per poliomielite anteriore acuta.**

(Cifre proporzionali a 100 000 abitanti)

COMPARTIMENTI E REGNO	1900-02	1910-12	1920-22	1929	1930
	medie annuali -				
Piemonte . . . . .	0.6	0.6	0.9	1.6	0.7
Liguria . . . . .	0.6	0.4	0.4	2.3	0.4
Lombardia . . . . .	0.5	0.6	0.9	0.9	0.7
Venezia Tridentina (a) . . . . .	—	—	—	0.6	0.8
Veneto . . . . .	1.0	1.2	1.3	1.2	0.7
Venezia Giulia e Zara (a) . . . . .	—	—	—	0.7	0.1
Emilia . . . . .	0.8	1.1	1.2	1.0	0.5
Toscana . . . . .	0.7	0.8	1.3	0.7	0.8
Marche . . . . .	1.3	1.5	3.0	5.3	3.3
Umbria . . . . .	1.1	1.5	3.9	3.4	2.3
Lazio . . . . .	1.2	1.0	2.2	1.2	0.9
Abruzzi e Molise . . . . .	0.7	1.1	1.2	1.8	0.9
Campania . . . . .	0.8	1.0	1.5	1.2	1.1
Puglie . . . . .	0.9	1.4	2.0	0.9	0.9
Lucania . . . . .	0.4	1.1	2.1	1.2	0.8
Calabrie . . . . .	1.0	1.1	1.7	2.2	1.9
Sicilia . . . . .	0.9	1.3	1.5	0.9	0.6
Sardegna . . . . .	1.0	2.0	2.4	1.1	1.0
<b>REGNO.</b> . . . . .	<b>0.8</b>	<b>1.0</b>	<b>1.4</b>	<b>1.3</b>	<b>0.9</b>

**PROSPETTO XVI. — Mortalità per poliomielite anteriore acuta.**

COMPARTIMENTI E REGNO	NUMERI INDICI (b)								
	triennio 1900-02 = 100				mortalità del Regno = 100				
	1910-12	1920-22	1929	1930	1900-02	1910-12	1920-22	1929	1930
	medie annuali				medie annuali				
Piemonte . . . . .	102	161	288	121	70	57	64	123	78
Liguria . . . . .	65	58	358	65	80	42	26	175	47
Lombardia . . . . .	114	169	169	127	63	57	60	65	73
Venezia Tridentina . . . . .								46	85
Veneto . . . . .	123	135	121	69	122	121	93	90	76
Venezia Giulia e Zara . . . . .								54	11
Emilia . . . . .	136	144	118	65	101	111	82	73	60
Toscana . . . . .	116	200	109	124	83	77	93	55	93
Marche . . . . .	111	224	403	250	163	145	206	400	371
Umbria . . . . .	108	291	249	172	167	144	273	253	261
Lazio . . . . .	85	185	100	80	144	98	151	88	105
Abruzzi e Molise . . . . .	162	172	257	136	85	111	83	133	106
Campania . . . . .	130	186	152	135	98	102	102	90	120
Puglie . . . . .	148	213	93	101	114	135	136	65	104
Lucania . . . . .	256	320	295	193	51	104	148	91	80
Calabrie . . . . .	112	169	211	190	126	113	119	162	218
Sicilia . . . . .	134	161	101	70	115	124	104	71	73
Sardegna . . . . .	197	241	104	103	125	197	169	79	117
<b>REGNO</b> { vecchi confini (c) . . . . .	<b>125</b>	<b>178</b>	<b>167</b>	<b>112</b>	<b>100</b>	<b>100</b>	<b>100</b>		
{ attuali confini . . . . .								<b>100</b>	<b>100</b>

(a) Veggasi la nota (a) a pag. \*28.

(b) Veggasi la nota (b) a pag. \*28.

(c) Veggasi la nota (c) a pag. \*28.

## Influenza.

I coefficienti più alti di mortalità per *influenza* si riscontrano, dal 1887 in poi, negli anni 1890 (389 per un milione di abitanti), nel 1892 (653), nel 1894 (472), nel 1900 (535), nel 1918 (7 743), nel 1919 (881) e nel 1920 (672). Dopo tale anno si discende ad un coefficiente di (113) nel 1921, per risalire a (361) nel 1922, a (344) nel 1926, discendere nuovamente a (225) nel 1927 e a (253) nel 1928, con leggiero aumento rispetto all'anno antecedente, risalire notevolmente a (482) nel 1929 e subire una cospicua diminuzione nel 1930 (172 per un milione di abitanti).

I Compartimenti in cui la mortalità per *influenza* raggiunse il massimo furono, nel 1929, la Sardegna (85,5 su 100 000 abitanti), le Calabrie (64,2), la Toscana (62,7), la Campania (62,5) e l'Umbria (62,3); i minimi si osservarono nella Liguria (26,5), nella Venezia Giulia e Zara (32,3) e nella Lombardia (38,2).

Nel 1930 la mortalità per *influenza* raggiunse i massimi nelle Puglie (40,5 su 100 000 abitanti), nella Campania (27,9), nelle Calabrie (26,7) e nella Lucania (23,9); i minimi si osservarono nella Venezia Giulia e Zara (4,7) e nella Liguria (6,7). Il notevole divario fra i massimi e i minimi della mortalità per *influenza* del 1929 e 1930 sta a significare che nel 1929 deve essersi verificato un risveglio pandemico della malattia.

La mortalità per *influenza*, nel 1929, è stata, nel complesso dei capoluoghi di Provincia del Regno, inferiore a quella degli altri Comuni, mentre il fatto contrario si è verificato nel 1930.

Fra i Comuni aventi una popolazione presente superiore ai 60 000 abitanti, i massimi della mortalità per *influenza*, nel biennio 1929-30 complessivamente, si ebbero in Bari delle Pùglie (25,9 per 10 000 abitanti), Pisa (8,5), Foggia (8,0) e Mòdica (7,5). Il minimo, in Alcamo con 0,6 su 10 000 abitanti.

L'alto quoziente di mortalità per *influenza* in Bari delle Pùglie fa supporre che in questo Comune, nel biennio 1929-30, si sia verificato un risveglio epidemico della malattia.

Le perdite causate dall'*influenza*, durante i 44 anni del periodo di osservazione dal 1887 al 1930, sono state più numerose nei maschi che nelle femmine, fatta eccezione, però, per gli anni 1903, 1910, 1915, 1916, 1917, 1918, 1919, 1920 e 1923, nei quali si è verificato il fatto opposto, specialmente nella *pandemia influenzale* del 1918, durante la quale si sono avuti 76 maschi per ogni 100 femmine.

Il numero delle morti per *influenza* nel Regno, per il 1929, è stato maggiore nei primi quattro mesi dell'anno, con i massimi in marzo e febbraio. Nel 1930 il numero maggiore delle morti si ebbe in gennaio, marzo, febbraio, dicembre e aprile. Andamento presso a poco analogo si è verificato nei singoli Compartimenti, sia nel 1929 che nel 1930. Anche negli anni 1928 e 1927 si è verificato, all'incirca, uguale comportamento.

Anche dalle denunce d'*influenza* fatte nel complesso del Regno, durante gli anni 1929 e 1930, risulta lo stesso andamento.

L'*influenza* dà, in genere, il massimo numero delle morti nell'età avanzata da 60 a 79 anni, e nei primi cinque anni di vita.

Nel biennio 1929-30, la mortalità per *influenza* nei bambini nel primo anno di vita è stata maggiore negli illegittimi ed esposti (27,7 su 10 000 nati vivi) in confronto ai legittimi (18,2), come nel 1928, in cui si ebbero negli illegittimi (18,8 su 10 000 nati vivi) in confronto ai legittimi (13,1).

La letalità per *influenza*, ottenuta ragguagliando il numero delle morti per tale infezione al numero dei casi denunziati alle Autorità sanitarie, fu del 13,6 % nel 1925, del 7,4 % nel 1926, del 7,5 % nel 1927, del 13,3 % nel 1928, del 7,0 % nel 1929 e del 25,7 % nel 1930.

Questa forte differenza nella letalità del 1925, del 1928 e del 1930, in confronto a quella del 1926, del 1927 e del 1929, può presumersi che dipenda da due ragioni: o da un andamento più benigno assunto dall'*influenza* nel 1926, nel 1927 e nel 1929, o da una maggiore diligenza nel denunciare i casi constatati. Ambedue le ipotesi sembrano plausibili e possono, forse, essere concomitanti. In favore della prima, si ricorda che molte malattie a carattere endemico od epidemico assumono, di anno in anno, caratteri diversi di gravità in relazione a fattori che spesso sfuggono ad ogni indagine; in favore della seconda, il fatto che l'obbligo della denuncia della *influenza* data dal 15 ottobre 1923, e, infatti, solo dal 1925 sono pubblicati nel *Bollettino Sanitario* del Ministero dell'Interno i casi denunciati nel Regno; è lecito supporre che con l'andare del tempo l'obbligo della denuncia sia maggiormente osservato da parte dei medici.

### Sifilide.

La *sifilide* è raramente indicata come causa diretta di morte negli adulti, e quindi sfugge in gran parte ad una esatta rilevazione. La mortalità per *sifilide* aumentò di anno in anno dal 1887 al 1893; si mantenne stazionaria negli anni dal 1894 al 1899 e diminuì sensibilmente negli anni seguenti. Negli anni bellici, il quoziente di mortalità (49 per ogni milione di abitanti) fu di poco inferiore a quello verificatosi nel triennio anteguerra 1912-14; nella media del sessennio 1919-24 discese a 40; nel 1925, con lieve aumento rispetto al sessennio precedente, salì a 45, e nel 1926 discese nuovamente a 39, per risalire a 43 nel 1927, ridiscendere a 37 nel 1928, risalire a 40 nel 1929, e discendere ancora a 31 nel 1930, dando così, in tale anno, il minimo quoziente fra tutti quelli osservati dal 1887 in poi.

I Compartimenti in cui la mortalità per *sifilide* raggiunse il massimo furono, nel 1929, la Campania (9,1 su 100 000 abitanti), il Lazio (8,1), la Lucania (6,6), le Calabrie (5,9) e la Venezia Giulia e Zara (5,2); i minimi si osservarono nella Sardegna (1,5), nelle Marche (1,7) e nella Venezia Tridentina (1,8).

Nel 1930 la mortalità per *sifilide* raggiunse il massimo nella Campania (8,4 su 100 000 abitanti), nelle Calabrie (5,0), nella Lucania (4,8), nel Lazio (4,5) e negli Abruzzi e Molise (4,2); i minimi si verificarono nelle Marche (1,2), nell'Umbria (1,3) e nel Veneto (1,4).

La mortalità per *sifilide*, durante il 1929 e il 1930, nel complesso dei capoluoghi di Provincia del Regno, è stata molto più elevata di quella degli altri

Comuni. Ciò può essere in relazione, come si dirà in seguito, alla maggiore frequenza dei morti illegittimi, i quali sono in genere ricoverati in brefotrovi esistenti nei capoluoghi di Provincia.

Fra i Comuni aventi una popolazione presente superiore ai 60 000 abitanti, nel biennio 1929-30 complessivamente, i massimi della mortalità per *sifilide* si ebbero in Napoli (1,8 su 10 000 abitanti), Bari delle Puglie (1,2), Roma (1,1), Bergamo (1,1), Vicenza (1,1), Caltanissetta (1,1) e Foggia (1,0). In Prato, nel biennio suddetto, non si sono verificati decessi per *sifilide*.

Le morti per *sifilide*, negli anni 1887, 1888, 1889, 1891, e 1893, furono più numerose nelle femmine che nei maschi; nel 1890 diedero lo stesso numero nei due sessi, nel 1892 e dal 1894 al 1930 esse sono state più numerose nei maschi che nelle femmine, specialmente negli anni dal 1904 in poi.

Negli ultimi due anni, 1929 e 1930, si sono avuti, rispettivamente, 172 e 164 maschi per 100 femmine.

La *sifilide* dà il massimo numero delle morti nel primo anno di vita.

La mortalità per *sifilide* dei bambini nel primo anno di vita, nel biennio 1929-30 complessivamente, è assai più alta negli illegittimi ed esposti in confronto ai legittimi, tantochè, nel Regno, per ogni 10 000 nati vivi illegittimi ed esposti ne morirono per *sifilide*, durante il primo anno di vita, 34,6, mentre, per ogni 10 000 nati vivi legittimi, ne morirono soltanto 4,0, con comportamento analogo a quello dell'anno 1928 (31,0 illegittimi ed esposti, contro 3,7 legittimi, morti nel 1° anno di vita, su 10 000 nati vivi della rispettiva filiazione).

### **Tubercolosi in tutte le sue varie forme e sedi.**

Il numero dei morti, nel Regno, per *tubercolosi in tutte le sue varie forme e sedi*, per ogni milione di abitanti, risulta dal prospetto seguente, per il periodo 1887-1930. Fatta uguale a 100 la mortalità del triennio 1887-89 (a), e seguendo l'andamento di essa nel tempo, si possono distinguere tre periodi:

il primo, nel quale l'andamento può considerarsi costantemente e progressivamente decrescente, va dal triennio 1887-89 all'anno 1914, in cui il numero indice da 100 scende a 68;

il secondo, nel quale l'andamento può considerarsi progressivamente crescente, va dal 1915 al 1918: in questo periodo il numero indice risale fino a 82 nel 1917 e a 98 nel 1918, nel quale anno, in dipendenza della *pandemia influenzale*, tutte le cause di morte raggiunsero un limite superiore al normale;

il terzo, nel quale l'andamento torna ad assumere un carattere decrescente, pur con delle irregolarità. Nel 1930 si ha il numero indice più basso (52) fra tutti i periodi considerati.

Sembra, quindi, potersi concludere che la mortalità per *tubercolosi in tutte le sue varie forme e sedi*, eccetto che nel periodo bellico, abbia avuto un andamento decrescente.

---

(a) Nel formare i valori medi, si sono compresi fra i morti per *tubercolosi*, per tutti gli anni del periodo d'osservazione, anche i casi attribuiti al *morbo di Pott*, che nei volumi concernenti le statistiche degli anni 1887-1905 erano stati esclusi.

**PROSPETTO XVII. — Mortalità per tubercolosi (in tutte le sue varie forme e sedi)  
dal 1887 al 1930.**

P E R I O D I	CIFRE PROPORZIONALI A I 000 000 DI ABITANTI	NUMERI INDICI (morti lità del triennio 1887-89 = 100)
1887-89 (media annuale) . . . . .	2 128	100
1890-92 " . . . . .	1 995	94
1893-95 " . . . . .	1 909	90
1896-98 " . . . . .	1 809	85
1899-901 " . . . . .	1 796	84
1902-04 " . . . . .	1 629	77
1905-07 " . . . . .	1 706	80
1908-'0 " . . . . .	1 655	78
1911-13 " . . . . .	1 567	74
1914 . . . . .	1 449	68
1915 . . . . .	1 576	74
1916 . . . . .	1 664	78
1917 . . . . .	1 749	82
1918 . . . . .	2 090	98
1919 . . . . .	1 725	81
1920 . . . . .	1 598	75
1921 . . . . .	1 421	67
1922 . . . . .	1 430	67
1923 . . . . .	1 462	69
1924 . . . . .	1 562	73
1925 . . . . .	1 532	72
1926 . . . . .	1 467	69
1927 . . . . .	1 363	64
1928 . . . . .	1 279	60
1929 . . . . .	1 237	58
1930 . . . . .	1 115	52

Diamo nel prospetto seguente le cifre assolute dei morti, nel Regno, per *tubercolosi dell'apparato respiratorio*, delle *meningi* e del *sistema nervoso centrale*, per le *altre forme tubercolari* e per il complesso di tutte le *malattie tubercolari*, durante il periodo dal 1887 al 1930, con la distinzione del sesso e la proporzione dei maschi per 100 femmine.

PROSPETTO XVIII. — Morti per tubercolosi (in tutte le sue varie forme e sedi) e rapporti dei sessi, nei periodi sottoindicati.

P E R I O D I	TUBERCOLOSI DELL'APPARATO RESPIRATORIO			TUBERCOLOSI DELLE MENINGI E DEL SISTEMA NERVOSO CENTRALE			ALTRE FORME TUBERCOLARI			COMPLESSO DELLE MALATTIE TUBERCOLARI		
	M	F	M per 100 F	M	F	M per 100 F	M	F	M per 100 F	M	F	M per 100 F
1887-89 (media annuale)	14 067	17 856	79	3 039	2 534	120	11 970	14 039	85	29 076	34 429	84
1890-92 »	14 023	17 275	81	3 080	2 690	114	10 861	12 834	85	27 964	32 799	85
1893-95 »	14 296	16 762	85	2 857	2 570	111	10 604	12 243	87	27 757	31 575	88
1896-98 »	14 535	17 075	85	2 341	2 275	103	9 752	11 396	86	26 628	30 746	87
1899-901 »	16 890	20 005	84	3 061	2 795	110	7 089	8 222	86	27 040	31 022	87
1902-04 »	15 574	18 371	85	2 819	2 665	106	6 546	7 584	86	24 939	28 620	87
1905-07 »	15 886	18 856	84	2 931	2 811	104	7 447	8 955	83	26 264	30 622	86
1908-10 »	16 829	19 069	88	3 097	2 862	108	6 693	7 868	85	26 619	29 799	89
1911-14 »	15 798	18 234	87	3 067	2 949	104	6 598	7 547	87	25 463	28 730	89
1915-17 »	17 735	20 127	88	3 552	3 371	105	7 336	8 065	91	28 623	31 563	91
1918 . . . . .	23 576	25 788	91	3 580	3 387	106	8 648	8 965	96	35 804	38 140	94
1919-20 (media annuale)	19 732	21 704	91	3 142	2 989	105	6 209	6 411	97	29 083	31 104	94
1921-23 »	17 747	19 595	91	2 922	2 774	105	4 679	5 130	91	25 348	27 499	92
1924-26 »	20 790	23 327	89	3 081	3 040	101	4 333	4 867	89	28 204	31 234	90
1927-30 »	17 385	19 762	88	2 737	2 647	103	3 630	4 198	86	23 752	26 607	89

Il numero assoluto dei maschi morti per tubercolosi in tutte le sue varie forme e sedi, è costantemente inferiore a quello delle femmine, come risulta dalle cifre contenute nel prospetto XVIII. Nel periodo anteguerra, la differenza, a favore dei maschi, si può, salvo rare eccezioni, considerare più elevata che negli anni di guerra e negli anni successivi.

Fra il numero dei maschi e delle femmine morti per alcune delle forme tubercolari, però, non esistono gli stessi rapporti che fra i morti di ciascun sesso per tutte le forme tubercolari.

Infatti, nei morti per tubercolosi delle meningi e del sistema nervoso centrale, il numero dei maschi supera costantemente quello delle femmine; per i morti per tubercolosi dell'apparato respiratorio e per le altre forme di tuber-



colosi, il numero dei maschi è costantemente inferiore a quello delle femmine, e le differenze più sensibili si notano nei riguardi delle morti per *tubercolosi dell'apparato respiratorio*. Anche le differenze fra il numero dei maschi e delle femmine, morti per *tubercolosi dell'apparato respiratorio*, sembrano essersi ridotte durante la guerra e sembra che tale riduzione si sia mantenuta anche nel dopo guerra.

La mortalità per le varie forme tubercolari, nel periodo dal 1887 al 1930, risulta dal prospetto seguente :

**PROSPETTO XIX. — Mortalità per tubercolosi (in tutte le sue varie forme e sedi) dal 1887 al 1930.**

PERIODI	TUBERCOLOSI DISSEMINATA	TUBERCOLOSI POLMONARE, TISI	SCROFOLA DISSEMINATA E LUPUS	MENINGITE TUBERCOLARE E IDROCEFALO ACQUISITO	TABE MESENTERICA E TUBERCOLOSI INTESTINALE	ARTRITE E SINOVITE FUNGOSA, TUBERCOLOSI DELLE OSSA E DI ALTRI ORGANI, MORBO DI FOY	COMPLESSO DELLE MALATTIE TUBERCOLARI
Cifre proporzionali a 1 000 000 di abitanti							
1887-89 (media annuale)	307	1 070	103	187	422	(a) 39	2 128
1890-92	290	1 028	86	189	364	(a) 38	1 995
1893-95	290	999	67	175	335	(a) 43	1 909
1896-98	244	997	58	146	302	62	1 809
1899-901	97	1 141	45	181	269	63	1 796
1902-04	101	1 033	36	167	227	65	1 629
1905-07	190	1 042	35	172	193	74	1 706
1908-10	161	1 053	27	175	164	75	1 655
1911-13	139	978	23	175	173	79	1 567
1914-16	133	986	22	181	159	82	1 563
1917-19	153	1 226	21	186	169	100	1 855
1920-23	84	1 040	14	158	108	74	1 478
1924-27	50	1 097	12	154	95	72	1 480
1928-30	43	893	8	129	71	66	1 210

(a) Non compresi i morti per *tubercolosi delle ossa*, che prima dell'anno 1895 venivano classificati assieme alle morti per *malattie delle ossa* in genere.

La diminuzione osservata nella mortalità per il complesso delle malattie *tubercolari*, durante il periodo qui considerato, è stata più notevole per la *scrofula*, *tube mesenterica* e *tubercolosi intestinale*, che non per la *tubercolosi polmonare* o *disseminata in più organi*, prese insieme.

Il numero dei morti per *tubercolosi in tutte le sue varie forme e sedi*, è probabilmente superiore a quello indicato nei prospetti dati nelle pagine precedenti, non essendovi compresi quei casi che, pur essendo di natura tubercolare, possono essere stati dai medici dichiarati come casi di *bronchite cronica*, di *meningite*, di *polmonite cronica*, di *pleurite* o di *peritonite*, senza specificare se fossero di natura tubercolare.

Sembra utile, per ciò, vedere anche quale sia stato, nel tempo, l'andamento della mortalità per le malattie ora citate, perchè se esso segna una diminuzione pari o maggiore a quella della *tubercolosi*, si può presumere che non debbano essere molti i casi di queste malattie che possano celare forme di natura tubercolare non dichiarate.

La diminuzione della mortalità per il complesso delle malattie *tubercolari*, dalla media del triennio 1887-89 a quella del decennio 1921-30, è stata del 35 % : durante gli stessi periodi, i morti per *polmonite cronica*, per *meningite semplice* e per *pleurite*, hanno avuto, rispettivamente, una diminuzione del 92 %, del 73 % e del 47 %.

I morti per *bronchite cronica*, dalla media del triennio 1899-901 (a) a quella del decennio 1921-30, sono diminuiti del 2 % ; per i morti per tutte le forme *tubercolari*, negli stessi periodi, la diminuzione è stata del 23 %.

I morti per *peritonite*, dalla media del triennio 1908-10 (b) a quella del decennio 1921-30, sono diminuiti del 15 % ; per i morti per tutte le forme *tubercolari*, negli stessi periodi, la diminuzione è stata del 16 %.

Sembra, quindi, potersi ritenere che il miglioramento riscontrato nella mortalità per malattie *tubercolari* non subisca, o subisca in minima parte, l'influenza delle denunce delle morti per *polmonite cronica*, *bronchite cronica*, *pleurite*, *meningite* e *peritonite*, in cui non è stata indicata la natura tubercolare.

---

(a) Negli anni precedenti i morti per *bronchite cronica* non erano tenuti distinti da quelli per *bronchite acuta*.

(b) Negli anni precedenti i morti per *peritonite* erano uniti a quelli per *appendicite*.

## Tubercolosi dell'apparato respiratorio.

### PROSPETTO XX. — Mortalità per tubercolosi dell'apparato respiratorio.

(Cifre proporzionali a 100 000 abitanti)

COMPARTIMENTI E REGNO	1900-02	1910-12	1920-22	1929	1930
	medie annuali				
Piemonte . . . . .	136.7	123.5	122.3	103.8	89.3
Liguria . . . . .	171.0	152.4	146.0	115.1	104.5
Lombardia . . . . .	147.9	128.4	126.1	111.1	98.8
Venezia Tridentina (a) . . . . .	—	—	—	140.2	121.4
Veneto . . . . .	116.9	116.0	124.4	111.6	94.8
Venezia Giulia e Zara (a) . . . . .	—	—	—	172.9	143.3
Emilia . . . . .	118.0	101.9	99.2	87.4	78.0
Toscana . . . . .	139.2	126.4	120.6	104.0	96.0
Marche . . . . .	82.6	73.4	84.3	76.8	66.0
Umbria . . . . .	83.3	84.8	97.5	78.4	71.2
Lazio . . . . .	117.0	113.6	111.0	80.2	74.6
Abruzzi e Molise . . . . .	69.8	66.6	65.9	57.6	53.9
Campania . . . . .	81.4	72.2	72.6	60.9	56.2
Puglie . . . . .	94.0	84.3	91.5	67.7	73.3
Lucania . . . . .	52.2	52.1	60.6	44.6	42.1
Calabrie . . . . .	69.6	58.0	65.5	53.0	52.2
Sicilia . . . . .	85.6	70.7	70.8	65.4	61.2
Sardegna . . . . .	118.6	121.6	149.9	129.9	118.3
<b>REGNO . . . . .</b>	<b>111.6</b>	<b>101.3</b>	<b>102.9</b>	<b>91.7</b>	<b>82.1</b>

### PROSPETTO XXI. — Mortalità per tubercolosi dell'apparato respiratorio.

COMPARTIMENTI E REGNO	NUMERI INDICI (b)								
	triennio 1900-02 = 100				mortalità del Regno = 100				
	1910-12	1920-22	1929	1930	1900-02	1910-12	1920-22	1929	1930
	medie annuali				medie annuali				
Piemonte . . . . .	90	89	76	65	122	122	119	113	109
Liguria . . . . .	89	85	67	61	153	150	142	126	127
Lombardia . . . . .	87	85	75	67	133	127	123	121	120
Venezia Tridentina . . . . .	—	—	—	—	—	—	—	153	148
Veneto . . . . .	99	106	95	81	105	114	121	122	115
Venezia Giulia e Zara . . . . .	—	—	—	—	—	—	—	189	174
Emilia . . . . .	86	84	74	66	106	101	96	95	95
Toscana . . . . .	91	87	75	69	125	125	117	113	117
Marche . . . . .	89	102	93	80	74	72	82	84	80
Umbria . . . . .	102	117	94	86	75	84	95	85	87
Lazio . . . . .	97	95	69	64	105	112	108	88	91
Abruzzi e Molise . . . . .	95	94	83	77	63	66	64	63	66
Campania . . . . .	89	89	75	69	73	71	71	66	68
Puglie . . . . .	90	97	82	78	84	83	89	84	89
Lucania . . . . .	100	116	85	81	47	51	59	49	51
Calabrie . . . . .	83	94	76	75	62	57	64	58	64
Sicilia . . . . .	83	83	76	72	77	70	69	71	75
Sardegna . . . . .	102	126	109	100	106	120	146	142	144
<b>REGNO</b> { vecchi confini (c) . . . . .	<b>91</b>	<b>92</b>	<b>80</b>	<b>72</b>	<b>100</b>	<b>100</b>	<b>100</b>		
attuali confini . . . . .								<b>100</b>	<b>100</b>

(a) Veggasi la nota (a) a pag. \*28.  
 (b) Veggasi la nota (b) a pag. \*28.  
 (c) Veggasi la nota (c) a pag. \*28.

L'esame dei numeri indici del prospetto XXI mostra come la mortalità per *tubercolosi dell'apparato respiratorio*, nel Regno (nei vecchi confini), sia gradualmente discesa dal triennio 1900-02 all'anno 1930, eccetto l'aumento di un punto nel triennio 1920-22 in confronto al triennio 1910-12, segnando, come numeri indici, 91 nel triennio 1910-12, 92 nel triennio 1920-22, 80 nell'anno 1929 e 72 nel 1930.

Nei singoli Compartimenti, si nota che, nei periodi considerati, i numeri indici della mortalità risultano inferiori a quello base, eccetto nel triennio 1910-12 l'Umbria, la Lucania e la Sardegna; nel triennio 1920-22, il Veneto, le Marche, l'Umbria, la Lucania e la Sardegna; nel 1929 e nel 1930, la Sardegna.

Nello stesso prospetto, in cui è fatta uguale a 100 la mortalità del Regno, appare evidente una maggiore intensità nelle morti per *tubercolosi dell'apparato respiratorio* nei Compartimenti dell'Italia settentrionale e in parte di quelli della centrale in confronto all'Italia meridionale. Per l'Italia insulare, la Sardegna ha una mortalità costantemente superiore a quella del Regno, con un aumento fino al triennio 1920-22 e con una lieve diminuzione, più accentuata nel 1929, negli anni 1929 e 1930.

## Tubercolosi delle meningi e del sistema nervoso centrale.

### PROSPETTO XXII. — Mortalità per tubercolosi delle meningi e del sistema nervoso centrale.

(Cifre proporzionali a 100 000 abitanti)

COMPARTIMENTI E REGNO	1900-02	1910-12	1920-22	1929	1930
	medie annuali				
Piemonte . . . . .	13.7	13.6	10.9	9.8	9.1
Liguria . . . . .	25.3	23.1	15.8	11.4	12.8
Lombardia . . . . .	24.4	22.3	19.1	15.6	13.6
Venezia Tridentina (a) . . . . .	—	—	—	15.2	11.8
Veneto . . . . .	26.6	26.6	26.6	21.8	19.0
Venezia Giulia e Zara (a) . . . . .	—	—	—	15.6	15.3
Emilia . . . . .	21.2	20.2	20.0	16.5	12.5
Toscana . . . . .	16.5	18.2	14.5	11.2	10.9
Marche . . . . .	16.0	14.1	13.6	10.0	8.3
Umbria . . . . .	12.2	13.1	14.2	9.6	12.6
Lazio . . . . .	28.4	27.3	22.6	15.9	14.2
Abruzzi e Molise . . . . .	16.3	15.6	12.9	9.0	11.2
Campania . . . . .	15.5	13.3	10.1	7.8	8.1
Puglie . . . . .	16.1	19.5	15.4	15.1	15.7
Lucania . . . . .	9.2	11.6	7.6	5.8	5.8
Calabrie . . . . .	10.5	8.4	7.8	5.5	6.7
Sicilia . . . . .	7.3	8.2	7.2	7.4	8.2
Sardegna . . . . .	13.2	19.5	18.3	19.6	21.7
<b>REGNO . . . . .</b>	<b>17.6</b>	<b>17.6</b>	<b>15.4</b>	<b>12.9</b>	<b>12.2</b>

(a) Veggasi la nota (a) a pag. \*28.

**PROSPETTO XXIII. — Mortalità per tubercolosi delle meningi  
e del sistema nervoso centrale.**

COMPARTIMENTI E REGNO	NUMERI INDICI (a)								
	triennio 1900-02 = 100				mortalità del Regno = 100				
	1910-12	1920-22	1929	1930	1900-02	1910-12	1920-22	1929	1930
	medie annuali				medie annuali				
Piemonte . . . . .	99	79	72	67	78	77	71	76	75
Liguria . . . . .	91	62	45	51	144	131	103	88	105
Lombardia . . . . .	92	78	64	56	138	127	124	120	111
Venezia Tridentina . . . . .								118	97
Veneto . . . . .	100	100	82	72	151	151	173	168	156
Venezia Giulia e Zara . . . . .								121	125
Emilia . . . . .	95	94	78	59	120	115	130	128	102
Toscana . . . . .	110	88	68	66	94	104	94	87	89
Marche . . . . .	88	85	62	52	91	80	89	77	68
Umbria . . . . .	107	116	79	103	69	74	92	75	107
Lazio . . . . .	96	80	56	50	161	155	147	123	116
Abruzzi e Molise . . . . .	96	79	55	69	93	89	84	69	92
Campania . . . . .	85	65	50	52	88	75	66	60	66
Puglie . . . . .	121	96	94	97	91	111	100	117	128
Lucania . . . . .	126	82	63	62	52	66	49	45	47
Calabrie . . . . .	80	75	53	64	60	48	51	43	55
Sicilia . . . . .	113	98	101	113	41	47	47	57	67
Sardegna . . . . .	147	139	148	164	75	111	119	151	178
<b>REGNO</b> } vecchi confini (b) .	<b>100</b>	<b>87</b>	<b>73</b>	<b>69</b>	<b>100</b>	<b>100</b>	<b>100</b>		
} attuali confini .								<b>100</b>	<b>100</b>

Dall'esame dei numeri indici del prospetto XXIII risulta che per il Regno, nei vecchi confini, il numero indice della mortalità per *tubercolosi delle meningi e del sistema nervoso centrale* da 100, tanto nel triennio 1900-02 quanto in quello 1910-12, è sceso a 87 nel triennio 1920-22, a 73 nell'anno 1929 e a 69 nell'anno 1930.

Esaminando la mortalità dei Compartimenti, nei singoli periodi, in confronto a quella del Regno fatta uguale a 100, si nota che in alcuni di essi, come la Liguria, la Lombardia, il Veneto, l'Emilia, il Lazio, le Puglie e la Sardegna i numeri indici sono, nei periodi considerati, quasi costantemente superiori a quelli del Regno. L'Italia settentrionale, appare così, quella che ha il maggior numero di Compartimenti con mortalità superiore a quella del Regno.

(a) Veggasi la nota (b) a pag. \*28.  
(b) Veggasi la nota (c) a pag. \*28.

## Malattie tubercolari (esclusa la tubercolosi dell'apparato respiratorio e la tubercolosi delle meningi e del sistema nervoso centrale).

PROSPETTO XXIV. — Mortalità per malattie tubercolari, esclusa la tubercolosi dell'apparato respiratorio e la tubercolosi delle meningi e del sistema nervoso centrale.

(Cifre proporzionali a 100 000 abitanti)

COMPARTIMENTI E REGNO	1900-02	1910-12	1920-22	1929	1930
	medie annuali				
Piemonte . . . . .	27.1	29.6	21.0	15.2	14.7
Liguria . . . . .	32.3	35.4	21.3	15.0	13.7
Lombardia . . . . .	44.1	44.6	30.0	20.2	16.8
Venezia Tridentina (a) . . . . .	—	—	—	20.6	24.3
Veneto . . . . .	46.2	50.7	34.3	25.2	22.6
Venezia Giulia e Zara (a) . . . . .	—	—	—	21.0	21.7
Emilia . . . . .	48.4	44.7	28.4	23.6	18.2
Toscana . . . . .	47.0	47.7	35.3	22.9	21.1
Marche . . . . .	42.8	39.5	31.6	21.4	18.7
Umbria . . . . .	49.1	41.1	31.2	22.7	20.5
Lazio . . . . .	54.5	38.1	24.6	15.3	12.1
Abruzzi e Molise . . . . .	56.6	43.6	28.7	17.9	18.5
Campania . . . . .	53.4	43.3	26.9	16.1	15.1
Puglie . . . . .	68.3	49.5	35.1	20.8	21.2
Lucania . . . . .	40.7	36.9	25.6	16.5	17.3
Calabrie . . . . .	32.2	32.8	21.5	12.1	12.2
Sicilia . . . . .	29.8	31.6	15.9	12.1	10.5
Sardegna . . . . .	41.6	66.6	43.8	31.6	28.1
<b>REGNO . . . . .</b>	<b>43.7</b>	<b>41.9</b>	<b>27.8</b>	<b>19.1</b>	<b>17.3</b>

PROSPETTO XXV. — Mortalità per malattie tubercolari, esclusa la tubercolosi dell'apparato respiratorio e la tubercolosi delle meningi e del sistema nervoso centrale.

COMPARTIMENTI E REGNO	NUMERI INDICI (b)								
	triennio 1900-02 = 100				mortalità del Regno = 100				
	1910-12	1920-22	1929	1930	1900-02	1910-12	1920-22	1929	1930
	medie annuali				medie annuali				
Piemonte . . . . .	109	77	56	54	62	71	76	79	85
Liguria . . . . .	110	66	47	43	74	84	77	79	80
Lombardia . . . . .	101	68	46	38	101	106	108	106	97
Venezia Tridentina . . . . .	—	—	—	—	—	—	—	108	141
Veneto . . . . .	110	74	55	49	106	121	123	132	131
Venezia Giulia e Zara . . . . .	—	—	—	—	—	—	—	110	126
Emilia . . . . .	92	59	49	38	111	107	102	123	105
Toscana . . . . .	109	80	52	48	101	114	127	120	122
Marche . . . . .	42	74	50	44	98	94	114	112	108
Umbria . . . . .	83	63	46	42	112	98	112	119	118
Lazio . . . . .	70	45	28	22	125	91	88	80	70
Abruzzi e Molise . . . . .	77	51	32	33	129	104	103	94	107
Campania . . . . .	81	50	30	28	122	103	97	84	87
Puglie . . . . .	73	51	30	31	156	118	126	109	123
Lucania . . . . .	91	63	40	42	93	88	92	86	100
Calabrie . . . . .	102	67	37	38	74	78	77	63	71
Sicilia . . . . .	106	53	41	35	68	75	57	63	61
Sardegna . . . . .	160	105	76	68	95	159	158	165	163
<b>REGNO</b> { <b>vecchi confini (c)</b> . . . . .	<b>96</b>	<b>64</b>	<b>44</b>	<b>39</b>	<b>100</b>	<b>100</b>	<b>100</b>		
{ <b>attuali confini</b> . . . . .								<b>100</b>	<b>100</b>

(a) Veggasi la nota (a) a pag. \*28.

(b) Veggasi la nota (b) a pag. \*28.

(c) Veggasi la nota (c) a pag. \*28.

Dall'esame dei numeri indici del prospetto XXV risulta che per il Regno, nei vecchi confini, il numero indice segna una progressiva e sensibile diminuzione della mortalità per le *altre malattie tubercolari*, essendo sceso da 100 (triennio 1900-02) a 96 nel triennio 1910-12, a 64 nel triennio 1920-22, a 44 nell'anno 1929 e a 39 nell'anno 1930.

Nei singoli Compartimenti, la mortalità è generalmente in diminuzione, eccettuati il Piemonte, La Liguria, la Lombardia, il Veneto, la Toscana, le Calabrie e la Sicilia, nei quali Compartimenti la mortalità del triennio 1910-12 è stata superiore a quella del triennio base, e la Sardegna, nella quale la mortalità tanto del triennio 1910-12, quanto del triennio 1920-22, è stata pure superiore al periodo base.

Esaminando la mortalità dei Compartimenti in confronto a quella del Regno, nei singoli periodi considerati, si nota che la Lombardia, il Veneto, l'Emilia, la Toscana, l'Umbria, gli Abruzzi e Molise, le Puglie e la Sardegna, hanno costantemente o quasi costantemente un numero indice superiore a quello base. L'Italia settentrionale e la centrale hanno quindi il maggior numero di Compartimenti con mortalità superiore a quella del Regno.

Chiodiamo questi cenni sulla mortalità per *tubercolosi in tutte le sue varie forme e sedi*, col dire che essa, nel 1929 e nel 1930, è stata, nel complesso dei capoluoghi di Provincia del Regno, molto più alta di quella verificatasi negli altri Comuni, e ciò può presumersi che, in parte, dipenda dal fatto che i capoluoghi di Provincia sono sedi di Istituzioni di cura ove affluiscono i malati dei Comuni minori, ed in parte alle condizioni ambientali e sociali nei capoluoghi.

Fra i Comuni aventi una popolazione presente superiore ai 60 000 abitanti, i massimi della mortalità si ebbero, nel biennio 1929-30 complessivamente, in Pisa, Pàdova, Livorno, Bèrgamo, Vicenza, Trieste, Cagliari, Brèscia e Ferrara, nelle quali città il quoziente di mortalità oscillò da 25 per ogni 10 000 abitanti in Pisa, a 21 in Ferrara. I minimi si ebbero in Alcamo, Mòdica, Fòggia, Marsala, Caltanissetta, Tràpani e Messina, con cifre che vanno da 6 morti per ogni 10 000 abitanti in Alcamo, a 10 in Messina e Tràpani; con un andamento all'incirca analogo a quello notato per gli anni 1927 e 1928.

Nel biennio 1929-30, la mortalità per *tubercolosi in tutte le sue varie forme e sedi*, nei bambini nel primo anno di vita, è stata maggiore negli illegittimi (15,8 su 10 000 nati vivi) in confronto ai legittimi (12,2). Nell'anno precedente, il comportamento fu identico: illegittimi (18,1) e legittimi (13,5).

### **Febbri da malaria e cachessia palustre.**

Una forte diminuzione si è avuta nei morti per *malaria e cachessia palustre*; ed infatti, mentre nel 1887 si verificarono nel Regno 21 033 decessi per tale morbo, pari a 710 per ogni milione di abitanti, nel triennio 1912-14 morirono, in media, soltanto 2 623 persone, e cioè, 74 per ogni milione di abitanti. Il quoziente di mortalità, durante gli anni bellici, è stato peraltro più alto di quello verificatosi nel suddetto triennio, ma se si pensa alle condizioni

eccezionali create dalla guerra, si può affermare che il servizio di profilassi della *malaria* è stato molto accurato, essendosi riusciti a infrenare l'inevitabile aggravamento di essa. Un miglioramento della mortalità per *malaria* e *cachessia palustre* si iniziò subito dopo la guerra e si accentuò nel 1923, nel quale anno le morti diedero un quoziente di 89 per ogni milione di abitanti. Nel 1924 si ebbe una leggiera recrudescenza rispetto all'anno antecedente, nel 1925 il quoziente discese nuovamente (92) e discese ancora notevolmente nel 1926 e nel 1927 (68 e 64, rispettivamente). Nel 1928 si ebbe un leggiero aumento nella mortalità per *febbri da malaria* e *cachessia palustre* (73 per ogni milione di abitanti) ed una nuova discesa nel 1929 e 1930 (67 e 68, rispettivamente).

Il Compartimento in cui la mortalità raggiunse il massimo fu, nel 1929, la Sardegna (47,1 su 100 000 abitanti); vengono poi, a grande distanza, le Calabrie (24,2), la Lucania (21,9), le Puglie (17,1), la Sicilia (15,5) e il Lazio (9,4). I minimi si osservarono nel Piemonte (0,2), nella Liguria (0,3), nella Lombardia (0,6), nell'Emilia (0,7) e nelle Marche (0,7). Si noti che nella Venezia Tridentina non si è verificato alcun decesso per *malaria*, durante l'anno 1929.

Nel 1930 il massimo della mortalità fu raggiunto anche nella Sardegna (52,8 su 100 000 abitanti); vengono poi, a grande distanza, la Lucania (39,6), le Calabrie (21,5), le Puglie (19,9), il Lazio (10,5), e la Sicilia (10,4). I minimi si osservarono nel Piemonte (0,3), nella Venezia Tridentina (0,4), nella Liguria (0,5), nell'Emilia (0,5), nella Lombardia (0,6), nella Venezia Giulia e Zara (0,6), nell'Umbria (0,6) e nelle Marche (0,7). Come si vede, analogo andamento della mortalità per *febbri da malaria* e *cachessia palustre* si è avuto nei Compartimenti, sia nel 1929 che nel 1930; devesi, però, notare che nel Lazio, negli Abruzzi e Molise, nella Campania, nelle Puglie, nella Lucania e nella Sardegna, si è avuto, nel 1930, un aumento di essa più o meno sensibile a confronto dell'anno 1929.

La mortalità per *malaria* e *cachessia palustre*, è stata, sia nel 1929 che nel 1930, nel complesso dei capoluoghi di Provincia del Regno, inferiore a quella degli altri Comuni.

Fra i Comuni aventi una popolazione presente superiore ai 60 000 abitanti, i massimi della mortalità per *malaria* e *cachessia palustre* si ebbero, nel biennio 1929-30, complessivamente, in Modica (3,6 su 10 000 abitanti), Foggia (3,6), Cagliari (2,3), Caltanissetta (1,9) e Alcamo (1,5). In molti Comuni (Trieste, Livorno, Pàdova, La Spèzia, Verona, Perùgia, Ravenna, Bèrgamo, Vicenza e Prato) non vi sono stati decessi per *malaria* e *cachessia palustre*, durante il biennio 1929-30.

Le morti per *malaria* e *cachessia palustre* sono più numerose nei maschi che nelle femmine, come risulta in tutti gli anni del periodo di osservazione dal 1887 al 1930, e ciò forse in dipendenza del maggior rischio che i maschi corrono di contrarre tale infezione nei lavori all'aperto.

Il numero delle morti nel Regno, per il 1929 come per il 1930, è stato maggiore nel 2° semestre, con i massimi, per ambedue gli anni, in agosto, settembre, luglio e ottobre, con un comportamento pressochè analogo a quello verificatosi nel 1927 e nel 1928. Per i singoli Compartimenti malarici si osserva un andamento quasi analogo.



Dalle denunce di *malaria* e *cachessia palustre*, nel complesso del Regno, si osserva che il maggior numero di esse, nel 1929 e nel 1930, va dal mese di giugno al mese di novembre, con i massimi in luglio, agosto, settembre e ottobre, con comportamento analogo a quello dell'anno 1928.

La *malaria* dà il maggior numero di morti nei primi dieci anni di vita.

Nel biennio 1929-30, la mortalità per *malaria* e *cachessia palustre* nei bambini legittimi (3,0 su 10 000 nati vivi), nel primo anno di vita, è stata inferiore a quella degli illegittimi (3,3), e lo stesso comportamento si è verificato nel 1927 e nel 1928.

La letalità per *malaria* nel Regno, ottenuta ragguagliando il numero delle morti per tale morbo al numero dei casi denunziati alle Autorità sanitarie, fu di 1,3 % nel 1925, di 1,2 % nel 1926, di 1,3 % nel 1927, di 1,2 % nel 1928, di 1,3 % nel 1929 e di 1,4 % nel 1930, con un massimo di 5,6 nel 1902, primo anno per il quale vennero date le denunzie, ed un minimo di 1,2 nel 1926 e nel 1928.

### **Cirrosi alcoolica del fegato e alcoolismo cronico.**

Nei trienni 1900-02, 1910-12 e 1920-22, i morti per *cirrosi alcoolica del fegato* erano stati inclusi in un'unica voce: *epatite* e *cirrosi*. Per dedurre, quindi, da questa unica voce, i morti per *cirrosi epatica* di origine *alcoolica* nei suddetti tre trienni, si è supposto che essi stessero al totale dei morti per malattie *epatiche* nella stessa proporzione verificatasi per il settennio 1924-30 tanto nel Regno, quanto in ciascun Compartimento, e ciò allo scopo di dare per queste cause di morte notizie particolareggiate analoghe a quelle date per le precedenti malattie.

Dall'esame dei numeri indici del prospetto XXVII risulta che la mortalità per *cirrosi alcoolica del fegato* ed *alcoolismo cronico* nel Regno, nei vecchi confini, ha avuto un notevole aumento nel triennio 1910-12 rispetto al periodo base (1900-02); nel triennio 1920-22 e nell'anno 1929 i numeri indici segnarono, rispettivamente, 103 e 109; mentre nel 1930 si è avuto un notevole abbassamento della detta mortalità, tanto che il relativo numero indice discese a 86.

Esaminando i numeri indici nei singoli Compartimenti, si nota quanto segue:

Nel triennio 1910-12, tutti i Compartimenti hanno dimostrato un aumento più o meno notevole di mortalità per *cirrosi alcoolica del fegato* ed *alcoolismo cronico* rispetto al triennio 1900-02, specialmente il Lazio, nel quale il numero indice è risultato più che raddoppiato (207). Nel triennio 1920-22, in tutti i Compartimenti si nota una più o meno notevole diminuzione di mortalità in confronto al triennio 1910-12: nella Lombardia, nelle Puglie, nella Lucania, nella Sicilia e nella Sardegna, il numero indice è risultato notevolmente inferiore a 100.

Nell'anno 1929, a confronto del triennio 1920-22, si è avuto un aumento della mortalità per *cirrosi alcoolica del fegato* ed *alcoolismo cronico* nel Piemonte, nella Lombardia, nella Toscana, nelle Marche, nell'Umbria, negli Abruzzi e Molise, nella Campania, nella Lucania, nelle Calabrie, nella Sicilia

e nella Sardegna. Nell'anno 1930, a confronto del 1929, si è avuta una diminuzione della mortalità per *cirrosi alcoolica del fegato* ed *alcoolismo cronico* in tutti i Compartimenti eccetto che nella Toscana, nella Campania e nelle Puglie.

Passando ad esaminare, nei vari periodi, i numeri indici della mortalità per *cirrosi alcoolica del fegato* ed *alcoolismo cronico* nei singoli Compartimenti, fatta uguale a 100 la mortalità nel Regno, si può presumere che il consumo dell'alcool debba essere o debba essere stato, in genere, più diffuso nell'Italia settentrionale e centrale che non nella meridionale, specialmente nella Sicilia (tenuto conto del periodo di tempo necessario allo stabilirsi delle alterazioni anatomico-patologiche e funzionali proprie di tale malattia). Nella Sardegna, invece, la mortalità per *cirrosi alcoolica del fegato* ed *alcoolismo cronico* è superiore a quella del Regno, nei periodi considerati, fatta eccezione per il triennio 1920-22.

Aggiungiamo inoltre che, sia nel 1929 che nel 1930, la mortalità per *alcoolismo cronico* (a) è stata, nel complesso dei capiluoghi di Provincia del Regno, superiore che negli altri Comuni; che nel 1929 e nel 1930 non si sono verificati decessi per *alcoolismo cronico* nei capiluoghi di Provincia delle Puglie, della Lucania e delle Calabrie; che fra i Comuni aventi una popolazione presente superiore ai 60 000 abitanti, i massimi della mortalità per *alcoolismo cronico* si verificarono, nel biennio 1929-30 complessivamente, in Alessandria (1,3 su 10 000 abitanti), Vicenza (1,2), Perùgia (0,6), Lucca (0,5), Ancona (0,5) e Bèrgamo (0,5), segnarono cifre trascurabili di mortalità Torino, Palermo, Messina, Livorno e Ferrara, non si verificarono decessi per *alcoolismo cronico* in Catània, Bari delle Pùglie, Tàranto, La Spèzia, Tràpani, Ravenna, Fòggia, Pistòia, Alcamo, Mòdica e Càltanissetta. Si nota anche qui una maggiore mortalità per *alcoolismo cronico* nelle città dell'Italia settentrionale e centrale, e mortalità minima o nulla nelle città dell'Italia meridionale e della Sicilia.

---

(a) Non si è potuto tener conto della *cirrosi alcoolica del fegato* perchè nel Prospetto XLV, in cui i morti sono distinti per causa e secondo il luogo della morte (capiluoghi ed altri Comuni), questa voce non è tenuta distinta dalle altre forme di *cirrosi*.

**PROSPETTO XXVI. — Mortalità per cirrosi alcolica del fegato e alcoolismo cronico.**

(Cifre proporzionali a 100 000 abitanti)

COMPARTIMENTI E REGNO	1900-02	1910-12	1920-22	1929	1930
	medie annuali				
Piemonte . . . . .	2.7	3.5	2.7	3.6	2.5
Liguria . . . . .	3.3	4.1	3.6	3.4	2.0
Lombardia . . . . .	2.8	3.4	2.2	2.7	2.0
Venezia Tridentina (a) . . . . .	—	—	—	2.6	1.5
Veneto . . . . .	3.9	5.5	3.9	2.9	2.2
Venezia Giulia e Zara (a) . . . . .	—	—	—	2.5	1.3
Emilia . . . . .	1.5	2.4	2.1	1.9	1.6
Toscana . . . . .	1.1	1.9	1.3	1.5	1.7
Marche . . . . .	2.8	5.2	3.0	4.5	3.6
Umbria . . . . .	1.6	2.9	2.3	3.4	2.5
Lazio . . . . .	1.7	3.5	2.1	1.7	1.4
Abruzzi e Molise . . . . .	1.0	1.9	1.5	1.9	1.5
Campania . . . . .	0.7	1.1	0.9	0.9	1.2
Puglie . . . . .	0.8	0.9	0.7	0.2	0.4
Lucania . . . . .	0.6	0.8	0.4	0.8	0.8
Calabrie . . . . .	0.8	1.5	0.9	1.0	0.3
Sicilia . . . . .	0.6	0.7	0.4	0.5	0.4
Sardegna . . . . .	2.3	3.5	1.6	2.2	1.7
<b>REGNO . . . . .</b>	<b>1.8</b>	<b>2.7</b>	<b>1.9</b>	<b>2.0</b>	<b>1.6</b>

**PROSPETTO XXVII. — Mortalità per cirrosi alcolica del fegato e alcoolismo cronico.**

COMPARTIMENTI E REGNO	NUMERI INDICI (b)								
	triennio 1900-02 = 100				mortalità del Regno = 100				
	1910-12	1920-22	1929	1930	1900-02	1910-12	1920-22	1929	1930
	medie annuali				medie annuali				
Piemonte . . . . .	132	101	134	93	146	131	143	177	158
Liguria . . . . .	122	108	101	61	182	152	191	167	128
Lombardia . . . . .	122	79	98	72	151	126	116	134	127
Venezia Tridentina . . . . .								128	96
Veneto . . . . .	143	102	74	57	210	206	206	140	139
Venezia Giulia e Zara . . . . .								122	84
Emilia . . . . .	158	141	125	107	82	89	112	93	103
Toscana . . . . .	169	115	135	146	62	72	69	76	106
Marche . . . . .	184	108	158	128	154	194	161	221	230
Umbria . . . . .	176	139	204	150	90	108	121	166	156
Lazio . . . . .	207	126	99	81	91	129	111	81	86
Abruzzi e Molise . . . . .	182	148	183	142	57	70	81	94	94
Campania . . . . .	158	119	121	166	40	43	46	43	77
Puglie . . . . .	116	84	21	53	42	33	34	8	26
Lucania . . . . .	138	70	131	130	33	31	23	39	50
Calabrie . . . . .	188	108	123	45	43	56	45	48	23
Sicilia . . . . .	125	74	91	72	31	26	22	26	26
Sardegna . . . . .	155	71	57	73	123	131	85	109	105
<b>REGNO</b> { <b>vecchi confini (c)</b> . . . . .	<b>146</b>	<b>103</b>	<b>109</b>	<b>86</b>	<b>100</b>	<b>100</b>	<b>100</b>		
{ <b>attuali confini</b> . . . . .								<b>100</b>	<b>100</b>

(a) Veggasi la nota (a) a pag. \*28.

(b) Veggasi la nota (b) a pag. \*28.

(c) Veggasi la nota (c) a pag. \*28.

## Infezioni puerperali.

Riferendo il numero delle donne morte per *infezioni puerperali* al numero dei parti semplici e multipli avvenuti nel Regno, nel periodo dal 1887 al 1930, si sono ottenuti i dati del seguente prospetto :

PROSPETTO XXVIII. — Mortalità per infezioni puerperali, dal 1887 al 1930 (\*).

PERIODI	PARTI SEMPLICI E MULTIPLI (a)	MORTE PER:								
		febbre puerperale	pelli e metropertonite puerperali	in totale	febbre puerperale	pelli e metropertonite puerperali	in totale	febbre puerperale	pelli e metropertonite puerperali	in totale
		cifre assolute			su 10 000 parti			Numeri indici (mortalità del triennio 1887-89 = 100)		
1887-89 (media annuale) . . . . .	1 169 631	2 354	2 206	4 560	20.1	18.9	39.0	100	100	100
1890-92 " . . . . .	1 138 810	1 615	857	2 472	14.2	7.5	21.7	71	40	56
1893-95 " . . . . .	1 139 714	1 630	655	2 285	14.3	5.7	20.0	71	30	51
1896-98 " . . . . .	1 122 220	1 235	610	1 845	11.0	5.4	16.4	55	29	42
1899-901 " . . . . .	1 104 015	1 110	419	1 529	10.1	3.8	13.9	50	20	36
1902-04 " . . . . .	1 108 221	1 077	319	1 396	9.7	2.9	12.6	48	15	32
1905-07 " . . . . .	1 107 918	1 048	300	1 348	9.5	2.7	12.2	47	14	31
1908-10 " . . . . .	1 169 992	1 166	211	1 387	10.0	1.9	11.9	50	10	31
1911-13 " . . . . .	1 150 594	955	230	1 185	8.3	2.0	10.3	41	11	26
1914 . . . . .	1 148 238	1 016	181	1 217	9.0	1.6	10.6	45	8	27
1915 . . . . .	1 143 279	877	166	1 043	7.7	1.5	9.2	38	8	24
1916 . . . . .	908 927	841	176	1 017	9.3	1.9	11.2	46	10	29
1917 . . . . .	712 969	779	161	941	10.9	2.3	13.2	54	12	34
1918 . . . . .	664 754	894	154	1 048	13.4	2.3	15.7	67	12	40
1919 . . . . .	795 903	772	182	954	9.7	2.3	12.0	48	12	31
1920 . . . . .	1 195 450	1 200	232	1 432	10.0	1.9	12.0	50	10	31
1921 . . . . .	1 158 684	1 139	186	1 325	9.8	1.6	11.4	49	8	29
1922 . . . . .	1 166 797	1 094	193	1 287	9.4	1.7	11.1	47	9	28
1923 . . . . .	1 144 983	1 170	183	1 353	10.2	1.6	11.8	51	8	30
1924 . . . . .	1 159 435	1 361	289	1 650	11.7	2.5	14.2	58	13	36
1925 . . . . .	1 144 242	1 133	203	1 336	9.9	1.8	11.7	49	10	30
1926 . . . . .	1 125 445	922	149	1 071	8.2	1.3	9.5	41	7	24
1927 . . . . .	1 121 832	995	135	1 130	8.9	1.2	10.1	44	6	26
1928 . . . . .	1 099 018	1 007	170	1 177	9.2	1.5	10.7	46	8	27
1929 . . . . .	1 062 693	957	180	1 137	9.0	1.7	10.7	45	9	27
1930 . . . . .	1 116 908	966	166	1 132	8.6	1.5	10.1	43	8	26

(\*) La somma delle cifre proporzionali non è sempre uguale al totale, a causa degli arrotondamenti.

(a) Nel numero dei parti sono compresi anche quelli di nati morti.

Nel prospetto precedente, fatta uguale a 100 la mortalità delle donne per il complesso delle *infezioni puerperali*, durante il triennio 1887-89, si osserva che essa dimostra una progressiva diminuzione dal 1887 al 1915, essendo il numero indice, in tale periodo, disceso da 100 a 24. Nel periodo successivo il numero indice risale alquanto, raggiungendo il massimo di 40 nel 1918, il che, probabilmente, può essere messo in relazione con la *pandemia influenzale*, essendosi, in detto anno, riscontrato un aumento di mortalità per quasi tutte le cause di morte.

Negli anni successivi, dal 1919 al 1925, eccettuato il 1924, il numero indice ha oscillato fra un massimo di 31, negli anni 1919 e 1920, ed un minimo di 24 nel 1926. Nel 1927, 1928 e 1929 si nota un leggero aumento nei numeri indici, che segnano, rispettivamente, 26, 27 e 27, e nel 1930 il numero indice ridiscende a 26.

Anche per le *infezioni puerperali* diamo i tre prospetti seguenti, nei quali sono riportati i quozienti di mortalità, per dette infezioni, ottenuti riferendo il numero delle donne morte a 10 000 parti ed i relativi numeri indici.

La mortalità nel Regno, entro i vecchi confini, per il complesso delle *infezioni puerperali* (prospetto XXX) appare, attraverso l'esame dei numeri

**PROSPETTO XXIX. — Mortalità per infezioni puerperali (\*).**

(Cifre proporzionali a 10 000 parti) (a).

COMPARTIMENTI E REGNO	1900-02			1910-12			1920-22			1929			1930		
	medie annuali														
	febbre puerperale	pelvi e metroperti- tonite puerperali	totale	febbre puerperale	pelvi e metroperti- tonite puerperali	totale	febbre puerperale	pelvi e metroperti- tonite puerperali	totale	febbre puerperale	pelvi e metroperti- tonite puerperali	totale	febbre puerperale	pelvi e metroperti- tonite puerperali	totale
Piemonte . . . . .	9.9	3.0	12.9	10.8	3.2	14.0	11.8	1.4	13.2	12.6	2.4	15.0	9.9	0.6	10.5
Liguria . . . . .	10.6	3.5	13.9	10.0	2.3	12.3	11.2	2.0	13.2	14.8	2.5	17.7	6.0	2.8	8.8
Lombardia . . . . .	9.8	3.5	13.7	8.6	1.9	10.5	11.3	2.7	14.0	8.4	2.3	10.7	10.8	1.6	12.4
Venezia Tridentina (b).	—	—	—	—	—	—	—	—	—	11.8	4.6	16.4	12.6	—	12.6
Veneto . . . . .	7.0	2.3	9.3	4.8	1.3	6.0	5.6	1.6	7.2	7.2	2.0	9.2	7.3	1.1	8.4
Venezia Giulia e Zara (b)	—	—	—	—	—	—	—	—	—	12.9	2.0	14.9	12.9	3.7	16.6
Emilia . . . . .	10.5	2.9	13.4	7.2	1.8	9.0	10.8	2.0	12.8	11.9	2.6	14.5	10.1	1.5	11.6
Toscana . . . . .	8.2	1.5	9.7	6.4	1.9	8.3	10.7	1.3	12.0	12.9	2.0	15.0	8.3	2.3	10.6
Marche . . . . .	7.8	2.2	10.0	6.3	2.0	8.3	9.0	1.2	10.2	10.9	1.3	12.2	6.0	0.6	6.6
Umbria . . . . .	10.6	1.9	12.5	13.2	1.3	14.5	13.8	1.6	15.4	14.4	0.6	15.0	10.7	1.6	12.3
Lazio . . . . .	11.0	3.0	14.0	8.9	1.4	10.3	12.9	1.6	14.5	9.1	1.1	10.2	10.6	2.3	12.9
Abruzzi e Molise . . . . .	10.5	2.3	12.8	9.2	2.0	11.2	11.3	1.7	13.0	12.0	0.4	12.4	8.7	0.8	9.5
Campania . . . . .	7.8	2.7	10.5	6.7	2.0	8.7	8.2	2.2	10.4	6.2	1.7	7.9	7.3	1.3	8.6
Puglie . . . . .	8.6	3.4	12.0	7.7	1.5	9.2	7.6	1.3	8.9	6.4	1.3	7.7	6.0	1.1	7.1
Lucania . . . . .	8.6	5.8	14.4	8.3	3.5	11.8	12.6	0.7	13.3	5.0	1.1	6.1	8.5	2.0	10.6
Calabria . . . . .	12.3	3.4	15.7	12.6	1.7	14.3	11.4	2.0	13.4	8.2	1.6	9.8	10.7	1.5	12.3
Sicilia . . . . .	8.0	2.0	10.0	8.5	1.4	9.9	7.9	1.2	9.1	5.9	0.6	6.5	7.5	1.4	8.8
Sardegna . . . . .	14.8	4.6	19.4	13.0	1.9	14.9	15.5	1.3	16.8	11.5	0.7	12.2	7.2	2.6	9.8
<b>REGNO</b> . . . . .	<b>9.2</b>	<b>2.9</b>	<b>12.1</b>	<b>8.2</b>	<b>1.8</b>	<b>10.0</b>	<b>9.7</b>	<b>1.7</b>	<b>11.4</b>	<b>9.0</b>	<b>1.7</b>	<b>10.7</b>	<b>8.6</b>	<b>1.5</b>	<b>10.1</b>

(\*) Veggasi la nota (\*) a pag. \*55.

(a) Nati vivi e nati morti.

(b) Veggasi la nota (a) a pag. \*28.

indici, diminuita sensibilmente nel triennio 1910-12, aumentata nel triennio 1920-22, diminuita di nuovo nel 1929 e ancora di più nel 1930 pur senza raggiungere, nei detti periodi, il numero indice base.

Esaminando i numeri indici di ciascun Compartimento nell'anno 1930, in confronto al periodo base, si nota che la mortalità per il complesso delle *infezioni puerperali* è diminuita in tutti i Compartimenti, in misura più o meno sensibile, ad eccezione della Toscana, in cui il numero indice ha superato quello del periodo base. Nel 1929, invece, nei Compartimenti del Piemonte, della Liguria, dell'Emilia, della Toscana, delle Marche e dell'Umbria, il numero indice ha superato quello del periodo base.

Per la sola *febbre puerperale* si nota, per il Regno, che, dopo una diminuzione nel triennio 1910-12, si è avuto un aumento nel triennio 1920-22, in cui il numero indice ha superato quello del periodo base, ed una nuova diminuzione nel 1929, ancora più accentuata nel 1930.

PROSPETTO XXX. - Mortalità per infezioni puerperali.

COMPARTIMENTI E REGNO	NUMERI INDICI (a) - (TRIENNIO 1900-02 = 100)														
	1910-12				1920-22				1929			1930			
	medie annuali														
	febbre puerperale	pelvi e metropertontite puerperali	totale		febbre puerperale	pelvi e metropertontite puerperali	totale		febbre puerperale	pelvi e metropertontite puerperali	totale		febbre puerperale	pelvi e metropertontite puerperali	totale
Piemonte . . . . .	109	107	108	119	45	102	128	81	117	100	21	81			
Liguria . . . . .	94	68	88	105	59	94	139	86	127	57	84	63			
Lombardia . . . . .	87	48	76	115	69	102	85	59	78	110	40	90			
Veneto . . . . .	68	56	65	80	73	78	103	88	99	104	50	91			
Emilia . . . . .	69	62	68	103	68	95	113	89	108	97	51	87			
Toscana . . . . .	78	126	85	129	87	123	157	136	154	100	155	109			
Marche . . . . .	81	92	83	115	55	102	140	60	122	77	28	66			
Umbria . . . . .	124	68	116	130	84	123	136	31	120	101	84	68			
Lazio . . . . .	81	48	74	117	55	104	83	38	73	96	78	92			
Abruzzi e Molise . . . . .	88	89	88	108	76	102	113	19	97	82	34	74			
Campania . . . . .	87	73	83	106	81	99	79	62	75	94	49	82			
Puglie . . . . .	90	45	77	88	38	74	74	38	64	70	33	59			
Lucania . . . . .	96	60	82	146	12	92	57	19	42	99	34	73			
Calabrie . . . . .	103	51	91	92	59	85	67	48	62	87	44	78			
Sicilia . . . . .	105	69	58	99	61	91	73	31	65	93	68	88			
Sardegna . . . . .	88	41	77	105	28	87	78	15	63	49	56	50			
<b>REGNO (vecchi confini) (c)</b>	<b>89</b>	<b>65</b>	<b>83</b>	<b>106</b>	<b>61</b>	<b>95</b>	<b>96</b>	<b>58</b>	<b>87</b>	<b>92</b>	<b>51</b>	<b>83</b>			

(a) Veggasi la nota (b) a pag. \*28.

(b) Veggasi la nota (c) a pag. \*28.

## PROSPETTO XXXI. — Mortalità per infezioni puerperali.

COMPARTIMENTI E REGNO	NUMERI INDICI (a) — (MORTALITÀ DEL REGNO = 100)															
	1900-02			1910-12			1920-22			1929			1930			
	medie annuali															
	febbre puerperale	pelvi e metroperti- tonite puerperali	totale	febbre puerperale	pelvi e metroperti- tonite puerperali	totale	febbre puerperale	pelvi e metroperti- tonite puerperali	totale	febbre puerperale	pelvi e metroperti- tonite puerperali	totale	febbre puerperale	pelvi e metroperti- tonite puerperali	totale	
Piemonte . . . . .	107	106	107	132	174	139	121	78	114	140	144	141	114	42	104	
Liguria . . . . .	115	117	116	122	123	123	115	113	115	164	170	165	70	189	87	
Lombardia . . . . .	107	136	114	105	101	104	116	153	122	93	135	100	125	105	122	
Venezia Tridentina . . . . .										131	272	153	146	—	125	
Veneto . . . . .	76	79	76	58	69	60	57	95	63	80	117	86	84	77	83	
Venezia Giulia e Zara . . . . .										143	117	139	149	247	163	
Emilia . . . . .	114	101	111	89	97	90	111	113	111	132	152	135	117	99	115	
Toscana . . . . .	89	53	81	78	102	83	109	75	104	144	121	140	56	156	104	
Marche . . . . .	85	76	83	77	108	83	92	68	88	121	76	114	70	40	65	
Umbria . . . . .	115	67	103	161	70	144	141	91	134	160	34	140	123	107	121	
Lazio . . . . .	119	105	116	110	77	104	132	94	126	101	67	96	123	155	128	
Abruzzi e Molise . . . . .	114	81	106	113	111	113	116	101	114	133	26	116	100	53	93	
Campania . . . . .	84	96	87	82	108	87	84	126	90	68	101	73	84	89	85	
Puglie . . . . .	93	119	100	95	82	92	78	74	77	70	76	71	69	76	70	
Lucania . . . . .	94	205	120	102	190	118	129	40	116	55	65	57	99	135	104	
Calabrie . . . . .	133	121	130	155	95	144	117	117	117	91	97	92	124	103	121	
Sicilia . . . . .	87	71	83	103	76	58	81	71	79	65	37	61	86	93	87	
Sardegna . . . . .	160	163	161	159	102	149	159	74	146	128	41	114	83	175	96	
<b>REGNO . . . . .</b>	<b>100</b>	<b>100</b>	<b>100</b>	<b>100</b>	<b>100</b>	<b>100</b>	<b>100</b>	<b>100</b>	<b>100</b>	<b>100</b>	<b>100</b>	<b>100</b>	<b>100</b>	<b>100</b>	<b>100</b>	

Mettendo a confronto i numeri indici relativi alla mortalità per la sola *febbre puerperale*, nei vari Compartimenti, durante l'anno 1930, con i numeri indici del periodo base, si nota un aumento soltanto in tre Compartimenti (Lombardia, Veneto e Umbria) mentre in due (Piemonte e Toscana) il numero indice è uguale a quello del periodo base. Nel 1929, invece, l'aumento si è verificato in 8 Compartimenti (Piemonte, Liguria, Veneto, Emilia, Toscana, Marche, Umbria e Abruzzi e Molise).

La mortalità per *pelvi e metropertitonite puerperali* appare, per il Regno, in progressiva diminuzione: confrontando i numeri indici degli anni 1929 e 1930, per i singoli Compartimenti, con quelli del periodo base, si nota in tutti una più o meno notevole diminuzione, eccetto nella Toscana in cui il numero indice supera quello del periodo base.

Nel prospetto XXXI la mortalità per le *infezioni puerperali* in ciascun

(a) Veggasi la nota (b) a pag. 28.

Compartimento è messa in confronto con quella media del Regno, fatta uguale a 100.

Per il complesso delle *infezioni puerperali* si è avuto, generalmente, nei periodi considerati, una mortalità maggiore di quella media del Regno, nel Piemonte, nella Liguria, nella Lombardia, nell'Emilia, nell'Umbria, nel Lazio, negli Abruzzi e Molise, nella Lucania, nelle Calabrie e nella Sardegna. Lo stesso andamento, all'incirca, si nota nella mortalità per *febbre puerperale*.

Nei riguardi delle *pelvi e metroperitonite puerperali*, solamente nella Liguria e nella Lombardia, in tutti e cinque i periodi considerati, i numeri indici hanno superato quello base del Regno.

A complemento delle notizie già date circa la mortalità delle donne per *infezioni puerperali*, aggiungiamo che essa è stata, sia nell'anno 1929 che nel 1930, nel complesso dei Comuni capiluoghi di Provincia del Regno, superiore a quella degli altri Comuni e che, secondo lo stato civile, le 1 132 donne morte, nel 1930, per le suddette infezioni, si ripartivano così: nubili 103, coniugate 1 005 e vedove 24; nel 1929 le 1 137 donne morte, si ripartivano così: nubili 110, coniugate 1 005, vedove 21 e di stato civile ignoto 1.

### **Malattie da gravidanza, parto e puerperio.**

Riferendo il numero delle donne morte per malattie da *gravidanza, parto e puerperio*, comprese le *infezioni puerperali* (*febbre puerperale e pelvi e metroperitonite puerperali*, già precedentemente esaminate), al numero dei parti semplici e multipli, avvenuti nel periodo dal 1887 al 1930, si sono ottenuti i dati del prospetto seguente:



PROSPETTO XXXII. — Mortalità per malattie  
da gravidanza, parto e puerperio, dal 1887 al 1930.

P E R I O D I	PARTI SEMPLICI E MULTIPLI (a)	MORTE PER MALATTIE DA GRAVIDANZA, PARTO E PUERPERIO		NUMERI INDICI (mortalità del triennio 1887-89 = 100)
		cifre assolute	su 10 000 parti	
1887-89 (media annuale)	1 169 631	6 643	56.8	100
1890-92	1 138 810	4 079	35.8	63
1893-95	1 119 714	3 815	33.5	59
1896-98	1 122 270	3 400	30.3	53
1899-901	1 104 015	3 124	28.3	50
1902-04	1 108 203	2 853	25.7	45
1905-07	1 107 918	3 021	27.3	48
1908-10	1 169 992	3 076	26.3	46
1911-13	1 150 594	2 723	23.7	42
1914	1 148 238	2 696	23.5	41
1915	1 143 279	2 477	21.7	38
1916	908 927	2 351	25.9	46
1917	712 969	2 041	28.6	50
1918	664 754	2 341	35.2	62
1919	795 903	2 253	28.3	50
1920	1 195 450	3 264	27.3	48
1921	1 158 684	2 887	24.9	44
1922	1 166 797	2 810	24.1	42
1923	1 144 983	2 979	26.0	46
1921-23 (media annuale)	1 156 821	2 892	25.0	44
1924	1 159 435	3 632	31.3	55
1925	1 144 242	3 111	27.2	48
1926	1 125 445	2 795	24.8	44
1924-26 (media annuale)	1 143 041	3 179	27.8	49
1927	1 121 812	2 893	25.8	45
1928	1 099 018	2 998	27.3	48
1929	1 062 692	2 991	28.1	49
1930	1 116 908	2 976	26.6	47

Nel presente prospetto fatta uguale a 100 la mortalità per malattie da gravidanza, parto e puerperio, nel triennio 1887-89, si osserva che essa dimostra una progressiva diminuzione dal 1887 al 1915, essendo il numero indice, in tale periodo, disceso da 100 a 38. Nel periodo successivo il numero indice risale alquanto, raggiungendo il massimo di 62 nel 1918, il che, probabilmente, può essere messo in relazione con la *pandemia influenzale*, essendosi, in detto anno, riscontrato un aumento di mortalità per quasi tutte le cause di morte.

Negli anni successivi, dal 1919 al 1928, eccettuato il 1924, il numero indice ha oscillato fra un massimo di 50 nel 1919 ed un minimo di 42 nel 1922. Nel 1929 il numero indice è aumentato di un punto rispetto a quello dell'anno precedente, mentre, nel 1930, ha subito una diminuzione di due punti rispetto al 1929.

(a) Nel numero dei parti sono compresi anche quelli di nati morti.

**PROSPETTO XXXIII. — Mortalità per malattie da gravidanza, parto e puerperio.**

(Cifre proporzionali a 10 000 parti) (a)

COMPARTIMENTI E REGNO	1900-02	1910-12	1920-22	1929	1930
	medie annuali				
Piemonte . . . . .	30.2	29.7	27.1	34.2	28.8
Liguria . . . . .	28.2	27.4	25.0	32.1	22.1
Lombardia . . . . .	26.8	23.6	28.6	26.0	27.3
Venezia Tridentina (b) . . . . .	—	—	—	44.6	37.2
Veneto . . . . .	22.0	17.9	18.3	26.0	21.3
Venezia Giulia e Zara (b) . . . . .	—	—	—	35.2	31.3
Emilia . . . . .	29.3	22.9	26.8	31.8	29.4
Toscana . . . . .	21.7	21.4	25.4	34.2	29.1
Marche . . . . .	23.1	21.7	23.4	29.2	19.9
Umbria . . . . .	28.6	29.3	29.6	33.4	33.1
Lazio . . . . .	26.9	22.6	28.0	33.1	31.9
Abruzzi e Molise . . . . .	30.1	30.4	32.4	39.4	28.0
Campania . . . . .	22.8	22.1	24.7	26.3	26.6
Puglie . . . . .	22.8	21.0	21.0	21.1	22.3
Lucania . . . . .	31.8	24.7	32.4	19.8	30.2
Calabrie . . . . .	31.5	29.8	29.5	33.0	30.9
Sicilia . . . . .	21.1	19.3	22.5	21.2	22.2
Sardegna . . . . .	44.9	37.3	31.4	32.0	33.3
<b>REGNO.</b> . . . . .	<b>25.9</b>	<b>23.4</b>	<b>25.4</b>	<b>28.1</b>	<b>26.6</b>

**PROSPETTO XXXIV. — Mortalità per malattie da gravidanza, parto e puerperio.**

COMPARTIMENTI E REGNO	NUMERI INDICI (c)								
	triennio 1900-02 = 100				mortalità del Regno = 100				
	1910-12	1920-22	1929	1930	1900-02	1910-12	1920-22	1929	1930
	medie annuali				medie annuali				
Piemonte . . . . .	98	90	113	96	116	127	106	122	108
Liguria . . . . .	97	89	114	78	109	117	99	114	83
Lombardia . . . . .	88	107	97	102	103	101	113	92	102
Venezia Tridentina . . . . .								158	140
Veneto . . . . .	82	83	118	96	85	77	72	92	80
Venezia Giulia e Zara . . . . .								125	117
Emilia . . . . .	78	91	108	100	113	98	106	113	110
Toscana . . . . .	98	117	158	134	84	91	100	122	109
Marche . . . . .	94	101	127	86	89	93	92	104	75
Umbria . . . . .	102	104	117	116	110	125	117	119	124
Lazio . . . . .	84	104	123	118	104	97	110	118	120
Abruzzi e Molise . . . . .	101	108	131	93	116	130	127	140	105
Campania . . . . .	97	108	115	116	88	94	97	94	100
Puglie . . . . .	92	92	92	98	88	90	83	75	84
Lucania . . . . .	78	102	62	95	123	106	127	70	113
Calabrie . . . . .	95	94	73	98	121	127	116	82	116
Sicilia . . . . .	91	107	101	105	81	82	89	75	83
Sardegna . . . . .	83	79	71	74	173	160	139	114	125
<b>REGNO</b> } <b>vecchi confini (d)</b> . . . . .	<b>90</b>	<b>98</b>	<b>107</b>	<b>102</b>	<b>100</b>	<b>100</b>	<b>100</b>		
<b>REGNO</b> } <b>attuali confini</b> . . . . .								<b>100</b>	<b>100</b>

(a) Nati vivi e nati morti.  
 (b) Veggasi la nota (a) a pag. \*28.  
 (c) Veggasi la nota (b) a pag. \*28.  
 (d) Veggasi la nota (c) a pag. \*28.

Dall'esame dei numeri indici del prospetto XXXIV risulta che, per il Regno, nei vecchi confini, il numero indice della mortalità per malattie da *gravidanza, parto e puerperio* è sceso da 100 (triennio 1900-02) a 90 nel triennio 1910-12, a 98 nel triennio 1920-22, e nel 1929 e 1930 sorpassò il periodo base (107 e 102, rispettivamente).

Passando ad esaminare la mortalità, nel tempo, nei singoli Compartimenti, si nota che per soli 5 Compartimenti (Lombardia, Puglia, Lucania, Calabria e Sardegna) la mortalità nell'anno 1929 è inferiore a quella del periodo base, mentre, nel 1930, questo comportamento si estende a 9 Compartimenti (Piemonte, Liguria, Veneto, Marche, Abruzzi e Molise, Puglia, Lucania, Calabria e Sardegna).

Nello stesso prospetto, nel quale è fatta uguale a 100 la mortalità per malattie da *gravidanza, parto e puerperio* del Regno, si nota, in generale, nei periodi considerati, una maggiore mortalità nei Compartimenti dell'Italia settentrionale, nell'Umbria, nel Lazio, negli Abruzzi e Molise, nella Lucania, nelle Calabrie e nella Sardegna.

Riguardo alla mortalità per malattie da *gravidanza, parto e puerperio* agguingiamo inoltre che essa, sia nel 1929 che nel 1930 è stata, nel complesso dei capoluoghi di Provincia del Regno, superiore a quella degli altri Comuni; che fra i Comuni aventi una popolazione presente superiore ai 60 000 abitanti, nel biennio 1929-30 complessivamente, i massimi della mortalità si ebbero in Brèscia (1,9 su 10 000 abitanti), Bèrgamo (1,8) e Pàdova (1,7).

Secondo lo stato civile, le 2 991 donne morte, nel 1929, per malattie da *gravidanza, parto e puerperio*, si ripartivano così: nubili 240, coniugate 2 701, vedove 47 e di stato civile ignoto 2. Per una delle 2 991 donne non venne indicata l'età, e quindi tale decesso non figura nella tavola XXII nella quale i morti, durante l'anno 1929, in età da 15 anni in poi, sono classificati secondo lo stato civile e le cause di morte. Nel 1930 le 2 976 donne morte per le stesse malattie si ripartivano in 206 nubili, 2 713 coniugate, 54 vedove e 3 di stato civile ignoto.

### **Asfissia e apoplessia nel parto.**

Riferendo il numero dei bambini morti per *asfissia e apoplessia nel parto*, al numero dei nati vivi negli anni dal 1887 al 1930, si ottengono i dati del seguente prospetto.

**PROSPETTO XXXV. — Mortalità dei neonati in dipendenza del parto, dal 1887 al 1930.**

PERIODI	NATI VIVI	BAMBINI MORTI PER ASFISSIA E APOPLESSIA NEL PARTO		NUMERI INDICI (mortalità del triennio 1887-89 = 100)
		cifre assolute	SU 10 000 nati vivi (a)	
1887-89 (media annuale)	1 140 555	3 220	28.2	100
1890-92	1 108 605	2 160	19.5	69
1893-95	1 127 111	1 986	17.9	63
1896-98	1 089 142	1 105	10.1	36
1899-901	1 071 232	962	9.0	32
1902-04	1 073 532	785	7.3	26
1905-07	1 072 610	815	7.6	27
1908-10	1 133 018	789	7.0	25
1911-13	1 116 671	694	6.2	22
1914	1 114 091	717	6.4	23
1915	1 109 183	661	6.0	21
1916	881 626	496	5.6	20
1917	691 207	393	5.7	20
1918	640 263	368	5.7	20
1919	770 620	443	5.7	20
1920	1 158 041	439	3.8	13
1921	1 118 344	616	5.5	21
1922	1 127 444	571	5.1	18
1923	1 107 505	496	4.5	16
1921-23 (media annuale)	1 117 764	571	5.1	18
1924	1 124 470	819	7.3	26
1925	1 109 761	930	8.4	30
1926	1 094 587	734	6.7	24
1924-26 (media annuale)	1 109 606	828	7.5	27
1927	1 093 772	1 235	11.3	40
1928	1 072 316	1 140	10.6	38
1929	1 037 700	1 425	13.7	49
1930	1 092 678	1 859	17.0	60

Nel prospetto XXXV fatta uguale a 100 la mortalità dei bambini per *asfissia* e *apoplessia nel parto*, durante il triennio 1887-89, si osserva che essa, attraverso oscillazioni in più o in meno, è diminuita dal 1887 al 1928, nel quale anno il numero indice discese a 38, mentre è aumentata sensibilmente negli anni 1929 e 1930, nei quali il numero indice è rappresentato, rispettivamente, da 49 e 60 (b). I minimi di tale mortalità si osservano negli anni 1920, 1922 e 1923, nei quali il numero indice discese, rispettivamente, a 13, 18 e 16.

(a) Queste proporzioni differiscono leggermente da quelle pubblicate, fino al 1927, nei volumi delle Cause di morte, perchè, a partire dall'anno 1928, si è ritenuto più corretto di riferire il numero dei bambini morti per *asfissia* e *apoplessia nel parto* al numero dei nati vivi, e non già a quello dei parti.

(b) Dato l'aumento registrato nel 1930, sono state eseguite ricerche speciali su una parte delle schede di denuncia. Tali ricerche hanno rilevato che nella voce « *asfissia e apoplessia nel parto* » sono stati compresi, nel 1930, casi di morte avvenuti subito dopo il parto, per i quali la causa non era chiaramente definita e che negli anni precedenti venivano classificati fra le altre malattie dei neonati. Nella impossibilità di estendere l'indagine a tutto il materiale grezzo e di apportare quindi le eventuali correzioni, si debbono fare delle riserve sulla esattezza delle cifre relative al 1930.

## Malattie fetali e vizi congeniti.

I morti per tali malattie sono in diminuzione: da 216 per ogni milione di abitanti, nella media del triennio 1887-89, da 144 nel triennio 1890-92 e da 134 nel triennio 1893-95, discesero a un minimo di 37 nel 1918; negli anni seguenti risalirono fino a 91 nel 1924, discesero nuovamente nel 1925 e 1926, dando un quoziente di 86 e 75, rispettivamente, per ogni milione di abitanti, e risalirono al quoziente di 90 nel 1927, di 87 nel 1928, di 98 nel 1929 e di 110 nel 1930.

La diminuzione appare anche se si paragona il numero dei morti nel primo anno di vita, per tali cause, a quello dei nati vivi; però questo raffronto non può farsi per tutto il periodo d'osservazione qui considerato, perchè, per alcuni anni, non si conosce la classificazione dei decessi per età; pur tuttavia dall'esame degli anni, per i quali è data detta classificazione, risultano i seguenti rapporti: nel triennio 1887-89 si ebbero 5,47 bambini morti nel primo anno di vita, per malattie *fetali e vizi congeniti*, su 1 000 nati vivi, contro 3,45 nel triennio 1928-30, con dei minimi negli anni 1919 e 1920 (1,60 e 1,57 su 1 000 nati vivi, rispettivamente).

I Compartimenti in cui la mortalità per malattie *fetali e vizi congeniti* raggiunse il massimo furono, nel 1929, la Venezia Tridentina (23,7 su 100 000 abitanti), la Lucania (12,8), il Lazio (11,6), la Campania (11,1), la Lombardia (10,7) ed il Veneto (10,4); nel 1930, la Venezia Tridentina (22,2), la Lucania (14,8), gli Abruzzi e Molise (14,2), la Campania (12,9), la Sardegna (12,5), il Veneto (12,2), il Lazio (12,1), la Lombardia (10,9), le Calabrie (10,8), le Marche (10,6) e l'Emilia (10,1).

La detta mortalità è stata, sia nel 1929 che nel 1930, nel complesso dei capoluoghi di Provincia del Regno, inferiore a quella degli altri Comuni.

Fra i Comuni aventi una popolazione presente superiore ai 60 000 abitanti, nel biennio 1929-30 complessivamente, i massimi della mortalità per malattie *fetali e vizi congeniti* si osservano in Bergamo (2,2 su 10 000 abitanti), Modica (1,6), Verona (1,5), Vicenza (1,5), Reggio nell'Emilia (1,3), Cagliari (1,3), Napoli (1,1), Roma (1,1), Venezia (1,1), Modena (1,1) e Caltanissetta (1,0).

Le morti per malattie *fetali e vizi congeniti* sono più numerose nei maschi che nelle femmine, come risulta in tutti gli anni dal 1887 al 1930.

Nel biennio 1929-30, la mortalità per malattie *fetali e vizi congeniti* dei bambini nel primo anno di vita è stata maggiore negli illegittimi ed esposti (40,4 su 10 000 nati vivi) in confronto ai legittimi (36,8), analogamente a quanto si osservò nel 1928 (35,6 su 10 000 nati vivi negli illegittimi e 29,3 nei legittimi) e nel 1927, in proporzioni, però, più accentuate.

## Debolezza congenita, immaturità e malattie speciali dei neonati.

Dal prospetto XXXVII si scorge che la mortalità per *debolezza congenita, immaturità e malattie speciali dei neonati* ha subito, nel Regno, entro i vecchi confini, una notevole diminuzione dal triennio 1900-02 all'anno 1930, poichè, fatta uguale a 100 la mortalità su 1 000 nati vivi del triennio ora detto, il numero indice, per l'anno 1930, risulta di 51, cioè il più basso dei periodi in esame ed inferiore di 10 punti a quello dell'anno precedente.

In tutti i Compartimenti si è avuta una diminuzione più o meno notevole della mortalità per questo gruppo di cause di morte, in quanto in nessuno dei periodi considerati, i numeri indici hanno superato quelli del periodo base (triennio 1900-02), e si nota inoltre, nel tempo, una diminuzione più notevole della mortalità nei Compartimenti dell'Italia settentrionale e dell'Italia centrale, a confronto di quella dei Compartimenti dell'Italia meridionale ed insulare, probabilmente dovuta alla maggiore osservanza, da parte delle gestanti dell'Italia settentrionale e centrale, delle norme eugeniche prenatali.

Esaminando l'altezza della mortalità, nei singoli Compartimenti, a confronto della mortalità media del Regno, in ciascuno dei periodi indicati, si nota che solamente nel Veneto, nell'Emilia, nelle Marche e nell'Umbria i numeri indici sono superiori a quelli del Regno.

Aggiungiamo inoltre che la mortalità per questo gruppo di cause di morte, nel 1929 e nel 1930, è stata, nel complesso dei Comuni capiluoghi di Provincia del Regno, inferiore a quella degli altri Comuni; che fra i Comuni aventi una popolazione presente superiore a 60 000 abitanti, i massimi della mortalità, per le suddette cause, nel 1929 e 1930 complessivamente, si ebbero in Modena (42,40 su 1 000 nati vivi), Ferrara (42,27), Foggia (39,47), Trieste (36,59), Bergamo (35,40), Brescia (33,56), Reggio nell'Emilia (32,98), Taranto (31,81), Perugia (31,55) e Marsala (30,58). I minimi si osservarono nei seguenti Comuni: La Spezia (14,41), Livorno (16,78), Cagliari (17,86), Pisa (18,77), Roma (18,80), Alcamo (19,28) e Napoli (19,93), dimostrando, così, un comportamento quasi analogo a quello verificatosi negli anni 1927 e 1928; che le morti per *debolezza congenita, immaturità e malattie speciali dei neonati* sono più numerose nei bambini a confronto delle bambine, come risulta in tutti gli anni dal 1887 al 1930; che, nel biennio 1929-30, la mortalità per le suddette cause nei bambini illegittimi ed esposti (454,5 su 10 000 nati vivi) è molto più elevata di quella dei legittimi (268,8), e ciò si verificò anche nel 1927 e 1928, con una differenza ancora più accentuata.

**PROSPETTO XXXVI. — Mortalità per debolezza congenita,  
immaturità e malattie speciali dei neonati.**

(Cifre proporzionali a 1 000 nati vivi)

COMPARTIMENTI E REGNO	1900-02	1910-12	1920-22	1929	1930
	medie annuali				
Piemonte . . . . .	47.4	30.6	22.8	20.8	20.2
Liguria . . . . .	38.8	27.2	19.3	14.6	17.2
Lombardia . . . . .	53.4	37.3	28.2	31.3	26.7
Venezia Tridentina (a) . . . . .	—	—	—	28.8	26.2
Veneto . . . . .	58.8	42.3	30.6	33.7	25.9
Venezia Giulia e Zara (a) . . . . .	—	—	—	45.8	39.0
Emilia . . . . .	77.8	53.0	38.5	40.1	30.6
Toscana . . . . .	54.8	39.1	27.4	31.3	24.9
Marche . . . . .	68.1	45.2	35.1	37.6	31.8
Umbria . . . . .	67.1	45.4	33.7	35.8	31.5
Lazio . . . . .	41.2	34.2	21.3	26.4	22.1
Abruzzi e Molise . . . . .	47.9	36.4	31.6	33.0	28.9
Campania . . . . .	28.4	22.0	20.3	23.8	19.5
Puglie . . . . .	37.4	33.2	31.9	35.4	30.0
Lucania . . . . .	44.3	31.9	29.1	30.6	29.8
Calabrie . . . . .	32.4	27.2	22.2	21.7	20.8
Sicilia . . . . .	42.4	36.5	30.9	29.1	24.3
Sardegna . . . . .	42.0	32.9	27.2	28.7	25.1
<b>REGNO . . . . .</b>	<b>49.0</b>	<b>36.3</b>	<b>28.4</b>	<b>30.3</b>	<b>25.5</b>

**PROSPETTO XXXVII. — Mortalità per debolezza congenita,  
immaturità e malattie speciali dei neonati.**

COMPARTIMENTI E REGNO	NUMERI INDICI (b)								
	triennio 1900-02 = 100				mortalità del Regno = 100				
	1910-12	1920-22	1929	1930	1900-02	1910-12	1920-22	1929	1930
	medie annuali				medie annuali				
Piemonte . . . . .	64	48	44	43	97	84	80	69	79
Liguria . . . . .	70	50	51	44	79	75	68	65	67
Lombardia . . . . .	70	53	59	50	109	103	100	103	105
Venezia Tridentina . . . . .								95	103
Veneto . . . . .	72	52	57	44	120	117	108	111	101
Venezia Giulia e Zara . . . . .								151	153
Emilia . . . . .	68	49	52	39	159	146	136	132	120
Toscana . . . . .	71	50	57	45	112	108	97	103	97
Marche . . . . .	66	52	55	47	139	124	124	124	125
Umbria . . . . .	68	50	53	47	137	125	119	118	124
Lazio . . . . .	83	52	64	54	84	94	75	87	87
Abruzzi e Molise . . . . .	76	66	69	60	58	100	111	109	113
Campania . . . . .	77	71	84	69	58	61	72	78	76
Puglie . . . . .	69	55	95	80	76	62	113	117	117
Lucania . . . . .	72	66	69	67	60	88	103	101	117
Calabrie . . . . .	84	68	67	64	66	75	78	72	82
Sicilia . . . . .	86	73	69	60	86	101	109	56	90
Sardegna . . . . .	78	66	68	60	86	90	58	95	58
<b>REGNO</b> } vecchi confini (c) . . . . .	<b>74</b>	<b>58</b>	<b>61</b>	<b>51</b>	<b>100</b>	<b>100</b>	<b>100</b>		
} attuali confini . . . . .								<b>100</b>	<b>100</b>

(a) Veggasi la nota (a) a pag. \*28.

(b) Veggasi la nota (b) a pag. \*28.

(c) Veggasi la nota (c) a pag. \*28.

## Enteriti nei bambini morti in età al disotto di 2 anni.

Dal 1924, le morti per *enteriti*, nei bambini al disotto di 2 anni di vita, sono state tenute distinte, per tutte le classificazioni, da quelle avvenute, per la stessa causa, in individui da 2 anni in su (n. 134b dell'Elenco nosologico);

Nel settennio 1924-30 si nota, nel Regno, nella mortalità per *enteriti* nei bambini al disotto di 2 anni di vita, un aumento fino all'anno 1926 ed una tendenza alla diminuzione dal 1927 in poi, eccetto un lieve aumento verificatosi nel 1928 a confronto dell'anno precedente: essa fu di 1611 per ogni milione di abitanti nel 1924, di 1618 nel 1925, di 1716 nel 1926, di 1666 nel 1927, di 1682 nel 1928, di 1510 nel 1929 e di 1363 nel 1930.

Forti differenze si osservano, in detta mortalità, fra i singoli Compartimenti: nel 1929, dai massimi di 303,5 per ogni 100 000 abitanti nella Lucania, di 249,5 nelle Puglie, di 243,8 nella Sicilia, di 209,8 nella Campania, di 204,4 nella Lombardia, di 188,9 negli Abruzzi e Molise e di 181,7 nelle Calabrie, si scende a cifre minime di 44,9 nella Liguria, e cioè a circa 1/7 della mortalità osservata nella Lucania, di 52,3 nella Toscana, di 78,0 nel Piemonte, di 80,1 nella Venezia Giulia e Zara, di 80,6 nell'Emilia e di 93,3 nell'Umbria. Nei rimanenti cinque Compartimenti, e cioè: nella Venezia Tridentina, nel Veneto, nelle Marche, nel Lazio e nella Sardegna, il quoziente di mortalità per *enteriti* nei bambini al disotto di due anni di vita oscillò fra un massimo di 158,4, per ogni 100 000 abitanti, nella Sardegna e un minimo di 100,7 nelle Marche; nel 1930, dai massimi di 332,7 nella Lucania, di 268,1 nelle Puglie, di 224,9 nella Sicilia, di 219,2 negli Abruzzi e Molise, di 198,8 nelle Calabrie e di 195,8 nella Campania si scende a cifre minime di 38,9 nella Liguria (meno di 1/8 della mortalità osservata nella Lucania), di 51,8 nella Toscana, di 59,4 nell'Emilia, di 64,5 nel Piemonte, di 72,6 nelle Marche, di 74,0 nella Venezia Giulia e Zara, di 80,2 nella Venezia Tridentina e di 90,4 nel Veneto. Nei rimanenti quattro Compartimenti e cioè: nella Lombardia, nell'Umbria, nel Lazio e nella Sardegna il quoziente di mortalità per *enteriti* nei bambini al disotto di 2 anni di vita oscillò fra un massimo di 156,1, per ogni 100 000 abitanti, nella Lombardia e un minimo di 108,6 nell'Umbria.

Mettendo a confronto questi quozienti con quelli degli anni precedenti, si nota che, in generale, i massimi ed i minimi della mortalità si sono verificati negli stessi Compartimenti anche nel 1927 e nel 1928. E poichè, senza dubbio, l'origine delle *enteriti* è legata, per la massima parte, a disordini alimentari, bisognerebbe concludere che nell'Italia meridionale l'alimentazione dei bambini sia meno curata che nell'Italia settentrionale e centrale.

La mortalità per *enteriti* nei bambini al disotto di 2 anni di vita è stata, sia nel 1929 che nel 1930, nel complesso dei capoluoghi di Provincia del Regno, notevolmente inferiore a quella degli altri Comuni, forse in dipendenza della maggiore assistenza pediatrica di cui possono godere i bambini dimoranti nei capoluoghi di Provincia.

Fra i Comuni aventi una popolazione presente superiore ai 60 000 abitanti, i massimi della suddetta mortalità si ebbero, nel biennio 1929-30 complessivamente, in Foggia (31,6 su 10 000 abitanti), in Catània (30,7), in Bari delle Pù-



glie (25,3), in Tàranto (22,5), in Tràpani (21,7), in Bèrgamo (20,3) e in Alcamo (20,0). I minimi si osservarono in Firenze (1,5), Bologna (1,7), Pisa (2,4), Pistòia (2,8), Lucca (3,1), Prato (3,1), Alessàndria (3,2), Gènova (3,4) e Ravenna (3,4).

Le morti per *enteriti* nei bambini al disotto di 2 anni di vita sono più numerose nei maschi che nelle femmine, come risulta in tutti gli anni dal 1895 al 1930.

Il numero di dette morti, nel Regno, per il 1929, comincia a salire nel mese di giugno, raggiunge i massimi in agosto, luglio e settembre, per poi discendere nei mesi successivi; anche nel 1930 e nel 1927 e 1928 si ha un andamento analogo, il che conferma quanto era già noto sulla maggiore frequenza delle malattie del tubo digerente nei mesi estivi. Un andamento poco differente si osserva nei singoli Compartimenti.

Nel biennio 1929-30, la mortalità dei bambini per *enteriti* nel primo anno di vita, è stata maggiore fra gli illegittimi ed esposti (496,9 su 10 000 nati vivi) che fra i legittimi (410,0), ed anche nel 1927 e nel 1928 si è verificato lo stesso comportamento.

### **Eclampsia infantile.**

Sono diminuite le dichiarazioni di morte per *eclampsia infantile*: da 794 per un milione di abitanti, quale media del triennio 1887-89, a 407 nel triennio anteguerra 1912-14, a 402 nel periodo bellico, e, con diminuzione ancora più accentuata, a 260 nella media del decennio 1921-30.

Poichè spesso, con la voce *eclampsia* viene indicato l'episodio finale della malattia, è da ritenere che, almeno in parte, la diminuzione della mortalità sia dovuta ad una più esatta specificazione della malattia prima, e della quale lo stato eclampsico ha rappresentato l'accidente terminale.

È da notare, inoltre, che dal 1924 furono tenute distinte dalle malattie delle *ghiandole tiroidi, paratiroidi e del timo*, quelle delle *ghiandole paratiroidi* delle quali, in massima parte, lo stato spasmodico è l'espressione. Ed è perciò che di esse se ne fa cenno dopo le morti per *eclampsia infantile*.

Forti differenze si osservano nella mortalità per *eclampsia infantile* fra i singoli Compartimenti: nel 1929, dai massimi di 51,0 per ogni 100 000 abitanti, nella Lucania, di 50,5 nella Campania, di 39,3 nelle Calabrie e di 39,0 nelle Puglie, si scende a cifre minime di 4,4 nella Liguria, di 4,7 nel Piemonte, di 6,1 nella Lombardia, di 6,7 nella Sardegna, di 6,9 nell'Emilia e di 7,1 nella Toscana; nel 1930 dai massimi di 43,1 nella Lucania, di 41,5 nella Campania, di 37,2 nelle Puglie e di 37,0 nelle Calabrie, si scende a cifre minime di 3,7 nel Piemonte, di 3,9 nella Liguria, di 5,8 nella Lombardia, di 5,9 nell'Emilia e nella Toscana e di 6,2 nella Sardegna.

Mettendo a confronto la mortalità dei suddetti Compartimenti, negli anni 1929 e 1930, con quella del 1927 e 1928 si nota: 1° che, in generale, i massimi ed i minimi della mortalità si sono verificati negli stessi Compartimenti, tanto nel 1929 e 1930 quanto nel 1927 e 1928; 2° che in essi, nel 1930, vi è una più o meno sensibile diminuzione della mortalità per *eclampsia infantile*, rispetto all'anno 1929.

La mortalità per *eclampsia infantile*, nel 1929 e nel 1930, è stata, nel complesso dei capiluoghi di Provincia del Regno, inferiore a quella degli altri Comuni.

Fra i Comuni aventi una popolazione presente superiore ai 60 000 abitanti, i massimi della mortalità per *eclampsia infantile*, nel biennio 1929-30 complessivamente, si ebbero in Foggia (4,0 su 10 000 abitanti), Napoli (3,8) e Messina (3,7). I minimi, nei Comuni di Alessandria, de La Spèzia e di Pisa, nei quali il quoziente di mortalità fu di 0,1 per ogni 10 000 abitanti.

Queste morti sono più numerose nei maschi che nelle femmine, come risulta in tutti gli anni dal 1887 al 1930.

Nel biennio 1929-30, come nell'anno 1928, la mortalità dei bambini nel primo anno di vita per *eclampsia infantile* è stata inferiore fra i legittimi (47,1 su 10 000 nati vivi) a confronto degli illegittimi ed esposti (48,6). Questa differenza è stata più accentuata nel 1927 (56,3 legittimi e 80,7 illegittimi ed esposti).

### **Malattie delle ghiandole paratiroidi.**

Nel nuovo Elenco nosologico, adottato nel 1924, le morti per malattie delle *ghiandole paratiroidi* sono state tenute distinte, per tutte le classificazioni, da quelle avvenute per malattie della *tiroide e del timo*, alle quali venivano unite prima del 1924.

Poche sono le morti per dette malattie: nel Regno se ne ebbero, in cifre assolute, 193 nel 1924 (maschi 121 e femmine 72); 288 nel 1925 (maschi 176 e femmine 112); 314 nel 1926 (maschi 165 e femmine 149); 229 nel 1927 (maschi 130 e femmine 99); 245 nel 1928 (maschi 149 e femmine 96); 219 nel 1929 (maschi 125 e femmine 94) e 192 nel 1930 (maschi 94 e femmine 98).

La mortalità per malattie delle *ghiandole paratiroidi*, nel 1929 e nel 1930, è stata, nel complesso dei Comuni capiluoghi di Provincia del Regno, inferiore a quella degli altri Comuni.

Fra i Comuni aventi una popolazione presente superiore ai 60 000 abitanti, rari sono i casi di morte per dette malattie, anzi, nella maggior parte di essi, non si verificò alcun caso di morte, durante gli anni 1927, 1928, 1929 e 1930.

Nel biennio 1929-30, la mortalità dei bambini nel primo anno di vita è stata maggiore negli illegittimi ed esposti (2,6 su 10 000 nati vivi) in confronto ai legittimi (1,3), con comportamento analogo a quello degli anni 1927 e 1928.

### Malattie del cuore e del pericardio.

Esaminando i numeri indici del prospetto XXXIX, risulta che, per il Regno, nei vecchi confini, la mortalità per le *malattie del cuore e del pericardio*, nei periodi 1910-12, 1920-22 e nell'anno 1929, ha superato il periodo base, rappresentato dal triennio 1900-02, pur mostrando una tendenza alla diminuzione, la quale poi si accentua nell'anno 1930, in cui il numero indice discende a 88.

Nei Compartimenti l'andamento, nel tempo, è alquanto diverso da quello del complesso del Regno: ed infatti, per tre Compartimenti i numeri indici sono superiori, in tutti i periodi considerati, al periodo base 1900-02 (Piemonte, Liguria e Sicilia) e in due Compartimenti sono inferiori (Toscana e Campania). In due Compartimenti (Puglie e Sardegna) l'andamento è, presso a poco, come quello del Regno; nel Veneto e negli Abruzzi e Molise, soltanto in uno dei periodi considerati il numero indice è inferiore a quello base e nella Lombardia, nell'Emilia e nel Lazio, soltanto in uno dei periodi considerati, il numero indice è superiore a quello base.

Nello stesso prospetto, in cui è fatta uguale a 100 la mortalità media del Regno, si rileva che nei primi tre Compartimenti dell'Italia settentrionale (Piemonte, Liguria, Lombardia) la mortalità per *malattie del cuore e del pericardio* è stata superiore a quella del Regno, come anche negli Abruzzi e Molise, nella Campania e nella Lucania.

Aggiungiamo inoltre che la mortalità, nel 1929 e nel 1930, è stata, nel complesso dei capoluoghi di Provincia del Regno, inferiore a quella degli altri Comuni; che fra i Comuni aventi una popolazione presente superiore ai 60 000 abitanti, i massimi di detta mortalità, nel biennio 1929-30 complessivamente, si ebbero in Lucca (22,2 su 10 000 abitanti), Bologna (20,1), Genova (19,6), Prato (18,6), Livorno e Brèscia (18,2), Vicenza (17,9), Pistòia (17,8), Nàpoli (17,7), Torino (17,6) e Alessàndria (17,5); che le morti per le suddette malattie sono assai più numerose nelle femmine che nei maschi, come risulta in tutti gli anni dal 1887 al 1930; che le *malattie del cuore e del pericardio* danno assai più della metà dei morti in età da 60 a 79 anni, mentre pochi sono i casi di morte nell'età infantile.



## Malattie delle arterie.

Nel Regno, il quoziente di mortalità per malattie delle *arterie* fu, nel 1924, di 245 per ogni milione di abitanti, salì nel 1925 a 271, discese a 232 nel 1926, più ancora nel 1927 e nel 1928, nei quali anni il quoziente si ridusse, rispettivamente, a 185 e a 163 e discese ancora nel 1929 e 1930 (156 e 136, rispettivamente), segnando il minimo in quest'ultimo anno.

I Compartimenti nei quali la mortalità per dette malattie raggiunse i massimi furono, nel 1929, il Lazio (25,4 su 100 000 abitanti), il Veneto (23,0), la Sicilia (20,2) e la Venezia Giulia e Zara (18,7); i minimi si ebbero nella Liguria (9,3), negli Abruzzi e Molise (9,3) e nelle Marche (9,6). Nel 1930 i massimi della mortalità per malattie delle *arterie* si ebbero nella Lucania (20,3), nella Venezia Giulia e Zara (16,4), nel Veneto (16,0), nella Sicilia (15,8) e nella Campania (15,7); i minimi nelle Marche (9,5), negli Abruzzi e Molise (10,3), nelle Puglie (10,3) e nella Sardegna (10,4).

La mortalità per malattie delle *arterie*, è stata, nel 1929 e nel 1930, nel complesso dei Comuni capiluoghi di Provincia del Regno, notevolmente superiore a quella degli altri Comuni.

Fra i Comuni aventi una popolazione presente superiore ai 60 000 abitanti, i massimi di detta mortalità, nel biennio 1929-30, complessivamente, si ebbero in Palermo (4,6 su 10 000 abitanti), Trieste (3,7), Verona (3,7), Padova (3,5) e Roma (3,0); i minimi in Pistòia (0,7), Taranto (0,8), La Spèzia (0,8) e Pisa (0,9).

Le morti per malattie delle *arterie* sono molto più numerose nei maschi che nelle femmine, come risulta in tutti gli anni dal 1887 al 1930.

Circa i 9/10 dei morti per queste malattie si riferiscono a individui da 60 anni in poi.

## Bronchite acuta.

Nel Regno, il quoziente di mortalità per *bronchite acuta*, che era stato di 352 per ogni milione di abitanti nel 1924, di 314 nel 1925, di 328 nel 1926, discese a 286 nel 1927 e a 255 nel 1928, risalì a 282 nel 1929, per segnare nel 1930 il minimo con 190.

I Compartimenti in cui detta mortalità raggiunse il massimo furono, nel 1929, la Lucania (69,3 per ogni 100 000 abitanti), le Puglie (51,9), la Sicilia (51,8), le Calabrie (49,9) e la Campania (47,3); i minimi si ebbero nel Piemonte (10,3), nella Liguria (10,4) e nella Toscana (13,0). Nel 1930 i massimi della mortalità per *bronchite acuta* furono segnati nei seguenti Compartimenti: Lucania (62,6), Calabrie (40,6), Puglie (39,3), Sicilia (31,1) e Campania (30,0); i minimi si ebbero nel Piemonte (7,7), nella Liguria (8,1) e nella Toscana (8,9). Nel 1929 e 1930 si è avuto quindi un comportamento analogo a quello dimostrato nel 1927 e nel 1928.

La mortalità per *bronchite acuta*, è stata, nel 1929 e nel 1930, nel complesso dei Comuni capoluoghi di Provincia del Regno, inferiore a quella degli altri Comuni.

Fra i Comuni aventi una popolazione presente superiore ai 60 000 abitanti, i massimi della mortalità per *bronchite acuta* si ebbero, nel biennio 1929-1930 complessivamente, in Catània (5,3 su 10 000 abitanti), Tàranto (4,1), Tràpani (3,9) e Caltanissetta (3,8). I minimi si ebbero in Pisa (0,2), Firenze (0,2), Torino (0,3) e Vicenza (0,3).

Queste morti sono più numerose nei maschi che nelle femmine, come risulta in tutti gli anni dal 1899 al 1930, fatta eccezione per il 1918, l'anno della *pandemia influenzale*, nel quale dette morti furono più numerose nelle femmine.

Il maggior numero di morti per *bronchite acuta*, nel Regno, si ha nei mesi freddi; così nel 1929, i massimi si notano in febbraio, marzo, gennaio e aprile e nel 1930 in dicembre, gennaio, marzo, febbraio e aprile. Nei mesi da maggio a ottobre, sia nel 1929 che nel 1930, il numero dei morti scema sensibilmente, presentando i minimi, nel 1929, in settembre, in agosto e in giugno, e, nel 1930, in settembre, agosto e luglio. I singoli Compartimenti seguono, presso a poco, lo stesso andamento del Regno, andamento che si è verificato anche negli anni antecedenti, in relazione, presumibilmente, alle variazioni di temperatura.

I morti per *bronchite acuta* appartengono, per la maggior parte, a bambini in età da 0 a 2 anni.

Nel biennio 1929-30, la mortalità per *bronchite acuta* nei bambini nel primo anno di vita è stata leggermente superiore nei legittimi (51,9 su 10 000 nati vivi) a confronto degli illegittimi ed esposti (50,5), al contrario di ciò che si è verificato negli anni 1927 e 1928.

### Bronchite cronica.

I morti per *bronchite*, solo dall'anno 1899, furono divisi in due gruppi, secondochè si trattava di una forma *acuta*, oppure di una malattia ad andamento *cronico*.

La *bronchite cronica* è stata, nella media del quinquennio 1919-23, dichiarata come causa di morte di 178 individui per ogni milione di abitanti, ed è diminuita sensibilmente in detto quinquennio in confronto agli anni precedenti, mentre negli anni 1924, 1925, 1926, 1927, 1928, 1929 e 1930 ha raggiunto i coefficienti di 269, 252, 277, 264, 267, 341 e 229, rispettivamente, per ogni milione di abitanti, dimostrando un sensibile aumento nel 1929 ed una susseguente notevole diminuzione nel 1930.

I Compartimenti in cui la mortalità per *bronchite cronica* raggiunse i massimi furono, nel 1929, l'Umbria (53,1 su 100 000 abitanti), la Lucania (50,4), la Campania (45,1), gli Abruzzi e Molise (43,8), le Marche (41,9) e la Toscana (40,9); i minimi si ebbero nella Venezia Tridentina (22,7), nella Sardegna (25,2), nel Veneto (25,7) e nel Lazio (25,9). Nel 1930 i massimi della mortalità per *bronchite cronica* furono segnati dalla Lucania (37,2), dalle Puglie (29,7), dagli Abruzzi e Molise (28,0), dalla Campania (27,8) e dalle Marche (27,0); i minimi si ebbero nel Veneto (16,1), nella Venezia Giulia e Zara (16,8), nel Lazio (17,1) e nella Liguria (17,6), con un comportamento, all'incirca, analogo, in ambedue gli anni considerati, a quello degli anni 1927 e 1928.

Tale mortalità è stata, nel 1929 e nel 1930, nel complesso dei Comuni capiluoghi di Provincia del Regno, inferiore a quella degli altri Comuni.

Fra i Comuni aventi una popolazione presente superiore ai 60 000 abitanti, i massimi della mortalità per *bronchite cronica*, nel biennio 1929-30 complessivamente, si ebbero in Pisa (5,0 su 10 000 abitanti), Caltanissetta (4,9), Prato (4,8), Lucca (4,7) e Ravenna (4,2); i minimi, nei Comuni de La Spèzia (0,8) e di Alcamo (1,0).

Le morti per *bronchite cronica* sono più numerose nelle femmine che nei maschi, come risulta in tutti gli anni del periodo dal 1899 al 1930.

Anche per la *bronchite cronica*, come per quella *acuta*, il maggior numero di morti si verifica nei mesi freddi: nel 1929 i massimi si ebbero in febbraio, marzo, gennaio e aprile; i minimi in settembre, agosto e luglio. Nell'anno 1930 i massimi si ebbero in gennaio, in dicembre, in marzo e in febbraio; i minimi in settembre, agosto e luglio. Nei singoli Compartimenti si osserva un andamento poco differente da quello del Regno.

Più dei 4/5 del totale dei morti di qualsiasi età per *bronchite cronica*, appartengono a persone in età da 60 a 89 anni.

### **Bronco polmonite acuta.**

I morti per *bronco polmonite acuta* diedero, nel 1924, un quoziente di 1489 per ogni milione di abitanti, di 1523 nel 1925, di 1700 nel 1926, con sensibile aumento rispetto ai due anni precedenti, mentre nel 1927 e nel 1928 sono discesi, rispettivamente, a 1442 e a 1465; hanno avuto poi un notevole aumento nel 1929 con 1729 ed hanno segnato il minimo di mortalità nel 1930 con 1231 morti per ogni milione di abitanti.

I Compartimenti in cui la mortalità per *bronco polmonite acuta* raggiunse il massimo furono, nel 1929, la Campania (267,5 su 100 000 abitanti), le Puglie (230,0), la Lucania (195,9), la Sicilia (194,8) e le Calabrie (180,8); nel 1930 le Puglie (212,8), la Lucania (196,2) e la Campania (180,0).

I minimi si ebbero, nel 1929, nella Venezia Tridentina (102,4), nella Venezia Giulia e Zara (130,5), nelle Marche (141,1) e nel Piemonte (146,5); nel 1930, nella Venezia Tridentina (70,0), nella Venezia Giulia e Zara (84,0), nelle Marche (90,5), nella Toscana (93,4) e nell'Umbria (93,4). Da ciò che è detto si nota come, sia nel 1929, sia nel 1930 e anche nel 1928, la mortalità per *bronco-polmonite acuta* ha avuto, nei singoli Compartimenti, all'incirca, lo stesso andamento, ma, in tutti i medesimi, fatta eccezione soltanto per la Lucania, la mortalità nel 1929 è stata maggiore a confronto di quella del 1930.

La mortalità per *bronco-polmonite acuta* è stata, nel 1929, nel complesso dei Comuni capiluoghi di Provincia del Regno, leggermente superiore a quella degli altri Comuni, mentre, nel 1930, è stata inferiore.

Fra i Comuni aventi una popolazione presente superiore ai 60 000 abitanti, i massimi della mortalità per *bronco polmonite acuta*, nel biennio 1929-30 complessivamente, si ebbero in Messina (26,9 su 10 000 abitanti), Alcamo (22,7), Nàpoli (22,2) e Catània (20,4). I minimi si notarono in Caltanissetta (7,9), Alessàndria (9,4), Mòdica (9,8), La Spèzia (10,3), Marsala (10,4) e Torino (10,7).

Le morti per *bronco polmonite acuta* sono più numerose nei maschi che nelle femmine, come risulta in tutti gli anni del periodo di osservazione dal 1899 al 1930, fatta eccezione, però, per gli anni 1918 e 1920, nei quali dette morti sono state più numerose nelle femmine in confronto ai maschi.

Il maggior numero di dette morti, nel Regno, si verifica nei mesi freddi: nel 1929, i massimi si ebbero in febbraio, marzo, gennaio e aprile. Nei mesi da maggio a settembre il numero scemò sensibilmente, toccando il minimo in settembre. Nel 1930, i massimi si ebbero, nel Regno, in gennaio, in dicembre, in marzo e in febbraio; il minimo, come nel 1929, è stato segnato in settembre. Un simile comportamento si notò anche negli anni 1927 e 1928. Nei singoli Compartimenti si ha un analogo andamento.

Circa la metà dei morti, nel 1929, e più della metà, nel 1930, per *bronco polmonite acuta*, proviene da bambini in età da 0 a 4 anni; le età della adolescenza e della gioventù sono le meno colpite, e nelle età avanzate si ha pure un numero notevole di morti.

Nel biennio 1929-30, la mortalità per *bronco polmonite acuta* nei bambini nel primo anno di vita è stata inferiore fra i legittimi (145,0 su 10 000 nati vivi) a confronto degli illegittimi ed esposti (183,0), fatto che si è verificato anche nel 1928 e nel 1927, con una differenza, in quest'ultimo anno, molto più sensibile, e cioè (137,6) fra i legittimi, in confronto agli illegittimi (212,9).

### Polmonite crupale.

Soltanto a partire dall'anno 1899 si fece la distinzione dei morti per *polmonite crupale* da quelli per *bronco polmonite acuta*.

I morti, nel Regno, per *polmonite crupale*, nel quinquennio 1919-23, risultarono nella proporzione, media annua, di 818 per ogni milione di abitanti, diminuirono nel 1924 (759), si mantennero intorno a questa cifra nei due anni seguenti (773 nel 1925 e 760 nel 1926), discesero ancora nel 1927 e nel 1928, rispettivamente, a 676 e a 678, ebbero un sensibile aumento nel 1929 (763) e tornarono a discendere fortemente nell'anno 1930, nel quale diedero il più basso quoziente (558 per ogni milione di abitanti) fra tutti quelli osservati nel periodo corso dal 1899 al 1930.

I Compartimenti in cui la mortalità per *polmonite crupale* raggiunse il massimo furono, nel 1929, la Venezia Tridentina (107,4 su 100 000 abitanti), la Campania (105,4), la Sicilia (98,2), le Calabrie (94,6), la Venezia Giulia e Zara (91,2), la Sardegna (89,6) e le Puglie (86,7). Nel 1930, la mortalità per *polmonite crupale*, nei singoli Compartimenti, è stata minore in confronto a quella dell'anno precedente; ed i massimi di essa si sono avuti nella Venezia Tridentina (97,1), nella Sardegna (75,4), nella Campania (72,3), nelle Puglie (71,7), nelle Calabrie (69,4) e nella Sicilia (68,3). I minimi si ebbero, nel 1929, nel Veneto (51,4), nelle Marche (53,9) e nella Liguria (56,2); nel 1930, nel Veneto (33,8), nella Liguria (35,9), nella Toscana (41,6) e nell'Umbria (41,8). Un simile comportamento regionale, all'incirca, si è verificato nel 1927 e nel 1928.

Questa mortalità è stata, nel 1929 e nel 1930, nel complesso dei Comuni capiluoghi di Provincia del Regno, inferiore a quella degli altri Comuni.



Fra i Comuni aventi una popolazione presente superiore ai 60 000 abitanti, nel biennio 1929-30 complessivamente, dai massimi di mortalità per *polmonite crupale* in Palermo (15,2 su 10 000 abitanti), in Brèscia (10,5) e Bèrgamo (10,2), si scende ai minimi di 2,6 in Pisa, di 3,0 in Pàdova, di 3,2 in Lucca, di 3,4 in Fòggia, di 3,5 in Ancona e pure di 3,5 in Mòdica.

Le morti per *polmonite crupale* sono notevolmente più numerose nei maschi che nelle femmine, forse in relazione alla maggiore esposizione dei maschi alle cause predisponenti, come raffreddamenti, strapazzi, ecc., e ciò risulta in tutti gli anni del periodo di osservazione dal 1899 al 1930, fatta eccezione per il 1918, l'anno della *pandemia influenzale*, nel quale dette morti sono state in numero maggiore nelle femmine in confronto ai maschi.

Il maggior numero di queste morti, nel Regno, si verifica nei mesi freddi: nel 1929, i massimi si ebbero in febbraio, in marzo e in gennaio; nel 1930 i massimi si verificarono in gennaio, marzo e dicembre. I minimi, nel 1929, si ebbero in settembre, agosto, giugno e luglio, e nel 1930 in settembre, agosto e luglio. Un simile comportamento, nel Regno, si notò, all'incirca, negli anni 1927 e 1928. Un andamento quasi analogo si osserva nei singoli Compartimenti.

Nei primi due anni di vita si ha un forte numero di bambini morti per *polmonite crupale*; il minor numero si ha negli anni della adolescenza ed il numero maggiore nelle età avanzate.

Nel biennio 1929-30, la mortalità per *polmonite crupale* dei bambini nel primo anno di vita è stata inferiore nei legittimi (31,4 su 10 000 nati vivi) a confronto degli illegittimi ed esposti (34,4), con andamento analogo a quello degli anni 1927 e 1928.

### Tumori maligni.

Dal prospetto XLI si rileva che la mortalità per *tumori maligni*, nel Regno, nei vecchi confini, ha avuto un andamento progressivamente crescente dal triennio base al triennio 1920-22 (da 100, nel triennio 1900-02, a 129 nel triennio 1920-22), mentre nell'anno 1929 essa segna una diminuzione rispetto a quest'ultimo triennio, essendo il numero indice disceso a 121, e segna, nel 1930, con un sensibile aumento (numero indice 130), il massimo della mortalità nel periodo di anni qui considerato.

I numeri indici della mortalità accennano a un progressivo aumento nel Piemonte, nella Liguria, nell'Emilia e nell'Umbria; hanno, all'incirca, analogo andamento, salvo qualche oscillazione, i numeri indici della mortalità nella Lombardia, nel Veneto e nella Toscana. Nella Sardegna si ha un notevole aumento della mortalità dal triennio 1900-02 al triennio 1910-12, che si accentua ancora nel triennio 1920-22 e che tende ad una graduale lieve diminuzione nel 1929 e nel 1930. Nei restanti Compartimenti la mortalità tende, in generale, alla diminuzione, tendenza che si dimostra più netta nella Campania e nella Lucania, in cui nel 1929 e 1930 i numeri indici sono stati inferiori a quelli del periodo base, e nelle Puglie, nelle Calabrie e nella Sicilia, in cui, nel 1929, il numero indice è stato inferiore a quello del periodo base.

Da ciò si deduce che la mortalità per *tumori maligni* è più grave e tende all'aumento nell'Italia settentrionale ed in parte della centrale; che è meno grave e tendente alla diminuzione in parte dell'Italia centrale, nell'Italia meridionale e nell'Italia insulare, eccettuata la Sardegna.

Dallo stesso prospetto si nota che la mortalità più elevata, in confronto alla mortalità media del Regno, è data costantemente dalla Toscana, cui segue l'Emilia. Il minimo è dato dalla Sardegna per i primi tre periodi e dalla Lucania per gli anni 1929 e 1930.

Nella statistica delle « Cause di morte per l'anno 1927 » si è dato il numero medio dei morti per *tumori maligni* nei trienni 1900-02, 1910-12 e 1920-22, distinti per sesso e per gruppi di età, in cifre assolute e in cifre proporzionali a 10 000 coetanei censiti al 10 febbraio 1901, al 10 giugno 1911 e al 1° dicembre 1921, e i numeri indici della mortalità, fatta uguale a 100 quella del triennio 1900-02.

Per l'esame di tali numeri indici rimandiamo il lettore alla citata pubblicazione (a).

A complemento di quanto abbiamo esposto sulla mortalità per *tumori maligni*, aggiungiamo che essa è stata, nel 1929 e nel 1930, nel complesso dei Comuni capiluoghi di Provincia del Regno, sensibilmente superiore a quella degli altri Comuni.

Fra i Comuni aventi una popolazione presente superiore ai 60 000 abitanti, i massimi della mortalità per *tumori maligni* si ebbero, nel biennio 1929-30 complessivamente, in Firenze (16,9 su 10 000 abitanti), Ravenna (16,2), Bologna (15,8), Pistòia (14,3), Trieste (13,8), Torino (13,4), Pisa (13,4), Brèscia (12,9), Livorno (12,0), Mòdena (11,8), Vicenza (11,6), Milano (11,4), Prato (11,4), Gènova (11,1), Venèzia (11,1), Pàdova (10,9), Ferrara (10,5), Règgio nell'Emilia (10,1) e Roma (10,0). I minimi, in Alcamo (2,4), in Fòggia (2,6), in Marsala (2,8), in Bari delle Pùglie (3,6) e in Mòdica (3,6).

Le morti per *tumori maligni* sono più numerose nelle femmine che nei maschi, come risulta in tutti gli anni dal 1887 al 1930.

Sembra che le stagioni non abbiano nessuna influenza sul numero dei morti per *tumori maligni*.

I *tumori maligni* danno il maggior numero di morti nell'età avanzate: più della metà dei morti, nel 1929 e nel 1930, come nel 1928, era in età da 60 a 79 anni.

Rarissimi sono i casi di morte nell'età infantile.

---

(a) Cfr. ISTITUTO CENTRALE DI STATISTICA — *Statistica delle Cause di morte nell'anno 1927* — Roma, Tipografia Operaia Romana, 1931-IX, pagine \*148, \*149, \*150 e \*151 della Introduzione.

**PROSPETTO XL. — Mortalità per tumori maligni.**

(Cifre proporzionali a 100 000 abitanti)

COMPARTIMENTI E REGNO	1900-02	1910-12	1920-22	1929	1930
	medie annuali				
Piemonte . . . . .	52.5	73.3	81.7	82.9	92.0
Liguria . . . . .	63.0	76.6	84.1	88.3	92.6
Lombardia . . . . .	70.5	85.5	93.6	85.3	92.2
Venezia Tridentina (a) . . . . .	—	—	—	104.8	114.2
Veneto . . . . .	55.9	65.8	64.5	66.6	72.8
Venezia Giulia e Zara (a) . . . . .	—	—	—	81.9	82.6
Emilia . . . . .	77.7	94.5	97.9	58.9	102.1
Toscana . . . . .	83.5	97.4	105.9	103.8	110.7
Marche . . . . .	61.7	70.6	72.1	62.5	66.2
Umbria . . . . .	47.9	58.1	58.3	60.2	65.6
Lazio . . . . .	55.4	68.4	76.1	66.2	68.4
Abruzzi e Molise . . . . .	37.2	47.7	47.2	39.8	41.8
Campania . . . . .	39.1	46.0	44.9	33.8	36.0
Puglie . . . . .	33.2	41.3	38.6	32.3	36.4
Lucania . . . . .	32.0	40.4	41.0	23.3	31.0
Calabria . . . . .	30.2	38.1	38.6	28.8	32.9
Sicilia . . . . .	33.9	44.4	41.6	32.3	36.0
Sardegna . . . . .	20.9	34.0	36.6	36.1	35.7
<b>REGNO . . . . .</b>	<b>53.0</b>	<b>65.7</b>	<b>68.5</b>	<b>65.4</b>	<b>70.1</b>

**PROSPETTO XLI. — Mortalità per tumori maligni.**

COMPARTIMENTI E REGNO	NUMERI INDICI (b)								
	triennio 1900-02 = 100				mortalità del Regno = 100				
	1910-12	1920-22	1929	1930	1900-02	1910-12	1920-22	1929	1930
	medie annuali				medie annuali				
Piemonte . . . . .	140	156	158	175	99	111	119	127	131
Liguria . . . . .	121	133	140	147	119	116	123	135	132
Lombardia . . . . .	121	133	121	131	133	130	137	131	132
Venezia Tridentina . . . . .	—	—	—	—	—	—	—	160	163
Veneto . . . . .	118	115	119	130	106	100	94	102	104
Venezia Giulia e Zara . . . . .	—	—	—	—	—	—	—	125	118
Emilia . . . . .	122	126	127	131	147	144	143	151	146
Toscana . . . . .	117	127	124	133	157	148	155	159	158
Marche . . . . .	114	117	101	107	116	107	105	96	94
Umbria . . . . .	121	122	126	137	90	88	85	92	93
Lazio . . . . .	124	137	119	123	104	104	111	101	97
Abruzzi e Molise . . . . .	128	127	107	112	70	73	69	61	60
Campania . . . . .	118	115	87	92	74	70	66	52	51
Puglie . . . . .	124	116	97	110	63	62	56	49	52
Lucania . . . . .	126	128	73	97	60	61	60	36	44
Calabria . . . . .	126	128	96	109	57	58	56	44	47
Sicilia . . . . .	131	123	95	106	64	68	61	49	51
Sardegna . . . . .	163	175	172	171	39	52	53	55	51
<b>REGNO</b> { <b>vecchi confini (c)</b> . . . . .	<b>124</b>	<b>129</b>	<b>121</b>	<b>130</b>	<b>100</b>	<b>100</b>	<b>100</b>		
{ <b>attuali confini</b> . . . . .								<b>100</b>	<b>100</b>

(a) Veggasi la nota (a) a pag. \*28.

(b) Veggasi la nota (b) a pag. \*28.

(c) Veggasi la nota (c) a pag. \*28.

Nel prospetto XLII sono date le cifre assolute dei morti dal 1887 al 1930 per *tumori maligni*, distinti secondo la sede.

È da notare, però, che per gli anni 1924 e 1925 fu condotta una indagine particolare sui morti per *tumori maligni*, a mezzo di una speciale scheda di rilevazione, e che dal 1924 in poi il numero dei morti per *tumori maligni* è diminuito sensibilmente, rispetto agli anni precedenti, probabilmente in ragione di una maggiore accuratezza nella rilevazione, accuratezza che induceva, e che sembra tuttora indurre i medici, a non classificare fra i morti per *tumori maligni* individui in cui la causa di morte non sia perfettamente accertata.

Si è ritenuto opportuno di dare anche le cifre proporzionali a 100 000 abitanti dei morti per *tumori maligni*, distinti secondo la sede del tumore, nei periodi triennali attorno ai censimenti, e negli anni 1929 e 1930, con i relativi numeri indici, facendo uguale a 100 la mortalità del periodo 1900-02.

Dall'esame di tali cifre proporzionali si nota un andamento diverso, nel tempo, della mortalità per *tumori maligni* nelle varie sedi.

Si osserva, per i *tumori maligni dell'utero, vagina ed ovaia*, una sensibile diminuzione dal triennio 1900-02 al triennio 1920-22; anche il numero indice relativo al 1929 segna la diminuzione di un punto in confronto all'ultimo periodo triennale suddetto, e quello del 1930, pur superando di ben quattro punti il numero indice dell'anno precedente, risulta inferiore di cinque punti al numero indice del triennio 1910-12.

Si nota, invece, un aumento progressivo e costante nei numeri indici relativi alla mortalità per *tumori maligni delle mammelle*; uguale andamento si ha per i *tumori maligni della vescica, del rene, della prostata e degli organi genitali maschili*.

Per i *tumori maligni della bocca, delle labbra e del primo tratto delle vie respiratorie e digestive* si osserva una diminuzione, qualora si eccettui la mortalità del periodo 1920-22, in cui il numero indice è superiore a quello base.

Per i *tumori maligni delle vie digerenti*, a cominciare dall'*esofago*, si ha un andamento crescente dal triennio 1900-02 al triennio 1920-22; nel 1929 si nota una netta diminuzione della mortalità rispetto al triennio 1920-22, ma, nel 1930, si nota un notevole aumento rispetto all'anno precedente.

La mortalità per *tumori maligni delle ossa e delle articolazioni*, quantunque risulti in tutti i periodi considerati inferiore al periodo base 1900-02, pure dimostra una tendenza al graduale aumento a partire dal triennio 1920-22.

**PROSPETTO XLII. — Morti per tumori maligni dal 1887 al 1930.**

PERIODI	SEDE DEI TUMORI MALIGNI									MORTI PER TUMORI MALIGNI
	utero, vagina, ovaia	mammelle	vescica, uretra, prostata, pene, testicoli, rene	bocca, labbra, lingua, palato, fauci, tiroide, laringe, trachea	stomaco, esofago	fegato, milza, pancreas, intestino, peritoneo	ossa ed articolazioni	centri nervosi ed organi dei sensi	disseminati in più organi, di altri organi, o di sede non specificata	
1887-89 (media annuale) . . . . .	2 403	1 013	308	437	3 341	2 132	254	209	2 639	12 726
1890-92 " . . . . .	2 375	862	285	415	3 739	2 235	79	126	2 911	13 027
1893-95 " . . . . .	2 321	874	259	555	4 021	2 380	81	127	3 435	14 054
1896-98 " . . . . .	2 469	908	306	858	4 510	2 998	202	123	3 553	15 927
1899-901 " . . . . .	2 548	910	304	1 100	4 697	3 317	211	93	3 718	16 898
1902-04 " . . . . .	2 555	918	355	1 148	5 154	3 627	437	88	3 807	18 089
1905-07 " . . . . .	2 679	992	422	954	6 154	4 196	341	166	4 319	20 223
1908-10 " . . . . .	2 746	1 034	460	1 003	6 846	4 362	260	565	4 809	22 085
1911-13 " . . . . .	2 604	1 045	512	1 016	7 175	5 157	273	561	4 814	23 157
1914-16 " . . . . .	2 724	1 066	608	1 183	7 597	5 289	293	602	4 813	24 175
1917 . . . . .	2 599	1 063	585	1 222	7 415	5 310	299	529	4 982	23 984
1918 . . . . .	2 626	1 104	596	1 131	7 379	5 456	268	569	5 062	24 191
1919 . . . . .	2 573	1 079	531	1 175	7 316	5 332	199	487	4 870	23 562
1920 . . . . .	2 578	1 141	570	1 177	8 007	5 732	202	623	5 041	25 071
1921 . . . . .	2 658	1 161	602	1 359	8 243	5 768	269	328	4 912	25 300
1922 . . . . .	2 585	1 126	604	1 495	8 573	5 886	377	260	5 064	25 970
1923 . . . . .	2 693	1 206	691	1 471	8 849	5 988	439	426	5 241	27 005
1924 . . . . .	2 831	1 677	727	823	13 016		415	615	5 585	25 719
1925 . . . . .	2 636	1 659	662	846	11 240		505	512	4 688	22 748
1926 . . . . .	2 558	1 395	623	998	11 025		252	487	5 210	22 548
1927 . . . . .	2 617	1 535	702	1 046	12 178		302	520	4 879	23 809
1928 . . . . .	2 792	1 602	822	1 005	13 133		297	661	5 412	25 724
1929 . . . . .	2 842	1 673	885	955	13 619		323	639	5 538	26 504
1930 . . . . .	3 027	1 829	974	1 081	15 050		363	694	5 672	28 670

**PROSPETTO XLIII. — Mortalità per tumori maligni.**

SEDE DEI TUMORI MALIGNI	CIFRE PROPORZIONALI A 100 000 ABITANTI							NUMERI INDICI (a) (triennio 1900-02 = 100)			
	1900-02	1910-12	1920-22	1929	1930	1929	1930	1910-12	1920-22	1929	1930
	medie annuali							medie annuali			
Utero, vagina ovaia . . . . .	7.86	7.62	7.02	6.89	7.21	7.01	7.40	97	89	88	92
Mammelle . . . . .	2.81	2.58	3.08	4.09	4.45	4.13	4.47	106	109	145	158
Vescica, uretra, prostata, pene, testicoli, rene . . . . .	1.00	1.44	1.59	2.11	2.32	2.18	2.38	144	159	212	233
Bocca, labbra, lingua, palato, fauci, tiroide, laringe, trachea . . . . .	3.38	2.97	3.62	2.36	2.63	2.35	2.65	88	107	62	69
Stomaco, esofago . . . . .	14.79	20.12	22.28	33.20	36.31	33.66	36.76	137	150	131	143
Fegato, milza, pancreas, intestino, peritoneo . . . . .	10.54	14.53	15.60								
Ossa e articolazioni . . . . .	1.07	0.70	0.76	0.79	0.87	0.80	0.89	65	71	74	82
Centri nervosi ed organi dei sensi, Disseminati in più organi, di altri organi, o di sede non specificata . . . . .	0.20	1.65	1.09	1.54	1.69	1.57	1.70	836	552	781	858
REGNO } vecchi confini (b) . . . . .	53.01	65.75	68.51	64.28	69.07			124	129	121	130
REGNO } attuali confini . . . . .						65.36	70.12				

(a) Veggasi la nota (b) a pag. \*28.  
(b) Veggasi la nota (c) a pag. \*28.

Notevoli oscillazioni si riscontrano nella mortalità per *tumori maligni dei centri nervosi e degli organi dei sensi*: essa appare, nei periodi esaminati, assai più elevata di quella del periodo base; i massimi sono raggiunti nel triennio 1910-12 e nell'anno 1930.

La mortalità per *tumori maligni disseminati in più organi, di altri organi o di sede non specificata* è sempre superiore a quella del periodo base, con un massimo nel periodo 1910-12 ed un minimo nel 1929.

Questo vario andamento nella mortalità per i *tumori maligni*, che più frequentemente cadono sotto l'osservazione del medico (*organi genitali femminili, mammelle, bocca, labbra, lingua, ecc., stomaco, esofago e altri organi digerenti*), non è di facile interpretazione.

Esaminando la mortalità per i *tumori maligni degli organi genitali femminili, della bocca, labbra, lingua, ecc.*, e delle *ossa ed articolazioni*, che hanno, generalmente, un andamento decrescente, si sarebbe tentati di pensare che la diffusione sempre maggiore dei metodi curativi, e la sempre maggiore precocità della diagnosi, facessero sì che molti individui fossero sottratti alla morte per *tumori maligni*; ma l'esame della mortalità per *tumori maligni delle mammelle*, per i quali sussiste, in genere, la stessa condizione di precocità di diagnosi e di interventi curativi, rendono poco probabile l'ipotesi suddetta.

La questione così dibattuta sull'aumento della mortalità per *tumori maligni*, merita quindi ulteriori e più approfonditi studi, per quel che riguarda il nostro Paese.

Pensando che la diversa composizione della popolazione per sesso, alla data dei vari censimenti, avesse potuto influire sui coefficienti di mortalità per *tumori maligni degli organi genitali femminili e delle mammelle*, quali risultano dal confronto del numero dei morti alla popolazione complessiva, senza distinzione di sesso, si è ritenuto opportuno confrontare la media annuale dei morti per i *tumori maligni* suddetti alla popolazione femminile in età dai 30 anni in poi, risultante dai censimenti.

Si è scelta la popolazione dai 30 anni in poi, perchè in essa cominciano a rendersi sensibili i coefficienti di mortalità per *tumori maligni* di ogni sede, come appare dalla tabella pubblicata nel volume sulle « Cause di morte nel 1927 » (a).

I quozienti di mortalità che risultano nei trienni 1900-02, 1910-12 e 1920-22, da tali confronti, sono, per gli *organi genitali femminili*, rispettivamente, di 37,16, 35,95 e 31,96 su 100 000 donne da 30 anni in poi; e per le *mammelle*, limitatamente ai casi verificatisi nelle donne, di 13,00, 13,84 e 13,74.

Anche da tale calcolo, più corretto, risulta ugualmente la diminuzione della mortalità per *tumori maligni degli organi genitali femminili*, come, ugualmente, risulta l'aumento della mortalità per *tumori maligni delle mammelle*: per questi ultimi è, però, da osservarsi che mentre il coefficiente indicato nel prospetto XLIII segna un aumento nel triennio 1920-22 a confronto del 1910-12, il coefficiente ottenuto con questo ultimo metodo segna una diminuzione.

---

(a) Veggasi la nota a pag. \*77.

## Marasma senile.

I coefficienti di mortalità per *marasma senile* sono saliti da 962, per ogni milione di abitanti nella media del triennio 1887-89, a una media di 1382 nel quinquennio 1919-23, di 1456 nel 1924, di 1604 nel 1925 e di 1538 nel 1926. Nel 1927, però, il quoziente (1319) discese sensibilmente rispetto ai tre anni precedenti, diminuì ancora (1194) nel 1928 e nel 1929 (1184), raggiungendo il minimo con 906 nel 1930.

È da notare che sotto la voce « *marasma senile* » è presumibile vadano compresi molti casi di morte relativi a individui, che, giunti ad una età avanzata, muoiono con sintomi *marantici* che possono essere la conseguenza di malattie di organi interni, difficilmente diagnosticabili, come potrebbero, ad esempio, essere le forme lente di *sclerosi polmonare* di natura *tuberculare*, o *carcinomi* di organi interni e specialmente dell'apparato *digerente*, che, senza dare disturbi di canalizzazione, hanno portato a un progressivo decadimento generale dell'organismo.

Ora, l'andamento più sopra accennato dei coefficienti di mortalità per *marasma senile* può essere in dipendenza: sia del prolungarsi della vita media verificatosi dal 1887 ad oggi, sia di una maggiore esattezza nelle diagnosi, facilitata dal progressivo miglioramento dei mezzi di indagine diagnostica; sia infine — e ciò per l'abbassamento notevole che si riscontra nei coefficienti relativi al 1927, 1928, 1929 e 1930 — della insistente opera di propaganda che l'Istituto Centrale di Statistica ha fatto direttamente e indirettamente, affinché i medici segnalassero nelle schede di morte, con la maggiore accuratezza possibile, la causa che determinò la morte dell'infermo.

I Compartimenti in cui la mortalità per *marasma senile* raggiunse il massimo furono, nel 1929, la Venezia Giulia e Zara (193,3 per ogni 100 000 abitanti), la Sicilia (182,6), gli Abruzzi e Molise (163,5) e le Calabrie (150,2); nel 1930, la Venezia Giulia e Zara (140,4), la Sicilia (138,8), la Lucania (138,5), le Calabrie (124,5) e gli Abruzzi e Molise (122,6). I minimi, nel 1929, si verificarono nella Liguria (67,5), nella Lombardia (75,6) e nel Lazio (83,9); nel 1930, nella Liguria (52,0), nella Lombardia (62,1), nel Lazio (66,6) e nell'Emilia (67,6). Un simile comportamento regionale, all'incirca, si è verificato nel 1927 e 1928.

La mortalità per *marasma senile* è stata, nel 1929 e nel 1930, nel complesso dei Comuni capoluoghi di Provincia del Regno, sensibilmente inferiore a quella degli altri Comuni.

Fra i Comuni aventi una popolazione presente superiore ai 60 000 abitanti, i massimi di questa mortalità, nel biennio 1929-30 complessivamente, si ebbero in Palermo (22,4 su 10 000 abitanti), Messina (16,0), Modica (14,4), Marsala (13,9), Catània (13,5), Tràpani (12,4), Nàpoli (12,2), Foggia (11,4), Ancona (11,1) e Alessàndria (10,9). I minimi, in Prato (2,2), Livorno (2,5), Roma (2,8), Milano (2,9), Venèzia (3,2), Pisa (3,2) e Bologna (3,9).

Le morti per *marasma senile* sono più numerose nelle femmine che nei maschi, come risulta in tutti gli anni dal 1887 al 1930.

PROSPETTO XLIV

**Coefficienti di letalità nel Regno per malattie infettive  
soggette a denuncia, durante gli anni dal 1888 al 1930.**



PROSPETTO XLIV. — Coefficienti di letalità nel Regno per le sottoindicate:

ANNI (a)	MORBILLO			SCARLATTINA			FEBBRE TIFOIDEA ED INFEZIONI PARATIFICHE (b)			DIFTERITE E CROUP		
	Casi denunziati	Morti	Morti per 100 casi denunziati	Casi denunziati	Morti	Morti per 100 casi denunziati	Casi denunziati	Morti	Morti per 100 casi denunziati	Casi denunziati	Morti	Morti per 100 casi denunziati
1888	221 130	10 961	9.5	44 532	9 050	20.3	59 651	23 869	40.0	41 912	25 683	61.3
1889	133 700	13 800	10.3	30 916	6 414	20.8	55 502	23 071	41.6	28 839	19 915	69.1
1890	131 397	14 396	11.0	27 429	7 344	26.8	53 797	20 118	37.4	25 723	15 059	58.5
1891	173 968	19 551	11.2	29 826	7 294	24.5	54 480	19 207	35.3	24 985	16 747	67.0
1892	114 305	12 399	10.8	19 417	7 890	40.8	45 753	15 619	34.1	24 254	16 634	68.6
1893	132 417	12 953	9.8	25 817	6 596	25.5	46 847	15 065	32.2	26 827	17 783	66.3
1894	109 506	9 001	8.2	18 482	4 511	24.4	37 260	13 639	36.6	23 896	15 585	65.2
1895	97 880	11 322	11.6	14 643	3 814	26.0	45 208	15 590	34.5	22 106	11 466	51.9
1896	143 600	11 499	8.0	13 080	3 234	24.7	47 656	16 397	34.4	21 375	9 286	43.4
1897	88 625	6 156	6.9	13 224	3 907	29.5	44 023	15 557	35.3	22 924	8 881	38.7
1898	82 377	5 429	6.6	14 169	4 492	31.3	63 449	17 412	27.4	20 639	7 808	37.8
1899	117 291	7 433	5.4	18 639	4 487	24.1	47 531	14 963	31.5	19 987	6 893	34.5
1900	139 219	8 827	6.3	8 950	1 483	16.6	49 435	15 060	30.5	18 220	5 790	31.8
1901	101 166	5 562	5.5	7 859	1 185	15.1	39 313	11 748	29.9	18 233	5 444	29.9
1902	172 751	9 961	5.8	9 839	1 338	13.6	39 001	11 358	29.1	18 207	4 514	24.8
1903	112 191	7 283	6.5	14 103	1 991	14.1	43 819	11 671	26.6	17 820	4 064	22.8
1904	97 916	5 332	5.4	12 560	1 611	12.8	45 768	12 239	26.7	19 727	4 519	22.9
1905	133 398	6 738	5.1	10 674	1 689	15.8	45 699	10 896	23.8	18 153	4 255	23.4
1906	186 600	9 726	5.2	15 903	2 724	17.1	44 799	9 424	21.0	17 446	4 253	24.4
1907	115 412	8 184	7.1	21 542	2 940	13.6	34 647	8 614	24.9	21 951	5 634	25.7
1908	168 347	11 740	7.0	30 636	3 464	11.3	31 365	9 287	29.6	25 612	5 921	23.1
1909	158 908	11 043	6.9	32 010	2 703	8.4	34 969	9 741	27.9	25 265	5 781	22.9
1910	143 795	9 897	6.9	24 082	2 903	12.1	33 643	8 918	26.6	19 766	4 828	24.4
1911	124 031	8 573	6.9	17 052	2 515	14.7	37 174	9 537	25.4	15 498	3 682	23.8
1912	139 290	7 278	5.2	20 460	2 964	14.5	30 558	7 743	25.3	15 887	3 642	22.9
1913	179 640	10 340	5.8	30 408	5 513	18.1	34 119	7 964	23.3	15 820	3 482	22.0
1914	124 038	6 178	5.1	23 512	3 637	15.5	29 141	6 951	23.9	19 409	4 038	20.8
1921	96 725	4 311	4.5	11 079	1 759	15.9	35 527	10 116	28.5	12 081	3 027	25.1
1922	46 471	3 023	6.5	11 965	2 524	21.1	25 316	8 331	32.9	11 317	2 700	23.8
1923	75 024	5 164	6.9	13 418	2 359	17.6	27 626	8 271	29.9	11 183	2 749	24.6
1924	98 279	5 489	5.6	18 871	2 742	14.5	28 074	7 649	27.2	15 883	3 240	20.4
1925	104 484	8 065	5.3	16 733	2 752	16.4	29 300	7 476	25.5	15 383	2 893	18.8
1926	98 158	5 942	6.1	16 062	2 648	16.5	42 360	8 695	20.5	14 923	2 746	18.4
1927	100 195	4 056	4.0	19 949	2 691	13.5	41 471	8 686	19.5	18 879	3 035	16.1
1928	114 979	5 214	4.5	17 515	2 124	13.3	37 334	7 907	21.2	19 247	3 142	16.3
1929	99 609	4 533	4.6	21 114	1 721	8.2	36 319	6 933	19.1	24 035	3 318	13.8
1930	133 883	5 890	4.4	21 171	1 818	8.6	32 785	6 376	19.4	30 050	3 496	11.6

(a) I dati per gli anni 1915-1920 risultano incompleti, a causa del perturbamento portato dalla guerra, e quindi sono stati omessi nel presente prospetto. Negli anni anteriori al 1924 venivano compresi nei morti per febbre tifoidea ed infezioni paratifiche, anche i decessi dovuti a febbre miliare.

malattie infettive soggette a denuncia, durante gli anni dal 1888 al 1930.

ANNI (a)	PERTOSSE			INFLUENZA EPIDEMICA			FEBBRE PUERPERALE			MALARIA (in tutte le sue forme)		
	Casi denunziati	Morti	Morti per 100 casi denunziati	Casi denunziati	Morti	Morti per 100 casi denunziati	Casi denunziati	Morti	Morti per 100 casi denunziati	Casi denunziati	Morti	Morti per 100 casi denunziati
1888	—	—	—	—	—	—	9 046	2 451	27.1	—	—	—
1889	—	—	—	—	—	—	7 588	2 106	27.8	—	—	—
1890	—	—	—	—	—	—	6 013	1 682	28.0	—	—	—
1891	—	—	—	—	—	—	4 884	1 633	33.4	—	—	—
1892	—	—	—	—	—	—	3 866	1 530	39.6	—	—	—
1893	—	—	—	—	—	—	4 050	1 774	43.8	—	—	—
1894	—	—	—	—	—	—	3 094	1 604	51.8	—	—	—
1895	—	—	—	—	—	—	2 963	1 514	51.1	—	—	—
1896	—	—	—	—	—	—	2 490	1 292	51.9	—	—	—
1897	—	—	—	—	—	—	2 520	1 199	47.6	—	—	—
1898	—	—	—	—	—	—	2 479	1 214	49.0	—	—	—
1899	—	—	—	—	—	—	2 603	1 302	50.0	—	—	—
1900	—	—	—	—	—	—	2 158	1 033	47.9	—	—	—
1901	—	—	—	—	—	—	2 119	994	46.9	—	—	—
1902	—	—	—	—	—	—	2 871	1 037	36.1	177 946	9 908	5.6
1903	—	—	—	—	—	—	3 023	1 112	36.8	183 802	8 517	4.6
1904	—	—	—	—	—	—	3 002	1 082	36.0	266 940	8 463	3.2
1905	—	—	—	—	—	—	2 609	977	37.4	323 312	7 845	2.4
1906	—	—	—	—	—	—	2 441	1 021	41.8	230 798	4 871	2.1
1907	—	—	—	—	—	—	2 546	1 147	45.1	197 771	4 231	2.1
1908	—	—	—	—	—	—	2 734	1 245	45.5	172 862	3 478	2.0
1909	—	—	—	—	—	—	2 518	1 242	49.3	178 028	3 533	2.0
1910	—	—	—	—	—	—	2 099	1 011	48.2	201 247	3 621	1.8
1911	—	—	—	—	—	—	1 782	929	52.1	185 747	4 420	2.4
1912	—	—	—	—	—	—	1 911	899	47.0	167 008	3 161	1.9
1913	—	—	—	—	—	—	1 888	1 037	54.9	157 152	2 661	1.7
1914	—	—	—	—	—	—	1 937	1 036	53.5	129 482	2 045	1.6
1921	—	—	—	—	—	—	1 652	1 139	68.9	267 589	4 848	1.8
1922	—	—	—	—	—	—	1 551	1 094	70.5	234 656	4 085	1.7
1923	—	—	—	—	—	—	1 820	1 170	64.3	188 937	3 307	1.8
1924	—	—	—	—	—	—	2 141	1 361	63.6	250 911	4 036	1.6
1925	23 756	3 189	13.4	64 736	8 808	13.6	2 110	1 133	53.7	283 109	3 589	1.3
1926	31 282	4 066	13.0	184 499	13 575	7.4	1 678	922	54.9	220 602	2 683	1.2
1927	34 737	3 525	10.1	119 635	8 950	7.5	1 871	995	53.2	192 738	2 562	1.3
1928	30 823	3 914	12.7	76 669	10 166	13.3	1 879	1 007	53.6	244 650	2 925	1.2
1929	19 386	2 908	15.0	279 444	19 536	7.0	1 991	957	48.1	206 590	2 706	1.3
1930	23 411	2 322	9.9	27 486	7 052	25.7	1 991	966	48.5	203 590	2 781	1.4

prospetto.



**§ 3. — Mortalità, negli anni 1929 e 1930, nel complesso dei Comuni capiluoghi di Provincia e nel complesso dei rimanenti Comuni di ciascun Compartimento e del Regno.**

Nel prospetto seguente, diamo le cifre proporzionali a 100 000 abitanti dei morti, secondo le cause, negli anni 1929 e 1930, nel complesso dei Comuni capiluoghi di Provincia e nel complesso dei rimanenti Comuni di ciascun Compartimento e del Regno.

Nel § 2 del Capo III sono state messe in evidenza le differenze fra l'intensità di alcune cause di morte nei capiluoghi di Provincia e negli altri Comuni, e le ragioni che presumibilmente possono aver influito nel determinare tali differenze. Con le cifre contenute nel prospetto seguente, si è voluto facilitare allo studioso il modo di approfondire le ricerche, a tale riguardo, anche per le restanti malattie.

PROSPETTO XLV. — Mortalità, negli anni 1929 e 1930, nel complesso dei Comuni capiluoghi (Cifre proporzionali)

Table with columns for CAUSE DI MORTE, REGIONE (PIEMONTE, LIGURIA), ANNO (1929, 1930), and NUMERI DELL'ELENCO NOSOLOGICO. Rows list various diseases like Malattie fetali, Influenza, etc.

di Provincia e nel complesso dei rimanenti Comuni di ciascun Compartimento e del Regno. a 100 000 abitanti)

Table with columns for REGIONE (LOMBARDIA, VENÈZIA TRIDENTINA, VENETO), ANNO (1929, 1930), and NUMERI DELL'ELENCO NOSOLOGICO. Rows list various diseases like Malattie fetali, Influenza, etc.

Segue: PROSPETTO XLV. — Mortalità, negli anni 1929 e 1930, nel complesso dei Comuni capiluoghi

(Cifre proporzionate

Table with columns for CAUSE DI MORTE, PIEMONTE, and LIGURIA. Rows include various medical conditions like Malattie delle ghiandole paratiroidei, Tumori maligni, Meningite semplice cerebrale, etc.

di Provincia e nel complesso dei rimanenti Comuni di ciascun Compartimento e del Regno.

a 100 000 abitanti)

Table with columns for LOMBARDIA, VENÈZIA TRIDENTINA, and VÈNETO. Rows include various medical conditions like Malattie delle ghiandole paratiroidei, Tumori maligni, Meningite semplice cerebrale, etc.

Segue: PROSPETTO XLV. — Mortalità, negli anni 1929 e 1930, nel complesso dei Comuni capiluoghi (Cifre proporzionali

NUMERI DELL'ELENCO NOSOLOGICO	CAUSE DI MORTE	PIEMONTE				LIGURIA			
		capluoghi di Provincia		altri Comuni		capluoghi di Provincia		altri Comuni	
		1929	1930	1929	1930	1929	1930	1929	1930
139-c, 139-f	Malattie da parassiti intestinali (escluso l'echinococco e l'anchilostoma)	0.1	0.6	0.1	0.4	0.1	0.5	—	0.6
140	Anchilostomiasi	—	—	—	—	—	—	0.1	—
141	Appendicite e tiffite	11.4	3.8	11.5	3.8	5.3	2.6	4.2	4.6
143	Peritonite senza causa indicata	6.2	4.7	6.6	4.5	7.3	5.2	8.0	3.8
123, 124-a, 124-b, 133, 136, 142, 145	Altre malattie dell'apparato digerente	6.5	4.9	6.2	5.6	5.1	7.4	4.0	5.9
146-a	Nefrite acuta	1.6	2.7	3.5	3.3	3.1	5.2	3.4	3.7
146-b	Nefrite cronica	37.4	28.1	32.3	25.3	27.1	23.6	26.8	21.6
146-c e 146-d	Altre malattie dei reni e dei loro annessi	1.8	1.1	1.9	1.5	1.5	1.5	1.5	0.6
147	Malattie della vescica	3.9	4.0	4.0	3.9	4.9	2.9	2.9	5.4
148	Calcoli delle vie urinarie	1.6	0.6	2.1	0.5	1.3	0.2	1.5	0.5
149-a, 149-b, 149-c	Altre malattie dell'apparato uropoietico e della prostata	9.6	5.7	9.8	5.3	7.4	5.6	9.1	4.6
153-a, 153-b	Malattie dell'utero	6.6	0.7	4.3	0.9	1.4	0.8	2.1	1.3
151, 152 e 154	Altre malattie non puerperali degli organi genitali femminili	4.6	1.4	3.2	1.2	1.8	0.3	2.0	0.8
160	Febbre puerperale	2.5	2.2	2.0	1.8	2.8	2.3	1.5	0.5
161	Pelvi e metropertitonite puerperali	0.6	0.4	0.1	0.1	0.5	0.5	0.6	0.3
156-a a 159, 162 a 164	Altre malattie di gravidanza, parto e puerperio	4.4	3.1	4.2	3.1	2.1	2.9	2.1	2.6
165 a 170	Malattie della pelle e dei suoi annessi	3.8	4.4	5.3	4.4	5.8	3.7	4.6	5.3
171, 174, 175, 176	Malattie delle ossa, delle articolazioni, psioite ed altre malattie degli organi della locomozione	3.0	1.7	3.0	1.7	4.9	2.4	4.9	2.6
180	Alcoolismo acuto	0.4	0.3	0.1	0.2	0.1	0.3	—	0.5
177	Alcoolismo cronico	2.2	2.6	1.9	1.6	1.5	4.0	0.7	2.1
181, 182, 184 a 199, 207 a 209	Morti violente accidentali, escluse le morti per terremoto	42.6	36.1	41.9	37.0	28.2	32.8	33.4	33.7
220	Morti violente accidentali per terremoto	—	—	—	—	—	—	—	—
200-a a 201, 204	Omicidi e infanticidi	2.4	1.2	2.4	1.6	2.5	2.3	0.7	1.6
205	Condanna alla pena capitale	—	—	—	—	—	—	—	—
210 a 219	Suicidi	21.7	12.7	16.4	14.1	17.8	8.6	13.8	15.3
100, 101, 120, 150, 155, 178 e 179	Altre malattie	21.6	24.8	20.2	24.5	18.6	18.9	15.0	12.5
o	Morti per causa ignota o non dichiarata o male indicata	0.6	2.0	0.4	1.2	2.6	0.3	1.6	1.3
<b>Nel complesso (*)</b>		<b>1598.3</b>	<b>1515.6</b>	<b>1386.0</b>	<b>1306.0</b>	<b>1320.4</b>	<b>1399.8</b>	<b>1158.7</b>	<b>1171.7</b>

(\*) La cifra proporzionale del complesso delle cause non è uguale alla somma delle cifre proporzionali di ciascuna causa, a causa degli arro-

di Provincia e nel complesso dei rimanenti Comuni di ciascun Compartimento e del Regno. a 100 000 abitanti)

NUMERI DELL'ELENCO NOSOLOGICO	LOMBARDIA				VENÈZIA TRIDENTINA				VENEETO				
	capluoghi di Provincia		altri Comuni		capluoghi di Provincia		altri Comuni		capluoghi di Provincia		altri Comuni		
	1929	1930	1929	1930	1929	1930	1929	1930	1929	1930	1929	1930	
139-c, 139-f	0.1	1.5	0.1	1.1	—	1.1	—	0.4	0.7	2.3	0.3	1.6	
140	0.1	—	0.1	0.1	—	—	—	—	—	—	—	—	
141	9.1	3.9	10.0	5.2	7.3	5.5	22.2	7.6	10.4	3.5	11.1	4.8	
143	8.9	6.7	7.6	5.3	3.1	6.6	1.1	4.1	10.8	6.4	6.6	3.6	
123, 124-a, 124-b, 133, 136, 142, 145	5.0	6.1	5.0	5.0	7.3	5.7	5.3	4.4	6.9	5.1	5.8	4.9	
146-a	2.8	6.2	2.8	5.2	4.2	5.4	4.2	4.4	4.3	8.0	5.8	6.6	
146-b	34.2	23.3	35.8	18.3	21.9	27.3	25.3	23.6	40.0	18.6	31.3	14.8	
146-c e 146-d	2.5	1.0	0.8	0.9	—	1.8	—	2.1	2.7	0.8	1.9	0.8	
147	4.1	3.9	5.2	3.4	5.2	3.4	4.2	3.5	5.0	3.5	5.4	2.8	
148	1.0	0.6	1.0	0.5	1.0	0.4	—	0.4	1.7	0.4	1.2	0.1	
149-a, 149-b, 149-c	6.2	3.9	7.0	3.8	6.3	6.1	6.3	5.0	8.9	4.5	7.4	4.4	
153-a, 153-b	2.0	0.7	2.6	0.8	2.1	1.8	1.1	0.7	2.1	0.5	2.8	0.7	
151, 152 e 154	2.2	1.0	2.1	1.1	3.1	2.0	3.2	1.1	3.5	0.9	2.8	0.7	
160	2.9	1.7	4.0	2.1	3.1	2.7	2.1	3.2	3.5	1.6	2.7	1.9	
161	1.2	0.3	0.6	0.3	3.1	0.7	—	—	0.8	0.5	0.8	0.2	
156-a a 159, 162 a 164	5.2	3.2	4.0	3.5	11.5	5.7	9.5	5.3	7.0	4.0	5.6	3.1	
165 a 170	7.8	6.2	6.1	5.5	5.2	3.2	11.6	4.4	11.7	5.9	6.9	4.1	
171, 174, 175, 176	3.8	3.0	4.6	2.9	2.1	2.1	2.1	2.7	3.6	2.3	4.4	2.7	
180	0.1	0.1	—	0.1	—	—	1.1	—	—	0.1	—	0.2	
177	2.2	2.2	1.9	1.3	2.1	2.0	1.1	1.2	3.3	1.9	2.8	1.1	
181, 182, 184 a 199, 207 a 209	44.3	36.1	43.6	37.1	49.1	42.8	54.9	48.1	37.3	29.4	36.6	29.7	
220	—	—	—	—	—	—	—	—	—	—	—	—	
200-a a 201, 204	1.8	1.2	1.8	1.2	3.1	2.0	2.1	1.1	1.2	1.0	2.8	1.0	
205	—	—	—	—	—	—	—	—	—	—	—	—	
210 a 219	15.2	7.1	16.1	8.0	18.8	10.5	15.8	9.8	14.7	6.5	16.3	7.1	
100, 101, 120, 150, 155, 178 e 179	19.7	16.3	16.8	16.3	10.4	13.9	5.3	16.7	17.1	13.0	18.0	13.2	
o	0.6	1.0	0.6	1.1	1.0	0.5	—	0.9	0.9	0.9	1.2	1.0	
<b>Nel complesso (*)</b>		<b>1461.0</b>	<b>1714.5</b>	<b>1325.4</b>	<b>1464.2</b>	<b>1339.7</b>	<b>1701.1</b>	<b>1286.0</b>	<b>1432.5</b>	<b>1716.6</b>	<b>1473.9</b>	<b>1399.4</b>	<b>1167.9</b>

tondamenti.

Segue: PROSPETTO XLV. — Mortalità, negli anni 1929 e 1930, nel complesso dei Comuni capiluoghi di Provincia e nel complesso dei rimanenti Comuni di ciascun Compartimento e del Regno. (Cifre proporzionali a 100 000 abitanti)

NUMERI DELL'ELENCO NOSOLOGICO	CAUSE DI MORTE	VENÈZIA GIULIA E ZARA				EMILIA			
		capiluoghi di Provincia		altri Comuni		capiluoghi di Provincia		altri Comuni	
		1929	1930	1929	1930	1929	1930	1929	1930
1 a 5 6 a 9	Malattie fetali e vizi congeniti . . . Debolezza congenita, immaturità e malattie speciali dei neonati . . .	6.9	9.9	9.2	10.3	6.7	11.0	8.8	10.6
10	Vaiuolo e vaiuoloide . . .	65.7	113.6	57.8	106.3	63.4	100.7	57.3	74.7
11	Morbillo . . .	5.6	4.1	10.0	14.0	2.0	2.6	6.3	3.3
12	Scarlattina . . .	3.7	2.7	4.4	1.4	2.5	2.0	1.4	1.3
14-a e 14-b	Infezioni tifoidee (tifo addominale e paratifi) . . .	14.0	7.4	15.8	10.3	24.2	13.0	20.0	11.6
15	Tifo petecchiale . . .	—	—	—	—	—	—	—	—
17	Febbre melitense . . .	—	—	—	—	—	—	—	—
19	Meningite cerebro-spinale epidemica . . .	2.2	0.4	1.9	—	0.5	0.3	0.4	0.4
20	Difterite e croup . . .	6.1	8.0	9.5	13.8	10.9	8.2	9.4	7.8
21	Pertosse . . .	3.4	8.3	5.6	7.6	4.5	9.7	3.5	4.2
22-a e 22-b	Influenza . . .	19.6	41.5	4.9	4.6	35.7	42.0	11.8	11.1
23-a e 23-b	Malaria e cachessia palustre . . .	1.0	1.2	0.5	0.7	0.6	0.7	0.5	0.5
26-a, 26-b e 26-c	Dissenteria . . .	2.0	2.3	—	1.6	0.9	0.5	0.4	0.2
32	Poliomielite anteriore acuta . . .	0.2	1.1	0.2	—	0.3	1.2	0.2	0.6
33	Encefalite letargica . . .	1.7	0.2	0.5	0.2	3.6	1.8	0.9	1.3
13	Risipola . . .	3.7	1.4	2.7	1.4	4.1	3.1	4.2	3.0
35	Setticemia e piovemia (non puerperali) . . .	20.6	4.6	20.1	8.9	23.5	13.0	24.6	11.3
36	Pustola maligna, carbonchio . . .	0.2	—	—	0.2	0.4	0.3	0.5	0.2
38	Rabbia . . .	—	—	—	—	0.1	—	—	—
39	Tetano . . .	2.9	2.7	4.1	2.1	3.0	1.3	2.5	1.9
172	Reumatismo articolare acuto . . .	3.7	7.6	1.9	3.7	6.3	5.6	5.6	6.7
41	Tubercolosi disseminata a) acuta . . . b) cronica . . .	3.4	2.7	4.9	2.7	4.9	1.8	3.6	1.9
43	Tubercolosi dell'apparato respiratorio . . .	2.2	3.5	3.9	2.5	6.2	3.5	4.6	2.5
42	Tubercolosi delle meningi e del sistema nervoso centrale . . .	204.1	150.5	175.5	119.6	129.2	73.4	119.9	64.0
47 a 49	Tubercolosi articolare, delle ossa e della colonna vertebrale . . .	21.3	11.5	20.9	11.2	20.3	15.2	15.8	11.4
44 a 46, 49-a e 49-b	Tubercolosi dell'intestino e del peritoneo, dell'apparato genito-urinario, di altri organi e di organi non specificati . . .	6.4	6.7	5.3	7.5	10.5	5.7	5.7	4.9
50	Sifilide . . .	7.6	9.0	6.6	9.9	13.6	8.7	9.2	7.2
16, 18, 29, 30, 31, 34, 37, 40, 51, 52, 53	Altre malattie infettive . . .	9.8	1.9	5.6	2.1	8.3	2.1	4.3	0.9
54	Rachitide . . .	1.0	0.5	1.2	0.5	2.1	0.9	1.7	0.8
55	Pellagra . . .	1.2	1.6	0.2	1.6	1.1	2.2	0.5	2.0
57, 58, 59	Scorbuto, porpora emorragica, emofilia . . .	—	—	—	0.2	0.6	0.1	0.4	0.2
60 e 173	Gotta e reumatismo cronico . . .	0.7	1.1	0.5	0.4	1.3	1.3	1.6	0.9
61	Diabete . . .	2.2	5.1	2.4	4.3	4.5	2.5	1.5	2.0
62	Marasma senile . . .	15.0	5.1	11.9	3.9	11.3	6.2	13.9	6.0
63-a, 63-b, 64-a, 64-b	Anemie e leucemie . . .	92.2	266.4	62.9	197.1	72.9	101.8	51.3	73.0
66-a	Morbo di Flaiani-Basedow . . .	7.1	1.8	5.1	2.8	7.5	5.4	8.0	4.4
66-b	Altre malattie della ghiandola tiroide . . .	1.2	0.2	2.2	—	0.5	0.5	1.1	0.5
		0.7	0.4	—	0.2	0.3	0.3	0.5	0.3

di Provincia e nel complesso dei rimanenti Comuni di ciascun Compartimento e del Regno. a 100 000 abitanti)

NUMERI DELL'ELENCO NOSOLOGICO	TOSCANA				MARCHE				UMBRIA			
	capiluoghi di Provincia		altri Comuni		capiluoghi di Provincia		altri Comuni		capiluoghi di Provincia		altri Comuni	
	1929	1930	1929	1930	1929	1930	1929	1930	1929	1930		
1 a 5	7.0	9.5	7.2	10.1	2.2	8.6	5.4	11.4	1.4	7.2	5.7	9.5
6 a 9	56.2	65.5	41.0	55.2	57.7	102.0	40.7	93.5	64.9	94.2	66.6	87.7
10	2.7	4.3	4.5	3.2	2.7	1.9	1.6	8.4	3.6	6.8	6.4	3.5
11	2.4	1.3	0.7	0.9	3.2	0.6	3.8	1.9	6.5	0.6	1.4	0.9
12	15.9	13.0	12.9	12.9	11.9	15.7	9.1	15.6	28.1	15.0	20.1	21.8
14-a e 14-b	1.1	0.6	0.5	0.5	—	—	—	—	—	—	—	—
15	0.1	0.2	0.1	0.1	0.5	0.4	—	0.5	—	—	—	0.2
17	8.9	7.5	6.9	7.5	16.7	12.3	13.4	14.2	11.5	14.1	10.7	12.2
19	3.8	7.0	4.0	4.5	15.1	8.7	4.8	7.3	0.7	5.7	5.7	6.7
20	70.2	59.6	23.2	16.0	54.5	46.4	11.3	15.8	67.1	61.1	22.2	17.1
21	0.6	1.6	1.3	1.9	—	0.8	0.5	0.8	0.7	1.5	0.7	0.5
22-a e 22-b	0.2	0.3	—	0.2	—	0.8	—	0.5	0.7	0.6	—	0.4
23-a e 23-b	0.5	0.8	0.6	0.9	1.1	6.1	—	3.9	2.9	3.5	1.4	2.5
26-a, 26-b e 26-c	2.1	1.5	1.5	1.3	1.1	1.7	1.1	0.6	2.2	2.6	4.3	0.9
32	4.8	3.8	6.6	3.7	5.9	3.1	4.3	4.1	2.9	3.7	5.0	3.5
33	20.9	10.9	23.2	12.3	16.2	8.7	16.1	10.9	12.3	9.5	11.5	11.8
35	1.0	0.3	0.7	0.3	—	0.3	—	—	1.4	0.2	0.7	0.4
36	—	—	—	—	—	—	—	—	—	—	—	—
38	1.0	1.0	1.5	0.9	3.2	2.5	2.7	1.8	1.4	1.7	1.4	1.1
39	3.4	5.6	3.7	5.4	4.9	6.3	4.8	5.0	4.3	7.5	5.0	6.0
41	2.3	1.3	3.4	1.5	3.2	2.7	3.8	2.8	2.9	1.1	3.6	2.2
42	4.2	3.8	4.3	2.7	6.5	4.1	6.4	3.2	6.5	6.6	2.9	5.6
43	158.6	82.2	149.5	74.6	124.1	68.2	107.2	58.4	102.4	72.2	76.6	69.8
44	14.7	9.9	12.4	10.3	14.0	9.2	12.9	7.5	16.6	7.9	15.8	11.8
47 a 49	8.8	7.1	8.0	6.7	5.4	5.3	8.0	3.8	6.5	4.8	4.3	3.6
44 a 46, 49-a e 49-b	11.4	9.2	10.0	8.5	11.9	8.2	10.2	7.0	5.8	10.5	5.0	10.2
50	5.4	1.3	3.9	0.6	2.7	1.5	3.2	0.9	4.3	1.7	1.4	1.3
16, 18, 29, 30, 31, 34, 37, 40, 51, 52, 53	1.0	0.7	1.1	1.0	2.2	1.2	1.6	1.0	—	1.5	0.7	1.6
54	0.1	0.4	0.2	0.4	—	2.5	—	2.4	—	1.3	—	0.4
55	—	0.1	—	—	0.5	0.5	—	0.2	—	0.4	—	0.2
57, 58, 59	0.9	1.1	1.8	1.1	1.1	1.1	0.5	0.6	2.2	0.9	2.1	2.2
60 e 173	3.3	2.2	2.2	1.9	1.1	2.9	2.7	1.7	2.2	3.9	2.9	2.2
61	11.2	7.1	12.4	6.6	12.4	8.3	12.9	6.7	6.5	7.9	20.1	8.4
62	74.4	111.2	49.8	81.8	139.8	137.5	83.6	91.2	75.7	112.2	65.9	84.0
63-a, 63-b, 64-a, 64-b	5.5	4.2	5.4	4.3	5.4	4.6	4.8	4.4	3.6	5.5	5.7	4.4
66-a	0.4	0.6	0.6	0.5	1.6	0.1	0.5	0.3	—	0.6	—	—
66-b	0.5	0.3	0.5	0.4	0.5	0.3	1.1	0.1	—	0.2	—	0.4

Segue: PROSPETTO XLV. — Mortalità, negli anni 1929 e 1930, nel complesso dei Comuni capiluoghi (Cifre proporzionali

NUMERI DELL'ELENCO NOSOLOGICO	CAUSE DI MORTE	VENEZIA GIULIA E ZARA				EMILIA			
		capiluoghi di Provincia		altri Comuni		capiluoghi di Provincia		altri Comuni	
		1929	1930	1929	1930	1929	1930	1929	1930
67	Malattie delle ghiandole paratiroidi . . .	0.5	2.3	0.7	2.0	0.3	0.7	0.5	0.4
69	Malattie delle capsule surrenali (Morbo di Addison) . . . . .	0.5	0.7	0.5	—	0.4	0.5	0.9	0.4
70 a 80	Tumori maligni . . . . .	120.7	53.9	131.8	46.7	133.3	87.4	133.5	91.6
56, 65, 68, 69bis, 81, 82	Altre malattie generali . . . . .	2.0	5.3	3.2	6.6	2.6	2.5	3.4	2.6
83	Meningite semplice cerebrale e spinale	10.3	2.5	4.9	3.2	8.7	8.4	7.0	6.6
86	Encefalite . . . . .	0.7	0.9	1.0	1.1	3.5	2.3	2.6	1.8
87, 88, 91	Apoplessia, congestione, embolia, trombosi e rammollimento cerebrale . . .	79.5	53.7	75.5	48.4	137.9	132.9	137.7	118.5
84	Tabes dorsale . . . . .	1.7	0.2	1.2	0.5	1.0	0.7	1.4	0.8
89-a e 89-b	Paralisi senza causa indicata . . . . .	7.1	11.7	6.1	7.3	16.7	19.4	14.4	16.3
92	Paralisi progressiva degli alienati o demenza paralitica . . . . .	4.9	—	4.1	0.2	3.5	0.5	2.1	0.5
93	Altre forme di alienazione mentale . . .	3.2	0.9	3.4	0.9	6.9	0.9	6.2	0.9
98	Eclampsia infantile . . . . .	17.2	31.7	11.9	26.3	7.4	6.8	3.9	6.5
84-a, 85, 90, 94, 95, 96, 97, 99	Altre malattie del sistema nervoso . . .	8.8	7.8	9.5	6.6	15.6	8.8	12.8	8.5
103	Bronchite acuta . . . . .	9.1	30.3	8.3	16.0	8.8	23.0	6.8	12.0
104	Bronchite cronica . . . . .	19.4	34.6	10.0	21.8	32.4	30.3	19.4	19.7
105	Malattie della pleura . . . . .	11.0	3.5	10.7	2.8	8.8	4.9	9.1	4.8
107-a e 107-b	Polmonite crupale . . . . .	93.7	89.3	50.7	48.4	66.2	63.0	48.7	44.0
108	Bronco polmonite acuta (compresa la bronchite capillare) . . . . .	138.3	124.8	90.5	79.3	160.5	157.2	107.3	99.5
102-a, 102-b, 106, 109-a, 109-b, 110-a, 110-b, 111, 112	Altre malattie dell'apparato respiratorio (esclusa la tubercolosi) . . . .	29.4	25.3	21.4	14.9	13.6	11.5	12.3	9.0
113-a	Aneurisma . . . . .	4.7	0.7	4.6	1.1	3.5	3.0	3.0	1.9
113-b e 113-c	Arteriosclerosi ed altre malattie delle arterie . . . . .	28.9	7.3	24.0	6.4	15.3	10.2	14.7	9.6
117-a, 117-b e 118	Malattie del cuore e del pericardio . . .	153.0	118.7	132.5	105.5	176.3	157.4	151.6	136.5
119	Angina pectoris . . . . .	10.8	4.6	12.6	4.1	8.7	4.4	8.8	4.2
114, 115, 116, 121, 122	Altre malattie dell'apparato circolatorio	2.9	1.8	2.4	1.2	3.6	2.6	4.6	2.2
125-a	Ulcera dello stomaco . . . . .	11.3	8.7	8.0	7.3	5.9	2.3	5.5	2.3
125-b	Ulcera del duodeno . . . . .	4.4	1.9	5.1	2.0	1.9	1.0	2.6	0.7
126	Altre malattie dello stomaco . . . . .	2.7	4.6	2.7	2.8	3.4	4.2	2.9	3.5
127-a e 127-b	Cirrosi epatica . . . . .	11.5	7.8	10.2	6.0	13.7	10.3	14.4	9.1
129	Calcoli biliari . . . . .	6.4	1.1	3.2	1.4	2.4	1.2	4.7	1.2
128, 130, 132	Atrofia gialla acuta del fegato, ittero grave ed altre malattie del fegato (escluso l'echinococco) . . . . .	3.2	2.3	5.6	2.8	8.0	3.1	9.7	3.4
134-a	Enteriti (al di sotto di 2 anni) . . . . .	62.1	93.2	51.0	90.8	54.5	89.3	36.3	67.2
134-b	Enteriti (da 2 anni in su) . . . . .	7.4	15.1	8.7	17.6	18.8	18.6	15.9	13.9
135	Volvolo, occlusione intestinale . . . . .	5.4	3.2	4.9	3.0	8.4	4.1	6.6	4.3
137	Ernie intestinali e addominali . . . . .	4.7	3.4	4.9	2.8	7.3	2.6	4.7	2.7
131, 138	Malattie da echinococco . . . . .	0.5	0.2	1.0	0.4	0.1	0.2	0.1	0.2

di Provincia e nel complesso dei rimanenti Comuni di ciascun Compartimento e del Regno. a 100 000 abitanti)

TOSCANA				MARCHE				UMBRIA				NUMERI DELL'ELENCO NOSOLOGICO
capiluoghi di Provincia		altri Comuni		capiluoghi di Provincia		altri Comuni		capiluoghi di Provincia		altri Comuni		
1929	1930	1929	1930	1929	1930	1929	1930	1929	1930			
0.1	0.5	—	0.2	0.5	0.4	—	0.8	—	0.4	—	0.4	67
0.7	0.6	0.5	0.5	0.5	1.3	0.5	0.8	1.4	0.6	—	0.9	69
135.1	91.3	140.9	98.6	69.6	61.3	80.9	63.5	56.3	61.2	88.1	59.8	70 a 80
2.6	2.7	1.9	2.6	1.1	2.9	2.1	4.3	1.4	2.0	2.9	3.3	56, 65, 68, 69bis, 81, 82
8.4	6.4	8.6	4.7	6.5	4.8	5.9	4.2	7.2	6.6	7.2	5.6	83
3.9	1.2	2.2	1.7	2.2	1.1	0.5	1.6	1.4	0.9	6.4	1.6	86
128.0	137.8	112.4	121.6	183.5	176.5	154.9	160.6	202.7	176.6	159.0	139.3	87, 88, 91
1.0	0.3	1.0	0.5	0.5	0.5	1.0	1.0	—	0.6	—	0.4	84
15.5	20.6	11.1	16.0	14.6	32.6	10.7	24.8	18.8	26.0	21.5	22.2	89-a e 89-b
3.8	1.1	4.9	1.6	5.4	0.8	5.4	0.9	4.3	0.4	3.6	1.3	92
5.3	1.3	2.9	1.4	8.1	0.5	3.2	0.7	7.9	0.6	4.3	1.1	93
5.9	7.6	4.4	6.6	13.5	32.3	7.0	24.8	17.3	24.2	10.0	16.6	98
19.0	10.3	14.5	9.2	18.9	14.0	13.4	11.7	14.4	10.1	15.0	10.9	84-a, 85, 90, 94, 95, 96, 97, 99
7.0	15.4	5.2	10.3	17.3	26.5	9.1	12.6	9.4	32.5	8.6	12.2	103
37.6	42.2	24.5	26.0	42.6	41.8	28.9	26.6	33.2	58.1	12.2	26.4	104
9.3	4.3	7.8	4.3	5.9	2.7	6.4	4.6	4.3	3.5	5.7	2.9	105
57.5	63.1	40.0	42.3	59.9	52.8	38.1	48.7	57.7	63.3	40.8	42.0	107-a e 107-b
203.1	139.0	115.2	84.7	164.1	136.9	95.9	89.5	189.7	157.1	104.6	90.6	108
15.5	8.9	10.5	6.8	10.8	12.1	11.8	9.4	7.9	10.1	3.6	6.9	102-a, 102-b, 106, 109-a, 109-b, 110-a, 110-b, 111, 112
1.5	1.7	4.0	1.2	3.2	1.5	3.2	1.6	3.6	0.7	1.4	1.3	113-a
19.9	13.3	16.4	8.9	3.2	8.7	4.8	8.2	16.6	9.4	16.5	9.1	113-b e 113-c
185.0	166.4	156.7	135.7	171.1	171.2	137.2	137.6	162.3	174.9	146.8	148.1	117-a, 117-b e 118
12.3	5.1	10.7	4.8	7.0	3.7	7.0	4.6	7.2	2.9	7.9	3.6	119
4.6	2.2	4.6	2.9	1.1	1.9	1.6	2.3	4.3	3.7	2.1	2.0	114, 115, 116, 121, 122
5.6	3.7	6.6	4.2	4.9	2.3	6.4	2.4	1.4	2.0	5.0	4.2	125-a
2.7	1.5	2.9	1.4	4.3	1.1	5.4	1.0	2.9	1.7	1.4	1.6	125-b
3.3	3.5	4.5	2.9	6.5	2.7	7.0	4.0	5.0	5.3	2.1	2.5	126
11.2	10.4	11.4	10.1	8.1	10.3	8.6	13.9	13.7	11.4	10.0	9.6	127-a e 127-b
2.7	2.0	3.5	1.5	2.2	1.3	4.3	1.2	2.9	1.7	1.4	0.7	129
6.7	4.3	5.2	3.3	8.1	4.1	9.6	4.3	2.9	5.3	7.2	3.5	128, 130, 132
48.2	53.9	40.8	56.2	89.0	102.9	48.2	77.1	72.1	98.6	89.5	113.5	134-a
21.9	19.3	20.7	17.9	23.7	19.6	10.2	19.7	16.6	24.6	15.8	21.3	134-b
7.3	4.6	7.5	4.7	6.5	4.2	5.9	4.3	8.7	4.0	3.6	5.8	135
5.1	3.2	5.8	3.1	5.4	2.5	5.9	2.7	4.3	3.1	7.2	2.2	137
0.5	0.2	0.6	0.3	—	0.1	—	0.1	0.7	0.6	1.4	0.4	131, 138



Segue: PROSPETTO XLV. — Mortalità, negli anni 1929 e 1930, nel complesso dei Comuni capiluoghi

(Cifre proporzionali)

NUMERI DELL'ELENCO NOSOLOGICO	CAUSE DI MORTE	VENÈZIA GIULIA E ZARA				EMILIA			
		capiluoghi di Provincia	altri Comuni	capiluoghi di Provincia	altri Comuni	capiluoghi di Provincia	altri Comuni	capiluoghi di Provincia	altri Comuni
		1929		1930		1929		1930	
139-c, 139-f	Malattie da parassiti intestinali (escluso l'echinococco e l'anchilostoma) . . .	—	1.9	—	1.6	0.6	3.2	0.2	2.3
140	Anchilostomiasi . . . . .	—	—	—	—	—	—	—	—
141	Appendicite e tifite . . . . .	8.1	1.1	7.5	2.0	10.4	3.6	11.8	3.9
143	Peritonite senza causa indicata . . .	7.6	4.4	4.6	4.8	9.3	6.0	8.6	5.8
123, 124-a, 124-b, 133, 136, 142, 145	Altre malattie dell'apparato digerente .	7.1	3.7	5.8	3.7	6.9	5.0	6.7	4.1
146-a	Nefrite acuta . . . . .	2.5	4.8	2.4	3.5	3.4	7.1	4.7	5.0
146-b	Nefrite cronica . . . . .	30.9	20.6	33.5	19.0	29.5	18.7	31.3	17.2
146-c e 146-d	Altre malattie dei reni e dei loro annessi . . . . .	3.4	0.5	1.2	0.5	1.6	1.3	1.5	0.7
147	Malattie della vescica . . . . .	2.9	1.8	3.4	1.8	5.0	3.7	3.9	2.2
148	Calcoli delle vie urinarie . . . . .	1.5	0.5	1.2	1.1	1.8	0.4	1.1	0.7
149-a, 149-b, 149-c	Altre malattie dell'apparato uropoietico e della prostata . . . . .	6.1	1.9	4.9	1.8	11.7	3.9	10.4	4.0
153-a, 153-b	Malattie dell'utero . . . . .	0.5	—	0.7	0.7	2.5	0.4	2.0	0.6
151, 152 e 154	Altre malattie non puerperali degli organi genitali femminili . . . . .	1.0	1.1	2.4	0.7	3.4	1.1	2.6	1.0
160	Febbre puerperale . . . . .	4.2	1.6	3.2	2.7	3.4	2.6	3.9	1.9
161	Pelvi e metroperitonite puerperali . .	0.7	0.2	0.7	0.9	0.9	0.5	0.6	0.3
156-a a 159, 162 a 164	Altre malattie di gravidanza, parto e puerperio . . . . .	5.9	3.0	3.2	3.4	5.1	3.6	7.1	3.2
165 a 170	Malattie della pelle e dei suoi annessi .	9.8	3.7	8.0	3.9	10.2	5.7	9.2	5.1
171, 174, 175, 176	Malattie delle ossa, delle articolazioni, psioite ed altre malattie degli organi della locomozione . . . . .	2.0	1.6	4.9	1.8	3.1	2.2	4.0	2.3
180	Alcoolismo acuto . . . . .	0.2	—	0.5	—	—	0.1	—	0.1
177	Alcoolismo cronico . . . . .	3.4	1.4	1.2	0.9	2.6	1.0	1.5	1.0
181, 182, 184 a 199, 207 a 209	Morti violente accidentali, escluse le morti per terremoto . . . . .	56.7	39.7	45.1	36.5	43.4	32.4	40.3	31.5
220	Morti violente accidentali per terremoto	—	—	—	—	—	—	—	—
200-a a 201, 204	Omicidi e infanticidi . . . . .	5.9	3.0	2.9	4.4	1.6	1.3	2.0	1.5
205	Condanna alla pena capitale . . . . .	0.2	—	1.0	—	—	—	—	—
210 a 219	Suicidi . . . . .	33.8	12.2	35.4	11.5	21.1	12.4	19.1	12.6
100, 101, 120, 150, 155, 178 e 179	Altre malattie . . . . .	13.5	10.8	12.1	8.7	12.2	12.8	13.5	11.1
o	Morti per causa ignota o non dichiarata o male indicata . . . . .	0.7	0.4	1.7	1.2	2.1	0.8	0.7	1.0
<b>Nel complesso (*) . .</b>		<b>1 626.1</b>	<b>1 558.9</b>	<b>1 372.1</b>	<b>1 258.6</b>	<b>1 640.5</b>	<b>1 454.6</b>	<b>1 405.2</b>	<b>1 160.8</b>

di Provincia e nel complesso dei rimanenti Comuni di ciascun Compartimento e del Regno.

a 100 000 abitanti)

TOSCANA				MARCHE				UMBRIA				NUMERI DELL'ELENCO NOSOLOGICO
capiluoghi di Provincia	altri Comuni	capiluoghi di Provincia	altri Comuni	capiluoghi di Provincia	altri Comuni	capiluoghi di Provincia	altri Comuni	capiluoghi di Provincia	altri Comuni	capiluoghi di Provincia	altri Comuni	
1929		1930		1929		1930		1929		1930		
0.1	0.5	0.1	0.5	—	1.6	—	1.9	0.7	1.3	0.7	0.5	139-c, 139-f
0.1	—	0.1	—	—	—	—	—	—	—	—	—	140
8.7	3.6	5.7	4.6	7.6	4.8	5.9	5.1	10.1	3.3	10.7	3.8	141
8.1	4.6	8.2	4.8	3.8	4.9	8.6	5.2	1.4	5.3	4.3	4.5	143
6.7	6.4	5.8	4.6	7.0	5.5	8.0	5.6	4.3	4.2	5.0	4.7	123, 124-a, 124-b, 133, 136, 142, 145
4.5	4.6	3.5	3.4	4.3	6.5	5.4	7.1	5.0	7.9	2.1	7.3	146-a
43.7	23.2	36.3	20.2	24.8	23.1	22.5	23.4	29.6	24.8	33.7	21.5	146-b
2.2	1.4	1.9	0.7	2.7	1.0	2.1	1.0	2.9	1.5	—	1.5	146-c e 146-d
6.1	3.7	8.5	3.4	4.3	2.8	3.2	3.4	2.9	3.3	7.9	3.3	147
1.6	0.7	0.9	0.4	1.1	0.9	0.5	0.9	2.2	1.3	1.4	1.8	148
6.5	4.0	5.8	3.9	5.9	4.4	5.4	2.7	5.8	3.3	7.9	4.9	149-a, 149-b, 149-c
1.8	0.8	1.2	0.6	—	0.3	—	0.6	—	0.7	3.6	0.5	153-a, 153-b
1.2	0.9	1.9	0.8	—	0.5	1.1	0.7	0.7	1.1	1.4	0.4	151, 152 e 154
2.2	2.8	1.7	1.7	4.3	2.6	3.8	1.3	3.6	3.7	5.0	2.4	160
0.1	0.5	0.7	0.4	—	0.4	—	0.2	—	0.2	—	0.5	161
4.8	3.6	5.1	3.4	6.5	4.0	3.8	3.6	7.9	3.9	9.3	4.7	156-a a 159, 162 a 164
10.6	5.5	7.1	4.5	5.9	5.3	5.9	4.2	7.9	4.0	3.6	5.8	165 a 170
5.9	2.7	5.2	2.5	4.3	1.3	1.1	1.7	3.6	2.0	2.1	1.8	171, 174, 175, 176
0.1	0.2	—	0.1	—	0.4	—	—	—	0.2	0.7	—	180
2.1	0.9	2.1	0.9	3.2	3.6	3.2	2.8	5.0	2.0	1.4	2.2	177
35.5	29.4	38.3	27.4	36.2	33.5	38.6	38.0	41.1	39.4	40.1	36.4	181, 182, 184 a 199, 207 a 209
—	—	—	—	—	—	2.1	1.5	—	—	—	—	220
1.6	1.1	1.9	1.5	0.5	1.5	1.6	1.8	0.7	1.5	0.7	2.9	200-a a 201, 204
—	—	—	—	—	—	—	—	—	—	—	—	205
15.1	8.4	14.8	7.4	7.6	6.8	8.6	9.1	7.9	6.4	9.3	12.7	210 a 219
14.5	11.2	15.8	9.8	13.5	14.1	10.7	11.3	13.7	11.4	10.7	10.0	100, 101, 120, 150, 155, 178 e 179
3.2	1.2	0.5	0.6	—	1.5	2.1	2.3	2.9	1.8	—	0.7	o
<b>1 690.0</b>	<b>1 409.0</b>	<b>1 389.7</b>	<b>1 147.5</b>	<b>1 642.7</b>	<b>1 556.0</b>	<b>1 263.7</b>	<b>1 299.5</b>	<b>1 569.0</b>	<b>1 593.0</b>	<b>1 350.8</b>	<b>1 303.7</b>	

(\*) Veggasi la nota (\*) a pag. \* 92.

Segue: PROSPETTO XLV. — Mortalità, negli anni 1929 e 1930, nel complesso dei Comuni capluoghi (Cifre proporzionali

NUMERI DELL'ELENCO NOSOLOGICO	CAUSE DI MORTE	LAZIO				ABRUZZI E MOLISE			
		capluoghi di Provincia	altri Comuni	capluoghi di Provincia	altri Comuni	capluoghi di Provincia	altri Comuni	capluoghi di Provincia	altri Comuni
		1929		1930		1929		1930	
1 a 5	Malattie fetali e vizi congeniti . . .	10.1	12.8	12.1	12.1	5.6	10.5	8.2	15.0
6 a 9	Debolezza congenita, immaturità e malattie speciali dei neonati . . .	51.4	82.2	42.5	73.7	64.6	102.9	70.2	99.1
10	Vaiuolo e vaiuoloide . . .	—	—	—	—	—	—	—	—
11	Morbillo . . .	37.0	21.7	9.3	10.6	11.7	12.2	3.3	8.4
12	Scarlattina . . .	13.0	22.8	14.6	14.2	13.9	3.7	1.6	5.1
14-a e 14-b	Infezioni tifoidee (tifo addominale e paratifi) . . .	13.1	12.2	11.2	16.0	27.3	19.9	18.5	26.2
15	Tifo petecchiale . . .	—	—	—	—	—	—	—	—
17	Febbre melitense . . .	—	0.1	0.3	0.1	—	0.2	0.5	—
19	Meningite cerebro-spinale epidemica . . .	1.7	0.2	1.4	0.1	—	0.2	—	0.1
20	Difterite e croup . . .	12.8	10.6	15.2	9.9	11.1	10.2	8.2	10.5
21	Pertosse . . .	9.4	8.4	9.5	6.0	1.7	7.0	4.4	6.3
22-a e 22-b	Influenza . . .	49.4	43.9	12.0	12.9	35.6	52.3	13.1	20.7
23-a e 23-b	Malaria e cachessia palustre . . .	2.1	15.0	3.9	15.9	2.8	5.2	1.1	6.1
26-a, 26-b e 26-c	Dissenteria . . .	—	0.6	—	1.1	—	2.3	—	2.1
32	Poliomielite anteriore acuta . . .	0.7	1.5	0.7	1.1	2.8	1.6	—	1.1
33	Encefalite letargica . . .	1.5	0.8	0.8	0.9	2.2	0.9	0.5	1.1
13	Risipola . . .	6.8	5.7	4.6	3.3	—	3.9	2.7	4.0
35	Setticemia e pioemia (non puerperali) . . .	12.8	10.8	16.7	9.5	8.9	7.4	14.7	9.9
36	Pustola maligna, carbonchio . . .	0.4	1.4	0.5	0.7	—	0.5	—	0.4
38	Rabbia . . .	—	—	—	—	—	—	1.1	0.1
39	Tetano . . .	1.1	1.5	1.1	1.1	1.1	0.9	1.1	1.0
172	Reumatismo articolare acuto . . .	1.0	4.8	2.6	4.0	5.0	5.0	4.9	4.9
41	Tubercolosi disseminata { a) acuta . . .	3.6	1.5	3.1	0.6	2.8	1.5	4.9	1.5
	{ b) cronica . . .	1.8	1.8	2.1	1.3	1.7	2.2	4.4	2.5
43	Tubercolosi dell'apparato respiratorio . . .	120.5	49.7	112.0	45.0	60.7	57.2	63.1	52.6
42	Tubercolosi delle meningi e del sistema nervoso centrale . . .	23.5	10.2	19.7	9.8	15.6	8.1	14.1	10.8
47 a 49	Tubercolosi articolare, delle ossa e della colonna vertebrale . . .	3.3	3.5	3.0	4.4	3.9	5.0	3.3	4.8
44 a 46, 49-a e 49-b	Tubercolosi dell'intestino e del peritoneo, dell'apparato genito-urinario, di altri organi e di organi non specificati . . .	7.4	7.8	5.1	4.9	11.1	9.0	10.3	9.1
50	Sifilide . . .	14.2	3.4	8.2	1.6	7.8	4.1	7.1	3.8
16, 18, 29, 30, 31, 34, 37, 40, 51, 52, 53	Altre malattie infettive . . .	1.0	2.3	2.2	2.2	0.6	1.6	—	2.2
54	Rachitide . . .	0.1	0.8	0.1	0.4	0.6	2.2	1.1	1.5
55	Pellagra . . .	—	—	—	0.1	—	—	—	0.1
57, 58, 59	Scorbuto, porpora emorragica, emofilia . . .	0.5	1.0	1.2	1.5	0.6	1.4	1.6	1.1
60 e 173	Gotta e reumatismo cronico . . .	1.2	3.6	2.1	2.4	2.2	5.7	1.1	4.1
61	Diabete . . .	18.2	7.4	18.0	8.1	8.3	6.6	7.1	5.7
62	Marasma senile . . .	39.4	117.6	32.8	93.4	169.8	162.7	115.9	123.5
63-a, 63-b, 64-a, 64-b	Anemie e leucemie . . .	6.7	3.7	5.8	4.4	1.7	5.7	5.4	6.7
66-a	Morbo di Flaiani-Basedow . . .	0.1	0.2	0.5	0.4	—	0.2	—	0.1
66-b	Altre malattie della ghiandola tiroide . . .	0.2	0.2	0.3	0.1	—	0.5	0.5	0.6

di Provincia e nel complesso dei rimanenti Comuni di ciascun Compartimento e del Regno. a 100 000 abitanti)

NUMERI DELL'ELENCO NOSOLOGICO	CAMPANIA				PUGLIE				LUCANIA			
	capluoghi di Provincia	altri Comuni	capluoghi di Provincia	altri Comuni	capluoghi di Provincia	altri Comuni	capluoghi di Provincia	altri Comuni	capluoghi di Provincia	altri Comuni	capluoghi di Provincia	altri Comuni
	1929		1930		1929		1930		1929		1930	
1 a 5	9.4	11.6	12.0	13.2	7.3	8.6	9.5	10.2	11.2	13.0	6.7	15.5
6 a 9	56.7	82.5	54.1	70.3	107.7	122.7	93.5	106.5	76.4	110.7	51.1	119.6
10	—	—	—	—	—	—	—	—	—	—	—	—
11	10.8	20.9	13.7	21.5	17.5	25.7	39.1	63.4	20.2	39.9	24.4	69.8
12	3.1	9.9	1.5	4.9	11.3	2.4	9.2	8.6	2.2	1.5	42.2	12.9
14-a e 14-b	12.0	14.9	10.9	16.2	12.5	11.4	24.5	19.1	9.0	11.9	11.1	23.8
15	—	—	—	—	—	—	—	—	—	—	—	—
17	0.2	0.6	0.7	0.5	2.8	0.7	0.5	0.7	—	1.1	—	0.9
19	0.7	0.1	1.0	—	0.5	—	0.2	—	—	—	—	0.2
20	10.0	7.5	19.2	6.3	4.5	5.5	5.8	4.5	6.7	5.3	6.7	8.5
21	1.0	4.5	1.9	4.8	4.8	2.6	2.4	4.7	—	6.6	6.7	3.9
22-a e 22-b	61.4	63.0	31.8	26.5	118.2	48.4	127.2	23.2	51.7	58.2	28.9	23.4
23-a e 23-b	2.1	4.6	1.9	7.3	12.3	18.0	10.7	21.8	4.4	23.6	8.9	42.6
26-a, 26-b e 26-c	0.4	1.1	0.2	0.9	—	0.7	0.2	0.4	—	3.8	4.4	1.1
32	1.0	1.3	1.1	1.1	0.8	0.9	1.0	0.9	4.4	0.9	—	0.9
33	0.5	0.3	—	0.3	0.3	0.3	0.7	0.5	—	—	—	0.4
13	1.4	3.3	3.9	3.6	3.5	4.4	2.9	5.2	—	3.1	2.2	4.8
35	16.0	8.1	13.9	8.2	12.5	9.5	8.7	10.5	29.2	7.5	26.7	10.9
36	0.2	0.2	0.1	0.3	0.3	0.9	—	0.7	—	1.8	—	2.6
38	0.7	0.2	0.5	0.2	0.5	0.1	—	—	—	0.2	—	0.2
39	2.1	2.1	1.7	2.4	0.3	1.8	1.2	—	—	1.1	—	1.5
172	3.0	4.7	3.7	4.0	2.5	4.1	3.6	3.8	2.2	5.1	4.4	5.2
41	0.3	0.6	0.4	0.4	0.3	0.9	0.5	0.7	2.2	1.3	4.4	0.9
43	1.0	1.4	1.7	1.9	1.8	1.8	1.7	2.2	2.2	1.8	2.2	1.7
42	95.7	47.8	89.8	43.5	91.4	73.8	84.0	71.1	15.7	47.4	17.8	44.5
47 a 49	11.8	6.3	14.3	5.8	24.8	13.2	25.3	13.8	18.0	4.6	15.6	4.8
44 a 46, 49-a e 49-b	7.2	4.1	6.7	2.7	5.0	4.9	5.3	5.2	4.4	5.1	4.4	4.8
50	11.7	8.5	11.1	8.3	15.0	12.9	15.5	12.7	4.4	8.6	11.1	9.4
16, 18, 29, 30, 31, 34, 37, 40, 51, 52, 53	18.9	5.4	17.1	5.1	8.3	2.7	8.5	2.6	6.7	6.6	4.4	4.8
54	1.4	2.3	2.3	3.4	3.5	1.9	1.9	2.2	2.2	2.4	2.2	3.3
55	1.4	1.4	1.4	1.2	0.8	2.4	—	3.0	—	2.0	—	2.4
57, 58, 59	1.3	1.2	1.8	1.7	2.0	1.6	1.4	—	—	2.4	2.2	2.6
60 e 173	2.8	3.8	3.2	3.3	1.8	3.4	2.4	2.2	6.2	4.4	6.1	6.1
61	13.8	7.4	13.2	7.7	7.3	4.8	6.3	4.8	9.0	3.8	2.2	4.1
62	147.0	147.9	90.3	112.5	98.9	144.7	74.6	124.8	76.4	154.0	113.4	141.0
63-a, 63-b, 64-a, 64-b	6.5	4.7	4.3	4.7	4.3	7.3	5.1	7.3	13.5	5.1	4.4	6.8
66-a	0.9	0.5	0.7	0.4	—	—	—	0.2	—	0.4	—	—
66-b	0.3	0.3	0.2	0.2	—	0.2	—	0.3	—	0.7	2.2	0.2

Segue: PROSPETTO XLV. — Mortalità, negli anni 1929 e 1930, nel complesso dei Comuni capiluoghi (Cifre proporzionali)

NUMERI DELL'ELENCO NOSOLOGICO	CAUSE DI MORTE	L A Z I O				A B R U Z Z I E M O L I S E			
		capiluoghi di Provincia	altri Comuni	capiluoghi di Provincia	altri Comuni	capiluoghi di Provincia	altri Comuni	capiluoghi di Provincia	altri Comuni
		1929		1930		1929		1930	
67	Malattie delle ghiandole paratiroidi . . . . .	0.3	0.5	—	0.3	0.6	0.3	—	0.6
69	Malattie delle capsule surrenali (Morbo di Addison) . . . . .	0.3	0.9	1.1	0.5	0.6	0.8	2.7	0.7
70 a 80	Tumori maligni . . . . .	98.5	41.6	95.9	46.6	45.6	38.9	46.3	41.2
56, 65, 68, 69bis, 81, 82	Altre malattie generali . . . . .	2.8	4.5	2.1	2.8	5.0	4.8	6.0	3.4
83	Meningite semplice cerebrale e spinale	8.4	7.6	4.9	6.3	5.0	5.5	6.5	5.7
86	Encefalite . . . . .	1.1	1.6	0.9	1.3	1.1	1.2	1.6	1.5
87, 88, 91	Apoplezia, congestione, embolia, trombosi e rammollimento cerebrale . . . . .	103.5	135.7	94.1	126.5	160.3	176.5	121.4	156.0
84	Tabe dorsale . . . . .	1.5	0.5	0.9	0.4	2.2	1.2	1.1	0.8
89-a e 89-b	Paralisi senza causa indicata . . . . .	10.6	14.2	9.3	14.5	10.6	11.5	9.3	10.0
92	Paralisi progressiva degli alienati o demenza paralitica . . . . .	5.9	0.8	2.8	0.8	3.9	0.5	4.4	0.7
93	Altre forme di alienazione mentale . . . . .	6.4	0.7	3.1	0.8	34.5	0.5	15.8	1.2
98	Eclampsia infantile . . . . .	13.4	31.4	8.5	27.3	36.7	33.8	19.6	29.6
84-a, 85, 90, 94, 95, 96, 97, 99	Altre malattie del sistema nervoso . . . . .	10.0	11.3	7.8	9.6	21.7	13.2	20.1	14.6
103	Bronchite acuta . . . . .	7.0	29.6	4.5	16.5	18.9	31.9	13.1	22.0
104	Bronchite cronica . . . . .	17.2	32.5	12.5	20.8	25.0	46.5	22.9	28.7
105	Malattie della pleura . . . . .	8.7	5.7	7.8	4.5	3.9	5.7	7.6	5.4
107-a e 107-b	Polmonite crupale . . . . .	68.2	80.5	46.0	54.3	57.3	67.8	34.3	58.1
108	Bronco polmonite acuta (compresa la bronchite capillare) . . . . .	152.2	169.1	92.8	105.1	180.3	162.1	100.7	115.4
102-a, 102-b, 106, 109-a, 109-b, 110-a, 110-b, 111, 112	Altre malattie dell'apparato respiratorio (esclusa la tubercolosi) . . . . .	13.3	12.8	9.3	9.3	19.5	18.7	10.9	13.2
113-a	Aneurisma . . . . .	2.3	1.1	3.0	0.9	1.7	1.2	2.2	1.6
113-b e 113-c	Arteriosclerosi ed altre malattie delle arterie . . . . .	41.8	10.0	13.4	12.5	7.8	8.1	4.9	9.2
117-a, 117-b e 118	Malattie del cuore e del pericardio . . . . .	112.7	175.1	103.8	145.2	163.6	211.9	151.8	166.1
119	Angina pectoris . . . . .	9.8	4.1	10.9	3.9	8.9	6.5	3.8	7.3
114, 115, 116, 121, 122	Altre malattie dell'apparato circolatorio . . . . .	3.1	1.7	3.9	1.8	3.3	1.8	1.1	2.4
125-a	Ulcera dello stomaco . . . . .	5.4	2.8	5.9	2.7	7.8	3.6	3.8	3.8
125-b	Ulcera del duodeno . . . . .	2.6	0.8	3.8	1.1	3.3	0.6	3.8	1.7
126	Altre malattie dello stomaco . . . . .	1.4	4.0	1.1	2.4	3.3	5.4	3.8	6.5
127-a e 127-b	Cirrosi epatica . . . . .	9.0	9.9	10.7	10.2	7.8	10.9	10.3	8.4
129	Calcoli biliari . . . . .	4.8	1.6	4.3	1.9	1.1	0.9	2.7	1.4
128, 130, 132	Atrofia gialla acuta del fegato, ittero grave ed altre malattie del fegato (escluso l'echinococco) . . . . .	6.4	4.1	6.5	3.9	5.0	5.3	4.9	4.8
134-a	Enteriti (al di sotto di 2 anni) . . . . .	82.5	133.8	58.8	148.5	149.7	194.4	169.2	226.2
134-b	Enteriti (da 2 anni in su) . . . . .	12.6	29.7	10.1	30.9	30.1	44.9	35.9	51.5
135	Volvolo, occlusione intestinale . . . . .	4.9	4.1	4.5	3.1	6.1	6.6	10.3	5.9
137	Ernie intestinali e addominali . . . . .	4.3	2.8	6.2	3.0	5.6	4.7	7.1	4.3
131, 138	Malattie da echinococco . . . . .	1.3	0.3	1.4	0.2	—	0.2	1.1	0.5

di Provincia e nel complesso dei rimanenti Comuni di ciascun Compartimento e del Regno. a 100 000 abitanti)

NUMERI DELL'ELENCO NOSOLOGICO	CAMPANIA				PUGLIE				LUCANIA			
	capiluoghi di Provincia	altri Comuni	capiluoghi di Provincia	altri Comuni	capiluoghi di Provincia	altri Comuni	capiluoghi di Provincia	altri Comuni	capiluoghi di Provincia	altri Comuni	capiluoghi di Provincia	altri Comuni
	1929		1930		1929		1930		1929		1930	
67	0.1	0.5	0.2	0.3	—	0.2	—	0.1	—	0.2	—	1.1
69	0.3	0.3	0.6	0.5	1.0	0.3	0.2	0.6	—	1.1	—	1.3
70 a 80	58.3	24.6	59.2	27.3	37.3	31.3	37.2	36.2	15.7	24.0	33.3	30.8
56, 65, 68, 69bis, 81, 82	9.6	8.4	6.7	7.1	4.0	8.3	4.6	11.0	—	7.5	4.4	12.0
83	5.4	8.0	5.3	6.7	9.8	11.1	6.3	10.6	4.4	4.2	13.3	8.1
86	1.4	1.6	1.7	1.0	1.3	1.3	0.5	0.9	2.2	1.1	2.2	2.2
87, 88, 91	147.2	134.5	134.8	122.6	97.2	128.1	86.7	121.8	89.9	129.1	97.8	122.2
84	1.9	1.0	1.4	0.6	1.3	1.0	1.0	0.7	—	2.2	—	0.4
89-a e 89-b	9.6	7.3	9.7	6.4	7.8	7.6	4.9	7.2	2.2	9.7	2.2	6.1
92	7.0	1.8	6.8	1.5	5.3	0.2	4.6	0.3	—	—	—	—
93	3.1	5.2	3.5	6.3	1.3	0.3	1.9	0.4	—	1.3	—	0.7
98	41.0	54.1	32.5	44.9	23.0	42.1	20.2	40.6	27.0	53.4	15.6	45.8
84-a, 85, 90, 94, 95, 96, 97, 99	13.1	12.6	12.5	12.0	9.0	9.6	4.6	9.2	15.7	13.0	—	13.5
103	35.5	51.8	24.6	32.1	24.3	57.3	20.2	43.1	47.2	71.5	51.1	63.7
104	42.8	46.0	27.2	28.0	34.3	40.4	24.0	30.8	33.7	52.1	51.1	35.8
105	10.2	9.0	11.0	7.1	10.8	8.4	10.7	6.9	2.2	7.7	—	5.5
107-a e 107-b	84.8	113.2	52.2	79.8	60.8	91.8	44.0	77.2	76.4	62.7	97.8	55.7
108	270.7	266.3	163.4	186.3	184.5	238.9	155.7	224.2	173.1	198.1	377.8	178.3
102-a, 102-b, 106, 109-a, 109-b, 110-a, 110-b, 111, 112	12.3	14.7	11.6	12.0	15.8	13.4	10.2	10.9	11.2	12.6	4.4	14.0
113-a	3.9	2.1	3.6	1.4	4.3	1.1	2.7	1.3	—	1.5	—	2.0
113-b e 113-c	17.2	9.6	17.8	12.2	9.5	10.2	7.5	9.1	2.2	14.1	31.1	17.2
117-a, 117-b e 118	193.6	196.5	154.5	165.4	122.9	151.7	104.7	140.6	132.6	184.9	146.7	155.8
119	18.1	10.0	17.4	7.6	4.8	5.7	4.4	5.3	6.7	6.8	—	8.3
114, 115, 116, 121, 122	2.8	1.5	2.3	1.6	2.5	1.6	2.7	2.1	9.0	0.9	—	0.2
125-a	4.5	2.8	4.9	3.4	2.5	3.1	3.4	3.0	4.4	2.4	—	3.3
125-b	1.7	1.3	3.0	1.0	2.5	1.0	1.5	0.7	4.4	1.1	—	1.1
126	5.0	6.3	4.4	5.9	3.0	7.3	5.3	9.7	4.4	6.8	6.7	7.4
127-a e 127-b	13.6	11.0	10.8	11.1	8.3	11.2	9.0	9.7	9.0	12.4	8.9	11.8
129	2.0	1.3	2.2	1.0	1.0	1.3	1.5	0.8	4.4	0.9	—	1.1
128, 130, 132	6.4	6.1	6.8	6.9	6.8	6.4	6.8	6.7	11.2	6.0	2.2	7.2
134-a	161.7	228.1	133.9	219.2	239.9	251.4	240.4	273.6	274.2	306.4	340.1	332.0
134-b	35.9	44.6	28.7	45.7	35.1	51.4	42.5	59.9	33.7	58.5	55.6	69.4
135	8.4	5.8	8.2	5.7	6.3	5.9	4.4	5.9	2.2	6.0	6.7	6.5
137	9.1	4.8	9.0	3.6	7.3	6.1	7.0	5.5	15.7	5.7	8.9	4.6
131, 138	0.7	0.3	0.3	0.2	1.0	0.6	0.2	0.4	4.4	0.2	—	—

Segue: PROSPETTO XLV. — Mortalità, negli anni 1929 e 1930, nel complesso dei Comuni capiluoghi (Cifre proporzionali)

NUMERI DELL'ELENCO NOSOLOGICO	CAUSE DI MORTE	LAZIO				ABRUZZI E MOLISE			
		capiluoghi di Provincia		altri Comuni		capiluoghi di Provincia		altri Comuni	
		1929	1930	1929	1930	1929	1930	1929	1930
		139-c, 139-f	Malattie da parassiti intestinali (escluso l'echinococco e l'anchilostoma)	0.2	2.0	0.2	2.1	0.6	2.7
140	Anchilostomiasi	0.1	—	—	—	—	—	—	0.2
141	Appendicite e tifite	8.8	2.4	8.9	3.2	6.1	3.5	8.2	4.1
143	Peritonite senza causa indicata	6.3	2.7	5.7	3.0	7.8	4.6	8.2	4.9
123, 124-a, 124-b, 133, 136, 142, 145	Altre malattie dell'apparato digerente	3.7	6.9	5.2	5.7	7.8	8.2	8.2	8.3
146-a	Nefrite acuta	5.9	11.1	4.0	10.6	15.0	10.5	12.5	12.1
146-b	Nefrite cronica	35.6	33.1	38.2	28.4	51.2	34.0	34.3	30.9
146-c e 146-d	Altre malattie dei reni e dei loro annessi	2.4	0.8	2.7	0.5	2.2	1.5	1.1	0.8
147	Malattie della vescica	2.8	2.2	3.6	2.7	2.8	3.6	3.3	3.4
148	Calcoli delle vie urinarie	0.5	0.5	1.2	0.7	3.3	0.9	—	1.3
149-a, 149-b, 149-c	Altre malattie dell'apparato uropoietico e della prostata	8.0	2.8	7.5	3.9	6.1	5.7	6.0	4.2
153-a, 153-b	Malattie dell'utero	1.8	0.4	1.8	0.2	2.8	0.7	1.1	0.5
151, 152 e 154	Altre malattie non puerperali degli organi genitali femminili	2.1	0.3	1.8	0.7	1.7	1.1	1.1	0.8
160	Febbre puerperale	2.2	2.6	3.3	2.7	2.8	3.8	4.4	2.8
161	Pelvi e metroperitonite puerperali	0.6	0.1	1.0	0.4	0.6	0.1	1.1	0.2
156-a a 159, 162 a 164	Altre malattie di gravidanza, parto e puerperio	6.2	6.0	5.5	5.0	10.0	8.1	8.7	6.0
165 a 170	Malattie della pelle e dei suoi annessi	7.8	6.3	6.7	5.1	8.3	5.0	4.4	6.4
171, 174, 175, 176	Malattie delle ossa, delle articolazioni, psioite ed altre malattie degli organi della locomozione	3.1	2.2	3.7	2.7	2.8	2.4	4.9	1.7
180	Alcoolismo acuto	0.2	0.2	—	0.2	—	0.2	0.5	0.2
177	Alcoolismo cronico	1.4	1.1	1.4	0.6	4.5	1.3	3.3	0.8
181, 182, 184 a 199, 207 a 209	Morti violente accidentali, escluse le morti per terremoto	40.8	33.9	39.8	34.1	27.8	36.6	32.7	33.2
220	Morti violente accidentali per terremoto	—	—	—	—	—	—	—	—
200-a a 201, 204	Omicidi e infanticidi	3.3	2.4	3.5	2.2	2.8	2.4	5.4	3.9
205	Condanna alla pena capitale	—	—	—	—	—	—	—	—
210 a 219	Suicidi	11.3	5.7	12.9	5.1	6.7	5.7	10.9	6.2
100, 101, 120, 150, 155, 178 e 179	Altre malattie	37.9	16.7	20.4	12.8	18.4	15.4	13.1	13.1
o	Morti per causa ignota o non dichiarata o male indicata	2.8	3.1	0.5	1.7	8.9	5.0	1.1	4.0
Nel complesso (*)		1 496.4	1 584.6	1 206.8	1 328.5	1 720.5	1 811.7	1 429.1	1 615.3

di Provincia e nel complesso dei rimanenti Comuni di ciascun Compartimento e del Regno. a 100 000 abitanti)

NUMERI DELL'ELENCO NOSOLOGICO	CAMPANIA				PUGLIE				LUCANIA				
	capiluoghi di Provincia		altri Comuni		capiluoghi di Provincia		altri Comuni		capiluoghi di Provincia		altri Comuni		
	1929	1930	1929	1930	1929	1930	1929	1930	1929	1930			
	139-c, 139-f	0.4	2.2	0.2	2.7	0.3	1.5	0.7	2.7	2.2	2.9	—	3.9
140	—	—	0.1	—	—	—	—	—	—	0.4	—	—	
141	6.2	2.9	6.9	4.1	4.8	3.2	7.8	4.1	4.4	1.5	6.7	2.4	
143	4.7	4.6	4.8	5.0	4.8	5.5	2.7	4.7	9.0	4.4	8.9	6.1	
123, 124-a, 124-b, 133, 136, 142, 145	4.8	7.1	5.8	7.5	5.8	8.1	6.1	9.1	4.4	8.6	37.8	9.4	
146-a	11.3	18.5	8.9	15.7	11.5	23.6	8.3	24.1	11.2	19.9	31.1	20.5	
146-b	74.7	41.9	65.6	37.2	29.8	37.0	31.3	29.8	29.2	35.7	17.8	39.1	
146-c e 146-d	3.2	1.7	2.0	1.1	3.0	1.3	1.9	1.3	4.4	1.1	2.2	1.5	
147	7.8	5.9	7.6	5.5	3.8	4.7	4.1	4.3	4.4	5.5	4.4	4.4	
148	2.0	0.4	1.8	0.7	1.0	1.1	1.5	0.5	4.4	1.3	—	1.1	
149-a, 149-b, 149-c	5.8	2.0	6.8	2.2	5.0	2.2	5.3	2.4	11.2	0.9	—	1.1	
153-a, 153-b	1.6	0.3	2.1	0.4	0.5	0.5	0.5	0.6	—	0.4	—	0.7	
151, 152 e 154	1.6	0.8	2.2	0.8	2.0	0.9	1.2	1.2	2.2	0.7	—	0.9	
160	2.0	2.0	3.1	2.4	2.3	2.2	1.7	2.2	—	2.0	—	3.7	
161	1.6	0.2	0.6	0.4	0.5	0.4	0.5	0.4	—	0.4	2.2	0.7	
156-a a 159, 162 a 164	8.2	5.3	8.8	5.3	6.0	4.4	6.8	5.2	2.2	5.3	8.9	7.6	
165 a 170	10.6	7.6	9.0	6.6	10.5	9.7	9.2	10.2	13.5	7.3	13.3	7.2	
171, 174, 175, 176	1.9	1.6	3.1	2.0	2.3	2.1	3.2	1.9	—	2.0	—	1.5	
180	0.1	—	—	0.2	—	—	—	—	—	—	—	—	
177	0.6	0.8	1.0	1.0	—	0.1	—	0.2	—	0.9	—	0.9	
181, 182, 184 a 199, 207 a 209	34.7	31.6	39.6	30.4	28.3	24.5	29.6	25.4	53.9	41.5	40.0	38.9	
220	—	—	1.4	42.9	—	—	1.2	5.1	—	—	8.9	45.0	
200-a a 201, 204	5.0	4.4	5.9	4.3	3.0	2.5	1.7	2.1	11.2	3.8	13.3	5.7	
205	—	—	—	—	—	—	—	—	—	—	—	—	
210 a 219	12.8	3.6	11.3	3.9	7.3	5.2	7.8	5.4	6.7	4.0	13.3	5.2	
100, 101, 120, 150, 155, 178 e 179	15.6	14.1	13.9	10.8	10.5	9.4	11.4	9.9	15.7	13.2	15.6	13.8	
o	4.3	1.5	3.2	1.6	2.5	1.9	0.5	0.9	—	7.9	—	3.3	
Nel complesso (*)		1 975.2	1 939.0	1 620.3	1 663.8	1 715.9	1 905.4	1 600.1	1 861.8	1 586.7	1 985.4	1 998.1	2 035.7

(\*) Veggasi la nota (\*) a pag. \* 92.

Segue: PROSPETTO XLV. — Mortalità, negli anni 1929 e 1930, nel complesso dei Comuni capiluoghi

(Cifre proporzionali)

NUMERI DELL'ELENCO NOSOLOGICO	CAUSE DI MORTE	CALABRIE				SICILIA			
		capiluoghi di Provincia	altri Comuni	capiluoghi di Provincia	altri Comuni	capiluoghi di Provincia	altri Comuni	capiluoghi di Provincia	altri Comuni
		1929		1930		1929		1930	
1 a 5 6 a 9	Malattie fetali e vizi congeniti . . .	7.3	10.2	8.7	11.0	4.6	8.9	5.8	10.8
10	Debolezza congenita, immaturità e malattie speciali dei neonati . . .	57.8	73.3	60.1	73.8	73.0	85.9	70.4	80.2
11	Vaiuolo e vaiuoloide . . .	—	—	—	—	—	—	—	—
12	Morbillo . . .	41.7	28.7	3.1	10.6	5.4	20.0	12.1	30.2
14-a e 14-b	Scarlattina . . .	6.2	17.9	31.1	15.9	5.8	5.6	16.7	6.1
15	Infezioni tifoidee (tifo addominale e paratifi) . . .	13.5	12.3	16.8	12.5	12.4	13.0	16.0	13.3
17	Tifo petecchiale . . .	—	—	—	—	—	—	—	—
19	Febbre melitense . . .	0.5	0.6	—	0.6	1.8	1.8	2.8	1.4
20	Meningite cerebro-spinale epidemica . . .	—	0.1	—	—	1.6	0.7	1.6	0.2
21	Difterite e croup . . .	15.1	8.3	9.7	8.1	6.5	4.8	6.8	6.4
22-a e 22-b	Pertosse . . .	8.3	2.4	4.6	14.3	4.6	7.4	3.1	4.0
23-a e 23-b	Influenza . . .	27.1	69.2	13.8	28.5	26.2	49.0	16.2	15.5
26-a, 26-b e 26-c	Malaria e cachessia palustre . . .	6.8	26.6	9.2	23.1	5.9	18.9	3.2	13.1
	Dissenteria . . .	2.1	1.8	2.5	3.3	2.4	2.2	3.1	2.0
32	Poliomielite anteriore acuta . . .	0.5	2.4	0.5	2.1	0.7	1.0	0.5	0.7
33	Encefalite letargica . . .	0.5	0.4	1.0	0.3	0.6	0.3	0.4	0.5
35	Risipola . . .	2.1	4.0	3.6	3.9	1.8	2.5	1.9	2.7
36	Setticemia e pioemia (non puerperali) . . .	20.8	9.8	14.3	8.5	25.5	9.2	29.2	12.3
38	Pustola maligna, carbonchio . . .	—	1.8	—	1.7	0.1	0.8	0.4	0.3
39	Rabbia . . .	—	0.1	—	—	0.3	—	0.4	0.1
41	Tetano . . .	0.5	0.9	1.0	0.9	1.7	0.8	1.2	1.1
42	Reumatismo articolare acuto . . .	3.1	6.2	3.6	5.3	2.0	2.6	1.4	2.5
43	Tubercolosi disseminate (a) acuta . . .	1.6	0.8	0.5	1.4	0.8	0.4	0.9	0.5
44	Tubercolosi disseminate (b) cronica . . .	2.1	1.5	3.6	2.1	1.9	2.0	1.7	1.7
47 a 49	Tubercolosi dell'apparato respiratorio . . .	76.5	49.8	65.2	50.4	105.5	50.9	98.0	47.8
48	Tubercolosi delle meningi e del sistema nervoso centrale . . .	8.3	5.2	6.6	6.7	10.0	6.4	13.9	6.2
49-a e 49-b	Tubercolosi articolare, delle ossa e della colonna vertebrale . . .	4.7	3.7	3.1	2.5	2.6	3.8	3.7	2.7
50	Tubercolosi dell'intestino e del peritoneo, dell'apparato genito-urinario, di altri organi e di organi non specificati . . .	5.7	5.8	4.6	6.3	6.7	5.9	6.0	4.9
51, 52, 53	Sifilide . . .	6.2	5.9	10.7	4.2	6.4	2.8	4.3	2.9
54	Altre malattie infettive . . .	5.7	3.6	3.1	4.4	6.9	4.5	8.1	3.8
55	Rachitide . . .	2.6	2.0	1.0	2.9	1.0	1.6	1.3	1.1
57, 58, 59	Pellagra . . .	—	0.1	—	—	—	—	—	—
60 e 173	Scorbuto, porpora emorragica, emofilia Gotta e reumatismo cronico . . .	1.0	1.7	1.5	1.1	1.4	1.6	1.3	1.8
61	Diabete . . .	2.6	4.0	3.1	3.2	1.9	3.2	0.8	2.6
62	Marasma senile . . .	14.1	3.6	9.2	3.9	13.6	8.4	12.7	8.3
63-a, 63-b, 64-a, 64-b	Anemie e leucemie . . .	168.2	147.8	136.1	122.9	199.6	176.4	138.8	138.9
66-a	Morbo di Flaiani-Basedow . . .	7.3	6.1	9.2	6.1	8.2	9.7	6.7	9.2
66-b	Altre malattie della ghiandola tiroide . . .	—	0.1	0.5	0.3	—	0.4	0.2	0.1

di Provincia e nel complesso dei rimanenti Comuni di ciascun Compartimento e del Regno.

a 100 000 abitanti)

NUMERI DELL'ELENCO NOSOLOGICO	SARDEGNA				REGNO				TOTALE	
	capiluoghi di Provincia	altri Comuni	capiluoghi di Provincia	altri Comuni	capiluoghi di Provincia	altri Comuni	capiluoghi di Provincia	altri Comuni	1929	1930
	1929		1930		1929		1930		1929	1930
1 a 5	8.4	9.2	12.6	12.6	7.3	10.6	8.6	11.8	9.8	11.0
6 a 9	57.6	90.5	69.9	80.6	57.0	84.5	51.9	73.7	77.6	68.2
10	—	—	—	—	—	—	—	—	—	—
11	1.3	5.3	23.9	7.3	9.4	11.8	9.3	16.1	11.2	14.4
12	0.6	0.9	20.8	7.7	4.3	4.2	5.6	4.1	4.2	4.4
14-a e 14-b	7.8	12.9	8.2	10.8	18.7	16.6	15.3	15.7	17.1	15.6
15	—	—	—	—	—	—	—	—	—	—
17	1.9	0.8	0.6	0.4	0.6	0.5	0.5	0.4	0.5	0.4
19	—	0.3	0.6	0.2	0.6	0.2	0.6	0.1	0.3	0.2
20	4.5	3.8	6.9	4.7	9.1	7.9	10.4	7.9	8.2	8.6
21	0.6	13.7	12.0	9.8	4.6	8.0	4.2	6.2	7.2	5.7
22-a e 22-b	48.6	92.7	9.4	13.7	42.7	50.0	18.2	16.9	48.2	17.2
23-a e 23-b	17.5	52.9	35.2	56.2	2.3	8.1	2.4	8.3	6.7	6.8
26-a, 26-b e 26-c	1.3	4.0	1.9	1.5	0.6	1.3	0.6	0.8	1.1	0.8
32	1.3	1.0	1.3	1.0	0.9	1.5	0.6	1.0	1.3	0.9
33	0.6	1.8	0.6	0.9	1.4	1.2	0.8	0.9	1.2	0.9
35	2.6	4.5	1.3	4.4	3.6	3.3	4.2	3.2	3.4	3.5
36	0.6	1.3	—	0.9	0.4	0.5	0.4	0.4	0.5	0.4
38	0.6	—	—	—	0.2	—	0.2	—	0.1	0.1
39	0.6	1.6	2.5	1.0	1.8	1.7	1.7	1.6	1.7	1.7
41	5.8	4.1	2.5	4.0	3.7	5.0	3.2	4.6	4.7	4.2
42	2.6	1.6	1.9	3.6	2.4	1.4	2.6	1.5	1.7	1.8
43	5.8	5.3	4.4	2.4	3.1	2.6	3.1	2.3	2.7	2.5
44	175.5	121.0	159.2	110.2	132.0	78.2	119.5	69.5	91.7	82.1
47 a 49	27.9	18.0	34.6	19.2	17.1	11.5	16.4	10.8	12.9	12.2
48	9.7	9.8	6.3	9.0	6.4	5.6	5.6	4.8	5.8	5.0
49-a e 49-b	16.8	14.2	15.7	13.2	9.3	8.8	8.3	7.8	8.9	7.9
50	5.2	0.8	5.0	1.4	8.5	2.5	6.3	2.1	4.0	3.1
51, 52, 53	5.8	2.0	5.0	1.9	2.1	2.0	2.3	2.0	2.0	2.1
54	1.3	4.4	1.3	5.5	0.6	1.7	0.6	1.5	1.4	1.3
55	—	—	—	—	0.1	0.2	0.2	0.2	0.2	0.2
57, 58, 59	1.3	2.5	1.3	1.9	1.2	1.4	1.3	1.3	1.4	1.3
60 e 173	5.8	4.3	2.5	4.2	2.6	3.3	2.2	2.6	3.1	2.5
61	7.1	6.8	11.3	6.7	12.9	6.6	12.8	6.6	8.1	8.2
62	86.1	134.4	61.0	106.4	89.0	128.2	64.0	99.5	118.4	90.6
63-a, 63-b, 64-a, 64-b	7.8	8.8	12.0	8.7	6.5	5.8	6.3	5.6	5.9	5.7
66-a	0.6	—	0.6	0.7	0.6	0.4	0.7	0.4	0.4	0.5
66-b	—	0.4	—	0.2	0.3	0.4	0.3	0.3	0.4	0.3

Segue: PROSPETTO XLV. — Mortalità, negli anni 1929 e 1930, nel complesso dei Comuni capiluoghi

(Cifre proporzionali

Table with columns: CAUSE DI MORTE, CALABRIE (capiluoghi di Provincia, altri Comuni), SICILIA (capiluoghi di Provincia, altri Comuni), and years 1929, 1930. Rows list various diseases like Malattie delle ghiandole paratiroidi, Tumori maligni, Meningite semplice cerebrale, etc.

di Provincia e nel complesso dei rimanenti Comuni di ciascun Compartimento e del Regno.

a 100 000 abitanti)

Table with columns: SARDEGNA, REGNO, NUMERI DELL'ELENCO NOSOLOGICO, and years 1929, 1930. Rows list various diseases like Malattie delle ghiandole paratiroidi, Tumori maligni, Meningite semplice cerebrale, etc.

Segue: PROSPETTO XLV. — Mortalità, negli anni 1929 e 1930, nel complesso dei Comuni capiluoghi

(Cifre proporzionali

di Provincia e nel complesso dei rimanenti Comuni di ciascun Compartimento e del Regno.

a 100 000 abitanti)

NUMERI DELL'ELENCO NOSOLOGICO	CAUSE DI MORTE	CALABRIE				SICILIA				SARDEGNA				REGNO				NUMERI DELL'ELENCO NOSOLOGICO		
		capiluoghi di Provincia		altri Comuni		capiluoghi di Provincia		altri Comuni		capiluoghi di Provincia		altri Comuni		capiluoghi di Provincia		altri Comuni			TOTALE	
		1929		1930		1929		1930		1929		1930		1929		1930			1929	1930
139-c, 139-f	Malattie da parassiti intestinali (escluso l'echinococco e l'anchilostoma)	1.6	1.8	1.5	1.9	0.7	1.3	0.5	1.1	—	2.8	0.6	2.0	0.3	1.7	0.2	1.6	1.4	1.3	139-c, 139-f
140	Anchilostomiasi	—	0.1	0.5	0.1	—	—	—	—	—	—	—	—	—	—	—	—	—	—	140
141	Appendicite e tifo	3.6	2.2	6.6	2.6	4.2	2.8	6.0	3.3	5.8	3.3	3.8	2.5	7.9	3.3	8.4	4.1	4.5	5.2	141
143	Peritonite senza causa indicata	6.2	4.9	12.7	5.4	10.3	6.5	10.4	4.7	9.1	4.5	6.9	6.1	7.6	5.4	7.1	4.8	6.0	5.4	143
123, 124-a, 124-b, 133, 136, 142, 145	Altre malattie dell'apparato digerente	3.1	6.7	6.1	9.5	5.8	6.7	4.4	7.5	4.5	7.5	8.2	10.7	5.7	6.2	5.7	6.3	6.1	6.1	123, 124-a, 124-b, 133, 136, 142, 145
146-a	Nefrite acuta	13.5	12.3	16.3	12.3	17.0	15.5	12.6	15.0	3.9	9.9	5.0	10.3	6.4	10.0	5.8	9.3	9.1	8.5	146-a
146-b	Nefrite cronica	34.4	34.7	28.5	35.0	49.6	40.9	38.4	36.8	38.9	30.3	44.1	29.9	39.9	28.7	36.7	25.4	31.5	28.2	146-b
146-c e 146-d	Altre malattie dei reni e dei loro annessi	0.5	1.2	3.1	1.0	2.5	2.6	1.5	1.9	1.9	0.8	2.5	1.4	2.4	1.3	1.7	1.1	1.6	1.2	146-c e 146-d
147	Malattie della vescica	5.7	3.4	4.1	4.6	5.5	5.5	5.5	4.8	1.9	2.6	1.3	2.1	4.7	4.0	4.9	3.7	4.2	4.0	147
148	Calcoli delle vie urinarie	1.6	0.4	1.5	0.3	2.2	1.8	1.8	1.9	1.3	1.4	3.8	0.9	1.5	0.7	1.4	0.7	0.9	0.9	148
149-a, 149-b, 149-c	Altre malattie dell'apparato uropoietico e della prostata	3.6	2.6	6.1	2.6	4.4	4.4	4.0	4.0	6.5	4.0	5.0	4.6	7.1	3.9	7.0	3.7	4.7	4.6	149-a, 149-b, 149-c
153-a, 153-b	Malattie dell'utero	0.5	0.6	0.5	0.3	1.2	0.5	1.1	0.5	—	0.5	0.6	0.6	2.0	0.6	2.0	0.6	0.9	1.0	153-a, 153-b
151, 152 e 154	Altre malattie non puerperali degli organi genitali femminili	1.0	0.6	—	1.4	1.5	1.3	2.0	0.8	3.2	1.1	2.5	1.4	2.2	1.0	2.1	0.9	1.3	1.2	151, 152 e 154
160	Febbre puerperale	3.1	2.7	5.6	3.6	1.8	1.7	2.7	2.2	4.5	3.3	4.4	1.9	2.7	2.2	3.0	2.2	2.4	2.4	160
161	Pelvi e metropertontite puerperali	1.0	0.5	1.5	0.4	0.3	0.1	1.0	0.2	1.3	—	2.5	0.5	0.8	0.3	0.7	0.3	0.4	0.4	161
156-a a 159, 162 a 164	Altre malattie di gravidanza, parto e puerperio	3.1	4.6	8.2	6.4	5.0	4.1	5.8	3.6	5.8	6.0	11.3	6.7	5.6	4.2	5.6	4.1	4.6	4.5	156-a a 159, 162 a 164
165 a 170	Malattie della pelle e dei suoi annessi	6.2	8.3	9.2	7.9	9.6	5.6	6.1	5.0	10.4	5.8	6.3	5.3	8.6	6.1	6.9	5.6	6.7	5.9	165 a 170
171, 174, 175, 176	Malattie delle ossa, delle articolazioni, psioite ed altre malattie degli organi della locomozione	2.1	2.1	2.0	1.8	2.3	1.9	1.4	1.0	3.9	1.6	1.3	1.6	3.3	2.2	3.6	2.1	2.5	2.5	171, 174, 175, 176
180	Alcoolismo acuto	—	0.1	—	0.1	0.2	0.1	—	—	0.6	—	—	—	0.1	0.1	0.1	0.1	0.1	0.1	180
177	Alcoolismo cronico	—	1.0	—	0.4	0.1	0.6	0.1	0.4	3.2	1.6	1.3	1.1	1.8	1.5	1.4	1.0	1.6	1.1	177
181, 182, 184 a 199, 207 a 209	Morti violente accidentali, escluse le morti per terremoto	27.6	31.0	25.5	30.8	29.5	26.6	28.7	22.9	34.3	31.1	40.9	33.1	37.9	32.3	38.1	32.0	33.7	33.5	181, 182, 184 a 199, 207 a 209
220	Morti violente accidentali per terremoto	—	—	—	—	—	—	—	—	—	—	—	—	—	—	—	—	—	—	220
200-a a 201, 204	Omicidi e infanticidi	7.8	6.7	10.2	7.9	2.9	3.3	3.8	4.2	3.9	2.9	5.0	4.7	2.8	2.3	3.0	2.6	2.4	2.7	200-a a 201, 204
205	Condanna alla pena capitale	—	—	—	—	—	—	—	—	—	—	—	—	—	—	—	—	—	—	205
210 a 219	Suicidi	3.6	2.5	9.2	3.6	6.0	4.8	7.8	5.9	9.1	4.8	11.3	7.3	14.5	7.1	14.4	8.0	9.0	9.6	210 a 219
100, 101, 120, 150, 155, 178 e 179	Altre malattie	9.9	9.3	16.8	12.0	11.4	8.9	20.9	11.3	20.1	13.7	13.8	15.9	18.0	14.0	16.4	13.5	15.0	14.2	100, 101, 120, 150, 155, 178 e 179
o	Morti per causa ignota o non dichiarata o male indicata	2.1	3.8	6.6	2.4	3.8	4.2	2.9	3.3	1.9	26.1	6.9	15.3	2.3	2.6	1.4	1.9	2.5	1.8	o
<b>Nel complesso (*)</b>		<b>1781.4</b>	<b>1673.7</b>	<b>1518.8</b>	<b>1525.6</b>	<b>1829.4</b>	<b>1782.3</b>	<b>1546.4</b>	<b>1537.0</b>	<b>1512.4</b>	<b>1672.9</b>	<b>1457.0</b>	<b>1471.0</b>	<b>1633.3</b>	<b>1649.5</b>	<b>1393.8</b>	<b>1416.2</b>	<b>1645.5</b>	<b>1410.6</b>	

(\*) Veggasi la nota (\*) a pag. 92.





#### § 4. — Distribuzione territoriale di ciascuna delle 264 cause di morte, negli anni 1929 e 1930.

Diamo, nel prospetto seguente, le cifre proporzionali a 100 000 abitanti delle morti avvenute, durante gli anni 1929 e 1930, nei singoli Compartimenti e nel Regno, classificate per ciascuna delle cause contemplate dall'Elenco nosologico, al fine di facilitare al lettore l'esame della distribuzione territoriale di dette cause.

Tale esame è stato compiuto dettagliatamente nel § 2 del Capo III per le seguenti malattie: *morbillo; scarlattina; difterite; pertosse; poliomielite anteriore acuta; influenza; infezioni tifoidee e paratifi; sifilide; tubercolosi; malaria; cirrosi alcoolica del fegato ed alcoolismo cronico; infezioni puerperali; malattie da gravidanza, parto e puerperio; asfissia e apoplessia nel parto; malattie fetali e vizi congeniti; debolezza congenita, immaturità e altre malattie speciali dei neonati; enteriti, nei bambini al di sotto di due anni; eclampsia infantile; malattie delle ghiandole paratiroidi; malattie del cuore e del pericardio; malattie delle arterie; bronchite acuta; bronchite cronica; bronco polmonite acuta; polmonite crupale; tumori maligni; marasma senile.* In base all'esame dei quozienti riportati nel prospetto seguente si possono poi avere notizie sulla intensità delle altre cause di morte. Può essere interessante notare che, nel 1929, in alcuni Compartimenti, come il Piemonte, la Liguria, la Venezia Tridentina, il Veneto, le Puglie, la Lucania, la Sicilia e la Sardegna, e nel 1930, nel Piemonte, nella Venezia Tridentina, negli Abruzzi e Molise, nelle Puglie, nelle Calabrie, nella Sicilia e nella Sardegna, vi sono, quantunque molto bassi, quozienti di mortalità per *lebbra*; che la mortalità per *encefalite letargica* ha raggiunto il massimo, sia nel 1929 che nel 1930, nell'Umbria, e che nel 1929 non si sono verificati casi di morte per detta causa nella Lucania; che coefficienti più elevati di mortalità per *pustola maligna* si notano, sia nel 1929 che nel 1930, nella Lucania, nelle Calabrie e nella Sardegna, forse in relazione della industria pastorizia; che, infine, l'*anchilostomiasi* non dà casi di morte nella massima parte dei Compartimenti.

PROSPETTO XLVI. — Mortalità, negli anni 1929 e 1930, distinta  
(Cifre proporzionali)

NUMERI DELL'ELENCO NOSOLOGICO	CAUSE DI MORTE	PIEMONTE		LIGURIA		LOMBARDIA	
		1929	1930	1929	1930	1929	1930
		1	Asfissia e apoplessia nel parto . . . . .	4.7	6.1	3.3	3.9
2	Idrocefalo congenito, ernie cerebrali, spina bifida, mostruosità e altri vizi congeniti di formazione (esclusi i casi ai N. 3, 4 e 5) . . . . .	1.0	1.3	1.7	1.5	1.8	2.0
3	Cianosi, vizi congeniti di cuore . . . . .	2.5	2.1	2.3	1.8	3.4	2.7
4	Atresia (delle narici, dell'esofago, dell'ano, ecc.) . . . . .	0.2	0.1	0.5	0.1	0.4	0.3
5	Labbro leporino complicato (gola di lupo)	0.5	0.3	0.4	0.4	0.6	0.6
6	Atrofia e debolezza congenita, ittero e sclerema dei neonati . . . . .	19.5	16.2	13.4	13.0	39.2	28.1
7	Nascita prematura, conseguenze del parto	14.7	18.2	17.5	15.2	32.0	33.1
8	Altre malattie speciali dei neonati (atelectasia polmonare) . . . . .	1.8	1.9	1.8	1.1	2.8	2.5
9	Mancanza di assistenza . . . . .	—	—	—	—	0.1	—
10	Vaiuolo e vaiuoloide . . . . .	—	—	—	—	—	—
11	Morbillo . . . . .	5.9	3.6	1.4	2.4	6.6	16.3
12	Scarlattina . . . . .	1.2	0.6	1.8	0.4	0.8	0.7
13	Risipola . . . . .	3.4	2.7	2.3	2.8	3.6	3.6
14	Febbre tifoidea (tifo addominale e paratifi):						
	a) febbre tifoidea (tifo addominale) . . . . .	13.8	10.4	13.0	13.9	34.6	19.0
	b) paratifi . . . . .	0.7	0.7	1.1	0.8	0.9	0.6
15	Tifo petecchiale . . . . .	—	—	—	—	—	—
16	Febbre ricorrente (spirillo di Obermeier) . . . . .	—	—	—	—	—	—
17	Febbre melitense (micrococco melitense) . . . . .	0.5	0.5	0.1	0.1	..	0.1
18	Febbre miliare . . . . .	—	..	—	..	—	—
19	Meningite cerebro-spinale epidemica . . . . .	—	0.1	—	0.1	0.1	0.1
20	Difterite e croup . . . . .	4.9	4.5	6.6	5.3	9.5	9.7
21	Pertosse . . . . .	3.9	3.7	3.3	1.8	7.9	5.8
22	Influenza:						
	a) con complicazioni polmonari dichiarate . . . . .	33.0	10.2	22.8	5.6	30.3	12.1
	b) senza indicazione di complicazioni polmonari . . . . .	9.4	3.2	3.7	1.1	7.9	3.6
23	Malaria e cachessia palustre:						
	a) malaria . . . . .	0.1	0.2	0.3	0.4	0.5	0.5
	b) cachessia palustre . . . . .	0.1	0.1	—	0.1	0.1	0.1
26	Dissenteria:						
	a) amebica . . . . .	..	0.1	—	—	0.1	..
	b) bacillare . . . . .	0.1	..	—	0.1	0.1	..
	c) senza qualifica o dovuta ad altre cause . . . . .	0.6	0.2	0.5	0.2	0.6	0.2
29	Spirochetosi ittero-emorragica . . . . .	..	..	0.1	—	0.1	—
30	Lebbra . . . . .	0.1	0.1	0.2	—	..	..
31	Orecchioni . . . . .	0.1	0.1	0.1	0.1	0.1	0.1
32	Poliomielite anteriore acuta . . . . .	1.6	0.7	2.3	0.4	0.9	0.7
33	Encefalite letargica . . . . .	1.4	1.1	0.4	0.3	1.7	1.0
34	Altre malattie epidemiche . . . . .	0.1	0.2	0.1	0.1	0.1	0.2
35	Setticemia e piovemia (non puerperali) . . . . .	10.7	10.4	11.4	9.7	13.5	13.0
36	Pustola maligna, carbonchio . . . . .	0.3	0.3	0.7	0.9	0.1	0.1
37	Morva e farcino . . . . .	0.1	—	—	—	..	—

secondo 264 cause, in ciascun Compartimento e nel Regno.  
a 100 000 abitanti)

NUMERI DELL'ELENCO NOSOLOGICO	VENEZIA TRIDENTINA		VENETO		VENEZIA GIULIA E ZARA		EMILIA		TOSCANA		MARCHE	
	1929	1930	1929	1930	1929	1930	1929	1930	1929	1930	1929	1930
	1	16.9	15.3	4.8	6.8	3.7	5.2	3.4	4.7	3.2	3.7	2.9
2	3.2	2.4	2.3	2.3	2.0	1.7	2.6	2.2	2.2	2.5	1.7	2.9
3	2.3	3.3	2.6	2.1	2.7	2.3	3.0	2.6	2.4	2.4	2.3	2.5
4	0.5	0.6	0.2	0.4	0.2	0.3	0.4	0.2	0.3	0.2	0.3	0.2
5	0.8	0.6	0.5	0.6	0.1	0.3	0.5	0.4	0.6	0.5	0.3	0.6
6	39.3	34.0	59.0	44.2	70.8	61.3	55.8	38.6	32.9	23.7	64.1	51.6
7	24.4	25.4	28.7	24.9	21.1	22.5	32.7	29.3	28.3	26.1	27.3	29.6
8	2.3	2.9	2.4	2.0	1.6	1.9	2.9	2.4	1.6	1.4	3.7	4.1
9	—	—	..	—	—	—	—	—	—	—	0.1	—
10	—	—	..	—	—	—	—	—	—	—	—	0.1
11	5.0	4.4	5.6	6.8	4.7	12.3	2.5	4.1	3.8	3.5	2.0	7.3
12	3.0	3.6	1.3	0.9	3.1	2.7	2.1	1.3	1.6	0.9	1.0	2.1
13	2.4	1.8	2.7	3.5	2.4	1.9	3.4	3.3	4.0	4.5	3.6	4.1
14	11.6	8.4	15.4	16.2	9.5	12.3	15.3	12.9	13.2	11.9	13.5	14.0
15	0.8	1.4	1.3	0.9	0.7	0.3	0.5	0.9	0.7	1.0	1.7	0.7
16	—	—	—	—	—	—	—	—	—	—	—	—
17	—	—	—	—	—	—	—	—	—	—	0.1	—
18	0.2	—	0.1	..	—	—	0.3	0.4	0.7	0.5	—	—
19	—	—	..	—	0.1	—	—	—	—	—	—	—
20	0.2	—	0.3	0.2	1.1	0.8	0.2	0.2	0.2	0.1	0.4	0.4
21	9.1	8.4	9.8	11.0	7.2	12.0	8.9	8.2	7.9	7.3	13.0	14.1
22	9.4	8.8	15.7	8.5	6.3	6.8	8.4	4.0	6.1	4.3	9.7	6.9
23	14.8	2.4	7.7	2.8	6.3	0.9	5.5	2.2	9.1	3.0	6.1	3.5
26	—	0.2	3.9	3.3	1.1	0.3	0.6	0.5	1.2	1.6	0.6	0.7
29	—	0.2	0.7	0.5	—	0.3	0.1	..	0.2	0.1	0.1	—
30	—	—	..	..	0.1	—	0.1	0.1	..	—	0.2	0.2
31	0.2	0.2	0.1	..	—	—	—	—	—	—	—	—
32	0.2	—	..	0.1	—	—	0.1	0.1	..	0.1	0.2	0.1
33	0.6	0.8	1.2	0.7	0.7	0.1	1.0	0.5	0.7	0.8	5.3	3.3
34	2.1	1.2	1.9	1.4	0.8	0.3	2.2	1.2	1.6	1.4	1.6	0.7
35	0.3	—	..	0.2	0.2	0.2	..	0.1	0.1	0.1	—	—
36	12.0	9.4	12.2	11.8	11.3	13.6	15.7	14.7	13.8	15.4	9.9	11.7
37	0.5	0.2	0.1	0.1	—	—	0.3	0.3	—	—	—	—

Segue: PROSPETTO XLVI. — Mortalità, negli anni 1929 e 1930,  
(Cifre proporzionali)

NUMERI DELL'ELENCO NOSOLOGICO	CAUSE DI MORTE	PIEMONTE		LIGURIA		LOMBARDIA	
		1929	1930	1929	1930	1929	1930
		38	Rabbia . . . . .	—	—	—	—
39	Tetano . . . . .	2.4	2.2	1.2	1.2	1.8	1.6
172	Reumatismo articolare acuto . . . . .	5.9	4.7	5.1	4.5	4.0	3.7
40	Micosi . . . . .	1.3	1.1	0.2	0.2	1.0	0.7
41	Tubercolosi disseminata:						
	a) acuta . . . . .	1.6	1.4	1.3	1.3	1.9	2.1
	b) cronica . . . . .	1.8	2.5	1.4	1.4	3.0	2.5
42	Tubercolosi delle meningi e del sistema nervoso centrale . . . . .	9.8	9.1	11.4	12.8	15.6	13.6
43	Tubercolosi dell'apparato respiratorio . . . . .	103.8	89.3	115.1	104.5	111.1	98.8
44	Tubercolosi dell'intestino e del peritoneo . . . . .	4.3	4.0	4.2	3.9	7.1	5.6
45	Tubercolosi del sistema linfatico (escluse le ghiandole mesenteriche e le retroperitoneali) . . . . .	0.5	0.4	0.3	0.3	0.9	0.5
46	Tubercolosi della pelle e del connettivo sottocutaneo . . . . .	0.2	0.1	0.2	0.2	0.1	0.1
47	Tubercolosi articolare . . . . .	1.0	0.7	1.2	0.8	1.0	0.8
48	Tubercolosi delle ossa (esclusa la colonna vertebrale) . . . . .	2.8	2.4	3.2	2.2	2.7	2.3
49	Tubercolosi della colonna vertebrale . . . . .	2.2	2.2	2.0	2.0	2.5	2.0
49-a	Tubercolosi dell'apparato genito-urinario . . . . .	0.7	1.2	1.1	1.5	0.9	0.9
49-b	Tubercolosi di altri organi o di organi non specificati . . . . .	..	—	—	—	..	..
50	Sifilide . . . . .	2.7	2.2	4.1	2.1	2.7	2.5
51	Ulcera molle . . . . .	—	—	—	—	—	—
52	Infezione gonococcica . . . . .	0.1	0.1	0.1	—	0.1	..
53	Altre malattie infettive . . . . .	0.2	0.3	0.4	0.4	0.5	0.5
54	Rachitide . . . . .	0.3	0.4	0.4	0.3	1.0	1.0
55	Pellagra . . . . .	..	0.1	—	—	0.4	0.2
56	Beriberi . . . . .	—	—	—	—	—	—
57	Scorbuto, morbo di Barlow . . . . .	0.1	0.1	0.1	0.1	0.3	0.2
58	Porpora emorragica, morbo di Werlhoff . . . . .	0.7	0.5	0.2	0.7	0.7	0.8
59	Emofilia . . . . .	0.5	0.3	0.5	0.6	0.4	0.4
60	Gotta . . . . .	0.3	0.4	0.6	0.5	0.5	0.3
173	Reumatismo cronico . . . . .	2.7	2.8	2.6	1.8	1.9	1.4
61	Diabete . . . . .	8.8	9.2	14.6	15.4	7.0	7.6
62	Marasma senile . . . . .	107.6	87.7	67.5	52.0	75.6	62.1
63	Anemia, clorosi:						
	a) anemia perniciosa . . . . .	2.4	2.0	1.7	1.2	2.3	1.6
	b) altre anemie e clorosi . . . . .	0.8	0.9	1.3	1.1	1.3	1.0
64	Leucemia e morbo di Hodgkin:						
	a) leucemia . . . . .	1.3	1.4	1.0	1.1	1.4	2.1
	b) morbo di Hodgkin . . . . .	0.8	0.7	1.6	1.1	1.1	1.1
65	Malattie della ghiandola pituitaria . . . . .	—	—	—	—	..	..
66	Malattie della ghiandola tiroide:						
	a) morbo di Flaiani-Basedow . . . . .	0.5	1.1	0.5	0.4	0.7	0.4
	b) altre malattie della ghiandola tiroide . . . . .	0.4	0.5	0.7	0.1	0.4	0.5
67	Malattie delle ghiandole paratiroidi . . . . .	0.6	0.5	0.4	0.5	0.4	0.5
68	Malattie del timo . . . . .	0.5	0.8	0.1	0.2	0.6	0.6

distinta secondo 264 cause, in ciascun Compartimento e nel Regno.  
a 100 000 abitanti)

NUMERI DELL'ELENCO NOSOLOGICO	VENEZIA TRIDENTINA		VENEZIO		VENEZIA GIULIA E ZARA		EMILIA		TOSCANA		MARCHE		
	1929	1930	1929	1930	1929	1930	1929	1930	1929	1930	1929	1930	
	38	—	0.2	..	..	—	—	..	—	—	—	—	—
39	2.0	2.0	3.0	2.7	2.8	3.0	1.7	2.0	1.0	1.0	2.6	1.9	39
172	3.4	3.2	5.8	4.8	6.0	3.0	5.8	6.4	5.0	4.9	6.1	5.0	172
40	0.3	0.6	0.4	0.4	0.3	—	0.3	0.5	0.4	0.4	0.6	0.4	40
41	2.9	4.7	2.6	3.1	3.0	3.6	2.6	2.3	1.6	2.0	2.8	3.0	41-a
	2.3	3.8	3.6	3.3	3.0	3.1	4.2	3.0	3.9	3.1	4.5	3.7	41-b
42	15.2	11.8	21.8	19.0	15.6	15.3	16.5	12.5	11.2	10.9	10.0	8.3	42
43	140.2	121.4	111.6	94.8	172.9	143.2	87.4	78.0	104.0	96.0	76.8	66.0	43
44	5.8	7.0	8.6	7.0	6.2	5.9	8.1	5.8	8.2	6.9	7.1	5.5	44
45	0.9	1.1	0.7	0.5	1.0	0.8	0.5	0.6	0.5	0.6	0.7	0.4	45
46	0.3	0.5	0.2	0.3	0.2	0.2	0.1	0.2	0.2	0.2	0.3	0.2	46
47	0.9	0.6	1.0	1.1	0.9	1.0	0.7	0.7	0.9	1.0	0.3	0.6	47
48	4.9	5.0	3.4	3.0	4.3	4.2	3.3	2.2	4.0	2.8	3.1	2.0	48
49	1.2	1.1	3.0	2.9	1.3	1.3	2.9	2.2	2.7	3.2	1.9	1.9	49
49-a	1.4	0.6	2.0	1.5	1.0	1.5	1.1	1.1	0.9	1.1	0.7	1.3	49-a
49-b	—	—	0.1	..	—	—	0.1	..	—	0.1	—	—	49-b
50	1.8	2.3	2.3	1.4	5.2	3.6	3.6	1.7	2.5	1.6	1.7	1.2	50
51	—	—	..	—	—	—	—	—	—	—	—	—	51
52	0.2	0.2	0.1	0.1	—	0.1	0.1	—	—	0.1	—	0.1	52
53	0.2	0.2	0.6	0.2	0.1	0.3	0.6	0.4	0.2	0.3	0.5	0.3	53
54	1.5	2.6	2.7	1.8	1.4	1.0	1.9	1.6	0.3	0.3	2.1	2.1	54
55	0.2	—	0.9	1.2	—	0.1	0.2	0.2	0.1	—	0.5	0.2	55
56	—	—	—	—	0.1	—	—	—	—	—	—	—	56
57	0.3	0.3	0.5	0.6	0.1	—	0.4	0.2	0.1	0.1	0.1	0.2	57
58	0.9	0.8	0.7	0.5	0.7	0.4	0.5	0.6	0.7	0.6	0.7	0.4	58
59	0.8	0.2	0.5	0.3	0.1	—	0.4	0.4	0.2	0.6	0.3	—	59
60	0.2	0.3	0.4	0.3	0.6	0.3	0.5	0.2	0.3	0.3	0.5	0.4	60
173	2.9	2.1	2.4	1.8	3.3	3.2	2.5	1.7	2.2	1.7	2.2	1.4	173
61	6.6	5.8	6.9	6.4	9.3	7.3	7.5	8.0	8.3	8.3	9.0	7.7	61
62	117.9	88.1	101.2	71.8	193.3	140.4	94.6	67.6	100.7	72.6	137.9	90.1	62
63	2.9	2.1	1.7	1.4	1.4	1.0	1.7	1.5	1.4	1.2	1.6	1.5	63-a
	2.0	2.3	1.2	1.3	0.7	0.6	1.1	0.9	1.1	0.8	0.4	0.8	63-b
64	1.2	2.0	1.5	1.5	0.9	1.3	1.9	1.9	1.4	1.6	2.0	1.8	64-a
	0.5	0.5	0.7	1.1	0.9	0.8	1.3	1.0	0.7	0.9	0.7	0.3	64-b
65	—	—	—	..	—	—	—	0.1	..	..	0.1	0.1	65
66	1.4	0.8	0.5	0.3	0.6	0.9	0.5	0.7	0.6	0.6	0.3	0.3	66-a
	0.8	0.6	0.4	0.3	0.5	0.1	0.3	0.3	0.3	0.4	0.3	0.2	66-b
67	1.4	1.2	1.1	0.8	1.5	1.4	0.6	0.4	0.4	0.2	0.4	0.7	67
68	0.8	1.4	1.0	0.8	0.1	0.9	0.5	0.9	0.5	0.6	0.4	0.7	68

Segue: PROSPETTO XLVI. — Mortalità, negli anni 1929 e 1930, (Cifre proporzionali)

Table with columns for CAUSE DI MORTE, PIEMONTE (1929, 1930), LIGURIA (1929, 1930), LOMBARDIA (1929, 1930). Rows include Malattie delle capsule surrenali, Tumori maligni, and various other conditions.

distinta secondo 264 cause, in ciascun Compartimento e nel Regno. a 100 000 abitanti)

Table with columns for VENÈZIA TRIDENTINA, VENETO, VENÈZIA GIULIA E ZARA, EMILIA, TOSCANA, MARCHE, and NUMERI DELL'ELENCO NOSOLOGICO. Rows correspond to the same causes of death as the first table.

(a) Esclusi i tumori (n. 78 e 90)



Segue: PROSPETTO XLVI. — Mortalità, negli anni 1929 e 1930, (Cifre proporzionali

distinta secondo 264 cause, in ciascun Compartimento e nel Regno. a 100 000 abitanti)

Table with columns for regions (PIEMONTE, LIGURIA, LOMBARDIA, VENÈZIA TRIDENTINA, VÈNETO, VENÈZIA GIULIA E ZARA, EMILIA, TOSCANA, MARCHE) and years (1929, 1930). Rows list causes of death (e.g., Atrofia gialla acuta del fegato, Calcoli biliari, Ittero grave) and their corresponding mortality rates.

(a) Escluse le forme veneree (50, 51 e 52), tubercolari (49a) e neoplastiche maligne (73).

NUMERI DELL'ELENCO NOSOLOGICO	CAUSE DI MORTE	PIEMONTE		LIGURIA		LOMBARDIA		VENEZIA TRIDENTINA		VENEZIO		VENEZIA GIULIA E ZARA		EMILIA		TOSCANA		MARCHE		NUMERI DELL'ELENCO NOSOLOGICO	
		1929	1930	1929	1930	1929	1930	1929	1930	1929	1930	1929	1930	1929	1930	1929	1930	1929	1930		
		154	Altre malattie degli organi genitali femmini (non puerperali) (a)	0.4	0.7	0.2	0.4	0.3	0.2	0.2	0.3	0.4	0.2	0.1	0.4	0.5	0.5	0.2	0.2		0.2
155	Malattie non puerperali delle mammelle	—	—	—	—	—	—	—	—	—	—	—	—	—	—	—	—	—	0.1	155	
156	Anomalie della gravidanza:																				
	a) aborto	0.1	0.1	0.1	—	0.1	—	0.5	—	—	—	—	—	—	—	0.1	—	—	—	156 a	
	b) gravidanza ectopica	0.3	0.3	0.4	0.1	0.3	0.4	—	0.5	0.3	0.1	0.4	0.2	0.3	0.4	0.3	0.3	0.2	0.2	156-b	
	c) altre anomalie della gravidanza	—	—	—	—	0.1	—	—	—	—	—	—	—	0.1	0.1	—	—	0.1	—	156-c	
157	Metrorragia dopo il parto	1.3	1.0	0.5	0.8	1.3	1.4	2.9	3.0	1.5	1.4	2.3	0.9	1.5	1.4	1.4	1.3	1.3	1.3	157	
158	Altre anomalie del parto	0.3	0.4	0.4	0.3	0.3	0.3	0.5	0.3	0.4	0.3	0.4	0.7	0.3	0.6	0.3	0.5	0.2	0.4	158	
159	Albuminuria ed eclampsia puerperali	0.9	1.0	0.7	0.6	1.4	1.3	1.8	1.5	2.0	1.5	0.7	1.1	1.4	1.1	1.5	1.3	2.2	1.6	159	
160	Febbre puerperale	2.2	1.8	2.5	1.1	2.0	2.6	2.7	3.0	2.0	2.0	2.7	2.9	2.8	2.4	2.7	1.7	2.8	1.7	160	
161	Pelvi e metropertonite puerperali	0.4	0.1	0.5	0.5	0.5	0.4	1.1	—	0.5	0.3	0.4	0.8	0.6	0.3	0.4	0.5	0.3	0.2	161	
162	Phlegmasia alba dolens. Embolia e morte improvvisa puerperali	0.5	0.5	0.3	0.5	0.2	0.1	0.9	0.6	0.3	0.2	0.4	0.3	0.3	0.6	0.2	0.5	0.4	0.2	162	
163	Conseguenze del parto (senza altra indicazione)	—	—	0.1	—	—	—	—	—	—	—	—	—	—	—	—	—	—	—	163	
164	Malattie puerperali della mammella	—	—	—	—	—	—	—	—	—	—	—	—	—	—	—	—	—	—	164	
165	Flemmone, ascesso caldo	1.5	1.3	2.6	2.6	2.7	2.3	1.2	2.1	2.3	1.8	2.0	2.3	2.4	2.1	2.7	2.9	2.6	1.7	165	
166	Cangrena della pelle	1.9	2.6	1.7	1.7	2.5	2.1	1.4	1.7	3.2	1.8	3.1	1.3	3.2	2.9	3.1	1.6	2.0	1.9	166	
166 a	Elefantiasi	—	0.1	0.1	—	—	—	—	—	—	—	—	—	—	—	—	—	—	—	166-a	
167	Favo, foruncoli	0.1	0.1	—	0.2	0.5	0.4	0.5	0.9	0.7	0.3	0.9	1.0	0.3	0.2	0.1	0.2	0.3	0.2	167	
168	Pemfigo, eczema	0.5	0.3	0.4	0.2	0.5	0.5	0.3	0.3	0.5	0.5	0.1	0.3	0.5	0.5	0.4	0.3	0.2	0.2	168	
169	Tigne, alopecie e scabbia	—	—	—	—	—	—	—	—	—	—	—	—	—	—	—	—	—	—	169	
170	Altre malattie della pelle e dei suoi annessi	0.2	0.2	0.1	0.2	0.4	0.4	0.2	0.5	0.3	0.2	0.1	0.5	0.3	0.4	0.6	0.2	0.2	0.4	170	
171	Malattie delle ossa (b)	1.5	1.2	2.9	3.0	2.4	2.4	1.4	1.5	2.1	2.5	1.1	2.5	1.9	2.1	2.9	2.7	1.2	0.9	171	
174	Malattie delle articolazioni [esclusi la tubercolosi (47), i tumori maligni (77) e il reumatismo acuto e cronico (172 e 173)]	0.3	0.8	0.8	0.8	0.6	0.9	0.8	1.1	0.3	0.5	0.4	0.5	0.4	0.5	0.6	0.5	0.3	0.5	174	
175	Psoite	0.1	—	—	—	0.1	—	—	—	—	—	0.1	—	—	0.1	—	0.1	—	0.1	175	
176	Altre malattie delle ossa e degli organi della locomozione	0.1	—	0.1	0.1	0.1	—	—	—	0.1	—	0.1	0.1	0.1	—	0.1	—	0.2	0.1	176	
180	Alcoolismo acuto	0.3	0.2	0.2	0.2	0.1	0.1	—	0.2	—	0.2	0.1	0.2	0.1	0.1	0.2	0.1	0.3	—	180	
177	Alcoolismo cronico	2.5	1.6	2.6	1.3	2.2	1.4	2.0	1.2	2.2	1.5	2.3	1.0	1.4	1.1	1.3	1.2	3.6	2.9	177	
178	Avvelenamento cronico, accidentale o professionale, da sostanze inorganiche	0.3	0.2	0.1	0.1	0.2	0.2	—	—	—	—	—	0.1	—	0.1	—	—	0.1	—	178	
179	Avvelenamento cronico, accidentale o professionale, da sostanze organiche (escluso l'alcoolismo cronico)	—	0.1	—	—	0.1	—	—	—	—	—	—	0.1	—	—	0.2	—	—	0.2	179	
181	Morti violente accidentali per annegamento	4.3	5.7	2.2	2.8	4.7	6.0	4.6	5.6	5.6	7.0	6.7	7.6	5.0	5.5	3.3	3.9	4.5	4.9	181	
182	per freddo	1.6	0.7	0.8	0.3	0.8	0.3	0.6	1.2	1.3	0.4	2.6	0.2	0.7	0.2	0.8	0.1	1.3	0.1	182	
184	per insolazione	0.2	0.1	0.2	0.2	0.3	0.2	0.2	0.3	0.3	0.1	0.3	0.3	0.3	0.1	0.1	0.2	0.1	0.3	184	
185	per fulminazione:																				
	a) naturale	0.3	0.2	0.4	0.2	0.2	0.2	0.3	0.2	0.1	0.2	0.7	0.4	0.1	0.1	0.7	0.6	0.5	0.7	0.4	185 a
	b) da apparecchi elettrici	1.0	1.2	0.7	1.1	0.6	0.7	0.9	0.6	0.4	0.4	0.9	0.6	0.5	0.2	0.6	0.5	0.7	0.7	185-b	
186	per caduta	12.9	13.1	11.8	13.2	10.5	10.3	15.8	20.0	8.0	7.4	10.7	10.6	10.5	9.7	10.3	10.2	12.4	12.1	186	
187	per lesioni causate da scoppio di esplosivi, di armi da fuoco, di mine	0.9	0.9	1.1	0.8	1.3	0.7	0.6	1.5	1.2	0.7	2.6	2.5	2.2	0.7	1.0	0.6	1.2	0.7	187	
188	per ferite con armi da punta o da taglio	0.1	0.1	0.1	0.1	0.1	0.1	0.2	0.2	0.1	0.1	0.1	0.1	0.2	0.1	0.1	0.1	—	0.3	188	
189	per lesioni prodotte da macchine agrarie o industriali	0.3	0.4	0.3	0.1	0.3	0.3	0.2	0.2	0.3	0.2	0.4	0.4	0.3	0.3	0.1	0.4	0.2	0.6	189	

(a) Escluse le forme veneree (50, 51 e 52), tubercolari (49a), neoplastiche maligne (71), i tumori non maligni dell'utero (153a) e dell'ovaia (151).  
 (b) In questa rubrica sono comprese: periostite, periostosi, osteite, osteo-periostite, osteo-mielite, carie, necrosi, sequestro, perforazione della

volta palatina, necrosi del mascellare (non fosforica o senza indicazione), esostosi (senza qualifica), osteoma, callo deforme. Sono esclusi la tuberco-

Segue: PROSPETTO XLVI. -- Mortalità, negli anni 1929 e 1930,  
(Cifre proporzionali

distinta secondo 264 cause, in ciascun Compartimento e nel Regno.  
a 100 000 abitanti)

NUMERI DELL'ELENCO NOSOLOGICO	CAUSE DI MORTE	PIEMONTE		LIGURIA		LOMBARDIA		VENEZIA TRIDENTINA		VENEZIO		VENEZIA GIULIA E ZARA		EMILIA		TOSCANA		MARCHE		NUMERI DELL'ELENCO NOSOLOGICO	
		1929	1930	1929	1930	1929	1930	1929	1930	1929	1930	1929	1930	1929	1930	1929	1930	1929	1930		
		190	Segue: Morti violente e accidentali																		
191	per schiacciamento da caduta di alberi o di altri corpi, da frane, valanghe, entro miniere; sotto veicoli o cavalli, sotto convogli ferroviari . . . . .	10.0		11.0	7.1	10.4	12.4	13.1	12.3	11.2	7.6	8.7	10.6	9.5	9.0	10.8	8.5	8.8	5.8	9.9	191
192	per violenze di animali . . . . .	0.7		0.4	0.1	0.3	0.6	0.5	0.9	0.9	0.3	0.4	0.8	0.9	0.6	0.5	0.6	0.4	0.4	0.3	192
193	per ustioni, escluse le morti per incendio . . . . .	3.1		2.5	2.7	2.7	4.5	4.1	3.2	4.6	3.1	2.8	6.8	4.9	3.7	3.2	3.2	2.9	5.2	6.3	193
194	morti negli incendi . . . . .	0.3		..	0.1	0.1	0.2	0.2	0.3	0.2	0.5	0.1	0.1	—	0.2	0.1	0.1	0.1	—	0.2	194
195	per soffocamento meccanico . . . . .	0.2		0.1	0.1	0.1	0.2	0.4	0.3	0.2	0.3	0.3	0.3	0.1	0.4	0.4	0.2	0.2	0.4	0.2	195
196	assorbimento di gas irrespirabili o tossici . . . . .	0.5		0.5	0.1	0.3	0.3	0.4	1.5	0.6	0.2	0.2	0.9	0.3	0.3	0.3	0.6	0.6	0.3	0.3	196
197	morsi di vipera o di altri animali velenosi . . . . .	—		—	—	—	0.1	..	0.3	0.2	0.1	..	0.4	0.1	0.1	—	0.1	0.1	0.2	0.1	197
198	per avvelenamento con sostanze alimentari . . . . .	0.1		0.3	0.3	0.1	0.1	0.2	—	—	0.1	..	—	0.1	0.1	0.2	0.1	0.2	—	0.1	198
220	per altri avvelenamenti acuti . . . . .	0.2		0.4	0.1	0.2	0.2	0.2	0.5	0.3	0.7	0.7	0.5	0.7	0.3	0.2	0.2	0.2	0.3	0.2	220
199	per terremoto . . . . .	—		—	—	—	—	—	—	—	—	—	—	—	—	—	—	—	—	1.6	199
199	per cause diverse o non determinate . . . . .	0.1		0.2	0.5	0.1	0.1	0.4	—	0.5	0.2	0.4	0.7	0.4	0.4	0.2	0.2	0.1	0.1	0.2	199
200	Omicidio:																				
	a) con armi da fuoco . . . . .	0.6		0.7	1.3	0.6	0.7	0.5	0.8	0.5	0.4	0.8	2.4	1.8	0.8	1.0	0.7	0.7	0.5	0.5	200 a
	b) con armi da punta o da taglio . . . . .	0.4		0.5	0.6	0.3	0.3	0.5	0.6	0.3	0.2	0.2	1.1	0.7	0.3	0.2	0.2	0.6	0.7	0.7	200-b
	c) con altri mezzi . . . . .	0.4		0.3	0.3	0.2	0.2	0.3	0.6	0.3	0.2	0.2	0.6	1.1	0.2	0.3	0.3	0.2	0.1	0.4	200-c
201	Infanticidio (uccisione di bambini al di sotto di un anno) . . . . .	0.1		0.3	0.3	—	0.1	0.1	0.2	—	0.2	0.1	0.1	—	0.1	0.2	0.1	..	—	0.2	201
204	Conflitto con la forza pubblica . . . . .	..		—	—	..	—	—	—	0.2	—	—	—	0.1	—	—	—	..	—	—	204
205	Condanna alla pena capitale . . . . .	—		—	—	—	—	—	—	—	—	—	0.1	0.4	—	—	—	—	—	—	205
207	Frattura (senza altra indicazione) . . . . .	0.1	..	0.7	0.1	0.2	0.1	0.6	0.2	0.1	..	—	—	0.1	0.1	..	0.1	0.2	—	207	
208	Altre violenze esterne . . . . .	0.5	0.2	0.4	0.1	0.2	0.3	0.2	0.3	0.4	0.5	0.1	0.3	0.3	0.4	0.1	0.2	0.1	—	208	
209	Morti violente, la cui causa è sconosciuta . . . . .	0.2	0.1	0.4	0.2	0.1	0.3	0.3	0.3	0.1	0.2	0.5	0.1	0.1	0.2	0.1	0.2	—	0.2	209	
210	per annegamento . . . . .	2.8	2.8	0.6	0.8	1.0	1.6	2.3	1.8	1.8	1.9	2.1	3.2	2.4	2.6	1.3	1.5	1.2	1.7	210	
211	con arma da fuoco . . . . .	3.0	2.8	3.9	3.9	2.5	2.6	2.9	2.7	1.3	1.9	6.0	4.6	3.7	3.6	2.5	2.3	2.3	1.5	211	
212	con arma da punta o da taglio . . . . .	0.7	0.8	0.2	0.6	0.3	0.3	0.5	0.6	0.4	0.6	0.7	0.6	0.6	0.6	0.4	0.5	0.2	0.5	212	
213	per impiccamento o strangolamento . . . . .	4.4	4.0	3.0	3.1	2.3	2.0	4.1	3.8	2.4	2.4	3.4	4.8	4.7	4.2	3.0	2.9	1.6	2.9	213	
214	per precipitazione . . . . .	1.4	1.3	3.4	2.7	1.0	1.1	0.8	0.9	0.5	0.4	3.0	2.9	0.9	0.9	0.9	0.9	0.6	1.5	214	
215	per schiacciamento sotto convogli ferroviari, sotto tramways, ecc. . . . .	0.9	1.1	0.7	1.5	0.7	0.8	0.2	0.2	0.6	0.6	1.1	0.8	1.2	1.2	0.7	0.5	0.2	0.2	215	
216	per ingestione di veleni . . . . .	1.0	1.0	1.0	1.1	1.0	1.3	0.9	0.5	0.9	0.8	4.4	3.8	0.8	0.7	1.2	0.7	0.7	0.6	216 e	
217	per assorbimento di gas velenosi . . . . .	0.3	0.5	0.6	0.8	0.3	0.4	—	0.2	..	0.2	0.4	0.7	0.3	0.4	0.2	0.2	—	0.2	217	
218	con altro mezzo o con mezzo non determinato . . . . .	0.1	0.2	0.3	0.1	—	..	0.2	—	..	—	0.2	0.2	0.1	..	..	0.1	0.2	—	218	
219	Morti per causa ignota o non dichiarata o male indicata . . . . .	1.7	1.0	1.6	1.5	0.9	0.9	0.6	0.8	0.9	1.0	0.5	1.4	1.1	0.9	1.8	0.6	1.2	2.3	219	
0																				0	
	<b>Nel complesso (*) . . . . .</b>	<b>1534.4</b>	<b>1324.5</b>	<b>1355.1</b>	<b>1164.4</b>	<b>1649.0</b>	<b>1428.1</b>	<b>1648.3</b>	<b>1411.4</b>	<b>1519.4</b>	<b>1211.4</b>	<b>1587.1</b>	<b>1306.5</b>	<b>1501.2</b>	<b>1222.3</b>	<b>1489.3</b>	<b>1216.6</b>	<b>1569.3</b>	<b>1294.0</b>		

(\*) Veggasi la nota (\*) a pag. \* 92.



Segue: PROSPETTO XLVI. — Mortalità, negli anni 1929 e 1930, (Cifre proporzionali)

distinta secondo 264 cause, in ciascun Compartimento e nel Regno, a 100 000 abitanti)

NUMERI DELL'ELENCO NOSOLOGICO	CAUSE DI MORTE	UMBRIA		LAZIO		ABRUZZI E MOLISE		CAMPANIA		PUGLIE		LUCANIA		CALABRIE		SICILIA		SARDEGNA		REGNO		NUMERI DELL'ELENCO NOSOLOGICO
		1929	1930	1929	1930	1929	1930	1929	1930	1929	1930	1929	1930	1929	1930	1929	1930	1929	1930	1929	1930	
		1	Asfissia e apoplezia nel parto . . . . .	1.2	2.8	4.3	6.0	1.8	3.0	2.4	3.0	1.7	2.6	1.6	3.2	3.2	3.5	1.4	2.0	1.8	3.3	
2	Idrocefalo congenito, ernie cerebrali, spina bifida, mostruosità e altri vizi congeniti di formazione (esclusi i casi ai N. 3, 4 e 5). . . . .	2.9	2.3	2.7	2.9	3.7	6.0	4.0	4.4	3.4	3.5	5.8	5.4	3.1	4.3	3.8	4.4	2.7	4.3	2.6	2.9	2
3	Cianosi, vizi congeniti di cuore . . . . .	1.2	2.8	3.3	2.6	2.4	3.2	3.4	3.5	2.0	2.8	3.2	3.8	2.5	1.9	1.6	2.0	3.7	3.2	2.7	2.5	3
4	Atresia (delle narici, dell'esofago, dell'ano, ecc.) . . . . .	—	0.4	0.4	0.2	0.7	0.6	0.4	0.8	0.5	0.4	1.8	0.8	0.3	0.4	0.5	0.5	0.2	0.8	0.4	0.4	4
5	Labbro leporino complicato (gola di lupo)	0.7	0.4	0.9	0.4	1.2	1.1	0.9	1.2	0.8	0.6	0.4	1.6	0.7	0.7	0.4	0.6	0.6	0.9	0.6	0.6	5
6	Atrofia e debolezza congenita, ittero e sclerema dei neonati . . . . .	43.1	36.7	34.0	26.7	59.1	57.1	53.8	45.6	104.0	89.4	83.6	86.9	51.5	51.3	68.1	61.3	49.7	47.5	50.6	41.8	6
7	Nascita prematura, conseguenze del parto	44.3	44.1	31.6	30.3	34.6	33.8	16.8	16.4	13.6	12.8	18.1	22.1	17.8	18.1	12.1	13.9	30.8	27.8	24.2	23.8	7
8	Altre malattie speciali dei neonati (atelectasia polmonare) . . . . .	0.9	2.6	3.4	2.9	4.4	4.6	4.7	3.9	2.7	2.1	6.0	4.6	2.1	2.8	2.3	2.3	4.4	3.5	2.8	2.5	8
9	Mancanza di assistenza . . . . .	—	—	—	—	0.1	—	—	—	—	—	—	—	—	—	—	—	0.2	—	—	—	9
10	Vaiuolo e vaiuoloide . . . . .	—	—	—	—	—	—	—	—	—	—	—	—	—	—	—	—	—	—	—	—	10
11	Morbillo . . . . .	6.1	4.1	28.3	10.0	12.1	7.8	18.1	19.4	24.4	59.4	38.2	65.8	30.2	9.7	16.1	25.4	4.6	10.1	11.2	14.4	11
12	Scarlattina . . . . .	1.8	1.0	18.6	14.4	5.0	4.6	8.1	4.0	3.8	8.7	1.6	15.5	16.5	17.7	5.7	8.9	0.8	9.9	4.2	4.4	12
13	Risipola . . . . .	3.5	3.8	6.1	3.9	3.4	3.8	2.8	3.7	4.3	4.8	2.8	4.6	3.8	3.8	2.3	2.5	4.2	3.8	3.4	3.5	13
14	Febbre tifoidea (tifo addominale e paratifi):																					
	a) febbre tifoidea (tifo addominale) . . . . .	17.1	19.7	11.7	12.3	19.4	23.2	12.1	12.7	10.2	18.2	9.4	19.1	10.6	10.7	11.3	12.6	9.8	7.9	15.9	14.3	14-a
	b) paratifi . . . . .	0.6	1.7	0.8	1.5	1.4	2.1	2.0	2.0	1.3	1.8	2.2	3.6	1.8	2.3	1.6	1.4	2.3	2.5	1.2	1.3	14-b
15	Tifo petecchiale . . . . .	—	—	—	—	—	—	—	—	—	—	—	—	—	—	—	—	—	—	—	—	15
16	Febbre ricorrente (spirillo di Obermeier) . . . . .	—	—	—	—	—	—	—	—	—	—	—	—	—	—	—	—	0.1	—	—	—	16
17	Febbre melitense (micrococco melitense) . . . . .	—	0.1	..	0.2	0.1	0.1	0.5	0.5	1.1	0.7	1.0	0.8	0.6	0.5	1.8	1.8	0.9	0.4	0.5	0.4	17
18	Febbre miliare . . . . .	—	—	..	—	—	—	—	—	—	—	—	—	—	—	..	..	—	—	..	..	18
19	Meningite cerebro-spinale epidemica . . . . .	—	0.1	0.9	0.7	0.1	0.1	0.3	0.3	0.1	0.1	—	0.2	0.1	—	1.0	0.6	0.2	0.3	0.3	0.2	19
20	Difterite e croup . . . . .	13.6	11.9	11.6	12.3	10.2	10.2	8.2	9.8	5.3	4.7	5.4	8.3	9.1	8.2	5.3	6.5	3.9	5.1	8.2	8.6	20
21	Pertosse . . . . .	4.7	6.5	8.8	7.6	6.4	6.1	3.5	4.0	2.9	4.3	6.0	4.2	3.1	13.2	6.7	3.7	11.6	10.2	7.2	5.7	21
22	Influenza:																					
	a) con complicazioni polmonari dichiarate . . . . .	50.0	15.4	39.2	9.4	38.8	15.8	48.8	20.4	44.0	29.7	41.4	16.3	47.5	17.5	29.1	7.7	69.6	9.7	38.1	12.7	22-a
	b) senza indicazione di complicazioni polmonari . . . . .	12.3	2.8	7.0	3.1	11.4	3.9	13.7	7.5	15.8	10.9	16.3	7.6	16.7	9.2	13.8	7.9	15.9	3.3	10.1	4.6	22-b
23	Malaria e cachessia palustre:																					
	a) malaria . . . . .	0.9	0.6	8.2	9.5	4.8	4.9	3.3	5.2	15.1	18.7	18.3	34.4	20.8	18.3	13.2	8.9	38.3	43.3	5.7	5.9	23-a
	b) cachessia palustre . . . . .	0.4	—	1.2	1.0	0.1	0.5	0.6	0.6	2.0	1.2	3.6	5.2	3.4	3.2	2.3	1.5	8.8	9.5	1.0	0.9	23-b
26	Dissenteria:																					
	a) amebica . . . . .	—	—	—	0.1	—	0.3	0.1	0.1	0.1	..	0.4	—	0.2	—	0.8	1.1	0.4	0.2	0.1	0.2	26-a
	b) bacillare . . . . .	—	0.1	0.1	0.4	0.3	1.1	0.1	0.1	0.1	0.1	—	—	0.1	0.6	0.1	0.1	0.6	0.1	0.2	0.2	26-b
	c) senza qualifica o dovuta ad altre cause . . . . .	0.6	0.1	0.3	..	1.7	0.4	0.8	0.5	0.4	0.2	3.0	1.4	1.5	2.6	1.4	1.1	2.5	1.2	0.8	0.4	26-c
29	Spirochetosi ittero-emorragica . . . . .	—	—	..	0.1	—	0.1	..	0.1	—	—	—	0.2	—	—	..	0.1	0.1	0.1	..	..	29
30	Lebbra . . . . .	—	—	—	—	—	0.1	..	..	0.2	0.2	0.2	—	—	0.1	0.1	0.1	0.6	0.1	0.1	..	30
31	Orecchioni . . . . .	—	—	0.1	..	0.2	0.2	0.1	..	0.2	0.1	—	0.4	0.1	0.2	0.2	0.1	0.2	0.3	0.1	0.1	31
32	Poliomielite anteriore acuta . . . . .	3.4	2.3	1.2	0.9	1.8	0.9	1.2	1.1	0.9	0.9	1.2	0.8	2.2	1.9	0.9	0.6	1.1	1.0	1.3	0.9	32
33	Encefalite letargica . . . . .	2.5	1.6	1.1	0.9	1.1	1.0	0.4	0.2	0.3	0.5	—	0.4	0.4	0.4	0.4	0.4	1.6	0.8	1.2	0.9	33
34	Altre malattie epidemiche . . . . .	0.1	—	0.2	0.3	—	0.3	0.4	0.8	0.6	0.6	—	0.8	0.9	0.5	3.2	2.5	0.2	0.5	0.5	0.5	34
35	Setticemia e piovemia (non puerperali) . . . . .	10.1	11.7	11.6	12.7	7.6	10.5	10.3	9.8	10.0	10.2	9.4	12.3	11.1	9.2	13.6	16.8	13.3	11.9	12.1	12.4	35
36	Pustola maligna, carbonchio . . . . .	0.4	0.4	1.0	0.6	0.5	0.3	0.2	0.3	0.8	0.6	1.6	2.4	1.6	1.5	0.6	0.3	1.2	0.7	0.5	0.4	36
37	Morva e farcino . . . . .	—	—	..	—	—	—	..	—	—	—	—	—	—	—	—	—	—	—	..	—	37

Segue: PROSPETTO XLVI. — Mortalità, negli anni 1929 e 1930,

(Cifre proporzionali

NUMERI DELL'ELENCO NOSOLOGICO	CAUSE DI MORTE	UMBRIA		LAZIO		ABRUZZI E MOLISE	
		1929	1930	1929	1930	1929	1930
		38	Rabbia . . . . .	—	—	—	—
39	Tetano . . . . .	1.6	1.2	1.3	1.1	1.0	1.0
172	Reumatismo articolare acuto . . . . .	6.9	5.8	3.2	3.4	5.0	4.9
40	Micosi . . . . .	0.6	1.2	0.5	0.9	0.7	0.3
41	Tubercolosi disseminate:						
	a) acuta . . . . .	1.5	2.5	2.4	1.7	1.6	1.9
	b) cronica . . . . .	6.6	5.1	1.8	1.7	2.2	2.8
42	Tubercolosi delle meningi e del sistema nervoso centrale . . . . .	9.6	12.6	15.9	14.2	9.0	11.2
43	Tubercolosi dell'apparato respiratorio . . . . .	78.4	71.2	80.2	74.6	57.6	53.9
44	Tubercolosi dell'intestino e del peritoneo . . . . .	7.5	7.3	5.3	3.7	7.5	7.4
45	Tubercolosi del sistema linfatico (escluse le ghiandole mesenteriche e le retrope- ritoneali) . . . . .	0.6	0.6	0.4	0.3	0.9	0.4
46	Tubercolosi della pelle e del connettivo sottocutaneo . . . . .	—	0.1	0.3	0.1	0.2	0.5
47	Tubercolosi articolare . . . . .	0.7	0.9	0.6	0.7	0.9	0.2
48	Tubercolosi delle ossa (esclusa la colonna vertebrale) . . . . .	2.8	1.0	1.4	1.0	1.6	2.0
49	Tubercolosi della colonna vertebrale . . . . .	1.6	1.9	1.4	2.0	2.3	2.4
49-a	Tubercolosi dell'apparato genito-urinario . . . . .	1.2	1.2	1.2	0.9	0.6	0.9
49-b	Tubercolosi di altri organi o di organi non specificati . . . . .	0.3	—	0.4	—	0.1	—
50	Sifilide . . . . .	2.2	1.3	8.1	4.5	4.6	4.2
51	Ulcera molle . . . . .	—	—	—	—	—	—
52	Infezione gonococcica . . . . .	0.2	—	0.1	0.1	0.1	—
53	Altre malattie infettive . . . . .	0.3	0.3	0.7	0.9	0.5	0.9
54	Rachitide . . . . .	1.0	0.3	0.5	0.3	2.0	1.4
55	Pellagra . . . . .	0.3	0.1	—	—	—	0.1
56	Beriberi . . . . .	—	—	—	—	—	—
57	Scorbutto, morbo di Barlow . . . . .	0.4	0.7	—	—	0.2	0.1
58	Porpora emorragica, morbo di Werlhoff . . . . .	0.6	1.2	0.3	0.9	0.7	0.3
59	Emofilia . . . . .	0.2	0.3	0.4	0.4	0.4	0.7
60	Gotta . . . . .	0.9	0.3	0.8	0.7	1.8	0.7
173	Reumatismo cronico . . . . .	2.6	2.0	1.8	1.5	3.5	3.0
61	Diabete . . . . .	7.6	10.7	12.1	12.5	6.8	5.9
62	Marasma senile . . . . .	104.8	80.4	83.9	66.6	163.5	122.6
63	Anemia, clorosi:						
	a) anemia perniciosa . . . . .	1.9	1.2	1.7	1.4	1.4	2.2
	b) altre anemie e clorosi . . . . .	1.6	1.2	1.1	0.9	2.4	2.4
64	Leucemia e morbo di Hodgkin:						
	a) leucemia . . . . .	0.3	1.3	1.6	2.0	0.8	1.5
	b) morbo di Hodgkin . . . . .	1.3	1.0	0.6	0.7	0.6	0.4
65	Malattie della ghiandola pituitaria . . . . .	—	—	..	..	—	—
66	Malattie della ghiandola tiroide:						
	a) morbo di Flaiani-Basedow . . . . .	0.4	—	0.1	0.4	0.1	0.1
	b) altre malattie della ghiandola ti- roide . . . . .	0.2	0.3	0.2	0.2	0.5	0.6
67	Malattie delle ghiandole paratiroidi . . . . .	0.3	0.3	0.4	0.2	0.3	0.5
68	Malattie del timo . . . . .	0.4	0.9	0.6	0.5	0.7	0.5

distinta secondo 264 cause, in ciascun Compartimento e nel Regno.

a 100 000 abitanti)

NUMERI DELL'ELENCO NOSOLOGICO	CAMPANIA		PUGLIE		LUCANIA		CALABRIE		SICILIA		SARDEGNA		REGNO	
	1929	1930	1929	1930	1929	1930	1929	1930	1929	1930	1929	1930	1929	1930
	38	0.4	0.3	0.2	..	0.2	0.2	0.1	—	0.1	0.2	0.1	—	0.1
39	2.1	2.2	1.5	1.2	1.0	1.4	0.9	0.9	1.0	1.1	1.5	1.2	1.7	1.7
172	4.2	3.9	3.9	3.8	4.8	5.2	5.8	5.1	2.4	2.2	4.4	3.7	4.7	4.2
40	0.5	0.7	0.5	0.3	0.8	1.0	0.9	1.4	0.8	1.1	0.4	0.3	0.6	0.7
41	0.5	0.4	0.8	0.7	1.4	1.2	0.9	1.3	0.5	0.6	1.8	3.3	1.7	1.8
	1.3	1.8	1.8	2.1	1.8	1.8	1.5	2.2	1.9	1.7	5.4	2.7	2.7	2.5
42	7.8	8.1	15.1	15.7	5.8	5.8	5.5	6.7	7.4	8.2	19.6	21.7	12.9	12.2
43	60.9	56.2	76.7	73.2	44.6	42.1	53.0	52.2	65.4	61.2	129.9	118.3	91.7	82.1
44	8.4	8.1	11.9	11.8	7.0	8.5	4.4	5.2	5.0	4.2	11.3	11.2	7.1	6.3
45	0.4	0.4	0.7	0.5	—	0.6	0.6	0.4	0.6	0.3	2.2	1.6	0.7	0.5
46	0.3	0.2	0.1	0.2	—	0.2	0.2	0.3	0.3	0.3	0.5	0.4	0.2	0.2
47	0.9	0.7	0.7	1.1	0.6	0.2	0.9	0.4	0.4	0.4	1.8	0.9	0.8	0.7
48	2.0	1.7	2.3	1.7	2.0	2.8	1.5	1.2	1.6	1.1	5.2	3.8	2.7	2.2
49	2.1	1.4	1.9	2.4	2.4	1.8	1.4	1.0	1.5	1.5	2.8	3.7	2.2	2.1
49-a	0.3	0.3	0.6	0.6	1.2	0.2	0.7	0.3	0.3	0.3	0.5	0.3	0.9	0.9
49-b	..	..	..	..	..	..	..	..	..	..	0.1	0.1	0.1	..
50	9.1	8.4	3.6	3.6	6.6	4.8	5.9	5.0	3.8	3.3	1.5	2.0	4.0	3.1
51	—	..	0.1	—	—	—	—	—	—	0.1	—	—	..	..
52	0.1	0.2	0.2	0.1	—	—	0.1	0.1	0.1	..	—	0.3	0.1	0.1
53	0.9	1.2	0.5	0.9	1.4	0.8	1.8	1.9	0.8	1.0	0.9	0.7	0.6	0.6
54	1.4	1.2	2.1	2.5	1.8	2.2	2.1	2.7	1.4	1.1	3.9	4.8	1.4	1.3
55	—	..	—	—	—	—	—	—	—	—	—	—	0.2	0.2
56	0.1	0.1	0.2	0.2	—	—	0.1	—	—	—	—	—	0.2	0.2
57	0.7	1.0	1.1	0.7	1.8	1.6	1.1	0.6	0.7	1.1	1.5	1.2	0.7	0.7
58	0.4	0.6	0.5	0.5	0.4	1.0	0.4	0.5	0.6	0.3	0.5	0.3	0.4	0.4
59	0.8	0.6	0.5	1.0	1.6	1.2	1.2	0.8	1.0	0.7	0.4	0.7	0.6	0.5
60	2.8	2.7	2.6	1.4	4.2	4.8	2.7	2.4	1.8	1.5	4.1	3.2	2.5	2.0
173	9.1	9.2	5.2	5.1	4.2	4.0	4.9	4.5	9.7	9.5	6.8	7.5	8.1	8.2
61	147.6	106.4	137.2	116.4	147.0	138.5	150.2	124.5	182.6	138.8	126.5	98.9	118.4	90.6
62	1.2	1.0	1.3	2.2	1.4	2.0	2.2	2.2	3.0	2.7	2.5	2.7	1.9	1.7
	2.0	1.8	3.5	2.7	2.8	2.6	2.3	1.6	4.2	3.4	4.6	3.5	1.8	1.6
63-a	1.2	1.3	1.2	1.2	1.2	1.6	1.2	1.8	1.4	1.5	1.4	2.1	1.4	1.6
63-b	0.8	0.6	0.8	0.8	0.4	0.4	0.5	0.8	0.7	0.9	0.1	0.9	0.8	0.9
64-a	—	0.1	—	..	—	—	—	—	..	—	—	0.1	..	..
64-b	0.6	0.5	..	0.2	0.4	—	0.2	0.2	0.2	0.4	0.1	0.7	0.4	0.5
65	0.3	0.2	0.2	0.3	0.6	0.4	0.1	0.4	0.3	0.1	0.3	0.2	0.4	0.3
66-a	0.4	0.3	0.2	0.1	0.2	1.0	0.6	0.5	0.5	0.4	0.4	0.3	0.5	0.5
66-b	0.2	0.2	0.2	0.4	—	0.2	0.4	0.7	0.2	0.5	0.5	0.8	0.5	0.6

Segue: PROSPETTO XLVI. — Mortalità, negli anni 1929 e 1930, (Cifre proporzionali)

NUMERI DELL'ELENCO NOSOLOGICO	CAUSE DI MORTE	UMBRIA		LAZIO		ABRUZZI E MOLISE	
		1929	1930	1929	1930	1929	1930
		69	Malattie delle capsule surrenali (morbo di Addison)	0.7	0.7	0.7	0.8
69bis	Malattie della milza	—	0.1	0.3	..	0.1	0.1
70	disseminati in più organi	0.9	1.2	1.2	0.6	0.3	0.6
71	degli organi genitali della donna	5.6	7.7	7.6	8.1	5.2	5.1
72	delle mammelle	3.1	4.1	4.4	5.1	3.5	2.9
73	della vescica, uretra, prostata, del pene, dei testicoli	1.9	2.5	2.5	2.9	1.6	1.3
74	della cavità boccale (bocca, labbra, lingua, palato, velopendolo, tonsille)	1.3	2.0	3.2	2.8	2.2	2.4
75	dello stomaco e del fegato	26.0	32.2	25.7	28.3	13.3	15.8
76	del peritoneo e dell'intestino	5.0	5.2	5.4	5.1	2.4	2.4
77	delle ossa e delle articolazioni	1.0	0.3	0.8	0.9	0.5	0.5
78	dei centri nervosi e organi dei sensi	1.2	1.2	2.0	2.2	1.0	0.9
79	della pelle	1.8	1.9	2.2	1.8	2.4	3.0
80	d'altri organi o di organi non specificati	12.6	7.4	11.1	10.4	7.6	6.7
81	Tumori non maligni o il cui carattere maligno non è specificato, né sono specificate le sedi [esclusi quindi quelli cerebrali e spinali (n. 90 del nuovo Elenco), intestinali e addominali (136), uterini (153 <sup>a</sup> ) e ovarici (151), ecc.]	0.1	0.3	0.4	0.4	0.3	0.3
82	Altre malattie generali	1.3	1.9	2.4	1.6	3.7	2.8
83	Meningite semplice cerebrale e spinale	6.7	5.9	8.0	5.7	5.4	5.8
84	Tabes dorsale	0.4	0.3	1.0	0.6	1.4	0.8
84-a	Atrofia muscolare progressiva	0.4	—	0.1	..	—	0.1
85	Altre malattie del midollo spinale (a)	1.9	3.0	1.0	1.7	2.7	3.4
86	Encefalite	1.0	2.6	1.4	1.1	1.2	1.5
87	Apoplezia e congestione cerebrale	157.0	123.0	94.1	88.4	146.0	127.3
88	Embolia e trombosi cerebrale	18.3	14.8	19.4	14.7	25.2	22.9
89	Paralisi senza causa indicata:						
	a) emiplegia	8.9	10.7	7.0	5.7	5.4	4.2
	b) altre paralisi	15.6	11.3	5.7	6.5	5.9	5.7
90	Tumori cerebrali e spinali (non maligni)	0.4	0.1	0.1	—	—	—
91	Rammollimento cerebrale	6.6	5.5	8.3	9.2	3.3	1.5
92	Paralisi progressiva degli alienati o demenza paralitica	1.2	1.7	3.0	1.7	1.0	1.1
93	Altre forme di alienazione mentale	2.0	1.7	3.2	1.8	4.6	3.0
94	Epilessia	3.7	4.2	3.7	2.8	6.2	5.5
95	Corea	0.1	0.1	..	..	0.1	0.3
96	Nevrite	—	0.3	0.1	0.1	0.2	0.3
97	Eclampsia (non puerperale)	0.1	0.4	0.4	0.5	0.7	1.1
98	Eclampsia infantile	22.8	15.2	23.6	19.0	34.1	28.4
99	Altre malattie del sistema nervoso	4.2	3.5	5.2	3.7	4.4	4.6
100	Malattie degli organi della vista	—	0.1	—	..	0.1	0.1
101	Malattie degli orecchi e del seno mastoideo (otite, morbo di Ménière)	1.6	1.7	2.7	2.3	2.4	1.8
102	Malattie delle fosse nasali e della laringe:						
	a) delle fosse nasali e loro annessi	—	—	0.1	0.2	0.1	0.2
	b) della laringe	1.5	1.2	1.6	0.9	3.2	2.0
103	Bronchite acuta	27.8	11.5	19.8	11.2	30.3	20.9

(a) Esclusi i tumori (n. 78 e 90).

distinta secondo 264 cause, in ciascun Compartimento e nel Regno. a 100 000 abitanti)

NUMERI DELL'ELENCO NOSOLOGICO	CAMPANIA		PUGLIE		LUCANIA		CALABRIE		SICILIA		SARDEGNA		REGNO	
	1929	1930	1929	1930	1929	1930	1929	1930	1929	1930	1929	1930	1929	1930
	69	0.3	0.5	0.5	0.6	1.0	1.2	0.3	0.7	0.5	0.5	0.7	0.5	0.6
69bis	0.1	0.1	0.2	0.4	—	0.4	0.2	0.1	0.2	0.1	0.4	0.2	0.1	0.1
70	0.4	0.4	0.4	0.3	—	0.6	0.1	0.3	0.2	0.4	0.4	0.3	0.9	0.9
71	6.7	6.5	5.6	7.2	3.4	4.4	5.3	4.5	4.9	5.1	2.7	2.6	7.0	7.4
72	3.2	4.1	3.2	3.3	1.6	2.2	2.8	3.0	3.0	3.5	2.9	2.7	4.1	4.5
73	1.6	1.4	0.7	1.1	1.2	0.8	0.9	0.8	1.0	1.1	0.9	0.8	2.2	2.4
74	1.6	1.7	1.3	2.1	0.6	1.8	1.1	1.8	1.2	1.6	1.8	1.9	2.4	2.6
75	8.1	9.3	8.6	8.5	9.2	9.3	8.7	11.0	10.1	11.1	13.6	14.0	29.2	31.8
76	1.6	1.9	2.1	2.6	2.0	2.2	1.8	2.1	1.8	2.6	2.9	3.6	4.5	4.9
77	0.5	0.8	0.5	0.7	0.8	1.0	0.4	0.7	0.6	0.4	0.4	0.5	0.8	0.9
78	1.1	1.0	1.0	1.0	0.4	0.8	0.9	0.8	1.0	1.0	1.6	1.6	1.6	1.7
79	2.0	1.4	2.2	2.8	1.6	1.8	1.4	1.7	1.5	2.1	1.8	1.1	1.9	2.0
80	6.9	7.5	6.5	6.8	2.4	6.2	5.5	6.1	6.8	7.2	6.9	6.5	10.8	10.9
81	0.4	0.3	0.2	0.3	—	0.4	0.3	0.2	0.3	0.2	0.4	0.3	0.3	0.4
82	8.1	6.2	7.0	8.9	6.8	10.3	7.2	4.1	8.9	7.9	9.0	8.9	3.9	3.5
83	7.3	6.3	10.9	9.9	4.2	8.5	6.9	8.0	7.7	5.1	8.0	7.6	8.8	7.1
84	1.2	0.8	1.0	0.7	2.0	0.4	0.6	1.6	0.7	0.6	0.5	0.3	0.9	0.8
84-a	0.2	0.1	0.1	0.2	—	—	0.3	0.1	0.1	..	0.3	0.5	0.2	0.1
85	2.7	2.4	3.0	1.5	2.6	1.6	2.3	2.1	2.3	1.8	2.8	2.9	2.5	2.2
86	1.5	1.2	1.3	0.9	1.2	2.2	2.1	1.3	1.2	1.1	2.1	1.7	2.0	1.6
87	90.3	82.6	106.7	100.4	105.5	97.0	82.8	78.6	99.7	94.2	49.7	56.3	100.5	93.7
88	46.8	42.8	15.1	14.7	19.3	22.5	18.3	16.8	6.7	7.4	5.9	7.6	17.4	16.4
89	2.9	2.7	2.0	2.5	2.8	3.4	3.0	1.9	5.8	4.6	4.6	5.3	5.8	5.2
	5.0	4.6	5.6	4.3	6.2	2.4	4.9	4.9	11.8	8.2	6.5	7.9	8.1	6.5
90	—	..	—	—	—	—	—	—	0.2	0.1	—	—	..	..
91	0.8	0.5	1.3	0.9	0.8	0.6	1.1	0.8	0.7	0.7	1.9	1.6	3.2	2.9
92	3.3	2.9	1.1	1.0	—	—	0.1	0.8	1.0	1.3	1.7	1.0	1.7	1.7
93	4.6	5.5	0.5	0.7	1.2	0.6	1.0	1.6	1.5	0.8	0.8	0.8	2.7	2.5
94	4.9	4.2	2.2	2.5	4.6	5.0	4.6	4.4	3.4	3.0	2.9	3.7	3.8	3.4
95	0.1	0.2	0.1	0.2	0.2	0.4	0.2	0.4	0.1	0.2	—	0.1	0.1	0.2
96	0.2	0.2	0.2	0.1	0.2	0.2	0.3	0.1	0.1	0.1	0.1	0.2	0.2	0.2
97	1.2	1.2	0.7	0.4	1.2	0.6	0.9	1.5	0.6	0.6	0.1	0.7	0.4	0.4
98	50.5	41.5	39.0	37.2	51.0	43.1	39.3	37.0	15.5	12.4	6.7	6.2	18.4	15.7
99	3.4	3.7	3.2	3.5	4.4	4.6	3.2	3.5	3.7	3.4	3.1	3.7	4.1	4.1
100	0.1	0.1	..	0.2	0.4	—	—	—	..	0.1	—	—	0.1	0.1
101	2.6	2.0	2.3	2.3	1.0	1.0	1.5	1.6	1.7	1.9	2.2	1.5	2.3	2.2
102	0.2	0.1	0.2	—	0.4	—	—	0.1	0.3	0.1	0.1	0.4	0.1	0.1
	2.2	2.3	2.6	2.4	2.2	2.4	2.4	1.4	1.7	1.6	2.8	2.3	1.7	1.3
103	47.3	30.0	51.9	39.3	69.3	62.6	49.9	40.6	51.8	31.1	21.9	19.0	28.2	19.0

NUMERI DELL'ELENCO NOSOLOGICO

69  
69bis  
70  
71  
72  
73  
74  
75  
76  
77  
78  
79  
80  
81  
82  
83  
84  
84-a  
85  
86  
87  
88  
89 a  
89 b  
90  
91  
92  
93  
94  
95  
96  
97  
98  
99  
100  
101  
102 a  
102 b  
103

Segue: PROSPETTO XLVI. — Mortalità, negli anni 1929 e 1930, (Cifre proporzionali)

NUMERI DELL'ELENCO NOSOLOGICO	CAUSE DI MORTE	UMBRIA		LAZIO		ABRUZZI E MOLISE	
		1929	1930	1929	1930	1929	1930
		104	Bronchite cronica . . . . .	53.1	23.5	25.9	17.1
105	Malattie della pleura . . . . .	3.7	3.5	7.0	6.0	5.5	5.7
106	Congestione polmonare e apoplezia polmonare . . . . .	0.7	1.9	1.9	2.2	1.2	0.9
107 a) e 107 b)	Polmonite crupale . . . . .	62.1	41.8	75.2	50.6	66.5	55.2
108	Bronco polmonite acuta (compresa la bronchite capillare) . . . . .	103.7	93.4	161.8	99.6	164.3	113.6
109	Polmonite cronica, cangrena polmonare: a) polmonite cronica interstiziale (incluse le malattie professionali dell'apparato respiratorio) . . . . . b) cangrena polmonare . . . . .	0.1 0.3	0.3 —	0.1 1.1	0.2 0.7	0.1 0.1	0.1 —
110	Asma ed enfisema polmonare: a) asma . . . . . b) enfisema polmonare . . . . .	4.2 1.8	1.6 0.6	4.6 2.1	2.6 1.1	11.2 2.4	8.2 0.8
111	Malattie del mediastino . . . . .	—	—	—	0.1	—	0.2
112	Altre malattie dell'apparato respiratorio (esclusa la tubercolosi) . . . . .	1.0	0.7	1.5	1.4	0.4	0.5
113	Malattie delle arterie: a) aneurisma . . . . . b) arteriosclerosi . . . . . c) altre malattie delle arterie . . . . .	1.3 10.1 0.7	1.3 9.9 0.7	1.7 22.3 1.4	1.8 11.2 1.7	1.3 7.1 0.9	1.7 8.1 0.5
114	Embolia, trombosi (non cerebrali) . . . . .	1.6	0.6	0.5	1.0	0.5	0.5
115	Malattie delle vene (flebiti, varici, trombosi, emorroidi) . . . . .	1.6	0.7	1.0	1.0	0.7	0.6
116	Malattie del sistema linfatico (linfangioite, adenite, ecc.) . . . . .	0.6	0.6	0.3	0.3	0.3	0.7
117	Malattie del cuore: a) endocardite e miocardite acute . . . . . b) altre malattie del cuore . . . . .	3.8 168.1	2.2 145.2	3.7 144.1	3.5 123.2	2.6 202.9	2.8 161.0
118	Pericardite . . . . .	0.4	0.4	0.3	0.2	0.5	0.5
119	Angina pectoris . . . . .	3.8	4.5	6.6	7.0	6.8	6.9
120	Sincope . . . . .	10.1	8.3	22.8	13.6	12.9	11.0
121	Emorragie senza causa determinata . . . . .	—	0.1	0.4	0.3	0.1	0.2
122	Altre malattie del sistema circolatorio . . . . .	—	—	—	0.2	0.3	0.2
123	Malattie della cavità boccale e degli organi annessi . . . . .	0.6	0.9	0.7	0.6	2.2	2.0
124	Malattie delle tonsille, faringe, esofago: a) malattie delle tonsille e della faringe (comprese le forme adenoidee) . . . . . b) malattie dell'esofago . . . . .	1.9 —	2.3 0.1	2.5 0.1	2.4 0.1	3.1 0.3	3.1 0.1
125	Ulcera dello stomaco e del duodeno: a) ulcera dello stomaco . . . . . b) ulcera del duodeno . . . . .	1.9 1.9	4.4 1.6	3.9 1.6	4.1 2.3	4.1 1.0	3.8 2.0
126	Altre malattie dello stomaco . . . . .	5.3	2.5	2.9	1.8	5.2	6.2
127	Cirrosi epatica: a) cirrosi alcoolica del fegato . . . . . b) cirrosi epatica non indicata come alcoolica . . . . .	0.7 11.1	0.4 9.3	0.4 9.1	0.4 10.0	0.2 10.3	0.4 8.3

distinta secondo 264 cause, in ciascun Compartimento e nel Regno. a 100 000 abitanti)

NUMERI DELL'ELENCO NOSOLOGICO	CAMPANIA		PUGLIE		LUCANIA		CALABRIE		SICILIA		SARDEGNA		REGNO		NUMERI DELL'ELENCO NOSOLOGICO
	1929	1930	1929	1930	1929	1930	1929	1930	1929	1930	1929	1930	1929	1930	
	104	45.1	27.8	39.4	29.7	50.4	37.2	35.1	25.5	30.9	21.7	25.2	20.4	34.1	
105	9.4	8.2	8.8	7.5	7.2	5.0	6.0	7.1	8.3	7.4	6.4	5.5	7.2	6.3	105
106	2.1	1.5	1.4	1.7	1.6	1.2	1.8	1.4	2.1	1.9	0.8	1.1	2.4	2.0	106
107 a) e 107 b)	105.4	72.3	86.7	71.7	63.9	59.4	94.6	69.4	98.2	68.3	89.6	75.4	76.3	55.8	107-a e 107-b
108	267.5	180.0	230.0	212.8	195.9	196.2	180.8	137.9	194.8	146.3	156.3	127.0	172.9	123.1	108
109 a)	0.4	0.1	0.4	0.6	—	—	0.2	—	0.7	..	0.7	0.6	0.3	0.2	109-a
109 b)	0.2	0.3	0.3	0.4	—	0.2	—	0.1	0.2	0.1	0.8	0.3	0.6	0.5	109-b
110 a)	5.6	4.0	5.1	3.2	4.6	6.8	6.5	5.3	6.1	4.4	4.9	2.7	4.9	3.6	110-a
110 b)	1.5	1.3	1.8	0.8	2.6	1.6	1.1	1.6	1.1	0.5	2.7	2.1	1.7	1.1	110-b
111	0.2	..	..	0.1	—	—	0.1	0.1	0.1	0.1	0.1	0.1	0.1	0.1	111
112	1.7	2.1	1.8	1.5	1.0	1.0	1.0	0.8	1.6	1.7	1.8	1.7	1.4	1.4	112
113 a)	2.6	2.0	1.6	1.5	1.4	1.8	2.2	1.0	1.4	1.2	1.5	1.6	2.1	2.1	113-a
113 b)	10.3	12.5	8.6	7.5	12.7	17.1	7.6	8.9	17.5	13.2	8.3	8.2	12.4	10.1	113-b
113 c)	1.3	1.2	1.4	1.3	0.4	1.4	1.2	1.4	1.3	1.4	0.4	0.6	1.1	1.3	113-c
114	0.5	0.3	0.4	0.4	—	—	0.3	0.5	0.5	0.3	0.2	0.3	0.7	0.7	114
115	0.6	0.8	0.5	0.5	0.8	0.2	0.6	0.5	0.6	0.4	0.6	0.5	0.8	1.0	115
116	0.3	0.3	0.5	0.8	0.4	—	0.3	0.5	0.2	0.2	0.4	0.2	0.3	0.3	116
117 a)	3.3	3.6	4.4	4.8	1.8	3.0	5.0	4.2	3.4	2.6	2.5	3.2	3.4	3.4	117-a
117 b)	191.8	158.4	142.1	129.6	178.0	151.8	141.9	123.9	132.0	115.8	109.8	91.7	171.4	147.5	117-b
118	0.7	0.4	0.4	0.3	0.4	0.2	0.4	0.4	0.3	0.2	0.9	0.4	0.4	0.4	118
119	12.2	10.3	5.6	5.1	6.8	7.6	5.9	5.9	6.0	5.5	2.9	2.8	6.0	5.9	119
120	11.5	9.4	7.0	7.5	11.9	12.7	7.6	10.6	7.7	11.7	12.4	13.7	12.4	11.8	120
121	0.4	0.2	0.3	0.3	0.4	—	0.4	0.2	0.4	0.4	0.7	0.4	0.4	0.3	121
122	0.1	0.1	—	0.2	—	—	0.5	—	0.1	0.1	—	0.2	0.1	0.1	122
123	1.3	1.4	1.8	2.7	1.8	3.0	1.0	2.0	1.5	2.1	1.7	1.1	1.0	1.1	123
124 a)	2.2	2.5	2.9	2.8	3.8	5.2	2.4	4.1	1.9	1.8	3.1	5.4	2.4	2.4	124-a
124 b)	0.3	0.3	0.2	0.2	0.2	0.6	0.1	0.1	0.1	0.1	0.1	—	0.2	0.2	124-b
125 a)	3.3	3.8	3.0	3.1	2.6	3.0	4.3	4.4	4.2	4.1	2.2	1.9	3.9	4.0	125-a
125 b)	1.4	1.6	1.2	0.9	1.4	1.0	1.0	1.0	0.8	1.0	0.6	0.7	1.3	1.4	125-b
126	5.9	5.5	6.6	8.9	6.6	7.4	6.6	7.3	6.5	7.3	5.5	5.1	5.1	5.1	126
127 a)	0.1	0.3	..	0.2	—	—	0.1	0.1	0.1	0.1	0.3	0.5	0.4	0.5	127-a
127 b)	11.6	10.7	10.7	9.4	12.1	11.5	11.5	9.4	10.6	10.5	14.6	13.1	11.8	11.1	127-b

Segue: PROSPETTO XLVI. — Mortalità, negli anni 1929 e 1930, (Cifre proporzionali)

NUMERI DELL'ELENCO NOSOLOGICO	CAUSE DI MORTE	UMBRIA		LAZIO		ABRUZZI E MOLISE	
		1929	1930	1929	1930	1929	1930
		128	Atrofia gialla acuta del fegato . . . . .	0.3	0.1	0.3	0.1
129	Calcoli biliari . . . . .	1.9	0.9	3.0	3.0	1.0	1.5
130	Ittero grave . . . . .	—	0.1	1.1	0.8	0.4	0.5
131	Echinococco del fegato . . . . .	0.3	0.1	0.4	0.4	0.1	0.2
132	Altre malattie del fegato . . . . .	4.5	3.9	3.7	4.1	4.4	4.1
133	Malattie del pancreas . . . . .	—	0.1	0.2	0.3	—	0.1
134	Enteriti:						
	a) al di sotto di due anni . . . . .	93.3	108.6	111.7	108.9	188.9	219.2
	b) di due anni e oltre . . . . .	23.0	20.2	22.3	21.7	43.1	49.6
135	Volvolo, occlusione intestinale . . . . .	5.0	5.4	4.4	3.7	6.5	6.5
136	Tumori intestinali e addominali (esclusi i tumori maligni) . . . . .	0.4	—	0.1	..	0.1	—
137	Ernie intestinali e addominali . . . . .	3.4	3.2	3.5	4.4	4.8	4.6
138	Malattie da echinococco, escluso l'echinococco del fegato . . . . .	0.3	0.4	0.3	0.3	0.1	0.4
139	Malattie da parassiti intestinali:						
	c) nematodi, escluso l'anchilostoma . . . . .	0.1	0.1	0.2	0.2	0.5	0.2
	f) parassita non specificato . . . . .	1.0	0.4	1.0	1.1	2.0	2.0
140	Anchilostomiasi . . . . .	—	—	..	—	—	0.1
141	Appendicite e tifo . . . . .	4.7	5.2	5.2	5.7	3.8	4.6
142	Altre malattie dell'intestino . . . . .	1.3	1.3	1.7	1.9	2.4	3.0
143	Peritonite senza causa indicata . . . . .	4.5	4.5	4.3	4.2	5.0	5.3
145	Altre malattie dell'apparato digerente (esclusi i tumori maligni e la tubercolosi) . . . . .	—	—	0.1	—	—	—
146	Malattie dei reni:						
	a) nefrite acuta (comprese le nefriti senza qualifica, al di sotto di dieci anni) . . . . .	7.3	6.2	8.9	7.7	11.1	12.1
	b) nefrite cronica (comprese le nefriti senza qualifica, da dieci anni e più) . . . . .	25.7	23.9	34.2	32.7	36.1	31.3
	c) chiluria . . . . .	0.1	—	—	—	—	0.1
	d) altre malattie dei reni e dei loro annessi (escluse le malattie dei reni da gravidanza) . . . . .	1.6	1.2	1.5	1.5	1.6	0.8
147	Malattie della vescica [escluse le forme veneree (50, 51 e 52), tubercolari (49 <sup>a</sup> ) e neoplastiche maligne (73)] . . . . .	3.2	4.2	2.5	3.1	3.5	3.4
148	Calcoli delle vie urinarie . . . . .	1.5	1.7	0.5	0.9	1.2	1.1
149	Malattie dell'uretra, ascesso urinoso e malattie della prostata (a):						
	a) restringimento uretrale . . . . .	0.3	—	0.4	0.6	0.3	0.3
	b) altre malattie dell'uretra . . . . .	0.3	—	0.3	0.4	—	0.2
	c) malattie della prostata . . . . .	3.2	5.5	4.3	4.5	5.4	3.9
150	Malattie degli organi genitali maschili (a) . . . . .	—	—	0.1	..	0.2	0.1
151	Cisti o altri tumori non maligni dell'ovaia . . . . .	0.4	—	0.1	0.3	0.4	0.1
152	Salpingite, ascesso del bacino nella donna (non puerperali) . . . . .	0.1	0.4	0.8	0.7	0.4	0.5
153	Malattie dell'utero:						
	a) tumore uterino non canceroso . . . . .	0.6	0.9	0.9	0.8	0.7	0.4
	b) emorragia uterina non puerperale . . . . .	—	0.3	0.1	0.1	0.2	0.1

(a) Escluse le forme veneree (50, 51 e 52), tubercolari (49a) e neoplastiche maligne (73).

distinta secondo 264 cause, in ciascun Compartimento e nel Regno. a 100 000 abitanti)

NUMERI DELL'ELENCO NOSOLOGICO	CAMPANIA		PUGLIE		LUCANIA		CALABRIE		SICILIA		SARDEGNA		REGNO		NUMERI DELL'ELENCO NOSOLOGICO
	1929	1930	1929	1930	1929	1930	1929	1930	1929	1930	1929	1930	1929	1930	
	128	0.2	0.3	0.3	0.3	0.8	—	0.4	0.1	0.1	0.2	0.2	0.4	0.2	
129	1.5	1.3	1.3	0.9	1.2	1.0	1.3	0.8	1.0	1.4	1.5	1.1	1.7	1.7	129
130	0.2	0.8	1.0	1.0	1.4	1.6	1.0	0.8	0.6	0.8	1.7	1.2	0.6	0.6	130
131	0.2	0.1	0.5	0.3	0.2	—	0.2	0.4	0.2	0.4	0.6	0.9	0.2	0.2	131
132	5.8	5.7	5.2	5.4	4.2	5.2	4.4	4.6	6.2	6.6	5.2	5.3	4.9	4.9	132
133	—	..	..	0.1	—	—	0.1	0.1	..	0.1	0.1	0.1	0.1	0.1	133
134	209.8	195.8	249.5	268.1	303.5	332.7	181.7	198.8	243.8	224.9	158.4	155.4	151.0	136.3	134-a
	42.2	41.0	48.7	57.0	56.2	68.2	45.1	43.4	61.4	54.6	56.6	50.3	31.8	29.6	134-b
135	6.5	6.4	6.0	5.6	5.6	6.6	5.4	5.0	4.9	4.3	4.2	5.1	5.4	5.1	135
136	0.1	0.1	0.2	..	—	—	0.2	—	0.3	0.1	0.1	0.1	0.1	..	136
137	6.0	5.1	6.3	5.7	6.6	5.0	4.2	4.0	5.3	5.1	8.2	5.2	4.5	4.3	137
138	0.2	0.1	0.2	0.1	0.4	—	0.2	0.1	0.2	0.2	1.3	0.7	0.2	0.1	138
139	0.2	0.3	..	0.2	0.4	0.6	0.2	0.2	0.1	0.2	0.5	0.4	0.2	0.2	139-c
	1.5	1.7	1.2	2.2	2.4	3.0	1.6	1.7	1.1	0.8	1.8	1.4	1.2	1.1	139-f
140	..	0.1	—	—	0.4	—	0.1	0.1	..	—	—	—	..	..	140
141	3.8	4.9	3.5	4.7	1.8	2.8	2.3	3.1	3.1	4.1	3.7	2.7	4.5	5.2	141
142	2.6	2.6	2.7	2.7	2.4	3.2	2.5	2.8	2.7	2.4	2.0	3.4	2.2	2.2	142
143	4.6	4.9	5.4	4.4	4.8	6.4	5.0	6.3	7.5	6.2	5.3	6.2	6.0	5.4	143
145	—	—	—	..	—	—	—	—	—	0.1	—	0.1	..	..	145
146	16.5	13.8	21.6	21.5	19.1	21.5	12.4	12.7	15.9	14.3	8.9	9.5	9.1	8.5	146-a
	50.9	45.0	35.8	30.1	35.2	37.2	34.7	34.3	43.2	37.2	31.7	32.2	31.5	28.2	146-b
	—	..	..	—	—	—	0.1	—	..	0.2	—	—	..	..	146-c
146-d	2.1	1.3	1.5	1.4	1.4	1.6	1.0	1.2	2.5	1.6	0.9	1.6	1.5	1.2	146-d
147	6.4	6.1	4.5	4.3	5.4	4.4	3.7	4.5	5.5	5.0	2.5	2.0	4.2	4.0	147
148	0.9	1.0	1.1	0.7	1.6	1.0	0.6	0.5	1.9	1.9	1.4	1.4	0.9	0.9	148
149-a	0.3	0.4	0.1	0.2	0.2	0.2	0.4	0.3	0.2	0.2	0.2	0.2	0.2	0.3	149-a
149-b	0.5	0.5	0.4	0.3	—	—	0.1	0.4	0.4	0.2	0.4	0.2	0.3	0.4	149-b
149-c	2.3	2.5	2.2	2.4	1.6	0.8	2.2	2.4	3.8	3.5	3.8	4.3	4.2	3.9	149-c
150	..	—	—	0.1	0.2	—	0.1	0.1	..	0.1	—	0.2	0.1	0.1	150
151	0.3	0.4	0.3	0.3	0.2	0.2	0.2	0.4	0.4	0.3	0.3	0.3	0.4	0.4	151
152	0.4	0.5	0.4	0.6	0.2	0.4	0.1	0.2	0.3	0.5	0.5	0.6	0.5	0.5	152
153-a	0.6	0.7	0.3	0.5	0.2	—	0.3	0.2	0.5	0.6	0.2	0.4	0.8	0.8	153-a
153-b	0.1	0.1	0.2	0.1	0.2	0.6	0.3	0.1	0.2	0.1	0.2	0.2	0.1	0.1	153-b

Segue: PROSPETTO XLVI. — Mortalità, negli anni 1929 e 1930, (Cifre proporzionali)

NUMERI DELL'ELENCO NOSOLOGICO	CAUSE DI MORTE	UMBRIA		LAZIO		ABRUZZI E MOLISE	
		1929	1930	1929	1930	1929	1930
		154	Altre malattie degli organi genitali femminili (non puerperali) (a)	0.4	0.1	0.2	0.2
155	Malattie non puerperali delle mammelle	0.1	—	—	—	0.1	0.1
156	Anomalie della gravidanza:						
	a) aborto	—	—	0.5	0.1	0.1	0.2
	b) gravidanza ectopica	0.3	0.1	0.8	0.6	0.1	0.2
	c) altre anomalie della gravidanza	—	0.1	0.3	—	—	—
157	Metrorragia dopo il parto	1.0	1.6	1.4	1.6	3.2	2.2
158	Altre anomalie del parto	0.4	0.7	0.7	0.7	0.8	1.4
159	Albuminuria ed eclampsia puerperali	2.9	2.9	2.3	1.7	3.3	1.7
160	Febbre puerperale	3.7	2.9	2.4	2.9	3.7	3.0
161	Pelvi e metropertitonite puerperali	0.1	0.4	0.3	0.6	0.1	0.3
162	Phlegmasia alba dolens. Embolia e morte improvvisa puerperali	—	0.1	0.1	0.5	0.7	0.5
163	Conseguenze del parto (senza altra indicazione)	—	—	—	0.1	—	0.1
164	Malattie puerperali della mammella	—	—	—	—	—	—
165	Flemmone, ascesso caldo	2.6	2.5	3.9	2.9	3.8	3.5
166	Cangrena della pelle	1.5	1.9	1.3	1.6	0.8	1.3
166 a	Flefantiasi	—	—	—	—	—	—
167	Favo, foruncoli	0.3	0.3	1.0	0.8	0.3	0.3
168	Periostite, eczema	0.4	0.3	0.5	0.2	0.2	0.6
169	Tigne, alopecie e scabbia	—	—	—	—	—	—
170	Altre malattie della pelle e dei suoi annessi	—	0.4	0.3	0.3	0.2	0.3
171	Malattie delle ossa (b)	1.9	1.3	2.1	2.3	1.6	1.5
174	Malattie delle articolazioni [esclusi la tubercolosi (47), i tumori maligni (77) e il reumatismo acuto e cronico (172 e 173)]	0.4	0.6	0.5	0.9	0.5	0.5
175	Psoite	—	—	—	—	0.1	—
176	Altre malattie delle ossa e degli organi della locomozione	—	—	—	—	—	—
180	Alcoolismo acuto	0.1	0.1	0.2	0.1	0.1	0.2
177	Alcoolismo cronico	2.6	2.0	1.2	1.0	1.7	1.1
178	Avvelenamento cronico, accidentale o professionale, da sostanze inorganiche	—	—	0.1	..	—	—
179	Avvelenamento cronico, accidentale o professionale, da sostanze organiche (escluso l'alcoolismo cronico)	—	—	..	0.1	0.1	—
181	Morti violente accidentali per annegamento	4.5	3.6	2.9	3.3	2.9	2.9
182	per freddo	0.4	0.4	0.7	0.2	1.4	0.3
184	per insolazione	0.1	—	0.3	0.3	0.7	0.6
185	per fulminazione:						
	a) naturale	0.7	0.7	1.2	0.5	1.2	0.5
	b) da apparecchi elettrici	1.0	0.9	0.6	0.5	1.0	1.1
186	per caduta	11.7	13.2	9.1	10.4	9.7	11.2
187	per lesioni causate da scoppio di esplosivi, di armi da fuoco, di mine	1.8	1.6	0.9	0.9	1.4	0.9
188	per ferite con armi da punta o da taglio	—	—	0.1	..	0.3	0.2
189	per lesioni prodotte da macchine agrarie o industriali	0.9	0.3	0.3	0.2	0.2	0.2

(a) Escluse le forme veneree (50, 51 e 52), tubercolari (49<sup>a</sup>), neoplastiche maligne (71), i tumori non maligni dell'utero (153<sup>a</sup>) e dell'ovaia (151).  
 (b) In questa rubrica sono comprese: periostite, periostosi, osteite, osteo-periostite, osteo-mielite, carie, necrosi, sequestro, perforazione della

distinta secondo 264 cause, in ciascun Compartimento e nel Regno. a 100 000 abitanti)

NUMERI DELL'ELENCO NOSOLOGICO	CAMPANIA		PUGLIE		LUCANIA		CALABRIE		SICILIA		SARDEGNA		REGNO		NUMERI DELL'ELENCO NOSOLOGICO
	1929	1930	1929	1930	1929	1930	1929	1930	1929	1930	1929	1930	1929	1930	
	154	0.4	0.4	0.4	0.4	0.4	0.2	0.3	0.7	0.6	0.4	0.6	0.6	0.4	
155	—	..	0.1	..	—	—	—	0.2	0.1	..	—	0.2	..	..	155
156	..	..	0.1	0.1	—	—	0.1	—	0.2	0.1	0.2	0.1	0.1	0.1	156-a
	0.1	0.1	—	0.2	—	—	—	0.2	0.3	0.2	0.1	—	—	0.3	156-b
	0.1	0.1	..	..	—	0.2	—	—	—	..	—	—	..	..	156-c
157	2.4	2.8	2.1	2.0	2.6	4.4	1.3	2.7	2.1	1.8	2.4	3.3	1.7	1.7	157
158	0.5	0.5	0.5	0.7	0.4	1.4	0.9	1.2	0.3	0.4	0.9	0.8	0.4	0.5	158
159	2.5	2.4	1.5	1.9	1.6	1.4	1.4	1.7	1.3	1.2	1.7	2.2	1.7	1.5	159
160	2.0	2.5	2.2	2.2	1.8	3.4	2.8	3.8	1.7	2.3	3.5	2.3	2.4	2.4	160
161	0.6	0.5	0.5	0.4	0.4	0.8	0.6	0.5	0.2	0.4	0.2	0.8	0.4	0.4	161
162	0.3	0.3	0.3	0.5	0.4	0.4	0.6	0.7	0.2	0.4	0.4	0.8	0.3	0.4	162
163	0.1	..	0.1	—	—	—	—	..	..	0.2	0.1	—	..	..	163
164	0.1	..	—	—	—	—	0.1	0.1	—	0.1	—	0.1	..	..	164
165	5.3	4.4	6.2	5.9	5.2	4.8	5.7	6.1	3.9	3.3	3.3	3.3	3.3	3.0	165
166	1.9	1.9	2.3	2.4	1.6	2.0	1.2	1.2	1.4	1.0	1.7	1.6	2.2	1.9	166
166 a	—	..	0.1	..	—	—	—	0.1	..	—	—	0.1	..	..	166-a
167	0.3	0.5	0.5	0.9	0.2	—	0.5	0.4	0.4	0.2	0.4	0.1	0.4	0.4	167
168	0.6	0.2	0.5	0.3	0.4	0.2	0.2	0.2	0.5	0.4	0.8	0.1	0.5	0.3	168
169	..	—	—	—	—	—	—	—	—	—	—	—	..	..	169
170	0.2	0.2	0.3	0.6	0.4	0.8	0.5	0.1	0.4	0.4	0.3	0.3	0.3	0.3	170
171	1.3	1.5	1.6	2.0	1.4	1.2	1.5	1.3	1.3	1.0	1.3	1.2	1.8	1.9	171
174	0.3	0.6	0.2	0.1	0.4	0.2	0.4	0.4	0.3	0.1	0.3	0.3	0.4	0.6	174
175	..	..	—	—	—	—	0.1	0.1	—	—	—	—	..	..	175
176	0.1	0.1	0.3	—	—	—	0.1	—	0.4	..	0.4	—	0.1	..	176
180	..	0.1	—	—	—	—	0.1	0.1	0.1	..	0.1	—	0.1	0.1	180
177	0.8	1.0	0.1	0.2	0.8	0.8	0.9	0.4	0.5	0.3	1.9	1.1	1.6	1.1	177
178	0.2	0.1	0.1	..	—	—	0.1	—	..	..	—	—	0.1	0.1	178
179	0.1	0.1	—	—	—	0.2	—	0.1	0.1	—	0.1	—	..	..	179
181	2.3	2.1	2.8	3.0	3.6	2.8	1.5	1.8	1.9	2.0	3.5	4.3	3.7	4.3	181
182	0.6	0.2	0.2	0.1	0.8	0.6	1.0	0.3	0.5	0.1	1.3	0.2	0.9	0.3	182
184	0.2	0.1	0.4	0.2	1.2	0.2	0.2	0.2	0.4	0.2	0.5	0.8	0.3	0.2	184
185	0.7	0.5	1.4	0.6	3.4	1.2	1.9	0.5	0.7	0.4	1.1	1.0	0.7	0.4	185-a
186	0.6	0.6	0.2	0.4	0.4	0.4	0.7	0.4	0.4	0.3	0.5	0.3	0.6	0.6	185-b
187	7.4	9.9	6.3	7.9	10.2	10.9	9.2	10.4	7.7	7.4	7.7	7.9	9.6	10.1	186
188	0.6	1.2	0.7	0.7	0.4	1.0	1.3	1.6	0.9	1.0	1.3	1.2	1.2	0.9	187
189	0.1	0.1	..	..	—	—	—	0.2	..	0.1	0.1	—	0.1	0.1	188
189	0.1	0.1	0.1	0.2	0.4	0.2	0.2	0.1	0.2	0.1	—	—	0.2	0.2	189

volta palatina, necrosi del mascellare (non fosforica o senza indicazione), esostosi (senza qualifica), osteoma, callo deforme. Sono esclusi la tubercolosi

Segue: PROSPETTO XLVI. — Mortalità, negli anni 1929 e 1930, (Cifre proporzionali)

distinta secondo 264 cause, in ciascun Compartimento e nel Regno. a 100 000 abitanti)

NUMERI DELL'ELENCO NOSOLOGICO	CAUSE DI MORTE	UMBRIA		LAZIO		ABRUZZI E MOLISE		CAMPANIA		PUGLIE		LUCANIA		CALABRIE		SICILIA		SARDEGNA		REGNO		NUMERI DELL'ELENCO NOSOLOGICO
		1929	1930	1929	1930	1929	1930	1929	1930	1929	1930	1929	1930	1929	1930	1929	1930	1929	1930	1929	1930	
		190	per schiacciamento da caduta di alberi o di altri corpi da frane, valanghe, entro miniere; sotto veicoli o cavalli, sotto convogli ferroviari	7.7	9.3	11.1	12.6	5.0	4.4	6.3	7.2	3.9	4.6	6.6	6.2	4.2	5.0	5.6	5.7	6.1	7.9	
191	per violenze di animali	1.8	0.4	0.4	0.6	1.0	0.7	0.5	0.5	0.9	0.4	0.8	0.2	0.4	0.3	1.0	1.0	0.5	1.2	0.6	0.5	191
192	per ustioni, escluse le morti per incendio	7.0	5.2	6.9	4.8	9.4	8.5	8.2	8.0	5.6	5.3	11.9	12.5	8.2	7.9	5.4	4.1	6.8	6.4	5.2	4.6	192
193	morti negli incendi	0.1	0.1	0.4	0.3	0.1	0.1	0.1	0.4	—	0.1	0.2	—	0.2	0.1	0.2	..	0.1	0.1	0.2	0.1	193
194	per soffocamento meccanico	0.4	—	0.2	0.4	—	0.3	0.1	..	0.2	0.1	0.2	0.4	—	0.1	0.1	..	—	0.2	0.2	0.2	194
195	assorbimento di gas irrespirabili o tossici	0.3	—	0.5	0.6	0.3	0.3	0.6	0.3	0.4	0.6	0.8	1.0	0.2	0.1	0.6	0.4	0.5	0.5	0.4	0.4	195
196	morsi di vipera o di altri animali velenosi	—	—	..	—	0.1	0.1	0.1	0.1	—	0.1	—	—	0.1	—	—	..	0.1	—	0.1	..	196
197	per avvelenamento con sostanze alimentari	—	0.3	0.1	0.1	—	0.1	—	—	0.1	0.2	0.2	0.2	—	0.1	0.4	0.1	0.1	0.5	0.1	0.1	197
198	per altri avvelenamenti acuti	0.1	0.1	0.3	0.5	0.6	0.3	0.6	0.7	0.6	0.7	0.6	1.0	0.2	0.2	0.3	0.3	0.6	0.5	0.4	0.4	198
220	per terremoto	—	—	—	—	—	—	—	31.5	—	4.4	—	41.7	—	—	—	—	—	—	—	3.5	220
199	per cause diverse o non determinate	0.3	0.3	0.3	0.1	0.3	0.3	—	—	—	—	—	—	—	—	—	—	—	—	—	—	199
200	Omicidio:							1.3	0.4	0.2	0.3	0.2	—	0.1	0.2	0.2	0.8	0.1	0.4	0.3	0.3	
	a) con armi da fuoco	0.7	1.2	1.3	1.5	0.6	1.1	2.8	2.5	1.1	0.9	2.0	2.8	4.2	4.4	1.7	2.3	1.3	1.6	1.2	1.3	200-a
	b) con armi da punta o da taglio	—	0.9	0.7	0.6	1.2	1.8	1.2	1.3	0.9	0.5	1.0	2.4	1.6	2.6	0.9	1.0	1.2	1.6	0.6	0.8	200-b
	c) con altri mezzi	0.4	0.4	0.7	0.4	0.6	1.0	0.6	0.8	0.5	0.4	1.4	1.2	1.0	1.0	0.6	0.7	0.5	1.5	0.4	0.5	200-c
201	Infanticidio (uccisione di bambini al di sotto di un anno)	0.1	—	0.1	0.2	0.1	0.1	—	0.1	0.1	0.2	—	—	—	0.1	..	—	—	—	0.1	0.1	201
204	Conflitto con la forza pubblica	—	—	—	—	—	—	—	—	—	—	—	—	—	—	—	—	—	—	—	—	204
205	Condanna alla pena capitale	—	—	—	—	—	—	—	—	—	—	—	—	—	—	—	—	0.1	0.2	..	..	205
207	Frattura (senza altra indicazione)	—	—	—	—	—	—	—	—	—	—	—	—	—	—	—	—	—	—	..	..	207
208	Altre violenze esterne	0.3	—	0.2	..	—	0.1	0.5	—	0.2	0.2	0.4	—	0.4	0.1	0.2	..	—	—	0.2	0.1	208
209	Morti violente, la cui causa è sconosciuta	0.4	0.4	0.4	0.2	0.1	0.1	0.3	0.1	0.5	0.2	0.2	0.2	0.4	0.1	0.4	0.2	0.6	0.1	0.3	0.2	209
210	per annegamento	—	0.1	—	0.2	—	—	1.1	0.4	0.4	0.2	—	—	0.2	0.5	0.3	0.2	0.1	0.6	0.2	0.2	210
211	con arma da fuoco	1.8	2.8	1.3	1.5	1.2	2.0	0.4	0.6	1.8	2.3	0.6	0.6	0.7	0.5	1.0	0.9	0.7	2.0	1.4	1.7	211
212	con arma da punta o da taglio	0.9	3.3	2.6	2.7	1.2	1.3	1.8	1.3	1.5	1.3	0.6	1.2	1.0	1.3	1.4	2.3	1.8	1.6	2.3	2.3	212
213	per impiccamento o strangolamento	0.4	0.1	0.3	0.3	0.3	0.3	..	0.2	0.1	0.1	0.2	0.4	—	0.2	0.1	0.1	0.1	0.2	0.3	0.4	213
214	per precipitazione	1.9	2.3	1.8	1.3	1.6	1.2	0.6	0.7	0.5	0.7	2.2	2.0	0.5	1.3	1.4	1.7	2.0	3.3	2.3	2.3	214
215	per schiacciamento sotto convogli ferroviari, sotto tramways, ecc.	0.9	2.2	1.0	1.5	0.6	0.9	1.0	0.9	0.4	0.4	0.2	0.2	0.1	0.4	0.3	0.4	0.1	0.3	0.9	1.0	215
216	per ingestione di veleni	0.4	0.7	0.2	0.2	0.2	0.2	0.1	0.1	0.3	0.2	—	—	0.1	0.1	0.1	0.2	—	0.1	0.5	0.5	216
217	e	0.3	0.4	0.9	0.9	0.7	0.9	2.0	2.2	0.8	0.7	0.4	1.6	0.3	0.4	0.8	0.7	0.7	0.5	1.0	1.0	e
218	per assorbimento di gas velenosi con altro mezzo o con mezzo non determinato	—	—	..	—	—	—	..	—	..	—	—	—	—	—	..	0.1	—	—	0.1	0.2	218
219	Morti per causa ignota o non dichiarata o male indicata	0.1	0.1	..	0.2	—	—	—	—	..	—	—	—	—	—	..	0.1	—	—	0.1	0.1	219
0		2.0	0.6	3.0	1.2	5.5	3.6	2.3	2.0	2.0	0.8	7.2	3.0	3.6	2.9	4.1	3.2	22.2	13.9	2.5	1.8	0
	Nel complesso (*)	1588.1	1313.2	1546.5	1274.7	1800.5	1592.3	1949.0	1651.9	1874.3	1818.0	1949.8	2032.3	1686.4	1524.8	1794.8	1539.6	1646.9	1468.7	1645.5	1410.6	

(\*) Veggasi la nota (\*) a pag. \* 92.

### § 5. — Mortalità nel Regno dei bambini, durante il primo anno di vita, per cause, in relazione alla legittimità dei natali.

I bambini morti prima di aver compiuto il primo anno di vita sono stati divisi in due gruppi: nel primo mese di vita e da un mese a meno di un anno, e per ciascun gruppo si è rilevata la loro nascita legittima od illegittima, comprendendo fra i legittimi anche quei bambini in cui non fu indicata la modalità della filiazione, se legittima od illegittima (a).

Se si ragguaglia il numero dei bambini morti nel primo anno di vita, nel complesso del Regno, a 1000 nati vivi, si trova che, nel 1928, per 1000 nati vivi legittimi, ne morirono nel primo mese 36,13, ed entro il primo anno di vita 117,83; nel 1929, con lieve aumento, ne morirono, rispettivamente, 41,99 e 122,69; e nel 1930, con sensibile diminuzione rispetto ai due anni precedenti, 35,77 e 103,49.

In quanto alla mortalità dei bambini illegittimi ed esposti nel primo anno di vita, si ha, che nel 1928, per ogni 1000 nati vivi illegittimi ed esposti, ne morirono nel primo mese 64,76, ed entro il primo anno di vita 166,54; nel 1929 ne morirono, rispettivamente, 67,96 e 162,32; e nel 1930, con sensibile diminuzione rispetto ai due anni precedenti, 58,51 e 143,87.

Osservando, anche negli anni precedenti, i rapporti di composizione riguardanti i morti su 100 della medesima filiazione, rispettivamente per i legittimi e per gli illegittimi ed esposti, nel primo mese di vita e da un mese a meno di un anno di età, ed i rapporti di derivazione riguardanti i morti legittimi ed illegittimi nelle stesse età, per 1000 nati vivi della medesima filiazione, viene convalidata l'opinione del Brend e del Savorgnan (b), che le cause che producono la morte nei primi quindici giorni di vita sono da ritenersi, per la massima parte, di origine prenatale, dipendenti da malattie costituzionali materne e fetali, o da condizioni di lavoro o di ambiente, verificatesi durante la gravidanza, o da accidenti durante il parto. Infatti, su 100 morti della medesima filiazione, di legittimi ne sono morti nel primo mese di vita, nel 1928, 30,66 e di illegittimi 38,89; nel 1929, rispettivamente, 34,23 e 41,87; e, nel 1930, 34,56 e 40,67: cioè la quota percentuale dei morti nel primo mese di vita è maggiore negli illegittimi che nei legittimi.

Considerando le cifre proporzionali a 1000 nati vivi della medesima filiazione, si nota che la mortalità degli illegittimi è notevolmente superiore a quella dei legittimi sia nel primo mese di vita che da un mese a meno di un anno di età; questa differenza è sensibilmente più accentuata nel primo mese di vita. Ora quelle cause di morte sopra dette, prese in considerazione dal Brend e dal Savorgnan, che agiscono nel periodo della gestazione sull'organismo ma-

(a) Veggasi la nota (a) a pag. seguente.

(b) Cfr. WILLIAM A. BREND, *Health and the State*, Londra 1917; FRANCO SAVORGNAN, *Demografia di guerra ed altri saggi*, pag. 72 e segg. - Edizione Zanichelli, Bolognà. - Vedasi anche: L. DE BERARDINIS, *Alcune caratteristiche della natimortalità e della mortalità infantile* - Appendice al *Compendio Statistico italiano, per l'anno 1932-XI, dell'Istituto Centrale di Statistica* - Roma, Istituto Poligrafico dello Stato, 1932-XI, pag. 323.



terno (e quindi sul feto), o durante il parto, sono, per ragioni ovvie, molto più diffuse in condizione di illegittimità e spiegano questa più accentuata differenza.

Questo fatto viene anche convalidato dall'osservazione dei coefficienti di mortalità, per singole cause, nei bambini nel primo anno di vita, dai quali si nota come negli illegittimi il maggior aumento della mortalità si verifica proprio per quelle cause che generalmente agiscono o nel periodo della gestazione o durante il parto o nell'immediato *post partum*, come le *malattie fetali e vizi congeniti*, la *debolezza congenita*, *immaturità* e *malattie speciali dei neonati* e la *sifilide* (vedi prospetto XLVIII).

**PROSPETTO XLVII. — Bambini d'ambo i sessi morti nel Regno nel primo anno di vita, distinti secondo la filiazione, negli anni 1928, 1929 e 1930.**

ANNI FILIAZIONE	NATI VIVI	MORTI		SU 100 MORTI NEL PRIMO ANNO DI VITA, DELLA MEDESIMA FILIAZIONE, MORIRONO		SU 1000 NATI VIVI MORIRONO DELLA MEDESIMA FILIAZIONE		
		nel primo mese di vita	da un mese a meno di un anno	nel primo mese di vita	da un mese a meno di un anno	nel primo mese di vita	da un mese a meno di un anno	
1928	Legittimi . . . . .	1 018 072	36 783	83 177	30.66	69.34	36.13	81.70
	Illegittimi ed esposti .	54 244	3 513	5 521	38.89	61.11	64.76	101.78
	<b>Totale . . . . .</b>	<b>1 072 316</b>	<b>40 296</b>	<b>88 698</b>	<b>31.24</b>	<b>68.76</b>	<b>37.53</b>	<b>82.72</b>
1929	Legittimi (a) . . . . .	983 363	41 294	79 355	34.23	65.77	41.99	80.70
	Illegittimi ed esposti .	54 337	3 693	5 127	41.87	58.13	67.96	94.36
	<b>Totale . . . . .</b>	<b>1 037 700</b>	<b>44 987</b>	<b>84 482</b>	<b>34.75</b>	<b>65.25</b>	<b>43.35</b>	<b>81.41</b>
1930	Legittimi (a) . . . . .	1 037 983	37 124	70 290	34.56	65.44	35.77	67.72
	Illegittimi ed esposti .	54 695	3 200	4 669	40.67	59.33	58.51	85.36
	<b>Totale . . . . .</b>	<b>1 092 678</b>	<b>40 324</b>	<b>74 959</b>	<b>34.98</b>	<b>65.02</b>	<b>36.90</b>	<b>68.60</b>

Il prospetto che segue indica, per le malattie dell'infanzia, i quozienti specifici di mortalità dei bambini legittimi e illegittimi ed esposti, morti nel Regno durante il primo anno di vita, confrontati a 10 000 nati vivi, durante il biennio 1929-30.

(a) Si è creduto opportuno di considerare come legittimi i bambini per i quali venne omessa, sulle schede di morte, l'indicazione della filiazione, in numero di 2791 nell'anno 1929 e di 1021 nell'anno 1930 (vedi tavola X per l'anno 1929 e tavola VI per l'anno 1930), ciò che rappresenta soltanto, rispettivamente, circa il 2% e l'1% del totale di tutti i bambini morti nel Regno nel primo anno di vita.

PROSPETTO XLVIII. — Mortalità media annua nel biennio 1929-30 dei bambini d'ambo i sessi, nel primo anno di vita.

(Cifre proporzionali a 10 000 nati vivi)

NUMERI DELL'ELENCO NOSOLOGICO	CAUSE DI MORTE (a)	Legittimi (b)	Illegittimi ed esposti	NUMERI DELL'ELENCO NOSOLOGICO	CAUSE DI MORTE (a)	Legittimi (b)	Illegittimi ed esposti
1 a 5	Malattie fetali e vizi congeniti . . . . .	36.8	40.4	44 a 46, 49-a e 49-b	Tubercolosi dell'intestino e del peritoneo, dell'apparato genito-urinario, di altri organi e di organi non specificati . . . . .	2.2	2.4
6 a 9	Debolezza congenita, immaturità e malattie speciali dei neonati . . . . .	268.8	454.5	50	Sifilide . . . . .	4.0	34.6
10	Vaiuolo e vaiuoloide. . . . .	..	—	16, 18, 29, 30, 31, 34, 37, 40, 51, 52, 53	Altre malattie infettive . . . . .	2.7	7.0
11	Morbillo . . . . .	9.7	10.2	54	Rachitide . . . . .	2.2	3.8
12	Scarlattina . . . . .	1.1	0.9	57, 58, 59	Scorbuto, porpora emorragica, emofilia . . . . .	0.9	1.4
14-a e 14 b	Infezioni tifoidee (tifo addominale e paratifi) . . . . .	0.3	0.5	61	Diabete . . . . .	..	0.1
17	Febbre melitense . . . . .	..	—	63-a, 63-b, 64-a, 64 b	Anemie e leucemie . . . . .	1.7	1.4
19	Meningite cerebro-spinale epidemica . . . . .	0.3	0.4	66-b	Altre malattie della ghiandola tiroide . . . . .	0.1	0.3
20	Difterite e croup . . . . .	2.7	3.2	67	Malattie delle ghiandole paratiroidei . . . . .	1.3	2.6
21	Pertosse . . . . .	12.3	13.7	69	Malattie delle capsule surrenali (Morbo di Addison) . . . . .	..	—
22-a e 22 b	Influenza . . . . .	18.2	27.7	70 a 80	Tumori maligni . . . . .	0.2	0.4
23-a e 23 b	Malaria e cachessia palustre . . . . .	3.0	3.3	56, 65, 68, 69bis, 81, 82	Altre malattie generali . . . . .	4.0	6.7
26-a, 26 b e 26-c	Dissenteria . . . . .	0.6	0.5	83	Meningite semplice cerebrale e spinale . . . . .	7.7	9.4
32	Poliomielite anteriore acuta . . . . .	1.3	1.7	86	Encefalite . . . . .	0.8	0.5
33	Encefalite letargica . . . . .	..	—	87, 88, 91	Apoplessia, congestione, embolia, trombosi e rammollimento cerebrale . . . . .	0.4	0.8
13	Risipola . . . . .	4.4	6.1	89 a e 89 b	Paralisi senza causa indicata . . . . .	0.1	0.1
35	Setticemia e piovemia . . . . .	4.9	15.1	98	Eclampsia infantile . . . . .	47.1	48.6
36	Pustola maligna, carbonchio . . . . .	..	—	84-a, 85, 90, 94, 95, 96, 97, 99	Altre malattie del sistema nervoso . . . . .	0.7	1.2
38	Rabbia . . . . .	..	—	103	Bronchite acuta . . . . .	51.9	50.5
39	Tetano . . . . .	1.4	1.4	105	Malattie della pleura . . . . .	1.0	2.5
172	Reumatismo articolare acuto . . . . .	0.1	—	107-a e 107 b	Polmonite crupale . . . . .	31.4	34.4
41	Tubercolosi disseminata: a) acuta . . . . .	0.2	0.4	108	Bronco - polmonite acuta (compresa la bronchite capillare) . . . . .	145.0	183.0
	b) cronica . . . . .	0.1	0.3				
43	Tubercolosi dell'apparato respiratorio . . . . .	3.0	4.4				
42	Tubercolosi delle meningi e del sistema nervoso centrale . . . . .	6.4	8.1				
47 a 49	Tubercolosi articolare, delle ossa e della colonna vertebrale . . . . .	0.3	0.2				

(a) In questo Elenco non sono citate quelle malattie che nel biennio 1929-30 non furono causa di morte di bambini nel primo anno di vita.  
 (b) Sono compresi nei legittimi, i morti nel primo anno di vita di filiazione non indicata.

Segue: PROSPETTO XLVIII. — Mortalità media annua nel biennio 1929-30 dei bambini d'ambo i sessi, nel primo anno di vita.

(Cifre proporzionali a 10 000 nati vivi)

NUMERI DELL'ELENCO NOSOLOGICO	CAUSE DI MORTE (a)	Legittimi (b)	Illegittimi ed esposti	NUMERI DELL'ELENCO NOSOLOGICO	CAUSE DI MORTE (a)	Legittimi (b)	Illegittimi ed esposti
102 a, 102-b, 106, 109-a, 109-b, 110-a, 110-b, 111, 112	Altre malattie dell'apparato respiratorio (esclusa la tubercolosi) . . . . .	3.0	2.6	123, 124 a, 124 b, 133, 136, 142, 145	Altre malattie dell'apparato digerente . . . . .	3.6	3.8
113-a	Aneurisma . . . . .	..	—	146 a	Nefrite acuta . . . . .	5.3	4.5
113-o	Malattie delle arterie . . . . .	..	—	146-o e 146-d	Altre malattie dei reni e dei loro annessi . . . . .	0.3	0.2
117-a, 117 b e 118	Malattie del cuore e del pericardio . . . . .	1.3	0.8	147	Malattie della vescica . . . . .	0.4	0.8
114, 115, 116, 121, 122	Altre malattie dell'apparato circolatorio . . . . .	0.5	1.0	148	Calcoli delle vie urinarie . . . . .	..	0.1
125-a	Ulcera dello stomaco . . . . .	..	—	149-a, 149-b, 149-c	Altre malattie dell'apparato uropoietico e della prostata . . . . .	..	—
125 b	Ulcera del duodeno . . . . .	..	—	151, 152 e 154	Malattie non puerperali degli organi genitali femminili . . . . .	..	0.1
126	Altre malattie dello stomaco . . . . .	5.9	6.8	165 a 170	Malattie della pelle e dei suoi annessi . . . . .	3.3	4.9
127-b	Cirrosi epatica . . . . .	0.1	0.1	171, 174, 175, 176	Malattie delle ossa, delle articolazioni, psosite ed altre malattie degli organi della locomozione . . . . .	0.4	0.5
129	Calcoli biliari . . . . .	..	—	181, 182, 184 a 199, 207 a 209, 220	Morti violente accidentali . . . . .	3.1	3.5
128, 130, 132	Atrofia gialla acuta del fegato, ittero grave ed altre malattie del fegato (escluso l'echinococco) . . . . .	1.2	0.5	201	Infanticidi . . . . .	0.1	5.3
134 a	Enteriti . . . . .	410.0	496.9	100, 101, 120, 150, 155, 178 e 179	Altre malattie . . . . .	2.4	3.8
135	Volvolo, occlusione intestinale . . . . .	1.4	2.2	0	Morti per causa ignota o non dichiarata o male indicata . . . . .	2.1	3.4
137	Errie intestinali e addominali . . . . .	0.7	1.0				
131, 138	Malattie da echinococco . . . . .	..	—				
139 c, 139-f	Malattie da parassiti intestinali (escluso l'echinococco e l'anchilostoma) . . . . .	0.8	1.0				
141	Appendicite e tiffite . . . . .	0.1	0.3				
143	Peritonite senza causa indicata . . . . .	1.0	1.9				
					<b>In complesso . . . . .</b>	<b>1 128.3</b>	<b>1 530.7</b>

(a) Veggasi la nota (a) a pag. \*144.

(b) Veggasi la nota (b) a pag. \*144.

La mortalità dei bambini illegittimi ed esposti nel primo anno di vita è assai più elevata di quella dei legittimi; ed infatti, nel biennio 1929-30, per 10 000 nati vivi illegittimi ed esposti ne morirono 1531, mentre per 10 000 nati vivi legittimi ne morirono soltanto 1128. La maggiore mortalità nell'infanzia di nascita illegittima è, più specialmente, dovuta, come si è già accennato, alla *debolezza congenita*, all'*immaturità* e alle *malattie speciali dei neonati* (455 morti illegittimi, nel biennio 1929-30, su 10 000 nati vivi della stessa categoria, contro 269 legittimi), alla *sifilide* (35 illegittimi, contro 4 legittimi), e alle *enteriti* (497 dei primi, 410 dei secondi).

Non si sono calcolati i quozienti specifici di mortalità dei bambini illegittimi di oltre un anno, perchè fra questi sono numerose le legittimazioni per susseguente matrimonio dei genitori, e i bambini morti dopo essere stati legittimati sono segnati nella scheda di morte come legittimi, mentre nella statistica dei nati vennero iscritti fra gli illegittimi.

### § 6. — Morti nel primo anno di vita classificati per alcune cause e genere di allattamento.

Fin dall'anno 1927, nelle schede di morte, furono richieste, per i bambini che morirono nel primo anno di vita, notizie sul genere di allattamento, per conoscere la eventuale diversa frequenza delle morti, per alcune malattie, nei bambini allevati secondo i diversi sistemi.

Dobbiamo subito avvertire che queste rilevazioni non consentono di determinare i quozienti di mortalità per ogni gruppo di bambini secondo il genere di allattamento, non conoscendosi il numero dei bambini esposti a morire. Conoscendo, però, le cause che determinarono la morte dei bambini nel primo anno di vita, la loro età alla morte, ed essendo noto, per essi, il numero degli allattati al seno, degli allevati con allattamento misto e con allattamento artificiale, è possibile mettere in confronto il numero dei morti per alcune cause con quello dei morti per altre cause, e vedere se la distribuzione percentuale di essi, secondo i vari sistemi di allevamento, offra delle differenze sensibili dall'uno all'altro gruppo.

È noto che un forte contributo alla mortalità infantile è dato dalle malattie dell'apparato digerente, determinate, spesso, da incongrua o mal condotta alimentazione; si è quindi ritenuto opportuno, per gli anni 1929 e 1930, come è stato fatto nella statistica degli anni precedenti 1927 e 1928, di mettere a confronto i morti per *enteriti acute* con i morti per un gruppo di malattie, le cui cause etiologiche possono ritenersi indipendenti dall'alimentazione, e si è scelto, per il confronto, il gruppo dei morti per *malattie acute dell'apparato respiratorio* (*bronchiti acute*, *polmoniti*, *bronco-polmoniti acute*, compresa la *bronchite capillare*), riunendo, poi, in un terzo gruppo i morti per le restanti cause.

PROSPETTO XLIX. — Bambini morti per le malattie sottoindicate, nel primo anno di vita, durante gli anni 1928, 1929 e 1930, distinti per età alla morte e per genere di allattamento.

(Cifre proporzionali a 100 bambini morti per ciascuna causa, in ogni singola età, con genere di allattamento indicato).

CAUSE DI MORTE	ANNO IN CUI AVVENNE LA MORTE	GENERE DI ALLATTAMENTO	ETÀ ALLA MORTE											MORTI NEL 1° ANNO DI VITA		
			meno di 1 mese	1 mese	2 mesi	3 mesi	4 mesi	5 mesi	6 mesi	7 mesi	8 mesi	9 mesi	10 mesi		11 mesi	
ENTERITI ACUTE	1928	misto	8,52	17,62	21,74	25,28	28,61	29,50	28,49	29,40	30,27	30,45	31,89	32,21	25,61	
	1929		10,08	17,99	22,83	27,93	30,35	30,87	32,88	33,83	33,90	35,65	37,39	39,29	28,41	
	1930		10,27	18,01	23,57	30,49	32,84	32,56	34,64	34,40	34,65	35,50	39,01	40,91	29,28	
	1928	artificiale	14,32	17,91	17,11	17,59	17,60	16,36	15,30	13,93	11,56	10,71	8,79	7,78	14,30	
	1929		15,56	18,43	18,46	18,77	21,08	18,22	17,19	14,58	12,52	11,73	10,03	9,78	15,75	
	1930		14,99	17,79	17,40	16,18	16,37	16,63	13,47	11,96	10,11	8,01	7,00	6,03	13,52	
	MALATTIE DELL'APPARATO RESPIRATORIO	1928	misto	2,52	3,55	7,33	9,00	11,80	14,12	15,38	15,86	17,44	18,26	18,40	19,99	12,09
		1929		3,62	4,69	8,99	11,35	13,94	14,92	16,79	16,86	17,81	19,35	21,45	24,80	13,01
		1930		4,80	5,92	8,91	11,46	15,16	15,59	16,42	18,19	19,59	21,94	23,13	25,40	14,12
1928		artificiale	3,51	3,95	5,25	6,53	7,61	7,46	6,28	7,19	6,36	7,15	5,05	6,27	5,81	
1929			3,59	4,31	5,45	8,24	7,95	9,24	8,09	8,20	6,84	6,99	5,61	7,03	6,33	
1930			3,93	4,76	6,50	8,71	7,24	9,21	8,08	7,68	5,94	7,66	5,11	5,48	6,36	
RESTANTI CAUSE		1928	misto	3,31	9,02	11,70	15,11	17,02	16,45	17,23	19,32	19,00	19,90	22,75	19,68	9,94
		1929		4,43	9,76	13,35	15,15	19,09	17,74	20,05	21,27	20,40	23,44	24,97	29,09	10,80
		1930		5,12	8,98	13,11	17,10	19,98	19,91	20,41	22,99	22,81	24,44	28,73	30,92	11,86
	1928	artificiale	8,94	8,82	9,57	9,05	10,14	9,38	9,37	7,63	7,74	8,45	6,27	5,97	8,70	
	1929		12,32	8,77	10,76	10,36	10,97	11,05	9,96	9,61	6,78	7,07	6,13	5,72	10,73	
	1930		10,45	9,19	9,18	10,46	9,76	10,39	7,73	8,12	6,75	6,69	4,56	4,63	9,36	

Esaminando, dunque, le cifre del prospetto XLIX, si nota che :

a) su 100 morti nel 1° anno di vita, per *enteriti acute*, solo 57,20 nel 1930, 55,84 nel 1929 e 60,09 nel 1928 erano stati allevati al seno, mentre, rispettivamente, 29,28, 28,41 e 25,61 lo erano stati con allattamento misto, e 13,52, 15,75 e 14,30 con allattamento artificiale ;

b) su 100 morti nel 1° anno di vita, per *malattie dell'apparato respiratorio*, la ripartizione è di 79,52 nel 1930, di 80,66 nel 1929 e di 82,10 nel 1928 per gli allevati al seno, di 14,12, di 13,01 e di 12,09, rispettivamente, per gli allevati con allattamento misto e di 6,36, di 6,33 e di 5,81 per quelli con allattamento artificiale ;

c) su 100 morti nel 1° anno di vita, per il complesso delle altre malattie, la ripartizione è di 78,78 nel 1930, di 78,47 nel 1929 e di 81,36 nel 1928 per gli allevati al seno, di 11,86, di 10,80 e di 9,94, rispettivamente, per gli allevati con allattamento misto e di 9,36, di 10,73 e di 8,70 per quelli con allattamento artificiale.

Si nota quindi che la ripartizione percentuale, secondo l'allattamento, dei morti per malattie acute dell'*apparato respiratorio* è molto simile a quella per il complesso delle altre malattie, ma differisce sensibilmente da quella dei morti per *enteriti acute*, nel senso che, in queste, le quote dei bambini che ebbero allattamento misto o artificiale sono notevolmente più alte. L'elevatezza di tali quote si riscontra anche nell'esame delle percentuali ottenute per le singole età e anzi le differenze si fanno più manifeste.

Sembra interessante notare che, fra i morti per *enteriti acute*, le percentuali dei bambini che furono allattati artificialmente tendono, specialmente nel 1928 e 1929, fino al quinto mese di vita a mantenersi quasi stazionarie o in leggero aumento, e che dal sesto mese in poi possono considerarsi progressivamente e notevolmente decrescenti, mentre le percentuali dei bambini allattati artificialmente, morti per malattie acute dell'*apparato respiratorio*, pur, in generale, aumentando fino all'età di 4 o 5 mesi, tendono nelle età successive a subire una diminuzione che è però meno regolare e sensibile di quella verificatasi, per le stesse età, nelle percentuali dei bambini morti per *enteriti acute*; ne risulta che le differenze fra le quote degli allattati artificialmente, morti per *enteriti acute*, e quelle degli allattati con lo stesso metodo, morti per malattie dell'*apparato respiratorio*, vengono, in genere, progressivamente diminuendo.

Sembra così potersi concludere che l'allattamento misto e artificiale possa influire sensibilmente nello stabilire i disturbi digestivi che portano i bambini alla morte e che tali effetti siano maggiormente sentiti nei primi mesi di vita.

### **§ 7. — Individui che morirono, negli anni 1929 e 1930, nel Comune ove avevano dimora stabile, distinti secondo le cause di morte.**

Dal 1929 è stata redatta una tavola in cui i morti sono classificati secondo le cause e la dimora in cui avvenne la morte.

E' noto come alcune malattie, specialmente ad andamento cronico o di spettanza prettamente chirurgica, spostano gli ammalati dai loro abituali luoghi di residenza e li concentrano in altri luoghi, in cui possono essere praticate speciali cure mediche e chirurgiche. È d'uopo, quindi, nel considerare i diversi quozienti di mortalità, di tener conto di questo fenomeno, che potrebbe simulare in un determinato luogo un aumento notevole della mortalità per una data malattia, dovuto invece al concentrarsi in quel dato posto degli affetti da questi morbi: citiamo per esempio la *tubercolosi polmonare* e la *tubercolosi* in genere, le *malattie mentali*, la *pellagra*, le *malattie chirurgiche* in genere, ecc.

Nel prospetto L sono date, per il Regno, le cifre proporzionali a 1000 morti, per ciascuna causa, degli individui che morirono nel Comune ove avevano dimora stabile, negli anni 1929 e 1930. Da questo prospetto risulta che di 1000

individui morti, per qualsiasi causa, nel 1929, 933 avevano dimora stabile nel Comune ove avvenne il decesso e 67 vi avevano dimora occasionale, e, nel 1930, rispettivamente, 927 e 73. In ordine progressivo decrescente, hanno dato un maggior numero di morti nella dimora occasionale, nel 1929, le diverse forme di *alienazione mentale*, la *paralisi progressiva degli alienati*, la *rabbia*, la *pellagra*, le *malattie da echinococco*, la *pelvi e metroperitonite puerperali*, l'*alcoolismo cronico*, gli *omicidi e infanticidi*, le *malattie dell'utero* e le *morti violente accidentali*; nel 1930, le diverse forme di *alienazione mentale*, la *pellagra*, la *paralisi progressiva degli alienati*, la *pelvi e metroperitonite puerperali*, l'*alcoolismo cronico*, la *rabbia*, le *malattie da echinococco*, le *morti violente accidentali* (escluse le morti per terremoto), la *meningite cerebro-spinale epidemica*, il *tetano*, le *malattie dell'utero* e gli *omicidi e infanticidi*.

Come si vede, in generale, le massime percentuali dei morti in Comuni in cui l'ammalato aveva dimora occasionale sono segnate dalle *malattie mentali*, dalle *malattie puerperali*, dalla *pellagra*, dalle *malattie da echinococco*, morbi che hanno bisogno di luoghi speciali di cura o di speciali metodi di terapia.

Per i singoli Compartimenti, i morti, secondo la dimora, non sono studiati per ogni singola causa, ma soltanto alcune cause sono state sintetizzate in 13 voci, seguendo questo criterio :

1° *Malattie infettive*, considerando che questo gruppo di morbi, per il loro decorso acuto e per i comuni metodi terapeutici, non ha, in genere, bisogno di ricovero in speciali luoghi di cura, e contrapponendole, per il confronto, alle seguenti altre voci :

- 2) *Tubercolosi nelle sue varie forme e sedi*
- 3) *Sifilide*
- 4) *Appendicite e tifiite*
- 5) *Ernie intestinali e addominali, volvolo, occlusione intestinale*
- 6) *Ulcera dello stomaco e del duodeno*
- 7) *Malattie del fegato*
- 8) *Malattie da echinococco*
- 9) *Tumori maligni*
- 10) *Malattie dell'apparato uropoietico e della prostata (escluse le nefriti)*
- 11) *Malattie non puerperali degli organi genitali femminili*
- 12) *Malattie della gravidanza, parto e puerperio*
- 13) *Malattie del sistema nervoso e mentali*, le quali ultime 12 malattie

o gruppi di malattie, per le ragioni più sopra accennate, danno luogo ad un concentramento degli ammalati verso quei Comuni, dove, in speciali luoghi di cura, sono maggiori le possibilità di praticare appropriata terapia. Seguono in ultimo i dati per il complesso delle cause.

Le maggiori percentuali di persone decedute in dimora occasionale, sia nel 1929 che nel 1930, si hanno, in generale, nei Compartimenti dell'Italia settentrionale e centrale a confronto dell'Italia meridionale ed insulare; fatto che collima con i risultati ottenuti dall'ultima indagine statistica eseguita dall'Istituto Centrale di Statistica sugli Ospedali e sugli Istituti pubblici e privati di assi-

PROSPETTO L. — Individui che morirono, negli anni 1929 e 1930, nel Comune ove avevano dimora stabile, distinti secondo le cause di morte (a).

(Cifre proporzionali a 1000 morti per ciascuna causa)

NUMERI DELL'ELENCO NOSOLOGICO	CAUSE DI MORTE	1929	1930	NUMERI DELL'ELENCO NOSOLOGICO	CAUSE DI MORTE	1929	1930
1 a 5	Malattie fetali e vizi congeniti . . . . .	958	949	61	Diabete . . . . .	934	915
6 a 9	Debolezza congenita, immaturità e malattie speciali dei neonati . . . . .	965	960	62	Marasma senile . . . . .	960	958
10	Vaiuolo e vaiuoloide . . . . .	1000	1000	63-a, 63-b, 64-a, 64-b	Anemie e leucemie . . . . .	919	906
11	Morbillo . . . . .	972	971	66-a	Morbo di Flaiani-Basedow	874	859
12	Scarlattina . . . . .	949	953	66-b	Altre malattie della ghiandola tiroide . . . . .	908	835
14a e 14b	Infezioni tifoidee (tifo dominante e paratifi) . . . . .	873	887	67	Malattie delle ghiandole paratiroidei . . . . .	953	968
15	Tifo petecchiale . . . . .	—	1000	69	Malattie delle capsule surrenali (Morbo di Addison) . . . . .	907	865
17	Febbre melitense . . . . .	920	909	70 a 80	Tumori maligni . . . . .	916	917
19	Meningite cerebro-spinale epidemica . . . . .	868	762	56, 65, 68, 69-bis, 81, 82	Altre malattie generali . . . . .	915	930
20	Difterite e croup . . . . .	859	859	83	Meningite semplice cerebrale e spinale . . . . .	935	925
21	Pertosse . . . . .	973	958	86	Encefalite . . . . .	887	876
22-a e 22-b	Influenza . . . . .	959	966	87, 88, 91	Apoplessia, congestione, embolia, trombosi e ram-mollimento cerebrale . . . . .	953	952
23-a e 23-b	Malaria e cachessia palustre . . . . .	926	924	84	Tabè dorsale . . . . .	935	949
26-a, 26-b e 26-c	Dissenteria . . . . .	950	962	89-a e 89-b	Paralisi senza causa indicata . . . . .	956	949
32	Poliomielite anteriore acuta	951	964	92	Paralisi progressiva degli alienati o demenza paralitica . . . . .	472	520
33	Encefalite letargica . . . . .	876	895	93	Altre forme di alienazione mentale . . . . .	411	376
13	Risipola . . . . .	907	920	98	Eclampsia infantile . . . . .	977	974
35	Setticemia e piemia (non puerperali) . . . . .	869	872	84-a, 85, 90, 94, 95, 96, 97, 99	Altre malattie del sistema nervoso . . . . .	860	870
36	Pustola maligna, carbonchio . . . . .	894	900	103	Bronchite acuta . . . . .	976	975
38	Rabbia . . . . .	655	724	104	Bronchite cronica . . . . .	965	960
39	Tetano . . . . .	787	765	105	Malattie della pleura . . . . .	872	871
172	Reumatismo articolare acuto . . . . .	946	933	107-a e 107-b	Polmonite crupale . . . . .	952	948
41	Tubercolosi disseminata: a) acuta . . . . .	860	849	108	Bronco - polmonite acuta (compresa la bronchite capillare) . . . . .	955	955
	b) cronica . . . . .	858	843	102-a, 102-b, 106, 109-a, 109-b, 110-a, 110-b, 111, 112	Altre malattie dell'apparato respiratorio (esclusa la tubercolosi) . . . . .	934	926
43	Tubercolosi dell'apparato respiratorio . . . . .	862	839	113-a	Aneurisma . . . . .	932	928
42	Tubercolosi delle meningi e del sistema nervoso centrale . . . . .	917	923	113-b e 113-c	Arteriosclerosi ed altre malattie delle arterie . . . . .	942	947
47 a 49	Tubercolosi articolare, delle ossa e della colonna vertebrale . . . . .	879	853	117-a, 117-b e 118	Malattie del cuore e del pericardio . . . . .	950	950
44 a 46, 49-a e 49-b	Tubercolosi dell'intestino e del peritoneo, dell'apparato genito-urinario, di altri organi e di organi non specificati . . . . .	889	898	119	Angina pectoris . . . . .	946	931
50	Sifilide . . . . .	896	913	114, 115, 116, 121, 122	Altre malattie dell'apparato circolatorio . . . . .	905	894
16, 18, 29, 30, 31, 34, 37, 40, 51, 52, 53	Altre malattie infettive . . . . .	919	919	125-a	Ulcera dello stomaco . . . . .	861	834
54	Rachitide . . . . .	986	974	125-b	Ulcera del duodeno . . . . .	821	807
55	Pellagra . . . . .	684	519	126	Altre malattie dello stomaco . . . . .	952	947
57, 58, 59	Scorbuto, porpora emorragica, emofilia . . . . .	896	903				
60 e 173	Gotta e reumatismo cronico . . . . .	958	960				

(a) Esclusa la dimora non indicata.



Segue: PROSPETTO L. — Individui che morirono, negli anni 1929 e 1930, nel Comune ove avevano dimora stabile, distinti secondo le cause di morte (a).

(Cifre proporzionali a 1000 morti per ciascuna causa).

NUMERI DELL'ELENCO NOSOLOGICO	CAUSE DI MORTE	1929	1930	NUMERI DELL'ELENCO NOSOLOGICO	CAUSE DI MORTE	1929	1930	
127-a e 127-b	Cirrosi epatica . . . . .	946	940	151, 152 e 154 160 151 156-a a 159, 162 a 164 165 a 170 171, 174, 175, 176 180 177 181, 182, 184 a 199, 207 a 209 220 200-a a 201 204 205 210 a 219 100, 101, 120, 150, 155, 178 e 179 o	Altre malattie non puerperali degli organi genitali femminili . . . . . Febbre puerperale . . . . . Pelvi e metroperitonite puerperali . . . . . Altre malattie di gravidanza, parto e puerperio . . . . . Malattie della pelle e dei suoi annessi . . . . . Malattie delle ossa, delle articolazioni, psioite ed altre malattie degli organi della locomozione . . . . . Alcoolismo acuto . . . . . Alcoolismo cronico . . . . . Morti violente accidentali (escluse le morti per terremoto) . . . . . Morti violente accidentali dovute a terremoto . . . . . Omicidi e infanticidi . . . . . Condanna alla pena capitale . . . . . Suicidi . . . . . Altre malattie . . . . . Morti per causa ignota o non dichiarata o male indicata . . . . .	789 793 716 809 882 806 891 754 779 — 758 — 831 896 923	802 796 705 832 878 792 864 717 755 968 775 1000 825 902 928	
129	Calcoli biliari . . . . .	864	864					
128, 130, 132	Atrofia gialla acuta del fegato, ittero grave ed altre malattie del fegato (escluso l'echinococco) . . . . .	898	893					
	134-a	Enteriti (al di sotto di 2 anni) . . . . .	968					966
134-b	Enteriti (da 2 anni in su) . . . . .	939	944					
135	Volvolo, occlusione intestinale . . . . .	851	855					
137	Ernie intestinali e addominali . . . . .	795	799					
131, 138	Malattie da echinococco . . . . .	690	732					
	Malattie da parassiti intestinali (escluso l'echinococco e l'anchilostoma) . . . . .	971	982					
139-c, 139-f	140	Anchilostomiasi . . . . .	900					933
	141	Appendicite e tifiite . . . . .	783					781
	143	Peritonite senza causa indicata . . . . .	857					850
123, 124-a, 124-b, 133,	Altre malattie dell'apparato digerente . . . . .	900	904					
136, 142, 145	146-a	Nefrite acuta . . . . .	960					957
	146-b	Nefrite cronica . . . . .	941					932
146-c e 146-d	Altre malattie dei reni e dei loro annessi . . . . .	891	926					
	147	Malattie della vescica . . . . .	946	944				
	148	Calcoli delle vie urinarie . . . . .	843	869				
149-a, 149-b,	Altre malattie dell'apparato uropoietico e della prostata . . . . .	876	881					
149-c								
153-a, 153-b	Malattie dell'utero . . . . .	762	768					
<b>In complesso . . . . .</b>						<b>933</b>	<b>927</b>	

(a) Esclusa la dimora non indicata.

PROSPETTO LI. — Individui che morirono, per qualsiasi causa e per le cause sottoindicate, negli  
(Cifre proporzionali a 1000)

NUMERI DELL'ELENCO NOSOLOGICO	CAUSE DI MORTE	PIEMONTE		LIGURIA		LOMBARDIA		VENÈZIA TRIDENTINA	
		1929	1930	1929	1930	1929	1930	1929	1930
<b>Complesso delle cause . . .</b>		<b>921</b>	<b>907</b>	<b>927</b>	<b>910</b>	<b>901</b>	<b>892</b>	<b>897</b>	<b>876</b>
(a)	Malattie infettive . . . . .	938	924	933	926	917	913	922	916
41 a 49-b	Tubercolosi nelle sue varie forme e sedi	857	826	903	864	825	797	814	749
50	Sifilide . . . . .	789	808	877	867	920	874	833	933
141	Appendicite e tifiite . . . . .	811	771	810	794	785	808	526	547
135, 137	Ernie intestinali e addominali, volvolo, occlusione intestinale . . . . .	813	836	850	845	799	825	600	617
125	Ulcera dello stomaco e del duodeno . . . . .	891	832	888	886	818	784	636	645
127 a 130, 132	Malattie del fegato . . . . .	927	918	953	911	915	898	902	903
131, 138	Malattie da echinococco . . . . .	667	—	1000	—	571	500	1000	—
70 a 80	Tumori maligni . . . . .	922	918	929	918	907	910	884	880
146-c a 149	Malattie dell'apparato uropoietico e della prostata (escluse le nefriti) . . . . .	913	905	923	937	876	883	818	778
151 a 154	Malattie non puerperali degli organi genitali femminili . . . . .	699	774	906	935	688	718	600	643
156 a 164	Malattie di gravidanza, parto e puerperio . . . . .	810	826	829	764	670	713	838	847
(b)	Malattie del sistema nervoso e mentali . . . . .	817	778	836	846	758	764	828	771

Segue: PROSPETTO LI. — Individui che morirono, per qualsiasi causa e per le cause sottoindicate, negli  
(Cifre proporzionali a 1000)

NUMERI DELL'ELENCO NOSOLOGICO	CAUSE DI MORTE	LAZIO		ABRUZZI E MOLISE		CAMPANIA	
		1929	1930	1929	1930	1929	1930
<b>Complesso delle cause . . .</b>		<b>885</b>	<b>875</b>	<b>968</b>	<b>973</b>	<b>967</b>	<b>960</b>
(a)	Malattie infettive . . . . .	901	886	976	979	977	978
41 a 49-b	Tubercolosi nelle sue varie forme e sedi	805	781	966	973	947	923
50	Sifilide . . . . .	843	915	955	889	940	941
141	Appendicite e tifiite . . . . .	756	701	873	855	913	887
135, 137	Ernie intestinali e addominali, volvolo, occlusione intestinale . . . . .	797	763	832	861	938	891
125	Ulcera dello stomaco e del duodeno . . . . .	762	742	878	1000	935	919
127 a 130, 132	Malattie del fegato . . . . .	858	865	959	951	968	949
131, 138	Malattie da echinococco . . . . .	412	375	1000	889	846	571
70 a 80	Tumori maligni . . . . .	841	837	959	968	947	947
146-c a 149	Malattie dell'apparato uropoietico e della prostata (escluse le nefriti) . . . . .	845	872	949	973	953	963
151 a 154	Malattie non puerperali degli organi genitali femminili . . . . .	792	700	968	850	911	887
156 a 164	Malattie di gravidanza, parto e puerperio . . . . .	809	801	915	830	883	881
(b)	Malattie del sistema nervoso e mentali . . . . .	826	812	834	897	763	767

(\*) Esclusa la dimora non indicata.  
(a) Numeri dell'elenco nosologico: 10 a 23, 26, 29 a 40, 51 a 53, 83, 86, 103 a 105, 107, 108, 139-e, 139-f, 140, 172.  
(b) Numeri dell'elenco nosologico: 84, 84-a, 85, 89, 90, 92 a 97, 99.

anni 1929 e 1930, nel Comune ove avevano dimora stabile, in ciascun Compartimento e nel Regno (\*).  
morti per ciascuna causa)

VENETO		VENÈZIA GIULIA E ZARA		EMILIA		TOSCANA		MARCHE		UMBRIA		NUMERI DELL'ELENCO NOSOLOGICO											
1929	1930	1929	1930	1929	1930	1929	1930	1929	1930	1929	1930												
<b>892</b>		<b>880</b>		<b>929</b>		<b>920</b>		<b>915</b>		<b>899</b>		<b>901</b>		<b>899</b>		<b>954</b>		<b>945</b>		<b>944</b>		<b>934</b>	
911	900	939	921	924	909	916	910	965	950	956	938	(a)											
794	764	919	906	865	841	828	840	909	899	922	898	41 a 49-b											
821	873	843	914	865	821	789	867	900	933	933	1000	50											
579	645	692	690	797	729	718	743	746	683	750	694	141											
637	656	679	863	770	743	756	811	793	723	754	729	135, 137											
748	709	790	736	830	799	850	813	843	789	885	732	125											
857	854	826	868	901	891	892	911	954	933	945	971	127 a 130, 132											
1000	500	667	667	833	600	500	636	1000	1000	500	750	131, 138											
867	879	899	911	929	916	915	924	945	954	939	942	70 a 80											
791	832	952	863	840	849	892	867	924	961	914	954	146-c a 149											
589	516	1000	762	720	743	780	873	1000	867	818	833	151 a 154											
594	645	718	750	706	711	749	761	802	818	810	726	156 a 164											
825	796	900	856	859	849	830	819	919	926	883	911	(b)											

anni 1929 e 1930, nel Comune ove avevano dimora stabile, in ciascun Compartimento e nel Regno (\*).  
morti per ciascuna causa)

PUGLIE		LUCANIA		CALABRIE		SICILIA		SARDEGNA		REGNO		NUMERI DELL'ELENCO NOSOLOGICO											
1929	1930	1929	1930	1929	1930	1929	1930	1929	1930	1929	1930												
<b>978</b>		<b>977</b>		<b>981</b>		<b>975</b>		<b>975</b>		<b>971</b>		<b>975</b>		<b>976</b>		<b>957</b>		<b>954</b>		<b>933</b>		<b>927</b>	
982	985	983	976	977	974	983	981	965	963	<b>946</b>	<b>943</b>	(a)											
963	953	991	972	968	945	943	947	927	932	<b>870</b>	<b>853</b>	41 a 49-b											
953	955	970	1000	989	975	936	961	786	895	<b>896</b>	<b>913</b>	50											
892	957	889	929	892	902	950	936	886	880	<b>783</b>	<b>781</b>	141											
929	921	869	931	936	933	930	953	881	838	<b>826</b>	<b>830</b>	135, 137											
903	918	1000	947	929	989	954	949	962	920	<b>851</b>	<b>827</b>	125											
971	972	969	990	967	977	975	976	932	909	<b>925</b>	<b>919</b>	127 a 130, 132											
875	1000	1000	—	833	1000	714	905	556	938	<b>690</b>	<b>732</b>	131, 138											
967	977	1000	974	972	976	976	978	935	942	<b>916</b>	<b>917</b>	70 a 80											
958	952	941	975	947	967	970	963	942	978	<b>901</b>	<b>909</b>	146-c a 149											
895	978	1000	1000	850	1000	973	886	1000	905	<b>778</b>	<b>787</b>	151 a 154											
916	919	889	967	952	917	945	959	865	882	<b>799</b>	<b>813</b>	156 a 164											
928	926	976	979	983	984	950	944	919	954	<b>845</b>	<b>838</b>	(b)											

stenza sanitaria ospitaliera, esistenti alla fine dell'anno 1932 (a), che stabiliscono, in generale, che l'assistenza sanitaria ospitaliera è più diffusa nell'Italia settentrionale, in confronto al mezzogiorno e alle isole.

In particolare le massime percentuali di morti in dimora occasionale si hanno, nel 1929 e nel 1930, nel Lazio, nel Veneto, nella Venezia Tridentina, nella Lombardia, nella Toscana e nell'Emilia e le minime nella Lucania, nelle Puglie, nella Sicilia, nelle Calabrie, negli Abruzzi e Molise, nella Campania e nella Sardegna.

Considerando il numero dei morti secondo le cause, prese in esame nel prospetto LI, e la dimora in cui avvenne la morte, si nota, come si era già previsto che, nel Regno, sia nel 1929 che nel 1930, hanno dato la minima percentuale di morti, in dimora occasionale, le malattie infettive, mentre hanno dato la massima percentuale di morti in dimora occasionale, sia nel 1929 che nel 1930, le malattie da *echinococco*; la più plausibile spiegazione di questo comportamento è che l'*echinococcosi si verifica*, nella grande maggioranza dei casi, in soggetti dediti alla pastorizia ed all'agricoltura, che, dimorando in piccoli centri od addirittura in aperta campagna, sono costretti, quando sono colpiti da detta malattia, a trasferirsi in città per praticare gli opportuni accertamenti diagnostici e le necessarie cure chirurgiche.

Dopo la percentuale massima dei morti per *malattie da echinococco* in dimora occasionale, seguono, nel 1929, in ordine decrescente, le *malattie non puerperali degli organi genitali femminili, l'appendicite e tifite*, le *malattie della gravidanza, parto e puerperio*, le *ernie intestinali e addominali, volvolo e occlusione intestinale*, le *malattie del sistema nervoso e mentali, l'ulcera dello stomaco e del duodeno*, la *tubercolosi nelle sue varie forme e sedi*, la *sifilide*, le *malattie dell'apparato uropoietico e della prostata* (escluse le *nefriti*), i *tumori maligni*, le *malattie del fegato* ed in ultimo (come è stato già detto) le *malattie infettive*; nel 1930, *l'appendicite e tifite*, le *malattie non puerperali degli organi genitali femminili*, le *malattie della gravidanza, parto e puerperio*, *l'ulcera dello stomaco e del duodeno*, le *ernie intestinali e addominali, volvolo e occlusione intestinale*, le *malattie del sistema nervoso e mentali*, la *tubercolosi nelle sue varie forme e sedi*, le *malattie dell'apparato uropoietico e della prostata* (escluse le *nefriti*), la *sifilide*, i *tumori maligni*, le *malattie del fegato* ed in ultimo (come è stato già accennato) le *malattie infettive*. Nei singoli Compartimenti, sia per il 1929 che per il 1930, si nota, all'incirca, lo stesso comportamento che nel Regno.

---

(a) Cfr.: ISTITUTO CENTRALE DI STATISTICA. *Statistica degli Ospedali e degli altri Istituti pubblici e privati di assistenza ospitaliera nell'anno 1932-XI*. — Roma, Istituto Poligrafico dello Stato, 1934-XII.

### § 8. — Mortalità nei Comuni più popolosi, durante il biennio 1929-30.

Nel prospetto seguente, diamo le cifre proporzionali a 10 000 abitanti, dei morti classificati secondo le cause, nei 39 Comuni che, al 1° dicembre 1921, contavano più di 60 000 abitanti presenti. Nel § 2 del Capo III, sono stati messi in evidenza i massimi della mortalità per alcune cause di morte nei Comuni più popolosi; con le cifre contenute nel prospetto seguente si è voluto facilitare allo studioso le ricerche, a tale riguardo, anche per le restanti malattie.

È però opportuno ricordare che i quozienti di mortalità del prospetto LII sono calcolati in base al numero delle morti avvenute nella popolazione presente di ciascun Comune, la quale comprende sia le persone che vi dimorano abitualmente (popolazione residente), sia le persone non residenti (popolazione occasionale), le quali ultime possono aver contratto la malattia che ne causò la morte dopo il loro arrivo nel Comune o essersivi recati, già infermi, per farsi curare in qualche Istituto ospitaliero. Elementi più sicuri di giudizio, sulla intensità di alcune cause di morte nei Comuni popolosi, possono trarsi limitando l'esame, ed eventualmente i confronti nel tempo, a quelle malattie che per il loro carattere prevalentemente medico e a decorso acuto più difficilmente possono provocare i ricoveri a distanza; mentre, al contrario, i quozienti di mortalità per malattie a carattere prevalentemente chirurgico, come ad esempio i tumori maligni, le appendiciti, ecc., possono essere aumentati per i casi di morte avvenuti fra persone non residenti. La stessa osservazione vale per la mortalità dei neonati, per quella dovuta a malattie da gravidanza, parto e puerperio, perchè è noto che nei grandi Comuni vi sono generalmente cliniche ostetriche ed Istituti di assistenza al parto, ove affluiscono partorienti anche dai Comuni limitrofi. Quindi, la più elevata mortalità dei Comuni più popolosi in confronto a quella dei Comuni minori, può, in parte, dipendere, come si è già accennato nel paragrafo precedente, dalla presenza, nei primi, di un maggior numero di Istituti ospitalieri, cliniche specializzate, Istituti di assistenza al parto, ecc.

Questa osservazione deve essere tenuta presente tanto nei confronti fra i casi di mortalità nei diversi Comuni, considerati nel prospetto seguente, quanto nei confronti con gli altri Comuni.

Occorre, d'altra parte, tenere presente che, per alcune malattie (ad esempio, la tubercolosi), una parte delle persone residenti nei Comuni più popolosi vengono inviate, o si recano, in luoghi di cura posti fuori del Comune, contribuendo così a diminuire la mortalità del Comune stesso.

Si ha così una causa che agisce in senso contrario a quella sopra esaminata: in alcuni Comuni, per le morti dovute a malattie che richiedono soggiorno in località più salubri, vi può essere anche compensazione fra le due cause.



Segue: PROSPETTO LII. — Mortalità secondo le cause (media annuale 1929-30) nei 39 Comuni

(Cifre proporzionali a 10 000 abitanti della popolazione di

che al censimento del 1° dicembre 1921 contavano più di 60 000 abitanti presenti.

ciascun Comune, calcolata alla metà degli anni 1929-30).

NUMERI DELL'ELENCO NOSOLOGICO	CAUSE DI MORTE																					NUMERI DELL'ELENCO NOSOLOGICO
		NAPOLI	MILANO	ROMA	GENOVA	TORINO	PALERMO	FIRENZE	CATANIA	VENEZIA	TRIESTE	BOLOGNA	MESSINA	BARI DELLE PUGLIE	LIVORNO	PADOVA	FERRARA	TARANTO	BRESCIA	LA SPEZIA	VERONA	
69	Malattie delle capsule surrenali (Morbo di Addison) . . . . .	0.1	..	0.1	0.1	0.1	0.1	0.1	0.1	..	..	0.1	0.1	0.1	0.1	..	0.1	—	0.1	..	0.1	69
70 a 80	Tumori maligni . . . . .	6.2	11.4	10.0	11.1	13.4	4.4	16.9	4.2	11.1	13.8	15.8	4.8	3.6	12.0	10.9	10.5	4.2	12.9	8.6	9.9	70 a 80
56, 65, 68, 69-bis, 81, 82	Altre malattie generali . . . . .	0.8	0.1	0.2	0.2	0.2	1.8	0.1	0.7	0.5	0.3	0.4	0.8	0.3	0.2	0.2	0.2	0.1	0.2	0.1	0.3	56, 65, 68, 69-bis, 81, 82
83	Meningite semplice cerebrale e spinale . . . . .	0.5	0.9	0.7	0.7	0.7	1.0	0.8	0.3	0.8	0.6	1.0	1.1	0.2	1.2	0.9	0.4	1.2	1.6	0.4	0.3	83
86	Encefalite . . . . .	0.1	0.2	0.1	0.3	0.3	0.2	0.3	0.2	0.2	0.1	0.4	0.2	0.1	0.1	0.4	0.2	..	0.1	0.1	0.4	86
87, 88, 91	Apoplessia, congestione, embolia, trombosi e rammollimento cerebrale . . . . .	14.5	9.6	9.1	9.9	11.6	9.8	10.3	8.9	10.5	7.3	14.2	9.3	8.6	9.6	8.5	13.7	8.0	14.2	7.3	12.1	87, 88, 91
84	Tabe dorsale . . . . .	0.2	0.2	0.1	0.1	0.1	0.1	0.1	0.1	0.1	0.2	0.2	0.1	..	0.1	0.2	..	0.1	0.1	0.1	0.1	84
89-a e 89-b	Paralisi senza causa indicata . . . . .	1.0	0.6	0.9	0.9	0.9	0.9	1.3	1.8	1.6	0.6	1.4	0.6	0.8	1.1	0.8	0.9	0.2	1.1	1.1	1.3	89-a e 89-b
92	Paralisi progressiva degli alienati o demenza paralitica . . . . .	0.8	0.2	0.5	0.2	0.1	0.5	0.3	0.2	0.3	0.6	0.3	0.2	0.1	..	0.5	0.3	—	0.8	..	0.3	92
93	Altre forme di alienazione mentale . . . . .	0.4	0.1	0.5	0.6	0.4	0.3	0.3	0.4	0.2	0.1	0.3	0.5	..	—	0.7	1.7	—	1.7	—	0.5	93
98	Eclampsia infantile . . . . .	3.8	0.2	0.9	0.3	0.2	0.8	0.2	0.7	0.7	1.0	0.3	3.7	1.9	0.5	0.2	1.6	1.7	0.6	0.1	0.3	98
84-a, 85, 90, 94, 95, 96, 97, 99	Altre malattie del sistema nervoso . . . . .	1.3	0.6	0.9	1.1	1.1	0.9	1.8	1.0	1.0	0.9	1.6	1.4	0.6	1.0	0.8	1.5	0.5	1.8	0.7	0.8	84-a, 85, 90, 94, 95, 96, 97, 99
103	Bronchite acuta . . . . .	2.8	0.6	0.4	0.5	0.3	1.7	0.2	5.3	0.8	0.7	0.8	1.9	1.5	1.4	1.3	0.9	4.1	1.5	0.8	0.6	103
104	Bronchite cronica . . . . .	3.5	1.8	1.3	1.6	2.5	1.5	2.4	1.2	2.2	1.7	1.5	1.5	3.2	3.5	1.9	1.8	2.2	2.4	0.8	2.1	104
105	Malattie della pleura . . . . .	1.1	0.9	0.8	0.8	0.8	1.6	0.9	0.9	0.8	1.0	0.8	0.9	1.3	1.1	0.8	0.6	1.0	2.3	0.6	1.2	105
107-a e 107-b	Polmonite crupale . . . . .	6.8	5.2	5.9	4.0	7.1	15.2	5.6	6.0	5.1	7.1	6.2	6.6	4.0	4.5	3.0	3.6	5.7	10.5	3.9	4.3	107-a e 107-b
108	Bronco polmonite acuta (compresa la bronchite capillare) . . . . .	22.2	12.1	12.2	12.5	10.7	11.4	16.0	20.4	15.9	12.8	12.1	26.9	17.7	18.4	17.3	13.4	16.4	16.8	10.3	14.2	108
102-a, 102-b, 106, 109-a, 109-b, 110-a, 110-b, 111, 112	Altre malattie dell'apparato respiratorio (esclusa la tubercolosi) . . . . .	1.2	0.7	1.1	1.2	0.8	1.2	1.7	1.3	1.8	3.0	1.4	1.1	1.3	0.7	1.7	1.4	1.3	1.5	0.5	0.7	102-a, 102-b, 106, 109-a, 109-b, 110-a, 110-b, 111, 112
113-a	Aneurisma . . . . .	0.4	0.4	0.3	0.6	0.4	0.2	0.4	0.2	0.3	0.4	0.5	0.2	0.4	0.4	0.2	0.4	0.3	0.4	0.4	0.1	113-a
113-b e 113-c	Arteriosclerosi ed altre malattie delle arterie . . . . .	1.9	1.4	2.7	0.7	1.3	4.4	2.4	1.4	2.5	3.3	1.1	2.4	0.9	2.4	3.3	1.8	0.5	2.0	0.4	3.6	113-b e 113-c
117-a, 117-b e 118	Malattie del cuore e del pericardio . . . . .	17.7	15.3	10.1	19.6	17.6	13.3	14.5	13.3	12.4	13.9	20.1	16.1	11.9	18.2	11.7	13.1	8.8	18.2	12.5	17.1	117-a, 117-b e 118
119	Angina pectoris . . . . .	1.9	0.7	1.1	0.4	1.0	1.2	1.2	0.5	1.1	1.6	1.0	0.7	0.3	1.8	0.9	1.1	0.4	0.7	0.2	0.4	119
114, 115, 116, 121, 122	Altre malattie dell'apparato circolatorio . . . . .	0.3	0.4	0.3	0.3	0.3	0.2	0.6	0.2	0.5	0.2	0.7	0.3	0.3	0.5	0.4	0.3	0.3	—	0.3	0.1	114, 115, 116, 121, 122
125-a	Ulcera dello stomaco . . . . .	0.5	0.4	0.6	0.4	0.5	0.5	0.6	0.7	0.9	0.9	0.6	0.5	0.2	0.7	0.6	0.2	0.3	0.7	0.5	0.7	125-a
125-b	Ulcera del duodeno . . . . .	0.2	0.1	0.3	0.2	0.2	0.1	0.2	0.2	0.2	0.6	0.3	0.1	0.3	0.2	0.4	0.1	0.1	0.4	0.4	0.3	125-b
126	Altre malattie dello stomaco . . . . .	0.5	0.3	0.1	0.4	0.4	0.2	0.2	0.4	0.2	0.1	0.3	0.2	0.2	0.4	0.1	..	0.2	0.4	0.4	0.3	126
127-a e 127-b	Cirrosi epatica . . . . .	1.2	1.5	1.0	1.4	2.1	0.7	0.9	1.5	1.1	1.0	1.6	0.7	0.7	0.9	1.3	0.5	0.8	1.8	1.4	1.0	127-a e 127-b
129	Calcoli biliari . . . . .	0.2	0.2	0.5	0.4	0.5	0.1	0.4	0.2	0.5	0.5	0.5	0.1	0.2	0.2	0.2	0.4	0.1	0.3	0.3	0.1	129
128, 130, 132	Atrofia gialla acuta del fegato, ittero grave ed altre malattie del fegato (escluso l'echinococco) . . . . .	0.7	0.7	0.7	0.9	0.7	0.9	0.6	1.0	0.8	0.4	1.3	0.7	0.7	0.4	0.6	0.8	0.5	1.1	0.4	0.7	128, 130, 132
134-a	Enteriti (al di sotto di 2 anni) . . . . .	14.6	4.8	6.6	3.4	5.3	14.7	1.5	30.7	7.5	4.9	1.7	16.4	25.3	7.2	7.3	6.0	22.5	13.1	4.0	8.7	134-a
134-b	Enteriti (da 2 anni in su) . . . . .	3.3	1.2	0.9	1.2	1.6	3.3	0.8	4.1	1.6	0.7	1.2	4.3	3.4	2.1	1.0	2.2	2.8	3.0	1.1	1.4	134-b
135	Volvolo, occlusione intestinale . . . . .	0.9	0.5	0.5	0.7	0.7	0.5	0.9	0.3	0.7	0.5	1.0	0.5	0.5	0.5	0.5	0.3	0.4	0.6	0.6	0.6	135
137	Ernie intestinali e addominali . . . . .	1.0	0.2	0.5	0.6	0.8	0.5	0.6	0.6	0.5	0.3	0.7	0.4	0.5	0.5	0.9	0.4	0.6	0.7	0.5	0.7	137
131, 138	Malattie da echinococco . . . . .	0.1	..	0.1	..	..	0.1	..	0.1	—	..	..	—	0.1	—	0.1	—	..	—	—	0.1	131, 138

Segue: PROSPETTO LII. — Mortalità secondo le cause (media annuale 1929-30) nei 39 Comuni  
(Cifre proporzionali a 10 000 abitanti della popolazione di

NUMERI DELL'ELENCO NOSOLOGICO	CAUSE DI MORTE	NAPOLI	MILANO	ROMA	GENOVA	TORINO	PALERMO	FIRENZE
139-c, 139-f	Malattie da parassiti intestinali (escluso l'echinococco e l'anchilostoma)	..	..	..	..	—	..	—
140	Anchilostomiasi	..	..	..	..	—	..	—
141	Appendicite e tifite	0.7	0.8	0.8	0.5	1.2	0.4	0.6
143	Peritonite senza causa indicata	0.4	0.7	0.6	0.8	0.6	1.4	1.1
123, 124-a, 124-b, 133, 136, 142, 145	Altre malattie dell'apparato digerente	0.5	0.4	0.4	0.4	0.6	0.5	0.4
146-a	Nefrite acuta	1.0	0.2	0.4	0.3	0.2	1.9	0.4
146-b	Nefrite cronica	7.6	3.4	3.7	2.8	3.6	4.1	4.7
146-c e 146-d	Altre malattie dei reni e dei loro annessi	0.3	0.1	0.3	0.2	0.2	0.3	0.2
147	Malattie della vescica	0.8	0.4	0.3	0.5	0.4	0.4	0.8
148	Calcoli delle vie urinarie	0.2	0.1	0.1	0.1	0.2	0.2	0.1
149-a, 149-b, 149-c	Altre malattie dell'apparato uropoietico e della prostata	0.7	0.6	0.8	0.8	1.0	0.2	0.5
153-a, 153-b	Malattie dell'utero	0.2	0.2	0.2	0.2	0.6	0.1	..
151, 152 e 154	Altre malattie non puerperali degli organi genitali femminili	0.2	0.2	0.2	0.2	0.4	0.1	0.1
160	Febbre puerperale	0.3	0.2	0.3	0.2	0.2	0.2	0.1
161	Pelvi e metropertitonite puerperali	0.1	0.1	0.1	0.1	..	0.1	0.1
156-a a 159, 162 a 164	Altre malattie di gravidanza, parto e puerperio	0.9	0.3	0.6	0.2	0.4	0.5	0.4
165 a 170	Malattie della pelle e dei suoi annessi	1.0	0.6	0.7	0.5	0.5	0.9	0.8
171, 174, 175, 176	Malattie delle ossa, delle articolazioni, psioite ed altre malattie degli organi della locomozione	0.2	0.3	0.4	0.5	0.3	0.2	0.6
180	Alcoolismo acuto	..	..	..	..	..	—	—
177	Alcoolismo cronico	0.1	0.2	0.1	0.2	..	..	0.1
181, 182, 184 a 199, 207 a 209	Morti violente accidentali, escluse le morti per terremoto	3.6	3.3	4.1	2.8	3.8	2.4	3.3
220	Morti violente accidentali per terremoto	..	—	—	—	—	—	—
200-a a 201, 204	Omicidi e infanticidi	0.5	0.2	0.3	0.2	0.3	0.3	0.1
205	Condanna alla pena capitale	—	—	—	—	—	—	—
210 a 219	Suicidi	1.3	1.6	1.3	1.7	2.0	0.6	1.6
100, 101, 120, 150, 155, 178 e 179	Altre malattie	1.5	2.0	3.0	1.9	2.3	2.1	2.0
0	Morti per causa ignota o non dichiarata o male indicata	0.4	0.1	0.2	0.2	..	0.4	0.4
	<b>Nel complesso (*)</b>	<b>183.4</b>	<b>118.1</b>	<b>131.7</b>	<b>127.5</b>	<b>143.4</b>	<b>175.3</b>	<b>147.4</b>

(\*) La cifra proporzionale del complesso delle cause non è uguale alla somma delle cifre proporzionali di ciascuna causa, a causa degli arro-

che al censimento del 1° dicembre 1921 contavano più di 60 000 abitanti presenti. ciascun Comune, calcolata alla metà degli anni 1929-30).

CATANIA	VENEZIA	TRIESTE	BOLOGNA	MESSINA	BARI DELLE PUGLIE	LIVORNO	PADOVA	FERRARA	TARANTO	BRASCCIA	LA SPEZIA	VERONA	NUMERI DELL'ELENCO NOSOLOGICO
..	..	—	—	..	0.1	—	..	0.1	—	..	—	—	139-c, 139-f
0.9	0.8	0.7	1.3	0.3	0.7	1.1	0.8	1.1	0.6	1.6	0.5	1.1	140
0.6	0.7	0.5	1.0	1.2	0.3	0.4	0.5	0.8	0.4	0.9	0.5	0.7	141
0.4	0.7	0.7	0.7	0.5	0.4	0.4	0.6	0.5	0.9	0.6	0.5	0.5	143
1.1	0.3	0.1	0.3	1.9	0.6	0.3	0.8	0.6	2.2	0.3	0.6	0.5	123, 124-a, 124-b, 133, 136, 142, 145
4.6	5.3	3.4	3.4	4.1	2.8	2.4	4.0	2.1	3.3	3.5	2.3	1.6	146-a
0.2	0.4	0.3	0.3	0.1	0.3	0.1	0.2	0.1	0.2	0.2	0.2	..	146-b
0.5	0.7	0.3	0.5	0.6	0.3	0.6	0.8	0.5	0.4	1.0	0.2	0.3	146-c e 146-d
0.4	0.2	0.2	0.3	0.1	0.1	0.2	0.1	0.1	0.2	..	0.1	0.1	147
0.7	0.8	0.5	1.3	0.2	0.7	0.8	0.7	0.6	0.5	0.5	0.9	0.6	148
0.2	0.1	0.1	0.3	0.1	..	0.1	0.4	0.1	—	0.3	0.1	0.3	149-a, 149-b, 149-c
0.3	0.2	0.2	0.4	0.1	0.2	0.1	0.2	0.3	0.2	0.3	0.3	0.2	153-a, 153-b
0.2	0.1	0.3	0.5	0.3	0.2	0.1	0.6	0.1	0.2	0.7	0.4	0.3	151, 152 e 154
0.1	..	0.1	0.1	..	..	—	0.1	0.1	0.1	0.3	—	0.1	160
0.8	0.4	0.2	0.5	0.3	0.6	0.3	1.0	0.7	0.6	0.9	0.1	0.6	161
1.0	1.0	1.0	1.0	0.4	1.0	1.3	1.0	1.3	0.9	1.3	0.7	0.6	156-a a 159, 162 a 164
0.3	0.3	0.3	0.2	0.1	0.3	0.6	0.1	0.3	0.2	0.7	0.6	0.4	165 a 170
..	—	..	—	..	—	—	—	—	—	—	—	—	171, 174, 175, 176
3.4	3.4	4.8	4.2	2.8	2.9	3.7	3.6	3.0	2.2	6.9	4.0	3.1	180
—	—	—	—	—	—	—	—	—	—	—	—	—	177
0.5	0.2	0.3	0.2	0.3	0.2	0.2	0.5	0.1	0.3	0.2	0.2	0.2	181, 182, 184 a 199, 207 a 209
1.1	1.5	4.1	2.4	0.5	0.6	2.0	0.9	1.5	0.6	1.4	1.2	1.9	200-a a 201, 204
2.0	1.5	1.1	1.3	0.6	0.7	0.8	2.1	1.2	1.5	1.1	1.0	2.1	205
0.1	..	0.1	0.4	0.3	0.1	0.1	0.1	—	—	..	0.1	..	210 a 219
													100, 101, 120, 150, 155, 178 e 179
													0
<b>173.0</b>	<b>145.6</b>	<b>149.8</b>	<b>156.0</b>	<b>169.3</b>	<b>174.7</b>	<b>150.3</b>	<b>154.8</b>	<b>147.8</b>	<b>150.9</b>	<b>191.5</b>	<b>105.2</b>	<b>145.4</b>	

tondamenti.

(Cifre proporzionali a 10000 abitanti della popolazione di

ciascun Comune, calcolata alla metà degli anni 1929-30).

NUMERI DELL'ELENCO NOSOLOGICO	CAUSE DI MORTE	Comuni (Popolazione)							Comuni (Popolazione)											NUMERI DELL'ELENCO NOSOLOGICO	
		MODENA	REGGIO NELL'EMILIA	ALESSANDRIA	LUCCA	TRAPANI	PERUGIA	MARSALA (Trapani)	PISA	RAVENNA	FÒGGIA	PISTOIA	ANCONA	CAGLIARI	BÈRGAMO	ALCAMO (Trapani)	VICENZA	PRATO (Firenze)	Mòdica (Ragusa)		CALTANISSETTA
1 a 5	Malattie fetali e vizi congeniti . . . . .	1.1	1.3	0.6	0.7	0.7	0.3	0.8	0.6	0.6	0.7	0.9	0.2	1.3	2.2	0.4	1.5	0.6	1.6	1.0	1 a 5
6 a 9	Debolezza congenita, immaturità e malattie speciali dei neonati . . . . .	7.9	6.7	3.3	4.5	6.9	7.0	8.1	3.3	4.2	13.5	4.2	4.2	4.9	9.1	4.2	5.2	5.2	8.7	8.5	6 a 9
10	Vaiuolo e vaiuoloide . . . . .	—	—	—	—	—	—	—	—	—	—	—	—	—	—	—	—	—	—	—	10
11	Morbillo . . . . .	0.1	0.3	0.3	—	0.2	0.8	0.2	0.3	—	1.0	0.4	0.1	1.4	2.9	1.9	1.2	1.0	1.1	2.4	11
12	Scarlattina . . . . .	0.3	0.1	0.1	0.1	0.1	0.7	0.2	0.1	—	—	0.1	—	—	0.1	—	0.8	0.1	—	0.3	12
14-a e 14-b	Infezioni tifoidee (tifo addominale e paratifi) . . . . .	2.3	2.9	1.0	0.6	1.1	3.1	0.7	0.6	0.9	1.8	1.7	1.3	0.8	6.6	0.1	0.8	1.5	0.4	2.3	14-a e 14-b
17	Febbre melitense . . . . .	—	0.1	—	0.2	0.2	—	0.3	0.1	0.1	0.3	0.1	—	0.2	—	—	—	0.2	0.2	0.5	17
19	Meningite cerebro-spinale epidemica . . . . .	—	0.1	—	—	0.1	—	—	—	—	—	—	—	—	—	—	—	0.1	—	0.6	19
20	Difterite e croup . . . . .	0.8	1.4	0.9	1.0	—	1.2	0.8	0.8	0.2	0.5	1.1	0.5	0.6	3.1	0.3	1.3	0.7	0.8	0.9	20
21	Pertosse . . . . .	0.2	0.5	0.1	0.1	—	0.6	0.8	0.5	0.4	0.6	0.9	0.8	0.6	0.5	1.4	1.2	0.1	2.2	1.1	21
22-a e 22-b	Influenza . . . . .	1.5	4.0	3.1	4.2	1.8	5.5	2.2	0.5	0.4	0.6	0.9	0.8	0.6	0.5	1.4	1.2	0.1	2.2	1.1	22-a e 22-b
23-a e 23-b	Malaria e cachessia palustre . . . . .	0.1	0.1	0.1	0.1	0.1	—	0.8	0.1	—	3.6	0.1	0.1	2.3	—	1.5	—	—	3.6	1.9	23-a e 23-b
26-a, 26-b e 26-c	Dissenteria . . . . .	0.1	—	0.1	—	0.3	0.1	0.1	—	0.1	0.1	—	—	0.2	—	—	—	—	—	—	26-a, 26-b e 26-c
32	Poliomielite anteriore acuta . . . . .	0.1	0.1	0.3	0.1	0.2	0.2	0.1	—	—	0.2	0.1	—	0.2	0.1	0.1	0.2	—	0.4	0.1	32
33	Encefalite letargica . . . . .	—	0.4	0.2	0.4	—	0.5	0.1	0.1	0.3	0.2	0.2	0.1	0.1	—	—	0.2	0.1	0.1	—	33
13	Risipola . . . . .	0.3	0.7	0.1	0.4	0.1	0.4	0.1	0.5	0.3	0.4	1.2	0.3	0.3	0.8	0.3	0.8	0.2	0.2	0.2	13
35	Setticemia e pioemia (non puerperali) . . . . .	2.0	1.5	1.4	2.3	1.5	1.7	1.4	4.8	1.4	0.6	1.4	1.6	2.5	3.0	3.5	2.3	1.6	1.6	2.5	35
36	Pustola maligna, carbonchio . . . . .	0.1	0.1	0.1	0.1	—	—	—	0.1	—	—	0.1	—	0.1	0.1	—	—	—	—	—	36
38	Rabbia . . . . .	—	—	—	—	—	—	—	—	—	—	—	—	—	—	—	—	—	—	—	38
39	Tetano . . . . .	0.1	0.4	0.3	0.3	0.2	0.1	0.3	0.2	0.1	0.1	0.1	0.1	0.2	0.6	0.2	—	0.1	—	—	39
172	Reumatismo articolare acuto . . . . .	0.6	0.9	0.7	0.4	0.3	0.4	—	0.9	0.5	0.5	0.5	0.7	0.5	0.1	0.2	0.5	0.7	0.2	0.1	172
41	Tubercolosi disseminata } a) acuta . . . . .	0.1	0.7	0.1	0.2	—	0.4	—	0.3	0.2	—	0.1	0.2	0.1	0.7	0.1	0.8	0.2	0.2	—	41-a
	Tubercolosi disseminata } b) cronica . . . . .	0.3	0.1	0.1	1.1	0.2	0.6	0.3	0.2	0.7	0.1	0.1	0.4	0.6	0.3	—	1.1	0.4	0.1	0.1	41-b
43	Tubercolosi dell'apparato respiratorio . . . . .	9.9	12.1	12.8	13.4	8.1	10.5	6.6	21.3	7.7	6.4	11.9	12.4	16.0	19.0	4.7	15.9	9.0	4.0	7.0	43
42	Tubercolosi delle meningi e del sistema nervoso centrale . . . . .	1.3	1.7	1.4	1.6	0.9	1.9	1.0	1.0	1.3	0.5	1.3	1.3	2.7	1.7	0.8	2.2	1.4	0.6	0.7	42
47 a 49	Tubercolosi articolare delle ossa e della colonna vertebrale . . . . .	0.7	1.2	1.0	0.9	0.3	0.8	0.2	1.1	0.6	0.3	0.8	0.7	1.0	1.2	0.6	0.8	0.7	1.1	0.5	47 a 49
44 a 46, 49-a e 49-b	Tubercolosi dell'intestino e del peritoneo, dell'apparato genito-urinario, di altri organi e di organi non specificati . . . . .	1.1	1.7	1.3	1.3	0.6	0.8	0.4	1.1	0.5	0.6	1.1	1.1	1.4	0.9	0.1	1.7	0.7	0.7	0.8	44 a 46, 49-a e 49-b
50	Sifilide . . . . .	0.7	0.7	0.1	0.2	0.3	0.1	0.3	0.5	0.3	1.0	0.2	0.4	0.5	1.1	0.1	1.1	—	0.6	1.1	50
16, 18, 29, 30, 31, 34, 37, 40, 51, 52, 53	Altre malattie infettive . . . . .	0.4	0.2	0.1	0.2	0.3	0.1	0.3	0.1	0.1	0.4	0.1	0.3	0.6	0.2	0.1	0.5	—	0.5	0.9	16, 18, 29, 30, 31, 34, 37, 40, 51, 52, 53
54	Rachitide . . . . .	0.1	0.1	—	—	0.2	—	—	0.1	0.1	—	—	—	0.2	0.1	—	—	—	—	0.3	54
55	Pellagra . . . . .	—	—	—	—	—	—	—	—	—	—	—	—	—	—	—	0.2	—	—	—	55
57, 58, 59	Scorbuto, porpora emorragica, emofilia . . . . .	0.1	0.1	—	0.2	0.3	0.3	0.1	0.1	0.1	0.1	0.1	0.1	0.1	0.2	0.1	0.2	0.3	0.1	—	57, 58, 59
60 e 173	Gotta e reumatismo cronico . . . . .	0.6	0.2	0.1	0.2	0.5	0.3	0.1	0.8	0.1	0.3	0.3	0.1	0.2	0.1	0.2	0.2	0.1	0.2	0.6	60 e 173
61	Diabete . . . . .	1.5	1.9	1.0	1.8	1.9	1.2	1.0	1.7	0.5	0.8	1.9	1.3	0.8	1.1	0.3	0.8	1.2	1.0	0.6	61
62	Marasma senile . . . . .	4.7	9.6	10.9	6.9	12.4	8.0	13.9	3.2	9.1	11.4	5.2	11.1	4.0	5.7	5.9	5.7	2.2	14.4	9.6	62
63-a, 63-b, 64-a, 64-b	Anemie e leucemie . . . . .	0.8	0.8	0.4	0.4	0.5	0.6	0.7	0.3	0.3	0.5	0.5	0.4	1.3	1.5	0.6	0.9	0.3	1.1	1.0	63-a, 63-b, 64-a, 64-b
66-a	Morbo di Flaiani-Basedow . . . . .	—	0.1	0.1	0.1	—	—	—	0.1	0.1	—	—	—	0.1	—	—	—	—	—	—	66-a
66-b	Altre malattie della ghiandola tiroide . . . . .	0.1	—	0.1	0.1	—	—	—	0.1	—	—	—	—	—	—	0.3	0.1	—	—	—	66-b
67	Malattie delle ghiandole paratiroidei . . . . .	0.1	0.1	—	—	—	—	—	—	—	—	—	—	0.1	0.1	—	—	—	—	—	67





Segue: PROSPETTO LII. — Mortalità secondo le cause (media annuale 1929-30) nei 39 Comuni  
(Cifre proporzionali a 10 000 abitanti della popolazione di

NUMERI DELL'ELENCO NOSOLOGICO	CAUSE DI MORTE	MODENA	REGGIO NELL'EMILIA	ALESSANDRIA	LUCCA	TRAPANI	PERUGIA	MARSALA (Trapani)
139-c, 139-f	Malattie da parassiti intestinali (escluso l'echinococco e l'anchilostoma)	0.1	0.1	—	—	0.1	0.1	—
140	Anchilostomiasi	—	—	—	0.1	—	—	—
141	Appendicite e tifite	0.8	1.0	0.7	0.7	0.6	1.2	0.3
143	Peritonite senza causa indicata	0.8	1.2	0.8	0.9	0.6	0.4	0.2
123, 124-a, 124-b, 133, 136, 142, 145	Altre malattie dell'apparato digerente	0.8	0.7	0.8	0.6	0.6	0.4	0.3
146-a	Nefrite acuta	0.3	0.7	0.5	0.6	1.0	0.3	0.3
146-b	Nefrite cronica	2.9	4.7	2.3	7.7	3.6	3.4	3.4
146-c e 146-d	Altre malattie dei reni e dei loro annessi	0.2	0.1	0.3	0.2	—	0.3	0.1
147	Malattie della vescica	0.3	0.4	0.8	1.0	1.2	0.6	0.5
148	Calcoli delle vie urinarie	0.1	—	—	0.1	0.3	0.2	0.1
149-a, 149-b, 149-c	Altre malattie dell'apparato uropoietico e della prostata	1.0	0.5	0.7	0.4	1.0	0.8	—
153-a, 153-b	Malattie dell'utero	0.4	0.2	0.3	0.2	0.1	0.3	0.1
151, 152 e 154	Altre malattie non puerperali degli organi genitali femminili	0.2	0.2	0.2	0.2	0.3	0.2	0.1
160	Febbre puerperale	0.3	0.5	0.1	0.3	0.1	0.3	0.2
161	Pelvi e metropertitonite puerperali	0.1	0.1	0.1	0.1	0.1	—	—
156-a a 159, 162 a 164	Altre malattie di gravidanza, parto e puerperio	0.6	0.4	0.4	0.5	0.5	1.0	0.6
165 a 170	Malattie della pelle e dei suoi annessi	0.9	0.6	0.3	1.2	1.2	0.6	1.0
171, 174, 175, 176	Malattie delle ossa, delle articolazioni, psioite ed altre malattie degli organi della locomozione	0.7	0.5	0.3	1.1	0.5	0.3	0.1
180	Alcoolismo acuto	—	—	—	—	—	0.1	—
177	Alcoolismo cronico	0.3	0.3	1.3	0.5	—	0.6	0.1
181, 182, 184 a 199, 207 a 209	Morti violente accidentali, escluse le morti per terremoto	3.7	5.1	4.1	3.1	2.5	3.5	1.5
220	Morti violente accidentali per terremoto	—	—	—	—	—	—	—
200-a a 201, 204	Omicidi e infanticidi	0.3	0.2	0.2	0.3	0.3	0.1	0.1
205	Condanna alla pena capitale	—	—	—	—	—	—	—
210 a 219	Suicidi	2.4	2.0	1.5	1.3	0.7	1.0	0.3
100, 101, 120, 150, 155, 178 e 179	Altre malattie	2.0	0.8	0.9	1.5	1.4	1.9	0.6
o	Morti per causa ignota o non dichiarata o male indicata	0.1	—	—	—	0.3	—	0.2
<b>Nel complesso (*)</b>		<b>149.2</b>	<b>168.2</b>	<b>139.3</b>	<b>155.4</b>	<b>154.9</b>	<b>160.9</b>	<b>117.0</b>

che al censimento del 1° dicembre 1921 contavano più di 60 000 abitanti presenti.  
ciascun Comune, calcolata alla metà degli anni 1929-30).

NUMERI DELL'ELENCO NOSOLOGICO	PISA	RAVENNA	FÒGGIA	PISTOIA	ANCONA	CAGLIARI	BÈRGAMO	ALCAMO (Trapani)	VICENZA	PRATO (Firenze)	MÒDICA (Ragusa)	CALTANISSETTA	
139-c, 139-f	—	0.1	—	0.1	—	—	—	0.1	—	—	0.6	—	
140	0.1	—	—	—	—	—	—	—	—	—	—	—	
141	0.9	1.0	0.9	0.3	0.7	0.5	1.4	0.3	0.5	1.0	0.1	0.5	
143	0.3	0.5	0.6	0.9	0.5	0.6	1.6	0.2	1.1	0.2	0.1	0.5	
123, 124-a, 124-b, 133, 136, 142, 145	0.8	0.3	0.2	0.6	0.6	0.5	0.7	0.9	0.7	0.5	0.7	0.7	
146-a	0.5	0.2	0.3	0.3	0.3	0.4	0.7	1.2	1.1	0.2	0.7	0.7	
146-b	2.8	1.8	2.9	3.0	2.8	3.7	4.8	3.9	2.9	2.1	2.2	3.9	
146-c e 146-d	0.3	—	0.2	—	0.3	0.1	0.1	0.3	—	—	0.5	0.2	
147	0.5	0.3	0.5	1.1	0.3	0.3	0.5	0.5	0.5	0.4	0.2	0.9	
148	0.2	—	0.1	0.1	0.1	0.3	0.2	—	0.1	—	0.5	0.2	
149-a, 149-b, 149-c	0.8	1.5	0.5	0.7	0.5	0.6	0.4	0.1	0.8	0.9	1.2	0.7	
153-a, 153-b	0.3	0.1	0.1	0.5	—	0.1	0.4	0.1	—	0.1	0.1	—	
151, 152 e 154	0.3	0.1	0.1	0.4	0.1	0.2	0.4	0.1	0.5	0.1	0.2	0.2	
160	0.5	0.1	0.2	0.3	0.2	0.2	0.7	0.1	0.2	0.1	0.2	0.6	
161	—	—	—	—	—	0.1	0.1	—	0.1	—	—	0.1	
156-a a 159, 162 a 164	0.5	0.3	0.7	0.3	0.2	0.8	1.0	0.2	0.3	0.4	—	0.5	
165 a 170	0.8	0.8	0.6	0.5	0.4	0.7	0.6	0.3	0.6	0.2	0.4	0.6	
171, 174, 175, 176	0.1	0.1	0.3	0.4	0.2	0.4	0.9	0.1	0.5	0.1	0.1	0.3	
180	—	—	—	—	—	—	—	—	—	—	—	—	
177	0.1	—	—	—	0.5	0.3	0.5	—	1.2	0.1	—	—	
181, 182, 184 a 199, 207 a 209	4.1	3.0	3.1	3.2	3.6	3.5	7.5	1.7	3.6	1.9	2.3	5.0	
220	—	—	0.5	—	0.2	—	—	—	—	—	—	—	
200-a a 201, 204	0.1	0.2	0.1	0.1	—	0.4	0.3	0.6	0.1	0.1	—	0.3	
205	—	—	—	—	—	—	—	—	—	—	—	—	
210 a 219	1.5	1.8	1.0	1.3	0.7	1.1	0.9	0.2	1.7	0.6	1.1	0.7	
100, 101, 120, 150, 155, 178 e 179	1.6	1.6	1.1	0.9	1.1	1.4	1.7	0.5	1.3	0.6	0.4	0.8	
o	—	0.1	0.3	0.1	0.1	0.7	0.2	—	0.2	—	0.1	0.3	
<b>Nel complesso (*)</b>		<b>152.6</b>	<b>132.7</b>	<b>176.2</b>	<b>147.3</b>	<b>130.1</b>	<b>136.2</b>	<b>210.5</b>	<b>123.2</b>	<b>158.6</b>	<b>125.9</b>	<b>141.3</b>	<b>159.5</b>

(\*) Veggasi la nota (\*) a pag.\* 160.

CAPO IV.

NOTIZIE PARTICOLARI SULLE MORTI VIOLENTE  
E SULLE MORTI CAUSATE DA AVVELENAMENTI CRONICI,  
ACCIDENTALI O PROFESSIONALI.

**§ 1. — Morti per causa violenta, ripartiti per sesso,  
durante il periodo 1887-1930.**

Diamo, nel seguente prospetto, il numero dei morti nel Regno per *causa violenta accidentale*, per *omicidio* e *infanticidio* e per *suicidio*, divisi per sesso, nei decenni dal 1887 al 1916 e nei settenni dal 1917 al 1930.

PROSPETTO LIII. — Morti per causa violenta, negli anni dal 1887 al 1930,  
distinti secondo il sesso.

PERIODI	CAUSA VIOLENZA ACCIDENTALE			OMICIDIO E INFANTICIDIO (a)			SUICIDIO		
	M	F	M F	M	F	M F	M	F	M F
1887-96 (media annuale) . . .	6 749	3 398	10 147	1 295	199	1 494	1 365	327	1 692
1897-906 » . . .	7 104	3 634	10 738	1 192	202	1 394	1 638	443	2 081
1907-16 » . . .	13 328	8 981	(b) 22 309	1 021	215	1 236	2 112	752	2 864
1917-23 » . . .	8 541	3 154	11 698	1 630	281	1 914	2 005	782	2 787
1924-30 » . . .	9 929	3 527	(c) 13 456	1 010	276	1 286	2 870	985	3 855

(a) Sotto questa rubrica sono compresi, oltre gli omicidi volontari, preterintenzionali, colposi e avvenuti in duello, gli omicidi dipendenti dall'esecuzione di ordini dell'Autorità competente, i quali, a termini dell'art. 49 del Codice penale, possono essere non punibili.

(b) Compresi i morti per terremoti avvenuti il 28 dicembre 1908 (77 283) e il 13 gennaio 1915 (30 476).

(c) Compresi 1 427 morti per terremoti avvenuti il 23 luglio e il 30 ottobre 1930.

**§ 2. — Morti per causa violenta accidentale, classificati per Compartimenti, sesso, età, specie dell'infortunio, natura del veleno (nei casi di avvelenamento) e per professioni.**

Regno. — Nel prospetto seguente è data la mortalità nel Regno per *causa violenta accidentale*, durante il periodo d'anni corso dal 1887 al 1930. In tale prospetto, sono stati calcolati anche i numeri indici di detta mortalità, facendo uguale a 100 quella del quinquennio 1887-91. L'andamento di tali numeri indici mette in evidenza come, fatta astrazione delle vittime causate dai terre-

moti avvenuti negli anni 1908, 1915 e 1930, la mortalità, per tutti gli anni del periodo preso in esame, ad eccezione del 1909 e del 1918, si è mantenuta ad un livello inferiore a quello del periodo base, toccando i minimi negli anni 1921-23, nei quali il numero indice discese a 86 nel 1921, a 87 nel 1922 e a 86 nel 1923.

PROSPETTO LIV. — Morti per causa violenta accidentale negli anni dal 1887 al 1930.

PERIODI	MORTI PER CAUSA VIOLENTA ACCIDENTALE	PER I 000 000 DI ABITANTI	NUMERI INDICI (mortalità del quinquennio 1887-91 = 100)
1887-91 (Media annuale)	10 581	313	100
1892-96 "	9 713	313	89
1897-901 "	10 310	321	91
1902-06 "	11 165	338	96
1907 . . . . .	11 442	341	97
1908 } compresi i morti nel terremoto . . . . .	89 170	2 636	747
1908 } esclusi i morti nel terremoto . . . . .	11 887	351	99
1909 . . . . .	12 943	380	108
1910 . . . . .	11 006	320	91
1911 . . . . .	11 088	320	91
1912 . . . . .	10 979	313	89
1913 . . . . .	11 244	317	90
1914 . . . . .	11 456	319	90
1915 } compresi i morti nel terremoto . . . . .	41 178	1 159	328
1915 } esclusi i morti nel terremoto . . . . .	11 702	322	91
1916 . . . . .	11 581	315	89
1917 . . . . .	12 357	348	99
1918 . . . . .	12 921	365	103
1919 . . . . .	11 622	322	91
1920 . . . . .	11 318	311	88
1921 . . . . .	11 247	305	86
1922 . . . . .	11 172	306	87
1923 . . . . .	11 252	305	86
1924 . . . . .	12 827	331	94
1925 . . . . .	13 463	344	97
1926 . . . . .	12 659	321	91
1927 . . . . .	12 925	325	92
1928 . . . . .	13 513	336	95
1929 . . . . .	13 672	337	95
1930 } compresi i morti nel terremoto . . . . .	15 157	370	105
1930 } esclusi i morti nel terremoto . . . . .	13 710	335	95

*Distribuzione territoriale.* — La mortalità per causa violenta accidentale in ciascun Compartimento e nel Regno, durante i trienni 1900-02, 1910-12, 1920-22 e negli anni 1929 e 1930, in analogia a quanto è stato fatto per le principali cause di morte, è data nei due prospetti seguenti.

PROSPETTO LV. — Mortalità per causa violenta accidentale.

(Cifre proporzionali a 100 000 abitanti)

COMPARTIMENTI E REGNO	1900-02	1910-12	1920-22	1929	1930
	medie annuali				
Piemonte . . . . .	36.1	33.0	34.9	37.6	38.1
Liguria . . . . .	35.1	31.6	35.6	30.2	33.5
Lombardia . . . . .	32.6	34.2	32.5	38.2	38.8
Venezia Tridentina (a) . . . . .	—	—	—	43.7	49.1
Veneto . . . . .	29.1	30.3	33.2	30.9	31.0
Venezia Giulia e Zara (a) . . . . .	—	—	—	46.8	40.2
Emilia . . . . .	29.8	31.0	31.4	35.1	33.7
Toscana . . . . .	28.4	27.5	29.7	31.1	30.5
Marche . . . . .	33.1	33.4	32.7	33.9	39.6
Umbria . . . . .	36.9	36.9	33.5	39.8	37.1
Lazio . . . . .	34.5	32.8	32.1	36.9	36.6
Abruzzi e Molise . . . . .	35.7	33.7	30.2	35.6	33.1
Campania . . . . .	34.6	36.1	30.2	32.5	64.4
Puglie . . . . .	29.7	29.4	25.4	25.1	30.5
Lucania . . . . .	46.5	42.1	36.8	42.6	80.7
Calabrie . . . . .	34.3	34.5	27.6	30.6	30.1
Sicilia . . . . .	28.7	26.4	20.9	27.4	24.4
Sardegna . . . . .	29.5	27.2	25.0	31.7	33.4
<b>REGNO . . . . .</b>	<b>32.3</b>	<b>31.8</b>	<b>30.3</b>	<b>33.7</b>	<b>37.0</b>

PROSPETTO LVI. — Mortalità per causa violenta accidentale.

COMPARTIMENTI E REGNO	NUMERI INDICI (b)								
	triennio 1900-02 = 100				mortalità del Regno = 100				
	1910-12	1920-22	1929	1930	1900-02	1910-12	1920-22	1929	1930
	medie annuali				medie annuali				
Piemonte . . . . .	91	97	104	106	112	104	115	111	103
Liguria . . . . .	90	102	86	96	109	99	118	90	91
Lombardia . . . . .	105	100	117	119	101	108	107	113	105
Venezia Tridentina . . . . .								130	133
Veneto . . . . .	104	114	106	107	90	95	110	92	84
Venezia Giulia e Zara . . . . .								139	109
Emilia . . . . .	104	105	118	113	92	97	104	104	91
Toscana . . . . .	97	105	109	107	88	87	98	92	82
Marche . . . . .	101	99	102	120	103	105	108	100	107
Umbria . . . . .	100	91	108	101	114	116	111	118	100
Lazio . . . . .	95	93	107	106	107	103	106	109	99
Abruzzi e Molise . . . . .	94	84	99	93	111	106	100	105	89
Campania . . . . .	104	87	94	136	107	114	100	96	174
Puglie . . . . .	99	86	85	103	92	92	84	74	82
Lucania . . . . .	91	79	92	174	144	132	121	126	218
Calabrie . . . . .	101	80	89	88	106	109	91	91	81
Sicilia . . . . .	92	73	96	85	89	83	69	81	66
Sardegna . . . . .	92	85	107	117	91	86	83	94	93
<b>REGNO } vecchi confini (c) . . . . .</b>	<b>99</b>	<b>94</b>	<b>103</b>	<b>114</b>	<b>100</b>	<b>100</b>	<b>100</b>		
<b>REGNO } attuali confini . . . . .</b>								<b>100</b>	<b>100</b>

(a) Veggasi la nota (a) a pag. \*28.

(b) Veggasi la nota (b) a pag. \*28.

(c) Veggasi la nota (c) a pag. \*28.

Dall'esame dei numeri indici del prospetto LVI risulta che, per il Regno, nei vecchi confini, il numero indice della mortalità per *causa violenta accidentale* è sceso da 100 (triennio 1900-02) a 99 nel triennio 1910-12 e a 94 nel triennio 1920-22; nell'anno 1929 salì a 103 e nel 1930 a 114, aumento dovuto in quest'ultimo anno al cospicuo numero delle vittime del terremoto.

Per i singoli Compartimenti, si nota, nell'anno 1929 a confronto del periodo base, un aumento della mortalità per il Piemonte, la Lombardia, il Veneto, l'Emilia, la Toscana, le Marche, l'Umbria, il Lazio e la Sardegna, e una diminuzione per i restanti Compartimenti. I numeri indici del 1930 offrono lo stesso andamento di quelli del 1929 nei singoli Compartimenti, fatta eccezione per la Campania, le Puglie e la Lucania (Compartimenti colpiti dal terremoto) nei quali il numero indice è superiore a quello base.

Nello stesso prospetto in cui è fatta uguale a 100 la mortalità media del Regno, si rileva che nei Compartimenti del Piemonte, della Lombardia, delle Marche, dell'Umbria e della Lucania, la mortalità per *causa violenta accidentale* è stata, in tutti i periodi considerati, superiore o uguale a quella del Regno; nella Toscana, nelle Puglie, nella Sicilia e nella Sardegna, è stata inferiore.

*Età e sesso.* — Nel 1929 su 1 000 maschi morti per *causa violenta accidentale*, 231 erano in età da 0 a 14 anni, 552 fra 15 e 59 anni e 217 da 60 anni in poi; per il 1930, tali proporzioni sono rappresentate, rispettivamente, da 231, 555 e 214, escluse le vittime del terremoto.

Nelle femmine, a differenza dei maschi, gli infortuni furono relativamente più numerosi nell'infanzia e nell'adolescenza (411 e 424 per 1 000, rispettivamente, nel 1929 e 1930, in età da 0 a 14 anni), mentre le età fra 15 e 59 anni non diedero che un quoziente di 265 e 279 per 1 000. Anche nell'età avanzata, da 60 anni in poi, si nota, nelle femmine, un maggior numero di infortuni in confronto ai maschi della stessa età (324 e 297 per 1 000). Ciò può essere messo in relazione al fatto che nelle età da 15 a 59 anni, i maschi esplicano la loro attività lavorativa che li espone a maggiori rischi, mentre le femmine attendono, generalmente, ad una attività in casa che le espone a rischi molto più limitati e per le età avanzate, che il numero delle femmine viventi, e quindi esposte al rischio, è maggiore di quello dei maschi.

Nel prospetto seguente sono indicate queste proporzioni per gli anni 1928, 1929 e 1930.

PROSPETTO LVII. — Morti per causa violenta accidentale, negli anni 1928, 1929 e 1930, classificati secondo il sesso e l'età alla morte.

ETA' ALLA MORTE	1928			1929			1930					
							morti per causa violenta accidentale			di cui morti per terremoto		
	M	F	M F	M	F	M F	M	F	M F	M	F	M F
Fino a 1 anno . . . . .	156	111	267	162	131	293	186	176	362	35	44	79
Da 1 a 4 anni . . . . .	1 226	953	2 179	1 147	941	2 088	1 290	1 056	2 346	121	104	225
» 5 a 14 » . . . . .	955	405	1 360	1 020	386	1 406	1 149	557	1 706	134	130	264
» 15 a 29 » . . . . .	2 366	319	2 685	2 284	311	2 595	2 445	478	2 923	111	155	266
» 30 a 39 » . . . . .	1 126	172	1 298	1 120	158	1 278	1 146	352	1 398	40	73	113
» 40 a 49 » . . . . .	1 006	221	1 227	1 044	231	1 275	1 106	279	1 385	42	62	104
» 50 a 59 » . . . . .	1 170	260	1 367	1 134	241	1 375	1 161	337	1 498	41	61	102
» 60 a 69 » . . . . .	1 016	320	1 366	1 096	342	1 438	1 135	470	1 605	49	82	131
» 70-∞ . . . . .	1 042	710	1 752	1 102	805	1 907	1 135	757	1 892	49	84	133
Ignota . . . . .	8	4	12	14	3	17	18	4	22	7	3	10
<b>In complesso . . . . .</b>	<b>10 038</b>	<b>3 475</b>	<b>13 513</b>	<b>10 123</b>	<b>3 549</b>	<b>13 672</b>	<b>10 771</b>	<b>4 366</b>	<b>15 137</b>	<b>629</b>	<b>798</b>	<b>1 427</b>

Segue: PROSPETTO LVII. — Morti per causa violenta accidentale, negli anni 1928, 1929 e 1930, classificati secondo il sesso e l'età alla morte.

ETA' ALLA MORTE	CIFRE PROPORZIONALI A 1 000 MORTE, PER LE CAUSE INDICATE, DI ETÀ NOTA									
	1928		1929		1930					
					morti per causa violenta accidentale		esclusi i morti per terremoto		morti per terremoto	
	M	F	M	F	M	F	M	F	M	F
Fino a 1 anno . . . . .	15.5	12.0	16.0	36.9	17.3	40.3	14.9	37.0	56.3	55.3
Da 1 a 4 anni . . . . .	122.2	274.6	113.5	265.4	120.0	242.1	115.4	266.9	194.5	130.8
» 5 a 14 » . . . . .	95.2	116.7	100.9	108.9	106.9	127.7	100.2	119.7	215.4	163.5
» 15 a 29 » . . . . .	235.9	91.9	225.9	87.7	227.4	109.6	230.4	90.5	178.5	195.0
» 30 a 39 » . . . . .	112.3	49.5	110.8	44.6	106.6	57.8	109.2	50.2	64.3	91.8
» 40 a 49 » . . . . .	100.3	63.7	103.3	65.1	102.8	64.0	105.0	60.8	67.5	78.0
» 50 a 59 » . . . . .	110.4	74.9	112.2	68.0	108.0	77.3	110.5	77.4	65.9	76.7
» 60 a 69 » . . . . .	104.3	92.2	108.4	96.4	105.5	107.7	107.2	108.8	78.8	103.2
» 70-∞ . . . . .	103.9	204.5	109.0	227.0	105.5	173.5	107.2	188.7	78.8	105.7
<b>In complesso . . . . .</b>	<b>1000.0</b>	<b>1000.0</b>	<b>1000.0</b>	<b>1000.0</b>	<b>1000.0</b>	<b>1000.0</b>	<b>1000.0</b>	<b>1000.0</b>	<b>1000.0</b>	<b>1000.0</b>

Cause. — Fra le cause più frequenti delle morti accidentali avvenute nei maschi, durante gli anni 1929 e 1930, si notarono le cadute, gli schiacciamenti, gli annegamenti e le ustioni. Nelle femmine prevalgono le ustioni, seguono le cadute, gli schiacciamenti e gli annegamenti.

**PROSPETTO LVIII. — Morti per causa violenta accidentale,  
negli anni 1928, 1929 e 1930, classificati secondo il sesso e la specie dell'infortunio.**

CAUSE DELLE MORTI ACCIDENTALI (a)	MORTI PER CAUSA VIOLENTA ACCIDENTALE						CIFRE PROPORZIONALI A 1000 MORTI PER QUALSIASI CAUSA ACCIDENTALE (b)						
	1928		1929		1930		1928		1929		1930		
	M	F	M	F	M	F	M	F	M	F	M	F	
Annegamento . . . . .	1 425	449	1 558	351	1 349	417	143.3	130.9	115.2	99.8	132.8	118.1	
Freddo . . . . .	98	25	299	75	91	25	9.9	7.3	29.7	21.3	9.1	7.1	
Insolazione . . . . .	221	51	102	21	71	16	22.2	14.9	10.1	6.0	7.0	4.5	
Fulminazione	naturale . . . . .	127	38	205	61	117	39	12.8	11.1	20.4	17.4	11.6	11.0
	da apparecchi elettrici	212	18	234	10	230	15	21.3	5.2	23.3	2.8	22.8	4.2
Caduta . . . . .	1 932	891	3 021	887	3 152	980	254.7	259.7	300.4	252.2	312.6	277.6	
Lesioni causate da scoppio di esplosivi, di armi da fuoco, di mine . . . . .	440	52	403	64	338	42	44.2	15.2	40.1	18.2	33.5	11.9	
Ferite con armi da punta o da taglio . . . . .	38	6	31	10	33	6	3.8	1.7	3.1	2.8	3.3	1.7	
Lesioni prodotte da macchine agrarie o industriali . . . . .	84	9	91	8	91	7	8.4	2.6	9.0	2.3	9.0	2.0	
Schiacciamento . . . . .	2 618	520	2 751	539	3 027	667	263.2	151.6	273.6	153.3	300.2	188.9	
Violenze di animali . . . . .	223	24	231	24	194	26	22.4	7.0	23.0	6.8	19.2	7.4	
Ustioni, escluse le morti per incendio	1 010	1 079	961	1 144	891	1 007	102.5	114.5	95.6	125.3	88.7	285.2	
Morti negli incendi . . . . .	48	38	48	52	28	23	4.8	11.1	4.8	9.1	2.8	6.5	
Soffocamento meccanico . . . . .	43	28	46	36	51	33	4.3	8.2	4.6	10.2	5.1	9.3	
Assorbimento di gas irrespirabili o tossici . . . . .	145	30	120	52	129	46	14.6	8.7	11.9	14.8	10.8	13.0	
Morsi di vipera o di altri animali velenosi . . . . .	5	7	10	16	6	7	0.5	2.0	1.0	4.5	0.6	2.0	
Avvelenamento con sostanze alimentari . . . . .	30	22	25	16	32	29	3.0	6.4	2.5	4.5	3.2	8.2	
Altri avvelenamenti acuti . . . . .	90	77	73	80	90	74	9.1	22.4	7.2	22.8	8.9	21.0	
Cause diverse o non determinate . . . . .	86	28	100	20	101	32	8.7	8.2	9.9	5.7	10.0	9.1	
Frattura (senza altra indicazione) . . . . .	13	9	60	25	17	6	1.3	2.6	6.0	7.1	1.7	1.7	
Altre violenze esterne . . . . .	50	37	87	46	62	34	5.0	8.7	8.6	13.1	6.1	9.6	
Terremoto . . . . .	—	—	—	—	639	798	—	—	—	—	—	—	
Morti violente, la cui causa è sconosciuta . . . . .	90	44	67	32	58	37	—	—	—	—	—	—	
<b>In complesso . . . . .</b>	<b>10038</b>	<b>3475</b>	<b>10123</b>	<b>3549</b>	<b>10771</b>	<b>4366</b>	<b>1000.0</b>	<b>1000.0</b>	<b>1000.0</b>	<b>1000.0</b>	<b>1000.0</b>	<b>1000.0</b>	

(a) Delle morti accidentali in istato d'ubriachezza, che nelle statistiche a tutto l'anno 1923 venivano classificate in una sola voce, a partire dal 1924 se n'è fatta la distinzione di quelle avvenute per avvelenamento acuto da alcool, da quelle per infortunio causato dall'ubriachezza. Le prime sono state messe nella voce «*alcoolismo acuto*» (n. 180 dell'Elenco nosologico), non facendo così più parte del gruppo delle *morti violente accidentali*; le seconde sono state classificate nei rispettivi infortuni, come è indicato qui appresso:

**Morti per infortunio causato dall'ubriachezza.**  
(Compresi nelle cifre rispettive del prospetto soprastante)

SPECIE DELL'INFORTUNIO	1928		1929		1930	
	M	F	M	F	M	F
Annegamento . . . . .	8	1	10	—	3	—
Freddo . . . . .	9	—	10	3	11	1
Insolazione . . . . .	1	—	—	—	—	—
Caduta . . . . .	23	1	19	—	25	1
Schiacciamento . . . . .	—	—	2	—	1	—
Ustioni, escluse le morti per incendio . . . . .	1	—	1	—	1	—
Avvelenamenti acuti . . . . .	—	—	2	—	1	—

(b) Escluse le morti violente dovute a terremoto e per causa sconosciuta.



*Infortunati sul lavoro.* — A cominciare dall'anno 1926, si è fatto lo spoglio dei casi di morte per *causa violenta accidentale*, indicata come avvenuta per *infortunio sul lavoro*.

Tale notizia non è richiesta nelle schede di morte, però, essendosi notato che in alcune schede essa era aggiunta, si è creduto opportuno di esaminare a parte tali schede, pur riconoscendo che esse non rappresentano che una piccola parte delle morti che possono essere considerate come dipendenti da infortuni sul lavoro (a). Su 10 123 maschi morti, nel 1929, per *causa violenta accidentale*, l'indicazione, ora detta, era data per 389 casi e nel 1930, su 10 142 maschi, esclusi i morti per terremoto, l'indicazione era data per 344 casi, e cioè, circa per il 4 % del totale nel 1929 e per poco più del 3 % nel 1930. Nelle femmine era data soltanto per 9 casi su 3 549 nel 1929 e per 12 casi su 3 568 (escluse le femmine morte nel terremoto) nel 1930.

Nel prospetto seguente, diamo i risultati di questa ricerca, per i tre anni 1928, 1929 e 1930.

**PROSPETTO LIX. — Analisi di alcune morti per causa violenta accidentale, dipendente da infortunio sul lavoro, negli anni 1928, 1929 e 1930.**

SPECIE DELL'INFORTUNIO	1928		1929		1930	
	M	F	M	F	M	F
Annegamento . . . . .	2	—	2	—	1	—
Fulminazione da apparecchi elettrici . . . . .	17	—	17	—	7	—
Caduta . . . . .	107	—	127	2	131	7
Lesioni causate da scoppio di esplosivi, di armi da fuoco, di mine.	30	1	17	—	15	—
Ferite con armi da punta o da taglio . . . . .	4	—	2	—	2	—
Lesioni prodotte da macchine agrarie o industriali . . . . .	25	4	26	4	18	1
Schiacciamento . . . . .	139	1	152	2	143	2
Violenze di animali . . . . .	3	—	2	—	4	—
Ustioni, escluse le morti per incendio . . . . .	16	—	14	—	10	—
Morti negli incendi . . . . .	—	—	—	—	1	—
Assorbimento di gas irrespirabili e tossici . . . . .	2	—	3	—	3	—
Altri avvelenamenti acuti . . . . .	1	—	—	—	1	—
Cause diverse o non determinate . . . . .	15	—	26	1	8	2
Frattura (senza altra indicazione) . . . . .	1	—	—	—	—	—
Causa sconosciuta . . . . .	—	—	1	—	—	—
<b>In complesso . . . . .</b>	<b>362</b>	<b>6</b>	<b>389</b>	<b>9</b>	<b>344</b>	<b>12</b>

Le cause più frequenti delle morti per infortuni sul lavoro, per i maschi, sono gli schiacciamenti, le cadute, le lesioni prodotte da macchine agrarie o industriali e quelle causate da scoppio di esplosivi, di armi da fuoco, di mine.

*Infortunati causati da mezzi di trasporto.* — Con l'anno 1911 furono incominciate le ricerche circa il numero dei morti per infortuni dovuti ad automobili e biciclette, e, negli anni successivi, tali ricerche furono estese a tutti i mezzi meccanici di trasporto.

Raccogliamo, nel seguente prospetto, i dati riguardanti le morti per schiacciamento o per caduta o per annegamento o per ustioni, causate dai detti mezzi di trasporto, per gli anni dal 1919 al 1930.

(a) La media biennale delle morti avvenute nel 1924 e 1925 per infortunio sul lavoro fu di 2977 (1748 nelle industrie e 1229 nella agricoltura). Per maggiori notizie sulle morti per infortuni, cfr. ISTITUTO CENTRALE DI STATISTICA DEL REGNO: « *Annuario statistico italiano* », anni 1929 e 1930. Istituto Poligrafico dello Stato, G. C. Roma, 1929-VII e 1930-VIII, e « *Statistica degli infortuni nell'industria e nell'agricoltura* ». Pubblicazione del Ministero dell'Economia Nazionale (Direzione generale del Lavoro, della Previdenza sociale e del Credito).

PROSPETTO LX. — Morti per infortunio causato da mezzi meccanici di trasporto, negli anni dal 1919 al 1930.

MEZZI DI TRASPORTO	1919		1920		1921		1922		1923		1924	
	M	F	M	F	M	F	M	F	M	F	M	F
Automobile . . . . .	249	57	204	51	150	40	169	34	159	57	280	83
Bicicletta . . . . .	16	5	12	9	18	9	6	6	11	8	59	15
Motocicletta . . . . .	16	3	12	3	18	4	13	3	13	5	65	8
Ferrovia . . . . .	385	33	272	57	265	50	225	49	172	43	296	57
Tramvia . . . . .	144	27	173	39	146	29	91	20	88	8	110	26
Autocarro . . . . .	115	20	108	14	69	17	39	17	52	7	55	5
Ascensore . . . . .	1	1	3	1	1	—	—	—	2	—	3	—
Velivolo . . . . .	(a) 50	—	(b) 13	—	(c) 20	(d) 2	(e) 24	—	(f) 14	—	(g) 49	(h) 1
Teleferica . . . . .	—	—	—	—	—	—	—	—	—	—	—	—
Funicolare . . . . .	—	—	—	—	—	—	—	—	—	—	—	—
Motoscafo . . . . .	—	—	—	—	—	—	—	—	—	—	—	—
<b>In complesso . . . . .</b>	<b>976</b>	<b>146</b>	<b>797</b>	<b>174</b>	<b>687</b>	<b>151</b>	<b>567</b>	<b>129</b>	<b>511</b>	<b>128</b>	<b>908</b>	<b>195</b>
	<b>1 122</b>		<b>971</b>		<b>838</b>		<b>696</b>		<b>639</b>		<b>1 103</b>	
Numeri indici (1919 = 100) . . . . .	100		87		75		62		57		98	
Cifre proporzionali a 1 000 000 di abitanti . . . . .	31,11		26,70		22,72		19,03		17,33		28,44	
Numeri indici (proporzione dei morti ad un milione di abitanti nel 1919 = 100) . . . . .	100		86		73		61		56		91	

Segue: PROSPETTO LX. — Morti per infortunio causato da mezzi meccanici di trasporto, negli anni dal 1919 al 1930.

MEZZI DI TRASPORTO	1925		1926		1927		1928		1929		1930	
	M	F	M	F	M	F	M	F	M	F	M	F
Automobile . . . . .	283	105	448	107	547	150	707	183	761	201	962	252
Bicicletta . . . . .	64	8	81	20	144	19	140	21	137	19	181	29
Motocicletta . . . . .	75	13	125	16	185	13	195	36	176	13	236	39
Ferrovia . . . . .	242	53	312	61	345	67	383	48	351	55	378	91
Tramvia . . . . .	84	29	151	34	170	42	134	34	143	53	154	37
Autocarro . . . . .	69	10	108	13	124	9	147	22	182	26	193	37
Ascensore . . . . .	5	2	2	1	5	1	6	2	3	1	7	—
Velivolo . . . . .	(i) 53	1	(l) 58	—	(m) 68	—	(n) 48	—	(o) 59	1	(p) 74	(q) 3
Teleferica . . . . .	3	—	1	2	8	—	8	—	8	—	10	1
Funicolare . . . . .	—	—	—	—	—	—	—	—	—	—	—	1
Motoscafo . . . . .	—	—	—	—	—	—	11	2	—	—	1	—
<b>In complesso . . . . .</b>	<b>878</b>	<b>221</b>	<b>1 267</b>	<b>254</b>	<b>1 596</b>	<b>301</b>	<b>1 779</b>	<b>348</b>	<b>1 820</b>	<b>372</b>	<b>2 196</b>	<b>490</b>
	<b>1 099</b>		<b>1 521</b>		<b>1 897</b>		<b>2 127</b>		<b>2 192</b>		<b>2 686</b>	
Numeri indici (1919 = 100) . . . . .	98		136		169		190		195		239	
Cifre proporzionali a 1 000 000 di abitanti . . . . .	28,10		38,54		47,65		52,91		54,06		65,69	
Numeri indici (proporzione dei morti ad un milione di abitanti nel 1919 = 100) . . . . .	90		124		153		170		174		211	

• Gli infortuni derivati da mezzi meccanici di trasporto, che erano andati diminuendo dal 1919 al 1923 (da 31,11 morti per ogni milione di abitanti nel 1919 a 17,33 nel 1923), risalarono sensibilmente nel 1924 e nel 1925 (28,44 per ogni milione di abitanti nel 1924 e 28,10 nel 1925), e più ancora dal 1926 al

(a) Di cui 48 per precipitazione del velivolo. (b) Per precipitazione del velivolo. (c) Di cui 14 per precipitazione del velivolo. (d) Di cui una per precipitazione del velivolo. (e) Di cui 23 per precipitazione del velivolo. (f) Di cui 13 per precipitazione del velivolo. (g) Di cui 38 per precipitazione del velivolo. (h) Per precipitazione del velivolo. (i) Di cui 51 per precipitazione del velivolo. (l) Di cui 36 per precipitazione del velivolo. (m) Di cui 64 per precipitazione del velivolo. (n) Per precipitazione del velivolo. (o) Di cui 57 per precipitazione del velivolo. (p) Di cui 72 per precipitazione del velivolo. (q) Di cui una per precipitazione del velivolo.

1930, nei quali anni essi furono, rispettivamente, di 38,54, 47,65, 52,91, 54,06, e 65,69 per ogni milione di abitanti. In questi ultimi cinque anni si nota un forte aumento nelle morti causate dall'uso delle automobili, biciclette e motociclette, in confronto agli anni precedenti presi in esame.

*Natura del veleno nei casi di avvelenamento.* — Per le morti dovute ad *avvelenamento acuto accidentale*, si è fatta un'indagine particolareggiata circa le sostanze venefiche che produssero la morte. Nel prospetto seguente sono riferiti i casi avvenuti negli anni 1928, 1929 e 1930.

PROSPETTO LXI. — Morti accidentali per avvelenamento acuto, negli anni 1928, 1929 e 1930, classificati secondo il sesso e la natura del veleno.

NATURA DEI VELENI (a)	1928		1929		1930		NATURA DEI VELENI (a)	1928		1929		1930	
	M	F	M	F	M	F		M	F	M	F	M	F
Aceto aromatico . . . . .	—	—	2	—	—	1	Metano . . . . .	—	—	—	—	—	1
Acetone . . . . .	—	—	—	1	—	—	Morfina . . . . .	—	—	—	3	—	—
Acido acetico . . . . .	3	1	1	—	1	1	Muscarina . . . . .	—	—	—	—	—	1
Acido claidrico:							Nicotina . . . . .	—	—	1	—	—	1
<i>acido cianidrico (senza</i>							Novarsenobenzolo . . . . .	1	—	1	—	—	—
<i>altra indicazione)</i>	1	—	2	3	1	—	Oppio . . . . .	1	—	2	—	—	—
<i>ingestione di mandorle a-</i>							Ossido di carbonio:						
<i>mare o semi di pesche . .</i>	1	1	1	1	—	—	<i>ossido di carbonio (senza</i>						
Acido cloridrico . . . . .	2	2	1	1	5	1	<i>altra indicazione)</i>	36	8	34	8	32	13
Acido fenico . . . . .	—	—	1	4	2	1	<i>braciere di carbone e com-</i>						
Acido nitrico . . . . .	1	—	1	—	1	1	<i>bustione di legna . . . .</i>	6	3	7	10	—	—
Acido ossalico . . . . .	—	1	—	—	—	1	<i>stufa guasta . . . . .</i>	1	—	4	3	—	—
Acido solfidrico:							<i>gas illuminante . . . . .</i>	15	6	11	7	10	11
<i>acido solfidrico (senza al-</i>							<i>fermentazione di mosto . .</i>	10	—	6	1	4	—
<i>tra indicazione)</i>	1	1	—	—	1	—	Petrolio . . . . .	1	1	1	1	1	—
<i>in possi o fognie . . . . .</i>	11	3	7	1	6	—	Rame:						
Acido solforico . . . . .	11	14	13	7	12	8	<i>acetato . . . . .</i>	1	—	1	—	—	—
Acidi non specificati . . . . .	3	2	—	1	—	—	<i>solfato . . . . .</i>	2	1	1	1	2	2
Alcool denaturato . . . . .	—	—	—	1	—	—	<i>sali non specificati</i>	—	2	—	—	—	3
Ammoniaca . . . . .	1	—	—	—	1	—	Ricino - semi e ricinina . .	—	1	—	—	—	1
Anidride solforosa . . . . .	4	—	4	—	2	1	Salicilato metile . . . . .	—	—	2	—	—	—
Arsenico e suoi preparati . .	4	—	3	2	2	1	Salicilato di sodio . . . . .	1	—	—	—	—	—
Belladonna e atropina . . . .	—	1	—	—	2	1	Santonina . . . . .	—	1	—	—	—	—
Benzina . . . . .	2	—	—	1	5	—	Soda e potassa . . . . .	6	5	5	4	5	2
Benzolo . . . . .	1	—	—	—	—	—	Solfuro di carbonio . . . . .	2	—	4	—	—	2
Chinina (sali di) . . . . .	22	22	6	19	21	19	Somnifen « Roche » . . . .	—	—	—	—	—	1
Cicuta . . . . .	1	—	—	—	1	1	Sostanze alimentari:						
Cloralio idrato . . . . .	—	—	1	—	—	—	<i>funghi velenosi . . . . .</i>	22	19	16	14	23	24
Clorato di potassio . . . . .	—	—	1	1	—	1	<i>carne insaccata . . . . .</i>	8	3	4	2	9	4
Cloro . . . . .	—	—	1	—	—	—	<i>altre sostanze alimentari</i>						
Cloroformio . . . . .	1	1	—	1	1	—	<i>alterate . . . . .</i>	—	—	5	—	—	1
Cloruro di bario . . . . .	—	—	—	—	1	—	Sostanze ipnotiche non spe-						
Cloruro di calcio . . . . .	—	—	—	—	—	1	<i>cificate . . . . .</i>	—	3	—	—	1	1
Cocaina . . . . .	1	—	—	—	—	—	Stramonio . . . . .	1	3	1	1	—	1
Concime chimico . . . . .	—	—	—	—	1	—	Stricnina . . . . .	1	—	1	—	—	1
Creolina . . . . .	1	—	1	—	2	—	Varechina . . . . .	1	—	—	—	—	2
Digitale . . . . .	—	—	—	1	—	—	Veronal . . . . .	1	1	—	1	—	1
Dinal . . . . .	—	—	—	—	—	1	Zinco:						
Erolina . . . . .	—	—	1	—	2	—	<i>cloruro di zinco . . . . .</i>	—	—	—	—	—	2
Fernet . . . . .	—	—	—	—	1	—	<i>solfato di zinco . . . . .</i>	—	—	—	—	—	1
Formolo . . . . .	1	—	—	—	—	1	Medicamenti non chiaramente						
Fosforo . . . . .	—	—	—	—	1	—	<i>indicati . . . . .</i>	3	—	3	3	2	—
Gas irrespirabili o tossici							Veleni non specificati:						
<i>(non specificati):</i>							<i>preparati e sostanze varie</i>						
<i>gas irrespirabili o tossici</i>							<i>non ben precisati . . . . .</i>	2	1	5	4	3	4
<i>(non specificati) . . . . .</i>	30	8	41	18	48	21	<i>sostanze non indicate . . .</i>	7	7	3	9	—	2
<i>per affondamento sommer-</i>							Morsi o punture di animali						
<i>gibile . . . . .</i>	27	—	—	—	—	—	<i>velenosi:</i>						
<i>Infuso di foglie di oleandro</i>	—	1	—	1	—	—	<i>api . . . . .</i>	1	—	—	—	—	—
<i>ingestione di più sostanze</i>							<i>vespe . . . . .</i>	—	—	1	—	—	—
<i>velenose . . . . .</i>	—	—	4	1	3	1	<i>vipera o serpenti velenosi</i>						
Iodio . . . . .	1	1	—	—	—	—	<i>non specificati . . . . .</i>	2	5	5	14	2	6
Laudano . . . . .	—	—	2	—	—	—	<i>non specificati . . . . .</i>	2	2	4	2	4	1
Lisolo . . . . .	—	—	—	—	1	—							
Mercurio:													
<i>sublimato corrosivo . . . .</i>	2	5	5	10	2	12							
<i>altri sali e preparati non</i>	1	—	3	1	1	1							
<i>specificati . . . . .</i>													
							<b>In complesso . . . . .</b>	<b>270</b>	<b>136</b>	<b>228</b>	<b>164</b>	<b>237</b>	<b>156</b>

(a) Sono stati indicati tutti i veleni che erano specificati nelle schede di morte.

Poichè è di comune constatazione che alcuni avvelenamenti accidentali, quali, ad esempio, quelli per ossido di carbonio, per acido solfidrico, ecc., possono verificarsi in circostanze diverse, si è tenuto conto, a cominciare dall'anno 1928, negli spogli delle schede di morte, delle notizie che a tale riguardo figuravano nelle schede stesse. E per quanto tali circostanze siano state annotate solo raramente, tuttavia risulta che, nel complesso del triennio 1928-30, nel quale si verificarono 11 casi di avvelenamento per acido cianidrico, soltanto per 4 di essi venne indicato, sulle schede, che la morte fu dovuta a ingestione di mandorle amare; sopra 31 avvelenamenti per acido solfidrico, durante il suddetto triennio, 28 avvennero in fogne o pozzi e per 3 non venne data alcuna notizia; sopra 248 avvelenamenti per ossido di carbonio, le circostanze diverse in cui essi si verificarono vennero specificate soltanto per 117 casi, e cioè: 26 per gas esalato da braciere di carbone, 60 per fughe di gas illuminante, 21 per fermentazione di mosto e 10 per stufe guaste; su 154 avvelenamenti per sostanze alimentari, soltanto 30 furono dovuti a botulismo, 118 a ingestioni di funghi velenosi e 6 ad altre sostanze alimentari alterate.

È da notare la grande frequenza delle morti per gas irrespirabili o tossici non specificati, che, unita a quella per acido solfidrico, per acido solforico e per ossido di carbonio, rappresentano, in tutti e tre gli anni, poco meno della metà di tutti i casi di morte per *avvelenamenti accidentali acuti*. Così pure è da notare la frequenza delle morti per avvelenamento da alimenti guasti e da funghi, e da sostanze medicinali, quali l'arsenico, i sali di chinina, i sali o preparati di mercurio e di rame, e quella da sostanze largamente adoperate per uso domestico, come l'acido cloridrico, la benzina, il petrolio, la soda e la potassa. Le sostanze e i preparati medicinali ad azione ipnotica (morfina, oppio, somnifen « Roche », veronal) non danno, invece, un numero elevato di morti *accidentali per avvelenamento*.

*Professioni.* — Le tavole XXVI e XXII danno, rispettivamente, per gli anni 1929 e 1930 il numero dei maschi morti per *causa violenta accidentale*, in età da 15 anni in poi, classificati secondo la professione o condizione e secondo la specie dell'infortunio.

Per calcolare correttamente i coefficienti di mortalità per ciascuna categoria professionale delle tavole ora dette, si dovrebbe mettere in rapporto il numero totale dei morti, distinti secondo la professione, al numero totale dei viventi della stessa categoria professionale, ma tale rapporto è possibile istituire soltanto in occasione dei censimenti.

In mancanza di tali coefficienti, e con ogni riserva nei riguardi del diverso grado di esposizione al rischio degli appartenenti alle varie categorie professionali, si può avere un'idea delle pericolosità di una data professione, in maniera molto meno corretta, cercando di conoscere quanti morti per *cause violente accidentali* vi siano in una data categoria professionale su 1 000 morti, per ogni causa, della stessa categoria professionale.

Nel prospetto seguente sono riportati per i maschi, in età da 15 anni in poi, morti nel Regno per *causa violenta accidentale*, i dati di tale distribuzione percentuale, dalla quale risulta che gli infortuni mortali sono stati, nel 1929 e nel 1930, come negli anni precedenti, molto frequenti nei minatori, cavatori e

solfatai, nei sottufficiali e soldati di terra, di mare e d'aria, compresa la Regia Guardia di Finanza e le varie Milizie, nei tramvieri e ferrovieri, negli Ufficiali di terra, di mare e d'aria, negli operai chimici in genere, nei cocchieri e carrettieri, nei metallurgici e meccanici, negli operai non specificati, nei muratori, manovali, lastricatori, stuccatori, imbianchini, pittori di stanze, scalpellini, marmisti e segatori di pietre.

**PROSPETTO LXII. — Maschi, in età da 15 anni in poi, morti per causa violenta accidentale, classificati per professione o condizione, negli anni 1929 e 1930.**

CLASSE (a)	CATEGORIA (a)	SOTTOCATEGORIA (a)	PROFESSIONE O CONDIZIONE	MORTI PER CAUSA VIOLENTA ACCIDENTALE		CIFRE PROPORZIONALI A 1000 MASCHI MORTI NELLA STESSA ETÀ E DELLA STESSA PROFESSIONE (b)	
				1929	1930	1929	1930
1	1	1 e 2	Agricoltori di ogni specie . . . . .	3 086	3 206	29.5	36.2
2	1	0	Industriali, commercianti . . . . .	157	192	25.7	33.5
3	1	0	Venditori di derrate alimentari, merci varie e non specificate . . . . .	99	116	25.2	34.5
3	2	0	Esercenti . . . . .	22	31	17.3	26.1
3	3	0	Commissionari, rappresentanti . . . . .	51	65	26.2	36.7
4	1	0	Minatori, cavatori, ecc. . . . .	187	222	142.0	198.0
4	2	0	Falegnami, verniciatori, ecc. . . . .	197	246	33.8	43.3
4	3	1-2-3-4	Addetti alla macellazione e conservazione delle carni, ai forni, ai pastifici, alla lavorazione del latte e alle industrie alimentari . . . . .	108	102	40.0	39.4
4	4	1 e 2	Conciatori, pellai, calzolari, guantai, ecc. . . . .	81	101	16.7	22.8
4	5	1 e 2	Metallurgici, meccanici, elettricisti, ecc. . . . .	454	480	66.2	71.8
4	6	0	Argentieri, orefici, ecc. . . . .	7	17	15.9	39.3
4	7	1 e 2	Asfaltisti, fornaciari, ceramisti, vetrai, ecc. . . . .	41	44	43.4	56.1
4	8	1 e 2	Muratori, imbianchini, manovali, braccianti, ecc. . . . .	1 028	1 056	66.5	76.5
4	9	1 e 2	Addetti all'industria tessile e a manifatture tessili . . . . .	37	38	26.2	31.9
4	10	1 e 2	Addetti all'industria del vestiario e all'arredamento . . . . .	50	52	23.1	26.5
4	11	1 e 2	Addetti alle industrie chimiche e manifattura tabacchi (c) . . . . .	28	16	148.9	108.8
4	12	1 e 2	Addetti alle industrie poligrafiche e della carta . . . . .	21	28	29.1	41.9
4	13	0	Operai non specificati . . . . .	198	219	61.3	82.2
5	1	0	Cocchieri, carrettieri, ecc. . . . .	288	295	79.5	91.8
5	2	0	Ferrovieri, tramvieri, conduttori di automobili, addetti ai trasporti aerei . . . . .	225	212	111.6	121.5
5	3	0	Marinai, barcaiuoli, pescatori, ecc. . . . .	68	87	35.2	53.5
6	1	1 e 2	Addetti alla cura e alla acconciatura della persona . . . . .	30	32	25.1	27.9
6	2 e 3	0	Addetti ai servizi domestici, garzoni e camerieri addetti ai servizi pubblici . . . . .	174	125	38.8	40.3
6	4	1	Facchini, spazzini, cantonieri . . . . .	105	99	42.7	47.7
6	4	2	Venditori ambulanti, saltimbanchi, venturieri . . . . .	46	65	29.0	41.5
7	1	0	Personale subalterno dello Stato e di altri Enti pubblici . . . . .	21	38	29.0	38.9
8	1 e 2	0	Esercito, marina, aeronautica, guardie di finanza e milizia (esclusi gli Ufficiali) . . . . .	146	167	140.4	187.0
8	3	0	Altri Corpi armati dello Stato e di Enti pubblici . . . . .	23	20	48.5	47.4
9	1	1 e 2	Culto cattolico e altri culti . . . . .	20	20	12.1	13.7
9	2	1	Insegnanti . . . . .	7	22	10.7	34.1
9	2 e 4	2	Professioni liberali e arti belle . . . . .	72	68	27.2	28.2
9	3	0	Arti sanitarie . . . . .	16	19	15.8	19.9
10	1-2-3	1 e 2	Ufficiali di terra, di mare e d'aria . . . . .	18	30	62.9	129.9
10	4	0	Impiegati pubblici e privati . . . . .	142	132	25.3	26.4
10	5	0	Pensionati . . . . .	107	126	10.8	14.4
11	1	0	Proprietari e benestanti . . . . .	158	146	15.0	15.9
11	1	0	Studenti . . . . .	60	69	56.8	67.0
12 e 0	3 e 4	1 a 5	Disoccupati, invalidi, ricoverati, mendicanti, professione ignota . . . . .	199	172	24.8	25.6
<b>In complesso . . . . .</b>				<b>7 780</b>	<b>8 128</b>	<b>34.6</b>	<b>42.0</b>

(a) ISTITUTO CENTRALE DI STATISTICA: «Nomenclatura professionale». Roma, Stabilimento Poligrafico per l'Amministrazione dello Stato. 1928-VII.

(b) Escluse le morti per causa ignota o non dichiarata o male indicata.

(c) Nell'anno 1929 non si è verificato nessun caso di morte per causa violenta accidentale fra gli addetti alle manifatture dei tabacchi.

A complemento delle notizie già date, circa la mortalità per *causa violenta accidentale*, aggiungiamo che essa, nel 1929 e nel 1930, è stata, nel complesso dei Comuni capoluoghi di Provincia del Regno superiore a quella degli altri Comuni.

Fra i Comuni aventi una popolazione presente superiore ai 60 000 abitanti, i massimi della mortalità per *causa violenta accidentale*, nel biennio 1929-30 complessivamente, si ebbero in Bèrgamo (7,5 su 10 000 abitanti), in Brèscia (6,9), in Règgio nell'Emilia (5,1), in Caltanissetta (5,0) e in Trieste (4,8). I minimi, in Marsala (1,5), in Alcamo (1,7), in Prato (1,9), in Tàranto (2,2), in Mòdica (2,3), in Palermo (2,4) e in Tràpani (2,5).

Le morti per *causa violenta accidentale* sono assai più numerose nei maschi in confronto alle femmine.

### § 3. — Morti causate da avvelenamenti cronici, accidentali o professionali.

Giova ricordare che tra le morti per malattie ordinarie sono comprese, a partire dall'anno 1924, anche quelle causate da *avvelenamento cronico, accidentale o professionale*, sia da *sostanze inorganiche*, sia da *sostanze organiche* (escluso l'*alcoolismo cronico*).

Per l'importanza che può avere una conoscenza più profonda della frequenza degli *avvelenamenti cronici, accidentali o professionali*, e delle caratteristiche che li accompagnano, si è ritenuto opportuno approfondirne l'esame, ed, a cominciare dall'anno 1926, essi sono stati classificati anche secondo le età e la professione o condizione dei morti e la natura della sostanza tossica.

Dal prospetto seguente risulta la frequenza degli *avvelenamenti cronici*, per il quinquennio 1926-30.

PROSPETTO LXIII. — Morti per avvelenamento cronico, accidentale o professionale, negli anni dal 1926 al 1930.

NUMERI DELL'ELENCO NOSOLOGICO	AVVELENAMENTO CRONICO, ACCIDENTALE O PROFESSIONALE	1926		1927		1928		1929		1930	
		M	F	M	F	M	F	M	F	M	F
178	da sostanze inorganiche . .	45	—	34	—	27	1	37	—	28	2
179	da sostanze organiche (escluso l' <i>alcoolismo cronico</i> ) . . .	7	8	9	6	11	5	8	8	10	4

Gli *avvelenamenti cronici* da sostanze *inorganiche*, che furono in numero di 45 nel 1926, discesero a 34 nel 1927 ed a 28 nel 1928, risalirono a 37 nel 1929, ridiscendendo a 30 nel 1930. Il numero dei morti per *avvelenamento cronico* da *sostanze organiche* si mantenne pressochè costante nel quinquennio 1926-30.

Dai due prospetti seguenti risultano le sostanze venefiche, l'età e il sesso dei morti, per gli *avvelenamenti cronici*, durante gli anni 1928, 1929 e 1930.

È costante, nel triennio 1928-30, la maggiore frequenza assoluta dei morti per *avvelenamenti cronici, accidentali o professionali* da sostanze *inorganiche* nei gruppi di età al di sopra dei 39 anni, il che è facilmente spiegabile con la natura delle lesioni determinate dagli avvelenamenti per piombo, che sono compatibili con la vita, quando esse si siano limitate ad organi non vitali e cessi l'esposizione all'avvelenamento. È da notare, però, che anche al di sotto dei 40 anni si trovano casi di morte per la causa in esame. Soltanto il piombo risulta come causa determinante di *avvelenamenti cronici* mortali per le sostanze *inorganiche*: per le sostanze *organiche* (Prospetto LXV) risultano la morfina e la cocaina; per 4 casi nel 1928, per 1 nel 1929 e per 3 nel 1930, la nicotina, e per un solo caso anche l'eroina nel 1929.

La morfina è la sostanza che dà il maggior numero di casi di morte: questi sono, nel triennio 1928-30, in numero maggiore nei maschi (17) che nelle femmine (15): gli effetti deleteri della cocaina sono limitati a pochissimi casi e solo negli uomini. Nei riguardi della età, i casi più numerosi, per la morfina, risultano in individui da 40 anni in poi, e, per la nicotina, i casi si riferiscono tutti all'età da 50 anni in poi; i due casi di morte per cocainismo cronico sono in un maschio nel gruppo d'età da 30 a 39 anni e in uno da 40 a 49. Probabilmente l'età elevata dei morti per morfinitismo cronico è legata non solo alla lentezza con la quale si determinano alterazioni che possono condurre alla morte, ma anche al fatto che nelle età avanzate più frequentemente si verificano malattie a lungo decorso che inducono gli ammalati all'uso della morfina.

**PROSPETTO LXIV. — Morti per avvelenamento cronico, accidentale o professionale, da sostanze inorganiche, negli anni 1928, 1929 e 1930, classificati secondo il sesso e l'età alla morte.**

ETA' ALLA MORTE	NATURA DEL VELENO (PIOMBO)					
	1928		1929		1930	
	M	F	M	F	M	F
Da 15 a 19 anni . . . . .	1	—	—	—	—	—
» 20 » 24 » . . . . .	—	—	—	—	—	—
» 25 » 29 » . . . . .	—	—	—	—	1	1
» 30 » 39 » . . . . .	2	—	3	—	3	—
» 40 » 49 » . . . . .	9	1	8	—	6	—
» 50 » 59 » . . . . .	6	—	12	—	8	2
» 60 » 69 » . . . . .	7	—	11	—	8	—
» 70-80 . . . . .	2	—	3	—	2	—
<b>In complesso. . . . .</b>	<b>27</b>	<b>1</b>	<b>37</b>	<b>—</b>	<b>28</b>	<b>2</b>

**PROSPETTO LXV. — Morti per avvelenamento cronico, accidentale o professionale, da sostanze organiche, negli anni 1928, 1929 e 1930, classificati secondo l'età alla morte, la natura del veleno ed il sesso.**

ETA' ALLA MORTE (a)	NATURA DEL VELENO										IN COMPLESSO		
	morfina		cocaina		nicotina		eroina		medicinale non specific.				
	M	F	M	F	M	F	M	F	M	F	M	F	
<b>Anno 1928</b>													
Da 30 a 39 anni . . . . .	—	1	—	—	—	—	—	—	—	—	—	—	1
» 40 » 49 » . . . . .	1	1	1	—	—	—	—	—	1	1	3	2	
» 50 » 59 » . . . . .	2	—	—	—	1	—	—	—	—	—	3	—	
» 60 » 69 » . . . . .	2	—	—	—	1	—	—	—	—	—	3	—	
» 70 - (1) . . . . .	—	2	—	—	2	—	—	—	—	—	2	2	
<b>In complesso . . .</b>	<b>5</b>	<b>4</b>	<b>1</b>	<b>—</b>	<b>4</b>	<b>—</b>	<b>—</b>	<b>—</b>	<b>1</b>	<b>1</b>	<b>11</b>	<b>5</b>	
<b>Anno 1929</b>													
Da 30 a 39 anni . . . . .	1	1	1	—	—	—	—	—	1	—	3	1	
» 40 » 49 » . . . . .	1	1	—	—	—	—	—	—	—	—	1	1	
» 50 » 59 » . . . . .	2	—	—	—	—	—	—	1	—	—	2	1	
» 60 » 69 » . . . . .	1	3	—	—	—	—	—	—	—	—	1	3	
» 70 - (1) . . . . .	—	2	—	—	1	—	—	—	—	—	1	2	
<b>In complesso . . .</b>	<b>5</b>	<b>7</b>	<b>1</b>	<b>—</b>	<b>1</b>	<b>—</b>	<b>—</b>	<b>1</b>	<b>1</b>	<b>—</b>	<b>8</b>	<b>8</b>	
<b>Anno 1930</b>													
Da 25 a 29 anni . . . . .	1	—	—	—	—	—	—	—	—	—	1	—	
» 30 » 39 » . . . . .	1	1	—	—	—	—	—	—	—	—	1	1	
» 40 » 49 » . . . . .	1	—	—	—	—	—	—	—	—	—	1	—	
» 50 » 59 » . . . . .	2	1	—	—	—	—	—	—	—	—	2	1	
» 60 » 69 » . . . . .	1	—	—	—	—	—	—	—	—	—	1	—	
» 70 - (1) . . . . .	1	2	—	—	3	—	—	—	—	—	4	2	
<b>In complesso . . .</b>	<b>7</b>	<b>4</b>	<b>—</b>	<b>—</b>	<b>3</b>	<b>—</b>	<b>—</b>	<b>—</b>	<b>—</b>	<b>—</b>	<b>10</b>	<b>4</b>	

I seguenti prospetti (LXVI e LXVII) danno, rispettivamente, la professione o condizione dei morti per avvelenamento cronico da sostanze inorganiche e da sostanze organiche, durante gli anni 1928, 1929 e 1930.

(a) Nei gruppi di età che non sono indicati, non si verificò alcun caso di morte.



PROSPETTO LXVI.

PROFESSIONE O CONDIZIONE	MASCHI			PROFESSIONE O CONDIZIONE	MASCHI		
	1928	1929	1930		1928	1929	1930
Contadini . . . . .	1	3	3	Pittori di stanze e decoratori . . . . .	6	4	2
Venditori di latte . . . . .	1	—	—	Piombisti . . . . .	—	—	1
Carradori . . . . .	—	1	—	Muratori . . . . .	—	1	—
Falegnami . . . . .	—	1	—	Braccianti e giornalieri . . . . .	2	1	—
Verniciatori . . . . .	8	7	5	Magazzinieri . . . . .	—	—	1
Fonditori . . . . .	—	—	2	Facchini . . . . .	—	1	—
Lattinieri . . . . .	—	1	1	Tintori . . . . .	1	—	—
Ramieri . . . . .	—	1	—	Operai idraulici . . . . .	—	1	1
Calderai . . . . .	1	—	—	Tipografi . . . . .	3	5	6
Stagnini . . . . .	1	—	—	Pittori . . . . .	1	2	2
Metallurgici e meccanici . . . . .	—	2	—	Pensionati . . . . .	—	2	2
Tornitori . . . . .	1	—	—	Professioni non indicate o male indicate	1	1	—
Vasai, ceramisti e stovigliai . . . . .	—	2	1				
Imbianchini . . . . .	—	—	1				
Impiegati . . . . .	—	1	—	<b>In complesso . . . . .</b>	<b>27</b>	<b>37</b>	<b>28</b>

PROSPETTO LXVII.

PROFESSIONE O CONDIZIONE	1928		1929		1930		PROFESSIONE O CONDIZIONE	1928		1929		1930	
	M	F	M	F	M	F		M	F	M	F	M	F
Contadini . . . . .	3	—	3	—	—	—	Venditori ambulanti . . . . .	1	—	—	—	—	—
Fittavoli . . . . .	—	—	—	—	1	—	Medici . . . . .	1	—	1	—	1	—
Giornalieri di campagna . . . . .	—	—	—	—	1	—	Levatrici . . . . .	—	—	1	—	—	—
Pastori . . . . .	—	—	1	—	—	—	Musici . . . . .	—	—	—	—	1	—
Beccai . . . . .	—	—	1	—	1	—	Impiegati . . . . .	—	—	—	—	1	—
Industriali e commercianti . . . . .	—	—	—	—	1	—	Proprietari e benestanti . . . . .	1	3	1	—	—	—
Esercenti . . . . .	1	—	—	—	—	—	Attendenti a casa . . . . .	—	2	—	7	—	4
Meccanici . . . . .	—	—	1	—	—	—	Ricoverati . . . . .	—	—	—	—	2	—
Muratori . . . . .	1	—	—	—	1	—	Professioni non indicate . . . . .	1	—	—	—	—	—
Braccianti . . . . .	1	—	—	—	—	—	<b>In complesso . . . . .</b>	<b>11</b>	<b>5</b>	<b>8</b>	<b>8</b>	<b>10</b>	<b>4</b>
Pescatori . . . . .	1	—	—	—	—	—							

È caratteristica la distribuzione professionale dei due generi di *avvelenamento cronico*. L'uno, il saturnismo, è l'avvelenamento professionale classico degli operai e specie di alcune categorie (verniciatori, pittori di stanze, decoratori, tipografi); l'altro, il morfinismo, sembra, nel sesso femminile, più diffuso nelle classi sociali più elevate.

§ 4 — Omicidi e infanticidi.

Nel seguente prospetto è data la mortalità, nel Regno, per *omicidio e infanticidio*, durante il periodo d'anni corso dal 1887 al 1930.

In tale prospetto sono stati calcolati anche i numeri indici di detta mortalità, facendo uguale a 100 quella del quinquennio 1887-91; da essi si scorge che la mortalità, per tutti gli anni del periodo preso in esame, ad eccezione del quadriennio 1920-23, si è mantenuta uguale o al disotto del numero indice base, toccando i minimi nel 1916, nel 1918, nel 1927, nel 1928, nel 1929 e nel 1930, nei quali anni il numero indice discese a 53 nel 1916, a 57 nel 1918, a 59 nel 1927, a 51 nel 1928, a 49 nel 1929 e a 55 nel 1930. Nel quadriennio 1920-23 il numero indice salì: a 149 nel 1920, a 153 nel 1921, a 137 nel 1922 e a 102 nel 1923, diminuendo sensibilmente negli anni successivi.

PROSPETTO LXVIII. — Morti per omicidio e infanticidio, dal 1887 al 1930.

A N N I	MORTI PER OMICIDIO E INFANTICIDIO	PER 1 000 000 DI ABITANTI	NUMERI INDICI (mortalità del quinquennio 1887-91 = 100)
1887-91 (media annuale)	1 473	49	100
1892-96	1 515	49	100
1897-901	1 446	45	92
1902-06	1 342	41	84
1907	1 283	38	78
1908	1 528	45	92
1909	1 375	40	82
1910	1 158	34	69
1911	1 090	31	63
1912	1 113	32	65
1913	1 215	34	69
1914	1 360	38	78
1915	1 290	35	71
1916	947	26	53
1917	1 060	30	61
1918	983	28	57
1919	1 633	45	92
1920	2 661	73	149
1921	2 750	75	153
1922	2 459	67	137
1923	1 851	50	102
1924	1 786	46	94
1925	1 767	45	92
1926	1 252	32	65
1927	1 141	29	59
1928	989	25	51
1929	967	24	49
1930	1 099	27	55

Nei seguenti due prospetti, in analogia a quanto è stato fatto per le altre principali cause di morte, è data la mortalità per omicidio ed infanticidio in ciascun Compartimento e nel Regno, durante i trienni 1900-02, 1910-12, 1920-1922 e negli anni 1929 e 1930.

PROSPETTO LXIX. — Mortalità per omicidio ed infanticidio.

(Cifre proporzionali a 100 000 abitanti)

COMPARTIMENTI E REGNO	1900-02	1910-12	1920-22	1929	1930
	medie annuali				
Piemonte	2.7	1.8	4.2	1.5	1.8
Liguria	2.2	2.6	5.1	2.4	1.1
Lombardia	1.4	1.3	4.2	1.4	1.4
Venezia Tridentina (a)	—	—	—	2.1	1.2
Veneto	1.1	1.0	3.3	1.0	1.3
Venezia Giulia e Zara (a)	—	—	—	4.2	3.8
Emilia	1.9	1.6	6.6	1.4	1.7
Toscana	2.4	1.7	5.7	1.2	1.6
Marche	3.2	1.5	4.6	1.3	1.7
Umbria	2.8	2.5	4.8	1.3	2.5
Lazio	6.5	4.9	8.1	2.8	2.8
Abruzzi e Molise	5.5	3.5	4.9	2.4	4.1
Campania	7.0	3.1	7.3	4.6	4.7
Puglie	1.3	3.1	6.4	2.6	2.0
Lucania	1.6	1.3	7.5	4.4	6.4
Calabria	8.0	6.7	10.6	6.8	8.2
Sicilia	7.8	7.9	19.6	3.2	4.1
Sardegna	4.8	4.7	4.4	3.1	4.8
<b>REGNO</b>	<b>4.0</b>	<b>3.2</b>	<b>7.1</b>	<b>2.4</b>	<b>2.7</b>

(a) Veggasi la nota (a) a pag. \*28.

PROSPETTO LXX. — Mortalità per omicidio ed infanticidio.

COMPARTIMENTI E REGNO	NUMERI INDICI (a)								
	triennio 1900-02 = 100				mortalità del Regno = 100				
	1910-12	1920-22	1929	1930	1900-02	1910-12	1920-22	1929	1930
	medie annuali				medie annuali				
Piemonte . . . . .	65	153	54	65	68	55	59	62	66
Liguria . . . . .	118	233	109	51	55	80	73	101	42
Lombardia . . . . .	91	296	98	96	36	40	60	58	51
Venezia Tridentina . . . . .								89	45
Veneto . . . . .	95	299	93	122	28	32	47	43	50
Venezia Giulia e Zara . . . . .								177	141
Emilia . . . . .	84	352	72	89	47	49	93	57	62
Toscana . . . . .	72	242	52	68	59	52	80	51	59
Marche . . . . .	45	143	41	53	81	45	66	56	64
Umbria . . . . .	88	169	46	87	71	78	68	55	92
Lazio . . . . .	76	125	44	43	162	153	115	119	103
Abruzzi e Molise . . . . .	64	88	45	75	138	109	69	103	153
Campania . . . . .	73	104	65	67	175	158	103	102	175
Puglie . . . . .	67	121	49	39	132	110	90	109	75
Lucania . . . . .	95	132	78	113	141	165	106	186	236
Calabrie . . . . .	84	133	85	102	200	207	150	287	304
Sicilia . . . . .	102	251	41	52	195	245	277	135	151
Sardegna . . . . .	97	92	63	99	121	145	63	128	178
<b>REGNO</b> { vecchi confini (b) . . . . .	<b>81</b>	<b>177</b>	<b>59</b>	<b>67</b>	<b>100</b>	<b>100</b>	<b>100</b>		
{ attuali confini . . . . .								<b>100</b>	<b>100</b>

Fatta uguale a 100 la mortalità per omicidio ed infanticidio nei singoli Compartimenti e nel Regno, nei vecchi confini, nel triennio 1900-02 (prospetto LXX), si nota, per il Regno, un abbassamento della medesima nel triennio 1910-12 e negli anni 1929 e 1930.

Nel triennio 1920-22, invece, la mortalità per omicidio ed infanticidio segna un aumento notevole. In tale triennio sono raggiunti i massimi per tutti i Compartimenti, ad eccezione degli Abruzzi e Molise e della Sardegna.

Mettendo in confronto i numeri indici degli anni 1929 e 1930 con quelli del periodo base, si nota che sono superiori a quelli del periodo base: per il 1929, soltanto il numero indice della Liguria; e per il 1930, i numeri indici del Veneto, della Lucania e delle Calabrie. Per tutti i rimanenti Compartimenti, i numeri indici sono inferiori in entrambi gli anni.

Nello stesso prospetto sono calcolati i numeri indici della mortalità per omicidio ed infanticidio nei singoli Compartimenti, fatta uguale a 100 la mortalità media del Regno, in ciascuno dei periodi considerati.

Dall'esame dei numeri indici di tale prospetto, si nota un addensamento maggiore della mortalità per omicidio ed infanticidio nei Compartimenti dell'Italia meridionale ed insulare e nel Lazio.

I massimi della mortalità per omicidio ed infanticidio, in confronto alla mortalità media del Regno, sono dati: dalle Calabrie, per il triennio 1900-02 e per i due anni 1929 e 1930; dalla Sicilia, per i trienni 1910-12 e 1920-22.

I minimi sono dati: dal Veneto, per quattro dei periodi considerati, e dalla Liguria per l'anno 1930.

(a) Veggasi la nota (b) a pag. \*28.

(b) Veggasi la nota (c) a pag. \*28.

Nel prospetto seguente diamo, per gli anni 1928, 1929 e 1930, il numero dei morti per *omicidio* e *infanticidio*, classificati secondo il sesso e il mezzo o modo di uccisione.

Fra i 1099 individui uccisi durante l'anno 1930, 815 erano maschi e 284 femmine, e cioè, per ogni 100 omicidi si contarono 74 maschi e 26 femmine; nel 1929, la proporzione per sesso risulta di 73 maschi e 27 femmine; e nel 1928 di 77 maschi e 23 femmine.

Le armi da fuoco, da punta o da taglio e quelle contundenti sono i mezzi più frequenti coi quali, sia nei maschi sia nelle femmine, fu procurata la morte dei colpiti, durante il suddetto triennio.

PROSPETTO LXXI. — Morti per omicidio e infanticidio negli anni 1928, 1929 e 1930, classificati secondo il sesso e il mezzo o modo di uccisione (\*).

MEZZI O MODI DI UCCISIONE	1928			1929			1930		
	M	F	M F	M	F	M F	M	F	M F
Arma da fuoco . . . . .	(a) 383	89	469	(b) 382	117	499	(c) 411	127	538
Arma da punta o da taglio . . . . .	224	67	291	184	76	260	236	75	311
Arma contundente . . . . .	105	39	144	93	26	119	81	27	108
Ustioni . . . . .	—	—	—	—	—	—	3	—	3
Strappamento o mancata legatura del cordone ombelicale . . . . .	—	—	—	—	1	1	1	2	3
Abbandono sulla pubblica strada . . . . .	1	2	3	—	—	—	—	—	—
Mancate cure, dopo il parto . . . . .	—	2	2	—	—	—	—	—	—
Annegamento . . . . .	7	3	10	5	—	5	6	5	11
Precipitazione o caduta . . . . .	11	1	12	6	1	7	5	5	10
Schiacciamento . . . . .	2	—	2	—	—	—	3	1	4
Avvelenamento . . . . .	(d) 1	(e) 2	3	(f) 2	(g) 2	4	(h) 4	(i) 4	8
Strangolamento . . . . .	12	13	25	15	14	29	14	14	28
Impiccamento . . . . .	2	1	3	—	5	5	3	1	4
Soffocamento meccanico . . . . .	3	2	5	1	7	8	4	3	7
Soffocamento (senza specificazione) . . . . .	2	3	5	5	8	13	10	6	16
Asfissia (senza specificazione) . . . . .	6	1	7	—	1	1	1	3	4
Altri mezzi . . . . .	—	—	—	2	—	2	16	6	22
Mezzo non indicato . . . . .	5	3	8	10	4	14	17	5	22
<b>In complesso . . . . .</b>	<b>761</b>	<b>228</b>	<b>989</b>	<b>705</b>	<b>262</b>	<b>967</b>	<b>815</b>	<b>284</b>	<b>1 099</b>

(\*) La statistica degli omicidi, fondata sulle dichiarazioni dei medici curanti o necroscopi, non coincide con quella che si ricava dagli atti giudiziari, la quale dà cifre più alte. Ma questa discordanza è inevitabile, stante i momenti diversi ai quali si riportano le due statistiche. Il medico rilascia la sua dichiarazione subito dopo aver constatata la morte e, specialmente quando non si tratta di un delitto flagrante, egli può soltanto dichiarare che la morte è stata determinata da una ferita o da altra lesione o da avvelenamento, ma non può attestare se la lesione o l'avvelenamento siano o no dolosi. Soltanto l'Autorità giudiziaria, spesso, dopo lunghe e accurate ricerche è in grado di riconoscere se la morte sia derivata da omicidio. Si spiega pertanto come i risultati delle due statistiche differiscano specialmente nel numero degli infanticidi e degli omicidi per avvelenamento, per i quali occorrono indagini che occupano molto tempo per scoprire se la causa della morte sia stata accidentale o dolosa.

- (a) Compresi 9 omicidi avvenuti in conflitto con la forza pubblica.
- (b) Compresi 3 omicidi avvenuti in conflitto con la forza pubblica.
- (c) Compresi 5 omicidi avvenuti in conflitto con la forza pubblica.
- (d) Non è stata indicata la natura del veleno.
- (e) Di cui, una femmina avvelenata con sublimato corrosivo, e una con veronal.
- (f) Di cui, un maschio avvelenato con arsenico e l'altro, probabilmente, con sublimato corrosivo.
- (g) Di cui, una femmina avvelenata con stricnina e l'altra con veleno non accertato.
- (h) Di cui, un maschio avvelenato con sostanze caustiche, due con fosforo di zinco e uno con sublimato corrosivo.
- (i) Di cui, una femmina avvelenata con sostanze caustiche, una con fosforo di zinco, una con stricnina ed una con arsenico.

Gli *infanticidi*, durante il triennio 1928-30, già compresi nel prospetto LXXI, sono stati classificati, separatamente dagli *omicidi*, secondo il sesso e il mezzo o modo di uccisione, come è indicato nel prospetto seguente.

PROSPETTO LXXII. — Morti per infanticidio negli anni 1928, 1929 e 1930, classificati secondo il sesso e il mezzo o modo di uccisione.

MEZZI O MODI DI UCCISIONE	1928			1929			1930		
	M	F	MF	M	F	MF	M	F	MF
Arma da fuoco . . . . .	—	—	—	—	—	—	1	—	1
Arma da punta o da taglio . . . . .	1	1	2	2	—	2	—	1	1
Arma contundente . . . . .	—	2	2	—	2	2	—	1	1
Strappamento o mancata legatura del cordone ombelicale	—	—	—	—	1	1	1	2	3
Abbandono sulla pubblica strada . . . . .	1	2	3	—	—	—	—	—	—
Mancate cure, dopo il parto. . . . .	—	2	2	—	—	—	—	—	—
Annegamento . . . . .	3	2	5	2	—	2	2	3	5
Precipitazione . . . . .	—	—	—	—	1	1	2	—	2
Schiacciamento . . . . .	1	—	1	—	—	—	2	1	3
Strangolamento . . . . .	4	4	8	3	4	7	4	1	5
Soffocamento meccanico . . . . .	2	1	3	1	4	5	—	—	—
Soffocamento (senza specificazione) . . . . .	1	2	3	4	5	9	9	5	14
Asfissia (senza specificazione) . . . . .	4	1	5	—	1	1	1	2	3
Altri mezzi . . . . .	—	—	—	—	—	—	1	—	1
Mezzo non indicato . . . . .	—	—	—	3	2	5	4	3	7
<b>In complesso . . . . .</b>	<b>17</b>	<b>17</b>	<b>34</b>	<b>15</b>	<b>20</b>	<b>35</b>	<b>27</b>	<b>19</b>	<b>46</b>

Aggiungiamo inoltre che la mortalità per *omicidio* ed *infanticidio*, sia nel 1929 che nel 1930 è stata, nel complesso dei Comuni capoluoghi di Provincia del Regno, leggermene superiore a quella degli altri Comuni.

**§ 5. — Morti per suicidio classificati per Compartimenti, sesso, stato civile, età, mezzi o modi di uccisione, natura del veleno (nei casi di avvelenamento), mesi e professioni.**

*Regno.* — Nel prospetto seguente è data la mortalità nel Regno per *suicidio*, durante il periodo d'anni corso dal 1887 al 1930.

In tale prospetto, sono stati calcolati anche i numeri indici di detta mortalità, facendo uguale a 100 quella del quinquennio 1887-91; da essi si scorge che le morti per *suicidio* sono venute crescendo dal 1887. Infatti, il numero indice, da 100 nel periodo base, salì costantemente, salvo lievi oscillazioni, a 171 nel 1914. Nel periodo bellico e nel quinquennio dopo guerra, dette morti diminuirono sensibilmente rispetto all'anno 1914, e la diminuzione maggiore si osserva nei due anni 1916 e 1917, nei quali il numero indice discese a 133; ma esse risalirono notevolmente negli anni dal 1924 al 1927, nel quale ultimo anno

il numero indice è il più alto fra tutti quelli osservati dal 1887 in poi. Dal 1928 al 1930 notasi una tendenza ad una lieve diminuzione, segnando in questi tre ultimi anni, rispettivamente, i seguenti numeri indici: 187, 173 e 185.

PROSPETTO LXXIII. — Morti per suicidio dal 1887 al 1930.

A N N I	MORTI PER SUICIDIO	PER I 000 000 DI ABITANTI	NUMERI INDICI (mortalità del quinquennio 1887-91 = 100)
1887-91 (media annuale)	1 570	52	100
1892-96 " "	1 813	58	112
1897-901 " "	2 005	62	119
1902 06 " "	2 157	65	125
1907 . . . . .	2 445	73	140
1908 . . . . .	2 691	80	154
1909 . . . . .	2 969	87	167
1910 . . . . .	2 880	84	162
1911 . . . . .	2 754	79	152
1912 . . . . .	2 986	85	163
1913 . . . . .	3 107	88	169
1914 . . . . .	3 185	89	171
1915 . . . . .	3 092	85	163
1916 . . . . .	2 531	69	133
1917 . . . . .	2 439	69	133
1918 . . . . .	2 642	75	144
1919 . . . . .	2 630	73	140
1920 . . . . .	2 664	73	140
1921 . . . . .	2 885	78	150
1922 . . . . .	3 030	83	160
1923 . . . . .	3 222	87	167
1924 . . . . .	3 778	97	187
1925 . . . . .	3 674	94	181
1926 . . . . .	3 871	98	188
1927 . . . . .	4 210	106	204
1928 . . . . .	3 903	97	187
1929 . . . . .	3 636	90	173
1930 . . . . .	3 915	96	185

*Distribuzione territoriale.* — Nei seguenti due prospetti, in analogia a quanto è stato fatto per le altre principali cause di morte, è data la mortalità per *suicidio*, in ciascun Compartimento e nel Regno, durante i trienni 1900-02, 1910-12, 1920-22 e negli anni 1929 e 1930.

PROSPETTO LXXIV. — Mortalità per suicidio.

(Cifre proporzionali a 100 000 abitanti)

COMPARTIMENTI E REGNO	1900-02	1910-12	1920-22	1929	1930
	medie annuali				
Piemonte . . . . .	9.3	12.3	11.3	14.7	14.6
Liguria . . . . .	8.9	16.0	13.3	13.8	14.5
Lombardia . . . . .	6.5	9.3	8.4	9.2	10.1
Venezia Tridentina (a) . . . . .	—	—	—	11.7	10.6
Veneto . . . . .	6.6	8.4	7.6	8.1	8.9
Venezia Giulia e Zara (a) . . . . .	—	—	—	21.3	21.6
Emilia . . . . .	9.6	10.9	11.2	14.6	14.2
Toscana . . . . .	7.7	9.4	8.7	10.3	9.5
Marche . . . . .	7.0	7.3	7.9	6.9	9.0
Umbria . . . . .	7.5	8.0	7.1	6.7	12.0
Lazio . . . . .	9.7	12.2	10.9	8.1	8.6
Abruzzi e Molise . . . . .	4.0	4.6	4.3	5.8	6.8
Campania . . . . .	3.9	6.0	6.4	6.2	6.0
Puglie . . . . .	3.7	4.1	4.4	5.6	5.8
Lucania . . . . .	3.0	4.6	5.1	4.2	6.0
Calabrie . . . . .	2.1	2.3	2.5	2.6	4.3
Sicilia . . . . .	3.6	5.9	4.9	5.1	6.4
Sardegna . . . . .	4.8	6.1	4.5	5.5	8.0
<b>REGNO . . . . .</b>	<b>6.2</b>	<b>8.3</b>	<b>7.7</b>	<b>9.0</b>	<b>9.6</b>

PROSPETTO LXXV. — Mortalità per suicidio.

COMPARTIMENTI E REGNO	NUMERI INDICI (b)								
	triennio 1900-02 = 100				mortalità del Regno = 100				
	1910-12	1920-22	1929	1930	1900-02	1910-12	1920-22	1929	1930
	medie annuali				medie annuali				
Piemonte . . . . .	112	121	158	157	150	149	146	164	152
Liguria . . . . .	180	149	163	143	193	172	172	153	151
Lombardia . . . . .	143	129	142	156	104	112	108	102	105
Venezia Tridentina . . . . .								131	111
Veneto . . . . .	127	115	122	134	106	101	99	90	92
Venezia Giulia e Zara . . . . .								237	226
Emilia . . . . .	114	116	151	148	155	132	145	162	149
Toscana . . . . .	122	112	133	123	124	114	113	115	100
Marche . . . . .	104	113	68	128	113	88	103	77	94
Umbria . . . . .	106	95	82	160	121	97	93	75	125
Lazio . . . . .	126	111	84	89	155	147	142	90	82
Abruzzi e Molise . . . . .	115	108	145	171	64	55	56	64	71
Campania . . . . .	156	166	159	154	62	73	84	69	62
Puglie . . . . .	113	119	152	158	59	50	57	62	60
Lucania . . . . .	151	171	141	199	48	55	66	47	62
Calabrie . . . . .	107	119	125	203	34	27	31	29	45
Sicilia . . . . .	167	137	143	181	57	72	63	57	67
Sardegna . . . . .	129	95	115	168	77	74	59	61	84
<b>REGNO</b> { <b>vecchi confini (c)</b> . . . . .	<b>133</b>	<b>124</b>	<b>138</b>	<b>149</b>	<b>100</b>	<b>100</b>	<b>100</b>		
{ <b>attuali confini</b> . . . . .								<b>100</b>	<b>100</b>

(a) Veggasi la nota (a) a pag. \*28.

(b) Veggasi la nota (b) a pag. \*28.

(c) Veggasi la nota (c) a pag. \*28.

L'andamento, nel tempo, della mortalità per *suicidio*, nei periodi indicati dal prospetto LXXV, risulta crescente, sia nel Regno (salvo una diminuzione nel triennio 1920-22, nel quale il numero indice (124) fu inferiore a quello (133) del triennio 1910-12), sia nei singoli Compartimenti, tranne poche eccezioni, in cui i numeri indici risultarono inferiori a quello base.

Nel Regno, nei vecchi confini, il massimo della mortalità si riscontra nell'anno 1930, e altrettanto si nota per i singoli Compartimenti, se si eccettuano il Piemonte, l'Emilia e la Toscana, che hanno toccato il massimo nell'anno 1929, la Campania con il massimo nel triennio 1920-22, la Liguria e il Lazio col massimo nel triennio 1910-12.

Nello stesso prospetto, la mortalità dei singoli Compartimenti è messa a confronto con quella del Regno, fatta questa uguale a 100 nei singoli periodi esaminati.

Esaminando gli indici contenuti in detto prospetto, si nota un maggiore addensamento della mortalità per *suicidio* nei Compartimenti dell'Italia settentrionale e centrale, a confronto dell'Italia meridionale ed insulare.

I numeri indici più alti sono dati dall'Emilia e dal Lazio per il periodo 1900-02; dalla Liguria per i periodi 1910-12 e 1920-22; dal Piemonte per gli anni 1929 e 1930 (considerando il Regno nei vecchi confini).

I minimi sono dati, nei cinque periodi considerati, dalle Calabrie.

*Sesso e stato civile.* — Per ogni 100 *suicidi* nel 1929, si ebbero 73 maschi e 27 femmine, nel 1930, rispettivamente, 75 e 25. Nel decennio 1885-94 su 100 morti per *suicidio*, 19 erano femmine; nel decennio 1895-904 tale proporzione salì a 21; nel decennio 1905-14 a 25, per raggiungere il massimo di 28 negli anni di guerra e nel successivo quinquennio 1919-23. Negli anni dal 1924 al 1930, la proporzione delle femmine che si tolsero la vita è ritornata, circa, al livello di quella osservata nel decennio anteguerra 1905-14; ed infatti, nel 1924 e nel 1925, su 100 *suicidi* si erano contate 26 femmine, nel 1926 se ne ebbero 25, nel 1927 e 1928, rispettivamente, 24 e 26 e nel 1929 e 1930, rispettivamente, 27 e 25.

Per determinare correttamente la mortalità per *suicidio* secondo lo stato civile e il sesso, occorrerebbe (come già si è fatto osservare a proposito della mortalità per *cause accidentali* secondo la professione) poter riferire il numero dei morti per *suicidio*, distinti per sesso e per stato civile, al numero degli esposti a morire dello stesso sesso e dello stesso stato civile.

Poichè detti coefficienti si possono calcolare soltanto in occasione dei censimenti, perchè solo allora si conoscono tali caratteristiche della popolazione, ci limitiamo, nel prospetto seguente, a dare le cifre assolute dei morti e la ripartizione percentuale dei maschi e delle femmine su 100 *suicidi* appartenenti allo stesso stato civile, e la ripartizione proporzionale, senza distinzione di sesso, di ogni gruppo di stato civile, su 100 *suicidi* di stato civile noto.



**PROSPETTO LXXVI. — Morti per suicidio, negli anni 1928, 1929 e 1930, classificati secondo il sesso e lo stato civile.**

STATO CIVILE	MORTI PER SUICIDIO									% SUICIDI DEL MEDESIMO GRUPPO DI STATO CIVILE						% SUICIDI IN TOTALE (a)		
	1928			1929			1930			1928		1929		1930		1928	1929	1930
	M	F	M F	M	F	M F	M	F	M F	M	F	M	F	M	F			
Celibi e nubili . . . . .	1 129	393	1 522	1 032	414	1 446	1 070	430	1 500	74	26	71	29	71	29	40	40	39
Coniugati . . . . .	1 354	430	1 784	1 261	393	1 654	1 469	375	1 844	76	24	76	24	80	20	46	46	47
Vedovi . . . . .	380	172	552	339	160	499	385	171	556	69	31	68	32	69	31	14	14	14
Divorziati . . . . .	—	—	—	1	—	1	—	—	—	—	100	—	—	—	—	..	..	—
Ignoto . . . . .	37	8	45	34	2	36	13	2	15	82	18	94	6	87	13			
<b>In complesso . . . . .</b>	<b>2 900</b>	<b>1 003</b>	<b>3 903</b>	<b>2 667</b>	<b>969</b>	<b>3 636</b>	<b>2 937</b>	<b>978</b>	<b>3 915</b>	<b>74</b>	<b>26</b>	<b>73</b>	<b>27</b>	<b>75</b>	<b>25</b>	<b>100</b>	<b>100</b>	<b>100</b>

*Età.* — Nel prospetto seguente è data la classificazione per sesso e per gruppi di età delle persone che si uccisero durante gli anni 1928, 1929 e 1930, e la ripartizione percentuale dei suicidi di ciascun gruppo di età su 1000 suicidi di età nota, il che, come si è detto a proposito della distinzione dei suicidi per sesso e stato civile, può dare soltanto un'idea della loro ripartizione per età, mentre coefficienti corretti di mortalità potrebbero essere ottenuti riferendo il numero dei suicidi di ciascun gruppo di età e sesso ai viventi della stessa età e sesso.

**PROSPETTO LXXVII. — Morti per suicidio, negli anni 1928, 1929 e 1930, classificati secondo il sesso e l'età alla morte.**

ETA' ALLA MORTE	MORTI PER SUICIDIO						% SUICIDI IN TOTALE (b)					
	1928		1929		1930		1928		1929		1930	
	M	F	M	F	M	F	M	F	M	F	M	F
Fino a 15 anni . . . . .	7	4	15	3	13	4	2.4	4.0	6.0	3.1	4.4	4.1
Da 15 a 19 anni . . . . .	124	106	119	110	126	119	42.8	105.9	44.8	113.9	43.0	121.7
» 20 » 29 » . . . . .	576	261	532	237	511	262	198.7	260.7	200.2	245.4	174.2	267.9
» 30 » 39 » . . . . .	392	159	364	183	409	154	135.3	158.8	136.9	189.4	139.4	157.5
» 40 » 49 » . . . . .	461	160	464	148	562	136	159.1	159.9	174.6	153.2	191.6	139.1
» 50 » 59 » . . . . .	581	130	498	130	607	140	200.5	129.9	187.3	134.6	207.0	143.1
» 60 » 69 » . . . . .	426	96	388	89	419	96	147.0	95.9	146.0	92.1	142.9	98.2
» 70 » 79 » . . . . .	283	68	236	54	228	47	97.6	87.9	88.8	55.9	77.7	48.0
» 80 — m. . . . .	48	17	41	12	58	20	16.6	17.0	15.4	12.4	19.8	20.4
Età ignota . . . . .	2	2	9	3	1	—						
<b>In complesso . . . . .</b>	<b>2 900</b>	<b>1 003</b>	<b>2 667</b>	<b>969</b>	<b>2 937</b>	<b>978</b>	<b>1000.0</b>	<b>1000.0</b>	<b>1000.0</b>	<b>1000.0</b>	<b>1000.0</b>	<b>1000.0</b>

(a) Esclusi i suicidi di stato civile ignoto.

(b) Esclusi i suicidi d'età ignota.

Sia tra i maschi, sia tra le femmine si osserva una forte proporzione di *suicidi* nel gruppo d'età da 20 a 29 anni, quando cominciano le prime disillusioni della vita e non si è ben preparati a sostenere la lotta per l'esistenza (200 maschi e 245 femmine da 20 a 29 anni, per ogni 1000 del totale, nell'anno 1929, e 174 maschi e 268 femmine nel 1930); nei gruppi delle età successive, le proporzioni si mantengono più basse, fatta eccezione per i due gruppi dei maschi in età da 40 a 49 e da 50 a 59, nei quali, durante l'anno 1930, la proporzione, supera sensibilmente quella del gruppo da 20 a 29 anni. Per le femmine, si nota anche una forte proporzione nel gruppo da 15 a 19 anni.

*Mezzi o modi di suicidio.* — Rispetto ai mezzi o modi adoperati per togliersi la vita, distinguiamo i *suicidi* in nove categorie.

Nel seguente prospetto sono riepilogate le cifre degli anni 1928, 1929 e 1930.

PROSPETTO LXXVIII. — Morti per suicidio, negli anni 1928, 1929 e 1930, classificati secondo i mezzi o modi adoperati e il sesso.

MEZZI O MODI DEL SUICIDIO	MORTI PER SUICIDIO									% <sub>00</sub> SUICIDI IN TOTALE					
	1928			1929			1930			1928		1929		1930	
	M	F	MF	M	F	MF	M	F	MF	M	F	M	F	M	F
Annegamento . . . . .	403	239	641	356	217	573	448	243	691	138.6	238.3	133.5	223.9	152.5	248.5
Arma da fuoco . . . . .	855	66	921	819	66	915	885	60	945	294.8	65.8	318.3	68.1	301.3	61.3
Arma da punta o da taglio . . . . .	122	21	145	108	24	132	128	30	158	42.1	22.9	40.5	24.8	43.6	30.7
Impiccamento o strangolamento . . . . .	784	189	973	730	202	932	776	180	956	270.3	188.5	273.7	208.5	264.2	184.0
Precipitazione . . . . .	260	158	418	304	163	367	241	161	402	89.7	157.5	76.5	168.2	82.1	164.6
Schiacciamento . . . . .	180	28	208	170	33	203	189	35	224	62.1	27.9	63.7	34.0	64.4	35.8
Ingestione di veleni . . . . .	207	266	473	190	233	423	192	230	422	71.4	265.2	71.3	240.5	65.4	235.2
Assorbimento di gas velenosi . . . . .	66	26	92	40	19	59	65	31	96	22.7	25.9	15.0	19.6	22.1	31.7
Altro mezzo o modo non determinato . . . . .	24	8	32	20	12	32	13	8	21	8.3	8.0	7.5	12.4	4.4	8.2
<b>In complesso . . . . .</b>	<b>2900</b>	<b>1003</b>	<b>3903</b>	<b>2667</b>	<b>969</b>	<b>3636</b>	<b>2937</b>	<b>978</b>	<b>3915</b>	<b>1000.0</b>	<b>1000.0</b>	<b>1000.0</b>	<b>1000.0</b>	<b>1000.0</b>	<b>1000.0</b>

Si nota, dunque, che, in tutti e tre gli anni presi in esame, per i maschi, predominano i *suicidi* con arma da fuoco o per impiccamento, e per le femmine,

invece, predominano i *suicidi* per ingestione di veleni e per annegamento. I mezzi meno adoperati dalle femmine sono stati, nel detto triennio, l'arma da punta o da taglio, l'assorbimento di gas velenosi, lo schiacciamento e l'arma da fuoco.

Nel prospetto seguente, diamo, come si è fatto nelle statistiche degli anni precedenti, il numero dei *suicidi* nel Regno compiuti in istato di malattia per *psicopatia e sindromi nevrasteniche*.

PROSPETTO LXXIX. — **Suicidi avvenuti negli anni 1928, 1929 e 1930, compiuti in istato di malattia per psicopatia e sindromi nevrasteniche.**

PSICOPATIA E SINDROMI NEVRASTENICHE	1928		1929		1930	
	M	F	M	F	M	F
Paranoia . . . . .	6	2	7	1	3	2
Psicosi del climaterio . . . . .	—	—	—	2	—	—
Psicosi puerperale . . . . .	—	—	—	—	—	1
Psicosi epilettica . . . . .	—	2	—	—	—	—
Psicosi affettiva (stato depressivo) . . . . .	5	5	7	9	6	3
Demenza precoce . . . . .	3	—	—	1	—	—
Psicosi allucinatoria . . . . .	1	—	—	—	—	1
Psicosi alcoolica . . . . .	8	—	2	1	3	—
Paralisi progressiva . . . . .	2	—	—	—	—	—
Psicosi senile . . . . .	4	—	1	2	3	—
Psicosi non specificata . . . . .	9	9	10	9	13	12
Sindromi nevrasteniche . . . . .	20	11	18	5	21	3
<b>In complesso . . . . .</b>	<b>58</b>	<b>29</b>	<b>45</b>	<b>30</b>	<b>51</b>	<b>22</b>

*Natura del veleno nei casi di avvelenamento.* — Anche per le morti dovute ad *avvelenamento acuto* volontario, si è fatta un'indagine particolareggiata circa le sostanze venefiche che produssero la morte.

Dal prospetto LXXX, nel quale sono riferiti i casi avvenuti negli anni 1928, 1929 e 1930, si rileva che le morti per *avvelenamento acuto* volontario, nei maschi, sono andate diminuendo, in modo sensibile, dal 1928 al 1929, mentre nel 1930 aumentarono in confronto a quelle del 1929, mantenendosi, però, al di sotto di quelle verificatesi nel 1928. Nelle femmine si nota lo stesso andamento dei maschi.

Circa la natura della sostanza adoperata per le morti dovute ad *avvelenamento acuto* volontario, risulta che i veleni maggiormente usati, nel 1929, sono, in ordine decrescente: il sublimato corrosivo, l'ossido di carbonio, la soda e la potassa, l'acido cloridrico, il veronal, l'acido solforico e l'acido fenico; nel 1930 si nota, all'incirca, lo stesso andamento.

Ciò, probabilmente, è in rapporto con la maggiore facilità con la quale tali mezzi si possono avere a disposizione.

PROSPETTO LXXX. — Morti per suicidio avvenuti per avvelenamento acuto, negli anni 1928, 1929 e 1930, classificati secondo la natura del veleno e il sesso.

NATURA DEI VELENI (a)	1928		1929		1930		NATURA DEI VELENI (a)	1928		1929		1930	
	M	F	M	F	M	F		M	F	M	F	M	F
Acido acetico . . . . .	1	7	1	2	—	1	Lisolo . . . . .	—	—	—	2	—	1
» cianidrico . . . . .	9	1	8	—	9	—	Lysoformio . . . . .	—	2	—	—	—	2
» cloridrico . . . . .	16	17	16	20	14	14	Luminal . . . . .	1	1	2	—	2	1
» cromico . . . . .	1	—	—	—	—	—	Mercurio:						
» fenico . . . . .	11	12	7	15	11	9	<i>sublimato corrosivo</i> . . . . .	54	85	46	72	40	64
» nitrico . . . . .	2	—	4	—	2	1	<i>altri sali</i> . . . . .	—	2	2	—	1	2
» ossalico . . . . .	1	—	—	—	1	1	Morfina . . . . .	3	—	—	—	3	—
» solforico . . . . .	8	24	11	14	15	24	Narcocon . . . . .	—	—	1	—	—	—
Acidi non specificati . . . . .	1	4	1	1	3	—	Nicotina . . . . .	—	—	—	—	—	1
Aconitina . . . . .	1	—	—	—	—	—	Nitrato di argento . . . . .	—	—	—	1	—	—
Acqua regia . . . . .	—	—	—	—	1	—	Oppio . . . . .	2	—	—	—	2	—
Ammoniaca . . . . .	1	—	—	—	—	1	Ossido di carbonio:						
Arsenico e suoi preparati . . . . .	5	—	4	3	6	1	<i>ossido di carbonio (senza</i> <i>altra indicazione)</i> . . . . .	30	10	18	9	34	18
Belladonna . . . . .	—	—	—	—	1	—	<i>bractere di carbone</i> . . . . .	7	6	9	6	2	2
Bicromato di potassio . . . . .	—	—	1	—	1	—	<i>gas illuminante</i> . . . . .	20	7	9	4	22	9
Cantaride . . . . .	—	—	1	—	—	—	<i>stufa guasta</i> . . . . .	—	—	1	—	—	—
Chinina (sali di) . . . . .	3	2	2	4	—	2	Permanganato di potassio . . . . .	—	1	—	—	—	1
Cocaina . . . . .	1	—	1	—	1	—	Piombo . . . . .	—	—	—	—	—	1
Creolina . . . . .	2	1	2	2	1	1	Sedival . . . . .	—	—	—	1	—	—
Dial . . . . .	4	5	—	1	—	3	Soda e potassa . . . . .	5	32	11	33	14	39
Eroina . . . . .	—	—	1	—	—	—	Solfato di rame . . . . .	10	7	4	8	6	9
Essenza di Mirban . . . . .	—	—	1	1	—	—	Solfato di zinco . . . . .	—	—	—	—	1	—
Fernet . . . . .	2	—	3	3	—	1	Solfidrato di bario . . . . .	—	—	—	1	—	—
Formolo . . . . .	2	2	—	—	—	—	Solfuro di zinco . . . . .	—	1	—	—	—	—
Fosforo . . . . .	—	2	—	—	—	1	Somnifen « Roche » . . . . .	2	—	—	—	—	—
Fosforo di zinco . . . . .	—	1	1	—	2	—	Stricnina . . . . .	4	3	3	3	9	6
Gardeual . . . . .	1	—	—	—	—	—	Strofanto . . . . .	—	—	1	—	—	—
Gas ammoniacali . . . . .	1	—	—	—	—	—	Varecchina . . . . .	—	1	—	1	—	1
Gas irrespirabili o tossici (non specificati) . . . . .	8	3	3	—	7	2	Veronal . . . . .	33	23	14	21	24	18
Ingestione di più sostanze velenose . . . . .	4	7	5	4	3	4	Veleni non specificati:						
Iodio . . . . .	4	4	1	2	2	4	<i>sostanze varie non ben</i> <i>precisate</i> . . . . .	5	7	4	9	—	—
Ipnotici barbiturici . . . . .	—	1	—	—	1	—	<i>sostanze non indicate</i> . . . . .	2	5	16	6	11	9
Ipnotici non specificati . . . . .	4	5	11	3	4	6							
Laudano . . . . .	2	1	1	—	1	1	<b>In complesso . . . . .</b>	<b>273</b>	<b>292</b>	<b>230</b>	<b>252</b>	<b>257</b>	<b>261</b>

(a) Sono stati indicati tutti i veleni che erano specificati nelle schede di morte.

E' da notare che mentre, come si è visto, sono piuttosto rare le *morti accidentali* dovute ad avvelenamento per sostanze o preparati medicinali ad azione ipnotica, sono molto frequenti le morti per *suicidio* dovute a tali sostanze, il che farebbe supporre che in molti casi può trattarsi di individui ammalati che in un momento di sconforto hanno voluto porre termine alle loro sofferenze.

*Mesi in cui avvennero i suicidi.* — Dal prospetto seguente si rileva che il maggior numero dei *suicidi* si nota, di solito, nella primavera e nella estate, il minore, nell'autunno e nell'inverno.

PROSPETTO LXXXI. — Morti per suicidio negli anni 1928, 1929 e 1930, classificati secondo il mese in cui avvenne il suicidio.

M E S I	MORTI PER SUICIDIO			MEDIA GIORNALIERA	NUMERI INDICI	MEDIA GIORNALIERA	NUMERI INDICI	MEDIA GIORNALIERA	NUMERI INDICI
	1928	1929	1930	1928		1929		1930	
Gennaio . . . . .	296	236	267	9.55	90	7.61	76	8.61	80
Febbraio . . . . .	302	195	257	10.41	98	6.96	70	9.18	86
Marzo . . . . .	365	337	379	11.77	110	10.87	109	12.23	114
Aprile . . . . .	407	327	364	13.57	127	10.90	109	12.13	111
Maggio . . . . .	400	418	423	12.90	121	13.48	135	13.65	127
Giugno . . . . .	397	410	399	13.23	124	13.67	137	13.30	124
Luglio . . . . .	373	368	383	12.03	113	11.87	119	12.35	115
Agosto . . . . .	348	309	309	11.23	105	9.97	100	9.97	93
Settembre . . . . .	274	289	305	9.13	86	9.63	97	10.17	95
Ottobre . . . . .	214	217	280	7.87	74	7.97	80	9.03	84
Novembre . . . . .	268	256	282	8.93	84	8.13	86	9.40	88
Dicembre . . . . .	219	244	267	7.39	69	7.87	79	8.61	80
<b>Anno . . .</b>	<b>3 903</b>	<b>3 636</b>	<b>3 915</b>	<b>10.66</b>	<b>100</b>	<b>9.96</b>	<b>100</b>	<b>10.73</b>	<b>100</b>

*Professioni.* — Le cifre del prospetto LXXXII — come si è già fatto notare a proposito della mortalità per *cause accidentali* classificate per età, e per quella per *suicidi* classificati per stato civile, sesso ed età — non possono dare un corretto criterio per giudicare sulla influenza della professione nella frequenza dei *suicidi*. Come è stato già detto, coefficienti corretti di mortalità per ciascuna categoria professionale, si dovrebbero calcolare mettendo in rapporto il numero totale dei morti, distinti secondo la professione, al totale dei viventi della stessa categoria professionale, o, meglio ancora, mettendo in rapporto il numero dei morti distinti per età e professione a quello dei viventi degli stessi gruppi di età e professione. Ma tali rapporti, è possibile istituire solo in occasione dei censimenti.

Pertanto, in mancanza degli elementi necessari per il calcolo, si espone, nel suddetto prospetto, il per mille che i morti per *suicidio*, di una data classe professionale, rappresentano sul totale dei morti per ogni causa della stessa classe professionale.

Infine, a complemento delle notizie già date circa la mortalità per *suicidio*, aggiungiamo che essa, sia nel 1929 che nel 1930, è più elevata nel complesso dei Comuni capoluoghi di Provincia del Regno in confronto a quella del complesso degli altri Comuni.

PROSPETTO LXXXII. — Maschi morti per suicidio in età da 15 anni in poi, negli anni 1929 e 1930, classificati secondo la professione o condizione.

CLASSE (a)	CATEGORIA (a)	SOTTOCATEGORIA (a)	PROFESSIONE O CONDIZIONE	MORTI PER SUICIDIO		CIFRE PROPORZIONALI A 1000 MASCHI MORTI NELLA STESSA ETÀ E DELLA STESSA PROFESSIONE (b)	
				1929	1930	1929	1930
1	1	1 e 2	Agricoltori di ogni specie . . . . .	806	916	7.7	10.3
2	1	0	Industriali, commercianti . . . . .	146	180	23.9	31.4
3	1	0	Venditori di derrate alimentari, merci varie e non specificate . . . . .	63	70	16.0	20.8
3	2	0	Esercenti . . . . .	26	26	20.4	21.9
3	3	0	Commissionari, rappresentanti . . . . .	53	44	27.3	24.8
4	1	0	Minatori e cavatori . . . . .	11	14	8.4	12.5
4	2	0	Falegnami, verniciatori, ecc. . . . .	81	97	13.9	17.1
4	3	1-2-3-4	Addetti alla macellazione e conservazione delle carni, ai forni, ai pastifici, alla lavorazione del latte e alle industrie alimentari . . . . .	55	44	20.4	17.0
4	4	1 e 2	Conciatori, pellai, calzolari, guantai, ecc. . . . .	63	72	13.0	15.8
4	5	1 e 2	Metallurgici, meccanici, elettricisti, ecc. . . . .	120	137	17.5	21.6
4	6	0	Argentieri, orefici, ecc. . . . .	11	7	25.0	16.2
4	7	1 e 2	Asfaltisti, fornai, ceramisti, vetrai, ecc. . . . .	11	15	11.7	19.1
4	8	1 e 2	Muratori, imbianchini, manovali, braccianti, ecc. . . . .	177	230	11.4	16.7
4	9	1 e 2	Addetti all'industria tessile e a manifatture tessili . . . . .	17	13	12.0	10.9
4	10	1 e 2	Addetti all'industria del vestiario e all'arredamento . . . . .	26	51	12.0	26.0
4	11	1 e 2	Industrie chimiche . . . . .	1	2	5.3	14.6
4	11	2	Addetti alla manifattura tabacchi . . . . .	1	—	166.7	—
4	12	1 e 2	Addetti alle industrie poligrafiche e della carta . . . . .	17	13	23.5	18.8
4	13	0	Operai non specificati . . . . .	52	52	17.2	19.5
4	1	0	Cocchieri, carrettieri, ecc. . . . .	39	49	10.8	15.9
5	2	0	Ferrovieri, tramvieri, conduttori di automobili, addetti a trasporti aerei . . . . .	42	39	20.8	21.3
5	3	0	Marinai, barcaiuoli, pescatori, ecc. . . . .	16	10	8.3	6.1
6	1	1 e 2	Addetti alla cura e alla acconciatura della persona . . . . .	21	24	17.5	21.0
6	2 e 3	0	Addetti ai servizi domestici, garzoni e camerieri addetti ai servizi pubblici . . . . .	63	82	14.0	26.4
6	4	1	Facchini, spazzini, cantonieri . . . . .	21	39	8.5	18.8
6	4	2	Venditori ambulanti, saltimbanchi, venturieri . . . . .	24	25	15.1	17.5
7	1	0	Personale subalterno dello Stato e di altri Enti pubblici . . . . .	14	14	16.9	19.4
8	1 e 2	0	Esercito, marina, aeronautica, guardie di finanza e milizia (esclusi gli Ufficiali) . . . . .	88	76	84.6	85.1
8	3	0	Altri Corpi armati dello Stato e di Enti pubblici . . . . .	24	10	50.6	23.7
9	1	1 e 3	Culto cattolico e altri culti . . . . .	4	6	2.4	4.1
9	2	1	Insegnanti . . . . .	14	12	21.4	18.6
9	2 e 4	3	Professioni liberali e arti belle . . . . .	66	64	24.9	26.5
9	3	0	Arti sanitarie . . . . .	15	29	14.8	30.4
10	1-2-3	1 e 2	Ufficiali di terra, di mare e d'aria . . . . .	14	9	49.0	39.0
10	4	0	Impiegati pubblici e privati . . . . .	165	175	29.4	35.0
10	5	0	Pensionati . . . . .	67	69	6.8	7.9
11	1	0	Proprietari e benestanti . . . . .	99	134	9.4	14.6
12	1	0	Studenti . . . . .	34	32	32.2	31.1
12 e 0	3 e 4	1 a 5	Disoccupati, invalidi, ricoverati, mendicanti, professione ignota . . . . .	75	40	9.4	8.4
<b>In complesso . . . . .</b>				<b>2 642</b>	<b>2 920</b>	<b>11.8</b>	<b>15.1</b>

Fra i Comuni aventi una popolazione presente superiore ai 60 000 abitanti, i massimi della mortalità per *suicidio*, nel biennio 1929-30 complessivamente, si ebbero in Trieste (4,1 su 10 000 abitanti), Bologna (2,4), Modena (2,4), Torino (2,0), Livorno (2,0) e Reggio nell'Emilia (2,0); i minimi, in Alcamo (0,2), Marsala (0,3), Messina (0,5), Palermo (0,6), Bari delle Puglie (0,6), Taranto (0,6), Prato (0,6), Ancona (0,7), Trapani (0,7), Caltanissetta (0,7), Padova (0,9) e Bergamo (0,9).

(a) ISTITUTO CENTRALE DI STATISTICA: « Nomenclatura professionale » — Roma, Stabilimento Poligrafico per l'Amministrazione dello Stato, 1928-VII.  
 (b) Escluse le morti per causa ignota o non dichiarata o male indicata.

24 SET. 1934.

2





ISTITUTO CENTRALE DI STATISTICA  
DEL REGNO D'ITALIA

---

# STATISTICA

## DELLE CAUSE DI MORTE

### NEGLI ANNI 1929 E 1930

PARTE II — TAVOLE



ROMA  
TIPOGRAFIA OPERAIA ROMANA  
Via Emilio Morosini, 17

1933 - Anno XI



# INDICE

## Anno 1929.

TAV.	I. — Popolazione presente calcolata alla metà degli anni 1929 e 1930, nelle Provincie, nei Compartimenti e nel Regno . . . . .	Pag. 3
»	II. — Popolazione presente calcolata alla metà degli anni 1929 e 1930, nei singoli Compartimenti e nel Regno, distinta per Comuni capiluoghi di Provincia ed altri Comuni. . . . .	» 4
»	III. — Popolazione presente calcolata alla metà degli anni 1929 e 1930 nei 92 Comuni capiluoghi di Provincia . . . . .	» 5
»	IV. — Popolazione presente calcolata alla metà degli anni 1929 e 1930 nei Comuni ex capiluoghi di Circondario e nei Comuni non capiluoghi con almeno 20 000 abitanti presenti al censimento del 1° dicembre 1921 . . . . .	» 6
»	<b>X</b> V. — Morti, durante l'anno 1929, classificati secondo 264 cause di morte: A) Per Provincie. . . . .	» 10
	B) Per Compartimenti e Regno . . . . .	» 52
»	VI. — Morti, durante l'anno 1929, in ciascun Compartimento e nel Regno, classificati secondo le cause di morte e la dimora stabile od occasionale nel Comune ove avvenne la morte . . . . .	» 66
»	VII. — Morti, durante l'anno 1929, nel complesso dei Comuni capiluoghi di Provincia e nel complesso dei rimanenti Comuni di ciascun Compartimento e del Regno, classificati secondo le cause di morte . . . . .	» 84
»	VIII. — Morti, durante l'anno 1929, in ciascun Compartimento e nel Regno, distinti secondo alcune cause di morte e il mese in cui avvenne la morte . . . . .	» 96
»	IX. — Morti nel Regno, durante l'anno 1929, classificati per età, sesso e cause di morte . . . . .	» 114
»	X. — Bambini, morti nel Regno nel primo anno di vita, durante l'anno 1929, classificati secondo le cause di morte, l'età e la filiazione . . . . .	» 126
»	<b>XI</b> . — Bambini, d'ambo i sessi, morti nel primo anno di vita, durante l'anno 1929, per bronchite acuta, per polmonite crupale e per broncopolmonite acuta (compresa la bronchite capillare), distinti per età alla morte e per genere di allattamento, in ciascun Compartimento e nel Regno . . . . .	» 132

TAV.	XII. — Bambini, d'ambo i sessi, morti nel primo anno di vita, durante l'anno 1929, per enteriti acute, distinti per età alla morte e per genere di allattamento, in ciascun Compartimento e nel Regno	Pag. 134
»	XIII. — Bambini, d'ambo i sessi, morti nel Regno, nel primo anno di vita, durante l'anno 1929, per qualsiasi causa (escluse la bronchite acuta, la polmonite crupale, la broncopolmonite acuta e le enteriti acute), distinti per età alla morte e per genere di allattamento. . . . .	» 136
»	XIV. — Bambini, d'ambo i sessi, morti nel Regno, nel primo anno di vita, durante l'anno 1929, per qualsiasi causa, distinti per età alla morte e per genere di allattamento . . . . .	» 136
»	XV. — Bambini, d'ambo i sessi, morti nel Regno, nel primo anno di vita, durante l'anno 1929, per bronchite acuta, per polmonite crupale e per broncopolmonite acuta (compresa la bronchite capillare), allevati con allattamento misto, distinti per età alla morte e per durata dell'allattamento al seno . . . . .	» 136
»	XVI. — Bambini, d'ambo i sessi, morti nel Regno, nel primo anno di vita, durante l'anno 1929, per enteriti acute, allevati con allattamento misto, distinti per età alla morte e per durata dell'allattamento al seno . . . . .	» 137
»	XVII. — Bambini, d'ambo i sessi, morti nel Regno, nel primo anno di vita, durante l'anno 1929, per qualsiasi causa (escluse la bronchite acuta, la polmonite crupale, la broncopolmonite acuta e le enteriti acute), allevati con allattamento misto, distinti per età alla morte e per durata dell'allattamento al seno . . . . .	» 137
»	XVIII. — Bambini d'ambo i sessi, morti nel Regno, nel primo anno di vita, durante l'anno 1929, per qualsiasi causa, allevati con allattamento misto, distinti per età alla morte e per durata dell'allattamento al seno . . . . .	» 137
»	XIX. — Morti, durante l'anno 1929, nel Regno, in età da 15 anni in poi, distinti secondo la professione o condizione, il sesso e le cause di morte . . . . .	» 138
»	XX. — Nubili morte nel Regno, durante l'anno 1929, in età da 15 a 39 anni, non aventi una condizione o professione specificata, classificate secondo le cause di morte e la condizione o professione del Capo-famiglia . . . . .	» 156
»	XXI. — Morti nel Regno, in età sotto i 15 anni, durante l'anno 1929, classificati per sesso, per cause di morte e secondo la condizione o professione del Capo-famiglia . . . . .	» 162
»	XXII. — Morti, durante l'anno 1929, nel Regno, in età da 15 anni in poi, distinti secondo lo stato civile, il sesso e le cause di morte . . . . .	» 168
»	XXIII. — A) Morti, durante l'anno 1929, nei 92 Comuni capiluoghi di Provincia, classificati secondo le cause di morte. . . . .	» 174
	B) Morti, durante l'anno 1929, nei Comuni ex capiluoghi di Circondario e nei Comuni non capiluoghi con almeno 20 000 abitanti presenti al censimento del 1° dicembre 1921 . . . . .	» 198
»	XXIV. — Morti nel Regno, durante l'anno 1929, per causa violenta accidentale, classificati secondo l'età, il sesso e la specie dell'infornuto	» 270

TAV.	XXV. — Morti nel Regno, durante l'anno 1929, per causa violenta accidentale, classificati secondo il mese in cui avvenne la morte, il sesso e la specie dell'infortunio. . . . .	Pag. 272
»	XXVI. — Morti nel Regno, durante l'anno 1929, per causa violenta accidentale, in età da 15 anni in poi, classificati secondo il sesso, la professione o condizione e la specie dell'infortunio . . . . .	» 274
»	XXVII. — Suicidi, nell'anno 1929, classificati secondo il mese della morte, i mezzi o modi di uccisione, per sesso, distribuiti per Compartimenti. . . . .	» 282
»	XXVIII. — Suicidi nel Regno, durante l'anno 1929, classificati secondo il sesso, l'età e i mezzi o modi di uccisione . . . . .	» 284
»	XXIX. — Suicidi nel Regno, durante l'anno 1929, classificati secondo lo stato civile, il sesso e i mezzi o modi di uccisione . . . . .	» 285
»	XXX. — Suicidi nel Regno, durante l'anno 1929, in età da 15 anni in poi, classificati per sesso e secondo la professione o condizione. . . . .	» 286
»	XXXI. — Morti nel Regno, durante l'anno 1929, per omicidio, in età da 15 anni in poi, classificati per sesso e secondo la professione o condizione. . . . .	» 287
ALLEGATO.	— <i>Fac-simile</i> della scheda individuale (modello B) per i morti maschi) . . . . .	» 289

### Anno 1930.

TAV.	I. — Morti, durante l'anno 1930, classificati secondo 264 cause di morte:	
	A) Per Provincie. . . . .	Pag. 294
	B) Per Compartimenti e Regno . . . . .	» 336
»	II. — Morti, durante l'anno 1930, in ciascun Compartimento e nel Regno, classificati secondo le cause di morte e la dimora stabile od occasionale nel Comune ove avvenne la morte . . . . .	» 350
»	III. — Morti, durante l'anno 1930, nel complesso dei Comuni capiluoghi di Provincia e nel complesso dei rimanenti Comuni di ciascun Compartimento e del Regno, classificati secondo le cause di morte . . . . .	» 368
»	IV. — Morti, durante l'anno 1930, in ciascun Compartimento e nel Regno, distinti secondo alcune cause di morte e il mese in cui avvenne la morte . . . . .	» 380
»	V. — Morti nel Regno, durante l'anno 1930, classificati per età, sesso e cause di morte. . . . .	» 398
»	VI. — Bambini, morti nel Regno nel primo anno di vita, durante l'anno 1930, classificati secondo le cause di morte, l'età e la filiazione . . . . .	» 410
»	VII. — Bambini, d'ambo i sessi, morti nel primo anno di vita, durante l'anno 1930, per bronchite acuta, per polmonite crupale e per broncopolmonite acuta (compresa la bronchite capillare), distinti per età alla morte e per genere di allattamento, in ciascun Compartimento e nel Regno. . . . .	» 416

TAV.	VIII. — Bambini, d'ambo i sessi, morti nel primo anno di vita, durante l'anno 1930, per enteriti acute, distinti per età alla morte e per genere di allattamento, in ciascun Compartimento e nel Regno	Pag. 418
»	IX. — Bambini, d'ambo i sessi, morti nel Regno, nel primo anno di vita, durante l'anno 1930, per qualsiasi causa (escluse la bronchite acuta, la polmonite crupale, la broncopolmonite acuta e le enteriti acute), distinti per età alla morte e per genere di allattamento. . . . .	» 420
»	X. — Bambini, d'ambo i sessi, morti nel Regno, nel primo anno di vita, durante l'anno 1930, per qualsiasi causa, distinti per età alla morte e per genere di allattamento . . . . .	» 420
»	XI. — Bambini, d'ambo i sessi, morti nel Regno, nel primo anno di vita, durante l'anno 1930, per bronchite acuta, per polmonite crupale e broncopolmonite acuta (compresa la bronchite capillare), allevati con allattamento misto, distinti per età alla morte e per durata dell'allattamento al seno . . . . .	» 420
»	XII. — Bambini, d'ambo i sessi, morti nel Regno, nel primo anno di vita, durante l'anno 1930, per enteriti acute, allevati con allattamento misto, distinti per età alla morte e per durata dell'allattamento al seno . . . . .	» 421
»	XIII. — Bambini, d'ambo i sessi, morti nel Regno, nel primo anno di vita, durante l'anno 1930, per qualsiasi causa (escluse la bronchite acuta, la polmonite crupale, la broncopolmonite acuta e le enteriti acute), allevati con allattamento misto, distinti per età alla morte e per durata dell'allattamento al seno . . . . .	» 421
»	XIV. — Bambini, d'ambo i sessi, morti nel Regno, nel primo anno di vita, durante l'anno 1930, per qualsiasi causa, allevati con allattamento misto, distinti per età alla morte e per durata dell'allattamento al seno . . . . .	» 421
»	XV. — Morti, durante l'anno 1930, nel Regno, in età da 15 anni in poi, distinti secondo la professione o condizione, il sesso e le cause di morte . . . . .	» 422
»	XVI. — Nubili morte nel Regno, durante l'anno 1930, in età da 15 a 39 anni, non aventi una condizione o professione specificata, classificate secondo le cause di morte e la condizione o professione del Capo-famiglia . . . . .	» 440
»	XVII. — Morti nel Regno, in età sotto i 15 anni, durante l'anno 1930, classificati per sesso, per cause di morte e secondo la condizione o professione del Capo-famiglia . . . . .	» 446
»	XVIII. — Morti, durante l'anno 1930, nel Regno, in età da 15 anni in poi, distinti secondo lo stato civile, il sesso e le cause di morte . .	» 452
»	XIX. — A) Morti, durante l'anno 1930, nei 92 Comuni capiluoghi di Provincia, classificati secondo le cause di morte. . . . .	» 458
	B) Morti, durante l'anno 1930, nei Comuni ex capiluoghi di Circondario e nei Comuni non capiluoghi con almeno 20 000 abitanti presenti al censimento del 1° dicembre 1921 . . .	» 482
»	XX. — Morti nel Regno, durante l'anno 1930, per causa violenta accidentale, classificati secondo l'età, il sesso e la specie dell'infortunio . . . . .	» 554

TAV.	XXI.	— Morti nel Regno, durante l'anno 1930, per causa violenta accidentale, classificati secondo il mese in cui avvenne la morte, il sesso e la specie dell'infortunio. . . . .	Pag. 556
»	XXII.	— Morti nel Regno, durante l'anno 1930, per causa violenta accidentale, in età da 15 anni in poi, classificati secondo il sesso, la professione o condizione e la specie dell'infortunio. . . . .	» 558
»	XXIII.	— Suicidi, nell'anno 1930, classificati secondo il mese della morte, i mezzi o modi di uccisione, per sesso, distribuiti per Compartimenti . . . . .	» 566
»	XXIV.	— Suicidi nel Regno, durante l'anno 1930, classificati secondo il sesso, l'età e i mezzi o modi di uccisione . . . . .	» 568
»	XXV.	— Suicidi nel Regno, durante l'anno 1930, classificati secondo lo stato civile, il sesso e i mezzi o modi di uccisione . . . . .	» 569
»	XXVI.	— Suicidi nel Regno, durante l'anno 1930, in età da 15 anni in poi, classificati per sesso e secondo la professione o condizione. . . . .	» 570
»	XXVII.	— Morti nel Regno, durante l'anno 1930, per omicidio, in età da 15 anni in poi, classificati per sesso e secondo la professione o condizione . . . . .	» 571
ALLEGATO.		— <i>Fac-simile</i> della scheda individuale (modello B) per i morti (maschi) . . . . .	» 572







# TAVOLE

Anno 1929.



TAVOLA I. — Popolazione presente calcolata alla metà degli anni 1929 e 1930, nelle Provincie, nei Compartimenti e nel Regno (a).

PROVINCIE E COMPARTIMENTI	POPOLAZIONE PRESENTE CALCOLATA ALLA METÀ DEGLI ANNI		PROVINCIE E COMPARTIMENTI	POPOLAZIONE PRESENTE CALCOLATA ALLA METÀ DEGLI ANNI	
	1929	1930		1929	1930
Alessandria.....	761 120	758 396	Ancona.....	353 507	354 864
Aosta.....	216 259	226 177	Ascoli Piceno.....	284 159	286 668
Cuneo.....	620 385	619 960	Macerata.....	275 741	276 795
Novara.....	388 380	388 904	Pesaro e Urbino.....	291 676	293 123
Torino.....	1 133 427	1 136 217	<b>Marche</b>	<b>1 204 083</b>	<b>1 211 450</b>
Vercelli.....	355 772	357 796	Perugia.....	508 331	511 879
<b>Piemonte</b>	<b>3 475 343</b>	<b>3 487 450</b>	Terni.....	175 776	177 556
Genova.....	819 460	826 033	<b>Umbria</b>	<b>684 007</b>	<b>689 435</b>
Imperia.....	160 111	161 336	Frosinone.....	409 173	411 650
La Spezia.....	218 683	220 429	Rieti.....	165 551	163 784
Savona.....	218 737	219 958	Roma.....	1 500 982	1 512 029
<b>Liguria</b>	<b>1 416 991</b>	<b>1 427 756</b>	Viterbo.....	237 118	228 773
Bergamo.....	579 138	582 234	<b>Lazio</b>	<b>2 300 824</b>	<b>2 346 235</b>
Brescia.....	699 150	705 316	Aquila degli Abruzzi.....	339 450	342 155
Como.....	481 310	484 527	Campobasso.....	370 244	373 472
Cremona.....	363 418	364 186	Chieti.....	352 613	356 031
Mantova.....	393 597	395 801	Pescara.....	187 273	190 388
Milano.....	1 949 207	1 977 603	Teramo.....	221 539	224 167
Pavia.....	480 634	481 308	<b>Abruzzi e Molise</b>	<b>1 471 119</b>	<b>1 485 913</b>
Sondrio.....	133 252	133 525	Avellino.....	410 249	415 961
Varese.....	375 308	379 165	Benevento.....	321 939	326 797
<b>Lombardia</b>	<b>5 455 014</b>	<b>5 503 695</b>	Napoli.....	2 043 782	2 065 983
Bolzano.....	262 896	266 515	Salerno.....	637 157	648 379
Trento.....	393 402	391 852	<b>Campania</b>	<b>3 413 127</b>	<b>3 457 120</b>
<b>Venezia Tridentina</b>	<b>656 298</b>	<b>658 367</b>	Bari della Puglia.....	935 292	942 586
Belluno.....	215 121	212 551	Brindisi.....	235 141	238 955
Padova.....	623 481	628 161	Foggia.....	495 353	500 870
Rovigo.....	310 235	313 271	Lecce.....	470 589	479 511
Treviso.....	558 385	559 692	Taranto.....	294 768	299 116
Udine.....	725 620	721 644	<b>Puglie</b>	<b>2 431 143</b>	<b>2 461 038</b>
Venezia.....	579 620	587 597	Matera.....	152 901	155 123
Verona.....	555 336	559 554	Potenza.....	344 901	348 042
Vicenza.....	531 249	529 615	<b>Lucania</b>	<b>497 802</b>	<b>503 165</b>
<b>Veneto</b>	<b>4 099 047</b>	<b>4 112 105</b>	Gabuzzano.....	556 999	565 424
Fiume.....	104 756	105 845	Cosenza.....	531 969	539 398
Gorizia.....	204 817	205 359	Reggio di Calabria.....	537 062	544 351
Pola.....	298 315	297 904	<b>Calabrie</b>	<b>1 626 030</b>	<b>1 649 173</b>
Trieste.....	344 057	346 449	Agrigento.....	393 176	396 255
Zara.....	19 989	20 169	Caltanissetta.....	241 030	243 480
<b>Venezia Giulia e Zara</b>	<b>971 964</b>	<b>975 726</b>	Catania.....	684 337	685 118
Bologna.....	672 737	678 287	Enna.....	227 551	226 708
Ferrara.....	361 548	364 278	Messina.....	585 012	593 142
Forlì.....	416 574	419 947	Palermo.....	829 954	837 388
Modena.....	411 386	445 183	Ragusa.....	235 785	236 950
Parma.....	371 242	372 565	Siracusa.....	278 681	281 748
Piacenza.....	289 542	290 029	Trapani.....	373 242	373 931
Ravenna.....	169 570	271 150	<b>Sicilia</b>	<b>3 848 768</b>	<b>3 874 700</b>
Reggio nell'Emilia.....	358 191	359 656	Cagliari.....	463 881	470 540
<b>Emilia</b>	<b>3 180 790</b>	<b>3 201 095</b>	Nuoro.....	201 991	205 765
Arezzo.....	299 347	300 317	Sassari.....	282 905	286 520
Firenze.....	831 197	836 098	<b>Sardegna</b>	<b>950 777</b>	<b>962 825</b>
Grosseto.....	174 630	175 903	REGNO.....	<b>40 549 405</b>	<b>40 887 590</b>
Livorno.....	241 799	243 947			
Lucca.....	336 942	338 586			
Massa e Carrara.....	187 481	188 665			
Pisa.....	333 565	334 440			
Pistoia.....	202 994	202 676			
Siena.....	258 323	259 708			
<b>Toscana</b>	<b>2 866 278</b>	<b>2 880 342</b>			

(a) Secondo la circoscrizione territoriale nei rispettivi anni.

TAVOLA II. — Popolazione presente calcolata alla metà degli anni 1929 e 1930, nei singoli Compartimenti e nel Regno, distinta per Comuni capiluoghi di Provincia ed altri Comuni (a).

COMPARTIMENTI E REGNO	POPOLAZIONE PRESENTE CALCOLATA ALLA METÀ DEGLI ANNI					
	1929			1930		
	Comuni capiluoghi di Provincia	altri Comuni	in complesso	Comuni capiluoghi di Provincia	altri Comuni	in complesso
Piemonte . . . . .	787 958	2 687 385	3 475 343	805 960	2 681 490	3 487 450
Liguria . . . . .	797 467	619 524	1 416 991	801 653	626 103	1 427 756
Lombardia . . . . .	1 412 014	4 043 000	5 455 014	1 432 449	4 071 246	5 503 695
Venezia Tridentina . .	95 769	560 529	656 298	94 793	563 574	658 367
Veneto . . . . .	767 583	3 331 464	4 099 047	773 414	3 338 691	4 112 105
Venezia Giulia e Zara .	407 714	564 250	971 964	412 001	563 725	975 726
Emilia . . . . .	796 478	2 384 312	3 180 790	804 626	2 396 469	3 201 095
Toscana . . . . .	818 952	2 047 326	2 866 278	821 856	2 058 486	2 880 342
Marche . . . . .	185 308	1 018 775	1 204 083	186 589	1 024 861	1 211 450
Umbria . . . . .	138 625	545 382	684 007	139 622	549 813	689 435
Lazio . . . . .	992 398	1 308 426	2 300 824	1 036 820	1 309 415	2 346 235
Abruzzi e Molise . . .	179 661	1 291 458	1 471 119	183 757	1 302 156	1 485 913
Campania . . . . .	937 003	2 476 124	3 413 127	947 148	2 509 972	3 457 120
Puglie . . . . .	399 375	2 031 768	2 431 143	411 799	2 049 239	2 461 038
Lucania . . . . .	44 494	453 308	497 802	44 993	458 172	503 165
Calabrie . . . . .	192 039	1 433 991	1 626 030	196 207	1 452 966	1 649 173
Sicilia . . . . .	1 022 801	2 825 967	3 848 768	1 037 104	2 837 596	3 874 700
Sardegna . . . . .	154 388	796 389	950 777	158 891	803 934	962 825
<b>REGNO . . .</b>	<b>10 130 027</b>	<b>30 419 378</b>	<b>40 549 405</b>	<b>10 289 682</b>	<b>30 597 908</b>	<b>40 887 590</b>

(a) Veggasi la nota (a) a pag. 3.

TAVOLA III. - Popolazione presente calcolata alla metà degli anni 1929 e 1930 nei 92 Comuni capiluoghi di Provincia (a).

COMUNI CAPILUOGHI DI PROVINCIA	POPOLAZIONE PRESENTE CALCOLATA ALLA METÀ DEGLI ANNI		COMUNI CAPILUOGHI DI PROVINCIA	POPOLAZIONE PRESENTE CALCOLATA ALLA METÀ DEGLI ANNI	
	1929	1930		1929	1930
<b>Piemonte</b>			<b>Marche</b>		
Alessandria.....	79 633	79 361	Ancona.....	82 239	82 934
Aosta.....	20 081	20 445	Ascoli Piceno.....	35 566	36 055
Cuneo.....	34 051	34 134	Macerata.....	25 387	25 560
Novara.....	60 380	60 437	Pesaro.....	42 126	42 040
Torino.....	557 555	574 199	<b>Umbria</b>		
Vercelli.....	36 265	37 384	Perugia.....	77 813	77 912
<b>Liguria</b>			Terni.....	60 812	61 710
Genova.....	596 164	601 236	<b>Lazio</b>		
Imperia.....	28 512	28 642	Frosinone.....	15 451	15 927
La Spezia.....	110 931	111 184	Rieti.....	32 280	32 467
Savona.....	61 860	60 591	Roma.....	908 911	952 145
<b>Lombardia</b>			Viterbo.....	35 747	36 281
Bergamo.....	80 213	81 022	<b>Abruzzi e Molise</b>		
Brescia.....	115 360	116 419	Aquila degli Abruzzi.....	50 930	51 304
Como.....	52 411	52 835	Campobasso.....	26 310	26 847
Cremona.....	64 320	63 988	Chieti.....	32 075	31 696
Mantova.....	41 533	41 246	Pescara.....	41 449	42 808
Milano.....	956 961	974 027	Teramo.....	28 877	30 102
Pavia.....	49 304	49 882	<b>Campania</b>		
Sondrio.....	10 389	10 643	Avellino.....	26 882	27 138
Varese.....	41 503	42 387	Benevento.....	35 481	36 094
<b>Venezia Tridentina</b>			Napoli.....	813 387	821 630
Bolzano.....	38 813	38 570	Salerno.....	61 253	62 296
Trento.....	56 956	56 223	<b>Puglie</b>		
<b>Veneto</b>			Bari delle Puglie.....	160 599	165 785
Belluno.....	25 447	25 112	Brindisi.....	38 327	38 727
Padova.....	135 752	127 446	Foggia.....	54 786	55 823
Rovigo.....	36 326	36 777	Lecce.....	45 168	46 151
Treviso.....	52 480	52 698	Taranto.....	100 495	105 353
Udine.....	61 864	62 412	<b>Lucania</b>		
Venezia.....	251 514	256 719	Matera.....	20 005	20 147
Verona.....	146 371	148 173	Potenza.....	24 489	24 846
Vicenza.....	64 827	64 077	<b>Calabrie</b>		
<b>Venezia Giulia e Zara</b>			Catanzaro.....	40 557	41 175
Fiume.....	48 193	49 935	Cosenza.....	34 688	35 378
Gorizia.....	47 460	47 745	Reggio di Calabria.....	116 799	119 654
Pola.....	54 812	51 008	<b>Sicilia</b>		
Trieste.....	238 929	241 851	Agrigento.....	31 654	31 017
Zara.....	18 300	18 462	Caltanissetta.....	43 819	43 932
<b>Emilia</b>			Catania.....	220 290	223 625
Bologna.....	236 559	239 990	Enna.....	22 471	22 831
Ferrara.....	114 205	114 362	Messina.....	175 877	178 554
Forlì.....	59 389	60 317	Palermo.....	374 729	380 824
Modena.....	90 310	91 252	Ragusa.....	48 760	49 263
Parma.....	69 489	69 998	Siracusa.....	47 307	48 294
Piacenza.....	61 875	62 683	Trapani.....	57 994	58 764
Ravenna.....	76 363	76 884	<b>Sardegna</b>		
Reggio nell'Emilia.....	88 288	89 140	Cagliari.....	95 305	98 068
<b>Toscana</b>			Nuoro.....	8 829	9 078
Arezzo.....	56 105	56 072	Sassari.....	50 254	51 745
Firenze.....	307 633	310 135	<b>TOTALE.....</b>		
Grosseto.....	22 691	23 308	<b>10 130 027</b>	<b>10 289 682</b>	
Livorno.....	122 555	122 571			
Lucca.....	81 393	81 642			
Massa.....	38 716	39 339			
Pisa.....	72 447	71 859			
Pistoia.....	69 955	69 720			
Siena.....	47 424	47 710			

(a) Veggasi la nota (a) a pag. 3.

TAVOLA IV. — Popolazione presente calcolata alla metà degli anni 1929 e 1930 nei Comuni ex capiluoghi di Circondario e nei Comuni non capiluoghi con almeno 20000 abitanti presenti al censimento del 1° dicembre 1921 (a).

C O M U N I	P R O V I N C I E D I A P P A R T E N E N Z A	P O P O L A Z I O N E P R E S E N T E C A L C O L A T A A L L A M E T À D E G L I A N N I		C O M U N I	P R O V I N C I E D I A P P A R T E N E N Z A	P O P O L A Z I O N E P R E S E N T E C A L C O L A T A A L L A M E T À D E G L I A N N I	
		1919	1930			1929	1930
		<b>Piemonte</b>					
Acqui .....	Alessandria	19 404	19 014	Borgo .....	Trento	10 241	9 987
Asti .....	»	47 513	47 672	Cavalese .....	»	4 613	4 551
Casale Monferrato ..	»	36 815	36 656	Clès .....	»	3 444	3 464
Novi Ligure .....	»	21 205	21 310	Riva .....	»	11 619	11 684
Tortona .....	»	21 014	21 325	Rovereto .....	»	20 566	20 478
Ivrea .....	Aosta	14 868	14 969	Tione di Trento ....	»	3 209	3 188
Alba .....	Cuneo	15 216	15 560	<b>Veneto</b>			
Mondovì .....	»	20 615	20 581	Feltre .....	Belluno	18 119	17 611
Saluzzo .....	»	16 415	16 381	Pieve di Cadore .....	»	3 216	3 180
Domodossola .....	Novara	9 913	10 278	Adria .....	Rovigo	30 287	30 460
Pallanza .....	»	7 795	8 345	* Vittorio Veneto .....	Treviso	24 395	23 900
Pinerolo .....	Torino	21 403	21 750	Cividale del Friuli ..	Udine	11 209	11 034
Susa .....	»	4 985	4 819	Pordenone .....	»	20 256	22 133
Biella .....	Vercelli	27 580	27 800	Tolmezzo .....	»	6 876	6 539
Varallo .....	»	8 370	8 383	* Cavarzere .....	Venezia	22 813	22 702
<b>Liguria</b>				Chioggia .....	»	38 259	38 469
Chiavari .....	Genova	17 064	17 360	Asiago .....	Vicenza	6 249	6 047
San Remo .....	Imperia	29 499	30 111	<b>Venezia Giulia</b>			
Albenga .....	Savona	9 362	9 763	Volosca Abbazia ....	Fiume	5 709	5 976
<b>Lombardia</b>				Gradisca d'Isonzo....	Gorizia	5 950	5 672
Clusone .....	Bergamo	5 772	5 760	Idria .....	»	10 610	10 553
Treviglio .....	»	19 370	19 544	Capodistria .....	Pola	13 052	13 185
Breno .....	Brescia	5 768	5 773	Lussinpiccolo .....	»	7 138	6 989
Chiari .....	»	13 591	13 633	Parenzo .....	»	12 707	12 574
Salò .....	»	6 410	6 465	Pisino .....	»	18 914	18 706
Verolanuova .....	»	10 913	11 000	Postumia .....	Trieste	5 801	6 171
Lecco .....	Como	33 306	33 610	<b>Emilia</b>			
Casalmaggiore .....	Cremona	15 163	15 075	Imola .....	Bologna	39 427	39 826
Crema .....	»	23 670	23 691	Vergato .....	»	7 120	7 018
Abbiategrosso .....	Milano	15 529	15 782	* Argenta .....	Ferrara	25 188	25 585
* Legnano .....	»	29 593	29 813	* Bondeno .....	»	25 463	25 831
Lodi .....	»	30 570	30 749	Cento .....	»	22 083	22 217
Monza .....	»	59 386	60 236	Comacchio .....	»	12 512	12 559
Mortara .....	Pavia	10 874	10 888	* Copparo .....	»	23 406	23 294
* Vigevano .....	»	32 935	33 439	* Portomaggiore .....	»	24 721	24 483
Voghera .....	»	29 148	29 625	Cesena .....	Forlì	57 958	58 479
* Busto Arsizio .....	Varese	38 785	39 431	Rimini .....	»	60 766	61 443
Gallarate .....	»	24 248	24 115	Rocca San Casciano ..	»	4 890	4 879
<b>Venezia Tridentina</b>				* Carpi .....	Modena	33 103	33 286
Bressanone .....	Bolzano	10 200	10 320	Mirandola .....	»	20 938	20 935
Merano .....	»	27 625	28 476	Pavullo nel Frignano	»	14 966	15 124

(a) I 228 Comuni considerati, tenuto conto delle variazioni territoriali avvenute rispettivamente fino al 1919 e fino al 1930 comprendono: a) 150 Comuni ex capiluoghi di Circondario; b) 78 Comuni, contrassegnati con asterisco, non capiluoghi di Provincia con almeno 20000 abitanti presenti al censimento del 1° dicembre 1921.

Segue: TAVOLA IV. — Popolazione presente calcolata alla metà degli anni 1929 e 1930 nei Comuni ex capiluoghi di Circondario e nei Comuni non capiluoghi con almeno 20000 abitanti presenti al censimento del 1° dicembre 1921 (a).

C O M U N I	PROVINCIE DI APPARTENENZA	POPOLAZIONE PRESENTI CALCOLATA ALLA METÀ DEGLI ANNI		C O M U N I	PROVINCIE DI APPARTENENZA	POPOLAZIONE PRESENTI CALCOLATA ALLA METÀ DEGLI ANNI	
		1929	1930			1929	1930
<b>Segue Emilia</b>				<b>Lazio</b>			
Borgo Val di Taro ..	Parma	14 701	14 710	Sora .....	Frosinone	19 280	19 399
Fidenza .....	»	17 084	17 113	Cittaducale .....	Rieti	4 373	4 342
Bobbio .....	Piacenza	6 668	6 683	Civitavecchia .....	Roma	32 148	32 118
Faenza .....	Ravenna	46 556	46 948	Gaeta .....	»	21 555	22 411
Lugo .....	»	29 938	29 910	Velletri .....	»	29 113	29 439
Guastalla .....	Reggio nell'Emilia	13 196	13 195	<b>Abruzzi e Molise</b>			
<b>Toscana</b>				Avezzano .....	Aquila degli Abr.	15 249	15 713
* Cortona .....	Arezzo	30 647	30 496	Sulmona .....	»	20 067	20 476
Empoli .....	Firenze	24 560	24 958	Isernia .....	Campobasso	16 117	16 303
Prato in Toscana ...	»	66 413	67 238	Larino .....	»	7 189	7 329
Piombino .....	Livorno	26 153	26 167	Lanciano .....	Chieti	22 115	22 327
Portoferraio .....	»	10 493	10 671	Vasto .....	»	15 857	16 389
* Camaiore .....	Lucca	20 846	20 937	Penne .....	Pescara	11 500	11 592
* Capannori .....	»	39 996	39 825	<b>Campania</b>			
Castelnuovo di Gar-	»	5 887	5 876	Ariano Irpino .....	Avellino	22 243	22 528
fagnana .....	»	31 961	32 379	Sant'Angelo de' Lomb-	»	6 338	6 435
* Viareggio .....	»	57 823	58 242	bardi .....	Benevento	4 949	5 006
* Carrara .....	Massa e Carrara	14 696	14 471	Cerreto Sannita .....	»	7 053	7 027
Pontremoli .....	»	21 898	21 933	Piedimonte d'Alife ..	»	9 627	9 720
* Bagni San Giuliano .	Pisa	27 670	27 789	San Bartolomeo in	Napoli	26 217	26 622
* Cascina .....	»	20 926	21 000	Galdo .....	»	34 325	34 572
San Miniato .....	»	16 170	16 140	* Afragola .....	»	49 439	49 477
Volterra .....	»	16 795	16 699	Casoria .....	»	18 123	18 296
Montepulciano .....	Siena	26 687	26 609	Castellammare di Sta-	»	42 655	43 032
<b>Marche</b>				bia .....	»	22 102	21 871
* Fabriano .....	Ancona	28 662	28 910	* Maddaloni .....	»	18 214	19 085
* Iesi .....	»	27 013	27 386	Nola .....	»	24 571	24 986
* Senigallia .....	»	24 450	24 540	* Portici .....	»	26 844	26 911
Fermo .....	Ascoli Piceno	12 028	11 922	Pozzuoli .....	»	27 600	27 960
Camerino .....	Macerata	30 683	30 679	* Resina .....	»	36 341	36 506
* Fano .....	Pesaro e Urbino	20 301	20 372	Santa Maria Capua	»	23 335	23 665
Urbino .....	»	12 028	11 922	Vetere .....	»	64 334	65 112
<b>Umbria</b>				* Torre Annunziata ...	»	47 790	47 863
* Città di Castello ....	Perugia	30 930	30 921	Torre del Greco ....	»	10 444	10 551
Foligno .....	»	37 233	37 475	Campagna .....	Salerno	29 978	30 263
* Gubbio .....	»	31 508	30 703	* Cava de' Tirreni ...	»	26 280	26 663
Spoletto .....	»	41 650	39 940	* Nocera Inferiore ...	»	7 597	7 943
Orvieto .....	Terni	20 385	20 321	Sala Consilina .....	»	9 631	9 841
<b>Puglie</b>				Vallo della Lucania .	»	28 251	28 603
* Altamura .....	Bari	53 684	53 757	<b>Segue</b>			
* Andria .....	»	47 697	47 871	<b>Campania</b>			
* Barletta .....	»	28 251	28 603	<b>Campania</b>			

(a) Veggasi la nota (a) a pag. 6.

(b) Il Comune di Caserta oltre ad essere ex capoluogo di Circondario fu, fino al 31 dicembre 1926, capoluogo di Provincia.



*Segue:* TAVOLA IV. — Popolazione presente calcolata alla metà degli anni 1929 e 1930 nei Comuni ex capiluoghi di Circondario e nei Comuni non capiluoghi con almeno 20 000 abitanti presenti al censimento del 1° dicembre 1921 (a).

C O M U N I	PROVINCIE DI APPARTENENZA	POPOLAZIONE PRESENTI CALCOLATA ALLA METÀ DEGLI ANNI		C O M U N I	PROVINCIE DI APPARTENENZA	POPOLAZIONE PRESENTI CALCOLATA ALLA METÀ DEGLI ANNI				
		1929	1930			1929	1930			
<i>Segue Puglia</i>				<i>Segue Sicilia</i>						
* Bisceglie .....	<i>Segue Bari</i>	31 508	31 403	* Giarre .....	<i>Segue Catania</i>	19 601	19 867			
* Bitonto .....	»	29 264	29 575	* Grammichele .....	»	12 959	13 029			
* Canosa di Puglia ..	»	27 708	27 619	* Paternò .....	»	30 476	30 752			
* Corato .....	»	44 975	44 881	* Agira .....	Enna	15 028	15 072			
* Gioia del Colle .....	»	23 294	23 644	* Leonforte .....	»	19 215	19 292			
* Gravina di Puglia ..	»	20 215	20 606	* Nicosia .....	»	19 218	20 036			
* Molfetta .....	»	45 719	46 615	* Piazza Armerina .....	»	28 728	28 717			
* Monopoli .....	»	26 236	26 431	* Barcellona Pozzo di	<i>Messina</i>	25 282	25 488			
* Ruvo di Puglia .....	»	26 078	25 638	Gotto .....						
* Terlizzi .....	»	21 528	21 403	* Castoreale .....				»	11 261	11 326
* Trani .....	»	30 518	30 760	* Milazzo .....				»	18 682	18 957
* Francavilla Fontana ..	<i>Brindisi</i>	21 037	21 216	* Mistretta .....				»	11 481	11 172
* Ostuni .....	»	27 012	27 268	* Patti .....	»	11 312	11 436			
Bovino .....	<i>Foggia</i>	7 700	7 780	* Bagheria .....	<i>Palermo</i>	22 848	23 258			
* Cerignola .....	»	39 552	38 249	* Cefalù .....				»	10 228	10 327
* Monte Sant'Angelo ..	»	24 050	24 300	* Corleone .....				»	15 449	13 588
San Severo .....	»	36 063	36 093	* Monreale .....				»	19 311	18 947
Gallipoli .....	<i>Lecce</i>	12 485	12 309	* Partinico .....				»	21 648	21 746
* Martina Franca .....	<i>Taranto</i>	36 861	37 328	* Termini Imerese .....	»	18 931	19 000			
<b>Lucania</b>				* Comiso .....						
Lagonegro .....	<i>Potenza</i>	4 633	4 710	* Modica .....	<i>Ragusa</i>	29 510	29 437			
Melfi .....	»	14 080	14 282	* Vittoria .....				»	41 138	42 312
				* Scicli .....				»	22 818	22 592
				* Modica .....	»	37 461	38 127			
<b>Calabrie</b>				* Augusta .....						
Crotone .....	<i>Catanzaro</i>	15 821	17 176	* Avola .....	<i>Siracusa</i>	22 660	23 136			
Nicastro .....	»	23 978	24 430	* Lentini .....				»	22 889	23 106
Vibo Valentia .....	»	15 004	15 026	* Noto .....				»	23 082	23 166
				* Alcamo .....				»	32 322	32 147
Castrovillari .....	<i>Cosenza</i>	11 631	11 744	* Castelvetrano .....	<i>Trapani</i>	52 936	52 306			
Paola .....	»	13 531	13 627	* Marsala .....				»	24 847	24 821
Rossano .....	»	14 427	14 596	* Mazara del Vallo .....				»	60 134	58 912
Gerace Marina .....	<i>Reggio</i>	8 674	8 934	* Monte San Giuliano ..				»	23 757	24 012
Palmi .....	<i>di Calabria</i>	17 308	17 695		»	30 744	30 701			
<b>Sicilia</b>				<b>Sardegna</b>						
Bivona .....	<i>Agrigento</i>	4 944	4 991	Iglesias .....	<i>Cagliari</i>	22 525	23 081			
* Canicattì .....	»	27 966	27 935	Oristano .....	»	12 878	13 545			
* Favara .....	»	21 446	20 996	Lanusei .....	<i>Nuoro</i>	3 803	3 883			
* Licata .....	»	29 704	29 856	Alghero .....	<i>Sassari</i>	13 547	13 612			
Sciacca .....	»	21 207	21 180	Ozieri .....	»	9 954	9 876			
Gela .....	<i>Caltanissetta</i>	29 217	29 695	Tempio Pausania .....	»	14 285	14 575			
* Mazarino .....	»	16 904	17 182							
* San Cataldo .....	»	21 329	21 704							
Acireale .....	<i>Catania</i>	37 654	37 931							
* Adrano .....	»	23 175	23 349							
* Biancavilla .....	»	15 587	15 675							
* Bronte .....	»	19 069	18 843							
* Caltagirone .....	»	38 106	38 071							
				<b>Complesso:</b>						
				<b>degli ex Comuni capiluoghi di Circondario .....</b>						
				<b>degli altri Comuni del Regno.....</b>						
				<b>degli ex Comuni capiluoghi di Circondario .....</b>						
				<b>degli altri Comuni non capluoghi di Provincia con almeno 20 000 abitanti .....</b>						
				<b>degli altri Comuni del Regno.....</b>						
				<b>REGNO.....</b>						
				<b>2 887 592</b>						
				<b>2 233 226</b>						
				<b>35 428 587</b>						
				<b>40 549 405</b>						
				<b>2 900 743</b>						
				<b>2 240 498</b>						
				<b>35 746 349</b>						
				<b>40 887 590</b>						

(a) Veggasi la nota (a) a pag. 6.

## TAVOLA V.

**Morti, durante l'anno 1929, classificati secondo 264 cause di morte.**

**A — Per Provincie**

TAVOLA V. — Morti, durante l'anno 1929,

A — Per

NUMERI DELL'ELENCO NOSOLOGICO	CAUSE DI MORTE (a)	PIEMONTE					LIGURIA				
		Alessandria	Aosta	Cuneo	Novara	Torino	Vercelli	Genova	Imperia	Savona	Spezia
1	Asfissia e apoplezia nel parto . . . . .	23	25	26	22	54	15	29	2	11	5
2	Idrocefalo congenito, ernie cerebrali, spina bifida, mostruosità e altri vizi congeniti di formazione (esclusi i casi ai N. 3, 4 e 5) . . . . .	4	—	6	8	14	4	9	1	7	7
3	Cianosi, vizi congeniti di cuore . . . . .	21	2	16	9	28	10	23	3	4	2
4	Atresia (delle narici, dell'esofago, dell'ano, ecc.) . . . . .	—	—	1	4	1	1	4	—	1	2
5	Labbro leporino complicato (gola di lupo). . . . .	3	5	6	2	3	—	3	1	—	1
6	Atrofia e debolezza congenita, ittero e sclerema dei neonati . . . . .	126	49	195	83	143	82	98	20	34	38
7	Nascita prematura, conseguenze del parto. . . . .	82	34	94	47	215	39	170	18	23	37
8	Altre malattie speciali dei neonati (atelectasia polmonare) . . . . .	15	3	7	8	20	10	18	—	4	4
9	Mancanza di assistenza . . . . .	—	—	—	—	—	—	—	—	—	—
10	Vaiuolo e vaiuoloide . . . . .	—	—	—	—	1	—	—	—	—	—
11	Morbillo . . . . .	31	—	40	16	100	18	14	1	1	4
12	Scarlattina . . . . .	20	1	8	7	7	—	9	7	6	3
13	Risipola . . . . .	28	3	23	13	40	11	21	3	6	2
14	Febbre tifoidea (tifo addominale e paratifi) :										
	a) febbre tifoidea (tifo addominale) . . . . .	105	55	90	38	129	61	135	17	15	17
	b) paratifi . . . . .	7	—	7	3	6	2	7	3	2	3
16	Febbre ricorrente (spirillo di Obermeier) . . . . .	—	—	—	—	—	—	—	—	—	—
17	Febbre melitense (micrococco melitense) . . . . .	—	1	4	1	9	1	—	1	—	—
18	Febbre miliare . . . . .	—	—	—	—	—	—	—	—	—	—
19	Meningite cerebro-spinale epidemica . . . . .	—	—	—	—	—	—	—	—	—	—
20	Difterite e croup . . . . .	30	26	29	14	60	13	34	10	17	32
21	Pertosse . . . . .	43	6	32	23	19	14	16	2	20	9
22	Influenza :										
	a) con complicazioni polmonari dichiarate . . . . .	272	50	167	206	272	180	143	49	86	45
	b) senza indicazione di complicazioni polmonari . . . . .	61	19	43	48	93	61	19	9	17	7
23	Malaria e cachessia palustre :										
	a) malaria . . . . .	1	—	2	—	1	1	4	—	—	—
	b) cachessia palustre . . . . .	—	—	—	1	1	—	—	—	—	—
26	Dissenteria :										
	a) amebica . . . . .	1	—	—	—	—	—	—	—	—	—
	b) bacillare . . . . .	—	—	—	1	4	—	—	—	—	—
	c) senza qualifica o dovuta ad altre cause . . . . .	3	—	9	4	3	2	—	7	—	—
29	Spirochetosi ittero-emorragica . . . . .	1	—	—	—	—	1	—	—	—	—
30	Lebbra . . . . .	—	—	—	—	2	—	1	2	—	—
31	Orecchioni . . . . .	—	1	—	—	1	—	—	—	1	1
32	Poliomielite anteriore acuta . . . . .	19	4	9	6	16	3	27	2	2	2
33	Encefalite letargica . . . . .	11	4	8	9	8	8	2	2	1	1
34	Altre malattie epidemiche . . . . .	—	—	—	—	2	—	—	—	1	—
35	Setticemia e piovemia (non puerperali) . . . . .	81	21	48	35	158	30	102	16	17	26
36	Pustola maligna, carbonchio . . . . .	2	1	1	1	7	—	6	1	—	3

(a) Durante l'anno 1929 non si verificarono nel Regno casi di morte per: inanizione dei neonati (N. 6a dell'Elenco peste polmonare (N. 27b), peste setticemica (N. 27c), peste senza qualifica (N. 27d), febbre gialla (N. 28), cestodi, dentali per fame o sete (N. 183), morti per ferite riportate in duello (N. 202), per ferite riportate in guerra (N. 203),

classificati secondo 264 cause di morte.

Province.

NUMERI DELL'ELENCO NOSOLOGICO	LOMBARDIA									VENEZIA TRIDENTINA		VENETO							NUMERI DELL'ELENCO NOSOLOGICO	
	Bergamo	Brescia	Como	Cremona	Mantova	Milano	Pavia	Sondrio	Varese	Bolzano	Trento	Belluno	Padova	Rovigo	Treviso	Udine	Venezia	Verona		Vicenza
1	40	29	28	15	13	66	18	8	28	52	59	22	24	9	29	35	24	29	26	1
2	19	16	7	6	7	31	4	3	7	9	12	3	24	13	9	18	12	12	5	2
3	42	27	21	11	12	38	14	5	13	6	9	3	13	8	17	12	17	15	20	3
4	4	4	—	—	1	9	2	—	—	1	2	—	2	1	—	1	2	3	1	4
5	9	7	3	2	—	10	3	—	—	3	2	—	2	2	6	4	4	2	1	5
6	456	395	179	159	219	538	95	35	62	111	147	86	538	537	230	204	359	204	260	6
7	262	282	130	128	99	673	66	36	71	71	89	71	185	121	142	129	191	177	159	7
8	30	31	17	15	6	41	6	2	5	6	9	6	20	11	11	13	12	10	15	8
9	—	—	5	—	—	—	—	—	—	—	—	—	1	—	—	—	—	—	—	9
10	—	—	—	—	—	—	—	—	—	—	—	—	—	—	—	—	—	—	—	10
11	134	42	23	22	2	120	3	12	3	8	25	16	16	13	38	25	82	8	32	11
12	6	6	—	1	5	11	8	—	5	9	11	2	6	3	1	5	5	9	23	12
13	23	31	18	13	8	64	18	6	14	8	8	5	24	9	7	7	10	29	18	13
14	290	411	137	231	109	512	104	31	65	19	57	14	87	50	105	56	150	138	83	14-a
	6	9	7	3	2	14	4	3	—	1	4	4	12	5	2	2	5	15	7	14-b
16	—	—	—	—	—	—	—	—	—	—	—	—	—	—	—	—	—	—	—	16
17	—	—	—	1	—	—	—	—	—	—	1	—	—	—	—	—	—	1	—	17
18	—	2	—	—	—	—	—	—	—	—	—	—	—	—	—	1	—	—	—	18
19	—	—	2	1	—	4	1	—	—	—	1	1	2	1	1	2	5	—	1	19
20	81	111	49	18	43	168	16	13	21	29	31	18	65	28	79	47	74	44	48	20
21	135	83	34	40	35	73	14	5	12	9	53	34	204	16	85	63	79	54	108	21
22	317	247	141	96	100	372	172	70	139	90	188	41	201	69	204	226	198	190	198	22-a
	72	77	38	21	17	124	47	12	23	43	54	14	55	28	39	50	37	53	41	22-b
23	4	1	1	5	2	12	—	1	2	—	—	—	8	33	9	5	93	5	3	23-a
	1	—	2	—	—	1	1	—	—	—	—	—	2	8	—	1	17	—	1	23-b
26	—	1	1	—	2	—	1	—	—	—	—	—	1	—	—	—	—	—	—	26-a
	—	—	1	—	1	2	—	—	—	1	1	3	5	3	1	2	1	2	—	26-b
	5	9	1	1	3	5	8	1	—	2	3	4	4	1	3	12	4	3	2	26-c
29	—	1	1	—	1	—	—	—	—	—	—	—	—	—	—	—	—	1	—	29
30	—	—	1	—	—	—	—	—	—	—	—	—	1	—	—	—	—	2	1	30
31	—	1	1	—	1	1	—	—	—	—	—	—	—	—	—	—	—	—	—	31
32	8	11	4	3	6	8	4	1	2	1	3	—	6	4	6	10	7	7	9	32
33	13	15	5	18	16	16	3	3	5	2	12	4	12	1	6	32	7	11	5	33
34	1	—	4	—	—	1	—	—	—	2	—	—	—	—	—	—	—	—	—	34
35	88	76	63	40	47	307	55	11	47	29	50	27	83	27	56	87	80	77	65	35
36	—	3	1	—	1	3	—	—	—	3	—	—	1	1	—	—	—	1	1	36

nosologico), tifo petecchiale (N. 15), colera asiatico (N. 24), enterite coleriforme (N. 25), peste bubbonica (N. 27a), escluso l'echinococco (N. 139a), trematodi (N. 139b), coccidi (N. 139c), altri parassiti (N. 139d), morti violente accidentali per fame o sete (N. 183), morti per ferite riportate in duello (N. 202), per ferite riportate in guerra (N. 203),

NUMERI DELL'ELENCO NOSOLOGICO	CAUSE DI MORTE (a)	PIEMONTE					LIGURIA				LOMBARDIA									VENEZIA TRIDENTINA		VENETO							NUMERI DELL'ELENCO NOSOLOGICO		
		Alessandria	Aosta	Cuneo	Novara	Torino	Vercelli	Genova	Imperia	Savona	Spezia	Bergamo	Brescia	Como	Cremona	Mantova	Milano	Pavia	Sondrio	Varese	Bolzano	Trento	Belluno	Padova	Rovigo	Treviso	Udine	Venezia		Verona	Vicenza
37	Morva e farcino . . . . .	—	1	—	—	1	—	—	—	—	—	—	—	—	—	—	—	1	—	—	—	—	—	—	—	—	—	—	—	—	37
38	Rabbia . . . . .	—	—	—	—	—	—	—	—	—	—	—	—	—	—	—	—	—	—	—	—	—	—	—	—	—	—	—	—	38	
39	Tetano . . . . .	23	1	26	7	20	6	7	3	4	3	14	16	6	7	32	10	2	4	4	9	1	23	4	26	24	19	9	16	39	
172	Reumatismo articolare acuto . . . . .	46	13	46	14	62	23	33	11	10	18	24	24	25	21	14	55	25	14	14	11	12	47	11	36	46	22	32	31	172	
40	Micosi . . . . .	5	3	23	—	12	1	2	1	—	—	4	4	9	1	22	—	2	9	—	2	—	5	1	2	4	—	2	2	40	
41	Tubercolosi disseminata:																														
	a) acuta . . . . .	10	2	12	12	15	3	7	5	3	4	20	9	9	13	7	34	5	2	5	7	12	5	29	9	14	14	—	18	41-a	
	b) cronica . . . . .	20	4	9	3	23	3	14	4	—	2	26	35	10	19	16	4	12	3	3	4	11	18	23	18	15	10	20	25	41-b	
42	Tubercolosi delle meningi e del sistema nervoso centrale . . . . .	60	23	49	36	143	29	88	18	18	37	104	86	80	59	61	333	64	24	38	19	81	66	160	73	130	134	139	79	112	42
43	Tubercolosi dell'apparato respiratorio . . . . .	632	207	568	512	1433	254	1004	190	199	238	626	689	562	335	313	2444	457	173	463	316	604	334	708	294	581	754	687	514	701	43
44	Tubercolosi dell'intestino e del peritoneo . . . . .	32	14	25	25	43	12	39	4	8	9	51	58	40	37	32	109	26	12	24	11	27	29	56	44	34	51	25	48	64	44
45	Tubercolosi del sistema linfatico (escluse le ghiandole mesenteriche e le retroperitoneali) . . . . .	2	1	4	3	4	3	2	—	1	1	7	11	6	2	1	16	3	—	4	2	4	1	7	1	3	7	4	2	3	45
46	Tubercolosi della pelle e del connettivo sottocutaneo . . . . .	1	1	4	—	—	1	—	1	2	—	1	2	1	—	2	—	1	—	1	—	2	—	2	—	—	2	2	—	3	46
47	Tubercolosi articolare . . . . .	10	4	7	4	7	2	11	2	1	3	8	5	7	2	4	16	5	1	4	2	4	9	5	1	3	9	7	4	2	47
48	Tubercolosi delle ossa (esclusa la colonna vertebrale) . . . . .	19	14	18	14	29	5	30	4	9	3	25	32	14	13	11	33	11	5	6	7	25	12	27	4	14	30	24	10	19	48
49	Tubercolosi della colonna vertebrale . . . . .	15	3	13	11	32	3	9	6	9	4	16	17	13	11	9	52	5	3	10	—	8	12	24	8	9	13	22	15	21	49
49-a	Tubercolosi dell'apparato genito-urinario . . . . .	3	1	5	4	11	2	12	1	—	3	3	6	3	3	8	19	3	—	4	3	6	5	15	5	11	10	11	13	12	49-a
49-b	Tubercolosi di altri organi o di organi non specificati . . . . .	—	—	—	—	1	—	—	—	—	—	—	—	—	—	1	—	—	—	—	—	—	—	—	1	—	—	1	—	—	49-b
50	Sifilide . . . . .	16	5	17	8	39	8	38	9	4	7	13	9	15	10	11	78	6	1	7	4	8	4	13	7	9	6	16	23	17	50
51	Ulcera molle . . . . .	—	—	—	—	—	—	—	—	—	—	—	—	—	—	—	—	—	—	—	—	—	—	—	—	—	—	—	—	—	51
52	Infezione gonococcica . . . . .	2	—	—	—	—	—	1	—	1	—	1	—	—	—	1	—	—	—	1	—	1	1	—	—	—	—	—	—	—	52
53	Altre malattie infettive . . . . .	1	—	3	2	—	2	2	1	1	1	4	5	—	5	2	8	2	—	1	1	—	3	2	3	1	4	4	1	5	53
54	Rachitide . . . . .	2	1	1	3	4	1	2	1	2	—	17	6	6	5	6	8	—	4	1	1	9	—	28	34	7	6	24	6	4	54
55	Pellagra . . . . .	1	—	—	—	—	—	—	—	—	—	3	3	1	5	—	8	1	1	1	—	1	—	18	1	2	8	2	2	5	55
56	Berberi . . . . .	—	—	—	—	—	—	—	—	—	—	—	—	—	—	—	—	—	—	—	—	—	—	—	—	—	—	—	—	—	56
57	Scorbuto, morbo di Barlow . . . . .	1	—	1	—	1	—	—	1	—	—	—	5	1	1	3	1	1	1	1	—	2	8	3	1	1	2	2	3	1	57
58	Porpora emorragica, morbo di Werlhoff . . . . .	11	1	4	2	4	1	2	1	—	—	6	1	2	4	2	13	5	3	1	2	4	—	1	2	3	1	6	7	8	58
59	Emofilia . . . . .	4	2	1	2	8	—	4	—	1	2	2	5	4	—	1	4	3	1	4	4	1	1	2	2	2	4	5	1	3	59
60	Gotta . . . . .	3	—	5	1	3	—	5	2	1	—	1	2	2	5	2	9	2	1	5	—	1	—	5	3	5	—	—	—	2	60
173	Reumatismo cronico . . . . .	24	6	17	9	28	11	21	8	8	—	7	18	5	14	9	29	13	1	5	2	17	2	9	7	12	31	16	14	9	173
61	Diabete . . . . .	73	14	53	30	105	30	149	15	26	17	32	46	38	26	20	147	33	8	31	11	32	10	45	14	41	64	39	38	33	61
62	Marasma senile . . . . .	844	523	549	463	1021	339	494	156	153	153	395	541	440	402	333	1152	423	123	316	260	514	286	660	473	489	822	306	588	523	62
63	Anemia, clorosi:																														
	a) anemia perniciosa . . . . .	20	6	12	13	29	5	14	6	3	1	15	17	10	9	9	32	16	2	14	4	15	6	15	12	4	7	6	7	1	63-a
	b) altre anemie e clorosi . . . . .	9	—	6	2	11	—	13	3	2	1	16	16	3	6	6	14	8	—	3	3	10	4	5	7	6	12	9	5	3	63-b
64	Leucemia e morbo di Hodgkin:																														
	a) leucemia . . . . .	11	1	7	1	20	5	6	2	2	4	13	4	6	3	5	30	14	3	1	5	3	4	8	13	9	9	10	3	7	64-a
	b) morbo di Hodgkin . . . . .	9	—	1	—	13	6	15	3	1	3	6	11	2	4	5	24	3	2	2	1	2	2	6	1	1	5	4	4	5	64-b
65	Malattie della ghiandola pituitaria . . . . .	—	—	—	—	—	—	—	—	—	—	—	—	—	—	—	—	—	—	—	—	—	—	—	—	—	—	—	—	—	65
66	Malattie della ghiandola tiroide:																														
	a) morbo di Flaiani-Basedow . . . . .	4	2	—	6	6	—	6	—	—	1	6	6	4	3	3	8	5	1	1	2	7	—	2	—	3	5	1	7	3	66-a
	b) altre malattie della ghiandola tiroide . . . . .	—	2	5	1	2	3	5	1	3	1	—	3	—	2	8	1	—	2	3	2	3	—	—	—	—	—	—	—	—	66-b
67	Malattie delle ghiandole paratiroidi . . . . .	1	1	13	—	2	3	5	—	—	—	3	5	1	2	1	8	1	—	—	7	2	3	—	—	3	—	4	7	5	67

(a) Veggasi la nota a pag. 10.

NUMERI DELL'ELENCO NOSOLOGICO	CAUSE DI MORTE (a)	PIEMONTE					LIGURIA			
		Alessandria	Aosta	Cuneo	Novara	Torino	Vercelli	Genova	Imperia	Savona
68	Malattie del timo . . . . .	2	1	2	7	5	2	—	—	—
69	Malattie delle capsule surrenali (Morbo di Addison) . . . . .	3	1	3	3	6	3	8	2	—
69bis	Malattie della milza . . . . .	1	1	—	1	—	2	1	—	—
70	disseminati in più organi . . . . .	8	1	3	4	19	1	11	—	1
71	degli organi genitali della donna . . . . .	56	11	41	41	135	27	98	17	23
72	delle mammelle . . . . .	18	13	26	19	83	25	50	8	13
73	della vescica, uretra, prostata, del pene, dei testicoli . . . . .	19	5	9	14	43	11	34	4	5
74	della cavità boccale (bocca, labbra, lingua, palato, velopendolo, tonsille) . . . . .	13	1	15	13	35	9	50	2	7
75	dello stomaco e del fegato . . . . .	348	46	182	157	409	189	319	59	77
76	del peritoneo e dell'intestino . . . . .	42	10	22	17	107	32	66	8	6
77	delle ossa e delle articolazioni . . . . .	13	1	7	5	19	4	7	—	2
78	dei centri nervosi e organi dei sensi . . . . .	15	1	6	6	27	4	20	1	3
79	della pelle . . . . .	14	1	8	9	28	7	31	4	4
80	d'altri organi o di organi non specificati . . . . .	81	18	54	51	172	50	145	20	22
81	Tumori non maligni o il cui carattere maligno non è specificato, nè sono specificate le sedi [esclusi quindi quelli cerebrali e spinali (n. 90 del nuovo Elenco), intestinali e addominali (136), uterini (153 <sup>a</sup> ) e ovarici (151), ecc. . . . .	1	1	2	1	2	1	—	—	2
82	Altre malattie generali . . . . .	13	3	11	4	15	3	7	5	3
83	Meningite semplice cerebrale e spinale . . . . .	68	24	49	39	80	21	59	7	13
84	Tabè dorsale . . . . .	15	3	12	1	15	8	8	3	2
84-a	Atrofia muscolare progressiva . . . . .	1	—	4	1	—	—	1	—	—
85	Altre malattie del midollo spinale (b) . . . . .	18	10	13	16	35	13	20	4	4
86	Encefalite . . . . .	15	6	16	16	41	11	35	2	6
87	Apoplezia e congestione cerebrale . . . . .	938	232	651	398	1102	422	676	136	203
88	Embolia e trombosi cerebrale . . . . .	72	42	61	60	146	60	123	31	16
89	Paralisi senza causa indicata: a) emiplegia . . . . . b) altre paralisi . . . . .	48 67	14 19	46 47	22 30	42 60	13 32	29 38	9 14	18 24
90	Tumori cerebrali e spinali (non maligni) . . . . .	1	—	—	—	—	—	—	1	—
91	Rammollimento cerebrale . . . . .	34	1	18	14	27	11	11	4	5
92	Paralisi progressiva degli alienati o demenza paralitica . . . . .	8	4	4	11	36	1	12	1	29
93	Altre forme di alienazione mentale . . . . .	43	—	11	24	86	6	51	—	39
94	Epilessia . . . . .	28	7	35	16	48	9	16	5	13
95	Corea . . . . .	3	—	1	—	1	1	1	—	—
96	Nevrite . . . . .	2	—	2	3	1	2	1	1	—
97	Eclampsia (non puerperale) . . . . .	1	1	1	—	2	—	3	—	—
98	Eclampsia infantile . . . . .	32	6	39	17	60	9	46	1	11
99	Altre malattie del sistema nervoso . . . . .	34	10	29	23	55	15	44	10	16
100	Malattie degli organi della vista . . . . .	—	—	—	—	1	1	—	—	—
101	Malattie degli orecchi e del seno mastoideo (otite, morbo di Ménière) . . . . .	19	7	14	7	31	6	33	3	1

NUMERI DELL'ELENCO NOSOLOGICO	LOMBARDIA									VENEZIA TRIDENTINA		VENETO						NUMERI DELL'ELENCO NOSOLOGICO		
	Bergamo	Brescia	Como	Cremona	Mantova	Milano	Pavia	Sondrio	Varese	Bolzano	Trento	Belluno	Padova	Rovigo	Treviso	Udine	Venezia		Verona	Vicenza
68	9	3	5	2	—	11	2	1	2	2	3	5	3	3	12	6	10	3	—	68
69	2	6	3	3	5	8	3	—	2	1	4	2	1	3	2	3	1	1	2	69
69bis	—	—	—	—	1	5	1	—	—	—	—	1	2	2	1	—	—	—	1	69bis
70	7	6	5	7	6	33	4	1	2	5	3	15	8	5	5	12	5	6	3	70
71	35	50	30	27	29	190	25	4	16	30	18	15	38	13	30	50	49	30	27	71
72	18	34	25	17	26	97	27	7	16	6	25	12	16	11	15	37	31	25	16	72
73	12	7	6	5	7	54	15	3	9	8	14	7	14	6	7	23	17	14	15	73
74	11	21	10	12	15	62	13	6	5	8	7	2	23	6	17	19	25	16	20	74
75	257	284	202	242	164	863	204	36	188	130	224	96	143	62	170	277	168	156	86	75
76	17	27	24	19	20	93	34	5	19	18	26	13	23	10	17	28	39	32	32	76
77	2	9	2	4	1	15	2	4	2	1	5	1	2	4	4	9	6	6	5	77
78	4	15	7	7	6	35	5	2	3	6	4	6	13	2	13	15	11	4	8	78
79	6	16	7	8	6	38	10	—	8	2	8	5	17	3	9	9	2	14	13	79
80	47	106	66	51	47	274	66	25	34	58	82	28	69	25	69	101	94	66	56	80
81	2	5	1	1	—	4	1	—	1	1	3	—	2	1	1	1	—	—	—	81
82	9	5	13	8	4	34	4	2	6	6	13	5	11	5	9	19	11	13	12	82
83	125	152	78	32	42	282	44	24	29	23	35	12	85	46	52	50	70	46	49	83
84	6	5	6	5	27	2	1	2	2	2	3	1	4	2	7	9	1	2	2	84
84-a	1	2	—	1	1	2	—	—	1	—	—	—	—	—	2	2	—	1	4	84-a
85	21	22	13	10	22	35	9	1	11	6	17	7	19	8	8	26	18	23	19	85
86	27	15	5	16	13	54	11	2	9	10	9	3	15	4	7	16	11	11	16	86
87	600	791	505	406	477	1706	602	96	373	235	382	129	559	297	400	495	462	604	542	87
88	69	83	90	54	68	230	37	10	62	6	42	30	88	32	73	91	63	91	69	88
89	13	53	19	33	36	69	31	4	12	2	26	12	43	21	37	39	64	33	49	89-a
89-b	54	95	27	35	35	81	54	14	25	12	18	14	82	37	31	38	53	45	61	89-b
90	—	1	—	—	—	1	—	—	—	—	—	—	—	—	—	—	—	—	—	90
91	25	21	11	19	18	37	19	4	8	4	12	7	10	16	11	13	23	14	24	91
92	3	11	7	2	3	87	7	1	—	3	10	—	8	1	2	12	13	5	6	92
93	12	15	14	11	6	81	14	2	4	2	14	6	15	1	17	19	8	8	5	93
94	26	15	17	12	7	64	14	13	11	7	17	10	23	5	20	36	21	20	23	94
95	1	—	1	—	—	2	—	—	—	1	—	—	—	—	—	—	—	—	2	95
96	1	4	—	1	2	2	—	—	—	1	2	—	—	2	—	3	—	1	1	96
97	—	2	—	—	—	—	—	—	—	—	—	—	—	2	1	1	1	—	—	97
98	61	67	36	22	36	84	12	4	9	63	32	15	48	48	54	71	51	21	44	98
99	16	32	15	22	20	71	30	7	12	6	20	9	15	7	12	54	20	22	25	99
100	1	1	—	—	—	—	—	—	—	—	—	—	—	—	—	—	—	—	—	100
101	28	21	8	4	8	34	6	2	11	4	5	5	17	4	12	13	15	15	5	101

(a) Veggasi la nota a pag. 10.  
(b) Esclusi i tumori (78 e 90).

NUMERI DELL'ELENCO NOSOLOGICO	CAUSE DI MORTE (a)	PIEMONTE					LIGURIA				
		Alessandria	Aosta	Cuneo	Novara	Torino	Vercelli	Genova	Imperia	Savona	Sp.zia
102	Malattie delle fosse nasali e della laringe: a) delle fosse nasali e loro annessi b) della laringe . . . . .	1 5	— —	— 5	— 6	1 9	— 3	— 8	— 2	— 1	— 1
103	Bronchite acuta . . . . .	75	30	97	42	81	34	58	24	33	33
104	Bronchite cronica . . . . .	295	86	308	137	435	120	200	82	69	48
105	Malattie della pleura . . . . .	43	22	49	24	82	20	75	23	19	14
106	Congestione polmonare e apoplezia polmonare . . . . .	35	9	17	13	40	7	30	6	8	2
107-a e 107-b	Polmonite crupale . . . . .	420	243	472	303	856	192	449	61	147	139
108	Bronco polmonite acuta (compresa la bronchite capillare) . . . . .	942	429	1026	623	1603	468	1275	241	377	340
109	Polmonite cronica, cangrena polmonare: a) polmonite cronica interstiziale (incluse le malattie professionali dell'apparato respiratorio) b) cangrena polmonare . . . . .	— 2	3 2	2 —	— 2	2 6	11 9	— 6	— 1	— —	— 5
110	Asma ed enfisema polmonare: a) asma . . . . . b) enfisema polmonare . . . . .	25 12	6 2	28 4	11 9	19 6	2 6	30 6	18 3	19 3	5 1
111	Malattie del mediastino . . . . .	—	—	—	1	2	—	1	—	—	—
112	Altre malattie dell'apparato respiratorio (esclusa la tubercolosi) . . . . .	12	6	5	1	17	4	15	1	6	1
113	Malattie delle arterie: a) aneurisma . . . . . b) arteriosclerosi . . . . . c) altre malattie delle arterie . . . . .	25 85 6	10 28 4	16 54 9	9 23 4	39 95 21	15 39 6	36 28 13	4 19 1	5 10 4	2 9 1
114	Embolia, trombosi (non cerebrali) . . . . .	6	4	7	9	13	5	2	2	1	1
115	Malattie delle vene (flebiti, varici, trombosi, emorroidi) . . . . .	8	—	10	4	10	6	7	—	2	2
116	Malattie del sistema linfatico (linfangioite, adenite, ecc.) . . . . .	4	1	2	1	2	—	4	—	2	—
117	Malattie del cuore: a) endocardite e miocardite acute . . . . . b) altre malattie del cuore . . . . .	20 1551	10 770	27 1825	15 956	37 2445	16 894	18 1750	5 379	6 532	7 321
118	Pericardite . . . . .	3	1	1	3	3	1	2	—	1	1
119	Angina pectoris . . . . .	40	16	36	24	80	24	36	10	3	7
120	Sincope . . . . .	118	47	119	56	324	77	141	28	27	21
121	Emorragie senza causa determinata . . . . .	1	1	4	2	3	5	3	1	—	—
122	Altre malattie del sistema circolatorio . . . . .	—	1	—	—	—	—	1	—	—	—
123	Malattie della cavità boccale e degli organi annessi . . . . .	7	2	3	—	10	1	4	5	2	1
124	Malattie delle tonsille, faringe, esofago: a) malattie delle tonsille e della faringe (comprese le forme adenoidee) . . . . . b) malattie dell'esofago . . . . .	12 4	6 —	17 3	9 2	20 3	8 —	16 1	7 1	8 1	5 —
125	Ulcera dello stomaco e del duodeno: a) ulcera dello stomaco . . . . . b) ulcera del duodeno . . . . .	33 7	14 3	26 6	16 3	33 13	14 2	37 18	6 2	9 3	8 6
126	Altre malattie dello stomaco . . . . .	45	15	59	19	44	24	51	10	19	10

(a) Veggasi la nota a pag. 10.

NUMERI DELL'ELENCO NOSOLOGICO	LOMBARDIA									VENEZIA TRIDENTINA		VENETO						NUMERI DELL'ELENCO NOSOLOGICO		
	Bergamo	Brescia	Como	Cremona	Mantova	Milano	Pavia	Sondrio	Varese	Bolzano	Trento	Belluno	Padova	Rovigo	Treviso	Udine	Venezia		Verona	Vicenza
102-a	1	8	—	1	—	3	—	—	—	—	—	—	2	—	—	1	2	1	1	102-a
102-b	16	17	11	9	3	21	3	6	—	3	4	6	12	3	—	12	11	5	19	102-b
103	285	167	103	70	51	301	57	35	36	44	114	52	165	107	97	128	141	91	75	103
104	167	181	163	130	111	487	178	54	99	41	108	87	166	59	106	220	133	153	129	104
105	57	90	37	24	22	173	24	11	29	13	23	9	37	23	35	35	42	37	51	105
106	29	22	22	9	6	50	15	4	12	20	14	5	24	7	22	16	25	12	14	106
107-a e 107-b	710	678	417	195	145	1320	323	137	256	381	324	109	263	138	302	320	420	244	311	107-a e 107-b
108	1331	1406	698	456	493	2766	561	312	448	162	510	327	1011	425	850	970	1183	626	849	108
109-a	—	1	1	2	—	—	1	—	2	2	5	2	1	2	4	—	1	1	1	109-a
109-b	5	1	6	4	2	19	3	—	4	5	4	3	8	6	2	5	12	1	4	109-b
110-a	17	30	14	13	19	35	18	3	12	3	14	12	34	14	16	38	22	18	26	110-a
110-b	2	14	3	17	2	31	10	3	8	3	14	7	8	8	4	11	9	3	7	110-b
111	—	1	2	1	—	3	—	—	—	1	—	—	2	—	1	4	—	—	—	111
112	9	12	2	2	7	29	6	1	2	3	4	1	1	4	15	15	13	9	4	112
113-a	23	20	24	9	9	46	12	3	6	3	4	6	7	6	5	8	11	4	10	113-a
113-b	47	96	24	45	43	200	53	12	36	25	36	15	148	83	105	138	136	141	81	113-b
113-c	5	11	4	1	5	23	6	—	—	—	—	2	3	1	6	10	8	5	3	113-c
114	1	2	2	2	4	19	5	3	1	3	8	—	5	4	3	3	8	1	1	114
115	7	—	6	5	5	17	6	1	—	3	3	3	4	2	4	2	7	4	5	115
116	2	6	3	1	2	6	—	1	—	1	1	—	2	2	—	3	3	—	2	116
117-a	30	42	11	15	8	44	10	7	11	5	14	8	20	12	27	17	27	15	23	117-a
117-b	1035	1217	1154	733	658	3278	928	340	761	498	991	443	831	366	711	1509	752	955	994	117-b
118	4	4	2	1	—	3	2	1	3	8	4	1	3	1	2	4	4	1	2	118
119	23	23	17	22	20	83	19	3	17	9	21	5	28	11	18	37	34	18	32	119
120	77	89	84	38	42	333	63	22	41	35	43	21	64	28	64	82	46	85	84	120
121	—	9	1	—	1	8	—	—	1	4	1	—	6	1	—	7	1	4	1	121
122	—	—	1	—	—	—	1	—	2	—	—	—	—	—	—	—	2	—	—	122
123	10	9	2	1	—	15	3	3	1	3	4	4	5	1	2	9	6	3	4	123
124-a	22	25	16	9	12	29	6	3	10	6	8	10	10	4	10	10	15	10	14	124-a
124-b	—	3	2	—	—	11	—	1	2	2	—	—	2	1	—	2	1	1	1	124-b
125-a	18	16	15	16	8	77	22	4	7	19	11	18	31	10	20	45	26	24	17	125-a
125-b	9	6	3	2	9	21	4	1	5	9	5	5	11	3	4	10	9	8	6	125-b
126	62	44	52	13	16	73	24	7	18	7	13	16	17	15	8	22	25	23	25	126



NUMERI DELL'ELENCO NEOLOGICO	CAUSE DI MORTE (a)	PIEMONTE					LIGURIA				
		Alessandria	Aosta	Cuneo	Novara	Torino	Vercelli	Genova	Imperia	Savona	Spezia
151	Cisti o altri tumori non maligni dell'ovaia	1	2	6	7	15	2	3	1	1	1
152	Salpingite, ascesso del bacino nella donna (non puerperali)	4	—	5	2	12	4	4	—	1	2
153	Malattie dell'utero:										
	a) tumore uterino non canceroso . . .	8	—	1	9	46	7	13	—	1	—
	b) emorragia uterina non puerperale . .	1	—	—	—	—	—	1	—	—	—
154	Altre malattie degli organi genitali femminili (non puerperali) (b)	1	1	1	2	5	3	1	1	—	—
155	Malattie non puerperali delle mammelle .	—	—	—	—	—	—	—	—	—	—
156	Anomalie della gravidanza:										
	a) aborto . . . . .	—	—	—	1	2	—	—	1	—	—
	b) gravidanza ectopica . . . . .	1	—	2	3	6	—	4	2	—	—
	c) altre anomalie della gravidanza . . .	—	—	—	—	—	1	—	—	—	—
157	Metrorragia dopo il parto . . . . .	10	1	16	2	12	5	3	—	3	1
158	Altre anomalie del parto . . . . .	2	—	3	—	2	2	3	—	1	2
159	Albuminuria ed eclampsia puerperali . .	5	2	8	2	9	4	5	2	1	2
160	Febbre puerperale . . . . .	17	9	19	7	21	5	18	3	5	10
161	Pelvi e metropertoneite puerperali . . .	2	1	4	1	4	3	5	—	1	1
162	Phlegmasia alba dolens. Embolia e morte improvvisa puerperali . . . . .	2	—	6	—	5	3	3	1	—	—
163	Conseguenze del parto (senza altra indicazione)	—	—	—	1	—	—	1	—	—	—
164	Malattie puerperali della mammella . . .	—	—	—	—	—	—	—	—	—	—
165	Flemmone, ascesso caldo . . . . .	9	2	7	8	19	7	20	4	3	10
166	Cangrena della pelle . . . . .	13	5	14	3	21	11	11	5	4	4
166-a	Elefantiasi . . . . .	—	—	—	—	—	—	1	—	—	—
167	Favo, foruncoli . . . . .	1	—	1	—	2	—	—	—	—	—
168	Pemfigo, eczema . . . . .	5	3	2	1	4	4	3	1	—	1
169	Tigne, alopecie e scabbia . . . . .	—	—	—	—	—	—	—	—	—	—
170	Altre malattie della pelle e dei suoi annessi	—	1	2	—	4	—	2	—	—	—
171	Malattie delle ossa (c)	11	1	10	7	18	5	26	2	6	7
174	Malattie delle articolazioni [esclusi la tubercolosi (47), i tumori maligni (77) e il reumatismo acuto e cronico (172 e 173)]	2	2	2	3	1	—	6	—	2	3
175	Psoite . . . . .	1	—	—	1	2	—	—	—	—	—
176	Altre malattie delle ossa e degli organi della locomozione . . . . .	—	—	—	—	4	—	2	—	—	—
180	Alcolismo acuto . . . . .	2	1	1	—	4	2	2	—	1	—
177	Alcolismo cronico . . . . .	30	5	16	9	14	12	17	5	11	4
178	Avvelenamento cronico, accidentale o professionale, da sostanze inorganiche . . .	1	1	1	—	4	2	1	—	—	—
179	Avvelenamento cronico, accidentale o professionale, da sostanze organiche (escluso l'alcolismo cronico) . . . . .	—	—	—	—	—	—	—	—	—	—
181	Morti violente accidentali per annegamento . . . . .	27	16	26	20	42	19	9	8	3	11
182	per freddo . . . . .	13	2	12	5	20	4	10	—	—	2
184	per insolazione . . . . .	3	—	—	—	3	—	2	—	1	—
185	per fulminazione:										
	a) naturale . . . . .	2	2	2	3	—	2	4	—	1	—
	b) da apparecchi elettrici . . . . .	9	1	6	3	15	2	5	2	2	1
186	per caduta . . . . .	76	51	73	52	132	63	82	25	28	32

(a) Veggasi la nota a pag. 10

(b) Escluse le forme veneree (50, 51 e 52), tubercolari (49<sup>a</sup>), neoplastiche maligne (71), i tumori non maligni del (senza qualifica), osteoma, callo deforme. Sono esclusi la tubercolosi (48 e 49) e i tumori maligni (77).

NUMERI DELL'ELENCO NEOLOGICO	LOMBARDIA									VENEZIA TRIDENTINA		VENETO						NUMERI DELL'ELENCO NEOLOGICO		
	Bergamo	Brescia	Como	Cremona	Mantova	Milano	Pavia	Sondrio	Varese	Bolzano	Trento	Belluno	Padova	Rovigo	Treviso	Udine	Venezia		Verona	Vicenza
151	1	3	2	—	1	12	4	1	1	2	5	2	2	—	—	3	3	2	4	151
152	4	1	3	1	6	12	1	1	3	2	4	2	3	1	6	4	2	2	5	152
153	3	7	7	3	4	12	8	1	5	4	4	—	7	1	4	9	3	3	1	153-a
	1	2	—	—	—	2	—	—	—	3	1	—	3	1	—	—	—	1	—	153-b
154	4	4	—	1	2	2	1	1	1	1	—	—	3	1	3	3	1	2	3	154
155	—	—	—	—	—	—	—	—	—	—	—	—	—	—	—	—	—	—	—	155
156	—	2	—	—	—	3	2	1	—	3	—	—	—	—	—	1	—	—	—	156-a
	—	1	2	1	—	6	2	1	1	—	1	—	5	1	2	1	—	1	—	156-b
	—	—	2	—	—	1	—	—	—	—	—	—	—	—	—	—	—	—	—	156-c
157	10	8	8	1	4	27	5	1	5	8	11	2	13	2	8	8	12	7	8	157
158	2	5	—	—	—	6	1	1	1	2	1	—	5	1	1	3	4	—	2	158
159	6	12	7	7	6	23	3	4	9	4	8	3	12	10	15	5	13	12	12	159
160	14	13	9	11	11	31	8	8	5	9	9	9	19	2	9	10	11	10	10	160
161	2	6	1	6	—	11	3	1	—	5	2	1	5	3	4	4	2	3	—	161
162	2	1	1	—	1	6	1	—	1	4	2	—	3	—	4	2	—	3	1	162
163	—	—	—	—	—	—	—	—	—	—	—	—	—	—	—	—	—	—	—	163
164	—	—	—	—	—	—	—	—	—	—	—	—	—	—	—	—	—	—	—	164
165	14	22	8	16	10	53	12	2	13	5	3	8	15	7	14	14	19	10	9	165
166	12	21	8	12	6	51	9	2	17	6	3	6	22	16	19	14	23	15	16	166
166-a	—	—	—	—	—	—	—	—	—	—	—	—	—	—	—	—	—	—	—	166-a
167	2	2	—	2	1	14	2	2	—	1	2	1	5	2	4	—	7	4	4	167
168	2	9	2	2	2	5	1	—	2	1	1	1	5	2	4	4	2	1	1	168
169	—	—	—	—	—	—	—	—	—	—	—	—	—	—	—	—	—	—	—	169
170	2	7	2	1	—	8	1	1	—	1	—	1	3	1	2	1	2	2	2	170
171	22	17	19	6	9	39	9	5	4	4	5	3	10	11	11	19	13	11	9	171
174	7	4	5	2	2	14	—	1	—	3	2	1	1	—	3	4	2	1	1	174
175	—	2	—	—	—	1	—	—	—	—	—	—	—	—	—	—	—	—	—	175
176	—	1	—	—	—	2	—	—	2	—	—	1	1	—	2	2	—	—	—	176
180	—	—	—	—	—	1	—	—	—	—	—	1	—	—	—	—	—	1	—	180
177	11	12	4	8	8	56	9	7	3	3	10	10	19	7	8	12	8	5	20	177
178	1	—	—	—	—	9	2	—	1	—	—	—	—	—	—	—	—	—	1	178
179	1	—	—	—	—	1	—	—	1	—	—	—	—	—	—	—	—	—	—	179
181	28	41	18	23	23	68	36	10	10	13	17	8	31	19	46	32	55	21	19	181
182	4	6	5	2	3	15	3	3	5	1	3	3	3	4	7	6	19	5	6	182
184	1	3	2	1	1	5	1	—	—	1	—	—	3	1	—	2	3	1	3	184
185-a	4	3	2	—	—	3	—	—	1	1	1	—	—	—	—	—	2	—	3	185-a
185-b	9	3	—	2	1	12	2	—	6	3	3	—	1	—	2	7	1	1	4	185-b
186	77	77	63	44	23	179	45	33	33	60	44	43	27	7	32	72	38	51	56	186

l'utero (153<sup>a</sup>) e dell'ovaia (151).

sequestro, perforazione della volta palatina, necrosi del mascellare (non fosforica o senza indicazione), esostosi



Segue: TAVOLA V. — Morti, durante l'anno 1929,

Segue. A — Per

NUMERI DELL'ELENCO NOSOLOGICO	CAUSE DI MORTE (a)	PIEMONTE					LIGURIA					
		Alessandria	Aosta	Cuneo	Novara	Torino	Vercelli	Genova	Imperia	Savona	Spezia	
187	(Segue) Morti violente accidentali											
188		3	1	5	7	11	4	7	2	1	5	
189		1	—	—	—	1	1	—	—	1	1	
190		2	1	1	1	3	2	1	1	—	2	
191		78	20	37	41	146	27	53	9	19	20	
192		2	—	10	4	6	2	1	1	—	—	
193		20	4	20	26	30	9	15	6	4	13	
194		1	—	—	1	5	2	1	—	—	—	
195		1	—	1	—	2	2	—	—	—	1	
196		1	1	1	1	9	3	2	—	—	—	
197		—	—	—	—	—	—	—	—	—	—	
198		1	—	1	—	—	2	4	—	—	—	
199		2	—	1	—	2	2	1	1	—	—	
200		2	—	2	—	—	—	7	—	—	—	
		Omicidio :										
		a) con armi da fuoco . . . . .	9	1	3	—	7	1	9	1	2	6
		b) con armi da punta o da taglio . . . . .	2	—	—	1	7	3	5	1	1	1
		c) con altri mezzi . . . . .	2	3	4	—	5	—	3	1	—	—
201		Infanticidio (uccisione di bambini al di sotto di un anno) . . . . .	1	—	1	—	—	—	2	1	1	—
204		Conflitto con la forza pubblica . . . . .	—	—	—	—	1	—	—	—	—	—
205	Coudanna alla pena capitale . . . . .	—	—	—	—	—	—	—	—	—	—	
207	Frattura (senza altra indicazione) . . . . .	5	—	—	—	—	10	—	—	—	—	
208	Altre violenze esterne . . . . .	1	3	3	1	6	3	2	2	—	1	
209	Morti violente, la cui causa è sconosciuta . . . . .	—	—	2	1	3	—	6	—	—	—	
210	per annegamento . . . . .	15	6	20	14	28	13	5	1	2	1	
211	con arma da fuoco . . . . .	23	7	10	3	49	12	36	4	8	7	
212	con arma da punta o da taglio . . . . .	4	2	6	2	8	3	1	1	1	—	
213	per impiccamento o strangolamento . . . . .	21	22	24	18	50	19	30	2	7	4	
214	per precipitazione . . . . .	10	3	7	3	25	2	36	4	4	4	
215	per schiacciamento sotto convogli ferroviari, sotto tramways, ecc. . . . .	9	1	3	7	11	1	4	3	1	2	
216 e	Suicidi											
217		per ingestione di veleni . . . . .	5	—	1	—	21	9	8	3	—	3
218		per assorbimento di gas velenosi . . . . .	2	—	—	2	5	1	4	2	2	1
219	con altro mezzo o con mezzo non determinato . . . . .	1	1	—	1	2	—	2	1	1	—	
0	Morti per causa ignota o non dichiarata o male indicata . . . . .	5	13	10	2	22	7	17	1	3	2	
	In complesso . . . . .	10675	4205	9994	6183	17021	5247	11057	2324	3070	2751	

(a) Veggasi la nota a pag. 10.

classificati secondo 264 cause di morte.

Provincie.

NUMERI DELL'ELENCO NOSOLOGICO	LOMBARDIA									VENEZIA TRIDENTINA		VENETO						NUMERI DELL'ELENCO NOSOLOGICO		
	Bergamo	Brescia	Como	Cremona	Mantova	Milano	Pavia	Sondrio	Varese	Bolzano	Trento	Belluno	Padova	Rovigo	Treviso	Udine	Venezia		Verona	Vicenza
187	11	38	2	1	1	8	2	4	3	2	2	5	4	2	11	5	7	3	12	187
188	1	2	1	1	—	2	—	—	1	—	1	—	—	—	1	1	1	—	—	188
189	—	2	—	2	1	7	4	1	2	1	—	—	2	—	2	2	2	2	1	189
190	68	82	53	34	34	277	57	24	49	42	39	29	33	16	43	60	47	38	46	190
191	4	4	3	3	2	11	3	1	1	2	4	2	2	1	—	5	1	2	—	191
192	38	44	19	16	24	65	14	8	17	7	14	8	18	9	16	28	21	12	15	192
193	—	2	1	—	2	4	—	—	1	1	2	1	1	3	1	12	2	—	—	193
194	2	3	1	—	—	2	1	—	2	2	—	2	3	1	1	2	2	—	2	194
195	2	1	—	3	1	6	—	1	2	5	5	1	—	1	—	3	—	1	1	195
196	2	1	—	—	—	—	—	—	—	—	2	1	—	—	—	—	—	—	—	196
197	—	—	—	2	1	1	—	—	—	—	—	—	—	—	—	2	1	—	—	197
198	1	4	2	2	—	1	1	—	1	3	—	—	2	6	2	6	6	4	4	198
199	—	—	—	—	—	7	1	—	—	—	—	1	—	1	—	1	1	1	2	199
200-a	3	4	3	4	—	14	1	3	4	3	2	1	5	1	1	1	4	3	2	200-a
200-b	2	2	3	3	—	4	2	1	2	1	3	1	1	1	1	2	—	—	1	200-b
200-c	1	6	1	1	—	3	—	—	1	2	2	—	1	1	3	1	—	3	1	200-c
201	1	—	2	—	—	4	—	—	—	1	—	1	1	1	1	1	2	—	—	201
204	—	—	—	—	—	—	—	—	—	—	—	—	—	—	—	—	—	—	—	204
205	—	—	—	—	—	—	—	—	—	—	—	—	—	—	—	—	—	—	—	205
207	—	2	—	—	—	7	—	—	—	—	4	—	—	2	3	—	—	—	—	207
208	3	3	—	1	—	5	1	—	—	—	1	—	3	—	4	4	3	—	1	208
209	—	—	—	—	—	7	—	—	—	—	2	—	3	—	—	1	—	—	—	209
210	3	5	5	4	10	14	6	6	4	3	12	2	9	13	9	10	8	12	12	210
211	8	12	15	13	3	64	12	—	11	9	10	5	10	3	3	16	12	3	3	211
212	5	1	—	—	3	8	—	1	1	—	3	2	1	—	2	4	4	1	3	212
213	5	13	16	8	23	29	14	3	14	14	13	24	7	4	7	21	9	14	12	213
214	4	5	4	2	1	33	1	3	4	3	2	1	2	—	2	4	5	5	2	214
215	1	8	1	—	3	12	7	—	4	1	—	—	2	1	2	6	5	8	2	215
216 e	3	3	2	2	4	36	1	—	2	4	2	—	3	2	3	2	8	11	6	216 e
217	—	—	—	—	—	—	—	—	—	—	—	—	—	—	—	—	—	—	—	217
218	—	1	—	—	1	12	1	—	—	—	—	—	—	—	—	1	—	1	—	218
219	—	—	—	—	—	—	—	—	—	1	—	—	—	—	—	—	—	1	—	219
0	18	5	1	—	4	15	3	—	3	2	2	1	5	4	5	4	13	2	5	0
	13324	13503	8510	6027	5546	28712	6669	2441	5223	4000	6818	3468	9729	5274	7662	10278	9435	7953	8481	

Segue: TAVOLA V. — Morti, durante l'anno 1929,

Segue: A — Per

classificati secondo 264 cause di morte.

Province.

NUMERI DELL'ELENCO NOSOLOGICO	CAUSE DI MORTE (a)	VENEZIA GIULIA E ZARA					EMILIA						
		Fiume	Gorizia	Pola	Trieste	Zara	Bologna	Ferrara	Forlì	Modena	Parma	Piacenza	Ravenna
1	Asfissia e apoplezia nel parto . . . . .	7	9	11	9	—	19	15	14	15	9	12	9
2	Idrocefalo congenito, ernie cerebrali, spina bifida, mostruosità e altri vizi congeniti di formazione (esclusi i casi ai N. 3, 4 e 5) . . . . .	1	8	5	4	1	15	10	7	16	13	11	2
3	Cianosi, vizi congeniti di cuore . . . . .	1	11	8	5	1	19	14	14	14	9	5	11
4	Atresia (delle narici, dell'esofago, dell'ano, ecc.) . . . . .	1	—	1	—	—	5	1	2	3	1	—	1
5	Labbro leporino complicato (gola di lupo) . . . . .	—	1	—	—	—	—	3	4	3	3	—	1
6	Atrofia e debolezza congenita, ittero e sclerema dei neonati . . . . .	46	126	386	103	27	261	334	260	375	74	156	97
7	Nascita prematura, conseguenze del parto. Altre malattie speciali dei neonati (atelettasia polmonare) . . . . .	18	30	48	106	3	198	157	124	184	121	53	53
8	Mancanza di assistenza . . . . .	5	1	8	2	—	11	16	15	14	15	10	4
9	Vaiuolo e vaiuoloide . . . . .	—	—	—	—	—	1	—	—	—	—	—	—
10	Morbillo . . . . .	6	—	2	38	—	7	15	27	9	7	2	—
11	Scarlattina . . . . .	—	—	11	12	7	19	8	6	18	3	3	3
12	Risipola . . . . .	1	7	3	11	1	22	17	18	11	10	7	8
13	Febbre tifoidea (tifo addominale e paratifi):	—	—	—	—	—	—	—	—	—	—	—	—
14	a) febbre tifoidea (tifo addominale)	7	13	27	45	—	85	66	44	63	52	92	25
15	b) paratifi . . . . .	1	—	3	3	—	4	3	—	3	2	3	—
16	Febbre ricorrente (spirillo di Obermeier) . . . . .	—	—	—	—	—	—	—	—	—	—	—	—
17	Febbre melitense (micrococco melitense) . . . . .	—	—	—	—	—	5	—	—	1	—	1	3
18	Febbre miliare . . . . .	—	—	—	1	—	—	—	—	—	—	—	—
19	Meningite cerebro-spinale epidemica . . . . .	1	—	4	6	—	2	1	1	—	2	—	—
20	Difterite e croup . . . . .	5	9	33	22	1	54	47	26	41	40	32	10
21	Pertosse . . . . .	2	8	33	17	1	45	48	53	17	42	18	17
22	Influenza:	—	—	—	—	—	—	—	—	—	—	—	—
23	a) con complicazioni polmonari dichiarate	20	57	108	64	4	179	153	180	118	90	46	168
24	b) senza indicazione di complicazioni polmonari . . . . .	4	18	32	7	—	31	31	24	22	9	7	31
25	Malaria e cachessia palustre:	—	—	—	—	—	—	—	—	—	—	—	—
26	a) malaria . . . . .	—	1	5	1	4	2	10	2	3	—	—	—
27	b) cachessia palustre . . . . .	—	—	—	—	—	—	2	—	—	1	—	—
28	Dissenteria:	—	—	—	—	—	—	—	—	—	—	—	—
29	a) amebica . . . . .	—	—	—	1	—	1	—	—	—	—	—	1
30	b) bacillare . . . . .	—	—	—	6	—	1	—	—	—	—	—	—
31	c) senza qualifica o dovuta ad altre cause . . . . .	—	3	8	3	—	—	—	3	5	—	3	2
32	Spirochetosi ittero-emorragica . . . . .	—	—	—	—	—	—	—	—	—	—	—	—
33	Lebbrasi . . . . .	—	—	—	—	—	—	1	—	—	—	—	—
34	Orecchioni . . . . .	—	—	—	—	—	—	—	1	—	1	1	1
35	Poliomielite anteriore acuta . . . . .	—	1	4	2	—	5	3	2	3	5	4	2
36	Encefalite letargica . . . . .	1	2	2	2	1	26	6	8	4	6	7	5
37	Altre malattie epidemiche . . . . .	—	—	—	2	—	—	—	—	—	1	—	—
38	Setticemia e piovemia (non puerperali) . . . . .	4	10	19	69	8	141	53	48	78	55	27	40
39	Pustola maligna, carbonchio . . . . .	—	—	1	—	—	1	—	—	1	3	3	2

(a) Veggasi la nota a pag. 10.

NUMERI DELL'ELENCO NOSOLOGICO	Reggio nell'Emilia	TOSCANA								MARCHE				UMBRIA		LAZIO				NUMERI DELL'ELENCO NOSOLOGICO			
		Arezzo	Firenze	Grosseto	Livorno	Lucca	Massa e Carrara	Pisa	Pistoia	Siena	Ancona	Ascoli Piceno	Macerata	Pesaro e Urbino	Perugia	Terni	Frosinone	Rieti	Roma		Viterbo		
1	15	9	22	3	4	12	15	7	12	8	17	4	7	7	4	4	13	1	71	14	1		
2	8	14	14	3	5	11	5	7	3	1	—	9	3	9	18	2	19	3	34	5	2		
3	8	13	13	3	10	7	6	6	7	5	6	3	7	12	5	3	10	7	57	3	3		
4	1	—	2	—	1	—	—	3	2	2	2	1	1	—	—	—	2	2	5	—	4		
5	3	2	2	1	1	3	2	2	1	2	—	1	1	2	4	1	5	—	13	3	5		
6	217	159	234	73	62	91	119	78	64	63	158	168	107	339	221	74	258	109	316	99	6		
7	151	132	222	37	59	100	49	64	48	101	79	68	71	111	241	62	170	54	450	52	7		
8	6	2	10	5	3	8	2	3	4	8	17	6	4	17	5	1	24	5	41	8	8		
9	—	—	—	—	—	—	—	—	—	—	1	—	—	—	—	—	—	—	—	—	9		
10	—	—	—	—	—	—	—	—	—	—	—	—	—	—	—	—	—	—	—	—	10		
11	11	23	21	4	5	17	3	18	9	10	9	5	8	2	19	23	35	18	570	28	11		
12	7	15	16	—	5	3	1	2	3	1	2	—	7	3	9	3	133	12	264	18	12		
13	15	8	36	2	8	14	7	15	13	13	9	15	7	12	19	5	21	3	104	13	13		
14	59	68	91	24	28	31	34	35	23	43	51	35	36	40	86	31	49	10	166	45	14-a		
15	1	4	5	2	—	2	2	4	—	1	5	3	3	9	3	1	4	2	12	1	14-b		
16	—	—	—	1	—	—	—	—	—	—	—	—	1	—	—	—	—	—	—	—	—	16	
17	1	—	8	1	2	3	2	3	1	1	—	—	—	—	—	—	—	—	1	—	—	17	
18	—	—	—	—	—	—	—	—	—	—	—	—	—	—	—	—	1	—	—	—	—	18	
19	—	—	2	—	2	—	—	1	—	—	2	2	1	—	—	—	—	2	18	—	—	19	
20	32	28	48	21	31	22	27	19	16	15	29	37	48	42	77	16	57	15	174	20	—	20	
21	27	39	49	—	5	18	17	21	22	4	38	23	12	44	23	9	38	12	142	11	—	21	
22	175	172	430	89	115	181	52	220	86	190	151	141	103	106	264	78	142	34	597	130	—	22-a	
23	21	39	46	17	19	32	12	56	17	23	22	13	20	18	64	20	45	12	68	36	—	22-b	
24	1	—	1	21	2	1	2	3	2	1	—	2	—	5	6	—	36	3	140	10	—	23-a	
25	—	—	1	1	—	1	—	—	1	1	—	—	1	—	1	2	4	—	23	1	—	23-b	
26	—	1	—	—	—	—	—	—	—	—	—	—	1	2	—	—	—	—	—	—	—	—	26-a
27	—	—	—	—	—	—	2	—	—	—	—	—	—	—	—	—	—	—	1	—	1	—	26-b
28	2	—	1	—	—	—	—	—	—	—	—	—	—	—	—	—	—	—	—	—	—	—	26-c
29	1	—	—	—	—	—	—	—	—	—	—	—	—	—	—	—	—	—	—	—	—	—	29
30	2	—	1	—	—	—	—	—	—	—	1	—	—	—	—	—	—	—	—	—	—	—	30
31	2	—	1	—	—	—	—	—	—	—	—	—	—	—	—	—	—	—	—	—	—	—	31
32	7	7	5	1	3	1	1	—	1	2	13	15	21	15	22	1	8	1	14	4	—	32	
33	9	5	10	2	5	7	1	9	8	—	6	1	5	7	16	1	4	1	15	5	—	33	
34	—	—	—	—	—	—	—	—	—	—	—	—	—	—	—	—	—	—	—	—	—	—	34
35	56	24	98	22	28	55	18	75	36	39	43	23	16	37	47	22	45	14	175	34	—	35	
36	1	—	2	—	2	3	1	5	1	—	2	—	1	—	2	1	4	2	13	3	—	36	

Table with columns for CAUSE DI MORTE (a) and provinces: Fiume, Gorizia, Pola, Trieste, Zara, Bologna, Ferrara, Forlì, Modena, Parma, Piacenza, Ravenna.

Table with columns for provinces: Toscana (Arezzo, Firenze, Grosseto, Livorno, Lucca, Massa e Carrara, Pisa, Pistoia, Siena), MARCHE (Ancona, Ascoli Piceno, Macerata, Pesaro e Urbino), UMBRIA (Perugia, Terni), LAZIO (Frosinone, Rieti, Roma, Viterbo), and REGGIO NELL'EMILIA.

(a) Veggasi la nota a pag. 10.

NUMERI DELL'ELENCO NOSOLOGICO	CAUSE DI MORTE (a)	VENEZIA GIULIA E ZARA					EMILIA						
		Fiume	Gorizia	Pola	Trieste	Zara	Bologna	Ferrara	Forlì	Modena	Parma	Piacenza	Ravenna
68	Malattie del timo . . . . .	1	—	—	—	—	1	3	1	3	2	1	1
69	Malattie delle capsule surrenali (Morbo di Addison) . . . . .	1	—	4	1	—	4	3	1	—	3	—	—
69 bis	Malattie della milza . . . . .	—	—	—	—	—	—	—	—	—	—	—	—
70	disseminati in più organi degli organi genitali della donna . . . . .	2	2	3	7	2	12	7	11	7	8	5	7
71	delle mammelle . . . . .	21	9	20	58	3	64	23	29	38	30	14	24
72	della vescica, uretra, prostata, del pene, dei testicoli . . . . .	4	9	8	27	2	40	17	8	22	14	11	17
73	della cavità boccale (bocca, labbra, lingua, palato, velopendolo, tonsille) . . . . .	4	3	8	25	—	32	16	13	6	6	5	9
74	dello stomaco e del fegato . . . . .	2	6	8	6	—	17	9	13	16	11	5	8
75	del peritoneo e dell'intestino . . . . .	26	68	63	113	3	360	138	269	151	210	169	240
76	delle ossa e delle articolazioni . . . . .	3	5	14	35	—	56	28	18	28	13	23	—
77	dei centri nervosi e organi dei sensi della pelle . . . . .	2	1	1	7	—	8	4	5	5	3	6	—
78	d'altri organi o di organi non specificati . . . . .	2	6	4	18	—	15	5	7	9	14	9	14
79		1	7	1	7	—	8	9	4	4	8	7	5
80		15	23	37	91	4	135	34	52	45	50	28	40
81	Tumori non maligni o il cui carattere maligno non è specificato, nè sono specificate le sedi [esclusi quindi quelli cerebrali e spinali (n. 90 del nuovo Elenco), intestinali e addominali (136), uterini (153a) e ovarici (151), ecc.] . . . . .	—	—	—	1	1	3	2	1	1	1	2	—
82	Altre malattie generali . . . . .	3	4	19	8	—	9	1	8	9	1	11	6
83	Meningite semplice cerebrale e spinale . . . . .	7	9	13	24	3	50	24	33	36	31	34	30
84	Tabe dorsale . . . . .	—	1	—	7	—	13	3	—	2	1	1	5
84-a	Atrofia muscolare progressiva . . . . .	—	—	1	2	—	1	1	—	1	—	—	2
85	Altre malattie del midollo spinale (b) . . . . .	1	5	3	7	—	17	3	12	10	7	3	7
86	Encefalite . . . . .	—	3	2	3	—	22	8	20	8	9	3	4
87	Apoplessia e congestione cerebrale . . . . .	59	122	150	197	10	520	365	457	451	384	365	261
88	Embolia e trombosi cerebrale . . . . .	4	11	8	23	1	299	73	82	99	30	35	76
89	Paralisi senza causa indicata: a) emiplegia . . . . .	3	9	16	14	—	56	37	34	46	36	14	25
	b) altre paralisi . . . . .	3	14	27	8	1	43	42	44	57	22	33	36
90	Tumori cerebrali e spinali (non maligni) . . . . .	—	—	—	1	—	1	—	—	—	—	—	—
91	Rammollimento cerebrale . . . . .	2	5	2	33	—	82	15	13	24	51	5	17
92	Paralisi progressiva degli alienati o demenza paralitica . . . . .	3	—	3	14	—	18	4	—	1	3	4	1
93	Altre forme di alienazione mentale . . . . .	3	1	7	6	1	20	23	—	2	11	6	—
94	Epilessia . . . . .	4	9	6	7	—	30	12	9	13	22	13	3
95	Corea . . . . .	—	—	—	—	—	3	—	—	—	5	—	—
96	Nevrite . . . . .	1	—	—	—	—	1	1	—	—	—	—	1
97	Eclampsia (non puerperale) . . . . .	—	—	1	—	—	—	—	1	1	1	2	—
98	Eclampsia infantile . . . . .	48	49	73	78	1	26	39	61	22	19	21	15
99	Altre malattie del sistema nervoso . . . . .	2	5	9	16	—	30	18	15	24	12	7	4
100	Malattie degli organi della vista . . . . .	—	1	—	—	—	—	—	5	—	—	1	1
101	Malattie degli orecchi e del seno mastoideo (otite, morbo di Ménière) . . . . .	5	7	7	25	—	24	9	7	12	11	10	5

(a) Veggasi la nota a pag. 10.  
(b) Esclusi i tumori (78 e 90)

NUMERI DELL'ELENCO NOSOLOGICO	Reggio nell'Emilia	TOSCANA								MARCHE				UMBRIA		LAZIO					
		Arezzo	Firenze	Grosseto	Livorno	Lucca	Massa e Carrara	Pisa	Pistoia	Siena	Ancona	Ascoli Piceno	Macerata	Pesaro e Urbino	Perugia	Terni	Frosinone	Rieti	Roma	Viterbo	
68	3	—	1	2	1	—	1	1	3	6	—	3	1	1	3	—	—	1	13	—	68
69	4	2	5	2	2	2	—	1	3	2	1	7	4	2	3	2	3	7	3	—	69
69 bis	—	—	—	—	—	—	—	—	—	—	—	—	—	—	—	—	—	—	—	—	69 bis
70	9	5	23	4	2	3	1	3	2	3	6	—	2	4	5	1	3	—	24	—	70
71	31	24	97	18	19	31	15	22	15	27	21	8	24	13	29	9	18	11	127	20	71
72	13	13	44	5	9	23	6	21	12	12	12	11	17	10	17	4	10	3	82	7	72
73	7	9	36	1	9	14	1	21	8	2	7	3	5	7	9	4	4	2	42	9	73
74	6	8	28	8	8	7	3	9	1	7	11	7	8	3	7	2	9	1	56	7	74
75	154	199	596	82	106	114	40	148	92	187	95	39	113	111	137	41	49	31	436	75	75
76	22	13	89	5	21	21	6	31	13	23	20	15	12	17	28	6	8	5	99	13	76
77	—	7	6	1	—	7	2	3	—	1	1	2	2	3	5	2	1	—	15	3	77
78	9	2	26	2	6	5	—	5	5	8	4	6	2	3	6	2	1	—	41	4	78
79	6	6	16	—	5	9	3	7	5	10	7	4	14	6	12	—	12	6	24	8	79
80	46	40	146	16	40	39	7	53	28	35	36	17	22	23	68	18	29	11	192	24	80
81	3	—	1	2	3	—	1	2	—	2	1	1	1	1	1	—	—	1	8	1	81
82	5	11	5	2	5	1	9	6	2	4	8	7	4	3	6	3	9	4	35	8	82
83	31	20	49	16	22	25	17	22	16	14	22	11	10	18	37	9	33	11	127	12	83
84	—	1	5	—	1	—	1	4	—	—	1	2	1	2	3	—	3	4	13	2	84
84-a	—	—	2	—	—	—	—	—	—	—	—	—	—	—	—	—	—	—	—	—	84-a
85	9	3	16	3	6	9	5	5	6	13	12	9	12	12	11	2	9	3	6	4	85
86	9	6	20	4	2	3	2	9	6	5	10	2	2	1	7	—	6	1	19	6	86
87	447	510	940	170	207	379	142	444	199	381	520	394	431	401	830	244	459	239	1202	264	87
88	85	32	120	18	29	44	13	40	39	62	85	53	51	106	61	64	108	16	280	42	88
89	32	33	79	15	13	12	8	27	22	56	34	21	37	37	43	18	14	23	91	33	89-a
	38	46	63	21	24	25	4	52	18	30	60	29	82	59	83	24	27	27	52	24	89-b
90	—	—	—	—	—	—	—	—	—	—	—	—	—	—	3	—	—	—	3	—	90
91	30	7	43	3	6	10	2	9	3	17	45	20	15	17	35	10	16	25	105	46	91
92	8	4	12	1	2	3	—	20	2	9	8	3	5	2	7	1	6	2	60	2	92
93	15	13	19	4	—	11	4	15	2	2	5	4	2	9	13	1	6	3	62	2	93
94	21	16	28	3	4	19	6	25	8	17	13	18	17	15	23	2	24	3	46	13	94
95	1	—	—	—	—	2	1	—	—	—	1	1	—	1	—	—	—	—	1	—	95
96	—	—	—	—	—	1	1	—	—	1	—	—	—	—	—	—	—	—	—	—	96
97	—	—	1	—	—	1	1	—	—	1	—	—	—	—	1	—	3	—	—	—	97
98	17	26	54	21	16	21	16	18	11	21	68	71	134	81	128	28	189	45	258	52	98
99	9	17	60	3	14	12	17	14	9	12	16	16	14	14	20	9	21	11	68	20	99
100	—	—	3	—	—	—	—	—	—	—	—	—	—	—	—	—	—	—	—	—	100
101	13	6	19	5	8	5	8	10	6	8	6	5	6	7	8	3	6	2	51	4	101

Segue: TAVOLA V. — Morti, durante l'anno 1929,

classificati secondo 264 cause di morte.

Segue: A — Per

Province.

NUMERI DELL'ELENCO NOSOLOGICO	CAUSE DI MORTE (a)	VENEZIA GIULIA E ZARA					EMILIA							TOSCANA										MARCHE				UMBRIA		LAZIO				NUMERI DELL'ELENCO NOSOLOGICO											
		Fiume	Gorizia	Pola	Trieste	Zara	Bologna	Ferrara	Forlì	Modena	Parma	Piacenza	Ravenna	Reggio nell'Emilia	Arezzo	Firenze	Grosseto	Livorno	Lucca	Massa e Carrara	Pisa	Pistoia	Siena	Ancona	Ascoli Piceno	Macerata	Pesaro e Urbino	Perugia	Terni	Frosinone	Rieti	Roma	Viterbo												
102	Malattie delle fosse nasali e della laringe:																																												
	a) delle fosse nasali e loro annessi . . .	—	—	—	—	—	2	1	1	—	—	—	1	—	—	—	—	—	—	—	—	—	—	1	—	—	—	—	—	2	—	—	—	—	—	—	—	1	—	—	102-a				
	b) della laringe . . . . .	1	5	7	2	—	6	7	3	6	1	2	1	3	3	9	6	1	2	2	3	1	1	1	7	2	5	5	11	1	20	5	—	—	5	—	—	5	—	102-b					
103	Bronchite acuta . . . . .	14	37	129	21	7	104	77	132	98	74	45	23	65	63	96	32	27	38	27	21	23	45	85	59	49	109	147	43	169	45	173	69	103											
104	Bronchite cronica . . . . .	18	80	108	63	5	165	58	173	132	180	90	95	88	133	311	64	92	140	66	136	97	132	182	78	104	141	276	87	136	50	272	138	104											
105	Malattie della pleura . . . . .	15	14	12	23	1	36	15	26	20	33	23	16	19	15	46	4	20	22	10	21	14	12	8	9	9	12	16	9	21	4	122	14	105											
106	Congestione polmonare e apoplezia polmonare . . . . .	2	6	13	5	2	19	8	4	12	3	1	14	13	9	34	4	1	5	2	4	9	6	9	3	8	3	3	2	7	1	31	4	106											
107-a e	Polmonite crupale . . . . .	84	176	321	283	22	464	138	328	298	252	204	144	201	212	563	85	120	219	175	139	89	160	162	160	120	207	322	103	376	83	1142	129						107-a e						
107-b	Bronco polmonite acuta (compresa la bronchite capillare) . . . . .	80	287	339	528	34	983	558	774	687	607	476	369	573	581	1400	174	436	496	269	432	310	411	532	388	304	475	818	302	751	249	2339	384							107-b					
109	Polmonite cronica, cangrena polmonare:																																												
	a) polmonite cronica interstiziale (incluse le malattie professionali dell'apparato respiratorio) . . . . .	1	1	1	2	—	1	—	2	—	—	—	—	—	—	1	—	—	—	—	—	—	—	—	—	1	2	1	—	1	—	—	—	—	—	—	—	—	—	—	—	109-a			
	b) cangrena polmonare . . . . .	1	—	2	5	—	8	2	1	4	2	3	—	1	—	4	—	—	—	—	—	—	1	—	—	—	—	—	1	—	—	—	—	—	—	—	—	—	—	—	—	109-b			
110	Asma ed enfisema polmonare:																																												
	a) asma . . . . .	12	26	28	10	2	35	17	26	25	29	14	17	12	7	26	9	5	9	8	17	18	9	30	17	15	18	22	7	27	12	53	14	—	—	—	—	—	—	—	110-a				
	b) enfisema polmonare . . . . .	2	23	13	63	4	4	3	6	4	8	1	4	1	12	9	5	1	4	—	4	3	3	4	3	3	3	9	3	7	1	22	19	—	—	—	—	—	—	—	110-b				
111	Malattie del mediastino . . . . .	—	—	—	—	—	—	—	—	—	—	—	—	—	—	—	—	—	—	—	—	—	—	—	—	—	—	—	—	—	—	—	—	—	—	—	—	—	—	—	—	111			
112	Altre malattie dell'apparato respiratorio (esclusa la tubercolosi) . . . . .	1	2	5	15	1	10	3	6	8	5	5	3	1	5	18	1	4	2	4	6	3	3	2	2	—	1	5	2	1	2	31	1	—	—	—	—	—	—	—	112				
113	Malattie delle arterie:																																												
	a) aneurisma . . . . .	4	2	5	11	1	26	14	7	14	7	11	13	8	8	20	2	2	6	2	3	1	2	8	4	2	7	7	2	7	1	26	4	—	—	—	—	—	—	—	—	113-a			
	b) arteriosclerosi . . . . .	25	14	19	79	7	55	40	66	62	35	31	39	22	47	151	13	48	39	11	44	17	38	16	13	29	24	52	17	45	7	417	45	—	—	—	—	—	—	—	113-b				
	c) altre malattie delle arterie . . . . .	—	1	4	10	—	3	2	1	2	1	—	5	1	—	4	—	4	5	11	1	—	3	6	3	3	3	2	2	1	22	7	—	—	—	—	—	—	—	—	113-c				
114	Embolia, trombosi (non cerebrali) . . . . .	1	—	2	6	—	11	3	2	6	2	3	2	4	2	13	1	2	—	—	2	1	4	2	—	1	3	6	5	1	—	—	—	—	—	—	—	—	—	—	—	114			
115	Malattie delle vene (flebiti, varici, trombosi, emorroidi) . . . . .	1	2	1	2	—	11	2	2	2	5	2	4	6	—	11	1	5	2	1	4	3	6	6	2	—	2	7	4	—	—	—	—	—	—	—	—	—	—	—	—	—	115		
116	Malattie del sistema linfatico (linfangioite, adenite, ecc.) . . . . .	—	—	3	—	—	—	2	1	3	2	1	1	3	3	3	—	1	1	—	3	1	1	1	1	—	—	4	—	3	—	5	—	—	—	—	—	—	—	—	—	—	116		
117	Malattie del cuore:																																												
	a) endocardite e miocardite acute . . . . .	5	7	15	15	—	26	11	11	13	8	4	6	9	17	26	10	3	8	1	2	11	4	5	9	3	9	16	10	12	1	70	3	—	—	—	—	—	—	—	—	117-a			
	b) altre malattie del cuore . . . . .	162	289	302	446	42	1263	436	662	649	584	475	385	606	526	1260	206	430	658	357	531	352	510	574	482	496	481	893	257	826	369	1694	427	—	—	—	—	—	—	—	117-b				
118	Pericardite . . . . .	—	2	8	1	—	2	1	1	2	1	2	—	1	3	2	—	—	—	2	—	—	1	—	1	1	—	1	2	1	1	4	1	—	—	—	—	—	—	—	—	—	118		
119	Angina pectoris . . . . .	7	12	13	38	—	43	22	21	12	27	11	29	10	12	74	5	30	24	3	26	13	19	23	9	11	8	14	12	15	4	120	12	—	—	—	—	—	—	—	—	119			
120	Sincope . . . . .	9	24	21	15	2	50	37	22	53	50	42	21	27	23	94	19	14	28	16	33	18	20	38	39	42	25	62	7	59	36	395	35	—	—	—	—	—	—	—	—	120			
121	Emorragie senza causa determinata . . . . .	1	—	3	—	—	1	1	3	—	2	—	—	1	1	5	—	—	—	1	—	—	3	1	—	—	—	—	—	—	—	—	—	—	—	—	—	—	—	—	—	—	—	121	
122	Altre malattie del sistema circolatorio . . . . .	—	—	—	—	—	1	—	—	—	—	—	—	—	—	2	—	—	—	—	—	—	—	—	—	1	—	—	—	—	—	—	—	—	—	—	—	—	—	—	—	—	—	122	
123	Malattie della cavità boccale e degli organi annessi . . . . .	—	—	3	5	—	1	5	—	2	2	5	3	3	8	8	2	—	4	—	1	—	3	3	2	3	1	4	—	3	3	8	3	—	—	—	—	—	—	—	—	—	—	123	
124	Malattie delle tonsille, faringe, esofago:																																												
	a) malattie delle tonsille e della faringe (comprese le forme adenoidiche) . . . . .	1	2	6	10	—	23	9	7	6	10	5	5	11	12	20	15	9	8	7	8	5	10	8	5	9	7	11	2	21	2	28	7	—	—	—	—	—	—	—	—	124-a			
	b) malattie dell'esofago . . . . .	—	—	—	1	—	1	—	1	1	1	1	—	1	—	—	—	—	—	—	—	—	1	1	—	—	—	—	—	—	—	—	—	—	—	—	—	—	—	—	—	—	—	—	124-b
125	Ulcera dello stomaco e del duodeno:																																												
	a) ulcera dello stomaco . . . . .	9	25	30	30	1	23	4	25	16	9	4	4	16	9	38	10	12	20	7	8	9	9	8	4	13	7	6	14	3	66	7	—	—	—	—	—	—	—	—	—	—	125-a		
	b) ulcera del duodeno . . . . .	—	9	1	19	—	12	4	4	4	4	2	6	2	6	16	2	7	4	4	6	4	3	9	1	2	7	12	1	5	—	—	—	—	—	—	—	—	—	—	—	—	—	125-b	
126	Altre malattie dello stomaco . . . . .	6	16	9	4	2	16	6	18	28	23	14	5	16	10	24	8	10	8	5	16	3	14	11	10	5	13	28	8	21	12	29	4	—	—	—	—	—	—	—	—	—	—	126	

(a) Veggasi la nota a pag. 10.

NUMERI DELL'ELENCO NOSOLOGICO	CAUSE DI MORTE (a)	VENEZIA GIULIA E ZARA					EMILIA						TOSCANA										MARCHE				UMBRIA		LAZIO				NUMERI DELL'ELENCO NOSOLOGICO	
		Fiume	Gorizia	Pola	Trieste	Zara	Bologna	Ferrara	Forlì	Modena	Parma	Piacenza	Ravenna	Reggio nell'Emilia	Arezzo	Firenze	Grosseto	Livorno	Lucca	Massa e Carrara	Pisa	Pistoia	Sienna	Ancona	Ascoli Piceno	Macerata	Pesaro e Urbino	Perugia	Terni	Frosinone	Rieti	Roma		Viterbo
127	Cirrosi epatica: a) cirrosi alcoolica del fegato . . . . .	—	1	1	—	—	2	—	4	1	2	—	2	4	—	3	—	1	1	—	—	—	3	—	5	2	4	4	1	1	—	6	3	127-a
	b) cirrosi epatica non indicata come alcoolica . . . . .	7	28	19	34	1	79	26	49	32	25	40	42	47	44	78	18	21	31	21	35	24	24	39	21	26	23	56	20	33	10	145	21	127-b
128	Atrofia gialla acuta del fegato . . . . .	—	—	1	—	—	1	1	—	—	1	—	—	—	—	1	—	3	—	—	—	2	—	—	—	2	2	—	—	—	—	7	1	128
129	Calcoli biliari . . . . .	1	6	7	18	—	15	6	2	8	4	2	6	5	3	23	3	5	11	1	7	3	7	4	5	4	4	11	2	4	4	59	2	129
130	Ittero grave . . . . .	1	—	1	—	—	3	2	2	1	1	—	2	3	2	4	1	1	—	1	—	1	2	1	1	2	—	—	2	1	19	3	130	
131	Echinococco del fegato . . . . .	—	—	1	—	—	1	—	3	—	—	—	—	—	—	1	—	—	—	—	—	—	—	—	1	—	—	—	—	—	9	—	131	
132	Altre malattie del fegato . . . . .	2	6	5	9	1	33	10	12	17	8	14	15	13	5	38	10	12	10	9	14	9	16	24	10	4	11	21	10	11	2	62	9	132
133	Malattie del pancreas . . . . .	2	2	—	4	—	1	—	1	—	—	—	4	—	—	—	—	—	—	—	—	—	—	—	—	—	—	—	—	—	3	—	133	
134	Enteriti: a) al di sotto di due anni . . . . .	94	141	293	222	29	273	452	468	342	255	255	132	387	272	232	111	156	148	264	120	66	130	302	297	266	348	496	142	688	187	1438	257	134-a
	b) di due anni e oltre . . . . .	16	25	46	25	3	105	86	83	78	59	70	32	80	103	104	36	38	53	74	55	37	74	64	50	60	70	119	38	127	50	256	81	134-b
135	Volvolo, occlusione intestinale . . . . .	1	8	10	20	1	43	19	20	17	19	17	2	27	26	41	12	7	22	6	20	7	14	21	8	12	14	24	10	24	1	65	12	135
136	Tumori intestinali e addominali (esclusi i tumori maligni)	—	—	1	—	—	2	—	—	—	2	—	—	—	—	1	—	—	—	—	—	—	—	—	—	—	1	1	2	1	—	1	—	136
137	Ernie intestinali e addominali . . . . .	5	9	13	9	2	34	11	15	15	12	13	11	9	15	38	5	10	8	2	10	12	7	12	6	11	6	14	9	12	7	55	6	137
138	Malattie da echinococco, escluso l'echinococco del fegato . . . . .	—	—	1	1	—	—	—	1	—	—	—	1	—	—	1	—	—	—	—	—	—	2	—	—	—	—	2	—	—	—	7	—	138
139	Malattie da parassiti intestinali: c) nematodi, escluso l'anchilostoma	—	—	—	—	—	3	2	5	—	1	—	—	1	—	—	—	—	—	4	1	—	—	1	—	2	1	1	—	1	1	3	—	139-c
	f) parassita non specificato . . . . .	—	3	7	1	—	10	18	26	6	2	—	2	5	5	1	—	—	—	—	—	—	—	2	1	9	5	2	3	4	13	3	—	139-f
140	Anchilostomiasi . . . . .	—	—	—	—	—	—	—	—	—	—	—	—	—	—	—	—	—	—	—	—	—	—	—	—	—	—	—	—	—	—	—	1	140
141	Appendicite e tifo . . . . .	6	4	6	22	1	48	20	19	15	21	16	16	15	15	36	10	24	20	6	18	3	12	19	11	16	17	24	8	11	4	96	8	141
142	Altre malattie dell'intestino . . . . .	2	3	5	3	—	12	4	9	15	8	3	3	6	9	20	2	10	5	1	8	—	5	9	5	7	6	7	2	7	1	25	6	142
143	Peritonite senza causa indicata . . . . .	6	11	12	22	5	41	22	28	33	26	19	16	31	10	63	9	13	23	9	8	10	16	20	10	12	15	20	11	13	11	66	8	143
145	Altre malattie dell'apparato digerente (esclusi i tumori maligni e la tubercolosi) . . . . .	—	—	—	—	—	—	—	—	—	—	—	—	—	—	—	—	—	1	—	—	—	1	—	—	—	—	—	—	—	—	3	—	145
146	Malattie dei reni: a) nefrite acuta (comprese le nefriti senza qualifica, al di sotto di dieci anni) . . . . .	6	7	17	5	2	30	29	46	29	11	9	12	31	15	29	17	11	12	10	21	7	9	11	20	21	22	41	9	71	10	100	23	146-a
	b) nefrite cronica (comprese le nefriti senza qualifica, da dieci anni e più) . . . . .	27	44	64	97	10	150	50	85	84	77	64	53	119	87	268	37	54	146	48	89	47	57	76	78	70	57	133	43	117	42	535	92	146-b
	c) chiluria . . . . .	—	—	—	1	—	—	—	—	—	1	—	—	—	—	—	—	—	—	—	—	—	—	—	—	—	1	—	—	—	—	—	—	146-c
	d) altre malattie dei reni e dei loro annessi (escluse le malattie dei reni da gravidanza) . . . . .	—	2	3	11	—	14	3	5	4	4	2	5	5	8	13	2	2	8	3	6	2	3	7	2	1	4	9	2	3	—	29	2	146-d
147	Malattie della vescica [escluse le forme veneree (50, 51 e 52), tubercolari (49 <sup>a</sup> ) e neoplastiche maligne (73)] . . . . .	6	6	6	4	—	27	15	14	14	21	12	10	16	12	39	2	11	12	4	24	9	12	9	10	12	6	17	5	11	5	32	9	147
148	Calcoli delle vie urinarie . . . . .	—	1	3	5	—	6	4	2	3	4	3	2	—	1	9	1	5	3	—	1	2	5	3	3	2	3	8	2	2	1	7	2	148
149	Malattie dell'uretra, ascesso urinoso e malattie della prostata (b): a) restringimento uretrale . . . . .	—	—	1	—	—	1	1	2	2	1	2	—	1	—	2	1	1	1	—	—	—	2	1	—	—	1	2	—	2	—	7	1	149-a
	b) altre malattie dell'uretra . . . . .	—	—	—	1	—	6	1	—	2	—	1	—	—	4	4	1	—	—	—	2	—	2	—	1	—	1	1	—	—	5	1	149-b	
	c) malattie della prostata . . . . .	7	5	9	13	—	40	15	16	25	28	17	16	8	12	36	3	7	16	7	10	10	15	19	12	11	9	12	10	11	2	76	11	149-c
150	Malattie degli organi genitali maschili (b)	—	—	—	—	—	—	—	2	—	—	—	—	—	—	—	—	—	—	—	—	—	—	—	—	—	—	—	—	—	1	—	150	

(a) Veggasi la nota a pag. 10.

(b) Escluse le forme veneree (50, 51 e 52), tubercolari (49<sup>a</sup>) e neoplastiche maligne (73)

NUMERI DELL'ELENCO NOSOLOGICO	CAUSE DI MORTE (a)	VENEZIA GIULIA E ZARA					EMILIA						
		Fiume	Gorizia	Pola	Trieste	Zara	Bologna	Ferrara	Forlì	Modena	Parma	Piacenza	Ravenna
151	Cisti o altri tumori non maligni dell'ovaia	1	1	2	—	—	3	1	1	3	2	4	3
152	Salpingite, ascesso del bacino nella donna (non puerperali)	—	1	1	3	—	7	4	3	1	—	—	—
153	Malattie dell'utero:												
	a) tumore uterino non canceroso	—	—	1	1	—	10	—	2	3	—	—	—
	b) emorragia uterina non puerperale	—	—	—	—	—	1	—	1	1	—	—	—
154	Altre malattie degli organi genitali femminili (non puerperali) (b)	—	—	1	—	—	8	—	4	3	—	—	—
155	Malattie non puerperali delle mammelle	—	—	—	—	—	—	—	—	—	—	—	—
156	Anomalie della gravidanza:												
	a) aborto	—	—	—	—	—	—	—	—	—	—	—	—
	b) gravidanza ectopica	—	2	2	—	—	3	2	3	—	—	—	—
	c) altre anomalie della gravidanza	—	—	—	—	—	—	—	—	—	—	—	—
157	Metrorragia dopo il parto	—	8	9	3	2	6	3	8	6	7	4	8
158	Altre anomalie del parto	1	—	2	—	1	3	1	4	—	—	—	—
159	Albuminuria ed eclampsia puerperali	1	1	3	1	1	4	7	9	4	6	3	—
160	Febbre puerperale	3	6	3	11	5	21	7	14	11	6	10	3
161	Pelvi e metropertoneite puerperali	—	—	2	2	—	5	—	2	3	4	3	1
162	Phlegmasia alba dolens. Embolia e morte improvvisa puerperali	—	1	—	3	—	1	1	1	3	1	2	—
163	Conseguenze del parto (senza altra indicazione)	—	—	—	—	—	—	—	—	—	—	—	—
164	Malattie puerperali della mammella	—	—	—	—	—	—	—	—	—	—	—	—
165	Flemmone, ascesso caldo	6	1	4	7	1	17	18	2	11	6	7	9
166	Cangrena della pelle	7	2	3	17	1	26	17	10	17	5	8	8
166-a	Elefantiasi	1	—	—	—	—	—	—	—	—	—	—	—
167	Favo, foruncoli	1	1	5	2	—	4	2	1	—	—	—	—
168	Pemfigo, eczema	—	1	—	—	—	4	2	1	5	1	—	1
169	Tigne, alopecie e scabbia	—	—	—	—	—	—	—	—	—	—	—	—
170	Altre malattie della pelle e dei suoi annessi	—	—	—	1	—	7	—	—	—	—	—	—
171	Malattie delle ossa (c)	1	4	2	4	—	8	6	6	12	10	8	2
174	Malattie delle articolazioni [esclusi la tubercolosi (47), i tumori maligni (77) e il reumatismo acuto e cronico (172 e 173)]	—	2	2	—	—	—	—	2	—	1	4	3
175	Psoite	—	—	—	1	—	—	—	—	—	—	—	—
176	Altre malattie delle ossa e degli organi della locomozione	—	1	—	—	—	—	—	1	3	—	—	—
180	Alcolismo acuto	1	—	—	—	—	—	—	—	1	—	—	—
177	Alcolismo cronico	2	3	5	11	1	14	3	6	4	4	9	—
178	Avvelenamento cronico, accidentale o professionale, da sostanze inorganiche	—	—	—	—	—	—	—	—	—	—	—	—
179	Avvelenamento cronico, accidentale o professionale, da sostanze organiche (escluso l'alcolismo cronico)	—	—	—	—	—	—	—	—	1	—	—	—
181	Morti violente accidentali per annegamento	2	14	29	20	—	25	25	24	17	21	15	18
182	per freddo	3	6	7	9	—	4	4	4	3	1	3	2
184	per insolazione	—	—	1	2	—	4	—	—	2	1	—	1
185	per fulminazione:												
	a) naturale	1	—	4	1	1	—	1	1	—	2	—	—
	b) da apparecchi elettrici	—	1	4	4	—	2	2	1	2	3	1	1
186	per caduta	9	32	19	40	4	66	33	58	38	37	22	32

(a) Veggasi la nota a pag. 10.

(b) Escluse le forme veneree (50, 51 e 52), tubercolari (49<sup>a</sup>), neoplastiche maligne (71), i tumori non maligni del

(c) In questa rubrica sono comprese: periostite, periostosi, osteite, osteo-periostite, osteo-mielite, carie, necrosi, (senza qualifica), osteoma, callo deforme. Sono esclusi la tubercolosi (48 e 49) e i tumori maligni (77).

NUMERI DELL'ELENCO NOSOLOGICO	Reggio nell'Emilia	TOSCANA								MARCHE				UMBRIA		LAZIO					NUMERI DELL'ELENCO NOSOLOGICO
		Arezzo	Firenze	Grosseto	Livorno	Lucca	Massa e Carrara	Pisa	Pistoia	Siena	Ancona	Ascoli Piceno	Macerata	Pesaro e Urbino	Perugia	Terni	Frosinone	Rieti	Roma	Viterbo	
151	2	1	2	3	—	1	—	1	—	2	—	1	—	2	1	1	—	2	—	151	
152	1	2	2	—	—	2	2	1	3	—	1	—	1	1	—	1	—	17	—	152	
153	5	3	3	1	3	4	—	8	5	4	1	1	1	4	—	1	2	15	2	153-a	
	—	—	—	—	—	—	—	—	1	—	—	—	—	—	—	—	1	2	—	153-b	
154	—	1	1	1	1	—	—	—	—	—	—	—	—	—	—	—	—	4	—	154	
155	—	—	—	—	—	—	—	—	—	—	—	—	—	1	—	—	—	—	—	155	
156	—	—	2	1	—	—	—	—	—	—	—	—	—	—	—	—	—	—	—	156-a	
	—	—	4	—	2	—	—	—	2	—	1	—	—	—	—	1	2	15	—	156-b	
	2	—	—	—	—	—	—	—	1	—	—	—	—	—	—	—	—	6	—	156-c	
157	6	4	11	4	2	4	5	5	1	3	3	9	2	5	2	10	5	11	6	157	
158	—	2	2	—	1	—	—	—	—	1	—	—	—	2	2	4	2	9	2	158	
159	5	10	6	3	1	11	6	2	—	3	9	9	2	6	12	8	15	3	30	6	
160	16	6	13	11	6	11	6	9	3	11	12	9	9	4	18	7	14	3	31	8	
161	1	2	2	1	1	2	—	—	—	1	3	—	—	1	—	—	—	6	—	161	
162	1	1	4	—	—	—	—	—	—	1	—	2	2	1	—	—	—	2	1	162	
163	—	—	1	—	—	—	—	—	—	—	—	—	—	—	—	—	—	—	—	163	
164	—	—	—	—	—	—	—	—	—	—	—	—	—	—	—	—	—	—	—	164	
165	6	8	18	3	15	8	3	6	4	13	7	7	6	11	14	4	15	4	59	11	
166	12	5	24	1	10	14	9	11	4	11	4	7	6	7	7	3	4	5	16	5	
166-a	—	—	—	—	—	—	—	—	—	—	—	—	—	—	—	—	—	—	—	—	
167	3	—	—	—	1	—	—	3	—	—	1	1	1	1	1	2	1	20	1	167	
168	3	2	7	—	—	—	—	2	—	1	1	1	—	3	—	—	1	10	—	168	
169	—	—	—	—	1	—	—	—	—	—	—	—	—	—	—	—	—	—	—	169	
170	1	2	4	2	2	1	1	2	2	1	1	1	—	—	—	—	1	5	—	170	
171	8	10	25	7	5	13	7	7	6	2	4	3	3	9	4	6	2	35	5	171	
174	2	2	7	—	2	4	—	3	—	—	1	1	1	1	2	2	—	8	2	174	
175	1	—	—	—	1	—	—	—	—	—	—	—	—	—	—	—	—	—	—	175	
176	—	—	1	—	—	—	—	—	—	—	—	—	—	—	—	—	—	—	—	176	
180	1	1	—	1	—	—	—	—	—	1	1	—	2	—	1	1	1	2	1	180	
177	5	10	7	—	—	6	3	8	—	2	10	11	15	7	15	3	2	3	16	7	
178	—	—	—	—	—	—	—	—	—	—	—	—	—	—	—	—	—	1	1	178	
179	—	—	1	—	2	—	—	—	—	1	—	—	—	—	—	—	—	—	—	179	
181	14	19	19	4	12	11	8	11	5	7	10	16	18	10	22	9	18	4	36	8	
182	2	1	8	1	2	1	3	2	3	2	2	2	5	7	—	3	2	2	8	4	
184	1	—	1	1	—	—	—	—	2	—	1	—	—	—	1	2	—	4	2	184	
185	—	3	1	11	—	1	—	—	—	2	1	2	1	2	3	2	9	3	8	8	
	3	4	3	3	2	1	3	1	—	1	1	—	5	2	3	4	1	3	7	2	
186	47	33	52	15	27	51	30	33	23	31	48	52	27	62	18	33	20	134	23	186	

l'utero (153<sup>a</sup>) e dell'ovaia (151).

sequestro, perforazione della volta palatina, necrosi del mascellare (non fosforica o senza indicazione), esostosi



NUMERI DELL'ELENCO NOSOLOGICO	CAUSE DI MORTE (a)	VENEZIA GIULIA E ZARA					EMILIA						
		Fiume	Gorizia	Pola	Trieste	Zara	Bologna	Ferrara	Forlì	Modena	Parma	Piacenza	Ravenna
187	(Segue) Morti violente accidentali	1	17	4	3	—	25	2	4	3	28	2	5
188		—	—	1	—	—	2	—	1	—	1	—	—
189		—	2	1	—	1	1	2	—	—	1	1	1
190		8	27	16	51	1	68	19	40	42	35	32	27
191		—	4	2	2	—	4	—	6	1	—	5	3
192		8	13	11	33	1	17	17	22	19	8	17	8
193		—	1	1	1	—	1	1	3	3	4	1	1
194		—	1	1	6	1	4	—	1	—	1	2	1
195		1	1	1	1	—	1	—	—	—	—	1	—
196		—	—	—	—	—	—	—	1	—	—	—	1
197		—	—	2	3	—	—	2	1	—	—	1	—
198		—	—	—	7	—	7	—	1	—	—	4	—
199		1	3	9	8	2	4	1	6	2	—	2	6
200		a) con armi da fuoco . . . . .	5	—	2	4	—	4	1	2	1	—	2
		b) con armi da punta o da taglio . . . . .	—	—	5	—	1	1	1	1	—	1	—
		c) con altri mezzi . . . . .	—	—	—	—	—	—	—	—	—	—	—
201		Infanticidio (uccisione di bambini al di sotto di un anno) . . . . .	—	—	—	1	—	1	—	—	1	—	—
204		Confitto con la forza pubblica . . . . .	—	—	—	—	—	—	—	—	—	—	—
205		Condanna alla pena capitale . . . . .	—	—	1	—	—	—	—	—	—	—	—
207		Frattura (senza altra indicazione) . . . . .	—	—	—	—	3	—	—	—	—	—	—
208	Altre violenze esterne . . . . .	—	1	—	—	—	2	—	3	2	—	—	
209	Morti violente, la cui causa è sconosciuta	—	1	—	4	—	2	—	1	—	—	—	
210	per annegamento . . . . .	2	6	9	3	—	16	9	8	9	11	3	
211	con arma da fuoco . . . . .	5	7	10	34	2	26	11	18	21	11	2	
212	con arma da punta o da taglio . . . . .	—	1	2	3	1	8	2	1	3	1	3	
213	per impiccamento o strangolamento	5	9	9	10	—	46	8	16	23	17	10	
214	per precipitazione . . . . .	3	4	5	17	—	9	3	1	5	8	—	
215	per schiacciamento sotto convogli ferroviari, sotto tramways, ecc . . . . .	—	2	2	7	—	11	1	2	9	4	—	
216 e 217	per ingestione di veleni . . . . .	3	—	6	33	1	10	2	1	2	4	2	
218	per assorbimento di gas velenosi . . . . .	2	1	—	1	—	4	—	2	—	1	—	
219	con altro mezzo o con mezzo non determinato . . . . .	—	1	—	1	—	2	—	—	—	—	—	
o	Morti per causa ignota o non dichiarata o male indicata . . . . .	1	—	3	1	—	15	1	6	6	3	1	
	In complesso . . . . .	1576	3269	4757	5395	429	9803	5567	6840	6403	5314	4336	

(a) Veggasi la nota a pag. 10.

NUMERI DELL'ELENCO NOSOLOGICO	Reggio nell'Emilia	TOSCANA									MARCHE				UMBRIA		LAZIO					NUMERI DELL'ELENCO NOSOLOGICO
		Arezzo	Firenze	Grosseto	Livorno	Lucca	Massa e Carrara	Pisa	Pistoia	Siena	Ancona	Ascoli Piceno	Macerata	Pesaro e Urbino	Perugia	Terni	Frosinone	Rieti	Roma	Viterbo		
187	2	3	9	1	1	5	3	2	—	4	3	5	6	—	10	2	6	2	10	3	187	
188	1	2	—	1	1	—	—	—	—	—	—	—	—	—	—	—	—	—	1	1	188	
189	2	1	—	—	—	2	—	—	—	1	—	—	2	1	4	2	3	—	1	2	189	
190	22	21	64	15	30	32	26	20	21	14	16	20	14	20	36	17	27	10	208	11	190	
191	1	5	4	1	1	1	1	2	—	2	2	2	—	1	5	7	—	1	7	1	191	
192	11	15	22	8	5	8	9	7	5	12	20	15	16	12	34	14	41	8	91	19	192	
193	1	—	2	—	—	—	—	—	—	—	—	—	—	—	—	—	—	—	5	4	193	
194	—	—	1	1	2	—	—	—	—	1	2	—	1	2	3	—	—	—	4	—	194	
195	—	1	5	1	1	2	—	2	2	3	1	—	3	—	1	1	—	1	10	1	195	
196	—	—	1	—	—	—	—	—	—	1	—	—	1	—	—	—	—	—	1	—	196	
197	—	3	—	—	—	—	1	—	—	—	—	—	—	—	—	—	—	—	1	1	197	
198	4	1	3	—	1	—	—	—	—	2	—	1	—	3	—	1	—	—	3	2	198	
199	—	—	2	—	—	—	1	—	—	1	—	1	—	—	1	1	—	1	5	—	199	
200	3	3	4	2	3	—	—	—	—	2	1	—	2	3	5	—	4	—	22	5	200-a	
200-a	1	—	1	1	1	—	—	—	—	—	—	3	4	1	—	—	—	1	13	2	200-b	
200-b	—	2	1	—	1	—	—	—	—	3	—	—	1	—	1	2	6	—	6	3	200-c	
201	—	—	—	—	—	—	—	—	—	1	—	—	—	—	1	—	1	1	1	—	201	
204	—	—	—	—	—	—	—	—	—	—	—	—	—	—	—	—	—	—	—	—	204	
205	—	—	—	—	—	—	—	—	—	—	—	—	—	—	—	—	—	—	—	—	205	
207	—	—	—	—	—	3	—	—	—	—	—	—	—	—	—	—	—	—	—	—	207	
208	—	—	—	—	—	—	—	—	—	—	1	—	—	—	1	1	—	1	4	—	208	
209	—	—	—	—	—	—	—	—	—	—	—	—	—	—	3	—	3	—	6	—	209	
210	11	4	12	—	5	3	3	3	1	6	7	3	1	3	5	7	2	—	26	1	210	
211	18	5	26	6	10	5	4	9	2	6	7	7	6	8	4	2	4	3	49	4	211	
212	2	1	2	3	1	3	—	1	1	—	—	1	—	1	2	1	2	1	3	—	212	
213	17	6	19	15	9	9	2	12	4	10	6	1	8	4	12	1	10	2	20	9	213	
214	1	—	12	2	5	1	—	3	2	2	4	—	3	—	6	—	1	1	21	—	214	
215	4	3	5	1	1	6	—	1	1	1	1	2	—	—	2	1	2	—	2	1	215	
216 e 217	2	1	17	—	2	6	2	6	—	—	2	2	3	1	2	—	2	—	18	—	216 e 217	
218	—	—	3	—	1	—	—	—	—	—	—	—	—	—	—	—	—	—	1	—	218	
219	—	—	—	1	—	—	—	—	—	—	—	—	1	1	—	—	—	—	1	—	219	
o	1	1	25	2	5	8	4	1	3	2	—	2	7	6	6	8	20	5	39	4	o	
	5643	5222	12095	2280	3483	4915	2878	4809	2803	4202	5342	4230	4290	5034	8228	2635	7131	2640	21810	4002		



Segue: TAVOLA V. — Morti, durante l'anno 1929,

Segue: A — Per

NUMERI DELL'ELENCO NOSOLOGICO	CAUSE DI MORTE (a)	ABRUZZI E MOLISE					CAMPANIA				PUGLIE		
		Aquila degli Abruzzi	Campobasso	Chieti	Pescara	Teramo	Avellino	Benevento	Napoli	Salerno	Bari delle Puglie	Brindisi	Foggia
		1	10	5	8	3	1	15	13	46	7	14	6
2	10	13	17	6	9	21	21	66	27	24	8	25	
3	3	7	13	2	10	17	12	62	24	14	4	12	
4	2	5	2	—	2	3	2	9	1	3	1	1	
5	1	6	6	3	1	5	4	19	2	5	1	6	
6	173	279	218	93	106	265	263	916	392	1207	193	476	
7	138	125	109	52	85	89	42	322	122	92	24	117	
8	15	25	8	9	8	23	12	103	24	14	9	12	
9	—	—	2	—	—	1	—	—	—	—	—	—	
10	—	—	—	—	—	—	—	—	—	—	—	—	
11	69	23	63	19	4	133	10	396	80	144	51	113	
12	33	2	12	11	15	33	40	164	38	7	3	13	
13	9	18	11	5	7	15	8	49	22	39	13	19	
14	85	81	54	12	54	59	51	223	83	73	34	58	
	—	13	2	5	—	17	6	32	12	4	1	13	
16	—	—	—	—	—	—	—	—	—	—	—	—	
17	—	2	—	—	—	1	3	10	3	7	1	10	
18	—	—	—	—	—	—	—	—	—	—	—	—	
19	2	—	—	—	—	1	—	9	—	2	—	—	
20	36	23	37	28	28	47	20	157	55	34	8	30	
21	43	7	10	20	14	42	5	50	23	16	8	9	
22	124	150	190	39	68	295	116	892	364	451	56	291	
	34	47	55	17	15	62	41	254	111	187	37	77	
23	11	36	20	1	2	9	15	73	17	24	32	214	
	—	2	—	—	—	8	4	2	7	1	1	34	
26	—	—	—	—	—	—	2	1	—	1	—	—	
	1	2	—	2	—	1	—	1	—	—	2	—	
	5	6	11	1	2	6	2	14	4	3	—	3	
29	—	—	—	—	—	—	—	—	—	—	—	—	
30	—	—	—	—	—	—	—	—	—	—	—	—	
31	—	2	1	—	—	—	1	—	—	4	—	—	
32	7	6	4	2	7	6	5	26	4	8	5	5	
33	4	3	—	3	6	2	—	7	4	—	—	2	
34	—	—	—	—	—	—	—	9	6	4	3	4	
35	36	20	27	16	13	35	21	232	62	68	30	42	
36	2	2	—	1	2	—	2	2	3	5	3	9	

(a) Veggasi la nota a pag. 10.

classificati secondo 264 cause di morte.

Province.

NUMERI DELL'ELENCO NOSOLOGICO	LUCANIA				CALABRIE			SICILIA									SARDEGNA			NUMERI DELL'ELENCO NOSOLOGICO
	Lecce	Taranto	Matera	Potenza	Catanzaro	Cosenza	Reggio di Calabria	Agrigento	Caltanissetta	Catania	Enna	Messina	Palermo	Ragusa	Siracusa	Trapani	Cagliari	Nuoro	Sassari	
1	8	6	3	5	24	16	12	4	6	11	3	5	8	3	8	6	11	4	2	1
2	20	6	11	18	19	22	9	22	9	28	9	15	38	4	7	15	10	9	7	2
3	17	2	5	11	9	14	18	10	3	8	4	15	8	7	2	6	25	5	5	3
4	5	1	—	9	2	1	2	2	1	5	2	3	2	—	2	1	1	—	1	4
5	4	3	—	2	11	—	—	—	—	2	1	6	—	3	2	3	6	—	—	5
6	364	288	158	258	333	259	246	415	227	412	174	316	582	129	170	197	226	92	155	6
7	63	34	19	71	125	114	51	43	32	89	24	63	118	22	35	40	159	58	76	7
8	19	11	7	23	6	12	16	6	4	11	4	7	25	12	7	11	15	12	15	8
9	—	—	—	—	—	—	—	—	—	—	—	—	—	—	—	—	—	—	—	9
10	—	—	—	—	—	—	—	—	—	—	—	—	—	—	—	—	—	—	—	10
11	208	76	11	179	138	204	149	8	31	305	149	76	14	3	10	23	3	—	—	11
12	14	56	3	5	134	100	34	2	80	11	9	23	67	3	15	8	—	1	7	12
13	21	12	5	9	28	21	13	11	9	16	4	16	17	2	3	10	27	7	6	13
	53	31	12	35	81	38	54	49	21	66	27	51	100	18	74	27	38	19	36	14-a
16	13	1	5	6	14	9	7	5	8	11	7	12	8	4	3	2	19	2	1	14-b
17	—	—	—	—	—	—	—	—	—	—	—	—	—	—	—	—	—	—	—	16
18	5	3	2	3	5	1	3	2	2	18	6	17	2	3	12	8	7	2	—	17
19	—	—	—	—	—	—	—	—	—	—	—	—	—	—	—	1	—	—	—	18
20	35	23	11	16	48	42	58	13	4	5	16	—	9	—	3	—	—	—	2	19
21	35	3	7	23	19	15	17	39	7	44	27	40	53	17	21	9	39	30	41	20
22	229	43	70	136	361	207	205	129	96	152	30	232	237	76	87	82	244	180	238	22-a
	61	23	12	69	122	61	89	178	35	52	11	93	94	28	25	15	46	55	50	22-b
23	58	38	57	34	213	81	44	124	67	67	42	27	61	61	41	13	193	88	78	23-a
	9	4	13	5	36	10	10	14	8	10	5	4	14	15	7	10	43	18	23	23-b
26	1	—	—	2	3	—	1	—	—	1	—	—	25	1	1	3	3	1	—	26-a
	1	—	—	—	2	—	—	1	—	—	1	—	1	—	—	4	—	—	2	26-b
	2	1	1	14	3	4	17	5	—	10	2	16	9	4	4	3	5	17	2	26-c
29	—	—	—	—	—	—	—	—	—	—	—	1	—	—	—	—	—	—	1	29
30	—	—	—	—	—	—	—	—	—	—	—	—	—	—	—	—	—	—	—	30
31	—	1	—	—	—	—	—	—	—	—	—	1	1	—	—	6	—	—	—	31
32	3	—	1	5	13	10	12	4	1	2	3	4	8	4	9	1	6	1	3	32
33	5	1	—	—	4	—	3	1	1	2	3	1	3	1	1	2	5	6	4	33
34	1	2	—	—	2	2	10	5	1	52	2	21	25	1	15	2	—	2	—	34
35	62	42	22	25	57	37	86	34	12	45	16	87	225	25	17	61	73	21	32	35
36	1	1	6	2	9	13	4	4	3	1	4	4	4	2	1	3	5	4	2	36

NUMERI DELL'ELENCO NOSOLOGICO	CAUSE DI MORTE (a)	ABRUZZI E MOLISE					CAMPANIA				PUGLIE		
		Aquila degli Abruzzi	Campobasso	Chieti	Pescara	Teramo	Avellino	Benevento	Napoli	Salerno	Bari delle Puglie	Brindisi	Foggia
37	Morva e farcino . . . . .	—	—	—	—	—	1	—	—	—	—	—	
38	Rabbia . . . . .	—	—	—	—	1	—	10	1	2	1	—	
39	Tetano . . . . .	2	4	4	2	2	10	11	39	11	10	5	
172	Reumatismo articolare acuto . . . . .	22	15	25	7	5	21	22	71	31	30	10	
40	Micosi . . . . .	2	4	2	1	1	3	4	3	6	4	3	
41	Tubercolosi disseminata:												
	a) acuta . . . . .	4	11	3	2	4	5	3	8	2	7	—	
	b) cronica . . . . .	7	11	4	4	6	6	8	17	12	16	7	
42	Tubercolosi delle meningi e del sistema nervoso centrale . . . . .	38	36	29	9	20	26	33	173	35	124	44	
43	Tubercolosi dell'apparato respiratorio . . . . .	179	236	195	99	139	198	143	1412	327	590	175	
44	Tubercolosi dell'intestino e del peritoneo . . . . .	23	32	22	15	18	38	19	192	36	132	28	
45	Tubercolosi del sistema linfatico (escluse le ghiandole mesenteriche e le retrope- ritoneali) . . . . .	2	4	2	2	3	4	—	8	3	4	3	
46	Tubercolosi della pelle e del connettivo sottocutaneo . . . . .	—	2	—	—	1	—	1	3	6	—	—	
47	Tubercolosi articolare . . . . .	4	4	3	1	1	5	3	21	1	9	2	
48	Tubercolosi delle ossa (esclusa la colonna vertebrale) . . . . .	3	10	3	5	3	4	6	46	12	18	2	
49	Tubercolosi della colonna vertebrale . . . . .	7	11	7	4	5	11	5	37	17	18	8	
49-a	Tubercolosi dell'apparato genito-urinario . . . . .	1	4	—	1	3	1	3	5	—	4	1	
49-b	Tubercolosi di altri organi o di organi non specificati . . . . .	—	1	—	—	—	—	—	1	—	—	—	
50	Sifilide . . . . .	20	16	19	7	5	8	12	242	49	34	8	
51	Ulcera molle . . . . .	—	—	—	—	—	—	—	—	—	—	1	
52	Infezione gonococcica . . . . .	—	1	—	—	—	—	—	3	—	3	—	
53	Altre malattie infettive . . . . .	—	5	2	1	—	3	5	13	9	3	2	
54	Rachitide . . . . .	3	9	4	4	10	6	5	29	8	18	7	
55	Pellagra . . . . .	—	—	—	—	—	—	—	—	—	—	—	
56	Berberi . . . . .	—	—	—	—	—	—	—	—	—	—	—	
57	Scorbuto, morbo di Barlow . . . . .	—	—	—	1	2	—	1	1	—	1	1	
58	Porpora emorragica, morbo di Werlhoff . . . . .	5	2	—	3	—	1	3	17	4	11	2	
59	Emofilia . . . . .	—	3	2	—	1	3	1	10	1	4	2	
60	Gotta . . . . .	5	9	4	4	4	5	7	11	4	4	2	
173	Reumatismo cronico . . . . .	11	20	13	2	5	24	14	39	17	24	4	
61	Diabete . . . . .	23	15	27	18	17	24	18	213	56	63	11	
62	Marasma senile . . . . .	644	648	449	300	365	687	504	2811	1037	1715	264	
63	Anemia, clorosi:												
	a) anemia perniciososa . . . . .	4	6	7	1	2	4	8	16	13	11	4	
	b) altre anemie e clorosi . . . . .	3	13	10	3	7	5	4	40	18	24	16	
64	Leucemia e morbo di Hodgkin:												
	a) leucemia . . . . .	2	2	6	—	2	2	4	27	9	6	2	
	b) morbo di Hodgkin . . . . .	1	6	—	—	2	3	—	24	1	10	—	
65	Malattie della ghiandola pituitaria . . . . .	—	—	—	—	—	—	—	—	—	—	—	
66	Malattie della ghiandola tiroide:												
	a) morbo di Flaiani-Basedow . . . . .	1	—	1	—	—	—	1	15	4	—	—	
	b) altre malattie della ghiandola ti- roide . . . . .	—	—	6	1	—	1	—	8	2	3	1	
67	Malattie delle ghiandole paratiroidi . . . . .	2	1	—	1	1	—	1	6	6	3	1	

NUMERI DELL'ELENCO NOSOLOGICO	Lecce	Taranto	LUCANIA		CALABRIE			SICILIA								SARDEGNA			NUMERI DELL'ELENCO NOSOLOGICO			
			Matera	Potenza	Catanzaro	Cosenza	Reggio di Calabria	Agrigento	Caltanissetta	Catania	Enna	Messina	Palermo	Ragusa	Siracusa	Trapani	Cagliari	Nuoro		Sassari		
—	—	—	—	—	—	—	—	—	—	—	—	—	—	—	—	—	—	—	—	—	—	37
1	—	—	—	—	1	1	—	—	—	—	1	—	—	—	—	—	—	—	—	—	—	38
12	3	1	4	6	4	4	7	—	10	1	6	8	3	—	5	11	2	1	—	—	—	39
25	6	5	19	32	39	24	15	4	19	5	16	16	8	5	23	3	16	—	—	—	172	
—	1	1	3	4	7	4	3	8	5	—	2	4	4	2	1	2	—	2	—	—	40	
9	1	2	5	10	3	2	2	—	5	1	3	5	2	—	2	6	3	8	—	—	41-a	
10	1	—	9	13	9	3	9	5	14	7	18	10	1	3	8	26	17	8	—	—	41-b	
74	71	6	23	38	23	29	25	13	47	10	31	87	19	28	24	72	28	86	—	—	42	
479	234	75	147	344	236	281	199	150	418	100	362	788	97	161	242	551	269	415	—	—	43	
41	21	9	26	31	31	9	17	16	36	9	20	46	11	21	17	43	29	35	—	—	44	
5	2	—	—	4	2	3	3	3	8	—	2	5	—	1	1	6	7	8	—	—	45	
2	—	—	—	1	2	—	—	3	1	2	1	—	2	1	1	2	—	3	—	—	46	
4	—	1	2	6	5	3	3	—	4	—	2	3	—	2	2	13	2	2	—	—	47	
16	8	2	8	8	11	6	5	6	8	4	6	18	7	2	5	19	16	14	—	—	48	
8	5	1	11	4	11	8	6	3	8	2	13	11	5	6	4	9	9	9	—	—	49	
4	4	2	4	6	4	1	2	—	—	—	2	1	2	2	1	4	1	—	—	—	49-a	
1	—	—	—	—	—	—	—	—	—	—	—	—	—	—	—	—	1	—	—	—	49-b	
14	7	5	28	41	28	27	13	11	36	15	14	18	12	17	9	7	2	5	—	—	50	
1	—	—	—	—	—	—	—	—	—	—	—	—	—	—	—	—	—	—	—	—	51	
1	—	—	—	1	—	—	1	—	—	—	—	—	—	—	—	—	—	—	—	—	52	
2	1	1	6	10	6	14	3	2	2	2	4	8	—	1	7	6	2	1	—	—	53	
1	11	2	7	8	9	17	4	8	8	4	17	4	2	—	15	17	5	—	—	—	54	
—	—	—	—	—	—	—	—	—	—	—	—	—	—	—	—	—	—	—	—	—	55	
1	1	—	—	—	—	—	—	—	—	—	—	—	—	—	—	—	—	—	—	—	56	
1	1	—	—	—	1	1	1	—	1	1	2	2	1	1	—	2	1	—	—	—	57	
3	1	5	4	7	4	7	5	—	4	4	1	4	3	3	2	6	3	5	—	—	58	
3	2	—	2	4	2	1	1	—	4	4	5	6	1	1	1	2	2	1	—	—	59	
4	2	—	8	5	4	10	5	2	4	3	5	6	5	3	6	1	1	2	—	—	60	
13	5	6	15	15	15	14	10	7	6	2	11	18	4	7	5	7	14	18	—	—	173	
21	8	7	14	24	28	27	36	8	81	10	43	108	25	27	37	31	18	16	—	—	61	
492	276	164	568	793	764	886	717	388	925	403	1157	2206	291	329	610	512	356	335	—	—	62	
9	3	3	4	10	13	13	18	6	23	11	10	22	6	12	8	12	4	8	—	—	63-a	
13	13	5	9	10	14	13	19	11	33	6	14	43	10	9	16	21	10	13	—	—	63-b	
8	6	1	5	5	6	9	7	—	18	5	5	12	—	3	3	6	4	3	—	—	64-a	
5	1	—	2	2	2	4	4	1	7	1	4	4	—	4	3	—	1	—	—	—	64-b	
—	—	—	—	—	—	—	—	—	—	—	—	—	—	—	—	—	—	—	—	—	65	
1	—	—	2	1	2	—	1	—	—	—	3	1	1	—	—	1	—	—	—	—	66-a	
—	—	—	3	1	—	1	—	—	1	3	1	1	1	2	1	1	2	—	—	—	66-b	
1	—	1	—	2	4	4	1	4	2	1	5	4	1	2	—	2	1	1	—	—	67	

(a) Veggasi la nota a pag. 10.

NUMERI DELL'ELENCO NOSOLOGICO	CAUSE DI MORTE (a)	ABRUZZI E MOLISE					CAMPANIA				PUGLIE		
		Aquila degli Abruzzi	Campobasso	Chieti	Pescara	Teramo	Avellino	Benevento	Napoli	Salerno	Bari delle Puglie	Brindisi	Foggia
68	Malattie del timo . . . . .	6	2	2	—	—	2	2	3	—	1	—	1
69	Malattie delle capsule surrenali (Morbo di Addison) . . . . .	1	4	4	1	1	—	2	6	2	3	2	3
69bis	Malattie della milza . . . . .	1	1	1	—	—	—	—	3	—	1	—	—
70	disseminati in più organi degli organi genitali della donna . . . . .	16	15	23	13	9	15	8	170	35	55	15	20
71	delle mammelle . . . . .	15	11	16	2	7	8	8	77	17	33	4	19
72	della vescica, uretra, prostata, del pene, dei testicoli . . . . .	3	4	8	2	6	4	4	39	9	5	1	4
73	della cavità boccale (bocca, labbra, lingua, palato, velopendolo, tonsille) . . . . .	7	7	9	5	5	6	8	37	5	15	1	7
74	dello stomaco e del fegato . . . . .	64	54	38	14	25	20	15	194	47	78	24	35
75	del peritoneo e dell'intestino . . . . .	11	8	7	2	7	4	2	32	18	23	4	7
76	delle ossa e delle articolazioni . . . . .	1	3	1	2	—	—	—	13	4	5	1	3
77	dei centri nervosi e organi dei sensi della pelle . . . . .	1	6	3	1	3	7	8	19	4	7	2	4
78	d'altri organi o di organi non specificati . . . . .	4	8	13	5	5	13	17	23	15	25	6	6
79													
80													
81	Tumori non maligni o il cui carattere maligno non è specificato, nè sono specificate le sedi [esclusi quindi quelli cerebrali e spinali (n. 90 del nuovo Elenco), intestinali e addominali (136), uterini (153 <sup>a</sup> ) e ovarici (151), ecc.] . . . . .	24	40	23	15	10	25	13	158	41	74	10	27
82	Altre malattie generali . . . . .	1	—	1	—	2	1	—	11	2	3	—	2
83	Meningite semplice cerebrale e spinale . . . . .	19	18	6	7	5	29	31	172	43	43	12	68
84	Tabes dorsale . . . . .	18	30	11	6	15	45	25	123	55	64	20	79
84-a	Atrofia muscolare progressiva . . . . .	5	5	6	2	2	4	—	30	8	9	3	7
85	Altre malattie del midollo spinale (b) . . . . .	6	13	9	6	5	18	12	47	14	31	10	10
86	Encefalite . . . . .	1	8	5	1	3	7	8	29	8	11	3	7
87	Apoplezia e congestione cerebrale . . . . .	17	5	3	10	11	19	8	9	4	28	—	17
88	Embolia e trombosi cerebrale . . . . .	6	4	1	5	11	14	9	3	3	5	6	11
89	Paralisi senza causa indicata: a) emiplegia . . . . . b) altre paralisi . . . . .	448	548	565	263	324	387	370	1747	577	1027	292	593
90	Tumori cerebrali e spinali (non maligni)	44	138	67	40	81	145	132	1103	219	154	35	58
91	Rammollimento cerebrale . . . . .	20	13	24	16	7	8	10	62	18	30	3	2
92	Paralisi progressiva degli alienati o demenza paralitica . . . . .	24	27	16	13	7	21	16	101	34	60	12	26
93	Altre forme di alienazione mentale . . . . .	21	8	4	5	11	7	2	13	7	13	5	7
94	Epilessia . . . . .	3	4	2	—	5	4	2	74	31	2	1	—
95	Corea . . . . .	23	2	2	1	40	1	4	79	74	4	—	1
96	Nevrite . . . . .	25	20	19	11	16	14	10	96	48	25	2	5
97	Eclampsia (non puerperale) . . . . .	1	—	—	—	—	—	—	3	—	2	—	1
98	Eclampsia infantile . . . . .	1	1	1	—	—	—	—	6	1	1	2	1
99	Altre malattie del sistema nervoso . . . . .	3	1	2	1	3	3	1	28	8	4	—	5
100	Malattie degli organi della vista . . . . .	101	77	141	94	89	193	146	1132	252	504	38	212
101	Malattie degli orecchi e del seno mastoideo (otite, morbo di Ménière) . . . . .	24	17	12	7	5	16	9	62	50	33	6	18
		—	—	1	—	—	3	—	1	—	—	—	—
		7	9	7	8	5	9	5	63	11	23	6	11

(a) Veggasi la nota a pag. 10.

(b) Esclusi i tumori (78 e 90).

NUMERI DELL'ELENCO NOSOLOGICO	Lecce	Taranto	LUCANIA		CALABRIE			SICILIA										SARDEGNA			NUMERI DELL'ELENCO NOSOLOGICO
			Matera	Potenza	Catanzaro	Cosenza	Reggio di Calabria	Agrigento	Caltanissetta	Catania	Enna	Messina	Palermo	Ragusa	Siracusa	Trapani	Cagliari	Nuoro	Sassari		
68	3	—	—	—	2	3	2	—	—	1	—	2	4	—	—	—	3	1	1	68	
69	2	1	—	5	2	1	2	1	1	4	1	5	5	1	2	1	2	1	4	69	
69bis	3	1	—	—	2	1	1	1	—	2	—	—	2	—	1	—	2	—	2	69bis	
70	1	1	—	—	—	—	—	—	—	—	—	2	4	—	1	1	1	2	1	70	
71	23	24	8	9	29	26	31	14	14	30	4	21	61	17	13	16	9	3	14	71	
72	10	13	2	6	19	11	15	7	5	19	1	15	31	9	12	17	3	8	72		
73	5	3	2	4	7	6	1	4	1	11	1	5	9	3	3	3	2	3	4	73	
74	8	1	—	3	4	7	7	4	2	12	1	9	9	—	3	7	10	—	7	74	
75	39	32	22	24	46	50	46	29	15	80	17	89	80	25	28	27	66	34	39	75	
76	8	10	3	7	9	13	7	4	2	17	3	12	18	9	2	3	18	2	7	76	
77	2	1	2	2	2	3	2	6	—	3	—	5	3	1	1	3	2	1	1	77	
78	7	5	1	1	6	4	4	1	4	7	1	10	7	1	5	3	5	6	4	78	
79	8	9	—	8	8	10	5	4	6	6	2	13	15	5	1	7	9	3	5	79	
80	32	16	4	8	25	22	42	20	22	29	16	49	81	6	14	24	28	16	22	80	
81	—	—	—	—	—	4	1	1	—	6	—	2	2	2	—	—	3	—	1	81	
82	29	18	15	19	27	31	59	39	21	43	20	44	117	17	28	14	53	17	16	82	
83	55	47	9	12	42	25	46	22	12	28	58	52	95	4	13	14	21	13	42	83	
84	4	2	3	7	4	5	1	4	1	5	1	3	5	3	5	—	2	—	3	84	
84-a	1	—	—	—	—	4	1	—	—	—	—	1	2	—	—	1	2	—	1	84-a	
85	17	5	3	10	11	19	8	9	4	28	—	17	13	3	5	8	15	3	9	85	
86	6	4	1	5	11	14	9	3	3	5	6	11	13	1	2	2	8	6	6	86	
87	388	293	134	391	476	504	367	431	247	623	219	563	840	190	319	405	285	58	130	87	
88	69	50	22	74	126	120	52	19	20	39	12	54	55	8	10	39	28	7	21	88	
89-a	10	3	2	12	25	14	9	27	18	44	10	42	45	13	15	11	22	8	14	89-a	
89-b	13	26	3	28	18	39	23	59	27	69	19	64	107	50	12	46	24	25	13	89-b	
90	5	2	—	4	3	5	10	2	3	2	1	7	7	1	3	2	15	1	2	90	
91	23	—	—	—	1	1	—	—	—	10	1	3	20	3	2	1	8	2	6	91	
92	7	—	1	5	10	2	4	2	1	11	1	17	20	2	—	2	5	2	1	92	
93	16	5	4	19	28	24	22	13	8	19	5	30	38	7	3	6	16	2	10	93	
94	—	—	—	1	1	1	1	—	—	—	—	—	—	—	—	—	—	—	—	94	
95	1	—	—	1	1	1	1	—	—	—	—	—	—	—	—	—	—	—	—	95	
96	1	—	—	1	2	1	2	—	—	1	—	—	—	—	—	—	—	—	—	96	
97	3	4	1	5	4	6	5	3	2	4	—	6	8	—	2	—	—	—	—	97	
98	131	62	53	201	324	215	100	106	32	94	32	141	88	30	43	29	41	15	8	98	
99	17	5	8	14	23	15	14	12	7	20	10	31	29	12	10	10	14	7	8	99	
100	1	—	—	2	—	3	—	1	—	—	—	—	—	—	—	—	—	—	—	100	
101	8	8	1	4	6	7	11	4	8	16	4	9	12	—	3	9	13	2	6	101	

NUMERI DELL'ELENCO NOSOLOGICO	CAUSE DI MORTE (a)	ABRUZZI E MOLISE					CAMPANIA				PUGLIE		
		Aquila degli Abruzzi	Campobasso	Chieti	Pescara	Teramo	Avellino	Benevento	Napoli	Salerno	Bari delle Puglie	Brindisi	Foggia
102	Malattie delle fosse nasali e della laringe:												
	a) delle fosse nasali e loro annessi . . . . .	1	—	—	1	—	3	—	3	1	4	—	
	b) della laringe . . . . .	11	11	10	8	7	16	11	37	12	21	9	
103	Bronchite acuta . . . . .	91	174	85	45	51	276	158	866	315	581	147	
104	Bronchite cronica . . . . .	99	169	198	77	102	255	154	803	328	437	79	
105	Malattie della pleura . . . . .	11	24	20	11	15	25	21	217	57	89	13	
106	Congestione polmonare e apoplezia polmonare . . . . .	6	7	4	1	—	6	7	41	16	13	1	
107-a e 107-b	Polmonite crupale . . . . .	222	287	235	90	145	408	283	2231	677	790	224	
108	Bronco polmonite acuta (compresa la bronchite capillare) . . . . .	700	502	641	239	335	1032	629	5975	1494	2473	527	
109	Polmonite cronica, cangrena polmonare:												
	a) polmonite cronica interstiziale (incluse le malattie professionali dell'apparato respiratorio) . . . . .	1	—	1	—	—	6	—	3	3	7	—	
	b) cangrena polmonare . . . . .	1	—	—	—	1	1	—	2	3	1	—	
110	Asma ed enfisema polmonare:												
	a) asma . . . . .	21	21	65	36	22	33	23	101	35	59	16	
	b) enfisema polmonare . . . . .	7	14	6	6	2	16	5	18	12	12	4	
111	Malattie del mediastino . . . . .	—	—	—	—	—	—	—	5	1	1	—	
112	Altre malattie dell'apparato respiratorio (esclusa la tubercolosi) . . . . .	—	3	2	—	1	4	7	36	11	19	6	
113	Malattie delle arterie:												
	a) aneurisma . . . . .	5	4	5	2	3	7	4	60	19	18	4	
	b) arteriosclerosi . . . . .	22	32	22	17	12	38	39	232	43	108	23	
	c) altre malattie delle arterie . . . . .	2	3	7	1	—	2	2	36	6	16	2	
114	Embolia, trombosi (non cerebrali) . . . . .	2	4	1	1	—	—	2	15	1	5	1	
115	Malattie delle vene (flebiti, varici, trombosi, emorroidi) . . . . .	4	—	4	3	—	4	—	15	2	4	1	
116	Malattie del sistema linfatico (linfangioite, adenite, ecc.) . . . . .	2	1	—	1	—	2	2	5	1	4	1	
117	Malattie del cuore:												
	a) endocardite e miocardite acute . . . . .	11	10	6	6	5	18	9	66	19	69	10	
	b) altre malattie del cuore . . . . .	698	959	674	313	341	856	703	3796	1190	1478	337	
118	Pericardite . . . . .	4	2	1	—	1	2	2	15	4	5	1	
119	Angina pectoris . . . . .	13	34	21	12	20	36	22	294	66	44	11	
120	Sincope . . . . .	69	48	30	24	19	55	63	212	63	58	17	
121	Emorragie senza causa determinata . . . . .	1	1	—	—	—	2	1	9	1	1	—	
122	Altre malattie del sistema circolatorio . . . . .	—	3	—	1	—	1	1	—	—	—	—	
123	Malattie della cavità boccale e degli organi annessi . . . . .	3	10	9	4	7	3	6	30	6	17	2	
124	Malattie delle tonsille, faringe, esofago:												
	a) malattie delle tonsille e della faringe (comprese le forme adenoidee) . . . . .	15	8	12	6	4	17	6	34	18	23	6	
	b) malattie dell'esofago . . . . .	—	3	1	1	—	1	—	6	2	1	—	
125	Ulcera dello stomaco e del duodeno:												
	a) ulcera dello stomaco . . . . .	14	23	12	6	5	9	11	76	15	25	6	
	b) ulcera del duodeno . . . . .	1	4	3	4	2	9	1	27	10	14	2	
126	Altre malattie dello stomaco . . . . .	19	19	15	13	10	29	25	108	41	86	15	

NUMERI DELL'ELENCO NOSOLOGICO	Lecce	Taranto	LUCANIA		CALABRIE			SICILIA								SARDEGNA			NUMERI DELL'ELENCO NOSOLOGICO		
			Matera	Potenza	Catanzaro	Cosenza	Reggio di Calabria	Agrigento	Caltanissetta	Catania	Enna	Messina	Palermo	Ragusa	Siracusa	Trapani	Cagliari	Nuoro		Sassari	
	2	—	1	1	—	—	—	1	—	2	—	2	2	2	2	1	—	—	1	—	102-a
	12	11	2	9	17	12	10	7	8	13	5	11	10	—	6	5	14	4	9	102-b	
	138	163	77	268	279	318	214	253	174	392	213	234	349	92	147	140	107	52	49	103	
	152	106	63	188	191	202	178	117	77	210	90	195	259	102	51	88	101	65	74	104	
	37	30	8	28	35	27	35	38	26	51	6	50	91	9	18	32	31	12	18	105	
	10	5	2	6	7	12	10	3	4	14	3	14	30	2	2	9	4	2	2	106	
	406	220	122	196	607	348	583	389	240	635	285	476	1041	133	273	307	386	223	243	107-a e 107-b	
	870	521	354	621	1056	870	1014	935	462	1670	631	1214	1288	301	430	568	653	353	480	108	
	1	1	—	—	3	1	—	1	1	23	—	—	2	—	1	—	2	2	3	109-a	
	1	3	—	—	—	—	—	—	—	7	—	1	1	—	—	—	4	2	2	109-b	
	26	5	5	18	33	35	37	35	31	21	11	52	48	15	11	12	19	18	10	110-a	
	18	—	3	10	6	3	9	4	2	3	7	10	6	5	2	4	6	14	6	110-b	
	—	—	—	—	1	—	—	—	—	—	—	—	—	1	—	1	1	—	—	111	
	6	9	1	4	6	7	4	6	2	19	1	6	10	5	4	7	8	5	4	112	
	6	6	—	7	10	11	14	6	4	11	4	6	11	4	2	5	8	1	5	113-a	
	36	22	42	21	32	48	44	73	22	75	11	146	235	21	12	78	33	29	17	113-b	
	8	3	—	2	6	3	11	4	3	14	2	6	12	4	2	3	2	—	2	113-c	
	1	1	—	—	—	3	2	1	2	7	2	5	—	—	—	4	—	1	1	114	
	3	2	1	3	2	2	5	2	2	4	—	2	9	1	—	2	1	1	4	115	
	6	1	—	2	—	4	1	—	—	—	—	2	4	2	1	—	3	—	1	116	
	8	11	4	5	24	35	23	13	5	25	6	37	18	9	7	11	9	6	9	117-a	
	606	315	196	690	806	782	719	568	270	791	322	921	1267	238	254	448	551	220	273	117-b	
	3	—	—	2	4	3	—	1	1	3	—	1	—	1	2	1	5	—	4	118	
	25	16	10	24	34	32	30	23	14	36	8	29	73	7	18	22	16	5	7	119	
	38	24	18	41	43	52	28	34	13	67	16	33	81	17	13	22	43	24	51	120	
	2	2	—	2	2	2	3	1	—	3	—	7	6	—	—	—	3	4	—	121	
	—	—	—	—	—	1	7	—	—	—	—	1	3	—	—	—	—	—	—	122	
	16	3	1	8	6	3	7	9	4	8	3	7	12	5	5	4	7	4	5	123	
	11	13	12	7	14	17	8	6	2	11	10	12	15	5	7	7	13	10	6	124-a	
	2	—	—	1	—	1	—	—	—	1	—	—	1	—	1	—	—	1	—	124-b	
	16	7	3	10	23	24	23	12	10	40	10	38	27	6	6	14	8	6	7	125-a	
	6	2	4	3	4	7	6	4	1	6	4	5	6	1	3	1	1	4	1	125-b	
	23	5	5	28	31	50	27	11	40	46	20	37	32	27	9	30	19	20	13	126	

(a) Veggasi la nota a pag. 10.

NUMERI DELL'ELENCO NOSOLOGICO	CAUSE DI MORTE (a)	ABRUZZI E MOLISE					CAMPANIA				PUGLIE		
		Aquila degli Abruzzi	Campobasso	Chieti	Pescara	Teramo	Avellino	Benevento	Napoli	Salerno	Bari delle Puglie	Brindisi	Foggia
127	Cirrosi epatica: a) cirrosi alcoolica del fegato . . . . . b) cirrosi epatica non indicata come alcoolica . . . . .	—	—	2	1	—	—	1	1	1	—	—	1
128	Atrofia gialla acuta del fegato . . . . .	43	48	34	16	11	29	30	267	71	78	30	67
129	Calcoli biliari . . . . .	3	5	3	1	2	7	3	30	12	11	4	9
130	Ittero grave . . . . .	2	1	1	—	2	2	—	3	3	7	2	10
131	Echinococco del fegato . . . . .	—	1	—	—	—	—	1	5	1	2	2	5
132	Altre malattie del fegato . . . . .	17	15	21	6	5	16	12	141	29	47	10	37
133	Malattie del pancreas . . . . .	—	—	—	—	—	—	—	—	—	—	—	1
134	Enteriti: a) al di sotto di due anni . . . . . b) di due anni e oltre . . . . .	795 166	887 200	524 115	275 80	298 73	860 161	466 135	4305 842	1531 302	2111 324	539 118	1822 409
135	Volvolo, occlusione intestinale . . . . .	23	30	24	13	6	27	23	134	39	55	11	25
136	Tumori intestinali e addominali (esclusi i tumori maligni) . . . . .	—	—	1	—	—	—	—	3	—	2	—	—
137	Ernie intestinali e addominali . . . . .	18	23	18	6	6	16	18	146	25	55	18	37
138	Malattie da echinococco, escluso l'echino- cocco del fegato . . . . .	—	1	—	—	—	1	—	5	1	2	—	3
139	Malattie da parassiti intestinali: c) nematodi, escluso l'anchilostoma . . . . . f) parassita non specificato . . . . .	2 8	2 13	1 1	1 4	1 3	2 9	1 9	3 21	1 12	1 10	— 2	— 4
140	Anchilostomiasi . . . . .	—	—	—	—	—	—	—	—	1	—	—	—
141	Appendicite e tiflite . . . . .	12	13	17	5	9	9	9	93	20	45	7	11
142	Altre malattie dell'intestino . . . . .	5	14	8	5	4	11	8	56	14	21	9	7
143	Peritonite senza causa indicata . . . . .	18	22	15	8	10	15	16	88	38	54	11	23
145	Altre malattie dell'apparato digerente (esclusi i tumori maligni e la tuberco- losi) . . . . .	—	—	—	—	—	—	—	—	—	—	—	—
146	Malattie dei reni: a) nefrite acuta (comprese le nefriti senza qualifica, al di sotto di dieci anni) . . . . . b) nefrite cronica (comprese le nefriti senza qualifica, da dieci anni e più) . . . . . c) chiluria . . . . . d) altre malattie dei reni e dei loro an- nessi (escluse le malattie dei reni da gravidanza) . . . . .	39 150 — 7	34 106 — 6	34 132 — 7	28 68 — 2	28 75 — 2	54 133 — 10	52 102 — 5	356 1251 — 47	101 251 — 10	282 376 — 17	56 79 — 4	75 189 — 4
147	Malattie della vescica [escluse le forme ve- nerie (50, 51 e 52), tubercolari (49 <sup>a</sup> ) e neoplastiche maligne (73)] . . . . .	11	12	17	5	7	16	17	145	40	51	9	23
148	Calcoli delle vie urinarie . . . . .	7	5	1	1	3	—	2	23	5	15	2	5
149	Malattie dell'uretra, ascesso urinoso e ma- lattie della prostata (b): a) restringimento uretrale . . . . . b) altre malattie dell'uretra . . . . . c) malattie della prostata . . . . .	— — 19	— — 12	— — 27	— — 8	— — 13	— — 8	— — 7	— — 56	— — 6	— — 26	— — 1	— — 9
150	Malattie degli organi genitali maschili (b)	3	—	—	—	—	1	—	—	—	—	—	—

NUMERI DELL'ELENCO NOSOLOGICO	LUCANIA		CALABRIE			SICILIA										SARDEGNA			NUMERI DELL'ELENCO NOSOLOGICO	
	Lecce	Taranto	Matera	Potenza	Catanzaro	Cosenza	Reggio di Calabria	Agri- gento	Caltanissetta	Catania	Enna	Messina	Palermo	Ragusa	Siracusa	Trapani	Cagliari	Nuoro		Sassari
127-a	—	—	—	—	1	1	—	—	—	1	—	1	—	—	—	—	2	—	1	127-a
127-b	50	34	20	40	70	57	60	36	21	96	19	50	70	32	43	42	72	43	24	127-b
128	4	—	1	3	3	2	2	1	—	1	—	1	—	—	—	—	1	—	1	128
129	3	4	—	6	6	6	9	8	2	7	1	6	9	2	—	—	4	5	5	129
130	1	5	2	5	6	5	5	2	1	4	1	4	8	—	2	1	8	1	7	130
131	1	1	—	1	—	3	—	1	—	4	—	4	—	—	—	—	3	1	2	131
132	17	15	5	16	27	26	19	29	19	42	14	38	53	15	16	14	30	9	10	132
133	—	—	—	—	1	—	1	—	—	—	—	—	—	—	—	1	—	—	1	133
134-a	902	692	527	984	1145	960	850	1285	899	2281	775	856	1470	573	676	567	572	372	562	134-a
134-b	210	124	96	184	255	255	224	304	195	577	170	228	429	131	147	181	238	145	155	134-b
135	35	19	5	23	32	25	31	24	9	11	10	38	41	15	17	22	19	5	16	135
136	1	1	—	—	1	1	1	1	—	—	—	2	5	1	1	—	1	—	—	136
137	24	18	5	28	24	30	15	31	12	36	10	26	35	25	17	13	43	18	17	137
138	1	—	2	—	1	2	—	—	—	1	—	2	2	—	—	1	4	2	6	138
139-o	—	—	1	1	1	1	1	—	—	—	—	1	—	1	—	2	—	2	3	139-o
139-f	12	2	3	9	8	8	10	—	5	5	7	10	1	12	1	—	9	6	2	139-f
140	—	—	—	—	—	—	—	—	—	—	—	—	—	—	—	—	—	—	—	140
141	14	7	4	5	10	11	17	12	8	28	7	20	23	11	5	7	13	9	13	141
142	18	10	4	8	11	8	22	12	7	11	5	19	17	9	8	15	13	4	2	142
143	29	14	3	21	30	26	26	30	20	38	23	41	92	12	19	14	26	12	12	143
145	—	—	—	—	—	—	—	—	—	—	—	—	—	—	—	—	—	—	—	145
146-a	45	67	27	68	77	75	50	67	39	103	45	81	162	35	28	53	43	26	16	146-a
146-b	118	109	48	127	212	206	146	188	100	291	119	249	350	108	107	152	142	51	108	146-b
146-c	—	—	—	—	—	—	1	—	—	—	—	—	—	—	1	—	—	—	—	146-c
146-d	7	5	3	4	5	4	8	6	5	13	8	15	29	9	5	8	2	2	5	146-d
147	11	16	4	23	19	18	23	26	13	27	10	30	55	5	19	27	9	7	8	147
148	4	1	1	7	4	2	3	5	8	18	3	4	17	2	8	8	6	3	4	148
149-a	—	—	—	1	3	1	2	—	—	3	—	2	—	1	—	2	1	—	1	149-a
149-b	2	3	—	—	1	—	1	1	—	5	—	4	4	—	—	2	2	—	2	149-b
149-c	9	9	3	5	13	11	12	13	7	26	4	29	26	14	7	20	19	5	12	149-c
150	—	—	—	1	1	1	—	—	—	—	—	—	—	—	1	—	—	—	—	150

(a) Veggasi la nota a pag. 10.

(b) Escluse le forme veneree (50, 51 e 52), tubercolari (49<sup>a</sup>) e neoplastiche maligne (73).

Segue: TAVOLA V. — Morti, durante l'anno 1929,

Segue: A — Per

NUMERI DELL'ELENCO NOSOLOGICO	CAUSE DI MORTE (a)	ABRUZZI E MOLISE					CAMPANIA				PUGLIE		
		Aquila degli Abruzzi	Campobasso	Chieti	Pescara	Teramo	Avellino	Benevento	Napoli	Salerno	Bari delle Puglie	Brindisi	Foggia
151	Cisti o altri tumori non maligni dell'ovaia	3	1	1	1	—	1	—	10	—	2	—	3
152	Salpingite, ascesso del bacino nella donna (non puerperali)	1	2	3	—	—	—	—	10	2	2	—	3
153	Malattie dell'utero:												
	a) tumore uterino non canceroso	2	2	2	2	3	2	—	14	3	3	—	4
	b) emorragia uterina non puerperale	1	1	1	—	—	—	1	2	—	1	—	3
154	Altre malattie degli organi genitali femminili (non puerperali) (b)	1	1	—	1	2	2	—	6	5	4	—	2
155	Malattie non puerperali delle mammelle	—	—	—	1	—	—	—	—	1	—	—	—
156	Anomalie della gravidanza:												
	a) aborto	—	—	1	1	—	—	1	—	—	1	—	—
	b) gravidanza ectopica	1	—	1	—	—	—	—	3	1	—	—	—
	c) altre anomalie della gravidanza	—	—	—	—	—	—	—	2	1	—	—	—
157	Metrorragia dopo il parto	—	9	12	6	11	9	9	49	16	16	7	11
158	Altre anomalie del parto	3	5	1	1	2	3	1	11	2	2	3	—
159	Albuminuria ed eclampsia puerperali	12	14	11	8	4	13	5	54	12	11	1	12
160	Febbre puerperale	13	15	11	8	7	7	6	41	15	12	5	13
161	Pelvi e metropertonite puerperali	1	—	—	—	1	1	2	14	2	3	—	4
162	Phlegmasia alba dolens. Embolia e morte improvvisa puerperali	—	3	1	2	4	4	2	5	—	3	—	3
163	Conseguenze del parto (senza altra indicazione)	—	—	—	—	—	—	—	2	1	1	1	1
164	Malattie puerperali della mammella	—	—	—	—	—	—	—	—	2	—	—	—
165	Flemmone, ascesso caldo	9	7	13	17	10	19	21	113	29	56	20	34
166	Cangrena della pelle	3	2	1	3	3	14	2	37	11	30	5	12
166-a	Elefantiasi	—	—	—	—	—	—	—	—	—	—	—	—
167	Favo, foruncoli	1	2	1	—	1	2	—	9	—	5	1	2
168	Pemfigo, eczema	1	—	1	—	1	2	4	13	3	4	4	2
169	Tigne, alopecie e scabbia	—	—	—	—	—	—	1	—	—	—	—	—
170	Altre malattie della pelle e dei suoi annessi	1	—	1	—	1	3	—	4	1	7	—	—
171	Malattie delle ossa (c)	12	5	2	1	4	5	3	28	9	14	1	7
174	Malattie delle articolazioni [esclusi la tubercolosi (47), i tumori maligni (77) e il reumatismo acuto e cronico (172 e 173)]	4	1	—	2	1	1	—	7	2	—	—	2
175	Psoite	—	—	—	1	—	—	—	1	—	—	—	—
176	Altre malattie delle ossa e degli organi della locomozione	—	1	2	—	—	—	—	2	—	4	2	1
180	Alcoolismo acuto	2	—	—	—	—	—	—	1	—	—	—	—
177	Alcoolismo cronico	6	6	3	—	10	3	4	18	2	—	—	1
178	Avvelenamento cronico, accidentale o professionale, da sostanze inorganiche	—	—	—	—	—	—	1	3	2	—	—	—
179	Avvelenamento cronico, accidentale o professionale, da sostanze organiche (escluso l'alcoolismo cronico)	1	—	—	—	—	—	—	1	1	—	—	—
181	Morti violente per annegamento	9	8	11	6	8	13	10	32	25	24	15	8
182	Morti violente per freddo	8	3	5	1	4	2	1	13	3	5	—	1
184	Morti violente per insolazione	—	8	1	1	—	1	—	3	4	2	—	6
185	Morti violente per fulminazione:												
	a) naturale	6	6	3	1	1	3	2	5	14	6	3	9
	b) da apparecchi elettrici	—	3	7	2	2	3	1	12	3	1	—	3
186	Morti violente per caduta	43	35	33	12	19	45	28	130	49	62	10	29

(a) Veggasi la nota a pag. 10.

(b) Escluse le forme veneree (50, 51 e 52), tubercolari (49<sup>a</sup>), neoplastiche maligne (71), i tumori non maligni

(c) In questa rubrica sono comprese: periostite, periostosi, osteite, osteo-periostite, osteo-mielite, carie, necrosi, squalifica, osteoma, callo deforme. Sono esclusi la tubercolosi (48 e 49) e i tumori maligni (77).

classificati secondo 264 cause di morte.

Provincie.

NUMERI DELL'ELENCO NOSOLOGICO	LUCANIA		CALABRIE			SICILIA									SARDEGNA			NUMERI DELL'ELENCO NOSOLOGICO		
	Lecce	Taranto	Matera	Potenza	Catanzaro	Cosenza	Reggio di Calabria	Agrigento	Caltanissetta	Catania	Enna	Messina	Palermo	Ragusa	Siracusa	Trapani	Cagliari		Nuoro	Sassari
151	1	1	—	1	2	—	1	2	1	3	1	3	—	3	2	1	1	—	2	151
152	3	2	—	1	—	1	1	1	—	3	—	2	1	1	—	2	4	—	1	152
153	1	—	1	—	1	2	2	—	1	5	1	6	3	—	—	3	—	1	1	153-a
	1	—	—	1	—	2	3	—	2	—	1	1	1	—	1	—	1	—	1	153-b
154	1	2	1	1	2	3	—	1	—	8	1	4	2	2	4	3	2	2	2	154
155	1	1	—	—	—	—	—	—	—	1	—	—	1	—	—	1	—	—	—	155
156	1	—	—	—	—	—	—	—	—	4	—	1	1	—	—	—	2	—	—	156-a
	—	—	—	—	—	—	—	—	—	4	—	—	—	—	—	—	1	—	—	156-b
	—	—	—	—	—	—	—	—	—	—	—	—	5	—	—	—	—	—	—	156-c
157	13	5	4	9	7	8	6	10	4	19	2	5	23	6	4	8	14	9	—	157
158	3	3	1	1	7	6	2	—	2	3	1	1	2	—	1	2	6	2	1	158
159	6	7	2	6	9	10	4	8	3	10	3	6	8	3	3	5	14	—	2	159
160	16	8	2	7	14	15	16	9	7	13	3	11	14	4	4	1	19	4	10	160
161	2	2	1	1	2	3	4	—	1	—	—	2	1	—	2	1	1	—	1	161
162	—	2	—	2	3	4	3	1	—	1	1	—	1	—	2	—	1	—	3	162
163	—	—	—	—	—	—	—	—	—	1	—	—	—	—	—	—	—	1	1	163
164	—	—	—	—	—	—	—	—	—	—	—	—	—	—	—	—	—	—	—	164
165	24	17	7	19	35	26	32	14	7	29	15	21	35	5	9	15	16	6	9	165
166	7	3	2	6	10	2	7	4	3	16	1	7	15	3	2	4	7	1	8	166
166-a	1	1	—	—	—	—	—	—	1	—	—	—	—	—	—	—	—	—	—	166-a
167	3	1	1	—	2	4	2	1	—	6	2	3	—	1	3	1	1	1	2	167
168	—	1	1	1	3	—	—	—	—	4	2	2	4	1	—	3	4	3	1	168
169	—	—	—	—	—	—	—	—	—	—	—	—	—	—	—	—	—	—	—	169
170	—	—	—	2	3	2	3	1	1	1	—	2	6	—	—	3	2	1	—	170
171	12	5	4	3	7	10	8	3	1	10	3	6	11	5	4	7	5	2	5	171
174	2	—	—	2	2	3	2	2	—	4	1	—	6	—	—	—	2	1	—	174
175	—	—	—	—	—	—	—	—	—	—	—	—	—	—	—	—	—	—	—	175
176	—	1	—	—	—	—	—	—	—	1	4	2	1	2	—	1	—	4	—	176
180	—	—	—	—	—	1	—	—	—	2	—	2	1	—	—	—	—	—	1	180
177	2	—	1	3	2	7	5	2	—	2	2	4	2	—	2	4	12	4	2	177
178	2	—	—	—	—	—	—	1	—	1	—	—	—	—	—	—	—	—	—	178
179	—	—	—	—	—	—	—	—	—	1	—	—	—	—	—	—	—	—	—	179
181	14	7	4	14	9	6	9	6	2	10	3	20	12	2	9	10	19	4	10	181
182	—	—	—	4	7	6	3	2	—	1	3	6	4	2	1	—	7	4	1	182
184	1	1	2	4	2	2	—	3	5	2	1	—	3	1	1	1	4	1	—	184
185	11	5	5	12	13	12	6	4	7	8	2	1	3	—	1	2	3	4	3	185-a
	1	—	1	1	4	4	3	1	1	4	1	—	6	—	2	—	1	—	4	185-b
186	34	19	20	31	53	48	48	26	10	54	29	58	59	21	13	28	35	18	20	186

dell'utero (153<sup>a</sup>) e dell'ovaia (151).

sequestro, perforazione della volta palatina, necrosi del mascellare (non fosforica o senza indicazione), esostosi (senza

NUMERI DELL'ELENCO NOSOLOGICO	CAUSE DI MORTE (a)	ABRUZZI E MOLISE					CAMPANIA				PUGLIE			
		Aquila degli Abruzzi	Campobasso	Chieti	Pescara	Teramo	Avellino	Benevento	Napoli	Salerno	Bari delle Puglie	Brindisi	Foggia	
187	(Segue) Morti violente accidentali	—	12	5	1	2	3	3	13	3	3	1	6	
188		—	—	3	1	—	1	—	1	3	—	—	1	
189		—	—	1	1	1	—	—	3	1	—	—	2	
190		—	—	—	—	—	—	—	—	—	—	—	—	
191		per lesioni causate da scoppio di esplosivi, di armi da fuoco, di mine per ferite con armi da punta o da taglio	14	11	14	16	19	17	7	159	33	42	17	12
192		per violenze di animali	6	5	2	1	1	2	3	8	5	10	1	6
193		per ustioni, escluse le morti per incendio	36	44	32	11	15	45	41	138	57	52	13	38
194		morti negli incendi	—	—	—	—	—	1	1	1	1	—	—	—
195		per soffocamento meccanico	—	—	—	—	—	—	2	1	2	1	—	1
196		assorbimento di gas irrespirabili o tossici	2	3	—	—	—	5	1	11	3	3	1	3
197		morsi di vipera o di altri animali velenosi	—	2	—	—	—	—	—	1	1	—	—	—
198		per avvelenamento con sostanze alimentari	—	—	—	—	—	—	—	—	—	—	—	1
199		per altri avvelenamenti acuti	2	3	4	—	—	3	—	13	5	4	2	4
200		per cause diverse o non determinate	1	2	1	—	—	—	—	37	7	2	—	2
		Omicidio:												
		a) con armi da fuoco	4	3	1	—	1	13	2	70	12	11	4	6
		b) con armi da punta o da taglio	5	4	1	4	3	4	—	30	6	10	4	6
		c) con altri mezzi	2	2	1	2	2	5	5	5	4	4	3	3
201		Infanticidio (uccisione di bambini al di sotto di un anno)	—	—	—	1	—	—	—	—	—	2	—	—
204		Conflitto con la forza pubblica	—	—	—	—	—	—	—	—	—	—	—	—
205	Condanna alla pena capitale	—	—	—	—	—	—	—	—	—	—	—	—	
207	Frattura (senza altra indicazione)	—	—	—	—	—	—	3	8	5	3	—	3	
208	Altre violenze esterne	—	1	—	—	1	—	4	5	1	6	—	7	
209	Morti violente, la cui causa è sconosciuta	—	—	—	—	—	—	3	34	1	7	—	2	
210	per annegamento	2	1	6	2	6	4	1	9	1	24	2	6	
211	con arma da fuoco	6	6	—	2	3	7	4	39	10	14	3	11	
212	con arma da punta o da taglio	—	3	1	—	—	—	—	1	—	1	—	1	
213	per impiccamento o strangolamento	1	8	8	3	3	5	3	10	2	4	2	4	
214	per precipitazione	2	1	3	1	2	4	—	27	3	2	1	1	
215	per schiacciamento sotto convogli ferroviari, sotto tramways, ecc.	1	—	1	—	1	—	1	2	1	6	1	—	
216 e	per ingestione di veleni	1	6	1	1	2	1	2	62	3	8	1	6	
217	per assorbimento di gas velenosi	—	—	—	—	—	—	—	1	—	—	—	—	
218	con altro mezzo o con mezzo non determinato	—	—	1	—	—	—	1	5	1	2	—	1	
219	Morti per causa ignota o non dichiarata o male indicata	—	—	—	—	—	—	—	—	—	—	—	—	
0		24	33	22	—	2	5	22	42	8	11	10	6	
In complesso		6490	7277	6110	2980	3631	8190	5774	40292	12265	18334	4195	10348	

(a) Veggasi la nota a pag. 10.

NUMERI DELL'ELENCO NOSOLOGICO	LUCANIA		CALABRIE			SICILIA							SARDEGNA			NUMERI DELL'ELENCO NOSOLOGICO				
	Lecce	Taranto	Matera	Potenza	Catanzaro	Cosenza	Reggio di Calabria	Agrigento	Caltanissetta	Catania	Enna	Messina	Palermo	Ragusa	Siracusa		Trapani	Cagliari	Nuoro	Sassari
187	5	2	—	2	6	9	6	2	6	8	2	5	4	—	3	3	8	2	2	187
188	—	—	—	—	—	—	—	—	—	—	—	—	1	—	—	—	1	—	—	188
189	—	—	1	1	1	2	—	—	2	2	—	2	—	2	1	—	—	—	—	189
190	—	—	—	—	—	—	—	—	—	—	—	—	—	—	—	—	—	—	—	190
191	11	12	9	24	26	22	21	24	22	53	11	26	43	8	10	18	34	3	21	190
192	1	3	4	—	2	2	3	3	2	7	3	6	4	3	5	4	2	1	2	191
193	18	14	16	43	44	57	33	22	26	40	8	36	39	8	17	11	23	15	27	192
194	—	—	1	—	1	2	—	2	—	2	—	2	2	—	1	—	—	—	1	193
195	1	1	—	1	—	—	—	—	—	—	—	—	—	—	—	—	—	—	—	194
196	1	1	—	4	3	—	—	1	3	1	2	4	5	4	2	—	1	2	2	195
197	—	—	—	—	—	2	—	—	—	—	—	—	—	—	—	—	1	—	—	196
198	1	—	—	1	—	—	—	—	3	—	—	6	4	—	—	1	—	1	—	197
199	5	—	1	2	2	—	2	—	2	1	—	3	3	2	1	1	4	—	2	198
199	—	—	—	1	1	—	—	—	1	1	—	2	1	—	1	1	1	—	—	199
200-a	2	4	5	5	24	11	33	10	3	17	4	8	12	—	2	10	2	4	6	200-a
200-b	1	1	2	3	7	8	11	5	3	9	3	5	4	2	2	1	7	1	3	200-b
200-c	1	1	1	6	6	7	4	4	1	2	1	4	8	1	—	2	5	—	—	200-c
201	—	—	—	—	—	—	—	—	—	—	—	—	—	—	—	—	—	—	—	201
204	—	—	—	—	—	—	—	—	—	—	—	—	—	—	—	—	—	1	—	204
205	—	—	—	—	—	—	—	—	—	—	—	—	—	—	—	—	—	—	—	205
207	—	—	—	2	2	4	—	—	—	—	—	4	5	—	—	—	—	—	—	207
208	—	—	—	1	3	1	3	2	—	—	—	6	7	2	—	—	1	4	1	208
209	—	1	—	1	1	—	2	—	—	2	—	4	4	—	—	1	—	—	1	209
210	8	3	1	2	2	6	3	3	1	11	2	5	6	3	4	2	4	3	—	210
211	5	4	2	1	5	5	6	4	2	14	—	9	14	3	2	4	10	2	5	211
212	1	—	1	—	—	—	—	—	—	—	—	—	—	—	—	—	—	—	—	212
213	1	—	1	10	2	4	2	9	2	5	2	14	10	5	3	3	7	8	4	213
214	—	5	1	—	—	1	1	4	—	3	—	1	2	—	—	—	—	1	—	214
215	—	—	—	—	—	—	1	—	1	1	—	2	1	—	—	—	—	—	—	215
216 e	5	—	1	1	3	—	2	2	—	10	2	3	9	2	3	1	3	—	4	216 e
217	—	—	—	—	—	—	—	—	—	—	—	—	—	—	—	—	—	—	—	217
218	1	—	—	—	—	—	—	—	—	1	—	—	—	—	—	—	—	—	—	218
219	1	—	—	—	—	—	—	—	—	—	—	—	—	—	—	—	—	—	—	219
0	8	14	3	33	31	20	7	14	4	17	42	23	44	1	7	6	29	36	146	0
In complesso		7809	4880	2857	6849	10196	8813	8412	7983	4776	12771	4726	9984	15462	3542	4365	5470	7082	3680	4896

Segue: TAVOLA V. — Morti, durante l'anno 1929,  
B — Per Comparti

NUMERI DELL'ELENCO NOSOLOGICO	CAUSE DI MORTE (a)	PIEMONTE	LIGURIA	LOMBARDIA	VENEZIA TRIDENTINA	VENETO	VENEZIA GIULIA E ZARA	EMILIA	TOSCANA	REGNO	
										MASCHI	FEMMINE
1	Asfissia e apoplezia nel parto . . . .	165	47	245	111	198	36	108	92		
2	Idrocefalo congenito, ernie cerebrali, spi- na bifida, mostruosità e altri vizi conge- niti di formazione (esclusi i casi ai N. 3, 4 e 5) . . . . .	36	24	100	21	96	19	82	63		
3	Cianosi, vizi congeniti di cuore . . . . .	86	32	183	15	105	26	94	70		
4	Atresia (delle narici, dell'esofago, del- l'ano, ecc.) . . . . .	7	7	20	3	10	2	14	10		
5	Labbro leporino complicato (gola di lupo).	19	5	34	5	21	1	17	16		
6	Atrofia e debolezza congenita, ittero e sclerema dei neonati . . . . .	678	190	2138	258	2418	688	1774	943		
7	Nascita prematura, conseguenze del parto.	511	248	1747	160	1175	205	1041	812		
8	Altre malattie speciali dei neonati (ate- lectasia polmonare) . . . . .	63	26	153	15	98	16	91	45		
9	Mancanza di assistenza . . . . .	—	—	5	—	1	—	1	—		
10	Vaiuolo e vaiuoloide . . . . .	1	—	—	—	—	—	—	1		
11	Morbillo . . . . .	205	20	361	33	230	46	78	110		
12	Scarlattina . . . . .	43	25	42	20	54	30	67	46		
13	Risipola . . . . .	118	32	195	16	109	23	108	116		
14	Febbre tifoidea (tifo addominale e para- tifi):										
	a) febbre tifoidea (tifo addominale) . . . .	478	184	1890	76	633	92	486	377		
	b) paratifi . . . . .	25	15	48	5	53	7	16	20		
16	Febbre ricorrente (spirillo di Obermeier) . .	—	—	—	—	—	—	—	1		
17	Febbre melitense (micrococco melitense) . .	16	1	2	1	3	—	11	21		
18	Febbre miliare . . . . .	—	—	2	—	1	1	—	—		
19	Meningite cerebro-spinale epidemica . . . .	—	—	8	1	13	11	6	5		
20	Difterite e croup . . . . .	172	93	520	60	403	70	282	227		
21	Pertosse . . . . .	137	47	431	62	643	61	267	175		
22	Influenza:										
	a) con complicazioni polmonari dichia- rate . . . . .	1147	323	1654	278	1327	253	1109	1535		
	b) senza indicazione di complicazioni polmonari . . . . .	325	52	431	97	317	61	176	261		
23	Malaria e cachessia palustre:										
	a) malaria . . . . .	5	4	28	—	161	11	18	33		
	b) cachessia palustre . . . . .	2	—	5	—	29	—	3	5		
26	Dissenteria:										
	a) amebica . . . . .	1	—	5	—	1	1	2	1		
	b) bacillare . . . . .	5	—	4	2	17	6	1	2		
	c) senza qualifica o dovuta ad altre cause . . . . .	21	7	33	5	33	14	15	5		
29	Spirochetosi ittero-emorragica . . . . .	1	1	3	—	1	—	1	—		
30	Lebbra . . . . .	2	3	1	1	4	—	1	1		
31	Orecchioni . . . . .	2	2	4	1	1	—	5	1		
32	Poliomielite anteriore acuta . . . . .	57	33	47	4	49	7	31	21		
33	Encefalite letargica . . . . .	48	6	94	14	78	8	71	47		
34	Altre malattie epidemiche . . . . .	2	1	6	2	1	2	1	2		
35	Setticemia e piovemia (non puerperali) . .	373	161	734	79	502	110	498	395		
36	Pustola maligna, carbonchio . . . . .	12	10	8	3	4	1	11	14		

(a) Veggasi la nota a pag. 10.

classificati secondo 264 cause di morte.  
menti e Regno.

NUMERI DELL'ELENCO NOSOLOGICO	MARCHE	UMBRIA	LAZIO	ABRUZZI E MOLISE	CAMPANIA	PUGLIE	LUCANIA	CALABRIE	SICILIA	SARDEGNA	REGNO			NUMERI DELL'ELENCO NOSOLOGICO
											MASCHI	FEMMINE	TOTALE	
1	35	8	99	27	81	42	8	52	54	17	831	594	1425	1
2	21	20	61	55	135	83	29	50	147	26	525	543	1068	2
3	28	8	77	35	115	49	16	41	63	35	587	491	1078	3
4	4	—	9	11	15	11	9	5	18	2	101	56	157	4
5	4	5	21	17	30	19	2	12	17	6	135	116	251	5
6	772	295	782	869	1836	2528	416	838	2622	473	10879	9639	20518	6
7	329	303	726	509	575	330	90	290	466	293	5259	4551	9810	7
8	44	6	78	65	162	65	30	34	87	42	616	504	1120	8
9	1	—	—	2	1	—	—	—	—	2	8	5	13	9
10	—	—	—	—	1	—	—	—	—	—	—	3	3	10
11	—	—	—	—	1	—	—	—	—	—	—	3	3	11
12	24	42	651	178	619	592	190	491	619	44	2399	2134	4533	12
13	12	12	427	73	275	93	8	268	218	8	881	840	1721	13
14	43	24	141	50	94	104	14	62	88	40	719	658	1377	14-a
16	162	117	270	286	413	249	47	173	433	93	2912	3547	6459	14-b
17	20	4	19	20	67	32	11	30	60	22	226	248	474	16
18	1	—	—	—	—	—	—	—	—	1	1	2	3	17
19	—	—	1	2	17	26	5	9	70	9	89	105	194	18
20	5	—	20	2	10	2	—	2	37	2	69	55	124	19
21	156	93	266	152	279	130	27	148	203	37	1833	1485	3318	20
22	117	32	203	94	120	71	30	51	257	110	1345	1563	2908	21
23-a	501	342	903	571	1667	1070	206	773	1121	662	7935	7507	15442	22-a
23-b	73	84	161	168	468	385	81	272	531	151	1934	2160	4094	22-b
23-a	7	6	189	70	114	366	91	338	508	364	1358	955	2313	23-a
23-b	1	3	28	2	21	49	18	56	87	84	216	177	393	23-b
26-a	3	—	—	—	3	2	2	4	31	4	33	27	60	26-a
26-b	—	—	2	5	2	3	—	2	4	6	36	25	61	26-b
26-c	5	4	6	25	26	9	15	24	53	24	170	154	324	26-c
29	—	—	1	—	1	—	—	—	1	1	8	3	11	29
30	—	—	—	—	1	—	—	—	3	6	21	7	28	30
31	—	—	—	—	1	—	—	—	7	2	21	21	42	31
32	2	—	3	3	3	4	—	2	7	2	21	21	42	32
33	64	23	27	26	41	21	6	35	36	10	304	234	538	33
34	19	17	25	16	13	8	—	7	15	15	250	251	501	34
35	—	1	4	—	15	14	—	14	124	2	98	93	191	35
36	119	69	268	112	350	244	47	180	522	126	2473	2416	4889	36
	3	3	22	7	7	19	8	26	23	11	119	73	192	36



Segue: TAVOLA V. — Morti, durante l'anno 1929,

Segue: B — Per Comparti

NUMERI DELL'ELENCO NOSOLOGICO	CAUSE DI MORTE (a)	PIEMONTE	LIGURIA	LOMBARDIA	VENEZIA TRIDENTINA	VENEZIA	VENEZIA GIULIA E ZARA	EMILIA	TOSCANA
37	Morva e farcino . . . . .	2	—	1	—	—	—	—	—
38	Rabbia . . . . .	—	—	4	—	—	—	—	—
39	Tetano . . . . .	83	17	97	13	122	27	54	28
172	Reumatismo articolare acuto . . . . .	204	72	216	22	237	58	184	143
40	Micosi . . . . .	44	3	53	2	16	3	11	11
41	Tubercolosi disseminate:								
	a) acuta . . . . .	54	19	104	19	108	29	83	46
	b) cronica . . . . .	62	20	165	15	148	29	133	111
42	Tubercolosi delle meningi e del sistema nervoso centrale . . . . .	340	161	849	100	893	152	525	322
43	Tubercolosi dell'apparato respiratorio . . . . .	3606	1631	6062	920	4573	1681	2779	2981
44	Tubercolosi dell'intestino e del peritoneo . . . . .	151	60	389	38	351	60	257	236
45	Tubercolosi del sistema linfatico (escluse le ghiandole mesenteriche e le retroperitoneali) . . . . .	17	4	50	6	28	10	17	14
46	Tubercolosi della pelle e del connettivo sottocutaneo . . . . .	7	3	8	2	9	2	4	5
47	Tubercolosi articolare . . . . .	34	17	52	6	40	9	23	27
48	Tubercolosi delle ossa (esclusa la colonna vertebrale) . . . . .	99	46	150	32	140	42	104	114
49	Tubercolosi della colonna vertebrale . . . . .	77	28	136	8	124	13	93	77
49-a	Tubercolosi dell'apparato genito-urinario . . . . .	26	16	49	9	82	10	34	27
49-b	Tubercolosi di altri organi o di organi non specificati . . . . .	1	—	1	—	3	—	3	—
50	Sifilide . . . . .	93	58	150	12	95	51	115	71
51	Ulcera molle . . . . .	—	—	—	—	—	—	—	—
52	Infezione gonococcica . . . . .	2	2	3	1	3	—	2	—
53	Altre malattie infettive . . . . .	8	5	27	1	23	1	18	7
54	Rachitiche . . . . .	12	5	53	10	109	14	62	10
55	Pellagra . . . . .	1	—	23	1	38	—	7	2
56	Beriberi . . . . .	—	—	—	—	—	1	—	—
57	Scorbuto, morbo di Barlow . . . . .	3	1	14	2	21	1	12	3
58	Porpora emorragica, morbo di Werlhoff . . . . .	23	3	37	6	28	7	16	20
59	Emofilia . . . . .	17	7	24	5	20	1	14	7
60	Gotta . . . . .	12	8	29	1	15	6	15	8
173	Reumatismo cronico . . . . .	95	37	101	19	100	32	80	64
61	Diabete . . . . .	305	207	381	43	284	90	238	237
62	Marasma senile . . . . .	3739	956	4125	774	4147	1879	3008	2886
63	Anemia, clorosi:								
	a) anemia pernicioso . . . . .	85	24	124	19	68	14	55	39
	b) altre anemie e clorosi . . . . .	28	19	72	13	51	7	34	32
64	Leucemia e morbo di Hodgkin:								
	a) leucemia . . . . .	45	14	79	8	63	9	59	41
	b) morbo di Hodgkin . . . . .	29	22	59	3	28	9	40	19
65	Malattie della ghiandola pituitaria . . . . .	—	—	—	—	—	—	—	1
66	Malattie della ghiandola tiroide:								
	a) morbo di Flaiani-Basedow . . . . .	18	7	37	9	21	6	15	16
	b) altre malattie della ghiandola tiroide . . . . .	13	10	24	5	17	5	8	10
67	Malattie delle ghiandole paratiroidi . . . . .	20	5	2	9	44	15	19	11

(a) Veggasi la nota a pag. 10.

classificati secondo 264 cause di morte.

menti e Regno.

NUMERI DELL'ELENCO NOSOLOGICO	MARCHE	UMBRIA	LAZIO	ABRUZZI E MOLISE	CAMPANIA	PUGLIE	LUCANIA	CALABRIE	SICILIA	SARDEGNA	REGNO			NUMERI DELL'ELENCO NOSOLOGICO
											MASCHI	FEMMINE	TOTALE	
37	—	—	1	—	1	—	—	—	—	—	3	2	5	37
38	—	—	—	—	12	4	1	2	4	1	20	10	30	38
39	31	11	30	14	71	37	5	14	40	14	482	226	708	39
40	73	47	73	74	145	94	24	95	93	42	882	1014	1896	172
41	7	4	12	10	16	12	4	15	29	4	143	113	256	40
	34	10	56	24	18	19	7	15	20	17	313	369	682	41-a
	54	45	41	32	43	44	9	25	75	51	517	585	1102	41-b
42	120	66	366	132	267	367	29	90	284	186	2704	2545	5249	42
43	925	536	1846	848	2080	1865	222	861	2517	1235	17452	19716	37168	43
44	85	51	123	110	285	289	35	71	193	107	1194	1697	2891	44
45	8	4	9	13	15	16	—	9	23	21	117	147	264	45
46	4	—	6	3	10	2	—	3	11	5	25	59	84	46
47	4	5	13	13	30	18	3	14	16	17	201	140	341	47
48	37	19	33	24	68	55	10	25	61	49	556	552	1108	48
49	23	11	33	34	70	47	12	23	58	27	457	437	894	49
49-a	9	8	27	9	9	15	6	11	10	5	182	180	362	49-a
49-b	—	2	10	1	1	1	—	—	—	1	8	16	24	49-b
50	20	15	186	67	311	87	33	96	145	14	1024	595	1619	50
51	—	—	—	—	—	2	—	—	—	—	2	—	2	51
52	—	1	2	1	3	4	—	1	3	—	14	—	14	52
53	6	2	16	8	30	13	7	30	29	9	103	137	240	53
54	25	7	12	30	48	51	9	34	55	37	314	269	583	54
55	6	2	—	—	—	—	—	1	—	—	38	43	81	55
56	—	—	—	—	—	—	—	—	—	—	1	—	1	56
57	1	3	—	3	2	4	—	2	9	3	54	30	84	57
58	8	4	8	10	25	26	9	18	26	14	142	146	288	58
59	4	1	10	6	15	11	2	7	23	5	98	81	179	59
60	6	6	18	26	27	12	8	19	39	4	179	80	259	60
173	26	18	41	51	94	64	21	44	70	39	348	648	996	173
61	108	52	278	100	311	127	21	79	375	65	1749	1552	3301	61
62	1660	717	1930	2406	5039	3335	732	2443	7026	1203	22114	25891	48005	62
63	19	13	38	20	41	31	7	36	116	24	324	449	773	63-a
	5	11	26	36	67	84	14	37	161	44	326	415	741	63-b
64	24	2	37	12	42	30	6	20	53	13	314	243	557	64-a
	9	9	14	9	28	20	2	8	28	1	178	159	337	64-b
65	1	—	1	—	—	—	—	—	1	—	3	1	4	65
66	4	3	3	2	20	1	2	3	8	1	33	143	176	66-a
	4	1	5	7	11	5	3	2	10	3	42	101	143	66-b
67	5	2	10	5	13	5	1	10	20	4	125	94	219	67

NUMERI DELL'ELENCO NOSOLOGICO	CAUSE DI MORTE (a)	PIEMONTE	LIGURIA	LOMBARDIA	VENEZIA TRIDENTINA	VENETO	VENEZIA GIULIA E ZARA	EMILIA	TOSCANA
68	Malattie del timo . . . . .	19	2	35	5	42	1	15	15
69	Malattie delle capsule surrenali (Morbo di Addison) . . . . .	19	13	32	5	15	6	15	19
69bis	Malattie della milza . . . . .	5	1	7	—	9	—	2	5
70	disseminati in più organi . . . . .	36	12	71	8	42	16	66	46
71	degli organi genitali della donna . . . . .	311	152	406	48	253	111	253	268
72	delle mammelle . . . . .	184	81	267	31	163	50	142	145
73	della vescica, uretra, prostata, del pene, dei testicoli . . . . .	101	48	118	22	103	40	94	101
74	della cavità boccale (bocca, labbra, lingua, palato, velopendolo, tonsille) . . . . .	86	68	155	15	128	22	85	79
75	dello stomaco e del fegato . . . . .	1331	510	2440	354	1158	273	1691	1564
76	del peritoneo e dell'intestino . . . . .	230	91	258	44	194	57	216	222
77	delle ossa e delle articolazioni . . . . .	49	9	41	6	37	11	36	27
78	dei centri nervosi e organi dei sensi . . . . .	59	27	84	10	72	30	82	59
79	della pelle . . . . .	67	45	99	10	72	16	51	61
80	d'altri organi o di organi non specificati . . . . .	426	208	716	140	508	170	430	404
81	Tumori non maligni o il cui carattere maligno non è specificato, nè sono specificate le sedi [esclusi quindi quelli cerebrali e spinali (n. 90 del nuovo Elenco), intestinali e addominali (136), uterini (153 <sup>a</sup> ) e ovarici (151), ecc.] . . . . .	8	2	15	4	10	2	13	11
82	Altre malattie generali . . . . .	49	17	85	19	131	34	50	45
83	Meningite semplice cerebrale e spinale . . . . .	281	96	808	58	410	56	269	201
84	Tabe dorsale . . . . .	54	13	60	5	28	8	25	14
84 a	Atrofia muscolare progressiva . . . . .	6	1	8	—	9	3	5	6
85	Altre malattie del midollo spinale (b) . . . . .	105	32	144	23	128	16	68	66
86	Encefalite . . . . .	105	47	152	19	83	8	83	57
87	Apoplessia e congestione cerebrale . . . . .	3743	1186	5556	617	3489	538	3250	3372
88	Embolia e trombosi cerebrale . . . . .	441	191	703	48	537	47	779	397
89	Paralisi senza causa indicata : a) emiplegia . . . . . b) altre paralisi . . . . .	185 255	62 90	280 420	28 30	298 361	42 53	280 315	265 283
90	Tumori cerebrali e spinali (non maligni) . . . . .	1	1	2	—	3	1	1	—
91	Rammollimento cerebrale . . . . .	105	23	162	16	118	42	237	100
92	Paralisi progressiva degli alienati o demenza paralitica . . . . .	64	42	121	13	47	20	39	53
93	Altre forme di alienazione mentale . . . . .	170	91	159	16	79	18	77	70
94	Epilessia . . . . .	143	38	179	24	158	26	123	126
95	Corea . . . . .	6	1	5	1	4	—	9	3
96	Nevrite . . . . .	10	2	10	3	8	1	4	6
97	Eclampsia (non puerperale) . . . . .	5	3	3	—	6	1	5	2
98	Eclampsia infantile . . . . .	163	63	331	95	352	249	220	204
99	Altre malattie del sistema nervoso . . . . .	166	78	225	26	164	32	119	158
100	Malattie degli organi della vista . . . . .	2	—	3	—	3	1	7	3
101	Malattie degli orecchi e del seno mastoideo (otite, morbo di Ménière) . . . . .	84	45	122	9	86	44	91	75

(a) Veggasi la nota a pag. 10.  
(b) Esclusi i tumori (78 e 90).

NUMERI DELL'ELENCO NOSOLOGICO	MARCHE	UMBRIA	LAZIO	ABRUZZI E MOLISE	CAMPANIA	PUGLIE	LUCANIA	CALABRIE	SICILIA	SARDEGNA	REGNO			NUMERI DELL'ELENCO NOSOLOGICO
											MASCHI	FEMMINE	TOTALE	
68	5	3	14	10	7	5	—	7	7	5	97	100	197	68
69	14	5	15	11	10	11	5	5	21	7	121	107	228	69
69bis	—	—	6	2	3	5	—	4	6	4	24	35	59	69bis.
70	12	6	27	4	13	9	—	2	8	4	152	230	382	70
71	66	38	176	76	228	137	17	86	190	26	—	2842	2842	71
72	50	21	102	51	110	79	8	45	116	28	23	1650	1673	72
73	22	13	57	23	56	18	6	14	40	9	739	146	885	73
74	29	9	73	33	56	32	3	18	47	17	798	157	955	74
75	358	178	591	195	276	208	46	142	390	129	6623	5211	11834	75
76	64	34	125	35	56	52	10	29	70	28	850	965	1815	76
77	8	7	19	7	17	12	4	7	22	4	180	143	323	77
78	15	8	46	14	38	25	2	14	39	15	348	291	639	78
79	31	12	50	35	68	54	8	23	59	17	440	338	778	79
80	98	86	256	112	237	159	12	89	261	66	2251	2127	4378	80
81	4	1	10	4	14	5	—	5	13	4	70	55	125	81
82	22	9	56	55	275	170	34	117	343	86	791	806	1597	82
83	61	46	183	80	248	265	21	113	298	76	1914	1656	3570	83
84	6	3	22	20	42	25	10	10	27	5	278	99	377	84
84 a	2	3	2	—	7	2	—	5	4	3	48	18	66	84-a.
85	45	13	22	39	91	73	13	38	87	27	582	448	1030	85
86	15	7	32	18	52	31	6	34	46	20	451	364	815	86
87	1746	1074	2164	2148	3081	2593	525	1347	3837	473	21831	18908	40739	87
88	295	125	446	370	1599	366	96	298	256	56	3515	3535	7050	88
89	129	61	161	80	98	48	14	48	225	44	1162	1186	2348	89-a.
89 b.	230	107	130	87	172	137	31	80	453	62	1887	1409	3296	89-b.
90	1	3	3	—	—	—	—	—	2	—	13	5	18	90
91	97	45	192	49	29	32	4	18	28	18	761	554	1315	91
92	18	8	70	14	111	26	—	2	40	16	567	137	704	92
93	20	14	73	68	158	12	6	16	56	8	536	575	1111	93
94	63	25	86	91	168	53	23	74	129	28	878	679	1557	94
95	3	1	1	1	4	3	1	3	2	—	17	31	48	95
96	10	2	10	3	8	5	1	5	5	1	38	37	75	96
97	4	1	10	10	40	16	6	15	25	1	67	86	153	97
98	354	156	544	502	1723	947	254	639	595	64	4095	3360	7455	98
99	60	29	120	65	117	79	22	52	141	29	947	735	1682	99
100	—	—	—	1	4	1	2	3	1	—	7	24	31	100
101	24	11	63	36	88	56	5	24	65	21	572	377	949	101

NUMERI DELL'ELENCO NOSOLOGICO	CAUSE DI MORTE (a)	PIEMONTE	LIGURIA	LOMBARDIA	VENEZIA TRIDEN-TINA	VENEZIA	VENEZIA GIULIA E ZARA	EMILIA	TOSCANA
103	Bronchite acuta . . . . .	359	148	1106	158	856	208	618	372
104	Bronchite cronica . . . . .	1381	399	1570	149	1053	274	981	1171
105	Malattie della pleura . . . . .	240	131	467	36	269	65	188	164
106	Congestione polmonare e apoplezia polmonare . . . . .	121	46	169	34	125	28	74	74
107-a e 107-b	Polmonite crupale . . . . .	2486	796	4181	705	2107	886	2029	1762
108	Bronco-polmonite acuta (compresa la bronchite capillare) . . . . .	5091	2233	8471	672	6241	1268	5027	4509
109	Polmonite cronica, cangrena polmonare: a) polmonite cronica interstiziale (in- cluse le malattie professionali del- l'apparato respiratorio) . . . . . b) cangrena polmonare . . . . .	18 21	— 12	7 44	7 9	12 41	5 8	3 22	2 10
110	Asma ed enfisema polmonare: a) asma . . . . . b) enfisema polmonare . . . . .	91 39	72 13	161 90	17 17	180 57	78 105	175 31	108 41
111	Malattie del mediastino . . . . .	3	1	7	1	7	—	2	1
112	Altre malattie dell'apparato respiratorio (esclusa la tubercolosi) . . . . .	45	23	70	7	62	24	41	46
113	Malattie delle arterie: a) aneurisma . . . . . b) arteriosclerosi . . . . . c) altre malattie delle arterie . . . . .	114 324 50	47 66 19	152 556 55	7 61 —	57 847 38	23 144 15	100 350 15	46 408 28
114	Embolia, trombosi (non cerebrali) . . . . .	44	6	39	11	25	9	33	25
115	Malattie delle vene (flebiti, varici, trombo- si, emorroidi) . . . . .	38	11	47	6	31	6	34	33
116	Malattie del sistema linfatico (linfangioite, adenite, ecc.) . . . . .	10	6	21	2	12	3	13	13
117	Malattie del cuore: a) endocardite e miocardite acute . . . . . b) altre malattie del cuore . . . . .	125 8441	36 2982	178 10104	19 1489	149 6561	42 1241	88 5060	82 4830
118	Pericardite . . . . .	12	5	20	12	18	11	10	9
119	Angina pectoris . . . . .	220	56	227	30	177	70	175	206
120	Sincope . . . . .	741	217	789	78	474	71	302	265
121	Emorragie senza causa determinata . . . . .	16	4	20	5	20	4	10	11
122	Altre malattie del sistema circolatorio . . . . .	1	1	4	—	2	—	1	2
123	Malattie della cavità boccale e degli orga- ni annessi . . . . .	23	12	44	7	34	8	21	26
124	Malattie delle tonsille, faringe, esofago: a) malattie delle tonsille e della farin- ge (comprese le forme adenoidee) . . . . . b) malattie dell'esofago . . . . .	72 12	36 3	132 19	14 2	83 8	19 1	76 6	94 4
125	Ulcera dello stomaco e del duodeno: a) ulcera dello stomaco . . . . . b) ulcera del duodeno . . . . .	141 34	60 29	183 60	30 14	191 56	95 29	101 38	122 52
126	Altre malattie dello stomaco . . . . .	206	90	309	20	151	37	126	98

NUMERI DELL'ELENCO NOSOLOGICO	MARCHE	UMBRIA	LAZIO	ABRUZZI E MOLISE	CAMPANIA	PUGLIE	LUCANIA	CALABRIE	SICILIA	SARDEGNA	REGNO			NUMERI DELL'ELENCO NOSOLOGICO
											MASCHI	FEMMINE	TOTALE	
102-a	1	—	3	2	7	6	2	—	10	1	36	24	60	102-a
102-b	15	10	37	47	76	64	11	39	65	27	394	276	670	102-b
103	302	190	456	446	1615	1262	345	811	1994	208	5966	5488	11454	103
104	505	363	596	645	1540	958	251	571	1189	240	6520	7316	13836	104
105	38	25	161	81	320	213	36	97	321	61	1728	1185	2913	105
106	23	5	43	18	70	35	8	29	81	8	582	409	991	106
107-a e 107-b	649	425	1730	979	3599	2108	318	1538	3779	852	17439	13490	30929	107-a e 107-b
108	1699	1120	3723	2417	9130	5591	975	2940	7499	1486	36833	33259	70092	108
109-a	3	1	2	2	12	9	—	4	28	7	66	56	122	109-a
109-b	1	2	25	2	6	7	—	—	9	8	164	63	227	109-b
110-a	80	29	106	165	192	125	23	105	236	47	1059	931	1990	110-a
110-b	13	12	49	35	51	44	13	18	43	26	424	273	697	110-b
111	2	—	—	—	6	1	—	1	2	1	23	12	35	111
112	5	7	35	6	58	44	5	17	60	17	388	184	572	112
113-a	21	9	38	19	90	39	7	35	53	14	613	258	871	113-a
113-b	82	69	514	105	352	210	63	124	673	79	2716	2311	5027	113-b
113-c	13	5	32	13	46	35	2	20	50	4	287	153	440	113-c
114	6	11	11	8	18	9	—	5	21	2	133	150	283	114
115	10	11	24	11	21	12	4	9	22	6	155	181	336	115
116	2	4	8	4	10	13	2	5	9	4	73	68	141	116
117-a	26	26	86	38	112	108	9	82	131	24	585	776	1361	117-a
117-b	2033	1150	3316	2985	6545	3455	886	2307	5079	1044	29692	39816	69508	117-b
118	2	3	7	8	23	10	2	7	10	9	80	98	178	118
119	51	26	151	100	418	135	34	96	230	28	1631	799	2430	119
120	144	69	525	190	393	171	59	123	296	118	2915	2110	5025	120
121	2	—	10	2	13	8	2	7	17	7	86	72	158	121
122	1	—	—	4	2	—	—	8	4	—	11	19	30	122
123	9	4	17	33	45	44	9	16	57	16	246	179	425	123
124-a	29	13	58	45	75	70	19	39	75	29	540	438	978	124-a
124-b	2	—	3	5	9	4	1	1	3	1	51	33	84	124-b
125-a	32	13	90	60	111	73	13	70	163	21	1034	535	1569	125-a
125-b	19	13	36	14	47	30	7	17	31	6	394	138	532	125-b
126	39	36	66	76	203	161	33	108	252	52	1065	998	2063	126

(a) Veggasi la nota a pag. 10.

NUMERI DELL'ELENCO NOSOLOGICO	CAUSE DI MORTE (a)	PIEMONTE	LIGURIA	LOMBARDIA	VENEZIA TRIDEN-TINA	VENETO	VENEZIA GIULIA E ZARA	EMILIA	TOSCANA	MARCHE	UMBRIA	LAZIO	ABRUZZI E MOLISE	CAMPANIA	PUGLIE	LUCANIA	CALABRIE	SICILIA	SARDEGNA	REGNO			NUMERI DELL'ELENCO NOSOLOGICO
																				MASCHI	FEMMINE	TOTALE	
127	Cirrosi epatica: a) cirrosi alcoolica del fegato . . . . . b) cirrosi epatica non indicata come alcoolica . . . . .	39	11	31	4	28	2	15	8	11	5	10	3	3	1	—	2	2	3	145	33	178	127-a
128	Atrofia gialla acuta del fegato . . . . .	640	181	815	73	362	89	340	296	109	76	209	152	397	259	60	187	409	139	3438	1355	4793	127-b
129	Calcoli biliari . . . . .	7	5	16	—	5	1	3	9	2	2	8	7	6	7	4	7	3	2	54	40	94	128
130	Ittero grave . . . . .	71	37	87	14	66	32	48	63	17	13	69	14	52	31	6	21	37	14	173	519	692	129
131	Echinococco del fegato . . . . .	24	5	21	2	30	2	14	11	6	—	25	6	8	25	7	16	23	16	148	93	241	130
132	Altre malattie del fegato . . . . .	3	—	4	—	—	1	4	4	1	2	10	1	7	11	1	3	9	6	42	25	67	131
133	Malattie del pancreas . . . . .	179	106	282	29	191	23	122	123	49	31	84	64	198	126	21	72	240	49	995	994	1989	132
134	Enteriti: a) al di sotto di due anni . . . . . b) di due anni e oltre . . . . .	6	1	10	6	5	8	7	—	—	—	5	—	—	1	—	2	1	1	31	22	53	133
135	Volvolo, occlusione intestinale . . . . .	2712	636	11150	769	5331	779	2564	1499	1213	638	2570	2779	7162	6066	1511	2955	9382	1506	31984	29238	61222	134-a
136	Tumori intestinali e addominali (esclusi i tumori maligni) Ernie intestinali e addominali . . . . .	806	284	1457	85	894	115	593	574	244	157	514	634	1440	1185	280	734	2362	538	6269	6627	12896	134-b
137	Malattie da echinococco, escluso l'echinococco del fegato . . . . .	243	80	278	40	179	40	164	155	55	34	102	96	223	145	28	88	187	40	1181	996	2177	135
138	Malattie da parassiti intestinali: c) nematodi, escluso l'anchilostoma . . . . . f) parassita non specificato . . . . .	4	2	4	2	2	1	4	1	1	3	2	1	3	4	—	3	10	1	20	28	48	136
139	Malattie dei reni: a) nefrite acuta (comprese le nefriti senza qualifica, al di sotto di dieci anni) b) nefrite cronica (comprese le nefriti senza qualifica, da dieci anni e più) c) chiluria . . . . . d) altre malattie dei reni e dei loro annessi (escluse le malattie dei reni da gravidanza) . . . . .	218	60	157	30	137	38	120	107	35	23	80	71	205	152	33	69	205	78	1126	692	1318	137
140	Malattie della vescica [escluse le forme veneree (50, 51 e 52), tubercolari (49 <sup>a</sup> ) e neoplastiche maligne (73)] . . . . .	—	2	4	2	9	—	12	1	4	1	5	7	7	1	2	3	4	5	35	35	70	139-c
141	Calcoli delle vie urinarie . . . . .	13	4	60	4	72	11	69	11	12	7	23	29	51	30	12	26	41	17	243	249	492	139-f
142	Altre malattie dell'apparato digerente (esclusi i tumori maligni e la tubercolosi) . . . . .	—	—	2	—	—	—	—	2	—	—	1	—	1	—	2	1	1	—	8	2	10	140
143	Appendicite e tifite . . . . .	193	58	284	38	198	39	170	144	63	32	119	56	131	84	9	38	121	35	1050	762	1812	141
144	Peritonite senza causa indicata . . . . .	65	33	109	8	91	13	60	60	27	9	39	36	89	65	12	41	103	19	509	370	879	142
145	Altre malattie dell'apparato digerente (esclusi i tumori maligni e la tubercolosi) . . . . .	176	90	397	40	296	56	216	161	57	31	98	73	157	131	24	82	289	50	1117	1307	2424	143
146	Malattie dei reni: a) nefrite acuta (comprese le nefriti senza qualifica, al di sotto di dieci anni) b) nefrite cronica (comprese le nefriti senza qualifica, da dieci anni e più) c) chiluria . . . . . d) altre malattie dei reni e dei loro annessi (escluse le malattie dei reni da gravidanza) . . . . .	—	—	1	—	1	—	—	1	1	—	3	—	—	—	—	—	—	—	3	4	7	145
147	Malattie della vescica [escluse le forme veneree (50, 51 e 52), tubercolari (49 <sup>a</sup> ) e neoplastiche maligne (73)] . . . . .	85	57	289	34	298	37	197	131	74	50	204	163	563	525	95	202	613	85	1823	1879	3702	146-a
148	Calcoli delle vie urinarie . . . . .	1050	362	1425	174	925	242	682	833	281	176	786	531	1737	871	175	564	1664	301	6061	6718	12779	146-b
149	Malattie dell'uretra, ascesso urinoso e malattie della prostata (b): a) restringimento uretrale . . . . . b) altre malattie dell'uretra . . . . . c) malattie della prostata . . . . .	—	—	1	1	1	1	1	—	1	1	—	—	—	1	—	1	1	—	9	1	10	146-c
150	Malattie degli organi genitali maschili (b)	43	21	77	9	47	16	42	47	14	11	34	24	72	37	7	17	98	9	382	243	625	146-d
151	Malattie della vescica [escluse le forme veneree (50, 51 e 52), tubercolari (49 <sup>a</sup> ) e neoplastiche maligne (73)] . . . . .	138	57	215	24	154	22	129	125	37	22	57	52	218	110	27	60	212	24	1370	313	1683	147
152	Calcoli delle vie urinarie . . . . .	29	11	40	3	25	9	24	27	11	10	12	17	30	27	8	9	73	13	284	94	378	148
153	Malattie dell'uretra, ascesso urinoso e malattie della prostata (b): a) restringimento uretrale . . . . . b) altre malattie dell'uretra . . . . . c) malattie della prostata . . . . .	10	2	11	1	3	1	10	7	2	2	10	5	10	2	1	6	8	2	93	—	93	149-a
154	Malattie degli organi genitali maschili (b)	5	4	15	2	6	1	10	11	3	2	6	—	16	9	—	2	16	4	105	7	112	149-b
155	Malattie degli organi genitali maschili (b)	214	88	219	37	209	34	165	116	51	22	100	79	77	54	8	36	146	36	1691	—	1691	149-c
156	Malattie degli organi genitali maschili (b)	—	2	6	1	1	—	2	—	—	—	3	3	1	—	1	2	1	—	23	—	23	150

(a) Veggasi la nota a pag. 10.

(b) Escluse le forme veneree (50, 51 e 52), tubercolari (49<sup>a</sup>) e neoplastiche maligne (73).

NUMERI DELL'ELENCO NOSOLOGICO	CAUSE DI MORTE (a)	PIEMONTE	LIGURIA	LOMBARDIA	VENEZIA TRIDENTINA	VENETO	VENEZIA GIULIA E ZARA	EMILIA	TOSCANA	MARCHE	UMBRIA	LAZIO	ABRUZZI E MOLISE	CAMPANIA	PUGLIE	LUCANIA	CALABRIE	SICILIA	SARDEGNA	REGNO			NUMERI DELL'ELENCO NOSOLOGICO
																				MASCHI	FEMMINE	TOTALE	
151	Cisti o altri tumori non maligni dell'ovaia	33	6	25	7	16	4	19	10	1	3	3	6	11	7	1	3	16	3	—	174	174	151
152	Salpingite, ascesso del bacino nella donna (non puerperali)	27	7	32	6	25	5	18	12	2	1	18	6	12	10	1	2	10	5	—	199	199	152
153	Malattie dell'utero:																						
	a) tumore uterino non canceroso	71	14	50	8	28	2	26	31	3	4	20	11	19	8	1	5	19	2	—	322	322	153-a
	b) emorragia uterina non puerperale	1	2	5	4	5	—	3	1	—	—	3	3	3	5	1	5	6	2	—	49	49	153-b
154	Altre malattie degli organi genitali femminili (non puerperali) (b)	13	3	16	1	16	1	17	6	2	3	4	5	13	9	2	5	25	6	—	147	147	154
155	Malattie non puerperali delle mammelle	—	—	—	—	—	—	—	—	—	1	—	1	—	3	—	—	3	—	—	8	8	155
156	Anomalie della gravidanza:																						
	a) aborto	3	1	8	3	1	—	—	4	—	—	11	2	1	2	—	2	6	2	—	46	46	156-a
	b) gravidanza ectopica	12	6	14	—	12	4	11	10	2	2	18	2	4	—	—	—	11	1	—	109	109	156-b
	c) altre anomalie della gravidanza	1	—	3	—	1	—	3	1	1	—	6	—	2	1	—	—	—	—	—	19	19	156-c
157	Metrorragia dopo il parto	46	7	69	19	60	22	48	39	16	7	32	47	83	52	13	21	81	23	—	685	685	157
158	Altre anomalie del parto	9	6	16	3	16	4	10	9	3	3	17	12	17	11	2	15	12	9	—	174	174	158
159	Albuminuria ed eclampsia puerperali	30	10	77	12	82	7	45	42	26	20	54	49	84	37	8	23	49	16	—	671	671	159
160	Febbre puerperale	78	36	110	18	80	26	88	76	34	25	56	54	69	54	9	45	66	33	—	957	957	160
161	Pelvi e metropertoneite puerperali	15	7	30	7	22	4	19	12	4	1	7	2	19	17	2	9	7	2	—	180	180	161
162	Phlegmasia alba dolens. Embolia e morte improvvisa puerperali	16	4	13	6	13	4	10	7	5	—	3	10	11	8	2	10	6	4	—	132	132	162
163	Conseguenze del parto (senza altra indicazione)	1	1	1	—	—	—	—	1	—	—	—	—	3	3	—	—	1	2	—	13	13	163
164	Malattie puerperali della mammella	—	—	—	—	1	—	1	—	—	—	—	—	2	—	—	1	—	—	—	5	5	164
165	Flemmone, ascesso caldo	52	37	150	8	96	19	76	78	31	18	89	56	182	151	26	93	150	31	806	537	1343	165
166	Cangrena della pelle	67	24	138	9	131	30	103	89	24	10	30	12	64	57	8	19	55	16	478	408	886	166
166-a	Elefantiasi	—	1	1	—	—	1	—	—	—	—	—	—	—	2	—	—	1	—	1	5	6	166-a
167	Favo, foruncoli	4	—	25	3	27	9	11	4	4	2	24	5	11	12	1	8	17	4	114	57	171	167
168	Pemfigo, eczema	19	5	25	2	20	1	17	12	3	3	11	3	22	11	2	3	19	8	92	94	186	168
169	Tigne, alopecia e scabbia	—	—	—	—	—	—	1	1	—	—	—	—	1	—	—	—	—	—	3	—	3	169
170	Altre malattie della pelle e dei suoi annessi	7	2	22	1	14	1	9	16	3	—	6	3	8	7	2	8	14	3	69	57	126	170
171	Malattie delle ossa (c)	52	41	130	9	87	11	60	82	14	13	48	24	45	39	7	25	50	12	445	304	749	171
174	Malattie delle articolazioni [esclusi la tubercolosi (47), i tumori maligni (77) e il reumatismo acuto e cronico (172 e 173)]	10	11	35	5	13	4	12	18	4	3	12	8	10	4	2	7	13	3	107	67	174	174
175	Psoite	4	—	4	—	—	1	1	1	—	—	—	1	1	—	—	1	—	—	6	8	14	175
176	Altre malattie delle ossa e degli organi della locomozione	4	2	5	—	6	1	4	2	3	—	—	3	2	8	—	1	14	4	21	38	59	176
180	Alcoolismo acuto	10	3	4	—	2	1	2	5	4	1	5	2	1	—	—	1	5	1	42	5	47	180
177	Alcoolismo cronico	86	37	118	13	89	22	45	36	43	18	28	25	27	3	4	14	18	18	554	90	644	177
178	Avvelenamento cronico, accidentale o professionale, da sostanze inorganiche	9	1	13	—	1	—	—	—	1	—	2	—	6	2	—	1	1	—	37	—	37	178
179	Avvelenamento cronico, accidentale o professionale, da sostanze organiche (escluso l'alcoolismo cronico)	—	—	3	—	—	—	1	5	—	—	1	1	2	—	—	—	2	1	8	8	16	179
181	Morti violente accidentalì per annegamento	150	31	257	30	231	65	159	96	54	31	66	42	80	68	18	24	74	33	1158	351	1509	181
182	per freddo	56	12	46	4	53	25	23	23	16	3	16	21	19	6	4	16	19	12	299	75	374	182
184	per insolazione	6	3	14	1	13	3	9	4	1	1	8	10	8	10	6	4	17	5	102	21	123	184
185	per fulminazione:																						
	a) naturale	11	5	13	2	5	7	4	19	6	5	28	17	24	34	17	31	28	10	205	61	266	185-a
	b) da apparecchi elettrici	36	10	35	6	16	9	15	18	8	7	13	14	19	5	2	11	15	5	234	10	244	185-b
186	per caduta	447	167	574	104	326	104	333	295	149	80	210	142	252	154	51	149	298	73	3021	887	3908	186

(a) Veggasi la nota a pag. 10.

(b) Escluse le forme veneree (50, 51 e 52), tubercolari (49<sup>a</sup>), neoplastiche maligne (71), i tumori non maligni

(c) In questa rubrica sono comprese: periostite, periostosi, osteite, osteo-periostite, osteo-mielite, carie, necrosi, qualifica), osteoma, callo deforme. Sono esclusi la tubercolosi (48 e 49) e i tumori maligni (77).

dell'utero (153<sup>a</sup>) e dell'ovaia (151).

sequestro, perforazione della volta palatina, necrosi del mascellare (non fosforica o senza indicazione), esostosi (senza

NUMERI DELL'ELENCO NOSOLOGICO	CAUSE DI MORTE (a)	PIEMONTE	LIGURIA	LOMBARDIA	VENEZIA TRIDENTINA	VENETO	VENEZIA GIULIA E ZARA	EMILIA	TOSCANA	REGNO										NUMERI DELL'ELENCO NOSOLOGICO			
										MARCHE	UMBRIA	LAZIO	ABRUZZI E MOLISE	CAMPANIA	PUGLIE	LUCANIA	CALABRIE	SICILIA	SARDEGNA		MASCHI	FEMMINE	TOTALE
187	Morti violente accidentali (Segue)							↓															
188		31	15	70	4	49	25	71	28	14	12	21	20	22	17	2	21	33	12	403	64	467	187
189		3	2	8	1	3	1	5	4	—	—	2	4	5	1	—	—	1	1	31	10	41	188
190		10	4	19	1	11	4	8	4	3	6	6	3	4	2	2	3	9	—	91	8	99	189
191		349	101	678	81	312	103	285	243	70	53	256	74	216	94	33	69	215	58	2751	539	3290	190
192		24	2	32	6	13	8	20	17	5	12	9	15	18	21	4	7	37	5	231	24	255	191
193		109	38	245	21	127	66	119	91	63	48	159	138	281	135	59	134	207	65	961	1144	2105	192
194		9	1	10	2	21	1	5	2	—	1	9	1	4	—	1	3	9	1	48	32	80	193
195		6	1	11	2	13	3	14	7	5	3	4	—	5	4	1	—	3	—	46	36	82	194
196		16	2	16	10	7	9	9	17	4	2	12	5	20	9	4	3	22	5	120	52	172	195
197	—	—	3	2	3	4	2	2	2	—	1	2	2	—	—	2	—	1	10	16	26	196	
198	4	4	4	—	3	—	2	4	—	—	2	—	—	2	1	—	14	1	25	16	41	197	
199	7	2	12	3	30	5	8	7	4	1	6	9	21	15	3	4	10	6	73	80	153	198	
200	4	7	8	—	7	7	12	5	1	2	6	4	44	4	1	1	6	1	100	20	120	199	
200	Omicidio:																						
	a) con armi da fuoco . . . . .	21	18	36	5	18	23	24	6	5	31	9	97	27	10	68	66	12	379	117	496	200-a	
	b) con armi da punta o da taglio . . . . .	13	8	19	4	7	11	11	9	—	16	17	40	22	5	26	34	11	182	76	258	200-b	
	c) con altri mezzi . . . . .	14	4	13	4	10	6	5	1	3	15	9	19	12	7	17	23	5	126	49	175	200-c	
201	Infanticidio (uccisione di bambini al di sotto di un anno) . . . . .	2	4	7	1	7	1	3	—	1	3	1	—	2	—	—	1	—	15	20	35	201	
204	Conflitto con la forza pubblica . . . . .	1	—	1	—	—	—	—	—	—	—	—	—	—	—	—	—	1	3	—	—	3	204
205	Condanna alla pena capitale . . . . .	—	—	—	—	—	1	—	—	—	—	—	—	—	—	—	—	—	1	—	—	1	205
207	Frattura (senza altra indicazione) . . . . .	5	10	9	4	5	—	3	2	2	5	—	16	6	2	6	9	—	60	25	85	207	
208	Altre violenze esterne . . . . .	17	5	13	1	15	1	9	1	3	9	2	10	13	1	7	17	6	87	46	133	208	
209	Morti violente, la cui causa è sconosciuta	6	6	8	2	4	5	3	—	—	—	—	38	10	—	3	11	1	67	32	99	209	
210	per annegamento . . . . .	96	9	57	15	75	20	76	14	12	29	17	15	43	3	11	37	7	356	217	573	210	
211	con arma da fuoco . . . . .	104	55	138	19	55	58	117	28	6	60	17	60	37	3	16	52	17	849	66	915	211	
212	con arma da punta o da taglio . . . . .	25	3	19	3	17	7	20	2	3	6	4	1	3	1	—	5	1	108	24	132	212	
213	per impiccamento o strangolamento . . . . .	154	43	125	27	98	33	148	19	13	41	23	20	11	11	8	53	19	730	202	932	213	
214	per precipitazione . . . . .	50	48	57	5	21	29	28	7	6	23	9	34	9	1	2	10	1	204	163	367	214	
215	per schiacciamento sotto convogli ferroviari, sotto tramways, ecc. . . . .	32	10	36	1	26	11	37	3	3	5	3	4	7	—	1	5	—	170	33	203	215	
216	Suicidi																						
216		per ingestione di veleni . . . . .	36	14	53	6	35	43	27	8	2	20	11	68	20	2	5	32	7	190	233	423	216
217		per assorbimento di gas velenosi . . . . .	10	9	15	—	2	4	8	—	1	1	—	1	1	—	—	1	—	40	19	59	217
218	con altro mezzo o con mezzo non determinato . . . . .	5	4	—	1	1	2	2	2	—	1	1	7	4	—	—	1	—	20	12	32	218	
219	Morti per causa ignota o non dichiarata o male indicata . . . . .	59	23	49	4	37	5	36	15	14	68	81	77	49	36	58	158	211	534	497	1031	219	
	<b>IN COMPLESSO . . . . .</b>	<b>53325</b>	<b>19202</b>	<b>89955</b>	<b>10818</b>	<b>62280</b>	<b>15426</b>	<b>47749</b>	<b>42687</b>	<b>18896</b>	<b>10863</b>	<b>35583</b>	<b>26488</b>	<b>66521</b>	<b>45566</b>	<b>9706</b>	<b>27421</b>	<b>69079</b>	<b>15658</b>	<b>342037</b>	<b>325186</b>	<b>667223</b>	<b>0</b>

(a) Veggasi la nota a pag. 10.

TAVOLA VI. — Morti, durante l'anno 1929, in ciascun Comparti e la dimora stabile od occasionale

NUMERI DELL'ELENCO NOSOLOGICO	CAUSE DI MORTE	PIEMONTE				LIGURIA			
		stabile	occasionale	non indicata	totale	stabile	occasionale	non indicata	totale
		1 a 5 6 a 9	Malattie fetali e vizi congeniti . . . . .	286	16	11	313	113	—
10	Debolezza congenita, immaturità e malattie speciali dei neonati . . . . .	1125	93	34	1252	428	15	21	464
11	Vaiuolo e vaiuoloide . . . . .	1	—	—	1	—	—	—	—
12	Morbillo . . . . .	192	11	2	205	19	1	—	20
14-a e 14-b	Scarlattina . . . . .	42	1	—	43	22	3	—	25
17	Infezioni tifoidee (tifo addominale e paratifi) . . . . .	436	62	5	503	171	27	1	199
19	Febbre melitense . . . . .	14	2	—	16	1	—	—	1
20	Meningite cerebro-spinale epidemica . . . . .	—	—	—	—	—	—	—	—
21	Difterite e croup . . . . .	142	28	2	172	83	9	1	93
22-a e 22-b	Pertosse . . . . .	132	5	—	137	44	3	—	47
23-a e 23-b	Influenza . . . . .	1399	65	8	1472	335	34	6	375
26-a, 26-b e 26-c	Malaria e cachessia palustre . . . . .	7	—	—	7	3	1	—	4
	Dissenteria . . . . .	27	—	—	27	7	—	—	7
32	Poliomielite anteriore acuta . . . . .	49	8	—	57	33	—	—	33
33	Encefalite letargica . . . . .	47	1	—	48	4	2	—	6
13	Risipola . . . . .	109	9	—	118	29	3	—	32
35	Setticemia e pioemia (non puerperali) . . . . .	302	65	6	373	144	17	—	161
36	Pustola maligna, carbonchio . . . . .	11	1	—	12	10	—	—	10
38	Rabbia . . . . .	—	—	—	—	—	—	—	—
39	Tetano . . . . .	71	8	4	83	15	2	—	17
172	Reumatismo articolare acuto . . . . .	188	15	1	204	69	3	—	72
41	Tubercolosi disseminata a) acuta . . . . .	48	5	1	54	16	2	1	19
	b) cronica . . . . .	53	7	2	62	16	4	—	20
43	Tubercolosi dell'apparato respiratorio . . . . .	3023	533	50	3606	1451	165	15	1631
42	Tubercolosi delle meningi e del sistema nervoso centrale . . . . .	302	37	1	340	153	5	3	161
47 a 49	Tubercolosi articolare, delle ossa e della colonna vertebrale . . . . .	189	20	1	210	79	11	1	91
44 a 46, 49-a e 49-b	Tubercolosi dell'intestino e del peritoneo, dell'apparato genito-urinario, di altri organi e di organi non specificati . . . . .	168	28	6	202	77	6	—	83
50	Sifilide . . . . .	71	19	3	93	50	7	1	58
16, 18, 29, 30, 31, 34, 37, 40, 51, 52, 53	Altre malattie infettive . . . . .	56	7	—	63	15	2	—	17
54	Rachitide . . . . .	12	—	—	12	5	—	—	5
55	Pellagra . . . . .	1	—	—	1	—	—	—	—
57, 58, 59	Scorbuto, porpora emorragica, emofilia . . . . .	39	3	1	43	11	—	—	11
60 e 173	Gotta e reumatismo cronico . . . . .	101	6	—	107	43	1	1	45
61	Diabete . . . . .	279	20	6	305	195	12	—	207
62	Marasma senile . . . . .	3571	154	14	3739	913	35	8	956

mento e nel Regno, classificati secondo le cause di morte nel Comune ove avvenne la morte.

morti che avevano avuto dimora :																				NUMERI DELL'ELENCO NOSOLOGICO
LOMBARDIA				VENEZIA TRIDENTINA				VENETO				VENEZIA GIULIA E ZARA								
stabile	occasionale	non indicata	totale	stabile	occasionale	non indicata	totale	stabile	occasionale	non indicata	totale	stabile	occasionale	non indicata	totale					
541	33	8	582	148	3	4	155	402	24	4	430	78	6	—	84	1 a 5				
3726	238	79	4043	403	27	3	433	3466	179	47	3692	875	25	9	909	6 a 9				
333	24	4	361	33	—	—	33	216	7	7	230	45	1	—	46	10				
37	5	—	42	18	2	—	20	49	5	—	54	27	3	—	30	11				
1617	310	11	1938	64	17	—	81	557	127	2	686	72	27	—	99	12				
1	1	—	2	1	—	—	1	2	1	—	3	—	—	—	—	14-a e 14-b				
6	2	—	8	1	—	—	1	12	1	—	13	8	3	—	11	17				
420	97	3	520	52	8	—	60	288	114	1	403	62	7	1	70	19				
416	11	4	431	61	1	—	62	623	17	3	643	61	—	—	61	20				
1966	104	15	2085	360	13	2	375	1482	147	15	1644	302	8	4	314	21				
30	3	—	33	—	—	—	—	167	23	—	190	7	4	—	11	22-a e 22-b				
40	2	—	42	6	1	—	7	45	6	—	51	20	1	—	21	23-a e 23-b				
45	2	—	47	4	—	—	4	46	3	—	49	6	1	—	7	26-a, 26-b e 26-c				
78	16	—	94	11	3	—	14	65	12	1	78	6	2	—	8	32				
165	29	1	195	15	1	—	16	92	15	2	109	19	4	—	23	33				
626	105	3	734	55	24	—	79	384	117	1	502	91	19	—	110	34				
7	1	—	8	3	—	—	3	2	2	—	4	1	—	—	1	35				
2	2	—	4	—	—	—	—	1	—	—	1	—	—	—	—	36				
55	40	2	97	11	2	—	13	84	38	—	122	19	8	—	27	37				
193	21	2	216	21	1	—	22	218	19	—	237	56	2	—	58	38				
92	11	1	104	18	1	—	19	76	30	2	108	27	1	1	29	39				
140	23	2	165	14	1	—	15	100	47	1	148	22	7	—	29	40				
4837	1168	57	6062	730	185	5	920	3557	988	28	4573	1542	131	8	1681	41-a				
768	76	5	849	88	12	—	100	790	96	7	893	138	13	1	152	41-b				
290	46	2	338	41	5	—	46	224	80	—	304	57	7	—	64	42				
424	69	4	497	44	10	1	55	380	91	2	473	75	6	1	82	47 a 49				
138	12	—	150	10	2	—	12	78	17	—	95	43	8	—	51	44 a 46, 49-a e 49-b				
85	14	1	100	8	—	—	8	43	7	—	50	6	1	—	7	44 a 46, 49-a e 49-b				
51	1	1	53	9	1	—	10	107	2	—	109	13	—	1	14	16, 18, 29, 30, 31, 34, 37, 40, 51, 52, 53				
17	5	1	23	1	—	—	1	22	16	—	38	—	—	—	—	54				
63	12	—	75	12	1	—	13	47	22	—	69	8	1	—	9	55				
121	8	1	130	18	2	—	20	108	7	—	115	36	2	—	38	57, 58, 59				
345	35	1	381	43	—	—	43	252	30	2	284	86	4	—	90	60 e 173				
3731	375	19	4125	750	22	2	774	3877	258	12	4147	1842	30	7	1879	61				

Segue: TAVOLA VI. — Morti, durante l'anno 1929, in ciascun Comparto e la dimora stabile od occasionale

NUMERI DELL'ELENCO NOSOLOGICO	CAUSE DI MORTE	PIEMONTE				LIGURIA			
		stabile	occasionale	non indicata	totale	stabile	occasionale	non indicata	totale
		63-a, 63-b, 64-a, 64-b	Anemie e leucemie . . . . .	172	15	—	187	76	3
66-a	Morbo di Flajani-Basedow . . . . .	17	1	—	18	7	—	—	7
66-b	Altre malattie della ghiandola tiroide . . . . .	13	—	—	13	9	—	1	10
67	Malattie delle ghiandole paratiroidi . . . . .	19	—	1	20	3	—	2	5
69	Malattie delle capsule surrenali (Morbo di Addison) . . . . .	15	3	1	19	12	1	—	13
70 a 80	Tumori maligni . . . . .	2634	223	23	2880	1156	88	7	1251
56, 65, 68, 69bis, 81, 82	Altre malattie generali . . . . .	70	10	1	81	19	1	2	22
83	Meningite semplice cerebrale e spinale . . . . .	263	14	4	281	86	9	1	96
86	Encefalite . . . . .	89	12	4	105	45	2	—	47
87, 88, 91	Apoplezia, congestione, embolia, trombosi e ramollimento cerebrale . . . . .	4074	193	22	4289	1328	66	6	1400
84	Tabe dorsale . . . . .	51	2	1	54	11	1	1	13
89-a e 89-b	Paralisi senza causa indicata . . . . .	419	20	1	440	143	8	1	152
92	Paralisi progressiva degli alienati o demenza paralitica . . . . .	24	32	8	64	17	20	5	42
93	Altre forme di alienazione mentale . . . . .	54	91	25	170	56	30	5	91
98	Eclampsia infantile . . . . .	153	9	1	163	59	3	1	63
84-a, 85, 90, 94, 95, 96, 97, 99	Altre malattie del sistema nervoso . . . . .	374	62	6	442	139	13	4	156
103	Bronchite acuta . . . . .	348	10	1	359	139	8	1	148
104	Bronchite cronica . . . . .	1335	36	10	1381	382	17	—	399
105	Malattie della pleura . . . . .	216	22	2	240	111	18	—	131
107-a e 107-b	Polmonite crupale . . . . .	2332	138	16	2486	753	38	5	796
108	Bronco polmonite acuta (compresa la bronchite capillare) . . . . .	4743	312	36	5091	2090	131	12	2233
102-a, 102-b, 106, 109-a, 109-b, 110-a, 110-b, 111, 112	Altre malattie dell'apparato respiratorio (esclusa la tubercolosi) . . . . .	347	21	—	368	158	19	2	179
113-a	Aneurisma . . . . .	108	6	—	114	42	5	—	47
113-b e 113-c	Arteriosclerosi ed altre malattie delle arterie . . . . .	342	31	1	374	81	4	—	85
117-a, 117-b e 118	Malattie del cuore e del pericardio . . . . .	8132	399	47	8578	2886	121	16	3023
119	Angina pectoris . . . . .	208	10	2	220	52	4	—	56
114, 115, 116, 121, 122	Altre malattie dell'apparato circolatorio . . . . .	104	5	—	109	23	5	—	28
125-a	Ulcera dello stomaco . . . . .	126	15	—	141	54	6	—	60
125-b	Ulcera del duodeno . . . . .	30	4	—	34	25	4	—	29
126	Altre malattie dello stomaco . . . . .	195	9	2	206	85	4	1	90
127-a e 127-b	Cirrosi epatica . . . . .	638	38	3	679	181	10	1	192
129	Calcoli biliari . . . . .	64	7	—	71	36	1	—	37
128, 130, 132	Atrofia gialla acuta del fegato, ittero grave ed altre malattie del fegato (escluso l'echinococco) . . . . .	185	25	—	210	111	5	—	116

mento e nel Regno, classificati secondo le cause di morte nel Comune ove avvenne la morte.

NUMERI DELL'ELENCO NOSOLOGICO	morti che avevano avuto dimora:																NUMERI DELL'ELENCO NOSOLOGICO
	LOMBARDIA				VENEZIA TRIDENTINA				VENETO				VENEZIA GIULIA E ZARA				
	stabile	occasionale	non indicata	totale	stabile	occasionale	non indicata	totale	stabile	occasionale	non indicata	totale	stabile	occasionale	non indicata	totale	
63-a, 63-b, 64-a, 64-b	289	42	3	334	39	4	—	43	170	39	1	210	31	8	—	39	63-a, 63-b, 64-a, 64-b
66-a	31	6	—	37	7	2	—	9	14	7	—	21	6	—	—	6	66-a
66-b	20	4	—	24	3	2	—	5	15	2	—	17	5	—	—	5	66-b
67	19	2	—	21	8	1	—	9	40	4	—	44	15	—	—	15	67
69	30	2	—	32	4	1	—	5	14	1	—	15	6	—	—	6	69
70 a 80	4201	429	25	4655	604	79	5	688	2363	362	5	2730	712	80	4	796	70 a 80
56, 65, 68, 69bis, 81, 82	117	24	1	142	24	4	—	28	167	23	2	192	37	1	—	38	56, 65, 68, 69bis, 81, 82
83	744	58	6	808	50	8	—	58	364	41	5	410	50	6	—	56	83
86	134	17	1	152	16	2	1	19	73	10	—	83	4	4	—	8	86
87, 88, 91	5922	466	33	6421	632	49	—	681	3852	278	14	4144	596	28	3	627	87, 88, 91
84	53	6	1	60	5	—	—	5	25	3	—	28	8	—	—	8	84
89-a e 89-b	650	50	—	700	57	1	—	58	609	47	3	659	91	4	—	95	89-a e 89-b
92	35	86	—	121	3	10	—	13	25	22	—	47	16	4	—	20	92
93	35	124	—	159	5	11	—	16	24	55	—	79	11	7	—	18	93
98	309	17	5	331	90	4	1	95	340	10	2	352	243	4	2	249	98
84-a, 85, 90, 94, 95, 96, 97, 99	448	123	5	576	70	7	—	77	379	99	2	480	73	7	—	80	84-a, 85, 90, 94, 95, 96, 97, 99
103	1037	55	11	1106	151	7	—	158	818	30	8	856	205	3	—	208	103
104	1480	55	7	1570	144	5	—	149	986	63	4	1053	267	5	2	274	104
105	391	76	—	467	32	4	—	36	187	81	1	269	56	8	1	65	105
107-a e 107-b	3847	306	28	4181	649	54	2	705	1927	172	8	2107	825	58	3	886	107-a e 107-b
108	7831	570	70	8471	622	49	1	672	5835	370	36	6241	1216	48	4	1268	108
102-a, 102-b, 106, 109-a, 109-b, 110-a, 110-b, 111, 112	588	54	5	647	90	9	—	99	493	68	4	565	254	9	—	263	102-a, 102-b, 106, 109-a, 109-b, 110-a, 110-b, 111, 112
113-a	139	12	1	152	4	3	—	7	53	4	—	57	21	2	—	23	113-a
113-b e 113-c	565	46	—	611	56	5	—	61	829	53	3	885	150	9	—	159	113-b e 113-c
117-a, 117-b e 118	9508	730	64	10302	1429	90	1	1520	6207	503	18	6728	1222	68	4	1294	117-a, 117-b e 118
119	206	19	2	227	27	3	—	30	162	15	—	177	66	3	1	70	119
114, 115, 116, 121, 122	120	10	1	131	22	2	—	24	73	16	1	90	17	5	—	22	114, 115, 116, 121, 122
125-a	150	32	1	183	18	12	—	30	145	45	1	191	76	19	—	95	125-a
125-b	48	12	—	60	10	4	—	14	39	17	—	56	22	7	—	29	125-b
126	281	26	2	309	18	2	—	20	137	12	2	151	35	2	—	37	126
127-a e 127-b	783	58	5	846	75	2	—	77	354	33	3	390	82	9	—	91	127-a e 127-b
129	80	6	1	87	10	4	—	14	44	22	—	66	19	13	—	32	129
128, 130, 132	274	42	3	319	25	6	—	31	184	42	—	226	22	4	—	26	128, 130, 132



Segue: TAVOLA VI. — Morti, durante l'anno 1929, in ciascun Comparto e la dimora stabile od occasionale

NUMERI DELL'ELENCO NOSOLOGICO	CAUSE DI MORTE	PIEMONTE				LIGURIA			
		stabile	occasionale	non indicata	totale	stabile	occasionale	non indicata	totale
		134-a	Enteriti (al di sotto di 2 anni) . . .	2500	196	16	2712	591	38
134-b	Enteriti (da 2 anni in su) . . .	731	71	4	806	256	24	4	284
135	Volvolo, occlusione intestinale . . .	199	38	6	243	70	10	—	80
137	Ernie intestinali e addominali . . .	167	46	5	218	49	11	—	60
131, 138	Malattie da echinococco . . .	2	1	—	3	2	—	—	2
139-e, 139-f	Malattie da parassiti intestinali (escluso l'echinococco e l'anclilostoma) . . .	15	1	—	16	4	—	—	4
140	Anchilostomiasi . . .	—	—	—	—	—	—	—	—
141	Appendicite e tifite . . .	154	36	3	193	47	11	—	58
143	Peritonite senza causa indicata . . .	150	25	1	176	75	13	2	90
123, 124-a, 124-b, 133, 136, 142, 145	Altre malattie dell'apparato digerente . . .	151	27	4	182	70	17	—	87
146-a	Nefrite acuta . . .	80	5	—	85	54	2	1	57
146-b	Nefrite cronica . . .	971	71	8	1050	330	30	2	362
146-c e 146-d	Altre malattie dei reni e dei loro annessi . . .	37	6	—	43	17	4	—	21
147	Malattie della vescica . . .	129	9	—	138	53	4	—	57
148	Calcoli delle vie urinarie . . .	26	3	—	29	10	—	1	11
149-a, 149-b, 149-c	Altre malattie dell'apparato uropoietico e della prostata . . .	205	20	4	229	87	6	1	94
153-a, 153-b	Malattie dell'utero . . .	49	21	2	72	14	2	—	16
151, 152 e 154	Altre malattie non puerperali degli organi genitali femminili . . .	51	22	—	73	15	1	—	16
160	Febbre puerperale . . .	66	12	—	78	28	7	1	36
161	Pelvi e metroperitonite puerperali . . .	11	4	—	15	7	—	—	7
156-a a 159, 162 a 164	Altre malattie di gravidanza, parto e puerperio . . .	94	24	—	118	28	6	1	35
165 a 170	Malattie della pelle e dei suoi annessi . . .	129	17	3	149	58	10	1	69
171, 174, 175, 176	Malattie delle ossa, delle articolazioni, psioite ed altre malattie degli organi della locomozione . . .	55	14	1	70	44	10	—	54
180	Alcoolismo acuto . . .	6	3	1	10	3	—	—	3
177	Alcoolismo cronico . . .	70	12	4	86	24	10	3	37
181, 182, 184 a 199, 207 a 209	Morti violente accidentali . . .	954	324	28	1306	336	81	11	428
200-a a 201, 204	Omicidi e infanticidi . . .	36	14	1	51	26	8	—	34
205	Condanna alla pena capitale . . .	—	—	—	—	—	—	—	—
210 a 219	Suicidi . . .	422	85	5	512	154	36	5	195
100, 101, 120, 150, 155, 178 e 179	Altre malattie . . .	749	79	8	836	241	23	1	265
0	Morti per causa ignota o non dichiarata o male indicata . . .	49	9	1	59	20	1	2	23
	<b>IN COMPLESSO</b> . . .	<b>48645</b>	<b>4199</b>	<b>481</b>	<b>53325</b>	<b>17642</b>	<b>1380</b>	<b>180</b>	<b>19202</b>

mento e nel Regno, classificati secondo le cause di morte nel Comune ove avvenne la morte.

NUMERI DELL'ELENCO NOSOLOGICO	morti che avevano avuto dimora :															
	LOMBARDIA				VENEZIA TRIDENTINA				VENETO				VENEZIA GIULIA E ZARA			
	stabile	occasionale	non indicata	totale	stabile	occasionale	non indicata	totale	stabile	occasionale	non indicata	totale	stabile	occasionale	non indicata	totale
134-a	10510	538	102	11150	724	43	2	769	5112	183	36	5331	754	23	2	779
134-b	1301	146	10	1457	80	4	1	85	792	98	4	894	112	2	1	115
135	238	38	2	278	25	15	—	40	122	55	2	179	29	11	—	40
137	107	49	1	157	17	13	—	30	78	59	—	137	24	14	—	38
131, 138	4	3	—	7	1	—	—	1	2	—	—	2	2	1	—	3
139-e, 139-f	62	2	—	64	6	—	—	6	74	6	1	81	11	—	—	11
140	2	—	—	2	—	—	—	—	—	—	—	—	—	—	—	—
141	219	60	5	284	20	18	—	38	114	83	1	198	27	12	—	39
143	347	49	1	397	26	13	1	40	223	65	3	296	45	11	—	56
123, 124-a, 124-b, 133, 136, 142, 145	281	37	1	319	32	6	1	39	189	34	1	224	42	8	—	50
146-a	259	27	3	289	32	1	1	34	270	24	4	298	35	2	—	37
146-b	1292	128	5	1425	156	17	1	174	820	104	1	925	225	17	—	242
146-c e 146-d	66	11	1	78	9	1	—	10	32	16	—	48	17	—	—	17
147	195	20	—	215	20	4	—	24	137	17	—	154	20	2	—	22
148	35	5	—	40	3	—	—	3	18	7	—	25	9	—	—	9
149-a, 149-b, 149-c	207	35	3	245	31	9	—	40	164	53	1	218	34	2	—	36
153-a, 153-b	36	19	—	55	5	7	—	12	21	12	—	33	2	—	—	2
151, 152 e 154	52	21	—	73	10	3	1	14	32	25	—	57	10	—	—	10
160	74	35	1	110	16	2	—	18	44	36	—	80	20	6	—	26
161	20	10	—	30	5	2	—	7	11	11	—	22	3	1	—	4
156-a a 159, 162 a 164	131	66	4	201	36	7	—	43	116	70	—	186	28	13	—	41
165 a 170	303	58	—	361	21	2	—	23	219	68	1	288	59	2	—	61
171, 174, 175, 176	137	34	3	174	9	5	—	14	64	42	—	106	14	3	—	17
180	3	1	—	4	—	—	—	—	2	—	—	2	1	—	—	1
177	70	48	—	118	11	2	—	13	63	26	—	89	22	—	—	22
181, 182, 184 a 199, 207 a 209	1399	663	23	2085	183	103	1	287	910	346	11	1267	321	132	2	455
200-a a 201, 204	48	26	2	76	8	6	—	14	31	11	—	42	23	18	—	41
205	—	—	—	—	—	—	—	—	—	—	—	—	—	—	—	—
210 a 219	402	92	6	500	57	20	—	77	261	66	3	330	168	39	—	207
100, 101, 120, 150, 155, 178 e 179	825	107	4	936	76	12	—	88	488	73	4	565	99	17	—	116
0	41	7	1	49	4	—	—	4	34	3	—	37	4	1	—	5
	<b>89437</b>	<b>8332</b>	<b>686</b>	<b>89955</b>	<b>9675</b>	<b>1106</b>	<b>37</b>	<b>10818</b>	<b>55257</b>	<b>6690</b>	<b>333</b>	<b>62280</b>	<b>14269</b>	<b>1095</b>	<b>62</b>	<b>15426</b>

segue: TAVOLA VI. — Morti, durante l'anno 1929, in ciascun Comparti e la dimora stabile od occasionale

Table with columns: NUMERI DELL'ELENCO NOSOLOGICO, CAUSE DI MORTE, EMILIA (stabile, occasionale, non indicata, totale), TOSCANA (stabile, occasionale, non indicata, totale). Rows include various diseases like Malattie fetali e vizi congeniti, Debolezza congenita, etc.

mento e nel Regno, classificati secondo le cause di morte nel Comune ove avvenne la morte.

Table with columns: MARCHI, UMBRIA, LAZIO, ABRUZZI E MOLISE, NUMERI DELL'ELENCO NOSOLOGICO. Sub-headers: morti che avevano avuto dimora: stabile, occasionale, non indicata, totale. Rows include various diseases like Malattie fetali e vizi congeniti, etc.

segue: TAVOLA VI. — Morti, durante l'anno 1929, in ciascun Comparti e la dimora stabile od occasionale

Table with columns: NUMERI DELL'ELENCO NOSOLOGICO, CAUSE DI MORTE, EMILIA (stabile, occasionale, non indicata, totale), TOSCANA (stabile, occasionale, non indicata, totale). Rows include various medical conditions like Anemie e leucemie, Morbo di Flaiani-Basedow, etc.

mento e nel Regno, classificati secondo le cause di morte nel Comune ove avvenne la morte.

Table with columns: MARCHE, UMBRIA, LAZIO, ABRUZZI E MOLISE, NUMERI DELL'ELENCO NOSOLOGICO. Sub-headers for each region: stabile, occasionale, non indicata, totale. Rows include various medical conditions like Anemie e leucemie, Morbo di Flaiani-Basedow, etc.

Segue: TAVOLA VI. — Morti, durante l'anno 1929, in ciascun Comparto e la dimora stabile od occasionale

NUMERI DELL'ELENCO NOSOLOGICO	CAUSE DI MORTE	EMILIA				TOSCANA			
		stabile	occasionale	non indicata	totale	stabile	occasionale	non indicata	totale
		134-a	2414	131	19	2564	1388	90	21
134-b	496	89	8	593	488	81	5	574	
135	128	31	5	164	118	37	—	155	
137	83	32	5	120	77	26	4	107	
131, 138	5	1	—	6	4	4	—	8	
139-c, 139-f	77	2	2	81	11	1	—	12	
140	—	—	—	—	2	—	—	2	
141	126	32	12	170	102	40	2	144	
143	176	34	6	216	135	26	—	161	
123, 124-a, 124-b, 133, 136, 142, 145	143	27	4	174	157	26	3	186	
146-a	187	7	3	197	114	14	3	131	
146-b	616	56	10	682	754	70	9	833	
146-c e 146-d	36	5	2	43	43	4	—	47	
147	119	9	1	129	117	8	—	125	
148	14	9	1	24	21	6	—	27	
149-a, 149-b, 149-c	147	37	1	185	115	18	1	134	
153-a, 153-b	19	10	—	29	25	7	—	32	
151, 152 e 154	40	13	1	54	21	6	1	28	
160	61	27	—	88	58	17	1	76	
161	14	5	—	19	8	4	—	12	
156-a a 159, 162 a 164	88	36	4	128	83	29	1	113	
165 a 170	177	30	10	217	159	38	3	200	
171, 174, 175, 176	58	18	1	77	81	22	—	103	
180	2	—	—	2	5	—	—	5	
177	36	6	3	45	22	13	1	36	
181, 182, 184 a 199, 207 a 209	843	234	41	1118	681	205	6	892	
200-a a 201, 204	28	13	2	43	25	10	—	35	
205	—	—	—	—	—	—	—	—	
210 a 219	393	61	9	463	235	54	6	295	
100, 101, 120, 150, 155, 178 e 179	359	39	5	403	302	44	2	348	
0	29	2	5	36	47	3	1	51	
<b>IN COMPLESSO</b>		<b>43069</b>	<b>4011</b>	<b>669</b>	<b>47749</b>	<b>38114</b>	<b>4201</b>	<b>372</b>	<b>42687</b>

mento e nel Regno, classificati secondo le cause di morte nel Comune ove avvenne la morte.

NUMERI DELL'ELENCO NOSOLOGICO	CAUSE DI MORTE	MORTI CHE AVEVANO AVUTO DIMORA:																NUMERI DELL'ELENCO NOSOLOGICO
		MARCHE				UMBRIA				LAZIO				ABRUZZI E MOLISE				
		stabile	occasionale	non indicata	totale	stabile	occasionale	non indicata	totale	stabile	occasionale	non indicata	totale	stabile	occasionale	non indicata	totale	
134-a	1161	43	9	1213	618	20	—	638	2374	194	2	2570	2701	53	25	2779	134-a	
134-b	232	10	2	244	144	13	—	157	476	38	—	514	611	18	5	634	134-b	
135	45	8	2	55	24	10	—	34	84	18	—	102	78	18	—	96	135	
137	24	10	1	35	19	4	—	23	61	19	—	80	61	10	—	71	137	
131, 138	1	—	—	1	2	2	—	4	7	10	—	17	2	—	—	2	131, 138	
139-c, 139-f	14	1	1	16	8	—	—	8	28	—	—	28	36	—	—	36	139-c, 139-f	
140	—	—	—	—	—	—	—	—	—	1	—	1	—	—	—	—	140	
141	47	16	—	63	24	8	—	32	90	29	—	119	48	7	1	56	141	
143	41	16	—	57	25	6	—	31	72	25	1	98	69	4	—	73	143	
123, 124-a, 124-b, 133, 136, 142, 145	61	8	—	69	28	1	—	29	116	11	—	127	115	4	1	120	123, 124-a, 124-b, 133, 136, 142, 145	
146-a	70	4	—	74	47	3	—	50	179	25	—	204	155	5	3	163	146-a	
146-b	256	23	2	281	167	8	1	176	709	76	1	786	516	11	4	531	146-b	
146-c e 146-d	14	1	—	15	11	1	—	12	25	9	—	34	22	2	—	24	146-c e 146-d	
147	36	1	—	37	20	2	—	22	52	5	—	57	52	—	—	52	147	
148	10	1	—	11	10	—	—	10	10	2	—	12	14	3	—	17	148	
149-a, 149-b, 149-c	50	6	—	56	23	3	—	26	98	18	—	116	79	4	—	84	149-a, 149-b, 149-c	
153-a, 153-b	3	—	—	3	4	—	—	4	20	3	—	23	13	1	—	14	153-a, 153-b	
151, 152 e 154	5	—	—	5	5	2	—	7	18	7	—	25	17	—	—	17	151, 152 e 154	
160	25	9	—	34	19	6	—	25	43	13	—	56	51	3	—	54	160	
161	4	—	—	4	1	—	—	1	6	1	—	7	1	1	—	2	161	
156-a a 159, 162 a 164	44	9	—	53	27	5	—	32	116	25	—	141	110	11	1	122	156-a a 159, 162 a 164	
165 a 170	59	6	—	65	30	3	—	33	141	19	—	160	70	8	1	79	165 a 170	
171, 174, 175, 176	17	4	—	21	14	2	—	16	46	14	—	60	31	5	—	36	171, 174, 175, 176	
180	4	—	—	4	1	—	—	1	5	—	—	5	2	—	—	2	180	
177	35	7	1	43	13	5	—	18	25	8	—	28	20	5	—	25	177	
181, 182, 184 a 199, 207 a 209	349	58	1	408	221	50	1	272	613	234	1	848	444	74	5	523	181, 182, 184 a 199, 207 a 209	
200-a a 201, 204	14	2	—	16	7	1	1	9	52	12	1	65	30	5	1	36	200-a a 201, 204	
205	—	—	—	—	—	—	—	—	—	—	—	—	—	—	—	—	205	
210 a 219	74	9	—	83	39	7	—	46	133	51	2	186	79	5	1	85	210 a 219	
100, 101, 120, 150, 155, 178 e 179	152	17	—	169	74	7	—	81	491	102	1	594	233	18	1	232	100, 101, 120, 150, 155, 178 e 179	
0	12	3	—	15	14	—	—	14	55	11	2	68	78	3	—	81	0	
<b>IN COMPLESSO</b>		<b>17926</b>	<b>870</b>	<b>100</b>	<b>18896</b>	<b>10237</b>	<b>605</b>	<b>21</b>	<b>10863</b>	<b>31447</b>	<b>4089</b>	<b>47</b>	<b>35583</b>	<b>25486</b>	<b>837</b>	<b>165</b>	<b>26488</b>	

segue: TAVOLA VI. — Morti, durante l'anno 1929, in ciascun Comparto e la dimora stabile od occasionale

Table with columns: NUMERI DELL'ELENCO NOSOLOGICO, CAUSE DI MORTE, CAMPANIA, PUGLIE, LUCANIA. Rows include various diseases like Malattie fetali e vizi congeniti, Debolezza congenita, etc.

mento e nel Regno, classificati secondo le cause di morte nel Comune ove avvenne la morte.

Table with columns: CALABRIE, SICILIA, SARDEGNA, REGNO, NUMERI DELL'ELENCO NOSOLOGICO. Rows continue from the previous table with regional breakdowns and a 'TOTALE' column.

Segue TAVOLA VI. — Morti, durante l'anno 1929, in ciascun Comparti e la dimora stabile od occasionale

Table with columns: NUMERI DELL'ELENCO NOSOLOGICO, CAUSE DI MORTE, CAMPANIA, PUGLIE, LUCANIA. Rows list various medical conditions like Anemie e leucemie, Morbo di Flaiani-Basedow, etc.

mento e nel Regno, classificati secondo le cause di morte nel Comune ove avvenne la morte.

Table with columns: CALABRIE, SICILIA, SARDEGNA, REGNO, NUMERI DELL'ELENCO NOSOLOGICO. Rows list various medical conditions like Anemie e leucemie, Morbo di Flaiani-Basedow, etc.

Segue: TAVOLA VI. — Morti, durante l'anno 1929, in ciascun Comparti e la dimora stabile od occasionale

Table with columns: NUMERI DELL'ELENCO NOSOLOGICO, CAUSE DI MORTE, CAMPANIA, PUGLIE, LUCANIA. Rows include various diseases like Enteriti, Nefrite, and Morti violente accidentali.

mento e nel Regno, classificati secondo le cause di morte nel Comune ove avvenne la morte.

Table with columns: CALABRIE, SICILIA, SARDEGNA, REGNO, NUMERI DELL'ELENCO NOSOLOGICO. Rows include various diseases and a summary row 'IN COMPLESSO'.

TAVOLA VII. — Morti, durante l'anno 1929, nel complesso dei Comuni capiluoghi e del Regno, classificati

NUMERI DELL'ELENCO NOSOLOGICO	CAUSE DI MORTE	PIEMONTE		LIGURIA		LOMBARDIA		VENEZIA TRIDENTINA	
		capiluoghi di Provincia	altri Comuni	capiluoghi di Provincia	altri Comuni	capiluoghi di Provincia	altri Comuni	capiluoghi di Provincia	altri Comuni
1 a 5	Malattie fetali e vizi congeniti . . .	72	241	56	59	78	504	4	151
6 a 9	Debolezza congenita, immaturità e malattie speciali dei neonati . . . . .	277	975	271	193	701	3342	33	400
10	Vaiuolo e vaiuoloide . . . . .	—	1	—	—	—	—	—	—
11	Morbillo . . . . .	76	129	12	8	51	310	3	30
12	Scarlattina . . . . .	12	31	20	5	12	30	2	18
14-a e 14-b	Infezioni tifoidee (tifo addominale e paratifi) . . . . .	139	364	140	59	490	1448	12	69
17	Febbre melitense . . . . .	5	11	1	—	2	—	—	1
19	Meningite cerebro-spinale epidemica . . . . .	—	—	—	—	2	6	—	1
20	Difterite e croup . . . . .	51	121	40	53	124	396	11	49
21	Pertosse . . . . .	8	129	18	29	45	386	6	56
22-a e 22-b	Influenza . . . . .	313	1159	120	255	349	1736	33	342
23-a e 23-b	Malaria e cachessia palustre . . . . .	—	7	2	2	3	30	—	—
26-a, 26-b e 26-c	Dissenteria . . . . .	3	24	1	6	1	41	1	6
32	Poliomielite anteriore acuta . . . . .	11	46	19	14	5	42	—	4
33	Encefalite letargica . . . . .	13	35	5	1	12	82	2	12
13	Risipola . . . . .	28	90	13	19	67	128	3	13
35	Setticemia e pioemia (non puerperali). . . . .	139	234	107	54	286	448	13	66
36	Pustola maligna, carbonchio . . . . .	7	5	6	4	2	6	1	2
38	Rabbia . . . . .	—	—	—	—	3	1	—	—
39	Tetano . . . . .	14	69	6	11	37	60	4	9
172	Reumatismo articolare acuto . . . . .	41	163	35	37	54	162	5	17
41	Tubercolosi disseminata <i>a)</i> acuta . . . . .	19	35	10	9	30	74	3	16
	<i>b)</i> cronica . . . . .	19	43	9	11	53	112	—	15
43	Tubercolosi dell'apparato respiratorio . . . . .	1402	2204	1113	518	1786	4276	130	790
42	Tubercolosi delle meningi e del sistema nervoso centrale . . . . .	118	222	115	46	244	605	26	74
47 a 49	Tubercolosi articolare, delle ossa e della colonna vertebrale . . . . .	65	145	45	46	92	246	5	41
44 a 46, 49-a e 49-b	Tubercolosi dell'intestino e del peritoneo, dell'apparato genito-urinario, di altri organi e di organi non specificati . . . . .	54	148	55	28	99	398	9	46
50	Sifilide . . . . .	39	54	46	12	101	49	5	7
16, 18, 29, 30, 31, 34, 37, 40, 51, 52, 53	Altre malattie infettive . . . . .	16	47	6	11	18	82	3	5
54	Rachitide . . . . .	2	10	2	3	2	51	1	9
55	Pellagra . . . . .	—	1	—	—	1	22	—	1
57, 58, 59	Scorbuto, porpora emorragica, emofilia . . . . .	10	33	5	6	21	54	1	12
60 e 173	Gotta e reumatismo cronico . . . . .	21	86	26	19	33	97	1	19
61	Diabete . . . . .	102	203	141	66	156	225	8	35
62	Marasma senile . . . . .	517	3222	419	537	575	3550	48	726

di Provincia e nel complesso dei rimanenti Comuni di ciascun Compartimento secondo le cause di morte.

VENETO	VENEZIA GIULIA E ZARA		EMILIA		TOSCANA		MARCHE		UMBRIA		NUMERI DELL'ELENCO NOSOLOGICO	
	capiluoghi di Provincia	altri Comuni	capiluoghi di Provincia	altri Comuni	capiluoghi di Provincia	altri Comuni	capiluoghi di Provincia	altri Comuni	capiluoghi di Provincia	altri Comuni		
80	350	28	56	53	262	57	194	4	88	2	39	1 a 5
490	3202	268	641	505	2402	460	1340	107	1039	90	514	6 a 9
39	191	23	23	16	62	22	88	5	19	5	37	10
22	32	15	15	20	47	20	26	6	6	9	3	11
162	524	57	42	193	309	130	267	22	160	39	82	12
1	2	—	—	4	7	9	12	—	—	—	—	14-a e 14-b
7	6	9	2	3	3	1	4	1	4	—	—	17
95	308	25	45	87	195	73	154	31	125	16	77	19
93	550	14	47	36	231	31	144	28	89	1	31	20
360	1284	80	234	284	1001	575	1221	101	473	93	333	21
12	178	4	7	5	16	5	33	—	8	1	8	22-a e 22-b
1	50	8	13	7	11	2	6	—	8	1	3	23-a e 23-b
8	41	1	6	2	29	4	17	2	62	4	19	26-a, 26-b e 26-c
18	60	7	1	29	42	17	30	2	17	3	14	32
32	77	15	8	33	75	39	77	11	32	4	20	33
179	323	84	26	187	311	171	224	30	89	17	52	35
—	4	1	—	3	8	8	6	—	3	2	1	36
—	1	—	—	1	—	—	—	—	—	—	—	38
18	104	12	15	24	30	8	20	6	25	2	9	39
38	199	15	43	50	134	28	115	9	64	6	41	41-a
42	66	14	15	39	44	19	27	6	28	4	6	41-b
53	95	9	20	49	84	34	77	12	42	9	36	43
1340	3233	832	849	1029	1750	1299	1682	230	695	142	394	47 a 49
175	718	87	65	162	363	120	202	26	94	23	43	42
65	239	26	38	84	136	72	146	10	54	9	26	44 a 46, 49-a e 49-b
92	381	31	51	108	207	93	189	22	84	8	57	50
59	36	40	11	66	49	44	27	5	15	6	9	16, 18, 29, 30, 31, 34, 37, 40, 51, 52, 53
10	40	4	3	17	22	8	15	4	12	—	8	54
5	104	5	9	9	53	1	9	—	25	—	7	55
6	32	—	—	5	2	—	2	1	5	—	2	57, 58, 59
19	50	3	6	10	32	7	23	2	11	3	5	60 e 173
24	91	9	29	36	59	27	45	2	30	3	21	61
89	195	61	29	90	148	92	145	23	85	9	43	62
526	3621	376	1503	581	2427	609	2277	259	1401	105	612	



Segue: TAVOLA VII. — Morti, durante l'anno 1929, nel complesso dei Comuni capiluoghi e del Regno, classificati

NUMERI DELL'ELENCO NOSOLOGICO	CAUSE DI MORTE	PIEMONTE		LIGURIA		LOMBARDIA		VENEZIA TRIDENTINA	
		capiluoghi di Provincia	altri Comuni	capiluoghi di Provincia	altri Comuni	capiluoghi di Provincia	altri Comuni	capiluoghi di Provincia	altri Comuni
63-a, 63-b, 64-a, 64-b	Anemie e leucemie . . . . .	54	133	36	43	105	229	5	38
66-a	Morbo di Flaiani-Basedow . . . . .	6	12	6	1	11	26	4	5
66-b	Altre malattie della ghiandola tiroide . . . . .	2	11	3	7	8	16	—	5
67	Malattie delle ghiandole paratiroidi . . . . .	1	19	4	1	4	17	—	9
69	Malattie delle capsule surrenali (Morbo di Addison) . . . . .	4	15	10	3	6	26	1	4
70 a 80	Tumori maligni . . . . .	973	1907	830	421	1670	2985	107	581
56, 65, 68, 69bis, 81, 82	Altre malattie generali . . . . .	19	62	10	12	20	122	6	22
83	Meningite semplice cerebrale e spinale . . . . .	63	218	48	48	163	645	7	51
86	Encefalite . . . . .	31	74	34	13	29	123	5	14
87, 88, 91	Apoplessia, congestione, embolia, trombosi e rammollimento cerebrale . . . . .	896	3393	759	641	1644	4777	100	581
84	Tabes dorsale . . . . .	11	43	8	5	27	33	2	3
89-a e 89-b	Paralisi senza causa indicata . . . . .	84	356	75	77	110	590	3	55
92	Paralisi progressiva degli alienati o demenza paralitica . . . . .	22	42	11	31	44	77	1	12
93	Altre forme di alienazione mentale . . . . .	82	88	51	40	47	112	—	16
98	Eclampsia infantile . . . . .	20	143	24	39	31	300	4	91
84-a, 85, 90, 94, 95, 96, 97, 99	Altre malattie del sistema nervoso . . . . .	114	328	81	75	147	429	8	69
103	Bronchite acuta . . . . .	43	316	52	96	100	1006	17	141
104	Bronchite cronica . . . . .	225	1156	152	247	326	1244	15	134
105	Malattie della pleura . . . . .	60	180	80	51	163	304	3	33
107-a e 107-b	Polmonite crupale . . . . .	646	1840	401	395	966	3215	110	595
108	Bronco polmonite acuta (compresa la bronchite capillare) . . . . .	1041	4050	1176	1057	2019	6452	46	626
102-a, 102-b, 106, 109-a, 109-b, 110-a, 110-b, 111, 112	Altre malattie dell'apparato respiratorio (esclusa la tubercolosi) . . . . .	66	302	97	82	140	507	12	87
113-a	Aneurisma . . . . .	26	88	36	11	44	108	2	5
113-b e 113-c	Arteriosclerosi ed altre malattie delle arterie . . . . .	90	284	47	38	211	400	10	51
117-a, 117-b e 118	Malattie del cuore e del pericardio . . . . .	1631	6947	1579	1444	2409	7893	160	1360
119	Angina pectoris . . . . .	61	159	32	24	92	135	2	28
114, 115, 116, 121, 122	Altre malattie dell'apparato circolatorio . . . . .	26	83	17	11	34	97	1	23
125-a	Ulcera dello stomaco . . . . .	38	103	37	23	66	117	7	23
125-b	Ulcera del duodeno . . . . .	15	19	15	14	27	33	4	10
126	Altre malattie dello stomaco . . . . .	43	163	36	54	43	266	2	18
127-a e 127-b	Cirrosi epatica . . . . .	191	488	91	101	250	596	13	64
129	Calcoli biliari . . . . .	31	40	25	12	34	53	6	8
128, 130, 132	Atrofia gialla acuta del fegato, ittero grave ed altre malattie del fegato (escluso l'echinococco) . . . . .	61	149	72	44	111	208	5	26

di Provincia e nel complesso dei rimanenti Comuni di ciascun Compartimento secondo le cause di morte.

VENETO	VENEZIA GIULIA E ZARA		EMILIA		TOSCANA		MARCHE		UMBRIA		NUMERI DELL'ELENCO NOSOLOGICO	
	capiluoghi di Provincia	altri Comuni	capiluoghi di Provincia	altri Comuni	capiluoghi di Provincia	altri Comuni	capiluoghi di Provincia	altri Comuni	capiluoghi di Provincia	altri Comuni		
44	166	29	10	60	128	45	86	10	47	5	30	63-a, 63-b, 64-a, 64-b
3	18	5	1	4	11	3	13	3	1	—	3	66-a
7	10	3	2	2	6	4	6	1	3	—	1	66-b
3	41	2	13	2	17	1	10	1	4	—	2	67
4	11	2	4	3	12	6	13	1	13	2	3	69
858	1872	492	304	1062	2084	1106	1870	129	624	78	334	70 a 80
34	158	8	30	21	59	21	56	2	30	2	11	56, 65, 68, 69bis, 81, 82
83	327	42	14	69	200	69	132	12	49	10	36	83
26	57	3	5	28	55	32	25	4	11	2	5	86
847	3297	324	303	1098	3168	1048	2821	340	1798	281	963	87, 88, 91
9	19	7	1	8	17	8	6	1	5	—	3	84
114	545	29	66	133	462	127	421	27	332	26	142	89-a e 89-b
40	7	20	—	28	11	31	22	10	8	6	2	92
46	33	13	5	55	22	43	27	15	5	11	3	93
36	316	70	179	59	161	48	156	25	329	24	132	98
112	368	36	44	124	210	156	211	35	143	20	55	84-a, 85, 90, 94, 95, 96, 97, 99
99	757	37	171	70	548	57	315	32	270	13	177	103
214	839	79	195	258	723	308	863	79	426	46	317	104
88	181	45	20	70	118	76	88	11	27	6	19	105
427	1680	382	504	527	1502	471	1291	111	538	80	345	107-a e 107-b
1376	4865	564	704	1278	3749	1663	2846	304	1395	263	857	108
137	428	120	143	108	275	127	183	20	123	11	55	102-a, 102-b, 106, 109-a, 109-b, 110-a, 110-b, 111, 112
19	38	19	4	28	72	12	34	6	15	5	4	113-a
261	624	118	41	122	243	163	273	6	89	23	51	113-b e 113-c
1283	5445	624	670	1404	3754	1515	3406	317	1744	225	954	117-a, 117-b e 118
61	116	44	26	69	106	101	105	13	38	10	16	119
29	61	12	10	29	62	38	46	2	19	6	20	114, 115, 116, 121, 122
64	127	46	49	47	54	46	76	9	23	2	11	125-a
26	30	18	11	15	23	22	30	8	11	4	9	125-b
20	131	11	26	27	99	27	71	12	27	7	29	126
96	294	47	44	109	246	92	212	15	105	19	62	127-a e 127-b
28	38	26	6	19	29	22	41	4	13	4	9	129
65	161	13	13	64	75	55	88	15	42	4	29	128, 130, 132

Segue: TAVOLA VII. — Morti, durante l'anno 1929, nel complesso dei Comuni capiluoghi e del Regno, classificati

NUMERI DELL'ELENCO NOSOLOGICO	CAUSE DI MORTE	PIEMONTE		LIGURIA		LOMBARDIA		VENEZIA TRIDENTINA	
		capiluoghi di Provincia	altri Comuni	capiluoghi di Provincia	altri Comuni	capiluoghi di Provincia	altri Comuni	capiluoghi di Provincia	altri Comuni
134-a	Enteriti (al di sotto di 2 anni) . . .	489	2223	308	328	1023	10127	51	718
134-b	Enteriti (da 2 anni in su) . . . . .	135	671	102	182	249	1208	10	75
135	Volvolo, occlusione intestinale . . . .	66	177	49	31	92	186	9	31
137	Ernie intestinali e addominali . . . .	77	141	46	14	48	109	8	22
131, 138	Malattie da echinococco . . . . .	2	1	1	1	6	1	—	1
139-e, 139-f	Malattie da parassiti intestinali (escluso l'echinococco e l'anchilostoma) . .	1	15	1	3	2	62	—	6
140	Anchilostomiasi . . . . .	—	—	—	—	1	1	—	—
141	Appendicite e tiffite . . . . .	90	103	42	16	128	156	7	31
143	Peritonite senza causa indicata . . . .	49	127	58	32	125	272	3	37
123, 124-a, 124-b, 133, 136, 142, 145	Altre malattie dell'apparato digerente	51	131	41	46	71	248	7	32
146-a	Nefrite acuta . . . . .	13	72	25	32	40	249	4	30
146-b	Nefrite cronica . . . . .	295	755	216	146	483	942	21	153
146-c e 146-d	Altre malattie dei reni e dei loro annessi . . . . .	14	29	12	9	36	42	—	10
147	Malattie della vescica . . . . .	31	107	39	18	58	157	5	19
148	Calcoli delle vie urinarie . . . . .	13	16	10	1	14	26	1	2
149-a, 149-b, 149-c	Altre malattie dell'apparato uropoietico e della prostata . . . . .	76	153	59	35	88	157	6	34
153-a, 153-b	Malattie dell'utero . . . . .	52	20	11	5	28	27	2	10
151, 152 e 154	Altre malattie non puerperali degli organi genitali femminili . . . . .	36	37	14	2	31	42	3	11
160	Febbre puerperale . . . . .	20	58	22	14	41	69	3	15
161	Pelvi e metropertonite puerperali . . .	5	10	4	3	17	13	3	4
156-a a 159, 162 a 164	Altre malattie di gravidanza, parto e puerperio . . . . .	35	83	17	18	73	128	11	32
165 a 170	Malattie della pelle e dei suoi annessi .	30	119	46	23	110	251	5	18
171, 174, 175, 176	Malattie delle ossa, delle articolazioni, psioite ed altre malattie degli organi della locomozione . . . . .	24	46	39	15	53	121	2	12
180	Alcoolismo acuto . . . . .	3	7	1	2	1	3	—	—
177	Alcoolismo cronico . . . . .	17	69	12	25	31	87	2	11
181, 182, 184 a 199, 207 a 209	Morti violente accidentali . . . . .	336	970	225	203	626	1459	47	240
200-a a 201, 204	Omicidi e infanticidi . . . . .	19	32	20	14	26	50	3	11
205	Condanna alla pena capitale . . . . .	—	—	—	—	—	—	—	—
210 a 219	Suicidi . . . . .	171	341	142	53	214	286	18	59
100, 101, 120, 150, 155, 178 e 179	Altre malattie . . . . .	170	666	148	117	278	658	10	78
o	Morti per causa ignota o non dichiarata o male indicata . . . . .	5	54	21	2	9	40	1	3
	<b>IN COMPLESSO</b> . . . . .	<b>12594</b>	<b>40731</b>	<b>10530</b>	<b>8672</b>	<b>20638</b>	<b>69317</b>	<b>1283</b>	<b>9535</b>

di Provincia e nel complesso dei rimanenti Comuni di ciascun Compartimento secondo le cause di morte.

NUMERI DELL'ELENCO NOSOLOGICO	VENETO		VENEZIA GIULIA E ZARA		EMILIA		TOSCANA		MARCHEE		UMBRIA	
	capiluoghi di Provincia	altri Comuni	capiluoghi di Provincia	altri Comuni	capiluoghi di Provincia	altri Comuni	capiluoghi di Provincia	altri Comuni	capiluoghi di Provincia	altri Comuni	capiluoghi di Provincia	altri Comuni
134-a	718	4613	253	526	434	2130	395	1104	165	1048	100	538
134-b	126	768	30	85	150	443	179	395	44	200	23	134
135	50	129	22	18	67	97	60	95	12	43	12	22
137	41	96	19	19	58	62	42	65	10	25	6	17
131, 138	2	—	2	1	1	5	4	4	—	1	1	3
139-e, 139-f	5	76	—	11	5	76	1	11	—	16	1	7
140	—	—	—	—	—	—	1	1	—	—	—	—
141	80	118	33	6	83	87	71	73	14	49	14	18
143	83	213	31	25	74	142	66	95	7	50	2	29
123, 124-a, 124-b, 133, 136, 142, 145	53	171	29	21	55	119	53	131	13	56	6	23
146-a	33	265	10	27	27	170	37	94	8	66	7	43
146-b	307	618	126	116	235	447	358	475	46	235	41	135
146-c e 146-d	21	27	14	3	13	30	18	29	5	10	4	8
147	38	116	12	10	40	89	50	75	8	29	4	18
148	13	12	6	3	14	10	13	14	2	9	3	7
149-a, 149-b, 149-c	68	150	25	11	93	92	53	81	11	45	8	18
153-a, 153-b	16	17	2	—	20	9	15	17	—	3	—	4
151, 152 e 154	27	30	4	6	27	27	10	18	—	5	1	6
160	27	53	17	9	27	61	18	58	8	26	5	20
161	6	16	3	1	7	12	1	11	—	4	—	1
156-a a 159, 162 a 164	54	132	24	17	41	87	39	74	12	41	11	21
165 a 170	90	198	40	21	81	136	87	113	11	54	11	22
171, 174, 175, 176	28	78	8	9	25	52	48	55	8	13	5	11
180	—	2	1	—	—	2	1	4	—	4	—	1
177	25	64	14	8	21	24	17	19	6	37	7	11
181, 182, 184 a 199, 207 a 209	286	981	231	224	346	772	291	601	67	341	57	215
200-a a 201, 204	9	33	24	17	13	30	13	22	1	15	1	8
205	—	—	1	—	—	—	—	—	—	—	—	—
210 a 219	113	217	138	69	168	295	124	171	14	69	11	35
100, 101, 120, 150, 155, 178 e 179	131	434	55	61	97	306	119	229	25	144	19	62
o	7	30	3	2	17	19	26	25	—	15	4	10
	<b>13176</b>	<b>49104</b>	<b>6630</b>	<b>8796</b>	<b>13066</b>	<b>34683</b>	<b>13840</b>	<b>28847</b>	<b>3044</b>	<b>15852</b>	<b>2175</b>	<b>8688</b>

Segue: TAVOLA VII. — Morti, durante l'anno 1929, nel complesso dei Comuni capiluoghi e del Regno, classificati

Table with columns for NUMERI DELL'ELENCO NOSOLOGICO, CAUSE DI MORTE, LAZIO (capiluoghi di Provincia, altri Comuni), ABRUZZI E MOLISE (capiluoghi di Provincia, altri Comuni), CAMPANIA (capiluoghi di Provincia, altri Comuni), PUGLIE (capiluoghi di Provincia, altri Comuni), and TOTALE. Rows list various diseases such as Malattie fetali e vizi congeniti, Debolezza congenita, etc.

di Provincia e nel complesso dei rimanenti Comuni di ciascun Compartimento secondo le cause di morte.

Table with columns for LUCANIA, CALABRIE, SICILIA, SARDEGNA, REGNO (capiluoghi di Provincia, altri Comuni, TOTALE), and NUMERI DELL'ELENCO NOSOLOGICO. Rows continue the list of diseases from the previous page, such as Poliomielite anteriore acuta, Encefalite letargica, etc.

Segue: TAVOLA VII. — Morti, durante l'anno 1929, nel complesso dei Comuni capiluoghi e del Regno, classificati

NUMERI DELL'ELENCO NOSOLOGICO	CAUSE DI MORTE	LAZIO		ABRUZZI E MOLISE		CAMPANIA		PUGLIE	
		capiluoghi di Provincia	altri Comuni	capiluoghi di Provincia	altri Comuni	capiluoghi di Provincia	altri Comuni	capiluoghi di Provincia	altri Comuni
63-a, 63-b, 64-a, 64-b	Anemie e leucemie . . . . .	66	49	3	74	61	117	17	148
66-a	Morbo di Flaiani-Basedow . . . . .	1	2	—	2	8	—	—	1
66-b	Altre malattie della ghiandola tiroide . . . . .	2	3	—	7	3	8	—	5
67	Malattie delle ghiandole paratiroidei . . . . .	3	7	1	4	1	12	—	5
69	Malattie delle capsule surrenali (Morbo di Addison) . . . . .	3	12	1	10	3	7	4	7
70 a 80	Tumori maligni . . . . .	978	544	82	503	546	609	149	636
56, 65, 68, 69bis, 81, 82	Altre malattie generali . . . . .	28	59	9	62	90	209	16	169
83	Meningite semplice cerebrale e spinale . . . . .	83	100	9	71	51	197	39	226
86	Encefalite . . . . .	11	21	2	16	13	39	5	26
87, 88, 91	Apoplessia, congestione, embolia, trombosi e rammollimento cerebrale . . . . .	1027	1775	288	2279	1379	3330	388	2603
84	Tabe dorsale . . . . .	15	7	4	16	18	24	5	20
89-a e 89-b	Paralisi senza causa indicata . . . . .	105	186	19	148	90	180	31	154
92	Paralisi progressiva degli alienati o demenza paralitica . . . . .	59	11	7	7	66	45	21	5
93	Altre forme di alienazione mentale . . . . .	64	9	62	6	29	129	5	7
98	Eclampsia infantile . . . . .	133	411	66	436	384	1339	92	855
84-a, 85, 90, 94, 95, 96, 97, 99	Altre malattie del sistema nervoso . . . . .	99	148	39	170	123	312	36	195
103	Bronchite acuta . . . . .	69	387	34	412	333	1282	97	1165
104	Bronchite cronica . . . . .	171	425	45	600	401	1139	137	821
105	Malattie della pleura . . . . .	86	75	7	74	96	224	43	170
107-a e 107-b	Polmonite crupale . . . . .	677	1053	103	876	795	2804	243	1865
108	Bronco polmonite acuta (compresa la bronchite capillare) . . . . .	1510	2213	324	2093	2536	6594	737	4854
102-a, 102-b, 106, 109-a, 109-b, 110-a, 110-b, 111, 112	Altre malattie dell'apparato respiratorio (esclusa la tubercolosi) . . . . .	132	168	35	242	115	363	63	272
113-a	Aneurisma . . . . .	23	15	3	16	37	53	17	22
113-b e 113-c	Arteriosclerosi ed altre malattie delle arterie . . . . .	415	131	14	104	161	237	38	207
117-a, 117-b e 118	Malattie del cuore e del pericardio . . . . .	1118	2291	294	2737	1814	4866	491	3082
119	Angina pectoris . . . . .	97	54	16	84	170	248	19	116
114, 115, 116, 121, 122	Altre malattie dell'apparato circolatorio . . . . .	31	22	6	23	26	38	10	32
125-a	Ulcera dello stomaco . . . . .	54	36	14	46	42	69	10	63
125-b	Ulcera del duodeno . . . . .	26	10	6	8	16	31	10	20
126	Altre malattie dello stomaco . . . . .	14	52	6	70	47	156	12	149
127-a e 127-b	Cirrosi epatica . . . . .	89	130	14	141	127	273	33	227
129	Calcoli biliari . . . . .	48	21	2	12	19	33	4	27
128, 130, 132	Atrofia gialla acuta del fegato, ittero grave ed altre malattie del fegato (escluso l'echinococco) . . . . .	64	53	9	68	60	152	27	131

di Provincia e nel complesso dei rimanenti Comuni di ciascun Compartimento secondo le cause di morte.

NUMERI DELL'ELENCO NOSOLOGICO	LUCANIA		CALABRIE		SICILIA		SARDEGNA		REGNO			NUMERI DELL'ELENCO NOSOLOGICO
	capiluoghi di Provincia	altri Comuni	capiluoghi di Provincia	altri Comuni	capiluoghi di Provincia	altri Comuni	capiluoghi di Provincia	altri Comuni	capiluoghi di Provincia	altri Comuni	TOTALE	
	6	23	14	87	84	274	12	70	656	1752	2408	63-a, 63-b, 64-a, 64-b
	—	2	—	3	1	7	1	—	56	120	176	66-a
	—	3	—	2	—	10	—	3	35	108	143	66-b
	—	1	1	9	1	19	—	4	25	194	219	67
	—	5	—	5	7	14	—	7	57	171	228	69
	7	109	66	403	406	836	100	243	9639	16865	26504	70 a 80
	—	34	15	118	130	240	10	89	441	1542	1983	56, 65, 68, 69bis, 81, 82
	2	19	16	97	101	197	13	63	880	2690	3570	83
	1	5	5	29	18	28	2	18	251	564	815	86
	40	585	166	1497	1029	3092	110	437	11764	37340	49104	87, 88, 91
	—	10	2	8	5	22	1	4	131	246	377	84
	1	44	24	104	137	541	10	96	1145	4499	5644	89-a e 89-b
	—	—	—	2	31	9	11	5	408	296	704	92
	—	6	—	16	42	14	4	4	569	542	1111	93
	12	242	85	554	160	435	10	54	1283	6172	7455	98
	7	59	19	173	118	277	18	71	1292	3337	4629	84-a, 85, 90, 94, 95, 96, 97, 99
	21	324	79	732	377	1617	23	185	1553	9901	11454	103
	15	236	61	510	199	990	42	198	2773	11063	13836	104
	1	35	20	77	121	200	12	49	988	1925	2913	105
	34	284	219	1319	1228	2551	85	767	7505	23424	30929	107-a e 107-b
	77	898	502	2438	1950	5549	206	1280	17572	52520	70092	108
	5	57	27	186	152	382	15	127	1382	3982	5364	102-a, 102-b, 106, 109-a, 109-b, 110-a, 110-b, 111, 112
	—	7	3	32	24	29	4	10	308	563	871	113-a
	1	64	12	132	288	435	15	68	1995	3472	5467	113-b e 113-c
	59	838	240	2156	1525	3695	185	892	16873	54174	71047	117-a, 117-b e 118
	3	31	20	76	92	138	5	23	907	1523	2430	119
	4	4	1	33	24	49	5	14	301	647	948	114, 115, 116, 121, 122
	2	11	14	56	58	105	3	18	559	1010	1569	125-a
	2	5	7	10	7	24	—	6	228	304	532	125-b
	2	31	6	102	21	231	3	49	339	1724	2063	126
	4	56	22	167	100	311	13	129	1325	3646	4971	127-a e 127-b
	2	4	5	16	8	29	4	10	291	401	692	129
	5	27	12	83	76	190	10	57	728	1596	2324	128, 130, 132

Segue: TAVOLA VII. — Morti, durante l'anno 1929, nel complesso dei Comuni capiluoghi e del Regno, classificati

NUMERI DELL'ELENCO NOSOLOGICO	CAUSE DI MORTE	LAZIO		ABRUZZI E MOLISE		CAMPANIA		PUGLIE	
		capiluoghi di Provincia	altri Comuni	capiluoghi di Provincia	altri Comuni	capiluoghi di Provincia	altri Comuni	capiluoghi di Provincia	altri Comuni
134-a	Enteriti (al di sotto di 2 anni) . . .	819	1751	269	2510	1515	5647	958	5108
134-b	Enteriti (da 2 anni in su) . . . . .	125	389	54	580	336	1104	140	1045
135	Volvolo, occlusione intestinale . . . .	49	53	11	85	79	144	25	120
137	Ernie intestinali e addominali . . . . .	43	37	10	61	85	120	29	123
131, 138	Malattie da echinococco . . . . .	13	4	—	2	7	7	4	13
139-e, 139-f	Malattie da parassiti intestinali (escluso l'echinococco e l'anchilostoma) . . .	2	26	1	35	4	54	1	30
140	Anchilostomiasi . . . . .	1	—	—	—	—	1	—	—
141	Appendicite e tifite . . . . .	87	32	11	45	58	73	19	65
145	Peritonite senza causa indicata . . . .	63	35	14	59	44	113	19	112
123, 124-a, 124-b, 133, 136, 142, 145	Altre malattie dell'apparato digerente	37	90	14	106	45	176	23	165
146-a	Nefrite acuta . . . . .	59	145	27	136	106	457	46	479
146-b	Nefrite cronica . . . . .	353	433	92	439	700	1037	119	752
146-c e 140-d	Altre malattie dei reni e dei loro annessi . . . . .	24	10	4	20	30	42	12	26
147	Malattie della vescica . . . . .	28	29	5	47	73	145	15	95
148	Calcoli delle vie urinarie . . . . .	5	7	6	11	19	11	4	23
149-a, 149-b, 149-c	Altre malattie dell'apparato uropoietico e della prostata . . . . .	79	37	11	73	54	49	20	45
153-a, 153-b	Malattie dell'utero . . . . .	18	5	5	9	15	7	2	11
151, 152 e 154	Altre malattie non puerperali degli organi genitali femminili . . . . .	21	4	3	14	15	21	8	18
160	Febbre puerperale . . . . .	22	34	5	49	19	50	9	45
161	Pelvi e metropertitonite puerperali . .	6	1	1	1	15	4	2	9
156-a a 159, 162 a 164	Altre malattie di gravidanza, parto e puerperio . . . . .	62	79	18	104	77	130	24	90
165 a 170	Malattie della pelle e dei suoi annessi .	77	83	15	64	99	189	42	198
171, 174, 175, 176	Malattie delle ossa, delle articolazioni, psioite ed altre malattie degli organi della locomozione . . . . .	31	29	5	31	18	40	9	42
180	Alcoolismo acuto . . . . .	2	3	—	2	1	—	—	—
177	Alcoolismo cronico . . . . .	14	14	8	17	6	21	—	3
181, 182, 184 a 199, 207 a 209	Morti violente accidentali . . . . .	405	443	50	473	325	783	113	497
200-a a 201, 204	Omicidi e infanticidi . . . . .	33	32	5	31	47	109	12	51
205	Condanna alla pena capitale . . . . .	—	—	—	—	—	—	—	—
210 a 219	Suicidi . . . . .	112	74	12	73	120	90	29	106
100, 101, 120, 150, 155, 178 e 179	Altre malattie . . . . .	376	218	33	199	146	348	42	191
0	Morti per causa ignota o non dichiarata o male indicata . . . . .	28	40	16	65	40	37	10	39
	<b>IN COMPLESSO . . . . .</b>	<b>14850</b>	<b>20733</b>	<b>3091</b>	<b>23397</b>	<b>18508</b>	<b>48013</b>	<b>6853</b>	<b>38713</b>

di Provincia e nel complesso dei rimanenti Comuni di ciascun Compartimento secondo le cause di morte.

NUMERI DELL'ELENCO NOSOLOGICO	CAUSE DI MORTE	LUCANIA		CALABRIE		SICILIA		SARDEGNA		REGNO			NUMERI DELL'ELENCO NOSOLOGICO
		capiluoghi di Provincia	altri Comuni	capiluoghi di Provincia	altri Comuni	capiluoghi di Provincia	altri Comuni	capiluoghi di Provincia	altri Comuni	capiluoghi di Provincia	altri Comuni	TOTALE	
134-a	Enteriti (al di sotto di 2 anni) . . .	122	1389	391	2564	2265	7117	209	1297	10484	50738	<b>61222</b>	134-a
134-b	Enteriti (da 2 anni in su) . . . . .	15	265	86	648	464	1898	61	477	2329	10567	<b>12896</b>	134-b
135	Volvolo, occlusione intestinale . . . .	1	27	9	79	54	133	5	35	672	1505	<b>2177</b>	135
137	Ernie intestinali e addominali . . . . .	7	26	10	59	49	156	18	60	606	1212	<b>1818</b>	137
131, 138	Malattie da echinococco . . . . .	2	1	3	3	10	5	10	8	68	61	<b>129</b>	131, 138
139-e, 139-f	Malattie da parassiti intestinali (escluso l'echinococco e l'anchilostoma) . . .	1	13	3	26	7	38	—	22	35	527	<b>552</b>	139-e, 139-f
140	Anchilostomiasi . . . . .	—	2	—	1	—	1	—	—	3	7	<b>10</b>	140
141	Appendicite e tifite . . . . .	2	7	7	31	43	78	9	26	798	1014	<b>1812</b>	141
145	Peritonite senza causa indicata . . . .	4	20	12	70	105	184	14	36	773	1651	<b>2424</b>	143
123, 124-a, 124-b, 133, 136, 142, 145	Altre malattie dell'apparato digerente	2	39	6	96	59	190	7	60	574	1900	<b>2474</b>	123, 124-a, 124-b, 133, 136, 142, 145
146-a	Nefrite acuta . . . . .	5	90	26	176	174	439	6	79	653	3049	<b>3792</b>	146-a
146-b	Nefrite cronica . . . . .	13	162	66	498	507	1157	60	241	4038	8741	<b>12779</b>	146-b
146-c e 140-d	Altre malattie dei reni e dei loro annessi . . . . .	2	5	1	17	26	73	3	6	239	396	<b>635</b>	146-c e 146-d
147	Malattie della vescica . . . . .	2	25	11	49	56	156	3	21	478	1205	<b>1683</b>	147
148	Calcoli delle vie urinarie . . . . .	2	6	3	6	23	50	2	11	153	225	<b>378</b>	148
149-a, 149-b, 149-c	Altre malattie dell'apparato uropoietico e della prostata . . . . .	5	4	7	37	45	125	10	32	718	1178	<b>1896</b>	149-a, 149-b, 149-c
153-a, 153-b	Malattie dell'utero . . . . .	—	2	1	9	12	13	—	4	199	172	<b>371</b>	153-a, 153-b
151, 152 e 154	Altre malattie non puerperali degli organi genitali femminili . . . . .	1	3	2	8	15	36	5	9	223	297	<b>520</b>	151, 152 e 154
160	Febbre puerperale . . . . .	—	9	6	39	18	48	7	26	274	683	<b>957</b>	160
161	Pelvi e metropertitonite puerperali . .	—	2	2	7	3	4	2	—	77	103	<b>180</b>	161
156-a a 159, 162 a 164	Altre malattie di gravidanza, parto e puerperio . . . . .	1	24	6	66	51	115	9	48	565	1289	<b>1854</b>	156-a a 159, 162 a 164
165 a 170	Malattie della pelle e dei suoi annessi .	6	33	12	119	98	158	16	46	876	1845	<b>2721</b>	165 a 170
171, 174, 175, 176	Malattie delle ossa, delle articolazioni, psioite ed altre malattie degli organi della locomozione . . . . .	—	9	4	30	24	53	6	13	337	659	<b>996</b>	171, 174, 175, 176
180	Alcoolismo acuto . . . . .	—	—	—	1	2	3	1	—	13	34	<b>47</b>	180
177	Alcoolismo cronico . . . . .	—	4	—	14	1	17	5	13	186	458	<b>644</b>	177
181, 182, 184 a 199, 207 a 209	Morti violente accidentali . . . . .	24	188	53	445	302	752	53	248	3837	9835	<b>13672</b>	181, 182, 184 a 199, 207 a 209
200-a a 201, 204	Omicidi e infanticidi . . . . .	5	17	15	96	30	94	6	23	282	685	<b>967</b>	200-a a 201, 204
205	Condanna alla pena capitale . . . . .	—	—	—	—	—	—	—	—	1	—	<b>1</b>	205
210 a 219	Suicidi . . . . .	3	18	7	36	61	135	14	38	1471	2165	<b>3636</b>	210 a 219
100, 101, 120, 150, 155, 178 e 179	Altre malattie . . . . .	7	60	19	134	117	252	31	109	1823	4266	<b>6089</b>	100, 101, 120, 150, 155, 178 e 179
0	Morti per causa ignota o non dichiarata o male indicata . . . . .	—	36	4	54	39	119	3	208	233	798	<b>1031</b>	0
	<b>IN COMPLESSO . . . . .</b>	<b>706</b>	<b>9900</b>	<b>3421</b>	<b>24000</b>	<b>18711</b>	<b>50368</b>	<b>2335</b>	<b>13323</b>	<b>165451</b>	<b>501772</b>	<b>667223</b>	

TAVOLA VIII. — Morti, durante l'anno 1929, in ciascun Compar e il mese in cui

NUMERI DELL'ELENCO NOSOLOGICO	CAUSE DI MORTE — MESI	PIEMONTE	LIGURIA	LOMBARDIA	VENEZIA TRIDEN- TINA	VENETO	VENEZIA GIULIA E ZARA
	Gennaio . . . . .	1	—	—	—	—	—
	Febbraio . . . . .	—	—	—	—	—	—
	Marzo . . . . .	—	—	—	—	—	—
	Aprile . . . . .	—	—	—	—	—	—
	Maggio . . . . .	—	—	—	—	—	—
	Giugno . . . . .	—	—	—	—	—	—
	Luglio . . . . .	—	—	—	—	—	—
	Agosto . . . . .	—	—	—	—	—	—
	Settembre . . . . .	—	—	—	—	—	—
	Ottobre . . . . .	—	—	—	—	—	—
	Novembre . . . . .	—	—	—	—	—	—
	Dicembre . . . . .	—	—	—	—	—	—
	ANNO . . . . .	1	—	—	—	—	—
11	Morbillo . . . . .						
	Gennaio . . . . .	23	2	44	7	36	2
	Febbraio . . . . .	16	—	21	8	39	2
	Marzo . . . . .	15	2	52	5	21	8
	Aprile . . . . .	32	2	20	2	22	4
	Maggio . . . . .	31	2	35	2	27	1
	Giugno . . . . .	30	1	25	2	15	1
	Luglio . . . . .	13	7	37	4	15	2
	Agosto . . . . .	5	1	29	1	5	1
	Settembre . . . . .	5	1	11	—	6	3
	Ottobre . . . . .	2	—	22	1	7	—
	Novembre . . . . .	8	—	23	—	18	16
	Dicembre . . . . .	25	2	42	1	19	6
	ANNO . . . . .	205	20	361	33	230	46
12	Scarlattina . . . . .						
	Gennaio . . . . .	4	2	3	1	8	2
	Febbraio . . . . .	6	3	13	2	7	6
	Marzo . . . . .	3	2	1	1	3	4
	Aprile . . . . .	7	4	6	2	4	2
	Maggio . . . . .	4	2	2	2	3	—
	Giugno . . . . .	2	—	3	—	2	2
	Luglio . . . . .	2	2	4	3	6	2
	Agosto . . . . .	4	1	—	2	1	1
	Settembre . . . . .	—	1	1	1	3	—
	Ottobre . . . . .	2	3	3	1	5	4
	Novembre . . . . .	4	—	2	3	6	5
	Dicembre . . . . .	5	5	4	—	6	2
	ANNO . . . . .	43	25	42	20	54	30

timento e nel Regno, distinti secondo alcune cause di morte avvenne la morte.

EMILIA	TOSCANA	MARCHE	UMBRIA	LAZIO	ABRUZZI E MOLISE	CAMPANIA	PUGLIE	LUCANIA	CALABRIE	SICILIA	SARDEGNA	REGNO
17	13	5	5	60	11	59	48	6	50	12	7	379
12	6	1	8	76	21	48	18	2	59	24	1	379
8	12	1	4	135	6	77	12	1	54	29	—	421
6	19	1	4	125	13	61	49	5	59	29	2	471
4	11	1	3	70	15	49	62	3	41	57	1	391
11	9	1	4	65	34	49	90	2	46	89	6	484
1	13	—	3	18	10	59	47	19	40	106	2	360
2	5	1	1	20	18	33	25	19	21	54	3	228
1	4	2	—	15	13	30	29	29	15	65	7	242
—	3	3	2	17	17	34	84	36	14	71	5	351
2	7	4	1	13	13	58	116	64	17	67	9	465
78	110	24	42	651	178	619	592	190	491	619	44	4533
3	1	—	—	22	19	40	1	2	32	23	—	163
4	3	—	—	11	8	15	1	—	13	13	—	105
3	3	—	—	10	8	20	3	—	10	7	1	79
9	1	—	—	17	1	13	3	—	14	8	—	91
3	1	—	—	22	4	17	4	—	11	8	—	83
1	2	—	—	29	2	15	6	3	13	5	—	85
9	3	—	2	51	—	28	8	—	17	15	—	154
2	5	2	—	43	2	30	11	—	39	39	—	182
5	2	—	1	52	5	28	5	—	37	32	—	173
13	9	2	3	73	10	24	16	1	35	32	2	238
9	6	5	5	53	11	27	16	1	30	22	2	207
6	10	3	1	44	3	18	19	1	17	14	3	161
67	46	12	12	427	73	275	93	8	268	218	8	1721

Segue: TAVOLA VIII. — Morti, durante l'anno 1929, in ciascun Compar e il mese in cui

NUMERI DELL'ELENCO NOSOLOGICO	CAUSE DI MORTE — M E S I	PIEMONTE	LIGURIA	LOMBARDIA	VENEZIA TRIDEN- TINA	VENETO	VENEZIA GIULIA E ZARA
		Febbraio . . . . . 22	3	50	2	26	5
		Marzo . . . . . 16	5	44	2	10	—
		Aprile . . . . . 13	7	37	3	27	3
		Maggio . . . . . 17	9	52	5	27	5
		Giugno . . . . . 20	8	74	2	37	5
		Luglio . . . . . 56	29	201	6	55	8
		Agosto . . . . . 69	32	301	16	123	10
		Settembre . . . . . 93	24	352	15	129	21
		Ottobre . . . . . 66	26	347	15	90	12
		Novembre . . . . . 70	27	242	5	79	13
		Dicembre . . . . . 33	13	164	6	51	14
	ANNO . . . . .	503	199	1938	81	686	99
17	Febbre melitense . . . . .	Gennaio . . . . . —	—	—	—	—	—
		Febbraio . . . . . —	—	1	1	1	—
		Marzo . . . . . 2	—	—	—	—	—
		Aprile . . . . . —	—	—	—	—	—
		Maggio . . . . . 3	—	—	—	—	—
		Giugno . . . . . 1	—	—	—	—	—
		Luglio . . . . . 4	—	—	—	—	—
		Agosto . . . . . 2	—	—	—	1	—
		Settembre . . . . . 2	—	1	—	1	—
		Ottobre . . . . . 1	—	—	—	—	—
		Novembre . . . . . —	—	—	—	—	—
		Dicembre . . . . . 1	1	—	—	—	—
	ANNO . . . . .	16	1	2	1	3	—
19	Meningite cerebro-spinale epidemica . . . . .	Gennaio . . . . . —	—	2	—	4	—
		Febbraio . . . . . —	—	—	—	—	—
		Marzo . . . . . —	—	1	—	5	—
		Aprile . . . . . —	—	2	—	2	—
		Maggio . . . . . —	—	2	—	1	4
		Giugno . . . . . —	—	—	—	—	2
		Luglio . . . . . —	—	—	—	—	1
		Agosto . . . . . —	—	—	—	1	2
		Settembre . . . . . —	—	1	—	—	—
		Ottobre . . . . . —	—	—	—	—	1
		Novembre . . . . . —	—	—	—	—	—
		Dicembre . . . . . —	—	—	—	—	1
	ANNO . . . . .	—	—	8	1	13	11

timento e nel Regno, distinti secondo alcune cause di morte avvenne la morte.

EMILIA	TOSCANA	MARCHE	UMBRIA	LAZIO	ABRUZZI E MOLISE	CAMPANIA	PUGLIE	LUCANIA	CALABRIE	SICILIA	SARDEGNA	REGNO
22	20	5	1	17	14	11	12	2	8	30	5	255
14	14	1	2	14	14	14	17	4	10	20	4	205
7	10	2	4	6	7	16	7	3	8	26	5	191
18	17	4	3	7	3	18	20	5	7	27	5	249
20	18	9	4	8	14	19	26	2	10	25	5	306
39	19	11	8	26	30	56	37	4	22	45	9	661
54	47	20	13	33	22	53	28	9	20	64	13	927
78	56	33	23	40	36	82	46	7	34	71	23	1163
93	76	41	31	50	52	82	30	6	27	53	19	1116
70	56	32	15	34	32	54	18	8	18	51	12	836
44	34	11	5	30	62	40	21	4	23	47	6	608
502	397	132	121	289	306	480	281	53	203	493	115	6933
—	4	—	—	—	—	2	3	—	—	5	—	14
1	1	—	—	—	1	1	1	1	—	1	—	10
2	2	—	—	—	—	1	1	—	—	4	—	13
1	2	—	—	—	1	—	3	1	—	7	—	16
2	2	—	—	—	—	1	1	1	2	9	2	23
1	2	—	—	—	—	1	2	—	—	13	—	22
—	1	—	—	—	—	—	—	2	—	7	—	19
2	2	—	—	1	—	—	7	—	2	5	1	23
—	—	—	—	—	—	3	4	—	—	6	—	17
1	1	—	—	—	—	3	2	—	—	5	—	15
—	3	—	—	—	—	—	1	—	—	2	—	8
1	1	—	—	—	—	3	1	—	—	6	—	14
11	21	—	—	1	2	17	26	5	9	70	9	194
1	2	—	—	—	—	—	—	—	1	—	—	10
—	—	—	—	3	—	—	—	—	—	1	—	4
1	—	2	—	2	—	—	—	—	—	6	1	18
—	1	—	—	3	1	3	1	—	—	10	—	23
1	1	1	—	2	—	—	—	—	—	10	—	22
—	1	—	—	1	—	—	—	—	—	3	—	7
—	—	—	—	2	—	—	—	—	—	—	—	3
—	—	—	—	1	—	1	—	—	—	—	—	8
—	—	—	—	—	—	3	—	—	—	1	—	5
1	—	1	—	1	—	2	—	—	—	1	—	9
1	—	—	—	2	1	—	1	—	—	2	—	7
1	—	1	—	3	—	1	—	—	—	1	—	8
6	5	5	—	20	2	10	2	—	2	37	2	124

NUMERI DELL'ELENCO NOSOLOGICO	CAUSE DI MORTE — MESI	PIEMONTE	LIGURIA	LOMBARDIA	VENEZIA TRIDEN- TINA	VENETO	VENEZIA GIULIA E ZARA
	Gennaio . . . . .	11	8	62	6	42	11
	Febbraio . . . . .	9	3	56	5	50	8
	Marzo . . . . .	16	7	52	7	42	8
	Aprile . . . . .	17	5	39	3	36	3
	Maggio . . . . .	8	5	16	2	27	2
	Giugno . . . . .	7	1	16	2	16	1
	Luglio . . . . .	3	4	12	1	12	1
	Agosto . . . . .	6	8	25	2	16	2
	Settembre . . . . .	4	10	28	7	17	6
	Ottobre . . . . .	28	15	61	6	42	8
	Novembre . . . . .	36	12	70	11	49	9
	Dicembre . . . . .	27	15	83	8	54	11
	ANNO . . . . .	172	93	520	60	403	70
21	Pertosse . . . . .						
	Gennaio . . . . .	10	5	50	4	46	5
	Febbraio . . . . .	15	8	49	7	115	8
	Marzo . . . . .	18	4	81	14	180	12
	Aprile . . . . .	14	6	39	9	71	8
	Maggio . . . . .	11	2	34	6	31	—
	Giugno . . . . .	5	3	27	3	43	3
	Luglio . . . . .	16	5	30	3	46	3
	Agosto . . . . .	15	4	41	6	42	8
	Settembre . . . . .	16	6	27	2	24	3
	Ottobre . . . . .	5	1	23	5	14	7
	Novembre . . . . .	7	1	10	1	12	2
	Dicembre . . . . .	5	2	20	2	19	2
	ANNO . . . . .	137	47	431	62	643	61
22-a e 22-b	Influenza . . . . .						
	Gennaio . . . . .	164	36	244	28	172	39
	Febbraio . . . . .	347	117	433	102	592	106
	Marzo . . . . .	628	163	838	192	605	108
	Aprile . . . . .	156	36	247	36	133	31
	Maggio . . . . .	68	9	88	7	39	16
	Giugno . . . . .	14	—	27	3	8	3
	Luglio . . . . .	8	—	14	2	4	3
	Agosto . . . . .	5	3	10	—	3	—
	Settembre . . . . .	3	—	6	—	4	1
	Ottobre . . . . .	7	1	21	—	7	—
	Novembre . . . . .	28	4	50	3	29	2
	Dicembre . . . . .	44	6	107	2	48	5
	ANNO . . . . .	1472	375	2085	375	1644	314

timento e nel Regno, distinti secondo alcune cause di morte avvenne la morte.

EMILIA	TOSCANA	MARCHE	UMBRIA	LAZIO	ABRUZZI E MOLISE	CAMPANIA	PUGLIE	LUCANIA	CALABRIE	SICILIA	SARDEGNA	REGNO
38	20	21	6	23	17	30	18	2	16	20	3	354
29	26	15	18	37	15	24	13	3	18	26	4	359
27	22	17	7	30	14	19	20	3	12	22	2	327
15	12	8	2	17	15	14	16	2	5	11	2	222
9	11	2	3	13	7	13	5	1	6	13	3	146
3	7	3	7	6	4	9	3	2	8	10	2	107
11	2	5	5	15	7	21	13	1	7	9	3	132
13	11	6	4	18	3	20	3	3	7	9	3	159
18	13	7	4	12	12	34	4	1	16	16	2	211
35	26	21	11	24	19	34	10	—	16	12	3	371
40	38	19	17	32	22	26	9	4	15	21	7	437
44	39	32	9	39	17	35	16	5	22	34	3	493
282	227	156	93	266	152	279	130	27	148	203	37	3318
23	11	8	8	14	20	13	9	1	2	25	3	257
48	21	21	7	31	9	15	11	3	4	44	13	429
43	32	18	1	35	16	17	9	5	6	53	24	568
26	25	7	6	30	6	11	8	3	3	26	13	311
18	15	12	4	25	5	4	8	2	1	17	8	203
21	19	8	2	11	1	11	2	3	2	26	7	197
22	15	13	1	16	7	16	8	2	—	13	5	221
21	19	12	—	15	8	11	5	4	6	20	10	247
17	7	12	1	5	1	6	4	4	6	11	8	160
16	3	2	2	11	2	2	2	2	8	9	1	115
8	3	—	—	5	8	7	1	—	6	3	13	87
4	5	4	—	5	11	7	4	1	7	10	5	113
267	175	117	32	203	94	120	71	30	51	257	110	2908
116	147	49	30	119	84	242	253	26	106	183	85	2123
527	620	205	90	444	186	702	307	45	215	625	284	5947
424	681	179	156	313	256	548	347	73	308	476	279	6574
116	162	56	62	82	115	178	147	67	206	122	125	2077
35	59	23	34	24	26	94	84	30	49	45	20	750
6	19	12	9	6	9	42	55	7	22	28	1	271
10	14	4	10	4	7	27	41	5	17	25	1	196
1	3	7	7	10	7	52	26	4	15	28	1	182
6	5	4	9	7	7	30	42	3	14	12	3	156
8	10	8	7	10	15	48	42	8	19	23	2	236
17	28	7	6	14	11	65	30	5	29	27	5	360
19	48	20	6	31	16	107	81	14	45	58	7	664
1285	1796	574	426	1064	739	2135	1455	287	1045	1652	813	19536



Segue: TAVOLA VIII. — Morti, durante l'anno 1929, in ciascun Compar-  
e il mese in cui

NUMERI DELL'ELENCO NOSOLOGICO	CAUSE DI MORTE — MESI	PIEMONTE	LIGURIA	LOMBARDIA	VENEZIA TRIDEN- TINA	VENEZIA GIULIA E ZARA																		
23-a e 23-b	Malaria e cachessia palu- stre . . . . .	Gennaio . . . . .	1	—	3	—	3	1																
		Febbraio . . . . .	—	—	1	—	2	2																
		Marzo . . . . .	1	1	1	—	3	1																
		Aprile . . . . .	1	1	1	—	6	—																
		Maggio . . . . .	—	1	4	—	11	—																
		Giugno . . . . .	—	—	1	—	7	1																
		Luglio . . . . .	—	1	3	—	10	—																
		Agosto . . . . .	—	—	5	—	37	1																
		Settembre . . . . .	1	—	3	—	28	1																
		Ottobre . . . . .	1	—	4	—	41	3																
		Novembre . . . . .	1	—	5	—	29	1																
		Dicembre . . . . .	1	—	2	—	13	—																
			ANNO . . . . .	7	4	33	—	193	11															
26-a, 26-b <sup>1</sup> e 26-o	Dissenteria . . . . .	Gennaio . . . . .	—	—	2	—	1	1																
		Febbraio . . . . .	1	—	2	—	1	1																
		Marzo . . . . .	—	—	—	—	2	—																
		Aprile . . . . .	—	—	2	—	1	1																
		Maggio . . . . .	1	—	—	—	1	—																
		Giugno . . . . .	—	—	5	—	1	—																
		Luglio . . . . .	4	—	5	—	6	—																
		Agosto . . . . .	9	2	6	3	15	6																
		Settembre . . . . .	7	2	6	2	10	5																
		Ottobre . . . . .	4	1	8	2	11	2																
		Novembre . . . . .	—	—	3	—	1	5																
		Dicembre . . . . .	1	2	3	—	1	—																
			ANNO . . . . .	27	7	42	7	51	21															
32	Poliomielite anteriore acu- ta . . . . .	Gennaio . . . . .	6	—	3	—	4	2																
		Febbraio . . . . .	5	—	3	—	1	1																
		Marzo . . . . .	11	1	4	—	6	—																
		Aprile . . . . .	2	1	5	1	7	1																
		Maggio . . . . .	3	—	2	2	3	—																
		Giugno . . . . .	5	8	4	—	7	—																
		Luglio . . . . .	3	5	7	—	6	1																
		Agosto . . . . .	4	5	4	—	6	1																
		Settembre . . . . .	9	2	8	—	4	1																
		Ottobre . . . . .	3	7	3	1	2	—																
		Novembre . . . . .	5	2	1	—	1	—																
		Dicembre . . . . .	1	2	3	—	2	—																
			ANNO . . . . .	57	33	47	4	49	7															

timento e nel Regno, distinti secondo alcune cause di morte  
avvenne la morte.

EMILIA	TOSCANA	MARCHE	UMBRIA	LAZIO	ABRUZZI E MOLISE	CAMPANIA	PUGLIE	LUCANIA	CALABRIE	SICILIA	SARDEGNA	REGNO
1	4	—	2	3	2	4	18	5	22	30	22	121
—	—	—	1	9	3	7	11	1	15	29	25	106
—	2	1	—	7	3	6	13	6	8	32	25	110
1	3	1	1	3	1	8	10	2	19	26	15	99
1	—	1	—	8	2	6	14	4	22	23	8	105
2	2	—	1	10	1	6	15	2	20	28	15	111
5	1	2	—	44	10	16	59	10	50	69	91	371
3	8	2	—	40	13	19	72	21	65	109	75	470
3	5	—	1	36	14	23	78	18	69	106	75	461
2	10	—	—	29	12	20	52	24	48	70	49	365
1	3	—	—	19	4	12	43	11	31	40	29	229
2	—	1	3	9	7	8	30	5	25	33	19	158
21	38	8	9	217	72	135	415	109	394	595	448	2706
—	—	—	—	—	2	5	2	1	2	8	3	27
—	—	—	—	—	1	1	1	—	1	3	2	14
—	—	—	—	—	1	1	—	—	3	2	1	10
—	—	1	—	—	2	—	—	—	1	1	3	12
—	—	1	—	—	1	2	—	—	1	7	1	15
—	—	—	—	—	—	—	1	—	3	5	3	18
—	—	—	1	—	2	3	2	2	3	10	2	40
4	1	1	1	1	14	7	5	4	8	11	3	101
4	3	3	1	2	3	4	3	5	5	10	6	81
8	2	1	—	2	3	2	—	3	2	18	2	71
1	1	—	1	1	—	3	—	2	1	8	3	30
1	1	1	—	2	1	3	—	—	—	5	5	26
18	8	8	4	8	30	31	14	17	30	88	34	445
2	1	5	2	1	2	2	3	—	1	3	—	37
7	1	8	3	5	2	3	2	—	7	6	—	51
1	5	9	8	2	5	1	2	1	2	5	—	63
1	4	4	1	3	2	2	1	1	3	2	1	42
—	3	6	1	1	3	5	—	—	3	2	—	39
1	1	2	—	2	4	4	—	1	3	3	—	41
5	—	6	—	3	2	5	2	—	1	2	2	50
5	1	3	2	—	1	6	3	—	5	1	—	47
1	—	7	1	2	3	2	4	2	1	2	2	51
—	5	6	1	5	—	5	—	1	3	2	2	46
5	—	2	3	2	—	1	3	—	4	3	1	33
3	—	6	1	1	2	5	—	—	2	5	2	35
31	21	64	23	27	26	41	21	6	35	36	10	533

Segue: TAVOLA VIII. — Morti, durante l'anno 1929, in ciascun Compar e il mese in cui

NUMERI DELL'ELENCO NOSOLOGICO	CAUSE DI MORTE — MESI	PIEMONTE	LIGURIA	LOMBARDIA	VENEZIA TRIDEN- TINA	VENETO	VENEZIA GIULIA E ZARA
	Febbraio . . . . .	3	1	9	3	8	2
	Marzo . . . . .	6	2	18	2	13	2
	Aprile . . . . .	9	—	8	2	9	—
	Maggio . . . . .	4	—	7	1	6	1
	Giugno . . . . .	2	1	6	3	10	—
	Luglio . . . . .	4	1	6	—	8	—
	Agosto . . . . .	5	—	9	—	7	—
	Settembre . . . . .	1	—	5	2	5	1
	Ottobre . . . . .	4	—	12	—	2	2
	Novembre . . . . .	4	—	7	—	3	—
	Dicembre . . . . .	4	—	2	—	3	—
	ANNO . . . . .	48	6	94	14	78	8
36	Pustola maligna, carbon- chio . . . . .	2	—	—	—	—	—
	Febbraio . . . . .	3	2	—	—	—	—
	Marzo . . . . .	1	1	—	1	—	—
	Aprile . . . . .	—	2	1	—	1	—
	Maggio . . . . .	1	1	1	1	1	—
	Giugno . . . . .	1	1	—	—	—	—
	Luglio . . . . .	1	1	1	1	—	—
	Agosto . . . . .	1	—	1	—	—	—
	Settembre . . . . .	—	—	—	—	1	—
	Ottobre . . . . .	—	1	—	—	2	—
	Novembre . . . . .	—	1	1	—	—	—
	Dicembre . . . . .	2	—	2	—	—	—
	ANNO . . . . .	12	10	8	3	4	1
38	Rabbia . . . . .	—	—	—	—	—	—
	Febbraio . . . . .	—	—	—	—	—	—
	Marzo . . . . .	—	—	—	—	—	—
	Aprile . . . . .	—	—	—	—	1	—
	Maggio . . . . .	—	—	—	—	—	—
	Giugno . . . . .	—	—	—	—	—	—
	Luglio . . . . .	—	—	—	—	—	—
	Agosto . . . . .	—	—	3	—	—	—
	Settembre . . . . .	—	—	—	—	—	—
	Ottobre . . . . .	—	—	1	—	—	—
	Novembre . . . . .	—	—	—	—	—	—
	Dicembre . . . . .	—	—	—	—	—	—
	ANNO . . . . .	—	—	4	—	1	—

timento e nel Regno, distinti secondo alcune cause di morte avvenne la morte.

EMILIA	TOSCANA	MARCHE	UMBRIA	LAZIO	ABRUZZI E MOLISE	CAMPANIA	PUGLIE	LUCANIA	CALABRIE	SICILIA	SARDEGNA	REGNO
16	8	2	3	3	—	2	2	—	—	2	2	66
7	7	2	6	6	4	3	1	—	1	1	3	84
6	3	3	1	5	1	1	1	—	1	2	1	53
8	4	1	1	3	—	2	1	—	—	1	—	40
2	1	1	1	—	1	1	2	—	—	3	1	40
5	3	1	—	—	1	—	—	—	—	2	—	33
6	1	1	—	1	3	—	—	—	—	1	2	34
3	1	3	1	1	1	—	—	—	—	1	2	31
5	3	1	—	1	1	2	—	—	1	1	2	39
7	6	—	—	1	—	1	—	—	—	1	3	24
1	1	2	1	1	1	—	1	—	2	—	—	24
3	6	2	—	—	1	—	—	—	2	1	—	501
1	3	—	—	1	2	—	3	—	1	2	—	15
1	1	1	—	1	—	1	2	1	2	—	—	15
—	2	—	—	—	—	—	1	—	2	1	1	10
—	1	1	—	—	—	—	—	1	1	—	—	8
1	1	—	—	—	—	—	1	—	1	1	—	10
1	1	—	—	—	1	—	3	1	—	2	2	12
3	1	1	—	3	—	2	2	1	3	2	3	23
—	—	—	1	2	2	2	2	1	4	5	2	23
3	3	—	1	4	—	2	1	—	3	5	1	24
1	1	—	—	3	—	—	1	—	6	3	—	18
—	2	—	1	2	1	1	2	2	2	—	1	16
1	1	—	—	4	1	1	1	1	1	2	1	18
11	14	3	3	22	7	7	19	8	26	23	11	192
—	—	—	—	—	—	—	2	—	—	—	—	2
—	—	—	—	—	—	2	—	—	1	—	—	3
—	—	—	—	—	—	—	1	—	—	—	—	1
—	—	—	—	—	—	—	—	—	—	1	—	2
—	—	—	—	—	—	—	1	—	—	—	—	3
—	—	—	—	—	—	—	—	—	1	1	—	3
—	—	—	—	—	—	—	—	—	—	—	—	6
—	—	—	—	—	—	—	—	—	—	1	—	1
—	—	—	—	—	—	—	—	—	—	—	—	4
—	—	—	—	—	—	—	—	—	—	—	—	1
—	—	—	—	—	—	3	—	—	—	—	—	3
1	—	—	—	—	—	12	4	1	2	4	1	36

Segue: TAVOLA VIII. — Morti, durante l'anno 1929, in ciascun Compar e il mese in cui

NUMERI DELL'ELENCO NOSOLOGICO	CAUSE DI MORTE — MESI	PIEMONTE	LIGURIA	LOMBARDIA	VENEZIA TRIDEN- TINA	VENETO	VENEZIA GIULIA E ZARA
	Gennaio . . . . .	4	2	8	—	11	1
	Febbraio . . . . .	3	—	2	—	10	3
	Marzo . . . . .	8	3	7	—	17	1
	Aprile . . . . .	4	—	9	—	16	5
	Maggio . . . . .	8	1	11	—	11	2
	Giugno . . . . .	15	2	6	4	13	2
	Luglio . . . . .	12	7	9	3	7	1
	Agosto . . . . .	10	—	9	1	15	1
	Settembre . . . . .	8	—	17	3	2	1
	Ottobre . . . . .	5	—	10	1	9	5
	Novembre . . . . .	1	2	3	1	6	3
	Dicembre . . . . .	5	—	6	—	5	2
	ANNO . . . . .	83	17	97	13	122	27
172	Reumatismo articolare a- cuto . . . . .	19	4	22	2	30	11
	Gennaio . . . . .	19	4	22	2	30	11
	Febbraio . . . . .	20	12	24	4	21	11
	Marzo . . . . .	23	7	17	2	24	9
	Aprile . . . . .	16	6	15	2	18	3
	Maggio . . . . .	13	9	16	1	23	3
	Giugno . . . . .	11	4	15	4	14	5
	Luglio . . . . .	17	3	22	1	18	4
	Agosto . . . . .	21	6	13	1	19	3
	Settembre . . . . .	20	7	12	—	13	2
	Ottobre . . . . .	17	4	21	3	18	3
	Novembre . . . . .	16	4	21	1	19	1
	Dicembre . . . . .	11	6	18	1	20	3
	ANNO . . . . .	201	72	216	22	237	58
103	Bronchite acuta . . . . .	70	25	214	22	152	30
	Gennaio . . . . .	70	25	214	22	152	30
	Febbraio . . . . .	67	31	205	27	233	54
	Marzo . . . . .	70	33	189	37	140	43
	Aprile . . . . .	20	11	90	16	66	26
	Maggio . . . . .	18	9	62	10	55	9
	Giugno . . . . .	12	6	36	3	28	9
	Luglio . . . . .	15	5	47	6	27	3
	Agosto . . . . .	10	6	53	5	24	4
	Settembre . . . . .	14	2	39	5	21	7
	Ottobre . . . . .	20	4	39	9	30	9
	Novembre . . . . .	20	6	54	9	38	2
	Dicembre . . . . .	23	10	78	9	42	12
	ANNO . . . . .	359	148	1196	158	856	218

timento e nel Regno, distinti secondo alcune cause di morte avvenne la morte.

EMILIA	TOSCANA	MARCHE	UMBRIA	LAZIO	ABRUZZI E MOLISE	CAMPANIA	PUGLIE	LUCANIA	CALABRIE	SICILIA	SARDEGNA	REGNO
1	—	1	2	2	—	4	3	—	—	—	—	31
2	—	—	—	3	2	5	2	1	1	3	1	56
6	—	4	—	4	1	5	—	—	1	6	—	61
5	2	1	3	2	—	4	2	1	—	3	2	59
6	6	4	1	3	—	4	1	—	3	1	—	68
10	4	6	—	4	4	10	6	—	2	5	3	93
7	3	3	2	2	1	10	6	—	—	3	1	74
7	5	7	1	2	—	6	6	1	1	3	2	72
3	1	1	2	5	2	10	5	1	1	6	2	69
3	3	2	—	2	3	6	1	1	3	6	2	48
2	1	2	—	1	—	6	2	—	1	1	1	35
54	28	31	11	30	14	71	37	5	14	40	14	708
17	12	6	5	6	3	17	8	1	13	17	2	195
17	12	12	5	11	11	15	11	5	14	7	3	215
17	12	8	7	8	12	21	4	5	6	9	3	194
11	12	6	5	3	8	12	8	2	6	4	4	143
13	9	7	1	9	4	13	14	2	9	10	2	158
12	13	3	—	3	5	8	4	1	2	9	1	114
22	9	5	5	7	1	8	7	—	5	7	3	148
19	9	2	2	3	9	10	8	2	6	9	7	142
11	10	2	4	5	3	11	3	1	9	7	3	123
16	10	5	2	6	4	9	11	2	6	8	3	148
11	13	11	7	7	7	10	10	3	10	6	4	157
18	22	6	4	3	7	15	6	—	9	3	7	159
184	143	73	47	73	71	145	94	24	95	93	42	1896
89	72	34	26	73	60	243	187	41	121	279	25	1763
182	85	65	52	88	73	306	258	38	132	439	42	2377
113	74	72	39	83	94	268	194	49	130	327	36	1991
54	31	27	20	50	74	134	93	42	78	178	25	1035
32	27	15	16	23	29	83	59	32	50	78	14	621
25	12	11	5	14	15	65	66	19	29	96	7	458
15	8	10	3	23	11	72	74	15	43	100	9	486
20	9	7	5	17	17	72	61	16	35	68	5	434
18	11	9	4	10	16	72	46	15	37	78	6	410
17	16	16	3	21	27	85	70	28	50	91	14	549
23	8	13	10	17	14	83	65	23	56	110	12	563
30	19	23	7	37	16	132	89	27	50	150	13	767
618	372	302	190	456	446	1615	1262	345	811	1994	208	11454

Segue: TAVOLA VIII. — Morti, durante l'anno 1929, in ciascun Compar e il mese in cui

NUMERI DELL'ELENCO NOSOLOGICO	CAUSE DI MORTE — MESI	PIEMONTE	LIGURIA	LOMBARDIA	VENEZIA TRIDEN- TINA	VENEZIA	VENEZIA GIULIA E ZARA	
104	Bronchite cronica . . .	Gennaio . . . . .	211	63	281	24	133	34
		Febbraio . . . . .	275	91	293	26	249	69
		Marzo . . . . .	256	66	286	29	218	50
		Aprile . . . . .	113	26	144	22	89	26
		Maggio . . . . .	89	22	81	7	55	11
		Giugno . . . . .	57	16	53	4	38	13
		Luglio . . . . .	49	11	62	2	46	6
		Agosto . . . . .	44	9	52	4	43	8
		Settembre . . . . .	31	14	41	6	32	6
		Ottobre . . . . .	58	16	67	9	38	12
		Novembre . . . . .	83	27	95	11	56	16
		Dicembre . . . . .	115	38	115	5	56	23
		ANNO . . . . .	1381	399	1570	149	1053	274
107-a e 107-b	Polmonite crupale . . .	Gennaio . . . . .	398	146	584	87	274	122
		Febbraio . . . . .	453	175	646	145	397	192
		Marzo . . . . .	471	146	715	130	362	167
		Aprile . . . . .	242	79	378	70	207	115
		Maggio . . . . .	151	48	293	47	169	61
		Giugno . . . . .	97	24	180	22	83	33
		Luglio . . . . .	76	14	145	20	70	30
		Agosto . . . . .	54	16	133	23	71	23
		Settembre . . . . .	48	16	119	16	61	18
		Ottobre . . . . .	99	27	233	39	101	41
		Novembre . . . . .	178	57	317	46	136	40
		Dicembre . . . . .	219	48	438	60	176	44
		ANNO . . . . .	2486	796	4181	705	2107	886
108	Bronco polmonite acuta (compresa la bronchite capillare) . . . . .	Gennaio . . . . .	770	302	1323	83	840	177
		Febbraio . . . . .	977	543	1456	146	1436	303
		Marzo . . . . .	1139	493	1701	175	1352	265
		Aprile . . . . .	434	194	685	66	595	134
		Maggio . . . . .	341	106	501	45	360	72
		Giugno . . . . .	175	86	333	29	257	35
		Luglio . . . . .	154	58	280	11	194	39
		Agosto . . . . .	132	69	315	15	167	35
		Settembre . . . . .	126	56	267	18	169	37
		Ottobre . . . . .	171	82	363	28	231	51
		Novembre . . . . .	289	118	535	30	290	51
		Dicembre . . . . .	383	126	712	26	350	69
		ANNO . . . . .	5091	2233	8471	672	6241	1268

timento e nel Regno, distinti secondo alcune cause di morte avvenne la morte.

EMILIA	TOSCANA	MARCHE	UMBRIA	LAZIO	ABRUZZI E MOLISE	CAMPANIA	PUGLIE	LUCANIA	CALABRIE	SICILIA	SARDEGNA	REGNO
122	149	75	44	86	82	242	129	23	66	153	31	1948
252	331	132	93	149	114	382	173	45	92	263	43	3172
215	262	96	79	110	130	299	153	34	121	213	30	2647
97	79	46	30	54	92	119	101	32	78	104	26	1278
45	59	16	19	26	24	64	68	25	34	56	22	723
31	47	17	9	20	35	52	47	12	21	44	8	524
21	29	14	7	12	22	61	47	17	17	50	10	483
28	28	8	10	17	21	44	36	8	20	41	7	428
22	38	17	8	21	20	47	31	7	15	40	12	408
38	35	21	16	27	23	82	46	19	27	63	10	607
52	55	31	19	27	27	62	42	10	34	65	20	732
58	59	32	29	47	55	86	85	19	46	97	21	986
981	1171	505	363	596	645	1540	958	251	571	1189	240	13836
254	206	62	53	192	105	494	280	50	178	448	120	4053
407	328	99	63	371	126	712	291	43	201	792	128	5569
344	316	99	61	246	155	571	268	44	223	551	150	5019
193	169	80	39	180	121	290	179	28	210	257	92	2929
159	135	50	47	141	72	214	155	23	93	219	59	2136
93	65	40	18	89	41	150	136	25	78	201	37	1412
81	78	36	30	70	65	209	133	13	85	237	35	1427
61	71	28	14	56	51	162	112	16	84	211	30	1216
62	65	32	17	54	40	125	101	6	66	134	31	1011
125	97	38	31	95	63	233	157	20	100	207	59	1765
114	115	37	24	90	62	184	130	27	94	219	52	1922
136	117	48	28	146	78	255	166	23	126	303	59	2470
2029	1762	649	425	1733	979	3599	2108	318	1538	3779	852	30929
653	567	218	139	494	260	1189	846	112	342	980	199	9494
1154	1158	406	220	862	459	2103	798	127	444	1599	295	14186
1090	984	315	246	675	475	1554	825	148	474	1352	267	13530
481	406	179	161	356	278	677	490	120	380	575	154	6365
315	222	110	56	219	133	538	382	70	176	376	88	4110
192	156	51	41	161	92	389	342	45	131	356	83	2954
160	136	57	46	143	101	438	334	45	145	353	54	2748
130	131	46	34	124	97	412	293	42	131	312	58	2543
116	128	45	25	104	89	346	229	55	125	258	44	2237
195	146	76	51	144	130	426	314	56	168	319	74	3025
245	231	78	55	187	131	434	271	68	195	409	80	3697
296	244	118	46	254	172	624	467	87	229	610	90	4903
5027	4509	1699	1121	3723	2417	9130	5591	975	2940	7499	1486	70092

Segue: TAVOLA VIII. — Morti, durante l'anno 1929, in ciascun Compar e il mese in cui

NUMERI DELL'ELENCO NOSOLOGICO	CAUSE DI MORTE — MESI	PIEMONTE	LIGURIA	LOMBARDIA	VENEZIA TRIDEN- TINA	VENETO	VENEZIA GIULIA E ZARA
	Gennaio . . . . .	106	28	265	24	219	29
	Febbraio . . . . .	93	25	237	18	189	32
	Marzo . . . . .	103	33	258	26	182	24
	Aprile . . . . .	95	18	237	14	135	24
	Maggio . . . . .	98	24	309	25	184	30
	Giugno . . . . .	266	45	1072	37	449	29
	Luglio . . . . .	540	94	2669	117	1107	50
	Agosto . . . . .	472	138	2736	177	1176	149
	Settembre . . . . .	467	103	1820	169	775	171
	Ottobre . . . . .	275	68	915	99	449	139
	Novembre . . . . .	108	31	376	35	275	81
	Dicembre . . . . .	89	29	256	28	191	21
	ANNO . . . . .	2712	636	11150	769	5331	779
134-b	Enteriti (da 2 anni in su)						
	Gennaio . . . . .	65	18	82	4	58	6
	Febbraio . . . . .	45	23	90	5	49	8
	Marzo . . . . .	67	20	100	4	44	10
	Aprile . . . . .	67	19	88	1	51	6
	Maggio . . . . .	54	13	86	4	43	2
	Giugno . . . . .	54	25	125	11	67	8
	Luglio . . . . .	89	36	197	11	124	12
	Agosto . . . . .	100	49	217	14	149	11
	Settembre . . . . .	96	28	157	13	130	16
	Ottobre . . . . .	64	17	128	9	83	15
	Novembre . . . . .	44	19	90	7	63	14
	Dicembre . . . . .	61	17	97	2	33	7
	ANNO . . . . .	876	284	1457	85	894	115
210 a 219	Suicidi . . . . .						
	Gennaio . . . . .	36	15	32	6	19	8
	Febbraio . . . . .	29	15	27	6	20	10
	Marzo . . . . .	44	19	53	7	28	23
	Aprile . . . . .	50	22	40	8	23	12
	Maggio . . . . .	60	20	54	15	33	27
	Giugno . . . . .	63	23	63	6	33	22
	Luglio . . . . .	45	14	46	8	41	21
	Agosto . . . . .	50	13	38	7	39	16
	Settembre . . . . .	37	12	39	4	27	23
	Ottobre . . . . .	33	10	41	5	23	12
	Novembre . . . . .	36	13	33	3	28	11
	Dicembre . . . . .	29	19	34	2	16	22
	ANNO . . . . .	512	195	500	77	330	207

timento e nel Regno, distinti secondo alcune cause di morte avvenne la morte.

EMILIA	TOSCANA	MARCHE	UMBRIA	LAZIO	ABRUZZI E MOLISE	CAMPANIA	PUGLIE	LUCANIA	CALABRIE	SICILIA	SARDEGNA	REGNO
151	76	53	36	87	116	196	248	52	113	250	62	2034
119	67	49	25	76	113	191	218	60	110	237	43	1934
86	66	40	20	60	85	150	195	52	108	169	46	1600
105	49	32	24	71	92	184	304	42	92	245	44	1954
149	64	43	22	115	124	714	793	122	184	822	106	5156
359	219	83	69	416	393	1831	1288	269	518	2094	196	12312
366	286	206	104	533	645	1628	980	318	625	1985	223	12747
553	295	352	137	539	579	1004	664	232	505	1354	306	10025
325	159	207	102	328	294	539	417	152	307	861	242	5878
116	80	58	56	161	140	300	323	82	165	588	104	3079
104	70	41	18	96	102	214	347	81	123	467	74	2351
2564	1499	1213	638	2579	2779	7162	6066	1511	2955	9382	1506	61222
40	44	14	13	37	54	92	82	16	46	157	33	861
43	47	24	11	35	44	85	90	11	45	168	38	861
39	39	14	9	20	44	76	78	19	42	131	43	799
43	22	10	4	31	39	80	57	15	38	96	31	698
35	46	8	7	20	27	69	76	11	43	80	23	647
37	28	7	9	17	26	87	105	16	31	132	19	801
51	45	21	10	54	68	186	132	37	68	330	58	1529
61	80	33	26	73	85	205	139	36	121	333	55	1787
88	89	44	30	81	77	204	138	33	104	304	64	1696
65	49	36	22	58	66	142	104	37	76	249	68	1288
50	44	15	8	50	57	112	77	31	58	205	62	1006
41	41	18	8	38	47	102	107	18	62	177	44	920
593	574	244	157	514	634	1440	1185	280	734	2362	538	12896
24	25	3	5	11	4	19	10	2	2	13	2	236
25	19	2	—	10	—	9	5	—	4	7	7	195
51	28	9	4	13	7	20	9	2	3	13	4	337
44	26	11	9	23	5	23	11	2	—	11	7	327
63	30	12	3	25	10	18	18	1	4	22	3	418
48	28	7	4	12	15	29	17	4	4	24	8	410
52	29	9	4	14	12	20	11	3	9	25	5	368
37	22	3	5	17	11	13	12	1	1	23	1	309
31	29	7	3	11	7	17	21	3	2	13	3	289
30	18	7	5	13	5	14	5	1	7	13	5	247
27	21	5	4	17	4	18	7	—	4	21	4	256
31	20	8	—	20	5	10	9	2	3	11	3	244
463	295	83	46	186	85	210	135	21	43	196	52	3636

Segue: TAVOLA VIII. — Morti, durante l'anno 1929, in ciascun Compar e il mese in cui

NUMERI DELL'ELENCO NOSOLOGICO	CAUSE DI MORTE — MESI	PIEMONTE	LIGURIA	LOMBARDIA	VENEZIA TRIDEN- TINA	VENETO	VENEZIA GIULIA E ZARA
	Febbraio . . . . .	4014	1684	5799	889	5332	1502
	Marzo . . . . .	4155	1458	5847	860	4676	1360
	Aprile . . . . .	3172	1036	4651	642	3504	1001
	Maggio . . . . .	2941	1026	4312	605	3122	850
	Giugno . . . . .	2645	904	4080	575	2915	685
	Luglio . . . . .	2873	995	4495	573	3114	749
	Agosto . . . . .	2581	939	4050	532	2625	634
	Settembre . . . . .	2385	856	3759	509	2518	650
	Ottobre . . . . .	2609	982	4178	516	2726	701
	Novembre . . . . .	2817	1109	4237	536	2985	783
	Dicembre . . . . .	2862	1199	4529	562	3099	847
	ANNO . . . . .	36932	13579	55543	7503	41023	10920
Morti per causa ignota o non dichiarata o male indicata . . . . .	Gennaio . . . . .	9	2	4	—	2	1
	Febbraio . . . . .	10	3	5	1	6	—
	Marzo . . . . .	7	2	10	2	3	—
	Aprile . . . . .	5	1	2	—	3	—
	Maggio . . . . .	5	1	3	—	4	—
	Giugno . . . . .	6	2	2	—	2	1
	Luglio . . . . .	2	1	8	—	2	—
	Agosto . . . . .	1	5	5	—	2	—
	Settembre . . . . .	3	1	1	1	2	—
	Ottobre . . . . .	—	2	1	—	8	2
	Novembre . . . . .	6	2	2	—	3	1
	Dicembre . . . . .	5	1	6	—	—	—
	ANNO . . . . .	59	23	49	4	37	5
In complesso . . . . .	Gennaio . . . . .	5818	2066	8913	1007	6497	1643
	Febbraio . . . . .	6413	2739	9422	1397	8784	2325
	Marzo . . . . .	7060	2468	10275	1496	7936	2095
	Aprile . . . . .	4469	1476	6746	899	5027	1405
	Maggio . . . . .	3929	1310	5971	787	4240	1096
	Giugno . . . . .	3488	1160	6153	710	4041	860
	Luglio . . . . .	3986	1293	8300	774	4518	936
	Agosto . . . . .	3600	1306	8055	809	4587	916
	Settembre . . . . .	3376	1141	6720	773	3981	974
	Ottobre . . . . .	3474	1267	6502	750	3939	1029
	Novembre . . . . .	3761	1435	6177	702	4126	1056
	Dicembre . . . . .	3951	1541	6721	714	4204	1091
	ANNO . . . . .	53325	19202	89955	10818	62281	15426

timento e nel Regno, distinti secondo alcune cause di morte avvenne la morte.

EMILIA	TOSCANA	MARCHE	UMBRIA	LAZIO	ABRUZZI E MOLISE	CAMPANIA	PUGLIE	LUCANIA	CALABRIE	SICILIA	SARDEGNA	REGNO
4333	3902	1804	918	2874	2189	5072	3036	567	1694	5133	1085	51827
3495	3220	1598	890	2431	2045	4027	2665	561	1663	4024	1024	45999
2805	2407	1156	625	1819	1471	2905	2015	480	1368	3028	707	34792
2404	2142	945	525	1645	1080	2401	1731	305	1036	2429	632	30131
2239	1886	778	438	1413	968	2407	1686	343	856	2309	517	27644
2452	2094	818	458	1550	1134	2643	1830	377	1062	2872	620	30709
2085	1938	760	424	1498	1102	2526	1761	377	1086	2693	612	28223
2170	1877	840	454	1513	1081	2385	1604	401	1006	2649	606	27263
2249	2055	846	477	1494	1119	2570	1782	384	1116	2775	687	29266
2328	2215	893	525	1700	1207	2638	1787	406	1062	2686	683	30597
2595	2491	1073	546	1982	1421	3297	2202	444	1355	3167	725	34396
32549	29377	12910	7070	22417	16637	37357	24950	5194	14951	33077	8852	415841
2	12	—	3	11	6	9	5	4	6	25	23	124
4	16	2	—	9	17	13	14	4	5	24	35	168
2	2	—	—	8	11	5	7	1	5	18	39	122
6	4	—	—	7	7	5	1	10	7	8	21	87
4	1	1	2	4	3	4	3	—	6	14	19	74
6	3	—	1	—	3	3	7	3	3	8	10	60
3	2	1	1	9	3	8	1	2	2	8	16	69
3	3	1	—	3	14	5	5	2	5	12	13	79
3	2	4	5	6	3	5	1	3	6	11	10	67
1	1	1	—	4	5	7	—	1	7	9	10	59
1	4	3	—	1	4	7	2	1	3	6	9	55
1	1	2	2	6	5	6	3	5	3	15	6	67
36	51	15	14	68	81	77	49	36	58	158	211	1031
4974	4543	1961	1173	3745	2669	7439	5033	892	2801	7046	1576	69796
7241	6688	2862	1528	5119	3399	9740	5338	954	3078	9474	2080	88581
6021	5780	2490	1548	4168	3430	7715	4856	1018	3199	7531	1983	81069
4016	3457	1643	994	2891	2339	4723	3359	864	2589	4706	1279	52882
3282	2855	1249	753	2416	1538	3815	3001	560	1705	3725	957	43189
2902	2393	997	575	1988	1376	4065	3381	614	1467	4211	834	41215
3347	2719	1104	664	2532	1916	5711	4125	808	2123	6369	1137	52762
2926	2691	1153	658	2526	2136	5349	3622	883	2326	6088	1120	50751
3223	2651	1427	731	2527	2015	4475	3060	816	2083	5178	1212	46363
3251	2740	1338	766	2419	1864	4372	3095	775	2045	4896	1266	45788
3123	2933	1216	759	2441	1764	4081	2924	721	1837	4571	1111	44738
3443	3237	1456	714	2811	2042	5036	3772	801	2168	5284	1103	50089
47749	42687	18896	10863	35383	26488	66521	45566	9706	27421	69079	15658	667223

TAVOLA IX. —Morti nel Regno, durante l'anno 1929,

NUMERI DELL'ELENCO NOSOLOGICO	CAUSE DI MORTE	MENO DI 1 MESE		DA 1 MESE A MENO DI 1 ANNO		DI 1 ANNO		DI 2 ANNI	
		M.	F.	M.	F.	M.	F.	M.	F.
		1 a 5	Malattie fetali e vizi congeniti . . .	1647	1301	372	352	61	50
6 a 9	Debolezza congenita, immaturità e ma- lattie speciali dei neonati . . . . .	14528	12630	2186	2050	—	—	—	—
10	Vaiuolo e vaiuoloide . . . . .	—	—	—	2	—	1	—	—
11	Morbillo . . . . .	7	4	473	361	911	779	450	394
12	Scarlattina . . . . .	2	1	68	47	145	109	136	124
14-a e 14-b	Infezioni tifoidee (tifo addominale e paratifi) . . . . .	1	1	21	21	64	55	64	63
17	Febbre melitense . . . . .	—	—	1	—	—	1	1	1
19	Meningite cerebro-spinale epidemica .	—	—	15	13	8	5	6	4
20	Difterite e croup . . . . .	4	4	167	112	433	276	319	222
21	Pertosse . . . . .	33	29	642	647	411	485	126	204
22-a e 22-b	Influenza . . . . .	164	158	1346	938	850	727	322	324
23-a e 23-b	Malaria e cachessia palustre . . . . .	9	5	153	155	134	127	79	81
26-a, 26-b e 26-c	Dissenteria . . . . .	3	—	41	35	24	31	4	8
32	Poliomielite anteriore acuta . . . . .	12	6	81	62	60	49	47	32
33	Encefalite letargica . . . . .	—	—	—	3	2	1	—	1
13	Risipola . . . . .	105	85	139	148	4	18	3	6
35	Setticemia e piodemia (non puerperali).	59	40	242	217	111	106	49	40
36	Pustola maligna, carbonchio . . . . .	—	—	3	—	4	5	2	1
38	Rabbia . . . . .	—	1	—	—	—	—	2	—
39	Tetano . . . . .	86	54	8	4	3	5	1	—
172	Reumatismo articolare acuto . . . . .	1	1	8	5	5	2	6	2
41	Tubercolosi disseminata ) a) acuta . b) cronica.	2	1	13	9	18	11	8	3
43	Tubercolosi dell'apparato respiratorio .	11	2	176	158	164	152	94	80
42	Tubercolosi delle meningi e del sistema nervoso centrale . . . . .	13	4	401	288	340	278	213	172
47 a 49	Tubercolosi articolare, delle ossa e della colonna vertebrale . . . . .	—	—	21	12	20	15	15	12
44 a 46, 49-a e 49-b	Tubercolosi dell'intestino e del peri- toneo, dell'apparato genito-urinario, di altri organi e di organi non specifi- cati . . . . .	2	4	123	126	126	130	64	42
50	Sifilide . . . . .	156	98	187	148	28	32	14	13
16, 18, 29, 30, 31, 34, 37, 40, 51, 52, 53	Altre malattie infettive . . . . .	86	65	81	72	43	48	31	30
54	Rachitide . . . . .	29	13	120	96	99	96	37	30
55	Pellagra . . . . .	—	—	—	—	—	—	—	—
57, 58, 59	Scorbuto, porpora emorragica, emofilia	14	13	37	28	23	17	9	11
60 e 173	Gotta e reumatismo cronico . . . . .	—	—	—	—	—	—	—	—
61	Diabete . . . . .	—	1	—	—	—	—	—	—
62	Marasma senile . . . . .	—	—	—	—	—	—	—	—

classificati per età, sesso e cause di morte.

NUMERI DELL'ELENCO NOSOLOGICO	CAUSE DI MORTE	DI 3 ANNI		DI 4 ANNI		DA 5 A 9 ANNI		DA 10 A 14 ANNI		DA 15 A 19 ANNI		DA 20 A 24 ANNI		DA 25 A 29 ANNI		DA 30 A 34 ANNI		DA 35 A 39 ANNI	
		M.	F.	M.	F.	M.	F.	M.	F.	M.	F.	M.	F.	M.	F.	M.	F.	M.	F.
		5		17	9	9	13	31	27	15	17	—	—	—	—	—	—	—	—
9		—	—	—	—	—	—	—	—	—	—	—	—	—	—	—	—	—	—
10		—	—	—	—	—	—	—	—	—	—	—	—	—	—	—	—	—	—
11		199	222	114	111	183	203	26	19	10	16	11	5	1	3	2	6	1	3
12		130	118	101	99	215	222	30	37	24	24	9	18	7	15	1	7	5	9
14-a e 14-b		58	57	50	73	290	354	265	323	631	688	549	578	340	413	119	271	88	214
17		3	—	—	—	4	6	1	2	7	10	5	11	8	9	6	6	3	5
19		—	1	1	4	14	8	4	7	9	3	8	—	1	2	—	1	1	2
20		264	226	208	182	378	382	32	35	8	15	2	5	2	5	3	6	3	2
21		62	91	27	52	40	54	1	—	—	—	—	—	—	—	—	—	—	—
22-a e 22-b		171	166	99	92	199	204	91	86	231	181	216	216	197	192	227	211	231	
23-a e 23-b		49	39	30	41	158	127	66	39	100	43	54	55	53	44	55	33	80	
26-a, 26-b e 26-c		11	3	5	7	29	18	11	2	5	7	2	4	3	3	2	1	6	
32		19	21	10	21	33	24	15	10	13	7	3	—	4	—	2	1	—	
33		3	2	3	1	8	5	8	21	16	20	31	20	26	14	27	22	31	
13		4	4	1	3	10	3	5	6	10	15	16	15	14	25	12	17	24	
35		25	28	29	27	122	84	56	58	94	83	101	123	79	129	61	104	66	
36		1	1	—	—	3	5	4	8	6	3	2	3	1	6	4	7	2	
38		1	—	3	1	5	2	3	1	1	1	—	—	—	—	—	—	—	
39		10	3	13	5	55	20	37	17	27	11	18	18	23	4	15	12	12	
172		6	9	12	9	94	74	68	81	112	82	56	70	4	67	35	55	39	
41		2	9	5	9	25	34	15	28	41	60	48	70	32	38	15	30	23	
43		4	3	6	3	25	24	18	23	71	87	92	101	48	70	46	65	21	
42		63	57	45	48	171	228	165	514	1360	2744	2594	3803	2491	3030	2081	2249	1706	
47 a 49		190	162	125	120	518	465	193	241	255	262	181	194	63	128	57	72	52	
44 a 46, 49-a e 49-b		18	16	12	16	79	62	80	61	112	89	145	85	127	87	76	84	69	
50		33	44	46	22	108	119	58	99	132	215	149	223	112	185	76	160	70	
16, 18, 29, 30, 31, 34, 37, 40, 51, 52, 53		4	3	5	1	6	3	2	1	6	7	14	7	30	8	58	27	47	
54		14	14	10	10	21	22	7	8	7	8	5	11	12	15	10	11	8	
55		14	11	6	6	6	5	—	2	—	—	1	—	—	—	—	2	—	
57, 58, 59		—	—	—	—	—	—	—	—	—	—	1	—	—	—	—	—	—	
60 e 173		3	8	12	10	23	15	14	15	30	16	19	15	13	12	13	6	5	
61		—	—	—	—	8	1	5	3	2	4	3	2	6	4	5	11	4	
62		1	1	2	1	8	11	7	9	28	23	29	23	36	18	34	24	41	

Segue: TAVOLA IX. —Morti nel Regno, durante l'anno 1929,

NUMERI DELL'ELENCO NOSOLOGICO	CAUSE DI MORTE	MENO DI 1 MESE		DA 1 MESE A MENO DI 1 ANNO		DI 1 ANNO		DI 2 ANNI	
		M.	F.	M.	F.	M.	F.	M.	F.
		63-a, 63-b, 64-a, 64-b, 66-a, 66-b, 67, 69	Anemie e leucemie . . . . .	—	—	99	97	90	89
70 a 80	Morbo di Flaiani-Basedow . . . . .	—	—	—	—	—	1	—	—
56, 65, 68, 69bis, 81, 82	Altre malattie della ghiandola tiroide . . . . .	1	3	3	9	5	6	2	1
83, 86	Malattie delle ghiandole paratiroidi . . . . .	39	26	44	37	20	18	5	3
87, 88, 91	Malattie delle capsule surrenali (Morbo di Addison) . . . . .	1	—	2	1	1	—	1	1
84	Tumori maligni . . . . .	5	4	10	9	13	15	15	13
89-a e 89-b	Altre malattie generali . . . . .	48	33	176	166	206	223	72	61
92	Meningite semplice cerebrale e spinale . . . . .	23	26	458	389	232	218	146	125
93	Encefalite . . . . .	3	2	40	32	29	17	12	21
98	Apoplessia, congestione, embolia, trombosi e rammollimento cerebrale . . . . .	19	12	10	5	7	1	6	4
84-a, 85, 90, 94, 95, 96, 97, 99	Tabè dorsale . . . . .	—	—	—	—	—	—	—	—
103	Paralisi senza causa indicata . . . . .	3	1	11	4	5	1	3	2
104	Paralisi progressiva degli alienati o demenza paralitica . . . . .	—	—	—	—	—	—	—	—
105	Altre forme di alienazione mentale . . . . .	—	—	—	—	—	—	—	—
107-a e 107-b e 118	Eclampsia infantile . . . . .	1184	829	1796	1526	589	571	261	229
107-a e 107-b e 118	Altre malattie del sistema nervoso . . . . .	5	4	39	27	32	32	23	13
107-a e 107-b e 118	Bronchite acuta . . . . .	991	719	2539	2153	928	884	296	319
107-a e 107-b e 118	Bronchite cronica . . . . .	—	—	—	—	—	1	11	4
107-a e 107-b e 118	Malattie della pleura . . . . .	4	2	61	53	117	108	78	40
107-a e 107-b e 118	Polmonite crupale . . . . .	285	214	1886	1252	1250	1079	515	421
107-a e 107-b e 118	Bronco polmonite acuta (compresa la bronchite capillare) . . . . .	1469	1031	8348	6150	5231	4604	1849	1631
102-a, 102-b, 106, 109-a, 109-b, 110-a, 110-b, 111, 112	Altre malattie dell'apparato respiratorio (esclusa la tubercolosi) . . . . .	69	53	149	98	118	87	54	46
113-a 113-b e 113-c	Aneurisma . . . . .	—	—	—	1	—	—	—	—
113-b e 113-c	Arteriosclerosi ed altre malattie delle arterie . . . . .	—	—	1	—	2	—	—	—
117-a, 117-b e 118	Malattie del cuore e del pericardio . . . . .	40	19	45	45	29	30	28	27
119	Angina pectoris . . . . .	—	—	—	—	—	—	—	—
114, 115, 116, 121, 122	Altre malattie dell'apparato circolatorio . . . . .	10	12	28	20	6	15	7	4
125-a	Ulcera dello stomaco . . . . .	—	—	2	—	—	—	—	—
125-b	Ulcera del duodeno . . . . .	—	—	1	2	—	—	—	—
126	Altre malattie dello stomaco . . . . .	93	68	222	207	76	92	24	20
127-a e 127-b 129	Cirrosi epatica . . . . .	—	—	4	6	5	2	2	1
128, 130, 132	Calcoli biliari . . . . .	—	—	1	—	—	—	—	—
128, 130, 132	Atrofia gialla acuta del fegato, ittero grave ed altre malattie del fegato (escluso l'echinococco) . . . . .	15	2	68	35	27	28	17	18

classificati per età, sesso e cause di morte.

NUMERI DELL'ELENCO NOSOLOGICO	DI 3 ANNI		DI 4 ANNI		DA 5 A 9 ANNI		DA 10 A 14 ANNI		DA 15 A 19 ANNI		DA 20 A 24 ANNI		DA 25 A 29 ANNI		DA 30 A 34 ANNI		DA 35 A 39 ANNI		NUMERI DELL'ELENCO NOSOLOGICO
	M.	F.	M.	F.	M.	F.	M.	F.	M.	F.	M.	F.	M.	F.	M.	F.	M.	F.	
	63-a, 63-b, 64-a, 64-b, 66-a, 66-b, 67	16	19	20	9	62	48	32	26	47	66	42	84	56	77	44	84	55	
69	1	1	—	1	—	1	1	2	—	3	9	8	6	11	6	7	15	13	69
70 a 80	11	11	17	13	58	36	29	27	75	64	93	69	136	112	157	258	232	462	70 a 80
56, 65, 68, 69bis, 81, 82	34	25	14	20	43	45	17	23	18	21	30	16	22	22	20	24	17	20	56, 65, 68, 69bis, 81, 82
83, 86	95	87	70	58	242	204	80	80	116	111	75	72	56	47	40	39	44	40	83
87, 88, 91	16	15	12	8	37	58	15	14	21	22	26	14	25	19	18	17	25	21	86
84	2	2	1	1	8	6	8	6	22	15	22	20	53	47	67	60	147	124	87, 88, 91
89-a e 89-b	—	—	—	—	2	1	—	—	—	1	—	2	3	—	4	2	7	6	84
92	—	3	3	1	7	4	3	6	10	9	9	12	21	5	21	17	32	20	89-a e 89-b
93	—	—	—	—	—	—	—	—	1	1	2	1	11	3	64	11	100	13	92
98	—	—	—	—	1	—	4	—	7	9	25	21	37	29	44	31	33	44	93
84-a, 85, 90, 94, 95, 96, 97, 99	150	108	98	82	—	—	—	—	—	—	—	—	—	—	—	—	—	—	98
103	14	11	12	8	120	116	56	55	152	83	111	88	125	111	112	100	108	93	84-a, 85, 90, 94, 95, 96, 97, 99
104	129	112	60	72	127	106	22	32	25	44	41	42	18	41	20	35	31	42	103
105	1	6	1	—	4	5	6	4	11	12	24	16	20	11	27	18	40	33	104
107-a e 107-b e 118	36	24	17	17	69	58	25	21	67	55	105	71	66	61	60	66	57	63	105
107-a e 107-b e 118	230	240	129	111	308	295	148	143	480	275	557	320	465	369	470	403	611	404	107-a e 107-b
102-a, 102-b, 106, 109-a, 109-b, 110-a, 110-b, 111, 112	801	784	411	426	801	728	186	212	462	430	489	465	378	411	428	474	502	509	108
113-a 113-b e 113-c	48	21	27	26	70	48	27	15	25	24	44	32	42	28	68	33	79	35	102-a, 102-b, 106, 109-a, 109-b, 110-a, 110-b, 111, 112
117-a, 117-b e 118	—	—	—	—	—	—	1	1	2	2	5	2	7	4	14	8	18	8	113-a
119	—	—	—	—	—	—	—	—	1	—	4	1	5	2	6	11	7	11	113-b e 113-c
114, 115, 116, 121, 122	24	16	25	30	162	202	159	215	343	377	306	380	330	453	361	539	454	666	117-a, 117-b e 118
125-a	—	—	—	—	—	—	—	—	5	4	5	4	3	3	22	8	37	14	119
125-b	1	4	2	4	12	6	8	2	6	10	7	9	9	32	13	21	13	18	114, 115, 116, 121, 122
126	—	—	—	—	3	1	—	2	14	5	38	14	37	19	82	24	72	32	125-a
127-a e 127-b 129	—	—	—	—	1	1	5	1	8	1	16	9	30	6	48	5	33	9	125-b
128, 130, 132	14	15	10	9	20	14	5	6	5	6	14	7	11	15	15	20	14	17	126
128, 130, 132	4	1	—	1	3	3	6	5	3	2	17	5	25	15	53	18	110	34	127-a e 127-b
128, 130, 132	1	2	—	—	1	1	—	2	1	3	—	7	2	12	4	22	4	31	129
128, 130, 132	6	5	8	3	15	16	6	9	22	19	43	23	30	30	39	52	53	59	128, 130, 132



Segue: TAVOLA IX. — Morti nel Regno, durante l'anno 1929,

NUMERI DELL'ELENCO NOSOLOGICO	CAUSE DI MORTE	MENO DI 1 MESE		DA 1 MESE A MENO DI 1 ANNO		DI 1 ANNO		DI 2 ANNI	
		M.	F.	M.	F.	M.	F.	M.	F.
		134-a	Enteriti (al di sotto di 2 anni) . . .	3018	2502	21480	19177	7486	7559
134-b	Enteriti (da 2 anni in su) . . .	—	—	—	—	—	—	1323	1356
135	Volvolo, occlusione intestinale . . .	40	21	61	37	15	10	11	11
137	Ernie intestinali e addominali . . .	16	4	48	10	15	1	5	—
131, 138	Malattie da echinococco . . .	—	—	—	—	—	—	1	—
139-o, 139-f	Malattie da parassiti intestinali (escluso l'echinococco e l'anchilostoma) . . .	2	4	51	47	53	49	38	38
140	Anchilostomiasi . . .	—	—	—	—	—	—	—	—
141	Appendicite e tiffite . . .	1	—	4	4	5	4	5	5
143	Peritonite senza causa indicata . . .	16	11	56	43	26	30	20	20
123, 124-a, 124-b, 133, 136, 142, 145	Altre malattie dell'apparato digerente . . .	47	39	162	120	134	90	58	39
146-a	Nefrite acuta . . .	31	19	299	244	258	301	205	196
146-b	Nefrite cronica . . .	—	—	—	—	1	—	37	21
146-o e 146-d	Altre malattie dei reni e dei loro annessi . . .	5	1	9	13	4	7	4	—
147	Malattie della vescica . . .	3	1	19	16	3	12	3	4
148	Calcoli delle vie urinarie . . .	—	—	6	—	1	—	—	—
149-a, 149-b, 149-o	Altre malattie dell'apparato uropoietico e della prostata . . .	2	—	2	—	—	1	1	—
153-a, 153-b	Malattie dell'utero . . .	—	—	—	—	—	—	—	—
151, 152 e 154	Altre malattie non puerperali degli organi genitali femminili . . .	—	1	—	2	—	—	—	1
160	Febbre puerperale . . .	—	—	—	—	—	—	—	—
161	Pelvi e metropertonite puerperali . . .	—	—	—	—	—	—	—	—
156-a a 159, 162 a 164	Altre malattie di gravidanza, parto e puerperio . . .	—	—	—	—	—	—	—	—
165 a 170	Malattie della pelle e dei suoi annessi . . .	56	48	148	125	59	59	33	23
171, 174, 175, 176	Malattie delle ossa, delle articolazioni, psioite ed altre malattie degli organi della locomozione . . .	2	2	21	22	21	7	11	10
180	Alcoolismo acuto . . .	—	—	—	—	—	—	—	—
177	Alcoolismo cronico . . .	—	—	—	—	—	—	—	—
181, 182, 184 a 199, 207 a 209	Morti violente accidentali . . .	24	26	138	105	361	326	382	279
200-a a 201, 204	Omicidi e infanticidi . . .	13	19	2	1	3	2	—	2
205	Condanna alla pena capitale . . .	—	—	—	—	—	—	—	—
210 a 219	Suicidi . . .	—	—	—	—	—	—	—	—
100, 101, 120, 150, 155, 178 e 179	Altre malattie . . .	17	17	112	116	58	37	17	29
o	Morti per causa ignota o non dichiarata o male indicata . . .	59	58	85	83	30	34	12	10
IN COMPLESSO . . .		21633	20354	45279	38603	21653	20267	7754	7011

classificati per età, sesso e cause di morte.

NUMERI DELL'ELENCO NOSOLOGICO	DI 3 ANNI		DI 4 ANNI		DA 5 A 9 ANNI		DA 10 A 14 ANNI		DA 15 A 19 ANNI		DA 20 A 24 ANNI		DA 25 A 29 ANNI		DA 30 A 34 ANNI		DA 35 A 39 ANNI		
	M.	F.	M.	F.	M.	F.	M.	F.	M.	F.	M.	F.	M.	F.	M.	F.	M.	F.	
	134-a	—	—	—	—	—	—	—	—	—	—	—	—	—	—	—	—	—	—
134-b	395	411	209	245	410	452	76	101	88	117	94	104	86	106	72	111	95	104	134-b
135	11	11	12	8	30	32	17	13	32	17	31	14	34	24	35	34	38	47	135
137	2	1	1	—	3	1	3	—	3	2	18	2	20	3	13	2	15	13	137
131, 138	—	—	—	—	—	—	—	—	—	—	—	—	—	—	—	—	—	—	131, 138
139-o, 139-f	—	—	—	—	—	—	—	—	—	—	—	—	—	—	—	—	—	—	139-o, 139-f
140	29	29	34	30	52	60	5	7	5	2	—	2	—	2	—	3	2	—	140
141	10	1	12	15	94	79	80	56	121	87	122	48	98	60	61	51	64	47	141
143	19	14	17	18	95	114	55	44	80	75	80	111	58	111	42	123	68	101	143
123, 124-a, 124-b, 133, 136, 142, 145	48	30	44	47	136	130	32	35	39	39	54	33	44	38	48	31	27	48	123, 124-a, 124-b, 133, 136, 142, 145
146-a	146	154	130	94	288	258	33	40	34	25	25	58	39	44	22	51	23	52	146-a
146-b	11	14	15	11	38	29	80	69	114	146	125	176	141	184	143	228	200	312	146-b
146-o e 146-d	5	—	2	2	8	1	2	2	5	3	8	10	8	6	9	15	11	17	146-o e 146-d
147	3	3	2	2	6	2	2	1	6	4	4	10	5	11	4	2	6	6	147
148	5	—	2	—	4	4	3	1	3	2	5	5	14	3	11	5	15	9	148
149-a, 149-b, 149-o	—	—	—	—	—	—	—	—	—	—	—	—	—	—	—	—	—	—	149-a, 149-b, 149-o
153-a, 153-b	—	—	—	—	—	—	—	—	—	—	—	—	—	—	—	—	—	—	153-a, 153-b
151, 152 e 154	—	2	—	1	—	—	—	—	—	9	—	3	—	15	—	20	—	45	151, 152 e 154
160	—	—	—	—	—	—	—	—	—	—	—	—	—	—	—	—	—	—	160
161	—	—	—	—	—	—	—	—	—	—	—	—	—	—	—	—	—	—	161
156-a a 159, 162 a 164	—	—	—	—	—	—	—	—	—	—	—	—	—	—	—	—	—	—	156-a a 159, 162 a 164
165 a 170	15	21	14	10	49	44	25	17	51	14	32	21	32	30	39	30	36	22	165 a 170
171, 174, 175, 176	16	10	17	17	95	64	75	45	61	19	15	14	15	12	20	16	12	18	171, 174, 175, 176
180	1	—	—	—	2	1	—	—	—	—	—	—	—	—	—	—	—	—	180
177	—	—	—	—	—	—	—	—	—	—	—	—	—	—	—	—	—	—	177
181, 182, 184 a 199, 207 a 209	228	190	176	146	596	275	424	111	807	112	838	102	639	97	589	70	531	88	181, 182, 184 a 199, 207 a 209
200-a a 201, 204	1	—	2	1	15	4	14	4	44	31	96	40	102	24	80	27	63	16	200-a a 201, 204
205	—	—	—	—	—	—	—	—	—	—	—	—	—	—	—	—	—	—	205
210 a 219	—	—	—	—	—	—	—	—	—	—	—	—	—	—	—	—	—	—	210 a 219
100, 101, 120, 150, 155, 178 e 179	17	15	15	9	68	57	49	31	94	31	94	40	99	44	100	56	105	83	100, 101, 120, 150, 155, 178 e 179
o	6	5	2	4	15	11	6	2	12	9	9	14	12	15	11	7	11	10	o
IN COMPLESSO . . .		3988	3752	2637	2548	7052	6423	3147	3261	7030	7382	8476	9141	7516	8172	6812	7640	7120	7741



NUMERI DELL'ELENCO NOSOLOGICO	CAUSE DI MORTE	ETÀ										TOTALE				NUMERI DELL'ELENCO NOSOLOGICO													
		DA 40 A 44 ANNI		DA 45 A 49 ANNI		DA 50 A 54 ANNI		DA 55 A 59 ANNI		DA 60 A 64 ANNI		DA 65 A 69 ANNI		DA 70 A 74 ANNI			DA 75 A 79 ANNI		DA 80 A 84 ANNI		DA 85 A 89 ANNI		DA 90 E PIÙ		ETÀ IGNOTA		TOTALE		
		M.	F.	M.	F.	M.	F.	M.	F.	M.	F.	M.	F.	M.	F.		M.	F.	M.	F.	M.	F.	M.	F.	M.	F.	M.	F.	M. F.
63-a, 63-b, 64-a, 64-b	Anemie e leucemie . . . . .	51	77	57	67	73	93	85	83	99	86	82	66	54	42	26	30	8	5	1	2	—	—	5	1	1142	1266	<b>2498</b>	63-a, 63-b, 64-a, 64-b
66-a	Morbo di Flaiani-Basedow . . . . .	6	18	3	20	3	22	3	15	3	15	1	10	3	6	2	1	—	—	—	—	—	—	—	—	33	143	<b>176</b>	66-a
66-b	Altre malattie della ghiandola tiroide . . . . .	—	3	1	6	3	9	6	10	1	12	4	5	2	9	—	10	—	2	—	1	—	—	—	42	101	<b>143</b>	66-b	
67	Malattie delle ghiandole paratiroidi . . . . .	2	—	—	—	—	—	—	—	—	—	—	—	—	—	—	—	—	—	—	—	—	—	—	125	94	<b>219</b>	67	
69	Malattie delle capsule surrenali (Morbo di Addison) . . . . .	8	15	19	14	14	13	10	6	10	3	6	4	8	1	2	2	1	—	—	—	—	—	—	121	107	<b>228</b>	69	
70 a 80	Tumori maligni . . . . .	416	861	656	1125	1112	1555	1525	1755	2015	1912	2193	2077	1878	1814	1205	1189	431	523	102	168	16	26	4	2	12404	14100	<b>26504</b>	70 a 80
56, 65, 68, 69bis, 81, 82	Altre malattie generali . . . . .	25	34	38	33	46	55	55	85	25	21	17	26	24	15	18	14	12	12	5	2	1	1	3	986	997	<b>1983</b>	56, 65, 68, 69bis, 81, 82	
83	Meningite semplice cerebrale e spinale . . . . .	47	54	36	27	35	24	28	23	25	14	21	13	18	12	17	8	7	4	3	—	—	—	—	1914	1656	<b>3570</b>	83	
86	Encefalite . . . . .	30	18	21	17	34	18	24	13	23	21	21	16	11	13	5	7	3	1	—	—	—	—	—	451	364	<b>815</b>	86	
87, 88, 91	Apoplessia, congestione, embolia, trombosi e rammollimento cerebrale . . . . .	257	231	468	440	872	944	1544	1332	2702	2383	4082	3585	5575	4887	5615	4808	3341	2863	1122	1043	148	172	9	6	26107	22997	<b>49104</b>	87, 88, 91
84	Tabe dorsale . . . . .	12	1	15	9	33	10	38	16	55	14	52	11	37	15	12	6	5	3	1	1	—	—	2	1	278	99	<b>377</b>	84
89-a e 89-b	Paralisi senza causa indicata . . . . .	47	32	64	54	110	92	172	152	314	281	453	401	684	504	640	549	335	294	84	136	17	15	1	—	3049	2595	<b>5644</b>	89-a e 89-b
92	Paralisi progressiva degli alienati o demenza paralitica . . . . .	83	18	78	16	81	17	61	19	36	11	24	12	14	12	10	3	1	—	—	—	—	—	—	567	137	<b>704</b>	92	
93	Altre forme di alienazione mentale . . . . .	42	53	39	60	50	57	54	56	57	57	46	60	40	38	36	31	15	18	5	8	—	2	1	1	536	575	<b>1111</b>	93
98	Eclampsia infantile . . . . .	—	—	—	—	—	—	—	—	—	—	—	—	—	—	—	—	—	—	—	—	—	—	17	15	4095	3360	<b>7455</b>	98
84-a, 85, 90, 94, 95, 96, 97, 99	Altre malattie del sistema nervoso . . . . .	121	106	130	112	139	127	172	109	198	156	258	194	280	196	244	167	101	86	33	40	5	3	—	2	2590	2039	<b>4629</b>	84-a, 85, 90, 91, 95, 96, 97, 99
103	Bronchite acuta . . . . .	39	40	43	45	51	68	81	94	44	58	59	89	102	123	140	181	102	112	62	53	12	16	4	8	5966	5488	<b>11454</b>	103
104	Bronchite cronica . . . . .	53	40	104	79	163	127	276	234	543	568	800	988	1224	1431	1469	1674	1148	1294	484	641	100	125	11	5	6520	7316	<b>13836</b>	104
105	Malattie della pleura . . . . .	84	54	85	57	112	52	121	54	146	79	163	76	119	79	91	49	37	33	6	13	2	—	—	1728	1185	<b>2913</b>	105	
107-a e 107-b	Polmonite crupale . . . . .	694	478	793	407	958	584	1068	713	1302	1023	1566	1244	1546	1384	1272	1162	659	619	213	236	30	45	4	9	17439	13490	<b>30929</b>	107-a e 107-b
108	Bronco polmonite acuta (compresa la bronchite capillare) . . . . .	583	530	775	532	883	723	1178	968	1688	1592	2222	2264	2827	2978	2826	2897	1701	2019	669	732	108	150	18	19	36833	33259	<b>70092</b>	108
102-a, 102-b, 106, 109-a, 109-b, 110-a, 110-b, 111, 112	Altre malattie dell'apparato respiratorio (esclusa la tubercolosi) . . . . .	98	55	126	69	189	116	210	112	315	213	366	245	376	300	352	315	205	166	67	79	9	11	3	1	3136	2228	<b>5364</b>	102-a, 102-b, 106, 109-a, 109-b, 110-a, 110-b, 111, 112
113-a	Aneurisma . . . . .	36	8	66	14	73	27	79	30	80	38	88	45	73	38	45	19	18	10	7	2	1	—	—	1	613	258	<b>871</b>	113-a
113-b e 113-c	Arteriosclerosi ed altre malattie delle arterie . . . . .	22	2	25	13	69	24	107	43	185	127	358	238	586	447	724	618	584	536	252	297	65	101	—	2	3003	2464	<b>5467</b>	113-b e 113-c
117-a, 117-b e 118	Malattie del cuore e del pericardio . . . . .	581	923	762	1180	1176	1721	1822	2399	2879	3915	4309	5865	5793	7744	5761	7394	3465	4555	1281	1656	206	324	16	15	30357	40690	<b>71047</b>	117-a, 117-b e 118
119	Angina pectoris . . . . .	60	21	88	25	150	58	206	64	229	90	290	138	286	165	154	117	77	61	12	22	5	4	2	1	1631	799	<b>2430</b>	119
114, 115, 116, 121, 122	Altre malattie dell'apparato circolatorio . . . . .	6	28	16	22	31	21	31	24	43	52	64	50	51	47	59	41	20	31	15	13	—	3	—	1	458	490	<b>948</b>	114, 115, 116, 121, 122
125-a	Ulcera dello stomaco . . . . .	65	35	96	38	108	56	115	66	132	59	112	62	81	67	52	33	19	18	5	3	—	1	—	—	1034	535	<b>1569</b>	125-a
125-b	Ulcera del duodeno . . . . .	35	12	22	14	39	11	31	12	37	21	34	19	35	4	17	6	1	3	1	2	—	—	—	—	394	138	<b>532</b>	125-b
126	Altre malattie dello stomaco . . . . .	18	17	25	19	52	30	50	46	64	61	81	84	110	105	82	86	48	33	9	16	3	5	—	—	1065	998	<b>2063</b>	126
127-a e 127-b	Cirrosi epatica . . . . .	178	86	323	111	445	166	525	176	587	192	563	231	435	185	219	97	64	37	11	11	1	—	—	3	3583	1388	<b>4971</b>	127-a e 127-b
129	Calcoli biliari . . . . .	5	49	16	42	18	51	18	52	25	58	32	68	23	74	13	32	7	9	2	4	—	—	—	—	173	519	<b>692</b>	129
128, 130, 132	Atrofia gialla acuta del fegato, ittero grave ed altre malattie del fegato (escluso l'echinococco) . . . . .	63	46	64	66	98	85	104	100	132	118	131	129	111	117	91	91	44	59	7	10	1	5	2	2	1197	1127	<b>2324</b>	128, 130, 132

NUMERI DELL'ELENCO NOSOLOGICO	CAUSE DI MORTE	DA 40 A 44 ANNI		DA 45 A 49 ANNI		DA 50 A 54 ANNI		DA 55 A 59 ANNI		DA 60 A 64 ANNI		DA 65 A 69 ANNI		DA 70 A 74 ANNI		DA 75 A 79 ANNI		DA 80 A 84 ANNI		DA 85 A 89 ANNI		DA 90 E PIÙ		ETÀ IGNOTA		TOTALE			NUMERI DELL'ELENCO NOSOLOGICO				
		M.	F.	M.	F.	M.	F.	M.	F.	M.	F.	M.	F.	M.	F.	M.	F.	M.	F.	M.	F.	M.	F.	M.	F.	M.	F.	M. F.					
		134-a	Enteriti (al di sotto di 2 anni) . . . . .	—	—	—	—	—	—	—	—	—	—	—	—	—	—	—	—	—	—	—	—	—	—	—	—	—		—	—	—	31984
134-b	Enteriti (da 2 anni in su) . . . . .	101	117	134	122	157	184	234	239	357	360	531	515	700	721	661	636	377	425	140	164	29	37	—	—	—	—	—	6269	6627	12896	134-b	
135	Volvolo, occlusione intestinale . . . . .	36	39	41	42	62	48	94	66	108	82	142	118	139	134	114	102	59	68	18	15	1	3	—	—	—	—	—	1181	996	2177	135	
137	Ernie intestinali e addominali . . . . .	28	25	31	35	50	42	67	58	110	101	166	91	186	117	174	95	100	58	47	26	5	5	—	—	—	—	—	1126	692	1818	137	
131, 138	Malattie da echinococco . . . . .	8	2	8	8	9	2	8	3	5	2	4	5	1	—	—	1	—	—	—	—	—	—	—	—	—	—	—	78	51	129	131, 138	
139-a, 139-f	Malattie da parassiti intestinali (escluso l'echinococco e l'anchilostoma) . . . . .	1	3	1	—	—	—	—	3	3	1	—	—	—	—	—	—	—	—	—	—	—	—	—	—	—	—	—	278	284	562	139-a, 139-f	
140	Anchilostomiasi . . . . .	—	—	1	—	—	—	—	—	—	—	—	1	2	—	1	—	—	—	—	—	—	—	—	—	—	—	—	8	2	10	140	
141	Appendicite e tifo . . . . .	84	53	52	50	67	34	52	36	39	39	23	25	30	27	13	24	11	13	2	4	—	—	—	—	—	—	—	1050	762	1812	141	
143	Peritonite senza causa indicata . . . . .	51	82	58	57	67	46	66	54	55	58	72	70	68	57	34	42	8	17	6	8	—	1	—	—	—	—	—	1117	1307	2424	143	
123, 124-a, 124-b, 133, 136, 142, 145	Altre malattie dell'apparato digerente . . . . .	35	30	39	36	50	30	62	35	72	41	71	44	80	40	64	50	34	32	13	13	4	3	3	1	—	—	—	1400	1074	2474	123, 124-a, 124-b, 133, 136, 142, 145	
146-a	Nefrite acuta . . . . .	24	47	20	38	38	33	41	37	45	47	37	48	42	34	22	37	13	15	3	4	—	—	5	3	—	—	—	1823	1879	3702	146-a	
146-b	Nefrite cronica . . . . .	227	338	333	385	424	525	486	567	687	721	810	824	930	924	702	698	395	376	124	137	23	20	15	13	—	—	—	6061	6718	12779	146-b	
146-c e 146-d	Altre malattie dei reni e dei loro annessi . . . . .	11	25	14	13	16	15	29	14	30	18	44	12	52	19	56	26	37	20	20	4	2	1	—	—	—	—	—	391	244	635	146-c e 146-d	
147	Malattie della vescica . . . . .	17	11	24	8	38	8	54	12	99	23	184	36	303	45	309	50	200	21	71	22	5	2	—	—	—	—	—	1370	313	1683	147	
148	Calcoli delle vie urinarie . . . . .	11	3	15	15	18	4	23	10	35	8	34	11	34	6	32	5	9	2	3	1	1	—	—	—	—	—	—	284	94	378	148	
149-a, 149-b, 149-c	Altre malattie dell'apparato uropoietico e della prostata . . . . .	7	1	20	1	37	—	66	—	159	1	283	1	467	1	436	—	277	1	102	—	17	—	—	—	—	—	—	1889	7	1896	149-a, 149-b, 149-c	
153-a, 153-b	Malattie dell'utero . . . . .	—	83	—	84	—	37	—	23	—	13	—	16	—	11	—	8	—	—	3	—	1	—	—	—	—	—	—	371	371	153-a, 153-b		
151, 152, 154	Altre malattie non puerperali degli organi genitali femminili . . . . .	—	53	—	58	—	33	—	29	—	21	—	24	—	34	—	13	—	9	—	4	—	—	—	—	—	—	—	520	520	151, 152 e 154		
160	Febbre puerperale . . . . .	—	88	—	13	—	4	—	—	—	—	—	—	—	—	—	—	—	—	—	—	—	—	—	—	—	—	957	957	160			
161	Pelvi e metroperitonite puerperali . . . . .	—	15	—	4	—	1	—	—	—	—	—	—	—	—	—	—	—	—	—	—	—	—	—	—	—	—	180	180	161			
156-a a 159, 162 a 164	Altre malattie di gravidanza, parto e puerperio . . . . .	—	238	—	35	—	2	—	—	—	—	—	—	—	—	—	—	—	—	—	—	—	—	—	—	—	—	1854	1854	156-a a 159, 162 a 164			
165 a 170	Malattie della pelle e dei suoi annessi . . . . .	43	28	57	22	68	45	68	39	107	65	124	88	154	119	163	136	119	84	58	54	13	14	—	—	—	—	—	1563	1158	2721	165 a 170	
171, 174, 175, 176	Malattie delle ossa, delle articolazioni, psioite ed altre malattie degli organi della locomozione . . . . .	13	10	21	18	19	17	19	10	24	15	28	26	25	29	32	17	13	15	4	3	—	1	—	—	—	—	—	579	417	996	171, 174, 175, 176	
180	Alcoolismo acuto . . . . .	6	1	6	1	5	—	4	—	2	—	4	1	4	—	2	—	—	—	—	—	—	—	—	—	—	—	—	42	5	47	180	
177	Alcoolismo cronico . . . . .	43	9	67	13	74	13	70	7	76	17	73	8	64	6	36	8	11	—	3	3	—	—	1	—	—	—	—	554	90	644	177	
181, 182, 184 a 199, 207 a 209	Morti violente accidentali . . . . .	535	114	509	117	587	121	547	120	544	158	552	184	462	267	366	259	187	192	67	71	20	16	14	3	—	—	—	10123	3549	13672	181, 182, 184 a 199, 207 a 209	
200-a a 201, 204	Omicidi e infanticidi . . . . .	56	22	47	13	45	10	36	12	19	8	22	9	22	10	17	4	4	2	—	—	—	—	—	—	—	—	—	705	262	967	200-a a 201, 204	
205	Condanna alla pena capitale . . . . .	—	—	—	—	—	—	—	—	—	—	—	—	—	—	—	—	—	—	—	—	—	—	—	—	—	—	1	—	1	205		
210 a 219	Suicidi . . . . .	231	73	233	75	279	73	219	57	230	51	158	38	136	32	100	22	28	9	11	3	2	—	9	3	—	—	—	2667	969	3636	210 a 219	
100, 101, 120, 150, 155, 178 e 179	Altre malattie . . . . .	134	99	167	96	244	158	292	164	322	207	401	288	414	304	372	297	255	203	96	119	16	26	4	1	—	—	—	3562	2527	6089	100, 101, 120, 150, 155, 178 e 179	
c	Morti per causa ignota o non dichiarata o male indicata . . . . .	13	19	16	8	22	21	24	19	22	22	42	25	43	27	36	42	27	35	14	11	2	4	3	2	—	—	—	534	497	1031	o	
<b>IN COMPLESSO</b> . . . . .		<b>7914</b>	<b>7998</b>	<b>9433</b>	<b>8066</b>	<b>12030</b>	<b>10337</b>	<b>14637</b>	<b>12217</b>	<b>19901</b>	<b>17752</b>	<b>25592</b>	<b>24971</b>	<b>31417</b>	<b>31259</b>	<b>32096</b>	<b>32160</b>	<b>22783</b>	<b>24141</b>	<b>10051</b>	<b>11740</b>	<b>2217</b>	<b>3020</b>	<b>269</b>	<b>239</b>	<b>342037</b>	<b>325186</b>	<b>667223</b>					

TAVOLA X. — Bambini, morti nel Regno nel primo anno di vita, durante

NUMERI DELL'ELENCO NOSOLOGICO	CAUSE DI MORTE (a)	DA 0 A 6 GIORNI				DA 7 A 13 GIORNI			
		legittima	illegittima	non indicata	totale	legittima	illegittima	non indicata	totale
1 a 5	Malattie fetali e vizi congeniti . . . .	2066	130	63	2259	318	22	10	350
6 a 9	Debolezza congenita, immaturità e malattie speciali dei neonati . . . . .	14688	1287	426	16401	5087	494	118	5699
10	Vaiuolo e vaiuoloide . . . . .	—	—	—	—	—	—	—	—
11	Morbillo . . . . .	—	—	—	—	5	1	—	6
12	Scarlattina . . . . .	—	—	—	—	2	—	—	2
14-a e 14-b	Infezioni tifoidee (tifo addominale e paratifi) . . . . .	—	—	—	—	1	—	—	1
17	Febbre melitense . . . . .	—	—	—	—	—	—	—	—
19	Meningite cerebro-spinale epidemica . . . . .	—	—	—	—	—	—	—	—
20	Difterite e croup . . . . .	—	—	—	—	3	—	1	4
21	Pertosse . . . . .	—	—	—	—	6	—	—	6
22-a e 22-b	Influenza . . . . .	—	—	—	—	121	11	1	133
23-a e 23-b	Malaria e cachessia palustre . . . . .	—	—	—	—	6	1	—	7
26 a, 26-b e 26 c	Dissenteria . . . . .	2	—	—	—	—	—	—	—
32	Poliomielite anteriore acuta . . . . .	—	—	—	—	7	—	—	7
33	Encefalite letargica . . . . .	—	—	—	—	—	—	—	—
13	Risipola . . . . .	16	—	—	16	40	3	1	44
35	Setticemia e pioemia . . . . .	5	3	—	8	18	3	2	23
36	Pustola maligna, carbonchio . . . . .	—	—	—	—	—	—	—	—
38	Rabbia . . . . .	1	—	—	1	—	—	—	—
39	Tetano . . . . .	37	2	1	40	67	4	3	74
172	Reumatismo articolare acuto . . . . .	—	—	—	—	1	—	—	1
41	Tubercolosi disseminata (a) acuta . . . . . (b) cronica . . . . .	—	—	—	—	—	—	—	—
43	Tubercolosi dell'apparato respiratorio . . . . .	—	—	—	—	2	2	1	5
42	Tubercolosi delle meningi e del sistema nervoso centrale . . . . .	—	—	—	—	6	1	—	7
47 a 49	Tubercolosi articolare, delle ossa e della colonna vertebrale . . . . .	—	—	—	—	—	—	—	—
44 a 46, 49-a e 49-b	Tubercolosi dell'intestino e del peritoneo, dell'apparato genito-urinario, di altri organi e di organi non specificati . . . . .	1	—	—	1	—	—	—	—
50	Sifilide . . . . .	67	17	1	85	39	20	—	59
16, 18, 29, 30, 31, 34, 37, 40, 51, 52, 53	Altre malattie infettive . . . . .	8	1	1	10	35	8	2	45

(a) In questo Elenco sono menzionate soltanto quelle cause che nell'anno 1929 produssero la morte dei bambini

l'anno 1929, classificati secondo le cause di morte, l'età e la filiazione.

NUMERI DELL'ELENCO NOSOLOGICO	CAUSE DI MORTE (a)	DA 14 A 29 GIORNI				A MENO DI 1 MESE				DA 1 MESE A 11 MESI				NEL PRIMO ANNO DI VITA			
		legittima	illegittima	non indicata	totale	legittima	illegittima	non indicata	totale	legittima	illegittima	non indicata	totale	legittima	illegittima	non indicata	TOTALE
1 a 5	Malattie fetali e vizi congeniti . . . .	311	22	6	339	2695	174	79	2948	675	33	16	724	3370	207	95	3672
6 a 9	Debolezza congenita, immaturità e malattie speciali dei neonati . . . . .	4462	490	106	5058	24237	2271	650	27158	3743	395	98	4236	27980	2666	748	31394
10	Vaiuolo e vaiuoloide . . . . .	—	—	—	—	—	—	—	—	2	—	—	2	2	—	—	2
11	Morbillo . . . . .	4	1	—	5	9	2	—	11	780	42	12	834	789	44	12	845
12	Scarlattina . . . . .	1	—	—	1	3	—	—	3	110	5	—	115	113	5	—	118
14-a e 14-b	Infezioni tifoidee (tifo addominale e paratifi) . . . . .	1	—	—	1	2	—	—	2	38	4	—	42	40	4	—	44
17	Febbre melitense . . . . .	—	—	—	—	—	—	—	—	1	—	—	1	1	—	—	1
19	Meningite cerebro-spinale epidemica . . . . .	—	—	—	—	—	—	—	—	26	2	—	28	26	2	—	28
20	Difterite e croup . . . . .	4	—	—	4	7	—	1	8	259	15	5	279	266	15	6	287
21	Pertosse . . . . .	52	3	1	56	58	3	1	62	1187	77	25	1289	1245	80	26	1351
22-a e 22-b	Influenza . . . . .	164	20	5	189	285	31	6	322	2100	134	50	2284	2385	165	56	2696
23-a e 23-b	Malaria e cachessia palustre . . . . .	7	—	—	7	13	1	—	14	287	20	1	308	300	21	1	322
26 a, 26-b e 26 c	Dissenteria . . . . .	1	—	—	1	3	—	—	3	73	3	—	76	76	3	—	79
32	Poliomielite anteriore acuta . . . . .	11	—	—	11	18	—	—	18	124	14	5	143	142	14	5	161
33	Encefalite letargica . . . . .	—	—	—	—	—	—	—	—	3	—	—	3	3	—	—	3
13	Risipola . . . . .	120	9	1	130	176	12	2	190	258	19	10	287	434	31	12	477
35	Setticemia e pioemia . . . . .	56	11	1	68	79	17	3	99	375	67	17	459	454	84	20	558
36	Pustola maligna, carbonchio . . . . .	—	—	—	—	—	—	—	—	3	—	—	3	3	—	—	3
38	Rabbia . . . . .	—	—	—	—	1	—	—	1	—	—	—	—	1	—	—	1
39	Tetano . . . . .	25	1	—	26	129	7	4	140	11	1	—	12	140	8	4	152
172	Reumatismo articolare acuto . . . . .	1	—	—	1	2	—	—	2	13	—	—	13	15	—	—	15
41	Tubercolosi disseminata (a) acuta . . . . . (b) cronica . . . . .	3	—	—	3	3	—	—	3	20	2	—	22	23	2	—	25
43	Tubercolosi dell'apparato respiratorio . . . . .	—	—	—	—	—	—	—	—	9	3	1	13	9	3	1	13
42	Tubercolosi delle meningi e del sistema nervoso centrale . . . . .	6	2	—	8	8	4	1	13	305	21	8	334	313	25	9	347
47 a 49	Tubercolosi articolare, delle ossa e della colonna vertebrale . . . . .	9	1	—	10	15	2	—	17	628	46	15	689	643	48	15	706
44 a 46, 49-a e 49-b	Tubercolosi dell'intestino e del peritoneo, dell'apparato genito-urinario, di altri organi e di organi non specificati . . . . .	—	—	—	—	—	—	—	—	30	1	2	33	30	1	2	33
50	Sifilide . . . . .	5	—	—	5	6	—	—	6	230	15	4	249	236	15	4	255
16, 18, 29, 30, 31, 34, 37, 40, 51, 52, 53	Altre malattie infettive . . . . .	60	49	1	110	166	86	2	254	226	94	15	335	392	180	17	589

nel primo anno di vita.

Segue: TAVOLA X. — Bambini, morti nel Regno nel primo anno di vita, durante

NUMERI DELL'ELENCO NOSOLOGICO	CAUSE DI MORTE (a)	DA 0 A 6 GIORNI				DA 7 A 13 GIORNI			
		legittima	illegittima	non indicata	totale	legittima	illegittima	non indicata	totale
54	Rachitide . . . . .	8	3	—	11	7	1	—	8
57, 58, 59	Scorbuto, porpora emorragica, emofilia	4	—	1	5	10	—	—	10
61	Diabete . . . . .	—	—	—	—	—	1	—	1
63-a, 63-b, 64-a, 64-b	Anemie e leucemie . . . . .	—	—	—	—	—	—	—	—
66-b	Altre malattie della ghiandola tiroide .	—	—	1	1	1	—	—	1
67	Malattie delle ghiandole paratiroidi . .	33	1	—	34	13	2	1	16
69	Malattie delle capsule surrenali (Morbo di Addison) . . . . .	—	—	—	—	—	—	—	—
70 a 80	Tumori maligni . . . . .	3	—	—	3	2	—	—	2
56, 65, 68, 69bis, 81, 82	Altre malattie generali . . . . .	17	2	1	20	20	1	—	21
83	Meningite semplice cerebrale e spinale	13	—	—	13	9	1	—	10
86	Encefalite . . . . .	—	—	—	—	2	—	—	2
87, 88, 91	Apoplezia, congestione, embolia, trombosi e rammollimento cerebrale . .	14	1	—	15	8	1	2	11
89-a e 89-b	Paralisi senza causa indicata . . . . .	1	—	—	1	3	—	—	3
98	Eclampsia infantile . . . . .	725	47	24	796	516	33	11	560
84-a, 85, 90, 94, 95, 96, 97, 99	Altre malattie del sistema nervoso . .	—	—	—	—	3	—	—	3
103	Bronchite acuta . . . . .	294	15	3	312	498	21	11	530
105	Malattie della pleura . . . . .	1	—	—	1	—	—	—	—
107-a e 107-b	Polmonite crupale . . . . .	124	12	3	139	125	10	4	139
108	Bronco polmonite acuta (compresa la bronchite capillare) . . . . .	376	33	10	419	642	41	18	701
102-a, 102-b, 106, 109-a, 109-b, 110-a, 110-b, 111, 112	Altre malattie dell'apparato respiratorio (esclusa la tubercolosi) . . . . .	44	2	1	47	36	2	1	39
113-a	Aneurisma . . . . .	—	—	—	—	—	—	—	—
113-c	Malattie delle arterie . . . . .	—	—	—	—	—	—	—	—
117-a, 117-b e 118	Malattie del cuore e del pericardio . .	—	—	—	—	43	3	1	47
114, 115, 116, 121, 122	Altre malattie dell'apparato circolatorio . . . . .	4	—	—	4	3	—	—	3
125-a	Ulcera dello stomaco . . . . .	—	—	—	—	—	—	—	—
125-b	Ulcera del duodeno . . . . .	—	—	—	—	—	—	—	—
126	Altre malattie dello stomaco . . . . .	15	2	—	17	59	11	1	71

(a) Veggasi la nota a pag. 126.

l'anno 1923, classificati secondo le cause di morte, l'età e la filiazione.

legittima	illegittima	non indicata	totale	A MENO DI 1 MESE				DA 1 MESE A 11 MESI				NEL PRIMO ANNO DI VITA				NUMERI DELL'ELENCO NOSOLOGICO
				legittima	illegittima	non indicata	totale	legittima	illegittima	non indicata	totale	legittima	illegittima	non indicata	TOTALE	
19	3	1	23	34	7	1	42	200	12	4	216	234	19	5	258	54
12	—	—	12	26	—	1	27	57	7	1	65	83	7	2	92	57, 58, 59
—	—	—	—	—	1	—	1	—	—	—	—	—	1	—	1	61
—	—	—	—	—	—	—	—	184	9	3	196	184	9	3	196	63-a, 63-b, 64-a, 64-b
2	—	—	2	3	—	1	4	9	3	—	12	12	3	1	16	66-b
14	1	—	15	60	4	1	65	72	7	2	81	132	11	3	146	67
1	—	—	1	1	—	—	1	3	—	—	3	4	—	—	4	69
4	—	—	4	9	—	—	9	15	3	1	19	24	3	1	28	70 a 80
35	4	1	40	72	7	2	81	302	27	13	342	374	34	15	423	56, 65, 68, 69bis, 81, 82
24	1	1	26	46	2	1	49	773	57	17	847	819	59	18	896	83
3	—	—	3	5	—	—	5	66	5	1	72	71	5	1	77	86
3	2	—	5	25	4	2	31	14	—	1	15	39	4	3	46	87, 88, 91
—	—	—	—	4	—	—	4	14	1	—	15	18	1	—	19	89-a e 89-b
603	37	17	657	1844	117	52	2013	3046	179	97	3322	4890	296	149	5335	98
5	—	1	6	8	—	1	9	60	4	2	66	68	4	3	75	84-a, 85, 90, 94, 95, 96, 97, 99
814	38	16	868	1606	74	30	1710	4353	249	90	4692	5959	323	120	6402	103
5	—	—	5	6	—	—	6	99	10	5	114	105	10	5	120	105
205	14	2	221	454	36	9	499	2896	163	79	3138	3350	199	88	3637	107-a e 107-b
1232	118	30	1380	2250	192	58	2500	13322	859	317	14498	15572	1051	375	16998	108
35	—	1	36	115	4	3	122	232	10	5	247	347	14	8	369	102-a, 102-b, 106, 109-a, 109-b, 110-a, 110-b, 111, 112
—	—	—	—	—	—	—	—	1	—	—	1	1	—	—	1	113-c
—	—	—	—	—	—	—	—	1	—	—	1	1	—	—	1	113-c
11	—	1	12	54	3	2	59	88	2	—	90	142	5	2	149	117-a, 117-b e 118
12	2	1	15	19	2	1	22	43	5	—	48	62	7	1	71	114, 115, 116, 121, 122
—	—	—	—	—	—	—	—	2	—	—	2	2	—	—	2	125-a
—	—	—	—	—	—	—	—	3	—	—	3	3	—	—	3	125-b
64	5	4	73	138	18	5	161	397	23	9	429	535	41	14	590	126

Segue: TAVOLA X. — Bambini, morti nel Regno nel primo anno di vita, durante

NUMERI DELL'ELENCO NOSOLOGICO	CAUSE DI MORTE (a)	DA 0 A 6 GIORNI				DA 7 A 13 GIORNI			
		legittima	illegittima	non indicata	totale	legittima	illegittima	non indicata	totale
127-b	Cirrosi epatica . . . . .	—	—	—	—	—	—	—	—
129	Calcoli biliari . . . . .	—	—	—	—	—	—	—	—
128, 130, 132	Atrofia gialla acuta del fegato, ittero grave ed altre malattie del fegato (escluso l'echinococco) . . . . .	3	—	—	3	6	—	—	6
134-a	Enteriti . . . . .	888	67	29	984	1218	131	30	1379
135	Volvolo, occlusione intestinale . . . . .	18	1	—	19	17	2	—	19
137	Ernie intestinali e addominali . . . . .	10	—	—	10	4	—	—	4
139-a, 139-f	Malattie da parassiti intestinali (escluso l'echinococco e l'anchilostoma) . . . . .	—	1	—	1	1	—	—	1
141	Appendicite e tifite . . . . .	1	—	—	1	—	—	—	—
143	Peritonite senza causa indicata . . . . .	5	1	1	7	7	—	—	7
123, 124-a, 124-b, 133, 136, 142, 145	Altre malattie dell'apparato digerente . . . . .	8	1	1	10	26	2	—	28
146-a	Nefrite acuta . . . . .	—	—	—	—	23	3	—	26
146-c e 146-d	Altre malattie dei reni e dei loro annessi . . . . .	1	—	—	1	5	—	—	5
147	Malattie della vescica . . . . .	—	—	—	—	3	—	—	3
148	Calcoli delle vie urinarie . . . . .	—	—	—	—	—	—	—	—
149-a, 149-b, 149-c	Altre malattie dell'apparato uropoietico e della prostata . . . . .	—	—	—	—	—	—	—	—
151, 152 e 154	Malattie non puerperali degli organi genitali femminili . . . . .	—	—	—	—	—	—	—	—
165 a 170	Malattie della pelle e dei suoi annessi . . . . .	9	—	—	9	18	3	—	21
171, 174, 175, 176	Malattie delle ossa, delle articolazioni, psioite ed altre malattie degli organi della locomozione . . . . .	—	—	—	—	—	—	—	—
181, 182, 184 a 199, 207 a 209	Morti violente accidentali . . . . .	19	3	—	22	11	1	—	12
201	Infanticidi . . . . .	2	26	1	29	1	1	—	2
100, 101, 120, 150, 155, 178 e 179	Altre malattie . . . . .	8	—	—	8	8	1	—	9
o	Morti per causa ignota o non dichiarata o male indicata . . . . .	44	4	4	52	23	2	1	26
	<b>IN COMPLESSO . . . . .</b>	<b>19583</b>	<b>1662</b>	<b>572</b>	<b>21817</b>	<b>9135</b>	<b>844</b>	<b>220</b>	<b>10199</b>

(a) Veggasi la nota a pag. 126.

l'anno 1929, classificati secondo le cause di morte, l'età e la filiazione.

NUMERI DELL'ELENCO NOSOLOGICO	CAUSE DI MORTE (a)	DA 14 A 29 GIORNI				A MENO DI 1 MESE				DA 1 MESE A 11 MESI				NEL PRIMO ANNO DI VITA				NUMERI DELL'ELENCO NOSOLOGICO
		legittima	illegittima	non indicata	totale	legittima	illegittima	non indicata	totale	legittima	illegittima	non indicata	totale	legittima	illegittima	non indicata	TOTALE	
127-b	Cirrosi epatica . . . . .	—	—	—	—	—	—	—	—	10	—	—	10	10	—	—	10	127-b
129	Calcoli biliari . . . . .	—	—	—	—	—	—	—	—	1	—	—	1	1	—	—	1	129
128, 130, 132	Atrofia gialla acuta del fegato, ittero grave ed altre malattie del fegato (escluso l'echinococco) . . . . .	7	—	1	8	16	—	1	17	100	2	1	103	116	2	2	120	128, 130, 132
134-a	Enteriti . . . . .	2777	312	68	3157	4883	510	127	5520	37606	2316	735	40657	42489	2826	862	46177	134-a
135	Volvolo, occlusione intestinale . . . . .	21	1	1	23	56	4	1	61	86	9	3	98	142	13	4	159	135
137	Ernie intestinali e addominali . . . . .	6	—	—	6	20	—	—	20	46	8	4	58	66	8	4	78	137
139-a, 139-f	Malattie da parassiti intestinali (escluso l'echinococco e l'anchilostoma) . . . . .	4	—	—	4	5	1	—	6	89	8	1	98	94	9	1	104	139-a, 139-f
141	Appendicite e tifite . . . . .	—	—	—	—	1	—	—	1	8	—	—	8	9	—	—	9	141
143	Peritonite senza causa indicata . . . . .	9	4	—	13	21	5	1	27	90	8	1	99	111	13	2	126	143
123, 124-a, 124-b, 133, 136, 142, 145	Altre malattie dell'apparato digerente . . . . .	39	8	1	48	73	11	2	86	262	14	6	282	335	25	8	368	123, 124-a, 124-b, 133, 136, 142, 145
146-a	Nefrite acuta . . . . .	23	1	—	24	46	4	—	50	500	31	12	543	546	35	12	593	146-a
146-c e 146-d	Altre malattie dei reni e dei loro annessi . . . . .	—	—	—	—	6	—	—	6	20	1	1	22	26	1	1	28	146-c e 146-d
147	Malattie della vescica . . . . .	1	—	—	1	4	—	—	4	31	3	1	35	35	3	1	39	147
148	Calcoli delle vie urinarie . . . . .	—	—	—	—	—	—	—	—	5	—	1	6	5	—	1	6	148
149-a, 149-b, 149-c	Altre malattie dell'apparato uropoietico e della prostata . . . . .	2	—	—	2	2	—	—	2	2	—	—	2	4	—	—	4	149-a, 149-b, 149-c
151, 152 e 154	Malattie non puerperali degli organi genitali femminili . . . . .	1	—	—	1	1	—	—	1	1	1	—	2	2	1	—	3	151, 152 e 154
165 a 170	Malattie della pelle e dei suoi annessi . . . . .	68	6	—	74	95	9	—	104	248	18	7	273	343	27	7	377	165 a 170
171, 174, 175, 176	Malattie delle ossa, delle articolazioni, psioite ed altre malattie degli organi della locomozione . . . . .	4	—	—	4	4	—	—	4	36	5	2	43	43	5	2	47	171, 174, 175, 176
181, 182, 184 a 199, 207 a 209	Morti violente accidentali . . . . .	14	1	1	16	44	5	1	50	221	16	6	243	265	21	7	293	181, 182, 184 a 199, 207 a 209
201	Infanticidi . . . . .	—	1	—	1	3	28	1	32	3	—	—	3	6	28	1	35	201
100, 101, 120, 150, 155, 178 e 179	Altre malattie . . . . .	15	1	1	17	31	2	1	34	205	16	7	228	236	18	8	262	100, 101, 120, 150, 155, 178 e 179
o	Morti per causa ignota o non dichiarata o male indicata . . . . .	34	3	2	39	101	9	7	117	151	14	3	168	252	23	10	285	o
	<b>IN COMPLESSO . . . . .</b>	<b>11511</b>	<b>1187</b>	<b>273</b>	<b>12971</b>	<b>40229</b>	<b>3693</b>	<b>1065</b>	<b>44937</b>	<b>77629</b>	<b>5127</b>	<b>1726</b>	<b>84482</b>	<b>117858</b>	<b>8820</b>	<b>2791</b>	<b>129469</b>	

TAVOLA XI. — Bambini, d'ambo i sessi, morti nel primo anno di vita, durante l'anno 1929, per bronchite acuta, per polmonite crupale e per broncopolmonite acuta (compresa la bronchite capillare), distinti per età alla morte e per genere di allattamento, in ciascun Compartimento e nel Regno.

GENERE DI ALLATTAMENTO — COMPARTIMENTI	ETA' ALLA MORTE											MORTI NEL 1° ANN. DI VITA	
	meno di 1 mese	1 mese	2 mesi	3 mesi	4 mesi	5 mesi	6 mesi	7 mesi	8 mesi	9 mesi	10 mesi		11 mesi
Al seno . . . . .	201	111	84	57	55	49	54	52	44	39	40	34	810
Misto . . . . .	6	12	21	21	21	12	25	12	17	23	19	25	214
Artificiale . . . . .	26	20	7	21	13	19	16	19	18	5	8	8	180
Non indicato . . . . .	36	3	3	4	4	5	4	1	2	3	4	11	80
<b>Piemonte</b> . . . . .	<b>269</b>	<b>146</b>	<b>115</b>	<b>103</b>	<b>93</b>	<b>85</b>	<b>99</b>	<b>84</b>	<b>81</b>	<b>60</b>	<b>71</b>	<b>78</b>	<b>1284</b>
Al seno . . . . .	82	44	22	27	19	9	25	11	12	11	18	14	294
Misto . . . . .	8	5	3	1	5	2	3	3	5	6	4	3	46
Artificiale . . . . .	3	—	2	5	5	6	2	6	4	7	2	—	42
Non indicato . . . . .	11	5	2	5	4	2	5	3	2	1	2	4	46
<b>Liguria</b> . . . . .	<b>104</b>	<b>54</b>	<b>29</b>	<b>38</b>	<b>33</b>	<b>19</b>	<b>35</b>	<b>23</b>	<b>21</b>	<b>25</b>	<b>26</b>	<b>21</b>	<b>428</b>
Al seno . . . . .	405	289	215	184	149	141	112	117	135	113	110	76	2106
Misto . . . . .	28	19	36	53	58	66	73	89	77	105	105	101	810
Artificiale . . . . .	24	30	43	41	39	33	37	41	27	29	32	32	408
Non indicato . . . . .	29	6	5	7	6	3	4	5	3	3	3	12	86
<b>Lombardia</b> . . . . .	<b>486</b>	<b>344</b>	<b>299</b>	<b>285</b>	<b>252</b>	<b>243</b>	<b>256</b>	<b>282</b>	<b>242</b>	<b>250</b>	<b>250</b>	<b>221</b>	<b>3410</b>
Al seno . . . . .	27	30	14	15	18	18	5	14	15	15	4	4	179
Misto . . . . .	6	8	11	16	11	8	20	9	15	13	15	16	148
Artificiale . . . . .	7	5	6	5	8	5	10	8	4	7	3	5	73
Non indicato . . . . .	2	1	2	2	—	1	—	—	1	—	—	—	10
<b>Venezia Tridentina</b> . . . . .	<b>42</b>	<b>44</b>	<b>33</b>	<b>38</b>	<b>37</b>	<b>32</b>	<b>35</b>	<b>31</b>	<b>35</b>	<b>35</b>	<b>23</b>	<b>25</b>	<b>410</b>
Al seno . . . . .	277	183	141	105	87	85	101	118	100	106	93	76	1472
Misto . . . . .	20	16	13	28	28	30	25	46	49	41	50	58	404
Artificiale . . . . .	29	16	18	23	18	24	29	27	23	29	24	24	284
Non indicato . . . . .	15	2	4	2	1	1	—	3	1	3	1	14	47
<b>Veneto</b> . . . . .	<b>341</b>	<b>217</b>	<b>176</b>	<b>158</b>	<b>134</b>	<b>140</b>	<b>155</b>	<b>194</b>	<b>173</b>	<b>179</b>	<b>168</b>	<b>172</b>	<b>2207</b>
Al seno . . . . .	55	38	37	30	25	19	24	14	16	18	20	21	317
Misto . . . . .	3	8	3	7	7	6	11	12	15	16	16	15	119
Artificiale . . . . .	5	1	5	5	6	9	6	6	1	4	2	8	58
Non indicato . . . . .	8	—	—	—	1	—	1	—	—	1	3	7	21
<b>Venezia G. e Zara</b> . . . . .	<b>71</b>	<b>47</b>	<b>45</b>	<b>42</b>	<b>39</b>	<b>34</b>	<b>42</b>	<b>32</b>	<b>32</b>	<b>39</b>	<b>41</b>	<b>51</b>	<b>515</b>
Al seno . . . . .	306	157	109	86	71	69	80	74	74	77	73	64	1240
Misto . . . . .	13	10	23	16	15	20	26	36	31	22	40	41	291
Artificiale . . . . .	20	15	10	14	8	13	7	10	13	19	11	16	156
Non indicato . . . . .	29	12	5	1	2	2	2	2	1	3	10	8	77
<b>Emilia</b> . . . . .	<b>368</b>	<b>194</b>	<b>147</b>	<b>117</b>	<b>96</b>	<b>104</b>	<b>115</b>	<b>122</b>	<b>119</b>	<b>121</b>	<b>134</b>	<b>129</b>	<b>1766</b>
Al seno . . . . .	190	107	64	42	52	47	51	43	52	56	44	56	804
Misto . . . . .	3	6	4	2	6	9	16	4	8	14	10	14	96
Artificiale . . . . .	5	6	4	5	5	8	5	9	6	8	8	5	74
Non indicato . . . . .	7	2	2	—	1	1	—	1	—	1	1	3	19
<b>Toscana</b> . . . . .	<b>205</b>	<b>121</b>	<b>74</b>	<b>49</b>	<b>64</b>	<b>65</b>	<b>72</b>	<b>57</b>	<b>66</b>	<b>79</b>	<b>63</b>	<b>78</b>	<b>993</b>
Al seno . . . . .	136	63	47	25	27	21	28	28	31	30	24	35	495
Misto . . . . .	2	2	5	6	5	6	2	3	5	4	7	7	54
Artificiale . . . . .	5	2	1	1	2	3	3	3	—	1	2	5	28
Non indicato . . . . .	6	—	—	—	1	1	—	—	—	—	—	3	11
<b>Marche</b> . . . . .	<b>149</b>	<b>67</b>	<b>53</b>	<b>32</b>	<b>35</b>	<b>31</b>	<b>33</b>	<b>34</b>	<b>36</b>	<b>35</b>	<b>33</b>	<b>50</b>	<b>588</b>
Al seno . . . . .	85	39	31	17	17	20	28	19	30	19	22	19	346
Misto . . . . .	2	4	3	1	2	4	5	6	2	5	3	9	46
Artificiale . . . . .	1	1	—	2	—	—	1	4	4	3	1	1	18
Non indicato . . . . .	2	—	—	—	—	—	—	—	—	—	—	1	3
<b>Umbria</b> . . . . .	<b>90</b>	<b>44</b>	<b>34</b>	<b>20</b>	<b>19</b>	<b>24</b>	<b>34</b>	<b>29</b>	<b>36</b>	<b>27</b>	<b>26</b>	<b>30</b>	<b>413</b>



Segue: TAVOLA XI. — Bambini, d'ambo i sessi, morti nel primo anno di vita, durante l'anno 1929, per bronchite acuta, per polmonite crupale e per broncopolmonite acuta (compresa la bronchite capillare), distinti per età alla morte e per genere di allattamento, in ciascun Compartimento e nel Regno.

GENERE DI ALLATTAMENTO — COMPARTIMENTI	ETA' ALLA MORTE												MORTI NEL 1° ANNO DI VITA
	meno di 1 mese	1 mese	2 mesi	3 mesi	4 mesi	5 mesi	6 mesi	7 mesi	8 mesi	9 mesi	10 mesi	11 mesi	
Al seno . . . . .	186	128	95	70	54	52	62	73	80	91	76	61	1028
Misto . . . . .	6	2	7	3	8	1	10	14	9	18	17	16	111
Artificiale . . . . .	3	4	2	2	5	5	2	5	4	4	2	—	38
Non indicato . . . . .	20	10	11	4	5	8	2	4	7	12	10	12	105
<b>Lazio . . . . .</b>	<b>215</b>	<b>144</b>	<b>115</b>	<b>79</b>	<b>72</b>	<b>66</b>	<b>76</b>	<b>96</b>	<b>100</b>	<b>125</b>	<b>105</b>	<b>89</b>	<b>1282</b>
Al seno . . . . .	171	113	78	54	32	37	51	62	61	57	48	50	814
Misto . . . . .	8	3	6	1	4	3	4	6	5	7	3	12	61
Artificiale . . . . .	4	1	1	2	3	1	3	2	1	—	2	1	20
Non indicato . . . . .	11	5	3	—	—	—	—	—	—	3	2	10	38
<b>Abruzzi e Molise . . . . .</b>	<b>194</b>	<b>121</b>	<b>88</b>	<b>57</b>	<b>38</b>	<b>41</b>	<b>58</b>	<b>72</b>	<b>69</b>	<b>67</b>	<b>55</b>	<b>73</b>	<b>933</b>
Al seno . . . . .	576	299	201	175	178	169	198	236	199	199	208	173	2811
Misto . . . . .	25	13	14	17	15	23	22	24	30	32	42	37	294
Artificiale . . . . .	6	7	2	10	9	7	4	5	7	9	2	7	75
Non indicato . . . . .	48	14	17	10	9	13	18	9	19	20	19	31	227
<b>Campania . . . . .</b>	<b>655</b>	<b>333</b>	<b>234</b>	<b>212</b>	<b>211</b>	<b>212</b>	<b>242</b>	<b>274</b>	<b>255</b>	<b>260</b>	<b>271</b>	<b>248</b>	<b>3407</b>
Al seno . . . . .	458	333	193	160	158	127	155	177	208	187	182	163	3500
Misto . . . . .	9	14	16	13	21	25	20	15	21	25	22	24	235
Artificiale . . . . .	8	4	3	6	2	10	14	5	6	2	2	7	69
Non indicato . . . . .	11	1	1	2	1	2	2	—	1	1	3	25	51
<b>Puglie . . . . .</b>	<b>486</b>	<b>351</b>	<b>213</b>	<b>181</b>	<b>182</b>	<b>164</b>	<b>191</b>	<b>197</b>	<b>237</b>	<b>215</b>	<b>209</b>	<b>219</b>	<b>2845</b>
Al seno . . . . .	73	72	50	37	39	35	30	42	32	35	35	26	506
Misto . . . . .	5	—	1	1	7	3	2	4	1	2	5	—	33
Artificiale . . . . .	—	—	1	—	1	—	1	—	—	—	—	—	3
Non indicato . . . . .	5	1	—	1	—	1	—	1	—	1	2	2	14
<b>Lucania . . . . .</b>	<b>83</b>	<b>73</b>	<b>52</b>	<b>39</b>	<b>47</b>	<b>39</b>	<b>33</b>	<b>47</b>	<b>33</b>	<b>38</b>	<b>42</b>	<b>30</b>	<b>556</b>
Al seno . . . . .	285	163	111	77	84	70	77	74	89	91	82	57	1260
Misto . . . . .	5	5	10	10	4	12	11	6	9	5	8	10	95
Artificiale . . . . .	6	4	5	4	2	3	2	4	8	2	4	1	45
Non indicato . . . . .	17	6	4	2	1	—	2	5	3	—	3	28	71
<b>Calabrie . . . . .</b>	<b>313</b>	<b>178</b>	<b>130</b>	<b>93</b>	<b>91</b>	<b>85</b>	<b>92</b>	<b>89</b>	<b>109</b>	<b>98</b>	<b>97</b>	<b>96</b>	<b>1471</b>
Al seno . . . . .	483	439	289	267	223	249	228	240	261	282	313	248	3522
Misto . . . . .	8	6	14	8	13	9	25	31	43	38	46	40	281
Artificiale . . . . .	7	9	6	4	9	3	5	2	6	6	4	3	64
Non indicato . . . . .	16	7	4	2	3	6	8	6	4	3	7	34	100
<b>Sicilia . . . . .</b>	<b>514</b>	<b>461</b>	<b>313</b>	<b>281</b>	<b>248</b>	<b>267</b>	<b>266</b>	<b>279</b>	<b>314</b>	<b>329</b>	<b>370</b>	<b>325</b>	<b>3967</b>
Al seno . . . . .	111	73	56	46	29	23	26	20	25	27	26	16	478
Misto . . . . .	3	6	3	4	5	5	5	5	6	3	5	4	54
Artificiale . . . . .	—	2	1	1	—	2	—	2	1	2	—	—	11
Non indicato . . . . .	10	1	3	—	—	1	1	—	—	1	1	1	19
<b>Sardegna . . . . .</b>	<b>124</b>	<b>82</b>	<b>63</b>	<b>51</b>	<b>34</b>	<b>31</b>	<b>32</b>	<b>27</b>	<b>32</b>	<b>33</b>	<b>32</b>	<b>21</b>	<b>562</b>
Al seno . . . . .	4107	2680	1837	1474	1317	1210	1365	1444	1464	1443	1418	1193	20982
Misto . . . . .	160	138	193	208	235	244	305	325	346	379	417	434	3384
Artificiale . . . . .	159	127	117	151	134	151	147	158	133	137	109	123	1646
Non indicato . . . . .	285	76	66	43	39	47	49	42	47	56	72	206	1025
<b>REGNO . . . . .</b>	<b>4709</b>	<b>3021</b>	<b>2213</b>	<b>1875</b>	<b>1725</b>	<b>1682</b>	<b>1866</b>	<b>1969</b>	<b>1990</b>	<b>2015</b>	<b>2016</b>	<b>1956</b>	<b>27037</b>

TAVOLA XII. — Bambini, d'ambo i sessi, morti nel primo anno di vita, durante l'anno 1929, per enteriti acute, distinti per età alla morte e per genere di allattamento, in ciascun Compartimento e nel Regno.

GENERE DI ALLATTAMENTO — COMPARTIMENTI	ETÀ ALLA MORTE												MORTI NEL 1° ANNO DI VITA
	meno di 1 mese	1 mese	2 mesi	3 mesi	4 mesi	5 mesi	6 mesi	7 mesi	8 mesi	9 mesi	10 mesi	11 mesi	
Al seno . . . . .	253	145	103	88	78	82	50	46	47	22	49	25	988
Misto . . . . .	53	60	66	76	74	51	50	38	46	39	36	28	617
Artificiale . . . . .	127	116	70	76	86	61	53	38	29	25	19	8	708
Non indicato . . . . .	25	8	5	1	5	2	2	2	2	1	1	4	58
<b>Piemonte . . . . .</b>	<b>458</b>	<b>329</b>	<b>244</b>	<b>241</b>	<b>243</b>	<b>196</b>	<b>155</b>	<b>124</b>	<b>124</b>	<b>87</b>	<b>105</b>	<b>65</b>	<b>2371</b>
Al seno . . . . .	62	31	29	18	13	14	10	11	6	9	6	7	216
Misto . . . . .	5	11	11	19	8	13	11	7	9	7	11	9	121
Artificiale . . . . .	32	16	12	9	17	11	13	15	4	6	5	4	147
Non indicato . . . . .	18	7	6	6	3	7	4	2	1	4	—	2	62
<b>Liguria . . . . .</b>	<b>117</b>	<b>65</b>	<b>58</b>	<b>52</b>	<b>41</b>	<b>48</b>	<b>38</b>	<b>35</b>	<b>22</b>	<b>26</b>	<b>22</b>	<b>22</b>	<b>546</b>
Al seno . . . . .	616	383	389	335	284	259	195	214	192	213	176	132	3388
Misto . . . . .	125	166	223	285	278	310	334	381	364	377	355	368	3566
Artificiale . . . . .	249	194	239	210	191	185	177	143	124	118	103	78	2011
Non indicato . . . . .	33	9	3	8	6	2	5	1	2	3	8	27	107
<b>Lombardia . . . . .</b>	<b>1023</b>	<b>752</b>	<b>854</b>	<b>838</b>	<b>759</b>	<b>756</b>	<b>711</b>	<b>739</b>	<b>682</b>	<b>711</b>	<b>642</b>	<b>605</b>	<b>9072</b>
Al seno . . . . .	30	27	28	27	21	9	18	13	9	11	3	4	200
Misto . . . . .	12	17	29	28	31	24	35	23	20	31	16	19	285
Artificiale . . . . .	31	25	23	26	25	16	9	8	6	8	5	7	189
Non indicato . . . . .	1	—	1	—	—	1	—	—	—	—	—	2	5
<b>Venezia Tridentina . . . . .</b>	<b>74</b>	<b>69</b>	<b>81</b>	<b>81</b>	<b>77</b>	<b>50</b>	<b>62</b>	<b>44</b>	<b>35</b>	<b>50</b>	<b>24</b>	<b>32</b>	<b>679</b>
Al seno . . . . .	244	132	133	139	106	131	99	89	136	91	118	77	1495
Misto . . . . .	48	56	90	115	132	145	110	155	140	145	154	150	1440
Artificiale . . . . .	98	97	110	121	123	92	108	100	71	74	63	51	1107
Non indicato . . . . .	47	6	5	2	5	3	2	3	1	4	2	6	86
<b>Veneto . . . . .</b>	<b>437</b>	<b>291</b>	<b>338</b>	<b>377</b>	<b>365</b>	<b>371</b>	<b>319</b>	<b>347</b>	<b>348</b>	<b>314</b>	<b>337</b>	<b>284</b>	<b>4128</b>
Al seno . . . . .	19	32	43	29	35	27	28	24	15	13	21	22	308
Misto . . . . .	3	13	12	12	21	30	10	16	17	17	7	9	167
Artificiale . . . . .	8	13	9	18	19	15	20	11	4	—	6	2	133
Non indicato . . . . .	1	1	—	—	—	—	—	—	—	—	1	4	7
<b>Venezia G. e Zara . . . . .</b>	<b>31</b>	<b>59</b>	<b>64</b>	<b>59</b>	<b>75</b>	<b>72</b>	<b>58</b>	<b>51</b>	<b>36</b>	<b>38</b>	<b>35</b>	<b>37</b>	<b>615</b>
Al seno . . . . .	239	135	95	78	51	59	51	65	46	42	42	44	947
Misto . . . . .	54	42	50	62	58	72	61	57	63	61	47	40	667
Artificiale . . . . .	42	57	47	47	50	39	35	34	37	21	20	27	456
Non indicato . . . . .	19	2	2	6	2	1	2	—	2	—	2	5	43
<b>Emilia . . . . .</b>	<b>354</b>	<b>236</b>	<b>194</b>	<b>193</b>	<b>161</b>	<b>171</b>	<b>149</b>	<b>156</b>	<b>148</b>	<b>124</b>	<b>111</b>	<b>116</b>	<b>2113</b>
Al seno . . . . .	141	87	61	48	39	45	34	43	36	32	20	17	602
Misto . . . . .	24	17	28	32	24	27	26	23	24	14	36	16	291
Artificiale . . . . .	33	30	21	24	26	33	18	21	16	16	12	11	261
Non indicato . . . . .	19	1	—	—	2	3	1	—	—	—	2	4	33
<b>Toscana . . . . .</b>	<b>217</b>	<b>135</b>	<b>110</b>	<b>104</b>	<b>91</b>	<b>108</b>	<b>79</b>	<b>86</b>	<b>77</b>	<b>62</b>	<b>70</b>	<b>48</b>	<b>1187</b>
Al seno . . . . .	92	59	39	32	40	36	46	37	36	31	28	27	503
Misto . . . . .	16	11	14	18	23	26	31	24	17	13	27	30	250
Artificiale . . . . .	8	8	9	12	14	13	6	6	6	6	5	4	109
Non indicato . . . . .	11	—	1	—	1	—	—	1	1	2	—	5	23
<b>Marche . . . . .</b>	<b>127</b>	<b>78</b>	<b>63</b>	<b>62</b>	<b>82</b>	<b>77</b>	<b>90</b>	<b>68</b>	<b>60</b>	<b>52</b>	<b>60</b>	<b>66</b>	<b>885</b>
Al seno . . . . .	57	30	21	24	20	22	19	14	15	11	17	6	256
Misto . . . . .	6	8	14	16	25	14	10	9	7	10	11	12	142
Artificiale . . . . .	14	6	10	7	12	11	4	6	4	5	2	2	83
Non indicato . . . . .	3	—	1	—	—	—	—	—	—	—	—	—	4
<b>Umbria . . . . .</b>	<b>80</b>	<b>44</b>	<b>46</b>	<b>47</b>	<b>57</b>	<b>47</b>	<b>33</b>	<b>29</b>	<b>26</b>	<b>26</b>	<b>30</b>	<b>20</b>	<b>485</b>

Segue: TAVOLA XII. — Bambini, d'ambo i sessi, morti nel primo anno di vita, durante l'anno 1929 per enteriti acute, distinti per età alla morte e per genere di allattamento, in ciascun Compartimento e nel Regno.

GENERE DI ALLATTAMENTO — COMPARTIMENTI	ETA' ALLA MORTE												MORTI NEL 1° ANNO DI VITA
	meno di 1 mese	1 mese	2 mesi	3 mesi	4 mesi	5 mesi	6 mesi	7 mesi	8 mesi	9 mesi	10 mesi	11 mesi	
Al seno . . . . .	174	91	81	117	79	90	84	76	98	85	103	97	1175
Misto . . . . .	11	13	14	32	46	30	38	41	37	33	38	32	365
Artificiale . . . . .	9	11	11	9	13	16	12	21	17	12	8	9	148
Non indicato . . . . .	13	6	5	3	2	3	5	4	4	5	7	14	71
<b>Lazio . . . . .</b>	<b>207</b>	<b>121</b>	<b>111</b>	<b>161</b>	<b>140</b>	<b>139</b>	<b>139</b>	<b>142</b>	<b>156</b>	<b>135</b>	<b>156</b>	<b>152</b>	<b>1759</b>
Al seno . . . . .	217	124	128	101	89	97	100	102	109	88	92	87	1334
Misto . . . . .	25	25	24	37	40	46	49	41	37	39	44	34	441
Artificiale . . . . .	18	20	16	26	16	17	18	16	15	7	4	7	180
Non indicato . . . . .	13	2	6	1	3	2	2	1	3	6	1	14	54
<b>Abruzzi e Molise . . . . .</b>	<b>273</b>	<b>171</b>	<b>174</b>	<b>165</b>	<b>148</b>	<b>162</b>	<b>169</b>	<b>160</b>	<b>164</b>	<b>140</b>	<b>141</b>	<b>142</b>	<b>2099</b>
Al seno . . . . .	474	265	246	242	197	206	222	249	263	270	241	203	3078
Misto . . . . .	36	74	91	100	126	132	138	151	136	146	152	103	1385
Artificiale . . . . .	34	23	31	46	50	51	58	40	42	35	27	26	463
Non indicato . . . . .	31	19	12	13	15	9	21	8	17	19	11	29	204
<b>Campania . . . . .</b>	<b>575</b>	<b>381</b>	<b>380</b>	<b>401</b>	<b>388</b>	<b>398</b>	<b>439</b>	<b>448</b>	<b>458</b>	<b>470</b>	<b>431</b>	<b>361</b>	<b>5130</b>
Al seno . . . . .	324	257	233	222	194	191	221	225	250	228	231	193	2769
Misto . . . . .	33	58	74	94	84	94	96	80	102	89	88	94	936
Artificiale . . . . .	21	31	48	35	51	40	35	23	32	23	18	11	367
Non indicato . . . . .	21	2	2	1	5	4	2	3	3	3	7	20	75
<b>Puglie . . . . .</b>	<b>399</b>	<b>348</b>	<b>357</b>	<b>352</b>	<b>334</b>	<b>329</b>	<b>354</b>	<b>331</b>	<b>387</b>	<b>342</b>	<b>344</b>	<b>318</b>	<b>4195</b>
Al seno . . . . .	106	83	57	62	47	66	56	57	64	76	78	61	815
Misto . . . . .	4	14	16	14	10	18	26	19	16	14	14	16	181
Artificiale . . . . .	4	2	1	3	5	4	2	5	2	3	2	1	34
Non indicato . . . . .	6	2	1	—	—	—	—	—	2	1	—	5	17
<b>Lucania . . . . .</b>	<b>120</b>	<b>101</b>	<b>75</b>	<b>79</b>	<b>62</b>	<b>88</b>	<b>84</b>	<b>81</b>	<b>84</b>	<b>94</b>	<b>94</b>	<b>83</b>	<b>1045</b>
Al seno . . . . .	312	159	133	114	105	115	112	116	130	117	119	72	1604
Misto . . . . .	15	21	37	44	37	32	40	36	38	33	47	27	407
Artificiale . . . . .	12	15	15	11	18	18	17	10	11	8	4	6	148
Non indicato . . . . .	25	6	3	4	6	1	7	4	3	7	10	20	96
<b>Calabrie . . . . .</b>	<b>364</b>	<b>201</b>	<b>188</b>	<b>176</b>	<b>166</b>	<b>166</b>	<b>176</b>	<b>166</b>	<b>182</b>	<b>165</b>	<b>180</b>	<b>125</b>	<b>2255</b>
Al seno . . . . .	427	363	404	356	358	429	465	493	453	440	362	329	4879
Misto . . . . .	44	64	79	83	81	91	122	126	137	137	141	103	1208
Artificiale . . . . .	56	37	38	33	49	44	35	39	25	25	26	22	439
Non indicato . . . . .	24	1	5	4	5	5	8	8	5	5	10	51	131
<b>Sicilia . . . . .</b>	<b>551</b>	<b>465</b>	<b>526</b>	<b>476</b>	<b>493</b>	<b>569</b>	<b>630</b>	<b>666</b>	<b>620</b>	<b>607</b>	<b>539</b>	<b>505</b>	<b>6647</b>
Al seno . . . . .	85	60	58	44	46	47	40	44	47	51	55	40	617
Misto . . . . .	11	27	15	21	28	12	31	30	25	35	28	23	286
Artificiale . . . . .	14	13	7	15	14	19	10	6	11	9	7	1	126
Non indicato . . . . .	3	—	4	1	—	1	1	1	3	—	4	9	37
<b>Sardegna . . . . .</b>	<b>113</b>	<b>100</b>	<b>84</b>	<b>81</b>	<b>88</b>	<b>79</b>	<b>82</b>	<b>81</b>	<b>86</b>	<b>95</b>	<b>94</b>	<b>73</b>	<b>1056</b>
Al seno . . . . .	3872	2163	2281	2076	1802	1925	1850	1917	1952	1830	1761	1443	25172
Misto . . . . .	525	697	887	1088	1126	1167	1218	1257	1235	1240	1351	1113	12805
Artificiale . . . . .	810	714	717	731	781	689	617	542	456	408	316	277	7099
Non indicato . . . . .	313	72	62	59	60	45	62	38	52	60	66	221	1101
<b>REGNO . . . . .</b>	<b>5520</b>	<b>3946</b>	<b>3941</b>	<b>3945</b>	<b>3770</b>	<b>3826</b>	<b>3767</b>	<b>3754</b>	<b>3695</b>	<b>3538</b>	<b>3415</b>	<b>3054</b>	<b>46177</b>

**TAVOLA XIII. — Bambini, d'ambo i sessi, morti nel Regno, nel primo anno di vita, durante l'anno 1929, per qualsiasi causa (escluse la bronchite acuta, la polmonite crupale, la broncopolmonite acuta e le enteriti acute), distinti per età alla morte e per genere di allattamento.**

GENERE DI ALLATTAMENTO	ETA' ALLA MORTE											MORTI NEL 1° ANNO DI VITA	
	meno di 1 mese	1 mese	2 mesi	3 mesi	4 mesi	5 mesi	6 mesi	7 mesi	8 mesi	9 mesi	10 mesi		11 mesi
Al seno . . . . .	19145	3263	1841	1353	1110	1076	1145	1043	1117	1098	1079	912	34181
Misto . . . . .	1019	391	324	275	303	268	328	321	313	362	391	407	4702
Artificiale . . . . .	2834	351	261	188	174	167	163	145	104	111	96	80	4674
Non indicato . . . . .	11760	148	86	60	49	47	73	60	65	71	92	187	12698
<b>In complesso . . . . .</b>	<b>34758</b>	<b>4153</b>	<b>2512</b>	<b>1875</b>	<b>1636</b>	<b>1558</b>	<b>1709</b>	<b>1569</b>	<b>1599</b>	<b>1642</b>	<b>1658</b>	<b>1586</b>	<b>56255</b>

**TAVOLA XIV. — Bambini, d'ambo i sessi, morti nel Regno, nel primo anno di vita, durante l'anno 1929, per qualsiasi causa, distinti per età alla morte e per genere di allattamento.**

GENERE DI ALLATTAMENTO	ETA' ALLA MORTE											MORTI NEL 1° ANNO DI VITA	
	meno di 1 mese	1 mese	2 mesi	3 mesi	4 mesi	5 mesi	6 mesi	7 mesi	8 mesi	9 mesi	10 mesi		11 mesi
Al seno . . . . .	27124	8406	5959	4902	4229	4241	4360	4404	4533	4371	4258	3548	80335
Misto . . . . .	1704	1226	1404	1571	1664	1679	1851	1903	1891	1981	2060	1954	20891
Artificiale . . . . .	3803	1192	1095	1070	1090	1007	947	845	693	656	541	480	13419
Non indicato . . . . .	12356	296	214	152	148	139	184	140	164	187	230	614	14824
<b>In complesso . . . . .</b>	<b>44987</b>	<b>11120</b>	<b>8672</b>	<b>7695</b>	<b>7131</b>	<b>7066</b>	<b>7342</b>	<b>7292</b>	<b>7284</b>	<b>7195</b>	<b>7089</b>	<b>6596</b>	<b>129469</b>

**TAVOLA XV. — Bambini, d'ambo i sessi, morti nel Regno, nel primo anno di vita, durante l'anno 1929, per bronchite acuta, per polmonite crupale e per broncopolmonite acuta (compresa la bronchite capillare), allevati con allattamento misto, distinti per età alla morte e per durata dell'allattamento al seno.**

ETA' ALLA MORTE	DURATA DELL'ALLATTAMENTO AL SENO											IN COM- PLESSO		
	meno di 1 mese	1 mese	2 mesi	3 mesi	4 mesi	5 mesi	6 mesi	7 mesi	8 mesi	9 mesi	10 mesi		11 mesi	non indicata
Meno di 1 mese . . . . .	160	—	—	—	—	—	—	—	—	—	—	—	—	160
1 mese . . . . .	35	101	—	—	—	—	—	—	—	—	—	—	2	138
2 mesi . . . . .	11	20	158	—	—	—	—	—	—	—	—	—	4	193
3 mesi . . . . .	14	21	28	139	—	—	—	—	—	—	—	—	3	208
4 mesi . . . . .	7	15	30	33	143	—	—	—	—	—	—	—	7	235
5 mesi . . . . .	10	10	21	36	21	143	—	—	—	—	—	—	3	244
6 mesi . . . . .	6	10	38	27	19	22	175	—	—	—	—	—	8	305
7 mesi . . . . .	8	11	23	43	24	27	42	147	—	—	—	—	1	325
8 mesi . . . . .	1	10	20	40	19	15	26	23	179	—	—	—	13	346
9 mesi . . . . .	3	13	24	33	20	17	32	18	38	175	—	—	7	379
10 mesi . . . . .	2	11	26	26	26	21	41	18	20	24	194	—	8	417
11 mesi . . . . .	5	11	19	27	14	11	43	19	31	27	57	160	10	434
<b>Morti nel 1° anno di vita</b>	<b>262</b>	<b>236</b>	<b>387</b>	<b>402</b>	<b>286</b>	<b>256</b>	<b>359</b>	<b>225</b>	<b>268</b>	<b>226</b>	<b>251</b>	<b>160</b>	<b>66</b>	<b>3384</b>

**TAVOLA XVI. — Bambini, d'ambo i sessi, morti nel Regno, nel primo anno di vita, durante l'anno 1929, per enteriti acute, allevati con allattamento misto, distinti per età alla morte e per durata dell'allattamento al seno.**

ETA' ALLA MORTE	DURATA DELL'ALLATTAMENTO AL SENO											IN COM- PLESSO			
	meno di 1 mese	1 mese	2 mesi	3 mesi	4 mesi	5 mesi	6 mesi	7 mesi	8 mesi	9 mesi	10 mesi		11 mesi	non indicata	
Meno di 1 mese	525	—	—	—	—	—	—	—	—	—	—	—	—	—	525
1 mese	148	538	—	—	—	—	—	—	—	—	—	—	—	11	697
2 mesi	80	144	648	—	—	—	—	—	—	—	—	—	—	15	887
3 mesi	57	134	176	694	—	—	—	—	—	—	—	—	—	27	1088
4 mesi	56	129	186	147	594	—	—	—	—	—	—	—	—	14	1126
5 mesi	31	87	133	183	133	583	—	—	—	—	—	—	—	17	1167
6 mesi	29	62	125	135	110	98	633	—	—	—	—	—	—	26	1218
7 mesi	11	38	108	129	90	95	133	628	—	—	—	—	—	25	1257
8 mesi	17	47	86	118	91	68	127	100	561	—	—	—	—	20	1235
9 mesi	9	36	78	102	77	72	128	68	109	544	—	—	—	17	1240
10 mesi	6	25	65	101	64	65	115	62	114	96	518	—	—	21	1252
11 mesi	7	20	30	78	60	53	108	59	88	83	117	394	—	16	1113
<b>Morti nel 1° anno di vita</b>	<b>976</b>	<b>1260</b>	<b>1635</b>	<b>1687</b>	<b>1219</b>	<b>1034</b>	<b>1244</b>	<b>917</b>	<b>872</b>	<b>723</b>	<b>635</b>	<b>394</b>	<b>209</b>		<b>12805</b>

**TAVOLA XVII. — Bambini, d'ambo i sessi, morti nel Regno, nel primo anno di vita, durante l'anno 1929, per qualsiasi causa (escluse la bronchite acuta, la polmonite crupale, la broncopolmonite acuta e le enteriti acute), allevati con allattamento misto, distinti per età alla morte e per durata dell'allattamento al seno.**

ETA' ALLA MORTE	DURATA DELL'ALLATTAMENTO AL SENO											IN COM- PLESSO			
	meno di 1 mese	1 mese	2 mesi	3 mesi	4 mesi	5 mesi	6 mesi	7 mesi	8 mesi	9 mesi	10 mesi		11 mesi	non indicata	
Meno di 1 mese	1019	—	—	—	—	—	—	—	—	—	—	—	—	—	1019
1 mese	100	285	—	—	—	—	—	—	—	—	—	—	—	6	391
2 mesi	24	54	240	—	—	—	—	—	—	—	—	—	—	6	324
3 mesi	8	25	36	199	—	—	—	—	—	—	—	—	—	7	275
4 mesi	10	24	30	40	192	—	—	—	—	—	—	—	—	7	303
5 mesi	8	19	41	20	21	158	—	—	—	—	—	—	—	1	268
6 mesi	6	17	30	35	22	32	182	—	—	—	—	—	—	4	328
7 mesi	6	9	24	41	14	16	47	159	—	—	—	—	—	5	321
8 mesi	7	11	15	27	21	17	36	24	151	—	—	—	—	4	313
9 mesi	3	9	20	30	23	25	31	18	32	166	—	—	—	4	362
10 mesi	3	10	15	27	22	20	36	9	30	33	180	—	—	6	391
11 mesi	2	3	18	22	20	26	29	18	30	26	46	160	—	7	407
<b>Morti nel 1° anno di vita</b>	<b>1196</b>	<b>466</b>	<b>469</b>	<b>441</b>	<b>335</b>	<b>294</b>	<b>361</b>	<b>228</b>	<b>243</b>	<b>225</b>	<b>226</b>	<b>160</b>	<b>58</b>		<b>4702</b>

**TAVOLA XVIII. — Bambini, d'ambo i sessi, morti nel Regno, nel primo anno di vita, durante l'anno 1929, per qualsiasi causa, allevati con allattamento misto, distinti per età alla morte e per durata dell'allattamento al seno.**

ETA' ALLA MORTE	DURATA DELL'ALLATTAMENTO AL SENO											IN COM- PLESSO			
	meno di 1 mese	1 mese	2 mesi	3 mesi	4 mesi	5 mesi	6 mesi	7 mesi	8 mesi	9 mesi	10 mesi		11 mesi	non indicata	
Meno di 1 mese	1704	—	—	—	—	—	—	—	—	—	—	—	—	—	1704
1 mese	283	924	—	—	—	—	—	—	—	—	—	—	—	19	1226
2 mesi	115	218	1046	—	—	—	—	—	—	—	—	—	—	25	1404
3 mesi	79	183	240	1032	—	—	—	—	—	—	—	—	—	37	1571
4 mesi	73	168	246	220	929	—	—	—	—	—	—	—	—	28	1664
5 mesi	49	116	195	239	175	884	—	—	—	—	—	—	—	21	1679
6 mesi	41	89	193	197	151	152	990	—	—	—	—	—	—	38	1851
7 mesi	25	58	155	212	128	138	222	934	—	—	—	—	—	31	1903
8 mesi	25	68	121	185	131	100	189	147	891	—	—	—	—	37	1894
9 mesi	15	58	122	164	120	114	191	104	179	885	—	—	—	29	1981
10 mesi	11	46	106	154	112	106	192	89	164	153	892	—	—	35	2060
11 mesi	14	34	67	127	94	90	180	96	149	136	220	714	—	33	1954
<b>Morti nel 1° anno di vita</b>	<b>2434</b>	<b>1962</b>	<b>2491</b>	<b>2530</b>	<b>1840</b>	<b>1584</b>	<b>1964</b>	<b>1370</b>	<b>1383</b>	<b>1174</b>	<b>1112</b>	<b>714</b>	<b>333</b>		<b>20891</b>



Segue: TAVOLA XIX. — Morti, durante l'anno 1929, nel Regno, in età da 15 anni

Table with columns: NUMERI DELL'ELENCO NOSOLOGICO, CAUSE DI MORTE, and columns for various professions (AGRICOLTORI, INDUSTRIALI, VENDITORI, ESERCENTI, COMMISSIONARI, MINATORI).

in poi, distinti secondo la professione o condizione, il sesso e le cause di morte.

Table with columns for professions (FALCIGNAMI, ADETTI ALLA MACELLAZIONE, ADETTI AI FORNI, ADETTI ALLA LAVORAZIONE DEL LATTE, CONCIATORI, CALZOLAI, METALLURGICI, MECCANICI, ARGENTIERI, ASFALTISTI, CERAMISTI, MURATORI, MANOVALI) and NUMERI DELL'ELENCO NOSOLOGICO.

Segue: TAVOLA XIX. — Morti, durante l'anno 1929, nel Regno, in età da 15 anni

in poi, distinti secondo la professione o condizione, il sesso e le cause di morte.

NUMERI DELL'ELENCO NOSOLOGICO	CAUSE DI MORTE	AGRICOLTORI DI OGNI SPECIE		INDUSTRIALI, COMMERCianti		VENDITORI DI DEBBITE ALIMENTARI, MERCI VARIE E NON SPECIFICATE		ESERCENTI		COMMISSIONARI, RAPPRESENTANTI		MINATORI, CAVATORI, ECC.	
		M.	F.	M.	F.	M.	F.	M.	F.	M.	F.	M.	F.
		139-a, 139-f	Malattie da parassiti intestinali (escluso l'echinococco e l'anchilostoma)	9	3	1	—	—	—	—	—	—	—
140	Anchilostomiasi	2	1	1	—	—	—	—	—	—	—	1	—
141	Appendicite e tifite	300	93	38	—	9	2	7	—	12	—	2	—
143	Peritonite senza causa indicata	369	141	28	—	16	2	3	—	7	—	6	—
123, 124-a, 124-b, 133, 136, 142, 145	Altre malattie dell'apparato digerente	323	74	32	1	16	1	3	1	6	—	3	—
146-a	Nefrite acuta	196	100	14	1	5	3	5	—	1	—	1	—
146-b	Nefrite cronica	2187	962	251	15	134	24	58	5	49	—	30	2
146-c e 146-d	Altre malattie dei reni e dei loro annessi	160	21	9	—	8	—	2	—	4	—	1	—
147	Malattie della vescica	560	27	39	1	32	1	10	1	15	—	4	—
148	Calcoli delle vie urinarie	102	9	15	—	8	—	6	—	4	—	—	—
149-a, 149-b, 149-c	Altre malattie dell'apparato uropoietico e della prostata	797	—	72	—	29	—	8	—	17	—	3	—
153-a, 153-b, 151, 152 e 154	Malattie dell'utero Altre malattie non puerperali degli organi genitali femminili	—	51	—	3	—	1	—	2	—	—	—	1
160	Febbre puerperale	—	204	—	—	—	—	—	—	—	—	—	—
161	Pelvi e metropertonite puerperali	—	23	—	—	—	1	—	—	—	—	—	—
156-a a 159, 162 a 164	Altre malattie di gravidanza, parto e puerperio	—	377	—	2	—	1	—	3	—	—	—	1
165 a 170, 171, 174, 175, 176	Malattie della pelle e dei suoi annessi. Malattie delle ossa, delle articolazioni, psosite ed altre malattie degli organi della locomozione	519	114	36	—	22	5	12	2	13	—	6	—
180	Alcoolismo acuto	12	2	—	—	—	—	—	—	—	—	—	—
177	Alcoolismo cronico	180	11	11	1	18	3	9	1	10	—	3	—
181, 182, 184 a 199, 207 a 209	Morti violente accidentali	3086	471	157	3	99	6	22	4	51	—	187	1
200-a, 200-b, 200-c, 204	Omicidi	340	47	18	1	19	1	3	1	1	—	4	—
205	Condanna alla pena capitale	1	—	—	—	—	—	—	—	—	—	—	—
210 a 219	Suicidi	806	115	146	1	63	6	26	3	53	—	11	—
100, 101, 120, 150, 155, 178 e 179	Altre malattie	1372	385	112	4	57	14	17	1	34	—	15	—
o	Morti per causa ignota o non dichiarata o male indicata	165	62	6	—	5	—	—	—	—	—	1	—
<b>In complesso</b>		<b>104740</b>	<b>38175</b>	<b>6123</b>	<b>276</b>	<b>3938</b>	<b>529</b>	<b>1275</b>	<b>264</b>	<b>1943</b>	<b>21</b>	<b>1318</b>	<b>44</b>

NUMERI DELL'ELENCO NOSOLOGICO	FALGIGNANI, VERNICATORI, ECC.		ADDETTI ALLA MACELLAZIONE E CONSERVAZIONE DELLE CARNI		ADDETTI AI FORNI E PASTIFICI		ADDETTI ALLA LAVORAZIONE DEL LATTE E ALLE INDUSTRIE ALIMENTARI		CONCIATORI, PELLAI		CALZOLAI, GUANTAI, ECC.		METALLURGICI		MECCANICI, ELETTRICISTI, ECC.		ARGENTIERI, OREFICI, ECC.		ASFALTISTI, FORNACIAI, ECC.		CERAMISTI, VETRAI, ECC.		MURATORI, IMBIANCHINI, ECC.		MANOVALI, BRACCIANI, ECC.		
	M.	F.	M.	F.	M.	F.	M.	F.	M.	F.	M.	F.	M.	F.	M.	F.	M.	F.	M.	F.	M.	F.	M.	F.	M.	F.	
	139-a, 139-f	1	—	—	—	—	—	—	—	—	—	—	—	—	—	—	—	—	—	—	—	—	—	1	—	—	—
140	1	—	—	—	—	—	—	—	—	—	—	—	—	—	—	—	—	—	—	—	—	—	—	—	—	—	
141	20	1	1	—	12	—	1	—	1	—	9	1	2	1	47	—	4	—	—	—	2	—	21	—	29	—	
143	30	—	—	—	10	—	1	—	1	—	13	1	—	—	21	2	3	—	4	—	1	—	35	—	28	—	
123, 124-a, 124-b, 133, 136, 142, 145	17	—	1	—	8	—	—	—	—	—	10	—	3	—	26	—	3	—	—	—	2	—	27	—	19	—	
146-a	13	—	1	—	3	—	—	—	—	—	8	—	1	—	8	—	—	—	1	—	2	1	15	—	24	3	
146-b	168	3	4	1	69	3	4	—	3	—	131	5	5	—	163	1	15	1	12	1	17	1	211	—	178	3	
146-c e 146-d	9	—	—	—	1	—	—	—	1	—	6	1	—	—	11	—	—	—	—	—	—	9	—	12	—	146-c e 146-d	
147	37	—	2	—	19	—	—	—	1	—	28	—	1	—	23	—	5	—	3	—	3	—	33	—	37	—	
148	6	—	1	—	1	—	1	—	—	—	4	—	1	—	11	—	1	—	—	—	—	12	—	10	—	148	
149-a, 149-b, 149-c	36	—	2	—	16	—	4	—	3	—	47	—	2	—	45	—	2	—	4	—	2	—	61	—	52	—	
153-a, 153-b, 151, 152 e 154	—	1	—	—	—	—	—	—	—	—	—	—	—	—	—	—	—	—	—	—	—	—	—	—	—	—	149-a, 149-b, 149-c, 153-a, 153-b
160	—	—	—	—	—	—	—	—	—	—	—	—	—	—	—	—	—	—	—	—	—	—	—	—	—	—	151, 152 e 154
161	—	—	—	—	—	—	—	—	—	—	—	—	—	—	—	—	—	—	—	—	—	—	—	—	—	—	160
156-a a 159, 162 a 164	—	—	—	—	—	—	—	—	—	—	—	—	—	—	—	—	—	—	—	—	—	—	—	—	—	—	161
165 a 170, 171, 174, 175, 176	—	—	—	—	—	—	—	—	—	—	—	—	—	—	—	—	—	—	—	—	—	—	—	—	—	—	156-a a 159, 162 a 164, 165 a 170
180	30	2	2	—	11	—	5	—	—	—	21	—	1	—	30	—	2	—	3	1	1	—	34	—	48	—	
177	4	—	—	—	4	—	1	—	—	—	7	1	—	—	15	—	—	—	1	—	1	—	13	—	16	—	
181, 182, 184 a 199, 207 a 209	1	—	—	—	—	—	—	—	—	—	—	—	—	—	—	—	—	—	—	—	—	—	—	—	—	—	171, 174, 175, 176, 180
200-a, 200-b, 200-c, 204	17	—	1	—	8	—	—	—	1	—	22	—	—	—	25	—	1	—	4	—	1	—	29	—	24	—	
205	197	—	13	2	80	2	15	—	5	—	76	5	12	—	442	1	7	—	29	—	12	1	507	—	521	—	
210 a 219	20	—	2	—	6	1	1	—	—	—	14	—	—	—	20	—	2	—	2	—	2	—	24	—	33	—	
100, 101, 120, 150, 155, 178 e 179	81	4	6	—	46	2	3	—	—	—	63	5	4	—	116	1	11	—	9	—	2	—	96	—	81	—	
o	90	—	3	—	27	2	3	—	2	—	66	—	3	—	95	—	7	—	4	—	9	1	119	—	116	—	
In complesso	10	—	1	—	2	—	1	—	—	—	4	—	—	—	8	—	—	—	—	—	—	—	9	—	11	—	
<b>In complesso</b>		<b>5842</b>	<b>139</b>	<b>239</b>	<b>9</b>	<b>2221</b>	<b>102</b>	<b>242</b>	<b>10</b>	<b>198</b>	<b>6</b>	<b>4643</b>	<b>124</b>	<b>227</b>	<b>4</b>	<b>6636</b>	<b>63</b>	<b>440</b>	<b>18</b>	<b>574</b>	<b>16</b>	<b>370</b>	<b>18</b>	<b>8086</b>	<b>13</b>	<b>7399</b>	<b>122</b>



segue: TAVOLA XIX. — Morti, durante l'anno 1929, nel Regno, in età da 15 anni

Table with columns: NUMERI DELL'ELENCO NOSOLOGICO, CAUSE DI MORTE, and various industrial categories (e.g., ADDETTI ALL'INDUSTRIA TESSILE, MANIFATTURE TESSILI, etc.).

in poi, distinti secondo la professione o condizione, il sesso e le cause di morte.

Large table with multiple columns for professions/conditions (e.g., ADDETTI ALLE INDUSTRIE POLIGRAFICHE, OPERAI NON SPECIFICATI, etc.) and rows for various causes of death, continuing from the previous page.

Segue: TAVOLA XIX. — Morti, durante l'anno 1929, nel Regno, in età da 15 anni

NUMERI DELL'ELENCO NOSOLOGICO	CAUSE DI MORTE	ADDETTI ALL'INDUSTRIA TESSILE		ADDETTI A MANIFATTURE TESSILI		ADDETTI ALL'INDUSTRIA DEL VESTIARIO		ADDETTI ALL'ARREDAMENTO		INDUSTRIE CHIMICHE		ADDETTI AI LABORATORI E MANIFATTURA TABACCHI	
		M.	F.	M.	F.	M.	F.	M.	F.	M.	F.	M.	F.
		66-b	Altre malattie della ghiandola tiroide . . . . .	2	—	—	—	—	—	—	—	—	—
67	Malattie delle ghiandole paratiroidi . . . . .	—	—	—	—	—	—	—	—	—	—	—	—
69	Malattie delle capsule surrenali (Morbo di Addison) . . . . .	1	1	—	—	4	1	—	—	—	—	—	—
70 a 80	Tumori maligni . . . . .	82	95	8	10	90	157	15	2	13	—	—	2
56, 65, 68, 69bis, 81, 82	Altre malattie generali . . . . .	4	3	1	—	2	2	—	—	—	—	—	—
83	Meningite semplice cerebrale e spinale	7	14	—	3	2	12	—	—	1	—	—	1
86	Encefalite . . . . .	3	8	—	—	1	2	—	—	—	—	—	—
87, 88, 91	Apoplessia, congestione, embolia, trombososi e rammollimento cerebrale . . . . .	157	103	13	6	265	124	21	—	15	1	—	1
84	Tabe dorsale . . . . .	2	—	—	—	2	2	—	1	—	—	—	—
89-a e 89-b	Paralisi senza causa indicata . . . . .	15	20	2	—	35	9	2	—	4	1	—	—
92	Paralisi progressiva degli alienati o demenza paralitica . . . . .	2	1	2	—	7	5	—	—	1	—	—	—
93	Altre forme di alienazione mentale . . . . .	7	8	2	—	3	6	1	—	—	—	—	1
84-a, 85, 90, 94, 95, 96, 97, 99	Altre malattie del sistema nervoso . . . . .	11	15	2	2	24	17	—	—	1	—	—	—
103	Bronchite acuta . . . . .	6	4	—	2	8	9	—	—	1	—	—	—
104	Bronchite cronica . . . . .	34	25	1	2	49	32	5	—	3	—	—	—
105	Malattie della pleura . . . . .	6	7	1	2	12	13	1	—	3	—	—	2
107-a e 107-b	Polmonite crupale . . . . .	71	85	11	10	82	79	13	—	7	3	1	3
108	Bronco polmonite acuta (compresa la bronchite capillare) . . . . .	97	126	14	14	110	124	15	1	15	4	—	2
102-a, 102-b, 106, 109 a, 109 b, 110-a, 110-b, 111, 112	Altre malattie dell'apparato respiratorio (esclusa la tubercolosi) . . . . .	14	12	—	1	24	11	1	—	1	—	—	—
113 a	Aneurisma . . . . .	2	—	—	1	2	2	—	—	1	—	—	—
113-b e 113-c	Arteriosclerosi ed altre malattie delle arterie . . . . .	10	7	—	—	32	10	2	1	—	—	—	—
117 a, 117-b e 118	Malattie del cuore e del pericardio . . . . .	156	231	14	33	240	249	26	2	20	2	1	5
119	Angina pectoris . . . . .	7	3	2	—	17	3	—	—	—	—	—	—
114, 115, 116, 121, 122	Altre malattie dell'apparato circolatorio . . . . .	2	—	1	—	3	1	—	—	2	—	—	—
125-a	Ulcera dello stomaco . . . . .	10	6	1	—	11	9	—	—	—	—	—	—
125-b	Ulcera del duodeno . . . . .	2	1	—	1	4	2	1	—	—	—	—	—
126	Altre malattie dello stomaco . . . . .	2	6	—	—	4	5	1	—	—	—	1	1
127-a e 127-b	Cirrosi epatica . . . . .	22	5	1	1	28	15	3	—	1	—	—	—
129	Calcoli biliari . . . . .	2	3	—	—	3	—	—	1	1	—	—	1
128, 130, 132	Atrofia gialla acuta del fegato, ittero grave ed altre malattie del fegato (escluso l'echinococco) . . . . .	8	3	—	—	12	13	1	—	1	—	—	—
134-b	Enteriti . . . . .	18	39	1	5	40	26	4	—	2	—	—	2
135	Volvolo, occlusione intestinale . . . . .	1	4	2	—	6	10	1	—	2	—	—	—
137	Ernie intestinali e addominali . . . . .	1	5	—	—	9	6	—	—	1	—	—	—
131, 138	Malattie da echinococco . . . . .	—	—	—	—	1	—	—	—	—	—	—	—

in poi, distinti secondo la professione o condizione, il sesso e le cause di morte.

NUMERI DELL'ELENCO NOSOLOGICO	ADDETTI ALLE INDUSTRIE POLIGRAFICHE		ADDETTI ALLE INDUSTRIE DELLA CARTA		OPERAI NON SPECIFICATI		COCCHIERI, CARRETTIERI, ECC.		FERROVIARI, TRAMVIARI, CONDUTTORI DI AUTO- MOBILI, ADDETTI AI TRASPORTI AEREI		MARINAI, BARCAIUOLI, PESCATORI, ECC.		ADDETTI ALLA CURA DELLA PERSONA		ADDETTI ALL'ACCONCIA- TURA DELLA PERSONA		ADDETTI AI SERVIZI DO- MESTICI		GARZONI E CAMERIERI ADDETTI AI SERVIZI PUBBLICI		FACCHINI, SPAZZINI, CANTONIERI		VENDITORI AMBULANTI, SALTIMBANCHI, VEN- TURIERI		PERSONALE SUBALTERNO DELLO STATO E DI AL- TRI ENTI PUBBLICI		NUMERI DELL'ELENCO NOSOLOGICO		
	M.	F.	M.	F.	M.	F.	M.	F.	M.	F.	M.	F.	M.	F.	M.	F.	M.	F.	M.	F.	M.	F.	M.	F.					
	66-b	—	—	—	—	—	—	—	—	—	—	—	—	—	—	—	—	—	—	—	—	—	—	—	—	—		—	—
67	—	—	—	—	—	—	—	—	—	—	—	—	—	—	—	—	—	—	—	—	—	—	—	—	—	—	—	67	
69	—	—	—	—	—	—	—	—	—	—	—	—	—	—	—	—	—	—	—	—	—	—	—	—	—	—	—	69	
70 a 80	38	1	17	2	165	38	192	—	118	—	3	—	3	—	1	2	—	1	1	1	—	1	—	—	—	—	—	70 a 80	
56, 65, 68, 69bis, 81, 82	—	—	—	—	4	5	8	—	1	—	6	—	6	—	—	—	—	4	4	8	—	5	—	2	—	1	—	56, 65, 68, 69bis, 81, 82	
83	1	—	1	1	9	5	9	—	6	—	3	—	2	1	3	—	5	7	18	3	3	—	1	—	—	—	83		
86	3	1	—	—	3	—	6	—	5	—	3	—	1	—	1	—	2	4	2	—	1	—	—	—	—	—	—	86	
87, 88, 91	43	2	32	3	285	19	384	—	139	—	231	—	17	7	74	2	185	220	221	5	238	50	174	21	89	3	—	87, 88, 91	
84	—	—	—	—	4	1	5	—	—	—	3	—	2	—	1	—	3	1	2	—	1	—	—	—	—	—	—	84	
89-a e 89-b	6	—	4	1	41	3	53	—	15	—	27	—	1	—	15	—	20	12	30	—	22	5	26	2	3	—	—	89-a e 89-b	
92	3	—	—	—	14	1	18	—	14	—	8	—	2	—	6	—	5	5	4	1	12	—	11	—	—	—	—	92	
93	2	—	2	—	17	7	7	—	5	—	5	—	3	—	—	—	8	17	7	1	8	2	6	2	3	2	—	93	
84-a, 85, 90, 94, 95, 96, 97, 99	4	—	—	—	1	23	4	32	—	16	—	22	—	—	1	11	—	25	19	27	—	18	—	14	—	10	—	—	84-a, 85, 90, 94, 95, 96, 97, 99
103	1	—	1	—	8	2	14	—	1	—	12	—	1	—	3	—	10	10	6	—	8	—	4	2	4	1	—	103	
104	7	—	4	3	71	12	99	—	25	—	48	—	3	1	18	2	39	59	53	—	76	5	43	2	24	2	—	104	
105	3	—	3	—	20	6	27	—	10	—	8	—	3	1	4	—	13	6	18	—	31	2	17	—	—	—	—	105	
107-a e 107-b	19	—	15	1	155	20	245	—	129	—	101	—	13	10	35	1	77	112	127	6	175	32	80	4	45	4	—	107-a e 107-b	
108	30	—	15	3	246	32	274	—	122	—	130	—	9	17	57	1	154	213	192	4	233	24	127	10	64	8	—	108	
102-a, 102-b, 106, 109 a, 109 b, 110-a, 110-b, 111, 112	2	—	1	—	38	1	43	—	23	—	30	—	1	1	19	—	15	18	28	1	29	3	19	—	9	1	—	102-a, 102-b, 106, 109-a, 109-b, 110 a, 110-b, 111, 112	
113 a	—	—	3	—	7	—	16	—	11	—	11	—	1	—	6	—	14	1	6	—	12	—	4	—	1	—	—	113-a	
113-b e 113-c	10	—	1	—	40	—	34	—	16	—	18	—	2	—	17	1	34	28	21	1	26	3	21	1	14	—	—	113-b e 113-c	
117 a, 117-b e 118	47	1	38	5	326	49	415	—	166	—	237	—	22	13	113	2	268	432	276	9	327	79	182	32	87	17	—	117-a, 117-b e 118	
119	11	—	3	—	9	—	26	—	22	—	9	—	3	—	6	—	24	9	5	—	17	3	18	—	10	—	—	119	
114, 115, 116, 121, 122	2	—	1	—	7	2	5	—	4	—	5	—	—	—	1	—	1	10	3	—	4	3	1	—	3	—	—	114, 115, 116, 121, 122	
125-a	—	—	—	—	18	1	13	—	25	—	16	—	—	—	9	—	6	7	12	—	14	2	16	—	7	—	—	125-a	
125-b	1	—	1	—	11	—	5	—	10	—	5	—	—	—	2	—	4	4	4	—	8	—	3	1	1	—	—	125-b	
126	1	—	—	—	8	3	4	—	3	—	3	—	—	1	3	—	4	5	4	—	5	—	7	—	—	—	—	126	
127-a e 127-b	11	—	7	—	41	1	73	—	30	—	34	—	8	1	13	—	39	12	42	2	60	5	38	1	24	1	—	127-a e 127-b	
129	1	—	—	—	3	1	5	—	1	—	2	—	—	—	1	—	3	6	1	—	2	1	3	—	—	—	—	129	
128, 130, 132	1	—	1	—	17	2	18	—	19	—	15	—	1	1	6	—	10	7	13	1	13	1	10	—	6	—</			

Segue: TAVOLA XIX. — Morti, durante l'anno 1929, nel Regno, in età da 15 anni

NUMERI DELL'ELENCO NOSOLOGICO	CAUSE DI MORTE	ADDETTI ALL'INDUSTRIA TESSILE		ADDETTI A MANIFATTURE TESSILI		ADDETTI ALL'INDUSTRIA DEL VESTIARIO		ADDETTI ALL'ARREDA- MENTO		INDUSTRIE CHIMICHE		ADDETTI AI LABORATORI E MANIFATTURA TABACCHI	
		M.	F.	M.	F.	M.	F.	M.	F.	M.	F.	M.	F.
		139-c, 139-f	Malattie da parassiti intestinali (escluso l'echinococco e l'anchilostoma)	—	—	—	—	—	—	—	—	—	—
140	Anchilostomiasi	—	—	—	—	—	—	—	—	—	—	—	—
141	Appendicite e tifo	4	16	—	2	10	13	2	—	1	—	—	—
143	Peritonite senza causa indicata	4	20	1	—	8	14	—	1	1	1	—	—
123, 124-a, 124-b, 133, 136, 142, 145	Altre malattie dell'apparato digerente	5	11	1	—	5	8	—	—	2	—	—	—
146-a	Nefrite acuta	2	5	—	—	6	8	3	—	—	—	—	1
146-b	Nefrite cronica	37	52	2	4	47	44	9	—	5	2	—	1
146-c e 146-d	Altre malattie dei reni e dei loro annessi	2	1	—	—	6	—	—	—	—	—	—	—
147	Malattie della vescica	5	—	1	1	13	2	4	—	2	—	—	1
148	Calcoli delle vie urinarie	1	1	—	—	4	—	—	—	—	—	—	—
149-a, 149-b, 149-c	Altre malattie dell'apparato uropoietico e della prostata	8	—	—	—	21	—	3	—	—	—	—	—
153-a, 153-b	Malattie dell'utero	—	4	—	—	6	—	—	—	—	—	—	—
151, 152 e 154	Altre malattie non puerperali degli organi genitali femminili	—	6	—	2	—	5	—	1	—	—	—	—
160	Febbre puerperale	—	11	—	2	—	11	—	—	—	1	—	1
161	Pelvi e metropoietite puerperali	—	3	—	1	—	8	—	—	—	—	—	—
156-a a 159, 162 a 164	Altre malattie di gravidanza, parto e puerperio	—	25	—	—	21	—	—	—	1	—	—	2
165 a 170	Malattie della pelle e dei suoi annessi.	4	4	—	1	9	10	1	—	—	1	—	—
171, 174, 175, 176	Malattie delle ossa, delle articolazioni, psioite ed altre malattie degli organi della locomozione	2	5	—	—	3	4	—	—	—	—	—	—
180	Alcoolismo acuto	2	—	—	—	2	—	—	—	—	—	—	—
177	Alcoolismo cronico	4	—	—	—	3	1	1	—	—	—	—	—
181, 182, 184 a 199, 207 a 209	Morti violente accidentali	35	17	2	5	41	21	9	—	28	13	—	2
200-a, 200-b, 200-c, 204	Omicidi	2	5	—	2	4	4	—	—	1	—	—	1
205	Condanna alla pena capitale	—	—	—	—	—	—	—	—	—	—	—	—
210 a 219	Suicidi	15	15	2	5	19	23	7	—	1	—	1	—
100, 101, 120, 150, 155, 178 e 179	Altre malattie	21	17	3	2	32	16	7	—	5	—	1	—
o	Morti per causa ignota o non dichiarata o male indicata	—	1	—	—	3	2	—	—	—	—	—	1
	In complesso	1279	2108	135	228	1945	2275	220	12	188	51	6	70

in poi, distinti secondo la professione o condizione, il sesso e le cause di morte.

ADDETTI ALLE INDUSTRIE POLIGRAFICHE		ADDETTI ALLE INDUSTRIE DELLA CARTA		OPERAI NON SPECIFICATI		COCCHIERI, CARRETTIERI, ECC.		FERROVIARI, TRAMVIARI, CONDUTTORI DI AUTOMOBILI, ADDETTI AI TRASPORTI AEREI		MARINAI, BARCAIUOLI, PESCATORI, ECC.		ADDETTI ALLA CURA DELLA PERSONA		ADDETTI ALL'ACCONCIA- TURA DELLA PERSONA		ADDETTI AI SERVIZI DO- MESTICI		GARZONI E CAMERIERI ADDETTI AI SERVIZI PUBBLICI		FACCHINI, SPAZZINI, CANTONIERI		VENITORI AMBULANTI, SALTIMBANCHI, VEN- TURIERI		PERSONALE SUBALTERNO DELO STATO E DI AL- TRI ENTI PUBBLICI		NUMERI DELL'ELENCO NOSOLOGICO
M.	F.	M.	F.	M.	F.	M.	F.	M.	F.	M.	F.	M.	F.	M.	F.	M.	F.	M.	F.	M.	F.	M.	F.			
—	—	—	—	—	—	—	1	—	1	—	—	—	—	—	—	—	—	—	—	—	—	—	—	—	139-c, 139-f	
—	—	—	—	—	—	1	—	—	—	—	—	—	—	—	—	—	—	—	—	—	—	—	—	—	140	
2	—	3	—	14	8	9	—	13	—	7	—	2	—	3	1	12	13	23	—	6	1	4	1	5	141	
1	—	—	—	19	8	13	—	12	—	6	—	—	2	8	—	7	21	10	—	2	—	13	1	3	143	
1	—	1	1	13	5	7	—	11	—	6	—	2	2	—	—	4	10	8	1	8	—	4	—	4	123, 124 a, 124-b, 133, 136, 142, 145	
1	—	1	1	5	2	8	—	5	—	6	—	2	2	—	2	5	9	1	4	—	3	1	2	—	146-a	
9	1	2	1	73	15	103	—	47	—	56	—	6	10	28	—	75	86	69	2	55	8	55	4	30	146-b	
—	—	—	—	—	—	3	2	3	—	4	—	—	2	3	—	4	4	3	1	2	—	2	—	1	146-c e 146-d	
2	—	3	—	8	—	21	—	6	—	21	—	2	—	13	—	12	3	16	—	11	—	9	1	2	147	
1	—	—	—	3	1	4	—	3	—	2	—	—	—	1	—	2	2	4	—	3	—	1	—	1	148	
3	—	2	—	15	—	29	—	6	—	19	—	1	—	7	—	18	—	11	—	21	—	14	—	9	149-a, 149-b, 149-c	
—	—	—	—	—	—	2	—	—	—	—	—	—	—	—	—	9	—	—	—	1	—	—	—	1	153-a, 153-b	
—	—	—	—	—	—	8	—	—	—	—	—	—	—	—	—	10	—	—	—	—	—	—	—	—	151, 152 e 154	
—	—	—	—	—	—	7	—	—	—	—	—	—	—	—	—	10	—	—	—	—	—	—	—	—	160	
—	—	—	—	—	—	—	—	—	—	—	—	—	—	—	—	10	—	—	—	—	—	—	—	—	161	
—	—	—	—	—	—	—	—	—	—	—	—	—	—	—	—	10	—	—	—	—	—	—	—	—	2	156-a a 159, 162 a 164
2	—	2	—	20	—	29	—	13	—	10	—	2	1	5	—	10	12	21	1	18	2	5	2	9	165 a 170	
—	—	—	—	—	—	7	—	8	—	1	—	—	1	2	—	3	4	9	—	3	—	5	1	2	171, 174, 175, 176	
—	—	—	—	—	—	—	—	—	—	—	—	—	—	—	—	—	—	—	—	—	—	—	—	—	—	180
—	—	—	—	—	—	—	—	—	—	—	—	—	—	—	—	—	—	—	—	—	—	—	—	—	—	177
9	1	12	—	198	35	288	—	225	—	68	—	6	2	24	—	50	47	124	1	105	5	46	6	24	1	181, 182, 184 a 199, 207 a 209
1	—	—	—	13	2	12	—	10	—	—	—	1	1	2	—	1	7	4	1	9	—	8	2	1	—	200-a, 200-b, 200-c, 204
10	—	7	1	52	8	39	—	42	—	16	—	4	2	17	—	25	44	38	3	21	2	24	2	14	2	205
12	—	5	—	37	10	54	—	34	—	23	—	3	1	14	—	36	30	33	—	36	3	23	8	15	—	210 a 219 100, 101, 120, 150, 155, 178 e 179
1	—	1	—	4	2	3	—	1	—	2	—	—	—	1	—	4	4	3	—	3	—	3	—	—	—	0
465	23	259	56	3034	730	3625	—	2018	—	1933	—	203	173	995	18	1926	2621	2565	103	2461	367	1590	160	828	80	



Segue: TAVOLA XIX. — Morti, durante l'anno 1929, nel Regno, in età da 15 anni

NUMERI DELL'ELENCO NOSOLOGICO	CAUSE DI MORTE	ESERCITO, MARINA, AF- RONAUTICA (esclusi gli Ufficiali)		GUARDIE DI FINANZA E MILIZIA		ALTRI CORPI ARMATI DELLO STATO E DI EN- TI PUBBLICI		CULTO CATTOLICO E AL- TRI CULTI		INSEGNANTI		PROFESSIONI LIBERALI	
		M.	F.	M.	F.	M.	F.	M.	F.	M.	F.	M.	F.
		66-b	Altre malattie della ghiandola tiroide . . . . .	—	—	—	—	—	—	1	2	1	1
67	Malattie delle ghiandole paratiroidi . . . . .	—	—	—	—	—	—	—	—	—	—	—	—
69	Malattie delle capsule surrenali (Mor- bo di Addison) . . . . .	2	—	—	—	1	—	3	1	—	2	2	—
70 a 80	Tumori maligni . . . . .	6	—	4	—	19	—	89	121	48	87	131	1
56, 65, 68, 69bis, 81, 82	Altre malattie generali . . . . .	—	—	—	—	—	—	5	2	1	4	2	—
83	Meningite semplice cerebrale e spinale	9	—	—	—	2	—	3	2	1	3	2	—
86	Encefalite . . . . .	2	—	—	—	—	—	2	2	3	2	5	—
87, 88, 91	Apoplessia, congestione, embolia, trom- bosi e rammollimento cerebrale . . . . .	13	—	5	—	41	—	231	141	71	69	170	1
84	Tabe dorsale . . . . .	—	—	—	—	—	—	3	—	1	—	7	—
89-a e 89-b	Paralisi senza causa indicata . . . . .	2	—	—	—	4	—	14	18	7	5	20	—
92	Paralisi progressiva degli alienati o de- menza paralitica . . . . .	5	—	—	—	4	—	1	1	5	2	10	—
93	Altre forme di alienazione mentale . . . . .	2	—	1	—	4	—	4	2	3	10	3	—
84-a, 85, 90, 94, 95, 96, 97, 99	Altre malattie del sistema nervoso . . . . .	2	—	—	—	5	—	25	11	4	9	30	—
103	Bronchite acuta . . . . .	2	—	—	—	2	—	4	4	1	2	6	—
104	Bronchite cronica . . . . .	3	—	—	—	4	—	30	45	22	10	20	—
105	Malattie della pleura . . . . .	15	—	—	—	1	—	10	9	10	8	15	—
107-a e 107-b	Polmonite crupale . . . . .	75	—	4	—	26	—	73	107	21	31	65	—
108	Bronco polmonite acuta (compresa la bronchite capillare) . . . . .	71	—	7	—	39	—	133	145	48	66	140	—
102-a, 102-b, 106, 109 a, 109-b, 110-a, 110-b, 111, 112	Altre malattie dell'apparato respiratorio (esclusa la tubercolosi) . . . . .	6	—	—	—	5	—	15	8	7	8	20	—
113-a	Aneurisma . . . . .	5	—	—	—	5	—	3	2	2	1	13	—
113-b e 113-c	Arteriosclerosi ed altre malattie delle arterie . . . . .	2	—	—	—	9	—	30	18	11	7	31	—
117-a, 117-b e 118	Malattie del cuore e del pericardio . . . . .	13	—	1	—	28	—	229	236	83	104	208	2
119	Angina pectoris . . . . .	5	—	—	—	9	—	29	7	16	—	49	—
114, 115, 116, 121, 122	Altre malattie dell'apparato circolato- rio . . . . .	3	—	—	—	—	—	4	1	—	3	8	—
125-a	Ulcera dello stomaco . . . . .	2	—	—	—	3	—	10	7	3	4	4	—
125-b	Ulcera del duodeno . . . . .	3	—	1	—	5	—	3	2	3	1	9	—
126	Altre malattie dello stomaco . . . . .	2	—	—	—	—	—	5	9	3	6	4	—
127-a e 127-b	Cirrosi epatica . . . . .	2	—	1	—	14	—	24	4	9	6	26	1
129	Calcoli biliari . . . . .	—	—	—	—	1	—	3	2	2	3	3	—
128, 130, 132	Atrofia gialla acuta del fegato, ittere- grave ed altre malattie del fegato (escluso l'echinococco) . . . . .	9	—	—	—	6	—	10	5	7	2	8	—
134-b	Enteriti . . . . .	6	—	2	—	10	—	22	27	2	9	21	2
135	Volvolo, occlusione intestinale . . . . .	2	—	—	—	2	—	10	10	5	4	8	—
137	Ernies intestinali e addominali . . . . .	4	—	—	—	1	—	7	7	2	1	4	—
131, 138	Malattie da echinococco . . . . .	—	—	—	—	1	—	—	—	—	—	—	—

in poi, distinti secondo la professione o condizione, il sesso e le cause di morte.

ARTI SANITARIE	ARTI BELLE	UFFICIALI DI TERRA, DI MARE E D'ARIA		IMPIEGATI PUBBLICI E PRIVATI		PENSIONATI E VETERANI		PROPRIETARI E BENE- FATTORI		STUDENTI		ATTENDENTI A CASA		DISOCCUPATI, INVALIDI, RICOVERATI, MENDICAN- TI		PROFESSIONI IGNOTE		TOTALE			NUMERI DELL'ELENCO NOSOLOGICO	
		M.	F.	M.	F.	M.	F.	M.	F.	M.	F.	M.	F.	M.	F.	M.	F.	M.	F.	M.F.		
		1	—	—	—	—	—	—	—	1	1	1	—	—	—	62	3	—	1	—		28
—	—	—	—	—	—	—	—	—	—	—	—	—	—	3	—	—	—	—	5	4	9	67
1	—	—	—	—	1	—	—	—	5	4	—	1	—	68	1	1	1	—	114	100	214	69
74	41	61	10	27	—	384	37	664	222	674	477	14	7	10292	180	126	48	47	12242	13970	26212	70 a 80
3	—	1	—	1	—	7	2	8	5	26	7	2	1	268	16	10	16	8	373	401	774	56, 65, 68, 69bis, 81, 82
—	—	3	1	—	—	20	—	15	1	13	8	6	3	308	14	1	6	5	568	468	1036	83
3	—	—	—	1	—	15	—	7	2	11	5	2	—	155	18	3	2	1	287	217	504	86
115	35	79	5	20	—	522	18	1526	333	1410	603	5	4	16338	753	455	145	77	26037	22954	48991	87, 88, 91
3	—	3	—	1	—	2	—	13	—	25	4	—	—	62	17	7	1	—	274	97	371	84
14	—	10	—	1	—	44	1	175	32	164	53	2	2	1931	135	62	23	7	3013	2573	5586	89-a e 89-b
2	—	6	—	3	—	48	4	20	1	15	—	—	—	105	30	3	19	—	566	137	703	92
1	1	5	—	—	—	14	1	9	4	19	14	3	1	340	54	55	14	6	530	574	1104	93
9	—	8	2	6	—	56	5	102	21	116	57	17	1	1227	176	77	46	12	2289	1771	4060	84 a, 85, 90, 94, 95, 96, 97, 99
4	—	4	—	1	—	10	2	25	11	38	26	2	1	765	27	15	11	6	870	1083	1953	103
16	5	17	1	6	—	75	—	307	118	328	173	6	1	5095	262	175	39	15	6486	7291	13777	104
10	2	11	—	1	—	36	3	42	15	42	24	8	—	606	26	5	2	9	1321	862	2183	105
43	13	40	5	12	—	241	17	371	113	476	271	50	8	6663	208	122	94	40	12684	9726	22410	107-a, 107-b
58	13	54	2	24	—	364	20	816	262	861	504	55	14	12394	530	350	139	101	17719	17674	35393	108
15	1	8	1	2	—	67	1	116	22	124	34	3	3	1298	56	41	13	5	2571	1833	4404	102-a, 102-b, 106, 109-a, 109-b, 110-a, 110-b, 111, 112
3	1	2	—	4	—	29	2	37	1	36	11	—	—	189	5	3	3	—	612	255	867	113 a
18	1	15	—	5	—	82	—	232	50	223	77	—	—	1773	184	126	29	12	3000	2462	5462	113-b, e 113-c
124	50	101	7	29	—	595	31	1503	470	1530	893	48	7	27942	859	775	201	135	29829	40091	69920	117-a, 117-b e 118
29	—	9	—	3	—	133	—	127	20	152	52	—	—	566	19	5	8	8	1629	798	2427	119
5	—	1	—	—	—	7	1	22	4	26	18	—	1	300	10	11	1	1	384	422	806	114, 115, 116, 121, 122
5	1	3	1	4	—	48	1	31	5	32	19	2	1	354	9	8	5	3	1028	532	1560	125-a
4	—	5	—	—	—	24	2	17	2	15	5	—	—	93	1	1	1	2	387	134	521	125-b
5	—	1	—	1	—	22	—	29	2	26	14	1	1	403	15	12	3	—	601	567	1168	126
24	2	22	—	4	—	91	3	178	18	187	45	—	—	975	42	11	15	7	3559	1366	4925	127-a e 127-b
2	1	1	—	—	—	7	1	6	7	11	17	—	—	401	—	5	2	2	170	514	684	129
14	1	5	1	1	—	32	2	36	9	61	47	3	2	775	11	9	1	1	1033	1009	2042	128, 130, 132
8	2	10	—	3	—	53	9	120	36	154	119	14	3	2836	139	99	52	27	3856	4062	7918	134-b
9	3	3	—	—	—	28	2	33	7	49	35	2	2	593	20	10	7	2	984	853	1837	135
—	1	5	—	1	—	14	—	31	7	52	18	—	—	517	21	7	8	1	1033	675	1708	137
—	—	—	—	—	—	—	—	2	—	3	—	—	—	36	—	—	—	—	76	47	123	131, 138

Segue: TAVOLA XIX. — Morti, durante l'anno 1929, nel Regno, in età da 15 anni

NUMERI DELL'ELENCO NOSOLOGICO	CAUSE DI MORTE	ESERCITO, MARINA, AERONAUTICA (esclusi gli ufficiali)		GUARDIE DI FINANZA E MILIZIA		ALTRI CORPI ARMATI DELLO STATO E DI ENTI PUBBLICI		CULTO CATTOLICO E ALTRI CULTI		INSEGNANTI		PROFESSIONI LIBERALI	
		M.	F.	M.	F.	M.	F.	M.	F.	M.	F.	M.	F.
		139-c, 139-f	Malattie da parassiti intestinali (escluso l'echinococco e l'anchilostoma)	—	—	—	—	—	—	—	—	—	—
140	Anchorostomiasi	—	—	—	—	—	—	—	—	—	—	—	—
141	Appendicite e tifo	23	—	2	—	5	—	7	7	2	3	18	—
143	Peritonite senza causa indicata	8	—	1	—	6	—	4	18	4	7	3	—
123, 124-a, 124-b, 133, 136, 142, 145	Altre malattie dell'apparato digerente	12	—	—	—	1	—	6	5	6	6	6	—
146-a	Nefrite acuta	3	—	1	—	1	—	5	5	2	3	2	—
146-b	Nefrite cronica	10	—	3	—	16	—	69	46	35	32	90	2
146-c e 146-d	Altre malattie dei reni e dei loro annessi	1	—	—	—	1	—	6	3	—	—	8	—
147	Malattie della vescica	—	—	1	—	1	—	14	3	3	1	14	—
148	Calcoli delle vie urinarie	—	—	—	—	1	—	3	1	1	2	3	—
149-a, 149-b, 149-c	Altre malattie dell'apparato uropoietico e della prostata	—	—	—	—	2	—	19	—	8	—	17	—
153-a, 153-b	Malattie dell'utero	—	—	—	—	—	—	11	—	2	—	—	—
151, 152 e 154	Altre malattie non puerperali degli organi genitali femminili	—	—	—	—	—	—	2	—	5	—	—	—
160	Febbre puerperale	—	—	—	—	—	—	—	—	6	—	—	—
161	Pelvi e metroperitonite puerperali	—	—	—	—	—	—	—	—	2	—	—	—
156-a a 159, 162 a 164	Altre malattie di gravidanza, parto e puerperio	—	—	—	—	—	—	—	—	13	—	—	—
165 a 170	Malattie della pelle e dei suoi annessi.	10	—	—	—	3	—	8	2	3	3	6	—
171, 174, 175, 176	Malattie delle ossa, delle articolazioni, psioite ed altre malattie degli organi della locomozione	—	—	—	—	—	—	4	—	2	2	—	—
180	Alcoolismo acuto	—	—	—	—	—	—	—	—	—	—	—	—
177	Alcoolismo cronico	1	—	—	—	2	—	2	—	1	—	—	—
181, 182, 184 a 199, 207 a 209	Morti violente accidentali	136	—	10	—	23	—	20	5	7	14	50	1
200-a, 200-b, 200-c, 204	Omicidi	8	—	2	—	2	—	1	—	2	1	4	—
205	Condanna alla pena capitale	—	—	—	—	—	—	—	—	—	—	—	—
210 a 219	Suicidi	70	—	18	—	24	—	4	1	14	11	53	—
100, 101, 120, 150, 155, 178 e 179	Altre malattie	22	—	3	—	3	—	25	12	19	7	39	—
0	Morti per causa ignota o non dichiarata o male indicata	2	—	2	—	—	—	1	2	1	—	1	—
	In complesso	943	—	101	—	474	—	1648	1596	655	856	1773	22

in poi, distinti secondo la professione o condizione, il sesso e le cause di morte.

ARTI SANITARIE	ARTI BELLE	UFFICIALI DI TERRA, DI MARE E D'ARIA		IMPIEGATI PUBBLICI E PRIVATI		PENSIONATI E VETERANI		PROPRIETARI E BENEFICENTARI		STUDENTI		ATTENDENTI A CASA		DISCICUPATI, INVALIDI, RICOVERATI, MENDICANTI		PROFESSIONI IGNOTE		TOTALE			NUMERI DELL'ELENCO NOSOLOGICO				
		M.	F.	M.	F.	M.	F.	M.	F.	M.	F.	M.	F.	M.	F.	M.	F.	M.	F.	M.F.					
		—	—	—	—	—	—	—	—	—	—	—	—	—	—	—	—	—	—	—		14	20	34	139-c, 139-f
—	—	—	—	—	—	—	—	—	—	—	—	—	—	—	—	—	—	—	8	2	10	140			
7	—	3	1	4	—	46	4	19	1	24	17	23	3	—	406	1	3	15	—	—	839	598	1437	141	
3	1	6	2	1	—	27	5	16	6	20	24	14	3	—	722	11	10	5	1	—	813	1013	1826	143	
5	1	4	1	—	—	32	2	25	4	41	23	4	—	—	378	7	5	6	1	—	736	543	1279	123, 124-a, 124-b, 133, 136, 142, 145	
6	1	—	—	2	—	13	—	13	4	13	13	2	—	—	396	4	9	4	5	—	428	570	998	146-a	
48	9	43	1	15	—	220	10	297	66	407	233	17	5	—	4760	150	113	47	27	—	5864	6561	12425	146-b	
4	—	—	—	—	—	8	—	19	5	22	13	2	—	—	154	8	10	3	1	—	352	218	570	146-c e 146-d	
7	—	2	—	1	—	33	1	101	5	109	17	—	—	—	197	29	8	11	—	—	1329	271	1600	147	
3	—	—	—	—	—	9	—	15	—	12	4	3	—	—	66	—	1	1	1	—	263	89	352	148	
16	—	4	—	1	—	61	—	163	—	134	—	—	—	—	5	59	1	11	—	—	1884	6	1890	149-a, 149-b, 149-c	
—	—	—	—	—	—	—	—	5	—	3	—	16	—	—	247	—	1	—	1	—	—	371	—	371	153-a, 153-b
—	—	—	—	—	—	—	—	3	—	2	—	11	—	—	377	—	3	—	3	—	—	508	—	508	151, 152 e 154
—	2	—	—	—	—	—	—	2	—	1	—	11	—	—	674	—	1	—	2	—	—	957	—	957	160
—	—	—	—	—	—	—	—	3	—	—	—	—	—	—	131	—	—	—	1	—	—	180	—	180	161
—	1	—	—	—	—	—	—	5	—	3	—	28	—	—	1331	—	—	—	5	—	—	1853	—	1853	156-a a 159, 162 a 164
5	1	8	1	1	—	22	2	53	11	39	25	5	1	—	590	36	13	9	4	—	1164	811	1975	165 a 170	
3	—	1	1	1	—	6	—	11	3	10	7	4	—	—	166	7	4	4	1	—	321	240	561	171, 174, 175, 176	
—	—	—	—	—	—	—	—	—	—	4	—	—	—	—	2	1	—	1	—	—	39	4	43	180	
—	—	1	—	—	—	11	—	17	2	17	1	—	—	—	61	34	6	2	—	—	553	90	643	177	
16	5	22	—	18	—	142	8	107	12	158	47	60	—	—	1292	126	33	73	18	—	7780	2088	9868	181, 182, 184 a 199, 207 a 209	
—	3	2	2	2	—	7	2	2	1	23	4	3	—	—	135	5	—	10	4	—	653	228	881	200-a, 200-b, 200-c, 204	
—	—	—	—	—	—	—	—	—	—	—	—	—	—	—	—	—	—	—	—	—	1	—	1	205	
15	2	13	4	14	—	165	14	67	7	99	32	34	3	—	627	35	5	40	11	—	2642	963	3605	210 a 219	
22	4	21	1	8	—	109	3	130	22	133	44	9	—	—	1586	82	30	35	11	—	3205	2215	5420	100, 101, 120, 150, 155, 178 e 179	
1	1	1	—	1	—	9	—	9	1	16	2	2	—	—	204	5	4	13	1	—	316	288	604	0	
1013	263	875	71	287	—	5617	514	9871	2573	10547	5491	1059	231	—	156901	6249	4224	1784	958	—	225025	222728	447753		

TAVOLA XX. — Nubili morte nel Regno, durante l'anno 1929, in età classificate secondo le cause di morte e la

NUMERI DELL'ELENCO NOSOLOGICO	CAUSE DI MORTE	AGRICOLTORI DI OGNI SPECIE	INDUSTRIALI, COMMERCIAI	VENDITORI DI DERIVATE ALIMENTARI, MERCI VARIE, ESERCENTI, RAPPRESENTANTI	OPERAI
11	Morbillo . . . . .	9	—	—	3
12	Scarlattina . . . . .	11	2	1	4
14-a e 14-b	Infezioni tifoidee (tifo addominale e paratifi) . . . . .	311	19	40	141
17	Febbre melitense . . . . .	2	—	—	5
19	Meningite cerebro-spinale epidemica . . . . .	2	—	—	2
20	Difterite e croup . . . . .	10	—	—	2
21	Pertosse . . . . .	—	—	—	—
22-a e 22-b	Influenza . . . . .	114	12	9	52
23-a e 23-b	Malaria e cachessia palustre . . . . .	29	1	2	4
26-a, 26-b e 26-c	Dissenteria . . . . .	3	1	1	—
32	Poliomielite anteriore acuta . . . . .	2	—	—	1
33	Encefalite letargica . . . . .	37	1	2	11
13	Risipola . . . . .	10	1	2	6
35	Setticemia e pioemia (non puerperali) . . . . .	54	4	6	31
36	Pustola maligna, carbonchio . . . . .	4	1	—	1
38	Rabbia . . . . .	1	—	—	1
39	Tetano . . . . .	13	—	—	2
172	Reumatismo articolare acuto . . . . .	67	11	8	25
41	Tubercolosi disseminata ( a) acuta . . . . .	29	3	3	23
	( b) cronica . . . . .	71	4	6	33
43	Tubercolosi dell'apparato respiratorio . . . . .	2061	192	202	1336
42	Tubercolosi delle meningi e del sistema nervoso centrale . . . . .	129	17	13	90
47 a 49	Tubercolosi articolare, delle ossa e della colonna vertebrale . . . . .	88	7	5	42
44 a 46, 49-a e 49-b	Tubercolosi dell'intestino e del peritoneo, dell'apparato genito-urinario, di altri organi e di organi non specificati . . . . .	154	12	18	82
50	Sifilide . . . . .	10	—	1	4
16, 18, 29, 30, 31, 34, 37, 40, 51, 52, 53	Altre malattie infettive . . . . .	6	—	1	4
57, 58, 59	Scorbuto, porpora emorragica, emofilia . . . . .	7	1	2	4
60 e 173	Gotta e reumatismo cronico . . . . .	6	1	1	4
61	Diabete . . . . .	18	3	1	8
63-a, 63-b, 64-a, 64-b	Anemie e leucemie . . . . .	47	3	3	22
66-a	Morbo di Flaiani-Basedow . . . . .	5	—	—	4

da 15 a 39 anni, non aventi una condizione o professione specificata, condizione o professione del Capo-famiglia.

ADDETTI A SERVIZI DI TRASPORTO ED AFFINI	PERSONE DI SERVIZIO E DI FATICA	PERSONALE SUBALTERNO DELLO STATO E DI ALTRI ENTI PUBBLICI	Esercizio, Marina, Aeronautica ed altri corpi armati dello Stato e di enti pubblici (esclusi gli Ufficiali)	CULTO, PROFESSIONI ED ARTI LIBERALI	UFFICIALI, IMPIEGATI PUBBLICI E PRIVATI, PENSIONATI	PROPRIETARI E BENESANTANTI	CONDIZIONI NON PROFESSIONALI	PROFESSIONI IGNOTE	TOTALE	NUMERI DELL'ELENCO NOSOLOGICO
—	—	—	—	1	—	—	—	—	13	11
1	—	—	—	—	—	2	1	1	23	12
17	14	4	2	12	33	35	49	31	708	14-a e 14-b
2	1	1	—	—	2	1	1	1	16	17
—	—	—	—	—	—	—	—	—	4	19
—	1	—	—	1	—	1	1	—	16	20
—	—	—	—	—	—	—	—	1	1	21
10	5	1	1	6	13	19	21	28	291	22-a e 22-b
3	—	—	1	—	—	—	6	—	47	23-a e 23-b
—	1	—	—	1	—	—	—	—	7	26-a, 26-b e 26-c
—	—	—	1	—	1	—	1	1	7	32
2	1	—	—	1	1	1	5	3	65	33
—	3	—	—	2	—	—	1	4	29	13
7	3	—	—	5	9	6	7	15	147	35
—	—	—	—	—	—	—	—	1	7	36
—	—	—	—	—	—	—	—	—	2	38
—	—	—	—	—	1	—	—	—	16	39
3	5	1	1	1	4	3	8	3	140	172
3	1	1	1	2	3	3	7	4	83	41-a
6	7	1	1	—	3	7	15	3	157	41-b
256	202	20	24	58	289	140	386	373	5539	43
7	14	1	3	3	9	12	16	14	328	42
9	4	1	2	2	5	6	14	10	195	47 a 49
1	—	—	—	—	—	—	5	2	23	50
1	—	—	—	1	1	2	1	1	18	16, 18, 29, 30, 31, 34, 37, 40, 51, 52, 53
1	1	—	1	—	—	2	2	1	22	57, 58, 59
—	—	—	—	—	—	—	—	2	14	60 e 173
3	1	—	—	1	1	5	4	—	45	61
6	4	—	1	4	8	6	5	6	115	63-a, 63-b, 64-a, 64-b
—	—	—	—	—	1	—	—	—	10	66-a

Segue: TAVOLA XX. — Nubili morte nel Regno, durante l'anno 1929, in età classificate secondo le cause di morte e la

da 15 a 39 anni, non aventi una condizione o professione specificata, condizione o professione del Capo-famiglia.

NUMERI DELL'ELENCO NOSOLOGICO	CAUSE DI MORTE	AGRICOLTORI DI OGNI SPECIE	INDUSTRIALI, COMMERCianti	VENDITORI DI DERRATE ALI- MENTARI, MERCI VARIE, ESERCENTI, RAPPRESENTANTI	OPERAI	ADDETTI A SERVIZI DI TRA- SPORTI ED AFFINI	PERSONE DI SERVIZIO E DI FATICA	PERSONALE SUBALTERNO DEL- LO STATO E DI ALTRI ENTI PUBBLICI	ESERCITO, MARINA, AERO- NAUTICA ED ALTRI CORPI ARMATI DELLO STATO E DI ENTI PUBBLICI (esclusi gli Ufficiali)	CULTO, PROFESSIONI ED ARTI LIBERALI	UFFICIALI, IMPIEGATI PUB- BLICI E PRIVATI, PENSIO- NATI	PROPRIETARI E BENESTANTI	CONDIZIONI NON PROFESSIO- NALI	PROFESSIONI IGNOTE	TOTALE	NUMERI
																DELL'ELENCO NOSOLOGICO
66-b	Altre malattie della ghiandola tiroide . . . . .	1	—	—	1	3	—	—	—	—	—	1	—	1	7	66-b
67	Malattie delle ghiandole paratiroidi . . . . .	1	—	—	—	—	—	—	—	—	—	1	—	—	2	67
69	Malattie delle capsule surrenali (Morbo di Addison) . . . . .	3	—	—	4	2	—	—	—	—	—	—	2	2	13	69
70 a 80	Tumori maligni . . . . .	67	11	7	46	8	8	—	1	1	8	9	9	21	196	70 a 80
56, 65, 68, 69bis, 81, 82	Altre malattie generali . . . . .	15	—	1	6	2	2	1	—	—	2	1	2	2	34	56, 65, 68, 69bis, 81, 82
83	Meningite semplice cerebrale e spinale . . . . .	50	—	7	20	4	2	1	1	4	6	3	7	4	109	83
86	Encefalite . . . . .	17	2	1	9	—	2	—	—	—	2	3	1	1	38	86
87, 88, 91	Apoplezia, congestione, embolia, trombosi e rammollimen- to cerebrale . . . . .	22	2	1	3	—	2	—	1	1	4	1	5	11	53	87, 88, 91
84	Tabe dorsale . . . . .	—	—	—	1	—	—	—	—	—	—	1	1	1	4	84
89-a e 89-b	Paralisi senza causa indicata . . . . .	15	1	1	1	—	—	—	—	—	—	1	2	3	24	89-a e 89-b
92	Paralisi progressiva degli alienati o demenza paralitica . . . . .	3	—	—	2	—	—	—	—	—	—	—	1	3	9	92
93	Altre forme di alienazione mentale . . . . .	22	—	1	8	1	—	—	1	1	1	2	5	10	52	93
84-a, 85, 90, 94, 95, 96, 97, 99	Altre malattie del sistema nervoso . . . . .	109	7	8	55	10	4	—	—	3	10	9	17	24	256	84-a, 85, 90, 94, 95, 96, 97, 99
103	Bronchite acuta . . . . .	40	4	4	18	3	4	—	—	—	5	4	6	3	91	103
104	Bronchite cronica . . . . .	11	—	—	5	2	2	—	—	1	3	1	4	3	32	104
105	Malattie della pleura . . . . .	36	6	5	22	4	2	—	1	1	11	2	6	9	105	105
107-a e 107-b	Polmonite crupale . . . . .	203	12	16	90	18	7	1	2	4	20	16	23	31	443	107-a e 107-b
108	Bronco polmonite acuta (compresa la bronchite capillare) . . . . .	271	19	32	166	21	18	1	2	10	35	27	41	68	711	108
102-a, 102-b, 106, 109-a, 109-b, 110-a, 110-b, 111 e 112	Altre malattie dell'apparato respiratorio (esclusa la tuber- colosi) . . . . .	13	—	3	14	1	—	—	—	1	5	2	—	4	43	102-a, 102-b, 106, 109-a, 109-b, 110-a, 110-b, 111 e 112
113-a	Aneurisma . . . . .	4	—	—	2	—	—	—	—	—	—	—	1	1	8	113-a
113-b e 113-c	Arteriosclerosi ed altre malattie delle arterie . . . . .	1	—	—	—	1	—	—	—	—	1	—	—	1	4	113-b e 113-c
117-a, 117-b e 118	Malattie del cuore e del pericardio . . . . .	331	28	15	209	34	29	4	2	11	40	25	51	60	839	117-a, 117-b e 118
119	Angina pectoris . . . . .	7	—	—	3	—	2	—	—	—	—	—	—	—	12	119
114, 115, 116, 121, 122	Altre malattie dell'apparato circolatorio . . . . .	10	1	—	6	1	—	—	—	—	—	—	—	3	21	114, 115, 116, 121, 122
125-a	Ulcera dello stomaco . . . . .	8	—	—	4	2	1	1	1	—	1	2	1	3	24	125-a
125-b	Ulcera del duodeno . . . . .	2	—	—	4	—	—	—	—	—	—	—	—	—	6	125-b
126	Altre malattie dello stomaco . . . . .	9	—	—	3	—	1	—	—	2	—	1	2	—	18	126
127-a e 127-b	Cirrosi epatica . . . . .	4	2	—	3	1	—	—	—	—	—	—	1	2	13	127-a e 127-b
129	Calcoli biliari . . . . .	3	—	1	6	—	—	—	—	—	—	—	—	3	13	129
128, 130, 132	Atrofia gialla acuta del fegato, ittero grave ed altre malat- tie del fegato (escluso l'echinococco) . . . . .	11	1	2	8	2	—	—	—	2	—	2	2	7	37	128, 130, 132
134-b	Enteriti . . . . .	83	5	5	38	6	5	—	—	10	9	5	10	14	190	134-b
135	Volvolo, occlusione intestinale . . . . .	14	—	—	4	—	1	—	—	1	—	2	3	2	27	135



Segue: TAVOLA XX. — Nubili morte nel Regno, durante l'anno 1929, in età classificate secondo le cause di morte e la

NUMERI DELL'ELENCO NOSOLOGICO	CAUSE DI MORTE	AGRICOLTORI DI OGNI SPECIE	INDUSTRIALI, COMMERCianti	VENDITORI DI DEBBATE ALIMENTARI, MERCI VARIE, ESERCENTI, RAPPRESENTANTI	OPERAI
137	Ernie intestinali e addominali . . . . .	3	—	—	1
131, 138	Malattie da echinococco . . . . .	4	—	—	—
139-c, 139-f	Malattie da parassiti intestinali (escluso l'echinococco e l'anchilostoma) . . . . .	1	—	—	1
141	Appendicite e tifite . . . . .	30	7	5	20
143	Peritonite senza causa indicata . . . . .	48	2	1	30
123, 124 a, 124 b, 133, 136, 142 e 145	Altre malattie dell'apparato digerente . . . . .	20	6	2	13
146-a	Nefrite acuta . . . . .	21	—	1	11
146-b	Nefrite cronica . . . . .	117	14	9	64
146-o e 146-d	Altre malattie dei reni e dei loro annessi . . . . .	5	—	1	1
147	Malattie della vescica . . . . .	6	—	—	2
148	Calcoli delle vie urinarie . . . . .	—	—	—	1
153 a, 153-b	Malattie dell'utero . . . . .	8	—	2	2
151, 152 e 154	Altre malattie non puerperali degli organi genitali femminili . . . . .	15	3	1	11
160	Febbre puerperale . . . . .	35	1	1	13
161	Pelvi e metroperitonite puerperali . . . . .	7	1	—	5
156-a a 159, 162 a 164	Altre malattie di gravidanza, parto e puerperio . . . . .	54	3	2	34
165 a 170	Malattie della pelle e dei suoi annessi . . . . .	18	1	—	8
171, 174, 175, 176	Malattie delle ossa, delle articolazioni, psioite ed altre malattie degli organi della locomozione . . . . .	15	1	—	4
180	Alcoolismo acuto . . . . .	1	—	—	—
177	Alcoolismo cronico . . . . .	—	—	—	1
181, 182, 184 a 199, 207 a 209	Morti violente accidentali . . . . .	50	4	3	22
200-a, 200-b, 200-c, 204	Omicidi . . . . .	13	1	2	5
210 a 219	Suicidi . . . . .	49	8	5	46
100, 101, 120, 150, 155, 178 e 179	Altre malattie . . . . .	33	2	2	9
o	Morti per causa ignota o non dichiarata o male indicata . . . . .	6	—	—	5
<b>IN COMPLESSO . . . . .</b>		<b>5255</b>	<b>451</b>	<b>474</b>	<b>3017</b>

da 15 a 39 anni, non aventi una condizione o professione specificata, condizione o professione del Capo-famiglia.

ADDETTI A SERVIZI DI TRASPORTE ED AFFINI	PERSONE DI SERVIZIO E DI FATICA	PERSONALE SUBALTERNO DELLO STATO E DI ALTRI ENTI PUBBLICI	ESERCITO, MARINA, AERONAUTICA ED ALTRI CORPI ARMATI DELLO STATO E DI ENTI PUBBLICI (esclusi gli Ufficiali)	CULTO, PROFESSIONI ED ARTI LIBERALI	UFFICIALI, IMPIEGATI PUBBLICI E PRIVATI, PENSIONATI	PROPRIETARI E BENESTANTI	CONDIZIONI NON PROFESSIONALI	PROFESSIONI IGNOTE	TOTALE	NUMERI DELL'ELENCO NOSOLOGICO
—	—	—	—	—	—	—	1	1	6	137
—	—	—	—	—	—	—	1	—	5	131, 138
—	—	—	—	—	—	—	—	—	2	139-o, 139-f
4	2	—	—	2	4	6	6	5	91	141
6	2	—	2	4	9	3	7	8	122	143
3	2	—	—	—	1	5	1	1	54	123, 124-a, 124-b, 133, 136, 142 e 145
2	2	—	—	1	8	1	4	1	52	146-a
14	10	—	—	7	13	13	15	26	302	146-b
—	—	—	—	1	1	1	1	—	11	146-o e 146-d
1	1	—	—	1	2	—	1	1	13	147
—	—	—	—	—	—	1	—	3	16	148
—	3	—	—	1	2	1	—	2	39	153-a, 153-b
1	1	1	2	—	1	3	1	8	68	151, 152 e 154
1	—	—	—	—	—	—	2	2	18	160
2	4	—	1	1	6	2	4	10	123	161
—	—	—	1	—	3	1	1	—	33	156-a a 159, 162 a 164
—	—	—	—	—	1	2	2	4	29	165 a 170
—	—	—	—	—	—	—	—	—	1	171, 174, 175, 176
—	—	—	—	—	—	—	—	—	1	180
9	5	—	—	2	5	4	10	7	121	177
1	—	—	—	3	—	1	5	3	34	181, 182, 184 a 199, 207 a 209
7	6	3	—	4	14	7	24	22	195	200-a, 200-b, 200-c, 204
4	4	—	—	—	3	3	4	11	75	210 a 219
—	1	—	1	—	2	—	2	2	19	100, 101, 120, 150, 155, 178 e 179
528	415	47	60	182	638	439	881	944	13331	o



Segue: TAVOLA XXI. — Morti nel Regno, in età sotto i 15 anni, e secondo la condizione o

NUMERI DELL'ELENCO NOSOLOGICO	CAUSE DI MORTE	AGRICOLTORI DI OGNI SPECIE		INDUSTRIALI, COMMERCIANZI		VENDITORI DI DERRATE ALIMENTARI, MERCI VARIE, ESERCENTI, RAPPRESENTANTI		OPERAI		ADDETTI A SERVIZI DI TRASPORTI ED AFFINI	
		M.	F.	M.	F.	M.	F.	M.	F.	M.	F.
		66-a	Morbo di Flaiani-Basedow . . . . .	1	2	—	—	—	—	—	—
66-b	Altre malattie della ghiandola tiroide . . . . .	10	18	—	—	2	2	2	2	—	—
67	Malattie delle ghiandole paratiroidei . . . . .	68	46	3	—	7	4	26	18	4	5
69	Malattie delle capsule surrenali (Morbo di Addison) . . . . .	4	4	—	—	—	—	2	—	—	1
70 a 80	Tumori maligni . . . . .	72	72	4	7	5	6	34	24	8	5
56, 65, 68, 69 <sup>bis</sup> , 81, 82	Altre malattie generali . . . . .	311	328	13	12	14	13	133	129	34	27
83	Meningite semplice, cerebrale e spinale . . . . .	621	548	36	28	44	47	375	339	69	63
86	Encefalite . . . . .	68	59	6	3	8	6	47	45	11	6
87, 88, 91	Apoplessia, congestione, embolia, trombosi e rammollimento cerebrale . . . . .	30	18	—	2	—	—	13	7	2	2
84	Tabe dorsale . . . . .	1	—	—	—	—	—	1	—	—	—
89-a e 89-b	Paralisi senza causa indicata . . . . .	19	12	—	—	3	—	5	4	2	1
93	Altre forme di alienazione mentale . . . . .	3	—	—	—	—	—	1	—	1	—
98	Eclampsia infantile . . . . .	2354	1985	84	46	97	56	822	671	212	148
84-a, 85, 90, 94, 95, 96, 97, 99	Altre malattie del sistema nervoso . . . . .	170	144	4	5	4	9	67	58	12	13
103	Bronchite acuta . . . . .	3187	2791	61	46	100	81	999	820	237	206
104	Bronchite cronica . . . . .	17	14	—	—	—	1	5	4	—	—
105	Malattie della pleura . . . . .	185	128	6	1	9	12	111	109	27	19
107-a e 107-b	Polmonite crupale . . . . .	2524	1947	93	84	121	84	1149	898	278	227
108	Bronco-polmonite acuta (compresa la bronchite capillare) . . . . .	10348	8299	356	288	403	354	4430	3693	1085	830
102-a, 102-b, 106, 109-a, 109-b, 110-a, 110-b, 111, 112	Altre malattie dell'apparato respiratorio (esclusa la tubercolosi) . . . . .	300	221	10	10	21	15	128	96	26	13
113-a	Aneurisma . . . . .	1	1	—	—	—	—	—	—	1	—
113-e	Malattie delle arterie . . . . .	1	—	—	—	—	—	2	—	—	—
117-a, 117-b e 118	Malattie del cuore e del pericardio . . . . .	265	261	12	22	12	23	115	129	26	29
114, 115, 116, 121, 122	Altre malattie dell'apparato circolatorio . . . . .	43	39	5	2	—	1	10	14	5	4
125-a	Ulcera dello stomaco . . . . .	4	1	—	—	—	—	1	—	1	—
125-b	Ulcera del duodeno . . . . .	2	3	—	—	—	—	2	1	1	—
126	Altre malattie dello stomaco . . . . .	279	258	11	8	6	12	97	78	18	28
127-a e 127-b	Cirrosi epatica . . . . .	13	9	—	2	2	2	5	3	—	1
129	Calcoli biliari . . . . .	—	2	—	—	—	—	2	1	1	—
128, 130, 132	Atrofia gialla acuta del fegato, ittero grave ed altre malattie del fegato (escluso l'echinococco) . . . . .	77	65	5	5	4	5	37	21	9	7
134-a	Enteriti (al disotto di 2 anni) . . . . .	17047	15815	511	508	780	684	8098	7214	1700	1587
134-b	Enteriti (da 2 anni in su) . . . . .	1458	1620	37	40	53	32	478	481	122	137
135	Volvolo, occlusione intestinale . . . . .	105	70	9	2	7	2	46	41	5	7
137	Ernie intestinali e addominali . . . . .	53	9	1	1	1	—	16	2	4	2
131, 138	Malattie da echinococco . . . . .	2	2	—	—	—	—	—	—	—	—

durante l'anno 1929, classificati per sesso, per cause di morte professione del Capo-famiglia.

PERSONE DI SERVIZIO E DI FATICA	PERSONALE SUBALTERNO DELLO STATO E DI ALTRI ENTI PUBBLICI	ESERCITO, MARINA, AERONAUTICA ED ALTRI CORPI ARMATI DELLO STATO E DI ENTI PUBBLICI (esclusi gli Ufficiali)		CULTO, PROFESSIONI ED ARTI LIBERALI		UFFICIALI, IMPIEGATI PUBBLICI E PRIVATI, PENSIONATI		PROPRIETARI E BENEFICENTARI		CONDIZIONI NON PROFESSIONALI		PROFESSIONI IGNOTE		TOTALE			NUMERI DELL'ELENCO NOSOLOGICO			
		M.	F.	M.	F.	M.	F.	M.	F.	M.	F.	M.	F.	M.	F.	M.F.				
		—	—	—	—	—	—	—	—	—	—	—	—	—	—	1		2	3	65-a
—	—	—	—	—	—	—	—	—	—	—	—	—	—	13	23	36	66-b			
2	5	—	—	—	—	1	3	3	3	1	1	2	1	3	2	2	120	90	210	67
—	—	—	—	—	—	—	—	—	—	—	—	—	—	7	7	14	69			
10	1	—	—	1	—	2	1	7	6	4	1	6	2	5	3	158	128	286	70 a 80	
23	15	1	1	7	8	5	6	23	14	7	6	13	15	26	22	610	596	1206	56, 65, 68, 69 <sup>bis</sup> , 81, 82	
55	34	7	6	11	4	12	14	48	37	20	21	21	25	27	21	1346	1187	2533	83	
6	7	—	—	1	3	7	2	3	11	4	2	2	—	1	3	164	147	311	86	
4	2	—	—	—	—	1	1	—	—	1	1	2	1	8	3	61	37	98	87, 88, 91	
—	—	—	—	—	—	—	—	—	—	—	—	—	—	—	—	2	1	3	84	
—	1	—	—	—	—	—	—	—	—	1	1	1	2	1	—	35	22	57	89-a e 89-b	
—	—	—	—	—	—	—	—	—	—	—	—	—	—	—	—	5	—	5	93	
123	118	17	7	23	26	34	31	86	80	61	41	58	62	107	74	4078	3345	7423	98	
11	4	—	—	1	3	1	4	12	12	7	4	3	5	9	5	301	266	567	84-a, 85, 90, 94, 95, 96, 97, 99	
157	140	10	10	20	14	16	23	75	65	54	61	72	65	104	75	5092	4397	9489	103	
—	—	—	—	—	—	1	—	—	—	—	—	—	—	—	—	23	20	43	104	
17	10	1	—	—	—	3	3	16	12	6	2	8	14	18	13	407	323	730	105	
178	134	14	9	38	26	34	33	97	108	46	43	77	76	102	86	4751	3755	8506	107-a e 107-b	
660	531	55	37	120	106	136	133	474	371	201	186	339	294	489	444	19096	15566	34662	108	
14	8	4	1	4	4	8	2	16	8	8	5	8	5	15	6	562	394	956	102-a, 102-b, 106, 109-a, 109-b, 110-a, 110-b, 111, 112	
—	—	—	—	—	—	—	—	—	—	—	—	—	—	—	—	1	2	3	113-a	
—	—	—	—	—	—	—	—	—	—	—	—	—	—	—	—	3	—	3	113-e	
15	27	3	2	8	6	8	5	20	21	12	9	10	27	6	23	512	584	1096	117-a, 117-b e 118	
2	2	—	—	—	—	—	—	—	3	3	—	—	—	3	2	74	67	141	114, 115, 116, 121, 122	
—	1	—	—	—	—	—	—	—	—	1	—	—	—	—	—	6	3	9	125-a	
—	—	—	—	—	—	—	—	—	—	—	—	—	—	1	—	7	4	11	125-b	
15	8	—	—	1	3	1	3	18	11	3	5	3	8	12	9	464	431	895	126	
—	—	—	—	—	—	—	—	—	—	—	—	—	—	1	2	24	19	43	127-a e 127-b	
—	1	—	—	—	—	—	—	—	—	—	—	—	—	—	—	3	5	8	129	
7	4	—	—	2	—	3	1	9	2	5	1	1	2	3	3	162	116	278	128, 130, 132	
1130	986	103	98	212	194	241	197	638	593	335	287	580	489	609	586	31984	29238	61222	134-a	
73	61	6	6	18	14	17	23	56	54	25	23	44	51	26	23	2413	2565	4978	134-b	
5	1	—	—	1	—	2	3	7	4	3	3	5	2	2	8	197	143	340	135	
4	1	—	—	—	—	1	—	—	2	1	—	1	—	9	2	93	17	110	137	
—	—	—	—	—	—	—	—	—	—	—	—	—	—	—	1	2	4	6	131, 138	

segue: TAVOLA XXI. — Morti nel Regno, in età sotto i 15 anni, e secondo la condizione o

NUMERI DELL'ELENCO NOSOLOGICO	CAUSE DI MORTE	AGRICOLTORI DI OGNI SPECIE		INDUSTRIALI, COMMERCianti		VENDITORI DI DERRATE ALIMENTARI, MERCI VARIE, ESERCENTI, RAPPRESENTANTI		OPERAI		ADDETTI A SERVIZI DI TRASPORTI ED AFFINI	
		M.	F.	M.	F.	M.	F.	M.	F.	M.	F.
		139-c, 139-f	Malattie da parassiti intestinali (escluso l'echinococco e l'anchilostoma) . . .	191	197	1	2	4	3	39	39
141	Appendicite e tifo . . . . .	93	75	6	5	12	2	41	39	10	13
143	Peritonite senza causa indicata . . . . .	142	137	8	6	7	6	86	83	13	11
123, 124-a, 124-b, 133, 136, 142, 145	Altre malattie dell'apparato digerente . . . . .	376	303	13	16	16	12	150	99	34	32
146-a	Nefrite acuta . . . . .	839	793	23	12	26	21	269	288	67	70
146-b	Nefrite cronica . . . . .	98	74	8	6	6	4	31	19	12	16
146-c e 146-d	Altre malattie dei reni e dei loro annessi . . . . .	23	16	1	2	—	—	6	3	—	—
147	Malattie della vescica . . . . .	17	11	1	2	2	1	11	16	2	1
148	Calcoli delle vie urinarie . . . . .	12	4	—	—	—	—	4	—	2	—
149-a, 149-b, 149-c	Altre malattie dell'apparato uropoietico e della prostata . . . . .	2	1	—	—	—	—	1	—	1	—
151, 152, 154	Altre malattie non puerperali degli organi genitali femminili . . . . .	—	7	—	1	—	—	—	4	—	—
165 a 170	Malattie della pelle e dei suoi annessi . . . . .	216	187	23	2	8	12	65	79	25	21
171, 174, 175, 176	Malattie delle ossa, delle articolazioni, psioite ed altre malattie degli organi della locomozione . . . . .	130	90	6	5	5	5	56	48	14	7
180	Alcoolismo acuto . . . . .	2	1	—	—	—	—	—	—	—	—
181, 182, 184 a 199, 207 a 209	Morti violente accidentali . . . . .	1309	911	45	19	49	28	494	270	124	64
200-a a 201, 204	Omicidi e infanticidi . . . . .	18	11	—	1	—	—	9	3	1	—
210 a 219	Suicidi . . . . .	7	1	—	—	2	—	—	1	2	—
100, 101, 120, 150, 155, 178 e 179	Altre malattie . . . . .	165	165	10	5	10	7	84	77	20	11
o	Morti per causa ignota o non dichiarata o male indicata . . . . .	145	147	3	3	3	3	32	26	11	4
<b>In complesso . . . . .</b>		<b>63351</b>	<b>55908</b>	<b>2093</b>	<b>1809</b>	<b>2781</b>	<b>2358</b>	<b>27170</b>	<b>23643</b>	<b>6038</b>	<b>5177</b>

durante l'anno 1929, classificati per sesso, per cause di morte professione del Capo-famiglia.

PERSONE DI SERVIZIO E DI FATICA	PERSONALE SUBALTERNO DELLO STATO E DI ALTRI ENTI PUBBLICI	ESERCITO, MARINA, AERONAUTICA ED ALTRI CORPI ARMATI DELLO STATO E DI ENTI PUBBLICI (esclusi gli Ufficiali)	CULTO, PROFESSIONI ED ARTI LIBERALI		UFFICIALI, IMPIEGATI PUBBLICI E PRIVATI, PENSIONATI		PROPRIETARI E BENEFICENTARI		CONDIZIONI NON PROFESSIONALI		PROFESSIONI IGNOTE		TOTALE			NUMERI DELL'ELENCO NOSOLOGICO			
			M.	F.	M.	F.	M.	F.	M.	F.	M.	F.	M.	F.	M. F.				
			5	9	1	—	3	1	1	—	—	1	3	3	1		2	1	3
7	5	—	1	2	1	9	4	14	7	6	5	4	5	7	2	211	164	375	141
9	18	3	—	—	2	5	3	9	9	8	3	5	10	9	6	304	294	598	143
16	23	1	1	6	3	4	3	17	13	13	9	5	9	10	7	661	530	1191	123, 124-a, 124-b, 133, 136, 142, 145
48	37	—	5	13	7	10	11	24	10	23	12	20	19	28	21	1390	1306	2696	146-a
6	3	1	2	—	2	5	1	3	5	1	6	7	4	4	2	182	144	326	146-b
1	1	—	—	1	1	—	—	—	2	2	—	—	—	2	1	39	26	65	146-c e 146-d
2	1	—	—	1	—	—	—	2	3	—	1	1	2	2	3	41	41	82	147
—	—	—	—	—	—	—	—	1	—	—	—	—	1	2	—	21	5	26	148
—	—	—	—	—	—	—	—	—	—	—	—	—	—	—	—	5	1	6	149-a, 149-b, 149-c
5	7	1	3	2	2	4	1	17	10	4	4	9	3	20	16	399	347	746	151, 152, 154, 165 a 170
9	5	1	—	2	2	3	—	8	5	4	2	8	6	12	2	258	177	435	171, 174, 175, 176
1	—	—	—	—	—	—	—	—	—	—	—	—	—	—	—	3	1	4	180
82	44	8	1	12	7	18	11	53	33	24	24	45	21	66	25	2329	1458	3787	181, 182, 184 a 199, 207 a 209
4	4	—	—	1	—	2	—	3	2	—	—	2	2	10	10	50	33	83	200-a a 201, 204
2	—	—	—	—	—	—	—	—	—	1	—	—	1	2	—	16	3	19	210 a 219
15	10	1	2	4	2	4	3	9	5	8	3	7	7	16	14	353	311	664	100, 101, 120, 150, 155, 178 e 179
4	3	1	—	—	1	—	—	—	2	5	3	6	8	5	7	215	207	422	o
<b>3930</b>	<b>3360</b>	<b>361</b>	<b>292</b>	<b>793</b>	<b>676</b>	<b>953</b>	<b>836</b>	<b>2693</b>	<b>2387</b>	<b>1442</b>	<b>1231</b>	<b>2089</b>	<b>1931</b>	<b>3049</b>	<b>2611</b>	<b>116743</b>	<b>102219</b>	<b>218962</b>	

TAVOLA XXII. — Morti, durante l'anno 1929, distinti secondo lo stato civile, il

NUMERI DELL'ELENCO NOSOLOGICO	CAUSE DI MORTE	CELIBI E NUBILI		CONIUGATI	
		M.	F.	M.	F.
		11	Morbillo . . . . .	24	20
12	Scarlattina . . . . .	37	42	14	33
14 a e 14 b	Infezioni tifoidee (tifo addominale e paratifi) . . . . .	1415	1346	819	1315
17	Febbre melitense . . . . .	24	27	50	57
19	Meningite cerebro-spinale epidemica . . . . .	18	5	3	8
20	Difterite e croup . . . . .	16	24	9	16
21	Fertosse . . . . .	—	1	—	—
22 a e 22 b	Influenza . . . . .	1238	1162	3799	2670
23 a e 23 b	Malaria e cachessia palustre . . . . .	230	99	577	302
26 a, 26 b e 26 o	Dissenteria . . . . .	20	17	64	36
32	Poliomielite anteriore acuta . . . . .	21	8	4	1
33	Encefalite letargica . . . . .	91	96	123	102
13	Risipola . . . . .	88	77	265	172
35	Setticemia e pioemia (non puerperali) . . . . .	445	400	939	780
36	Pustola maligna, carbonchio . . . . .	22	8	68	34
38	Rabbia . . . . .	1	3	5	2
39	Tetano . . . . .	86	42	151	64
172	Reumatismo articolare acuto . . . . .	250	273	349	378
41	Tubercolosi disseminata . . . . .	130	153	87	99
	b) cronica . . . . .	223	237	191	235
43	Tubercolosi dell'apparato respiratorio . . . . .	7633	8734	7945	8030
42	Tubercolosi delle meningi e del sistema nervoso centrale . . . . .	499	515	197	271
47 a 49	Tubercolosi articolare, delle ossa e della colonna vertebrale . . . . .	478	384	417	378
44 a 46, 49 a e 49 b	Tubercolosi dell'intestino e del peritoneo, dell'apparato genito-urinario, di altri organi e di organi non specificati . . . . .	463	664	442	657
50	Sifilide . . . . .	149	67	407	159
16, 18, 29, 30, 31, 34, 37, 40, 51, 52, 53	Altre malattie infettive . . . . .	39	29	67	65
54	Rachitide . . . . .	2	2	—	5
55	Pellagra . . . . .	11	6	19	17
57, 58, 59	Scorbuto, porpora emorragica, emofilia . . . . .	67	52	66	64
60 e 173	Gotta e reumatismo cronico . . . . .	83	132	291	248
61	Diabete . . . . .	288	187	1145	746

nel Regno, in età da 15 anni in poi, sesso e le cause di morte.

NUMERI DELL'ELENCO NOSOLOGICO	VEDOVI		DIVORZIATI		STATO CIVILE IGNOTO		TOTALE			NUMERI DELL'ELENCO NOSOLOGICO
	M.	F.	M.	F.	M.	F.	M.	F.	M. F.	
	11	2	2	—	—	1	—	35	41	
12	2	5	—	—	—	1	53	81	134	12
14 a e 14 b	82	185	—	—	9	2	2325	2848	5173	14 a e 14 b
17	5	10	—	—	—	—	79	94	173	17
19	—	—	—	—	—	—	21	13	34	19
20	—	4	—	—	1	—	26	44	70	20
21	1	—	—	—	—	—	1	1	2	21
22 a e 22 b	1567	3116	2	3	18	14	6624	6965	13589	22 a e 22 b
23 a e 23 b	83	116	1	—	4	—	895	517	1412	23 a e 23 b
26 a, 26 b e 26 o	25	49	—	—	2	—	111	102	213	26 a, 26 b e 26 o
32	2	—	—	—	—	—	27	9	36	32
33	15	28	—	—	—	1	229	227	456	33
13	95	136	—	—	—	—	448	385	833	13
35	384	630	—	—	11	5	1779	1815	3594	35
36	12	11	—	—	—	—	102	53	155	36
38	—	—	—	—	—	—	6	5	11	38
39	29	12	—	—	3	—	269	118	387	39
172	80	177	—	—	3	3	682	831	1513	172
41	7	13	—	—	1	—	225	265	490	41 a
	b) cronica . . . . .	21	45	—	—	3	438	517	955	41 b
43	939	1662	1	2	39	42	16557	18470	35027	43
42	10	26	—	—	5	3	711	815	1526	42
47 a 49	71	170	—	—	2	3	968	935	1903	47 a 49
44 a 46, 49 a e 49 b	56	188	—	—	4	3	965	1512	2477	44 a 46, 49 a e 49 b
50	60	66	—	—	6	2	622	294	916	50
16, 18, 29, 30, 31, 34, 37, 40, 51, 52, 53	17	33	—	—	—	—	123	127	250	16, 18, 29, 30, 31, 34, 37, 40, 51, 52, 53
54	1	3	—	—	—	—	3	10	13	54
55	8	19	—	—	—	—	38	42	80	55
57, 58, 59	22	24	—	—	4	—	159	140	299	57, 58, 59
60 e 173	137	334	—	—	2	8	513	722	1235	60 e 173
61	292	591	1	1	5	4	1731	1529	3260	61

Segue: TAVOLA XXII. — Morti, durante l'anno 1929, distinti secondo lo stato civile, il

NUMERI DELL'ELENCO NOSOLOGICO	CAUSE DI MORTE	CELIBI E NUBILI		CONIUGATI	
		M.	F.	M.	F.
62	Marasma senile . . . . .	2115	2774	7966	3405
63-a, 63-b, 64-a, 64-b	Anemie e leucemie . . . . .	205	262	496	524
66-a	Morbo di Flaiani-Basedow . . . . .	9	33	22	83
66-b	Altre malattie della ghiandola tiroide . . . . .	12	27	13	32
67	Malattie delle ghiandole paratiroidi . . . . .	2	2	3	2
69	Malattie delle capsule surrenali (Morbo di Addison) . . . . .	33	34	69	53
70 a 80	Tumori maligni . . . . .	1388	1747	8354	6972
56, 65, 68, 69 bis, 81, 82	Altre malattie generali . . . . .	127	108	188	193
83	Meningite semplice cerebrale e spinale . . . . .	272	214	269	219
86	Encefalite . . . . .	108	69	158	115
87, 88, 91	Apoplessia, congestione, embolia, trombosi e rammollimento cerebrale . . . . .	2717	2386	14746	7817
84	Tabè dorsale . . . . .	42	18	182	41
89-a e 89-b	Paralisi senza causa indicata . . . . .	334	294	1763	858
92	Paralisi progressiva degli alienati o demenza paralitica . . . . .	128	34	382	67
93	Altre forme di alienazione mentale . . . . .	226	215	232	226
84-a, 85, 90, 94, 95, 96, 97, 99	Altre malattie del sistema nervoso . . . . .	796	608	1112	622
103	Bronchite acuta . . . . .	173	205	433	412
104	Bronchite cronica . . . . .	693	753	3317	1948
105	Malattie della pleura . . . . .	367	232	746	411
107-a e 107-b	Polmonite crupale . . . . .	2459	1586	7854	4310
108	Bronco polmonite acuta (compresa la bronchite capillare) . . . . .	3121	2905	9896	6381
102-a, 102-b, 106, 109-a, 109-b, 110-a, 110-b, 111, 112	Altre malattie dell'apparato respiratorio (esclusa la tubercolosi) . . . . .	393	227	1584	738
113-a	Aneurisma . . . . .	76	33	431	116
113-b e 113-c	Arteriosclerosi ed altre malattie delle arterie . . . . .	313	274	1468	476
117-a, 117-b e 118	Malattie del cuore e del pericardio . . . . .	4296	5285	16124	13972
119	Angina pectoris . . . . .	177	89	1150	319
114, 115, 116, 121, 122	Altre malattie dell'apparato circolatorio . . . . .	60	69	238	192
125-a	Ulcera dello stomaco . . . . .	167	103	738	257
125-b	Ulcera del duodeno . . . . .	74	27	278	67
126	Altre malattie dello stomaco . . . . .	89	98	380	232
127-a e 127-b	Cirrosi epatica . . . . .	398	149	2587	731
129	Calcoli biliari . . . . .	15	37	121	302

nel Regno, in età da 15 anni in poi, sesso e le cause di morte.

VEDOVI		DIVORZIATI		STATO CIVILE IGNOTO		TOTALE			NUMERI DELL'ELENCO NOSOLOGICO
M.	F.	M.	F.	M.	F.	M.	F.	M. F.	
11864	19546	3	—	138	103	22086	25828	47914	62
77	156	1	—	1	3	780	945	1725	63-a, 63-b, 64-a, 64-b
1	25	—	—	—	—	32	141	173	66-a
3	19	—	—	—	—	28	78	106	66-b
—	—	—	—	—	—	5	4	9	67
11	13	—	—	1	—	114	100	214	69
2470	5210	3	1	27	40	12242	13970	26212	70 a 80
53	96	—	—	5	4	373	401	774	56, 65, 68, 69 bis, 81, 82
26	35	—	—	1	—	568	468	1036	83
20	33	—	—	1	—	287	217	504	86
8472	12684	2	—	100	67	26037	22954	48991	87, 88, 91
47	38	—	—	3	—	274	97	371	84
904	1418	—	—	12	3	3013	2573	5586	89-a e 89-b
41	35	—	—	15	1	566	137	703	92
62	126	—	—	10	7	530	574	1104	93
365	532	—	—	16	9	2289	1771	4060	84-a, 85, 90, 94, 95, 96, 97, 99
261	462	—	—	3	4	870	1083	1953	103
2442	4570	1	—	33	20	6486	7291	13777	104
206	218	—	—	2	1	1321	862	2183	105
2331	3811	1	2	39	17	12684	9726	22410	107-a e 107-b
4633	8334	—	1	69	53	17719	17674	35393	108
585	866	—	—	9	2	2571	1833	4404	102-a, 102-b, 106, 109-a, 109-b, 110-a, 110-b, 111, 112
105	104	—	—	—	2	612	255	867	113-a
1196	1700	—	—	23	12	3000	2462	5462	113-b e 113-c
9276	20726	2	2	131	106	29829	40091	69920	117-a, 117-b e 118
297	388	—	—	5	2	1629	798	2427	119
86	159	—	—	—	2	384	422	806	114, 115, 116, 121, 122
120	169	—	—	3	3	1028	532	1560	125-a
34	40	—	—	1	—	387	134	521	125-b
131	236	—	—	1	1	601	567	1168	126
562	486	1	—	11	—	3559	1366	4925	127-a e 127-b
33	175	—	—	1	—	170	514	684	129

Segue: TAVOLA XXII. — Morti, durante l'anno 1929, distinti secondo lo stato civile, il

NUMERI DELL'ELENCO NOSOLOGICO	CAUSE DI MORTE	CELIBI E NUBILI		CONIUGATI	
		M.	F.	M.	F.
128, 130, 132	Atrofia gialla acuta del fegato, ittero grave ed altre malattie del fegato (escluso l'echinococco) . . . . .	184	131	697	531
134-b	Enteriti . . . . .	739	729	2042	1432
135	Volvolo, occlusione intestinale . . . . .	188	128	600	413
137	Ernie intestinali e addominali . . . . .	133	89	617	294
131, 138	Malattie da echinococco . . . . .	24	9	49	32
139-c, 139-f	Malattie da parassiti intestinali (escluso l'echinococco e l'anchilostoma) . . . . .	7	3	6	15
140	Anchilostomiasi . . . . .	3	—	4	1
141	Appendicite e tifite . . . . .	342	201	455	303
143	Peritonite senza causa indicata . . . . .	279	262	456	565
123, 124-a, 124-b, 133, 136, 142, 145	Altre malattie dell'apparato digerente . . . . .	200	128	412	253
146-a	Nefrite acuta . . . . .	133	124	241	319
146-b	Nefrite cronica . . . . .	1071	1086	3520	3085
146-c e 146-d	Altre malattie dei reni e dei loro annessi . . . . .	70	43	203	98
147	Malattie della vescica . . . . .	150	52	743	86
148	Calcoli delle vie urinarie . . . . .	36	14	183	48
149-a, 149-b, 149-c	Altre malattie dell'apparato uropoietico e della prostata . . . . .	199	2	1046	3
153-a, 153-b	Malattie dell'utero . . . . .	—	80	—	223
151, 152 e 154	Altre malattie non puerperali degli organi genitali femminili . . . . .	—	98	—	332
160	Febbre puerperale . . . . .	—	81	—	855
161	Pelvi e metroperitonite puerperali . . . . .	—	29	—	150
156-a a 159, 162 a 164	Altre malattie di gravidanza, parto e puerperio . . . . .	—	130	—	1696
165 a 170	Malattie della pelle e dei suoi annessi . . . . .	208	129	662	314
171, 174, 175, 176	Malattie delle ossa, delle articolazioni, psioite ed altre malattie degli organi della locomozione . . . . .	132	78	151	93
180	Alcoolismo acuto . . . . .	9	1	27	3
177	Alcoolismo cronico . . . . .	134	10	327	46
181, 182, 184 a 199, 207 a 209	Morti violente accidentali . . . . .	2768	458	4050	835
200-a, 200-b, 200-c, 204	Omicidi . . . . .	248	68	353	122
205	Condanna alla pena capitale. . . . .	1	—	—	—
210 a 219	Suicidi . . . . .	1014	408	1260	393
100, 101, 120, 150, 155, 178, e 179	Altre malattie . . . . .	716	339	1721	864
o	Morti per causa ignota o non dichiarata o male indicata . . . . .	78	58	145	92
<b>IN COMPLESSO</b>		<b>44542</b>	<b>40677</b>	<b>121791</b>	<b>82552</b>

nel Regno, in età da 15 anni in poi, sesso e le cause di morte.

VEDOVI		DIVORZIATI		STATO CIVILE IGNOTO		TOTALE			NUMERI DELL'ELENCO NOSOLOGICO
				M.	F.	M.	F.	M. F.	
M.	F.	M.	F.	M.	F.	M.	F.	M. F.	
151	346	—	—	1	1	1033	1009	2042	128, 130, 132
1042	1878	—	—	33	23	3856	4062	7918	134-b
194	311	—	—	2	1	984	853	1837	135
274	292	—	—	9	—	1033	675	1708	137
3	5	—	—	—	1	76	47	123	131, 138
1	2	—	—	—	—	14	20	34	139-c, 139-f
1	1	—	—	—	—	8	2	10	140
41	93	—	—	1	1	839	598	1437	141
75	184	—	—	3	2	813	1013	1826	143
122	162	—	—	2	—	736	543	1279	123, 124-a, 124-b, 133, 136, 142, 145
53	127	—	—	1	—	428	570	998	146-a
1245	2375	1	—	27	15	5864	6561	12425	146-b
77	76	—	—	2	1	352	218	570	146-c e 146-d
424	133	—	—	12	—	1329	271	1600	147
43	27	—	—	1	—	263	89	352	148
636	1	—	—	3	—	1884	6	1890	149-a, 149-b, 149-c
—	67	—	—	—	1	—	371	371	153-a, 153-b
—	77	—	—	—	1	—	508	508	151, 152 e 154
—	20	—	—	—	1	—	957	957	160
—	1	—	—	—	—	—	180	180	161
—	26	—	—	—	1	—	1853	1853	156-a a 159, 162 a 164
292	366	—	—	2	2	1164	811	1975	165 a 170
36	69	—	—	2	—	321	240	561	171, 174, 175, 176
2	—	—	—	1	—	39	4	43	180
90	34	1	—	1	—	553	90	643	177
891	776	—	—	71	19	7780	2088	9868	181, 182, 184 a 199, 207 a 209
47	35	—	—	5	3	653	228	881	200-a, 200-b, 200-c, 204
—	—	—	—	—	—	1	—	1	205
338	160	1	—	29	2	2642	963	3605	210 a 219
735	1003	—	—	33	9	3205	2215	5420	100, 101, 120, 150, 155, 178, e 179
82	136	—	—	11	2	316	288	604	o
<b>57634</b>	<b>98818</b>	<b>22</b>	<b>12</b>	<b>1036</b>	<b>639</b>	<b>225025</b>	<b>222728</b>	<b>447753</b>	

TAVOLA XXIII. — A) Morti, durante l'anno classificati secondo

1929, nei 92 Comuni capiluoghi di Provincia, le cause di morte.

NUMERI DELL'ELENCO NOSOLOGICO	CAUSE DI MORTE	PIEMONTE						LI		GIURIA LOMBARDBIA											VENEZIA TRIDENTINA		NUMERI DELL'ELENCO NOSOLOGICO
		Alessandria	Aosta	Cuneo	Novara	Torino	Vercelli	Genova	Imperia	Savona	Spezia	Bergamo	Brescia	Como	Cremona	Mantova	Milano	Pavia	Sondrio	Varese	Bolzano	Trento	
1 a 5	Malattie fetali e vizi congeniti . . . . .	5	3	2	2	51	9	44	—	9	3	19	5	5	6	2	32	5	—	4	1	3	1 a 5
6 a 9	Debolezza congenita, immaturità e malattie speciali dei neonati . . . . .	22	9	24	17	180	25	222	7	19	23	85	80	21	58	24	397	23	3	10	18	15	6 a 9
10	Vaiuolo e vaiuoloide . . . . .	—	—	—	—	—	—	—	—	—	—	—	—	—	—	—	—	—	—	—	—	—	10
11	Morbillo . . . . .	5	—	4	—	67	—	10	—	—	2	15	4	2	3	—	27	—	—	—	—	—	11
12	Scarlattina . . . . .	2	1	2	—	7	—	9	2	6	3	2	1	—	1	7	1	—	—	—	—	2	12
14-a e 14-b	Infezioni tifoidee (tifo addominale e paratifi) . . . . .	8	14	14	13	73	17	119	2	6	13	60	71	6	82	28	192	28	5	18	2	10	14-a e 14-b
17	Febbre melitense . . . . .	—	—	1	—	4	—	—	1	—	—	—	—	—	1	—	1	—	—	—	—	—	17
19	Meningite cerebro-spinale epidemica . . . . .	—	—	—	—	—	—	—	—	—	—	—	—	—	—	2	—	—	—	—	—	—	19
20	Difterite e croup . . . . .	10	3	4	—	32	2	20	4	4	12	21	37	6	1	6	47	2	—	4	3	8	20
21	Pertosse . . . . .	1	—	—	1	6	—	9	2	1	6	3	6	3	8	4	21	—	—	—	—	—	21
22-a e 22-b	Influenza . . . . .	33	2	3	45	189	41	65	10	18	27	47	19	29	18	7	202	1	2	24	9	24	22-a e 22-b
23-a e 23-b	Malaria e cachessia palustre . . . . .	—	—	—	—	—	—	2	—	—	—	—	1	—	—	1	—	—	—	—	—	—	23-a e 23-b
26-a, 26-b e 26-c	Dissenteria . . . . .	—	—	—	1	2	—	—	1	—	—	—	—	—	—	—	1	—	—	—	1	—	26-a, 26-b e 26-c
32	Poliomielite anteriore acuta . . . . .	3	—	—	1	7	—	16	1	1	1	—	—	—	1	2	—	—	—	1	—	—	32
33	Encefalite letargica . . . . .	1	1	—	3	6	2	2	1	1	1	—	4	2	1	4	—	—	—	1	—	—	33
13	Risipola . . . . .	1	1	1	3	20	2	12	—	1	—	6	8	3	4	3	39	1	—	3	1	2	13
35	Setticemia e pioemia (non puerperali) . . . . .	12	3	6	11	98	9	77	4	6	20	24	19	9	14	11	190	11	2	6	7	6	35
36	Pustola maligna, carbonchio . . . . .	—	1	—	—	6	—	5	—	—	1	—	—	—	—	2	—	—	—	—	—	—	36
38	Rabbia . . . . .	—	—	—	—	—	—	—	—	—	—	—	2	1	—	—	—	—	—	—	—	—	38
39	Tetano . . . . .	4	1	1	1	6	1	5	—	1	—	7	5	2	1	1	15	4	1	1	—	4	39
172	Reumatismo articolare acuto . . . . .	8	1	—	5	25	2	23	3	—	9	—	5	2	8	2	32	2	1	2	4	1	172
41	Tubercolosi disseminata } a) acuta . . . . .	1	—	—	5	13	—	6	—	1	3	5	3	—	4	3	13	2	—	—	1	2	41-a
	Tubercolosi disseminata } b) cronica . . . . .	1	—	1	—	17	—	8	—	—	1	3	15	1	2	10	21	1	—	—	—	—	41-b
43	Tubercolosi dell'apparato respiratorio . . . . .	98	17	72	148	1007	60	836	33	90	154	155	204	129	109	110	889	107	21	62	50	80	43
42	Tubercolosi delle meningi e del sistema nervoso centrale . . . . .	11	5	1	10	84	7	80	5	4	26	14	23	11	15	13	145	13	4	6	4	22	42
47 a 49	Tubercolosi articolare, delle ossa e della colonna vertebrale . . . . .	11	2	2	4	45	1	31	1	5	8	13	12	6	6	3	43	2	4	3	1	4	47 a 49
44 a 46, 49-a e 49-b	Tubercolosi dell'intestino e del peritoneo, dell'apparato genito-urinario, di altri organi e di organi non specificati . . . . .	12	—	4	5	32	1	44	—	3	8	5	14	5	11	6	47	4	4	3	5	4	44 a 46, 49-a e 49-b
X 50	Sifilide . . . . .	1	2	2	6	27	1	34	3	3	6	10	3	8	5	6	65	3	—	1	3	2	50
16, 18, 29, 30, 31, 34, 37, 40, 51, 52, 53	Altre malattie infettive . . . . .	1	2	4	1	8	—	6	—	—	—	2	3	6	2	—	3	1	1	—	1	2	16, 18, 29, 30, 31, 34, 37, 40, 51, 52, 53
54	Rachitide . . . . .	—	—	—	—	2	—	1	—	1	—	1	1	—	—	—	—	—	—	—	—	—	54
55	Pellagra . . . . .	—	—	—	—	—	—	—	—	—	—	—	—	—	1	—	—	—	—	—	—	—	55
57, 58, 59	Scorbuto, porpora emorragica, emofilia . . . . .	—	1	—	—	9	—	4	—	1	—	2	—	2	3	2	9	3	—	—	—	1	57, 58, 59
60 e 173	Gotta e reumatismo cronico . . . . .	1	—	1	2	17	—	24	—	2	—	1	6	—	6	3	16	1	—	—	—	1	60 e 173
61	Diabete . . . . .	11	1	6	4	77	3	115	5	10	11	10	12	8	11	3	101	3	—	8	4	4	61
62	Marasma senile . . . . .	90	63	12	51	278	23	329	14	36	40	56	65	38	49	41	281	25	5	15	12	36	62



Segue: TAVOLA XXIII. — A) Morti, durante l'anno classificati secondo

NUMERI DELL'ELENCO NOSOLOGICO	CAUSE DI MORTE	PIEMONTE					LI		
		Alessandria	Aosta	Cuneo	Novara	Torino	Vercelli	Genova	Imperia
63-a, 63-b, 64-a, 64-b	Anemie e leucemie . . . . .	3	—	3	2	44	2	30	2
66-a	Morbo di Flaiani-Basedow . . . . .	1	—	—	—	5	—	5	—
66-b	Altre malattie della ghiandola tiroide . . . . .	—	—	—	—	2	—	2	—
67	Malattie delle ghiandole paratiroidi . . . . .	—	—	—	—	1	—	4	—
69	Malattie delle capsule surrenali (Morbo di Addison) . . . . .	—	—	—	—	4	—	8	1
70 a 80	Tumori maligni . . . . .	63	7	26	76	728	73	654	20
56, 65, 68, 69bis, 81, 82	Altre malattie generali . . . . .	5	—	—	4	9	1	8	—
83	Meningite semplice cerebrale e spinale . . . . .	10	2	2	2	41	6	41	1
86	Encefalite . . . . .	4	—	1	5	19	2	28	1
87, 88, 91	Apoplessia, congestione, embolia, trombosi e rammollimento cerebrale . . . . .	87	10	36	75	635	53	596	31
84	Tabè dorsale . . . . .	3	—	—	—	7	1	7	—
89-a e 89-b	Paralisi senza causa indicata . . . . .	25	5	7	1	46	—	48	2
92	Paralisi progressiva degli alienati o demenza paralitica . . . . .	8	—	—	8	6	—	11	—
93	Altre forme di alienazione mentale . . . . .	32	—	—	21	29	—	50	—
98	Eclampsia infantile . . . . .	—	—	2	1	17	—	24	—
84-a, 85, 90, 94, 95, 96, 97, 99	Altre malattie del sistema nervoso . . . . .	17	1	9	18	63	6	66	3
103	Bronchite acuta . . . . .	4	1	11	3	22	2	37	1
104	Bronchite cronica . . . . .	14	5	20	22	157	7	110	17
105	Malattie della pleura . . . . .	5	2	1	4	44	4	65	3
107-a e 107-b	Polmonite crupale . . . . .	36	52	27	33	485	13	296	8
108	Bronco polmonite acuta (compresa la bronchite capillare) . . . . .	92	43	52	59	745	50	883	44
102-a, 102-b, 106, 109-a, 109-b, 110-a, 110-b, 111, 112	Altre malattie dell'apparato respiratorio (esclusa la tubercolosi) . . . . .	7	1	1	6	46	5	72	4
113-a	Aneurisma . . . . .	1	—	—	1	24	—	33	1
113-b e 113-c	Arteriosclerosi ed altre malattie delle arterie . . . . .	15	—	6	2	62	5	34	4
117-a, 117-b e 118	Malattie del cuore e del pericardio . . . . .	130	72	104	195	1003	127	1255	39
119	Angina pectoris . . . . .	5	1	—	2	50	3	27	1
114, 115, 116, 121, 122	Altre malattie dell'apparato circolatorio . . . . .	3	—	—	2	21	—	14	—
125-a	Ulcera dello stomaco . . . . .	6	1	5	4	21	1	29	1
125-b	Ulcera del duodeno . . . . .	1	1	1	1	11	—	11	1
126	Altre malattie dello stomaco . . . . .	10	—	5	2	24	2	23	2
127-a e 127-b	Cirrosi epatica . . . . .	19	8	7	15	131	11	70	1
129	Calcoli biliari . . . . .	4	—	1	2	22	2	21	—
128, 130, 132	Atrofia gialla acuta del fegato, ittero grave ed altre malattie del fegato (escluso l'echinococco) . . . . .	1	—	5	7	43	5	55	1

1929, nei 92 Comuni capiluoghi di Provincia, le cause di morte.

GURIA	LOMBARDIA										VENEZIA TRIDENTINA		NUMERI DELL'ELENCO NOSOLOGICO
	Savona	Spezia	Bergamo	Brescia	Como	Cremona	Mantova	Milano	Pavia	Sondrio	Varese	Bolzano	
1	3	15	10	4	8	4	55	7	—	2	4	1	63-a, 63-b, 64-a, 64-b
—	1	—	2	1	1	1	4	1	—	1	2	2	66-a
1	—	2	—	1	—	—	5	—	—	—	—	—	66-b
—	—	1	—	—	—	—	3	—	—	—	—	—	67
—	1	—	3	—	—	—	3	—	—	—	—	—	69
56	100	76	149	80	125	57	1054	68	7	54	54	53	70 a 80
1	1	4	1	3	2	—	10	—	—	—	1	5	56, 65, 68, 69bis, 81, 82
2	4	16	20	1	9	5	102	7	1	2	4	3	83
3	2	3	1	—	4	4	16	1	—	—	3	2	86
56	76	122	168	93	80	74	959	81	10	57	32	68	87, 88, 91
1	—	1	1	2	—	1	20	—	1	1	1	1	84
13	12	6	18	6	12	10	54	2	—	2	1	2	89-a e 89-b
—	—	3	9	6	1	1	23	—	1	—	1	—	92
1	—	9	14	13	—	—	8	1	1	1	—	—	93
—	—	1	7	2	1	1	17	2	—	—	—	4	98
8	4	17	20	10	12	10	65	11	—	2	4	4	84-a, 85, 90, 94, 95, 96, 97, 99
4	10	18	17	1	4	—	55	3	1	1	4	13	103
15	10	22	36	10	10	13	210	16	2	7	11	4	104
4	8	11	30	8	9	7	82	9	2	5	2	1	105
40	57	104	141	47	50	8	534	43	10	29	24	86	107-a e 107-b
117	132	179	232	82	80	96	1168	97	33	52	28	18	108
14	7	11	23	9	10	6	70	5	—	6	8	4	102-a, 102-b, 106, 109-a, 109-b, 110-a, 110-b, 111, 112
1	1	2	5	5	2	1	28	—	1	—	2	—	113-a
3	6	10	29	3	8	11	140	3	3	4	4	6	113-b e 113-c
146	139	152	197	124	141	90	1512	88	22	83	53	107	117-a, 117-b e 118
1	3	5	4	7	6	4	54	4	2	6	1	1	119
1	2	2	—	—	—	1	27	2	2	—	1	—	114, 115, 116, 121, 122
2	5	5	5	4	4	1	43	3	1	—	4	3	125-a
—	3	3	3	1	—	1	17	1	1	—	3	1	125-b
6	5	9	4	1	—	2	24	3	—	—	2	—	126
4	16	16	21	14	13	7	162	7	2	8	7	6	127-a e 127-b
1	3	—	3	3	2	—	23	1	2	—	3	3	129
12	4	10	13	2	3	5	72	2	2	2	2	3	128, 130, 132

Segue: TAVOLA XXIII. — A) Morti, durante l'anno classificati secondo

NUMERI DELL'ELENCO NOSOLOGICO	CAUSE DI MORTE	PIEMONTE						LI	
		Alessandria	Aosta	Cuneo	Novara	Torino	Vercelli	Genova	Imperia
134-a	Enteriti (al di sotto di 2 anni) . . .	31	41	54	30	308	25	224	16
134-b	Enteriti (da 2 anni in su) . . . . .	20	7	18	12	69	9	74	3
135	Volvolo, occlusione intestinale . . .	5	5	3	5	42	6	38	2
137	Ernie intestinali e addominali . . . .	4	4	7	6	51	5	38	1
131, 138	Malattie da echinococco . . . . .	—	—	—	—	2	—	1	—
139-c, 139-f	Malattie da parassiti intestinali (escluso l'echinococco e l'anchilostoma) .	—	1	—	—	—	—	1	—
140	Anchilostomiasi . . . . .	—	—	—	—	—	—	—	—
141	Appendicite e tifite . . . . .	5	1	1	8	68	7	31	4
143	Peritonite senza causa indicata . . .	6	1	2	1	36	3	46	2
123, 124-a, 124-b, 133, 136, 142, 145	Altre malattie dell'apparato digerente	3	5	—	8	35	—	24	2
146-a	Nefrite acuta . . . . .	5	—	1	1	6	—	17	2
146-b	Nefrite cronica . . . . .	18	4	12	36	215	10	163	7
146-c e 146-d	Altre malattie dei reni e dei loro annessi . . . . .	1	1	—	1	10	1	10	—
147	Malattie della vescica . . . . .	6	—	—	5	19	1	34	1
148	Calcoli delle vie urinarie . . . . .	—	—	1	1	11	—	8	—
149-a, 149-b, 149-c	Altre malattie dell'apparato uropoietico e della prostata . . . . .	8	2	2	3	56	5	44	1
153-a, 153-b	Malattie dell'utero . . . . .	2	—	—	6	42	2	10	—
151, 152 e 154	Altre malattie non puerperali degli organi genitali femminili . . . . .	1	2	—	1	28	4	8	1
160	Febbre puerperale . . . . .	—	2	1	1	15	1	13	—
161	Pelvi e metropertitonite puerperali . .	1	—	—	—	4	—	4	—
156-a a 159, 162 a 164	Altre malattie di gravidanza, parto e puerperio . . . . .	4	1	3	5	20	2	12	1
165 a 170	Malattie della pelle e dei suoi annessi .	2	—	—	2	22	4	31	1
171, 174, 175, 176	Malattie delle ossa, delle articolazioni, psioite ed altre malattie degli organi della locomozione . . . . .	1	2	1	3	17	—	28	1
180	Alcoolismo acuto . . . . .	—	—	—	—	3	—	1	—
177	Alcoolismo cronico . . . . .	11	—	1	4	—	1	12	—
181, 182, 184 a 199, 207 a 209	Morti violente accidentali . . . . .	31	20	11	29	227	18	156	7
200-a a 201, 204	Omicidi e infanticidi . . . . .	2	2	—	—	14	1	17	—
205	Condanna alla pena capitale . . . . .	—	—	—	—	—	—	—	—
210 a 219	Suicidi . . . . .	12	4	9	9	128	9	110	3
100, 101, 120, 150, 155, 178 e 179	Altre malattie . . . . .	7	6	6	7	140	4	124	6
o	Morti per causa ignota o non dichiarata o male indicata . . . . .	—	—	2	—	2	1	16	—
	<b>IN COMPLESSO . . . . .</b>	<b>1150</b>	<b>456</b>	<b>634</b>	<b>1096</b>	<b>8552</b>	<b>706</b>	<b>8070</b>	<b>349</b>

1929, nei 92 Comuni capiluoghi di Provincia, le cause di morte.

GURIA	LOMBARDIA											VENEZIA TRIDENTINA		NUMERI DELL'ELENCO NOSOLOGICO
	Savona	Spezia	Bergamo	Brescia	Como	Cremona	Mantova	Milano	Pavia	Sondrio	Varese	Bolzano	Trento	
21	47	172	197	28	44	32	492	19	12	27	15	36	134-a	
12	13	29	41	23	10	7	121	9	5	4	8	2	134-b	
2	7	10	7	7	5	2	51	7	2	1	3	6	135	
3	4	4	8	6	6	2	16	3	2	1	5	3	137	
—	—	—	—	—	—	—	6	—	—	—	—	—	131, 138	
—	—	—	—	—	1	—	1	—	—	—	—	—	139-c, 139-f	
—	—	—	—	—	—	—	1	—	—	—	—	—	140	
1	6	9	20	4	3	3	78	2	2	7	4	3	141	
5	5	15	11	3	5	4	77	8	—	2	—	3	143	
8	7	6	4	6	6	—	39	5	—	5	6	1	123, 124-a, 124-b, 133, 136, 142, 145	
—	6	4	4	2	3	3	20	3	—	1	—	4	146-a	
16	30	35	46	21	20	18	311	19	3	10	11	10	146-b	
—	2	1	4	1	2	2	21	3	—	2	—	—	146-c e 146-d	
1	3	4	5	5	3	—	36	3	—	2	2	3	147	
1	1	2	1	—	—	—	9	1	—	1	1	—	148	
3	11	—	8	9	5	4	56	4	1	1	2	4	149-a, 149-b, 149-c	
1	—	3	4	3	2	3	8	4	—	1	1	1	153-a, 153-b	
2	3	5	5	2	—	1	17	1	—	—	2	1	151, 152 e 154	
4	5	5	2	—	7	4	17	3	1	2	1	2	160	
—	—	1	5	—	3	—	6	2	—	—	3	—	161	
3	1	7	10	4	6	3	27	9	2	5	7	4	156-a a 159, 162 a 164	
5	9	4	16	3	6	5	67	5	—	4	4	1	165 a 170	
4	6	10	7	3	1	3	28	—	—	1	1	1	171, 174, 175, 176	
—	—	—	—	—	—	—	1	—	—	—	—	—	180	
—	—	3	6	—	1	—	21	—	—	—	1	1	177	
19	43	68	73	33	42	24	331	30	9	16	25	22	181, 182, 184 a 199, 207 a 209	
—	3	3	3	2	1	—	17	—	—	—	—	3	200-a a 201, 204	
—	—	—	—	—	—	—	—	—	—	—	—	—	205	
11	18	3	16	11	5	5	158	8	2	6	9	9	210 a 219	
3	15	17	15	12	4	13	199	7	2	9	9	1	100, 101, 120, 150, 155, 178 e 179	
3	2	3	—	—	—	—	6	—	—	—	—	1	o	
<b>871</b>	<b>1240</b>	<b>1827</b>	<b>2331</b>	<b>1035</b>	<b>1217</b>	<b>850</b>	<b>11704</b>	<b>866</b>	<b>203</b>	<b>605</b>	<b>514</b>	<b>769</b>		



Segue: TAVOLA XXIII. — A) Morti, durante l'anno classificati secondo

NUMERI DELL'ELENCO NOSOLOGICO	CAUSE DI MORTE	VENETO							
		Belluno	Padova	Rovigo	Treviso	Udine	Venezia	Verona	Vicenza
63-a, 63-b, 64-a, 64-b	Anemie e leucemie . . . . .	3	6	4	4	4	13	7	3
66-a	Morbo di Flaiani-Basedow . . . . .	—	—	—	—	2	—	1	—
66-b	Altre malattie della ghiandola tiroide . . . . .	1	—	—	1	—	—	2	3
67	Malattie delle ghiandole paratiroidi . . . . .	1	—	1	—	—	1	—	—
69	Malattie delle capsule surrenali (Morbo di Addison) . . . . .	—	—	1	—	—	—	1	2
70 a 80	Tumori maligni . . . . .	44	128	29	77	78	286	145	71
56, 65, 68, 69bis, 81, 82	Altre malattie generali . . . . .	2	2	3	1	1	18	5	2
83	Meningite semplice cerebrale e spinale	3	16	8	4	9	24	9	10
86	Encefalite . . . . .	1	4	—	3	2	7	7	2
87, 88, 91	Apoplessia, congestione, embolia, trombosi e rammollimento cerebrale . . . . .	14	107	43	75	52	290	178	88
84	Tabè dorsale . . . . .	—	3	—	1	3	1	1	—
89-a e 89-b	Paralisi senza causa indicata . . . . .	2	12	6	5	5	62	16	6
92	Paralisi progressiva degli alienati o demenza paralitica . . . . .	—	6	1	1	12	12	5	3
93	Altre forme di alienazione mentale . . . . .	—	10	—	14	8	7	5	2
98	Eclampsia infantile . . . . .	1	5	7	2	2	13	3	3
84-a, 85, 90, 94, 95, 96, 97, 99	Altre malattie del sistema nervoso . . . . .	1	12	4	11	24	32	16	12
103	Bronchite acuta . . . . .	6	21	12	4	13	28	14	1
104	Bronchite cronica . . . . .	9	32	7	9	22	75	39	21
105	Malattie della pleura . . . . .	3	9	3	14	6	22	22	9
107-a e 107-b	Polmonite crupale . . . . .	12	47	10	39	42	179	73	25
108	Bronco polmonite acuta (compresa la bronchite capillare) . . . . .	29	277	36	72	82	541	234	105
102-a, 102-b, 106, 109-a, 109-b, 110-a, 110-b, 111, 112	Altre malattie dell'apparato respiratorio (esclusa la tubercolosi) . . . . .	2	20	9	15	13	59	11	8
113-a	Aneurisma . . . . .	1	3	2	1	—	9	2	1
113-b e 113-c	Arteriosclerosi ed altre malattie delle arterie . . . . .	1	53	5	10	43	75	62	12
117-a, 117-b e 118	Malattie del cuore e del pericardio . . . . .	71	146	69	109	130	354	286	118
119	Angina pectoris . . . . .	—	9	3	5	7	28	5	4
114, 115, 116, 121, 122	Altre malattie dell'apparato circolatorio . . . . .	1	6	2	1	—	14	2	3
125-a	Ulcera dello stomaco . . . . .	4	15	3	2	11	17	11	1
125-b	Ulcera del duodeno . . . . .	3	6	1	1	1	5	5	4
126	Altre malattie dello stomaco . . . . .	1	—	4	—	2	7	3	3
127-a e 127-b	Cirrosi epatica . . . . .	4	12	2	10	7	30	22	9
129	Calcoli biliari . . . . .	—	5	—	2	2	12	4	3
128, 130, 132	Atrofia gialla acuta del fegato, ittero grave ed altre malattie del fegato (escluso l'echinococco) . . . . .	5	9	2	6	8	18	9	8

1929, nei 92 Comuni capiluoghi di Provincia, le cause di morte.

NUMERI DELL'ELENCO NOSOLOGICO	VENEZIA GIULIA E ZARA					EMILIA							NUMERI DELL'ELENCO NOSOLOGICO	
	Fiume	Gorizia	Pola	Trieste	Zara	Bologna	Ferrara	Forlì	Modena	Parma	Piacenza	Ravenna		Reggio nell'Emilia
63-a, 63-b, 64-a, 64-b	6	3	4	12	4	20	7	—	9	11	3	3	7	63-a, 63-b, 64-a, 64-b
66-a	—	1	—	4	—	2	—	—	—	1	—	1	—	66-a
66-b	—	—	—	3	—	1	—	—	—	1	—	—	—	66-b
67	1	—	—	—	1	—	—	—	—	—	2	—	—	67
69	—	—	2	—	—	1	2	—	—	—	—	—	—	69
70 a 80	49	61	53	316	13	374	112	81	106	118	59	119	93	70 a 80
56, 65, 68, 69bis, 81, 82	1	—	2	4	1	9	2	1	1	2	1	—	5	56, 65, 68, 69bis, 81, 82
83	4	6	8	21	3	26	4	5	4	9	6	11	4	83
86	—	1	1	1	—	12	3	2	2	6	—	1	2	86
87, 88, 91	34	49	32	200	9	340	157	70	147	71	63	79	171	87, 88, 91
84	—	—	—	7	—	6	—	—	2	—	—	—	—	84
89-a e 89-b	5	5	6	12	1	38	14	5	25	10	4	27	10	89-a e 89-b
92	3	—	3	14	—	12	2	—	1	3	2	1	7	92
93	2	—	5	5	1	9	23	—	—	7	4	—	12	93
98	10	8	22	29	1	8	26	4	4	3	4	5	5	98
84-a, 85, 90, 94, 95, 96, 97, 99	5	5	5	21	—	40	19	11	12	6	11	2	23	84-a, 85, 90, 94, 95, 96, 97, 99
103	—	5	9	16	7	17	16	4	3	2	10	9	9	103
104	5	12	6	51	5	49	23	42	25	37	31	38	13	104
105	10	8	4	22	1	16	5	4	9	14	12	4	6	105
107-a e 107-b	34	36	67	223	22	183	50	22	99	49	23	44	57	107-a e 107-b
108	58	51	43	379	33	345	180	78	157	134	94	105	185	108
102-a, 102-b, 106, 109-a, 109-b, 110-a, 110-b, 111, 112	10	7	14	80	9	37	10	6	9	8	6	22	10	102-a, 102-b, 106, 109-a, 109-b, 110-a, 110-b, 111, 112
113-a	3	2	3	10	1	13	6	1	5	—	1	—	2	113-a
113-b e 113-c	14	9	7	81	7	26	22	22	17	8	4	14	9	113-b e 113-c
117-a, 117-b e 118	99	67	68	351	39	520	149	103	132	127	110	113	150	117-a, 117-b e 118
119	3	2	4	35	—	26	13	1	3	11	3	10	2	119
114, 115, 116, 121, 122	2	2	2	6	—	13	2	1	2	2	1	3	5	114, 115, 116, 121, 122
125-a	7	6	6	26	1	15	1	8	8	3	2	2	8	125-a
125-b	—	6	1	11	—	7	2	—	1	3	—	1	1	125-b
126	1	4	1	3	2	4	—	1	8	7	1	1	5	126
127-a e 127-b	5	11	3	27	1	40	6	9	7	4	17	16	10	127-a e 127-b
129	1	4	4	17	—	9	4	1	1	1	2	—	1	129
128, 130, 132	2	1	1	8	1	25	8	4	4	6	6	5	6	128, 130, 132

Segue: TAVOLA XXIII. — A) Morti, durante l'anno classificati secondo

NUMERI DELL'ELENCO NOSOLOGICO	CAUSE DI MORTE	VENETO							
		Belluno	Padova	Rovigo	Treviso	Udine	Venezia	Verona	Vicenza
134-a	Enteriti (al di sotto di 2 anni)	24	118	69	41	45	228	152	41
134-b	Enteriti (da 2 anni in su)	8	11	11	9	4	42	22	19
135	Volvolo, occlusione intestinale	4	4	3	7	5	17	7	3
137	Ernie intestinali e addominali	3	10	1	—	3	11	13	—
131, 138	Malattie da echinococco	—	—	—	—	1	—	1	—
139-a, 139-f	Malattie da parassiti intestinali (escluso l'echinococco e l'anchilostoma)	—	1	1	1	—	2	—	—
140	Anchilostomiasi	—	—	—	—	—	—	—	—
141	Appendicite e tiflite	6	10	2	14	15	16	14	3
143	Peritonite senza causa indicata	5	10	6	9	9	21	13	10
123, 124-a, 124-b, 133, 136, 142, 145	Altre malattie dell'apparato digerente	4	4	3	5	3	18	10	6
146-a	Nefrite acuta	—	8	1	—	3	6	11	4
146-b	Nefrite cronica	5	45	17	12	17	162	25	24
146-c e 146-d	Altre malattie dei reni e dei loro annessi	1	1	1	3	2	12	1	—
147	Malattie della vescica	—	8	1	3	1	16	5	4
148	Calcoli delle vie urinarie	2	1	—	—	1	7	1	1
149-a, 149-b, 149-c	Altre malattie dell'apparato uropoietico e della prostata	1	12	6	3	7	26	11	2
153-a, 153-b	Malattie dell'utero	—	6	—	2	6	1	1	—
151, 152 e 154	Altre malattie non puerperali degli organi genitali femminili	3	4	—	6	3	3	3	5
160	Febbre puerperale	4	11	1	2	1	3	3	2
161	Pelvi e metroperitonite puerperali	—	1	1	1	1	1	1	—
156-a a 159, 162 a 164	Altre malattie di gravidanza, parto e puerperio	2	15	3	8	4	10	9	3
165 a 170	Malattie della pelle e dei suoi annessi	5	11	8	6	—	33	12	7
171, 174, 175, 176	Malattie delle ossa, delle articolazioni, psioite ed altre malattie degli organi della locomozione	—	3	4	2	5	6	5	3
180	Alcoolismo acuto	—	—	—	—	—	—	—	—
177	Alcoolismo cronico	1	5	2	3	2	3	—	9
181, 182, 184 a 199, 207 a 209	Morti violente accidentali	26	35	11	17	31	94	49	23
200-a a 201, 204	Omicidi e infanticidi	1	2	—	1	—	3	1	1
205	Condanna alla pena capitale	—	—	—	—	—	—	—	—
210 a 219	Suicidi	4	14	3	3	10	37	33	9
100, 101, 120, 150, 155, 178 e 179	Altre malattie	2	30	3	10	15	32	32	7
o	Morti per causa ignota o non dichiarata o male indicata	—	1	—	1	1	1	1	2
<b>IN COMPLESSO</b>		<b>487</b>	<b>2150</b>	<b>707</b>	<b>1059</b>	<b>1089</b>	<b>4252</b>	<b>2314</b>	<b>1118</b>

1929, nei 92 Comuni capiluoghi di Provincia, le cause di morte.

NUMERI DELL'ELENCO NOSOLOGICO	VENEZIA GIULIA E ZARA					EMILIA							NUMERI DELL'ELENCO NOSOLOGICO	
	Fiume	Gorizia	Pola	Trieste	Zara	Bologna	Ferrara	Forlì	Modena	Parma	Piacenza	Ravenna		Reggio nell'Emilia
134-a	37	28	39	128	21	48	98	27	63	32	63	27	76	134-a
134-b	6	5	3	13	3	30	34	9	17	8	13	7	32	134-b
135	—	3	3	15	1	27	5	3	8	10	4	1	9	135
137	2	5	5	5	2	22	6	2	7	7	8	4	2	137
131, 138	—	—	1	1	—	—	—	1	—	—	—	—	—	131, 138
139-a, 139-f	—	—	—	—	—	—	3	—	—	—	—	1	1	139-a, 139-f
140	—	—	—	—	—	—	—	—	—	—	—	—	—	140
141	6	1	5	20	1	32	12	1	7	9	7	7	8	141
143	4	3	3	16	5	19	8	2	6	14	4	5	16	143
123, 124-a, 124-b, 133, 136, 142, 145	5	5	—	19	—	18	6	2	7	10	5	3	4	123, 124-a, 124-b, 133, 136, 142, 145
146-a	2	1	2	3	2	3	5	2	4	2	2	1	8	146-a
146-b	13	14	12	77	10	74	24	11	27	18	25	17	39	146-b
146-c e 146-d	—	—	2	12	—	9	2	—	1	—	1	—	—	146-c e 146-d
147	5	2	1	4	—	12	6	1	4	7	1	4	5	147
148	—	1	—	5	—	6	2	—	1	3	2	—	—	148
149-a, 149-b, 149-c	6	4	2	13	—	29	9	2	14	12	14	10	3	149-a, 149-b, 149-c
153-a, 153-b	—	—	1	1	—	10	—	—	4	2	1	1	2	153-a, 153-b
151, 152 e 154	—	—	1	3	—	10	4	3	1	1	4	2	2	151, 152 e 154
160	—	3	—	9	5	11	2	1	2	1	5	—	5	160
161	—	—	1	2	—	3	—	—	—	2	1	—	1	161
156-a a 159, 162 a 164	—	8	7	5	4	10	9	2	4	6	4	2	4	156-a a 159, 162 a 164
165 a 170	9	—	3	26	2	27	17	4	5	6	9	6	7	165 a 170
171, 174, 175, 176	1	1	1	5	—	2	2	1	6	6	2	1	5	171, 174, 175, 176
180	1	—	—	—	—	—	—	—	—	—	—	—	—	180
177	—	1	2	10	1	10	1	1	2	1	4	—	2	177
181, 182, 184 a 199, 207 a 209	13	50	27	133	8	90	46	20	30	63	29	25	43	181, 182, 184 a 199, 207 a 209
200-a a 201, 204	5	1	4	11	3	4	1	—	2	1	2	1	2	200-a a 201, 204
205	—	—	1	—	—	—	—	—	—	—	—	—	—	205
210 a 219	13	8	15	98	4	66	18	9	23	14	9	12	17	210 a 219
100, 101, 120, 150, 155, 178 e 179	9	9	6	29	2	29	16	8	16	9	6	7	6	100, 101, 120, 150, 155, 178 e 179
o	1	—	1	1	—	14	—	—	1	1	—	1	—	o
<b>IN COMPLESSO</b>		<b>754</b>	<b>787</b>	<b>801</b>	<b>3892</b>	<b>396</b>	<b>3932</b>	<b>1873</b>	<b>798</b>	<b>1453</b>	<b>1263</b>	<b>1015</b>	<b>1095</b>	<b>1637</b>



Segue: TAVOLA XXIII. — A) Morti, durante l'anno classificati secondo

NUMERI DELL'ELENCO NOSOLOGICO	CAUSE DI MORTE	TOSCANA								
		Arezzo	Firenze	Grosseto	Livorno	Lucca	Massa	Pisa	Pistoia	Sienna
63-a, 63-b, 64-a, 64-b	Anemie e leucemie . . . . .	1	21	—	9	2	—	4	3	5
66-a	Morbo di Flaiani-Basedow . . . . .	—	—	—	—	1	—	1	—	1
66-b	Altre malattie della ghiandola tiroide . . . . .	1	—	—	1	2	—	—	—	—
67	Malattie delle ghiandole paratiroidi . . . . .	1	—	—	—	—	—	—	—	—
69	Malattie delle capsule surrenali (Morbo di Addison) . . . . .	—	3	—	1	—	—	1	1	1
70 a 80	Tumori maligni . . . . .	59	530	29	127	67	15	90	93	96
56, 65, 68, 69bis, 81, 82	Altre malattie generali . . . . .	2	3	3	4	—	5	1	1	2
83	Meningite semplice cerebrale e spinale . . . . .	5	20	1	18	8	3	6	5	3
86	Encefalite . . . . .	3	14	—	1	1	1	5	5	2
87, 88, 91	Apoplessia, congestione, embolia, trombosi e rammollimento cerebrale . . . . .	139	351	15	119	99	37	84	91	113
84	Tabe dorsale . . . . .	—	5	—	1	—	—	2	—	—
89-a e 89-b	Paralisi senza causa indicata . . . . .	9	50	1	15	5	3	14	21	9
92	Paralisi progressiva degli alienati o demenza paralitica . . . . .	4	10	—	—	3	—	4	1	9
93	Altre forme di alienazione mentale . . . . .	13	15	—	—	10	—	4	1	—
98	Eclampsia infantile . . . . .	5	8	2	8	10	6	1	5	3
84-a, 85, 90, 94, 95, 96, 97, 99	Altre malattie del sistema nervoso . . . . .	13	66	2	16	24	—	7	8	20
103	Bronchite acuta . . . . .	3	13	3	12	12	1	2	5	6
104	Bronchite cronica . . . . .	18	96	7	49	40	1	45	33	19
105	Malattie della pleura . . . . .	4	23	—	17	11	2	10	7	2
107-a e 107-b	Polmonite crupale . . . . .	20	191	30	64	30	37	22	41	36
108	Bronco polmonite acuta (compresa la bronchite capillare) . . . . .	128	634	18	294	170	46	114	148	111
102-a, 102-b, 106, 109-a, 109-b, 110-a, 110-b, 111, 112	Altre malattie dell'apparato respiratorio (esclusa la tubercolosi) . . . . .	8	57	2	6	7	4	15	19	9
113-a	Aneurisma . . . . .	2	10	—	—	—	—	—	—	—
113-b e 113-c	Arteriosclerosi ed altre malattie delle arterie . . . . .	13	75	1	42	13	4	3	3	9
117-a, 117-b e 118	Malattie del cuore e del pericardio . . . . .	106	460	18	248	194	61	135	138	155
119	Angina pectoris . . . . .	3	45	—	26	6	—	12	7	2
114, 115, 116, 121, 122	Altre malattie dell'apparato circolatorio . . . . .	1	21	—	6	1	—	2	3	4
125-a	Ulcera dello stomaco . . . . .	2	19	—	8	3	—	5	5	4
125-b	Ulcera del duodeno . . . . .	3	8	—	4	1	1	3	2	—
126	Altre malattie dello stomaco . . . . .	1	9	2	6	3	—	4	—	2
127-a e 127-b	Cirrosi epatica . . . . .	7	34	1	11	13	7	7	9	3
129	Calcoli biliari . . . . .	1	11	—	1	5	—	3	—	1
128, 130, 132	Atrofia gialla acuta del fegato, ittero grave ed altre malattie del fegato (escluso l'echinococco) . . . . .	2	23	—	8	3	2	5	5	7

1929, nei 92 Comuni capiluoghi di Provincia, le cause di morte.

MARCHE					UMBRIA		LAZIO				ABRUZZI E MOLISE				CAMPANIA				NUMERI DELL'ELENCO NOSOLOGICO
Ancona	Ascoli Piceno	Macerata	Pesaro	Perugia	Terni	Frosinone	Rieti	Roma	Viterbo	Aquila degli Abruzzi	Campobasso	Chieti	Pescara	Teramo	Avellino	Benevento	Napoli	Salerno	
3	2	3	2	4	1	—	2	58	6	1	—	—	—	2	1	1	57	2	63-a, 63-b, 64-a, 64-b
—	—	2	1	—	—	—	—	1	—	—	—	—	—	—	—	—	7	1	66-a
—	—	1	—	—	—	—	—	2	—	—	—	—	—	—	—	—	3	—	66-b
—	—	—	1	—	—	—	—	2	—	1	1	—	—	—	—	—	1	—	67
—	1	—	—	—	2	—	—	3	—	1	—	—	—	—	—	—	3	—	69
66	11	23	29	40	38	4	10	926	38	35	9	12	12	14	12	9	498	27	70 a 80
—	1	1	—	1	1	—	—	25	3	5	—	1	—	3	2	2	81	5	56, 65, 68, 69bis, 81, 82
6	4	1	1	6	4	2	3	76	2	1	2	1	1	4	2	6	40	3	83
4	—	—	—	2	—	—	—	8	3	—	1	—	—	1	—	—	10	3	86
141	65	49	85	164	117	15	64	871	77	72	58	36	59	63	38	36	1233	72	87, 88, 91
—	1	—	—	—	—	—	2	12	1	3	—	—	—	1	—	—	16	2	84
5	1	13	8	13	13	2	5	85	13	5	1	3	8	2	—	4	83	3	89-a e 89-b
7	—	2	1	6	—	—	2	57	—	2	—	—	—	5	—	—	65	1	92
5	—	2	8	10	1	—	3	61	—	22	—	—	—	40	—	—	29	—	93
9	6	3	7	16	8	7	21	98	7	17	6	14	14	15	5	18	344	17	98
16	3	10	6	17	3	—	3	85	1	17	1	5	7	9	3	2	110	8	84-a, 85, 90, 94, 95, 96, 97, 99
8	3	9	12	6	7	3	2	53	11	10	9	4	7	4	13	19	276	25	103
28	2	19	30	27	19	6	4	123	38	6	6	10	8	15	10	6	347	38	104
5	—	3	3	3	3	—	—	81	5	1	—	2	3	1	—	1	89	6	105
37	26	16	32	55	25	4	11	646	16	31	30	17	15	10	19	37	674	65	107-a e 107-b
136	97	37	34	173	90	17	54	1394	45	121	48	62	43	50	59	65	2252	160	108
13	—	5	2	5	6	1	1	116	14	8	10	5	9	3	6	4	100	5	102-a, 102-b, 106, 109-a, 09-b, 110-a, 110-b, 111, 112
4	1	—	1	4	1	—	—	23	—	2	—	—	—	1	1	—	33	3	113-a
2	2	1	1	17	6	2	—	389	24	2	7	2	1	2	3	1	153	4	113-b e 113-c
110	59	54	94	121	104	34	61	930	93	122	46	39	48	39	63	34	1609	108	117-a, 117-b e 118
8	1	2	2	5	5	1	—	93	3	1	2	4	6	3	1	3	155	11	119
2	—	—	—	2	4	1	2	24	4	3	2	—	1	—	1	1	23	1	114, 115, 116, 121, 122
2	1	3	3	1	1	—	—	53	1	3	3	3	2	3	—	—	41	1	125-a
6	—	—	2	3	1	—	—	26	—	1	2	1	—	—	1	—	12	3	125-b
4	1	1	6	5	2	—	1	13	—	3	1	1	1	1	3	1	42	1	126
9	4	—	2	8	11	1	—	85	3	4	4	1	1	4	6	6	105	10	127-a e 127-b
2	—	1	1	3	1	—	—	47	1	1	1	—	—	—	4	—	13	2	129
11	1	1	2	3	1	1	2	57	4	2	2	1	3	1	—	2	57	1	128, 130, 132

segue: TAVOLA XXIII. — A) Morti, durante l'anno classificati secondo

1929, nei 92 Comuni capiluoghi di Provincia, le cause di morte.

NUMERI DELL'ELENCO NOSOLOGICO	CAUSE DI MORTE	TOSCANA									MARCHE				UMBRIA		LAZIO				ABRUZZI E MOLISE				CAMPANIA				NUMERI DELL'ELENCO NOSOLOGICO	
		Arezzo	Firenze	Grosseto	Livorno	Lucca	Massa	Pisa	Pistoia	Siena	Ancona	Ascoli Piceno	Macerata	Pesaro	Perugia	Terni	Frosinone	Rieti	Roma	Viterbo	Aquila degli Abruzzi	Campobasso	Chieti	Pescara	Teramo	Avellino	Benevento	Napoli		Salerno
134-a	Enteriti (al di sotto di 2 anni)	46	50	19	85	31	108	22	19	15	54	45	18	48	59	41	29	45	719	26	99	69	28	46	27	54	44	1289	128	134-a
134-b	Enteriti (da 2 anni in su)	21	25	1	28	11	30	10	12	41	11	8	11	14	14	9	1	12	102	10	18	5	12	14	3	10	304	19	134-b	
135	Volvolo, occlusione intestinale	11	23	3	2	4	3	7	3	4	7	2	1	2	11	1	1	45	3	4	2	3	1	1	1	1	75	3	135	
137	Ernie intestinali e addominali	2	21	—	6	2	—	5	5	1	4	2	3	1	5	1	—	39	2	5	1	2	1	1	1	1	79	4	137	
131, 138	Malattie da echnococco	—	1	—	—	—	—	1	—	2	—	—	—	1	—	—	—	13	—	—	—	—	—	—	—	—	6	1	131, 138	
139-o, 139-f	Malattie da parassiti intestinali (escluso l'echinococco e l'anchilostoma)	—	—	—	—	—	1	—	—	—	—	—	—	—	1	—	—	2	—	1	—	—	—	—	1	—	3	—	139-o, 139-f	
140	Anchilostomiasi	—	—	—	—	—	—	1	—	—	—	—	—	—	—	—	—	—	—	1	—	—	—	—	—	—	—	—	—	140
141	Appendicite e tiflite	3	23	2	17	8	1	8	2	7	5	2	3	4	11	3	4	2	77	4	2	1	2	3	3	1	—	53	4	141
143	Peritonite senza causa indicata	3	35	3	3	7	1	4	7	3	2	—	1	4	1	1	2	5	54	2	3	1	3	3	4	—	5	33	6	143
123, 124-a, 124-b, 133, 136, 142, 145	Altre malattie dell'apparato digerente	6	12	6	7	4	1	8	3	8	5	1	4	3	4	2	—	34	3	7	1	2	2	2	2	3	39	1	123, 124-a, 124-b, 133, 136, 142, 145	
146-a	Nefrite acuta	3	12	2	4	3	3	7	3	—	3	2	1	2	3	4	6	1	45	7	6	3	4	11	3	4	3	97	2	146-a
146-b	Nefrite cronica	18	154	6	29	71	15	27	20	18	25	9	5	7	26	15	3	7	324	19	32	8	24	16	12	9	11	654	26	146-b
146-o e 146-d	Altre malattie dei reni e dei loro annessi	3	7	—	1	4	—	3	—	—	4	1	—	4	—	—	—	24	—	2	—	1	—	1	1	—	28	1	146-o e 146-d	
147	Malattie della vescica	3	16	—	7	7	—	7	5	5	4	1	2	1	3	1	—	21	7	1	—	2	1	1	1	—	67	5	147	
148	Calcoli delle vie urinarie	1	6	—	3	—	—	1	1	1	1	—	1	—	2	1	—	5	—	3	—	—	1	2	—	—	19	—	148	
149-a, 149-b, 149-c	Altre malattie dell'apparato uropoietico e della prostata	6	19	—	6	3	—	6	6	7	7	1	3	—	5	3	1	1	71	6	3	1	—	4	3	—	2	51	1	149-a, 149-b, 149-c
153-a, 153-b	Malattie dell'utero	1	1	—	2	2	—	4	3	2	—	—	—	—	—	—	3	14	1	1	1	—	2	1	1	—	13	1	153-a, 153-b	
151, 152 e 154	Altre malattie non puerperali degli organi genitali femminili	—	3	—	—	2	—	1	3	1	—	—	—	1	—	—	—	21	—	1	—	—	1	1	—	—	13	2	151, 152 e 154	
160	Febbre puerperale	1	2	—	2	3	—	5	3	2	2	3	2	1	3	2	1	—	18	3	3	—	—	1	1	2	17	—	160	
161	Pelvi e metropertitonite puerperali	—	1	—	—	—	—	—	—	—	—	—	—	—	—	1	—	5	—	—	—	—	—	1	—	1	13	1	161	
156-a a 159, 162 a 164	Altre malattie di gravidanza, parto e puerperio	3	10	—	5	4	5	5	1	6	3	4	2	3	5	6	2	4	53	3	3	2	3	4	6	4	1	68	4	156-a a 159, 162 a 164
165 a 170	Malattie della pelle e dei suoi annessi	6	30	2	19	9	—	10	4	7	3	2	2	4	6	5	2	2	70	3	5	—	4	4	2	4	8	83	4	165 a 170
171, 174, 175, 176	Malattie delle ossa, delle articolazioni, psioite ed altre malattie degli organi della locomozione	2	22	1	6	10	2	2	2	1	3	2	1	2	3	2	—	—	30	1	3	—	—	2	—	2	—	14	2	171, 174, 175, 176
180	Alcoolismo acuto	—	—	—	—	—	—	—	—	1	—	—	—	—	—	—	1	1	—	—	—	—	—	—	—	—	1	—	180	
177	Alcoolismo cronico	7	3	—	—	4	2	—	—	1	4	—	—	2	7	—	—	11	2	—	—	—	—	8	—	—	6	—	177	
181, 182, 184 a 199, 207 a 209	Morti violente accidentali	28	93	9	43	35	17	28	22	16	24	21	9	13	25	32	5	14	375	11	11	10	9	9	11	7	10	278	30	181, 182, 184 a 199, 207 a 209
200-a a 201, 204	Omicidi e infanticidi	2	3	1	3	2	—	1	1	—	—	—	—	1	1	—	1	1	28	3	3	—	—	1	1	4	—	40	3	200-a a 201, 204
205	Condanna alla pena capitale	—	—	—	—	—	—	—	—	—	—	—	—	—	—	—	—	—	—	—	—	—	—	—	—	—	—	—	—	205
210 a 219	Suicidi	3	59	2	20	11	4	8	7	10	5	3	2	4	7	4	—	2	107	3	2	3	—	3	4	2	2	110	6	210 a 219
100, 101, 120, 150, 155, 178 e 179	Altre malattie	3	59	3	9	14	5	12	5	9	10	6	5	4	16	3	3	4	365	4	15	3	7	6	2	3	5	135	3	100, 101, 120, 150, 155, 178 e 179
0	Morti per causa ignota o non dichiarata o male indicata	—	21	—	1	—	2	—	1	1	—	—	—	—	4	—	1	27	—	16	—	—	—	—	—	1	38	1	0	
<b>IN COMPLESSO</b>		<b>1075</b>	<b>5053</b>	<b>271</b>	<b>1951</b>	<b>1402</b>	<b>638</b>	<b>1229</b>	<b>1126</b>	<b>1095</b>	<b>1248</b>	<b>624</b>	<b>466</b>	<b>706</b>	<b>1372</b>	<b>803</b>	<b>242</b>	<b>537</b>	<b>13285</b>	<b>786</b>	<b>1063</b>	<b>620</b>	<b>423</b>	<b>555</b>	<b>530</b>	<b>491</b>	<b>522</b>	<b>16390</b>	<b>1105</b>	



Segue: TAVOLA XXIII. — A) Morti, durante l'anno classificati secondo

NUMERI DELL'ELENCO NOSOLOGICO	CAUSE DI MORTE	PUGLIE					LUCANIA		CALABRIE		
		Bari delle Puglie	Brindisi	Foggia	Lecce	Taranto	Matera	Potenza	Catanzaro	Cosenza	Reggio di Calabria
1 a 5	Malattie fetali e vizi congeniti . . .	11	3	5	5	5	3	2	3	5	6
6 a 9	Debolezza congenita, immaturità e malattie speciali dei neonati . . .	186	24	77	23	120	11	23	35	22	54
10	Vaiuolo e vaiuoloide . . .	—	—	—	—	—	—	—	—	—	—
11	Morbillo . . .	9	23	7	10	21	4	5	5	30	45
12	Scarlattina . . .	3	—	—	—	42	1	—	1	1	10
14-a e 14-b	Infezioni tifoidee (tifo addominale e paratifi) . . .	11	12	7	4	16	2	2	4	4	18
17	Febbre melitense . . .	4	—	2	2	3	—	—	—	—	1
19	Meningite cerebro-spinale epidemica . . .	2	—	—	—	—	—	—	—	—	—
20	Difterite e croup . . .	3	2	3	4	6	2	1	7	3	19
21	Pertosse . . .	2	2	1	11	3	—	—	5	—	11
22-a e 22-b	Influenza . . .	360	11	61	22	18	1	22	23	6	23
23-a e 23-b	Malaria e cachessia palustre . . .	2	14	20	13	—	—	2	5	6	2
26-a, 26-b e 26-c	Dissenteria . . .	—	—	—	—	—	—	—	—	—	4
32	Poliomielite anteriore acuta . . .	1	1	—	1	—	1	1	—	—	1
33	Encefalite letargica . . .	—	—	—	1	—	—	—	—	—	1
13	Risipola . . .	7	2	1	1	3	—	—	1	—	3
35	Setticemia e piodemia (non puerperali) . . .	15	2	7	12	14	10	3	2	4	34
36	Pustola maligna, carbonchio . . .	1	—	—	—	—	—	—	—	—	—
38	Rabbia . . .	1	—	—	1	—	—	—	—	—	—
39	Tetano . . .	1	—	—	—	—	—	—	—	—	1
172	Reumatismo articolare acuto . . .	2	1	4	2	1	—	1	2	1	3
41	Tubercolosi disseminata { a) acuta . . . b) cronica . . .	1 7	— —	— —	— —	— —	— —	1 1	2 3	1 1	— —
43	Tubercolosi dell'apparato respiratorio . . .	118	25	41	90	91	4	3	39	23	85
42	Tubercolosi delle meningi e del sistema nervoso centrale . . .	36	5	1	8	49	2	6	10	3	3
47 a 49	Tubercolosi articolare, delle ossa e della colonna vertebrale . . .	11	—	—	2	7	—	2	2	2	5
44 a 46, 49-a e 49-b	Tubercolosi dell'intestino e del peritoneo, dell'apparato genito-urinario, di altri organi e di organi non specificati . . .	33	12	4	6	5	1	1	4	7	—
50	Sifilide . . .	18	—	6	3	6	—	3	2	3	7
16, 18, 29, 30, 31, 34, 37, 40, 51, 52, 53	Altre malattie infettive . . .	5	2	3	2	2	—	1	1	2	8
54	Rachitide . . .	1	—	—	—	2	—	—	—	1	4
55	Pellagra . . .	—	—	—	—	—	—	—	—	—	—
57, 58, 59	Scorbuto, porpora emorragica, emofilia . . .	5	—	1	—	2	—	—	1	—	1
60 e 173	Gotta e reumatismo cronico . . .	2	1	—	2	2	—	1	2	—	3
61	Diabete . . .	15	3	3	2	6	1	3	7	6	14
62	Marasma senile . . .	179	17	67	47	85	18	16	56	34	233

1929, nei 92 Comuni capiluoghi di Provincia, le cause di morte.

SICILIA										SARDEGNA			TOTALE	NUMERI DELL'ELENCO NOSOLOGICO
Agrigento	Caltanissetta	Catania	Enna	Messina	Palermo	Ragusa	Siracusa	Trapani	Cagliari	Nuoro	Sassari			
2	4	12	1	6	8	3	5	6	12	—	1	740	1 a 5	
29	27	172	18	105	285	21	53	37	34	10	45	5770	6 a 9	
—	5	18	6	23	1	—	—	—	1	—	—	957	10	
—	2	—	—	14	39	—	3	1	—	—	—	439	11	
1	7	26	4	19	47	12	7	4	7	—	5	1894	14-a e 14-b	
—	—	5	1	4	1	—	6	1	3	—	—	57	17	
—	4	4	—	—	8	—	—	—	—	—	—	65	19	
1	4	9	1	13	34	—	4	—	4	1	2	917	20	
—	3	7	4	7	13	1	12	—	—	—	—	468	21	
—	22	44	1	68	84	5	30	14	21	19	35	4327	22-a e 22-b	
5	14	13	2	3	11	6	6	—	14	2	11	229	23-a e 23-b	
—	—	—	—	1	20	3	—	1	2	—	—	60	26-a, 26-b e 26-c	
—	—	1	—	2	3	—	1	—	2	—	—	92	32	
—	—	2	1	1	1	1	—	—	—	—	—	141	33	
—	1	6	—	1	8	—	1	—	4	—	—	365	34	
4	7	20	4	58	148	8	3	9	26	1	8	1905	35	
—	—	—	—	1	—	—	—	—	1	—	—	39	36	
—	—	—	—	1	1	—	—	—	1	—	—	17	38	
3	—	7	—	4	8	—	—	1	1	—	—	184	39	
—	—	—	—	1	4	—	—	—	1	—	—	374	40	
—	—	2	1	1	3	1	—	—	—	—	—	247	41-a	
—	1	3	—	7	6	—	1	—	8	—	1	317	41-b	
19	25	235	9	168	517	21	38	47	160	7	104	13374	43	
6	1	24	3	7	48	2	5	6	22	2	19	1736	44	
—	2	9	2	1	9	2	1	1	13	1	1	653	47 a 49	
—	2	26	—	4	21	5	9	2	15	—	11	942	44 a 46, 49-a e 49-b	
4	7	25	—	9	10	2	5	3	5	1	2	864	50	
—	5	33	—	11	13	2	5	2	6	—	3	216	16, 18, 29, 30, 31, 34, 37, 40, 51, 52, 53	
—	—	1	3	2	2	2	—	—	2	—	—	62	54	
—	—	—	—	—	—	—	—	—	—	—	—	13	55	
1	3	3	—	2	1	3	2	4	2	3	4	125	57, 58, 59	
8	2	43	—	10	49	9	8	10	7	—	4	265	60 e 173	
63	44	350	62	308	1021	30	80	83	39	14	80	1306	61	
—	—	—	—	—	—	—	—	—	—	—	—	9014	62	

Segue: TAVOLA XXIII. — A) Morti, durante l'anno classificati secondo

NUMERI DELL'ELENCO NOSOLOGICO	CAUSE DI MORTE	PUGLIE					LUCANIA		CALABRIE		
		Bari delle Puglie	Brindisi	Foggia	Lecce	Taranto	Matera	Potenza	Catanzaro	Cosenza	Reggio di Calabria
63-a, 63-b, 64-a, 64-b	Anemie e leucemie . . . . .	6	1	4	1	5	2	4	3	1	10
66-a	Morbo di Flaiani-Basedow . . . . .	—	—	—	—	—	—	—	—	—	—
66-b	Altre malattie della ghiandola tiroide . . . . .	—	—	—	—	—	—	—	—	—	—
67	Malattie delle ghiandole paratiroidi . . . . .	—	—	—	—	—	—	—	—	1	—
69	Malattie delle capsule surrenali (Morbo di Addison) . . . . .	2	1	—	1	—	—	—	—	—	—
70 a 80	Tumori maligni . . . . .	56	11	16	23	43	3	4	24	12	30
56, 65, 68, 69bis, 81, 82	Altre malattie generali . . . . .	4	—	11	—	1	—	—	—	2	13
83	Meningite semplice cerebrale e spinale . . . . .	5	9	10	2	13	2	—	5	3	8
86	Encefalite . . . . .	2	1	—	1	1	1	—	—	4	1
87, 88, 91	Apoplessia, congestione, embolia, trombosi e rammollimento cerebrale . . . . .	139	35	62	63	89	20	20	46	33	87
84	Tabè dorsale . . . . .	—	1	2	1	1	—	—	1	—	1
89-a e 89-b	Paralisi senza causa indicata . . . . .	15	4	8	2	2	—	1	—	12	12
92	Paralisi progressiva degli alienati o demenza paralitica . . . . .	—	—	—	21	—	—	—	—	—	—
93	Altre forme di alienazione mentale . . . . .	—	—	—	5	—	—	—	—	—	—
98	Eclampsia infantile . . . . .	33	12	26	8	13	4	8	40	23	22
84-a, 85, 90, 94, 95, 96, 97, 99	Altre malattie del sistema nervoso . . . . .	13	1	6	10	6	1	6	5	4	10
103	Bronchite acuta . . . . .	23	7	18	5	44	10	11	39	12	28
104	Bronchite cronica . . . . .	61	17	10	19	30	5	10	6	11	44
105	Malattie della pleura . . . . .	22	1	9	4	7	1	—	4	4	12
107-a e 107-b	Polmonite crupale . . . . .	63	60	30	24	66	24	10	28	32	159
108	Bronco polmonite acuta (compresa la bronchite capillare) . . . . .	294	70	130	86	157	47	30	99	107	296
102-a, 102-b, 106, 109-a, 109-b, 110-a, 110-b, 111, 112	Altre malattie dell'apparato respiratorio (esclusa la tubercolosi) . . . . .	25	11	8	6	13	1	4	4	3	20
113-a	Aneurisma . . . . .	7	3	2	2	3	—	—	—	1	2
113-b e 113-c	Arteriosclerosi ed altre malattie delle arterie . . . . .	14	6	4	10	4	—	1	—	—	12
117-a, 117-b e 118	Malattie del cuore e del pericardio . . . . .	193	54	74	68	102	24	35	71	37	132
119	Angina pectoris . . . . .	5	2	2	6	4	2	1	5	3	12
114, 115, 116, 121, 122	Altre malattie dell'apparato circolatorio . . . . .	6	1	—	1	2	1	3	—	—	1
125-a	Ulcera dello stomaco . . . . .	3	1	1	3	2	1	1	1	2	11
125-b	Ulcera del duodeno . . . . .	6	1	—	2	1	1	1	—	3	4
126	Altre malattie dello stomaco . . . . .	5	5	1	—	1	2	—	2	1	3
127-a e 127-b	Cirrosi epatica . . . . .	12	2	7	3	9	2	2	6	3	13
129	Calcoli biliari . . . . .	3	—	—	—	1	—	2	1	2	2
128, 130, 132	Atrofia gialla acuta del fegato, ittero grave ed altre malattie del fegato (escluso l'echinococco) . . . . .	15	3	5	1	3	2	3	2	6	4

1929, nei 92 Comuni capiluoghi di Provincia, le cause di morte.

NUMERI DELL'ELENCO NOSOLOGICO	SICILIA									SARDEGNA			TOTALE	NUMERI DELL'ELENCO NOSOLOGICO
	Agrigento	Caltanissetta	Catania	Enna	Messina	Palermo	Ragusa	Siracusa	Trapani	Cagliari	Nuoro	Sassari		
63-a, 63-b, 64-a, 64-b	3	3	21	5	11	31	5	3	2	10	—	2	656	63-a, 63-b, 64-a, 64-b
66-a	—	—	—	—	—	1	—	—	—	1	—	—	56	66-a
66-b	—	—	—	—	—	—	—	—	—	—	—	—	35	66-b
67	—	—	—	—	—	1	—	—	—	—	—	—	25	67
69	—	—	2	—	2	3	—	—	—	—	—	—	57	69
70 a 80	6	22	82	9	77	154	19	14	23	59	7	34	9639	70 a 80
56, 65, 68, 69bis, 81, 82	6	—	15	1	9	81	2	13	3	7	—	3	441	56, 65, 68, 69bis, 81, 82
83	—	1	4	3	26	55	1	6	5	4	—	9	880	83
86	—	1	4	—	4	8	—	1	—	2	—	—	251	86
87, 88, 91	26	47	197	17	182	384	35	52	89	83	1	26	11764	87, 88, 91
84	—	—	—	—	2	2	—	1	—	1	—	—	131	84
89-a e 89-b	9	7	54	2	10	37	6	4	8	5	1	4	1145	89-a e 89-b
92	—	—	7	—	3	19	1	1	—	5	—	6	408	92
93	—	1	10	—	15	15	—	1	3	3	—	1	569	93
98	9	5	19	7	72	32	5	8	3	6	—	4	1283	98
84-a, 85, 90, 94, 95, 96, 97, 99	2	4	26	1	29	41	6	4	5	8	2	8	1292	84-a, 85, 90, 94, 95, 96, 97, 99
103	16	20	161	3	38	66	21	18	34	9	2	12	1553	103
104	5	24	32	6	28	69	21	6	8	23	—	19	2773	104
105	3	8	18	—	18	61	—	6	7	6	2	4	988	105
107-a e 107-b	26	26	192	16	160	674	35	43	56	38	12	35	7505	107-a e 107-b
108	67	33	619	101	453	455	53	58	111	103	8	95	17572	108
102-a, 102-b, 106, 109-a, 109-b, 110-a, 110-b, 111, 112	9	8	33	2	20	49	8	10	13	7	1	7	1382	102-a, 102-b, 106, 109-a, 109-b, 110-a, 110-b, 111, 112
113-a	3	3	5	—	3	7	1	1	1	4	—	—	308	113-a
113-b e 113-c	4	10	31	—	48	171	7	3	14	11	—	4	1995	113-b e 113-c
117-a, 117-b e 118	35	74	300	44	320	565	48	55	84	112	13	60	16873	117-a, 117-b e 118
119	2	7	15	1	10	46	3	5	3	5	—	—	937	119
114, 115, 116, 121, 122	—	1	5	—	7	9	—	—	2	3	1	1	301	114, 115, 116, 121, 122
125-a	1	6	19	1	8	17	3	1	2	2	1	—	559	125-a
125-b	—	—	3	1	—	2	1	—	—	—	—	—	228	125-b
126	—	3	9	—	4	2	—	2	1	1	—	2	339	126
127-a e 127-b	6	—	32	1	8	25	9	9	10	8	1	4	1325	127-a e 127-b
129	—	—	3	—	1	4	—	—	—	1	1	2	291	129
128, 130, 132	1	1	19	1	12	32	3	3	4	7	—	3	728	128, 130, 132

segue: TAVOLA XXIII. — A) Morti, durante l'anno classificati secondo

NUMERI DELL'ELENCO NOSOLOGICO	CAUSE DI MORTE	PUGLIE					LUCANIA		CALABRIE		
		Bari delle Puglie	Brindisi	Foggia	Lecce	Taranto	Matera	Potenza	Catanzaro	Cosenza	Reggio di Calabria
134-a	Enteriti (al di sotto di 2 anni)	399	95	193	51	220	76	46	83	73	235
134-b	Enteriti (da 2 anni in su)	44	20	35	16	25	9	6	13	11	62
135	Volvolo, occlusione intestinale	11	2	2	4	6	—	1	3	2	4
137	Ernie intestinali e addominali	10	2	8	4	5	2	5	4	4	2
131, 138	Malattie da echinococco	1	—	2	—	1	1	1	1	2	—
139-c, 139-f	Malattie da parassiti intestinali (escluso l'echinococco e l'anchilostoma)	1	—	—	—	—	—	1	1	1	1
140	Anchilostomiasi	—	—	—	—	—	—	—	—	—	—
141	Appendicite e tifite	10	1	4	1	3	2	—	2	5	—
143	Peritonite senza causa indicata	6	1	4	2	6	1	3	3	2	7
123, 124-a, 124-b, 133, 136, 142, 145	Altre malattie dell'apparato digerente	9	3	—	2	9	1	1	1	2	3
146-a	Nefrite acuta	9	1	1	3	32	1	4	10	6	10
146-b	Nefrite cronica	43	6	17	19	34	2	11	20	5	41
146-o e 146-d	Altre malattie dei reni e dei loro annessi	7	1	1	1	2	1	1	—	—	1
147	Malattie della vescica	5	—	2	3	5	1	1	4	2	5
148	Calcoli delle vie urinarie	4	—	—	—	—	—	2	1	1	1
149-a, 149-b, 149-o	Altre malattie dell'apparato uropoietico e della prostata	10	1	—	2	7	2	3	4	1	2
153-a, 153-b	Malattie dell'utero	1	—	1	—	—	—	—	—	—	1
151, 152 e 154	Altre malattie non puerperali degli organi genitali femminili	3	—	1	2	2	—	1	1	1	—
160	Febbre puerperale	4	—	—	2	3	—	—	1	1	4
161	Pelvi e metroperitonite puerperali	—	—	—	—	2	—	—	—	1	1
156-a a 159, 162 a 164	Altre malattie di gravidanza, parto e puerperio	9	2	4	4	5	—	1	3	1	2
165 a 170	Malattie della pelle e dei suoi annessi	14	6	3	7	12	1	5	1	2	9
171, 174, 175, 176	Malattie delle ossa, delle articolazioni, psioite ed altre malattie degli organi della locomozione	4	2	1	—	2	—	—	2	—	2
180	Alcoolismo acuto	—	—	—	—	—	—	—	—	—	—
177	Alcoolismo cronico	—	—	—	—	—	—	—	—	—	—
181, 182, 184 a 199, 207 a 209	Morti violente accidentali	41	16	23	16	17	7	17	10	15	28
200-a a 201, 204	Omicidi e infanticidi	5	1	1	1	4	—	5	5	3	7
205	Condanna alla pena capitale	—	—	—	—	—	—	—	—	—	—
210 a 219	Suicidi	10	1	8	5	5	2	1	2	2	3
100, 101, 120, 150, 155, 178 e 179	Altre malattie	10	5	6	7	14	2	5	4	3	12
o	Morti per causa ignota o non dichiarata o male indicata	2	3	3	2	—	—	—	1	—	3
	<b>IN COMPLESSO</b>	<b>2756</b>	<b>651</b>	<b>1087</b>	<b>806</b>	<b>1553</b>	<b>328</b>	<b>378</b>	<b>792</b>	<b>629</b>	<b>2000</b>

1929, nei 92 Comuni capiluoghi di Provincia, le cause di morte.

NUMERI DELL'ELENCO NOSOLOGICO	CAUSE DI MORTE	SICILIA									SARDEGNA			TOTALE	NUMERI DELL'ELENCO NOSOLOGICO
		Agrigento	Caltanissetta	Catania	Enna	Messina	Palermo	Ragusa	Siracusa	Trapani	Cagliari	Nuoro	Sassari		
134-a	Enteriti (al di sotto di 2 anni)	82	60	725	85	305	641	140	102	125	107	20	82	<b>10484</b>	134-a
134-b	Enteriti (da 2 anni in su)	20	21	118	9	76	147	44	16	13	42	2	17	<b>2329</b>	134-b
135	Volvolo, occlusione intestinale	3	1	6	1	11	22	5	1	4	4	—	1	<b>672</b>	135
137	Ernie intestinali e addominali	3	2	15	1	5	15	4	3	1	9	3	6	<b>606</b>	137
131, 138	Malattie da echinococco	—	—	4	—	—	5	—	—	1	5	1	4	<b>68</b>	131, 138
139-c, 139-f	Malattie da parassiti intestinali (escluso l'echinococco e l'anchilostoma)	—	—	1	—	1	—	4	—	1	—	—	—	<b>35</b>	139-c, 139-f
140	Anchilostomiasi	—	—	—	—	—	—	—	—	—	—	—	—	<b>3</b>	140
141	Appendicite e tifite	1	1	15	—	4	14	4	1	3	5	—	4	<b>798</b>	141
143	Peritonite senza causa indicata	4	3	11	4	18	54	3	4	4	7	1	6	<b>773</b>	143
123, 124-a, 124-b, 133, 136, 142, 145	Altre malattie dell'apparato digerente	2	5	8	—	12	17	5	6	4	3	—	4	<b>574</b>	123, 124-a, 124-b, 133, 136, 142, 145
146-a	Nefrite acuta	3	5	28	6	41	73	3	6	9	4	—	2	<b>653</b>	146-a
146-b	Nefrite cronica	14	18	118	7	85	173	51	20	21	37	4	19	<b>4038</b>	146-b
146-o e 146-d	Altre malattie dei reni e dei loro annessi	—	—	3	1	4	16	1	1	—	1	—	2	<b>239</b>	146-o e 146-d
147	Malattie della vescica	2	4	9	1	8	16	1	5	10	3	—	—	<b>478</b>	147
148	Calcoli delle vie urinarie	—	1	10	—	2	8	—	—	2	1	—	1	<b>153</b>	148
149-a, 149-b, 149-o	Altre malattie dell'apparato uropoietico e della prostata	—	5	18	—	4	5	3	1	9	7	—	3	<b>718</b>	149-a, 149-b, 149-o
153-a, 153-b	Malattie dell'utero	—	—	3	—	3	4	—	1	1	—	—	—	<b>199</b>	153-a, 153-b
151, 152 e 154	Altre malattie non puerperali degli organi genitali femminili	—	—	8	—	—	1	3	1	2	2	—	3	<b>223</b>	151, 152 e 154
160	Febbre puerperale	1	2	2	—	4	6	1	2	—	2	—	5	<b>274</b>	160
161	Pelvi e metroperitonite puerperali	—	—	—	—	—	1	1	—	1	—	—	1	<b>77</b>	161
156-a a 159, 162 a 164	Altre malattie di gravidanza, parto e puerperio	2	—	18	2	3	18	4	2	2	9	—	—	<b>565</b>	156-a a 159, 162 a 164
165 a 170	Malattie della pelle e dei suoi annessi	6	3	34	3	11	32	—	1	8	10	1	5	<b>876</b>	165 a 170
171, 174, 175, 176	Malattie delle ossa, delle articolazioni, psioite ed altre malattie degli organi della locomozione	—	1	8	—	2	7	1	—	5	6	—	—	<b>337</b>	171, 174, 175, 176
180	Alcoolismo acuto	—	—	1	—	1	—	—	—	—	—	—	1	<b>13</b>	180
177	Alcoolismo cronico	—	—	—	—	—	1	—	—	3	1	—	1	<b>186</b>	177
181, 182, 184 a 199, 207 a 209	Morti violente accidentali	8	25	57	6	58	101	15	16	16	34	2	17	<b>3837</b>	181, 182, 184 a 199, 207 a 209
200-a a 201, 204	Omicidi e infanticidi	—	1	8	1	7	10	—	—	3	4	—	2	<b>282</b>	200-a a 201, 204
205	Condanna alla pena capitale	—	—	—	—	—	—	—	—	—	—	—	—	<b>1</b>	205
210 a 219	Suicidi	1	1	23	1	7	21	3	2	2	8	2	4	<b>1471</b>	210 a 219
100, 101, 120, 150, 155, 178 e 179	Altre malattie	3	1	49	4	9	29	10	3	9	16	—	15	<b>1823</b>	100, 101, 120, 150, 155, 178 e 179
o	Morti per causa ignota o non dichiarata o male indicata	4	—	3	2	6	19	—	2	3	3	—	—	<b>233</b>	o
	<b>IN COMPLESSO</b>	<b>544</b>	<b>668</b>	<b>4345</b>	<b>480</b>	<b>3133</b>	<b>7003</b>	<b>740</b>	<b>812</b>	<b>986</b>	<b>1287</b>	<b>151</b>	<b>897</b>	<b>165451</b>	

segue: TAVOLA XXIII. — B) Morti, durante l'anno 1929, nei Comuni con almeno 20000 abitanti presenti

NUMERI DELL'ELENCO NOSOLOGICO	CAUSE DI MORTE							
		Acqui	Asti	Casale Monferrato	Novi Ligure	Tortona	Ivrea	Alba
1 a 5	Malattie fetali e vizi congeniti . . .	2	5	—	—	—	—	2
6 a 9	Debolezza congenita, immaturità e malattie speciali dei neonati . . .	5	17	9	3	4	7	5
10	Vaiuolo e vaiuoloide . . .	—	—	—	—	—	—	—
11	Morbillo . . .	2	—	—	—	—	—	1
12	Scarlattina . . .	—	1	1	—	2	—	—
14-a e 14-b	Infezioni tifoidee (tifo addominale e paratifi) . . .	2	13	13	3	1	7	3
17	Febbre melitense . . .	—	—	—	—	—	—	—
19	Meningite cerebro-spinale epidemica . . .	—	—	—	—	—	—	—
20	Difterite e croup . . .	—	1	2	—	—	2	—
21	Pertosse . . .	6	3	5	1	1	1	—
22-a e 22-b	Influenza . . .	12	11	14	2	2	1	11
23-a e 23-b	Malaria e cachessia palustre . . .	—	—	—	—	—	—	—
26-a, 26-b e 26-c	Dissenteria . . .	—	—	1	—	—	—	—
32	Polionielite anteriore acuta . . .	4	1	—	2	—	—	—
33	Encefalite letargica . . .	—	—	—	—	—	—	1
13	Risipola . . .	—	1	3	3	—	—	—
35	Setticemia e pioemia (non puerperali) . . .	4	6	9	2	—	2	5
36	Pustola maligna, carbonchio . . .	—	—	1	—	—	—	—
38	Rabbia . . .	—	—	—	—	—	—	—
39	Tetano . . .	—	1	1	2	—	—	2
172	Reumatismo articolare acuto . . .	—	4	1	1	—	1	1
41	Tubercolosi disseminata { a) acuta . . . b) cronica . . .	—	—	1	—	—	1	1
43	Tubercolosi dell'apparato respiratorio . . .	21	64	20	38	21	7	15
42	Tubercolosi delle meningi e del sistema nervoso centrale . . .	5	2	5	2	5	2	6
47 a 49	Tubercolosi articolare, delle ossa e della colonna vertebrale . . .	1	2	4	—	1	3	—
44 a 46, 49-a e 49-b	Tubercolosi dell'intestino e del peritoneo, dell'apparato genito-urinario, di altri organi e di organi non specificati . . .	—	2	3	—	2	1	3
50	Sifilide . . .	1	3	—	1	—	—	1
16, 18, 29, 30, 31, 34, 37, 40, 51, 52, 53	Altre malattie infettive . . .	—	—	—	—	—	—	—
54	Rachitide . . .	—	—	—	—	—	—	—
55	Pellagra . . .	—	—	—	—	—	—	—
57, 58, 59	Scorbuto, porpora emorragica, emofilia . . .	—	1	—	—	—	—	1
60 e 173	Gotta e reumatismo cronico . . .	1	3	2	—	—	—	—
61	Diabete . . .	5	8	5	7	1	—	4
62	Marasma senile . . .	11	58	44	9	37	28	5

(a) I Comuni contrassegnati con asterisco sono i non capiluoghi che contavano non meno di 20 000 abitanti prebre 1929. I Comuni non contrassegnati riguardano gli ex capiluoghi di Circondario.

ex capiluoghi di Circondario e nei Comuni non capiluoghi al censimento del 1° dicembre 1921 (a).

PIEMONTE								LIGURIA			NUMERI DELL'ELENCO NOSOLOGICO
Mondovì	Saluzzo	Domodossola	Pallanza	Finero	Susa	Biella	Varallo	Chiavari	San Remo	Albenga	
3	2	1	—	—	1	2	—	4	1	1	1 a 5
11	5	6	2	5	1	9	—	11	7	—	6 a 9
—	—	—	—	—	—	—	—	—	—	—	10
—	1	—	—	—	—	1	—	—	—	—	11
—	—	—	—	—	—	—	—	—	1	—	12
3	5	1	—	5	1	8	—	—	3	2	14-a e 14-b
—	—	—	—	—	—	—	—	—	—	—	17
—	—	—	—	—	—	—	—	—	—	—	19
3	1	1	—	—	—	5	—	3	1	1	20
—	—	3	—	—	—	1	2	2	—	—	21
6	5	5	4	6	—	24	10	11	16	5	22-a e 22-b
—	—	—	—	1	—	—	1	—	—	—	23-a e 23-b
—	—	—	—	1	—	—	—	—	—	—	26-a, 26-b e 26-c
—	—	—	—	—	—	—	—	—	—	—	32
1	—	—	—	—	—	—	—	—	1	—	33
—	1	—	—	—	1	2	—	3	—	—	13
2	3	1	2	—	—	9	—	4	2	2	35
—	—	—	—	—	—	—	—	—	—	—	36
—	—	—	—	—	—	—	—	—	—	—	38
—	—	—	—	—	—	—	—	—	—	—	39
1	1	—	1	6	—	9	—	1	2	2	172
—	—	2	—	—	—	1	1	—	2	—	41-a
1	—	—	—	—	1	—	—	1	1	—	41-b
26	16	13	18	23	2	19	22	31	42	7	43
3	—	—	1	—	2	—	—	—	5	2	42
—	—	—	—	1	—	1	—	6	5	—	47 a 49
1	1	1	2	1	—	3	—	1	4	—	44 a 46, 49-a e 49-b
2	1	—	—	1	—	6	—	2	1	—	50
—	—	—	—	—	—	—	1	—	2	—	16, 18, 29, 30, 31, 34, 37, 40, 51, 52, 53
—	—	—	—	—	—	—	—	—	—	—	54
1	—	—	—	—	—	—	—	—	—	—	55
1	—	—	—	—	—	—	—	—	—	—	57, 58, 59
1	—	—	—	—	—	—	—	—	—	—	60 e 173
1	5	—	—	1	—	9	—	6	5	—	61
6	8	7	4	38	11	7	10	14	16	6	62

senti al censimento del 1° dicembre 1921, tenuto conto, però, delle variazioni territoriali avvenute a tutto il 31 dicembre

segue: TAVOLA XXIII. — B) Morti, durante l'anno 1929, nei Comuni con almeno 20000 abitanti presenti

NUMERI DELL'ELENCO NOSOLOGICO	CAUSE DI MORTE							
		Acqui	Asti	Casale Monferrato	Novi Ligure	Tortona	Ivrea	Alba
63-a, 63-b, 64-a, 64-b	Anemie e leucemie . . . . .	2	8	—	—	3	—	2
66-a	Morbo di Flaiani-Basedow . . . . .	—	—	—	—	—	1	—
66-b	Altre malattie della ghiandola tiroide . . . . .	—	—	—	—	—	—	1
67	Malattie delle ghiandole paratiroidi . . . . .	—	—	—	—	—	—	—
69	Malattie delle capsule surrenali (Morbo di Addison) . . . . .	—	—	—	—	—	—	—
70 a 80	Tumori maligni . . . . .	35	38	37	17	14	7	20
56, 65, 68, 69bis, 81, 82	Altre malattie generali . . . . .	—	2	—	—	1	—	—
83	Meningite semplice cerebrale e spinale . . . . .	4	2	5	1	1	1	1
86	Encefalite . . . . .	—	—	1	3	—	—	—
87, 88, 91	Apoplessia, congestione, embolia, trombosi e rammolimento cerebrale . . . . .	19	51	40	25	23	27	16
84	Tabe dorsale . . . . .	—	—	—	—	—	1	—
89-a e 89-b	Paralisi senza causa indicata . . . . .	4	5	6	1	—	2	3
92	Paralisi progressiva degli alienati o demenza paralitica . . . . .	—	—	—	—	—	—	—
93	Altre forme di alienazione mentale . . . . .	—	—	5	—	—	—	—
98	Eclampsia infantile . . . . .	—	3	1	1	2	—	1
84-a, 85, 90, 94, 95, 96, 97, 99	Altre malattie del sistema nervoso . . . . .	2	7	8	3	1	—	2
103	Bronchite acuta . . . . .	1	2	1	—	1	4	4
104	Bronchite cronica . . . . .	3	19	17	5	8	1	5
105	Malattie della pleura . . . . .	1	5	2	2	2	4	3
107-a e 107-b	Polmonite crupale . . . . .	5	42	25	7	4	22	11
108	Bronco polmonite acuta (compresa la bronchite capillare) . . . . .	31	66	38	29	37	22	15
102-a, 102-b, 106, 109-a, 109-b, 110-a, 110-b, 111, 112	Altre malattie dell'apparato respiratorio (esclusa la tubercolosi) . . . . .	3	5	15	4	1	—	2
113-a	Aneurisma . . . . .	—	1	2	1	—	—	—
113-b e 113-c	Arteriosclerosi ed altre malattie delle arterie . . . . .	—	3	5	3	1	1	—
117-a, 117-b e 118	Malattie del cuore e del pericardio . . . . .	31	82	85	54	16	27	92
119	Angina pectoris . . . . .	1	5	4	4	—	1	3
114, 115, 116, 121, 122	Altre malattie dell'apparato circolatorio . . . . .	—	1	4	1	—	—	—
125-a	Ulcera dello stomaco . . . . .	1	2	1	2	2	—	—
125-b	Ulcera del duodeno . . . . .	—	—	3	1	—	1	—
126	Altre malattie dello stomaco . . . . .	—	3	3	1	—	1	—
127-a e 127-b	Cirrosi epatica . . . . .	1	18	2	2	4	1	1
129	Calcoli biliari . . . . .	1	—	—	1	—	—	—
128, 130, 132	Atrofia gialla acuta del fegato, ittero grave ed altre malattie del fegato (escluso l'echinococco) . . . . .	1	6	3	3	—	—	—

ex capiluoghi di Circondario e nei Comuni non capiluoghi al censimento del 1° dicembre 1921 (a).

PIEMONTE								LIGURIA			NUMERI DELL'ELENCO NOSOLOGICO
Mondovì	Saluzzo	Domodossola	Pallanza	Pinerolo	Susa	Biella	Varallo	Chiavari	San Remo	Albenga	
—	2	1	1	2	—	1	1	1	6	1	63-a, 63-b, 64-a, 64-b
—	—	—	1	—	—	—	—	—	—	—	66-a
—	—	—	—	—	—	2	—	—	—	—	66-b
—	—	—	—	—	—	—	—	—	—	—	67
—	—	—	—	—	—	—	—	—	—	—	69
22	14	8	10	15	3	35	5	19	33	6	70 a 80
—	—	—	—	1	—	—	—	1	1	—	56, 65, 68, 69bis, 81, 82
—	—	—	—	2	3	1	—	1	2	3	83
—	—	—	—	—	—	2	—	1	1	—	86
35	24	10	12	18	2	38	13	23	25	9	87, 88, 91
1	—	—	—	1	—	2	2	1	1	—	84
2	6	1	—	1	2	4	4	2	8	1	89-a e 89-b
1	—	—	—	1	—	—	—	—	1	—	92
—	—	—	—	—	—	—	—	—	—	—	93
—	—	1	1	1	—	—	—	—	—	1	98
3	1	2	1	1	1	2	2	2	8	2	84-a, 85, 90, 94, 95, 96, 97, 99
2	—	1	—	3	—	1	2	1	5	—	103
2	11	1	4	5	7	5	5	7	12	1	104
1	1	1	2	1	2	4	3	1	3	1	105
11	5	27	8	18	6	16	4	13	12	4	107-a e 107-b
58	45	28	10	47	10	49	15	36	32	8	108
1	—	1	—	—	1	1	1	1	6	1	102-a, 102-b, 106, 109-a, 109-b, 110-a, 110-b, 111, 112
1	—	—	—	—	—	4	—	—	2	—	113-a
2	3	2	—	4	—	2	2	—	2	—	113-b e 113-c
54	50	27	17	61	14	86	25	27	68	19	117-a, 117-b e 118
1	—	—	1	1	—	1	—	2	3	—	119
—	1	—	—	1	—	1	3	—	2	—	114, 115, 116, 121, 122
—	—	1	—	—	—	2	—	—	1	—	125-a
—	1	1	—	—	—	—	—	—	1	1	125-b
2	3	—	—	—	1	—	1	1	2	2	126
3	8	2	2	8	3	14	2	6	4	—	127-a e 127-b
—	—	1	—	1	—	—	—	—	2	—	129
—	1	1	—	—	—	1	2	4	2	—	128, 130, 132

(a) Veggasi la nota a pag. 198.

Segue: TAVOLA XXIII. — B) Morti, durante l'anno 1929, nei Comuni con almeno 20000 abitanti presenti

NUMERI DELL'ELENCO NOSOLOGICO	CAUSE DI MORTE	Comuni						
		Acqui	Asti	Casale Monferrato	NoviLigure	Tortona	Ivrea	Alba
134-a	Enteriti (al di sotto di 2 anni) . . .	8	29	9	4	6	7	15
134-b	Enteriti (da 2 anni in su) . . . . .	4	8	8	2	5	1	3
135	Volvolo, occlusione intestinale . . . .	3	1	5	1	—	1	2
137	Ernie intestinali e addominali . . . . .	1	1	3	2	4	1	5
131, 138	Malattie da echinococco . . . . .	—	—	—	—	—	—	—
139-c, 139-f	Malattie da parassiti intestinali (escluso l'echinococco e l'anchilostoma) . . . . .	—	—	1	—	—	—	—
140	Anchilostomiasi . . . . .	—	—	—	—	—	—	—
141	Appendicite e tiflite . . . . .	6	4	1	3	2	2	2
143	Peritonite senza causa indicata . . . .	—	4	6	1	2	1	—
123, 124-a, 124-b, 133, 136, 142, 145	Altre malattie dell'apparato digerente . . . . .	1	2	1	1	1	1	4
146-a	Nefrite acuta . . . . .	—	—	1	—	1	—	1
146-b	Nefrite cronica . . . . .	5	13	12	4	1	5	6
146-c e 146-d	Altre malattie dei reni e dei loro annessi . . . . .	1	—	1	—	—	—	—
147	Malattie della vescica . . . . .	—	4	—	2	1	—	1
148	Calcoli delle vie urinarie . . . . .	—	—	—	—	—	—	—
149-a, 149-b, 149-c	Altre malattie dell'apparato uropoietico e della prostata . . . . .	—	6	4	1	—	2	1
153-a, 153-b	Malattie dell'utero . . . . .	—	—	1	1	—	—	—
151, 152 e 154	Altre malattie non puerperali degli organi genitali femminili . . . . .	—	—	1	1	1	—	1
160	Febbre puerperale . . . . .	1	3	1	—	1	1	—
161	Pelvi e metroperitonite puerperali . . . .	—	—	—	—	—	—	—
156-a a 159, 162 a 164	Altre malattie di gravidanza, parto e puerperio . . . . .	—	2	2	—	1	—	1
165 a 170	Malattie della pelle e dei suoi annessi . . . . .	1	1	2	1	2	2	2
171, 174, 175, 176	Malattie delle ossa, delle articolazioni, psosite ed altre malattie degli organi della locomozione . . . . .	—	2	2	1	2	—	1
180	Alcoolismo acuto . . . . .	—	—	—	—	—	—	—
177	Alcoolismo cronico . . . . .	—	1	—	—	—	—	—
181, 182, 184 a 199, 207 a 209	Morti violente accidentali . . . . .	17	20	14	7	11	7	4
200-a a 201, 204	Omicidi e infanticidi . . . . .	1	2	1	—	—	—	—
205	Condanna alla pena capitale . . . . .	—	—	—	—	—	—	—
210 a 219	Suicidi . . . . .	2	12	7	5	3	2	4
100, 101, 120, 150, 155, 178 e 179	Altre malattie . . . . .	4	7	7	3	7	5	7
o	Morti per causa ignota o non dichiarata o male indicata . . . . .	—	—	—	—	—	—	—
	<b>IN COMPLESSO</b> . . . . .	<b>283</b>	<b>706</b>	<b>548</b>	<b>287</b>	<b>249</b>	<b>225</b>	<b>309</b>

ex capiluoghi di Circondario e nei Comuni non capiluoghi al censimento del 1° dicembre 1921 (a).

PIEMONTE								LIGURIA			NUMERI DELL'ELENCO NOSOLOGICO
Mondovì	Saluzzo	Domodossola	Pallanza	Pinerolo	Susa	Biella	Varallo	Chiavari	San Remo	Albenga	
16	18	6	4	24	4	6	5	2	19	2	134-a
8	6	2	3	3	2	4	1	—	10	—	134-b
3	1	2	—	—	—	4	2	2	2	—	135
2	2	2	—	1	1	10	—	2	—	—	137
—	—	—	—	—	—	—	—	—	1	—	131, 138
—	—	—	—	—	—	—	—	—	—	—	139-c, 139-f
2	2	1	1	1	—	3	—	1	1	—	140
—	2	—	1	2	—	4	—	1	3	—	141
1	1	1	—	1	—	2	—	3	4	1	143
1	—	—	—	—	—	2	—	—	—	—	123, 124-a, 124-b, 133, 136, 142, 145
9	10	1	4	12	2	19	9	4	11	1	146-a
—	—	—	—	—	—	—	—	—	2	1	146-b
1	1	1	—	1	—	1	—	1	1	—	146-c e 146-d
—	—	—	—	—	—	—	—	—	—	—	147
2	2	—	—	—	—	1	—	—	—	—	148
—	—	1	—	1	—	1	1	2	—	—	149-a, 149-b, 149-c
1	—	1	2	—	—	4	—	—	1	—	153-a, 153-b
1	—	1	—	—	—	2	—	—	—	—	151, 152 e 154
—	—	—	—	—	—	2	—	—	—	—	160
3	2	1	—	—	—	5	1	2	—	—	156-a a 159, 162 a 164
—	2	4	—	1	—	4	2	3	1	—	165 a 170
—	—	—	—	2	—	3	—	1	—	1	171, 174, 175, 176
1	—	—	—	—	—	1	1	2	1	—	180
8	6	6	4	10	3	34	3	4	12	6	181, 182, 184 a 199, 207 a 209
—	—	1	—	—	—	1	—	1	2	—	200-a a 201, 204
—	—	—	—	—	—	—	—	—	—	—	205
2	—	1	4	3	—	11	3	1	7	2	210 a 219
—	7	—	1	4	3	7	1	3	1	4	100, 101, 120, 150, 155, 178 e 179
—	—	—	—	—	—	1	—	—	—	—	o
<b>335</b>	<b>293</b>	<b>190</b>	<b>127</b>	<b>350</b>	<b>91</b>	<b>529</b>	<b>170</b>	<b>290</b>	<b>444</b>	<b>110</b>	

(a) Veggasi la nota a pag. 198.

Segue: TAVOLA XXIII. — B) Morti, durante l'anno 1929, nei Comuni con almeno 20000 abitanti presenti

NUMERI DELL'ELENCO NOSOLOGICO	CAUSE DI MORTE	LOMBARDIA										
		Clusone	Treviglio	Breno	Chiari	Salò	Verolanova	Lecco	Casalmaggiore	Crema	Abbiatograsso	Legnano *
1 a 5	Malattie fetali e vizi congeniti . . .	—	1	1	1	—	—	—	1	2	—	3
6 a 9	Debolezza congenita, immaturità e malattie speciali dei neonati . . .	6	10	5	22	—	12	14	13	42	6	12
10	Vainolo e vainoloide . . .	—	—	—	—	—	—	—	—	—	—	—
11	Morbillo . . .	1	—	—	1	—	—	—	—	—	—	—
12	Scarlattina . . .	—	—	—	—	1	—	—	—	—	—	—
14-a e 14-b	Infezioni tifoidee (tifo addominale e paratifi) . . .	3	14	—	14	3	19	7	8	16	6	7
17	Febbre melitense . . .	—	—	—	—	—	—	—	—	—	—	—
19	Meningite cerebro-spinale epidemica . . .	—	—	—	—	—	—	—	—	—	—	—
20	Difterite e croup . . .	3	4	—	6	—	2	5	—	3	3	5
21	Pertosse . . .	—	12	—	—	—	2	2	2	1	1	1
22-a e 22-b	Influenza . . .	4	5	5	2	2	3	2	3	13	1	1
23-a e 23-b	Malaria e cachessia palustre . . .	—	—	—	—	—	—	—	—	—	—	—
26-a, 26-b e 26-c	Dissenteria . . .	—	—	—	—	—	—	—	—	—	—	—
32	Poliomielite anteriore acuta . . .	—	2	—	—	—	—	—	—	1	—	—
33	Encefalite letargica . . .	—	1	—	—	—	—	—	—	1	1	—
13	Risipola . . .	—	—	—	—	1	1	—	1	4	—	—
35	Setticemia e pioemia (non puerperali) . . .	—	2	—	2	1	1	7	—	5	6	1
36	Pustola maligna, carbonchio . . .	—	—	—	—	—	—	—	—	—	—	—
38	Rabbia . . .	—	—	—	—	—	—	—	—	—	—	—
39	Tetano . . .	—	1	—	1	2	—	—	1	3	1	—
172	Reumatismo articolare acuto . . .	—	—	—	—	—	—	—	—	1	2	—
41	Tubercolosi disseminata { a) acuta . . . b) cronica . . .	1	1	—	—	1	—	—	—	—	—	2
43	Tubercolosi dell'apparato respiratorio . . .	4	26	2	10	7	8	26	16	41	19	65
42	Tubercolosi delle meningi e del sistema nervoso centrale . . .	1	1	1	3	2	1	2	2	9	3	7
47 a 49	Tubercolosi articolare, delle ossa e della colonna vertebrale . . .	1	1	—	1	—	1	—	3	2	—	—
44 a 46, 49-a e 49-b	Tubercolosi dell'intestino e del peritoneo, dell'apparato genito-urinario, di altri organi e di organi non specificati . . .	1	1	—	1	1	3	6	—	3	—	4
50	Sifilide . . .	—	—	—	—	—	—	—	2	1	—	1
16, 18, 29, 30, 31, 34, 37, 40, 51, 52, 53	Altre malattie infettive . . .	—	—	—	1	—	—	—	—	—	—	—
54	Rachitide . . .	—	—	—	—	—	—	—	1	1	1	—
55	Pellagra . . .	—	—	—	—	—	—	—	—	1	—	—
57, 58, 59	Scorbuto, porpora emorragica, emofilia . . .	—	—	—	2	1	—	—	1	—	—	—
60 e 173	Gotta e reumatismo cronico . . .	—	—	—	—	—	—	—	—	2	—	1
61	Diabete . . .	—	3	—	1	—	1	1	2	3	3	3
62	Marasma senile . . .	4	29	11	3	4	11	25	16	35	36	11

ex capiluoghi di Circondario e nei Comuni non capiluoghi al censimento del 1° dicembre 1921 (a).

LOMBARDIA										VENEZIA TRIDENTINA								NUMERI DELL'ELENCO NOSOLOGICO									
Lodi	Monza	Mortara	Vigevano *	Voghera	Busto Arsizio *	Gallarate	Bressanone	Merano	Borgo	Cavalese	Cles	Riva	Rovereto	Tione di Trento													
2	5	—	6	1	3	10	—	2	—	—	2	—	1	—	1 a 5												
38	33	1	10	5	11	12	4	19	6	1	2	6	4	1	6 a 9												
2	8	—	—	—	—	—	—	—	—	—	—	—	—	—	10												
2	1	—	1	—	—	—	4	1	—	—	—	4	—	—	11												
—	—	—	—	—	—	—	—	—	—	—	—	—	—	—	12												
23	33	1	4	8	15	4	2	4	2	—	2	5	7	—	14-a e 14-b												
—	—	—	—	—	—	—	—	—	—	—	—	—	—	—	17												
—	—	—	—	—	—	—	—	—	—	—	—	—	—	—	19												
1	14	—	3	1	3	—	4	2	1	2	—	1	—	—	20												
5	—	—	—	—	—	—	—	—	—	—	—	—	—	—	21												
8	5	15	35	7	9	3	—	15	6	—	2	6	5	5	22-a e 22-b												
1	1	—	—	—	—	—	—	—	—	—	—	—	—	—	23-a e 23-b												
—	—	—	—	—	—	—	—	—	—	—	—	—	—	—	26-a, 26-b e 26-c												
—	—	—	—	—	—	—	—	—	—	—	—	—	—	—	32												
1	—	—	—	—	—	—	—	—	—	—	—	—	—	—	33												
4	1	—	1	2	1	4	—	3	—	—	—	—	—	—	33												
7	7	1	4	2	4	3	3	6	4	—	1	2	3	—	35												
1	—	—	—	—	—	—	—	—	—	—	—	—	—	—	36												
1	2	1	—	1	1	1	—	1	—	—	—	—	—	—	38												
4	—	—	3	1	2	—	—	—	1	—	—	—	—	—	39												
1	—	—	1	1	1	2	1	1	—	—	—	2	—	—	172												
1	—	—	1	1	1	—	—	—	—	—	—	—	—	—	41-a												
1	1	1	—	2	—	—	—	—	—	—	—	—	—	—	41-b												
4	26	2	10	7	8	26	16	41	19	65	54	85	9	34	51	30	45	54	61	19	5	5	19	18	—	43	
1	1	1	3	2	1	2	2	9	3	7	5	7	—	4	5	5	1	—	4	2	—	6	6	—	42		
1	1	—	1	—	1	—	3	2	—	—	—	3	—	—	—	—	—	—	—	—	—	—	—	—	—	1	47 a 49
1	1	—	1	1	3	6	—	3	—	4	5	5	—	1	1	2	2	—	2	2	—	2	—	1	—	44 a 46, 49-a e 49-b	
—	—	—	—	—	—	—	2	1	—	1	5	1	—	1	1	—	—	—	—	—	—	—	1	1	—	—	50
—	—	—	—	—	—	—	—	—	—	—	—	—	—	—	—	—	—	—	—	—	—	—	—	—	—	—	16, 18, 29, 30, 31, 34, 37, 40, 51, 52, 53
—	—	—	—	—	—	—	—	—	—	—	—	—	—	—	—	—	—	—	—	—	—	—	—	—	—	—	54
—	—	—	—	—	—	—	—	—	—	—	—	—	—	—	—	—	—	—	—	—	—	—	—	—	—	—	55
—	—	—	—	—	—	—	—	—	—	—	—	—	—	—	—	—	—	—	—	—	—	—	—	—	—	—	57, 58, 59
—	—	—	—	—	—	—	—	—	—	—	—	—	—	—	—	—	—	—	—	—	—	—	—	—	—	—	60 e 173
—	3	—	1	—	1	1	1	2	3	3	1	1	—	—	—	—	—	—	—	—	—	—	—	—	—	—	61
4	29	11	3	4	11	25	16	35	36	11	50	51	3	23	15	29	15	18	35	10	3	4	11	35	—	62	

(a) Veggasi la nota a pag. 198.

Segue: TAVOLA XXIII. — B) Morti, durante l'anno 1929, nei Comuni con almeno 20000 abitanti presenti

ex capiluoghi di Circondario e nei Comuni non capiluoghi al censimento del 1° dicembre 1921 (a).

NUMERI DELL'ELENCO NOSOLOGICO	CAUSE DI MORTE	LOMBARDIA											VENEZIA TRIDENTINA								NUMERI DELL'ELENCO NOSOLOGICO								
		Clusone	Treviglio	Breno	Chiari	Salò	Verolanuova	Lecco	Casalmaggiore	Crema	Abbiategrasso	Legnano *	Lodi	Monza	Mortara	Vigevano *	Voghera	Busto Arsizio *	Gallarate	Bressanone		Merano	Borgo	Cavalese	Cles	Riva	Rovereto	Tione di Trento	
63-a, 63-b, 64-a, 64-b	Anemie e leucemie . . . . .	2	1	1	2	—	1	—	2	1	—	4	1	3	3	3	3	—	1	1	2	—	2	—	—	1	—	63-a, 63-b, 64-a, 64-b	
66-a, 66-b	Morbo di Flaiani-Basedow . . . . .	—	—	—	—	—	—	—	1	—	1	1	1	—	1	1	—	—	—	—	—	1	—	—	—	—	—	66-a, 66-b	
67	Altre malattie della ghiandola tiroide . . . . .	—	—	—	—	—	—	—	2	—	—	—	—	—	—	—	1	—	1	1	1	—	—	—	—	—	67		
69	Malattie delle ghiandole paratiroidi . . . . .	—	—	—	—	—	—	—	—	—	—	—	—	—	—	—	—	—	—	—	—	—	—	—	—	—	69		
70 a 80	Malattie delle capsule surrenali (Morbo di Addison) . . . . .	—	—	—	—	—	—	—	1	—	—	—	—	—	—	—	—	—	—	—	—	—	—	—	—	—	70 a 80		
56, 65, 68, 69bis, 81, 82	Tumori maligni . . . . .	2	18	1	14	6	7	20	20	30	15	37	34	54	11	26	23	20	23	13	34	13	7	5	9	30	1	56, 65, 68, 69bis, 81, 82	
83	Altre malattie generali . . . . .	—	1	—	1	—	—	1	—	4	1	2	1	—	—	1	—	—	1	—	2	—	—	—	—	—	—	83	
86	Meningite semplice cerebrale e spinale . . . . .	—	5	—	3	—	2	4	—	—	—	2	2	1	7	2	3	—	5	1	—	—	1	2	—	3	—	1	86
87, 88, 91	Encefalite . . . . .	—	—	—	—	—	—	—	—	—	—	2	2	3	3	5	—	—	3	1	—	—	1	—	—	—	—	—	87, 88, 91
84	Apoplessia, congestione, embolia, trombosi e rammollimento cerebrale . . . . .	7	28	5	17	13	15	46	28	39	33	36	61	51	14	39	39	39	30	7	35	10	1	2	17	21	2	84	
89-a e 89-b	Tabe dorsale . . . . .	—	—	1	—	—	—	—	—	1	1	—	1	—	—	—	—	—	—	—	—	—	—	—	—	—	—	89-a e 89-b	
92	Paralisi senza causa indicata . . . . .	2	4	—	4	—	—	1	1	2	2	1	1	11	2	6	7	2	—	—	5	2	1	—	2	1	—	92	
93	Paralisi progressiva degli alienati o demenza paralitica . . . . .	—	—	—	—	—	—	—	—	—	—	—	—	—	—	—	—	—	—	—	—	—	—	—	—	—	—	93	
98	Altre forme di alienazione mentale . . . . .	—	—	—	—	—	—	—	—	—	—	—	—	2	—	—	11	—	—	—	1	—	—	—	—	—	—	98	
84-a, 85, 90, 94, 95, 96, 97, 99	Eclampsia infantile . . . . .	—	1	1	—	—	2	7	1	1	—	—	3	1	—	—	1	—	1	4	2	—	—	1	—	1	—	84-a, 85, 90, 94, 95, 96, 97, 99	
103	Altre malattie del sistema nervoso . . . . .	—	1	1	3	1	—	3	1	12	3	3	2	6	2	6	8	1	2	1	4	1	2	—	1	3	—	103	
104	Bronchite acuta . . . . .	1	4	1	2	2	3	11	2	12	—	2	2	7	—	—	3	1	3	3	1	4	—	—	3	3	1	104	
105	Bronchite cronica . . . . .	—	5	1	8	—	1	12	7	13	5	8	9	3	4	4	5	5	16	1	—	2	—	—	—	—	—	105	
107-a e 107-b	Malattie della pleura . . . . .	—	1	—	2	2	2	4	1	5	3	4	4	5	—	3	5	2	3	1	1	—	—	1	—	2	1	107-a e 107-b	
108	Polmonite crupale . . . . .	1	19	10	13	4	3	23	7	17	24	17	19	53	9	18	32	27	16	24	32	5	4	—	9	11	5	108	
102-a, 102-b, 106, 109-a, 109-b, 110-a, 110-b, 111, 112	Bronco polmonite acuta (compresa la bronchite capillare) . . . . .	21	48	26	12	9	12	50	13	31	12	21	47	100	9	40	43	51	19	3	3	12	3	1	19	38	1	102-a, 102-b, 106, 109-a, 109-b, 110-a, 110-b, 111, 112	
113-a	Altre malattie dell'apparato respiratorio (esclusa la tubercolosi) . . . . .	—	4	—	3	2	2	5	1	2	1	5	7	6	2	3	2	4	2	1	8	1	1	—	2	4	1	113-a	
113-b e 113-c	Aneurisma . . . . .	—	1	—	1	—	1	2	—	—	—	—	1	—	1	—	1	1	1	—	—	—	—	—	—	—	—	113-b e 113-c	
117-a, 117-b e 118	Arteriosclerosi ed altre malattie delle arterie . . . . .	—	—	1	1	3	1	4	1	1	4	4	6	4	—	3	2	—	6	2	4	1	—	—	—	—	—	117-a, 117-b e 118	
119	Malattie del cuore e del pericardio . . . . .	9	31	17	42	23	15	76	23	60	40	39	73	113	17	59	36	76	27	10	41	38	17	7	21	44	7	119	
114, 115, 116, 121, 122	Angina pectoris . . . . .	—	1	—	2	—	—	1	—	2	—	1	4	—	—	—	1	1	1	1	3	—	1	1	—	4	—	114, 115, 116, 121, 122	
125-a	Altre malattie dell'apparato circolatorio . . . . .	—	—	—	1	—	—	—	2	—	2	1	1	2	2	1	—	—	—	—	4	1	—	1	1	—	—	125-a	
125-b	Ulcera dello stomaco . . . . .	—	—	—	2	2	—	1	—	—	1	4	—	—	—	1	1	—	1	—	7	—	—	—	—	—	—	125-b	
126	Ulcera del duodeno . . . . .	—	—	—	1	—	—	—	—	1	1	—	—	—	—	—	—	2	1	3	—	—	—	—	—	—	—	126	
127-a e 127-b	Altre malattie dello stomaco . . . . .	3	—	1	—	—	1	2	—	1	1	1	—	1	—	2	1	—	4	—	1	—	—	—	—	—	—	127-a e 127-b	
129	Cirrosi epatica . . . . .	1	3	2	4	2	1	6	2	1	—	8	5	8	3	2	9	7	9	—	4	—	1	—	2	2	—	129	
128, 130, 132	Calcoli biliari . . . . .	—	1	—	—	—	—	2	—	—	1	—	—	2	4	3	—	1	1	—	2	—	—	—	—	—	—	128, 130, 132	
128, 130, 132	Atrofia gialla acuta del fegato, ittero grave ed altre malattie del fegato (escluso l'echinococco) . . . . .	—	4	1	—	1	1	2	—	3	2	4	1	5	1	1	2	3	4	—	2	—	—	—	—	2	1	128, 130, 132	

(a) Veggasi la nota a pag. 198.



segue: TAVOLA XXIII. — B) Morti, durante l'anno 1929, nei Comuni con almeno 20000 abitanti presenti

NUMERI DELL'ELENCO NOSOLOGICO	CAUSE DI MORTE	LOMBARDIA										
		Clusone	Treviglio	Breno	Chiari	Salò	Verolanova	Lecco	Casalmaggiore	Crema	Abbategrasso	Legnano*
134-a	Enteriti (al di sotto di 2 anni) . . .	9	74	24	60	9	41	43	14	40	8	11
134-b	Enteriti (da 2 anni in su) . . . . .	1	4	3	2	4	12	9	7	20	9	3
135	Volvolo, occlusione intestinale . . . .	1	2	—	2	1	—	1	—	2	1	3
137	Ernie intestinali e addominali . . . . .	—	1	—	1	1	—	—	—	5	2	1
131, 138	Malattie da echinococco . . . . .	—	—	—	—	—	—	—	—	—	—	1
139-c, 139-f	Malattie da parassiti intestinali (escluso l'echinococco e l'anchilostoma) . . . . .	—	—	—	—	—	—	—	—	—	—	—
140	Anchilostomiasi . . . . .	—	—	—	—	—	—	—	—	—	—	—
141	Appendicite e tifite . . . . .	—	1	—	—	—	—	5	2	3	1	4
143	Peritonite senza causa indicata . . . .	1	2	—	3	3	3	3	2	—	1	1
123, 124-a, 124-b, 133, 136, 142, 145	Altre malattie dell'apparato digerente	3	2	—	1	1	—	—	—	2	2	1
146-a	Nefrite acuta . . . . .	2	—	—	1	1	1	2	—	4	—	3
146-b	Nefrite cronica . . . . .	7	7	—	2	1	1	11	1	12	1	5
146-c e 146-d	Altre malattie dei reni e dei loro annessi . . . . .	1	1	—	—	—	—	1	—	1	—	—
147	Malattie della vescica . . . . .	—	1	1	—	—	—	1	3	4	5	—
148	Calcoli delle vie urinarie . . . . .	—	—	—	2	1	—	—	—	1	—	—
149-a, 149-b, 149-c	Altre malattie dell'apparato uropoietico e della prostata . . . . .	1	—	1	1	3	—	4	3	—	—	1
153-a, 153-b, 151, 152 e 154	Malattie dell'utero . . . . .	—	—	—	—	1	—	2	—	1	—	2
	Altre malattie non puerperali degli organi genitali femminili . . . . .	—	—	—	1	1	—	1	—	1	1	1
160	Febbre puerperale . . . . .	1	—	—	—	1	—	—	—	—	—	—
161	Pelvi e metroperitonite puerperali . . . . .	—	—	—	—	—	—	—	—	1	—	—
156-a a 159, 162 a 164	Altre malattie di gravidanza, parto e puerperio . . . . .	—	—	1	3	—	—	2	—	2	1	2
165 a 170	Malattie della pelle e dei suoi annessi . . . . .	—	2	1	1	1	—	2	7	1	1	1
171, 174, 175, 176	Malattie delle ossa, delle articolazioni, psioite ed altre malattie degli organi della locomozione . . . . .	1	3	1	1	2	2	3	—	4	2	1
180	Alcoolismo acuto . . . . .	—	—	—	—	—	—	—	—	—	—	—
177	Alcoolismo cronico . . . . .	—	—	—	—	—	—	3	—	1	—	—
181, 182, 184 a 199, 207 a 209	Morti violente accidentali . . . . .	1	8	5	3	7	4	10	2	13	7	14
200-a a 201, 204	Omicidi e infanticidi . . . . .	—	1	1	1	1	—	2	1	1	—	—
205	Condanna alla pena capitale . . . . .	—	—	—	—	—	—	—	—	—	—	—
210 a 219	Suicidi . . . . .	—	3	—	3	2	—	3	4	2	—	2
100, 101, 120, 150, 155, 178 e 179	Altre malattie . . . . .	1	2	4	2	—	—	5	1	3	8	7
o	Morti per causa ignota o non dichiarata o male indicata . . . . .	—	—	2	—	—	—	—	—	—	—	—
IN COMPLESSO . . . . .		108	409	139	300	139	201	491	231	556	306	396

(a) Veggasi la nota a pag. 198.

ex capiluoghi di Circondario e nei Comuni non capiluoghi al censimento del 1° dicembre 1921 (a).

NUMERI DELL'ELENCO NOSOLOGICO	CAUSE DI MORTE	VENEZIA TRIDENTINA														
		Lodi	Monza	Mortara	Vigevano*	Voghera	Busto Arsizio*	Gallarate	Bressanone	Merano	Borgo	Cavalese	Cles	Riva	Rovereto	Tione di Trento
134-a	Enteriti (al di sotto di 2 anni) . . .	44	80	2	4	13	46	18	7	8	13	9	5	14	24	4
134-b	Enteriti (da 2 anni in su) . . . . .	4	7	2	13	3	7	1	—	3	1	1	—	2	7	—
135	Volvolo, occlusione intestinale . . . .	4	—	1	4	3	4	1	4	1	—	—	2	1	—	
137	Ernie intestinali e addominali . . . . .	6	2	—	2	2	—	—	1	1	—	—	1	1	3	
131, 138	Malattie da echinococco . . . . .	—	—	—	—	—	—	—	—	—	—	—	—	—	—	
139-c, 139-f	Malattie da parassiti intestinali (escluso l'echinococco e l'anchilostoma) . . . . .	—	—	—	—	—	—	—	—	—	—	—	—	—	—	
140	Anchilostomiasi . . . . .	—	—	—	—	—	—	—	—	—	—	—	—	—	—	
141	Appendicite e tifite . . . . .	5	7	1	—	2	4	—	3	4	—	—	2	1	—	
143	Peritonite senza causa indicata . . . .	2	5	—	3	3	1	1	6	7	—	1	—	1	—	
123, 124-a, 124-b, 133, 136, 142, 145	Altre malattie dell'apparato digerente	2	7	1	—	—	1	1	2	6	1	—	—	2	—	
146-a	Nefrite acuta . . . . .	2	5	—	—	—	1	1	1	1	—	2	—	—	—	
146-b	Nefrite cronica . . . . .	12	19	4	17	22	9	5	3	16	2	—	—	1	8	
146-c e 146-d	Altre malattie dei reni e dei loro annessi . . . . .	—	—	—	3	—	—	—	—	1	—	—	—	—	—	
147	Malattie della vescica . . . . .	4	1	—	3	4	—	—	1	—	—	—	—	1	—	
148	Calcoli delle vie urinarie . . . . .	—	—	1	—	—	—	—	2	—	—	—	—	—	—	
149-a, 149-b, 149-c	Altre malattie dell'apparato uropoietico e della prostata . . . . .	3	5	—	—	3	1	1	2	1	1	1	3	1	2	
153-a, 153-b, 151, 152 e 154	Malattie dell'utero . . . . .	—	1	—	2	1	—	2	—	3	—	—	—	—	—	
	Altre malattie non puerperali degli organi genitali femminili . . . . .	—	1	—	—	—	2	2	1	2	1	—	—	1	—	
160	Febbre puerperale . . . . .	—	2	—	—	—	—	—	—	—	—	—	—	—	—	
161	Pelvi e metroperitonite puerperali . . . . .	1	—	—	—	—	—	—	—	—	—	—	—	—	—	
156-a a 159, 162 a 164	Altre malattie di gravidanza, parto e puerperio . . . . .	4	2	—	1	3	3	1	—	2	2	—	—	1	—	
165 a 170	Malattie della pelle e dei suoi annessi . . . . .	9	8	—	2	2	5	—	—	2	—	—	—	1	—	
171, 174, 175, 176	Malattie delle ossa, delle articolazioni, psioite ed altre malattie degli organi della locomozione . . . . .	4	5	—	1	1	3	—	—	3	1	—	1	—	—	
180	Alcoolismo acuto . . . . .	—	—	—	—	—	—	—	—	—	—	—	—	—	—	
177	Alcoolismo cronico . . . . .	—	4	—	1	4	1	—	—	—	—	—	—	—	—	
181, 182, 184 a 199, 207 a 209	Morti violente accidentali . . . . .	21	40	2	20	10	12	13	8	12	2	1	3	8	11	
200-a a 201, 204	Omicidi e infanticidi . . . . .	—	2	—	—	1	2	1	2	—	—	—	—	—	—	
205	Condanna alla pena capitale . . . . .	—	—	—	—	—	—	—	—	—	—	—	—	—	—	
210 a 219	Suicidi . . . . .	1	12	—	4	6	5	1	2	5	—	1	—	2	3	
100, 101, 120, 150, 155, 178 e 179	Altre malattie . . . . .	4	14	1	2	2	5	4	1	4	5	—	—	2	—	
o	Morti per causa ignota o non dichiarata o male indicata . . . . .	—	—	—	—	—	—	—	—	—	—	—	—	—	—	
IN COMPLESSO . . . . .		649	952	136	448	442	484	337	214	447	183	71	57	188	327	42



Segue: TAVOLA XXIII. — B) Morti, durante l'anno 1929, nei Comuni con almeno 20000 abitanti presenti

NUMERI DELL'ELENCO NOSOLOGICO	CAUSE DI MORTE	VENETO						
		Feltre	Pieve di Cadore	Adria	Vittorio Veneto *	Cividale del Friuli	Pordenone	Tolmezzo
63-a, 63-b, 64-a, 64-b	Anemie e leucemie . . . . .	3	1	7	—	2	1	3
66-a	Morbo di Flaiani-Basedow . . . . .	—	—	—	1	—	—	—
66-b	Altre malattie della ghiandola tiroide . . . . .	—	—	—	1	—	—	—
67	Malattie delle ghiandole paratiroidi . . . . .	—	—	—	—	—	—	—
69	Malattie delle capsule surrenali (Morbo di Addison) . . . . .	—	—	—	—	—	—	—
70 a 80	Tumori maligni . . . . .	32	3	21	20	13	19	3
56, 65, 68, 69bis, 81, 82	Altre malattie generali . . . . .	2	—	2	2	—	1	1
83	Meningite semplice cerebrale e spinale . . . . .	1	—	9	5	2	2	1
86	Encefalite . . . . .	—	—	3	1	2	—	—
87, 88, 91	Apoplessia, congestione, embolia, trombosi e rammollimento cerebrale . . . . .	22	1	31	18	17	27	2
84	Tabè dorsale . . . . .	—	—	—	—	—	—	—
89-a e 89-b	Paralisi senza causa indicata . . . . .	4	—	6	6	5	2	—
92	Paralisi progressiva degli alienati o demenza paralitica . . . . .	—	—	—	—	—	—	—
93	Altre forme di alienazione mentale . . . . .	6	—	—	—	—	—	—
98	Eclampsia infantile . . . . .	1	—	5	—	3	2	2
84-a, 85, 90, 94, 95, 96, 97, 99	Altre malattie del sistema nervoso . . . . .	6	1	4	2	4	7	—
103	Bronchite acuta . . . . .	3	—	15	1	1	—	2
104	Bronchite cronica . . . . .	5	3	4	6	3	3	—
105	Malattie della pleura . . . . .	3	—	3	1	1	2	—
107-a e 107-b	Polmonite crupale . . . . .	11	1	11	19	8	8	9
108	Bronco polmonite acuta (compresa la bronchite capillare) . . . . .	28	3	49	46	7	32	6
102-a, 102-b, 106, 109-a, 109-b, 110-a, 110-b, 111, 112	Altre malattie dell'apparato respiratorio (esclusa la tubercolosi) . . . . .	3	2	3	7	—	6	—
113-a	Aneurisma . . . . .	—	—	1	—	—	—	—
113-b e 113-c	Arteriosclerosi ed altre malattie delle arterie . . . . .	4	—	14	9	1	3	—
117-a, 117-b e 118	Malattie del cuore e del pericardio . . . . .	33	5	38	39	22	38	14
119	Angina pectoris . . . . .	—	1	1	1	1	—	1
114, 115, 116, 121, 122	Altre malattie dell'apparato circolatorio . . . . .	1	—	1	—	—	2	—
125-a	Ulcera dello stomaco . . . . .	3	—	—	2	—	2	—
125-b	Ulcera del duodeno . . . . .	—	—	2	—	—	—	—
126	Altre malattie dello stomaco . . . . .	6	—	3	1	—	—	—
127-a e 127-b	Cirrosi epatica . . . . .	1	—	4	4	2	3	1
129	Calcoli biliari . . . . .	—	—	3	—	2	2	—
128, 130, 132	Atrofia gialla acuta del fegato, ittero grave ed altre malattie del fegato (escluso l'echinococco) . . . . .	2	—	3	—	1	2	—

(a) Veggasi la nota a pag. 198.

ex capiluoghi di Circondario e nei Comuni non capiluoghi al censimento del 1° dicembre 1921 (a).

NUMERI DELL'ELENCO NOSOLOGICO	VENEZIA GIULIA E ZARA										
	Cavarzere *	Chioggia	Asiago	Volosca Abbazia	Gradisca d'Isonzo	Idria	Capodistria	Lussin-piccolo	Parenzo	Pisino	Postumia
63-a, 63-b, 64-a, 64-b	2	3	—	—	—	—	1	1	—	—	—
66-a	—	1	—	1	—	—	—	—	—	—	—
66-b	—	—	—	—	—	—	—	—	—	—	—
67	—	—	—	—	—	—	—	—	—	—	—
69	—	—	—	—	—	—	—	—	—	—	—
70 a 80	13	19	2	9	2	5	3	7	7	4	4
56, 65, 68, 69bis, 81, 82	—	—	—	—	—	—	—	—	—	—	—
83	9	9	—	—	—	1	1	—	—	1	—
86	—	—	—	—	—	—	—	—	—	—	—
87, 88, 91	25	32	11	4	7	2	12	7	12	3	4
84	8	11	3	—	—	2	1	—	—	—	—
89-a e 89-b	—	—	—	—	—	—	—	—	—	—	—
92	—	—	—	—	—	—	—	—	—	—	—
93	2	11	—	—	2	5	—	2	6	2	3
98	6	4	—	—	—	—	3	—	—	—	—
84-a, 85, 90, 94, 95, 96, 97, 99	16	43	—	1	1	—	4	2	5	15	1
103	5	20	3	3	1	—	5	2	—	1	2
104	1	4	—	—	—	—	—	—	—	—	—
105	12	50	—	8	2	6	4	11	4	41	5
107-a e 107-b	64	127	21	2	—	10	19	8	15	7	8
108	—	—	—	—	—	—	—	—	—	—	—
102-a, 102-b, 106, 109-a, 109-b, 110-a, 110-b, 111, 112	1	5	1	1	—	7	4	1	2	9	3
113-a	—	—	—	—	—	—	1	—	—	—	—
113-b e 113-c	6	6	—	2	—	—	2	3	1	—	—
117-a, 117-b e 118	25	71	17	8	2	15	8	10	10	8	7
119	1	1	1	2	—	—	—	—	2	—	—
114, 115, 116, 121, 122	—	3	—	—	—	—	—	—	1	1	—
125-a	—	—	—	—	—	—	2	1	—	1	—
125-b	—	—	—	—	—	—	—	—	—	—	—
126	—	2	1	—	—	—	1	—	—	—	—
127-a e 127-b	3	9	—	—	1	1	—	—	1	—	—
129	—	2	—	—	—	1	—	—	—	—	—
128, 130, 132	1	5	—	—	1	1	—	—	—	—	—

128, 130, 132

segue: TAVOLA XXIII. — B) Morti, durante l'anno 1929, nei Comuni con almeno 20000 abitanti presenti

NUMERI DELL'ELENCO NOSOLOGICO	CAUSE DI MORTE	VENETO						
		Feltre	Pieve di Cadore	Adria	Vittorio Veneto *	Cividale del Friuli	Pordenone	Tolmezzo
134-a	Enteriti (al di sotto di 2 anni) . . .	18	2	85	12	10	17	3
134-b	Enteriti (da 2 anni in su) . . . . .	6	1	26	1	4	1	1
135	Volvolo, occlusione intestinale . . .	2	—	2	2	—	—	1
137	Ernie intestinali e addominali . . . .	2	—	1	—	1	2	1
131, 138	Malattie da echinococco . . . . .	—	—	—	—	—	—	—
139-a, 139-f	Malattie da parassiti intestinali (escluso l'echinococco e l'anchilostoma) . .	—	—	—	—	—	—	—
140	Anchilostomiasi . . . . .	—	—	8	—	—	2	—
141	Appendicite e tifo . . . . .	4	—	4	4	2	3	—
143	Peritonite senza causa indicata . . .	—	—	5	5	2	—	2
123, 124-a, 124-b, 133, 136, 142, 145	Altre malattie dell'apparato digerente	1	1	2	2	2	3	—
146-a	Nefrite acuta . . . . .	—	—	2	6	—	—	—
146-b	Nefrite cronica . . . . .	6	2	9	12	3	8	2
146-c e 146-d	Altre malattie dei reni e dei loro annessi . . . . .	—	—	1	—	—	1	—
147	Malattie della vescica . . . . .	—	—	2	3	—	2	—
148	Calcoli delle vie urinarie . . . . .	—	—	—	—	—	—	—
149-a, 149-b, 149-c	Altre malattie dell'apparato uropoietico e della prostata . . . . .	3	—	3	2	—	6	1
153-a, 153-b	Malattie dell'utero . . . . .	—	—	—	—	—	—	1
151, 152 e 154	Altre malattie non puerperali degli organi genitali femminili . . . . .	1	—	1	—	1	—	—
160	Febbre puerperale . . . . .	4	—	1	—	2	—	—
161	Pelvi e metroperitonite puerperali . .	1	—	—	—	—	—	—
156-a a 159, 162 a 164	Altre malattie di gravidanza, parto e puerperio . . . . .	—	—	4	2	1	1	—
165 a 170	Malattie della pelle e dei suoi annessi .	3	1	10	3	4	—	—
171, 174, 175, 176	Malattie delle ossa, delle articolazioni, psioite ed altre malattie degli organi della locomozione . . . . .	3	—	4	2	2	1	1
180	Alcoolismo acuto . . . . .	—	—	—	—	—	—	—
177	Alcoolismo cronico . . . . .	5	—	4	2	1	—	—
181, 182, 184 a 199, 207 a 209	Morti violente accidentali . . . . .	11	1	15	6	9	14	7
200-a a 201, 204	Omicidi e infanticidi . . . . .	—	—	1	2	1	—	—
205	Condanna alla pena capitale . . . . .	—	—	—	—	—	—	—
210 a 219	Suicidi . . . . .	3	2	3	2	1	4	1
100, 101, 120, 150, 155, 178 e 179	Altre malattie . . . . .	3	—	2	2	3	3	—
o	Morti per causa ignota o non dichiarata o male indicata . . . . .	—	—	—	1	—	—	—
	<b>IN COMPLESSO . . . . .</b>	<b>415</b>	<b>54</b>	<b>740</b>	<b>353</b>	<b>236</b>	<b>333</b>	<b>112</b>

ex capiluoghi di Circondario e nei Comuni non capiluoghi al censimento del 1° dicembre 1921 (a).

NUMERI DELL'ELENCO NOSOLOGICO	VENEZIA GIULIA E ZARA											NUMERI DELL'ELENCO NOSOLOGICO
	Cavarzere *	Chioggia	Asiago	Volosa Abbazia	Gradisca d'Isonzo	Idria	Capodistria	Lussin-piccolo	Parenzo	Pisino	Postumia	
134-a	76	209	9	4	—	2	10	1	17	6	3	134-a
134-b	19	36	—	—	—	—	1	—	2	4	—	134-b
135	1	4	—	—	—	—	—	—	—	—	—	135
137	—	1	—	1	—	—	—	1	—	—	—	137
131, 138	—	—	—	—	—	—	—	1	—	—	—	131, 138
139-a, 139-f	—	1	2	—	—	—	—	—	—	—	—	139-a, 139-f
140	—	—	—	—	—	—	—	—	—	—	—	140
141	1	5	—	—	—	1	—	—	—	—	—	141
143	3	1	—	—	—	1	—	1	2	—	—	143
123, 124-a, 124-b, 133, 136, 142, 145	1	1	—	—	—	—	—	1	2	1	—	123, 124-a, 124-b, 133, 136, 142, 145
146-a	1	8	—	—	—	1	2	—	—	—	—	146-a
146-b	9	14	1	1	2	2	—	3	7	1	3	146-b
146-c e 146-d	—	—	—	—	—	—	—	—	—	—	—	146-c e 146-d
147	—	2	—	—	—	—	—	—	1	—	—	147
148	—	—	—	—	—	—	—	—	—	—	—	148
149-a, 149-b, 149-c	—	2	1	—	—	—	—	—	1	—	1	149-a, 149-b, 149-c
153-a, 153-b	—	2	—	—	—	—	—	—	—	—	—	153-a, 153-b
151, 152 e 154	1	1	—	1	—	—	—	—	—	—	—	151, 152 e 154
160	1	1	—	—	—	—	—	—	—	—	—	160
161	—	—	—	—	—	—	—	—	—	—	—	161
156-a a 159, 162 a 164	4	4	—	2	—	—	—	—	—	—	1	156-a a 159, 162 a 164
165 a 170	1	6	—	2	—	1	—	2	1	—	—	165 a 170
171, 174, 175, 176	—	2	1	—	—	—	—	—	—	—	—	171, 174, 175, 176
180	—	—	—	—	—	—	—	—	—	—	—	180
177	—	—	—	1	—	1	—	—	—	—	1	177
181, 182, 184 a 199, 207 a 209	13	10	3	2	1	6	4	—	2	5	4	181, 182, 184 a 199, 207 a 209
200-a a 201, 204	—	—	—	1	—	—	—	—	5	—	—	200-a a 201, 204
205	—	—	—	—	—	—	—	—	—	—	—	205
210 a 219	—	—	—	1	1	2	4	1	3	3	1	210 a 219
100, 101, 120, 150, 155, 178 e 179	—	5	—	2	—	—	2	—	2	—	2	100, 101, 120, 150, 155, 178 e 179
o	2	1	—	—	—	—	—	—	—	1	—	o
	<b>490</b>	<b>1007</b>	<b>116</b>	<b>86</b>	<b>34</b>	<b>163</b>	<b>189</b>	<b>106</b>	<b>186</b>	<b>283</b>	<b>95</b>	

(a) Veggasi la nota a pag. 198.

segue: TAVOLA XXIII. — B) Morti, durante l'anno 1929, nei Comuni con almeno 20000 abitanti presenti

NUMERI DELL'ELENCO NOSOLOGICO	CAUSE DI MORTE	EMILIA						
		Imola	Vergato	Argenta *	Bondeno *	Cento	Comacchio	Copparo *
1 a 5	Malattie fetali e vizi congeniti . . .	2	—	2	5	5	1	8
6 a 9	Debolezza congenita, immaturità e malattie speciali dei neonati . . . . .	13	9	21	50	29	22	50
10	Vainolo e vaiuoloide . . . . .	—	—	—	—	—	—	—
11	Morbillo . . . . .	1	—	—	—	—	—	—
12	Scarlattina . . . . .	—	—	1	—	1	—	—
14-a e 14-b	Infezioni tifoidee (tifo ad lominale e paratifi) . . . . .	7	1	4	6	1	8	2
17	Febbre melitense . . . . .	1	—	—	—	—	—	—
19	Meningite cerebro-spinale epidemica . . . . .	—	—	—	—	—	—	—
20	Difterite e croup . . . . .	1	—	3	6	1	—	9
21	Pertosse . . . . .	4	5	5	3	—	4	4
22-a e 22-b	Influenza . . . . .	15	1	11	16	10	10	5
23-a e 23-b	Malaria e cachessia palustre . . . . .	—	—	—	—	—	2	1
26-a, 26-b e 26-c	Dissenteria . . . . .	—	—	—	—	—	—	—
32	Poliomielite anteriore acuta . . . . .	—	—	2	1	—	—	—
33	Encefalite letargica . . . . .	1	—	—	—	—	1	—
13	Risipola . . . . .	3	—	—	—	—	1	3
35	Setticemia e piodemia (non puerperali). . . . .	18	—	2	1	2	1	9
36	Pustola maligna, carbonchio . . . . .	—	—	—	—	—	—	—
38	Rabbia . . . . .	—	—	—	—	—	—	—
39	Tetano . . . . .	—	—	1	—	—	—	—
172	Reumatismo articolare acuto . . . . .	3	—	—	—	2	—	3
41	Tubercolosi disseminata { a) acuta . . . . . b) cronica . . . . .	1 1	2 1	2 —	— 1	— —	— 1	3 3
43	Tubercolosi dell'apparato respiratorio . . . . .	33	8	12	9	28	9	39
42	Tubercolosi delle meningi e del sistema nervoso centrale . . . . .	8	1	3	9	10	3	15
47 a 49	Tubercolosi articolare, delle ossa e della colonna vertebrale . . . . .	2	1	2	4	3	1	1
44 a 46, 49-a e 49-b	Tubercolosi dell'intestino e del peritoneo, dell'apparato genito-urinario, di altri organi e di organi non specificati . . . . .	11	—	2	4	1	1	5
50	Sifilide . . . . .	—	1	1	—	1	—	1
16, 18, 29, 30, 31, 34, 37, 40, 51, 52, 53	Altre malattie infettive . . . . .	—	—	—	1	—	—	1
54	Rachitide . . . . .	—	—	1	—	—	—	—
55	Pellagra . . . . .	—	—	—	—	—	—	—
57, 58, 59	Scorbuto, porpora emorragica, emofilia . . . . .	1	—	—	—	2	—	—
60 e 173	Gotta e reumatismo cronico . . . . .	1	—	—	—	1	—	—
61	Diabete . . . . .	2	3	1	1	6	2	—
62	Marasma senile . . . . .	56	12	28	22	35	23	25

ex capiluoghi di Circondario e nei Comuni non capiluoghi al censimento del 1° dicembre 1921 (a).

EMILIA													NUMERI DELL'ELENCO NOSOLOGICO
Porto-maggiore *	Cesena	Rimini	Rocca S. Casciano	Carpi *	Mirandola	Pavullo nel Frignano	Borgo Val di Taro	Fidenza	Bobbio	Faenza	Lugo	Guastalla	
2	5	9	1	4	—	2	3	1	2	5	6	1	1 a 5
39	24	60	3	30	36	25	5	8	4	22	25	7	6 a 9
—	—	8	—	8	1	—	—	—	—	—	—	—	10
—	—	1	—	—	2	—	—	—	—	2	—	—	11
—	—	—	—	—	—	—	—	—	—	—	—	—	12
2	8	9	—	8	9	—	—	1	2	4	1	—	14-a e 14-b
—	—	—	—	—	—	—	—	—	—	1	—	—	17
1	—	—	—	—	—	—	—	—	—	—	—	—	19
2	4	3	1	11	5	—	—	3	—	1	2	1	20
1	—	11	—	3	—	—	—	—	—	1	2	—	21
26	32	45	6	3	20	2	4	1	1	40	19	2	22-a e 22-b
1	1	—	—	—	—	—	—	—	—	—	—	—	23-a e 23-b
—	—	—	—	1	—	1	—	—	—	—	—	—	26-a, 26-b e 26-c
—	—	—	—	—	—	—	—	—	—	—	2	—	32
—	—	3	—	—	—	—	—	1	—	1	—	—	33
1	4	2	1	3	—	—	—	—	—	2	—	—	13
6	10	11	6	7	7	2	2	10	—	9	6	3	35
—	—	—	—	—	—	—	—	—	—	—	1	—	36
—	—	—	—	—	—	—	—	—	—	—	—	—	38
—	2	1	1	—	1	—	—	1	—	1	1	—	39
—	1	2	2	2	2	—	1	1	—	1	2	4	172
—	1	2	—	—	—	—	—	1	—	1	1	—	41-a
—	4	5	—	—	2	—	1	—	—	—	2	1	41-b
26	63	82	6	31	26	5	7	13	4	50	40	12	43
8	7	18	1	7	2	—	1	6	—	6	4	2	42
2	4	4	—	2	5	1	1	1	—	1	1	1	47 a 49
2	4	4	2	4	3	2	—	—	1	2	1	2	44 a 46, 49-a e 49-b
—	4	2	—	1	—	—	—	—	—	3	1	1	50
—	—	—	—	—	—	—	1	—	—	—	—	—	16, 18, 29, 30, 31, 34, 37, 40, 51, 52, 53
—	1	5	—	—	—	—	—	—	—	—	—	—	54
—	—	2	—	—	1	—	1	—	—	1	1	—	55
—	—	—	—	—	1	—	—	3	—	—	2	—	57, 58, 59
—	5	4	—	2	1	—	—	2	—	1	4	1	60 e 173
21	47	69	—	21	32	16	10	26	4	45	38	14	61
—	—	—	—	—	—	—	—	—	—	—	—	—	62

(a) Veggasi la nota a pag. 198.

Segue: TAVOLA XXIII. — B) Morti, durante l'anno 1929, nei Comuni con almenò 20000 abitanti presenti

NUMERI DELL'ELENCO NOSOLOGICO	CAUSE DI MORTE	EMILIA						
		Imola	Vergato	Argenta *	Bondeno *	Cento	Comacchio	Copparo *
63-a, 63-b, 64-a, 64-b	Anemie e leucemie . . . . .	1	—	5	2	1	1	3
66-a	Morbo di Flaiani-Basedow . . . . .	1	1	—	—	—	—	—
66-b	Altre malattie della ghiandola tiroide . . . . .	—	—	1	—	—	—	—
67	Malattie delle ghiandole paratiroidei . . . . .	—	—	—	—	—	—	—
69	Malattie delle capsule surrenali (Morbo di Addison) . . . . .	1	—	—	—	—	—	—
70 a 80	Tumori maligni . . . . .	43	11	15	18	23	7	26
56, 65, 68, 69bis, 81, 82	Altre malattie generali . . . . .	—	—	1	—	—	1	—
83	Meningite semplice cerebrale e spinale	4	1	1	5	1	2	3
86	Encefalite . . . . .	2	—	3	—	—	1	—
87, 88, 91	Apoplessia, congestione, embolia, trombosi e rammollimento cerebrale . . . . .	57	11	20	20	51	19	26
84	Tabe dorsale . . . . .	—	1	1	—	—	—	—
89-a e 89-b	Paralisi senza causa indicata . . . . .	4	—	9	17	2	1	3
92	Paralisi progressiva degli alienati o demenza paralitica . . . . .	6	—	—	1	1	—	—
93	Altre forme di alienazione mentale . . . . .	8	—	—	—	—	—	—
98	Eclampsia infantile . . . . .	—	—	1	—	—	1	4
84-a, 85, 90, 94, 95, 96, 97, 99	Altre malattie del sistema nervoso . . . . .	11	—	1	3	3	2	1
103	Bronchite acuta . . . . .	2	1	5	6	4	3	6
104	Bronchite cronica . . . . .	14	—	5	1	5	3	6
105	Malattie della pleura . . . . .	4	1	—	—	—	1	3
107-a e 107-b	Polmonite crupale . . . . .	22	1	13	12	8	7	12
108	Bronco polmonite acuta (compresa la bronchite capillare) . . . . .	67	7	25	49	13	9	38
102-a, 102-b, 106, 109-a, 109-b, 110-a, 110-b, 111, 112	Altre malattie dell'apparato respiratorio (esclusa la tubercolosi) . . . . .	5	—	2	3	5	1	3
113-a	Aneurisma . . . . .	1	—	1	—	1	—	—
113-b e 113-c	Arteriosclerosi ed altre malattie delle arterie . . . . .	4	—	3	4	2	—	2
117-a, 117-b e 118	Malattie del cuore e del pericardio . . . . .	117	17	26	27	44	16	41
119	Angina pectoris . . . . .	1	—	—	—	—	—	1
114, 115, 116, 121, 122	Altre malattie dell'apparato circolatorio . . . . .	—	—	1	—	—	—	1
125-a	Ulcera dello stomaco . . . . .	—	—	—	—	—	—	—
125-b	Ulcera del duodeno . . . . .	1	1	—	1	1	—	—
126	Altre malattie dello stomaco . . . . .	—	—	2	1	—	1	1
127-a e 127-b	Cirrosi epatica . . . . .	2	1	5	2	1	3	3
129	Calcoli biliari . . . . .	—	—	1	—	—	—	—
128, 130, 132	Atrofia gialla acuta del fegato, ittero grave ed altre malattie del fegato (escluso l'echinococco) . . . . .	1	1	1	—	1	—	2

(a) Veggasi la nota a pag. 198.

ex capiluoghi di Circondario e nei Comuni non capiluoghi al censimento del 1° dicembre 1921 (a).

NUMERI DELL'ELENCO NOSOLOGICO	EMILIA													NUMERI DELL'ELENCO NOSOLOGICO
	Porto-maggiore *	Cesena	Rimini	Rocca S. Casciano	Carpi *	Mirandola	Pavullo nel Frignano	Borgo Val di Taro	Fidenza	Bobbio	Faenza	Lugo	Guastalla	
63-a, 63-b, 64-a, 64-b	2	4	2	—	3	1	—	—	—	1	1	3	1	63-a, 63-b, 64-a, 64-b
66-a	—	—	1	—	—	—	—	—	—	—	—	1	—	66-a
66-b	—	—	1	—	—	—	—	—	—	—	—	—	—	66-b
67	—	—	—	—	—	—	—	2	—	—	—	—	—	67
69	1	1	—	—	—	—	—	—	—	—	—	—	1	69
70 a 80	17	74	70	7	21	7	11	13	16	7	88	33	13	70 a 80
56, 65, 68, 69bis, 81, 82	1	—	2	—	3	1	—	—	1	—	3	1	—	56, 65, 68, 69bis, 81, 82
83	1	6	4	—	3	1	1	4	3	—	5	3	—	83
86	—	4	2	—	2	—	—	—	—	—	3	—	1	86
87, 88, 91	40	82	82	4	41	23	13	6	38	9	80	43	21	87, 88, 91
84	1	—	—	—	—	—	—	—	—	—	2	—	—	84
89-a e 89-b	12	15	9	4	15	6	4	1	8	1	8	3	3	89-a e 89-b
92	—	—	—	—	—	—	—	—	—	—	—	—	—	92
93	—	—	—	—	—	—	—	—	—	—	—	—	—	93
98	4	10	6	2	2	—	—	—	2	—	—	—	—	98
84-a, 85, 90, 94, 95, 96, 97, 99	—	5	4	1	3	4	3	1	8	1	—	3	3	84-a, 85, 90, 94, 95, 96, 97, 99
103	4	7	24	—	1	11	12	2	10	2	2	2	—	103
104	3	14	15	—	12	7	2	5	19	3	10	9	6	104
105	3	1	6	1	1	1	—	—	2	—	6	2	1	105
107-a e 107-b	9	57	58	1	24	24	5	21	8	10	35	10	12	107-a e 107-b
108	49	77	108	7	64	24	26	27	30	27	64	34	29	108
102-a, 102-b, 106, 109-a, 109-b, 110-a, 110-b, 111, 112	1	4	6	1	3	6	1	1	7	—	6	—	—	102-a, 102-b, 106, 109-a, 109-b, 110-a, 110-b, 111, 112
113-a	1	—	—	—	4	—	—	—	—	—	6	—	2	113-a
113-b e 113-c	—	3	10	1	7	5	—	1	—	2	6	1	—	113-b e 113-c
117-a, 117-b e 118	30	74	88	5	42	15	33	20	46	17	62	30	17	117-a, 117-b e 118
119	1	2	7	—	2	—	—	—	—	1	3	7	—	119
114, 115, 116, 121, 122	2	1	2	—	2	—	—	—	1	—	1	—	—	114, 115, 116, 121, 122
125-a	—	1	4	—	2	—	—	—	—	—	—	—	—	125-a
125-b	—	2	—	—	2	—	—	—	—	—	2	1	1	125-b
126	—	2	1	—	2	1	1	3	—	—	1	2	1	126
127-a e 127-b	1	12	5	1	3	1	2	2	6	—	1	8	3	127-a e 127-b
129	—	—	—	—	—	—	—	—	—	—	2	—	—	129
128, 130, 132	—	1	4	—	2	—	1	—	2	—	2	2	—	128, 130, 132

Segue: TAVOLA XXIII. — B) Morti, durante l'anno 1929, nei Comuni con almeno 20000 abitanti presenti

NUMERI DELL'ELENCO NOSOLOGICO	CAUSE DI MORTE	EMILIA						
		Imola	Vergato	Argenta *	Bondeno *	Cento	Comacchio	Copparo *
134-a	Enteriti (al di sotto di 2 anni) . . .	18	4	13	33	24	38	29
134-b	Enteriti (da 2 anni in su) . . .	24	1	3	6	5	3	3
135	Volvolo, occlusione intestinale . . .	1	1	2	1	—	1	3
137	Ernie intestinali e addominali . . .	1	—	1	—	2	—	—
131, 138	Malattie da echinococco . . .	—	—	—	—	—	—	—
139-e, 139-f	Malattie da parassiti intestinali (escluso l'echinococco e l'anchilostoma) . . .	—	—	—	2	—	—	2
140	Anchilostomiasi . . .	—	—	—	—	—	—	—
141	Appendicite e tifite . . .	5	1	—	3	3	1	1
143	Peritonite senza causa indicata . . .	4	1	3	2	—	—	5
123, 124-a, 124-b, 133, 136, 142, 145	Altre malattie dell'apparato digerente . . .	1	1	—	3	2	1	—
146-a	Nefrite acuta . . .	2	—	1	5	3	2	3
146-b	Nefrite cronica . . .	13	2	2	1	1	1	5
146-c e 146-d	Altre malattie dei reni e dei loro annessi . . .	—	—	—	1	—	—	—
147	Malattie della vescica . . .	5	—	1	—	—	1	1
148	Calcoli delle vie urinarie . . .	—	—	—	—	—	—	—
149-a, 149-b, 149-c	Altre malattie dell'apparato uropoietico e della prostata . . .	1	—	1	1	—	1	4
153-a, 153-b	Malattie dell'utero . . .	—	—	—	—	—	—	—
151, 152 c, 154	Altre malattie non puerperali degli organi genitali femminili . . .	2	—	1	—	—	—	—
160	Febbre puerperale . . .	2	—	—	1	2	—	—
161	Pelvi e metroperitonite puerperali . . .	—	—	—	—	—	—	—
156-a a 159, 162 a 164	Altre malattie di gravidanza, parto e puerperio . . .	—	—	—	1	2	—	1
165 a 170	Malattie della pelle e dei suoi annessi . . .	—	2	2	1	1	3	7
171, 174, 175, 176	Malattie delle ossa, delle articolazioni, psioite ed altre malattie degli organi della locomozione . . .	—	—	1	2	—	—	—
180	Alcoolismo acuto . . .	—	—	—	—	—	—	—
177	Alcoolismo cronico . . .	—	—	—	—	—	—	—
181, 182, 184 a 199, 207 a 209	Morti violente accidentali . . .	17	2	5	9	6	2	7
200-a a 201, 204	Omicidi e infanticidi . . .	1	1	—	—	—	1	—
205	Condanna alla pena capitale . . .	—	—	—	—	—	—	—
210 a 219	Suicidi . . .	7	2	6	1	2	1	2
100, 101, 120, 150, 155, 178 e 179	Altre malattie . . .	2	—	1	4	3	2	2
o	Morti per causa ignota o non dichiarata o male indicata . . .	—	—	1	—	—	—	—
<b>IN COMPLESSO . . .</b>		<b>670</b>	<b>118</b>	<b>296</b>	<b>388</b>	<b>361</b>	<b>227</b>	<b>447</b>

ex capiluoghi di Circondario e nei Comuni non capiluoghi al censimento del 1° dicembre 1921 (a).

EMILIA												NUMERI DELL'ELENCO NOSOLOGICO	
Porto-maggiore *	Cesena	Rimini	Rocca S. Casciano	Carpi *	Mirandola	Pavullo nel Frignano	Borgo Val di Taro	Fidenza	Bobbio	Faenza	Lugo		Guastalla
36	63	65	10	23	19	10	18	13	3	16	14	12	134-a
4	7	10	—	11	3	1	1	7	2	6	6	5	134-b
2	2	3	—	—	1	—	—	—	—	—	1	1	135
2	3	2	—	—	1	1	—	—	—	—	3	—	137
—	—	1	—	—	—	—	—	—	—	—	1	—	131, 138
—	3	2	—	—	1	—	—	—	—	—	—	—	139-e, 139-f
—	—	—	—	—	—	—	—	—	—	—	—	—	140
—	3	4	—	—	—	1	—	1	—	2	3	—	141
—	3	5	—	4	1	3	—	3	—	6	1	2	143
1	—	1	—	3	3	—	2	1	—	3	1	—	123, 124-a, 124-b, 133, 136, 142, 145
—	3	5	—	4	3	—	1	—	—	—	2	—	146-a
4	11	17	—	13	2	2	1	7	1	11	9	3	146-b
—	2	—	—	—	—	—	—	—	—	2	—	—	146-c e 146-d
1	1	3	—	1	—	—	—	—	—	1	3	1	147
—	—	1	—	—	—	—	—	—	—	1	—	—	148
—	4	1	—	4	2	2	—	2	—	—	2	1	149-a, 149-b, 149-c
—	1	1	—	—	—	—	—	—	—	—	—	1	153-a, 153-b
—	1	1	—	1	2	—	—	—	—	—	1	—	151, 152 e 154
—	2	2	—	2	4	—	1	—	—	—	—	—	160
—	—	—	—	1	—	—	—	—	—	1	—	—	161
—	4	2	—	4	—	2	1	1	—	1	2	—	156-a a 159, 162 a 164
3	2	2	—	5	—	3	—	2	—	2	1	1	165 a 170
1	3	2	—	1	1	—	—	3	1	2	1	—	171, 174, 175, 176
—	—	—	—	—	—	—	—	—	—	—	—	—	180
—	—	—	—	—	—	—	—	—	—	—	—	—	177
—	19	26	2	14	5	5	1	11	6	22	10	4	181, 182, 184 a 199, 207 a 209
1	1	2	1	—	1	—	—	—	—	4	1	—	200-a a 201, 204
—	—	—	—	—	—	—	—	—	—	—	—	—	205
—	7	7	3	10	4	1	—	4	1	3	5	—	210 a 219
6	1	5	1	4	3	1	4	2	—	6	3	1	100, 101, 120, 150, 155, 178 e 179
—	2	1	—	—	1	—	—	—	—	—	—	—	o
<b>384</b>	<b>838</b>	<b>1054</b>	<b>82</b>	<b>520</b>	<b>351</b>	<b>211</b>	<b>178</b>	<b>349</b>	<b>114</b>	<b>692</b>	<b>430</b>	<b>199</b>	

(a) Veggasi la nota a pag. 198.

Segue: TAVOLA XXIII. — B) Morti, durante l'anno 1929, nei Comuni con almeno 20000 abitanti presenti

NUMERI DELL'ELENCO NOSOLOGICO	CAUSE DI MORTE	TOSCANA							
		Cortona *	Empoli	Prato in Toscana	Piombino	Portoferraio	Camaiole *	Capannori *	Castellnuovo di Garfagnana
1 a 5	Malattie fetali e vizi congeniti . . .	3	—	2	3	2	—	2	—
6 a 9	Debolezza congenita, immaturità e malattie speciali dei neonati . . . . .	24	7	49	16	5	11	20	5
10	Vaiuolo e vaiuoloide . . . . .	—	—	—	—	—	—	—	—
11	Morbillo . . . . .	—	1	14	2	—	—	—	—
12	Scarlattina . . . . .	1	—	2	—	—	—	—	—
14-a e 14-b	Infezioni tifoidee (tifo addominale e paratifi) . . . . .	1	7	15	1	1	2	1	—
17	Febbre melitense . . . . .	—	—	—	—	—	—	1	—
19	Meningite cerebro-spinale epidemica . . . . .	—	—	1	1	—	—	—	—
20	Difterite e croup . . . . .	7	2	5	4	3	—	1	—
21	Pertosse . . . . .	1	—	—	1	—	4	1	2
22-a e 22-b	Influenza . . . . .	5	6	18	27	3	29	7	1
23-a e 23-b	Malaria e cachessia palustre . . . . .	—	—	—	—	—	—	1	—
26-a, 26-b e 26-c	Dissenteria . . . . .	—	—	—	—	—	—	—	—
32	Poliomielite anteriore acuta . . . . .	4	—	—	—	—	—	1	—
33	Encefalite letargica . . . . .	—	2	1	—	—	1	—	—
13	Risipola . . . . .	1	—	1	—	—	—	—	—
35	Setticemia e piemia (non puerperali) . . . . .	1	4	9	4	1	5	2	1
36	Pustola maligna, carbonchio . . . . .	—	—	1	—	—	—	—	—
38	Rabbia . . . . .	—	—	—	—	—	—	—	—
39	Tetano . . . . .	1	—	—	—	—	—	—	—
172	Reumatismo articolare acuto . . . . .	1	1	6	3	—	1	2	—
41	Tubercolosi disseminata { a) acuta . . . . . b) cronica . . . . .	2 2	3 1	2 2	— —	— —	— 2	1 1	1 1
43	Tubercolosi dell'apparato respiratorio . . . . .	21	18	71	33	6	11	22	6
42	Tubercolosi delle meningi e del sistema nervoso centrale . . . . .	1	6	6	2	—	3	—	—
47 a 49	Tubercolosi articolare, delle ossa e della colonna vertebrale . . . . .	1	3	7	1	—	1	1	1
44 a 46, 49-a e 49-b	Tubercolosi dell'intestino e del peritoneo, dell'apparato genito-urinario, di altri organi e di organi non specificati . . . . .	1	1	4	3	1	2	3	—
50	Sifilide . . . . .	—	1	—	1	—	—	—	—
16, 18, 29, 30, 31, 34, 37, 40, 51, 52, 53	Altre malattie infettive . . . . .	—	—	—	—	—	—	—	—
54	Rachitide . . . . .	2	—	—	—	—	—	—	—
55	Pellagra . . . . .	—	—	—	—	—	—	—	—
57, 58, 59	Scorbuto, porpora emorragica, emofilia . . . . .	—	—	4	2	—	—	—	—
60 e 173	Gotta e reumatismo cronico . . . . .	—	—	—	—	—	—	4	—
61	Diabete . . . . .	2	2	6	1	2	1	4	1
62	Marasma senile . . . . .	68	49	17	10	11	31	53	3

ex capiluoghi di Circondario e nei Comuni non capiluoghi al censimento del 1° dicembre 1921 (a).

NUMERI DELL'ELENCO NOSOLOGICO	MARCHE														
	Viareggio *	Carrara *	Pontremoli	Bagni S. Giuliano *	Cascina *	San Miniato	Volterra	Montepulciano	Fabriano *	Iesi *	Senigallia *	Fermo	Camerino	Fano *	Urbino
1 a 5	2	8	2	1	1	1	—	—	2	—	—	1	1	3	1
6 a 9	14	44	10	2	18	8	8	6	21	8	11	34	3	31	21
10	—	—	—	—	—	—	—	—	3	—	—	—	1	—	—
11	1	—	—	—	—	—	—	—	—	—	—	—	—	—	1
12	—	—	—	—	—	—	—	—	—	—	—	—	—	—	—
14-a e 14-b	3	14	2	—	2	8	6	7	1	2	1	7	5	4	4
17	—	—	—	—	—	—	—	—	—	—	—	—	—	—	—
19	—	—	—	—	—	—	—	—	—	1	1	—	—	—	—
20	5	8	3	1	—	4	—	2	1	5	4	2	—	4	4
21	5	2	1	1	—	3	—	1	5	1	1	—	—	8	—
22-a e 22-b	17	15	1	16	11	15	17	8	13	3	23	17	2	22	4
23-a e 23-b	—	—	—	—	—	—	—	—	—	—	—	—	1	—	—
26-a, 26-b e 26-c	—	—	—	—	—	—	—	—	1	—	—	—	—	—	—
32	—	—	—	—	—	—	—	1	—	—	—	—	—	1	1
33	1	1	—	—	—	—	—	—	—	1	—	—	—	2	—
13	—	1	3	2	2	1	3	—	—	1	1	—	2	3	—
35	3	6	—	3	7	8	1	1	3	3	6	1	2	12	1
36	—	—	—	—	1	1	—	—	1	—	—	—	—	—	—
38	—	—	—	—	—	—	—	—	—	—	—	—	—	—	—
39	1	—	2	1	3	2	2	—	3	1	—	1	2	3	2
172	—	—	—	—	2	—	—	—	2	2	3	—	—	1	—
41	—	5	3	—	—	2	2	—	—	1	1	—	—	2	2
43	25	82	22	12	18	14	42	10	22	31	27	17	16	43	17
42	7	21	4	2	2	4	2	—	6	3	2	4	1	4	2
47 a 49	3	3	3	3	1	4	1	2	3	4	1	—	1	3	—
44 a 46, 49-a e 49-b	1	6	1	4	2	1	3	4	1	—	2	1	2	2	2
50	—	1	2	1	—	—	2	1	—	—	—	1	—	—	1
16, 18, 29, 30, 31, 34, 37, 40, 51, 52, 53	—	1	—	—	—	—	1	—	—	—	—	—	—	1	1
54	—	—	—	—	—	—	—	—	—	1	1	—	—	1	1
55	—	1	—	—	—	—	—	—	—	—	—	—	—	1	—
57, 58, 59	—	1	—	1	—	1	1	—	—	1	—	2	2	1	—
60 e 173	4	6	—	3	5	1	1	1	7	2	1	4	1	4	2
61	19	42	42	34	53	17	58	14	52	18	28	34	12	34	25
62	—	—	—	—	—	—	—	—	—	—	—	—	—	—	—

(a) Veggasi la nota a pag. 198.



Segue. TAVOLA XXIII. — B) Morti, durante l'anno 1929, nei Comuni con almeno 20000 abitanti presenti

NUMERI DELL'ELENCO NOSOLOGICO	CAUSE DI MORTE	TOSCANA							
		Cortona *	Empoli	Prato in Toscana	Piombino	Portoferraio	Camaione *	Capannori *	Castellnuovo di Garfagnana
63-a, 63-b, 64-a, 64-b	Anemie e leucemie . . . . .	—	1	3	—	—	1	4	1
66-a	Morbo di Flaiani-Basedow . . . . .	—	—	—	—	—	—	—	—
66-b	Altre malattie della ghiandola tiroide . . . . .	—	—	—	—	—	—	—	—
67	Malattie delle ghiandole paratiroidi . . . . .	1	—	—	—	—	—	—	—
69	Malattie delle capsule surrenali (Morbo di Addison) . . . . .	—	—	—	1	—	—	1	1
70 a 80	Tumori maligni . . . . .	29	22	78	27	7	15	39	7
56, 65, 68, 69-bis, 81, 82	Altre malattie generali . . . . .	—	—	1	—	—	—	—	—
83	Meningite semplice cerebrale e spinale . . . . .	1	3	1	—	1	—	—	—
86	Encefalite . . . . .	—	2	1	—	—	—	1	—
87, 88, 91	Apoplessia, congestione, embolia, trombosi e rammollimento cerebrale . . . . .	41	34	101	17	5	24	65	11
84	Tabe dorsale . . . . .	—	—	—	—	—	—	—	—
89-a e 89-b	Paralisi senza causa indicata . . . . .	9	3	7	2	3	2	11	—
92	Paralisi progressiva degli alienati o demenza paralitica . . . . .	—	—	—	—	2	—	—	—
93	Altre forme di alienazione mentale . . . . .	—	—	—	—	—	1	—	—
98	Eclampsia infantile . . . . .	2	1	3	—	2	1	—	1
84-a, 85, 90, 94, 95, 96, 97, 99	Altre malattie del sistema nervoso . . . . .	3	—	8	1	—	1	7	3
103	Bronchite acuta . . . . .	14	—	19	2	3	1	6	1
104	Bronchite cronica . . . . .	4	8	39	17	3	2	25	—
105	Malattie della pleura . . . . .	1	1	4	1	—	—	5	—
107-a e 107-b	Polmonite crupale . . . . .	25	13	71	21	4	10	46	4
108	Bronco polmonite acuta (compresa la bronchite capillare) . . . . .	60	48	90	42	4	36	42	4
102-a, 102-b, 106, 109-a, 109-b, 110-a, 110-b, 111, 112	Altre malattie dell'apparato respiratorio (esclusa la tubercolosi) . . . . .	3	3	4	2	—	1	6	—
113-a	Aneurisma . . . . .	—	—	—	—	—	—	1	1
113-b e 113-c	Arteriosclerosi ed altre malattie delle arterie . . . . .	2	18	10	1	4	2	9	3
117-a, 117-b e 118	Malattie del cuore e del pericardio . . . . .	41	42	135	36	14	33	82	15
119	Angina pectoris . . . . .	—	3	3	—	2	3	3	—
114, 115, 116, 121, 122	Altre malattie dell'apparato circolatorio . . . . .	1	2	1	—	—	—	—	—
125-a	Ulcera dello stomaco . . . . .	1	1	3	—	—	—	2	—
125-b	Ulcera del duodeno . . . . .	—	—	1	1	—	—	1	1
126	Altre malattie dello stomaco . . . . .	3	—	4	—	1	—	1	—
127-a e 127-b	Cirrosi epatica . . . . .	4	4	7	3	2	—	3	1
129	Calcoli biliari . . . . .	—	1	5	3	—	—	1	—
128, 130, 132	Atrofia gialla acuta del fegato, ittero grave ed altre malattie del fegato (escluso l'echinococco) . . . . .	—	3	3	1	—	—	2	—

(a) Veggasi la nota a pag. 198.

ex capiluoghi di Circondario e nei Comuni non capiluoghi al censimento del 1° dicembre 1921 (a).

NUMERI DELL'ELENCO NOSOLOGICO	MARCHESI										NUMERI DELL'ELENCO NOSOLOGICO				
	Viareggio *	Carrara *	Pontremoli	Bagni S. Giuliano *	Cascina *	San Miniato	Volterra	Montepulciano	Fabriano *	Iesi *		Senigallia *	Fermo	Camerino	Fano *
63-a, 63-b, 64-a, 64-b	1	2	1	1	1	—	—	—	—	—	3	1	1	1	1
66-a	1	—	—	—	—	1	—	—	—	—	—	—	—	—	—
66-b	1	—	—	—	—	—	—	—	—	—	1	—	—	1	—
67	—	—	—	—	—	—	—	—	—	—	—	—	—	—	—
69	—	1	—	—	—	—	—	—	—	1	—	—	—	—	1
70 a 80	29	26	7	19	22	20	32	22	8	15	25	13	21	20	10
56, 65, 68, 69-bis, 81, 82	1	1	—	—	1	1	4	1	2	1	2	—	—	—	1
83	3	8	1	2	1	1	—	—	4	1	—	—	—	—	1
86	—	1	—	1	—	1	1	—	1	—	—	—	—	—	—
87, 88, 91	53	40	20	29	45	32	33	34	52	45	75	50	21	57	46
84	—	—	—	1	—	1	—	—	—	—	—	—	—	—	—
89-a e 89-b	—	5	—	3	3	4	2	13	7	13	4	3	—	11	5
92	—	—	—	—	—	—	15	—	—	—	—	2	—	—	—
93	—	—	—	—	—	—	11	—	—	—	—	4	—	—	—
98	2	5	1	—	1	1	2	1	11	5	4	5	2	7	6
84-a, 85, 90, 94, 95, 96, 97, 99	2	12	5	—	1	2	23	—	2	1	2	6	1	3	1
103	—	7	6	2	1	1	3	2	7	5	8	8	1	17	4
104	7	15	14	17	1	13	11	14	17	13	24	6	9	15	6
105	1	2	4	2	1	2	—	1	—	—	—	—	1	1	1
107-a e 107-b	21	61	12	6	14	11	11	19	13	21	17	14	7	13	10
108	35	76	41	28	27	30	61	9	46	56	38	43	18	44	52
102-a, 102-b, 106, 109-a, 109-b, 110-a, 110-b, 111, 112	4	2	—	2	7	—	—	—	3	7	3	3	1	3	3
113-a	1	—	—	—	—	—	1	—	—	—	1	—	—	1	—
113-b e 113-c	3	7	2	—	25	—	—	5	—	3	1	—	—	6	2
117-a, 117-b e 118	46	123	39	30	29	26	47	26	50	59	63	60	14	39	24
119	4	2	—	—	2	1	1	2	—	1	2	1	—	4	—
114, 115, 116, 121, 122	—	1	—	2	—	1	—	—	—	4	1	1	—	—	1
125-a	2	—	2	—	—	1	1	—	—	—	—	—	—	2	—
125-b	—	1	1	1	1	—	—	—	—	—	1	—	—	—	—
126	—	—	1	1	2	2	—	—	3	—	1	1	—	—	—
127-a e 127-b	2	6	3	2	7	2	1	2	3	1	2	3	3	3	4
129	1	1	—	—	—	—	—	1	1	1	—	1	—	—	—
128, 130, 132	1	2	—	1	—	1	—	—	1	2	2	1	—	—	1

Segue: TAVOLA XXIII. — B) Morti, durante l'anno 1929, nei Comuni con almeno 20000 abitanti presenti

NUMERI DELL'ELENCO NOSOLOGICO	CAUSE DI MORTE	TOSCANA							
		Cortona *	Empoli	Prato in Toscana	Piombino	Portoferraio	Camaiore *	Capannori *	Castellnuovo di Garfagnana
134-a	Enteriti (al di sotto di 2 anni) . . . . .	16	4	21	13	14	12	21	2
134-b	Enteriti (da 2 anni in su) . . . . .	5	3	11	2	3	4	6	5
135	Volvolo, occlusione intestinale . . . . .	1	—	4	—	—	—	—	—
137	Ernie intestinali e addominali . . . . .	—	1	5	1	—	—	—	—
131, 138	Malattie da echinococco . . . . .	—	—	1	—	—	—	—	—
139-e, 139-f	Malattie da parassiti intestinali (escluso l'echinococco e l'anchilostoma) . . . . .	—	—	—	—	—	—	—	—
140	Anchilostomiasi . . . . .	—	—	—	—	—	—	—	—
141	Appendicite e ftitite . . . . .	—	—	3	4	—	—	—	—
143	Peritonite senza causa indicata . . . . .	—	6	—	2	—	2	3	—
123, 124-a, 124-b, 133, 136, 142, 145	Altre malattie dell'apparato digerente	4	1	3	4	2	1	3	1
146-a	Nefrite acuta . . . . .	1	—	1	2	1	—	2	—
146-b	Nefrite cronica . . . . .	7	7	12	6	3	1	13	2
146-c e 146-d	Altre malattie dei reni e dei loro annessi . . . . .	—	—	—	—	—	—	1	—
147	Malattie della vescica . . . . .	1	2	3	2	—	1	1	—
148	Calcoli delle vie urinarie . . . . .	—	—	—	1	—	2	—	—
149-a, 149-b, 149-c	Altre malattie dell'apparato uropoietico e della prostata . . . . .	—	—	9	—	—	2	5	—
153-a, 153-b	Malattie dell'utero . . . . .	—	—	—	—	—	1	—	1
151, 152 e 154	Altre malattie non puerperali degli organi genitali femminili . . . . .	—	—	1	—	—	—	—	—
160	Febbre puerperale . . . . .	1	1	1	2	—	—	3	—
161	Pelvi e metropertitonite puerperali . . . . .	—	—	—	—	—	—	—	—
156-a a 159, 162 a 164	Altre malattie di gravidanza, parto e puerperio . . . . .	4	—	5	1	—	2	1	2
165 a 170	Malattie della pelle e dei suoi annessi . . . . .	—	3	1	4	1	—	4	—
171, 174, 175, 176	Malattie delle ossa, delle articolazioni, psioite ed altre malattie degli organi della locomozione . . . . .	2	3	—	—	—	1	1	1
180	Alcoolismo acuto . . . . .	—	—	—	—	—	—	—	—
177	Alcoolismo cronico . . . . .	1	—	1	—	—	—	—	—
181, 182, 184 a 199, 207 a 209	Morti violente accidentali . . . . .	18	5	10	14	4	6	2	3
200-a a 201, 204	Omicidi e infanticidi . . . . .	—	1	1	1	—	—	—	—
205	Condanna alla pena capitale . . . . .	—	—	—	—	—	—	—	—
210 a 219	Suicidi . . . . .	1	3	4	1	—	1	2	2
100, 101, 120, 150, 155, 178 e 179	Altre malattie . . . . .	5	3	6	1	—	1	2	—
0	Morti per causa ignota o non dichiarata o male indicata . . . . .	1	—	—	2	1	—	—	—
IN COMPLESSO . . . . .		463	370	948	358	122	278	560	98

ex capiluoghi di Circondario e nei Comuni non capiluoghi al censimento del 1° dicembre 1921 (a).

NUMERI DELL'ELENCO NOSOLOGICO	MARCHE															
	Viareggio *	Carrara *	Pontremoli	Bagni S. Giuliano *	Cascina *	San Miniato	Volterra	Montepulciano	Fabriano *	Iesi *	Senigallia *	Fermo	Camerino	Fano *	Urbino	
134-a	15	64	12	10	11	10	9	7	17	24	32	18	11	29	34	
134-b	2	18	4	5	3	2	15	3	6	5	5	8	2	9	3	
135	3	—	—	—	—	1	2	1	1	3	3	1	3	4	1	
137	2	—	—	1	1	—	—	—	—	—	2	—	—	1	1	
131, 138	—	—	—	—	—	—	—	—	—	—	—	—	—	—	—	
139-e, 139-f	—	1	—	—	—	—	—	—	—	1	—	—	—	—	—	
140	—	—	—	—	—	—	—	—	—	—	—	—	—	—	—	
141	2	—	2	—	1	1	2	1	—	3	1	1	—	2	4	
143	—	5	1	—	3	—	—	3	1	2	3	1	1	1	1	
123, 124-a, 124-b, 133, 136, 142, 145	2	4	1	1	1	2	—	1	2	—	1	3	2	—	—	
146-a	1	4	—	—	2	1	1	2	2	—	—	1	—	2	2	
146-b	11	15	1	4	6	3	6	1	7	5	5	9	5	4	4	
146-c e 146-d	1	2	—	—	—	—	—	2	—	1	—	—	—	—	—	
147	—	4	—	4	7	2	—	—	1	—	1	2	—	1	1	
148	1	—	—	—	—	—	—	—	1	—	—	—	—	2	—	
149-a, 149-b, 149-c	1	1	1	—	—	—	3	—	—	2	2	2	—	1	1	
153-a, 153-b	—	—	—	—	—	1	—	—	—	—	—	—	—	1	—	
151, 152 e 154	1	1	—	—	—	—	—	—	—	—	1	1	—	—	—	
160	1	1	2	—	1	2	—	—	1	2	—	1	—	—	—	
161	—	—	—	—	—	—	—	2	—	—	—	—	—	—	—	
156-a a 159, 162 a 164	3	1	5	—	—	—	2	1	—	3	—	5	—	2	1	
165 a 170	2	4	2	1	3	2	2	2	1	1	—	1	2	3	1	
171, 174, 175, 176	—	2	2	—	—	1	3	—	—	—	1	—	—	1	—	
180	—	—	—	—	—	—	—	—	—	—	—	—	—	—	—	
177	1	—	—	—	—	—	4	—	1	—	—	3	—	—	—	
181, 182, 184 a 199, 207 a 209	14	32	8	5	6	2	3	10	6	8	7	11	10	9	10	
200-a a 201, 204	—	1	1	—	—	—	—	—	1	1	—	1	—	—	—	
205	—	—	—	—	—	—	—	—	—	—	—	—	—	—	—	
210 a 219	7	3	1	—	2	1	4	1	4	4	3	2	2	3	1	
100, 101, 120, 150, 155, 178 e 179	3	9	2	1	4	3	5	3	4	2	1	1	—	—	—	
0	—	2	—	—	—	1	—	—	—	—	—	—	2	—	—	
IN COMPLESSO . . . . .		405	849	307	269	371	286	473	252	434	412	465	429	196	516	339

(a) Veggasi la nota a pag. 198.

segue: TAVOLA XXIII. — *b*) Morti, durante l'anno 1923, nei Comuni ex capiluoghi di Circondario e nei Comuni non capiluoghi con almeno 20000 abitanti presenti al censimento del 1° dicembre 1921 (a).

NUMERI DELL'ELENCO NOSOLOGICO	CAUSE DI MORTE	UMBRIA							LAZIO			ABRUZZI E MOLISE						NUMERI DELL'ELENCO NOSOLOGICO	
		Città di Castello*	Foligno	Gubbio*	Spoleto	Orvieto	Sora	Cittaducale	Civitavec- chia	Gaeta	Velletri	Avezzano	Sulmona	Isernia	Larino	Lanciano	Vasto		Penne
1 a 5	Malattie fetali e vizi congeniti . . .	1	11	1	1	1	1	—	1	1	3	—	—	1	—	3	—	1	1 a 5
6 a 9	Debolezza congenita, immaturità e ma- lattie speciali dei neonati . . . . .	49	25	31	42	12	8	9	10	5	23	11	13	10	6	16	23	28	6 a 9
10	Vaiuolo e vaiuoloide . . . . .	—	—	—	—	—	—	—	—	—	—	—	—	—	—	—	—	—	10
11	Morbillo . . . . .	3	—	1	2	3	—	—	3	26	7	—	5	—	1	—	1	1	11
12	Scarlattina . . . . .	—	—	—	—	1	—	—	—	—	—	—	—	—	—	—	—	—	12
14-a e 14-b	Infezioni tifoidee (tifo addominale e paratifi) . . . . .	8	4	4	7	4	2	1	7	2	6	4	10	4	1	4	2	2	14-a e 14-b
17	Febbre melitense . . . . .	—	—	—	—	—	—	—	—	—	—	—	—	—	—	—	—	—	17
19	Meningite cerebro-spinale epidemica . . . . .	—	—	—	—	—	—	—	—	—	—	—	—	—	—	—	—	—	19
20	Difterite e croup . . . . .	8	7	7	6	3	4	1	4	4	4	3	1	—	2	2	2	2	20
21	Pertosse . . . . .	2	1	—	6	—	—	—	—	—	—	1	1	—	—	—	—	4	21
22-a e 22-b	Influenza . . . . .	11	18	16	12	11	17	2	7	1	11	2	23	13	2	6	3	9	22-a e 22-b
23-a e 23-b	Malaria e cachessia palustre . . . . .	—	1	1	—	1	2	—	1	1	13	1	—	—	1	3	—	—	23-a e 23-b
26-a, 26-b e 26-c	Dissenteria . . . . .	—	—	—	—	1	—	—	—	—	—	—	1	—	—	—	—	—	26-a, 26-b e 26-c
32	Poliomielite anteriore acuta . . . . .	6	1	4	1	—	—	—	—	—	—	—	—	—	1	1	—	—	32
33	Encefalite letargica . . . . .	3	1	—	2	—	—	—	—	—	—	1	—	—	—	—	—	—	33
33	Risipola . . . . .	1	3	—	—	1	1	1	6	—	3	1	2	2	—	—	1	—	33
35	Setticemia e pioemia (non puerperali). . . . .	2	7	1	5	8	4	—	5	1	7	3	2	1	—	1	1	2	35
36	Pustola maligna, carbonchio . . . . .	—	—	—	—	—	—	—	—	—	3	—	1	—	—	—	—	—	36
38	Rabbia . . . . .	—	—	—	—	—	—	—	—	—	—	—	—	—	—	—	—	—	38
39	Tetano . . . . .	—	2	—	—	1	1	—	2	—	1	—	—	—	—	—	—	—	39
172	Reumatismo articolare acuto . . . . .	3	8	1	—	1	3	—	1	4	1	1	4	2	—	—	—	1	172
41	Tubercolosi disseminata } a) acuta . } b) cronica .	2	2	4	2	1	—	—	—	—	1	—	—	—	—	—	—	—	41-a 41-b
43	Tubercolosi dell'apparato respiratorio . . . . .	28	36	19	39	14	11	3	10	5	19	2	12	6	3	12	5	7	43
42	Tubercolosi delle meningi e del sistema nervoso centrale . . . . .	1	4	4	3	—	1	1	7	—	8	—	2	2	—	1	7	—	42
47 a 49	Tubercolosi articolare, delle ossa e della colonna vertebrale . . . . .	1	2	—	—	2	1	—	2	1	—	—	2	1	—	—	1	—	47 a 49
44 a 46, 49-a e 49-b	Tubercolosi dell'intestino e del peri- toneo, dell'apparato genito-urinario, di altri organi e di organi non specifi- cati . . . . .	4	2	1	5	3	2	—	1	—	2	1	1	2	—	1	1	6	44 a 46, 49-a e 49-b
50	Sifilide . . . . .	1	1	—	—	2	—	—	1	3	—	—	1	1	—	2	1	2	50
16, 18, 29, 30, 31, 34, 37, 40, 51, 52, 53	Altre malattie infettive . . . . .	1	—	1	—	—	—	—	—	—	—	—	—	—	—	—	—	—	16, 18, 29, 30, 31, 34, 37, 40, 51, 52, 53
54	Rachitide . . . . .	—	2	1	—	—	—	—	—	—	1	—	—	—	—	—	—	—	54
55	Pellagra . . . . .	—	—	—	—	—	—	—	—	—	—	—	—	—	—	—	—	—	55
57, 58, 59	Scorbuto, porpora emorragica, emofilia . . . . .	—	1	—	1	—	—	—	—	1	—	—	—	1	—	—	—	—	57, 58, 59
60 e 173	Gotta e reumatismo cronico . . . . .	2	2	1	1	1	1	—	1	—	—	3	2	—	—	—	—	—	60 e 173
61	Diabete . . . . .	—	5	1	7	2	—	1	3	3	7	4	1	1	3	2	2	2	61
62	Marasma senile . . . . .	35	49	29	45	31	7	9	9	32	15	15	24	33	4	17	32	22	62

(a) Veggasi la nota a pag. 198.

Segue: TAVOLA XXIII. — B) Morti, durante l'anno 1929, nei Comuni con almeno 20000 abitanti presenti

NUMERI DELL'ELENCO NOSOLOGICO	CAUSE DI MORTE	UMBRIA						
		Città di Castello*	Foligno	Gubbio *	Spoleto	Orvieto	Sora	Cittaducale
63-a, 63-b, 64-a, 64-b	Anemie e leucemie . . . . .	2	1	—	—	—	1	—
60-a	Morbo di Flaiani-Basedow . . . . .	—	1	—	—	—	—	—
66-b	Altre malattie della ghiandola tiroide . . . . .	—	—	—	—	—	—	—
67	Malattie delle ghiandole paratiroidei . . . . .	—	—	—	—	1	—	—
69	Malattie delle capsule surrenali (Morbo di Addison) . . . . .	1	—	1	—	1	—	—
70 a 80	Tumori maligni . . . . .	22	29	17	29	16	10	1
56, 65, 68, 69bis, 81, 82	Altre malattie generali . . . . .	—	2	—	1	1	1	—
83	Meningite semplice cerebrale e spinale . . . . .	2	2	5	5	2	—	—
86	Encefalite . . . . .	—	2	2	—	—	—	—
87, 88, 91	Apoplessia, congestione, embolia, trombosi e rammollimento cerebrale . . . . .	63	75	61	55	43	36	8
84	Tabes dorsale . . . . .	—	2	—	—	—	—	—
89-a e 89-b	Paralisi senza causa indicata . . . . .	5	15	8	8	1	1	—
92	Paralisi progressiva degli alienati o demenza paralitica . . . . .	—	—	—	—	1	—	—
93	Altre forme di alienazione mentale . . . . .	—	—	—	1	—	—	—
98	Eclampsia infantile . . . . .	6	6	22	9	4	15	1
84-a, 85, 90, 94, 95, 96, 97, 99	Altre malattie del sistema nervoso . . . . .	8	4	4	3	3	3	2
103	Bronchite acuta . . . . .	21	1	16	14	6	4	1
104	Bronchite cronica . . . . .	37	21	16	39	27	12	6
105	Malattie della pleura . . . . .	1	—	1	2	—	1	1
107-a e 107-b	Polmonite crupale . . . . .	36	15	21	17	13	20	2
108	Bronco polmonite acuta (compresa la bronchite capillare) . . . . .	54	49	37	73	59	67	5
102-a, 102-b, 106, 109-a, 109-b, 110-a, 110-b, 111, 112	Altre malattie dell'apparato respiratorio (esclusa la tubercolosi) . . . . .	7	4	4	8	5	1	1
113-a	Aneurisma . . . . .	—	2	—	—	—	2	—
113-b e 113-c	Arteriosclerosi ed altre malattie delle arterie . . . . .	4	1	4	9	2	—	—
117-a, 117-b e 118	Malattie del cuore e del pericardio . . . . .	54	50	60	79	24	33	5
119	Angina pectoris . . . . .	3	—	—	—	—	3	3
114, 115, 116, 121, 122	Altre malattie dell'apparato circolatorio . . . . .	2	1	1	2	—	—	—
125-a	Ulcera dello stomaco . . . . .	—	1	—	1	3	—	—
125-b	Ulcera del duodeno . . . . .	—	—	—	1	—	1	—
126	Altre malattie dello stomaco . . . . .	3	1	—	1	1	—	—
127-a e 127-b	Cirrosi epatica . . . . .	8	6	3	4	1	3	1
129	Calcoli biliari . . . . .	—	3	1	—	—	—	—
128, 130, 132	Atrofia gialla acuta del fegato, ittero grave ed altre malattie del fegato (escluso l'echinococco) . . . . .	1	4	3	—	4	3	—

ex capiluoghi di Circondario e nei Comuni non capiluoghi al censimento del 1° dicembre 1921 (a).

NUMERI DELL'ELENCO NOSOLOGICO	LAZIO						ABRUZZI E MOLISE						NUMERI DELL'ELENCO NOSOLOGICO
	Civitavecchia	Gaeta	Velletri	Avezzano	Sulmona	Isernia	Larino	Lanciano	Vasto	Penne			
63-a, 63-b, 64-a, 64-b	3	1	1	1	—	2	—	2	1	—	—	63-a, 63-b, 64-a, 64-b	
66-a	—	—	—	—	—	—	—	—	—	—	—	66-a	
66-b	—	—	—	—	—	—	—	1	—	—	—	66-b	
67	—	—	—	—	—	—	—	—	—	—	1	67	
69	—	1	—	—	—	1	—	—	—	—	—	69	
70 a 80	17	4	11	7	3	7	2	11	5	6	6	70 a 80	
56, 65, 68, 69bis, 81, 82	3	2	1	—	—	1	—	—	—	—	—	56, 65, 68, 69bis, 81, 82	
83	—	1	2	—	—	2	—	—	—	—	—	83	
86	—	—	—	—	—	—	—	1	1	—	—	86	
87, 88, 91	28	27	35	11	41	22	11	31	28	24	24	87, 88, 91	
84	—	—	—	—	—	1	—	—	—	—	—	84	
89-a e 89-b	1	1	1	—	3	3	—	2	—	—	—	89-a e 89-b	
92	—	—	—	—	—	—	—	—	—	—	—	92	
93	—	—	—	—	—	—	—	—	—	—	—	93	
98	3	14	6	5	4	8	1	13	5	6	6	98	
84-a, 85, 90, 94, 95, 96, 97, 99	5	—	2	—	3	3	—	3	1	1	1	84-a, 85, 90, 94, 95, 96, 97, 99	
103	2	2	5	—	3	14	9	1	2	—	—	103	
104	2	7	1	—	10	6	4	8	1	2	2	104	
105	—	1	—	2	1	1	1	2	—	1	1	105	
107-a e 107-b	26	14	33	4	8	21	7	20	10	7	7	107-a e 107-b	
108	37	33	70	26	44	18	1	58	33	16	16	108	
102-a, 102-b, 106, 109-a, 109-b, 110-a, 110-b, 111, 112	4	3	1	3	2	—	—	4	2	6	6	102-a, 102-b, 106, 109-a, 109-b, 110-a, 110-b, 111, 112	
113-a	—	—	1	1	1	—	—	—	—	—	—	113-a	
113-b e 113-c	1	3	5	1	3	—	—	—	—	3	3	113-b e 113-c	
117-a, 117-b e 118	18	37	48	19	46	30	23	61	19	20	20	117-a, 117-b e 118	
119	—	3	1	2	—	1	1	1	1	—	—	119	
114, 115, 116, 121, 122	—	—	1	—	2	—	—	—	—	2	2	114, 115, 116, 121, 122	
125-a	5	—	1	2	1	2	—	—	—	—	—	125-a	
125-b	—	—	—	—	—	—	—	2	—	—	—	125-b	
126	—	—	1	—	3	1	—	—	—	—	—	126	
127-a e 127-b	4	1	8	2	1	1	1	3	—	—	—	127-a e 127-b	
129	1	2	—	1	—	—	—	—	—	1	1	129	
128, 130, 132	1	1	1	1	2	—	—	1	3	—	—	128, 130, 132	

(a) Veggasi la nota a pag. 198.

segue: TAVOLA XXIII. — B) Morti, durante l'anno 1929, nei Comuni con almeno 20000 abitanti presenti

NUMERI DELL'ELENCO NOSOLOGICO	CAUSE DI MORTE	UMBRIA						
		Città di Castello*	Foligno	Gubbio*	Spoletto	Orvieto	Sora	Cittaducale
134-a	Enteriti (al di sotto di 2 anni) . . .	26	27	36	37	13	45	9
134-b	Enteriti (da 2 anni in su) . . .	10	10	10	8	6	7	5
135	Volvolo, occlusione intestinale . . .	3	1	3	—	6	2	—
137	Ernie intestinali e addominali . . .	2	—	—	—	3	1	—
131, 138	Malattie da echinococco . . .	—	—	—	—	—	—	—
139-e, 139-f	Malattie da parassiti intestinali (esclu- so l'echinococco e l'anchilostoma) . . .	—	—	—	—	—	—	2
140	Anchorostomiasi . . .	—	—	—	—	—	—	—
141	Appendicite e tifite . . .	3	2	1	—	1	2	—
143	Peritonite senza causa indicata . . .	—	1	2	1	7	—	—
123, 124-a, 124-b, 133, 136, 142, 145	Altre malattie dell'apparato digerente	2	—	—	1	—	1	1
146-a	Nefrite acuta . . .	3	7	—	3	—	—	—
146-b	Nefrite cronica . . .	3	18	6	15	11	7	2
146-c e 146-d	Altre malattie dei reni e dei loro an- nessi . . .	—	1	1	—	—	—	—
147	Malattie della vescica . . .	—	5	—	2	—	—	—
148	Calcoli delle vie urinarie . . .	—	4	—	1	—	—	—
149-a, 149-b, 149-c	Altre malattie dell'apparato uropoietico e della prostata . . .	1	2	—	1	3	—	—
153-a, 153-b	Malattie dell'utero . . .	1	1	—	—	—	—	—
151, 152 e 154	Altre malattie non puerperali degli or- gani genitali femminili . . .	—	—	—	—	—	1	—
160	Febbre puerperale . . .	1	—	1	—	2	1	—
161	Pelvi e metropertitonite puerperali . .	—	—	—	—	—	—	—
156-a a 159, 162 a 164	Altre malattie di gravidanza, parto e puerperio . . .	—	1	2	5	4	3	1
165 a 170	Malattie della pelle e dei suoi annessi .	2	3	3	—	1	2	—
171, 174, 175, 176	Malattie delle ossa, delle articolazioni, psioite ed altre malattie degli organi della locomozione . . .	1	1	1	1	—	1	—
180	Alcoolismo acuto . . .	—	—	—	—	—	—	—
177	Alcoolismo cronico . . .	—	4	1	3	—	—	—
181, 182, 184 a 199, 207 a 209	Morti violente accidentali . . .	20	13	7	14	14	7	2
200-a a 201, 204	Omicidi e infanticidi . . .	—	1	—	1	1	—	—
205	Condanna alla pena capitale . . .	—	—	—	—	—	—	—
210 a 219	Suicidi . . .	1	—	2	1	2	1	1
100, 101, 120, 150, 155, 178 e 179	Altre malattie . . .	3	2	2	4	2	3	2
o	Morti per causa ignota o non dichiarata o male indicata . . .	—	2	1	—	2	—	—
<b>IN COMPLESSO . . .</b>		<b>594</b>	<b>599</b>	<b>494</b>	<b>646</b>	<b>399</b>	<b>368</b>	<b>90</b>

ex capiluoghi di Circondario e nei Comuni non capiluoghi al censimento del 1° dicembre 1921 (a).

NUMERI DELL'ELENCO NOSOLOGICO	LAZIO			ABRUZZI E MOLISE						NUMERI DELL'ELENCO NOSOLOGICO	
	Civitavec- chia	Gaeta	Velletri	Avezzano	Sulmona	Isernia	Larino	Lanciano	Vasto		Penne
134-a	19	19	12	46	34	34	19	43	17	38	134-a
134-b	2	8	3	5	11	9	4	7	5	1	134-b
135	1	1	1	2	3	2	—	3	2	4	135
137	—	1	4	1	4	3	—	1	1	1	137
131, 138	—	—	—	—	—	—	—	—	—	—	131, 138
139-c, 139-f	—	2	—	—	—	—	—	—	—	—	139-c, 139-f
140	—	—	—	—	—	—	—	—	—	—	140
141	2	—	4	1	1	1	—	1	—	—	141
143	—	—	1	2	3	—	—	—	—	—	143
123, 124-a, 124-b, 133, 136, 142, 145	2	2	1	1	—	—	—	3	—	1	123, 124-a, 124-b, 133, 136, 142, 145
146-a	—	2	4	2	2	—	—	1	2	1	146-a
146-b	26	8	11	1	10	2	2	6	3	9	146-b
146-c e 146-d	2	—	—	1	1	—	—	1	—	—	146-c e 146-d
147	—	1	1	—	—	1	—	—	1	1	147
148	—	—	—	—	2	—	—	—	—	—	148
149-a, 149-b, 149-c	1	—	—	—	2	—	—	4	—	1	149-a, 149-b, 149-c
153-a, 153-b	—	—	1	—	1	—	—	—	—	—	153-a, 153-b
151, 152 e 154	—	1	—	—	—	—	—	1	—	1	151, 152 e 154
160	2	1	1	1	1	1	—	2	1	—	160
161	—	—	—	—	—	—	—	—	—	—	161
156-a a 159, 162 a 164	3	3	2	2	3	—	—	4	—	1	156-a a 159, 162 a 164
165 a 170	3	1	4	1	1	—	—	1	—	1	165 a 170
171, 174, 175, 176	4	2	—	1	5	—	—	2	—	—	171, 174, 175, 176
180	—	—	—	—	—	—	—	—	—	—	180
177	—	—	—	—	—	—	—	—	—	—	177
181, 182, 184 a 199, 207 a 209	12	3	6	11	8	7	4	8	7	4	181, 182, 184 a 199, 207 a 209
200-a a 201, 204	—	—	2	—	1	—	1	1	—	—	200-a a 201, 204
205	—	—	—	—	—	—	—	—	—	—	205
210 a 219	3	1	2	1	—	—	1	—	1	2	210 a 219
100, 101, 120, 150, 155, 178 e 179	4	2	5	4	3	1	1	2	1	3	100, 101, 120, 150, 155, 178 e 179
o	1	—	—	—	—	—	—	—	3	—	o
<b>IN COMPLESSO . . .</b>		<b>329</b>	<b>306</b>	<b>438</b>	<b>221</b>	<b>387</b>	<b>290</b>	<b>112</b>	<b>388</b>	<b>244</b>	<b>256</b>

(a) Veggasi la nota a pag. 198.

Segue TAVOLA XXIII. — B) Morti, durante l'anno 1929, nei Comuni con almeno 20000 abitanti presenti

NUMERI DELL'ELENCO NOSOLOGICO	CAUSE DI MORTE	CAMPANIA								
		Ariano di Puglia	Sant'Angelo de' Lombardi	Cerreto Sannita	Piedimonte d'Alife	S. Bartolomeo in Gaido	Afragola *	Aversa *	Caserta (b)	Casoria
1 a 5	Malattie fetali e vizi congeniti . . .	2	3	—	—	1	—	4	5	—
6 a 9	Debolezza congenita, immaturità e malattie speciali dei neonati . . .	11	1	1	1	17	12	30	29	1
10	Vaiuolo e vaiuoloide . . .	—	—	—	—	—	—	—	—	—
11	Morbillo . . .	4	—	—	—	2	—	25	43	—
12	Scarlattina . . .	—	—	—	—	12	—	—	—	—
14-a e 14-b	Infezioni tifoidee (tifo addominale e paratifi) . . .	2	—	3	3	—	1	4	8	—
17	Febbre melitense . . .	—	—	—	—	—	—	—	—	—
19	Meningite cerebro-spinale epidemica . . .	—	—	—	—	—	—	—	—	—
20	Difterite e croup . . .	4	—	—	—	—	—	3	5	—
21	Pertosse . . .	—	—	—	—	—	—	2	3	1
22-a e 22-b	Influenza . . .	1	1	4	—	8	39	10	6	9
23-a e 23-b	Malaria e cachessia palustre . . .	—	—	1	—	3	—	1	3	—
26-a, 26-b e 26-c	Dissenteria . . .	—	—	—	—	—	—	—	—	—
32	Poliomielite anteriore acuta . . .	—	—	—	—	—	—	—	—	—
33	Encefalite letargica . . .	—	—	—	—	—	—	—	—	—
13	Risipola . . .	—	—	—	—	—	—	—	—	—
35	Setticemia e pioemia (non puerperali) . . .	1	—	—	—	—	—	1	5	9
36	Pustola maligna, carbonchio . . .	—	—	—	—	—	—	—	—	—
38	Rabbia . . .	—	—	—	—	—	—	—	—	—
39	Tetano . . .	—	—	—	—	—	—	—	—	—
172	Reumatismo articolare acuto . . .	1	1	—	1	—	—	1	3	1
41	Tubercolosi disseminata { a) acuta . b) cronica . . .	—	—	—	—	—	—	—	—	—
43	Tubercolosi dell'apparato respiratorio . . .	8	4	2	4	—	14	19	32	12
42	Tubercolosi delle meningi e del sistema nervoso centrale . . .	3	—	—	1	—	10	1	4	—
47 a 49	Tubercolosi articolare, delle ossa e della colonna vertebrale . . .	—	—	1	—	—	—	1	2	—
44 a 46, 49-a e 49-b	Tubercolosi dell'intestino e del peritoneo, dell'apparato genito-urinario, di altri organi e di organi non specificati . . .	1	—	—	—	—	1	2	3	2
50	Sifilide . . .	—	—	—	1	—	—	4	10	2
16, 18, 29, 30, 31, 34, 37, 40, 51, 52, 53	Altre malattie infettive . . .	—	—	—	—	—	—	—	—	—
54	Rachitide . . .	—	—	—	—	—	—	—	—	—
55	Pellagra . . .	—	—	—	—	—	—	—	—	—
57, 58, 59	Scorbuto, porpora emorragica, emofilia . . .	—	—	—	—	—	—	—	—	—
60 e 173	Gotta e reumatismo cronico . . .	1	1	—	1	—	—	—	2	—
61	Diabete . . .	1	—	—	1	1	2	2	9	2
62	Marasma senile . . .	37	22	8	6	17	20	56	59	11

(a) Veggasi la nota a pag. 198.

(b) Il Comune di Caserta oltre ad essere ex capoluogo di Circondario fu, fino al 31 dicembre 1926, capoluogo di

ex capiluoghi di Circondario e nei Comuni non capiluoghi al censimento del 1° dicembre 1921 (a).

CAMPANIA															NUMERI DELL'ELENCO NOSOLOGICO
Castellamm. di Stabia	Maddaloni *	Nola	Portici *	Pozzuoli	Resina *	S. Maria Capua Vetere *	Sessa Aurunca *	Torre Annunziata *	Torre del Greco *	Campagna	Cava de' Tirreni *	Nocera Inferiore *	Sala Consilina	Vallo della Lucania	
5	3	1	2	—	1	6	2	5	2	—	—	9	2	—	1 a 5
28	33	8	12	24	19	22	9	64	40	12	12	13	11	8	6 a 9
—	16	—	1	28	—	41	—	2	2	10	3	1	1	—	10
1	—	—	—	—	—	—	8	—	1	—	—	1	—	—	11
1	4	8	1	2	1	4	4	4	6	4	4	4	1	—	12
1	—	—	—	1	—	—	—	—	—	—	—	—	—	—	14-a e 14-b
1	—	—	—	—	—	—	—	1	—	—	—	—	—	—	17
1	—	1	1	1	—	—	3	1	1	—	2	2	—	—	19
—	1	1	—	—	—	—	—	—	—	—	—	—	—	—	20
26	2	2	7	10	61	27	21	26	4	12	7	50	1	11	21
1	—	2	1	—	—	—	8	1	—	—	—	—	—	—	22-a e 22-b
—	1	—	—	—	—	—	—	—	—	—	—	—	—	—	23-a e 23-b
—	—	—	—	—	—	—	—	—	—	—	—	—	—	—	26-a, 26-b e 26-c
—	1	—	—	2	—	—	—	—	—	—	—	—	—	—	32
—	—	—	—	—	—	—	—	—	—	—	—	—	—	—	33
1	4	—	1	—	3	1	1	—	1	—	—	—	—	—	35
1	1	1	—	2	—	4	2	5	3	4	—	4	—	2	36
—	—	—	—	—	—	—	—	—	—	—	—	—	—	—	38
—	—	—	—	—	—	—	—	1	—	—	—	—	—	—	39
1	1	—	—	—	—	1	—	1	—	—	—	1	—	—	172
—	—	—	—	—	—	—	—	2	—	—	—	—	—	—	41-a
—	—	—	—	—	—	—	—	—	—	—	—	—	—	—	41-b
19	5	10	20	17	15	22	12	33	23	1	20	18	5	5	43
4	—	—	—	2	4	1	—	—	2	—	2	—	—	—	42
2	1	2	—	—	1	—	2	2	1	—	—	2	1	—	47 a 49
—	9	2	2	4	5	5	1	6	10	—	2	1	—	—	44 a 46, 49-a e 49-b
3	2	—	—	1	7	2	2	15	6	—	—	2	—	—	50
—	1	—	2	1	1	—	—	2	—	—	—	2	—	1	16, 18, 29, 30, 31, 34, 37, 40, 51, 52, 53
—	—	—	—	—	—	—	—	4	—	—	—	—	—	—	54
1	—	—	—	2	—	1	—	1	1	—	—	—	—	—	55
1	—	1	—	—	1	2	1	1	1	—	1	—	—	—	57, 58, 59
6	1	2	8	2	1	3	1	3	8	—	3	3	—	—	60 e 173
34	31	17	31	31	42	47	21	98	59	7	39	38	14	8	61

Segue: TAVOLA XXIII. — B) Morti, durante l'anno 1929, nei Comuni con almeno 20000 abitanti presenti

NUMERI DELL'ELENCO NOSOLOGICO	CAUSE DI MORTE	CAMPANIA								
		Ariano di Puglia	Sant'Angelo de' Lombardi	Cerreto Sannita	Piedimonte d'Alife	S. Bartolomeo in Galdo	Afragola *	Aversa *	Caserta (b)	Casoria
63-a, 63-b, 64-a, 64-b, 60-a, 66-b, 67, 69	Anemie e leucemie . . . . .	1	—	—	—	1	—	4	1	—
70 a 80, 56, 65, 68, 69bis, 81, 82, 83, 86	Morbo di Flaiani-Basedow . . . . .	—	—	—	—	—	—	—	1	—
87, 88, 91	Altre malattie della ghiandola tiroide . . . . .	—	—	—	—	—	—	—	—	—
89-a e 89-b, 92	Malattie delle ghiandole paratiroidi . . . . .	—	—	—	—	—	—	—	—	—
93, 98	Malattie delle capsule surrenali (Morbo di Addison) . . . . .	—	—	—	—	1	—	—	—	—
84-a, 85, 90, 94, 95, 96, 97, 99	Tumori maligni . . . . .	4	—	3	5	1	3	8	20	1
103, 104, 105	Altre malattie generali . . . . .	3	—	1	—	4	—	2	1	—
107-a e 107-b, 108	Meningite semplice cerebrale e spinale . . . . .	6	—	—	—	1	1	—	5	—
102-a, 102-b, 106, 109-a, 109-b, 110-a, 110-b, 111, 112	Encefalite . . . . .	—	—	—	—	—	—	2	—	—
113-a, 113-b e 113-c	Apoplessia, congestione, embolia, trombosi e rammollimento cerebrale . . . . .	25	8	10	9	12	37	58	74	25
117-a, 117-b e 118	Tabè dorsale . . . . .	—	—	—	—	—	—	2	—	—
114, 115, 116, 121, 122	Paralisi senza causa indicata . . . . .	1	—	—	2	2	1	6	3	1
125-a, 125-b, 126	Paralisi progressiva degli alienati o demenza paralitica . . . . .	—	—	—	—	—	—	4	—	—
127-a e 127-b, 129	Altre forme di alienazione mentale . . . . .	—	—	—	—	—	—	42	—	—
128, 130, 132	Eclampsia infantile . . . . .	8	7	—	2	3	21	24	30	11
	Altre malattie del sistema nervoso . . . . .	1	—	2	2	—	1	29	4	1
	Bronchite acuta . . . . .	22	4	—	7	7	5	16	15	11
	Bronchite cronica . . . . .	27	2	5	4	3	7	10	17	5
	Malattie della pleura . . . . .	1	—	2	—	2	1	2	—	3
	Polmonite crupale . . . . .	20	7	2	2	6	17	47	85	28
	Bronco polmonite acuta (compresa la bronchite capillare) . . . . .	48	6	7	22	35	149	112	171	62
	Altre malattie dell'apparato respiratorio (esclusa la tubercolosi) . . . . .	2	—	1	1	1	1	2	11	1
	Aneurisma . . . . .	—	—	—	—	—	—	2	3	—
	Arteriosclerosi ed altre malattie delle arterie . . . . .	1	—	—	1	2	2	6	6	2
	Malattie del cuore e del pericardio . . . . .	28	20	22	34	33	57	83	128	33
	Angina pectoris . . . . .	1	2	1	2	1	2	6	5	2
	Altre malattie dell'apparato circolatorio . . . . .	—	—	—	—	1	—	1	—	1
	Ulcera dello stomaco . . . . .	1	—	—	2	1	1	—	1	—
	Ulcera del duodeno . . . . .	1	—	—	—	—	—	—	—	—
	Altre malattie dello stomaco . . . . .	5	—	1	—	—	—	3	6	—
	Cirrosi epatica . . . . .	2	1	—	—	1	2	8	3	2
	Calcoli biliari . . . . .	—	—	—	—	—	—	—	1	—
	Atrofia gialla acuta del fegato, ittero grave ed altre malattie del fegato (escluso l'echinococco) . . . . .	1	—	—	1	1	2	8	2	—

(a) Veggasi la nota a pag. 198.  
(b) Veggasi la nota (b) a pag. 234.

ex capiluoghi di Circondario e nei Comuni non capiluoghi al censimento del 1° dicembre 1921 (a).

CAMPANIA													NUMERI DELL'ELENCO NOSOLOGICO		
Castellamm. di Stabia	Maddaloni *	Nola	Portici *	Pozzuoli	Resina *	S. Maria Capua Vetere *	Sessa Aurunca *	Torre Annunziata *	Torre del Greco *	Campagna	Cava de' Tirreni *	Nocera Inferiore *		Sala Consilina	Vallo della Lucania
—	—	1	1	—	1	2	—	2	6	—	2	3	—	—	63-a, 63-b, 64-a, 64-b, 66-a, 66-b, 67
—	—	—	—	—	—	—	—	1	—	—	1	—	—	—	69
—	4	—	—	—	—	—	—	—	—	—	—	—	—	—	70 a 80
8	4	4	7	2	6	13	7	9	21	1	10	4	5	3	56, 65, 68, 69bis, 81, 82
3	—	1	1	12	—	6	1	12	1	—	2	3	—	—	83
4	2	1	—	1	—	—	—	—	6	10	—	7	4	—	86
—	—	1	—	1	—	—	1	5	—	—	—	—	—	—	87, 88, 91
66	24	13	30	25	23	56	33	65	58	18	31	39	8	17	84
—	—	—	—	1	—	2	2	1	—	—	—	1	—	—	89-a e 89-b
1	3	1	3	1	—	2	1	10	1	—	2	1	—	—	92
—	—	—	—	1	—	—	—	—	—	1	—	16	—	—	93
—	—	—	—	—	—	—	—	1	—	—	—	53	—	—	98
5	31	11	20	11	5	29	19	19	13	1	7	8	1	3	84-a, 85, 90, 94, 95, 96, 97, 99
3	1	—	—	2	2	4	3	5	6	2	4	22	—	—	103
12	5	2	8	4	12	35	24	52	24	1	42	14	12	6	104
18	10	4	10	5	14	22	7	12	11	—	14	12	3	2	105
2	2	1	3	2	4	2	1	24	5	—	3	6	—	—	107-a e 107-b
45	26	18	22	9	34	41	25	150	40	14	44	37	11	6	108
169	79	36	78	128	56	115	92	214	161	45	79	88	15	34	102-a, 102-b, 106, 109-a, 109-b, 110-a, 110-b, 111, 112
9	2	3	3	—	5	3	4	7	3	—	5	2	1	—	113-a
2	1	—	—	1	1	—	—	—	3	—	1	1	—	—	113-b e 113-c
1	1	1	—	1	1	4	6	13	4	1	—	—	—	—	117-a, 117-b e 118
76	57	30	32	43	38	66	42	107	61	20	59	60	20	14	119
5	1	4	7	8	3	10	—	2	3	2	3	2	1	1	114, 115, 116, 121, 122
1	2	—	—	—	—	—	—	—	1	—	1	—	—	—	125-a
—	1	—	—	1	1	—	—	3	4	—	2	1	—	—	125-b
1	—	—	2	—	3	—	—	3	—	—	1	—	—	—	126
6	7	4	1	—	4	4	5	5	5	4	1	—	—	—	127-a e 127-b
—	—	—	—	—	—	1	—	—	1	—	—	—	—	—	129
3	3	—	3	2	3	2	1	13	4	—	4	1	2	2	128, 130, 132

segue: TAVOLA XXIII. — B) Morti, durante l'anno 1929, nei Comuni con almeno 20000 abitanti presenti

NUMERI DELL'ELENCO NOSOLOGICO	CAUSE DI MORTE	CAMPANIA								
		Ariano di Puglia	Sant'Angelo de' Lombardi	Cerreto Sannita	Piedimonte d'Alife	S. Bartolomeo in Galdo	Afragola *	Aversa *	Caserta (b)	Casoria
134-a	Enteriti (al di sotto di 2 anni) . . .	20	8	11	27	15	69	96	129	72
134-b	Enteriti (da 2 anni in su) . . .	12	—	2	1	3	4	27	27	5
135	Volvolo, occlusione intestinale . . .	5	—	1	—	3	5	3	2	—
137	Ernie intestinali e addominali . . .	—	—	—	—	1	2	4	4	1
131, 138	Malattie da echinococco . . .	—	—	—	—	—	—	—	—	—
139-a, 139-f	Malattie da parassiti intestinali (escluso l'echinococco e l'anchilostoma) . . .	—	—	—	—	—	1	—	—	—
140	Anchilostomiasi . . .	—	—	—	—	—	—	—	—	—
141	Appendicite e tifite . . .	1	—	—	—	—	1	1	1	—
143	Peritonite senza causa indicata . . .	—	—	—	2	1	1	1	1	1
123, 124-a, 124-b, 133, 136, 142, 145	Altre malattie dell'apparato digerente . . .	1	—	—	1	1	2	2	3	2
146-a	Nefrite acuta . . .	1	1	—	—	9	4	4	3	3
146-l	Nefrite cronica . . .	2	—	1	—	1	9	10	33	14
146-o e 146-a	Altre malattie dei reni e dei loro annessi . . .	—	—	—	—	1	—	—	—	—
147	Malattie della vescica . . .	1	—	—	—	—	—	4	2	—
148	Calcoli delle vie urinarie . . .	—	—	1	—	—	—	—	—	—
149-a, 149-b, 149-c	Altre malattie dell'apparato uropoietico e della prostata . . .	1	—	1	—	1	—	—	1	1
153-a, 153-b	Malattie dell'utero . . .	—	—	—	—	—	—	1	—	1
151, 152 e 154	Altre malattie non puerperali degli organi genitali femminili . . .	—	—	—	—	—	—	—	1	—
160	Febbre puerperale . . .	—	—	1	—	—	2	1	3	1
161	Pelvi e metropertonite puerperali . . .	—	—	—	—	—	—	—	—	—
156-a a 159, 162 a 164	Altre malattie di gravidanza, parto e puerperio . . .	1	—	—	—	1	2	1	2	1
165 a 170	Malattie della pelle e dei suoi annessi . . .	3	—	—	—	1	2	3	3	1
171, 174, 175, 176	Malattie delle ossa, delle articolazioni, psioite ed altre malattie degli organi della locomozione . . .	—	—	—	—	—	2	—	1	—
180	Alcoolismo acuto . . .	—	—	—	—	—	—	—	—	—
177	Alcoolismo cronico . . .	—	—	—	—	—	—	7	—	—
181, 182, 184 a 199, 207 a 209	Morti violente accidentali . . .	7	4	1	3	5	10	9	17	2
200-a a 201, 204	Omicidi e infanticidi . . .	—	—	—	—	—	2	3	2	—
205	Condanna alla pena capitale . . .	—	—	—	—	—	—	—	—	—
210 a 219	Suicidi . . .	4	—	1	—	—	—	1	4	—
100, 101, 120, 150, 155, 178 e 179	Altre malattie . . .	2	1	—	1	1	5	6	8	8
0	Morti per causa ignota o non dichiarata o male indicata . . .	—	—	—	—	—	—	—	—	—
IN COMPLESSO . . .		347	104	97	150	224	536	843	1078	346

(a) Veggasi la nota a pag. 198.  
(b) Veggasi la nota (b) a pag. 234.

ex capiluoghi di Circondario e nei Comuni non capiluoghi al censimento del 1° dicembre 1921 (a).

CAMPANIA																NUMERI DELL'ELENCO NOSOLOGICO
Castellamm. di Stabia	Maddaloni *	Nola	Portici *	Pozzuoli	Resina *	S. Maria Capua Vetere *	Sessa Aurunca *	Torre Annunziata *	Torre del Greco *	Campagna	Cava de' Tirreni *	Nocera Inferiore *	Sala Consilina	Vallo della Lucania		
140	74	34	44	48	111	71	68	190	128	30	130	63	18	10	134-a	
23	16	9	6	8	11	33	16	41	28	4	14	28	4	5	134-b	
1	1	—	—	—	1	4	3	1	3	1	2	—	1	—	135	
4	—	—	4	—	1	3	—	8	2	—	—	—	—	—	137	
—	1	—	—	—	—	—	—	—	—	—	—	—	—	—	131, 138	
—	—	—	—	—	—	—	—	—	—	2	2	—	—	—	139-c, 139-f	
—	—	—	—	—	—	—	—	—	—	—	—	1	—	—	140	
3	1	—	2	1	2	—	2	3	2	—	2	—	—	1	141	
2	2	3	2	2	—	2	—	7	1	—	4	1	1	—	143	
—	2	—	—	3	1	2	3	4	2	—	5	1	—	—	123, 124-a, 124-b, 133, 136, 142, 145	
16	5	4	7	2	7	7	3	17	14	6	10	5	2	—	146-a	
41	7	8	8	11	14	11	9	31	30	4	9	9	2	2	146-b	
1	1	—	—	1	—	—	1	2	—	—	—	—	1	—	146-c e 146-d	
6	—	2	3	3	—	1	—	8	3	1	1	—	—	—	147	
2	—	—	—	—	—	—	—	1	—	—	—	—	—	—	148	
—	—	—	1	2	3	3	1	3	1	1	—	—	—	—	149-a, 149-b, 149-c	
—	—	—	—	—	—	—	—	—	—	—	—	—	—	—	153-a, 153-b	
1	—	—	1	1	1	—	—	1	—	—	1	—	—	—	151, 152 e 154	
—	—	—	—	1	1	—	—	—	—	2	1	1	1	—	160	
—	—	—	—	—	—	—	—	—	—	—	1	—	—	—	161	
3	—	—	—	—	1	2	1	4	4	1	—	—	—	1	156-a a 159, 162 a 164	
1	—	2	—	—	10	4	1	6	4	—	4	1	1	1	165 a 170	
1	—	—	—	—	—	—	—	—	—	—	—	—	—	—	171, 174, 175, 176	
—	—	—	—	—	—	—	—	1	4	—	1	—	—	—	180	
—	—	—	—	—	—	—	—	1	—	—	—	2	—	—	177	
3	8	7	3	5	5	9	6	26	11	5	6	7	1	9	181, 182, 184 a 199, 207 a 209	
—	5	2	—	2	—	2	1	4	1	—	2	2	—	—	200-a a 201, 204	
1	1	—	1	2	—	2	2	3	1	1	1	1	1	—	205	
3	1	3	1	—	4	12	12	10	10	8	3	2	1	1	210 a 219	
—	—	—	—	—	—	—	—	—	1	1	—	—	—	—	100, 101, 120, 150, 155, 178 e 179	
—	—	—	—	—	—	—	—	—	1	1	—	—	—	1	0	
830	510	270	408	485	555	798	508	1396	878	229	625	663	149	164		



segue: TAVOLA XXIII. — B) Morti, durante l'anno 1929, nei Comuni con almeno 20000 abitanti presenti

NUMERI DELL'ELENCO NOSOLOGICO	CAUSE DI MORTE	PUGLIE							
		Altamura	Andria *	Barletta	Bisceglie *	Bitonto *	Canosa di Puglia *	Corato *	Gioia del Colle *
1 a 5	Malattie fetali e vizi congeniti . . .	4	3	2	—	3	—	5	2
6 a 9	Debolezza congenita, immaturità e malattie speciali dei neonati . . .	22	126	56	42	27	37	85	15
10	Vaiuolo e vaiuoloide . . .	—	—	—	—	—	—	—	—
11	Morbillo . . .	43	1	—	1	—	9	16	—
12	Scarlattina . . .	—	—	—	—	—	—	—	—
14-a e 14-b	Infezioni tifoidee (tifo addominale e paratifi) . . .	1	2	—	1	2	—	7	1
17	Febbre melitense . . .	1	1	—	—	—	—	—	1
19	Meningite cerebro-spinale epidemica . . .	—	—	—	—	—	—	—	—
20	Difterite e croup . . .	—	1	—	—	—	—	—	—
21	Pertosse . . .	1	—	—	—	—	4	3	1
22-a e 22-b	Influenza . . .	43	18	56	—	8	9	5	3
23-a e 23-b	Malaria e cachessia palustre . . .	1	3	1	2	—	4	2	—
26-a, 26-b e 26-c	Dissenteria . . .	1	—	—	—	—	—	—	—
32	Poliomielite anteriore acuta . . .	—	—	—	1	—	—	1	—
33	Encefalite letargica . . .	—	—	—	—	—	—	—	—
35	Risipola . . .	—	3	1	1	3	2	2	—
36	Setticemia e pioemia (non puerperali) . . .	—	2	1	3	3	3	1	2
38	Pustola maligna, carbonchio . . .	—	—	—	—	—	—	—	—
39	Rabbia . . .	1	—	—	—	—	—	—	—
172	Tetano . . .	—	—	—	—	—	—	—	—
41	Reumatismo articolare acuto . . .	—	1	—	1	2	—	3	2
43	Tubercolosi disseminata { a) acuta . . . b) cronica . . .	—	—	—	—	—	—	—	2
42	Tubercolosi dell'apparato respiratorio . . .	21	30	12	13	16	18	19	16
47 a 49	Tubercolosi delle meningi e del sistema nervoso centrale . . .	1	5	1	3	1	3	1	9
44 a 46, 49-a e 49-b	Tubercolosi articolare, delle ossa e della colonna vertebrale . . .	—	1	1	1	5	1	3	—
50	Tubercolosi dell'intestino e del peritoneo, dell'apparato genito-urinario, di altri organi e di organi non specificati . . .	5	16	5	3	6	4	4	2
16, 18, 29, 30, 31, 34, 37, 40, 51, 52, 53	Sifilide . . .	—	—	—	—	1	—	—	—
54	Altre malattie infettive . . .	2	—	—	1	—	—	3	—
55	Rachitide . . .	—	1	—	—	2	—	4	—
57, 58, 59	Pellagra . . .	—	—	—	—	—	—	—	—
60 e 173	Scorbuto, porpora emorragica, emofilia . . .	—	—	1	1	—	—	—	1
61	Gotta e reumatismo cronico . . .	1	—	1	—	—	2	4	—
62	Diabete . . .	—	2	2	—	2	3	7	—
	Marasma senile . . .	30	102	117	43	46	65	78	39

(a) Veggasi la nota a pag. 198.

ex capiluoghi di Circondario e nei Comuni non capiluoghi al censimento del 1° dicembre 1921 (a).

NUMERI DELL'ELENCO NOSOLOGICO	PUGLIE															NUMERI DELL'ELENCO NOSOLOGICO
	Gravina di Puglia *	Molfetta *	Monopoli *	Ruvo di Puglia *	Terlizzi *	Trani *	Francavilla Fontana *	Ostuni *	Bovino	Cerignola *	Monte Sant'Angelo *	San Severo	Gallipoli	Martina Franca *		
1 a 5	3	4	3	3	—	5	1	2	1	4	5	2	—	3	1 a 5	
6 a 9	53	77	25	44	43	62	13	19	13	72	40	23	7	33	6 a 9	
10	—	—	—	—	—	—	—	—	—	—	—	—	—	—	10	
11	4	—	21	—	—	1	6	—	—	35	—	—	7	—	11	
12	—	—	1	—	—	—	—	—	—	3	—	1	—	—	12	
14-a e 14-b	2	2	15	7	2	3	1	4	—	5	—	10	2	3	14-a e 14-b	
17	—	—	—	—	—	—	1	—	—	1	—	1	—	—	17	
19	—	—	—	—	—	—	—	—	—	—	—	—	—	—	19	
20	2	—	1	—	—	2	—	—	—	2	6	—	1	1	20	
21	—	—	—	—	—	—	—	—	—	—	—	—	—	—	21	
22-a e 22-b	8	6	5	8	2	1	17	9	—	—	39	4	—	3	22-a e 22-b	
23-a e 23-b	3	1	—	2	—	—	—	3	7	17	6	20	1	1	23-a e 23-b	
26-a, 26-b e 26-c	—	—	—	—	—	—	—	—	—	—	—	—	—	—	26-a, 26-b e 26-c	
32	—	—	—	—	—	—	1	—	—	1	—	1	—	—	32	
33	2	4	1	—	—	—	—	—	—	—	—	1	—	—	33	
35	—	3	3	3	—	2	6	—	1	—	4	2	—	1	35	
36	1	—	—	—	—	—	—	—	—	1	—	—	—	—	36	
38	—	—	—	—	—	—	—	—	—	—	—	—	—	—	38	
39	—	—	—	—	—	—	—	—	—	—	—	—	—	—	39	
172	2	2	1	3	—	1	3	—	—	4	1	1	2	1	172	
41	—	3	—	1	—	—	—	—	—	—	—	—	—	—	41-a	
43	—	—	—	—	—	—	—	—	—	—	—	—	—	—	41-b	
42	23	37	18	16	17	35	12	14	6	32	16	61	17	19	42	
47 a 49	3	2	3	6	10	3	3	7	4	4	2	4	3	6	47 a 49	
44 a 46, 49-a e 49-b	—	3	1	4	1	3	1	—	—	2	2	3	1	2	44 a 46, 49-a e 49-b	
50	3	6	1	3	2	20	—	3	9	13	3	4	—	—	50	
16, 18, 29, 30, 31, 34, 37, 40, 51, 52, 53	—	—	—	—	—	—	2	—	—	3	—	2	—	—	16, 18, 29, 30, 31, 34, 37, 40, 51, 52, 53	
54	—	—	1	4	—	—	—	—	—	2	—	1	—	—	54	
55	—	—	—	—	—	—	—	—	—	—	—	—	—	—	55	
57, 58, 59	1	—	—	—	—	—	—	—	—	—	—	—	—	—	57, 58, 59	
60 e 173	1	2	1	4	—	—	2	1	2	—	1	—	1	1	60 e 173	
61	3	1	3	2	2	2	2	2	—	5	—	2	—	—	61	
62	37	86	39	46	56	54	27	15	10	32	40	42	14	27	62	

segue: TAVOLA XXIII. — B) Morti, durante l'anno 1929, nei Comuni con almeno 20000 abitanti presenti

NUMERI DELL'ELENCO NOSOLOGICO	CAUSE DI MORTE	PUGLIE							
		Altamura	Andria *	Barletta	Bisceglie *	Bitonto *	Canosa di Puglia *	Corato *	Gioia del Colle *
63-a, 63-b, 64-a, 64-b	Anemie e leucemie . . . . .	2	7	1	—	2	2	2	—
66-a	Morbo di Flaiani-Basedow . . . . .	—	—	—	—	—	—	—	—
66-b	Altre malattie della ghiandola tiroide . . . . .	—	—	—	—	—	—	—	—
67	Malattie delle ghiandole paratiroidi . . . . .	—	—	—	—	1	—	—	—
69	Malattie delle capsule surrenali (Morbo di Addison) . . . . .	—	—	—	—	—	—	—	—
70 a 80	Tumori maligni . . . . .	9	23	15	4	10	11	9	14
56, 65, 68, 69bis, 81, 82	Altre malattie generali . . . . .	—	2	—	—	—	—	3	2
83	Meningite semplice cerebrale e spinale . . . . .	9	—	1	—	—	9	6	1
86	Encefalite . . . . .	—	1	—	2	—	—	1	—
87, 88, 91	Apoplessia, congestione, embolia, trombosi e rammollimento cerebrale . . . . .	39	89	34	50	41	29	68	30
84	Tabe dorsale . . . . .	—	2	2	—	—	1	—	—
89-a e 89-b	Paralisi senza causa indicata . . . . .	3	—	1	—	4	11	7	2
92	Paralisi progressiva degli alienati o demenza paralitica . . . . .	—	—	—	—	—	—	1	—
93	Altre forme di alienazione mentale . . . . .	1	—	—	—	—	—	—	—
98	Eclampsia infantile . . . . .	5	144	12	37	12	7	11	8
84-a, 85, 90, 94, 95, 96, 97, 99	Altre malattie del sistema nervoso . . . . .	—	6	—	7	3	3	6	4
103	Bronchite acuta . . . . .	59	23	5	25	30	21	55	55
104	Bronchite cronica . . . . .	11	18	2	24	24	9	26	5
105	Malattie della pleura . . . . .	3	4	8	2	—	4	3	4
107-a e 107-b	Polmonite crupale . . . . .	71	67	69	31	15	87	28	32
108	Bronco polmonite acuta (compresa la bronchite capillare) . . . . .	97	187	271	141	95	35	130	39
102-a, 102-b, 106, 109-a, 109-b, 110-a, 110-b, 111, 112	Altre malattie dell'apparato respiratorio (esclusa la tubercolosi) . . . . .	3	13	3	—	12	6	9	3
113-a	Aneurisma . . . . .	1	—	—	—	—	1	—	1
113-b e 113-c	Arteriosclerosi ed altre malattie delle arterie . . . . .	7	8	6	2	1	1	11	9
117-a, 117-b e 118	Malattie del cuore e del pericardio . . . . .	38	130	60	54	69	44	72	42
119	Angina pectoris . . . . .	1	2	4	—	1	1	6	—
114, 115, 116, 121, 122	Altre malattie dell'apparato circolatorio . . . . .	—	—	—	—	—	—	—	1
125-a	Ulcera dello stomaco . . . . .	1	—	—	1	1	1	1	—
125-b	Ulcera del duodeno . . . . .	1	—	—	1	—	—	—	—
126	Altre malattie dello stomaco . . . . .	2	36	—	4	2	—	1	—
127-a e 127-b	Cirrosi epatica . . . . .	7	3	4	3	1	3	2	3
129	Calcoli biliari . . . . .	1	1	—	—	—	—	1	2
128, 130, 132	Atrofia gialla acuta del fegato, ittero grave ed altre malattie del fegato (escluso l'echinococco) . . . . .	3	1	7	2	2	—	4	5

(a) Veggasi la nota a pag. 198.

ex capiluoghi di Circondario e nei Comuni non capiluoghi al censimento del 1° dicembre 1921 (a).

NUMERI DELL'ELENCO NOSOLOGICO	PUGLIE	PUGLIE														NUMERI DELL'ELENCO NOSOLOGICO
		Gravina di Puglia *	Molfetta *	Monopoli *	Ruvo di Puglia *	Terlizzi *	Trani *	Francavilla Fontana *	Ostuni *	Bovino	Cerignola *	Monte Sant'Angelo *	San Severo	Gallipoli	Martina Franca *	
63-a, 63-b, 64-a, 64-b	—	—	3	2	—	—	—	2	4	1	1	6	—	—	5	63-a, 63-b, 64-a, 64-b
66-a	—	—	—	—	—	—	—	—	—	—	—	—	—	—	—	66-a
66-b	—	—	—	—	—	—	—	—	—	—	—	—	—	—	—	66-b
67	—	1	1	—	—	—	—	—	—	—	—	—	—	—	—	67
69	—	—	—	—	—	—	—	—	—	—	—	—	—	—	1	69
70 a 80	8	12	16	4	5	16	7	5	6	20	4	10	2	15	70 a 80	
56, 65, 68, 69bis, 81, 82	1	1	2	2	—	4	5	1	5	5	7	3	—	3	56, 65, 68, 69bis, 81, 82	
83	3	—	2	4	1	1	5	—	1	1	5	3	—	8	83	
86	—	—	1	—	1	—	—	—	—	2	—	1	—	—	86	
87, 88, 91	30	30	23	35	19	57	25	54	8	53	26	57	18	53	87, 88, 91	
84	—	—	—	—	—	—	—	—	—	1	—	1	—	—	84	
89-a e 89-b	1	2	1	2	3	—	—	2	1	—	—	2	—	1	89-a e 89-b	
92	—	—	1	—	—	—	—	—	—	—	—	—	—	—	92	
93	—	—	2	—	—	—	—	—	—	—	—	—	—	—	93	
98	5	8	4	7	12	12	3	3	3	12	6	14	5	8	98	
84-a, 85, 90, 94, 95, 96, 97, 99	2	4	1	2	4	2	2	1	1	5	—	1	—	1	84-a, 85, 90, 94, 95, 96, 97, 99	
103	9	4	8	3	70	7	7	15	3	10	15	6	6	14	103	
104	2	21	18	21	29	12	5	11	3	22	17	15	4	17	104	
105	1	4	1	1	2	—	1	1	—	2	4	3	2	3	105	
107-a e 107-b	6	46	19	4	22	17	13	33	8	56	23	29	14	31	107-a e 107-b	
108	55	161	42	68	14	117	62	72	14	217	61	81	17	37	108	
102-a, 102-b, 106, 109-a, 109-b, 110-a, 110-b, 111, 112	4	7	3	—	1	3	3	4	1	6	1	1	5	1	102-a, 102-b, 106, 109-a, 109-b, 110-a, 110-b, 111, 112	
113-a	—	—	—	—	—	—	—	—	—	—	—	1	1	—	113-a	
113-b e 113-c	—	3	3	7	7	3	4	3	—	—	—	—	2	4	113-b e 113-c	
117-a, 117-b e 118	48	92	42	28	42	52	31	55	20	28	43	44	21	45	117-a, 117-b e 118	
119	—	2	1	2	3	2	4	1	—	4	1	5	—	3	119	
114, 115, 116, 121, 122	—	—	1	—	—	—	—	1	—	1	—	—	—	—	114, 115, 116, 121, 122	
125-a	—	1	1	1	1	2	—	1	1	2	—	1	—	1	125-a	
125-b	1	1	—	1	—	1	—	1	1	2	—	—	—	1	125-b	
126	1	20	3	1	—	1	2	—	2	2	2	2	—	—	126	
127-a e 127-b	1	—	—	—	3	2	6	4	—	—	5	2	1	3	127-a e 127-b	
129	—	—	1	—	—	—	2	1	—	—	—	1	—	2	129	
128, 130, 132	—	4	3	2	—	—	1	3	—	5	3	3	1	2	128, 130, 132	

segue: TAVOLA XXIII. — B) Morti, durante l'anno 1929, nei Comuni con almeno 20000 abitanti presenti

NUMERI DELL'ELENCO NOSOLOGICO	CAUSE DI MORTE	PUGLIE							
		Altamura	Andria *	Barletta	Bisceglie *	Bitonto *	Canosa di Puglia *	Corato *	Gioia del Colle *
134-a	Enteriti (al di sotto di 2 anni) . . .	104	176	61	61	101	135	83	25
134-b	Enteriti (da 2 anni in su) . . .	26	24	5	10	18	25	8	4
135	Volvolo, occlusione intestinale . . .	—	—	5	—	—	1	1	3
137	Ernie intestinali e addominali . . .	2	5	2	3	1	—	4	4
131, 138	Malattie da echinococco . . .	—	—	—	—	—	—	—	—
139-c, 139-f	Malattie da parassiti intestinali (escluso l'echinococco e l'anchilostoma) . . .	1	—	—	—	—	1	—	—
140	Anchilostomiasi . . .	—	—	—	—	—	—	—	—
141	Appendicite e tifite . . .	1	—	—	—	1	1	2	1
143	Peritonite senza causa indicata . . .	4	1	3	—	2	3	1	—
123, 124-a, 124-b, 133, 136, 142, 145	Altre malattie dell'apparato digerente . . .	5	5	—	2	3	1	2	2
146-a	Nefrite acuta . . .	16	88	27	6	6	4	10	15
146-b	Nefrite cronica . . .	21	38	12	12	15	7	15	10
146-c e 146-d	Altre malattie dei reni e dei loro annessi . . .	—	1	1	—	—	1	1	—
147	Malattie della vescica . . .	1	2	1	—	3	1	2	—
148	Calcoli delle vie urinarie . . .	1	—	1	—	1	1	—	—
149-a, 149-b, 149-c	Altre malattie dell'apparato uropoietico e della prostata . . .	—	1	—	—	1	—	—	—
153-a, 153-b	Malattie dell'utero . . .	1	—	—	—	—	—	—	—
151, 152 e 154	Altre malattie non puerperali degli organi genitali femminili . . .	—	—	—	1	2	—	—	—
160	Febbre puerperale . . .	—	1	—	—	1	—	—	—
161	Pelvi e metropertonite puerperali . . .	—	—	—	—	—	—	—	—
156-a a 159, 162 a 164	Altre malattie di gravidanza, parto e puerperio . . .	1	3	2	—	2	2	3	—
165 a 170	Malattie della pelle e dei suoi annessi . . .	6	6	8	4	5	3	4	3
171, 174, 175, 176	Malattie delle ossa, delle articolazioni, psioite ed altre malattie degli organi della locomozione . . .	1	—	1	—	—	—	4	—
180	Alcoolismo acuto . . .	—	—	—	—	—	—	—	—
177	Alcoolismo cronico . . .	—	—	—	—	—	—	—	—
181, 182, 184 a 199, 207 a 209	Morti violente accidentali . . .	4	13	13	1	5	7	12	8
200-a a 201, 204	Omicidi e infanticidi . . .	—	2	2	—	—	1	3	2
205	Condanna alla pena capitale . . .	—	—	—	—	—	—	—	—
210 a 219	Suicidi . . .	2	3	1	1	—	3	—	6
100, 101, 120, 150, 155, 178 e 179	Altre malattie . . .	1	11	3	1	1	2	—	—
o	Morti per causa ignota o non dichiarata o male indicata . . .	—	1	—	1	—	—	—	1
IN COMPLESSO . . .		750	1466	910	610	623	649	874	443

ex capiluoghi di Circondario e nei Comuni non capiluoghi al censimento del 1° dicembre 1921 (a).

PUGLIE															NUMERI DELL'ELENCO NOSOLOGICO
Gravina di Puglia *	Molfetta *	Monopoli *	Ruvo di Puglia *	Terlizzi *	Trani *	Francavilla Fontana *	Ostuni *	Bovino	Cerignola *	Monte Sant'Angelo*	San Severo	Gallipoli	Martina Franca *		
66	63	39	53	34	31	50	35	14	318	57	142	27	27	134-a	
10	16	18	7	1	1	17	6	2	71	33	20	10	13	134-b	
1	2	5	3	2	4	3	—	—	3	1	2	2	2	135	
3	2	1	1	—	2	3	2	—	7	1	5	1	1	137	
—	—	—	—	—	—	1	—	—	1	1	2	—	—	131, 138	
1	—	—	—	—	3	—	—	1	—	1	—	—	—	139-c, 139-f	
—	—	—	—	—	—	—	—	—	—	—	—	—	—	140	
—	3	6	3	—	6	1	1	—	2	1	1	—	—	141	
1	2	2	1	6	—	—	1	1	—	—	—	1	1	143	
1	1	3	—	—	1	3	—	1	3	3	2	—	4	123, 124-a, 124-b, 133, 136, 142, 145	
3	10	1	4	11	6	—	10	2	4	6	5	1	—	146-a	
15	21	8	25	12	12	7	14	4	20	1	6	2	7	146-b	
—	—	—	1	1	—	—	—	—	2	—	—	—	—	146-c e 146-d	
2	4	3	—	1	3	1	1	—	4	1	2	—	1	147	
—	—	1	1	—	—	—	1	—	—	1	—	—	—	148	
4	1	2	1	—	3	—	—	—	—	—	—	—	1	149-a, 149-b, 149-c	
—	—	1	—	—	—	—	—	—	—	—	1	—	—	153-a, 153-b	
—	—	1	—	—	—	—	—	—	1	—	1	—	—	151, 152 e 154	
—	1	2	—	—	—	—	—	—	1	—	1	—	—	160	
—	—	—	—	—	—	—	—	—	1	1	—	—	—	161	
2	1	2	—	1	—	—	—	—	1	1	—	—	—	156-a a 159, 162 a 164	
3	9	5	4	—	2	5	6	1	6	3	7	—	2	171, 174, 175, 176	
—	2	—	—	—	—	—	—	—	3	—	—	1	1	180	
—	—	—	—	—	—	—	—	—	—	—	—	—	—	177	
14	8	9	6	10	3	7	7	1	11	7	8	2	9	181, 182, 184 a 199, 207 a 209	
—	1	2	—	—	1	1	2	—	1	—	1	1	—	200-a a 201, 204	
—	—	—	—	—	—	—	—	—	—	—	—	—	—	205	
1	3	1	7	1	1	2	3	—	3	—	2	2	4	210 a 219	
3	8	1	4	2	1	2	3	1	3	2	4	2	2	100, 101, 120, 150, 155, 178 e 179	
—	4	—	—	—	—	—	—	—	1	—	—	—	—	o	
459	829	464	475	461	593	397	453	160	1181	517	723	214	446		

(a) Veggasi la nota a pag. 198.

Segue: TAVOLA XXIII. — B) Morti, durante l'anno 1929, nei Comuni con almeno 20000 abitanti presenti

NUMERI DELL'ELENCO NOSOLOGICO	CAUSE DI MORTE	LUCANIA					
		Lagonegro	Melfi	Crotone	Nicastro	Vibo Valentia	Castrovillari
1 a 5	Malattie fetali e vizi congeniti . . . . .	—	2	1	1	—	1
6 a 9	Debolezza congenita, immaturità e malattie speciali dei neonati . . . . .	4	8	9	17	15	9
10	Vaiuolo e vaiuoloide . . . . .	—	—	—	—	—	—
11	Morbillo . . . . .	—	27	—	6	15	10
12	Scarlattina . . . . .	—	—	—	—	7	—
14-a e 14-b	Infezioni tifoidee (tifo addominale e paratifi) . . . . .	—	6	4	6	1	—
17	Febbre melitense . . . . .	—	—	—	—	—	1
19	Meningite cerebro-spinale epidemica . . . . .	—	—	—	—	—	—
20	Difterite e croup . . . . .	—	2	2	2	1	—
21	Pertosse . . . . .	—	—	—	—	—	—
22-a e 22-b	Influenza . . . . .	2	7	19	5	34	14
23-a e 23-b	Malaria e cachessia palustre . . . . .	1	—	3	8	1	3
26-a, 26-b e 26-c	Dissenteria . . . . .	—	—	—	—	—	—
32	Poliomielite anteriore acuta . . . . .	—	—	—	1	1	—
33	Encefalite letargica . . . . .	—	—	—	—	—	—
13	Risipola . . . . .	—	—	1	2	—	—
35	Setticemia e pioemia (non puerperali) . . . . .	1	—	4	1	4	2
36	Pustola maligna, carbonchio . . . . .	—	—	—	1	—	—
38	Rabbia . . . . .	—	—	—	—	—	1
39	Tetano . . . . .	—	—	1	—	—	—
172	Reumatismo articolare acuto . . . . .	—	1	—	—	—	4
41	Tubercolosi disseminata } a) acuta } b) cronica . . . . .	—	1	1	—	—	—
43	Tubercolosi dell'apparato respiratorio . . . . .	3	10	9	13	11	14
42	Tubercolosi delle meningi e del sistema nervoso centrale . . . . .	—	4	—	1	—	—
47 a 49	Tubercolosi articolare, delle ossa e della colonna vertebrale . . . . .	1	3	—	—	—	—
44 a 46, 49-a e 49-b	Tubercolosi dell'intestino e del peritoneo, dell'apparato genito-urinario, di altri organi e di organi non specificati . . . . .	—	2	1	1	3	3
50	Sifilide . . . . .	—	—	1	—	—	—
16, 18, 29, 30, 31, 34, 37, 40, 51, 52, 53	Altre malattie infettive . . . . .	—	—	—	2	—	—
54	Rachitide . . . . .	—	—	—	—	—	—
55	Pellagra . . . . .	—	—	—	—	—	—
57, 58, 59	Scorbuto, porpora emorragica, emofilia . . . . .	—	—	—	—	—	—
60 e 173	Gotta e reumatismo cronico . . . . .	—	—	1	—	—	—
61	Diabete . . . . .	—	—	—	1	1	1
62	Marasma senile . . . . .	9	19	8	22	12	14

(a) Veggasi la nota a pag. 198.

ex capiluoghi di Circondario e nei Comuni non capiluoghi al censimento del 1° dicembre 1921 (a).

NUMERI DELL'ELENCO NOSOLOGICO	CALABRIE				SICILIA (Segue a pag. 252)				NUMERI DELL'ELENCO NOSOLOGICO
	Paola	Rossano	Gerace Marina	Palmi	Bivona	Canicattl *	Favara *	Licata *	
1 a 5	—	1	1	—	1	2	—	4	1 a 5
6 a 9	4	11	8	9	7	23	36	31	6 a 9
10	—	—	—	—	—	—	—	—	10
11	3	—	5	—	—	—	—	—	11
12	3	1	—	—	—	—	—	—	12
14-a e 14-b	—	1	—	5	2	7	—	9	14-a e 14-b
17	—	—	—	—	—	—	—	—	17
19	—	—	—	—	—	—	—	—	19
20	1	2	—	3	1	1	—	—	20
21	—	—	—	—	4	6	—	—	21
22-a e 22-b	—	—	—	—	—	—	—	—	22-a e 22-b
23-a e 23-b	7	7	11	7	4	11	—	16	23-a e 23-b
26-a, 26-b e 26-c	—	6	3	—	1	3	3	3	26-a, 26-b e 26-c
32	—	—	—	—	—	—	—	—	32
33	1	4	—	1	—	—	—	—	33
13	—	2	—	—	—	—	—	1	13
35	2	4	2	3	2	3	1	1	35
36	1	—	—	—	—	—	—	—	36
38	—	—	—	—	—	—	—	—	38
39	—	—	—	—	—	—	—	2	39
172	1	2	—	—	—	3	—	—	172
41-a	—	—	—	—	—	—	—	—	41-a
41-b	—	—	—	—	—	1	—	3	41-b
43	5	13	3	6	1	18	7	27	43
42	1	1	—	—	2	—	—	1	42
47 a 49	—	1	—	1	1	1	—	1	47 a 49
44 a 46, 49-a e 49-b	—	—	—	2	—	2	—	3	44 a 46, 49-a e 49-b
50	1	2	—	1	—	—	1	1	50
16, 18, 29, 30, 31, 34, 37, 40, 51, 52, 53	—	—	1	—	1	—	—	1	16, 18, 29, 30, 31, 34, 37, 40, 51, 52, 53
54	—	—	—	1	1	—	1	—	54
55	—	—	—	—	—	—	—	—	55
57, 58, 59	—	3	—	—	—	—	—	1	57, 58, 59
60 e 173	—	—	—	1	—	—	3	2	60 e 173
61	—	—	2	2	2	—	2	1	61
62	20	12	7	20	7	1	41	32	62

Segue: TAVOLA XXIII. — B) Morti, durante l'anno 1929, nei Comuni con almeno 20000 abitanti presenti

NUMERI DELL'ELENCO NOSOLOGICO	CAUSE DI MORTE	LUCANIA					
		Lagonegro	Melfi	Crotone	Nicastro	Vibo Valentia	Castrovillari
63-a, 63-b, 64-a, 64-b, 66-a, 66-b, 67, 69	Anemie e leucemie . . . . .	—	—	1	—	1	1
70 a 80	Morbo di Flaiani-Basedow . . . . .	—	—	—	—	—	—
56, 65, 68, 69bis, 81, 82, 83, 86	Altre malattie della ghiandola tiroide. Malattie delle ghiandole paratiroidi . Malattie delle capsule surrenali (Morbo di Addison) . . . . .	—	—	—	—	—	—
70 a 80	Fumori maligni . . . . .	2	6	3	3	5	6
56, 65, 68, 69bis, 81, 82, 83, 86	Altre malattie generali . . . . .	—	—	2	1	2	—
87, 88, 91	Meningite semplice cerebrale e spinale	—	—	—	2	—	1
87, 88, 91	Encefalite . . . . .	—	—	—	1	—	—
87, 88, 91	Apoplessia, congestione, embolia, trombosi e rammollimento cerebrale . . . . .	5	15	10	26	16	12
84	Tabe dorsale . . . . .	—	1	—	1	—	1
89-a e 89-b	Paralisi senza causa indicata . . . . .	—	2	—	—	3	1
92	Paralisi progressiva degli alienati o demenza paralitica . . . . .	—	—	—	—	—	—
93	Altre forme di alienazione mentale . . . . .	1	—	—	—	—	—
98	Eclampsia infantile . . . . .	3	19	4	31	4	6
84-a, 85, 90, 94, 95, 96, 97, 99	Altre malattie del sistema nervoso . . . . .	—	1	1	2	1	1
103	Bronchite acuta . . . . .	—	8	3	7	1	12
104	Bronchite cronica . . . . .	3	6	1	6	5	1
105	Malattie della pleura . . . . .	1	4	2	3	2	—
107-a e 107-b	Polmonite crupale . . . . .	1	15	8	29	18	7
108	Bronco polmonite acuta (compresa la bronchite capillare) . . . . .	2	44	24	56	28	22
102-a, 102-b, 106, 109-a, 109-b, 110-a, 110-b, 111, 112	Altre malattie dell'apparato respiratorio (esclusa la tubercolosi) . . . . .	—	—	4	2	2	2
113-a	Aneurisma . . . . .	—	—	1	—	1	—
113-b e 113-c	Arteriosclerosi ed altre malattie delle arterie . . . . .	—	1	—	2	—	—
117-a, 117-b e 118	Malattie del cuore e del pericardio . . . . .	3	30	13	37	24	18
119	Angina pectoris . . . . .	1	—	—	—	—	1
114, 115, 116, 121, 122	Altre malattie dell'apparato circolatorio . . . . .	—	—	—	—	—	—
125-a	Ulcera dello stomaco . . . . .	1	—	1	2	1	—
125-b	Ulcera del duodeno . . . . .	—	—	—	—	1	—
126	Altre malattie dello stomaco . . . . .	—	—	1	5	—	1
127-a e 127-b	Cirrosi epatica . . . . .	—	2	4	2	—	—
129	Calcoli biliari . . . . .	—	—	—	—	—	—
128, 130, 132	Atrofia gialla acuta del fegato, ittero grave ed altre malattie del fegato (escluso l'echinococco) . . . . .	1	1	4	—	1	—

(a) Veggasi la nota a pag. 198.

ex capiluoghi di Circondario e nei Comuni non capiluoghi al censimento del 1° dicembre 1921 (a).

NUMERI DELL'ELENCO NOSOLOGICO	CALABRIE	SICILIA (Segue a pag. 251)				NUMERI DELL'ELENCO NOSOLOGICO				
		Paola	Rossano	Gerace Marina	Palmi		Bivona	Canicatti *	Favara *	Licata *
63-a, 63-b, 64-a, 64-b, 66-a, 66-b, 67		1	—	—	1	—	3	1	1	63-a, 63-b, 64-a, 64-b, 66-a, 66-b, 67
69		—	—	—	—	—	—	—	—	69
70 a 80		2	5	3	8	2	3	—	10	70 a 80
56, 65, 68, 69bis, 81, 82, 83, 86		4	—	1	3	—	—	5	1	56, 65, 68, 69bis, 81, 82, 83, 86
87, 88, 91		—	—	—	1	1	1	—	3	87, 88, 91
84		—	—	—	2	—	—	—	—	84
89-a e 89-b		15	33	11	9	10	30	23	35	89-a e 89-b
92		2	—	—	1	—	14	1	6	92
93		—	—	—	—	—	—	—	—	93
98		3	—	1	11	—	2	16	—	98
84-a, 85, 90, 94, 95, 96, 97, 99		1	—	—	3	1	4	3	2	84-a, 85, 90, 94, 95, 96, 97, 99
103		5	3	2	1	2	3	7	7	103
104		3	1	4	5	2	10	9	5	104
105		—	—	—	—	—	—	—	—	105
107-a e 107-b		1	16	12	16	5	30	17	24	107-a e 107-b
108		18	32	13	33	3	64	89	102	108
102-a, 102-b, 106, 109-a, 109-b, 110-a, 110-b, 111, 112		2	—	—	3	—	3	3	4	102-a, 102-b, 106, 109-a, 109-b, 110-a, 110-b, 111, 112
113-a		1	1	1	—	—	—	—	1	113-a
113-b e 113-c		—	—	2	1	2	10	1	1	113-b e 113-c
117-a, 117-b e 118		11	18	13	28	11	97	25	31	117-a, 117-b e 118
119		—	2	—	1	2	—	2	3	119
114, 115, 116, 121, 122		—	1	1	1	—	1	—	—	114, 115, 116, 121, 122
125-a		—	—	—	—	—	—	—	4	125-a
125-b		—	—	—	—	—	—	—	1	125-b
126		—	—	—	—	—	2	—	2	126
127-a e 127-b		1	2	—	1	1	8	3	—	127-a e 127-b
129		—	—	—	—	—	—	—	1	129
128, 130, 132		—	2	—	1	3	2	4	—	128, 130, 132

Segue: TAVOLA XXIII. — B) Morti, durante l'anno 1929, nei Comuni con almeno 20000 abitanti presenti

NUMERI DELL'ELENCO NOSOLOGICO	CAUSE DI MORTE	LUCANIA					
		Lagonegro	Melfi	Crotone	Nicastro	Vibo Valentia	Castrovillari
134-a	Enteriti (al di sotto di 2 anni) . . .	10	79	57	59	45	34
134-b	Enteriti (da 2 anni in su) . . .	2	9	5	12	7	7
135	Volvolo, occlusione intestinale . . .	1	—	1	3	—	—
137	Ernie intestinali e addominali . . .	3	—	2	—	—	2
131, 138	Malattie da echinococco . . .	—	—	—	—	—	—
139-e, 139-f	Malattie da parassiti intestinali (escluso l'echinococco e l'anchilostoma) . . .	1	—	—	—	—	—
140	Anchilostomiasi . . .	—	—	—	—	—	1
141	Appendicite e tifite . . .	—	—	1	—	1	—
143	Peritonite senza causa indicata . . .	1	—	5	1	—	1
123, 124-a, 124-b, 133, 136, 142, 145	Altre malattie dell'apparato digerente	—	1	—	—	1	—
146-a	Nefrite acuta . . .	—	3	—	4	4	2
146-b	Nefrite cronica . . .	1	3	10	2	2	2
146-o e 146-d	Altre malattie dei reni e dei loro annessi . . .	—	—	—	—	—	—
147	Malattie della vescica . . .	—	1	1	1	—	—
148	Calcoli delle vie urinarie . . .	—	—	—	—	—	—
149-a, 149-o, 149-c	Altre malattie dell'apparato uropoietico e della prostata . . .	1	—	—	—	2	—
153-a, 153-b	Malattie dell'utero . . .	—	—	—	—	—	—
151, 152 c, 154	Altre malattie non puerperali degli organi genitali femminili . . .	—	—	1	—	—	—
160	Febbre puerperale . . .	—	—	—	—	—	—
161	Pelvi e metropertonite puerperali . . .	—	—	—	—	1	1
156-a a 159, 162 a 164	Altre malattie di gravidanza, parto e puerperio . . .	—	—	4	2	—	—
165 a 170	Malattie della pelle e dei suoi annessi . . .	1	—	2	1	2	—
171, 174, 175, 176	Malattie delle ossa, delle articolazioni, psioite ed altre malattie degli organi della locomozione . . .	—	1	—	—	—	—
180	Alcoolismo acuto . . .	—	—	—	—	—	—
177	Alcoolismo cronico . . .	—	—	1	—	—	—
181, 182, 184 a 199, 207 a 209	Morti violente accidentali . . .	—	5	19	5	8	8
200-a a 201, 204	Omicidi e infanticidi . . .	—	1	—	4	—	2
205	Condanna alla pena capitale . . .	—	—	—	—	—	—
210 a 219	Suicidi . . .	—	—	1	1	1	1
100, 101, 120, 150, 155, 178 e 179	Altre malattie . . .	2	2	1	2	2	1
o	Morti per causa ignota o non dichiarata o male indicata . . .	—	1	—	—	—	—
IN COMPLESSO . . .		68	353	264	405	298	233

(a) Veggasi la nota a pag. 198.

ex capiluoghi di Circondario e nei Comuni non capiluoghi al censimento del 1° dicembre 1921 (a).

CALABRIE				SICILIA (Segue a pag. 256)				NUMERI DELL'ELENCO NOSOLOGICO
Paola	Rossano	Gerace Marina	Palmi	Bivona	Canicatti *	Favara *	Licata *	
34	32	18	25	6	89	62	138	134-a
9	6	1	5	1	9	11	35	134-b
—	—	1	1	—	6	2	3	135
—	1	—	1	—	4	1	2	137
—	—	—	—	—	—	1	—	131, 138
1	—	—	—	—	—	—	—	139-e, 139-f
—	—	—	—	—	—	—	—	140
—	1	—	—	1	2	—	—	141
—	2	—	—	—	—	—	1	143
4	2	—	1	—	1	2	2	123, 124-a, 124-b, 133, 136, 142, 145
2	2	1	3	1	4	6	2	146-a
3	10	2	5	—	11	19	10	146-b
—	—	—	—	—	—	—	1	146-o e 146-d
—	1	1	—	—	4	2	4	147
—	—	1	—	1	1	—	—	148
—	—	1	1	—	—	—	1	149-a, 149-b, 149-c
—	1	—	—	—	—	—	—	153-a, 153-b
1	—	1	—	—	—	—	1	151, 152 e 154
—	—	—	1	—	—	—	3	160
—	—	1	—	—	—	—	—	161
1	—	1	1	—	1	2	1	156-a a 159, 162 a 164
2	1	2	1	1	—	—	3	165 a 170
—	—	—	—	—	—	—	—	171, 174, 175, 176
—	—	—	—	—	—	—	—	180
—	—	—	—	—	—	—	—	177
3	7	2	5	—	2	4	8	181, 182, 184 a 199, 207 a 209
1	—	—	3	1	2	2	2	200-a a 201, 204
—	—	—	—	—	—	—	—	205
—	—	1	—	1	1	2	3	210 a 219
3	—	—	2	—	—	—	1	100, 101, 120, 150, 155, 178 e 179
—	2	—	—	—	—	—	—	o
184	261	142	250	96	509	423	611	



Segue: TAVOLA XXIII. — B) Morti, durante l'anno 1929, nei Comuni con almeno 20000 abitanti presenti

NUMERI DELL'ELENCO NOSOLOGICO	CAUSE DI MORTE									
		Sciacca	Gela	Mazzerino *	San Cataldo *	Acireale	Adrano *	Biancavilla *	Bronte *	Caltagirone
63-a, 63-b, 64-a, 64-b	Anemie e leucemie . . . . .	3	—	—	2	4	1	4	1	4
66-a	Morbo di Flaiani-Basedow . . . . .	—	—	—	—	—	—	—	—	—
66-b	Altre malattie della ghiandola tiroide . . . . .	—	—	—	—	—	—	—	—	—
67	Malattie delle ghiandole paratiroidi . . . . .	—	—	—	—	—	—	1	—	—
69	Malattie delle capsule surrenali (Morbo di Addison) . . . . .	—	—	—	—	—	—	—	—	—
70 a 80	Tumori maligni . . . . .	8	9	2	4	2	10	10	1	9
56, 65, 68, 69bis, 81, 82	Altre malattie generali . . . . .	—	8	2	2	2	—	2	3	7
83	Meningite semplice cerebrale e spinale . . . . .	—	2	1	—	2	1	—	—	3
86	Encefalite . . . . .	1	—	—	—	—	—	—	—	—
87, 88, 91	Apoplezia, congestione, embolia, trombosi e rammollimento cerebrale . . . . .	25	19	24	28	45	33	10	6	47
84	Tabè dorsale . . . . .	—	—	—	1	—	1	—	—	—
89-a e 89-b	Paralisi senza causa indicata . . . . .	5	12	3	—	4	3	1	—	4
92	Paralisi progressiva degli alienati o demenza paralitica . . . . .	—	—	—	—	—	—	1	—	1
93	Altre forme di alienazione mentale . . . . .	—	—	—	—	—	—	—	—	—
98	Eclampsia infantile . . . . .	5	4	6	—	6	4	1	10	1
84-a, 85, 90, 94, 95, 96, 97, 99	Altre malattie del sistema nervoso . . . . .	2	3	1	—	2	1	—	3	5
103	Bronchite acuta . . . . .	7	3	28	2	8	13	4	3	38
104	Bronchite cronica . . . . .	3	5	5	2	11	4	6	10	46
105	Malattie della pleura . . . . .	2	5	—	1	2	3	—	3	1
107-a e 107-b	Polmonite crupale . . . . .	2	44	18	18	24	17	36	83	25
108	Bronco polmonite acuta (compresa la bronchite capillare) . . . . .	24	64	51	46	67	141	62	13	79
102-a, 102-b, 106, 109-a, 109-b, 110-a, 110-b, 111, 112	Altre malattie dell'apparato respiratorio (esclusa la tubercolosi) . . . . .	2	3	4	8	6	1	—	3	7
113-a	Aneurisma . . . . .	—	—	—	—	—	—	1	—	—
113-b e 113-c	Arteriosclerosi ed altre malattie delle arterie . . . . .	13	2	3	3	5	2	1	—	5
117-a, 117-b e 118	Malattie del cuore e del pericardio . . . . .	25	22	23	25	32	38	16	43	47
119	Angina pectoris . . . . .	—	—	—	1	5	—	—	1	1
114, 115, 116, 121, 122	Altre malattie dell'apparato circolatorio . . . . .	1	—	—	—	—	—	—	—	1
125-a	Ulcera dello stomaco . . . . .	—	1	—	1	6	1	—	—	2
125-b	Ulcera del duodeno . . . . .	—	—	—	—	—	—	—	1	—
126	Altre malattie dello stomaco . . . . .	—	1	—	—	1	—	2	1	10
127-a e 127-b	Cirrosi epatica . . . . .	—	3	1	1	7	—	—	2	6
129	Calcoli biliari . . . . .	2	2	—	—	—	—	2	—	1
128, 130, 132	Atrofia gialla acuta del fegato, ittero grave ed altre malattie del fegato (escluso l'echinococco) . . . . .	—	2	2	—	2	1	2	1	3

(a) Veggasi la nota a pag. 198.

ex capiluoghi di Circondario e nei Comuni non capiluoghi al censimento del 1° dicembre 1921 (a).

Segue: SICILIA																(Segue a pag. 260)	NUMERI DELL'ELENCO NOSOLOGICO	
Giarre *	Gram- michele *	Paternò *	Agira *	Leonforte *	Nicosia	Piazza Armerina	Barcellona Pozzo di Gotto *	Castoreale	Milazzo *	Mistretta	Patti	Bagheria *	Cefalù	Corleone				
4	3	3	1	3	—	1	1	—	—	1	—	—	—	—	—	—	63-a, 63-b, 64-a, 64-b	
1	—	—	—	—	—	—	—	—	—	—	—	—	—	—	—	—	66-a	
—	—	1	—	—	—	—	1	—	—	—	—	—	—	—	—	—	66-b	
—	—	—	—	—	—	—	—	—	—	—	—	—	—	—	—	—	67	
—	—	—	—	—	—	—	—	—	—	—	—	—	—	—	—	—	69	
8	3	8	3	—	11	3	14	6	11	5	1	12	2	3	—	—	70 a 80	
1	—	3	3	—	1	9	14	3	2	—	—	1	—	7	—	—	56, 65, 68, 69bis, 81, 82	
—	1	5	—	—	1	4	1	—	—	—	—	3	—	1	—	—	83	
—	—	—	—	—	1	1	1	—	1	—	—	—	1	—	—	—	86	
33	21	28	31	13	9	27	48	6	19	9	3	31	13	19	—	—	87, 88, 91	
1	—	—	—	—	—	—	—	—	—	—	—	—	—	—	—	—	84	
7	—	2	4	4	1	3	—	16	—	3	5	1	5	1	—	—	89-a e 89-b	
—	—	—	—	—	—	—	—	—	—	—	—	—	—	—	—	—	92	
—	—	—	—	—	—	—	1	—	—	—	—	—	—	—	—	—	93	
4	2	1	—	2	—	1	2	7	8	2	—	4	2	—	—	—	98	
4	—	5	1	2	1	3	3	1	—	2	3	1	1	2	—	—	84-a, 85, 90, 94, 95, 96, 97, 99	
5	4	31	25	8	10	16	5	6	3	2	—	29	—	3	—	—	103	
5	12	9	5	7	4	11	10	3	5	3	5	8	5	5	—	—	104	
2	2	2	—	1	—	2	2	1	3	—	3	3	1	2	—	—	105	
16	1	50	78	21	8	21	10	6	18	4	4	23	3	12	—	—	107-a e 107-b	
29	25	149	79	31	33	29	32	17	59	10	9	34	10	22	—	—	108	
—	6	11	5	—	2	6	3	1	3	2	3	2	1	3	—	—	102-a, 102-b, 106, 109-a, 109-b, 110-a, 110-b, 111, 112	
1	—	1	—	1	1	—	—	—	1	—	—	—	—	—	—	—	113-a	
5	1	2	1	—	—	1	2	—	15	2	2	1	1	1	—	—	113-b e 113-c	
25	20	30	16	11	41	41	34	12	33	29	25	28	12	8	—	—	117-a, 117-b e 118	
3	1	1	1	1	1	1	1	1	1	—	—	—	1	—	—	—	119	
—	—	—	2	—	—	—	—	—	—	—	—	—	—	—	—	—	114, 115, 116, 121, 122	
4	—	—	1	1	—	—	2	1	—	2	2	—	—	—	—	—	125-a	
1	4	2	3	2	1	3	3	—	1	1	—	—	—	—	—	—	125-b	
5	—	9	3	3	—	1	5	1	2	—	3	2	1	—	—	—	126	
—	—	—	—	—	—	—	—	—	—	—	—	1	—	—	—	—	127-a e 127-b	
2	1	—	3	4	—	4	3	2	1	—	1	—	3	—	—	—	129	

128, 130, 132



Segue: TAVOLA XXIII. — B) Morti, durante l'anno 1929, nei Comuni con almeno 20000 abitanti presenti

NUMERI DELL'ELENCO NOSOLOGICO	CAUSE DI MORTE									
		Sciacca	Gela	Mazarrino *	San Cataldo *	Acireale	Adrano *	Biancavilla *	Bronte *	Caltagirone
134-a	Enteriti (al di sotto di 2 anni) . . .	49	149	90	44	82	267	121	69	125
134-b	Enteriti (da 2 anni in su) . . .	10	24	41	13	22	114	40	49	32
135	Volvolo, occlusione intestinale . . .	2	—	2	2	1	—	—	—	—
137	Ernie intestinali e addominali . . .	1	3	2	—	2	—	—	1	2
131, 138	Malattie da echinococco . . .	—	—	—	—	—	—	—	—	—
139-e, 139-f	Malattie da parassiti intestinali (escluso l'echinococco e l'anchilostoma) . . .	—	2	—	—	—	—	—	—	3
140	Anchilostomiasi . . .	—	—	—	—	—	—	—	—	—
141	Appendicite e tifite . . .	—	—	—	1	1	2	—	—	4
143	Peritonite senza causa indicata . . .	1	2	1	4	3	3	—	—	1
123, 124-a, 124-b, 133, 136, 142, 145	Altre malattie dell'apparato digerente . . .	—	1	1	—	—	1	—	—	—
146-a	Nefrite acuta . . .	4	6	2	2	4	2	5	5	7
146-b	Nefrite cronica . . .	17	16	6	4	28	5	7	8	12
146-c e 146-d	Altre malattie dei reni e dei loro annessi . . .	—	1	—	—	1	—	1	—	2
147	Malattie della vescica . . .	—	1	3	—	—	—	1	—	5
148	Calcoli delle vie urinarie . . .	—	1	2	—	—	—	—	—	2
149-a, 149-b, 149-c	Altre malattie dell'apparato uropoietico e della prostata . . .	1	—	1	—	4	—	—	—	2
153-a, 153-b	Malattie dell'utero . . .	—	1	—	—	—	—	—	—	—
151, 152 e 154	Altre malattie non puerperali degli organi genitali femminili . . .	—	—	—	—	—	—	—	—	2
160	Febbre puerperale . . .	1	1	1	—	—	—	—	1	2
161	Pelvi e metroperitonite puerperali . . .	—	—	—	—	—	—	—	—	—
156-a a 159, 162 a 164	Altre malattie di gravidanza, parto e puerperio . . .	3	2	—	—	4	1	—	2	2
165 a 170	Malattie della pelle e dei suoi annessi . . .	—	2	2	—	2	1	3	—	1
171, 174, 175, 176	Malattie delle ossa, delle articolazioni, psioite ed altre malattie degli organi della locomozione . . .	1	—	—	—	1	—	—	—	—
180	Alcoolismo acuto . . .	—	—	—	—	—	—	—	—	—
177	Alcoolismo cronico . . .	—	—	—	—	—	—	—	—	—
181, 182, 184 a 199, 207 a 209	Morti violente accidentali . . .	7	11	7	7	16	3	2	9	18
200-a a 201, 204	Omicidi e infanticidi . . .	—	1	—	1	2	2	—	—	2
205	Condanna alla pena capitale . . .	—	—	—	—	—	—	—	—	—
210 a 219	Suicidi . . .	1	2	1	—	4	—	—	—	2
100, 101, 120, 150, 155, 178 e 179	Altre malattie . . .	2	7	1	—	7	—	3	—	2
o	Morti per causa ignota o non dichiarata o male indicata . . .	—	—	—	1	—	—	—	—	4
<b>IN COMPLESSO . . .</b>		<b>336</b>	<b>652</b>	<b>391</b>	<b>319</b>	<b>582</b>	<b>778</b>	<b>468</b>	<b>446</b>	<b>743</b>

(a) Veggasi la nota a pag. 198.

ex capiluoghi di Circondario e nei Comuni non capiluoghi al censimento del 1° dicembre 1921 (a).

Segue: SICILIA															(Segue a pag. 262)					NUMERI DELL'ELENCO NOSOLOGICO
Giarre *	Gram-michele *	Paternò *	Agrà *	Leonforte *	Nicosia	Piazza Armerina	Barcellona Pozzo di Gotto *	Castroreale	Milazzo *	Mistretta	Patti	Bagheria *	Cefalù	Corleone						
14	53	150	58	67	14	74	45	8	27	12	26	47	3	20	134-a					
4	13	48	16	3	7	11	8	1	5	4	1	16	2	4	134-b					
1	4	—	—	—	1	—	—	3	—	1	—	2	1	—	135					
—	—	—	—	—	2	1	1	1	—	—	—	—	—	—	137					
—	—	—	—	—	—	—	—	—	1	—	—	—	—	—	131, 138					
—	—	—	—	—	—	3	—	—	—	—	—	—	—	—	139-e, 139-f					
1	—	2	1	—	—	1	—	—	—	—	—	—	—	—	140					
—	1	4	—	1	—	1	—	—	—	1	—	—	—	—	141					
—	1	—	—	—	1	6	1	—	2	3	1	4	1	—	143					
3	—	1	—	—	1	3	1	2	—	—	2	—	3	2	123, 124-a, 124-b, 133, 136, 142, 145					
2	—	3	2	—	1	3	5	1	1	—	1	10	2	4	140-a					
3	3	3	3	9	7	5	3	3	9	5	1	10	3	4	140-b					
—	2	—	—	—	—	—	—	1	—	—	—	—	—	—	146-e e 146-d					
—	—	—	—	—	—	—	—	—	—	—	—	—	—	—	147					
—	—	3	1	2	—	—	2	—	—	—	—	1	1	—	148					
1	—	1	1	—	1	1	—	1	—	—	—	3	—	—	149-a, 149-b, 149-c					
—	—	—	—	—	—	1	—	—	—	—	—	—	—	—	153-a, 153-b					
1	1	—	—	1	1	—	1	—	2	—	—	—	—	—	151, 152 e 154					
—	—	2	—	—	—	1	1	—	—	—	—	—	—	—	154					
—	—	—	—	—	—	—	—	—	—	—	—	—	—	—	160					
—	—	—	—	—	—	—	—	—	—	—	—	—	—	—	161					
—	1	—	1	—	2	—	1	—	—	2	2	2	—	1	156-a a 159, 162 a 164					
1	—	1	1	1	1	—	2	—	1	—	—	—	—	—	171, 174, 175, 176					
—	—	—	—	—	—	—	—	—	—	—	—	—	—	—	177					
6	5	7	6	5	2	8	7	3	2	4	—	1	3	—	181, 182, 184 a 199, 207 a 209					
2	1	2	—	1	4	—	—	—	—	—	1	2	—	—	200-a a 201, 204					
—	—	—	—	—	—	—	—	—	—	—	—	—	—	—	205					
1	—	1	—	1	1	1	1	2	1	1	1	—	—	—	210 a 219					
—	1	3	1	1	3	2	2	—	—	3	—	—	1	—	100, 101, 120, 150, 155, 178 e 179					
1	—	—	—	33	—	1	—	—	1	—	—	—	—	—	o					
<b>282</b>	<b>250</b>	<b>800</b>	<b>457</b>	<b>328</b>	<b>260</b>	<b>436</b>	<b>424</b>	<b>167</b>	<b>320</b>	<b>173</b>	<b>149</b>	<b>397</b>	<b>118</b>	<b>265</b>						

segue: TAVOLA XXIII. — B) Morti, durante l'anno 1929, nei Comuni con almeno 20000 abitanti presenti

NUMERI DELL'ELENCO NOSOLOGICO	CAUSE DI MORTE	Comuni					
		Monreale *	Partinico *	Termini Imerese	Comiso *	Modica	Scicli *
1 a 5	Malattie fetali e vizi congeniti . . .	2	2	—	3	6	1
6 a 9	Debolezza congenita, immaturità e malattie speciali dei neonati . . .	13	11	13	22	33	22
10	Vaiuolo e vaiuoloide . . .	—	—	—	—	—	—
11	Morbillo . . .	—	5	—	—	1	—
12	Scarlattina . . .	—	1	—	—	—	—
14-a e 14-b	Infezioni tifoidee (tifo addominale e paratifi) . . .	5	3	—	1	—	1
17	Febbre melitense . . .	—	—	—	—	2	1
19	Meningite cerebro-spinale epidemica . . .	—	—	—	—	—	—
20	Difterite e croup . . .	1	—	1	—	3	1
21	Pertosse . . .	1	2	—	1	14	—
22-a e 22-b	Influenza . . .	19	29	2	7	53	12
23-a e 23-b	Malaria e cachessia palustre . . .	1	1	—	1	17	12
26-a, 26-b e 26-c	Dissenteria . . .	—	—	1	—	—	—
32	Poliomielite anteriore acuta . . .	—	1	—	—	1	—
33	Encefalite letargica . . .	—	—	—	—	—	—
34	Risipola . . .	—	—	—	—	—	—
35	Setticemia e pioemia (non puerperali) . . .	—	15	2	1	8	1
36	Pustola maligna, carbonchio . . .	—	—	—	1	—	—
38	Rabbia . . .	—	—	—	—	—	—
39	Tetano . . .	—	—	—	—	—	1
172	Reumatismo articolare acuto . . .	—	1	—	1	2	—
41	Tubercolosi disseminata (a) acuta . . .	—	—	—	—	1	—
	(b) cronica . . .	—	—	—	—	—	1
43	Tubercolosi dell'apparato respiratorio . . .	21	18	15	18	16	8
42	Tubercolosi delle meningi e del sistema nervoso centrale . . .	—	2	2	6	4	1
47 a 49	Tubercolosi articolare, delle ossa e della colonna vertebrale . . .	1	—	—	1	7	1
44 a 46, 49-a e 49-b	Tubercolosi dell'intestino e del peritoneo, dell'apparato genito-urinario, di altri organi e di organi non specificati . . .	1	—	1	2	3	2
50	Sifilide . . .	—	1	—	1	2	—
16, 18, 29, 30, 31, 34, 37, 40, 51, 52, 53	Altre malattie infettive . . .	3	1	4	—	2	1
54	Rachitide . . .	—	—	—	—	—	—
55	Pellagra . . .	—	—	—	—	—	—
57, 58, 59	Scorbuto, porpora emorragica, emofilia . . .	—	—	1	1	—	—
60 e 173	Gotta e reumatismo cronico . . .	—	1	1	—	—	2
61	Diabete . . .	—	4	7	1	3	1
62	Marasma senile . . .	43	33	82	36	70	29

ex capiluoghi di Circondario e nei Comuni non capiluoghi al censimento del 1° dicembre 1921 (a).

Segue: SICILIA											NUMERI DELL'ELENCO NOSOLOGICO
Vittoria *	Augusta *	Avola *	Lentini *	Noto	Alcamo	Castelvetrano *	Marsala *	Mazara del Vallo	Monte S. Giuliano *		
1	1	2	3	—	1	2	4	4	1	1 a 5	
24	15	23	16	11	26	14	44	33	12	6 a 9	
—	—	—	—	—	—	—	—	—	—	10	
—	—	—	1	2	20	—	—	—	—	11	
1	—	—	—	—	—	—	—	4	—	12	
6	22	4	12	10	1	4	4	3	1	14-a e 14-b	
—	—	—	3	—	—	4	—	—	2	17	
—	—	—	—	1	—	—	—	—	—	19	
1	—	—	2	—	2	2	4	—	—	20	
1	—	1	3	—	—	—	9	—	—	21	
11	9	2	1	10	2	4	20	14	14	22-a e 22-b	
—	—	6	6	6	7	5	4	1	6	23-a e 23-b	
1	—	—	—	—	—	1	—	—	—	26-a, 26-b e 26-c	
1	—	3	—	1	—	—	—	—	1	32	
—	—	—	—	—	—	—	—	—	—	33	
1	—	—	—	—	2	1	1	—	—	34	
3	2	—	1	4	18	1	8	7	2	35	
—	—	—	—	—	—	—	—	—	2	36	
2	—	—	—	—	—	1	1	2	—	38	
2	—	—	1	—	1	1	—	—	—	39	
—	—	—	—	—	1	—	—	—	—	172	
—	—	—	—	—	1	—	—	—	—	41-a	
—	—	—	1	—	—	—	1	—	—	41-b	
12	8	19	15	14	31	12	42	18	21	43	
3	1	3	6	2	4	1	5	3	—	42	
—	—	4	—	2	4	—	2	1	1	47 a 49	
1	2	2	2	2	1	—	4	3	—	44 a 46, 49-a e 49-b	
3	—	3	1	2	—	1	2	—	—	50	
1	2	2	1	5	1	—	2	—	—	16, 18, 29, 30, 31, 34, 37, 40, 51, 52, 53	
1	—	—	—	—	—	—	—	—	—	54	
—	—	1	—	1	—	—	—	—	—	55	
1	—	1	1	—	2	—	1	—	1	57, 58, 59	
5	2	2	1	3	1	4	7	—	3	60 e 173	
53	41	28	17	40	30	34	94	48	36	61	
										62	

(a) Veggasi la nota a pag. 158.

Segue: TAVOLA XXIII. — B) Morti, durante l'anno 1929, nei Comuni con almeno 20000 abitanti presenti

NUMERI DELL'ELENCO NOSOLOGICO	CAUSE DI MORTE	SICILIA					
		Monreale *	Partinico *	Termini Imerese	Comiso *	Modica	Scicli *
63-a, 63-b, 64-a, 64-b	Anemie e leucemie . . . . .	2	3	—	—	6	4
66-a	Morbo di Flaiani-Basedow . . . . .	—	—	—	—	—	—
66-b	Altre malattie della ghiandola tiroide . . . . .	—	—	—	—	—	1
67	Malattie delle ghiandole paratiroidei . . . . .	—	1	—	1	—	—
69	Malattie delle capsule surrenali (Morbo di Addison) . . . . .	—	—	—	—	—	—
70 a 80	Tumori maligni . . . . .	3	5	9	4	16	9
56, 65, 68, 69bis, 81, 82	Altre malattie generali . . . . .	4	—	1	—	5	1
83	Meningite semplice cerebrale e spinale . . . . .	—	1	2	—	1	—
86	Encefalite . . . . .	—	—	1	—	—	—
87, 88, 91	Apoplezia, congestione, embolia, trombosi e rammollimento cerebrale . . . . .	17	31	19	25	30	13
84	Tabes dorsale . . . . .	—	—	—	—	—	—
89-a e 89-b	Paralisi senza causa indicata . . . . .	8	6	—	8	15	16
92	Paralisi progressiva degli alienati o demenza paralitica . . . . .	—	—	—	2	—	—
93	Altre forme di alienazione mentale . . . . .	—	—	—	—	1	—
98	Eclampsia infantile . . . . .	1	—	1	5	—	—
84-a, 85, 90, 94, 95, 96, 97, 99	Altre malattie del sistema nervoso . . . . .	3	2	1	2	4	1
103	Bronchite acuta . . . . .	6	4	8	18	15	9
104	Bronchite cronica . . . . .	10	6	5	23	14	6
105	Malattie della pleura . . . . .	1	—	1	—	4	—
107-a e 107-b	Polmonite crupale . . . . .	8	7	22	11	14	5
108	Bronco polmonite acuta (compresa la bronchite capillare) . . . . .	44	37	37	25	52	16
102-a, 102-b, 106, 109-a, 109-b, 110-a, 110-b, 111, 112	Altre malattie dell'apparato respiratorio (esclusa la tubercolosi) . . . . .	2	2	—	2	6	1
113-a	Aneurisma . . . . .	—	—	1	1	1	—
113-b e 113-c	Arteriosclerosi ed altre malattie delle arterie . . . . .	4	6	7	—	6	4
117-a, 117-b e 118	Malattie del cuore e del pericardio . . . . .	16	29	41	20	48	15
119	Angina pectoris . . . . .	2	7	2	—	1	1
114, 115, 116, 121, 122	Altre malattie dell'apparato circolatorio . . . . .	2	2	—	—	1	1
125-a	Ulcera dello stomaco . . . . .	1	1	—	—	—	—
125-b	Ulcera del duodeno . . . . .	—	1	1	—	—	—
126	Altre malattie dello stomaco . . . . .	1	1	—	1	1	6
127-a e 127-b	Cirrosi epatica . . . . .	3	3	1	3	1	—
129	Calcoli biliari . . . . .	—	—	—	—	1	—
128, 130, 132	Atrofia gialla acuta del fegato, ittero grave ed altre malattie del fegato (escluso l'echinococco) . . . . .	3	1	1	3	2	1

(a) Veggasi la nota a pag. 198.

ex capiluoghi di Circondario e nei Comuni non capiluoghi al censimento del 1° dicembre 1921 (a).

Segue: SICILIA										NUMERI DELL'ELENCO NOSOLOGICO
Vittoria *	Augusta *	Avola *	Lentini *	Noto	Alcamo	Castelvetrano *	Marsala *	Mazara del Vallo	Monte S. Giuliano *	
1	3	1	—	2	4	2	5	2	1	63-a, 63-b, 64-a, 64-b
1	—	—	—	—	—	—	—	—	—	66-a
—	—	—	—	—	—	—	—	—	—	66-b
—	—	—	—	—	—	—	—	—	—	67
—	—	—	1	—	—	—	1	—	—	69
13	3	14	6	3	15	4	15	12	5	70 a 80
5	1	5	—	2	3	2	—	—	2	56, 65, 68, 69bis, 81, 82
1	3	—	1	—	—	—	—	—	1	83
—	—	—	1	—	1	—	—	—	1	86
47	9	37	23	27	61	26	84	26	32	87, 88, 91
1	—	1	—	1	—	—	—	—	—	84
6	2	—	1	1	7	4	7	1	5	89-a e 89-b
—	1	—	—	—	—	—	—	—	—	92
—	—	—	—	—	—	—	—	—	—	93
7	3	4	—	3	1	2	2	4	2	98
7	1	3	1	1	3	—	3	—	2	84-a, 85, 90, 94, 95, 96, 97, 99
4	1	11	11	2	3	2	—	10	8	103
12	2	6	8	4	9	3	14	1	12	104
3	—	—	2	1	5	5	6	—	3	105
22	16	16	29	17	27	44	40	11	13	107-a e 107-b
48	23	36	32	40	132	35	86	23	27	108
3	4	2	2	2	2	4	5	2	3	102-a, 102-b, 106, 109-a, 109-b, 110-a, 110-b, 111, 112
—	—	—	—	—	1	1	1	—	—	113-a
4	—	—	2	6	12	7	15	7	3	113-b e 113-c
46	10	18	20	22	39	46	57	22	46	117-a, 117-b e 118
1	1	2	—	5	3	1	9	—	2	119
1	—	—	—	1	—	—	1	2	—	114, 115, 116, 121, 122
2	—	—	—	—	4	—	3	1	—	125-a
—	1	—	—	—	—	—	1	—	—	125-b
2	—	1	1	—	10	1	—	1	3	126
7	1	5	4	7	1	7	4	2	3	127-a e 127-b
—	—	1	—	—	—	—	—	—	—	129
5	1	—	3	1	2	—	3	1	—	128, 130, 132

Segue: TAVOLA XXIII. — B) Morti, durante l'anno 1929, nei Comuni con almeno 20000 abitanti presenti

NUMERI DELL'ELENCO NOSOLOGICO	CAUSE DI MORTE	SICILIA					
		Monreale *	Partinico *	Termini Imerese	Comiso *	Modica	Scicli *
134-a	Enteriti (al di sotto di 2 anni) . . .	26	33	45	48	71	33
134-b	Enteriti (da 2 anni in su) . . .	7	15	20	13	18	4
135	Volvolo, occlusione intestinale . . .	—	—	—	3	2	2
137	Ernie intestinali e addominali . . .	1	6	—	5	8	1
131, 138	Malattie da echinococco . . .	—	—	—	—	—	—
139-e, 139-f	Malattie da parassiti intestinali (escluso l'echinococco e l'anchilostoma) . . .	—	—	—	1	4	2
140	Anchilostomiasi . . .	—	—	—	—	—	—
141	Appendicite e tifite . . .	—	1	—	1	1	—
143	Peritonite senza causa indicata . . .	—	1	5	1	—	2
123, 124-a, 124-b, 133, 136, 142, 145	Altre malattie dell'apparato digerente	1	—	1	2	3	5
146-a	Nefrite acuta . . .	3	2	12	7	4	3
146-b	Nefrite cronica . . .	5	12	14	6	11	1
146-c e 146-d	Altre malattie dei reni e dei loro annessi . . .	3	1	2	2	2	—
147	Malattie della vescica . . .	4	—	2	1	1	—
148	Calcoli delle vie urinarie . . .	—	—	—	—	2	—
149-a, 149-b, 149-c	Altre malattie dell'apparato uropoietico e della prostata . . .	—	1	—	1	5	1
153-a, 153-b	Malattie dell'utero . . .	—	—	—	—	—	—
151, 152 e 154	Altre malattie non puerperali degli organi genitali femminili . . .	—	—	—	—	2	1
160	Febbre puerperale . . .	—	—	—	—	1	1
161	Pelvi e metroperitonite puerperali . . .	—	—	—	—	—	—
156-a a 159, 162 a 164	Altre malattie di gravidanza, parto e puerperio . . .	—	—	1	—	—	1
165 a 170	Malattie della pelle e dei suoi annessi . . .	2	3	—	1	1	2
171, 174, 175, 176	Malattie delle ossa, delle articolazioni, psioite ed altre malattie degli organi della locomozione . . .	—	—	—	—	1	1
180	Alcoolismo acuto . . .	—	—	—	—	—	—
177	Alcoolismo cronico . . .	—	—	—	—	—	—
181, 182, 184 a 199, 207 a 209	Morti violente accidentali . . .	2	2	8	5	11	4
200-a a 201, 204	Omicidi e infanticidi . . .	—	1	—	—	—	1
205	Condanna alla pena capitale . . .	—	—	—	—	—	—
210 a 219	Suicidi . . .	—	—	—	2	5	2
100, 101, 120, 150, 155, 178 e 179	Altre malattie . . .	2	—	1	—	1	3
o	Morti per causa ignota o non dichiarata o male indicata . . .	16	—	—	1	—	—
IN COMPLESSO . . .		324	365	404	358	647	278

ex capiluoghi di Circondario e nei Comuni non capiluoghi al censimento del 1° dicembre 1921 (a).

Segue: SICILIA											NUMERI DELL'ELENCO NOSOLOGICO
Vittoria *	Augusta *	Avola *	Lentini *	Noto	Alcamo	Castelvetrano *	Marsala *	Mazara del Vallo	Monte S. Giuliano *		
90	49	65	52	96	118	52	48	35	11	134-a	
15	4	21	7	17	50	13	22	9	7	134-b	
3	—	—	4	2	—	—	2	2	4	135	
5	—	2	1	3	4	—	3	—	1	137	
—	—	—	—	—	—	—	—	—	—	131, 138	
—	—	—	—	—	1	—	—	—	—	139-e, 139-f	
1	—	—	1	2	1	—	3	—	—	140	
3	1	4	3	—	1	—	1	1	—	141	
—	—	—	—	—	—	—	—	—	—	143	
2	—	3	1	7	5	1	3	2	4	123, 124-a, 124-b, 133, 136, 142, 145	
5	4	4	3	—	8	3	3	4	8	146-a	
17	11	10	7	3	16	9	29	3	15	146-b	
2	2	—	—	—	3	—	1	1	—	146-c e 146-d	
2	1	2	2	2	2	1	3	3	1	147	
—	—	2	1	—	—	—	—	2	1	148	
2	1	—	—	1	1	1	—	3	2	149-a, 149-b, 149-c	
—	—	—	—	—	1	—	1	—	—	153-a, 153-b	
—	—	—	—	—	1	—	1	—	—	151, 152 e 154	
1	—	—	—	1	1	—	—	—	—	160	
—	—	—	—	—	—	—	—	—	—	161	
—	1	—	2	2	1	—	1	3	2	156-a a 159, 162 a 164	
—	—	1	4	2	1	1	6	2	2	165 a 170	
1	—	1	—	1	—	—	—	—	2	171, 174, 175, 176	
—	—	—	—	—	—	—	—	—	—	180	
—	—	—	—	1	—	—	1	—	1	177	
8	—	5	2	4	9	11	6	6	6	181, 182, 184 a 199, 207 a 209	
1	—	—	1	1	3	2	1	1	—	200-a a 201, 204	
—	—	—	—	—	—	—	—	—	—	205	
—	—	—	—	2	1	1	—	—	—	210 a 219	
—	—	1	—	1	2	—	3	5	7	100, 101, 120, 150, 155, 178 e 179	
—	—	—	—	—	—	—	1	—	1	o	
542	265	390	333	412	731	379	787	349	356		

(a) Veggasi la nota a pag. 198.

Segue: TAVOLA XXIII. — B) Morti, durante l'anno 1929, nei Comuni con almeno 20000 abitanti presenti

NUMERI DELL'ELENCO NOSOLOGICO	CAUSE DI MORTE	SARDEGNA			
		Iglesias	Oristano	Lanusei	Alghero
1 a 5	Malattie fetali e vizi congeniti . . .	2	2	—	4
6 a 9	Debolezza congenita, immaturità e malattie speciali dei neonati . . . . .	21	6	3	9
10	Vaiuolo e vaiuoloide . . . . .	—	—	—	—
11	Morbillo . . . . .	—	—	—	—
12	Scarlattina . . . . .	—	—	—	2
14-a e 14-b	Infezioni tifoidee (tifo addominale e paratifi) . . . . .	—	—	—	—
17	Febbre melitense . . . . .	11	3	1	—
19	Meningite cerebro-spinale epidemica . . . . .	—	—	—	—
20	Difterite e croup . . . . .	2	—	—	2
21	Pertosse . . . . .	7	—	—	—
22-a e 22-b	Influenza . . . . .	8	2	3	1
23-a e 23-b	Malaria e cachessia palustre . . . . .	5	7	—	7
26-a, 26-b e 26-c	Dissenteria . . . . .	—	—	—	—
32	Poliomielite anteriore acuta . . . . .	—	—	—	1
33	Encefalite letargica . . . . .	—	—	—	—
35	Risipola . . . . .	2	1	—	—
36	Setticemia e piovemia (non puerperali) . . . . .	5	—	—	2
38	Pustola maligna, carbonchio . . . . .	—	—	—	—
39	Rabbia . . . . .	—	—	—	—
172	Tetano . . . . .	—	—	—	1
41	Reumatismo articolare acuto . . . . .	2	—	—	—
41	Tubercolosi disseminata { a) acuta . . . . . b) cronica . . . . .	—	—	—	1
43	Tubercolosi dell'apparato respiratorio . . . . .	—	2	—	—
42	Tubercolosi delle meningi e del sistema nervoso centrale . . . . .	47	7	4	21
47 a 49	Tubercolosi articolare, delle ossa e della colonna vertebrale . . . . .	10	—	—	11
44 a 46, 49-a e 49-b	Tubercolosi dell'intestino e del peritoneo, dell'apparato genito-urinario, di altri organi e di organi non specificati . . . . .	2	1	—	2
50	Sifilide . . . . .	3	1	1	4
16, 18, 29, 30, 31, 34, 37, 40, 51, 52, 53	Altre malattie infettive . . . . .	—	—	—	—
54	Rachitide . . . . .	—	—	—	1
55	Pellagra . . . . .	—	—	—	—
57, 58, 59	Scorbuto, porpora emorragica, emofilia . . . . .	2	1	—	—
60 e 173	Gotta e reumatismo cronico . . . . .	1	—	—	—
61	Diabete . . . . .	1	1	—	—
62	Marasmo senile . . . . .	18	28	5	2

ex capiluoghi di Circondario e nei Comuni non capiluoghi al censimento del 1° dicembre 1921 (a).

NUMERI DELL'ELENCO NOSOLOGICO	CAUSE DI MORTE	MORTI								
		Ozieri	Tempio Pausania	NEI COMUNI			NEGLI ALTRI COMUNI DEL REGNO	NEL REGNO		
				capiluoghi di Provincia	ex capiluoghi di Circondario	non capiluoghi con almeno 20 000 abitanti (I-XII-21)				
1 a 5	Malattie fetali e vizi congeniti . . .	—	1	740	225	192	2822	3979	1 a 5	
6 a 9	Debolezza congenita, immaturità e malattie speciali dei neonati . . . . .	6	3	5770	2104	2161	21426	31461	6 a 9	
10	Vaiuolo e vaiuoloide . . . . .	—	—	—	—	—	3	3	10	
11	Morbillo . . . . .	9	—	957	418	489	2669	4533	11	
12	Scarlattina . . . . .	—	—	439	146	31	1105	1721	12	
14-a e 14-b	Infezioni tifoidee (tifo addominale e paratifi) . . . . .	—	—	—	—	—	—	—	14-a e 14-b	
17	Febbre melitense . . . . .	3	—	1894	583	310	4141	6933	17	
19	Meningite cerebro-spinale epidemica . . . . .	—	—	57	15	20	102	194	19	
20	Difterite e croup . . . . .	—	—	65	4	4	51	124	20	
21	Pertosse . . . . .	1	1	917	255	162	1984	3318	21	
22-a e 22-b	Influenza . . . . .	—	1	468	199	131	2110	2908	22-a e 22-b	
23-a e 23-b	Malaria e cachessia palustre . . . . .	9	6	4327	1350	937	12922	19536	23-a e 23-b	
26-a, 26-b e 26-c	Dissenteria . . . . .	1	2	229	200	177	2100	2706	26-a, 26-b e 26-c	
32	Poliomielite anteriore acuta . . . . .	—	—	60	16	14	355	445	32	
33	Encefalite letargica . . . . .	—	—	92	38	36	372	538	33	
35	Risipola . . . . .	—	—	141	27	9	324	501	35	
36	Setticemia e piovemia (non puerperali) . . . . .	—	—	365	99	70	843	1377	36	
38	Pustola maligna, carbonchio . . . . .	—	—	1905	425	212	2347	4889	38	
39	Rabbia . . . . .	—	—	39	14	9	130	192	39	
172	Tetano . . . . .	—	—	17	2	1	10	30	172	
41	Reumatismo articolare acuto . . . . .	—	—	184	69	32	423	708	41	
41	Tubercolosi disseminata { a) acuta . . . . . b) cronica . . . . .	1	—	374	155	87	1280	1896	41-a	
43	Tubercolosi dell'apparato respiratorio . . . . .	2	—	247	45	27	363	682	43	
42	Tubercolosi delle meningi e del sistema nervoso centrale . . . . .	—	—	317	86	50	649	1102	42	
47 a 49	Tubercolosi articolare, delle ossa e della colonna vertebrale . . . . .	2	5	13374	2829	1590	19375	37168	47 a 49	
44 a 46, 49-a e 49-b	Tubercolosi dell'intestino e del peritoneo, dell'apparato genito-urinario, di altri organi e di organi non specificati . . . . .	1	1	1736	373	265	2875	5249	44 a 46, 49-a e 49-b	
50	Sifilide . . . . .	1	—	653	184	101	1405	2343	50	
16, 18, 29, 30, 31, 34, 37, 40, 51, 52, 53	Altre malattie infettive . . . . .	—	—	—	—	—	—	—	16, 18, 29, 30, 31, 34, 37, 40, 51, 52, 53	
54	Rachitide . . . . .	—	—	942	258	230	2195	3625	54	
55	Pellagra . . . . .	—	—	864	113	84	558	1619	55	
57, 58, 59	Scorbuto, porpora emorragica, emofilia . . . . .	—	—	—	—	—	—	—	57, 58, 59	
60 e 173	Gotta e reumatismo cronico . . . . .	—	—	216	40	57	499	812	60 e 173	
61	Diabete . . . . .	—	—	62	18	43	460	583	61	
62	Marasmo senile . . . . .	—	—	13	3	1	64	81	62	
		—	—	125	65	24	337	551		
		—	—	265	69	61	860	1255		
		—	—	1306	288	179	1528	3301		
		—	—	9014	3574	2886	32531	48005		

(a) Veggasi la nota a pag. 198.

Segue: TAVOLA XXIII. — B) Morti, durante l'anno 1929, nei Comuni con almeno 20000 abitanti presenti

NUMERI DELL'ELENCO NOSOLOGICO	CAUSE DI MORTE	SARDEGNA			
		Iglesias	Oristano	Lanusei	Alghero
63-a, 63-b, 64-a, 64-b	Anemie e leucemie . . . . .	2	2	—	1
66-a	Morbo di Fraiani-Baseow . . . . .	—	—	—	—
66-b	Altre malattie della ghiandola tiroide . . . . .	—	—	—	—
67	Malattie delle ghiandole paratiroidi . . . . .	1	—	—	—
69	Malattie delle capsule surrenali (Morbo di Addison) . . . . .	—	—	—	—
70 a 80	Tumori maligni . . . . .	5	5	1	4
56, 65, 68, 69bis, 81, 82	Altre malattie generali . . . . .	2	—	—	1
83	Meningite semplice cerebrale e spinale . . . . .	1	—	1	3
86	Encefalite . . . . .	1	—	—	1
87, 88, 91	Apoplessia, congestione, embolia, trombosi e rammollimento cerebrale . . . . .	28	9	1	6
84	Tabe dorsale . . . . .	—	—	—	2
89-a e 89-b	Paralisi senza causa indicata . . . . .	2	2	1	4
92	Paralisi progressiva degli alienati o demenza paralitica . . . . .	—	—	—	—
93	Altre forme di alienazione mentale . . . . .	—	—	—	—
98	Eclampsia infantile . . . . .	4	—	—	—
84-a, 85, 90, 94, 95, 96, 97, 99	Altre malattie del sistema nervoso . . . . .	2	4	—	2
103	Bronchite acuta . . . . .	6	10	—	1
104	Bronchite cronica . . . . .	9	5	—	4
105	Malattie della pleura . . . . .	2	2	—	2
107-a e 107-b	Polmonite crupale . . . . .	57	12	3	28
108	Bronco polmonite acuta (compresa la bronchite capillare) . . . . .	22	20	3	26
102-a, 102-b, 106, 109-a, 109-b, 110-a, 110-b, 111, 112	Altre malattie dell'apparato respiratorio (esclusa la tubercolosi) . . . . .	3	—	—	—
113-a	Aneurisma . . . . .	1	—	—	—
113-b e 113-c	Arteriosclerosi ed altre malattie delle arterie . . . . .	—	—	1	—
117-a, 117-b e 118	Malattie del cuore e del pericardio . . . . .	23	29	8	16
119	Angina pectoris . . . . .	3	—	—	1
114, 115, 116, 121, 122	Altre malattie dell'apparato circolatorio . . . . .	—	—	—	—
125-a	Ulcera dello stomaco . . . . .	1	—	1	—
125-b	Ulcera del duodeno . . . . .	1	—	—	—
126	Altre malattie dello stomaco . . . . .	—	—	—	—
127-a e 127-b	Cirrosi epatica . . . . .	4	4	1	4
129	Calcoli biliari . . . . .	—	—	—	—
128, 130, 132	Atrofia gialla acuta del fegato, ittero grave ed altre malattie del fegato (escluso l'echinococco) . . . . .	4	1	—	1

(a) Veggasi la nota a pag. 198.

ex capiluoghi di Circondario e nei Comuni non capiluoghi al censimento del 1° dicembre 1921 (a).

Ozieri	Tempio Pausania	MORTI					NUMERI DELL'ELENCO NOSOLOGICO
		NEI COMUNI			NEGLI ALTRI COMUNI DEL REGNO	NEL REGNO	
		capiluoghi di Provincia	ex capiluoghi di Circondario	non capiluoghi con almeno 20 000 abitanti (I-XII-21)			
2	1	656	166	147	1439	2408	63-a, 63-b, 64-a, 64-b
—	—	56	16	8	96	176	66-a
—	—	35	10	11	87	143	66-b
—	—	25	7	12	175	219	67
—	—	57	14	10	147	228	69
5	5	9639	2012	954	13899	26504	70 a 80
1	—	441	154	143	1245	1983	56, 65, 68, 69bis, 81, 82
—	2	880	223	166	2301	3570	83
—	—	251	63	39	462	815	86
5	4	11764	3609	2877	30854	49104	87, 88, 91
1	—	131	31	23	192	377	84
—	1	1145	412	335	3752	5644	89-a e 89-b
—	—	408	42	30	224	704	92
—	—	569	55	102	385	1111	93
—	—	1283	486	662	5024	7455	98
1	1	1292	340	259	2738	4629	84-a, 85, 90, 94, 95, 96, 97, 99
—	2	1553	759	1028	8114	11454	103
1	2	2773	992	872	9199	13836	104
—	—	988	230	172	1523	2913	105
11	11	7505	2390	2151	18883	30929	107-a e 107-b
25	10	17572	5317	5197	42006	70092	108
1	—	1382	362	283	3337	5364	102-a, 102-b, 106, 109-a, 09-b, 110-a, 110-b, 111, 112
1	—	308	61	32	470	871	113-a
1	—	1995	328	300	2844	5467	113-b e 113-c
15	12	16873	4983	3510	45681	71047	117-a, 117-b e 118
—	—	907	186	146	1191	2430	119
—	1	301	72	41	534	948	114, 115, 116, 121, 122
1	—	559	101	69	840	1569	125-a
—	—	228	47	31	226	532	125-b
1	—	339	146	157	1421	2063	126
1	—	1325	388	257	3001	4971	127-a e 127-b
—	—	291	60	29	312	692	129
—	1	728	191	156	1249	2324	128, 130, 132

segue: TAVOLA XXIII. — B) Morti, durante l'anno 1929, nei Comuni con almeno 20000 abitanti presenti

NUMERI DELL'ELENCO NOSOLOGICO	CAUSE DI MORTE	SARDEGNA			
		Iglesias	Oristano	Lanusei	Alghero
134-a	Enteriti (al di sotto di 2 anni) . . .	29	25	7	30
134-b	Enteriti (da 2 anni in su) . . .	19	8	1	3
135	Volvolo, occlusione intestinale . . .	1	4	—	—
137	Ernie intestinali e addominali . . .	1	6	—	—
131, 138	Malattie da echinococco . . .	—	2	—	—
139-c, 139-f	Malattie da parassiti intestinali (escluso l'echinococco e l'anchilostoma) . . .	—	—	1	—
140	Anchilostomiasi . . .	—	—	—	—
141	Appendicite e tiflite . . .	2	1	—	1
143	Peritonite senza causa indicata . . .	2	1	—	—
123, 124-a, 124-b, 133, 136, 142, 145	Altre malattie dell'apparato digerente . . .	2	—	—	—
146-a	Nefrite acuta . . .	1	1	—	—
146-b	Nefrite cronica . . .	2	4	—	6
146-c e 146-d	Altre malattie dei reni e dei loro annessi . . .	—	—	—	—
147	Malattie della vescica . . .	—	—	—	—
148	Calcoli delle vie urinarie . . .	—	1	—	—
149-a, 149-b, 149-c	Altre malattie dell'apparato uropoietico e della prostata . . .	—	4	—	2
153-a, 153-b	Malattie dell'utero . . .	—	—	—	—
151, 152 e 154	Altre malattie non puerperali degli organi genitali femminili . . .	1	—	—	—
160	Febbre puerperale . . .	—	—	—	—
161	Pelvi e metropertoneite puerperali . . .	—	3	—	—
156-a a 159, 162 a 164	Altre malattie di gravidanza, parto e puerperio . . .	4	4	1	—
165 a 170	Malattie della pelle e dei suoi annessi . . .	1	2	—	4
171, 174, 175, 176	Malattie delle ossa, delle articolazioni, psioite ed altre malattie degli organi della locomozione . . .	—	—	1	1
180	Alcoolismo acuto . . .	—	—	—	—
177	Alcoolismo cronico . . .	—	—	—	—
181, 182, 184 a 199, 207 a 209	Morti violente accidentali . . .	10	9	1	5
200-a a 201, 204	Omicidi e infanticidi . . .	—	—	—	—
205	Condanna alla pena capitale . . .	—	—	—	—
210 a 219	Suicidi . . .	4	2	—	1
100, 101, 120, 150, 155, 178 e 179	Altre malattie . . .	—	4	—	—
0	Morti per causa ignota o non dichiarata o male indicata . . .	—	1	—	1
	<b>IN COMPLESSO . . .</b>	<b>412</b>	<b>249</b>	<b>50</b>	<b>233</b>

(a) Veggasi la nota a pag. 198.

ex capiluoghi di Circondario e nei Comuni non capiluoghi al censimento del 1° dicembre 1921 (a).

NUMERI DELL'ELENCO NOSOLOGICO	MORTI							
	Ozieri	Tempio Pausania	NEI COMUNI			NEGLI ALTRI COMUNI DEL REGNO	NEL REGNO	
			capiluoghi di Provincia	ex capiluoghi di Circondario	non capiluoghi con almeno 20 000 abitanti (1-XII-21)			
134-a	24	15	10484	4403	4842	41493	61222	134-a
134-b	10	4	2329	934	1217	8356	12896	134-b
135	1	—	672	172	133	1200	2177	135
137	—	—	606	181	120	911	1818	137
131, 138	—	1	68	10	7	44	129	131, 133
139-c, 139-f	—	—	35	45	18	464	562	139-c, 139-f
140	—	—	3	2	1	4	10	140
141	—	—	798	174	91	749	1812	141
143	—	—	773	209	127	1315	2424	143
123, 124-a, 124-b, 133, 136, 142, 145	2	—	574	185	125	1590	2474	123, 124-a, 124-b, 133, 136, 142, 145
146-a	—	1	653	286	404	2359	3702	146-a
146-b	10	3	4038	978	785	6978	12779	146-b
146-c e 146-d	—	—	239	43	37	316	635	146-c e 146-d
147	2	—	478	137	120	948	1683	147
148	—	—	153	33	22	170	378	148
149-a, 149-b, 149-c	1	—	718	168	72	938	1896	149-a, 149-b, 149-c
153-a, 153-b	—	—	199	39	10	123	371	153-a, 153-b
151, 152 e 154	—	—	223	58	27	212	520	151, 152 e 154
160	1	—	274	87	39	557	957	160
156-a a 159, 162 a 164	—	—	77	9	6	88	180	161
165 a 170	—	—	565	186	95	1008	1854	156-a a 159, 162 a 164
171, 174, 175, 176	—	—	876	228	200	1417	2721	165 a 170
180	—	—	337	120	52	487	996	171, 174, 175, 176
177	—	—	13	2	—	32	47	180
181, 182, 184 a 199, 207 a 209	3	2	186	52	20	386	644	177
200-a a 201, 204	—	—	3837	1108	609	8118	13672	181, 182, 184 a 199, 207 a 209
205	—	—	282	94	69	522	967	200-a a 201, 204
210 a 219	—	—	1	—	—	—	1	205
100, 101, 120, 150, 155, 178 e 179	5	2	1471	294	134	1737	3636	210 a 219
0	—	69	1823	367	211	3688	6089	100, 101, 120, 150, 155, 178 e 179
	197	195	165451	49315	40556	411931	667223	0

TAVOLA XXIV. — Morti nel Regno, durante l'anno 1929, per causa violenta

NUMERI DELL'ELENCO NOSOLOGICO	CAUSE DELLE MORTI ACCIDENTALI	FINO A 1 ANNO		DA 1 A 4 ANNI		DA 5 A 9 ANNI		DA 10 A 14 ANNI		DA 15 A 19 ANNI		DA 20 A 24 ANNI		DA 25 A 29 ANNI	
		M.	F.	M.	F.	M.	F.	M.	F.	M.	F.	M.	F.	M.	F.
		181	Per annegamento . . . . .	8	7	219	164	109	32	69	12	169	9	109	16
182	Per freddo . . . . .	18	11	3	2	1	2	2	1	5	—	5	—	8	—
184	Per insolazione . . . . .	1	—	—	1	6	1	2	—	7	2	11	2	2	2
185	Per fulminazione:														
	a) naturale . . . . .	—	—	1	3	10	2	8	6	28	6	22	5	24	5
	b) da apparecchi elettrici . . . . .	1	—	—	8	—	15	—	27	3	43	—	32	1	
186	Per caduta . . . . .	15	10	90	63	110	27	91	22	204	21	227	21	183	21
187	Per lesioni causate da scoppio di esplosivi, di armi da fuoco, di mine. . . . .	—	—	11	8	25	12	28	4	61	3	77	11	52	8
188	Per ferite con armi da punta o da taglio . . . . .	—	—	4	3	—	—	4	2	4	—	3	—	—	—
189	Per lesioni prodotte da macchine agrarie o industriali . . . . .	—	—	—	1	5	1	11	—	12	2	9	—	8	3
190	Per schiacciamento . . . . .	6	5	129	78	199	62	138	30	214	24	258	20	233	23
191	Per violenze di animali . . . . .	2	1	11	2	16	1	17	2	14	1	15	1	3	—
192	Per ustioni, escluse le morti per incendio . . . . .	60	55	588	537	61	110	14	21	27	22	19	17	15	16
193	Morti negli incendi . . . . .	3	—	8	7	4	1	2	2	5	1	2	—	1	—
194	Per soffocamento meccanico . . . . .	28	25	7	5	—	3	3	—	2	—	—	—	1	—
195	Assorbimento di gas irrespirabili o tossici . . . . .	7	8	13	5	6	1	4	—	11	—	7	—	7	1
196	Morsi di vipera o di altri animali velenosi . . . . .	—	—	—	—	4	5	2	1	2	2	—	—	—	—
197	Per avvelenamento con sostanze alimentari . . . . .	—	—	3	4	6	3	—	2	—	—	2	—	2	2
198	Per altri avvelenamenti acuti . . . . .	3	1	37	39	9	5	1	3	—	3	4	4	1	3
199	Per cause diverse o non determinate . . . . .	—	—	4	1	9	3	8	—	2	4	8	—	4	1
207	Frattura (senza altra indicazione) . . . . .	—	1	1	3	2	2	2	—	6	1	4	—	1	—
208	Altre violenze esterne . . . . .	9	7	17	13	6	1	2	2	4	—	3	1	1	—
209	Morti violente, la cui causa è sconosciuta . . . . .	1	—	1	2	—	1	1	1	3	8	10	4	2	1
	<b>IN COMPLESSO . . . . .</b>	<b>162</b>	<b>131</b>	<b>1147</b>	<b>941</b>	<b>596</b>	<b>275</b>	<b>424</b>	<b>111</b>	<b>837</b>	<b>112</b>	<b>838</b>	<b>102</b>	<b>639</b>	<b>97</b>

accidentale, classificati secondo l'età, il sesso e la specie dell'infortunio.

NUMERI DELL'ELENCO NOSOLOGICO	DA 30 A 34 ANNI		DA 35 A 39 ANNI		DA 40 A 44 ANNI		DA 45 A 49 ANNI		DA 50 A 54 ANNI		DA 55 A 59 ANNI		DA 60 A 64 ANNI		DA 65 A 69 ANNI		DA 70 IN POI		Età IGNOTA	TOTALE			NUMERI DELL'ELENCO NOSOLOGICO	
	M.	F.	M.	F.	M.	F.	M.	F.	M.	F.	M.	F.	M.	F.	M.	F.	M.	F.		M.	F.	M. F.		
	181	46	6	39	4	40	14	30	14	36	8	55	7	48	13	39	16	74		22	6	—		1158
182	4	3	11	—	11	4	18	4	29	9	23	4	32	3	41	3	87	26	1	3	299	75	<b>374</b>	182
184	5	—	6	1	12	4	2	1	13	2	8	—	7	1	9	—	11	4	—	—	102	21	<b>123</b>	184
185	20	4	11	2	17	3	17	5	9	5	11	4	14	6	6	2	7	3	—	—	205	61	<b>266</b>	185-a
	31	1	28	1	14	1	14	—	6	2	7	—	4	1	1	—	3	—	—	—	234	10	<b>244</b>	185-b
186	165	20	139	25	152	22	189	42	215	42	227	53	226	61	243	72	545	365	—	—	3021	887	<b>3908</b>	186
187	29	6	28	6	27	2	17	—	15	1	9	—	7	2	9	—	8	1	—	—	403	64	<b>467</b>	187
188	2	—	4	—	3	—	1	1	1	—	2	1	—	3	2	—	1	—	—	—	31	10	<b>41</b>	188
189	10	—	9	—	8	—	4	—	6	1	2	—	3	—	2	—	2	—	—	—	91	8	<b>99</b>	189
190	231	11	205	17	189	24	170	26	177	28	133	21	137	29	131	29	198	112	3	—	2751	539	<b>3290</b>	190
191	8	1	9	1	11	3	14	—	29	1	15	3	18	3	23	3	26	1	—	—	231	24	<b>255</b>	191
192	8	10	16	13	13	15	10	16	12	13	16	12	14	23	13	40	75	224	—	—	961	1144	<b>2105</b>	192
193	1	1	—	2	1	1	—	2	9	1	3	—	—	1	2	1	7	12	—	—	48	32	<b>80</b>	193
194	—	—	—	—	—	—	—	—	2	—	1	—	—	—	1	1	2	1	—	—	46	36	<b>82</b>	194
195	9	1	5	2	8	6	3	1	9	—	9	5	5	2	3	5	14	15	—	—	120	52	<b>172</b>	195
196	—	—	—	3	2	1	—	—	—	2	—	1	—	1	—	—	—	—	—	—	10	16	<b>26</b>	196
197	—	—	1	1	1	2	1	1	2	—	1	1	1	—	3	—	2	—	—	—	25	16	<b>41</b>	197
198	2	3	2	—	1	6	3	3	1	1	3	1	1	3	—	2	5	3	—	—	73	80	<b>153</b>	198
199	7	2	9	3	5	1	7	1	8	1	4	—	9	—	7	1	7	2	2	—	100	20	<b>120</b>	199
207	4	—	1	2	4	2	2	—	1	2	9	—	7	3	6	4	11	4	—	—	60	25	<b>85</b>	207
208	3	—	2	—	6	—	2	—	4	1	5	6	6	2	6	4	12	8	—	—	87	46	<b>133</b>	208
209	4	1	6	5	10	3	5	—	3	1	4	1	5	1	5	1	5	2	2	—	67	32	<b>99</b>	209
	<b>589</b>	<b>70</b>	<b>531</b>	<b>88</b>	<b>535</b>	<b>114</b>	<b>509</b>	<b>117</b>	<b>587</b>	<b>121</b>	<b>547</b>	<b>120</b>	<b>544</b>	<b>158</b>	<b>552</b>	<b>184</b>	<b>1102</b>	<b>805</b>	<b>14</b>	<b>3</b>	<b>10123</b>	<b>3549</b>	<b>13672</b>	



TAVOLA XXV. — Morti nel Regno, durante l'anno 1929, per causa violenta accidentale,

NUMERI DELL'ELENCO NOSOLOGICO	CAUSE DELLE MORTI ACCIDENTALI	GENNAIO		FEBBRAIO		MARZO		APRILE		MAGGIO	
		M.	F.	M.	F.	M.	F.	M.	F.	M.	F.
		181	Per annegamento . . . . .	49	18	21	10	58	21	73	22
182	Per freddo . . . . .	83	13	155	41	20	5	4	5	3	—
184	Per insolazione . . . . .	—	—	—	—	—	—	—	—	—	—
185	Per fulminazione:										
	a) naturale . . . . .	1	—	2	—	1	—	2	—	18	8
	b) da apparecchi elettrici . . . . .	9	—	11	1	12	—	16	—	24	1
186	Per caduta . . . . .	187	67	156	55	221	68	234	69	252	71
187	Per lesioni causate da scoppio di esplosivi, di armi da fuoco, di mine. . . . .	36	4	29	4	27	4	18	2	26	4
188	Per ferite con armi da punta o da taglio . . . . .	3	—	2	—	3	—	3	—	3	1
189	Per lesioni prodotte da macchine agricole o industriali . . . . .	8	2	7	—	8	1	5	—	6	—
190	Per schiacciamento . . . . .	174	27	159	21	212	32	184	39	227	53
191	Per violenze di animali . . . . .	11	1	10	2	11	2	16	1	14	4
192	Per ustioni, escluse le morti per incendio . . . . .	135	189	118	179	93	129	67	84	34	47
193	Morti negli incendi . . . . .	3	5	10	6	4	1	2	1	—	3
194	Per soffocamento meccanico . . . . .	4	3	5	4	4	2	3	3	6	4
195	Assorbimento di gas irrespirabili o tossici . . . . .	11	11	16	13	13	3	6	—	6	2
196	Morsi di vipera o di altri animali velenosi . . . . .	—	—	—	—	—	1	—	—	2	2
197	Per avvelenamento con sostanze alimentari . . . . .	1	—	1	1	—	—	1	—	2	—
198	Per altri avvelenamenti acuti . . . . .	4	3	2	—	5	5	6	8	10	8
199	Per cause diverse o non determinate . . . . .	6	3	10	2	9	—	—	1	7	—
207	Frattura (senza altra indicazione) . . . . .	7	1	3	1	13	6	3	—	3	3
208	Altre violenze esterne . . . . .	7	5	6	6	8	5	8	6	11	5
209	Morti violente, la cui causa è sconosciuta . . . . .	10	4	3	3	7	4	2	—	7	1
	<b>IN COMPLESSO . . . . .</b>	<b>749</b>	<b>356</b>	<b>726</b>	<b>349</b>	<b>729</b>	<b>289</b>	<b>658</b>	<b>241</b>	<b>752</b>	<b>258</b>

(a) Morti per assideramento in alta montagna.

classificati secondo il mese in cui avvenne la morte, il sesso e la specie dell'infortunio.

NUMERI DELL'ELENCO NOSOLOGICO	GIUGNO		LUGLIO		AGOSTO		SETTEMBRE		OTTOBRE		NOVEMBRE		DICEMBRE		TOTALE			
	M.	F.	M.	F.	M.	F.	M.	F.	M.	F.	M.	F.	M.	F.	M.	F.	M. F.	
	181	191	47	224	46	155	50	96	30	54	26	75	23	71	17	1158	351	1509
182	(a) 1	—	(a) 1	—	—	—	—	—	2	1	6	4	24	6	299	75	374	182
184	16	6	70	10	10	3	6	2	—	—	—	—	—	—	102	21	123	184
185-a	71	16	13	2	44	22	34	6	10	3	7	3	2	1	205	61	266	185-a
185-b	32	4	26	—	36	—	24	4	13	—	17	—	14	—	234	10	244	185-b
186	280	99	324	82	342	85	310	89	274	69	210	60	231	73	3021	887	3908	186
187	29	4	32	3	38	2	57	28	57	5	23	2	31	2	403	64	467	187
188	2	4	5	2	2	1	3	—	1	1	1	1	3	—	31	10	41	188
189	4	1	16	2	17	—	4	—	6	—	4	1	6	1	91	8	99	189
190	253	53	254	51	288	59	269	55	304	69	217	49	210	31	2751	539	3290	190
191	31	2	33	3	31	2	21	2	22	1	19	2	12	2	231	24	255	191
192	56	58	71	58	70	50	68	63	73	78	83	81	93	128	961	1144	2105	192
193	13	3	3	4	3	—	4	3	4	2	1	1	1	3	48	32	80	193
194	4	1	8	4	4	4	3	3	2	1	—	3	3	4	46	36	82	194
195	10	—	1	3	7	2	11	—	16	8	11	6	12	4	120	52	172	195
196	1	4	1	2	4	4	2	3	—	—	—	—	—	—	10	16	26	196
197	1	—	—	1	1	—	4	3	2	1	10	6	2	4	25	16	41	197
198	4	8	11	12	9	10	7	8	7	5	3	6	5	7	73	80	153	198
199	8	—	17	1	10	3	9	6	6	1	6	3	7	—	100	20	120	199
207	4	1	8	4	3	1	4	3	5	—	2	3	5	2	60	25	85	207
208	8	4	4	4	14	4	7	5	6	1	2	1	6	—	87	46	133	208
209	5	1	8	4	10	5	6	8	3	1	—	—	6	1	67	32	99	209
	<b>1024</b>	<b>316</b>	<b>1130</b>	<b>298</b>	<b>1098</b>	<b>307</b>	<b>949</b>	<b>321</b>	<b>867</b>	<b>273</b>	<b>697</b>	<b>255</b>	<b>744</b>	<b>286</b>	<b>10123</b>	<b>3549</b>	<b>13672</b>	

TAVOLA XXVI. — Morti nel Regno, durante l'anno 1929, classificati secondo il sesso, la professione

PROFESSIONI O CONDIZIONI	CAUSE VIOLENTE ACCIDENTALI							
	per annegamento		per freddo		per insolazione		per fulmi	
	M.	F.	M.	F.	M.	F.	M.	F.
Agricoltori di ogni specie . . . . .	308	45	114	12	59	8	141	22
Industriali e commercianti . . . . .	6	—	—	—	—	—	1	—
Venditori di derrate alimentari, merci varie e non specificate . . . . .	16	—	3	1	1	—	—	—
Esercenti . . . . .	1	—	1	—	—	—	—	—
Commissionari e rappresentanti . . . . .	6	—	1	—	1	—	—	—
Minatori, cavaatori, ecc. . . . .	5	—	—	—	1	—	4	—
Falegnami, verniciatori, ecc. . . . .	19	—	11	—	1	—	3	—
Addetti alla macellazione e conservazione delle carni . . . . .	1	—	1	—	—	—	1	—
Addetti ai forni e pastifici . . . . .	6	—	—	—	1	—	—	—
Addetti alla lavorazione del latte e alle industrie alimentari . . . . .	—	—	—	—	—	—	—	—
Conciatori e pellai . . . . .	—	—	1	—	—	—	—	—
Calzolai e guantai . . . . .	11	—	3	—	—	—	2	—
Metallurgici . . . . .	1	—	1	—	—	—	—	—
Meccanici, elettricisti, ecc. . . . .	31	—	8	—	4	—	7	—
Argentieri e orefici . . . . .	2	—	1	—	—	—	—	—
Asfaltisti, fornaciai, ecc. . . . .	6	—	—	—	—	—	—	—
Ceramisti e vetrai . . . . .	2	—	2	—	—	—	—	—
Muratori, imbianchini, ecc. . . . .	28	—	9	—	3	—	7	—
Manovali, braccianti, ecc. . . . .	37	—	20	—	6	—	4	—
Addetti all'industria tessile . . . . .	2	3	1	—	—	1	—	1
Addetti a manifatture tessili . . . . .	—	—	—	—	—	—	—	—
Addetti all'industria del vestiario . . . . .	7	2	1	1	—	—	—	1
Addetti all'arredamento . . . . .	2	—	1	—	—	—	—	—
Industrie chimiche . . . . .	—	—	—	—	—	—	—	—
Addetti alla manifattura tabacchi . . . . .	—	—	—	—	—	—	—	—
Addetti alle industrie poligrafiche . . . . .	1	—	—	—	—	—	—	—
Addetti alle industrie della carta . . . . .	1	—	—	—	—	—	—	—
Operai non specificati . . . . .	19	1	6	—	—	—	1	—

per causa violenta accidentale, in età da 15 anni in poi, o condizione e la specie dell'infortunio.

CAUSE VIOLENTE ACCIDENTALI													
nazione		per caduta		per lesioni causate da scoppio di esplosivi, di armi da fuoco, d' mine		per ferite con armi da punta o da taglio		per lesioni prodotte da macchine agrarie o industriali		per schiacciamento		per violenze di animali	
da apparecchi elettrici		M.	F.	M.	F.	M.	F.	M.	F.	M.	F.	M.	F.
51	6	1208	174	119	6	13	1	24	1	677	46	137	9
1	—	49	1	6	—	—	—	3	—	74	1	3	—
—	—	28	4	1	—	1	—	—	—	43	1	—	—
1	—	8	2	—	—	—	—	—	—	8	1	2	—
2	—	13	—	3	—	—	—	—	—	20	—	—	—
2	—	46	—	35	—	—	—	1	—	81	1	—	—
5	—	76	—	6	—	1	—	4	—	57	—	2	—
1	—	5	2	—	—	—	—	—	—	3	—	—	—
2	—	27	—	3	—	—	—	7	—	25	1	—	—
—	—	5	—	—	—	—	—	1	—	4	—	1	—
1	—	3	—	—	—	—	—	—	—	—	—	—	—
—	—	27	1	3	—	—	—	1	1	19	2	—	—
—	—	3	—	1	—	—	—	1	—	2	—	—	—
68	—	111	—	24	—	1	—	13	—	135	—	1	—
—	—	2	—	—	—	—	—	—	—	2	—	—	—
1	—	4	—	—	—	—	—	—	—	11	—	1	—
1	—	3	—	—	—	—	—	—	—	2	1	—	—
20	—	242	—	15	—	1	—	—	—	137	—	1	—
17	—	155	—	18	—	—	—	4	—	192	1	5	—
1	—	11	3	3	—	—	—	1	2	13	2	—	—
—	—	—	2	—	—	—	—	—	—	2	2	—	—
—	—	19	6	—	2	—	—	—	—	12	5	—	—
—	—	2	—	—	—	—	—	—	—	4	—	—	—
—	—	1	—	18	11	—	—	—	—	4	1	—	—
—	—	—	—	—	—	—	—	—	—	—	1	—	—
—	—	5	—	—	—	—	—	—	—	2	1	—	—
—	—	5	—	1	—	—	—	—	—	5	—	—	—
7	—	58	7	13	6	1	—	6	1	59	10	2	—

Segue: TAVOLA XXVI. — Morti nel Regno, durante l'anno 1929, classificate secondo il sesso, la professione

PROFESSIONI O CONDIZIONI	per annegamento		per freddo		per insolazione		per fulmi	
							naturale	
	M.	F.	M.	F.	M.	F.	M.	F.
Cocchieri, carrettieri, ecc. . . . .	16	—	3	—	4	—	3	—
Ferrovieri, tramvieri, conduttori di automobili, addetti ai trasporti aerei .	16	—	1	—	3	—	1	—
Marinai, barcaiuoli, pescatori, ecc. . .	29	—	1	—	—	—	1	—
Addetti alla cura della persona . . .	—	—	—	—	—	—	—	—
Addetti all'acconciatura della persona .	5	—	1	—	—	—	—	—
Addetti ai servizi domestici . . . . .	7	4	3	—	2	—	—	1
Garzoni e camerieri addetti ai servizi pubblici . . . . .	23	—	5	—	—	—	—	—
Facchini, spazzini e cantonieri . . . .	9	—	7	—	1	—	1	—
Venditori ambulanti, saltimbanchi e venturieri . . . . .	8	1	2	—	—	—	—	—
Personale subalterno dello Stato e di altri Enti pubblici . . . . .	4	—	—	—	1	—	—	—
Esercito, marina e aeronautica (esclusi gli Ufficiali) . . . . .	24	—	—	—	1	—	—	—
Guardie di finanza e milizia . . . . .	3	—	—	—	—	—	—	—
Altri Corpi armati dello Stato e di Enti pubblici . . . . .	3	—	—	—	—	—	—	—
Culto cattolico e altri culti . . . . .	2	—	3	—	—	—	—	—
Insegnanti . . . . .	1	—	—	—	—	—	—	—
Professioni liberali . . . . .	6	—	—	—	—	—	—	—
Arti sanitarie . . . . .	—	—	—	—	—	—	—	—
Arti belle . . . . .	3	—	—	—	—	—	1	—
Ufficiali di terra, di mare e d'aria . .	1	—	—	—	—	—	—	—
Impiegati pubblici e privati . . . . .	19	—	4	—	—	—	1	—
Pensionati . . . . .	6	1	6	—	—	—	—	—
Proprietari e benestanti . . . . .	9	1	4	—	2	—	5	—
Studenti . . . . .	16	—	2	—	—	—	1	—
Attendenti a casa . . . . .	—	72	—	36	—	10	—	25
Disoccupati, invalidi, ricoverati e mendicanti . . . . .	9	1	43	5	1	—	—	—
Professioni ignote . . . . .	10	5	4	1	1	—	1	—
<b>IN COMPLESSO . . . . .</b>	<b>747</b>	<b>136</b>	<b>274</b>	<b>56</b>	<b>93</b>	<b>19</b>	<b>186</b>	<b>50</b>

per causa violenta accidentale, in età da 15 anni in poi, o condizione e la specie dell'infortunio.

CAUSE VIOLENTE ACCIDENTALI													
nazione		per caduta		per lesioni causate da scoppio di esplosivi, di armi da fuoco, di mine		per ferite con armi da punta o da taglio		per lesioni prodotte da macchine agrarie o industriali		per schiacciamento		per violenze di animali	
da apparecchi elettrici													
M.	F.	M.	F.	M.	F.	M.	F.	M.	F.	M.	F.	M.	F.
—	—	84	—	6	—	—	—	1	—	139	—	14	—
11	—	43	—	2	—	1	—	1	—	128	—	1	—
—	—	17	—	4	—	—	—	1	—	6	—	—	—
—	—	—	—	—	—	—	—	—	—	4	1	—	—
—	—	9	—	—	—	—	—	—	—	8	—	1	—
1	—	15	17	1	—	—	—	—	—	17	12	2	1
1	—	36	—	6	—	3	—	3	—	34	1	2	—
1	—	32	1	1	—	—	—	—	—	46	1	1	—
1	—	13	2	—	—	—	—	—	—	18	2	—	—
2	—	8	1	1	—	—	—	—	—	7	—	—	—
2	—	54	—	13	—	—	—	1	—	33	—	4	—
—	—	1	—	3	—	—	—	1	—	2	—	—	—
1	—	4	—	2	—	—	—	—	—	12	—	—	—
—	—	5	3	—	1	—	—	—	—	6	—	1	—
—	—	4	6	1	—	—	—	—	—	—	5	—	—
1	—	16	—	—	—	—	—	—	—	23	—	—	—
—	—	5	1	1	—	—	—	—	—	8	1	—	—
—	—	8	—	1	—	—	—	—	—	7	—	—	—
—	—	9	—	1	—	—	—	—	—	7	—	—	—
1	—	44	2	11	—	—	—	—	—	49	5	—	—
—	1	50	6	—	—	—	—	—	—	27	2	1	—
5	1	62	22	8	—	1	—	1	—	43	14	1	—
2	—	17	—	7	—	—	—	—	—	13	—	1	—
—	2	—	487	—	14	—	4	—	1	—	236	—	8
—	—	40	12	—	—	—	—	—	—	23	5	—	—
—	—	23	3	1	—	—	—	—	—	23	2	1	—
<b>210</b>	<b>10</b>	<b>2715</b>	<b>765</b>	<b>339</b>	<b>40</b>	<b>23</b>	<b>5</b>	<b>75</b>	<b>6</b>	<b>2276</b>	<b>364</b>	<b>185</b>	<b>18</b>

segue: TAVOLA XXVI. — Morti nel Regno, durante l'anno 1929, classificati secondo il sesso, la professione

PROFESSIONI O CONDIZIONI	per ustioni, escluse le morti per incendio		morti negli incendi		per soffocamento meccanico		assorbimento di gas irrespirabili o tossici		morsi di vipera o di altri animali velenosi	
	M.	F.	M.	F.	M.	F.	M.	F.	M.	F.
	Agricoltori di ogni specie . . . . .	99	104	8	2	6	1	31	5	4
Industriali e commercianti . . . . .	6	1	2	—	—	—	1	—	—	—
Venditori di derrate alimentari, merci varie e non specificate . . . . .	3	—	—	—	—	—	1	—	—	—
Esercenti . . . . .	1	—	—	—	—	—	—	—	—	—
Commissionari e rappresentanti . . . . .	—	—	—	—	—	—	2	—	—	—
Minatori, cavatori, ecc. . . . .	4	—	—	—	—	—	6	—	—	—
Falegnami, verniciatori, ecc. . . . .	3	—	—	—	—	—	2	—	—	—
Addetti alla macellazione e conservazione delle carni . . . . .	—	—	—	—	—	—	—	—	—	—
Addetti ai forni e pastifici . . . . .	1	1	—	—	—	—	—	—	—	—
Addetti alla lavorazione del latte e alle industrie alimentari . . . . .	4	—	—	—	—	—	—	—	—	—
Conciatori e pellai . . . . .	—	—	—	—	—	—	—	—	—	—
Calzolai e guantai . . . . .	4	—	2	1	—	—	1	—	—	—
Metallurgici . . . . .	1	—	—	—	—	—	—	—	—	—
Meccanici, elettricisti, ecc. . . . .	13	—	1	—	—	—	11	—	—	—
Argentieri e orefici . . . . .	—	—	—	—	—	—	—	—	—	—
Asfaltisti, fornaciai, ecc. . . . .	3	—	—	—	—	—	1	—	—	—
Ceramisti e vetrai . . . . .	—	—	—	—	—	—	—	—	—	—
Muratori, imbianchini, ecc. . . . .	13	—	—	—	—	—	8	—	—	—
Manovali, braccianti, ecc. . . . .	16	—	11	—	—	—	9	—	—	—
Addetti all'industria tessile . . . . .	2	3	—	—	—	—	1	—	—	—
Addetti a manifatture tessili . . . . .	—	1	—	—	—	—	—	—	—	—
Addetti all'industria del vestiario . . . . .	1	3	—	—	—	—	—	—	—	—
Addetti all'arredamento . . . . .	—	—	—	—	—	—	—	—	—	—
Industrie chimiche . . . . .	5	1	—	—	—	—	—	—	—	—
Addetti alla manifattura tabacchi . . . . .	—	1	—	—	—	—	—	—	—	—
Addetti alle industrie poligrafiche . . . . .	1	—	—	—	—	—	—	—	—	—
Addetti alle industrie della carta . . . . .	—	—	—	—	—	—	—	—	—	—
Operai non specificati . . . . .	8	4	—	—	—	—	1	—	—	—

per causa violenta accidentale, in età da 15 anni in poi, o condizione e la specie dell'infortunio.

CAUSE VIOLENTE ACCIDENTALI												TOTALE		
per avvelenamento con sostanze alimentari		per altri avvelenamenti acuti		per cause diverse o non determinate		frattura (senza altra indicazione)		altre violenze esterne		morti violente, la cui causa è sconosciuta		M.	F.	M. F.
M.	F.	M.	F.	M.	F.	M.	F.	M.	F.	M.	F.	M.	F.	M. F.
4	1	4	5	20	3	20	6	27	6	12	3	3086	471	3557
—	—	1	—	2	—	—	—	1	—	1	—	157	3	160
—	—	1	—	—	—	—	—	—	—	1	—	99	6	105
—	—	—	—	—	—	—	—	—	1	—	—	22	4	26
—	—	1	—	—	—	—	—	1	—	1	—	51	—	51
—	—	1	—	—	—	—	—	1	—	—	—	187	1	188
—	—	1	—	1	—	2	—	1	—	2	—	197	—	197
—	—	—	—	—	—	—	—	—	—	1	—	13	2	15
1	—	1	—	2	—	—	—	1	—	3	—	80	2	82
—	—	—	—	—	—	—	—	—	—	—	—	15	—	15
—	—	—	—	—	—	—	—	—	—	—	—	5	—	5
—	—	1	—	—	—	—	—	1	—	1	—	76	5	81
—	—	—	—	1	—	—	—	—	—	1	—	12	—	12
1	—	3	—	3	—	1	—	1	—	5	1	442	1	443
—	—	—	—	—	—	—	—	—	—	—	—	7	—	7
2	—	—	—	—	—	—	—	—	—	—	—	29	—	29
—	—	—	—	1	—	—	—	—	—	1	—	12	1	13
—	—	2	—	9	—	6	—	4	—	2	—	507	—	507
3	—	2	—	9	—	3	—	2	—	8	—	521	1	522
—	—	—	—	—	—	—	—	2	—	—	—	35	17	52
—	—	—	—	—	—	—	—	—	—	—	—	2	5	7
—	—	1	—	—	—	—	—	—	—	—	1	41	21	62
—	—	—	—	—	—	—	—	—	—	—	—	9	—	9
—	—	—	—	—	—	—	—	—	—	—	—	28	13	41
—	—	—	—	—	—	—	—	—	—	—	—	—	2	2
—	—	—	—	—	—	—	—	—	—	—	—	9	1	10
—	—	—	—	—	—	—	—	—	—	—	—	12	—	12
—	1	—	—	8	3	4	—	1	—	4	2	198	35	233

Segue: TAVOLA XXVI. — Morti nel Regno, durante l'anno 1929, classificati secondo il sesso, la professione

PROFESSIONI O CONDIZIONI	per ustioni, escluse le morti per incendio		morti negli incendi		per soffocamento meccanico		assorbimento di gas irrespirabili o tossici		morsi di vipera o di altri animali velenosi	
	M.	F.	M.	F.	M.	F.	M.	F.	M.	F.
	Cocchieri, carrettieri, ecc. . . . .	6	—	—	—	—	—	1	—	—
Ferrovieri, tramvieri, conduttori di automobili, addetti ai trasporti aerei . . .	8	—	—	—	—	—	—	—	—	—
Marinai, barcaioli, pescatori, ecc. . .	—	—	—	—	—	—	2	—	—	—
Addetti alla cura della persona . . .	—	—	—	—	—	—	—	—	—	—
Addetti all'acconciatura della persona .	—	—	—	—	—	—	—	—	—	—
Addetti ai servizi domestici . . . . .	—	6	—	3	—	—	—	2	—	—
Garzoni e camerieri addetti ai servizi pubblici . . . . .	4	—	—	—	—	—	—	—	—	—
Facchini, spazzini e cantonieri . . . .	2	3	1	—	—	—	1	—	—	—
Venditori ambulanti, saltimbanchi e venturieri . . . . .	1	—	—	—	—	—	—	1	—	—
Personale subalterno dello Stato e di altri Enti pubblici . . . . .	—	—	—	—	—	—	—	—	—	—
Esercito, marina e aeronautica (esclusi gli Ufficiali) . . . . .	1	—	—	—	—	—	—	—	—	—
Guardie di finanza e milizia . . . . .	—	—	—	—	—	—	—	—	—	—
Altri Corpi armati dello Stato e di Enti pubblici . . . . .	—	—	—	—	—	—	—	—	—	—
Culto cattolico e altri culti . . . . .	1	1	1	—	—	—	—	—	—	—
Insegnanti . . . . .	—	2	—	—	—	—	—	—	—	—
Professioni liberali . . . . .	—	1	—	—	—	—	1	—	—	—
Arti sanitarie . . . . .	—	1	—	—	—	—	2	1	—	—
Arti belle . . . . .	—	—	—	—	—	—	1	—	—	—
Ufficiali di terra, di mare e d'aria . . .	—	—	—	—	—	—	—	—	—	—
Impiegati pubblici e privati . . . . .	3	1	1	—	—	—	—	—	—	—
Pensionati . . . . .	9	1	—	1	1	—	1	—	—	—
Proprietari e benestanti . . . . .	7	5	2	—	—	—	4	—	—	—
Studenti . . . . .	—	—	1	—	—	—	—	—	—	—
Attendenti a casa . . . . .	—	272	—	15	—	2	—	28	—	5
Disoccupati, invalidi, ricoverati e mendicanti . . . . .	4	8	1	—	1	—	2	1	—	—
Professioni ignote . . . . .	4	1	—	—	—	—	—	—	—	—
<b>IN COMPLESSO . . . . .</b>	<b>238</b>	<b>421</b>	<b>31</b>	<b>22</b>	<b>8</b>	<b>3</b>	<b>90</b>	<b>38</b>	<b>4</b>	<b>10</b>

per causa violenta accidentale, in età da 15 anni in poi, o condizione e la specie dell'infortunio.

CAUSE VIOLENTE ACCIDENTALI												TOTALE		
per avvelenamento con sostanze alimentari		per altri avvelenamenti acuti		per cause diverse o non determinate		frattura (senza altra indicazione)		altre violenze esterne		morti violente, la cui causa è sconosciuta		M.	F.	M. F.
M.	F.	M.	F.	M.	F.	M.	F.	M.	F.	M.	F.	M.	F.	M. F.
—	—	—	—	3	—	3	—	3	—	2	—	288	—	288
—	—	—	—	4	—	—	—	3	—	2	—	225	—	225
—	—	—	—	3	—	1	—	—	—	3	—	68	—	68
2	—	—	1	—	—	—	—	—	—	—	—	6	2	8
—	—	—	—	—	—	—	—	—	—	—	—	24	—	24
—	—	—	—	—	—	—	—	2	—	—	—	50	47	97
1	—	1	—	3	—	1	—	1	—	—	—	124	1	125
—	—	—	—	1	—	—	—	—	—	1	—	105	5	110
—	—	—	—	—	—	—	—	1	—	1	—	46	6	52
—	—	—	—	—	—	—	—	1	—	—	—	24	1	25
—	—	1	—	1	—	—	—	—	—	1	—	136	—	136
—	—	—	—	—	—	—	—	—	—	—	—	10	—	10
—	—	—	—	—	—	—	—	1	—	—	—	23	—	23
—	—	—	—	—	—	—	—	1	—	—	—	20	5	25
—	—	—	—	—	—	—	—	1	—	1	—	7	14	21
—	—	—	—	—	—	—	—	1	—	1	—	50	1	51
—	—	—	—	—	—	—	—	1	—	—	—	16	5	21
—	—	—	—	—	—	—	—	—	—	—	—	22	—	22
—	—	—	—	—	—	—	—	—	—	—	—	18	—	18
—	—	—	—	—	—	—	—	—	—	—	—	142	8	150
—	—	—	—	—	—	—	—	—	—	3	—	107	12	119
—	—	—	—	—	—	—	—	—	—	3	2	158	47	205
—	—	—	—	—	—	—	—	—	—	—	—	60	—	60
—	—	—	—	—	—	—	—	—	—	—	—	—	—	—
—	5	—	23	—	10	—	9	—	15	—	13	—	1292	1292
—	—	—	—	—	—	—	—	—	—	—	—	126	33	159
—	—	—	—	—	—	—	—	—	—	1	4	73	18	91
<b>16</b>	<b>7</b>	<b>23</b>	<b>32</b>	<b>77</b>	<b>16</b>	<b>55</b>	<b>19</b>	<b>53</b>	<b>23</b>	<b>62</b>	<b>28</b>	<b>7780</b>	<b>2088</b>	<b>9868</b>

TAVOLA XXVII. — Suicidi, nell'anno 1929, classificati secondo il mese della

morte, i mezzi o modi di uccisione, per sesso, distribuiti per Compartimenti.

MESI	PIEMONTE		LIGURIA		LOMBARDIA		VENEZIA TRIDENTINA		VENETO		VENEZIA GIULIA E ZARA		EMILIA		TOSCANA		MARCHE		UMBRIA		LAZIO		ABRUZZI E MOLISE		CAMPANIA		PUGLIE		LUCANIA		CALABRIE		SICILIA		SARDEGNA		REGNO				
	M.	F.	M.	F.	M.	F.	M.	F.	M.	F.	M.	F.	M.	F.	M.	F.	M.	F.	M.	F.	M.	F.	M.	F.	M.	F.	M.	F.	M.	F.	M.	F.	M.	F.	M.	F.	M.	F.	M. F.		
	Gennaio . . . . .	31	5	11	4	23	9	6	—	14	5	5	3	16	8	18	7	2	1	4	1	8	3	3	1	13	6	8	2	1	1	1	1	7	6	2	—	173	63	236	
Febbraio . . . . .	22	7	12	3	23	4	6	—	15	5	7	3	16	9	16	3	—	2	—	—	8	2	—	—	4	5	3	2	—	—	3	1	2	5	4	3	141	54	195		
Marzo . . . . .	41	3	15	4	40	13	4	3	20	8	15	8	43	8	25	3	5	4	3	1	9	4	4	3	14	6	6	3	1	1	3	—	8	5	4	—	260	77	337		
Aprile . . . . .	40	10	16	6	35	5	6	2	19	4	7	5	35	9	19	7	7	4	7	2	20	3	2	3	16	7	7	4	2	—	—	—	8	3	4	3	250	77	327		
Maggio . . . . .	49	11	12	8	41	13	10	5	26	7	24	3	43	20	26	4	11	1	2	1	20	5	7	3	14	4	14	4	1	—	1	3	15	7	1	2	317	101	418		
Giugno . . . . .	51	12	18	5	49	14	5	1	25	8	14	8	37	11	18	10	7	—	4	—	8	4	10	5	20	9	13	4	3	1	2	2	13	11	4	4	301	109	410		
Luglio . . . . .	34	11	12	2	30	16	8	—	30	11	16	5	39	13	19	10	8	1	4	—	11	3	6	6	11	9	5	6	2	1	7	2	17	8	4	1	263	105	368		
Agosto . . . . .	39	11	9	4	30	8	5	2	29	10	12	4	26	11	15	7	3	—	4	1	15	2	6	5	8	5	8	4	—	1	1	—	18	5	1	—	229	80	309		
Settembre . . . . .	26	11	10	2	32	7	2	2	20	7	14	9	20	11	17	12	6	1	3	—	8	3	4	3	11	6	14	7	1	2	2	—	6	7	3	—	199	90	289		
Ottobre . . . . .	27	6	8	2	32	9	4	1	14	9	2	10	20	10	15	3	5	2	2	3	10	3	4	1	8	6	4	1	1	—	4	3	9	4	3	2	172	75	247		
Novembre . . . . .	25	11	11	2	23	10	3	—	23	5	7	4	22	5	15	6	5	—	3	1	11	6	4	—	10	8	6	1	—	—	2	2	16	5	4	—	190	66	256		
Dicembre . . . . .	24	5	13	6	23	11	—	2	11	5	18	4	22	9	15	5	6	2	—	—	12	8	4	1	5	5	7	2	1	1	1	2	8	3	2	1	172	72	244		
MEZZI O MODI DI UCCISIONE																																									
Per annegamento . . . . .	63	33	7	2	34	23	9	6	49	26	11	9	48	28	22	15	10	4	8	4	23	6	9	8	10	5	24	19	1	2	6	5	19	18	3	4	356	217	573		
Con arma da fuoco . . . . .	98	6	54	1	131	7	17	2	53	2	52	6	108	9	64	9	27	1	5	1	55	5	17	—	55	5	37	—	3	—	14	2	42	10	17	—	849	66	915		
Con arma da punta o da taglio . . . . .	22	3	2	1	18	1	2	1	14	3	6	1	15	5	9	3	2	—	3	—	5	1	3	1	1	—	3	—	1	—	—	—	2	3	—	1	108	24	132		
Per impiccamento o strangolamento . . . . .	129	25	35	8	105	20	23	4	76	22	27	6	101	47	68	18	14	5	10	3	34	7	17	6	18	2	8	3	7	4	4	4	40	13	14	5	730	202	932		
Per precipitazione . . . . .	31	19	27	21	33	24	3	2	8	13	19	10	18	10	13	14	4	3	4	2	11	12	4	5	17	17	4	5	—	1	1	1	7	3	—	1	204	16;	367		
Per schiacciamento . . . . .	31	1	6	4	29	7	—	1	24	2	11	—	29	8	17	2	3	—	3	—	4	1	—	3	4	—	6	1	—	—	1	—	2	3	—	—	170	33	203		
Per ingestione di veleni . . . . .	24	12	7	7	21	32	5	1	20	15	10	33	13	14	21	13	4	4	2	—	8	12	3	8	24	44	9	11	1	1	1	4	15	17	2	5	190	233	423		
Per assorbimento di gas velenosi . . . . .	8	2	6	3	10	5	—	—	2	—	3	1	5	3	4	2	—	—	1	—	—	1	—	—	—	1	1	—	—	—	—	—	—	—	—	1	—	—	40	19	59
Con altro mezzo o con mezzo non determinato . . . . .	3	2	3	1	—	—	—	1	—	1	2	—	2	—	—	1	1	1	—	—	—	1	1	—	5	2	3	1	—	—	—	—	—	—	1	—	—	20	12	32	
IN COMPLESSO . . . . .	409	103	147	48	381	119	59	18	246	84	141	66	339	124	218	77	65	18	36	10	140	46	54	31	134	76	95	40	13	8	27	16	127	69	36	16	2667	969	3636		

TAVOLA XXVIII. — Suicidi nel Regno, durante l'anno 1929, classificati secondo il sesso, l'età e i mezzi o modi di uccisione.

Età	PER ANNEGAMENTO		CON ARMA DA FUOCO		CON ARMA DA PUNTA O DA TAGLIO		PER IMPICCAMENTO O STRANGOLAMENTO		PER PRECIPITAZIONE		PER SCHIACCIAMENTO		PER INGESTIONE DI VELENI		PER ASSORRIMENTO DI GAS VELENOSE		CON ALTRO MEZZO O CON MEZZO NON DETERMINATO		TOTALE		
	M.	F.	M.	F.	M.	F.	M.	F.	M.	F.	M.	F.	M.	F.	M.	F.	M.	F.	M.	F.	M. F.
	Fino a 15 anni . . . . .	2	1	3	—	—	—	10	1	1	—	—	—	—	1	—	—	—	—	16	3
Da 15 a 19 anni . . . . .	14	22	54	10	3	1	24	14	10	12	7	6	6	41	—	4	1	—	119	110	229
» 20 » 24 » . . . . .	25	26	162	21	4	1	53	22	11	20	24	4	14	49	3	1	3	1	299	145	444
» 25 » 29 » . . . . .	14	14	112	8	6	1	47	19	6	10	21	9	19	31	6	—	2	—	233	92	325
» 30 » 34 » . . . . .	16	23	67	8	5	3	37	14	9	11	15	3	22	27	—	1	1	2	172	92	264
» 35 » 39 » . . . . .	22	16	73	7	9	2	41	22	15	15	8	2	21	21	2	4	1	2	192	91	283
» 40 » 44 » . . . . .	32	16	67	4	8	3	58	15	28	16	15	1	18	16	4	2	1	—	231	73	304
» 45 » 49 » . . . . .	27	20	65	2	10	4	76	20	13	13	15	3	18	13	6	—	3	—	233	75	308
» 50 » 54 » . . . . .	48	17	57	1	13	2	100	22	15	13	20	2	18	12	6	1	2	3	279	73	352
» 55 » 59 » . . . . .	37	8	58	4	10	5	74	16	16	10	10	1	9	9	2	3	3	1	219	57	276
» 60 » 64 » . . . . .	33	20	54	—	11	1	83	14	18	9	8	1	17	4	6	2	—	—	230	51	281
» 65 » 69 » . . . . .	30	8	31	—	10	1	55	9	14	13	4	1	12	4	1	—	1	2	158	38	196
» 70 » 74 » . . . . .	30	13	28	—	8	—	30	9	21	5	10	—	7	4	1	1	1	—	136	32	168
» 75 » 79 » . . . . .	15	8	13	—	7	—	31	4	16	9	9	—	5	—	3	—	1	1	100	22	122
» 80 anni in poi . . . . .	7	5	3	—	4	—	11	—	11	6	1	—	4	1	—	—	—	—	41	12	53
Età ignota . . . . .	4	—	2	1	—	—	—	1	—	1	3	—	—	—	—	—	—	—	9	3	12
<b>IN COMPLESSO . . . . .</b>	<b>356</b>	<b>217</b>	<b>849</b>	<b>66</b>	<b>108</b>	<b>24</b>	<b>730</b>	<b>202</b>	<b>204</b>	<b>163</b>	<b>170</b>	<b>33</b>	<b>190</b>	<b>233</b>	<b>40</b>	<b>19</b>	<b>20</b>	<b>12</b>	<b>2667</b>	<b>969</b>	<b>3636</b>

TAVOLA XXIX. — Suicidi nel Regno, durante l'anno 1929, classificati secondo lo stato civile, il sesso e i mezzi o modi di uccisione.

MEZZI O MODI DI UCCISIONE	CELIBI E NUBILI			CONIUGATI			VEDOVI			DIVORZIATI			STATO CIVILE IGNOTO			TOTALE		
	M.	F.	M. F.	M.	F.	M. F.	M.	F.	M. F.	M.	F.	M. F.	M.	F.	M. F.	M.	F.	M. F.
Per annegamento . . . . .	109	87	196	188	85	273	56	44	100	—	—	—	3	1	4	356	217	<b>573</b>
Con arma da fuoco . . . . .	446	37	483	330	26	356	63	3	66	1	—	1	9	—	9	849	66	<b>915</b>
Con arma da punta o da taglio . . .	21	4	25	63	13	76	22	7	29	—	—	—	2	—	2	108	24	<b>132</b>
Per impiccamento o strangolamento .	235	74	309	389	95	484	99	33	132	—	—	—	7	—	7	730	202	<b>932</b>
Per precipitazione . . . . .	57	54	111	95	75	170	45	34	79	—	—	—	7	—	7	204	163	<b>367</b>
Per schiacciamento . . . . .	81	15	96	63	14	77	21	4	25	—	—	—	5	—	5	170	33	<b>203</b>
Per ingestione di veleni . . . . .	60	130	190	108	73	181	22	29	51	—	—	—	—	1	1	190	233	<b>423</b>
Per assorbimento di gas velenosi . .	15	9	24	15	6	21	10	4	14	—	—	—	—	—	—	40	19	<b>59</b>
Con altro mezzo o con mezzo non de- terminato . . . . .	8	4	12	10	6	16	1	2	3	—	—	—	1	—	1	20	12	<b>32</b>
<b>IN COMPLESSO . . . . .</b>	<b>1032</b>	<b>414</b>	<b>1446</b>	<b>1261</b>	<b>393</b>	<b>1654</b>	<b>339</b>	<b>160</b>	<b>499</b>	<b>1</b>	<b>—</b>	<b>1</b>	<b>34</b>	<b>2</b>	<b>36</b>	<b>2667</b>	<b>969</b>	<b>3636</b>



TAVOLA XXX. — Suicidi nel Regno, durante l'anno 1929, in età da 15 anni in poi, classificati per sesso e secondo la professione o condizione.

PROFESSIONI O CONDIZIONI	MASCHI	FEMMINE	PROFESSIONI O CONDIZIONI	MASCHI	FEMMINE
Agricoltori di ogni specie . . . . .	806	115	Ferrovieri, tramvieri e conduttori di automobili . . . . .	42	—
Industriali e commercianti . . . . .	146	1	Marinai, barcaiuoli e pescatori . . . . .	16	—
Venditori di derrate alimentari, merci varie e non specificate . . . . .	63	6	Addetti alla cura della persona . . . . .	4	2
Esercenti . . . . .	26	3	Addetti all'acconciatura della persona . . . . .	17	—
Commissionari e rappresentanti . . . . .	53	—	Addetti ai servizi domestici . . . . .	25	44
Minatori e cavaatori . . . . .	11	—	Garzoni e camerieri addetti ai servizi pubblici . . . . .	38	3
Falegnami, verniciatori, ecc. . . . .	81	4	Facchini, spazzini e cantonieri . . . . .	21	2
Addetti alla macellazione e conservazione delle carni . . . . .	6	—	Venditori ambulanti e saltimbanchi . . . . .	24	2
Addetti ai forni e pastifici . . . . .	46	2	Personale subalterno dello Stato e di altri Enti pubblici . . . . .	14	2
Addetti alla lavorazione del latte ed alle industrie alimentari . . . . .	3	—	Esercito, marina e aeronautica (esclusi gli Ufficiali) . . . . .	70	—
Calzolai, guantai, ecc. . . . .	63	5	Guardie di finanza e milizia . . . . .	18	—
Metallurgici . . . . .	4	—	Altri Corpi armati dello Stato e di Enti pubblici . . . . .	24	—
Meccanici, elettricisti, ecc. . . . .	116	1	Culto cattolico . . . . .	4	1
Orefici . . . . .	11	—	Insegnanti . . . . .	14	11
Fornaciai . . . . .	9	—	Professioni liberali . . . . .	53	—
Vetrai . . . . .	2	—	Arti sanitarie . . . . .	15	2
Muratori, imbianchini, ecc. . . . .	96	—	Arti belle . . . . .	13	4
Manovali, braccianti, ecc. . . . .	81	2	Ufficiali di terra e di mare . . . . .	14	—
Addetti all'industria tessile . . . . .	15	15	Impiegati pubblici e privati . . . . .	165	14
Addetti a manifatture tessili . . . . .	2	5	Pensionati . . . . .	67	7
Addetti all'industria del vestiario . . . . .	19	23	Proprietari e benestanti . . . . .	99	32
Addetti all'arredamento . . . . .	7	—	Studenti . . . . .	34	3
Industrie chimiche . . . . .	1	—	Attendenti a casa . . . . .	—	627
Addetti alla manifattura tabacchi . . . . .	1	—	Invalidi, ricoverati e mendicanti . . . . .	35	5
Addetti alle industrie poligrafiche . . . . .	10	—	Professioni ignote . . . . .	40	11
Addetti alle industrie della carta . . . . .	7	1			
Operai non specificati . . . . .	52	8			
Cocchieri, carrettieri, ecc. . . . .	39	—			
			<b>IN COMPLESSO . . . . .</b>	<b>2642</b>	<b>963</b>

TAVOLA XXXI. — Morti nel Regno, durante l'anno 1923, per omicidio, in età da 15 anni in poi, classificati per sesso e secondo la professione o condizione.

PROFESSIONI O CONDIZIONI	MASCHI	FEMMINE	PROFESSIONI O CONDIZIONI	MASCHI	FEMMINE
Agricoltori di ogni specie . . .	340	47	Addetti all'acconciatura della persona . . . . .	2	—
Industriali e commercianti . . .	18	1	Addetti ai servizi domestici . .	1	7
Venditori di derrate alimentari, merci varie e non specificate	19	1	Garzoni e camerieri addetti ai servizi pubblici . . . . .	4	1
Esercenti . . . . .	3	1	Facchini, spazzini e cantonieri .	9	—
Commissionari . . . . .	1	—	Venditori ambulanti . . . . .	8	2
Minatori e cavaatori . . . . .	4	—	Personale subalterno di Enti pubblici . . . . .	1	—
Falegnami . . . . .	20	—	Esercito (esclusi gli Ufficiali) .	8	—
Addetti alla macellazione delle carni . . . . .	2	—	Guardie di finanza . . . . .	2	—
Addetti ai forni . . . . .	6	1	Altri Corpi armati dello Stato e di Enti pubblici . . . . .	2	—
Addetti alla lavorazione del latte	1	—	Culto cattolico . . . . .	1	—
Calzolai . . . . .	14	—	Insegnanti . . . . .	2	1
Meccanici e elettricisti . . . . .	20	—	Professioni liberali . . . . .	4	—
Orefici . . . . .	2	—	Arti sanitarie . . . . .	—	3
Asfaltisti . . . . .	2	—	Arti belle . . . . .	2	2
Ceramisti e vetrai . . . . .	2	—	Ufficiali di terra . . . . .	2	—
Muratori e imbianchini . . . . .	24	—	Impiegati pubblici e privati . .	7	2
Manovali, braccianti, ecc. . . . .	33	—	Pensionati . . . . .	2	1
Addetti all'industria tessile . . .	2	5	Proprietari e benestanti . . . .	23	4
Addetti a manifatture tessili . . .	—	2	Studenti . . . . .	3	—
Addetti all'industria del vestiario . . . . .	4	4	Attendenti a casa . . . . .	—	135
Industrie chimiche . . . . .	1	—	Ricoverati e mendicanti . . . . .	5	—
Addetti alla manifattura tabacchi . . . . .	—	1	Professioni ignote . . . . .	10	4
Addetti alle industrie poligrafiche . . . . .	1	—			
Operai non specificati . . . . .	13	2			
Cocchieri e carrettieri . . . . .	12	—			
Ferrovieri, tramvieri e conduttori di automobili . . . . .	10	—			
Addetti alla cura della persona . .	1	1	<b>IN COMPLESSO . . . . .</b>	<b>653</b>	<b>228</b>



### SCHEDA DI MORTE

per Maschio (\*)

Comune di .....

Provincia di .....

Numero d'ordine nel Registro degli atti di morte .....

Data del decesso (anno, mese, giorno) .....

Firma dell'Ufficiale di Stato Civile

**NOTE:**

- (a) Si cancellino le diciture non corrispondenti al caso.
- (b) Si indichi chiaramente il mezzo o modo con cui fu procurata la morte violenta, ad es.: *arma da fuoco, caduta, investimento da treno, ecc.*
- (c) Si scriva *si* dopo *legittimo* o *illegittimo*, a seconda del caso.
- (d) S'indichi se il defunto era *celibe, coniugato, vedovo* o *divorziato*.
- (e) Indicare chiaramente la professione o la condizione, servendosi, per quanto è possibile, delle voci contenute nella « Nomenclatura professionale ».
- (f) Aggiungere il numero corrispondente della « Nomenclatura professionale », tenendo presente che la stessa voce deve essere indicata con un numero diverso a seconda della diversa posizione occupata nella professione, per esempio: *Macellaio* (venditore di carni macellate) - 3/01/0/01; *Macellaio* (operaio addetto alla mattazione) - 4/03/1/01; *Fornaio* (venditore di pane) - 3/01/0/01; *Fornaio* (operaio addetto alla fabbricazione del pane) - 4/03/3/03; *Cappellaio* (venditore di cappelli) - 3/01/0/10; *Cappellaio* (operaio addetto alla fabbricazione dei cappelli) - 4/09/2/02; ecc.
- (g) Si scriva *si* dopo *stabile* od *occasionale*, a seconda del caso.

recto

**Certificato medico della morte.**

di (cognome e nome) .....

avvenuta { nell'abitaz. in via..... N...  
          { nell'Ospedale o Istituto di cura  
          { (denominazione) .....

          { in altro luogo (quale?) .....

Dichiaro che la causa della morte del soprannominato, secondo la mia scienza e coscienza, fu la sottoindicata:

Morte naturale { malattia iniziale.....  
                  { successioni morbose o compli-  
                  { canze .....

Morte violenta (a) { accidente terminale .....

                          { accidentale .....

                          { suicidio .....

                          { omicidio .....

Mezzo o modo con cui fu procurata la morte violenta (b).....

Se trattasi di un bambino al disotto di un anno, rispondere alle seguenti domande:

Era stato allattato al seno?..... per quanto tempo? .....

L'allattamento era fatto esclusivamente al seno?..... oppure in parte artificialmente?.....

L'allattamento al seno era materno?.....

Firma o qualifica .....

**Notizie fornite dall'Ufficiale di Stato Civile:**

1. Età: *anni compiuti* .....  
Per i bambini di età non superiore a un mese, si indichino i *giorni compiuti*.....; per quelli che non hanno compiuto i 12 mesi, si indichino i *mesi compiuti*.....  
Il defunto nacque nell'anno ..... mese ..... giorno .....
2. Per i bambini che non avevano più di 5 anni compiuti, dicasi (c) se si trattava di bambino *legittimo*..... o *illegittimo*..... (dicasi *se riconosciuto*..... o non *ricosciuto*.....).
3. Stato civile (d).....
4. Se il defunto era vedovo o divorziato con figli o se aveva figli legittimati o riconosciuti, dicasi se e quanti dei figli erano *minorenni* .....
5. Professione o condizione (e) del defunto .....
- N. corrisp. della Nomenclatura profess. (f) .....
6. Se il defunto non era capo di famiglia, indicare la professione o condizione (e) del capo di famiglia .....
- N. corrisp. della Nomenclatura profess. (f) .....
7. Il defunto aveva nel Comune dimora (g) *stabile*?..... od *occasionale*?.....

verso

Le note sono riportate nel recto.

(\*) La scheda per le femmine, modello B-bis, è analoga a quella dei maschi ed è stampata in inchiostro rosso. Si avverte che le parti sottolineate riguardano le varianti o le aggiunte apportate nella presente scheda per l'anno 1929, in confronto a quella usata nel 1928.



# TAVOLE

Anno 1930.

>



## TAVOLA I.

**Morti, durante l'anno 1930, classificati secondo 264 cause di morte.**

**A — Per Province.**



TAVOLA I. — Morti, durante l'anno 1930,

A — Per

NUMERI DELL'ELENCO NOSOLOGICO	CAUSE DI MORTE (a)	PIEMONTE					LIGURIA				
		Alessandria	Aosta	Cuneo	Novara	Torino	Vercelli	Genova	Imperia	La Spezia	Savona
1	Asfissia e apoplezia nel parto . . . . .	26	24	56	34	44	27	34	1	6	14
2	Idrocefalo congenito, ernie cerebrali, spina bifida, mostruosità e altri vizi congeniti di formazione (esclusi i casi ai N. 3, 4 e 5) . . . . .	11	2	10	4	18	1	7	1	8	6
3	Cianosi, vizi congeniti di cuore . . . . .	14	2	12	11	26	9	15	3	4	4
4	Atresia (delle narici, dell'esofago, dell'ano, ecc.) . . . . .	1	—	1	—	—	—	1	—	1	—
5	Labbro leporino complicato (gola di lupo). . . . .	3	—	3	1	2	—	4	—	1	—
6	Atrofia e debolezza congenita, ittero e sclerema dei neonati . . . . .	113	38	172	66	108	63	77	35	41	32
7	Nascita prematura, conseguenze del parto. . . . .	94	37	142	68	234	59	143	18	31	25
8	Altre malattie speciali dei neonati (atelectasia polmonare) . . . . .	12	5	15	9	16	9	5	3	3	5
10	Vaiuolo e vaiuoloide . . . . .	—	—	—	—	—	—	—	—	—	—
11	Morbillo . . . . .	2	1	41	25	50	8	23	—	7	4
12	Scarlattina . . . . .	6	—	5	4	4	3	2	1	—	3
13	Risipola . . . . .	17	8	13	14	35	7	24	5	9	2
14	l'ebbre tifoidea (tifo addominale e paratifi):										
	a) febbre tifoidea (tifo addominale) . . . . .	86	38	67	22	101	47	161	4	19	14
	b) paratifi . . . . .	6	1	7	4	6	1	8	3	—	1
15	Tifo petecchiale . . . . .	—	—	—	—	—	—	—	—	—	—
17	Febbre melitense (micrococco melitense) . . . . .	4	—	3	1	7	1	—	1	—	—
18	Febbre miliare . . . . .	1	—	—	—	—	—	—	—	—	—
19	Meningite cerebro-spinale epidemica . . . . .	1	1	1	1	—	—	1	—	—	—
20	Difterite e croup . . . . .	21	9	28	19	58	22	36	10	19	11
21	Pertosse . . . . .	35	3	32	11	42	5	17	—	2	6
22	Influenza:										
	a) con complicazioni polmonari dichiarate . . . . .	93	11	55	56	85	54	33	14	17	16
	b) senza indicazione di complicazioni polmonari . . . . .	23	1	14	16	46	10	5	3	1	6
23	Malaria e cachessia palustre:										
	a) malaria . . . . .	5	—	1	—	1	—	3	1	1	1
	b) cachessia palustre . . . . .	2	—	—	—	1	—	1	—	—	—
26	Dissenteria:										
	a) amebica . . . . .	1	—	1	—	—	—	—	—	—	—
	b) bacillare . . . . .	—	—	1	—	—	—	2	—	—	—
	c) senza qualifica o dovuta ad altre cause . . . . .	1	—	4	—	1	1	1	1	—	1
29	Spirochetosi ittero-emorragica . . . . .	—	—	—	—	—	1	—	—	—	—
30	Lebbra . . . . .	—	—	—	1	1	—	—	—	—	—
31	Orecchioni . . . . .	—	—	1	1	—	1	—	—	—	—
32	Poliomielite anteriore acuta . . . . .	5	1	3	4	7	4	5	—	1	—
33	Encefalite letargica . . . . .	13	1	3	4	14	5	2	—	2	—
34	Altre malattie epidemiche . . . . .	1	1	1	—	3	—	1	—	—	—
35	Setticemia e piodemia (non puerperali) . . . . .	72	17	50	47	129	48	102	13	13	11

(a) Durante l'anno 1930 non si verificarono nel Regno casi di morte per: inanizione dei neonati (N. 6-a del N. 24), enterite coleriforme (N. 25), peste bubbonica (N. 27-a), peste polmonare (N. 27-b), peste setticemica (N. 27-c), peste (N. 139-a), trematodi (N. 139-b), coccidi (N. 139-d), altri parassiti (N. 139-e), morti violenti accidentali per fame o sete civili da parte di eserciti belligeranti (N. 206).

classificati secondo 264 cause di morte.

Province.

NUMERI DELL'ELENCO NOSOLOGICO	LOMBARDIA									VENEZIA TRIDENTINA		VENETO						NUMERI DELL'ELENCO NOSOLOGICO		
	Bergamo	Brescia	Como	Cremona	Mantova	Milano	Pavia	Sondrio	Varese	Bolzano	Trento	Belluno	Padova	Rovigo	Treviso	Udine	Venezia		Verona	Vicenza
1	66	43	25	12	13	76	15	11	32	52	49	16	37	10	45	44	34	43	50	1
2	21	20	8	7	11	30	6	5	1	4	12	5	19	14	16	10	6	19	5	2
3	29	30	21	12	3	29	12	5	8	13	9	11	20	5	12	10	6	13	10	3
4	4	1	3	—	1	3	2	2	—	1	3	—	1	1	1	3	2	6	2	4
5	11	8	2	4	—	7	1	—	1	1	3	4	2	1	1	5	5	—	8	5
6	335	282	130	141	128	384	68	30	51	103	121	61	409	374	164	165	266	154	226	6
7	226	338	138	129	120	668	99	36	67	79	88	55	182	74	122	153	148	152	136	7
8	31	36	12	7	5	29	7	5	6	5	14	9	19	8	8	6	11	10	11	8
10	—	—	—	—	—	—	—	—	—	—	—	—	—	—	—	1	—	—	—	10
11	405	181	46	101	28	90	9	23	12	24	5	14	32	16	47	80	21	24	47	11
12	2	4	3	1	2	23	—	—	1	17	7	3	8	1	4	6	3	3	7	12
13	17	30	17	14	14	79	12	5	9	7	5	8	27	11	13	9	18	37	19	13
14	194	225	61	123	75	242	70	31	26	16	39	13	88	72	142	63	91	138	58	14-a
15	4	8	1	1	4	7	3	1	4	3	6	2	5	—	—	7	4	14	7	14-b
17	—	1	—	—	—	—	—	—	—	—	—	—	—	—	—	—	—	—	—	15
18	—	—	—	—	1	2	1	—	—	—	—	—	—	—	—	—	—	—	—	17
19	—	—	—	—	—	—	—	—	—	—	—	—	—	—	—	—	—	—	—	18
20	—	3	1	—	1	3	—	—	—	—	—	—	—	1	1	2	4	—	2	19
21	99	111	62	24	38	144	25	13	19	32	23	18	59	32	74	87	63	57	63	20
22	64	38	41	10	42	85	12	17	9	21	37	15	63	21	79	48	55	26	44	21
23	112	130	40	36	18	206	41	16	65	27	24	12	58	18	40	63	63	64	53	22-a
26	28	36	18	18	6	55	19	7	11	15	1	5	23	13	6	21	14	16	16	22-b
29	—	4	—	12	3	6	2	—	1	—	1	2	7	35	8	6	78	—	1	23-a
30	1	2	—	1	—	1	—	—	—	—	1	—	1	8	—	3	7	—	1	23-b
31	1	—	—	—	—	—	—	—	—	—	—	—	—	—	—	—	—	—	—	26-a
32	—	—	—	—	—	—	1	—	—	—	—	—	—	—	—	—	—	—	—	26-b
33	—	—	—	—	—	—	—	—	—	—	—	—	3	2	—	1	—	—	3	26-c
34	—	4	1	—	1	4	1	—	—	—	1	—	—	2	—	—	1	2	5	26-d
35	—	—	—	—	—	—	—	—	—	—	—	—	—	—	1	—	—	—	—	29
36	—	—	—	—	—	—	—	—	—	—	—	—	—	—	—	—	—	—	—	30
37	1	—	—	—	—	—	—	—	—	—	—	—	1	—	—	—	—	—	—	31
38	5	7	1	—	4	11	2	2	4	2	3	2	7	2	4	4	2	4	3	32
39	3	10	7	6	4	13	5	3	4	—	8	4	10	4	4	4	7	6	6	33
40	1	4	1	—	—	3	—	—	—	—	—	—	—	—	2	—	4	1	1	34
41	72	86	57	46	59	296	52	14	35	22	40	13	70	24	64	70	119	64	63	35

l'Elenco nosologico), mancanza di assistenza (N. 9), febbre ricorrente (spirillo di Obermeier) (N. 16), colera asiatico senza qualifica (N. 27-d), febbre gialla (N. 28), morva e farcino (N. 37), beriberi (N. 56), cestodi, escluso l'echinococco (N. 183), morti per ferite riportate in duello (N. 202), per ferite riportate in guerra (N. 203), e per esecuzione di

Segue: TAVOLA I. — Morti, durante l'anno 1930,

Segue: A — Per

NUMERI DELL'ELENCO NOSOLOGICO	CAUSE DI MORTE (a)	PIEMONTE					LIGURIA				
		Alessandria	Aosta	Cuneo	Novara	Torino	Vercelli	Genova	Imperia	La Spezia	Savona
36	Pustola maligna, carbonchio . . . . .	5	1	1	1	2	2	8	2	1	2
38	Rabbia . . . . .	—	—	—	—	—	—	—	—	—	—
39	Tetano . . . . .	22	5	20	6	20	4	9	3	2	3
172	Reumatismo articolare acuto . . . . .	27	9	44	17	34	32	35	5	12	12
40	Micosi . . . . .	1	2	15	4	12	4	3	—	—	—
41	Tubercolosi disseminate:										
	a) acuta . . . . .	6	2	8	5	20	7	11	4	2	2
	b) cronica . . . . .	23	8	12	12	22	9	12	2	3	3
42	Tubercolosi delle meningi e del sistema nervoso centrale . . . . .	60	32	52	35	122	17	102	15	46	20
43	Tubercolosi dell'apparato respiratorio . . . . .	566	190	456	440	1252	210	961	144	202	185
44	Tubercolosi dell'intestino e del peritoneo . . . . .	26	12	26	18	46	10	24	10	9	13
45	Tubercolosi del sistema linfatico (escluse le ghiandole mesenteriche e le retroperitoneali) . . . . .	3	—	5	1	3	1	1	2	1	—
46	Tubercolosi della pelle e del connettivo sottocutaneo . . . . .	—	—	—	1	1	2	—	2	—	1
47	Tubercolosi articolare . . . . .	6	2	6	5	3	2	6	1	2	3
48	Tubercolosi delle ossa (esclusa la colonna vertebrale) . . . . .	11	10	16	8	29	9	16	5	4	6
49	Tubercolosi della colonna vertebrale . . . . .	14	4	18	6	29	4	9	6	5	9
49-a	Tubercolosi dell'apparato genito-urinario . . . . .	7	3	4	5	21	3	15	—	4	3
49-b	Tubercolosi di altri organi o di organi non specificati . . . . .	—	—	—	—	—	—	—	—	—	—
50	Sifilide . . . . .	12	1	8	10	38	9	24	3	—	3
51	Ulcera molle . . . . .	—	—	—	—	—	—	—	—	—	—
52	Infezione gonococcica . . . . .	1	—	1	—	—	—	—	—	—	—
53	Altre malattie infettive . . . . .	2	1	2	1	4	—	4	—	2	—
54	Rachitide . . . . .	2	—	4	2	6	—	1	2	—	1
55	Pellagra . . . . .	1	—	—	1	—	—	—	—	—	—
57	Scorbuto, morbo di Barlow . . . . .	—	—	—	—	1	1	1	—	—	—
58	Porpora emorragica, morbo di Werlhoff . . . . .	6	1	3	2	4	1	5	1	3	1
59	Emofilia . . . . .	4	2	2	2	—	1	5	2	1	—
60	Gotta . . . . .	3	2	1	2	4	3	4	3	—	—
173	Reumatismo cronico . . . . .	15	3	23	8	32	17	9	10	2	5
61	Diabete . . . . .	72	16	55	32	101	45	147	21	20	32
62	Marasma senile . . . . .	696	446	442	392	810	271	376	132	140	95
63	Anemia, clorosi:										
	a) anemia perniciosa . . . . .	18	4	8	9	24	8	11	2	2	2
	b) altre anemie e clorosi . . . . .	7	1	8	4	11	1	6	3	2	5
64	Leucemia e morbo di Hodgkin:										
	a) leucemia . . . . .	18	1	8	2	17	4	11	1	1	2
	b) morbo di Hodgkin . . . . .	5	2	2	—	14	2	8	4	4	—
65	Malattie della ghiandola pituitaria . . . . .	—	—	—	—	—	—	—	—	—	—
66	Malattie della ghiandola tiroide:										
	a) morbo di Flaiani-Basedow . . . . .	4	1	5	4	17	7	5	—	—	—
	b) altre malattie della ghiandola tiroide . . . . .	2	2	7	2	4	2	—	1	—	—
67	Malattie delle ghiandole paratiroidi . . . . .	4	1	10	—	2	—	5	1	—	1

(a) Veggasi la nota a pag. 294.

classificati secondo 264 cause di morte.

Provincie.

NUMERI DELL'ELENCO NOSOLOGICO	LOMBARDIA									VENEZIA TRIDENTINA		VENETO						NUMERI DELL'ELENCO NOSOLOGICO		
	Bergamo	Brescia	Como	Cremona	Mantova	Milano	Pavia	Sondrio	Varese	Bolzano	Trento	Belluno	Padova	Rovigo	Treviso	Udine	Venezia		Verona	Vicenza
36	3	1	—	—	—	3	—	—	1	—	1	—	—	—	1	—	—	—	1	36
38	2	1	—	—	1	—	—	—	—	—	—	1	1	—	—	—	—	—	—	38
39	14	21	3	7	4	22	9	1	5	4	9	2	14	10	29	21	11	8	14	39
172	30	19	14	23	14	58	16	5	23	12	9	6	27	22	30	46	13	29	25	172
40	5	6	4	1	—	15	2	3	2	1	3	1	—	2	4	3	2	2	1	40
41	13	18	9	7	4	37	13	4	10	13	18	7	27	10	21	20	23	8	11	41-a
	17	19	8	7	18	48	9	2	7	6	19	5	24	14	16	12	25	18	22	41-b
42	93	86	58	48	61	295	59	21	28	22	58	118	73	128	124	136	68	77	42	42
43	560	582	474	335	272	2284	402	154	373	291	292	630	259	478	721	534	470	515	43	43
44	45	40	35	25	22	98	23	8	14	12	18	57	27	38	40	36	30	40	44	44
45	8	7	2	3	—	3	—	2	3	1	6	2	4	2	4	2	1	1	3	45
46	1	1	—	—	—	3	—	—	1	2	1	—	3	1	1	1	2	2	1	46
47	5	2	4	3	5	13	5	1	4	3	1	9	6	3	8	4	9	2	3	47
48	20	14	12	10	9	36	10	6	7	5	28	13	14	8	9	34	12	15	19	48
49	12	16	10	13	9	35	6	3	7	1	6	13	14	9	12	21	20	14	16	49
49-a	2	11	5	6	3	15	7	2	1	—	4	5	11	3	4	13	10	11	3	49-a
49-b	—	—	—	—	—	1	—	—	—	—	—	—	—	1	—	—	—	—	—	49-b
50	14	18	15	8	9	57	6	2	6	8	7	3	7	2	5	13	11	8	7	50
51	—	—	—	—	—	—	—	—	—	—	—	—	—	—	—	—	—	—	—	51
52	—	—	—	1	—	1	—	—	—	—	1	1	—	1	—	1	1	—	1	52
53	1	7	5	4	2	7	1	—	1	—	1	—	—	1	—	1	1	1	4	53
54	17	18	4	5	5	4	2	—	1	9	8	2	17	33	4	12	1	5	5	54
55	—	5	—	4	—	2	1	1	—	—	—	—	18	4	9	4	4	4	8	55
57	1	4	1	1	—	2	—	—	—	1	1	6	8	1	2	—	1	2	4	57
58	2	6	6	3	4	16	2	—	3	1	4	2	2	1	5	2	3	—	5	58
59	2	4	2	1	1	8	—	2	1	1	—	—	1	2	3	2	—	2	1	59
60	4	2	—	2	1	5	4	—	—	1	1	2	2	2	2	—	—	3	1	60
173	5	6	8	7	4	29	8	5	4	3	11	8	14	1	8	15	10	13	6	173
61	33	39	49	23	29	156	50	10	27	15	23	18	39	12	40	63	39	29	22	61
62	317	439	357	324	233	987	367	146	246	203	377	233	437	280	331	603	227	442	400	62
63	5	17	11	5	2	35	3	1	7	4	10	3	7	7	3	5	8	13	13	63-a
	3	11	8	7	4	13	2	3	4	3	12	5	10	10	4	11	2	7	4	63-b
64	10	15	8	6	9	44	10	1	10	6	7	6	8	5	6	9	4	11	11	64-a
	8	13	4	2	7	20	5	—	2	—	3	2	6	12	4	3	5	4	9	64-b
65	1	—	—	—	—	—	—	—	—	—	—	—	—	—	1	—	—	—	—	65
66	2	2	7	1	1	7	—	1	1	4	1	—	1	—	3	3	1	3	2	66-a
	1	9	2	1	1	8	—	1	2	3	1	1	1	1	2	3	2	—	3	66-b
67	6	4	1	2	2	9	—	—	1	6	2	—	6	6	7	8	1	1	5	67

NUMERI DELL'ELENCO NOSOLOGICO	CAUSE DI MORTE (a)	PIEMONTE					LIGURIA					
		Alessandria	Aosta	Cuneo	Novara	Torino	Vercelli	Genova	Imperia	La Spezia		Savona
		68	Malattie del timo . . . . .	8	2	6	5	5	2	1		—
69	Malattie delle capsule surrenali (Morbo di Addison) . . . . .	4	—	—	—	6	1	5	—	—	2	
69bis	Malattie della milza . . . . .	—	1	1	—	—	1	1	—	—	1	
70	disseminati in più organi . . . . .	4	1	3	7	16	8	9	—	—	6	
71	degli organi genitali della donna . . . . .	65	27	46	34	150	49	110	9	18	27	
72	delle mammelle . . . . .	20	13	28	26	87	19	70	7	9	10	
73	della vescica, uretra, prostata, del pene, dei testicoli . . . . .	26	8	11	23	45	7	44	6	5	4	
74	della cavità boccale (bocca, labbra, lingua, palato, velopendolo, tonsille) . . . . .	25	3	9	13	34	21	40	5	4	8	
75	dello stomaco e del fegato . . . . .	375	53	222	183	489	159	337	69	70	62	
76	del peritoneo e dell'intestino . . . . .	48	10	40	18	125	25	71	17	8	10	
77	delle ossa e delle articolazioni . . . . .	6	2	8	9	15	1	7	1	3	1	
78	dei centri nervosi e organi dei sensi . . . . .	12	5	7	7	23	11	28	1	1	6	
79	della pelle . . . . .	15	7	11	5	36	12	33	4	6	3	
80	d'altri organi o di organi non specificati . . . . .	88	26	58	50	162	58	128	20	25	20	
81	Tumori non maligni o il cui carattere maligno non è specificato, nè sono specificate le sedi [esclusi quindi quelli cerebrali e spinali (n. 90 del nuovo Elenco), intestinali e addominali (136), uterini (153 <sup>a</sup> ) e ovarici (151), ecc.] . . . . .	2	2	9	1	9	2	5	—	1	2	
82	Altre malattie generali . . . . .	8	3	11	7	10	—	13	3	1	5	
83	Meningite semplice cerebrale e spinale . . . . .	37	17	46	20	84	28	53	8	14	13	
84	Tabe dorsale . . . . .	8	2	8	8	12	6	9	2	2	2	
84-a	Atrofia muscolare progressiva . . . . .	—	—	3	—	1	—	2	1	—	—	
85	Altre malattie del midollo spinale (b) . . . . .	16	8	9	5	17	9	23	7	6	6	
86	Encefalite . . . . .	17	4	12	13	26	9	15	2	1	4	
87	Apoplessia e congestione cerebrale . . . . .	855	199	633	453	1129	409	661	120	188	150	
88	Embolia e trombosi cerebrale . . . . .	108	33	72	65	175	53	114	44	25	39	
89	Paralisi senza causa indicata: a) emiplegia . . . . . b) altre paralisi . . . . .	60 55	10 21	36 36	22 29	69 40	14 16	40 41	17 18	4 18	13 11	
90	Tumori cerebrali e spinali (non maligni) . . . . .	—	—	—	—	—	1	—	—	—	—	
91	Ranmollimento cerebrale . . . . .	25	2	20	12	33	6	18	4	4	3	
92	Paralisi progressiva degli alienati o demenza paralitica . . . . .	19	2	11	15	33	2	16	—	2	24	
93	Altre forme di alienazione mentale . . . . .	45	2	10	24	86	3	21	5	2	8	
94	Epilessia . . . . .	25	4	25	13	43	7	22	4	9	16	
95	Corea . . . . .	4	—	7	—	—	—	—	—	—	—	
96	Nevrite . . . . .	3	1	1	1	2	—	1	—	—	1	
97	Eclampsia (non puerperale) . . . . .	1	—	1	—	—	1	1	1	—	—	
98	Eclampsia infantile . . . . .	30	8	40	14	29	7	33	7	6	9	
99	Altre malattie del sistema nervoso . . . . .	39	7	31	23	60	18	43	5	9	9	
100	Malattie degli organi della vista . . . . .	1	—	—	6	—	—	—	—	—	—	
101	Malattie degli orecchi e del seno mastoideo (otite, morbo di Ménière) . . . . .	12	3	10	4	27	4	13	3	6	5	

NUMERI DELL'ELENCO NOSOLOGICO	LOMBARDIA									VENEZIA TRIDENTINA		VENETO						NUMERI DELL'ELENCO NOSOLOGICO		
	Bergamo	Brescia	Como	Cremona	Mantova	Milano	Pavia	Sondrio	Varese	Bolzano	Trento	Belluno	Padova	Rovigo	Treviso	Udine	Venezia		Verona	Vicenza
	68	5	3	3	5	1	9	2	4	3	5	4	1	3	1	4	11		10	1
69	3	1	3	2	2	12	1	—	3	—	2	1	4	1	3	5	3	3	1	69
69bis	1	1	—	—	1	—	—	—	—	—	1	—	1	2	—	—	—	1	—	69bis
70	3	6	10	6	5	35	5	1	8	5	3	1	9	2	9	8	13	6	5	70
71	29	53	37	26	27	167	35	11	33	35	35	17	35	16	33	48	48	33	37	71
72	26	42	22	23	17	106	25	8	24	14	18	10	22	13	16	36	25	35	25	72
73	12	11	6	7	13	72	18	2	11	9	10	5	16	7	18	13	17	9	10	73
74	13	24	12	15	18	71	13	3	11	15	4	5	23	8	13	22	21	22	10	74
75	230	291	209	300	182	951	260	46	164	160	253	103	194	59	158	319	184	179	124	75
76	20	30	14	20	33	122	26	5	19	22	25	11	29	13	27	30	38	34	23	76
77	4	5	5	—	5	17	5	1	3	3	7	5	4	2	6	16	4	10	8	77
78	12	15	9	3	4	43	13	3	10	7	3	6	18	6	10	14	9	9	8	78
79	12	12	10	9	7	42	12	1	4	5	5	8	8	8	11	12	12	6	12	79
80	63	106	68	59	54	299	56	10	51	31	83	28	64	25	73	95	102	80	67	80
81	1	1	1	2	1	5	2	1	4	2	1	4	1	1	2	3	4	3	—	81
82	16	16	4	10	6	27	10	5	4	2	3	1	9	37	5	8	9	3	19	82
83	122	91	53	38	35	196	37	19	32	13	30	20	65	30	34	29	43	22	34	83
84	4	5	5	2	5	26	5	1	—	1	2	3	3	1	4	3	5	3	1	84
84-a	1	—	2	—	—	1	—	1	—	—	—	—	—	—	—	1	1	1	—	84-a
85	15	19	16	10	18	28	15	1	7	5	20	6	13	6	15	15	8	15	10	85
86	19	10	11	12	8	37	5	1	7	3	5	6	9	5	9	9	5	12	15	86
87	606	713	475	414	485	1598	613	98	344	216	415	138	491	278	373	551	414	617	468	87
88	54	90	82	49	67	255	47	12	64	9	44	23	48	32	65	84	62	82	58	88
89	14	52	21	40	36	67	40	9	8	1	16	8	40	17	17	36	32	29	41	89-a
	48	81	30	34	40	88	23	15	18	4	9	10	50	16	25	38	19	57	44	89-b
90	17	23	14	11	16	42	17	5	5	—	13	8	2	15	11	8	25	12	21	90
91	3	10	5	3	5	88	4	2	3	—	13	—	6	2	4	15	5	5	7	92
92	10	27	23	15	8	85	13	2	—	1	11	11	14	4	18	23	3	10	11	93
93	21	24	24	8	4	54	16	8	7	9	22	12	9	7	12	28	7	13	18	94
94	1	2	1	3	2	8	1	1	—	—	1	1	—	—	—	—	—	—	1	95
95	1	3	1	1	1	6	1	—	—	—	—	—	—	—	2	1	—	1	1	96
96	1	—	—	—	—	2	—	1	—	1	—	—	—	—	3	1	—	1	1	97
97	64	47	32	15	25	93	16	8	17	38	25	10	41	33	59	61	63	12	42	98
98	11	38	30	24	12	60	24	11	20	11	18	7	26	7	23	47	19	16	14	99
99	—	—	—	—	—	2	—	—	—	—	1	—	—	—	—	—	—	—	—	100
100	28	18	13	7	10	45	9	1	13	1	8	4	20	8	12	15	19	11	7	101

(a) Veggasi la nota a pag. 294

(b) Esclusi i tumori (78 e 90).

Segue: TAVOLA I. — Morti, durante l'anno 1930,

Segue: A — Per

NUMERI DELL'ELENCO NOSOLOGICO	CAUSE DI MORTE (a)	PIEMONTE					LIGURIA			
		Alessandria	Aosta	Cuneo	Novara	Torino	Vercelli	Genova	Imperia	La Spezia
102	Malattie delle fosse nasali e della laringe: a) delle fosse nasali e loro annessi . . . . . b) della laringe . . . . .	—	—	1	—	1	—	—	—	—
103	Bronchite acuta . . . . .	46	21	74	33	71	23	57	19	21
104	Bronchite cronica . . . . .	197	66	196	78	295	106	127	53	29
105	Malattie della pleura . . . . .	50	21	35	21	68	17	44	11	9
106	Congestione polmonare e apoplezia polmonare . . . . .	19	14	9	9	21	5	35	5	2
107-a e 107-b	Polmonite crupale . . . . .	308	175	324	190	625	161	285	55	77
108	Bronco polmonite acuta (compresa la bronchite capillare) . . . . .	571	302	702	441	1034	320	856	176	201
109	Polmonite cronica, cangrena polmonare: a) polmonite cronica interstiziale (incluse le malattie professionali dell'apparato respiratorio) . . . . . b) cangrena polmonare . . . . .	1 3	9 3	3 3	— —	4 6	1 1	2 5	1 —	— 2
110	Asma ed enfisema polmonare: a) asma . . . . . b) enfisema polmonare . . . . .	26 8	7 4	6 3	15 2	30 11	11 1	23 5	6 —	5 —
111	Malattie del mediastino . . . . .	1	—	8	—	2	—	3	—	—
112	Altre malattie dell'apparato respiratorio (esclusa la tubercolosi) . . . . .	9	—	4	8	14	7	12	2	3
113	Malattie delle arterie: a) aneurisma . . . . . b) arteriosclerosi . . . . . c) altre malattie delle arterie . . . . .	21 67 10	20 15 5	18 42 8	19 30 5	40 72 45	13 31 8	49 49 15	6 14 3	9 5 1
114	Embolia, trombosi (non cerebrali) . . . . .	4	3	7	2	10	2	9	—	2
115	Malattie delle vene (flebiti, varici, trombosi, emorroidi) . . . . .	6	6	6	9	14	3	13	4	3
116	Malattie del sistema linfatico (linfangioite, adenite, ecc.) . . . . .	4	—	2	1	4	2	4	—	1
117	Malattie del cuore: a) endocardite e miocardite acute . . . . . b) altre malattie del cuore . . . . .	15 1498	16 680	24 1525	14 789	51 2243	15 899	28 1582	7 384	5 313
118	Pericardite . . . . .	3	2	3	3	6	3	2	—	—
119	Angina pectoris . . . . .	43	12	26	18	96	11	33	10	6
120	Sincope . . . . .	135	50	141	67	258	91	112	17	12
121	Emorragie senza causa determinata . . . . .	3	—	2	1	7	2	—	—	—
122	Altre malattie del sistema circolatorio . . . . .	1	—	—	1	3	—	2	—	—
123	Malattie della cavità boccale e degli organi annessi . . . . .	11	1	2	—	13	4	5	2	2
124	Malattie delle tonsille, faringe, esofago: a) malattie delle tonsille e della faringe (comprese le forme adenoidiche) . . . . . b) malattie dell'esofago . . . . .	14 2	7 1	25 1	6 —	20 4	9 1	13 1	6 —	2 —
125	Ulcera dello stomaco e del duodeno: a) ulcera dello stomaco . . . . . b) ulcera del duodeno . . . . .	36 8	10 5	30 4	15 1	41 10	13 —	32 13	4 5	9 7
126	Altre malattie dello stomaco . . . . .	35	8	55	25	53	18	45	8	11

(a) Veggasi la nota a pag. 294

classificati secondo 264 cause di morte.

Provincie.

NUMERI DELL'ELENCO NOSOLOGICO	LOMBARDIA									VENEZIA TRIDENTINA		VENETO						NUMERI DELL'ELENCO NOSOLOGICO		
	Bergamo	Brescia	Como	Cremona	Mantova	Milano	Pavia	Sondrio	Varese	Bolzano	Trento	Belluno	Padova	Rovigo	Treviso	Udine	Venezia		Verona	Vicenza
102-a	3	3	1	—	1	3	—	—	—	1	—	—	1	1	2	1	2	—	—	102-a
102-b	11	6	5	1	2	18	2	2	2	3	2	1	7	3	6	13	4	3	5	102-b
103	220	171	95	51	40	222	29	35	34	33	63	32	89	65	48	66	76	44	68	103
104	129	162	112	88	91	378	127	34	76	40	96	65	85	42	74	144	64	92	98	104
105	59	60	34	24	19	146	32	6	20	22	18	11	27	13	32	27	32	34	37	105
106	25	12	12	5	6	45	14	3	6	6	18	7	14	6	11	11	18	9	13	106
107-a e 107-b	538	514	341	183	132	1188	222	98	191	380	259	71	168	99	173	253	202	182	240	107-a e 107-b
108	1018	1220	566	398	329	2450	375	226	366	130	331	212	664	224	486	669	707	468	567	108
109-a	2	3	—	4	—	—	2	—	—	2	10	—	—	—	1	1	2	1	—	109-a
109-b	2	4	3	4	1	11	5	—	3	5	4	7	9	3	2	5	10	6	5	109-b
110-a	11	12	19	13	12	41	17	2	8	5	14	12	24	11	18	21	17	18	22	110-a
110-b	10	16	5	7	2	20	7	2	4	5	8	10	4	1	—	3	4	1	10	110-b
111	1	—	—	—	—	3	—	—	—	—	—	—	—	—	1	—	3	—	—	111
112	11	13	11	6	7	30	7	2	7	3	2	5	4	1	4	14	7	7	8	112
113-a	21	23	17	7	12	68	14	5	19	3	4	1	4	4	5	6	9	5	4	113-a
113-b	43	36	31	48	29	177	67	10	36	23	48	24	84	32	89	133	72	90	51	113-b
113-c	2	11	4	3	4	36	12	1	4	1	3	—	5	1	5	11	13	8	2	113-c
114	2	2	7	3	3	16	4	—	2	7	9	—	2	3	2	8	5	1	2	114
115	3	3	9	4	6	20	4	1	8	4	4	—	7	2	10	2	10	3	4	115
116	1	1	2	2	2	10	3	—	—	—	—	1	3	—	1	2	1	—	—	116
117-a	19	36	10	6	11	97	20	2	13	7	9	9	16	12	20	22	21	18	13	117-a
117-b	910	1165	975	653	500	2914	859	313	640	417	868	446	670	312	579	1291	621	765	825	117-b
118	2	3	1	2	2	4	—	2	2	3	2	1	2	—	1	2	3	2	4	118
119	18	35	14	26	25	108	19	8	23	7	22	6	36	12	21	29	48	23	23	119
120	79	92	70	58	43	275	61	24	41	38	50	30	72	23	54	91	66	84	62	120
121	1	1	4	—	—	10	—	1	2	1	2	—	—	—	1	3	4	3	5	121
122	—	1	1	—	—	1	—	—	1	—	—	—	—	—	2	—	—	—	—	122
123	4	5	2	1	3	14	2	2	1	3	3	1	6	3	2	1	9	3	2	123
124-a	8	18	13	7	5	35	10	2	10	7	3	8	17	9	7	18	16	6	12	124-a
124-b	1	2	1	1	—	2	2	—	—	1	1	—	1	—	2	2	—	—	2	124-b
125-a	26	25	6	10	16	62	15	5	14	47	17	12	15	8	28	44	37	27	20	125-a
125-b	7	9	—	1	4	18	5	2	2	5	7	5	7	4	11	9	9	8	10	125-b
126	52	56	39	22	12	92	16	14	17	5	13	11	30	18	9	21	13	19	24	126

NUMERI DELL'ELENCO NOSOLOGICO	CAUSE DI MORTE (a)	PIEMONTE					LIGURIA				
		Alessandria	Aosta	Cuneo	Novara	Torino	Vercelli	Genova	Imperia	La Spezia	Savona
127	Cirrosi epatica: a) cirrosi alcoolica del fegato . . . . . b) cirrosi epatica non indicata come alcoolica . . . . .	8	3	7	4	6	2	5	5	—	—
128	Atrofia gialla acuta del fegato . . . . .	107	53	110	57	188	63	130	38	30	40
129	Calcoli biliari . . . . .	3	—	2	1	4	1	1	—	—	—
130	Ittero grave . . . . .	7	2	7	11	33	6	31	2	4	2
131	Echinococco del fegato . . . . .	1	—	6	—	2	5	2	2	—	2
132	Altre malattie del fegato . . . . .	1	—	—	—	—	—	1	—	—	—
133	Malattie del pancreas . . . . .	44	10	23	37	45	17	65	10	14	12
134	Enteriti: a) al di sotto di due anni . . . . . b) di due anni e oltre . . . . .	2	—	1	—	1	—	1	—	—	—
		348	173	647	206	723	151	258	65	135	97
		142	42	188	62	216	54	116	47	32	55
135	Volvolo, occlusione intestinale . . . . .	47	7	31	22	69	16	51	4	10	13
136	Tumori intestinali e addominali (esclusi i tumori maligni) . . . . .	—	—	—	—	—	—	—	—	—	—
137	Ernjie intestinali e addominali . . . . .	39	13	39	8	78	26	42	9	8	11
138	Malattie da echinococco, escluso l'echinococco del fegato . . . . .	—	—	—	—	1	—	—	—	—	—
139	Malattie da parassiti intestinali: c) nematodi, escluso l'anchilostoma . . . . . f) parassita non specificato . . . . .	—	—	—	1	—	—	—	—	—	—
		3	—	8	—	—	1	2	—	—	2
140	Anchilostomiasi . . . . .	—	—	—	—	—	—	1	—	—	—
141	Appendicite e tifite . . . . .	30	19	25	17	81	22	34	7	9	13
142	Altre malattie dell'intestino . . . . .	13	5	14	7	25	11	18	4	1	7
143	Peritonite senza causa indicata . . . . .	35	10	32	16	71	11	65	8	7	8
145	Altre malattie dell'apparato digerente (esclusi i tumori maligni e la tubercolosi) . . . . .	—	—	1	—	—	—	—	—	—	—
146	Malattie dei reni: a) nefrite acuta (comprese le nefriti senza qualifica, al di sotto di dieci anni) . . . . . b) nefrite cronica (comprese le nefriti senza qualifica, da dieci anni e più) . . . . . c) cliduria . . . . . d) altre malattie dei reni e dei loro annessi (escluse le malattie dei reni da gravidanza) . . . . .	11	10	30	14	37	15	29	4	10	7
		164	95	143	89	327	121	232	30	46	42
		1	—	1	—	—	—	5	—	—	—
		16	—	8	2	20	6	3	3	3	2
147	Malattie della vescica [escluse le forme veneree (50, 51 e 52), tubercolari (49 <sup>a</sup> ) e neoplastiche maligne (73)] . . . . .	30	6	23	12	43	22	38	10	4	5
148	Calcoli delle vie urinarie . . . . .	4	—	6	3	16	2	11	1	1	2
149	Malattie dell'uretra, ascesso urinoso e malattie della prostata (b): a) restringimento uretrale . . . . . b) altre malattie dell'uretra . . . . . c) malattie della prostata . . . . .	—	1	1	—	5	1	7	—	1	2
		1	—	—	—	72	—	6	—	—	—
		45	13	35	23	—	23	50	15	10	11
150	Malattie degli organi genitali maschili (b)	—	—	—	—	1	—	2	—	1	—

NUMERI DELL'ELENCO NOSOLOGICO	LOMBARDIA									VENEZIA TRIDENTINA		VENETO						NUMERI DELL'ELENCO NOSOLOGICO		
	Bergamo	Brescia	Como	Cremona	Mantova	Milano	Pavia	Sondrio	Varese	Bolzano	Trento	Belluno	Padova	Rovigo	Treviso	Udine	Venezia		Verona	Vicenza
	—	4	2	2	2	14	3	2	2	1	1	2	3	1	5	10	6	2	1	127-a
	92	85	73	47	53	216	62	14	64	44	38	32	59	21	40	61	46	33	37	127-b
	11	1	3	2	1	2	1	—	—	—	2	1	2	—	—	—	—	1	1	128
	11	10	11	7	6	34	8	2	3	5	10	3	10	1	11	11	16	11	11	129
	2	4	—	6	2	17	5	—	1	2	1	2	2	2	1	3	3	6	3	130
	—	—	—	—	—	—	—	—	—	—	—	—	—	—	—	—	—	—	—	131
	36	26	22	16	15	111	29	6	18	17	22	9	11	11	27	23	33	24	27	132
	—	4	2	—	1	5	—	—	—	1	1	1	1	—	—	1	4	—	2	133
	2523	1744	808	381	281	2246	180	188	240	201	327	145	525	478	463	503	561	512	532	134-a
	205	224	132	66	57	315	87	41	40	18	46	31	112	109	52	91	89	111	102	134-b
	36	33	37	9	17	79	33	8	24	26	7	10	28	15	34	31	31	28	24	135
	—	—	—	—	—	—	—	1	—	—	—	—	1	—	—	—	—	—	—	136
	13	22	16	20	15	57	16	8	15	10	4	16	24	8	15	40	20	15	10	137
	—	—	—	1	—	1	—	—	—	—	—	—	—	—	—	—	—	1	—	138
	—	1	—	2	—	—	—	—	1	—	1	—	—	—	1	—	—	1	2	139-e
	16	9	3	1	2	7	—	1	1	—	1	4	10	6	4	5	9	2	12	139-f
	—	1	—	—	—	4	—	—	—	—	—	—	—	—	—	—	—	—	—	140
	37	35	27	15	20	142	33	14	31	29	35	13	28	9	38	52	40	36	30	141
	10	16	11	4	10	37	12	4	5	2	8	4	15	5	10	6	12	8	13	142
	37	41	30	20	24	114	33	7	20	14	10	11	19	10	23	28	24	26	30	143
	—	—	—	—	—	—	—	—	1	—	—	—	—	—	—	—	—	—	—	145
	52	28	26	21	26	68	14	8	9	8	21	12	47	24	36	40	41	28	38	146-a
	141	117	93	72	54	520	147	24	90	64	93	28	120	43	94	108	158	82	104	146-b
	—	—	—	—	—	—	—	—	—	—	—	—	—	—	—	—	—	—	—	146-c
	7	6	6	3	3	10	11	1	2	6	6	3	5	3	9	6	9	4	2	146-d
	21	38	18	15	9	55	35	5	16	7	17	6	22	7	17	18	34	16	14	147
	4	4	1	1	1	16	6	—	1	1	1	1	3	—	1	2	5	2	—	148
	3	2	—	1	5	5	—	1	—	1	—	—	—	—	2	—	1	—	—	149-a
	1	—	2	—	1	9	—	—	1	—	2	—	1	—	1	—	3	1	—	149-b
	23	20	22	9	23	79	20	10	16	13	18	13	17	22	28	44	27	21	22	149-c
	—	—	—	1	—	1	2	—	—	—	1	—	—	1	—	—	—	—	—	150

(a) Veggasi la nota a pag. 294.

(b) Escluse le forme veneree (50, 51 e 52), tubercolari (49<sup>a</sup>) e neoplastiche maligne (73).

NUMERI DELL'ELENCO NOSOLOGICO	CAUSE DI MORTE (a)	PIEMONTE					LIGURIA				
		Alessandria	Aosta	Cuneo	Novara	Torino	Vercelli	Genova	Imperia	La Spezia	Savona
151	Cisti o altri tumori non maligni dell'ovaia	3	2	1	2	8	5	5	2	1	—
152	Salpingite, ascesso del bacino nella donna (non puerperali)	1	—	1	1	9	1	4	—	3	—
153	Malattie dell'utero:										
	a) tumore uterino non canceroso . . .	7	2	6	9	22	5	13	4	2	4
	b) emorragia uterina non puerperale . .	—	—	1	—	7	—	1	1	—	—
154	Altre malattie degli organi genitali femminili (non puerperali) (b)	2	1	4	3	9	4	1	1	1	3
155	Malattie non puerperali delle mammelle	—	—	—	—	—	—	—	—	—	—
156	Anomalie della gravidanza:										
	a) aborto . . . . .	—	—	—	—	2	—	—	—	—	—
	b) gravidanza ectopica . . . . .	—	—	2	1	8	1	2	—	—	—
	c) altre anomalie della gravidanza . .	—	—	—	—	1	—	—	—	—	—
157	Metrorragia dopo il parto . . . . .	6	2	13	4	9	1	5	3	2	1
158	Altre anomalie del parto . . . . .	3	1	3	2	4	—	3	1	—	—
159	Albuminuria ed eclampsia puerperali . .	7	3	3	7	12	3	4	1	1	3
160	Febbre puerperale . . . . .	13	7	14	6	14	9	6	2	5	2
161	Pelvi e metropertonite puerperali . . .	1	—	1	1	1	—	5	1	—	1
162	Phlegmasia alba dolens. Embolia e morte improvvisa puerperali . . . . .	3	1	6	2	5	2	5	1	—	1
163	Conseguenze del parto (senza altra indicazione)	—	—	—	—	—	—	—	—	—	—
164	Malattie puerperali della mammella . .	—	—	—	—	—	—	—	—	—	—
165	Flemmone, ascesso caldo . . . . .	13	5	5	9	9	6	25	1	6	5
166	Cangrena della pelle . . . . .	22	4	18	4	33	10	8	5	4	7
166-a	Elefantiasi . . . . .	—	—	1	—	1	—	—	—	—	—
167	Favo, foruncoli . . . . .	—	—	2	1	2	—	2	1	—	—
168	Pemfigo, eczema . . . . .	2	—	2	1	4	—	3	—	—	—
169	Tigne, alopecia e scabbia . . . . .	—	—	—	—	—	—	—	—	—	—
170	Altre malattie della pelle e dei suoi annessi	1	—	1	—	4	—	1	—	—	2
171	Malattie delle ossa (c)	11	3	4	3	16	4	29	4	8	2
174	Malattie delle articolazioni [esclusi la tubercolosi (47), i tumori maligni (77) e il reumatismo acuto e cronico (172 e 173)]	4	4	1	3	13	3	9	—	2	—
175	Psoite . . . . .	—	—	—	—	—	—	—	—	—	—
176	Altre malattie delle ossa e degli organi della locomozione . . . . .	—	—	—	—	—	—	1	—	—	—
180	Alcoolismo acuto . . . . .	1	—	2	—	2	1	1	1	—	1
177	Alcoolismo cronico . . . . .	17	3	14	4	17	2	6	5	1	7
178	Avvelenamento cronico, accidentale o professionale, da sostanze inorganiche . .	—	—	1	1	5	1	—	—	1	—
179	Avvelenamento cronico, accidentale o professionale, da sostanze organiche (escluso l'alcoolismo cronico) . . . . .	—	—	—	—	2	1	—	—	—	—
181	Morti violente per annegamento . . . . .	43	10	44	28	50	24	19	6	9	6
182	per freddo . . . . .	6	2	7	3	7	1	—	1	1	2
184	per insolazione . . . . .	1	—	—	—	2	—	1	1	—	1
185	per fulminazione:										
	a) naturale . . . . .	—	—	2	2	4	—	1	—	—	2
	b) da apparecchi elettrici . . . . .	7	2	5	6	17	4	9	—	4	2
186	per caduta . . . . .	81	43	102	58	129	43	91	25	34	38

(a) Veggasi la nota a pag. 294.

(b) Escluse le forme veuerree (50, 51 e 52), tubercolari (49\*), neoplastiche maligne (71), i tumori non maligni del

(c) In questa rubrica sono comprese: periostite, periostosi, osteite, osteo-periostite, osteo-mielite, carie, necrosi, (senza qualifica), osteoma, callo deforme. Sono esclusi la tubercolosi (48 e 49) e i tumori maligni (77).

NUMERI DELL'ELENCO NOSOLOGICO	LOMBARDIA								VENEZIA TRIDENTINA		VENETO						NUMERI DELL'ELENCO NOSOLOGICO			
	Bergamo	Brescia	Como	Cremona	Mantova	Milano	Pavia	Sondrio	Varese	Bolzano	Trento	Belluno	Padova	Rovigo	Treviso	Udine		Venezia	Verona	Vicenza
—	—	4	5	1	3	11	4	1	2	2	2	—	2	—	—	5	1	4	1	151
4	4	2	—	3	2	19	—	—	—	3	—	2	3	2	4	5	7	2	—	152
4	4	6	4	3	4	31	10	1	3	3	2	2	9	2	7	11	3	10	1	153-a
—	—	—	—	—	—	2	—	—	—	—	—	—	—	—	—	—	—	1	—	153-b
4	4	2	1	—	—	3	—	—	—	3	2	—	3	1	—	1	1	—	3	154
—	—	—	—	—	—	—	—	—	—	—	—	—	—	—	—	—	—	—	—	155
—	—	—	—	—	—	—	—	—	—	—	—	—	—	—	—	—	—	—	—	156-a
—	—	2	3	—	1	10	1	2	2	1	—	—	1	—	—	1	2	1	—	156-b
—	—	1	—	—	—	—	—	—	—	—	—	—	—	—	—	—	—	—	—	156-c
19	16	7	3	4	16	8	2	3	11	9	2	5	7	7	11	15	8	1	—	157
2	1	1	1	—	11	—	1	2	2	—	1	6	—	—	2	3	—	2	—	158
8	12	8	5	7	23	6	1	2	3	7	—	13	6	7	9	10	9	9	—	159
15	32	6	11	12	45	10	3	10	10	10	3	19	8	6	15	14	10	8	—	160
2	2	2	1	2	11	—	1	—	—	—	1	3	1	—	2	2	2	2	—	161
1	1	—	—	1	2	2	—	—	1	3	1	—	3	1	—	3	—	—	—	162
—	—	—	—	—	—	—	—	—	—	—	—	—	—	—	—	—	—	—	—	163
—	—	—	—	—	—	—	—	—	—	—	—	—	—	—	—	—	—	—	—	164
12	16	12	7	4	53	14	—	6	10	4	8	15	4	13	8	15	6	5	—	165
8	25	6	11	16	30	8	4	5	7	4	3	13	3	12	16	16	5	4	—	166
—	—	—	—	—	—	—	—	—	—	—	—	—	—	—	—	—	—	—	—	166-a
3	3	2	1	1	9	3	1	—	2	4	—	3	1	4	1	3	2	—	—	167
—	4	3	2	1	11	3	1	1	1	1	—	7	2	2	2	3	2	1	—	168
6	3	4	1	—	6	—	—	3	3	—	—	4	—	—	—	—	—	—	—	169
22	13	20	10	4	43	6	1	13	4	6	5	10	5	20	18	16	15	12	—	170
6	7	6	4	—	19	3	3	1	2	5	1	—	1	3	5	4	4	3	—	174
—	—	—	1	—	—	1	—	—	—	—	—	—	—	—	—	—	—	—	—	175
—	1	—	—	—	1	—	—	—	—	—	—	—	—	—	—	—	—	1	—	176
1	1	—	—	—	1	—	—	—	1	—	—	1	2	1	1	1	1	1	—	180
10	11	8	4	6	34	4	1	1	5	3	7	9	3	5	15	5	4	12	—	177
1	—	—	—	—	8	1	—	1	—	—	—	—	—	1	—	—	—	—	—	178
—	—	—	—	—	—	—	—	—	—	—	—	—	—	—	—	—	—	—	—	179
26	67	13	39	33	107	25	6	13	15	22	14	42	31	36	31	64	34	35	—	181
2	2	1	1	—	4	1	2	1	3	5	2	2	1	4	2	2	—	2	—	182
3	1	2	—	2	1	—	—	—	—	2	—	2	2	—	—	1	—	—	—	184
—	4	1	1	—	3	2	—	—	1	—	—	2	—	—	—	—	—	—	—	185-a
7	6	5	1	1	14	1	1	3	2	2	2	3	—	3	4	1	2	3	—	185-b
55	88	66	42	37	166	43	33	37	61	71	33	35	11	33	72	40	39	43	—	186

l'utero (153\*) e dell'ovaia (151).

sequestro, perforazione della volta palatina, necrosi del mascellare (non fosforica o senza indicazione), esostosi

NUMERI DELL'ELENCO NOSOLOGICO	CAUSE DI MORTE (a)	PIEMONTE					LIGURIA						
		Alessandria	Aosta	Cuneo	Novara	Torino	Vercelli	Genova	Imperia	La Spezia		Savona	
187	(Segue) Morti violente accidentali	3	1	4	6	14	5	3	1	2	6		
188		1	—	—	1	—	—	—	—	1	—		
189		1	—	2	2	7	2	—	—	2	—		
190		70	24	60	38	156	36	97	11	16	25		
191		7	2	—	—	5	1	2	2	—	—		
192		13	9	15	13	29	7	27	2	5	4		
193		—	1	—	—	—	—	—	—	1	—		
194		—	—	—	2	1	—	—	—	1	—		
195		5	—	1	—	6	5	2	—	1	1		
196		—	—	—	—	—	—	—	—	—	—		
197		2	—	—	5	1	2	2	—	—	—		
198		6	1	—	2	3	1	2	1	—	—		
220		—	—	—	—	—	—	—	—	—	—		
199		2	2	2	—	1	1	2	—	—	—		
200		Omicidio:											
		a) con armi da fuoco . . . . .	5	2	2	3	9	4	3	1	4	1	
		b) con armi da punta o da taglio . . . . .	1	2	5	1	7	1	1	—	—	3	
		c) con altri mezzi . . . . .	2	1	2	1	5	—	1	—	1	1	
201		Infanticidio (uccisione di bambini al di sotto di un anno) . . . . .	3	—	2	—	3	1	—	—	—	—	
204		Conflitto con la forza pubblica . . . . .	—	—	—	—	—	—	—	—	—	—	
205	Condanna alla pena capitale . . . . .	—	—	—	—	—	—	—	—	—	—		
207	Frattura (senza altra indicazione) . . . . .	—	—	—	—	1	—	1	—	—	1		
208	Altre violenze esterne . . . . .	1	1	2	1	1	1	—	1	—	—		
209	Morti violente, la cui causa è sconosciuta	1	1	—	—	1	—	—	—	—	—		
210	per annegamento . . . . .	25	6	11	11	35	10	5	—	1	—		
211	con arma da fuoco . . . . .	18	6	13	14	40	5	40	6	7	2		
212	con arma da punta o da taglio . . . . .	2	3	5	4	8	6	6	—	1	1		
213	per impiccamento o strangolamento . . . . .	20	16	28	13	45	19	31	6	3	4		
214	per precipitazione . . . . .	14	1	6	2	19	5	28	4	3	4		
215	per schiacciamento sotto convogli ferroviari, sotto tramways, ecc. . . . .	12	2	4	6	11	3	11	6	1	4		
216	Suicidi	4	1	6	2	19	4	10	3	2	1		
217		per ingestione di veleni . . . . .	—	—	—	—	—	—	—	—	—	—	
218		per assorbimento di gas velenosi . . . . .	1	—	1	2	10	5	7	1	1	2	
219	con altro mezzo o con mezzo non determinato . . . . .	1	—	—	2	3	—	1	—	—	—		
o	Morti per causa ignota o non dichiarata o male indicata . . . . .	6	4	11	2	11	1	16	1	1	3		
	In complesso . . . . .	9128	3561	8628	5269	14942	4663	9815	2074	2304	2432		

NUMERI DELL'ELENCO NOSOLOGICO	LOMBARDIA									VENEZIA TRIDENTINA		VENETO						NUMERI DELL'ELENCO NOSOLOGICO		
	Bergamo	Brescia	Como	Cremona	Mantova	Milano	Pavia	Sondrio	Varese	Bolzano	Trento	Belluno	Padova	Rovigo	Treviso	Udine	Venezia		Verona	Vicenza
187	7	13	7	2	1	5	2	3	—	6	4	5	2	2	2	8	4	2	3	187
188	—	1	1	—	—	2	—	—	1	1	—	—	—	1	—	—	—	—	2	188
189	4	3	—	1	1	7	—	—	—	1	—	1	1	—	2	—	1	2	2	189
190	73	101	64	31	39	292	47	22	52	37	37	27	58	17	68	68	37	44	39	190
191	5	8	—	3	2	2	2	2	1	4	2	—	4	4	2	2	1	1	4	191
192	28	43	23	11	17	75	8	11	9	11	19	4	20	10	18	19	17	11	17	192
193	2	1	2	—	—	4	—	—	—	—	—	—	—	—	2	1	1	—	—	193
194	3	8	—	—	2	6	1	—	4	1	—	1	6	—	2	—	1	2	1	194
195	2	4	1	—	—	10	1	—	4	—	4	—	2	—	1	4	—	—	—	195
196	—	—	1	—	—	—	—	—	—	—	1	—	—	—	—	—	—	—	1	196
197	1	2	1	—	—	4	—	1	3	—	—	—	—	—	—	1	—	—	—	197
198	2	5	1	—	—	1	1	—	—	1	1	—	2	1	2	3	13	5	4	198
220	—	—	—	—	—	—	—	—	—	—	—	—	—	—	—	—	—	—	—	220
199	4	5	4	—	2	3	2	—	—	2	1	—	3	—	12	—	—	2	—	199
200-a	3	5	—	2	3	9	—	1	2	1	2	1	10	1	3	3	7	5	4	200-a
200-b	3	3	3	1	2	11	1	—	1	1	1	—	6	—	1	—	1	—	—	200-b
200-c	2	3	3	—	—	5	2	2	—	—	2	—	3	—	—	1	2	3	—	200-c
201	1	—	—	1	1	4	1	—	—	—	—	1	1	—	—	1	—	—	1	201
204	—	—	—	—	—	—	—	—	—	1	—	—	—	—	—	—	—	—	—	204
205	—	—	—	—	—	—	—	—	—	—	—	—	—	—	—	—	—	—	—	205
207	—	1	—	—	—	3	—	—	—	—	1	—	—	—	—	—	—	—	1	207
208	—	3	—	—	—	4	4	1	4	2	—	7	1	1	3	4	—	3	—	208
209	—	3	4	1	1	4	—	—	—	1	1	1	1	—	1	2	2	—	—	209
210	2	13	13	6	17	19	14	2	2	4	8	2	10	7	7	20	8	13	13	210
211	6	14	9	9	10	78	5	3	7	10	8	7	10	9	6	12	15	12	6	211
212	—	3	1	3	2	4	1	1	2	1	3	2	4	2	3	4	3	3	4	212
213	9	8	15	12	17	29	14	2	4	8	17	8	10	3	12	26	20	9	11	213
214	5	5	2	4	5	32	2	—	5	3	3	5	1	—	2	2	3	2	1	214
215	—	3	4	4	5	13	7	—	8	1	—	2	2	—	2	5	4	8	3	215
216	3	8	3	2	2	46	6	—	2	1	2	2	3	2	2	2	7	7	7	216
217	—	—	3	1	—	13	1	—	2	1	—	1	1	—	2	1	3	—	1	217
218	—	—	—	1	—	—	—	—	—	—	—	—	—	—	—	—	—	—	—	218
219	—	—	—	—	—	—	—	—	—	—	—	—	—	—	—	—	—	—	—	219
o	8	9	6	4	5	12	2	5	1	—	5	2	10	4	4	9	2	4	6	o
	11386	11788	7185	5386	4697	25704	5827	2178	4447	3658	5634	2963	7507	4084	6101	8733	7089	6637	6701	

(a) Veggasi la nota a pag. 294.

Segue: TAVOLA I. — Morti, durante l'anno 1930,

Segue: A — Per

NUMERI DELL'ELENCO NOSOLOGICO	CAUSE DI MORTE (a)	VENEZIA GIULIA E ZARA					EMILIA						
		Fiume	Gorizia	Pola	Trieste	Zara	Bologna	Ferrara	Forlì	Modena	Parma	Piacenza	Ravenna
1	Asfissia e apoplezia nel parto . . . . .	6	13	16	16	—	40	12	24	23	12	15	10
2	Idrocefalo congenito, ernie cerebrali, spina bifida, mostruosità e altri vizi congeniti di formazione (esclusi i casi ai N. 3, 4 e 5) . . . . .	—	3	5	8	1	12	6	9	8	9	13	3
3	Cianosi, vizi congeniti di cuore . . . . .	—	3	8	11	—	10	14	12	18	6	5	10
4	Atresia (delle narici, dell'esofago, dell'ano, ecc.) . . . . .	—	1	1	1	—	3	1	2	1	—	—	—
5	Labbro leporino complicato (gola di lupo). . . . .	1	—	—	2	—	2	5	1	—	—	2	1
6	Atrofia e debolezza congenita, ittero e sclerema dei neonati . . . . .	57	129	333	67	12	178	205	188	291	63	113	58
7	Nascita prematura, conseguenze del parto. . . . .	9	36	62	108	5	174	106	123	136	150	56	54
8	Altre malattie speciali dei neonati (atelectasia polmonare) . . . . .	—	5	6	7	1	12	9	8	20	10	7	7
10	Vaiuolo e vaiuoloide . . . . .	—	—	—	—	—	—	—	—	—	—	—	—
11	Morbillo . . . . .	6	9	52	51	2	69	13	—	15	5	7	—
12	Scarlattina . . . . .	—	2	5	19	—	9	5	3	15	4	—	1
13	Risipola . . . . .	2	2	4	10	1	16	18	21	9	11	7	11
14	Febbre tifoidea (tifo addominale e paratifi): a) febbre tifoidea (tifo addominale) . . . . . b) paratifi . . . . .	11 2	13 —	42 —	47 1	7 —	72 4	45 —	44 1	67 6	42 6	45 7	31 —
15	Tifo petecchiale . . . . .	—	—	—	—	—	—	—	—	—	—	—	—
17	Febbre melitense (micrococco melitense) . . . . .	—	—	—	—	—	8	1	1	—	1	—	—
18	Febbre miliare . . . . .	—	—	—	—	—	—	—	—	—	—	—	—
19	Meningite cerebro-spinale epidemica . . . . .	1	1	1	3	2	1	—	1	—	2	—	—
20	Difterite e croup . . . . .	5	24	51	37	—	39	32	34	55	37	26	14
21	Pertosse . . . . .	2	12	28	24	—	28	16	18	39	5	7	3
22	Influenza: a) con complicazioni polmonari dichiarate . . . . . b) senza indicazione di complicazioni polmonari . . . . .	5 —	14 3	13 3	5 3	— —	47 17	37 3	46 10	32 8	22 5	14 7	47 9
23	Malaria e cachessia palustre: a) malaria . . . . . b) cachessia palustre . . . . .	— —	1 —	1 1	1 —	— 2	5 1	3 —	3 —	1 —	2 —	— —	2 —
26	Dissenteria: a) amebica . . . . . b) bacillare . . . . . c) senza qualifica o dovuta ad altre cause . . . . .	— 1 —	— 1 3	— — 4	— — —	— — —	1 2 —	— 1 —	1 — —	1 — 1	— — —	— — —	— — —
29	Spirochetosi ittero-emorragica . . . . .	—	—	—	1	—	—	—	—	—	—	—	—
30	Lebbra . . . . .	—	—	—	—	—	—	—	—	—	—	—	—
31	Orecchioni . . . . .	—	1	—	—	—	—	1	—	—	—	1	—
32	Poliomielite anteriore acuta . . . . .	—	—	1	—	—	3	3	6	2	3	—	—
33	Encefalite letargica . . . . .	—	1	—	2	—	5	3	5	4	3	6	3
34	Altre malattie epidemiche . . . . .	1	—	—	—	1	1	—	1	1	1	—	—
35	Setticemia e pioemia (non puerperali) . . . . .	15	14	29	74	1	144	56	49	55	52	30	42

(a) Veggasi la nota a pag. 294.

classificati secondo 264 cause di morte.

Province.

NUMERI DELL'ELENCO NOSOLOGICO	Reggio nell'Emilia	TOSCANA									MARCHE			UMBRIA		LAZIO					
		Arezzo	Firenze	Grosseto	Livorno	Lucca	Massa e Carrara	Pisa	Pistoia	Siena	Ancona	Ascoli Piceno	Macerata	Pesaro e Urbino	Perugia	Terni	Frosinone	Rieti	Roma	Viterbo	
1	16	12	27	6	7	7	15	10	6	17	16	3	16	18	11	8	25	2	106	8	1
2	9	9	8	5	2	13	10	10	7	7	9	10	5	11	14	2	19	3	37	10	2
3	8	8	14	2	8	11	4	11	3	7	6	14	7	3	17	2	7	5	48	1	3
4	—	—	4	—	—	1	—	1	1	—	—	1	1	—	2	1	1	—	2	1	4
5	2	—	3	2	1	—	2	2	—	3	1	1	1	4	2	1	2	1	1	5	5
6	140	127	154	57	37	88	96	43	37	43	132	150	96	247	192	61	196	52	292	87	6
7	138	123	201	41	45	81	44	61	52	104	94	72	62	131	239	65	167	55	427	62	7
8	4	5	3	5	3	1	2	7	5	9	21	3	13	13	16	2	12	4	42	10	8
10	—	—	—	—	—	—	—	—	—	—	—	—	1	—	—	—	—	—	—	—	10
11	22	8	3	19	22	8	1	3	6	32	21	39	28	1	28	—	36	24	139	36	11
12	5	5	3	6	1	2	3	2	1	2	3	11	4	8	6	1	107	27	188	15	12
13	12	14	33	11	8	11	13	13	15	13	8	16	11	15	21	5	12	4	65	10	13
14	66	89	69	32	18	23	31	19	15	47	38	54	38	39	105	31	65	27	156	41	14-a
15	4	5	3	3	2	3	4	5	1	3	2	1	4	1	10	2	7	3	21	5	14-b
17	—	—	—	—	—	—	—	—	—	—	—	—	—	—	—	—	—	—	—	—	15
18	1	3	4	—	1	2	—	2	3	—	—	—	—	—	1	—	—	1	3	—	17
19	1	—	—	—	—	1	—	—	—	—	—	—	—	—	—	—	—	—	—	—	18
20	27	30	49	18	15	22	26	28	15	8	32	32	52	55	62	20	39	20	205	24	19
21	13	17	53	6	5	5	6	13	5	15	17	14	29	24	42	3	27	4	136	11	20
22	46	33	107	18	38	51	12	95	46	33	35	36	32	38	89	17	39	8	148	26	22-a
23	11	4	16	8	6	11	3	22	6	11	9	10	12	11	18	1	9	7	48	8	22-b
26	—	—	2	40	—	1	—	—	1	2	4	3	1	1	3	1	51	2	163	8	23-a
27	—	1	1	1	—	—	—	—	1	—	—	—	—	—	—	—	5	—	19	—	23-b
29	—	—	—	—	—	—	—	—	—	—	—	1	1	1	—	—	—	—	—	—	26-a
30	—	—	—	—	—	—	—	—	—	—	—	—	—	—	—	—	—	—	—	—	26-b
31	—	—	—	—	—	—	—	—	—	—	—	—	—	—	—	—	—	—	—	—	—
32	—	4	4	5	2	3	2	2	1	1	10	7	16	7	13	3	6	—	13	3	31
33	8	4	8	4	2	4	2	8	1	6	4	—	3	1	9	2	3	1	11	5	32
34	1	1	1	—	—	—	—	—	—	—	—	—	—	—	—	—	—	—	—	—	33
35	41	28	131	15	52	56	19	72	22	50	48	24	34	36	62	19	45	11	212	30	34



Segue: TAVOLA I. — Morti, durante l'anno 1930,

Segue: A — Per

NUMERI DELL'ELENCO NOSOLOGICO	CAUSE DI MORTE (a)	VENEZIA GIULIA E ZARA					EMILIA					
		Fiume	Gorizia	Pola	Trieste	Zara	Bologna	Ferrara	Forlì	Modena	Parma	Piacenza
36	Pustola maligna, carbonchio . . . . .	—	1	—	—	—	1	1	1	1	1	1
38	Rabbia . . . . .	—	—	—	—	—	—	—	—	—	—	—
39	Tetano . . . . .	—	5	9	14	1	11	7	11	6	4	8
172	Reumatismo articolare acuto . . . . .	4	9	10	6	—	48	21	24	26	19	29
40	Micosi . . . . .	—	—	—	—	—	2	1	3	4	2	1
41	Tubercolosi disseminata:											
	a) acuta . . . . .	2	6	8	19	—	24	10	4	10	3	5
	b) cronica . . . . .	1	10	10	9	—	21	11	14	11	16	4
42	Tubercolosi delle meningi e del sistema nervoso centrale . . . . .	19	20	33	71	6	77	59	43	61	53	36
43	Tubercolosi dell'apparato respiratorio . . . . .	172	295	401	496	33	593	333	369	296	223	203
44	Tubercolosi dell'intestino e del peritoneo . . . . .	4	17	25	12	—	34	33	28	20	16	14
45	Tubercolosi del sistema linfatico (escluse le ghiandole mesenteriche e le retroperitoneali) . . . . .	—	3	1	4	—	2	2	3	4	2	1
46	Tubercolosi della pelle e del connettivo sottocutaneo . . . . .	—	—	—	2	—	1	—	2	—	—	1
47	Tubercolosi articolare . . . . .	3	3	2	2	—	6	2	3	1	2	3
48	Tubercolosi delle ossa (esclusa la colonna vertebrale) . . . . .	5	14	13	8	1	11	8	7	10	12	3
49	Tubercolosi della colonna vertebrale . . . . .	2	—	5	6	—	14	8	9	13	5	4
49-a	Tubercolosi dell'apparato genito-urinario . . . . .	3	2	5	5	—	7	7	6	4	2	2
49-b	Tubercolosi di altri organi o di organi non specificati . . . . .	—	—	—	—	—	—	—	—	—	—	1
50	Sifilide . . . . .	10	5	5	14	1	17	1	6	8	13	2
51	Ulcera molle . . . . .	—	—	—	—	—	—	—	—	—	—	—
52	Infezione gonococcica . . . . .	—	—	1	—	—	—	—	—	—	—	—
53	Altre malattie infettive . . . . .	1	1	—	1	—	7	2	—	1	—	1
54	Rachitide . . . . .	2	1	6	1	—	1	13	10	15	4	3
55	Pellagra . . . . .	—	—	1	—	—	—	2	—	2	3	1
57	Scorbuto, morbo di Barlow . . . . .	—	—	—	—	—	1	1	—	2	—	—
58	Porpora emorragica, morbo di Werlhoff . . . . .	7	1	1	—	—	2	3	1	—	3	2
59	Emofilia . . . . .	—	—	—	—	—	2	2	1	2	1	1
60	Gotta . . . . .	—	—	2	1	—	—	—	1	2	1	—
173	Reumatismo cronico . . . . .	2	12	9	8	—	13	8	7	7	5	3
61	Diabete . . . . .	13	8	14	34	2	79	12	19	35	30	23
62	Marasma senile . . . . .	172	388	444	336	30	364	193	292	354	282	267
63	Anemia, clorosi:											
	a) anemia perniciosa . . . . .	3	2	1	4	—	10	1	3	7	9	10
	b) altre anemie e clorosi . . . . .	—	1	1	4	—	8	2	—	4	12	2
64	Leucemia e morbo di Hodgkin:											
	a) leucemia . . . . .	1	2	3	7	—	8	8	13	9	11	3
	b) morbo di Hodgkin . . . . .	—	2	1	5	—	12	3	3	2	5	1
65	Malattie della ghiandola pituitaria . . . . .	—	—	—	—	—	—	—	1	—	1	—
66	Malattie della ghiandola tiroide:											
	a) morbo di Flaiani-Basedow . . . . .	1	3	—	5	—	5	2	4	2	2	1
	b) altre malattie della ghiandola tiroide . . . . .	—	1	—	—	—	1	2	1	2	3	1
67	Malattie delle ghiandole paratiroidi . . . . .	2	7	1	4	—	6	1	1	2	1	—

(a) Veggasi la nota a pag. 294.

classificati secondo 264 cause di morte.

Provincie.

NUMERI DELL'ELENCO NOSOLOGICO	Reggio nell'Emilia	TOSCANA								MARCHE				UMBRIA		LAZIO				NUMERI DELL'ELENCO NOSOLOGICO
		Arezzo	Firenze	Grosseto	Livorno	Lucca	Massa e Carrara	Pisa	Pistoia	Siena	Ancona	Ascoli Piceno	Macerata	Pesaro e Urbino	Perugia	Terni	Frosinone	Rieti	Roma	
36	2	—	4	—	6	1	—	1	—	—	—	—	—	2	1	4	2	7	1	36
38	11	7	5	1	—	6	1	2	3	5	6	6	5	5	3	5	1	18	2	38
39	23	13	35	12	7	14	6	21	14	19	15	10	16	19	25	15	23	4	38	172
40	1	3	5	—	1	—	1	—	—	2	1	1	1	8	—	8	—	10	2	40
41	10	6	23	2	8	4	2	3	5	5	8	7	9	12	12	5	3	2	31	41-a
	7	6	30	4	8	11	6	6	3	16	6	9	12	18	28	7	6	2	29	41-b
42	45	35	95	13	29	36	41	23	15	26	39	21	20	21	70	17	42	14	248	28
43	260	232	819	102	348	287	221	340	189	227	267	179	151	202	366	125	207	95	1297	43
44	31	23	42	13	8	27	18	20	14	34	25	10	10	22	41	9	19	8	52	44
45	4	1	7	—	1	2	1	—	2	3	1	1	2	1	4	—	—	1	3	2
46	—	1	1	—	1	1	1	—	—	2	1	—	—	1	—	1	—	2	—	46
47	4	2	5	—	5	2	1	7	2	5	3	1	1	2	5	1	2	2	9	4
48	13	4	23	3	9	11	2	13	10	7	6	4	7	7	6	1	8	1	9	5
49	9	8	32	5	5	12	5	12	9	4	15	4	1	3	10	3	12	3	25	8
49-a	4	—	13	—	6	1	1	7	—	5	6	5	3	2	7	1	5	1	16	—
49-b	—	—	—	—	—	—	—	1	1	—	—	—	—	—	—	—	—	—	—	—
50	6	4	15	1	8	4	3	4	4	2	4	6	2	3	3	6	4	5	90	7
51	—	—	—	—	—	—	—	—	—	—	—	—	—	—	—	—	—	—	—	—
52	—	—	2	—	—	—	—	—	—	—	—	—	1	—	—	—	—	—	1	1
53	2	1	—	1	2	—	2	1	1	—	2	—	—	2	2	—	5	—	11	4
54	6	3	2	1	1	—	1	1	—	1	4	9	9	3	1	1	3	—	1	2
55	—	—	—	—	—	—	—	—	—	—	—	—	2	—	—	—	—	—	—	1
57	1	1	—	1	—	—	—	—	—	1	—	—	—	—	5	—	—	—	—	—
58	4	—	3	2	5	3	—	2	1	1	4	—	—	1	6	2	1	—	16	4
59	1	2	3	2	3	1	2	1	—	2	—	—	—	2	—	3	—	5	2	59
60	1	1	—	1	1	—	—	—	—	—	—	2	—	—	—	—	—	—	11	2
173	3	3	8	2	4	7	5	9	5	6	4	6	5	2	9	5	6	2	22	6
61	40	16	73	10	16	44	16	25	18	20	28	19	26	20	48	26	28	17	221	27
62	228	281	571	144	99	285	137	238	156	181	231	341	318	201	420	134	422	254	675	212
63	5	4	7	6	1	8	2	3	1	4	4	7	5	2	2	6	4	5	19	5
	1	1	5	—	1	4	5	3	2	2	4	2	3	1	5	3	4	—	14	2
64	4	5	8	3	5	8	4	5	5	4	6	7	5	4	6	3	3	1	38	4
	7	2	6	—	3	4	2	3	3	3	1	—	3	—	6	1	2	—	14	1
65	—	—	—	—	—	—	—	—	—	—	—	—	—	—	—	—	—	—	—	—
66	3	2	4	2	1	2	—	1	1	3	—	1	—	3	—	—	—	—	6	1
	—	—	1	—	1	1	4	3	1	—	1	—	1	—	—	—	—	2	2	—
67	1	1	2	—	—	—	—	—	—	—	6	1	—	1	1	—	2	1	1	1

66-b

NUMERI DELL'ELENCO NOSOLOGICO	CAUSE DI MORTE (a)	VENEZIA GIULIA E ZARA					EMILIA						
		Fiume	Gorizia	Pola	Trieste	Zara	Bologna	Ferrara	Forlì	Modena	Parma	Piacenza	Ravenna
68	Malattie del timo . . . . .	—	1	3	5	—	4	8	1	6	3	4	—
69	Malattie delle capsule surrenali (Morbo di Addison) . . . . .	—	1	—	1	—	8	—	3	2	—	1	2
69 bis	Malattie della milza . . . . .	—	1	—	1	—	2	—	1	1	1	1	1
70	disseminati in più organi . . . . .	3	5	5	8	—	10	2	6	7	3	6	6
71	degli organi genitali della donna . . . . .	23	19	20	57	6	73	36	18	36	20	33	33
72	delle mammelle . . . . .	9	9	3	28	1	36	8	13	17	15	16	16
73	della vescica, uretra, prostata, del pene, dei testicoli . . . . .	1	9	7	28	—	23	19	3	10	14	4	12
74	della cavità boccale (bocca, labbra, lingua, palato, velopendolo, tonsille) . . . . .	3	4	6	16	1	23	18	11	12	9	7	11
75	dello stomaco e del fegato . . . . .	37	43	56	128	6	380	119	265	171	217	166	282
76	del peritoneo e dell'intestino . . . . .	1	2	6	37	1	65	16	24	25	42	17	16
77	delle ossa e delle articolazioni . . . . .	3	1	4	4	1	8	6	2	4	7	1	5
78	dei centri nervosi e organi dei sensi della pelle . . . . .	3	1	3	13	—	15	8	8	10	9	8	4
79	d'altri organi o di organi non specificati . . . . .	3	2	6	4	1	12	9	5	14	6	8	7
80		17	20	38	93	1	131	49	52	67	39	31	35
81	Tumori non maligni o il cui carattere maligno non è specificato, nè sono specificate le sedi [esclusi quindi quelli cerebrali e spinali (n. 90 del nuovo Elenco), intestinali e addominali (136), uterini (153a) e ovarici (151), ecc.] . . . . .	—	—	1	2	—	3	1	1	4	1	—	—
82	Altre malattie generali . . . . .	1	13	17	3	2	10	5	5	6	4	—	—
83	Meningite semplice cerebrale e spinale . . . . .	3	3	15	17	—	52	18	22	29	25	26	9
84	Tabè dorsale . . . . .	2	2	—	4	—	7	2	5	2	3	1	3
84-a	Atrofia muscolare progressiva . . . . .	—	—	1	—	—	—	—	—	—	—	—	—
85	Altre malattie del midollo spinale (b) . . . . .	2	1	3	6	—	21	6	9	5	4	7	4
86	Encefalite . . . . .	2	1	3	4	—	17	7	12	8	7	6	1
87	Apoplezia e congestione cerebrale . . . . .	70	113	137	162	16	558	311	449	400	391	295	224
88	Embolia e trombosi cerebrale . . . . .	1	19	14	22	5	252	54	75	92	33	27	76
89	Paralisi senza causa indicata:												
	a) emiplegia . . . . .	6	3	13	21	1	47	14	24	40	45	10	29
	b) altre paralisi . . . . .	1	6	9	6	—	40	25	66	45	22	16	29
90	Tumori cerebrali e spinali (non maligni) . . . . .	—	—	—	—	—	—	—	—	—	—	—	—
91	Rammollimento cerebrale . . . . .	10	1	1	13	—	74	26	8	27	42	9	13
92	Paralisi progressiva degli alienati o demenza paralitica . . . . .	1	2	2	13	—	7	6	2	2	4	1	2
93	Altre forme di alienazione mentale . . . . .	—	1	15	3	—	11	16	5	3	9	7	1
94	Epilessia . . . . .	4	9	10	9	1	34	13	6	5	17	9	2
95	Corea . . . . .	—	—	1	—	—	4	—	—	—	—	—	1
96	Nevrite . . . . .	—	—	2	—	—	3	1	—	—	—	—	2
97	Eclampsia (non puerperale) . . . . .	—	—	—	—	—	—	—	2	—	2	—	—
98	Eclampsia infantile . . . . .	46	35	57	58	1	26	23	42	28	18	20	16
99	Altre malattie del sistema nervoso . . . . .	4	5	5	12	1	35	9	16	12	21	15	7
100	Malattie degli organi della vista . . . . .	—	—	1	1	—	—	1	—	—	—	—	—
101	Malattie degli orecchi e del seno mastoideo (otite, morbo di Ménière) . . . . .	4	4	4	23	2	13	13	17	11	5	4	5

(a) Veggasi la nota a pag. 294.  
(b) Esclusi i tumori (78 e 90).

NUMERI DELL'ELENCO NOSOLOGICO	TOSCANA											MARCHE				UMBRIA		LAZIO					NUMERI DELL'ELENCO NOSOLOGICO
	Reggio nell'Emilia	Arezzo	Firenze	Grosseto	Livorno	Lucca	Massa e Carrara	Pisa	Pistoia	Siena	Ancona	Ascoli Piceno	Macerata	Pesaro e Urbino	Perugia	Terni	Frosinone	Rieti	Roma	Viterbo			
68	3	2	1	1	1	1	1	2	5	3	1	4	3	—	5	1	—	—	10	1	68		
69	1	—	7	1	1	—	3	2	—	1	2	2	3	5	—	3	—	—	13	2	69		
69 bis	—	—	2	—	—	—	—	—	—	—	—	—	—	—	—	—	—	—	1	—	69 bis		
70	2	4	17	1	3	—	—	5	1	4	4	1	5	1	5	3	—	—	13	2	70		
71	27	13	95	8	20	22	17	23	15	14	21	15	16	14	41	12	13	8	147	23	71		
72	15	19	48	7	17	17	7	22	13	16	14	12	14	10	21	7	10	7	89	14	72		
73	11	6	31	2	15	15	3	14	3	5	17	2	10	12	16	1	9	4	53	3	73		
74	12	7	33	5	8	8	6	12	4	3	5	6	11	8	8	6	10	2	47	7	74		
75	155	211	649	86	126	164	56	180	126	185	106	60	99	115	170	52	63	53	456	94	75		
76	21	20	96	12	24	25	8	38	19	15	19	16	19	26	10	3	9	9	91	17	76		
77	5	3	9	—	3	2	3	2	1	1	5	4	1	3	2	—	—	1	19	2	77		
78	9	8	26	4	7	7	1	12	6	3	6	6	6	4	4	4	3	1	46	1	78		
79	4	10	17	—	4	6	2	11	6	3	6	3	6	3	8	5	10	6	21	5	79		
80	54	33	134	14	38	44	18	54	25	23	32	21	25	23	40	11	25	11	182	25	80		
81	1	—	2	1	1	—	—	1	—	3	2	1	—	1	2	—	1	2	5	1	81		
82	4	10	8	5	1	3	2	3	1	7	10	5	8	7	11	2	7	4	21	5	82		
83	33	19	57	11	19	16	12	15	9	9	16	18	4	16	32	9	28	7	88	10	83		
84	7	2	7	—	5	—	1	2	—	1	3	5	1	2	2	—	1	2	9	2	84		
84-a	1	1	—	—	1	—	—	—	—	1	—	—	—	—	—	—	—	—	—	—	—	84-a	
85	4	8	19	5	9	13	2	8	4	6	10	14	6	5	15	6	3	26	5	5	85		
86	6	3	17	4	3	5	3	8	4	7	11	4	2	—	18	—	6	3	26	5	85		
87	418	362	792	178	206	335	128	429	209	363	408	386	397	374	640	208	524	185	1090	274	86		
88	76	33	97	20	24	40	21	43	24	41	77	56	57	109	54	48	70	24	200	50	88		
89	30	25	53	17	11	15	8	24	13	37	24	38	38	52	22	11	20	89	14	89-a			
	25	30	48	22	16	18	5	40	17	22	39	22	40	52	61	17	27	18	75	32	89-b		
90	—	—	—	—	—	—	—	—	—	—	1	—	—	—	—	—	—	—	—	—	—	90	
91	19	7	29	5	4	7	2	18	2	9	33	17	11	10	28	10	20	17	139	40	91		
92	6	5	17	1	1	8	—	25	3	13	5	5	4	10	2	5	—	—	33	2	92		
93	19	8	9	—	—	13	1	20	—	1	4	3	1	5	10	2	7	2	32	1	93		
94	14	17	25	3	3	12	3	25	5	8	4	13	11	5	23	6	17	12	28	8	94		
95	—	—	—	—	—	2	—	—	—	—	—	—	—	—	—	—	—	—	—	—	—	95	
96	—	—	—	—	—	—	—	—	—	—	—	—	—	—	—	—	—	—	—	—	—	96	
97	—	—	—	—	—	—	—	—	—	—	—	—	—	—	—	—	—	—	—	—	—	97	
98	15	19	44	21	11	17	17	14	13	15	59	64	87	57	87	18	173	44	199	29	98		
99	12	8	44	8	7	14	8	10	10	13	19	16	22	11	14	10	15	7	52	13	99		
100	—	—	—	—	1	—	—	—	—	—	—	—	—	—	—	—	—	—	—	—	—	100	
101	10	6	19	7	7	7	3	11	3	7	5	7	2	4	10	2	3	2	46	4	101		

NUMERI DELL'ELENCO NOSOLOGICO	CAUSE DI MORTE (a)	VENEZIA GIULIA E ZARA					EMILIA						
		Fiume	Gorizia	Pola	Trieste	Zara	Bologna	Ferrara	Forlì	Modena	Parma	Piacenza	Ravenna
102	Malattie delle fosse nasali e della laringe: a) delle fosse nasali e loro annessi . . . . . b) della laringe . . . . .	—	—	—	—	—	1	—	1	1	—	—	
103	Bronchite acuta . . . . .	3	23	71	20	7	73	38	81	63	32	28	19
104	Bronchite cronica . . . . .	10	56	61	35	2	99	44	110	81	96	54	73
105	Malattie della pleura . . . . .	9	4	14	30	3	43	15	21	21	29	16	11
106	Congestione polmonare e apoplessia polmonare . . . . .	—	2	8	14	—	14	14	3	21	10	2	7
107-a e 107-b	Polmonite crupale . . . . .	48	69	186	158	21	325	102	187	202	220	118	106
108	Bronco polmonite acuta (compresa la bronchite capillare) . . . . .	47	188	233	318	34	589	340	464	536	357	312	246
109	Polmonite cronica, cangrena polmonare: a) polmonite cronica interstiziale (incluse le malattie professionali dell'apparato respiratorio) . . . . . b) cangrena polmonare . . . . .	1	—	—	2	—	1	—	—	1	—	—	—
110	Asma ed enfisema polmonare: a) asma . . . . . b) enfisema polmonare . . . . .	8	12	15	9	1	18	16	21	15	14	17	16
111	Malattie del mediastino . . . . .	—	—	—	—	—	1	—	1	—	—	—	1
112	Altre malattie dell'apparato respiratorio (esclusa la tubercolosi) . . . . .	1	4	2	19	—	7	6	3	3	6	3	5
113	Malattie delle arterie: a) aneurisma . . . . . b) arteriosclerosi . . . . . c) altre malattie delle arterie . . . . .	6	4	6	8	1	22	3	5	8	9	13	3
114	Embolia, trombosi (non cerebrali) . . . . .	—	2	1	3	—	11	4	3	—	1	2	—
115	Malattie delle vene (flebiti, varici, trombosi, emorroidi) . . . . .	3	1	1	1	—	12	6	3	2	7	4	2
116	Malattie del sistema linfatico (linfangioite, adenite, ecc.) . . . . .	—	—	1	—	—	4	2	—	—	2	1	—
117	Malattie del cuore: a) endocardite e miocardite acute . . . . . b) altre malattie del cuore . . . . .	4	2	6	13	—	22	16	21	17	12	9	7
118	Pericardite . . . . .	—	3	4	4	1	5	1	2	1	—	—	1
119	Angina pectoris . . . . .	7	15	7	46	—	40	25	24	17	21	9	23
120	Sincope . . . . .	10	13	22	11	1	57	26	29	50	33	26	32
121	Emorragie senza causa determinata . . . . .	1	—	1	1	—	4	—	1	—	5	—	—
122	Altre malattie del sistema circolatorio . . . . .	—	1	—	—	—	—	1	—	1	—	—	—
123	Malattie della cavità boccale e degli organi annessi . . . . .	3	1	—	1	—	3	1	1	1	5	—	1
124	Malattie delle tonsille, faringe, esofago: a) malattie delle tonsille e della faringe (comprese le forme adenoidee) . . . . . b) malattie dell'esofago . . . . .	1	4	5	9	—	12	6	5	7	9	4	7
125	Ulcera dello stomaco e del duodeno: a) ulcera dello stomaco . . . . . b) ulcera del duodeno . . . . .	8	22	20	24	—	21	3	23	5	17	8	12
126	Altre malattie dello stomaco . . . . .	6	9	8	4	—	20	5	15	22	14	14	6

(a) Veggasi la nota a pag. 294.

NUMERI DELL'ELENCO NOSOLOGICO	CAUSE DI MORTE (a)	TOSCANA									MARCHE				UMBRIA		LAZIO						
		Reggio nell'Emilia	Arezzo	Firenze	Grosseto	Livorno	Lucca	Massa e Carrara	Pisa	Pistoia	Siena	Ancona	Ascoli Piceno	Macerata	Pesaro e Urbino	Perugia	Terni	Frosinone	Rieti	Roma	Viterbo		
102-a	Malattie delle fosse nasali e della laringe: a) delle fosse nasali e loro annessi . . . . .	1	—	1	—	1	—	—	—	1	—	—	—	—	—	—	2	—	3	—	102-a		
102-b	b) della laringe . . . . .	8	4	3	2	—	4	1	—	1	1	—	—	—	—	—	6	2	5	3	12	—	102-b
103	Bronchite acuta . . . . .	31	30	45	23	34	34	21	18	14	36	35	33	35	43	52	27	90	27	104	42	103	
104	Bronchite cronica . . . . .	70	80	181	41	62	94	40	93	54	91	77	66	79	105	124	38	87	47	204	64	104	
105	Malattie della pleura . . . . .	20	17	47	8	16	19	10	15	10	11	15	16	11	17	15	9	18	10	103	9	105	
106	Congestione polmonare e apoplessia polmonare . . . . .	2	9	21	3	3	5	1	5	4	3	4	2	10	4	9	4	6	5	36	4	106	
107-a e 107-b	Polmonite crupale . . . . .	200	147	430	67	92	124	85	87	68	99	128	177	122	143	218	70	266	60	772	90	107-a e 107-b	
108	Bronco polmonite acuta (compresa la bronchite capillare) . . . . .	409	334	839	128	261	302	194	237	185	210	307	288	199	302	491	153	511	161	1443	223	108	
109-a	Polmonite cronica, cangrena polmonare: a) polmonite cronica interstiziale (incluse le malattie professionali dell'apparato respiratorio) . . . . .	—	—	2	—	—	1	—	1	—	—	—	—	—	—	2	—	—	—	2	2	109-a	
109-b	b) cangrena polmonare . . . . .	2	—	3	2	1	1	—	—	1	1	1	—	1	—	—	3	—	13	—	—	109-b	
110-a	Asma ed enfisema polmonare: a) asma . . . . .	11	4	12	6	8	11	8	10	13	5	30	10	10	11	8	3	14	1	38	9	110-a	
110-b	b) enfisema polmonare . . . . .	1	3	10	6	2	1	2	—	1	1	6	5	3	—	3	1	2	1	11	12	110-b	
111	Malattie del mediastino . . . . .	—	—	—	—	—	—	—	—	—	—	—	—	—	—	—	—	—	—	2	—	111	
112	Altre malattie dell'apparato respiratorio (esclusa la tubercolosi) . . . . .	—	3	21	1	4	2	2	3	1	—	2	3	—	—	5	—	2	—	29	1	112	
113-a	Malattie delle arterie: a) aneurisma . . . . .	6	3	22	—	11	8	3	5	1	4	11	4	3	4	9	—	3	3	36	1	113-a	
113-b	b) arteriosclerosi . . . . .	34	24	107	8	23	27	12	34	19	28	19	22	20	18	45	23	36	23	156	47	113-b	
113-c	c) altre malattie delle arterie . . . . .	2	1	14	—	3	1	1	6	4	7	7	2	2	3	4	1	1	—	34	6	113-c	
114	Embolia, trombosi (non cerebrali) . . . . .	1	2	13	3	2	2	—	6	2	2	1	1	1	3	2	2	2	1	20	—	114	
115	Malattie delle vene (flebiti, varici, trombosi, emorroidi) . . . . .	6	3	18	—	7	8	2	6	6	1	3	5	4	4	4	1	2	—	17	5	115	
116	Malattie del sistema linfatico (linfangioite, adenite, ecc.) . . . . .	2	1	1	—	3	2	1	1	1	1	1	—	—	1	3	1	—	1	5	—	116	
117-a	Malattie del cuore: a) endocardite e miocardite acute . . . . .	8	11	25	7	5	7	3	10	5	10	8	7	8	9	10	5	16	4	49	13	117-a	
117-b	b) altre malattie del cuore . . . . .	468	426	1113	182	325	580	307	439	262	358	460	373	391	406	738	263	659	260	1613	359	117-b	
118	Pericardite . . . . .	1	—	—	1	2	—	2	—	1	—	—	2	—	—	3	—	—	—	4	—	118	
119	Angina pectoris . . . . .	13	12	59	7	23	19	8	25	14	20	20	13	13	14	18	13	12	5	130	17	119	
120	Sincope . . . . .	33	20	96	12	8	28	21	27	10	32	41	28	27	19	43	14	49	20	231	20	120	
121	Emorragie senza causa determinata . . . . .	1	—	1	—	—	—	—	—	—	—	—	1	—	—	—	—	—	—	6	—	121	
122	Altre malattie del sistema circolatorio . . . . .	—	—	—	—	—	—	—	—	1	—	—	1	—	—	—	—	—	—	4	—	122	
123	Malattie della cavità boccale e degli organi annessi . . . . .	4	5	6	4	—	2	3	—	—	1	1	—	1	4	4	2	6	—	9	—	123	
124-a	Malattie delle tonsille, faringe, esofago: a) malattie delle tonsille e della faringe (comprese le forme adenoidee) . . . . .	12	6	16	8	5	11	2	6	5	3	11	6	4	14	10	6	13	3	33	8	124-a	
124-b	b) malattie dell'esofago . . . . .	—	—	—	1	—	1	—	2	—	—	1	—	—	—	1	—	—	—	2	1	124-b	
125-a	Ulcera dello stomaco e del duodeno: a) ulcera dello stomaco . . . . .	9	16	41	10	12	14	8	14	7	18	13	8	5	11	23	7	16	5	70	6	125-a	
125-b	b) ulcera del duodeno . . . . .	7	2	14	5	5	5	1	13	2	5	4	5	7	4	6	5	3	1	47	3	125-b	
126	Altre malattie dello stomaco . . . . .	10	13	11	6	7	14	9	7	10	19	10	12	10	22	12	5	16	5	19	3	126	



Segue: TAVOLA I. — Morti, durante l'anno 1930,

Segue: A — Per

Classificati secondo 264 cause di morte.

Province.

NUMERI DELL'ELENCO NOSOLOGICO	CAUSE DI MORTE (a)	VENEZIA GIULIA E ZARA					EMILIA						
		Fiume	Gorizia	Pola	Trieste	Zara	Bologna	Ferrara	Forlì	Modena	Parma	Piacenza	Ravenna
151	Cisti o altri tumori non maligni dell'ovaia	1	1	1	—	—	2	1	3	—	2	1	—
152	Salpingite, ascesso del bacino nella donna (non puerperali)	—	4	—	3	—	5	2	1	4	—	2	2
153	Malattie dell'utero:												
	a) tumore uterino non canceroso	2	2	1	2	—	2	2	4	6	1	1	1
	b) emorragia uterina non puerperale	—	—	—	—	—	5	—	—	—	—	—	—
154	Altre malattie degli organi genitali femminili (non puerperali) (b)	—	1	1	2	—	6	1	1	2	—	2	—
155	Malattie non puerperali delle mammelle	—	—	—	—	—	—	—	—	—	1	—	—
156	Anomalie della gravidanza:												
	a) aborto	—	—	—	—	—	—	—	—	—	—	—	—
	b) gravidanza ectopica	—	—	2	—	—	4	3	1	1	3	1	—
	c) altre anomalie della gravidanza	—	—	—	—	—	1	—	1	—	—	—	—
157	Metrorraggia dopo il parto	1	3	3	1	1	2	4	5	9	6	9	5
158	Altre anomalie del parto	1	1	3	2	—	7	—	3	2	2	1	2
159	Albuminuria ed eclampsia puerperali	1	3	2	5	—	8	4	2	6	4	2	2
160	Febbre puerperale	—	9	5	13	1	14	11	10	13	7	8	6
161	Pelvi e metroperitonite puerperali	—	4	2	2	—	1	2	—	3	—	—	—
162	Phlegmasia alba dolens. Embolia e morte improvvisa puerperali	—	1	—	2	—	1	1	1	5	6	2	1
163	Conseguenze del parto (senza altra indicazione)	—	—	—	—	—	—	—	—	—	—	—	—
164	Malattie puerperali della mammella	—	—	—	—	—	—	—	—	—	—	—	—
165	Flemmone, ascesso caldo	1	5	2	12	2	17	9	6	7	9	9	6
166	Cangrena della pelle	2	1	3	7	—	22	13	8	13	9	11	7
166-a	Elefantiasi	1	—	—	1	—	—	—	—	—	—	—	—
167	Favo, foruncoli	3	1	4	2	—	2	1	—	—	1	—	1
168	Pemfigo, eczema	—	—	1	2	—	1	5	1	2	—	3	2
169	Tigne, alopecie e scabbia	—	—	—	—	—	—	1	—	—	—	—	—
170	Altre malattie della pelle e dei suoi annessi	—	—	2	2	1	2	—	1	4	1	3	3
171	Malattie delle ossa (c)	5	6	3	9	1	12	8	2	14	11	7	4
174	Malattie delle articolazioni [esclusi la tubercolosi (47), i tumori maligni (77) e il reumatismo acuto e cronico (172 e 173)]	—	3	1	1	—	3	2	2	2	2	2	—
175	Psoite	—	—	—	—	—	3	—	—	—	—	—	—
176	Altre malattie delle ossa e degli organi della locomozione	—	—	—	1	—	—	—	1	—	—	—	—
180	Alcoolismo acuto	—	—	1	1	—	2	—	—	—	1	—	—
177	Alcoolismo cronico	1	3	5	1	—	12	—	1	4	4	2	2
178	Avvelenamento cronico, accidentale o professionale, da sostanze inorganiche	1	—	—	—	—	—	—	—	1	—	1	—
179	Avvelenamento cronico, accidentale o professionale, da sostanze organiche (escluso l'alcoolismo cronico)	—	—	—	1	—	—	—	—	—	—	—	—
181	Morti violente per annegamento	8	12	33	19	2	31	23	22	24	25	16	16
182	per freddo	1	1	—	—	—	1	—	1	—	2	3	—
184	per insolazione	—	2	1	—	—	2	—	—	—	1	—	—
185	per fulminazione:												
	a) naturale	—	1	2	1	—	1	—	2	—	—	—	1
	b) da apparecchi elettrici	1	1	2	2	—	1	2	1	—	2	—	1
186	per caduta	14	22	29	35	3	84	18	57	29	33	32	29

NUMERI DELL'ELENCO NOSOLOGICO	CAUSE DI MORTE (a)	TOSCANA										MARCHE				UMBRIA		LAZIO				
		Reggio nell'Emilia	Arezzo	Firenze	Grosseto	Livorno	Luca	Massa e Carrara	Pisa	Pistoia	Siena	Ancona	Ascoli Piceno	Macerata	Pesaro e Urbino	Perugia	Terni	Frosinone	Rieti	Roma	Viterbo	
151	Cisti o altri tumori non maligni dell'ovaia	3	1	3	—	3	2	—	3	1	2	3	2	1	—	—	1	—	6	1	151	
152	Salpingite, ascesso del bacino nella donna (non puerperali)	—	—	4	—	1	1	—	2	2	1	3	—	—	—	2	1	1	2	12	1	152
153	Malattie dell'utero:																					
	a) tumore uterino non canceroso	7	2	3	—	2	3	1	3	4	3	—	3	1	1	6	—	—	—	18	1	153-a
	b) emorragia uterina non puerperale	1	—	—	—	—	1	1	—	—	—	1	—	—	1	1	—	—	3	—	—	153-b
154	Altre malattie degli organi genitali femminili (non puerperali) (b)	5	—	1	1	2	2	—	—	—	—	—	—	—	1	—	1	—	2	1	—	154
155	Malattie non puerperali delle mammelle	—	—	—	—	—	—	—	—	—	—	1	—	—	—	—	—	—	—	—	—	155
156	Anomalie della gravidanza:																					
	a) aborto	—	—	1	—	—	—	—	—	—	—	—	—	—	—	—	—	—	—	2	—	156-a
	b) gravidanza ectopica	1	—	3	2	2	—	—	1	1	1	—	—	—	1	—	—	—	13	—	—	156-b
	c) altre anomalie della gravidanza	—	—	—	—	—	—	—	—	—	—	—	—	—	1	—	—	—	—	—	—	156-c
157	Metrorraggia dopo il parto	5	8	5	1	2	5	8	3	1	4	1	8	4	3	8	3	13	2	20	3	157
158	Altre anomalie del parto	1	2	2	1	—	1	3	—	3	1	—	3	1	1	4	1	4	1	11	1	158
159	Albuminuria ed eclampsia puerperali	7	5	12	5	4	2	—	5	1	4	5	3	8	3	18	2	11	2	23	3	159
160	Febbre puerperale	7	5	5	6	3	5	10	5	5	6	5	3	4	8	14	6	17	9	36	7	160
161	Pelvi e metroperitonite puerperali	2	2	5	1	—	3	1	—	—	1	—	—	—	1	2	4	1	9	1	—	161
162	Phlegmasia alba dolens. Embolia e morte improvvisa puerperali	1	1	3	2	—	4	—	2	—	1	1	—	—	1	1	—	3	3	4	2	162
163	Conseguenze del parto (senza altra indicazione)	—	—	—	—	—	—	—	—	—	—	—	—	—	—	—	—	—	—	1	1	163
164	Malattie puerperali della mammella	—	—	—	—	—	—	—	—	—	—	—	—	—	—	—	—	—	—	—	—	164
165	Flemmone, ascesso caldo	6	7	20	5	13	11	7	7	3	10	9	1	7	3	10	7	12	1	50	6	165
166	Cangrena della pelle	11	4	8	2	5	10	3	4	6	3	5	4	5	9	9	4	4	3	27	4	166
166-a	Elefantiasi	—	—	1	—	—	—	—	—	—	—	1	—	—	—	—	—	—	—	—	—	166-a
167	Favo, foruncoli	1	1	—	—	—	—	1	2	1	—	1	1	1	—	2	1	1	13	2	—	167
168	Pemfigo, eczema	1	1	2	—	1	—	—	1	—	—	—	1	1	—	2	—	1	4	—	—	168
169	Tigne, alopecie e scabbia	—	—	—	—	—	—	—	—	—	—	—	—	—	—	—	—	—	—	—	—	169
170	Altre malattie della pelle e dei suoi annessi	—	1	3	—	1	2	—	—	—	—	2	—	1	2	1	2	—	4	1	—	170
171	Malattie delle ossa (c)	10	4	25	6	9	19	3	3	5	4	5	3	1	2	9	—	10	—	42	2	171
174	Malattie delle articolazioni [esclusi la tubercolosi (47), i tumori maligni (77) e il reumatismo acuto e cronico (172 e 173)]	3	1	2	3	—	2	1	1	4	1	—	4	1	1	2	2	4	2	12	2	174
175	Psoite	—	—	1	—	—	—	—	—	—	—	—	—	—	1	—	—	—	—	—	—	175
176	Altre malattie delle ossa e degli organi della locomozione	—	—	—	—	—	—	—	—	—	—	—	—	1	—	—	—	—	—	—	—	176
180	Alcoolismo acuto	—	2	—	—	—	—	—	—	—	—	—	—	—	1	—	—	—	2	—	—	180
177	Alcoolismo cronico	11	9	3	2	1	6	1	9	1	4	6	12	10	7	11	3	1	2	18	2	177
178	Avvelenamento cronico, accidentale o professionale, da sostanze inorganiche	—	—	—	—	—	—	—	—	—	—	—	—	—	—	—	—	—	—	1	—	178
179	Avvelenamento cronico, accidentale o professionale, da sostanze organiche (escluso l'alcoolismo cronico)	—	—	—	—	—	—	—	—	—	—	—	—	—	—	—	—	—	—	—	—	179
181	Morti violente per annegamento	20	29	16	7	10	10	9	10	5	15	17	11	18	13	18	7	13	3	47	14	181
182	per freddo	1	1	1	—	—	—	—	—	—	—	—	—	—	—	3	1	—	2	1	—	182
184	per insolazione	1	1	3	—	—	—	—	—	1	—	2	1	1	—	—	—	—	—	5	2	184
185	per fulminazione:																					
	a) naturale	—	—	1	2	—	1	2	—	1	2	9	2	1	—	3	2	5	2	3	2	185-a
	b) da apparecchi elettrici	1	2	2	3	—	2	2	—	2	2	1	4	2	2	6	5	—	7	—	—	185-b
186	per caduta	30	24	92	14	27	32	24	28	16	38	49	31	33	33	64	27	28	20	172	24	186

(a) Veggasi la nota a pag. 294.

(b) Escluse le forme veneree (50, 51 e 52), tubercolari (49<sup>a</sup>), neoplastiche maligne (71), i tumori non maligni del

(c) In questa rubrica sono comprese: periostite, periostosi, osteite, osteo-periostite, osteo-mielite, carie, necrosi, (senza qualifica), osteoma, callo deforme. Sono esclusi la tubercolosi (48 e 49) e i tumori maligni (77).

l'utero (153<sup>a</sup>) e dell'ovaia (151).

sequestro, perforazione della volta palatina, necrosi del mascellare (non fosforica o senza indicazione), esostosi

NUMERI DELL'ELENCO NOSOLOGICO	CAUSE DI MORTE (a)	VENEZIA GIULIA E ZARA					EMILIA						
		Fiume	Gorizia	Pola	Trieste	Zara	Bologna	Ferrara	Forlì	Modena	Parma	Piacenza	Ravenna
187	(Segue) Morti violente accidentali	1	9	8	6	—	4	2	5	3	3	1	1
188		—	—	—	1	—	—	—	—	—	1	—	—
189		—	1	—	3	—	3	1	2	1	—	2	—
190		12	15	14	51	1	94	25	53	47	39	37	24
191		1	—	4	3	1	3	2	2	1	1	2	1
192		—	11	15	19	3	17	10	20	14	12	6	7
193		—	—	1	—	—	2	3	2	2	1	—	—
194		—	1	—	2	—	5	1	—	4	1	—	—
195		—	—	1	—	—	—	—	—	—	—	—	—
196		—	—	—	1	—	—	—	3	—	2	—	—
197		1	2	3	1	—	1	2	1	1	1	1	1
198		—	—	—	—	—	—	—	—	—	—	—	—
220		—	1	2	1	—	1	1	—	—	2	1	—
199		1	2	5	9	1	6	5	6	3	3	1	4
200		1	—	3	1	2	1	1	2	—	—	—	2
201		1	4	2	4	—	4	3	1	2	—	—	—
204		—	—	—	—	—	1	1	—	1	1	—	1
205		—	—	1	—	—	—	—	—	—	—	—	—
207		—	—	—	4	—	—	—	—	—	—	—	—
208		—	—	—	—	—	—	1	—	—	1	—	—
209	—	—	1	2	—	2	1	—	2	3	2	—	
210	Suicidi	5	6	7	13	—	22	12	9	14	6	4	13
211		5	7	6	22	5	27	18	10	14	10	5	21
212		—	—	3	3	—	2	1	1	5	5	2	1
213		7	8	11	21	—	34	9	17	24	16	2	9
214		7	1	5	14	1	5	1	3	7	1	2	2
215		2	1	1	4	—	9	1	6	5	2	3	4
216		5	1	2	29	—	4	2	3	2	4	2	2
217		3	—	—	4	—	7	1	—	2	2	—	—
218		—	—	1	1	—	—	—	—	—	—	1	—
219		1	2	5	4	2	7	1	2	4	4	10	2
0	In complesso . . .	1422	2623	3878	4459	366	8321	4108	5246	5586	4488	3470	3256

(a) Veggasi la nota a pag. 294.

NUMERI DELL'ELENCO NOSOLOGICO	TOSCANA	MARCHES				UMBRIA		LAZIO				NUMERI DELL'ELENCO NOSOLOGICO										
		Arezzo	Firenze	Grosseto	Livorno	Lucca	Massa e Carrara	Pisa	Pistoia	Siena	Ancona		Ascoli Piceno	Macerata	Pesaro e Urbino	Perugia	Terni	Frosinone	Rieti	Roma	Viterbo	
187	3	2	3	3	—	3	4	2	—	1	2	1	2	3	7	4	6	1	10	3	187	
188	2	1	—	—	—	1	—	—	—	—	—	3	—	1	—	—	—	—	—	1	—	188
189	1	1	2	—	3	1	2	2	1	—	2	—	1	4	—	2	—	—	3	1	189	
190	26	20	63	24	29	24	31	27	16	20	27	27	47	19	42	22	22	10	241	22	190	
191	5	3	4	1	—	—	1	2	—	—	2	—	1	1	3	—	6	—	7	1	191	
192	16	17	18	14	3	5	6	6	2	12	25	20	10	21	29	7	48	6	47	11	192	
193	—	—	1	—	—	—	—	—	—	1	—	3	—	—	1	—	2	2	2	—	193	
194	2	—	2	—	1	—	—	—	—	1	—	—	1	1	—	—	—	—	8	1	194	
195	—	4	3	—	1	—	—	—	1	5	—	2	2	—	—	—	—	1	13	1	195	
196	—	—	—	—	1	1	—	—	—	—	—	—	—	1	—	—	—	—	—	—	196	
197	—	4	—	1	—	—	—	—	—	1	—	—	—	1	2	—	—	1	—	2	197	
198	—	1	4	1	—	—	—	—	—	—	2	—	—	—	1	—	—	—	10	1	198	
199	—	—	—	—	—	—	—	—	—	—	19	—	—	—	—	—	—	—	—	—	220	
200	—	1	1	1	—	—	—	—	—	—	2	—	—	—	2	—	—	—	3	—	199	
200-a	3	2	1	3	2	1	6	—	—	4	3	1	1	1	6	2	8	1	22	4	200-a	
200-b	—	3	2	1	2	6	1	—	—	2	2	3	2	1	5	1	1	2	11	1	200-b	
200-c	1	—	2	—	—	—	3	—	1	1	3	1	1	—	1	2	3	—	6	1	200-c	
201	—	1	—	—	—	—	—	—	—	—	1	—	1	—	—	—	—	—	4	1	201	
204	—	—	—	—	—	—	—	—	—	—	—	—	—	—	—	—	—	—	—	—	204	
205	—	—	—	—	—	—	—	—	—	—	—	—	—	—	—	—	—	—	—	—	205	
207	—	1	1	—	—	—	—	—	—	—	—	—	—	—	—	—	—	—	—	—	207	
208	—	—	—	—	—	—	—	—	—	—	—	—	—	—	—	—	—	—	—	—	208	
209	3	—	3	—	—	—	1	—	—	1	—	—	—	—	3	—	3	—	1	—	209	
210	2	5	11	2	8	1	2	5	4	5	10	2	3	5	11	8	5	3	26	1	210	
211	11	7	22	5	6	7	2	9	3	4	6	—	2	10	21	2	2	3	54	4	211	
212	3	2	4	2	1	3	—	1	—	2	2	2	2	—	1	—	—	1	4	1	212	
213	25	6	22	11	13	6	3	9	3	10	8	6	13	8	13	3	6	3	13	8	213	
214	7	2	4	2	7	1	2	4	3	2	6	3	2	7	12	3	1	1	31	3	214	
215	7	1	3	—	3	2	—	1	2	2	—	—	1	1	5	—	1	—	4	—	215	
216	3	1	12	1	3	2	1	—	1	—	1	—	2	4	2	1	—	1	20	1	216	
217	2	—	1	—	—	1	1	1	1	—	2	—	—	1	1	—	—	—	4	—	217	
218	—	—	—	—	—	—	—	—	—	—	—	—	—	—	—	—	—	—	—	—	218	
219	—	—	1	—	—	—	—	—	—	—	—	—	—	—	—	—	—	—	—	—	219	
0	—	2	3	3	2	3	—	—	1	3	2	13	10	3	3	1	14	—	13	—	0	
	In complesso . . .	4651	4088	9827	2048	2960	4030	2409	3866	2335	3479	4208	3770	3646	4052	6825	2229	6260	2407	18047	3194	

NUMERI DELL'ELENCO NOSOLOGICO	CAUSE DI MORTE (a)	ABRUZZI E MOLISE					CAMPANIA				PUGLIE		
		Aquila degli Abruzzi	Campobasso	Chieti	Pescara	Teramo	Avellino	Benevento	Napoli	Salerno	Bari delle Puglie	Brindisi	Foggia
1	Asfissia e apoplessia nel parto . . . . .	13	7	7	8	9	9	9	67	20	19	6	16
2	Idrocefalo congenito, ernie cerebrali, spina bifida, mostruosità e altri vizi congeniti di formazione (esclusi i casi ai N. 3, 4 e 5) . . . . .	13	29	19	11	17	22	25	70	34	27	12	19
3	Cianosi, vizi congeniti di cuore . . . . .	15	14	13	3	2	22	5	61	32	13	22	4
4	Atresia (delle narici, dell'esofago, dell'ano, ecc.) . . . . .	—	3	2	1	3	2	4	16	5	2	1	6
5	Labbro leporino complicato (gola di lupo). . . . .	4	6	5	3	3	6	5	18	14	4	2	3
6	Atrofia e debolezza congenita, ittero e sclerema dei neonati . . . . .	173	280	197	97	101	252	209	745	369	952	216	454
7	Nascita prematura, conseguenze del parto. . . . .	131	136	112	60	63	68	38	341	119	102	17	115
8	Altre malattie speciali dei neonati (atelectasia polmonare) . . . . .	20	22	12	7	8	32	11	76	16	22	5	7
10	Vaiuolo e vaiuoloide . . . . .	—	—	—	—	—	—	—	—	—	—	—	—
11	Morbillo . . . . .	21	10	45	12	28	109	36	385	140	481	253	28
12	Scarlattina . . . . .	20	19	20	5	5	1	8	107	22	29	13	48
13	Risipola . . . . .	12	13	17	9	6	20	7	66	34	33	21	25
14	Febbre tifoidea (tifo addominale e paratifi):												
	a) febbre tifoidea (tifo addominale) . . . . .	94	105	46	33	66	79	37	220	104	132	68	85
	b) paratifi . . . . .	3	17	7	2	2	10	10	29	20	6	10	17
15	Tipo petecchiale . . . . .	—	—	—	—	—	—	—	—	—	—	—	—
17	Febbre melitense (micrococco melitense) . . . . .	—	1	—	—	—	3	1	12	3	1	—	13
18	Febbre miliare . . . . .	—	—	—	—	—	—	—	—	—	—	—	—
19	Meningite cerebro-spinale epidemica . . . . .	1	—	—	—	—	—	—	9	1	—	—	—
20	Difterite e croup . . . . .	40	24	34	21	33	43	23	227	46	28	9	25
21	Pertosse . . . . .	29	33	12	8	8	34	29	59	16	26	5	56
22	Influenza:												
	a) con complicazioni polmonari dichiarate . . . . .	54	63	60	39	19	108	34	446	118	508	29	99
	b) senza indicazione di complicazioni polmonari . . . . .	11	20	19	2	6	38	15	148	59	161	8	52
23	Malaria e cachessia palustre:												
	a) malaria . . . . .	1	53	15	3	1	36	24	95	24	36	37	295
	b) cachessia palustre . . . . .	1	4	2	—	1	7	4	6	4	4	2	19
26	Dissenteria:												
	a) amebica . . . . .	1	1	1	1	—	1	—	1	1	—	—	—
	b) bacillare . . . . .	1	6	3	5	2	—	—	1	2	2	—	1
	c) senza qualifica o dovuta ad altre cause . . . . .	1	2	1	—	2	3	3	8	4	—	1	1
29	Spirochetosi ittero-emorragica . . . . .	—	1	1	—	—	1	—	1	—	—	—	—
30	Lebbra . . . . .	—	1	—	—	—	—	—	1	—	4	—	—
31	Orecchioni . . . . .	1	—	—	2	—	—	—	1	—	—	—	1
32	Poliomielite anteriore acuta . . . . .	5	1	2	2	4	5	8	22	2	9	6	4
33	Encefalite letargica . . . . .	5	3	4	3	—	2	1	1	3	4	—	8
34	Altre malattie epidemiche . . . . .	1	1	2	—	—	2	—	19	8	2	4	4
35	Setticemia e piovemia (non puerperali) . . . . .	34	27	46	22	27	42	24	212	60	91	40	33

(a) Veggasi la nota a pag. 294

NUMERI DELL'ELENCO NOSOLOGICO	LUCANIA		CALABRIE			SICILIA										SARDEGNA				
	Lecce	Taranto	Matera	Potenza	Catanzaro	Cosenza	Reggio di Calabria	Agrigento	Caltanissetta	Catania	Erna	Messina	Palermo	Ragusa	Siracusa	Trapani	Cagliari	Nuoro	Sassari	
1	17	7	8	8	19	20	18	8	6	14	7	15	15	9	4	—	13	9	10	1
2	19	10	12	15	20	30	21	26	12	26	14	19	41	3	11	18	15	12	14	2
3	24	7	6	13	15	9	7	9	4	7	8	19	14	3	8	6	18	5	8	3
4	—	2	—	4	2	3	1	1	3	2	—	3	5	1	3	1	3	3	2	4
5	5	1	3	5	3	6	3	3	1	4	1	3	5	2	—	3	4	3	2	5
6	310	269	160	277	292	289	265	321	241	337	205	266	560	136	140	171	234	84	139	6
7	53	27	28	83	120	92	87	46	38	100	22	90	128	30	32	52	149	48	71	7
8	10	8	5	18	16	19	11	3	5	15	8	18	19	5	9	8	10	9	15	8
10	—	—	—	—	—	—	—	—	—	—	—	—	—	—	—	—	—	—	—	10
11	564	135	88	243	34	38	88	282	152	41	152	119	73	142	5	18	46	17	34	11
12	15	109	53	25	35	184	73	10	56	20	18	15	219	2	1	5	1	—	94	12
13	29	11	6	17	28	14	21	8	6	15	4	17	26	6	8	6	14	6	17	13
14	73	89	27	69	68	56	53	49	27	80	24	61	130	34	39	45	39	16	21	14-a
	9	3	6	12	12	15	11	4	4	13	9	3	11	3	4	2	11	10	3	14-b
15	—	—	—	—	—	—	—	—	—	—	—	—	—	—	—	—	—	—	—	15
17	1	1	1	3	5	2	2	7	7	19	7	11	5	2	7	4	2	1	1	17
18	—	—	—	—	—	—	—	—	—	1	—	—	—	—	—	—	—	—	—	18
19	1	1	—	1	—	—	—	2	1	2	1	—	15	—	1	1	1	1	1	19
20	29	25	10	32	61	37	38	29	13	42	21	38	69	11	16	14	26	9	14	20
21	8	11	3	18	78	16	123	44	9	5	9	20	22	15	4	17	27	50	21	21
22	76	19	28	54	127	84	78	50	33	61	19	53	37	19	10	17	44	25	24	22-a
	36	11	7	31	68	45	39	78	44	26	8	81	45	6	8	12	11	13	8	22-b
23	52	40	96	77	180	93	29	56	46	48	33	22	44	47	29	21	234	81	102	23-a
	3	2	19	7	32	11	9	15	4	5	4	6	4	16	3	3	62	12	17	23-b
26	1	—	—	—	—	—	—	2	2	3	2	—	25	1	1	5	1	1	—	26-a
	—	—	—	—	2	1	7	—	—	1	1	2	—	—	—	—	1	—	—	26-b
	4	—	1	6	6	2	35	5	4	4	2	15	11	1	1	1	5	4	3	26-c
29	—	—	—	1	—	—	—	—	—	1	—	—	—	—	—	1	1	—	—	29
30	—	—	—	—	—	—	—	—	—	—	—	—	—	—	—	1	1	—	—	30
31	—	2	—	2	2	—	1	—	—	—	—	—	1	—	—	—	—	1	2	31
32	3	1	2	2	12	8	12	1	2	3	2	2	4	3	—	8	8	1	1	32
33	1	—	1	1	2	2	3	1	1	3	—	5	2	2	—	3	5	2	1	33
34	3	1	1	3	2	—	7	3	3	45	1	10	22	1	10	3	5	—	—	34
35	55	33	26	36	43	48	60	54	35	81	16	107	246	25	25	64	57	24	34	35





segue: TAVOLA I. — Morti, durante l'anno 1930,

Segue: A — Per

classificati secondo 264 cause di morte.

Province.

NUMERI DELL'ELENCO NOSOLOGICO	CAUSE DI MORTE (a)	ABRUZZI E MOLISE					CAMPANIA				PUGLIE			LUCANIA		CALABRIE			SICILIA								SARDEGNA			NUMERI DELL'ELENCO NOSOLOGICO			
		Aquila degli Abruzzi	Campobasso	Chieti	Pescara	Teramo	Avellino	Benevento	Napoli	Salerno	Bari delle Puglie	Brindisi	Foggia	Lecce	Taranto	Matera	Potenza	Catanzaro	Cosenza	Reggio di Calabria	Agrigento	Caltanissetta	Catania	Enna	Messina	Palermo	Ragusa	Siracusa	Trapani		Cagliari	Nuoro	Sassari
68	Malattie del timo . . . . .	2	3	2	—	1	—	—	2	5	3	2	2	—	—	1	1	5	6	3	1	4	1	4	1	3	—	1	1	4	3	68	
69	Malattie delle capsule surrenali (Morbo di Addison) . . . . .	5	—	2	4	3	4	1	12	1	6	—	4	—	—	—	3	3	5	3	1	6	2	3	4	—	—	1	2	1	2	69	
69bis	Malattie della milza . . . . .	—	1	—	—	—	—	—	—	—	—	—	—	—	—	—	—	—	—	—	—	—	—	—	—	—	—	—	—	—	69bis		
70	disseminati in più organi degli organi genitali della donna . . . . .	1	4	1	2	1	—	1	10	2	6	1	—	—	—	—	1	1	—	—	—	1	1	—	—	—	1	1	—	—	70		
71	delle mammelle . . . . .	17	15	20	13	11	15	10	180	19	75	15	42	20	26	11	11	24	22	28	15	6	31	7	30	60	16	13	19	10	3	12	71
72	della vesciva, uretra, prostata, del pene, dei testicoli . . . . .	10	13	10	3	7	12	8	99	22	29	9	19	12	11	3	8	17	19	13	13	3	38	2	19	38	7	6	8	12	7	7	72
73	della cavità boccale (bocca, labbra, lingua, palato, velopendolo, tonsille) . . . . .	8	4	7	1	—	7	3	37	3	9	4	5	8	1	1	3	9	5	—	3	2	7	1	9	9	3	5	5	6	1	1	73
74	dello stomaco e del fegato . . . . .	7	11	9	3	6	8	6	39	7	19	4	6	17	6	5	4	8	10	12	5	4	9	2	14	16	2	3	7	8	2	8	74
75	del peritoneo e dell'intestino . . . . .	79	47	49	17	43	30	25	208	58	100	16	35	32	26	14	33	68	60	54	31	21	89	18	95	101	18	22	35	60	27	48	75
76	delle ossa e delle articolazioni . . . . .	10	8	10	3	5	7	10	40	7	28	7	12	9	7	6	5	11	10	13	8	4	26	2	19	19	6	9	6	21	4	10	76
77	dei centri nervosi e organi dei sensi della pelle . . . . .	4	1	2	—	1	1	2	19	4	5	3	2	2	6	2	3	3	7	1	1	2	1	2	6	—	2	1	3	1	1	77	
78	d'altri organi o di organi non specificati . . . . .	5	4	2	1	2	9	3	22	2	7	2	5	5	5	2	2	7	3	4	—	1	9	4	10	6	1	5	2	8	3	4	78
79		12	14	11	4	3	5	12	29	4	24	5	14	14	11	2	7	8	11	9	7	1	13	7	12	16	6	4	15	5	3	3	79
80		32	24	23	8	13	26	23	169	42	68	18	24	41	17	10	21	28	39	34	13	8	43	11	57	91	13	14	28	28	14	21	80
81	Tumori non maligni o il cui carattere maligno non è specificato, nè sono specificate le sedi [esclusi quindi quelli cerebrali e spinali (n. 90 del nuovo Elenco), intestinali e addominali (136), uterini (153a) e ovarici (151), ecc.] . . . . .	2	1	1	—	—	3	3	4	1	2	2	3	—	—	—	2	2	—	2	—	—	2	1	4	—	—	1	1	—	1	2	81
82	Altre malattie generali . . . . .	12	11	6	9	4	28	25	110	53	77	16	66	43	16	16	36	21	22	24	32	11	35	19	50	97	11	36	14	58	18	10	82
83	Meningite semplice cerebrale e spinale . . . . .	25	18	21	8	14	38	28	102	50	61	32	65	59	27	16	27	41	23	68	22	10	28	5	40	62	5	9	16	24	13	36	83
84	Tabe dorsale . . . . .	1	5	4	1	1	3	3	20	3	10	2	2	2	2	—	2	10	9	8	2	1	6	2	3	1	1	—	—	—	—	—	84
84-a	Atrofia muscolare progressiva . . . . .	1	—	1	—	—	1	—	2	—	—	—	—	1	—	—	—	—	—	—	—	—	—	—	—	—	—	—	—	—	—	84-a	
85	Altre malattie del midollo spinale (b) . . . . .	15	14	8	7	7	11	5	54	13	15	5	5	11	2	2	6	12	11	12	13	3	12	7	12	5	5	1	11	20	2	6	85
86	Encefalite . . . . .	4	8	8	—	2	5	9	22	6	8	2	7	2	2	4	7	8	5	8	6	2	6	4	11	9	1	—	2	6	5	5	86
87	Apoplezia e congestione cerebrale . . . . .	397	527	481	198	288	354	333	1626	544	1017	286	494	412	262	145	343	429	473	395	422	214	607	214	506	820	176	306	384	300	77	165	87
88	Embolia e trombosi cerebrale . . . . .	46	120	40	42	92	122	108	1051	199	140	33	81	62	45	38	75	109	122	46	20	25	58	19	50	53	17	16	28	45	10	18	88
89	Paralisi senza causa indicata: a) emiplegia . . . . .	16	12	18	11	5	6	14	56	17	33	5	5	11	7	4	13	10	14	8	20	16	8	44	29	9	18	9	26	9	16	89-a	
	b) altre paralisi . . . . .	30	27	14	6	8	19	18	108	15	47	14	21	19	6	5	7	25	28	25	15	60	17	40	77	35	14	36	38	24	14	14	89-b
90	Tumori cerebrali e spinali (non maligni) . . . . .	—	—	—	—	—	—	—	—	1	—	—	—	—	—	—	—	—	1	2	—	—	—	—	—	—	—	—	—	—	—	90	
91	Rammollimento cerebrale . . . . .	8	2	5	4	4	5	3	8	2	6	5	4	5	1	—	3	3	4	6	1	—	6	2	12	4	1	1	1	10	1	4	91
92	Paralisi progressiva degli alienati o demenza paralitica . . . . .	5	1	6	1	4	3	3	78	17	4	—	1	19	1	—	—	9	2	3	2	1	4	1	8	24	5	2	2	5	—	5	92
93	Altre forme di alienazione mentale . . . . .	8	6	7	1	23	3	2	114	71	5	1	3	8	—	1	2	21	4	2	1	2	10	1	3	13	—	—	2	2	3	3	93
94	Epilessia . . . . .	19	13	21	13	15	13	12	81	40	19	7	16	15	4	1	24	39	21	13	14	12	18	9	19	27	4	8	5	19	8	9	94
95	Corea . . . . .	1	—	1	1	1	1	1	4	—	—	—	—	2	—	1	1	4	1	1	1	—	—	—	1	4	1	2	—	—	—	95	
96	Nevrite . . . . .	1	—	2	—	1	1	—	4	2	1	—	—	1	—	—	—	—	—	1	1	—	—	—	1	—	—	—	—	—	—	96	
97	Eclampsia (non puerperale) . . . . .	3	3	2	2	6	4	2	30	7	5	1	3	1	—	—	—	—	—	1	1	—	—	—	1	—	—	—	—	—	—	2	96
98	Eclampsia infantile . . . . .	69	82	116	60	95	147	133	929	227	494	44	196	1	1	1	2	6	10	8	2	4	1	6	6	2	1	3	7	—	—	97	
99	Altre malattie del sistema nervoso . . . . .	14	27	15	3	10	19	15	65	30	29	8	24	100	82	41	176	270	216	125	82	32	85	25	113	59	24	44	16	37	15	8	98
100	Malattie degli organi della vista . . . . .	—	1	1	—	—	—	—	2	—	—	—	—	14	12	11	12	21	19	17	15	4	29	6	21	23	6	16	13	12	12	12	99
101	Malattie degli orecchi e del seno mastoideo (otite, morbo di Ménière) . . . . .	4	5	8	7	3	7	3	50	10	30	3	6	1	11	1	4	13	8	6	4	9	15	3	4	22	6	2	10	7	1	6	101

(a) Veggasi la nota a pag. 294.  
 (b) Esclusi i tumori (78 e 90).

Segue: TAVOLA I. — Morti, durante l'anno 1930,

Segue: A — Per

NUMERI DELL'ELENCO NOSOLOGICO	CAUSE DI MORTE (a)	ABRUZZI E MOLISE					CAMPANIA				PUGLIE		
		Aquila degli Abruzzi	Campobasso	Chieti	Pescara	Teramo	Avellino	Benevento	Napoli	Salerno	Bari delle Puglie	Brindisi	Foggia
102	Malattie delle fosse nasali e della laringe:												
	a) delle fosse nasali e loro annessi . . .	—	3	—	—	—	—	3	—	—	—	—	
	b) della laringe . . . . .	3	13	7	3	3	24	9	36	12	22	6	
103	Bronchite acuta . . . . .	45	149	69	24	24	133	100	535	270	409	144	
104	Bronchite cronica . . . . .	63	111	127	62	53	151	95	532	182	321	84	
105	Malattie della pleura . . . . .	19	28	16	10	11	20	24	206	32	88	19	
106	Congestione polmonare e apoplezia polmonare . . . . .	4	6	2	1	1	4	5	33	11	14	6	
107-a e 107-b	Polmonite crupale . . . . .	176	247	189	93	115	285	155	1499	559	640	185	
108	Bronco polmonite acuta (compresa la bronchite capillare) . . . . .	380	465	438	184	221	612	472	4061	1078	2555	470	
109	Polmonite cronica, cangrena polmonare:												
	a) polmonite cronica interstiziale (incluse le malattie professionali dell'apparato respiratorio) . . . . .	1	—	—	—	—	1	1	3	—	1	—	
	b) cangrena polmonare . . . . .	—	—	—	—	—	2	4	4	1	1	13	
110	Asma ed enfisema polmonare:												
	a) asma . . . . .	15	17	35	39	16	22	16	82	20	35	7	
	b) enfisema polmonare . . . . .	1	5	2	2	2	8	4	20	12	7	4	
111	Malattie del mediastino . . . . .	—	—	1	2	—	1	—	—	—	1	1	
112	Altre malattie dell'apparato respiratorio (esclusa la tubercolosi) . . . . .	3	—	2	1	2	6	6	47	15	12	4	
113	Malattie delle arterie:												
	a) aneurisma . . . . .	6	9	5	3	2	8	5	47	8	18	3	
	b) arteriosclerosi . . . . .	35	29	19	26	12	38	64	256	74	87	18	
	c) altre malattie delle arterie . . . . .	2	3	1	—	2	4	4	31	4	16	2	
114	Embolia, trombosi (non cerebrali) . . . . .	2	1	2	2	1	1	2	7	2	2	4	
115	Malattie delle vene (flebiti, varici, trombosi, emorroidi) . . . . .	1	4	1	3	—	2	3	16	8	4	1	
116	Malattie del sistema linfatico (linfangioite, adenite, ecc.) . . . . .	2	4	4	—	—	1	—	6	2	7	—	
117	Malattie del cuore:												
	a) endocardite e miocardite acute . . . . .	7	17	8	5	5	24	5	67	28	48	16	
	b) altre malattie del cuore . . . . .	596	753	563	207	274	731	515	3223	1008	1459	312	
118	Pericardite . . . . .	1	1	2	—	3	1	1	9	2	2	2	
119	Angina pectoris . . . . .	23	24	30	9	16	27	18	270	42	44	13	
120	Sincope . . . . .	39	49	42	18	16	50	43	173	59	66	25	
121	Emorragie senza causa determinata . . . . .	1	2	—	—	—	1	1	6	—	2	1	
122	Altre malattie del sistema circolatorio . . . . .	—	1	2	—	—	2	1	2	—	1	1	
123	Malattie della cavità boccale e degli organi annessi . . . . .	5	12	9	2	1	5	3	32	9	25	3	
124	Malattie delle tonsille, faringe, esofago:												
	a) malattie delle tonsille e della faringe (comprese le forme adenoidiche) . . . . .	9	12	15	7	3	11	11	44	21	23	10	
	b) malattie dell'esofago . . . . .	1	—	—	—	1	1	—	10	1	—	1	
125	Ulcera dello stomaco e del duodeno:												
	a) ulcera dello stomaco . . . . .	15	13	16	8	5	11	7	85	28	20	6	
	b) ulcera del duodeno . . . . .	4	8	8	2	7	4	4	40	6	8	2	
126	Altre malattie dello stomaco . . . . .	15	28	19	16	14	38	19	100	34	136	19	

(a) Veggasi la nota a pag. 294.

classificati secondo 264 cause di morte.

Province.

NUMERI DELL'ELENCO NOSOLOGICO	LUCANIA		CALABRIE			SICILIA										SARDEGNA			
	Lecce	Taranto	Matera	Potenza	Catanzaro	Cosenza	Reggio di Calabria	Agri-mento	Caltanissetta	Catania	Erna	Messina	Palermo	Ragusa	Siracusa	Trapani	Cagliari	Nuoro	Sassari
	—	—	—	—	—	2	—	1	—	1	—	1	—	—	—	—	1	1	2
	10	9	—	10	5	10	8	3	7	9	9	9	3	—	—	5	9	7	
	95	138	88	227	197	228	244	113	115	207	115	191	218	93	71	82	102	33	
	116	65	51	136	106	176	138	94	87	137	67	139	166	61	38	50	92	50	
	28	27	5	20	43	31	43	19	23	43	8	44	87	10	25	26	28	12	
	8	7	1	5	5	9	9	5	1	7	3	14	28	3	3	9	4	1	
	342	178	99	200	390	287	467	279	234	328	260	305	756	110	156	220	323	150	
	816	498	464	523	797	603	875	765	431	913	453	1117	960	340	263	428	608	296	
	—	—	—	—	—	—	—	—	—	—	—	—	—	—	—	1	1	3	
	1	—	—	1	1	—	—	—	—	1	—	—	—	—	1	1	—	1	
	19	13	13	21	31	32	25	13	22	27	14	27	30	18	9	9	12	7	
	6	1	1	7	8	9	9	2	1	1	4	5	5	2	—	1	8	8	
	—	—	—	—	—	1	1	—	—	1	—	—	—	—	1	—	—	1	
	12	4	2	3	3	4	6	5	2	19	3	5	18	3	2	7	11	1	
	4	4	1	8	5	4	7	5	2	8	2	8	9	3	2	7	10	2	
	27	23	47	39	34	49	64	45	26	55	10	80	220	17	17	43	36	18	
	5	2	—	7	7	9	7	4	3	19	2	6	13	1	2	4	5	—	
	2	1	—	—	5	1	3	—	1	3	—	2	4	1	1	—	2	—	
	4	2	—	1	4	3	2	—	—	4	1	2	5	1	—	1	3	2	
	2	5	—	—	3	2	4	—	—	1	—	1	2	—	2	1	1	—	
	19	14	5	10	30	21	18	10	6	22	4	16	22	5	6	8	14	5	
	566	286	207	557	708	762	573	457	219	801	280	828	1077	217	229	380	472	186	
	2	1	—	1	5	—	1	—	—	—	—	1	4	—	—	—	2	2	
	23	12	9	29	39	34	24	16	13	27	12	32	65	8	20	20	15	9	
	40	17	8	56	54	62	59	38	16	73	18	67	185	12	15	29	56	33	
	3	—	—	—	1	2	1	—	—	2	1	5	3	—	6	—	2	1	
	1	1	—	—	—	—	—	—	1	1	—	1	1	—	—	—	1	1	
	12	8	9	6	11	9	13	9	6	23	7	8	16	5	5	2	5	2	
	9	12	12	14	16	30	21	9	6	19	6	6	12	8	1	4	27	8	
	2	—	1	2	—	2	—	—	—	—	—	—	1	—	1	2	—	—	
	25	9	6	9	18	19	36	9	10	40	10	28	36	8	8	8	8	3	
	3	4	2	3	7	5	5	3	3	9	2	7	8	1	3	2	2	2	
	22	13	7	30	55	39	26	18	29	72	19	34	52	26	10	22	16	17	

NUMERI DELL'ELENCO NOSOLOGICO

102-a, 102-b, 103, 104, 105, 106, 107-a e 107-b, 108, 109-a, 109-b, 110-a, 110-b, 111, 112, 113-a, 113-b, 113-c, 114, 115, 116, 117-a, 117-b, 118, 119, 120, 121, 122, 123, 124-a, 124-b, 125-a, 125-b, 126

Segue: TAVOLA I. — Morti, durante l'anno 1930,

Segue: A — Per

NUMERI DELL'ELENCO NOSOLOGICO	CAUSE DI MORTE (a)	ABRUZZI E MOLISE					CAMPANIA				PUGLIE		
		Aquila degli Abruzzi	Campobasso	Chieti	Pescara	Teramo	Avellino	Benevento	Napoli	Salerno	Bari delle Puglie	Brindisi	Foggia
127	Cirrosi epatica: a) cirrosi alcoolica del fegato . . . . .	2	1	2	—	1	—	5	3	1	—	1	
	b) cirrosi epatica non indicata come alcoolica . . . . .	26	35	31	15	16	36	33	245	57	15	62	
128	Atrofia gialla acuta del fegato . . . . .	1	1	1	—	—	2	—	5	2	3	—	
129	Calcoli biliari . . . . .	6	3	7	3	4	1	4	33	8	3	3	
130	Ittero grave . . . . .	4	2	—	1	1	4	1	16	8	9	6	
131	Echinococco del fegato . . . . .	—	—	2	1	—	—	—	4	—	1	1	
132	Altre malattie del fegato . . . . .	18	10	13	9	11	22	8	132	36	57	28	
133	Malattie del pancreas . . . . .	—	—	—	—	1	—	—	1	—	1	—	
134	Enteriti: a) al di sotto di due anni . . . . .	724	1077	692	397	367	936	652	3793	1389	2153	1639	
	b) di due anni e oltre . . . . .	189	249	156	67	76	221	165	757	275	358	476	
135	Volvolo, occlusione intestinale . . . . .	20	18	24	16	18	26	17	140	37	46	26	
136	Tumori intestinali e addominali (esclusi i tumori maligni) . . . . .	—	—	—	—	—	3	—	—	1	—	—	
137	Ernie intestinali e addominali . . . . .	12	20	20	8	9	22	13	119	22	51	34	
138	Malattie da echinococco, escluso l'echinococco del fegato . . . . .	3	2	1	—	—	1	—	1	1	—	—	
139	Malattie da parassiti intestinali: c) nematodi, escluso l'anchilostoma . . . . .	—	—	—	1	2	5	1	2	2	3	—	
	f) parassita non specificato . . . . .	6	13	5	3	3	8	7	28	17	19	14	
140	Anchilostomiasi . . . . .	1	—	1	—	—	—	—	1	1	—	—	
141	Appendicite e tifite . . . . .	13	22	12	14	8	14	20	114	20	44	17	
142	Altre malattie dell'intestino . . . . .	12	20	5	1	7	11	11	46	23	14	8	
143	Peritonite senza causa indicata . . . . .	13	23	13	13	17	23	20	92	35	44	22	
145	Altre malattie dell'apparato digerente (esclusi i tumori maligni e la tubercolosi) . . . . .	—	—	—	—	—	—	—	—	—	—	—	
146	Malattie dei reni: a) nefrite acuta (comprese le nefriti senza qualifica, al di sotto di dieci anni) . . . . .	46	49	24	28	33	51	40	276	111	284	63	
	b) nefrite cronica (comprese le nefriti senza qualifica, da dieci anni e più) . . . . .	121	122	107	46	69	129	104	1107	215	308	149	
	c) chiluria . . . . .	—	—	1	—	—	1	—	—	—	—	—	
	d) altre malattie dei reni e dei loro annessi (escluse le malattie dei reni da gravidanza) . . . . .	3	2	3	3	1	5	2	32	6	12	3	
147	Malattie della vescica [escluse le forme veneree (50, 51 e 52), tubercolari (49 <sup>a</sup> ) e neoplastiche maligne (73)] . . . . .	8	15	14	8	5	24	24	125	38	34	29	
148	Calcoli delle vie urinarie . . . . .	3	6	7	1	—	8	1	18	8	6	5	
149	Malattie dell'uretra, ascesso urinoso e malattie della prostata (b): a) restringimento uretrale . . . . .	2	—	1	1	1	1	1	12	—	2	—	
	b) altre malattie dell'uretra . . . . .	1	—	1	1	—	1	1	15	1	4	1	
	c) malattie della prostata . . . . .	12	14	8	10	14	4	7	63	12	22	15	
150	Malattie degli organi genitali maschili (b) . . . . .	—	1	—	—	—	—	—	—	1	—	—	

(a) Veggasi la nota a pag. 294.

(b) Escluse le forme veneree (50, 51 e 52), tubercolari (49<sup>a</sup>) e neoplastiche maligne (73).

classificati secondo 264 cause di morte.

Province.

NUMERI DELL'ELENCO NOSOLOGICO	LUCANIA		CALABRIE			SICILIA								SARDEGNA			NUMERI DELL'ELENCO NOSOLOGICO				
	Lecce	Taranto	Matera	Potenza	Catanzaro	Cosenza	Reggio di Calabria	Agrigento	Caltanissetta	Catania	Enna	Messina	Palermo	Ragusa	Siracusa	Trapani		Cagliari	Nuoro	Sassari	
	2	1	—	—	1	1	—	—	—	1	—	2	1	—	1	—	1	2	2	2	127-a
	53	26	24	34	59	53	43	46	21	100	27	47	71	23	40	30	70	19	37	1	127-b
	4	—	—	—	—	1	1	2	1	—	—	1	1	1	2	—	3	—	—	—	128
	2	2	3	2	3	2	9	2	2	12	1	7	18	4	4	4	4	2	5	—	129
	5	3	4	4	4	4	5	4	—	2	3	3	6	1	4	7	6	2	4	—	130
	1	—	—	—	—	4	2	1	—	5	—	1	2	1	2	2	3	2	4	—	131
	23	12	9	17	32	23	21	27	8	62	14	42	57	18	12	15	23	11	17	—	132
	1	—	—	—	—	—	1	1	—	1	—	—	2	—	—	1	—	—	1	—	133
	1243	817	580	1094	1272	962	1045	1171	979	1873	807	779	1330	558	600	616	686	319	491	—	134-a
	239	157	112	231	255	248	213	347	248	378	170	242	328	125	128	150	244	121	119	—	134-b
	35	13	8	25	27	35	21	22	8	27	10	29	36	10	8	16	17	16	16	—	135
	—	—	—	—	—	—	—	—	—	—	—	—	2	—	—	—	1	—	—	—	136
	25	20	8	17	22	32	12	17	10	30	17	22	49	16	17	19	23	7	20	—	137
	1	—	—	—	1	—	—	—	—	1	1	—	1	—	1	3	4	—	3	—	138
	1	—	1	2	2	1	—	—	—	4	—	1	—	1	—	—	—	3	1	—	139-o
	12	4	1	14	5	11	12	—	4	8	3	3	1	11	—	1	7	3	3	—	139-f
	19	17	6	8	11	18	22	15	12	37	8	27	33	9	7	9	13	5	8	—	140
	30	7	6	10	19	13	15	9	9	12	16	6	14	13	5	10	20	6	7	—	141
	23	14	12	20	41	26	37	21	16	36	16	43	75	10	13	11	26	17	17	—	142
	1	—	—	—	—	—	—	—	—	—	—	1	1	—	—	—	—	—	1	—	143
	45	63	57	51	60	73	77	64	37	87	40	70	160	20	21	57	44	11	36	—	145
	114	86	58	129	206	191	168	168	83	265	88	195	314	87	105	137	151	49	110	—	146-a
	—	—	—	—	—	—	—	—	—	2	—	—	2	2	1	—	—	—	—	—	146-b
	5	8	—	8	5	7	8	6	5	6	6	11	15	3	6	5	3	4	8	—	146-c
	20	11	4	18	28	24	23	24	9	31	11	36	36	10	18	19	8	1	10	—	147
	1	4	2	3	4	4	—	5	5	14	3	7	19	5	6	10	7	2	4	—	148
	1	1	1	—	1	3	1	2	—	1	1	2	3	—	—	—	2	—	—	—	149-a
	2	1	—	—	—	3	3	2	—	1	1	1	2	—	—	1	1	—	1	—	149-b
	8	7	1	3	13	12	14	14	3	36	7	15	26	13	8	15	23	10	8	—	149-c
	—	1	—	—	1	1	—	—	—	2	—	—	—	—	—	1	1	—	1	—	150

NUMERI DELL'ELENCO NOSOLOGICO	CAUSE DI MORTE (a)	ABRUZZI E MOLISE					CAMPANIA				PUGLIE				
		Aquila degli Abruzzi	Campobasso	Chieti	Pescara	Teramo	Avellino	Benevento	Napoli	Salerno	Bari delle Puglie	Brindisi	Foggia		
151	Cisti o altri tumori non maligni dell'ovaia	1	1	—	—	—	—	—	—	1	8	4	1	1	1
152	Salpingite, ascesso del bacino nella donna (non puerperali)	—	2	4	1	—	—	3	12	1	5	1	3	—	—
153	Malattie dell'utero:	—	2	4	1	—	—	3	12	1	5	1	3	—	—
	a) tumore uterino non canceroso . . .	1	3	—	1	1	—	—	23	—	5	3	1	—	—
	b) emorragia uterina non puerperale .	1	—	—	1	—	—	2	1	1	—	—	1	—	—
154	Altre malattie degli organi genitali femminili (non puerperali) (b)	—	1	1	—	1	—	3	8	1	2	2	3	—	—
155	Malattie non puerperali delle mammelle	1	—	—	—	—	—	—	1	—	—	—	—	—	—
156	Anomalie della gravidanza:	—	—	—	—	—	—	—	—	—	—	—	—	—	—
	a) aborto . . . . .	—	2	—	—	1	—	—	1	—	—	—	—	—	—
	b) gravidanza ectopica . . . . .	—	—	2	1	—	—	1	2	1	2	—	—	—	—
	c) altre anomalie della gravidanza . . .	—	—	—	—	—	—	1	—	—	1	—	—	—	—
157	Metroorragia dopo il parto . . . . .	4	11	7	4	6	11	11	60	14	17	5	9	—	—
158	Altre anomalie del parto . . . . .	3	4	5	4	5	2	2	11	2	4	1	3	—	—
159	Albuminuria ed eclampsia puerperali . .	6	12	4	3	1	6	3	60	13	19	2	12	—	—
160	Febbre puerperale . . . . .	5	9	11	12	7	11	12	46	19	16	4	17	—	—
161	Pelvi e metroperitonite puerperali . . .	1	1	1	—	1	6	1	8	1	5	2	2	—	—
162	Phlegmasia alba dolens, Embolia e morte improvvisa puerperali	3	3	2	—	—	—	—	10	2	4	1	—	—	—
163	Conseguenze del parto (senza altra indicazione)	—	—	—	—	1	—	—	1	—	—	—	—	—	—
164	Malattie puerperali della mammella . . .	—	—	—	—	—	—	—	1	—	—	—	—	—	—
165	Flemmone, ascesso caldo . . . . .	12	14	16	8	2	13	11	98	31	55	16	28	—	—
166	Cangrena della pelle . . . . .	5	5	8	1	1	10	8	39	8	26	9	11	—	—
166-a	Elefantiasi . . . . .	—	—	—	—	—	—	—	1	—	—	—	—	—	—
167	Favo, foruncoli . . . . .	1	—	2	1	1	2	1	12	2	9	—	5	—	—
168	Pemfigo, eczema . . . . .	2	3	4	—	—	1	1	5	1	2	—	1	—	—
169	Tigne, alopecie e scabbia . . . . .	—	—	—	—	—	—	—	—	—	—	—	—	—	—
170	Altre malattie della pelle e dei suoi annessi	—	2	—	—	3	2	1	4	—	8	1	2	—	—
171	Malattie delle ossa (c)	6	7	4	2	4	6	4	28	13	28	4	8	—	—
174	Malattie delle articolazioni [esclusi la tubercolosi (47), i tumori maligni (77) e il reumatismo acuto e cronico (172 e 173)]	2	2	2	1	1	2	2	15	2	—	—	1	—	—
175	Psoite . . . . .	—	—	—	—	—	—	—	1	—	—	—	—	—	—
176	Altre malattie delle ossa e degli organi della locomozione . . . . .	—	—	—	—	—	—	—	4	1	—	—	—	—	—
180	Alcoolismo acuto . . . . .	—	3	—	—	—	—	—	1	1	2	—	—	—	—
177	Alcoolismo cronico . . . . .	6	2	3	—	5	—	2	26	5	1	1	—	—	—
178	Avvelenamento cronico, accidentale o professionale, da sostanze inorganiche . . .	—	—	—	—	—	—	—	3	—	1	—	—	—	—
179	Avvelenamento cronico, accidentale o professionale, da sostanze organiche (escluso l'alcoolismo cronico) . . . . .	—	—	—	—	—	—	—	—	—	—	—	—	—	—
181	Morti violente accidentali per annegamento . . . . .	6	12	12	5	8	20	7	29	15	23	11	18	—	—
182	per freddo . . . . .	1	—	2	—	2	1	—	4	2	1	—	1	—	—
184	per insolazione . . . . .	4	2	—	3	—	1	1	2	1	2	2	1	—	—
185	per fulminazione:	—	—	—	—	—	—	—	—	—	—	—	—	—	—
	a) naturale . . . . .	1	3	3	1	—	4	5	5	3	4	3	4	—	—
	b) da apparecchi elettrici . . . . .	5	6	3	2	—	3	3	12	4	2	—	1	—	—
186	per caduta . . . . .	50	34	42	16	24	28	26	229	60	78	23	43	—	—

(a) Veggasi la nota a pag. 294.

(b) Escluse le forme veneree (50, 51 e 52), tubercolari (49<sup>a</sup>), neoplastiche maligne (71), i tumori non maligni

(c) In questa rubrica sono comprese: periostite, periostosi, osteite, osteo-periostite, osteo-mielite, carie, necrosi, qualifica, osteoma, callo deforme. Sono esclusi la tubercolosi (48 e 49) e i tumori maligni (77).

NUMERI DELL'ELENCO NOSOLOGICO	LUCANIA		CALABRIE			SICILIA								SARDEGNA					
	Lecce	Taranto	Matera	Potenza	Catanzaro	Cosenza	Reggio di Calabria	Agrigento	Caltanissetta	Catania	Enna	Messina	Palermo	Ragusa	Siracusa	Trapani	Cagliari	Nuoro	Sassari
151	3	1	—	1	1	4	1	1	1	3	—	5	1	—	—	—	1	—	2
152	3	2	1	1	1	1	—	—	—	3	1	3	8	1	2	—	2	2	2
153-a	3	—	—	—	2	2	—	3	2	7	—	2	6	1	1	—	3	—	1
153-b	1	—	1	2	1	—	1	—	—	1	1	1	1	—	—	—	—	1	1
154	1	1	1	—	4	5	3	—	3	3	1	4	3	—	—	1	1	4	1
155	—	—	—	—	—	3	—	—	—	—	—	—	1	—	—	—	1	—	1
156-a	1	1	—	—	—	—	—	—	1	1	—	2	—	—	—	—	—	—	1
156-b	3	1	—	—	—	1	3	—	1	4	—	—	2	—	—	—	—	—	—
156-c	—	—	1	—	—	—	—	—	—	1	—	—	—	—	—	—	—	—	—
157	12	5	5	17	14	12	19	8	4	16	7	5	14	2	4	11	15	5	12
158	5	4	1	6	6	4	9	6	—	2	1	3	3	1	3	—	3	3	2
159	11	3	1	6	11	12	5	2	2	10	3	6	11	2	5	4	10	2	9
160	8	8	8	9	19	20	24	8	6	15	13	16	18	2	7	6	3	10	9
161	—	1	—	4	3	4	2	—	1	6	1	2	4	1	1	1	3	—	5
162	6	1	1	1	3	6	3	3	1	2	—	4	3	—	—	1	3	2	3
163	—	—	—	—	—	—	—	—	—	—	—	—	—	—	—	—	1	1	—
164	—	—	—	—	—	—	—	—	—	—	—	—	—	—	—	—	—	1	—
165	36	9	8	16	25	33	43	7	14	22	8	11	42	5	9	10	12	8	12
166	9	4	2	8	5	7	7	4	2	2	4	2	8	1	5	10	8	2	5
166-a	—	1	—	—	—	1	1	—	—	—	—	—	—	—	—	—	—	—	—
167	7	2	—	—	2	—	4	1	—	2	—	—	2	—	—	—	2	1	—
168	1	3	1	—	2	—	1	4	3	2	—	2	5	—	—	—	—	—	1
169	—	—	—	—	—	—	—	—	—	—	—	—	—	—	—	—	—	—	—
170	—	3	—	4	1	—	1	3	1	1	—	3	6	—	—	—	1	1	1
171	7	2	1	5	9	4	9	4	3	7	1	7	9	1	3	4	7	4	1
174	2	—	—	1	3	2	2	—	—	—	—	—	2	—	—	—	—	2	1
175	—	—	—	—	1	—	—	—	—	—	—	—	—	—	—	—	—	—	—
176	—	—	—	—	—	—	—	—	—	—	—	—	—	—	—	—	—	—	—
180	—	—	—	—	—	—	—	—	—	—	—	1	—	—	—	—	—	—	—
177	—	—	—	—	—	—	—	—	—	—	—	—	—	—	—	—	—	—	—
178	3	—	1	3	2	2	2	—	—	2	—	4	3	—	—	2	6	3	2
179	—	—	—	—	—	—	—	—	—	—	—	—	—	—	—	—	—	—	—
181	—	—	—	1	1	—	—	—	—	—	—	—	—	—	—	—	—	—	—
182	14	8	4	10	14	10	6	7	1	14	2	14	9	5	15	11	22	11	8
184	—	—	2	1	2	1	2	—	—	1	—	—	—	1	2	—	—	—	2
185	1	—	—	1	1	1	1	1	1	3	1	—	3	—	—	—	5	1	2
185-a	1	2	2	4	3	3	2	5	2	1	1	1	1	1	—	2	7	3	—
185-b	3	5	—	2	3	1	2	—	2	1	1	1	4	1	2	1	2	—	1
186	28	23	22	33	50	73	49	27	12	46	18	60	65	10	15	32	38	13	25

dell'utero (153<sup>a</sup>) e dell'ovaia (151).

sequestro, perforazione della volta palatina, necrosi del mascellare (non fosforica o senza indicazione), esostosi (senza

NUMERI DELL'ELENCO NOSOLOGICO	CAUSE DI MORTE (a)	ABRUZZI E MOLISE					CAMPANIA				PUGLIE			
		Aquila degli Abruzzi	Campobasso	Chieti	Pescara	Teramo	Avellino	Benevento	Napoli	Salerno	Bari delle Puglie	Brindisi	Foggia	
187	(Segue) Morti violente accidentali													
188		3	5	4	—	1	7	3	22	8	11	—	3	
189		—	1	2	—	—	—	1	1	2	1	—	—	
190		2	1	—	—	—	—	—	1	1	2	1	2	
191		14	17	10	13	11	21	9	176	42	54	11	29	
192		1	3	2	2	2	1	4	12	2	3	1	4	
193		25	48	25	12	17	56	36	122	64	41	10	38	
194		—	—	1	—	—	—	8	4	2	2	—	—	
195		2	—	2	—	—	—	—	1	—	1	1	—	
196		1	2	1	—	—	3	1	4	1	6	—	4	
197		1	—	—	—	—	1	—	1	—	—	—	—	
198		—	—	—	—	1	—	—	—	—	—	—	—	
220		1	1	3	—	—	2	2	17	3	4	—	9	
199		—	—	—	—	—	1055	23	9	2	—	—	109	
200		1	—	1	—	2	3	1	8	2	3	1	3	
		Omicidio:												
		a) con armi da fuoco . . . . .	3	6	6	—	2	10	8	55	13	10	5	5
		b) con armi da punta o da taglio . . .	5	9	5	2	6	4	9	18	13	4	2	3
		c) con altri mezzi . . . . .	3	4	4	1	3	8	8	5	2	—	6	
201		Infanticidio (uccisione di bambini al di sotto di un anno) . . . . .	—	1	—	1	—	1	—	1	2	2	—	
204	Conflitto con la forza pubblica . . . . .	—	—	—	—	—	—	—	—	—	—	—		
205	Condanna alla pena capitale . . . . .	—	—	—	—	—	—	—	—	—	—	—		
207	Frattura (senza altra indicazione) . . . .	1	—	1	—	—	—	—	—	2	1	—		
208	Altre violenze esterne . . . . .	—	1	—	—	—	—	—	—	1	2	1		
209	Morti violente, la cui causa è sconosciuta	—	—	—	—	8	—	3	3	1	1	1		
210	per annegamento . . . . .	5	4	12	6	2	2	8	6	5	25	9	4	
211	con arma da fuoco . . . . .	2	6	4	4	4	3	5	32	5	11	6	6	
212	con arma da punta o da taglio . . . . .	—	3	1	—	—	2	2	1	1	—	—	—	
213	per impiccamento o strangolamento	6	4	3	4	1	7	1	14	2	5	1	9	
214	per precipitazione . . . . .	3	—	3	1	7	2	1	23	5	4	—	3	
215	per schiacciamento sotto convogli ferroviari, sotto tramways, ecc. . .	2	1	—	—	—	—	4	—	4	—	—	—	
216	per ingestione di veleni . . . . .	1	3	6	1	2	2	6	63	4	4	2	6	
217	per assorbimento di gas velenosi . . . . .	—	—	—	—	—	—	—	—	—	—	—	—	
218	con altro mezzo o con mezzo non determinato . . . . .	—	—	—	—	—	—	—	—	—	—	—	—	
219	Morti per causa ignota o non dichiarata o male indicata . . . . .	10	34	8	1	1	5	24	39	1	3	1	2	
	In complesso . . . . .	5379	6906	5437	2715	3223	7932	5078	33589	10509	17822	4702	9356	

(a) Veggasi la nota a pag. 294.

NUMERI DELL'ELENCO NOSOLOGICO	CAUSE DI MORTE (a)	LUCANIA		CALABRIE			SICILIA										SARDEGNA						
		Lecce	Taranto	Matera	Potenza	Catanzaro	Cosenza	Reggio di Calabria	Agrigento	Caltanissetta	Catania	Enna	Messina	Palermo	Ragusa	Siracusa	Trapani	Cagliari	Nuoro	Sassari			
187	(Segue) Morti violente accidentali	1	2	2	3	8	9	10	6	3	8	2	8	6	1	2	4	4	3	5	187		
188		—	—	—	—	2	—	2	—	—	—	—	—	1	—	—	1	—	—	—	—	188	
189		—	1	—	1	1	—	1	—	—	—	—	—	2	—	1	—	—	—	—	—	—	189
190		14	6	16	15	29	28	25	13	14	70	13	30	43	10	14	14	46	11	19	190		
191		1	—	1	—	1	2	2	5	8	2	3	—	11	2	5	2	7	3	2	—	191	
192		26	15	13	50	43	48	39	24	10	33	15	21	28	11	7	10	22	19	21	192		
193		—	—	—	1	1	—	1	—	—	—	—	—	—	—	—	—	—	—	—	—	193	
194		—	—	1	1	—	—	—	—	—	—	—	—	—	—	—	—	—	2	—	—	194	
195		3	1	3	2	—	1	—	3	1	—	2	1	5	1	1	—	3	2	—	—	195	
196		1	—	—	—	—	—	—	1	—	—	—	—	—	—	—	—	—	—	—	—	196	
197		4	2	—	1	1	—	—	—	—	—	—	—	1	1	—	2	—	3	2	—	197	
220		2	2	1	4	1	2	1	1	2	2	1	1	2	—	2	—	2	1	2	—	198	
199		—	—	—	210	—	—	—	—	—	—	—	—	—	—	—	—	—	—	—	—	220	
200		—	—	—	—	2	2	—	15	1	2	—	7	3	2	—	1	1	2	1	—	199	
200 a		1	2	—	14	25	10	38	12	8	17	8	10	20	2	3	11	9	2	4	—	200 a	
200 b		1	3	2	10	14	10	19	6	1	5	1	14	7	2	1	3	5	6	4	—	200 b	
200 c		2	—	2	4	7	4	6	3	—	7	3	5	5	—	1	2	5	3	6	—	200 c	
201		—	—	—	—	1	—	1	—	—	—	—	—	—	—	—	—	—	—	—	—	201	
204		—	—	—	—	—	—	—	—	—	—	—	—	—	—	—	—	—	2	—	—	204	
205		—	—	—	—	—	—	—	—	—	—	—	—	—	—	—	—	—	—	—	—	205	
207	—	—	—	—	—	—	—	—	—	—	—	—	—	—	—	—	—	—	—	—	207		
208	—	1	—	—	—	—	—	—	—	1	—	—	—	—	—	—	—	—	—	—	208		
209	—	—	1	—	—	—	—	—	—	1	—	—	—	—	—	2	1	—	—	—	209		
210	3	—	—	—	—	8	—	3	3	1	1	1	2	—	—	3	1	2	—	—	210		
211	11	7	—	3	2	3	3	3	1	11	1	11	5	—	2	2	13	3	3	—	211		
212	4	5	2	4	10	6	6	9	4	22	7	14	16	2	2	12	8	2	5	—	212		
213	2	—	—	2	2	2	—	—	—	1	—	—	1	—	—	—	—	—	—	—	213		
214	1	2	3	7	7	7	7	12	2	7	4	11	17	6	3	5	10	11	11	—	214		
215	3	—	—	1	3	3	1	1	—	4	—	2	6	—	2	1	3	—	—	—	215		
216	1	—	—	—	—	—	—	—	—	4	—	—	—	2	1	—	1	—	—	—	216		
217	2	3	1	7	4	1	1	2	2	8	1	1	6	4	1	2	3	—	2	—	217		
218	—	—	—	—	—	—	—	—	—	—	—	—	—	—	1	—	—	—	—	—	218		
219	—	—	—	—	—	—	—	—	—	—	—	—	—	—	—	—	—	—	—	—	219		
0	Morti per causa ignota o non dichiarata o male indicata . . . . .	5	9	2	13	15	15	18	8	11	14	32	22	28	6	3	1	38	30	66	0		
	In complesso . . . . .	7976	4886	3348	6878	8885	8136	8125	6866	4622	10135	4266	8696	13354	3323	3597	4794	6786	3090	4265			

NUMERI DELL'ELENCO NOSOLOGICO	CAUSE DI MORTE (a)	PIEMONTE	LIGURIA	LOMBARDIA	VENEZIA TRIDENTINA	VENETO	VENEZIA GIULIA E ZARA	EMILIA	TOSCANA
2	Idrocefalo congenito, ernie cerebrali, spina bifida, mostruosità e altri vizi congeniti di formazione (esclusi i casi ai N. 3, 4 e 5) . . . . .	46	22	109	16	94	17	69	71
3	Cianosi, vizi congeniti di cuore . . . . .	74	26	149	22	87	22	83	68
4	Atresia (delle narici, dell'esofago, dell'ano, ecc.) . . . . .	2	2	16	4	16	3	7	7
5	Labbro leporino complicato (gola di lupo). . . . .	9	5	34	4	26	3	13	13
6	Atrofia e debolezza congenita, ittero e sclerema dei neonati . . . . .	565	185	1549	224	1819	598	1236	682
7	Nascita prematura, conseguenze del parto. . . . .	634	217	1821	167	1022	220	937	752
8	Altre malattie speciali dei neonati (atelectasia polmonare) . . . . .	66	16	138	19	82	19	77	40
10	Vaiuolo e vaiuoloide . . . . .	—	—	—	—	1	—	—	—
11	Morbillo . . . . .	127	34	895	29	288	120	131	102
12	Scarlattina . . . . .	22	6	36	24	35	26	42	25
13	Risipola . . . . .	94	40	197	12	142	19	105	131
14	Febbre tifoidea (tifo addominale e paratifi):								
	a) febbre tifoidea (tifo addominale) . . . . .	361	198	1047	55	665	120	412	343
	b) paratifi . . . . .	25	12	33	9	39	3	28	29
15	Tifo petecchiale . . . . .	—	—	1	—	—	—	—	—
17	Febbre melitense (micrococco melitense) . . . . .	16	1	4	—	1	—	12	15
18	Febbre miliare . . . . .	1	—	—	—	—	—	—	1
19	Meningite cerebro-spinale epidemica . . . . .	4	1	8	—	10	8	5	3
20	Difterite e croup . . . . .	157	76	535	55	453	117	264	211
21	Pertosse . . . . .	128	25	318	58	351	66	129	125
22	Influenza:								
	a) con complicazioni polmonari dichiarate . . . . .	354	80	664	51	371	37	291	433
	b) senza indicazione di complicazioni polmonari . . . . .	110	15	198	16	114	9	70	87
23	Malaria e cachessia palustre:								
	a) malaria . . . . .	7	6	28	1	137	3	16	46
	b) cachessia palustre . . . . .	3	1	5	1	20	3	1	4
26	Dissenteria:								
	a) amebica . . . . .	2	—	2	—	1	—	3	—
	b) bacillare . . . . .	1	2	1	—	9	2	4	2
	c) senza qualifica o dovuta ad altre cause . . . . .	7	3	11	1	10	7	1	2
29	Spirochetosi ittero-emorragica . . . . .	1	—	—	—	1	1	—	—
30	Lebbra . . . . .	2	—	1	1	1	—	—	—
31	Orecchioni . . . . .	3	1	7	—	6	1	2	3
32	Poliomielite anteriore acuta . . . . .	24	6	36	5	28	1	17	24
33	Encefalite letargica . . . . .	40	4	55	8	58	3	37	39
34	Altre malattie epidemiche . . . . .	6	1	9	—	8	2	3	2
35	Setticemia e piovemia (non puerperali) . . . . .	363	139	717	62	487	133	469	445

(a) Veggasi la nota a pag. 294.

NUMERI DELL'ELENCO NOSOLOGICO	MORTE	MORTE	MORTE	MORTE	MORTE	MORTE	MORTE	MORTE	MORTE	MORTE	MORTE	MORTE	MORTE	MORTE	MORTE	MORTE	MORTE	REGNO			NUMERI DELL'ELENCO NOSOLOGICO
																		MASCHI	FEMMINE	TOTALE	
1	53	19	141	44	105	65	16	57	78	32	1113	746	1859	1							
2	35	16	69	89	151	87	27	71	170	41	609	591	1200	2							
3	30	19	61	47	120	70	19	31	78	31	579	458	1037	3							
4	2	3	4	9	27	11	4	6	19	8	98	52	150	4							
5	7	3	9	21	43	15	8	12	22	9	155	101	256	5							
6	625	253	627	848	1575	2201	437	846	2377	457	9199	7905	17104	6							
7	359	304	711	502	566	314	111	299	538	268	5320	4422	9742	7							
8	50	18	68	69	135	52	23	46	90	34	554	488	1042	8							
10	1	—	—	—	—	—	—	—	—	—	—	—	—	10							
11	89	28	235	116	670	1461	331	160	984	97	3096	2794	5890	11							
12	26	7	337	69	138	214	78	292	346	95	936	882	1818	12							
13	50	26	91	57	127	119	23	63	96	37	767	662	1429	13							
14	169	136	289	344	440	447	96	177	489	76	2645	3219	5864	14-a							
	8	12	36	31	69	45	18	38	53	24	226	286	512	14-b							
15	—	—	—	—	—	—	—	—	—	—	—	1	1	15							
17	—	1	4	1	19	16	4	9	69	4	82	94	176	17							
18	—	—	—	—	—	—	—	—	—	—	—	—	—	18							
19	5	1	16	1	10	2	1	—	23	3	66	35	101	19							
20	171	82	288	152	339	116	42	136	253	49	1834	1662	3496	20							
21	84	45	178	90	138	106	21	217	145	98	1038	1284	2322	21							
22	141	106	221	235	706	731	82	289	299	93	2737	2447	5184	22-a							
	42	19	72	58	260	268	38	152	308	32	922	946	1868	22-b							
23	9	4	224	73	179	460	173	302	346	417	1439	992	2431	23-a							
	—	—	24	8	21	30	26	52	60	91	190	160	350	23-b							
26	3	—	3	4	3	1	—	—	41	2	35	30	65	26-a							
	—	1	10	17	3	3	—	10	4	1	38	32	70	26-b							
	2	1	1	6	18	6	7	43	44	12	81	101	182	26-c							
29	2	—	2	2	2	—	1	—	2	1	13	2	15	29							
30	—	—	—	1	1	—	—	—	2	1	14	2	16	30							
31	1	—	1	3	1	3	—	3	3	3	25	18	43	31							
32	40	16	22	14	37	23	4	32	25	10	180	184	364	32							
33	8	11	20	15	7	13	2	7	17	8	188	164	352	33							
34	—	—	7	4	29	14	4	9	98	5	108	93	201	34							
35	142	81	298	156	338	252	62	151	651	115	2549	2512	5061	35							

NUMERI DELL'ELENCO NOSOLOGICO	CAUSE DI MORTE (a)	PIEMONTE	LIGURIA	LOMBARDIA	VENEZIA TRIDENTINA	VENETO	VENEZIA GIULIA E ZARA	EMILIA	TOSCANA
36	Pustola maligna, carbonchio . . . . .	12	13	8	1	3	1	9	12
38	Rabbia . . . . .	—	—	4	1	2	—	—	—
39	Tetano . . . . .	77	17	86	13	109	29	65	30
172	Reumatismo articolare acuto . . . . .	163	64	202	21	198	29	205	141
40	Micosi . . . . .	38	3	38	4	15	—	15	12
41	Tubercolosi disseminate:								
	a) acuta . . . . .	48	19	115	31	127	35	75	58
	b) cronica . . . . .	86	20	135	25	136	30	97	90
42	Tubercolosi delle meningi e del sistema nervoso centrale . . . . .	318	183	749	78	782	149	399	313
43	Tubercolosi dell'apparato respiratorio . . . . .	3114	1492	5436	799	3899	1397	2498	2765
44	Tubercolosi dell'intestino e del peritoneo . . . . .	138	56	310	46	286	58	187	199
45	Tubercolosi del sistema linfatico (escluse le ghiandole mesenteriche e le retroperitoneali) . . . . .	13	4	28	7	19	8	19	17
46	Tubercolosi della pelle e del connettivo sottocutaneo . . . . .	4	3	6	3	11	2	5	5
47	Tubercolosi articolare . . . . .	24	12	42	4	44	10	23	29
48	Tubercolosi delle ossa (esclusa la colonna vertebrale) . . . . .	83	31	124	33	124	41	71	82
49	Tubercolosi della colonna vertebrale . . . . .	75	29	111	7	119	13	70	92
49-a	Tubercolosi dell'apparato genito-urinario . . . . .	43	22	52	4	60	15	34	33
49-b	Tubercolosi di altri organi o di organi non specificati . . . . .	—	—	1	—	2	—	1	2
50	Sifilide . . . . .	78	30	135	15	56	35	56	45
51	Ulcera molle . . . . .	—	—	—	—	1	—	—	—
52	Infezione gonococcica . . . . .	2	—	2	1	5	1	—	3
53	Altre malattie infettive . . . . .	10	6	28	1	7	3	13	8
54	Rachitide . . . . .	14	4	56	17	74	10	52	10
55	Pellagra . . . . .	2	—	13	—	51	1	8	—
57	Scorbuto, morbo di Barlow . . . . .	2	1	9	2	24	—	5	4
58	Porpora emorragica, morbo di Werlhoff . . . . .	17	10	42	5	20	4	18	17
59	Emofilia . . . . .	11	8	21	1	11	—	12	16
60	Gotta . . . . .	15	7	18	2	13	3	5	8
173	Reumatismo cronico . . . . .	98	26	76	14	75	31	54	49
61	Diabete . . . . .	321	220	416	38	262	71	256	238
62	Marasma senile . . . . .	3057	743	3416	580	2953	1370	2163	2092
63	Anemia, clorosi:								
	a) anemia perniciosa . . . . .	71	17	86	14	59	10	47	36
	b) altre anemie e clorosi . . . . .	32	16	55	15	53	6	30	23
64	Leucemia e morbo di Hodgkin:								
	a) leucemia . . . . .	50	15	113	13	60	13	60	47
	b) morbo di Hodgkin . . . . .	25	16	61	3	45	8	33	26
65	Malattie della ghiandola pituitaria . . . . .	—	—	1	—	1	—	2	1
66	Malattie della ghiandola tiroide:								
	a) morbo di Flaiani-Basedow . . . . .	38	5	22	5	13	9	21	16
	b) altre malattie della ghiandola tiroide . . . . .	19	1	25	4	13	1	11	12
67	Malattie delle ghiandole paratiroidi . . . . .	17	7	25	8	34	14	13	5

(a) Veggasi la nota a pag. 294.

NUMERI DELL'ELENCO NOSOLOGICO	MARCHES	UMBRIA	LAZIO	ABRUZZI E MOLISE	CAMPANIA	PUGLIE	LUCANIA	CALABRIE	SICILIA	SARDEGNA	REGNO			NUMERI DELL'ELENCO NOSOLOGICO
											MASCHI	FEMMINE	TOTALE	
36	—	3	14	5	9	14	12	24	13	7	107	53	160	36
38	—	—	—	3	10	1	1	—	7	—	20	9	29	38
39	23	8	26	15	76	30	7	15	42	12	476	204	680	39
172	60	40	79	73	135	93	26	84	85	36	791	943	1734	172
40	5	8	20	4	25	7	5	23	43	3	138	130	268	40
41	36	17	40	28	15	17	6	21	24	32	326	418	744	41-a
	45	35	39	41	63	52	9	37	66	26	514	518	1032	41-b
42	101	87	332	167	280	386	29	111	319	209	2520	2472	4992	42
43	799	491	1750	801	1943	1802	212	861	2373	1139	15912	17659	33571	43
44	67	50	86	110	279	290	43	85	164	108	1031	1531	2562	44
45	5	4	6	6	15	13	3	6	12	15	98	102	200	45
46	3	1	3	7	7	6	1	5	12	4	32	56	88	46
47	7	6	17	3	24	28	1	7	15	9	173	132	305	47
48	24	7	23	30	58	42	14	19	41	37	416	468	884	48
49	23	13	48	36	48	58	9	16	58	36	433	428	861	49
49-a	16	8	22	14	12	15	1	5	13	3	209	163	372	49-a
49-b	—	—	—	—	1	—	—	—	—	1	4	4	8	49-b
50	15	9	106	63	289	88	24	82	127	19	790	482	1272	50
51	—	—	—	—	1	—	—	—	2	—	3	1	4	51
52	1	—	2	—	7	3	—	2	1	3	15	18	33	52
53	4	2	20	14	42	22	4	31	40	7	137	125	262	53
54	25	2	6	21	42	61	11	44	43	46	282	256	538	54
55	2	1	1	1	1	—	—	—	—	—	40	41	81	55
57	2	5	1	2	5	5	—	—	7	2	43	33	76	57
58	5	8	21	5	33	17	8	10	43	12	158	137	295	58
59	—	2	10	10	22	13	5	9	13	3	91	76	167	59
60	5	2	17	10	22	24	6	14	26	7	152	52	204	60
173	17	14	36	45	92	35	24	39	57	31	285	528	813	173
61	93	74	293	87	318	125	20	74	368	72	1701	1645	3346	61
62	1091	554	1563	1821	3678	2864	697	2053	5380	952	16704	20323	37027	62
63	18	8	33	32	33	55	10	36	106	26	306	391	697	63-a
	10	8	21	36	62	67	13	27	132	34	275	365	640	63-b
64	22	9	46	23	44	30	8	29	58	20	372	288	660	64-a
	4	7	17	6	21	19	2	14	34	9	204	146	350	64-b
65	1	—	1	—	2	1	—	—	—	1	4	7	11	65
66	4	—	10	1	17	4	—	4	16	7	24	168	192	66-a
	3	2	4	9	7	7	2	6	5	2	51	82	133	66-b
67	8	2	4	8	10	3	5	9	17	3	94	98	192	67



Segue: TAVOLA I. — Morti, durante l'anno 1930,

Segue: B — Per Comparti

NUMERI DELL'ELENCO NOSOLOGICO	CAUSE DI MORTE (a)	PIEMONTE	LIGURIA	LOMBARDIA	VENEZIA TRIDEN-TINA	VENETO	VENEZIA GIULIA E ZARA	EMILIA	TOSCANA
69	Malattie delle capsule surrenali (Morbo di Addison) . . . . .	11	7	27	2	21	2	17	15
69bis	Malattie della milza . . . . .	3	2	5	1	6	2	7	3
70	disseminati in più organi . . . . .	39	15	79	8	53	21	43	35
71	degli organi genitali della donna . . . . .	371	164	418	70	267	125	279	227
72	delle mammelle . . . . .	193	96	293	32	182	50	135	166
73	della vescica, uretra, prostata, del pene, dei testicoli . . . . .	120	59	152	19	95	45	96	94
74	della cavità boccale (bocca, labbra, lingua, palato, velopendolo, tonsille) . . . . .	105	57	180	19	124	30	103	86
75	dello stomaco e del fegato . . . . .	1481	538	2633	413	1320	270	1755	1783
76	del peritoneo e dell'intestino . . . . .	266	106	289	47	205	47	226	257
77	delle ossa e delle articolazioni . . . . .	41	12	45	10	55	13	38	24
78	dei centri nervosi e organi dei sensi . . . . .	65	36	112	10	80	20	71	74
79	della pelle . . . . .	86	46	109	10	77	16	65	59
80	d'altri organi o di organi non specificati . . . . .	442	193	766	114	534	169	458	383
81	Tumori non maligni o il cui carattere maligno non è specificato, nè sono specificate le sedi [esclusi quindi quelli cerebrali e spinali (n. 90 del nuovo Elenco), intestinali e addominali (136), uterini (153a) e ovarici (151), ecc.] . . . . .	25	8	18	3	18	3	12	8
82	Altre malattie generali . . . . .	39	22	98	5	91	36	39	40
83	Meningite semplice cerebrale e spinale . . . . .	232	88	623	43	277	38	214	167
84	Tabes dorsale . . . . .	44	15	53	3	23	8	30	18
84-a	Atrofia muscolare progressiva . . . . .	4	3	5	—	3	1	1	5
85	Altre malattie del midollo spinale (b) . . . . .	64	42	129	25	88	12	60	74
86	Encefalite . . . . .	81	22	110	8	70	10	64	54
87	Apoplessia e congestione cerebrale . . . . .	3678	1119	5346	631	3310	498	3046	3002
88	Embolia e trombosi cerebrale . . . . .	506	222	720	53	454	61	685	343
89	Paralisi senza causa indicata: a) emiplegia . . . . .	211	74	297	17	220	44	239	203
	b) altre paralisi . . . . .	197	88	377	13	259	22	268	218
90	Tumori cerebrali e spinali (non maligni) . . . . .	1	—	1	—	3	—	—	1
91	Rammollimento cerebrale . . . . .	98	29	150	18	108	25	218	83
92	Paralisi progressiva degli alienati o demenza paralitica . . . . .	82	42	123	13	44	18	30	73
93	Altre forme di alienazione mentale . . . . .	170	36	183	12	94	19	71	52
94	Epilessia . . . . .	117	51	166	31	106	33	100	101
95	Corea . . . . .	13	—	19	—	4	1	6	2
96	Nevrite . . . . .	8	2	12	—	5	2	8	2
97	Eclampsia (non puerperale) . . . . .	3	2	5	1	10	—	6	2
98	Eclampsia infantile . . . . .	128	55	317	63	321	197	188	171
99	Altre malattie del sistema nervoso . . . . .	178	66	230	29	164	27	127	122
100	Malattie degli organi della vista . . . . .	7	—	2	1	—	2	3	2
101	Malattie degli orecchi e del seno mastoideo (otite, morbo di Ménière) . . . . .	60	27	144	9	96	37	78	70

(a) Veggasi la nota a pag. 294.  
(b) Esclusi i tumori (78 e 90).

classificati secondo 264 cause di morti, menti e Regno.

NUMERI DELL'ELENCO NOSOLOGICO	MARCHE	UMBRIA	LAZIO	ABRUZZI E MOLISE	CAMPANIA	PUGLIE	LUCANIA	CALABRIE	SICILIA	SARDEGNA	REGNO			NUMERI DELL'ELENCO NOSOLOGICO
											MASCHI	FEMMINE	TOTALE	
68	8	6	11	8	7	9	1	12	18	8	133	117	250	68
69	9	5	18	14	18	14	6	11	20	5	104	118	222	69
69bis	5	1	1	1	4	9	2	2	4	2	38	22	60	69bis
70	11	8	15	9	13	8	3	5	17	3	149	236	385	70
71	66	53	191	76	224	178	22	74	197	25	—	3027	3027	71
72	50	28	120	43	141	80	11	49	134	26	27	1802	1829	72
73	41	17	69	20	50	27	4	14	44	8	819	155	974	73
74	30	14	66	36	60	52	9	30	62	18	895	186	1081	74
75	380	222	665	235	321	209	47	182	430	135	7425	5594	13019	75
76	70	36	120	36	64	63	11	34	99	35	993	1018	2011	76
77	13	2	22	8	26	18	5	11	15	5	201	162	363	77
78	22	8	51	14	36	24	4	14	38	15	344	350	694	78
79	18	13	42	44	50	68	9	28	81	11	494	338	832	79
80	101	51	243	100	260	168	31	101	278	63	2306	2149	4455	80
81	4	2	9	4	11	7	2	4	9	3	85	65	150	81
82	30	13	37	42	216	218	52	67	305	86	753	683	1436	82
83	54	41	133	86	218	244	43	132	197	73	1586	1317	2903	83
84	11	2	14	12	29	18	2	27	24	3	250	86	336	84
84-a	1	—	1	2	3	4	—	2	1	5	32	9	41	84-a
85	35	21	40	51	83	38	8	35	69	28	501	401	902	85
86	17	18	26	22	42	21	11	21	41	16	364	290	654	86
87	1565	848	2073	1891	2857	2471	488	1297	3649	542	20356	17955	38311	87
88	299	102	344	340	1480	361	113	277	286	73	3307	3412	6719	88
89	121	74	134	62	93	61	17	32	179	51	1101	1028	2129	89-a
	153	78	152	85	160	107	12	80	319	76	1551	1113	2664	89-b
90	1	1	—	—	1	—	—	3	—	—	6	6	12	90
91	71	38	216	23	18	21	3	13	28	15	668	507	1175	91
92	19	12	40	17	101	25	—	14	49	10	558	154	712	92
93	13	12	42	45	190	17	3	27	32	8	535	491	1026	93
94	33	29	65	81	146	61	25	73	116	36	814	556	1370	94
95	—	1	1	4	6	4	2	6	9	1	30	49	79	95
96	5	2	2	4	7	2	1	1	4	2	33	36	69	96
97	2	3	11	16	43	11	3	24	25	7	92	82	174	97
98	267	105	445	422	1436	916	217	611	480	60	3508	2891	6399	98
99	68	24	87	69	129	87	23	57	133	36	956	700	1656	99
100	—	1	1	2	2	4	—	—	4	—	18	13	31	100
101	18	12	55	27	70	57	5	27	75	14	557	324	881	101



segue: TAVOLA I. — Morti, durante l'anno 1930,

Segue: B — Per Comparti

NUMERI DELL'ELENCO NOSOLOGICO	CAUSE DI MORTE (a)	PIEMONTE	LIGURIA	LOMBARDIA	VENEZIA TRIDENTINA	VENETO	VENEZIA GIULIA E ZARA	EMILIA	TOSCANA
102	Malattie delle fosse nasali e della laringe: a) delle fosse nasali e loro annessi b) della laringe . . . . .	2 27	3 8	11 49	1 5	7 42	— 10	4 34	3 16
103	Bronchite acuta . . . . .	268	115	897	96	488	124	365	255
104	Bronchite cronica . . . . .	938	251	1197	136	664	164	627	736
105	Malattie della pleura . . . . .	212	72	400	40	213	60	175	153
106	Congestione polmonare e apoplezia polmonare . . . . .	77	48	128	24	89	24	73	54
107-a e 107-b)	Polmonite crupale . . . . .	1783	512	3407	639	1388	482	1460	1199
108	Bronco-polmonite acuta (compresa la bronchite capillare) . . . . .	3370	1421	6948	461	3997	820	3253	2690
109	Polmonite cronica, cangrena polmonare: a) polmonite cronica interstiziale (incluse le malattie professionali dell'apparato respiratorio) . . . . . b) cangrena polmonare . . . . .	18 16	3 9	11 33	12 9	5 47	3 6	2 15	4 9
110	Asma ed enfisema polmonare: a) asma . . . . . b) enfisema polmonare . . . . .	95 29	43 6	135 73	19 13	143 33	45 58	128 21	77 26
111	Malattie del mediastino . . . . .	11	3	4	—	4	—	4	—
112	Altre malattie dell'apparato respiratorio (esclusa la tubercolosi) . . . . .	42	22	94	5	50	26	33	37
113	Malattie delle arterie: a) aneurisma . . . . . b) arteriosclerosi . . . . . c) altre malattie delle arterie . . . . .	131 257 81	72 78 21	186 477 77	7 71 4	38 575 45	25 118 17	69 315 32	57 282 37
114	Embolia, trombosi (non cerebrali) . . . . .	28	12	39	16	23	6	24	32
115	Malattie delle vene (flebiti, varici, trombosi, emorroidi) . . . . .	44	21	58	8	38	6	42	51
116	Malattie del sistema linfatico (linfangioite, adenite, ecc.) . . . . .	13	6	21	—	8	1	11	11
117	Malattie del cuore: a) endocardite e miocardite acute . . . . . b) altre malattie del cuore . . . . .	135 7634	45 2713	214 8929	16 1285	131 5509	25 1104	112 4367	83 3992
118	Pericardite . . . . .	20	2	18	5	15	12	11	6
119	Angina pectoris . . . . .	206	54	276	29	198	75	172	187
120	Sincope . . . . .	742	167	743	88	482	57	286	254
121	Emorragie senza causa determinata . . . . .	15	—	19	3	16	3	11	2
122	Altre malattie del sistema circolatorio . . . . .	5	2	4	—	2	1	2	2
123	Malattie della cavità boccale e degli organi annessi . . . . .	31	11	34	6	27	5	16	21
124	Malattie delle tonsille, faringe, esofago: a) malattie delle tonsille e della faringe (comprese le forme adenoidee) . . . . . b) malattie dell'esofago . . . . .	81 9	26 1	108 9	10 2	93 7	19 5	62 5	62 4
125	Ulcera dello stomaco e del duodeno: a) ulcera dello stomaco . . . . . b) ulcera del duodeno . . . . .	145 28	53 26	179 48	64 12	191 63	74 32	98 37	140 52
126	Altre malattie dello stomaco . . . . .	194	72	320	18	145	27	106	96

(a) Veggasi la nota a pag. 294.

classificati secondo 264 cause di morte.

menti e Regno.

NUMERI DELL'ELENCO NOSOLOGICO	MARCHE	UMBRIA	LAZIO	ABRUZZI E MOLISE	CAMPANIA	PUGLIE	LUCANIA	CALABRIE	SICILIA	SARDEGNA	REGNO			NUMERI DELL'ELENCO NOSOLOGICO
											MASCHI	FEMMINE	TOTALE	
102-a	—	—	5	3	3	—	—	2	4	4	30	22	52	102-a
102-b	16	8	20	29	81	60	12	23	62	22	313	211	524	102-b
103	146	79	263	311	1038	966	315	669	1205	183	4000	3783	7783	103
104	327	162	402	416	960	731	187	420	839	196	4482	4871	9353	104
105	59	24	140	84	282	185	25	117	285	53	1523	1057	2580	105
106	20	13	51	14	53	42	6	23	73	11	470	353	823	106
107-a e 107-b)	570	288	1188	820	2498	1764	299	1144	2648	726	13093	9722	22815	107-a e 107-b
108	1096	644	2338	1688	6223	5236	987	2275	5670	1223	26675	23665	50340	108
109-a	—	2	4	1	5	14	—	—	1	6	57	34	91	109-a
109-b	2	—	16	—	10	10	1	1	3	3	137	53	190	109-b
110-a	61	11	62	122	140	79	34	88	169	26	791	686	1477	110-a
110-b	14	4	26	12	44	20	8	26	21	20	278	176	454	110-b
111	—	—	2	3	1	3	—	2	2	1	32	8	40	111
112	5	5	32	8	74	38	5	13	64	16	413	156	569	112
113-a	22	9	43	25	68	37	9	16	46	15	600	275	875	113-a
113-b	79	68	262	121	432	184	86	147	513	79	2274	1870	4144	113-b
113-c	14	5	41	8	43	33	7	23	54	6	362	186	548	113-c
114	6	4	23	8	12	11	—	9	12	3	125	143	268	114
115	16	5	24	9	29	13	1	9	14	5	158	235	393	115
116	2	4	6	10	9	19	—	9	7	2	88	51	139	116
117-a	32	15	82	42	124	117	15	69	99	31	583	804	1387	117-a
117-b	1630	1001	2891	2393	5477	3189	764	2043	4488	883	25806	34486	60292	117-b
118	4	3	4	7	13	7	1	6	6	4	70	74	144	118
119	60	31	164	102	357	126	38	97	213	27	1613	799	2412	119
120	115	57	320	164	325	185	64	175	453	132	2867	1942	4809	120
121	1	1	6	3	8	7	—	4	17	4	58	62	120	121
122	2	—	4	3	5	4	—	—	4	2	17	25	42	122
123	6	6	15	29	49	67	15	33	81	11	267	196	463	123
124-a	35	16	57	46	87	70	26	67	71	52	520	468	988	124-a
124-b	1	1	3	2	12	4	3	2	5	—	46	29	75	124-b
125-a	37	30	97	57	131	76	15	73	157	18	1102	533	1635	125-a
125-b	20	11	54	29	54	21	5	17	38	7	411	143	554	125-b
126	54	17	43	92	191	220	37	120	282	49	1115	968	2083	126

Segue: TAVOLA I. — Morti, durante l'anno 1930,

Segue: B — Per Comparti

classificati secondo 264 cause di morte.

menti e Regno.

NUMERI DELL'ELENCO NOSOLOGICO	CAUSE DI MORTE (a)	PIEMONTE	LIGURIA	LOMBARDIA	VENEZIA TRIDENTINA	VENETO	VENEZIA GIULIA E ZARA	EMILIA	TOSCANA
128	Atrofia gialla acuta del fegato . . . . .	11	1	10	2	5	3	4	5
129	Calcoli biliari . . . . .	66	39	92	15	74	21	66	60
130	Ittero grave . . . . .	14	6	37	4	21	3	18	11
131	Echinococco del fegato . . . . .	1	1	—	1	3	4	3	7
132	Altre malattie del fegato . . . . .	176	101	279	39	165	33	137	95
133	Malattie del pancreas . . . . .	4	1	12	2	9	1	2	1
134	Enteriti: a) al di sotto di due anni . . . . . b) di due anni e oltre . . . . .	2248	555	8591	528	3719	722	1902	1492
135	Volvolo, occlusione intestinale . . . . .	194	78	276	33	201	37	156	159
136	Tumori intestinali e addominali (esclusi i tumori maligni) . . . . .	—	—	1	—	1	—	2	—
137	Ernie intestinali e addominali . . . . .	203	70	182	14	148	36	103	112
138	Malattie da echinococco, escluso l'echinococco del fegato . . . . .	1	—	2	—	1	2	2	4
139	Malattie da parassiti intestinali: c) nematodi, escluso l'anchilostoma . . . . . f) parassita non specificato . . . . .	1	—	4	1	4	3	5	2
140	Anchilostomiasi . . . . .	—	1	5	—	—	—	—	2
141	Appendicite e tiffite . . . . .	194	63	354	64	246	42	188	141
142	Altre malattie dell'intestino . . . . .	75	30	109	10	73	15	65	54
143	Peritonite senza causa indicata . . . . .	175	88	326	24	171	46	208	166
145	Altre malattie dell'apparato digerente (esclusi i tumori maligni e la tubercolosi) . . . . .	1	—	1	—	—	—	—	—
146	Malattie dei reni: a) nefrite acuta (comprese le nefriti senza qualifica, al di sotto di dieci anni) . . . . . b) nefrite cronica (comprese le nefriti senza qualifica, da dieci anni e più) . . . . . c) chiluria . . . . . d) altre malattie dei reni e dei loro annessi (escluse le malattie dei reni da gravidanza) . . . . .	117	50	252	29	266	30	159	100
147	Malattie della vescica [escluse le forme veneree (50, 51 e 52), tubercolari (49 <sup>a</sup> ) e neoplastiche maligne (73)] . . . . .	136	57	212	24	134	24	84	141
148	Calcoli delle vie urinarie . . . . .	31	15	34	2	14	11	26	15
149	Malattie dell'uretra, accesso urinoso e malattie della prostata (b): a) restringimento uretrale . . . . . b) altre malattie dell'uretra . . . . . c) malattie della prostata . . . . .	10	10	17	1	3	1	10	11
150	Malattie degli organi genitali maschili (b)	1	3	4	1	1	1	4	5

(a) Veggasi la nota a pag. 294.

(b) Escluse le forme veneree (50, 51 e 52), tubercolari (49<sup>a</sup>) e neoplastiche maligne (73).

MARCHE	UMBRIA	LAZIO	ABRUZZI E MOLISE	CAMPANIA	PUGLIE	LUCANIA	CALABRIE	SICILIA	SARDEGNA	REGNO			NUMERI DELL'ELENCO NOSOLOGICO
										MASCHI	FEMMINE	TOTALE	
9	3	9	6	9	5	—	2	5	5	153	34	187	127-a X
149	64	235	123	371	231	58	155	405	126	3251	1279	4530	127-b X
2	1	3	3	9	7	—	2	8	4	47	33	80	128 X
20	6	70	23	46	22	5	14	54	11	159	545	704	129 X
6	1	19	8	29	25	8	13	30	12	157	108	265	130 X
—	1	9	3	4	8	—	6	14	9	40	34	74	131 X
54	27	96	61	198	134	26	76	255	51	996	1007	2003	132 X
3	1	8	1	1	2	—	1	5	1	38	17	55	133
880	749	2554	3257	6770	6597	1674	3279	8713	1496	28862	26864	55726	134-a
221	139	510	737	1418	1402	343	716	2116	484	5834	6268	12102	134-b
55	37	87	96	220	138	33	83	166	49	1149	949	2098	135
1	—	1	—	3	1	—	—	2	1	3	10	13	136
39	22	103	69	176	141	25	66	197	50	1134	622	1756	137
1	3	7	6	3	2	—	1	7	7	24	25	49	138
4	1	4	3	10	4	3	3	6	4	27	35	62	139-c
15	3	25	30	60	55	15	28	31	13	236	215	451	139-f
—	—	—	2	2	—	—	2	1	—	10	5	15	140
63	36	134	69	168	116	14	51	157	26	1226	900	2126	141
26	9	45	45	91	67	16	47	94	33	496	408	904	142
69	31	98	79	170	108	32	104	241	60	1025	1171	2196	143
—	—	—	—	—	1	—	—	2	1	1	5	6	145
83	43	180	180	478	528	108	210	556	91	1718	1742	3460	146-a
282	165	768	465	1555	740	187	565	1442	310	5473	6069	11542	146-b
1	—	—	1	1	—	—	—	7	—	13	4	17	146-c
13	8	35	12	45	34	8	20	63	15	267	218	485	146-d
41	29	73	50	211	106	22	75	194	19	1312	320	1632	147
10	12	21	17	35	17	5	8	74	13	262	98	360	148
3	—	14	5	14	5	1	5	9	2	120	1	121	149-a
—	—	9	3	18	8	—	6	8	2	165	3	168	149-b
35	38	106	58	86	58	4	39	137	41	1577	—	1577	149-c
—	—	1	1	—	2	—	2	3	2	31	—	31	150

Segue: TAVOLA I. — Morti, durante l'anno 1930,

Segue: B — Per Comparti

NUMERI DELL'ELENCO NOBIOLOGICO	CAUSE DI MORTE (a)	PIEMONTE	LIGURIA	LOMBARDIA	VENEZIA TRIDENTINA	VENEZIA	VENEZIA GIULIA E ZARA	EMILIA	TOSCANA	REGNO			NUMERI DELL'ELENCO NOBIOLOGICO			
										MASCHI	FEMMINE	TOTALE				
151	Cisti o altri tumori non maligni dell'ovaia	21	8	31	4	13	3	12	15							
152	Salpingite, ascesso del bacino nella donna (non puerperali)	13	7	30	3	25	7	16	11							
153	Malattie dell'utero:															
	a) tumore uterino non canceroso . . .	51	23	66	5	45	7	24	21							
	b) emorragia uterina non puerperale .	8	2	2	—	1	—	6	2							
154	Altre malattie degli organi genitali femminili (non puerperali) (b)	23	6	13	2	9	4	17	6							
155	Malattie non puerperali delle mammelle .	—	—	—	—	—	—	1	—							
156	Anomalie della gravidanza:															
	a) aborto . . . . .	2	—	—	—	—	—	—	1							
	b) gravidanza ectopica . . . . .	12	2	21	3	5	2	14	10							
	c) altre anomalie della gravidanza . .	1	—	1	—	—	—	3	—							
157	Metrorragia dopo il parto . . . . .	35	11	78	20	56	9	45	37							
158	Altre anomalie del parto . . . . .	13	4	19	2	14	7	18	13							
159	Albuminuria ed eclampsia puerperali . . .	35	9	72	10	63	11	35	38							
160	Febbre puerperale . . . . .	63	15	144	20	83	28	76	50							
161	Pelvi e metroperitonite puerperali . . . .	4	7	21	—	13	8	11	14							
162	Phlegmasia alba dolens. Embolia e morte improvvisa puerperali . . . . .	19	7	8	4	8	3	18	13							
163	Conseguenze del parto (senza altra indicazione)	—	—	—	—	—	—	—	—							
164	Malattie puerperali della mammella . . . .	—	—	—	—	—	—	—	—							
165	Flemmone, ascesso caldo . . . . .	47	37	124	14	74	22	67	83							
166	Cangrena della pelle . . . . .	91	24	113	11	72	13	94	45							
166-a	Elefantiasi . . . . .	2	—	2	—	2	—	2	—							
167	Favo, foruncoli . . . . .	5	3	23	6	14	10	6	6							
168	Pemfigo, eczema . . . . .	9	3	26	2	19	3	15	8							
169	Tigne, alopecie e scabbia . . . . .	—	—	—	—	—	—	1	—							
170	Altre malattie della pelle e dei suoi annessi	6	3	23	3	9	5	14	7							
171	Malattie delle ossa (c)	41	43	132	10	101	24	68	78							
174	Malattie delle articolazioni [esclusi la tubercolosi (47), i tumori maligni (77) e il reumatismo acuto e cronico (172 e 173)]	28	11	49	7	21	5	16	15							
175	Psoite . . . . .	—	—	2	—	—	—	3	2							
176	Altre malattie delle ossa e degli organi della locomozione . . . . .	—	1	2	—	2	1	1	—							
180	Alcoolismo acuto . . . . .	6	3	3	1	8	2	3	3							
177	Alcoolismo cronico . . . . .	57	19	79	8	60	10	36	36							
178	Avvelenamento cronico, accidentale o professionale, da sostanze inorganiche . . . .	8	1	11	—	1	1	2	—							
179	Avvelenamento cronico, accidentale o professionale, da sostanze organiche (escluso l'alcoolismo cronico) . . . . .	3	—	1	—	1	1	—	—							
181	Morti violente accidentalì per annegamento . . . . .	199	40	329	37	287	74	177	111							
182	per freddo . . . . .	26	4	14	8	15	2	8	2							
184	per insolazione . . . . .	3	3	9	2	6	3	4	6							
185	per fulminazione:															
	a) naturale . . . . .	8	3	11	1	10	4	4	16							
	b) da apparecchi elettrici . . . . .	41	15	39	4	18	6	8	14							
186	per caduta . . . . .	456	188	567	132	306	103	312	95							

(a) Veggasi la nota a pag. 294.

(b) Escluse le forme veneree (50, 51 e 52), tubercolari (49<sup>a</sup>), neoplastiche maligne (71), i tumori non maligni

(c) In questa rubrica sono comprese: periostite, periostosi, osteite, osteo-periostite, osteo-mielite, carie, necrosi, qualifica), osteoma, callo deforme. Sono esclusi la tubercolosi (48 e 49) e i tumori maligni (77).

classificati secondo 264 cause di morte.

menti e Regno.

NUMERI DELL'ELENCO NOBIOLOGICO	MARCHE	UMBRIA	LAZIO	ABRUZZI E MOLISE	CAMPANIA	PUGLIE	LUCANIA	CALABRIE	SICILIA	SARDEGNA	REGNO			NUMERI DELL'ELENCO NOBIOLOGICO
											MASCHI	FEMMINE	TOTALE	
151	6	—	8	2	13	7	1	6	11	3	—	164	164	151
152	3	3	16	7	16	14	2	3	18	6	—	200	200	152
153	5	6	19	6	24	12	—	4	22	4	—	344	344	153-a
	1	2	3	2	5	3	3	2	4	2	—	48	48	153-b
154	—	1	4	3	13	9	1	12	15	6	—	144	144	154
155	1	—	—	1	1	1	—	3	1	2	4	7	11	155
156	—	—	2	3	1	3	—	—	4	1	—	17	17	156-a
	12	1	13	3	4	6	—	4	8	—	—	110	110	156-b
	1	1	—	—	2	1	1	—	1	—	—	11	11	156-c
157	16	11	38	32	96	48	22	45	71	32	—	702	702	157
158	5	5	17	21	17	17	7	19	17	8	—	223	223	158
159	19	20	39	26	82	47	7	28	45	21	—	607	607	159
160	20	20	69	44	88	53	17	63	91	22	—	966	966	160
161	2	3	15	4	16	10	4	9	17	8	—	166	166	161
162	2	1	12	8	12	12	2	12	14	8	—	163	163	162
163	—	—	2	1	1	—	—	—	1	1	—	6	6	163
164	—	—	—	—	1	—	—	—	2	1	—	5	5	164
165	20	17	69	52	153	144	24	101	128	32	720	488	1208	165
166	23	13	38	20	65	59	10	19	38	15	436	327	763	166
166-a	1	—	—	—	1	1	—	2	—	—	5	11	16	166-a
167	3	2	18	5	17	23	—	6	7	1	105	50	155	167
168	2	2	5	9	8	7	1	3	17	1	66	74	140	168
169	—	—	—	—	—	—	—	—	—	—	1	—	1	169
170	5	3	6	5	7	14	4	2	15	3	74	60	134	170
171	11	9	54	23	51	49	6	22	39	12	494	279	773	171
174	6	4	20	8	21	3	1	7	3	3	111	117	228	174
175	1	—	—	—	1	—	—	1	—	—	4	6	10	175
176	1	—	—	—	5	—	—	—	1	—	4	10	14	176
180	—	1	3	3	5	—	—	2	1	—	38	6	44	180
177	35	14	23	16	33	5	4	6	11	11	400	63	463	177
178	—	—	1	—	3	1	—	—	1	—	28	2	30	178
179	2	—	2	—	2	—	1	1	—	—	10	4	14	179
181	59	25	77	43	71	74	14	30	78	41	1349	417	1766	181
182	1	3	5	5	7	2	3	5	5	2	92	25	117	182
184	4	—	7	9	5	6	1	3	8	8	71	16	87	184
185	5	5	12	8	17	14	6	8	14	10	117	39	156	185-a
	9	6	12	16	22	11	2	6	13	3	230	15	245	185-b
186	146	91	244	166	343	195	55	172	285	76	3152	980	4132	186

dell'utero (153<sup>a</sup>) e dell'ovaia (151).

sequestro, perforazione della volta palatina, necrosi del mascellare (non fosforica o senza indicazione), esostosi (senza

Segue: TAVOLA I. — Morti, durante l'anno 1930,

Segue: B — Per Comparti

NUMERI DELL'ELENCO NOSOLOGICO	CAUSE DI MORTE (a)	PIEMONTE	LIGURIA	LOMBARDIA	VENEZIA TRIDENTINA	VENETO	VENEZIA GIULIA E ZARA	EMILIA	TOSCANA	REGNO		NUMERI DELL'ELENCO NOSOLOGICO	
										MASCHI	FEMMINE		TOTALE
187	per lesioni causate da scoppio di esplosivi, di armi da fuoco, di mine	33	12	40	10	28	24	22	18	338	42	380	187
188	per ferite con armi da punta o da taglio	2	1	5	1	5	1	3	2	33	6	39	188
189	per lesioni prodotte da macchine agrarie o industriali	14	2	16	1	9	4	10	12	91	7	98	189
190	per schiacciamento da caduta di alberi o di altri corpi, da frane, valanghe, entro miniere; sotto veicoli o cavalli, sotto convogli ferroviari.	384	149	721	74	358	93	345	254	3027	667	3694	190
191	per violenze di animali	15	4	25	6	18	9	17	11	194	26	220	191
192	per ustioni, escluse le morti per incendio	86	38	225	30	116	48	102	83	894	1007	1901	192
193	morti negli incendi	1	1	9	1	4	—	3	2	28	23	51	193
194	per soffocamento meccanico	3	1	24	1	13	1	12	5	51	33	84	194
195	assorbimento di gas irrespirabili o tossici	17	4	22	4	7	3	11	16	109	46	155	195
196	morsi di vipera o di altri animali velenosi	—	—	1	1	1	1	—	3	6	7	13	196
197	per avvelenamento con sostanze alimentari	10	2	12	—	1	1	5	6	32	29	61	197
198	per altri avvelenamenti acuti	13	3	10	2	30	7	8	6	90	74	164	198
220	per terremoto	—	—	—	—	—	—	—	—	629	798	1427	220
199	per cause diverse o non determinate	8	2	20	3	17	4	5	3	101	32	133	199
200	Omicidio:												
	a) con armi da fuoco	25	9	25	3	34	18	31	19	405	127	532	200 a
	b) con armi da punta o da taglio	17	4	25	2	8	7	6	18	236	74	310	200 b
	c) con altri mezzi	11	3	17	2	9	11	11	7	142	64	206	200 c
201	Infanticidio (uccisione di bambini al di sotto di un anno)	9	—	8	—	4	—	5	1	27	19	46	201
204	Conflitto con la forza pubblica	—	—	—	1	—	1	—	1	5	—	5	204
205	Condanna alla pena capitale	—	—	—	—	—	4	—	—	4	—	4	205
207	Frattura (senza altra indicazione)	1	2	4	1	1	—	2	3	17	6	23	207
208	Altre violenze esterne	7	2	4	2	19	3	13	6	62	34	96	208
209	Morti violente, la cui causa è sconosciuta	3	3	14	2	7	1	5	5	58	37	95	209
210	per annegamento	98	11	88	12	80	31	82	43	448	243	691	210
211	con arma da fuoco	96	55	141	18	77	45	116	65	885	60	945	211
212	con arma da punta o da taglio	28	8	17	4	25	6	20	15	128	30	158	212
213	per impiccamento o strangolamento	141	44	110	25	99	47	136	83	776	180	956	213
214	per precipitazione	47	39	60	5	16	28	28	27	241	161	402	214
215	per schiacciamento sotto convogli ferroviari, sotto tramways, ecc.	38	22	44	1	26	8	37	14	189	35	224	215
216 e	per ingestione di veleni	36	16	72	3	32	37	22	21	192	230	422	216 e
217	per assorbimento di gas velenosi	19	11	20	1	9	7	14	5	65	31	96	217
218	con altro mezzo o con mezzo non determinato	6	1	2	—	—	2	1	2	13	8	21	218
o	Morti per causa ignota o non dichiarata o male indicata	35	21	52	5	41	14	30	17	415	324	739	o
	<b>IN COMPLESSO</b>	<b>46191</b>	<b>16625</b>	<b>78598</b>	<b>9292</b>	<b>49815</b>	<b>12748</b>	<b>39126</b>	<b>35042</b>	<b>296983</b>	<b>279768</b>	<b>576751</b>	

classificati secondo 264 cause di morte.

per Comparti e Regno.

MORTI	MORTE	MORTE	MORTE	MORTE	MORTE	MORTE	MORTE	MORTE	MORTE	MORTE	MORTE	MORTE	REGNO			NUMERI DELL'ELENCO NOSOLOGICO
													MASCHI	FEMMINE	TOTALE	
8	11	20	13	40	17	5	27	40	12	338	42	380	187			
4	—	1	3	4	1	—	4	2	—	33	6	39	188			
7	2	4	3	2	6	1	2	3	—	91	7	98	189			
120	64	295	65	248	114	31	82	221	76	3027	667	3694	190			
4	3	14	10	19	9	1	5	38	12	194	26	220	191			
76	36	112	127	278	130	63	130	159	62	894	1007	1901	192			
3	1	6	1	14	2	—	1	1	1	28	23	51	193			
2	—	9	4	1	2	2	1	1	2	51	33	84	194			
4	—	15	4	9	14	5	1	14	5	109	46	155	195			
1	—	—	1	2	1	—	—	1	—	6	7	13	196			
1	2	3	1	—	6	1	1	4	5	32	29	61	197			
2	1	11	5	24	17	5	4	11	5	90	74	164	198			
19	—	—	—	1089	109	210	—	—	—	629	798	1427	220			
2	2	3	4	14	7	—	4	31	4	101	32	133	199			
6	8	35	17	86	23	14	73	91	15	405	127	532	200 a			
8	6	15	27	44	13	12	43	40	15	236	74	310	200 b			
5	3	10	15	29	10	6	17	26	14	142	64	206	200 c			
2	—	5	2	4	4	—	2	—	—	27	19	46	201			
—	—	—	—	—	—	—	—	—	—	5	—	5	204			
—	—	—	—	—	—	—	—	—	—	4	—	4	205			
—	—	1	2	—	4	—	1	—	—	17	6	23	207			
—	3	4	2	4	4	1	1	8	1	62	34	96	208			
3	1	4	—	14	6	—	9	9	6	58	37	95	209			
20	19	35	29	21	56	3	8	36	19	448	243	691	210			
18	23	63	20	45	32	6	22	88	15	885	60	945	211			
6	1	6	4	6	2	2	4	2	2	128	30	158	212			
35	16	30	18	24	18	10	21	67	32	776	180	956	213			
18	15	36	14	31	10	1	7	16	3	241	161	402	214			
2	5	5	3	4	5	—	1	8	1	189	35	224	215			
7	3	22	13	75	17	8	6	27	5	192	230	422	216 e			
3	1	4	—	—	—	—	—	2	—	65	31	96	218			
—	—	—	—	—	2	—	2	3	—	13	8	21	219			
28	4	27	54	69	20	15	48	125	134	415	324	739	o			
<b>15676</b>	<b>9054</b>	<b>29908</b>	<b>23660</b>	<b>57108</b>	<b>44742</b>	<b>10226</b>	<b>25146</b>	<b>59653</b>	<b>14141</b>	<b>296983</b>	<b>279768</b>	<b>576751</b>				

(a) Veggasi la nota a pag. 294.

TAVOLA II. — Morti, durante l'anno 1930, in ciascun Comparti e la dimora stabile od occasionale

NUMERI DELL'ELENCO NOSOLOGICO	CAUSE DI MORTE	PIEMONTE				LIGURIA			
		stabile	occasionale	non indicata	totale	stabile	occasionale	non indicata	totale
1 a 5	Malattie fetali e vizi congeniti . . .	312	20	10	342	101	9	—	110
6 a 8	Debolezza congenita, immaturità e malattie speciali dei neonati . . .	1157	79	29	1265	401	17	—	418
10	Vaiuolo e vaiuoloide . . .	—	—	—	—	—	—	—	—
11	Morbillo . . .	113	14	—	127	33	1	—	34
12	Scarlattina . . .	21	1	—	22	5	1	—	6
14-a e 14-b	Infezioni tifoidee (tifo addominale e paratifi) . . .	334	51	1	386	187	23	—	210
15	Tifo petecchiale . . .	—	—	—	—	—	—	—	—
17	Febbre melitense . . .	13	3	—	16	—	1	—	1
19	Meningite cerebro-spinale epidemica . . .	2	2	—	4	1	—	—	1
20	Difterite e croup . . .	123	32	2	157	73	3	—	76
21	Pertosse . . .	116	11	1	128	21	4	—	25
22-a e 22-b	Influenza . . .	445	17	2	464	90	4	1	95
23-a e 23-b	Malaria e cachessia palustre . . .	9	1	—	10	7	—	—	7
26-a, 26-b e 26-c	Dissenteria . . .	9	1	—	10	5	—	—	5
32	Poliomielite anteriore acuta . . .	22	2	—	24	5	1	—	6
33	Encefalite letargica . . .	37	3	—	40	4	—	—	4
13	Risipola . . .	85	9	—	94	40	—	—	40
35	Setticemia e pioemia (non puerperali) . . .	300	63	—	363	128	11	—	139
36	Pustola maligna, carbonchio . . .	10	2	—	12	13	—	—	13
38	Rabbia . . .	—	—	—	—	—	—	—	—
39	Tetano . . .	62	15	—	77	13	4	—	17
172	Reumatismo articolare acuto . . .	142	20	1	163	62	2	—	64
41	Tubercolosi disseminata (a) acuta . . .	32	16	—	48	13	6	—	19
	(b) cronica . . .	76	10	—	86	17	3	—	20
43	Tubercolosi dell'apparato respiratorio . . .	2527	581	6	3114	1292	198	2	1492
42	Tubercolosi delle meningi e del sistema nervoso centrale . . .	289	28	1	318	169	14	—	183
47 a 49	Tubercolosi articolare, delle ossa e della colonna vertebrale . . .	156	25	1	182	50	22	—	72
44 a 46, 49-a e 49-b	Tubercolosi dell'intestino e del peritoneo, dell'apparato genito-urinario, di altri organi e di organi non specificati . . .	171	26	1	198	74	11	—	85
50	Sifilide . . .	63	15	—	78	26	4	—	30
18, 29, 30, 31, 34, 40, 51, 52, 53	Altre malattie infettive . . .	52	10	1	63	10	1	—	11
54	Rachitide . . .	13	1	—	14	4	—	—	4
55	Pellagra . . .	2	—	—	2	—	—	—	—
57, 58, 59	Scorbuto, porpora emorragica, emofilia . . .	28	2	—	30	16	3	—	19
60 e 173	Gotta e reumatismo cronico . . .	107	6	—	113	32	1	—	33
61	Diabete . . .	294	25	2	321	199	21	—	220
62	Marasma senile . . .	2911	142	4	3057	708	35	—	743

mento e nel Regno, classificati secondo le cause di morte nel Comune ove avvenne la morte.

morti che avevano avuto dimora :																NUMERI DELL'ELENCO NOSOLOGICO
LOMBARDIA				VENEZIA TRIDENTINA				VENETO				VENEZIA GIULIA E ZARA				
stabile	occasionale	non indicata	totale	stabile	occasionale	non indicata	totale	stabile	occasionale	non indicata	totale	stabile	occasionale	non indicata	totale	
560	40	1	601	132	15	—	147	463	35	4	502	91	5	—	96	1 a 5
3228	267	13	3508	381	29	—	410	2748	162	13	2923	803	30	4	837	6 a 8
844	50	1	895	29	—	—	29	260	21	—	281	118	1	1	120	10
34	2	—	36	24	—	—	24	31	4	—	35	23	3	—	26	11
906	174	—	1080	53	11	—	64	591	112	1	704	97	26	—	123	12
1	—	—	1	—	—	—	—	—	—	—	—	—	—	—	—	14-a e 14-b
4	—	—	4	—	—	—	—	—	1	—	1	—	—	—	—	15
5	3	—	8	—	—	—	—	8	2	—	10	3	5	—	8	17
415	120	—	535	48	7	—	55	312	141	—	453	103	14	—	117	19
295	23	—	318	55	3	—	58	341	10	—	351	64	2	—	66	20
798	62	2	862	63	4	—	67	459	24	2	485	45	1	—	46	21
31	2	—	33	2	—	—	2	139	18	—	157	4	2	—	6	22-a e 22-b
14	—	—	14	1	—	—	1	18	2	—	20	9	—	—	9	23-a e 23-b
32	4	—	36	5	—	—	5	28	—	—	28	1	—	—	1	26-a, 26-b e 26-c
47	8	—	55	8	—	—	8	49	9	—	58	2	1	—	3	32
167	30	—	197	11	1	—	12	128	14	—	142	18	1	—	19	33
606	110	1	717	45	17	—	62	369	118	—	487	112	21	—	133	13
5	3	—	8	1	—	—	1	3	—	—	3	1	—	—	1	35
3	1	—	4	1	—	—	1	1	1	—	2	—	—	—	—	36
59	27	—	86	9	4	—	13	68	41	—	109	19	10	—	29	37
184	18	—	202	17	3	1	21	175	23	—	198	28	1	—	29	38
100	15	—	115	29	2	—	31	102	25	—	127	33	2	—	35	39
114	21	—	135	20	5	—	25	85	51	—	136	24	6	—	30	41-a
4159	1272	5	5436	571	228	—	799	2900	996	3	3899	1279	117	1	1397	41-b
694	55	—	749	69	9	—	78	683	99	—	782	129	20	—	149	43
251	26	—	277	40	4	—	44	205	82	—	287	53	11	—	64	42
341	56	—	397	48	12	—	60	307	71	—	378	74	9	—	83	44 a 46, 49-a e 49-b
118	17	—	135	14	1	—	15	48	7	1	56	32	3	—	35	44
71	14	—	85	7	—	—	7	37	7	—	44	6	2	—	8	45
54	2	—	56	17	—	—	17	72	2	—	74	10	—	—	10	46
11	2	—	13	—	—	—	—	17	34	—	51	1	—	—	1	47
59	13	—	72	7	1	—	8	46	9	—	55	3	1	—	4	48
91	3	—	94	15	1	—	16	80	8	—	88	33	1	—	34	49
372	43	1	416	29	9	—	38	232	30	—	262	64	7	—	71	50
3061	353	2	3416	562	18	—	580	2738	211	4	2953	1342	28	—	1370	51

Segue: TAVOLA II. — Morti, durante l'anno 1930, in ciascun Comparto e la dimora stabile od occasionale

NUMERI DELL'ELENCO NOSOLOGICO	CAUSE DI MORTE	PIEMONTE				LIGURIA			
		stabile	occasionale	non indicata	totale	stabile	occasionale	non indicata	totale
		63-a, 63-b, 64-a, 64-b	Anemie e leucemie . . . . .	157	21	—	178	58	6
66-a	Morbo di Flaiani-Basedow . . . . .	34	4	—	38	4	1	—	5
66-b	Altre malattie della ghiandola tiroide . . . . .	16	3	—	19	1	—	—	1
67	Malattie delle ghiandole paratiroidei . . . . .	16	1	—	17	7	—	—	7
69	Malattie delle capsule surrenali (Morbo di Addison) . . . . .	9	2	—	11	6	1	—	7
70 a 80	Tumori maligni . . . . .	2939	262	8	3209	1213	109	—	1322
65, 68, 69bis, 81, 82	Altre malattie generali . . . . .	83	12	—	95	30	5	—	35
83	Meningite semplice cerebrale e spinale . . . . .	205	27	—	232	85	3	—	88
86	Encefalite . . . . .	64	16	1	81	19	3	—	22
87, 88, 91	Apoplezia, congestione, embolia, trombosi e rammollimento cerebrale . . . . .	4068	205	9	4282	1307	62	1	1370
84	Tabè dorsale . . . . .	44	—	—	44	14	1	—	15
89-a e 89-b	Paralisi senza causa indicata . . . . .	385	22	1	408	150	12	—	162
92	Paralisi progressiva degli alienati o demenza paralitica . . . . .	28	54	—	82	21	21	—	42
93	Altre forme di alienazione mentale . . . . .	42	128	—	170	24	12	—	36
98	Eclampsia infantile . . . . .	122	5	1	128	52	3	—	55
84-a, 85, 90, 94, 95, 96, 97, 99	Altre malattie del sistema nervoso . . . . .	350	38	—	388	147	19	—	166
103	Bronchite acuta . . . . .	262	6	—	268	107	7	1	115
104	Bronchite cronica . . . . .	895	40	3	938	238	13	—	251
105	Malattie della pleura . . . . .	189	23	—	212	58	14	—	72
107-a e 107-b	Polmonite crupale . . . . .	1653	127	3	1783	471	41	—	512
108	Bronco polmonite acuta (compresa la bronchite capillare) . . . . .	3173	188	9	3370	1319	101	1	1421
102-a, 102-b, 106, 109-a, 109-b, 110-a, 110-b, 111, 112	Altre malattie dell'apparato respiratorio (esclusa la tubercolosi) . . . . .	288	28	1	317	134	11	—	145
113-a	Aneurisma . . . . .	116	14	1	131	63	9	—	72
113-b e 113-c	Arteriosclerosi ed altre malattie delle arterie . . . . .	319	19	—	338	93	6	—	99
117-a, 117-b e 118	Malattie del cuore e del pericardio . . . . .	7349	424	16	7789	2610	150	—	2760
119	Angina pectoris . . . . .	194	12	—	206	49	5	—	54
114, 115, 116, 121, 122	Altre malattie dell'apparato circolatorio . . . . .	92	12	1	105	38	3	—	41
125-a	Ulcera dello stomaco . . . . .	122	23	—	145	45	8	—	53
125-b	Ulcera del duodeno . . . . .	22	6	—	28	25	1	—	26
126	Altre malattie dello stomaco . . . . .	179	15	—	194	69	3	—	72
127-a e 127-b	Cirrosi epatica . . . . .	573	35	—	608	225	23	—	248
129	Calcoli biliari . . . . .	54	12	—	66	36	3	—	39
128, 130, 132	Atrofia gialla acuta del fegato, ittero grave ed altre malattie del fegato (escluso l'echinococco) . . . . .	176	25	—	201	99	9	—	108

in tutto e nel Regno, classificati secondo le cause di morte nel Comune ove avvenne la morte.

		LOMBARDIA				VENEZIA TRIDENTINA				VENETO				VENEZIA GIULIA E ZARA				NUMERI DELL'ELENCO NOSOLOGICO
		morti che avevano avuto dimora:																
		stabile	occasionale	non indicata	totale	stabile	occasionale	non indicata	totale	stabile	occasionale	non indicata	totale	stabile	occasionale	non indicata	totale	
63-a, 63-b, 64-a, 64-b	Anemie e leucemie . . . . .	278	37	—	315	41	4	—	45	178	39	—	217	32	4	1	37	63-a, 63-b, 64-a, 64-b
66-a	Morbo di Flaiani-Basedow . . . . .	16	6	—	22	5	—	—	5	11	2	—	13	7	2	—	9	66-a
66-b	Altre malattie della ghiandola tiroide . . . . .	19	6	—	25	1	3	—	4	11	2	—	13	1	—	—	1	66-b
67	Malattie delle ghiandole paratiroidei . . . . .	24	1	—	25	8	—	—	8	32	2	—	34	14	—	—	14	67
69	Malattie delle capsule surrenali (Morbo di Addison) . . . . .	23	4	—	27	1	1	—	2	17	4	—	21	1	1	—	2	69
70 a 80	Tumori maligni . . . . .	4618	457	1	5076	662	90	—	752	2629	361	2	2992	734	72	—	806	70 a 80
65, 68, 69bis, 81, 82	Altre malattie generali . . . . .	140	17	—	157	17	1	—	18	136	12	—	148	46	4	—	50	65, 68, 69bis, 81, 82
83	Meningite semplice cerebrale e spinale . . . . .	564	58	1	623	37	6	—	43	241	35	1	277	33	5	—	38	83
86	Encefalite . . . . .	97	12	1	110	7	1	—	8	56	14	—	70	7	3	—	10	86
87, 88, 91	Apoplezia, congestione, embolia, trombosi e rammollimento cerebrale . . . . .	5753	461	2	6216	664	37	1	702	3595	275	2	3872	565	19	—	584	87, 88, 91
84	Tabè dorsale . . . . .	50	3	—	53	2	1	—	3	21	2	—	23	8	—	—	8	84
89-a e 89-b	Paralisi senza causa indicata . . . . .	619	54	1	674	28	2	—	30	449	30	—	479	61	5	—	66	89-a e 89-b
92	Paralisi progressiva degli alienati o demenza paralitica . . . . .	35	88	—	123	—	13	—	13	24	20	—	44	14	4	—	18	92
93	Altre forme di alienazione mentale . . . . .	48	135	—	183	7	5	—	12	31	62	1	94	10	9	—	19	93
98	Eclampsia infantile . . . . .	302	14	1	317	56	7	—	63	310	10	1	321	194	2	1	197	98
84-a, 85, 90, 94, 95, 96, 97, 99	Altre malattie del sistema nervoso . . . . .	470	97	—	567	74	12	—	86	289	94	—	383	67	9	—	76	84-a, 85, 90, 94, 95, 96 97, 99
103	Bronchite acuta . . . . .	843	50	4	897	90	6	—	96	478	8	2	488	124	—	—	124	103
104	Bronchite cronica . . . . .	1121	75	1	1197	133	3	—	136	628	36	—	664	160	4	—	164	104
105	Malattie della pleura . . . . .	328	71	1	400	34	6	—	40	164	49	—	213	47	13	—	60	105
107-a e 107-b	Polmonite crupale . . . . .	3149	255	3	3407	582	57	—	639	1283	103	2	1388	443	38	1	482	107-a e 107-b
108	Bronco polmonite acuta (compresa la bronchite capillare) . . . . .	6477	468	3	6948	433	27	1	461	3721	274	2	3997	780	40	—	820	108
102-a, 102-b, 106, 109-a, 109-b, 110-a, 110-b, 111, 112	Altre malattie dell'apparato respiratorio (esclusa la tubercolosi) . . . . .	485	53	—	538	78	10	—	88	366	54	—	420	157	15	—	172	102-a, 102-b, 106, 109-a, 109-b, 110-a, 110-b, 111, 112
113-a	Aneurisma . . . . .	171	15	—	186	6	1	—	7	32	5	1	38	24	1	—	25	113-a
113-b e 113-c	Arteriosclerosi ed altre malattie delle arterie . . . . .	518	35	1	554	71	4	—	75	572	48	—	620	128	7	—	135	113-b e 113-c
117-a, 117-b e 118	Malattie del cuore e del pericardio . . . . .	8499	654	8	9161	1209	96	1	1306	5259	393	3	5655	1076	65	—	1141	117-a, 117-b e 118
119	Angina pectoris . . . . .	250	26	—	276	24	5	—	29	182	16	—	198	73	2	—	75	119
114, 115, 116, 121, 122	Altre malattie dell'apparato circolatorio . . . . .	124	17	—	141	25	2	—	27	70	17	—	87	15	2	—	17	114, 115, 116, 121, 122
125-a	Ulcera dello stomaco . . . . .	140	39	—	179	41	23	—	64	140	51	—	191	54	20	—	74	125-a
125-b	Ulcera del duodeno . . . . .	38	10	—	48	8	4	—	12	40	23	—	63	24	8	—	32	125-b
126	Altre malattie dello stomaco . . . . .	299	21	—	320	15	3	—	18	132	13	—	145	24	3	—	27	126
127-a e 127-b	Cirrosi epatica . . . . .	677	60	—	737	80	4	—	84	328	31	—	359	67	9	—	76	127-a e 127-b
129	Calcoli biliari . . . . .	80	12	—	92	13	2	—	15	53	21	—	74	15	6	—	21	129
128, 130, 132	Atrofia gialla acuta del fegato, ittero grave ed altre malattie del fegato (escluso l'echinococco) . . . . .	280	46	—	326	37	8	—	45	152	39	—	191	36	3	—	39	128, 130, 132

segue: TAVOLA II. — Morti, durante l'anno 1930, in ciascun Comparti e la dimora stabile od occasionale

NUMERI DELL'ELENCO NOSOLOGICO	CAUSE DI MORTE	PIEMONTE				LIGURIA			
		stabile	occasionale	non indicata	totale	stabile	occasionale	non indicata	totale
		134-a	Enteriti (al di sotto di 2 anni) . . .	2036	205	7	2248	517	37
134-b	Enteriti (da 2 anni in su) . . . . .	649	54	1	704	221	29	—	250
135	Volvolo, occlusione intestinale . . . .	172	22	—	194	69	9	—	78
137	Ernie intestinali e addominali . . . . .	160	43	—	203	56	14	—	70
131, 138	Malattie da echinococco . . . . .	—	2	—	2	—	1	—	1
139-c, 139-f	Malattie da parassiti intestinali (escluso l'echinococco e l'anchilostoma) . .	12	1	—	13	4	—	—	4
140	Anchilostomiasi . . . . .	—	—	—	—	1	—	—	1
141	Appendicite e tifo . . . . .	148	44	2	194	50	13	—	63
143	Peritonite senza causa indicata . . . .	140	34	1	175	77	11	—	88
123, 124-a, 124-b, 133, 136, 142, 145	Altre malattie dell'apparato digerente . .	176	25	—	201	59	10	—	69
146-a	Nefrite acuta . . . . .	110	7	—	117	47	3	—	50
146-b	Nefrite cronica . . . . .	869	69	1	939	317	33	—	350
146-c e 146-d	Altre malattie dei reni e dei loro annessi . .	51	3	—	54	15	1	—	16
147	Malattie della vescica . . . . .	132	4	—	136	56	1	—	57
148	Calcoli delle vie urinarie . . . . .	24	7	—	31	14	1	—	15
149-a, 149-b, 149-c	Altre malattie dell'apparato uropoietico e della prostata . . . . .	194	28	—	222	93	9	—	102
153-a, 153-b	Malattie dell'utero . . . . .	42	17	—	59	23	2	—	25
151, 152 e 154	Altre malattie non puerperali degli organi genitali femminili . . . . .	47	9	1	57	20	1	—	21
160	Febbre puerperale . . . . .	54	9	—	63	12	3	—	15
161	Pelvi e metroperitonite puerperali . . .	4	—	—	4	3	4	—	7
156-a a 159, 162 a 164	Altre malattie di gravidanza, parto e puerperio . . . . .	94	23	—	117	27	6	—	33
165 a 170	Malattie della pelle e dei suoi annessi . .	137	23	—	160	63	7	—	70
171, 174, 175, 176	Malattie delle ossa, delle articolazioni, psioite ed altre malattie degli organi della locomozione . . . . .	52	17	—	69	45	10	—	55
180	Alcoolismo acuto . . . . .	5	1	—	6	3	—	—	3
177	Alcoolismo cronico . . . . .	42	15	—	57	12	7	—	19
181, 182, 184 a 199, 207 a 209	Morti violente accidentali, escluse le morti per terremoto . . . . .	942	380	8	1330	341	136	2	479
220	Morti violente accidentali per terremoto. Omicidi e infanticidi . . . . .	45	16	1	62	13	3	—	16
200-a a 201, 204	Condanna alla pena capitale . . . . .	—	—	—	—	—	—	—	—
205	Suicidi . . . . .	411	98	—	509	166	40	1	207
100, 101, 120, 150, 155, 178 e 179	Altre malattie . . . . .	750	70	1	821	168	30	—	198
o	Morti per causa ignota o non dichiarata o male indicata . . . . .	26	3	6	35	16	3	2	21
	<b>IN COMPLESSO . . . . .</b>	<b>41775</b>	<b>4271</b>	<b>145</b>	<b>46191</b>	<b>15124</b>	<b>1489</b>	<b>12</b>	<b>16625</b>

mento e nel Regno, classificati secondo le cause di morte nel Comune ove avvenne la morte.

LOMBARDIA				VENEZIA TRIDENTINA				VENETO				VENEZIA GIULIA E ZARA				NUMERI DELL'ELENCO NOSOLOGICO
morti che avevano avuto dimora:																
stabile	occasionale	non indicata	totale	stabile	occasionale	non indicata	totale	stabile	occasionale	non indicata	totale	stabile	occasionale	non indicata	totale	
8103	472	16	8591	487	41	—	528	3580	137	2	3719	704	18	—	722	134-a
1049	118	—	1167	59	5	—	64	617	79	1	697	127	8	—	135	134-b
245	31	—	276	18	15	—	33	140	61	—	201	31	6	—	37	135
133	49	—	182	11	3	—	14	89	59	—	148	32	4	—	36	137
1	1	—	2	—	1	—	1	2	2	—	4	4	2	—	6	131, 138
43	—	1	44	2	—	—	2	53	3	—	56	9	—	—	9	139-c, 139-f
4	1	—	5	—	—	—	—	—	—	—	—	—	—	—	—	140
286	68	—	354	35	29	—	64	158	87	1	246	29	13	—	42	141
267	59	—	326	18	6	—	24	123	48	—	171	37	9	—	46	143
240	34	—	274	26	4	—	30	164	45	1	210	35	10	—	45	123, 124-a, 124-b, 133, 136, 142, 145
228	24	—	252	26	3	—	29	237	29	—	266	26	4	—	30	146-a
1121	136	1	1258	133	24	—	157	646	91	—	737	221	22	2	245	146-b
45	4	—	49	10	2	—	12	36	5	—	41	7	1	—	8	146-c e 146-d
191	21	—	212	19	5	—	24	118	16	—	134	22	2	—	24	147
32	2	—	34	2	—	—	2	12	2	—	14	8	3	—	11	148
216	37	—	253	25	9	—	34	160	43	—	203	26	4	—	30	149-a, 149-b, 149-c
50	18	—	68	3	2	—	5	25	21	—	46	5	2	—	7	153-a, 153-b
52	22	—	74	6	3	—	9	23	24	—	47	11	3	—	14	151, 152 e 154
100	43	1	144	17	3	—	20	48	35	—	83	22	6	—	28	160
17	4	—	21	—	—	—	—	5	8	—	13	7	1	—	8	161
142	57	—	199	33	6	—	39	103	43	—	146	22	10	—	32	156-a a 159, 162 a 164
260	51	—	311	26	10	—	36	151	39	—	190	47	8	—	55	165 a 170
149	35	1	185	13	4	—	17	81	43	—	124	25	5	—	30	171, 174, 175, 176
2	1	—	3	—	1	—	1	8	—	—	8	1	1	—	2	180
54	25	—	79	7	1	—	8	42	18	—	60	8	2	—	10	177
1445	680	8	2133	215	106	2	323	893	380	3	1276	286	103	3	392	181, 182, 184 a 199, 207 a 209
48	24	3	75	5	3	—	8	38	16	1	55	25	12	—	37	200-a a 201, 204
427	124	3	554	50	19	1	70	283	79	2	364	182	28	1	211	205
787	118	—	905	84	15	—	99	526	55	—	581	79	20	—	99	210 a 219
31	4	17	52	3	—	2	5	28	—	13	41	11	1	2	14	100, 101, 120, 150, 155, 178 e 179
<b>70037</b>	<b>8456</b>	<b>105</b>	<b>78598</b>	<b>8135</b>	<b>1148</b>	<b>9</b>	<b>9292</b>	<b>43763</b>	<b>5983</b>	<b>69</b>	<b>49815</b>	<b>11718</b>	<b>1013</b>	<b>17</b>	<b>12748</b>	<b>o</b>



Segue: TAVOLA II. — Morti, durante l'anno 1930, in ciascun Comparti e la dimora stabile od occasionale

NUMERI DELL'ELENCO NOSOLOGICO	CAUSE DI MORTE	EMILIA				TOSCANA			
		stabile	occasionale	non indicata	totale	stabile	occasionale	non indicata	totale
		1 a 5	Malattie fetali e vizi congeniti . . . . .	289	31	4	324	243	19
6 a 8	Debolezza congenita, immaturità e malattie speciali dei neonati . . . . .	2123	109	18	2250	1373	93	8	1474
10	Vaiuolo e vaiuoloide . . . . .	—	—	—	—	—	—	—	—
11	Morbillo . . . . .	118	13	—	131	94	7	1	102
12	Scarlattina . . . . .	38	4	—	42	21	4	—	25
14-a e 14-b	Infezioni tifoidee (tifo addominale e paratifi) . . . . .	343	96	1	440	314	57	1	372
15	Tifo petecchiale . . . . .	—	—	—	—	—	—	—	—
17	Febbre melitense . . . . .	9	3	—	12	12	3	—	15
19	Meningite cerebro-spinale epidemica . . . . .	5	—	—	5	3	—	—	3
20	Difterite e croup . . . . .	215	49	—	264	171	39	1	211
21	Pertosse . . . . .	122	6	1	129	117	8	—	125
22-a e 22-b	Influenza . . . . .	348	13	—	361	496	22	2	520
23-a e 23-b	Malaria e cachessia palustre . . . . .	12	5	—	17	38	12	—	50
26-a, 26-b e 26-c	Dissenteria . . . . .	7	1	—	8	4	—	—	4
32	Poliomielite anteriore acuta . . . . .	17	—	—	17	22	2	—	24
33	Encefalite letargica . . . . .	37	—	—	37	30	9	—	39
33	Risipola . . . . .	97	8	—	105	111	20	—	131
35	Setticemia e pioemia (non puerperali) . . . . .	398	68	3	469	375	69	1	445
36	Pustola maligna, carbonchio . . . . .	7	2	—	9	10	2	—	12
38	Rabbia . . . . .	—	—	—	—	—	—	—	—
39	Tetano . . . . .	34	31	—	65	25	5	—	30
172	Reumatismo articolare acuto . . . . .	192	12	1	205	132	9	—	141
41	Tubercolosi disseminata { a) acuta . . . . .	60	14	1	75	52	5	1	58
	{ b) cronica . . . . .	81	16	—	97	73	17	—	90
43	Tubercolosi dell'apparato respiratorio . . . . .	2066	428	4	2498	2276	483	6	2765
42	Tubercolosi delle meningi e del sistema nervoso centrale . . . . .	360	39	—	399	288	25	—	313
47 a 49	Tubercolosi articolare, delle ossa e della colonna vertebrale . . . . .	141	23	—	164	174	29	—	203
44 a 46, 49-a e 49-b	Tubercolosi dell'intestino e del peritoneo, dell'apparato genito-urinario, di altri organi e di organi non specificati . . . . .	212	34	—	246	224	30	2	256
50	Sifilide . . . . .	46	10	—	56	39	6	—	45
18, 29, 30, 31, 34, 40, 51, 52, 53	Altre malattie infettive . . . . .	28	5	—	33	26	3	—	29
54	Rachitide . . . . .	49	3	—	52	10	—	—	10
55	Pellagra . . . . .	5	3	—	8	—	—	—	—
57, 58, 59	Scorbuto, porpora emorragica, emofilia . . . . .	30	5	—	35	32	5	—	37
60 e 173	Gotta e reumatismo cronico . . . . .	53	6	—	59	54	3	—	57
61	Diabete . . . . .	224	32	—	256	217	21	—	238
62	Marasma senile . . . . .	1978	178	7	2163	1919	170	3	2092

mento e nel Regno, classificati secondo le cause di morte nel Comune ove avvenne la morte.

NUMERI DELL'ELENCO NOSOLOGICO	morti che avevano avuto dimora :																NUMERI DELL'ELENCO NOSOLOGICO
	MARCHE				UMBRIA				LAZIO				ABRUZZI E MOLISE				
	stabile	occasionale	non indicata	totale	stabile	occasionale	non indicata	totale	stabile	occasionale	non indicata	totale	stabile	occasionale	non indicata	totale	
1 a 5	122	5	—	127	56	4	—	60	267	16	1	284	204	5	1	210	1 a 5
6 a 8	1001	27	6	1034	556	17	2	575	1321	79	6	1406	1387	27	5	1419	6 a 8
10	1	—	—	1	—	—	—	—	—	—	—	—	—	—	—	—	10
11	88	1	—	89	27	1	—	28	214	21	—	235	112	4	—	116	11
12	23	3	—	26	7	—	—	7	293	44	—	337	67	2	—	69	12
14-a e 14-b	159	17	1	177	130	18	—	148	270	55	—	325	364	10	1	375	14-a e 14-b
15	—	—	—	—	—	—	—	—	—	—	—	—	—	—	—	—	15
17	—	—	—	—	1	—	—	1	3	1	—	4	1	—	—	1	17
19	5	—	—	5	1	—	—	1	8	8	—	16	1	—	—	1	19
20	153	18	—	171	77	5	—	82	240	48	—	288	147	4	1	152	20
21	80	3	1	84	44	1	—	45	167	11	—	178	90	—	—	90	21
22-a e 22-b	176	7	—	183	120	5	—	125	273	19	1	293	291	2	—	293	22-a e 22-b
23-a e 23-b	9	—	—	9	4	—	—	4	192	56	—	248	79	1	1	81	23-a e 23-b
26-a, 26-b e 26-c	5	—	—	5	2	—	—	2	14	—	—	14	27	—	—	27	26-a, 26-b e 26-c
32	40	—	—	40	16	—	—	16	22	—	—	22	14	—	—	14	32
33	7	1	—	8	10	1	—	11	19	1	—	20	14	1	—	15	33
33	45	5	—	50	23	3	—	26	80	11	—	91	55	2	—	57	33
35	121	20	1	142	69	12	—	81	253	45	—	298	148	8	—	156	35
36	—	—	—	—	3	—	—	3	12	2	—	14	4	1	—	5	36
38	—	—	—	—	—	—	—	—	—	—	—	—	1	2	—	3	38
39	20	3	—	23	8	—	—	8	20	6	—	26	14	1	—	15	39
172	56	4	—	60	36	3	1	40	75	4	—	79	69	4	—	73	172
41	34	2	—	36	17	—	—	17	24	15	1	40	26	2	—	28	41-a
	42	3	—	45	30	5	—	35	31	8	—	39	39	2	—	41	41-b
43	709	89	1	799	434	57	—	491	1347	403	—	1750	779	19	3	801	43
42	93	8	—	101	81	6	—	87	285	47	—	332	165	2	—	167	42
47 a 49	49	5	—	54	23	3	—	26	62	26	—	88	66	3	—	69	47 a 49
44 a 46, 49-a e 49-b	83	7	1	91	61	2	—	63	98	19	—	117	132	5	—	137	44 a 46, 49-a e 49-b
50	14	1	—	15	9	—	—	9	97	9	—	106	56	7	—	63	50
18, 29, 30, 31, 34, 40, 51, 52, 53	13	—	—	13	8	2	—	10	46	6	—	52	27	1	—	28	18, 29, 30, 31, 34, 40, 51, 52, 53
54	25	—	—	25	2	—	—	2	5	1	—	6	21	—	—	21	54
55	2	—	—	2	1	—	—	1	1	—	—	1	1	—	—	1	55
57, 58, 59	6	1	—	7	13	2	—	15	27	5	—	32	17	—	—	17	57, 58, 59
60 e 173	21	1	—	22	16	—	—	16	46	7	—	53	55	—	—	55	60 e 173
61	88	5	—	93	65	9	—	74	250	42	1	293	82	5	—	87	61
62	1052	36	3	1091	526	27	1	554	1484	77	2	1563	1788	32	1	1821	62



Segue: TAVOLA II. — Morti, durante l'anno 1930, in ciascun Comparto e la dimora stabile od occasionale

NUMERI DELL'ELENCO NOSOLOGICO	CAUSE DI MORTE	EMILIA				TOSCANA			
		stabile	occasionale	non indicata	totale	stabile	occasionale	non indicata	totale
		63-a, 63-b, 64-a, 64-b	Anemie e leucemie . . . . .	145	24	1	170	115	17
66-a	Morbo di Flaiani-Basedow . . . . .	15	6	—	21	13	3	—	16
66-b	Altre malattie della ghiandola tiroide . . . . .	8	3	—	11	10	2	—	12
67	Malattie delle ghiandole paratiroidi . . . . .	12	1	—	13	5	—	—	5
69	Malattie delle capsule surrenali (Morbo di Addison) . . . . .	15	2	—	17	14	1	—	15
70 a 80	Tumori maligni . . . . .	2993	274	2	3269	2943	242	3	3188
65, 68, 69bis, 81, 82	Altre malattie generali . . . . .	77	12	—	89	62	7	—	69
83	Meningite semplice cerebrale e spinale . . . . .	189	24	1	214	148	19	—	167
86	Encefalite . . . . .	52	12	—	64	49	5	—	54
87, 88, 91	Apoplessia, congestione, embolia, trombosi e rammollimento cerebrale . . . . .	3700	243	6	3949	3198	227	3	3428
84	Tabes dorsale . . . . .	27	3	—	30	17	1	—	18
89-a e 89-b	Paralisi senza causa indicata . . . . .	480	26	1	507	401	20	—	421
92	Paralisi progressiva degli alienati o demenza paralitica . . . . .	19	11	—	30	25	48	—	73
93	Altre forme di alienazione mentale . . . . .	31	40	—	71	18	34	—	52
98	Eclampsia infantile . . . . .	177	10	1	188	162	9	—	171
84-a, 85, 90, 94, 95, 96, 97, 99	Altre malattie del sistema nervoso . . . . .	244	63	1	308	254	55	—	309
103	Bronchite acuta . . . . .	347	16	2	365	244	10	1	255
104	Bronchite cronica . . . . .	592	35	—	627	680	54	2	736
105	Malattie della pleura . . . . .	141	34	1	176	125	27	1	153
107-a e 107-b	Polmonite crupale . . . . .	1344	115	1	1460	1118	78	3	1199
108	Bronco polmonite acuta (compresa la bronchite capillare) . . . . .	3025	224	4	3253	2477	211	2	2690
102-a, 102-b, 106, 109-a, 109-b, 110-a, 110-b, 111, 112	Altre malattie dell'apparato respiratorio (esclusa la tubercolosi) . . . . .	295	19	—	314	204	21	1	226
113-a	Aneurisma . . . . .	65	4	—	69	56	1	—	57
113-b e 113-c	Arteriosclerosi ed altre malattie delle arterie . . . . .	327	20	—	347	291	28	—	319
117-a, 117-b e 118	Malattie del cuore e del pericardio . . . . .	4172	310	8	4490	3801	271	9	4081
119	Angina pectoris . . . . .	159	13	—	172	172	15	—	187
114, 115, 116, 121, 122	Altre malattie dell'apparato circolatorio . . . . .	77	13	—	90	83	14	1	98
125-a	Ulcera dello stomaco . . . . .	80	17	1	98	113	27	—	140
125-b	Ulcera del duodeno . . . . .	27	10	—	37	43	9	—	52
126	Altre malattie dello stomaco . . . . .	98	8	—	106	84	12	—	96
127-a e 127-b	Cirrosi epatica . . . . .	310	24	—	334	281	20	—	301
129	Calcoli biliari . . . . .	55	11	—	66	50	10	—	60
128, 130, 132	Atrofia gialla acuta del fegato, ittero grave ed altre malattie del fegato (escluso l'echinococco) . . . . .	133	26	—	159	99	12	—	111

mento e nel Regno, classificati secondo le cause di morte nel Comune ove avvenne la morte.

NUMERI DELL'ELENCO NOSOLOGICO	morti che avevano avuto dimora:																NUMERI DELL'ELENCO NOSOLOGICO
	MARCHE				UMBRIA				LAZIO				ABRUZZI E MOLISE				
	stabile	occasionale	non indicata	totale	stabile	occasionale	non indicata	totale	stabile	occasionale	non indicata	totale	stabile	occasionale	non indicata	totale	
63-a, 63-b, 64-a, 64-b	48	6	—	54	27	5	—	32	96	21	—	117	92	5	—	97	63-a, 63-b, 64-a, 64-b
66-a	4	—	—	4	—	—	—	—	9	1	—	10	1	—	—	1	66-a
66-b	2	1	—	3	2	—	—	2	3	1	—	4	9	—	—	9	66-b
67	8	—	—	8	2	—	—	2	4	—	—	4	8	—	—	8	67
69	9	—	—	9	5	—	—	5	12	6	—	18	12	2	—	14	69
70 a 80	764	37	1	802	426	26	—	452	1341	261	2	1604	601	20	—	621	70 a 80
65, 68, 69bis, 81, 82	43	5	—	48	20	2	—	22	51	8	—	59	53	1	1	55	65, 68, 69bis, 81, 82
83	51	3	—	54	37	4	—	41	122	11	—	133	84	1	1	86	83
86	16	1	—	17	15	3	—	18	22	4	—	26	22	—	—	22	86
87, 88, 91	1875	59	1	1935	957	31	—	988	2395	236	2	2633	2202	48	4	2254	87, 88, 91
84	11	—	—	11	2	—	—	2	9	5	—	14	12	—	—	12	84
89-a e 89-b	268	6	—	274	145	7	—	152	253	33	—	286	147	—	—	147	89-a e 89-b
92	11	8	—	19	7	5	—	12	27	13	—	40	13	4	—	17	92
93	7	6	—	13	8	4	—	12	24	18	—	42	20	25	—	45	93
98	259	8	—	267	103	2	—	105	421	21	3	445	419	2	1	422	98
84-a, 85, 90, 94, 95, 96, 97, 99	131	14	—	145	74	7	—	81	165	42	—	207	210	17	—	227	84-a, 85, 90, 94, 95, 96, 97, 99
103	140	3	3	146	77	2	—	79	251	11	1	263	302	5	4	311	103
104	316	10	1	327	156	6	—	162	357	45	—	402	413	3	—	416	104
105	47	12	—	59	20	4	—	24	116	24	—	140	81	3	—	84	105
107-a e 107-b	550	20	—	570	269	19	—	288	1057	129	2	1188	803	15	2	820	107-a e 107-b
108	1058	38	—	1096	616	25	—	644	2097	241	—	2338	1650	37	1	1688	108
102-a, 102-b, 106, 109-a, 109-b, 110-a, 110-b, 111, 112	111	7	—	118	42	1	—	43	175	43	—	218	189	3	—	192	102-a, 102-b, 106, 109-a, 109-b, 110-a, 110-b, 111, 112
113-a	21	1	—	22	8	1	—	9	40	3	—	43	25	—	—	25	113-a
113-b e 113-c	90	2	1	93	71	2	—	73	262	41	—	303	128	1	—	129	113-b e 113-c
117-a, 117-b e 118	1630	34	2	1666	966	52	1	1019	2725	246	6	2977	2401	36	5	2442	117-a, 117-b e 118
119	58	2	—	60	30	1	—	31	143	20	1	164	97	5	—	102	119
114, 115, 116, 121, 122	25	2	—	27	14	—	—	14	55	8	—	63	32	1	—	33	114, 115, 116, 121, 122
125-a	30	7	—	37	21	9	—	30	73	24	—	97	57	—	—	57	125-a
125-b	15	5	—	20	9	2	—	11	39	15	—	54	29	—	—	29	125-b
126	49	5	—	54	16	1	—	17	39	3	1	43	88	2	2	92	126
127-a e 127-b	152	5	1	158	67	—	—	67	218	25	1	244	127	2	—	129	127-a e 127-b
129	18	2	—	20	5	1	—	6	61	9	—	70	22	1	—	23	129
128, 130, 132	53	9	—	62	27	2	—	29	94	24	—	118	64	8	—	72	128, 130, 132

Segue: TAVOLA II. — Morti, durante l'anno 1930, in ciascun Comparti e la dimora stabile od occasionale

NUMERI DELL'ELENCO NOSOLOGICO	CAUSE DI MORTE	EMILIA				TOSCANA			
		stabile	occasionale	non indicata	totale	stabile	occasionale	non indicata	totale
		134-a	Enteriti (al di sotto di 2 anni) . . .	1822	76	4	1902	1417	70
134-b	Enteriti (da 2 anni in su) . . . . .	383	76	1	460	451	88	—	539
135	Volvolo, occlusione intestinale . . .	123	31	2	156	131	28	—	159
137	Ernie intestinali e addominali . . . .	68	35	—	103	88	23	1	112
131, 138	Malattie da echinococco . . . . .	3	2	—	5	7	4	—	11
139-c, 139-f	Malattie da parassiti intestinali (escluso l'echinococco e l'anchilostoma) . .	55	1	—	56	11	1	—	12
140	Anchilostomiasi . . . . .	—	—	—	—	2	—	—	2
141	Appendicite e tifo . . . . .	137	51	—	188	104	36	1	141
143	Peritonite senza causa indicata . . .	176	32	—	208	133	32	1	166
123, 124-a, 124-b, 133, 136, 142, 145	Altre malattie dell'apparato digerente	138	13	1	152	118	24	—	142
146-a	Nefrite acuta . . . . .	143	16	—	159	92	8	—	100
146-b	Nefrite cronica . . . . .	597	64	2	663	633	80	1	714
146-c e 146-d	Altre malattie dei reni e dei loro annessi . . . . .	23	6	—	29	27	3	—	30
147	Malattie della vescica . . . . .	80	4	—	84	128	13	—	141
148	Calcoli delle vie urinarie . . . . .	18	8	—	26	12	3	—	15
149-a, 149-b, 149-c	Altre malattie dell'apparato uropoietico e della prostata . . . . .	149	30	—	179	106	23	—	129
153-a, 153-b	Malattie dell'utero . . . . .	23	7	—	30	20	3	—	23
151, 152 e 154	Altre malattie non puerperali degli organi genitali femminili . . . . .	32	12	1	45	28	4	—	32
160	Febbre puerperale . . . . .	51	24	1	76	35	15	—	50
161	Pelvi e metropertoneite puerperali . .	5	6	—	11	12	2	—	14
156-a a 159, 162 a 164	Altre malattie di gravidanza, parto e puerperio . . . . .	99	33	1	133	87	25	—	112
165 a 170	Malattie della pelle e dei suoi annessi .	167	30	—	197	119	32	—	151
171, 174, 175, 176	Malattie delle ossa, delle articolazioni, psioite ed altre malattie degli organi della locomozione . . . . .	56	32	—	88	79	16	—	95
180	Alcoolismo acuto . . . . .	3	—	—	3	3	—	—	3
177	Alcoolismo cronico . . . . .	27	9	—	36	22	14	—	36
181, 182, 184a, 199, 207 a 209	Morti violente accidentali, escluse le morti per terremoto . . . . .	766	306	7	1079	684	191	4	879
220	Morti violente accidentali per terremoto.	—	—	—	—	—	—	—	—
200-a a 201, 204	Omicidi e infanticidi . . . . .	42	10	1	53	36	10	—	46
205	Condanna alla pena capitale . . . . .	—	—	—	—	—	—	—	—
210 a 219	Suicidi . . . . .	393	62	1	456	232	42	1	275
100, 101, 120, 150, 155, 178 e 179	Altre malattie . . . . .	327	46	1	374	295	35	1	331
o	Morti per causa ignota o non dichiarata o male indicata . . . . .	19	4	7	30	12	4	1	17
	<b>IN COMPLESSO . . . . .</b>	<b>35100</b>	<b>3926</b>	<b>100</b>	<b>39126</b>	<b>31454</b>	<b>3516</b>	<b>72</b>	<b>35042</b>

mento e nel Regno, classificati secondo le cause di morte nel Comune ove avvenne la morte.

NUMERI DELL'ELENCO NOSOLOGICO	morti che avevano avuto dimora:																NUMERI DELL'ELENCO NOSOLOGICO
	MARCHE				UMBRIA				LAZIO				ABRUZZI E MOLISE				
	stabile	occasionale	non indicata	totale	stabile	occasionale	non indicata	totale	stabile	occasionale	non indicata	totale	stabile	occasionale	non indicata	totale	
134-a	857	21	2	880	720	28	1	749	2321	226	7	2554	3205	46	6	3257	134-a
134-b	215	6	—	221	132	7	—	139	467	43	—	510	719	17	1	737	134-b
135	41	14	—	55	27	10	—	37	65	22	—	87	87	9	—	96	135
137	27	12	—	39	16	6	—	22	80	23	—	103	55	14	—	69	137
131, 138	1	—	—	1	3	1	—	4	6	10	—	16	8	1	—	9	131, 138
139-c, 139-f	19	—	—	19	4	—	—	4	29	—	—	29	33	—	—	33	139-c, 139-f
140	—	—	—	—	—	—	—	—	—	—	—	—	2	—	—	2	140
141	43	20	—	63	25	11	—	36	94	40	—	134	59	10	—	69	141
143	54	15	—	69	24	7	—	31	75	23	—	98	77	1	1	79	143
123, 124-a, 124-b, 133, 136, 142, 145	67	5	—	72	32	1	—	33	110	18	1	129	118	5	—	123	123, 124-a, 124-b, 133, 136, 142, 145
146-a	82	1	—	83	42	1	—	43	163	16	1	180	175	5	—	180	146-a
146-b	263	19	—	282	154	11	—	165	691	76	1	768	450	14	1	465	146-b
146-c e 146-d	14	—	—	14	8	—	—	8	32	3	—	35	13	—	—	13	146-c e 146-d
147	38	3	—	41	29	—	—	29	64	9	—	73	50	—	—	50	147
148	10	—	—	10	11	1	—	12	16	5	—	21	17	—	—	17	148
149-a, 149-b, 149-c	37	1	—	38	35	3	—	38	113	16	—	129	62	4	—	66	149-a, 149-b, 149-c
153-a, 153-b	5	1	—	6	7	1	—	8	13	9	—	22	6	2	—	8	153-a, 153-b
151, 152 e 154	8	1	—	9	3	1	—	4	22	6	—	28	11	1	—	12	151, 152 e 154
160	17	3	—	20	14	6	—	20	56	12	1	69	37	7	—	44	160
161	—	2	—	2	2	1	—	3	7	8	—	15	2	2	—	4	161
156-a a 159, 162 a 164	37	7	—	44	29	10	—	39	102	21	—	123	78	15	1	94	156-a a 159, 162 a 164
165 a 170	52	2	—	54	35	2	—	37	99	37	—	136	89	2	—	91	165 a 170
171, 174, 175, 176	15	4	—	19	12	1	—	13	56	18	—	74	28	3	—	31	171, 174, 175, 176
180	—	—	—	—	1	—	—	1	3	—	—	3	3	—	—	3	180
177	25	10	—	35	11	3	—	14	17	6	—	23	10	6	—	16	177
181, 182, 184a, 199, 207 a 209	380	81	—	461	203	53	—	256	595	261	3	859	437	54	1	492	181, 182, 184a, 199, 207 a 209
220	19	—	—	19	—	—	—	—	—	—	—	—	—	—	—	—	220
200-a a 201, 204	16	5	—	21	15	2	—	17	49	15	1	65	48	12	1	61	200-a a 201, 204
205	—	—	—	—	—	—	—	—	—	—	—	—	—	—	—	—	205
210 a 219	90	18	1	109	67	16	—	83	151	50	—	201	91	10	—	101	210 a 219
100, 101, 120, 150, 155, 178 e 179	124	11	1	136	67	3	—	70	320	60	—	380	186	9	—	195	100, 101, 120, 150, 155, 178 e 179
o	24	2	2	28	3	—	1	4	22	1	4	27	50	—	4	54	o
	<b>14792</b>	<b>854</b>	<b>30</b>	<b>15676</b>	<b>8451</b>	<b>596</b>	<b>7</b>	<b>9054</b>	<b>26140</b>	<b>3718</b>	<b>50</b>	<b>29908</b>	<b>22962</b>	<b>648</b>	<b>50</b>	<b>23660</b>	

segue: TAVOLA II. — Morti, durante l'anno 1930, in ciascun Comparti e la dimora stabile od occasionale

Table with columns for NUMERI DELL'ELENCO NOSOLOGICO, CAUSE DI MORTE, and regional data for CAMPANIA, PUGLIE, and LUCANIA. Rows include various diseases like Malattie fetali, Morbillo, Influenza, etc.

mento e nel Regno, classificati secondo le cause di morte nel Comune ove avvenne la morte.

Table with columns for NUMERI DELL'ELENCO NOSOLOGICO, CAUSE DI MORTE, and regional data for CALABRIE, SICILIA, SARDEGNA, and REGNO. Rows include various diseases like Malattie fetali, Morbillo, Influenza, etc.

segue: TAVOLA II. — Morti, durante l'anno 1930, in ciascun Comparto e la dimora stabile od occasionale

Table with columns: NUMERI DELL'ELENCO NOSOLOGICO, CAUSE DI MORTE, CAMPANIA, PUGLIE, LUCANIA. Rows include various medical conditions like Anemie e leucemie, Morbo di Flaiani-Basedow, etc.

mento e nel Regno, classificati secondo le cause di morte nel Comune ove avvenne la morte.

Table with columns: CALABRIE, SICILIA, SARDEGNA, REGNO, NUMERI DELL'ELENCO NOSOLOGICO. Rows include various medical conditions like Anemie e leucemie, Morbo di Flaiani-Basedow, etc.

Segue: TAVOLA II. — Morti, durante l'anno 1930, in ciascun Comparti e la dimora stabile od occasionale

NUMERI DELL'ELENCO NOSOLOGICO	CAUSE DI MORTE	CAMPANIA				PUGLIE				LUCANIA			
		stabile	occasionale	non indicata	totale	stabile	occasionale	non indicata	totale	stabile	occasionale	non indicata	totale
		134-a	Enteriti (al di sotto di 2 anni)	6605	149	16	6770	6496	95	6	6597	1637	32
134-b	Enteriti (da 2 anni in su)	1361	55	2	1418	1386	15	1	1402	333	9	1	343
135	Volvolo, occlusione intestinale	201	19	—	220	129	9	—	138	32	1	—	33
137	Ernie intestinali e addominali	152	24	—	176	128	13	—	141	22	3	—	25
131, 138	Malattie da echinococco	4	3	—	7	10	—	—	10	—	—	—	—
139-c, 139-f	Malattie da parassiti intestinali (escluso l'echinococco e l'anchilostoma)	70	—	—	70	58	1	—	59	18	—	—	18
140	Anchilostomiasi	2	—	—	2	—	—	—	—	—	—	—	—
141	Appendicite e tifite	149	19	—	168	111	5	—	116	13	1	—	14
143	Peritonite senza causa indicata	159	11	—	170	103	5	—	108	30	2	—	32
123, 124-a, 124-b, 133, 136, 142, 145	Altre malattie dell'apparato digerente	229	14	—	243	203	9	—	212	58	2	—	60
146-a	Nefrite acuta	470	7	1	478	521	7	—	528	108	—	—	108
146-b	Nefrite cronica	1505	49	1	1555	710	30	—	740	185	2	—	187
146-c e 146-d	Altre malattie dei reni e dei loro annessi	42	4	—	46	32	2	—	34	7	1	—	8
147	Malattie della vescica	206	4	1	211	103	3	—	106	22	—	—	22
148	Calcoli delle vie urinarie	31	4	—	35	16	1	—	17	5	—	—	5
149-a, 149-b, 149-c	Altre malattie dell'apparato uropoietico e della prostata	115	3	—	118	66	5	—	71	5	—	—	5
153-a, 153-b	Malattie dell'utero	26	3	—	29	15	—	—	15	3	—	—	3
151, 152 e 154	Altre malattie non puerperali degli organi genitali femminili	37	5	—	42	29	1	—	30	4	—	—	4
160	Febbre puerperale	74	14	—	88	48	5	—	53	17	—	—	17
161	Pelvi e metropertitonite puerperali	14	2	—	16	9	1	—	10	3	1	—	4
156-a a 159, 162 a 164	Altre malattie di gravidanza, parto e puerperio	193	22	1	216	124	10	—	134	38	1	—	39
165 a 170	Malattie della pelle e dei suoi annessi	232	19	—	251	236	12	—	248	37	2	—	39
171, 174, 175, 176	Malattie delle ossa, delle articolazioni, psioite ed altre malattie degli organi della locomozione	65	13	—	78	49	3	—	52	5	2	—	7
180	Alcolismo acuto	4	1	—	5	—	—	—	—	—	—	—	—
177	Alcolismo cronico	20	13	—	33	5	—	—	5	4	—	—	4
181, 182, 184 a 199, 207 a 209	Morti violente accidentali, escluse le morti per terremoto	892	239	7	1138	562	80	—	642	162	33	1	196
220	Morti violente accidentali per terremoto	1055	23	11	1089	98	11	—	109	199	11	—	210
200-a a 201, 204	Omicidi e infanticidi	113	49	1	163	40	9	1	50	26	6	—	32
205	Condanna alla pena capitale	—	—	—	—	—	—	—	—	—	—	—	—
210 a 219	Suicidi	172	32	2	206	126	15	1	142	27	3	—	30
100, 101, 120, 150, 155, 178 e 179	Altre malattie	358	42	3	403	238	12	—	250	67	3	—	70
o	Morti per causa ignota o non dichiarata o male indicata	50	6	13	69	16	2	2	20	14	1	—	15
<b>IN COMPLESSO</b>		<b>54682</b>	<b>2307</b>	<b>119</b>	<b>57108</b>	<b>43674</b>	<b>1035</b>	<b>33</b>	<b>44742</b>	<b>9952</b>	<b>255</b>	<b>19</b>	<b>10226</b>

mento e nel Regno, classificati secondo le cause di morte nel Comune ove avvenne la morte.

CALABRIE				SICILIA				SARDEGNA				REGNO				NUMERI DELL'ELENCO NOSOLOGICO
morti che avevano avuto dimora:																
stabile	occasionale	non indicata	totale	stabile	occasionale	non indicata	totale	stabile	occasionale	non indicata	totale	stabile	occasionale	non indicata	TOTALE	
3192	73	14	3279	8566	128	19	8713	1456	39	1	1496	53721	1893	112	<b>55726</b>	134-a
702	12	2	716	2082	31	3	2116	461	21	2	484	11414	673	15	<b>12102</b>	134-b
79	4	—	83	159	7	—	166	44	5	—	49	1793	303	2	<b>2098</b>	135
60	6	—	66	187	10	—	197	39	11	—	50	1403	352	1	<b>1756</b>	137
7	—	—	7	19	2	—	21	15	1	—	16	90	33	—	<b>123</b>	131, 138
30	1	—	31	36	1	—	37	17	—	—	17	503	9	1	<b>513</b>	139-c, 139-f
2	—	—	2	1	—	—	1	—	—	—	—	14	1	—	<b>15</b>	140
46	5	—	51	146	10	1	157	22	3	1	26	1655	465	6	<b>2126</b>	141
93	11	—	104	225	16	—	241	53	7	—	60	1864	329	3	<b>2196</b>	143
143	7	—	150	252	8	—	260	94	5	—	99	2262	239	3	<b>2504</b>	123, 124-a, 124-b, 133, 136, 142, 145
208	2	—	210	542	12	2	556	88	3	—	91	3308	148	4	<b>3460</b>	146-a
544	21	—	565	1409	32	1	1442	296	14	—	310	10744	787	11	<b>11542</b>	146-b
19	—	1	20	69	1	—	70	14	1	—	15	464	37	1	<b>502</b>	146-c e 146-d
73	2	—	75	190	4	—	194	19	—	—	19	1540	91	1	<b>1632</b>	147
7	1	—	8	65	9	—	74	13	—	—	13	313	47	—	<b>360</b>	148
48	2	—	50	150	4	—	154	44	1	—	45	1644	222	—	<b>1866</b>	149-a, 149-b, 149-c
6	—	—	6	23	3	—	26	6	—	—	6	301	91	—	<b>392</b>	153-a, 153-b
21	—	—	21	39	5	—	44	13	2	—	15	406	100	2	<b>508</b>	151, 152 e 154
58	5	—	63	88	3	—	91	19	3	—	22	767	196	3	<b>966</b>	160
6	3	—	9	16	1	—	17	5	3	—	8	117	49	—	<b>166</b>	161
101	7	1	109	156	7	—	163	66	6	—	72	1531	309	4	<b>1844</b>	156-a a 159, 162 a 164
125	8	—	133	199	5	1	205	48	5	—	53	2122	294	1	<b>2417</b>	165 a 170
28	2	—	30	39	4	—	43	14	1	—	15	811	213	1	<b>1025</b>	171, 174, 175, 176
1	1	—	2	1	—	—	1	—	—	—	—	38	6	—	<b>44</b>	180
5	1	—	6	11	—	—	11	10	1	—	11	332	131	—	<b>463</b>	177
425	70	2	497	823	120	4	947	265	66	—	331	10316	3339	55	<b>13710</b>	181, 182, 184 a 199, 207 a 209
—	—	—	—	—	—	—	—	—	—	—	—	1371	45	11	<b>1427</b>	220
113	22	—	135	133	23	1	157	38	8	—	46	843	245	11	<b>1099</b>	200-a a 201, 204
—	—	—	—	—	—	—	—	—	—	—	—	4	—	—	<b>4</b>	205
58	13	—	71	224	25	—	249	68	8	1	77	3218	682	15	<b>3915</b>	210 a 219
196	11	1	208	518	19	—	537	141	9	—	150	5231	568	8	<b>5807</b>	100, 101, 120, 150, 155, 178 e 179
41	3	4	48	111	6	8	125	125	7	2	134	602	47	90	<b>739</b>	o
<b>24339</b>	<b>734</b>	<b>73</b>	<b>25146</b>	<b>58124</b>	<b>1444</b>	<b>85</b>	<b>59653</b>	<b>13473</b>	<b>652</b>	<b>16</b>	<b>14141</b>	<b>533695</b>	<b>42045</b>	<b>1011</b>	<b>576751</b>	

TAVOLA III. — Morti, durante l'anno 1930, nel complesso dei Comuni capiluoghi e del Regno, classificati

NUMERI DELL'ELENCO NOSOLOGICO	CAUSE DI MORTE	PIEMONTE		LIGURIA		LOMBARDIA		VENEZIA TRIDENTINA	
		capiluoghi di Provincia	altri Comuni	capiluoghi di Provincia	altri Comuni	capiluoghi di Provincia	altri Comuni	capiluoghi di Provincia	altri Comuni
1 a 5	Malattie fetali e vizi congeniti . . .	74	268	43	67	76	525	8	139
6 a 8	Debolezza congenita, immaturità e malattie speciali dei neonati . . .	295	970	223	195	704	2804	44	366
10	Vaiuolo e vaiuoloide . . .	—	—	—	—	—	—	—	—
11	Morbillo . . .	22	105	30	4	114	781	—	29
12	Scarlattina . . .	4	18	4	2	21	15	—	24
14-a e 14-b	Infezioni tifoidee (tifo addominale e paratifi) . . .	94	292	165	45	223	857	9	55
15	Tifo petecchiale . . .	—	—	—	—	—	—	—	—
17	Febbre melitense . . .	6	10	—	1	—	4	—	—
19	Meningite cerebro-spinale epidemica . . .	—	4	—	—	6	2	—	—
20	Difterite e croup . . .	41	116	42	34	179	356	13	42
21	Pertosse . . .	26	102	16	9	35	283	6	52
22-a e 22-b	Influenza . . .	89	375	32	63	132	730	4	63
23-a e 23-b	Malaria e cachessia palustre . . .	3	7	3	4	3	30	—	2
26-a, 26-b e 26-c	Dissenteria . . .	5	5	3	2	1	13	—	1
32	Poliomielite anteriore acuta . . .	5	19	6	—	4	32	2	3
33	Encefalite letargica . . .	11	29	3	1	11	44	2	6
13	Risipola . . .	28	66	25	15	87	110	4	8
35	Setticemia e pioemia (non puerperali) . . .	133	230	99	40	288	429	7	55
36	Pustola maligna, carbonchio . . .	6	6	8	5	1	7	—	1
38	Rabbia . . .	—	—	—	—	3	1	—	1
39	Tetano . . .	13	64	10	7	27	59	1	12
172	Reumatismo articolare acuto . . .	26	137	29	35	32	170	3	18
41	Tubercolosi disseminata } a) acuta . . . } b) cronica . . .	14 17	34 69	14 15	5 5	49 43	66 92	5 4	26 21
43	Tubercolosi dell'apparato respiratorio . . .	1222	1892	1044	448	1558	3878	127	672
42	Tubercolosi delle meningi e del sistema nervoso centrale . . .	111	207	122	61	216	533	18	60
47 a 49	Tubercolosi articolare, delle ossa e della colonna vertebrale . . .	65	117	37	35	69	208	5	39
44 a 46, 49-a e 49-b	Tubercolosi dell'intestino e del peritoneo, dell'apparato genito-urinario, di altri organi e di organi non specificati . . .	68	130	53	32	86	311	10	50
50	Sifilide . . .	37	41	26	4	80	55	5	10
18, 29, 30, 31, 34, 40, 51, 52, 53	Altre malattie infettive . . .	18	45	7	4	10	75	—	7
54	Rachitide . . .	2	12	2	2	4	52	2	15
55	Pellagra . . .	—	2	—	—	3	10	—	—
57, 58, 59	Scorbuto, porpora emorragica, emofilia . . .	2	28	8	11	23	49	2	6
60 e 173	Gotta e reumatismo cronico . . .	22	91	12	21	30	64	1	15
61	Diabete . . .	95	226	131	89	167	249	7	31
62	Marasma senile . . .	428	2629	329	414	470	2946	51	529

di Provincia e nel complesso dei rimanenti Comuni di ciascun Compartimento secondo le cause di morte.

NUMERI DELL'ELENCO NOSOLOGICO	VENETO	VENEZIA GIULIA E ZARA		EMILIA		TOSCANA		MARCHE		UMBRIA		NUMERI DELL'ELENCO NOSOLOGICO
		capiluoghi di Provincia	altri Comuni	capiluoghi di Provincia	altri Comuni	capiluoghi di Provincia	altri Comuni	capiluoghi di Provincia	altri Comuni	capiluoghi di Provincia	altri Comuni	
1 a 5	102	400	38	58	71	253	59	207	10	117	8	52
6 a 8	416	2507	238	599	461	1789	337	1137	76	958	93	482
10	—	1	—	—	—	—	—	—	—	—	—	—
11	76	205	41	79	51	80	37	65	3	86	9	19
12	9	26	18	8	11	31	6	19	7	19	2	5
14-a e 14-b	131	573	65	58	161	279	106	266	17	160	28	120
15	—	—	—	—	—	—	—	—	—	—	—	—
17	—	1	—	—	3	9	4	11	—	—	—	1
19	3	7	8	—	4	1	2	—	—	—	—	1
20	100	353	39	78	76	188	57	154	25	146	15	67
21	46	305	23	43	28	101	33	92	9	75	8	37
22-a e 22-b	64	421	20	26	95	266	191	329	21	162	31	94
23-a e 23-b	9	148	2	4	4	13	11	39	1	8	1	3
26-a, 26-b e 26-c	1	19	—	9	3	5	—	4	—	5	—	2
32	2	26	1	—	2	15	5	19	—	40	2	14
33	9	49	2	1	7	30	12	27	2	6	6	5
13	46	96	11	8	34	71	54	77	8	42	7	19
35	181	306	83	50	198	271	191	254	30	112	16	65
36	1	2	—	1	4	5	6	—	—	—	—	2
38	—	—	—	—	—	—	—	—	—	—	—	—
39	20	89	17	12	20	45	12	18	5	18	2	6
172	25	173	8	21	45	160	30	111	9	51	7	33
41	38	89	20	15	29	46	28	30	7	29	5	12
43	49	87	16	14	37	60	35	55	12	33	4	31
42	1238	2661	723	674	965	1533	1229	1536	200	599	107	384
47 a 49	175	607	86	63	127	272	102	211	24	77	22	65
44 a 46, 49-a e 49-b	70	217	22	42	46	118	66	137	15	39	6	20
50	83	295	27	56	74	172	82	174	19	72	7	56
18, 29, 30, 31, 34, 40, 51, 52, 53	27	29	23	12	35	21	32	13	6	9	2	7
54	14	60	1	9	4	48	2	8	—	25	—	2
55	14	37	—	1	3	5	—	—	—	2	—	1
57, 58, 59	12	43	2	2	13	22	15	22	1	6	3	12
60 e 173	25	63	10	24	12	47	18	39	5	17	4	12
61	79	183	49	22	112	144	102	136	24	69	28	46
62	408	2545	259	1111	413	1750	409	1683	156	935	92	462

Segue: TAVOLA III. — Morti, durante l'anno 1930, nel complesso dei Comuni capiluoghi e del Regno, classificati

NUMERI DELL'ELENCO NOSOLOGICO	CAUSE DI MORTE	PIEMONTE		LIGURIA		LOMBARDIA		VENEZIA TRIDENTINA	
		capiluoghi di Provincia	altri Comuni	capiluoghi di Provincia	altri Comuni	capiluoghi di Provincia	altri Comuni	capiluoghi di Provincia	altri Comuni
63-a, 63-b, 64-a, 64-b	Anemie e leucemie . . . . .	51	127	43	21	108	207	4	41
66-a	Morbo di Flaiani-Basedow . . . . .	16	22	3	2	10	12	2	3
66-b	Altre malattie della ghiandola tiroide . . . . .	5	14	—	1	6	19	1	3
67	Malattie delle ghiandole paratiroidi . . . . .	—	17	3	4	8	17	—	8
69	Malattie delle capsule surrenali (Morbo di Addison) . . . . .	5	6	4	3	9	18	—	2
70 a 80	Tumori maligni . . . . .	1029	2180	844	478	1801	3275	138	614
65, 68, 69bis, 81, 82	Altre malattie generali . . . . .	20	75	17	18	31	126	3	15
83	Meningite semplice cerebrale e spinale . . . . .	65	167	56	32	127	496	4	39
86	Encefalite . . . . .	21	60	14	8	25	85	1	7
87, 88, 91	Apoplessia, congestione, embolia, trombosi e rammollimento cerebrale . . . . .	948	3334	753	617	1547	4669	100	602
84	Tabè dorsale . . . . .	11	33	10	5	28	25	—	3
89-a e 89-b	Paralisi senza causa indicata . . . . .	82	326	92	70	104	570	—	30
92	Paralisi progressiva degli alienati o demenza paralitica . . . . .	40	42	19	23	31	92	—	13
93	Altre forme di alienazione mentale . . . . .	70	100	21	15	65	118	1	11
98	Eclampsia infantile . . . . .	14	114	19	36	39	278	2	61
84-a, 85, 90, 94, 95, 96, 97, 99	Altre malattie del sistema nervoso . . . . .	103	285	85	81	133	434	6	80
103	Bronchite acuta . . . . .	30	238	40	75	99	798	15	81
104	Bronchite cronica . . . . .	168	770	105	146	239	958	11	125
105	Malattie della pleura . . . . .	64	148	45	27	155	245	7	33
107-a e 107-b	Polmonite crupale . . . . .	436	1347	250	262	769	2638	115	524
108	Bronco polmonite acuta (compresa la bronchite capillare) . . . . .	725	2645	781	640	1779	5169	33	428
102-a, 102-b, 106, 109-a, 109-b, 110-a, 110-b, 111, 112	Altre malattie dell'apparato respiratorio (esclusa la tubercolosi) . . . . .	66	251	85	60	131	407	5	83
113-a	Aneurisma . . . . .	25	106	54	18	60	126	1	6
113-b e 113-c	Arteriosclerosi ed altre malattie delle arterie . . . . .	99	239	60	39	198	356	13	62
117-a, 117-b e 118	Malattie del cuore e del pericardio . . . . .	1509	6280	1374	1386	2282	6879	132	1174
119	Angina pectoris . . . . .	74	132	25	29	121	155	2	27
114, 115, 116, 121, 122	Altre malattie dell'apparato circolatorio . . . . .	23	82	26	15	54	87	4	23
125-a	Ulcera dello stomaco . . . . .	46	99	28	25	67	112	15	49
125-b	Ulcera del duodeno . . . . .	11	17	14	12	18	30	6	6
126	Altre malattie dello stomaco . . . . .	31	163	27	45	57	263	2	16
127-a e 127-b	Cirrosi epatica . . . . .	150	458	129	119	224	513	9	75
129	Calcoli biliari . . . . .	33	33	30	9	40	52	5	10
128, 130, 132	Atrofia gialla acuta del fegato, ittero grave ed altre malattie del fegato (escluso l'echinococco) . . . . .	55	146	68	40	110	216	7	38

di Provincia e nel complesso dei rimanenti Comuni di ciascun Compartimento secondo le cause di morte.

VENETO		VENEZIA GIULIA E ZARA		EMILIA		TOSCANA		MARCHE		UMBRIA		NUMERI DELL'ELENCO NOSOLOGICO
capiluoghi di Provincia	altri Comuni	capiluoghi di Provincia	altri Comuni	capiluoghi di Provincia	altri Comuni	capiluoghi di Provincia	altri Comuni	capiluoghi di Provincia	altri Comuni	capiluoghi di Provincia	altri Comuni	
55	162	21	16	64	106	44	88	9	45	8	24	63-a, 63-b, 64-a, 64-b
1	12	9	—	9	12	5	11	1	3	—	—	66-a
3	10	—	1	4	7	4	8	2	1	—	—	66-b
4	30	3	11	4	9	—	5	—	8	—	—	67
6	15	2	—	7	10	4	11	1	8	—	—	69
890	2102	543	263	1074	2195	1158	2030	151	651	123	329	70 a 80
26	122	13	37	27	62	16	53	4	44	4	18	65, 68, 69bis, 81, 82
52	225	20	18	56	158	71	96	11	43	10	31	83
27	43	4	6	21	43	18	36	1	16	9	9	85
817	3055	311	273	1108	2841	924	2504	289	1646	222	766	87, 88, 91
8	15	5	3	11	19	8	10	1	10	—	—	84
63	416	25	41	116	391	91	330	20	254	30	122	89-a e 89-b
42	2	17	1	17	13	40	33	10	9	5	7	92
57	37	14	5	50	21	24	28	6	7	6	6	93
40	281	49	148	31	157	36	135	13	254	14	91	98
83	300	39	37	103	205	119	190	25	120	21	60	84-a, 85, 90, 94, 95, 96, 97, 99
56	432	34	90	55	310	43	212	17	129	12	67	103
107	557	41	123	156	471	201	535	54	273	17	145	104
69	144	44	16	73	103	64	89	12	47	8	16	105
244	1144	209	273	392	1068	329	870	71	499	57	231	107-a e 107-b
842	3155	373	447	863	2390	947	1743	179	917	146	498	108
111	309	88	84	99	215	86	140	22	96	5	38	102-a, 102-b, 106, 109-a, 109-b, 110-a, 110-b, 111, 112
14	24	19	6	24	45	33	24	6	16	2	7	113-a
189	431	99	36	118	229	135	184	9	84	23	50	113-b e 113-c
1055	4600	546	595	1220	3270	1288	2793	256	1410	205	814	117-a, 117-b e 118
64	134	52	23	71	101	88	99	13	47	11	20	119
25	62	10	7	37	53	38	60	3	24	3	11	114, 115, 116, 121, 122
77	114	33	41	44	54	54	86	12	25	7	23	125-a
27	36	21	11	21	16	24	28	10	10	2	9	125-b
23	122	11	16	23	83	37	59	13	41	3	14	126
82	277	42	34	116	218	94	207	16	142	14	53	127-a e 127-b
21	53	13	8	38	28	29	31	8	12	2	4	129
60	131	23	16	78	81	43	68	18	44	10	19	128, 130, 132

Segue: TAVOLA III. — Morti, durante l'anno 1930, nel complesso dei Comuni capiluoghi e del Regno, classificati

Table with columns: CAUSE DI MORTE, PIEMONTE, LIGURIA, LOMBARDIA, VENEZIA TRIDENTINA, and NUMERI DELL'ELENCO NOSOLOGICO. Rows include various medical conditions like Enteriti, Malattie da echinococco, etc.

di Provincia e nel complesso dei rimanenti Comuni di ciascun Compartimento secondo le cause di morte.

Table with columns: VENETO, VENEZIA GIULIA E ZARA, EMILIA, TOSCANA, MARCHE, UMBRIA, and NUMERI DELL'ELENCO NOSOLOGICO. Rows include various medical conditions like Enteriti, Malattie da echinococco, etc.





Segue: TAVOLA III. — Morti, durante l'anno 1930, nel complesso dei Comuni capiluoghi e del Regno, classificati

NUMERI DELL'ELENCO NOSOLOGICO	CAUSE DI MORTE	LAZIO		ABRUZZI E MOLISE		CAMPANIA		PUGLIE	
		capiluoghi di Provincia	altri Comuni	capiluoghi di Provincia	altri Comuni	capiluoghi di Provincia	altri Comuni	capiluoghi di Provincia	altri Comuni
63-a, 63-b, 64-a, 64-b	Anemie e leucemie . . . . .	60	57	10	87	41	119	21	150
66-a	Morbo di Flaiani-Basedow . . . . .	5	5	—	1	7	10	—	4
66-b	Altre malattie della ghiandola tiroide . . . . .	3	1	1	8	2	5	—	7
67	Malattie delle ghiandole paratiroidi . . . . .	—	4	—	8	2	8	—	3
69	Malattie delle capsule surrenali (Morbo di Addison) . . . . .	11	7	5	9	6	12	1	13
70 a 80	Tumori maligni . . . . .	994	610	85	536	561	684	153	742
65, 68, 69bis, 81, 82	Altre malattie generali . . . . .	22	37	11	44	63	177	19	225
83	Meningite semplice cerebrale e spinale . . . . .	51	82	12	74	50	168	26	218
86	Encefalite . . . . .	9	17	3	19	16	26	2	19
87, 88, 91	Apoplezia, congestione, embolia, trombosi e rammollimento cerebrale . . . . .	976	1657	223	2031	1277	3078	357	2496
83	Tabè dorsale . . . . .	9	5	2	10	13	16	4	14
89-a e 89-b	Paralisi senza causa indicata . . . . .	96	190	17	130	92	161	20	148
92	Paralisi progressiva degli alienati o demenza paralitica . . . . .	29	11	8	9	64	37	19	6
93	Altre forme di alienazione mentale . . . . .	32	10	29	16	33	157	8	9
98	Eclampsia infantile . . . . .	88	357	36	386	308	1128	83	833
84-a, 85, 90, 94, 95, 96, 97, 99	Altre malattie del sistema nervoso . . . . .	81	126	37	190	118	300	19	188
103	Bronchite acuta . . . . .	47	216	24	287	233	805	83	883
104	Bronchite cronica . . . . .	130	272	42	374	258	702	99	632
105	Malattie della pleura . . . . .	81	59	14	70	104	178	44	141
107-a e 107-b	Polmonite crupale . . . . .	477	711	63	757	494	2004	181	1583
108	Bronco polmonite acuta (compresa la bronchite capillare) . . . . .	962	1376	185	1503	1548	4675	641	4595
102-a, 102-b, 106, 109-a, 109-b, 110-a, 110-b, 111, 112	Altre malattie dell'apparato respiratorio (esclusa la tubercolosi) . . . . .	96	122	20	172	110	301	42	224
113-a	Aneurisma . . . . .	31	12	4	21	34	34	11	26
113-b e 113-c	Arteriosclerosi ed altre malattie delle arterie . . . . .	139	164	9	120	169	306	31	186
117-a, 117-b e 118	Malattie del cuore e del pericardio . . . . .	1076	1901	279	2163	1463	4151	431	2882
119	Angina pectoris . . . . .	113	51	7	95	165	192	18	108
114, 115, 116, 121, 122	Altre malattie dell'apparato circolatorio . . . . .	40	23	2	31	22	41	11	43
125-a	Ulcera dello stomaco . . . . .	61	36	7	50	46	85	14	62
125-b	Ulcera del duodeno . . . . .	39	15	7	22	28	26	6	15
126	Altre malattie dello stomaco . . . . .	11	32	7	85	42	149	22	198
127-a e 127-b	Cirrosi epatica . . . . .	111	133	19	110	102	278	37	199
129	Calcoli biliari . . . . .	45	25	5	18	21	25	6	16
128, 130, 132	Atrofia gialla acuta del fegato, ittero grave ed altre malattie del fegato (escluso l'echinococco) . . . . .	67	51	9	63	64	172	28	138

di Provincia e nel complesso dei rimanenti Comuni di ciascun Compartimento secondo le cause di morte.

LUCANIA		CALABRIE		SICILIA		SARDEGNA		REGNO			NUMERI DELL'ELENCO NOSOLOGICO
capiluoghi di Provincia	altri Comuni	capiluoghi di Provincia	altri Comuni	capiluoghi di Provincia	altri Comuni	capiluoghi di Provincia	altri Comuni	capiluoghi di Provincia	altri Comuni	TOTALE	
2	31	18	88	70	260	19	70	648	1699	2347	63-a, 63-b, 64-a, 64-b
—	—	1	3	3	13	1	6	73	119	192	66-a
1	1	1	5	2	3	—	2	35	98	133	66-b
—	5	3	6	2	15	1	2	30	162	192	67
—	6	2	9	4	16	1	4	68	154	222	69
15	141	77	465	467	928	80	264	10183	18487	28670	70 a 80
2	55	18	67	114	222	12	88	422	1485	1907	65, 68, 69bis, 81, 82
6	37	23	109	58	139	22	51	720	2183	2903	83
1	10	2	19	16	25	4	12	194	460	654	86
44	560	196	1391	961	3002	135	495	11188	35017	46205	87, 88, 91
—	2	2	25	8	16	—	3	120	216	336	84
1	28	25	87	110	388	9	118	993	3800	4793	89-a e 89-b
—	—	1	13	29	20	6	4	377	335	712	92
—	3	—	27	19	13	3	5	438	588	1026	93
7	210	69	542	149	331	6	54	1003	5396	6399	98
—	62	24	177	87	270	14	101	1097	3206	4303	84-a, 85, 90, 94, 95, 96, 97, 99
23	292	58	611	219	986	14	169	1102	6681	7783	103
23	164	32	388	150	689	19	177	1852	7501	9353	104
—	25	24	93	119	166	12	41	939	1641	2580	105
44	255	142	1002	762	1886	73	653	5108	17707	22815	107-a e 107-b
170	817	309	1966	1493	4177	181	1042	12157	38183	50340	108
2	64	23	155	113	286	12	97	1116	3104	4220	102-a, 102-b, 106, 109-a, 109-b, 110-a, 110-b, 111, 112
—	9	3	13	21	25	4	11	346	529	875	113-a
14	79	23	147	250	317	11	74	1589	3103	4692	113-b e 113-c
66	714	205	1913	1255	3338	155	763	14797	47026	61823	117-a, 117-b e 118
—	38	15	82	80	133	5	22	924	1488	2412	119
—	1	2	29	16	38	2	14	318	644	962	114, 115, 116, 121, 122
—	15	9	64	56	101	5	13	581	1054	1635	125-a
—	5	2	15	15	23	2	5	253	301	554	125-b
3	34	11	109	34	248	4	45	361	1722	2083	126
4	54	16	141	113	297	23	108	1301	3416	4717	127-a e 127-b
—	5	6	8	19	35	2	9	323	381	704	129
1	33	14	77	95	198	11	56	761	1587	2348	128, 130, 132

Segue: TAVOLA III. — Morti, durante l'anno 1930, nel complesso dei Comuni capiluoghi e del Regno, classificati

NUMERI DELL'ELENCO NOSOLOGICO	CAUSE DI MORTE	LAZIO		ABRUZZI E MOLISE		CAMPANIA		PUGLIE	
		capiluoghi di Provincia	altri Comuni	capiluoghi di Provincia	altri Comuni	capiluoghi di Provincia	altri Comuni	capiluoghi di Provincia	altri Comuni
134-a	Enteriti (al di sotto di 2 anni) . . .	610	1944	311	2946	1268	5502	990	5607
134-b	Enteriti (da 2 anni in su) . . . . .	105	405	66	671	272	1146	175	1227
135	Volvolo, occlusione intestinale . . . .	47	40	19	77	78	142	18	120
137	Ernie intestinali e addominali . . . .	64	39	13	56	85	91	29	112
131, 138	Malattie da echinococco . . . . .	14	2	2	7	3	4	1	9
139-c, 139-f	Malattie da parassiti intestinali (escluso l'echinococco e l'anchilostoma) . .	2	27	—	33	2	68	3	56
140	Anchilostomiasi . . . . .	—	—	—	2	1	1	—	—
141	Appendicite e tifite . . . . .	92	42	15	54	65	103	32	84
143	Peritonite senza causa indicata . . . .	59	39	15	64	45	125	11	97
123, 124-a, 124-b, 133, 136, 142, 145	Altre malattie dell'apparato digerente	54	75	15	108	55	188	25	187
146-a	Nefrite acuta . . . . .	41	139	23	157	84	394	34	494
146-b	Nefrite cronica . . . . .	396	372	63	402	621	934	129	611
146-c e 146-d	Altre malattie dei reni e dei loro annessi . . . . .	28	7	2	11	19	27	8	26
147	Malattie della vescica . . . . .	37	36	6	44	72	139	17	89
148	Calcoli delle vie urinarie . . . . .	12	9	—	17	17	18	6	11
149-a, 149-b, 149-c	Altre malattie dell'apparato uropoietico e della prostata . . . . .	78	51	11	55	64	54	22	49
153-a, 153-b	Malattie dell'utero . . . . .	19	3	2	6	20	9	2	13
151, 152 e 154	Altre malattie non puerperali degli organi genitali femminili . . . . .	19	9	2	10	21	21	5	25
160	Febbre puerperale . . . . .	34	35	8	36	29	59	7	46
161	Pelvi e metropertonite puerperali . . .	10	5	2	2	6	10	2	8
156-a a 159, 162 a 164	Altre malattie di gravidanza, parto e puerperio . . . . .	57	66	16	78	83	133	28	106
165 a 170	Malattie della pelle e dei suoi annessi .	69	67	8	83	85	166	38	210
171, 174, 175, 176	Malattie delle ossa, delle articolazioni, psioite ed altre malattie degli organi della locomozione . . . . .	38	36	9	22	29	49	13	39
180	Alcoolismo acuto . . . . .	—	3	1	2	—	5	—	—
177	Alcoolismo cronico . . . . .	15	8	6	10	9	24	—	5
181, 182, 184 a 199, 207 a 209	Morti violente accidentali, escluse le morti per terremoto . . . . .	413	446	60	432	375	763	122	520
220	Morti violente accidentali per terremoto.	—	—	—	—	13	1076	5	104
200-a a 201, 204	Omicidi e infanticidi . . . . .	36	29	10	51	56	107	7	43
205	Condanna alla pena capitale . . . . .	—	—	—	—	—	—	—	—
210 a 219	Suicidi . . . . .	134	67	20	81	107	99	32	110
100, 101, 120, 150, 155, 178 e 179	Altre malattie . . . . .	212	168	24	171	132	271	47	203
o	Morti per causa ignota o non dichiarata o male indicata . . . . .	5	22	2	52	30	39	2	18
	<b>IN COMPLESSO . . . . .</b>	<b>12512</b>	<b>17396</b>	<b>2626</b>	<b>21034</b>	<b>15347</b>	<b>41761</b>	<b>6589</b>	<b>38153</b>

di Provincia e nel complesso dei rimanenti Comuni di ciascun Compartimento secondo le cause di morte.

NUMERI DELL'ELENCO NOSOLOGICO	LUCANIA		CALABRIE		SICILIA		SARDEGNA		REGNO			NUMERI DELL'ELENCO NOSOLOGICO
	capiluoghi di Provincia	altri Comuni	capiluoghi di Provincia	altri Comuni	capiluoghi di Provincia	altri Comuni	capiluoghi di Provincia	altri Comuni	capiluoghi di Provincia	altri Comuni	TOTALE	
134-a	153	1521	324	2955	1904	6809	226	1270	8849	46877	<b>55726</b>	134-a
134-b	25	318	74	642	331	1785	58	426	2054	10048	<b>12102</b>	134-b
135	3	30	10	73	47	119	8	41	635	1463	<b>2098</b>	135
137	4	21	7	59	60	137	14	36	647	1109	<b>1756</b>	137
131, 138	—	—	4	3	5	16	4	12	53	70	<b>123</b>	131, 138
139-c, 139-f	—	18	3	28	5	32	1	16	24	489	<b>513</b>	139-c, 139-f
140	—	—	1	1	—	1	—	—	5	10	<b>15</b>	140
141	3	11	13	38	62	95	6	20	864	1262	<b>2126</b>	141
143	4	28	25	79	108	133	11	49	733	1463	<b>2196</b>	143
123, 124-a, 124-b, 133, 136, 142, 145	17	43	12	138	46	214	13	86	588	1916	<b>2504</b>	123, 124-a, 124-b, 133, 136, 142, 145
146-a	14	94	32	178	131	425	8	83	601	2859	<b>3460</b>	146-a
146-b	8	179	56	509	398	1044	70	240	3772	7770	<b>11542</b>	146-b
146-c e 146-d	1	7	6	14	16	54	4	11	174	328	<b>502</b>	146-c e 146-d
147	2	20	8	67	57	137	2	17	508	1124	<b>1632</b>	147
148	—	5	3	5	19	55	6	7	139	221	<b>360</b>	148
149-a, 149-b, 149-c	—	5	12	38	41	113	8	37	724	1142	<b>1866</b>	149-a, 149-b, 149-c
153-a, 153-b	—	3	1	5	11	15	1	5	202	190	<b>392</b>	153-a, 153-b
151, 152 e 154	—	4	—	21	21	23	4	11	220	288	<b>508</b>	151, 152 e 154
160	—	17	11	52	28	63	7	15	305	661	<b>966</b>	160
161	1	3	3	6	10	7	4	4	73	93	<b>166</b>	161
156-a a 159, 162 a 164	4	35	16	93	60	103	18	54	575	1269	<b>1844</b>	156-a a 159, 162 a 164
165 a 170	6	33	18	115	63	142	10	43	709	1708	<b>2417</b>	165 a 170
171, 174, 175, 176	—	7	4	26	15	28	2	13	375	650	<b>1025</b>	171, 174, 175, 176
180	—	—	—	2	—	1	—	—	6	38	<b>44</b>	180
177	—	4	—	6	1	10	2	9	146	317	<b>463</b>	177
181, 182, 184 a 199, 207 a 209	18	178	50	447	298	649	65	266	3919	9791	<b>13710</b>	181, 182, 184 a 199, 207 a 209
220	4	206	—	—	—	—	—	—	26	1401	<b>1427</b>	220
200-a a 201, 204	6	26	20	115	39	118	8	38	305	794	<b>1099</b>	200-a a 201, 204
205	—	—	—	—	—	—	—	—	4	—	<b>4</b>	205
210 a 219	6	24	18	53	81	168	18	59	1481	2434	<b>3915</b>	210 a 219
100, 101, 120, 150, 155, 178 e 179	7	63	33	175	217	320	22	128	1686	4121	<b>5807</b>	100, 101, 120, 150, 155, 178 e 179
o	—	15	13	35	30	95	11	123	148	591	<b>739</b>	o
	<b>899</b>	<b>9327</b>	<b>2980</b>	<b>22166</b>	<b>16038</b>	<b>43615</b>	<b>2315</b>	<b>11826</b>	<b>143419</b>	<b>433332</b>	<b>576751</b>	

TAVOLA IV. — Morti, durante l'anno 1930, in ciascun Compar-  
e il mese in cui

timento e nel Regno, distinti secondo alcune cause di morte  
avvenne la morte.

NUMERI DELL'ELENCO NOSOLOGICO	CAUSE DI MORTE — MESI	PIEMONTE	LIGURIA	LOMBARDIA	VENEZIA TRIDEN- TINA	VENETO	VENEZIA GIULIA E ZARA	EMILIA	TOSCANA	MARCHE	UMBRIA	LAZIO	ABRUZZI E MOLISE	CAMPANIA	PUGLIE	LUCANIA	CALABRIE	SICILIA	SARDEGNA	REGNO			
10	Vaiuolo e vaiuoloide . . .	Gennaio . . . . .	—	—	—	—	—	—	—	—	—	—	—	—	—	—	—	—	—	—	—		
		Febbraio . . . . .	—	—	—	—	—	—	—	—	—	—	—	—	—	—	—	—	—	—	—	—	
		Marzo . . . . .	—	—	—	—	—	—	—	—	—	—	—	—	—	—	—	—	—	—	—	—	
		Aprile . . . . .	—	—	—	—	—	—	—	—	—	—	—	—	—	—	—	—	—	—	—	—	
		Maggio . . . . .	—	—	—	—	—	—	—	—	—	—	—	—	—	—	—	—	—	—	—	—	
		Giugno . . . . .	—	—	—	—	—	—	—	—	—	—	—	—	—	—	—	—	—	—	—	—	
		Luglio . . . . .	—	—	—	—	—	—	—	—	—	—	—	—	—	—	—	—	—	—	—	—	—
		Agosto . . . . .	—	—	—	—	—	—	—	—	—	—	—	—	—	—	—	—	—	—	—	—	—
		Settembre . . . . .	—	—	—	—	—	—	—	—	—	—	—	—	—	—	—	—	—	—	—	—	—
		Ottobre . . . . .	—	—	—	—	—	—	—	—	—	—	—	—	—	—	—	—	—	—	—	—	—
		Novembre . . . . .	—	—	—	—	—	—	—	—	—	—	—	—	—	—	—	—	—	—	—	—	—
		Dicembre . . . . .	—	—	—	—	—	—	—	—	—	—	—	—	—	—	—	—	—	—	—	—	—
	ANNO . . . . .	—	—	—	—	1	—	—	—	1	—	—	—	—	—	—	—	—	—	—	2		
11	Morillo . . . . .	Gennaio . . . . .	14	1	59	4	16	17	2	16	5	2	17	4	56	154	25	23	65	10	490		
		Febbraio . . . . .	13	2	151	4	38	27	6	13	15	1	23	10	65	193	18	14	58	10	661		
		Marzo . . . . .	11	6	191	6	44	21	9	22	16	3	24	14	55	308	23	11	81	9	854		
		Aprile . . . . .	14	8	127	2	51	12	1	12	15	3	20	7	52	224	20	5	103	7	683		
		Maggio . . . . .	28	6	105	9	46	9	25	12	6	—	25	19	57	203	34	15	153	13	765		
		Giugno . . . . .	12	3	99	2	22	5	21	8	11	5	19	11	99	149	25	19	189	8	707		
		Luglio . . . . .	18	6	75	1	18	3	4	7	6	4	27	18	120	104	87	24	96	11	629		
		Agosto . . . . .	5	—	33	—	14	3	12	1	—	2	21	8	53	48	68	13	47	—	—	328	
		Settembre . . . . .	1	—	14	1	3	5	8	1	—	2	12	4	31	15	12	6	27	4	—	146	
		Ottobre . . . . .	2	1	7	—	2	7	10	5	5	3	24	8	22	15	7	13	15	4	—	150	
		Novembre . . . . .	2	—	14	—	12	8	7	2	4	1	14	2	15	18	6	7	41	11	—	165	
		Dicembre . . . . .	7	1	20	—	15	3	26	3	6	2	9	11	44	30	6	10	109	10	—	312	
	ANNO . . . . .	127	34	895	29	281	120	131	102	89	28	235	116	670	1461	331	160	984	97	5890			
12	Scarlattina . . . . .	Gennaio . . . . .	3	1	3	2	4	3	9	5	—	3	31	2	16	19	2	17	22	3	145		
		Febbraio . . . . .	4	—	1	3	2	5	4	4	—	1	23	9	7	11	3	6	15	—	—	97	
		Marzo . . . . .	5	2	4	3	1	6	3	2	2	—	17	5	2	12	3	16	11	1	—	95	
		Aprile . . . . .	3	—	6	1	6	3	3	2	2	1	18	2	5	12	6	11	16	—	—	97	
		Maggio . . . . .	5	—	2	7	5	3	6	2	2	—	27	4	13	27	10	15	15	—	—	143	
		Giugno . . . . .	—	—	4	3	3	3	4	2	4	—	33	2	8	28	6	14	19	1	—	134	
		Luglio . . . . .	1	1	2	2	1	—	3	3	—	3	1	23	3	11	2	22	31	3	—	131	
		Agosto . . . . .	—	—	4	—	3	—	—	1	1	3	—	31	4	14	21	4	22	39	1	—	147
		Settembre . . . . .	—	—	—	—	—	—	1	2	3	—	37	5	17	18	17	28	39	11	—	179	
		Ottobre . . . . .	—	1	2	1	2	1	2	2	1	1	35	13	11	25	11	63	51	19	—	241	
		Novembre . . . . .	1	—	5	—	6	1	3	2	1	—	34	12	16	18	8	43	48	29	—	227	
		Dicembre . . . . .	—	1	3	2	2	—	4	2	5	—	28	8	7	12	6	35	40	27	—	182	
	ANNO . . . . .	22	6	36	24	35	26	42	25	26	7	337	69	138	214	78	292	346	95	1818			

Segue: TAVOLA IV. — Morti, durante l'anno 1930, in ciascun Compar e il mese in cui

NUMERI DELL'ELENCO NOSOLOGICO	CAUSE DI MORTE — MESI	PIEMONTE	LIGURIA	LOMBARDIA	VENEZIA TRIDEN- TINA	VENETO	VENEZIA GIULIA E ZARA
		Febbraio . . . . . 6	6	45	1	28	11
		Marzo . . . . . 21	6	45	5	49	7
		Aprile . . . . . 13	4	35	2	33	2
		Maggio . . . . . 21	6	39	2	35	7
		Giugno . . . . . 17	12	38	4	27	6
		Luglio . . . . . 35	25	72	12	52	14
		Agosto . . . . . 60	33	167	3	113	18
		Settembre . . . . . 58	29	185	11	100	17
		Ottobre . . . . . 71	40	180	9	112	14
		Novembre . . . . . 43	26	118	7	64	15
		Dicembre . . . . . 26	13	66	5	51	7
	ANNO . . . . .	386	210	1080	64	704	123
17	Febbre melitense . . . . .	Gennaio . . . . . —	—	—	—	—	—
		Febbraio . . . . . —	—	—	—	—	—
		Marzo . . . . . 1	—	—	—	—	—
		Aprile . . . . . 1	—	2	—	—	—
		Maggio . . . . . 4	—	—	—	—	—
		Giugno . . . . . 1	1	1	—	—	—
		Luglio . . . . . 3	—	—	—	—	—
		Agosto . . . . . 2	—	—	—	1	—
		Settembre . . . . . 2	—	—	—	—	—
		Ottobre . . . . . 1	—	—	—	—	—
		Novembre . . . . . —	—	—	—	—	—
		Dicembre . . . . . 1	—	1	—	—	—
	ANNO . . . . .	16	1	4	—	1	—
19	Meningite cerebro-spinale epidemica . . . . .	Gennaio . . . . . —	—	1	—	1	—
		Febbraio . . . . . —	—	1	—	1	1
		Marzo . . . . . —	—	1	—	—	1
		Aprile . . . . . —	—	—	—	2	1
		Maggio . . . . . —	1	—	—	1	—
		Giugno . . . . . 1	—	1	—	1	1
		Luglio . . . . . 2	—	1	—	1	—
		Agosto . . . . . 1	—	2	—	—	1
		Settembre . . . . . —	—	—	—	1	—
		Ottobre . . . . . —	—	1	—	—	1
		Novembre . . . . . —	—	—	—	—	—
		Dicembre . . . . . —	—	—	—	2	2
	ANNO . . . . .	4	1	8	—	10	8

timento e nel Regno, distinti secondo alcune cause di morte avvenne la morte.

EMILIA	TOSCANA	MARCHE	UMBRIA	LAZIO	ABRUZZI E MOLISE	CAMPANIA	PUGLIE	LUCANIA	CALABRIE	SICILIA	SARDEGNA	REGNO
21	18	9	3	24	20	25	22	2	15	19	8	283
18	11	6	5	16	17	28	27	7	11	31	4	314
12	13	3	1	5	10	18	24	4	9	25	3	216
18	12	5	3	6	12	29	37	2	8	30	5	277
15	8	7	7	15	19	25	36	9	13	31	5	294
35	31	7	11	29	34	58	75	10	18	58	9	585
61	57	27	18	49	53	64	67	23	28	86	17	944
52	68	20	31	42	46	76	67	23	21	50	9	905
78	69	30	34	52	59	61	35	10	36	67	12	969
56	45	30	20	29	44	47	38	14	22	53	9	680
39	21	14	7	25	24	49	30	5	18	67	9	476
440	372	177	148	325	375	509	492	114	215	542	100	6376
—	1	—	1	1	—	2	—	—	—	3	—	8
—	—	—	—	—	—	1	1	—	1	8	—	11
1	2	—	—	—	—	1	3	—	—	5	—	13
—	1	—	—	—	—	—	—	—	—	6	—	10
1	1	—	—	1	—	—	—	—	2	6	2	17
1	3	—	—	1	—	1	3	—	—	9	—	21
1	1	—	—	—	—	4	1	2	4	5	—	21
3	3	—	—	—	—	6	3	—	—	7	—	25
—	—	—	—	1	1	2	1	2	1	9	1	20
1	2	—	—	—	—	—	2	—	—	2	—	8
1	—	—	—	—	—	—	1	—	—	5	—	7
3	1	—	—	—	—	2	1	—	1	4	1	15
12	15	—	1	4	1	19	16	4	9	69	4	176
—	—	1	—	—	—	—	—	—	—	4	1	8
1	—	—	1	1	—	3	—	—	—	2	—	11
2	1	1	—	2	1	2	—	—	—	—	—	11
—	—	—	—	—	—	—	—	—	—	1	2	9
—	—	2	—	3	—	—	—	—	—	3	—	7
—	1	1	—	1	—	2	—	—	—	3	—	13
—	—	—	—	2	—	—	1	—	—	4	—	11
—	—	—	—	—	—	—	—	—	—	—	—	7
—	—	—	—	1	—	1	—	—	—	1	—	4
—	—	—	—	—	—	—	—	—	—	3	—	5
2	1	—	—	—	—	—	—	—	—	—	—	4
—	—	—	—	2	—	2	1	—	—	2	—	11
5	3	5	1	16	1	10	2	1	—	23	3	101

Segue: TAVOLA IV. — Morti, durante l'anno 1930, in ciascun Compar-  
e il mese in cui

NUMERI DELL'ELENCO NOSOLOGICO	CAUSE DI MORTE — MESI	PIEMONTE	LIGURIA	LOMBARDIA	VENEZIA TRIDEN- TINA	VENETO	VENEZIA GIULIA E ZARA
	Gennaio . . . . .	13	11	67	6	73	13
	Febbraio . . . . .	23	8	62	8	50	10
	Marzo . . . . .	17	7	69	3	45	18
	Aprile . . . . .	15	4	42	11	31	3
	Maggio . . . . .	12	2	38	5	15	6
	Giugno . . . . .	6	6	22	5	8	2
	Luglio . . . . .	6	1	15	1	11	4
	Agosto . . . . .	8	4	29	6	18	5
	Settembre . . . . .	7	5	20	3	28	8
	Ottobre . . . . .	11	12	48	1	36	17
	Novembre . . . . .	16	11	56	2	78	14
	Dicembre . . . . .	23	5	67	4	60	17
	<b>ANNO . . . . .</b>	<b>157</b>	<b>76</b>	<b>535</b>	<b>55</b>	<b>453</b>	<b>117</b>
21	Pertosse . . . . .						
	Gennaio . . . . .	5	3	21	5	31	7
	Febbraio . . . . .	9	2	18	5	41	7
	Marzo . . . . .	16	2	31	6	30	7
	Aprile . . . . .	7	—	34	—	31	8
	Maggio . . . . .	14	1	31	5	33	4
	Giugno . . . . .	8	3	30	3	31	6
	Luglio . . . . .	16	4	23	6	50	10
	Agosto . . . . .	22	3	40	3	36	7
	Settembre . . . . .	8	3	21	2	23	6
	Ottobre . . . . .	15	2	24	11	11	1
	Novembre . . . . .	4	1	16	8	11	—
	Dicembre . . . . .	4	1	29	4	23	3
	<b>ANNO . . . . .</b>	<b>128</b>	<b>25</b>	<b>318</b>	<b>58</b>	<b>351</b>	<b>66</b>
22-a e 22 b	Influenza . . . . .						
	Gennaio . . . . .	92	19	170	9	77	8
	Febbraio . . . . .	59	19	108	10	70	9
	Marzo . . . . .	68	17	103	10	68	5
	Aprile . . . . .	49	10	66	5	55	4
	Maggio . . . . .	31	3	61	7	25	—
	Giugno . . . . .	11	2	48	5	13	2
	Luglio . . . . .	9	2	29	2	8	1
	Agosto . . . . .	5	1	18	1	11	—
	Settembre . . . . .	7	2	24	1	12	1
	Ottobre . . . . .	19	3	28	—	21	1
	Novembre . . . . .	38	5	68	5	65	4
	Dicembre . . . . .	76	12	139	12	60	11
	<b>ANNO . . . . .</b>	<b>464</b>	<b>95</b>	<b>862</b>	<b>67</b>	<b>485</b>	<b>46</b>

timento e nel Regno, distinti secondo alcune cause di morte  
avvenne la morte.

EMILIA	TOSCANA	MARCHE	UMBRIA	LAZIO	ABRUZZI E MOLISE	CAMPANIA	PUGLIE	LUCANIA	CALABRIE	SICILIA	SARDEGNA	REGNO
28	20	18	5	29	16	24	17	3	12	25	5	363
32	18	16	8	31	14	26	10	6	14	20	3	357
21	11	12	7	22	15	32	14	4	10	18	1	273
13	10	12	4	21	10	34	5	3	9	16	3	218
9	7	7	3	18	5	23	9	4	7	8	2	151
6	8	7	6	22	7	23	7	—	5	11	4	144
12	13	5	4	13	12	24	10	4	6	17	8	198
12	18	13	2	20	9	20	7	2	16	17	2	209
29	24	16	12	28	20	24	7	5	16	21	3	330
31	31	23	7	35	12	40	11	6	17	36	6	432
28	26	25	13	25	18	35	9	4	9	40	6	414
<b>264</b>	<b>211</b>	<b>171</b>	<b>82</b>	<b>288</b>	<b>152</b>	<b>339</b>	<b>116</b>	<b>42</b>	<b>136</b>	<b>253</b>	<b>49</b>	<b>3496</b>
3	10	4	4	13	10	8	6	2	13	9	4	158
4	6	7	3	11	8	8	14	—	9	16	8	176
10	13	8	2	21	2	13	11	3	17	12	6	210
13	20	5	3	23	4	8	14	4	9	9	10	202
23	9	10	3	27	7	6	12	2	17	12	6	222
15	15	6	2	27	14	12	19	3	21	19	8	242
20	10	13	3	18	12	19	11	2	23	20	9	269
10	20	8	11	6	9	23	3	—	29	17	3	250
7	8	7	—	4	3	11	1	3	21	20	11	159
11	7	3	2	7	5	14	1	—	24	4	5	147
3	2	6	3	6	6	10	5	—	15	3	17	116
10	5	7	9	15	10	6	9	2	19	4	11	171
<b>129</b>	<b>125</b>	<b>84</b>	<b>45</b>	<b>178</b>	<b>90</b>	<b>138</b>	<b>106</b>	<b>21</b>	<b>217</b>	<b>145</b>	<b>98</b>	<b>2322</b>
57	67	28	20	74	47	154	120	11	66	106	8	1133
65	69	27	26	34	41	148	104	21	39	66	9	924
67	83	35	18	37	38	130	140	20	37	59	21	956
36	71	16	18	31	25	80	123	4	40	56	23	712
29	45	4	11	20	29	60	95	8	46	48	12	544
13	27	11	1	12	14	56	64	4	26	35	2	346
7	19	6	5	9	11	55	49	3	25	36	3	279
4	19	12	5	17	6	49	37	9	20	28	2	244
1	12	8	3	10	6	37	43	3	23	24	6	223
8	18	7	5	7	16	35	59	7	29	32	5	300
24	35	16	10	21	19	63	72	10	42	48	12	557
50	55	13	3	21	41	99	93	20	48	69	22	844
<b>361</b>	<b>520</b>	<b>183</b>	<b>125</b>	<b>293</b>	<b>293</b>	<b>966</b>	<b>999</b>	<b>120</b>	<b>441</b>	<b>607</b>	<b>125</b>	<b>7052</b>

Segue: TAVOLA IV. — Morti, durante l'anno 1930, in ciascun Compar e il mese in cui

NUMERI DELL'ELENCO NOSOLOGICO	CAUSE DI MORTE — MESI	PIEMONTE	LIGURIA	LOMBARDIA	VENEZIA TRIDEN-TINA	VENETO	VENEZIA GIULIA E ZARA
	Gennaio . . . . .	1	—	2	—	14	—
	Febbraio . . . . .	1	—	1	—	5	—
	Marzo . . . . .	1	—	—	1	11	—
	Aprile . . . . .	1	—	4	1	12	—
	Maggio . . . . .	—	1	1	—	12	—
	Giugno . . . . .	1	—	—	—	7	—
	Luglio . . . . .	2	2	7	—	18	1
	Agosto . . . . .	1	1	5	—	15	1
	Settembre . . . . .	—	2	2	—	24	2
	Ottobre . . . . .	1	1	4	—	18	1
	Novembre . . . . .	1	—	3	—	14	1
	Dicembre . . . . .	—	—	4	—	7	—
	ANNO . . . . .	10	7	33	2	157	6
26-a, 26-b e 26-p	Dissenteria . . . . .						
	Gennaio . . . . .	—	—	1	—	—	1
	Febbraio . . . . .	—	—	—	1	—	—
	Marzo . . . . .	—	1	—	—	—	—
	Aprile . . . . .	1	—	1	—	1	—
	Maggio . . . . .	1	—	—	—	1	—
	Giugno . . . . .	—	—	—	—	1	—
	Luglio . . . . .	1	—	—	—	7	4
	Agosto . . . . .	4	4	2	—	4	1
	Settembre . . . . .	1	—	8	—	4	2
	Ottobre . . . . .	1	—	1	—	1	1
	Novembre . . . . .	1	—	—	—	1	—
	Dicembre . . . . .	—	—	1	—	—	—
	ANNO . . . . .	10	5	14	1	20	9
32	Poliomielite anteriore acu- ta . . . . .						
	Gennaio . . . . .	2	—	3	2	2	—
	Febbraio . . . . .	2	1	1	—	3	—
	Marzo . . . . .	2	—	6	—	1	—
	Aprile . . . . .	2	—	5	—	4	—
	Maggio . . . . .	—	—	3	1	2	—
	Giugno . . . . .	2	—	3	1	3	—
	Luglio . . . . .	4	—	2	1	3	—
	Agosto . . . . .	6	1	3	—	4	—
	Settembre . . . . .	1	2	1	—	4	—
	Ottobre . . . . .	—	2	1	—	1	—
	Novembre . . . . .	2	—	1	—	1	—
	Dicembre . . . . .	1	—	3	—	2	1
	ANNO . . . . .	24	6	36	5	28	1

timento e nel Regno, distinti secondo alcune cause di morte avvenne la morte.

EMILIA	TOSCANA	MARCHE	UMBRIA	LAZIO	ABRUZZI E MOLISE	CAMPANIA	PUGLIE	LUCANIA	CALABRIE	SICILIA	SARDEGNA	REGNO
2	4	1	—	8	5	9	19	6	18	20	25	134
—	1	2	1	6	1	7	20	8	22	8	18	102
2	5	—	—	3	4	4	12	4	7	19	11	83
1	—	—	1	4	5	9	14	10	17	18	18	115
—	—	—	—	6	5	5	22	6	12	21	15	106
2	2	—	—	7	1	11	29	6	30	33	24	153
1	5	2	1	59	14	30	86	31	39	58	72	428
2	16	2	1	50	13	40	88	32	60	65	78	470
2	3	—	—	44	12	30	77	32	54	52	97	433
—	8	1	—	30	13	28	66	29	38	51	79	368
4	1	—	—	23	3	16	36	18	30	34	34	218
1	5	1	—	8	5	11	21	17	27	27	37	171
17	50	9	4	248	81	200	490	199	354	406	518	2781
—	—	—	1	—	—	—	2	1	2	3	1	12
—	—	—	—	—	2	—	—	—	—	1	—	4
1	—	—	—	—	1	1	1	—	2	1	1	9
—	—	1	—	—	—	1	—	1	—	1	—	7
—	—	—	—	—	—	—	—	—	—	1	2	9
1	—	—	—	1	1	1	1	—	8	9	1	24
—	1	—	—	8	10	10	—	—	21	17	3	82
—	—	—	—	—	—	—	—	—	—	15	2	60
2	3	1	—	—	7	2	2	3	10	5	2	38
—	—	—	—	—	—	—	—	—	—	5	—	33
—	—	—	—	—	—	—	—	—	—	2	—	21
—	—	1	—	—	1	2	2	—	1	8	2	18
8	4	5	2	14	27	24	10	7	53	89	15	317
1	3	6	—	1	1	2	3	—	2	2	2	32
1	2	4	2	1	—	1	3	1	3	—	—	25
1	3	4	1	2	3	1	2	—	4	3	2	35
1	1	3	—	1	2	4	3	1	4	2	—	33
2	1	1	—	1	1	5	3	—	1	—	—	26
1	4	2	2	3	1	3	1	—	3	2	—	29
3	4	3	1	1	1	2	3	—	5	3	1	38
1	2	3	2	4	—	6	1	—	1	2	2	38
—	1	3	2	3	2	3	1	—	3	4	—	32
—	—	3	1	3	1	6	—	—	2	2	—	23
3	2	2	2	2	—	3	2	1	3	3	—	33
—	1	2	1	—	—	3	1	—	1	2	3	20
17	24	40	16	22	14	37	23	4	32	25	10	364





Segue: TAVOLA IV. — Morti, durante l'anno 1930, in ciascun Compar e il mese in cui

NUMERI DELL'ELENCO NOSOLOGICO	CAUSE DI MORTE — MESI	PIEMONTE	LIGURIA	LOMBARDIA	VENEZIA TRIDEN- TINA	VENETO	VENEZIA GIULIA E ZARA
	Gennaio . . . . .	4	3	4	—	8	6
	Febbraio . . . . .	3	—	3	—	6	4
	Marzo . . . . .	5	2	10	—	4	2
	Aprile . . . . .	7	1	3	1	10	2
	Maggio . . . . .	8	2	8	2	10	3
	Giugno . . . . .	10	—	13	2	18	3
	Luglio . . . . .	14	—	9	2	11	5
	Agosto . . . . .	6	2	6	3	5	1
	Settembre . . . . .	7	2	9	1	15	2
	Ottobre . . . . .	5	2	13	1	8	1
	Novembre . . . . .	5	1	4	—	7	—
	Dicembre . . . . .	3	2	4	1	7	—
	<b>ANNO . . . . .</b>	<b>77</b>	<b>17</b>	<b>86</b>	<b>13</b>	<b>109</b>	<b>29</b>
172	Reumatismo articolare a- cuto . . . . .	15	9	16	1	20	4
	Gennaio . . . . .	15	9	16	1	20	4
	Febbraio . . . . .	17	2	13	3	16	1
	Marzo . . . . .	19	7	18	3	27	5
	Aprile . . . . .	18	4	12	5	8	3
	Maggio . . . . .	14	4	22	4	14	—
	Giugno . . . . .	9	5	26	1	18	2
	Luglio . . . . .	11	5	15	—	14	2
	Agosto . . . . .	12	3	23	1	16	4
	Settembre . . . . .	7	3	14	2	16	2
	Ottobre . . . . .	15	6	13	—	16	2
	Novembre . . . . .	12	9	16	—	12	1
	Dicembre . . . . .	14	7	14	1	21	3
	<b>ANNO . . . . .</b>	<b>163</b>	<b>64</b>	<b>202</b>	<b>21</b>	<b>198</b>	<b>29</b>
103	Bronchite acuta . . . . .	35	13	110	7	61	15
	Gennaio . . . . .	35	13	110	7	61	15
	Febbraio . . . . .	30	18	67	12	45	14
	Marzo . . . . .	29	11	93	16	38	24
	Aprile . . . . .	24	9	85	7	32	11
	Maggio . . . . .	19	8	65	9	26	10
	Giugno . . . . .	19	2	62	4	33	4
	Luglio . . . . .	14	7	48	7	27	6
	Agosto . . . . .	15	3	42	5	18	2
	Settembre . . . . .	9	5	42	4	30	3
	Ottobre . . . . .	14	9	63	7	43	6
	Novembre . . . . .	24	10	76	2	69	11
	Dicembre . . . . .	36	20	144	16	66	18
	<b>ANNO . . . . .</b>	<b>268</b>	<b>115</b>	<b>897</b>	<b>96</b>	<b>488</b>	<b>124</b>

timento e nel Regno, distinti secondo alcune cause di morte avvenne la morte.

EMILIA	TOSCANA	MARCHE	UMBRIA	LAZIO	ABRUZZI E MOLISE	CAMPANIA	PUGLIE	LUCANIA	CALABRIE	SICILIA	SARDEGNA	REGNO	
													3
3	1	1	—	—	1	5	1	1	—	—	1	—	32
—	1	1	1	3	2	6	2	—	1	—	—	—	41
8	2	3	1	1	3	5	1	—	1	3	—	—	52
9	1	—	—	1	—	7	2	—	—	1	1	—	55
6	4	1	1	1	1	1	3	—	1	1	1	—	70
9	8	2	—	3	3	3	3	1	1	4	1	—	79
11	5	3	1	5	—	8	4	1	4	3	2	—	70
4	2	4	—	3	3	9	5	1	1	13	2	—	83
7	2	—	2	3	—	9	2	2	2	4	1	—	64
3	3	5	—	1	—	6	3	—	2	3	2	—	45
2	—	1	1	5	—	8	3	—	—	2	1	—	40
<b>65</b>	<b>30</b>	<b>23</b>	<b>8</b>	<b>26</b>	<b>15</b>	<b>76</b>	<b>30</b>	<b>7</b>	<b>15</b>	<b>42</b>	<b>12</b>	<b>—</b>	<b>680</b>
22	14	7	2	8	7	10	10	—	11	10	5	—	171
18	20	9	5	7	4	12	7	1	8	6	5	—	154
20	16	5	5	5	6	11	7	2	4	6	1	—	167
19	14	3	5	6	4	5	9	1	5	12	1	—	134
17	9	2	4	9	7	16	7	4	8	10	3	—	154
18	10	8	3	5	9	11	7	1	7	2	4	—	146
14	5	3	2	11	5	9	6	2	6	3	3	—	116
14	14	6	3	8	12	12	9	2	7	6	1	—	146
12	8	4	2	5	8	13	10	1	10	6	3	—	125
15	13	2	3	2	6	9	7	5	5	7	1	—	127
16	13	5	2	9	6	14	3	4	4	10	6	—	142
20	5	6	4	5	6	13	11	3	9	7	3	—	152
<b>205</b>	<b>141</b>	<b>60</b>	<b>40</b>	<b>79</b>	<b>73</b>	<b>135</b>	<b>93</b>	<b>26</b>	<b>84</b>	<b>85</b>	<b>36</b>	<b>—</b>	<b>1734</b>
37	34	12	9	29	34	149	119	23	55	131	20	—	893
46	23	21	7	25	38	138	105	20	65	110	12	—	796
41	24	19	8	29	26	115	124	27	53	104	18	—	799
28	21	21	12	23	28	96	109	28	59	95	14	—	702
27	14	12	9	28	20	67	82	13	50	89	12	—	560
25	19	1	—	16	19	72	75	22	49	103	14	—	539
23	21	4	4	19	23	61	68	29	52	93	11	—	517
14	10	6	3	11	13	50	42	23	52	72	12	—	393
19	13	7	8	13	14	46	49	17	40	59	8	—	386
26	16	12	5	12	26	65	46	29	57	102	22	—	560
27	21	13	4	21	30	71	56	35	61	104	14	—	649
52	39	18	10	37	40	108	91	49	76	143	26	—	989
<b>365</b>	<b>255</b>	<b>146</b>	<b>79</b>	<b>263</b>	<b>311</b>	<b>1038</b>	<b>966</b>	<b>315</b>	<b>669</b>	<b>1205</b>	<b>183</b>	<b>—</b>	<b>7783</b>

Segue: TAVOLA IV. — Morti, durante l'anno 1930, in ciascun Compar e il mese in cui

NUMERI DELL'ELENCO NOSOLOGICO	CAUSE DI MORTE — MESI	PIEMONTE	LIGURIA	LOMBARDIA	VENEZIA TRIDEN- TINA	VENETO	VENEZIA GIULIA E ZARA	
104	Bronchite cronica . . .	Gennaio . . . . .	127	24	170	23	87	18
		Febbraio . . . . .	115	32	110	10	77	21
		Marzo . . . . .	108	29	131	13	84	17
		Aprile . . . . .	77	23	84	12	57	19
		Maggio . . . . .	62	17	86	13	63	13
		Giugno . . . . .	64	20	59	9	46	11
		Luglio . . . . .	42	15	80	6	36	8
		Agosto . . . . .	43	14	65	7	29	8
		Settembre . . . . .	28	14	45	1	23	8
		Ottobre . . . . .	60	17	78	4	31	7
		Novembre . . . . .	103	19	122	22	54	12
		Dicembre . . . . .	109	27	167	16	77	22
		ANNO . . . . .	938	251	1197	136	664	164
107-a e 107-b	Polmonite crupale . . .	Gennaio . . . . .	285	78	430	78	196	63
		Febbraio . . . . .	199	74	281	62	150	49
		Marzo . . . . .	173	59	345	82	174	53
		Aprile . . . . .	167	46	286	69	122	44
		Maggio . . . . .	132	47	280	64	114	44
		Giugno . . . . .	111	39	223	45	100	26
		Luglio . . . . .	69	25	168	28	57	23
		Agosto . . . . .	61	18	141	22	58	20
		Settembre . . . . .	47	10	144	19	47	20
		Ottobre . . . . .	115	24	234	31	88	25
		Novembre . . . . .	221	43	391	62	140	56
		Dicembre . . . . .	203	49	484	77	142	59
		ANNO . . . . .	1783	512	3407	639	1388	482
108	Bronco polmonite acuta (compresa la bronchite capillare) . . . . .	Gennaio . . . . .	472	192	890	51	485	105
		Febbraio . . . . .	348	150	651	43	397	99
		Marzo . . . . .	390	173	698	46	420	93
		Aprile . . . . .	314	110	630	46	374	88
		Maggio . . . . .	242	128	585	42	319	68
		Giugno . . . . .	215	86	440	29	278	42
		Luglio . . . . .	165	81	387	25	242	45
		Agosto . . . . .	154	63	308	21	168	31
		Settembre . . . . .	116	73	287	12	173	40
		Ottobre . . . . .	216	80	384	29	236	48
		Novembre . . . . .	346	124	670	47	370	65
		Dicembre . . . . .	392	161	1018	70	535	96
		ANNO . . . . .	3370	1421	6948	461	3997	820

timento e nel Regno, distinti secondo alcune cause di morte avvenne la morte.

EMILIA	TOSCANA	MARCHE	UMBRIA	LAZIO	ABRUZZI E MOLISE	CAMPANIA	PUGLIE	LUCANIA	CALABRIE	SICILIA	SARDEGNA	REGNO
94	102	48	30	65	53	148	86	17	41	118	10	1261
76	77	47	18	42	38	104	83	19	40	83	31	1023
81	87	40	22	39	40	111	75	14	46	97	19	1053
59	56	35	7	38	54	89	65	21	52	80	25	853
49	62	16	12	36	27	67	75	17	40	64	19	738
33	43	14	11	18	29	61	49	16	25	53	12	573
24	37	23	10	27	26	61	50	13	19	54	10	541
27	45	10	7	28	22	48	40	9	26	45	10	483
31	27	15	6	14	21	42	37	11	22	45	5	395
38	42	17	9	17	15	50	37	10	34	62	14	542
35	63	22	10	37	44	76	66	23	24	73	17	822
80	95	40	20	41	47	103	68	17	51	65	24	1069
627	736	327	162	402	416	960	731	187	420	839	196	9353
178	167	66	35	158	95	311	205	37	127	298	67	2874
166	123	59	28	98	68	258	166	27	93	220	77	2198
193	146	73	33	143	75	258	201	28	114	240	81	2471
135	120	63	25	118	84	219	176	23	101	232	77	2107
122	124	64	40	119	84	236	167	18	118	278	64	2115
79	88	55	11	77	49	186	124	20	86	226	44	1589
69	51	18	14	73	48	165	100	15	82	213	42	1260
70	70	22	18	67	53	158	119	17	86	165	41	1206
52	42	31	15	58	58	138	97	26	58	148	25	1035
108	60	31	17	68	62	154	109	25	64	157	49	1421
135	101	47	23	102	50	186	145	28	98	243	77	2148
153	107	41	29	107	94	229	155	35	117	228	82	2391
1460	1199	570	288	1188	820	2498	1764	299	1144	2648	726	22815
416	319	145	94	323	185	749	535	99	249	662	83	6054
358	316	145	68	247	159	692	511	76	206	590	145	5201
383	316	157	86	239	188	636	580	111	191	514	126	5347
291	232	117	67	243	159	519	554	91	196	520	121	4672
233	201	84	69	197	138	520	517	63	186	527	86	4205
236	148	61	42	189	91	484	480	71	167	501	70	3630
172	149	67	38	154	123	456	442	62	190	422	77	3297
151	144	50	38	123	108	426	308	53	156	349	77	2728
148	124	30	24	121	96	348	243	50	123	289	63	2360
186	150	63	32	119	98	378	285	84	149	359	91	2987
287	247	74	40	172	139	439	334	110	223	420	127	4234
392	344	103	46	211	204	576	447	117	239	517	157	5625
3253	2690	1096	644	2338	1688	6223	5236	987	2275	5670	1223	50340

Segue: TAVOLA IV. — Morti, durante l'anno 1930, in ciascun Compar e il mese in cui

timento e nel Regno, distinti secondo alcune cause di morte avvenne la morte.

NUMERI DELL'ELENCO NOSOLOGICO	CAUSE DI MORTE — MESI	PIEMONTE	LIGURIA	LOMBARDIA	VENEZIA TRIDEN- TINA	VENETO	VENEZIA GIULIA E ZARA	EMILIA	TOSCANA	MARCHE	UMBRIA	LAZIO	ABRUZZI E MOLISE	CAMPANIA	PUGLIE	LUCANIA	CALABRIE	SICILIA	SARDEGNA	REGNO	
134-a	Enteriti (al disotto di 2 anni)	Gennaio . . . . .	88	22	188	21	155	20	108	65	39	22	67	106	167	295	60	129	295	61	1908
	Febbraio . . . . .	85	21	193	14	143	22	91	46	38	22	59	84	143	241	49	93	208	37	1589	
	Marzo . . . . .	92	17	192	13	138	22	87	70	49	22	58	84	152	286	40	79	221	47	1669	
	Aprile . . . . .	76	20	215	25	113	37	87	52	35	22	58	83	157	338	31	114	274	45	1782	
	Maggio . . . . .	114	25	292	15	161	25	95	51	37	23	98	109	392	649	75	133	381	45	2720	
	Giugno . . . . .	181	62	758	37	366	41	146	149	57	39	325	330	1400	1511	194	357	1510	129	7592	
	Luglio . . . . .	325	122	2080	98	639	130	183	310	175	186	841	1048	2036	1150	452	893	2196	289	13153	
	Agosto . . . . .	355	76	1817	98	675	127	191	262	125	169	489	649	1046	684	354	602	1209	202	9130	
	Settembre . . . . .	435	81	1567	111	602	154	414	217	142	106	209	290	507	431	172	344	732	186	6700	
	Ottobre . . . . .	235	50	717	56	346	85	262	138	102	76	166	195	348	409	103	241	772	222	4523	
	Novembre . . . . .	140	27	340	24	211	36	130	57	42	40	105	142	239	333	76	169	511	139	2761	
	Dicembre . . . . .	122	32	232	16	170	23	108	75	39	22	79	137	183	270	68	125	404	94	2199	
		ANNO . . . . .	2248	555	8591	528	3719	722	1902	1492	880	749	2554	3257	6770	6597	1674	3279	8713	1496	55726
134-b	Enteriti (da 2 anni in su)	Gennaio . . . . .	53	18	77	4	53	9	27	29	15	8	31	45	79	102	19	48	135	32	784
	Febbraio . . . . .	37	21	69	2	47	8	32	35	16	6	22	39	53	80	12	24	88	27	618	
	Marzo . . . . .	41	18	65	1	48	5	23	19	15	12	18	35	53	78	8	33	96	26	594	
	Aprile . . . . .	48	11	62	4	46	3	32	23	11	7	22	33	71	79	16	34	96	22	620	
	Maggio . . . . .	51	10	81	2	45	3	25	35	12	11	34	21	73	108	10	43	99	26	689	
	Giugno . . . . .	61	21	91	9	45	8	45	41	12	9	36	47	143	187	22	46	228	19	1070	
	Luglio . . . . .	77	24	163	9	79	14	54	70	36	16	91	126	267	202	70	109	345	52	1804	
	Agosto . . . . .	85	31	148	12	101	25	51	67	41	18	84	148	237	151	66	127	285	66	1743	
	Settembre . . . . .	71	30	128	10	88	20	46	83	22	12	64	76	154	121	45	91	212	65	1338	
	Ottobre . . . . .	81	27	121	2	57	24	50	57	18	14	42	56	117	107	29	62	217	54	1135	
	Novembre . . . . .	56	21	89	5	48	13	36	46	16	19	32	49	87	107	23	44	156	51	898	
	Dicembre . . . . .	43	18	73	4	40	3	39	34	7	7	34	62	84	80	23	55	159	44	809	
		ANNO . . . . .	734	250	1167	64	697	135	460	539	221	139	510	737	1418	1402	343	716	2116	484	12102
210 a 219	Suicidi . . . . .	Gennaio . . . . .	34	18	46	6	25	14	36	18	3	7	6	10	11	2	4	15	4	267	
	Febbraio . . . . .	24	20	42	4	30	11	26	16	12	2	16	5	17	5	1	4	17	5	257	
	Marzo . . . . .	64	11	64	6	24	18	42	34	8	8	14	12	27	11	2	5	20	9	379	
	Aprile . . . . .	49	15	54	5	40	17	40	22	8	7	14	10	26	12	2	12	25	6	364	
	Maggio . . . . .	54	26	58	10	38	22	46	30	12	8	37	5	23	17	4	7	22	4	423	
	Giugno . . . . .	56	32	50	8	41	21	47	21	10	6	21	5	29	17	2	7	19	7	399	
	Luglio . . . . .	42	18	45	5	44	19	42	23	12	10	18	10	17	17	4	11	38	8	383	
	Agosto . . . . .	39	15	45	5	24	19	46	20	4	5	14	16	9	13	7	7	17	4	309	
	Settembre . . . . .	37	16	34	8	24	22	39	19	15	10	12	6	18	10	1	5	16	13	305	
	Ottobre . . . . .	39	12	30	4	30	15	34	22	9	3	15	11	11	16	2	1	21	5	280	
	Novembre . . . . .	32	12	43	6	26	18	29	26	8	10	18	7	9	9	2	2	19	6	282	
	Dicembre . . . . .	39	12	43	3	18	15	29	24	8	7	16	4	12	4	1	6	20	6	267	
		ANNO . . . . .	509	207	554	70	364	211	456	275	109	83	201	101	206	142	30	71	249	77	3915

Segue. TAVOLA IV. — Morti, durante l'anno 1930, in ciascun Compartimento e il mese in cui

timento e nel Regno, distinti secondo alcune cause di morte avvenne la morte.

NUMERI DELL'ELENCO NOSOLOGICO	CAUSE DI MORTE — MESI	PIEMONTE	LIGURIA	LOMBARDIA	TRIDENTINA — VENEZIA	VENETO	VENEZIA GIULIA E ZARA	EMILIA	TOSCANA	MARCHE	UMBRIA	LAZIO	ABRUZZI E MOLISE	CAMPANIA	PUGLIE	LUCANIA	CALABRIE	SICILIA	SARDEGNA	REGNO
Altre malattie . . . . .	Gennaio . . . . .	3198	1220	4752	607	3373	906	2784	2459	1141	616	1971	1467	3354	2375	481	1378	3210	741	36033
	Febbraio . . . . .	2811	1166	4317	516	3102	785	2499	2396	1091	623	1765	1389	3048	2035	455	1281	2936	749	32964
	Marzo . . . . .	3122	1209	4523	614	3175	899	2663	2388	1122	559	1888	1310	2923	2159	412	1309	3074	747	34096
	Aprile . . . . .	2831	993	4289	590	2969	816	2342	2119	985	576	1696	1179	2669	1938	375	1133	2791	648	30939
	Maggio . . . . .	2981	983	4296	592	2998	780	2478	2170	856	484	1571	1162	2566	1913	377	1159	2765	655	30786
	Giugno . . . . .	2752	962	4093	534	2842	738	2225	1969	839	485	1455	1087	2474	1946	410	959	2690	580	29040
	Luglio . . . . .	2733	1009	4238	584	2905	709	2261	2124	896	520	1706	1227	3880	1994	681	1238	2884	654	32243
	Agosto . . . . .	2815	1047	4090	611	2718	703	2193	2005	854	486	1550	1223	2621	1823	436	1123	2649	675	29622
	Settembre . . . . .	2449	902	3604	483	2409	713	1975	1872	775	456	1455	1023	2292	1687	373	1034	2488	689	26679
	Ottobre . . . . .	2871	953	4173	614	2767	741	2239	2004	859	544	1544	1151	2508	1810	433	1248	2747	724	29930
	Novembre . . . . .	3050	1057	4384	611	3055	784	2512	2254	937	455	1742	1273	2926	1980	440	1299	2955	762	32476
	Dicembre . . . . .	3083	1228	4850	588	3248	918	2660	2406	1063	581	1983	1455	3378	2144	534	1324	3246	831	35520
	ANNO . . . . .	34696	12729	51609	6944	35561	9492	28831	26166	11418	6385	20326	14946	34639	23804	5407	14485	34435	8455	380328
Morti per causa ignota o non dichiarata o male indicata . . . . .	Gennaio . . . . .	6	—	8	1	5	2	2	—	4	—	2	5	9	3	1	3	21	13	85
	Febbraio . . . . .	2	2	4	—	4	—	3	3	3	—	4	4	8	5	1	2	6	12	63
	Marzo . . . . .	2	—	7	—	6	1	3	—	3	1	—	6	10	—	3	1	11	12	66
	Aprile . . . . .	—	—	2	—	4	—	1	—	—	—	3	3	3	2	1	7	4	11	41
	Maggio . . . . .	4	1	2	—	4	1	1	—	2	1	2	5	3	1	1	2	6	5	41
	Giugno . . . . .	3	1	3	1	5	1	1	—	—	—	1	2	3	—	1	6	11	5	44
	Luglio . . . . .	1	—	4	1	1	—	3	5	4	—	1	7	9	2	1	3	20	7	69
	Agosto . . . . .	2	1	4	—	—	1	3	—	6	1	2	3	10	2	—	1	11	13	60
	Settembre . . . . .	7	—	3	—	3	3	3	3	1	—	3	2	4	2	1	10	14	7	65
	Ottobre . . . . .	4	6	5	2	2	—	—	—	—	—	1	5	3	1	4	5	10	18	66
	Novembre . . . . .	1	7	5	—	3	4	1	5	2	—	3	5	3	—	—	2	5	17	63
	Dicembre . . . . .	3	3	5	—	4	1	9	2	3	1	5	7	4	2	1	6	6	14	76
	ANNO . . . . .	35	21	52	5	41	14	30	17	28	4	27	54	69	20	15	48	125	134	739
In complesso . . . . .	Gennaio . . . . .	4464	1643	7113	831	4731	1216	3863	3361	1565	876	2863	2130	5304	4112	793	2223	5186	1106	53380
	Febbraio . . . . .	3790	1545	6142	701	4256	1085	3453	3192	1525	822	2441	1937	4768	3625	719	1940	4486	1160	47587
	Marzo . . . . .	4194	1579	6603	830	4391	1204	3684	3266	1580	796	2589	1884	4566	4052	713	1955	4628	1146	49660
	Aprile . . . . .	3722	1259	6048	787	4003	1073	3134	2798	1338	764	2353	1711	4069	3711	643	1820	4388	1034	44655
	Maggio . . . . .	3802	1272	6062	789	3971	999	3224	2795	1140	685	2271	1667	4180	3945	647	1872	4550	981	44852
	Giugno . . . . .	3544	1259	6068	702	3919	923	2944	2571	1109	628	2284	1740	5104	4738	817	1852	5706	937	46845
	Luglio . . . . .	3597	1350	7467	791	4231	998	2937	2891	1288	834	3146	2759	7308	4384	1470	2794	6614	1269	56128
	Agosto . . . . .	3705	1321	6997	798	4036	977	2883	2779	1188	793	2577	2358	4914	3480	1115	2383	5139	1220	48663
	Settembre . . . . .	3304	1182	6160	670	3630	1029	2834	2524	1103	681	2138	1686	3803	2926	797	1919	4275	1211	41872
	Ottobre . . . . .	3780	1249	6134	772	3837	999	3112	2644	1183	763	2180	1763	3861	3042	797	2096	4728	1329	44269
	Novembre . . . . .	4101	1373	6432	801	4253	1044	3349	2966	1253	646	2409	1848	4269	3240	806	2111	4783	1338	47022
	Dicembre . . . . .	4188	1593	7372	820	4557	1201	3709	3255	1404	766	2657	2177	4962	3487	909	2181	5170	1410	51818
	ANNO . . . . .	46191	16625	78598	9292	49815	12748	39126	35042	15676	9054	29908	23660	57108	44742	10226	25146	59653	14141	576751

TAVOLA V. — Morti nel Regno, durante l'anno 1930, classificati per età, sesso e cause di morte.

NUMERI DELL'ELENCO NOSOLOGICO	CAUSE DI MORTE	MENO DI 1 MESE		DA 1 MESE A MENO DI 1 ANNO		DI 1 ANNO		DI 2 ANNI		DI 3 ANNI		DI 4 ANNI		DA 5 A 9 ANNI		DA 10 A 14 ANNI		DA 15 A 19 ANNI		DA 20 A 24 ANNI		DA 25 A 29 ANNI		DA 30 A 34 ANNI		DA 35 A 39 ANNI		NUMERI DELL'ELENCO NOSOLOGICO
		M.	F.	M.	F.	M.	F.	M.	F.	M.	F.	M.	F.	M.	F.	M.	F.	M.	F.	M.	F.	M.	F.	M.	F.	M.	F.	
1 a 5 6 a 8 10 11 12 14-a e 14-b 15 17 19 20 21 22-a e 22-b 23-a e 23-b 26-a, 26-b e 26-c	Malattie fetali e vizi congeniti Debolezza congenita, immaturità e malattie speciali dei neonati Vainolo e vaiuoloide Morbilli Scarlattina Infezioni tifoidee (tifo addominale e paratifi) Tifo petecchiale Febbre melitense Meningite cerebro-spinale epidemica Difterite e croup Pertosse Influenza Malaria e cachessia palustre Dissenteria	1976 13077 2 — — — — — 6 34 106 9 1	1420 10875 6 — — — — — 5 34 87 14 —	427 1996 680 73 17 17 16 150 592 159 26	390 1940 540 42 14 14 12 132 631 499 451 25	52 — — 1275 179 55 5 451 275 157 28	59 — — 1096 137 54 3 358 383 355 152 25	17 — — 557 149 66 2 2 280 73 143 94 9	16 — — 497 136 77 2 2 298 110 148 64 7	18 — — 227 147 65 1 4 279 24 74 57 3	12 — — 250 142 58 2 — 204 64 53 52 5	8 — — 149 105 50 — — 202 18 50 39 2	4 — — 145 102 79 1 — 192 24 47 39 7	31 — — 162 207 281 9 8 375 16 109 151 11	25 — — 199 194 388 3 8 386 34 99 124 8	25 — — 24 30 243 3 8 54 48 105 51 6	21 — — 22 42 330 3 5 14 11 — 40 2	— — — 5 21 571 8 7 14 11 — 97 3	— — — 2 29 580 6 3 5 7 106 25 5	— — — 5 3 329 14 3 72 92 35 1	— — — 8 12 358 14 4 72 92 35 1	— — — 1 5 119 4 3 69 69 64 2	— — — 1 10 255 12 1 69 69 49 1	— — — 4 10 94 4 1 24 1 2	— — — 1 4 177 12 3 69 69 49 1	— — — 1 4 177 15 3 84 89 68 2	— — — 1 3 172 13 32 87 3 11 49 38 44 29 13 75 59 55 29 2052 1488 27 69 74 160 78 118 50 6 8 54 1 2 5 4 37 36 — — —	1 a 5 6 a 8 10 11 12 14-a e 14-b 15 17 19 20 21 22-a e 22-b 23-a e 23-b 26-a, 26-b e 26-c 32 33 13 35 36 38 39 172 41 43 42 47 a 49 44 a 46, 49-a e 49-b 50 18, 29, 30, 31, 34, 40, 51, 52, 53 54 55 57, 58, 59 60 e 173 61 62

Segue: TAVOLA V. — Morti nel Regno, durante l'anno 1930, classificati per età, sesso e cause di morte.

NUMERI DELL'ELENCO NOSOLOGICO	CAUSE DI MORTE	MENO DI 1 MESE		DA 1 MESE A MENO DI 1 ANNO		DI 1 ANNO		DI 2 ANNI		DI 3 ANNI		DI 4 ANNI		DA 5 A 9 ANNI		DA 10 A 14 ANNI		DA 15 A 19 ANNI		DA 20 A 24 ANNI		DA 25 A 29 ANNI		DA 30 A 34 ANNI		DA 35 A 39 ANNI		NUMERI DELL'ELENCO NOSOLOGICO
		M.	F.	M.	F.	M.	F.	M.	F.	M.	F.	M.	F.	M.	F.	M.	F.	M.	F.	M.	F.	M.	F.	M.	F.	M.	F.	
63-a, 63-b, 64-a, 64-b	Anemie e leucemie . . . . .	—	—	87	78	95	88	33	36	26	18	14	19	72	55	44	23	66	48	52	68	50	61	45	68	47	81	63-a, 63-b, 64-a, 64-b
66-a	Morbo di Flaiani-Basedow . . . . .	—	—	—	—	—	1	—	—	—	—	—	—	—	—	1	1	4	—	8	—	5	1	8	1	14	66-a	
66-b	Altre malattie della ghiandola tiroide . . . . .	3	2	8	2	4	7	4	1	—	2	—	—	1	1	—	3	4	2	2	2	—	3	1	2	1	3	66-b
67	Malattie delle ghiandole paratiroidi . . . . .	39	33	34	36	9	12	4	4	3	1	1	1	1	10	1	—	—	—	—	—	—	—	—	—	—	—	67
69	Malattie delle capsule surrenali (Morbo di Addison) . . . . .	—	—	1	1	2	—	—	—	—	1	—	—	2	—	—	—	2	3	4	6	10	6	12	8	11	11	69
70 a 80	Tumori maligni . . . . .	3	3	7	8	15	10	18	14	20	17	18	16	58	50	49	36	90	68	91	87	106	125	194	244	246	555	70 a 80
65, 68, 69bis, 81, 82	Altre malattie generali . . . . .	31	33	228	167	235	222	53	60	17	25	17	14	58	31	20	11	23	19	26	15	15	17	20	20	26	22	65, 68, 69bis, 81, 82
83	Meningite semplice cerebrale e spinale . . . . .	22	19	396	318	198	138	113	101	70	64	41	44	187	169	78	81	91	67	64	60	42	44	47	34	33	25	83
86	Encefalite . . . . .	3	1	43	32	25	15	16	4	16	12	14	3	19	29	18	6	26	19	20	16	16	15	18	20	11	11	86
87, 88, 91	Apoplessia, congestione, embolia, trombosi e rammollimento cerebrale . . . . .	15	9	10	8	3	4	5	4	4	3	4	1	8	7	5	7	21	19	35	26	48	38	76	65	121	120	87, 88, 91
84	Tabè dorsale . . . . .	—	—	—	—	—	—	—	—	—	—	—	—	—	1	1	1	1	1	1	1	4	2	5	3	7	2	84
89-a e 89-b	Paralisi senza causa indicata . . . . .	—	1	1	4	2	3	—	3	3	—	2	—	3	7	1	3	5	5	9	6	7	5	21	14	20	17	89-a e 89-b
92	Paralisi progressiva degli alienati o demenza paralitica . . . . .	—	—	—	—	—	—	—	—	—	—	—	—	—	—	—	—	—	—	5	1	8	1	51	11	87	20	92
93	Altre forme di alienazione mentale . . . . .	—	—	—	—	—	—	—	—	—	—	—	—	—	—	1	3	2	11	14	34	16	37	22	49	24	45	93
98	Eclampsia infantile . . . . .	1002	733	1609	1360	483	456	204	165	127	102	83	75	—	—	—	—	—	—	—	—	—	—	—	—	—	—	98
84-a, 85, 90, 94, 95, 96, 97, 99	Altre malattie del sistema nervoso . . . . .	8	4	37	28	41	29	25	16	10	9	12	16	136	115	62	57	121	74	120	80	130	82	109	94	106	86	84-a, 85, 90, 94, 95, 96, 97, 99
103	Bronchite acuta . . . . .	712	556	1798	1572	630	638	164	203	79	95	53	48	58	79	15	19	23	35	22	32	16	27	13	27	20	14	103
104	Bronchite cronica . . . . .	—	—	—	—	—	—	6	6	3	—	2	1	5	1	1	6	10	9	14	14	11	12	12	9	25	17	104
105	Malattie della pleura . . . . .	3	2	56	49	137	82	64	38	33	16	26	16	54	40	17	22	79	59	99	67	56	54	49	52	59	49	105
107-a e 107-b	Polmonite crupale . . . . .	241	172	1523	1153	1012	820	338	321	167	153	111	103	293	216	121	105	385	212	420	209	343	262	391	248	458	273	107-a e 107-b
108	Bronco polmonite acuta (compresa la bronchite capillare) . . . . .	1215	830	6923	5345	3976	3670	1232	1167	607	579	340	330	581	603	150	182	333	290	364	309	299	344	279	291	318	300	108
102-a, 102-b, 106, 109-a, 109-b, 110-a, 110-b, 111, 112	Altre malattie dell'apparato respiratorio (esclusa la tubercolosi) . . . . .	64	27	99	80	89	70	56	36	32	23	25	17	44	45	12	11	33	32	51	31	44	34	66	28	71	30	102-a, 102-b, 106, 109-a, 109-b, 110-a, 110-b, 111, 112
113-a	Aneurisma . . . . .	—	—	1	—	—	—	—	—	1	—	—	—	—	—	1	—	1	2	6	2	10	1	18	—	26	4	113-a
113-b e 113-c	Arteriosclerosi ed altre malattie delle arterie . . . . .	—	—	—	—	—	—	—	—	—	—	—	1	—	—	—	—	—	1	2	1	1	2	3	1	14	4	113-b e 113-c
117-a, 117-b e 118	Malattie del cuore e del pericardio . . . . .	21	17	41	36	30	35	14	18	20	22	31	35	196	195	169	194	306	391	254	373	261	413	331	482	404	620	117-a, 117-b e 118
119	Angina pectoris . . . . .	—	—	—	—	—	—	—	—	—	—	—	—	—	—	—	—	4	4	4	1	8	3	25	7	53	13	119
114, 115, 116, 121, 122	Altre malattie dell'apparato circolatorio . . . . .	6	7	26	11	11	8	6	7	2	5	7	—	10	9	5	5	8	7	3	18	8	18	6	28	12	28	114, 115, 116, 121, 122
125-a	Ulcera dello stomaco . . . . .	—	—	2	1	1	1	—	—	2	—	—	—	2	3	2	2	12	10	48	20	56	16	82	30	99	29	125-a
125-b	Ulcera del duodeno . . . . .	—	—	—	—	—	1	—	—	1	1	—	—	2	1	1	—	7	3	31	11	38	5	34	8	43	12	125-b
126	Altre malattie dello stomaco . . . . .	103	92	255	226	98	75	23	24	8	6	1	5	10	20	9	8	6	5	8	6	19	17	15	15	13	13	126
127-a e 127-b	Cirrosi epatica . . . . .	1	—	8	1	6	6	1	1	3	1	1	—	5	4	2	4	7	5	14	4	26	17	52	26	107	57	127-a e 127-b
129	Calcoli biliari . . . . .	—	—	1	—	—	—	—	—	—	1	—	—	—	1	1	—	—	—	—	7	3	6	6	34	7	34	129
128, 130, 132	Atrofia gialla acuta del fegato, ittero grave ed altre malattie del fegato (escluso l'echinococco) . . . . .	9	8	62	40	25	34	17	13	8	9	4	6	17	23	13	6	25	12	42	25	45	35	46	46	43	63	128, 130, 132

Segue: TAVOLA V. — Morti nel Regno, durante l'anno 1930,

NUMERI DELL'ELENCO NOSOLOGICO	CAUSE DI MORTE	MENO DI 1 MESE		DA 1 MESE A MENO DI 1 ANNO		DI 1 ANNO		DI 2 ANNI	
		M.	F.	M.	F.	M.	F.	M.	F.
X 134-a	Enteriti (al di sotto di 2 anni) . . .	2832	2317	19370	17588	6660	6959	—	—
X 134-b	Enteriti (da 2 anni in su) . . .	—	—	—	—	—	—	1207	1260
135	Volvolo, occlusione intestinale . . .	33	18	55	36	20	9	15	6
137	Ernie intestinali e addominali . . .	18	11	38	5	11	3	8	—
131, 138	Malattie da echinococco . . .	—	—	—	2	1	—	1	—
139-c, 139-f	Malattie da parassiti intestinali (esclu- so l'echinococco e l'anchilostoma) . . .	4	2	32	31	38	54	50	25
140	Anchilostomiasi . . .	—	—	—	—	—	—	—	—
141	Appendicite e tifite . . .	1	—	9	5	5	5	5	6
143	Peritonite senza causa indicata . . .	16	12	48	26	15	19	18	19
123, 124-a, 124-b, 133, 136, 142, 145	Altre malattie dell'apparato digerente	59	31	179	123	146	129	62	65
146-a	Nefrite acuta . . .	24	26	256	224	264	279	221	183
146-b	Nefrite cronica . . .	—	—	—	—	5	6	27	21
146-c e 146-d	Altre malattie dei reni e dei loro an- nessi . . .	4	3	9	15	4	8	2	5
147	Malattie della vescica . . .	7	2	11	26	4	12	5	8
148	Calcoli delle vie urinarie . . .	—	—	3	—	2	—	3	—
149-a, 149-b, 149-c	Altre malattie dell'apparato uropoietico e della prostata . . .	—	—	—	—	—	—	—	—
153-a, 153-b	Malattie dell'utero . . .	—	—	—	—	—	—	—	—
151, 152 e 154	Altre malattie non puerperali degli or- gani genitali femminili . . .	—	—	—	—	—	2	—	1
160	Febbre puerperale . . .	—	—	—	—	—	—	—	—
161	Pelvi e metroperitonite puerperali . . .	—	—	—	—	—	—	—	—
156-a a 159, 162 a 164	Altre malattie di gravidanza, parto e puerperio . . .	—	—	—	—	—	—	—	—
165 a 170	Malattie della pelle e dei suoi annessi .	38	34	137	129	58	54	29	36
171, 174, 175, 176	Malattie delle ossa, delle articolazioni, psioite ed altre malattie degli organi della locomozione . . .	5	2	20	19	18	6	16	14
180	Alcoolismo acuto . . .	—	—	—	—	—	—	—	—
177	Alcoolismo cronico . . .	—	—	—	—	—	—	—	—
181, 182, 184 a 199, 207 a 209	Morti violente accidentali, escluse le morti per terremoto . . .	11	8	140	124	413	309	366	341
220	Morti violente accidentali per terremoto.	4	6	31	38	29	29	33	25
200-a a 201, 204	Omicidi e infanticidi . . .	24	18	3	1	—	1	3	5
205	Condanna alla pena capitale . . .	—	—	—	—	—	—	—	—
210 a 219	Suicidi . . .	—	—	—	—	—	—	—	—
100, 101, 120, 150, 155, 178 e 179	Altre malattie . . .	28	21	128	94	57	60	23	22
o	Morti per causa ignota o non dichiarata o male indicata . . .	47	29	55	47	22	27	9	8
	<b>IN COMPLESSO . . .</b>	<b>22391</b>	<b>17933</b>	<b>40145</b>	<b>34814</b>	<b>18685</b>	<b>17965</b>	<b>6431</b>	<b>6148</b>

classificati per età, sesso e cause di morte.

NUMERI DELL'ELENCO NOSOLOGICO	CAUSE DI MORTE	DI 3 ANNI		DI 4 ANNI		DA 5 A 9 ANNI		DA 10 A 14 ANNI		DA 15 A 19 ANNI		DA 20 A 24 ANNI		DA 25 A 29 ANNI		DA 30 A 34 ANNI		DA 35 A 39 ANNI		
		M.	F.	M.	F.	M.	F.	M.	F.	M.	F.	M.	F.	M.	F.	M.	F.	M.	F.	
134-a	Enteriti (al di sotto di 2 anni) . . .	—	—	—	—	—	—	—	—	—	—	—	—	—	—	—	—	—	—	—
134-b	Enteriti (da 2 anni in su) . . .	406	403	221	231	370	380	81	91	71	91	81	118	60	91	47	103	83	102	
135	Volvolo, occlusione intestinale . . .	13	2	9	7	43	26	27	13	23	12	39	19	35	27	29	28	32	51	
137	Ernie intestinali e addominali . . .	3	—	—	—	5	1	—	—	7	1	11	2	13	1	15	9	24	11	
131, 138	Malattie da echinococco . . .	1	—	1	1	2	—	3	1	3	1	3	5	7	1	3	5	5	7	
139-c, 139-f	Malattie da parassiti intestinali (esclu- so l'echinococco e l'anchilostoma) . . .	41	38	28	23	54	58	11	5	2	2	—	1	—	1	—	—	—	—	
140	Anchilostomiasi . . .	—	—	—	—	—	—	—	—	—	—	—	—	1	3	1	1	1	—	
141	Appendicite e tifite . . .	3	9	6	13	93	109	114	66	157	72	144	67	98	67	91	67	79	59	
143	Peritonite senza causa indicata . . .	22	16	12	21	81	97	44	28	72	68	68	98	64	107	49	100	48	114	
123, 124-a, 124-b, 133, 136, 142, 145	Altre malattie dell'apparato digerente	58	57	38	51	108	132	34	31	35	33	60	36	37	35	39	28	44	24	
146-a	Nefrite acuta . . .	171	129	118	107	284	251	32	30	26	34	24	48	16	41	17	38	19	43	
146-b	Nefrite cronica . . .	11	7	14	7	34	38	67	78	112	118	116	164	127	178	151	205	164	255	
146-c e 146-d	Altre malattie dei reni e dei loro an- nessi . . .	2	2	—	3	4	3	2	1	2	5	5	5	4	11	5	7	8	9	
147	Malattie della vescica . . .	3	—	—	2	4	4	1	3	1	2	3	1	8	8	7	4	11	9	
148	Calcoli delle vie urinarie . . .	—	—	2	1	7	3	1	2	5	1	6	3	7	4	6	7	12	4	
149-a, 149-b, 149-c	Altre malattie dell'apparato uropoietico e della prostata . . .	—	—	—	—	—	—	1	—	—	—	3	—	3	1	4	—	2	1	
153-a, 153-b	Malattie dell'utero . . .	—	—	—	—	—	—	—	—	—	—	—	—	3	1	4	—	—	—	
151, 152 e 154	Altre malattie non puerperali degli or- gani genitali femminili . . .	—	—	—	—	—	—	—	—	—	—	—	6	—	9	—	15	—	37	
160	Febbre puerperale . . .	—	—	—	—	—	—	—	—	—	—	—	51	—	54	—	67	—	61	
161	Pelvi e metroperitonite puerperali . . .	—	—	—	—	—	—	—	—	—	—	—	43	—	225	—	201	—	170	
156-a a 159, 162 a 164	Altre malattie di gravidanza, parto e puerperio . . .	—	—	—	—	—	—	—	—	—	—	—	6	—	41	—	34	—	37	
165 a 170	Malattie della pelle e dei suoi annessi .	—	—	—	—	—	—	—	—	—	—	—	62	—	362	—	420	—	446	
171, 174, 175, 176	Malattie delle ossa, delle articolazioni, psioite ed altre malattie degli organi della locomozione . . .	16	24	13	18	36	21	21	18	31	20	25	24	35	17	23	30	34	21	
180	Alcoolismo acuto . . .	14	16	11	12	111	53	87	40	72	19	20	12	21	13	13	13	14	12	
177	Alcoolismo cronico . . .	—	1	1	—	—	—	—	—	—	—	—	2	—	—	—	1	3	—	
181, 182, 184 a 199, 207 a 209	Morti violente accidentali, escluse le morti per terremoto . . .	—	—	—	—	—	—	—	—	—	—	—	3	—	10	2	19	5	23	
220	Morti violente accidentali per terremoto.	230	189	160	113	588	318	427	109	808	113	794	114	732	96	598	93	508	86	
200-a a 201, 204	Omicidi e infanticidi . . .	33	26	26	24	90	88	44	42	49	58	33	60	29	37	25	39	15	34	
205	Condanna alla pena capitale . . .	2	2	2	2	16	4	20	2	69	31	111	40	105	24	90	25	68	27	
210 a 219	Suicidi . . .	—	—	—	—	—	—	—	—	—	—	—	2	—	1	—	—	—	—	
100, 101, 120, 150, 155, 178 e 179	Altre malattie . . .	—	—	—	—	—	—	—	13	4	126	119	282	147	229	115	192	77	77	
o	Morti per causa ignota o non dichiarata o male indicata . . .	24	21	17	17	69	48	44	24	90	41	83	43	86	43	95	52	120	70	
	<b>IN COMPLESSO . . .</b>	<b>3599</b>	<b>3297</b>	<b>2456</b>	<b>2351</b>	<b>6412</b>	<b>5977</b>	<b>3156</b>	<b>2960</b>	<b>6504</b>	<b>6667</b>	<b>7680</b>	<b>8110</b>	<b>6817</b>	<b>7334</b>	<b>6245</b>	<b>6708</b>	<b>6339</b>	<b>6792</b>	

Segue: TAVOLA V. — Morti nel Regno, durante l'anno 1930,

NUMERI DELL'ELENCO NOSOLOGICO	CAUSE DI MORTE	DA 40 A 44 ANNI		DA 45 A 49 ANNI		DA 50 A 54 ANNI		DA 55 A 59 ANNI		DA 60 A 64 ANNI	
		M.	F.	M.	F.	M.	F.	M.	F.	M.	F.
		1 a 5	Malattie fetali e vizi congeniti . . . . .	—	—	—	—	—	—	—	—
6 a 8	Debolezza congenita, immaturità e malattie speciali dei neonati . . . . .	—	—	—	—	—	—	—	—	—	—
10	Vaiuolo e vaiuoloide . . . . .	—	—	—	—	—	—	—	—	—	—
11	Morbillo . . . . .	1	1	—	1	—	1	1	—	1	—
12	Scarlattina . . . . .	3	—	1	1	1	2	—	—	—	—
14-a e 14-b	Infezioni tifoidee (tifo addominale e paratifi) . . . . .	87	152	85	129	84	106	81	91	62	70
15	Tifo petecchiale . . . . .	—	—	—	—	—	—	—	—	—	—
17	Febbre melitense . . . . .	5	4	6	2	6	4	11	7	8	12
19	Meningite cerebro-spinale epidemica . . . . .	—	—	—	—	—	—	1	1	—	—
20	Difterite e croup . . . . .	2	3	3	3	2	1	—	3	1	—
21	Pertosse . . . . .	—	—	—	—	—	—	—	—	—	—
22-a e 22-b	Influenza . . . . .	104	85	102	76	127	93	155	137	211	173
23-a e 23-b	Malaria e cachessia palustre . . . . .	65	33	74	31	88	41	92	41	85	46
26-a, 26-b e 26-c	Dissenteria . . . . .	2	1	4	2	4	3	3	7	10	7
32	Poliomielite anteriore acuta . . . . .	—	—	—	—	—	—	—	—	—	—
33	Encefalite letargica . . . . .	18	22	19	14	11	11	19	14	20	7
33	Risipola . . . . .	23	17	36	26	43	28	45	30	49	33
35	Setticemia e pioemia (non puerperali) . . . . .	89	95	96	79	116	75	134	83	155	106
36	Pustola maligna, carbonchio . . . . .	7	3	4	3	13	—	8	4	8	7
38	Rabbia . . . . .	2	—	1	1	1	—	1	—	1	—
39	Tetano . . . . .	16	8	26	18	24	8	18	4	20	10
172	Reumatismo articolare acuto . . . . .	21	46	45	42	33	55	42	51	45	51
41	Tubercolosi disseminata a) acuta . . . . .	20	12	21	6	4	10	7	8	7	5
41	Tubercolosi disseminata b) cronica . . . . .	22	29	16	31	27	31	27	20	21	19
43	Tubercolosi dell'apparato respiratorio . . . . .	1325	1174	1194	893	1031	687	843	502	617	474
42	Tubercolosi delle meningi e del sistema nervoso centrale . . . . .	39	36	21	24	19	12	8	11	8	8
47 a 49	Tubercolosi articolare, delle ossa e della colonna vertebrale . . . . .	50	61	43	62	44	62	56	60	46	75
44 a 46, 49-a e 49-b	Tubercolosi dell'intestino e del peritoneo, dell'apparato genito-urinario, di altri organi e di organi non specificati . . . . .	74	105	66	90	60	83	55	73	45	64
50	Sifilide . . . . .	52	26	37	33	42	21	54	15	38	12
18, 29, 30, 31, 34, 40, 51, 52, 53	Altre malattie infettive . . . . .	13	9	11	9	13	6	12	7	13	5
54	Rachitide . . . . .	—	2	—	2	—	5	—	6	—	2
55	Pellagra . . . . .	1	3	2	3	7	5	5	4	4	4
57-58, 59	Scorbuto, porpora emorragica, emofilia . . . . .	6	9	8	12	10	12	13	8	8	7
60 e 173	Gotta e reumatismo cronico . . . . .	9	17	17	29	29	33	16	46	61	52
61	Diabete . . . . .	41	47	89	73	140	145	198	201	264	274
62	Marasma senile . . . . .	—	—	—	—	—	—	—	—	268	359

classificati per età, sesso e cause di morte.

NUMERI DELL'ELENCO NOSOLOGICO	DA 65 A 69 ANNI		DA 70 A 74 ANNI		DA 75 A 79 ANNI		DA 80 A 84 ANNI		DA 85 A 89 ANNI		DA 90 E PIÙ		ETÀ IGNOTA		TOTALE			NUMERI DELL'ELENCO NOSOLOGICO
	M.	F.	M.	F.	M.	F.	M.	F.	M.	F.	M.	F.	M.	F.	M.	F.	M. F.	
	1 a 5	—	—	—	—	—	—	—	—	—	—	—	—	—	1	2554	1948	
6 a 8	—	—	—	—	—	—	—	—	—	—	—	—	—	—	15073	12815	27888	6 a 8
10	—	—	—	—	—	—	—	—	—	—	—	—	—	—	—	2	2	10
11	—	1	—	—	1	—	—	—	—	—	—	—	—	—	3096	2794	5890	11
12	1	—	—	—	—	—	—	—	—	—	—	—	—	—	936	882	1818	12
14-a e 14-b	52	53	35	29	26	18	4	5	—	4	—	—	—	—	2871	3505	6376	14-a e 14-b
15	11	1	2	2	—	2	—	—	—	—	—	—	—	—	82	94	176	15
17	—	—	—	—	—	—	—	—	—	—	—	—	—	—	66	35	101	17
19	—	—	—	—	—	—	—	—	—	—	—	—	—	—	1834	1662	3496	19
20	—	—	—	—	—	—	—	—	—	—	—	—	—	—	1038	1284	2322	20
21	—	—	—	—	—	—	—	—	—	—	—	—	—	—	3659	3393	7052	21
22-a e 22-b	238	233	285	264	229	265	149	195	66	87	8	23	—	—	1629	1152	2781	22-a e 22-b
23-a e 23-b	84	37	49	42	28	35	11	14	2	—	1	1	—	—	154	163	317	23-a e 23-b
26-a, 26-b e 26-c	8	13	10	13	12	11	4	5	1	4	—	—	—	—	—	—	—	26-a, 26-b e 26-c
32	—	—	—	—	—	—	—	—	—	—	—	—	—	—	180	184	364	32
33	8	5	5	4	2	2	—	—	—	—	—	—	—	—	188	164	352	33
33	68	43	72	52	47	49	25	36	7	8	1	2	—	—	767	662	1429	33
35	184	143	232	215	198	209	121	158	52	95	7	24	—	—	2549	2512	5061	35
36	4	3	7	3	5	2	—	3	—	—	—	—	—	—	107	53	160	36
38	1	—	2	—	—	—	—	—	—	—	—	—	—	—	20	9	29	38
39	10	6	19	2	6	1	—	—	—	—	—	—	—	—	476	204	680	39
172	39	66	48	59	31	52	13	17	7	5	—	3	—	—	791	943	1734	172
41	4	1	1	1	—	—	1	—	—	—	—	—	—	—	326	418	744	41-a
41	16	12	6	5	6	2	1	—	—	—	—	—	—	—	514	518	1032	41-b
43	480	314	248	199	91	74	30	23	6	3	—	—	2	2	15912	17659	33571	43
42	8	3	1	1	—	1	1	—	—	—	—	—	—	—	2520	2472	4992	42
47 a 49	46	66	27	45	13	27	2	14	2	5	—	—	—	—	1022	1028	2050	47 a 49
44 a 46, 49-a e 49-b	36	51	29	21	13	21	2	8	3	5	1	2	—	—	1374	1856	3230	44 a 46, 49-a e 49-b
50	35	11	15	7	5	3	1	1	—	—	—	—	—	—	790	482	1272	50
18, 29, 30, 31, 34, 40, 51, 52, 53	15	7	10	5	8	3	6	3	1	2	—	1	—	—	456	389	845	18, 29, 30, 31, 34, 40, 51, 52, 53
54	—	2	—	3	—	1	—	1	—	—	—	—	—	—	282	256	538	54
55	4	5	8	6	7	1	2	1	—	2	—	—	—	—	40	41	81	55
57-58, 59	9	9	11	7	10	2	—	3	2	—	—	—	—	—	292	246	538	57, 58, 59
60 e 173	74	95	78	104	85	93	41	57	6	17	1	1	—	—	437	580	1017	60 e 173
61	343	327	233	255	146	131	38	41	11	14	1	—	—	—	1701	1645	3346	61
62	687	793	2073	2518	4027	4898	5288	6233	3440	4265	918	1255	3	2	16704	20323	37027	62



Segue: TAVOLA V. — Morti nel Regno, durante l'anno 1930,

NUMERI DELL'ELENCO NOSOLOGICO	CAUSE DI MORTE	DA 40 A 44 ANNI		DA 45 A 49 ANNI		DA 50 A 54 ANNI		DA 55 A 59 ANNI		DA 60 A 64 ANNI	
		M.	F.	M.	F.	M.	F.	M.	F.	M.	F.
		63-a, 63-b, 64-a, 64-b	Anemie e leucemie . . . . .	65	82	72	88	75	81	73	81
66-a	Morbo di Flaiani-Basedow . . . . .	3	24	3	28	1	29	5	13	1	10
66-b	Altre malattie della ghiandola tiroide . . . . .	4	8	—	9	3	5	1	4	4	7
67	Malattie delle ghiandole paratiroidi . . . . .	—	—	—	—	—	—	1	—	—	—
69	Malattie delle capsule surrenali (Morbo di Addison) . . . . .	12	12	8	22	8	14	9	16	11	2
70 a 80	Tumori maligni . . . . .	424	856	744	1229	1188	1525	1646	1751	2135	2028
65, 68, 69bis, 81, 82	Altre malattie generali . . . . .	23	28	22	26	41	43	52	49	29	20
83	Meningite semplice cerebrale e spinale . . . . .	35	26	36	27	41	18	27	20	16	24
86	Eucefalite . . . . .	14	15	25	13	12	19	19	20	17	13
87, 88, 91	Apoplezia, congestione, embolia, trombosi e rammollimento cerebrale . . . . .	239	249	467	502	926	894	1451	1261	2658	2295
84	Tabè dorsale . . . . .	10	6	15	12	34	8	35	13	37	6
89-a e 89-b	Paralisi senza causa indicata . . . . .	44	26	66	56	103	86	164	110	257	226
92	Paralisi progressiva degli alienati o demenza paralitica . . . . .	84	25	90	23	63	19	65	20	49	13
93	Altre forme di alienazione mentale . . . . .	47	28	41	51	44	57	55	50	53	52
98	Eclampsia infantile . . . . .	—	—	—	—	—	—	—	—	—	—
84-a, 85, 90, 94, 95, 96, 97, 99	Altre malattie del sistema nervoso . . . . .	106	91	97	98	113	110	164	109	207	143
103	Bronchite acuta . . . . .	14	19	20	19	26	36	45	37	16	23
104	Bronchite cronica . . . . .	35	30	70	54	124	119	214	191	394	416
105	Malattie della pleura . . . . .	67	56	67	53	78	56	91	55	126	67
107-a e 107-b	Polmonite crupale . . . . .	499	324	578	295	673	407	803	495	915	663
108	Bronco polmonite acuta (compresa la bronchite capillare) . . . . .	384	316	446	330	672	463	817	620	1135	1038
102-a, 102-b, 106, 109-a, 109-b, 110-a, 110 b, 111, 112	Altre malattie dell'apparato respiratorio (esclusa la tubercolosi) . . . . .	87	39	105	44	158	63	165	88	229	142
113-a	Aneurisma . . . . .	38	14	51	16	79	23	85	30	91	41
113-b e 113-c	Arteriosclerosi ed altre malattie delle arterie . . . . .	21	10	40	13	64	29	119	54	218	105
117-a, 117-b e 118	Malattie del cuore e del pericardio . . . . .	477	815	730	999	1121	1498	1580	2126	2586	3435
119	Angina pectoris . . . . .	71	20	100	36	145	59	193	79	264	114
114, 115, 116, 121, 122	Altre malattie dell'apparato circolatorio . . . . .	20	28	22	25	32	34	39	30	36	44
125-a	Ulcera dello stomaco . . . . .	77	42	97	43	115	58	106	57	127	67
125-b	Ulcera del duodeno . . . . .	35	17	30	11	38	11	44	14	33	14
126	Altre malattie dello stomaco . . . . .	27	16	25	23	45	32	49	45	79	64
127-a e 127-b	Cirrosi epatica . . . . .	207	91	288	105	416	149	518	163	568	183
129	Calcoli biliari . . . . .	5	34	8	58	11	55	24	50	23	82
128, 130, 132	Atrofia gialla acuta del fegato, ittero grave ed altre malattie del fegato (escluso l'echinococco) . . . . .	43	64	87	82	82	79	90	105	125	115

classificati per età, sesso e cause di morte.

NUMERI DELL'ELENCO NOSOLOGICO	ETÀ												TOTALE			NUMERI DELL'ELENCO NOSOLOGICO		
	DA 65 A 69 ANNI		DA 70 A 74 ANNI		DA 75 A 79 ANNI		DA 80 A 84 ANNI		DA 85 A 89 ANNI		DA 90 E PIÙ		ETÀ IGNOTA		M.		F.	M. F.
	M.	F.	M.	F.	M.	F.	M.	F.	M.	F.	M.	F.						
63-a, 63-b, 64-a, 64-b	73	68	46	38	23	17	6	7	3	—	—	—	1	—	1157	1190	<b>2347</b>	63-a, 63-b, 64-a, 64-b
66-a	4	13	2	9	1	1	—	—	1	—	—	—	—	—	24	168	<b>192</b>	66-a
66-b	7	9	3	5	—	3	1	2	—	—	—	—	—	—	51	82	<b>133</b>	66-b
67	—	—	1	—	—	—	—	—	—	—	—	—	—	—	94	98	<b>192</b>	67
69	4	6	3	4	3	4	2	2	—	—	—	—	—	—	104	118	<b>222</b>	69
70 a 80	2503	2291	2187	2032	1307	1302	459	563	128	186	15	18	2	3	13653	15017	<b>28670</b>	70 a 80
65, 68, 69bis, 81, 82	22	20	20	18	21	15	11	10	3	7	—	2	—	—	1013	894	<b>1907</b>	65, 68, 69bis, 81, 82
83	21	13	15	16	6	3	6	4	1	2	—	—	—	—	1586	1317	<b>2903</b>	83
86	15	8	10	6	5	9	1	3	1	—	—	1	—	—	364	290	<b>654</b>	86
87, 88, 91	3907	3539	5325	4730	4952	4381	2968	2643	977	925	96	143	10	1	24331	21874	<b>46205</b>	87, 88, 91
84	43	14	20	8	30	5	5	2	2	1	—	—	—	—	250	86	<b>336</b>	84
89-a e 89-b	440	340	585	431	528	421	293	266	90	100	8	11	—	—	2652	2141	<b>4793</b>	89-a e 89-b
92	32	10	13	5	8	4	1	1	2	1	—	—	—	—	558	154	<b>712</b>	92
93	44	40	42	35	24	26	4	17	2	4	—	1	—	—	535	491	<b>1026</b>	93
98	—	—	—	—	—	—	—	—	—	—	—	—	—	—	3508	2891	<b>6399</b>	98
84-a, 85, 90, 94, 95, 96, 97, 99	271	157	265	196	186	145	89	63	43	28	5	9	1	—	2464	1839	<b>4303</b>	84-a, 85, 90, 94, 95, 96, 97, 99
103	51	33	53	71	82	90	56	68	30	34	4	8	—	—	4000	3783	<b>7783</b>	103
104	617	693	872	992	947	1072	745	802	308	359	66	68	1	—	4482	4871	<b>9353</b>	104
105	138	87	111	71	72	35	35	20	5	9	1	2	—	—	1523	1057	<b>2580</b>	105
107-a e 107-b	1195	866	1144	1083	854	761	450	405	163	155	15	21	1	—	13093	9722	<b>22815</b>	107-a e 107-b
108	1588	1438	1817	1841	1685	1742	1023	1117	424	445	64	74	3	1	26675	23665	<b>50340</b>	108
102-a, 102-b, 106, 109-a, 109-b, 110-a, 110-b, 111, 112	300	203	313	229	261	216	150	140	59	56	8	15	—	—	2521	1699	<b>4220</b>	102-a, 102-b, 106, 109-a, 109-b, 110-a, 110-b, 111, 112
113-a	85	54	56	47	35	23	9	15	7	3	—	—	—	—	600	275	<b>875</b>	113-a
113-b e 113-c	311	220	543	404	598	491	443	418	201	229	57	73	1	—	2636	2056	<b>4692</b>	113-b e 113-c
117-a, 117-b e 118	3861	5041	5064	6677	4811	6377	2909	3865	1062	1479	180	219	—	2	26459	35364	<b>61823</b>	117-a, 117-b e 118
119	269	150	233	134	147	98	75	61	22	19	—	1	—	—	1613	799	<b>2412</b>	119
114, 115, 116, 121, 122	51	48	53	49	49	62	28	28	5	12	1	5	—	—	446	516	<b>962</b>	114, 115, 116, 121, 122
125-a	117	65	82	50	58	21	13	15	3	3	1	—	—	—	1102	533	<b>1635</b>	125-a
125-b	37	8	23	17	12	6	1	2	1	1	—	—	—	—	411	143	<b>554</b>	125-b
126	90	70	116	70	66	69	34	51	13	15	3	1	—	—	1115	968	<b>2083</b>	126
127-a e 127-b	499	216	426	151	170	91	63	26	14	11	1	1	—	—	3404	1313	<b>4717</b>	127-a e 127-b
129	18	68	22	53	18	47	8	13	4	2	—	—	—	—	159	545	<b>704</b>	129
128, 130, 132	137	121	113	108	93	92	59	45	13	14	2	3	—	—	1200	1148	<b>2348</b>	128, 130, 132

Segue: TAVOLA V. — Morti nel Regno, durante l'anno 1930,

NUMERI DELL'ELENCO NOSOLOGICO	CAUSE DI MORTE	DA 40 A 44 ANNI		DA 45 A 49 ANNI		DA 50 A 54 ANNI		DA 55 A 59 ANNI		DA 60 A 64 ANNI	
		M.	F.	M.	F.	M.	F.	M.	F.	M.	F.
		134-a	Enteriti (al di sotto di 2 anni)	—	—	—	—	—	—	—	—
134-b	Enteriti (da 2 anni in su)	72	122	106	150	168	167	207	225	340	307
135	Volvolo, occlusione intestinale	51	45	35	41	60	59	85	49	110	85
137	Ernie intestinali e addominali	29	18	35	40	59	36	95	52	126	80
131, 138	Malattie da echinococco	2	6	7	4	4	6	5	7	7	4
139-c, 139-f	Malattie da parassiti intestinali (escluso l'echinococco e l'anchilostoma)	—	2	1	—	—	—	2	—	—	2
140	Anchilostomiasi	1	—	2	—	3	—	—	—	—	—
141	Appendicite e tifite	67	58	58	49	59	47	56	41	63	39
143	Peritonite senza causa indicata	57	64	40	57	68	61	79	63	63	71
123, 124-a, 124-b, 133, 136, 142, 145	Altre malattie dell'apparato digerente	27	42	38	23	41	28	55	32	57	42
146-a	Nefrite acuta	27	40	16	26	19	36	26	30	34	40
146-b	Nefrite cronica	211	340	307	409	421	449	447	512	568	635
146-c e 146-d	Altre malattie dei reni e dei loro annessi	12	10	16	12	14	15	18	14	17	15
147	Malattie della vescica	16	5	22	7	27	10	59	16	98	27
148	Calcoli delle vie urinarie	11	6	13	8	20	6	19	10	29	14
149-a, 149-b, 149-c	Altre malattie dell'apparato uropoietico e della prostata	10	—	21	—	28	—	65	2	142	—
153-a, 153-b	Malattie dell'utero	—	80	—	82	—	53	—	18	—	22
151, 152 e 154	Altre malattie non puerperali degli organi genitali femminili	—	35	—	43	—	38	—	29	—	36
160	Febbre puerperale	—	82	—	10	—	1	—	—	—	—
161	Pelvi e metropertonite puerperali	—	8	—	—	—	—	—	—	—	—
156-a a 159, 162 a 164	Altre malattie di gravidanza, parto e puerperio	—	265	—	28	—	2	—	—	—	—
165 a 170	Malattie della pelle e dei suoi annessi	28	29	60	20	65	30	59	55	91	44
171, 174, 175, 176	Malattie delle ossa, delle articolazioni, psioite ed altre malattie degli organi della locomozione	13	9	9	13	21	16	26	14	27	19
180	Alcoolismo acuto	7	2	4	—	7	—	4	1	4	1
177	Alcoolismo cronico	46	13	31	5	53	7	55	6	48	3
181, 182, 184 a 199, 207 a 209	Morti violente accidentali, escluse le morti per terremoto	537	115	527	102	568	123	552	153	554	169
220	Morti violente accidentali per terremoto	21	28	21	34	18	32	23	29	24	39
200-a a 201, 204	Omicidi e infanticidi	57	16	55	18	47	18	32	11	37	13
205	Condanna alla pena capitale	—	—	—	—	—	—	—	—	—	—
210 a 219	Suicidi	263	66	299	70	318	70	289	70	239	51
100, 101, 120, 150, 155, 178 e 179	Altre malattie	124	78	167	99	232	115	256	169	352	212
o	Morti per causa ignota o non dichiarata o male indicata	11	9	18	4	14	11	17	12	13	10
<b>IN COMPLESSO</b>		<b>7014</b>	<b>7004</b>	<b>8385</b>	<b>7439</b>	<b>10844</b>	<b>9055</b>	<b>13183</b>	<b>10812</b>	<b>17645</b>	<b>15400</b>

classificati per età, sesso e cause di morte.

NUMERI DELL'ELENCO NOSOLOGICO	DA 65 A 69 ANNI		DA 70 A 74 ANNI		DA 75 A 79 ANNI		DA 80 A 84 ANNI		DA 85 A 89 ANNI		DA 90 E PIÙ		ETÀ IGNOTA		TOTALE				
	M.	F.	M.	F.	M.	F.	M.	F.	M.	F.	M.	F.	M.	F.	M.	F.	M. F.		
	134-a	—	—	—	—	—	—	—	—	—	—	—	—	—	—	28862	26864	<b>55726</b>	134-a
134-b	492	487	646	658	614	647	381	420	159	181	22	34	—	—	5834	6268	<b>12102</b>	134-b	
135	111	118	159	117	108	102	42	54	13	24	2	1	—	—	1149	949	<b>2098</b>	135	
137	147	101	201	117	157	74	92	48	35	11	4	1	1	—	1134	622	<b>1756</b>	137	
131, 138	2	4	1	3	1	1	5	1	—	—	—	—	—	—	64	59	<b>123</b>	131, 138	
139-c, 139-f	1	2	—	1	—	—	1	1	—	—	—	—	—	—	263	250	<b>513</b>	139-c, 139-f	
140	—	1	1	—	—	—	—	—	—	—	—	—	—	—	10	5	<b>15</b>	140	
141	43	48	43	33	22	28	8	10	1	2	—	—	1	—	1226	900	<b>2126</b>	141	
143	52	44	53	45	43	33	12	6	—	—	1	2	—	—	1025	1171	<b>2196</b>	143	
123, 124-a, 124-b, 133, 136, 142, 145	73	45	60	53	72	52	37	29	10	10	1	1	1	1	1371	1133	<b>2504</b>	123, 124-a, 124-b, 133, 136, 142, 145	
146-a	44	38	41	57	20	24	15	16	3	1	1	—	—	1	1718	1742	<b>3460</b>	146-a	
146-b	745	755	829	800	661	634	328	332	112	110	15	16	1	—	5473	6069	<b>11542</b>	146-b	
146-c e 146-d	29	20	40	26	44	12	24	14	13	6	2	1	—	—	280	222	<b>502</b>	146-c e 146-d	
147	152	32	275	47	315	45	194	31	79	15	10	4	—	—	1312	320	<b>1632</b>	147	
148	39	13	34	11	29	2	10	3	4	—	—	—	—	—	262	98	<b>360</b>	148	
149-a, 149-b, 149-c	296	—	433	—	424	—	294	—	111	—	25	—	—	—	1862	4	<b>1866</b>	149-a, 149-b, 149-c	
153-a, 153-b	—	24	—	16	—	14	—	11	—	1	—	1	—	—	—	392	<b>392</b>	153-a, 153-b	
151, 152 e 154	—	30	—	21	—	20	—	7	—	—	—	—	—	—	—	508	<b>508</b>	151, 152 e 154	
160	—	—	—	—	—	—	—	—	—	—	—	—	—	—	—	966	<b>966</b>	160	
161	—	—	—	—	—	—	—	—	—	—	—	—	—	—	—	166	<b>166</b>	161	
156-a a 159, 162 a 164	—	—	—	—	—	—	—	—	—	—	—	—	—	—	—	1844	<b>1844</b>	156-a a 159, 162 a 164	
165 a 170	122	78	166	99	145	97	120	79	38	29	16	4	1	—	1407	1010	<b>2417</b>	165 a 170	
171, 174, 175, 176	23	35	35	30	25	22	9	17	3	6	—	—	—	—	613	412	<b>1025</b>	171, 174, 175, 176	
180	1	—	2	—	—	—	1	—	—	—	—	—	—	—	38	6	<b>44</b>	180	
177	51	5	40	8	16	2	4	1	1	—	—	—	—	—	400	63	<b>463</b>	177	
181, 182, 184 a 199, 207 a 209	532	219	465	216	361	238	195	148	52	64	13	7	11	1	10142	3568	<b>13710</b>	181, 182, 184 a 199, 207 a 209	
220	25	43	25	29	12	32	9	14	3	9	—	—	7	3	629	798	<b>1427</b>	220	
200-a a 201, 204	25	11	28	7	12	4	4	2	4	1	1	—	—	1	815	284	<b>1099</b>	200-a a 201, 204	
205	—	—	—	—	—	—	—	—	—	—	—	—	—	—	4	—	<b>4</b>	205	
210 a 219	180	45	140	35	88	12	45	17	11	3	2	—	4	—	2937	978	<b>3915</b>	210 a 219	
100, 101, 120, 150, 155, 178 e 179	443	250	429	260	346	263	206	176	77	92	17	20	2	2	3515	2292	<b>5807</b>	100, 101, 120, 150, 155, 178 e 179	
o	20	10	13	16	20	16	5	17	6	6	3	1	49	40	415	324	<b>739</b>	o	
<b>IN COMPLESSO</b>		<b>2863</b>	<b>20667</b>	<b>27243</b>	<b>26148</b>	<b>25584</b>	<b>25908</b>	<b>17728</b>	<b>18947</b>	<b>7928</b>	<b>9189</b>	<b>1600</b>	<b>2081</b>	<b>106</b>	<b>62</b>	<b>296983</b>	<b>279768</b>	<b>576751</b>	

TAVOLA VI. — Bambini, morti nel Regno nel primo anno di vita, durante

NUMERI DELL'ELENCO NOSOLOGICO	CAUSE DI MORTE (a)	DA 0 A 6 GIORNI				DA 7 A 13 GIORNI			
		legittima	illegittima	non indicata	totale	legittima	illegittima	non indicata	totale
1 a 5	Malattie fetali e vizi congeniti . . .	2518	150	38	2706	326	22	1	349
6 a 8	Debolezza congenita, immaturità e malattie speciali dei neonati . . . . .	13332	1054	194	14580	4369	424	40	4833
10	Vaiuolo e vaiuoloide . . . . .	—	—	—	—	—	—	—	—
11	Morbillo . . . . .	—	—	—	—	1	—	—	1
12	Scarlattina . . . . .	—	—	—	—	—	—	—	—
14-a e 14-b	Infezioni tifoidee (tifo addominale e paratifi) . . . . .	—	—	—	—	—	—	—	—
19	Meningite cerebro-spinale epidemica . . . . .	—	—	—	—	—	—	—	—
20	Difterite e croup . . . . .	—	—	—	—	4	—	—	4
21	Pertosse . . . . .	—	—	—	—	6	1	—	7
22-a e 22-b	Influenza . . . . .	—	—	—	—	57	10	—	67
23-a e 23-b	Malaria e cachessia palustre . . . . .	—	—	—	—	10	2	—	12
26-a, 26-b e 26-c	Dissenteria . . . . .	—	—	—	—	—	—	—	—
32	Poliomielite anteriore acuta . . . . .	6	—	—	6	6	—	—	6
33	Encefalite letargica . . . . .	—	—	—	—	—	—	—	—
35	Risipola . . . . .	9	—	—	9	31	2	1	34
35	Setticemia e pioemia . . . . .	11	—	—	11	19	6	—	25
36	Pustola maligna, carbonchio . . . . .	—	—	—	—	—	—	—	—
39	Tetano . . . . .	31	1	1	33	69	3	1	73
172	Reumatismo articolare acuto . . . . .	—	—	—	—	—	—	—	—
41	Tubercolosi disseminata { a) acuta b) cronica. . . . .	—	—	—	—	—	—	—	—
43	Tubercolosi dell'apparato respiratorio . . . . .	—	—	—	—	5	—	—	5
42	Tubercolosi delle meningi e del sistema nervoso centrale . . . . .	—	—	—	—	4	—	1	5
47 a 49	Tubercolosi articolare, delle ossa e della colonna vertebrale . . . . .	—	—	—	—	—	—	—	—
44 a 46, 49-a e 49-b	Tubercolosi dell'intestino e del peritoneo, dell'apparato genito-urinario, di altri organi e di organi non specificati . . . . .	—	—	—	—	—	1	—	1
50	Sifilide . . . . .	65	12	—	77	30	22	—	52
18, 29, 30, 31, 34, 40, 51, 52, 53	Altre malattie infettive . . . . .	7	1	—	8	25	8	—	33
54	Rachitide . . . . .	11	—	1	12	2	—	—	1
57, 58, 59	Scorbuto, porpora emorragica, emofilia . . . . .	4	—	—	4	9	2	—	11

(a) In questo Elenco sono menzionate soltanto quelle cause che nell'anno 1930 produssero la morte dei bambini

l'anno 1930, classificati secondo le cause di morte, l'età e la filiazione.

NUMERI DELL'ELENCO NOSOLOGICO	CAUSE DI MORTE (a)	DA 14 A 29 GIORNI				A MENO DI 1 MESE				DA 1 MESE A 11 MESI				NEL PRIMO ANNO DI VITA			
		legittima	illegittima	non indicata	totale	legittima	illegittima	non indicata	totale	legittima	illegittima	non indicata	totale	legittima	illegittima	non indicata	TOTALE
1 a 5	Malattie fetali e vizi congeniti . . .	317	19	5	341	3161	191	44	3396	765	42	10	817	3926	233	54	4213
6 a 8	Debolezza congenita, immaturità e malattie speciali dei neonati . . . . .	4054	441	44	4539	21755	1919	278	23952	3535	370	31	3936	25290	2289	309	27888
10	Vaiuolo e vaiuoloide . . . . .	—	—	—	—	—	—	—	—	2	—	—	2	2	—	—	2
11	Morbillo . . . . .	7	—	—	7	8	—	—	8	1150	67	3	1220	1158	67	3	1228
12	Scarlattina . . . . .	—	—	—	—	—	—	—	—	109	5	1	115	109	5	1	115
14-a e 14-b	Infezioni tifoidee (tifo addominale e paratifi) . . . . .	—	—	—	—	—	—	—	—	28	2	1	31	28	2	1	31
19	Meningite cerebro-spinale epidemica . . . . .	—	—	—	—	—	—	—	—	26	2	—	28	26	2	—	28
20	Difterite e croup . . . . .	7	—	—	7	11	—	—	11	259	20	3	282	270	20	3	293
21	Pertosse . . . . .	55	4	2	61	61	5	2	68	1156	64	3	1223	1217	69	5	1291
22-a e 22-b	Influenza . . . . .	84	41	1	126	141	51	1	193	1085	86	6	1177	1226	137	7	1370
23-a e 23-b	Malaria e cachessia palustre . . . . .	8	3	—	11	18	5	—	23	274	10	6	290	292	15	6	313
26-a, 26-b e 26-c	Dissenteria . . . . .	1	—	—	1	1	—	—	1	48	3	—	51	49	3	—	52
32	Poliomielite anteriore acuta . . . . .	6	—	—	6	18	—	—	18	99	5	2	106	117	5	2	124
33	Encefalite letargica . . . . .	—	—	—	—	—	—	—	—	2	—	—	2	2	—	—	2
35	Risipola . . . . .	128	11	2	141	168	13	3	184	271	22	2	295	439	35	5	479
35	Setticemia e pioemia . . . . .	77	11	1	89	107	17	1	125	405	64	3	472	512	81	4	597
36	Pustola maligna, carbonchio . . . . .	—	—	—	—	—	—	—	—	1	—	—	1	1	—	—	1
39	Tetano . . . . .	19	2	—	21	119	6	2	127	12	1	—	13	131	7	2	140
172	Reumatismo articolare acuto . . . . .	1	—	—	1	1	—	—	1	5	—	—	5	6	—	—	6
41	Tubercolosi disseminata { a) acuta b) cronica. . . . .	—	1	—	1	—	1	—	1	21	1	—	22	21	2	—	23
43	Tubercolosi dell'apparato respiratorio . . . . .	—	—	—	—	—	—	—	—	9	—	1	10	9	—	1	10
42	Tubercolosi delle meningi e del sistema nervoso centrale . . . . .	10	—	—	10	15	—	—	15	256	23	4	283	271	23	4	298
47 a 49	Tubercolosi articolare, delle ossa e della colonna vertebrale . . . . .	4	1	—	5	8	1	1	10	620	39	10	669	628	40	11	679
44 a 46, 49-a e 49-b	Tubercolosi dell'intestino e del peritoneo, dell'apparato genito-urinario, di altri organi e di organi non specificati . . . . .	—	—	—	—	—	—	—	—	20	1	1	22	20	1	1	22
50	Sifilide . . . . .	4	—	—	4	4	1	—	5	193	10	1	204	197	11	1	209
18, 29, 30, 31, 34, 40, 51, 52, 53	Altre malattie infettive . . . . .	63	31	—	94	158	65	—	223	243	132	—	375	401	197	—	598
54	Rachitide . . . . .	99	19	2	120	131	28	2	161	143	15	2	160	274	43	4	321
57, 58, 59	Scorbuto, porpora emorragica, emofilia . . . . .	11	—	1	12	24	—	2	26	176	23	3	202	200	23	5	228
		13	—	1	14	26	2	1	29	68	6	—	74	94	8	1	103

nel primo anno di vita.

Segue: TAVOLA VI. — Bambini, morti nel Regno nel primo anno di vita, durante

NUMERI DELL'ELENCO NOSOLOGICO	CAUSE DI MORTE (a)	DA 0 A 6 GIORNI				DA 7 A 13 GIORNI			
		legittima	illegittima	non indicata	totale	legittima	illegittima	non indicata	totale
61	Diabete . . . . .	—	—	—	—	1	—	—	1
63-a, 63-b, 64-a, 64-b	Anemie e leucemie . . . . .	—	—	—	—	—	—	—	—
66-b	Altre malattie della ghiandola tiroide . . . . .	1	—	—	1	2	—	—	2
67	Malattie delle ghiandole paratiroidi . . . . .	23	4	1	28	24	2	—	26
69	Malattie delle capsule surrenali (Morbo di Addison) . . . . .	—	—	—	—	—	—	—	—
70 a 80	Tumori maligni . . . . .	4	—	—	4	—	—	—	—
65, 68, 69bis, 81, 82	Altre malattie generali . . . . .	25	3	—	28	18	—	—	18
83	Meningite semplice cerebrale e spinale . . . . .	6	—	—	6	10	—	—	10
86	Encefalite . . . . .	1	—	—	1	—	—	—	—
87, 88, 91	Apoplessia, congestione, embolia, trombosi e rammollimento cerebrale . . . . .	17	2	—	19	5	—	—	5
89-a e 89-b	Paralisi senza causa indicata . . . . .	—	—	—	—	—	—	—	—
98	Eclampsia infantile . . . . .	691	34	7	732	388	25	4	417
84-a, 85, 90, 94, 95, 96, 97, 99	Altre malattie del sistema nervoso . . . . .	3	—	—	3	3	1	—	4
103	Bronchite acuta . . . . .	222	11	3	236	361	12	5	378
105	Malattie della pleura . . . . .	1	1	—	2	1	—	—	1
107-a e 107-b	Polmonite crupale . . . . .	114	3	5	122	112	5	1	118
108	Bronco polmonite acuta (compresa la bronchite capillare) . . . . .	356	23	7	386	502	34	2	538
102-a, 102-b, 106, 109-a, 109-b, 110-a, 110-b, 111, 112	Altre malattie dell'apparato respiratorio (esclusa la tubercolosi) . . . . .	44	1	—	45	21	4	—	25
113-a	Aneurisma . . . . .	—	—	—	—	—	—	—	—
117-a, 117-b e 118	Malattie del cuore e del pericardio . . . . .	—	—	—	—	23	1	—	24
114, 115, 116, 121, 122	Altre malattie dell'apparato circolatorio . . . . .	2	—	—	2	3	—	1	4
125-a	Ulcera dello stomaco . . . . .	—	—	—	—	—	—	—	—
126	Altre malattie dello stomaco . . . . .	17	—	1	18	73	7	—	80
127-b	Cirrosi epatica . . . . .	—	—	—	—	1	—	—	1
129	Calcoli biliari . . . . .	—	—	—	—	—	—	—	—
128, 130, 132	Atrofia gialla acuta del fegato, ittero grave ed altre malattie del fegato (escluso l'echinococco) . . . . .	5	—	—	5	4	1	—	5

(a) Veggasi la nota a pag. 410.

l'anno 1930, classificati secondo le cause di morte, l'età e la filiazione.

NUMERI DELL'ELENCO NOSOLOGICO	CAUSE DI MORTE (a)	DA 14 A 29 GIORNI				A MENO DI I MESE				DA I MESE A II MESI				NEL PRIMO ANNO DI VITA				NUMERI DELL'ELENCO NOSOLOGICO
		legittima	illegittima	non indicata	totale	legittima	illegittima	non indicata	totale	legittima	illegittima	non indicata	totale	legittima	illegittima	non indicata	TOTALE	
61	Diabete . . . . .	1	—	—	1	2	—	—	2	3	—	—	3	5	—	—	5	61
63-a, 63-b, 64-a, 64-b	Anemie e leucemie . . . . .	—	—	—	—	—	—	—	—	158	6	1	165	154	6	1	165	63-a, 63-b, 64-a, 64-b
66-b	Altre malattie della ghiandola tiroide . . . . .	2	—	—	2	5	—	—	5	10	—	—	10	15	—	—	15	66-b
67	Malattie delle ghiandole paratiroidi . . . . .	16	2	—	18	63	8	1	72	60	10	—	70	123	18	1	142	67
69	Malattie delle capsule surrenali (Morbo di Addison) . . . . .	—	—	—	—	—	—	—	—	2	—	—	2	2	—	—	2	69
70 a 80	Tumori maligni . . . . .	2	—	—	2	6	—	—	6	13	2	—	15	19	2	—	21	70 a 80
65, 68, 69bis, 81, 82	Altre malattie generali . . . . .	16	2	—	18	59	5	—	64	359	34	2	395	418	39	2	459	65, 68, 69bis, 81, 82
83	Meningite semplice cerebrale e spinale . . . . .	23	2	—	25	39	2	—	41	667	41	6	714	706	43	6	755	83
86	Encefalite . . . . .	3	—	—	3	4	—	—	4	73	1	1	75	77	1	1	79	86
87, 88, 91	Apoplessia, congestione, embolia, trombosi e rammollimento cerebrale . . . . .	—	—	—	—	22	2	—	24	15	3	—	18	37	5	—	42	87, 88, 91
89-a e 89-b	Paralisi senza causa indicata . . . . .	1	—	—	1	1	—	—	1	5	—	—	5	6	—	—	6	89-a e 89-b
98	Eclampsia infantile . . . . .	541	36	9	586	1620	95	20	1735	2800	139	30	2969	4420	234	50	4704	98
84-a, 85, 90, 94, 95, 96, 97, 99	Altre malattie del sistema nervoso . . . . .	4	1	—	5	10	2	—	12	57	7	1	65	67	9	1	77	84-a, 85, 90, 94, 95, 96, 97, 99
103	Bronchite acuta . . . . .	608	36	10	654	1191	59	18	1268	3180	169	21	3370	4371	228	39	4638	103
105	Malattie della pleura . . . . .	2	—	—	2	4	1	—	5	88	16	1	105	92	17	1	110	105
107-a e 107-b	Polmonite crupale . . . . .	157	14	2	173	383	22	8	413	2505	154	17	2676	2888	176	25	3089	107-a e 107-b
108	Bronco polmonite acuta (compresa la bronchite capillare) . . . . .	1022	93	6	1121	1880	150	15	2045	11376	794	98	12268	13256	944	113	14313	108
102-a, 102-b, 106, 109-a, 109-b, 110-a, 110-b, 111, 112	Altre malattie dell'apparato respiratorio (esclusa la tubercolosi) . . . . .	20	—	1	21	85	5	1	91	167	9	3	179	252	14	4	270	102-a, 102-b, 106, 109-a, 109-b, 110-a, 110-b, 111, 112
113-a	Aneurisma . . . . .	—	—	—	—	—	—	—	—	1	—	—	1	1	—	—	1	113-a
117-a, 117-b e 118	Malattie del cuore e del pericardio . . . . .	13	1	—	14	36	2	—	38	74	2	1	77	110	4	1	115	117-a, 117-b e 118
114, 115, 116, 121, 122	Altre malattie dell'apparato circolatorio . . . . .	4	3	—	7	9	3	1	13	36	1	—	37	45	4	1	50	114, 115, 116, 121, 122
125-a	Ulcera dello stomaco . . . . .	—	—	—	—	—	—	—	—	3	—	—	3	3	—	—	3	125-a
126	Altre malattie dello stomaco . . . . .	93	4	—	97	183	11	1	195	457	22	2	481	640	33	3	676	126
127-b	Cirrosi epatica . . . . .	—	—	—	—	1	—	—	1	8	1	—	9	9	1	—	10	127-b
129	Calcoli biliari . . . . .	—	—	—	—	—	—	—	—	1	—	—	1	1	—	—	1	129
128, 130, 132	Atrofia gialla acuta del fegato, ittero grave ed altre malattie del fegato (escluso l'echinococco) . . . . .	7	—	—	7	16	1	—	17	98	3	1	102	114	4	1	119	128, 130, 132

Segue: TAVOLA VI. — Bambini, morti nel Regno nel primo anno di vita, durante

NUMERI DELL'ELENCO NOSOLOGICO	CAUSE DI MORTE (a)	DA 0 A 6 GIORNI				DA 7 A 13 GIORNI			
		legittima	illegittima	non indicata	totale	legittima	illegittima	non indicata	totale
134-a	Enteriti . . . . .	920	75	16	1011	1040	85	11	1136
135	Volvolo, occlusione intestinale . . . . .	16	1	1	18	12	2	—	14
137	Ernie intestinali e addominali . . . . .	13	—	1	14	3	—	—	3
131, 138	Malattie di echinococco . . . . .	—	—	—	—	—	—	—	—
139-a, 139-f	Malattie da parassiti intestinali (escluso l'echinococco e l'anchilostoma) . . . . .	—	—	—	—	3	—	—	3
141	Appendicite e tiffite . . . . .	—	—	—	—	1	—	—	1
143	Peritonite senza causa indicata . . . . .	4	—	—	4	10	—	—	10
123, 124-a, 124-b, 133, 136, 142, 145	Altre malattie dell'apparato digerente . . . . .	15	—	1	16	21	2	—	23
146-a	Nefrite acuta . . . . .	—	—	—	—	21	—	2	23
146-o e 146-d	Altre malattie dei reni e dei loro annessi . . . . .	5	—	—	5	—	—	—	—
147	Malattie della vescica . . . . .	3	—	—	3	2	—	—	2
148	Calcoli delle vie urinarie . . . . .	—	—	—	—	—	—	—	—
165 a 170	Malattie della pelle e dei suoi annessi . . . . .	4	—	—	4	14	—	—	14
171, 174, 175, 176	Malattie delle ossa, delle articolazioni, psioite ed altre malattie degli organi della locomozione . . . . .	—	—	—	—	2	—	—	2
181, 182, 184 a 199, 207 a 209	Morti violente accidentali, escluse le morti per terremoto . . . . .	3	—	—	3	2	2	—	4
220	Morti violente accidentali per terremoto . . . . .	5	—	—	5	2	—	—	2
201	Infanticidi . . . . .	7	29	4	40	—	1	—	1
100, 101, 120, 150, 155, 178 e 179	Altre malattie . . . . .	10	2	—	12	10	—	—	10
o	Morti per causa ignota o non dichiarata o male indicata . . . . .	25	5	3	33	20	1	—	21
<b>IN COMPLESSO . . . . .</b>		<b>18556</b>	<b>1412</b>	<b>284</b>	<b>20252</b>	<b>7688</b>	<b>688</b>	<b>70</b>	<b>8446</b>

l'anno 1930, classificati secondo le cause di morte, l'età e la filiazione.

DA 14 A 29 GIORNI				A MENO DI 1 MESE				DA 1 MESE A 11 MESI				NEL PRIMO ANNO DI VITA				NUMERI DELL'ELENCO NOSOLOGICO
legittima	illegittima	non indicata	totale	legittima	illegittima	non indicata	totale	legittima	illegittima	non indicata	totale	legittima	illegittima	non indicata	TOTALE	
2674	308	20	3002	4634	468	47	5149	34570	2124	264	36958	39204	2592	311	<b>42107</b>	134-a
19	—	—	19	47	3	1	51	83	8	—	91	130	11	1	<b>142</b>	135
12	—	—	12	28	—	1	29	40	3	—	43	68	3	1	<b>72</b>	137
—	—	—	—	—	—	—	—	2	—	—	2	2	—	—	<b>2</b>	131, 138
3	—	—	3	6	—	—	6	61	2	—	63	67	2	—	<b>69</b>	139-c, 139-f
—	—	—	—	1	—	—	1	11	3	—	14	12	3	—	<b>15</b>	141
11	2	1	14	25	2	1	28	66	6	2	74	91	8	3	<b>102</b>	143
48	3	—	51	84	5	1	90	290	11	1	302	374	16	2	<b>392</b>	123, 124-a, 124-b, 133, 136, 142, 145
25	—	2	27	46	—	4	50	462	14	4	480	508	14	8	<b>530</b>	146-a
2	—	—	2	7	—	—	7	23	1	—	24	30	1	—	<b>31</b>	146-o e 146-d
4	—	—	4	9	—	—	9	31	6	—	37	40	6	—	<b>46</b>	147
—	—	—	—	—	—	—	—	2	1	—	3	2	1	—	<b>3</b>	148
51	3	—	54	69	3	—	72	240	24	2	266	309	27	2	<b>338</b>	165 a 170
5	—	—	5	7	—	—	7	38	1	—	39	45	1	—	<b>46</b>	171, 174, 175, 176
11	1	—	12	16	3	—	19	249	14	1	264	265	17	1	<b>283</b>	181, 182, 184 a 199, 207 a 209
3	—	—	3	10	—	—	10	69	—	—	69	79	—	—	<b>79</b>	220
1	—	—	1	8	30	4	42	4	—	—	4	12	30	4	<b>46</b>	201
25	2	—	27	45	4	—	49	201	19	2	222	246	23	2	<b>271</b>	100, 101, 120, 150, 155, 178 e 179
18	3	1	22	63	9	4	76	95	5	2	102	158	14	6	<b>178</b>	o
<b>10415</b>	<b>1100</b>	<b>111</b>	<b>11626</b>	<b>36659</b>	<b>3200</b>	<b>465</b>	<b>40324</b>	<b>69734</b>	<b>4669</b>	<b>556</b>	<b>74959</b>	<b>106393</b>	<b>7869</b>	<b>1021</b>	<b>115283</b>	

(a) Veggasi la nota a pag. 410.

TAVOLA VII. — Bambini, d'ambo i sessi, morti nel primo anno di vita, durante l'anno 1930, per bronchite acuta, per polmonite crupale e per broncopolmonite acuta (compresa la bronchite capillare), distinti per età alla morte e per genere di allattamento, in ciascun Compartimento e nel Regno.

GENERE DI ALLATTAMENTO — COMPARTIMENTI	ETA' ALLA MORTE											MORTI NEL 1° ANNO DI VITA	
	meno di 1 mese	1 mese	2 mesi	3 mesi	4 mesi	5 mesi	6 mesi	7 mesi	8 mesi	9 mesi	10 mesi		11 mesi
Al seno . . . . .	164	97	48	48	44	33	39	27	37	22	24	19	602
Misto . . . . .	14	16	22	21	18	16	18	18	13	13	14	19	202
Artificiale . . . . .	23	13	22	12	9	8	8	10	9	11	2	5	132
Non indicato . . . . .	21	1	—	—	1	—	—	2	—	—	1	2	28
<b>Piemonte</b> . . . . .	<b>222</b>	<b>127</b>	<b>92</b>	<b>81</b>	<b>72</b>	<b>57</b>	<b>65</b>	<b>57</b>	<b>59</b>	<b>46</b>	<b>41</b>	<b>45</b>	<b>964</b>
Al seno . . . . .	56	48	25	27	12	9	16	10	15	13	13	15	259
Misto . . . . .	4	3	2	6	6	8	1	1	5	4	5	8	53
Artificiale . . . . .	4	3	4	5	6	1	1	—	—	5	—	2	32
Non indicato . . . . .	9	1	—	—	—	—	—	—	2	1	—	5	16
<b>Liguria</b> . . . . .	<b>73</b>	<b>55</b>	<b>31</b>	<b>38</b>	<b>24</b>	<b>18</b>	<b>18</b>	<b>12</b>	<b>22</b>	<b>23</b>	<b>18</b>	<b>28</b>	<b>360</b>
Al seno . . . . .	412	265	203	159	128	126	112	113	112	100	80	75	1885
Misto . . . . .	33	31	35	43	61	73	67	78	87	111	113	101	833
Artificiale . . . . .	42	33	31	43	27	40	33	41	26	32	23	23	394
Non indicato . . . . .	34	3	2	2	2	1	2	4	1	3	3	8	65
<b>Lombardia</b> . . . . .	<b>521</b>	<b>332</b>	<b>271</b>	<b>247</b>	<b>218</b>	<b>240</b>	<b>214</b>	<b>236</b>	<b>226</b>	<b>246</b>	<b>219</b>	<b>207</b>	<b>3177</b>
Al seno . . . . .	23	16	14	13	7	6	8	6	4	5	4	4	110
Misto . . . . .	2	6	6	10	12	12	8	14	15	8	8	8	109
Artificiale . . . . .	2	6	6	4	4	7	7	7	4	6	4	1	58
Non indicato . . . . .	3	—	1	—	—	—	—	—	—	—	—	1	5
<b>Venezia Tridentina</b>	<b>30</b>	<b>28</b>	<b>27</b>	<b>27</b>	<b>23</b>	<b>25</b>	<b>23</b>	<b>27</b>	<b>23</b>	<b>19</b>	<b>16</b>	<b>14</b>	<b>282</b>
Al seno . . . . .	224	140	113	85	84	66	66	56	60	54	67	64	1079
Misto . . . . .	13	14	13	10	26	21	26	41	39	37	48	50	338
Artificiale . . . . .	10	16	10	17	23	30	29	24	17	24	19	21	240
Non indicato . . . . .	13	2	1	2	2	—	—	2	1	—	2	4	29
<b>Veneto</b> . . . . .	<b>260</b>	<b>172</b>	<b>137</b>	<b>114</b>	<b>135</b>	<b>117</b>	<b>121</b>	<b>123</b>	<b>117</b>	<b>115</b>	<b>136</b>	<b>139</b>	<b>1686</b>
Al seno . . . . .	39	27	27	18	15	19	14	9	11	10	13	9	211
Misto . . . . .	5	1	2	4	8	9	8	11	10	15	6	13	92
Artificiale . . . . .	2	5	5	6	3	2	3	4	3	3	4	3	43
Non indicato . . . . .	1	—	1	—	1	—	2	—	—	—	—	1	6
<b>Venezia G. e Zara</b>	<b>47</b>	<b>33</b>	<b>35</b>	<b>28</b>	<b>27</b>	<b>30</b>	<b>27</b>	<b>24</b>	<b>24</b>	<b>28</b>	<b>23</b>	<b>26</b>	<b>352</b>
Al seno . . . . .	185	105	81	60	48	47	48	53	41	58	31	37	794
Misto . . . . .	13	5	14	7	9	19	16	21	25	22	27	29	207
Artificiale . . . . .	12	6	7	10	8	12	9	10	4	14	10	7	105
Non indicato . . . . .	14	4	1	1	3	—	—	2	—	1	1	3	30
<b>Emilia</b> . . . . .	<b>224</b>	<b>120</b>	<b>99</b>	<b>78</b>	<b>68</b>	<b>78</b>	<b>73</b>	<b>86</b>	<b>70</b>	<b>95</b>	<b>69</b>	<b>76</b>	<b>1136</b>
Al seno . . . . .	119	97	51	34	41	34	39	37	28	41	34	23	578
Misto . . . . .	6	4	3	5	8	8	12	11	8	13	11	16	104
Artificiale . . . . .	4	3	5	8	5	3	4	1	4	1	7	2	50
Non indicato . . . . .	5	1	—	1	—	—	2	—	1	1	1	1	13
<b>Toscana</b> . . . . .	<b>134</b>	<b>105</b>	<b>59</b>	<b>48</b>	<b>54</b>	<b>45</b>	<b>57</b>	<b>49</b>	<b>41</b>	<b>58</b>	<b>53</b>	<b>42</b>	<b>745</b>
Al seno . . . . .	80	27	29	21	21	16	21	15	21	20	21	16	308
Misto . . . . .	7	2	2	4	2	2	5	1	5	7	7	4	48
Artificiale . . . . .	1	—	—	2	—	1	—	—	—	1	1	1	8
Non indicato . . . . .	7	—	—	—	—	—	—	—	—	—	—	—	7
<b>Marche</b> . . . . .	<b>95</b>	<b>29</b>	<b>31</b>	<b>27</b>	<b>23</b>	<b>19</b>	<b>26</b>	<b>16</b>	<b>27</b>	<b>28</b>	<b>29</b>	<b>21</b>	<b>371</b>
Al seno . . . . .	48	23	16	17	10	7	12	14	13	7	11	8	186
Misto . . . . .	4	1	2	2	—	7	5	1	5	3	3	6	37
Artificiale . . . . .	—	2	1	2	2	4	2	2	1	3	—	1	20
Non indicato . . . . .	1	—	—	—	—	—	—	—	—	—	—	—	1
<b>Umbria</b> . . . . .	<b>53</b>	<b>26</b>	<b>19</b>	<b>21</b>	<b>12</b>	<b>18</b>	<b>17</b>	<b>17</b>	<b>19</b>	<b>13</b>	<b>14</b>	<b>15</b>	<b>244</b>

Segue: TAVOLA VII. — Bambini, d'ambo i sessi, morti nel primo anno di vita, durante l'anno 1930, per bronchite acuta, per polmonite crupale e per broncopolmonite acuta (compresa la bronchite capillare), distinti per età alla morte e per genere di allattamento, in ciascun Compartimento e nel Regno.

GENERE DI ALLATTAMENTO — COMPARTIMENTI	E T A ' A L L A M O R T E											MORTI NEL 1° ANNO DI VITA	
	meno di 1 mese	1 mese	2 mesi	3 mesi	4 mesi	5 mesi	6 mesi	7 mesi	8 mesi	9 mesi	10 mesi		11 mesi
Al seno . . . . .	131	114	67	59	63	53	60	51	51	51	59	42	807
Misto . . . . .	3	5	3	4	9	3	11	7	11	13	13	8	89
Artificiale . . . . .	4	3	2	2	2	7	3	1	3	3	1	1	31
Non indicato . . . . .	11	4	3	1	1	—	1	2	—	1	1	6	31
<b>Lazio . . . . .</b>	<b>149</b>	<b>126</b>	<b>75</b>	<b>66</b>	<b>75</b>	<b>63</b>	<b>75</b>	<b>64</b>	<b>68</b>	<b>66</b>	<b>74</b>	<b>57</b>	<b>958</b>
Al seno . . . . .	136	77	55	34	33	44	42	41	47	50	44	42	635
Misto . . . . .	8	5	2	3	2	4	5	—	3	8	10	7	58
Artificiale . . . . .	6	2	1	2	—	1	1	—	2	—	1	2	18
Non indicato . . . . .	10	1	1	—	1	1	1	—	1	—	1	1	18
<b>Abruzzi e Molise . . . . .</b>	<b>150</b>	<b>85</b>	<b>59</b>	<b>39</b>	<b>36</b>	<b>50</b>	<b>49</b>	<b>42</b>	<b>53</b>	<b>58</b>	<b>56</b>	<b>52</b>	<b>729</b>
Al seno . . . . .	506	288	167	142	159	146	156	161	165	170	152	178	2390
Misto . . . . .	22	18	12	17	26	15	22	26	21	16	37	41	293
Artificiale . . . . .	8	3	4	5	6	9	9	2	1	4	7	8	66
Non indicato . . . . .	25	5	2	1	2	4	—	1	2	2	8	15	67
<b>Campania . . . . .</b>	<b>561</b>	<b>314</b>	<b>185</b>	<b>165</b>	<b>193</b>	<b>174</b>	<b>187</b>	<b>190</b>	<b>189</b>	<b>212</b>	<b>204</b>	<b>242</b>	<b>2816</b>
Al seno . . . . .	319	309	200	160	145	169	178	206	194	165	200	211	2456
Misto . . . . .	7	13	11	11	12	9	20	13	19	34	23	29	191
Artificiale . . . . .	4	2	9	4	3	7	5	5	8	3	2	1	53
Non indicato . . . . .	5	3	—	—	2	—	—	1	1	—	—	10	25
<b>Puglie . . . . .</b>	<b>335</b>	<b>327</b>	<b>220</b>	<b>175</b>	<b>162</b>	<b>187</b>	<b>203</b>	<b>225</b>	<b>222</b>	<b>193</b>	<b>225</b>	<b>251</b>	<b>2725</b>
Al seno . . . . .	113	49	37	32	38	34	32	34	34	35	47	35	520
Misto . . . . .	1	2	—	3	1	3	1	1	1	5	2	5	25
Artificiale . . . . .	—	1	—	—	—	—	—	—	—	—	2	1	4
Non indicato . . . . .	2	—	—	—	—	—	1	1	1	1	—	2	8
<b>Lucania . . . . .</b>	<b>116</b>	<b>52</b>	<b>37</b>	<b>35</b>	<b>39</b>	<b>37</b>	<b>34</b>	<b>36</b>	<b>36</b>	<b>41</b>	<b>51</b>	<b>43</b>	<b>557</b>
Al seno . . . . .	233	164	112	83	77	92	73	88	77	74	70	61	1207
Misto . . . . .	8	3	10	7	9	6	5	7	14	11	8	18	106
Artificiale . . . . .	6	6	2	1	2	2	2	3	1	—	—	2	33
Non indicato . . . . .	9	2	2	1	—	1	1	1	1	—	3	4	25
<b>Calabrie . . . . .</b>	<b>256</b>	<b>175</b>	<b>126</b>	<b>92</b>	<b>88</b>	<b>101</b>	<b>81</b>	<b>99</b>	<b>93</b>	<b>91</b>	<b>81</b>	<b>88</b>	<b>1371</b>
Al seno . . . . .	370	309	172	187	171	198	173	202	227	235	222	210	2676
Misto . . . . .	16	12	14	12	10	12	15	22	19	20	26	28	206
Artificiale . . . . .	8	13	6	10	6	3	3	8	7	5	4	2	75
Non indicato . . . . .	12	4	6	4	2	5	4	5	2	4	4	14	66
<b>Sicilia . . . . .</b>	<b>406</b>	<b>338</b>	<b>198</b>	<b>213</b>	<b>189</b>	<b>218</b>	<b>195</b>	<b>237</b>	<b>255</b>	<b>264</b>	<b>256</b>	<b>254</b>	<b>3023</b>
Al seno . . . . .	83	61	54	40	40	20	33	23	27	29	34	20	464
Misto . . . . .	4	6	2	6	3	5	1	8	7	7	4	4	57
Artificiale . . . . .	3	1	2	—	—	—	1	—	2	1	—	2	12
Non indicato . . . . .	4	—	—	—	—	—	—	1	—	—	2	4	11
<b>Sardegna . . . . .</b>	<b>94</b>	<b>68</b>	<b>58</b>	<b>46</b>	<b>43</b>	<b>25</b>	<b>35</b>	<b>32</b>	<b>36</b>	<b>37</b>	<b>40</b>	<b>30</b>	<b>544</b>
Al seno . . . . .	3231	2216	1471	1219	1136	1119	1122	1149	1167	1139	1126	1072	17167
Misto . . . . .	170	147	155	175	222	232	244	282	307	355	365	394	3048
Artificiale . . . . .	119	118	113	133	106	137	120	119	93	114	87	85	1374
Non indicato . . . . .	186	31	20	13	17	14	14	22	13	15	27	79	451
<b>REGNO . . . . .</b>	<b>3726</b>	<b>2512</b>	<b>1759</b>	<b>1540</b>	<b>1481</b>	<b>1502</b>	<b>1500</b>	<b>1572</b>	<b>1580</b>	<b>1633</b>	<b>1605</b>	<b>1630</b>	<b>22140</b>

TAVOLA VIII. — Bambini, d'ambo i sessi, morti nel primo anno di vita, durante l'anno 1930, per enteriti acute, distinti per età alla morte e per genere di allattamento, in ciascun Compartimento e nel Regno.

GENERE DI ALLATTAMENTO — COMPARTIMENTI	ETA' ALLA MORTE											MORTI NEL 1° ANNO DI VITA	
	meno di 1 mese	1 mese	2 mesi	3 mesi	4 mesi	5 mesi	6 mesi	7 mesi	8 mesi	9 mesi	10 mesi		11 mesi
Al seno . . . . .	201	109	77	73	65	49	36	34	31	17	21	13	726
Misto . . . . .	62	58	47	75	76	58	56	59	36	30	40	20	617
Artificiale . . . . .	114	92	80	55	49	58	45	28	25	19	17	18	600
Non indicato . . . . .	24	4	1	1	1	—	1	—	—	1	3	1	37
<b>Piemonte . . . . .</b>	<b>401</b>	<b>263</b>	<b>205</b>	<b>204</b>	<b>191</b>	<b>165</b>	<b>138</b>	<b>121</b>	<b>92</b>	<b>67</b>	<b>81</b>	<b>52</b>	<b>1980</b>
Al seno . . . . .	60	26	25	21	13	6	8	16	8	5	8	7	203
Misto . . . . .	14	10	18	17	6	19	10	9	11	9	5	7	135
Artificiale . . . . .	18	21	22	20	9	13	8	8	4	4	4	6	137
Non indicato . . . . .	5	1	—	—	—	—	—	—	—	—	—	—	6
<b>Liguria . . . . .</b>	<b>97</b>	<b>58</b>	<b>65</b>	<b>58</b>	<b>28</b>	<b>38</b>	<b>26</b>	<b>33</b>	<b>23</b>	<b>18</b>	<b>17</b>	<b>20</b>	<b>481</b>
Al seno . . . . .	457	278	326	237	197	186	158	164	146	125	139	105	2508
Misto . . . . .	104	138	205	275	243	256	294	277	270	304	318	310	2994
Artificiale . . . . .	193	174	198	178	145	132	120	101	94	57	52	34	1478
Non indicato . . . . .	38	2	2	1	2	2	7	1	4	4	2	21	86
<b>Lombardia . . . . .</b>	<b>792</b>	<b>592</b>	<b>731</b>	<b>691</b>	<b>587</b>	<b>576</b>	<b>579</b>	<b>543</b>	<b>514</b>	<b>490</b>	<b>501</b>	<b>470</b>	<b>7066</b>
Al seno . . . . .	18	19	10	15	8	12	4	7	6	2	3	—	104
Misto . . . . .	8	16	27	32	28	17	19	17	14	10	11	17	216
Artificiale . . . . .	18	24	28	24	9	14	12	5	4	2	3	4	147
Non indicato . . . . .	2	—	1	—	—	—	1	—	—	—	—	—	4
<b>Venezia Tridentina . . . . .</b>	<b>46</b>	<b>59</b>	<b>66</b>	<b>71</b>	<b>45</b>	<b>43</b>	<b>36</b>	<b>29</b>	<b>24</b>	<b>14</b>	<b>17</b>	<b>21</b>	<b>471</b>
Al seno . . . . .	230	105	101	80	76	63	48	42	43	48	57	43	936
Misto . . . . .	45	46	81	95	108	98	104	94	113	89	105	97	1075
Artificiale . . . . .	96	76	80	84	91	92	68	52	60	47	37	36	819
Non indicato . . . . .	52	4	4	1	2	1	2	2	2	4	1	6	81
<b>Veneto . . . . .</b>	<b>423</b>	<b>231</b>	<b>266</b>	<b>260</b>	<b>277</b>	<b>254</b>	<b>222</b>	<b>190</b>	<b>218</b>	<b>188</b>	<b>200</b>	<b>182</b>	<b>2911</b>
Al seno . . . . .	33	29	45	33	27	24	12	11	18	17	10	12	271
Misto . . . . .	2	10	15	21	20	17	21	15	22	13	17	22	195
Artificiale . . . . .	7	13	12	8	20	11	14	8	5	2	3	2	105
Non indicato . . . . .	—	—	—	—	—	—	—	—	1	1	—	—	2
<b>Venezia G. e Zara . . . . .</b>	<b>42</b>	<b>52</b>	<b>72</b>	<b>62</b>	<b>67</b>	<b>52</b>	<b>47</b>	<b>34</b>	<b>46</b>	<b>33</b>	<b>30</b>	<b>36</b>	<b>573</b>
Al seno . . . . .	208	91	66	62	58	40	30	31	33	27	24	15	685
Misto . . . . .	24	27	35	49	65	63	60	51	51	42	43	36	546
Artificiale . . . . .	50	29	27	31	23	37	16	18	13	10	14	8	276
Non indicato . . . . .	19	4	—	1	2	1	—	—	1	1	—	2	31
<b>Emilia . . . . .</b>	<b>301</b>	<b>151</b>	<b>128</b>	<b>143</b>	<b>148</b>	<b>141</b>	<b>106</b>	<b>100</b>	<b>98</b>	<b>80</b>	<b>81</b>	<b>61</b>	<b>1538</b>
Al seno . . . . .	151	96	48	54	54	37	36	36	30	25	23	22	612
Misto . . . . .	22	28	35	30	35	36	29	31	32	25	13	19	335
Artificiale . . . . .	33	30	33	24	39	20	11	23	14	10	7	5	249
Non indicato . . . . .	13	1	1	1	3	—	—	—	—	2	1	1	23
<b>Toscana . . . . .</b>	<b>219</b>	<b>155</b>	<b>117</b>	<b>108</b>	<b>131</b>	<b>93</b>	<b>76</b>	<b>94</b>	<b>76</b>	<b>62</b>	<b>44</b>	<b>47</b>	<b>1219</b>
Al seno . . . . .	82	51	37	31	32	36	28	14	27	14	11	23	386
Misto . . . . .	11	7	7	16	23	18	19	19	16	23	13	15	187
Artificiale . . . . .	9	8	3	14	10	8	9	5	2	2	2	5	77
Non indicato . . . . .	5	—	1	—	1	—	—	—	—	2	1	1	11
<b>Marche . . . . .</b>	<b>107</b>	<b>66</b>	<b>48</b>	<b>61</b>	<b>66</b>	<b>62</b>	<b>56</b>	<b>38</b>	<b>45</b>	<b>41</b>	<b>27</b>	<b>44</b>	<b>661</b>
Al seno . . . . .	49	37	25	25	27	21	23	11	18	15	10	16	277
Misto . . . . .	7	17	17	28	21	20	18	25	11	7	11	15	197
Artificiale . . . . .	8	8	8	10	16	9	7	7	4	4	3	2	86
Non indicato . . . . .	4	1	1	1	—	—	1	—	—	—	—	1	11
<b>Umbria . . . . .</b>	<b>68</b>	<b>63</b>	<b>51</b>	<b>64</b>	<b>64</b>	<b>50</b>	<b>49</b>	<b>43</b>	<b>35</b>	<b>26</b>	<b>24</b>	<b>34</b>	<b>571</b>



Segue: TAVOLA VIII. — Bambini, d'ambo i sessi, morti nel primo anno di vita, durante l'anno 1930, per enteriti acute, distinti per età alla morte e per genere di allattamento, in ciascun Compartimento e nel Regno.

GENERE DI ALLATTAMENTO — COMPARTIMENTI	ETA' ALLA MORTE											MORTI NEL 1° ANNO DI VITA	
	meno di 1 mese	1 mese	2 mesi	3 mesi	4 mesi	5 mesi	6 mesi	7 mesi	8 mesi	9 mesi	10 mesi		11 mesi
Al seno . . . . .	153	100	113	121	93	94	97	90	92	104	100	94	1251
Misto . . . . .	13	29	31	46	43	45	38	46	35	40	54	28	448
Artificiale . . . . .	15	11	9	20	18	19	9	8	8	8	7	3	135
Non indicato . . . . .	11	2	1	2	1	7	3	1	1	1	2	2	34
<b>Lazio . . . . .</b>	<b>192</b>	<b>142</b>	<b>154</b>	<b>189</b>	<b>155</b>	<b>165</b>	<b>147</b>	<b>145</b>	<b>136</b>	<b>153</b>	<b>163</b>	<b>127</b>	<b>1868</b>
Al seno . . . . .	199	162	157	145	131	122	117	100	116	148	102	90	1589
Misto . . . . .	31	28	41	54	43	59	51	51	46	47	55	53	559
Artificiale . . . . .	18	20	11	16	26	17	13	11	12	14	7	3	168
Non indicato . . . . .	15	—	1	2	—	1	—	2	1	2	1	10	35
<b>Abruzzi e Molise . . . . .</b>	<b>263</b>	<b>210</b>	<b>210</b>	<b>217</b>	<b>200</b>	<b>199</b>	<b>181</b>	<b>164</b>	<b>175</b>	<b>211</b>	<b>165</b>	<b>156</b>	<b>2351</b>
Al seno . . . . .	430	265	248	259	233	232	222	228	236	255	200	192	3000
Misto . . . . .	45	69	92	155	150	142	114	121	156	139	126	133	1442
Artificiale . . . . .	26	29	35	35	38	48	35	36	27	21	16	10	356
Non indicato . . . . .	16	6	2	1	3	4	3	4	—	3	3	5	50
<b>Campania . . . . .</b>	<b>517</b>	<b>369</b>	<b>377</b>	<b>450</b>	<b>424</b>	<b>426</b>	<b>374</b>	<b>389</b>	<b>419</b>	<b>418</b>	<b>345</b>	<b>340</b>	<b>4848</b>
Al seno . . . . .	311	282	251	253	232	218	241	266	245	257	253	228	3040
Misto . . . . .	37	51	82	110	102	100	110	88	77	86	88	70	1001
Artificiale . . . . .	30	35	30	35	42	33	24	19	10	6	9	5	278
Non indicato . . . . .	20	5	—	1	2	2	1	1	—	2	1	7	42
<b>Puglie . . . . .</b>	<b>398</b>	<b>373</b>	<b>363</b>	<b>399</b>	<b>378</b>	<b>353</b>	<b>379</b>	<b>374</b>	<b>332</b>	<b>351</b>	<b>351</b>	<b>310</b>	<b>4361</b>
Al seno . . . . .	109	74	53	63	64	76	59	65	69	80	77	67	856
Misto . . . . .	8	8	17	9	32	19	21	18	12	23	24	18	209
Artificiale . . . . .	2	1	7	6	7	5	9	4	3	2	2	—	48
Non indicato . . . . .	3	—	—	—	1	—	—	—	—	—	—	—	5
<b>Lucania . . . . .</b>	<b>122</b>	<b>83</b>	<b>77</b>	<b>78</b>	<b>104</b>	<b>101</b>	<b>89</b>	<b>87</b>	<b>84</b>	<b>105</b>	<b>103</b>	<b>85</b>	<b>1118</b>
Al seno . . . . .	330	178	158	153	131	150	143	133	153	128	141	80	1878
Misto . . . . .	15	31	34	44	51	55	53	32	63	44	51	40	513
Artificiale . . . . .	21	14	11	12	12	18	6	12	5	8	4	2	125
Non indicato . . . . .	16	1	2	—	—	—	1	2	2	1	—	3	28
<b>Calabrie . . . . .</b>	<b>382</b>	<b>224</b>	<b>205</b>	<b>209</b>	<b>194</b>	<b>223</b>	<b>203</b>	<b>179</b>	<b>223</b>	<b>181</b>	<b>196</b>	<b>125</b>	<b>2544</b>
Al seno . . . . .	541	401	428	388	382	414	468	414	433	406	333	266	4874
Misto . . . . .	39	65	77	92	128	110	119	101	103	110	95	77	1116
Artificiale . . . . .	63	50	44	41	35	43	33	28	25	18	10	6	396
Non indicato . . . . .	14	3	4	7	2	1	2	2	3	2	2	15	57
<b>Sicilia . . . . .</b>	<b>657</b>	<b>519</b>	<b>553</b>	<b>528</b>	<b>547</b>	<b>568</b>	<b>622</b>	<b>545</b>	<b>564</b>	<b>536</b>	<b>440</b>	<b>364</b>	<b>6443</b>
Al seno . . . . .	94	60	58	51	48	38	36	33	45	41	33	17	574
Misto . . . . .	13	25	28	32	36	33	45	33	29	36	40	33	383
Artificiale . . . . .	12	20	18	13	14	18	20	5	5	9	2	—	136
Non indicato . . . . .	3	1	—	—	—	—	1	1	—	—	—	4	10
<b>Sardegna . . . . .</b>	<b>122</b>	<b>106</b>	<b>104</b>	<b>96</b>	<b>98</b>	<b>89</b>	<b>102</b>	<b>72</b>	<b>79</b>	<b>86</b>	<b>75</b>	<b>74</b>	<b>1103</b>
Al seno . . . . .	3656	2363	2226	2064	1871	1818	1769	1695	1749	1714	1535	1310	23770
Misto . . . . .	500	663	889	1180	1210	1165	1181	1087	1097	1077	1109	1010	12168
Artificiale . . . . .	733	655	656	626	603	595	459	378	320	243	199	149	5616
Non indicato . . . . .	263	35	21	18	20	20	23	17	17	26	17	79	553
<b>REGNO . . . . .</b>	<b>5149</b>	<b>3716</b>	<b>3792</b>	<b>3888</b>	<b>3704</b>	<b>3598</b>	<b>3432</b>	<b>3177</b>	<b>3183</b>	<b>3060</b>	<b>2860</b>	<b>2548</b>	<b>42107</b>

TAVOLA IX. — Bambini, d'ambo i sessi, morti nel Regno, nel primo anno di vita, durante l'anno 1930, per qualsiasi causa (escluse la bronchite acuta, la polmonite crupale, la broncopolmonite acuta e le enteriti acute), distinti per età alla morte e per genere di allattamento.

GENERE DI ALLATTAMENTO	ETA' ALLA MORTE											MORTI NEL 1° ANNO DI VITA	
	meno di 1 mese	1 mese	2 mesi	3 mesi	4 mesi	5 mesi	6 mesi	7 mesi	8 mesi	9 mesi	10 mesi		11 mesi
Al seno . . . . .	17117	3098	1736	1375	1094	966	1042	959	1044	989	980	863	31263
Misto . . . . .	1045	340	293	301	311	276	296	320	338	351	422	414	4707
Artificiale . . . . .	2131	318	205	184	152	144	112	113	100	96	67	62	3714
Non indicato . . . . .	11056	72	44	25	35	26	26	18	19	26	29	76	11452
<b>In complesso . . . . .</b>	<b>31449</b>	<b>3858</b>	<b>2278</b>	<b>1785</b>	<b>1592</b>	<b>1412</b>	<b>1476</b>	<b>1410</b>	<b>1501</b>	<b>1462</b>	<b>1498</b>	<b>1415</b>	<b>5113</b>

TAVOLA X. — Bambini, d'ambo i sessi, morti nel Regno, nel primo anno di vita, durante l'anno 1930, per qualsiasi causa, distinti per età alla morte e per genere di allattamento.

GENERE DI ALLATTAMENTO	ETA' ALLA MORTE											MORTI NEL 1° ANNO DI VITA	
	meno di 1 mese	1 mese	2 mesi	3 mesi	4 mesi	5 mesi	6 mesi	7 mesi	8 mesi	9 mesi	10 mesi		11 mesi
Al seno . . . . .	24104	7677	5133	4558	4101	3903	3933	3803	3960	3842	3641	3245	72200
Misto . . . . .	1715	1150	1337	1656	1743	1673	1731	1689	1742	1783	1896	1818	19923
Artificiale . . . . .	3003	1121	974	943	861	876	691	610	513	463	353	296	10704
Non indicato . . . . .	11502	138	85	56	72	60	63	57	49	67	73	234	12456
<b>In complesso . . . . .</b>	<b>40324</b>	<b>10086</b>	<b>7829</b>	<b>7213</b>	<b>6777</b>	<b>6512</b>	<b>6408</b>	<b>6159</b>	<b>6264</b>	<b>6155</b>	<b>5963</b>	<b>5593</b>	<b>115283</b>

TAVOLA XI. — Bambini, d'ambo i sessi, morti nel Regno, nel primo anno di vita, durante l'anno 1930, per bronchite acuta, per polmonite crupale e per broncopolmonite acuta (compresa la bronchite capillare), allevati con allattamento misto, distinti per età alla morte e per durata dell'allattamento al seno.

ETA' ALLA MORTE	DURATA DELL'ALLATTAMENTO AL SENO												IN COM- PLESSO	
	meno di 1 mese	1 mese	2 mesi	3 mesi	4 mesi	5 mesi	6 mesi	7 mesi	8 mesi	9 mesi	10 mesi	11 mesi		non indicata
Meno di 1 mese . . . . .	170	—	—	—	—	—	—	—	—	—	—	—	—	170
1 mese . . . . .	47	100	—	—	—	—	—	—	—	—	—	—	—	147
2 mesi . . . . .	20	32	103	—	—	—	—	—	—	—	—	—	—	155
3 mesi . . . . .	14	33	32	95	—	—	—	—	—	—	—	—	—	175
4 mesi . . . . .	12	37	31	36	106	—	—	—	—	—	—	—	—	222
5 mesi . . . . .	10	23	30	39	22	108	—	—	—	—	—	—	—	232
6 mesi . . . . .	8	29	23	30	18	25	112	—	—	—	—	—	—	244
7 mesi . . . . .	6	19	27	29	25	19	24	133	—	—	—	—	—	282
8 mesi . . . . .	6	24	25	31	32	22	38	16	113	—	—	—	—	307
9 mesi . . . . .	5	11	15	33	32	20	36	15	39	149	—	—	—	355
10 mesi . . . . .	8	12	17	32	24	14	39	17	35	41	126	—	—	365
11 mesi . . . . .	8	17	19	27	13	21	39	15	35	21	56	123	—	394
<b>Morti nel 1° anno di vita</b>	<b>314</b>	<b>337</b>	<b>321</b>	<b>352</b>	<b>272</b>	<b>229</b>	<b>288</b>	<b>196</b>	<b>222</b>	<b>211</b>	<b>182</b>	<b>123</b>	<b>1</b>	<b>3048</b>

**TAVOLA XII. — Bambini, d'ambo i sessi, morti nel Regno, nel primo anno di vita, durante l'anno 1930, per enteriti acute, allevati con allattamento misto, distinti per età alla morte e per durata dell'allattamento al seno.**

ETA' ALLA MORTE	DURATA DELL'ALLATTAMENTO AL SENO													IN COM- PLESSO	
	meno di 1 mese	1 mese	2 mesi	3 mesi	4 mesi	5 mesi	6 mesi	7 mesi	8 mesi	9 mesi	10 mesi	11 mesi	non indicata		
Meno di 1 mese	500	—	—	—	—	—	—	—	—	—	—	—	—	—	500
1 mese	203	460	—	—	—	—	—	—	—	—	—	—	—	—	663
2 mesi	115	250	544	—	—	—	—	—	—	—	—	—	—	—	889
3 mesi	108	218	205	639	—	—	—	—	—	—	—	—	—	—	1180
4 mesi	83	170	218	154	584	—	—	—	—	—	—	—	—	—	1210
5 mesi	51	133	193	160	114	511	—	—	—	—	—	—	—	—	1165
6 mesi	46	97	147	152	101	104	534	—	—	—	—	—	—	—	1181
7 mesi	27	77	118	113	106	108	112	426	—	—	—	—	—	—	1087
8 mesi	26	56	80	121	98	70	107	80	459	—	—	—	—	—	1097
9 mesi	13	40	80	90	89	75	102	71	107	410	—	—	—	—	1077
10 mesi	16	46	58	77	70	61	109	82	92	82	414	—	—	—	1109
11 mesi	11	29	44	73	61	72	101	59	82	60	97	321	—	—	1010
<b>Morti nel 1° anno di vita</b>	<b>1202</b>	<b>1566</b>	<b>1686</b>	<b>1579</b>	<b>1223</b>	<b>1001</b>	<b>1065</b>	<b>718</b>	<b>740</b>	<b>552</b>	<b>511</b>	<b>321</b>	<b>4</b>	<b>12168</b>	

**TAVOLA XIII. — Bambini, d'ambo i sessi, morti nel Regno, nel primo anno di vita, durante l'anno 1930, per qualsiasi causa (escluse la bronchite acuta, la polmonite crupale, la broncopolmonite acuta e le enteriti acute), allevati con allattamento misto, distinti per età alla morte e per durata dell'allattamento al seno.**

ETA' ALLA MORTE	DURATA DELL'ALLATTAMENTO AL SENO													IN COM- PLESSO	
	meno di 1 mese	1 mese	2 mesi	3 mesi	4 mesi	5 mesi	6 mesi	7 mesi	8 mesi	9 mesi	10 mesi	11 mesi	non indicata		
Meno di 1 mese	1045	—	—	—	—	—	—	—	—	—	—	—	—	—	1045
1 mese	125	215	—	—	—	—	—	—	—	—	—	—	—	—	340
2 mesi	24	84	185	—	—	—	—	—	—	—	—	—	—	—	293
3 mesi	25	53	52	171	—	—	—	—	—	—	—	—	—	—	301
4 mesi	15	38	39	41	178	—	—	—	—	—	—	—	—	—	311
5 mesi	12	28	30	37	27	142	—	—	—	—	—	—	—	—	276
6 mesi	10	26	28	43	31	24	134	—	—	—	—	—	—	—	296
7 mesi	7	18	33	24	23	20	46	149	—	—	—	—	—	—	320
8 mesi	5	21	28	26	23	13	38	21	163	—	—	—	—	—	338
9 mesi	7	9	17	31	23	23	35	24	48	134	—	—	—	—	351
10 mesi	7	12	23	38	21	31	34	26	26	43	161	—	—	—	422
11 mesi	9	14	18	28	16	32	32	16	30	23	56	139	1	—	414
<b>Morti nel 1° anno di vita</b>	<b>1291</b>	<b>518</b>	<b>453</b>	<b>439</b>	<b>342</b>	<b>285</b>	<b>319</b>	<b>236</b>	<b>267</b>	<b>200</b>	<b>217</b>	<b>139</b>	<b>1</b>	<b>4707</b>	

**TAVOLA XIV. — Bambini, d'ambo i sessi, morti nel Regno, nel primo anno di vita, durante l'anno 1930, per qualsiasi causa, allevati con allattamento misto, distinti per età alla morte e per durata dell'allattamento al seno.**

ETA' ALLA MORTE	DURATA DELL'ALLATTAMENTO AL SENO													IN COM- PLESSO	
	meno di 1 mese	1 mese	2 mesi	3 mesi	4 mesi	5 mesi	6 mesi	7 mesi	8 mesi	9 mesi	10 mesi	11 mesi	non indicata		
Meno di 1 mese	1715	—	—	—	—	—	—	—	—	—	—	—	—	—	1715
1 mese	375	775	—	—	—	—	—	—	—	—	—	—	—	—	1150
2 mesi	159	346	832	—	—	—	—	—	—	—	—	—	—	—	1337
3 mesi	147	314	289	905	—	—	—	—	—	—	—	—	—	—	1656
4 mesi	110	245	288	231	868	—	—	—	—	—	—	—	—	—	1743
5 mesi	76	184	252	236	163	761	—	—	—	—	—	—	—	—	1673
6 mesi	64	152	197	225	150	153	780	—	—	—	—	—	—	—	1721
7 mesi	40	124	178	166	154	147	182	708	—	—	—	—	—	—	1689
8 mesi	37	101	133	178	153	105	183	117	735	—	—	—	—	—	1742
9 mesi	25	60	112	154	144	118	173	110	194	693	—	—	—	—	1783
10 mesi	31	70	98	147	115	106	182	125	153	166	701	—	—	—	1896
11 mesi	28	60	81	128	90	125	172	90	147	104	209	583	1	—	1818
<b>Morti nel 1° anno di vita</b>	<b>2807</b>	<b>2421</b>	<b>2460</b>	<b>2370</b>	<b>1837</b>	<b>1515</b>	<b>1672</b>	<b>1150</b>	<b>1229</b>	<b>963</b>	<b>910</b>	<b>583</b>	<b>6</b>	<b>19923</b>	





Segue TAVOLA XV. — Morti, durante l'anno 1930, nel Regno, in età da 15 anni

NUMERI DELL'ELENCO NOSOLOGICO	CAUSE DI MORTE	AGRICOLTORI DI OGNI SPECIE		INDUSTRIALI, COMMERCIANTI		VENDITORI DI DEBITE ALIMENTARI, MERCI VARIE E NON SPECIFICATE		ESERCENTI		COMMISSIONARI, RAPPRESENTANTI		MINATORI, CAVATORI, ECC.	
		M.	F.	M.	F.	M.	F.	M.	F.	M.	F.	M.	F.
		139-e, 139-f	Malattie da parassiti intestinali (escluso l'eclimococco e l'anchilostoma)	5	5	—	—	—	—	—	—	—	—
140	Anchilostomiasi	8	1	—	—	—	—	—	—	—	—	—	—
141	Appendicite e tifo	370	100	38	4	13	4	3	2	8	—	3	—
143	Peritonite senza causa indicata	345	141	22	3	14	1	6	—	6	—	7	—
123, 124-a, 124-b, 133, 136, 142, 145	Altre malattie dell'apparato digerente	306	83	15	—	7	3	2	—	6	—	6	—
146-a	Nefrite acuta	158	79	13	—	4	2	1	1	2	—	2	—
146-b	Nefrite cronica	1963	818	262	3	121	13	37	7	51	—	24	—
146-c e 146-d	Altre malattie dei reni e dei loro annessi	87	21	11	1	4	—	1	—	—	—	2	—
147	Malattie della vescica	544	33	43	—	22	1	9	—	10	—	9	—
148	Calcoli delle vie urinarie	96	9	13	1	7	—	2	—	4	—	—	—
149-a, 149-b, 149-c	Altre malattie dell'apparato uropoietico e della prostata	744	—	62	—	33	—	14	—	19	—	6	—
153-a, 153-b	Malattie dell'utero	—	29	—	2	—	2	—	1	—	—	—	—
151, 152 e 154	Altre malattie non puerperali degli organi genitali femminili	—	63	—	2	—	1	—	1	—	—	—	—
160	Febbre puerperale	—	188	—	1	—	3	—	—	—	—	—	—
161	Pelvi e metropertitonite puerperali	—	33	—	—	—	—	—	—	—	—	—	—
156-a a 159, 162 a 164	Altre malattie di gravidanza, parto e puerperio	—	381	—	1	—	3	—	—	1	—	—	—
165 a 170	Malattie della pelle e dei suoi annessi.	505	113	25	1	19	1	3	1	12	—	2	—
171, 174, 175, 176	Malattie delle ossa, delle articolazioni, psioite ed altre malattie degli organi della locomozione	140	35	13	—	1	—	2	—	1	—	2	—
180	Alcoolismo acuto	18	2	2	—	—	—	1	—	2	—	—	—
177	Alcoolismo cronico	156	9	12	—	14	—	11	1	5	—	2	—
181, 182, 184 a 199, 207 a 209	Morti violente accidentali, escluse le morti per terremoto	2999	446	187	7	111	8	30	1	64	—	222	—
220	Morti violente accidentali per terremoto.	207	261	5	—	5	2	1	—	1	—	—	—
200-a, 200-b, 200-c, 204	Omicidi	388	59	20	2	16	2	3	1	5	—	2	—
205	Condanna alla pena capitale	—	—	—	—	—	—	—	—	—	—	—	—
210 a 219	Suicidi	916	123	180	2	70	5	26	1	44	—	14	—
100, 101, 120, 150, 155, 178 e 179	Altre malattie	1294	344	118	2	55	7	19	2	28	—	10	—
o	Morti per causa ignota o non dichiarata o male indicata	109	35	3	—	3	—	1	1	2	—	2	—
	In complesso	88772	32401	5742	239	3362	468	1189	199	1775	12	1123	9

In poi, distinti secondo la professione o condizione, il sesso e le cause di morte.

FALCIGNANI, VERNICATORI, ECC.		ADDETTI ALLA MACELLAZIONE E CONSERVAZIONE DELLE CARNI		ADDETTI AI FORNI E PASTIFICI		ADDETTI ALLA LAVORAZIONE DEL LATTE E ALLE INDUSTRIE ALIMENTARI		CONCIATORI, PELLAI		CALZOLAI, GUANTAI, ECC.		METALLURGICI		MECCANICI, ELETTRICISTI, ECC.		ARGENTIERI, OREFICI, ECC.		ASPALTISTI, FORNACIAI, ECC.		CERAMISTI, VETRAI, ECC.		MURATORI, IMBIANCHINI, ECC.		MANOVALI, BRACCIANI, ECC.		NUMERI DELL'ELENCO NOSOLOGICO
M.	F.	M.	F.	M.	F.	M.	F.	M.	F.	M.	F.	M.	F.	M.	F.	M.	F.	M.	F.	M.	F.	M.	F.	M.	F.	
—	—	—	—	—	—	—	—	—	—	—	—	—	—	—	—	—	—	—	—	—	—	—	—	—	—	
33	1	5	—	8	2	—	—	—	—	15	2	2	—	48	—	3	—	—	—	—	—	—	—	—	140	
29	2	1	—	13	2	4	—	—	—	18	—	—	—	30	1	3	—	3	—	3	—	39	—	34	141	
25	—	—	1	1	—	2	—	—	—	10	—	—	—	25	—	—	—	3	—	3	—	23	1	17	143	
9	—	—	—	4	—	—	—	—	—	6	1	—	—	14	—	—	—	1	—	—	—	11	—	7	146-a	
140	2	7	—	60	2	9	—	2	1	138	1	2	—	179	1	22	—	7	1	14	1	185	—	143	146-b	
7	—	1	—	2	—	—	—	—	—	17	—	—	—	6	—	—	—	3	—	—	—	7	—	6	146-c e 146-d	
31	—	3	—	10	—	2	—	—	—	35	—	—	—	25	—	7	—	4	1	2	—	42	—	37	147	
9	—	1	—	2	—	1	—	—	—	9	—	—	—	5	—	1	—	—	—	—	—	6	—	7	148	
47	—	2	—	19	—	1	—	2	—	38	—	1	—	45	—	5	—	6	—	1	—	55	—	53	149-a, 149-b, 149-c	
—	—	—	—	—	—	—	—	—	—	—	—	—	—	—	—	1	—	1	—	—	—	—	—	—	—	151, 152 e 154
—	—	—	—	—	—	—	—	—	—	—	—	—	—	—	—	—	—	—	—	—	—	—	—	—	—	160
—	—	—	—	—	—	—	—	—	—	—	—	—	—	—	—	—	—	—	—	—	—	—	—	—	—	161
—	1	—	1	—	—	—	—	—	—	—	—	—	—	—	—	—	—	—	—	—	—	—	—	—	—	156-a a 159, 162 a 164
21	—	—	—	15	2	3	—	—	—	18	—	—	—	45	—	2	—	1	—	1	—	41	—	50	—	165 a 170
8	—	—	—	6	—	4	—	—	—	7	—	1	—	11	—	—	—	—	—	—	—	14	—	14	—	171, 174, 175, 176
1	—	—	—	1	—	—	—	—	—	—	—	—	—	—	—	—	—	—	—	—	—	—	—	—	—	180
22	—	—	—	6	1	—	—	—	—	14	—	—	—	17	—	—	—	—	—	—	—	24	—	13	—	177
229	—	12	—	79	5	9	—	5	2	90	—	11	—	465	—	16	1	31	1	12	3	491	—	546	—	181, 182, 184 a 199, 207 a 209
17	—	—	—	2	—	—	—	—	—	9	—	1	—	3	—	1	—	1	—	—	—	12	—	7	3	220
21	—	3	—	8	—	—	—	—	—	19	1	2	—	26	—	1	—	2	—	1	—	23	—	31	—	200-a, 200-b, 200-c, 204
—	—	—	—	—	—	—	—	—	—	—	—	—	—	—	—	—	—	—	—	—	—	—	—	—	—	205
97	1	10	—	29	—	5	—	1	—	71	3	3	—	134	—	7	—	10	—	5	—	127	—	103	1	210 a 219
98	—	6	—	36	—	3	—	2	—	73	1	6	—	107	—	7	—	9	—	8	—	143	—	111	2	100, 101, 120, 150, 155, 178 e 179
12	—	—	—	2	—	—	—	—	—	—	—	—	—	5	—	1	—	—	—	1	—	7	—	11	—	o
5689	109	262	6	2112	90	217	3	154	3	4415	95	204	2	6130	29	434	9	462	18	324	29	7285	14	6540	71	

Segue: TAVOLA XV. — Morti, durante l'anno 1930, nel Regno, in età da 15 anni

Table with columns: CAUSE DI MORTE, ADDETTI ALL'INDUSTRIA TESSILE, ADDETTI A MANIFATTURE TESSILI, ADDETTI ALL'INDUSTRIA DEL VESTIARIO, ADDETTI ALL'ARREDA-MENTO, INDUSTRIE CHIMICHE, ADDETTI AI LABORATORI E MANIFATTURA TABACCHI. Rows include diseases like Morbillo, Scarlattina, Infezioni tifoidee, etc.

in poi, distinti secondo la professione o condizione, il sesso e le cause di morte.

Table with columns: ADDETTI ALLE INDUSTRIE POLIGRAFICHE, ADDETTI ALLE INDUSTRIE DELLA CARTA, OPERAI NON SPECIFICATI, COCCIERI, CARRETTIERI, ECC., FERROVIERI, TRAMVIERI, CONDUTTORI DI AUTOMOBILI, ADDETTI AI TRASPORTI AEREI, MARINAI, BARCAIUOLI, PESCATORI, ECC., ADDETTI ALLA CURA DELLA PERSONA, ADDETTI ALL'ACCONCIATURA DELLA PERSONA, ADDETTI AI SERVIZI DOMESTICI, GARZONI E CAMERIERI ADDETTI AI SERVIZI PUBBLICI, FACCHINI, SPAZZINI, CANTONIERI, VENDITORI AMBULANTI, SALTIMBANCHI, VENTURIERI, PERSONALE SUBALTERNO DELLO STATO E DI ALTRI ENTI PUBBLICI. Rows include numerical data for various professions and causes of death.

Segue: TAVOLA XV. — Morti, durante l'anno 1930, nel Regno, in età da 15 anni

in poi, distinti secondo la professione o condizione, il sesso e le cause di morte.

NUMERI DELL'ELENCO NOSOLOGICO	CAUSE DI MORTE	ADDETTI ALL'INDUSTRIA										ADDETTI ALLE INDUSTRIE										NUMERI DELL'ELENCO NOSOLOGICO																			
		TESSILE		A MANIFATTURE TESSILI		ALL'INDUSTRIA DEL VESTIARIO		ALL'ARREDAMENTO		INDUSTRIE CHIMICHE		AI LABORATORI E MANIFATTURA TABACCHI		POLIGRAFICHE		ALLE INDUSTRIE DELLA CARTA		OPERAI NON SPECIFICATI		COCCHIERI, CARRETTIERI, ECC.			FEROVIERI, TRAMVIERIE, CONDUTTORI DI AUTOMOBILI, ADDETTI AI TRASPORTI AEREI		MARINAI, BARCAIUOLI, PESCATORI, ECC.		ADDETTI ALLA CURA DELLA PERSONA		ADDETTI ALL'ACCONCIATURA DELLA PERSONA		ADDETTI AI SERVIZI DOMESTICI		GARZONI E CAMERIERI ADDETTI AI SERVIZI PUBBLICI		FACCHINI, SPAZZINI, CANTONIERI		VENDITORI AMBULANTI, SALTIMBANCHI, VENTURIERI		PERSONALE SUBALTERNO DELLO STATO E DI ALTRI ENTI PUBBLICI		
		M.	F.	M.	F.	M.	F.	M.	F.	M.	F.	M.	F.	M.	F.	M.	F.	M.	F.	M.	F.		M.	F.	M.	F.	M.	F.	M.	F.	M.	F.	M.	F.	M.	F.	M.	F.	M.	F.	M.
66-b	Altre malattie della ghiandola tiroide .	—	1	—	—	—	1	—	—	—	—	—	—	—	—	—	—	—	—	—	—	—	—	—	—	—	—	—	—	—	—	—	—	—	—	—	—	—	—	—	66-b
67	Malattie delle ghiandole paratiroidi .	—	—	—	—	—	—	—	—	—	—	—	—	—	—	—	—	—	—	—	—	—	—	—	—	—	—	—	—	—	—	—	—	—	—	—	—	—	—	—	67
69	Malattie delle capsule surrenali (Morbo di Addison) .	—	—	—	—	—	—	—	—	—	—	—	—	—	—	—	—	—	—	—	—	—	—	—	—	—	—	—	—	—	—	—	—	—	—	—	—	—	—	—	69
70 a 80	Tumori maligni . . . . .	—	1	—	—	—	3	—	—	—	—	—	—	—	—	—	—	—	—	—	—	—	—	—	—	—	—	—	—	—	—	—	—	—	—	—	—	—	—	—	70 a 80
65, 68, 69 <sup>bis</sup> , 81, 82	Altre malattie generali . . . . .	95	113	11	14	103	174	16	—	10	9	1	5	42	1	15	3	186	32	218	—	—	—	—	—	—	—	—	—	—	—	—	—	—	—	—	—	—	—	—	65, 68, 69 <sup>bis</sup> , 81, 82
83	Meningite semplice cerebrale e spinale	—	—	—	—	—	—	—	—	—	—	—	—	—	—	—	—	—	—	—	—	—	—	—	—	—	—	—	—	—	—	—	—	—	—	—	—	—	—	83	
86	Encefalite . . . . .	1	16	—	2	2	7	1	—	—	—	—	—	2	—	1	—	15	5	9	—	7	—	5	—	—	—	—	—	—	—	—	—	—	—	—	—	—	—	86	
87, 88, 91	Apoplessia, congestione, embolia, trombosi e rammollimento cerebrale . . . . .	4	—	—	1	—	2	—	—	—	—	—	—	—	—	1	—	1	4	—	3	—	1	—	—	—	—	—	—	—	—	—	—	—	—	—	—	—	—	87, 88, 91	
84	Tabe dorsale . . . . .	139	92	20	19	232	127	20	3	8	3	1	2	39	1	25	5	256	25	341	—	122	—	204	—	25	9	104	2	190	186	107	—	238	46	167	11	84	8	84	
89-a e 89-b	Paralisi senza causa indicata . . . . .	—	—	—	—	—	—	—	—	—	—	—	—	—	—	—	—	—	—	—	—	—	—	—	—	—	—	—	—	—	—	—	—	—	—	—	—	—	—	89-a e 89-b	
92	Paralisi progressiva degli alienati o demenza paralitica . . . . .	9	7	2	—	36	9	1	1	2	—	—	—	3	—	4	—	34	4	28	—	17	—	25	—	2	—	12	—	21	13	19	1	30	3	21	2	8	—	92	
93	Altre forme di alienazione mentale . . . . .	5	2	—	—	6	3	—	—	—	—	—	—	3	—	2	—	15	—	5	—	15	—	11	—	4	—	5	—	6	5	5	—	4	—	6	—	5	—	93	
84-a, 85, 90, 94, 95, 96, 97, 99	Altre malattie del sistema nervoso . . . . .	5	6	1	—	7	10	2	—	1	—	—	—	—	—	—	13	7	6	—	2	—	6	—	1	—	2	—	6	14	3	—	8	1	4	—	3	—	—	84-a, 85, 90, 94, 95, 96, 97, 99	
103	Bronchite acuta . . . . .	11	8	1	1	15	15	2	—	2	—	—	—	4	1	—	1	34	5	26	—	16	—	19	—	4	—	8	—	10	21	13	—	12	2	7	2	6	—	103	
104	Bronchite cronica . . . . .	2	4	—	—	5	2	—	—	—	—	—	—	2	—	—	—	3	1	6	—	1	—	4	—	1	—	1	—	4	2	1	—	3	1	2	1	—	104		
105	Malattie della pleura . . . . .	22	20	3	2	38	21	4	—	4	1	—	—	3	—	—	53	5	73	—	9	—	24	—	2	—	16	—	30	39	13	—	36	4	33	3	19	—	105		
107-a e 107-b	Polmonite crupale . . . . .	11	7	—	—	8	8	—	—	1	1	—	—	3	—	—	25	3	20	—	15	—	12	—	4	—	9	—	14	7	13	—	11	—	9	1	4	1	107-a e 107-b		
108	Bronco polmonite acuta (compresa la bronchite capillare) . . . . .	41	67	7	5	57	56	16	1	11	3	—	—	19	1	5	1	109	15	148	—	76	—	57	—	6	2	35	2	67	86	56	2	116	10	59	5	33	5	108	
102-a, 102-b, 106, 109-a, 109-b, 110-a, 110-b, 111, 112	Altre malattie dell'apparato respiratorio (esclusa la tubercolosi) . . . . .	61	70	8	8	89	107	12	—	10	—	—	2	22	1	12	1	152	25	176	—	88	—	75	—	8	6	45	1	81	121	75	1	162	18	87	6	46	6	102-a, 102-b, 106, 109-a, 109-b, 110-a, 110-b, 111, 112	
113-a	Aneurisma . . . . .	11	8	1	—	18	13	2	—	—	—	—	—	2	—	—	4	—	24	2	30	—	24	—	19	—	2	—	4	—	18	17	11	—	22	1	14	—	8	—	113-a
113-b e 113-c	Arteriosclerosi ed altre malattie delle arterie . . . . .	2	5	1	—	6	3	1	—	—	—	—	—	1	—	3	—	5	1	14	—	15	—	7	—	3	—	1	—	10	3	3	—	10	—	4	1	3	—	113-b e 113-c	
117-a, 117-b e 118	Malattie del cuore e del pericardio . . . . .	15	8	1	—	24	14	1	—	4	—	—	—	9	—	1	—	29	3	35	—	20	—	29	—	3	1	9	—	29	19	20	—	33	1	19	2	17	1	117-a, 117-b e 118	
119	Angina pectoris . . . . .	145	193	19	18	180	267	26	2	12	5	—	3	50	2	19	3	296	55	369	—	143	—	188	—	23	13	96	4	230	346	166	4	274	58	190	22	87	—	119	
114, 115, 116, 121, 122	Altre malattie dell'apparato circolatorio . . . . .	9	3	—	—	13	4	3	—	—	—	1	1	3	—	2	—	16	2	26	—	12	—	18	—	3	1	14	—	15	4	13	—	13	2	11	2	10	—	114, 115, 116, 121, 122	
125-a	Ulcera dello stomaco . . . . .	—	3	—	—	4	9	—	—	1	—	—	—	4	1	—	—	8	3	5	—	5	—	2	—	—	—	1	—	6	8	3	—	1	—	3	2	1	—	125-a	
125-b	Ulcera del duodeno . . . . .	6	5	—	—	12	5	—	—	1	—	—	—	1	—	1	—	14	2	19	—	25	—	15	—	3	1	4	1	17	9	—	13	—	7	2	9	1	125-b		
126	Altre malattie dello stomaco . . . . .	1	2	—	—	3	3	2	—	1	—	—	—	4	—	—	—	12	2	4	—	16	—	2	—	1	2	—	2	—	4	—	8	—	3	—	3	—	126		
127-a e 127-b	Cirrosi epatica . . . . .	4	3	—	—	3	5	—	—	—	—	—	—	4	—	—	5	4	10	—	3	—	6	—	—	—	2	—	4	9	—	8	2	5	—	1	1	—	127-a e 127-b		
129	Calcoli biliari . . . . .	26	2	3	—	41	9	5	—	6	—	—	—	7	—	4	1	38	3	68	—	35	—	15	—	4	—	27	—	42	16	30	—	39	1	31	2	17	—	129	
128, 130, 132	Atrofia gialla acuta del fegato, ittero grave ed altre malattie del fegato (escluso l'echinococco) . . . . .	2	5	—	—	2	4	—	—	—	—	—	—	—	—	—	—	—	1	7	—	4	—	5	—	—	1	—	—	9	2	—	1	2	1	1	—	—	—	128, 130, 132	
134-b	Enteriti . . . . .	3	5	—	—	5	4	1	—	—	—	—	—	1	—	1	2	14	6	21	—	17	—	9	—	2	—	6	—	9	15	7	—	14	2	9	—	3	—	134-b	
135	Volvolo, occlusione intestinale . . . . .	14	33	—	—	29	25	2	—	1	—	—	—	4	—	—	17	7	48	—	17	—	36	—	3	—	7	—	20	22	23	1	33	5	34	2	2	—	135		
137	Ernie intestinali e addominali . . . . .	4	3	1	—	10	11	—	—	—	—	—	—	2	—	—	17	2	17	—	5	—	7	—	—	—	1	4	—	8	10	5	—	11	1	8	1	—	137		
131, 138	Malattie da echinococco . . . . .	5	4	1	—	7	7	3	—	1	—	—	—	3	—	1	—	21	1	15	—	9	—	9	—	—	—	3	—	13	19	5	—	11	2	11	—	—	—	131, 138	



Segue: TAVOLA XV. — Morti, durante l'anno 1930, nel Regno, in età da 15 anni

NUMERI DELL'ELENCO NOSOLOGICO	CAUSE DI MORTE	ADDETTI ALL'INDUSTRIA TESSILE		ADDETTI A MANIFATTURE TESSILI		ADDETTI ALL'INDUSTRIA DEL VESTIARIO		ADDETTI ALL'ARREDI- MENTO		INDUSTRIE CHIMICHE		ADDETTI AI LABORATORI E MANIFATTURA TABACCHI	
		M.	F.	M.	F.	M.	F.	M.	F.	M.	F.	M.	F.
		139-e, 139-f	Malattie da parassiti intestinali (escluso l'echinococco e l'anchilostoma)	—	1	—	—	—	—	—	—	—	—
140	Anchilostomiasi	—	—	—	—	—	—	—	—	—	—	—	—
141	Appendicite e tifite	5	12	2	2	12	15	1	—	—	—	—	1
143	Peritonite senza causa indicata	4	8	1	—	8	20	1	—	1	—	—	1
123, 124-a, 124-b, 133, 136, 142, 145	Altre malattie dell'apparato digerente	4	7	—	1	4	7	—	—	2	—	1	1
146-a	Nefrite acuta	1	5	—	1	2	6	—	—	—	—	—	—
146-b	Nefrite cronica	17	45	4	2	49	66	3	1	4	—	1	—
146-c e 146-d	Altre malattie dei reni e dei loro annessi	—	—	—	—	3	4	—	—	—	—	—	—
147	Malattie della vescica	4	2	1	—	14	2	3	—	—	—	—	—
148	Calcoli delle vie urinarie	2	—	—	—	1	—	—	—	—	—	—	—
149-a, 149-b, 149-c	Altre malattie dell'apparato uropoietico e della prostata	9	—	1	—	28	—	—	—	—	—	—	—
153-a, 153-b	Malattie dell'utero	—	1	—	—	9	—	—	—	—	—	—	1
151, 152 e 154	Altre malattie non puerperali degli organi genitali femminili	—	5	—	1	7	—	—	—	—	—	—	—
160	Febbre puerperale	—	17	—	3	14	—	—	—	—	—	—	—
161	Pelvi e metroperitonite puerperali	—	2	—	2	5	—	—	—	—	—	—	—
156-a a 159, 162 a 164	Altre malattie di gravidanza, parto e puerperio	—	29	—	1	20	—	—	—	—	—	—	1
165 a 170	Malattie della pelle e dei suoi annessi.	4	5	1	1	5	5	2	—	1	—	—	—
171, 174, 175, 176	Malattie delle ossa, delle articolazioni, psioite ed altre malattie degli organi della locomozione	5	3	—	2	2	4	1	—	—	—	—	—
180	Alcoolismo acuto	—	—	—	—	—	—	—	—	—	—	—	—
177	Alcoolismo cronico	5	—	—	—	8	2	—	—	—	—	—	—
181, 182, 184 a 199, 207 a 209	Morti violente accidentali, escluse le morti per terremoto	34	18	3	5	38	26	10	—	15	2	1	2
220	Morti violente accidentali per terremoto.	—	1	1	—	4	11	—	—	—	—	—	—
200-a, 200-b, 200-c, 204	Omicidi	2	4	—	—	3	5	—	—	1	—	—	1
205	Condanna alla pena capitale	—	—	—	—	—	—	—	—	—	—	—	—
210 a 219 100, 101, 120, 150, 155, 178 e 179	Suicidi	11	21	2	3	39	38	12	—	2	1	—	2
0	Altre malattie	10	13	3	3	32	21	7	—	2	1	—	—
0	Morti per causa ignota o non dichiarata o male indicata	—	1	—	—	1	—	—	—	—	—	—	—
<b>In complesso</b>		<b>1054</b>	<b>1719</b>	<b>136</b>	<b>200</b>	<b>1748</b>	<b>2154</b>	<b>214</b>	<b>10</b>	<b>137</b>	<b>52</b>	<b>10</b>	<b>64</b>

in poi, distinti secondo la professione o condizione, il sesso e le cause di morte.

ADDETTI ALLE INDUSTRIE POLIGRAFICHE		ADDETTI ALLE INDUSTRIE DELLA CARTA		OPERAI NON SPECIFICATI		COCCHIERI, CARETTIERI, ECC.		FERROVIARI, TRAMVIARI, CONDUTTORI DI AUTO- MOBILI, ADDETTI AI TRASPORTI AEREI		MARINAI, BARCAIUOLI, PESCATORI, ECC.		ADDETTI ALLA CURA DEL- LA PERSONA		ADDETTI ALL'ACCONCIA- TURA DELLA PERSONA		ADDETTI AI SERVIZI DO- MESTICI		GARZONI E CAMERIERI ADDETTI AI SERVIZI PUBBLICI		FACCINI, SPAZZINI, CANTONIERI		VENDITORI AMBULANTI, SALTIMBANCHI, VEN- TURIERI		PERSONALE SUBALTERNO DELLO STATO E DI AL- TRI ENTI PUBBLICI		NUMERI DELL'ELENCO NOSOLOGICO
M.	F.	M.	F.	M.	F.	M.	F.	M.	F.	M.	F.	M.	F.	M.	F.	M.	F.	M.	F.	M.	F.	M.	F.			
—	—	—	—	—	—	—	—	—	—	—	—	—	—	—	—	—	—	—	—	—	—	—	—	—	139-e, 139-f	
—	—	—	—	—	—	—	—	—	—	—	—	—	—	—	—	—	—	—	—	—	—	—	—	—	140	
3	—	—	—	10	3	17	—	24	—	6	—	1	1	6	10	10	20	—	—	—	—	—	—	—	141	
1	—	1	—	9	7	10	—	11	—	8	—	2	2	3	4	16	6	1	8	—	—	—	—	—	143	
1	—	1	1	7	1	13	—	11	—	8	—	—	—	1	1	7	9	3	—	9	3	9	—	—	123, 124 a, 124-b, 133, 136, 142, 145	
—	1	1	—	5	3	6	—	8	—	1	—	1	2	—	1	10	4	—	—	5	—	4	—	—	146 a	
18	—	3	—	58	14	81	—	47	—	39	—	10	4	29	1	65	71	35	—	50	9	50	4	27	146 b	
2	—	—	—	3	—	7	—	2	—	5	—	—	—	1	—	3	2	2	—	2	—	2	—	3	146-c e 146-d	
2	—	—	—	14	—	19	—	2	—	23	—	—	—	10	—	13	3	4	—	9	—	8	—	4	147	
1	—	—	—	2	—	5	—	6	—	4	—	—	—	1	—	1	5	—	—	2	—	—	—	4	148	
5	—	1	—	24	—	28	—	7	—	27	—	—	—	6	—	21	—	7	—	14	—	19	—	6	149-a, 149-b, 149-c	
—	1	—	—	3	—	—	—	—	—	—	—	—	—	—	—	10	—	—	—	1	—	—	—	1	153-a, 153-b	
—	—	—	1	7	—	—	—	—	—	—	—	—	—	—	—	5	—	1	—	1	—	1	2	—	151, 152 e 154	
—	—	—	—	6	—	—	—	—	—	—	—	—	—	—	—	1	—	—	—	2	—	—	—	—	160	
—	—	—	—	1	—	—	—	—	—	—	—	—	—	—	—	2	—	—	—	—	—	—	—	—	161	
—	—	—	1	9	—	—	—	—	—	—	—	—	—	—	—	10	—	—	—	2	—	1	—	—	156 a a 159, 162 a 164	
2	—	—	2	18	2	21	—	8	—	10	—	2	7	—	12	13	3	—	9	4	9	2	2	—	165 a 170	
5	—	—	—	6	1	6	—	7	—	2	—	—	—	2	—	3	6	4	—	5	—	—	—	3	171, 174, 175, 176	
—	—	1	—	1	—	1	—	—	—	1	—	—	—	—	—	—	—	—	—	1	—	—	—	—	180	
1	—	1	—	3	—	5	—	5	—	2	—	—	—	1	—	6	2	2	—	11	—	5	—	3	177	
18	2	10	2	219	8	294	—	221	—	87	—	5	2	23	—	38	48	81	1	98	4	64	6	27	181, 182, 184 a 199, 207 a 209	
—	—	—	—	—	—	1	—	1	—	—	—	—	—	4	—	3	6	1	1	2	1	—	—	1	220	
—	—	—	1	9	1	22	—	8	—	4	—	1	—	2	—	2	10	7	—	4	—	11	—	2	200 a, 200-b, 200 c, 204	
—	—	—	—	—	—	—	—	—	—	—	—	—	—	—	—	—	—	—	—	—	—	—	—	—	—	205
5	1	7	—	52	12	49	—	39	—	10	—	2	3	22	—	45	55	37	—	39	2	25	1	14	210 a 219	
9	—	2	1	37	5	49	—	31	—	33	—	2	—	20	—	37	32	27	1	39	8	24	3	9	100, 101, 120, 150, 155, 178 e 179	
1	—	—	—	1	1	5	—	3	—	—	—	—	—	—	—	3	1	1	—	2	1	—	—	—	0	
438	24	201	63	2664	680	3085	—	1830	—	1627	—	201	115	944	25	1699	2197	1406	33	2076	290	1430	136	720	77	



Segu. TAVOLA XV. — Morti, durante l'anno 1930, nel Regno, in età da 15 anni

NUMERI DELL'ELENCO NOSOLOGICO	CAUSE DI MORTE	ESERCIZIO, MARINA, AERONAUTICA (esclusi gli ufficiali)		GUARDIE DI FINANZA E MILIZIA		ALTRI CORPI ARMATI DELLO STATO E DI ENTI PUBBLICI		CULTO CATTOLICO E ALTRI CULTI		INSEGNANTI		PROFESSIONI LIBERALI	
		M.	F.	M.	F.	M.	F.	M.	F.	M.	F.	M.	F.
		66-b	Altre malattie della ghiandola tiroide . . . . .	—	—	—	—	—	—	1	2	—	—
67	Malattie delle ghiandole paratiroidei . . . . .	—	—	—	—	—	—	—	—	—	—	—	—
69	Malattie delle capsule surrenali (Morbo di Addison) . . . . .	—	—	1	—	—	—	3	1	—	1	—	—
70 a 80	Tumori maligni . . . . .	12	—	4	—	34	—	100	131	62	99	133	1
65, 68, 69bis, 81, 82	Altre malattie generali . . . . .	1	—	—	—	1	—	2	2	1	—	7	—
83	Meningite semplice cerebrale e spinale . . . . .	5	—	2	—	1	—	—	2	1	5	3	1
86	Encefalite . . . . .	2	—	—	—	1	—	—	2	—	5	2	—
87, 88, 91	Apoplessia, congestione, embolia, trombosi e rammollimento cerebrale . . . . .	11	—	2	—	42	—	223	123	92	72	179	1
84	Tabes dorsale . . . . .	—	—	—	—	—	—	1	1	—	—	5	—
89-a e 89-b	Paralisi senza causa indicata . . . . .	1	—	—	—	4	—	26	19	10	4	15	—
92	Paralisi progressiva degli alienati o demenza paralitica . . . . .	3	—	2	—	7	—	2	1	4	3	5	—
93	Altre forme di alienazione mentale . . . . .	2	—	3	—	—	—	5	3	2	4	5	—
84-a, 85, 90, 94, 95, 96, 97, 99	Altre malattie del sistema nervoso . . . . .	4	—	1	—	2	—	12	8	11	5	11	—
103	Bronchite acuta . . . . .	—	—	—	—	—	—	4	2	2	3	2	—
104	Bronchite cronica . . . . .	—	—	—	—	8	—	24	30	11	12	18	—
105	Malattie della pleura . . . . .	14	—	—	—	6	—	8	8	3	8	9	—
107-a e 107-b	Polmonite crupale . . . . .	36	—	3	—	15	—	49	58	17	29	52	—
108	Bronco polmonite acuta (compresa la bronchite capillare) . . . . .	50	—	4	—	23	—	78	100	37	43	91	1
102-a, 102-b, 106, 109 a, 109-b, 110-a, 110-b, 111, 112	Altre malattie dell'apparato respiratorio (esclusa la tubercolosi) . . . . .	8	—	1	—	4	—	18	8	8	3	17	—
113-a	Aneurisma . . . . .	4	—	1	—	2	—	10	—	3	1	13	—
113-b e 113-c	Arteriosclerosi ed altre malattie delle arterie . . . . .	1	—	—	—	2	—	22	13	11	7	41	—
117-a, 117-b e 118	Malattie del cuore e del pericardio . . . . .	18	—	2	—	45	—	228	184	56	106	171	1
119	Angina pectoris . . . . .	2	—	—	—	8	—	20	11	14	4	51	—
114, 115, 116, 121, 122	Altre malattie dell'apparato circolatorio . . . . .	—	—	—	—	1	—	3	5	5	—	8	—
125-a	Ulcera dello stomaco . . . . .	7	—	—	—	4	—	12	9	4	2	12	1
125-b	Ulcera del duodeno . . . . .	3	—	1	—	6	—	2	3	1	1	8	—
126	Altre malattie dello stomaco . . . . .	2	—	—	—	1	—	2	6	1	2	3	—
127-a e 127-b	Cirrosi epatica . . . . .	5	—	2	—	14	—	34	7	17	6	23	—
129	Calcoli biliari . . . . .	—	—	—	—	—	—	1	2	2	3	1	—
128, 130, 132	Atrofia gialla acuta del fegato, ittero grave ed altre malattie del fegato (escluso l'echinococco) . . . . .	3	—	2	—	6	—	8	11	8	8	10	1
134-b	Enteriti . . . . .	4	—	—	—	2	—	18	27	15	14	12	—
135	Volvolo, occlusione intestinale . . . . .	2	—	—	—	—	—	7	5	1	6	6	—
137	Ernie intestinali e addominali . . . . .	4	—	1	—	3	—	13	3	1	2	3	—
131, 138	Malattie da echinococco . . . . .	—	—	—	—	—	—	—	—	2	—	—	—

in poi, distinti secondo la professione o condizione, il sesso e le cause di morte.

ARTI SANITARIE	ARTI BELLE	UFFICIALI DI TERRA, DI MARE E D'ARIA		IMPIEGATI PUBBLICI E PRIVATI		PENSIONATI E VETERANI		PROPRIETARI E BENEFICENTARI		STUDENTI		ATTENDENTI A CASA		DISOCCUPATI, INVALIDI, RICOVERATI, MENDICANTI		PROFESSIONI IGNOTE		TOTALE			NUMERI DELL'ELENCO NOSOLOGICO	
		M.	F.	M.	F.	M.	F.	M.	F.	M.	F.	M.	F.	M.	F.	M.	F.	M.	F.	M. F.		
		—	—	—	—	—	—	—	—	—	—	—	—	—	—	—	—	—	—	—		31
—	—	—	—	—	—	—	—	—	—	—	—	—	—	—	—	—	—	—	2	1	3	67
2	2	1	—	—	—	2	—	3	11	—	—	—	—	76	5	2	—	—	99	116	215	69
84	36	53	13	23	—	429	33	781	268	719	521	18	1	10949	199	121	22	6	13463	14860	28323	70 a 80
1	—	2	—	—	—	15	1	9	—	15	11	4	—	215	10	4	11	1	354	331	685	65, 68, 69bis, 81, 82
2	—	1	1	—	—	13	1	9	2	7	9	6	2	238	13	5	—	—	481	383	864	83
1	2	2	—	—	—	7	1	3	1	7	4	4	1	121	4	4	1	—	210	188	398	86
115	30	103	4	18	—	428	18	1434	338	1458	617	2	3	15689	557	359	36	14	24267	21830	46097	87, 88, 91
1	—	2	—	—	—	13	—	16	—	21	2	—	—	63	9	1	1	—	249	84	333	84
12	6	8	—	1	—	43	1	153	35	145	37	1	—	1569	109	61	6	—	2640	2120	4760	89-a e 89-b
7	1	8	1	8	—	37	—	23	3	15	2	1	—	111	9	1	5	—	558	154	712	92
1	2	2	—	—	—	20	6	14	3	13	14	6	—	331	32	12	5	1	532	488	1020	93
11	—	9	—	2	—	56	1	88	18	113	50	16	2	1093	98	63	13	5	2132	1505	3697	84-a, 85, 90, 94, 95, 96, 97, 99
3	1	—	—	—	—	6	1	16	8	22	8	4	1	387	16	5	2	5	491	573	1064	103
9	2	8	—	1	—	60	4	211	71	228	105	5	—	3433	150	91	4	4	4464	4857	9321	104
4	2	6	1	—	—	46	1	49	5	33	22	23	2	587	13	6	4	1	1133	792	1925	105
35	5	23	3	8	—	172	5	243	67	355	165	30	6	4564	128	75	17	9	9286	6679	15965	107-a e 107-b
44	11	50	2	4	—	235	8	559	151	548	357	47	9	7633	277	206	32	16	11648	10958	22606	108
21	2	9	1	3	—	55	4	90	19	121	39	7	3	952	43	16	3	—	2100	1390	3490	102-a, 102-b, 106, 109-a, 109-b, 110-a, 110-b, 111, 112
2	1	7	—	1	—	24	1	42	2	27	8	—	—	190	5	8	—	—	597	275	872	113-a
16	—	13	1	2	—	63	2	201	55	196	81	—	1	1463	121	71	2	2	2635	2055	4690	113-b, e 113-c
109	42	88	5	22	—	541	42	1380	403	1308	812	66	12	24591	622	523	51	32	25937	34810	60747	117-a, 117-b e 118
35	1	15	3	5	—	136	3	123	15	156	48	—	—	578	17	4	7	—	1613	799	2412	119
—	2	1	—	—	—	18	2	15	11	24	12	1	—	324	11	8	—	1	373	464	837	114, 115, 116, 121, 122
5	1	5	—	3	—	35	2	43	4	49	19	2	1	364	8	3	1	—	1093	526	1619	125-a
2	2	4	—	—	—	27	—	14	4	16	4	2	—	93	—	—	—	—	407	140	547	125-b
1	1	2	—	—	—	15	2	26	3	39	18	1	—	333	8	5	—	—	608	512	1120	126
16	2	15	2	2	—	92	4	177	14	201	47	1	—	941	23	6	3	2	3376	1296	4672	127-a e 127-b
4	1	1	—	—	—	7	2	7	9	14	25	—	—	419	—	—	—	—	157	543	700	129
12	3	6	1	6	—	29	3	50	19	68	40	4	—	745	11	7	2	2	1045	1009	2054	128, 130, 132
13	3	6	—	2	—	49	5	146	27	154	97	16	2	2737	120	68	7	10	3549	3903	7452	134-b
2	—	5	1	—	—	26	2	38	10	49	25	4	—	602	9	5	2	—	934	832	1766	135
4	1	5	—	—	—	26	—	38	7	44	17	—	—	450	19	6	3	—	1050	602	1652	137
—	—	—	—	—	—	2	—	—	1	3	—	—	—	49	—	—	—	—	55	55	110	131, 138

NUMERI DELL'ELENCO NOSOLOGICO	CAUSE DI MORTE	ESERCITO, MARINA, AERONAUTICA (esclusi gli Ufficiali)		GUARDIE DI FINANZA E MILIZIA		ALTRI CORPI ARMATI DELLO STATO E DI ENTI PUBBLICI		CULTO CATTOLICO E ALTRI CULTI		INSEGNANTI		PROFESSIONI LIBERALI	
		M.	F.	M.	F.	M.	F.	M.	F.	M.	F.	M.	F.
		139-c, 139-f	Malattie da parassiti intestinali (escluso l'echinococco e l'anchilostoma)	—	—	—	—	—	—	—	—	—	—
140	Anchilostomiasi	—	—	—	—	—	—	—	—	—	—	—	—
141	Appendicite e tifite	24	—	1	—	2	—	9	5	8	5	23	1
143	Peritonite senza causa indicata	3	—	4	—	3	—	4	6	1	5	5	—
123, 124-a, 124-b, 133, 136, 142, 145	Altre malattie dell'apparato digerente	9	—	—	—	2	—	9	5	5	4	8	—
146-a	Nefrite acuta	2	—	1	—	1	—	5	3	—	7	5	—
146-b	Nefrite cronica	14	—	2	—	14	—	85	67	33	38	90	1
146-c e 146-d	Altre malattie dei reni e dei loro annessi	1	—	—	—	2	—	2	3	2	3	2	—
147	Malattie della vescica	—	—	1	—	3	—	19	1	7	1	19	—
148	Calcoli delle vie urinarie	3	—	—	—	1	—	2	—	2	—	3	—
149-a, 149-b, 149-c	Altre malattie dell'apparato uropoietico e della prostata	1	—	—	—	4	—	21	—	14	—	25	—
153-a, 153-b	Malattie dell'utero	—	—	—	—	—	—	6	—	2	—	—	—
151, 152 e 154	Altre malattie non puerperali degli organi genitali femminili	—	—	—	—	—	—	4	—	1	—	—	—
160	Febbre puerperale	—	—	—	—	—	—	—	—	5	—	—	—
161	Pelvi e metroperitonite puerperali	—	—	—	—	—	—	—	—	1	—	—	—
156-a a 159, 162 a 164	Altre malattie di gravidanza, parto e puerperio	—	—	—	—	—	—	—	—	15	—	—	—
165 a 170	Malattie della pelle e dei suoi annessi.	2	—	—	—	4	—	7	5	1	3	8	1
171, 174, 175, 176	Malattie delle ossa, delle articolazioni, psioite ed altre malattie degli organi della locomozione	4	—	—	—	1	—	2	1	—	—	3	—
180	Alcoolismo acuto	—	—	—	—	—	—	—	—	—	—	—	—
177	Alcoolismo cronico	1	—	—	—	—	—	3	—	—	—	1	—
181, 182, 184 a 199, 207 a 209	Morti violente accidentali, escluse le morti per terremoto	147	—	19	—	19	—	19	9	16	13	41	—
220	Morti violente accidentali per terremoto.	—	—	1	—	1	—	1	—	6	6	—	—
200-a, 200-b, 200-c, 204	Omicidi	9	—	3	—	2	—	5	—	3	1	4	—
205	Condanna alla pena capitale	—	—	—	—	—	—	—	—	—	—	1	—
210 a 219	Suicidi	59	—	17	—	10	—	6	2	12	10	52	—
100, 101, 120, 150, 155, 178 e 179	Altre malattie	20	—	1	—	7	—	24	14	11	6	26	—
0	Morti per causa ignota o non dichiarata o male indicata	2	—	—	—	2	—	—	—	—	—	—	—
	In complesso	757	—	138	—	424	—	1456	1353	645	830	1608	20

NUMERI DELL'ELENCO NOSOLOGICO	CAUSE DI MORTE	ARTI SANITARIE		ARTI BELLE		UFFICIALI DI TERRA, DI MARE E D'ARIA		IMPIEGATI PUBBLICI E PRIVATI		PENSIONATI E VETERANI		PROPRIETARI E BENEFICENTARI		STUDENTI		ATTENDENTI A CASA		DISCUCIPOLI, INVALIDI, RICOVERATI, MENDICANTI		PROFESSIONI IGNOTE		TOTALE			
		M.	F.	M.	F.	M.	F.	M.	F.	M.	F.	M.	F.	M.	F.	M.	F.	M.	F.	M.	F.	M.F.			
		139-c, 139-f	Malattie da parassiti intestinali (escluso l'echinococco e l'anchilostoma)	—	—	—	—	—	—	1	—	—	—	—	—	—	—	—	—	—	—	—	—	5	14
140	Anchilostomiasi	—	—	—	—	—	—	—	—	—	—	—	—	—	—	—	—	—	—	—	—	10	5	15	
141	Appendicite e tifite	6	1	5	—	5	—	53	6	14	3	34	26	33	3	—	473	3	3	4	1	989	687	1676	
143	Peritonite senza causa indicata	2	4	4	—	1	—	22	5	13	7	27	24	10	—	—	666	9	7	1	1	769	933	1702	
123, 124-a, 124-b, 133, 136, 142, 145	Altre malattie dell'apparato digerente	12	—	1	1	3	—	24	1	24	6	37	23	7	1	—	344	6	7	2	1	686	513	1199	
146-a	Nefrite acuta	1	1	1	1	—	—	17	1	10	3	23	14	3	1	—	363	5	4	1	2	348	512	860	
146-b	Nefrite cronica	58	11	29	2	18	—	200	14	317	94	345	222	18	5	—	4302	120	82	15	4	5314	5912	11226	
146-c e 146-d	Altre malattie dei reni e dei loro annessi	2	1	1	—	—	—	8	—	18	3	12	15	—	—	—	123	13	3	1	1	253	182	435	
147	Malattie della vescica	9	—	6	—	2	—	23	—	102	8	84	12	—	—	—	192	33	7	4	—	1277	263	1540	
148	Calcoli delle vie urinarie	2	—	2	—	—	—	7	—	7	—	20	1	1	—	—	79	3	—	—	—	244	92	336	
149-a, 149-b, 149-c	Altre malattie dell'apparato uropoietico e della prostata	13	—	4	—	1	—	52	—	159	—	156	—	—	—	—	4	52	—	3	—	1861	4	1865	
153-a, 153-b	Malattie dell'utero	—	—	—	—	—	—	—	—	4	—	14	—	—	—	—	296	—	3	—	1	—	391	391	782
151, 152 e 154	Altre malattie non puerperali degli organi genitali femminili	—	—	—	—	—	—	—	—	2	—	19	—	—	—	—	361	—	4	—	1	—	502	502	1004
160	Febbre puerperale	—	—	—	—	—	—	—	—	1	—	8	—	1	—	—	707	—	—	—	—	—	966	966	1932
161	Pelvi e metroperitonite puerperali	—	—	—	—	—	—	—	—	1	—	1	—	—	—	—	117	—	1	—	—	—	166	166	332
156-a a 159, 162 a 164	Altre malattie di gravidanza, parto e puerperio	—	—	—	—	—	—	—	—	7	—	2	—	14	—	—	1330	—	2	—	—	—	1844	1844	3688
165 a 170	Malattie della pelle e dei suoi annessi.	3	1	8	1	4	—	26	—	47	9	43	18	1	2	—	470	24	14	1	—	1058	676	1734	
171, 174, 175, 176	Malattie delle ossa, delle articolazioni, psioite ed altre malattie degli organi della locomozione	—	—	—	—	—	—	—	—	7	1	12	8	12	5	7	—	179	7	4	1	1	331	250	581
180	Alcoolismo acuto	—	—	—	—	—	—	—	—	—	—	—	—	—	—	—	—	—	—	—	—	—	37	5	42
177	Alcoolismo cronico	—	—	—	—	—	—	—	—	2	—	1	—	—	—	—	3	—	—	—	—	—	400	63	463
181, 182, 184 a 199, 207 a 209	Morti violente accidentali, escluse le morti per terremoto	17	5	27	2	30	—	129	5	122	17	131	44	64	3	—	1333	80	19	40	6	7796	2056	9852	
220	Morti violente accidentali per terremoto.	2	—	—	—	—	—	3	—	4	1	15	5	5	1	—	214	—	1	2	5	332	517	849	
200-a, 200-b, 200-c, 204	Omicidi	5	—	4	1	2	—	15	4	5	—	29	7	3	1	—	146	4	1	3	—	745	243	988	
205	Condanna alla pena capitale	—	—	—	—	—	—	—	—	—	—	—	—	—	—	—	—	—	—	—	—	—	4	—	4
210 a 219	Suicidi	29	6	12	—	9	—	175	21	69	4	134	25	32	1	—	619	28	3	12	7	2920	974	3894	
100, 101, 120, 150, 155, 178 e 179	Altre malattie	21	1	21	1	8	—	108	4	147	29	125	53	11	—	—	1403	74	24	13	2	3123	1983	5106	
0	Morti per causa ignota o non dichiarata o male indicata	—	—	2	—	—	—	4	—	6	—	9	4	3	—	—	115	12	2	3	1	219	162	381	
	In complesso	953	248	807	64	231	—	5010	466	8737	2217	9205	4767	1033	190	—	133445	4290	2799	497	217	193602	188261	381863	

TAVOLA XVI. — Nubili morte nel Regno, durante l'anno 1930, in età classificate secondo le cause di morte e la

NUMERI DELL'ELENCO NOSOLOGICO	CAUSE DI MORTE	AGRICOLTORI DI OGNI SPECIE	INDUSTRIALI, COMMERCIANTI	VENITORI DI DERRATE ALIMENTARI, MERCI VARIE, ESERCENTI, RAPPRESENTANTI	OPERAI
11	Morbillo . . . . .	9	—	1	2
12	Scarlattina . . . . .	14	2	—	6
14-a e 14-b	Infezioni tifoidee (tifo addominale e paratifi) . . . . .	299	33	25	132
17	Febbre melitense . . . . .	7	3	—	4
19	Meningite cerebro-spinale epidemica . . . . .	1	—	—	—
20	Difterite e croup . . . . .	6	—	—	2
22-a e 22-b	Influenza . . . . .	68	6	5	37
23-a e 23-b	Malaria e cachessia palustre . . . . .	38	1	—	12
26-a, 26-b e 26-c	Dissenteria . . . . .	—	1	—	3
33	Encefalite letargica . . . . .	17	2	2	5
13	Risipola . . . . .	5	1	1	5
35	Setticemia e pioemia (non puerperali) . . . . .	64	1	2	37
36	Pustola maligna, carbonchio . . . . .	—	—	—	1
38	Rabbia . . . . .	—	—	—	—
39	Tetano . . . . .	4	—	—	4
172	Reumatismo articolare acuto . . . . .	46	3	2	28
41	Tubercolosi disseminata ( a) acuta . . . . .	42	5	4	24
	( b) cronica . . . . .	56	6	2	20
43	Tubercolosi dell'apparato respiratorio . . . . .	1918	179	205	1308
42	Tubercolosi delle meningi e del sistema nervoso centrale . . . . .	116	16	16	70
47 a 49	Tubercolosi articolare, delle ossa e della colonna vertebrale . . . . .	76	3	6	40
44 a 46, 49-a e 49-b	Tubercolosi dell'intestino e del peritoneo, dell'apparato genito-urinario, di altri organi e di organi non specificati . . . . .	143	7	9	99
50	Sifilide . . . . .	7	—	—	8
18, 29, 30, 31, 34, 40, 51, 52, 53	Altre malattie infettive . . . . .	7	—	1	2
54	Rachitide . . . . .	1	—	—	1
55	Pellagra . . . . .	1	—	—	—
57, 58, 59	Scorbuto, porpora emorragica, emofilia . . . . .	11	—	—	5
60 e 173	Gotta e reumatismo cronico . . . . .	2	—	1	1
61	Diabete . . . . .	13	—	—	6
63-a, 63-b, 64-a, 64-b	Anemie e leucemie . . . . .	42	2	3	21
66-a	Morbo di Flaiani-Basedow . . . . .	4	—	1	2

da 15 a 39 anni, non aventi una condizione o professione specificata, condizione o professione del Capo-famiglia.

ADDETTI A SERVIZI DI TRASPORTE E AFFINI	PERSONE DI SERVIZIO E DI FATICA	PERSONALE SUBALTERNO DELLO STATO E DI ALTRI ENTI PUBBLICI	ESERCITO, MARINA, AERONAUTICA ED ALTRI CORPI ARMATI DELLO STATO E DI ENTI PUBBLICI (esclusi gli Ufficiali)	CULTO, PROFESSIONI ED ARTI LIBERALI	UFFICIALI, IMPIEGATI PUBBLICI E PRIVATI, PENSIONATI	PROPRIETARI E BENESTANTI	CONDIZIONI NON PROFESSIONALI	PROFESSIONI IGNORE	TOTALE	NUMERI DELL'ELENCO NOSOLOGICO
—	—	—	—	1	—	1	—	2	16	11
3	—	1	—	1	1	1	1	—	30	12
31	11	—	2	7	42	21	37	14	654	14-a e 14-b
1	—	—	—	—	1	2	3	—	21	17
—	—	—	—	—	—	—	—	—	1	19
1	1	—	—	—	—	—	1	—	11	20
11	2	—	2	3	7	9	11	4	165	22-a e 22-b
3	1	—	—	—	2	4	2	3	66	23-a e 23-b
—	—	—	—	—	—	—	1	—	6	26-a, 26-b e 26-c
—	2	—	—	1	—	—	3	1	33	33
2	1	—	—	2	—	2	2	—	21	13
8	4	—	2	3	14	6	2	5	148	35
—	—	—	—	—	—	—	—	—	1	36
—	—	—	—	—	—	1	—	—	1	38
1	—	—	—	—	1	—	—	—	10	39
3	5	—	2	2	7	6	10	3	117	172
6	3	1	1	—	6	—	12	3	107	41-a
7	3	1	—	2	5	4	8	2	116	41-b
277	159	19	16	79	284	151	457	166	5218	43
14	7	3	2	6	14	6	21	8	299	42
11	1	1	—	2	6	5	20	8	179	47 a 49
12	7	1	2	5	21	11	29	12	358	44 a 46, 49-a e 49-b
1	1	—	—	—	2	—	—	2	21	50
—	—	1	—	—	—	1	1	1	14	18, 29, 30, 31, 34, 40, 51, 52, 53
—	—	—	—	—	1	—	—	—	3	54
—	—	—	—	—	—	—	1	—	2	55
2	1	—	—	—	3	1	4	—	27	57, 58, 59
1	—	—	—	1	—	—	—	—	6	60 e 173
1	—	—	—	1	2	1	3	1	28	61
9	3	—	1	2	3	7	2	3	98	63-a, 63-b, 64-a, 64-b
—	—	—	—	—	2	1	2	—	12	66-a

Segue: TAVOLA XVI. — Nubili morte nel Regno, durante l'anno 1930, in età classificate secondo le cause di morte e la

da 15 a 39 anni, non aventi una condizione o professione specificata, condizione o professione del Capo-famiglia.

NUMERI DELL'ELENCO NOSOLOGICO	CAUSE DI MORTE	AGRICOLTORI DI OGNI SPECIE	INDUSTRIALI, COMMERCianti	VENDITORI DI DERRATE ALIMENTARI, MERCI VARIE, ESERCENTI, RAPPRESENTANTI	OPERAI	ADDETTI A SERVIZI DI TEASPORTI ED AFFINI	PERSONE DI SERVIZIO E DI FATICA	PERSONALE SUBALTERNO DELLO STATO E DI ALTRI ENTI PUBBLICI	ESERCITO, MARINA, AERONAUTICA ED ALTRI CORPI ARMATI DELLO STATO E DI ENTI PUBBLICI (esclusi gli Ufficiali)	CULTO, PROFESSIONI ED ARTI LIBERALI	UFFICIALI, IMPREGIATI PUBBLICI E PRIVATI, PENSIONATI	PROPRIETARI E BENESTANTI	CONDIZIONI NON PROFESSIONALI	PROFESSIONI IGNOTE	TOTALE	NUMERI DELL'ELENCO NOSOLOGICO
66-b	Altre malattie della ghiandola tiroide . . . . .	3	—	—	2	—	—	—	—	—	1	—	—	—	6	66-b
69	Malattie delle capsule surrenali (Morbo di Addison) . . . . .	5	—	—	2	1	1	—	—	—	1	—	1	1	12	69
70 a 80	Tumori maligni . . . . .	110	8	11	56	10	8	1	1	8	13	11	14	14	265	70 a 80
65, 68, 69bis, 81, 82	Altre malattie generali . . . . .	15	2	4	5	1	—	—	—	—	2	2	1	4	36	65, 68, 69bis, 81, 82
83	Meningite semplice cerebrale e spinale . . . . .	37	6	4	16	4	1	—	—	4	3	2	4	2	83	83
86	Encefalite . . . . .	9	—	—	9	3	—	—	—	2	1	—	2	2	28	86
87, 88, 91	Apoplezia, congestione, embolia, trombosi e rammollimento cerebrale . . . . .	26	2	9	16	2	1	—	—	1	2	2	7	3	71	87, 88, 91
84	Tabè dorsale . . . . .	2	—	—	—	—	—	—	—	—	—	—	1	—	3	84
89-a e 89-b	Paralisi senza causa indicata . . . . .	8	—	—	1	—	—	—	—	1	1	2	3	1	17	89-a e 89-b
92	Paralisi progressiva degli alienati o demenza paralitica . . . . .	1	—	—	3	2	—	—	—	—	1	—	1	—	8	92
93	Altre forme di alienazione mentale . . . . .	23	2	2	5	1	—	—	1	—	4	2	4	4	48	93
84 a, 85, 90, 94, 95, 96, 97, 99	Altre malattie del sistema nervoso . . . . .	91	11	10	48	14	7	1	—	1	19	6	13	13	234	84-a, 85, 90, 94, 95, 96, 97, 99
103	Bronchite acuta . . . . .	27	3	—	17	1	3	—	1	1	3	—	3	—	59	103
104	Bronchite cronica . . . . .	14	1	1	9	2	—	—	—	—	1	1	1	1	31	104
105	Malattie della pleura . . . . .	44	6	3	26	7	7	—	—	7	9	6	9	1	125	105
107-a e 107-b	Polmonite crupale . . . . .	162	13	6	70	18	10	—	4	5	7	15	18	8	336	107-a e 107-b
108	Bronco polmonite acuta (compresa la bronchite capillare) . . . . .	217	25	14	117	24	16	3	2	10	40	16	42	15	541	108
102-a, 102-b, 106, 109-a, 109-b, 110-a, 110-b, 111 e 112	Altre malattie dell'apparato respiratorio (esclusa la tubercolosi) . . . . .	18	4	2	19	1	3	—	1	1	6	2	—	1	58	102-a, 102-b, 106, 109-a, 109-b, 110-a, 110-b, 111 e 112
113-a	Aneurisma . . . . .	—	—	—	1	—	—	—	—	—	—	—	1	1	3	113-a
113-b e 113-c	Arteriosclerosi ed altre malattie delle arterie . . . . .	1	—	—	1	1	—	—	—	—	1	—	—	—	4	113-b e 113-c
117-a, 117-b e 118	Malattie del cuore e del pericardio . . . . .	370	30	28	192	38	24	7	4	16	55	25	57	29	875	117-a, 117-b e 118
119	Angina pectoris . . . . .	4	—	—	—	—	—	—	—	—	1	—	—	—	5	119
114, 115, 116, 121, 122	Altre malattie dell'apparato circolatorio . . . . .	14	—	—	7	1	1	—	—	1	—	—	—	—	24	114, 115, 116, 121, 122
125-a	Ulcera dello stomaco . . . . .	15	—	2	5	—	1	—	1	1	1	4	3	3	36	125-a
125-b	Ulcera del duodeno . . . . .	7	—	—	1	3	—	—	—	—	1	—	1	—	13	125-b
126	Altre malattie dello stomaco . . . . .	6	—	1	—	1	—	—	—	—	—	3	—	1	12	126
127-a e 127-b	Cirrosi epatica . . . . .	12	—	1	5	3	—	—	—	—	2	—	3	—	26	127-a e 127-b
129	Calcoli biliari . . . . .	3	—	1	1	—	—	—	—	—	1	—	—	1	7	129
128, 130, 132	Atrofia gialla acuta del fegato, ittero grave ed altre malattie del fegato (escluso l'echinococco) . . . . .	20	1	3	8	2	—	—	—	1	3	3	1	2	44	128, 130, 132
134-b	Enteriti . . . . .	99	10	3	33	4	7	1	2	3	8	12	11	9	202	134-b
135	Volvolo, occlusione intestinale . . . . .	16	3	—	6	4	1	—	—	—	—	2	3	1	36	135

Segue: TAVOLA XVI. — Nubili morte nel Regno, durante l'anno 1930, in età classificate secondo le cause di morte e la

da 15 a 39 anni, non aventi una condizione o professione specificata, condizione o professione del Capo-famiglia.

NUMERI DELL'ELENCO NOSOLOGICO	CAUSE DI MORTE	AGRICOLTORI DI OGNI SPECIE	INDUSTRIALI, COMMERCianti	VENDITORI DI DERIVATI ALIMENTARI, MERCI VARIE, ESERCENTI, RAPPRESENTANTI	OPERAJ	ADDETTI A SERVIZI DI TRASPORTI ED AFFINI	PERSONE DI SERVIZIO E DI FATICA	PERSONALE SUBALTERNO DELLO STATO E DI ALTRI ENTI PUBBLICI	ESERCITO, MARINA, AERONAUTICA ED ALTRI CORPI ARMATI DELLO STATO E DI ENTI PUBBLICI (esclusi gli Ufficiali)	CULTO, PROFESSIONI ED ARTI LIBERALI	UFFICIALI, IMPIEGATI PUBBLICI E PRIVATI, PENSIONATI	PROPRIETARI E BENESTANTI	CONDIZIONI NON PROFESSIONALI	PROFESSIONI IGNOTE	TOTALE	NUMERI DELL'ELENCO NOSOLOGICO
137	Ernie intestinali e addominali . . . . .	2	—	—	—	—	—	—	—	—	—	—	—	—	2	137
131, 138	Malattie da echinococco . . . . .	5	2	—	1	—	—	—	—	—	—	—	—	—	11	131, 138
139 c, 139-f	Malattie da parassiti intestinali (escluso l'echinococco e l'anchilostoma) . . . . .	—	—	—	—	—	—	—	—	—	1	1	—	—	1	139-c, 139-f
141	Appendicite e tiflite . . . . .	62	1	6	17	3	4	1	—	4	3	6	2	3	112	141
143	Peritonite senza causa indicata . . . . .	54	4	2	31	5	2	—	—	3	5	3	8	5	122	143
123, 124-a, 124 b, 133, 136, 142 e 145	Altre malattie dell'apparato digerente . . . . .	16	4	1	17	5	4	—	—	1	2	1	3	1	55	123, 124-a, 124 b, 133, 136, 142 e 145
146-a	Nefrite acuta . . . . .	23	4	1	16	4	2	1	1	1	6	3	4	3	69	146-a
146-b	Nefrite cronica . . . . .	120	15	14	56	19	3	2	1	4	17	9	23	15	298	146-b
146-o e 146-d	Altre malattie dei reni e dei loro annessi . . . . .	3	2	—	3	1	—	—	—	1	—	—	—	—	10	146-o e 146-d
147	Malattie della vescica . . . . .	2	—	—	3	—	—	—	—	—	1	—	—	—	7	147
148	Calcoli delle vie urinarie . . . . .	3	—	—	—	—	—	—	—	—	—	—	—	—	3	148
149 a, 149-b e 149 c	Altre malattie dell'apparato uropoietico e della prostata . . . . .	—	—	—	1	—	—	—	—	—	—	—	—	—	1	149-a, 149-b e 149-c
153 a, 153-b	Malattie dell'utero . . . . .	5	1	—	2	4	1	—	—	—	4	1	1	2	21	153-a, 153-b
151, 152 e 154	Altre malattie non puerperali degli organi genitali femminili . . . . .	21	1	1	11	1	—	1	—	2	3	2	1	1	45	151, 152 e 154
160	Febbre puerperale . . . . .	59	1	3	28	4	3	—	2	1	2	7	4	2	116	160
161	Pelvi e metropertonite puerperali . . . . .	10	1	—	3	—	1	—	—	1	—	3	1	1	21	161
156-a a 159, 162 a 164	Altre malattie di gravidanza, parto e puerperio . . . . .	96	6	3	37	11	7	1	3	6	4	7	1	5	187	156-a a 159, 162 a 164
165 a 170	Malattie della pelle e dei suoi annessi . . . . .	17	1	2	7	1	2	—	2	1	3	3	4	5	48	165 a 170
171, 174, 175, 176	Malattie delle ossa, delle articolazioni, psioite ed altre malattie degli organi della locomozione . . . . .	14	1	2	3	2	1	—	—	—	1	2	—	1	27	171, 174, 175, 176
177	Alcoolismo cronico . . . . .	2	—	—	1	—	—	—	—	—	—	—	—	—	4	177
181, 182, 184 a 199, 207 a 209	Morti violente accidentali, escluse le morti per terremoto . . . . .	69	11	11	36	7	2	—	—	—	6	13	4	11	170	181, 182, 184 a 199, 207 a 209
220	Morti violente accidentali per terremoto . . . . .	10	2	1	12	1	1	1	—	1	2	8	2	2	43	220
200-a, 200-b, 200-c, 204	Omicidi . . . . .	15	—	1	11	3	—	—	1	—	4	1	6	1	43	200-a, 200-b, 200-c, 204
210 a 219	Suicidi . . . . .	67	15	7	40	4	6	—	—	7	14	15	20	9	204	210 a 219
100, 101, 120, 150, 155, 178 e 179	Altre malattie . . . . .	38	3	2	13	4	3	1	—	1	8	2	3	1	79	100, 101, 120, 150, 155, 178 e 179
o	Morti per causa ignota o non dichiarata o male indicata . . . . .	12	—	—	5	—	—	—	—	—	—	—	2	1	20	o
	<b>IN COMPLESSO . . . . .</b>	<b>5121</b>	<b>473</b>	<b>448</b>	<b>2920</b>	<b>632</b>	<b>345</b>	<b>49</b>	<b>57</b>	<b>215</b>	<b>697</b>	<b>446</b>	<b>926</b>	<b>427</b>	<b>12756</b>	

TAVOLA XVII. — Morti nel Regno, in età sotto i 15 anni, e secondo la condizione o

NUMERI DELL'ELENCO NOSOLOGICO	CAUSE DI MORTE	AGRICOLTORI DI OGNI SPECIE		INDUSTRIALI, COMMERCianti		VENDITORI DI DEREGATE ALIMENTARI, MERCI VARIE, ESERCENTI, RAPPRESENTANTI		OPERAI		ADDETTI A SERVIZI DI TRASPORTI ED AFFINI	
		M.	F.	M.	F.	M.	F.	M.	F.	M.	F.
		1 a 5	Malattie fetali e vizi congeniti . . .	1360	1047	65	60	62	48	603	453
6 a 8	Debolezza congenita, immaturità e malattie speciali dei neonati . . .	8354	7157	256	187	286	258	3488	3066	707	571
10	Vaiuolo e vaiuoloide . . .	—	1	—	—	—	—	—	1	—	—
11	Morbillo . . .	1748	1557	46	45	75	61	747	669	168	141
12	Scarlattina . . .	461	397	17	18	15	10	174	178	69	69
14-a e 14-b	Infezioni tifoidee (tifo addominale e paratifi) . . .	388	501	25	33	23	29	177	206	39	61
15	Tifo petecchiale . . .	—	1	—	—	—	—	—	—	—	—
17	Febbre melitense . . .	7	8	1	—	—	—	1	3	4	1
19	Meningite cerebro-spinale epidemica .	10	9	2	—	—	3	16	9	3	5
20	Difterite e croup . . .	904	871	36	22	45	32	504	434	93	67
21	Pertosse . . .	555	753	21	28	25	17	256	266	47	59
22-a e 22-b	Influenza . . .	701	561	51	32	36	39	428	364	90	115
23-a e 23-b	Malaria e cachessia palustre . . .	573	484	7	6	7	8	60	54	23	25
26-a, 26-b e 26-c	Dissenteria . . .	53	39	2	1	2	4	20	13	2	7
32	Poliomielite anteriore acuta . . .	104	119	2	2	4	2	47	40	5	6
33	Encefalite letargica . . .	4	4	2	—	—	—	4	5	1	3
33	Risipola . . .	156	137	3	4	7	6	58	65	14	8
35	Setticemia e piovemia . . .	338	284	20	14	15	15	184	179	36	45
36	Pustola maligna, carbonchio . . .	12	10	—	—	1	—	2	2	—	—
38	Rabbia . . .	6	2	—	—	—	—	—	1	—	—
39	Tetano . . .	146	80	4	2	2	4	38	14	8	3
172	Reumatismo articolare acuto . . .	108	112	7	8	7	5	49	48	13	6
41	Tubercolosi disseminata } a) acuta . . .	43	47	2	3	5	8	32	31	6	5
	} b) cronica . . .	48	30	1	—	1	3	28	15	3	3
43	Tubercolosi dell'apparato respiratorio .	367	475	18	19	18	27	195	291	23	54
42	Tubercolosi delle meningi e del sistema nervoso centrale . . .	712	655	56	50	70	60	567	542	114	120
47 a 49	Tubercolosi articolare, delle ossa e della colonna vertebrale . . .	110	86	5	3	8	2	69	66	12	10
44 a 46, 49-a e 49-b	Tubercolosi dell'intestino e del peritoneo, dell'apparato genito-urinario, di altri organi e di organi non specificati . . .	240	256	4	10	10	13	143	127	20	15
50	Sifilide . . .	107	93	7	2	5	9	106	64	29	21
18, 29, 30, 31, 34, 40, 51, 52, 53	Altre malattie infettive . . .	149	139	5	7	4	13	80	68	16	18
54	Rachitide . . .	172	154	3	—	6	3	54	45	13	7
57, 58, 59	Scorbuto, porpora emorragica, emofilia .	69	76	5	1	4	2	40	24	7	4
60 e 173	Gotta e reumatismo cronico . . .	1	5	—	—	—	—	1	1	—	—
61	Diabete . . .	15	14	—	—	3	—	3	10	—	—
63-a, 63-b, 64-a, 64-b	Anemie e leucemie . . .	204	187	13	8	5	9	74	57	25	20

durante l'anno 1930, classificati per sesso, per cause di morte professione del Capo-famiglia.

PERSONE DI SERVIZIO E DI FATICA	PERSONALE SUBALTERNO DELLO STATO E DI ALTRI ENTI PUBBLICI	ESERCIZIO, MARINA, AERONAUTICA ED ALTRI CORPI ARMATI DELLO STATO E DI ENTI PUBBLICI (esclusi gli Ufficiali)	CULTO, PROFESSIONI ED ARTI LIBERALI		UFFICIALI, IMPIEGATI PUBBLICI E PRIVATI, PENSIONATI		PROPRIETARI E BENEFICIARI		CONDIZIONI NON PROFESSIONALI		PROFESSIONI IGNOTE		TOTALE			NUMERI DELL'ELENCO NOSOLOGICO				
			M.	F.	M.	F.	M.	F.	M.	F.	M.	F.	M.	F.	M. F.					
			M.	F.	M.	F.	M.	F.	M.	F.	M.	F.	M.	F.	M.		F.	M. F.		
70	42	8	2	28	23	36	30	79	56	38	24	24	25	52	47	2554	1947	4501	1 a 5	
419	366	51	30	127	90	136	82	348	259	193	140	273	215	435	394	15073	12815	27888	6 a 8	
96	76	11	11	22	19	14	19	41	46	25	38	49	46	34	27	3076	2755	5831	10	
37	40	4	2	14	7	20	12	41	29	15	14	15	14	8	5	890	795	1685	11	
37	40	5	5	7	9	9	13	29	50	13	18	18	31	7	4	777	1000	1777	12	
—	—	—	—	—	—	—	—	—	—	—	—	—	—	—	—	—	—	—	—	14-a e 14-b
—	—	—	—	—	—	—	—	—	—	—	—	—	—	—	—	—	—	—	—	15
1	—	—	—	1	—	1	—	6	2	—	—	2	2	1	—	43	30	79	17	
55	53	5	3	18	10	13	12	49	53	23	25	37	28	15	13	1797	1623	3420	19	
21	38	6	7	11	11	9	14	34	32	16	19	27	28	8	9	1036	1281	2317	20	
52	39	5	5	13	13	23	26	55	45	26	18	32	26	51	48	1563	1331	2894	21	
11	8	2	2	2	4	1	3	5	6	11	3	5	12	6	1	713	616	1329	22-a e 22-b	
3	2	—	—	—	—	2	2	—	4	—	2	1	4	1	1	86	79	165	23-a e 23-b	
4	6	2	—	1	2	1	—	2	2	2	1	5	3	1	1	180	184	364	26-a, 26-b e 26-c	
11	11	3	—	1	6	2	3	12	8	1	12	4	3	7	4	279	267	546	32	
27	28	1	1	9	5	7	16	31	32	11	11	14	17	23	31	716	678	1394	33	
—	—	—	—	—	—	—	—	—	—	1	1	2	—	—	—	18	13	31	35	
8	1	—	—	—	—	—	—	—	—	—	—	—	—	—	—	6	6	12	36	
3	6	1	1	—	—	—	—	—	—	—	—	—	—	—	—	222	107	329	38	
2	5	1	1	1	2	—	3	4	5	1	2	5	2	—	1	206	201	407	39	
4	—	1	1	—	—	1	1	3	4	1	2	—	2	—	1	102	115	217	41-a	
30	26	2	2	8	10	5	10	22	38	12	17	38	50	12	18	750	1037	1787	41-b	
83	64	18	10	26	20	20	21	73	71	28	15	51	66	16	15	1834	1709	3543	43	
10	9	—	—	1	2	5	1	4	3	1	4	12	6	3	3	240	195	435	44	
18	16	2	2	2	2	1	3	8	16	3	5	18	15	7	1	476	481	957	47 a 49	
23	16	1	1	4	1	6	2	11	6	4	1	36	19	68	57	407	292	699	44 a 46, 49-a e 49-b	
8	4	1	2	—	—	1	—	7	3	3	4	9	2	4	3	281	227	508	50	
5	7	1	—	1	—	4	1	4	3	5	3	4	1	4	3	153	125	278	18, 29, 30, 31, 34, 40, 51, 52, 53	
—	1	—	—	—	—	—	—	—	—	—	—	—	—	—	—	2	6	8	54	
7	11	1	—	5	3	12	3	12	9	5	4	5	6	3	—	371	317	688	57, 58, 59 60 e 173	



Segue. TAVOLA XVII. — Morti nel Regno, in età sotto i 15 anni, e secondo la condizione o

NUMERI DELL'ELENCO NOSOLOGICO	CAUSE DI MORTE	AGRICOLTORI DI OGNI SPECIE		INDUSTRIALI, COMMERCANTI		VENDITORI DI DEBRATE ALIMENTARI, MERCIE VARIE, ESERCENTI, RAPPRESENTANTI		OPERAI		ADDETTI A SERVIZI DI TRASPORTI ED AFFINI	
		M.	F.	M.	F.	M.	F.	M.	F.	M.	F.
		66-a	Morbo di Flaiani-Basedow . . . . .	—	1	—	—	—	—	—	1
66-b	Altre malattie della ghiandola tiroide . . . . .	8	11	1	1	2	—	5	2	1	—
67	Malattie delle ghiandole paratiroidi . . . . .	54	56	—	2	2	4	23	20	3	3
69	Malattie delle capsule surrenali (Morbo di Addison) . . . . .	4	2	—	—	1	—	—	—	—	—
70 a 80	Tumori maligni . . . . .	92	63	5	6	10	11	53	36	6	16
65, 68, 69bis, 81, 82	Altre malattie generali . . . . .	351	309	16	16	15	18	159	101	41	42
83	Meningite semplice, cerebrale e spinale . . . . .	529	458	28	28	45	32	313	220	56	68
86	Encefalite . . . . .	71	44	6	2	4	1	48	28	7	6
87, 83, 91	Apoplezia, congestione, embolia, trombosi e rammollimento cerebrale . . . . .	29	23	2	—	—	—	10	9	2	2
84	Tabe dorsale . . . . .	1	—	—	—	—	—	—	1	—	1
89-a e 89-b	Paralisi senza causa indicata . . . . .	8	14	—	—	—	—	1	3	1	2
93	Altre forme di alienazione mentale . . . . .	2	—	1	—	—	—	—	2	—	—
98	Eclampsia infantile . . . . .	2063	1716	74	56	86	51	750	630	192	146
84 a, 85, 90, 94, 95, 96, 97, 99	Altre malattie del sistema nervoso . . . . .	163	149	7	3	4	5	87	63	20	11
103	Bronchite acuta . . . . .	2164	1958	43	41	67	55	748	696	154	159
104	Bronchite cronica . . . . .	9	9	—	—	1	—	5	3	—	1
105	Malattie della pleura . . . . .	189	112	8	7	9	6	110	77	25	16
107 a e 107-b	Polmonite crupale . . . . .	1992	1619	89	70	93	69	969	753	220	179
108	Bronco-polmonite acuta (compresa la bronchite capillare) . . . . .	8026	6664	293	281	320	266	3779	3324	861	744
102 a, 102-b, 106, 109-a, 109-b, 110-a, 110-b, 111, 112	Altre malattie dell'apparato respiratorio (esclusa la tubercolosi) . . . . .	222	177	7	10	7	8	115	72	21	16
113-a	Aneurisma . . . . .	1	—	—	—	—	—	2	—	—	—
113-c	Malattie delle arterie . . . . .	—	1	—	—	—	—	—	—	—	—
117-a, 117 b e 118	Malattie del cuore e del pericardio . . . . .	248	282	24	12	12	15	130	130	33	25
114, 115, 116, 121, 122	Altre malattie dell'apparato circolatorio . . . . .	47	28	2	1	1	2	13	13	4	1
125-a	Ulcera dello stomaco . . . . .	7	5	—	—	—	—	—	1	2	—
125-b	Ulcera del duodeno . . . . .	1	3	—	—	—	—	1	—	—	—
126	Altre malattie dello stomaco . . . . .	298	285	12	8	7	6	107	98	22	11
127-a e 127-b	Cirrosi epatica . . . . .	19	9	—	—	1	—	4	2	2	1
129	Calcoli biliari . . . . .	1	2	—	—	1	—	—	—	—	—
128, 130, 132	Atrofia gialla acuta del fegato, ittero grave ed altre malattie del fegato (escluso l'echinococco) . . . . .	82	69	2	3	2	2	44	38	3	11
134 a	Enteriti (al disotto di 2 anni) . . . . .	16237	15260	476	446	618	543	7089	6475	1391	1296
134-b	Enteriti (da 2 anni in su) . . . . .	1448	1507	29	35	36	35	460	479	102	108
135	Volvolo, occlusione intestinale . . . . .	115	57	8	2	8	5	45	27	7	9
137	Ernie intestinali e addominali . . . . .	42	12	1	2	2	—	23	3	3	—
131, 138	Malattie da echinococco . . . . .	4	2	1	—	1	—	1	1	—	—

durante l'anno 1930, classificati per sesso, per cause di morte professione del Capo-famiglia.

PERSONE DI SERVIZIO E DI FATICA	PERSONALE SUBALTERNO DELLO STATO E DI ALTRI ENTI PUBBLICI	ESERCIZIO, MARINA, AERONAUTICA ED ALTRI CORPI ARMATI DELLO STATO E DI ENTI PUBBLICI (esclusi gli Ufficiali)		CULTO, PROFESSIONI ED ARTI LIBERALI		UFFICIALI, IMPIEGATI PUBBLICI E PRIVATI, PENSIONATI		PROPRIETARI E BENEFICENTARI		CONDIZIONI NON PROFESSIONALI		PROFESSIONI IGNOTE		TOTALE			NUMERI DELL'ELENCO NOSOLOGICO			
		M.	F.	M.	F.	M.	F.	M.	F.	M.	F.	M.	F.	M.	F.	M. F.				
		M.	F.	M.	F.	M.	F.	M.	F.	M.	F.	M.	F.	M.	F.	M.		F.	M. F.	
—	—	—	—	—	—	—	—	—	—	—	—	—	—	—	—	—	2	2	66-a	
—	—	—	—	—	—	—	—	—	—	—	—	—	—	—	—	—	20	18	38	66-b
5	5	—	—	1	—	—	—	1	1	2	1	1	4	—	1	92	97	189	67	
—	—	—	—	—	—	—	—	—	—	—	—	—	—	—	—	5	2	7	69	
6	6	—	1	1	—	—	—	2	4	5	8	3	3	3	—	188	154	342	70 a 80	
20	16	1	1	7	3	9	6	15	14	4	14	10	7	11	16	659	563	1222	65, 68, 69bis, 81, 82	
35	31	5	4	7	6	12	17	33	29	16	10	19	26	7	5	1105	934	2039	83	
6	7	—	1	1	—	2	—	6	8	2	3	—	—	1	—	154	102	256	86	
1	—	—	—	—	—	3	—	4	4	1	—	—	2	2	3	54	43	97	87, 88, 91	
—	—	—	—	—	—	—	—	—	—	—	—	—	—	—	—	1	2	3	84	
—	—	—	—	—	—	—	—	—	—	—	—	—	—	—	—	12	21	33	89-a e 89-b	
—	—	—	—	—	—	—	—	—	—	—	—	—	—	—	—	3	3	6	93	
106	80	12	9	25	22	28	18	63	52	37	32	49	47	23	32	3508	2891	6399	98	
10	10	3	1	3	2	3	3	11	10	8	5	9	6	3	6	331	274	605	84-a, 85, 90, 94, 95, 96, 97, 99	
102	101	8	9	12	13	24	18	62	47	32	35	56	46	37	32	3509	3210	6719	103	
1	1	—	—	—	—	—	—	—	—	—	—	1	—	—	—	17	14	31	104	
10	14	—	2	4	—	5	10	7	6	5	12	8	5	6	390	265	655	105		
134	112	12	10	31	23	34	22	88	79	47	28	63	49	34	30	3806	3043	6849	107-a e 107 b	
541	410	40	39	120	85	118	90	310	278	155	110	280	242	181	173	15024	12706	27730	108	
9	7	1	—	8	3	2	2	17	4	2	5	7	2	3	3	421	309	730	102-a, 102-b, 106, 109-a, 109-b, 110-a, 110-b, 111, 112	
—	—	—	—	—	—	—	—	—	—	—	—	—	—	—	—	3	—	3	113-a	
—	—	—	—	—	—	—	—	—	—	—	—	—	—	—	—	—	—	1	1	113-b
27	20	1	3	1	4	3	7	22	13	4	11	10	27	7	3	522	552	1074	117-a, 117-b e 118	
1	1	—	—	1	—	—	—	1	3	—	—	—	2	—	3	73	52	125	114, 115, 116, 121, 122	
—	—	—	—	—	—	—	—	—	—	—	—	—	—	—	—	9	7	16	125-a	
—	—	—	—	—	—	—	—	—	—	—	—	—	—	—	—	4	3	7	125-b	
8	11	—	1	4	1	6	4	10	13	12	6	13	6	8	6	507	456	963	126	
1	—	—	—	—	—	—	—	—	—	—	—	—	—	—	—	27	17	44	127-a e 127-b	
—	—	—	—	—	—	—	—	—	—	—	—	—	—	—	—	2	2	4	129	
4	1	—	1	1	3	2	—	6	3	5	3	3	4	1	1	155	139	294	128, 130, 132	
901	809	70	80	183	154	179	185	537	476	279	267	510	473	392	400	28862	26864	55726	134-a	
56	58	6	9	15	11	14	12	43	38	23	25	44	33	9	15	2285	2365	4650	134-b	
5	2	1	1	2	1	2	2	7	7	7	1	4	1	4	2	215	117	332	135	
3	1	—	—	—	—	—	—	—	—	—	—	—	—	—	—	83	20	103	137	
—	—	—	—	—	—	—	—	—	—	—	—	—	—	—	—	9	4	13	131, 138	

Segue: TAVOLA XVII. — Morti nel Regno, in età sotto i 15 anni, e secondo la condizione o

NUMERI DELL'ELENCO NOSOLOGICO	CAUSE DI MORTE	AGRICOLTORI DI OGNI SPECIE		INDUSTRIALI, COMMERCIALI		VENDITORI DI DERRATE ALIMENTARI, MERCI VARIE, ESERCENTI, RAPPRESENTANTI		OPERAI		ADDETTI A SERVIZI DI TRASPORTI ED AFFINI	
		M.	F.	M.	F.	M.	F.	M.	F.	M.	F.
		139 e, 139-f	Malattie da parassiti intestinali (escluso l'echinococco e l'anchilostoma) . . . . .	182	165	7	2	2	6	41	44
141	Appendicite e tifite . . . . .	98	93	8	6	6	7	58	54	10	7
143	Peritonite senza causa indicata . . . . .	129	112	4	5	7	7	65	64	10	10
123, 124-a, 124-b, 133, 136, 142, 145	Altre malattie dell'apparato digerente . . . . .	393	364	24	13	15	10	147	129	27	28
146-a	Nefrite acuta . . . . .	818	743	26	19	28	29	283	261	76	76
146-b	Nefrite cronica . . . . .	89	97	3	3	3	6	30	28	6	8
146-c e 146-d	Altre malattie dei reni e dei loro annessi . . . . .	15	20	1	2	—	1	8	13	—	—
147	Malattie della vescica . . . . .	17	18	1	2	1	1	10	20	3	3
148	Calcoli delle vie urinarie . . . . .	9	4	1	—	—	—	1	1	1	1
149-a, 149-b, 149-c	Altre malattie dell'apparato uropoietico e della prostata . . . . .	1	—	—	—	—	—	—	—	—	—
153-a, 153-b	Malattie dell'utero . . . . .	—	—	—	—	—	—	—	—	—	—
151, 152, 154	Altre malattie non puerperali degli organi genitali femminili . . . . .	—	3	—	—	—	—	—	—	—	—
165 a 170	Malattie della pelle e dei suoi annessi . . . . .	174	177	11	8	11	6	86	85	19	22
171, 174, 175, 176	Malattie delle ossa, delle articolazioni, psioite ed altre malattie degli organi della locomozione . . . . .	149	81	4	2	11	2	69	48	13	10
180	Alcoolismo acuto . . . . .	—	1	—	—	—	—	—	—	—	—
181, 182, 184 a 199, 207 a 209	Morti violente accidentali, escluse le morti per terremoto . . . . .	1368	945	50	24	56	35	507	301	111	69
220	Morti violente accidentali per terremoto . . . . .	197	202	9	6	1	3	46	36	5	4
200-a a 201, 204	Omicidi e infanticidi . . . . .	33	19	3	—	2	—	7	1	1	1
210 a 219	Suicidi . . . . .	7	3	—	—	1	—	—	—	—	1
100, 101, 120, 150, 155, 178 e 179	Altre malattie . . . . .	190	153	9	11	13	11	102	78	19	12
0	Morti per causa ignota o non dichiarata o male indicata . . . . .	105	92	—	3	—	—	21	16	5	3
	<b>In complesso . . . . .</b>	<b>56726</b>	<b>50550</b>	<b>1981</b>	<b>1704</b>	<b>2262</b>	<b>1949</b>	<b>24823</b>	<b>21898</b>	<b>5214</b>	<b>4694</b>

durante l'anno 1930, classificati per sesso, per cause di morte professione del Capo-famiglia.

PERSONE DI SERVIZIO E DI FATICA	PERSONALE SUBALTERNO DELLO STATO E DI AL- TRI ENTI PUBBLICI	ESERCITO, MARINA, AERONAUTICA ED ALTRI CORPI ARMATI DELLO STATO E DI ENTI PUBBLICI (ESCLUSI GLI Ufficiali)		CULTO, PROFESSIONI ED ARTI LIBERALI		UFFICIALI, IMPIEGATI PUBBLICI E PRIVATI, PENSIONATI		PROPRIETARI E BENE- FICENTARI		CONDIZIONI NON PROFES- SIONALI		PROFESSIONI IGNOTE		TOTALE			NUMERI DELL'ELENCO NOSOLOGICO		
		M.	F.	M.	F.	M.	F.	M.	F.	M.	F.	M.	F.	M.	F.	M. F.			
		M.	F.	M.	F.	M.	F.	M.	F.	M.	F.	M.	F.	M.	F.	M.		F.	M. F.
4	2	—	1	1	2	—	2	1	1	2	3	6	1	2	1	258	236	494	139 e, 139-f
9	6	4	1	3	4	7	7	15	11	8	7	8	2	2	1	236	213	449	141
7	8	1	—	1	4	7	4	10	13	7	4	6	6	2	1	256	238	494	143
15	17	4	1	8	6	6	7	22	20	10	12	8	6	5	6	684	619	1303	123, 124 a, 124-b, 133, 136, 142, 145
40	33	5	3	11	2	12	7	30	17	14	13	25	19	2	7	1370	1229	2599	146-a
4	5	—	—	4	1	2	1	5	3	2	2	8	2	2	1	158	157	315	146-b
—	—	—	—	—	1	—	—	1	1	—	—	2	2	—	—	27	40	67	146-c e 146-d
1	2	—	—	—	—	—	1	—	1	1	2	1	1	—	6	35	57	92	147
1	—	—	—	—	—	—	—	1	—	1	—	2	—	1	—	18	6	24	148
—	—	—	1	—	—	—	—	—	—	—	—	—	—	—	—	1	—	1	149-a, 149-b, 149-c
—	—	—	—	—	—	—	—	—	—	—	—	—	—	—	—	—	—	1	153-a, 153-b
11	10	1	—	2	3	2	—	11	5	4	4	5	8	11	6	348	334	682	151, 152, 154
8	8	4	—	1	—	1	—	11	7	5	2	5	2	1	—	282	162	444	171, 174, 175, 176
1	—	—	—	—	—	—	—	—	—	—	—	—	—	—	—	1	1	2	180
57	27	7	7	15	5	16	9	50	20	31	19	44	38	23	12	2335	1511	3846	181, 182, 184 a 199, 207 a 209
4	1	1	1	2	3	5	6	8	5	6	5	3	4	3	2	290	278	568	220
6	1	—	—	—	—	1	—	3	3	3	—	2	3	9	7	70	35	105	200-a a 201, 204
2	—	—	—	—	—	1	—	—	—	1	—	—	—	1	—	13	4	17	210 a 219
11	7	2	—	3	3	4	4	17	10	10	3	6	8	4	7	390	307	697	100, 101, 120, 150, 155, 178 e 179
3	2	—	—	1	1	—	—	2	3	3	—	4	—	3	2	147	122	269	0
<b>3230</b>	<b>2760</b>	<b>324</b>	<b>275</b>	<b>784</b>	<b>612</b>	<b>846</b>	<b>722</b>	<b>2354</b>	<b>2010</b>	<b>1206</b>	<b>1049</b>	<b>1939</b>	<b>1730</b>	<b>1586</b>	<b>1492</b>	<b>103275</b>	<b>91445</b>	<b>194720</b>	

TAVOLA XVIII. — Morti, durante l'anno 1930, distinti secondo lo stato civile, il

NUMERI DELL'ELENCO NOSOLOGICO	CAUSE DI MORTE	CELIBI E NUBILI		CONIUGATI	
		M.	F.	M.	F.
		11	Morbillo . . . . .	12	26
12	Scarlattina . . . . .	32	44	14	37
14-a e 14-b	Infezioni tifoidee (tifo addominale e paratifi) . . . . .	1263	1106	765	1218
17	Febbre melitense . . . . .	19	26	48	44
19	Meningite cerebro-spinale epidemica . . . . .	18	3	4	2
20	Difterite e croup . . . . .	24	15	13	23
21	Pertosse . . . . .	2	—	—	—
22-a e 22-b	Influenza . . . . .	400	405	1301	806
23-a e 23-b	Malaria e cachessia palustre . . . . .	242	91	594	315
26-a, 26-b e 26-c	Dissenteria . . . . .	9	11	46	41
33	Encefalite letargica . . . . .	66	50	96	83
13	Risipola . . . . .	97	83	302	176
35	Setticemia e pioemia (non puerperali) . . . . .	445	381	1014	798
36	Pustola maligna, carbonchio . . . . .	26	7	54	24
38	Rabbia . . . . .	4	2	8	1
39	Tetano . . . . .	91	22	144	64
172	Reumatismo articolare acuto . . . . .	220	237	301	327
41	Tubercolosi disseminata . . . . . ( a ) acuta . . . . . ( b ) cronica . . . . .	138	178	73	113
		233	209	173	204
43	Tubercolosi dell'apparato respiratorio . . . . .	6903	7922	7311	7282
42	Tubercolosi delle meningi e del sistema nervoso centrale . . . . .	484	471	189	259
47 a 49	Tubercolosi articolare, delle ossa e della colonna vertebrale . . . . .	407	345	314	323
44 a 46, 49-a e 49-b	Tubercolosi dell'intestino e del peritoneo, dell'apparato genito-urinario, di altri organi e di organi non specificati . . . . .	407	588	435	624
50	Sifilide . . . . .	96	37	248	115
18, 29, 30, 31, 34, 40, 51, 52, 53	Altre malattie infettive . . . . .	50	22	82	66
54	Rachitide . . . . .	1	9	—	11
55	Pellagra . . . . .	11	8	24	20
57, 58, 59	Scorbuto, porpora emorragica, emofilia . . . . .	54	45	74	58
60 e 173	Gotta e reumatismo cronico . . . . .	65	104	273	237
61	Diabete . . . . .	296	175	1103	828

nel Regno, in età da 15 anni in poi, sesso e le cause di morte.

VEDOVI		DIVORZIATI		STATO CIVILE IGNOTO		TOTALE			NUMERI DELL'ELENCO NOSOLOGICO
M.	F.	M.	F.	M.	F.	M.	F.	M. F.	
1	2	—	—	1	—	20	39	59	
—	6	—	—	—	—	46	87	133	12
64	181	—	—	2	—	2094	2505	4599	14-a e 14 b
—	10	—	—	—	—	67	80	147	17
1	—	—	—	—	—	23	5	28	19
—	1	—	—	—	—	37	39	76	20
—	2	—	—	—	—	2	2	4	21
394	851	—	—	1	—	2096	2062	4158	22-a e 22-b
77	129	—	—	2	1	915	536	1451	23-a e 23-b
13	32	—	—	—	—	68	84	152	26-a, 26-b e 26-c
13	16	—	—	—	1	175	150	325	33
89	136	—	—	—	—	488	395	883	13
373	652	—	—	1	3	1833	1834	3667	35
9	9	—	—	—	—	89	40	129	36
2	—	—	—	—	—	14	3	17	38
19	11	—	—	—	—	254	97	351	39
61	178	—	—	3	—	585	742	1327	172
11	12	—	—	2	—	224	303	527	41-a
16	43	—	—	—	—	422	456	878	41-b
929	1403	1	—	16	13	15160	16620	31780	43
10	33	—	—	3	—	686	763	1449	42
59	165	—	—	2	—	782	833	1615	47 a 49
55	163	—	—	1	—	898	1375	2273	44 a 46, 49-a e 49-b
38	38	—	—	1	—	383	190	573	50
19	17	—	—	—	—	151	105	256	18, 29, 30, 31, 34, 40, 51, 52, 53
—	9	—	—	—	—	1	29	30	54
5	13	—	—	—	—	40	41	81	55
11	18	—	—	—	—	139	121	260	57, 58, 59
97	232	—	—	—	1	435	574	1009	60 e 173
276	614	—	—	—	—	1675	1617	3292	61

Segue: TAVOLA XVIII. — Morti, durante l'anno 1930, distinti secondo lo stato civile, il

nel Regno, in età da 15 anni in poi, sesso e le cause di morte.

NUMERI DELL'ELENCO NOSOLOGICO	CAUSE DI MORTE	CELIBI E NUBILI		CONIUGATI		VEDOVI		DIVORZIATI		STATO CIVILE IGNOTO		TOTALE			NUMERI DELL'ELENCO NOSOLOGICO
		M.	F.	M.	F.	M.	F.	M.	F.	M.	F.	M. F.			
62	Marasma senile . . . . .	1548	2111	6256	2787	8870	15409	—	—	27	14	16701	20321	<b>37022</b>	62
63-a, 63-b, 64-a, 64-b	Anemie e leucemie . . . . .	232	202	480	505	73	165	—	—	—	1	785	873	<b>1658</b>	63-a, 63-b, 64-a, 64-b
66-a	Morbo di Flaiani-Basedow . . . . .	3	40	19	95	2	31	—	—	—	—	24	166	<b>190</b>	66-a
66-b	Altre malattie della ghiandola tiroide . . . . .	13	21	12	34	5	9	—	—	1	—	31	64	<b>95</b>	66-b
67	Malattie delle ghiandole paratiroidi . . . . .	1	—	—	1	1	—	—	—	—	—	2	1	<b>3</b>	67
69	Malattie delle capsule surrenali (Morbo di Addison) . . . . .	26	21	64	73	9	22	—	—	—	—	99	116	<b>215</b>	69
70 a 80	Tumori maligni . . . . .	1632	2009	9106	7235	2708	5612	2	1	15	3	13463	14860	<b>28323</b>	70 a 80
65, 68, 69-bis, 81, 82	Altre malattie generali . . . . .	123	94	188	144	36	92	—	—	7	1	354	331	<b>685</b>	65, 68, 69-bis, 81, 82
83	Meningite semplice cerebrale e spinale . . . . .	213	167	236	167	32	48	—	—	—	1	481	383	<b>864</b>	83
86	Encefalite . . . . .	82	66	111	92	17	30	—	—	—	—	210	188	<b>398</b>	86
87, 88, 91	Apoplessia, congestione, embolia, trombosi e rammolli- mento cerebrale . . . . .	2502	2169	14096	7583	7630	12064	3	1	36	13	24267	21830	<b>46097</b>	87, 88, 91
84	Tabè dorsale . . . . .	40	14	163	45	46	25	—	—	—	—	249	84	<b>333</b>	84
89-a e 89-b	Paralisi senza causa indicata . . . . .	312	226	1552	752	775	1139	—	—	1	3	2640	2120	<b>4760</b>	89-a e 89-b
92	Paralisi progressiva degli alienati o demenza paralitica . . . . .	128	34	382	82	42	37	—	—	6	1	558	154	<b>712</b>	92
93	Altre forme di alienazione mentale . . . . .	240	171	242	197	46	119	—	—	4	1	532	488	<b>1020</b>	93
84-a, 85, 90, 94, 95, 96, 97, 99	Altre malattie del sistema nervoso . . . . .	762	520	990	576	376	468	—	—	4	1	2132	1565	<b>3697</b>	84-a, 85, 90, 94, 95, 96, 97, 99
103	Bronchite acuta . . . . .	110	134	247	196	130	242	—	—	4	1	491	573	<b>1064</b>	103
104	Bronchite cronica . . . . .	435	525	2475	1458	1550	2872	1	—	3	2	4464	4857	<b>9321</b>	104
105	Malattie della pleura . . . . .	315	203	678	384	136	205	1	—	3	—	1133	792	<b>1925</b>	105
107-a e 107-b	Polmonite crupale . . . . .	1815	1062	5799	2945	1662	2666	—	—	10	6	9286	6679	<b>15965</b>	107-a e 107-b
108	Bronco polmonite acuta (compresa la bronchite capillare) . . . . .	1975	1802	6739	4039	2911	5110	1	1	22	6	11648	10958	<b>22606</b>	108
102-a, 102-b, 106, 109-a, 109-b, 110-a, 110-b, 111, 112	Altre malattie dell'apparato respiratorio (esclusa la tuber- colosi) . . . . .	315	194	1323	539	460	657	—	—	2	—	2100	1390	<b>3490</b>	102-a, 102-b, 106, 109-a, 109-b, 110-a, 110-b, 111, 112
113-a	Aneurisma . . . . .	102	32	403	125	91	117	—	—	1	1	597	275	<b>872</b>	113-a
113-b e 113-c	Arteriosclerosi ed altre malattie delle arterie . . . . .	275	224	1362	443	994	1388	—	—	4	—	2635	2055	<b>4690</b>	113-b e 113-c
117-a, 117-b e 118	Malattie del cuore e del pericardio . . . . .	3747	4650	14287	12337	7879	17809	—	1	24	13	25937	34810	<b>60747</b>	117-a, 117-b e 118
119	Angina pectoris . . . . .	193	82	1135	353	280	363	—	1	5	—	1613	799	<b>2412</b>	119
114, 115, 116, 121, 122	Altre malattie dell'apparato circolatorio . . . . .	66	66	215	228	92	169	—	—	—	1	373	464	<b>837</b>	114, 115, 116, 121, 122
125-a	Ulcera dello stomaco . . . . .	185	118	795	261	113	147	—	—	—	—	1093	526	<b>1619</b>	125-a
125-b	Ulcera del duodeno . . . . .	86	38	289	75	31	27	—	—	1	—	407	140	<b>547</b>	125-b
126	Altre malattie dello stomaco . . . . .	81	88	395	213	132	211	—	—	—	—	608	512	<b>1120</b>	126
127-a e 127-b	Cirrosi epatica . . . . .	392	153	2463	713	518	430	—	—	3	—	3376	1296	<b>4672</b>	127-a e 127-b
129	Calcoli biliari . . . . .	13	53	112	313	32	177	—	—	—	—	157	543	<b>700</b>	129

Segue: TAVOLA XVIII. — Morti, durante l'anno 1930, distinti secondo lo stato civile, il

NUMERI DELL'ELENCO NOSOLOGICO	CAUSE DI MORTE	CELIBI E NUBILI		CONIUGATI	
		M.	F.	M.	F.
128, 130, 132	Atrofia gialla acuta del fegato, ittero grave ed altre malattie del fegato (escluso l'echinococco)	193	138	678	529
134-b	Enteriti	640	703	1913	1389
135	Volvolo, occlusione intestinale	172	139	578	395
137	Ernie intestinali e addominali	142	79	656	258
131, 138	Malattie da echinococco	11	9	41	30
139-e, 139-f	Malattie da parassiti intestinali (escluso l'echinococco e l'anchilostoma)	2	6	3	5
140	Anchilostomiasi	2	1	8	3
141	Appendicite e tifo	416	224	510	362
143	Peritonite senza causa indicata	226	238	466	555
123, 124-a, 124-b, 133, 136, 142, 145	Altre malattie dell'apparato digerente	177	133	405	219
146-a	Nefrite acuta	106	123	197	267
146-b	Nefrite cronica	927	989	3290	2755
146-c e 146-d	Altre malattie dei reni e dei loro annessi	29	28	155	94
147	Malattie della vescica	148	32	725	88
148	Calcoli delle vie urinarie	35	7	165	63
149-a, 149-b, 149-c	Altre malattie dell'apparato uropoietico e della prostata	195	2	1042	2
153-a, 153-b	Malattie dell'utero	—	104	—	216
151, 152 e 154	Altre malattie non puerperali degli organi genitali femminili	—	80	—	342
160	Febbre puerperale	—	80	—	868
161	Pelvi e metropertonite puerperali	—	23	—	137
156-a a 159, 162 a 164	Altre malattie di gravidanza, parto e puerperio	—	103	—	1708
165 a 170	Malattie della pelle e dei suoi annessi	195	140	591	244
171, 174, 175, 176	Malattie delle ossa, delle articolazioni, psioite ed altre malattie degli organi della locomozione	134	63	156	105
180	Alcoolismo acuto	12	1	23	3
177	Alcoolismo cronico	103	10	234	36
181, 182, 184 a 199, 207 a 209	Morti violente accidentali, escluse le morti per terremoto	2773	509	4154	821
220	Morti violente accidentali per terremoto	90	123	204	264
200-a, 200-b, 200-c, 204	Omicidi	291	87	406	130
205	Condanna alla pena capitale	4	—	—	—
210 a 219	Suicidi	1057	426	1469	375
100, 101, 120, 150, 155, 178, e 179	Altre malattie	662	330	1753	786
o	Morti per causa ignota o non dichiarata o male indicata	85	41	100	51
<b>IN COMPLESSO</b>		<b>38904</b>	<b>34882</b>	<b>107545</b>	<b>72200</b>

nel Regno, in età da 15 anni in poi, sesso e le cause di morte.

VEDOVI		DIVORZIATI		STATO CIVILE IGNOTO		TOTALE			NUMERI DELL'ELENCO NOSOLOGICO
M.	F.	M.	F.	M.	F.	M.	F.	M. F.	
173	339	—	—	1	3	1045	1009	<b>2054</b>	128, 130, 132
995	1804	—	1	1	6	3549	3903	<b>7452</b>	134-b
183	298	—	—	1	—	934	832	<b>1766</b>	135
252	265	—	—	—	—	1050	602	<b>1652</b>	137
3	16	—	—	—	—	55	55	<b>110</b>	131, 138
—	3	—	—	—	—	5	14	<b>19</b>	139 e, 139-f
—	1	—	—	—	—	10	5	<b>15</b>	140
61	101	—	—	2	—	989	687	<b>1676</b>	141
75	139	—	—	2	1	769	933	<b>1702</b>	143
104	161	—	—	—	—	686	513	<b>1199</b>	123, 124-a, 124-b, 133, 136, 142, 145
44	122	—	—	1	—	348	512	<b>860</b>	146-a
1090	2164	—	—	7	4	5314	5912	<b>11226</b>	146-b
69	60	—	—	—	—	253	182	<b>435</b>	146-c e 146-d
404	143	—	—	—	—	1277	263	<b>1540</b>	147
43	22	—	—	1	—	244	92	<b>336</b>	148
623	—	—	—	1	—	1861	4	<b>1865</b>	149-a, 149-b, 149-c
—	70	—	—	—	1	—	391	<b>391</b>	153-a, 153-b
—	80	—	—	—	—	—	502	<b>502</b>	151, 152 e 154
—	18	—	—	—	—	—	966	<b>966</b>	160
—	6	—	—	—	—	—	166	<b>166</b>	161
—	30	—	—	—	3	—	1844	<b>1844</b>	156-a a 159, 162 a 164
272	291	—	—	—	1	1058	676	<b>1734</b>	165 a 170
41	82	—	—	—	—	331	250	<b>581</b>	171, 174, 175, 176
2	1	—	—	—	—	37	5	<b>42</b>	180
63	17	—	—	—	—	400	63	<b>463</b>	177
827	717	—	—	42	9	7796	2056	<b>9852</b>	181, 182, 184 a 199, 207 a 209
37	128	—	—	1	2	332	517	<b>849</b>	220
44	30	—	—	4	1	745	248	<b>993</b>	200-a, 200-b, 200-c, 204
—	—	—	—	—	—	4	—	<b>4</b>	205
385	171	—	—	9	2	2920	974	<b>3894</b>	210 a 219
684	862	3	—	21	5	3123	1983	<b>5106</b>	100, 101, 120, 150, 155, 178, e 179
33	69	—	—	1	1	219	162	<b>381</b>	o
<b>46828</b>	<b>81046</b>	<b>12</b>	<b>6</b>	<b>313</b>	<b>127</b>	<b>193602</b>	<b>188261</b>	<b>381863</b>	

TAVOLA XIX. — A) Morti, durante l'anno classificati secondo

NUMERI DELL'ELENCO NOSOLOGICO	CAUSE DI MORTE	PIEMONTE						LI	
		Alessandria	Aosta	Cuneo	Novara	Torino	Vercelli	Genova	Imperia
1 a 5	Malattie fetali e vizi congeniti . . .	4	2	5	2	52	9	36	—
6 a 8	Debolezza congenita, immaturità e malattie speciali dei neonati . . . . .	31	13	22	23	182	24	169	8
10	Vaiuolo e vaiuoloide . . . . .	—	—	—	—	—	—	—	—
11	Morbillo . . . . .	—	—	1	2	19	—	22	—
12	Scarlattina . . . . .	—	—	—	—	4	—	2	1
14-a e 14-b	Infezioni tifoidee (tifo addominale e paratifi) . . . . .	8	13	10	1	56	6	147	—
17	Febbre melitense . . . . .	—	—	—	1	5	—	—	—
19	Meningite cerebro-spinale epidemica . . . . .	—	—	—	—	—	—	1	—
20	Difterite e croup . . . . .	5	2	2	1	30	1	24	2
21	Pertosse . . . . .	1	—	3	1	20	1	13	—
22-a e 22-b	Influenza . . . . .	16	1	1	9	55	7	19	1
23-a e 23-b	Malaria e cachessia palustre . . . . .	2	—	—	—	1	—	3	—
26-a, 26-b e 26-c	Dissenteria . . . . .	2	—	2	—	1	—	3	—
32	Poliomielite anteriore acuta . . . . .	2	—	—	—	3	—	5	—
33	Encefalite letargica . . . . .	2	—	—	1	8	—	1	—
35	Risipola . . . . .	—	1	—	7	20	—	19	1
36	Setticemia e pioemia (non puerperali). . . . .	11	1	7	13	87	14	89	—
38	Pustola maligna, carbonchio . . . . .	1	—	—	1	2	2	6	—
39	Rabbia . . . . .	—	—	—	—	—	—	—	—
41	Tetano . . . . .	—	1	1	2	8	1	6	2
42	Reumatismo articolare acuto . . . . .	3	2	3	4	11	3	25	—
43	Tubercolosi disseminata } a) acuta . . . . .	1	—	—	1	12	—	10	1
44	Tubercolosi disseminata } b) cronica . . . . .	1	—	1	1	13	1	11	1
45	Tubercolosi dell'apparato respiratorio . . . . .	106	15	62	111	884	44	803	25
46	Tubercolosi delle meningi e del sistema nervoso centrale . . . . .	11	6	6	6	78	4	87	1
47 a 49	Tubercolosi articolare, delle ossa e della colonna vertebrale . . . . .	5	4	3	4	47	2	27	1
50	Tubercolosi dell'intestino e del peritoneo, dell'apparato genito-urinario, di altri organi e di organi non specificati . . . . .	9	1	2	7	47	2	36	4
51, 52, 53	Sifilide . . . . .	—	—	3	4	28	2	23	1
54	Altre malattie infettive . . . . .	1	—	4	2	10	1	5	—
55	Rachitide . . . . .	—	—	—	—	2	—	1	—
56	Pellagra . . . . .	—	—	—	—	—	—	—	—
57, 58, 59	Scorbuto, porpora emorragica, emofilia . . . . .	—	—	—	1	1	—	6	1
60 e 61	Gotta e reumatismo cronico . . . . .	—	—	2	1	19	—	10	1
62	Diabete . . . . .	5	4	5	10	65	6	109	1
63	Marasma senile . . . . .	84	46	14	39	225	20	245	17

1930, nei 92 Comuni capiluoghi di Provincia, le cause di morte.

GURIA	LOMBARDIA											VENEZIA TRIDENTINA		NUMERI DELL'ELENCO NOSOLOGICO
	La Spezia	Savonia	Bergamo	Brescia	Como	Cremona	Mantova	Milano	Pavia	Sondrio	Varese	Bolzano	Trento	
	6	1	16	15	3	7	1	25	—	—	8	5	3	1 a 5
	28	18	61	103	29	33	19	415	27	1	16	25	19	6 a 8
	6	2	32	36	3	7	3	31	1	—	—	—	—	10
	—	1	—	1	1	—	—	19	—	—	1	—	—	11
	12	6	47	37	12	29	10	67	10	7	4	4	—	12
	—	—	—	3	1	—	—	2	—	—	—	—	—	14-a e 14-b
	10	6	29	53	8	5	6	71	3	1	3	9	—	17
	1	2	5	5	1	2	1	18	1	—	—	2	—	19
	11	1	14	15	10	4	1	74	2	—	12	3	—	20
	—	—	—	—	—	—	—	3	—	—	—	—	—	21
	—	—	—	—	—	—	—	1	—	—	—	—	—	22-a e 22-b
	1	—	—	—	—	—	—	2	—	—	—	—	—	23-a e 23-b
	—	—	—	—	—	—	—	1	—	—	—	—	—	26-a, 26-b e 26-c
	—	—	—	—	—	—	—	—	—	—	—	—	—	32
	2	—	—	—	—	—	—	4	—	—	—	—	—	33
	5	—	—	—	—	—	—	3	—	—	—	—	—	35
	5	—	—	—	—	—	—	9	—	—	—	—	—	36
	1	—	—	—	—	—	—	5	—	—	—	—	—	38
	—	—	—	—	—	—	—	1	—	—	—	—	—	39
	1	1	3	8	1	5	—	5	—	—	2	—	—	172
	2	2	1	3	1	7	—	20	—	—	—	3	—	41-a
	2	1	7	10	2	2	3	23	1	—	1	2	—	41-b
	1	2	2	5	2	1	3	29	1	—	—	1	—	43
	129	87	152	171	119	112	93	762	83	11	55	58	69	43
	26	8	14	24	11	12	9	133	7	3	3	3	15	42
	5	4	7	5	5	6	6	34	4	1	1	2	3	47 a 49
	8	5	9	14	6	7	3	39	3	1	4	2	8	44 a 46, 49-a e 49-b
	—	2	7	6	9	2	3	50	2	—	1	4	1	50
	2	—	1	1	1	—	1	4	1	—	—	—	—	18, 29, 30, 31, 34, 40, 51, 52, 53
	—	1	—	—	—	—	—	1	—	—	—	—	—	2
	—	—	—	—	—	—	—	—	—	—	—	—	—	54
	1	—	—	—	—	—	—	—	—	—	—	—	—	55
	1	—	2	2	2	2	1	13	—	—	—	1	—	57, 58, 59
	1	—	1	2	1	2	1	21	1	1	—	—	—	60 e 173
	9	12	8	10	11	8	3	114	8	—	5	3	4	61
	49	18	36	34	27	40	24	281	19	2	7	19	32	62

Segue: TAVOLA XIX. — A) Morti, durante l'anno classificati secondo

1930, nei 92 Comuni capiluoghi di Provincia, le cause di morte.

NUMERI DELL'ELENCO NOSOLOGICO	CAUSE DI MORTE	PIEMONTE						LI		GURIA											LOMBARDIA		VENEZIA TRIDENTINA		NUMERI DELL'ELENCO NOSOLOGICO
		Alessandria	Aosta	Cuneo	Novara	Torino	Vercelli	Genova	Imperia	La Spezia	Savona	Bergamo	Brescia	Como	Cremona	Mantova	Milano	Pavia	Sondrio	Varese	Bolzano	Trento			
		63-a, 63-b, 64-a, 64-b	Anemie e leucemie . . . . .	3	—	3	2	40	3	32	2	6	3	9	8	5	7	4	67	5	—	3	2	2	
66-a	Morbo di Flaiani-Basedow . . . . .	1	—	1	1	12	1	3	—	—	—	—	3	—	—	6	—	—	1	2	—	—	66-a		
66-b	Altre malattie della ghiandola tiroide . . . . .	1	—	1	—	3	—	—	—	—	—	2	—	—	—	4	—	—	—	—	—	—	66-b		
67	Malattie delle ghiandole paratiroidei . . . . .	—	—	—	—	—	—	—	—	—	—	—	—	—	—	8	—	—	—	—	—	—	67		
69	Malattie delle capsule surrenali (Morbo di Addison) . . . . .	—	—	—	—	—	—	3	—	—	—	—	—	—	—	—	—	—	—	—	—	—	69		
70 a 80	Tumori maligni . . . . .	—	—	—	—	5	—	4	—	—	—	—	1	1	1	5	1	—	—	—	—	—	70 a 80		
65, 68, 69bis, 81, 82	Altre malattie generali . . . . .	63 8	15	26	76	791	58	681	28	90	45	73	149	82	130	75	1151	75	10	56	70	68	65, 68, 69bis, 81, 82		
83	Meningite semplice cerebrale e spinale . . . . .	8	—	5	5	42	5	43	1	2	1	4	3	1	3	2	15	2	—	1	2	1	83		
86	Encefalite . . . . .	3	—	1	3	12	2	11	1	5	7	19	18	—	5	7	68	5	2	3	3	1	86		
87, 88, 91	Apoplessia, congestione, embolia, trombosi e rammollimento cerebrale . . . . .	91	11	28	71	683	64	590	27	1	1	2	1	—	4	2	15	1	—	—	—	—	87, 88, 91		
84	Tabe dorsale . . . . .	3	—	—	2	5	1	7	1	2	—	—	2	—	1	20	1	1	—	—	—	—	84		
89-a e 89-b	Paralisi senza causa indicata . . . . .	13	5	7	4	52	1	65	3	13	11	3	8	3	14	4	69	2	—	1	—	—	89-a e 89-b		
92	Paralisi progressiva degli alienati o demenza paralitica . . . . .	16	—	—	14	10	—	16	—	1	2	2	9	5	2	12	—	1	—	—	—	—	92		
93	Altre forme di alienazione mentale . . . . .	35	—	—	19	16	—	21	—	—	—	8	25	18	1	12	—	1	—	—	—	—	93		
98	Eclampsia infantile . . . . .	2	1	2	—	9	—	12	2	2	3	4	6	4	—	20	1	—	1	—	—	—	98		
84-a, 85, 90, 94, 95, 96, 97, 99	Altre malattie del sistema nervoso . . . . .	14	1	4	14	66	4	65	2	12	6	12	22	21	5	4	58	7	1	3	2	4	84-a, 85, 90, 94, 95, 96, 97, 99		
103	Bronchite acuta . . . . .	3	2	7	2	16	—	25	3	8	4	17	17	4	3	52	3	1	2	7	8	103			
104	Bronchite cronica . . . . .	14	5	7	9	124	9	77	9	7	12	21	19	11	18	146	9	1	6	8	3	104			
105	Malattie della pleura . . . . .	7	—	1	4	45	7	34	3	6	2	13	24	8	9	87	6	2	1	6	1	105			
107-a e 107-b	Polmonite crupale . . . . .	23	32	24	20	315	22	185	9	29	27	61	103	35	38	12	462	26	4	28	37	78	107-a e 107-b		
108	Bronco polmonite acuta (compresa la bronchite capillare) . . . . .	57	18	59	63	470	58	609	22	97	53	126	158	63	80	62	1173	54	20	43	17	16	108		
102-a, 102-b, 106, 109-a, 109-b, 110-a, 110-b, 111, 112	Altre malattie dell'apparato respiratorio (esclusa la tubercolosi) . . . . .	7	3	1	5	48	2	70	2	5	8	11	11	9	9	5	68	12	2	4	3	2	102-a, 102-b, 106, 109-a, 109-b, 110-a, 110-b, 111, 112		
113-a	Aneurisma . . . . .	2	1	1	2	17	2	42	—	8	4	5	4	2	3	—	41	1	1	3	—	1	113-a		
113-b e 113-c	Arteriosclerosi ed altre malattie delle arterie . . . . .	5	—	4	8	80	2	51	1	2	6	9	18	7	9	6	131	12	—	6	3	10	113-b e 113-c		
117-a, 117-b e 118	Malattie del cuore e del pericardio . . . . .	149	57	66	141	985	111	1092	35	139	108	123	225	108	127	54	1452	76	30	87	39	93	117-a, 117-b e 118		
119	Angina pectoris . . . . .	4	—	1	3	66	—	22	1	1	1	3	13	6	10	5	76	7	—	1	1	1	119		
114, 115, 116, 121, 122	Altre malattie dell'apparato circolatorio . . . . .	2	2	—	2	17	—	22	—	4	—	1	—	7	2	—	41	—	—	2	2	2	114, 115, 116, 121, 122		
125-a	Ulcera dello stomaco . . . . .	5	1	5	4	30	1	19	1	7	1	6	12	1	3	4	36	4	1	—	12	3	125-a		
125-b	Ulcera del duodeno . . . . .	3	1	—	—	7	—	8	—	5	1	—	6	—	1	9	1	1	—	—	—	3	125-b		
126	Altre malattie dello stomaco . . . . .	6	—	5	1	19	—	20	3	3	1	5	5	3	2	1	32	2	4	3	1	1	126		
127-a e 127-b	Cirrosi epatica . . . . .	15	6	4	16	103	6	99	4	15	11	25	21	15	16	8	125	6	3	5	6	3	127-a e 127-b		
129	Calcoli biliari . . . . .	—	1	—	1	31	—	25	1	3	1	3	4	2	4	1	23	—	1	2	2	3	129		
128, 130, 132	Atrofia gialla acuta del fegato, ittero grave ed altre malattie del fegato (escluso l'echinococco) . . . . .	11	1	4	4	31	4	51	5	5	7	6	13	1	7	6	70	5	—	2	7	—	128, 130, 132		

Segue: TAVOLA XIX. — A) Morti, durante l'anno classificati secondo

NUMERI DELL'ELENCO NOSOLOGICO	CAUSE DI MORTE	PIEMONTE						LI	
		Alessandria	Aosta	Cuneo	Novara	Torino	Vercelli	Genova	Imperia
134-a	Enteriti (al di sotto di 2 anni)	20	18	46	25	295	11	180	14
134-b	Enteriti (da 2 anni in su)	11	3	16	7	107	5	70	4
135	Volvolo, occlusione intestinale	8	—	1	2	39	3	42	1
137	Ernie intestinali e addominali	9	4	4	1	45	5	35	5
131, 138	Malattie da echinococco	—	—	—	—	1	—	1	—
139-c, 139-f	Malattie da parassiti intestinali (escluso l'echinococco e l'anchilostoma)	—	—	—	—	—	1	—	—
140	Anchilostomiasi	—	—	—	—	—	—	1	—
141	Appendicite e tifo	6	9	2	4	63	9	26	2
143	Peritonite senza causa indicata	6	—	5	3	37	2	54	2
123, 124-a, 124-b, 133, 136, 142, 145	Altre malattie dell'apparato digerente	10	4	1	3	29	3	21	2
146-a	Nefrite acuta	3	—	2	1	22	—	17	—
146-b	Nefrite cronica	18	6	14	14	192	16	175	8
146-c e 146-d	Altre malattie dei reni e dei loro annessi	3	—	—	—	12	—	8	—
147	Malattie della vescica	6	2	—	2	21	1	21	—
148	Calcoli delle vie urinarie	—	—	—	1	15	1	9	1
149-a, 149-b, 149-c	Altre malattie dell'apparato uropoietico e della prostata	3	5	3	2	56	10	52	6
153-a, 153-b	Malattie dell'utero	2	—	2	3	27	1	12	2
151, 152 e 154	Altre malattie non puerperali degli organi genitali femminili	2	2	1	2	17	2	10	1
160	Febbre puerperale	1	2	—	3	10	—	5	1
162	Pelvi e metropertitonite puerperali	—	—	—	—	1	—	5	—
156-a a 159, 162 a 164	Altre malattie di gravidanza, parto e puerperio	3	1	1	3	26	—	14	—
165 a 170	Malattie della pelle e dei suoi annessi	2	3	1	6	29	2	28	—
171, 174, 175, 176	Malattie delle ossa, delle articolazioni, psioite ed altre malattie degli organi della locomozione	3	—	2	1	17	1	31	1
180	Alcoolismo acuto	—	—	—	—	1	—	—	—
177	Alcoolismo cronico	9	—	—	2	4	—	6	—
181, 182, 184 a 199, 207 a 209	Morti violente accidentali, escluse le morti per terremoto	34	22	29	24	208	21	183	9
220	Morti violente accidentali per terremoto	—	—	—	—	—	—	—	—
200-a a 201, 204	Omicidi e infanticidi	1	2	—	1	15	—	2	1
205	Condanna alla pena capitale	—	—	—	—	—	—	—	—
210 a 219	Suicidi	12	5	3	7	101	4	95	4
100, 101, 120, 150, 155, 178 e 179	Altre malattie	7	2	9	10	125	10	99	5
o	Morti per causa ignota o non dichiarata o male indicata	—	—	—	—	3	—	12	—
	<b>IN COMPLESSO</b>	<b>1064</b>	<b>365</b>	<b>569</b>	<b>879</b>	<b>7673</b>	<b>621</b>	<b>7194</b>	<b>305</b>

1930, nei 92 Comuni capiluoghi di Provincia, le cause di morte.

GURIA	LOMBARDIA										VENEZIA TRIDENTINA		NUMERI DELL'ELENCO NOSOLOGICO
	La Spezia	Savona	Bergamo	Brescia	Como	Cremona	Mantova	Milano	Pavia	Sondrio	Varese	Bolzano	
41	24	155	106	26	32	31	430	7	8	14	11	39	134-a
11	13	29	28	16	13	4	116	10	4	2	—	4	134-b
7	3	8	7	4	2	1	45	7	—	5	6	2	135
6	6	4	9	6	7	7	30	2	—	—	3	1	137
—	—	—	—	—	1	—	1	—	—	—	—	—	131, 138
—	—	—	1	—	—	—	—	—	—	—	—	—	139-c, 139-f
—	—	—	—	—	—	—	1	—	—	—	—	—	140
5	1	14	17	4	3	6	84	4	4	7	8	13	141
5	3	11	9	5	5	9	60	8	1	1	1	—	143
4	5	6	11	8	5	1	36	1	—	3	4	1	123, 124-a, 124-b, 133, 136, 142, 145
8	2	7	2	3	1	1	22	1	1	2	1	8	146-a
21	11	43	36	16	27	7	355	17	2	10	8	16	146-b
2	2	1	1	1	1	—	4	3	—	—	—	—	146-c e 146-d
1	1	4	18	2	4	—	35	8	2	1	2	2	147
1	1	1	1	—	—	—	13	—	—	—	—	—	148
9	6	7	4	6	4	13	61	3	—	2	4	2	149-a, 149-b, 149-c
2	1	3	3	2	—	1	25	3	—	—	1	—	153-a, 153-b
4	1	1	1	1	1	—	22	1	—	1	3	—	151, 152 e 154
4	2	6	14	2	2	6	22	3	—	—	3	1	160
—	—	—	—	—	—	—	6	—	—	—	—	—	161
1	2	9	12	1	2	2	29	2	—	1	4	5	156-a a 159
7	2	6	14	6	4	1	49	4	—	3	7	4	162 a 164
—	—	—	—	—	—	—	—	—	—	—	—	—	165 a 170
7	—	4	9	5	9	2	33	1	1	2	1	1	171, 174, 175, 176
—	—	—	—	—	—	—	—	—	—	—	—	—	177
—	—	—	5	2	3	—	15	1	—	—	—	—	180
45	31	53	87	39	43	40	310	23	17	12	29	23	181, 182, 184 a 199, 207 a 209
—	—	—	—	—	—	—	—	—	—	—	—	—	220
1	2	2	1	2	1	2	17	—	—	1	—	2	200-a a 201, 204
—	—	—	—	—	—	—	—	—	—	—	—	—	205
8	4	12	16	10	7	14	160	7	—	4	7	8	210 a 219
8	8	11	11	10	6	11	180	3	2	7	3	2	100, 101, 120, 150, 155, 178 e 179
—	1	—	1	—	2	1	4	1	—	—	—	—	o
<b>1097</b>	<b>693</b>	<b>1567</b>	<b>2107</b>	<b>972</b>	<b>1105</b>	<b>731</b>	<b>11093</b>	<b>699</b>	<b>178</b>	<b>532</b>	<b>532</b>	<b>687</b>	



Segue: TAVOLA XIX. — A) Morti, durante l'anno classificati secondo

NUMERI DELL'ELENCO NOSOLOGICO	CAUSE DI MORTE	VENETO							
		Belluno	Padova	Rovigo	Treviso	Udine	Venezia	Verona	Vicenza
1 a 5	Malattie fetali e vizi congeniti . . .	3	12	5	13	2	30	29	8
6 a 8	Debolezza congenita, immaturità e malattie speciali dei neonati . . .	16	64	54	21	18	132	77	34
10	Vaiuolo e vaiuoloide . . . . .	—	—	—	—	—	—	—	—
11	Morbillo . . . . .	2	11	—	4	24	10	17	8
12	Scarlattina . . . . .	—	1	—	—	1	2	2	3
14-a e 14-b	Infezioni tifoidee (tifo addominale e paratifi) . . . . .	5	9	13	14	6	47	33	4
17	Febbre melitense . . . . .	—	—	—	—	—	—	—	—
19	Meningite cerebro-spinale epidemica . . . . .	—	—	—	—	—	3	—	—
20	Difterite e croup . . . . .	5	6	8	12	16	28	13	12
21	Pertosse . . . . .	—	13	1	2	1	5	14	10
22-a e 22-b	Influenza . . . . .	—	10	2	6	6	23	7	10
23-a e 23-b	Malaria e cachessia palustre . . . . .	1	—	—	2	2	4	—	—
26-a, 26-b e 26-c	Dissenteria . . . . .	—	1	—	—	—	—	—	—
32	Poliomielite anteriore acuta . . . . .	1	1	—	—	—	—	—	—
33	Encefalite letargica . . . . .	—	5	—	—	1	3	—	—
13	Risipola . . . . .	—	14	2	3	1	9	14	3
35	Setticemia e piemia (non puerperali) . . . . .	3	22	5	9	20	79	27	16
36	Pustola maligna, carbonchio . . . . .	—	—	—	—	—	1	—	—
38	Rabbia . . . . .	—	1	1	—	—	—	—	—
39	Tetano . . . . .	1	1	2	5	8	1	2	—
172	Reumatismo articolare acuto . . . . .	—	5	2	2	2	3	8	3
41	Tubercolosi disseminata { a) acuta . . . . . b) cronica . . . . .	—	8	3	4	4	11	4	4
43	Tubercolosi dell'apparato respiratorio . . . . .	2	7	5	7	3	15	6	4
42	Tubercolosi delle meningi e del sistema nervoso centrale . . . . .	78	224	73	114	152	305	201	91
47 a 49	Tubercolosi articolare, delle ossa e della colonna vertebrale . . . . .	4	44	10	16	14	53	20	14
44 a 46, 49-a e 49-b	Tubercolosi dell'intestino e del peritoneo, dell'apparato genito-urinario, di altri organi e di organi non specificati . . . . .	7	9	4	6	2	22	14	6
50	Sifilide . . . . .	7	16	3	8	7	22	14	6
18, 29, 30, 31, 34, 40, 51, 52, 53	Altre malattie infettive . . . . .	1	5	1	1	2	10	4	3
54	Rachitide . . . . .	1	3	7	—	—	3	—	—
55	Pellagra . . . . .	—	5	2	2	1	2	—	2
57, 58, 59	Scorbuto, porpora emorragica, emofilia . . . . .	1	1	1	4	—	3	2	—
60 e 173	Gotta e reumatismo cronico . . . . .	1	7	1	1	2	4	6	3
61	Diabete . . . . .	4	14	2	12	11	25	9	2
62	Marasma senile . . . . .	13	89	49	43	18	77	84	35

1930, nei 92 Comuni capiluoghi di Provincia, le cause di morte.

NUMERI DELL'ELENCO NOSOLOGICO	VENEZIA GIULIA E ZARA					EMILIA							NUMERI DELL'ELENCO NOSOLOGICO	
	Fiume	Gorizia	Pola	Trieste	Zara	Bologna	Ferrara	Forlì	Modena	Parma	Piacenza	Ravenna		Reggio nell'Emilia
1 a 5	1	6	1	29	1	15	12	—	12	8	4	6	14	1 a 5
6 a 8	17	34	32	138	17	108	100	27	60	40	40	29	57	6 a 8
10	—	—	—	—	—	—	—	—	—	—	—	—	—	10
11	—	—	2	37	2	42	4	—	2	—	2	—	1	11
12	—	—	—	18	—	7	1	—	2	1	—	—	—	12
14-a e 14-b	8	3	7	40	7	34	21	5	23	23	20	8	27	14-a e 14-b
17	—	—	—	—	—	3	—	—	—	—	—	—	—	17
19	1	1	1	3	2	1	—	—	—	2	—	—	1	19
20	2	5	8	24	—	13	18	6	10	14	7	2	6	20
21	2	2	—	19	—	20	1	—	2	—	—	—	5	21
22-a e 22-b	4	7	1	8	—	24	5	13	8	3	4	20	18	22-a e 22-b
23-a e 23-b	—	—	—	—	—	1	1	—	—	2	—	—	—	23-a e 23-b
26-a, 26-b e 26-c	—	—	—	—	—	2	1	—	—	—	—	—	—	26-a, 26-b e 26-c
32	—	—	1	—	—	—	2	—	—	—	—	—	—	32
33	—	1	—	1	—	1	—	—	—	1	—	2	3	33
13	1	—	—	9	1	4	7	3	4	7	1	2	6	13
35	10	6	13	53	1	87	25	10	18	28	11	10	9	35
36	—	—	—	—	—	1	—	—	1	1	—	—	1	36
38	—	—	—	—	—	—	—	—	—	—	—	—	—	38
39	—	5	2	9	1	6	4	1	1	3	2	1	2	39
172	2	—	1	5	—	11	4	3	4	1	8	4	10	172
41	1	3	2	14	—	16	4	—	1	—	2	2	4	41-a
43	1	5	4	6	—	16	6	1	1	5	1	7	—	41-b
42	99	81	97	413	33	322	166	74	78	94	80	49	102	43
47 a 49	11	10	6	53	6	39	23	6	12	21	8	6	12	42
44 a 46, 49-a e 49-b	8	3	1	9	1	10	8	1	4	7	5	3	8	47 a 49
50	4	3	2	18	—	20	16	4	9	6	4	4	11	44 a 46, 49-a e 49-b
18, 29, 30, 31, 34, 40, 51, 52, 53	6	3	1	13	—	13	1	2	4	9	1	1	4	50
54	—	—	—	1	—	—	3	—	1	—	—	—	—	54
55	—	—	—	—	—	—	1	—	—	2	—	—	—	55
57, 58, 59	1	1	—	—	—	2	2	2	2	2	—	1	2	57, 58, 59
60 e 173	—	3	—	7	—	5	2	1	1	1	—	—	2	60 e 173
61	10	3	5	29	2	43	7	3	16	14	7	4	18	61
62	23	42	42	128	24	78	65	34	44	22	38	63	69	62

segue: TAVOLA XIX. — A) Morti, durante l'anno  
classificati secondo

1930, nei 92 Comuni capiluoghi di Provincia,  
le cause di morte.

NUMERI DELL'ELENCO NOSOLOGICO	CAUSE DI MORTE	VENETO								VENEZIA GIULIA E ZARA					EMILIA								NUMERI DELL'ELENCO NOSOLOGICO
		Belluno	Padova	Rovigo	Treviso	Udine	Venezia	Verona	Vicenza	Fiume	Gorizia	Pola	Trieste	Zara	Bologna	Ferrara	Forlì	Modena	Parma	Piacenza	Ravenna	Reggio nell'Emilia	
63-a, 63-b, 64-a, 64-b	Anemie e leucemie . . . . .	4	9	6	5	6	7	10	8	—	4	2	15	—	27	3	3	6	11	5	1	8	63-a, 63-b, 64-a, 64-b
66-a	Morbo di Flaiani-Basedow . . . . .	—	—	—	—	—	—	1	—	1	3	—	5	—	3	1	1	—	1	—	—	2	66-a
66-b	Altre malattie della ghiandola tiroide . . . . .	—	—	—	—	—	—	2	—	—	—	—	—	—	1	1	—	—	—	—	—	—	66-b
67	Malattie delle ghiandole paratiroidi . . . . .	—	—	1	—	2	—	1	—	—	—	1	2	—	2	—	1	—	—	—	—	1	67
69	Malattie delle capsule surrenali (Morbo di Addison) . . . . .	—	1	—	—	—	2	2	1	—	1	—	1	—	5	—	1	—	—	—	—	—	69
70 a 80	Tumori maligni . . . . .	37	148	43	83	71	282	147	79	71	68	42	347	15	378	127	78	108	113	55	129	86	70 a 80
65, 68, 69bis, 81, 82	Altre malattie generali . . . . .	3	2	3	1	1	10	3	3	—	2	—	9	2	10	3	2	5	4	—	—	2	65, 68, 69bis, 81, 82
83	Meningite semplice cerebrale e spinale . . . . .	3	7	9	4	6	15	1	7	3	—	7	10	—	22	4	3	6	6	9	2	4	83
86	Encefalite . . . . .	2	6	2	4	1	2	6	4	1	—	1	2	—	7	2	2	1	4	2	—	3	86
87, 88, 91	Apoplezia, congestione, embolia, trombosi e rammollimento cerebrale . . . . .	17	109	38	69	59	248	178	99	53	53	34	151	20	337	157	90	146	92	56	85	145	87, 88, 91
84	Tabè dorsale . . . . .	—	1	—	—	1	5	1	—	1	—	—	4	—	5	1	—	1	1	—	2	1	84
89-a e 89-b	Paralisi senza causa indicata . . . . .	2	8	—	1	4	21	21	6	4	1	2	17	1	30	6	11	14	17	5	24	9	89-a e 89-b
92	Paralisi progressiva degli alienati o demenza paralitica . . . . .	—	6	2	4	15	5	5	5	1	2	1	13	—	2	4	—	—	3	1	2	5	92
93	Altre forme di alienazione mentale . . . . .	2	8	1	18	8	3	10	7	—	—	13	1	—	3	15	2	—	5	7	1	17	93
98	Eclampsia infantile . . . . .	1	1	3	3	2	24	5	1	10	5	12	21	1	6	11	2	1	1	2	4	4	98
84-a, 85, 90, 94, 95, 96, 97, 99	Altre malattie del sistema nervoso . . . . .	6	7	9	10	18	17	7	9	6	2	6	24	1	38	16	5	8	9	7	5	15	84-a, 85, 90, 94, 95, 96, 97, 99
103	Bronchite acuta . . . . .	6	13	8	6	4	13	3	3	—	4	7	17	6	21	5	5	4	4	7	4	5	103
104	Bronchite cronica . . . . .	5	16	5	6	6	35	24	10	5	1	3	30	2	24	17	34	21	13	10	26	11	104
105	Malattie della pleura . . . . .	4	12	5	5	6	18	14	5	5	1	9	26	3	22	9	2	8	15	7	4	6	105
107-a e 107-b	Polmonite crupale . . . . .	11	30	10	11	19	84	54	25	24	19	28	117	21	113	33	10	53	56	29	33	65	107-a e 107-b
108	Bronco polmonite acuta (compresa la bronchite capillare) . . . . .	21	162	22	33	88	270	184	62	28	51	23	237	34	230	127	63	108	100	62	63	110	108
102-a, 102-b, 106, 109-a, 109-b, 110-a, 110-b, 111, 112	Altre malattie dell'apparato respiratorio (esclusa la tubercolosi) . . . . .	8	24	4	6	10	34	11	14	6	7	8	66	1	31	22	6	13	7	5	10	5	102-a, 102-b, 106, 109-a, 109-b, 110-a, 110-b, 111, 112
113-a	Aneurisma . . . . .	1	1	1	1	2	6	1	1	5	2	3	8	1	11	2	1	2	2	5	—	1	113-a
113-b e 113-c	Arteriosclerosi ed altre malattie delle arterie . . . . .	3	30	3	8	37	54	43	11	7	7	1	78	6	27	20	12	11	18	7	16	7	113-b e 113-c
117-a, 117-b e 118	Malattie del cuore e del pericardio . . . . .	49	150	65	71	109	281	217	113	67	76	53	318	32	439	151	84	129	114	83	100	120	117-a, 117-b e 118
119	Angina pectoris . . . . .	2	14	2	4	4	30	6	2	4	7	1	40	—	24	13	1	6	8	2	11	6	119
114, 115, 116, 121, 122	Altre malattie dell'apparato circolatorio . . . . .	—	5	2	2	—	13	2	1	3	1	1	5	—	21	4	—	—	2	4	3	3	114, 115, 116, 121, 122
125-a	Ulcera dello stomaco . . . . .	6	—	5	8	15	28	9	6	4	5	5	19	—	12	3	7	3	8	1	6	4	125-a
125-b	Ulcera del duodeno . . . . .	4	3	1	4	2	6	4	3	—	4	1	16	—	8	1	2	—	3	1	4	2	125-b
126	Altre malattie dello stomaco . . . . .	—	3	4	—	3	5	6	2	2	4	2	3	—	11	1	1	2	1	2	5	—	126
127-a e 127-b	Cirrosi epatica . . . . .	3	21	3	8	12	24	8	3	7	9	2	22	2	36	5	4	8	20	18	17	8	127-a e 127-b
129	Calcoli biliari . . . . .	2	1	—	2	2	13	—	1	3	2	2	5	1	16	5	1	4	5	2	2	3	129
128, 130, 132	Atrofia gialla acuta del fegato, ittero grave ed altre malattie del fegato (escluso l'echinococco) . . . . .	3	5	1	8	5	23	11	4	1	4	2	13	3	35	11	6	7	9	1	6	3	128, 130, 132

Segue: TAVOLA XIX. — A) Morti, durante l'anno 1930, nei 92 Comuni capiluoghi di Provincia, classificate secondo

NUMERI DELL'ELENCO NOSOLOGICO	CAUSE DI MORTE	VENETO							
		Belluno	Padova	Rovigo	Treviso	Udine	Venezia	Verona	Vicenza
134-a	Enteriti (al di sotto di 2 anni) . . . .	20	66	46	23	36	156	104	27
134-b	Enteriti (da 2 anni in su) . . . . .	3	15	8	4	5	40	20	5
135	Volvolo, occlusione intestinale . . . .	2	8	3	6	9	17	12	4
137	Ernie intestinali e addominali . . . .	7	12	—	3	11	13	9	1
131, 138	Malattie da echinococco . . . . .	—	2	—	—	—	—	1	—
139-c, 139-f	Malattie da parassiti intestinali (escluso l'echinococco e l'anchilostoma) . . . .	1	—	—	—	1	—	—	—
140	Anchilostomiasi . . . . .	—	—	—	—	—	—	—	—
141	Appendicite e tifite . . . . .	2	11	2	8	15	25	19	4
143	Peritonite senza causa indicata . . . .	5	3	8	5	4	13	9	4
123, 124-a, 124-b, 133, 136, 142, 145	Altre malattie dell'apparato digerente . . . .	2	11	2	3	3	16	5	3
146-a	Nefrite acuta . . . . .	—	11	4	4	—	11	5	10
146-b	Nefrite cronica . . . . .	7	56	14	9	11	109	22	14
146-c e 146-d	Altre malattie dei reni e dei loro annessi . . . . .	—	3	—	2	2	8	—	—
147	Malattie della vescica . . . . .	—	12	1	1	2	19	5	2
148	Calcoli delle vie urinarie . . . . .	—	1	—	—	1	5	2	—
149-a, 149-b, 149-c	Altre malattie dell'apparato uropoietico e della prostata . . . . .	3	5	5	7	4	17	8	8
153-a, 153-b	Malattie dell'utero . . . . .	1	5	—	2	4	3	7	—
151, 152 e 154	Altre malattie non puerperali degli organi genitali femminili . . . . .	2	2	3	1	3	6	4	1
160	Febbre puerperale . . . . .	2	4	2	2	1	4	5	1
161	Pelvi e metropertonite puerperali . . . .	—	1	—	—	1	1	2	1
156-a a 159, 162 a 164	Altre malattie di gravidanza, parto e puerperio . . . . .	2	10	4	—	—	8	10	1
165 a 170	Malattie della pelle e dei suoi annessi . . . .	1	14	3	6	5	16	7	1
171, 174, 175, 176	Malattie delle ossa, delle articolazioni, psioite ed altre malattie degli organi della locomozione . . . . .	3	—	2	4	5	9	7	4
180	Alcoolismo acuto . . . . .	—	—	—	—	—	—	—	—
177	Alcoolismo cronico . . . . .	—	3	2	1	4	4	2	6
181, 182, 184 a 199, 207 a 209	Morti violente accidentali, escluse le morti per terremoto . . . . .	20	56	12	21	28	82	41	23
220	Morti violente accidentali per terremoto. Omicidi e infanticidi . . . . .	—	10	—	1	1	6	4	—
200-a a 201, 204	Condanna alla pena capitale . . . . .	—	—	—	—	—	—	—	—
205	Suicidi . . . . .	6	10	7	10	14	42	24	13
210 a 219	Altre malattie . . . . .	5	24	3	10	11	45	31	10
100, 101, 120, 150, 155, 178 e 179	Morti per causa ignota o non dichiarata o male indicata . . . . .	—	2	—	3	2	1	—	1
	<b>IN COMPLESSO . . . . .</b>	<b>456</b>	<b>1769</b>	<b>645</b>	<b>833</b>	<b>1034</b>	<b>3191</b>	<b>1968</b>	<b>927</b>

1930, nei 92 Comuni capiluoghi di Provincia, le cause di morte.

VENEZIA GIULIA E ZARA					EMILIA								NUMERI DELL'ELENCO NOSOLOGICO
Fiume	Gorizia	Pola	Trieste	Zara	Bologna	Ferrara	Forlì	Modena	Parma	Piacenza	Ravenna	Reggio nell'Emilia	
36	9	19	108	38	34	38	26	52	20	36	25	61	134-a
6	3	1	21	5	25	17	6	13	9	12	12	34	134-b
5	2	4	9	—	22	2	4	8	5	4	2	6	135
2	2	4	8	4	11	3	1	6	3	4	2	8	137
—	—	1	1	2	1	—	—	—	—	—	—	—	131, 138
—	—	—	—	—	—	—	—	1	—	—	—	1	139-c, 139-f
—	—	—	—	—	—	—	—	—	—	—	—	—	140
3	4	3	16	5	31	13	8	8	10	6	9	10	141
6	2	3	7	1	28	11	4	8	6	4	3	5	143
4	4	2	14	—	16	6	1	7	11	4	1	8	123, 124-a, 124-b, 133, 136, 142, 145
—	3	—	4	3	12	8	2	2	4	3	2	5	146-a
15	13	17	85	8	89	23	15	26	29	14	11	45	146-b
2	1	—	2	—	6	—	—	2	1	2	—	1	146-c e 146-d
2	2	—	9	1	12	6	1	1	5	3	1	2	147
—	—	1	4	—	6	1	1	—	1	—	—	—	148
5	5	1	9	—	35	5	5	5	15	—	13	6	149-a, 149-b, 149-c
—	1	—	2	—	4	2	2	4	1	—	1	2	153-a, 153-b
1	3	1	5	—	9	3	1	2	1	3	—	2	151, 152 e 154
—	6	—	6	1	12	—	1	3	5	5	1	4	160
—	—	1	2	—	—	2	—	1	2	—	—	—	161
2	1	2	7	1	14	6	1	7	16	7	3	3	156-a a 159, 162 a 164
5	2	4	20	2	22	12	3	11	7	8	7	4	165 a 170
3	4	1	11	1	9	4	1	7	5	2	—	4	171, 174, 175, 176
—	—	1	1	—	—	—	—	—	—	—	—	—	180
1	—	3	1	—	3	—	—	3	1	1	—	4	177
22	33	25	96	10	108	22	18	38	33	36	21	48	181, 182, 184 a 199, 207 a 209
—	—	—	—	—	—	—	—	—	—	—	—	—	220
2	1	1	5	3	4	2	2	3	1	1	2	1	200-a a 201, 204
—	—	—	4	—	—	—	—	—	—	—	—	—	205
22	10	10	98	6	47	17	7	20	16	13	15	19	210 a 219
11	7	6	24	2	31	12	7	20	8	5	17	9	100, 101, 120, 150, 155, 178 e 179
1	—	2	2	2	6	—	—	—	—	—	—	—	0
<b>691</b>	<b>691</b>	<b>614</b>	<b>3309</b>	<b>348</b>	<b>3504</b>	<b>1505</b>	<b>751</b>	<b>1256</b>	<b>1187</b>	<b>819</b>	<b>938</b>	<b>1347</b>	

Segue: TAVOLA XIX. — A) Morti, durante l'anno classificati secondo

NUMERI DELL'ELENCO NOSOLOGICO	CAUSE DI MORTE	TOSCANA								
		Arezzo	Firenze	Grosseto	Livorno	Lucca	Massa	Pisa	Pistoia	Sienna
1 a 5 6 a 8	Malattie fetali e vizi congeniti . . . Debolezza congenita, immaturità e malattie speciali dei neonati . . .	3	18	—	8	4	8	5	3	10
10	Vaiuolo e vaiuoloide . . .	—	106	13	28	24	40	23	24	30
11	Morbillo . . .	—	2	8	19	—	1	2	4	1
12	Scarlattina . . .	1	1	1	1	—	—	—	—	1
14-a e 14-b	Infezioni tifoidee (tifo addominale e paratifi) . . .	22	27	6	13	1	13	1	7	16
17	Febbre melitense . . .	2	—	—	—	1	—	—	1	—
19	Meningite cerebro-spinale epidemica . . .	—	1	—	—	—	—	—	—	—
20	Difterite e croup . . .	6	18	4	1	9	4	8	5	2
21	Pertosse . . .	—	20	—	4	2	2	3	1	1
22-a e 22-b	Influenza . . .	6	60	—	21	22	3	48	26	5
23-a e 23-b	Malaria e cachessia palustre . . .	—	1	7	—	1	—	—	1	1
26-a, 26-b e 26-c	Dissenteria . . .	—	—	—	—	—	—	—	—	—
32	Poliomielite anteriore acuta . . .	—	1	1	1	1	1	—	—	—
33	Encefalite letargica . . .	2	2	—	1	3	—	—	1	3
13	Risipola . . .	4	16	3	5	5	1	5	9	6
35	Setticemia e pioemia (non puerperali) . . .	14	68	1	32	13	8	36	6	13
36	Pustola maligna, carbonchio . . .	—	1	—	4	1	—	—	—	—
38	Rabbia . . .	—	—	—	—	—	—	—	—	—
39	Tetano . . .	2	2	—	—	3	—	2	1	2
172	Reumatismo articolare acuto . . .	3	2	1	4	4	—	7	3	6
41	Tubercolosi disseminata (a) acuta . (b) cronica . . .	1 3	12 12	— —	4 7	2 6	2 1	2 1	2 1	3 4
43	Tubercolosi dell'apparato respiratorio . . .	45	435	17	257	103	56	140	87	89
42	Tubercolosi delle meningi e del sistema nervoso centrale . . .	8	33	2	20	10	8	8	6	7
47 a 49	Tubercolosi articolare, delle ossa e della colonna vertebrale . . .	1	26	2	10	9	1	7	4	6
44 a 46, 49-a e 49-b	Tubercolosi dell'intestino e del peritoneo, dell'apparato genito-urinario, di altri organi e di organi non specificati . . .	7	23	—	8	13	6	8	6	11
50	Sifilide . . .	2	14	—	8	—	1	2	3	2
18, 29, 30, 31, 34, 40, 51, 52, 53	Altre malattie infettive . . .	1	5	—	—	2	1	—	—	—
54	Rachitide . . .	1	—	—	—	—	—	1	—	—
55	Pellagra . . .	—	—	—	—	—	—	—	—	—
57, 58, 59	Scorbuto, porpora emorragica, emofilia . . .	1	3	1	6	2	—	1	—	1
60 e 173	Gotta e reumatismo cronico . . .	1	1	—	4	3	—	4	2	3
61	Diabete . . .	7	32	—	8	21	3	7	12	12
62	Marasma senile . . .	46	190	10	21	39	28	13	26	36

1930, nei 92 Comuni capiluoghi di Provincia, le cause di morte.

MARCHE		UMBRIA		LAZIO				ABRUZZI E MOLISE					CAMPANIA				NUMERI DELL'ELENCO NOSOLOGICO			
Ancona	Ascoli Piceno	Macerata	Pesaro	Perugia	Terni	Frosinone	Rieti	Roma	Viterbo	Aquila degli Abruzzi	Campobasso	Chieti	Pescara	Teramo	Avellino	Benevento		Napoli	Salerno	
3	2	—	5	4	4	2	1	118	4	5	3	—	3	4	8	2	96	8	1 a 5	
27	19	6	24	52	41	12	28	381	20	55	23	8	20	23	26	19	445	22	6 a 8	
—	—	3	—	9	—	—	1	95	—	4	—	—	—	2	1	—	119	10	10	
—	2	—	5	2	—	14	—	130	7	1	—	—	2	—	—	—	13	1	11	
8	4	2	3	15	13	3	5	101	7	8	4	7	8	7	5	2	85	11	12	
—	—	—	—	—	—	—	—	3	—	—	1	—	—	—	1	—	5	1	14-a e 14-b	
—	—	—	—	—	—	—	—	13	2	—	—	—	—	—	—	—	9	—	17	
7	8	3	7	7	8	2	7	145	4	3	3	4	2	3	6	1	170	5	19	
3	3	3	—	8	—	—	—	96	3	3	4	1	—	—	1	—	13	4	20	
6	13	1	1	19	12	1	3	117	3	4	1	1	17	1	9	5	285	2	21	
1	—	—	—	—	—	2	1	37	—	—	—	—	—	—	1	1	15	1	22-a e 22-b	
—	—	—	—	—	—	—	—	—	—	—	—	—	—	—	1	—	1	—	23-a e 23-b	
—	—	—	—	—	—	—	—	—	—	—	—	—	—	—	1	—	1	—	26-a, 26-b e 26-c	
—	—	—	—	—	—	—	—	7	—	—	—	—	—	—	1	1	8	—	32	
1	—	1	—	5	1	—	—	6	2	1	—	—	—	—	—	—	—	—	33	
2	5	1	—	4	3	—	1	47	—	3	—	—	1	1	—	1	31	5	13	
13	3	5	9	13	3	4	6	150	13	9	2	4	5	7	4	1	121	6	35	
36	—	—	—	—	—	—	—	3	—	—	—	—	—	—	—	—	1	—	36	
38	—	—	—	—	—	—	—	—	—	—	1	—	—	—	—	—	5	—	38	
39	1	1	3	1	1	—	—	10	—	—	1	—	1	—	2	—	13	1	39	
172	—	2	2	4	3	—	2	22	3	1	3	3	1	1	1	1	32	1	172	
41	3	—	2	3	—	—	—	28	3	6	—	—	2	1	1	—	3	—	41-a	
43	3	12	—	7	6	1	1	21	1	—	3	2	3	3	1	—	15	—	41-b	
42	97	35	32	36	63	44	7	29	1081	44	26	9	11	43	27	9	26	779	37	43
47 a 49	12	5	5	2	13	9	8	4	190	2	13	5	2	2	4	6	6	106	17	42
44 a 46, 49-a e 49-b	9	2	1	3	4	2	1	1	25	4	2	2	1	1	1	2	57	3	47 a 49	
50	10	3	2	4	7	—	3	3	45	2	3	4	1	2	9	6	1	96	2	44 a 46, 49-a e 49-b
18, 29, 30, 31, 34, 40, 51, 52, 53	2	2	—	2	—	2	—	2	79	4	5	2	—	2	4	1	1	130	10	50
54	2	—	—	1	1	—	—	20	3	—	—	—	—	—	1	—	20	1	18, 29, 30, 31, 34, 40, 51, 52, 53	
55	—	—	—	—	—	—	—	—	—	—	—	—	—	—	—	—	—	—	—	
57, 58, 59	—	1	—	3	—	—	—	11	1	1	—	—	—	2	—	—	15	2	54	
60 e 173	2	1	1	1	3	—	—	19	3	—	—	—	—	2	—	—	23	4	55	
61	9	5	7	3	14	—	4	176	7	2	—	3	5	3	7	2	109	7	57, 58, 59	
62	57	56	18	25	55	37	4	52	254	30	74	38	25	33	43	12	35	771	37	60 e 173

Segue: TAVOLA XIX. — A) Morti, durante l'anno classificati secondo

NUMERI DELL'ELENCO NOSOLOGICO	CAUSE DI MORTE	TOSCANA								
		Arezzo	Firenze	Grosseto	Livorno	Lucca	Massa	Pisa	Pistoia	Siena
63-a, 63-b, 64-a, 64-b, 66-a	Anemie e leucemie . . . . .	3	13	2	5	5	2	1	4	9
66-b	Morbo di Flaiani-Basedow . . . . .	—	2	—	1	—	—	—	1	1
67	Altre malattie della ghiandola tiroide . . . . .	—	—	—	1	—	1	1	—	—
69	Malattie delle ghiandole paratiroidi . . . . .	—	—	—	—	—	—	—	—	—
70 a 80	Malattie delle capsule surrenali (Morbo di Addison) . . . . .	—	2	—	1	—	1	—	—	—
65, 68, 69bis, 81, 82	Tumori maligni . . . . .	41	514	30	168	88	24	103	107	83
	Altre malattie generali . . . . .	2	5	—	2	—	1	2	2	2
83	Meningite semplice cerebrale e spinale . . . . .	4	30	1	11	10	7	4	2	2
86	Encefalite . . . . .	—	7	—	2	2	1	2	1	3
87, 88, 91	Apoplessia, congestione, embolia, trombosi e rammollimento cerebrale . . . . .	108	286	20	117	93	35	87	82	96
84	Tabe dorsale . . . . .	2	4	—	2	—	—	—	—	—
89-a e 89-b	Paralisi senza causa indicata . . . . .	8	28	1	13	2	2	12	13	12
92	Paralisi progressiva degli alienati o demenza paralitica . . . . .	4	11	1	1	6	—	3	3	11
93	Altre forme di alienazione mentale . . . . .	8	3	—	—	11	—	2	—	—
98	Eclampsia infantile . . . . .	4	7	3	5	4	6	—	6	1
84-a, 85, 90, 94, 95, 96, 97, 99	Altre malattie del sistema nervoso . . . . .	13	45	1	9	19	2	9	6	15
103	Bronchite acuta . . . . .	2	2	2	23	3	6	1	2	2
104	Bronchite cronica . . . . .	7	55	1	36	37	3	27	20	15
105	Malattie della pleura . . . . .	2	30	2	9	6	1	3	6	5
107-a e 107-b	Polmonite crupale . . . . .	15	157	19	47	22	12	15	22	20
108	Bronco polmonite acuta (compresa la bronchite capillare) . . . . .	63	355	21	158	101	30	66	92	61
102-a, 102-b, 106, 109-a, 109-b, 110-a, 110-b, 111, 112	Altre malattie dell'apparato respiratorio (esclusa la tubercolosi) . . . . .	8	46	1	10	5	—	6	7	3
113-a	Aneurisma . . . . .	1	16	—	9	1	1	1	1	3
113-b e 113-c	Arteriosclerosi ed altre malattie delle arterie . . . . .	5	74	1	18	8	3	8	5	13
117-a, 117-b e 118	Malattie del cuore e del pericardio . . . . .	90	436	16	198	168	63	115	110	92
119	Angina pectoris . . . . .	5	31	—	18	7	2	8	7	10
114, 115, 116, 121, 122	Altre malattie dell'apparato circolatorio . . . . .	1	19	—	6	2	—	6	3	1
125-a	Ulcera dello stomaco . . . . .	5	21	2	8	1	2	6	3	6
125-b	Ulcera del duodeno . . . . .	—	5	1	2	4	—	8	1	3
126	Altre malattie dello stomaco . . . . .	6	3	1	5	2	2	3	7	8
127-a e 127-b	Cirrosi epatica . . . . .	11	19	1	12	9	6	12	11	13
129	Calcoli biliari . . . . .	—	16	—	3	3	—	3	2	2
128, 130, 132	Atrofia gialla acuta del fegato, ittero grave ed altre malattie del fegato (escluso l'echinococco) . . . . .	4	16	1	2	2	7	—	5	6

1930, nei 92 Comuni capiluoghi di Provincia, le cause di morte.

MARCHE				UMBRIA		LAZIO				ABRUZZI E MOLISE				CAMPANIA				NUMERI DELL'ELENCO NOSOLOGICO	
Ancona	Ascoli Piceno	Macerata	Pesaro	Perugia	Terni	Frosinone	Rieti	Roma	Viterbo	Aquila degli Abruzzi	Campobasso	Chieti	Pescara	Teramo	Avellino	Benevento	Napoli		Salerno
4	3	1	1	6	2	—	2	56	2	2	—	4	2	2	3	—	35	3	63-a, 63-b, 64-a, 64-b
—	—	—	1	—	—	—	—	5	—	—	—	—	—	—	1	—	6	—	66-a
—	—	1	1	—	—	—	1	2	—	—	—	1	—	—	—	—	2	—	66-b
—	—	—	—	—	—	—	—	—	—	—	—	—	—	—	—	—	2	—	67
—	1	—	—	—	—	—	—	10	1	2	—	—	2	1	—	—	6	—	69
55	30	24	42	69	54	5	19	933	37	32	9	9	15	20	11	12	519	19	70 a 80
1	—	1	2	3	1	—	4	15	3	4	2	2	3	—	1	4	53	5	65, 68, 69bis, 81, 82
6	2	1	2	8	2	3	1	46	1	4	1	3	3	1	3	6	35	6	83
1	—	—	—	9	—	—	—	9	—	1	—	1	—	1	2	2	10	2	86
90	62	45	92	116	106	21	41	821	93	59	35	33	41	55	29	39	1134	75	87, 88, 91
1	—	—	—	—	—	—	2	7	—	1	—	—	—	1	1	1	11	—	84
6	—	10	4	16	14	1	6	84	5	6	3	4	4	—	2	6	82	2	89-a e 89-b
4	—	3	3	5	—	—	—	29	—	3	—	—	1	4	—	—	63	1	92
3	—	1	2	6	—	—	2	30	—	8	—	—	—	21	—	—	33	—	93
2	7	1	3	6	8	5	14	63	6	10	4	7	7	8	4	16	272	16	98
12	4	7	2	14	7	—	3	76	2	13	2	2	6	14	2	6	100	10	84-a, 85, 90, 94, 95, 96, 97, 99
3	—	6	8	3	9	1	5	30	11	5	12	3	3	1	8	20	185	20	103
13	5	11	25	8	9	3	3	113	11	3	9	11	10	9	14	5	227	12	104
6	2	—	4	4	4	—	5	74	2	2	1	2	6	3	1	4	94	5	105
21	17	10	23	40	17	3	9	455	10	11	24	8	15	5	17	20	435	22	107-a e 107-b
74	51	18	36	88	58	20	25	884	33	55	24	42	36	28	30	47	1373	98	108
12	3	5	2	3	2	1	—	89	6	6	4	3	3	4	3	5	91	11	102-a, 102-b, 106, 109-a, 109-b, 110-a, 110-b, 111, 112
5	—	1	—	2	—	—	1	30	—	1	1	—	1	1	2	—	30	2	113-a
6	1	1	1	15	8	1	3	114	21	2	2	2	1	2	1	5	155	8	113-b e 113-c
87	38	53	78	119	86	21	46	943	66	106	49	46	38	40	55	38	1278	92	117-a, 117-b e 118
9	—	1	3	6	5	—	—	108	5	—	1	1	3	2	3	2	154	6	119
1	1	—	1	2	1	1	—	37	2	—	1	1	—	—	1	—	20	1	114, 115, 116, 121, 122
9	1	—	2	5	2	—	1	58	2	4	—	2	1	—	—	1	45	—	125-a
3	—	5	2	1	1	—	—	39	—	1	—	2	2	2	—	—	27	1	125-b
4	—	1	8	3	—	1	—	10	—	—	—	1	3	3	1	1	39	1	126
6	3	2	5	9	5	—	1	106	4	2	3	4	6	4	—	1	95	6	127-a e 127-b
5	2	1	—	1	1	—	—	45	—	—	1	—	2	2	—	1	19	1	129
11	2	2	3	5	5	—	1	65	1	4	—	1	3	1	3	1	57	3	128, 130, 132

Segue: TAVOLA XIX. — A) Morti, durante l'anno classificati secondo

NUMERI DELL'ELENCO NOSOLOGICO	CAUSE DI MORTE	TOSCANA								
		Arezzo	Firenze	Grosseto	Livorno	Lucca	Massa	Pisa	Pistoia	Siena
134-a	Enteriti (al di sotto di 2 anni) . . .	36	42	24	92	19	65	12	20	25
134-b	Enteriti (da 2 anni in su) . . .	25	25	4	23	12	13	3	15	50
135	Volvolo, occlusione intestinale . . .	4	30	—	11	1	4	7	2	3
137	Ernie intestinali e addominali . . .	1	14	3	6	9	—	3	8	4
131, 138	Malattie da echinococco . . .	—	1	3	—	—	—	1	—	—
139-c, 139-f	Malattie da parassiti intestinali (escluso l'echinococco e l'anchilostoma) . . .	—	—	—	—	—	—	—	1	—
140	Anchilostomiasi . . .	—	—	—	—	—	—	—	—	—
141	Appendicite e tiffite . . .	5	16	1	11	3	—	5	2	4
143	Peritonite senza causa indicata . . .	8	34	2	8	8	1	1	5	—
125, 124-a, 124-b, 133, 136, 142, 145	Altre malattie dell'apparato digerente	5	14	3	4	6	3	4	6	3
146-a	Nefrite acuta . . .	1	11	5	3	7	1	—	1	—
146-b	Nefrite cronica . . .	11	139	5	30	54	4	13	22	20
146-c e 146-d	Altre malattie dei reni e dei loro annessi . . .	2	6	2	2	—	2	1	—	1
147	Malattie della vescica . . .	3	32	—	8	9	1	—	11	6
148	Calcoli delle vie urinarie . . .	—	2	—	2	1	—	2	—	—
149-a, 149-b, 149-c	Altre malattie dell'apparato uropoietico e della prostata . . .	1	11	2	14	4	—	6	4	6
153-a, 153-b	Malattie dell'utero . . .	—	2	—	1	1	—	1	4	1
151, 152 e 154	Altre malattie non puerperali degli organi genitali femminili . . .	—	4	—	3	2	—	3	3	1
160	Febbre puerperale . . .	1	2	1	1	2	2	2	1	2
161	Pelvi e metropertontite puerperali . . .	—	4	—	—	1	—	—	—	1
156-a a 159, 162 a 164	Altre malattie di gravidanza, parto e puerperio . . .	1	15	3	3	4	7	2	3	4
165 a 170	Malattie della pelle e dei suoi annessi . . .	—	17	2	14	11	1	2	3	8
171, 174, 175, 176	Malattie delle ossa, delle articolazioni, psioite ed altre malattie degli organi della locomozione . . .	1	15	3	8	8	2	—	4	2
180	Alcoolismo acuto . . .	—	—	—	—	—	—	—	—	—
177	Alcoolismo cronico . . .	6	2	—	1	4	—	1	—	3
181, 182, 184 a 199, 207 a 209	Morti violente accidentali, escluse le morti per terremoto . . .	30	111	12	47	15	21	31	23	25
220	Morti violente accidentali per terremoto. Omicidi e infanticidi . . .	—	—	—	—	—	—	—	—	—
200-a a 201, 204	Condanna alla pena capitale . . .	—	—	—	—	—	—	—	—	—
205	Suicidi . . .	4	41	5	29	10	1	13	11	8
100, 101, 120, 150, 155, 178 e 179	Altre malattie . . .	4	67	3	11	11	10	11	8	5
o	Morti per causa ignota o non dichiarata o male indicata . . .	1	1	—	2	—	—	—	—	—
<b>IN COMPLESSO . . .</b>		<b>810</b>	<b>4050</b>	<b>291</b>	<b>1733</b>	<b>1132</b>	<b>549</b>	<b>973</b>	<b>931</b>	<b>952</b>

1930, nei 92 Comuni capiluoghi di Provincia, le cause di morte.

MARCHE					UMBRIA		LAZIO				ABRUZZI E MOLISE				CAMPANIA				NUMERI DELL'ELENCO NOSOLOGICO	
Ancona	Ascoli Piceno	Macerata	Pesaro	Perugia	Terni	Frosinone	Rieti	Roma	Viterbo	Aquila degli Abruzzi	Campobasso	Chieti	Pescara	Teramo	Avellino	Benevento	Napoli	Salerno		
30	31	15	14	86	39	31	40	514	25	84	63	66	45	53	63	37	1091	77	134-a	
4	3	4	8	12	10	2	20	72	11	26	8	7	11	14	12	5	228	27	134-b	
6	4	—	1	4	1	1	1	44	1	6	1	3	5	4	1	—	74	3	135	
5	1	5	—	9	1	1	3	57	3	4	1	3	3	2	1	3	77	4	137	
—	—	—	—	2	—	—	—	13	1	2	—	—	—	—	—	—	3	—	131, 138	
—	—	—	—	1	—	—	2	—	—	—	—	—	—	—	—	—	—	2	139-c, 139-f	
—	—	—	—	—	—	—	—	—	—	—	—	—	—	—	—	—	—	1	140	
6	3	—	2	8	7	2	1	81	8	3	1	1	9	1	1	3	56	5	141	
7	2	—	7	5	1	2	2	54	1	2	2	1	7	3	—	4	37	4	143	
5	2	2	6	2	5	3	3	48	—	5	1	2	2	5	3	1	48	3	123, 124-a, 124-b, 133, 136, 142, 145	
2	2	1	5	2	1	1	5	34	1	5	5	4	3	6	2	2	70	10	146-a	
22	5	7	8	27	20	6	3	370	17	20	8	14	9	12	10	12	582	17	146-b	
1	—	1	2	—	—	1	1	25	1	1	—	—	—	1	—	1	16	2	146-c e 146-d	
1	3	1	1	7	4	—	3	31	3	—	1	2	2	1	—	7	58	7	147	
—	1	—	—	1	1	—	—	12	—	—	—	—	—	—	1	—	15	1	148	
2	1	5	2	7	4	1	3	72	2	3	—	2	3	3	—	1	63	—	149-a, 149-b, 149-c	
—	—	—	—	4	1	—	—	19	—	1	—	—	1	—	1	1	18	—	153-a, 153-b	
2	—	—	—	2	—	—	2	16	1	—	—	2	—	—	—	—	18	3	151, 152 e 154	
1	1	1	4	2	5	—	3	31	—	2	2	—	1	3	1	—	28	—	160	
—	—	—	—	—	—	—	1	9	—	1	—	—	—	1	—	—	6	—	161	
1	1	3	2	11	2	—	3	53	1	2	6	2	3	3	—	3	78	2	156-a a 159, 162 a 164	
4	3	3	1	3	2	1	1	64	3	1	1	5	—	1	1	5	76	3	165 a 170	
1	1	—	—	1	2	—	—	36	2	4	1	1	1	2	1	—	26	2	171, 174, 175, 176	
—	—	—	—	1	—	—	—	—	—	—	1	—	—	—	—	—	—	—	—	180
4	—	—	2	2	—	—	1	13	1	2	—	—	—	4	—	—	9	—	177	
36	17	8	11	30	26	9	8	379	17	14	13	7	18	8	16	13	313	33	181, 182, 184 a 199, 207 a 209	
4	—	—	—	—	—	—	—	—	—	—	—	—	—	—	3	5	5	—	220	
—	2	1	—	—	1	3	1	28	4	4	1	—	1	4	2	4	48	2	200-a a 201, 204	
—	—	—	—	—	—	—	—	—	—	—	—	—	—	—	—	—	—	—	—	205
6	—	3	7	9	4	1	4	126	3	7	3	2	4	4	—	6	100	1	210 a 219	
8	7	3	2	13	2	7	—	232	3	11	3	6	4	—	4	10	105	13	100, 101, 120, 150, 155, 178 e 179	
2	—	2	—	—	—	—	—	5	—	2	—	—	—	—	—	2	28	—	o	
<b>901</b>	<b>503</b>	<b>374</b>	<b>580</b>	<b>1134</b>	<b>752</b>	<b>224</b>	<b>458</b>	<b>11225</b>	<b>695</b>	<b>790</b>	<b>416</b>	<b>400</b>	<b>502</b>	<b>518</b>	<b>435</b>	<b>477</b>	<b>13590</b>	<b>845</b>		

Segue: TAVOLA XIX. — A) Morti, durante l'anno classificati secondo

NUMERI DELL'ELENCO NOSOLOGICO	CAUSE DI MORTE	PUGLIE					LUCANIA		CALABRIE		
		Bari delle Puglie	Brindisi	Foggia	Lecce	Taranto	Matera	Potenza	Catanzaro	Cosenza	Reggio di Calabria
1 a 5	Malattie fetali e vizi congeniti . . .	16	2	3	8	10	1	2	4	6	7
6 a 8	Debolezza congenita, immaturità e malattie speciali dei neonati . . .	170	24	72	30	89	6	17	29	30	59
10	Vaiuolo e vaiuoloide . . .	—	—	—	—	—	—	—	—	—	—
11	Morbillo . . .	117	9	4	8	23	9	2	—	—	6
12	Scarlattina . . .	3	2	—	—	33	19	—	—	54	7
14-a e 14-b	Infezioni tifoidee (tifo addominale e paratifi) . . .	20	12	13	7	49	3	2	15	12	6
17	Febbre melitense . . .	—	—	1	—	1	—	—	—	—	—
19	Meningite cerebro-spinale epidemica . . .	—	—	—	—	1	—	—	—	—	—
20	Difterite e croup . . .	10	1	3	2	8	2	1	6	5	8
21	Pertosse . . .	2	1	6	—	1	2	1	1	1	7
22-a e 22-b	Influenza . . .	484	4	27	3	6	—	13	2	16	9
23-a e 23-b	Malaria e cachessia palustre . . .	2	15	20	2	5	2	2	15	1	2
26-a, 26-b e 26-c	Dissenteria . . .	—	—	1	—	—	1	1	1	1	3
32	Poliomielite anteriore acuta . . .	1	—	2	—	1	—	—	1	—	—
33	Encefalite letargica . . .	1	—	2	—	—	—	—	—	—	2
13	Risipola . . .	3	2	3	1	3	—	1	1	2	4
35	Setticemia e pioemia (non puerperali) . . .	11	6	—	5	14	11	1	3	6	19
36	Pustola maligna, carbonchio . . .	—	—	—	—	—	—	—	—	—	—
38	Rabbia . . .	—	—	—	—	—	—	—	—	—	—
39	Tetano . . .	3	—	1	1	—	—	—	—	1	1
172	Reumatismo articolare acuto . . .	6	1	2	1	5	2	—	1	3	3
41	Tubercolosi disseminata { a) acuta . . . b) cronica . . .	2 4	— 1	— 1	— 1	— —	— 1	2 4	1 2	— 1	— 1
43	Tubercolosi dell'apparato respiratorio . . .	104	27	30	71	114	3	5	20	18	90
42	Tubercolosi delle meningi e del sistema nervoso centrale . . .	35	8	5	10	46	2	5	6	—	7
47 a 49	Tubercolosi articolare, delle ossa e della colonna vertebrale . . .	9	1	3	—	9	1	1	2	2	2
44 a 46, 49-a e 49-b	Tubercolosi dell'intestino e del peritoneo, dell'apparato genito-urinario, di altri organi e di organi non specificati . . .	44	7	3	3	7	2	3	2	4	3
50	Sifilide . . .	22	1	5	2	5	—	2	3	13	5
18, 29, 30, 31, 34, 40, 51, 52, 53	Altre malattie infettive . . .	4	—	1	2	1	—	1	1	1	4
54	Rachitide . . .	—	—	—	—	—	—	—	—	1	1
55	Pellagra . . .	—	—	—	—	—	—	—	—	—	—
57, 58, 59	Scorbuto, porpora emorragica, emofilia . . .	2	—	—	1	3	—	1	—	1	2
60 e 173	Gotta e reumatismo cronico . . .	4	2	3	—	1	—	2	1	1	4
61	Diabete . . .	10	—	6	2	8	—	1	6	4	8
62	Marasmo senile . . .	139	22	59	31	56	34	17	51	25	191

1930, nei 92 Comuni capiluoghi di Provincia, le cause di morte.

NUMERI DELL'ELENCO NOSOLOGICO	CAUSE DI MORTE	SICILIA									SARDEGNA			TOTALE	NUMERI DELL'ELENCO NOSOLOGICO
		Agrigento	Caltanissetta	Catania	Enna	Messina	Palermo	Ragusa	Siracusa	Trapani	Cagliari	Nuoro	Sassari		
1 a 5	Malattie fetali e vizi congeniti . . .	—	5	8	1	11	27	1	5	2	13	—	7	882	1 a 5
6 a 8	Debolezza congenita, immaturità e malattie speciali dei neonati . . .	32	48	158	20	104	285	16	23	44	60	6	45	5336	6 a 8
10	Vaiuolo e vaiuoloide . . .	—	—	—	—	—	—	—	—	—	—	—	—	—	10
11	Morbillo . . .	—	16	10	—	47	51	2	—	—	26	7	5	957	11
12	Scarlattina . . .	1	1	4	9	1	157	—	—	—	—	—	33	574	12
14-a e 14-b	Infezioni tifoidee (tifo addominale e paratifi) . . .	3	13	16	8	26	73	13	5	9	8	1	4	1570	14-a e 14-b
17	Febbre melitense . . .	1	4	8	2	5	3	—	5	1	—	—	1	56	17
19	Meningite cerebro-spinale epidemica . . .	—	1	2	—	—	13	—	—	1	—	—	1	66	19
20	Difterite e croup . . .	1	4	13	3	10	39	—	1	—	8	—	3	1070	20
21	Pertosse . . .	—	7	1	—	5	12	7	—	—	12	6	1	428	21
22-a e 22-b	Influenza . . .	—	28	12	—	77	37	3	4	7	13	1	1	1875	22-a e 22-b
23-a e 23-b	Malaria e cachessia palustre . . .	1	3	7	4	5	3	9	1	1	30	2	24	252	23-a e 23-b
26-a, 26-b e 26-c	Dissenteria . . .	—	—	1	—	—	28	—	—	3	2	—	1	58	26-a, 26-b e 26-c
32	Poliomielite anteriore acuta . . .	—	1	—	—	—	1	1	—	2	2	—	—	58	32
33	Encefalite letargica . . .	—	—	1	—	—	1	1	—	—	1	—	—	84	33
13	Risipola . . .	—	1	5	—	2	12	—	—	—	2	—	—	436	13
35	Setticemia e pioemia (non puerperali) . . .	5	15	33	3	57	173	4	4	9	22	1	7	1967	35
36	Pustola maligna, carbonchio . . .	—	—	1	—	2	1	—	—	—	—	—	—	37	36
38	Rabbia . . .	—	—	—	—	—	1	—	—	—	—	—	—	16	38
39	Tetano . . .	—	—	1	—	4	6	—	—	1	2	—	2	179	39
172	Reumatismo articolare acuto . . .	—	1	5	—	1	2	2	2	2	3	—	1	328	172
41	Tubercolosi disseminata { a) acuta . . . b) cronica . . .	—	—	2	—	—	6	—	1	—	2	—	1	271	41-a
43	Tubercolosi dell'apparato respiratorio . . .	—	—	6	—	—	9	1	—	—	3	1	3	318	41-b
42	Tubercolosi delle meningi e del sistema nervoso centrale . . .	10	36	190	8	145	505	18	56	48	150	5	98	12292	43
47 a 49	Tubercolosi articolare, delle ossa e della colonna vertebrale . . .	4	5	20	2	19	81	1	7	5	31	1	23	1691	42
44 a 46, 49-a e 49-b	Tubercolosi dell'intestino e del peritoneo, dell'apparato genito-urinario, di altri organi e di organi non specificati . . .	—	2	9	3	6	15	1	—	2	7	1	2	579	47 a 49
50	Sifilide . . .	6	5	10	3	10	17	2	4	5	13	—	12	851	44 a 46, 49-a e 49-b
18, 29, 30, 31, 34, 40, 51, 52, 53	Altre malattie infettive . . .	—	3	13	—	13	8	—	8	—	5	—	3	644	50
54	Rachitide . . .	—	3	2	1	2	3	—	—	2	2	—	—	64	54
55	Pellagra . . .	—	—	—	—	—	—	—	—	—	—	—	—	21	55
57, 58, 59	Scorbuto, porpora emorragica, emofilia . . .	1	—	2	—	—	8	—	—	2	1	—	1	138	57, 58, 59
60 e 173	Gotta e reumatismo cronico . . .	—	2	—	—	1	—	—	—	2	2	—	—	223	60 e 173
61	Diabete . . .	7	3	22	2	13	53	12	8	12	8	3	7	1314	61
62	Marasmo senile . . .	37	40	248	43	258	670	20	61	62	39	1	57	6584	62

Segue: TAVOLA XIX. — A) Morti, durante l'anno classificati secondo

NUMERI DELL'ELENCO NOSOLOGICO	CAUSE DI MORTE	PUGLIE					LUCANIA		CALABRIE		
		Bari delle Puglie	Brindisi	Foggia	Lecce	Taranto	Matera	Potenza	Catanzaro	Cosenza	Reggio di Calabria
63-a, 63-b, 64-a, 64-b	Anemie e leucemie . . . . .	8	2	2	5	4	2	—	4	3	11
66-a	Morbo di Flaiani-Basedow . . . . .	—	—	—	—	—	—	—	—	1	—
66-b	Altre malattie della ghiandola tiroide . . . . .	—	—	—	—	—	—	—	1	—	—
67	Malattie delle ghiandole paratiroidei . . . . .	—	—	—	—	—	—	—	2	—	1
69	Malattie delle capsule surrenali (Morbo di Addison) . . . . .	—	—	—	—	—	—	—	—	—	1
79 a 80	Tumori maligni . . . . .	63	12	13	21	44	6	9	16	26	35
65, 68, 69bis, 81, 82	Altre malattie generali . . . . .	5	2	7	3	2	1	1	2	7	9
83	Meningite semplice cerebrale e spinale	2	4	4	5	11	3	3	5	1	17
86	Encefalite . . . . .	2	—	—	—	—	1	—	—	—	2
87, 88, 91	Apoplessia, congestione, embolia, trombosi e rammollimento cerebrale . . . . .	142	34	52	54	75	26	18	50	40	106
84	Tabè dorsale . . . . .	1	1	—	1	—	—	—	1	—	1
89-a e 89-b	Paralisi senza causa indicata . . . . .	11	1	2	3	3	1	—	4	10	11
92	Paralisi progressiva degli alienati o demenza paralitica . . . . .	2	—	—	17	—	—	—	—	—	1
93	Altre forme di alienazione mentale . . . . .	1	—	—	7	—	—	—	—	—	—
98	Eclampsia infantile . . . . .	29	5	18	8	23	3	4	27	15	27
84-a, 85, 90, 94, 95, 96, 97, 99	Altre malattie del sistema nervoso . . . . .	7	—	3	5	4	—	—	10	1	13
103	Bronchite acuta . . . . .	25	4	10	3	41	14	9	20	7	31
104	Bronchite cronica . . . . .	44	18	10	12	15	7	16	7	9	16
105	Malattie della pleura . . . . .	21	1	1	8	13	—	—	5	7	12
107-a e 107-b	Polmonite crupale . . . . .	69	34	8	18	52	26	18	17	35	90
108	Bronco polmonite acuta (compresa la bronchite capillare) . . . . .	284	39	84	53	181	129	41	58	52	199
102-a, 102-b, 106, 109-a, 109-b, 110-a, 110-b, 111, 112	Altre malattie dell'apparato respiratorio (esclusa la tubercolosi) . . . . .	17	3	2	7	13	—	2	5	7	11
113-a	Aneurisma . . . . .	5	1	2	—	3	—	—	1	—	2
113-b e 113-c	Arteriosclerosi ed altre malattie delle arterie . . . . .	14	3	3	5	6	3	11	5	2	16
117-a, 117-b e 118	Malattie del cuore e del pericardio . . . . .	195	37	56	63	80	37	29	59	52	94
119	Angina pectoris . . . . .	6	—	3	5	4	—	—	1	3	11
114, 115, 116, 121, 122	Altre malattie dell'apparato circolatorio . . . . .	3	2	1	1	4	—	—	2	—	—
125-a	Ulcera dello stomaco . . . . .	4	1	1	4	4	—	—	1	1	7
125-b	Ulcera del duodeno . . . . .	3	1	—	—	2	—	—	1	—	1
126	Altre malattie dello stomaco . . . . .	3	5	7	3	4	—	3	3	1	7
127-a e 127-b	Cirrosi epatica . . . . .	11	—	11	8	7	2	2	2	5	9
129	Calcoli biliari . . . . .	4	—	1	—	1	—	—	—	1	5
128, 130, 132	Atrofia gialla acuta del fegato, ittero grave ed altre malattie del fegato (escluso l'echinococco) . . . . .	9	4	3	4	8	1	—	1	6	7

1930, nei 92 Comuni capiluoghi di Provincia, le cause di morte.

NUMERI DELL'ELENCO NOSOLOGICO	CAUSE DI MORTE	SICILIA									SARDEGNA			TOTALE	NUMERI DELL'ELENCO NOSOLOGICO
		Agrigento	Caltanissetta	Catania	Enna	Messina	Palermo	Ragusa	Siracusa	Trapani	Cagliari	Nuoro	Sassari		
63-a, 63-b, 64-a, 64-b	Anemie e leucemie . . . . .	4	6	10	3	14	24	2	3	4	15	—	4	648	63-a, 63-b, 64-a, 64-b
66-a	Morbo di Flaiani-Basedow . . . . .	—	—	—	—	—	3	—	—	—	1	—	—	73	66-a
66-b	Altre malattie della ghiandola tiroide . . . . .	—	—	—	—	1	1	—	—	—	—	—	—	35	66-b
67	Malattie delle ghiandole paratiroidei . . . . .	—	—	1	—	—	—	—	1	—	1	—	—	30	67
69	Malattie delle capsule surrenali (Morbo di Addison) . . . . .	—	—	2	—	—	2	—	—	—	1	—	—	68	69
79 a 80	Tumori maligni . . . . .	5	15	104	10	92	180	18	14	29	52	3	25	10183	70 a 80
65, 68, 69bis, 81, 82	Altre malattie generali . . . . .	1	1	14	1	19	58	2	17	1	7	—	5	422	65, 68, 69bis, 81, 82
83	Meningite semplice cerebrale e spinale	1	3	10	—	14	22	—	3	5	9	1	12	720	83
86	Encefalite . . . . .	—	1	3	1	3	8	—	—	—	2	—	2	194	86
87, 88, 91	Apoplessia, congestione, embolia, trombosi e rammollimento cerebrale . . . . .	30	45	197	19	149	360	27	36	98	92	3	40	11188	87, 88, 91
84	Tabè dorsale . . . . .	—	—	3	—	3	2	—	—	—	—	—	—	120	84
89-a e 89-b	Paralisi senza causa indicata . . . . .	4	11	27	4	13	33	8	2	8	6	—	3	993	89-a e 89-b
92	Paralisi progressiva degli alienati o demenza paralitica . . . . .	1	—	2	—	4	20	—	1	1	3	—	3	377	92
93	Altre forme di alienazione mentale . . . . .	—	1	6	1	1	10	—	—	—	2	—	1	438	93
98	Eclampsia infantile . . . . .	12	6	14	7	59	31	9	9	2	4	—	2	1003	98
84-a, 85, 90, 94, 95, 96, 97, 99	Altre malattie del sistema nervoso . . . . .	1	7	17	2	22	25	3	5	5	11	—	3	1097	84-a, 85, 90, 94, 95, 96, 97, 99
103	Bronchite acuta . . . . .	3	13	76	1	29	62	20	4	11	8	2	4	1102	103
104	Bronchite cronica . . . . .	6	19	21	7	24	45	14	7	7	10	2	7	1852	104
105	Malattie della pleura . . . . .	1	7	20	2	15	60	2	7	5	5	1	6	939	105
107-a e 107-b	Polmonite crupale . . . . .	10	40	75	13	75	477	23	15	34	34	9	30	5108	107-a e 107-b
108	Bronco polmonite acuta (compresa la bronchite capillare) . . . . .	35	36	288	56	501	404	79	41	53	117	9	55	12157	108
102-a, 102-b, 106, 109-a, 109-b, 110-a, 110-b, 111, 112	Altre malattie dell'apparato respiratorio (esclusa la tubercolosi) . . . . .	3	6	25	2	20	43	1	5	8	9	—	3	1116	102-a, 102-b, 106, 109-a, 109-b, 110-a, 110-b, 111, 112
113-a	Aneurisma . . . . .	2	1	3	—	3	8	2	1	1	4	—	—	346	113-a
113-b e 113-c	Arteriosclerosi ed altre malattie delle arterie . . . . .	3	8	31	1	38	158	4	4	3	11	—	—	1589	113-b e 113-c
117-a, 117-b e 118	Malattie del cuore e del pericardio . . . . .	22	52	290	39	250	437	44	48	73	96	5	54	14797	117-a, 117-b e 118
119	Angina pectoris . . . . .	1	5	7	—	15	44	1	3	4	5	—	—	924	119
114, 115, 116, 121, 122	Altre malattie dell'apparato circolatorio . . . . .	—	—	2	—	3	9	—	2	—	2	—	—	318	114, 115, 116, 121, 122
125-a	Ulcera dello stomaco . . . . .	—	2	14	3	11	22	2	2	—	3	1	1	581	125-a
125-b	Ulcera del duodeno . . . . .	—	—	7	—	2	4	—	1	1	1	—	1	253	125-b
126	Altre malattie dello stomaco . . . . .	2	4	9	2	4	10	—	1	2	1	—	3	361	126
127-a e 127-b	Cirrosi epatica . . . . .	2	1	35	1	16	31	8	13	6	20	—	3	1301	127-a e 127-b
129	Calcoli biliari . . . . .	—	—	5	1	2	6	2	2	1	2	—	—	323	129
128, 130, 132	Atrofia gialla acuta del fegato, ittero grave ed altre malattie del fegato (escluso l'echinococco) . . . . .	3	3	26	3	13	35	3	4	5	6	—	5	761	128, 130, 132



Segue: TAVOLA XIX. — A) Morti, durante l'anno  
classificati secondo

NUMERI DELL'ELENCO NOSOLOGICO	CAUSE DI MORTE	PUGLIE					LUCANIA		CALABRIE		
		Bari delle Puglie	Brindisi	Foggia	Lecce	Taranto	Matera	Potenza	Catanzaro	Cosenza	Reggio di Calabria
134-a	Enteriti (al di sotto di 2 anni)	426	100	157	63	244	94	59	62	61	201
134-b	Enteriti (da 2 anni in su)	68	17	41	16	33	16	9	15	13	46
135	Volvolo, occlusione intestinale	4	5	2	4	3	—	3	1	5	4
137	Ernie intestinali e addominali	7	1	7	6	8	1	3	—	5	2
131, 138	Malattie da echinococco	1	—	—	—	—	—	—	—	2	2
139-c, 139-f	Malattie da parassiti intestinali (escluso l'echinococco e l'anchilostoma)	3	—	—	—	—	—	—	1	—	2
140	Anchilostomiasi	—	—	—	—	—	—	—	—	—	1
141	Appendicite e tifite	12	2	6	3	9	3	—	1	4	8
143	Peritonite senza causa indicata	4	—	3	2	2	1	3	4	5	16
123, 124-a, 124-b, 133, 136, 142, 145	Altre malattie dell'apparato digerente	5	4	2	5	9	12	5	3	2	7
146-a	Nefrite acuta	10	5	2	3	14	12	2	6	10	16
146-b	Nefrite cronica	50	9	15	21	34	4	4	20	11	25
146-c e 146-d	Altre malattie dei reni e dei loro annessi	2	—	1	2	3	—	1	2	—	4
147	Malattie della vescica	4	2	3	5	3	2	—	3	2	3
148	Calcoli delle vie urinarie	—	1	1	—	4	—	—	1	2	—
149-a, 149-b, 149-c	Altre malattie dell'apparato uropoietico e della prostata	13	—	5	—	4	—	—	2	5	5
153-a, 153-b	Malattie dell'utero	—	2	—	—	—	—	—	—	1	—
151, 152 e 154	Altre malattie non puerperali degli organi genitali femminili	2	—	—	—	3	—	—	—	—	—
160	Febbre puerperale	2	—	2	1	2	—	—	2	5	4
161	Pelvi e metropertitonite puerperali	1	—	—	—	1	—	1	1	1	1
156-a a 159, 162 a 164	Altre malattie di gravidanza, parto e puerperio	10	—	4	7	7	2	2	3	5	8
165 a 170	Malattie della pelle e dei suoi annessi	20	2	4	5	7	2	4	4	5	9
171, 174, 175, 176	Malattie delle ossa, delle articolazioni, psioite ed altre malattie degli organi della locomozione	5	3	2	1	2	—	—	2	1	1
180	Alcoolismo acuto	—	—	—	—	—	—	—	—	—	—
177	Alcoolismo cronico	—	—	—	—	—	—	—	—	—	—
181, 182, 184 a 199, 207 a 209	Morti violente accidentali, escluse le morti per terremoto	53	19	11	10	29	9	9	20	13	17
220	Morti violente accidentali per terremoto	—	—	5	—	—	—	—	—	—	—
200-a a 201, 204	Omicidi e infanticidi	2	1	—	1	3	—	6	1	1	18
205	Condanna alla pena capitale	—	—	—	—	—	—	—	—	—	—
210 a 219	Suicidi	10	6	3	6	7	2	4	8	5	5
100, 101, 120, 150, 155, 178 e 179	Altre malattie	12	3	6	9	17	2	5	8	4	21
o	Morti per causa ignota o non dichiarata o male indicata	1	—	—	1	—	—	—	4	5	4
	<b>IN COMPLESSO</b>	<b>2946</b>	<b>544</b>	<b>862</b>	<b>685</b>	<b>1552</b>	<b>524</b>	<b>375</b>	<b>661</b>	<b>675</b>	<b>1644</b>

1930, nei 92 Comuni capiluoghi di Provincia,  
le cause di morte.

NUMERI DELL'ELENCO NOSOLOGICO	SICILIA									SARDEGNA			TOTALE	NUMERI DELL'ELENCO NOSOLOGICO
	Agrigento	Caltanissetta	Catania	Enna	Messina	Palermo	Ragusa	Siracusa	Trapani	Cagliari	Nuoro	Sassari		
134-a	66	85	640	60	277	471	97	80	128	123	18	85	8849	134-a
134-b	5	22	64	15	76	100	22	12	15	39	—	19	2054	134-b
135	4	—	9	1	8	18	4	3	3	2	1	5	635	135
137	7	1	11	1	9	25	3	4	1	10	—	4	647	137
131, 138	1	—	1	—	—	3	—	1	—	2	—	2	647	131, 138
139-c, 139-f	—	—	1	—	—	1	3	—	—	—	—	1	53	139-c, 139-f
140	—	—	—	—	—	—	—	—	—	—	—	—	24	140
141	12	2	6	3	9	3	—	—	—	—	—	—	5	141
143	4	—	3	2	2	1	4	5	4	5	—	1	864	143
123, 124-a, 124-b, 133, 136, 142, 145	5	4	2	5	9	12	5	3	2	7	—	7	733	123, 124-a, 124-b, 133, 136, 142, 145
146-a	10	5	2	3	14	12	2	6	10	16	—	4	601	146-a
146-b	50	9	15	21	34	4	4	20	11	25	—	30	3772	146-b
146-c e 146-d	2	—	1	2	3	—	1	2	—	4	—	3	174	146-c e 146-d
147	4	2	3	5	3	2	—	3	2	3	—	—	508	147
148	—	1	1	—	4	—	—	1	2	—	—	—	139	148
149-a, 149-b, 149-c	13	—	5	—	4	—	—	2	5	5	—	3	724	149-a, 149-b, 149-c
153-a, 153-b	—	2	—	—	—	—	—	—	—	1	—	—	202	153-a, 153-b
151, 152 e 154	2	—	—	—	3	—	—	—	—	—	—	—	220	151, 152 e 154
160	2	—	2	1	2	—	—	2	5	4	—	2	305	160
161	1	—	—	—	1	—	1	1	1	1	—	3	73	161
156-a a 159, 162 a 164	10	—	4	7	7	2	2	3	5	8	—	12	575	156-a a 159, 162 a 164
165 a 170	20	2	4	5	7	2	4	4	5	9	—	6	709	165 a 170
171, 174, 175, 176	5	3	2	1	2	—	—	2	1	1	—	—	375	171, 174, 175, 176
180	—	—	—	—	—	—	—	—	—	—	—	—	6	180
177	—	—	—	—	—	—	—	—	—	—	—	—	146	177
181, 182, 184 a 199, 207 a 209	12	19	94	10	41	80	11	18	13	34	4	27	3919	181, 182, 184 a 199, 207 a 209
220	—	—	—	—	—	—	—	—	—	—	—	—	26	220
200-a a 201, 204	3	2	12	1	4	15	1	—	1	4	—	4	305	200-a a 201, 204
205	—	—	—	—	—	—	—	—	—	—	—	—	4	205
210 a 219	1	5	25	2	10	26	2	4	6	13	—	5	1481	210 a 219
100, 101, 120, 150, 155, 178 e 179	4	6	40	4	12	130	11	3	7	11	—	11	1686	100, 101, 120, 150, 155, 178 e 179
o	1	3	2	3	5	14	2	—	—	11	—	—	148	o
	<b>389</b>	<b>732</b>	<b>3335</b>	<b>405</b>	<b>2866</b>	<b>6244</b>	<b>619</b>	<b>626</b>	<b>822</b>	<b>1347</b>	<b>106</b>	<b>862</b>	<b>143419</b>	

Segue: TAVOLA XIX. — B) Morti, durante l'anno 1930, nei Comuni con almeno 20 000 abitanti presenti

NUMERI DELL'ELENCO NOSOLOGICO	CAUSE DI MORTE							
		Acqui	Asti	Casale Monferrato	Novi Ligure	Tortona	Ivrea	Alba
1 a 5	Malattie fetali e vizi congeniti . . . . .	—	—	1	1	1	—	—
6 a 8	Debolezza congenita, immaturità e malattie speciali dei neonati . . . . .	4	13	8	5	4	5	9
10	Vaiuolo e vaiuoloide . . . . .	—	—	—	—	—	—	—
11	Morbillo . . . . .	—	—	—	—	—	—	—
12	Scarlattina . . . . .	—	1	—	—	—	—	—
14-a e 14-b	Infezioni tifoidee (tifo addominale e paratifi) . . . . .	4	7	4	2	6	5	3
15	Tifo petecchiale . . . . .	—	—	—	—	—	—	—
17	Febbre melitense . . . . .	—	1	—	1	—	—	—
19	Meningite cerebro-spinale epidemica . . . . .	—	1	—	—	—	—	—
20	Difterite e croup . . . . .	1	1	3	2	—	2	2
21	Pertosse . . . . .	—	4	—	2	2	—	—
22-a e 22-b	Influenza . . . . .	—	3	3	2	—	2	—
23-a e 23-b	Malaria e cachessia palustre . . . . .	1	—	—	—	—	—	—
26-a, 26-b e 26-c	Dissenteria . . . . .	—	—	—	—	—	—	—
32	Poliomielite anteriore acuta . . . . .	1	—	—	—	—	—	—
33	Encefalite letargica . . . . .	—	—	—	1	1	—	1
35	Risipola . . . . .	—	—	3	—	1	1	1
36	Setticemia e pioemia (non puerperali) . . . . .	2	2	7	2	8	1	—
38	Pustola maligna, carbonchio . . . . .	—	—	1	—	—	—	—
39	Rabbia . . . . .	—	—	—	—	—	—	—
172	Tetano . . . . .	2	2	1	—	—	—	—
41	Reumatismo articolare acuto . . . . .	—	1	1	—	1	1	—
41	Tubercolosi disseminata { a) acuta . . . . . b) cronica . . . . .	—	—	1	—	—	1	2
42	Tubercolosi dell'apparato respiratorio . . . . .	14	59	21	17	31	9	8
47 a 49	Tubercolosi delle meningi e del sistema nervoso centrale . . . . .	5	10	—	—	3	1	6
44 a 46, 49-a e 49-b	Tubercolosi articolare, delle ossa e della colonna vertebrale . . . . .	—	2	2	—	—	—	1
50	Tubercolosi dell'intestino e del peritoneo, dell'apparato genito-urinario, di altri organi e di organi non specificati . . . . .	1	2	1	4	2	—	3
50	Sifilide . . . . .	1	1	1	—	—	—	1
18, 29, 30, 31, 34, 40, 51, 52, 53	Altre malattie infettive . . . . .	—	—	—	—	—	—	—
54	Rachitide . . . . .	—	—	—	1	—	—	—
55	Pellagra . . . . .	—	—	—	—	—	—	—
57, 58, 59	Scorbuto, porpora emorragica, emofilia . . . . .	—	—	—	—	—	—	—
60 e 173	Gotta e reumatismo cronico . . . . .	1	—	1	—	1	1	1
61	Diabete . . . . .	2	9	8	5	—	3	2
62	Marasma senile . . . . .	7	56	25	6	26	26	6

(a) I Comuni contrassegnati con asterisco sono i non capiluoghi che contavano non meno di 20 000 abitanti presenti al censimento del 1° dicembre 1921. I Comuni non contrassegnati riguardano gli ex capiluoghi di Circondario.

ex capiluoghi di Circondario e nei Comuni non capiluoghi al censimento del 1° dicembre 1921 (a).

PIEMONTE								LIGURIA			NUMERI DELL'ELENCO NOSOLOGICO
Mondovì	Saluzzo	Donnodossola	Pallanza	Pinerolo	Susa	Biella	Varallo	Chiavari	San Remo	Albenga	
2	—	1	—	1	1	2	2	—	1	1	1 a 5
7	3	6	2	—	—	6	2	3	14	2	6 a 8
2	3	—	—	1	—	1	—	—	—	—	10
—	—	—	—	—	—	—	—	—	—	—	11
2	7	—	1	4	—	11	—	3	1	—	12
—	—	—	—	—	—	—	—	—	—	—	14-a e 14-b
1	—	—	—	—	—	—	—	—	—	—	15
—	1	—	—	—	—	—	—	—	—	—	17
—	1	1	—	—	—	—	—	—	—	—	19
—	3	1	—	2	—	5	—	3	1	—	20
1	2	1	—	1	—	—	1	—	—	—	21
—	—	—	1	16	—	21	—	1	—	1	22-a e 22-b
—	—	—	—	1	—	—	—	—	1	—	23-a e 23-b
—	—	—	—	—	—	—	—	—	1	—	26-a, 26-b e 26-c
—	—	—	—	—	—	—	—	—	—	—	32
—	—	—	—	—	—	—	—	—	—	—	33
—	—	—	1	—	—	2	—	—	1	—	33
2	2	—	—	1	—	15	2	—	1	—	35
—	—	1	—	—	—	—	—	—	1	—	36
—	—	—	—	—	—	—	—	—	—	—	38
1	1	1	—	2	—	—	—	—	—	—	39
2	1	—	—	4	2	—	8	1	2	1	172
—	—	1	—	1	—	2	3	—	2	—	41-a
—	1	—	—	1	—	2	—	1	—	—	41-b
22	14	14	12	16	1	19	13	22	36	7	43
1	—	—	—	2	—	3	—	—	5	—	42
3	1	—	—	—	1	4	—	—	4	—	47 a 49
1	1	—	—	—	—	2	—	—	3	1	44 a 46, 49-a e 49-b
1	—	1	1	—	—	2	—	—	—	—	50
—	—	2	—	—	—	1	2	—	—	—	18, 29, 30, 31, 34, 40, 51, 52, 53
—	—	—	—	—	—	—	—	—	—	—	54
—	—	1	—	—	—	—	—	—	—	—	55
1	—	—	—	—	—	—	1	1	2	—	57, 58, 59
1	1	—	—	—	—	3	1	—	2	—	60 e 173
1	6	4	—	5	1	4	2	4	8	1	61
2	8	2	13	27	9	2	4	8	22	5	62

senti al censimento del 1° dicembre 1921, tenuto conto, però, delle variazioni territoriali avvenute a tutto il 31 dicembre 1930.

Segue: TAVOLA XIX. — B) Morti, durante l'anno 1930, nei Comuni con almeno 20 000 abitanti presenti

NUMERI DELL'ELENCO NOSOLOGICO	CAUSE DI MORTE							
		Acqui	Asti	Casale Monferrato	Novi Ligure	Tortona	Ivrea	Alba
63-a, 63-b, 64-a, 64-b	Anemie e leucemie . . . . .	2	4	5	1	1	1	1
66-a	Morbo di Flaiani-Basedow . . . . .	—	—	—	—	—	—	1
66-b	Altre malattie della ghiandola tiroide . . . . .	—	—	—	—	—	—	—
67	Malattie delle ghiandole paratiroidi . . . . .	—	1	—	—	—	—	—
69	Malattie delle capsule surrenali (Morbo di Addison) . . . . .	1	—	—	—	—	—	—
70 a 80	Tumori maligni . . . . .	24	40	40	24	24	10	20
65, 68, 69bis, 81, 82	Altre malattie generali . . . . .	—	2	2	—	—	—	—
83	Meningite semplice cerebrale e spinale . . . . .	1	1	—	2	—	—	—
86	Encefalite . . . . .	—	4	—	1	—	—	1
87, 88, 91	Apoplezia, congestione, embolia, trombosi e rammollimento cerebrale . . . . .	16	60	36	30	23	18	14
84	Tabe dorsale . . . . .	1	1	—	—	—	1	—
89-a e 89-b	Paralisi senza causa indicata . . . . .	—	8	8	1	1	2	5
92	Paralisi progressiva degli alienati o demenza paralitica . . . . .	—	—	—	—	—	1	—
93	Altre forme di alienazione mentale . . . . .	—	—	3	—	1	—	—
98	Eclampsia infantile . . . . .	1	1	1	—	1	—	—
84-a, 85, 90, 94, 95, 96, 97, 99	Altre malattie del sistema nervoso . . . . .	4	2	8	3	1	1	—
103	Bronchite acuta . . . . .	4	1	2	—	—	1	—
104	Bronchite cronica . . . . .	5	9	15	1	8	1	6
105	Malattie della pleura . . . . .	1	6	—	2	3	1	1
107-a e 107-b	Polmonite crupale . . . . .	6	26	19	4	4	7	7
108	Bronco polmonite acuta (compresa la bronchite capillare) . . . . .	26	30	39	12	21	12	7
102-a, 102-b, 106, 109-a, 109-b, 110-a, 110-b, 111, 112	Altre malattie dell'apparato respiratorio (esclusa la tubercolosi) . . . . .	1	5	4	3	2	—	2
113-a	Aneurisma . . . . .	—	—	—	—	2	—	—
113-b e 113-c	Arteriosclerosi ed altre malattie delle arterie . . . . .	4	1	2	—	4	—	2
117-a, 117-b e 118	Malattie del cuore e del pericardio . . . . .	34	89	80	35	23	39	55
119	Angina pectoris . . . . .	2	1	4	3	—	1	1
114, 115, 116, 121, 122	Altre malattie dell'apparato circolatorio . . . . .	1	2	—	—	1	—	—
125-a	Ulcera dello stomaco . . . . .	2	3	—	6	3	1	1
125-b	Ulcera del duodeno . . . . .	1	—	—	—	—	1	—
126	Altre malattie dello stomaco . . . . .	1	1	2	—	—	—	1
127-a e 127-b	Cirrosi epatica . . . . .	2	11	7	2	1	3	3
129	Calcoli biliari . . . . .	—	—	—	—	1	—	—
128, 130, 132	Atrofia gialla acuta del fegato, ittero grave ed altre malattie del fegato (escluso l'echinococco) . . . . .	2	4	1	1	2	—	—

(a) Veggasi la nota a pag. 482.

ex capiluoghi di Circondario e nei Comuni non capiluoghi al censimento del 1° dicembre 1921 (a).

PIEMONTE									LIGURIA			NUMERI DELL'ELENCO NOSOLOGICO
Mondovì	Saluzzo	Domodossola	Pallanza	Pinerolo	Susa	Biella	Varallo	Chiavari	San Remo	Albenga		
1	—	—	1	2	—	2	—	—	5	—	63-a, 63-b, 64-a, 64-b	
—	—	—	—	—	1	—	—	—	—	—	66-a	
—	1	—	—	—	—	—	—	1	—	—	66-b	
—	—	—	—	—	—	—	—	—	—	—	67	
—	—	—	—	—	—	—	—	—	—	—	69	
28	18	14	3	23	2	49	6	18	32	6	70 a 80	
—	1	1	1	—	1	1	—	—	1	—	65, 68, 69bis, 81, 82	
1	—	—	—	—	4	3	2	1	3	1	83	
—	—	—	—	—	—	2	—	1	—	—	86	
34	21	15	7	30	2	37	12	14	30	12	87, 88, 91	
—	1	—	—	—	—	2	—	—	—	—	84	
2	3	1	—	1	1	3	1	2	6	1	89-a e 89-b	
—	—	—	—	—	—	—	—	—	—	—	92	
—	—	—	—	—	—	1	1	—	2	—	93	
—	—	—	—	—	—	—	1	—	1	—	98	
6	3	2	—	—	—	5	—	3	3	—	84-a, 85, 90, 94, 95, 96, 97, 99	
1	—	—	2	1	1	1	1	1	1	—	103	
8	10	3	5	6	5	8	3	1	11	1	104	
—	2	2	2	1	—	1	—	3	2	—	105	
6	7	6	7	12	4	14	4	12	11	7	107-a e 107-b	
31	25	18	10	23	6	17	5	21	26	7	108	
1	—	—	—	1	1	3	—	1	1	2	102-a, 102-b, 106, 109-a, 109-b, 110-a, 110-b, 111, 112	
—	1	—	—	3	—	2	—	1	1	2	113-a	
1	1	—	1	2	—	1	6	1	3	1	113-b e 113-c	
42	44	16	14	52	16	71	27	29	82	17	117-a, 117-b e 118	
1	—	—	—	—	1	2	—	—	1	—	119	
2	1	1	1	3	—	—	1	1	—	—	114, 115, 116, 121, 122	
1	1	—	1	2	—	1	2	2	—	—	125-a	
—	1	—	—	—	—	—	—	—	1	—	125-b	
—	—	—	3	1	—	—	1	2	—	1	126	
6	2	1	1	8	5	7	4	5	10	1	127-a e 127-b	
—	—	—	—	—	—	1	—	2	—	—	129	
1	1	1	—	3	1	1	—	3	1	—	128, 130, 132	

Segue: TAVOLA XIX. — B) Morti, durante l'anno 1930, nei Comuni con almeno 20 000 abitanti presenti

NUMERI DELL'ELENCO NOSOLOGICO	CAUSE DI MORTE							
		Acqui	Asti	Casale Monferrato	Novi Ligure	Tortona	Ivrea	Alba
134-a	Enteriti (al di sotto di 2 anni)	13	22	13	6	13	5	4
134-b	Enteriti (da 2 anni in su)	2	5	6	—	3	1	1
135	Volvolo, occlusione intestinale	—	5	2	3	1	—	3
137	Ernie intestinali e addominali	—	1	4	2	1	—	1
131, 138	Malattie da echinococco	—	1	—	—	—	—	—
139-c, 139-f	Malattie da parassiti intestinali (escluso l'echinococco e l'anchilostoma)	—	—	—	—	—	—	—
140	Anchilostomiasi	—	—	—	—	—	—	—
141	Appendicite e tifite	2	3	2	—	2	1	1
143	Peritonite senza causa indicata	2	4	2	—	4	1	2
123, 124-a, 124-b, 133, 136, 142, 145	Altre malattie dell'apparato digerente	1	3	—	2	2	—	1
146-a	Nefrite acuta	1	—	1	—	1	—	—
146-b	Nefrite cronica	4	11	11	3	5	2	4
146-c e 146-d	Altre malattie dei reni e dei loro annessi	—	1	1	—	—	—	—
147	Malattie della vescica	—	3	1	—	1	—	—
148	Calcoli delle vie urinarie	—	—	—	1	1	—	2
149-a, 149-b, 149-c	Altre malattie dell'apparato uropoietico e della prostata	1	3	4	2	2	1	2
153-a, 153-b	Malattie dell'utero	—	2	—	—	—	—	—
151, 152 e 154	Altre malattie non puerperali degli organi genitali femminili	—	2	—	1	—	—	1
160	Febbre puerperale	1	—	—	—	1	1	—
161	Pelvi e metropertontite puerperali	—	—	—	—	—	—	—
156-a a 159, 162 a 164	Altre malattie di gravidanza, parto e puerperio	2	1	3	—	—	—	2
165 a 170	Malattie della pelle e dei suoi annessi	1	5	3	3	2	1	1
171, 174, 175, 176	Malattie delle ossa, delle articolazioni, psioite ed altre malattie degli organi della locomozione	1	—	—	1	1	—	—
180	Alcoolismo acuto	—	—	—	—	—	—	—
177	Alcoolismo cronico	—	1	—	—	—	—	—
181, 182, 184 a 199, 207 a 209	Morti violente accidentali, escluse le morti per terremoto	10	22	21	5	8	12	6
220	Morti violente accidentali per terremoto	—	—	—	—	—	—	—
200-a a 201, 204	Omicidi e infanticidi	4	1	1	1	—	—	1
205	Condanna alla pena capitale	—	—	—	—	—	—	—
210 a 219	Suicidi	3	10	7	2	2	2	5
100, 101, 120, 150, 155, 178 e 179	Altre malattie	1	17	9	1	8	8	6
o	Morti per causa ignota o non dichiarata o male indicata	—	—	—	—	—	—	—
	<b>IN COMPLESSO</b>	<b>237</b>	<b>613</b>	<b>461</b>	<b>215</b>	<b>274</b>	<b>192</b>	<b>219</b>

ex capiluoghi di Circondario e nei Comuni non capiluoghi al censimento del 1° dicembre 1921 (a).

PIEMONTE								LIGURIA			NUMERI DELL'ELENCO NOSOLOGICO
Mondovì	Saluzzo	Domodossola	Pallanza	Pineroio	Susa	Biella	Varallo	Chiavari	San Remo	Albenga	
9	8	13	8	15	—	9	7	7	15	4	134-a
2	5	3	4	4	3	5	2	9	6	2	134-b
1	2	1	—	3	1	4	—	2	—	2	135
2	4	—	—	5	—	5	1	1	—	—	137
—	—	—	—	—	—	—	—	—	—	—	131, 138
—	1	—	—	—	—	—	—	—	—	—	139-c, 139-f
1	2	2	—	4	—	6	—	1	1	—	140
2	—	2	1	2	1	2	—	1	1	—	141
—	—	—	—	—	—	—	—	—	—	—	143
1	3	—	—	1	—	4	1	—	2	2	123, 124-a, 124-b, 133, 136, 142, 145
1	—	—	1	1	—	—	1	—	1	1	146-a
8	6	2	3	12	1	18	3	3	7	2	146-b
1	1	1	—	1	—	2	—	—	1	—	146-c e 146-d
1	—	—	—	—	—	1	1	1	2	1	147
—	—	—	—	—	—	—	1	—	—	—	148
2	—	2	—	—	—	1	2	1	1	—	149-a, 149-b, 149-c
—	1	1	—	1	—	—	1	—	—	—	153-a, 153-b
—	—	—	—	—	—	2	—	—	1	—	151, 152 e 154
1	—	1	1	1	—	3	—	—	—	—	160
—	—	—	—	—	—	—	—	—	—	—	161
3	1	1	1	1	—	1	1	—	—	—	156-a a 159, 162 a 164
—	3	3	—	1	—	6	—	3	3	2	165 a 170
—	—	1	—	—	—	1	1	3	1	—	171, 174, 175, 176
—	—	—	—	—	—	1	—	—	—	—	180
—	—	—	—	—	—	—	—	—	2	—	177
11	9	18	4	11	2	23	2	15	7	6	181, 182, 184 a 199, 207 a 209
—	—	—	—	—	—	—	—	—	—	—	220
—	—	—	1	1	—	1	—	—	—	—	200-a a 201, 204
—	—	—	—	—	—	—	—	—	—	—	205
2	5	4	4	6	2	8	2	12	9	1	210 a 219
2	2	1	1	3	—	5	—	—	4	2	100, 101, 120, 150, 155, 178 e 179
—	—	—	1	—	—	—	—	1	—	—	o
<b>276</b>	<b>250</b>	<b>174</b>	<b>120</b>	<b>333</b>	<b>79</b>	<b>459</b>	<b>137</b>	<b>233</b>	<b>411</b>	<b>102</b>	

(a) Veggasi la nota a pag. 482.

Segue: TAVOLA XIX. — B) Morti, durante l'anno 1930, nei Comuni con almeno 20 000 abitanti presenti

NUMERI DELL'ELENCO NOSOLOGICO	CAUSE DI MORTE	LOMBARDIA										
		Clusone	Treviglio	Breno	Chiari	Salò	Verolanova	Lecco	Casalmag-giore	Crema	Abbate-grasso	Legnano *
1 a 5	Malattie fetali e vizi congeniti . . .	—	—	3	—	—	—	5	2	7	2	2
6 a 8	Debolezza congenita, immaturità e malattie speciali dei neonati . . .	4	10	6	10	—	6	12	12	61	6	4
10	Vaiuolo e vaiuoloide . . .	—	—	—	—	—	—	—	—	—	—	—
11	Morbillo . . .	—	2	—	5	1	1	1	9	10	1	—
12	Scarlattina . . .	—	—	—	—	1	—	—	—	—	—	1
14-a e 14-b	Infezioni tifoidee (tifo addominale e paratifi) . . .	—	9	—	6	—	7	4	9	15	6	6
15	Tifo petecchiale . . .	—	—	—	—	—	—	—	—	—	—	—
17	Febbre melitense . . .	—	—	—	—	—	—	—	—	—	—	—
19	Meningite cerebro-spinale epidemica . . .	—	—	—	—	—	—	—	—	—	—	—
20	Difterite e croup . . .	2	2	2	6	—	6	2	1	—	—	4
21	Pertosse . . .	—	1	—	3	—	2	7	—	—	1	—
22-a e 22-b	Influenza . . .	—	—	7	1	—	3	3	1	—	16	1
23-a e 23-b	Malaria e cachessia palustre . . .	—	—	—	—	—	—	—	—	—	—	—
26-a, 26-b e 26-c	Dissenteria . . .	—	—	—	—	—	—	—	—	—	2	—
32	Poliomielite anteriore acuta . . .	—	—	—	—	—	—	—	—	—	—	1
33	Encefalite letargica . . .	—	—	—	—	—	—	—	—	—	—	—
13	Risipola . . .	—	—	—	—	—	1	2	1	—	2	2
35	Setticemia e piovemia (non puerperali) . . .	3	—	—	1	4	1	7	1	10	6	—
36	Pustola maligna, carbonchio . . .	—	—	—	—	—	—	—	—	—	—	—
38	Rabbia . . .	—	—	—	—	—	—	—	—	—	—	—
39	Tetano . . .	—	—	—	1	1	—	—	—	1	—	1
172	Reumatismo articolare acuto . . .	—	1	—	—	—	—	—	2	2	1	—
41	Tubercolosi disseminata { a) acuta . b) cronica . . .	1	—	—	—	2	2	—	—	—	—	1 2
43	Tubercolosi dell'apparato respiratorio . . .	3	22	7	23	3	13	24	13	44	19	54
42	Tubercolosi delle meningi e del sistema nervoso centrale . . .	1	1	—	2	—	1	1	1	4	4	3
47 a 49	Tubercolosi articolare, delle ossa e della colonna vertebrale . . .	—	2	1	1	—	—	—	2	2	—	1
44 a 46, 49-a e 49-b	Tubercolosi dell'intestino e del peritoneo, dell'apparato genito-urinario, di altri organi e di organi non specificati . . .	—	—	1	2	—	—	4	3	7	1	2
50	Sifilide . . .	—	1	—	—	—	—	—	—	1	1	1
18, 29, 30, 31, 34, 40, 51, 52, 53	Altre malattie infettive . . .	—	—	1	2	—	1	—	—	1	—	—
54	Rachitide . . .	—	1	—	—	—	—	—	—	2	2	—
55	Pellagra . . .	—	—	—	—	—	—	—	—	1	1	—
57, 58, 59	Scorbuto, porpora emorragica, emofilia . . .	—	—	—	—	—	—	—	—	3	—	—
60 e 173	Gotta e reumatismo cronico . . .	—	—	—	—	—	—	—	—	2	—	1
61	Diabete . . .	—	1	—	2	—	1	1	—	1	2	2
62	Marasma senile . . .	3	13	2	3	5	7	17	10	22	32	10

ex capiluoghi di Circondario e nei Comuni non capiluoghi al censimento del 1° dicembre 1921 (a).

NUMERI DELL'ELENCO NOSOLOGICO	VENEZIA TRIDENTINA											NUMERI DELL'ELENCO NOSOLOGICO				
	Lodi	Monza	Mortara	Vigevano *	Voghera	Busto Arsizio *	Gallarate	Bressanone	Merano	Borgo	Cavalese		Cles	Riva	Rovereto	Tione di Trento
1 a 5	—	3	—	5	4	4	6	3	4	5	4	1	—	2	—	1 a 5
6 a 8	29	29	—	10	11	9	14	5	15	6	3	6	4	8	1	6 a 8
10	—	—	—	—	—	—	—	—	—	—	—	—	—	—	—	10
11	4	1	—	—	3	3	—	—	—	—	—	—	—	—	—	11
12	—	1	—	—	—	—	—	1	—	—	—	—	—	—	—	12
14-a e 14-b	13	5	1	4	3	1	1	—	2	1	—	—	—	5	7	14-a e 14-b
15	—	—	—	—	—	—	—	—	—	—	—	—	—	—	—	15
17	—	—	—	—	—	—	—	—	—	—	—	—	—	—	—	17
19	—	—	—	—	—	—	—	—	—	—	—	—	—	—	—	19
20	4	11	—	1	1	3	2	4	1	—	—	—	—	2	3	20
21	1	8	—	1	—	1	—	—	—	—	—	—	—	2	1	21
22-a e 22-b	2	3	4	9	1	3	2	1	—	1	—	—	—	—	—	22-a e 22-b
23-a e 23-b	—	—	—	—	—	—	—	—	—	—	—	—	—	—	—	23-a e 23-b
26-a, 26-b e 26-c	1	—	—	—	—	—	—	—	—	1	—	—	—	—	—	26-a, 26-b e 26-c
32	—	—	—	—	—	—	—	—	—	1	—	—	—	—	—	32
33	—	—	—	—	—	—	—	—	—	—	—	—	—	—	—	33
13	1	—	—	2	—	2	1	1	1	1	—	—	—	1	—	13
35	8	13	3	5	7	6	3	1	2	1	—	—	—	—	—	35
36	—	—	—	—	—	—	—	—	—	—	—	—	—	—	—	36
38	—	—	—	—	—	—	—	—	—	—	—	—	—	—	—	38
39	1	1	—	—	—	—	—	1	1	1	—	—	—	1	—	39
172	2	3	1	3	—	7	—	1	1	—	—	—	—	—	—	172
41	1	—	—	2	—	—	—	1	2	1	—	—	—	—	—	41-a
43	2	1	—	1	3	2	1	—	—	—	—	—	—	—	—	41-b
42	45	76	7	24	53	39	37	44	47	25	3	3	10	23	3	43
47 a 49	6	10	—	4	9	3	3	—	5	2	—	—	—	1	3	42
44 a 46, 49-a e 49-b	5	4	—	2	2	—	—	—	—	1	—	—	—	1	—	47 a 49
50	3	9	1	2	6	1	1	1	—	—	—	—	—	3	—	44 a 46, 49-a e 49-b
51	2	1	—	2	1	1	1	—	—	—	1	—	—	—	—	50
18, 29, 30, 31, 34, 40, 51, 52, 53	—	—	—	—	—	—	—	—	—	—	—	—	—	—	—	18, 29, 30, 31, 34, 40, 51, 52, 53
54	—	—	—	—	—	—	—	—	—	—	—	—	—	—	—	54
55	—	—	—	—	—	—	—	—	—	—	—	—	—	—	—	55
57, 58, 59	1	—	—	—	—	—	—	—	—	—	—	—	—	—	—	57, 58, 59
60 e 173	—	—	—	—	—	—	—	—	—	—	—	—	—	—	—	60 e 173
61	2	5	—	2	3	3	1	4	4	—	—	—	—	2	5	61
62	42	23	7	19	16	12	11	14	16	10	6	4	6	25	1	62

(a) Veggasi la nota a pag. 482

Segue: TAVOLA XIX. — b) Morti, durante l'anno 1930, nei Comuni con almeno 20 000 abitanti presenti

NUMERI DELL'ELENCO NOSOLOGICO	CAUSE DI MORTE	LOMBARDIA										
		Clusone	Treviglio	Breno	Chiari	Salò	Verolanuova	Lecco	Casalmaggiore	Crema	Abbiategrosso	Legnano *
63-a, 63-b, 64-a, 64-b	Anemie e leucemie . . . . .	—	—	—	3	1	2	2	—	2	1	—
66-a	Morbo di Flaiani-Basedow . . . . .	—	—	—	—	—	—	—	—	—	—	—
66-b	Altre malattie della ghiandola tiroide . . . . .	—	—	—	1	1	—	—	—	1	—	—
67	Malattie delle ghiandole paratiroidei . . . . .	—	—	—	—	—	—	—	—	—	—	—
69	Malattie delle capsule surrenali (Morbo di Addison) . . . . .	—	—	—	—	—	—	—	—	—	—	—
70 a 80	Tumori maligni . . . . .	3	20	3	13	5	13	24	26	23	11	31
65, 68, 69bis, 81, 82	Altre malattie generali . . . . .	—	—	—	—	—	—	—	—	6	—	—
83	Meningite semplice cerebrale e spinale . . . . .	—	6	1	1	—	1	4	—	2	3	3
86	Encefalite . . . . .	1	2	—	—	—	—	1	—	—	—	—
87, 88, 91	Apoplezia, congestione, embolia, trombosi e rammollimento cerebrale . . . . .	3	28	12	13	14	12	43	22	43	31	20
84	Tabè dorsale . . . . .	—	—	—	—	—	—	—	—	1	—	—
89-a e 89-b	Paralisi senza causa indicata . . . . .	1	1	—	7	1	1	3	2	2	3	—
92	Paralisi progressiva degli alienati o demenza paralitica . . . . .	—	—	—	—	—	—	—	—	—	1	—
93	Altre forme di alienazione mentale . . . . .	—	—	—	—	—	—	—	—	—	—	—
98	Eclampsia infantile . . . . .	1	—	—	—	2	—	—	2	—	1	—
84-a, 85, 90, 94, 95, 96, 97, 99	Altre malattie del sistema nervoso . . . . .	—	1	—	3	1	—	3	2	14	3	3
103	Bronchite acuta . . . . .	6	4	1	3	—	6	6	2	16	—	2
104	Bronchite cronica . . . . .	—	5	2	5	1	4	9	5	10	7	4
105	Malattie della pleura . . . . .	—	—	—	3	2	—	3	1	4	5	4
107-a e 107-b	Polmonite crupale . . . . .	1	15	15	22	4	1	31	9	29	21	21
108	Bronco polmonite acuta (compresa la bronchite capillare) . . . . .	15	35	26	18	3	11	49	14	38	4	19
102-a, 102-b, 106, 109-a, 109-b, 110-a, 110-b, 111, 112	Altre malattie dell'apparato respiratorio (esclusa la tubercolosi) . . . . .	—	4	—	6	1	2	2	—	2	4	3
113-a	Aneurisma . . . . .	—	3	—	—	—	1	1	—	—	1	—
113-b e 113-c	Arteriosclerosi ed altre malattie delle arterie . . . . .	3	—	—	—	3	1	2	1	2	6	2
117-a, 117-b e 118	Malattie del cuore e del pericardio . . . . .	9	20	10	26	14	22	71	32	73	23	30
119	Angina pectoris . . . . .	—	1	—	—	—	—	—	—	1	—	—
114, 115, 116, 121, 122	Altre malattie dell'apparato circolatorio . . . . .	—	—	—	—	—	—	—	—	1	—	1
125-a	Ulcera dello stomaco . . . . .	—	1	—	1	—	—	—	—	—	—	2
125-b	Ulcera del duodeno . . . . .	—	—	—	—	1	—	—	—	—	—	—
126	Altre malattie dello stomaco . . . . .	—	5	1	2	2	1	—	—	—	2	1
127-a e 127-b	Cirrosi epatica . . . . .	—	9	—	2	3	3	5	5	2	4	4
129	Calcoli biliari . . . . .	—	—	1	1	—	—	1	—	1	—	—
128, 130, 132	Atrofia gialla acuta del fegato, ittero grave ed altre malattie del fegato (escluso l'echinococco) . . . . .	—	—	—	—	3	—	1	2	4	2	3

ex capiluoghi di Circondario e nei Comuni non capiluoghi al censimento del 1° dicembre 1921 (a).

NUMERI DELL'ELENCO NOSOLOGICO	VENEZIA TRIDENTINA														
	Lodi	Monza	Mortara	Vigevano *	Voghera	Busto Arsizio *	Gallarate	Bressanone	Merano	Borgo	Cavalese	Cles	Riva	Rovereto	Tione di Trento
63-a, 63-b, 64-a, 64-b	2	3	2	—	—	1	1	—	1	1	1	—	—	2	—
66-a	—	—	—	—	—	—	—	—	—	—	—	—	—	—	—
66-b	1	—	—	—	—	—	—	—	1	—	—	—	—	—	—
67	—	—	—	—	—	1	—	—	—	—	—	—	—	—	—
69	—	—	—	—	—	—	1	—	—	—	—	—	—	—	—
70 a 80	56	77	8	22	46	23	26	22	41	13	5	6	6	31	5
65, 68, 69bis, 81, 82	—	—	1	1	—	—	1	—	1	—	—	—	—	—	—
83	1	5	—	2	1	4	1	—	1	1	—	—	1	2	—
86	2	1	—	—	1	1	2	—	—	—	1	—	—	—	—
87, 88, 91	49	65	11	50	56	30	21	13	27	11	4	6	17	26	2
84	—	1	—	—	—	—	—	—	1	—	—	—	—	1	—
89-a e 89-b	2	13	2	5	5	2	1	—	—	—	—	—	—	—	—
92	—	2	—	—	3	—	—	—	—	—	—	—	—	—	—
93	1	3	—	1	7	—	—	—	—	—	—	1	—	—	—
98	—	—	—	1	—	—	—	3	—	—	—	—	—	1	—
84-a, 85, 90, 94, 95, 96, 97, 99	1	1	5	7	7	3	5	1	1	2	2	—	—	—	—
103	5	5	1	—	1	5	3	1	1	2	—	—	1	1	—
104	6	10	1	7	9	6	4	1	2	2	1	1	4	1	—
105	1	4	2	—	2	1	3	1	2	—	—	—	1	—	—
107-a e 107-b	26	51	5	14	6	15	8	20	41	3	1	1	3	6	5
108	33	98	1	19	32	75	14	4	3	9	3	4	13	21	1
102-a, 102-b, 106, 109-a, 109-b, 110-a, 110-b, 111, 112	3	12	1	2	2	2	1	5	5	—	1	—	1	4	1
113-a	3	—	—	—	1	—	2	—	2	—	—	—	—	—	—
113-b e 113-c	10	6	4	5	8	1	9	2	2	1	—	—	—	1	1
117-a, 117-b e 118	60	91	21	45	48	53	32	12	35	33	10	6	17	38	5
119	2	1	2	—	—	2	—	—	—	—	3	—	—	3	1
114, 115, 116, 121, 122	1	1	—	3	3	—	—	—	2	1	—	1	—	1	—
125-a	5	2	—	1	—	—	—	4	7	1	—	—	—	1	1
125-b	1	1	—	2	—	—	—	—	—	—	—	—	—	1	—
126	2	3	1	1	1	—	1	—	1	—	1	—	—	1	—
127-a e 127-b	—	18	2	3	5	7	4	—	11	2	2	—	2	—	—
129	1	—	—	1	—	—	1	1	1	—	—	—	—	—	—
128, 130, 132	1	2	1	—	—	2	3	—	5	1	1	—	1	—	1

(a) Veggasi la nota a pag. 482.

Segue: TAVOLA XIX. — B) Morti, durante l'anno 1930, nei Comuni con almeno 20 000 abitanti presenti

NUMERI DELL'ELENCO NOSOLOGICO	CAUSE DI MORTE	LOMBARDIA										
		Clusone	Treviglio	Breno	Chiari	Salò	Verolanova	Lecco	Casalmaggiore	Crema	Abbiatograsso	Legnano *
134-a	Enteriti (al di sotto di 2 anni)	22	41	26	48	1	9	34	8	25	3	19
134-b	Enteriti (da 2 anni in su)	2	6	5	6	1	9	10	3	9	6	4
135	Volvolo, occlusione intestinale	—	3	—	—	1	1	3	—	1	—	—
137	Ernie intestinali e addominali	1	1	—	—	1	—	2	1	5	—	2
131, 138	Malattie da echinococco	—	—	—	—	—	—	—	—	—	—	—
139-c, 139-f	Malattie da parassiti intestinali (escluso l'echinococco e l'anchilostoma)	1	1	—	—	—	—	—	—	—	—	—
140	Anchilostomiasi	—	—	—	—	—	—	—	—	—	—	—
141	Appendicite e tifite	—	1	—	2	2	2	3	1	1	—	4
143	Peritonite senza causa indicata	1	2	—	1	1	1	6	—	2	1	3
123, 124-a, 124-b, 133, 136, 142, 145	Altre malattie dell'apparato digerente	—	2	1	3	2	—	2	1	3	1	2
146-a	Nefrite acuta	2	3	—	—	—	—	1	2	5	—	6
146-b	Nefrite cronica	3	6	—	4	2	—	4	5	7	6	4
146-c e 146-d	Altre malattie dei reni e dei loro annessi	—	—	—	—	—	—	—	—	1	—	—
147	Malattie della vescica	—	—	—	1	—	—	—	—	1	5	—
148	Calcoli delle vie urinarie	—	—	—	—	—	—	—	—	1	—	—
149-a, 149-b, 149-c	Altre malattie dell'apparato uropoietico e della prostata	—	1	—	2	1	—	2	—	—	—	2
153-a, 153-b, 151, 152 e 154	Malattie dell'utero	—	—	—	—	—	—	—	3	—	—	—
160	Altre malattie non puerperali degli organi genitali femminili	—	—	—	—	1	—	1	—	2	—	—
161	Febbre puerperale	—	—	—	3	1	—	1	—	2	1	—
156-a a 159, 162 a 164	Pelvi e metroperitonite puerperali	—	—	1	—	—	—	1	—	—	—	—
165 a 170	Altre malattie di gravidanza, parto e puerperio	—	1	—	1	—	1	2	1	2	—	1
171, 174, 175, 176	Malattie della pelle e dei suoi annessi	—	—	—	1	—	—	1	1	7	1	6
180	Malattie delle ossa, delle articolazioni, psosite ed altre malattie degli organi della locomozione	3	4	—	—	—	—	—	—	1	2	3
177	Alcoolismo acuto	—	—	—	—	—	—	—	—	—	—	—
181, 182, 184 a 199, 207 a 209	Alcoolismo cronico	—	—	—	—	—	—	1	1	1	—	—
220	Morti violente accidentali, escluse le morti per terremoto	2	6	6	3	7	10	21	4	16	7	15
200-a a 201, 204	Morti violente accidentali per terremoto. Omicidi e infanticidi	—	—	—	—	1	—	—	—	—	—	1
205	Condanna alla pena capitale	—	—	—	—	—	—	—	—	—	—	—
210 a 219	Suicidi	—	—	—	3	1	—	4	4	5	2	1
100, 101, 120, 150, 155, 178 e 179	Altre malattie	1	3	4	1	1	—	2	—	7	7	6
o	Morti per causa ignota o non dichiarata o male indicata	—	—	1	1	—	—	1	—	1	—	1
	<b>IN COMPLESSO</b>	<b>98</b>	<b>307</b>	<b>146</b>	<b>278</b>	<b>103</b>	<b>160</b>	<b>456</b>	<b>235</b>	<b>578</b>	<b>280</b>	<b>331</b>

ex capiluoghi di Circondario e nei Comuni non capiluoghi al censimento del 1° dicembre 1921 (a).

NUMERI DELL'ELENCO NOSOLOGICO	VENEZIA TRIDENTINA														
	Lodi	Monza	Mortara	Vigevano *	Voghera	Busto Arsizio *	Gallarate	Bressanone	Merano	Borgo	Cavalese	Cles	Riva	Rovereto	Tione di Trento
134-a	38	48	2	14	13	19	3	6	11	9	3	2	3	17	1
134-b	4	7	1	7	6	3	3	—	—	1	—	—	—	1	—
135	2	1	1	2	2	4	3	7	4	—	—	—	—	1	—
137	2	5	—	1	2	2	2	2	1	—	1	—	—	—	—
131, 138	—	—	—	—	—	—	—	—	—	—	—	—	—	—	—
139-c, 139-f	—	—	—	—	—	—	—	—	—	—	—	—	—	—	—
140	—	—	—	—	—	—	—	—	—	—	—	—	—	—	—
141	8	14	1	1	3	4	4	3	5	—	1	1	4	3	—
143	2	3	—	1	1	2	5	4	1	1	—	—	—	—	—
123, 124-a, 124-b, 133, 136, 142, 145	3	2	—	3	1	—	—	1	—	—	—	—	2	—	—
146-a	1	1	—	1	3	—	2	—	—	2	—	—	1	1	1
146-b	14	13	2	12	24	10	3	2	15	—	2	—	1	11	3
146-c e 146-d	—	—	1	—	—	—	—	—	—	—	2	—	—	—	—
147	2	2	—	2	1	—	—	—	1	—	1	2	—	2	—
148	—	—	—	2	—	—	1	—	—	—	—	—	—	—	—
149-a, 149-b, 149-c	3	5	—	3	1	5	2	3	1	2	—	—	1	4	—
153-a, 153-b	—	2	—	—	2	—	—	—	—	—	—	—	—	1	—
151, 152 e 154	—	3	—	—	1	—	—	—	2	—	—	—	—	—	—
160	1	2	—	—	1	—	2	1	2	—	—	—	—	—	—
161	1	—	—	—	—	—	—	—	—	—	—	—	—	—	—
156-a a 159, 162 a 164	1	—	1	2	1	1	3	—	2	—	—	—	—	2	—
165 a 170	6	8	—	6	5	2	1	—	3	—	—	—	—	2	—
171, 174, 175, 176	1	1	1	1	3	1	2	—	2	—	—	—	—	—	—
180	—	—	—	—	—	—	—	—	—	—	—	—	—	—	—
177	—	2	—	—	3	—	—	—	—	—	—	—	—	—	—
181, 182, 184 a 199, 207 a 209	27	39	4	10	15	19	13	9	17	5	1	7	6	4	1
220	—	—	—	—	—	—	—	—	—	—	—	—	—	—	—
200-a a 201, 204	1	—	—	—	1	—	—	—	2	—	—	—	—	—	—
205	—	—	—	—	—	—	—	—	—	—	—	—	—	—	—
210 a 219	3	5	—	8	5	4	3	—	7	2	2	—	1	3	—
100, 101, 120, 150, 155, 178 e 179	4	9	4	8	2	3	3	1	6	3	—	—	3	1	—
o	—	1	—	—	—	—	—	—	—	—	—	—	—	—	—
	<b>574</b>	<b>856</b>	<b>113</b>	<b>377</b>	<b>463</b>	<b>420</b>	<b>288</b>	<b>211</b>	<b>379</b>	<b>166</b>	<b>68</b>	<b>55</b>	<b>131</b>	<b>282</b>	<b>38</b>

(a) Veggasi la nota a pag. 482.

Segue: TAVOLA XIX. — B) Morti, durante l'anno 1930, nei Comuni con almeno 20 000 abitanti presenti

NUMERI DELL'ELENCO NOSOLOGICO	CAUSE DI MORTE	VENETO						
		Feltre	Pieve di Cadore	Adria	Vittorio Veneto *	Civiale del Friuli	Pordenone	Tolmezzo
1 a 5	Malattie fetali e vizi congeniti . . .	4	1	2	—	1	3	—
6 a 8	Debolezza congenita, immaturità e malattie speciali dei neonati . . .	11	2	52	7	5	8	6
10	Vaiuolo e vaiuoloide . . .	—	—	—	—	—	—	1
11	Morbillo . . .	—	—	14	9	—	—	3
12	Scarlattina . . .	—	—	—	—	—	—	—
14-a e 14-b	Infezioni tifoidee (tifo addominale e paratifi) . . .	—	—	13	2	—	3	1
15	Tifo petecchiale . . .	—	—	—	—	—	—	—
17	Febbre melitense . . .	—	—	—	—	—	—	—
19	Meningite cerebro-spinale epidemica . . .	—	—	1	—	—	—	—
20	Difterite e croup . . .	3	—	5	3	2	8	1
21	Pertosse . . .	—	—	8	5	2	1	—
22-a e 22-b	Influenza . . .	—	1	1	3	2	1	—
23-a e 23-b	Malaria e cachessia palustre . . .	—	—	—	—	—	—	—
26-a, 26-b e 26-c	Dissenteria . . .	—	—	1	—	—	—	—
32	Poliomielite anteriore acuta . . .	—	—	—	—	—	—	—
33	Encefalite letargica . . .	1	—	1	—	1	—	—
33	Risipola . . .	—	—	2	—	—	2	—
35	Setticemia e pioemia (non puerperali). . .	1	—	3	3	4	2	—
36	Pustola maligna, carbonchio . . .	—	—	—	—	—	—	—
38	Rabbia . . .	—	—	—	—	—	—	—
39	Tetano . . .	—	—	2	2	2	—	—
172	Reumatismo articolare acuto . . .	2	—	—	1	1	—	—
41	Tubercolosi disseminata ( a) acuta . . .	—	—	4	—	—	2	1
41	Tubercolosi disseminata ( b) cronica . . .	1	—	1	—	—	1	—
43	Tubercolosi dell'apparato respiratorio . . .	37	3	41	26	24	51	7
42	Tubercolosi delle meningi e del sistema nervoso centrale . . .	5	1	7	7	2	3	2
47 a 49	Tubercolosi articolare, delle ossa e della colonna vertebrale . . .	6	1	6	1	2	1	—
44 a 46, 49-a e 49-b	Tubercolosi dell'intestino e del peritoneo, dell'apparato genito-urinario, di altri organi e di organi non specificati . . .	1	—	4	1	1	1	1
50	Sifilide . . .	—	—	—	—	—	1	—
18, 29, 30, 31, 34, 40, 51, 52, 53	Altre malattie infettive . . .	—	—	1	—	—	—	1
54	Rachitide . . .	—	—	6	—	—	—	—
55	Pellagra . . .	—	—	1	1	1	—	—
57, 58, 59	Scorbuto, porpora emorragica, emofilia . . .	5	—	1	—	—	—	—
60 e 173	Gotta e reumatismo cronico . . .	—	—	—	—	1	1	—
61	Diabete . . .	2	1	2	2	3	3	1
62	Marasma senile . . .	30	7	47	6	14	13	14

ex capiluoghi di Circondario e nei Comuni non capiluoghi al censimento del 1° dicembre 1921 (a).

NUMERI DELL'ELENCO NOSOLOGICO	VENEZIA GIULIA E ZARA										
	Cavarzere *	Chioggia	Asiago	Volosca Abbazia	Gradisca d'Isonzo	Idria	Capodistria	Lussin-piccolo	Parenzo	Pisino	Postumia
1 a 5	1	2	—	—	—	—	—	—	3	—	—
6 a 8	48	26	3	—	—	8	7	4	19	23	2
10	—	—	—	—	—	—	—	—	—	—	—
11	1	—	—	—	—	—	2	—	6	8	—
12	—	—	—	—	—	—	2	—	—	—	1
14-a e 14-b	7	4	—	3	—	—	7	1	—	4	1
15	—	—	—	—	—	—	—	—	—	—	—
17	—	—	—	—	—	—	—	—	—	—	—
19	—	—	—	—	—	—	—	—	—	—	—
20	3	5	—	—	—	1	—	—	2	1	1
21	6	2	—	—	—	—	1	—	—	1	—
22-a e 22-b	11	2	—	—	—	—	2	—	—	2	—
23-a e 23-b	25	10	—	—	—	—	—	—	—	—	—
26-a, 26-b e 26-c	—	—	—	—	—	—	—	—	2	—	—
32	—	—	—	—	—	—	—	—	—	—	—
33	—	1	—	—	—	—	—	—	—	—	—
33	1	—	1	—	—	—	—	—	—	—	—
35	2	10	1	1	—	—	3	—	—	—	—
36	—	—	—	—	—	—	—	—	—	—	—
38	—	—	—	—	—	—	—	—	—	—	—
39	1	1	—	—	—	—	—	—	—	1	—
172	—	2	—	—	—	—	—	—	—	—	—
41-a	1	7	—	—	—	—	—	—	—	—	—
41-b	1	3	—	—	—	—	1	—	—	—	—
43	14	34	7	10	2	19	14	9	15	19	8
42	5	22	—	1	—	1	—	1	1	—	—
47 a 49	3	4	—	—	—	1	8	—	—	—	2
44 a 46, 49-a e 49-b	3	2	—	—	—	—	—	—	3	—	2
50	—	—	—	1	—	1	—	—	1	—	—
18, 29, 30, 31, 34, 40, 51, 52, 53	—	—	—	—	—	—	—	—	—	—	—
54	2	—	—	—	—	—	—	—	—	—	—
55	2	—	—	—	—	—	—	—	—	—	—
57, 58, 59	—	—	—	—	—	—	—	—	—	—	—
60 e 173	—	1	—	—	—	—	—	—	—	—	—
61	—	2	—	—	—	—	—	—	—	—	—
62	16	11	1	2	1	42	11	14	18	50	14

(a) Veggasi la nota a pag. 482.



Segue: TAVOLA XIX. — B) Morti, durante l'anno 1930, nei Comuni con almeno 20 000 abitanti presenti

NUMERI DELL'ELENCO NOSOLOGICO	CAUSE DI MORTE	VENETO						
		Feltre	Pieve di Cadore	Adria	Vittorio Veneto *	Civiale del Friuli	Pordenone	Tolmezzo
* 63-a, 63-b, 64-a, 64-b, 66-a, 66-b, 67, 69	Anemie e leucemie . . . . .	3	—	5	1	—	—	—
* 70 a 80, 65, 68, 69bis, 81, 82	Morbo di Flaiani-Basedow . . . . .	—	—	—	—	—	—	—
* 83, 86	Altre malattie della ghiandola tiroide . . . . .	—	—	—	—	—	1	1
* 87, 88, 91	Malattie delle ghiandole paratiroidi . . . . .	—	—	—	—	—	—	1
* 84, 89-a e 89-b, 92	Malattie delle capsule surrenali (Morbo di Addison) . . . . .	—	—	—	—	—	—	—
* 93, 98	Tumori maligni . . . . .	25	2	23	18	19	23	16
* 84-a, 85, 90, 94, 95, 96, 97, 99	Altre malattie generali . . . . .	—	—	2	—	1	—	—
* 103, 104	Meningite semplice cerebrale e spinale . . . . .	1	—	2	3	1	—	—
* 105, 107-a e 107-b, 108	Encefalite . . . . .	—	—	—	1	—	—	—
* 102-a, 102-b, 106, 109-a, 109-b, 110-a, 110-b, 111, 112	Apoplezia, congestione, embolia, trombosi e rammollimento cerebrale . . . . .	12	7	25	21	14	20	3
* 113-a, 113-b e 113-c	Tabes dorsale . . . . .	—	—	1	—	1	—	—
* 117-a, 117-b e 118	Paralisi senza causa indicata . . . . .	6	—	3	2	—	6	—
* 114, 115, 116, 121, 122	Paralisi progressiva degli alienati o demenza paralitica . . . . .	—	—	—	—	—	—	—
* 125-a, 125-b, 126	Altre forme di alienazione mentale . . . . .	8	—	—	—	—	—	—
* 127-a e 127-b, 129	Eclampsia infantile . . . . .	—	—	1	1	2	2	—
* 128, 130, 132	Altre malattie del sistema nervoso . . . . .	8	1	2	4	2	2	1
* 107-a e 107-b, 108	Bronchite acuta . . . . .	3	—	3	2	—	—	2
* 109-a, 109-b, 110-a, 110-b, 111, 112	Bronchite cronica . . . . .	3	1	3	5	3	4	—
* 113-a, 113-b e 113-c	Malattie della pleura . . . . .	2	—	1	4	2	1	—
* 117-a, 117-b e 118	Polmonite crupale . . . . .	5	2	4	9	3	9	5
* 125-a, 125-b, 126	Bronco polmonite acuta (compresa la bronchite capillare) . . . . .	22	4	22	29	1	22	4
* 102-a, 102-b, 106, 109-a, 109-b, 110-a, 110-b, 111, 112	Altre malattie dell'apparato respiratorio (esclusa la tubercolosi) . . . . .	4	1	4	3	—	—	1
* 113-a, 113-b e 113-c	Aneurisma . . . . .	—	—	1	1	—	—	—
* 117-a, 117-b e 118	Arteriosclerosi ed altre malattie delle arterie . . . . .	4	4	4	11	1	1	—
* 114, 115, 116, 121, 122	Malattie del cuore e del pericardio . . . . .	46	1	25	32	24	28	12
* 125-a, 125-b, 126	Angina pectoris . . . . .	—	1	1	1	1	1	1
* 127-a e 127-b, 129	Altre malattie dell'apparato circolatorio . . . . .	1	—	—	2	—	1	1
* 128, 130, 132	Ulcera dello stomaco . . . . .	2	—	1	—	—	4	1
* 125-a, 125-b, 126	Ulcera del duodeno . . . . .	—	—	2	—	—	—	—
* 127-a e 127-b, 129	Altre malattie dello stomaco . . . . .	—	—	—	1	—	—	—
* 128, 130, 132	Cirrosi epatica . . . . .	3	1	2	2	1	—	—
* 125-a, 125-b, 126	Calcoli biliari . . . . .	—	—	1	—	—	1	—
* 127-a e 127-b, 129	Atrofia gialla acuta del fegato, ittero grave ed altre malattie del fegato (escluso l'echinococco) . . . . .	3	—	1	1	2	1	—

(a) Veggasi la nota a pag. 482.

ex capiluoghi di Circondario e nei Comuni non capiluoghi al censimento del 1° dicembre 1921 (a).

NUMERI DELL'ELENCO NOSOLOGICO	VENEZIA GIULIA E ZARA										
	Cavarzere *	Chioggia	Asiago	Volosca Abbazia	Gradisca d'Isonzo	Idria	Capodistria	Lussin-piccolo	Parenzo	Pisino	Postumia
* 63-a, 63-b, 64-a, 64-b, 66-a, 66-b, 67	1	—	—	—	—	—	1	—	—	—	—
* 69, 70 a 80, 65, 68, 69bis, 81, 82	—	—	—	—	—	—	—	—	—	—	—
* 83, 86	—	—	—	—	—	—	—	—	—	—	—
* 87, 88, 91	—	—	—	—	—	—	—	—	—	—	—
* 84, 89-a e 89-b, 92	—	—	—	—	—	—	—	—	—	—	—
* 93, 98	6	38	2	4	1	6	14	4	7	4	2
* 84-a, 85, 90, 94, 95, 96, 97, 99	2	—	—	—	—	—	—	—	2	1	—
* 103, 104	4	8	—	—	—	—	—	—	—	—	—
* 105, 107-a e 107-b, 108	1	—	—	—	—	—	1	—	—	—	—
* 102-a, 102-b, 106, 109-a, 109-b, 110-a, 110-b, 111, 112	20	38	11	3	1	5	6	4	3	2	1
* 113-a, 113-b e 113-c	—	—	—	—	—	—	—	—	—	—	—
* 117-a, 117-b e 118	—	10	—	1	—	—	—	—	—	—	—
* 114, 115, 116, 121, 122	—	—	—	—	—	—	—	—	—	—	—
* 125-a, 125-b, 126	1	13	—	—	—	5	2	—	—	1	8
* 127-a e 127-b, 129	4	3	2	—	—	3	3	2	—	2	—
* 128, 130, 132	10	19	2	1	—	—	—	1	11	1	1
* 63-a, 63-b, 64-a, 64-b, 66-a, 66-b, 67	3	3	—	—	1	—	—	2	3	7	—
* 69, 70 a 80, 65, 68, 69bis, 81, 82	3	5	—	2	—	1	—	—	—	—	—
* 83, 86	15	15	—	4	—	1	2	2	36	3	—
* 87, 88, 91	40	81	10	3	6	3	12	—	14	5	6
* 84, 89-a e 89-b, 92	3	7	—	1	1	5	3	1	1	7	—
* 93, 98	1	—	—	—	—	—	1	1	—	—	—
* 84-a, 85, 90, 94, 95, 96, 97, 99	3	8	1	—	—	—	—	5	—	—	1
* 103, 104	38	57	7	8	11	14	12	12	11	13	5
* 105, 107-a e 107-b, 108	3	3	—	2	1	—	—	—	—	—	—
* 102-a, 102-b, 106, 109-a, 109-b, 110-a, 110-b, 111, 112	1	—	—	—	—	1	—	—	—	—	—
* 113-a, 113-b e 113-c	—	—	—	—	—	—	—	—	—	—	—
* 117-a, 117-b e 118	—	—	—	—	—	—	—	—	—	—	—
* 114, 115, 116, 121, 122	—	2	—	—	—	—	—	—	1	1	1
* 125-a, 125-b, 126	—	1	1	—	—	—	—	—	—	—	—
* 127-a e 127-b, 129	1	3	—	—	1	1	1	—	1	1	—
* 128, 130, 132	1	3	1	1	—	—	—	—	—	—	—

Segue: TAVOLA XIX. — B) Morti, durante l'anno 1930, nei Comuni con almeno 20 000 abitanti presenti

NUMERI DELL'ELENCO NOSOLOGICO	CAUSE DI MORTE	VENETO						
		Feltre	Pieve di Cadore	Adria	Vittorio Veneto *	Civiale del Friuli	Pordenone	Tolmezzo
* 134-a	Enteriti (al di sotto di 2 anni) . . .	6	3	71	7	21	10	—
• 134-b	Enteriti (da 2 anni in su) . . .	6	1	19	1	1	4	—
• 135	Volvolo, occlusione intestinale . . .	3	—	2	1	1	3	—
• 137	Ernie intestinali e addominali . . .	5	—	2	—	5	5	—
131, 138	Malattie da echinococco . . .	—	—	—	—	—	—	—
* 139-c, 139-f	Malattie da parassiti intestinali (escluso l'echinococco e l'anchilostoma) . . .	—	—	—	—	—	—	—
140	Anchilostomiasi . . .	—	—	—	—	—	—	—
• 141	Appendicite e tifite . . .	6	—	4	2	2	4	—
• 143	Peritonite senza causa indicata . . .	1	—	1	5	—	2	2
123, 124-a, 124-b, 133, 136, 142, 145	Altre malattie dell'apparato digerente	2	—	4	—	1	3	1
* 146-a	Nefrite acuta . . .	1	—	1	3	2	1	—
* 146-b	Nefrite cronica . . .	4	—	7	8	4	7	—
* 146-c e 146-d	Altre malattie dei reni e dei loro annessi . . .	2	—	1	—	—	—	1
147	Malattie della vescica . . .	—	—	3	4	—	—	1
148	Calcoli delle vie urinarie . . .	—	—	—	—	—	—	—
* 149-a, 149-b, 149-c	Altre malattie dell'apparato uropoietico e della prostata . . .	1	—	7	3	1	3	2
153-a, * 153-b	Malattie dell'utero . . .	1	—	1	1	—	2	—
151, 152 e 154	Altre malattie non puerperali degli organi genitali femminili . . .	—	—	—	—	—	1	1
• 160	Febbre puerperale . . .	1	—	4	—	—	3	—
• 161	Pelvi e metroperitonite puerperali . . .	1	—	—	—	—	—	—
* 156-a a 159, * 162 a 164	Altre malattie di gravidanza, parto e puerperio . . .	—	—	6	—	1	2	—
165 a 170	Malattie della pelle e dei suoi annessi . . .	4	—	2	1	—	1	—
171, 174, 175, 176	Malattie delle ossa, delle articolazioni, psioite ed altre malattie degli organi della locomozione . . .	1	—	2	3	3	—	1
• 180	Alcoolismo acuto . . .	—	—	—	—	—	—	—
• 177	Alcoolismo cronico . . .	5	—	—	—	—	—	—
* 181, 182, 184 a 199, 207 a 209	Morti violente accidentali, escluse le morti per terremoto . . .	7	1	10	13	7	12	3
* 220	Morti violente accidentali per terremoto . . .	—	—	—	—	—	—	—
1200-a a 201, 204	Omicidi e infanticidi . . .	—	—	—	1	—	—	—
* 205	Condanna alla pena capitale . . .	—	—	—	—	—	—	—
* 210 a 219	Suicidi . . .	3	1	1	1	4	6	1
100, 101, 120, 150, 155, 178 e 179	Altre malattie . . .	2	1	3	2	1	—	2
• 0	Morti per causa ignota o non dichiarata o male indicata . . .	1	—	—	—	1	—	—
	<b>IN COMPLESSO . . .</b>	<b>333</b>	<b>49</b>	<b>516</b>	<b>289</b>	<b>201</b>	<b>301</b>	<b>103</b>

ex capiluoghi di Circondario e nei Comuni non capiluoghi al censimento del 1° dicembre 1921 (a).

NUMERI DELL'ELENCO NOSOLOGICO	VENEZIA GIULIA E ZARA										NUMERI DELL'ELENCO NOSOLOGICO	
	Cavazzere *	Chioggia	Asiago	Volosa Abbazia	Gradisca d'Isonzo	Idria	Capodistria	Lussin-piccolo	Parenzo	Pisino		Postumia
	46	109	4	5	—	4	10	—	17	34	3	134-a
	5	10	—	—	—	2	—	—	5	8	—	134-b
	2	2	—	1	—	1	—	—	1	—	—	135
	—	1	—	—	—	—	—	—	1	—	—	137
	—	—	—	—	—	—	—	—	—	1	—	131, 138
	1	—	—	—	—	—	—	—	—	—	—	139-c, 139-f
	2	6	—	—	—	—	—	—	1	—	—	140
	—	—	—	—	—	—	—	—	—	—	—	141
	—	—	—	—	—	—	—	—	1	—	—	142
	—	—	—	—	—	—	—	—	1	—	—	143
	—	—	—	—	—	—	—	—	—	—	—	123, 124-a, 124-b, 133, 136, 142, 145
	3	6	—	—	—	1	—	—	—	1	—	146-a
	3	9	3	—	—	2	3	3	5	—	—	146-b
	—	—	—	—	—	—	—	—	—	—	—	146-c e 146-d
	1	—	—	—	—	—	—	—	—	—	—	147
	—	—	—	—	—	—	—	—	—	—	—	148
	—	—	—	—	—	—	—	—	—	—	—	149-a, 149-b, 149-c
	—	—	—	—	—	—	—	—	—	—	—	153-a, 153-b
	—	—	—	—	—	—	—	—	—	—	—	151, 152 e 154
	1	2	—	—	—	1	—	—	—	—	—	160
	—	—	—	—	—	—	—	—	—	—	—	161
	1	6	—	1	—	—	—	—	1	—	—	156-a a 159, 162 a 164
	2	5	—	1	—	—	—	—	—	—	—	165 a 170
	—	—	—	—	—	—	—	—	—	—	—	171, 174, 175, 176
	—	—	—	—	—	—	—	—	—	—	—	180
	—	—	—	—	—	—	—	—	—	—	—	177
	10	19	2	3	2	1	3	2	6	5	3	181, 182, 184 a 199, 207 a 209
	—	—	—	—	—	—	—	—	—	—	—	220
	—	—	—	—	—	—	—	—	—	—	—	200-a a 201, 204
	—	—	—	—	—	—	—	—	—	—	—	205
	—	4	—	2	1	3	1	1	6	7	2	210 a 219
	—	4	—	1	—	—	—	—	—	—	—	100, 101, 120, 150, 155, 178 e 179
	—	—	—	—	—	—	—	—	—	—	—	0
	<b>392</b>	<b>659</b>	<b>59</b>	<b>64</b>	<b>32</b>	<b>139</b>	<b>134</b>	<b>72</b>	<b>166</b>	<b>262</b>	<b>78</b>	

(a) Veggasi la nota a pag. 482.



Segue: TAVOLA XIX. — B) Morti, durante l'anno 1930, nei Comuni con almeno 20 000 abitanti presenti

NUMERI DELL'ELENCO NOSOLOGICO	CAUSE DI MORTE	EMILIA						
		Imola	Vergato	Argenta *	Bondeno *	Cento	Comacchio	Copparo *
63-a, 63-b, 64-a, 64-b	Anemie e leucemie . . . . .	3	—	2	—	2	—	1
66-a	Morbo di Flaiani-Basedow . . . . .	—	—	—	—	1	—	—
66-b	Altre malattie della ghiandola tiroide . . . . .	—	—	—	—	—	—	—
67	Malattie delle ghiandole paratiroidi . . . . .	—	—	—	—	—	1	—
69	Malattie delle capsule surrenali (Morbo di Addison) . . . . .	1	—	—	—	—	—	—
70 a 80	Tumori maligni . . . . .	55	2	19	15	11	9	15
65, 68, 69bis, 81, 82	Altre malattie generali . . . . .	1	1	—	3	—	—	—
83	Meningite semplice cerebrale e spinale . . . . .	8	2	—	5	—	1	2
86	Encefalite . . . . .	1	—	—	2	—	—	—
87, 88, 91	Apoplessia, congestione, embolia, trombosi e rammollimento cerebrale . . . . .	61	4	15	18	37	14	21
84	Tabes dorsale . . . . .	—	—	—	—	—	—	—
89-a e 89-b	Paralisi senza causa indicata . . . . .	6	2	4	8	1	3	4
92	Paralisi progressiva degli alienati o demenza paralitica . . . . .	5	—	—	—	—	—	—
93	Altre forme di alienazione mentale . . . . .	7	—	1	—	—	—	—
98	Eclampsia infantile . . . . .	1	—	—	1	—	1	2
84-a, 85, 90, 94, 95, 96, 97, 99	Altre malattie del sistema nervoso . . . . .	17	—	1	1	—	2	1
103	Bronchite acuta . . . . .	4	—	2	1	1	3	5
104	Bronchite cronica . . . . .	8	—	4	1	1	4	3
105	Malattie della pleura . . . . .	3	—	—	—	—	—	5
107-a e 107-b	Polmonite crupale . . . . .	20	5	3	11	7	2	4
108	Bronco polmonite acuta (compresa la bronchite capillare) . . . . .	40	11	17	22	22	4	22
102-a, 102-b, 106, 109-a, 109-b, 110-a, 110-b, 111, 112	Altre malattie dell'apparato respiratorio (esclusa la tubercolosi) . . . . .	4	—	1	2	5	—	2
113-a	Aneurisma . . . . .	1	1	—	1	—	—	—
113-b e 113-c	Arteriosclerosi ed altre malattie delle arterie . . . . .	—	1	1	3	—	1	2
117-a, 117-b e 118	Malattie del cuore e del pericardio . . . . .	95	19	23	32	37	10	35
119	Angina pectoris . . . . .	1	—	—	—	4	1	2
114, 115, 116, 121, 122	Altre malattie dell'apparato circolatorio . . . . .	3	—	—	—	2	1	—
125-a	Ulcera dello stomaco . . . . .	2	—	—	—	—	—	—
125-b	Ulcera del duodeno . . . . .	—	—	—	—	—	—	—
126	Altre malattie dello stomaco . . . . .	—	—	—	—	—	—	—
127-a e 127-b	Cirrosi epatica . . . . .	5	—	2	2	3	—	3
129	Calcoli biliari . . . . .	—	—	—	—	—	—	—
128, 130, 132	Atrofia gialla acuta del fegato, ittero grave ed altre malattie del fegato (escluso l'echinococco) . . . . .	4	—	1	—	4	—	1

(a) Veggasi la nota a pag. 482.

ex capiluoghi di Circondario e nei Comuni non capiluoghi al censimento del 1° dicembre 1921 (a).

NUMERI DELL'ELENCO NOSOLOGICO	EMILIA													NUMERI DELL'ELENCO NOSOLOGICO
	Porto-maggiore *	Cesena	Rimini	Rocca S. Casciano	Carpi *	Mirandola	Pavullo nel Frignano	Borgo Val di Taro	Fidenza	Bobbio	Faenza	Lugo	Guastalla	
63-a, 63-b, 64-a, 64-b	1	4	2	—	2	3	1	1	1	1	2	—	1	63-a, 63-b, 64-a, 64-b
66-a	—	—	—	—	—	—	—	—	1	—	1	—	—	66-a
66-b	—	—	—	—	—	—	—	—	1	—	—	—	—	66-b
67	—	1	—	—	—	—	—	—	—	—	—	—	—	67
69	—	—	1	—	—	—	—	—	—	—	—	—	—	69
70 a 80	19	66	47	8	27	14	13	14	30	9	89	37	13	70 a 80
65, 68, 69bis, 81, 82	6	4	—	—	—	—	2	—	1	—	—	1	—	65, 68, 69bis, 81, 82
83	2	5	4	—	4	1	—	3	—	—	1	1	1	83
86	—	4	3	—	2	1	—	1	—	—	—	—	1	86
87, 88, 91	20	71	79	6	41	17	13	10	46	6	52	32	23	87, 88, 91
84	1	1	1	—	—	—	—	—	—	—	—	—	—	84
89-a e 89-b	3	9	12	2	11	10	—	2	9	—	5	6	5	89-a e 89-b
92	—	—	1	—	1	—	—	—	—	—	—	—	—	92
93	—	2	—	—	—	—	—	—	—	—	—	—	—	93
98	1	10	4	—	1	2	1	2	—	—	1	1	2	98
84-a, 85, 90, 94, 95, 96, 97, 99	1	4	6	—	1	1	—	1	7	1	1	3	1	84-a, 85, 90, 94, 95, 96, 97, 99
103	1	1	6	—	2	2	4	1	1	—	1	1	6	103
104	3	16	9	—	4	1	—	4	8	1	9	6	2	104
105	—	2	5	—	—	1	—	3	1	2	1	2	2	105
107-a e 107-b	12	25	57	4	10	9	6	9	7	2	28	8	6	107-a e 107-b
108	23	54	40	11	54	21	18	14	30	11	55	29	14	108
102-a, 102-b, 106, 109-a, 109-b, 110-a, 110-b, 111, 112	2	7	4	—	4	1	1	1	6	—	9	1	1	102-a, 102-b, 106, 109-a, 109-b, 110-a, 110-b, 111, 112
113-a	—	—	1	—	1	—	—	1	3	—	1	—	1	113-a
113-b e 113-c	—	5	5	—	2	1	—	—	—	—	10	5	4	113-b e 113-c
117-a, 117-b e 118	26	71	69	5	35	14	42	24	38	16	61	41	17	117-a, 117-b e 118
119	1	4	6	—	3	1	1	—	1	—	4	—	1	119
114, 115, 116, 121, 122	1	—	—	—	1	—	—	1	—	—	—	1	1	114, 115, 116, 121, 122
125-a	—	4	2	1	1	—	—	1	1	—	2	—	—	125-a
125-b	—	—	—	—	—	—	—	—	—	—	—	—	1	125-b
126	1	1	1	—	2	—	1	2	2	—	—	—	—	126
127-a e 127-b	—	7	5	1	5	1	—	1	2	—	1	2	2	127-a e 127-b
129	—	1	—	—	1	—	—	—	—	—	1	—	2	129
128, 130, 132	1	2	3	—	2	—	—	2	2	1	2	2	2	128, 130, 132

Segue: TAVOLA XIX. — B) Morti, durante l'anno 1930, nei Comuni con almeno 20 000 abitanti presenti

NUMERI DELL'ELENCO NOSOLOGICO	CAUSE DI MORTE	Comuni						
		Imola	Vergato	Argenta *	Bondeno *	Cento	Comacchio	Copparo *
134-a	Enteriti (al di sotto di 2 anni) . . .	11	8	14	37	9	8	25
134-b	Enteriti (da 2 anni in su) . . .	37	—	2	2	5	—	2
135	Volvolo, occlusione intestinale . . .	4	—	—	3	—	—	2
137	Ernie intestinali e addominali . . .	1	2	—	—	1	—	—
131, 138	Malattie da echinococco . . .	—	—	—	—	—	—	—
139-c, 139-f	Malattie da parassiti intestinali (escluso l'echinococco e l'anchilostoma) . . .	—	—	1	2	—	—	—
140	Anchilostomiasi . . .	—	—	—	—	—	—	—
141	Appendicite e tifite . . .	3	—	1	2	—	—	1
143	Peritonite senza causa indicata . . .	3	1	2	2	1	—	2
123, 124-a, 124-b, 133, 136, 142, 145	Altre malattie dell'apparato digerente . . .	1	—	1	—	—	1	1
146-a	Nefrite acuta . . .	3	—	—	2	2	—	5
146-b	Nefrite cronica . . .	8	—	5	6	4	1	4
146-c e 146-d	Altre malattie dei reni e dei loro annessi . . .	2	—	—	—	—	—	—
147	Malattie della vescica . . .	—	—	1	—	1	1	—
148	Calcoli delle vie urinarie . . .	—	—	1	—	—	—	—
149-a, 149-b, 149-c	Altre malattie dell'apparato uropoietico e della prostata . . .	1	—	—	1	—	1	1
153-a, 153-b	Malattie dell'utero . . .	—	—	—	—	—	—	—
151, 152 e 154	Altre malattie non puerperali degli organi genitali femminili . . .	—	—	—	—	1	—	—
160	Febbre puerperale . . .	—	—	3	1	1	—	1
161	Pelvi e metropertitonite puerperali . . .	—	—	—	—	—	—	—
156-a a 159, 162 a 164	Altre malattie di gravidanza, parto e puerperio . . .	1	2	—	2	1	1	—
165 a 170	Malattie della pelle e dei suoi annessi . . .	—	1	1	1	1	2	1
171, 174, 175, 176	Malattie delle ossa, delle articolazioni, psioite ed altre malattie degli organi della locomozione . . .	2	—	1	2	1	—	1
180	Alcoolismo acuto . . .	—	—	—	—	—	—	—
177	Alcoolismo cronico . . .	5	—	—	—	—	—	—
181, 182, 184 a 199, 207 a 209	Morti violente accidentali, escluse le morti per terremoto . . .	14	6	15	4	6	5	9
220	Morti violente accidentali per terremoto . . .	—	—	—	—	—	—	—
200-a a 201, 204	Omicidi e infanticidi . . .	—	1	—	—	—	—	—
205	Condanna alla pena capitale . . .	—	—	—	—	—	—	—
210 a 219	Suicidi . . .	7	2	3	1	2	2	1
100, 101, 120, 150, 155, 178 e 179	Altre malattie . . .	4	1	3	4	3	2	2
o	Morti per causa ignota o non dichiarata o male indicata . . .	—	—	—	—	—	1	—
<b>IN COMPLESSO</b> . . .		<b>615</b>	<b>108</b>	<b>216</b>	<b>288</b>	<b>258</b>	<b>145</b>	<b>302</b>

ex capiluoghi di Circondario e nei Comuni non capiluoghi al censimento del 1° dicembre 1921 (a).

EMILIA													NUMERI DELL'ELENCO NOSOLOGICO
Porto-maggiore *	Cesena	Rimini	Rocca S. Casciano	Carpi *	Mirandola	Pavullo nel Frignano	Borgo Val di Faro	Fidenza	Bobbio	Faenza	Lungo	Gnastalla	
29	32	21	1	38	10	10	16	9	2	10	7	10	134-a
—	7	7	—	6	6	2	1	5	1	7	4	4	134-b
—	5	2	—	2	—	1	1	—	—	4	1	1	135
1	4	6	—	3	—	1	—	3	—	1	—	—	137
—	—	—	—	—	—	—	—	—	—	—	—	—	131, 138
—	1	1	—	2	1	—	—	—	—	—	—	—	139-c, 139-f
—	4	6	—	1	1	—	—	—	—	—	—	—	140
—	2	1	—	2	1	—	—	—	—	2	1	1	141
—	2	1	—	2	1	1	1	5	—	9	2	2	143
1	3	2	—	1	1	—	3	2	—	1	4	—	123, 124-a, 124-b, 133, 136, 142, 145
—	—	4	—	—	—	—	1	1	—	1	1	—	146-a
2	14	13	—	17	4	4	2	11	—	13	10	7	146-b
—	—	2	—	—	—	—	—	—	—	2	—	—	146-c e 146-d
—	—	1	—	2	—	—	—	—	—	1	2	—	147
—	2	2	—	—	—	—	—	—	—	2	—	—	148
—	1	2	—	2	—	—	1	2	—	2	—	—	149-a, 149-b, 149-c
—	1	—	—	—	1	—	—	—	—	—	—	—	153-a, 153-b
—	—	—	—	—	1	—	—	—	—	1	—	—	151, 152 e 154
1	—	3	—	1	1	3	1	—	—	—	—	—	160
—	—	—	—	—	—	—	—	—	—	—	—	—	161
2	3	1	—	2	3	1	—	1	—	2	—	—	156-a a 159, 162 a 164
3	1	5	1	3	—	—	1	2	—	4	4	1	165 a 170
—	1	—	—	2	1	—	—	—	—	1	—	—	171, 174, 175, 176
—	—	—	—	—	—	—	—	—	—	—	—	—	180
—	—	—	—	—	—	—	—	1	—	1	—	—	177
5	30	32	1	8	5	6	1	10	4	18	6	8	181, 182, 184 a 199, 207, a 209, 220
—	—	5	—	—	—	—	—	—	—	—	—	—	200-a a 201, 204
2	10	7	1	5	4	1	—	1	—	6	10	2	205
2	3	10	1	5	—	—	2	2	—	7	2	2	210 a 219, 100, 101, 120, 150, 155, 178, e 179
—	1	1	—	1	1	—	—	—	1	—	—	—	o
<b>236</b>	<b>704</b>	<b>737</b>	<b>59</b>	<b>467</b>	<b>250</b>	<b>207</b>	<b>171</b>	<b>309</b>	<b>72</b>	<b>610</b>	<b>334</b>	<b>179</b>	

(a) Veggasi la nota a pag. 482.

Segue: TAVOLA XIX. — B) Morti, durante l'anno 1930, nei Comuni con almeno 20 000 abitanti presenti

ex capiluoghi di Circondario e nei Comuni non capiluoghi al censimento del 1° dicembre 1921 (a).

NUMERI DELL'ELENCO NOSOLOGICO	CAUSE DI MORTE	TOSCANA							MARCHE							NUMERI DELL'ELENCO NOSOLOGICO									
		Cortona *	Empoli	Prato in Toscana	Piombino	Portoferraio	Camaiore *	Capannori *	Castellnuovo di Garfagnana	Viareggio *	Carrara * ✓	Pontremoli	Bagni S. Giuliano *	Cascina *	San Miniato		Volterra	Montepulciano	Fabriano *	Iesi *	Senigallia *	Fermo	Camerino	Fano *	Urbino
1 a 5	Malattie fetali e vizi congeniti . . .	—	—	6	4	1	3	3	—	1	9	1	2	4	—	—	1	2	3	2	1	—	2	—	1 a 5
6 a 8	Debolezza congenita, immaturità e malattie speciali dei neonati . . .	22	6	21	12	4	14	25	2	15	34	17	2	11	9	5	3	12	14	19	17	6	18	33	6 a 8
10	Vaiuolo e vaioloide . . .	—	—	—	—	—	—	—	—	—	—	—	—	—	—	—	—	—	—	—	—	—	—	—	10
11	Morbillo . . .	4	—	—	—	—	6	—	—	1	—	—	—	—	1	1	1	1	2	5	—	1	—	—	11
12	Scarlattina . . .	—	—	—	—	—	—	—	—	1	—	—	—	1	—	—	—	—	1	2	—	—	—	—	12
14-a e 14-b	Infezioni tifoidee (tifo addominale e paratifi) . . .	2	4	5	—	2	1	2	1	1	16	1	3	—	5	3	7	2	2	6	3	6	7	2	14-a e 14-b
15	Tifo petecchiale . . .	—	—	—	—	—	—	—	—	—	—	—	—	—	—	—	—	—	—	—	—	—	—	—	15
17	Febbre melitense . . .	—	—	3	1	—	—	—	—	—	—	—	—	—	—	—	—	—	—	—	—	—	—	—	17
19	Meningite cerebro-spinale epidemica . . .	—	—	—	—	—	—	—	—	—	—	—	—	—	—	—	—	—	—	—	—	—	—	—	19
20	Difterite e croup . . .	4	—	5	9	1	1	1	—	2	8	2	4	—	1	2	—	1	5	3	1	5	2	6	20
21	Pertosse . . .	3	3	2	—	—	—	—	—	—	—	—	—	—	—	—	—	—	—	—	—	—	—	—	21
22-a e 22-b	Influenza . . .	2	3	6	3	1	5	1	—	2	4	2	8	6	—	1	2	4	5	3	2	2	7	2	22-a e 22-b
23-a e 23-b	Malaria e cachessia palustre . . .	1	—	—	—	—	—	—	—	—	—	—	—	—	—	—	—	1	—	—	—	—	—	—	23-a e 23-b
26-a, 26-b e 26-c	Dissenteria . . .	1	—	—	—	—	—	—	—	—	—	—	—	—	—	—	—	—	—	—	—	—	—	—	26-a, 26-b e 26-c
32	Poliomielite anteriore acuta . . .	1	—	—	1	—	—	—	—	—	1	—	—	—	—	—	—	1	1	1	1	—	—	—	32
33	Encefalite letargica . . .	—	—	1	—	—	—	—	—	—	2	—	—	1	2	2	—	—	1	1	—	—	—	—	33
13	Risipola . . .	—	2	2	1	—	—	1	—	—	7	1	1	1	1	1	—	—	2	—	—	1	1	3	13
35	Setticemia e piovemia (non puerperali) . . .	1	2	12	3	1	5	10	—	3	3	—	3	5	3	3	5	3	3	4	1	5	3	3	35
36	Pustola maligna, carbonchio . . .	—	—	1	—	—	—	—	—	—	—	—	—	—	—	—	—	—	—	—	—	—	—	—	36
38	Rabbia . . .	—	—	—	—	—	—	—	—	—	—	—	—	—	—	—	—	—	—	—	—	—	—	—	38
39	Tetano . . .	—	1	1	—	—	—	—	—	—	—	—	—	—	—	—	—	—	—	2	—	—	—	—	39
172	Reumatismo articolare acuto . . .	1	1	4	1	—	—	4	—	—	1	—	1	1	1	1	—	1	1	1	3	—	1	1	172
41	Tubercolosi disseminata { a) acuta, b) cronica . . .	1	1	1	2	—	—	—	—	—	—	—	—	—	—	—	—	—	2	—	—	1	1	1	41-a
		—	—	3	—	—	—	2	1	1	1	4	—	—	—	—	—	1	1	—	1	1	1	1	41-b
43	Tubercolosi dell'apparato respiratorio . . .	30	29	49	25	1	16	22	2	19	89	17	15	15	17	36	9	20	30	22	18	14	26	15	43
42	Tubercolosi delle meningi e del sistema nervoso centrale . . .	—	4	13	3	—	3	3	—	4	19	3	2	5	3	2	—	3	1	9	1	2	3	6	42
47 a 49	Tubercolosi articolare, delle ossa e della colonna vertebrale . . .	3	1	3	2	1	1	2	1	2	2	1	2	1	8	2	—	1	2	1	1	—	1	1	47 a 49
44 a 46, 49-a e 49-b	Tubercolosi dell'intestino e del peritoneo, dell'apparato genito-urinario, di altri organi e di organi non specificati . . .	3	—	6	4	—	1	1	1	7	3	4	1	1	3	1	—	1	1	1	1	2	2	2	44 a 46, 49-a e 49-b
50	Sifilide . . .	—	—	—	—	—	1	—	—	—	—	—	—	—	—	2	—	—	—	1	—	—	—	—	50
18, 29, 30, 31, 34, 40, 51, 52, 53	Altre malattie infettive . . .	2	—	—	—	—	—	—	—	—	2	—	—	—	—	—	—	—	—	1	1	—	—	—	18, 29, 30, 31, 34, 40, 51, 52, 53
54	Rachitide . . .	—	—	—	—	—	—	—	—	—	1	—	—	—	—	1	—	—	—	—	—	—	—	—	54
55	Pellagra . . .	—	—	—	—	—	—	—	—	—	1	—	—	—	—	—	—	—	—	—	—	—	—	—	55
57, 58, 59	Scorbuto, porpora emorragica, emofilia . . .	—	—	1	—	—	—	1	—	1	—	—	1	—	—	—	—	—	—	—	—	—	—	—	57, 58, 59
60 e 173	Gotta e reumatismo cronico . . .	—	—	—	—	—	—	—	—	1	—	—	3	—	1	—	—	—	—	—	—	—	—	—	60 e 173
61	Diabete . . .	2	6	10	2	2	3	3	—	7	7	3	5	3	1	—	—	4	3	3	1	2	3	1	61
62	Marasma senile . . .	49	27	13	11	13	38	34	7	13	25	24	21	29	13	46	8	25	17	13	18	10	15	9	62

(a) Veggasi la nota a pag. 482.

Segue: TAVOLA XIX. — B) Morti, durante l'anno 1930, nei Comuni ex capiluoghi di Circondario e nei Comuni non capiluoghi con almeno 20 000 abitanti presenti al censimento del 1° dicembre 1921 (a).

NUMERI DELL'ELENCO NOSOLOGICO	CAUSE DI MORTE	TOSCANA								MARCHE										NUMERI DELL'ELENCO NOSOLOGICO						
		Cortona *	Empoli	Prato in Toscana	Piombino	Portoferraio	Camaiole *	Capannori *	Castellnuovo di Garfagnana	Viareggio *	Carrara *	Pontremoli	Bagni S. Giuliano *	Cascina *	San Miniato	Volterra	Monte- pulciano	Fabriano *	Iesi *		Senigallia *	Fermo	Camerino	Fano *	Urbino	
63-a, 63-b, 64-a, 64-b	Anemie e leucemie . . . . .	1	3	1	2	1	3	1	—	2	5	3	—	1	2	1	—	1	1	1	2	2	—	1	63-a, 63-b, 64-a, 64-b	
66-a	Morbo di Flaiani-Basedow . . . . .	1	—	—	—	—	—	—	—	—	—	—	—	—	—	—	—	—	—	—	—	—	—	—	66-a	
66-b	Altre malattie della ghiandola tiroide . . . . .	—	—	1	—	—	—	1	—	—	1	—	—	—	—	—	—	—	—	—	—	—	—	—	66-b	
67	Malattie delle ghiandole paratiroidi . . . . .	—	—	—	—	—	—	—	—	—	—	—	—	—	1	—	—	1	1	—	—	—	—	—	67	
69	Malattie delle capsule surrenali (Morbo di Addison) . . . . .	—	—	1	—	—	—	—	—	—	1	—	—	1	—	—	—	1	—	—	—	—	—	—	69	
70 a 80	Tumori maligni . . . . .	21	19	74	21	4	14	38	11	26	33	7	32	28	15	25	13	5	20	32	13	7	23	7	70 a 80	
65, 68, 69bis, 81, 82	Altre malattie generali . . . . .	—	2	1	—	—	—	—	—	1	—	—	1	—	1	—	5	2	1	1	2	1	—	—	65, 68, 69bis, 81, 82	
83	Meningite semplice cerebrale e spinale . . . . .	1	4	2	1	3	—	2	1	1	—	2	—	3	—	—	3	3	—	1	1	1	—	—	83	
86	Encefalite . . . . .	—	1	1	—	—	—	—	—	—	1	—	—	1	3	—	2	1	1	—	—	—	—	—	86	
87, 88, 91	Apoplessia, congestione, embolia, trombosi e rammollimento cerebrale . . . . .	32	24	88	15	9	17	60	8	24	47	11	33	41	28	50	36	53	52	34	33	29	49	43	87, 88, 91	
84	Tabe dorsale . . . . .	—	—	—	1	—	—	—	—	—	1	—	—	—	—	—	1	—	—	—	1	—	—	—	84	
89-a e 89-b	Paralisi senza causa indicata . . . . .	4	2	5	2	5	—	8	—	3	3	—	4	1	6	2	2	5	11	3	3	1	5	3	89-a e 89-b	
92	Paralisi progressiva degli alienati o demenza paralitica . . . . .	—	—	—	—	—	—	—	—	1	—	—	—	—	—	22	—	—	1	—	3	—	1	—	92	
93	Altre forme di alienazione mentale . . . . .	—	—	—	—	—	1	—	—	—	—	—	1	—	17	—	—	—	—	2	—	—	—	—	93	
98	Eclampsia infantile . . . . .	1	2	3	1	1	—	1	—	4	2	—	1	1	2	3	—	10	6	5	5	6	3	4	98	
84-a, 85, 90, 94, 95, 96, 97, 99	Altre malattie del sistema nervoso . . . . .	—	1	—	3	—	3	6	1	—	3	1	1	—	1	21	1	2	4	1	5	1	1	3	84-a, 85, 90, 94, 95, 96, 97, 99	
103	Bronchite acuta . . . . .	12	1	13	3	4	1	4	1	—	3	1	2	1	3	—	1	3	5	1	1	—	3	1	103	
104	Bronchite cronica . . . . .	3	8	25	5	3	1	14	2	3	9	7	4	5	8	7	10	4	9	4	2	11	8	2	104	
105	Malattie della pleura . . . . .	—	—	—	3	1	1	5	1	1	4	3	—	3	1	3	—	2	—	—	—	1	1	1	105	
107-a e 107-b	Polmonite crupale . . . . .	16	17	46	16	8	7	24	4	10	30	8	1	5	2	1	5	6	15	13	16	9	14	7	107-a e 107-b	
108	Bronco polmonite acuta (compresa la bronchite capillare) . . . . .	30	27	62	31	7	23	25	8	22	61	24	11	14	16	11	13	15	28	21	27	11	29	9	108	
102-a, 102-b, 106, 109-a, 109-b, 110-a, 110-b, 111, 112	Altre malattie dell'apparato respiratorio (esclusa la tubercolosi) . . . . .	3	2	1	3	—	1	5	—	3	6	2	2	1	—	1	—	1	3	4	3	1	1	1	1	102-a, 102-b, 106, 109-a, 109-b, 110-a, 110-b, 111, 112
113-a	Aneurisma . . . . .	—	—	—	—	—	1	—	1	2	—	1	1	1	—	—	—	—	—	1	—	—	1	—	—	113-a
113-b e 113-c	Arteriosclerosi ed altre malattie delle arterie . . . . .	3	11	4	1	2	—	2	3	3	7	—	—	17	2	—	—	—	5	—	1	—	2	1	1	113-b e 113-c
117-a, 117-b e 118	Malattie del cuore e del pericardio . . . . .	31	27	114	19	15	25	97	6	33	82	31	24	24	27	26	22	37	42	34	38	16	49	21	117-a, 117-b e 118	
119	Angina pectoris . . . . .	—	1	6	1	—	1	4	2	2	4	1	1	2	—	—	1	—	2	1	2	1	3	2	119	
114, 115, 116, 121, 122	Altre malattie dell'apparato circolatorio . . . . .	—	—	2	1	1	2	1	—	1	—	1	1	—	2	—	—	—	—	—	1	—	—	—	—	114, 115, 116, 121, 122
125-a	Ulcera dello stomaco . . . . .	2	2	2	1	—	1	1	—	2	1	1	—	1	1	2	—	—	1	1	—	—	3	—	125-a	
125-b	Ulcera del duodeno . . . . .	—	—	2	—	—	—	—	—	—	—	—	—	2	2	—	—	—	—	1	2	—	—	—	125-b	
126	Altre malattie dello stomaco . . . . .	1	—	2	—	2	—	1	—	1	1	1	1	1	—	—	1	2	—	—	—	—	1	3	126	
127-a e 127-b	Cirrosi epatica . . . . .	3	2	9	3	1	4	6	1	3	8	4	4	3	2	2	2	5	2	3	5	2	1	4	127-a e 127-b	
129	Calcoli biliari . . . . .	—	—	2	—	—	—	—	1	—	2	—	1	—	1	—	—	—	2	—	1	—	1	—	129	
128, 130, 132	Atrofia gialla acuta del fegato, ittero grave ed altre malattie del fegato (escluso l'echinococco) . . . . .	—	—	—	2	2	2	—	—	4	2	1	1	1	—	—	—	1	1	1	—	1	3	1	128, 130, 132	

(a) Veggasi la nota a pag. 482.

Segue: TAVOLA XIX. — B) Morti, durante l'anno 1930, nei Comuni ex capiluoghi di Circondario e nei Comuni non capiluoghi con almeno 20 000 abitanti presenti al censimento del 1° dicembre 1921 (a).

NUMERI DELL'ELENCO NOSOLOGICO	CAUSE DI MORTE	TOSCANA								MARCHE										NUMERI DELL'ELENCO NOSOLOGICO					
		Cortona *	Empoli	Prato in Toscana	Piombino	Portoferraio	Camaiore *	Capannori *	Castelluccio di Garfagnana	Viareggio *	Carrara *	Pontremoli	Bagni S. Giuliano *	Cascina *	San Miniato	Volterra	Monte- pulciano	Fabriano *	Iesi *		Senigallia *	Fermo	Camerino	Fano *	Urbino
134-a	Enteriti (al di sotto di 2 anni)	30	9	20	17	6	7	8	—	4	40	13	9	9	8	5	9	13	21	16	19	5	22	19	134-a
134-b	Enteriti (da 2 anni in su)	8	4	6	5	3	6	4	4	—	6	4	4	1	2	19	9	5	3	6	4	5	2	2	134-b
135	Volvolo, occlusione intestinale	2	5	4	1	1	—	2	—	—	1	—	1	3	2	1	1	3	1	—	1	2	—	—	135
137	Ernie intestinali e addominali	1	1	1	1	1	1	1	—	3	—	2	1	—	—	2	1	1	1	—	—	1	1	1	137
131, 138	Malattie da echinococco	1	—	—	—	—	—	—	—	—	—	—	—	—	—	—	—	—	—	—	—	—	—	—	131, 138
139-c, 139-f	Malattie da parassiti intestinali (escluso l'echinococco e l'anchilostoma)	—	—	—	—	—	—	—	—	—	—	—	—	—	—	—	1	—	—	—	—	1	1	—	139-c, 139-f
140	Anchilostomiasi	—	—	—	—	—	—	—	—	—	—	—	—	—	—	—	—	—	—	—	—	—	—	—	140
141	Appendicite e tifite	—	1	10	3	—	—	—	1	4	3	1	—	—	—	—	2	3	1	1	—	4	3	—	141
143	Peritonite senza causa indicata	—	4	3	1	2	—	3	1	3	1	—	—	—	—	1	2	4	3	3	5	2	2	—	143
123, 124-a, 124-b, 133, 136, 142, 145	Altre malattie dell'apparato digerente	3	1	4	—	—	—	—	—	2	2	—	3	1	1	—	—	—	—	2	1	1	4	—	123, 124-a, 124-b, 133, 136, 142, 145
146-a	Nefrite acuta	3	—	2	2	1	2	1	—	1	—	2	1	—	—	—	1	1	1	—	1	—	3	—	146-a
146-b	Nefrite cronica	9	2	16	6	9	—	15	3	5	15	3	2	4	5	2	3	7	10	5	5	6	12	7	146-b
146-c e 146-d	Altre malattie dei reni e dei loro annessi	1	—	—	—	—	1	—	—	—	1	1	—	—	—	—	—	2	—	—	—	—	—	—	146-c e 146-d
147	Malattie della vescica	—	2	3	2	—	2	1	—	2	1	1	—	—	2	2	1	—	—	1	2	2	—	—	147
148	Calcoli delle vie urinarie	—	—	—	—	—	—	—	—	—	—	1	—	1	—	—	1	1	—	—	—	—	—	—	148
149-a, 149-b, 149-c	Altre malattie dell'apparato uropoietico e della prostata	—	—	3	2	—	—	2	—	1	1	3	2	2	1	—	—	2	—	2	—	—	—	—	149-a, 149-b, 149-c
153-a, 153-b	Malattie dell'utero	—	—	1	—	1	—	—	—	1	—	—	1	—	—	1	—	—	—	—	1	—	1	—	153-a, 153-b
151, 152 e 154	Altre malattie non puerperali degli organi genitali femminili	—	—	—	2	—	—	—	—	—	—	—	—	1	—	—	—	1	—	1	—	—	—	—	151, 152 e 154
160	Febbre puerperale	2	—	—	—	—	—	—	—	—	1	6	1	—	2	—	1	—	1	—	—	1	—	—	160
161	Pelvi e metroperitonite puerperali	—	—	—	—	—	—	1	—	—	—	1	—	—	—	—	—	—	—	—	2	—	—	—	161
156-a a 159, 162 a 164	Altre malattie di gravidanza, parto e puerperio	4	—	1	—	—	—	—	—	2	1	1	—	2	—	1	—	—	—	1	1	—	2	—	156-a a 159, 162 a 164
165 a 170	Malattie della pelle e dei suoi annessi	1	—	2	1	2	1	2	1	1	3	1	—	3	3	1	—	2	3	1	—	4	1	—	165 a 170
171, 174, 175, 176	Malattie delle ossa, delle articolazioni, psioite ed altre malattie degli organi della locomozione	—	—	1	—	—	3	2	1	3	2	1	—	—	—	2	—	—	3	—	—	—	—	1	171, 174, 175, 176
180	Alcoolismo acuto	—	—	—	—	—	—	—	—	—	—	—	—	—	—	—	—	—	—	—	—	—	—	—	180
177	Alcoolismo cronico	—	—	—	—	—	—	1	—	—	1	—	—	—	7	—	—	1	—	6	—	1	—	—	177
181, 182, 184 a 199, 207 a 209	Morti violente accidentali, escluse le morti per terremoto	8	8	16	9	5	5	6	2	14	29	4	5	7	6	5	5	10	8	13	20	11	11	6	181, 182, 184 a 199, 207 a 209
220	Morti violente accidentali per terremoto	—	—	—	—	—	—	—	—	—	—	—	—	—	—	—	—	—	13	—	—	—	—	—	220
200-a a 201, 204	Omicidi e infanticidi	—	—	—	—	—	1	2	—	1	6	—	—	—	—	1	2	1	—	1	—	—	—	—	200-a a 201, 204
205	Condanna alla pena capitale	—	—	—	—	—	—	—	—	—	—	—	—	—	—	—	—	—	—	—	—	—	—	—	205
210 a 219	Suicidi	4	1	4	3	1	—	1	—	1	5	2	1	3	1	2	3	4	2	2	3	5	—	—	210 a 219
100, 101, 120, 150, 155, 178 e 179	Altre malattie	3	6	2	—	1	6	1	—	2	6	—	2	5	2	1	8	5	4	4	1	—	—	—	100, 101, 120, 150, 155, 178 e 179
o	Morti per causa ignota o non dichiarata o male indicata	—	—	—	—	—	—	—	—	—	—	—	—	—	—	—	—	—	—	—	—	—	—	—	o
	<b>IN COMPLESSO</b>	<b>377</b>	<b>290</b>	<b>734</b>	<b>275</b>	<b>129</b>	<b>241</b>	<b>475</b>	<b>82</b>	<b>282</b>	<b>675</b>	<b>240</b>	<b>232</b>	<b>275</b>	<b>231</b>	<b>361</b>	<b>182</b>	<b>307</b>	<b>396</b>	<b>332</b>	<b>314</b>	<b>205</b>	<b>373</b>	<b>260</b>	

(a) Veggasi la nota a pag. 482.



Segue: TAVOLA XIX. — B) Morti, durante l'anno 1930, nei Comuni con almeno 20 000 abitanti presenti

NUMERI DELL'ELENCO NOSOLOGICO	CAUSE DI MORTE	UMBRIA					Sessa	Cittaducale
		Città di Castello*	Foligno	Gubbio*	Spoletto	Orvieto		
1 a 5	Malattie fetali e vizi congeniti . . . . .	4	3	2	2	2	3	—
6 a 8	Debolezza congenita, immaturità e malattie speciali dei neonati . . . . .	27	30	41	26	14	10	1
10	Vaiuolo e vaiuoloide . . . . .	—	—	—	—	—	—	—
11	Morbillo . . . . .	—	—	—	—	—	—	—
12	Scarlattina . . . . .	—	—	—	—	1	—	1
14-a e 14-b	Infezioni tifoidee (tifo addominale e paratifi) . . . . .	14	9	10	4	4	5	—
15	Tifo petecchiale . . . . .	—	—	—	—	—	—	—
17	Febbre melitense . . . . .	—	—	—	1	—	—	—
19	Meningite cerebro-spinale epidemica . . . . .	—	1	—	—	—	—	—
20	Difterite e croup . . . . .	4	2	3	8	2	—	2
21	Pertosse . . . . .	2	1	17	3	—	4	—
22-a e 22-b	Influenza . . . . .	4	10	3	2	4	—	—
23-a e 23-b	Malaria e cachessia palustre . . . . .	—	—	1	—	—	6	—
26-a, 26-b e 26-c	Dissenteria . . . . .	—	—	—	—	1	—	—
32	Poliomielite anteriore acuta . . . . .	4	1	1	—	—	1	—
33	Encefalite letargica . . . . .	—	—	—	1	—	—	1
13	Risipola . . . . .	—	1	—	4	1	1	—
35	Setticemia e pioemia (non puerperali) . . . . .	3	7	2	3	6	2	—
36	Pustola maligna, carbonchio . . . . .	—	—	—	—	—	—	—
38	Rabbia . . . . .	—	—	—	—	—	—	—
39	Tetano . . . . .	—	—	—	—	1	—	—
172	Reumatismo articolare acuto . . . . .	—	2	1	2	3	2	—
41	Tubercolosi disseminata { a) acuta . . . . . b) cronica . . . . .	4	1	1	1	2	—	—
43	Tubercolosi dell'apparato respiratorio . . . . .	47	43	20	22	15	9	—
42	Tubercolosi delle meningi e del sistema nervoso centrale . . . . .	5	6	3	8	2	1	—
47 a 49	Tubercolosi articolare, delle ossa e della colonna vertebrale . . . . .	2	2	1	—	—	3	—
44 a 46, 49-a e 49-b	Tubercolosi dell'intestino e del peritoneo, dell'apparato genito-urinario, di altri organi e di organi non specificati . . . . .	6	4	2	6	3	3	—
50	Sifilide . . . . .	—	—	—	—	2	—	—
18, 29, 30, 31, 34, 40, 51, 52, 53	Altre malattie infettive . . . . .	2	—	—	2	—	1	—
54	Rachitide . . . . .	—	—	—	1	—	—	—
55	Pellagra . . . . .	—	—	—	—	—	—	—
57, 58, 59	Scorbuto, porpora emorragica, emofilia . . . . .	1	—	—	—	2	—	—
60 e 173	Gotta e reumatismo cronico . . . . .	1	1	1	—	—	—	—
61	Diabete . . . . .	2	5	1	4	3	1	—
62	Marasma senile . . . . .	42	48	21	20	18	10	1

(a) Veggasi la nota a pag. 482.

ex capiluoghi di Circondario e nei Comuni non capiluoghi al censimento del 1° dicembre 1921 (a).

NUMERI DELL'ELENCO NOSOLOGICO	LAZIO			ABRUZZI E MOLISE						NUMERI DELL'ELENCO NOSOLOGICO	
	Civitavecchia	Gaeta	Velletri	Avezzano	Sulmona	Isernia	Larino	Lanciano	Vasto		Penne
1 a 5	2	1	—	2	1	7	1	2	2	—	1 a 5
6 a 8	18	5	13	5	14	19	7	11	19	28	6 a 8
10	—	—	—	—	—	—	—	—	—	—	10
11	2	—	—	2	1	—	—	—	1	—	11
12	—	2	5	—	—	—	—	—	—	—	12
14-a e 14-b	6	3	3	4	4	2	1	4	2	7	14-a e 14-b
15	—	—	—	—	—	—	—	—	—	—	15
17	—	—	—	—	—	—	—	—	—	—	17
19	—	—	—	—	—	—	—	—	—	—	19
20	2	—	3	—	4	—	2	3	2	2	20
21	—	—	2	2	—	1	—	1	1	—	21
22-a e 22-b	4	1	1	—	2	2	3	9	—	4	22-a e 22-b
23-a e 23-b	6	1	15	—	1	1	1	1	—	—	23-a e 23-b
26-a, 26-b e 26-c	—	—	—	—	—	—	—	—	—	—	26-a, 26-b e 26-c
32	1	—	—	—	—	—	—	—	—	—	32
33	—	—	—	—	—	—	—	—	1	—	33
13	—	—	—	—	—	1	—	1	—	2	13
35	—	4	5	—	4	—	—	4	3	2	35
36	—	—	—	—	—	—	—	—	—	—	36
38	—	—	—	—	—	—	—	—	—	—	38
39	—	—	2	—	—	—	—	2	—	—	39
172	1	1	—	2	—	—	—	—	2	1	172
41-a	—	—	1	—	—	—	—	—	—	—	41-a
41-b	—	—	—	—	—	—	—	—	—	1	41-b
43	24	4	12	2	9	5	5	23	11	5	43
42	6	—	4	1	2	2	3	3	3	2	42
47 a 49	3	—	—	—	—	—	—	1	1	1	47 a 49
44 a 46, 49-a e 49-b	3	—	2	2	3	—	1	3	1	—	44 a 46, 49-a e 49-b
50	2	—	—	1	—	1	—	6	1	1	50
18, 29, 30, 31, 34, 40, 51, 52, 53	—	1	1	1	—	1	—	1	—	—	18, 29, 30, 31, 34, 40, 51, 52, 53
54	—	—	—	—	—	—	1	—	—	—	54
55	—	—	—	—	—	—	1	—	—	—	55
57, 58, 59	—	—	3	—	—	—	—	—	—	—	57, 58, 59
60 e 173	1	—	—	—	1	—	—	3	—	—	60 e 173
61	3	3	4	1	2	1	—	2	3	—	61
62	8	9	17	7	17	23	1	13	16	15	62

Segue: TAVOLA XIX. — B) Morti, durante l'anno 1930, nei Comuni con almeno 20 000 abitanti presenti

NUMERI DELL'ELENCO NOSOLOGICO	CAUSE DI MORTE	UMBRIA						
		Città di Castello *	Foligno	Gubbio *	Spoleto	Orvieto	Sora	Cittaduale
63-a, 63-b, 64-a, 64-b	Anemie e leucemie . . . . .	1	1	1	—	2	1	—
66-a	Morbo di Flaiani-Basedow . . . . .	—	—	—	—	—	—	—
66-b	Altre malattie della ghiandola tiroide . . . . .	1	—	—	—	—	—	—
67	Malattie delle ghiandole paratiroidi . . . . .	—	—	—	—	—	—	—
69	Malattie delle capsule surrenali (Morbo di Addison) . . . . .	—	—	—	—	—	1	—
70 a 80	Tumori maligni . . . . .	31	37	11	17	10	12	2
65, 68, 69bis, 81, 82	Altre malattie generali . . . . .	1	1	2	3	—	—	—
83	Meningite semplice cerebrale e spinale . . . . .	3	5	3	2	2	—	—
86	Encefalite . . . . .	—	1	2	3	—	1	—
87, 88, 91	Apoplessia, congestione, embolia, trombosi e rammollimento cerebrale . . . . .	57	47	69	41	31	26	13
84	Tabe dorsale . . . . .	—	—	—	—	—	—	—
89-a e 89-b	Paralisi senza causa indicata . . . . .	9	7	3	6	3	1	—
92	Paralisi progressiva degli alienati o demenza paralitica . . . . .	—	2	—	—	—	—	—
93	Altre forme di alienazione mentale . . . . .	1	—	—	1	2	—	—
98	Eclampsia infantile . . . . .	2	10	4	7	1	10	1
84-a, 85, 90, 94, 95, 96, 97, 99	Altre malattie del sistema nervoso . . . . .	7	4	6	5	4	2	—
103	Bronchite acuta . . . . .	4	3	10	3	3	2	—
104	Bronchite cronica . . . . .	12	9	7	7	8	6	—
105	Malattie della pleura . . . . .	—	5	—	2	—	1	—
107-a e 107-b	Polmonite crupale . . . . .	13	21	16	10	14	8	—
108	Bronco polmonite acuta (compresa la bronchite capillare) . . . . .	35	41	22	27	20	36	1
102-a, 102-b, 106, 109-a, 109-b, 110-a, 110-b, 111, 112	Altre malattie dell'apparato respiratorio (esclusa la tubercolosi) . . . . .	2	2	—	4	1	3	—
113-a	Aneurisma . . . . .	—	2	—	1	—	—	—
113-b e 113-c	Arteriosclerosi ed altre malattie delle arterie . . . . .	1	1	2	3	1	1	—
117-a, 117-b e 118	Malattie del cuore e del pericardio . . . . .	43	50	53	45	37	37	3
119	Angina pectoris . . . . .	1	1	—	1	3	1	1
114, 115, 116, 121, 122	Altre malattie dell'apparato circolatorio . . . . .	1	—	—	—	1	—	—
125-a	Ulcera dello stomaco . . . . .	1	4	—	—	4	—	—
125-b	Ulcera del duodeno . . . . .	1	—	—	—	—	—	—
126	Altre malattie dello stomaco . . . . .	—	—	—	—	1	—	—
127-a e 127-b	Cirrosi epatica . . . . .	7	3	1	3	2	2	—
129	Calcoli biliari . . . . .	—	—	1	—	—	—	—
128, 130, 132	Atrofia gialla acuta del fegato, ittero grave ed altre malattie del fegato (escluso l'echinococco) . . . . .	—	2	—	1	1	2	—

ex capiluoghi di Circondario e nei Comuni non capiluoghi al censimento del 1° dicembre 1921 (a).

NUMERI DELL'ELENCO NOSOLOGICO	LAZIO			ABRUZZI E MOLISE						NUMERI DELL'ELENCO NOSOLOGICO	
	Civitavecchia	Gaeta	Velletri	Avezzano	Sulmona	Isernia	Larino	Lanciano	Vasto		Penne
	4	1	4	—	2	1	—	6	—	—	63-a, 63-b, 64-a, 64-b
	—	—	—	—	—	—	—	—	—	—	66-a
	—	—	—	—	—	—	—	—	—	1	66-b
	—	—	—	1	—	—	—	—	—	—	69
	23	2	14	12	1	4	7	10	8	1	70 a 80
	—	2	1	—	—	—	—	—	—	1	65, 68, 69bis, 81, 82
	—	1	3	1	—	—	—	—	—	—	83
	—	—	—	—	—	—	—	—	1	—	86
	27	22	32	8	26	33	13	28	18	19	87, 88, 91
	—	—	—	—	—	—	—	—	—	—	84
	3	3	—	1	1	2	—	3	—	1	89-a e 89-b
	—	—	—	—	—	—	—	—	—	—	92
	—	—	—	—	—	1	—	—	—	—	93
	3	12	7	3	5	10	1	8	1	5	98
	—	1	3	—	2	8	5	1	2	2	84-a, 85, 90, 94, 95, 96, 97, 99
	4	—	3	1	6	6	3	9	1	—	103
	—	1	1	1	2	4	1	—	—	—	104
	13	6	12	2	4	12	5	11	8	16	105
	22	18	34	16	20	25	2	23	23	18	107-a e 107-b
	4	4	2	2	1	1	—	2	1	3	108
	2	—	—	1	—	—	—	—	—	—	102-a, 102-b, 106, 109-a, 109-b, 110-a, 110-b, 111, 112
	1	—	6	—	5	1	—	—	—	—	113-a
	34	26	31	15	37	39	14	35	24	5	113-b e 113-c
	—	1	4	2	5	—	1	—	1	1	117-a, 117-b e 118
	—	—	—	—	1	—	—	1	1	—	119
	2	—	2	1	—	—	—	1	—	—	114, 115, 116, 121, 122
	—	1	1	1	—	—	—	2	2	—	125-a
	—	—	3	1	2	1	—	1	—	—	125-b
	1	3	3	2	1	2	—	2	3	—	126
	1	—	1	—	—	—	—	1	—	—	127-a e 127-b
	2	1	3	1	2	—	—	—	1	1	129
	—	—	—	—	—	—	—	—	—	—	128, 130, 132

(a) Veggasi la nota a pag. 482.

Segue: TAVOLA XIX. — B) Morti, durante l'anno 1930, nei Comuni con almeno 20 000 abitanti presenti

NUMERI DELL'ELENCO NOSOLOGICO	CAUSE DI MORTE	UMBRIA						
		Città di Castello *	Foligno	Gubbio *	Spoleto	Orvieto	Sora	Cittaducale
134-a	Enteriti (al di sotto di 2 anni) . . .	35	19	48	27	6	55	14
134-b	Enteriti (da 2 anni in su) . . . . .	6	9	11	9	1	12	4
135	Volvolo, occlusione intestinale . . .	2	2	2	1	3	3	—
137	Ernie intestinali e addominali . . . .	—	2	—	1	—	1	—
131, 138	Malattie da echinococco . . . . .	—	—	—	—	—	—	—
139-c, 139-f	Malattie da parassiti intestinali (escluso l'echinococco e l'anchilostoma) . . .	1	—	—	—	—	—	3
140	Anchilostomiasi . . . . .	—	—	—	—	—	—	—
141	Appendicite e tifiite . . . . .	—	—	1	3	7	—	—
143	Peritonite senza causa indicata . . .	—	1	2	2	—	—	—
123, 124-a, 124-b, 133, 136, 142, 145	Altre malattie dell'apparato digerente	1	—	4	—	3	1	—
146-a	Nefrite acuta . . . . .	2	5	1	3	—	2	—
146-b	Nefrite cronica . . . . .	6	18	4	16	6	6	2
146-c e 146-d	Altre malattie dei reni e dei loro annessi . . . . .	—	—	—	1	—	—	—
147	Malattie della vescica . . . . .	3	—	3	1	—	—	—
148	Calcoli delle vie urinarie . . . . .	—	1	—	1	—	1	—
149-a, 149-b, 149-c	Altre malattie dell'apparato uropoietico e della prostata . . . . .	2	3	1	—	1	—	—
153-a, 153-b	Malattie dell'utero . . . . .	—	—	—	—	—	—	—
151, 152 e 154	Altre malattie non puerperali degli organi genitali femminili . . . . .	—	—	—	—	—	—	—
160	Febbre puerperale . . . . .	—	1	—	1	—	1	—
161	Pelvi e metropertonite puerperali . . .	—	—	—	—	1	—	—
156-a a 159, 162 a 164	Altre malattie di gravidanza, parto e puerperio . . . . .	1	1	2	1	1	2	—
165 a 170	Malattie della pelle e dei suoi annessi .	—	2	—	1	1	2	—
171, 174, 175, 176	Malattie delle ossa, delle articolazioni, psioite ed altre malattie degli organi della locomozione . . . . .	2	—	1	1	—	3	—
180	Alcoolismo acuto . . . . .	—	—	—	—	—	—	—
177	Alcoolismo cronico . . . . .	—	2	1	—	1	—	—
181, 182, 184 a 199, 207 a 209	Morti violente accidentali, escluse le morti per terremoto . . . . .	16	11	8	16	12	14	3
220	Morti violente accidentali per terremoto. Omicidi e infanticidi . . . . .	2	1	1	3	1	1	—
200-a a 201, 204.	Condanna alla pena capitale . . . . .	—	—	—	—	—	—	—
205	Suicidi . . . . .	3	5	5	6	—	1	—
210 a 219	Altre malattie . . . . .	2	6	2	2	2	—	—
100, 101, 120, 150, 155, 178 e 179	Morti per causa ignota o non dichiarata o male indicata . . . . .	—	1	—	—	—	—	—
	<b>IN COMPLESSO . . . . .</b>	<b>492</b>	<b>526</b>	<b>442</b>	<b>408</b>	<b>283</b>	<b>320</b>	<b>59</b>

ex capiluoghi di Circondario e nei Comuni non capiluoghi al censimento del 1° dicembre 1921 (a).

LAZIO			ABRUZZI E MOLISE							NUMERI DELL'ELENCO NOSOLOGICO
Civitavecchia	Gaeta	Velletri	Avezzano	Sulmona	Isernia	Larino	Lanciano	Vasto	Penne	
16	19	15	25	29	48	24	42	28	48	134-a
2	2	—	5	12	8	1	11	8	4	134-b
1	—	—	1	3	2	—	3	2	3	135
1	1	—	1	3	—	—	1	4	—	137
—	—	—	—	—	—	—	—	1	—	131, 138
—	2	—	—	—	—	—	—	—	—	139-c, 139-f
—	—	—	—	—	—	—	1	—	—	140
3	—	3	—	—	1	—	2	—	—	141
1	—	—	—	1	—	—	—	—	—	143
—	—	—	3	1	1	—	—	1	—	123, 124-a, 124-b, 133, 136, 142, 145
2	8	2	5	4	1	1	1	2	3	146-a
17	11	2	2	11	6	2	4	4	4	146-b
—	—	1	—	—	—	—	—	—	—	146-c e 146-d
1	1	2	1	1	—	—	2	1	—	147
—	—	—	1	—	—	1	—	—	—	148
2	3	2	—	2	1	—	—	1	1	149-a, 149-b, 149-c
—	—	—	—	1	—	—	—	—	—	153-a, 153-b
—	—	1	—	—	1	—	—	—	—	151, 152 e 154
—	—	2	—	1	—	—	2	2	—	160
—	—	—	—	—	—	—	—	—	—	161
3	—	1	4	1	—	—	5	—	1	156-a a 159, 162 a 164
3	3	—	—	2	—	—	1	—	—	165 a 170
1	—	3	—	1	—	—	—	—	—	171, 174, 175, 176
—	—	—	—	—	—	—	—	—	—	180
—	—	—	—	—	—	—	—	—	—	177
15	4	11	6	7	6	1	7	12	1	181, 182, 184 a 199, 207 a 209
1	—	2	1	—	—	1	2	1	—	220
—	—	—	—	—	—	—	—	—	—	200-a a 201, 204
—	—	—	—	—	—	—	—	—	—	205
—	3	4	1	—	—	1	1	2	—	210 a 219
4	2	4	1	5	1	—	3	—	6	100, 101, 120, 150, 155, 178 e 179
—	1	—	1	—	—	—	—	—	1	0
<b>316</b>	<b>201</b>	<b>321</b>	<b>162</b>	<b>276</b>	<b>294</b>	<b>112</b>	<b>325</b>	<b>235</b>	<b>229</b>	

(a) Veggasi la nota a pag. 482.

Segue: TAVOLA XIX. — B) Morti, durante l'anno 1930, nei Comuni con almeno 20 000 abitanti presenti

NUMERI DELL'ELENCO NOSOLOGICO	CAUSE DI MORTE	CAMPANIA								
		Ariano Irpino	Sant'Angelo de' Lombardi	Cerreto Sannita	Piedimonte d'Alife	S. Bartolomeo in Galdo	Afragola *	Aversa *	Caserta (b)	Casoria
1 a 5	Malattie fetali e vizi congeniti . . . . .	1	2	—	1	4	2	2	3	1
6 a 8	Debolezza congenita, immaturità e malattie speciali dei neonati . . . . .	17	3	9	—	11	9	21	25	7
10	Vaiuolo e vaiuoloide . . . . .	—	—	—	—	—	—	—	—	—
11	Morbillo . . . . .	—	—	—	1	—	8	10	3	20
12	Scarlattina . . . . .	—	—	—	—	—	—	—	—	—
14-a e 14-b	Infezioni tifoidee (tifo addominale e paratifi) . . . . .	—	3	—	—	1	—	8	6	1
15	Tifo petecchiale . . . . .	—	—	—	—	—	—	—	—	—
17	Febbre melitense . . . . .	—	—	—	—	—	—	3	—	—
19	Meningite cerebro-spinale epidemica . . . . .	—	—	—	—	—	—	—	—	—
20	Difterite e croup . . . . .	6	1	—	—	—	—	—	5	—
21	Pertosse . . . . .	—	—	—	—	—	—	2	1	—
22-a e 22-b	Influenza . . . . .	1	—	2	—	1	18	—	2	6
23-a e 23-b	Malaria e cachessia palustre . . . . .	1	—	—	—	7	2	3	3	—
26-a, 26-b e 26-c	Dissenteria . . . . .	—	—	—	—	1	—	—	—	—
32	Poliomielite anteriore acuta . . . . .	—	—	—	—	—	1	1	—	—
33	Encefalite letargica . . . . .	—	—	—	—	—	—	1	—	—
13	Risipola . . . . .	1	1	—	—	—	—	2	3	1
35	Setticemia e pioemia (non puerperali). . . . .	1	—	1	—	1	1	3	1	3
36	Pustola maligna, carbonchio . . . . .	—	—	—	—	—	—	—	—	—
38	Rabbia . . . . .	—	—	—	—	—	—	—	—	—
39	Tetano . . . . .	2	—	—	—	—	1	1	1	—
172	Reumatismo articolare acuto . . . . .	1	—	1	—	1	—	1	4	1
41	Tubercolosi disseminata { a) acuta . . . . . b) cronica . . . . .	—	—	—	—	—	1	—	—	—
43	Tubercolosi dell'apparato respiratorio . . . . .	7	3	2	2	—	13	21	31	5
42	Tubercolosi delle meningi e del sistema nervoso centrale . . . . .	5	—	1	2	1	2	2	5	—
47 a 49	Tubercolosi articolare, delle ossa e della colonna vertebrale . . . . .	—	—	—	—	—	1	—	2	—
44 a 46, 49-a e 49-b	Tubercolosi dell'intestino e del peritoneo, dell'apparato genito-urinario, di altri organi e di organi non specificati . . . . .	2	—	—	—	1	2	10	4	—
50	Sifilide . . . . .	—	—	—	2	—	1	3	9	2
18, 29, 30, 31, 34, 40, 51, 52, 53	Altre malattie infettive . . . . .	—	—	1	—	—	—	1	—	—
54	Rachitide . . . . .	—	—	—	—	—	—	—	—	—
55	Pellagra . . . . .	—	—	—	—	—	—	—	—	—
57, 58, 59	Scorbuto, porpora emorragica, emofilia . . . . .	1	—	—	—	—	—	—	—	—
60 e 173	Gotta e reumatismo cronico . . . . .	—	—	2	—	1	—	—	—	2
61	Diabete . . . . .	1	—	—	2	—	2	4	5	4
62	Marasma senile . . . . .	25	20	4	3	18	13	26	30	20

(a) Veggasi la nota a pag. 482.

(b) Il Comune di Caserta oltre ad essere ex capoluogo di Circondario fu, fino al 31 dicembre 1926, capoluogo di

ex capiluoghi di Circondario e nei Comuni non capiluoghi al censimento del 1° dicembre 1921 (a).

CAMPANIA																			NUMERI DELL'ELENCO NOSOLOGICO
Castellamm. di Stabia	Maddaloni *	Nola	Portici *	Pozzuoli	Resina *	S. Maria Capua Vetere *	Sessa Aurunca *	Torre Annunziata *	Torre del Greco *	Campagna	Cava de' Tirreni *	Nocera Inferiore *	Sala Consilina	Vallo della Lucania					
4	1	2	1	4	2	3	2	7	4	3	5	6	—	1	1 a 5				
25	30	5	11	13	12	21	9	45	34	11	16	13	10	13	6 a 8				
1	1	1	8	—	9	2	12	1	—	—	—	2	—	1	10				
—	—	—	—	—	—	—	3	1	—	1	—	4	—	—	11				
6	2	5	4	2	4	2	6	13	3	2	5	4	—	1	12				
1	—	—	—	—	—	—	—	—	—	—	—	—	—	—	14-a e 14-b				
—	—	—	—	—	—	—	—	—	—	—	—	—	—	—	15				
1	—	—	—	—	—	—	—	—	—	—	—	—	—	—	17				
—	—	—	—	—	—	—	—	—	—	—	—	—	—	—	19				
—	1	1	1	—	—	—	2	—	1	3	1	3	1	—	20				
1	1	1	—	—	—	—	—	4	—	—	—	—	—	—	21				
25	4	2	2	1	42	13	1	20	5	8	7	28	—	6	22-a e 22-b				
—	1	—	—	—	—	—	4	1	2	—	—	—	—	—	23-a e 23-b				
—	—	—	—	—	—	—	1	—	—	—	1	2	—	—	26-a, 26-b e 26-c				
—	—	—	—	—	—	—	—	—	—	—	—	—	—	—	32				
—	—	—	—	—	—	—	—	—	—	—	—	—	—	—	33				
—	—	—	—	—	—	—	—	—	—	—	—	—	—	—	35				
—	—	—	—	—	—	—	—	—	—	—	—	—	—	—	36				
—	—	—	—	—	—	—	—	—	—	—	—	—	—	—	38				
—	—	—	—	—	—	—	—	—	—	—	—	—	—	—	39				
3	—	—	—	—	—	—	—	1	—	3	1	—	—	1	172				
—	—	—	—	—	—	—	—	—	—	—	—	—	—	—	41-a				
—	—	—	—	—	—	—	—	—	—	—	—	—	—	—	41-b				
13	12	5	17	18	25	26	20	31	24	5	13	26	1	5	43				
3	1	—	2	5	7	4	—	8	7	—	2	1	2	1	42				
—	1	—	1	—	1	1	—	—	1	1	—	2	—	3	47 a 49				
1	7	—	—	1	6	3	3	10	4	—	1	1	1	—	44 a 46, 49-a e 49-b				
3	5	1	3	2	2	6	—	13	7	—	—	1	—	—	50				
1	1	1	1	4	5	—	—	7	2	—	1	1	—	1	18, 29, 30, 31, 34, 40, 51, 52, 53				
—	—	1	1	—	—	1	1	—	—	—	3	—	—	—	54				
—	—	—	—	—	—	—	—	—	—	—	—	—	—	—	55				
—	1	—	2	—	—	—	3	3	1	—	2	1	—	—	57, 58, 59				
1	—	—	1	—	—	—	2	1	1	—	—	—	—	1	60 e 173				
11	2	4	5	4	1	—	—	7	1	—	2	—	—	2	61				
35	18	18	13	24	31	29	23	81	45	3	32	34	8	20	62				

Provincia.

Segue: TAVOLA XIX. — B) Morti, durante l'anno 1930, nei Comuni con almeno 20 000 abitanti presenti

ex capiluoghi di Circondario e nei Comuni non capiluoghi al censimento del 1° dicembre 1921 (a).

NUMERI DELL'ELENCO NOSOLOGICO	CAUSE DI MORTE	CAMPANIA										NUMERI DELL'ELENCO NOSOLOGICO															
		Ariano Irpino	Sant'Angelo de' Lombardi	Cerreto Sannita	Piedimonte d'Alife	S. Bartolo- meo in Galdo	Afragola *	Aversa *	Caserta (b)	Casoria	Castellamm. di Stabia		Maddaloni *	Nola	Portici *	Pozzuoli	Resina *	S. Maria Ca- pua Vetere *	Sessa Aurunca *	Torre Annunziata *	Torre del Greco *	Campagna	Cava de' Tirreni *	Nocera Inferiore *	Sala Consilina	Vallo della Lucania	
63-a, 63-b, 64-a, 64-b	Anemie e leucemie . . . . .	—	—	—	—	1	—	3	—	—	—	—	—	—	—	—	—	—	—	—	—	—	—	—	—	63-a, 63-b, 64-a, 64-b	
66-a	Morbo di Flaiani-Basedow . . . . .	—	—	—	—	—	—	—	—	—	—	—	—	—	—	—	—	—	—	—	—	—	—	—	—	66-a	
66-b	Altre malattie della ghiandola tiroide . . . . .	—	—	—	—	—	—	—	—	—	—	—	—	—	—	—	—	—	—	—	—	—	—	—	—	66-b	
67	Malattie delle ghiandole paratiroidi . . . . .	—	—	—	—	—	—	—	—	—	—	—	—	—	—	—	—	—	—	—	—	—	—	—	—	67	
69	Malattie delle capsule surrenali (Morbo di Addison) . . . . .	—	—	—	—	—	—	—	—	—	—	—	—	—	—	—	—	—	—	—	—	—	—	—	—	69	
70 a 80	Tumori maligni . . . . .	4	1	2	4	1	10	9	19	2	13	6	3	11	8	12	16	9	11	14	1	5	12	2	5	70 a 80	
65, 68, 69bis, 81, 82	Altre malattie generali . . . . .	3	—	1	—	2	1	—	1	—	4	1	1	1	2	1	4	—	5	2	1	4	4	—	—	65, 68, 69bis, 81, 82	
83	Meningite semplice cerebrale e spinale	6	1	—	—	—	—	—	—	—	6	—	—	—	—	—	—	—	—	—	—	—	—	—	—	83	
86	Encefalite . . . . .	—	1	—	—	—	—	—	—	—	1	—	—	—	—	—	—	—	—	—	—	—	—	—	—	86	
87, 88, 91	Apoplessia, congestione, embolia, trom- bosi e rammollimento cerebrale . . . . .	—	—	—	—	—	—	—	—	—	—	—	—	—	—	—	—	—	—	—	—	—	—	—	—	87, 88, 91	
84	Tabe dorsale . . . . .	23	13	10	5	12	58	64	73	23	43	38	20	37	23	28	38	40	84	41	30	39	41	4	9	84	
89-a e 89-b	Paralisi senza causa indicata . . . . .	—	—	—	—	—	—	—	—	—	—	—	—	—	—	—	—	—	—	—	—	—	—	—	—	89-a e 89-b	
92	Paralisi progressiva degli alienati o de- menza paralitica . . . . .	2	—	—	—	1	—	8	2	1	5	2	1	—	1	1	4	3	2	2	—	2	2	—	1	92	
93	Altre forme di alienazione mentale . . . . .	—	—	—	—	—	1	6	1	—	—	—	—	—	1	—	—	—	1	—	—	—	9	—	—	93	
98	Eclampsia infantile . . . . .	—	—	—	—	—	1	77	—	—	—	—	—	—	1	—	—	—	0	—	—	—	49	—	—	98	
84-a, 85, 90, 94, 95, 96, 97, 99	Altre malattie del sistema nervoso . . . . .	2	4	1	2	2	12	18	20	19	7	22	3	9	13	5	16	16	3	23	1	12	4	—	8	84-a, 85, 90, 94, 95, 96, 97, 99	
103	Bronchite acuta . . . . .	20	4	—	2	1	3	8	5	10	8	1	3	5	3	2	13	2	29	16	—	26	14	5	5	103	
107	Bronchite cronica . . . . .	19	1	2	1	4	1	5	12	6	16	6	2	6	3	12	8	5	13	7	1	15	9	1	1	107	
105	Malattie della pleura . . . . .	—	3	—	—	—	2	3	1	3	5	1	1	1	2	—	4	1	24	2	—	4	2	—	—	105	
107-a e 107-b	Polmonite crupale . . . . .	15	11	2	—	2	28	27	49	19	37	16	13	15	12	22	27	20	99	27	15	27	17	15	6	107-a e 107-b	
108	Bronco polmonite acuta (compresa la bronchite capillare) . . . . .	38	7	8	18	13	76	70	73	52	140	42	20	47	83	65	62	62	193	99	25	41	57	11	34	108	
102-a, 102-b, 106, 109-a, 109-b, 110-a, 110-b, 111, 112	Altre malattie dell'apparato respirato- rio (esclusa la tubercolosi) . . . . .	—	—	—	2	1	2	1	4	4	5	4	4	—	1	4	9	3	7	5	—	3	4	3	—	—	102-a, 102-b, 106, 109-a, 109-b, 110-a, 110-b, 111, 112
113-a	Aneurisma . . . . .	—	—	—	—	—	—	—	—	—	—	—	—	—	—	—	—	—	—	—	—	—	—	—	—	113-a	
113-b e 113-c	Arteriosclerosi ed altre malattie delle arterie . . . . .	—	—	—	—	—	—	—	—	—	—	—	—	—	—	—	—	—	—	—	—	—	—	—	—	—	113-b e 113-c
117-a, 117-b e 118	Malattie del cuore e del pericardio . . . . .	1	—	—	2	3	1	5	8	4	6	2	1	2	3	—	8	6	12	2	8	1	1	—	—	—	117-a, 117-b e 118
119	Angina pectoris . . . . .	18	12	11	16	21	53	56	92	23	77	56	26	43	37	27	56	29	90	74	11	56	64	24	20	119	
114, 115, 116, 121, 122	Altre malattie dell'apparato circolato- rio . . . . .	—	1	1	1	1	5	3	11	1	2	5	7	7	1	3	6	1	3	8	1	2	1	1	2	—	114, 115, 116, 121, 122
125-a	Ulcera dello stomaco . . . . .	1	—	—	—	—	—	—	—	—	—	—	—	—	—	—	—	—	—	—	—	—	—	—	—	125-a	
125-b	Ulcera del duodeno . . . . .	—	—	—	1	—	—	—	—	—	—	—	—	—	—	—	—	—	—	—	—	—	—	—	—	125-b	
126	Altre malattie dello stomaco . . . . .	7	1	—	—	—	—	—	—	—	—	—	—	—	—	—	—	—	—	—	—	—	—	—	—	126	
127-a e 127-b	Cirrosi epatica . . . . .	—	—	—	—	—	—	—	—	—	—	—	—	—	—	—	—	—	—	—	—	—	—	—	—	—	127-a e 127-b
129	Calcoli biliari . . . . .	1	—	—	—	—	—	—	—	—	—	—	—	—	—	—	—	—	—	—	—	—	—	—	—	129	
128, 130, 132	Atrofia gialla acuta del fegato, ittero grave ed altre malattie del fegato (escluso l'echinococco) . . . . .	—	—	1	—	—	—	—	—	—	—	—	—	—	—	—	—	—	—	—	—	—	—	—	—	—	128, 130, 132

(a) Veggasi la nota a pag. 482.  
(b) Veggasi la nota (b) a pag. 518.

Segue: TAVOLA XIX. — B) Morti, durante l'anno 1930, nei Comuni con almeno 20 000 abitanti presenti

ex capiluoghi di Circondario e nei Comuni non capiluoghi al censimento del 1° dicembre 1921 (a).

NUMERI DELL'ELENCO NOSOLOGICO	CAUSE DI MORTE											CAMPANIA														NUMERI DELL'ELENCO NOSOLOGICO
		Ariano Irpino	Sant'Angelo de' Lombardi	Cerreto Sannita	Piedimonte d'Alife	S. Bartolomeo in Galdo	Afragola *	Aversa *	Caserta (b)	Casoria	Castellamm. di Stabia	Maddaloni *	Nola	Portici *	Pozzuoli	Resina *	S. Maria Capua Vetere *	Sessa Aurunca *	Torre Annunziata *	Torre del Greco *	Campagna	Cava de' Tirreni *	Nocera Inferiore *	Sala Consilina	Vallo della Lucania	
134-a	Enteriti (al di sotto di 2 anni) . . .	23	5	11	21	23	88	83	67	52	109	55	28	26	34	82	58	52	165	82	34	63	68	19	11	134-a
134-b	Enteriti (da 2 anni in su) . . .	9	4	4	4	3	11	23	13	9	19	11	1	7	2	14	11	18	26	24	7	10	20	3	5	134 b
135	Volvolo, occlusione intestinale . . .	2	—	—	1	1	2	3	5	1	3	2	—	1	1	1	2	4	—	2	—	1	—	1	—	135
137	Ernie intestinali e addominali . . .	4	—	—	—	1	—	—	2	—	2	1	—	1	—	—	—	1	2	5	1	—	—	1	—	137
131, 138	Malattie da echinococco . . .	—	—	—	—	—	—	—	—	—	—	—	—	—	—	—	—	—	1	—	—	—	—	—	—	131, 138
139-c, 139-f	Malattie da parassiti intestinali (escluso l'echinococco e l'anchilostoma) . . .	—	—	—	—	—	—	1	—	—	—	1	—	—	—	1	—	—	1	—	3	—	—	1	—	139-c, 139-f
140	Anchilostomiasi . . .	—	—	—	—	—	—	—	—	—	—	—	—	—	—	—	—	—	—	—	—	—	—	—	—	140
141	Appendicite e tifo . . .	2	—	—	1	1	—	3	3	—	2	1	3	2	2	3	—	—	6	3	—	1	—	—	—	141
143	Peritonite senza causa indicata . . .	1	—	—	—	—	—	1	5	5	—	2	—	1	—	2	—	—	9	—	1	3	1	1	—	143
123, 124-a, 124-b, 133, 136, 142, 145	Altre malattie dell'apparato digerente . . .	4	—	2	—	3	—	—	3	3	1	4	2	1	—	3	3	3	7	2	—	2	3	—	3	123, 124-a, 124-b, 133, 136, 142, 145
146-a	Nefrite acuta . . .	2	—	1	—	2	4	8	5	4	4	2	2	5	4	3	6	2	10	10	1	13	5	—	—	146-a
146-b	Nefrite cronica . . .	1	5	2	—	—	7	8	33	9	36	10	4	9	5	17	14	8	24	30	1	7	9	7	5	146-b
146-c e 146-d	Altre malattie dei reni e dei loro annessi . . .	—	—	—	—	—	—	1	—	—	1	—	1	—	—	1	—	—	1	—	—	1	—	—	—	146-c e 146-d
147	Malattie della vescica . . .	—	—	1	—	—	—	—	4	1	3	1	1	1	—	1	2	—	3	4	—	1	2	—	—	147
148	Calcoli delle vie urinarie . . .	1	—	—	—	—	—	1	1	—	—	—	—	—	—	—	—	—	—	—	—	—	—	—	1	148
149-a, 149-b, 149-c	Altre malattie dell'apparato uropoietico e della prostata . . .	—	—	—	—	1	—	2	4	—	3	1	1	1	—	2	1	—	1	1	1	2	—	—	—	149-a, 149-b, 149-c
153-a, 153-b	Malattie dell'utero . . .	1	—	—	—	—	—	1	—	—	—	—	—	—	—	—	—	—	—	—	—	—	—	—	—	153-a, 153-b
151, 152 e 154	Altre malattie non puerperali degli organi genitali femminili . . .	—	—	—	—	—	—	1	—	—	2	—	—	—	—	—	—	—	—	2	—	2	—	—	1	151, 152 e 154
160	Febbre puerperale . . .	1	—	1	—	—	—	2	1	—	—	—	—	1	—	—	—	2	1	1	—	—	—	—	2	160
161	Pelvi e metroperitonite puerperali . . .	—	—	—	—	—	—	—	—	—	—	—	—	—	—	—	—	—	—	—	—	—	—	—	—	161
156-a a 159, 162 a 164	Altre malattie di gravidanza, parto e puerperio . . .	4	—	—	—	1	—	—	5	—	1	—	1	2	2	4	—	2	2	1	1	1	—	1	1	156-a a 159, 162 a 164
165 a 170	Malattie della pelle e dei suoi annessi . . .	—	—	—	—	—	3	2	1	2	4	3	—	3	1	7	3	3	6	2	2	3	4	—	1	165 a 170
171, 174, 175, 176	Malattie delle ossa, delle articolazioni, psioite ed altre malattie degli organi della locomozione . . .	1	—	—	—	—	—	—	2	1	2	—	—	—	—	—	2	—	—	1	—	3	2	—	—	171, 174, 175, 176
180	Alcoolismo acuto . . .	—	—	—	—	—	—	—	—	—	—	—	—	—	—	—	—	—	—	—	—	—	3	—	—	180
177	Alcoolismo cronico . . .	—	—	—	—	—	—	11	1	—	—	—	—	—	—	—	—	—	—	—	—	—	—	—	—	177
181, 182, 184 a 199, 207 a 209	Morti violente accidentali, escluse le morti per terremoto . . .	8	6	—	2	8	7	8	26	1	15	7	8	1	11	5	8	9	25	8	4	6	3	2	4	181, 182, 184 a 199, 207 a 209
220	Morti violente accidentali per terremoto . . .	83	1	—	—	—	—	—	—	—	—	1	—	—	—	—	—	—	—	—	—	—	—	—	—	220
200-a a 201, 204	Omicidi e infanticidi . . .	1	—	1	—	1	1	5	1	—	—	1	—	1	—	—	—	—	2	1	1	—	—	—	2	200-a a 201, 204
205	Condanna alla pena capitale . . .	—	—	—	—	—	—	—	—	—	—	2	—	—	—	—	—	—	—	—	—	—	—	—	—	205
210 a 219	Suicidi . . .	2	—	—	1	—	—	2	5	—	—	1	2	1	1	2	1	5	—	—	—	—	—	—	—	210 a 219
100, 101, 120, 150, 155, 178 e 179	Altre malattie . . .	4	3	1	3	1	1	8	1	4	5	1	—	5	3	5	8	6	4	1	1	1	1	—	—	100, 101, 120, 150, 155, 178 e 179
o	Morti per causa ignota o non dichiarata o male indicata . . .	—	1	—	—	—	—	1	1	—	—	1	—	—	—	—	—	—	—	—	—	—	—	—	—	o
IN COMPLESSO . . .		395	120	86	101	161	468	699	731	339	748	410	222	345	351	487	551	417	1210	676	202	469	591	130	191	

(a) Veggasi la nota a pag. 482.

(b) Veggasi la nota (b) a pag. 518.



segue: TAVOLA XIX. — B) Morti, durante l'anno 1930, nei Comuni con almeno 20 000 abitanti presenti

ex capiluoghi di Circondario e nei Comuni non capiluoghi al censimento del 1° dicembre 1921 (a).

NUMERI DELL'ELENCO NOSOLOGICO	CAUSE DI MORTE	PUGLIE									NUMERI DELL'ELENCO NOSOLOGICO													
		Altamura	Andria *	Barletta	Bisceglie *	Bitonto *	Canosa di Puglia *	Corato *	Gioia del Colle *	Gravina di Puglia *		Molfetta *	Monopoli *	Ruvo di Puglia *	Terlizzi *	Trani *	Francavilla Fontana *	Ostuni *	Bovino	Cerignola *	Monte Sant'Angelo*	San Severo	Gallipoli	Martina Franca *
63-a, 63-b, 64-a, 64-b	Anemie e leucemie . . . . .	—	2	4	1	2	—	4	—	5	—	1	—	—	2	1	1	4	5	—	—	—	5	63-a, 63-b, 64-a, 64-b
66-a	Morbo di Flaiani-Basedow . . . . .	—	—	—	—	—	—	1	—	—	1	—	—	—	—	—	—	—	—	—	—	—	—	66-a
66-b	Altre malattie della ghiandola tiroide . . . . .	—	—	—	—	—	—	—	—	—	1	—	—	—	—	—	—	—	—	—	—	—	—	66-b
67	Malattie delle ghiandole paratiroidi . . . . .	—	—	—	—	2	—	—	—	—	—	—	—	—	—	—	—	—	—	—	—	—	—	67
69	Malattie delle capsule surrenali (Morbo di Addison) . . . . .	1	—	—	1	—	—	—	—	—	—	—	—	—	—	—	1	—	—	—	—	—	1	69
70 a 80	Tumori maligni . . . . .	10	13	11	3	10	5	25	17	16	13	11	9	12	15	6	10	2	16	11	13	6	15	70 a 80
65, 68, 69bis, 81, 82	Altre malattie generali . . . . .	1	7	3	—	2	1	4	—	3	—	4	4	—	8	6	1	1	2	13	4	—	—	65, 68, 69bis, 81, 82
83	Meningite semplice cerebrale e spinale . . . . .	3	—	—	1	—	—	5	—	5	5	5	1	1	16	4	1	6	1	1	—	—	2	83
86	Encefalite . . . . .	—	—	—	1	—	—	1	—	—	—	—	—	—	—	—	—	1	—	—	—	—	1	86
87, 88, 91	Apoplessia, congestione, embolia, trombosi e rammollimento cerebrale . . . . .	30	85	48	52	35	37	66	33	23	50	23	40	27	42	33	50	9	44	25	50	21	39	87, 88, 91
84	Tabes dorsale . . . . .	1	—	—	1	—	2	1	—	1	—	—	1	1	—	—	—	1	—	—	—	—	—	84
89-a e 89-b	Paralisi senza causa indicata . . . . .	2	2	—	1	7	11	6	2	1	4	5	2	—	3	1	3	—	1	1	1	2	—	89-a e 89-b
92	Paralisi progressiva degli alienati o demenza paralitica . . . . .	—	—	—	—	—	—	—	—	—	—	1	—	—	—	—	—	—	—	—	—	—	1	92
93	Altre forme di alienazione mentale . . . . .	—	—	—	—	—	—	—	—	—	—	—	—	—	—	—	—	—	—	—	—	—	—	93
98	Eclampsia infantile . . . . .	5	114	7	40	15	6	16	9	9	11	4	4	14	20	6	7	7	15	1	13	4	10	98
84-a, 85, 90, 94, 95, 96, 97, 99	Altre malattie del sistema nervoso . . . . .	3	4	2	5	2	3	2	2	—	1	4	2	2	—	1	2	2	6	1	4	—	1	84-a, 85, 90, 94, 95, 96, 97, 99
103	Bronchite acuta . . . . .	34	12	3	17	17	16	36	31	11	6	4	4	51	—	25	7	4	4	19	2	3	2	103
104	Bronchite cronica . . . . .	11	8	1	21	14	6	22	6	12	11	6	22	20	8	6	8	6	19	6	19	3	6	104
105	Malattie della pleura . . . . .	2	3	9	3	1	6	3	1	—	7	3	2	2	4	1	1	3	1	3	—	—	2	105
107-a e 107-b	Polmonite crupale . . . . .	25	60	57	38	12	52	20	13	7	53	16	2	23	13	11	30	7	38	15	18	3	14	107-a e 107-b
108	Bronco polmonite acuta (compresa la bronchite capillare) . . . . .	60	250	250	107	105	29	133	57	90	251	26	44	15	124	86	72	9	171	34	42	18	24	108
102-a, 102-b, 106, 109-a, 109-b, 110-a, 110-b, 111, 112	Altre malattie dell'apparato respiratorio (esclusa la tubercolosi) . . . . .	—	8	—	—	5	2	6	2	4	4	1	1	—	5	2	1	4	12	—	2	2	2	102-a, 102-b, 106, 109-a, 109-b, 110-a, 110-b, 111, 112
113-a	Aneurisma . . . . .	—	1	—	—	1	1	4	—	1	1	—	—	—	—	—	—	—	1	—	2	1	—	113-a
113-b e 113-c	Arteriosclerosi ed altre malattie delle arterie . . . . .	4	7	3	2	2	5	6	10	—	4	1	2	8	—	2	—	—	2	—	3	1	1	113-b e 113-c
117-a, 117-b e 118	Malattie del cuore e del pericardio . . . . .	37	133	82	47	67	27	53	49	28	76	37	22	52	50	29	49	11	21	23	40	15	35	117-a, 117-b e 118
119	Angina pectoris . . . . .	2	3	4	—	1	1	1	—	2	4	1	—	3	1	2	3	—	10	—	1	2	2	119
114, 115, 116, 121, 122	Altre malattie dell'apparato circolatorio . . . . .	—	1	—	1	—	—	5	1	—	—	—	—	—	—	—	2	—	3	1	2	—	—	114, 115, 116, 121, 122
125-a	Ulcera dello stomaco . . . . .	1	1	—	—	—	—	—	—	—	—	1	—	1	—	—	1	—	1	—	—	—	—	125-a
125-b	Ulcera del duodeno . . . . .	—	—	—	—	—	—	—	—	—	—	1	—	—	—	—	—	—	1	—	—	—	—	125-b
126	Altre malattie dello stomaco . . . . .	—	101	—	7	—	—	2	—	1	12	1	2	—	2	—	—	2	3	—	1	—	—	126
127-a e 127-b	Cirrosi epatica . . . . .	4	1	5	4	3	1	6	—	4	3	2	2	3	2	2	1	—	7	1	6	3	1	127-a e 127-b
129	Calcoli biliari . . . . .	1	1	—	—	1	—	—	—	1	—	—	—	—	—	—	—	—	1	—	—	—	—	129
128, 130, 132	Atrofia gialla acuta del fegato, ittero grave ed altre malattie del fegato (escluso l'echinococco) . . . . .	5	6	6	2	—	3	2	2	3	6	3	3	1	1	3	—	—	3	3	2	1	2	128, 130, 132

(a) Veggasi la nota a pag. 482.



Segue: TAVOLA XIX. — B) Morti, durante l'anno 1930, nei Comuni ex capiluoghi di Circondario e nei Comuni non capiluoghi con almeno 20 000 abitanti presenti al censimento del 1° dicembre 1921 (a).

NUMERI DELL'ELENCO NOSOLOGICO	CAUSE DI MORTE									PUGLIE													NUMERI DELL'ELENCO NOSOLOGICO	
		Altamura	Andria *	Barletta	Bisceglie *	Bitonto *	Canosa di Puglia *	Corato *	Gioia del Colle *	Gravina di Puglia *	Molfetta *	Monopoli *	Ruvo di Puglia *	Terlizzi *	Trani *	Francavilla Fontana *	Ostuni *	Bovino	Cerignola *	Monte Sant'Angelo *	San Severo	Gallipoli		Martina Franca *
134-a	Enteriti (al di sotto di 2 anni) . . . . .	77	147	41	49	108	145	78	21	92	67	43	57	28	36	73	46	25	213	54	100	25	45	134-a
134-b	Enteriti (da 2 anni in su) . . . . .	26	16	4	9	15	21	20	—	12	6	7	20	1	2	20	14	3	70	40	20	11	9	134-b
135	Volvolo, occlusione intestinale . . . . .	—	2	2	1	2	1	2	3	1	3	2	—	2	4	1	5	2	2	—	3	—	1	135
137	Ernie intestinali e addominali . . . . .	3	7	1	3	—	2	2	3	1	1	—	—	1	3	1	—	—	5	3	5	1	1	137
131, 138	Malattie da echinococco . . . . .	1	1	—	—	—	—	—	—	—	—	2	—	—	—	—	—	—	—	—	—	—	—	131, 138
139-c, 139-f	Malattie da parassiti intestinali (escluso l'echinococco e l'anchilostoma) . . . . .	—	—	—	—	—	—	2	—	—	—	1	—	—	5	—	3	—	—	—	—	—	—	139-c, 139-f
140	Anchilostomiasi . . . . .	—	—	—	—	—	—	—	—	—	—	—	—	—	—	—	—	—	—	—	—	—	—	140
141	Appendicite e tifo . . . . .	—	5	3	1	—	1	4	1	—	—	2	—	—	2	2	—	2	1	—	—	—	2	141
143	Peritonite senza causa indicata . . . . .	4	1	3	4	6	—	6	—	1	3	—	—	1	1	—	2	1	—	—	—	2	—	143
123, 124-a, 124-b, 133, 136, 142, 145	Altre malattie dell'apparato digerente . . . . .	2	5	—	3	3	3	4	1	—	—	4	1	1	1	1	4	1	4	4	4	1	3	123, 124-a, 124-b, 133, 136, 142, 145
146-a	Nefrite acuta . . . . .	2	73	34	2	8	4	11	18	1	7	3	13	11	9	6	9	1	5	4	8	—	2	146-a
146-b	Nefrite cronica . . . . .	11	23	15	15	11	10	7	11	7	13	7	11	6	9	5	13	1	18	4	5	3	8	146-b
146-c e 146-d	Altre malattie dei reni e dei loro annessi . . . . .	1	—	1	—	—	1	1	—	—	—	—	1	—	—	—	—	—	—	—	1	1	1	146-c e 146-d
147	Malattie della vescica . . . . .	1	1	—	1	3	—	2	—	2	—	1	2	—	1	4	—	—	4	—	3	2	2	147
148	Calcoli delle vie urinarie . . . . .	1	—	—	1	—	1	—	—	—	—	—	—	—	—	—	—	—	—	—	1	—	—	148
149-a, 149-b, 149-c	Altre malattie dell'apparato uropoietico e della prostata . . . . .	—	—	2	1	3	—	—	—	—	1	2	—	—	—	—	—	3	2	1	—	—	2	149-a, 149-b, 149-c
153-a, 153-b	Malattie dell'utero . . . . .	—	1	—	—	—	—	—	—	—	—	1	—	—	1	—	1	—	—	—	—	1	—	153-a, 153-b
151, 152 e 154	Altre malattie non puerperali degli organi genitali femminili . . . . .	—	1	1	—	—	—	—	—	1	1	—	—	—	—	—	1	—	—	1	1	—	—	151, 152 e 154
160	Febbre puerperale . . . . .	—	—	1	—	3	—	1	—	1	1	—	1	1	—	—	—	1	2	3	—	—	—	160
161	Pelvi e metropertonite puerperali . . . . .	—	1	—	—	—	—	1	—	—	2	—	—	—	1	—	—	—	—	—	—	—	—	161
156-a a 159, 162 a 164	Altre malattie di gravidanza, parto e puerperio . . . . .	1	4	2	—	2	1	3	2	1	2	2	2	—	1	1	—	1	—	2	2	—	1	156-a, a 159, 162 a 164
165 a 170	Malattie della pelle e dei suoi annessi . . . . .	4	7	7	3	9	11	5	2	1	3	1	3	3	3	5	4	1	8	6	5	1	1	165 a 170
171, 174, 175, 176	Malattie delle ossa, delle articolazioni, psioite ed altre malattie degli organi della locomozione . . . . .	2	4	1	—	—	1	1	2	1	—	3	1	—	1	—	—	—	2	—	—	—	—	171, 174, 175, 176
180	Alcoolismo acuto . . . . .	—	—	—	—	—	—	—	—	—	—	—	—	—	—	—	—	—	—	—	—	—	—	180
177	Alcoolismo cronico . . . . .	—	—	—	—	—	—	—	—	—	—	—	—	—	—	—	—	—	—	—	—	—	—	177
181, 182, 184 a 199, 207 a 209	Morti violente accidentali, escluse le morti per terremoto . . . . .	1	10	17	7	6	3	6	4	3	12	10	7	13	11	3	10	—	13	5	10	5	7	181, 182, 184 a 199, 207 a 209
220	Morti violente accidentali per terremoto . . . . .	—	—	—	—	—	—	—	—	—	—	—	—	—	—	—	—	—	—	—	—	—	—	220
200-a a 201, 204	Omicidi e infanticidi . . . . .	2	—	3	—	2	—	2	—	—	—	1	—	—	1	1	—	—	1	—	—	—	1	200-a a 201, 204
205	Condanna alla pena capitale . . . . .	—	—	—	—	—	—	—	—	—	—	—	—	—	—	—	—	—	—	—	—	—	—	205
210 a 219	Suicidi . . . . .	—	3	3	1	1	—	—	1	4	2	3	—	—	2	—	1	—	5	—	3	1	5	210 a 219
100, 101, 120, 150, 155, 178 e 179	Altre malattie . . . . .	2	6	8	1	1	—	3	6	2	2	3	2	2	6	1	2	4	—	—	2	—	2	100, 101, 120, 150, 155, 178 e 179
o	Morti per causa ignota o non dichiarata o male indicata . . . . .	—	—	—	—	—	—	—	—	—	—	—	—	—	—	—	—	—	1	—	—	—	—	o
	<b>IN COMPLESSO . . . . .</b>	<b>513</b>	<b>1422</b>	<b>855</b>	<b>569</b>	<b>608</b>	<b>555</b>	<b>834</b>	<b>369</b>	<b>507</b>	<b>888</b>	<b>367</b>	<b>470</b>	<b>445</b>	<b>610</b>	<b>486</b>	<b>531</b>	<b>161</b>	<b>976</b>	<b>413</b>	<b>622</b>	<b>181</b>	<b>383</b>	

(a) Veggasi la nota a pag. 482.



Segue: TAVOLA XIX. — B) Morti, durante l'anno 1930, nei Comuni con almeno 20000 abitanti presenti

NUMERI DELL'ELENCO NOSOLOGICO	CAUSE DI MORTE	LUCANIA					
		Lagonegro	Melfi	Crotone	Nicastro	Vibo Valentia	Castrovillari
63-a, 63-b, 64-a, 64-b	Anemie e leucemie . . . . .	—	—	2	1	—	1
66-a	Morbo di Flaiani-Basedow . . . . .	—	—	—	—	—	1
66-b	Altre malattie della ghiandola tiroide . . . . .	—	—	—	—	—	—
67	Malattie delle ghiandole paratiroidi . . . . .	—	—	—	—	—	—
69	Malattie delle capsule surrenali (Morbo di Addison) . . . . .	—	—	1	—	—	1
70 a 80	Tumori maligni . . . . .	2	6	4	7	5	5
65, 68, 69bis, 81, 82	Altre malattie generali . . . . .	—	1	—	1	—	—
83	Meningite semplice cerebrale e spinale . . . . .	—	—	1	1	2	1
86	Encefalite . . . . .	—	—	—	—	—	—
87, 88, 91	Apoplessia, congestione, embolia, trombosi e rammollimento cerebrale . . . . .	2	17	11	39	19	9
84	Tabè dorsale . . . . .	—	—	—	1	1	—
89-a e 89-b	Paralisi senza causa indicata . . . . .	—	—	—	1	1	1
92	Paralisi progressiva degli alienati o demenza paralitica . . . . .	—	—	—	—	—	—
93	Altre forme di alienazione mentale . . . . .	—	—	—	—	—	—
98	Eclampsia infantile . . . . .	—	6	4	19	4	6
84-a, 85, 90, 94, 95, 96, 97, 99	Altre malattie del sistema nervoso . . . . .	—	1	4	2	1	2
103	Bronchite acuta . . . . .	1	2	9	6	3	8
104	Bronchite cronica . . . . .	1	2	1	3	1	1
105	Malattie della pleura . . . . .	—	2	2	—	1	—
107-a e 107-b	Polmonite crupale . . . . .	—	5	5	8	11	3
108	Bronco polmonite acuta (compresa la bronchite capillare) . . . . .	6	33	20	28	30	11
102-a, 102-b, 106, 109-a, 109-b, 110-a, 110-b, 111, 112	Altre malattie dell'apparato respiratorio (esclusa la tubercolosi) . . . . .	1	—	—	—	—	2
113-a	Aneurisma . . . . .	—	1	—	—	—	—
113-b e 113-c	Arteriosclerosi ed altre malattie delle arterie . . . . .	—	1	1	1	—	3
117-a, 117-b e 118	Malattie del cuore e del pericardio . . . . .	8	27	11	27	24	14
119	Angina pectoris . . . . .	—	2	2	4	1	1
114, 115, 116, 121, 122	Altre malattie dell'apparato circolatorio . . . . .	—	—	—	—	—	—
125-a	Ulcera dello stomaco . . . . .	—	—	—	1	1	1
125-b	Ulcera del duodeno . . . . .	—	—	—	—	—	1
126	Altre malattie dello stomaco . . . . .	1	—	1	4	—	—
127-a e 127-b	Cirrosi epatica . . . . .	2	4	2	3	2	1
129	Calcoli biliari . . . . .	1	—	—	—	—	—
128, 130, 132	Atrofia gialla acuta del fegato, ittero grave ed altre malattie del fegato (escluso l'echinococco) . . . . .	—	—	4	1	—	1

(a) Veggasi la nota a pag. 482.

ex capiluoghi di Circondario e nei Comuni non capiluoghi al censimento del 1° dicembre 1921 (a).

NUMERI DELL'ELENCO NOSOLOGICO	CALABRIE				SICILIA (Segue a pag. 538)				NUMERI DELL'ELENCO NOSOLOGICO
	Paola	Rossano	Gerace Marina	Palmi	Bivona	Canicattì *	Favara *	Licata *	
63-a, 63-b, 64-a, 64-b	1	1	1	—	1	4	2	—	63-a, 63-b, 64-a, 64-b
66-a	—	—	—	—	—	—	—	—	66-a
66-b	—	—	—	—	—	—	—	—	66-b
67	—	—	—	—	—	1	—	—	67
69	—	—	—	—	—	—	—	1	69
70 a 80	2	4	2	8	2	11	1	10	70 a 80
65, 68, 69bis, 81, 82	—	1	1	1	2	—	8	2	65, 68, 69bis, 81, 82
83	1	—	—	2	—	—	—	8	83
86	—	1	2	—	—	—	—	1	86
87, 88, 91	9	28	11	12	4	36	24	25	87, 88, 91
84	—	—	—	—	—	—	—	—	84
89-a e 89-b	1	—	—	3	—	5	—	1	89-a e 89-b
92	—	—	—	—	1	—	—	—	92
93	—	—	—	—	—	—	—	—	93
98	4	2	1	7	2	—	4	2	98
84-a, 85, 90, 94, 95, 96, 97, 99	3	—	—	2	3	2	3	2	84-a, 85, 90, 94, 95, 96, 97, 99
103	8	9	6	6	—	3	1	2	103
104	3	1	3	2	2	11	8	3	104
105	—	1	—	—	1	2	1	—	105
107-a e 107-b	3	9	5	11	3	35	14	25	107-a e 107-b
108	10	22	8	28	7	68	47	61	108
102-a, 102-b, 106, 109-a, 109-b, 110-a, 110-b, 111, 112	1	—	—	2	—	—	1	2	102-a, 102-b, 106, 109-a, 109-b, 110-a, 110-b, 111, 112
113-a	—	—	—	1	—	1	—	—	113-a
113-b e 113-c	—	2	3	1	—	3	—	1	113-b e 113-c
117-a, 117-b e 118	13	23	7	23	1	69	24	33	117-a, 117-b e 118
119	—	—	—	1	—	—	3	2	119
114, 115, 116, 121, 122	—	—	—	—	—	—	—	—	114, 115, 116, 121, 122
125-a	1	—	—	3	—	—	1	1	125-a
125-b	—	—	1	—	—	—	1	—	125-b
126	—	—	—	—	—	2	—	—	126
127-a e 127-b	2	2	—	2	—	3	6	2	127-a e 127-b
129	—	—	—	—	—	—	—	—	129
128, 130, 132	—	2	—	1	1	1	1	1	128, 130, 132

Segue. TAVOLA XIX. — B) Morti, durante l'anno 1930, nei Comuni con almeno 20 000 abitanti presenti

NUMERI DELL'ELENCO NOSOLOGICO	CAUSE DI MORTE	LUCANIA					
		Lagonegro	Melfi	Crotone	Nicastro	Vibo Valentia	Castrovillari
134-a	Enteriti (al di sotto di 2 anni) . . .	10	55	73	61	27	31
134-b	Enteriti (da 2 anni in su) . . .	3	16	13	10	6	5
135	Volvolo, occlusione intestinale . . .	1	1	2	—	1	1
137	Ernie intestinali e addominali . . .	—	—	4	2	3	—
131, 138	Malattie da echinococco . . .	—	—	—	—	—	—
139-c, 139-f	Malattie da parassiti intestinali (escluso l'echinococco e l'anchilostoma) . . .	—	—	1	—	—	—
140	Anchilostomiasi . . .	—	—	—	—	—	—
141	Appendicite e tifite . . .	—	1	1	2	1	—
143	Peritonite senza causa indicata . . .	—	—	5	1	—	1
123, 124-a, 124-b, 133, 136, 142, 145	Altre malattie dell'apparato digerente . . .	—	—	2	3	1	7
146-a	Nefrite acuta . . .	2	—	1	6	2	1
146-b	Nefrite cronica . . .	4	4	16	4	9	2
146-c e 146-d	Altre malattie dei reni e dei loro annessi . . .	—	—	—	—	—	3
147	Malattie della vescica . . .	—	—	—	1	1	—
148	Calcoli delle vie urinarie . . .	—	1	2	—	1	—
149-a, 149-b, 149-c	Altre malattie dell'apparato uropoietico e della prostata . . .	—	—	—	—	—	—
153-a 153-b	Malattie dell'utero . . .	—	—	—	—	—	—
151, 152 e 154	Altre malattie non puerperali degli organi genitali femminili . . .	—	—	—	—	—	1
160	Febbre puerperale . . .	—	—	—	—	—	—
161	Pelvi e metropertone puerperali . . .	—	1	—	—	—	—
156-a a 159, 162 a 164	Altre malattie di gravidanza, parto e puerperio . . .	—	1	3	—	1	—
165 a 170	Malattie della pelle e dei suoi annessi . . .	—	—	3	—	1	—
171, 174, 175, 176	Malattie delle ossa, delle articolazioni, psioite ed altre malattie degli organi della locomozione . . .	—	—	—	—	—	—
180	Alcoolismo acuto . . .	—	—	—	—	—	—
177	Alcoolismo cronico . . .	—	—	—	—	—	—
181, 182, 184 a 199, 207 a 209	Morti violente accidentali, escluse le morti per terremoto . . .	2	4	11	4	5	5
220	Morti violente accidentali per terremoto . . .	—	132	—	—	—	—
200-a a 201, 204	Omicidi e infanticidi . . .	—	1	3	3	—	1
205	Condanna alla pena capitale . . .	—	—	—	—	—	—
210 a 219	Suicidi . . .	—	1	2	1	—	2
100, 101, 120, 150, 155, 178 e 179	Altre malattie . . .	1	1	—	4	—	1
o	Morti per causa ignota o non dichiarata o male indicata . . .	—	—	—	—	—	—
	<b>IN COMPLESSO . . .</b>	<b>72</b>	<b>393</b>	<b>313</b>	<b>337</b>	<b>247</b>	<b>187</b>

ex capiluoghi di Circondario e nei Comuni non capiluoghi al censimento del 1° dicembre 1921 (a).

NUMERI DELL'ELENCO NOSOLOGICO	CALABRIE				SICILIA (Segue a pag. 540)			
	Paola	Rossano	Gerace Marina	Palmi	Bivona	Canicatti *	Favara *	Licata *
134-a	29	26	25	39	6	92	64	124
134-b	16	2	2	5	2	19	14	54
135	—	—	—	—	—	—	—	4
137	1	—	—	—	1	—	—	—
131, 138	—	1	—	—	—	—	1	—
139-c, 139-f	1	1	—	1	—	—	—	—
140	—	—	—	—	—	—	—	—
141	—	2	—	—	—	3	—	1
143	—	1	1	1	—	—	—	—
123, 124-a, 124-b, 133, 136, 142, 145	—	1	2	1	1	2	2	2
146-a	2	3	—	3	—	11	6	2
146-b	3	9	2	1	1	7	14	6
146-c e 146-d	—	—	—	—	—	1	1	—
147	1	2	—	2	—	1	—	—
148	—	—	—	—	—	1	—	1
149-a, 149-b, 149-c	—	—	1	—	—	1	—	3
153-a 153-b	—	—	—	—	—	—	—	1
151, 152 e 154	—	—	—	—	—	—	—	—
160	—	—	—	1	—	—	—	—
161	—	—	—	—	—	—	—	—
156-a a 159, 162 a 164	1	—	1	2	—	1	—	2
165 a 170	1	4	—	3	—	1	—	2
171, 174, 175, 176	—	2	—	1	—	1	—	1
180	—	—	—	—	—	—	—	—
177	—	—	—	—	—	—	—	—
181, 182, 184 a 199, 207 a 209	6	2	1	1	1	7	9	23
220	—	—	—	—	—	—	—	—
200-a a 201, 204	—	—	—	—	—	—	1	1
205	—	—	—	—	—	—	—	—
210 a 219	—	—	2	—	—	4	1	—
100, 101, 120, 150, 155, 178 e 179	1	1	1	2	—	—	3	3
o	—	—	—	—	—	—	—	1
	<b>166</b>	<b>221</b>	<b>143</b>	<b>236</b>	<b>69</b>	<b>480</b>	<b>343</b>	<b>663</b>

(a) Veggasi la nota a pag. 482.



Segue: TAVOLA XIX. — B) Morti, durante l'anno 1930, nei Comuni con almeno 20 000 abitanti presenti

Table with columns: NUMERI DELL'ELENCO NOSOLOGICO, CAUSE DI MORTE, and 10 municipalities (Sciaccia, Gela, Mazzarino\*, San Cataldo\*, Acireale, Adrano\*, Biancavilla\*, Bronte\*, Caltagirone).

ex capiluoghi di Circondario e nei Comuni non capiluoghi al censimento del 1° dicembre 1921 (a).

Table with columns: Segue: SICILIA (Giarre\*, Granmichele\*, Paternò\*, Agira\*, Leonforte\*, Nicosia, Piazza Armerina, Barcellona Pozzo di Gotto\*, Castoreale, Milazzo\*, Mistretta, Patti, Bagheria\*, Cefalù, Corleone) and NUMERI DELL'ELENCO NOSOLOGICO.

(a) Veggasi la nota a pag. 482.

Segue: TAVOLA XIX. — B) Morti, durante l'anno 1930, nei Comuni con almeno 20 000 abitanti presenti

NUMERI DELL'ELENCO NOSOLOGICO	CAUSE DI MORTE									
		Sciacca	Gela	Mazzerino *	San Cataldo *	Acireale	Adrano *	Biancavilla *	Bronte *	Caltagirone
I34-a	Enteriti (al di sotto di 2 anni) . . .	37	121	60	89	72	152	81	68	77
I34-b	Enteriti (da 2 anni in su) . . .	7	19	28	22	22	40	16	17	40
I35	Volvolo, occlusione intestinale . . .	1	—	2	—	2	1	1	—	1
I37	Ernie intestinali e addominali . . .	1	1	2	2	—	1	—	2	1
I31, I38	Malattie da echinococco . . .	—	—	—	—	—	—	—	—	2
I39-c, I39-f	Malattie da parassiti intestinali (escluso l'echinococco e l'anchilostoma) . . .	—	—	—	—	—	—	1	—	6
I40	Anchilostomiasi . . .	—	—	—	—	—	—	—	—	—
I41	Appendicite e tifite . . .	1	1	—	1	1	—	—	—	1
I43	Peritonite senza causa indicata . . .	1	4	2	—	1	—	1	—	4
I23, I24-a, I24-b, I33, I36, I42, I45, I46-a, I46-b, I46-c e I46-d	Altre malattie dell'apparato digerente	—	2	2	2	—	—	2	—	6
I46-a	Nefrite acuta . . .	2	2	1	1	2	2	5	2	6
I46-b	Nefrite cronica . . .	11	5	4	—	21	2	5	17	14
I46-c e I46-d	Altre malattie dei reni e dei loro annessi . . .	1	—	—	—	—	—	—	—	—
I47	Malattie della vescica . . .	2	1	1	1	—	1	3	—	2
I48	Calcoli delle vie urinarie . . .	—	—	—	1	2	—	—	—	—
I49-a, I49-b, I49-c	Altre malattie dell'apparato uropoietico e della prostata . . .	3	—	—	—	5	—	1	—	1
I53-a, I53-b, I51, I52 e I54	Malattie dell'utero . . .	—	—	1	—	—	—	—	—	—
I60	Altre malattie non puerperali degli organi genitali femminili . . .	—	—	—	—	—	—	—	1	—
I61	Febbre puerperale . . .	1	—	2	—	—	—	1	1	—
I56-a a I59, I62 a I64	Pelvi e metoperitonite puerperali . . .	—	—	—	—	—	—	—	—	—
I65 a I70	Altre malattie di gravidanza, parto e puerperio . . .	—	—	1	1	2	—	1	2	1
I71, I74, I75, I76	Malattie della pelle e dei suoi annessi . . .	1	1	—	3	1	2	2	1	2
I80	Alcoolismo acuto . . .	1	1	—	—	—	—	—	—	—
I77	Alcoolismo cronico . . .	—	—	—	—	—	—	—	—	—
I81, I82, I84 a I99, 207 a 209	Morti violente accidentali, escluse le morti per terremoto . . .	3	8	5	6	12	1	—	2	8
220	Morti violente accidentali per terremoto . . .	—	—	—	—	—	—	—	—	—
200-a a 201, 204	Omicidi e infanticidi . . .	2	1	—	1	—	—	—	1	4
205	Condanna alla pena capitale . . .	—	—	—	—	—	—	—	—	—
210 a 219	Suicidi . . .	3	—	1	2	4	—	1	1	3
I00, I01, I20, I50, I55, I78 e I79	Altre malattie . . .	1	3	—	2	9	4	—	3	—
o	Morti per causa ignota o non dichiarata o male indicata . . .	—	—	1	1	1	1	—	—	1
<b>IN COMPLESSO . . .</b>		<b>282</b>	<b>529</b>	<b>300</b>	<b>374</b>	<b>533</b>	<b>408</b>	<b>301</b>	<b>334</b>	<b>545</b>

ex capiluoghi di Circondario e nei Comuni non capiluoghi al censimento del 1° dicembre 1921 (a).

Segue: SICILIA															(Segue a pag. 546)					NUMERI DELL'ELENCO NOSOLOGICO
Giarre *	Gram-michele *	Paternò *	Agira *	Leonforte *	Nicosia	Piazza Armerina	Barcellona Pozzo di Gotto *	Castroreale	Milazzo *	Mistretta	Patti	Bagheria *	Cefalù	Corleone						
12	49	114	37	91	31	119	35	5	22	16	11	33	5	19	I34-a					
3	11	32	6	10	9	34	3	2	2	5	3	16	3	6	I34-b					
—	—	1	1	—	—	1	1	—	—	3	—	1	—	1	I35					
1	1	2	2	—	1	1	2	1	—	—	1	1	1	—	I37					
—	1	1	—	—	—	—	—	—	—	1	—	—	—	—	I31, I38					
—	—	—	—	—	—	1	—	—	1	—	—	—	—	—	I39-c I39-f					
—	—	—	—	—	—	—	1	—	—	—	—	—	—	—	I40					
—	—	1	—	1	1	—	3	1	1	—	—	—	1	—	I41					
—	2	—	—	—	1	2	—	—	—	5	2	2	2	—	I43					
—	1	3	—	1	1	9	—	—	—	—	—	1	1	—	I23, I24-a, I24-b, I33, I36, I42, I45					
3	1	3	2	1	—	10	4	1	2	—	—	9	1	3	I46-a					
9	10	6	2	2	4	9	5	4	8	12	2	5	5	5	I46-b					
1	—	1	1	1	—	—	—	1	1	—	—	—	—	—	I46-c e I46-d					
—	—	1	2	—	1	—	—	—	—	—	—	—	—	—	I47					
—	—	—	—	—	1	—	—	1	2	—	—	—	—	—	I48					
2	—	2	1	—	2	1	1	—	1	—	—	1	1	—	I49-a, I49-b, I49-c					
—	—	—	—	—	—	1	—	—	—	—	—	—	—	—	I53-a, I53-b					
—	—	—	—	—	1	—	—	—	1	—	—	—	—	—	I51, I52 e I54					
—	1	—	1	2	1	1	—	—	—	—	—	—	—	—	I60					
—	—	—	—	—	—	—	—	—	—	—	—	—	—	—	I61					
1	1	—	1	1	2	—	—	1	—	—	1	—	—	—	I56-a e I59, I62 a I64					
—	—	1	3	—	2	2	—	1	—	—	—	—	2	1	I65 a I70					
—	—	—	—	—	—	—	—	1	2	—	—	—	1	—	I71, I74, I75, I76					
—	—	—	—	—	—	—	—	—	—	—	—	—	—	—	I80					
—	—	—	—	—	—	—	—	—	1	1	—	—	—	—	I77					
9	2	6	3	6	8	4	11	4	4	2	3	5	3	3	I81, I82, I84 a I99, 207 a 209					
—	—	—	—	—	—	—	—	—	—	—	—	—	—	—	220					
—	—	2	3	2	2	2	2	—	1	1	1	1	—	—	200-a a 201, 204					
1	1	1	—	—	2	1	1	2	4	—	—	—	2	—	205					
2	1	1	—	—	—	—	—	—	—	—	—	—	—	—	210 a 219					
—	—	—	—	—	—	—	—	—	—	—	—	—	—	—	I00, I01, I20, I50, I55, I78 e I79					
—	—	—	—	—	—	—	—	27	—	—	—	—	—	—	o					
205	268	473	267	394	288	574	334	133	216	195	139	323	134	185						

(a) Veggasi la nota a pag. 482.

Segue: TAVOLA XIX. — B) Morti, durante l'anno 1930, nei Comuni con almeno 20 000 abitanti presenti

NUMERI DELL'ELENCO NOSOLOGICO	CAUSE DI MORTE	Comuni					
		Monreale *	Partinico *	Termini Imerese	Comiso *	Modica	Sciacca *
1 a 5 6 a 8	Malattie fetali e vizi congeniti . . . . .	—	3	5	—	7	2
10	Debolezza congenita, immaturità e malattie speciali dei neonati . . . . .	7	10	16	24	40	25
11	Vainolo e vainoloide . . . . .	—	—	—	—	—	—
12	Morbillo . . . . .	2	—	1	11	8	10
14-a e 14-b	Scarlattina . . . . .	3	7	9	—	—	2
15	Infezioni tifoidee (tifo addominale e paratifi) . . . . .	16	8	2	—	3	7
17	Tifo petecchiale . . . . .	—	—	—	—	—	—
19	Febbre melitense . . . . .	—	—	—	—	—	—
20	Meningite cerebro-spinale epidemica . . . . .	—	—	—	—	—	—
21	Difterite e croup . . . . .	—	—	—	—	4	1
22-a e 22-b	Pertosse . . . . .	2	1	—	1	4	1
23-a e 23-b	Influenza . . . . .	5	4	1	3	10	2
26-a, 26-b e 26-c	Malaria e cachessia palustre . . . . .	—	—	—	3	13	9
32	Dissenteria . . . . .	2	—	1	—	—	—
33	Poliomielite anteriore acuta . . . . .	—	1	—	—	2	—
35	Encefalite letargica . . . . .	—	—	—	—	1	—
36	Risipola . . . . .	1	1	—	1	2	1
38	Setticemia e piovemia (non puerperali) . . . . .	5	11	1	7	5	4
39	Pustola maligna, carbonchio . . . . .	—	—	—	1	—	—
41	Rabbia . . . . .	—	—	—	—	—	—
42	Tetano . . . . .	—	3	—	—	—	—
43	Reumatismo articolare acuto . . . . .	—	1	—	—	—	—
44	Tubercolosi disseminate { a) acuta . . . . .	—	—	—	1	1	—
45	{ b) cronica . . . . .	1	—	1	—	1	—
46	Tubercolosi dell'apparato respiratorio . . . . .	15	20	7	18	17	12
47	Tubercolosi delle meningi e del sistema nervoso centrale . . . . .	—	2	3	4	1	—
48	Tubercolosi articolare, delle ossa e della colonna vertebrale . . . . .	1	1	—	—	2	—
49	Tubercolosi dell'intestino e del peritoneo, dell'apparato genito-urinario, di altri organi e di organi non specificati . . . . .	—	1	2	1	3	—
50	Sifilide . . . . .	—	—	—	1	3	—
51, 52, 53	Altre malattie infettive . . . . .	—	—	3	—	2	2
54	Rachitide . . . . .	—	—	1	—	—	—
55	Pellagra . . . . .	—	—	—	—	—	—
56	Scorbuto, porpora emorragica, emofilia . . . . .	1	—	1	—	1	2
57, 58, 59	Gotta e reumatismo cronico . . . . .	—	1	—	2	2	1
60 e 173	Diabete . . . . .	—	9	2	5	5	2
61	Marasma senile . . . . .	29	24	54	24	50	25

ex capiluoghi di Circondario e nei Comuni non capiluoghi al censimento del 1° dicembre 1921 (a).

Segue: SICILIA										NUMERI DELL'ELENCO NOSOLOGICO
Vittoria *	Augusta *	Avola *	Lentini *	Noto	Alcamo	Castelvetrano *	Marsala *	Mazara del Vallo	Monte Giuliano *	
1	2	4	2	1	3	5	5	—	1	1 a 5
25	17	28	22	6	18	10	53	24	10	6 a 8
47	—	—	—	2	—	1	2	4	—	10
—	—	—	—	—	—	—	2	—	2	11
5	11	5	5	3	—	6	4	4	6	12
—	—	—	—	—	—	—	—	—	—	14-a e 14-b
1	—	—	—	—	—	—	—	—	—	15
1	—	—	—	—	—	—	—	—	—	17
1	2	2	—	1	—	—	—	—	—	19
1	—	—	—	—	1	—	6	2	1	20
1	—	—	—	—	15	—	—	2	—	21
3	—	1	—	2	4	1	6	2	6	22-a e 22-b
—	1	3	4	4	9	—	5	3	3	23-a e 23-b
1	1	—	—	—	—	—	1	—	—	26-a, 26-b e 26-c
—	—	—	—	—	1	—	1	3	—	32
—	—	—	—	—	—	—	1	1	—	33
2	—	—	2	1	1	2	—	—	1	33
1	1	5	2	2	19	4	9	3	1	35
—	—	—	—	—	—	—	—	—	—	36
—	—	—	—	—	—	—	—	—	—	38
—	—	—	—	1	1	—	2	—	—	39
—	—	1	1	—	1	—	—	1	1	172
—	—	—	—	—	—	—	—	1	—	41-a
—	—	2	1	—	—	—	2	—	—	41-b
11	2	14	11	16	18	13	37	19	17	43
1	3	4	4	1	4	2	7	1	2	42
—	—	1	1	—	2	1	—	2	—	47 a 49
—	—	—	—	—	—	1	1	1	—	44 a 46, 49-a e 49-b
1	—	1	1	2	1	—	2	—	—	50
—	2	3	2	3	—	2	2	1	—	18, 29, 30, 31, 34, 40, 51, 52, 53
—	—	—	—	—	—	—	—	—	—	54
—	—	—	—	—	—	—	—	—	—	55
—	—	—	—	1	1	—	1	—	—	57, 58, 59
1	—	—	—	—	—	1	—	1	1	60 e 173
—	2	1	—	5	2	1	5	2	7	61
36	35	34	12	32	32	36	72	34	25	62

(a) Veggasi la nota a pag. 482.



Segue: TAVOLA XIX. — B) Morti, durante l'anno 1930, nei Comuni con almeno 20 000 abitanti presenti

NUMERI DELL'ELENCO NOSOLOGICO	CAUSE DI MORTE	Comuni					
		Monreale *	Partinico *	Termini Imerese	Comiso *	Modica	Scicli *
63-a, 63-b, 64-a 64-b	Anemie e leucemie . . . . .	—	2	—	3	3	2
66-a	Morbo di Flaiani-Basedow . . . . .	—	—	—	—	1	—
66-b	Altre malattie della ghiandola tiroide . . . . .	—	—	—	—	—	—
67	Malattie delle ghiandole paratiroidei . . . . .	—	1	1	—	—	—
69	Malattie delle capsule surrenali (Morbo di Addison) . . . . .	—	—	—	—	—	—
70 a 80	Tumori maligni . . . . .	2	16	8	6	14	3
65, 68, 69bis, 81, 82	Altre malattie generali . . . . .	1	1	1	—	3	3
83	Meningite semplice cerebrale e spinale . . . . .	2	1	1	1	2	—
86	Encefalite . . . . .	—	—	—	—	1	—
87, 88, 91	Apoplessia, congestione, embolia, trombosi e rammollimento cerebrale . . . . .	20	29	17	26	37	12
84	Tabè dorsale . . . . .	—	—	—	—	—	—
89-a e 89-b	Paralisi senza causa indicata . . . . .	2	4	—	8	7	6
92	Paralisi progressiva degli alienati o demenza paralitica . . . . .	—	—	—	3	1	1
93	Altre forme di alienazione mentale . . . . .	—	—	—	—	—	—
98	Eclampsia infantile . . . . .	1	—	—	1	3	—
84-a, 85, 90, 94, 95, 96, 97, 99	Altre malattie del sistema nervoso . . . . .	3	3	1	2	3	2
103	Bronchite acuta . . . . .	5	2	—	18	6	14
104	Bronchite cronica . . . . .	4	9	6	14	16	—
105	Malattie della pleura . . . . .	1	1	2	—	2	1
107-a e 107-b	Polmonite crupale . . . . .	10	11	20	16	15	2
108	Bronco polmonite acuta (compresa la bronchite capillare) . . . . .	22	27	32	41	30	37
102-a, 102-b, 106, 109-a, 109-b, 110-a, 110-b, 111, 112	Altre malattie dell'apparato respiratorio (esclusa la tubercolosi) . . . . .	1	2	1	7	4	3
113-a	Aneurisma . . . . .	—	—	—	—	1	—
113-b e 113-c	Arteriosclerosi ed altre malattie delle arterie . . . . .	2	1	9	2	1	6
117-a, 117-b e 118	Malattie del cuore e del pericardio . . . . .	24	27	28	13	46	13
119	Angina pectoris . . . . .	1	5	1	—	—	—
114, 115, 116, 121, 122	Altre malattie dell'apparato circolatorio . . . . .	—	—	—	—	1	—
125-a	Ulcera dello stomaco . . . . .	1	1	1	1	2	1
125-b	Ulcera del duodeno . . . . .	1	—	1	—	—	—
126	Altre malattie dello stomaco . . . . .	1	—	—	3	2	10
127-a e 127-b	Cirrosi epatica . . . . .	1	1	1	3	1	—
129	Calcoli biliari . . . . .	—	4	1	—	1	1
128, 130, 132	Atrofia gialla acuta del fegato, ittero grave ed altre malattie del fegato (escluso l'echinococco) . . . . .	—	1	1	1	7	6

(a) Veggasi la nota a pag. 482.

ex capiluoghi di Circondario e nei Comuni non capiluoghi al censimento del 1° dicembre 1921 (a).

Segue: SICILIA											NUMERI DELL'ELENCO NOSOLOGICO
Vittoria *	Augusta *	Avola *	Lentini *	Noto	Alcamo	Castelvetrano *	Marsala *	Mazara del Vallo	Monte S. Giuliano *		
2	2	3	2	4	2	—	3	—	4	63-a, 63-b, 64-a, 64-b	
—	—	—	—	—	—	—	—	—	1	66-a	
—	—	—	—	—	—	—	—	—	—	66-b	
—	—	—	—	—	—	—	—	—	—	67	
—	—	—	—	—	—	—	1	—	—	69	
15	3	7	7	10	10	5	18	9	11	70 a 80	
2	—	12	1	3	1	5	—	2	3	65, 68, 69bis, 81, 82	
1	1	1	1	—	2	1	2	—	2	83	
—	—	—	—	—	1	—	1	—	—	86	
50	24	39	31	25	45	17	59	23	34	87, 88, 91	
1	1	4	—	2	8	5	5	—	2	84	
—	—	—	—	1	—	—	—	—	—	89-a e 89-b	
4	3	5	1	—	2	2	—	1	1	92	
2	2	1	2	2	3	—	7	1	7	93	
13	2	4	3	4	1	4	7	7	7	94, 95, 96, 97, 99	
5	1	3	1	2	2	5	15	4	4	103	
1	—	3	2	2	1	2	4	1	3	104	
20	9	19	6	13	13	23	26	8	8	105	
81	17	23	17	30	107	32	38	23	19	107-a e 107-b	
5	2	6	—	2	1	2	5	1	1	108	
—	—	—	—	—	—	—	2	2	—	102-a, 102-b, 106, 109-a, 109-b, 110-a, 110-b, 111, 112	
5	—	2	—	6	8	5	8	3	2	113-b e 113-c	
43	11	9	24	21	31	47	40	12	37	117-a, 117-b e 118	
5	—	4	—	4	1	—	10	—	2	119	
1	—	1	—	1	1	—	1	—	—	114, 115, 116, 121, 122	
1	1	1	1	—	3	—	2	—	2	125-a	
1	—	—	—	1	—	—	—	—	—	125-b	
1	—	2	—	—	3	2	—	2	1	126	
2	—	4	2	2	3	4	4	2	3	127-a e 127-b	
—	—	—	1	1	1	—	—	—	1	129	
1	2	3	2	1	3	2	2	2	1	128, 130, 132	

Segue: TAVOLA XIX. — B) Morti, durante l'anno 1930, nei Comuni con almeno 20 000 abitanti presenti

NUMERI DELL'ELENCO NOSOLOGICO	CAUSE DI MORTE	MORTI					
		Monreale *	Partinico *	Termini Imerese	Comiso *	Modica	Scicli *
134-a	Enteriti (al di sotto di 2 anni) . . .	29	40	42	74	76	39
134-b	Enteriti (da 2 anni in su) . . .	5	11	5	17	13	16
135	Volvolo, occlusione intestinale . . .	—	—	1	1	1	—
137	Ernie intestinali e addominali . . .	—	1	1	3	2	1
131, 138	Malattie da echinococco . . .	—	—	—	1	—	—
139-c, 139-f	Malattie da parassiti intestinali (escluso l'echinococco e l'anchilostoma) . . .	—	—	—	1	1	5
140	Anchilostomiasi . . .	—	—	—	—	—	—
141	Appendicite e tifo . . .	—	1	—	1	—	1
143	Peritonite senza causa indicata . . .	—	2	—	—	1	—
123, 124-a, 124-b, 133, 136, 142, 145	Altre malattie dell'apparato digerente	1	—	2	3	3	4
146-a	Nefrite acuta . . .	—	4	8	3	2	2
146-b	Nefrite cronica . . .	5	11	12	12	7	1
146-c e 146-d	Altre malattie dei reni e dei loro annessi . . .	—	—	3	—	2	—
147	Malattie della vescica . . .	2	1	—	1	1	1
148	Calcoli delle vie urinarie . . .	—	1	1	—	2	—
149-a, 149-b, 149-c	Altre malattie dell'apparato uropoietico e della prostata . . .	—	—	—	—	5	—
153-a, 153-b	Malattie dell'utero . . .	—	—	—	—	1	—
151, 152 e 154	Altre malattie non puerperali degli organi genitali femminili . . .	—	—	—	—	—	—
160	Febbre puerperale . . .	—	—	—	—	1	—
161	Pelvi e metropertonite puerperali . . .	—	—	—	1	—	—
156-a a 159, 162 a 164	Altre malattie di gravidanza, parto e puerperio . . .	1	—	—	—	—	1
165 a 170	Malattie della pelle e dei suoi annessi . . .	2	1	1	—	2	1
171, 174, 175, 176	Malattie delle ossa, delle articolazioni, psioite ed altre malattie degli organi della locomozione . . .	—	1	—	—	—	—
180	Alcoolismo acuto . . .	—	—	—	—	—	—
177	Alcoolismo cronico . . .	—	—	—	—	—	—
181, 182, 184 a 199, 207 a 209	Morti violente accidentali, escluse le morti per terremoto . . .	3	6	2	4	8	8
220	Morti violente accidentali per terremoto.	—	—	—	—	—	—
200-a a 201, 204	Omicidi e infanticidi . . .	—	4	1	—	—	—
205	Condanna alla pena capitale . . .	—	—	—	—	—	—
210 a 219	Suicidi . . .	—	2	1	1	4	1
100, 101, 120, 150, 155, 178 e 179	Altre malattie . . .	5	1	3	—	2	2
o	Morti per causa ignota o non dichiarata o male indicata . . .	9	—	—	—	1	—
<b>IN COMPLESSO . . .</b>		<b>257</b>	<b>344</b>	<b>326</b>	<b>399</b>	<b>532</b>	<b>314</b>

ex capiluoghi di Circondario e nei Comuni non capiluoghi al censimento del 1° dicembre 1921 (a).

Segue: SICILIA											NUMERI DELL'ELENCO NOSOLOGICO
Vittoria *	Augusta *	Avola *	Lentini *	Noto	Alcamo	Castelvetrano *	Marsala *	Mazara del Vallo	Monte S. Giuliano *		
91	29	54	42	86	93	78	40	37	17	134-a	
19	3	18	10	9	23	19	16	11	5	134-b	
2	—	—	3	—	1	1	4	2	1	135	
2	—	1	—	2	2	4	2	—	3	137	
—	2	—	—	—	1	—	2	1	1	131, 138	
—	—	—	—	—	—	—	—	—	—	139-c, 139-f	
—	—	—	—	—	—	—	—	—	—	140	
3	—	1	1	—	2	—	1	—	1	141	
3	—	3	2	—	1	—	1	—	—	143	
2	—	—	—	2	4	1	—	—	4	123, 124-a, 124-b, 133, 136, 142, 145	
4	2	—	—	2	5	5	1	7	4	146-a	
15	9	4	8	7	25	11	12	2	8	146-b	
1	—	2	—	—	—	1	—	2	—	146-c e 146-d	
3	1	4	2	4	3	—	3	1	3	147	
1	—	1	—	—	—	1	1	—	—	148	
—	1	1	—	1	—	1	—	2	2	149-a, 149-b, 149-c	
—	—	—	—	—	—	—	—	—	—	153-a, 153-b	
—	—	—	—	—	—	—	—	—	—	151, 152 e 154	
—	—	—	—	2	—	—	2	—	2	160	
—	—	—	1	—	—	—	—	—	—	161	
—	—	2	3	—	1	1	6	—	1	156-a a 159, 162 a 164	
1	1	1	1	1	2	1	6	1	3	165 a 170	
1	—	1	—	—	1	—	1	—	1	171, 174, 175, 176	
—	—	—	—	—	—	—	—	—	—	180	
—	—	—	—	—	—	—	—	1	—	177	
6	3	1	8	1	9	6	12	5	6	181, 182, 184 a 199, 207 a 209	
—	—	—	—	—	—	—	—	—	—	220	
3	—	—	—	2	3	1	1	1	—	200-a a 201, 204	
—	—	—	—	—	—	—	—	—	—	205	
1	—	—	1	3	1	1	4	—	4	210 a 219	
—	3	2	—	1	3	2	4	4	3	100, 101, 120, 150, 155, 178 e 179	
1	—	—	—	—	—	—	1	—	—	o	
<b>560</b>	<b>215</b>	<b>363</b>	<b>257</b>	<b>345</b>	<b>566</b>	<b>383</b>	<b>606</b>	<b>292</b>	<b>308</b>		

(a) Veggasi la nota a pag. 482.



Segue: TAVOLA XIX. — B) Morti, durante l'anno 1930, nei Comuni con almeno 20000 abitanti presenti

NUMERI DELL'ELENCO NOSOLOGICO	CAUSE DI MORTE	SARDEGNA			
		Iglesias	Oristano	Lanusei	Alghero
63-a, 63-b, 64-a, 64-b	Anemie e leucemie . . . . .	3	4	—	1
66-a	Morbo di Flaiani-Basedow . . . . .	—	—	—	—
66-b	Altre malattie della ghiandola tiroide	—	—	—	—
67	Malattie delle ghiandole paratiroidi . . . . .	—	—	—	—
69	Malattie delle capsule surrenali (Morbo di Addison) . . . . .	—	—	—	—
70 a 80	Tumori maligni . . . . .	3	5	2	7
65, 68, 69bis, 81, 82	Altre malattie generali . . . . .	3	—	—	—
83	Meningite semplice cerebrale e spinale	—	1	—	—
86	Encefalite . . . . .	—	—	1	—
87, 88, 91	Apoplessia, congestione, embolia, trombosi e rammollimento cerebrale . . . . .	23	17	1	10
84	Tabe dorsale . . . . .	—	—	—	—
89-a e 89-b	Paralisi senza causa indicata . . . . .	2	—	1	3
92	Paralisi progressiva degli alienati o demenza paralitica . . . . .	—	—	—	—
93	Altre forme di alienazione mentale . . . . .	—	—	—	—
98	Eclampsia infantile . . . . .	3	1	—	—
84-a, 85, 90, 94, 95, 96, 97, 99	Altre malattie del sistema nervoso . . . . .	2	1	1	—
103	Bronchite acuta . . . . .	4	11	1	2
104	Bronchite cronica . . . . .	4	3	2	1
105	Malattie della pleura . . . . .	1	2	—	1
107-a e 107-b	Polmonite crupale . . . . .	32	5	—	27
108	Bronco polmonite acuta (compresa la bronchite capillare) . . . . .	20	19	3	43
102-a, 102-b, 106, 109-a, 109-b, 110-a, 110-b, 111, 112	Altre malattie dell'apparato respiratorio (esclusa la tubercolosi) . . . . .	5	2	—	1
113-a	Aneurisma . . . . .	1	1	—	1
113-b e 113-c	Arteriosclerosi ed altre malattie delle arterie . . . . .	2	1	—	1
117-a, 117-b e 118	Malattie del cuore e del pericardio . . . . .	15	21	5	16
119	Angina pectoris . . . . .	—	—	—	1
114, 115, 116, 121, 122	Altre malattie dell'apparato circolatorio . . . . .	1	—	—	—
125-a	Ulcera dello stomaco . . . . .	—	—	—	—
125-b	Ulcera del duodeno . . . . .	—	—	—	—
126	Altre malattie dello stomaco . . . . .	2	—	—	—
127-a e 127-b	Cirrosi epatica . . . . .	1	3	—	1
129	Calcoli biliari . . . . .	—	1	—	—
128, 130, 132	Atrofia gialla acuta del fegato, ittero grave ed altre malattie del fegato (escluso l'echinococco) . . . . .	2	—	—	2

ex capiluoghi di Circondario e nei Comuni non capiluoghi al censimento del 1° dicembre 1921 (a).

Ozieri	Tempio Pausania	MORTI					NUMERI DELL'ELENCO NOSOLOGICO
		NEI COMUNI			NEGLI ALTRI COMUNI DEL REGNO	NEL REGNO	
		capiluoghi di Provincia	ex capiluoghi di Circondario	non capiluoghi con almeno 20 000 abitanti (I-XII-21)			
—	1	648	181	134	1384	2347	63-a, 63-b, 64-a, 64-b
—	—	73	10	10	99	192	66-a
—	—	35	10	4	84	133	66-b
—	—	30	13	7	142	192	67
—	—	68	14	10	130	222	69
8	5	10183	2175	1025	15287	28670	70 a 80
—	—	422	116	165	1204	1907	65, 68, 69bis, 81, 82
—	—	720	166	159	1858	2903	83
—	—	194	55	32	373	654	86
6	13	11188	3350	2792	28875	46205	87, 88, 91
1	—	120	25	19	172	336	84
—	—	993	330	236	3234	4793	89-a e 89-b
—	—	377	49	27	259	712	92
—	—	438	63	136	389	1026	93
—	—	1003	405	569	4421	6399	98
1	—	1097	325	231	2650	4303	84-a, 85, 90, 94, 95, 96, 97, 99
—	1	1102	484	632	5565	7783	103
2	6	1852	692	558	6251	9353	104
—	1	939	189	151	1301	2580	105
16	16	5108	1729	1471	14507	22815	107-a e 107-b
6	20	12157	3688	4012	30483	50340	108
1	2	1116	289	209	2606	4220	102-a, 102-b, 106, 109-a, 109-b, 110-a, 110-b, 111, 112
—	—	346	66	31	432	875	113-a
2	1	1589	317	216	2570	4692	113-b e 113-c
9	5	14797	4376	3058	39592	61823	117-a, 117-b e 118
—	—	924	173	151	1164	2412	119
—	—	318	66	38	540	962	114, 115, 116, 121, 122
—	—	581	137	63	854	1635	125-a
—	—	253	36	16	249	554	125-b
1	1	361	127	221	1374	2083	126
1	—	1301	364	235	2817	4717	127-a e 127-b
1	1	323	47	32	302	704	129
1	1	761	183	149	1255	2348	128, 130, 132

(a) Veggasi la nota a pag. 482.

Segue: TAVOLA XIX. — B) Morti, durante l'anno 1930, nei Comuni con almeno 20000 abitanti presenti

NUMERI DELL'ELENCO NOSOLOGICO	CAUSE DI MORTE	SARDEGNA			
		Iglesias	Oristano	Lanusei	Alghero
134-a	Enteriti (al di sotto di 2 anni) . . .	47	20	9	18
134-b	Enteriti (da 2 anni in su) . . .	20	11	2	4
135	Volvolo, occlusione intestinale . . .	2	1	2	1
137	Ernie intestinali e addominali . . .	1	2	2	3
131, 138	Malattie da echinococco . . .	1	—	—	—
139-c, 139-f	Malattie da parassiti intestinali (escluso l'echinococco e l'anchilostoma) . . .	—	—	—	—
140	Anchorilostomiasi . . .	—	—	—	—
141	Appendicite e tifite . . .	—	2	—	—
143	Peritonite senza causa indicata . . .	3	1	—	—
123, 124-a, 124-b, 133, 136, 142, 145	Altre malattie dell'apparato digerente	2	3	—	—
146-a	Nefrite acuta . . .	1	1	—	9
146-b	Nefrite cronica . . .	10	4	—	5
146-c e 146-d	Altre malattie dei reni e dei loro annessi . . .	—	—	—	1
147	Malattie della vescica . . .	—	—	—	1
148	Calcoli delle vie urinarie . . .	—	—	—	—
149-a, 149-b, 149-c	Altre malattie dell'apparato uropoietico e della prostata . . .	1	3	—	1
153-a, 153-b	Malattie dell'utero . . .	—	—	—	—
151, 152 e 154	Altre malattie non puerperali degli organi genitali femminili . . .	—	—	—	—
160	Febbre puerperale . . .	—	—	—	—
161	Pelvi e metropertonite puerperali . . .	—	—	—	—
156-a a 159, 162 a 164	Altre malattie di gravidanza, parto e puerperio . . .	2	—	—	1
165 a 170	Malattie della pelle e dei suoi annessi . . .	6	2	—	2
171, 174, 175, 176	Malattie delle ossa, delle articolazioni, psioite ed altre malattie degli organi della locomozione . . .	—	—	—	2
180	Alcoolismo acuto . . .	—	—	—	—
177	Alcoolismo cronico . . .	—	—	—	—
181, 182, 184 e 199, 207 a 209	Morti violente accidentali, escluse le morti per terremoto . . .	14	13	1	8
220	Morti violente accidentali per terremoto. Omicidi e infanticidi . . .	2	2	—	2
200-a a 201, 204	Condanna alla pena capitale . . .	—	—	—	—
205	Suicidi . . .	—	6	—	—
210 a 219	Altre malattie . . .	3	1	—	2
100, 101, 120, 150, 155, 178 e 179	Morti per causa ignota o non dichiarata o male indicata . . .	1	4	—	4
	<b>IN COMPLESSO . . .</b>	<b>360</b>	<b>225</b>	<b>49</b>	<b>271</b>

ex capiluoghi di Circondario e nei Comuni non capiluoghi al censimento del 1° dicembre 1921 (n)

NUMERI DELL'ELENCO NOSOLOGICO	MORTI					NUMERI DELL'ELENCO NOSOLOGICO		
	Ozieri	Tempio Pausania	NEI COMUNI				NEL REGNO	
			capiluoghi di Provincia	ex capiluoghi di Circondario	non capiluoghi con almeno 20 000 abitanti (I-XII-21)			
134-a	13	15	8849	3606	4290	38981	55726	134-a
134-b	1	2	2054	919	989	8140	12102	134-b
135	1	1	635	187	107	1169	2098	135
137	1	1	647	173	99	837	1756	137
131, 138	—	1	53	12	14	44	123	131, 138
139-c, 139-f	—	—	24	28	33	428	513	139-c, 139-f
140	—	—	5	1	2	7	15	140
141	1	—	864	205	103	954	2126	141
143	1	2	733	190	98	1175	2196	143
123, 124-a, 124-b, 133, 136, 142, 145	1	1	588	193	129	1594	2504	123, 124-a, 124-b, 133, 136, 142, 145
146-a	1	—	601	264	368	2227	3460	146-a
146-b	6	4	3772	920	684	6166	11542	146-b
146-c e 146-d	—	—	174	45	27	256	502	146-c e 146-d
147	—	—	508	108	96	920	1632	147
148	—	—	139	35	20	166	360	148
149-a, 149-b, 149-c	—	1	724	150	71	921	1866	149-a, 149-b, 149-c
153-a, 153-b	—	—	202	32	11	147	392	153-a, 153-b
151, 152 e 154	—	—	220	36	13	239	508	151, 152 e 154
160	—	—	305	84	45	532	966	160
161	—	—	73	13	6	74	166	161
156-a a 159, 162 a 164	1	1	575	143	83	1043	1844	156-a a 159, 162 a 164
165 a 170	—	—	709	208	196	1304	2417	165 a 170
171, 174, 175, 176	—	—	375	82	63	505	1025	171, 174, 175, 176
180	—	—	6	1	—	37	44	180
177	—	—	146	43	20	254	463	177
181, 182, 184 e 199, 207 a 209	6	6	3919	1184	627	7980	13710	181, 182, 184 a 199, 207 a 209
220	—	—	26	216	14	1171	1427	220
200-a a 201, 204	2	—	305	94	63	637	1099	200-a a 201, 204
205	—	—	4	—	—	—	4	205
210 a 219	1	1	1481	338	141	1955	3915	210 a 219
100, 101, 120, 150, 155, 178 e 179	2	3	1686	350	208	3563	5807	100, 101, 120, 150, 155, 178 e 179
o	1	33	148	68	47	476	739	o
	<b>132</b>	<b>192</b>	<b>143419</b>	<b>41666</b>	<b>34667</b>	<b>356999</b>	<b>576751</b>	

(a) Veggasi la nota a pag. 482.

TAVOLA XX. — Morti nel Regno, durante l'anno 1930, per causa violenta

accidentale, classificati secondo l'età, il sesso e la specie dell'infortunio.

NUMERI DELL'ELENCO NOSOLOGICO	CAUSE DELLE MORTI ACCIDENTALI	FINO A 1 ANNO		DA 1 A 4 ANNI		DA 5 A 9 ANNI		DA 10 A 14 ANNI		DA 15 A 19 ANNI		DA 20 A 24 ANNI		DA 25 A 29 ANNI	
		M.	F.	M.	F.	M.	F.	M.	F.	M.	F.	M.	F.	M.	F.
		181	Per annegamento . . . . .	5	2	272	196	116	42	92	16	170	22	127	27
182	Per freddo . . . . .	1	2	—	—	1	2	—	—	2	—	2	—	5	2
184	Per insolazione . . . . .	3	—	2	5	1	—	3	—	8	1	2	1	3	1
185	Per fulminazione :														
	a) naturale . . . . .	—	1	1	2	8	3	8	—	23	5	18	3	13	4
	b) da apparecchi elettrici . . . . .	—	—	—	1	9	—	24	1	32	2	34	2	40	—
186	Per caduta . . . . .	18	19	102	61	114	44	78	17	200	20	232	18	213	14
187	Per lesioni causate da scoppio di esplosivi, di armi da fuoco, di mine. . . . .	1	—	10	3	16	9	23	10	60	2	54	5	43	1
188	Per ferite con armi da punta o da taglio . . . . .	—	—	3	—	4	3	1	—	1	—	2	—	4	1
189	Per lesioni prodotte da macchine agrarie o industriali . . . . .	—	—	2	—	5	1	10	1	11	3	9	—	5	—
190	Per schiacciamento . . . . .	5	6	126	106	212	80	144	33	247	29	249	38	274	27
191	Per violenze di animali . . . . .	3	2	10	4	18	8	12	2	10	—	18	—	7	1
192	Per ustioni, escluse le morti per incendio . . . . .	61	52	544	503	42	109	7	21	21	19	18	8	20	16
193	Morti negli incendi . . . . .	2	2	7	8	3	1	1	—	1	2	—	—	1	2
194	Per soffocamento meccanico . . . . .	30	27	4	4	—	—	—	—	1	—	—	—	2	—
195	Assorbimento di gas irrespirabili o tossici . . . . .	9	7	5	4	7	—	1	—	5	2	9	4	11	2
196	Morsi di vipera o di altri animali velenosi . . . . .	—	—	—	3	2	—	1	—	1	—	—	2	—	—
197	Per avvelenamento con sostanze alimentari . . . . .	—	1	5	1	5	6	1	4	3	—	1	1	1	3
198	Per altri avvelenamenti acuti . . . . .	—	2	46	33	11	3	2	1	1	1	4	2	3	5
220	Per terremoto . . . . .	35	44	121	104	90	88	44	42	49	58	33	60	29	37
199	Per cause diverse o non determinate . . . . .	—	—	3	3	7	4	13	2	9	1	10	1	7	3
207	Frattura (senza altra indicazione) . . . . .	—	—	1	—	—	—	1	—	1	—	1	—	—	—
208	Altre violenze esterne . . . . .	13	9	25	14	6	3	1	—	1	1	—	1	1	1
209	Morti violente, la cui causa è sconosciuta . . . . .	—	—	1	1	1	—	4	1	1	3	3	2	2	2
	<b>IN COMPLESSO . . . . .</b>	<b>186</b>	<b>176</b>	<b>1290</b>	<b>1056</b>	<b>678</b>	<b>406</b>	<b>471</b>	<b>151</b>	<b>857</b>	<b>171</b>	<b>827</b>	<b>174</b>	<b>761</b>	<b>133</b>

NUMERI DELL'ELENCO NOSOLOGICO	DA 30 A 34 ANNI		DA 35 A 39 ANNI		DA 40 A 44 ANNI		DA 45 A 49 ANNI		DA 50 A 54 ANNI		DA 55 A 59 ANNI		DA 60 A 64 ANNI		DA 65 A 69 ANNI		DA 70 IN POI		ETÀ IGNOTA	TOTALE			NUMERI DELL'ELENCO NOSOLOGICO	
	M.	F.	M.	F.	M.	F.	M.	F.	M.	F.	M.	F.	M.	F.	M.	F.	M.	F.		M.	F.	M. F.		
	181	51	11	43	12	47	10	41	3	45	9	55	8	55	8	54	9	96		30	3	1		1349
182	5	1	—	1	6	1	8	—	5	—	10	2	10	1	13	6	23	7	1	—	92	25	117	182
184	1	—	2	2	7	1	8	1	6	—	8	—	9	1	3	1	5	2	—	—	71	16	87	184
185	6	2	3	4	7	2	5	1	4	4	6	3	7	2	3	2	5	1	—	—	117	39	156	185-a
	26	—	14	1	14	2	11	2	9	1	7	2	6	1	1	—	3	—	—	—	230	15	245	185-b
186	168	31	157	22	167	47	200	41	212	55	220	69	257	75	249	87	563	360	2	—	3152	980	4132	186
187	35	2	28	1	12	1	20	1	10	2	10	3	4	—	5	1	7	1	—	—	338	42	380	187
188	1	—	2	—	4	—	1	—	2	—	3	—	—	4	—	1	2	—	—	—	33	6	39	188
189	10	1	6	—	7	1	8	—	4	—	7	—	4	—	1	—	2	—	—	—	91	7	98	189
190	236	22	207	17	216	27	179	30	213	27	169	30	150	47	145	59	253	89	2	—	3027	667	3694	190
191	9	—	11	—	11	2	11	—	8	—	19	—	18	2	16	2	13	3	—	—	194	26	220	191
192	19	11	17	17	14	9	8	8	20	14	10	20	13	24	14	36	66	140	—	—	894	1007	1901	192
193	1	—	1	1	2	—	1	—	—	1	2	2	2	1	—	—	4	3	—	—	28	23	51	193
194	3	—	1	—	1	1	2	—	1	—	1	1	2	—	—	—	3	—	—	—	51	33	84	194
195	9	3	3	1	6	3	9	5	6	1	9	2	2	3	9	3	9	6	—	—	109	46	155	195
196	—	—	—	—	—	—	—	—	—	1	—	1	—	—	—	—	—	—	—	—	6	7	13	196
197	3	1	2	2	1	—	1	2	—	1	4	2	—	1	3	3	2	1	—	—	32	29	61	197
198	3	6	3	2	2	1	—	1	6	2	3	2	1	1	2	4	2	8	1	—	90	74	164	198
220	25	39	15	34	21	28	21	34	18	32	23	29	24	39	25	43	49	84	7	3	629	798	1427	220
199	4	1	4	—	5	5	6	—	9	2	4	2	7	1	3	1	10	6	—	—	101	32	133	199
207	3	—	1	—	1	1	2	2	2	1	—	—	2	—	1	—	1	2	—	—	17	6	23	207
208	—	—	—	1	2	1	3	2	1	—	—	1	—	—	2	1	7	—	—	—	62	34	96	208
209	5	1	3	2	5	—	2	3	4	2	5	3	5	1	4	4	11	12	2	—	58	37	95	209
	<b>623</b>	<b>132</b>	<b>523</b>	<b>120</b>	<b>558</b>	<b>143</b>	<b>548</b>	<b>136</b>	<b>586</b>	<b>155</b>	<b>575</b>	<b>182</b>	<b>578</b>	<b>208</b>	<b>557</b>	<b>262</b>	<b>1135</b>	<b>757</b>	<b>18</b>	<b>4</b>	<b>10771</b>	<b>4366</b>	<b>15137</b>	

TAVOLA XXI. — Morti nel Regno, durante l'anno 1930, per causa violenta accidentale,

NUMERI DELL'ELENCO NOSOLOGICO	CAUSE DELLE MORTI ACCIDENTALI	GENNAIO		FEBBRAIO		MARZO		APRILE		MAGGIO	
		M.	F.	M.	F.	M.	F.	M.	F.	M.	F.
		181	Per annegamento . . . . .	57	16	54	23	64	35	87	35
182	Per freddo . . . . .	25	7	24	3	11	3	5	1	2	—
184	Per insolazione . . . . .	—	—	—	—	—	—	—	1	2	1
185	Per fulminazione:										
	a) naturale . . . . .	1	—	—	1	3	—	6	3	12	1
	b) da apparecchi elettrici . . . . .	11	3	5	1	15	—	12	2	18	—
186	Per caduta . . . . .	210	81	204	63	233	56	226	82	246	78
187	Per lesioni causate da scoppio di esplosivi, di armi da fuoco, di mine. . . . .	23	3	22	3	27	2	18	3	29	4
188	Per ferite con armi da punta o da taglio . . . . .	2	—	2	—	1	—	2	—	3	—
189	Per lesioni prodotte da macchine agricole o industriali . . . . .	9	—	6	—	4	1	12	—	6	2
190	Per schiacciamento . . . . .	167	35	186	43	216	39	239	53	244	54
191	Per violenze di animali . . . . .	7	—	3	1	14	1	14	2	19	1
192	Per ustioni, escluse le morti per incendio . . . . .	117	123	88	127	65	85	68	85	37	60
193	Morti negli incendi . . . . .	2	5	2	3	1	2	2	1	4	1
194	Per soffocamento meccanico . . . . .	5	2	4	1	5	4	4	2	1	5
195	Assorbimento di gas irrespirabili o tossici . . . . .	15	2	7	4	13	7	4	5	7	3
196	Morsi di vipera o di altri animali velenosi . . . . .	—	—	—	—	—	1	—	—	—	1
197	Per avvelenamento con sostanze alimentari . . . . .	—	—	—	1	1	3	1	1	3	8
198	Per altri avvelenamenti acuti . . . . .	4	4	6	3	5	7	9	6	7	3
220	Per terremoto. . . . .	—	—	—	—	—	—	—	—	—	—
199	Per cause diverse o non determinate . . . . .	1	1	4	1	2	—	21	5	2	1
207	Frattura (senza altra indicazione) . . . . .	—	1	—	—	1	—	—	—	—	—
208	Altre violenze esterne . . . . .	4	—	6	4	7	2	4	1	4	—
209	Morti violente, la cui causa è sconosciuta . . . . .	3	5	—	1	3	2	2	5	4	2
	<b>IN COMPLESSO . . . . .</b>	<b>663</b>	<b>291</b>	<b>623</b>	<b>283</b>	<b>691</b>	<b>250</b>	<b>736</b>	<b>293</b>	<b>787</b>	<b>276</b>

classificati secondo il mese in cui avvenne la morte, il sesso e la specie dell'infortunio.

NUMERI DELL'ELENCO NOSOLOGICO	GIUGNO		LUGLIO		AGOSTO		SETTEMBRE		OTTOBRE		NOVEMBRE		DICEMBRE		TOTALE			
	M.	F.	M.	F.	M.	F.	M.	F.	M.	F.	M.	F.	M.	F.	M.	F.	M. F.	
	212	212	56	236	66	215	46	108	32	63	17	59	24	57	16	1349	417	<b>1766</b>
182	—	—	—	—	(a) 2	—	—	—	3	2	5	4	15	5	92	25	<b>117</b>	182
184	17	6	25	7	22	1	5	—	—	—	—	—	—	—	71	16	<b>87</b>	184
185	37	13	15	10	5	1	27	7	6	2	4	1	1	—	117	39	<b>156</b>	185 a
	29	2	32	1	28	1	32	2	18	2	15	1	15	—	230	15	<b>245</b>	185-b
186	310	100	321	95	346	112	270	97	297	77	254	74	235	65	3152	980	<b>4132</b>	186
187	15	2	19	1	51	4	40	5	31	8	27	2	36	5	338	42	<b>380</b>	187
188	4	1	4	—	4	1	2	3	3	1	3	—	3	—	33	6	<b>39</b>	188
189	8	—	16	1	11	1	5	—	8	2	2	—	4	—	91	7	<b>98</b>	189
190	255	73	316	86	331	80	308	58	290	68	266	53	209	25	3027	667	<b>3694</b>	190
191	28	1	35	4	26	7	10	3	12	2	15	3	11	1	194	26	<b>220</b>	191
192	59	43	59	45	69	71	69	66	79	71	77	110	107	121	894	1007	<b>1901</b>	192
193	1	—	4	2	5	2	2	6	1	—	1	1	3	—	28	23	<b>51</b>	193
194	7	—	7	8	3	2	3	1	5	3	5	3	2	2	51	33	<b>84</b>	194
195	7	1	5	2	7	2	14	5	7	4	9	6	14	5	109	46	<b>155</b>	195
196	3	3	1	1	1	—	1	1	—	—	—	—	—	—	6	7	<b>13</b>	196
197	—	1	2	—	6	1	1	—	13	10	5	4	—	—	32	29	<b>61</b>	197
198	13	8	14	13	11	6	6	8	7	7	4	4	4	5	90	74	<b>164</b>	198
220	—	—	620	779	2	4	—	1	7	13	—	—	—	1	629	798	<b>1427</b>	220
199	8	4	14	9	17	1	8	8	7	—	6	2	11	—	101	32	<b>133</b>	199
207	1	—	4	1	5	—	1	2	1	—	2	2	2	—	17	6	<b>23</b>	207
208	7	5	5	4	3	2	3	2	8	3	7	4	4	4	62	34	<b>96</b>	208
209	4	—	8	4	5	5	9	6	10	1	6	2	4	4	58	37	<b>95</b>	209
	<b>1025</b>	<b>319</b>	<b>1762</b>	<b>1139</b>	<b>1175</b>	<b>350</b>	<b>924</b>	<b>313</b>	<b>876</b>	<b>293</b>	<b>772</b>	<b>300</b>	<b>737</b>	<b>259</b>	<b>10771</b>	<b>4366</b>	<b>15137</b>	

(a) Morti per assideramento in alta montagna.

TAVOLA XXII. — Morti nel Regno, durante l'anno 1930, classificate secondo il sesso, la professione

per causa violenta accidentale, in età da 15 anni in poi, o condizione e la specie dell'infortunio.

PROFESSIONI O CONDIZIONI	CAUSE VIOLENTE ACCIDENTALI																							
	per annegamento		per freddo		per insolazione		per fulminazione				per caduta		per lesioni causate da scoppio di esplosivi, di armi da fuoco, di mine		per ferite con armi da punta o da taglio		per lesioni prodotte da macchine agrarie o industriali		per schiacciamento		per violenze di animali		per ustioni, escluse le morti per incendio	
	M.	F.	M.	F.	M.	F.	M.	F.	M.	F.	M.	F.	M.	F.	M.	F.	M.	F.	M.	F.	M.	F.	M.	F.
Agricoltori di ogni specie . . . . .	328	47	39	9	40	5	70	14	47	2	1252	177	115	6	15	2	21	2	739	61	113	3	89	91
Industriali e commercianti . . . . .	13	1	—	—	—	—	—	—	4	—	63	2	11	—	—	—	—	—	85	2	1	—	3	1
Venditori di derrate alimentari, merci varie e non specificate . . . . .	16	1	—	—	—	—	—	—	—	—	32	3	3	—	1	—	—	—	47	2	1	—	7	1
Esercenti . . . . .	3	—	—	—	—	—	—	—	1	1	10	—	—	—	—	—	—	—	11	—	1	—	—	—
Commissionari e rappresentanti . . . . .	10	—	1	—	—	—	—	—	—	—	12	—	—	—	—	—	—	—	38	—	—	—	1	—
Miuatori, cavatori, ecc. . . . .	6	—	2	—	—	—	—	—	3	—	34	—	41	—	—	—	3	—	99	—	—	—	23	—
Falegnami, verniciatori, ecc. . . . .	31	—	4	—	2	—	3	—	6	—	81	—	7	—	—	—	4	—	72	—	—	—	8	—
Addetti alla macellazione e conservazione delle carni . . . . .	1	—	1	—	—	—	—	—	—	—	5	—	—	—	1	—	—	—	4	—	—	—	—	—
Addetti ai forni e pastifici . . . . .	13	1	—	—	1	—	1	—	1	—	26	2	1	—	—	—	6	—	23	—	2	—	3	2
Addetti alla lavorazione del latte e alle industrie alimentari . . . . .	1	—	—	—	—	—	—	—	—	—	5	—	—	—	—	—	—	—	3	—	—	—	—	—
Conciatori e pellai . . . . .	3	—	—	—	—	—	—	—	—	—	—	1	—	—	—	—	1	—	1	1	—	—	—	—
Calzolai e guantai . . . . .	6	—	2	—	—	—	—	—	2	—	38	—	3	—	1	—	—	—	31	—	—	—	4	—
Metallurgici . . . . .	—	—	—	—	—	—	—	—	—	—	4	—	—	—	—	—	2	—	5	—	—	—	—	—
Meccanici, elettricisti, ecc. . . . .	44	—	4	—	2	—	2	—	64	—	139	—	14	—	—	—	13	—	147	—	2	—	17	—
Argentieri, orefici, ecc. . . . .	1	—	—	—	—	—	—	—	—	—	6	—	1	—	—	—	—	—	8	—	—	—	—	1
Asfaltisti, fornaciai, ecc. . . . .	3	—	2	—	—	—	1	—	—	—	11	—	—	—	—	—	1	—	10	1	—	—	1	—
Ceramisti e vetrai . . . . .	1	—	—	—	—	—	—	—	—	—	7	2	1	—	—	—	1	—	1	1	—	—	1	—
Muratori, imbianchini, ecc. . . . .	32	—	4	—	1	—	3	—	23	—	243	—	8	—	1	—	1	—	140	—	1	—	8	—
Manovali, braccianti, ecc. . . . .	61	—	7	—	4	—	6	—	13	—	191	—	16	—	1	—	5	—	203	—	2	—	18	—
Addetti all'industria tessile . . . . .	3	3	1	1	—	—	—	—	2	—	7	4	—	—	—	—	3	—	15	4	—	—	1	3
Addetti a manifatture tessili . . . . .	1	—	—	—	—	—	—	—	—	—	—	4	—	—	—	—	1	—	—	1	—	—	—	—
Addetti all'industria del vestiario . . . . .	6	5	—	2	—	—	1	—	—	—	8	4	—	—	—	—	—	—	21	8	—	—	1	3
Addetti all'arredamento . . . . .	1	—	—	—	—	—	—	—	—	—	5	—	—	—	—	—	—	—	3	—	—	—	—	—
Industrie chimiche . . . . .	—	—	—	—	—	—	—	—	—	—	2	—	5	—	—	—	1	—	2	—	—	—	4	2
Addetti alla manifattura tabacchi . . . . .	—	1	—	—	—	—	—	—	—	—	—	1	—	—	—	—	—	—	1	—	—	—	—	—
Addetti alle industrie poligrafiche . . . . .	3	—	—	—	—	—	—	—	—	—	7	—	1	—	—	—	—	—	6	—	—	—	—	—
Addetti alle industrie della carta . . . . .	—	—	—	—	—	—	—	—	2	—	1	1	—	—	—	—	4	1	3	—	—	—	—	—
Operai non specificati . . . . .	21	—	—	—	2	—	1	—	8	—	69	—	13	—	—	—	6	2	83	6	1	—	7	—



segue: TAVOLA XXII. — Morti nel Regno, durante l'anno 1930, classificate secondo il sesso, la professione

per causa violenta accidentale, in età da 15 anni in poi, o condizione e la specie dell'infortunio.

PROFESSIONI O CONDIZIONI	CAUSE VIOLENTE ACCIDENTALI																							
	per annegamento		per freddo		per insolazione		per fulminazione				per caduta	per lesioni causate da scoppio di esplosivi, di armi da fuoco, di mine		per ferite con armi da punta o da taglio		per lesioni prodotte da macchine agrarie o industriali		per schiacciamento		per violenze di animali		per ustioni, escluse le morti per incendio		
	M.	F.	M.	F.	M.	F.	M.	F.	M.	F.		M.	F.	M.	F.	M.	F.	M.	F.	M.	F.	M.	F.	M.
Cocchieri, carrettieri, ecc. . . . .	14	—	4	—	1	—	2	—	2	—	97	—	—	—	—	—	—	—	155	—	10	—	2	—
Ferrovieri, tramvieri, conduttori di automobili, addetti ai trasporti aerei . . .	16	—	1	—	—	—	1	—	6	—	39	—	4	—	—	—	—	—	135	—	1	—	12	—
Marinai, barcaiuoli, pescatori, ecc. . . .	40	—	—	—	—	—	1	—	1	—	18	—	3	—	1	—	—	—	14	—	—	—	2	—
Addetti alla cura della persona . . . . .	1	1	—	—	—	—	—	—	—	—	3	—	—	—	—	—	—	—	1	1	—	—	—	—
Addetti all'acconciatura della persona . . .	2	—	1	—	—	—	—	—	—	—	5	—	—	—	—	—	—	—	14	—	—	—	1	—
Addetti ai servizi domestici . . . . .	5	6	—	—	—	—	—	—	1	1	13	11	—	—	1	—	—	—	15	11	—	1	2	10
Garzoni e camerieri addetti ai servizi pubblici . . . . .	17	1	—	—	—	—	2	—	—	—	21	—	3	—	—	—	1	—	28	—	1	—	1	—
Facchini, spazzini e cantonieri . . . . .	9	—	1	—	1	—	—	—	—	—	42	1	—	—	—	—	—	—	42	2	—	—	1	—
Venditori ambulanti, saltimbanchi e venturieri . . . . .	7	1	2	—	—	—	1	—	—	—	16	2	1	—	—	—	—	—	25	3	—	—	5	—
Personale subalterno dello Stato e di altri Enti pubblici . . . . .	3	—	1	—	—	—	—	—	2	—	7	—	1	—	—	—	—	—	10	—	—	—	1	—
Esercito, marina e aeronautica (esclusi gli Ufficiali) . . . . .	26	—	—	—	—	—	2	—	1	—	59	—	13	—	—	—	—	—	31	—	7	—	3	—
Guardie di finanza e milizia . . . . .	8	—	—	—	—	—	—	—	—	—	3	—	2	—	—	—	—	—	6	—	—	—	—	—
Altri Corpi armati dello Stato e di Enti pubblici . . . . .	—	—	—	—	—	—	—	—	1	—	7	—	1	—	1	—	—	—	4	—	1	—	1	—
Culto cattolico . . . . .	5	1	—	—	1	—	—	—	—	—	8	2	—	—	—	—	—	—	4	5	—	—	—	1
Insegnanti . . . . .	5	2	—	—	—	—	—	—	—	—	3	6	—	—	—	—	—	—	8	4	—	—	—	1
Professioni liberali . . . . .	7	—	—	—	1	—	—	—	—	—	11	—	2	—	—	—	—	—	17	—	1	—	1	—
Arti sanitarie . . . . .	1	—	—	1	—	—	—	—	—	—	5	2	—	—	—	—	—	—	10	1	—	—	—	1
Arti belle . . . . .	3	—	—	—	—	—	2	—	—	—	11	—	—	—	—	—	—	—	6	—	—	—	1	—
Ufficiali di terra, di mare e d'aria . . . .	4	—	—	—	—	—	—	—	—	—	14	—	1	—	—	—	—	—	8	—	—	—	1	—
Impiegati pubblici e privati . . . . .	15	1	—	—	1	—	—	—	3	—	32	1	4	—	1	—	—	—	69	2	—	—	1	—
Pensionati . . . . .	13	—	1	—	1	—	—	—	1	—	49	11	2	—	—	—	—	—	44	4	1	—	3	1
Proprietari e benestanti . . . . .	10	—	—	—	3	—	1	—	2	—	56	22	2	1	1	—	—	—	41	13	5	—	4	1
Studenti . . . . .	21	1	—	—	1	—	—	—	1	—	24	1	—	—	—	—	—	—	13	—	—	—	—	1
Attendenti a casa . . . . .	—	86	—	7	—	5	—	18	—	10	—	572	—	13	—	1	—	—	—	299	—	6	—	199
Disoccupati, invalidi, ricoverati e mendicanti . . . . .	9	1	11	1	—	1	—	—	—	—	31	6	3	—	—	—	—	—	20	8	—	—	1	2
Professioni ignote . . . . .	12	—	—	—	—	—	—	—	—	—	6	1	3	—	—	—	—	—	17	2	—	—	1	1
<b>IN COMPLESSO . . . . .</b>	<b>861</b>	<b>160</b>	<b>89</b>	<b>21</b>	<b>62</b>	<b>11</b>	<b>100</b>	<b>33</b>	<b>197</b>	<b>13</b>	<b>2838</b>	<b>839</b>	<b>288</b>	<b>20</b>	<b>25</b>	<b>3</b>	<b>74</b>	<b>5</b>	<b>2538</b>	<b>442</b>	<b>151</b>	<b>10</b>	<b>240</b>	<b>322</b>

Segue: TAVOLA XXII. — Morti nel Regno, durante l'anno 1930, classificati secondo il sesso, la professione

per causa violenta accidentale, in età da 15 anni in poi, o condizione e la specie dell'infortunio.

PROFESSIONI O CONDIZIONI											CAUSE VIOLENTE ACCIDENTALI										TOTALE				
	morti negli incendi		per soffocamento meccanico		assorbimento di gas irrespirabili o tossici		morsi di vipera o di altri animali velenosi		per avvelenamento con sostanze alimentari		per altri avvelenamenti acuti		per terremoto		per cause diverse o non determinate		frattura (senza altra indicazione)		altre violenze esterne		morti violente, la cui causa è sconosciuta		M.	F.	M. F.
	M.	F.	M.	F.	M.	F.	M.	F.	M.	F.	M.	F.	M.	F.	M.	F.	M.	F.	M.	F.	M.	F.			
Agricoltori di ogni specie . . . . .	9	5	8	1	24	3	3	2	8	2	14	4	207	261	30	4	8	2	7	—	20	4	3206	707	3913
Industriali e commercianti . . . . .	—	—	—	—	2	1	—	—	—	—	—	—	5	—	1	—	—	—	—	—	4	—	192	7	199
Venditori di derrate alimentari, merci varie e non specificate . . . . .	—	—	—	—	—	—	—	—	—	—	—	—	5	2	1	—	1	1	2	—	—	—	116	10	126
Esercenti . . . . .	—	—	—	—	3	—	—	—	—	—	—	—	1	—	—	—	—	—	—	—	1	—	31	1	32
Commissionari e rappresentanti . . . . .	—	—	—	—	1	—	—	—	—	—	1	—	1	—	—	—	—	—	—	—	—	—	65	—	65
Minatori, cavaatori, ecc. . . . .	—	—	—	—	7	—	—	—	—	—	—	—	—	2	—	—	—	—	—	—	2	—	222	—	222
Falegnami, verniciatori, ecc. . . . .	1	—	2	—	2	—	—	—	1	—	2	—	17	—	1	—	—	—	1	—	1	—	246	—	246
Addetti alla macellazione e conservazione delle carni . . . . .	—	—	—	—	—	—	—	—	—	—	—	—	—	—	—	—	—	—	—	—	—	—	12	—	12
Addetti ai forni e pastifici . . . . .	—	—	—	—	—	—	—	—	—	—	—	—	2	—	2	—	—	—	—	—	—	—	81	5	86
Addetti alla lavorazione del latte e alle industrie alimentari . . . . .	—	—	—	—	—	—	—	—	—	—	—	—	—	—	—	—	—	—	—	—	—	—	9	—	9
Conciatori e pellai . . . . .	—	—	—	—	—	—	—	—	—	—	—	—	—	—	—	—	—	—	—	—	—	—	5	2	7
Calzolai e guantai . . . . .	—	—	—	—	1	—	—	—	—	—	—	—	9	—	—	—	1	—	1	—	—	—	99	—	99
Metallurgici . . . . .	—	—	—	—	—	—	—	—	—	—	—	—	1	—	—	—	—	—	—	—	—	—	12	—	12
Meccanici, elettricisti, ecc. . . . .	1	—	—	—	5	—	—	—	3	—	1	—	3	—	6	—	1	—	—	—	—	—	468	—	468
Argentieri, orefici, ecc. . . . .	—	—	—	—	—	—	—	—	—	—	—	—	1	—	—	—	—	—	—	—	—	—	17	1	18
Asfaltisti, fornaciai, ecc. . . . .	—	—	—	—	1	—	—	—	1	—	—	—	1	—	—	—	—	—	—	—	—	—	32	1	33
Ceramisti e vetrai . . . . .	—	—	—	—	—	—	—	—	—	—	—	—	—	—	—	—	—	—	—	—	—	—	12	3	15
Muratori, imbianchini, ecc. . . . .	1	—	2	—	7	—	—	—	1	—	1	—	12	—	5	—	1	—	3	—	5	—	503	—	503
Manovali, braccianti, ecc. . . . .	1	—	—	—	7	—	—	—	1	—	2	—	7	3	7	—	—	—	—	—	1	—	553	3	556
Addetti all'industria tessile . . . . .	—	2	1	—	1	—	—	—	—	—	—	1	—	—	—	—	—	—	—	—	—	—	34	19	53
Addetti a manifatture tessili . . . . .	—	—	—	—	—	—	—	—	—	—	—	—	1	—	—	—	—	—	1	—	—	—	4	5	9
Addetti all'industria del vestiario . . . . .	—	—	—	—	1	3	—	—	—	—	—	—	1	4	11	—	—	—	—	—	—	—	42	37	79
Addetti all'arredamento . . . . .	—	—	—	—	—	—	—	—	—	—	—	—	—	—	—	—	—	—	—	—	—	—	10	—	10
Industrie chimiche . . . . .	—	—	—	—	1	—	—	—	—	—	—	—	—	—	—	—	—	—	—	—	—	—	15	2	17
Addetti alla manifattura tabacchi . . . . .	—	—	—	—	—	—	—	—	—	—	—	—	—	—	—	—	—	—	—	—	—	—	1	2	3
Addetti alle industrie poligrafiche . . . . .	—	—	—	—	—	1	—	—	1	—	—	—	—	—	1	—	—	—	—	—	—	—	18	2	20
Addetti alle industrie della carta . . . . .	—	—	—	—	—	—	—	—	—	—	—	—	—	—	—	—	—	—	—	—	—	—	10	2	12
Operai non specificati . . . . .	—	—	3	—	2	—	—	—	—	—	—	—	—	2	—	—	—	—	—	—	1	—	219	8	227

Segue TAVOLA XXII. — Morti nel Regno, durante l'anno 1930, classificati secondo il sesso, la professione

per causa violenta accidentale, in età da 15 anni in poi, o condizione e la specie dell'infornio.

PROFESSIONI O CONDIZIONI											CAUSE VIOLENTE ACCIDENTALI										TOTALE				
	morti negli incendi		per soffocamento meccanico		assorbimento di gas irrespirabili o tossici		morsi di vipera o di altri animali velenosi		per avvelenamento con sostanze alimentari		per altri avvelenamenti acuti		per terremoto		per cause diverse o non determinate		frattura (senza altra indicazione)		altre violenze esterne		morti violente, la cui causa è sconosciuta		M.	F.	M. F.
	M.	F.	M.	F.	M.	F.	M.	F.	M.	F.	M.	F.	M.	F.	M.	F.	M.	F.	M.	F.					
Cocchieri, carrettieri, ecc. . . . .	—	—	—	—	2	—	—	—	—	—	1	—	1	—	2	—	—	—	—	—	2	—	295	—	295
Ferrovieri, tramvieri, conduttori di automobili, addetti ai trasporti aerei . . .	—	—	—	—	1	—	—	—	1	—	1	—	1	—	2	—	1	—	—	—	—	—	222	—	222
Marinai, barcaioli, pescatori, ecc. . . .	—	—	—	—	3	—	—	—	1	—	—	—	—	2	—	—	—	—	—	—	1	—	87	—	87
Addetti alla cura della persona . . . .	—	—	—	—	—	—	—	—	—	—	—	—	—	—	—	—	—	—	—	—	—	—	5	2	7
Addetti all'acconciatura della persona . .	—	—	—	—	—	—	—	—	—	—	—	4	—	—	—	—	—	—	—	—	—	—	27	—	27
Addetti ai servizi domestici . . . . .	—	1	—	—	—	5	—	—	1	—	—	—	3	—	1	—	—	—	—	1	—	—	38	51	89
Garzoni e camerieri addetti ai servizi pubblici . . . . .	—	—	—	—	3	—	—	—	—	—	—	6	1	1	—	1	—	—	—	—	2	—	87	2	89
Facchini, spazzini e cantonieri . . . . .	—	—	—	—	—	1	—	—	—	—	—	1	2	1	—	1	—	—	—	—	—	—	99	6	105
Venditori ambulanti, saltimbanchi e venturieri . . . . .	1	—	—	—	3	—	—	—	—	—	—	1	—	3	—	—	—	—	—	—	—	—	65	6	71
Personale subalterno dello Stato e di altri Enti pubblici . . . . .	—	—	—	—	1	—	—	—	—	—	1	—	1	—	—	—	—	—	—	—	—	—	28	—	28
Esercito, marina e aeronautica (esclusi gli Ufficiali) . . . . .	—	—	—	—	1	—	—	—	—	—	1	—	—	2	—	—	—	—	—	—	1	—	147	—	147
Guardie di finanza e milizia . . . . .	—	—	—	—	—	—	—	—	—	—	—	1	—	—	—	—	—	—	—	—	—	—	20	—	20
Altri Corpi armati dello Stato e di Enti pubblici . . . . .	—	—	—	—	3	—	—	—	—	—	—	1	—	—	—	—	—	—	—	—	—	—	20	—	20
Culto cattolico . . . . .	—	—	—	—	—	—	—	—	—	—	1	—	1	—	—	—	—	—	—	—	—	—	20	9	29
Insegnanti . . . . .	—	—	—	—	—	—	—	—	—	—	—	6	6	—	—	—	—	—	—	—	—	—	22	19	41
Professioni liberali . . . . .	—	—	—	—	1	—	—	—	—	—	—	—	—	—	—	—	—	—	—	—	—	—	41	—	41
Arti sanitarie . . . . .	—	—	—	—	—	—	—	—	—	—	—	2	—	—	—	—	—	—	—	—	1	—	19	5	24
Arti belle . . . . .	—	—	—	—	1	1	—	—	—	—	1	1	—	2	—	—	—	—	—	—	—	—	27	2	29
Ufficiali di terra, di mare e d'aria . . .	—	—	—	—	—	—	—	—	—	—	1	—	—	1	—	—	—	—	—	—	—	—	30	—	30
Impiegati pubblici e privati . . . . .	—	—	—	—	—	1	—	—	—	—	1	—	3	—	1	—	—	—	—	—	1	—	132	5	137
Pensionati . . . . .	1	1	—	—	1	—	—	—	—	—	—	4	1	1	—	—	—	1	—	—	3	—	126	18	144
Proprietari e benestanti . . . . .	—	—	1	—	1	2	—	—	1	—	—	3	15	5	1	1	—	—	—	—	2	1	146	49	195
Studenti . . . . .	—	—	—	—	—	—	—	—	1	—	—	—	5	1	—	—	—	—	—	—	—	—	69	4	73
Attendenti a casa . . . . .	—	3	—	1	—	17	—	2	—	15	—	25	—	214	—	16	—	3	—	7	—	28	—	1547	1547
Disoccupati, invalidi, ricoverati e mendicanti . . . . .	—	—	—	—	1	—	—	—	—	—	1	—	—	1	2	—	—	—	—	—	1	—	80	20	100
Professioni ignote . . . . .	—	—	—	—	—	—	—	—	—	—	—	—	2	5	—	—	—	1	—	—	—	2	42	11	53
<b>IN COMPLESSO . . . . .</b>	<b>15</b>	<b>12</b>	<b>17</b>	<b>2</b>	<b>87</b>	<b>35</b>	<b>3</b>	<b>4</b>	<b>21</b>	<b>17</b>	<b>30</b>	<b>35</b>	<b>332</b>	<b>517</b>	<b>78</b>	<b>23</b>	<b>15</b>	<b>6</b>	<b>17</b>	<b>8</b>	<b>50</b>	<b>35</b>	<b>8128</b>	<b>2573</b>	<b>10701</b>

TAVOLA XXIII. — Suicidi, nell'anno 1930, classificati secondo il mese della

MESI	PIEMONTE		LIGURIA		LOMBARDIA		VENEZIA TRIDENTINA		VENETO		VENEZIA GIULIA E ZARA	
	M.	F.	M.	F.	M.	F.	M.	F.	M.	F.	M.	F.
	Gennaio . . . . .	28	6	14	4	37	9	3	3	23	2	10
Febbraio . . . . .	19	5	14	6	33	9	2	2	20	10	8	3
Marzo . . . . .	55	9	11	—	46	18	5	1	14	10	11	7
Aprile . . . . .	43	6	15	—	44	10	3	2	30	10	14	3
Maggio . . . . .	43	11	20	6	43	15	8	2	31	7	13	9
Giugno . . . . .	45	11	26	6	39	11	6	2	35	6	13	8
Luglio . . . . .	32	10	13	5	39	6	5	—	35	9	13	6
Agosto . . . . .	32	7	13	2	40	5	4	1	20	4	14	5
Settembre . . . . .	27	10	11	5	25	9	6	2	18	6	16	6
Ottobre . . . . .	27	12	11	1	21	9	3	1	20	10	11	4
Novembre . . . . .	26	6	9	3	30	13	5	1	18	8	15	3
Dicembre . . . . .	33	6	7	5	33	10	3	—	15	3	12	3
MEZZI O MODI DI UCCISIONE												
Per annegamento . . . . .	68	30	7	4	64	24	6	6	53	27	17	14
Con arma da fuoco . . . . .	89	7	53	2	131	10	18	—	72	5	43	2
Con arma da punta o da taglio . . . . .	24	4	8	—	15	2	3	1	17	8	5	1
Per impiccamento o strangolamento . . . . .	126	15	39	5	95	15	18	7	77	22	39	8
Per precipitazione . . . . .	34	13	21	18	39	21	4	2	12	4	17	11
Per schiacciamento . . . . .	33	5	19	3	34	10	1	—	23	3	7	1
Per ingestione di veleni . . . . .	18	18	9	7	37	35	2	1	18	14	15	22
Per assorbimento di gas velenosi . . . . .	43	6	8	3	14	6	1	—	7	2	5	2
Con altro mezzo o con mezzo non determinato . . . . .	5	1	—	1	1	1	—	—	—	—	2	—
IN COMPLESSO . . . . .	410	99	164	43	430	124	53	17	279	85	150	61

509 209 514 70 364 211

morte, i mezzi o modi di uccisione, per sesso, distribuiti per Compartimenti.

REGNO	EMILIA		TOSCANA		MARCHE		UMBRIA		LAZIO		ABRUZZI E MOLISE		CAMPANIA		PUGLIE		LUCANIA		CALABRIE		SICILIA		SARDEGNA						
	M.	F.	M.	F.	M.	F.	M.	F.	M.	F.	M.	F.	M.	F.	M.	F.	M.	F.	M.	F.	M.	F.	M.	F.					
	208	59	267	21	5	14	2	10	2	—	2	11	5	2	3	9	8	3	2	—	1	1	3	14	3	3	2	184	73
284	95	379	36	6	25	9	6	2	7	1	7	7	9	3	17	10	8	3	2	—	4	1	15	5	6	3	284	95	379
283	81	364	29	11	15	7	5	3	7	—	10	4	6	4	18	8	9	3	1	1	9	3	19	6	6	—	283	81	364
302	121	423	24	22	22	8	8	4	8	—	29	8	4	1	10	13	10	7	4	—	5	2	17	5	3	1	302	121	423
309	90	399	38	9	18	3	7	3	6	—	12	9	4	1	22	7	12	5	1	1	6	1	13	6	6	1	309	90	399
292	91	383	30	12	19	4	10	2	9	1	12	6	7	3	11	6	12	5	2	2	6	5	31	7	6	2	292	91	383
227	82	309	29	17	15	5	4	—	4	1	11	3	8	8	3	6	9	4	5	2	3	4	9	8	4	—	227	82	309
227	78	305	32	7	11	8	11	4	6	4	10	2	6	—	12	6	7	3	1	—	4	1	13	3	11	2	227	78	305
211	69	280	23	11	20	2	8	1	3	—	13	2	7	4	9	2	10	6	2	—	1	—	17	4	5	—	211	69	280
209	73	282	23	6	18	8	6	2	6	4	15	3	5	2	6	3	4	5	1	1	2	—	14	5	6	—	209	73	282
201	66	267	23	6	17	7	5	3	5	2	12	4	2	2	5	7	2	2	1	—	6	—	15	5	5	1	201	66	267
448	243	691	53	29	30	13	12	8	13	6	20	15	18	11	13	8	33	23	1	2	6	2	21	15	13	6	448	243	691
885	60	945	104	12	62	3	18	—	21	2	62	1	20	—	43	2	28	4	6	—	20	2	80	8	15	—	885	60	945
128	30	158	15	5	14	1	5	1	1	—	5	1	2	2	6	—	1	1	—	2	3	1	2	—	2	—	128	30	158
776	130	956	98	38	65	18	26	9	15	1	26	4	14	4	17	7	14	4	9	1	17	4	52	15	29	3	776	130	956
241	161	402	17	11	16	11	12	6	8	7	19	17	7	7	13	18	8	2	1	—	1	6	10	6	2	1	241	161	402
189	35	224	31	6	12	2	2	—	4	1	5	—	2	1	4	—	3	2	—	—	1	—	7	1	1	—	189	35	224
192	230	422	11	11	8	13	4	3	2	1	8	14	5	8	29	46	6	11	4	4	1	5	12	15	3	2	192	230	422
65	31	96	8	6	2	3	3	—	1	—	1	3	—	—	—	—	—	—	—	—	—	—	—	—	—	—	65	31	96
13	8	21	—	1	2	—	—	—	—	—	—	—	—	—	—	—	—	—	—	—	—	—	—	—	—	—	13	8	21
2937	978	3918	337	119	211	64	82	27	65	18	146	55	68	33	125	81	95	47	21	9	49	22	187	62	65	12	2937	978	3918

456 273 109 83 201 101 66 142 30 71 249

TAVOLA XXIV. — Suicidi nel Regno, durante l'anno 1930, classificati secondo il sesso, l'età e i mezzi o modi di uccisione.

Età	PER ANNEGAMENTO		CON ARMA DA FUOCO		CON ARMA DA PUNTA O DA TAGLIO		PER IMPICCAMENTO O STRANGOLAMENTO		PER PRECIPITAZIONE		PER SCHIACCIA-MENTO		PER INGESTIONE DI VELENI		PER ASSORBIMENTO DI GAS VELENOSSI		CON ALTRO MEZZO O CON MEZZO NON DETERMINATO		TOTALE		
	M.	F.	M.	F.	M.	F.	M.	F.	M.	F.	M.	F.	M.	F.	M.	F.	M.	F.	M.	F.	M. F.
	Fino a 15 anni . . . . .	—	—	1	1	—	—	10	2	—	—	—	—	2	—	—	1	—	—	13	4
Da 15 a 19 anni . . . . .	22	29	35	15	3	—	36	21	3	10	17	7	8	32	1	3	1	2	126	119	245
» 20 » 24 » . . . . .	18	35	149	14	6	4	47	19	20	20	18	8	19	44	4	3	1	—	282	147	429
» 25 » 29 » . . . . .	20	21	104	14	4	6	42	11	14	16	20	7	20	37	5	3	—	—	229	115	344
» 30 » 34 » . . . . .	19	20	63	8	8	1	45	9	17	17	19	2	19	17	1	3	1	—	192	77	269
» 35 » 39 » . . . . .	28	16	82	3	10	4	53	15	12	13	12	2	14	21	4	3	2	—	217	77	294
» 40 » 44 » . . . . .	40	17	74	1	15	1	72	17	25	7	13	2	16	18	7	3	1	—	263	66	329
» 45 » 49 » . . . . .	47	16	83	4	14	3	79	18	26	13	18	2	26	9	6	3	—	2	299	70	369
» 50 » 54 » . . . . .	46	19	82	—	11	3	96	19	25	12	20	1	21	13	13	2	4	1	318	70	388
» 55 » 59 » . . . . .	47	18	73	—	17	1	90	23	18	12	16	—	20	12	7	2	1	2	289	70	359
» 60 » 64 » . . . . .	55	20	46	—	17	1	75	7	21	10	10	1	9	10	6	2	—	—	239	51	290
» 65 » 69 » . . . . .	31	14	42	—	11	3	53	3	21	10	8	2	7	10	7	3	—	—	180	45	225
» 70 » 74 » . . . . .	34	5	24	—	7	2	41	10	20	12	8	1	5	4	1	—	—	1	140	35	175
» 75 » 79 » . . . . .	25	6	19	—	2	1	18	2	9	—	7	—	5	3	2	—	1	—	88	12	100
» 80 anni in poi . . . . .	15	7	7	—	3	—	18	4	10	9	3	—	—	—	1	—	1	—	58	20	78
Età ignota . . . . .	1	—	1	—	—	—	1	—	—	—	—	—	1	—	—	—	—	—	4	—	4
<b>IN COMPLESSO . . . . .</b>	<b>448</b>	<b>243</b>	<b>885</b>	<b>60</b>	<b>128</b>	<b>30</b>	<b>776</b>	<b>180</b>	<b>241</b>	<b>161</b>	<b>189</b>	<b>35</b>	<b>192</b>	<b>230</b>	<b>65</b>	<b>31</b>	<b>13</b>	<b>8</b>	<b>2937</b>	<b>978</b>	<b>3915</b>

TAVOLA XXV. — Suicidi nel Regno, durante l'anno 1930, classificati secondo lo stato civile, il sesso e i mezzi o modi di uccisione.

MEZZI O MODI DI UCCISIONE	CELIBI E NUBILI			CONIUGATI			VEDOVI			DIVORZIATI			STATO CIVILE IGNOTO			TOTALE		
	M.	F.	M. F.	M.	F.	M. F.	M.	F.	M. F.	M.	F.	M. F.	M.	F.	M. F.	M.	F.	M. F.
Per annegamento . . . . .	114	102	216	254	98	352	76	41	117	—	—	—	4	2	6	448	243	691
Con arma da fuoco . . . . .	386	36	422	417	23	440	78	1	79	—	—	—	4	—	4	885	60	945
Con arma da punta o da taglio . . .	44	6	50	63	17	80	19	7	26	—	—	—	2	—	2	128	30	158
Per impiccamento o strangolamento .	248	62	310	399	76	475	128	42	170	—	—	—	1	—	1	776	180	956
Per precipitazione . . . . .	89	64	153	122	58	180	29	39	68	—	—	—	1	—	1	241	161	402
Per schiacciamento . . . . .	81	20	101	85	12	97	23	3	26	—	—	—	—	—	—	189	35	224
Per ingestione di veleni . . . . .	82	123	205	92	75	167	17	32	49	—	—	—	1	—	1	192	230	422
Per assorbimento di gas velenosi . .	19	15	34	31	12	43	15	4	19	—	—	—	—	—	—	65	31	96
Con altro mezzo o con mezzo non determinato . . . . .	7	2	9	6	4	10	—	2	2	—	—	—	—	—	—	13	8	21
<b>IN COMPLESSO . . . . .</b>	<b>1070</b>	<b>430</b>	<b>1500</b>	<b>1469</b>	<b>375</b>	<b>1844</b>	<b>385</b>	<b>171</b>	<b>556</b>	<b>—</b>	<b>—</b>	<b>—</b>	<b>13</b>	<b>2</b>	<b>15</b>	<b>2937</b>	<b>978</b>	<b>3915</b>

**TAVOLA XXVI. — Suicidi nel Regno, durante l'anno 1930, in età da 15 anni in poi, classificati per sesso e secondo la professione o condizione.**

PROFESSIONI O CONDIZIONI			PROFESSIONI O CONDIZIONI		
	MASCHI	FEMMINE		MASCHI	FEMMINE
Agricoltori di ogni specie . . .	916	123	Ferrovieri, tramvieri e conduttori di automobili . . . . .	39	—
Industriali e commercianti . . .	180	2	Marinai, barcaiuoli e pescatori .	10	—
Venditori di derrate alimentari, merci varie e non specificate	70	5	Addetti alla cura della persona	2	3
Esercenti . . . . .	26	1	Addetti all'acconciatura della persona . . . . .	22	—
Commissionari e rappresentanti	44	—	Addetti ai servizi domestici . .	45	55
Minatori e cavatori . . . . .	14	—	Garzoni e camerieri addetti ai servizi pubblici . . . . .	37	—
Falegnami, verniciatori, ecc. . .	97	1	Facchini, spazzini e cantonieri .	39	2
Addetti alla macellazione e conservazione delle carni . . . .	10	—	Venditori ambulanti. . . . .	25	1
Addetti ai forni e pastifici . . .	29	—	Personale subalterno dello Stato e di altri Enti pubblici . . . .	14	1
Addetti alla lavorazione del latte e alle industrie alimentari . .	5	—	Esercito, marina e aeronautica (esclusi gli Ufficiali) . . . .	59	—
Pellai . . . . .	1	—	Guardie di finanza e milizia . .	17	—
Calzolai, guantaia, ecc. . . . .	71	3	Altri Corpi armati dello Stato e di Enti pubblici . . . . .	10	—
Metallurgici . . . . .	3	—	Culto cattolico . . . . .	6	2
Meccanici, elettricisti, ecc. . . .	134	—	Insegnanti . . . . .	12	10
Orefici . . . . .	7	—	Professioni liberali . . . . .	52	—
Fornaciai . . . . .	10	—	Arti sanitarie . . . . .	29	6
Vetrai . . . . .	5	—	Arti belle . . . . .	12	—
Muratori, imbianchini, ecc. . . .	127	—	Ufficiali di terra e di mare . . .	—	—
Manovali, braccianti, ecc. . . . .	103	1	Impiegati pubblici e privati . . .	175	21
Addetti all'industria tessile . . .	11	21	Pensionati . . . . .	69	4
Addetti a manifatture tessili . . .	2	3	Proprietari e benestanti . . . .	134	25
Addetti all'industria del vestario . . . . .	39	38	Studenti . . . . .	32	1
Addetti all'arredamento . . . . .	12	—	Attendenti a casa . . . . .	—	619
Industrie chimiche . . . . .	2	1	Invalidi, ricoverati e mendicanti	28	3
Addetti alla manifattura tabacchi . . . . .	—	2	Professioni ignote . . . . .	12	7
Addetti alle industrie poligrafiche . . . . .	5	1			
Addetti alle industrie della carta	7	—			
Operai non specificati . . . . .	52	12			
Cocchieri, carrettieri, ecc. . . . .	49	—			
			<b>IN COMPLESSO . . .</b>	<b>2920</b>	<b>974</b>

TAVOLA XXVII. — Morti nel Regno, durante l'anno 1930, per omicidio, in età da 15 anni in poi, classificati per sesso e secondo la professione o condizione.

PROFESSIONI O CONDIZIONI	MASCHI	FEMMINE	PROFESSIONI O CONDIZIONI	MASCHI	FEMMINE
Agricoltori di ogni specie . . .	388	59	Addetti all'acconciatura della persona . . . . .	2	—
Industriali e commercianti . . .	20	2	Addetti ai servizi domestici . . .	2	10
Venditori di derrate alimentari, merci varie e non specificate	16	2	Garzoni e camerieri addetti ai servizi pubblici . . . . .	7	—
Esercenti . . . . .	3	1	Facchini, spazzini e cantonieri . .	4	—
Commissionari . . . . .	5	—	Venditori ambulanti . . . . .	11	—
Minatori e cavatori . . . . .	2	—	Personale subalterno dello Stato e di altri Enti pubblici . . .	2	—
Falegnami, ecc. . . . .	21	—	Esercito (esclusi gli Ufficiali) . .	9	—
Addetti alla macellazione delle carni . . . . .	3	—	Guardie di finanza e milizia . .	3	—
Addetti ai forni . . . . .	8	—	Altri Corpi armati dello Stato e di Enti pubblici . . . . .	2	—
Calzolai . . . . .	19	1	Culto cattolico e altri culti . . .	5	—
Metallurgici . . . . .	2	—	Insegnanti . . . . .	3	1
Meccanici, elettricisti, ecc. . . .	26	—	Professioni liberali . . . . .	4	—
Orefici . . . . .	1	—	Arti sanitarie . . . . .	5	—
Fornaciai . . . . .	2	—	Arti belle . . . . .	4	1
Vetrai . . . . .	1	—	Ufficiali di terra . . . . .	2	—
Muratori e imbianchini . . . . .	23	—	Impiegati pubblici e privati . . .	15	4
Manovali, braccianti, ecc. . . . .	31	—	Pensionati . . . . .	5	—
Addetti all'industria tessile . . .	2	4	Proprietari e benestanti . . . . .	29	7
Addetti all'industria del vestiaro . . . . .	3	5	Studenti . . . . .	3	1
Industrie chimiche . . . . .	1	—	Attendenti a casa . . . . .	—	146
Addetti alla manifattura tabacchi . . . . .	—	1	Ricoverati e mendicanti . . . . .	4	1
Addetti alle industrie della carta . . . . .	—	1	Professioni ignote . . . . .	3	—
Operai non specificati . . . . .	9	1			
Cocchieri e carrettieri . . . . .	22	—			
Tramvieri e conduttori di automobili . . . . .	8	—			
Marinai, barcaiuoli, pescatori, ecc. . . . .	4	—			
Addetti alla cura della persona . .	1	—	<b>IN COMPLESSO . . . . .</b>	<b>745</b>	<b>248</b>



## SCHEDA DI MORTE

per Maschio (\*)

Comune di .....

Provincia di .....

Numero d'ordine nel Registro degli atti di morte .....

Data del decesso: anno ..... mese ..... giorno .....

Bollo

Firma dell'Ufficiale di Stato Civile

## NOTE:

- (a) Rispondere *si* o *no* a seconda del caso.
- (b) Si indichi chiaramente il mezzo o modo con cui fu procurata la morte violenta, ad es.: *arma da fuoco, caduta, investimento da treno, impiccamento, avvelenamento da.....*, ecc.. Per i suicidi ed omicidi indicarc, in caso di avvelenamento, la sostanza, es.: *per avvelenamento da sublimato corrosivo, da acido fenico, ecc.*
- (c) Si indichi se il defunto era *celibe, coniugato, separato legalmente, vedovo* o divorziato.
- (d) Indicare chiaramente la *professione* o la *condizione*, servendosi delle voci contenute nella « Nomenclatura professionale ».
- (e) Aggiungere il numero corrispondente della « Nomenclatura professionale », tenendo presente che la stessa voce deve essere indicata con un numero diverso a seconda della diversa posizione occupata nella professione, per esempio: *Macellaio* (venditore di carni macellate) = 3/01/0/01; *Macellaio* (operaio addetto alla mattazione) = 4/03/1/01; *Fornaiolo* (venditore di pane) = 3/01/0/01; *Fornaiolo* (operaio addetto alla fabbricazione del pane) = 4/03/3/03; *Cappellaio* (venditore di cappelli) = 3/01/0/10; *Cappellaio* (operaio addetto alla fabbricazione dei cappelli) = 4/09/2/02; ecc.

## Notizie fornite dal medico

Cognome e nome del defunto .....

La morte { nell'abitaz. in via ..... N. ....  
è { nell'Ospedale o Istituto di cura  
avvenuta { (denominazione)  
in altro luogo (quale?) .....

Dichiaro che la causa della morte del soprannominato, secondo la mia scienza e coscienza, fu la sottoindicata:

Morte { malattia iniziale .....  
naturale { successioni morbose o complicanze .....  
malattia terminale .....  
Mezzo  
Morte { accidentale? (a) ..... o modo (b)  
violenta { suicidio? (a) .....  
omicidio? (a) .....

Se trattasi di *bambino* al disotto di un anno, rispondere alle seguenti domande:

Era stato allattato al seno? (a) .....  
per quanto tempo? .....

L'allattam. al seno era materno? (a) .....

L'allattamento era fatto esclusivamente al seno? (a) ..... oppure in parte artificialmente? (a) ..... in caso affermativo a quale età è cominciato l'allattamento artificiale? .....

Firma e qualifica .....

## Notizie fornite dall'Ufficiale di Stato Civile

1. Età: *anni compiuti* .....  
(Se morto a più di 90 anni allegare il questionario modello V).

Per i bambini di età non superiore a un mese, si indichino i *giorni compiuti* .....; per quelli che non hanno compiuto i 12 mesi, si indichino i *mesi compiuti* .....

Il defunto nacque a .....  
nell'anno ..... mese .....  
giorno .....

2. Per i bambini che non avevano più di 5 anni compiuti, si trattava di bambino *legittimo?* (a) ..... *illegittimo?* (a) .....  
*riconosciuto?* (a) ..... non  
*riconosciuto?* (a) .....

3. Stato Civile (c) .....

4. Se il defunto era vedovo o divorziato con figli o se aveva figli legittimati o riconosciuti, dicasi se e quanti dei figli erano *minorenni* .....

5. Professione o condizione (d) del defunto

N. corrispondente della Nomenclatura professionale (e) .....

6. Se il defunto non era capo famiglia, indicare la profess. o condiz. (d) del capo famiglia .....

N. corrispondente della Nomenclatura professionale (e) .....

7. Il defunto aveva nel Comune dimora *stabile?* (a) ..... od *occasionale?* (a) .....

Le note sono riportate nel recto.

(\*) La scheda per le femmine, modello B-bis, è analoga a quella dei maschi ed è stampata in inchiostro rosso. Si avverte che le parti sottolineate riguardano le varianti o le aggiunte appoggiate nella presente scheda per l'anno 1930, in confronto a quella usata nel 1929.

