



cause di morte

anno 1985

istat
istituto centrale
di statistica

annuario n. 1
edizione 1989

*Nell'edizione precedente il volume
aveva il seguente titolo
Statistiche sanitarie vol. 30 - tomo 2*

*Al fine di favorire la diffusione e l'utilizzazione dei dati e delle informazioni, l'ISTAT
autorizza la riproduzione parziale o totale del contenuto del presente volume con la
citazione della fonte.*

—————
Supplemento all'Annuario Statistico Italiano
—————

ISSN: 0075-1758

INDICE

	Pagina
AVVERTENZE	
1 — NATI MORTI PER CAUSA — Anno 1985	
Tav. 1.1 — Nati morti per causa, genere del parto e sesso	10
Tav. 1.2 — Nati morti per causa e per età della madre — Totale	12
Tav. 1.3 — Nati morti per causa e per età della madre — Primogeniti	14
Tav. 1.4 — Nati morti per causa e per età della madre — Ordini di nascita successivi	16
Tav. 1.5 — Nati morti per causa e presentazione del feto — Morti prima del parto	18
Tav. 1.6 — Nati morti per causa e presentazione del feto — Morti durante il parto	20
Tav. 1.7 — Nati morti per causa, presentazione del feto e sesso — Totale	22
Tav. 1.8 — Nati morti per causa, presentazione del feto e sesso — Nati da parti semplici	26
Tav. 1.9 — Nati morti per causa, presentazione del feto e sesso — Nati da parti plurimi	30
Tav. 1.10 — Nati morti per causa e durata della gestazione	34
Tav. 1.11 — Nati morti per causa e sesso, per residenza della madre	36
2 — MORTI PER ETÀ, SESSO E CAUSA — Anno 1985	
Tav. 2.1 — Morti per malattie infettive e parassitarie, per età — Totale	48
Tav. 2.2 — Morti per malattie infettive e parassitarie, per età — Femmine	56
Tav. 2.3 — Morti per tumori, per età — Totale	64
Tav. 2.4 — Morti per tumori, per età — Femmine	84
Tav. 2.5 — Morti per malattie delle ghiandole endocrine, della nutrizione e del metabolismo e disturbi immunitari, per età — Totale	104
Tav. 2.6 — Morti per malattie delle ghiandole endocrine, della nutrizione e del metabolismo e disturbi immunitari, per età — Femmine	106
Tav. 2.7 — Morti per malattie del sangue e degli organi ematopoietici, per età — Totale	108
Tav. 2.8 — Morti per disturbi psichici, per età — Totale	108
Tav. 2.9 — Morti per malattie del sangue e degli organi ematopoietici, per età — Femmine	110
Tav. 2.10 — Morti per disturbi psichici, per età — Femmine	110
Tav. 2.11 — Morti per malattie del sistema nervoso e degli organi dei sensi, per età — Totale	112
Tav. 2.12 — Morti per malattie del sistema nervoso e degli organi dei sensi, per età — Femmine	116
Tav. 2.13 — Morti per malattie del sistema circolatorio, per età — Totale	120
Tav. 2.14 — Morti per malattie del sistema circolatorio, per età — Femmine	130
Tav. 2.15 — Morti per malattie dell'apparato respiratorio, per età — Totale	140
Tav. 2.16 — Morti per malattie dell'apparato respiratorio, per età — Femmine	142
Tav. 2.17 — Morti per malattie dell'apparato digerente, per età — Totale	144
Tav. 2.18 — Morti per malattie dell'apparato digerente, per età — Femmine	146
Tav. 2.19 — Morti per malattie dell'apparato genitourinario, per età — Totale	148
Tav. 2.20 — Morti per malattie dell'apparato genitourinario, per età — Femmine	150
Tav. 2.21 — Morte per complicazioni della gravidanza del parto e del puerperio, per età	152
Tav. 2.22 — Morti per malattie della pelle e del tessuto sottocutaneo, per età — Totale	154
Tav. 2.23 — Morti per malattie della pelle e del tessuto sottocutaneo, per età — Femmine	156
Tav. 2.24 — Morti per malattie del sistema osteomuscolare e del tessuto connettivo, per età — Totale	158
Tav. 2.25 — Morti per malattie del sistema osteomuscolare e del tessuto connettivo, per età — Femmine	160
Tav. 2.26 — Morti per malformazioni congenite, per età — Totale	162
Tav. 2.27 — Morti per malformazioni congenite, per età — Femmine	164
Tav. 2.28 — Morti per alcune condizioni morbose di origine perinatale, per età — Totale	166
Tav. 2.29 — Morti per alcune condizioni morbose di origine perinatale, per età — Femmine	168
Tav. 2.30 — Morti per sintomi, segni e stati morbosi mal definiti, per età — Totale	170
Tav. 2.31 — Morti per sintomi, segni e stati morbosi mal definiti, per età — Femmine	172
Tav. 2.32 — Morti per traumatismi e avvelenamenti, per età — Totale	174
Tav. 2.33 — Morti per traumatismi e avvelenamenti, per età — Femmine	182
Tav. 2.34 — Morti per cause esterne dei traumatismi e avvelenamenti, per età — Totale	190
Tav. 2.35 — Morti per cause esterne dei traumatismi e avvelenamenti, per età — Femmine	198
Tav. 2.36 — Morti per traumatismi e avvelenamenti secondo la natura delle lesioni e la causa esterna, per sesso	206
3 — MORTI PER RESIDENZA E CAUSA — Anno 1985	
Tav. 3.1 — Morti per età e causa, per residenza	208
Tav. 3.2 — Morti per provincia di residenza e causa	286

4 – MORTI NEL PRIMO ANNO DI VITA PER CAUSA – Anno 1985

Tav. 4.1	– Morti nel primo anno di vita per età e causa – Totale	346
Tav. 4.2	– Morti nel primo anno di vita per età e causa – Femmine	350
Tav. 4.3	– Morti nel primo anno di vita per alcune età e causa, per regioni di residenza	354
Tav. 4.4	– Morti nel primo anno di vita per mese di decesso e alcuni settori di cause, per regione di residenza	366
Tav. 4.5	– Morti nel primo anno di vita con malformazioni congenite per sesso ed alcune età, per tipo di malformazione	368

5 – DATI RIASSUNTIVI E CONFRONTI CON GLI ANNI PRECEDENTI

Tav. 5.1	– Nati morti per sesso e causa – Dati assoluti	371
Tav. 5.2	– Nati morti per sesso e causa – Per 10.000 nascite	372
Tav. 5.3	– Morti per sesso ed età – Anno 1985	373
Tav. 5.4	– Morti per sesso, età e grandi gruppi di cause – Dati assoluti	374
Tav. 5.5	– Morti per sesso, età e grandi gruppi di cause – Per 10.000 abitanti	375
Tav. 5.6	– Morti nel primo anno di vita per sesso, età e grandi gruppi di cause – Dati assoluti	376
Tav. 5.7	– Morti nel primo anno di vita per sesso, età e grandi gruppi di cause – Per 10.000 nati vivi	377
Tav. 5.8	– Morti nel primo anno di vita per sesso e causa – Dati assoluti	378
Tav. 5.9	– Morti nel primo anno di vita per sesso e causa – Per 10.000 nati vivi	380

APPENDICE	383
------------------	-----

TAVOLE ILLUSTRATE	8
--------------------------	---

Tav. 1	– Mortalità per settore di causa – Per 100.000 abitanti
Tav. 2	– Mortalità per alcune cause – Per 100.000 abitanti
Tav. 3	– Mortalità per alcuni tumori maligni – Per 100.000 abitanti
Tav. 4	– Mortalità per tumore
Tav. 5	– Mortalità per alcune malattie del sistema circolatorio – Per 100.000 abitanti
Tav. 6	– Mortalità per cirrosi ed altre epatopatie croniche e per diabete – Per 100.000 abitanti – Per provincia di residenza

AVVERTENZE (*)

1 — Nelle tavole sono adoperati i seguenti segni convenzionali:

linea (—), quando non è stato registrato nessun caso o quando il fenomeno non esiste;

due puntini (..), per i numeri relativi, quando non raggiungono la metà della cifra significativa nell'ordine minimo considerato;

quattro puntini (....), quando il fenomeno esiste, ma i dati non si conoscono per qualsiasi ragione;

non indicato (n.i.), quando la notizia non è stata indicata sul modello di rilevazione.

2 — A partire dalla presente edizione 1989 la pubblicazione «Statistiche Sanitarie» tomo 1 — Statistiche ospedaliere e tomo 2 — Cause di morte, si presenta con una nuova veste per costituire due serie di pubblicazioni distinte.

Infatti il tomo 1 — Statistiche ospedaliere prende la dizione «Statistiche della sanità» ed il tomo 2 — Cause di morte, assume la denominazione «Cause di morte».

Entrambi i volumi della presente edizione contengono, salvo diversa indicazione, i dati relativi all'anno 1985.

3 — La presente pubblicazione contiene oltre i dati sulle cause di morte anche quelli relativi alle cause di nati-mortalità.

4 — La rilevazione dei dati sulle cause di nati-mortalità e sulle cause di morte viene eseguita in base alle notizie desumibili dagli atti dello stato civile ed alle diagnosi fornite dal medico curante o necroscopo, in conformità alle disposizioni contenute nel R.D. 9 luglio 1939, n. 1238, sull'Ordinamento dello stato civile e successive disposizioni legislative, al T.U. delle Leggi sanitarie approvato

con R.D. 27 luglio 1934, n. 1265 (per le cause di morte) e al R.D.L. 27 maggio 1929, n. 1285, legge istitutiva dell'Istituto centrale di statistica (per le cause di nati-mortalità).

Come causa di nati-mortalità o di morte è considerata quella iniziale, in armonia con i criteri internazionali (1).

5 — I modelli usati per la raccolta dei dati sulle cause di nati-mortalità e sulle cause di morte sono rappresentati dalle apposite schede individuali di nascita e rispettivamente di morte. Per la rilevazione si è tenuto conto delle modalità di cui alle «Istruzioni per la rilevazione statistica del movimento della popolazione», Istat 1981.

6 — I modelli di rilevazione dei fenomeni considerati nella presente pubblicazione sono riportati in fac-simile nell'Appendice.

7 — Allo scopo di evitare dubbi o errate interpretazioni della classificazione per età degli individui rilevati nei vari fenomeni, si avverte che le singole classi di età, espresse in giorni, settimane, mesi o anni di vita, vengono formate nel modo seguente:

meno di 1 giorno, si intende dalla nascita all'istante precedente il compimento delle 24 ore;

1 giorno, dal compimento delle 24 ore all'istante precedente il compimento delle 48 ore, ecc.;

meno di 7 giorni (o meno di una settimana), dalla nascita all'istante precedente il compimento del settimo giorno;

meno di un mese, dalla nascita all'istante precedente il compimento dei 30 gg.;

(*) I dati ricavabili dalle notizie elementari, conservati su supporto magnetico, restano a disposizione degli studiosi che possono ottenerli, fatto salvo il segreto statistico, dietro il semplice rimborso delle spese vive.

(1) Vedi il volume *Classificazioni delle malattie, traumatismi e cause di morte*, IX Revisione 1975 — *Metodi e norme* — Serie C n. 10 — Istat, luglio 1984.

0 anni, dalla nascita al giorno precedente il 1° compleanno;

1 anno, dal giorno del 1° compleanno al giorno precedente il 2° compleanno.

Nel caso di distribuzioni per classi di età plurime, le classi stesse sono formate sulla base del seguente esempio:

fino a 4 anni, dalla nascita al giorno precedente il 5° compleanno;

5-9 anni, dal giorno del 5° compleanno al giorno precedente il 10° compleanno;

10-14 anni, dal giorno del 10° compleanno al giorno precedente il 15° compleanno;

90 anni ed oltre, dal giorno del 90° compleanno in poi.

8 — I quozienti aventi a denominatore la popolazione sono calcolati sulla popolazione residente media.

9 — La classificazione adottata per le cause di nati-mortalità e le cause di morte è la

Classificazione internazionale delle malattie, IX Revisione 1975 (1).

10 — Dati retrospettivi sulle cause di morte sono pubblicati nei volumi «Cause di morte 1887-1955» Istat 1958, «Sommario di statistiche storiche italiane 1861-1955» Istat 1958, «Sommario di statistiche storiche dell'Italia 1861-1975» Istat 1976 e «Sommario di statistiche storiche 1926-1985» Istat 1986.

(1) Vedi il volume Classificazioni delle malattie, traumatismi e cause di morte, IX Revisione 1975 — Metodi e norme — Serie C n. 10 — Istat, luglio 1984. Le classificazioni A intermedia ISTAT per le cause di morte, B abbreviata ISTAT per le cause di morte e P perinatale ISTAT per le cause di mortalità perinatale con l'indicazione dei rapporti con la classificazione internazionale analitica (e se è il caso con la A intermedia ISTAT) sono pubblicate anche nell'Appendice del presente volume.

TAVOLE ILLUSTRATE

FAVORITE HIGHLIGHTS

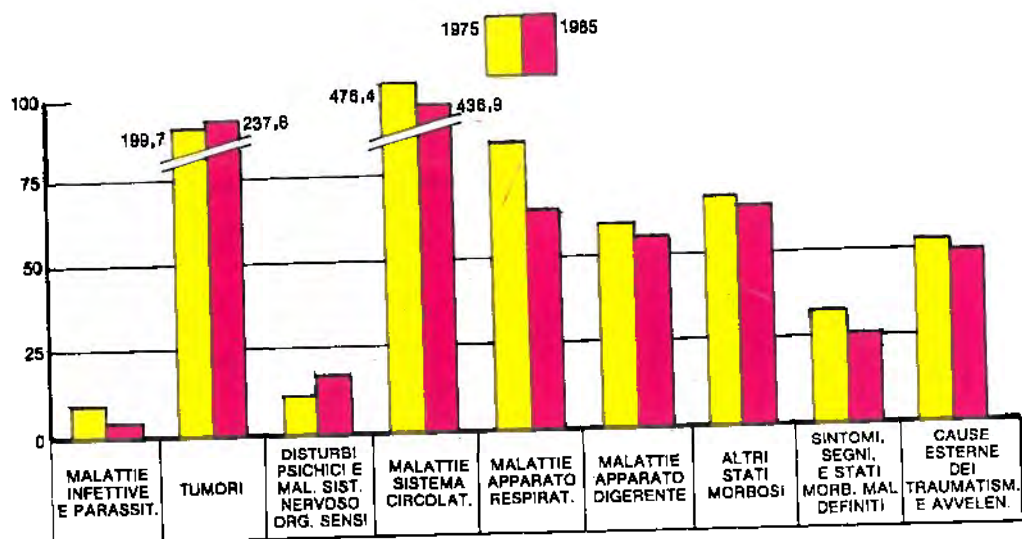


Tavola illustrata n. 1: Mortalità per settore di causa - Per 100.000 abitanti

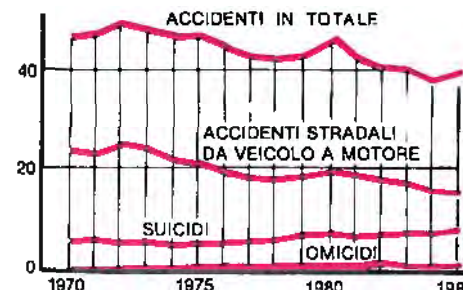
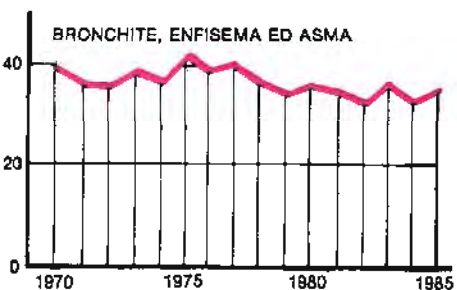
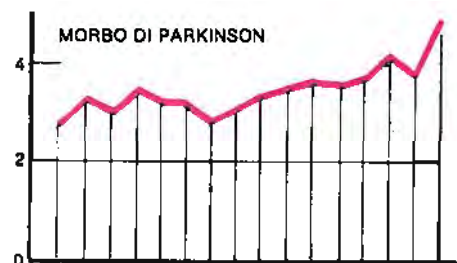
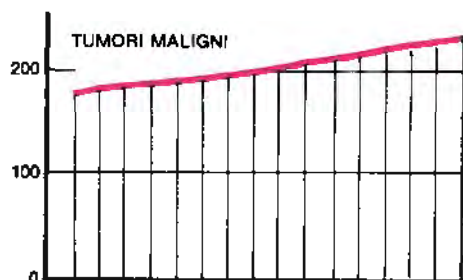
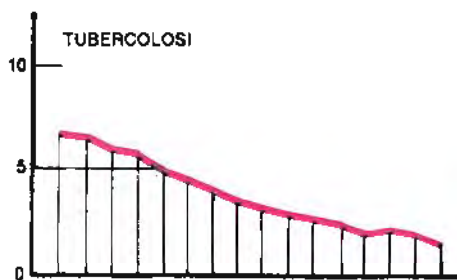


Tavola illustrata n. 2: Mortalità per alcune cause - Per 100.000 abitanti

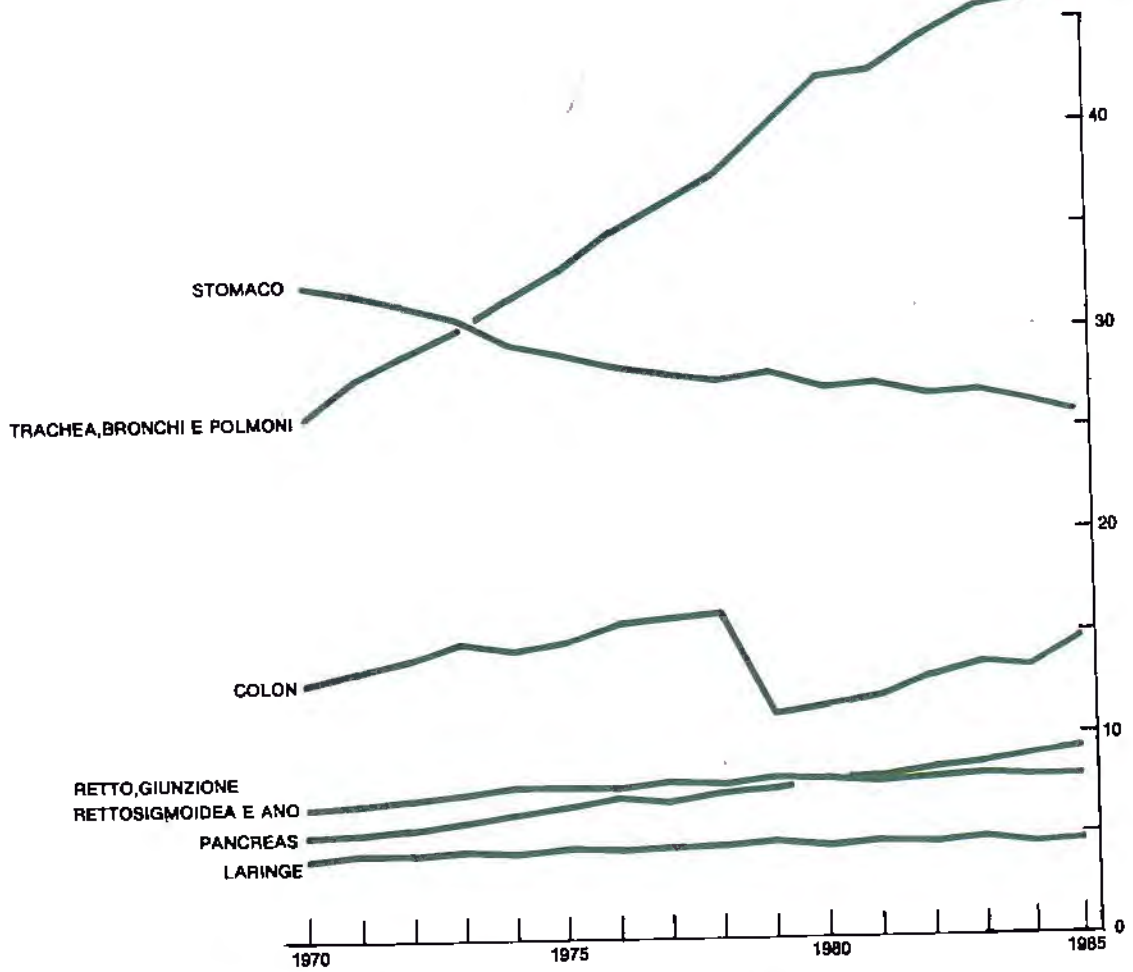
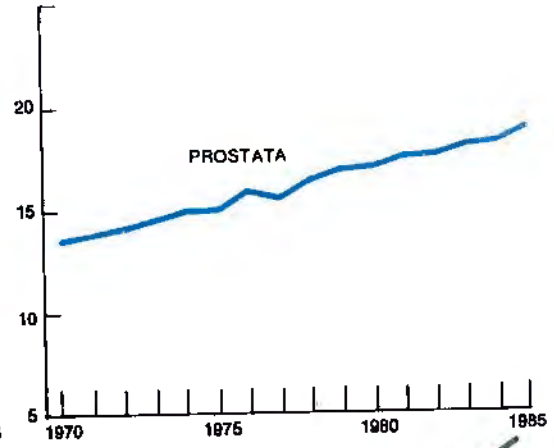
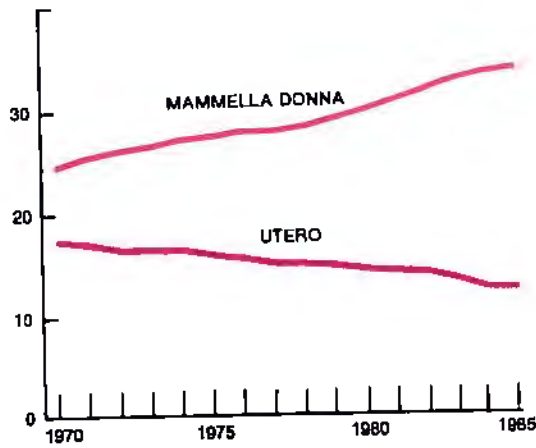
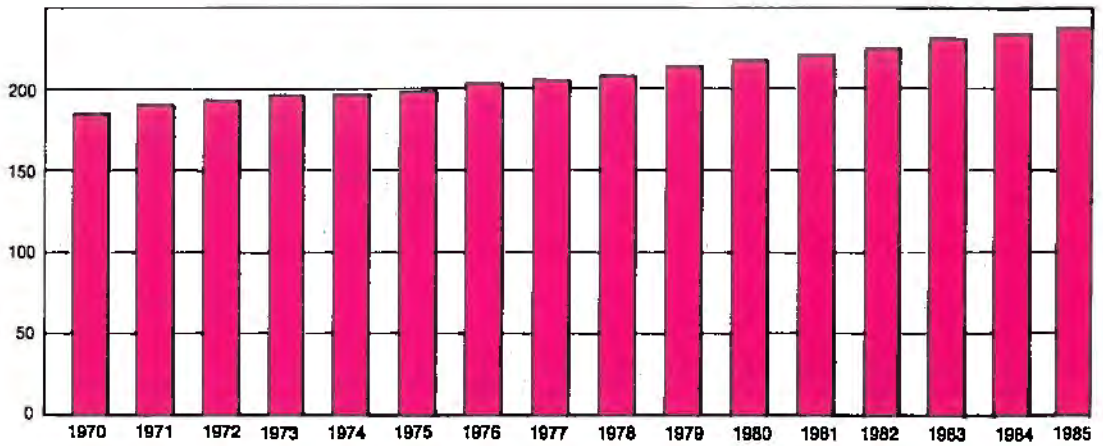


Tavola illustrata n. 3: Mortalità per alcuni tumori maligni - Per 100.000 abitanti

MORTALITÀ PER TUMORE
Per 100.000 abitanti



MORTALITÀ PER TUMORE
PER PROVINCIA DI RESIDENZA
Per 100.000 abitanti

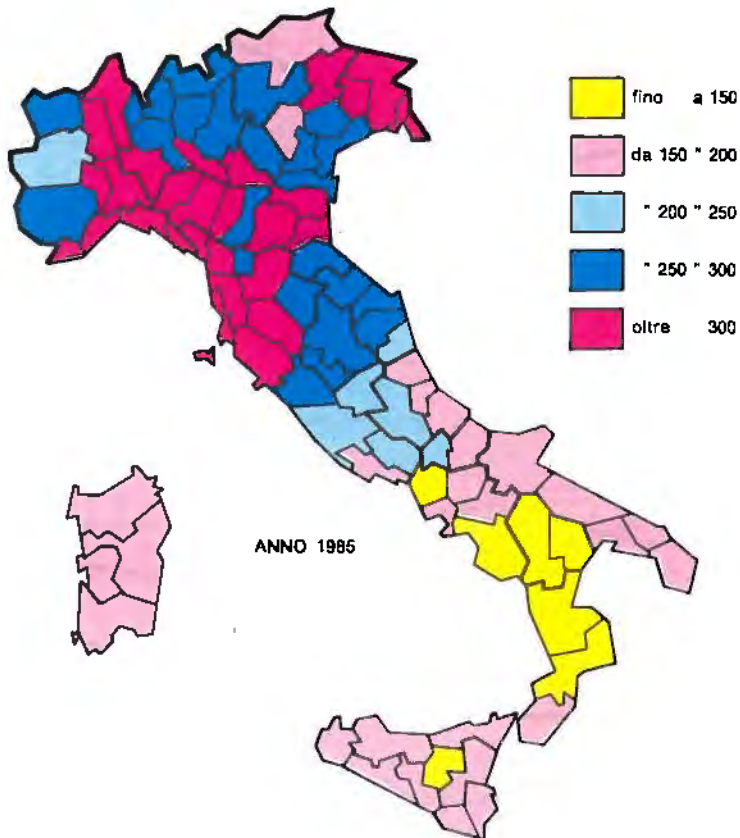


Tavola illustrata n. 4: Mortalità per tumore

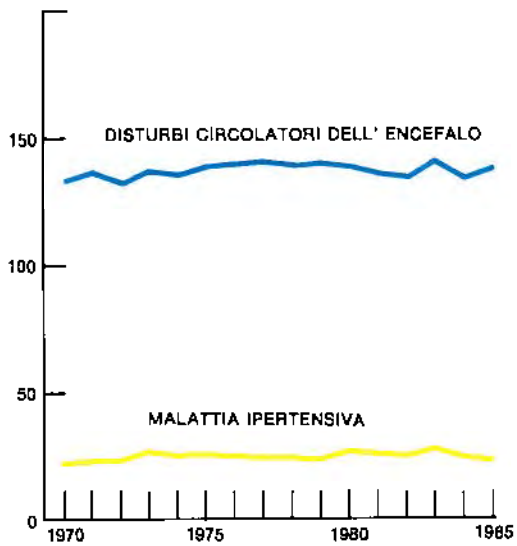
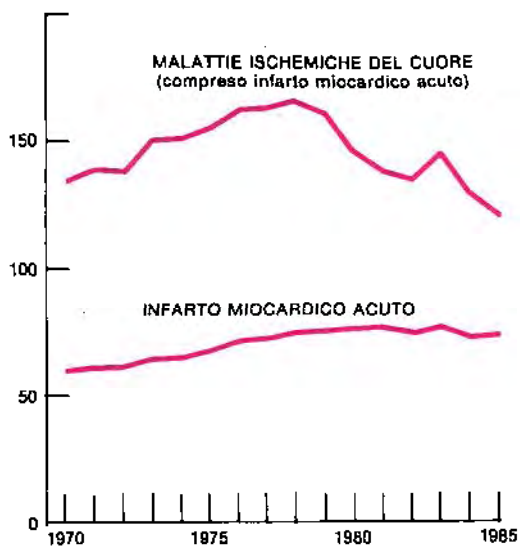


Tavola illustrata n. 5: Mortalità per alcune malattie del sistema circolatorio - Per 100.000 abitanti

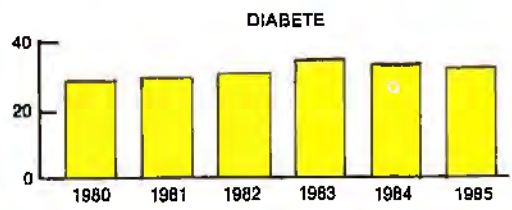
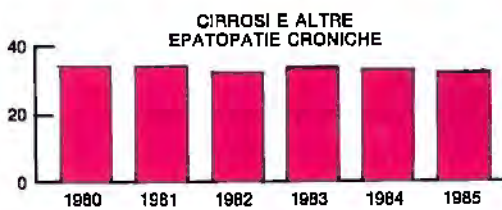
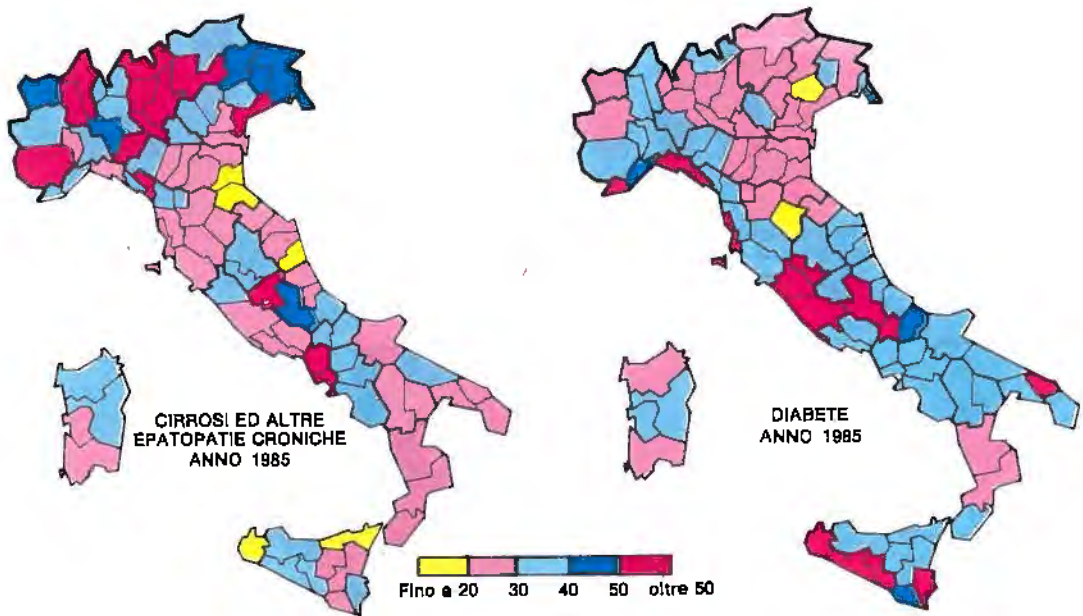


Tavola illustrata n. 6: Mortalità per cirrosi ed altre epatopatie croniche e per diabete - Per 100.000 abitanti - Per provincia di residenza

CAPITOLO 1 — NATI MORTI PER CAUSA (*) — ANNO 1985

(Classificazione P perinatale ISTAT per le cause di mortalità perinatale)

Tavola 1.1 - Nati morti per causa, genere del parto e sesso - Anno 1985

N. della classif. P perinat. ISTAT	CAUSE DI NATI-MORTALITÀ	PARTI SEMPLICI			PARTI PLURIMI			TOTALE		
		M	F	MF	M	F	MF	M	F	MF
P (1-3)	I - MALATTIE INFETTIVE E PARASSITARIE.....	-	1	1	-	-	-	-	1	1
P 1	INFEZIONI INFESTINALI MAL DEFINITE.....	-	-	-	-	-	-	-	-	-
P 2	SETTICEMIA.....	-	-	-	-	-	-	-	-	-
P 3	ALTRE MALATTIE INFETTIVE E PARASSITARIE.....	-	1	1	-	-	-	-	1	1
P (4-6)	III - M. GHIAND. ENDOCR., NUTR. E METAB. E DIST. IMM.	-	-	-	-	-	-	-	-	-
P 4	MALATTIE DEL TIMO.....	-	-	-	-	-	-	-	-	-
P 5	FIRROSI CISTICA.....	-	-	-	-	-	-	-	-	-
P 6	ALTRE M. GHIAND. ENDOCR., NUTR. E METAB. E DIST. IMM.	-	-	-	-	-	-	-	-	-
P (7-8)	VI - MAL. SISTEMA NERVOSO E ORGANI DEI SENSI.	-	-	-	-	-	-	-	-	-
P 7	MEINGITE.....	-	-	-	-	-	-	-	-	-
P 8	ALTRE MAL. SISTEMA NERVOSO E ORGANI DEI SENSI..	-	-	-	-	-	-	-	-	-
P (9-11)	VIII - MALATTIE DELL'APPARATO RESPIRATORIO...	-	-	-	-	-	-	-	-	-
P 9	BRONCHITE E BRONCHIOLITE ACUTE.....	-	-	-	-	-	-	-	-	-
P 10	POLMONITI.....	-	-	-	-	-	-	-	-	-
P 11	ALTRE MALATTIE DELL'APPARATO RESPIRATORIO.....	-	-	-	-	-	-	-	-	-
P (12-14)	IX - MALATTIE DELL'APPARATO DIGERENTE.....	3	5	8	-	1	1	3	6	9
P 12	ERNIA ADDOMINALE.....	3	5	8	-	1	1	3	6	9
P 13	OCCLUSIONE INTESTINALE SENZA MENZIONE DI ERNIA.	-	-	-	-	-	-	-	-	-
P 14	ALTRE MALATTIE DELL'APPARATO DIGERENTE.....	-	-	-	-	-	-	-	-	-
P (15-25)	XIV - MALFORMAZIONI CONGENITE.....	124	103	227	8	8	16	132	111	243
P 15	SPINA BIFIDA.....	4	3	7	-	-	-	4	3	7
P 16	IDROCEFALIA CONGENITA.....	30	21	51	4	2	6	34	23	57
P 17	ANENCEFALIA E MALFORMAZIONI SIMILARI.....	28	32	60	1	3	4	29	35	64
P 18	ALTRE MALFORMAZ. CONGENITE DEL SISTEMA NERVOSO.	1	8	9	-	-	-	1	8	9
P 19	MALF. CONG. DEL CUORE E DEL SISTEMA CIRCOLATORIO.	17	8	25	-	1	1	17	9	26
P 20	MALF. CONG. TRATTO SUPERIORE APPARATO DIGERENTE..	-	-	-	-	-	-	-	-	-
P 21	ALTRE MALF. CONG. DELL'APPARATO DIGERENTE.....	-	-	-	-	-	-	-	-	-
P 22	MALFORMAZIONI CONGENITE DELL'APPARATO URINARIO.	2	1	3	-	-	-	2	1	3
P 23	MALFORM. CONGENITE DEL SISTEMA OSTEO-MUSCOLARE..	6	7	13	-	-	-	6	7	13
P 24	SINDROME DI DOWN.....	7	2	9	-	-	-	7	2	9
P 25	ALTRE MALFORMAZIONI CONGENITE.....	29	21	50	3	2	5	32	23	55

(*) Per le abbreviazioni di più difficile comprensione cfr. la Classificazione P perinatale ISTAT in Appendice

Tavola 1.1 segue - Nati morti per causa, genere del parto e sesso - Anno 1985

N. della classif. P perinat. ISTAT	CAUSE DI NATI-MORTALITÀ	PARTI SEMPLICI			PARTI PLURIMI			TOTALE		
		M	F	MF	M	F	MF	M	F	MF
P (26-53)	XV - ALCUNE COND. MORB. DI ORIGINE PERINATALE.	1791	1605	3396	125	97	222	1916	1702	3618
P 26	DISTURBI IPERTENSIVI DELLA MADRE.....	203	204	407	11	15	26	214	219	433
P 27	ALTRE CONDIZIONI MORBOSE MATERNE.....	14	18	32	2	-	2	16	18	34
P 28	ROTTURA PREMATURA DELLE MEMBRANE.....	16	7	23	1	1	2	17	8	25
P 29	POLIDRAMNIO.....	18	15	33	5	5	10	23	20	43
P 30	GRAVIDANZA MULTIPLA.....	-	-	-	7	8	15	7	8	15
P 31	ALTRE COMPLICAZIONI MATERNE DELLA GRAVIDANZA...	8	9	17	-	-	-	8	9	17
P 32	PLACENTA PREVIA.....	9	12	21	-	-	-	9	12	21
P 33	ALTRE FORME DI DISTACCO ED EMORR.DELLA PLACENTA	172	139	311	5	1	6	177	140	317
P 34	ALTRE E NON SPECIFICATE ANOMALIE DELLA PLACENTA	643	583	1226	53	37	90	696	620	1316
P 35	PROLASSO DEL CORDONE OMBELICALE.....	26	16	42	-	-	-	26	16	42
P 36	ALTRE E NON SPEC.COND.MORB.DEL CORD. OMBELICALE	260	239	499	9	8	17	269	247	516
P 37	CORIO-AMNIOITE E AL.E N.SP.ANOM.CORION E AMNIO	4	5	9	-	-	-	4	5	9
P 38	PRESENT.ANOM.FETO,SPROP.FETOEL.IN TRAV.E PARTO	6	5	11	-	-	-	6	5	11
P 39	PARTO PRECIPITOSO E CONTRAZIONI UTERINE ANOMALE	2	4	6	-	1	1	2	5	7
P 40	AL.E N.SP. COMPLICAZ.DEL TRAVAGLIO E DEL PARTO.	13	4	17	-	-	-	13	4	17
P 41	CRESCITA FETALE LENTA, MALNUTR.ED IMMATUR.FETALE	22	14	36	3	-	3	25	14	39
P 42	GESTAZ. PROLUNGATA E PESO ELEVATO ALLA NASCITA.	3	2	5	-	-	-	3	2	5
P 43	TRAUMATISMO OSTETRICO.....	2	1	3	-	1	1	2	2	4
P 44	MORTE FET.DA ASFIS.O ANOS.PRIMA O DUR.TRVAVGLIO	175	163	338	15	11	26	190	174	364
P 45	SOFFERENZA FETALE E ASFISIA IN UN NATO VIVO...	-	-	-	-	-	-	-	-	-
P 46	SINDROME DA DIFFICOLTA' RESPIRATORIA.....	-	-	-	-	-	-	-	-	-
P 47	ALTRE COND.MORB.RESPIRAT.DEL FETO E DEL NEONATO	6	4	10	2	-	2	8	4	12
P 48	INFEZIONI SPECIFICHE DEL PERIODO PERINATALE....	1	-	1	-	1	1	1	1	2
P 49	MALATTIA EMOLITICA DA ISOIMMUNIZZAZIONE ANTI-RH	1	3	4	-	-	-	1	3	4
P 50	MAL.EMOLIT.DA ALTRE E NON SPECIF.ISOIMMUNIZZAZ.	-	3	3	-	-	-	-	3	3
P 51	SINDROME DEL NEONATO DI MADRE DIABETICA.....	49	33	82	-	-	-	49	33	82
P 52	MALATTIA EMORRAGICA DEL NEONATO.....	-	-	-	-	-	-	-	-	-
P 53	ALTRE CONDIZIONI MORBOSE DI ORIGINE PERINATALE.	138	122	260	12	8	20	150	130	280
P (54-55)	ALTRI F MAL DEFINITI STATI MORBOSI.....	-	-	-	-	-	-	-	-	-
P 54	ALTRI STATI MORBOSI.....	-	-	-	-	-	-	-	-	-
P 55	SINTOMI, SEGNI E STATI MORBOSI MAL DEFINITI.....	-	-	-	-	-	-	-	-	-
P 56	XVII - TRAUMATISMI E AVVELENAMENTI.....	-	-	-	-	-	-	-	-	-
	T O T A L E.....	1916	1714	3632	133	106	239	2051	1420	3471

Tavola 1.2 - Nati morti per causa e per età della madre - Totale - Anno 1985

N. della classif. P. perinat. ISTAT	CAUSE DI NATI-MORTALITÀ	Meno di 15	15-19	20-24	25-29	30-34	35-39	40-44	45-49	50 e oltre	N.I.	To- tale
P (1-3)	I - MALATTIE INFETTIVE E PARASSITARIE.....	-	-	-	-	1	-	-	-	-	-	1
P 1	INFEZIONI INTESTINALI MAL DEFINITE.....	-	-	-	-	-	-	-	-	-	-	-
P 2	SEPTICEMIA.....	-	-	-	-	-	-	-	-	-	-	-
P 3	ALTRE MALATTIE INFETTIVE E PARASSITARIE.....	-	-	-	-	1	-	-	-	-	-	1
P (4-6)	III - M.GIAND.ENDOCR.,NUTR.E METAB.E DIST.IM	-	-	-	-	-	-	-	-	-	-	-
P 4	MALATTIE DEL TIMO.....	-	-	-	-	-	-	-	-	-	-	-
P 5	FIBROSI CISTICA.....	-	-	-	-	-	-	-	-	-	-	-
P 6	ALTRE M. GIAND.ENDOCR.,NUTR.E METAB.E DIST.IMM	-	-	-	-	-	-	-	-	-	-	-
P (7-8)	VI - MAL. SISTEMA NERVOSO E ORGANI DEI SENSI.	-	-	-	-	-	-	-	-	-	-	-
P 7	MENINGITE.....	-	-	-	-	-	-	-	-	-	-	-
P 8	ALTRE MAL. SISTEMA NERVOSO E ORGANI DEI SENSI..	-	-	-	-	-	-	-	-	-	-	-
P (9-11)	VIII - MALATTIE DELL'APPARATO RESPIRATORIO...	-	-	-	-	-	-	-	-	-	-	-
P 9	BRONCHITE E BRONCHIOLITE ACUTE.....	-	-	-	-	-	-	-	-	-	-	-
P 10	POLMONITI.....	-	-	-	-	-	-	-	-	-	-	-
P 11	ALTRE MALATTIE DELL'APPARATO RESPIRATORIO.....	-	-	-	-	-	-	-	-	-	-	-
P (12-14)	IX - MALATTIE DELL'APPARATO DIGERENTE.....	-	1	3	3	2	-	-	-	-	-	9
P 12	ERNIA ADDOMINALE.....	-	1	3	3	2	-	-	-	-	-	9
P 13	OCCLUSIONE INTESTINALE SENZA MENZIONE DI ERNIA.	-	-	-	-	-	-	-	-	-	-	-
P 14	ALTRE MALATTIE DELL'APPARATO DIGERENTE.....	-	-	-	-	-	-	-	-	-	-	-
P (15-25)	XIV - MALFORMAZIONI CONGENITE.....	-	9	71	62	52	31	13	-	-	5	243
P 15	SPINA BIFIDA.....	-	-	3	2	2	-	-	-	-	-	7
P 16	IDROCEFALIA CONGENITA.....	-	2	13	16	14	9	3	-	-	-	57
P 17	ANENCEFALIA E MALFORMAZIONI SIMILARI.....	-	3	29	16	9	4	2	-	-	1	64
P 18	ALTRE MALFORMAZ. CONGENITE DEL SISTEMA NERVOSO.	-	-	1	3	3	2	-	-	-	-	9
P 19	MALF.CONG.DEL CUORE E DEL SISTEMA CIRCOLATORIO.	-	1	3	8	8	4	2	-	-	-	26
P 20	MALF.CONG.TRATTO SUPERIORE APPARATO DIGERENTE..	-	-	-	-	-	-	-	-	-	-	-
P 21	ALTRE MALF.CONG. DELL'APPARATO DIGERENTE.....	-	-	-	-	-	-	-	-	-	-	-
P 22	MALFORMAZIONI CONGENITE DELL'APPARATO URINARIO.	-	-	2	1	-	-	-	-	-	-	3
P 23	MALFORM.CONGENITE DEL SISTEMA OSTEO-MUSCOLARE..	-	1	5	4	1	1	1	-	-	-	13
P 24	SINDROME DI DOWN.....	-	-	1	1	1	3	3	-	-	-	9
P 25	ALTRE MALFORMAZIONI CONGENITE.....	-	2	14	11	14	8	2	-	-	4	55

Tavola 1.2 segue - Nati morti per causa e per età della madre - Totale - Anno 1985

N. della classif. P. perinat. ISTAT	CAUSE DI NATI-MORTALITÀ	Meno di 15	15-19	20-24	25-29	30-34	35-39	40-44	45-49	50 e oltre	N.I.	To- tale
P (26-93)	XV - ALCUNE COND.MORB. DI ORIGINE PERINATALE.	-	124	866	1074	856	492	143	12	-	51	3618
P 26	DISTURBI IPERTENSIVI DELLA MADRE.....	-	11	97	115	113	60	20	5	-	12	433
P 27	ALTRF CONDIZIONI MORBOSE MATERNE.....	-	2	9	11	7	2	2	-	-	1	34
P 24	ROTTURA PREMATURA DELLE MEMBRANE.....	-	-	4	7	7	5	1	1	-	-	25
P 29	POLIDRAMMIOS.....	-	2	12	10	14	3	2	-	-	-	43
P 10	GRAVIDANZA MULTIPLA.....	-	1	3	5	3	3	-	-	-	-	15
P 31	ALTRE COMPLICAZIONI MATERNE DELLA GRAVIDANZA...	-	2	5	5	5	-	-	-	-	-	17
P 32	PLACENTA PREVIA.....	-	-	3	3	6	5	2	1	-	1	21
P 33	ALTRE FORME DI DISTACCO ED EMORR.DELLA PLACENTA	-	8	63	103	74	52	9	1	-	7	317
P 34	ALTRF E NON SPECIFICATE ANOMALIE DELLA PLACENTA	-	50	331	395	298	163	64	1	-	14	1316
P 35	PROLASSO DEL CORDONE OMBELICALE.....	-	1	10	14	8	7	1	-	-	1	42
P 36	ALTRE E NON SPEC.COND.MORB.DEL CORD. OMBELICALE	-	21	128	165	114	71	15	-	-	2	516
P 37	CORIO-AMNIOITE E AL.E N.SP.ANOM.CORION E AMNIOS	-	-	2	5	1	-	1	-	-	-	9
P 38	PRESENT.ANOM.FETO,SPROP.FETOPEL.IN TRAV.E PARTO	-	-	3	3	1	3	-	-	-	1	11
P 39	PARTO PRECIPITOSO E CONTRAZIONI UTERINE ANOMALE	-	1	2	2	1	1	-	-	-	-	7
P 40	AL.E N.SP. COMPLICAZ.DEL TRAVAGLIO E DEL PARTO.	-	-	2	-	11	3	1	-	-	-	17
P 41	CRESCITA FETALE LENTA,MALNUTR.ED IMMATUR.FETALE	-	1	13	11	7	7	-	-	-	-	39
P 42	GESTAZ. PROLUNGATA E PESO ELEVATO ALLA NASCITA.	-	-	-	2	2	1	-	-	-	-	5
P 43	TRAUMATISMO OSTETRICO.....	-	-	3	1	-	-	-	-	-	-	4
P 44	MORTE FET.DA ASFIS.O ANOS.PRIMA O DUR.TRAVAGLIO	-	19	96	105	77	50	10	1	-	6	364
P 45	SOFFERENZA FETALE E ASFISSIA IN UN NATO VIVO...	-	-	-	-	-	-	-	-	-	-	-
P 46	SINDROME DA DIFFICOLTÀ RESPIRATORIA.....	-	-	-	-	-	-	-	-	-	-	-
P 47	ALTRE COND.MORB.RESPIRAT.DEL FETO E DEL NEONATO	-	-	2	3	3	3	1	-	-	-	12
P 48	INFEZIONI SPECIFICHE DEL PERIODO PERINATALE....	-	-	-	2	-	-	-	-	-	-	2
P 49	MALATTIA EMOLITICA DA ISOIMMUNIZZAZIONE ANTI-RH	-	-	-	2	1	1	-	-	-	-	4
P 50	MAL.EMOLIT.DA ALTRE E NON SPECIF.ISOIMMUNIZZAZ.	-	-	2	-	-	1	-	-	-	-	3
P 51	SINDROME DEL NEONATO DI MADRE DIABETICA.....	-	-	12	20	24	17	8	1	-	-	82
P 52	MALATTIA EMORRAGICA DEL NEONATO.....	-	-	-	-	-	-	-	-	-	-	-
P 53	ALTRE CONDIZIONI MORBOSE DI ORIGINE PERINATALE.	-	5	64	85	79	34	6	1	-	6	280
P (94-95)	ALTRI E MAL DEFINITI STATI MORBOSI.....	-	-	-	-	-	-	-	-	-	-	-
P 54	ALTRI STATI MORBOSI.....	-	-	-	-	-	-	-	-	-	-	-
P 55	SINTOMI,SEGNI E STATI MORBOSI MAL DEFINITI.....	-	-	-	-	-	-	-	-	-	-	-
P 56	XVII - TRAUMATISMI E AVVELENAMENTI.....	-	-	-	-	-	-	-	-	-	-	-
	T O T A L E.....	-	136	940	1139	911	523	156	12	-	56	3071

Tavola 1.3 - Nati morti per causa e per età della madre - Primogeniti (a) - Anno 1985

N. della classif. P. perinat. ISTAT	CAUSE DI NATI-MORTALITÀ	Meno di 15	15-19	20-24	25-29	30-34	35-39	40-44	45-49	50 e oltre	N.I.	To- tale
P (1-3)	I - MALATTIE INFETTIVE E PARASSITARIE.....	-	-	-	-	-	-	-	-	-	-	-
P 1	INFEZIONI INTESTINALI MAL DEFINITE.....	-	-	-	-	-	-	-	-	-	-	-
P 2	SETTICEMIA.....	-	-	-	-	-	-	-	-	-	-	-
P 3	ALTRE MALATTIE INFETTIVE E PARASSITARIE.....	-	-	-	-	-	-	-	-	-	-	-
P (4-6)	III - M.GHIAND.ENDOCR.,NUTR.E METAB.E DIST.IM	-	-	-	-	-	-	-	-	-	-	-
P 4	MALATTIE DEL TIMO.....	-	-	-	-	-	-	-	-	-	-	-
P 5	FIBROSI CISTICA.....	-	-	-	-	-	-	-	-	-	-	-
P 6	ALTRE M. GHIAND.ENDOCR.,NUTR.E METAB.E DIST.IMM	-	-	-	-	-	-	-	-	-	-	-
P (7-8)	VI - MAL. SISTEMA NERVOVO E ORGANI DEI SENSI.	-	-	-	-	-	-	-	-	-	-	-
P 7	MENINGITE.....	-	-	-	-	-	-	-	-	-	-	-
P 8	ALTRE MAL. SISTEMA NERVOVO E ORGANI DEI SENSI..	-	-	-	-	-	-	-	-	-	-	-
P (9-11)	VIII - MALATTIE DELL'APPARATO RESPIRATORIO...	-	-	-	-	-	-	-	-	-	-	-
P 9	BRONCHITE E BRONCHIOLITE ACUTE.....	-	-	-	-	-	-	-	-	-	-	-
P 10	POLMONITI.....	-	-	-	-	-	-	-	-	-	-	-
P 11	ALTRE MALATTIE DELL'APPARATO RESPIRATORIO.....	-	-	-	-	-	-	-	-	-	-	-
P (12-14)	IX - MALATTIE DELL'APPARATO DIGERENTE.....	-	1	3	-	1	-	-	-	-	-	5
P 12	ERNIA ADDOMINALE.....	-	1	3	-	1	-	-	-	-	-	5
P 13	OCCLUSSIONE INTESTINALE SENZA MENZIONE DI ERNIA.	-	-	-	-	-	-	-	-	-	-	-
P 14	ALTRE MALATTIE DELL'APPARATO DIGERENTE.....	-	-	-	-	-	-	-	-	-	-	-
P (15-25)	XIV - MALFORMAZIONI CONGENITE.....	-	8	50	23	14	7	1	-	-	5	108
P 15	SPINA BIFIDA.....	-	-	3	1	1	-	-	-	-	-	5
P 16	IDROCEFALIA CONGENITA.....	-	2	8	4	5	3	-	-	-	-	22
P 17	ANENCEFALIA E MALFORMAZIONI SIMILARI.....	-	2	18	3	-	1	-	-	-	1	25
P 18	ALTRE MALFORMAZ. CONGENITE DEL SISTEMA NERVOVO.	-	-	1	2	2	-	-	-	-	-	5
P 19	MALF.CONG.DEL CUORE F DEL SISTEMA CIRCOLATORIO.	-	1	3	4	1	2	-	-	-	-	11
P 20	MALF.CONG.TRATTO SUPERIORE APPARATO DIGERENTE..	-	-	-	-	-	-	-	-	-	-	-
P 21	ALTRE MALF.CONG. DELL'APPARATO DIGERENTE.....	-	-	-	-	-	-	-	-	-	-	-
P 22	MALFORMAZIONI CONGENITE DELL'APPARATO URINARIO.	-	-	2	-	-	-	-	-	-	-	2
P 23	MALFORM.CONGENITE DEL SISTEMA OSTEO-MUSCOLARE..	-	1	5	3	1	-	-	-	-	-	10
P 24	SINDROME DI DOWN.....	-	-	1	-	-	1	-	-	-	-	2
P 25	ALTRE MALFORMAZIONI CONGENITE.....	-	2	9	6	4	-	1	-	-	4	26

(a) Legittimi.

Tavola 1.3 segue - Nati morti per causa e per età della madre - Primogeniti (a) - Anno 1985

N. della classif. P. perinat. ISTAT	CAUSE DI NATI-MORTALITÀ	Meno di 15								50 e oltre	N.I.	To- tale
			15-19	20-24	25-29	30-34	35-39	40-44	45-49			
P (26-53)	XV - ALCUNE COND.MORB. DI ORIGINE PERINATALE.	-	117	634	576	297	97	38	2	-	42	1803
P 26	DISTURBI IPERTENSIVI DELLA MADRE.....	-	11	79	67	45	18	8	2	-	11	241
P 27	ALTRE CONDIZIONI MORBOSE MATERNE.....	-	2	8	6	2	1	1	-	-	1	21
P 28	ROTTURA PREMATURA DELLE MEMBRANE.....	-	-	4	6	2	2	-	-	-	-	14
P 29	POLIDRAMNIOS.....	-	2	7	6	5	-	-	-	-	-	20
P 30	GRAVIDANZA MULTIPLA.....	-	1	2	-	2	1	-	-	-	-	6
P 31	ALTRE COMPLICAZIONI MATERNE DELLA GRAVIDANZA...	-	2	3	3	2	-	-	-	-	-	10
P 32	PLACENTA PREVTA.....	-	-	2	2	-	-	-	-	-	-	4
P 33	ALTRE FORME DI DISTACCO ED EMORR.DELLA PLACENTA	-	8	39	47	20	10	1	-	-	6	131
P 34	ALTRE E NON SPECIFICATE ANOMALIE DELLA PLACENTA	-	46	234	213	103	33	22	-	-	13	664
P 35	PROLASSO DEL CORDONE OMBELICALE.....	-	1	7	6	1	2	-	-	-	1	18
P 36	ALTRE E NON SPEC.COND.MORB.DEL CORD. OMBELICALE	-	20	98	88	33	8	4	-	-	1	252
P 37	CORTO-AMNIOITE E AL.E N.SP.ANOM.CORTON E AMNIOS	-	-	2	3	-	-	-	-	-	-	5
P 38	PRESENT.ANOM.FFETO,SPROP.FETOPEL.IN TRAV.E PARTO	-	-	3	2	-	-	-	-	-	1	6
P 39	PARTO PRECIPITOSO E CONTRAZIONI UTERINE ANOMALE	-	1	2	1	-	-	-	-	-	-	4
P 40	AL.E N.SP. COMPLICAZ.DEL TRAVAGLIO E DEL PARTO.	-	-	2	-	2	-	-	-	-	-	4
P 41	CRESCITA FETALE LENTA,MALNUTR.ED IMMATUR.FETALE	-	1	7	5	-	2	-	-	-	-	15
P 42	GESTAZ. PROLUNGATA E PESO ELEVATO ALLA NASCITA.	-	-	-	2	1	-	-	-	-	-	3
P 43	TRAUMATISMO OSTETRICO.....	-	-	1	-	-	-	-	-	-	-	1
P 44	MORTE FET.DA ASFIS.O ANOS.PRIMA O DUR.TRVAVGLIO	-	18	71	60	34	11	1	-	-	3	198
P 45	SOFFERENZA FETALE E ASFISIA IN UN NATO VIVO...	-	-	-	-	-	-	-	-	-	-	-
P 46	SINDROME DA DIFFICOLTÀ RESPIRATORIA.....	-	-	-	-	-	-	-	-	-	-	-
P 47	ALTRE COND.MORB.RESPIRAT.DEL FETO E DEL NEONATO	-	-	2	2	2	-	-	-	-	-	6
P 48	INFEZIONI SPECIFICHE DEL PERIODO PERINATALE....	-	-	-	1	-	-	-	-	-	-	1
P 49	MALATTIA EMOLITICA DA ISOIMMUNIZZAZIONE ANTI-RH	-	-	-	-	-	-	-	-	-	-	-
P 50	MAL.EMOLIT.DA ALTRE E NON SPECIF.ISOIMMUNIZZAZ.	-	-	1	-	-	-	-	-	-	-	1
P 51	SINDROME DEL NEONATO DI MADRE DIABETICA.....	-	-	7	9	4	2	-	-	-	-	22
P 52	MALATTIA EMORRAGICA DEL NEONATO.....	-	-	-	-	-	-	-	-	-	-	-
P 53	ALTRE CONDIZIONI MORBOSE DI ORIGINE PERINATALE.	-	4	53	47	39	7	1	-	-	5	156
P (54-55)	ALTRI E MAL DEFINITI STATI MORBOSI.....	-	-	-	-	-	-	-	-	-	-	-
P 54	ALTRI STATI MORBOSI.....	-	-	-	-	-	-	-	-	-	-	-
P 55	SINTOMI,SEGNI E STATI MORBOSI MAL DEFINITI.....	-	-	-	-	-	-	-	-	-	-	-
P 56	XVII - TRAUMATISMI E AVVELENAMENTI.....	-	-	-	-	-	-	-	-	-	-	-
	T O T A L E.....	-	126	687	599	312	104	39	2	-	47	1916

(a) Cfr. la corrispondente nota a pagina precedente.

Tavola 1.4 - Nati morti per causa e per età della madre - Ordini di nascita successivi (a) - Anno 1985

N. della classif. P. perinat. ISTAT	CAUSE DI NATI-MORTALITÀ	Meno di 15	15-19	20-24	25-29	30-34	35-39	40-44	45-49	50 e oltre	N.I.	To- tale
P (1-3)	I - MALATTIE INFETTIVE E PARASSITARIE.....	-	-	-	-	1	-	-	-	-	-	1
P 1	INFEZIONI INTESTINALI MAL DEFINITE.....	-	-	-	-	-	-	-	-	-	-	-
P 2	SETTICEMIA.....	-	-	-	-	-	-	-	-	-	-	-
P 3	ALTRE MALATTIE INFETTIVE E PARASSITARIE.....	-	-	-	-	1	-	-	-	-	-	1
P (4-6)	III - MAL. GHIAIAND., ENDOCR., NUTR. E METAB. E DIST. IMM.	-	-	-	-	-	-	-	-	-	-	-
P 4	MALATTIE DEL TIMO.....	-	-	-	-	-	-	-	-	-	-	-
P 5	FIBROSI CISTICA.....	-	-	-	-	-	-	-	-	-	-	-
P 6	ALTRE MAL. GHIAIAND., ENDOCR., NUTR. E METAB. E DIST. IMM.	-	-	-	-	-	-	-	-	-	-	-
P (7-8)	VI - MAL. SISTEMA NERVOSO E ORGANI DEI SENSI.	-	-	-	-	-	-	-	-	-	-	-
P 7	MEINGITE.....	-	-	-	-	-	-	-	-	-	-	-
P 8	ALTRE MAL. SISTEMA NERVOSO E ORGANI DEI SENSI..	-	-	-	-	-	-	-	-	-	-	-
P (9-11)	VIII - MALATTIE DELL'APPARATO RESPIRATORIO...	-	-	-	-	-	-	-	-	-	-	-
P 9	BRONCHITE E BRONCHIOLITE ACUTE.....	-	-	-	-	-	-	-	-	-	-	-
P 10	POLMONITI.....	-	-	-	-	-	-	-	-	-	-	-
P 11	ALTRE MALATTIE DELL'APPARATO RESPIRATORIO.....	-	-	-	-	-	-	-	-	-	-	-
P (12-14)	IX - MALATTIE DELL'APPARATO DIGERENTE.....	-	-	-	3	1	-	-	-	-	-	4
P 12	ERNIA ADDOMINALE.....	-	-	-	3	1	-	-	-	-	-	4
P 13	OCCLUSIONE INTESTINALE SENZA MENZIONE DI ERNIA.	-	-	-	-	-	-	-	-	-	-	-
P 14	ALTRE MALATTIE DELL'APPARATO DIGERENTE.....	-	-	-	-	-	-	-	-	-	-	-
P (15-25)	XIV - MALFORMAZIONI CONGENITE.....	-	1	21	39	38	24	12	-	-	-	135
P 15	SPINA BIFIDA.....	-	-	-	1	1	-	-	-	-	-	2
P 16	IDROCEFALIA CONGENITA.....	-	-	5	12	9	6	3	-	-	-	35
P 17	ANENCEFALIA E MALFORMAZIONI SIMILARI.....	-	1	11	13	9	3	2	-	-	-	39
P 18	ALTRE MALFORMAZ. CONGENITE DEL SISTEMA NERVOSO.	-	-	-	1	1	2	-	-	-	-	4
P 19	MALF. CONG. DEL CUORE E DEL SISTEMA CIRCOLATORIO.	-	-	-	4	7	2	2	-	-	-	15
P 20	MALF. CONG. TRATTO SUPERIORE APPARATO DIGERENTE..	-	-	-	-	-	-	-	-	-	-	-
P 21	ALTRE MALF. CONG. DELL'APPARATO DIGERENTE.....	-	-	-	-	-	-	-	-	-	-	-
P 22	MALFORMAZIONI CONGENITE DELL'APPARATO URINARIO.	-	-	-	1	-	-	-	-	-	-	1
P 23	MALFORM. CONGENITE DEL SISTEMA OSTEO-MUSCOLARE..	-	-	-	1	-	1	1	-	-	-	3
P 24	SINDROME DI DOWN.....	-	-	-	1	1	2	3	-	-	-	7
P 25	ALTRE MALFORMAZIONI CONGENITE.....	-	-	5	5	10	8	1	-	-	-	29

(a) Inclusi gli ordini di nascita non indicati.

Tavola 1.4 segue - Nati morti per causa e per età della madre - Ordini di nascita successivi (a) - Anno 1985

N. della classif. P. perinat. ISTAT	CAUSE DI NATI-MORTALITÀ	Meno							50 e oltre	N.I.	To- tale	
		di 15-19	20-24	25-29	30-34	35-39	40-44	45-49				
P 26	DISTURBI IPERTENSIVI DELLA MADRE.....	-	-	18	48	68	42	12	3	-	1	192
P 27	ALTRE CONDIZIONI MORBOSE MATERNE.....	-	-	1	5	5	1	1	-	-	-	13
P 28	ROTTURA PREMATURA DELLE MEMBRANE.....	-	-	-	1	5	3	1	1	-	-	11
P 29	POLIDRAMNIO.....	-	-	5	4	9	3	2	-	-	-	23
P 30	GRAVIDANZA MULTIPLA.....	-	-	1	5	1	2	-	-	-	-	9
P 31	ALTRE COMPLICAZIONI MATERNE DELLA GRAVIDANZA...	-	-	2	2	3	-	-	-	-	-	7
P 32	PLACENTA PREVIA.....	-	-	1	1	6	5	2	1	-	1	17
P 33	ALTRE FORME DI DISTACCO ED EMORR.DELLA PLACENTA	-	-	24	56	54	42	8	1	-	1	186
P 34	ALTRE E NON SPECIFICATE ANOMALIE DELLA PLACENTA	-	4	97	182	195	130	42	1	-	1	652
P 35	PROLASSO DEL CORDONE OMBELICALE.....	-	-	3	8	7	5	1	-	-	-	24
P 36	ALTRE E NON SPEC.COND.MORB.DEL CORD. OMBELICALE	-	1	30	77	81	63	11	-	-	1	264
P 37	CORIO-AMNIOITE F AL.E N.SP.ANOM.CORION E AMNIO	-	-	-	2	1	-	1	-	-	-	4
P 38	PRESENT.ANOM.FETO,SPROP.FETOPL.IN TRAV.F PARTO	-	-	-	1	1	3	-	-	-	-	5
P 39	PARTO PRECIPITOSO E CONTRAZIONI UTERINE ANOMALE	-	-	-	1	1	1	-	-	-	-	3
P 40	AL.E N.SP. COMPLICAZ.DEL TRAVAGLIO E DEL PARTO.	-	-	-	-	9	3	1	-	-	-	13
P 41	CRESCITA FETALE LENTA,MALNUTR.ED IMMATUR.FETALE	-	-	6	6	7	5	-	-	-	-	24
P 42	GESTAZ. PROLUNGATA F PESO ELEVATO ALLA NASCITA.	-	-	-	-	1	1	-	-	-	-	2
P 43	TRAUMATISMO OSTETRICO.....	-	-	2	1	-	-	-	-	-	-	3
P 44	MORTE FET.DA ASPISIO ANOS.PRIMA O DUR.TRVAVGLIO	-	1	25	45	43	39	9	1	-	3	166
P 45	SOFFERENZA FETALE E ASFISSIA IN UN NATO VIVO...	-	-	-	-	-	-	-	-	-	-	-
P 46	SINDROME DA DIFFICOLTÀ RESPIRATORIA.....	-	-	-	-	-	-	-	-	-	-	-
P 47	ALTRE COND.MORB.RESPIRAT.DEL FETO E DEL NEONATO	-	-	-	1	1	3	1	-	-	-	6
P 48	INFEZIONI SPECIFICHE DEL PERIODO PERINATALE....	-	-	-	1	-	-	-	-	-	-	1
P 49	MALATTIA EMOLITICA DA ISOIMMUNIZZAZIONE ANTI-RH	-	-	-	2	1	1	-	-	-	-	4
P 50	MAL.EMOLIT.DA ALTRE E NON SPECIF.ISOIMMUNIZZAZ.	-	-	1	-	-	1	-	-	-	-	2
P 51	SINDROME DEL NEONATO DI MADRE DIABETICA.....	-	-	5	11	20	15	8	1	-	-	60
P 52	MALATTIA EMORRAGICA DEL NEONATO.....	-	-	-	-	-	-	-	-	-	-	-
P 53	ALTRE CONDIZIONI MORBOSE DI ORIGINE PERINATALE.	-	1	11	38	40	27	5	1	-	1	124
P (54-55)	ALTRI E MAL DEFINITI STATI MORBOSI.....	-	-	-	-	-	-	-	-	-	-	-
P 54	ALTRI STATI MORBOSI.....	-	-	-	-	-	-	-	-	-	-	-
P 55	SINTOMI,SEGNI E STATI MORBOSI MAL DEFINITI.....	-	-	-	-	-	-	-	-	-	-	-
P 56	XVII - TRAUMATISMI E AVVELENAMENTI.....	-	-	-	-	-	-	-	-	-	-	-
	T O T A L E.....	-	8	253	540	599	419	117	10	-	9	1955

(a) Cfr. la corrispondente nota a pagina precedente.

Tavola 1.5 - Nati morti per causa e presentazione del feto - Morti prima del parto - Anno 1985

N. della classif. P. perinat. ISTAT	CAUSE DI NATI-MORTALITÀ	Vertice	Podice	Spalla	Faccia	Fronte	Bregma	Altre	Totale
P (1-3)	I - MALATTIE INFETTIVE E PARASSITARIE.....	-	1	-	-	-	-	-	1
P 1	INFEZIONI INTESTINALI MAL DEFINITE.....	-	-	-	-	-	-	-	-
P 2	SETTICEMIA.....	-	-	-	-	-	-	-	-
P 3	ALTRE MALATTIE INFETTIVE E PARASSITARIE.....	-	1	-	-	-	-	-	1
P (4-6)	III - M.GHIAND.ENDOCR.,NUTR.E METAB.E DIST.IM	-	-	-	-	-	-	-	-
P 4	MALATTIE DEL TIMO.....	-	-	-	-	-	-	-	-
P 5	FIBROSI CISTICA.....	-	-	-	-	-	-	-	-
P 6	ALTRE M. GHIAND.ENDOCR.,NUTR.E METAB.E DIST.IMM	-	-	-	-	-	-	-	-
P (7-8)	VI - MAL. SISTEMA NERVOSO E ORGANI DEI SENSI.	-	-	-	-	-	-	-	-
P 7	MENINGITE.....	-	-	-	-	-	-	-	-
P 8	ALTRE MAL. SISTEMA NERVOSO E ORGANI DEI SENSI..	-	-	-	-	-	-	-	-
P (9-11)	VIII - MALATTIE DELL'APPARATO RESPIRATORIO...	-	-	-	-	-	-	-	-
P 9	BRONCHITE E BRONCHIOLITE ACUTE.....	-	-	-	-	-	-	-	-
P 10	POLMONITE.....	-	-	-	-	-	-	-	-
P 11	ALTRE MALATTIE DELL'APPARATO RESPIRATORIO.....	-	-	-	-	-	-	-	-
P (12-14)	IX - MALATTIE DELL'APPARATO DIGERENTE.....	7	1	-	-	-	-	-	8
P 12	ERNIA ADDOMINALE.....	7	1	-	-	-	-	-	8
P 13	OCCLUSIONE INTESTINALE SENZA MENZIONE DI ERNIA.	-	-	-	-	-	-	-	-
P 14	ALTRE MALATTIE DELL'APPARATO DIGERENTE.....	-	-	-	-	-	-	-	-
P (15-25)	XIV - MALFORMAZIONI CONGENITE.....	136	44	4	3	2	-	4	195
P 15	SPINA BIFIDA.....	6	1	-	-	-	-	-	7
P 16	IDROCEFALIA CONGENITA.....	27	16	1	-	1	-	1	46
P 17	ANENCEFALIA E MALFORMAZIONI SIMILARI.....	36	5	1	2	-	-	2	46
P 18	ALTRE MALFORMAZ. CONGENITE DEL SISTEMA NERVOSO.	5	2	1	-	1	-	-	9
P 19	MALF.CONG.DEL CUORE E DEL SISTEMA CIRCOLATORIO.	21	2	-	-	-	-	-	23
P 20	MALF.CONG.TRATTO SUPERIORE APPARATO DIGERENTE..	-	-	-	-	-	-	-	-
P 21	ALTRE MALF.CONG. DELL'APPARATO DIGERENTE.....	-	-	-	-	-	-	-	-
P 22	MALFORMAZIONI CONGENITE DELL'APPARATO URINARIO.	1	1	-	-	-	-	-	2
P 23	MALFORM.CONGENITE DEL SISTEMA OSTEO-MUSCOLARE..	5	3	-	-	-	-	1	9
P 24	SINDROME DI DOWN.....	6	1	-	1	-	-	-	8
P 25	ALTRE MALFORMAZIONI CONGENITE.....	29	11	1	-	-	-	-	41

Tavola 1.5 segue - Nati morti per causa e presentazione del feto - Morti prima del parto - Anno 1985

N. della classif. P. perinat. ISTAT	CAUSE DI NATI-MORTALITÀ	Vertice	Podice	Spalla	Faccia	Fronte	Bregma	Altre	Totale
P (26-53)	XV - ALCUNE COND.MORB. DI ORIGINE PERINATALE.	2682	409	34	19	18	3	24	3189
P 26	DISTURBI IPERTENSIVI DELLA MADRE.....	350	45	4	3	-	-	5	407
P 27	ALTRE CONDIZIONI MORBOSE MATERNE.....	23	5	1	1	-	-	1	31
P 28	ROTTURA PREMATURA DELLE MEMBRANE.....	5	5	1	-	-	-	-	11
P 29	POLIDRAMNIO.....	25	7	2	2	-	1	-	37
P 30	GRAVIDANZA MULTIPLA.....	10	2	1	-	-	-	-	13
P 31	ALTRE COMPLICAZIONI MATERNE DELLA GRAVIDANZA...	10	2	-	-	-	-	-	12
P 32	PLACENTA PREVIA.....	13	2	1	-	1	-	1	18
P 33	ALTRE FORME DI DISTACCO ED EMORR.DELLA PLACENTA	124	19	-	1	2	-	-	146
P 34	ALTRE E NON SPECIFICATE ANOMALIE DELLA PLACENTA	1066	177	12	4	4	1	8	1272
P 35	PROLASSO DEL CORDONE OMBELICALE.....	13	5	-	-	-	-	1	19
P 36	ALTRE E NON SPEC.COND.MORB.DEL CORD. OMBELICALE	416	40	5	6	-	-	1	468
P 37	CORIO-AMNIOITE E AL.E N.SP.ANOM.CORION E AMNIO	7	1	-	-	-	-	-	8
P 38	PRESENT.ANOM.FETO,SPROP.FETOPEL.IN TRAV.E PARTO	2	1	-	-	-	-	-	3
P 39	PARTO PRECIPITOSO E CONTRAZIONI UTERINE ANOMALE	3	-	-	-	-	-	-	3
P 40	AL.E N.SP. COMPLICAZ.DEL TRAVAGLIO E DEL PARTO.	8	1	-	-	-	-	-	9
P 41	CRESCITA FETALE LENTA,MALNUTR.ED IMMATUR.FETALE	20	8	1	-	-	-	1	30
P 42	GESTAZ. PROLUNGATA E PESO ELEVATO ALLA NASCITA.	3	-	-	-	-	-	-	3
P 43	TRAUMATISMO OSTETRICO.....	3	1	-	-	-	-	-	4
P 44	MORTE FET.DA ASFIS.O ANOS.PRIMA O DUR.TRAVAGLIO	270	36	5	1	10	-	2	324
P 45	SOFFERENZA FETALE E ASFISSIA IN UN NATO VIVO...	-	-	-	-	-	-	-	-
P 46	SINDROME DA DIFFICOLTA' RESPIRATORIA.....	-	-	-	-	-	-	-	-
P 47	ALTRE COND.MORB.RESPIRAT.DEL FETO E DEL NEONATO	9	-	-	-	-	-	-	9
P 48	INFEZIONI SPECIFICHE DEL PERIODO PERINATALE....	2	-	-	-	-	-	-	2
P 49	MALATTIA EMOLITICA DA ISOIMMUNIZZAZIONE ANTI-RH	4	-	-	-	-	-	-	4
P 50	MAL.EMOLIT.DA ALTRE E NON SPECIF.ISOIMMUNIZZAZ.	1	1	-	-	-	-	-	2
P 51	SINDROME DEL NEONATO DI MADRE DIABETICA.....	67	10	-	-	1	1	1	80
P 52	MALATTIA EMORRAGICA DEL NEONATO.....	-	-	-	-	-	-	-	-
P 53	ALTRE CONDIZIONI MORBOSE DI ORIGINE PERINATALE.	228	41	1	1	-	-	3	274
P (54-55)	ALTRI E MAL DEFINITI STATI MORBOSI.....	-	-	-	-	-	-	-	-
P 54	ALTRI STATI MORBOSI.....	-	-	-	-	-	-	-	-
P 55	SINTOMI,SEGNI E STATI MORBOSI MAL DEFINITI.....	-	-	-	-	-	-	-	-
P 56	XVII - TRAUMATISMI E AVVELENAMENTI.....	-	-	-	-	-	-	-	-
	T O T A L E.....	2827	455	38	22	20	3	28	3393

Tavola 1.6 - Nati morti per causa e presentazione del feto - Morti durante il parto - Anno 1985

N. della classif. P. perinat. ISTAT	CAUSE DI NATI-MORTALITÀ	Vertice	Podice	Spalla	Faccia	Fronte	Bregma	Altre	Totale
P (1-3)	I - MALATTIE INFETTIVE E PARASSITARIE.....	-	-	-	-	-	-	-	-
P 1	INFEZIONI INTESTINALI MAL DEFINITE.....	-	-	-	-	-	-	-	-
P 2	SETTICEMIA.....	-	-	-	-	-	-	-	-
P 3	ALTRE MALATTIE INFETTIVE E PARASSITARIE.....	-	-	-	-	-	-	-	-
P (4-6)	III - M.GHIAND.ENDOCR.,NUTR.E METAB.E DIST.IM	-	-	-	-	-	-	-	-
P 4	MALATTIE DEL TIMO.....	-	-	-	-	-	-	-	-
P 5	FIBROSI CISTICA.....	-	-	-	-	-	-	-	-
P 6	ALTRE M. GHIAND.ENDOCR.,NUTR.E METAB.E DIST.IMM	-	-	-	-	-	-	-	-
P (7-8)	VI - MAL. SISTEMA NERVOSO E ORGANI DEI SENSI.	-	-	-	-	-	-	-	-
P 7	MENINGITE.....	-	-	-	-	-	-	-	-
P 8	ALTRE MAL. SISTEMA NERVOSO E ORGANI DEI SENSI..	-	-	-	-	-	-	-	-
P (9-11)	VIII - MALATTIE DELL'APPARATO RESPIRATORIO...	-	-	-	-	-	-	-	-
P 9	BRONCHITE E BRONCHIOLITE ACUTE.....	-	-	-	-	-	-	-	-
P 10	POLMONITI.....	-	-	-	-	-	-	-	-
P 11	ALTRE MALATTIE DELL'APPARATO RESPIRATORIO.....	-	-	-	-	-	-	-	-
P (12-14)	IX - MALATTIE DELL'APPARATO DIGERENTE.....	1	-	-	-	-	-	-	1
P 12	ERNIA ADDOMINALE.....	1	-	-	-	-	-	-	1
P 13	OCCLUSTIONE INTESTINALE SENZA MENZIONE DI ERNIA.	-	-	-	-	-	-	-	-
P 14	ALTRE MALATTIE DELL'APPARATO DIGERENTE.....	-	-	-	-	-	-	-	-
P (15-25)	XIV - MALFORMAZIONI CONGENITE.....	33	10	-	3	1	1	-	48
P 15	SPINA BIFIDA.....	-	-	-	-	-	-	-	-
P 16	IDROCEFALIA CONGENITA.....	5	4	-	-	-	-	-	9
P 17	ANENCEFALIA E MALFORMAZIONI SIMILARI.....	11	2	-	3	-	-	-	16
P 18	ALTRE MALFORMAZ. CONGENITE DEL SISTEMA NERVOSO.	-	-	-	-	-	-	-	-
P 19	MALF.CONG.DEL CUORE E DEL SISTEMA CIRCOLATORIO.	3	-	-	-	-	-	-	3
P 20	MALF.CONG.TRATTO SUPERIORE APPARATO DIGERENTE..	-	-	-	-	-	-	-	-
P 21	ALTRE MALF.CONG. DELL'APPARATO DIGERENTE.....	-	-	-	-	-	-	-	-
P 22	MALFORMAZIONI CONGENITE DELL'APPARATO URINARIO.	1	-	-	-	-	-	-	1
P 23	MALFORM.CONGENITE DEL SISTEMA OSTEO-MUSCOLARE..	3	-	-	-	-	1	-	4
P 24	SINDROME DI DOWN.....	1	-	-	-	-	-	-	1
P 25	ALTRE MALFORMAZIONI CONGENITE.....	9	4	-	-	1	-	-	14

Tavola 1.6 segue - Nati morti per causa e presentazione del feto - Morti durante il parto - Anno 1985

N. della classif. P. perinat. ISTAT	CAUSE DI NATI-MORTALITÀ	Vertice	Podice	Spalla	Faccia	Fronte	Bregma	Altre	Totale
P (26-93)	XV - ALCUNE COND.MORB. DI ORIGINE PERINATALE.	358	53	7	1	4	-	6	429
P 26	DISTURBI IPERTENSIVI DELLA MADRE.....	25	1	-	-	-	-	-	26
P 27	ALTRE CONDIZIONI MORBOSE MATERNE.....	2	-	-	-	-	-	1	3
P 28	ROTTURA PREMATURA DELLE MEMBRANE.....	8	5	-	1	-	-	-	14
P 29	POLIDRAMNIO.....	4	1	1	-	-	-	-	6
P 30	GRAVIDANZA MULTIPLA.....	2	-	-	-	-	-	-	2
P 31	ALTRE COMPLICAZIONI MATERNE DELLA GRAVIDANZA...	2	1	2	-	-	-	-	5
P 32	PLACENTA PREVIA.....	-	2	-	-	-	-	1	3
P 33	ALTRE FORME DI DISTACCO ED EMORR.DELLA PLACENTA	147	18	2	-	1	-	3	171
P 34	ALTRE E NON SPECIFICATE ANOMALIE DELLA PLACENTA	38	5	-	-	1	-	-	44
P 35	PROLASSO DEL CORDONE OMBELICALE.....	17	4	1	-	1	-	-	23
P 36	ALTRE E NON SPEC.COND.MORB.DEL CORD. OMBELICALE	47	1	-	-	-	-	-	48
P 37	CORIO-AMNIOITE E AL.E N.SP.ANOM.CORION E AMNIO	1	-	-	-	-	-	-	1
P 38	PRESENT.ANOM.FETO,SPROP.FETOPEL.IN TRAV.E PARTO	4	3	1	-	-	-	-	8
P 39	PARTO PRECIPITOSO E CONTRAZIONI UTERINE ANOMALE	4	-	-	-	-	-	-	4
P 40	AL.E N.SP. COMPLICAZ.DEL TRAVAGLIO E DEL PARTO.	7	1	-	-	-	-	-	8
P 41	CRESCITA FETALE LENTA,MALNUTR.ED IMMATUR.FETALE	7	2	-	-	-	-	-	9
P 42	GESTAZ. PROLUNGATA E PESO ELEVATO ALLA NASCITA.	2	-	-	-	-	-	-	2
P 43	TRAUMATISMO OSTETRICO.....	-	-	-	-	-	-	-	-
P 44	MORTE FET.DA ASFIS.O ANOS.PRIMA O DUR.TRAVAGLIO	29	9	-	-	1	-	1	40
P 45	SOFFERENZA FETALE E ASFISIA IN UN NATO VIVO...	-	-	-	-	-	-	-	-
P 46	SINDROME DA DIFFICOLTÀ RESPIRATORIA.....	-	-	-	-	-	-	-	-
P 47	ALTRE COND.MORB.RESPIRAT.DEL FETO E DEL NEONATO	3	-	-	-	-	-	-	3
P 48	INFEZIONI SPECIFICHE DEL PERIODO PERINATALE....	-	-	-	-	-	-	-	-
P 49	MALATTIA EMOLITICA DA ISOIMMUNIZZAZIONE ANTI-RH	-	-	-	-	-	-	-	-
P 50	MAL.EMOLIT.DA ALTRE E NON SPECIF.ISOIMMUNIZZAZ.	1	-	-	-	-	-	-	1
P 51	SINDROME DEL NEONATO DI MADRE DIABETICA.....	2	-	-	-	-	-	-	2
P 52	MALATTIA EMORRAGICA DEL NEONATO.....	-	-	-	-	-	-	-	-
P 53	ALTRE CONDIZIONI MORBOSE DI ORIGINE PERINATALE.	6	-	-	-	-	-	-	6
P (54-99)	ALTRI E MAL DEFINITI STATI MORBOSI.....	-	-	-	-	-	-	-	-
P 54	ALTRI STATI MORBOSI.....	-	-	-	-	-	-	-	-
P 55	SINTOMI,SEGNI E STATI MORBOSI MAL DEFINITI....	-	-	-	-	-	-	-	-
P 56	XVII - TRAUMATISMI E AVVELENAMENTI.....	-	-	-	-	-	-	-	-
	T O T A L E.....	392	63	7	4	5	1	6	478

Tavola 1.7 - Nati morti per causa, presentazione del feto e sesso - Totale - Anno 1985

N. della classif. P perinat. ISTAT	CAUSE DI NATI-MORTALITÀ	VERTICE			PODICE			SPALLA		
		M	F	MF	M	F	MF	M	F	MF
P (1-3)	I - MALATTIE INFETTIVE E PARASSITARIE.....	-	-	-	-	1	1	-	-	-
P 1	INFEZIONI INTESTINALI MAL DEFINITE.....	-	-	-	-	-	-	-	-	-
P 2	SETTICEMIA.....	-	-	-	-	-	-	-	-	-
P 3	ALTRE MALATTIE INFETTIVE E PARASSITARIE.....	-	-	-	-	1	1	-	-	-
P (4-6)	III - M.GHIAND.ENDOCR.,NUTR.E METAB.E DIST.IM	-	-	-	-	-	-	-	-	-
P 4	MALATTIE DEL TIMO.....	-	-	-	-	-	-	-	-	-
P 5	FIBROSI CISTICA.....	-	-	-	-	-	-	-	-	-
P 6	ALTRE M. GHIAND.ENDOCR.,NUTR.E METAB.E DIST.IMM	-	-	-	-	-	-	-	-	-
P (7-8)	VI - MAL. SISTEMA NERVOSO E ORGANI DEI SENSI.	-	-	-	-	-	-	-	-	-
P 7	MEINGITE.....	-	-	-	-	-	-	-	-	-
P 8	ALTRE MAL. SISTEMA NERVOSO E ORGANI DEI SENSI..	-	-	-	-	-	-	-	-	-
P (9-11)	VIII - MALATTIE DELL'APPARATO RESPIRATORIO...	-	-	-	-	-	-	-	-	-
P 9	BRONCHITE E BRONCHIOLITE ACUTE.....	-	-	-	-	-	-	-	-	-
P 10	POLMONITI.....	-	-	-	-	-	-	-	-	-
P 11	ALTRE MALATTIE DELL'APPARATO RESPIRATORIO.....	-	-	-	-	-	-	-	-	-
P (12-14)	IX - MALATTIE DELL'APPARATO DIGERENTE.....	3	5	8	-	1	1	-	-	-
P 12	ERNIA ADDOMINALE.....	3	5	8	-	1	1	-	-	-
P 13	OCCLUSIONE INTESTINALE SENZA MENZIONE DI ERNIA.	-	-	-	-	-	-	-	-	-
P 14	ALTRE MALATTIE DELL'APPARATO DIGERENTE.....	-	-	-	-	-	-	-	-	-
P (15-25)	XIV - MALFORMAZIONI CONGENITE.....	95	76	171	27	27	54	2	2	4
P 15	SPINA BIFIDA.....	4	2	6	-	1	1	-	-	-
P 16	IDROCEFALIA CONGENITA.....	22	10	32	9	13	22	1	-	1
P 17	ANENCEFALIA E MALFORMAZIONI SIMILARI.....	19	30	49	7	-	7	-	1	1
P 18	ALTRE MALFORMAZ. CONGENITE DEL SISTEMA NERVOSO.	1	4	5	-	2	2	-	-	-
P 19	MALF.CONG.DEL CUORE E DEL SISTEMA CIRCOLATORIO.	16	8	24	1	1	2	-	-	-
P 20	MALF.CONG.TRATTO SUPERIORE APPARATO DIGERENTE..	-	-	-	-	-	-	-	-	-
P 21	ALTRE MALF.CONG. DELL'APPARATO DIGERENTE.....	-	-	-	-	-	-	-	-	-
P 22	MALFORMAZIONI CONGENITE DELL'APPARATO URINARIO.	1	1	2	1	-	1	-	-	-
P 23	MALFORM.CONGENITE DEL SISTEMA OSTEO-MUSCOLARE..	4	4	8	1	2	3	-	-	-
P 24	SINDROME DI DOWN.....	6	1	7	-	1	1	-	-	-
P 25	ALTRE MALFORMAZIONI CONGENITE.....	22	16	38	8	7	15	1	-	1

FACCIA			FRONTE			BREGMA			ALTRE			TOTALE			N. della classif. P perinat. ISTAT
M	F	MF	M	F	MF	M	F	MF	M	F	MF	M	F	MF	
-	-	-	-	-	-	-	-	-	-	-	-	-	1	1	P (1-3)
-	-	-	-	-	-	-	-	-	-	-	-	-	-	-	P 1
-	-	-	-	-	-	-	-	-	-	-	-	-	-	-	P 2
-	-	-	-	-	-	-	-	-	-	-	-	-	1	1	P 3
-	-	-	-	-	-	-	-	-	-	-	-	-	-	-	P (4-6)
-	-	-	-	-	-	-	-	-	-	-	-	-	-	-	P 4
-	-	-	-	-	-	-	-	-	-	-	-	-	-	-	P 5
-	-	-	-	-	-	-	-	-	-	-	-	-	-	-	P 6
-	-	-	-	-	-	-	-	-	-	-	-	-	-	-	P (7-8)
-	-	-	-	-	-	-	-	-	-	-	-	-	-	-	P 7
-	-	-	-	-	-	-	-	-	-	-	-	-	-	-	P 8
-	-	-	-	-	-	-	-	-	-	-	-	-	-	-	P (9-11)
-	-	-	-	-	-	-	-	-	-	-	-	-	-	-	P 9
-	-	-	-	-	-	-	-	-	-	-	-	-	-	-	P 10
-	-	-	-	-	-	-	-	-	-	-	-	-	-	-	P 11
-	-	-	-	-	-	-	-	-	-	-	-	3	6	9	P (12-14)
-	-	-	-	-	-	-	-	-	-	-	-	3	6	9	P 12
-	-	-	-	-	-	-	-	-	-	-	-	-	-	-	P 13
-	-	-	-	-	-	-	-	-	-	-	-	-	-	-	P 14
2	4	6	2	1	3	-	1	1	4	-	4	132	111	243	P (15-25)
-	-	-	-	-	-	-	-	-	-	-	-	4	3	7	P 15
-	-	-	1	-	1	-	-	-	1	-	1	34	23	57	P 16
1	4	5	-	-	-	-	-	-	2	-	2	29	35	64	P 17
-	-	-	-	1	1	-	-	-	-	-	-	1	8	9	P 18
-	-	-	-	-	-	-	-	-	-	-	-	17	9	26	P 19
-	-	-	-	-	-	-	-	-	-	-	-	-	-	-	P 20
-	-	-	-	-	-	-	-	-	-	-	-	-	-	-	P 21
-	-	-	-	-	-	-	-	-	-	-	-	2	1	3	P 22
-	-	-	-	-	-	-	1	1	1	-	1	6	7	13	P 23
1	-	1	-	-	-	-	-	-	-	-	-	7	2	9	P 24
-	-	-	1	-	1	-	-	-	-	-	-	32	23	55	P 25

Tavola 1.7 segue - Nati morti per causa, presentazione del feto e sesso - Totale - Anno 1985

N. della classif. P perinat. ISTAT	CAUSE DI NATI-MORTALITÀ	VERTICE			PODICE			SPALLA		
		M	F	MF	M	F	MF	M	F	MF
P (26-53)	XV - ALCUNE COND.MORB. DI ORIGINE PERINATALE.	1616	1424	3040	239	223	462	26	15	41
P 26	DISTURBI IPERTENSIVI DELLA MADRE.....	184	191	375	24	22	46	3	1	4
P 27	ALTRE CONDIZIONI MORBOSE MATERNE.....	12	13	25	3	2	5	1	-	1
P 28	ROTTURA PREMATURA DELLE MEMBRANE.....	10	3	13	6	4	10	1	-	1
P 29	POLIDRAMNIO.....	16	13	29	5	3	8	1	2	3
P 30	GRAVIDANZA MULTIPLA.....	5	7	12	1	1	2	1	-	1
P 31	ALTRE COMPLICAZIONI MATERNE DELLA GRAVIDANZA...	5	7	12	2	1	3	1	1	2
P 32	PLACENTA PREVIA.....	5	8	13	-	4	4	1	-	1
P 33	ALTRE FORME DI DISTACCO ED EMORR.DELLA PLACENTA	151	120	271	22	15	37	1	1	2
P 34	ALTRE E NON SPECIFICATE ANOMALIE DELLA PLACENTA	591	513	1104	91	91	182	6	6	12
P 35	PROLASSO DEL CORDONE OMBELICALE.....	18	12	30	7	2	9	1	-	1
P 36	ALTRE E NON SPEC.COND.MORB.DEL CORD. OMBELICALE	243	220	463	18	23	41	3	2	5
P 37	CORIO-AMNIOITE E AL.E N.SP.ANOM.CORION E AMNIO	4	4	8	-	1	1	-	-	-
P 38	PRESENT.ANOM.FETO,SPROP.FETOEL.IN TRAV.E PARTO	4	2	6	1	3	4	1	-	1
P 39	PARTO PRECIPITOSO E CONTRAZIONI UTERINE ANOMALE	2	5	7	-	-	-	-	-	-
P 40	AL.E N.SP. COMPLICAZ.DEL TRAVAGLIO E DEL PARTO.	12	3	15	1	1	2	-	-	-
P 41	CRESCITA FETALE LENTA,MALNUTR.ED IMMATUR.FETALE	16	11	27	8	2	10	1	-	1
P 42	GESTAZ. PROLUNGATA E PESO ELEVATO ALLA NASCITA.	3	2	5	-	-	-	-	-	-
P 43	TRAUMATISMO OSTETRICO.....	2	1	3	-	1	1	-	-	-
P 44	MORTE FET.DA ASFIS.O ANOS.PRIMA O DUR.TRAVAGLIO	158	141	299	21	24	45	4	1	5
P 45	SOPFERENZA FETALE E ASFISSIA IN UN NATO VIVO...	-	-	-	-	-	-	-	-	-
P 46	SINDROME DA DIFFICOLTA' RESPIRATORIA.....	-	-	-	-	-	-	-	-	-
P 47	ALTRE COND.MORB.RESPIRAT.DEL FETO E DEL NEONATO	8	4	12	-	-	-	-	-	-
P 48	INFEZIONI SPECIFICHE DEL PERIODO PERINATALE....	1	1	2	-	-	-	-	-	-
P 49	MALATTIA EMOLITICA DA ISOIMMUNIZZAZIONE ANTI-RH	1	3	4	-	-	-	-	-	-
P 50	MAL.EMOLIT.DA ALTRE E NON SPECIF.ISOIMMUNIZZAZ.	-	2	2	-	1	1	-	-	-
P 51	SINDROME DEL NEONATO DI MADRE DIABETICA.....	40	29	69	7	3	10	-	-	-
P 52	MALATTIA EMORRAGICA DEL NEONATO.....	-	-	-	-	-	-	-	-	-
P 53	ALTRE CONDIZIONI MORBOSE DI ORIGINE PERINATALE.	125	109	234	22	19	41	-	1	1
P (54-55)	ALTRI E MAL DEFINITI STATI MORBOSI.....	-	-	-	-	-	-	-	-	-
P 54	ALTRI STATI MORBOSI.....	-	-	-	-	-	-	-	-	-
P 55	SINTOMI,SEGNI E STATI MORBOSI MAL DEFINITI.....	-	-	-	-	-	-	-	-	-
P 56	XVII - TRAUMATISMI E AVVELENAMENTI.....	-	-	-	-	-	-	-	-	-
	T O T A L E.....	1714	1505	3219	266	252	518	28	17	45

FACCIA			FRONTE			BREGMA			ALTRE			TOTALE			N. della classif. P perinat. ISTAT
M	F	MF	M	F	MF	M	F	MF	M	F	MF	M	F	MF	
5	12	20	13	9	22	2	1	3	12	18	30	1916	1702	3618	P (26-53)
-	3	3	-	-	-	-	-	-	3	2	5	214	219	433	P 26
-	1	1	-	-	-	-	-	-	-	2	2	16	18	34	P 27
-	1	1	-	-	-	-	-	-	-	-	-	17	8	25	P 28
-	2	2	-	-	-	1	-	1	-	-	-	23	20	43	P 29
-	-	-	-	-	-	-	-	-	-	-	-	7	8	15	P 30
-	-	-	-	-	-	-	-	-	-	-	-	8	9	17	P 31
-	-	-	1	-	1	-	-	-	2	-	2	9	12	21	P 32
-	1	1	1	2	3	-	-	-	2	1	3	177	140	317	P 33
2	2	4	4	1	5	-	1	1	2	6	8	696	620	1316	P 34
-	-	-	-	1	1	-	-	-	-	1	1	26	16	42	P 35
5	1	6	-	-	-	-	-	-	-	1	1	269	247	516	P 36
-	-	-	-	-	-	-	-	-	-	-	-	4	5	9	P 37
-	-	-	-	-	-	-	-	-	-	-	-	6	5	11	P 38
-	-	-	-	-	-	-	-	-	-	-	-	2	5	7	P 39
-	-	-	-	-	-	-	-	-	-	-	-	13	4	17	P 40
-	-	-	-	-	-	-	-	-	-	1	1	25	14	39	P 41
-	-	-	-	-	-	-	-	-	-	-	-	3	2	5	P 42
-	-	-	-	-	-	-	-	-	-	-	-	2	2	4	P 43
-	1	1	6	5	11	-	-	-	1	2	3	190	174	364	P 44
-	-	-	-	-	-	-	-	-	-	-	-	-	-	-	P 45
-	-	-	-	-	-	-	-	-	-	-	-	-	-	-	P 46
-	-	-	-	-	-	-	-	-	-	-	-	8	4	12	P 47
-	-	-	-	-	-	-	-	-	-	-	-	1	1	2	P 48
-	-	-	-	-	-	-	-	-	-	-	-	1	3	4	P 49
-	-	-	-	-	-	-	-	-	-	-	-	-	3	3	P 50
-	-	-	1	-	1	1	-	1	-	1	1	49	33	82	P 51
-	-	-	-	-	-	-	-	-	-	-	-	-	-	-	P 52
1	-	1	-	-	-	-	-	-	2	1	3	150	130	280	P 53
-	-	-	-	-	-	-	-	-	-	-	-	-	-	-	P (54-55)
-	-	-	-	-	-	-	-	-	-	-	-	-	-	-	P 54
-	-	-	-	-	-	-	-	-	-	-	-	-	-	-	P 55
-	-	-	-	-	-	-	-	-	-	-	-	-	-	-	P 56
10	16	26	15	10	25	2	2	4	16	18	34	2051	1820	3871	

Tavola 1.8 - Nati morti per causa, presentazione del feto e sesso - Nati da parti semplici - Anno 1985

N. della classif. P perinat. ISTAT	CAUSE DI NATI-MORTALITÀ	VERTICE			PODICE			SPALLA		
		M	F	MF	M	F	MF	M	F	MF
P (1-3)	I - MALATTIE INFETTIVE E PARASSITARIE.....	-	-	-	-	1	1	-	-	-
P 1	INFEZIONI INTESTINALI MAL DEFINITE.....	-	-	-	-	-	-	-	-	-
P 2	SETTICEMIA.....	-	-	-	-	-	-	-	-	-
P 3	ALTRE MALATTIE INFETTIVE E PARASSITARIE.....	-	-	-	-	1	1	-	-	-
P (4-6)	III - M.GHIAND.ENDOCR.,NUTR.E METAB.E DIST.IM	-	-	-	-	-	-	-	-	-
P 4	MALATTIE DEL TIMO.....	-	-	-	-	-	-	-	-	-
P 5	FIBROSI CISTICA.....	-	-	-	-	-	-	-	-	-
P 6	ALTRE M. GHIAND.ENDOCR.,NUTR.E METAB.E DIST.IMM	-	-	-	-	-	-	-	-	-
P (7-8)	VI - MAL. SISTEMA NERVOSO E ORGANI DEI SENSI.	-	-	-	-	-	-	-	-	-
P 7	MENINGITE.....	-	-	-	-	-	-	-	-	-
P 8	ALTRE MAL. SISTEMA NERVOSO E ORGANI DEI SENSI..	-	-	-	-	-	-	-	-	-
P (9-11)	VIII - MALATTIE DELL'APPARATO RESPIRATORIO...	-	-	-	-	-	-	-	-	-
P 9	BRONCHITE E BRONCHIOLITE ACUTE.....	-	-	-	-	-	-	-	-	-
P 10	POLMONITI.....	-	-	-	-	-	-	-	-	-
P 11	ALTRE MALATTIE DELL'APPARATO RESPIRATORIO.....	-	-	-	-	-	-	-	-	-
P (12-14)	IX - MALATTIE DELL'APPARATO DIGERENTE.....	3	4	7	-	1	1	-	-	-
P 12	ERNIA ADDOMINALE.....	3	4	7	-	1	1	-	-	-
P 13	OCCCLUSIONE INTESTINALE SENZA MENZIONE DI ERNIA.	-	-	-	-	-	-	-	-	-
P 14	ALTRE MALATTIE DELL'APPARATO DIGERENTE.....	-	-	-	-	-	-	-	-	-
P (15-25)	XIV - MALFORMAZIONI CONGENITE.....	87	71	158	27	25	52	2	1	3
P 15	SPINA BIFIDA.....	4	2	6	-	1	1	-	-	-
P 16	IDROCEFALIA CONGENITA.....	18	9	27	9	12	21	1	-	1
P 17	ANENCEFALIA E MALFORMAZIONI SIMILARI.....	18	28	46	7	-	7	-	-	-
P 18	ALTRE MALFORMAZ. CONGENITE DEL SISTEMA NERVOSO.	1	4	5	-	2	2	-	1	1
P 19	MALF.CONG.DEL CUORE E DEL SISTEMA CIRCOLATORIO.	16	8	24	1	-	1	-	-	-
P 20	MALF.CONG.TRATTO SUPERIORE APPARATO DIGERENTE..	-	-	-	-	-	-	-	-	-
P 21	ALTRE MALF.CONG. DELL'APPARATO DIGERENTE.....	-	-	-	-	-	-	-	-	-
P 22	MALFORMAZIONI CONGENITE DELL'APPARATO URINARIO.	1	1	2	1	-	1	-	-	-
P 23	MALFORM. CONGENITE DEL SISTEMA OSTEO-MUSCOLARE..	4	4	8	1	2	3	-	-	-
P 24	SINDROME DI DOWN.....	6	1	7	-	1	1	-	-	-
P 25	ALTRE MALFORMAZIONI CONGENITE.....	19	14	33	8	7	15	1	-	1

FACCIA			FRONTE			BREGMA			ALTRE			TOTALE			N. della classif. P perinat. ISTAT
M	F	MF	M	F	MF	M	F	MF	M	F	MF	M	F	MF	
-	-	-	-	-	-	-	-	-	-	-	-	-	1	1	P (1-3)
-	-	-	-	-	-	-	-	-	-	-	-	-	-	-	P 1
-	-	-	-	-	-	-	-	-	-	-	-	-	-	-	P 2
-	-	-	-	-	-	-	-	-	-	-	-	-	1	1	P 3
-	-	-	-	-	-	-	-	-	-	-	-	-	-	-	P (4-6)
-	-	-	-	-	-	-	-	-	-	-	-	-	-	-	P 4
-	-	-	-	-	-	-	-	-	-	-	-	-	-	-	P 5
-	-	-	-	-	-	-	-	-	-	-	-	-	-	-	P 6
-	-	-	-	-	-	-	-	-	-	-	-	-	-	-	P (7-8)
-	-	-	-	-	-	-	-	-	-	-	-	-	-	-	P 7
-	-	-	-	-	-	-	-	-	-	-	-	-	-	-	P 8
-	-	-	-	-	-	-	-	-	-	-	-	-	-	-	P (9-11)
-	-	-	-	-	-	-	-	-	-	-	-	-	-	-	P 9
-	-	-	-	-	-	-	-	-	-	-	-	-	-	-	P 10
-	-	-	-	-	-	-	-	-	-	-	-	-	-	-	P 11
-	-	-	-	-	-	-	-	-	-	-	-	3	5	8	P (12-14)
-	-	-	-	-	-	-	-	-	-	-	-	3	5	8	P 12
-	-	-	-	-	-	-	-	-	-	-	-	-	-	-	P 13
-	-	-	-	-	-	-	-	-	-	-	-	-	-	-	P 14
2	4	6	2	1	3	-	1	1	4	-	4	124	103	227	P (15-25)
-	-	-	-	-	-	-	-	-	-	-	-	4	3	7	P 15
-	-	-	1	-	1	-	-	-	1	-	1	30	21	51	P 16
1	4	5	-	-	-	-	-	-	2	-	2	28	32	60	P 17
-	-	-	-	1	1	-	-	-	-	-	-	1	8	9	P 18
-	-	-	-	-	-	-	-	-	-	-	-	17	8	25	P 19
-	-	-	-	-	-	-	-	-	-	-	-	-	-	-	P 20
-	-	-	-	-	-	-	-	-	-	-	-	-	-	-	P 21
-	-	-	-	-	-	-	-	-	-	-	-	2	1	3	P 22
-	-	-	-	-	-	-	1	1	1	-	1	6	7	13	P 23
1	-	1	-	-	-	-	-	-	-	-	-	7	2	9	P 24
-	-	-	1	-	1	-	-	-	-	-	-	29	21	50	P 25

Tavola 1.8 segue - Nati morti per causa, presentazione del feto e sesso - Nati da parti semplici - Anno 1985

N. della classif. P perinat. ISTAT	CAUSE DI NATI-MORTALITÀ	VERTICE			PODICE			SPALLA		
		M	F	MF	M	F	MF	M	F	MF
P (26-53)	XV - ALCUNE COND.MORB. DI ORIGINE PERINATALE.	1538	1355	2893	204	200	404	17	12	29
P 26	DISTURBI IPERTENSIVI DELLA MADRE.....	180	181	361	18	18	36	3	1	4
P 27	ALTRE CONDIZIONI MORBOSE MATERNE.....	12	13	25	2	2	4	-	-	-
P 28	ROTTURA PREMATURA DELLE MEMBRANE.....	9	2	11	6	4	10	1	-	1
P 29	POLIDRAMNIO.....	11	10	21	5	3	8	1	-	1
P 30	GRAVIDANZA MULTIPLA.....	-	-	-	-	-	-	-	-	-
P 31	ALTRE COMPLICAZIONI MATERNE DELLA GRAVIDANZA...	5	7	12	2	1	3	1	1	2
P 32	PLACENTA PREVIA.....	5	8	13	-	4	4	1	-	1
P 33	ALTRE FORME DI DISTACCO ED EMORR.DELLA PLACENTA	150	119	269	20	15	35	-	1	1
P 34	ALTRE E NON SPECIFICATE ANOMALIE DELLA PLACENTA	554	487	1041	78	82	160	3	5	8
P 35	PROLASSO DEL CORDONF OMBELICALE.....	18	12	30	7	2	9	1	-	1
P 36	ALTRE E NON SPEC.COND.MORB.DEL CORD. OMBELICALE	237	214	451	16	21	37	2	2	4
P 37	CORIO-ANNIOITE E AL.E N.SP.ANOM.CORION E ANNIO	4	4	8	-	1	1	-	-	-
P 38	PRESENT.ANOM.FETO,SPROP.FETOPEL.IN TRAV.E PARTO	4	2	6	1	3	4	1	-	1
P 39	PARTO PRECIPITOSO E CONTRAZIONI UTERINE ANOMALE	2	4	6	-	-	-	-	-	-
P 40	AL.E N.SP. COMPLICAZ.DEL TRAVAGLIO E DEL PARTO.	12	3	15	1	1	2	-	-	-
P 41	CRESCITA FETALE LENTA,MALNUTR.ED IMMATUR.FETALE	14	11	25	7	2	9	1	-	1
P 42	GESTAZ. PROLUNGATA E PESO ELEVATO ALLA NASCITA.	3	2	5	-	-	-	-	-	-
P 43	TRAUMATISMO OSTETRICO.....	2	-	2	-	1	1	-	-	-
P 44	MORTE FET.DA ASPIS.O ANOS.PRIMA O DUR.TRVAVGLIO	149	135	284	17	19	36	2	1	3
P 45	SOFFERENZA FETALE E ASPISSIA IN UN NATO VIVO...	-	-	-	-	-	-	-	-	-
P 46	SINDROME DA DIFFICOLTA' RESPIRATORIA.....	-	-	-	-	-	-	-	-	-
P 47	ALTRE COND.MORB.RESPIRAT.DEL FETO E DEL NEONATO	6	4	10	-	-	-	-	-	-
P 48	INFEZIONI SPECIFICHE DEL PERIODO PERINATALE....	1	-	1	-	-	-	-	-	-
P 49	MALATTIA EMOLITICA DA ISOIMMUNIZZAZIONE ANTI-RH	1	3	4	-	-	-	-	-	-
P 50	MAL.EMOLIT.DA ALTRE E NON SPECIF.ISOIMMUNIZZAZ.	-	2	2	-	1	1	-	-	-
P 51	SINDROME DEL NEONATO DI MADRE DIABETICA.....	40	29	69	7	3	10	-	-	-
P 52	MALATTIA EMORRAGICA DEL NEONATO.....	-	-	-	-	-	-	-	-	-
P 53	ALTRE CONDIZIONI MORBOSE DI ORIGINE PERINATALE.	119	103	222	17	17	34	-	1	1
P (54-55)	ALTRI E MAL DEFINITI STATI MORBOSI.....	-	-	-	-	-	-	-	-	-
P 54	ALTRI STATI MORBOSI.....	-	-	-	-	-	-	-	-	-
P 55	SINTOMI,SEGNI E STATI MORBOSI MAL DEFINITI.....	-	-	-	-	-	-	-	-	-
P 56	XVII - TRAUMATISMI E AVVELENAMENTI.....	-	-	-	-	-	-	-	-	-
	T O T A L E.....	1628	1430	3058	231	227	458	19	13	32

FACCIA			FRONTE			BREGMA			ALTRE			TOTALE			N. della classif. P perinat. ISTAT
M	F	MF	M	F	MF	M	F	MF	M	F	MF	M	F	MF	
7	12	19	13	9	22	2	-	2	10	17	27	-1791	1605	3396	P (26-53)
-	3	3	-	-	-	-	-	-	2	1	3	203	204	407	P 26
-	1	1	-	-	-	-	-	-	-	2	2	14	18	32	P 27
-	1	1	-	-	-	-	-	-	-	-	-	16	7	23	P 28
-	2	2	-	-	-	1	-	1	-	-	-	18	15	33	P 29
-	-	-	-	-	-	-	-	-	-	-	-	-	-	-	P 30
-	-	-	-	-	-	-	-	-	-	-	-	8	9	17	P 31
-	-	-	1	-	1	-	-	-	2	-	2	9	12	21	P 32
-	1	1	1	2	3	-	-	-	1	1	2	172	139	311	P 33
2	2	4	4	1	5	-	-	-	2	6	8	643	583	1226	P 34
-	-	-	-	1	1	-	-	-	-	1	1	26	16	42	P 35
5	1	6	-	-	-	-	-	-	-	1	1	260	239	499	P 36
-	-	-	-	-	-	-	-	-	-	-	-	4	5	9	P 37
-	-	-	-	-	-	-	-	-	-	-	-	6	5	11	P 38
-	-	-	-	-	-	-	-	-	-	-	-	2	4	6	P 39
-	-	-	-	-	-	-	-	-	-	-	-	13	4	17	P 40
-	-	-	-	-	-	-	-	-	-	1	1	22	14	36	P 41
-	-	-	-	-	-	-	-	-	-	-	-	3	2	5	P 42
-	-	-	-	-	-	-	-	-	-	-	-	2	1	3	P 43
-	1	1	6	5	11	-	-	-	1	2	3	175	163	338	P 44
-	-	-	-	-	-	-	-	-	-	-	-	-	-	-	P 45
-	-	-	-	-	-	-	-	-	-	-	-	-	-	-	P 46
-	-	-	-	-	-	-	-	-	-	-	-	6	4	10	P 47
-	-	-	-	-	-	-	-	-	-	-	-	1	-	1	P 48
-	-	-	-	-	-	-	-	-	-	-	-	1	3	4	P 49
-	-	-	-	-	-	-	-	-	-	-	-	-	3	3	P 50
-	-	-	1	-	1	1	-	1	-	1	1	49	33	82	P 51
-	-	-	-	-	-	-	-	-	-	-	-	-	-	-	P 52
-	-	-	-	-	-	-	-	-	2	1	3	138	122	260	P 53
-	-	-	-	-	-	-	-	-	-	-	-	-	-	-	P (54-55)
-	-	-	-	-	-	-	-	-	-	-	-	-	-	-	P 54
-	-	-	-	-	-	-	-	-	-	-	-	-	-	-	P 55
-	-	-	-	-	-	-	-	-	-	-	-	-	-	-	P 56
9	16	25	15	10	25	2	1	3	14	17	31	1918	1714	3632	

Tavola 1.9 - Nati morti per causa, presentazione del feto e sesso - Nati da parti plurimi - Anno 1985

N. della classif. P perinat. ISTAT	CAUSE DI NATI-MORTALITÀ	VERTICE			PODICE			SPALLA		
		M	F	MF	M	F	MF	M	F	MF
P (1-3)	I - MALATTIE INFETTIVE E PARASSITARIE.....	-	-	-	-	-	-	-	-	-
P 1	INFEZIONI INTESTINALI MAL DEFINITE.....	-	-	-	-	-	-	-	-	-
P 2	SETTICEMIA.....	-	-	-	-	-	-	-	-	-
P 3	ALTRE MALATTIE INFETTIVE E PARASSITARIE.....	-	-	-	-	-	-	-	-	-
P (4-6)	III - M.GHIAND.ENDOCR.,NUTR.E METAB.E DIST.IM	-	-	-	-	-	-	-	-	-
P 4	MALATTIE DEL TIMO.....	-	-	-	-	-	-	-	-	-
P 5	FIRROSI CISTICA.....	-	-	-	-	-	-	-	-	-
P 6	ALTRE M. GHIAND.ENDOCR.,NUTR.E METAB.E DIST.IMM	-	-	-	-	-	-	-	-	-
P (7-8)	VI - MAL. SISTEMA NERVOSO E ORGANI DEI SENSI.	-	-	-	-	-	-	-	-	-
P 7	MENINGITE.....	-	-	-	-	-	-	-	-	-
P 8	ALTRE MAL. SISTEMA NERVOSO E ORGANI DEI SENSI..	-	-	-	-	-	-	-	-	-
P (9-11)	VIII - MALATTIE DELL'APPARATO RESPIRATORIO...	-	-	-	-	-	-	-	-	-
P 9	BRONCHITE E BRONCHIOLITE ACUTE.....	-	-	-	-	-	-	-	-	-
P 10	POLMONITI.....	-	-	-	-	-	-	-	-	-
P 11	ALTRE MALATTIE DELL'APPARATO RESPIRATORIO.....	-	-	-	-	-	-	-	-	-
P (12-14)	IX - MALATTIE DELL'APPARATO DIGERENTE.....	-	1	1	-	-	-	-	-	-
P 12	ERNIA ADDOMINALE.....	-	1	1	-	-	-	-	-	-
P 13	OCCCLUSIONE INTESTINALE SENZA MENZIONE DI ERNIA.	-	-	-	-	-	-	-	-	-
P 14	ALTRE MALATTIE DELL'APPARATO DIGERENTE.....	-	-	-	-	-	-	-	-	-
P (15-25)	XIV - MALFORMAZIONI CONGENITE.....	8	5	13	-	2	2	-	1	1
P 15	SPINA BIFIDA.....	-	-	-	-	-	-	-	-	-
P 16	IDROCEFALIA CONGENITA.....	4	1	5	-	1	1	-	-	-
P 17	ANENCEFALIA E MALFORMAZIONI SIMILARI.....	1	2	3	-	-	-	-	1	1
P 18	ALTRE MALFORMAZ. CONGENITE DEL SISTEMA NERVOSO.	-	-	-	-	-	-	-	-	-
P 19	MALF.CONG.DEL CUORE E DEL SISTEMA CIRCOLATORIO.	-	-	-	-	1	1	-	-	-
P 20	MALF.CONG.TRATTO SUPERIORE APPARATO DIGERENTE..	-	-	-	-	-	-	-	-	-
P 21	ALTRE MALF.CONG. DELL'APPARATO DIGERENTE.....	-	-	-	-	-	-	-	-	-
P 22	MALFORMAZIONI CONGENITE DELL'APPARATO URINARIO.	-	-	-	-	-	-	-	-	-
P 23	MALFORM.CONGENITE DEL SISTEMA OSTEO-MUSCOLARE..	-	-	-	-	-	-	-	-	-
P 24	SINDROME DI DOWN.....	-	-	-	-	-	-	-	-	-
P 25	ALTRE MALFORMAZIONI CONGENITE.....	3	2	5	-	-	-	-	-	-

FACCIA			FRONTE			BREGMA			ALTRE			TOTALE			N. della classif. P perinat. ISTAT
M	F	MF	M	F	MF	M	F	MF	M	F	MF	M	F	MF	
-	-	-	-	-	-	-	-	-	-	-	-	-	-	-	P (1-3)
-	-	-	-	-	-	-	-	-	-	-	-	-	-	-	P 1
-	-	-	-	-	-	-	-	-	-	-	-	-	-	-	P 2
-	-	-	-	-	-	-	-	-	-	-	-	-	-	-	P 3
-	-	-	-	-	-	-	-	-	-	-	-	-	-	-	P (4-6)
-	-	-	-	-	-	-	-	-	-	-	-	-	-	-	P 4
-	-	-	-	-	-	-	-	-	-	-	-	-	-	-	P 5
-	-	-	-	-	-	-	-	-	-	-	-	-	-	-	P 6
-	-	-	-	-	-	-	-	-	-	-	-	-	-	-	P (7-8)
-	-	-	-	-	-	-	-	-	-	-	-	-	-	-	P 7
-	-	-	-	-	-	-	-	-	-	-	-	-	-	-	P 8
-	-	-	-	-	-	-	-	-	-	-	-	-	-	-	P (9-11)
-	-	-	-	-	-	-	-	-	-	-	-	-	-	-	P 9
-	-	-	-	-	-	-	-	-	-	-	-	-	-	-	P 10
-	-	-	-	-	-	-	-	-	-	-	-	-	-	-	P 11
-	-	-	-	-	-	-	-	-	-	-	-	-	1	1	P (12-14)
-	-	-	-	-	-	-	-	-	-	-	-	-	1	1	P 12
-	-	-	-	-	-	-	-	-	-	-	-	-	-	-	P 13
-	-	-	-	-	-	-	-	-	-	-	-	-	-	-	P 14
-	-	-	-	-	-	-	-	-	-	-	-	8	8	16	P (15-25)
-	-	-	-	-	-	-	-	-	-	-	-	-	-	-	P 15
-	-	-	-	-	-	-	-	-	-	-	-	4	2	6	P 16
-	-	-	-	-	-	-	-	-	-	-	-	1	3	4	P 17
-	-	-	-	-	-	-	-	-	-	-	-	-	-	-	P 18
-	-	-	-	-	-	-	-	-	-	-	-	-	1	1	P 19
-	-	-	-	-	-	-	-	-	-	-	-	-	-	-	P 20
-	-	-	-	-	-	-	-	-	-	-	-	-	-	-	P 21
-	-	-	-	-	-	-	-	-	-	-	-	-	-	-	P 22
-	-	-	-	-	-	-	-	-	-	-	-	-	-	-	P 23
-	-	-	-	-	-	-	-	-	-	-	-	-	-	-	P 24
-	-	-	-	-	-	-	-	-	-	-	-	3	2	5	P 25

Tavola 1.9 segue - Nati morti per causa, presentazione del feto e sesso - Nati da parti plurimi - Anno 1985

N. della classif. P perinat. ISTAT	CAUSE DI NATI-MORTALITÀ	VERTICE			PODICE			SPALLA		
		M	F	MF	M	F	MF	M	F	MF
P (26-93)	XV - ALCUNE COND.MORB. DI ORIGINE PERINATALE.	78	69	147	35	23	58	9	3	12
P 26	DISTURBI IPERTENSIVI DELLA MADRE.....	4	10	14	6	4	10	-	-	-
P 27	ALTRE CONDIZIONI MORBOSE MATERNE.....	-	-	-	1	-	1	1	-	1
P 28	ROTTURA PREMATURA DELLE MEMBRANE.....	1	1	2	-	-	-	-	-	-
P 29	POLIDRAMNIO.....	5	3	8	-	-	-	-	2	2
P 30	GRAVIDANZA MULTIPLA.....	5	7	12	1	1	2	1	-	1
P 31	ALTRE COMPLICAZIONI MATERNE DELLA GRAVIDANZA...	-	-	-	-	-	-	-	-	-
P 32	PLACENTA PREVIA.....	-	-	-	-	-	-	-	-	-
P 33	ALTRE FORME DI DISTACCO ED EMORR.DELLA PLACENTA	1	1	2	2	-	2	1	-	1
P 34	ALTRE E NON SPECIFICATE ANOMALIE DELLA PLACENTA	37	26	63	13	9	22	3	1	4
P 35	PROLASSO DEL CORDONE OMBELICALE.....	-	-	-	-	-	-	-	-	-
P 36	ALTRE E NON SPEC.COND.MORB.DEL CORD. OMBELICALE	6	6	12	2	2	4	1	-	1
P 37	CORIO-AMNIOITE E AL.E N.SP.ANOM.CORION E AMNIO	-	-	-	-	-	-	-	-	-
P 38	PRESENT.ANOM.FETO,SPROP.FETOPEL.IN TRAV.E PARTO	-	-	-	-	-	-	-	-	-
P 39	PARTO PRECIPITOSO E CONTRAZIONI UTERINE ANOMALE	-	1	1	-	-	-	-	-	-
P 40	AL.E N.SP. COMPLICAZ.DEL TRAVAGLIO E DEL PARTO.	-	-	-	-	-	-	-	-	-
P 41	CRESCITA FETALE LENTA,MALNUTR.ED IMMATUR.FETALE	2	-	2	1	-	1	-	-	-
P 42	GESTAZ. PROLUNGATA E PESO ELEVATO ALLA NASCITA.	-	-	-	-	-	-	-	-	-
P 43	TRAUMATISMO OSTETRICO.....	-	1	1	-	-	-	-	-	-
P 44	MORTE FET.DA ASPIS.O ANOS.PRIMA O DUR.TRAVAGLIO	9	6	15	4	5	9	2	-	2
P 45	SOFFERENZA FETALE E ASFISSIA IN UN NATO VIVO...	-	-	-	-	-	-	-	-	-
P 46	SINDROME DA DIFFICOLTA' RESPIRATORIA.....	-	-	-	-	-	-	-	-	-
P 47	ALTRE COND.MORB.RESPIRAT.DEL FETO E DEL NEONATO	2	-	2	-	-	-	-	-	-
P 48	INFEZIONI SPECIFICHE DEL PERIODO PERINATALE....	-	1	1	-	-	-	-	-	1
P 49	MALATTIA EMOLITICA DA ISOIMMUNIZZAZIONE ANTI-RH	-	-	-	-	-	-	-	-	-
P 50	MAL.EMOLIT.DA ALTRE E NON SPECIF.ISOIMMUNIZZAZ.	-	-	-	-	-	-	-	-	-
P 51	SINDROME DEL NEONATO DI MADRE DIABETICA.....	-	-	-	-	-	-	-	-	-
P 52	MALATTIA EMORRAGICA DEL NEONATO.....	-	-	-	-	-	-	-	-	-
P 53	ALTRE CONDIZIONI MORBOSE DI ORIGINE PERINATALE.	6	6	12	5	2	7	-	-	-
P (54-55)	ALTRI E MAL DEFINITI STATI MORBOSI.....	-	-	-	-	-	-	-	-	-
P 54	ALTRI STATI MORBOSI.....	-	-	-	-	-	-	-	-	-
P 55	SINTOMI,SEGNI E STATI MORBOSI MAL DEFINITI.....	-	-	-	-	-	-	-	-	-
P 56	XVII - TRAUMATISMI E AVVELENAMENTI.....	-	-	-	-	-	-	-	-	-
	T O T A L E.....	86	75	161	35	25	60	9	4	13

FACCIA			FRONTE			BREGMA			ALTRE			TOTALE			N. della classif. P perinat. ISTAT
M	F	MF	M	F	MF	M	F	MF	M	F	MF	M	F	MF	
1	-	1	-	-	-	-	1	1	2	1	3	125	97	222	P (26-53)
-	-	-	-	-	-	-	-	-	1	1	2	11	15	26	P 26
-	-	-	-	-	-	-	-	-	-	-	-	2	-	2	P 27
-	-	-	-	-	-	-	-	-	-	-	-	1	1	2	P 28
-	-	-	-	-	-	-	-	-	-	-	-	5	5	10	P 29
-	-	-	-	-	-	-	-	-	-	-	-	7	8	15	P 30
-	-	-	-	-	-	-	-	-	-	-	-	-	-	-	P 31
-	-	-	-	-	-	-	-	-	-	-	-	-	-	-	P 32
-	-	-	-	-	-	-	-	-	1	-	1	5	1	6	P 33
-	-	-	-	-	-	-	1	1	-	-	-	53	37	90	P 34
-	-	-	-	-	-	-	-	-	-	-	-	-	-	-	P 35
-	-	-	-	-	-	-	-	-	-	-	-	9	8	17	P 36
-	-	-	-	-	-	-	-	-	-	-	-	-	-	-	P 37
-	-	-	-	-	-	-	-	-	-	-	-	-	-	-	P 38
-	-	-	-	-	-	-	-	-	-	-	-	-	1	1	P 39
-	-	-	-	-	-	-	-	-	-	-	-	-	-	-	P 40
-	-	-	-	-	-	-	-	-	-	-	-	3	-	3	P 41
-	-	-	-	-	-	-	-	-	-	-	-	-	-	-	P 42
-	-	-	-	-	-	-	-	-	-	-	-	-	1	1	P 43
-	-	-	-	-	-	-	-	-	-	-	-	15	11	26	P 44
-	-	-	-	-	-	-	-	-	-	-	-	-	-	-	P 45
-	-	-	-	-	-	-	-	-	-	-	-	-	-	-	P 46
-	-	-	-	-	-	-	-	-	-	-	-	2	-	2	P 47
-	-	-	-	-	-	-	-	-	-	-	-	-	1	1	P 48
-	-	-	-	-	-	-	-	-	-	-	-	-	-	-	P 49
-	-	-	-	-	-	-	-	-	-	-	-	-	-	-	P 50
-	-	-	-	-	-	-	-	-	-	-	-	-	-	-	P 51
-	-	-	-	-	-	-	-	-	-	-	-	-	-	-	P 52
1	-	1	-	-	-	-	-	-	-	-	-	12	8	20	P 53
-	-	-	-	-	-	-	-	-	-	-	-	-	-	-	P (54-55)
-	-	-	-	-	-	-	-	-	-	-	-	-	-	-	P 54
-	-	-	-	-	-	-	-	-	-	-	-	-	-	-	P 55
-	-	-	-	-	-	-	-	-	-	-	-	-	-	-	P 56
1	-	1	-	-	-	-	1	1	2	1	3	133	106	239	

Tavola 1.10 - Nati morti per causa e durata della gestazione - Anno 1985

N. della classif. P perinat. ISTAT	CAUSE DI NATI-MORTALITÀ	SETTIMANE DI GESTAZIONE					42 e oltre	N.I.	Totale
		Meno di 28	28-31	32-36	37-41				
P (1-3)	I - MALATTIE INFETTIVE E PARASSITARIE.....	-	-	-	1	-	-	1	
P 1	INFEZIONI INTESTINALI MAL DEFINITE.....	-	-	-	-	-	-	-	
P 2	SETTICEMIA.....	-	-	-	-	-	-	-	
P 3	ALTRE MALATTIE INFETTIVE E PARASSITARIE.....	-	-	-	1	-	-	1	
P (4-6)	III - M.GHIAND.ENDOCR.,NUTR.E METAB.E DIST.IM	-	-	-	-	-	-	-	
P 4	MALATTIE DEL TIMO.....	-	-	-	-	-	-	-	
P 5	FIBROSI CISTICA.....	-	-	-	-	-	-	-	
P 6	ALTRE M. GHIAND.ENDOCR.,NUTR.E METAB.E DIST.IMM	-	-	-	-	-	-	-	
P (7-8)	VI - MAL. SISTEMA NERVOSO E ORGANI DEI SENSI.	-	-	-	-	-	-	-	
P 7	MENINGITE.....	-	-	-	-	-	-	-	
P 8	ALTRE MAL. SISTEMA NERVOSO E ORGANI DEI SENSI..	-	-	-	-	-	-	-	
P (9-11)	VIII - MALATTIE DELL'APPARATO RESPIRATORIO...	-	-	-	-	-	-	-	
P 9	BRONCHITE E BRONCHIOLITE ACUTE.....	-	-	-	-	-	-	-	
P 10	POLMONITI.....	-	-	-	-	-	-	-	
P 11	ALTRE MALATTIE DELL'APPARATO RESPIRATORIO.....	-	-	-	-	-	-	-	
P (12-14)	IX - MALATTIE DELL'APPARATO DIGERENTE.....	-	2	4	3	-	-	9	
P 12	ERNIA ADDOMINALE.....	-	2	4	3	-	-	9	
P 13	OCCLUSIONE INTESTINALE SENZA MENZIONE DI ERNIA.	-	-	-	-	-	-	-	
P 14	ALTRE MALATTIE DELL'APPARATO DIGERENTE.....	-	-	-	-	-	-	-	
P (15-25)	XIV - MALFORMAZIONI CONGENITE.....	19	59	75	87	3	-	243	
P 15	SPINA BIFIDA.....	1	1	4	1	-	-	7	
P 16	IDROCEFALIA CONGENITA.....	2	18	18	19	-	-	57	
P 17	ANENCEFALIA E MALFORMAZIONI SIMILARI.....	6	18	16	23	1	-	64	
P 18	ALTRE MALFORMAZ. CONGENITE DEL SISTEMA NERVOSO.	2	1	3	3	-	-	9	
P 19	MALF.CONG.DEL CUORE E DEL SISTEMA CIRCOLATORIO.	1	3	7	15	-	-	26	
P 20	MALF.CONG. TRATTO SUPERIORE APPARATO DIGERENTE..	-	-	-	-	-	-	-	
P 21	ALTRE MALF.CONG. DELL'APPARATO DIGERENTE.....	-	-	-	-	-	-	-	
P 22	MALFORMAZIONI CONGENITE DELL'APPARATO URINARIO.	-	-	2	1	-	-	3	
P 23	MALFORM. CONGENITE DEL SISTEMA OSTEO-MUSCOLARE..	-	3	7	3	-	-	13	
P 24	SINDROME DI DOWN.....	1	1	2	5	-	-	9	

Tavola 1.10 segue - Nati morti per causa e durata della gestazione - Anno 1985

N. della classif. P perinat. ISTAT	CAUSE DI NATI-MORTALITÀ	SETTIMANE DI GESTAZIONE					42 e oltre	N.I.	Totale
		Meno di 28	28-31	32-36	37-41				
P 25	ALTRE MALFORMAZIONI CONGENITE.....	6	14	16	17	2	-	55	
P (26-53)	XV - ALCUNE COND.MORB. DI ORIGINE PERINATALE.	193	633	1.155	1.597	80	-	3.618	
P 26	DISTURBI IPERTENSIVI DELLA MADRE.....	13	89	178	148	5	-	433	
P 27	ALTRE CONDIZIONI MORROSE MATERNE.....	3	11	6	14	-	-	34	
P 28	ROTTURA PREMATURA DELLE MEMBRANE.....	6	12	4	3	-	-	25	
P 29	POLIDRAMNIO.....	3	17	11	11	1	-	43	
P 30	GRAVIDANZA MULTIPLA.....	1	2	6	6	-	-	15	
P 31	ALTRE COMPLICAZIONI MATERNE DELLA GRAVIDANZA...	3	5	5	3	1	-	17	
P 32	PLACENTA PREVIA.....	2	5	6	8	-	-	21	
P 33	ALTRE FORME DI DISTACCO ED EMORR.DELLA PLACENTA	22	55	125	112	3	-	317	
P 34	ALTRE E NON SPECIFICATE ANOMALIE DELLA PLACENTA	78	240	428	543	27	-	1.316	
P 35	PROLASSO DEL CORDONE OMBELICALE.....	6	3	7	26	-	-	42	
P 36	ALTRE E NON SPEC.COND.MORB.DEL CORD. OMBELICALE	12	49	119	315	21	-	516	
P 37	CORIO-AMNIOITE E AL.E N.SP.ANOM.CORION E AMNIO	-	-	4	5	-	-	9	
P 38	PRESENT.ANOM.FETO,SPROP.FETOPEL.IN TRAV.E PARTO	-	1	2	7	1	-	11	
P 39	PARTO PRECIPITOSO E CONTRAZIONI UTERINE ANOMALE	-	-	1	6	-	-	7	
P 40	AL.E N.SP. COMPLICAZ.DEL TRAVAGLIO E DEL PARTO.	-	6	3	8	-	-	17	
P 41	CRESCITA FETALE LENTA,MALNUTR.ED IMMATUR.FETALE	13	12	12	2	-	-	39	
P 42	GESTAZ. PROLUNGATA E PESO ELEVATO ALLA NASCITA.	-	-	1	1	3	-	5	
P 43	TRAUMATISMO OSTETRICO.....	-	-	2	2	-	-	4	
P 44	MORTE FET.DA ASFIS.O ANOS.PRIMA O DUR.TRVAVGLIO	15	57	115	171	6	-	364	
P 45	SOFFERENZA FETALE E ASFISSIA IN UN NATO VIVO...	-	-	-	-	-	-	-	
P 46	SINDROME DA DIFFICOLTÀ RESPIRATORIA.....	-	-	-	-	-	-	-	
P 47	ALTRE COND.MORB.RESPIRAT.DEL FETO E DEL NEONATO	-	1	6	4	1	-	12	
P 48	INFEZIONI SPECIFICHE DEL PERIODO PERINATALE....	-	-	-	2	-	-	2	
P 49	MALATTIA EMOLITICA DA ISOIMMUNIZZAZIONE ANTI-RH	-	2	1	1	-	-	4	
P 50	MAL.EMOLIT.DA ALTRE E NON SPECIF.ISOIMMUNIZZAZ.	-	1	2	-	-	-	3	
P 51	SINDROME DEL NEONATO DI MADRE DIABETICA.....	1	10	24	44	3	-	82	
P 52	MALATTIA EMORRAGICA DEL NEONATO.....	-	-	-	-	-	-	-	
P 53	ALTRE CONDIZIONI MORBOSE DI ORIGINE PERINATALE.	15	55	87	115	8	-	280	
P (54-55)	ALTRI E MAL DEFINITI STATI MORBOSI.....	-	-	-	-	-	-	-	
P 54	ALTRI STATI MORBOSI.....	-	-	-	-	-	-	-	
P 55	SINTOMI SEGNI E STATI MORBOSI MAL DEFINITI.....	-	-	-	-	-	-	-	
P 56	XVII - TRAUMATISMI E AVVELENAMENTI.....	-	-	-	-	-	-	-	
	T O T A L E.....	212	694	1.234	1.648	83	-	3.671	

Tavola 1.11 - Nati morti per causa e sesso, per residenza della madre - Anno 1985

N. della classif. P perinat. ISTAT	CAUSE DI NATI-MORTALITÀ	PIEMONTE			VALLE D'AOSTA			LOMBARDIA		
		M	F	MF	M	F	MF	M	F	MF
P (1-3)	I - MALATTIE INFETTIVE E PARASSITARIE.....	-	-	-	-	-	-	-	-	-
P 1	INFEZIONI INTESTINALI MAL DEFINITE.....	-	-	-	-	-	-	-	-	-
P 2	SETTICEMIA.....	-	-	-	-	-	-	-	-	-
P 3	ALTRE MALATTIE INFETTIVE E PARASSITARIE.....	-	-	-	-	-	-	-	-	-
P (4-6)	III - M.GHIAND.ENDOCR.,NUTR.E METAB.E DIST.IM	-	-	-	-	-	-	-	-	-
P 4	MALATTIE DEL TIMO.....	-	-	-	-	-	-	-	-	-
P 5	FIBROSI CISTICA.....	-	-	-	-	-	-	-	-	-
P 6	ALTRE M. GHIAND.ENDOCR.,NUTR.E METAB.E DIST.IMM	-	-	-	-	-	-	-	-	-
P (7-8)	VI - MAL. SISTEMA NERVOSO E ORGANI DEI SENSI.	-	-	-	-	-	-	-	-	-
P 7	MENINGITE.....	-	-	-	-	-	-	-	-	-
P 8	ALTRE MAL. SISTEMA NERVOSO E ORGANI DEI SENSI..	-	-	-	-	-	-	-	-	-
P (9-11)	VIII - MALATTIE DELL'APPARATO RESPIRATORIO...	-	-	-	-	-	-	-	-	-
P 9	BRONCHITE E BRONCHIOLITE ACUTE.....	-	-	-	-	-	-	-	-	-
P 10	POLMONITI.....	-	-	-	-	-	-	-	-	-
P 11	ALTRE MALATTIE DELL'APPARATO RESPIRATORIO.....	-	-	-	-	-	-	-	-	-
P (12-14)	IX - MALATTIE DELL'APPARATO DIGERENTE.....	-	-	-	-	-	-	-	-	-
P 12	ERNIA ADDOMINALE.....	-	-	-	-	-	-	-	-	-
P 13	OCCLUSIONE INTESTINALE SENZA MENZIONE DI ERNIA.	-	-	-	-	-	-	-	-	-
P 14	ALTRE MALATTIE DELL'APPARATO DIGERENTE.....	-	-	-	-	-	-	-	-	-
P (15-25)	XIV - MALFORMAZIONI CONGENITE.....	7	7	14	-	-	-	13	10	23
P 15	SPINA BIFIDA.....	-	-	-	-	-	-	1	1	2
P 16	IDROCEFALIA CONGENITA.....	2	3	5	-	-	-	5	2	7
P 17	ANENCEFALIA E MALFORMAZIONI SIMILARI.....	2	2	4	-	-	-	3	1	4
P 18	ALTRE MALFORMAZ. CONGENITE DEL SISTEMA NERVOSO.	-	-	-	-	-	-	-	1	1
P 19	MALF.CONG.DEL CUORE E DEL SISTEMA CIRCOLATORIO.	1	-	1	-	-	-	2	2	4
P 20	MALF.CONG.TRATTO SUPERIORE APPARATO DIGERENTE..	-	-	-	-	-	-	-	-	-
P 21	ALTRE MALF.CONG. DELL'APPARATO DIGERENTE.....	-	-	-	-	-	-	-	-	-
P 22	MALFORMAZIONI CONGENITE DELL'APPARATO URINARIO.	-	-	-	-	-	-	-	-	-
P 23	MALFORM.CONGENITE DEL SISTEMA OSTEO-MUSCOLARE..	-	-	-	-	-	-	1	1	1
P 24	SINDROME DI DOWN.....	-	-	-	-	-	-	1	1	2
P 25	ALTRE MALFORMAZIONI CONGENITE.....	2	2	4	-	-	-	1	1	2

TRENTINO-A.A.									VENETO			FRIULI-V.G.			LIGURIA			N. della classif. P perinat. ISTAT
BOLZANO-BOZEN			TRENTO			TOTALE			M	F	MF	M	F	MF	M	F	MF	
M	F	MF	M	F	MF	M	F	MF										
-	-	-	-	-	-	-	-	-	-	-	-	-	-	-	-	-	-	P (1-3)
-	-	-	-	-	-	-	-	-	-	-	-	-	-	-	-	-	-	P 1
-	-	-	-	-	-	-	-	-	-	-	-	-	-	-	-	-	-	P 2
-	-	-	-	-	-	-	-	-	-	-	-	-	-	-	-	-	-	P 3
-	-	-	-	-	-	-	-	-	-	-	-	-	-	-	-	-	-	P (4-6)
-	-	-	-	-	-	-	-	-	-	-	-	-	-	-	-	-	-	P 4
-	-	-	-	-	-	-	-	-	-	-	-	-	-	-	-	-	-	P 5
-	-	-	-	-	-	-	-	-	-	-	-	-	-	-	-	-	-	P 6
-	-	-	-	-	-	-	-	-	-	-	-	-	-	-	-	-	-	P (7-8)
-	-	-	-	-	-	-	-	-	-	-	-	-	-	-	-	-	-	P 7
-	-	-	-	-	-	-	-	-	-	-	-	-	-	-	-	-	-	P 8
-	-	-	-	-	-	-	-	-	-	-	-	-	-	-	-	-	-	P (9-11)
-	-	-	-	-	-	-	-	-	-	-	-	-	-	-	-	-	-	P 9
-	-	-	-	-	-	-	-	-	-	-	-	-	-	-	-	-	-	P 10
-	-	-	-	-	-	-	-	-	-	-	-	-	-	-	-	-	-	P 11
-	-	-	-	-	-	-	-	-	-	-	-	-	-	-	-	-	-	P (12-14)
-	-	-	-	-	-	-	-	-	-	-	-	-	-	-	-	-	-	P 12
-	-	-	-	-	-	-	-	-	-	-	-	-	-	-	-	-	-	P 13
-	-	-	-	-	-	-	-	-	-	-	-	-	-	-	-	-	-	P 14
1	1	2	-	1	1	1	2	3	9	6	15	-	3	3	1	4	5	P (15-25)
-	-	-	-	-	-	-	-	-	-	-	-	-	-	-	-	-	-	P 15
-	1	1	-	-	-	-	1	1	1	3	4	-	-	-	-	1	1	P 16
-	-	-	-	-	-	-	-	-	3	1	4	-	-	-	1	2	3	P 17
-	-	-	-	1	1	-	1	1	1	-	1	-	1	1	-	-	-	P 18
1	-	1	-	-	-	1	-	1	2	1	3	-	-	-	-	-	-	P 19
-	-	-	-	-	-	-	-	-	-	-	-	-	-	-	-	-	-	P 20
-	-	-	-	-	-	-	-	-	-	-	-	-	-	-	-	-	-	P 21
-	-	-	-	-	-	-	-	-	-	-	-	-	-	-	-	-	-	P 22
-	-	-	-	-	-	-	-	-	-	-	-	-	1	1	-	-	-	P 23
-	-	-	-	-	-	-	-	-	2	-	2	-	-	-	-	-	-	P 24
-	-	-	-	-	-	-	-	-	-	1	1	-	1	1	-	1	1	P 25

Tavola 1.11 - Nati morti per causa e sesso, per residenza della madre - Anno 1985

N. della classif. P perinat. ISTAT	CAUSE DI NATI-MORTALITÀ	PIEMONTE			VALLE D'AOSTA			LOMBARDIA		
		M	F	MF	M	F	MF	M	F	MF
P (24-53)	XV - ALCUNE COND. MORB. DI ORIGINE PERINATALE.	127	98	225	3	-	3	217	162	399
P 26	DISTURBI IPERTENSIVI DELLA MADRE.....	11	10	21	-	-	-	22	21	43
P 27	ALTRE CONDIZIONI MORROSE MATERNE.....	2	2	4	-	-	-	-	1	1
P 28	ROTTURA PREMATURA DELLE MEMBRANE.....	2	1	3	-	-	-	2	-	2
P 29	POLIDRANNIOS.....	2	1	3	-	-	-	2	1	3
P 30	GRAVIDANZA MULTIPLA.....	-	-	-	-	-	-	-	3	3
P 31	ALTRE COMPLICAZIONI MATERNE DELLA GRAVIDANZA...	-	-	-	-	-	-	-	1	1
P 32	PLACENTA PREVIA.....	1	-	1	-	-	-	-	1	1
P 33	ALTRE FORME DI DISTACCO ED EMORR. DELLA PLACENTA	7	9	16	-	-	-	15	17	32
P 34	ALTRE E NON SPECIFICATE ANOMALIE DELLA PLACENTA	53	35	88	1	-	1	79	57	136
P 35	PROLASSO DEL CORDONE OMBELICALE.....	2	-	2	-	-	-	1	3	4
P 36	ALTRE E NON SPEC. COND. MORB. DEL CORD. OMBELICALE	24	12	36	2	-	2	34	27	61
P 37	CORIO-AMNIOITE E AL. E N. SP. ANOM. CORDON E AMNIO	-	-	-	-	-	-	1	2	3
P 38	PRESENT. ANOM. FETO, SPROP. FETOPEL. IN TRAV. E PARTO	-	1	1	-	-	-	-	-	-
P 39	PARTO PRECIPITOSO E CONTRAZIONI UTERINE ANOMALE	-	1	1	-	-	-	1	-	1
P 40	AL. E N. SP. COMPLICAZ. DEL TRAVAGLIO E DEL PARTO.	2	-	2	-	-	-	-	1	1
P 41	CRESCITA FETALE LENTA, MALNUTR. ED IMMATUR. FETALE	1	1	2	-	-	-	3	1	4
P 42	GESTAZ. PROLUNGATA E PESO ELEVATO ALLA NASCITA.	-	-	-	-	-	-	-	-	-
P 43	TRAUMATISMO OSTETRICO.....	-	-	-	-	-	-	-	-	-
P 44	MORTE FET. DA ASPIS. O ANOS. PRIMA O DUR. TRAVAGLIO	13	12	25	-	-	-	26	24	50
P 45	SOFFERENZA FETALE E ASPISSIA IN UN NATO VIVO...	-	-	-	-	-	-	-	-	-
P 46	SINDROME DA DIFFICOLTÀ RESPIRATORIA.....	-	-	-	-	-	-	-	-	-
P 47	ALTRE COND. MORB. RESPIRAT. DEL FETO E DEL NEONATO	-	1	1	-	-	-	2	-	2
P 48	INFEZIONI SPECIFICHE DEL PERIODO PERINATALE....	-	-	-	-	-	-	-	-	-
P 49	MALATTIA EMOLITICA DA ISOIMMUNIZZAZIONE ANTI-RH	-	1	1	-	-	-	-	-	-
P 50	MAL. EMOLIT. DA ALTRE E NON SPECIF. ISOIMMUNIZZAZ.	-	-	-	-	-	-	-	-	-
P 51	SINDROME DEL NEONATO DI MADRE DIABETICA.....	1	1	2	-	-	-	4	3	7
P 52	MALATTIA EMORRAGICA DEL NEONATO.....	-	-	-	-	-	-	-	-	-
P 53	ALTRE CONDIZIONI MORROSE DI ORIGINE PERINATALE.	6	10	16	-	-	-	25	19	44
P (54-55)	ALTRI E MAL DEFINITI STATI MORROSI.....	-	-	-	-	-	-	-	-	-
P 54	ALTRI STATI MORROSI.....	-	-	-	-	-	-	-	-	-
P 55	SINTOMI, SEGNI E STATI MORROSI MAL DEFINITI.....	-	-	-	-	-	-	-	-	-
P 56	XVII - TRAUMATISMI E AVVELENAMENTI.....	-	-	-	-	-	-	-	-	-
	T O T A L E.....	134	105	239	3	-	3	230	192	422

TRENTINO-A.A.																		N. della classif. P perinat. ISTAT
BOLZANO-BOZEN			TRENTO			TOTALE			VENETO			FRIULI-V.G.			LIGURIA			
M	F	MF	M	F	MF	M	F	MF	M	F	MF	M	F	MF	M	F	MF	
1	9	17	10	4	14	18	13	31	107	98	205	20	18	38	30	28	58	P (26-53)
-	1	1	2	1	3	2	2	4	8	10	18	-	1	1	8	4	12	P 26
-	-	-	-	-	-	-	-	-	-	3	3	-	-	-	-	-	-	P 27
-	-	-	-	-	-	-	-	-	1	1	2	-	-	-	1	-	1	P 28
-	1	1	-	1	1	-	2	2	2	1	3	-	-	-	-	-	-	P 29
-	-	-	-	-	-	-	-	-	3	-	3	-	-	-	-	-	-	P 30
-	-	-	-	-	-	-	-	-	1	1	2	-	-	-	-	-	-	P 31
-	-	-	-	-	-	-	-	-	-	-	-	-	-	-	-	-	-	P 32
-	-	-	-	-	-	-	-	-	12	9	21	-	2	2	6	-	6	P 33
6	5	11	4	2	6	10	7	17	30	29	59	13	6	19	8	15	23	P 34
-	1	1	-	-	-	-	1	1	-	1	1	-	-	-	2	-	2	P 35
-	-	-	2	-	2	2	-	2	28	20	48	3	2	5	1	3	4	P 36
-	-	-	-	-	-	-	-	-	-	-	-	-	-	-	-	-	-	P 37
-	-	-	-	-	-	-	-	-	1	-	1	-	-	-	-	-	-	P 38
-	-	-	-	-	-	-	-	-	-	1	1	-	-	-	-	-	-	P 39
-	-	-	1	-	1	1	-	1	-	-	-	-	-	-	-	-	-	P 40
-	-	-	-	-	-	-	-	-	2	-	2	-	-	-	-	-	-	P 41
-	-	-	-	-	-	-	-	-	1	-	1	-	-	-	-	-	-	P 42
-	-	-	-	-	-	-	-	-	-	2	2	-	-	-	-	-	-	P 43
-	-	-	-	-	-	-	-	-	6	9	15	-	-	-	1	1	2	P 44
-	-	-	-	-	-	-	-	-	-	-	-	-	-	-	-	-	-	P 45
-	-	-	-	-	-	-	-	-	-	-	-	-	-	-	-	-	-	P 46
-	-	-	-	-	-	-	-	-	-	-	-	-	-	-	-	-	-	P 47
-	-	-	-	-	-	-	-	-	-	-	-	-	-	-	-	-	-	P 48
-	-	-	-	-	-	-	-	-	-	-	-	-	-	-	-	-	-	P 49
-	-	-	-	-	-	-	-	-	-	-	-	-	-	-	-	-	-	P 50
-	-	-	1	-	1	1	-	1	1	-	1	1	1	2	-	-	-	P 51
-	-	-	-	-	-	-	-	-	-	-	-	-	-	-	-	-	-	P 52
2	1	3	-	-	-	2	1	3	11	11	22	3	6	9	3	5	8	P 53
-	-	-	-	-	-	-	-	-	-	-	-	-	-	-	-	-	-	P (54-55)
-	-	-	-	-	-	-	-	-	-	-	-	-	-	-	-	-	-	P 54
-	-	-	-	-	-	-	-	-	-	-	-	-	-	-	-	-	-	P 55
-	-	-	-	-	-	-	-	-	-	-	-	-	-	-	-	-	-	P 56
9	10	19	10	5	15	19	15	34	116	104	220	20	21	41	31	32	63	

Tavola 1.11 segue - Nati morti per causa e sesso, per residenza della madre - Anno 1985

N. della classif. P perinat. ISTAT	CAUSE DI NATI-MORTALITÀ	EMILIA-ROMAGNA			TOSCANA			UMBRIA		
		M	F	MF	M	F	MF	M	F	MF
P (1-3)	I - MALATTIE INFETTIVE E PARASSITARIE.....	-	-	-	-	-	-	-	-	-
P 1	INFEZIONI INTESTINALI MAL DEFINITE.....	-	-	-	-	-	-	-	-	-
P 2	SETTICEMIA.....	-	-	-	-	-	-	-	-	-
P 3	ALTRE MALATTIE INFETTIVE E PARASSITARIE.....	-	-	-	-	-	-	-	-	-
P (4-6)	III - M. GHIAIAND. ENDOCR., NUTR. E METAB. E DIST. IM	-	-	-	-	-	-	-	-	-
P 4	MALATTIE DEL TIMO.....	-	-	-	-	-	-	-	-	-
P 5	FIBROSI CISTICA.....	-	-	-	-	-	-	-	-	-
P 6	ALTRE M. GHIAIAND. ENDOCR., NUTR. E METAB. E DIST. IMM	-	-	-	-	-	-	-	-	-
P (7-8)	VI - MAL. SISTEMA NERVOSO E ORGANI DEI SENSI.	-	-	-	-	-	-	-	-	-
P 7	MENINGITE.....	-	-	-	-	-	-	-	-	-
P 8	ALTRE MAL. SISTEMA NERVOSO E ORGANI DEI SENSI..	-	-	-	-	-	-	-	-	-
P (9-11)	VIII - MALATTIE DELL'APPARATO RESPIRATORIO...	-	-	-	-	-	-	-	-	-
P 9	BRONCHITE E BRONCHIOLITE ACUTE.....	-	-	-	-	-	-	-	-	-
P 10	POLMONITI.....	-	-	-	-	-	-	-	-	-
P 11	ALTRE MALATTIE DELL'APPARATO RESPIRATORIO.....	-	-	-	-	-	-	-	-	-
P (12-14)	IX - MALATTIE DELL'APPARATO DIGERENTE.....	1	-	1	-	1	1	-	-	-
P 12	ERNIA ADDOMINALE.....	1	-	1	-	1	1	-	-	-
P 13	OCCLUSIONE INTESTINALE SENZA MENZIONE DI ERNIA.	-	-	-	-	-	-	-	-	-
P 14	ALTRE MALATTIE DELL'APPARATO DIGERENTE.....	-	-	-	-	-	-	-	-	-
P (15-25)	XIV - MALFORMAZIONI CONGENITE.....	2	1	3	2	1	3	-	4	4
P 15	SPINA BIFIDA.....	-	-	-	-	-	-	-	-	-
P 16	IDROCEFALIA CONGENITA.....	-	1	1	-	-	-	-	-	-
P 17	AVENCEFALIA E MALFORMAZIONI SIMILARI.....	-	-	-	-	-	-	-	3	3
P 18	ALTRE MALFORMAZ. CONGENITE DEL SISTEMA NERVOSO.	-	-	-	-	-	-	-	-	-
P 19	MALF. CONG. DEL CUORE E DEL SISTEMA CIRCOLATORIO.	-	-	-	1	-	1	-	1	1
P 20	MALF. CONG. TRATTO SUPERIORE APPARATO DIGERENTE..	-	-	-	-	-	-	-	-	-
P 21	ALTRE MALF. CONG. DELL'APPARATO DIGERENTE.....	-	-	-	-	-	-	-	-	-
P 22	MALFORMAZIONI CONGENITE DELL'APPARATO URINARIO.	1	-	1	-	-	-	-	-	-
P 23	MALFORM. CONGENITE DEL SISTEMA OSTEO-MUSCOLARE..	-	-	-	-	-	-	-	-	-
P 24	SINDROME DI DOWN.....	-	-	-	-	-	-	-	-	-
P 25	ALTRE MALFORMAZIONI CONGENITE.....	1	-	1	1	1	2	-	-	-

MARCHE			LAZIO			ABRUZZI			MOLISE			CAMPANIA			N. della classif. P perinat. ISTAT
M	F	MF	M	F	MF	M	F	MF	M	F	MF	M	F	MF	
1	2	3	1	2	3	1	2	3	1	2	3	1	2	3	
-	-	-	-	-	-	-	-	-	-	-	-	-	-	-	P (1-3)
-	-	-	-	-	-	-	-	-	-	-	-	-	-	-	P 1
-	-	-	-	-	-	-	-	-	-	-	-	-	-	-	P 2
-	-	-	-	-	-	-	-	-	-	-	-	-	-	-	P 3
-	-	-	-	-	-	-	-	-	-	-	-	-	-	-	P (4-6)
-	-	-	-	-	-	-	-	-	-	-	-	-	-	-	P 4
-	-	-	-	-	-	-	-	-	-	-	-	-	-	-	P 5
-	-	-	-	-	-	-	-	-	-	-	-	-	-	-	P 6
-	-	-	-	-	-	-	-	-	-	-	-	-	-	-	P (7-8)
-	-	-	-	-	-	-	-	-	-	-	-	-	-	-	P 7
-	-	-	-	-	-	-	-	-	-	-	-	-	-	-	P 8
-	-	-	-	-	-	-	-	-	-	-	-	-	-	-	P (9-11)
-	-	-	-	-	-	-	-	-	-	-	-	-	-	-	P 9
-	-	-	-	-	-	-	-	-	-	-	-	-	-	-	P 10
-	-	-	-	-	-	-	-	-	-	-	-	-	-	-	P 11
-	-	-	1	-	1	-	-	-	-	-	-	-	3	3	P (12-14)
-	-	-	1	-	1	-	-	-	-	-	-	-	3	3	P 12
-	-	-	-	-	-	-	-	-	-	-	-	-	-	-	P 13
-	-	-	-	-	-	-	-	-	-	-	-	-	-	-	P 14
5	2	7	9	5	17	7	4	11	1	1	2	17	10	27	P (15-25)
-	-	-	-	-	-	1	-	1	-	-	-	1	1	2	P 15
2	-	2	5	2	7	1	2	3	-	1	1	-	1	1	P 16
-	-	-	-	2	2	-	1	1	1	-	1	5	6	11	P 17
-	-	-	-	-	-	-	-	-	-	-	-	-	-	-	P 18
1	1	2	-	-	-	2	-	2	-	-	-	4	-	4	P 19
-	-	-	-	-	-	-	-	-	-	-	-	-	-	-	P 20
-	-	-	-	-	-	-	-	-	-	-	-	-	-	-	P 21
-	-	-	-	-	-	-	-	-	-	-	-	-	-	-	P 22
-	-	-	1	1	2	-	-	-	-	-	-	1	1	2	P 23
-	-	-	1	1	2	-	-	-	-	-	-	2	-	2	P 24
2	1	3	2	2	4	3	1	4	-	-	-	4	1	5	P 25

Tavola 1.11 segue - Nati morti per causa e sesso, per residenza della madre - Anno 1985

N. della classif. P perinat. ISTAT	CAUSE DI NATI-MORTALITÀ	EMILIA-ROMAGNA			TOSCANA			UMBRIA		
		M	F	MF	M	F	MF	M	F	MF
P (26-53)	XV - ALCUNE COND.MORB. DI ORIGINE PERINATALE.	79	63	142	70	60	130	14	15	29
P 26	DISTURBI IPERTENSIVI DELLA MADRE.....	7	5	12	4	6	10	1	3	4
P 27	ALTRE CONDIZIONI MORBOSE MATERNE.....	-	-	-	3	2	5	-	-	-
P 28	ROTTURA PREMATURA DELLE MEMBRANE.....	-	1	1	-	-	-	-	1	1
P 29	POLIDRAMNIOS.....	1	-	1	1	2	3	-	1	1
P 30	GRAVIDANZA MULTIPLA.....	1	-	1	1	-	1	-	-	-
P 31	ALTRE COMPLICAZIONI MATERNE DELLA GRAVIDANZA...	1	-	1	-	1	1	-	2	2
P 32	PLACENTA PREVIA.....	1	-	1	-	-	-	-	-	-
P 33	ALTRE FORME DI DISTACCO ED EMORR.DELLA PLACENTA	13	5	18	18	8	26	2	3	5
P 34	ALTRE E NON SPECIFICATE ANOMALIE DELLA PLACENTA	32	26	58	15	16	31	5	1	6
P 35	PROLASSO DEL CORDONE OMBELICALE.....	1	-	1	-	1	1	-	-	-
P 36	ALTRE E NON SPEC.COND.MORB.DEL CORD. OMBELICALE	9	16	25	8	11	19	3	3	6
P 37	CORIO-AMNIOITE E AL.E N.SP.ANOM.CORION E AMNIOS	-	-	-	-	-	-	-	-	-
P 38	PRESENT.ANOM.FETO,SPROP.FETOPEL.IN TRAV.E PARTO	-	1	1	-	-	-	-	-	-
P 39	PARTO PRECIPITOSO E CONTRAZIONI UTERINE ANOMALE	-	-	-	1	-	1	-	-	-
P 40	AL.E N.SP. COMPLICAZ.DEL TRAVAGLIO E DEL PARTO.	-	-	-	2	-	2	-	-	-
P 41	CRESCITA FETALE LENTA,MALNUTR.ED IMMATUR.FETALE	-	1	1	1	-	1	-	-	-
P 42	GESTAZ. PROLUNGATA E PESO ELEVATO ALLA NASCITA.	-	-	-	-	-	-	-	-	-
P 43	TRAUMATISMO OSTETRICO.....	-	-	-	-	-	-	-	-	-
P 44	MORTE FET.DA ASFIS.O ANOS.PRIMA O DUR.TRAVAGLIO	4	4	8	7	3	10	1	1	2
P 45	SOFFERENZA FETALE E ASFISSIA IN UN NATO VIVO...	-	-	-	-	-	-	-	-	-
P 46	SINDROME DA DIFFICOLTÀ RESPIRATORIA.....	-	-	-	-	-	-	-	-	-
P 47	ALTRE COND.MORB.RESPIRAT.DEL FETO E DEL NEONATO	-	-	-	1	-	1	-	-	-
P 48	INFEZIONI SPECIFICHE DEL PERIODO PERINATALE....	-	1	1	-	-	-	-	-	-
P 49	MALATTIA EMOLITICA DA ISOIMMUNIZZAZIONE ANTI-RH	-	-	-	-	-	-	-	-	-
P 50	MAL.EMOLIT.DA ALTRE E NON SPECIF.ISOIMMUNIZZAZ.	-	-	-	-	-	-	-	-	-
P 51	SINDROME DEL NEONATO DI MADRE DIABETICA.....	3	-	3	3	1	4	-	-	-
P 52	MALATTIA EMORRAGICA DEL NEONATO.....	-	-	-	-	-	-	-	-	-
P 53	ALTRE CONDIZIONI MORBOSE DI ORIGINE PERINATALE.	6	3	9	5	9	14	2	-	2
P (54-55)	ALTRI E MAL DEFINITI STATI MORBOSI.....	-	-	-	-	-	-	-	-	-
P 54	ALTRI STATI MORBOSI.....	-	-	-	-	-	-	-	-	-
P 55	SINTOMI,SEGNI E STATI MORBOSI MAL DEFINITI.....	-	-	-	-	-	-	-	-	-
P 56	XVII - TRAUMATISMI E AVVELENAMENTI.....	-	-	-	-	-	-	-	-	-
	T O T A L E.....	82	64	146	72	62	134	14	19	33

MARCHE			LAZIO			ABRUZZI			MOLISE			CAMPANIA			N. della classif. P perinat. ISTAT
M	F	MF	M	F	MF	M	F	MF	M	F	MF	M	F	MF	
27	28	55	142	144	286	44	38	82	13	13	26	346	293	639	P (26-53)
6	3	9	17	27	44	5	1	6	-	-	-	63	64	127	P 26
-	1	1	1	1	2	1	-	1	-	-	-	5	3	8	P 27
-	1	1	1	-	1	-	-	-	-	-	-	5	-	5	P 28
-	-	-	4	1	5	1	1	2	-	-	-	3	2	5	P 29
-	-	-	-	1	1	-	-	-	-	1	1	-	2	2	P 30
-	-	-	-	-	-	1	1	2	-	-	-	2	1	3	P 31
-	-	-	1	1	2	-	1	1	-	-	-	1	4	5	P 32
5	2	7	8	16	24	5	8	13	3	2	5	28	16	44	P 33
4	11	15	19	38	77	17	14	31	8	6	14	147	114	261	P 34
-	-	-	3	1	4	-	1	1	-	-	-	6	2	8	P 35
6	3	9	27	20	47	3	4	7	2	3	5	37	36	73	P 36
-	-	-	1	-	1	-	-	-	-	-	-	1	2	3	P 37
-	-	-	-	-	-	-	1	1	-	-	-	3	-	3	P 38
-	-	-	-	-	-	-	-	-	-	-	-	-	2	2	P 39
1	-	1	2	-	2	-	-	-	-	-	-	1	1	2	P 40
-	-	-	2	2	4	2	1	3	-	-	-	6	3	9	P 41
-	-	-	-	-	-	-	-	-	-	-	-	1	-	1	P 42
-	-	-	-	-	-	-	-	-	-	-	-	1	-	1	P 43
4	4	8	13	15	28	2	4	6	-	1	1	14	12	26	P 44
-	-	-	-	-	-	-	-	-	-	-	-	-	-	-	P 45
-	-	-	-	-	-	-	-	-	-	-	-	-	-	-	P 46
-	-	-	2	2	4	-	-	-	-	-	-	1	-	1	P 47
-	-	-	-	-	-	1	-	1	-	-	-	-	-	-	P 48
-	-	-	-	-	-	-	-	-	-	-	-	-	1	1	P 49
-	-	-	-	-	-	-	-	-	-	-	-	-	-	-	P 50
-	1	1	3	3	6	2	1	3	-	-	-	12	17	29	P 51
-	-	-	-	-	-	-	-	-	-	-	-	-	-	-	P 52
1	2	3	18	16	34	4	-	4	-	-	-	9	11	20	P 53
-	-	-	-	-	-	-	-	-	-	-	-	-	-	-	P (54-55)
-	-	-	-	-	-	-	-	-	-	-	-	-	-	-	P 54
-	-	-	-	-	-	-	-	-	-	-	-	-	-	-	P 55
-	-	-	-	-	-	-	-	-	-	-	-	-	-	-	P 56
32	30	62	152	152	304	51	42	93	14	14	28	363	306	669	

Tavola 1.11 segue - Nati morti per causa e sesso, per residenza della madre - Anno 1985

N. della classif. P perinat. ISTAT	CAUSE DI NATI-MORTALITÀ	PUGLIA			BASILICATA			CALABRIA		
		M	F	MF	M	F	MF	M	F	MF
P (1-3)	I - MALATTIE INFETTIVE E PARASSITARIE.....	-	-	-	-	-	-	-	-	-
P 1	INFEZIONI INTESTINALI MAL DEFINITE.....	-	-	-	-	-	-	-	-	-
P 2	SETTICEMIA.....	-	-	-	-	-	-	-	-	-
P 3	ALTRE MALATTIE INFETTIVE E PARASSITARIE.....	-	-	-	-	-	-	-	-	-
P (4-6)	III - M.GIAND.ENDOCR.,NUTR.E METAB.E DIST.IM	-	-	-	-	-	-	-	-	-
P 4	MALATTIE DEL TIMO.....	-	-	-	-	-	-	-	-	-
P 5	FIBROSI CISTICA.....	-	-	-	-	-	-	-	-	-
P 6	ALTRE M. GMIAND.ENDOCR.,NUTR.E METAB.E DIST.IMM	-	-	-	-	-	-	-	-	-
P (7-8)	VI - MAL. SISTEMA NERVOSO E ORGANI DEI SENSI.	-	-	-	-	-	-	-	-	-
P 7	MENINGITE.....	-	-	-	-	-	-	-	-	-
P 8	ALTRE MAL. SISTEMA NERVOSO E ORGANI DEI SENSI..	-	-	-	-	-	-	-	-	-
P (9-11)	VIII - MALATTIE DELL'APPARATO RESPIRATORIO...	-	-	-	-	-	-	-	-	-
P 9	BRONCHITE E BRONCHIOLITE ACUTE.....	-	-	-	-	-	-	-	-	-
P 10	POLMONITI.....	-	-	-	-	-	-	-	-	-
P 11	ALTRE MALATTIE DELL'APPARATO RESPIRATORIO.....	-	-	-	-	-	-	-	-	-
P (12-14)	IX - MALATTIE DELL'APPARATO DIGERENTE.....	-	-	-	-	-	-	-	-	-
P 12	ERNIA ADDOMINALE.....	-	-	-	-	-	-	-	-	-
P 13	OCCLUSIONE INTESTINALE SENZA MENZIONE DI ERNIA.	-	-	-	-	-	-	-	-	-
P 14	ALTRE MALATTIE DELL'APPARATO DIGERENTE.....	-	-	-	-	-	-	-	-	-
P (15-25)	XIV - MALFORMAZIONI CONGENITE.....	11	11	22	1	1	2	8	5	13
P 15	SPINA BIFIDA.....	-	-	-	-	-	-	-	1	1
P 16	IDROCEFALIA CONGENITA.....	4	3	7	-	-	-	2	-	2
P 17	ANENCEFALIA E MALFORMAZIONI SIMILARI.....	1	2	3	1	-	1	2	1	3
P 18	ALTRE MALFORMAZ. CONGENITE DEL SISTEMA NERVOSO.	-	2	2	-	-	-	-	1	1
P 19	MALF.CONG.DEL CUORE E DEL SISTEMA CIRCOLATORIO.	-	-	-	-	1	1	-	-	-
P 20	MALF.CONG.TRATTO SUPERIORE APPARATO DIGERENTE..	-	-	-	-	-	-	-	-	-
P 21	ALTRE MALF.CONG. DELL'APPARATO DIGERENTE.....	-	-	-	-	-	-	-	-	-
P 22	MALFORMAZIONI CONGENITE DELL'APPARATO URINARIO.	1	-	1	-	-	-	-	1	1
P 23	MALFORM.CONGENITE DEL SISTEMA OSTEO-MUSCOLARE..	1	-	1	-	-	-	-	-	-
P 24	SINDROME DI DOWN.....	1	-	1	-	-	-	-	-	-
P 25	ALTRE MALFORMAZIONI CONGENITE.....	3	4	7	-	-	-	4	1	5

(a) I nati morti di madri residenti all'estero sono stati in totale 18.

SICILIA			SARDEGNA			ITALIA			ESTERO E RESIDENZA NON INDICATA (a)			TOTALE GENERALE			N. della classif. P perinat. ISTAT
M	F	MF	M	F	MF	M	F	MF	M	F	MF	M	F	MF	
-	1	1	-	-	-	-	1	1	-	-	-	-	1	1	P (1-3)
-	-	-	-	-	-	-	-	-	-	-	-	-	-	-	P 1
-	-	-	-	-	-	-	-	-	-	-	-	-	-	-	P 2
-	1	1	-	-	-	-	1	1	-	-	-	-	1	1	P 3
-	-	-	-	-	-	-	-	-	-	-	-	-	-	-	P (4-6)
-	-	-	-	-	-	-	-	-	-	-	-	-	-	-	P 4
-	-	-	-	-	-	-	-	-	-	-	-	-	-	-	P 5
-	-	-	-	-	-	-	-	-	-	-	-	-	-	-	P 6
-	-	-	-	-	-	-	-	-	-	-	-	-	-	-	P (7-8)
-	-	-	-	-	-	-	-	-	-	-	-	-	-	-	P 7
-	-	-	-	-	-	-	-	-	-	-	-	-	-	-	P 8
-	-	-	-	-	-	-	-	-	-	-	-	-	-	-	P (9-11)
-	-	-	-	-	-	-	-	-	-	-	-	-	-	-	P 9
-	-	-	-	-	-	-	-	-	-	-	-	-	-	-	P 10
-	-	-	-	-	-	-	-	-	-	-	-	-	-	-	P 11
1	2	3	-	-	-	3	6	9	-	-	-	3	6	9	P (12-14)
1	2	3	-	-	-	3	6	9	-	-	-	3	6	9	P 12
-	-	-	-	-	-	-	-	-	-	-	-	-	-	-	P 13
-	-	-	-	-	-	-	-	-	-	-	-	-	-	-	P 14
24	24	52	6	5	11	126	109	237	4	2	6	132	111	243	P (15-25)
1	-	1	-	-	-	4	3	7	-	-	-	4	3	7	P 15
11	1	12	1	2	3	34	23	57	-	-	-	34	23	57	P 16
8	12	20	2	1	3	29	34	63	-	1	1	29	35	64	P 17
-	2	2	-	-	-	1	8	9	-	-	-	1	8	9	P 18
1	1	2	2	2	4	17	9	26	-	-	-	17	9	26	P 19
-	-	-	-	-	-	-	-	-	-	-	-	-	-	-	P 20
-	-	-	-	-	-	-	-	-	-	-	-	-	-	-	P 21
-	-	-	-	-	-	2	1	3	-	-	-	2	1	3	P 22
1	3	4	1	-	1	5	7	12	1	-	1	6	7	13	P 23
-	-	-	-	-	-	7	2	9	-	-	-	7	2	9	P 24
6	5	11	-	-	-	29	22	51	3	1	4	32	23	55	P 25

Tavola 1.11 segue - Nati morti per causa e sesso, per residenza della madre - Anno 1985

N. della classif. P perinat. ISTAT	CAUSE DI NATI-MORTALITÀ	PUGLIA			BASILICATA			CALABRIA		
		M	F	MF	M	F	MF	M	F	MF
P (26-53)	XV - ALCUNE COND.MORB. DI ORIGINE PERINATALE.	153	162	335	25	27	52	113	71	184
P 26	DISTURBI IPERTENSIVI DELLA MADRE.....	11	16	27	1	5	6	12	13	25
P 27	ALTRE CONDIZIONI MORBOSE MATERNE.....	3	-	3	-	1	1	-	-	-
P 28	ROTTURA PREMATURA DELLE MEMBRANE.....	2	-	2	-	-	-	-	1	1
P 29	POLIDRAMNIOS.....	2	4	6	-	-	-	-	2	2
P 30	GRAVIDANZA MULTIPLA.....	-	-	-	-	-	-	-	1	1
P 31	ALTRE COMPLICAZIONI MATERNE DELLA GRAVIDANZA...	1	1	2	-	-	-	-	1	1
P 32	PLACENTA PREVIA.....	1	2	3	-	1	1	1	-	1
P 33	ALTRE FORME DI DISTACCO ED EMORR.DELLA PLACENTA	15	16	31	5	2	7	7	5	12
P 34	ALTRE E NON SPECIFICATE ANOMALIE DELLA PLACENTA	64	80	144	12	8	20	37	17	54
P 35	PROLASSO DEL CORDONE OMBELICALE.....	3	2	5	-	-	-	1	-	1
P 36	ALTRE E NON SPEC.COND.MORB.DEL CORD. OMBELICALE	20	34	54	2	3	5	18	12	30
P 37	CORIO-AMNIOITE E AL.E N.SP.ANOM.CORION E AMNIOS	-	-	-	-	-	-	-	-	-
P 38	PRESENT.ANOM.FETO,SPROP.FETOPEL.IN TRAV.E PARTO	1	-	1	-	-	-	-	1	1
P 39	PARTO PRECIPITOSO E CONTRAZIONI UTERINE ANOMALE	-	-	-	-	1	1	-	-	-
P 40	AL.E N.SP. COMPLICAZ.DEL TRAVAGLIO E DEL PARTO.	1	1	2	1	1	2	-	-	-
P 41	CRESCITA FETALE LENTA,MALNUTR.ED IMMATUR.FETALE	2	1	3	-	1	1	2	2	4
P 42	GESTAZ. PROLUNGATA E PESO ELEVATO ALLA NASCITA.	-	1	1	-	-	-	-	-	-
P 43	TRAUMATISMO OSTETRICO.....	1	-	1	-	-	-	-	-	-
P 44	MORTE FET.DA ASPIS.O ANOS.PRIMA O DUR.TRAVAGLIO	14	17	31	1	2	3	20	8	28
P 45	SOFFERENZA FETALE E ASFISSIA IN UN NATO VIVO...	-	-	-	-	-	-	-	-	-
P 46	SINDROME DA DIFFICOLTÀ RESPIRATORIA.....	-	-	-	-	-	-	-	-	-
P 47	ALTRE COND.MORB.RESPIRAT.DEL FETO E DEL NEONATO	-	-	-	-	-	-	1	-	1
P 48	INFEZIONI SPECIFICHE DEL PERIODO PERINATALE....	-	-	-	-	-	-	-	-	-
P 49	MALATTIA EMOLITICA DA ISOIMMUNIZZAZIONE ANTI-RH	-	-	-	-	-	-	-	-	-
P 50	MAL.EMOLIT.DA ALTRE E NON SPECIF.ISOIMMUNIZZAZ.	-	1	1	-	-	-	-	1	1
P 51	SINDROME DEL NEONATO DI MADRE DIABETICA.....	4	2	6	2	-	2	4	2	6
P 52	MALATTIA EMORRAGICA DEL NEONATO.....	-	-	-	-	-	-	-	-	-
P 53	ALTRE CONDIZIONI MORBOSE DI ORIGINE PERINATALE.	8	4	12	1	2	3	10	5	15
P (54-55)	ALTRI E MAL DEFINITI STATI MORBOSI.....	-	-	-	-	-	-	-	-	-
P 54	ALTRI STATI MORBOSI.....	-	-	-	-	-	-	-	-	-
P 55	SINTOMI,SEGNI E STATI MORBOSI MAL DEFINITI....	-	-	-	-	-	-	-	-	-
P 56	XVII - TRAUMATISMI E AVVELENAMENTI.....	-	-	-	-	-	-	-	-	-
	T O T A L E.....	164	193	357	26	28	54	121	76	197

(a) Cfr. la corrispondente nota a pag. 44.

SICILIA			SARDEGNA			ITALIA			ESTERO E RESIDENZA NON INDICATA (a)			TOTALE GENERALE			N. della classif. P perinat. ISTAT
M	F	MF	M	F	MF	M	F	MF	M	F	MF	M	F	MF	
262	221	483	70	78	148	1.880	1.670	3.550	36	32	68	1.916	1.702	3.618	P (26-33)
27	16	43	3	5	8	208	212	420	6	7	13	214	219	433	P 26
1	3	4	-	-	-	16	17	33	-	1	1	16	18	34	P 27
2	1	3	1	1	2	17	8	25	-	-	-	17	8	25	P 28
4	2	6	1	-	1	23	20	43	-	-	-	23	20	43	P 29
2	-	2	-	-	-	7	8	15	-	-	-	7	8	15	P 30
2	-	2	-	-	-	8	9	17	-	-	-	8	9	17	P 31
1	-	1	2	1	3	9	11	20	-	1	1	9	12	21	P 32
15	9	24	6	6	12	170	135	305	7	5	12	177	140	317	P 33
71	95	166	42	39	81	687	614	1.301	9	6	15	696	620	1.316	P 34
6	3	9	-	-	-	25	15	40	1	1	2	26	16	42	P 35
28	20	48	8	17	25	265	246	511	4	1	5	269	247	516	P 36
-	1	1	1	-	1	4	5	9	-	-	-	4	5	9	P 37
1	-	1	-	-	-	6	4	10	-	1	1	6	5	11	P 38
-	-	-	-	-	-	2	5	7	-	-	-	2	5	7	P 39
2	-	2	-	-	-	13	4	17	-	-	-	13	4	17	P 40
2	-	2	-	-	-	23	13	36	2	1	3	25	14	39	P 41
1	-	1	-	1	1	3	2	5	-	-	-	3	2	5	P 42
-	-	-	-	-	-	2	2	4	-	-	-	2	2	4	P 43
62	52	114	-	1	1	188	170	358	2	4	6	190	174	364	P 44
-	-	-	-	-	-	-	-	-	-	-	-	-	-	-	P 45
-	-	-	-	-	-	-	-	-	-	-	-	-	-	-	P 46
1	1	2	-	-	-	8	4	12	-	-	-	8	4	12	P 47
-	-	-	-	-	-	1	1	2	-	-	-	1	1	2	P 48
-	1	1	1	-	1	1	3	4	-	-	-	1	3	4	P 49
-	-	-	-	1	1	-	3	3	-	-	-	-	3	3	P 50
6	-	6	1	1	2	48	33	81	1	-	1	49	33	82	P 51
-	-	-	-	-	-	-	-	-	-	-	-	-	-	-	P 52
28	17	45	4	5	9	146	126	272	4	4	8	150	130	280	P 53
-	-	-	-	-	-	-	-	-	-	-	-	-	-	-	P (54-55)
-	-	-	-	-	-	-	-	-	-	-	-	-	-	-	P 54
-	-	-	-	-	-	-	-	-	-	-	-	-	-	-	P 55
-	-	-	-	-	-	-	-	-	-	-	-	-	-	-	P 56
291	248	539	76	83	159	2.011	1.786	3.797	40	34	74	2.051	1.820	3.871	

CAPITOLO 2 — MORTI PER ETÀ, SESSO E CAUSA (*) - ANNO 1985

(Classificazione internazionale analitica - IX Rev. 1975)

Tavola 2.1 - Morti per malattie infettive e parassitarie, per età - Totale - Anno 1985

Numeri della classificazione internazionale analitica	CAUSE DI MORTE	TOTALE			0 anni	1	2	3	4	0-4	5-9	10-14
		M	F	MF								
001-009	MALATTIE INFETTIVE INTESTINALI.....	73	96	169	15	4	2	2	-	23	2	1
001	COLERA.....	-	-	-	-	-	-	-	-	-	-	-
002	FEBBRE TIFOIDE E PARATIFOIDE.....	2	3	5	-	-	-	-	-	-	-	-
003	ALTRE INFEZIONI DA SALMONELLA.....	5	7	12	1	-	-	-	-	1	1	-
004	SHIGELLOSI.....	-	1	1	-	-	-	-	-	-	-	-
005	ALTRE INTOSSICAZIONI ALIMENTARI (BATTERICHE)...	4	2	6	1	-	-	-	-	1	-	-
006	AMEBIASI.....	3	-	3	-	-	-	-	-	-	-	-
007	ALTRE MALATTIE INTESTINALI DA PROTOZOI.....	-	-	-	-	-	-	-	-	-	-	-
008	INFEZIONI INTESTINALI DA ALTRI ORGANISMI.....	2	-	2	-	-	-	-	-	-	-	-
009	INFEZIONI INTESTINALI MAL DEFINITE.....	57	83	140	13	4	2	2	-	21	1	1
010-016	TUBERCOLOSI.....	615	225	840	-	-	-	-	-	-	-	-
010	INFEZIONE TUBERCOLARE PRIMARIA.....	1	-	1	-	-	-	-	-	-	-	-
011	TUBERCOLOSI POLMONARE.....	562	179	741	-	-	-	-	-	-	-	-
012	ALTRE FORME DI TUBERCOL. DELL'APPAR. RESPIRAT.	6	1	7	-	-	-	-	-	-	-	-
013	TUBERCOLOSI DELLE MENINGI E SIST.NERV.CENTRALE	6	5	11	-	-	-	-	-	-	-	-
014	TUB. DELL'INTEST., PERITON. E GHIAND. MESENTER.	-	2	2	-	-	-	-	-	-	-	-
015	TUBERCOLOSI DELLE OSSA E DELLE ARTICOLAZIONI..	9	12	21	-	-	-	-	-	-	-	-
016	TUBERCOLOSI DELL'APPARATO GENITO-URINARIO.....	24	18	42	-	-	-	-	-	-	-	-
017	TUBERCOLOSI DEGLI ALTRI ORGANI.....	2	6	8	-	-	-	-	-	-	-	-
018	TUBERCOLOSI MILIARE.....	5	2	7	-	-	-	-	-	-	-	-
020-027	MALATTIE BATTERICHE TRASMESSE DA ANIMALI....	7	3	10	-	-	-	-	-	-	-	-
020	PESTE.....	-	-	-	-	-	-	-	-	-	-	-
021	TULAREMIA.....	-	-	-	-	-	-	-	-	-	-	-
022	CARBONCHIO.....	-	-	-	-	-	-	-	-	-	-	-
023	BRUCELLOSI.....	3	2	5	-	-	-	-	-	-	-	-
024	NORVA.....	-	-	-	-	-	-	-	-	-	-	-
025	MELIODOSI.....	3	1	4	-	-	-	-	-	-	-	-
026	FEBBRE DA MORSO DI RATTO.....	-	-	-	-	-	-	-	-	-	-	-
027	ALTRE MALATTIE BATTERICHE TRASMESSE DA ANIMALI	1	-	1	-	-	-	-	-	-	-	-
030-041	ALTRE MALATTIE BATTERICHE.....	270	321	591	38	7	3	5	1	54	6	4
030	LEBBRA.....	1	-	1	-	-	-	-	-	-	-	-
031	MALATTIE DA ALTRI MICOBATTERI.....	-	-	-	-	-	-	-	-	-	-	-
032	DIFTERITE.....	-	-	-	-	-	-	-	-	-	-	-
033	PERTOSSE.....	2	3	5	3	1	-	-	-	4	-	-
034	ANGINA STREPTOCOCCICA E SCARLATINA.....	2	-	2	-	-	-	-	-	-	-	-

(*) Per le abbreviazioni che non risultassero intuitive cfr. il volume Classificazioni delle malattie, traumatismi e cause di morte, IX Revisione 1975 - Metodi e norme - Serie C n. 10 - Istat, luglio 1984.

15-17	18-19	20-24	25-29	30-34	35-39	40-44	45-49	50-54	55-59	60-64	65-69	70-74	75-79	80-84	85-89	90 e N.I. oltre	Numeri della classifi- cazione interna- zionale analitica
-	-	-	-	-	-	-	-	-	-	-	-	-	-	-	-	-	001
-	-	-	-	-	-	-	1	1	-	-	-	1	-	2	-	-	002
-	-	-	-	-	-	-	-	1	-	-	2	1	3	1	1	1	003
-	-	-	-	-	-	-	-	-	-	-	-	-	-	1	-	-	004
-	-	-	-	-	-	-	-	-	2	-	-	1	1	1	-	-	005
-	-	-	1	-	-	-	-	-	-	-	-	-	-	2	-	-	006
-	-	-	-	-	-	-	-	-	-	-	-	-	-	-	-	-	007
-	-	-	-	-	-	-	-	-	-	-	-	-	1	1	-	-	008
-	1	1	-	-	-	-	-	3	4	5	7	11	15	23	28	19	009
2	3	3	2	9	11	17	31	56	85	109	111	163	140	67	24	9	010-018
-	-	-	-	-	-	-	1	-	-	-	-	-	-	-	-	-	010
1	2	3	1	9	9	16	24	44	76	97	106	147	126	53	19	6	011
-	-	-	-	-	-	-	1	1	1	1	-	1	-	1	-	1	012
-	-	-	1	-	1	1	1	2	3	-	-	-	1	1	-	-	013
-	-	-	-	-	1	-	-	1	-	-	-	-	-	-	-	-	014
-	-	-	-	-	-	-	-	4	2	2	1	5	2	3	1	1	015
1	-	-	-	-	-	-	4	1	2	9	2	6	7	8	2	-	016
-	1	-	-	-	-	-	-	-	1	-	-	3	1	1	1	-	017
-	-	-	-	-	-	-	-	1	-	-	2	1	1	-	1	1	018
-	-	1	-	-	-	-	1	-	-	1	2	4	-	-	1	-	020-027
-	-	-	-	-	-	-	-	-	-	-	-	-	-	-	-	-	020
-	-	-	-	-	-	-	-	-	-	-	-	-	-	-	-	-	021
-	-	-	-	-	-	-	-	-	-	-	-	-	-	-	-	-	022
-	-	1	-	-	-	-	-	-	-	-	2	1	-	-	1	-	023
-	-	-	-	-	-	-	-	-	-	-	-	-	-	-	-	-	024
-	-	-	-	-	-	-	-	-	-	1	-	3	-	-	-	-	025
-	-	-	-	-	-	-	-	-	-	-	-	-	-	-	-	-	026
-	-	-	-	-	-	-	1	-	-	-	-	-	-	-	-	-	027
3	7	6	7	4	13	10	19	12	36	37	34	77	69	91	68	34	030-041
-	-	-	-	-	1	-	-	-	-	-	-	-	-	-	-	-	030
-	-	-	-	-	-	-	-	-	-	-	-	-	-	-	-	-	031
-	-	-	-	-	-	-	-	-	-	-	-	-	-	-	-	-	032
-	-	-	-	-	-	-	1	-	-	-	-	-	-	-	-	-	033
-	-	-	-	-	-	-	-	-	-	-	1	-	1	-	-	-	034

15-17	18-19	20-24	25-29	30-34	35-39	40-44	45-49	50-54	55-59	60-64	65-69	70-74	75-79	80-84	85-89	90 e N.I. oltre	Numeri della classifi- cazione internazionale analitica
-	-	-	-	-	-	-	-	-	-	-	-	-	-	-	-	-	072
-	-	-	-	-	-	-	-	-	-	-	-	-	-	-	-	-	073
-	-	1	-	-	-	-	-	-	-	1	-	-	-	-	-	-	074
-	-	-	-	-	-	-	-	-	-	-	-	-	-	1	-	-	075
-	-	-	-	-	-	-	-	-	-	-	-	-	-	-	-	-	076
-	-	-	-	-	-	-	-	-	-	-	-	-	-	-	-	-	077
-	-	-	-	-	-	-	-	-	-	-	-	-	-	-	-	-	078
-	1	1	-	-	-	-	-	1	-	-	2	2	4	3	4	7	079
1	-	-	-	-	-	-	1	-	1	-	1	4	2	2	3	-	080-088
-	-	-	-	-	-	-	-	-	-	-	-	-	-	-	-	-	080
-	-	-	-	-	-	-	-	-	-	-	-	-	-	-	-	-	081
-	-	-	-	-	-	-	-	-	-	-	-	-	-	1	1	-	082
-	-	-	-	-	-	-	-	-	-	1	2	1	-	2	-	-	083
-	-	-	-	-	-	-	1	-	-	-	1	-	-	-	-	-	084
1	-	-	-	-	-	-	-	-	1	-	-	-	1	1	-	-	085
-	-	-	-	-	-	-	-	-	-	-	-	1	-	-	-	-	086
-	-	-	-	-	-	-	-	-	-	-	-	-	-	-	-	-	087
-	-	-	-	-	-	-	-	-	-	-	-	-	-	-	-	-	088
-	-	-	-	-	-	-	1	3	2	1	5	7	4	2	1	-	090-099
-	-	-	-	-	-	-	-	1	-	-	-	-	-	-	-	-	090
-	-	-	-	-	-	-	-	-	-	-	-	-	-	-	-	-	091
-	-	-	-	-	-	-	-	-	-	-	-	-	-	-	-	-	092
-	-	-	-	-	-	-	-	-	-	-	2	2	-	-	-	-	093
-	-	-	-	-	-	-	1	-	1	-	2	1	2	1	-	-	094
-	-	-	-	-	-	-	-	-	-	-	-	-	-	-	-	-	095
-	-	-	-	-	-	-	-	-	-	-	-	-	-	-	-	-	096
-	-	-	-	-	-	-	-	2	1	1	1	4	2	1	1	-	097
-	-	-	-	-	-	-	-	-	-	-	-	-	-	-	-	-	098
-	-	-	-	-	-	-	-	-	-	-	-	-	-	-	-	-	099
-	-	-	-	-	1	1	-	6	3	5	2	2	-	1	1	-	100-104
-	-	-	-	-	1	1	-	6	3	2	2	1	-	-	-	-	100
-	-	-	-	-	-	-	-	-	-	-	-	-	-	-	-	-	101
-	-	-	-	-	-	-	-	-	2	-	1	-	1	-	-	-	102
-	-	-	-	-	-	-	-	-	-	-	-	-	-	-	-	-	103
-	-	-	-	-	-	-	-	-	1	-	-	-	-	-	1	-	104

Tavola 2.1 segue - Morti per malattie infettive e parassitarie, per età - Totale - Anno 1985

Numeri della classificazione internazionale analitica	CAUSE DI MORTE	TOTALE			0 anni	1	2	3	4	0-4	5-9	10-14
		M	F	MF								
110-118	MICOSI.....	23	6	29	-	1	-	-	-	1	1	-
110	DERMATOFITOSI.....	1	1	2	-	-	-	-	-	-	-	-
111	ALTRE E NON SPECIFICATE DERMATOMICOSI.....	-	-	-	-	-	-	-	-	-	-	-
112	CANDIDIASI.....	7	2	9	-	1	-	-	-	1	1	-
114	COCCIDIOIDOMICOSI.....	5	1	6	-	-	-	-	-	-	-	-
115	ISTOPLASMOSI.....	1	-	1	-	-	-	-	-	-	-	-
116	BLASTOMICOSI.....	-	2	2	-	-	-	-	-	-	-	-
117	ALTRE MICOSI.....	8	-	8	-	-	-	-	-	-	-	-
118	MICOSI DA PATOGENI FACOLTATIVI.....	1	-	1	-	-	-	-	-	-	-	-
120-129	ELMINTIASI.....	37	40	77	-	-	1	-	-	1	-	1
120	SCHISTOSOMIASI (BILHARZIOSI).....	-	-	-	-	-	-	-	-	-	-	-
121	ALTRE INFESTAZIONI DA TREMATODI.....	-	-	-	-	-	-	-	-	-	-	-
122	ECHINOCOCCOSI.....	33	31	64	-	-	1	-	-	1	-	1
123	ALTRE INFESTAZIONI DA CESTODI.....	1	2	3	-	-	-	-	-	-	-	-
124	TRICHINOSI.....	-	-	-	-	-	-	-	-	-	-	-
125	FILARIASI E DRACONTIASI.....	1	-	1	-	-	-	-	-	-	-	-
126	ANCHILOSTOMIASI E NECATORIASI.....	-	-	-	-	-	-	-	-	-	-	-
127	ALTRE ELMINTIASI INTESTINALI.....	1	2	3	-	-	-	-	-	-	-	-
128	ALTRE E NON SPECIFICATE ELMINTIASI.....	-	2	2	-	-	-	-	-	-	-	-
129	PARASSITISMO INTESTINALE NON SPECIFICATO.....	1	3	4	-	-	-	-	-	-	-	-
130-136	ALTRE MALATTIE INFETTIVE E PARASSITARIE.....	24	39	63	1	-	-	-	-	1	-	1
130	TOXOPLASMOSI.....	2	2	4	1	-	-	-	-	1	-	1
131	TRICONOMIASI.....	2	2	4	-	-	-	-	-	-	-	-
132	PEDICULOSI E FTIRIASI.....	1	-	1	-	-	-	-	-	-	-	-
133	ACARIASI.....	-	1	1	-	-	-	-	-	-	-	-
134	ALTRE INFESTAZIONI.....	3	2	5	-	-	-	-	-	-	-	-
135	SARCOIDOSI.....	12	27	39	-	-	-	-	-	-	-	-
136	ALTRE E NON SPEC.MALAT.INFETTIVE E PARASSITAR.	4	5	9	-	-	-	-	-	-	-	-
137-139	POSTUMI DI MALATTIE INFETTIVE E PARASSITARIE	81	36	117	-	-	-	-	-	-	-	-
137	POSTUMI DELLA TUBERCOLOSI.....	65	24	89	-	-	-	-	-	-	-	-
138	POSTUMI DELLA POLIOMIELITE ACUTA.....	14	10	24	-	-	-	-	-	-	-	-
139	POSTUMI DI ALTRE MALAT.INFETTIVE E PARASSITAR.	2	2	4	-	-	-	-	-	-	-	-
	TOTALE..	1.338	925	2.263	66	18	6	9	3	102	12	17

15-17	18-19	20-24	25-29	30-34	35-39	40-44	45-49	50-54	55-59	60-64	65-69	70-74	75-79	80-84	85-89	90 e N.I. oltre	Numeri della classifi- cazione interna- zionale analitica
-	-	1	-	-	1	1	1	1	2	-	1	6	8	3	-	2	110-118
-	-	-	-	-	-	-	-	-	-	-	-	-	1	-	-	1	110
-	-	-	-	-	-	-	-	-	-	-	-	-	-	-	-	-	111
-	-	-	-	-	-	1	-	-	1	-	1	-	2	1	-	1	112
-	-	-	-	-	-	-	-	-	-	-	-	3	2	1	-	-	114
-	-	-	-	-	-	-	-	1	-	-	-	-	-	-	-	-	115
-	-	1	-	-	-	-	1	-	-	-	-	-	-	-	-	-	116
-	-	-	-	-	-	-	-	-	1	-	-	3	3	1	-	-	117
-	-	-	-	-	1	-	-	-	-	-	-	-	-	-	-	-	118
-	-	1	1	1	2	3	4	3	11	6	8	9	12	6	4	4	120-129
-	-	-	-	-	-	-	-	-	-	-	-	-	-	-	-	-	120
-	-	-	-	-	-	-	-	-	-	-	-	-	-	-	-	-	121
-	-	1	1	1	2	3	4	2	11	6	8	7	11	4	2	1	122
-	-	-	-	-	-	-	-	-	-	2	-	1	-	-	-	-	123
-	-	-	-	-	-	-	-	-	-	-	-	-	-	-	-	-	124
-	-	-	-	-	-	-	-	-	-	-	-	-	1	-	-	-	125
-	-	-	-	-	-	-	-	-	-	-	-	-	-	-	-	-	126
-	-	-	-	-	-	-	-	-	-	-	-	-	-	1	1	1	127
-	-	-	-	-	-	-	-	1	-	-	-	1	-	-	-	-	128
-	-	-	-	-	-	-	-	-	-	-	-	-	-	1	1	2	129
-	-	2	-	2	1	1	4	3	6	4	8	15	7	4	2	2	130-136
-	-	-	-	1	-	-	1	-	-	-	-	-	-	-	-	-	130
-	-	-	-	-	-	1	-	1	-	-	-	-	1	-	1	-	131
-	-	-	-	-	-	-	-	-	-	-	-	-	1	-	-	-	132
-	-	-	-	-	-	-	-	-	-	-	-	-	-	1	-	-	133
-	-	-	-	-	-	-	-	-	1	-	-	2	-	1	-	1	134
-	-	1	-	1	1	-	3	2	4	4	7	11	4	1	-	-	135
-	-	1	-	-	-	-	-	-	1	-	1	2	1	1	1	1	136
-	1	-	1	-	-	4	6	6	5	23	19	22	12	11	3	4	137-139
-	-	-	-	-	-	-	5	4	3	20	15	16	12	9	3	2	137
-	1	-	1	-	-	4	1	2	-	3	4	5	-	2	-	1	138
-	-	-	-	-	-	-	-	-	2	-	-	1	-	-	-	1	139
12	21	31	24	22	36	44	66	107	177	219	224	343	323	240	135	68	-

20-24	25-29	30-34	35-39	40-44	45-49	50-54	55-59	60-64	65-69	70-74	75-79	80-84	85-89	90 e oltre	N.I.	Totale	Numeri della classifi- cazione internazionale analitica
-	-	-	-	-	-	-	-	-	-	-	-	-	-	-	-	-	072
-	-	-	-	-	-	-	-	-	-	-	-	-	-	-	-	-	073
-	-	-	-	-	-	-	-	-	-	-	-	-	-	-	-	-	074
-	-	-	-	-	-	-	-	-	-	-	-	1	-	-	-	1	075
-	-	-	-	-	-	-	-	-	-	-	-	-	-	-	-	-	076
-	-	-	-	-	-	-	-	-	-	-	-	-	-	-	-	-	077
-	-	-	-	-	-	-	-	-	-	-	-	-	-	-	-	-	078
1	-	-	-	-	-	1	-	-	-	-	3	2	2	4	-	16	079
-	-	-	-	-	1	-	-	-	-	1	2	1	2	-	-	7	080-086
-	-	-	-	-	-	-	-	-	-	-	-	-	-	-	-	-	080
-	-	-	-	-	-	-	-	-	-	-	-	-	-	-	-	-	081
-	-	-	-	-	-	-	-	-	-	-	-	-	1	-	-	1	082
-	-	-	-	-	-	-	-	-	-	1	1	-	1	-	-	3	083
-	-	-	-	-	1	-	-	-	-	-	-	-	-	-	-	1	084
-	-	-	-	-	-	-	-	-	-	-	1	1	-	-	-	2	085
-	-	-	-	-	-	-	-	-	-	-	-	-	-	-	-	-	086
-	-	-	-	-	-	-	-	-	-	-	-	-	-	-	-	-	087
-	-	-	-	-	-	-	-	-	-	-	-	-	-	-	-	-	088
-	-	-	-	-	-	2	1	-	2	3	1	1	1	-	-	12	090-099
-	-	-	-	-	-	1	-	-	-	-	-	-	-	-	-	1	090
-	-	-	-	-	-	-	-	-	-	-	-	-	-	-	-	-	091
-	-	-	-	-	-	-	-	-	-	-	-	-	-	-	-	-	092
-	-	-	-	-	-	-	-	-	1	1	-	-	-	-	-	2	093
-	-	-	-	-	-	-	-	-	-	1	1	-	-	-	-	3	094
-	-	-	-	-	-	-	-	-	-	-	-	-	-	-	-	-	095
-	-	-	-	-	-	-	-	-	-	-	-	-	-	-	-	-	096
-	-	-	-	-	1	1	-	1	1	-	1	1	-	-	-	6	097
-	-	-	-	-	-	-	-	-	-	-	-	-	-	-	-	-	098
-	-	-	-	-	-	-	-	-	-	-	-	-	-	-	-	-	099
-	-	-	-	-	-	1	1	1	1	1	-	1	1	-	-	7	100-104
-	-	-	-	-	-	1	1	-	1	1	-	-	-	-	-	4	100
-	-	-	-	-	-	-	-	-	-	-	-	-	-	-	-	-	101
-	-	-	-	-	-	-	-	1	-	-	-	1	-	-	-	2	102
-	-	-	-	-	-	-	-	-	-	-	-	-	-	-	-	-	103
-	-	-	-	-	-	-	-	-	-	-	-	-	1	-	-	1	104

Tavola 2.2 segue - Morti per malattie infettive e parassitarie, per età - Femmine - Anno 1985

Numeri della classificazione internazionale analitica	CAUSE DI MORTE	0									
		anni	1	2	3	4	0-4	5-9	10-14	15-17	18-19
110-118	MICOSI.....	-	1	-	-	-	1	-	-	-	-
110	DERMATOFITOSI.....	-	-	-	-	-	-	-	-	-	-
111	ALTRE E NON SPECIFICATE DERMATOMICOSI.....	-	-	-	-	-	-	-	-	-	-
112	CANDIDIASI.....	-	1	-	-	-	1	-	-	-	-
114	COCCIDIOIDOMICOSI.....	-	-	-	-	-	-	-	-	-	-
115	ISTOPLASMOSI.....	-	-	-	-	-	-	-	-	-	-
116	BLASTOMICOSI.....	-	-	-	-	-	-	-	-	-	-
117	ALTRE MICOSI.....	-	-	-	-	-	-	-	-	-	-
118	MICOSI DA PATOGENI FACOLTATIVI.....	-	-	-	-	-	-	-	-	-	-
120-129	ELMINTIASI.....	-	-	1	-	-	1	-	1	-	-
120	SCHISTOSOMIASI (BILHARZIOSI).....	-	-	-	-	-	-	-	-	-	-
121	ALTRE INFESTAZIONI DA TREMATODI.....	-	-	-	-	-	-	-	-	-	-
122	ECHINOCOCCOSI.....	-	-	1	-	-	1	-	1	-	-
123	ALTRE INFESTAZIONI DA CESTODI.....	-	-	-	-	-	-	-	-	-	-
124	TRICHINOSI.....	-	-	-	-	-	-	-	-	-	-
125	FILARIASI E DRACONTIASI.....	-	-	-	-	-	-	-	-	-	-
126	ANCHILOSTOMIASI E NECATORIASI.....	-	-	-	-	-	-	-	-	-	-
127	ALTRE ELMINTIASI INTESTINALI.....	-	-	-	-	-	-	-	-	-	-
128	ALTRE E NON SPECIFICATE ELMINTIASI.....	-	-	-	-	-	-	-	-	-	-
129	PARASSITISMO INTESTINALE NON SPECIFICATO.....	-	-	-	-	-	-	-	-	-	-
130-136	ALTRE MALATTIE INFETTIVE E PARASSITARIE.....	-	-	-	-	-	-	-	1	-	-
130	TOXOPLASMOSI.....	-	-	-	-	-	-	-	1	-	-
131	TRICOMONIASI.....	-	-	-	-	-	-	-	-	-	-
132	PEDICULOSI E FTIRIASI.....	-	-	-	-	-	-	-	-	-	-
133	ACARIASI.....	-	-	-	-	-	-	-	-	-	-
134	ALTRE INFESTAZIONI.....	-	-	-	-	-	-	-	-	-	-
135	SARCOIDOSI.....	-	-	-	-	-	-	-	-	-	-
136	ALTRE E NON SPEC.MALAT.INFETTIVE E PARASSITAR.	-	-	-	-	-	-	-	-	-	-
137-139	POSTUMI DI MALATTIE INFETTIVE E PARASSITARIE	-	-	-	-	-	-	-	-	-	-
137	POSTUMI DELLA TUBERCOLOSI.....	-	-	-	-	-	-	-	-	-	-
138	POSTUMI DELLA POLIOMIELITE ACUTA.....	-	-	-	-	-	-	-	-	-	-
139	POSTUMI DI ALTRE MALAT.INFETTIVE E PARASSITAR.	-	-	-	-	-	-	-	-	-	-
	TOTALE..	28	8	4	7	3	50	8	10	2	9

20-24	25-29	30-34	35-39	40-44	45-49	50-54	55-59	60-64	65-69	70-74	75-79	80-84	85-89	90 e oltre	N.I.	Totale	Numeri della classifi- cazione interna- zionale analitica
1	-	-	-	-	1	-	-	-	-	1	-	-	-	2	-	6	110-118
-	-	-	-	-	-	-	-	-	-	-	-	-	-	1	-	1	110
-	-	-	-	-	-	-	-	-	-	-	-	-	-	-	-	-	111
-	-	-	-	-	-	-	-	-	-	-	-	-	-	1	-	2	112
-	-	-	-	-	-	-	-	-	-	1	-	-	-	-	-	1	114
-	-	-	-	-	-	-	-	-	-	-	-	-	-	-	-	-	115
1	-	-	-	-	1	-	-	-	-	-	-	-	-	-	-	2	116
-	-	-	-	-	-	-	-	-	-	-	-	-	-	-	-	-	117
-	-	-	-	-	-	-	-	-	-	-	-	-	-	-	-	-	118
-	1	1	1	-	2	1	1	3	6	7	4	4	3	4	-	40	120-129
-	-	-	-	-	-	-	-	-	-	-	-	-	-	-	-	-	120
-	-	-	-	-	-	-	-	-	-	-	-	-	-	-	-	-	121
-	1	1	1	-	2	-	1	2	6	5	4	3	2	1	-	31	122
-	-	-	-	-	-	-	-	1	-	1	-	-	-	-	-	2	123
-	-	-	-	-	-	-	-	-	-	-	-	-	-	-	-	-	124
-	-	-	-	-	-	-	-	-	-	-	-	-	-	-	-	-	125
-	-	-	-	-	-	-	-	-	-	-	-	-	-	-	-	-	126
-	-	-	-	-	-	-	-	-	-	-	-	1	-	1	-	2	127
-	-	-	-	-	-	1	-	-	-	1	-	-	-	-	-	2	128
-	-	-	-	-	-	-	-	-	-	-	-	-	1	2	-	3	129
1	-	-	1	-	2	3	6	3	4	8	5	3	-	2	-	39	130-136
-	-	-	-	-	1	-	-	-	-	-	-	-	-	-	-	2	130
-	-	-	-	-	-	1	-	-	-	-	1	-	-	-	-	2	131
-	-	-	-	-	-	-	-	-	-	-	-	-	-	-	-	-	132
-	-	-	-	-	-	-	-	-	-	-	-	1	-	-	-	1	133
-	-	-	-	-	-	-	1	-	-	-	-	-	-	1	-	2	134
1	-	-	1	-	1	2	4	3	4	7	3	1	-	-	-	27	135
-	-	-	-	-	-	-	1	-	-	1	1	1	-	1	-	5	136
-	-	-	-	3	1	-	1	7	6	8	4	3	-	3	-	36	137-139
-	-	-	-	-	1	-	-	7	2	6	4	3	-	1	-	24	137
-	-	-	-	3	-	-	-	-	4	2	-	-	-	1	-	10	138
-	-	-	-	-	-	-	1	-	-	-	-	-	-	1	-	2	139
13	6	8	12	17	37	30	60	61	69	137	129	131	76	60	-	925	

15-17	18-19	20-24	25-29	30-34	35-39	40-44	45-49	50-54	55-59	60-64	65-69	70-74	75-79	80-84	85-89	90 e N.I. oltre	Numeri della classifi- cazione internazionale analitica	
168	128	353	419	641	1.351	2.303	4.452	7.609	12.858	17.636	15.206	23.895	21.963	14.599	7.159	2.387	-	140-208
2	3	5	8	7	42	100	161	328	434	478	345	447	353	263	116	44	-	140-149
-	-	-	-	-	-	1	1	7	12	12	13	35	24	35	12	10	-	140
-	-	-	-	-	-	-	-	-	-	1	-	4	3	4	3	3	-	.0
-	-	-	-	-	-	-	-	4	7	7	5	16	10	13	7	4	-	.1
-	-	-	-	-	-	-	-	-	-	-	-	-	1	2	1	-	-	.3
-	-	-	-	-	-	-	-	-	-	-	1	-	2	2	-	-	-	.4
-	-	-	-	-	-	-	-	-	-	-	-	1	-	-	-	-	-	.5
-	-	-	-	-	-	-	-	-	-	-	-	1	-	-	-	-	-	.6
-	-	-	-	-	-	-	-	-	-	-	-	1	-	-	-	-	-	.8
-	-	-	-	-	-	1	1	3	5	4	7	13	8	14	1	3	-	.9
-	-	-	2	1	8	20	28	66	87	99	69	93	85	44	25	7	-	141
-	-	-	-	-	1	5	8	14	25	26	11	11	15	6	2	-	-	.0
-	-	-	-	-	-	-	-	-	-	-	-	-	-	-	-	-	-	.1
-	-	-	-	-	1	-	-	1	1	-	-	-	-	-	-	-	-	.2
-	-	-	-	-	-	-	-	-	1	-	-	-	-	-	1	-	-	.3
-	-	-	-	-	-	-	-	-	-	1	-	-	-	-	-	-	-	.4
-	-	-	-	-	-	-	-	1	-	-	1	-	1	-	-	-	-	.5
-	-	-	-	-	-	-	-	-	-	-	-	-	-	-	-	-	-	.6
-	-	-	-	-	-	-	-	-	-	-	1	1	1	1	1	1	-	.8
-	-	-	2	1	6	15	20	50	60	71	56	81	69	37	22	6	-	.9
-	-	-	1	-	3	2	11	8	21	30	23	40	44	38	14	6	-	142
-	-	-	1	-	3	2	6	3	18	23	16	30	37	32	11	5	-	.0
-	-	-	-	-	-	-	3	1	-	3	1	3	4	1	1	-	-	.1
-	-	-	-	-	-	-	-	-	-	1	-	-	-	-	-	-	-	.2
-	-	-	-	-	-	-	-	-	1	-	-	-	-	-	-	-	-	.8
-	-	-	-	-	-	-	2	4	2	4	6	7	3	5	2	1	-	.9
-	-	-	-	-	-	2	-	2	7	4	6	7	7	8	3	1	-	143
-	-	-	-	-	-	-	-	1	1	1	1	2	2	1	1	1	-	.0
-	-	-	-	-	-	-	-	-	5	2	4	4	1	3	-	-	-	.1
-	-	-	-	-	-	-	-	-	-	-	-	-	-	-	-	-	-	.8
-	-	-	-	-	-	2	-	1	1	1	1	3	4	5	2	-	-	.9
-	-	-	-	-	3	2	17	20	32	33	24	31	19	7	2	3	-	144
-	-	-	-	-	-	-	1	1	1	-	-	-	-	-	-	-	-	.0
-	-	-	-	-	-	-	-	-	-	-	1	-	-	-	-	-	-	.1
-	-	-	-	-	-	-	-	-	-	-	-	-	-	-	-	-	-	.8
-	-	-	-	-	3	2	16	19	31	33	23	31	19	7	2	3	-	.9
-	-	-	1	3	3	25	18	58	75	77	76	71	70	56	21	9	-	145
-	-	-	-	-	-	-	1	1	2	1	2	1	1	1	-	-	-	.0
-	-	-	-	-	-	-	1	1	2	1	2	1	3	1	1	-	-	.1
-	-	-	-	-	-	1	-	2	1	1	1	3	3	2	2	-	-	.2
-	-	-	-	-	-	-	3	1	2	6	2	7	3	-	-	-	-	.3
-	-	-	-	-	-	-	-	1	1	1	1	1	-	-	-	-	-	.4
-	-	-	-	-	-	1	-	1	5	2	4	3	6	4	6	1	-	.5
-	-	-	-	-	1	1	-	-	4	1	-	-	-	-	-	-	-	.6
-	-	-	-	-	-	-	-	-	1	-	-	-	-	1	-	-	-	.8
-	-	-	1	3	1	22	14	53	64	58	64	55	54	47	12	8	-	.9
-	-	-	-	1	2	13	25	45	55	50	41	51	31	25	15	2	-	146
-	-	-	-	-	-	8	18	33	38	29	25	34	20	18	11	2	-	.0
-	-	-	-	-	-	-	-	-	-	-	-	-	-	-	-	-	-	.1
-	-	-	-	-	-	1	1	-	1	1	-	-	-	1	-	-	-	.2
-	-	-	-	-	-	-	-	-	-	-	-	-	-	-	-	-	-	.3
-	-	-	-	-	-	-	-	1	1	-	-	2	-	-	-	-	-	.4
-	-	-	-	-	-	-	-	-	-	-	-	-	-	-	-	-	-	.5
-	-	-	-	-	-	-	-	-	-	-	-	-	-	-	-	-	-	.6
-	-	-	-	-	-	-	-	-	-	-	1	2	4	2	-	-	-	.7
-	-	-	-	1	2	4	6	11	15	19	14	11	9	5	4	-	-	.8
-	-	-	-	-	-	-	-	-	-	-	-	-	-	-	-	-	-	.9
2	2	2	2	1	9	10	19	25	31	34	13	23	17	8	2	2	-	147
-	-	-	-	-	-	-	-	-	1	-	-	-	-	-	-	-	-	.0
-	-	-	-	-	-	-	-	3	1	-	-	1	-	-	1	-	-	.1
-	-	-	-	-	-	-	-	-	1	1	-	-	-	-	-	-	-	.2
-	-	-	-	-	-	-	-	-	-	-	-	-	-	-	-	-	-	.3
-	-	-	-	-	-	-	-	-	-	-	-	1	-	-	-	-	-	.8
2	2	2	2	1	9	10	19	22	29	32	12	22	17	8	1	2	-	.9
-	-	-	-	-	7	11	14	45	38	60	24	35	18	12	3	1	-	148
-	-	-	-	-	-	-	-	-	-	-	-	-	-	-	-	-	-	.0
-	-	-	-	-	1	-	4	9	11	13	3	8	3	2	-	1	-	.1
-	-	-	-	-	-	-	-	-	-	-	-	1	-	-	-	-	-	.2
-	-	-	-	-	-	-	-	-	-	-	-	-	-	-	-	-	-	.3
-	-	-	-	-	-	-	-	-	1	-	-	-	-	-	-	-	-	.8
-	-	-	-	-	6	11	10	36	26	47	21	26	14	10	3	-	-	.9

15-17	18-19	20-24	25-29	30-34	35-39	40-44	45-49	50-54	55-59	60-64	65-69	70-74	75-79	80-84	85-89	90 e oltre	N.I.	Numeri della classificazione internazionale analitica	
-	1	3	2	1	7	14	28	52	76	79	56	61	38	30	21	3	-	149	
-	1	3	1	1	6	10	23	43	67	60	47	58	35	27	19	3	-	.0	
-	-	-	-	-	-	-	-	-	-	-	-	1	-	-	-	-	-	.1	
-	-	-	-	-	-	3	3	1	4	8	6	-	2	1	1	-	-	.8	
-	-	-	1	-	1	1	2	8	5	11	3	2	1	2	1	-	-	.9	
4	3	31	53	145	331	598	1.234	2.083	3.903	5.708	5.400	9.345	9.094	6.702	3.519	1.125	-	150-159	
-	-	1	-	2	16	34	111	165	307	367	259	414	377	209	119	37	-	150	
-	-	-	-	-	-	-	4	2	3	2	2	4	2	4	1	-	-	.0	
-	-	-	-	-	-	-	1	-	-	2	1	3	2	-	-	-	-	.1	
-	-	-	-	-	-	-	-	1	-	-	-	-	3	-	-	-	-	.2	
-	-	-	-	-	-	-	2	1	1	2	2	6	2	-	1	-	-	.3	
-	-	-	-	-	-	1	1	6	6	7	5	6	4	1	-	1	-	.4	
-	-	-	-	-	1	2	3	2	5	4	8	9	4	1	-	-	-	.5	
-	-	-	-	-	-	1	4	1	-	-	1	-	1	-	-	-	-	.8	
-	-	1	-	2	15	31	99	149	291	350	241	385	355	199	116	35	-	.9	
-	-	10	17	43	102	179	360	572	1.004	1.449	1.537	2.856	2.860	2.235	1.134	355	-	151	
-	-	-	-	2	1	2	4	11	14	29	27	40	40	21	15	5	-	.0	
-	-	-	-	-	-	1	-	-	2	1	7	6	6	6	4	2	-	.1	
-	-	-	-	-	-	1	2	2	2	15	8	19	20	17	7	1	-	.2	
-	-	-	-	-	-	1	1	3	3	3	3	3	7	2	2	1	-	.3	
-	-	-	-	-	-	-	-	1	2	1	1	3	3	1	3	1	-	.4	
-	-	-	-	-	-	-	-	-	1	-	1	2	5	1	-	-	-	.5	
-	-	-	-	-	-	-	-	-	-	1	-	1	-	-	-	-	-	.6	
-	-	-	-	-	-	-	-	2	-	5	3	-	9	8	5	1	-	.8	
-	-	10	17	41	101	174	353	553	976	1.396	1.457	2.775	2.770	2.179	1.098	344	-	.9	
-	-	1	-	-	1	4	8	17	22	24	25	40	40	25	16	-	-	152	
-	-	-	-	-	-	3	2	8	10	15	11	20	22	10	7	-	-	.0	
-	-	-	-	-	-	2	1	-	1	2	3	-	-	-	-	-	-	.1	
-	-	-	-	-	1	-	1	3	1	2	6	8	2	7	4	-	-	.2	
-	-	-	-	-	-	-	-	-	-	-	-	-	1	-	-	-	-	.3	
-	-	-	-	-	-	-	-	-	-	-	-	-	-	-	1	-	-	.8	
-	-	1	-	-	1	3	5	11	6	6	9	15	8	4	-	-	-	.9	
1	1	3	11	29	65	103	225	331	628	915	849	1.541	1.535	1.197	633	176	-	153	
-	-	-	-	-	-	1	1	4	6	14	13	16	21	10	11	1	-	.0	
-	1	-	-	1	1	2	10	15	13	26	20	44	54	32	17	4	-	.1	
-	-	-	-	-	2	7	12	15	24	44	39	54	66	50	35	13	-	.2	
-	-	-	4	5	13	22	55	83	148	205	210	427	420	302	138	36	-	.3	
-	-	-	-	1	3	3	7	19	20	36	28	39	58	55	22	10	-	.4	
-	-	-	-	-	-	-	-	-	1	-	2	-	2	1	-	-	-	.5	
-	-	-	-	-	4	3	13	13	26	46	42	72	79	56	45	10	-	.6	
-	-	-	-	-	1	2	3	-	7	7	13	13	14	12	3	2	-	.7	
-	-	-	-	-	-	1	-	-	3	3	-	3	1	3	2	-	-	.8	
1	-	3	7	22	41	63	123	182	380	534	482	873	820	676	360	100	-	.9	
-	1	2	6	18	37	63	118	189	298	500	487	819	890	657	367	123	-	154	
-	1	-	-	3	5	7	12	29	38	65	64	116	100	75	49	18	-	.0	
-	-	2	6	15	31	54	101	157	253	421	407	677	763	560	307	99	-	.1	
-	-	-	-	-	2	4	1	2	7	12	11	11	14	4	1	-	-	.2	
-	-	-	-	-	-	1	-	1	4	6	4	5	13	5	6	3	-	.3	
-	-	-	-	-	-	-	-	2	1	1	-	10	3	3	1	2	-	.8	
1	-	3	9	15	36	83	137	314	665	1.080	933	1.423	1.330	846	380	150	-	155	
1	-	1	4	6	15	32	55	159	332	531	412	583	475	294	130	39	-	.0	
-	-	-	-	1	-	1	2	1	5	4	4	6	5	-	2	-	-	.1	
-	-	2	5	8	21	50	80	154	328	545	517	834	850	552	248	111	-	.2	
-	-	-	-	-	3	10	16	50	76	180	258	223	477	411	325	168	43	-	156
-	-	-	-	-	4	8	17	35	94	135	117	239	217	161	72	19	-	.0	
-	-	-	-	-	1	3	7	11	32	35	32	63	56	44	33	6	-	.1	
-	-	-	-	-	2	-	7	9	11	10	14	29	28	21	9	3	-	.2	
-	-	-	-	-	-	-	-	1	-	1	-	1	1	1	-	-	-	.8	
-	-	-	-	2	3	5	19	20	43	77	60	145	109	98	54	15	-	.9	
1	1	2	5	15	33	55	145	266	484	681	676	1.047	904	608	315	96	-	157	
1	-	1	2	6	5	25	43	107	132	162	162	255	225	162	98	29	-	.0	
-	-	-	-	-	-	-	-	2	2	4	3	5	4	3	-	-	-	.1	
-	-	-	-	-	2	-	1	-	3	3	6	7	2	-	1	-	-	.2	
-	-	-	-	-	-	-	-	-	-	-	-	-	-	-	-	-	-	.3	
-	-	-	-	-	-	-	-	-	2	-	-	1	-	-	-	-	-	.4	
-	-	-	-	-	-	1	1	-	-	-	1	5	2	-	1	-	-	.8	
-	1	2	4	13	25	50	118	220	370	542	507	775	666	441	216	66	-	.9	

Tavola 2.3 segue - Morti per tumori, per età - Totale - Anno 1985

Numeri della classifi- cazione internazionale analitica	CAUSE DI MORTE	TOTALE			0 anni	1	2	3	4	0-4	5-9	10-14
		M	F	MF								
158	TUM.MALIGNI DEL RETROPERITONEO E DEL PERITON	305	341	646	1	-	-	2	-	3	1	-
.0	RETROPERITONEO.....	190	123	313	1	-	-	1	-	2	1	-
.8	PARTI SPECIFICATE DEL PERITONEO.....	7	13	20	-	-	-	-	-	-	-	-
.9	PERITONEO NON SPECIFICATO.....	108	205	313	-	-	-	1	-	1	-	-
159	T.M.ALTR E MAL.DEF.SEDI APP.DIGER.E PERITON	1.603	1.883	3.486	-	-	-	-	-	-	-	1
.0	CANALE INTESTINALE, PARTE NON SPECIFICATA.....	1.409	1.737	3.146	-	-	-	-	-	-	-	-
.1	MILZA, NON CLASSIFICATO ALTROVE.....	9	6	15	-	-	-	-	-	-	-	1
.8	ALTRI.....	140	91	231	-	-	-	-	-	-	-	-
.9	MAL DEFINITI.....	45	49	94	-	-	-	-	-	-	-	-
160-165	T.M. APPAR. RESPIRATORIO E ORGANI INTRATOR.	26.980	4.296	31.276	-	1	-	-	-	1	-	7
160	T.M.CAVITA' NASALI, ORECCHIO MEDIO E SENI ACC.	60	51	111	-	-	-	-	-	-	-	-
.0	CAVITA' NASALI.....	12	19	31	-	-	-	-	-	-	-	-
.1	TROMBA D'EUSTACCHIO, ORECCHIO MEDIO E CELL.MAST.	4	3	7	-	-	-	-	-	-	-	-
.2	SENO MASCELLARE.....	25	20	45	-	-	-	-	-	-	-	-
.3	SENO ETMOIDALE.....	13	2	15	-	-	-	-	-	-	-	-
.4	SENO FRONTALE.....	1	-	1	-	-	-	-	-	-	-	-
.5	SENO SFENOIDALE.....	1	3	4	-	-	-	-	-	-	-	-
.8	ALTRI.....	-	1	1	-	-	-	-	-	-	-	-
.9	SENO ACCESSORIO, NON SPECIFICATO.....	4	3	7	-	-	-	-	-	-	-	-
161	TUMORI MALIGNI DELLA LARINGE.....	2.554	172	2.726	-	-	-	-	-	-	-	2
.0	GLOTTIDE.....	47	4	51	-	-	-	-	-	-	-	-
.1	REGIONE SOPRAGLOTTIDEA.....	20	5	33	-	-	-	-	-	-	-	-
.2	REGIONE SOTTOGLOTTIDEA.....	2	-	2	-	-	-	-	-	-	-	-
.3	CARTILAGINI LARINGEE.....	2	-	2	-	-	-	-	-	-	-	-
.5	ALTRI.....	8	2	10	-	-	-	-	-	-	-	-
.9	LARINGE, NON SPECIFICATA.....	2.467	161	2.628	-	-	-	-	-	-	-	2
162	T.M. DELLA TRACHEA, DEI BRONCHI E DEI POLM.	23.597	3.714	27.311	-	1	-	-	-	1	-	4
.0	TRACHEA.....	47	17	64	-	-	-	-	-	-	-	-
.2	BRONCO PRINCIPALE.....	78	16	94	-	-	-	-	-	-	-	-
.3	LOBO SUPERIORE, BRONCO O POLMONE.....	248	26	274	-	-	-	-	-	-	-	-
.4	LOBO MEDIO, BRONCO O POLMONE.....	22	5	27	-	-	-	-	-	-	-	-
.5	LOBO INFERIORE, BRONCO O POLMONE.....	117	13	130	-	-	-	-	-	-	-	-
.8	ALTRI.....	24	4	28	-	-	-	-	-	-	-	-
.9	BRONCO O POLMONE, NON SPECIFICATO.....	23.061	3.633	26.694	-	1	-	-	-	1	-	4
163	TUMORI MALIGNI DELLA PLEURA.....	433	257	690	-	-	-	-	-	-	-	-
.0	PARIEIALE.....	1	1	2	-	-	-	-	-	-	-	-
.1	VISCERALE.....	1	1	2	-	-	-	-	-	-	-	-
.8	ALTRI.....	1	1	2	-	-	-	-	-	-	-	-
.9	PLEURA, NON SPECIFICATA.....	430	255	685	-	-	-	-	-	-	-	-
164	T.M. DEL TIMO, DEL CUORE E DEL MEDIASTINO...	250	72	322	-	-	-	-	-	-	-	1
.0	TIMO.....	16	10	26	-	-	-	-	-	-	-	-
.1	CUORE.....	6	6	12	-	-	-	-	-	-	-	-
.2	MEDIASTINO ANTERIORE.....	7	2	9	-	-	-	-	-	-	-	-
.3	MEDIASTINO POSTERIORE.....	2	-	2	-	-	-	-	-	-	-	-
.8	ALTRI.....	-	-	-	-	-	-	-	-	-	-	-
.9	MEDIASTINO, PARTE NON SPECIFICATA.....	219	54	273	-	-	-	-	-	-	-	1
165	T.M.AL. E MAL.DEF.SEDI APP.RESP. E ORG.INTRAT.	86	30	116	-	-	-	-	-	-	-	-
.0	VIE RESPIRATORIE SUPERIORI, PARTE NON SPECIF..	2	-	2	-	-	-	-	-	-	-	-
.8	ALTRI.....	77	28	105	-	-	-	-	-	-	-	-
.9	SEDE MAL DEFINITA DELL'APPARATO RESPIRATORIO..	7	2	9	-	-	-	-	-	-	-	-
170-175	T.M. OSSA, TESS. CONNETTIVO, PELLE E MAMEL	1.433	11.125	12.558	2	3	3	1	2	11	14	28
170	T.M. DELLE OSSA E DELLA CARTILAGINE ARTICOL.	489	341	830	2	1	-	1	1	5	8	19
.0	OSSA DEL CRANIO E DELLA FACCTA.....	68	60	128	-	-	-	-	-	-	-	2
.1	MANDIBOLA.....	64	28	92	-	-	-	-	-	-	-	-
.2	COLONNA VERTEBRALE, ESCLUSI IL SACRO E IL COCC.	27	23	50	-	-	-	-	-	-	-	-
.3	COSTOLE, STERNO E CLAVICOLA.....	11	5	16	-	-	-	1	-	1	-	-
.4	OSSA LUNGHE DELL'ARTO SUPERIORE E SCAPOLA.....	10	10	20	-	-	-	-	-	-	1	2
.5	OSSA CORTE DELL'ARTO SUPERIORE.....	-	-	-	-	-	-	-	-	-	-	-
.6	OSSA DEL BACINO, SACRO E COCCIGE.....	19	13	32	1	-	-	-	-	1	-	-
.7	OSSA LUNGHE DELL'ARTO INFERIORE.....	33	35	68	-	1	-	-	-	1	2	4
.8	OSSA CORTE DELL'ARTO INFERIORE.....	4	3	7	1	-	-	-	-	1	-	-
.9	SEDE NON SPECIFICATA.....	253	164	417	-	-	-	-	1	1	5	11

15-17	18-19	20-24	25-29	30-34	35-39	40-44	45-49	50-54	55-59	60-64	65-69	70-74	75-79	80-84	85-89	90 e oltre	N.I.	Numeri della classifi- cazione internaz- ionale analitica
1	-	7	2	9	10	17	17	37	67	77	78	124	99	66	26	5	-	158
1	-	6	2	9	7	11	12	18	33	41	41	53	42	27	4	3	-	+0
-	-	-	-	-	1	-	-	-	5	3	1	2	4	4	-	-	-	+8
-	-	1	-	-	2	6	5	19	29	33	36	69	53	35	22	2	-	+9
-	-	2	3	11	21	44	63	116	248	357	333	604	648	534	361	140	-	159
-	-	2	3	11	20	40	59	101	226	323	295	545	591	481	330	121	-	+0
-	-	-	-	-	1	1	-	1	1	3	3	3	1	-	3	-	-	+1
-	-	-	-	-	-	3	3	10	20	29	22	41	43	32	15	13	-	+8
-	-	-	-	-	-	-	1	4	2	6	13	15	13	21	13	6	-	+9
5	2	13	31	71	191	425	1.051	2.215	4.034	5.641	4.278	5.801	4.502	2.160	701	144	-	160-165
1	1	-	2	2	-	1	4	7	11	14	10	19	16	11	8	4	-	160
1	1	-	-	-	-	1	-	2	4	1	8	3	4	3	3	3	-	+0
-	-	-	-	-	-	-	-	1	2	2	1	1	1	1	1	-	-	+1
-	-	-	1	1	-	-	2	3	8	3	6	7	6	4	3	-	-	+2
-	-	-	-	1	-	-	2	2	-	4	2	2	1	1	-	-	-	+3
-	-	-	-	-	-	-	-	-	-	-	-	-	1	-	-	-	-	+4
-	-	-	-	-	-	-	-	1	-	1	-	-	2	-	-	-	-	+5
-	-	-	-	-	-	-	-	-	-	-	-	-	-	1	-	-	-	+5
-	-	-	1	-	-	-	-	-	1	-	1	1	2	-	1	-	-	+9
-	-	-	-	2	11	41	99	206	402	495	368	467	370	175	73	15	-	161
-	-	-	-	-	-	-	2	3	4	9	8	10	8	5	2	-	-	+0
-	-	-	-	-	-	-	1	1	10	3	4	6	3	3	2	-	-	+1
-	-	-	-	-	-	-	1	-	-	-	-	-	1	-	-	-	-	+2
-	-	-	-	-	-	-	-	-	-	-	-	-	2	-	-	-	-	+3
-	-	-	-	-	-	-	2	1	3	1	3	-	-	-	-	-	-	+8
-	-	-	2	11	41	93	201	385	482	353	449	358	167	69	15	-	-	+9
3	-	9	21	55	167	353	907	1.925	3.523	4.942	3.771	5.127	3.934	1.873	579	117	-	162
-	-	-	-	-	-	-	3	5	5	20	8	8	8	4	3	-	-	+0
-	-	-	-	-	-	-	2	8	17	18	13	15	13	5	3	-	-	+2
-	-	-	1	2	1	5	11	20	37	62	35	41	40	16	2	1	-	+3
-	-	-	-	-	-	-	1	1	5	10	4	3	3	-	-	-	-	+4
-	-	-	1	1	-	-	5	4	14	31	21	31	18	4	-	-	-	+5
-	-	-	-	-	-	-	1	1	6	9	2	4	1	2	1	-	-	+5
3	-	8	21	52	165	348	854	1.856	3.439	4.792	3.688	5.025	3.851	1.842	570	115	-	+9
-	-	1	2	7	6	15	26	43	50	116	81	120	126	67	23	7	-	163
-	-	-	-	-	-	-	-	-	-	1	-	-	-	1	-	-	-	+0
-	-	-	-	-	-	-	1	-	-	1	-	-	-	-	-	-	-	+1
-	-	-	-	-	-	-	14	25	43	50	114	81	120	126	66	23	7	+5
-	-	1	2	7	6	14	25	43	50	114	81	120	126	66	23	7	-	+9
1	1	3	6	4	5	9	13	29	33	55	36	48	44	22	11	1	-	164
-	-	-	2	-	1	3	1	3	4	2	5	5	-	-	-	-	-	+0
-	-	1	-	-	-	1	2	1	2	1	-	-	2	2	-	-	-	+1
-	-	-	-	-	-	-	1	1	-	1	2	2	1	-	-	-	-	+2
-	-	-	-	-	-	-	-	-	-	1	-	-	-	1	-	-	-	+3
-	-	-	-	-	-	-	-	-	-	-	-	-	-	-	-	-	-	+8
1	1	2	4	4	4	5	9	24	26	51	30	41	39	19	11	1	-	+9
-	-	-	-	-	1	2	6	2	8	15	19	12	20	12	12	7	-	165
-	-	-	-	-	-	-	-	-	-	-	-	-	-	2	-	-	-	+0
-	-	-	-	-	1	2	6	2	6	14	18	12	18	9	11	6	-	+8
-	-	-	-	-	-	-	-	2	1	1	-	2	1	1	1	-	-	+9
20	21	47	70	134	289	482	796	1.091	1.451	1.601	1.208	1.689	1.496	1.084	679	357	-	170-175
13	17	24	11	6	11	14	32	45	75	83	98	129	112	84	34	10	-	170
-	1	1	1	1	2	1	6	10	15	10	10	25	19	13	8	3	-	+0
-	-	1	-	1	1	1	4	7	8	11	9	11	17	13	8	-	-	+1
1	-	-	-	-	-	-	1	5	2	4	8	6	12	7	3	1	-	+2
-	-	-	-	-	-	-	1	-	-	1	1	2	2	3	1	1	-	+3
1	-	-	-	-	-	-	-	-	-	2	1	4	3	1	4	-	-	+4
-	-	-	-	-	-	-	-	-	-	-	-	-	-	-	-	-	-	+5
2	1	1	2	-	1	-	2	-	4	5	3	4	3	3	-	-	-	+6
1	3	6	2	1	2	2	1	4	1	4	9	7	9	5	3	1	-	+7
-	1	1	-	-	1	-	-	-	1	-	-	2	-	-	-	-	-	+8
8	11	14	6	3	4	8	13	22	39	43	55	63	53	40	13	5	-	+9

15-17	18-19	20-24	25-29	30-34	35-39	40-44	45-49	50-54	55-59	60-64	65-69	70-74	75-79	80-84	85-89	90 e N.I. oltre	Numeri della classificazione internazionale analitica	
2	2	16	7	4	14	15	10	15	35	33	22	33	35	15	8	4	-	171
-	-	1	2	-	-	-	1	-	1	2	2	1	2	-	-	1	-	+0
1	-	-	-	-	-	2	-	1	-	1	2	1	6	1	-	-	-	+2
-	1	4	1	3	-	3	2	3	8	6	4	7	4	7	5	1	-	+3
-	-	1	-	-	2	1	1	1	2	3	1	2	3	1	-	-	-	+4
-	-	-	1	-	1	-	1	-	3	4	2	2	5	1	-	-	-	+5
-	-	-	-	1	1	-	1	2	2	3	3	3	2	-	-	-	-	+6
-	-	-	-	1	1	-	2	1	-	1	-	1	1	1	-	-	-	+7
-	-	-	-	-	1	2	-	1	1	1	-	1	-	1	-	-	-	+8
1	1	10	3	-	8	5	3	7	17	12	8	15	12	3	3	2	-	+9
4	2	4	27	25	45	52	74	87	110	104	86	115	107	70	36	13	-	172
-	-	-	-	-	-	-	1	-	-	-	-	-	1	-	-	-	-	+0
-	-	-	-	-	-	-	-	-	-	1	-	-	-	1	-	-	-	+1
-	-	-	-	-	1	-	-	-	-	1	-	-	-	-	-	-	-	+2
-	-	-	-	-	2	-	1	-	2	1	2	7	4	2	4	1	-	+3
1	-	-	2	-	-	-	1	2	-	-	-	-	2	-	-	-	-	+4
-	1	-	4	1	3	6	6	8	4	10	4	1	5	3	1	-	-	+5
-	-	-	-	2	-	3	1	2	7	2	3	4	5	3	2	-	-	+6
-	-	-	-	-	2	6	9	5	10	7	10	10	16	4	5	2	-	+7
-	-	-	-	-	-	-	2	2	-	-	1	1	2	2	-	-	-	+8
3	1	4	21	22	39	35	53	68	87	83	63	92	72	55	24	10	-	+9
1	-	1	3	5	2	6	10	11	30	35	39	58	68	79	76	69	-	173
-	-	-	-	-	-	-	-	-	-	1	1	1	1	2	1	3	-	+0
-	-	-	-	-	-	-	-	-	1	-	1	1	1	2	2	2	-	+1
1	-	-	1	2	-	2	2	1	2	5	4	9	9	17	15	7	-	+2
-	-	-	-	1	1	-	2	2	7	9	14	13	20	25	39	42	-	+3
-	-	-	-	-	2	1	2	-	-	1	4	7	6	4	3	-	-	+4
-	-	1	-	-	-	-	1	1	5	4	2	2	1	2	1	2	-	+5
-	-	-	-	-	-	-	-	-	-	1	3	1	2	4	3	3	-	+6
-	-	-	-	-	-	-	-	1	-	-	1	3	2	2	1	1	-	+7
-	-	-	-	-	-	-	-	-	-	-	-	-	-	-	-	-	-	+8
-	-	-	1	2	-	3	3	6	15	14	9	21	26	21	13	9	-	+9
-	-	2	22	93	217	394	670	932	1.197	1.342	960	1.352	1.159	630	523	260	-	174
-	-	-	-	-	-	-	-	2	1	-	-	-	-	4	1	2	-	+0
-	-	-	-	-	-	-	-	-	-	-	-	-	-	-	-	-	-	+1
-	-	-	-	-	-	-	-	-	1	-	-	-	-	-	-	-	-	+2
-	-	-	-	-	-	-	-	-	-	-	2	-	-	-	-	1	-	+3
-	-	-	-	-	-	-	-	-	-	-	-	-	-	-	-	-	-	+4
-	-	-	-	-	-	-	-	-	-	1	-	-	-	-	-	-	-	+5
-	-	-	-	-	-	-	-	-	-	1	-	-	-	-	-	-	-	+6
-	-	-	-	-	-	-	-	1	-	-	-	-	-	2	-	-	-	+8
-	-	2	22	93	217	394	670	929	1.195	1.340	958	1.352	1.153	629	521	257	-	+9
-	-	-	-	1	-	1	-	1	4	4	3	2	5	6	2	1	-	175
4	10	35	42	63	153	262	471	832	1.378	2.054	2.118	3.696	3.885	2.663	1.261	429	-	179-189
-	2	8	13	14	38	74	130	179	287	356	317	512	446	311	153	60	-	179
-	-	-	2	5	18	13	26	31	35	56	44	41	42	22	11	4	-	180
-	-	-	-	3	-	1	-	-	-	-	2	1	2	1	-	1	-	+0
-	-	-	1	3	5	6	10	11	11	22	19	21	15	7	8	1	-	+1
-	-	-	-	-	-	-	-	-	-	-	-	-	-	-	-	-	-	+8
-	-	-	1	2	10	7	15	19	24	34	23	19	25	14	3	2	-	+9
-	-	-	1	1	-	-	-	1	-	-	-	-	-	-	-	-	-	181
-	-	-	-	4	4	9	17	20	31	52	53	84	75	40	25	4	-	182
-	-	-	-	4	4	9	17	20	31	51	53	83	75	40	24	4	-	+0
-	-	-	-	-	-	-	-	-	-	1	-	1	-	-	-	-	-	+1
-	-	-	-	-	-	-	-	-	-	-	-	-	-	-	1	-	-	+8
2	4	6	9	19	46	80	135	215	252	359	288	348	294	203	79	28	-	183
2	4	6	9	19	46	79	134	211	241	356	286	343	289	198	79	28	-	+0
-	-	-	-	-	-	-	-	-	3	1	-	-	-	-	-	-	-	+2
-	-	-	-	-	-	-	-	-	2	-	-	-	-	-	-	-	-	+3
-	-	-	-	-	-	-	-	-	-	-	-	1	-	-	-	-	-	+4
-	-	-	-	-	-	-	-	-	-	-	-	-	-	-	-	-	-	+5
-	-	-	-	-	-	-	-	3	2	2	1	1	2	4	-	-	-	+8
-	-	-	-	-	-	1	1	1	4	-	1	2	3	1	-	-	-	+9

Tavola 2.3 segue - Morti per tumori, per età - Totale - Anno 1985

Numeri della classificazione internazionale analitica	CAUSE DI MORTE	TOTALE			0 anni	1	2	3	4	0-4	5-9	10-14
		M	F	MF								
184	T.M.ALTRI E NON SPEC.ORGANI GENITALI FEMMIN.	-	542	542	-	-	-	-	-	-	-	-
.0	VAGINA.....	-	170	170	-	-	-	-	-	-	-	-
.1	GRANDI LABBRA.....	-	4	4	-	-	-	-	-	-	-	-
.2	PICCOLE LABBRA.....	-	-	-	-	-	-	-	-	-	-	-
.3	CLITORIDE.....	-	1	1	-	-	-	-	-	-	-	-
.4	VULVA, NON SPECIFICATA.....	-	292	292	-	-	-	-	-	-	-	-
.8	ALTRI.....	-	10	10	-	-	-	-	-	-	-	-
.9	SEDE NON SPECIFICATA.....	-	65	65	-	-	-	-	-	-	-	-
185	TUMORI MALIGNI DELLA PROSTATA.....	5.305	-	5.305	-	-	-	-	-	-	-	1
186	TUMORI MALIGNI DEL TESTICOLO.....	160	-	160	-	-	-	-	-	-	-	-
.0	ECTOPICO.....	24	-	24	-	-	-	-	-	-	-	-
.9	ALTRI E NON SPECIFICATI.....	136	-	136	-	-	-	-	-	-	-	-
187	T.M.DEL PENE E ALTRI ORGANI GENITALI MASCH.	83	-	83	-	-	-	-	-	-	-	-
.1	PREPUZIO.....	1	-	1	-	-	-	-	-	-	-	-
.2	GLANDE.....	7	-	7	-	-	-	-	-	-	-	-
.3	CORPO DEL PENE.....	-	-	-	-	-	-	-	-	-	-	-
.4	PENE, PARTE NON SPECIFICATA.....	60	-	60	-	-	-	-	-	-	-	-
.5	EPIDIDIMO.....	2	-	2	-	-	-	-	-	-	-	-
.6	CORDONE SPERMATICO.....	-	-	-	-	-	-	-	-	-	-	-
.7	SCROTO.....	4	-	4	-	-	-	-	-	-	-	-
.8	ALTRI.....	2	-	2	-	-	-	-	-	-	-	-
.9	SEDE NON SPECIFICATA.....	7	-	7	-	-	-	-	-	-	-	-
188	TUMORI MALIGNI DELLA VESCICA.....	3.905	921	4.826	-	-	-	-	1	1	-	1
.0	TRIGONO.....	7	1	8	-	-	-	-	-	-	-	-
.1	CUPOLA.....	-	-	-	-	-	-	-	-	-	-	-
.2	PARETE LATERALE.....	1	-	1	-	-	-	-	-	-	-	-
.3	PARETE ANTERIORE.....	1	-	1	-	-	-	-	-	-	-	-
.4	PARETE POSTERIORE.....	-	-	-	-	-	-	-	-	-	-	-
.5	COLLO DELLA VESCICA.....	6	-	6	-	-	-	-	-	-	-	-
.6	ORIFICO URETERICO.....	-	-	-	-	-	-	-	-	-	-	-
.7	URACO.....	-	-	-	-	-	-	-	-	-	-	-
.8	ALTRI.....	24	6	30	-	-	-	-	-	-	-	-
.9	PARTE NON SPECIFICATA.....	3.066	914	4.780	-	-	-	-	1	1	-	1
189	T.M.RENE E ALTRI E NON SPEC. ORGANI URINARI.	1.581	866	2.447	1	2	3	2	1	9	11	2
.0	RENE, ECCEP TO IL BACINETTO.....	1.502	836	2.338	1	2	3	2	1	9	11	2
.1	BACINETTO RENALE.....	6	3	9	-	-	-	-	-	-	-	-
.2	URETERE.....	32	10	42	-	-	-	-	-	-	-	-
.3	URETRA.....	11	7	18	-	-	-	-	-	-	-	-
.4	GHIANDOLE PARARETRALI.....	-	-	-	-	-	-	-	-	-	-	-
.8	ALTRI.....	6	3	9	-	-	-	-	-	-	-	-
.9	SEDE NON SPECIFICATA.....	24	7	31	-	-	-	-	-	-	-	-
190-199	TUMORI MALIGNI DI ALTRE E NON SPECIF. SEDI.	6.579	6.294	8.573	8	9	11	19	24	71	75	69
190	TUMORI MALIGNI DELL'OCCHIO.....	53	40	93	-	-	-	2	1	3	4	3
.0	GLOBO OCUL., ECCEP TO CONGIUN., CORNEA, RET. E COR.	3	5	8	-	-	-	-	-	-	-	-
.1	ORBITA.....	8	8	16	-	-	-	-	-	-	2	-
.2	GHIANDOLA LACRIMALE.....	-	-	-	-	-	-	-	-	-	-	-
.3	CONGIUNTIVA.....	1	-	1	-	-	-	-	-	-	-	-
.4	CORNEA.....	1	1	2	-	-	-	-	-	-	-	-
.5	RETINA.....	8	1	9	-	-	-	2	1	3	1	1
.6	CORIOIDE.....	3	2	5	-	-	-	-	-	-	-	1
.7	CANALE LACRIMALE.....	-	-	-	-	-	-	-	-	-	-	-
.8	ALTRI.....	1	-	1	-	-	-	-	-	-	-	-
.9	PARTE NON SPECIFICATA.....	28	23	51	-	-	-	-	-	-	1	1
191	TUMORI MALIGNI DELL'ENCEFALO.....	1.468	1.165	2.633	1	3	2	9	9	24	39	42
.0	CERVELLO, ECCEP TO LOBI E VENTRICOLI.....	930	720	1.650	-	1	-	5	1	7	22	23
.1	LOBO FRONTALE.....	38	33	71	-	-	-	-	-	-	-	-
.2	LOBO TEMPORALE.....	32	29	61	-	-	-	-	-	-	-	-
.3	LOBO PARIETALE.....	17	13	30	-	-	-	-	-	-	-	-
.4	LOBO OCCIPITALE.....	7	4	11	-	-	-	-	-	-	-	-
.5	VENTRICOLI.....	5	6	11	-	-	-	-	-	-	-	-
.6	CERVELLETTO.....	47	39	86	1	-	1	1	3	6	6	10
.7	TRONCO DELL'ENCEFALO.....	10	3	13	-	-	-	-	-	-	-	-
.8	ALTRI.....	46	54	100	-	-	-	-	-	-	-	1
.9	ENCEFALO, NON SPECIFICATO.....	336	264	600	-	2	1	3	5	11	11	8
192	T.M. DI ALTRE E NON SPEC. PARTI DEL SIST. NERV.	60	40	100	1	1	-	1	-	3	3	3
.0	NERVI CRANICI.....	4	2	6	-	-	-	-	-	-	-	-
.1	MEMINGI CEREBRALI.....	19	8	27	-	-	-	-	-	-	-	1
.2	MIDOLLO SPINALE.....	12	18	30	1	-	-	-	-	1	2	-
.3	MEMINGI SPINALI.....	1	1	2	-	-	-	-	-	-	-	-
.8	ALTRI.....	-	1	1	-	-	-	-	-	-	-	-
.9	PARTE NON SPECIFICATA.....	24	10	34	-	1	-	1	-	2	1	2

15-17	18-19	20-24	25-29	30-34	35-39	40-44	45-49	50-54	55-59	60-64	65-69	70-74	75-79	80-84	85-89	90 e oltre	N.I.	Numeri della classificazione internazionale analitica
-	-	-	1	-	6	3	7	16	29	31	47	92	109	104	74	21	-	184
-	-	-	-	-	4	1	4	6	10	11	12	25	33	31	24	9	-	+0
-	-	-	-	-	-	-	-	-	-	-	-	-	-	-	2	-	-	+1
-	-	-	-	-	-	-	-	-	-	-	-	-	-	-	-	-	-	+2
-	-	-	-	-	-	-	-	-	-	-	-	-	-	-	1	-	-	+3
-	-	-	1	-	2	1	1	8	13	14	30	53	58	62	36	13	-	+4
-	-	-	-	-	-	-	-	-	-	-	1	1	4	2	2	-	-	+5
-	-	-	-	-	-	1	2	2	6	6	4	13	12	9	9	1	-	+9
-	-	-	-	-	1	4	9	48	140	322	468	1.107	1.456	1.064	522	163	-	185
1	2	16	10	9	10	14	10	10	14	4	9	14	18	9	5	5	-	186
-	-	3	3	-	1	2	-	1	2	2	2	2	5	1	-	1	-	+0
1	2	13	7	9	9	12	10	9	12	3	7	12	13	8	5	4	-	+3
-	-	-	1	1	2	2	5	4	3	2	2	12	23	13	8	5	-	187
-	-	-	-	-	-	-	-	-	-	-	-	1	-	-	-	-	-	+1
-	-	-	-	-	-	1	2	-	-	-	-	2	2	-	-	-	-	+2
-	-	-	-	-	-	-	1	2	-	-	-	-	-	-	-	-	-	+3
-	-	-	-	-	-	-	-	-	-	-	-	-	-	-	-	-	-	+4
-	-	-	-	1	-	1	3	3	2	1	-	6	19	12	8	4	-	+5
-	-	-	-	-	-	-	-	-	-	-	-	2	-	-	-	-	-	+6
-	-	-	-	-	-	-	-	-	-	-	-	-	-	-	-	-	-	+7
-	-	-	1	-	-	-	-	1	1	1	-	1	-	-	-	-	-	+8
-	-	-	-	-	-	-	-	-	-	-	1	-	-	-	-	-	-	+9
-	-	-	-	2	-	-	-	-	-	-	1	-	-	2	1	-	-	+0
-	-	-	2	2	6	26	44	140	321	523	588	1.007	1.067	676	309	113	-	+1
-	-	-	-	-	-	-	-	-	-	-	2	1	1	-	-	-	-	+2
-	-	-	-	-	-	-	-	-	-	-	1	-	-	-	-	-	-	+3
-	-	-	-	-	-	-	-	-	-	-	-	-	-	-	-	-	-	+4
-	-	-	-	-	-	-	-	-	-	-	-	-	-	-	-	-	-	+5
-	-	-	-	-	-	-	-	-	-	-	2	3	-	1	-	-	-	+6
-	-	-	-	-	-	-	-	-	-	-	-	-	-	-	-	-	-	+7
-	-	-	-	-	-	-	-	-	1	2	3	7	7	3	3	1	-	+8
-	-	-	2	2	6	26	44	139	319	519	580	996	1.059	670	304	112	-	+9
1	2	5	3	8	22	37	58	168	266	349	302	479	355	221	95	24	-	189
1	2	5	3	8	22	37	58	163	257	339	266	458	330	211	86	23	-	+0
-	-	-	-	-	-	-	-	-	1	-	3	3	1	-	1	-	-	+1
-	-	-	-	-	-	-	-	-	2	3	6	7	5	14	3	2	-	+2
-	-	-	-	-	-	-	-	-	2	1	2	-	1	5	3	1	-	+3
-	-	-	-	-	-	-	-	-	-	-	-	-	-	-	-	-	-	+4
-	-	-	-	-	-	-	-	-	1	1	2	3	1	1	-	-	-	+5
-	-	-	-	-	-	-	-	-	2	2	3	5	6	3	5	1	-	+9
47	26	64	66	91	157	218	381	558	929	1.141	935	1.422	1.216	779	450	178	-	190-199
-	-	-	1	1	-	2	7	6	9	4	7	9	14	7	13	3	-	190
-	-	-	-	1	-	-	2	-	-	-	1	-	3	-	1	-	-	+0
-	-	-	1	-	-	-	1	1	3	-	-	-	3	2	1	2	-	+1
-	-	-	-	-	-	-	-	-	-	-	-	-	-	-	-	-	-	+2
-	-	-	-	-	-	-	-	-	-	1	-	-	-	-	-	-	-	+3
-	-	-	-	-	-	-	-	-	-	-	-	1	-	1	-	-	-	+4
-	-	-	-	-	-	-	1	1	-	-	1	1	1	-	-	-	-	+5
-	-	-	-	-	-	-	-	-	-	-	-	1	1	-	-	-	-	+6
-	-	-	-	-	-	-	-	-	-	-	1	-	-	-	-	-	-	+7
-	-	-	-	-	-	-	-	-	-	-	1	-	-	-	-	-	-	+8
-	-	-	-	-	-	2	3	3	6	2	5	6	6	4	11	1	-	+9
25	13	39	41	52	91	111	172	224	390	406	278	373	218	75	22	8	-	191
14	9	24	21	26	39	69	102	146	238	267	194	242	138	50	15	4	-	+0
-	-	-	2	4	3	4	3	10	10	13	6	9	6	1	-	-	-	+1
-	-	1	2	1	2	1	6	6	6	12	4	7	8	1	2	1	-	+2
-	-	-	1	-	2	1	3	1	8	3	6	5	-	-	-	-	-	+3
-	-	-	1	-	-	-	2	-	4	1	-	2	-	-	-	-	-	+4
-	-	-	1	-	2	-	-	1	1	-	1	-	2	1	-	-	-	+5
-	-	-	-	2	2	-	-	1	1	-	1	-	5	7	3	1	-	+6
2	1	2	3	4	2	3	4	6	10	8	3	5	2	1	-	-	-	+7
2	-	1	-	-	1	-	-	1	1	1	2	2	1	2	-	-	-	+8
7	1	9	10	15	22	29	43	46	95	83	50	91	50	15	2	2	-	+9
2	2	-	2	2	2	2	4	5	9	16	9	20	9	5	2	-	-	192
-	-	-	-	-	-	-	-	1	1	-	-	1	-	-	1	-	-	+0
-	-	-	-	1	1	-	1	2	4	7	3	3	3	1	-	-	-	+1
1	1	-	-	1	1	1	1	-	1	-	1	4	11	3	1	-	-	+2
-	-	-	-	-	-	-	-	-	-	-	-	-	-	-	-	-	-	+3
-	-	-	-	-	-	-	-	-	-	-	-	-	-	-	-	-	-	+4
1	1	-	-	-	-	1	-	-	-	-	-	-	-	-	-	-	-	+5
1	1	-	-	-	-	-	-	2	3	8	2	5	3	2	1	-	-	+9

15-17	18-19	20-24	25-29	30-34	35-39	40-44	45-49	50-54	55-59	60-64	65-69	70-74	75-79	80-84	85-89	90 e oltre	N.I.	Numeri della classifi- cazione internaz- ionale analitica
-	1	1	-	1	7	17	30	30	52	79	64	106	100	61	28	10	-	193
7	1	3	4	3	3	5	15	16	13	13	7	20	13	6	2	1	-	194
5	1	2	4	3	3	4	12	15	9	11	7	10	8	4	-	-	-	+0
-	-	-	-	-	-	-	-	-	-	-	-	2	1	-	1	-	-	+1
1	-	-	-	-	-	1	3	-	3	-	-	7	4	2	-	-	-	+3
1	-	1	-	-	-	-	-	-	-	-	-	-	-	-	-	1	-	+4
-	-	-	-	-	-	-	-	-	-	-	-	-	-	-	-	-	-	+5
-	-	-	-	-	-	-	-	-	-	-	-	1	-	-	-	-	-	+6
-	-	-	-	-	-	-	-	1	1	2	-	-	-	-	-	1	-	+8
-	-	-	-	-	-	-	-	-	-	-	-	-	-	-	-	-	-	+9
2	3	10	4	8	8	20	35	59	93	142	140	201	226	202	147	69	-	195
-	1	3	-	1	1	5	8	18	17	26	28	27	38	28	33	22	-	+0
-	-	1	-	1	-	1	-	3	8	7	6	4	6	2	1	1	-	+1
2	1	3	1	4	4	10	20	25	42	79	74	122	140	137	93	36	-	+2
-	1	-	-	2	1	2	1	2	5	12	14	13	30	26	20	10	4	+3
-	-	-	-	-	-	1	2	-	3	1	1	4	5	6	4	1	-	+4
-	-	1	-	-	1	-	-	2	6	5	3	5	6	3	7	3	5	+5
-	-	-	1	-	1	1	2	2	6	12	13	8	8	2	3	-	-	+8
-	-	-	-	-	-	-	-	-	-	-	-	-	-	-	-	-	-	196
-	-	-	-	-	-	-	-	-	-	-	-	-	-	-	-	-	-	+0
-	-	-	-	-	-	-	-	-	-	-	-	-	-	-	-	-	-	+1
-	-	-	-	-	-	-	-	-	-	-	-	-	-	-	-	-	-	+2
-	-	-	-	-	-	-	-	-	-	-	-	-	-	-	-	-	-	+3
-	-	-	-	-	-	-	-	-	-	-	-	-	-	-	-	-	-	+4
-	-	-	-	-	-	-	-	-	-	-	-	-	-	-	-	-	-	+5
-	-	-	-	-	-	-	-	-	-	-	-	-	-	-	-	-	-	+6
-	-	-	-	-	-	-	-	-	-	-	-	-	-	-	-	-	-	+8
-	-	-	-	-	-	-	-	-	-	-	-	-	-	-	-	-	-	+9
-	-	-	-	-	-	-	-	-	-	-	-	-	-	-	-	-	-	197
-	-	-	-	-	-	-	-	-	-	-	-	-	-	-	-	-	-	+0
-	-	-	-	-	-	-	-	-	-	-	-	-	-	-	-	-	-	+1
-	-	-	-	-	-	-	-	-	-	-	-	-	-	-	-	-	-	+2
-	-	-	-	-	-	-	-	-	-	-	-	-	-	-	-	-	-	+3
-	-	-	-	-	-	-	-	-	-	-	-	-	-	-	-	-	-	+4
-	-	-	-	-	-	-	-	-	-	-	-	-	-	-	-	-	-	+5
-	-	-	-	-	-	-	-	-	-	-	-	-	-	-	-	-	-	+6
-	-	-	-	-	-	-	-	-	-	-	-	-	-	-	-	-	-	+8
-	-	-	-	-	-	-	-	-	-	-	-	-	-	-	-	-	-	+9
11	6	11	14	24	56	61	118	218	363	481	430	693	636	423	236	87	-	199
-	-	-	1	1	6	6	14	25	57	75	58	111	82	56	30	10	-	+0
11	6	11	13	23	50	55	104	193	306	406	372	582	554	367	206	77	-	+1
86	63	158	149	130	218	218	358	499	729	1.013	922	1.495	1.427	948	411	110	-	200-208
6	3	12	12	4	14	11	23	16	35	54	57	58	53	35	15	2	-	200
-	2	1	1	1	2	3	3	2	3	5	4	8	5	3	1	-	-	+0
5	1	12	5	3	6	5	17	9	26	34	41	38	37	28	11	1	-	+1
-	-	-	1	-	1	1	-	1	-	-	-	1	-	-	-	-	-	+2
1	-	-	5	-	5	2	3	4	6	15	12	11	10	4	3	1	-	+8
6	7	34	32	27	44	35	35	51	62	77	59	101	65	46	16	5	-	201
-	-	-	-	-	-	-	-	1	1	-	-	-	1	-	-	-	-	+0
-	1	-	-	1	1	1	-	-	1	-	-	1	2	2	-	-	-	+1
-	-	-	-	-	-	-	-	-	-	-	-	-	1	-	-	-	-	+2
-	-	-	-	-	-	-	-	-	-	-	-	-	-	-	-	-	-	+4
-	-	-	-	-	-	-	-	-	-	1	-	-	-	-	-	-	-	+5
-	-	-	-	-	-	-	-	-	-	-	-	-	-	-	-	-	-	+6
-	-	-	-	-	-	-	-	-	-	-	-	-	-	-	-	-	-	+7
6	6	34	12	26	43	34	35	50	60	76	59	100	61	44	16	5	-	+9

15-17	18-19	20-24	25-29	30-34	35-39	40-44	45-49	50-54	55-59	60-64	65-69	70-74	75-79	80-84	85-89	90 e N.I. oltre	Numeri della classificazione internazionale analitica
12	9	21	27	23	38	53	79	122	184	238	225	339	270	160	52	20	202
-	1	-	-	-	-	1	-	-	1	1	1	1	5	2	-	-	.0
-	-	-	-	-	-	-	1	3	1	3	2	5	3	5	3	1	.1
-	-	-	-	-	-	-	-	-	1	2	3	3	-	-	-	-	.2
-	-	-	2	-	2	-	1	1	3	-	1	5	-	1	-	-	.3
-	-	-	-	-	1	1	1	2	1	3	4	3	2	-	-	-	.4
-	-	-	-	-	-	-	-	-	-	1	-	1	-	-	-	-	.5
-	-	-	-	-	-	-	-	-	-	-	-	-	-	-	-	-	.6
12	8	19	25	22	33	51	75	114	170	221	212	314	249	147	47	19	.8
-	-	2	-	1	2	-	-	3	5	6	3	8	13	5	2	-	.9
-	-	-	1	2	9	15	38	82	126	192	179	307	294	189	100	12	203
-	-	-	-	2	6	9	26	63	96	141	139	232	203	144	73	4	.0
-	-	-	-	-	-	-	-	-	-	-	-	-	-	2	-	-	.1
-	-	-	1	-	3	6	12	19	30	51	60	75	91	65	25	8	.6
25	21	33	18	17	22	13	27	48	86	140	129	227	252	206	89	31	204
15	11	28	11	14	17	12	16	24	29	30	25	47	33	21	9	4	.0
5	3	3	3	2	1	1	7	16	49	95	86	149	187	157	73	23	.1
-	-	-	-	-	-	-	-	-	-	1	-	-	-	-	-	-	.2
-	-	-	-	-	-	-	-	-	-	-	-	-	-	-	-	-	.6
5	7	2	4	1	4	-	4	8	8	14	18	31	32	28	7	4	.9
19	13	36	29	38	59	62	102	95	133	178	152	249	260	176	60	20	205
13	10	21	15	17	26	18	41	42	46	72	69	89	100	59	19	7	.0
3	1	8	12	15	28	35	47	36	61	69	62	106	110	84	37	9	.1
-	-	-	-	-	-	1	-	-	-	-	-	3	-	-	1	-	.2
-	-	-	-	-	-	-	-	-	-	-	-	-	-	-	-	-	.3
-	-	-	-	-	-	-	-	-	-	-	1	1	-	-	-	-	.8
3	2	7	2	6	5	8	14	17	26	37	20	50	50	33	23	4	.9
-	-	-	2	3	1	-	1	2	5	7	7	13	13	6	2	1	206
-	-	-	2	3	1	-	1	2	3	5	3	7	12	1	1	1	.0
-	-	-	-	-	-	-	-	-	-	-	1	1	-	1	-	-	.1
-	-	-	-	-	-	-	-	-	-	-	-	-	-	-	-	-	.2
-	-	-	-	-	-	-	-	-	-	-	2	2	3	4	1	4	.6
-	-	-	-	-	-	-	-	-	-	1	1	4	6	3	1	-	207
-	-	-	-	-	-	-	-	-	-	1	1	3	3	2	-	-	.0
-	-	-	-	-	-	-	-	-	-	-	-	-	-	-	-	-	.1
-	-	-	-	-	-	-	-	-	-	-	-	1	1	-	-	-	.2
-	-	-	-	-	-	-	-	-	-	-	-	2	1	1	-	-	.8
18	10	22	28	16	31	29	53	83	98	126	113	197	214	127	56	19	208
9	7	17	19	13	21	19	30	43	50	62	59	104	95	54	25	7	.0
-	-	2	-	1	1	2	4	13	7	8	14	31	37	23	9	4	.1
-	-	-	-	-	-	-	-	-	-	-	1	-	-	-	-	-	.2
-	-	-	-	-	-	-	-	-	-	1	1	1	1	-	-	-	.6
9	3	3	9	2	9	5	19	27	41	55	38	61	81	50	22	8	.9
2	2	7	4	11	9	14	26	38	36	47	38	66	59	33	15	10	210-229
-	-	-	-	-	-	-	-	-	-	1	-	-	-	-	-	-	210
-	-	-	-	-	-	-	-	-	-	1	-	-	-	-	-	-	.0
-	-	-	-	-	-	-	-	-	-	-	-	-	-	-	-	-	.1
-	-	-	-	-	-	-	-	-	-	-	-	-	-	-	-	-	.2
-	-	-	-	-	-	-	-	-	-	-	-	-	-	-	-	-	.3
-	-	-	-	-	-	-	-	-	-	-	-	-	-	-	-	-	.4
-	-	-	-	-	-	-	-	-	-	-	-	-	-	-	-	-	.5
-	-	-	-	-	-	-	-	-	-	-	-	-	-	-	-	-	.6
-	-	-	-	-	-	-	-	-	-	-	-	-	-	-	-	-	.7
-	-	-	-	-	-	-	-	-	-	-	-	-	-	-	-	-	.8
-	-	-	-	-	-	-	-	-	-	-	-	-	-	-	-	-	.9
-	-	-	-	1	-	-	-	-	2	3	4	5	6	6	3	3	211
-	-	-	-	-	-	-	-	-	-	-	-	-	-	-	-	-	.0
-	-	-	-	-	-	-	-	-	-	1	-	1	1	2	2	1	.1
-	-	-	-	-	-	-	-	-	-	1	1	2	2	1	1	1	.2
-	-	-	-	1	-	-	-	-	1	-	-	1	1	1	-	-	.3
-	-	-	-	-	-	-	-	-	-	-	-	-	-	-	-	-	.4
-	-	-	-	-	-	-	-	-	-	-	1	-	-	-	-	-	.5
-	-	-	-	-	-	-	-	-	-	1	-	-	-	-	-	-	.6
-	-	-	-	-	-	-	-	-	-	-	1	-	-	-	-	-	.7
-	-	-	-	-	-	-	-	-	-	-	-	1	-	-	-	-	.8
-	-	-	-	-	-	-	-	-	-	-	-	1	1	-	-	1	.9

Tavola 2.3 segue - Morti per tumori, per età - Totale - Anno 1985

Numeri della classificazione internazionale analitica	CAUSE DI MORTE	TOTALE			0 anni	1	2	3	4	0-4	5-9	10-14
		M	F	MF								
233	CARC.IN SITU MAMMELLA E APPAR. GENITOURINAR.	1	2	3	-	-	-	-	-	-	-	-
.0	MAMMELLA.....	-	-	-	-	-	-	-	-	-	-	-
.1	COLLO DELL'UTERO.....	-	1	1	-	-	-	-	-	-	-	-
.2	ALTRE E NON SPECIFICATE PARTI DELL'UTERO.....	-	-	-	-	-	-	-	-	-	-	-
.3	ALTRI E NON SPECIFICATI ORGANI GENITALI FEMMINILI	-	-	-	-	-	-	-	-	-	-	-
.4	PROSTATA.....	-	-	-	-	-	-	-	-	-	-	-
.5	PENE.....	-	-	-	-	-	-	-	-	-	-	-
.6	ALTRI E NON SPECIFICATI ORGANI GENITALI MASCH.	-	-	-	-	-	-	-	-	-	-	-
.7	VESCICA.....	1	1	2	-	-	-	-	-	-	-	-
.9	ALTRI E NON SPECIFICATI ORGANI URINARI.....	-	-	-	-	-	-	-	-	-	-	-
234	CARCIN.IN SITU DI ALTRE E NON SPECIFIC. SEDI	-	1	1	-	-	-	-	-	-	-	-
.0	OCCHIO.....	-	1	1	-	-	-	-	-	-	-	-
.8	ALTRE SEDI SPECIFICATE.....	-	-	-	-	-	-	-	-	-	-	-
.9	SEDE NON SPECIFICATA.....	-	-	-	-	-	-	-	-	-	-	-
235-236	TUMORI DI COMPORTAMENTO INCERTO.....	160	158	318	-	-	-	-	-	-	3	1
235	TUM.COMP.INCERTO APPARATI DIGERENTE E RESPIR	6	3	9	-	-	-	-	-	-	-	-
.0	GHIANDOLE SALIVARI PRINCIPALI.....	-	-	-	-	-	-	-	-	-	-	-
.1	LABBRA, CAVITA' ORALE E FARINGE.....	-	-	-	-	-	-	-	-	-	-	-
.2	STOMACO, INTESTINO E RETTO.....	1	2	3	-	-	-	-	-	-	-	-
.3	FEGATO E VIE BILIARI.....	-	-	-	-	-	-	-	-	-	-	-
.4	RETROPERITONEO E PERITONEO.....	-	-	-	-	-	-	-	-	-	-	-
.5	ALTRI E NON SPECIFICATI ORGANI DIGERENTI.....	1	-	1	-	-	-	-	-	-	-	-
.6	LARINGE.....	-	-	-	-	-	-	-	-	-	-	-
.7	TRACHEA, BRONCHI E POLMONI.....	2	1	3	-	-	-	-	-	-	-	-
.8	PLEURA, TINO E MEDIASTINO.....	2	-	2	-	-	-	-	-	-	-	-
.9	ALTRI E NON SPECIFICATI ORGANI RESPIRATORI.....	-	-	-	-	-	-	-	-	-	-	-
236	TUM.COMP.INCERTO DEGLI ORGANI GENITOURINARI.	19	5	24	-	-	-	-	-	-	-	-
.0	UTERO.....	-	-	-	-	-	-	-	-	-	-	-
.1	PLACENTA.....	-	-	-	-	-	-	-	-	-	-	-
.2	OVAIO.....	-	-	-	-	-	-	-	-	-	-	-
.3	ALTR E NON SPECIFIC. ORGANI GENITALI FEMMINILI	-	-	-	-	-	-	-	-	-	-	-
.4	TESTICOLI.....	-	-	-	-	-	-	-	-	-	-	-
.5	PROSTATA.....	-	-	-	-	-	-	-	-	-	-	-
.6	ALTRI E NON SPECIFICATI ORGANI GENITALI MASCH.	-	-	-	-	-	-	-	-	-	-	-
.7	VESCICA.....	19	4	23	-	-	-	-	-	-	-	-
.9	ALTRI E NON SPECIFICATI ORGANI URINARI.....	-	1	1	-	-	-	-	-	-	-	-
237	TUM.COMP.INCERTO GHIAND.ENDOCRINE E S.NERVO	15	19	34	-	-	-	-	-	-	3	1
.0	IPOFISI E DOTTO CRANIOFARINGEO.....	12	16	28	-	-	-	-	-	-	3	1
.1	EPIFISI.....	1	-	1	-	-	-	-	-	-	-	-
.2	GHIANDOLE SURRENALI.....	-	-	-	-	-	-	-	-	-	-	-
.3	PARAGANGLI.....	-	-	-	-	-	-	-	-	-	-	-
.4	ALTRE E NON SPECIFICATE GHIANDOLE ENDOCRINE...	-	-	-	-	-	-	-	-	-	-	-
.5	ENCEFALO E MIDOLLO SPINALE.....	-	1	1	-	-	-	-	-	-	-	-
.6	NEVINGI.....	-	-	-	-	-	-	-	-	-	-	-
.7	NEUROFIBROMATOSI.....	2	2	4	-	-	-	-	-	-	-	-
.9	ALTRE E NON SPECIF. PARTI DEL SISTEMA NERVO	-	-	-	-	-	-	-	-	-	-	-
238	TUM.COMP.INCERTO ALTRE E NON SPEC.SEDI E TES	120	131	251	-	-	-	-	-	-	-	-
.0	OSSE E CARTILAGINE ARTICOLARE.....	1	1	2	-	-	-	-	-	-	-	-
.1	CONNETTIVO ED ALTRI TESSUTI MOLLI.....	2	2	4	-	-	-	-	-	-	-	-
.2	PELLE.....	1	-	1	-	-	-	-	-	-	-	-
.3	MAMMELLA.....	-	-	-	-	-	-	-	-	-	-	-
.4	POLICITEMIA VERA.....	32	42	74	-	-	-	-	-	-	-	-
.5	ISTIOCITI E MASTOCITI.....	-	-	-	-	-	-	-	-	-	-	-
.6	PLASMACELLULE.....	51	67	118	-	-	-	-	-	-	-	-
.7	ALTRI TESSUTI LINFATICI ED EMATOPOIETICI.....	29	17	46	-	-	-	-	-	-	-	-
.8	ALTRE SEDI SPECIFICATE.....	-	-	-	-	-	-	-	-	-	-	-
.9	SEDE NON SPECIFICATA.....	4	2	6	-	-	-	-	-	-	-	-
239	TUMORI DI NATURA NON SPECIFICATA.....	735	528	1.263	5	4	3	1	4	17	9	11
.0	APPARATO DIGERENTE.....	12	5	17	-	-	-	-	-	-	-	-
.1	APPARATO RESPIRATORIO.....	5	2	7	-	-	-	-	-	-	-	-
.2	OSSE, TESSUTI MOLLI E PELLE.....	9	6	15	-	-	-	-	-	-	-	-
.3	MAMMELLA.....	-	1	1	-	-	-	-	-	-	-	-
.4	VESCICA.....	65	19	84	-	-	-	-	-	-	-	-
.5	ALTRI ORGANI GENITOURINARI.....	79	22	101	-	-	-	-	-	-	-	-
.6	ENCEFALO.....	521	449	970	5	4	3	1	3	16	9	11
.7	GHIANDOLE ENDOCR. ED ALTRE PARTI SISTEMA NERV.	12	5	17	-	-	-	-	-	-	-	-
.8	ALTRE SEDI SPECIFICATE.....	7	5	12	-	-	-	-	1	1	-	-
.9	SEDE NON SPECIFICATA.....	25	14	39	-	-	-	-	-	-	-	-
TOTALE..		79.828	55.967	135.795	40	32	37	39	50	198	213	258

15-17	18-19	20-24	25-29	30-34	35-39	40-44	45-49	50-54	55-59	60-64	65-69	70-74	75-79	80-84	85-89	90 e oltre	N.I.	Numeri della classificazione internazionale analitica
-	-	1	-	-	-	-	-	-	-	1	1	-	-	-	-	-	-	233
-	-	1	-	-	-	-	-	-	-	-	-	-	-	-	-	-	-	.0
-	-	-	-	-	-	-	-	-	-	-	-	-	-	-	-	-	-	.1
-	-	-	-	-	-	-	-	-	-	-	-	-	-	-	-	-	-	.2
-	-	-	-	-	-	-	-	-	-	-	-	-	-	-	-	-	-	.3
-	-	-	-	-	-	-	-	-	-	-	-	-	-	-	-	-	-	.4
-	-	-	-	-	-	-	-	-	-	-	-	-	-	-	-	-	-	.5
-	-	-	-	-	-	-	-	-	-	-	-	-	-	-	-	-	-	.6
-	-	-	-	-	-	-	-	-	-	1	1	-	-	-	-	-	-	.7
-	-	-	-	-	-	-	-	-	-	-	-	-	-	-	-	-	-	.9
-	-	-	-	-	-	-	-	-	-	-	-	-	1	-	-	-	-	234
-	-	-	-	-	-	-	-	-	-	-	-	-	-	-	-	-	-	.0
-	-	-	-	-	-	-	-	-	-	-	-	-	-	-	-	-	-	.8
-	-	-	-	-	-	-	-	-	-	-	-	-	-	-	-	-	-	.9
1	-	-	2	1	3	1	6	8	28	36	41	69	58	38	17	5	-	235-238
-	-	-	-	-	-	-	1	-	1	2	2	1	1	1	-	-	-	235
-	-	-	-	-	-	-	-	-	-	-	-	-	-	-	-	-	-	.0
-	-	-	-	-	-	-	-	-	-	-	-	-	-	-	-	-	-	.1
-	-	-	-	-	-	-	-	-	-	-	2	1	-	-	-	-	-	.2
-	-	-	-	-	-	-	-	-	-	-	-	-	-	-	-	-	-	.3
-	-	-	-	-	-	-	-	-	-	-	-	-	-	-	-	-	-	.4
-	-	-	-	-	-	-	-	-	1	-	-	-	-	-	-	-	-	.5
-	-	-	-	-	-	-	-	-	-	-	-	-	-	-	-	-	-	.6
-	-	-	-	-	-	-	-	-	2	-	-	-	1	-	-	-	-	.7
-	-	-	-	-	-	-	1	-	-	-	-	-	-	1	-	-	-	.8
-	-	-	-	-	-	-	-	-	-	-	-	-	-	-	-	-	-	.9
-	-	-	-	-	-	-	-	-	1	1	-	9	3	5	4	1	-	236
-	-	-	-	-	-	-	-	-	-	-	-	-	-	-	-	-	-	.0
-	-	-	-	-	-	-	-	-	-	-	-	-	-	-	-	-	-	.1
-	-	-	-	-	-	-	-	-	-	-	-	-	-	-	-	-	-	.2
-	-	-	-	-	-	-	-	-	-	-	-	-	-	-	-	-	-	.3
-	-	-	-	-	-	-	-	-	-	-	-	-	-	-	-	-	-	.4
-	-	-	-	-	-	-	-	-	-	-	-	-	-	-	-	-	-	.5
-	-	-	-	-	-	-	-	-	1	1	-	8	3	5	4	1	-	.6
-	-	-	-	-	-	-	-	-	-	-	-	1	-	-	-	-	-	.7
-	-	-	-	-	-	-	-	-	-	-	-	-	-	-	-	-	-	.9
1	-	-	1	1	1	1	1	-	5	3	5	6	4	1	-	-	-	237
1	-	-	-	-	-	-	-	-	4	3	4	6	3	1	-	-	-	.0
-	-	-	-	-	-	-	-	-	-	-	-	-	-	-	-	-	-	.1
-	-	-	-	-	-	-	-	-	-	-	-	-	-	-	-	-	-	.2
-	-	-	-	-	-	-	-	-	-	-	-	-	-	-	-	-	-	.3
-	-	-	-	-	-	-	-	-	-	-	-	-	-	-	-	-	-	.4
-	-	-	-	-	-	-	-	-	-	-	-	-	-	-	-	-	-	.5
-	-	-	-	-	-	-	-	-	-	-	-	-	-	-	-	-	-	.6
-	-	-	-	1	-	1	-	-	1	-	-	-	-	-	-	-	-	.7
-	-	-	-	-	-	-	-	-	-	-	-	-	-	-	-	-	-	.9
-	-	-	1	-	2	-	4	8	21	30	34	53	50	31	13	4	-	238
-	-	-	-	-	-	-	-	-	-	1	1	-	1	1	-	-	-	.0
-	-	-	-	-	-	-	-	-	-	1	-	-	1	1	-	-	-	.1
-	-	-	-	-	-	-	-	-	-	-	1	-	-	-	-	-	-	.2
-	-	-	-	-	-	-	-	-	-	-	-	-	-	-	-	-	-	.3
-	-	-	-	-	-	-	-	-	1	1	6	8	15	19	11	5	1	.4
-	-	-	-	-	-	-	-	-	-	-	-	-	-	-	-	-	-	.5
-	-	-	-	-	-	-	-	-	2	6	9	14	17	30	20	11	5	.6
-	-	-	-	-	-	-	-	-	1	1	3	7	7	8	9	7	2	.7
-	-	-	-	-	-	-	-	-	-	-	-	-	-	-	-	-	-	.8
-	-	-	-	-	-	-	-	-	-	2	-	2	-	-	1	1	-	.9
3	4	12	10	13	25	38	52	112	139	162	129	214	152	87	39	15	-	239
-	-	-	-	-	-	-	1	-	-	-	1	4	4	2	2	-	-	.0
-	-	-	-	-	-	-	-	-	-	-	-	4	1	1	-	-	-	.1
-	-	-	-	-	-	-	-	-	-	-	1	3	3	1	-	1	-	.2
-	-	-	-	-	-	-	-	-	-	-	-	-	-	-	-	1	-	.3
-	-	-	-	-	-	-	1	1	3	1	7	5	20	15	16	10	3	.4
-	-	-	-	-	-	-	-	-	-	6	6	5	13	25	23	13	8	.5
3	4	11	9	12	22	35	49	99	125	160	112	159	92	33	9	-	-	.6
-	-	1	-	1	-	-	1	4	1	2	1	2	1	2	1	-	-	.7
-	-	-	-	-	-	-	-	-	-	-	1	1	1	2	2	1	1	.8
-	-	-	1	-	1	-	-	2	3	5	1	8	7	7	3	1	-	.9
174	134	373	435	666	1.418	2.356	4.537	7.767	13.061	17.904	15.417	26.244	22.234	14.757	7.232	2.417	-	

20-24	25-29	30-34	35-39	40-44	45-49	50-54	55-59	60-64	65-69	70-74	75-79	80-84	85-89	90 e oltre	N.I.	Totale	Numeri della classificazione internazionale analitica
147	193	340	706	1.106	1.984	2.943	4.398	6.055	5.562	9.084	9.158	7.258	4.160	1.556	-	55.021	140-204
2	2	1	11	13	20	36	57	52	51	72	78	80	51	19	-	549	140-149
-	-	-	-	1	-	1	-	2	-	4	2	2	6	3	-	21	140
-	-	-	-	-	-	-	-	-	-	2	-	1	2	1	-	6	+0
-	-	-	-	-	-	-	-	2	-	1	2	1	4	-	-	10	+1
-	-	-	-	-	-	-	-	-	-	-	-	-	-	-	-	-	+3
-	-	-	-	-	-	-	-	-	-	-	-	-	-	-	-	-	+4
-	-	-	-	-	-	-	-	-	-	-	-	-	-	-	-	-	+5
-	-	-	-	-	-	-	-	-	-	-	-	-	-	-	-	-	+6
-	-	-	-	1	-	1	-	-	-	1	-	-	-	2	-	5	+8
-	-	-	-	-	-	-	-	-	-	-	-	-	-	-	-	-	+9
-	-	1	4	3	2	7	11	15	12	15	21	18	10	4	-	123	141
-	-	-	-	-	-	1	1	3	3	-	3	2	1	-	-	14	+0
-	-	-	-	-	-	-	-	-	-	-	-	-	-	-	-	-	+1
-	-	-	-	-	-	-	-	-	-	-	-	-	-	-	-	-	+2
-	-	-	-	-	-	-	-	-	-	-	-	-	-	-	-	-	+3
-	-	-	-	-	-	-	-	-	-	-	-	-	-	-	-	-	+4
-	-	-	-	-	-	-	-	-	-	-	-	-	-	-	-	-	+5
-	-	-	-	-	-	-	-	-	-	-	1	-	-	-	-	1	+6
-	-	-	-	-	-	-	-	-	-	-	-	1	-	1	-	2	+8
-	-	1	4	3	2	6	10	12	9	15	17	15	9	3	-	106	+9
-	-	-	2	1	4	2	6	11	8	8	17	17	9	4	-	90	142
-	-	-	2	1	2	5	9	7	7	15	14	8	3	-	-	74	+0
-	-	-	-	-	1	-	-	2	-	-	-	-	-	-	-	3	+1
-	-	-	-	-	-	-	-	1	-	-	-	-	-	-	-	1	+2
-	-	-	-	-	1	2	1	-	-	1	2	3	1	1	-	12	+6
-	-	-	-	-	-	-	-	-	-	-	-	-	-	-	-	-	+9
-	-	-	1	1	-	1	1	-	1	-	3	4	1	1	-	13	143
-	-	-	-	-	-	1	-	-	-	-	2	-	-	1	-	4	+0
-	-	-	-	-	-	-	-	-	1	-	-	2	-	-	-	3	+1
-	-	-	-	-	-	-	-	-	-	-	-	-	-	-	-	-	+8
-	-	-	1	-	-	-	1	-	-	1	2	1	-	-	-	6	+9
-	-	-	-	-	-	3	3	1	1	4	1	-	1	1	-	15	144
-	-	-	-	-	-	-	-	-	-	-	-	-	-	-	-	-	+0
-	-	-	-	-	-	-	-	-	-	-	-	-	-	-	-	-	+1
-	-	-	-	-	-	3	3	1	1	4	1	-	1	1	-	15	+8
-	-	-	-	-	-	-	-	-	-	-	-	-	-	-	-	-	+9
-	-	-	1	1	2	7	8	2	15	16	16	17	9	5	-	97	145
-	-	-	-	-	-	-	-	-	-	1	1	1	-	-	-	4	+0
-	-	-	-	-	-	-	-	-	-	-	2	1	1	-	-	4	+1
-	-	-	-	-	-	1	1	-	-	-	2	2	-	-	-	6	+2
-	-	-	-	-	-	-	-	-	-	1	-	-	-	-	-	3	+3
-	-	-	-	-	-	-	-	-	-	-	-	-	-	-	-	-	+4
-	-	-	-	-	-	1	-	1	2	1	2	2	3	1	-	13	+5
-	-	-	1	-	-	-	-	-	-	-	-	-	-	-	-	1	+6
-	-	-	-	-	-	-	-	-	-	-	-	-	-	-	-	-	+8
-	-	-	1	2	5	7	7	1	12	11	7	11	5	4	-	66	+9
-	-	-	2	1	3	1	11	4	4	7	6	9	5	-	-	53	146
-	-	-	-	1	1	1	8	3	2	7	4	8	5	-	-	40	+0
-	-	-	-	-	-	-	-	-	-	-	-	-	-	-	-	-	+1
-	-	-	-	-	-	-	-	-	-	-	-	-	-	-	-	-	+2
-	-	-	-	-	-	-	-	-	-	-	-	-	-	-	-	-	+3
-	-	-	-	-	-	-	-	-	-	-	-	-	-	-	-	-	+4
-	-	-	-	-	-	-	-	-	-	-	-	-	-	-	-	-	+5
-	-	-	-	-	-	-	-	-	-	-	-	-	-	-	-	-	+6
-	-	-	-	-	-	-	-	-	-	-	-	-	-	-	-	-	+7
-	-	-	2	-	2	-	3	1	2	-	2	-	-	-	-	12	+8
-	-	-	-	-	-	-	-	-	-	-	-	-	-	-	-	-	+9
1	1	-	2	3	7	4	9	9	2	5	5	5	2	1	-	57	147
-	-	-	-	-	-	-	-	1	-	-	-	-	-	-	-	1	+0
-	-	-	-	-	-	-	-	-	-	-	-	-	-	-	-	2	+1
-	-	-	-	-	-	-	-	-	-	-	-	-	-	-	-	-	+2
-	-	-	-	-	-	-	-	-	-	-	-	-	-	-	-	-	+3
-	-	-	-	-	-	-	-	-	-	1	-	-	-	-	-	-	+4
1	1	-	2	3	7	4	8	8	1	5	5	5	1	1	-	53	+8
-	-	-	-	-	-	-	-	-	-	-	-	-	-	-	-	-	+9
-	-	-	-	2	-	3	2	1	2	3	3	2	1	-	-	19	148
-	-	-	-	-	-	-	-	-	-	-	-	-	-	-	-	-	+0
-	-	-	-	-	-	-	-	1	-	1	1	1	-	-	-	4	+1
-	-	-	-	-	-	-	-	-	-	-	-	-	-	-	-	-	+2
-	-	-	-	-	-	-	-	-	-	-	-	-	-	-	-	-	+3
-	-	-	-	-	-	-	-	-	-	-	-	-	-	-	-	-	+8
-	-	-	-	2	-	3	2	-	2	2	2	1	1	-	-	15	+9

20-24	25-29	30-34	35-39	40-44	45-49	50-54	55-59	60-64	65-69	70-74	75-79	80-84	85-89	90 e oltre	N.I.	Totale	Numeri della classificazione internazionale analitica
1	1	-	-	-	2	7	6	7	6	12	4	6	7	-	-	61	149
1	1	-	-	-	1	6	5	6	5	12	3	6	7	-	-	55	140
-	-	-	-	-	-	-	-	-	-	-	-	-	-	-	-	-	1
-	-	-	-	-	1	1	1	1	1	-	-	-	-	-	-	5	14
13	23	65	123	242	449	742	1.284	2.028	2.171	3.980	4.365	3.815	2.211	763	-	22.294	150-159
-	-	-	2	6	13	16	32	38	46	89	111	72	48	18	-	489	150
-	-	-	-	-	2	-	1	-	1	1	2	1	1	-	-	9	0
-	-	-	-	-	-	-	-	1	-	1	-	-	-	-	-	2	1
-	-	-	-	-	-	-	-	-	-	2	2	1	-	-	-	5	2
-	-	-	-	-	-	-	-	-	-	2	1	-	-	-	-	4	3
-	-	-	-	-	1	1	1	1	2	4	3	1	-	-	-	14	5
-	-	-	-	-	-	-	-	-	-	-	-	-	-	-	-	-	8
-	-	-	2	6	10	14	30	36	39	80	105	69	47	17	-	453	9
6	5	23	39	76	112	168	282	446	529	1.077	1.269	1.200	696	231	-	6.159	151
-	-	1	-	-	1	-	1	4	5	13	9	9	7	2	-	52	0
-	-	-	-	-	-	-	-	1	2	3	1	4	2	2	-	15	1
-	-	-	-	-	-	-	1	1	5	-	9	11	10	1	-	43	2
-	-	-	-	-	-	-	-	-	-	-	2	-	1	1	-	6	3
-	-	-	-	-	-	-	-	-	-	-	1	-	1	2	-	6	4
-	-	-	-	-	-	-	-	-	-	1	1	3	1	-	-	6	5
-	-	-	-	-	-	-	-	-	-	-	-	-	-	-	-	-	6
-	-	-	-	-	-	-	-	-	-	-	-	-	-	-	-	-	6
6	5	22	39	76	110	166	278	435	518	1.048	1.236	1.170	676	224	-	6.009	9
-	-	-	1	-	5	5	7	6	8	17	25	11	14	-	-	99	152
-	-	-	-	-	2	1	3	1	3	6	14	8	7	-	-	45	0
-	-	-	-	-	1	1	-	2	2	3	-	-	-	-	-	7	1
-	-	-	1	-	-	-	-	2	1	6	2	1	4	-	-	18	2
-	-	-	-	-	-	-	-	-	-	-	-	-	-	-	-	-	3
-	-	-	-	-	-	-	-	-	-	-	-	-	-	-	-	-	8
-	-	-	-	-	1	3	4	3	2	2	9	2	3	-	-	29	9
2	6	10	23	48	108	149	255	413	392	736	784	727	391	131	-	4.177	153
-	-	-	-	-	-	4	4	8	7	9	14	8	7	-	-	58	0
-	-	-	1	1	4	9	5	13	7	18	29	21	10	3	-	121	1
-	-	-	-	-	5	8	5	20	23	32	34	34	21	10	-	198	2
-	3	3	6	10	30	45	58	79	94	188	205	174	73	30	-	1.002	3
-	-	-	2	1	7	7	14	11	24	31	37	16	8	-	-	158	4
-	-	-	-	-	-	-	-	1	-	1	1	-	-	-	-	3	5
-	-	-	1	-	8	5	9	15	12	41	47	38	27	3	-	206	6
-	-	-	-	2	1	-	4	3	3	6	5	8	1	1	-	34	7
-	-	-	-	-	1	-	1	1	-	3	-	3	2	-	-	11	8
2	3	7	15	28	57	75	162	260	232	415	418	401	234	75	-	2.386	9
-	4	9	13	29	52	83	120	198	207	349	378	360	203	71	-	2.077	154
-	-	-	2	1	6	13	20	25	22	37	42	25	11	-	-	261	0
-	4	9	11	26	43	67	95	166	173	277	324	305	169	56	-	1.725	1
-	-	-	-	2	1	1	4	10	8	8	9	3	1	-	-	49	2
-	-	-	-	-	1	-	4	3	2	1	8	1	5	2	-	28	3
-	-	-	-	-	2	-	-	-	6	1	3	1	1	-	-	14	8
1	3	7	18	35	67	99	178	320	346	575	632	460	253	101	-	3.082	155
-	1	2	5	12	13	37	82	130	131	202	213	151	89	26	-	1.095	0
-	-	-	-	-	1	1	2	1	3	4	-	-	2	-	-	18	1
1	2	5	13	23	33	61	94	169	210	369	415	309	162	75	-	1.944	2
-	-	2	5	10	31	54	109	154	141	316	289	223	127	32	-	1.493	156
-	-	-	3	8	13	26	69	95	87	180	170	124	60	16	-	851	0
-	-	1	1	1	4	8	17	19	11	33	30	24	23	6	-	178	1
-	-	-	-	-	5	4	3	3	5	13	15	12	6	2	-	68	2
-	-	-	-	-	-	1	-	-	-	1	1	-	-	-	-	4	8
-	-	1	1	1	9	15	20	37	38	89	73	62	38	8	-	392	9
1	3	7	9	14	49	92	168	255	299	483	471	373	200	68	-	2.494	157
-	-	-	1	3	10	20	34	45	69	114	115	94	63	19	-	584	0
-	-	-	-	-	-	-	-	1	-	1	4	2	-	-	-	8	1
-	-	-	1	-	-	-	1	1	2	3	3	1	-	1	-	13	2
-	-	-	-	-	-	-	-	-	-	-	-	-	-	-	-	-	3
-	-	-	-	-	-	-	-	-	-	1	-	-	-	-	-	1	6
1	3	7	7	11	38	72	133	208	228	361	348	276	136	48	-	1.874	9

Tavola 2.4 segue - Morti per tumori, per età - Femmine - Anno 1985

Numeri della classificazione internazionale analitica	CAUSE DI MORTE	0										
		anni	1	2	3	4	0-4	5-9	10-14	15-17	18-19	
158	TUM.MALIGNI DEL RETROPERITONEO E DEL PERITON	1	-	-	2	-	3	-	-	-	-	-
.0	RETROPERITONEO.....	1	-	-	1	-	2	-	-	-	-	-
.8	PARTI SPECIFICATE DEL PERITONEO.....	-	-	-	-	-	-	-	-	-	-	-
.9	PERITONEO NON SPECIFICATO.....	-	-	-	1	-	1	-	-	-	-	-
159	T.M.ALTR E MAL.DEF.SEDI APP.DIGER.E PERITON	-	-	-	-	-	-	-	-	-	-	-
.0	CANALE INTESTINALE, PARTE NON SPECIFICATA.....	-	-	-	-	-	-	-	-	-	-	-
.1	MILZA, NON CLASSIFICATO ALTROVE.....	-	-	-	-	-	-	-	-	-	-	-
.8	ALTRI.....	-	-	-	-	-	-	-	-	-	-	-
.9	MAL DEFINITI.....	-	-	-	-	-	-	-	-	-	-	-
160-165	T.M. APPAR. RESPIRATORIO E ORGANI INTRATOR.	-	-	-	-	-	-	-	-	4	3	-
160	T.M.CAVITA*NASALI,ORECCHIO MEDIO E SENI ACC.	-	-	-	-	-	-	-	-	-	1	-
.0	CAVITA* NASALI.....	-	-	-	-	-	-	-	-	-	1	-
.1	TROMBA D'EUSTACHIO,ORECCHIO MEDIO E CELL.MAST.	-	-	-	-	-	-	-	-	-	-	-
.2	SENO MASCELLARE.....	-	-	-	-	-	-	-	-	-	-	-
.3	SENO ETMOIDALE.....	-	-	-	-	-	-	-	-	-	-	-
.4	SENO FRONTALE.....	-	-	-	-	-	-	-	-	-	-	-
.5	SENO SFENOIDALE.....	-	-	-	-	-	-	-	-	-	-	-
.8	ALTRI.....	-	-	-	-	-	-	-	-	-	-	-
.9	SENO ACCESSORIO, NON SPECIFICATO.....	-	-	-	-	-	-	-	-	-	-	-
161	TUMORI MALIGNI DELLA LARINGE.....	-	-	-	-	-	-	-	-	-	-	-
.0	GLOTTIDE.....	-	-	-	-	-	-	-	-	-	-	-
.1	REGIONE SOPRAGLOTTIDEA.....	-	-	-	-	-	-	-	-	-	-	-
.2	REGIONE SOTTOGLOTTIDEA.....	-	-	-	-	-	-	-	-	-	-	-
.3	CARTILAGINI LARINGEE.....	-	-	-	-	-	-	-	-	-	-	-
.8	ALTRI.....	-	-	-	-	-	-	-	-	-	-	-
.9	LARINGE, NON SPECIFICATA.....	-	-	-	-	-	-	-	-	-	-	-
162	T.M. DELLA TRACHEA, DEI BRONCHI E DEI POLM.	-	-	-	-	-	-	-	-	4	2	-
.0	TRACHEA.....	-	-	-	-	-	-	-	-	-	-	-
.2	BRONCO PRINCIPALE.....	-	-	-	-	-	-	-	-	-	-	-
.3	LOBO SUPERIORE, BRONCO O POLMONE.....	-	-	-	-	-	-	-	-	-	-	-
.4	LOBO MEDIO, BRONCO O POLMONE.....	-	-	-	-	-	-	-	-	-	-	-
.5	LOBO INFERIORE, BRONCO O POLMONE.....	-	-	-	-	-	-	-	-	-	-	-
.8	ALTRI.....	-	-	-	-	-	-	-	-	-	-	-
.9	BRONCO O POLMONE, NON SPECIFICATO.....	-	-	-	-	-	-	-	-	4	2	-
163	TUMORI MALIGNI DELLA PLEURA.....	-	-	-	-	-	-	-	-	-	-	-
.0	PARIETALE.....	-	-	-	-	-	-	-	-	-	-	-
.1	VISCERALE.....	-	-	-	-	-	-	-	-	-	-	-
.8	ALTRI.....	-	-	-	-	-	-	-	-	-	-	-
.9	PLEURA, NON SPECIFICATA.....	-	-	-	-	-	-	-	-	-	-	-
164	T.M. DEL TIMO, DEL CUORE E DEL MEDIASTINO...	-	-	-	-	-	-	-	-	-	-	-
.0	TIMO.....	-	-	-	-	-	-	-	-	-	-	-
.1	CUORE.....	-	-	-	-	-	-	-	-	-	-	-
.2	MEDIASTINO ANTERIORE.....	-	-	-	-	-	-	-	-	-	-	-
.3	MEDIASTINO POSTERIORE.....	-	-	-	-	-	-	-	-	-	-	-
.8	ALTRI.....	-	-	-	-	-	-	-	-	-	-	-
.9	MEDIASTINO, PARTE NON SPECIFICATA.....	-	-	-	-	-	-	-	-	-	-	-
165	T.M.AL E MAL.DEF.SEDI APP.RESP.E ORG.INTRAT.	-	-	-	-	-	-	-	-	-	-	-
.0	VIE RESPIRATORIE SUPERIORI, PARTE NON SPECIF..	-	-	-	-	-	-	-	-	-	-	-
.8	ALTRI.....	-	-	-	-	-	-	-	-	-	-	-
.9	SEDE MAL DEFINITA DELL'APPARATO RESPIRATORIO..	-	-	-	-	-	-	-	-	-	-	-
170-175	T.M. OSSA, TESS. CONNETTIVO, PELLE E MAMMEL	1	2	-	1	-	4	6	15	8	5	-
170	T.M. DELLE OSSA E DELLA CARTILAGINE ARTICOL.	1	1	-	1	-	3	4	10	3	6	-
.0	OSSA DEL CRANIO E DELLA FACCIA.....	-	-	-	-	-	-	-	2	-	1	-
.1	MANDIBOLA.....	-	-	-	-	-	-	-	-	-	-	-
.2	COLONNA VERTEBRALE,ESCLUSI IL SACRO E IL COCC.	-	-	-	-	-	-	-	-	-	-	-
.3	COSTOLE, STERNO E CLAVICOLA.....	-	-	-	1	-	1	-	-	-	-	-
.4	OSSA LUNGHE DELL'ARTO SUPERIORE E SCAPOLA.....	-	-	-	-	-	-	-	-	-	-	-
.5	OSSA CORTE DELL'ARTO SUPERIORE.....	-	-	-	-	-	-	-	-	-	-	-
.6	OSSA DEL BACINO, SACRO E COCCIGE.....	1	-	-	-	-	1	-	-	1	1	-
.7	OSSA LUNGHE DELL'ARTO INFERIORE.....	-	1	-	-	-	1	2	3	1	1	-
.8	OSSA CORTE DELL'ARTO INFERIORE.....	-	-	-	-	-	-	-	-	-	-	-
.9	SEDE NON SPECIFICATA.....	-	-	-	-	-	-	2	5	1	3	-

20-24	25-29	30-34	35-39	40-44	45-49	50-54	55-59	60-64	65-69	70-74	75-79	80-84	85-89	90 e oltre	N.I.	Totale	Numeri della classificazione internazionale analitica
2	-	2	5	8	8	19	29	33	42	57	60	50	19	4	-	341	158
1	-	2	2	5	3	8	8	15	19	16	18	19	2	2	-	123	+0
1	-	-	1	-	-	-	3	2	1	-	3	3	-	-	-	13	+8
1	-	-	2	3	5	11	18	16	22	39	39	29	17	2	-	205	+9
1	2	5	8	18	24	57	104	165	163	281	349	339	260	107	-	1.883	159
1	2	5	8	18	24	55	96	151	150	262	319	315	239	92	-	1.737	+0
-	-	-	-	-	-	-	-	-	2	2	1	-	1	-	-	6	+1
-	-	-	-	-	-	-	6	13	5	10	21	16	10	10	-	91	+8
-	-	-	-	-	-	2	2	1	6	7	5	5	10	5	-	49	+9
2	11	21	47	63	133	217	395	592	516	789	763	468	211	61	-	4.296	160-165
-	1	1	-	-	1	1	2	3	5	13	9	8	3	3	-	51	160
-	-	-	-	-	-	-	1	1	1	7	2	3	2	2	-	19	+0
-	-	-	-	-	-	1	-	1	-	-	-	1	-	-	-	3	+1
-	-	1	-	-	1	-	1	1	3	4	4	3	1	1	-	20	+2
-	-	-	-	-	-	-	-	-	1	1	-	-	-	-	-	2	+3
-	-	-	-	-	-	-	-	-	-	-	-	-	-	-	-	-	+4
-	-	-	-	-	-	-	-	1	-	-	2	-	-	-	-	3	+5
-	1	-	-	-	-	-	-	-	-	-	1	1	-	-	-	1	+6
-	-	-	-	-	-	-	-	-	-	1	-	-	-	-	-	3	+9
-	-	1	1	2	8	11	16	19	22	27	28	20	14	3	-	172	161
-	-	-	-	-	-	-	-	1	1	1	1	-	-	-	-	4	+0
-	-	-	-	-	-	-	1	-	1	2	1	-	-	-	-	5	+1
-	-	-	-	-	-	-	-	-	-	-	-	-	-	-	-	-	+2
-	-	-	-	-	1	1	-	-	-	-	-	-	-	-	-	2	+3
-	-	1	1	2	7	10	15	19	20	24	26	20	14	3	-	161	+8
2	7	14	43	50	111	151	353	530	466	690	670	390	171	50	-	3.714	162
-	-	-	-	-	-	-	5	5	1	5	2	1	3	-	-	17	+0
-	-	-	-	-	2	3	5	2	-	3	1	-	-	-	-	16	+2
-	-	2	1	1	1	2	1	4	1	2	8	3	-	-	-	26	+3
-	-	-	-	-	1	-	-	2	-	1	1	-	-	-	-	5	+4
-	-	-	-	-	-	1	-	2	-	5	2	1	-	-	-	13	+5
-	-	-	-	-	-	-	-	1	2	2	1	-	-	-	-	4	+6
2	7	12	42	49	109	177	368	511	438	677	653	384	168	50	-	3.633	+9
-	1	5	2	7	10	12	14	28	29	48	46	36	12	5	-	257	163
-	-	-	-	-	-	-	-	-	-	-	-	1	-	-	-	1	+0
-	-	-	-	-	-	-	-	-	-	-	-	-	-	-	-	-	+1
-	1	5	2	7	9	12	14	28	29	48	46	37	12	5	-	255	+3
-	1	5	2	7	9	12	14	28	29	48	46	37	12	5	-	255	+9
-	2	-	1	1	3	11	9	9	10	7	8	5	6	-	-	72	164
-	2	-	-	1	1	1	2	-	2	2	-	-	-	-	-	10	+0
-	-	-	-	2	1	1	-	-	-	-	-	2	-	-	-	6	+1
-	-	-	-	-	-	1	-	-	-	-	-	1	-	-	-	2	+2
-	-	-	-	-	-	-	-	-	-	-	-	-	-	-	-	-	+3
-	-	-	-	-	-	-	-	-	-	-	-	-	-	-	-	-	+4
-	-	-	1	1	-	8	6	9	8	5	8	2	6	-	-	54	+8
-	-	-	-	3	-	1	1	3	4	4	2	7	5	-	-	30	+9
-	-	-	-	-	-	1	1	3	4	4	2	7	5	-	-	-	165
-	-	-	-	3	-	1	1	3	4	4	1	7	4	-	-	-	+0
-	-	-	-	-	-	-	-	-	-	-	-	-	-	-	-	28	+8
-	-	-	-	-	-	-	-	-	-	-	1	-	1	-	-	2	+9
19	43	109	250	432	720	999	1.291	1.647	1.054	1.494	1.313	960	623	330	-	11.125	170-175
7	5	3	5	7	9	20	23	28	33	53	48	45	23	4	-	361	170
-	1	-	2	-	1	5	4	5	2	12	10	6	6	3	-	60	+0
-	-	1	1	1	-	1	1	2	3	1	7	5	5	-	-	28	+1
-	-	-	-	-	3	1	2	5	2	5	3	1	1	-	-	23	+2
-	-	-	-	-	1	-	-	-	1	-	1	-	1	-	-	5	+3
-	-	-	-	1	-	-	-	1	-	3	1	3	-	-	-	10	+4
-	-	-	-	-	-	-	-	-	-	-	-	-	-	-	-	-	+5
-	-	-	1	-	-	-	1	2	-	3	-	-	-	-	-	13	+6
1	1	-	-	1	-	2	-	1	3	3	7	4	3	1	-	35	+7
1	-	-	-	-	-	-	-	-	-	2	-	-	-	-	-	3	+8
5	3	2	1	4	4	11	14	13	21	26	19	23	7	2	-	164	+9

20-24	25-29	30-34	35-39	40-44	45-49	50-54	55-59	60-64	65-69	70-74	75-79	80-84	85-89	90 e oltre	N.I.	Totale	Numeri della classificazione internazionale analitica
7	5	1	6	6	4	10	14	15	10	14	17	9	5	3	-	138	171
-	1	-	-	-	-	-	-	1	1	-	2	-	-	1	-	6	+0
-	-	-	-	2	-	1	-	-	1	1	3	1	-	-	-	10	+2
2	1	1	1	1	1	2	1	4	1	4	2	4	2	1	-	27	+3
1	-	-	1	-	-	1	1	-	1	1	2	1	-	-	-	10	+4
-	-	-	-	-	-	-	-	2	2	1	4	-	-	-	-	11	+5
-	-	-	1	-	-	1	1	1	1	2	-	-	-	-	-	6	+6
-	-	-	-	-	-	-	-	-	-	-	-	-	-	-	-	5	+7
-	-	-	1	-	-	1	-	-	-	1	1	1	-	-	-	4	+8
4	3	-	5	2	2	4	9	6	4	5	3	1	3	1	-	59	+9
2	10	10	19	23	33	36	48	56	38	54	53	38	23	10	-	458	172
-	-	-	-	-	-	-	-	-	-	-	1	-	-	-	-	1	+0
-	-	-	-	-	-	-	-	1	-	-	-	-	-	-	-	1	+1
-	-	-	-	-	-	-	-	-	-	-	-	-	-	-	-	-	+2
-	-	-	-	1	-	-	-	-	1	4	-	1	3	1	-	12	+3
-	-	-	-	-	-	-	-	-	-	-	-	-	-	-	-	4	+4
2	1	-	2	1	2	2	1	5	1	1	1	-	-	-	-	17	+5
-	-	2	1	1	2	2	4	-	3	1	3	2	2	-	-	20	+6
-	-	-	2	2	7	5	8	6	7	6	12	3	4	2	-	64	+7
-	-	-	-	-	1	-	-	-	1	-	2	-	-	-	-	4	+8
2	7	8	15	18	23	27	35	44	25	42	33	32	14	7	-	335	+9
1	1	2	1	2	4	1	9	6	13	21	34	38	49	51	-	235	173
-	-	-	-	-	-	-	-	-	-	1	-	1	1	2	-	5	+0
-	-	-	-	-	-	-	-	-	-	1	1	1	-	-	-	5	+1
-	1	1	-	-	-	-	1	1	1	3	2	6	6	4	-	26	+2
-	-	1	-	-	1	-	3	1	7	4	12	16	29	34	-	108	+3
-	-	-	-	-	-	-	-	-	1	3	4	4	3	-	-	17	+4
1	-	-	1	-	1	-	-	1	-	1	1	1	-	-	-	5	+5
-	-	-	-	-	-	-	-	-	-	1	1	1	1	1	-	3	+6
-	-	-	-	-	-	-	-	-	1	1	2	1	1	1	-	7	+7
-	-	-	-	-	-	-	-	-	-	-	-	-	-	-	-	-	+8
-	-	-	-	2	2	1	4	4	3	6	14	7	9	7	-	59	+9
2	22	93	217	394	670	932	1.197	1.342	960	1.352	1.159	830	523	260	-	9.953	174
-	-	-	-	-	-	2	1	-	-	-	4	1	2	2	-	12	+0
-	-	-	-	-	-	-	-	-	-	-	-	-	-	-	-	-	+1
-	-	-	-	-	-	-	1	-	-	-	-	-	-	-	-	1	+2
-	-	-	-	-	-	-	-	-	2	-	-	-	-	1	-	3	+3
-	-	-	-	-	-	-	-	-	-	-	-	-	-	-	-	-	+4
-	-	-	-	-	-	-	-	1	-	-	-	-	-	-	-	1	+5
-	-	-	-	-	-	-	-	-	-	-	-	-	-	-	-	-	+6
-	-	-	-	-	-	1	-	1	-	-	2	-	-	-	-	4	+8
2	22	93	217	394	670	929	1.195	1.340	958	1.352	1.153	829	521	257	-	9.932	+9
-	-	-	-	-	-	-	-	-	-	-	-	-	-	-	-	-	175
16	26	48	120	192	351	527	731	1.030	928	1.423	1.315	949	505	187	-	8.371	179-189
8	13	14	38	74	130	179	257	356	317	532	446	311	153	60	-	2.900	179
-	2	5	18	13	26	31	35	56	44	41	62	22	11	4	-	350	180
-	-	-	3	-	1	1	-	-	2	1	2	1	-	1	-	12	+0
-	1	3	5	6	10	11	11	22	19	21	15	7	8	1	-	140	+1
-	-	-	-	-	-	-	-	-	-	-	-	-	-	-	-	-	+6
-	1	2	10	7	15	19	24	34	23	19	25	14	3	2	-	198	+9
-	1	1	-	-	-	1	-	-	-	-	-	-	-	-	-	3	181
-	-	4	4	9	17	20	31	52	53	84	75	40	25	4	-	418	182
-	-	4	4	9	17	20	31	51	53	83	75	40	24	4	-	415	+0
-	-	-	-	-	-	-	-	1	-	1	-	-	-	-	-	2	+1
-	-	-	-	-	-	-	-	-	-	-	-	-	1	-	-	1	+8
6	9	19	46	80	135	215	252	359	288	348	294	203	79	28	-	2.371	183
6	9	19	46	79	134	211	241	356	286	343	289	196	79	28	-	2.334	+0
-	-	-	-	-	-	-	3	1	-	1	-	-	-	-	-	5	+2
-	-	-	-	-	-	-	2	-	-	1	-	-	-	-	-	3	+3
-	-	-	-	-	-	-	-	-	-	-	-	-	-	-	-	-	+4
-	-	-	-	-	-	-	-	-	-	-	-	-	-	-	-	-	+5
-	-	-	-	-	-	3	2	2	1	1	2	4	-	-	-	15	+8
-	-	-	-	1	1	1	4	-	1	2	3	1	-	-	-	14	+9

20-24	25-29	30-34	35-39	40-44	45-49	50-54	55-59	60-64	65-69	70-74	75-79	80-84	85-89	90 e oltre	N.I.	Totale	Numeri della classificazione internazionale analitica
-	1	-	6	3	7	16	29	31	47	92	109	104	74	23	-	542	184
-	-	-	4	1	4	6	10	11	12	25	33	31	24	9	-	170	+0
-	-	-	-	-	-	-	-	-	-	-	2	-	-	-	-	4	+1
-	-	-	-	-	-	-	-	-	-	-	-	-	-	-	-	-	+2
-	-	-	-	-	-	-	-	-	-	-	-	-	1	-	-	1	+3
-	1	-	2	1	1	8	13	14	30	53	58	62	36	13	-	292	+4
-	-	-	-	-	-	-	-	-	1	1	4	2	2	-	-	10	+8
-	-	-	-	1	2	2	6	6	4	13	12	9	9	1	-	65	+9
-	-	-	-	-	-	-	-	-	-	-	-	-	-	-	-	-	185
-	-	-	-	-	-	-	-	-	-	-	-	-	-	-	-	-	186
-	-	-	-	-	-	-	-	-	-	-	-	-	-	-	-	-	+0
-	-	-	-	-	-	-	-	-	-	-	-	-	-	-	-	-	+9
-	-	-	-	-	-	-	-	-	-	-	-	-	-	-	-	-	187
-	-	-	-	-	-	-	-	-	-	-	-	-	-	-	-	-	+1
-	-	-	-	-	-	-	-	-	-	-	-	-	-	-	-	-	+2
-	-	-	-	-	-	-	-	-	-	-	-	-	-	-	-	-	+3
-	-	-	-	-	-	-	-	-	-	-	-	-	-	-	-	-	+4
-	-	-	-	-	-	-	-	-	-	-	-	-	-	-	-	-	+5
-	-	-	-	-	-	-	-	-	-	-	-	-	-	-	-	-	+6
-	-	-	-	-	-	-	-	-	-	-	-	-	-	-	-	-	+7
-	-	-	-	-	-	-	-	-	-	-	-	-	-	-	-	-	+8
-	-	-	-	-	-	-	-	-	-	-	-	-	-	-	-	-	+9
-	-	1	-	3	8	16	32	74	79	175	205	168	109	51	-	921	188
-	-	-	-	-	-	-	-	-	-	-	1	-	-	-	-	1	+0
-	-	-	-	-	-	-	-	-	-	-	-	-	-	-	-	-	+1
-	-	-	-	-	-	-	-	-	-	-	-	-	-	-	-	-	+2
-	-	-	-	-	-	-	-	-	-	-	-	-	-	-	-	-	+3
-	-	-	-	-	-	-	-	-	-	-	-	-	-	-	-	-	+4
-	-	-	-	-	-	-	-	-	-	-	-	-	-	-	-	-	+5
-	-	-	-	-	-	-	-	-	-	-	-	-	-	-	-	-	+6
-	-	-	-	-	-	-	-	-	-	-	-	-	-	-	-	-	+7
-	-	-	-	-	-	-	-	-	2	3	-	-	-	-	-	6	+8
-	-	1	-	3	8	16	32	74	77	172	204	167	109	51	-	914	+9
2	-	4	8	10	28	49	65	102	100	171	144	101	54	17	-	866	189
2	-	4	8	10	25	49	61	98	97	167	140	96	52	16	-	836	+0
-	-	-	-	-	-	-	-	1	-	1	-	-	-	-	-	3	+1
-	-	-	-	-	-	-	-	1	3	2	1	-	1	-	-	10	+2
-	-	-	-	-	-	-	-	-	-	-	1	2	-	-	-	7	+3
-	-	-	-	-	2	-	2	-	-	-	1	2	-	-	-	-	+4
-	-	-	-	-	-	-	-	1	-	1	-	1	-	-	-	3	+5
-	-	-	-	-	1	-	-	-	1	-	1	2	1	1	-	7	+8
-	-	-	-	-	-	-	-	-	1	-	1	2	1	1	-	7	+9
30	33	45	62	75	154	209	354	491	441	691	634	505	309	134	-	4.294	190-199
-	1	-	-	1	2	4	2	-	3	3	6	2	10	3	-	40	190
-	-	-	-	-	1	-	-	-	1	-	2	-	1	-	-	5	+0
-	1	-	-	-	-	1	-	-	-	-	-	-	1	2	-	8	+1
-	-	-	-	-	-	-	-	-	-	-	-	-	-	-	-	-	+2
-	-	-	-	-	-	-	-	-	-	-	-	-	-	-	-	-	+3
-	-	-	-	-	-	-	-	-	-	1	-	-	-	-	-	1	+4
-	-	-	-	-	-	-	-	-	-	-	-	-	-	-	-	1	+5
-	-	-	-	-	-	1	-	-	-	-	1	-	-	-	-	2	+6
-	-	-	-	-	-	-	-	-	-	-	-	-	-	-	-	-	+7
-	-	-	-	-	1	2	2	-	2	2	1	2	8	1	-	23	+8
-	-	-	-	-	-	-	-	-	-	-	-	-	-	-	-	-	+9
18	19	23	37	33	67	86	154	175	136	172	104	43	14	8	-	1.165	191
12	9	9	19	17	40	59	93	110	86	115	62	30	10	4	-	720	+0
-	-	3	1	1	1	4	9	5	3	4	1	-	-	-	-	33	+1
-	1	-	-	1	3	4	4	3	3	1	6	-	2	1	-	29	+2
-	-	-	1	-	2	-	4	1	2	3	-	-	-	-	-	13	+3
-	-	-	-	-	1	-	3	-	-	-	-	-	-	-	-	4	+4
1	-	1	2	-	1	1	-	-	1	-	-	-	-	-	-	6	+5
-	2	2	1	2	3	-	3	4	2	4	4	3	1	-	-	39	+6
-	1	-	-	5	1	3	8	7	8	7	2	2	1	1	-	3	+7
4	6	8	8	11	12	17	35	41	29	37	26	7	-	2	-	264	+8
-	1	1	-	-	2	-	3	8	6	7	5	2	2	-	-	40	192
-	1	-	-	-	-	-	-	-	-	-	-	-	1	-	-	2	+0
-	-	-	-	-	-	-	-	1	4	1	1	1	-	-	-	8	+1
-	-	1	-	-	1	-	-	1	4	6	3	1	-	-	-	18	+2
-	-	-	-	-	-	-	-	-	-	-	-	1	-	-	-	1	+3
-	-	-	-	-	1	-	-	-	-	-	-	-	-	-	-	1	+8
-	-	-	-	-	-	-	1	4	1	-	1	-	1	-	-	10	+9

Tavola 2.4 segue - Morti per tumori, per età - Femmine - Anno 1985

Numeri della classificazione internazionale analitica	CAUSE DI MORTE	0											
		anni	1	2	3	4	0-4	5-9	10-14	15-17	18-19		
193	TUMORI MALIGNI DELLA ghiandola TIROIDE.....	-	-	-	-	-	-	-	-	-	-	-	1
194	TUMORI MALIGNI DELLE ALTRE ghiandole ENDOCR.	-	2	4	-	2	8	5	3	1	-	-	-
.0	ghiandole SURRENALI.....	-	2	3	-	2	7	5	2	1	-	-	-
.1	ghiandole PARATIROIDI.....	-	-	-	-	-	-	-	-	-	-	-	-
.3	IPOFISI E DOTTO CRANIO-FARINGEO.....	-	-	-	-	-	-	-	-	-	-	-	-
.4	EPIFISI.....	-	-	-	-	-	-	-	1	-	-	-	-
.5	GLOMO CAROTIDEO.....	-	-	-	-	-	-	-	-	-	-	-	-
.6	GLOMO AORTICO ED ALTRI PARAGANGLI.....	-	-	-	-	-	-	-	-	-	-	-	-
.8	ALTRI.....	-	-	1	-	-	-	1	-	-	-	-	-
.9	SEDE NON SPECIFICATA.....	-	-	-	-	-	-	-	-	-	-	-	-
195	TUMORI MALIGNI DI ALTRE E MAL DEFINITE SEDI-	-	1	-	1	-	2	2	1	2	3	-	-
.0	TESTA, FACCIA E COLLO.....	-	-	-	-	-	-	-	-	-	-	-	1
.1	TORACE.....	-	-	-	-	-	-	1	-	-	-	-	-
.2	ADDOME.....	-	1	-	-	-	1	1	-	2	1	-	-
.3	BACINO.....	-	-	1	-	-	1	-	-	-	-	-	-
.4	ARTO SUPERIORE.....	-	-	-	-	-	-	-	-	-	-	-	-
.5	ARTO INFERIORE.....	-	-	-	-	-	-	-	1	-	-	-	-
.8	ALTRE SEDI SPECIFICATE.....	-	-	-	-	-	-	-	-	-	-	-	-
196	T.M.SECONDARI E NON SPECIFICATI DEI LINFON..	-	-	-	-	-	-	-	-	-	-	-	-
.0	TESTA, FACCIA E COLLO.....	-	-	-	-	-	-	-	-	-	-	-	-
.1	INTRATORACICI.....	-	-	-	-	-	-	-	-	-	-	-	-
.2	INTRADDOMINALI.....	-	-	-	-	-	-	-	-	-	-	-	-
.3	ASCELLARI E DELL'ARTO SUPERIORE.....	-	-	-	-	-	-	-	-	-	-	-	-
.5	INGUINALI E DELL'ARTO INFERIORE.....	-	-	-	-	-	-	-	-	-	-	-	-
.6	INTRAPELVICI.....	-	-	-	-	-	-	-	-	-	-	-	-
.8	SEDI MULTIPLE.....	-	-	-	-	-	-	-	-	-	-	-	-
.9	SEDE NON SPECIFICATA.....	-	-	-	-	-	-	-	-	-	-	-	-
197	T.M.SECOND. DEGLI APPARAT. RESPIR. E DIGEREN	-	-	-	-	-	-	-	-	-	-	-	-
.0	POLMONE.....	-	-	-	-	-	-	-	-	-	-	-	-
.1	MEDIASTINO.....	-	-	-	-	-	-	-	-	-	-	-	-
.2	PLEURA.....	-	-	-	-	-	-	-	-	-	-	-	-
.3	ALTRI ORGANI RESPIRATORI.....	-	-	-	-	-	-	-	-	-	-	-	-
.4	ALTRI ORGANI RESPIRATORI INCLUSO IL DUODENO.....	-	-	-	-	-	-	-	-	-	-	-	-
.5	INTESTINO CRASSO E RETTO.....	-	-	-	-	-	-	-	-	-	-	-	-
.6	RETROPERITONEO E PERITONEO.....	-	-	-	-	-	-	-	-	-	-	-	-
.8	FEGATO.....	-	-	-	-	-	-	-	-	-	-	-	-
.8	ALTRI ORGANI DIGERENTI.....	-	-	-	-	-	-	-	-	-	-	-	-
198	T. MALIGNI SECONDARI DI ALTRE SEDI SPECIFIC.	-	-	-	-	-	-	-	-	-	-	-	-
.0	RENE.....	-	-	-	-	-	-	-	-	-	-	-	-
.1	ALTRI ORGANI URINARI.....	-	-	-	-	-	-	-	-	-	-	-	-
.2	PELLE.....	-	-	-	-	-	-	-	-	-	-	-	-
.3	ENCEFALO E MIDOLLO SPINALE.....	-	-	-	-	-	-	-	-	-	-	-	-
.4	ALTRE PARTI DEL SISTEMA NERVOSO.....	-	-	-	-	-	-	-	-	-	-	-	-
.5	OSSA E MIDOLLO OSSEO.....	-	-	-	-	-	-	-	-	-	-	-	-
.6	OVAIO.....	-	-	-	-	-	-	-	-	-	-	-	-
.7	ghiandole SURRENALI.....	-	-	-	-	-	-	-	-	-	-	-	-
.8	ALTRE SEDI SPECIFICATE.....	-	-	-	-	-	-	-	-	-	-	-	-
199	TUMORI MALIGNI SENZA INDICAZIONE DELLA SEDE.	1	-	-	2	3	6	2	5	2	2	-	-
.0	DISSEMINATI.....	1	-	-	-	-	-	-	-	-	-	-	-
.1	ALTRI.....	1	-	-	2	3	6	2	5	2	2	-	-
200-208	T.M. DEI TESSUTI LINFATICO ED EMATOPOIETICO	7	3	7	3	2	22	32	45	33	20	-	-
200	LINFOSARCOMA E RETICOLOSARCOMA.....	1	-	-	-	-	1	1	1	-	1	-	1
.0	RETICOLOSARCOMA.....	-	-	-	-	-	-	-	-	-	-	-	1
.1	LINFOSARCOMA.....	1	-	-	-	-	1	1	1	-	-	-	-
.2	TUMORE DI BURKITT.....	-	-	-	-	-	-	-	-	-	-	-	-
.8	ALTRE VARIANTI CON NOME SPECIFICO.....	-	-	-	-	-	-	-	-	-	-	-	-
201	MALATTIA DI HODGKIN.....	-	-	-	-	-	-	-	4	2	2	-	2
.0	PARAGRANULOMA DI HODGKIN.....	-	-	-	-	-	-	-	-	-	-	-	-
.1	GRANULOMA DI HODGKIN.....	-	-	-	-	-	-	-	-	-	-	-	1
.2	SARCOMA DI HODGKIN.....	-	-	-	-	-	-	-	-	-	-	-	-
.4	PREDOMINANZA LINFOCITICA-ISTIOCITICA.....	-	-	-	-	-	-	-	-	-	-	-	-
.5	SCLEROSI MODULARE.....	-	-	-	-	-	-	-	-	-	-	-	-
.6	CELLULARITA' MISTA.....	-	-	-	-	-	-	-	-	-	-	-	-
.7	DEPLEZIONE LINFOCITICA.....	-	-	-	-	-	-	-	-	-	-	-	-
.9	NON SPECIFICATA.....	-	-	-	-	-	-	-	4	2	1	-	-

20-24	25-29	30-34	35-39	40-44	45-49	50-54	55-59	60-64	65-69	70-74	75-79	80-84	85-89	90 e oltre	N.I.	Totale	Numeri della classificazione internazionale analitica
1	-	-	1	6	16	15	27	46	36	77	72	50	25	9	-	380	193
2	3	3	1	2	7	3	4	1	3	11	6	3	2	1	-	69	194
2	3	3	1	1	7	2	1	1	3	4	1	1	-	-	-	49	.0
-	-	-	-	-	-	-	-	-	-	5	-	2	-	-	-	11	.1
-	-	-	-	-	-	-	-	-	-	-	-	-	-	1	-	-	.3
-	-	-	-	-	-	-	-	-	-	-	-	-	-	-	-	-	.4
-	-	-	-	-	-	-	-	-	-	1	-	-	-	-	-	1	.5
-	-	-	-	-	-	-	-	-	-	-	-	-	1	-	-	2	.6
-	-	-	-	-	-	1	-	-	-	-	-	-	-	-	-	1	.8
-	-	-	-	-	-	-	-	-	-	-	-	-	-	-	-	-	.9
6	2	4	2	10	14	21	30	78	66	116	125	140	106	51	-	781	195
2	-	-	-	2	2	2	2	7	7	9	13	15	17	14	-	93	.0
-	-	-	-	1	-	1	-	3	-	1	-	-	1	1	-	9	.1
2	-	3	1	5	10	10	17	51	42	75	87	100	72	27	-	507	.2
-	-	1	1	2	-	4	6	10	11	22	15	17	7	4	-	102	.3
1	-	-	-	-	1	-	2	-	1	-	2	2	4	-	-	12	.4
1	2	-	-	-	1	3	1	1	-	5	2	4	3	5	-	29	.5
-	-	-	-	-	1	1	2	6	5	5	5	2	2	-	-	29	.8
-	-	-	-	-	-	-	-	-	-	-	-	-	-	-	-	-	196
-	-	-	-	-	-	-	-	-	-	-	-	-	-	-	-	-	.0
-	-	-	-	-	-	-	-	-	-	-	-	-	-	-	-	-	.1
-	-	-	-	-	-	-	-	-	-	-	-	-	-	-	-	-	.2
-	-	-	-	-	-	-	-	-	-	-	-	-	-	-	-	-	.3
-	-	-	-	-	-	-	-	-	-	-	-	-	-	-	-	-	.4
-	-	-	-	-	-	-	-	-	-	-	-	-	-	-	-	-	.5
-	-	-	-	-	-	-	-	-	-	-	-	-	-	-	-	-	.6
-	-	-	-	-	-	-	-	-	-	-	-	-	-	-	-	-	.8
-	-	-	-	-	-	-	-	-	-	-	-	-	-	-	-	-	.9
-	-	-	-	-	-	-	-	-	-	-	-	-	-	-	-	-	197
-	-	-	-	-	-	-	-	-	-	-	-	-	-	-	-	-	.0
-	-	-	-	-	-	-	-	-	-	-	-	-	-	-	-	-	.1
-	-	-	-	-	-	-	-	-	-	-	-	-	-	-	-	-	.2
-	-	-	-	-	-	-	-	-	-	-	-	-	-	-	-	-	.3
-	-	-	-	-	-	-	-	-	-	-	-	-	-	-	-	-	.4
-	-	-	-	-	-	-	-	-	-	-	-	-	-	-	-	-	.5
-	-	-	-	-	-	-	-	-	-	-	-	-	-	-	-	-	.6
-	-	-	-	-	-	-	-	-	-	-	-	-	-	-	-	-	.8
-	-	-	-	-	-	-	-	-	-	-	-	-	-	-	-	-	.8
-	-	-	-	-	-	-	-	-	-	-	-	-	-	-	-	-	198
-	-	-	-	-	-	-	-	-	-	-	-	-	-	-	-	-	.0
-	-	-	-	-	-	-	-	-	-	-	-	-	-	-	-	-	.1
-	-	-	-	-	-	-	-	-	-	-	-	-	-	-	-	-	.2
-	-	-	-	-	-	-	-	-	-	-	-	-	-	-	-	-	.3
-	-	-	-	-	-	-	-	-	-	-	-	-	-	-	-	-	.4
-	-	-	-	-	-	-	-	-	-	-	-	-	-	-	-	-	.5
-	-	-	-	-	-	-	-	-	-	-	-	-	-	-	-	-	.6
-	-	-	-	-	-	-	-	-	-	-	-	-	-	-	-	-	.7
-	-	-	-	-	-	-	-	-	-	-	-	-	-	-	-	-	.8
3	7	14	21	23	48	80	134	183	191	305	316	265	150	62	-	1.819	199
-	-	-	1	3	8	8	22	32	35	55	55	39	21	7	-	286	.0
3	7	14	20	20	40	72	112	151	156	250	261	226	129	55	-	1.533	.1
65	55	51	93	69	157	213	286	415	401	635	687	481	250	62	-	4.092	200-208
4	5	2	4	4	9	6	9	20	18	23	25	24	8	1	-	168	200
-	1	1	-	1	1	1	-	2	-	3	3	2	-	-	-	16	.0
4	2	1	2	1	7	6	7	14	14	15	14	18	5	-	-	115	.1
-	-	-	-	1	-	1	-	-	-	-	1	-	-	-	-	3	.2
-	2	-	2	1	1	-	2	4	4	5	5	4	3	1	-	34	.8
13	15	7	14	12	10	19	12	28	19	40	33	22	12	3	-	267	201
-	-	-	-	-	-	-	-	-	-	-	-	-	-	-	-	-	.0
-	-	-	-	-	-	-	-	-	-	-	-	1	-	-	-	2	.1
-	-	-	-	-	-	-	-	-	-	-	-	-	-	-	-	-	.2
-	-	-	-	-	-	-	-	-	-	-	-	-	-	-	-	-	.4
-	-	-	-	-	-	-	-	-	-	-	-	-	-	-	-	-	.5
-	-	-	-	-	-	-	-	-	-	-	-	-	-	-	-	-	.6
-	-	-	-	-	-	-	-	-	-	-	-	-	-	-	-	-	.7
13	15	7	14	12	10	19	12	28	19	40	32	21	12	3	-	264	.9

20-24	25-29	30-34	35-39	40-44	45-49	50-54	55-59	60-64	65-69	70-74	75-79	80-84	85-89	90 e oltre	N.I.	Totale	Numeri della classificazione internazionale analitica
11	0	11	19	16	30	46	62	87	91	137	141	96	35	14	-	812	202
-	-	-	-	-	-	-	-	1	-	-	3	1	-	-	-	5	.0
-	-	-	-	-	-	-	-	1	1	2	1	4	3	-	-	12	.1
-	-	-	-	-	-	-	-	1	1	1	-	-	-	-	-	3	.2
-	1	-	2	-	-	3	-	2	-	-	-	-	-	-	-	10	.3
-	-	-	1	-	-	-	-	-	-	-	-	-	-	-	-	3	.4
-	-	-	-	-	-	-	-	-	-	1	-	-	-	-	-	1	.5
-	-	-	-	-	-	-	-	-	-	-	-	-	-	-	-	-	.6
11	8	11	15	16	30	45	55	82	89	132	131	87	30	14	-	762	.8
-	-	-	1	-	-	1	4	-	-	-	6	2	2	-	-	16	.9
-	1	-	5	9	20	40	61	92	94	146	150	102	65	7	-	792	203
-	-	-	2	6	17	32	46	67	73	113	104	76	47	3	-	586	.0
-	1	-	3	3	3	8	15	25	21	33	46	26	17	4	-	205	.1
-	-	-	-	-	-	-	-	-	-	-	-	-	-	-	-	-	.8
14	4	5	8	5	12	17	31	48	46	100	119	108	53	14	-	637	204
12	2	4	4	4	7	9	11	11	10	29	17	10	5	2	-	178	.0
2	2	-	1	1	3	4	15	32	28	55	88	85	43	9	-	372	.1
-	-	-	-	-	-	-	-	-	-	-	-	-	-	-	-	-	.2
-	-	-	-	-	-	-	-	-	-	-	-	-	-	-	-	-	.6
-	-	1	3	-	2	4	5	5	8	16	14	13	5	3	-	87	.9
17	10	17	29	32	52	61	62	87	70	110	110	78	43	16	-	810	205
9	6	7	15	7	20	23	22	33	36	45	40	23	10	6	-	326	.0
5	4	7	13	21	25	12	29	35	26	43	46	38	22	7	-	338	.1
-	-	-	-	-	-	-	-	-	-	1	-	-	1	-	-	2	.2
-	-	-	-	-	-	-	-	-	-	-	-	-	-	-	-	-	.3
-	-	-	-	-	-	-	-	-	-	-	-	-	-	-	-	-	.8
3	-	3	1	4	7	6	11	19	8	21	24	17	10	3	-	144	.9
-	-	-	-	-	-	2	3	3	4	2	9	3	1	-	-	29	206
-	-	-	-	-	-	2	2	2	2	2	9	1	1	-	-	23	.0
-	-	-	-	-	-	-	-	-	-	1	-	1	-	-	-	2	.1
-	-	-	-	-	-	-	-	-	-	-	-	-	-	-	-	-	.2
-	-	-	-	-	-	-	-	-	-	-	-	-	-	-	-	-	.8
-	-	-	-	-	-	1	1	1	1	-	-	1	-	-	-	4	.9
-	-	-	-	-	-	-	-	-	1	1	2	1	1	-	-	7	207
-	-	-	-	-	-	-	-	-	1	1	1	-	-	-	-	4	.0
-	-	-	-	-	-	-	-	-	-	-	-	-	-	-	-	-	.1
-	-	-	-	-	-	-	-	-	-	1	-	-	-	-	-	1	.2
-	-	-	-	-	-	-	-	-	-	-	1	1	1	-	-	2	.8
6	11	9	14	11	24	40	46	50	58	76	98	49	32	7	-	570	208
4	6	9	10	6	14	25	24	26	32	42	45	22	13	2	-	299	.0
-	4	9	1	1	1	4	3	2	4	13	16	11	4	2	-	63	.1
-	-	-	-	-	-	-	-	-	1	1	-	-	-	-	-	1	.2
-	-	-	-	-	-	-	-	1	1	1	1	-	-	-	-	3	.8
2	5	-	3	4	9	11	19	21	21	20	36	16	15	3	-	204	.9
2	1	5	4	8	14	23	22	23	27	43	38	23	7	6	-	252	210-229
-	-	-	-	-	-	-	-	-	-	-	-	-	-	-	-	-	210
-	-	-	-	-	-	-	-	-	-	-	-	-	-	-	-	-	.0
-	-	-	-	-	-	-	-	-	-	-	-	-	-	-	-	-	.1
-	-	-	-	-	-	-	-	-	-	-	-	-	-	-	-	-	.2
-	-	-	-	-	-	-	-	-	-	-	-	-	-	-	-	-	.3
-	-	-	-	-	-	-	-	-	-	-	-	-	-	-	-	-	.4
-	-	-	-	-	-	-	-	-	-	-	-	-	-	-	-	-	.5
-	-	-	-	-	-	-	-	-	-	-	-	-	-	-	-	-	.6
-	-	-	-	-	-	-	-	-	-	-	-	-	-	-	-	-	.7
-	-	-	-	-	-	-	-	-	-	-	-	-	-	-	-	-	.8
-	-	-	-	-	-	-	-	-	-	-	-	-	-	-	-	-	.9
-	-	-	-	-	-	-	1	-	3	2	3	4	1	3	-	17	211
-	-	-	-	-	-	-	-	-	-	-	-	-	-	-	-	4	.0
-	-	-	-	-	-	-	-	-	-	-	1	1	1	1	-	-	.1
-	-	-	-	-	-	-	-	-	-	-	-	-	-	-	-	7	.2
-	-	-	-	-	-	-	1	-	1	1	2	1	-	1	-	-	.3
-	-	-	-	-	-	-	-	-	-	1	-	1	-	-	-	2	.4
-	-	-	-	-	-	-	-	-	-	-	-	1	-	-	-	1	.5
-	-	-	-	-	-	-	-	-	1	-	-	-	-	-	-	1	.6
-	-	-	-	-	-	-	-	-	1	-	-	1	-	-	-	1	.7
-	-	-	-	-	-	-	-	-	-	-	-	1	-	-	-	1	.8
-	-	-	-	-	-	-	-	-	-	-	-	-	1	-	-	1	.9

20-24	25-29	30-34	35-39	40-44	45-49	50-54	55-59	60-64	65-69	70-74	75-79	80-84	85-89	90 e oltre	N.I.	Totale	Numeri della classificazione internazionale analitica
1	-	-	-	-	-	-	-	-	-	1	-	-	-	-	-	2	233
1	-	-	-	-	-	-	-	-	-	-	-	-	-	-	-	1	.0
-	-	-	-	-	-	-	-	-	-	-	-	-	-	-	-	-	.1
-	-	-	-	-	-	-	-	-	-	-	-	-	-	-	-	-	.2
-	-	-	-	-	-	-	-	-	-	-	-	-	-	-	-	-	.3
-	-	-	-	-	-	-	-	-	-	-	-	-	-	-	-	-	.4
-	-	-	-	-	-	-	-	-	-	-	-	-	-	-	-	-	.5
-	-	-	-	-	-	-	-	-	-	-	-	-	-	-	-	-	.6
-	-	-	-	-	-	-	-	-	-	1	-	-	-	-	-	1	.7
-	-	-	-	-	-	-	-	-	-	-	-	-	-	-	-	-	.9
-	-	-	-	-	-	-	-	-	-	-	1	-	-	-	-	1	236
-	-	-	-	-	-	-	-	-	-	-	-	-	-	-	-	1	.0
-	-	-	-	-	-	-	-	-	-	-	-	-	-	-	-	-	.8
-	-	-	-	-	-	-	-	-	-	-	-	-	-	-	-	-	.9
-	1	1	3	1	2	5	10	16	20	36	31	21	5	3	-	158	235-238
-	-	-	-	-	-	-	-	1	2	-	-	-	-	-	-	3	235
-	-	-	-	-	-	-	-	-	2	-	-	-	-	-	-	-	.0
-	-	-	-	-	-	-	-	-	-	-	-	-	-	-	-	2	.1
-	-	-	-	-	-	-	-	-	-	-	-	-	-	-	-	-	.2
-	-	-	-	-	-	-	-	-	-	-	-	-	-	-	-	-	.3
-	-	-	-	-	-	-	-	-	-	-	-	-	-	-	-	-	.4
-	-	-	-	-	-	-	-	-	-	-	-	-	-	-	-	-	.5
-	-	-	-	-	-	-	-	-	-	-	-	-	-	-	-	-	.6
-	-	-	-	-	-	-	-	-	-	-	-	-	-	-	-	1	.7
-	-	-	-	-	-	-	-	-	-	-	-	-	-	-	-	-	.8
-	-	-	-	-	-	-	-	-	-	-	-	-	-	-	-	-	.9
-	-	-	-	-	-	-	-	-	-	2	1	1	-	1	-	5	236
-	-	-	-	-	-	-	-	-	-	-	-	-	-	-	-	-	.0
-	-	-	-	-	-	-	-	-	-	-	-	-	-	-	-	-	.1
-	-	-	-	-	-	-	-	-	-	-	-	-	-	-	-	-	.2
-	-	-	-	-	-	-	-	-	-	-	-	-	-	-	-	-	.3
-	-	-	-	-	-	-	-	-	-	-	-	-	-	-	-	-	.4
-	-	-	-	-	-	-	-	-	-	-	-	-	-	-	-	-	.5
-	-	-	-	-	-	-	-	-	-	1	1	1	-	1	-	4	.6
-	-	-	-	-	-	-	-	-	-	1	-	-	-	-	-	1	.7
-	-	-	-	-	-	-	-	-	-	-	-	-	-	-	-	-	.9
-	-	1	1	1	-	-	1	3	3	1	2	1	-	-	-	19	237
-	-	-	-	-	-	-	-	1	3	2	1	2	-	-	-	16	.0
-	-	-	-	-	-	-	-	-	-	-	-	-	-	-	-	-	.1
-	-	-	-	-	-	-	-	-	-	-	-	-	-	-	-	-	.2
-	-	-	-	-	-	-	-	-	-	-	-	-	-	-	-	-	.3
-	-	-	-	-	-	-	-	-	-	-	-	-	-	-	-	-	.4
-	-	-	-	-	-	-	-	-	1	-	-	-	-	-	-	1	.5
-	-	-	-	-	-	-	-	-	-	-	-	-	-	-	-	2	.6
-	-	1	-	1	-	-	-	-	-	-	-	-	-	-	-	-	.7
-	-	-	-	-	-	-	-	-	-	-	-	-	-	-	-	-	.9
-	1	-	2	-	2	5	9	12	15	31	28	19	5	2	-	131	238
-	-	-	-	-	-	-	-	-	1	-	-	-	-	-	-	1	.0
-	-	-	-	-	-	-	-	-	-	-	1	1	-	-	-	2	.1
-	-	-	-	-	-	-	-	-	-	-	-	-	-	-	-	-	.2
-	-	-	-	-	-	-	-	-	-	-	-	-	-	-	-	-	.3
-	1	-	-	-	1	1	3	6	6	9	9	8	2	-	-	62	.4
-	-	-	-	-	-	-	-	-	-	-	-	-	-	-	-	-	.5
-	-	-	-	-	-	-	-	-	-	-	-	-	-	-	-	-	.6
-	-	-	1	-	1	4	5	7	7	19	12	6	3	2	-	67	.7
-	-	-	1	-	-	1	1	1	2	3	6	3	-	-	-	17	.8
-	-	-	-	-	-	-	-	-	-	-	-	-	-	-	-	-	.9
-	-	-	-	-	-	-	-	-	1	-	-	1	-	-	-	2	.0
5	5	5	11	13	20	37	60	80	99	99	65	39	12	9	-	528	239
-	-	-	-	1	-	-	-	-	-	1	2	1	1	-	-	5	.0
-	-	-	-	-	-	1	1	-	-	2	-	1	-	-	-	2	.1
-	-	-	-	-	-	-	-	-	-	-	-	-	-	-	-	6	.2
-	-	-	-	-	-	-	-	-	-	-	-	-	-	-	-	1	.3
-	-	-	-	1	1	1	-	-	-	1	5	6	3	2	-	19	.4
-	-	-	-	-	-	-	-	-	-	4	4	4	1	4	-	22	.5
5	5	5	10	11	18	33	56	76	97	91	50	23	6	-	-	449	.6
-	-	-	-	-	1	2	1	-	1	-	-	-	-	-	-	5	.7
-	-	-	-	-	-	-	-	-	-	-	-	2	1	1	-	5	.8
-	-	-	-	-	-	-	-	3	1	4	2	3	-	-	-	16	.9
155	200	351	726	1.128	2.020	3.008	4.490	6.176	8.659	9.295	9.294	7.361	4.186	1.574	-	55.967	

Tavola 2.5 - Morti per malattie delle ghiandole endocrine, della nutrizione e del metabolismo e disturbi immunitari, per età - Totale - Anno 1985

Numeri della classificazione internazionale analitica	CAUSE DI MORTE	TOTALE			0 anni	1	2	3	4	0-4	5-9	10-14
		M	F	MF								
		240-246	DISTURBI DELLA ghiandola TIROIDE.....	54								
240	GOZZO SEMPLICE E NON SPECIFICATO.....	23	47	70	-	-	-	-	-	-	-	-
241	GOZZO NODULARE NON TOSSICO.....	2	8	10	-	-	-	-	-	-	-	-
242	TIREOTOSSICOSI CON O SENZA GOZZO.....	20	87	107	-	-	-	-	-	-	-	-
243	IPOTIROIDISMO CONGENITO.....	-	4	4	-	-	-	-	-	-	-	1
244	IPOTIROIDISMO ACQUISITO.....	8	36	44	-	1	-	-	-	1	-	-
245	TIROIDITE.....	-	5	5	-	-	-	-	-	-	-	-
246	ALTRI DISTURBI DELLA TIROIDE.....	1	5	6	-	-	-	-	-	-	-	-
250-259	MALATTIE DELLE ALTRE ghiandole ENDOCRINE....	6.508	12.323	18.831	12	2	-	3	2	19	3	4
250	DIABETE MELLITO.....	6.450	12.233	18.683	-	1	-	2	1	4	1	2
251	ALTRI DIST.DELLA SECREZIONE INTERNA PANCREATIC	11	12	23	4	-	-	-	-	4	-	-
252	DISTURBI DELLE ghiandole PARATIROIDI.....	3	8	11	-	-	-	-	-	-	-	-
253	DIST.DELL'IPOFISI E DEL SUO CONTROL.IPOTALAMIC	7	18	25	-	-	-	-	-	-	-	-
254	MALATTIE DEL TIPO.....	7	6	13	5	1	-	-	1	7	-	1
255	DISTURBI DELLE ghiandole SURRENALI.....	27	37	64	2	-	-	-	-	2	-	-
256	DISFUNZIONE OVARICA.....	-	1	1	-	-	-	-	-	-	-	-
257	DISFUNZIONE TESTICOLARE.....	-	-	-	-	-	-	-	-	-	-	-
258	DISFUNZ. PLURIGIANDOLARI E DISTURBI CORRELATI	-	-	-	-	-	-	-	-	-	-	-
259	ALTRI DISTURBI ENDOCRINI.....	3	8	11	1	-	-	1	-	2	-	1
260-269	CARENZE NUTRITIVE.....	18	20	38	-	1	-	-	-	1	2	-
260	KWASHIORKOR.....	-	-	-	-	-	-	-	-	-	-	-
261	MARASMA DA DENUTRIZIONE.....	2	2	4	-	-	-	-	-	-	-	-
262	ALTRA GRAVE MALNUTRIZIONE PROTEINO-CALORICA...	-	-	-	-	-	-	-	-	-	-	-
263	ALTRA E NON SPECIF.MALNUTRIZ. PROTEINO-CALORIC	1	3	4	-	-	-	-	-	-	-	-
264	CARENZA DI VITAMINA A.....	1	-	1	-	-	-	-	-	-	-	-
265	STATI CARENZIALI DI TIAMINA E DI NIACINA.....	1	1	2	-	-	-	-	-	-	-	-
266	CARENZA DI COMPONENTI DEL COMPLESSO B.....	-	-	-	-	-	-	-	-	-	-	-
267	CARENZA DI ACIDO ASCORBICO.....	-	-	-	-	-	-	-	-	-	-	-
268	CARENZA DI VITAMINA D.....	3	5	8	-	1	-	-	-	1	1	-
269	ALTRE CARENZE DELLA NUTRIZIONE.....	10	9	19	-	-	-	-	-	-	1	-
270-279	ALTRI DIST. DEL METABOLISMO E DIS-IMMUNITARI	311	240	551	37	7	6	2	4	56	19	14
270	DIST.DEL METABOL.E DEL TRASP.DEGLI AMMINOACIDI	9	7	16	6	-	-	-	1	7	1	2
271	DIST.DEL METABOL.E DEL TRASPOR.DEI CARBOIDRATI	7	2	9	2	1	1	1	-	5	1	-
272	DISTURBI DEL METABOLISMO DEI LIPOIDI.....	18	11	29	3	2	1	-	1	7	1	-
273	DIST.DEL METABOLISMO DELLE PROTEINE PLASMATIC.	76	59	135	-	-	-	-	-	-	-	-
274	GOTTA.....	7	1	8	-	-	-	-	-	-	-	-
275	DISTURBI DEL METABOLISMO DEI MINERALI.....	18	5	23	1	-	1	-	-	2	-	-
276	DIST.DEI LIQUIDI,ELETTROLITI ED EQU.ACIDO-BAS.	19	21	40	6	-	-	-	-	6	1	1
277	ALTRI E NON SPECIFIC. DISTURBI DEL METABOLISMO	56	54	110	15	2	1	1	2	21	13	11
278	OBESITA* E ALTRE IPERALIMENTAZIONI.....	44	67	111	-	-	-	-	-	-	-	-
279	DISTURBI INTERESSANTI IL MECCANISMO IMMUNITAR.	57	13	70	4	2	2	-	-	8	1	-
TOTALE..		6.891	12.775	19.666	49	11	6	5	6	77	24	19

15-17	18-19	20-24	25-29	30-34	35-39	40-44	45-49	50-54	55-59	60-64	65-69	70-74	75-79	80-84	85-89	90 e N.I. oltre	Numeri della classifi- cazione internazionale analitica
-	-	2	3	1	3	4	7	8	14	18	22	47	58	36	13	8	240-246
-	-	-	1	-	-	1	1	2	2	1	6	17	20	11	4	4	240
-	-	1	-	1	2	2	4	6	6	12	11	22	19	14	5	1	241
-	-	-	2	-	-	-	-	-	-	-	1	-	-	-	-	-	242
-	-	1	-	-	1	1	2	-	5	4	3	5	13	6	2	-	243
-	-	-	-	-	-	-	-	-	-	1	1	-	-	2	-	1	244
-	-	-	-	-	-	-	-	-	-	-	-	1	3	1	1	-	245
-	-	-	-	-	-	-	-	-	-	-	-	-	-	-	-	-	246
9	2	13	19	27	40	68	165	330	778	1.470	1.790	3.650	4.355	3.645	1.860	584	250-259
7	2	9	12	23	39	66	157	325	767	1.453	1.779	3.625	4.339	3.638	1.853	580	250
-	-	-	-	-	1	-	-	-	-	1	1	4	4	2	3	3	251
-	-	-	-	-	-	1	1	1	2	1	1	3	3	-	1	1	252
-	-	-	2	1	-	1	2	2	4	4	2	3	2	1	1	-	253
1	-	1	1	-	-	1	-	-	-	-	-	-	-	-	1	-	254
1	-	3	2	2	-	1	4	3	6	10	7	14	6	3	-	-	255
-	-	-	-	-	-	-	-	-	-	-	-	-	-	-	-	1	256
-	-	-	-	-	-	-	-	-	-	-	-	-	-	-	-	-	257
-	-	-	-	-	-	-	-	-	-	-	-	-	-	-	-	-	258
-	-	-	2	1	-	-	-	-	-	-	-	3	1	1	-	-	259
-	-	-	-	1	-	1	-	-	1	2	6	7	6	7	2	2	260-269
-	-	-	-	-	-	-	-	-	1	-	-	1	-	-	-	-	260
-	-	-	-	-	-	-	-	-	-	-	-	-	-	1	-	-	261
-	-	-	-	-	-	-	-	-	-	-	-	-	-	-	-	-	262
-	-	-	-	-	-	-	-	-	-	-	1	-	-	2	-	-	263
-	-	-	-	-	-	1	-	-	-	-	-	-	-	-	-	-	264
-	-	-	-	1	-	-	-	-	-	-	-	-	1	-	-	-	265
-	-	-	-	-	-	-	-	-	-	-	-	-	-	-	-	-	266
-	-	-	-	-	-	-	-	-	-	-	-	-	-	-	-	-	267
-	-	-	-	-	-	-	-	-	-	-	1	1	1	2	-	1	268
-	-	-	-	-	-	-	-	-	-	2	3	5	2	3	2	1	269
9	5	22	19	16	13	15	20	31	35	62	46	61	57	32	25	14	270-279
1	-	-	1	1	1	-	-	-	1	-	-	1	-	-	-	-	270
-	-	1	-	-	-	1	-	-	-	-	1	-	-	-	-	-	271
-	-	-	-	-	1	-	1	-	2	3	2	3	3	4	1	1	272
-	-	-	2	-	-	-	1	8	7	14	23	25	30	16	6	3	273
-	-	-	-	-	-	-	-	-	-	-	1	1	2	2	1	1	274
1	1	-	-	-	1	2	4	2	5	-	1	-	3	1	-	-	275
-	-	-	-	-	-	-	-	1	-	4	-	4	6	4	7	6	276
5	3	5	2	1	1	-	3	3	5	7	6	12	8	1	6	1	277
-	1	2	1	5	5	6	8	15	13	10	11	14	9	6	4	2	278
2	-	14	13	9	4	6	3	2	2	4	1	1	-	-	-	-	279
18	7	37	41	45	56	88	192	369	828	1.532	1.864	3.765	4.476	3.720	1.900	608	-

Tavola 2.6 - Morti per malattie delle ghiandole endocrine, della nutrizione e del metabolismo e disturbi immunitari, per età - Femmine - Anno 1985

Numeri della classificazione internazionale analitica	CAUSE DI MORTE	0									
		anni	1	2	3	4	0-4	5-9	10-14	15-17	18-19
240-246	DISTURBI DELLA ghiandola TIROIDE.....	-	1	-	-	-	1	-	1	-	-
240	GOZZO SEMPLICE E NON SPECIFICATO.....	-	-	-	-	-	-	-	-	-	-
241	GOZZO NODULARE NON TOSSICO.....	-	-	-	-	-	-	-	-	-	-
242	TIREOTOSSICOSI CON O SENZA GOZZO.....	-	-	-	-	-	-	-	-	-	-
243	IPOTIROIDISMO CONGENITO.....	-	-	-	-	-	-	1	-	-	-
244	IPOTIROIDISMO ACQUISITO.....	-	1	-	-	-	1	-	-	-	-
245	TIROIDITE.....	-	-	-	-	-	-	-	-	-	-
246	ALTRI DISTURBI DELLA TIROIDE.....	-	-	-	-	-	-	-	-	-	-
250-259	MALATTIE DELLE ALTRE ghiandole ENDOCRINE....	5	1	-	2	2	10	2	2	2	1
250	DIABETE MELLITO.....	-	1	-	1	1	3	2	1	2	1
251	ALTRI DIST.DELLA SECREZIONE INTERNA PANCREATIC	2	-	-	-	-	2	-	-	-	-
252	DIST.DELL'IPOFISI E DEL SUO CONTROL.IPOTALAMIC	-	-	-	-	-	-	-	-	-	-
253	MALATTIE DEL TIMO.....	-	-	-	-	-	-	-	-	-	-
254	MALATTIE DEL TIMO.....	2	-	-	-	1	3	-	-	-	-
255	DISTURBI DELLE ghiandole SURRENALI.....	-	-	-	-	-	-	-	-	-	-
256	DISFUNZIONE OVARICA.....	-	-	-	-	-	-	-	-	-	-
257	DISFUNZIONE TESTICOLARE.....	-	-	-	-	-	-	-	-	-	-
258	DISFUNZ. PLURIGHIANDOLARI E DISTURBI CORRELATI	-	-	-	-	-	-	-	-	-	-
259	ALTRI DISTURBI ENDOCRINI.....	1	-	-	1	-	2	-	1	-	-
260-269	CARENZE NUTRITIVE.....	-	-	-	-	-	-	1	-	-	-
260	KWASHIORKOR.....	-	-	-	-	-	-	-	-	-	-
261	MARASMA DA DENUTRIZIONE.....	-	-	-	-	-	-	-	-	-	-
262	ALTRA GRAVE MALNUTRIZIONE PROTEINO-CALORICA.....	-	-	-	-	-	-	-	-	-	-
263	ALTRA E NON SPECIF.MALNUTRIZ. PROTEINO-CALORIC	-	-	-	-	-	-	-	-	-	-
264	CARENZA DI VITAMINA A.....	-	-	-	-	-	-	-	-	-	-
265	STATI CARENZIALI DI TIAMINA E DI NIACINA.....	-	-	-	-	-	-	-	-	-	-
266	CARENZA DI COMPONENTI DEL COMPLESSO B.....	-	-	-	-	-	-	-	-	-	-
267	CARENZA DI ACIDO ASCORBICO.....	-	-	-	-	-	-	-	-	-	-
268	CARENZA DI VITAMINA D.....	-	-	-	-	-	-	-	-	-	-
269	ALTRE CARENZE DELLA NUTRIZIONE.....	-	-	-	-	-	-	1	-	-	-
270-279	ALTRI DIST. DEL METABOLISMO E DIS.IMMUNITARI	17	4	3	1	1	26	9	7	2	2
270	DIST.DEL METABOL.E DEL TRASP.DEGLI AMMINOACIDI	4	-	-	-	-	4	-	1	-	-
271	DIST.DEL METABOL.E DEL TRASPOR.DEI CARBOIDRATI	-	-	1	-	-	1	1	-	-	-
272	DISTURBI DEL METABOLISMO DEI LIPOIDI.....	3	-	1	-	-	4	1	-	-	-
273	DIST.DEL METABOLISMO DELLE PROTEINE PLASMATIC	-	-	-	-	-	-	-	-	-	-
274	GOTTA.....	-	-	-	-	-	-	-	-	-	-
275	DISTURBI DEL METABOLISMO DEI MINERALI.....	-	-	-	-	-	-	-	-	-	-
276	DISTURBI DEL METABOLISMO DEI MINERALI.....	3	-	-	-	-	3	1	1	-	-
277	ALTRI E NON SPECIFIC. DISTURBI DEL METABOLISMO	6	2	1	1	1	11	5	5	1	2
278	OBESITA* E ALTRE IPERALIMENTAZIONI.....	-	-	-	-	-	-	1	-	-	-
279	DISTURBI INTERESSANTI IL MECCANISMO IMMUNITAR.	1	2	-	-	-	3	-	-	1	-
	TOTALE..	22	6	3	3	3	37	12	10	4	3

20-24	25-29	30-34	35-39	40-44	45-49	50-54	55-59	60-64	65-69	70-74	75-79	80-84	85-89	90 e oltre	N.I.	Totale	Numeri della classificazione internazionale analitica
2	3	-	2	3	5	6	11	12	15	31	50	33	10	7	-	192	240-246
-	1	-	-	1	1	1	-	-	4	7	15	10	4	3	-	47	240
-	-	-	-	-	-	-	-	-	-	1	3	2	1	1	-	8	241
1	-	-	1	1	3	5	6	5	7	21	16	13	3	2	-	87	242
-	2	-	-	-	-	-	-	-	1	-	-	-	-	-	-	4	243
1	-	-	1	1	1	-	5	3	2	2	13	5	1	-	-	36	244
-	-	-	-	-	-	-	-	1	1	-	-	2	-	1	-	5	245
-	-	-	-	-	-	-	-	-	-	-	3	1	1	-	-	5	246
9	10	13	19	31	70	145	363	805	1.035	2.285	2.918	2.682	1.456	465	-	12.323	250-259
6	5	10	19	29	63	143	358	797	1.027	2.269	2.910	2.677	1.450	461	-	12.233	250
-	-	-	-	-	-	-	-	-	1	2	2	2	2	3	-	12	251
-	-	-	-	-	1	-	1	1	1	-	2	-	1	1	-	8	252
-	2	1	-	1	2	1	2	3	1	2	2	-	1	-	-	18	253
1	-	-	-	-	1	-	-	-	-	-	-	-	1	-	-	6	254
2	2	1	-	1	3	1	2	4	5	11	3	2	-	-	-	37	255
-	-	-	-	-	-	-	-	-	-	-	-	-	1	-	-	1	256
-	-	-	-	-	-	-	-	-	-	-	-	-	-	-	-	-	257
-	-	-	-	-	-	-	-	-	-	-	-	-	-	-	-	-	258
-	1	1	-	-	-	-	-	-	-	1	1	1	-	-	-	8	259
-	-	-	-	-	-	-	-	1	4	4	3	4	2	1	-	20	260-269
-	-	-	-	-	-	-	-	-	1	-	-	-	-	-	-	-	260
-	-	-	-	-	-	-	-	-	-	1	-	-	-	-	-	-	261
-	-	-	-	-	-	-	-	-	-	-	-	-	-	-	-	-	262
-	-	-	-	-	-	-	-	-	1	-	1	1	-	-	-	3	263
-	-	-	-	-	-	-	-	-	-	-	-	-	-	-	-	-	264
-	-	-	-	-	-	-	-	-	-	-	1	-	-	-	-	1	265
-	-	-	-	-	-	-	-	-	-	-	-	-	-	-	-	-	266
-	-	-	-	-	-	-	-	-	1	1	1	1	-	-	-	-	267
-	-	-	-	-	-	-	-	1	1	1	1	1	1	1	-	5	268
-	-	-	-	-	-	-	-	-	1	1	2	-	2	-	-	9	269
6	4	3	5	1	8	15	12	24	21	35	29	9	14	8	-	240	270-279
-	1	1	-	-	-	-	-	-	-	-	-	-	-	-	-	7	270
-	-	-	-	-	-	-	-	-	-	-	-	-	-	-	-	2	271
-	-	-	-	-	-	-	-	1	-	-	2	1	1	1	-	11	272
-	1	-	-	-	1	3	1	9	12	12	12	4	3	1	-	59	273
-	-	-	-	-	-	-	-	-	-	-	-	-	-	1	-	1	274
-	-	-	-	-	1	-	1	-	-	-	3	-	-	-	-	5	275
-	-	-	-	-	-	-	-	-	2	-	1	4	1	4	-	21	276
1	-	-	1	-	2	2	1	5	2	10	2	-	4	-	-	54	277
1	-	2	2	1	4	10	8	7	7	12	6	3	2	1	-	67	278
4	2	-	2	-	-	-	1	-	-	-	-	-	-	-	-	13	279
17	17	16	26	35	93	166	386	842	1.075	2.355	3.000	2.728	1.482	481	-	12.775	

Tavola 2.7 - Morti per malattie del sangue e degli organi ematopoietici, per età - Totale - Anno 1985

Numeri della classificazione internazionale analitica	CAUSE DI MORTE	TOTALE			0 anni	1	2	3	4	0-4	5-9	10-14
		M	F	MF								
		280	ANEMIA DA CARENZA DI FERRO.....	36								
281	ALTRE ANEMIE DA CARENZA.....	24	27	51	-	-	-	-	-	-	-	
282	ANEMIE EMOLITICHE EREDITARIE.....	52	56	108	1	3	-	3	1	5	1	
283	ANEMIE EMOLITICHE ACQUISITE.....	35	45	80	-	-	-	-	-	-	1	
284	ANEMIA APLASTICA.....	205	198	403	4	-	1	2	1	8	2	
285	ALTRE E NON SPECIFICATE ANEMIE.....	155	186	341	1	-	1	1	-	3	-	
286	MALATTIE DA DIFETTI DELLA COAGULAZIONE.....	27	27	54	2	-	-	-	-	2	1	
287	PORFIRA ED ALTRE DIATESI EMORRAGICHE.....	41	40	81	-	1	-	1	-	2	2	
288	MALATTIE DEI GLOBULI BIANCHI.....	15	14	29	-	-	-	-	-	-	1	
289	ALTRE MALAT. DEL SANGUE E ORGANI EMATOPDIETICI	134	87	221	-	-	-	-	2	2	-	
	TOTALE..	724	752	1.476	8	4	2	7	4	25	7	

Tavola 2.8 - Morti per disturbi psichici, per età - Totale - Anno 1985

Numeri della classificazione internazionale analitica	CAUSE DI MORTE	TOTALE			0 anni	1	2	3	4	0-4	5-9	10-14
		M	F	MF								
		290-294	STATI PSICOTICI ORGANICI.....	226								
290	STATI PSICOTICI ORGANICI SENILI E PRESENILI...	172	340	512	-	-	-	-	-	-	-	
291	PSICOSI ALCOOLICHE.....	42	6	48	-	-	-	-	-	-	-	
292	PSICOSI DA FARMACI.....	-	1	1	-	-	-	-	-	-	-	
293	STATI PSICOTICI ORGANICI TRANSITORI.....	10	6	16	-	-	-	-	-	-	-	
294	ALTRI STATI PSICOTICI ORGANICI (CRONICI).....	2	1	3	-	-	-	-	-	-	-	
295-299	ALTRE PSICOSI.....	56	83	139	-	-	-	-	-	-	-	
295	PSICOSI SCHIZOFRENICHE.....	35	33	68	-	-	-	-	-	-	-	
296	PSICOSI AFFETTIVE.....	9	20	29	-	-	-	-	-	-	-	
297	STATI PARANOIIDI.....	-	2	2	-	-	-	-	-	-	-	
298	ALTRE PSICOSI NON ORGANICHE.....	11	28	39	-	-	-	-	-	-	-	
299	PSICOSI CON ORIGINE SPECIFICA NELL'INFANZIA...	1	-	1	-	-	-	-	-	-	-	
300-316	D.NEUR.,DELLA PERSON.ED AL.D.PSICH.NON PSIC.	481	142	623	-	-	-	-	-	-	-	
300	DISTURBI NEUROTICI.....	11	18	29	-	-	-	-	-	-	-	
301	DISTURBI DELLA PERSONALITA'.....	-	1	1	-	-	-	-	-	-	-	
302	DEVIAZIONI E DISTURBI SESSUALI.....	-	-	-	-	-	-	-	-	-	-	
303	SINDROME DI DIPENDENZA DALL'ALCOOL.....	245	39	284	-	-	-	-	-	-	-	
304	FARMACODIPENDENZA.....	196	36	232	-	-	-	-	-	-	-	
305	ABUSO DI DROGHE SENZA DIPENDENZA.....	4	1	5	-	-	-	-	-	-	-	
306	DISFUNZ.SOMATICHE ORIGINATE DA FATTORI PSICH..	3	1	4	-	-	-	-	-	-	-	
307	SINTOMI O SINDROMI SPECIALI NON CLASS. ALTROVE..	11	31	42	-	-	-	-	-	-	-	
308	REAZIONE ACUTA A SITUAZIONI STRESSANTI.....	-	1	1	-	-	-	-	-	-	-	
309	REAZIONE D'ADATTAMENTO.....	1	-	1	-	-	-	-	-	-	-	
310	D.PS.SPEC.NON PSICOT.CONSEC.A LES.ORGAN.ENCEF..	-	-	-	-	-	-	-	-	-	-	
311	DISTURBI DEPRESSIVI NON CLASSIFICATI ALTROVE..	8	14	22	-	-	-	-	-	-	-	
312	DIST.DELLA CONDOTTA NON CLASSIFICATI ALTROVE..	1	-	1	-	-	-	-	-	-	-	
313	DIST.EMOTIVITA'SPECIFICI INFANZIA E ADOLESCENZ	-	-	-	-	-	-	-	-	-	-	
314	SINDROME IPERCINETICA DELL'INFANZIA.....	-	-	-	-	-	-	-	-	-	-	
315	RITARDI SPECIFICI DELLO SVILUPPO.....	1	-	1	-	-	-	-	-	-	-	
316	FATTORI PSICH.ASSOCIATI A MAL.CLASSIF.ALTROVE..	-	-	-	-	-	-	-	-	-	-	
317-319	OLIGOFRENIE.....	15	22	37	-	-	-	-	-	-	1	
317	OLIGOFRENIA LIEVE.....	-	-	-	-	-	-	-	-	-	-	
318	ALTRE OLIGOFRENIE SPECIFICATE.....	-	-	-	-	-	-	-	-	-	-	
319	OLIGOFRENIE NON SPECIFICATE.....	15	22	37	-	-	-	-	-	-	1	
	TOTALE..	778	601	1.379	-	-	-	-	-	-	1	

15-17	18-19	20-24	25-29	30-34	35-39	40-44	45-49	50-54	55-59	60-64	65-69	70-74	75-79	80-84	85-89	90 e N.I. oltre	Numeri della classificazione internazionale analitica
-	1	-	-	1	1	2	-	2	4	5	4	13	17	26	20	10	280
-	-	-	-	-	-	-	-	2	-	2	3	11	11	13	8	1	281
13	14	13	5	1	7	3	4	1	5	5	1	6	4	5	4	1	282
-	-	1	1	1	1	2	-	4	2	5	3	18	23	11	4	1	283
1	1	4	-	3	6	8	5	12	16	23	32	71	76	67	47	21	284
-	2	2	1	-	2	4	3	6	10	19	21	44	69	74	54	26	285
-	-	1	3	1	4	2	3	2	2	8	4	5	7	6	1	2	286
-	1	-	1	2	5	3	2	2	2	6	6	12	18	6	5	4	287
-	-	-	-	-	-	-	-	1	4	4	1	3	5	4	-	1	288
-	2	1	-	1	1	1	5	7	21	23	38	36	37	27	15	4	289
14	21	22	11	10	27	25	25	40	64	97	115	221	267	241	158	71	-

15-17	18-19	20-24	25-29	30-34	35-39	40-44	45-49	50-54	55-59	60-64	65-69	70-74	75-79	80-84	85-89	90 e N.I. oltre	Numeri della classificazione internazionale analitica
-	-	-	1	1	2	5	9	9	23	50	33	66	121	107	104	49	290-294
-	-	-	-	-	-	-	3	1	13	44	29	59	114	102	100	47	290
-	-	-	1	1	2	5	6	8	8	5	1	5	4	1	1	-	291
-	-	-	-	-	-	-	-	-	-	-	1	-	-	-	-	-	292
-	-	-	-	-	-	-	-	-	2	1	1	2	2	4	3	1	293
-	-	-	-	-	-	-	-	-	-	-	1	-	1	-	-	1	294
-	-	1	-	3	3	7	3	10	14	28	17	21	17	8	5	2	295-299
-	-	1	-	2	1	4	1	4	6	20	8	8	6	4	2	1	295
-	-	-	-	-	1	-	1	3	4	5	5	4	3	2	1	-	296
-	-	-	-	-	-	-	-	1	-	-	-	-	1	-	-	-	297
-	-	-	-	1	1	3	-	2	4	3	4	9	7	2	2	1	298
-	-	-	-	-	-	-	1	-	-	-	-	-	-	-	-	-	299
1	17	94	67	57	24	27	28	41	55	53	40	34	35	16	12	2	300-316
-	-	1	1	1	-	2	-	6	4	3	2	2	6	1	-	-	300
-	-	-	-	-	-	-	1	-	-	-	-	-	-	-	-	-	301
-	-	-	-	-	-	-	-	-	-	-	-	-	-	-	-	-	302
-	-	-	4	14	18	21	27	33	44	44	28	22	16	8	5	-	303
1	16	92	79	35	5	-	-	-	1	-	2	1	-	-	-	-	304
-	-	-	-	1	-	1	-	-	2	1	-	-	-	-	-	-	305
-	-	-	-	-	1	-	-	1	-	1	-	-	-	-	-	1	306
-	1	1	2	4	-	2	-	-	1	2	6	3	9	5	5	1	307
-	-	-	-	-	-	-	-	-	-	-	-	1	-	-	-	-	308
-	-	-	-	-	-	1	-	-	-	-	-	-	-	-	-	-	309
-	-	-	-	-	-	-	-	-	-	-	-	-	-	-	-	-	310
-	-	-	1	2	-	-	-	1	3	1	2	5	3	2	2	-	311
-	-	-	-	-	-	-	-	-	-	-	-	-	1	-	-	-	312
-	-	-	-	-	-	-	-	-	-	-	-	-	-	-	-	-	313
-	-	-	-	-	-	-	-	-	-	-	-	-	-	-	-	-	314
-	-	-	-	-	-	-	-	-	-	1	-	-	-	-	-	-	315
-	-	-	-	-	-	-	-	-	-	-	-	-	-	-	-	-	316
-	-	-	-	3	4	2	1	5	4	2	4	3	2	3	3	-	317-319
-	-	-	-	-	-	-	-	-	-	-	-	-	-	-	-	-	317
-	-	-	-	-	-	-	-	-	-	-	-	-	-	-	-	-	318
-	-	-	-	3	4	2	1	5	4	2	4	3	2	3	3	-	319
1	17	95	88	64	33	41	41	65	96	133	94	124	175	134	124	53	-

Tavola 2.9 - Morti per malattie del sangue e degli organi ematopoietici, per età - Femmine - Anno 1985

Numeri della classificazione internazionale analitica	CAUSE DI MORTE	0												
		anni	1	2	3	4	0-4	5-9	10-14	15-17	18-19			
280	ANEMIA DA CARENZA DI FERRO.....	-	-	-	-	-	-	-	-	-	-	-	-	-
281	ALTRE ANEMIE DA CARENZA.....	-	-	-	-	-	-	-	-	-	-	-	-	-
282	ANEMIE EMOLITICHE EREDITARIE.....	-	3	-	2	-	-	5	1	5	6	7	-	-
283	ANEMIE EMOLITICHE ACQUISITE.....	-	-	-	-	-	-	-	1	2	-	-	-	-
284	ANEMIA APLASTICA.....	1	-	-	1	-	-	2	2	1	-	-	1	-
285	ALTRE E NON SPECIFICATE ANEMIE.....	1	-	-	-	-	-	1	-	-	-	-	-	1
286	MALATTIE DA DIFETTI DELLA COAGULAZIONE.....	1	-	-	-	-	-	1	1	-	-	-	-	1
287	PORFIRA ED ALTRE DIATESI EMORRAGICHE.....	-	1	-	-	-	-	1	1	-	-	-	-	-
288	MALATTIE DEI GLOBULI BIANCHI.....	-	-	-	-	-	-	1	1	1	-	-	-	-
289	ALTRE MALAT. DEL SANGUE E ORGANI EMATOPOIETICI	-	-	-	-	-	-	-	-	-	-	-	-	2
	TOTALE..	3	4	-	3	-	-	10	6	10	6	11	-	-

Tavola 2.10 - Morti per disturbi psichici, per età - Femmine - Anno 1985

Numeri della classificazione internazionale analitica	CAUSE DI MORTE	0												
		anni	1	2	3	4	0-4	5-9	10-14	15-17	18-19			
290-294	STATI PSICOTICI ORGANICI.....	-	-	-	-	-	-	-	-	-	-	-	-	-
290	STATI PSICOTICI ORGANICI SENILI E PRESENILI...	-	-	-	-	-	-	-	-	-	-	-	-	-
291	PSICOSI ALCOOLICHE.....	-	-	-	-	-	-	-	-	-	-	-	-	-
292	PSICOSI DA FARMACI.....	-	-	-	-	-	-	-	-	-	-	-	-	-
293	STATI PSICOTICI ORGANICI TRANSITORI.....	-	-	-	-	-	-	-	-	-	-	-	-	-
294	ALTRI STATI PSICOTICI ORGANICI (CRONICI).....	-	-	-	-	-	-	-	-	-	-	-	-	-
295-299	ALTRE PSICOSI.....	-	-	-	-	-	-	-	-	-	-	-	-	-
295	PSICOSI SCHIZOFRENICHE.....	-	-	-	-	-	-	-	-	-	-	-	-	-
296	PSICOSI AFFETTIVE.....	-	-	-	-	-	-	-	-	-	-	-	-	-
297	STATI PARANOIDI.....	-	-	-	-	-	-	-	-	-	-	-	-	-
298	ALTRE PSICOSI NON ORGANICHE.....	-	-	-	-	-	-	-	-	-	-	-	-	-
299	PSICOSI CON ORIGINE SPECIFICA NELL'INFANZIA...	-	-	-	-	-	-	-	-	-	-	-	-	-
300-316	D.NEUR.,DELLA PERSON.ED AL.D.PSICH.NON PSIC.	-	-	-	-	-	-	-	-	-	1	6	-	-
300	DISTURBI NEUROTICI.....	-	-	-	-	-	-	-	-	-	-	-	-	-
301	DISTURBI DELLA PERSONALITA'.....	-	-	-	-	-	-	-	-	-	-	-	-	-
302	DEVIAZIONI E DISTURBI SESSUALI.....	-	-	-	-	-	-	-	-	-	-	-	-	-
303	SINDROME DI DIPENDENZA DALL'ALCOOL.....	-	-	-	-	-	-	-	-	-	-	-	-	-
304	FARMACODIPENDENZA.....	-	-	-	-	-	-	-	-	-	-	-	-	-
305	ABUSO DI DROGHE SENZA DIPENDENZA.....	-	-	-	-	-	-	-	-	-	1	6	-	-
306	DISFUNZ.SOMATICHE ORIGINATE DA FATTORI PSICH.	-	-	-	-	-	-	-	-	-	-	-	-	-
307	SINTOMI O SINDROMI SPECIALI NON CLASS. ALTROVE..	-	-	-	-	-	-	-	-	-	-	-	-	-
308	REAZIONE ACUTA A SITUAZIONI STRESSANTI.....	-	-	-	-	-	-	-	-	-	-	-	-	-
309	REAZIONE D'ADATTAMENTO.....	-	-	-	-	-	-	-	-	-	-	-	-	-
310	D.PS.SPEC.NON PSICOT.CONSEC.A LES.ORGAN.ENCEF.	-	-	-	-	-	-	-	-	-	-	-	-	-
311	DISTURBI DEPRESSIVI NON CLASSIFICATI ALTROVE..	-	-	-	-	-	-	-	-	-	-	-	-	-
312	DIST.DELLA CONDOTTA NON CLASSIFICATI ALTROVE..	-	-	-	-	-	-	-	-	-	-	-	-	-
313	DIST.EMOTIVITA'SPECIFICI INFANZIA E ADOLESCENZ	-	-	-	-	-	-	-	-	-	-	-	-	-
314	SINDROME IPERCINETICA DELL'INFANZIA.....	-	-	-	-	-	-	-	-	-	-	-	-	-
315	RITARDI SPECIFICI DELLO SVILUPPO.....	-	-	-	-	-	-	-	-	-	-	-	-	-
316	FATTORI PSICH.ASSOCIATI A MAL.CLASSIF. ALTROVE..	-	-	-	-	-	-	-	-	-	-	-	-	-
317-319	OLIGOFRENIE.....	-	-	-	-	-	-	-	-	1	-	-	-	-
317	OLIGOFRENIA LIEVE.....	-	-	-	-	-	-	-	-	-	-	-	-	-
318	ALTRE OLIGOFRENIE SPECIFICATE.....	-	-	-	-	-	-	-	-	-	-	-	-	-
319	OLIGOFRENIE NON SPECIFICATE.....	-	-	-	-	-	-	-	-	1	-	-	-	-
	TOTALE..	-	-	-	-	-	-	-	-	1	1	6	-	-

20-24	25-29	30-34	35-39	40-44	45-49	50-54	55-59	60-64	65-69	70-74	75-79	80-84	85-89	90 e oltre	N.I.	Totale	Numeri della classificazione internazionale analitica
-	-	-	1	2	-	1	2	1	3	10	10	22	14	6	-	72	290
-	-	-	-	-	2	-	-	2	2	2	3	4	6	1	-	27	201
3	2	-	4	1	3	-	3	4	1	3	2	2	3	1	-	56	202
1	1	-	1	1	-	2	1	1	2	8	15	5	3	1	-	45	203
1	-	2	3	4	2	7	4	15	16	30	35	30	30	13	-	198	204
-	1	-	1	2	1	1	3	6	9	16	37	46	40	21	-	186	205
1	3	-	2	-	-	1	1	3	3	2	4	4	-	1	-	27	206
-	1	-	1	3	-	2	1	1	1	2	6	9	4	2	4	40	207
-	-	-	-	-	-	1	2	1	1	1	3	2	1	-	1	14	208
1	-	1	-	1	2	4	7	9	7	14	17	12	7	3	-	87	209
7	8	4	15	11	13	19	23	43	46	95	135	133	105	52	-	752	

20-24	25-29	30-34	35-39	40-44	45-49	50-54	55-59	60-64	65-69	70-74	75-79	80-84	85-89	90 e oltre	N.I.	Totale	Numeri della classificazione internazionale analitica
-	1	-	-	-	1	1	4	22	14	34	81	74	77	41	-	354	290-294
-	-	-	-	-	1	-	6	22	11	32	79	72	75	40	-	340	290
-	1	-	-	-	-	1	-	-	1	1	1	-	1	-	-	6	291
-	-	-	-	-	-	-	-	-	1	-	-	-	-	-	-	1	292
-	-	-	-	-	-	-	-	-	1	1	1	2	1	-	-	6	293
-	-	-	-	-	-	-	-	-	-	-	-	-	-	1	-	1	294
-	-	3	1	3	1	4	11	18	10	12	9	6	3	2	-	83	295-299
-	-	2	1	-	-	2	4	12	3	3	1	3	1	1	-	33	295
-	-	-	-	-	1	-	3	4	4	3	3	1	1	-	-	20	296
-	-	-	-	-	-	1	-	-	-	-	1	-	-	-	-	2	297
-	-	1	-	3	-	1	4	2	3	6	4	2	1	1	-	26	298
-	-	-	-	-	-	-	-	-	-	-	-	-	-	-	-	-	299
12	14	13	3	6	5	6	13	10	11	13	12	5	9	1	-	142	300-316
-	-	1	-	2	-	4	2	2	2	1	3	1	-	-	-	18	300
-	-	-	-	-	1	-	-	-	-	-	-	-	-	-	-	1	301
-	-	-	-	-	-	-	-	-	-	-	-	-	-	-	-	-	302
-	1	4	3	4	4	1	5	5	4	4	1	-	3	-	-	39	303
11	11	4	-	-	-	-	1	-	1	1	-	-	-	-	-	36	304
-	-	-	-	-	-	-	1	-	-	-	-	-	-	-	-	1	305
-	-	-	-	-	-	-	-	1	-	-	-	-	-	-	-	1	306
1	2	4	-	2	-	-	1	1	3	3	6	3	4	1	-	31	307
-	-	-	-	-	-	-	-	-	-	1	-	-	-	-	-	1	308
-	-	-	-	-	-	-	-	-	-	-	-	-	-	-	-	-	309
-	-	-	-	-	-	-	-	-	-	-	-	-	-	-	-	-	310
-	-	-	-	-	-	1	3	1	1	3	2	1	2	-	-	14	311
-	-	-	-	-	-	-	-	-	-	-	-	-	-	-	-	-	312
-	-	-	-	-	-	-	-	-	-	-	-	-	-	-	-	-	313
-	-	-	-	-	-	-	-	-	-	-	-	-	-	-	-	-	314
-	-	-	-	-	-	-	-	-	-	-	-	-	-	-	-	-	315
-	-	-	-	-	-	-	-	-	-	-	-	-	-	-	-	-	316
-	-	2	1	2	-	4	-	2	2	2	2	2	2	-	-	22	317-319
-	-	-	-	-	-	-	-	-	-	-	-	-	-	-	-	-	317
-	-	-	-	-	-	-	-	-	-	-	-	-	-	-	-	-	318
-	-	2	1	2	-	4	-	2	2	2	2	2	2	-	-	22	319
12	15	16	5	13	7	15	32	52	37	61	104	87	91	44	-	601	

15-17	18-19	20-24	25-29	30-34	35-39	40-44	45-49	50-54	55-59	60-64	65-69	70-74	75-79	80-84	85-89	90 e N.I. oltre	Numeri della classifi- cazione internazionale analitica
9	6	18	15	19	14	16	26	36	32	41	32	40	25	8	8	2	320-326
-	1	3	4	5	2	4	5	4	15	9	13	12	9	3	2	-	320
-	-	-	-	-	-	-	-	-	-	-	-	-	-	-	-	-	321
-	2	3	1	2	2	1	2	2	1	7	5	5	5	3	3	-	322
8	3	7	9	8	9	7	17	24	11	19	14	20	9	1	2	-	323
1	-	3	-	4	1	4	1	5	5	5	-	2	2	-	1	-	324
-	-	1	1	-	-	-	-	1	-	-	-	1	-	-	-	-	325
-	-	1	-	-	-	-	1	-	-	1	-	-	-	1	-	-	326
13	5	14	16	10	13	30	49	93	181	370	375	671	1.069	763	326	53	330-337
1	-	-	-	-	-	-	1	-	-	-	-	-	-	-	-	-	330
4	4	6	4	3	4	8	13	19	59	123	93	159	140	77	41	16	331
-	-	-	-	1	-	2	3	12	33	117	183	567	847	631	272	64	332
1	-	-	-	1	3	7	3	9	12	10	6	15	7	13	2	-	333
1	-	1	-	1	1	-	4	2	2	7	3	3	2	2	3	-	334
6	1	7	8	3	5	11	21	50	70	100	71	109	58	27	6	3	335
-	-	-	4	1	-	2	3	1	5	13	16	18	15	11	2	-	336
-	-	-	-	-	-	-	1	-	-	-	1	-	-	2	-	-	337
34	30	42	54	54	66	74	102	139	152	253	213	478	614	568	380	164	340-349
-	1	-	6	13	13	21	32	45	37	52	23	24	25	9	-	2	340
1	-	2	-	-	1	-	3	-	-	1	1	1	5	4	4	1	341
1	1	1	2	2	3	8	10	15	26	86	106	307	436	431	306	125	342
11	7	7	5	7	2	2	6	8	2	9	4	10	6	3	3	3	343
4	1	5	4	3	6	3	13	12	17	35	26	55	74	53	29	7	344
8	13	19	27	24	28	28	31	41	41	42	32	43	31	23	14	3	345
-	-	-	-	-	-	-	-	-	-	-	-	1	1	-	-	-	346
-	-	-	-	-	-	-	-	-	-	-	-	-	-	-	-	-	347
9	7	7	10	5	13	12	7	16	27	27	21	36	56	43	24	23	348
-	-	1	-	-	-	-	-	2	2	1	-	1	-	2	-	-	349
25	26	26	11	8	12	7	20	25	16	43	22	33	20	13	8	1	350-359
-	-	-	-	-	-	-	-	-	-	-	-	-	-	-	1	-	350
-	1	-	-	-	1	-	-	1	-	1	-	-	-	-	-	-	351
-	-	-	-	-	-	-	-	-	-	-	-	-	-	-	-	-	352
-	-	-	-	-	-	-	-	-	1	-	-	1	-	-	-	-	353
-	-	-	-	-	-	-	-	-	-	1	-	-	-	-	-	-	354

Tavola 2.11 segue - Morti per malattie del sistema nervoso e degli organi dei sensi, per età - Totale - Anno 1985

Numeri della classificazione internazionale analitica	CAUSE DI MORTE	TOTALE			0 anni	1	2	3	4	0-4	5-9	10-14
		M	F	MF								
355	MONONEURITI DELL'ARTO INFERIORE.....	3	5	8	1	-	-	-	-	1	-	-
356	NEUROPATIE PERIFERICHE EREDITARIE E IDIOPATIC.	8	8	16	-	-	-	-	-	-	-	-
357	NEUROPATIE INFIAMMATORIE E TOSSICHE.....	48	35	83	-	-	-	-	-	-	1	-
358	DISTURBI NEUROMUSCOLARI.....	21	23	44	-	-	-	-	-	-	-	-
359	DISTROFIE MUSCOLARI E ALTRE MIOPATIE.....	147	41	188	11	2	1	3	-	17	3	11
360-379	DISTURBI DELL'OCCHIO E ANNESSI.....	24	23	47	-	1	1	-	-	2	-	-
360	DISTURBI DEL GLOBO OCULARE.....	1	2	3	-	-	-	-	-	-	-	-
361	DISTACCO ED ANOMALIE DELLA RETINA.....	1	-	1	-	-	-	-	-	-	-	-
362	ALTRI DISTURBI DELLA RETINA.....	-	-	-	-	-	-	-	-	-	-	-
363	INFIAMMAZ. E CICATR. CORIORET. E AL. DIS. COROIDE.	-	-	-	-	-	-	-	-	-	-	-
364	DISTURBI DELL'IRIDE E DEL CORPO CILIARE.....	-	1	1	-	-	-	-	-	-	-	-
365	GLAUCOMA.....	2	1	3	-	-	-	-	-	-	-	-
366	CATARATTA.....	-	1	1	-	-	-	-	-	-	-	-
367	VIZI DI RIFRAZIONE E DISTUR. DELL'ACCOMODAZION	-	-	-	-	-	-	-	-	-	-	-
368	DISTURBI VISIVI.....	1	-	1	-	-	-	-	-	-	-	-
369	CECITA' E ABBASSAMENTO DELLA VISTA.....	2	1	3	-	-	1	-	-	1	-	-
370	CHERATITE.....	4	6	10	-	-	-	-	-	-	-	-
371	OPACITA' CORNEALE E ALTRI DISTURBI DELLA CORNEA	3	4	7	-	-	-	-	-	-	-	-
372	DISTURBI DELLA CONGIUNTIVA.....	1	-	1	-	-	-	-	-	-	-	-
373	INFIAMMAZIONI DELLE PALPEBRE.....	1	-	1	-	-	-	-	-	-	-	-
374	ALTRI DISTURBI DELLE PALPEBRE.....	1	3	4	-	-	-	-	-	-	-	-
375	DISTURBI DELL'APPARATO LACRIMALE.....	2	-	2	-	-	-	-	-	-	-	-
376	CONDIZIONI PATOLOGICHE DELL'ORBITA.....	1	1	2	-	-	-	-	-	-	-	-
377	DISTURBI DEL NERVO E DELLE VIE OTTICHE.....	-	3	3	-	-	-	-	-	-	-	-
378	STRABISMO E ALTRI DIS. DEI MOVIMENTI BINOCULARI	4	-	4	-	1	-	-	-	1	-	-
379	ALTRI DISTURBI DELL'OCCHIO.....	-	-	-	-	-	-	-	-	-	-	-
380-389	MALAT. DELL'ORECCHIO E DELL'APOFISI MASTOIDE.	33	37	70	-	1	1	1	-	3	-	1
380	DISTURBI DELL'ORECCHIO ESTERNO.....	1	-	1	-	-	-	-	-	-	-	-
381	OTITE MEDIA N. SUPPUR. E DIS. TROMBA DI EUSTACHIO	-	-	-	-	-	-	-	-	-	-	-
382	OTITE MEDIA SUPPURATIVA E NON SPECIFICATA.....	4	7	11	-	1	1	-	-	2	-	1
383	MASTOIDITE E CONDIZIONI MORBOSE CORRELATE.....	2	1	3	-	-	-	-	-	-	-	-
384	ALTRI DISTURBI DELLA MEMBRANA TIMPANICA.....	-	2	2	-	-	-	-	-	-	-	-
385	ALTRI DISTURBI ORECCHIO MEDIO E MASTOIDE.....	1	-	1	-	-	-	-	-	-	-	-
386	SINDR. VERTIGINOSE E AL. DIS. SISTEMA VESTIBOLARE	2	1	3	-	-	-	-	-	-	-	-
387	OTOSCLEROSI.....	-	-	-	-	-	-	-	-	-	-	-
388	ALTRI DISTURBI DELL'ORECCHIO.....	1	1	2	-	-	-	-	-	-	-	-
389	SORDITA'.....	22	25	47	-	-	-	1	-	1	-	-
	TOTALE..	4.393	4.398	8.791	95	28	17	22	7	169	46	86

15-17	18-19	20-24	25-29	30-34	35-39	40-44	45-49	50-54	55-59	60-64	65-69	70-74	75-79	80-84	85-89	90 e N.I. oltre	Numeri della classifi- cazione internazionale analitica
-	-	-	-	-	1	-	-	1	-	-	1	-	2	1	1	-	355
-	-	-	-	-	1	-	-	2	-	5	-	4	1	2	1	-	356
1	-	-	4	-	4	1	5	9	6	14	10	15	6	5	2	-	357
-	-	-	-	1	-	2	5	5	2	10	6	3	7	1	2	-	358
24	25	24	7	7	5	4	10	7	7	12	5	10	4	4	1	1	359
-	-	-	1	1	-	3	-	1	4	3	9	3	8	5	5	2	360-379
-	-	-	-	-	-	-	-	-	-	-	-	1	-	-	2	-	360
-	-	-	-	-	-	-	-	-	-	-	1	-	-	-	-	-	361
-	-	-	-	-	-	-	-	-	-	-	-	-	-	-	-	-	362
-	-	-	-	-	-	-	-	-	-	-	-	-	-	-	-	-	363
-	-	-	-	-	-	-	-	-	-	-	-	-	1	-	-	-	364
-	-	-	-	-	-	-	-	-	1	1	-	-	1	-	-	-	365
-	-	-	-	-	-	-	-	-	-	1	-	-	-	-	-	-	366
-	-	-	-	-	-	-	-	-	-	-	-	-	-	-	-	-	367
-	-	-	-	-	-	-	-	1	-	-	-	-	-	-	-	-	368
-	-	-	-	-	-	-	-	-	1	-	-	-	-	1	-	-	369
-	-	-	1	-	-	1	-	-	1	1	-	2	2	2	-	-	370
-	-	-	-	-	-	1	-	-	1	1	1	-	1	1	1	-	371
-	-	-	-	-	-	1	-	-	-	-	-	-	-	-	-	-	372
-	-	-	-	-	-	-	-	-	-	-	-	-	1	-	-	-	373
-	-	-	-	-	-	-	-	-	-	-	2	-	1	1	-	-	374
-	-	-	-	-	-	-	-	-	-	-	1	-	1	-	-	-	375
-	-	-	-	-	-	-	-	-	-	2	2	-	-	-	-	-	376
-	-	-	-	-	-	-	-	-	-	-	-	-	-	-	2	1	377
-	-	-	-	1	-	-	-	-	-	-	1	-	-	-	-	1	378
-	-	-	-	-	-	-	-	-	-	-	-	-	-	-	-	-	379
2	-	-	-	3	-	1	1	4	6	9	5	10	6	6	8	5	380-389
-	-	-	-	1	-	-	-	-	-	-	-	-	-	-	-	-	380
-	-	-	-	-	-	-	-	-	-	-	-	-	-	-	-	-	381
-	-	-	-	-	-	-	-	-	-	3	-	1	1	1	1	1	382
-	-	-	-	1	-	-	-	-	1	-	1	-	-	-	-	-	383
-	-	-	-	-	-	-	-	-	1	-	-	1	-	-	-	-	384
-	-	-	-	-	-	-	-	-	-	-	-	-	-	-	-	1	385
-	-	-	-	1	-	-	-	-	1	-	1	-	-	-	-	-	386
-	-	-	-	-	-	-	-	-	-	-	-	-	-	-	-	-	387
-	-	-	-	-	-	-	-	-	-	2	-	-	-	-	-	-	388
2	-	-	-	-	-	1	1	4	3	4	3	8	5	5	7	3	389
83	67	98	97	95	105	131	198	298	391	719	656	1.435	1.762	1.363	735	257	-

Tavola 2.12 segue - Morti per malattie del sistema nervoso e degli organi dei sensi, per età - Femmine - Anno 1985

Numeri della classificazione internazionale analitica	CAUSE DI MORTE	0									
		anni	1	2	3	4	0-4	5-9	10-14	15-17	18-19
355	MONONEURITI DELL'ARTO INFERIORE.....	1	-	-	-	-	1	-	-	-	-
356	NEUROPATIE PERIFERICHE EREDITARIE E IDIOPATIC.	-	-	-	-	-	-	-	-	-	-
357	NEUROPATIE INFIAMMATORIE E TOSSICHE.....	-	-	-	-	-	-	-	-	-	-
358	DISTURBI NEURONMUSCOLARI.....	-	-	-	-	-	-	-	-	-	-
359	DISTROFIE MUSCOLARI E ALTRE MIOPATIE.....	4	2	-	1	-	7	1	3	1	-
360-379	DISTURBI DELL'OCCHIO E ANNESSI.....	-	-	1	-	-	1	-	-	-	-
360	DISTURBI DEL GLOBO OCULARE.....	-	-	-	-	-	-	-	-	-	-
361	DISTACCO ED ANOMALIE DELLA RETINA.....	-	-	-	-	-	-	-	-	-	-
362	ALTRI DISTURBI DELLA RETINA.....	-	-	-	-	-	-	-	-	-	-
363	INFIAMMAZ.E CICATR.CORIORET. E AL.DIS.COROIDE.	-	-	-	-	-	-	-	-	-	-
364	DISTURBI DELL'IRIDE E DEL CORPO CILIARE.....	-	-	-	-	-	-	-	-	-	-
365	GLAUCOMA.....	-	-	-	-	-	-	-	-	-	-
366	CATARATTA.....	-	-	-	-	-	-	-	-	-	-
367	VIZI DI RIFRAZIONE E DISTUR. DELL'ACCOMODAZION	-	-	-	-	-	-	-	-	-	-
368	DISTURBI VISIVI.....	-	-	-	-	-	-	-	-	-	-
369	CECITA' E ABBASSAMENTO DELLA VISTA.....	-	-	1	-	-	1	-	-	-	-
370	CHEMATITE.....	-	-	-	-	-	-	-	-	-	-
371	OPACITA'CORNEALE E ALTRI DISTURBI DELLA CORNEA	-	-	-	-	-	-	-	-	-	-
372	DISTURBI DELLA CONGIUNTIVA.....	-	-	-	-	-	-	-	-	-	-
373	INFIAMMAZIONI DELLE PALPEBRE.....	-	-	-	-	-	-	-	-	-	-
374	ALTRI DISTURBI DELLE PALPEBRE.....	-	-	-	-	-	-	-	-	-	-
375	DISTURBI DELL'APPARATO LACRIMALE.....	-	-	-	-	-	-	-	-	-	-
376	CONDIZIONI PATOLOGICHE DELL'ORBITA.....	-	-	-	-	-	-	-	-	-	-
377	DISTURBI DEL NERVO E DELLE VIE OTTICHE.....	-	-	-	-	-	-	-	-	-	-
378	STRABISMO E ALTRI DIS.DEI MOVIMENTI BINOCULARI	-	-	-	-	-	-	-	-	-	-
379	ALTRI DISTURBI DELL'OCCHIO.....	-	-	-	-	-	-	-	-	-	-
380-389	MALAT.DELL'ORECCHIO E DELL'APOFISI MASTOIDE.	-	1	-	1	-	2	-	1	1	-
380	DISTURBI DELL'ORECCHIO ESTERNO.....	-	-	-	-	-	-	-	-	-	-
381	OTITE MEDIA N.SUPPUR.E DIS.TROMBA DI EUSTACHIO	-	-	-	-	-	-	-	-	-	-
382	OTITE MEDIA SUPPURATIVA E NON SPECIFICATA.....	-	1	-	-	-	1	-	1	-	-
383	MASTOIDITE E CONDIZIONI MORBOSE CORRELATE.....	-	-	-	-	-	-	-	-	-	-
384	ALTRI DISTURBI DELLA MEMBRANA TIMPANICA.....	-	-	-	-	-	-	-	-	-	-
385	ALTRI DISTURBI ORECCHIO MEDIO E MASTOIDE.....	-	-	-	-	-	-	-	-	-	-
386	SINDR.VERTIGINOSE E AL.DIS.SISTEMA VESTIBOLARE	-	-	-	-	-	-	-	-	-	-
387	OTOSCLEROSI.....	-	-	-	-	-	-	-	-	-	-
388	ALTRI DISTURBI DELL'ORECCHIO.....	-	-	-	-	-	-	-	-	-	-
389	SORDITA'.....	-	-	-	1	-	1	-	-	1	-
	TOTALE..	42	13	10	12	3	60	20	43	20	15

20-24	25-29	30-34	35-39	40-44	45-49	50-54	55-59	60-64	65-69	70-74	75-79	80-84	85-89	90 e oltre	N.I.	Totale	Numeri della classificazione internazionale analitica
-	-	-	1	-	-	-	-	-	1	-	1	1	-	-	-	5	355
-	-	-	1	-	-	-	-	4	-	1	-	1	1	-	-	8	356
-	3	-	3	-	4	1	4	6	2	6	2	3	1	-	-	35	357
-	-	1	-	1	1	5	1	5	4	-	4	1	-	-	-	23	358
1	1	-	4	1	4	1	4	4	-	4	1	3	-	1	-	41	359
-	1	-	-	1	-	-	1	-	5	2	4	3	4	1	-	23	360-379
-	-	-	-	-	-	-	-	-	-	1	-	-	1	-	-	2	360
-	-	-	-	-	-	-	-	-	-	-	-	-	-	-	-	-	361
-	-	-	-	-	-	-	-	-	-	-	-	-	-	-	-	-	362
-	-	-	-	-	-	-	-	-	-	-	-	-	-	-	-	-	363
-	-	-	-	-	-	-	-	-	-	-	1	-	-	-	-	1	364
-	-	-	-	-	-	-	1	-	-	-	-	-	-	-	-	1	365
-	-	-	-	-	-	-	-	-	1	-	-	-	-	-	-	1	366
-	-	-	-	-	-	-	-	-	-	-	-	-	-	-	-	-	367
-	-	-	-	-	-	-	-	-	-	-	-	-	-	-	-	-	368
-	-	-	-	-	-	-	-	-	-	-	-	-	-	-	-	1	369
-	1	-	-	-	-	-	-	-	-	1	2	2	-	-	-	6	370
-	-	-	-	1	-	-	-	-	1	-	-	1	1	-	-	4	371
-	-	-	-	-	-	-	-	-	-	-	-	-	-	-	-	-	372
-	-	-	-	-	-	-	-	-	-	-	-	-	-	-	-	-	373
-	-	-	-	-	-	-	-	-	2	-	1	-	-	-	-	3	374
-	-	-	-	-	-	-	-	-	-	-	-	-	-	-	-	-	375
-	-	-	-	-	-	-	-	-	1	-	-	-	-	-	-	1	376
-	-	-	-	-	-	-	-	-	-	-	-	-	2	1	-	3	377
-	-	-	-	-	-	-	-	-	-	-	-	-	-	-	-	-	378
-	-	-	-	-	-	-	-	-	-	-	-	-	-	-	-	-	379
-	-	1	-	1	1	1	3	5	1	5	2	6	3	4	-	37	380-389
-	-	-	-	-	-	-	-	-	-	-	-	-	-	-	-	-	380
-	-	-	-	-	-	-	-	-	-	-	-	-	-	-	-	-	381
-	-	-	-	-	-	-	-	3	-	-	-	1	-	1	-	7	382
-	-	1	-	-	-	-	-	-	-	-	-	-	-	-	-	1	383
-	-	-	-	-	-	-	1	-	-	1	-	-	-	-	-	2	384
-	-	-	-	-	-	-	-	-	-	-	-	-	-	-	-	-	385
-	-	-	-	-	-	-	-	-	1	-	-	-	-	-	-	1	386
-	-	-	-	-	-	-	-	-	-	-	-	-	-	-	-	-	387
-	-	-	-	-	-	-	-	1	-	-	-	-	-	-	-	1	388
-	-	-	-	1	1	1	2	1	-	4	2	5	3	3	-	25	389
15	41	31	51	48	61	122	176	302	295	671	897	797	500	169	-	4-398	

Tavola 2.13 - Morti per malattie del sistema circolatorio, per età - Totale - Anno 1985

Numeri della classificazione internazionale analitica	CAUSE DI MORTE	TOTALE			0 anni	1	2	3	4	0-4	5-9	10-14
		M	F	MF								
390-392	REUMATISMO ARTICOLARE ACUTO.....	14	10	24	-	-	-	-	-	-	-	1
390	REUM-ARTIC-ACUTO SENZA MENZ-DI COMPL-CARDIAC	4	6	10	-	-	-	-	-	-	-	1
391	REUMAT-ARTIC-ACUTO CON COMPLICAZIONI CARDIAC	6	4	10	-	-	-	-	-	-	-	-
.0	PERICARDITE REUMATICA ACUTA.....	-	2	2	-	-	-	-	-	-	-	-
.1	ENDOCARDITE REUMATICA ACUTA.....	1	-	1	-	-	-	-	-	-	-	-
.2	MIOCARDITE REUMATICA ACUTA.....	2	-	2	-	-	-	-	-	-	-	-
.8	ALTRE CARDIOPATIE REUMATICHE ACUTE.....	1	-	1	-	-	-	-	-	-	-	-
.9	CARDIOPATIA REUMATICA ACUTA NON SPECIFICATA...	2	2	4	-	-	-	-	-	-	-	-
392	COREA REUMATICA.....	4	-	4	-	-	-	-	-	-	-	-
.0	CON COMPLICAZIONI CARDIACHE.....	3	-	3	-	-	-	-	-	-	-	-
.9	SENZA MENZIONE DI COMPLICAZIONI CARDIACHE.....	1	-	1	-	-	-	-	-	-	-	-
393-398	CARDIOPATIE REUMATICHE CRONICHE.....	804	1.524	2.328	1	-	1	1	1	4	-	1
393	PERICARDITE REUMATICA CRONICA.....	1	-	1	-	-	-	-	-	-	-	-
394	MALATTIE DELLA VALVOLA MITRALE.....	424	1.053	1.477	-	-	-	1	-	1	-	1
.0	STENOSI MITRALICA.....	92	254	346	-	-	-	-	-	-	-	-
.1	INSUFFICIENZA MITRALICA REUMATICA.....	4	11	15	-	-	-	-	-	-	-	-
.2	STENOSI MITRALICA CON INSUFFICIENZA.....	61	207	268	-	-	-	-	-	-	-	-
.9	ALTRE E NON SPECIFICATE.....	267	581	848	-	-	-	1	-	1	-	1
395	MALATTIE DELLA VALVOLA AORTICA.....	117	84	201	-	-	1	-	-	1	-	-
.0	STENOSI AORTICA REUMATICA.....	43	26	69	-	-	-	-	-	-	-	-
.1	INSUFFICIENZA AORTICA REUMATICA.....	2	3	5	-	-	-	-	-	-	-	-
.2	STENOSI AORTICA REUMATICA CON INSUFFICIENZA...	49	38	87	-	-	-	-	-	-	-	-
.9	ALTRE E NON SPECIFICATE.....	23	17	40	-	-	1	-	-	1	-	-
396	MALATTIE DELLE VALVOLE MITRALE E AORTICA....	200	307	507	1	-	-	-	-	1	-	-
397	ALTRE ENDOCARDITI.....	19	23	42	-	-	-	-	1	1	-	-
.0	MALATTIE DELLA VALVOLA TRICUSPIDE.....	5	3	8	-	-	-	-	1	1	-	-
.1	MALATTIE REUMATICHE DELLA VALVOLA POLMONARE...	-	-	-	-	-	-	-	-	-	-	-
.9	MALAT-REUM-DELL'ENDOCARDIO,VALVOLA NON SPECIF.	14	20	34	-	-	-	-	-	-	-	-
398	ALTRE CARDIOPATIE REUMATICHE.....	43	57	100	-	-	-	-	-	-	-	-
.0	MIOCARDITE REUMATICA.....	4	7	11	-	-	-	-	-	-	-	-
.9	ALTRE E NON SPECIFICATE.....	39	50	89	-	-	-	-	-	-	-	-
401-405	MALATTIA IPERTENSIVA.....	5.710	9.540	15.250	-	-	-	1	1	2	1	2
401	IPERTENSIONE ESSENZIALE.....	1.353	2.171	3.524	-	-	-	-	-	-	1	-
.0	SPECIFICATA COME MALIGNA.....	15	22	37	-	-	-	-	-	-	-	-
.1	SPECIFICATA COME BENIGNA.....	-	1	1	-	-	-	-	-	-	-	-
.9	NON SPECIFICATA COME MALIGNA O BENIGNA.....	1.338	2.148	3.486	-	-	-	-	-	-	1	-
402	CARDIOPATIA IPERTENSIVA.....	3.042	5.740	8.822	-	-	-	-	1	1	-	1
.0	SPECIFICATA COME MALIGNA.....	32	67	99	-	-	-	-	-	-	-	1
.1	SPECIFICATA COME BENIGNA.....	1	1	2	-	-	-	-	-	-	-	-
.9	NON SPECIFICATA COME MALIGNA O BENIGNA.....	3.009	5.712	8.721	-	-	-	-	1	1	-	-
403	NEFROPATIA IPERTENSIVA.....	638	702	1.340	-	-	-	1	-	1	-	-
.0	SPECIFICATA COME MALIGNA.....	12	16	28	-	-	-	-	-	-	-	-
.1	SPECIFICATA COME BENIGNA.....	-	-	-	-	-	-	-	-	-	-	-
.9	NON SPECIFICATA COME MALIGNA O BENIGNA.....	626	686	1.314	-	-	-	1	-	1	-	-

15-17	18-19	20-24	25-29	30-34	35-39	40-44	45-49	50-54	55-59	60-64	65-69	70-74	75-79	80-84	85-89	90 e oltre	N.I.	Numeri della classificazione internazionale analitica
-	-	-	-	1	-	-	-	3	9	2	2	3	5	2	-	-	-	390-392
-	-	-	-	-	-	-	-	1	2	2	-	2	2	-	-	-	-	390
-	-	-	-	-	-	-	-	2	2	-	2	-	2	2	-	-	-	391
-	-	-	-	-	-	-	-	1	1	-	1	-	-	-	-	-	-	.0
-	-	-	-	-	-	-	-	-	1	-	-	-	2	-	-	-	-	.1
-	-	-	-	-	-	-	-	-	1	-	-	-	-	-	-	-	-	.2
-	-	-	-	-	-	-	-	1	-	-	1	-	-	2	-	-	-	.8
-	-	-	-	1	-	-	-	-	1	-	-	1	1	-	-	-	-	392
-	-	-	-	1	-	-	-	-	1	-	-	1	1	-	-	-	-	.0
-	-	-	-	-	-	-	-	-	-	-	-	-	-	-	-	-	-	.9
5	4	7	20	18	34	74	89	146	253	390	278	421	293	185	74	32	-	393-398
-	-	-	-	-	-	-	-	-	-	-	-	1	-	-	-	-	-	393
3	2	2	14	7	17	41	52	104	155	263	180	260	189	114	51	21	-	394
2	-	-	4	2	6	14	18	26	37	69	43	51	39	28	4	3	-	.0
-	-	-	-	-	-	-	-	-	-	-	-	-	-	-	-	-	-	.1
-	1	-	2	2	3	6	10	22	23	35	46	56	31	19	11	3	-	.2
1	1	2	8	3	8	20	23	55	94	156	90	152	117	66	35	15	-	.9
-	-	2	1	2	4	5	10	11	18	29	27	45	26	17	1	2	-	395
-	-	2	1	-	1	1	1	5	7	10	11	13	12	5	-	-	-	.0
-	-	-	-	-	-	-	-	1	-	1	-	1	2	-	-	-	-	.1
-	-	-	-	1	2	3	6	1	8	14	12	23	7	8	-	2	-	.2
-	-	-	-	1	1	1	2	5	3	4	4	8	5	4	1	-	-	.9
1	-	3	3	6	9	16	21	24	65	82	57	98	60	41	14	6	-	396
1	1	-	1	1	1	1	3	3	4	6	4	5	5	3	1	1	-	397
1	-	-	-	-	-	-	1	1	2	-	-	2	-	-	-	-	-	.0
-	1	-	1	1	1	1	2	2	2	6	4	3	5	3	1	1	-	.1
-	-	-	-	-	-	-	-	-	-	-	-	-	-	-	-	-	-	.9
-	1	-	1	2	3	11	3	4	11	10	10	12	13	10	7	2	-	398
-	1	-	1	2	3	9	3	4	7	9	9	10	12	10	7	2	-	.0
-	-	-	-	-	-	-	-	-	-	-	-	-	-	-	-	-	-	.9
5	1	5	10	9	25	53	99	196	393	737	935	2.152	3.293	3.404	2.405	1.323	-	401-405
4	-	4	7	2	17	25	43	73	140	218	270	501	728	641	533	297	-	401
1	-	-	-	-	-	-	-	2	2	1	3	7	10	7	2	2	-	.0
-	-	-	-	-	-	-	-	-	-	-	-	1	-	-	-	-	-	.1
3	-	4	7	2	17	25	43	71	138	217	267	493	718	654	531	295	-	.9
-	-	-	2	4	2	19	44	69	193	373	521	1.258	1.948	2.054	1.555	758	-	402
-	-	-	-	-	-	-	-	2	2	3	6	7	22	21	28	7	-	.0
-	-	-	-	-	-	-	-	-	-	-	1	1	-	-	-	-	-	.1
-	-	-	2	4	2	19	44	87	191	370	514	1.250	1.926	2.033	1.527	751	-	.9
1	1	-	-	1	5	9	7	21	37	80	84	200	290	297	208	98	-	403
-	-	-	-	-	-	-	-	1	1	4	-	4	5	6	3	2	-	.0
-	-	-	-	-	-	-	-	-	-	-	-	-	-	-	-	-	-	.1
1	1	-	-	1	5	9	7	20	36	76	84	196	285	291	205	96	-	.9

15-17	18-19	20-24	25-29	30-34	35-39	40-44	45-49	50-54	55-59	60-64	65-69	70-74	75-79	80-84	85-89	90 e oltre	N.I.	Numeri della classificazione internazionale analitica
-	-	1	1	1	1	-	5	13	23	66	59	191	327	391	308	170	-	404
-	-	-	-	-	-	-	-	-	-	1	-	2	6	6	3	2	-	.0
-	-	-	-	-	-	-	-	-	-	-	-	1	1	1	-	-	-	.1
-	-	1	1	1	1	1	5	13	23	65	59	188	322	386	305	168	-	.9
-	-	-	-	1	-	-	-	-	-	-	1	2	-	1	1	-	-	405
-	-	-	-	-	-	-	-	-	-	-	-	-	-	1	-	-	-	.0
-	-	-	-	-	-	-	-	-	-	-	-	-	-	-	1	-	-	.1
-	-	-	-	1	-	-	-	-	-	-	1	2	-	-	-	-	-	.9
2	8	17	61	119	331	625	1.292	2.457	6.266	6.545	6.192	11.585	13.046	11.146	7.487	3.817	-	410-416
2	8	14	56	108	303	566	1.096	2.026	3.395	5.022	6.550	7.868	7.777	5.440	2.854	1.009	-	410
-	-	-	-	1	3	1	6	6	7	26	17	36	64	45	29	16	-	411
-	-	-	-	-	-	1	-	2	5	9	8	19	11	8	-	1	-	412
-	-	-	1	-	1	6	10	23	42	50	65	84	95	53	47	18	-	413
-	-	3	6	10	24	71	182	402	797	1.438	1.572	3.600	5.117	5.998	6.557	2.773	-	414
-	-	1	2	6	11	29	66	152	254	459	617	1.612	2.760	3.536	3.184	2.119	-	.0
-	-	-	-	-	-	-	-	2	1	-	-	2	1	-	2	-	-	.1
-	-	-	1	4	5	11	43	94	214	402	358	650	688	555	332	145	-	.8
-	-	2	3	-	8	31	73	154	328	576	597	1.356	1.668	1.505	1.039	509	-	.9
3	3	7	15	15	23	32	51	123	208	355	459	876	968	777	636	144	-	415-417
-	1	6	11	12	16	18	26	66	90	135	155	300	307	246	122	44	-	415
-	-	-	-	-	-	-	-	-	2	2	3	6	7	16	6	1	-	.0
-	1	6	11	12	16	18	26	66	88	133	152	294	300	230	118	43	-	.1
3	2	-	6	3	7	16	24	57	118	220	304	575	659	533	311	100	-	416
1	-	-	3	-	1	2	1	5	1	6	2	1	2	7	4	2	-	.0
-	1	-	-	1	-	-	2	6	4	5	4	7	5	9	5	1	-	.1
-	-	-	-	-	-	-	-	-	-	-	1	-	-	-	-	-	-	.8
2	1	-	1	2	6	12	21	48	112	211	295	567	652	517	302	97	-	.9
-	-	1	-	-	-	-	1	-	-	-	-	-	1	2	-	1	-	417
-	-	-	-	-	-	-	-	-	-	-	-	-	1	-	-	-	-	.0
-	-	1	-	-	-	-	-	-	-	-	-	-	-	-	-	-	-	.1
-	-	-	-	-	-	-	1	-	-	-	-	-	1	-	-	1	-	.8
-	-	-	-	-	-	-	1	-	-	-	-	-	1	-	-	-	-	.9
27	31	107	99	133	178	271	636	821	1.289	2.212	2.663	6.440	10.447	12.945	11.399	7.694	-	420-429
-	-	-	-	1	2	1	1	1	3	2	2	3	3	3	-	1	-	420-9
1	-	5	-	2	3	-	5	2	6	12	6	3	2	-	1	-	-	421
1	-	6	-	2	2	-	6	2	6	12	2	3	1	-	1	-	-	.0
-	-	1	-	-	1	-	1	-	-	-	2	-	1	-	-	-	-	.9
1	1	1	-	1	1	-	1	-	1	2	3	6	2	5	2	1	-	422-9
1	-	-	3	1	5	7	2	4	8	8	10	15	13	11	7	3	-	423
1	-	-	1	1	2	2	1	1	2	2	7	7	3	2	4	1	-	.0
-	-	-	-	-	-	-	-	-	-	-	-	-	-	1	-	-	-	.1
-	-	-	-	-	-	-	-	-	1	1	-	1	2	2	1	1	-	.2
-	-	-	-	-	-	-	-	1	-	-	-	2	-	-	-	-	-	.8
-	-	-	2	-	3	5	1	2	5	5	3	5	8	6	2	1	-	.9

15-17	18-19	20-24	25-29	30-34	35-39	40-44	45-49	50-54	55-59	60-64	65-69	70-74	75-79	80-84	85-89	90 e oltre	N.I.	Numeri della classificazione internazionale analitica
2	2	10	9	11	24	33	44	91	126	188	177	262	244	153	85	31	-	424
1	1	4	4	2	9	18	23	46	66	99	89	103	108	87	41	18	-	.0
1	1	3	3	7	13	11	14	33	41	62	73	123	116	46	31	8	-	.1
-	-	-	-	1	-	-	-	-	1	-	1	2	-	-	-	-	-	.2
-	-	3	2	1	2	4	7	12	16	26	13	33	20	19	15	5	-	.3
6	2	9	8	21	11	29	41	78	109	122	116	154	171	152	117	77	-	425
1	-	1	-	-	-	-	-	-	-	1	-	-	3	1	-	-	-	.0
-	-	-	-	-	-	-	-	-	1	1	1	-	2	-	1	-	-	.1
-	-	1	-	-	-	-	1	-	-	-	-	-	-	1	-	-	-	.2
-	-	-	-	1	-	-	-	-	-	1	-	-	1	-	-	-	-	.3
5	2	7	8	20	10	28	40	73	106	118	113	152	162	147	114	75	-	.4
-	-	-	-	-	1	1	-	3	2	1	-	1	2	-	-	-	-	.5
-	-	-	-	-	-	-	-	2	-	-	2	1	2	2	2	1	-	.9
-	-	1	1	1	-	2	2	7	10	20	24	54	70	65	86	47	-	426
-	-	1	-	-	-	1	1	2	2	9	12	25	45	36	46	20	-	.0
-	-	-	-	-	-	1	-	2	2	3	6	19	14	17	27	19	-	.1
-	-	-	-	-	-	-	-	-	-	-	-	-	-	-	1	-	-	.2
-	-	-	-	-	-	-	-	1	-	2	-	-	-	1	2	1	-	.3
-	-	-	-	-	-	-	-	-	1	1	-	-	-	2	1	1	-	.4
-	-	-	-	-	-	-	-	-	1	2	-	-	2	3	2	4	2	.5
-	-	-	-	-	-	-	-	-	-	-	1	-	1	1	-	-	-	.6
-	-	-	-	-	-	-	1	1	-	-	-	-	1	-	-	-	-	.7
-	-	-	-	-	-	-	-	-	-	-	-	-	1	2	1	-	-	.8
-	-	1	1	-	-	-	-	1	4	3	5	7	4	5	6	4	-	.9
5	10	35	34	33	46	57	92	162	230	314	323	724	887	813	601	346	-	427
-	-	-	-	-	-	-	1	1	2	-	3	-	3	4	1	1	-	.0
-	-	1	-	-	-	-	-	1	2	-	1	2	4	4	1	-	-	.1
-	1	1	-	-	-	-	1	1	-	1	1	-	4	4	1	3	-	.2
-	1	2	1	-	4	7	25	34	59	91	292	411	390	293	145	-	-	.3
1	-	7	4	4	10	9	17	21	34	56	55	90	110	85	52	28	-	.4
4	6	18	26	28	36	39	64	106	144	179	143	282	277	253	202	134	-	.5
-	-	-	-	-	-	-	-	1	1	-	1	2	4	-	2	-	-	.6
-	-	-	-	-	-	-	-	1	2	2	3	7	6	13	5	-	-	.8
-	2	6	3	1	-	5	2	4	13	16	24	47	68	63	44	35	-	.9
2	3	13	13	22	26	40	65	147	202	383	400	939	1.401	1.568	1.258	837	-	428
-	-	3	-	2	3	5	7	24	34	67	56	143	241	268	191	106	-	.0
-	-	-	-	2	3	1	5	9	24	38	65	98	181	251	295	212	-	.1
2	3	10	11	17	22	30	49	99	130	251	246	615	909	1.005	855	606	-	.9
9	13	33	31	40	60	102	183	329	594	1.161	1.624	4.282	7.654	10.175	9.239	6.351	-	429
2	4	14	4	9	9	30	44	104	193	470	762	2.172	4.051	5.724	5.271	3.579	-	.0
1	2	1	2	-	2	-	4	5	12	17	21	46	81	68	71	43	-	.1
-	1	2	4	6	9	17	21	53	82	196	294	922	1.793	2.447	2.309	1.798	-	.2
-	-	2	2	5	5	7	18	25	38	46	40	54	61	32	22	1	-	.3
-	-	-	-	-	-	-	-	-	-	-	-	-	-	-	-	-	-	.4
-	-	-	-	-	-	-	-	-	-	-	-	-	-	-	-	-	-	.5
-	-	-	-	-	-	-	-	-	-	-	-	-	-	-	-	-	-	.6
-	-	1	-	1	-	-	-	1	-	3	-	-	-	1	-	1	-	.8
6	6	13	19	19	35	48	96	141	269	427	507	1.087	1.665	1.902	1.564	929	-	.9
32	17	55	88	120	233	339	636	1.164	2.112	3.653	4.394	11.333	17.207	17.967	12.956	6.116	-	430-438
6	4	13	18	27	51	71	100	146	163	192	114	155	117	60	23	9	-	430
11	8	24	36	47	94	119	233	386	603	749	699	1.258	1.326	1.113	621	236	-	431
1	-	-	-	-	1	-	1	2	8	10	4	23	25	19	7	2	-	432
-	-	-	-	-	1	-	-	-	3	6	2	15	20	17	5	-	-	.0
1	-	-	-	-	-	-	1	-	2	3	2	5	2	-	1	1	-	.1
-	-	-	-	-	-	-	-	2	3	1	-	3	3	2	1	1	-	.9
2	-	2	2	3	2	6	8	15	12	31	26	27	31	15	10	2	-	433
-	-	1	1	3	1	2	5	7	6	9	6	7	11	5	2	1	-	.0
1	-	1	1	-	1	3	2	8	4	21	19	20	15	9	6	1	-	.1
-	-	-	-	-	-	-	-	-	-	-	-	-	-	-	-	-	-	.2
-	-	-	-	-	-	-	-	-	-	-	-	-	-	-	-	-	-	.3
-	-	-	-	-	-	-	1	1	-	1	-	-	1	-	-	-	-	.4
1	-	-	-	-	-	-	-	-	1	1	1	-	-	1	-	-	-	.9
4	1	1	6	10	13	28	41	88	244	445	657	1.783	2.782	3.055	2.170	1.045	-	434
3	-	-	5	7	10	15	33	66	185	339	542	1.571	2.519	2.818	2.029	982	-	.0
1	1	1	1	-	2	9	5	18	48	70	79	132	178	165	105	49	-	.1
-	-	-	-	3	1	4	3	4	11	36	36	80	85	72	36	14	-	.9

15-17 18-19 20-24 25-29 30-34 35-39 40-44 45-49 50-54 55-59 60-64 65-69 70-74 75-79 80-84 85-89

90
e N.I.
oltre

Numeri
della
classifica-
zione
internazi-
onale
analitica

-	-	-	-	-	2	-	-	1	3	9	10	47	76	68	83	50	-	435	
7	2	10	17	26	56	92	215	450	879	1.779	2.203	5.756	8.862	8.751	6.025	2.625	-	436	
1	2	5	9	7	13	22	38	73	146	419	660	2.207	3.832	4.763	3.936	2.102	-	437	
-	-	1	1	1	4	3	6	23	58	147	253	1.019	2.016	2.576	2.296	1.223	-	+0	
-	-	1	2	-	3	4	10	7	26	45	38	120	141	168	139	73	-	+1	
-	-	-	-	-	1	3	1	3	10	19	25	50	76	89	40	19	-	+2	
-	-	-	-	-	-	1	2	4	3	1	3	2	1	-	-	-	-	+3	
-	-	-	-	-	-	-	-	-	-	-	-	-	1	-	2	-	-	+4	
-	-	-	-	-	-	-	-	-	-	-	-	1	-	1	-	-	-	+5	
-	-	-	-	-	-	-	-	-	-	-	-	1	-	2	3	-	-	+6	
-	-	1	1	2	2	1	4	8	18	39	77	209	288	320	227	121	-	+8	
1	1	2	5	3	4	10	13	28	71	168	266	804	1.290	1.585	1.231	666	-	+9	
-	-	-	-	-	1	1	-	3	16	19	31	77	156	123	81	62	-	438	
1	2	7	11	18	26	35	76	159	304	574	780	2.071	3.623	4.932	4.915	3.556	-	440-448	
-	1	-	3	4	3	13	26	60	124	270	488	1.490	3.015	4.493	4.619	3.440	-	440	
-	-	-	-	-	-	1	-	2	4	3	2	9	17	22	15	9	-	+0	
-	-	-	-	-	-	-	1	-	-	-	-	2	-	1	2	1	-	+1	
-	-	-	-	1	1	2	7	20	43	72	111	278	350	367	324	167	-	+2	
-	-	-	-	-	-	-	-	-	-	-	-	-	5	2	3	1	-	+3	
-	1	-	3	3	2	10	18	38	77	195	375	1.201	2.643	4.101	4.275	3.262	-	+9	
1	-	5	6	6	16	17	32	62	120	215	204	375	361	222	115	19	-	441	
-	-	2	2	2	7	8	16	22	29	51	35	38	44	21	12	4	-	+0	
-	-	1	2	2	2	3	5	9	11	12	19	24	19	11	8	-	-	+1	
-	-	-	-	-	-	1	-	1	5	4	5	12	7	5	3	-	-	+2	
-	-	-	-	-	-	-	1	3	7	34	64	65	121	119	81	45	7	+3	
-	-	-	-	2	-	-	1	2	5	12	38	38	86	39	25	3	-	+4	
1	-	2	2	-	3	3	3	10	21	29	34	64	60	47	16	5	-	+5	
-	-	-	-	-	3	2	2	4	9	17	8	30	33	18	4	-	-	+6	
-	-	-	-	-	1	2	1	4	7	7	5	9	12	14	4	7	-	442	
-	-	-	-	-	-	-	-	-	1	-	-	-	2	1	-	-	-	+0	
-	-	-	-	-	-	-	-	-	-	1	1	-	2	-	-	-	-	+1	
-	-	-	-	-	-	-	-	-	-	-	1	3	-	-	-	-	-	+2	
-	-	-	-	-	-	-	-	-	-	3	2	1	4	7	1	3	-	+3	
-	-	-	-	-	1	2	-	4	5	1	1	1	1	1	1	1	-	+8	
-	-	-	-	-	-	1	2	1	4	5	1	1	2	1	1	2	-	+9	
-	-	-	-	-	-	1	2	1	-	-	2	4	-	1	-	-	-	+0	
-	-	-	-	-	1	1	-	-	5	13	12	17	34	36	32	25	13	-	443
-	-	-	-	-	-	-	-	-	1	-	-	3	2	-	1	-	-	+0	
-	-	-	-	-	1	1	-	-	3	9	10	9	17	29	15	6	4	-	+1
-	-	-	-	-	-	-	-	-	-	-	-	-	-	-	2	-	-	+8	
-	-	-	-	-	-	-	-	2	3	2	5	15	7	17	14	9	-	+9	
-	-	1	2	1	1	2	9	14	21	43	38	109	127	113	109	50	-	444	
-	-	-	-	-	-	-	-	-	2	8	9	10	15	10	11	2	5	-	+0
-	-	-	-	-	-	-	2	1	1	1	1	3	4	3	5	-	-	+1	
-	-	-	2	1	1	1	8	9	12	28	20	52	99	85	90	42	-	+2	
-	-	-	-	-	-	-	-	-	-	3	1	2	3	2	4	1	-	+8	
-	-	1	-	-	-	-	1	1	-	2	6	7	11	12	8	2	-	+9	
-	1	1	-	4	2	2	1	3	1	5	2	4	4	-	-	-	-	446	
-	-	-	-	2	1	1	-	1	-	1	1	2	3	-	-	-	-	+0	
-	-	-	-	-	-	-	-	-	-	-	-	-	-	-	-	-	-	+1	
-	-	-	-	-	-	-	-	-	-	1	-	-	-	-	-	-	-	+2	
-	-	1	-	-	1	-	-	-	-	-	2	-	-	-	-	-	-	+3	
-	-	-	-	-	1	-	1	-	-	-	-	-	-	-	-	-	-	+4	
-	-	-	-	-	-	-	-	-	-	-	-	-	-	1	-	-	-	+5	
-	-	-	-	-	1	-	-	-	2	-	-	-	-	-	-	-	-	+6	
-	-	-	-	-	-	-	-	-	-	-	-	1	-	-	-	-	-	+7	
-	-	-	-	-	1	-	4	8	17	21	26	49	68	55	43	26	-	447	
-	-	-	-	-	-	-	-	-	-	-	-	1	1	-	-	-	-	+0	
-	-	-	-	-	1	-	2	3	5	7	7	22	21	18	15	11	-	+1	
-	-	-	-	-	-	-	-	1	-	-	-	-	-	-	-	-	-	+2	
-	-	-	-	-	-	-	-	-	-	-	-	-	-	-	-	-	-	+3	
-	-	-	-	-	-	-	-	-	-	-	-	-	-	-	-	-	-	+4	
-	-	-	-	-	-	-	-	-	1	1	-	-	-	1	-	-	-	+5	
-	-	-	-	-	-	-	-	-	1	1	2	3	5	3	8	-	-	+6	
-	-	-	-	-	-	-	-	-	-	-	-	-	-	-	-	-	-	+8	
-	-	-	-	-	-	-	1	5	9	10	15	23	40	33	20	15	-	+9	

Tavola 2.13 segue - Morti per malattie del sistema circolatorio, per età - Totale - Anno 1985

Numeri della classificazione internazionale analitica	CAUSE DI MORTE	TOTALE			0 anni	1	2	3	4	0-4	5-9	10-14
		M	F	MF								
445	MALATTIE DEI CAPILLARI.....	5	3	8	-	-	-	-	-	-	-	-
+0	TELEANGECTASIA EMORRAGICA EREDITARIA.....	5	2	7	-	-	-	-	-	-	-	-
+1	NEVO, NON NEOPLASTICO.....	-	-	-	-	-	-	-	-	-	-	-
+9	ALTRE E NON SPECIFICATE.....	-	1	1	-	-	-	-	-	-	-	-
451-459	M. VENE E VASI LINFATICI ED ALTRE M-SIST.CIR	760	865	1.625	2	1	-	-	-	3	2	1
451	FLEBITE E TROMBOFLEBITE.....	291	494	785	-	-	-	-	-	-	1	-
+0	DEI VASI SUPERFICIALI DEGLI ARTI INFERIORI.....	12	2	5	-	-	-	-	-	-	-	-
+1	DEI VASI PROFONDI DEGLI ARTI INFERIORI.....	247	447	694	-	-	-	-	-	-	1	-
+2	DEGLI ARTI INFERIORI NON SPECIFICATE.....	-	1	1	-	-	-	-	-	-	-	-
+8	DI ALTRE SEDI.....	-	-	-	-	-	-	-	-	-	-	-
+9	DI SEDE NON SPECIFICATA.....	29	36	65	-	-	-	-	-	-	-	-
452	TROMBOSI DELLA VENA PORTA.....	2	4	6	-	-	-	-	-	-	-	-
453	EMBOLIA E TROMBOSI DI ALTRE VENE.....	64	50	114	-	1	-	-	-	1	-	-
+0	SINDROME DI BUDD-CHIARI.....	3	1	4	-	-	-	-	-	-	-	-
+1	TROMBOFLEBITE MIGRANTE.....	2	1	3	-	-	-	-	-	-	-	-
+2	DELLA VENA CAVA.....	5	10	15	-	-	-	-	-	-	-	-
+3	DELLA VENA RENALE.....	-	-	-	-	-	-	-	-	-	-	-
+8	DI ALTRE VENE SPECIFICATE.....	38	21	59	-	-	-	-	-	-	-	-
+9	DI SEDE NON SPECIFICATA.....	16	17	33	-	1	-	-	-	1	-	-
454	VARICI DEGLI ARTI INFERIORI.....	26	41	67	-	-	-	-	-	-	-	-
+0	CON ULCERA.....	7	8	15	-	-	-	-	-	-	-	-
+1	CON INFIAMMAZIONE.....	1	3	4	-	-	-	-	-	-	-	-
+2	CON ULCERA E INFIAMMAZIONE.....	-	-	-	-	-	-	-	-	-	-	-
+9	SENZA MENZIONE DI ULCERA O INFIAMMAZIONE.....	18	30	48	-	-	-	-	-	-	-	-
455	EMORROIDI.....	9	3	12	-	-	-	-	-	-	-	-
+0	EMORROIDI INTERNE, SENZA MENZION. DI COMPLICAZ..	1	-	1	-	-	-	-	-	-	-	-
+1	EMORROIDI INTERNE TROMBIZZATE.....	-	-	-	-	-	-	-	-	-	-	-
+2	EMORROIDI INTERNE CON ALTRE COMPLICAZIONI.....	3	2	5	-	-	-	-	-	-	-	-
+3	EMORROIDI ESTERNE, SENZA MENZION. DI COMPLICAZ..	-	-	-	-	-	-	-	-	-	-	-
+4	EMORROIDI ESTERNE TROMBIZZATE.....	-	-	-	-	-	-	-	-	-	-	-
+5	EMORROIDI ESTERNE CON ALTRE COMPLICAZIONI.....	1	-	1	-	-	-	-	-	-	-	-
+6	EMORR. NON SPECIF., SENZA MENZION. DI COMPLICAZ..	2	-	2	-	-	-	-	-	-	-	-
+7	EMORROIDI NON SPECIFICATE TROMBIZZATE.....	1	1	2	-	-	-	-	-	-	-	-
+8	EMORROIDI NON SPECIFICATE CON ALTRE COMPLICAZ..	1	-	1	-	-	-	-	-	-	-	-
+9	LEMBI CUTANEI EMORROIDARI RESIDUI.....	-	-	-	-	-	-	-	-	-	-	-
456	VARICI DI ALTRE SEDI.....	117	45	162	-	-	-	-	-	-	-	-
+0	VARICI ESOFAGEE CON SANGUINAMENTO.....	99	36	135	-	-	-	-	-	-	-	-
+1	VARICI ESOFAGEE SENZA MENZIONE DI SANGUINAMEN.	17	9	26	-	-	-	-	-	-	-	-
+3	VARICI SOTTOLINGUALI.....	-	-	-	-	-	-	-	-	-	-	-
+4	VARICOCELE.....	-	-	-	-	-	-	-	-	-	-	-
+5	VARICI PELVICHE.....	-	-	-	-	-	-	-	-	-	-	-
+6	VARICI VULVARI.....	-	-	-	-	-	-	-	-	-	-	-
+8	ALTRE.....	1	-	1	-	-	-	-	-	-	-	-
457	DISTURBI NON INFETTIVI DEI VASI LINFATICI.....	13	23	36	-	-	-	-	-	-	-	-
+0	SINDROME LINFEDERMATOSA POSTMASTECTOMIA.....	8	14	22	-	-	-	-	-	-	-	-
+1	ALTRI LINFOEDEMI.....	3	3	6	-	-	-	-	-	-	-	-
+2	LINFANGITE.....	2	1	3	-	-	-	-	-	-	-	-
+8	ALTRI DISTURBI NON INFETTIVI DEI VASI LINFAT..	-	-	-	-	-	-	-	-	-	-	-
+9	NON SPECIFICATO.....	-	5	5	-	-	-	-	-	-	-	-
458	IPOENSIONE.....	22	18	40	-	-	-	-	-	-	-	-
+0	IPOENSIONE ORTOSTATICA.....	3	2	5	-	-	-	-	-	-	-	-
+1	IPOENSIONE CRONICA.....	3	1	4	-	-	-	-	-	-	-	-
+9	NON SPECIFICATA.....	16	15	31	-	-	-	-	-	-	-	-
459	ALTRI DISTURBI DEL SISTEMA CIRCOLATORIO.....	216	187	403	2	-	-	-	-	2	1	1
+0	EMORRAGIA, NON SPECIFICATA.....	51	27	78	2	-	-	-	-	2	1	1
+1	SINDROME POSTFLEBITICA.....	-	1	1	-	-	-	-	-	-	-	-
+2	COMPRESSIONE VENOSA.....	2	-	2	-	-	-	-	-	-	-	-
+8	ALTRI.....	1	3	4	-	-	-	-	-	-	-	-
+9	NON SPECIFICATO.....	162	156	318	-	-	-	-	-	-	-	-
TOTALE..		118.027	131.602	249.629	48	23	13	9	10	103	55	72

15-17	18-19	20-24	25-29	30-34	35-39	40-44	45-49	50-54	55-59	60-64	65-69	70-74	75-79	80-84	85-89	90 e oltre	N.I.	Numeri della classificazione internazionale analitica
-	-	-	-	1	-	-	-	-	1	1	-	1	-	3	-	1	-	448
-	-	-	-	1	-	-	-	-	1	1	-	1	-	3	-	-	-	.0
-	-	-	-	-	-	-	-	-	-	-	-	-	-	-	-	-	-	.1
-	-	-	-	-	-	-	-	-	-	-	-	-	-	-	-	1	-	.9
4	2	7	12	8	16	16	40	47	74	117	127	243	288	271	219	128	-	451-459
-	1	2	7	2	5	7	17	21	26	58	66	135	146	141	94	56	-	451
-	-	-	-	-	-	-	-	-	-	1	-	2	2	5	2	-	-	.0
-	1	2	5	-	4	7	16	19	25	48	58	117	136	123	84	48	-	.2
-	-	-	-	-	-	-	-	-	-	-	-	-	-	-	-	-	-	.3
-	-	-	1	2	1	-	-	2	1	8	6	13	5	12	8	6	-	.9
-	-	-	-	-	-	-	1	-	2	-	1	2	-	-	-	-	-	452
-	-	-	-	-	1	-	-	6	3	10	10	17	24	18	18	6	-	453
-	-	-	-	-	1	-	-	1	-	1	-	1	1	-	-	-	-	.0
-	-	-	-	-	-	-	-	1	1	1	1	1	4	3	1	1	-	.1
-	-	-	-	-	-	-	-	-	-	-	-	-	-	-	-	-	-	.2
-	-	-	-	-	-	-	-	2	-	4	6	11	12	7	13	4	-	.8
-	-	-	-	-	-	-	-	2	1	4	1	4	7	8	4	1	-	.9
-	-	-	-	1	2	1	2	4	5	1	8	11	10	11	8	3	-	454
-	-	-	-	-	-	-	-	-	1	-	1	1	5	3	3	1	-	.0
-	-	-	-	-	-	-	-	-	-	-	-	2	-	1	-	-	-	.1
-	-	-	-	1	2	1	2	4	3	1	7	8	5	7	5	2	-	.9
1	-	-	-	-	-	-	1	-	-	1	2	1	2	1	2	1	-	455
-	-	-	-	-	-	-	-	-	-	-	1	-	-	-	-	-	-	.0
-	-	-	-	-	-	-	-	-	-	-	-	-	-	-	-	-	-	.1
-	-	-	-	-	-	-	-	-	-	1	-	-	-	-	1	-	-	.2
-	-	-	-	-	-	-	-	-	-	-	-	-	-	-	-	-	-	.3
-	-	-	-	-	-	-	-	-	-	-	-	-	-	-	-	-	-	.4
1	-	-	-	-	-	-	-	-	-	-	-	-	-	-	-	1	-	.5
-	-	-	-	-	-	-	-	-	-	-	-	-	-	-	-	-	-	.6
-	-	-	-	-	-	-	-	-	1	-	-	-	-	-	1	-	-	.7
-	-	-	-	-	-	-	-	-	-	-	1	-	-	-	-	-	-	.8
-	-	-	-	-	-	-	-	-	-	-	-	-	-	-	-	-	-	.9
-	-	-	-	3	2	5	6	9	12	24	18	29	25	13	9	7	-	456
-	-	-	-	3	1	5	5	8	12	19	11	23	23	11	7	7	-	.0
-	-	-	-	-	1	-	-	1	1	-	5	7	6	1	2	-	-	.1
-	-	-	-	-	-	-	-	-	-	-	-	-	-	-	-	-	-	.3
-	-	-	-	-	-	-	-	-	-	-	-	-	-	-	-	-	-	.4
-	-	-	-	-	-	-	-	-	-	-	-	-	-	-	-	-	-	.5
-	-	-	-	-	-	-	-	-	-	-	-	-	-	-	-	-	-	.6
-	-	-	-	-	-	-	-	-	-	-	-	-	-	1	-	-	-	.8
1	-	-	-	-	-	-	1	1	1	1	4	6	5	7	3	6	-	457
-	-	-	-	-	-	-	-	1	1	-	1	2	4	4	5	2	3	.0
1	-	-	-	-	-	-	1	-	-	-	2	1	-	-	-	1	-	.1
-	-	-	-	-	-	-	-	-	1	-	-	-	-	-	1	-	-	.2
-	-	-	-	-	-	-	-	-	-	-	-	-	-	1	1	1	-	.5
-	-	-	-	-	-	-	-	-	-	-	-	-	-	1	1	1	-	.9
-	-	2	-	1	1	-	2	1	4	5	2	3	6	3	6	4	-	458
-	-	-	-	-	-	-	-	-	-	-	1	-	1	1	1	1	-	.0
-	-	1	-	-	-	-	-	-	1	-	-	1	-	1	1	-	-	.1
-	-	-	-	1	1	-	2	1	3	5	1	2	5	2	4	3	-	.9
2	1	3	5	1	5	3	10	5	21	17	16	39	70	77	79	45	-	459
1	-	1	1	1	1	-	2	1	15	6	6	10	10	6	9	4	-	.0
-	-	-	-	-	-	-	-	-	-	-	-	-	-	-	-	-	-	.1
-	-	-	-	-	-	-	-	1	-	-	-	-	-	-	-	1	-	.2
1	-	-	-	-	-	-	-	-	-	-	-	-	-	1	-	2	-	.8
-	1	2	4	-	4	3	8	3	6	11	10	28	59	71	68	40	-	.9
79	68	212	316	441	866	1.445	2.719	5.116	8.884	14.585	15.850	35.124	49.168	51.627	40.089	22.810	-	

Tavola 2.14 - Morti per malattie del sistema circolatorio, per età - Femmine - Anno 1985

Numeri della classificazione internazionale analitica	CAUSE DI MORTE	0											
		anni	1	2	3	4	0-4	5-9	10-14	15-17	18-19		
390-392	REUMATISMO ARTICOLARE ACUTO.....	-	-	-	-	-	-	-	-	-	-	-	-
390	REUM.ARTIC.ACUTO SENZA MENZ-DI COMPL.CARDIAC	-	-	-	-	-	-	-	-	-	-	-	-
391	REUMAT.ARTIC.ACUTO CON COMPLICAZIONI CARDIAC	-	-	-	-	-	-	-	-	-	-	-	-
.0	PERICARDITE REUMATICA ACUTA.....	-	-	-	-	-	-	-	-	-	-	-	-
.1	ENDOCARDITE REUMATICA ACUTA.....	-	-	-	-	-	-	-	-	-	-	-	-
.2	RIOCARDITE REUMATICA ACUTA.....	-	-	-	-	-	-	-	-	-	-	-	-
.8	ALTRE CARDIOPATIE REUMATICHE ACUTE.....	-	-	-	-	-	-	-	-	-	-	-	-
.9	CARDIOPATIA REUMATICA ACUTA NON SPECIFICATA...	-	-	-	-	-	-	-	-	-	-	-	-
392	COREA REUMATICA.....	-	-	-	-	-	-	-	-	-	-	-	-
.0	CON COMPLICAZIONI CARDIACHE.....	-	-	-	-	-	-	-	-	-	-	-	-
.9	SENZA MENZIONE DI COMPLICAZIONI CARDIACHE.....	-	-	-	-	-	-	-	-	-	-	-	-
393-398	CARDIOPATIE REUMATICHE CRONICHE.....	1	-	-	1	-	2	-	-	-	2	2	-
393	PERICARDITE REUMATICA CRONICA.....	-	-	-	-	-	-	-	-	-	-	-	-
394	MALATTIE DELLA VALVOLA MITRALE.....	-	-	-	1	-	1	-	-	-	2	2	-
.0	STENOSI MITRALICA.....	-	-	-	-	-	-	-	-	-	1	1	-
.1	INSUFFICIENZA MITRALICA REUMATICA.....	-	-	-	-	-	-	-	-	-	-	-	-
.2	STENOSI MITRALICA CON INSUFFICIENZA.....	-	-	-	-	-	-	-	-	-	-	-	-
.9	ALTRE E NON SPECIFICATE.....	-	-	-	1	-	1	-	-	-	1	1	-
395	MALATTIE DELLA VALVOLA AORTICA.....	-	-	-	-	-	-	-	-	-	-	-	-
.0	STENOSI AORTICA REUMATICA.....	-	-	-	-	-	-	-	-	-	-	-	-
.1	INSUFFICIENZA AORTICA REUMATICA.....	-	-	-	-	-	-	-	-	-	-	-	-
.2	STENOSI AORTICA REUMATICA CON INSUFFICIENZA...	-	-	-	-	-	-	-	-	-	-	-	-
.9	ALTRE E NON SPECIFICATE.....	-	-	-	-	-	-	-	-	-	-	-	-
396	MALATTIE DELLE VALVOLE MITRALE E AORTICA....	1	-	-	-	-	1	-	-	-	-	-	-
397	ALTRE ENDOCARDITI.....	-	-	-	-	-	-	-	-	-	-	-	-
.0	MALATTIE DELLA VALVOLA TRICUSPIDE.....	-	-	-	-	-	-	-	-	-	-	-	-
.1	MALATTIE REUMATICHE DELLA VALVOLA POLMONARE...	-	-	-	-	-	-	-	-	-	-	-	-
.9	MALAT.REUN.DELL'ENDOCARDIO,VALVOLA NON SPECIF.	-	-	-	-	-	-	-	-	-	-	-	-
398	ALTRE CARDIOPATIE REUMATICHE.....	-	-	-	-	-	-	-	-	-	-	-	-
.0	RIOCARDITE REUMATICA.....	-	-	-	-	-	-	-	-	-	-	-	-
.9	ALTRE E NON SPECIFICATE.....	-	-	-	-	-	-	-	-	-	-	-	-
401-405	MALATTIA IPERTENSIVA.....	-	-	-	1	1	2	-	-	1	6	-	-
401	IPERTENSIONE ESSENZIALE.....	-	-	-	-	-	-	-	-	-	3	-	-
.0	SPECIFICATA COME MALIGNA.....	-	-	-	-	-	-	-	-	-	1	-	-
.1	SPECIFICATA COME BENIGNA.....	-	-	-	-	-	-	-	-	-	-	-	-
.9	NON SPECIFICATA COME MALIGNA O BENIGNA.....	-	-	-	-	-	-	-	-	-	2	-	-
402	CARDIOPATIA IPERTENSIVA.....	-	-	-	-	1	1	-	-	-	-	-	-
.0	SPECIFICATA COME MALIGNA.....	-	-	-	-	-	-	-	-	-	-	-	-
.1	SPECIFICATA COME BENIGNA.....	-	-	-	-	-	-	-	-	-	-	-	-
.9	NON SPECIFICATA COME MALIGNA O BENIGNA.....	-	-	-	-	1	1	-	-	-	-	-	-
403	NEFROPATIA IPERTENSIVA.....	-	-	-	1	-	1	-	-	-	1	-	-
.0	SPECIFICATA COME MALIGNA.....	-	-	-	-	-	-	-	-	-	-	-	-
.1	SPECIFICATA COME BENIGNA.....	-	-	-	-	-	-	-	-	-	-	-	-
.9	NON SPECIFICATA COME MALIGNA O BENIGNA.....	-	-	-	1	-	1	-	-	-	1	-	-

20-24	25-29	30-34	35-39	40-44	45-49	50-54	55-59	60-64	65-69	70-74	75-79	80-84	85-89	90 e oltre	N.I.	Totale	Numeri della classificazione internazionale analitica
-	-	-	-	-	-	-	-	2	2	2	2	1	1	-	-	10	390-392
-	-	-	-	-	-	-	-	1	2	-	2	1	-	-	-	6	390
-	-	-	-	-	-	-	-	1	-	2	-	-	1	-	-	4	391
-	-	-	-	-	-	-	-	1	-	1	-	-	-	-	-	2	+0
-	-	-	-	-	-	-	-	-	-	-	-	-	-	-	-	-	+1
-	-	-	-	-	-	-	-	-	-	-	-	-	-	-	-	-	+2
-	-	-	-	-	-	-	-	-	-	-	-	-	-	-	-	-	+8
-	-	-	-	-	-	-	-	-	-	1	-	-	1	-	-	2	+9
-	-	-	-	-	-	-	-	-	-	-	-	-	-	-	-	-	392
-	-	-	-	-	-	-	-	-	-	-	-	-	-	-	-	-	+0
-	-	-	-	-	-	-	-	-	-	-	-	-	-	-	-	-	+9
2	9	8	17	42	54	76	152	253	180	293	218	134	58	22	-	1.524	393-398
-	-	-	-	-	-	-	-	-	-	-	-	-	-	-	-	-	393
1	8	6	11	30	33	44	105	186	124	194	146	88	37	15	-	1.053	394
-	2	1	5	10	12	19	28	47	26	40	34	23	4	2	-	254	+0
-	-	-	-	1	-	1	1	3	1	-	2	1	1	-	-	11	+1
-	2	1	2	6	9	12	17	30	35	45	23	16	8	2	-	207	+2
1	6	2	6	15	12	34	59	106	62	109	67	48	24	11	-	581	+9
-	-	-	2	1	5	1	3	9	12	20	17	11	1	2	-	64	395
-	-	-	-	-	1	-	-	1	7	6	7	6	-	-	-	26	+0
-	-	-	-	-	-	-	-	1	-	-	2	-	-	-	-	3	+1
-	-	-	1	-	3	1	2	6	3	12	3	5	-	2	-	38	+2
-	-	-	1	1	1	-	1	1	2	2	5	2	1	-	-	17	+9
1	1	3	3	7	10	7	37	47	35	65	46	28	13	3	-	307	396
-	-	1	1	-	3	1	2	5	3	4	1	1	1	-	-	23	397
-	-	-	-	-	1	-	-	-	-	2	-	-	-	-	-	3	+0
-	-	-	-	-	-	-	-	-	-	-	-	-	-	-	-	-	+1
-	-	1	1	-	2	1	2	5	3	2	1	1	1	-	-	20	+9
-	-	-	-	4	3	1	5	6	6	10	8	6	6	2	-	57	398
-	-	-	-	1	-	-	2	1	-	2	1	-	-	-	-	7	+0
-	-	-	-	3	3	1	3	5	6	8	7	6	6	2	-	50	+9
6	6	6	11	24	42	70	159	356	680	1.156	2.009	2.269	1.910	1.035	-	9.540	401-405
3	3	-	7	15	18	19	58	109	129	268	459	442	400	238	-	2.171	401
-	-	-	-	-	-	1	-	1	-	6	6	4	2	1	-	22	+0
-	-	-	-	-	-	-	-	-	-	1	-	-	-	-	-	1	+1
3	3	-	7	15	18	18	58	108	129	261	453	438	398	237	-	2.148	+9
-	1	2	1	6	20	38	77	187	289	701	1.204	1.444	1.191	618	-	5.780	402
-	-	-	-	-	-	2	1	2	4	4	12	15	22	5	-	67	+0
-	-	-	-	-	-	-	-	-	-	1	-	-	-	-	-	1	+1
-	1	2	1	6	20	36	76	185	285	696	1.192	1.429	1.169	613	-	5.712	+9
-	-	-	3	3	1	8	16	30	35	86	174	154	127	63	-	702	403
-	-	-	-	-	-	-	-	2	-	1	4	5	1	1	-	14	+0
-	-	-	-	-	-	-	-	-	-	-	-	-	-	-	-	-	+1
-	-	-	3	3	1	8	16	28	35	85	170	169	126	62	-	688	+9

20-24	25-29	30-34	35-39	40-44	45-49	50-54	55-59	60-64	65-69	70-74	75-79	80-84	85-89	90 e oltre	N.I.	Totale	Numeri della classificazione internazionale analitica
1	-	1	-	-	3	5	8	30	27	99	172	228	192	116	-	883	404
-	-	-	-	-	-	-	-	-	-	1	1	3	1	2	-	8	.0
-	-	-	-	-	-	-	-	-	-	-	-	1	-	-	-	2	.1
1	-	1	-	-	3	5	5	30	27	98	170	224	191	114	-	873	.9
-	-	1	-	-	-	-	-	-	-	2	-	1	-	-	-	4	405
-	-	-	-	-	-	-	-	-	-	-	-	1	-	-	-	1	.0
-	-	-	-	-	-	-	-	-	-	-	-	-	-	-	-	1	.1
-	-	1	-	-	-	-	-	-	-	2	-	-	-	-	-	3	.9
7	10	17	51	75	161	352	697	1.473	1.834	4.307	6.082	6.376	4.945	2.720	-	29.111	410-414
5	8	15	46	64	135	271	539	1.090	1.273	2.778	3.438	2.927	1.763	687	-	15.042	410
-	-	-	-	1	1	-	1	2	9	16	20	27	20	12	-	109	411
-	-	-	-	-	-	1	-	1	2	5	3	4	-	1	-	17	412
-	-	-	-	2	2	8	8	7	14	31	43	41	34	14	-	204	413
2	2	2	5	8	23	72	149	373	536	1.477	2.578	3.377	3.128	2.006	-	13.739	414
1	1	1	2	5	10	34	59	150	269	774	1.516	2.221	2.218	1.540	-	8.797	.0
-	-	-	-	-	-	-	-	1	-	-	-	-	-	-	-	1	.1
-	-	1	2	1	4	9	20	62	74	186	279	295	207	101	-	1.232	.6
1	1	-	1	2	9	29	70	160	193	517	783	871	707	365	-	3.709	.9
2	8	8	16	13	25	46	83	118	156	320	377	377	242	93	-	1.691	415-417
1	6	6	11	9	16	28	48	59	77	154	170	164	86	36	-	572	415
-	-	-	-	-	-	-	1	-	1	3	4	8	2	1	-	20	.0
1	6	6	11	9	16	28	47	59	76	151	166	156	54	35	-	852	.1
-	2	2	5	4	8	18	35	59	79	165	205	213	156	57	-	1.014	416
-	1	1	1	2	-	3	1	1	-	-	1	4	1	2	-	18	.0
-	-	1	-	-	-	2	2	5	2	5	4	9	4	1	-	37	.1
-	-	-	-	-	-	-	-	-	-	-	-	-	-	-	-	-	.8
-	1	1	4	2	8	13	32	53	77	160	200	200	151	54	-	959	.9
1	-	-	-	-	1	-	-	-	-	1	2	-	-	-	-	5	417
-	-	-	-	-	-	-	-	-	-	-	1	-	-	-	-	1	.0
1	-	-	-	-	-	-	-	-	-	-	-	-	-	-	-	1	.1
-	-	-	-	-	1	-	-	-	-	-	1	-	-	-	-	2	.8
-	-	-	-	-	-	-	-	-	-	-	1	-	-	-	-	1	.9
35	31	48	59	82	134	267	424	931	1.164	3.064	5.578	7.852	7.821	5.518	-	32.976	420-429
-	-	1	1	-	-	-	1	-	2	1	2	2	-	1	-	11	420-9
1	-	1	1	-	2	-	2	4	1	2	1	-	1	-	-	17	421
1	-	1	1	-	1	-	2	4	-	2	1	-	1	-	-	15	.0
-	-	-	-	-	1	-	-	-	1	-	-	-	-	-	-	2	.9
1	-	-	1	-	-	-	-	2	1	2	1	4	-	1	-	16	422-9
-	3	1	2	3	1	1	5	3	2	4	7	8	7	2	-	50	423
-	1	1	1	-	-	-	1	1	1	2	1	1	4	-	-	15	.0
-	-	-	-	-	-	-	-	-	-	-	-	1	-	-	-	1	.1
-	-	-	-	-	-	-	-	-	-	-	-	2	2	1	-	7	.2
-	-	-	-	-	-	-	-	-	-	-	-	-	-	-	-	7	.5
-	2	-	1	3	1	1	3	2	1	2	4	4	2	1	-	27	.9

20-24	25-29	30-34	35-39	40-44	45-49	50-54	55-59	60-64	65-69	70-74	75-79	80-84	85-89	90 e oltre	N.I.	Totale	Numeri della classificazione internazionale analitica
4	4	3	9	17	23	40	50	90	95	135	156	111	67	28	-	835	424
2	2	-	3	12	13	27	33	60	56	63	73	66	31	15	-	459	.0
1	1	2	4	2	4	8	12	18	31	56	67	29	22	5	-	265	.1
-	-	-	-	-	-	-	-	1	-	-	-	-	-	-	-	2	.2
1	1	1	2	3	6	5	4	12	7	15	16	15	13	5	-	106	.3
3	3	9	2	8	6	20	35	37	39	66	85	83	79	58	-	533	425
-	-	-	-	-	-	-	-	1	-	-	2	1	-	-	-	4	.0
-	-	-	-	-	-	-	-	1	1	-	-	-	1	-	-	3	.1
-	-	-	-	-	-	-	-	-	-	-	-	-	1	-	-	1	.2
-	-	1	-	-	-	-	-	-	-	-	-	-	-	-	-	2	.3
3	3	8	2	8	6	18	35	35	37	66	81	80	77	57	-	520	.4
-	-	-	-	-	-	-	-	-	-	-	1	1	1	1	-	7	.5
-	-	-	-	-	-	2	-	-	1	-	1	1	1	1	-	1	.9
-	-	1	-	1	1	5	1	8	8	23	31	25	47	39	-	191	426
-	-	-	-	1	1	1	1	1	2	14	18	15	26	18	-	95	.0
-	-	-	-	-	-	2	-	1	3	4	7	6	12	14	-	49	.1
-	-	-	-	-	-	-	-	-	-	-	-	-	-	-	-	4	.2
-	-	-	-	-	-	-	-	2	-	-	-	-	1	1	-	4	.3
-	-	-	-	-	-	-	-	1	-	-	-	-	1	1	-	4	.4
-	-	-	-	-	-	-	-	2	-	2	2	-	1	2	-	9	.5
-	-	-	-	-	-	-	-	2	1	-	-	-	-	-	-	2	.6
-	-	-	-	-	-	1	-	-	-	-	-	-	-	-	-	1	.7
-	-	-	-	-	-	-	-	-	-	-	1	1	1	-	-	3	.8
-	-	1	-	-	-	1	-	1	2	3	2	3	5	3	-	21	.9
11	7	7	10	11	22	46	62	111	141	336	471	480	414	240	-	2.378	427
-	-	-	-	-	1	1	-	-	-	-	-	4	1	1	-	9	.0
1	-	-	-	-	1	1	-	-	1	-	-	-	-	-	-	3	.1
-	-	-	-	-	1	1	-	-	-	2	2	2	1	2	-	10	.2
-	1	-	2	-	2	15	11	31	46	165	252	243	217	104	-	1.089	.3
1	2	-	2	-	7	5	6	23	27	29	56	55	33	18	-	265	.4
7	3	7	8	7	10	21	39	48	52	112	125	126	131	90	-	794	.5
-	-	-	-	-	-	-	-	-	-	1	2	-	1	-	-	4	.6
-	-	-	-	-	-	1	1	2	2	3	2	10	3	-	-	24	.8
2	1	-	-	2	1	2	5	7	12	24	31	40	26	25	-	150	.9
4	5	6	9	7	20	48	80	132	183	419	718	911	840	589	-	3.944	428
1	-	-	1	-	-	5	17	21	28	71	134	172	124	75	-	651	.0
-	1	2	-	2	5	11	9	27	37	78	134	176	133	83	-	698	.1
3	4	6	8	5	15	32	54	84	118	270	450	563	551	431	-	2.635	.9
11	9	19	26	35	59	107	188	444	692	2.078	4.106	6.228	6.366	4.560	-	24.956	429
2	1	4	5	11	18	37	64	139	344	1.056	2.215	3.454	3.622	2.609	-	13.642	.0
1	-	-	1	-	-	1	1	6	7	21	41	41	49	33	-	203	.1
2	1	4	4	9	5	17	17	73	117	448	963	1.507	1.626	1.278	-	6.073	.2
-	-	1	-	-	3	6	11	17	16	15	31	17	13	1	-	132	.3
-	-	-	-	-	-	-	-	-	-	-	-	-	-	1	-	1	.4
-	-	-	-	-	-	-	-	-	-	-	-	-	-	1	-	1	.5
-	-	-	-	-	-	-	-	-	-	-	-	-	-	-	-	2	.6
-	-	-	-	-	-	1	-	1	-	1	-	1	-	-	-	2	.8
6	7	10	14	15	33	45	95	158	208	537	856	1.208	1.055	639	-	4.931	.9
22	37	42	55	120	260	465	803	1.479	1.929	5.433	9.164	11.053	8.866	4.438	-	44.257	430-438
4	8	11	27	26	51	67	79	107	71	95	68	44	16	9	-	493	430
10	14	17	25	45	84	149	263	326	334	658	721	709	418	179	-	1.979	431
-	-	-	1	-	1	4	2	2	5	15	10	5	2	-	-	53	432
-	-	-	1	-	-	2	2	1	5	12	9	3	-	-	-	35	.0
-	-	-	-	-	1	-	-	1	1	1	-	1	1	-	-	6	.1
-	-	-	-	-	-	1	2	-	-	2	2	1	1	1	-	12	.9
2	1	-	2	3	3	4	7	10	7	9	16	9	6	-	-	80	433
1	-	-	1	-	2	4	4	4	2	3	8	4	-	-	-	31	.0
1	1	-	1	2	2	2	6	5	6	4	4	4	-	-	-	38	.1
-	-	-	-	-	-	-	-	-	-	-	1	1	-	-	-	2	.2
-	-	-	-	-	-	-	-	-	-	-	1	-	-	-	-	1	.3
-	-	-	-	1	1	-	-	-	-	-	1	-	2	-	-	5	.8
-	-	-	-	-	-	1	-	-	-	-	1	-	-	-	-	3	.9
-	5	4	3	11	19	40	72	168	288	841	1.465	1.840	1.506	756	-	7.023	434
-	5	4	2	7	14	29	53	118	234	735	1.318	1.692	1.407	708	-	6.332	.0
-	-	-	-	4	3	10	19	33	59	75	102	107	79	34	-	506	.1
-	-	-	1	-	2	1	-	17	15	33	45	41	20	10	-	185	.9

20-24	25-29	30-34	35-39	40-44	45-49	50-54	55-59	60-64	65-69	70-74	75-79	80-84	85-89	90 e oltre	N.I.	Totale	Numeri della classificazione internazionale analitica
-	-	-	1	-	-	-	-	4	5	14	34	38	55	34	-	185	435
2	4	7	20	25	86	176	308	690	942	2.790	4.830	5.458	4.163	1.905	-	21.410	436
4	5	3	6	10	16	27	65	164	268	988	1.951	2.872	2.645	1.528	-	10.562	437
1	-	-	2	3	3	10	26	66	103	460	1.057	1.558	1.537	897	-	5.727	.0
1	1	-	2	3	6	2	9	10	19	51	89	113	93	55	-	454	.1
-	-	1	-	-	-	3	4	9	11	28	2	63	23	15	-	200	.2
-	-	-	-	-	1	2	1	1	-	-	-	1	1	-	-	9	.3
-	-	-	-	-	-	-	-	-	-	-	-	-	2	-	-	3	.4
-	-	-	-	-	-	-	-	-	-	-	-	1	-	-	-	1	.5
1	-	1	-	1	3	1	-	-	-	1	-	2	3	-	-	4	.6
1	4	1	2	3	3	1	5	13	36	90	137	172	169	85	-	715	.8
-	-	-	-	-	-	-	20	65	99	357	622	962	818	476	-	3.447	.9
-	-	-	-	-	-	1	5	8	12	30	64	73	52	27	-	272	438
1	4	5	8	13	18	32	56	124	223	700	1.645	2.790	3.258	2.548	-	11.428	440-448
-	3	1	2	5	4	13	23	71	179	593	1.466	2.611	3.085	2.470	-	10.527	440
-	-	-	-	-	-	-	-	1	1	2	10	12	11	5	-	42	.0
-	-	-	-	-	-	-	-	-	-	1	-	-	1	1	-	3	.1
-	-	-	-	1	-	-	4	16	29	65	106	168	171	103	-	664	.2
-	3	1	2	4	4	12	19	54	149	525	1.348	2.431	2.902	2.360	-	9.815	.3
-	1	2	3	6	7	9	24	30	26	49	87	76	57	7	-	386	.4
-	-	1	1	2	5	3	12	13	8	10	19	8	8	2	-	95	.0
-	-	1	1	1	1	1	3	2	2	7	9	8	4	-	-	40	.1
-	-	-	-	-	1	1	1	1	1	4	4	1	2	-	-	15	.2
-	-	-	-	-	2	2	9	3	10	17	20	16	-	-	-	79	.3
-	1	-	-	-	1	2	1	5	6	11	17	14	3	-	-	62	.4
-	-	-	-	2	-	2	5	5	15	15	10	2	-	-	-	61	.5
-	-	-	1	-	-	4	2	2	4	12	5	3	-	-	-	34	.6
-	-	1	1	1	3	2	2	2	1	2	5	2	-	5	-	27	.7
-	-	-	-	-	-	-	-	-	-	-	-	-	-	-	-	1	.0
-	-	-	-	-	-	-	-	-	-	-	2	-	-	-	-	2	.1
-	-	-	-	-	-	-	-	-	-	1	1	-	-	-	-	2	.2
-	-	1	1	-	2	1	2	2	1	1	1	-	-	2	-	4	.3
-	-	-	-	1	1	-	-	-	-	-	-	-	-	-	-	14	.4
-	-	-	-	-	-	-	-	-	-	-	-	-	2	-	-	4	.5
-	-	-	-	-	-	1	2	2	2	5	5	10	12	9	-	48	.6
-	-	-	-	-	-	1	-	1	1	1	-	-	1	9	-	4	.0
-	-	-	-	-	-	1	-	2	-	3	3	2	1	-	-	15	.1
-	-	-	-	-	-	-	-	-	-	-	-	-	1	-	-	1	.6
-	-	-	-	-	-	1	-	1	1	2	7	6	6	-	-	28	.9
1	-	-	-	1	4	5	4	14	10	41	65	65	78	37	-	325	444
-	-	-	-	-	-	1	-	4	6	6	5	7	1	4	-	29	.0
-	-	-	-	-	-	-	-	-	1	1	2	2	4	-	-	10	.1
-	-	-	-	1	3	3	4	12	3	30	51	48	65	31	-	250	.2
1	-	-	-	-	-	-	-	1	-	-	1	1	4	1	-	9	.3
-	-	-	-	-	1	1	-	-	2	4	6	7	4	1	-	27	.9
-	-	1	2	-	-	2	-	2	-	2	3	-	-	-	-	12	446
-	-	-	1	-	-	-	-	1	-	2	2	-	-	-	-	4	.0
-	-	-	-	-	-	-	-	-	-	-	-	-	-	-	-	-	.1
-	-	-	-	-	-	-	-	-	-	-	-	-	-	-	-	-	.2
-	-	1	1	-	-	-	-	-	-	-	-	-	-	-	-	2	.3
-	-	-	-	-	-	-	-	-	-	-	-	-	-	-	-	1	.4
-	-	-	-	-	-	2	-	-	-	-	-	-	-	-	-	1	.5
-	-	-	-	-	-	-	-	-	-	-	-	-	-	-	-	2	.6
-	-	-	-	-	-	-	-	-	-	-	-	-	-	-	-	-	.7
-	-	-	-	-	-	-	1	3	5	7	14	25	26	19	-	100	447
-	-	-	-	-	-	-	-	-	1	1	-	-	-	-	-	1	.0
-	-	-	-	-	-	-	-	-	1	2	3	8	10	7	-	31	.1
-	-	-	-	-	-	-	-	-	-	-	-	-	-	-	-	1	.2
-	-	-	-	-	-	-	-	-	-	-	-	-	-	-	-	-	.3
-	-	-	-	-	-	-	-	1	-	-	-	1	-	-	-	2	.4
-	-	-	-	-	-	-	-	1	1	1	1	2	4	-	-	10	.5
-	-	-	-	-	-	-	-	-	-	-	-	-	-	-	-	-	.6
-	-	-	-	-	-	1	1	2	3	10	14	12	12	-	-	55	.9

Tavola 2.14 segue - Morti per malattie del sistema circolatorio, per età - Femmine - Anno 1985

Numeri della classificazione internazionale analitica	CAUSE DI MORTE	0												
		anni	1	2	3	4	0-4	5-9	10-14	15-17	18-19			
448	MALATTIE DEI CAPILLARI.....	-	-	-	-	-	-	-	-	-	-	-	-	-
.0	TELANGECTASIA EMORRAGICA EREDITARIA.....	-	-	-	-	-	-	-	-	-	-	-	-	-
.1	NEVO, NON NEOPLASTICO.....	-	-	-	-	-	-	-	-	-	-	-	-	-
.9	ALTRE E NON SPECIFICATE.....	-	-	-	-	-	-	-	-	-	-	-	-	-
451-459	M. VENE E VASI LINFATICI ED ALTRE M. SIST. CIR	1	-	-	-	-	-	1	1	1	2	-	-	-
451	FLEBITE E TROMBOFLEBITE.....	-	-	-	-	-	-	-	1	-	-	-	-	-
.0	DEI VASI SUPERFICIALI DEGLI ARTI INFERIORI....	-	-	-	-	-	-	-	-	-	-	-	-	-
.1	DEI VASI PROFONDI DEGLI ARTI INFERIORI.....	-	-	-	-	-	-	-	-	-	-	-	-	-
.2	DEGLI ARTI INFERIORI NON SPECIFICATI.....	-	-	-	-	-	-	-	1	-	-	-	-	-
.8	DI ALTRE SEDI.....	-	-	-	-	-	-	-	-	-	-	-	-	-
.9	DI SEDE NON SPECIFICATA.....	-	-	-	-	-	-	-	-	-	-	-	-	-
452	TROMBOSI DELLA VENA PORTA.....	-	-	-	-	-	-	-	-	-	-	-	-	-
453	EMBOLIA E TROMBOSI DI ALTRE VENE.....	-	-	-	-	-	-	-	-	-	-	-	-	-
.0	SINDROME DI BUDD-CHIARI.....	-	-	-	-	-	-	-	-	-	-	-	-	-
.1	TROMBOFLEBITE MIGRANTE.....	-	-	-	-	-	-	-	-	-	-	-	-	-
.2	DELLA VENA CAVA.....	-	-	-	-	-	-	-	-	-	-	-	-	-
.3	DELLA VENA RENALE.....	-	-	-	-	-	-	-	-	-	-	-	-	-
.8	DI ALTRE VENE SPECIFICATE.....	-	-	-	-	-	-	-	-	-	-	-	-	-
.9	DI SEDE NON SPECIFICATA.....	-	-	-	-	-	-	-	-	-	-	-	-	-
454	VARICI DEGLI ARTI INFERIORI.....	-	-	-	-	-	-	-	-	-	-	-	-	-
.0	CON ULCERA.....	-	-	-	-	-	-	-	-	-	-	-	-	-
.1	CON INFIAMMAZIONE.....	-	-	-	-	-	-	-	-	-	-	-	-	-
.2	CON ULCERA E INFIAMMAZIONE.....	-	-	-	-	-	-	-	-	-	-	-	-	-
.9	SENZA MENZIONE DI ULCERA O INFIAMMAZIONE....	-	-	-	-	-	-	-	-	-	-	-	-	-
455	EMORROIDI.....	-	-	-	-	-	-	-	-	-	-	-	-	-
.0	EMORROIDI INTERNE, SENZA MENZION. DI COMPLICAZ..	-	-	-	-	-	-	-	-	-	-	-	-	-
.1	EMORROIDI INTERNE TROMBIZZATE.....	-	-	-	-	-	-	-	-	-	-	-	-	-
.2	EMORROIDI INTERNE CON ALTRE COMPLICAZIONI....	-	-	-	-	-	-	-	-	-	-	-	-	-
.3	EMORROIDI ESTERNE, SENZA MENZION. DI COMPLICAZ..	-	-	-	-	-	-	-	-	-	-	-	-	-
.4	EMORROIDI ESTERNE TROMBIZZATE.....	-	-	-	-	-	-	-	-	-	-	-	-	-
.5	EMORROIDI ESTERNE CON ALTRE COMPLICAZIONI....	-	-	-	-	-	-	-	-	-	-	-	-	-
.6	EMORR. NON SPECIF., SENZA MENZION. DI COMPLICAZ..	-	-	-	-	-	-	-	-	-	-	-	-	-
.7	EMORROIDI NON SPECIFICATE TROMBIZZATE.....	-	-	-	-	-	-	-	-	-	-	-	-	-
.8	EMORROIDI NON SPECIFICATE CON ALTRE COMPLICAZ..	-	-	-	-	-	-	-	-	-	-	-	-	-
.9	LEMBI CUTANEI EMORROIDARI RESIDUI.....	-	-	-	-	-	-	-	-	-	-	-	-	-
456	VARICI DI ALTRE SEDI.....	-	-	-	-	-	-	-	-	-	-	-	-	-
.0	VARICI ESOFAGEE CON SANGUINAMENTO.....	-	-	-	-	-	-	-	-	-	-	-	-	-
.1	VARICI ESOFAGEE SENZA MENZIONE DI SANGUINAMEN.	-	-	-	-	-	-	-	-	-	-	-	-	-
.3	VARICI SOTTOLINGUALI.....	-	-	-	-	-	-	-	-	-	-	-	-	-
.4	VARICOCELE.....	-	-	-	-	-	-	-	-	-	-	-	-	-
.5	VARICI PELVICHE.....	-	-	-	-	-	-	-	-	-	-	-	-	-
.6	VARICI VULVARI.....	-	-	-	-	-	-	-	-	-	-	-	-	-
.8	ALTRE.....	-	-	-	-	-	-	-	-	-	-	-	-	-
457	DISTURBI NON INFETTIVI DEI VASI LINFATICI...	-	-	-	-	-	-	-	-	-	-	1	-	-
.0	SINDROME LINFEDEMATOSA POSTMASTECTOMIA.....	-	-	-	-	-	-	-	-	-	-	-	-	-
.1	ALTRI LINFOEDEMI.....	-	-	-	-	-	-	-	-	-	-	1	-	-
.2	LINFANGITE.....	-	-	-	-	-	-	-	-	-	-	-	-	-
.8	ALTRI DISTURBI NON INFETTIVI DEI VASI LINFAT..	-	-	-	-	-	-	-	-	-	-	-	-	-
.9	NON SPECIFICATO.....	-	-	-	-	-	-	-	-	-	-	-	-	-
458	IPOTENSIONE.....	-	-	-	-	-	-	-	-	-	-	-	-	-
.0	IPOTENSIONE ORTOSTATICA.....	-	-	-	-	-	-	-	-	-	-	-	-	-
.1	IPOTENSIONE CRONICA.....	-	-	-	-	-	-	-	-	-	-	-	-	-
.9	NON SPECIFICATA.....	-	-	-	-	-	-	-	-	-	-	-	-	-
459	ALTRI DISTURBI DEL SISTEMA CIRCOLATORIO....	1	-	-	-	-	-	1	-	1	1	-	-	-
.0	EMORRAGIA, NON SPECIFICATA.....	1	-	-	-	-	-	1	-	1	-	-	-	-
.1	SINDROME POSTFLEBITICA.....	-	-	-	-	-	-	-	-	-	-	-	-	-
.2	COMPRESSIONE VENOSA.....	-	-	-	-	-	-	-	-	-	-	-	-	-
.8	ALTRI.....	-	-	-	-	-	-	-	-	-	-	1	-	-
.9	NON SPECIFICATO.....	-	-	-	-	-	-	-	-	-	-	-	-	-
	TOTALE..	19	10	7	5	3	44	34	26	33	24			

20-24	25-29	30-34	35-39	40-44	45-49	50-54	55-59	60-64	65-69	70-74	75-79	80-84	85-89	90 e oltre	N.I.	Totale	Numeri della classificazione internazionale analitica
-	-	-	-	-	-	-	-	-	-	1	-	1	-	1	-	3	445
-	-	-	-	-	-	-	-	-	-	1	-	1	-	-	-	2	+0
-	-	-	-	-	-	-	-	-	-	-	-	-	-	-	-	1	+1
-	-	-	-	-	-	-	-	-	-	-	-	-	-	1	-	1	+9
2	3	2	7	5	15	18	32	34	62	115	146	176	153	90	-	865	451-459
-	3	1	3	4	7	12	15	25	38	79	88	103	69	46	-	494	451
-	-	-	-	-	-	-	-	-	-	-	-	2	-	-	-	2	+0
-	-	-	-	-	-	-	-	1	-	2	1	2	1	1	-	6	+1
-	3	-	2	4	7	11	15	22	34	67	85	93	62	41	-	447	+2
-	-	-	-	-	-	-	-	-	-	1	-	-	-	-	-	1	+8
-	-	1	1	-	-	1	-	2	4	9	2	6	6	4	-	36	+9
-	-	-	-	-	1	-	1	-	-	2	-	-	-	-	-	4	452
-	-	-	-	-	-	2	1	2	5	4	11	11	11	3	-	50	453
-	-	-	-	-	-	-	-	-	1	-	-	-	-	-	-	1	+0
-	-	-	-	-	-	-	-	-	-	-	-	-	-	-	-	1	+1
-	-	-	-	-	-	1	-	1	1	-	2	3	1	1	-	10	+2
-	-	-	-	-	-	-	-	-	-	-	-	-	-	-	-	-	+3
-	-	-	-	-	-	1	-	2	2	4	3	7	2	-	-	21	+8
-	-	-	-	-	-	-	1	1	1	2	4	3	3	-	-	17	+9
-	-	-	1	-	2	-	5	1	5	5	6	9	5	2	-	41	454
-	-	-	-	-	-	-	1	-	1	-	2	1	1	-	-	8	+0
-	-	-	-	-	-	-	-	-	-	1	-	1	-	-	-	1	+1
-	-	-	1	-	2	-	3	1	4	4	4	6	4	1	-	30	+2
-	-	-	-	-	-	-	-	-	-	-	-	-	-	-	-	-	+9
-	-	-	-	-	-	-	-	-	-	1	1	-	1	-	-	3	455
-	-	-	-	-	-	-	-	-	-	-	-	-	-	-	-	-	+0
-	-	-	-	-	-	-	-	-	-	1	1	-	-	-	-	2	+1
-	-	-	-	-	-	-	-	-	-	-	-	-	-	-	-	-	+2
-	-	-	-	-	-	-	-	-	-	-	-	-	-	-	-	-	+3
-	-	-	-	-	-	-	-	-	-	-	-	-	-	-	-	-	+4
-	-	-	-	-	-	-	-	-	-	-	-	-	-	-	-	-	+5
-	-	-	-	-	-	-	-	-	-	-	-	-	-	-	-	-	+6
-	-	-	-	-	-	-	-	-	-	-	-	-	1	-	-	1	+7
-	-	-	-	-	-	-	-	-	-	-	-	-	-	-	-	-	+8
-	-	-	-	-	-	-	-	-	-	-	-	-	-	-	-	-	+9
-	-	-	1	1	1	2	1	2	5	10	7	7	6	2	-	45	456
-	-	-	-	1	1	1	2	2	2	8	7	5	4	2	-	36	+0
-	-	-	-	-	-	-	-	-	3	2	-	2	2	-	-	9	+1
-	-	-	-	-	-	-	-	-	-	-	-	-	-	-	-	-	+3
-	-	-	-	-	-	-	-	-	-	-	-	-	-	-	-	-	+4
-	-	-	-	-	-	-	-	-	-	-	-	-	-	-	-	-	+5
-	-	-	-	-	-	-	-	-	-	-	-	-	-	-	-	-	+6
-	-	-	-	-	-	-	-	-	-	-	-	-	-	-	-	-	+8
-	-	-	-	-	-	1	-	1	3	2	3	4	3	5	-	23	457
-	-	-	-	-	-	-	-	1	2	1	2	2	2	3	-	14	+0
-	-	-	-	-	-	-	-	-	1	-	-	-	-	1	-	3	+1
-	-	-	-	-	-	-	-	-	-	-	-	1	-	-	-	1	+2
-	-	-	-	-	-	-	-	-	-	-	-	-	-	-	-	-	+8
-	-	-	-	-	-	-	-	-	-	1	1	1	1	1	-	5	+9
1	-	1	1	-	1	-	1	1	-	-	2	1	5	4	-	18	458
-	-	-	-	-	-	-	-	-	-	-	-	-	1	1	-	2	+0
1	-	1	1	-	1	-	-	-	-	-	-	-	1	-	-	15	+1
-	-	-	-	-	-	-	-	-	-	-	-	-	-	-	-	-	+9
1	-	-	1	-	3	1	3	2	6	12	28	41	53	28	-	187	459
1	-	-	-	-	-	-	4	1	3	5	4	2	2	3	-	27	+0
-	-	-	-	-	-	-	-	-	-	1	-	-	-	-	-	1	+1
-	-	-	-	-	-	-	-	-	-	-	-	-	-	-	-	-	+2
-	-	-	-	-	-	-	-	-	-	-	-	-	-	-	-	-	+8
-	-	-	1	-	3	1	4	1	3	6	24	39	49	25	-	156	+9

Tavola 2.15 - Morti per malattie dell'apparato respiratorio, per età - Totale - Anno 1985

Numeri della classifi- cazione internazionale analitica	CAUSE DI MORTE	TOTALE			0 anni	1	2	3	4	0-4	5-9	10-14
		M	F	MF								
		460-466	INFEZIONI ACUTE DELLE VIE RESPIRATORIE.....	293								
460	RINOFARINGITE ACUTA (RAFFREDDORE COMUNE).....	3	-	3	1	-	-	-	-	1	-	-
461	SINUSITE ACUTA.....	-	2	2	-	-	-	-	-	-	-	-
462	FARINGITE ACUTA.....	8	5	13	1	1	-	-	-	2	-	1
463	TONSILLITE ACUTA.....	5	4	9	-	1	2	1	1	5	-	1
464	LARINGITE E TRACHEITE ACUTE.....	8	5	13	1	-	2	-	-	3	-	1
465	INF. ACUTE V. RESP. SUP. A LOCAL. MULTIPL. NON SPEC.	1	6	7	3	-	-	1	-	4	-	-
466	BRONCHITE E BRONCHIODITE ACUTE.....	268	367	635	61	6	3	2	-	72	2	1
470-478	ALTRE MALATTIE DELLE VIE RESPIRATORIE SUPER.	18	16	34	-	-	1	-	-	1	-	-
470	DEVIAZIONE DEL SETTO NASALE.....	-	-	-	-	-	-	-	-	-	-	-
471	POLIPI NASALI.....	-	-	-	-	-	-	-	-	-	-	-
472	FARINGITE E RINOFARINGITE CRONICHE.....	-	-	-	-	-	-	-	-	-	-	-
473	SINUSITE CRONICA.....	-	5	5	-	-	-	-	-	-	-	-
474	MALATTIE CRONICHE DELLE TONSILLE E ADENOIDI...	1	4	5	-	-	-	-	-	-	-	-
475	ASCESSO PERITONSILLARE.....	1	-	1	-	-	-	-	-	-	-	-
476	LARINGITE E LARINGOTRACHEITE CRONICHE.....	-	-	-	-	-	-	-	-	-	-	-
477	RINITE ALLERGICA.....	2	1	3	-	-	-	-	-	-	-	-
478	ALTRE MALATTIE DELLE VIE RESPIRATORIE SUPERIOR	14	6	20	-	-	1	-	-	1	-	-
480-487	POLMONITE ED INFLUENZA.....	4.753	5.321	10.074	173	19	21	5	4	222	24	26
480	POLMONITE VIRALE.....	33	34	67	5	-	-	-	-	5	-	1
481	POLMONITE PNEUMOCOCCICA.....	37	37	74	1	-	-	1	-	2	-	-
482	ALTRE POLMONITI BATTERICHE.....	6	2	8	-	-	-	-	-	-	-	-
483	POLMONITE DA ALTRI ORGANISMI SPECIFICATI.....	1	2	3	-	-	-	-	-	-	-	-
485	BRONCOPOLMONITE NON SPECIFICATA.....	4.124	4.596	8.720	145	14	14	3	4	180	22	20
486	POLMONITE NON SPECIFICATA.....	335	328	663	16	2	1	1	-	20	-	3
487	INFLUENZA.....	217	322	539	6	3	6	-	-	15	2	2
490-496	MAL. POLMON. CRON. OSTRUTTIVE E COND. MORB. AFFIN	14.058	6.295	20.353	8	5	2	-	1	16	10	9
490	BRONCHITE NON SPECIFICATA SE ACUTA O CRONICA..	249	236	485	3	1	-	-	1	5	2	1
491	BRONCHITE CRONICA.....	10.325	4.378	14.703	1	3	-	-	-	4	3	4
492	ENFISEMA.....	1.440	484	1.924	-	-	-	-	-	-	1	-
493	ASMA.....	1.455	919	2.374	4	1	2	-	-	7	2	4
494	BRONCHIECTASIA.....	46	42	88	-	-	-	-	-	-	-	-
495	ALVEOLITE ALLERGICA ESTRINSECA.....	4	4	8	-	-	-	-	-	-	-	-
496	OSTRUZ. CRON. VIE RESPIRATOR. NON CLASSIF. ALTROVE	539	232	771	-	-	-	-	-	-	2	-
500-508	PNEUMOCON. ED ALTRE MAL. POLMONE DA AGEN. ESTER	1.022	34	1.056	5	1	-	-	-	6	-	-
500	ANTRACOSILICOSI.....	-	-	-	-	-	-	-	-	-	-	-
501	ASBESTOSI.....	14	4	18	-	-	-	-	-	-	-	-
502	ALTRE PNEUMOCONIOSI DA SILICE E SILICATI.....	949	19	968	-	-	-	-	-	-	-	-
503	PNEUMOCONIOSI DA ALTRE POLVERI INORGANICHE....	4	-	4	-	-	-	-	-	-	-	-
504	PNEUMOPATIA DA INALAZIONE DI ALTRE POLVERI....	-	-	-	-	-	-	-	-	-	-	-
505	PNEUMOCONIOSI, NON SPECIFICATI.....	30	-	30	-	-	-	-	-	-	-	-
506	CONDIZIONI MORB. RESPIRAT. DA FUMI E VAPORI CHIM	3	-	3	-	-	-	-	-	-	-	-
507	POLMONITE DA SOLIDI E LIQUIDI.....	21	11	32	5	1	-	-	-	6	-	-
508	COND. MORB. RESP. DA ALTRI E NON SPECIF. AGEN. EST.	1	-	1	-	-	-	-	-	-	-	-
510-519	ALTRE MALATTIE DELL'APPARATO RESPIRATORIO...	2.991	2.100	5.091	12	6	1	2	-	21	6	4
510	EMPIEMA.....	57	23	80	-	-	-	-	-	-	-	-
511	PLEURITE.....	266	248	514	-	-	-	-	-	-	-	1
512	PNEUMOTORACE.....	53	10	63	-	1	-	-	-	1	-	-
513	ASCESSO DEL POLMONE E DEL MEDIASTINO.....	72	18	90	-	-	-	-	-	-	-	-
514	CONGESTIONE ED IPOSTASI POLMONARI.....	203	206	409	1	-	-	-	-	1	-	1
515	FIBROSI POLMONARI POSTINFIAMMATORIE.....	705	332	1.037	-	-	1	1	-	2	3	-
516	ALTRE PNEUMOPATIE ALVEOLARI E PARIETALALVEOLARI	30	14	44	1	-	-	-	-	1	1	-
518	ALTRE MALATTIE DEL POLMONE.....	1.075	956	2.031	4	-	-	-	-	4	-	1
519	ALTRE MALATTIE DELL'APPARATO RESPIRATORIO.....	530	293	823	6	5	-	1	-	12	2	1
	TOTALE..	23.135	14.155	37.290	265	39	32	11	6	353	62	43

15-17	18-19	20-24	25-29	30-34	35-39	40-44	45-49	50-54	55-59	60-64	65-69	70-74	75-79	80-84	85-89	90 e N.I. oltre	Numeri della classificazione internazionale analitica
1	2	2	3	2	1	2	6	5	11	16	16	30	90	130	131	139	460-466
-	-	-	-	-	-	-	1	-	1	-	-	-	-	-	-	-	460
-	-	-	-	-	-	-	-	-	-	1	-	-	1	-	-	-	461
-	1	-	-	1	-	1	-	1	-	-	1	1	1	2	2	1	462
-	-	1	1	1	-	-	-	1	1	-	-	-	-	-	-	-	463
-	-	-	-	-	1	-	-	-	-	-	-	-	2	-	2	-	464
1	1	1	2	-	-	1	5	2	9	17	15	29	85	128	127	137	465
-	-	-	-	-	-	-	-	-	-	-	-	-	-	-	-	-	466
1	-	-	-	1	1	1	1	2	5	3	3	4	3	4	3	1	470-478
-	-	-	-	-	-	-	-	-	-	-	-	-	-	-	-	-	470
-	-	-	-	-	-	-	-	-	-	-	-	-	-	-	-	-	471
1	-	-	-	-	-	-	-	-	1	-	-	-	-	1	2	-	472
-	-	-	-	-	1	1	-	-	-	1	-	-	-	1	1	-	473
-	-	-	-	-	-	-	-	1	-	-	-	-	-	-	-	-	474
-	-	-	-	-	-	-	-	-	-	-	-	-	-	-	-	-	475
-	-	-	-	-	-	-	1	-	-	-	-	-	-	-	-	-	476
-	-	-	-	1	-	-	-	1	4	2	3	2	2	2	1	1	477
-	-	-	-	-	-	-	-	-	-	-	-	-	-	-	-	-	478
23	11	25	25	35	47	36	74	124	197	314	383	991	1.658	2.166	2.038	1.650	480-487
1	-	1	-	-	1	2	3	2	2	3	4	7	9	7	10	9	480
-	-	1	-	1	1	1	1	4	4	2	6	7	11	10	13	10	481
-	-	-	-	-	-	-	-	1	1	-	-	1	1	4	-	-	482
19	11	19	23	25	35	25	55	107	170	272	327	848	1.463	1.899	1.766	1.431	483
5	-	1	2	4	8	3	11	4	15	25	32	77	111	141	131	68	485
3	-	3	-	5	2	2	4	6	5	11	14	50	83	105	116	131	487
6	6	11	16	27	31	51	114	277	619	1.217	1.558	3.433	4.532	6.258	2.546	1.316	490-496
-	-	1	-	2	4	1	2	9	7	19	23	23	43	94	95	111	490
1	4	2	5	8	14	29	71	172	402	833	1.056	2.447	3.346	3.154	2.131	993	491
2	-	-	2	3	-	-	12	27	80	161	181	365	413	363	236	73	492
3	2	7	8	11	9	17	23	50	93	141	204	421	507	457	301	107	493
-	-	-	1	2	1	3	-	2	2	4	18	13	15	11	10	3	494
-	-	-	-	-	1	-	-	-	2	-	-	2	-	1	-	2	495
-	-	1	-	1	2	1	6	17	33	59	82	162	165	143	70	27	496
-	-	-	-	-	1	3	9	26	66	152	145	252	214	131	39	12	500-503
-	-	-	-	-	-	-	-	-	-	-	-	-	-	-	-	-	500
-	-	-	-	-	-	-	1	1	1	3	3	2	3	3	-	1	501
-	-	-	-	-	-	3	7	23	62	140	137	233	193	121	35	9	502
-	-	-	-	-	-	-	-	-	-	-	1	1	-	1	-	-	503
-	-	-	-	-	-	-	-	-	-	-	-	-	-	-	-	-	504
-	-	-	-	1	-	1	-	1	2	7	2	10	4	2	-	-	505
-	-	-	-	-	-	-	-	-	-	-	-	2	-	1	-	-	506
-	-	-	-	-	-	-	-	-	-	2	2	4	9	3	4	2	507
-	-	-	-	-	-	-	-	1	-	-	-	-	-	-	-	-	508
5	5	16	19	17	28	41	56	123	213	384	416	880	991	894	635	334	510-519
-	-	1	-	1	3	2	2	4	3	10	10	17	13	9	1	4	510
-	-	1	-	1	4	2	9	9	24	46	45	87	99	85	71	30	511
-	-	2	-	1	1	3	1	2	7	5	3	12	12	6	2	2	512
-	-	2	1	1	1	3	3	7	5	11	8	21	12	9	5	1	513
-	-	1	3	1	1	3	-	7	16	15	25	48	66	32	83	53	514
-	-	1	2	3	4	8	14	28	43	91	109	239	222	141	90	35	515
2	1	2	3	1	1	1	1	3	7	5	5	5	5	2	2	1	516
2	3	7	10	8	12	14	20	45	77	146	197	322	392	385	276	150	518
1	2	-	2	1	1	5	6	18	32	49	54	126	170	175	108	58	519
41	24	56	63	52	109	134	260	557	1.111	2.088	2.521	5.590	7.488	7.583	5.695	3.452	-

Tavola 2.16 - Morti per malattie dell'apparato respiratorio, per età - Femmine - Anno 1985

Numeri della classificazione internazionale analitica	CAUSE DI MORTE	0									
		anni	1	2	3	4	0-4	5-9	10-14	15-17	18-19
460-466	INFEZIONI ACUTE DELLE VIE RESPIRATORIE.....	36	3	4	1	1	45	-	3	-	-
460	RINFARINGITE ACUTA (RAFFREDDORE COMUNE).....	-	-	-	-	-	-	-	-	-	-
461	SINUSITE ACUTA.....	-	-	-	-	-	-	-	-	-	-
462	FARINGITE ACUTA.....	-	-	-	-	-	-	-	-	-	-
463	TONSILLITE ACUTA.....	-	-	1	-	1	2	-	1	-	-
464	LARINGITE E TRACHEITE ACUTE.....	1	-	1	-	-	2	-	1	-	-
465	INF.ACUTE V.RESP.SUP.A LOCAL.MULTIPL.NON SPEC.	3	-	-	1	-	4	-	-	-	-
466	BRONCHITE E BRONCHIOLITE ACUTE.....	32	3	2	-	-	37	-	1	-	-
470-478	ALTRE MALATTIE DELLE VIE RESPIRATORIE SUPER.	-	-	1	-	-	1	-	-	1	-
470	DEVIAZIONE DEL SETTO NASALE.....	-	-	-	-	-	-	-	-	-	-
471	POLIPI NASALI.....	-	-	-	-	-	-	-	-	-	-
472	FARINGITE E RINFARINGITE CRONICHE.....	-	-	-	-	-	-	-	-	-	-
473	SINUSITE CRONICA.....	-	-	-	-	-	-	-	-	1	-
474	MALATTIE CRONICHE DELLE TONSILLE E ADENOIDI..	-	-	-	-	-	-	-	-	-	-
475	ASCESSO PERITONSILLARE.....	-	-	-	-	-	-	-	-	-	-
476	LARINGITE E LARINGOTRACHEITE CRONICHE.....	-	-	-	-	-	-	-	-	-	-
477	RINITE ALLERGICA.....	-	-	-	-	-	-	-	-	-	-
478	ALTRE MALATTIE DELLE VIE RESPIRATORIE SUPERIOR	-	-	1	-	-	1	-	-	-	-
480-487	POLMONITE ED INFLUENZA.....	50	9	11	1	3	104	12	15	11	6
480	POLMONITE VIRALE.....	2	-	-	-	-	2	-	1	-	-
481	POLMONITE PNEUMOCOCCICA.....	1	-	-	-	-	1	-	-	-	-
482	ALTRE POLMONITI BATTERICHE.....	-	-	-	-	-	-	-	-	-	-
483	POLMONITE DA ALTRI ORGANISMI SPECIFICATI.....	-	-	-	-	-	-	-	-	-	-
485	BRONCOPOLMONITE NON SPECIFICATA.....	68	7	8	-	3	96	11	10	8	6
486	POLMONITE NON SPECIFICATA.....	5	1	-	1	-	7	-	2	2	-
487	INFLUENZA.....	4	1	3	-	-	8	1	2	1	-
490-496	MAL.POLMON.CRON.OSTRUTTIVE E COND.MORB.AFFIN	1	2	1	-	1	5	4	3	4	2
490	BRONCHITE NON SPECIFICATA SE ACUTA O CRONICA..	1	-	-	-	1	2	1	1	-	-
491	BRONCHITE CRONICA.....	-	1	-	-	-	1	1	-	1	1
492	ENFISEMA.....	-	-	-	-	-	-	-	-	-	-
493	ASMA.....	-	1	1	-	-	2	1	2	3	1
494	BRONCHIECTASIA.....	-	-	-	-	-	-	-	-	-	-
495	ALVEOLITE ALLERGICA ESTRINSECA.....	-	-	-	-	-	-	-	-	-	-
496	OSTRUZ.CRON.VIE RESPIRATORA.NON CLASSIF.ALTROVE	-	-	-	-	-	-	1	-	-	-
500-508	PNEUMOCN.ED ALTRE MAL.POLMONE DA AGEN.ETER	2	-	-	-	-	2	-	-	-	-
500	ANTRACOSILICOSI.....	-	-	-	-	-	-	-	-	-	-
501	ASBESTOSI.....	-	-	-	-	-	-	-	-	-	-
502	ALTRE PNEUMOCNOSI DA SILICE E SILICATI.....	-	-	-	-	-	-	-	-	-	-
503	PNEUMOCNOSI DA ALTRE POLVERI INORGANICHE.....	-	-	-	-	-	-	-	-	-	2
504	PNEUMOPATIA DA INALAZIONE DI ALTRE POLVERI....	-	-	-	-	-	-	-	-	-	-
505	PNEUMOCNOSI, NON SPECIFICATA.....	-	-	-	-	-	-	-	-	-	-
506	CONDIZIONI MORB.RESPIRAT.DA FUMI E VAPORI CHIM	-	-	-	-	-	-	-	-	-	-
507	POLMONITE DA SOLIDI E LIQUIDI.....	2	-	-	-	-	2	-	-	-	-
508	COND.MORB.RESP.DA ALTRI E NON SPECIF.AGEN.EST.	-	-	-	-	-	-	-	-	-	-
510-519	ALTRE MALATTIE DELL'APPARATO RESPIRATORIO...	6	3	-	2	-	11	4	2	2	1
510	EMPIEMA.....	-	-	-	-	-	-	-	-	-	-
511	PLEURITE.....	-	-	-	-	-	-	-	1	-	-
512	PNEUMOTORACE.....	-	-	-	-	-	-	-	-	-	-
513	ASCESSO DEL POLMONE E DEL MEDIASTINO.....	-	-	-	-	-	-	-	-	-	-
514	CONGESTIONE ED IPOSTASI POLMONARI.....	-	-	-	-	-	-	-	1	-	-
515	FIBROSI POLMONARI POSTINFIAMMATORIE.....	-	-	-	1	-	1	2	-	1	-
516	ALTRE PNEUMOPATIE ALVEOLARI E PARIETOALVEOLARI	-	-	-	-	-	-	-	-	-	-
518	ALTRE MALATTIE DEL POLMONE.....	1	-	-	-	-	1	-	-	-	1
519	ALTRE MALATTIE DELL'APPARATO RESPIRATORIO.....	5	3	-	1	-	9	2	-	1	-
	TOTALE..	125	17	17	4	5	165	20	23	15	9

20-24	25-29	30-34	35-39	40-44	45-49	50-54	55-59	60-64	65-69	70-74	75-79	80-84	85-89	90 e oltre	N.I.	Totale	Numeri della classificazione internazionale analitica
-	1	1	-	1	3	1	6	10	4	13	46	72	97	96	-	359	460-466
-	-	-	-	-	-	-	-	-	-	-	-	-	-	-	-	-	460
-	-	1	-	-	-	-	-	1	-	-	1	-	-	-	-	2	461
-	-	-	-	-	-	-	-	-	-	-	-	1	1	1	-	5	462
-	-	-	-	-	-	-	1	-	-	-	-	-	-	-	-	4	463
-	-	-	-	-	-	-	-	1	-	-	-	-	1	-	-	5	464
-	1	-	-	1	3	-	5	9	4	13	43	71	85	94	-	367	465
-	-	-	-	-	-	-	-	-	-	-	-	-	-	-	-	-	466
-	-	-	-	1	-	-	3	2	-	2	1	2	2	1	-	16	470-473
-	-	-	-	-	-	-	-	-	-	-	-	-	-	-	-	-	470
-	-	-	-	-	-	-	-	-	-	-	-	-	-	-	-	-	471
-	-	-	-	-	-	-	-	-	-	-	-	-	-	-	-	-	472
-	-	-	-	1	-	-	-	1	-	-	1	1	2	-	-	5	473
-	-	-	-	-	-	-	-	-	-	-	1	1	-	-	-	4	474
-	-	-	-	-	-	-	-	-	-	-	-	-	-	-	-	-	475
-	-	-	-	-	-	-	-	-	-	1	-	-	-	-	-	1	476
-	-	-	-	-	-	-	2	1	-	-	-	-	-	-	-	1	477
-	-	-	-	-	-	-	-	-	-	-	-	-	-	1	-	6	478
11	9	11	17	14	26	36	60	107	142	411	747	1.156	1.291	1.133	-	5.321	480-487
-	-	-	-	1	2	2	1	-	3	2	3	4	5	5	-	34	480
-	-	1	-	-	-	1	1	1	3	1	5	6	11	6	-	37	481
-	-	-	-	-	-	-	-	-	-	-	2	-	-	-	-	2	482
9	8	7	13	11	21	31	49	97	118	362	644	1.011	1.114	980	-	4.596	483
1	1	1	3	2	3	1	5	5	11	27	56	80	73	48	-	325	484
1	-	2	1	-	2	1	4	4	7	18	39	53	55	93	-	322	485
4	5	8	13	22	37	65	107	254	346	791	1.222	1.462	1.215	726	-	6.295	490-496
-	-	-	1	-	1	1	1	4	7	1	34	49	58	75	-	236	490
1	1	2	3	8	15	29	55	157	198	563	967	1.074	875	526	-	4.375	491
-	1	-	-	-	4	10	25	30	66	101	109	100	34	-	-	454	492
3	3	5	5	10	15	23	31	52	52	118	161	195	143	71	-	919	493
-	-	1	1	3	-	1	1	1	7	6	10	4	6	1	-	42	494
-	-	-	1	-	-	-	1	-	-	1	-	-	-	1	-	4	495
-	-	-	2	1	2	7	9	15	22	36	49	35	33	16	-	232	496
-	-	-	-	-	1	2	-	1	1	8	5	8	4	2	-	34	500-503
-	-	-	-	-	-	-	-	-	-	-	-	-	-	-	-	-	500
-	-	-	-	-	1	1	-	-	-	-	1	-	-	1	-	4	501
-	-	-	-	-	1	-	1	-	1	-	7	3	6	1	-	19	502
-	-	-	-	-	-	-	-	-	-	-	-	-	-	-	-	-	503
-	-	-	-	-	-	-	-	-	-	-	-	-	-	-	-	-	504
-	-	-	-	-	-	-	-	-	-	-	-	-	-	-	-	-	505
-	-	-	-	-	-	-	-	-	-	-	-	-	-	-	-	-	506
-	-	-	-	-	-	-	-	-	1	1	1	2	3	1	-	11	507
-	-	-	-	-	-	-	-	-	-	-	-	-	-	-	-	-	508
4	4	5	10	11	18	34	64	113	131	303	380	433	361	209	-	2.100	510-519
-	-	-	-	-	-	2	1	-	1	5	6	6	-	2	-	23	510
-	-	1	-	1	2	4	12	14	15	45	46	53	36	18	-	245	511
-	-	-	1	-	1	-	1	2	-	-	1	1	2	1	-	10	512
1	-	-	-	-	1	2	1	3	1	2	3	3	-	1	-	18	513
1	-	-	1	1	-	1	3	5	14	20	28	42	54	35	-	204	514
-	1	2	1	4	3	9	13	17	34	69	68	59	34	14	-	332	515
-	-	-	-	-	1	-	1	3	2	2	4	-	-	1	-	14	516
2	3	1	6	4	8	14	26	54	51	130	172	204	172	107	-	956	518
-	-	1	1	1	2	6	15	15	13	30	52	65	63	30	-	293	519
19	19	25	40	49	87	138	240	467	624	1.528	2.401	3.133	2.960	2.167	-	14.155	

Tavola 2.17 - Morti per malattie dell'apparato digerente, per età - Totale - Anno 1985

Numeri della classificazione internazionale analitica	CAUSE DI MORTE	TOTALE			0 anni	1	2	3	4	0-4	5-9	10-14
		M	F	MF								
520-529	M. CAVITÀ ORALE, GHIAND. SALIVARI E MASCELLARI.	19	17	36	-	-	-	-	-	-	-	-
520	DISTURBI DELLO SVILUPPO ED ERUZIONE DEI DENTI.	2	-	2	-	-	-	-	-	-	-	-
521	MALATTIE DEI TESSUTI DURI DEI DENTI.	2	2	4	-	-	-	-	-	-	-	-
522	MALATTIE DELLA POLPA E DEI TESSUTI PERIAPICALI	2	1	3	-	-	-	-	-	-	-	-
523	MALATTIE DELLE GENGIVE E DEL PARADENZIO.	1	1	2	-	-	-	-	-	-	-	-
524	MALFORM. ODONTOFACCIALI, COMPRESA MALOCCLUSIONE	1	1	2	-	-	-	-	-	-	-	-
525	ALTRE MALAT. DEI DENTI E STRUTTURE DI SUPPORTO.	1	1	2	-	-	-	-	-	-	-	-
526	MALATTIE DEI MASCELLARI.	1	1	2	-	-	-	-	-	-	-	-
527	MALATTIE DELLE GHIANDOLE SALIVARI.	2	3	5	-	-	-	-	-	-	-	-
528	MALAT. TESSUTI MOLLI BOCCA ESCL. GENGIVA E LING.	3	6	9	-	-	-	-	-	-	-	-
529	MALATT. ED ALTRE CONDIZIONI MORB. DELLA LING.	5	2	7	-	-	-	-	-	-	-	-
530-537	M. DELL'ESOFAGO, DELLO STOMACO E DEL DUODENO.	1.850	1.056	2.906	2	3	-	-	-	5	-	-
530	MALATTIE DELL'ESOFAGO.	64	35	99	1	2	-	-	-	3	-	-
531	ULCERA GASTRICA.	646	389	1.035	-	-	-	-	-	-	-	-
532	ULCERA DUODENALE.	768	387	1.155	-	1	-	-	-	1	-	-
533	ULCERA PEPTICA A LOCALIZZAZIONE NON SPECIFIC.	176	92	268	-	-	-	-	-	-	-	-
534	ULCERA GASTRODIGIUNALE.	33	17	50	-	-	-	-	-	-	-	-
535	GASTRITE E DUODENITE.	50	50	100	-	-	-	-	-	-	-	-
536	TURBE FUNZIONALI DELLO STOMACO.	16	11	27	1	-	-	-	-	1	-	-
537	ALTRI DISTURBI DELLO STOMACO E DEL DUODENO.	67	45	112	-	-	-	-	-	-	-	-
540-543	APPENDICITE.	77	56	133	-	2	1	-	-	3	2	1
540	APPENDICITE ACUTA.	70	53	123	-	2	1	-	-	3	2	1
541	APPENDICITE, NON SPECIFICATA.	2	-	2	-	-	-	-	-	-	-	-
542	ALTRE FORME DI APPENDICITE.	-	-	-	-	-	-	-	-	-	-	-
543	ALTRE MALATTIE DELL'APPENDICE.	5	3	8	-	-	-	-	-	-	-	-
550-553	ERNIE ADDOMINALI.	339	378	717	10	-	1	1	-	12	-	-
550	ERNIA INGUINALE.	187	64	251	-	-	-	-	-	-	-	-
551	ALTRE ERNIE ADDOMINALI CON GANGRENA.	5	4	9	-	-	-	-	-	-	-	-
552	ALTRE ERNIE ADDOM. CON OCCL. SENZA MENZ. DI GANG.	99	204	303	2	-	1	-	-	3	-	-
553	ALTRE ERNIE ADDOM. SENZA MENZ. DI GANG. O OCCLUS.	68	106	174	8	-	-	1	-	9	-	-
555-558	ENTERITI E COLITI NON INFETTIVE.	853	569	1.422	7	3	-	1	1	12	1	2
555	ENTERITE REGIONALE.	42	33	75	-	-	-	-	-	-	-	2
556	PROCTOCOLITE IDIOPATICA.	39	30	69	-	-	-	-	-	-	-	-
557	INSUFFICIENZA VASCOLARE DELL'INTESTINO.	728	724	1.452	-	-	-	-	1	1	-	-
558	ALTRE GASTROENTERITI E COLITI NON INFETTIVE.	74	82	156	7	3	-	1	-	11	1	-
560-569	ALTRE MALATTIE DELL'INTESTINO E DEL PERITON.	1.446	1.530	2.976	15	4	1	1	-	21	7	5
560	OCCLUSIONE INTESTINALE SENZA MENZIONE DI ERNIA	853	1.224	2.077	12	3	-	1	-	16	1	3
562	DIVERTICOLI DELL'INTESTINO.	124	172	296	-	-	-	-	-	-	1	-
564	TURBE FUNZIONALI DIGESTIVE, NON CLASSIF. ALTROVE	20	23	43	-	-	1	-	-	1	2	1
565	RAGADE E FISTOLA ANALE.	1	-	1	-	-	-	-	-	-	-	-
566	ASCESSO DELLE REGIONI ANALE E RETTALE.	11	4	15	-	-	-	-	-	-	-	-
567	PERITONITE.	241	225	466	1	-	-	-	-	1	3	4
568	ALTRI DISTURBI DEL PERITONEO.	21	11	32	-	-	-	-	-	-	-	-
569	ALTRI DISTURBI DELL'INTESTINO.	145	171	316	2	1	-	-	-	3	-	-
570-579	ALTRE MALATTIE DELL'APPARATO DIGERENTE.	14.829	9.459	24.288	12	7	-	3	4	26	9	6
570	NECROSI ACUTA E SUBACUTA DEL FEGATO.	64	34	98	2	1	-	-	-	3	1	1
571	CIRROSI E ALTRE MALATTIE CRONICHE DEL FEGATO.	12.425	6.067	18.492	1	4	-	1	1	7	6	1
572	ASCESSO FEGATO E POSTUME MALATTIE CRON. FEGATO.	137	93	230	1	-	-	-	-	1	-	-
573	ALTRI DISTURBI DEL FEGATO.	289	221	510	1	-	-	1	1	3	1	-
574	LITIASI BILIARE.	395	742	1.137	1	-	-	-	-	1	-	-
575	ALTRI DISTURBI DELLA CISTIFELLA.	133	233	366	-	-	-	-	-	-	-	-
576	ALTRI DISTURBI DELLE VIE BILIARI.	102	117	219	1	1	-	-	-	2	-	-
577	MALATTIE DEL PANCREAS.	547	378	925	2	-	-	-	2	4	1	-
578	EMORRAGIA GASTROINTESTINALE.	725	564	1.289	2	-	-	1	-	3	-	3
579	MALASSORBIMENTO INTESTINALE.	12	10	22	1	1	-	-	-	2	-	1
	TOTALE..	19.443	12.665	32.108	46	19	3	6	5	79	19	17

15-17	18-19	20-24	25-29	30-34	35-39	40-44	45-49	50-54	55-59	60-64	65-69	70-74	75-79	80-84	85-89	90 e oltre	N.I.	Numeri della classificazione internazionale analitica
-	-	2	-	-	1	-	-	5	1	4	3	4	4	4	3	5	-	520-529
-	-	-	-	-	-	-	-	-	-	-	-	-	-	2	-	1	-	520
-	-	-	-	-	-	-	-	1	-	1	-	-	1	-	-	-	-	521
-	-	1	-	-	-	-	-	1	-	-	-	-	-	-	-	-	-	522
-	-	-	-	-	-	-	-	-	1	-	-	-	-	-	-	-	-	523
-	-	-	-	-	-	-	-	-	-	1	-	-	-	-	-	-	-	524
-	-	-	-	-	-	-	-	-	-	-	-	-	-	-	-	-	-	525
-	-	1	-	-	1	-	-	-	1	-	-	-	1	-	-	-	-	526
-	-	-	-	-	-	-	-	-	-	-	-	-	-	2	-	1	-	527
-	-	-	-	-	-	-	-	2	-	1	1	2	-	-	2	1	-	528
-	-	-	-	-	-	-	-	-	-	2	1	-	2	-	-	2	-	529
-	1	4	4	9	20	31	57	80	131	210	214	464	563	589	367	157	-	530-537
-	-	-	1	2	-	2	4	2	6	9	3	11	22	19	10	5	-	530
-	1	2	-	1	5	11	18	19	47	69	80	173	192	218	145	51	-	531
-	-	2	1	5	12	24	44	57	84	86	184	231	221	130	65	-	-	532
-	-	-	1	-	1	3	5	3	9	17	17	50	60	58	29	12	-	533
-	-	-	-	-	-	-	-	-	3	1	6	9	7	4	10	7	-	534
-	-	-	1	1	1	2	2	4	7	14	7	21	26	37	25	12	-	535
-	-	-	-	-	1	-	-	1	1	3	2	4	5	5	2	2	-	536
-	-	-	-	-	1	1	1	4	3	5	10	14	23	21	19	7	-	537
-	-	4	-	-	5	-	2	5	6	11	10	15	20	22	15	6	-	540-543
-	-	3	-	-	4	-	1	5	5	10	7	15	15	22	18	6	-	540
-	-	-	-	-	-	-	-	-	1	-	1	-	-	-	-	-	-	541
-	-	-	-	-	-	-	-	-	-	-	-	-	-	-	-	-	-	542
-	-	1	-	-	1	-	1	-	-	1	2	-	2	-	-	-	-	543
-	-	1	-	2	1	5	4	14	15	33	29	100	157	178	119	47	-	550-553
-	-	-	-	-	-	2	1	3	4	9	9	33	57	67	45	21	-	550
-	-	-	-	1	-	-	-	-	2	1	-	2	2	1	-	-	-	551
-	-	-	-	1	1	2	2	6	6	14	15	41	65	75	55	17	-	552
-	-	1	-	-	-	1	1	5	3	9	5	24	33	35	19	9	-	553
1	1	5	7	9	9	10	30	65	67	124	139	301	370	325	195	96	-	555-558
1	1	-	2	1	4	1	7	5	4	10	5	7	15	5	1	1	-	555
-	-	2	1	4	1	2	3	2	2	7	4	14	13	10	3	1	-	556
-	-	1	4	1	4	6	17	32	57	101	125	262	322	295	161	73	-	557
-	-	2	-	3	-	1	3	3	4	6	5	15	20	25	30	21	-	558
1	2	8	8	7	16	20	35	79	116	163	174	419	679	653	553	304	-	560-569
1	2	2	2	3	10	10	17	37	50	87	96	250	445	449	393	233	-	560
-	-	-	-	1	1	1	1	4	11	18	17	44	64	63	51	19	-	562
-	-	1	-	1	-	1	1	-	2	7	3	4	2	10	6	1	-	564
-	-	-	-	-	-	-	-	-	-	-	-	-	-	-	-	1	-	565
-	-	-	-	-	-	-	-	1	3	-	1	2	1	1	4	-	-	566
-	-	2	3	-	2	3	9	23	26	26	33	77	105	70	57	22	-	567
-	-	1	-	2	1	1	1	3	4	2	4	6	5	-	1	-	-	568
-	-	2	2	-	1	4	5	11	20	23	20	36	57	60	40	29	-	569
9	15	45	94	178	373	604	1.146	1.776	2.593	3.223	2.548	3.706	3.226	2.152	1.134	425	-	570-579
1	4	7	2	5	8	1	2	4	6	13	10	12	7	6	3	2	-	570
3	9	27	66	149	312	530	1.025	1.603	2.348	2.847	2.183	3.023	2.394	1.307	521	131	-	571
1	-	-	3	5	3	4	7	11	17	15	24	36	33	39	20	5	-	572
2	-	4	1	3	10	12	26	34	33	49	42	69	95	69	39	15	-	573
-	-	-	3	-	10	10	20	24	40	69	79	157	227	232	189	76	-	574
-	-	-	1	-	4	1	3	3	14	22	20	64	62	66	70	31	-	575
-	-	-	2	-	1	2	4	5	6	13	17	31	34	45	39	18	-	576
1	2	7	12	14	23	33	46	53	51	107	98	127	135	113	48	20	-	577
1	-	-	4	2	2	11	12	34	46	53	75	154	234	271	205	119	-	578
-	-	-	-	-	-	-	1	-	2	2	-	3	5	4	-	2	-	579
11	19	69	113	205	425	670	1.277	2.004	2.929	3.768	3.117	5.012	5.019	3.926	2.389	1.040	-	

Tavola 2.18 - Morti per malattie dell'apparato digerente, per età - Femmine - Anno 1985

Numeri della classificazione internazionale analitica	CAUSE DI MORTE	O												
		anni	1	2	3	4	0-4	5-9	10-14	15-17	18-19			
520-529	M. CAVITÀ ORALE, GMIAND. SALIVARI E MASCELLARI.	-	-	-	-	-	-	-	-	-	-	-	-	-
520	DISTURBI DELLO SVILUPPO ED ERUZIONE DEI DENTI.	-	-	-	-	-	-	-	-	-	-	-	-	-
521	MALATTIE DEI TESSUTI DURI DEI DENTI.....	-	-	-	-	-	-	-	-	-	-	-	-	-
522	MALATTIE DELLA POLPA E DEI TESSUTI PERIAPICALI	-	-	-	-	-	-	-	-	-	-	-	-	-
523	MALATTIE DELLE GENGIVE E DEL PARADENZIO.....	-	-	-	-	-	-	-	-	-	-	-	-	-
524	MALFORM. ODONTOFACCIALI, COMPRESA MALOCCLUSIONE	-	-	-	-	-	-	-	-	-	-	-	-	-
525	ALTRE MALAT. DEI DENTI E STRUTTURE DI SUPPORTO.	-	-	-	-	-	-	-	-	-	-	-	-	-
526	MALATTIE DEI MASCELLARI.....	-	-	-	-	-	-	-	-	-	-	-	-	-
527	MALATTIE DELLE GMIANDOLE SALIVARI.....	-	-	-	-	-	-	-	-	-	-	-	-	-
528	MALAT. TESSUTI MOLLI BOCCA ESCL. GENGIVA E LING.	-	-	-	-	-	-	-	-	-	-	-	-	-
529	MALATTIE ED ALTRE CONDIZIONI MORB. DELLA LING.	-	-	-	-	-	-	-	-	-	-	-	-	-
530-537	M. DELL'ESOFAGO, DELLO STOMACO E DEL DUODENO.	1	2	-	-	-	-	3	-	-	-	-	-	-
530	MALATTIE DELL'ESOFAGO.....	-	1	-	-	-	-	1	-	-	-	-	-	-
531	ULCERA GASTRICA.....	-	-	-	-	-	-	-	-	-	-	-	-	-
532	ULCERA DUODENALE.....	-	1	-	-	-	-	1	-	-	-	-	-	-
533	ULCERA PEPTICA A LOCALIZZAZIONE NON SPECIFIC..	-	-	-	-	-	-	-	-	-	-	-	-	-
534	ULCERA GASTRODIGIUNALE.....	-	-	-	-	-	-	-	-	-	-	-	-	-
535	GASTRITE E DUODENITE.....	-	-	-	-	-	-	-	-	-	-	-	-	-
536	TURBE FUNZIONALI DELLO STOMACO.....	1	-	-	-	-	-	1	-	-	-	-	-	-
537	ALTRI DISTURBI DELLO STOMACO E DEL DUODENO.....	-	-	-	-	-	-	-	-	-	-	-	-	-
540-543	APPENDICITE.....	-	1	-	-	-	-	1	1	-	-	-	-	-
540	APPENDICITE ACUTA.....	-	1	-	-	-	-	1	1	-	-	-	-	-
541	APPENDICITE, NON SPECIFICATE.....	-	-	-	-	-	-	-	-	-	-	-	-	-
542	ALTRE FORME DI APPENDICITE.....	-	-	-	-	-	-	-	-	-	-	-	-	-
543	ALTRE MALATTIE DELL'APPENDICE.....	-	-	-	-	-	-	-	-	-	-	-	-	-
550-553	ERNIE ADDOMINALI.....	6	-	-	-	-	-	6	-	-	-	-	-	-
550	ERNIA INGUINALE.....	-	-	-	-	-	-	-	-	-	-	-	-	-
551	ALTRE ERNIE ADDOMINALI CON GANGRENA.....	-	-	-	-	-	-	-	-	-	-	-	-	-
552	ALTRE ERNIE ADDOM. CON OCCL. SENZA MENZ. DI GANG	2	-	-	-	-	-	2	-	-	-	-	-	-
553	ALTRE ERNIE ADDOM. SENZA MENZ. DI GANG. O OCCLUS	4	-	-	-	-	-	4	-	-	-	-	-	-
555-558	ENTERITI E COLITI NON INFETTIVE.....	4	1	-	-	-	-	5	1	1	1	-	-	-
555	ENTERITE REGIONALE.....	-	-	-	-	-	-	-	-	1	1	-	-	-
556	PROTOCOLITE IDIOPATICA.....	-	-	-	-	-	-	-	-	-	-	-	-	-
557	INSUFFICIENZA VASCOLARE DELL'INTESTINO.....	-	-	-	-	-	-	-	-	-	-	-	-	-
558	ALTRE GASTROENTERITI E COLITI NON INFETTIVE...	4	1	-	-	-	-	5	1	-	-	-	-	-
560-569	ALTRE MALATTIE DELL'INTESTINO E DEL PERITON.	9	1	-	1	-	-	11	1	6	1	1	-	-
560	OCCLUSIONE INTESTINALE SENZA MENZIONE DI ERNIA	7	1	-	1	-	-	9	1	2	1	1	-	-
562	DIVERTICOLI DELL'INTESTINO.....	-	-	-	-	-	-	-	-	-	-	-	-	-
564	TURBE FUNZIONALI DIGESTIVE, NON CLASSIF. ALTROVE	-	-	-	-	-	-	-	-	1	-	-	-	-
565	RAGADE E FISTOLA ANALE.....	-	-	-	-	-	-	-	-	-	-	-	-	-
566	ASCESSO DELLE REGIONI ANALE E RETTALE.....	-	-	-	-	-	-	-	-	-	-	-	-	-
567	PERITONITE.....	-	-	-	-	-	-	-	-	3	-	-	-	-
568	ALTRI DISTURBI DEL PERITONEO.....	-	-	-	-	-	-	-	-	-	-	-	-	-
569	ALTRI DISTURBI DELL'INTESTINO.....	2	-	-	-	-	-	2	-	-	-	-	-	-
570-579	ALTRE MALATTIE DELL'APPARATO DIGERENTE.....	2	5	-	2	2	-	11	4	2	3	4	-	-
570	NECROSI ACUTA E SUBACUTA DEL FEGATO.....	-	-	-	-	-	-	-	-	-	-	1	-	-
571	CIRROSI E ALTRE MALATTIE CRONICHE DEL FEGATO..	1	3	-	1	-	-	5	3	1	1	3	-	-
572	ASCESSO FEGATO E POSTUMI MALATTIE CRON. FEGATO.	-	-	-	-	-	-	-	-	-	-	-	-	-
573	ALTRI DISTURBI DEL FEGATO.....	-	-	-	-	-	-	-	1	-	-	-	-	-
574	LITIASI BILIARE.....	-	-	-	-	-	-	-	-	-	-	-	-	-
575	ALTRI DISTURBI DELLA CISTIFELLEA.....	-	-	-	-	-	-	-	-	-	-	-	-	-
576	ALTRI DISTURBI DELLE VIE BILIARI.....	-	1	-	-	-	-	1	-	-	-	-	-	-
577	MALATTIE DEL PANCREAS.....	1	-	-	-	2	3	-	-	-	-	-	1	-
578	EMORRAGIA GASTROINTESTINALE.....	-	-	-	1	-	-	1	-	1	1	-	-	-
579	MALASSORBIMENTO INTESTINALE.....	-	1	-	-	-	-	1	-	-	-	-	-	-
	TOTALE..	22	10	-	3	2	-	37	7	9	5	5	-	-

20-24	25-29	30-34	35-39	40-44	45-49	50-54	55-59	60-64	65-69	70-74	75-79	80-84	85-89	90 e oltre	N.I.	Totale	Numeri della classificazione internazionale analitica
1	-	-	-	-	-	3	1	1	1	-	1	2	3	4	-	17	520-529
-	-	-	-	-	-	-	-	-	-	-	-	-	-	-	-	-	520
-	-	-	-	-	-	-	-	-	-	-	-	-	-	-	-	-	521
1	-	-	-	-	-	1	-	-	-	-	-	-	-	1	-	-	522
-	-	-	-	-	-	-	-	-	-	-	-	-	-	-	-	-	523
-	-	-	-	-	-	-	-	-	-	-	-	-	-	-	-	-	524
-	-	-	-	-	-	-	-	-	-	-	-	-	-	-	-	-	525
-	-	-	-	-	-	-	-	-	-	-	-	-	-	-	-	-	526
-	-	-	-	-	-	2	-	1	-	-	-	2	-	1	-	-	527
-	-	-	-	-	-	-	-	-	-	-	-	-	-	2	-	-	528
-	-	-	-	-	-	-	-	-	-	-	1	-	-	1	-	-	529
1	3	2	3	6	14	18	22	38	49	150	197	263	291	64	-	1.056	530-537
-	1	-	-	1	1	-	-	1	1	4	6	9	6	4	-	35	530
1	-	-	3	1	5	3	10	5	20	62	74	101	77	24	-	389	531
-	1	1	-	3	6	9	11	16	20	54	68	97	66	34	-	387	532
-	-	-	-	1	1	-	1	2	6	11	20	26	16	3	-	92	533
-	-	-	-	-	-	-	-	2	1	3	2	3	4	1	-	17	534
-	1	1	-	1	1	3	-	8	-	6	11	19	15	9	-	50	535
-	-	-	-	-	-	-	-	-	-	3	2	4	1	-	-	11	536
-	-	-	-	1	-	2	-	1	1	5	14	4	13	4	-	45	537
1	-	-	1	-	-	1	-	2	4	5	6	13	13	5	-	56	540-543
-	-	-	1	-	-	1	-	1	3	5	6	13	13	5	-	53	540
-	-	-	-	-	-	-	-	-	-	-	-	-	-	-	-	-	541
1	-	-	-	-	-	-	-	1	1	-	-	-	-	-	-	3	542
-	-	-	-	-	-	-	-	-	-	-	-	-	-	-	-	-	543
-	-	-	-	3	2	5	6	20	12	47	57	59	72	26	-	378	550-553
-	-	-	-	-	-	-	-	4	-	2	15	18	17	5	-	64	550
-	-	-	-	-	-	-	-	1	-	1	1	-	-	-	-	4	551
-	-	-	-	2	1	4	4	10	5	27	45	47	41	13	-	204	552
-	-	-	-	1	1	4	1	6	4	17	23	23	14	5	-	106	553
1	2	2	3	3	8	16	22	43	33	140	192	195	137	64	-	869	555-558
-	-	-	1	-	4	3	1	5	3	5	6	2	1	-	-	33	555
-	2	2	-	1	1	-	-	3	-	4	11	6	2	1	-	30	556
1	-	-	2	3	2	13	20	34	29	124	165	169	114	47	-	724	557
-	-	-	-	-	1	-	1	1	1	7	10	15	20	16	-	82	558
3	3	1	5	7	13	27	46	65	73	188	370	400	376	230	-	1.830	560-569
2	1	-	5	2	8	12	19	37	38	115	248	272	277	174	-	1.224	560
-	-	-	-	-	-	2	-	7	10	27	32	41	35	18	-	172	562
-	-	1	-	1	-	-	1	3	1	3	1	7	3	1	-	23	564
-	-	-	-	-	-	-	-	-	-	-	-	-	-	-	-	-	565
-	2	-	-	1	3	5	16	11	11	28	57	37	35	13	-	225	566
-	-	-	-	1	1	1	2	-	2	2	1	-	1	-	-	225	567
1	-	-	-	2	1	4	5	10	11	12	31	42	23	24	-	171	568
-	-	-	-	-	-	-	-	-	-	-	-	-	-	-	-	-	569
19	29	49	111	154	277	410	690	987	867	1.335	1.463	1.083	672	289	-	5.459	570-579
3	2	4	2	-	-	1	2	3	3	4	2	3	3	1	-	34	570
10	15	41	94	127	238	356	600	836	716	1.056	1.020	594	268	53	-	6.067	571
-	1	1	2	3	-	1	4	5	11	16	25	48	21	9	-	93	572
2	-	-	4	5	6	10	11	16	18	25	48	42	25	5	-	221	573
-	1	-	1	8	13	16	25	30	46	64	158	158	141	61	-	742	574
-	1	-	-	1	2	2	5	15	13	34	35	42	50	27	-	233	575
-	-	-	-	1	1	1	1	8	7	15	14	27	25	12	-	117	576
4	5	1	7	4	14	17	26	41	37	45	70	61	27	15	-	378	577
-	4	2	1	5	2	6	12	27	16	55	99	133	124	75	-	564	578
-	-	-	-	-	1	-	1	-	-	1	2	2	-	2	-	10	579
26	37	54	123	175	314	493	787	1.159	1.039	1.868	2.316	2.045	1.474	702	-	12.665	

Tavola 2.19 - Morti per malattie dell'apparato genitourinario, per età - Totale - Anno 1985

Numeri della classificazione internazionale analitica	CAUSE DI MORTE	TOTALE			0 anni	1	2	3	4	0-4	5-9	10-14
		M	F	MF								
		580-589	NEFRITE, SINDROME NEFROSICA E NEFROSI.....	2.349								
580	GLOMERULONEFRITE ACUTA.....	22	14	36	-	-	-	-	-	-	-	-
581	SINDROME NEFROSICA.....	44	41	85	1	1	-	-	-	2	-	1
582	GLOMERULONEFRITE CRONICA.....	51	94	145	-	-	1	-	-	1	-	-
583	NEFRITE E NEFROPATIA, NON SPEC. SE ACUTE O CRON.	112	87	199	-	-	-	-	-	3	-	-
584	INSUFFICIENZA RENALE ACUTA.....	350	365	715	2	1	-	-	-	-	1	1
585	INSUFFICIENZA RENALE CRONICA.....	1.097	1.065	2.162	-	-	-	-	-	-	-	-
586	INSUFFICIENZA RENALE NON SPECIFICATA.....	636	615	1.254	1	1	1	-	-	3	-	2
587	SCLEROSI RENALE NON SPECIFICATA.....	6	19	25	-	-	-	-	-	-	-	-
588	DISTURBI DA DIFETTO DELLA FUNZIONALITA' RENALE	-	2	2	-	-	-	-	-	-	-	-
589	RENE PICCOLO DA CAUSA SCONOSCIUTA.....	1	4	5	-	-	-	-	-	-	-	-
590-599	ALTRE MALATTIE DELL'APPARATO URINARIO.....	1.083	1.002	2.085	5	-	-	-	-	5	-	-
590	INFEZIONI RENALI.....	326	306	632	-	-	-	-	-	-	-	-
591	IDRONEFROSI.....	11	12	23	2	-	-	-	-	2	-	-
592	CALCOLOSI DEL RENE E DELL'URETERE.....	98	116	214	-	-	-	-	-	-	-	-
593	ALTRI DISTURBI DEL RENE E DELL'URETERE.....	242	242	484	1	-	-	-	-	1	-	-
594	CALCOLOSI DELLE VIE URINARIE INFERIORI.....	23	5	31	-	-	-	-	-	-	-	-
595	CISTITE.....	37	36	73	-	-	-	-	-	-	-	-
596	ALTRI DISTURBI DELLA VESCICA.....	19	10	29	-	-	-	-	-	-	-	-
597	URETRITE NON TRASM. SESSUALM. E SINDR. URETRALE	3	1	4	-	-	-	-	-	-	-	-
598	RESTRINGIMENTO URETRALE.....	5	1	6	-	-	-	-	-	-	-	-
599	ALTRI DISTURBI DELL'URETRA E DELLE VIE URINAR.	319	270	589	2	-	-	-	-	2	-	-
600-609	MALATTIE DEGLI ORGANI GENITALI MASCHILI.....	915	-	915	-	-	-	-	-	-	-	-
600	IPERPLASIA DELLA PROSTATA.....	564	-	564	-	-	-	-	-	-	-	-
601	MALATTIE INFIAMMATORIE DELLA PROSTATA.....	15	-	15	-	-	-	-	-	-	-	-
602	ALTRI DISTURBI DELLA PROSTATA.....	15	-	15	-	-	-	-	-	-	-	-
603	IDROCELE.....	-	-	-	-	-	-	-	-	-	-	-
604	ORCHITE ED EPIDIDIMITE.....	2	-	2	-	-	-	-	-	-	-	-
605	IPERTROFIA PREPUZIALE E FIMOSI.....	-	-	-	-	-	-	-	-	-	-	-
606	STERILITA' DELL'UOMO.....	-	-	-	-	-	-	-	-	-	-	-
607	DISTURBI DEL PENE.....	2	-	2	-	-	-	-	-	-	-	-
608	ALTRI DISTURBI DEGLI ORGANI GENITALI MASCHILI.	-	-	-	-	-	-	-	-	-	-	-
610-611	DISTURBI DELLA MAMMELLA.....	-	5	5	-	-	-	-	-	-	-	-
610	DISPLASIA MAMMARIA BENIGNA.....	-	1	1	-	-	-	-	-	-	-	-
611	ALTRI DISTURBI DELLA MAMMELLA.....	-	4	4	-	-	-	-	-	-	-	-
614-616	MALAT. INFIAMMATOR. ORGANI PELVICI DELLA DONNA	-	5	5	-	-	-	-	-	-	-	-
614	M. INF. OVAIO, T. DI FALLOP., TESS. CELL. PELV. E PER.	-	7	7	-	-	-	-	-	-	-	-
615	MAL. INFIAMMATORIE DELL'UTERO, ESCLUSO IL COLLO	-	1	1	-	-	-	-	-	-	-	-
616	MAL. INFIAMMATORIE COLLO UTERO, VAGINA E VULVA.	-	-	-	-	-	-	-	-	-	-	-
617-629	ALTRI DISTURBI DELL'APPARATO GENITALE FEMM..	-	21	21	-	-	-	-	-	-	-	-
617	ENDOMETRIOSI.....	-	-	-	-	-	-	-	-	-	-	-
618	PROLASSO GENITALE.....	-	1	1	-	-	-	-	-	-	-	-
619	FISTOLE INTERESSANTI L'APPARATO GENITALE FEMM.	-	3	3	-	-	-	-	-	-	-	-
620	DIS. NON INFIAM. OVAIO, TR. FALLOPPIO E LEG. LARGO..	-	5	5	-	-	-	-	-	-	-	-
621	DISTURBI DELL'UTERO NON CLASSIFICATE ALTROVE..	-	5	5	-	-	-	-	-	-	-	-
622	DISTURBI NON INFIAMMATORI DEL COLLO DELL'UTERO	-	1	1	-	-	-	-	-	-	-	-
623	DISTURBI NON INFIAMMATORI DELLA VAGINA.....	-	-	-	-	-	-	-	-	-	-	-
624	DIST. NON INFIAMMAT. DELLA VULVA E DEL PERINEO..	-	-	-	-	-	-	-	-	-	-	-
625	DOLORI E AL. SINTOMI COLLEG. CON ORG. GENITAL. FEM	-	-	-	-	-	-	-	-	-	-	-
626	TURBE MESTR. E ALTR. EMORR. ANOMALE APP. GENIT. FEM	-	3	3	-	-	-	-	-	-	-	-
627	DISTURBI CLIMATERICI E POSTCLIMATERICI.....	-	-	-	-	-	-	-	-	-	-	-
628	STERILITA' DELLA DONNA.....	-	-	-	-	-	-	-	-	-	-	-
629	ALTRI DISTURBI DEGLI ORGANI GENITALI FEMMINILI	-	-	-	-	-	-	-	-	-	-	-
	TOTALE..	4.350	3.345	7.695	9	3	2	-	-	14	2	4

15-17 18-19 20-24 25-29 30-34 35-39 40-44 45-49 50-54 55-59 60-64 65-69 70-74 75-79 80-84 85-89 90 e oltre N.I. Numeri della classificazione internazionale analitica

2	3	5	19	22	34	57	70	117	205	325	351	742	936	894	545	326	-	580-589
-	-	-	1	-	1	-	-	-	1	5	1	5	6	6	4	2	-	580
-	-	-	1	2	-	3	-	5	3	4	10	15	13	17	8	1	-	581
-	-	-	2	1	1	8	5	7	13	12	11	28	30	36	14	6	-	582
-	-	-	2	3	5	2	2	5	17	17	11	40	40	34	16	4	-	583
1	1	1	4	3	5	12	13	14	30	42	46	101	130	138	96	75	-	584
-	2	1	9	10	16	20	32	42	101	172	185	357	451	391	243	111	-	585
1	-	1	2	2	6	12	18	23	38	71	84	190	258	255	165	123	-	586
-	-	-	-	1	-	-	-	1	2	2	3	6	5	3	1	3	-	587
-	-	-	-	-	-	-	-	-	-	-	-	-	-	-	1	1	-	588
-	-	-	-	-	-	-	-	-	-	-	-	2	1	1	1	-	-	589
%																		
-	3	6	2	4	8	15	26	40	51	89	115	308	415	441	337	220	-	590-599
-	1	4	-	-	3	4	5	12	13	32	35	91	124	137	100	71	-	590
-	-	-	-	-	-	1	2	-	1	4	1	2	5	4	1	-	-	591
-	-	-	-	1	1	2	5	5	8	18	19	28	51	32	28	13	-	592
-	2	2	2	3	1	4	9	15	15	19	34	74	93	67	78	42	-	593
-	-	-	-	-	1	-	-	1	2	1	4	8	5	5	1	-	-	594
-	-	-	-	-	1	1	-	3	-	1	13	8	24	11	11	-	-	595
-	-	-	-	-	1	-	2	-	1	3	2	7	6	6	1	-	-	596
-	-	-	-	-	-	-	-	-	-	-	-	-	-	-	2	-	-	597
-	-	-	-	-	-	-	-	1	-	-	-	1	1	-	2	-	-	598
-	-	-	-	-	1	3	2	3	5	12	19	84	122	140	113	83	-	599
-	-	-	-	-	1	-	3	2	6	23	27	117	212	211	204	112	-	600-608
-	-	-	-	-	1	-	2	2	5	21	23	110	204	201	193	102	-	600
-	-	-	-	-	-	-	-	-	1	1	3	4	6	4	7	9	-	601
-	-	-	-	-	-	-	-	-	-	-	1	1	2	4	4	1	-	602
-	-	-	-	-	-	-	-	-	-	-	-	-	-	-	-	-	-	603
-	-	-	-	-	-	1	-	-	-	-	-	-	-	1	-	-	-	604
-	-	-	-	-	-	-	-	-	-	-	-	-	-	-	-	-	-	605
-	-	-	-	-	-	-	-	-	-	-	-	-	-	-	-	-	-	606
-	-	-	-	-	-	-	-	-	-	-	-	-	-	-	-	-	-	607
-	-	-	-	-	-	-	-	-	1	-	-	-	-	1	-	-	-	608
-	-	-	-	-	-	-	-	-	-	1	-	-	1	2	-	1	-	610-611
-	-	-	-	-	-	-	-	-	-	-	-	-	1	-	-	-	-	610
-	-	-	-	-	-	-	-	-	-	1	-	-	-	2	-	1	-	611
-	-	-	-	-	-	-	-	1	-	1	1	-	1	2	1	1	-	614-616
-	-	-	-	-	-	-	1	-	-	1	-	1	2	1	1	-	-	614
-	-	-	-	-	-	-	-	-	1	-	-	-	-	-	-	-	-	615
-	-	-	-	-	-	-	-	-	-	-	-	-	-	-	-	-	-	616
-	-	2	1	-	-	1	2	4	1	1	1	-	2	5	-	1	-	617-629
-	-	-	-	-	-	-	-	-	-	-	-	-	-	-	-	-	-	617
-	-	-	-	-	-	-	-	-	-	-	1	-	-	-	-	-	-	618
-	-	-	-	-	-	-	-	-	-	-	-	-	1	1	-	1	-	619
-	-	1	-	-	-	-	-	-	-	-	-	-	-	1	4	-	-	620
-	-	-	1	-	-	-	1	2	-	1	-	-	-	-	-	-	-	621
-	-	-	-	-	-	-	-	-	-	-	-	-	-	-	-	-	-	622
-	-	-	-	-	-	-	-	-	-	-	-	-	-	-	-	-	-	623
-	-	-	-	-	-	-	-	-	-	-	-	-	-	-	-	-	-	624
-	-	-	-	-	-	-	-	-	-	-	-	-	-	-	-	-	-	625
-	-	1	-	-	-	1	1	-	-	-	-	-	-	-	-	-	-	626
-	-	-	-	-	-	-	-	-	-	-	-	-	-	-	-	-	-	627
-	-	-	-	-	-	-	-	-	-	-	-	-	-	-	-	-	-	628
-	-	-	-	-	-	-	-	-	-	-	-	-	-	-	-	-	-	629

2 6 13 22 26 43 73 102 163 264 440 494 1.168 1.568 1.564 1.087 600 -

Tavola 2.20 - Morti per malattie dell'apparato genitourinario, per età - Femmine - Anno 1985

Numeri della classifi- cazione internazionale analitica	CAUSE DI MORTE										
		0 anni	1	2	3	4	0-4	5-9	10-14	15-17	18-19
580-589	NEFRITE, SINDROME NEFROSICA E NEFROSI.....	1	3	1	-	-	5	1	-	1	1
580	GLOMERULONEFRITE ACUTA.....	-	-	-	-	-	-	-	-	-	-
581	SINDROME NEFROSICA.....	1	1	-	-	-	2	-	-	-	-
582	GLOMERULONEFRITE CRONICA.....	-	-	-	-	-	-	1	-	-	-
583	NEFRITE E NEFROPATIA, NON SPEC. SE ACUTE O CRON.	-	1	-	-	-	1	-	-	-	-
584	INSUFFICIENZA RENALE ACUTA.....	-	-	-	-	-	-	-	-	-	1
585	INSUFFICIENZA RENALE CRONICA.....	-	1	-	-	-	1	-	-	1	-
586	INSUFFICIENZA RENALE NON SPECIFICATA.....	-	-	-	-	-	-	-	-	-	-
587	SCLEROSI RENALE NON SPECIFICATA.....	-	-	-	-	-	-	-	-	-	-
588	DISTURBI DA DIFETTO DELLA FUNZIONALITA' RENALE	-	-	-	-	-	-	-	-	-	-
589	RENE PICCOLO DA CAUSA SCONOSCIUTA.....	-	-	-	-	-	-	-	-	-	-
590-599	ALTRE MALATTIE DELL'APPARATO URINARIO.....	3	-	-	-	-	3	-	-	-	2
590	INFEZIONI RENALI.....	-	-	-	-	-	-	-	-	-	1
591	IDRONEFROSI.....	-	-	-	-	-	-	-	-	-	-
592	CALCOLOSI DEL RENE E DELL'URETERE.....	-	-	-	-	-	-	-	-	-	-
593	ALTRI DISTURBI DEL RENE E DELL'URETERE.....	1	-	-	-	-	1	-	-	-	1
594	CALCOLOSI DELLE VIE URINARIE INFERIORI.....	-	-	-	-	-	-	-	-	-	-
595	CISTITE.....	-	-	-	-	-	-	-	-	-	-
596	ALTRI DISTURBI DELLA VESCICA.....	-	-	-	-	-	-	-	-	-	-
597	URETRITE NON TRASM. SESSUAL* E SINDR. URETRALE	-	-	-	-	-	-	-	-	-	-
598	RESTRINGIMENTO URETRALE.....	-	-	-	-	-	-	-	-	-	-
599	ALTRI DISTURBI DELL'URETRA E DELLE VIE URINAR.	2	-	-	-	-	2	-	-	-	-
600-608	MALATTIE DEGLI ORGANI GENITALI MASCHILI.....	-	-	-	-	-	-	-	-	-	-
600	IPERPLASIA DELLA PROSTATA.....	-	-	-	-	-	-	-	-	-	-
601	MALATTIE INFIAMMATORIE DELLA PROSTATA.....	-	-	-	-	-	-	-	-	-	-
602	ALTRI DISTURBI DELLA PROSTATA.....	-	-	-	-	-	-	-	-	-	-
603	IDROCELE.....	-	-	-	-	-	-	-	-	-	-
604	ORCHITE ED EPIDIDIMITE.....	-	-	-	-	-	-	-	-	-	-
605	IPERTROFIA PREPUZIALE E FIMOSI.....	-	-	-	-	-	-	-	-	-	-
606	STERILITA' DELL'UOMO.....	-	-	-	-	-	-	-	-	-	-
607	DISTURBI DEL PENE.....	-	-	-	-	-	-	-	-	-	-
608	ALTRI DISTURBI DEGLI ORGANI GENITALI MASCHILI.	-	-	-	-	-	-	-	-	-	-
610-611	DISTURBI DELLA MAMMELLA.....	-	-	-	-	-	-	-	-	-	-
610	DISPLASIA MAMMARIA BENIGNA.....	-	-	-	-	-	-	-	-	-	-
611	ALTRI DISTURBI DELLA MAMMELLA.....	-	-	-	-	-	-	-	-	-	-
614-616	MALAT. INFIAMMATOR. ORGANI PELVICI DELLA DONNA	-	-	-	-	-	-	-	-	-	-
614	M. INF. OVAIO, T. DI FALLOP., TESS. CELL. PELV. E PER.	-	-	-	-	-	-	-	-	-	-
615	MAL. INFIAMMATORIE DELL'UTERO, ESCLUSO IL COLLO	-	-	-	-	-	-	-	-	-	-
616	MAL. INFIAMMATORIE COLLO UTERO, VAGINA E VULVA.	-	-	-	-	-	-	-	-	-	-
617-629	ALTRI DISTURBI DELL'APPARATO GENITALE FEMM..	-	-	-	-	-	-	-	-	-	-
617	ENDOMETRIOSI.....	-	-	-	-	-	-	-	-	-	-
618	PROLASSO GENITALE.....	-	-	-	-	-	-	-	-	-	-
619	FISTOLE INTERESSANTI L'APPARATO GENITALE FEMM.	-	-	-	-	-	-	-	-	-	-
620	DIS. NON INFIAM. OVAIO, TR. FALLOPIO E LEG. LARGO.	-	-	-	-	-	-	-	-	-	-
621	DISTURBI DELL'UTERO NON CLASSIFICATI ALTROVE..	-	-	-	-	-	-	-	-	-	-
622	DISTURBI NON INFIAMMATORI DEL COLLO DELL'UTERO	-	-	-	-	-	-	-	-	-	-
623	DISTURBI NON INFIAMMATORI DELLA VAGINA.....	-	-	-	-	-	-	-	-	-	-
624	DIST. NON INFIAMMAT. DELLA VULVA E DEL PERINEO..	-	-	-	-	-	-	-	-	-	-
625	DOLORI E AL. SINTOMI COLLEG. CON ORG. GENITAL. FEM	-	-	-	-	-	-	-	-	-	-
626	TURBE MESTR. E ALTR. EMORR. ANOMALE APP. GENIT. FEM	-	-	-	-	-	-	-	-	-	-
627	DISTURBI CLIMATERICI E POSTCLIMATERICI.....	-	-	-	-	-	-	-	-	-	-
628	STERILITA' DELLA DONNA.....	-	-	-	-	-	-	-	-	-	-
629	ALTRI DISTURBI DEGLI ORGANI GENITALI FEMMINILI	-	-	-	-	-	-	-	-	-	-
	TOTALE..	4	3	1	-	-	8	1	-	1	3

20-24	25-29	30-34	35-39	40-44	45-49	50-54	55-59	60-64	65-69	70-74	75-79	80-84	85-89	90 e oltre	N.I.	Totale	Numeri della classifi- cazione internazionale analitica
3	5	12	14	21	28	46	66	143	167	345	435	480	319	192	-	2.309	590-599
-	-	-	-	-	-	-	1	3	-	2	3	4	1	-	-	14	530
-	1	2	-	-	-	1	1	2	4	6	7	8	6	1	-	41	531
-	-	1	1	1	2	1	3	4	6	17	17	22	10	3	-	94	532
1	1	1	1	2	4	4	5	6	3	13	20	17	7	1	-	57	533
1	2	2	2	4	5	3	14	22	16	49	57	77	61	49	-	365	534
1	3	4	8	8	11	21	42	68	92	158	217	218	148	63	-	1.065	535
1	1	1	2	5	7	15	15	35	43	96	109	130	55	71	-	618	536
-	-	1	-	-	-	1	1	1	3	3	4	2	-	3	-	19	537
-	-	-	-	-	-	-	-	-	-	-	-	1	-	1	-	2	538
-	-	-	-	-	-	-	-	-	-	1	1	1	1	-	-	4	539
3	-	2	2	5	11	22	26	40	56	131	184	217	175	123	-	1.002	590-599
2	-	-	1	1	2	7	6	16	18	43	59	63	48	19	-	306	590
-	-	-	-	-	-	-	1	2	1	-	4	3	1	-	-	12	591
-	-	-	-	1	2	3	5	7	10	16	27	16	19	10	-	114	592
1	-	2	-	2	5	9	5	6	17	33	43	40	45	29	-	242	593
-	-	-	-	-	-	-	1	-	1	1	1	4	-	-	-	5	594
-	-	-	-	-	-	-	-	1	1	4	2	13	9	6	-	36	595
-	-	-	-	-	1	-	-	1	3	1	3	1	1	-	-	10	596
-	-	-	-	-	-	-	-	-	-	-	-	-	1	-	-	1	597
-	-	-	-	-	-	1	-	-	-	-	-	-	-	-	-	1	598
-	-	-	1	1	1	2	4	5	8	31	47	75	51	39	-	270	599
-	-	-	-	-	-	-	-	-	-	-	-	-	-	-	-	-	600-609
-	-	-	-	-	-	-	-	-	-	-	-	-	-	-	-	-	600
-	-	-	-	-	-	-	-	-	-	-	-	-	-	-	-	-	601
-	-	-	-	-	-	-	-	-	-	-	-	-	-	-	-	-	602
-	-	-	-	-	-	-	-	-	-	-	-	-	-	-	-	-	603
-	-	-	-	-	-	-	-	-	-	-	-	-	-	-	-	-	604
-	-	-	-	-	-	-	-	-	-	-	-	-	-	-	-	-	605
-	-	-	-	-	-	-	-	-	-	-	-	-	-	-	-	-	606
-	-	-	-	-	-	-	-	-	-	-	-	-	-	-	-	-	607
-	-	-	-	-	-	-	-	-	-	-	-	-	-	-	-	-	608
-	-	-	-	-	-	-	-	1	-	-	1	2	-	1	-	5	610-611
-	-	-	-	-	-	-	-	-	-	-	1	-	-	-	-	1	610
-	-	-	-	-	-	-	-	1	-	-	-	2	-	1	-	4	611
-	-	-	-	-	1	-	1	1	-	1	2	1	1	-	-	6	614-616
-	-	-	-	-	1	-	-	1	-	1	2	1	1	-	-	7	614
-	-	-	-	-	-	-	1	-	-	-	-	-	-	-	-	1	615
-	-	-	-	-	-	-	-	-	-	-	-	-	-	-	-	-	616
2	1	-	-	1	2	4	1	1	1	-	2	5	-	1	-	21	617-629
-	-	-	-	-	-	-	-	-	-	-	-	-	-	-	-	-	617
-	-	-	-	-	-	-	-	-	1	-	-	-	-	-	-	1	618
-	-	-	-	-	-	-	-	-	-	-	1	1	-	1	-	3	619
1	-	-	-	-	-	2	-	-	-	-	1	4	-	-	-	8	620
-	1	-	-	-	1	2	-	1	-	-	-	-	-	-	-	5	621
-	-	-	-	-	-	-	-	-	-	-	-	-	-	-	-	1	622
-	-	-	-	-	-	-	-	-	-	-	-	-	-	-	-	-	623
-	-	-	-	-	-	-	-	-	-	-	-	-	-	-	-	-	624
-	-	-	-	-	-	-	-	-	-	-	-	-	-	-	-	-	625
1	-	-	-	1	1	-	-	-	-	-	-	-	-	-	-	3	626
-	-	-	-	-	-	-	-	-	-	-	-	-	-	-	-	-	627
-	-	-	-	-	-	-	-	-	-	-	-	-	-	-	-	-	628
-	-	-	-	-	-	-	-	-	-	-	-	-	-	-	-	-	629
8	9	14	16	27	42	74	114	186	224	477	624	705	495	317	-	3.345	

15-17	18-19	20-24	25-29	30-34	35-39	40-44	45-49	50-54	55-59	60-64	65-69	70-74	75-79	80-84	85-89	90 e N.I. oltre	Numeri della classifi- cazione internazionale analitica
-	-	-	1	-	1	1	2	2	5	7	4	10	12	10	9	2	680-686
-	-	-	-	-	-	-	-	-	-	-	-	-	-	-	-	-	680
-	-	-	-	-	-	-	-	-	-	-	-	-	-	-	-	-	681
-	-	-	1	-	1	1	2	1	5	7	4	9	9	7	7	2	682
-	-	-	-	-	-	-	-	-	-	-	-	-	-	-	-	-	683
-	-	-	-	-	-	-	-	-	-	-	-	-	-	-	-	-	684
-	-	-	-	-	-	-	-	-	-	-	-	-	-	-	1	-	685
-	-	-	-	-	-	-	-	1	-	-	-	1	3	3	1	-	686
-	-	1	-	1	-	1	2	5	4	7	8	11	12	15	5	5	690-695
-	-	-	-	-	-	-	-	-	-	-	1	-	-	-	-	-	690
-	-	-	-	-	-	-	-	-	-	-	-	-	-	-	-	-	691
-	-	-	-	-	-	-	-	-	-	-	-	-	-	-	-	-	692
-	-	-	-	-	-	-	-	-	-	-	-	-	-	1	-	-	693
-	-	1	-	-	-	-	2	1	1	2	4	7	8	10	7	4	694
-	-	-	-	1	-	1	-	3	2	3	3	3	1	2	1	-	695
-	-	-	-	-	-	-	-	1	1	2	-	1	2	2	-	1	696
-	-	-	-	-	-	-	-	-	-	-	-	-	1	-	-	-	697
-	-	-	-	-	-	-	-	-	-	-	-	-	-	-	-	-	698
-	-	-	-	-	-	-	-	-	-	-	-	-	-	-	-	-	699
-	1	-	-	-	1	4	2	3	4	10	14	25	61	64	64	55	700-709
-	-	-	-	-	-	-	-	-	-	-	-	-	-	-	-	1	700
-	-	-	-	-	1	1	-	-	-	1	-	-	2	-	-	-	701
-	-	-	-	-	-	-	-	-	-	-	-	1	-	-	-	-	702
-	1	-	-	-	-	-	-	-	-	-	-	1	-	-	-	-	703
-	-	-	-	-	-	-	-	-	-	-	-	-	-	-	-	-	704
-	-	-	-	-	-	-	-	-	-	-	-	-	-	1	-	-	705
-	-	-	-	-	-	-	-	-	-	1	-	-	-	-	-	-	706
-	-	-	-	-	-	2	2	2	2	8	13	25	57	62	64	54	707
-	-	-	-	-	-	-	-	-	-	-	-	-	-	-	-	-	708
-	-	-	-	-	-	1	-	1	2	1	-	1	2	1	-	-	709
-	1	1	1	1	2	6	6	10	13	24	26	49	85	89	81	62	-

20-24	25-29	30-34	35-39	40-44	45-49	50-54	55-59	60-64	65-69	70-74	75-79	80-84	85-89	90 e oltre	N.I.	Totale	Numeri della classifi- cazione interna- zionale analitica
-	-	-	-	1	1	1	3	1	1	6	6	7	4	2	-	33	680-686
-	-	-	-	-	-	-	-	-	-	-	-	-	-	-	-	-	680
-	-	-	-	-	-	-	-	-	-	-	-	-	-	-	-	-	681
-	-	-	-	1	1	-	3	1	1	6	3	4	2	2	-	24	682
-	-	-	-	-	-	-	-	-	-	-	-	-	-	-	-	-	683
-	-	-	-	-	-	-	-	-	-	-	-	-	-	-	-	-	684
-	-	-	-	-	-	-	-	-	-	-	-	-	1	-	-	1	685
-	-	-	-	-	-	1	-	-	-	-	3	3	1	-	-	8	686
1	-	1	-	1	1	3	1	4	3	5	10	10	3	3	-	51	690-698
-	-	-	-	-	-	-	-	-	1	-	-	-	-	-	-	1	690
-	-	-	-	-	-	-	-	-	-	-	-	-	-	-	-	-	691
-	-	-	-	-	-	-	-	-	-	-	-	-	-	-	-	-	692
-	-	-	-	-	-	-	-	-	-	-	-	-	-	-	-	-	693
1	-	-	-	-	1	1	-	2	4	3	7	7	2	2	-	30	694
-	-	1	-	1	-	2	1	2	3	2	1	1	1	-	-	15	695
-	-	-	-	-	-	-	-	-	-	-	1	2	-	1	-	4	696
-	-	-	-	-	-	-	-	-	-	-	1	-	-	-	-	1	697
-	-	-	-	-	-	-	-	-	-	-	-	-	-	-	-	-	698
-	-	-	-	1	-	1	1	4	12	16	44	47	50	41	-	217	700-709
-	-	-	-	-	-	-	-	-	-	-	-	-	-	-	-	-	700
-	-	-	-	-	-	-	-	1	-	-	1	-	-	-	-	2	701
-	-	-	-	-	-	-	-	-	-	1	-	-	-	-	-	1	702
-	-	-	-	-	-	-	-	-	-	-	-	-	-	-	-	-	703
-	-	-	-	-	-	-	-	-	-	-	-	-	-	-	-	-	704
-	-	-	-	-	-	-	-	-	-	-	-	-	-	-	-	-	705
-	-	-	-	-	-	-	-	1	-	-	-	-	-	-	-	1	706
-	-	-	-	-	-	1	1	3	11	14	41	46	50	41	-	208	707
-	-	-	-	-	-	-	-	-	-	-	-	-	-	-	-	-	708
-	-	-	-	1	-	-	-	-	-	1	2	1	-	-	-	5	709
1	-	1	-	3	2	5	5	9	21	27	60	64	57	46	-	301	

Tavola 2.24 - Morti per malattie del sistema osteomuscolare e del tessuto connettivo, per età - Totale - Anno 1985

Numeri della classificazione internazionale analitica	CAUSE DI MORTE	TOTALE			0 anni	1	2	3	4	0-4	5-9	10-14
		M	F	MF								
710-719	ARTROPATIE E DISTURBI CORRELATI.....	188	675	863	-	-	-	-	-	-	-	1
710	MALATTIE DIFFUSE DEL TESSUTO CONNETTIVO.....	52	177	229	-	-	-	-	-	-	-	-
711	ARTROPATIE ASSOCIATE A INFEZIONI.....	3	3	6	-	-	-	-	-	-	-	-
712	ARTROPATIE DA MICROCRISTALLI.....	-	-	-	-	-	-	-	-	-	-	-
714	ARTR. REUMATOIDE E AL. POLIARTROPATIE INFIAMMAT.	67	330	397	-	-	-	-	-	-	-	1
715	OSTEOARTROSI E DISTURBI SIMILARI.....	45	115	160	-	-	-	-	-	-	-	-
716	ALTRE E NON SPECIFICATE ARTROPATIE.....	17	45	62	-	-	-	-	-	-	-	-
717	LESIONI INTERNE DEL GINOCCHIO.....	-	-	-	-	-	-	-	-	-	-	-
718	ALTRE LESIONI DELLE ARTICOLAZIONI.....	2	3	5	-	-	-	-	-	-	-	-
719	ALTRI E NON SPECIFICATI DISTURBI ARTICOLAZIONI	2	2	4	-	-	-	-	-	-	-	-
720-724	DORSOPATIE.....	36	23	59	-	-	-	-	-	-	-	-
720	SPOND. ANCHIL. E AL. SPONDILOPATIE INFIAMMATORIE.	9	5	14	-	-	-	-	-	-	-	-
721	SPONDILOSI E DISTURBI SIMILARI.....	16	15	31	-	-	-	-	-	-	-	-
722	DISTURBI DEI DISCHI INTERVERTEBRALI.....	7	2	9	-	-	-	-	-	-	-	-
723	ALTRI DISTURBI DELLA REGIONE CERVICALE.....	2	-	2	-	-	-	-	-	-	-	-
724	ALTRI E NON SPECIFICATI DISTURBI DEL DORSO....	2	1	3	-	-	-	-	-	-	-	-
725-729	REUMATISMO, ESCLUSO IL DORSO.....	35	53	88	1	-	1	-	-	2	1	-
725	POLIMIALGIA REUMATICA.....	-	-	-	-	-	-	-	-	-	-	-
726	ENTESOPATIE PERIFERICHE E SINDROMI SIMILARI...	-	1	1	-	-	-	-	-	-	-	-
727	ALTRI DISTURBI DELLE SINOVIE, TENDINI E BORSE.	2	2	4	-	-	-	-	-	-	-	-
728	DISTURBI MUSCOLI, LEGAMENTI E FASCE APONEUROT..	22	28	50	1	-	1	-	-	2	-	-
729	ALTRI DISTURBI DEI TESSUTI MOLLI.....	11	22	33	-	-	-	-	-	-	1	-
730-739	OSTEOP., CONDROP. E DEFORM. ACQ. SIST. OSTEOMUSC.	122	212	334	-	-	-	-	-	-	-	1
730	OSTEOMIELITE, PERIOSTITE E AL. INF. INTER. LE OSSA	15	16	31	-	-	-	-	-	-	-	1
731	OSTEITE DEF. E OSTEOP. ASS. ALT. DIST. CLASS. ALTR..	28	24	52	-	-	-	-	-	-	-	-
732	OSTEOCONDROPATIE.....	18	16	34	-	-	-	-	-	-	-	-
733	ALTRI DISTURBI DELLE OSSA E DELLE CARTILAGINI.	30	103	133	-	-	-	-	-	-	-	-
734	PIEDE PIATTO.....	-	2	2	-	-	-	-	-	-	-	-
735	DEFORMAZIONI ACQUISITE DELLE DITA DEL PIEDE...	-	-	-	-	-	-	-	-	-	-	-
736	ALTRE DEFORMAZIONI ACQUISITE DEGLI ARTI.....	1	3	4	-	-	-	-	-	-	-	-
737	DEVIAZIONI DELLA COLONNA VERTEBRALE.....	30	47	77	-	-	-	-	-	-	-	-
738	ALTRE DEFORMAZIONI ACQUISITE.....	-	1	1	-	-	-	-	-	-	-	-
739	LESIONI NON ALLOPATICHE, NON CLASSIFIC. ALTROVE.	-	-	-	-	-	-	-	-	-	-	-
	TOTALE..	381	963	1.344	1	-	1	-	-	2	1	2

15-17	18-19	20-24	25-29	30-34	35-39	40-44	45-49	50-54	55-59	60-64	65-69	70-74	75-79	80-84	85-89	90 e N.I. oltre	Numeri della classifi- cazione internazionale analitica
2	4	7	2	7	17	10	16	36	67	77	79	161	137	125	79	36 -	710-719
2	4	6	2	7	12	9	12	20	35	30	20	31	24	12	1	2 -	710
-	-	-	-	-	-	-	-	1	1	1	-	-	-	1	-	2 -	711
-	-	-	-	-	-	-	-	-	-	-	-	-	-	-	-	-	712
-	-	1	-	-	4	1	2	11	24	39	45	95	75	59	31	9 -	714
-	-	-	-	-	-	-	1	1	6	5	7	28	26	35	35	16 -	715
-	-	-	-	-	1	-	1	3	1	2	6	6	11	17	10	4 -	716
-	-	-	-	-	-	-	-	-	-	-	-	-	-	-	-	-	717
-	-	-	-	-	-	-	-	-	-	-	-	-	1	1	1	2 -	718
-	-	-	-	-	-	-	-	-	-	-	1	1	-	-	1	1 -	719
-	-	-	-	1	-	1	2	6	3	5	5	12	10	3	7	4 -	720-724
-	-	-	-	-	-	1	-	1	2	1	-	4	2	1	1	1 -	720
-	-	-	-	-	-	-	2	2	-	2	3	7	7	2	4	2 -	721
-	-	-	-	1	-	-	-	3	1	1	1	-	1	-	1	-	722
-	-	-	-	-	-	-	-	-	-	-	1	-	-	-	-	1 -	723
-	-	-	-	-	-	-	-	-	-	1	-	1	-	-	1	-	724
2	-	4	-	-	-	1	2	3	2	9	3	11	10	14	17	7 -	725-729
-	-	-	-	-	-	-	-	-	-	-	-	-	-	-	-	-	725
-	-	-	-	-	-	-	-	-	-	-	-	1	-	-	-	-	726
-	-	-	-	-	-	-	-	-	-	-	-	-	-	1	3	-	727
2	-	2	-	-	-	-	1	-	1	5	1	3	6	10	11	6 -	728
-	-	2	-	-	-	1	1	3	1	4	2	7	4	3	3	1 -	729
2	1	4	-	2	4	2	5	9	12	21	20	44	65	55	52	32 -	730-739
-	-	-	-	1	-	-	1	1	-	4	2	6	3	2	6	4 -	730
-	-	-	-	-	-	-	1	1	1	2	4	9	12	14	5	3 -	731
1	-	-	-	-	-	-	-	-	3	4	3	6	9	5	2	1 -	732
-	-	1	-	-	-	-	-	1	1	5	4	13	30	32	27	19 -	733
-	-	-	-	-	-	-	-	-	-	-	-	1	-	1	-	-	734
-	-	-	-	-	-	-	-	-	-	-	-	-	-	-	-	-	735
-	-	-	-	-	-	-	-	-	-	-	-	1	1	-	1	1 -	736
1	1	3	-	1	4	2	3	5	7	6	7	8	10	4	11	4 -	737
-	-	-	-	-	-	-	-	1	-	-	-	-	-	-	-	-	738
-	-	-	-	-	-	-	-	-	-	-	-	-	-	-	-	-	739
6	5	15	2	10	21	14	25	54	84	112	107	228	222	200	155	79 -	

Tavola 2.25 - Morti per malattie del sistema osteomuscolare e del tessuto connettivo, per età - Femmine - Anno 1985

Numeri della classificazione internazionale analitica	CAUSE DI MORTE	0									
		anni	1	2	3	4	0-4	5-9	10-14	15-17	18-19
710-719	ARTROPATIE E DISTURBI CORRELATI.....	-	-	-	-	-	-	-	1	2	3
710	MALATTIE DIFFUSE DEL TESSUTO CONNETTIVO.....	-	-	-	-	-	-	-	-	2	3
711	ARTROPATIE ASSOCIATE A INFEZIONI.....	-	-	-	-	-	-	-	-	-	-
712	ARTROPATIE DA MICROCRISTALLI.....	-	-	-	-	-	-	-	-	-	-
714	ARTR-REUMATODE E AL-POLIARTROPATIE INFIAMMAT.	-	-	-	-	-	-	-	1	-	-
715	OSTEOARTROSI E DISTURBI SIMILARI.....	-	-	-	-	-	-	-	-	-	-
716	ALTRE E NON SPECIFICATE ARTROPATIE.....	-	-	-	-	-	-	-	-	-	-
717	LESIONI INTERNE DEL GINOCCHIO.....	-	-	-	-	-	-	-	-	-	-
718	ALTRE LESIONI DELLE ARTICOLAZIONI.....	-	-	-	-	-	-	-	-	-	-
719	ALTRI E NON SPECIFICATI DISTURBI ARTICOLAZIONI	-	-	-	-	-	-	-	-	-	-
720-724	DORSOPATIE.....	-	-	-	-	-	-	-	-	-	-
720	SPOND-ANCHIL-E AL-SPONDILOPATIE INFIAMMATORIE.	-	-	-	-	-	-	-	-	-	-
721	SPONDILOSI E DISTURBI SIMILARI.....	-	-	-	-	-	-	-	-	-	-
722	DISTURBI DEI DISCHI INTERVERTEBRALI.....	-	-	-	-	-	-	-	-	-	-
723	ALTRI DISTURBI DELLA REGIONE CERVICALE.....	-	-	-	-	-	-	-	-	-	-
724	ALTRI E NON SPECIFICATI DISTURBI DEL DORSO....	-	-	-	-	-	-	-	-	-	-
725-729	REUMATISMO, ESCLUSO IL DORSO.....	1	-	-	-	-	1	1	-	-	-
725	POLIMIALGIA REUMATICA.....	-	-	-	-	-	-	-	-	-	-
726	ENTESOPATIE PERIFERICHE E SINDROMI SIMILARI...	-	-	-	-	-	-	-	-	-	-
727	ALTRI DISTURBI DELLE SINOVIE, TENDINI E BORSE.	-	-	-	-	-	-	-	-	-	-
728	DISTURBI MUSCOLI, LEGAMENTI E FASCE APONEUROT..	1	-	-	-	-	1	-	-	-	-
729	ALTRI DISTURBI DEI TESSUTI MOLLI.....	-	-	-	-	-	-	1	-	-	-
730-739	OSTEOP., CONDROP. E DEFORM. ACQ. SIST. OSTEOMUSC.	-	-	-	-	-	-	-	1	2	1
730	OSTEOMIELITE, PERIOSTITE E AL-INF. INTER-LE OSSA	-	-	-	-	-	-	-	1	-	-
731	OSTEITE DEF. E OSTEOP. ASS. ALT. DIST. CLASS. ALTR..	-	-	-	-	-	-	-	-	-	-
732	OSTEOCONDROPATIE.....	-	-	-	-	-	-	-	-	1	-
733	ALTRI DISTURBI DELLE OSSA E DELLE CARTILAGIMI.	-	-	-	-	-	-	-	-	-	-
734	PIEDE PIATTO.....	-	-	-	-	-	-	-	-	-	-
735	DEFORMAZIONI ACQUISITE DELLE DITA DEL PIEDE...	-	-	-	-	-	-	-	-	-	-
736	ALTRE DEFORMAZIONI ACQUISITE DEGLI ARTI.....	-	-	-	-	-	-	-	-	-	-
737	DEVIAZIONI DELLA COLONNA VERTEBRALE.....	-	-	-	-	-	-	-	-	1	1
738	ALTRE DEFORMAZIONI ACQUISITE.....	-	-	-	-	-	-	-	-	-	-
739	LESIONI NON ALLOPATICHE, NON CLASSIFIC. ALTROVE.	-	-	-	-	-	-	-	-	-	-
	TOTALE..	1	-	-	-	-	-	1	1	2	6

20-24	25-29	30-34	35-39	40-44	45-49	50-54	55-59	60-64	65-69	70-74	75-79	80-84	85-89	90 e oltre	N.I.	Totale	Numeri della classificazione internazionale analitica
5	2	7	12	8	13	28	55	99	61	114	106	99	67	33	-	675	710-719
4	2	7	8	7	9	15	28	23	18	23	16	9	1	2	-	177	710
-	-	-	-	-	-	-	1	-	-	-	-	1	-	1	-	3	711
-	-	-	-	-	-	-	-	-	-	-	-	-	-	-	-	-	712
1	-	-	3	1	2	11	21	31	36	73	62	52	27	9	-	330	714
-	-	-	-	-	1	-	4	4	3	16	18	24	29	16	-	115	715
-	-	-	1	-	1	2	1	1	3	2	9	12	9	4	-	45	716
-	-	-	-	-	-	-	-	-	-	-	-	-	-	-	-	-	717
-	-	-	-	-	-	-	-	-	-	-	1	1	-	1	-	3	718
-	-	-	-	-	-	-	-	-	1	-	-	-	1	-	-	2	719
-	-	1	-	-	1	-	-	-	1	6	2	3	6	3	-	23	720-724
-	-	-	-	-	-	-	-	-	-	2	-	1	1	1	-	5	720
-	-	-	-	-	1	-	-	-	1	3	2	2	4	2	-	15	721
-	-	1	-	-	-	-	-	-	-	-	-	-	1	-	-	2	722
-	-	-	-	-	-	-	-	-	-	-	-	-	-	-	-	-	723
-	-	-	-	-	-	-	-	-	-	1	-	-	-	-	-	1	724
3	-	-	-	1	1	2	-	3	3	4	5	11	12	6	-	53	725-729
-	-	-	-	-	-	-	-	-	-	-	-	-	-	-	-	-	725
-	-	-	-	-	-	-	-	-	-	1	-	-	-	-	-	1	726
-	-	-	-	-	-	-	-	-	-	-	-	1	1	-	-	2	727
1	-	-	-	-	1	-	-	-	1	-	3	8	8	5	-	28	728
2	-	-	-	1	-	2	-	3	2	3	2	2	3	1	-	22	729
-	-	1	1	1	2	6	7	11	9	24	44	38	39	25	-	212	730-739
-	-	-	-	-	-	-	-	2	-	3	3	1	4	2	-	16	730
-	-	-	-	-	-	1	1	-	2	2	5	8	3	2	-	24	731
-	-	-	-	-	-	2	2	1	4	3	1	2	-	-	-	16	732
-	-	-	-	-	-	1	-	3	3	11	24	23	21	17	-	103	733
-	-	-	-	-	-	-	-	-	-	1	-	1	-	-	-	2	734
-	-	-	-	-	-	-	-	-	-	-	-	-	-	-	-	-	735
-	-	-	-	-	-	-	-	-	-	1	1	-	-	1	-	3	736
-	-	1	1	1	2	3	4	4	3	2	8	4	9	3	-	47	737
-	-	-	-	-	-	1	-	-	-	-	-	-	-	-	-	1	738
-	-	-	-	-	-	-	-	-	-	-	-	-	-	-	-	-	739
8	2	9	13	10	17	36	62	73	74	148	157	151	124	67	-	963	

Tavola 2.26 - Morti per malformazioni congenite, per età - Totale - Anno 1985

Numeri della classifi- cazione internazionale analitica	CAUSE DI MORTE	TOTALE			0 anni	1	2	3	4	0-4	5-9	10-14
		M	F	MF								
740	ANENCEFALIA E MALFORMAZIONI SIMILARI.....	24	29	53	53	-	-	-	-	53	-	-
741	SPINA BIFIDA.....	20	29	57	44	5	1	-	1	51	2	1
742	ALTRE MALFORMAZIONI CONGENITE DEL SIST. NERV..	154	95	249	146	24	12	4	3	189	8	5
743	MALFORMAZIONI CONGENITE DELL'OCCHIO.....	-	-	-	-	-	-	-	-	-	-	-
744	MALFORMAZ. CONGENITE ORECCHIO, FACCIA E COLLO.	-	1	1	-	-	-	-	-	-	-	-
745	MALFORMAZ. BULBO CARDIACO E SETTI INTRACARDIAC	96	95	191	90	12	6	1	3	112	6	4
746	ALTRE MALFORMAZIONI CONGENITE DEL CUORE.....	349	269	618	455	21	10	9	9	504	13	16
747	ALTRE MALFOR.CONGENITE DEL SISTEMA CIRCOLATOR.	50	28	78	37	1	2	1	1	42	2	2
748	MALFORMAZ.CONGENITE DELL'APPARATO RESPIRATORIO	13	16	29	22	-	-	-	-	22	1	-
749	PALATO FESSO E LABBRO LEPORINO.....	5	6	11	11	-	-	-	-	11	-	-
750	ALTRE MALFOR.CONGENITE VIE DIGERENTI SUPERIORI	31	24	55	46	1	1	-	-	48	-	-
751	ALTRE MALFORM.CONGENITE DELL'APPARATO DIGERENT	56	29	85	62	6	6	1	-	75	-	1
752	MALFORMAZIONI CONGENITE DEGLI ORGANI GENITALI.	-	2	2	1	-	-	-	-	1	-	-
753	MALFORMAZIONI CONGENITE DELL'APPARATO URINARIO	63	40	103	27	-	-	1	1	29	1	-
754	ALCUNE MALFORM.CONG. DEL SISTEMA OSTEDMUSCOLAR	-	-	-	-	-	-	-	-	-	-	-
755	ALTRE MALFORMAZIONI CONGENITE DEGLI ARTI.....	2	5	7	3	-	-	-	1	4	1	-
756	ALTRE MALFORM.CONG. DEL SISTEMA OSTEDMUSCOLARE	69	54	123	104	1	1	-	1	107	-	3
757	MALFORMAZIONI CONGENITE DEI TEGUMENTI.....	14	8	22	3	-	-	-	-	3	-	-
758	ABERRAZIONI CROMOSOMICHE.....	70	97	167	104	10	2	2	-	118	4	5
759	ALTRE E NON SPECIFICATE MALFORMAZIONI CONGENIT	118	105	223	201	4	1	-	-	206	1	2
	TOTALE..	1.142	932	2.074	1.409	85	42	19	20	1.575	39	39

15-17	18-19	20-24	25-29	30-34	35-39	40-44	45-49	50-54	55-59	60-64	65-69	70-74	75-79	80-84	85-89	90 e N.I. oltre	Numeri della classifi- cazione internazionale analitica
-	-	-	-	-	-	-	-	-	-	-	-	-	-	-	-	-	740
-	-	-	-	-	-	1	-	-	-	-	-	1	1	-	-	-	741
9	6	7	6	2	3	1	2	1	3	1	2	2	2	2	2	-	742
-	-	-	-	-	-	-	-	-	-	-	-	-	-	-	-	-	743
-	-	-	-	-	-	-	-	-	-	-	1	-	-	-	-	-	744
6	6	7	6	3	2	5	6	7	5	6	6	2	2	-	-	-	745
9	6	11	13	7	3	3	6	7	2	4	2	3	4	3	1	1	746
3	-	6	3	-	1	-	1	1	1	3	1	3	3	2	2	-	747
1	-	-	-	1	1	1	-	1	-	-	-	-	1	-	-	-	748
-	-	-	-	-	-	-	-	-	-	-	-	-	-	-	-	-	749
-	-	-	-	-	-	-	-	1	-	-	-	2	3	1	-	-	750
-	1	-	1	-	-	-	1	1	-	-	1	3	-	-	-	1	751
-	-	-	-	-	-	-	-	-	-	1	-	-	-	-	-	-	752
-	-	1	-	-	1	2	3	11	6	12	5	12	12	7	-	1	753
-	-	-	-	-	-	-	-	-	-	-	-	-	-	-	-	-	754
-	-	-	-	-	-	-	-	-	-	1	-	1	-	-	-	-	755
2	-	6	1	-	-	-	1	-	1	1	2	-	-	1	-	-	756
-	-	-	-	-	-	-	-	-	1	-	1	2	6	7	1	1	757
2	1	6	6	-	1	1	5	7	3	2	6	-	-	-	-	-	758
-	1	5	2	-	-	-	1	1	-	-	-	1	-	1	1	1	759
32	17	69	38	13	12	16	26	38	22	33	23	32	34	24	7	5	-

Tavola 2.27 - Morti per malformazioni congenite, per età - Femmine - Anno 1985

Numeri della classifi- cazione internazionale analitica	CAUSE DI MORTE											
		0 anni	1	2	3	4	0-4	5-9	10-14	15-17	18-19	
740	ANENCEFALIA E MALFORMAZIONI SIMILARI.....	29	-	-	-	-	29	-	-	-	-	-
741	SPINA BIFIDA.....	22	3	-	-	1	26	1	-	-	-	-
742	ALTRE MALFORMAZIONI CONGENITE DEL SIST. NERV..	54	8	4	2	1	69	4	1	4	3	-
743	MALFORMAZIONI CONGENITE DELL'OCCHIO.....	-	-	-	-	-	-	-	-	-	-	-
744	MALFORMAZ. CONGENITE ORECCHIO, FACCIA E COLLO.	-	-	-	-	-	-	-	-	-	-	-
745	MALFORMAZ. BULBO CARDIACO E SETTI INTRACARDIAC	45	5	4	-	2	56	4	1	3	1	-
746	ALTRE MALFORMAZIONI CONGENITE DEL CUORE.....	107	11	5	6	4	213	6	6	6	2	-
747	ALTRE MALFOR.CONGENITE DEL SISTEMA CIRCOLATOR.	14	-	1	1	1	17	-	-	1	-	-
748	MALFORMAZ.CONGENITE DELL'APPARATO RESPIRATORIO	11	-	-	-	-	11	1	-	-	-	-
749	PALATO FESSO E LABBRO LEPORINO.....	6	-	-	-	-	6	-	-	-	-	-
750	ALTRE MALFOR.CONGENITE VIE DIGERENTI SUPERIORI	19	1	-	-	-	20	-	-	-	-	-
751	ALTRE MALFORM.CONGENITE DELL'APPARATO DIGERENT	24	1	3	-	-	28	-	-	-	-	-
752	MALFORMAZIONI CONGENITE DEGLI ORGANI GENITALI.	1	-	-	-	-	1	-	-	-	-	-
753	MALFORMAZIONI CONGENITE DELL'APPARATO URINARIO	11	-	-	1	-	12	-	-	-	-	-
754	ALCUNE MALFORM.CONG. DEL SISTEMA OSTEOMUSCOLAR	-	-	-	-	-	-	-	-	-	-	-
755	ALTRE MALFORMAZIONI CONGENITE DEGLI ARTI.....	2	-	-	-	1	3	1	-	-	-	-
756	ALTRE MALFORM.CONG. DEL SISTEMA OSTEOMUSCOLARE	47	-	-	-	1	48	-	2	-	-	-
757	MALFORMAZIONI CONGENITE DEI TEGUMENTI.....	1	-	-	-	-	1	-	-	-	-	-
758	ABERRAZIONI CROMOSOMICHE.....	63	5	-	2	-	70	2	3	1	1	-
759	ALTRE E NON SPECIFICATE MALFORMAZIONI CONGENIT	97	3	-	-	-	100	-	-	-	-	1
	TOTALE..	633	37	17	12	11	710	19	13	15	6	-

20-24	25-29	30-34	35-39	40-44	45-49	50-54	55-59	60-64	65-69	70-74	75-79	80-84	85-89	90 e oltre	N.I.	Totale	Numeri della classifi- cazione internazionale analitica
-	-	-	-	-	-	-	-	-	-	-	-	-	-	-	-	29	740
-	-	-	-	-	-	-	-	-	-	1	1	-	-	-	-	29	741
2	2	2	-	1	1	-	1	1	-	1	-	1	2	-	-	95	742
-	-	-	-	-	-	-	-	-	-	-	-	-	-	-	-	-	743
-	-	-	-	-	-	-	-	-	1	-	-	-	-	-	-	1	744
4	2	1	2	-	4	4	2	5	3	1	2	-	-	-	-	95	745
7	5	3	2	2	4	3	1	2	-	2	3	1	1	-	-	269	746
2	2	-	-	-	-	-	-	-	1	-	1	2	2	-	-	28	747
-	-	1	-	1	-	1	-	-	-	-	1	-	-	-	-	16	748
-	-	-	-	-	-	-	-	-	-	-	-	-	-	-	-	6	749
-	-	-	-	-	-	1	-	-	-	1	1	1	-	-	-	24	750
-	-	-	-	-	-	-	-	-	-	-	-	-	-	1	-	29	751
-	-	-	-	-	-	-	-	1	-	-	-	-	-	-	-	2	752
-	-	-	-	-	1	4	1	1	1	6	9	4	-	1	-	40	753
-	-	-	-	-	-	-	-	-	-	-	-	-	-	-	-	-	754
-	-	-	-	-	-	-	-	-	-	1	-	-	-	-	-	5	755
1	-	-	-	-	-	-	-	-	2	-	-	1	-	-	-	54	756
-	-	-	-	-	-	-	-	-	1	1	1	3	-	1	-	8	757
3	5	-	-	1	1	2	3	2	3	-	-	-	-	-	-	97	758
3	-	-	-	-	1	-	-	-	-	-	-	-	-	-	-	105	759
22	16	7	4	5	12	15	8	12	12	14	19	13	5	3	-	932	

Tavola 2.28 - Morti per alcune condizioni morbose di origine perinatale, per età - Totale - Anno 1985

Numeri della classificazione internazionale analitica	CAUSE DI MORTE	TOTALE				MENO DI 7 GIORNI					
		M	F	MF	Meno di 1 giorno	1	2	3	4	5	6
760	FETO O NEON.AFF.COND.MOR.MADRE N.CORR.GRAV.ATT	16	12	28	22	2	2	1	-	-	-
761	FETO O NEONATO AFFETTO COMPL.MATERNE GRAVIDANZ	40	34	74	52	7	3	2	-	2	2
762	FETO O NEON.AFF.COMPL.PLAC.,CORD.OMBEL.E MEMBR	63	48	111	95	3	2	3	1	1	2
763	FETO O NEONATO AFF.ALTR.E COMP.TRAVAGLIO E PART	6	5	11	7	3	-	-	-	-	-
764	CRESCITA FETALE LENTA E MALNUTRIZIONE FETALE..	11	2	13	5	1	2	1	2	-	1
765	DIST.REL.GEST.BREVE E BASSO PESO ALLA NASC.N+S	725	610	1.335	643	176	140	64	51	40	37
766	DIST.REL.GEST.PROLUNG.E PESO ELEVATO ALLA NASC	-	1	1	1	-	-	-	-	-	-
767	TRAUMATISMO OSTETRICO.....	128	66	194	36	25	31	24	10	7	6
768	IPOSSIA INTRAUTERINA E ASFISSIA ALLA NASCITA..	312	196	508	269	71	45	28	16	14	5
769	SINDROME DI DIFFICOLTA' RESPIRATORIA.....	276	177	453	131	67	75	29	27	14	15
770	ALTRE CONDIZ. MORB. RESPIRATORIE FETO E NEON..	433	275	711	283	117	91	50	35	23	15
771	INFEZIONI SPECIFICHE DEL PERIODO PERINATALE...	33	37	70	5	6	3	4	5	4	1
772	EMORRAGIA FETALE E NEONATALE.....	23	21	44	7	3	9	9	2	1	1
773	MAL.EMOLITICA FETO O NEON.DA ISOIMMUNIZZAZIONE	7	3	10	3	3	2	-	1	-	-
774	ALTRI ITTERI PERINATALI.....	4	2	6	-	1	1	-	-	-	-
775	DIST.ENDOCRINI E METABOLICI SPEC.FETO E NEONAT	7	6	13	6	-	1	1	-	-	-
776	DISTURBI EMATOLOGICI DEL FETO E DEL NEONATO...	24	13	37	9	5	6	1	-	5	2
777	DISTURBI PERINATALI DELL'APPARATO DIGERENTE...	26	10	36	-	-	3	2	1	-	-
778	C.M.INTERES.TEGUMEN.E REGOLAZ.TERM.FETO E NEON	11	12	23	15	-	3	1	-	-	-
779	ALTRE E M.DEFIN.COND.MORB.DI ORIGINE PERINATAL	71	66	137	45	9	13	8	6	4	5
	TOTALE..	2.216	1.599	3.815	1.637	519	432	228	157	120	95

MENO DI 1 MESE					ZERO ANNI											Totale	1 anno e oltre	N.I.	Numeri della classifi- cazione internazionale analitica		
Meno di 7 giorni	7-13	14-20	21-27	28-29	Meno di 1 mese	1	2	3	4	5	6	7	8	9	10					11	
27	1	-	-	-	28	-	-	-	-	-	-	-	-	-	-	-	-	23	-	-	760
68	5	-	-	-	73	-	-	-	-	-	-	1	-	-	-	-	-	74	-	-	761
107	3	-	1	-	111	-	-	-	-	-	-	-	-	-	-	-	-	111	-	-	762
10	-	1	-	-	11	-	-	-	-	-	-	-	-	-	-	-	-	11	-	-	763
12	-	-	-	1	13	-	-	-	-	-	-	-	-	-	-	-	-	13	-	-	764
1.151	106	22	16	8	1.303	18	3	3	2	-	-	-	-	-	-	-	-	1.334	1	-	765
1	-	-	-	-	1	-	-	-	-	-	-	-	-	-	-	-	-	1	-	-	766
139	32	7	7	1	166	6	1	-	-	-	-	-	-	1	-	-	-	194	-	-	767
448	33	3	7	1	492	10	2	4	-	-	-	-	-	-	-	-	-	508	-	-	768
381	45	11	5	1	443	7	1	2	-	-	-	-	-	-	-	-	-	453	-	-	769
619	40	14	9	1	683	15	10	3	-	-	-	-	-	-	-	-	-	711	-	-	770
28	15	8	3	-	54	9	3	4	-	-	-	-	-	-	-	-	-	70	-	-	771
32	3	1	-	-	36	6	1	1	-	-	-	-	-	-	-	-	-	44	-	-	772
9	-	-	-	-	9	1	-	-	-	-	-	-	-	-	-	-	-	10	-	-	773
2	-	2	-	1	5	-	-	1	-	-	-	-	-	-	-	-	-	4	-	-	774
8	2	-	1	-	11	-	1	1	-	-	-	-	-	-	-	-	-	13	-	-	775
28	3	2	1	-	34	1	1	-	-	-	-	-	-	-	1	-	-	37	-	-	776
6	9	4	7	2	28	6	1	1	-	-	-	-	-	-	-	-	-	36	-	-	777
22	-	-	-	-	22	1	-	-	-	-	-	-	-	-	-	-	-	23	-	-	778
90	14	6	11	2	123	6	6	2	-	-	-	-	-	-	-	-	-	137	-	-	779
3.188	311	81	68	18	3.666	86	35	22	2	-	-	1	-	1	1	-	-	3.814	1	-	

Tavola 2.29 - Morti per alcune condizioni morbose di origine perinatale, per età - Femmine - Anno 1985

Numeri della classificazione internazionale analitica	CAUSE DI MORTE	MENO DI 7 GIORNI						MENO DI			
		Meno di 1 giorno	1	2	3	4	5	6	Meno di 7 giorni	7-13	14-20
760	FETO O NEON.AFF.COND.MOR.MADRE N.CORR.GRAV.ATT	10	1	-	1	-	-	-	12	-	-
761	FETO O NEONATO AFFETTO COMPL.MATERNE GRAVIDANZ	23	3	-	-	-	2	2	30	3	-
762	FETO O NEON.AFF.COMPL.PLAC.,CORD.OMBEL.E MEMBR	42	2	-	1	-	1	-	46	2	-
763	FETO O NEONATO AFF.ALTR COMP.TRAVAGLIO E PART	4	-	-	-	-	-	-	4	-	1
764	CRESCITA FETALE LENTA E MALNUTRIZIONE FETALE..	1	-	-	-	1	-	-	2	-	-
765	DIST.REL.GEST.BREVE E BASSO PESO ALLA NASC.N.S	284	73	73	30	21	22	19	522	45	12
766	DIST.REL.GEST.PROLUNG.E PESO ELEVATO ALLA NASC	1	-	-	-	-	-	-	1	-	-
767	TRAUMATISMO OSTETRICO.....	17	11	8	7	1	2	2	43	8	3
768	IPOSSIA INTRAUTERINA E ASFISSIA ALLA NASCITA..	114	23	15	11	7	5	-	175	10	1
769	SINDROME DI DIFFICOLTA' RESPIRATORIA.....	55	36	25	9	7	4	5	146	19	7
770	ALTRE CONDIZ. MORB. RESPIRATORIE FETO E NEON..	108	46	42	14	15	10	5	240	15	0
771	INFEZIONI SPECIFICHE DEL PERIODO PERINATALE...	2	4	1	2	2	4	-	15	7	4
772	EMORRAGIA FETALE E NEONATALE.....	4	-	3	6	-	-	-	13	3	1
773	MAL.EMOLITICA FETO O NEON-DA ISOIMMUNIZZAZIONE	-	1	1	-	-	-	-	2	-	-
774	ALTRI ITTERI PERINATALI.....	-	-	-	-	-	-	-	-	-	1
775	DIST.ENDOCRINI E METABOLICI SPEC.FETO E NEONAT	1	-	1	-	-	-	-	2	2	-
776	DISTURBI EMATOLOGICI DEL FETO E DEL NEONATO...	2	2	2	1	-	1	-	5	2	1
777	DISTURBI PERINATALI DELL'APPARATO DIGERENTE...	-	-	1	1	-	-	-	2	4	-
778	C.M.INTERES.TEGUMEN.E REGOLAZ.TERM.FETO E NEON	9	-	2	1	-	-	-	12	-	-
779	ALTRE E M.DEFIN.COND.MORB.DI ORIGINE PERINATAL	20	5	6	5	3	3	-	42	7	4
	TOTALE..	697	209	180	89	57	54	36	1.322	127	41

1 MESE			ZERO ANNI											Totale	1 anno e oltre	N.I.	Totale	Numeri della classifi- cazione internazionale analitica	
21-27	28-29	Meno di 1 mese	1	2	3	4	5	6	7	8	9	10	11						
-	-	12	-	-	-	-	-	-	-	-	-	-	-	-	12	-	-	12	760
-	-	33	-	-	-	-	-	-	1	-	-	-	-	-	36	-	-	36	761
-	-	48	-	-	-	-	-	-	-	-	-	-	-	-	48	-	-	48	762
-	-	5	-	-	-	-	-	-	-	-	-	-	-	-	5	-	-	5	763
-	-	2	-	-	-	-	-	-	-	-	-	-	-	-	2	-	-	2	764
8	7	594	9	4	2	1	-	-	-	-	-	-	-	-	610	-	-	610	765
-	-	1	-	-	-	-	-	-	-	-	-	-	-	-	1	-	-	1	766
5	-	64	1	-	-	-	-	-	-	-	1	-	-	-	66	-	-	66	767
4	-	190	2	-	4	-	-	-	-	-	-	-	-	-	196	-	-	196	768
2	-	174	2	-	1	-	-	-	-	-	-	-	-	-	177	-	-	177	769
3	-	264	9	3	2	-	-	-	-	-	-	-	-	-	278	-	-	278	770
1	-	27	5	1	4	-	-	-	-	-	-	-	-	-	37	-	-	37	771
-	-	17	2	1	1	-	-	-	-	-	-	-	-	-	21	-	-	21	772
-	-	2	1	-	-	-	-	-	-	-	-	-	-	-	3	-	-	3	773
-	-	1	-	-	1	-	-	-	-	-	-	-	-	-	2	-	-	2	774
-	-	4	-	1	1	-	-	-	-	-	-	-	-	-	6	-	-	6	775
-	-	11	1	-	-	-	-	-	-	-	-	1	-	-	13	-	-	13	776
2	1	9	-	-	1	-	-	-	-	-	-	-	-	-	10	-	-	10	777
-	-	12	-	-	-	-	-	-	-	-	-	-	-	-	12	-	-	12	778
5	1	59	3	3	1	-	-	-	-	-	-	-	-	-	66	-	-	66	779
30	9	1.529	35	13	16	1	-	-	1	-	1	1	-	1.599	-	-	1.599		

Tavola 2.30 - Morti per sintomi, segni e stati morbosi mal definiti, per età - Totale - Anno 1985

Numeri della classificazione internazionale analitica	CAUSE DI MORTE	TOTALE			0 anni	1	2	3	4	0-4	5-9	10-14
		M	F	MF								
780-789	SINTOMI.....	900	763	1.663	26	5	4	2	3	40	6	12
780	SINTOMI GENERALI.....	135	89	224	19	2	3	-	3	27	3	7
781	SINT.INTERES.SIST.NERVOSO E OSTEOMUSCOLARE..	-	1	1	-	-	-	-	-	-	-	-
782	SINT.INTERESS.CUTE E ALTRI TESS.TEGUMENTARI..	16	16	32	-	-	-	1	-	1	-	-
783	SINT.RELATIVI NUTRIZIONE,METABOL. E SVILUPPO..	15	17	32	1	-	-	-	-	1	-	-
784	SINTOMI RELATIVI ALLA TESTA E AL COLLO.....	4	-	4	-	-	-	-	-	-	-	-
785	SINTOMI RELATIVI AL SISTEMA CARDIOVASCOLARE...	619	547	1.166	5	2	1	1	-	9	2	4
786	SINT.REL.APPAR.RESPIR. E ALTRI SINT.TORACICI..	42	22	64	-	1	-	-	-	1	1	1
787	SINTOMI RELATIVI ALL'APPARATO DIGERENTE.....	1	6	7	-	-	-	-	-	-	-	-
788	SINTOMI RELATIVI ALL'APPARATO URINARIO.....	13	6	19	-	-	-	-	-	-	-	-
789	ALTRI SINTOMI RELATIVI ALL'ADDOME E AL BACINO..	55	59	114	1	-	-	-	-	1	-	-
790-796	REPERTI ANORMALI NON SPECIFICI.....	21	23	44	1	-	-	-	-	1	-	-
790	REPERTI NON SPECIFICI DELL'ESAME DI SANGUE....	7	1	8	1	-	-	-	-	1	-	-
791	REPERTI NON SPECIFICI DELL'ESAME DI URINA.....	6	5	11	-	-	-	-	-	-	-	-
792	REPERTI ANORM.N.SPECIF.IN ALTRE SOST.CORPOREE..	1	1	2	-	-	-	-	-	-	-	-
793	REP.ANORM.N.SPEC.IN ESAMI RAD.E AL.ES.STR.CORP..	1	-	1	-	-	-	-	-	-	-	-
794	RISULTATI ANORMALI N.SPEC. DI PROVE FUNZIONALI	4	14	18	-	-	-	-	-	-	-	-
795	REP.ISTOLOG. E IMMUNOLOG. ANORM. NON SPECIFICI	1	1	2	-	-	-	-	-	-	-	-
796	ALTRI REPERTI ANORMALI NON SPECIFICI.....	1	1	2	-	-	-	-	-	-	-	-
797-799	CAUSE M.DEFIN.E SCONOSC.DI MORBOSITA'E MORT.	4.879	8.284	13.163	118	5	8	5	4	140	5	19
797	SENILITA' SENZA MENZIONE DI PSICOSI.....	3.582	7.419	11.001	-	-	-	-	-	-	-	-
798	MORTE IMPROVVISA DA CAUSA SCONOSCIUTA.....	26	14	40	22	-	-	-	-	22	-	-
799	AL.CAUSE M.DEF.E SCONOS.DI MORBOSITA'E MORTAL.	1.271	851	2.122	96	5	8	5	4	115	5	19
	TOTALE..	5.800	9.070	14.870	145	10	12	7	7	151	11	31

15-17	18-19	20-24	25-29	30-34	35-39	40-44	45-49	50-54	55-59	60-64	65-69	70-74	75-79	80-84	85-89	90 e oltre	N.I.	Numeri della classifi- cazione internazionale analitica
9	10	22	20	20	27	20	33	47	91	106	123	197	248	262	233	137	-	780-789
5	6	12	11	8	10	8	9	10	12	10	13	15	19	17	16	6	-	780
-	-	-	-	-	-	-	-	-	-	-	-	-	1	-	-	-	-	781
-	-	-	-	-	-	2	-	1	3	-	1	6	6	7	3	2	-	782
-	-	-	-	-	-	-	-	-	2	1	1	3	4	6	6	6	-	783
-	-	-	-	1	-	-	-	-	-	-	-	2	-	1	-	-	-	784
3	6	9	9	9	14	10	22	28	69	82	88	139	158	167	181	107	-	785
-	-	-	-	1	1	-	1	6	2	9	9	10	4	7	6	5	-	786
-	-	-	-	-	-	-	-	-	-	-	-	-	1	2	2	2	-	787
-	-	-	-	-	1	-	1	-	1	-	-	3	3	4	5	1	-	788
1	-	1	-	1	1	-	1	2	2	4	11	16	22	29	14	6	-	789
1	-	-	-	-	-	-	-	-	-	-	1	3	7	7	15	9	-	790-796
-	-	-	-	-	-	-	-	-	-	-	-	2	1	1	2	1	-	790
-	-	-	-	-	-	-	-	-	-	-	1	-	1	3	4	2	-	791
-	-	-	-	-	-	-	-	-	-	-	-	-	1	1	-	-	-	792
-	-	-	-	-	-	-	-	-	-	-	-	-	-	-	1	-	-	793
-	-	-	-	-	-	-	-	-	-	-	-	-	3	2	7	6	-	794
1	-	-	-	-	-	-	-	-	-	-	-	1	-	-	-	-	-	795
-	-	-	-	-	-	-	-	-	-	-	-	-	1	-	1	-	-	796
15	30	65	44	37	59	50	51	102	162	177	206	508	1.155	2.560	3.560	4.188	-	797-799
-	-	-	-	-	-	-	-	1	9	20	47	239	678	2.314	3.401	4.092	-	797
-	1	-	-	-	-	2	-	4	4	-	3	1	1	1	1	-	-	798
15	29	65	44	37	59	48	51	97	149	157	156	268	306	245	158	96	-	799
25	40	87	64	57	86	70	84	149	253	283	330	708	1.440	2.829	3.808	4.334	-	

Tavola 2.31 - Morti per sintomi, segni e stati morbosi mal definiti, per età - Femmine - Anno 1985

Numeri della classificazione internazionale analitica	CAUSE DI MORTE	0									
		anni	1	2	3	4	0-4	5-9	10-14	15-17	18-19
780-789	SINTOMI.....	13	1	2	-	-	16	2	5	2	2
780	SINTOMI GENERALI.....	5	1	1	-	-	10	1	4	-	1
781	SINT.INTERESS.I SIST.NERVOSO E OSTEOMUSCOLARE..	-	-	-	-	-	-	-	-	-	-
782	SINT.INTERESS. CUTI E ALTRI TESS.TEGUMENTARI..	-	-	-	-	-	-	-	-	-	-
783	SINT.RELATIVI NUTRIZIONE,METABOL. E SVILUPPO..	-	-	-	-	-	-	-	-	-	-
784	SINTOMI RELATIVI ALLA TESTA E AL COLLO.....	-	-	-	-	-	-	-	-	-	-
785	SINTOMI RELATIVI AL SISTEMA CARDIOVASCOLARE...	4	-	1	-	-	5	1	-	1	1
786	SINT.REL.APPAR.RESPIR. E ALTRI SINT.TORACICI..	-	-	-	-	-	-	-	1	-	-
787	SINTOMI RELATIVI ALL'APPARATO DIGERENTE.....	-	-	-	-	-	-	-	-	-	-
788	SINTOMI RELATIVI ALL'APPARATO URINARIO.....	-	-	-	-	-	-	-	-	-	-
789	ALTRI SINTOMI RELATIVI ALL'ADDOME E AL BACINO..	1	-	-	-	-	1	-	-	1	-
790-796	REPERTI ANORMALI NON SPECIFICI.....	-	-	-	-	-	-	-	-	-	-
790	REPERTI NON SPECIFICI DELL'ESAME DI SANGUE....	-	-	-	-	-	-	-	-	-	-
791	REPERTI NON SPECIFICI DELL'ESAME DI URINA.....	-	-	-	-	-	-	-	-	-	-
792	REPERTI ANORM.N.SPECIF.IN ALTRE SOST.CORPOREE..	-	-	-	-	-	-	-	-	-	-
793	REP.ANOR.N.SPEC.IN ESAMI RAD.E AL.ES.STR.CORP..	-	-	-	-	-	-	-	-	-	-
794	RISULTATI ANORMALI N.SPEC. DI PROVE FUNZIONALI	-	-	-	-	-	-	-	-	-	-
795	REP.ISTOLOG. E IMMUNOLOG. ANORM. NON SPECIFICI	-	-	-	-	-	-	-	-	-	-
796	ALTRI REPERTI ANORMALI NON SPECIFICI.....	-	-	-	-	-	-	-	-	-	-
797-799	CAUSE M.DEFIN.E SCONOSC.DI MORBOSITA'E MORT..	65	3	4	2	2	76	1	10	4	5
797	SENILITA' SENZA MENZIONE DI PSICOSI.....	-	-	-	-	-	-	-	-	-	-
798	MORTE IMPROVVISA DA CAUSA SCONOSCIUTA.....	11	-	-	-	-	11	-	-	-	-
799	AL.CAUSE M.DEF.E SCONOS.DI MORBOSITA'E MORTAL..	54	3	4	2	2	65	1	10	4	5
	TOTALE..	78	4	6	2	2	92	3	15	6	7

20-24	25-29	30-34	35-39	40-44	45-49	50-54	55-59	60-64	65-69	70-74	75-79	80-84	85-89	90 e oltre	N.I.	Totale	Numeri della classificazione internazionale analitica
7	8	8	7	10	11	17	29	39	34	64	120	135	150	97	-	763	760-769
4	2	3	1	4	4	5	2	6	5	6	9	12	6	4	-	89	760
-	-	-	-	-	-	-	-	-	-	-	1	-	-	-	-	1	761
-	-	-	-	1	-	1	3	-	-	2	5	3	-	1	-	16	762
-	-	-	-	-	-	-	1	-	1	1	1	4	4	5	-	17	763
-	-	-	-	-	-	-	-	-	-	-	-	-	-	-	-	-	764
2	6	3	5	5	7	10	21	25	22	46	91	96	119	76	-	547	755
-	-	1	-	-	-	-	-	2	2	3	1	2	6	4	-	22	756
-	-	-	-	-	-	-	-	-	-	-	1	2	2	1	-	6	757
-	-	-	1	-	-	-	1	-	-	-	1	1	2	-	-	6	758
1	-	1	-	-	-	1	1	3	4	6	10	13	11	6	-	59	769
-	-	-	-	-	-	-	-	-	-	2	3	3	8	7	-	23	790-796
-	-	-	-	-	-	-	-	-	-	1	-	-	-	-	-	1	790
-	-	-	-	-	-	-	-	-	-	-	-	1	2	2	-	5	791
-	-	-	-	-	-	-	-	-	-	-	1	-	-	-	-	1	792
-	-	-	-	-	-	-	-	-	-	-	-	-	-	-	-	-	793
-	-	-	-	-	-	-	-	-	-	-	2	2	5	5	-	14	794
-	-	-	-	-	-	-	-	-	-	1	-	-	-	-	-	1	795
-	-	-	-	-	-	-	-	-	-	-	-	-	1	-	-	1	796
13	8	10	13	10	12	27	49	66	70	234	658	1.589	2.411	3.018	-	8.284	797-799
-	-	-	-	-	-	-	6	10	19	129	528	1.460	2.309	2.958	-	7.419	797
-	-	-	-	-	-	-	-	-	1	1	-	1	-	-	-	14	798
13	8	10	13	10	12	27	43	56	50	104	130	128	102	60	-	651	799
20	16	18	20	20	23	44	73	105	104	300	781	1.727	2.569	3.122	-	9.070	

15-17	18-19	20-24	25-29	30-34	35-39	40-44	45-49	50-54	55-59	60-64	65-69	70-74	75-79	80-84	85-89	90 e oltre	N.I.	Numeri della classificazione internazionale analitica
262	233	559	342	253	281	243	320	337	333	298	244	354	292	171	66	34	-	800-804
31	16	53	33	11	22	18	30	30	26	27	26	41	40	17	8	7	-	800
90	79	156	97	55	73	58	52	91	57	72	61	95	72	42	23	4	-	801
1	1	6	1	3	7	2	3	1	3	2	2	3	4	2	2	2	-	802
98	106	248	159	142	137	123	157	164	166	146	101	162	121	73	35	12	-	803
42	31	96	52	42	42	42	48	51	51	51	54	53	55	37	18	9	-	804
20	19	64	46	32	34	42	54	42	68	78	62	122	103	98	79	35	-	805-809
11	14	40	29	13	15	24	17	14	27	31	20	40	24	21	16	2	-	805
3	4	13	10	10	8	5	11	11	13	14	18	20	9	9	1	1	-	806
1	-	4	3	-	3	7	15	6	12	19	10	25	29	29	14	11	-	807
-	-	1	1	2	2	2	7	3	7	4	7	17	21	29	41	16	-	808
5	1	6	5	7	6	4	4	8	9	10	7	20	20	10	7	3	-	809
1	-	2	2	-	3	1	1	1	3	4	8	17	25	43	34	29	-	810-819
1	-	1	1	-	1	-	1	1	1	2	2	-	3	3	3	-	-	810
-	-	-	-	-	-	-	-	-	-	-	-	1	1	1	-	-	-	811
-	-	-	-	-	-	-	-	-	1	2	6	16	18	32	23	27	-	812
-	-	-	-	-	-	-	-	-	-	-	-	-	2	5	4	1	-	813
-	-	-	-	-	-	-	-	-	-	-	-	-	1	1	2	1	-	814
-	-	-	-	-	1	-	-	-	1	-	-	-	-	-	-	-	-	815
-	-	-	-	-	-	-	-	-	-	-	-	-	-	-	-	-	-	816
-	-	1	1	-	-	-	-	-	-	-	-	-	-	-	-	-	-	817
-	-	-	-	-	1	1	-	-	-	-	-	-	-	1	2	-	-	818
-	-	-	-	-	-	1	1	-	-	-	-	-	1	-	-	-	-	819
29	24	58	46	41	46	34	60	55	119	159	185	615	1.069	1.636	1.639	1.112	-	820-829
-	-	1	-	1	2	-	4	10	18	28	56	233	417	653	705	439	-	820
4	3	7	3	-	5	3	9	22	20	49	71	286	536	885	871	639	-	821
-	-	-	-	-	1	-	-	-	-	1	1	-	5	4	1	4	-	822
1	1	1	-	1	1	1	2	7	9	10	3	8	15	15	13	9	-	823
-	-	-	-	-	-	-	-	-	2	2	-	6	1	3	3	3	-	824
-	-	-	-	-	-	-	-	1	1	-	-	-	-	-	-	-	-	825
-	-	-	-	-	-	-	-	1	1	-	-	-	-	-	-	-	-	826
2	1	2	-	-	1	2	1	5	5	2	6	11	7	5	-	-	-	827
2	2	8	8	4	3	2	9	7	15	15	13	20	26	24	13	12	-	828
20	17	39	35	35	34	27	33	37	45	49	39	59	58	45	23	6	-	829
1	-	2	1	-	-	3	-	2	-	2	3	3	1	4	1	-	-	830-839
-	-	-	-	-	-	-	-	-	-	-	-	-	-	1	-	-	-	830
-	-	-	-	-	-	-	-	-	-	-	-	-	-	1	-	-	-	831
-	-	-	-	-	-	-	-	-	-	-	-	-	-	-	-	-	-	832
1	-	-	1	-	1	-	-	1	-	-	-	-	-	1	-	-	-	833
-	-	-	-	-	-	-	-	-	-	-	1	-	-	1	-	-	-	834
-	-	1	-	-	-	-	-	-	-	-	-	1	-	-	-	-	-	835
-	-	-	-	-	-	-	-	-	-	-	-	-	-	-	-	-	-	836
-	-	-	-	-	-	-	-	-	-	-	-	-	-	-	-	-	-	837
-	-	1	-	-	-	3	-	1	-	2	2	2	1	1	1	-	-	838
-	-	-	-	-	-	-	-	-	-	-	-	-	-	-	-	-	-	839
-	-	-	1	1	-	-	-	-	-	1	-	-	2	-	1	-	-	840-848
-	-	-	-	-	-	-	-	-	-	-	-	-	-	-	-	-	-	840
-	-	-	-	-	-	-	-	-	-	-	-	-	-	-	-	-	-	841
-	-	-	-	-	-	-	-	-	-	-	-	-	-	-	-	-	-	842
-	-	-	-	-	-	-	-	-	-	-	-	-	1	-	1	-	-	843
-	-	-	-	-	-	-	-	-	-	-	-	-	-	-	-	-	-	844
-	-	-	1	-	-	-	-	-	-	-	-	-	-	-	-	-	-	845
-	-	-	-	-	-	-	-	-	-	-	-	-	-	-	-	-	-	846
-	-	-	-	1	-	-	-	-	-	1	-	-	-	-	-	-	-	847
-	-	-	-	-	-	-	-	-	-	-	-	-	1	-	-	-	-	848

Tavola 2.32 segue - Morti per traumatismi e avvelenamenti, per età - Totale - Anno 1985

Numeri della classificazione internazionale analitica	CAUSE DI MORTE	TOTALE			0 anni	1	2	3	4	0-4	5-9	10-14
		M	F	MF								
		910-919	TRAUMATISMI SUPERFICIALI.....	30								
910	TR.SUP.FACCIA,COLLO E C.CAPELLO,ESCL. OCCHIO	11	4	15	-	-	-	-	-	-	-	-
911	TRAUMATISMO SUPERFICIALE DEL TRONCO.....	2	2	4	-	-	-	-	-	-	-	-
912	TRAUMATISMO SUPERF.DELLA SPALLA E DEL BRACCIO..	-	1	1	-	-	-	-	-	-	-	-
913	TRAUMAT.SUPERF.DEL GOMITO,AVARBRACCIO E POLSO..	1	1	2	-	-	-	-	-	-	1	-
914	TRAUM.SUPERF.DELLA MANO,ESCLUSE DITA DA SOLE..	1	-	1	-	-	-	-	-	-	-	-
915	TRAUMATISMO SUPERF.DELLE DITA DELLA MANO.....	3	8	11	-	-	-	-	-	-	-	-
916	TRAUMAT.SUPERF. ANCA, COSCIA, Gamba E Caviglia	7	2	9	-	-	-	-	-	-	-	-
917	TRAUMAT.SUPERF.DEL PIEDE E DELLE DITA DEL PIEDE	-	5	5	-	-	-	-	-	-	-	-
918	TRAUMAT.SUPERF.DELL'OCCHIO E DEI SUOI ANNESSI..	-	1	1	-	-	-	-	-	-	-	-
919	TRAUM.SUPERF.DI ALTRE,MULTIPLE E NON SPEC.SEDI	5	-	5	-	-	-	-	-	-	-	-
920-924	CONTUSIONI SENZA SOLUZIONE DI CONTINUO.....	1	7	8	-	-	-	-	-	-	-	-
920	CONTUS.FACCIA,C.CAPELLO E COLLO,ESCL. OCCHIO	1	1	2	-	-	-	-	-	-	-	-
921	CONTUSIONE DELL'OCCHIO E DEI SUOI ANNESSI.....	-	1	1	-	-	-	-	-	-	-	-
922	CONTUSIONE DEL TRONCO.....	-	2	2	-	-	-	-	-	-	-	-
923	CONTUSIONE DELL'ARTO SUPERIORE.....	-	1	1	-	-	-	-	-	-	-	-
924	CONTUSIONE ARTO INFER. E ALTRE E NON SPEC.SEDI	-	2	2	-	-	-	-	-	-	-	-
925-929	SCHIACCIAMENTO.....	31	11	42	-	-	-	1	-	1	-	1
925	SCHIACCIAMENTO FACCIA,CUDIO CAPELLLO E COLLO..	9	5	14	-	-	-	-	-	-	-	1
926	SCHIACCIAMENTO DEL TRONCO.....	3	-	3	-	-	-	-	-	-	-	-
927	SCHIACCIAMENTO DELL'ARTO SUPERIORE.....	-	-	-	-	-	-	-	-	-	-	-
928	SCHIACCIAMENTO DELL'ARTO INFERIORE.....	10	4	14	-	-	-	-	-	-	-	-
929	SCHIACCIAM.DI SEDI MULTIPLE E NON SPECIFICATE.	9	2	11	-	-	-	1	-	1	-	-
930-939	EFFETTI DA CORPO ESTR.PENETR.ATTRAV.ORIF.NAT	101	60	161	46	8	4	-	-	58	3	5
930	CORPO ESTRANEO NELLA PARTE ESTERNA DELL'OCCHIO	-	1	1	-	-	-	-	-	-	-	-
931	CORPO ESTRANEO NELL'ORECCHIO.....	-	-	-	-	-	-	-	-	-	-	-
932	CORPO ESTRANEO NEL NASO.....	-	-	-	-	-	-	-	-	-	-	-
933	CORPO ESTRANEO NELLA FARINGE E NELLA LARINGE..	90	47	137	44	6	3	-	-	53	3	4
934	CORPO ESTRANEO NELLA TRACHEA,BRONCHI E POLMONI	9	9	18	2	2	1	-	-	5	-	1
935	CORPO ESTRANEO NELLA BOCCA,ESOFAGO E STOMACO..	-	2	2	-	-	-	-	-	-	-	-
936	CORPO ESTRAN. NELL'INTESTINO TENUE E NEL COLON	1	-	1	-	-	-	-	-	-	-	-
937	CORPO ESTRANEO NELL'ANO E NEL RETTO.....	-	-	-	-	-	-	-	-	-	-	-
938	CORPO ESTR.NELL'APP.DIGERENTE,SEDE NON SPECIF.	1	1	2	-	-	-	-	-	-	-	-
939	CORPO ESTRANEO NELLE VIE GENITOURINARIE.....	-	-	-	-	-	-	-	-	-	-	-
940-949	USTIONI.....	365	223	588	3	3	5	3	2	16	14	12
940	USTIONE LIMITATA ALL'OCCHIO E AI SUOI ANNESSI..	1	5	6	-	-	-	-	-	-	-	-
941	USTIONE DELLA FACCIA, DELLA TESTA E DEL COLLO..	10	7	17	-	-	-	-	-	-	-	-
942	USTIONE DEL TRONCO.....	5	5	10	-	-	-	-	-	-	-	1
943	USTIONE DELL'ARTO SUPER.,ESCLUSI POLSO E MANO..	7	4	11	-	-	-	-	-	-	-	-
944	USTIONE DEL POLSO E DELLA MANO.....	13	4	17	-	-	-	-	-	-	-	1
945	USTIONE DELL'ARTO INFERIORE.....	10	4	14	-	1	-	-	-	1	-	-
946	USTIONE DI SEDI MULTIPLE SPECIFICATE.....	58	35	93	1	-	-	-	1	2	1	2
947	USTIONE DI ORGANI INTERNI.....	1	2	3	-	-	-	-	-	-	-	-
948	USTIONE CLASS.SECONDO ESTENS.SUP.CORPOR.INTER.	110	82	192	-	-	2	2	-	4	4	5
949	USTIONE NON SPECIFICATA.....	150	76	226	2	2	3	1	1	9	9	3
950-957	TRAUMATISMI DI NERVI E DEL MIDOLLO SPINALE..	41	11	52	1	-	-	-	-	1	-	-
950	TRAUMATIS.DEL NERVO OTTICO E DELLE VIE OTTICHE	2	1	3	-	-	-	-	-	-	-	-
951	TRAUMATISMO DI ALTRI NERVI CRANICI.....	2	2	4	-	-	-	-	-	-	-	-
952	TRAUM.MIDOLLO SPIN.SENZA SEGNI LESIONE VERTEB.	25	3	28	-	-	-	-	-	-	-	-
953	TRAUMATIS. RADICI DEI NERVI E PLESSI RACHIDEI..	3	1	4	-	-	-	-	-	-	-	-
954	TR.AL.NERVI TRONCO ESCL.CINGOLI SCAPOL.E PELV.	1	-	1	-	-	-	-	-	-	-	-
955	TR.NERVI PERIF.CINGOLO SCAPOL.E ARTO SUPERIORE	3	-	3	-	-	-	-	-	-	-	-
956	TR.NERVI PERIF.CINGOLO PELVICO E ARTO INFERIOR	-	-	-	-	-	-	-	-	-	-	-
957	TRAUMATISMO DI ALTRI E NON SPECIFICATI NERVI..	5	4	9	1	-	-	-	-	1	-	-

15-17	18-19	20-24	25-29	30-34	35-39	40-44	45-49	50-54	55-59	60-64	65-69	70-74	75-79	80-84	85-89	90 e oltre	N.I.	Numeri della classificazione internazionale analitica
-	-	2	1	-	-	2	2	-	2	9	5	8	3	10	6	3	-	910-919
-	-	2	-	-	-	1	-	-	1	2	1	1	2	2	4	1	-	910
-	-	-	-	-	-	-	-	-	-	-	-	-	-	-	-	1	-	911
-	-	-	-	-	-	-	-	-	-	-	-	-	-	-	-	-	-	912
-	-	-	-	-	-	-	-	-	-	1	-	-	-	-	1	-	-	913
-	-	-	-	-	-	-	1	-	-	1	-	3	1	4	-	1	-	914
-	-	-	-	-	-	1	-	-	1	2	1	2	-	2	1	-	-	915
-	-	-	-	-	-	1	-	-	-	2	-	-	-	2	-	-	-	916
-	-	-	1	-	-	-	1	-	-	-	-	1	-	-	-	-	-	917
-	-	-	-	-	-	-	1	-	-	1	2	-	-	-	-	-	-	918
-	-	-	-	-	-	-	-	-	-	-	-	-	-	-	-	-	-	919
-	-	-	-	-	1	-	-	-	-	-	1	-	1	3	-	2	-	920-924
-	-	-	-	-	-	-	-	-	-	-	-	-	-	2	-	-	-	920
-	-	-	-	-	1	-	-	-	-	-	1	-	1	-	-	-	-	921
-	-	-	-	-	-	-	-	-	-	-	-	-	-	1	-	-	-	922
-	-	-	-	-	-	-	-	-	-	-	-	-	-	1	-	-	-	923
-	-	-	-	-	-	-	-	-	-	-	-	-	-	-	-	2	-	924
1	-	2	3	4	1	2	4	2	3	4	2	6	2	2	-	2	-	925-929
-	-	2	1	-	-	-	1	-	2	1	-	3	-	2	-	1	-	925
-	-	-	-	1	-	-	1	-	-	1	-	-	-	-	-	-	-	926
1	-	-	1	1	1	1	2	1	1	1	1	2	1	-	-	-	-	927
-	-	-	1	2	-	1	-	1	-	1	1	1	1	-	-	1	-	928
-	-	-	-	-	-	-	-	-	-	-	-	-	-	-	-	-	-	929
2	2	2	9	6	5	5	6	5	9	8	6	11	5	3	5	3	-	930-939
-	-	-	-	-	-	-	-	-	-	-	-	-	-	1	-	-	-	930
-	-	-	-	-	-	-	-	-	-	-	-	-	-	-	-	-	-	931
2	2	2	5	6	5	4	5	5	6	7	5	10	7	-	6	2	-	932
-	-	-	4	-	-	1	1	-	2	-	-	1	1	1	1	-	-	933
-	-	-	-	-	-	-	-	-	1	-	-	-	-	-	-	1	-	934
-	-	-	-	-	-	-	-	-	-	1	-	-	-	-	-	-	-	935
-	-	-	-	-	-	-	-	-	-	-	-	-	-	-	-	-	-	936
-	-	-	-	-	-	-	-	-	-	-	1	-	-	-	-	-	-	937
-	-	-	-	-	-	-	-	-	-	-	1	-	-	1	-	-	-	938
-	-	-	-	-	-	-	-	-	-	-	-	-	-	-	-	-	-	939
13	13	27	23	33	35	19	31	30	25	28	38	53	70	46	33	24	-	940-949
-	-	-	-	-	-	-	-	-	1	-	-	-	2	1	-	2	-	940
1	-	-	-	1	-	1	1	-	-	1	2	2	5	1	2	2	-	941
1	-	-	-	-	1	-	-	-	2	1	-	1	-	2	1	-	-	942
-	-	2	1	2	1	1	1	1	1	1	1	2	2	-	-	1	-	943
-	-	-	-	2	-	-	1	2	1	-	-	2	2	-	-	1	-	944
5	2	6	5	2	6	2	5	7	8	4	9	3	1	1	1	1	-	945
-	-	-	-	-	-	-	-	-	-	-	1	-	1	-	-	-	-	946
2	6	6	8	12	9	9	11	9	9	9	14	16	24	10	18	7	-	947
4	5	13	9	14	17	6	13	9	3	11	11	24	24	26	9	7	-	948
-	-	-	-	-	-	-	-	-	-	-	-	-	-	-	-	-	-	949
-	1	2	3	3	2	6	4	4	1	3	3	6	4	7	2	-	-	950-957
-	-	-	-	-	-	-	-	-	-	1	-	2	-	-	-	-	-	950
-	1	1	2	3	2	2	2	3	-	1	-	2	1	1	-	-	-	951
-	-	1	1	-	-	-	-	1	-	-	-	-	1	2	-	-	-	952
-	-	-	-	-	-	-	-	-	-	-	-	-	-	-	-	-	-	953
-	-	-	-	-	-	-	1	-	-	-	-	-	-	-	-	-	-	954
-	-	-	-	-	-	1	1	-	-	-	-	-	-	1	-	-	-	955
-	-	-	-	-	-	-	-	-	-	-	-	-	-	-	-	-	-	956
-	-	-	-	-	3	-	-	-	-	-	2	-	-	3	-	-	-	957

Tavola 2.32 segue - Morti per traumatismi e avvelenamenti, per età - Totale - Anno 1985

Numeri della classificazione internazionale analitica	CAUSE DI MORTE	TOTALE			0 anni	1	2	3	4	0-4	5-9	10-14
		M	F	MF								
958-959	ALCUNE COMPLIC.TRAUM.E TRAUM.NON SPECIFICATI	198	60	258	1	-	2	-	-	3	4	5
958	ALCUNE COMPLICAZIONI PRECOCI DI TRAUMATISMI...	12	3	15	-	-	-	-	-	-	-	1
959	ALTRI E NON SPECIFICATI TRAUMATISMI.....	186	57	243	1	-	2	-	-	3	4	4
960-979	AVVEL.DA FARMACI,MEDICAMENTI E PRODOT.BIOLOG	127	129	256	-	1	3	-	-	4	1	1
960	AVVELENAMENTO DA ANTIBIOTICI.....	-	-	-	-	-	-	-	-	-	-	-
961	AVVELENAMENTO DA ALTRI FARMACI ANTI-INFETTIVI.	-	-	-	-	-	-	-	-	-	-	-
962	AVVELENAMEN.DA ORMONI E SOSTITUTIVI SINTETICI.	-	6	6	-	-	-	-	-	-	-	-
963	AVVEL.DA SOSTANZE ESSENZIALMENTE SISTEMICHE...	2	-	2	-	-	-	-	-	-	-	1
964	AVVEL.DA SOST.AGENT.PRINCIPAL.SU COSTIT.SANGUE	3	4	7	-	-	-	-	-	-	-	-
965	AVVEL.DA ANALGESICI,ANTIPIRET.E ANTIREUMATICI.	9	3	12	-	-	-	-	-	-	-	-
966	AVVEL.DA ANTICONVULS.E FARMACI ANTI-PARKINSON.	-	-	-	-	-	-	-	-	-	-	-
967	AVVELENAMENTO DA SEDATIVI E IPNOTICI.....	15	16	31	-	-	-	-	-	-	-	-
968	AVVEL.DA AL.DEPRESSORI SISTEM.NERVOSO CENTRALE	-	1	1	-	-	-	-	-	-	-	-
969	AVVELENAMENTO DA SOSTANZE PSICOTROPE.....	27	14	41	-	-	-	-	-	-	-	-
970	AVVEL.DA STIMOLANTI DEL SISTEMA NERVOSO CENTR.	-	-	-	-	-	-	-	-	-	-	-
971	AVVEL.DA FARM.AGEN.PRINC.SU SIST.NERV.AUTONOMO	2	1	3	-	-	1	-	-	1	-	-
972	AVVEL.DA FARM.AGEN.PRINC.SU SIST.CARDIOVASCOL.	4	7	11	-	-	-	-	-	-	-	-
973	AVVEL.DA FARM.AGEN.PRINC.SU APP.GASTROINTESTIN	2	-	2	-	-	-	-	-	-	-	-
974	AVVEL.DA FARM.AGEN.SU METAB.ACQUA,MINER.E ACQU	-	1	1	-	-	-	-	-	-	-	-
975	AVV.DA F.AG.PRINC.SU MUSC.LESC.E STRIE APPRES	-	2	2	-	-	-	-	-	-	1	-
976	AVV.AG.SU PELLE,MUCO.E FLEM.OFFAL.,OTOR.E ODDN	6	5	11	-	-	-	-	-	-	-	-
977	AVVEL.DA ALTRI E NON SPEC.FARMACI E MEDICAMEN.	57	66	123	-	1	2	-	-	3	-	-
978	AVVELENAMENTO DA VACCINI BATTERICI.....	-	-	-	-	-	-	-	-	-	-	-
979	AVVELEM.DA ALTRI VACCINI E PRODOTTI BIOLOGICI.	-	3	3	-	-	-	-	-	-	-	-
980-989	EFF.TOSS.DI SOST.ORIG.PRINC. NON MEDICAMENT.	427	291	718	1	2	2	1	1	7	4	7
980	EFFETTI TOSSICI DELL*ALCOOL.....	1	2	3	-	-	-	-	-	-	-	-
981	EFFETTI TOSSICI DEI DERIVATI DEL PETROLIO.....	1	2	3	-	-	1	-	-	1	-	-
982	EFF.TOSS.DI SOLVENTI NON DERIVATI DEL PETROLIO	7	-	7	-	-	-	-	-	-	-	-
983	EF.TOS.SOST.CORR.AROMAT.,ACIDI E ALCALI CAUST.	44	106	150	-	-	-	1	-	1	-	-
984	EFF.TOSS.PIOMBO E SUDI COMPOSTI (COMPR.VAPORI)	2	-	2	-	-	-	-	-	-	-	-
985	EFFETTI TOSSICI DI ALTRI METALLI.....	2	-	2	-	-	-	-	-	-	-	-
986	EFFETTI TOSSICI DELL'OSSIDO DI CARBONIO.....	238	127	365	1	2	1	-	1	5	3	7
987	EFFETTI TOSSICI DI ALTRI GAS, FUMI E VAPORI...	50	21	71	-	-	-	-	-	-	1	-
988	EFF.TOSS.DI SOST.NOCIVE INGERITE COME ALIMENTI	5	4	9	-	-	-	-	-	-	-	-
989	EF.TOS.DI AL.SOST.ORIG.PRINC.NON MEDICAMENTOSA	77	29	106	-	-	-	-	-	-	-	-
990-995	ALTRI E NON SPECIF.EFFETTI DI CAUSE ESTERNE.	2.615	766	3.381	14	7	9	4	5	39	35	57
990	EFFETTI DELLE RADIAZIONI, NON SPECIFICATI.....	-	1	1	-	-	-	-	-	-	-	-
991	EFFETTI DEL FREDDO.....	33	16	49	1	-	-	-	-	1	-	-
992	EFFETTI DEL CALORE E DELLA LUCE.....	4	1	5	-	-	-	-	-	-	-	-
993	EFFETTI DELLA PRESSIONE ATMOSFERICA.....	1	-	1	-	-	-	-	-	-	-	-
994	EFFETTI DI ALTRE CAUSE ESTERNE.....	2.572	735	3.307	12	7	9	4	5	37	35	57
995	ALCUNI EFFETTI NOCIVI NON CLASSIFICATI ALTROVE	5	13	18	1	-	-	-	-	1	-	-
996-999	COMPL.DI CURE MED.E CHIR.NON CLASSIF.ALTROVE	39	24	63	1	-	-	-	1	2	1	1
996	COMPL. PECULIARI DI ALCUNI INTERV. SPECIFICATI	14	11	25	-	-	-	-	1	1	-	-
997	COMPL.INTER.SIST.SPEC.DELL*ORGAN.,N.CLAS.ALTR.	6	4	10	-	-	-	-	-	-	-	1
998	ALTRE COMPL.DI INTERVENTI, NON CLASSIF.ALTROVE	14	8	22	1	-	-	-	-	1	1	-
999	COMPL.DI CURE MEDICHE NON CLASSIFICATE ALTROVE	5	1	6	-	-	-	-	-	-	-	-
	TOTALE..	16.196	10.540	26.736	95	56	50	57	51	309	260	421

15-17	18-19	20-24	25-29	30-34	35-39	40-44	45-49	50-54	55-59	60-64	65-69	70-74	75-79	80-84	85-89	90 e oltre	N.I.	Numeri della classificazione internazionale analitica
8	3	27	13	9	17	16	8	11	27	18	11	16	26	13	16	5	-	958-959
-	-	2	1	2	2	2	-	-	2	-	1	-	1	1	-	-	-	958
8	3	25	12	7	15	14	8	11	25	18	10	18	25	12	16	5	-	959
5	8	16	20	20	18	16	11	14	17	20	14	23	23	17	5	3	-	960-979
-	-	-	-	-	-	-	-	-	-	-	-	-	-	-	-	-	-	960
1	-	-	-	-	1	-	-	-	1	-	-	1	-	1	-	-	-	961
-	-	-	-	-	-	-	-	-	-	-	1	-	-	-	-	-	-	962
-	-	-	-	-	1	-	-	2	-	1	-	2	-	1	-	-	-	963
1	5	2	-	1	-	-	-	-	1	-	-	-	2	-	-	-	-	964
-	1	6	5	2	2	-	-	1	2	3	1	4	2	2	-	-	-	965
-	-	1	5	2	1	-	-	-	-	-	-	-	-	-	-	-	-	966
-	2	1	-	3	2	5	4	5	1	6	5	3	3	-	1	-	-	967
-	-	-	-	-	1	-	-	-	-	-	-	-	-	-	-	-	-	968
1	-	-	-	-	1	-	-	-	-	-	-	-	-	-	-	-	-	969
-	1	-	-	-	1	-	-	-	-	-	1	-	-	2	5	2	-	970
-	1	-	-	-	-	-	-	-	1	-	-	-	-	-	-	-	-	971
-	-	1	-	-	-	-	-	-	-	-	-	1	-	-	-	-	-	972
-	-	1	-	-	-	-	-	-	-	-	-	-	-	-	-	-	-	973
-	-	1	-	-	-	-	-	-	-	-	-	-	-	-	-	-	-	974
-	-	1	-	-	-	-	-	-	-	-	-	-	-	-	-	-	-	975
4	3	8	11	12	5	5	1	2	1	1	-	2	-	1	1	-	-	976
-	-	-	-	-	-	-	-	-	10	9	7	9	13	6	-	2	-	977
-	-	-	-	-	-	-	-	-	-	-	-	-	-	-	-	-	-	978
-	-	-	-	-	-	-	-	-	-	-	-	-	1	1	-	1	-	979
13	14	45	30	53	50	51	47	57	86	62	32	73	40	28	14	5	-	980-989
-	-	-	-	-	1	1	-	-	-	1	-	-	-	-	-	-	-	980
-	-	1	-	-	-	-	-	-	-	-	-	1	-	-	-	-	-	981
-	1	-	-	2	1	-	-	-	2	1	-	-	-	-	-	-	-	982
1	1	-	-	5	9	8	12	19	27	19	10	24	8	3	-	-	-	983
-	-	-	-	1	-	-	-	-	-	1	-	-	-	-	-	-	-	984
8	11	28	20	30	29	28	19	21	33	27	16	33	20	13	11	3	-	985
3	2	7	3	5	4	4	5	7	4	3	-	6	6	8	2	1	-	986
-	-	-	-	1	-	1	1	-	-	2	-	2	1	-	1	-	-	987
1	-	9	5	5	7	8	10	10	20	8	6	7	5	4	-	1	-	988
-	-	-	-	-	-	-	-	-	-	-	-	-	-	-	-	-	-	989
84	71	237	175	187	179	197	239	264	314	300	236	309	254	134	61	11	-	990-995
-	-	-	-	-	-	-	-	-	-	-	-	-	-	-	-	-	-	990
1	-	-	3	1	1	4	4	3	5	3	3	9	3	5	1	2	-	991
-	1	-	-	1	-	-	1	1	1	-	-	-	-	-	-	-	-	992
-	-	-	-	-	-	-	-	-	-	1	-	-	-	-	-	-	-	993
81	69	237	171	184	177	192	236	257	306	296	228	300	249	128	60	9	-	994
2	1	1	1	1	1	1	-	3	2	-	3	-	1	1	-	-	-	995
-	1	1	4	2	3	3	1	3	5	8	4	8	8	5	2	1	-	996-999
-	-	-	-	-	-	1	-	2	3	2	2	6	5	2	-	1	-	996
-	-	-	1	-	1	-	1	1	1	1	1	1	1	-	-	-	-	997
-	-	-	2	2	2	1	-	-	1	5	1	1	1	2	2	-	-	998
-	1	1	1	-	-	1	-	-	-	-	-	-	1	1	-	-	-	999
892	795	1.926	1.375	1.158	1.208	1.160	1.339	1.502	1.763	1.763	1.382	2.522	2.673	2.678	2.214	1.376	-	

20-24	25-29	30-34	35-39	40-44	45-49	50-54	55-59	60-64	65-69	70-74	75-79	80-84	85-89	90 e oltre	N.I.	Totale	Numeri della classificazione internazionale analitica
-	-	-	-	1	1	-	1	3	1	6	1	5	6	1	-	26	910-919
-	-	-	-	-	-	-	-	1	1	1	-	-	2	-	-	4	910
-	-	-	-	-	-	-	-	-	1	-	-	-	-	-	-	2	911
-	-	-	-	-	-	-	-	-	-	-	-	-	-	1	-	1	912
-	-	-	-	-	-	-	-	-	-	-	-	-	-	-	-	1	913
-	-	-	-	-	-	-	-	-	-	-	-	-	-	-	-	-	914
-	-	-	-	-	1	-	-	-	-	3	1	3	-	-	-	8	915
-	-	-	-	-	-	-	-	-	-	1	-	-	1	-	-	2	916
-	-	-	-	1	-	-	-	2	-	-	-	2	-	-	-	5	917
-	-	-	-	-	-	-	-	-	-	1	-	-	-	-	-	1	918
-	-	-	-	-	-	-	-	-	-	-	-	-	-	-	-	-	919
-	-	-	1	-	-	-	-	-	1	-	1	2	-	2	-	7	920-924
-	-	-	-	-	-	-	-	-	-	-	-	1	-	-	-	1	920
-	-	-	-	-	-	-	-	-	1	-	-	-	-	-	-	1	921
-	-	-	1	-	-	-	-	-	-	-	1	-	-	-	-	2	922
-	-	-	-	-	-	-	-	-	-	-	-	1	-	-	-	1	923
-	-	-	-	-	-	-	-	-	-	-	-	-	-	2	-	2	924
-	1	1	-	1	-	-	-	-	-	3	-	2	-	1	-	11	925-929
-	-	-	-	-	-	-	-	-	-	3	-	2	-	-	-	5	925
-	-	-	-	-	-	-	-	-	-	-	-	-	-	-	-	-	926
-	-	-	-	-	-	-	-	-	-	-	-	-	-	-	-	-	927
-	1	1	-	1	-	-	-	-	-	-	-	-	-	-	-	4	928
-	-	-	-	-	-	-	-	-	-	-	-	-	-	1	-	2	929
-	6	2	1	-	2	3	6	2	3	2	1	2	4	3	-	60	930-939
-	-	-	-	-	-	-	-	-	-	-	-	1	-	-	-	1	930
-	-	-	-	-	-	-	-	-	-	-	-	-	-	-	-	-	931
-	-	-	-	-	-	-	-	-	-	-	-	-	-	-	-	-	932
-	2	2	1	-	2	3	3	2	2	2	1	-	4	2	-	47	933
-	2	-	-	-	-	-	7	-	-	-	-	1	-	-	-	9	934
-	-	-	-	-	-	-	1	-	-	-	-	-	-	-	-	2	935
-	-	-	-	-	-	-	-	-	-	-	-	-	-	-	-	-	936
-	-	-	-	-	-	-	-	-	-	-	-	-	-	-	-	-	937
-	-	-	-	-	-	-	-	-	1	-	-	-	-	-	-	1	938
-	-	-	-	-	-	-	-	-	-	-	-	-	-	-	-	-	939
4	3	7	6	6	8	9	9	14	15	30	33	23	24	16	-	223	940-949
-	-	-	-	-	-	-	1	-	-	-	2	-	-	2	-	5	940
-	-	-	-	-	1	-	-	-	1	-	3	-	1	1	-	7	941
-	-	-	-	-	-	-	2	1	-	-	-	1	1	-	-	5	942
-	-	-	-	-	-	-	-	1	1	1	-	-	-	-	-	4	943
-	-	-	-	-	-	-	-	-	-	-	2	1	-	1	-	4	944
-	-	-	-	-	-	-	-	-	1	2	-	1	-	-	-	4	945
1	-	-	2	1	1	4	4	1	2	2	4	2	2	3	-	35	946
-	-	-	-	-	-	-	-	1	-	-	-	-	-	-	-	1	947
2	2	2	2	2	5	3	2	4	4	10	14	7	14	4	-	52	948
1	1	5	2	3	1	2	-	4	6	15	8	12	5	5	-	76	949
-	1	-	-	2	-	-	1	1	-	1	1	3	1	-	-	11	950-957
-	-	-	-	-	-	-	-	-	-	1	-	-	-	-	-	1	950
-	-	-	-	-	-	-	1	-	-	-	1	-	-	-	-	2	951
-	-	-	-	-	-	-	-	1	-	-	-	1	1	-	-	3	952
-	1	-	-	-	-	-	-	-	-	-	-	-	-	-	-	1	953
-	-	-	-	-	-	-	-	-	-	-	-	-	-	-	-	-	954
-	-	-	-	-	-	-	-	-	-	-	-	-	-	-	-	-	955
-	-	-	-	2	-	-	-	-	-	-	-	-	-	-	-	-	956
-	-	-	-	-	-	-	-	-	-	-	2	-	-	-	-	4	957

Tavola 2.33 segue - Morti per traumatismi e avvelenamenti, per età - Femmine - Anno 1985

Numeri della classificazione internazionale analitica	CAUSE DI MORTE	0									
		anni	1	2	3	4	0-4	5-9	10-14	15-17	18-19
958-959	ALCUNE COMPLIC. TRAUM. E TRAUM. NON SPECIFICATI	-	-	-	-	-	-	4	3	2	-
958	ALCUNE COMPLICAZIONI PRECOCI DI TRAUMATISMI...	-	-	-	-	-	-	-	1	-	-
959	ALTRI E NON SPECIFICATI TRAUMATISMI.....	-	-	-	-	-	-	4	2	2	-
960-979	AVVEL. DA FARMACI, MEDICAMENTI E PRODOTTI BIOLOG.	-	-	1	-	-	1	1	-	4	1
960	AVVELENAMENTO DA ANTIBIOTICI.....	-	-	-	-	-	-	-	-	-	-
961	AVVELENAMENTO DA ALTRI FARMACI ANTI-INFETTIVI.	-	-	-	-	-	-	-	-	-	-
962	AVVELENAMEN. DA ORMONI E SOSTITUTIVI SINTETICI.	-	-	-	-	-	-	-	-	1	-
963	AVVEL. DA SOSTANZE ESSENZIALMENTE SISTEMICHE...	-	-	-	-	-	-	-	-	-	-
964	AVVEL. DA SOST. AGENT. PRINCIPAL. SU COSTIT. SANGUE	-	-	-	-	-	-	-	-	-	-
965	AVVEL. DA ANALGESICI, ANTIPIRETI. E ANTIREUMATICI.	-	-	-	-	-	-	-	-	-	-
966	AVVEL. DA ANTICONVULS. E FARMACI ANTI-PARKINSON.	-	-	-	-	-	-	-	-	-	-
967	AVVELENAMENTO DA SEDATIVI E IPNOTICI.....	-	-	-	-	-	-	-	-	-	-
968	AVVEL. DA AL. DEPRESSORI SISTER. NERVOSO CENTRALE	-	-	-	-	-	-	-	-	-	-
969	AVVELENAMENTO DA SOSTANZE PSICOTROPIC....	-	-	-	-	-	-	-	-	-	1
970	AVVEL. DA STIMOLANTI DEL SISTEMA NERVOSO CENTR.	-	-	-	-	-	-	-	-	-	-
971	AVVEL. DA FARM. AGENT. PRINC. SU SIST. NERV. AUTONOMO	-	-	-	-	-	-	-	-	-	-
972	AVVEL. DA FARM. AGENT. PRINC. SU SIST. CARDIOVASCOL.	-	-	-	-	-	-	-	-	-	-
973	AVVEL. DA FARM. AGENT. PRINC. SU APP. GASTROINTESTIN	-	-	-	-	-	-	-	-	-	-
974	AVVEL. DA FARM. AGENT. SU METAB. ACQUA, MINER. E AC. U	-	-	-	-	-	-	1	-	-	-
975	AVV. DA F. AG. PRINC. SU MUSC. LISC. E STR. E APP. RES	-	-	-	-	-	-	-	-	-	-
976	AVV. S. AG. SU PEL. E MUC. E P. IN OFTAL., OTOR. E ODDN	-	-	-	-	-	1	-	-	3	-
977	AVVEL. DA ALTRI E NON SPEC. FARMACI E MEDICAMEN.	-	-	1	-	-	-	-	-	-	-
978	AVVELENAMENTO DA VACCINI BATTERICI.....	-	-	-	-	-	-	-	-	-	-
979	AVVELEM. DA ALTRI VACCINI E PRODOTTI BIOLOGICI.	-	-	-	-	-	-	-	-	-	-
980-989	EFF. TOSS. DI SOST. ORIG. PRINC. NON MEDICAMENT.	-	1	1	-	-	2	2	4	2	6
980	EFFETTI TOSSICI DELL'ALCOOL.....	-	-	-	-	-	-	-	-	-	-
981	EFFETTI TOSSICI DEI DERIVATI DEL PETROLIO.....	-	-	1	-	-	1	-	-	-	-
982	EFF. TOSS. DI SOLVENTI NON DERIVATI DEL PETROLIO	-	-	-	-	-	-	-	-	-	-
983	EFF. TOSS. SOST. CORR. AROMAT., ACIDI E ALCALI CAUST.	-	-	-	-	-	-	-	-	1	1
984	EFF. TOSS. PIOMBO E SUOI COMPOSTI (COMPR. VAPORI)	-	-	-	-	-	-	-	-	-	-
985	EFFETTI TOSSICI DI ALTRI METALLI.....	-	-	-	-	-	-	-	-	-	-
986	EFFETTI TOSSICI DELL'OSSIDO DI CARBONIO.....	-	1	-	-	-	1	2	4	1	3
987	EFFETTI TOSSICI DI ALTRI GAS, FUMI E VAPORI...	-	-	-	-	-	-	-	-	-	2
988	EFF. TOSS. DI SOST. NOCIVE INGERITE COME ALIMENTI	-	-	-	-	-	-	-	-	-	-
989	EFF. TOSS. DI AL. SOST. ORIG. PRINC. NON MEDICAMENTOSA	-	-	-	-	-	-	-	-	-	-
990-995	ALTRI E NON SPECIF. EFFETTI DI CAUSE ESTERNE.	8	3	2	1	-	14	5	14	12	9
990	EFFETTI DELLE RADIAZIONI, NON SPECIFICATI.....	-	-	-	-	-	-	-	-	-	-
991	EFFETTI DEL FREDDO.....	-	-	-	-	-	-	-	-	-	-
992	EFFETTI DEL CALORE E DELLA LUCE.....	-	-	-	-	-	-	-	-	-	-
993	EFFETTI DELLA PRESSIONE ATMOSFERICA.....	-	-	-	-	-	-	-	-	-	-
994	EFFETTI DI ALTRE CAUSE ESTERNE.....	7	3	2	1	-	13	5	14	11	9
995	ALCUNI EFFETTI NOCIVI NON CLASSIFICATI ALTROVE	1	-	-	-	-	1	-	-	1	-
996-999	COMPL. DI CURE MED. E CHIR. NON CLASSIF. ALTROVE	-	-	-	-	1	1	1	-	-	-
996	COMPL. PECULIARI DI ALCUNI INTERV. SPECIFICATI	-	-	-	-	1	1	-	-	-	-
997	COMPL. INTER. SIST. SPEC. DELL'ORGAN., N. CLAS. ALTR.	-	-	-	-	-	-	-	-	-	-
998	ALTRE COMPL. DI INTERVENTI, NON CLASSIF. ALTROVE	-	-	-	-	-	-	1	-	-	-
999	COMPL. DI CURE MEDICHE NON CLASSIFICATE ALTROVE	-	-	-	-	-	-	-	-	-	-
	TOTALE..	40	20	18	19	19	116	67	113	175	132

20-24	25-29	30-34	35-39	40-44	45-49	50-54	55-59	60-64	65-69	70-74	75-79	80-84	85-89	90 e oltre	N.I.	Totale	Numeri della classifi- cazione internazionale analitica
2	1	2	1	2	3	2	5	3	4	3	5	6	8	4	-	60	958-959
1	-	-	-	-	-	-	-	-	1	-	-	-	-	-	-	3	958
1	1	2	1	2	3	2	5	3	3	3	5	6	8	4	-	57	959
7	10	10	13	9	5	6	10	9	5	10	11	11	4	2	-	129	960-979
-	-	-	-	-	-	-	-	-	-	-	-	-	-	-	-	-	960
-	-	-	1	-	-	-	1	-	-	1	-	1	1	-	-	6	961
-	-	-	1	-	-	-	1	-	-	2	-	-	-	-	-	4	962
2	-	-	-	-	-	-	1	-	-	-	-	-	-	-	-	3	963
-	-	-	-	-	-	-	-	-	-	-	-	-	-	-	-	-	964
-	4	3	-	1	-	1	2	2	-	2	-	1	-	-	-	16	965
-	-	-	1	-	-	-	-	-	-	-	-	-	-	-	-	1	966
1	-	-	2	4	-	2	-	1	-	2	-	-	1	-	-	14	967
-	-	-	1	-	-	-	-	-	-	-	-	-	-	-	-	-	968
-	-	-	1	-	-	-	-	-	1	-	1	4	1	-	-	7	969
-	-	-	-	-	-	-	-	-	-	-	-	-	-	-	-	-	970
-	-	-	-	-	-	-	-	-	-	1	-	-	-	-	-	1	971
-	-	-	-	-	-	-	-	-	-	-	-	-	-	-	-	-	972
-	-	-	-	-	-	-	-	-	-	-	-	-	-	-	-	-	973
1	-	-	-	-	-	-	-	-	-	1	-	-	-	-	-	1	974
-	-	-	-	-	-	-	-	-	-	-	-	-	-	-	-	2	975
3	6	7	7	3	5	2	5	5	4	2	9	3	1	1	-	5	976
-	-	-	-	-	-	-	-	-	-	-	-	-	-	-	-	66	977
-	-	-	-	-	-	-	-	-	-	-	1	1	-	-	-	3	978
-	-	-	-	-	-	-	-	-	-	-	-	-	-	1	-	-	979
12	5	15	13	21	15	22	36	33	21	34	22	13	9	4	-	291	980-989
-	-	-	-	1	-	-	-	1	-	-	-	-	-	-	-	2	980
-	-	-	-	-	-	-	-	-	-	1	-	-	-	-	-	2	981
-	-	-	-	-	-	-	-	-	-	-	-	-	-	-	-	-	982
-	-	7	5	7	7	13	20	13	8	16	6	2	-	-	-	106	983
-	-	-	-	-	-	-	-	-	-	-	-	-	-	-	-	-	984
-	-	-	-	-	-	-	-	-	-	-	-	-	-	-	-	-	985
6	4	8	4	10	3	4	11	13	11	13	11	8	8	2	-	127	986
2	1	-	1	2	1	1	1	3	-	-	3	3	-	1	-	21	987
-	-	-	-	-	1	-	-	1	-	1	-	-	1	-	-	4	988
4	-	-	3	1	3	4	4	2	2	3	2	-	-	1	-	29	989
26	22	30	34	39	59	69	74	94	66	81	73	40	11	4	-	766	990-995
-	-	-	-	-	-	-	-	-	-	-	1	-	-	-	-	1	990
-	-	-	-	2	-	1	1	-	-	6	1	4	-	1	-	16	991
-	-	-	-	-	1	-	-	-	-	-	-	-	-	-	-	1	992
-	-	-	-	-	-	-	-	-	-	-	-	-	-	-	-	-	993
26	22	30	33	36	58	66	71	84	63	75	70	35	11	3	-	735	994
-	-	-	1	1	-	2	2	-	3	-	1	1	-	-	-	13	995
-	2	-	2	2	1	1	2	5	-	2	3	2	-	-	-	24	996-999
-	-	-	-	1	-	-	2	1	-	2	2	2	-	-	-	11	996
-	-	-	1	-	1	1	-	1	-	-	-	-	-	-	-	4	997
-	2	-	1	1	-	-	-	3	-	-	-	-	-	-	-	8	998
-	-	-	-	-	-	-	-	-	-	1	-	-	-	-	-	1	999
335	243	216	258	262	279	359	477	562	479	951	1.253	1.609	1.502	1.042	-	10.540	

Tavola 2.34 - Morti per cause esterne dei traumatismi e avvelenamenti, per età - Totale - Anno 1985

Numeri della classificazione internazionale analitica	CAUSE DI MORTE	TOTALE			0 anni	1	2	3	4	0-4	5-9	10-14
		M	F	MF								
		E800-E949	CAUSE ACC. COMPRESI POSTUMI TRAUM.E AVVEL.	13.813								
E800-E807	ACCIDENTI FERROVIARI.....	140	31	171	-	-	1	-	-	1	1	4
E800	-CON SCONTRO CON MATERIALE ROTABILE.....	15	-	15	-	-	-	-	-	-	-	-
E801	-CON SCONTRO CON ALTRO OGGETTO.....	2	-	2	-	-	-	-	-	-	-	-
E802	-CON DERAGLIAMENTO SENZA SCONTRO PRECEDENTE.....	-	-	-	-	-	-	-	-	-	-	-
E803	-CON ESPLOSIONE, INCENDIO O USTIONI.....	2	-	2	-	-	-	-	-	-	-	-
E804	CADUTA DENTRO, SOPRA O DA UN TRENO.....	23	5	28	-	-	-	-	-	-	-	1
E805	URTO DA PARTE DI MATERIALE ROTABILE.....	79	19	98	-	-	1	-	-	1	1	2
E806	-ALTRI SPECIFICATI.....	8	1	9	-	-	-	-	-	-	-	1
E807	-DI NATURA NON SPECIFICATA.....	11	6	17	-	-	-	-	-	-	-	-
E810-E819	ACCIDENTI STRADALI DA VEICOLO A MOTORE....	6.912	2.154	9.066	9	20	11	29	25	94	131	211
E810	-CON SCONTRO CON TRENO.....	11	2	13	1	-	-	-	-	1	-	-
E811	-CON SCONTRO CON AL.V.A MOT. RIENTR. SULLA STRADA.....	1	1	2	-	-	-	-	-	-	-	-
E812	-CON SCONTRO CON ALTRO VEICOLO A MOTORE.....	2.533	703	3.236	-	7	2	4	5	18	20	77
E813	-CON SCONTRO CON ALTRO VEICOLO.....	367	116	503	-	-	-	-	-	-	9	26
E814	-CON SCONTRO CON PEDONE.....	1.100	622	1.722	1	7	7	16	14	45	75	46
E815	-ALTRI CON SCONTRO.....	138	18	156	-	-	-	-	1	1	-	1
E816	-SENZA SCONTRO DA PERDITA DEL SUO CONTROLLO.....	1.181	287	1.468	3	2	1	3	1	10	10	23
E817	-SENZA SCONTRO DURANTE SALITA O DISCESA.....	5	1	6	-	-	-	-	-	-	-	-
E818	-ALTRI SENZA SCONTRO.....	146	13	159	-	-	-	-	-	-	-	3
E819	-DI NATURA NON SPECIFICATA.....	1.360	391	1.751	4	4	1	6	4	19	17	35
E820-E825	ACCIDENTI NON STRADALI DA VEICOLO A MOTORE	43	6	49	-	-	-	-	-	-	-	1
E820	-PER TERRENO INNEVATO.....	2	-	2	-	-	-	-	-	-	-	-
E821	-FUORI STRADA.....	25	2	27	-	-	-	-	-	-	-	1
E822	-ALTRI CON SCONTRO CON OGGETTO IN MOVIMENTO.....	1	1	2	-	-	-	-	-	-	-	-
E823	-ALTRI CON SCONTRO CON OGGETTO FERMO.....	8	2	10	-	-	-	-	-	-	-	-
E824	-DURANTE LA SALITA O LA DISCESA.....	-	1	1	-	-	-	-	-	-	-	-
E825	-ALTRI DI ALTRA E NON SPECIFICATA NATURA.....	7	-	7	-	-	-	-	-	-	-	-
E826-E829	ACCIDENTI DA ALTRI VEICOLI STRADALI.....	63	22	85	1	-	-	-	-	1	1	2
E826	ACCIDENTE CAUSATO DA CICLO A PEDALE.....	50	10	60	-	-	-	-	-	-	1	2
E827	ACCIDENTE CAUSATO DA VEICOLO A TRAZ. ANIMALE.....	-	1	1	1	-	-	-	-	1	-	-
E828	ACCIDENTE CAUSATO DA ANIMALE CAVALCATO.....	10	9	19	-	-	-	-	-	-	-	-
E829	ACCIDENTI DA ALTRI VEICOLI STRADALI.....	3	2	5	-	-	-	-	-	-	-	-
E830-E835	ACCIDENTI DA TRASPORTO PER ACQUA.....	11	3	14	-	-	-	-	-	-	-	-
E830	ACC. AD IMBARCAZIONE CAUSANTE SOMMERSIONE....	2	-	2	-	-	-	-	-	-	-	-
E831	ACC. AD IMBARCAZIONE CAUSANTE ALTRE LESIONI.....	3	2	5	-	-	-	-	-	-	-	-
E832	ALTRE SOMMERS. O ANNEG. ACC. IN TRASP. PER ACQUA.....	1	1	2	-	-	-	-	-	-	-	-
E833	CADUTA DA SCALE STAB. O TRASP. IN TRASP. PER ACQ.....	-	-	-	-	-	-	-	-	-	-	-
E834	ALTRE CADUTE DALL'ALTO IN TRASPORTI PER ACQ.....	-	-	-	-	-	-	-	-	-	-	-
E835	ALTRE E NON SPECIF. CADUTE IN TRASP. PER ACQUA.....	-	-	-	-	-	-	-	-	-	-	-
E836	ACCIDENTE DA MACCHINA IN TRASPORTI PER ACQUA.....	-	-	-	-	-	-	-	-	-	-	-
E837	ESPLOSIONE, INCENDIO, USTIONI IN TR. PER ACQUA.....	-	-	-	-	-	-	-	-	-	-	-
E838	ALTRI E NON SPECIFIC. ACC. IN TRASP. PER ACQUA.....	5	-	5	-	-	-	-	-	-	-	-
E840-E845	ACCIDENTI DA TRASPORTO AEREO E SPAZIALE....	41	5	46	-	-	-	-	-	-	-	-
E840	ACC. A MEZZO AEREO A MOT. IN DECOLLO O ATTER..	-	-	-	-	-	-	-	-	-	-	-
E841	ALTRI E NON SPEC. ACC. A MEZZO AEREO A MOTORE.....	26	4	30	-	-	-	-	-	-	-	-
E842	ACCIDENTE A MEZZO AEREO NON A MOTORE.....	10	-	10	-	-	-	-	-	-	-	-
E843	CADUTA DENTRO, SOPRA O DA UN MEZZO AEREO.....	2	-	2	-	-	-	-	-	-	-	-
E844	ALTRI ACCIDENTI SPECIFICATI DA TRASPORTO AEREO.....	3	1	4	-	-	-	-	-	-	-	-
E845	ACCIDENTE A VEICOLO SPAZIALE.....	-	-	-	-	-	-	-	-	-	-	-
E846-E848	ACCIDENTI DA VEICOLI NON CLASSIFICAB. ALTROVE	5	2	7	1	-	-	-	-	1	-	-
E846	ACC. DA VEIC. A MOT. UTILIZ. UNIC. IN STABILIMENTI.....	-	-	-	-	-	-	-	-	-	-	-
E847	ACC. INTERES. MEZZI A FUNE NON UTILIZ. ROTATIVE.....	-	-	-	-	-	-	-	-	-	-	-
E848	ACC. INTERES. ALTRI VEICOLI NON CLASSIF. ALTROVE.....	5	2	7	1	-	-	-	-	1	-	-

15-17	18-19	20-24	25-29	30-34	35-39	40-44	45-49	50-54	55-59	60-64	65-69	70-74	75-79	80-84	85-89	90 e oltre	N.I.	Numeri della classificazione internazionale analitica
811	706	1.560	997	809	820	801	893	1.016	1.195	1.199	965	1.934	2.206	2.396	2.079	1.349	-	E500-E949
5	2	15	8	9	14	9	9	20	24	10	11	13	11	3	2	-	-	E800-E807
-	-	-	1	3	5	1	2	1	2	-	-	-	-	-	-	-	-	E800
-	-	-	-	-	1	1	-	-	-	-	-	-	-	-	-	-	-	E801
-	-	1	-	-	-	-	-	-	-	-	-	-	-	-	-	-	-	E802
-	-	2	4	2	2	1	-	1	1	4	4	2	2	2	-	-	-	E803
4	-	12	2	3	5	5	4	17	16	4	4	7	6	1	2	-	-	E804
-	-	-	-	-	1	-	2	-	2	1	3	-	-	-	-	-	-	E805
1	2	-	1	1	-	1	2	-	3	2	2	1	1	-	-	-	-	E806
-	-	-	-	-	-	-	-	-	-	-	-	-	-	-	-	-	-	E807
598	536	1.100	650	467	454	437	473	569	597	569	446	728	579	272	123	32	-	E810-E819
4	-	2	-	-	-	3	-	1	2	-	-	-	-	-	-	-	-	E810
-	-	1	-	-	-	-	-	-	-	-	-	-	1	-	-	-	-	E811
290	212	474	279	198	195	184	185	212	219	198	140	205	124	37	15	4	-	E812
16	6	8	7	8	4	12	19	29	40	52	48	101	72	34	9	3	-	E813
52	26	38	36	28	48	55	75	104	115	135	119	248	235	143	80	19	-	E814
10	23	34	17	13	14	4	1	10	11	9	5	-	3	-	-	-	-	E815
86	147	299	161	116	94	87	80	87	84	59	45	44	32	10	3	1	-	E816
1	-	-	1	-	-	-	1	-	-	-	-	-	2	-	1	-	-	E817
27	12	21	10	8	6	5	15	7	9	6	7	11	6	4	-	2	-	E818
112	110	233	139	96	93	87	97	119	117	110	52	119	104	44	15	3	-	E819
1	1	2	4	3	3	5	5	2	3	4	2	5	2	1	-	-	-	E820-E825
-	-	-	-	-	-	-	-	1	-	-	-	-	-	1	-	-	-	E820
1	-	-	3	1	3	2	-	6	3	2	2	2	-	-	-	-	-	E821
-	-	-	-	-	1	1	2	1	1	-	-	2	-	-	-	-	-	E822
-	1	-	1	2	1	1	-	-	1	-	-	-	-	-	-	-	-	E823
-	-	-	-	-	1	1	-	-	1	-	-	-	-	-	-	-	-	E824
-	-	-	-	-	-	-	-	-	-	-	-	-	-	-	-	-	-	E825
1	2	2	2	-	3	5	3	5	7	5	7	15	14	5	4	1	-	E826-E829
-	2	-	1	-	2	2	3	5	4	5	6	13	11	2	1	-	-	E826
-	-	-	-	-	1	2	-	-	3	-	-	-	-	-	-	-	-	E827
1	-	1	1	-	-	1	-	-	3	-	1	1	3	3	3	1	-	E828
-	-	-	-	-	-	-	-	-	1	-	-	1	-	-	-	-	-	E829
-	-	2	2	5	2	-	-	1	2	-	-	-	-	-	-	-	-	E830-E835
-	-	-	-	2	-	-	-	-	-	-	-	-	-	-	-	-	-	E830
-	-	1	-	2	-	-	-	-	2	-	-	-	-	-	-	-	-	E831
-	-	1	1	-	-	-	-	-	-	-	-	-	-	-	-	-	-	E832
-	-	-	-	-	-	-	-	-	-	-	-	-	-	-	-	-	-	E833
-	-	-	-	-	-	-	-	-	-	-	-	-	-	-	-	-	-	E834
-	-	-	-	-	-	-	-	-	-	-	-	-	-	-	-	-	-	E835
-	-	-	-	-	-	-	-	-	-	-	-	-	-	-	-	-	-	E836
-	-	-	1	3	-	-	-	1	-	-	-	-	-	-	-	-	-	E837
-	-	-	-	-	-	-	-	-	-	-	-	-	-	-	-	-	-	E838
-	3	4	12	4	10	7	2	2	1	-	1	-	-	-	-	-	-	E840-E845
-	-	-	-	-	-	-	-	-	-	-	-	-	-	-	-	-	-	E840
-	3	2	6	4	6	4	1	2	1	-	1	-	-	-	-	-	-	E841
-	-	1	4	-	1	3	1	-	-	-	-	-	-	-	-	-	-	E842
-	-	1	1	-	1	-	-	-	-	-	-	-	-	-	-	-	-	E843
-	-	-	-	-	2	-	-	-	-	-	-	-	-	-	-	-	-	E844
-	-	-	-	-	-	-	-	-	-	-	-	-	-	-	-	-	-	E845
-	-	1	-	1	1	-	1	1	-	-	-	-	1	-	-	-	-	E846-E849
-	-	-	-	-	-	-	-	-	-	-	-	-	-	-	-	-	-	E846
-	-	-	-	-	-	-	-	-	-	-	-	-	-	-	-	-	-	E847
-	-	1	-	1	1	-	1	1	-	-	-	-	1	-	-	-	-	E848

Tavola 2.34 segue - Morti per cause esterne dei traumatismi e avvelenamenti, per età - Totale - Anno 1985

Numeri della classificazione internazionale analitica	CAUSE DI MORTE	TOTALE			0 anni	1	2	3	4	0-4	5-9	10-14
		M	F	MF								
E850-E855	AVVELEN.ACCID.DA FARMACI, MEDICAM. E P.BIOL.	74	78	152	-	1	3	-	-	4	1	1
E850	AV.AC.DA ANALGESICI, ANTIPIRETTICI E ANTIREUM.	6	-	6	-	-	-	-	-	-	-	-
E851	AVVELENAMENTO ACCIDENTALE DA BARBITURICI....	1	1	2	-	-	-	-	-	-	-	-
E852	AVVELEN.ACCID.DA ALTRI SEDATIVI E IPNOTICI..	1	1	2	-	-	-	-	-	-	-	-
E853	AVVELENAMENTO ACCIDENTALE DA TRANQUILLANTI..	4	1	5	-	-	-	-	-	-	-	-
E854	AVVELEN.ACCID. DA ALTRE SOSTANZE PSICOTROPE.	2	-	2	-	-	-	-	-	-	-	-
E855	AV.AC.DA ALTRI FARM.AGENTI SU S.N.C. E AUTUM	4	3	7	-	-	1	-	-	1	-	-
E856	AVVELENAMENTO ACCIDENTALE DA ANTIBIOTICI....	-	-	-	-	-	-	-	-	-	-	-
E857	AVVELENAMENTO ACCIDENTALE DA ANTINFETTIVI...	-	-	-	-	-	-	-	-	-	-	-
E858	AVVELENAMENTO ACCIDENTALE DA ALTRI FARMACI..	56	72	128	-	1	2	-	-	3	1	1
E860-E869	AV.AC.DA A.SOST.SOLIDE E LIQUIDE, GAS E VAP	220	117	337	1	2	2	1	1	7	4	7
E860	-DA ALCOOL, NON CLASSIFICATO ALTROVE.....	1	2	3	-	-	-	-	-	-	-	-
E861	-DA LUCIDANT.E DETER., DISINF., COLORI E VERN.	5	-	5	-	-	-	1	-	1	-	-
E862	-DA DERIV.PETROLIO, A.SOLV.E LORO VAP., N.CL.A	7	1	8	-	-	1	-	-	1	-	-
E863	-DA PREP.CHIM.AGRICOL.ECC.CONCIMI E FERTILIZ	21	8	29	-	-	-	-	-	-	-	-
E864	-DA SOSTANZE CORROSIVE E CAUSTICHE NON CL.A.	7	7	14	-	-	-	-	-	-	-	-
E865	-DA ALIMENTI NOCIVI E PIANTE VELENOSE.....	5	4	9	-	-	-	-	-	-	-	-
E866	-DA ALTRE E N.SPEC.SOSTANZE SOLIDE E LIQUIDE	6	4	10	-	-	-	-	-	-	-	-
E867	-DA GAS DISTRIBUITO MEDIANTE TUBAZIONI.....	23	6	29	1	-	-	-	-	1	1	-
E868	-DA AL.GAS UTIL.E DA OS.CARBONIO DI AL.ORIG.	126	78	204	-	2	1	-	1	4	2	7
E869	-DA ALTRI GAS E VAPORI.....	19	7	26	-	-	-	-	-	-	1	-
E870-E876	DANNI A PAZIENTI DURAN.CURE MED.E CHIRURG.	7	2	9	-	-	-	-	-	-	-	-
E870	TAGLI, PUNTURE, PERF.O EMORR.AC.DUR.CURE MEDIC	5	1	6	-	-	-	-	-	-	-	-
E871	CORPO ESTRANEO LASCIATO DURANTE UN INTERVENT	-	-	-	-	-	-	-	-	-	-	-
E872	ASEPSI INSUFFICIENTE NEL CORSO DI INTERVENTO	1	1	2	-	-	-	-	-	-	-	-
E873	ERRORE DI DOSAGGIO.....	-	-	-	-	-	-	-	-	-	-	-
E874	GUASTO MEC.DI STRUM.O APPAR.DURAN.INTERVENTO	1	-	1	-	-	-	-	-	-	-	-
E875	SANGUE, AL.LIQ., FARM.O S.BIOL.CONTAM.O INFETT	-	-	-	-	-	-	-	-	-	-	-
E876	ALTRI E N.SPEC.ACCIDEN.DURANTE UN INTERVENTO	-	-	-	-	-	-	-	-	-	-	-
E878-E879	INT.M.O CH.CAUSA DI REAZ.O COMP.S.INC.INT.	32	22	54	1	-	-	-	1	2	1	1
E878	OP.CHIR.CAUSA DI REAZ.O COMP.S.INC.ALL*INTER	14	16	30	-	-	-	-	1	1	1	1
E879	AL.INTER.CAUSA DI REAZ.O COMP.S.IN.ALL*INTER	18	6	24	1	-	-	-	-	1	-	-
E880-E885	CADUTE ACCIDENTALI.....	3.363	5.315	8.678	7	7	5	2	3	24	17	28
E880	-DA O SU SCALE STABILI O GRADINI.....	261	337	598	1	-	1	-	-	2	2	2
E881	-DA O SU SCALE A PIEDI O IMPALCATURE.....	129	20	149	-	-	-	-	-	-	-	-
E882	-DA EDIFICI O ALTRE COSTRUZIONI.....	126	63	189	-	2	-	1	1	4	4	2
E883	-IN ORIFIZIO O ALTRA APERTURA DI SUPERFICIE.	14	3	17	-	-	-	-	-	-	-	-
E884	-ALTRE DALL'ALTO.....	537	243	780	1	3	3	1	-	8	6	14
E885	-ALTRE DALL'ALTO.....	29	30	59	-	-	-	-	-	-	-	-
E886	-ST.LIV.PER SDRUCCIOLAN.PASSO FALSO INCIAMP.	5	2	7	-	-	-	-	-	-	-	1
E887	FRATTURA DA CAUSA NON SPECIFICATA.....	1.252	2.781	4.033	2	-	-	-	2	4	1	5
E888	-ALTRE E NON SPECIFICATE.....	1.010	1.636	2.646	3	2	1	-	-	6	2	4
E890-E899	ACCIDENTI CAUSATI DA INCENDI E DA FUOCO...	238	173	411	3	-	3	3	2	11	11	7
E890	INCENDIO IN ABITAZIONE PRIVATA.....	12	16	28	-	-	-	-	1	1	2	1
E891	INCENDIO IN ALTRI E N.SPEC.EDIFICI O COSTRUZ	3	2	5	-	-	-	-	-	-	-	-
E892	INCENDIO FUORI DI EDIFICI O COSTRUZIONI....	11	1	12	-	-	-	-	-	-	-	-
E893	-FUOCO APPICCATOSI AD ABITI.....	25	22	47	-	-	-	-	-	-	-	-
E894	ACCENSIONE DI SOSTANZE ALTAMENTE INFIAMMAB..	17	12	29	-	-	-	2	-	2	2	1
E895	-FUOCO CONTROLLATO IN ABITAZIONE PRIVATA...	2	-	2	-	-	-	-	-	-	-	-
E896	-FUOCO CONTROLLATO IN ABITAZIONE PRIVATA...	-	1	1	-	-	-	-	-	-	-	-
E897	-FUOCO CONTR. IN ALTRE N.SP.EDIF. O COSTRUZ.	2	2	4	-	-	-	-	-	-	-	-
E898	-FUOCHI DI ALTRA ORIGINE SPECIFICATA.....	5	6	11	-	-	-	-	-	-	-	-
E899	-FUOCO NON SPECIFICATO.....	161	111	272	3	-	3	1	1	8	6	4

Tavola 2.34 segue - Morti per cause esterne dei traumatismi e avvelenamenti, per età - Totale - Anno 1985

Numeri classifi- cazione internazionale analitica	CAUSE DI MORTE	TOTALE			0 anni	1	2	3	4	0-4	5-9	10-14
		M	F	MF								
		E950-E959	SUICIDIO ED AUTOLESIONE.....	3.371								
E950	-PER AVVELENAM.DA SOSTANZE SOLIDE O LIQUIDE..	125	152	277	-	-	-	-	-	-	-	-
E951	-PER AVVELENAMENTO DA GAS DI USO DOMESTICO..	12	10	22	-	-	-	-	-	-	-	-
E952	-PER AVVELENAMENTO DA ALTRI GAS E VAPORI....	93	35	118	-	-	-	-	-	-	-	-
E953	-PER IMPLICCAZIONE,STRANGOLAMENTO E SOFFOCAM..	1.416	309	1.725	-	-	-	-	-	-	-	7
E954	-PER SOMMERSIONE (ANNEGAMENTO).....	233	204	437	-	-	-	-	-	-	-	1
E955	-DA ARMI DA FUOCO ED ESPLOSIVI.....	648	39	687	-	-	-	-	-	-	-	3
E956	-DA STRUMENTI DA PUNTA E TAGLIO.....	67	31	98	-	-	-	-	-	-	-	-
E957	-PER PRECIPITAZIONE.....	656	552	1.208	-	-	-	-	-	-	-	4
E958	-DA ALTRI E NON SPECIFICATI MEZZI.....	131	56	187	-	-	-	-	-	-	-	-
E959	POSTUMI DI AUTOLESIONE.....	-	-	-	-	-	-	-	-	-	-	-
E960-E969	OMICIDIO E LES.PROVOC.INTENZIONAL.DA ALTRI	659	182	841	5	-	2	4	3	14	6	9
E960	COLLUTTAZIONE, RISSA, VIOLENZA CARNALE.....	5	6	11	-	-	-	-	-	-	-	-
E961	AGGR.COM SOST.CAUST.O CORROS. ESCLUSO AVVELL..	-	-	-	-	-	-	-	-	-	-	-
E962	AGGRESSIONE MEDIANTE AVVELENAMENTO.....	-	-	-	-	-	-	-	-	-	-	-
E963	AGGRESSIONE PER IMPLICCAZIONE E STRANGOLAMENTO	14	27	41	2	-	-	-	-	2	-	-
E964	AGGRESSIONE PER SOMMERSIONE (ANNEGAMENTO)...	2	1	3	-	-	1	1	2	-	-	-
E965	AGGRESSIONE CON ARMI DA FUOCO ED ESPLOSIVI..	536	73	609	1	2	2	1	6	2	6	8
E966	AGGRESSIONE CON STRUMENTI DA PUNTA E TAGLIO..	61	38	99	-	-	-	1	1	1	1	1
E967	PERCOSSE E ALTRI MALTRATTAMENTI A BAMBINI...	-	1	1	1	-	-	-	1	-	-	-
E968	AGGRESSIONE CON ALTRI E NON SPECIFICI MEZZI...	41	36	77	1	-	1	-	2	3	-	-
E969	POSTUMI DI LES.PROVOC.INTENZIONAL.DA ALTRI..	-	-	-	-	-	-	-	-	-	-	-
E970-E978	INTERVENTI DELLA FORZA PUBBLICA.....	-	-	-	-	-	-	-	-	-	-	-
E970	LESIONI DA INTERV.F.PUBBL. CON ARMI DA FUOCO	-	-	-	-	-	-	-	-	-	-	-
E971	LESIONI DA INTERV.FORZA PUBBL.COM ESPLOSIVI..	-	-	-	-	-	-	-	-	-	-	-
E972	LESIONI DA INTERVENTO FORZA PUBBL. CON GAS...	-	-	-	-	-	-	-	-	-	-	-
E973	LESIONI DA INT.F.PUBBL.COM DGG-CONTUNDENTI..	-	-	-	-	-	-	-	-	-	-	-
E974	LES.DA INT.F.PUBBL.COM STRUM.DA PUNTA E TAGLIO.	-	-	-	-	-	-	-	-	-	-	-
E975	LES.DA INT.F.PUBBL.COM ALTRI MEZZI SPECIFICATI	-	-	-	-	-	-	-	-	-	-	-
E976	LES.DA INT.F.PUBBL.COM MEZZI NON SPECIFICATI	-	-	-	-	-	-	-	-	-	-	-
E977	POSTUMI DI LES.DA INTERV.DELLA FORZA PUBBL..	-	-	-	-	-	-	-	-	-	-	-
E978	ESECUZIONE GIUDIZIARIA.....	-	-	-	-	-	-	-	-	-	-	-
E980-E989	LESIONI NON SPEC.SE ACC.O PROV.INTENZIONAL	338	125	463	1	1	1	1	2	6	4	7
E980	AVV.DA SOST.SOL.O LIQ.NON SPEC.SE ACC.O INT..	12	12	24	-	-	-	-	-	-	-	-
E981	AVV.DA GAS DOMEST.NON SPECIF.SE ACC.O INT...	2	-	2	-	-	-	-	-	-	-	-
E982	AVV.DA ALTRI GAS NON SPECIF.SE ACC.O INTEN...	6	4	10	-	-	-	-	-	-	-	-
E983	IMPICC.STRANG.SOFF.NON SPECIF.SE ACC.O INTEN...	6	2	8	-	-	-	-	-	-	-	-
E984	ANNEGAMENTO NON SPECIF.SE ACCID.O INTENZION...	7	7	14	-	-	-	-	-	-	-	-
E985	LES.DA ARMA DA F.E ESPL.N.SPECIF.SE ACC.O INT..	44	4	48	-	-	-	-	-	-	-	-
E986	LES.DA PUNTA E TAGLIO NON SPECIF.SE ACC.O INT..	6	2	8	-	-	-	-	-	-	-	-
E987	CADUTA DALL'ALTO NON SPECIF.SE ACCID.O INT...	14	11	25	1	-	-	-	-	1	-	-
E988	LES.DA ALTRI E NON SP.MEZZI N.SP.SE ACC.O IN...	236	83	319	-	1	1	1	2	5	4	7
E989	POSTUMI DI LES.NON SPECIF.SE ACCID.O INTEN...	5	-	5	-	-	-	-	-	-	-	-
E990-E999	LESIONI DI GUERRA.....	15	1	16	-	-	-	-	-	-	-	-
E990	-DA INCENDIO.....	-	-	-	-	-	-	-	-	-	-	-
E991	-DA PALLOTTOLE E SCHEGGE.....	13	-	13	-	-	-	-	-	-	-	-
E992	-DA ESPLOSIONI DI ARMI MARINE.....	-	-	-	-	-	-	-	-	-	-	-
E993	-DA ALTRE ESPLOSIONI.....	-	-	-	-	-	-	-	-	-	-	-
E994	-DA DISTRUZIONE DI MEZZO AEREO.....	-	-	-	-	-	-	-	-	-	-	-
E995	-DA ALTRE E NON SPECIF.FORME DI GUERRA CONV...	1	-	1	-	-	-	-	-	-	-	-
E996	-DA ARMI NUCLEARI.....	1	1	2	-	-	-	-	-	-	-	-
E997	-DA ALTRE FORME DI GUERRA NON CONVENZIONALE..	-	-	-	-	-	-	-	-	-	-	-
E998	-DOPO LA CESSAZIONE DELLE OSTILITA'.....	-	-	-	-	-	-	-	-	-	-	-
E999	POSTUMI DI LESIONE DI GUERRA.....	-	-	-	-	-	-	-	-	-	-	-
TOTALE..		18.196	10.540	28.736	95	56	50	57	51	309	260	421

15-17	18-19	20-24	25-29	30-34	35-39	40-44	45-49	50-54	55-59	60-64	65-69	70-74	75-79	80-84	85-89	90 e oltre	N.I.	Numeri della classificazione internazionale analitica
-------	-------	-------	-------	-------	-------	-------	-------	-------	-------	-------	-------	-------	-------	-------	-------	------------	------	---

33	55	221	234	233	262	278	355	389	491	506	378	528	412	241	105	20	-	E950-E959
2	4	8	9	22	20	19	23	31	39	28	16	31	14	8	1	-	-	E950
2	-	2	2	1	3	2	-	1	-	5	-	3	1	1	-	1	-	E951
1	4	7	7	14	12	17	7	8	13	9	7	6	1	4	1	-	-	E952
11	19	84	67	71	89	95	139	155	198	176	154	191	150	86	34	7	-	E953
1	-	13	17	19	19	36	30	37	37	54	33	60	55	16	11	-	-	E954
10	15	48	53	39	36	40	60	59	70	71	49	58	44	23	9	-	-	E955
1	1	1	5	3	1	5	7	8	13	15	4	11	16	3	4	-	-	E956
5	12	46	56	53	68	50	69	75	102	133	105	160	119	95	45	11	-	E957
-	-	12	18	11	14	16	20	15	19	15	8	18	12	5	3	1	-	E958
-	-	-	-	-	-	-	-	-	-	-	-	-	-	-	-	-	-	E959

32	26	105	120	88	100	62	68	62	47	36	16	16	11	8	10	2	-	E960-E969
-	-	-	2	1	1	1	-	2	-	1	-	-	1	-	1	1	-	E960
-	-	-	-	-	-	-	-	-	-	-	-	-	-	-	-	-	-	E961
-	-	-	-	-	-	-	-	-	-	-	-	-	-	-	-	-	-	E962
-	1	2	4	4	2	2	5	5	2	4	2	3	1	-	2	-	-	E963
-	-	-	-	1	-	-	-	-	-	-	-	-	-	-	-	-	-	E964
21	23	91	95	70	88	43	52	38	33	20	9	3	3	1	2	1	-	E965
7	1	9	13	6	6	6	5	12	4	11	2	5	3	2	1	-	-	E966
7	-	-	-	-	-	-	-	-	-	-	-	-	-	-	-	-	-	E967
4	1	6	6	6	3	10	3	5	8	-	3	5	3	5	4	-	-	E968
-	-	-	-	-	-	-	-	-	-	-	-	-	-	-	-	-	-	E969

-	-	-	-	-	-	-	-	-	-	-	-	-	-	-	-	-	-	E970-E978
-	-	-	-	-	-	-	-	-	-	-	-	-	-	-	-	-	-	E970
-	-	-	-	-	-	-	-	-	-	-	-	-	-	-	-	-	-	E971
-	-	-	-	-	-	-	-	-	-	-	-	-	-	-	-	-	-	E972
-	-	-	-	-	-	-	-	-	-	-	-	-	-	-	-	-	-	E973
-	-	-	-	-	-	-	-	-	-	-	-	-	-	-	-	-	-	E974
-	-	-	-	-	-	-	-	-	-	-	-	-	-	-	-	-	-	E975
-	-	-	-	-	-	-	-	-	-	-	-	-	-	-	-	-	-	E976
-	-	-	-	-	-	-	-	-	-	-	-	-	-	-	-	-	-	E977
-	-	-	-	-	-	-	-	-	-	-	-	-	-	-	-	-	-	E978

16	8	37	24	28	24	17	22	34	39	40	22	42	41	30	17	5	-	E980-E989
-	-	3	-	1	2	2	2	4	1	4	-	2	-	1	1	1	-	E980
-	-	-	-	-	-	-	-	-	1	1	-	-	-	-	-	-	-	E981
-	-	1	1	-	2	-	1	1	-	-	-	2	1	-	1	-	-	E982
-	-	-	1	2	-	-	-	1	1	-	-	1	-	2	-	-	-	E983
-	-	1	-	-	1	1	2	-	2	4	-	3	-	-	-	-	-	E984
3	2	6	8	5	3	4	2	5	-	2	-	5	2	1	-	-	-	E985
-	-	-	2	2	-	-	-	1	2	2	-	1	-	-	-	-	-	E986
-	-	-	-	-	-	2	2	3	2	2	-	3	2	3	1	-	-	E987
13	6	24	12	18	16	7	13	20	30	24	20	26	34	24	12	4	-	E988
-	-	-	-	-	-	1	-	-	-	-	1	1	1	1	-	-	-	E989

-	-	-	-	-	2	2	1	1	1	2	1	2	3	1	-	-	-	E990-E999
-	-	-	-	-	-	-	-	-	-	-	-	-	-	-	-	-	-	E990
-	-	-	-	-	2	1	1	1	-	-	-	2	3	1	-	-	-	E991
-	-	-	-	-	-	-	-	-	-	-	-	-	-	-	-	-	-	E992
-	-	-	-	-	-	-	-	-	-	-	-	-	-	-	-	-	-	E993
-	-	-	-	-	-	-	-	-	-	-	-	-	-	-	-	-	-	E994
-	-	-	-	-	-	-	-	-	-	-	1	-	-	-	-	-	-	E995
-	-	-	-	-	-	-	-	-	-	2	-	-	-	-	-	-	-	E996
-	-	-	-	-	-	-	-	-	-	-	-	-	-	-	-	-	-	E997
-	-	-	-	-	-	-	-	-	-	-	-	-	-	-	-	-	-	E998
-	-	-	-	-	-	-	-	-	-	-	-	-	-	-	-	-	-	E999

692 795 1.926 1.375 1.158 1.208 1.160 1.339 1.502 1.763 1.793 1.352 2.522 2.673 2.678 2.214 1.576 -

Tavola 2.35 segue - Morti per cause esterne dei traumatismi e avvelenamenti, per età - Femmine - Anno 1985

Numeri della classificazione internazionale analitica	CAUSE DI MORTE	0									
		anni	1	2	3	4	0-4	5-9	10-14	15-17	18-19
E 850-E 858	AVVELEN.ACCID.DA FARMACI,MEDICAM.E P.BIOL.	-	-	1	-	-	1	1	-	4	-
E 850	AV.AC.DA ANALGESICI,ANTIPIRETICI E ANTIEUR.	-	-	-	-	-	-	-	-	-	
E 851	AVVELENAMENTO ACCIDENTALE DA BARBITURICI...	-	-	-	-	-	-	-	-	-	
E 852	AVVELEN.ACCID.DA ALTRI SEDATIVI E IPNOTICI...	-	-	-	-	-	-	-	-	-	
E 853	AVVELENAMENTO ACCIDENTALE DA TRANQUILLANTI...	-	-	-	-	-	-	-	-	-	
E 854	AVVELEN.ACCID. DA ALTRE SOSTANZE PSICOTROPE.	-	-	-	-	-	-	-	-	-	
E 855	AV.AC.DA ALTRI FARM.AGENTI SU S.N.C. E AUTUN	-	-	-	-	-	-	-	-	-	
E 856	AVVELENAMENTO ACCIDENTALE DA ANTIBIOTICI...	-	-	-	-	-	-	-	-	-	
E 857	AVVELENAMENTO ACCIDENTALE DA ANTINFETTIVI...	-	-	-	-	-	-	-	-	-	
E 858	AVVELENAMENTO ACCIDENTALE DA ALTRI FARMACI...	-	-	1	-	-	1	1	-	4	
E 860-E 869	AV.AC.DA A.SOST.SOLIDE E LIQUIDE,GAS E VAP	-	1	1	-	-	2	2	4	1	4
E 860	-DA ALCOOL, NON CLASSIFICATO ALTROVE.....	-	-	-	-	-	-	-	-	-	-
E 861	-DA LUCIDANTI E DETER.,DISINF.,COLORI E VERN.	-	-	-	-	-	-	-	-	-	-
E 862	-DA DERIV.PETROLIO,A.SOLV.E LIQD VAP.,N.CL.A	-	-	1	-	-	1	-	-	-	-
E 863	-DA PREP.CHR.AGRICOL.ECC.COMCINI E FERTILIZ	-	-	-	-	-	-	-	-	-	-
E 864	-DA SOSTANZE CORROSIVE E CAUSTICHE NON CL.A	-	-	-	-	-	-	-	-	-	-
E 865	-DA ALIMENTI NOCIVI E PIANTE VELENOSE.....	-	-	-	-	-	-	-	-	-	-
E 866	-DA ALTRE E N.SPEC.SOSTANZE SOLIDE E LIQUIDE	-	-	-	-	-	-	-	-	-	-
E 867	-DA GAS DISTRIBUITO MEDIANTE TUBAZIONI.....	-	-	-	-	-	1	-	-	-	-
E 868	-DA AL.GAS UTIL.E DA OS.CARBONIO DI AL.ORIG.	-	1	-	-	-	1	1	4	1	2
E 869	-DA ALTRI GAS E VAPORI.....	-	-	-	-	-	-	-	-	-	2
E 870-E 876	DANNI A PAZIENTI DURAN.CURE MED.E CHIRURG.	-	-	-	-	-	-	-	-	-	-
E 870	TAGLI,PUNTURE,PERF.O EMORR.AC.DUR.CURE MEDIC	-	-	-	-	-	-	-	-	-	-
E 871	CORPO ESTRANEO LASCIATO DURANTE UN INTERVENT	-	-	-	-	-	-	-	-	-	-
E 872	ASEPSI INSUFFICIENTE NEL CORSO DI INTERVENTO	-	-	-	-	-	-	-	-	-	-
E 873	ERRORE DI DOSAGGIO.....	-	-	-	-	-	-	-	-	-	-
E 874	GUASTO MEC. DI STRUM. O APPAR. DURAN. INTERVENTO	-	-	-	-	-	-	-	-	-	-
E 875	SANGUE,AL.LIQ. FARM.O S.BIOL.CONTAM.O INFETT	-	-	-	-	-	-	-	-	-	-
E 876	ALTRI E N.SPEC.ACCIDEN.DURANTE UN INTERVENTO	-	-	-	-	-	-	-	-	-	-
E 878-E 879	INT.M.O CH.CAUSA DI REAZ.O COMP.S.INC.INT.	-	-	-	-	1	1	1	-	-	-
E 878	OP.CHIR.CAUSA DI REAZ.O COMP.S.INC.ALL*INTER	-	-	-	-	1	1	1	-	-	-
E 879	AL.INTER.CAUSA DI REAZ.O COMP.S.IN.ALL*INTER	-	-	-	-	-	-	-	-	-	-
E 880-E 888	CADUTE ACCIDENTALI.....	4	-	3	1	2	10	5	2	5	6
E 880	-DA O SU SCALE STABILI O GRADINI.....	-	-	1	-	-	1	-	1	-	-
E 881	-DA O SU SCALE A PIOLI O IMPALCATURE.....	-	-	-	-	-	-	-	-	-	-
E 882	-DA EDIFICI O ALTRE COSTRUZIONI.....	-	-	-	-	1	1	2	-	-	1
E 883	-IN ORIFIZIO O ALTRA APERTURA DI SUPERFICIE.	-	-	-	-	-	-	-	-	-	-
E 884	-ALTRE DALL*ALTO.....	-	-	1	1	-	2	1	-	3	2
E 885	-ST.LIV.PER SDRUCCIOLAM.PASSO FALSO INCIAMP.	-	-	-	-	-	-	-	-	-	-
E 886	-ST.LIV.PER SCONTRO SPIN.URTO DI ALTRA PERS.	-	-	-	-	-	-	-	-	-	-
E 887	FRATTURA DA CAUSA NON SPECIFICATA.....	2	-	-	-	1	3	2	1	5	3
E 888	-ALTRE E NON SPECIFICATE.....	2	-	1	-	-	3	-	-	-	-
E 890-E 899	ACCIDENTI CAUSATI DA INCENDI E DA FUOCO...	1	-	-	1	1	3	1	1	2	1
E 890	INCENDIO IN ABITAZIONE PRIVATA.....	-	-	-	-	-	-	-	-	-	-
E 891	INCENDIO IN ALTRI E N.SPEC.EDIFICI O COSTRUZ	-	-	-	-	-	-	-	-	-	-
E 892	INCENDIO FUORI DI EDIFICI O COSTRUZIONI.....	-	-	-	-	-	-	-	-	-	-
E 893	-FUOCO APPICCATOSI AD ABITI.....	-	-	-	-	-	-	-	-	-	-
E 894	ACCENSIONE DI SOSTANZE ALTAMENTE INFIAMMAB.	-	-	1	-	1	-	-	-	-	-
E 895	-FUOCO CONTROLLATO IN ABITAZIONE PRIVATA...	-	-	-	-	-	-	-	-	-	-
E 896	-FUOCO CONTR.IN ALTR.E N.SP.EDIF. O COSTRUZ.	-	-	-	-	-	-	-	-	-	-
E 897	-FUOCO CONTROLL.FUORI DI EDIFICI O COSTRUZ.	-	-	-	-	-	-	-	-	-	-
E 898	-FUOCHI DI ALTRA ORIGINE SPECIFICATA.....	-	-	-	-	-	-	-	-	-	-
E 899	-FUOCO NON SPECIFICATO.....	1	-	-	-	1	2	1	1	2	1

20-24	25-29	30-34	35-39	40-44	45-49	50-54	55-59	60-64	65-69	70-74	75-79	80-84	85-89	90 e oltre	N.I.	Totale	Numeri della classificazione internazionale analitica
4	6	6	6	4	4	3	5	5	3	4	9	8	2	1	-	78	E850-E858
-	-	-	-	-	-	-	-	-	-	-	-	-	-	-	-	-	E850
-	-	-	-	-	-	-	-	-	-	1	-	-	-	-	-	1	E851
-	-	-	-	1	-	-	-	-	-	-	-	1	-	-	-	1	E852
-	-	-	-	-	-	-	-	-	-	-	-	-	-	-	-	1	E853
1	-	-	1	-	-	-	-	-	-	-	-	-	-	-	-	-	E854
-	-	-	-	-	-	-	-	-	-	1	-	-	-	-	-	3	E855
-	-	-	-	-	-	-	-	-	-	-	-	-	-	-	-	-	E856
-	-	-	-	-	-	-	-	-	-	-	-	-	-	-	-	-	E857
3	6	6	7	3	4	3	5	5	3	2	9	7	2	1	-	72	E858
8	4	4	2	6	4	2	11	13	6	11	13	10	8	2	-	117	E860-E869
-	-	-	-	1	-	-	-	1	-	-	-	-	-	-	-	2	E860
-	-	-	-	-	-	-	-	-	-	-	-	-	-	-	-	-	E861
2	-	-	-	-	-	-	-	1	-	-	-	-	-	-	-	1	E862
-	-	-	-	-	-	-	-	2	2	1	1	3	-	1	-	6	E863
-	-	-	-	-	1	-	-	1	1	1	1	-	-	-	-	7	E864
-	-	-	-	-	-	-	-	1	1	1	-	-	1	-	-	4	E865
-	-	-	1	-	-	-	1	-	-	1	-	-	-	-	-	4	E866
-	-	-	-	-	-	-	2	2	2	-	-	-	1	-	-	6	E867
6	3	4	1	4	3	2	7	5	3	8	9	7	6	1	-	78	E868
-	1	-	-	1	-	-	-	2	-	-	1	-	-	-	-	7	E869
-	1	-	1	-	-	-	-	-	-	-	-	-	-	-	-	2	E870-E876
-	-	-	1	-	-	-	-	-	-	-	-	-	-	-	-	1	E870
-	-	-	-	-	-	-	-	-	-	-	-	-	-	-	-	-	E871
-	1	-	-	-	-	-	-	-	-	-	-	-	-	-	-	1	E872
-	-	-	-	-	-	-	-	-	-	-	-	-	-	-	-	-	E873
-	-	-	-	-	-	-	-	-	-	-	-	-	-	-	-	-	E874
-	-	-	-	-	-	-	-	-	-	-	-	-	-	-	-	-	E875
-	-	-	-	-	-	-	-	-	-	-	-	-	-	-	-	-	E876
-	1	-	1	2	1	1	2	5	-	2	3	2	-	-	-	22	E876-E879
-	1	-	-	1	1	1	2	2	-	2	2	2	-	-	-	16	E876
-	-	-	1	1	-	-	-	3	-	-	1	-	-	-	-	6	E879
16	9	12	21	18	25	29	63	122	121	424	804	1.252	1.377	961	-	5.315	E880-E888
2	-	1	1	-	4	3	10	18	15	29	50	78	85	39	-	337	E880
-	-	1	1	-	1	-	6	2	4	2	1	3	-	-	-	20	E881
-	2	2	3	4	6	5	5	6	8	2	5	3	6	2	-	63	E882
-	-	-	-	1	-	-	-	-	-	1	1	-	-	-	-	3	E883
8	3	6	8	10	5	2	15	19	9	23	32	41	32	22	-	243	E884
-	-	1	-	-	-	-	2	2	-	2	5	10	5	5	-	30	E885
-	-	-	-	-	-	-	1	-	-	-	1	-	-	-	-	2	E886
4	2	2	5	3	5	9	15	33	53	202	413	712	768	541	-	2.781	E887
2	2	-	3	-	5	9	17	38	36	161	295	437	476	352	-	1.836	E888
2	2	5	4	4	4	7	5	13	13	27	29	21	15	14	-	173	E890-E899
-	-	-	1	-	-	2	2	1	1	3	1	3	2	-	-	16	E890
-	-	-	-	-	-	-	-	2	-	-	-	-	-	-	-	2	E891
-	-	-	1	-	-	-	-	-	-	-	-	-	-	-	-	1	E892
-	-	-	-	1	2	2	-	1	1	3	7	3	2	-	-	22	E893
-	-	-	-	-	2	1	2	-	-	4	2	-	-	-	-	12	E894
-	-	-	-	-	-	-	-	-	-	-	-	-	-	-	-	-	E895
-	1	-	-	-	-	-	-	-	-	-	-	-	-	-	-	1	E896
-	-	-	-	-	-	-	-	-	-	2	-	-	-	-	-	2	E897
1	-	-	-	-	-	-	-	1	-	1	2	1	-	-	-	6	E898
1	1	5	2	3	2	1	2	6	12	16	21	10	10	12	-	111	E899

Tavola 2.35 segue - Morti per cause esterne dei traumatismi e avvelenamenti, per età - Femmine - Anno 1985

Numeri della classificazione internazionale analitica	CAUSE DI MORTE	0									
		anni	1	2	3	4	0-4	5-9	10-14	15-17	18-19
E950-E959	SUICIDIO ED AUTOLESIONE.....	-	-	-	-	-	-	-	5	9	9
E950	-PER AVVELENAM.DA SOSTANZE SOLIDE O LIQUIDE..	-	-	-	-	-	-	-	-	1	2
E951	-PER AVVELENAMENTO DA GAS DI USO DOMESTICO..	-	-	-	-	-	-	-	-	-	-
E952	-PER AVVELENAMENTO DA ALTRI GAS E VAPORI....	-	-	-	-	-	-	-	-	-	1
E953	-PER IMPICCAGIONE,STRANGOLAMENTO E SOFFOCAM..	-	-	-	-	-	-	-	1	3	1
E954	-PER SOMMERSIONE (ANNEGAMENTO).....	-	-	-	-	-	-	-	-	-	-
E955	-DA ARMI DA FUOCO ED ESPLOSIVI.....	-	-	-	-	-	-	-	1	2	-
E956	-DA STRUMENTI DA PUNTA E TAGLIO.....	-	-	-	-	-	-	-	-	-	-
E957	-PER PRECIPITAZIONE.....	-	-	-	-	-	-	-	-	3	5
E958	-DA ALTRI E NON SPECIFICATI MEZZI.....	-	-	-	-	-	-	-	-	-	-
E959	POSTUMI DI AUTOLESIONE.....	-	-	-	-	-	-	-	-	-	-
E960-E969	OMICIDIO E LES.PROVOC.INTENZIONAL.DA ALTRI	3	-	1	3	1	5	1	2	13	5
E960	COLLUTTAZIONE, RISSA, VIOLENZA CARNALE.....	-	-	-	-	-	-	-	-	-	-
E961	AGGR.COM SOST.CAUST.O CORROS.,ESCLUSO AVVEL..	-	-	-	-	-	-	-	-	-	-
E962	AGGRESSIONE MEDIANTE AVVELENAMENTO.....	-	-	-	-	-	-	-	-	-	-
E963	AGGRESSION.PER IMPICCAGIONE E STRANGOLAMENTO	1	-	-	-	-	1	-	-	-	-
E964	AGGRESSIONE PER SOMMERSIONE (ANNEGAMENTO)..	-	-	-	1	-	1	-	-	-	-
E965	AGGRESSIONE CON ARMI DA FUOCO ED ESPLOSIVI..	-	-	1	1	-	2	-	2	5	4
E966	AGGRESSIONE CON STRUMENTI DA PUNTA E TAGLIO..	-	-	-	-	1	1	-	-	4	1
E967	PERCOSSE E ALTRI MALTRATTAMENTI A BAMBINI..	1	-	-	-	-	1	-	-	-	-
E968	AGGRESSIONE CON ALTRI E NON SPECIFICI MEZZI..	1	-	-	1	-	2	1	-	4	-
E969	POSTUMI DI LES.PROVOC.INTENZIONAL.DA ALTRI..	-	-	-	-	-	-	-	-	-	-
E970-E975	INTERVENTI DELLA FORZA PUBBLICA.....	-	-	-	-	-	-	-	-	-	-
E970	LESIONI DA INTERV.F.PUBBL. CON ARMI DA FUOCO	-	-	-	-	-	-	-	-	-	-
E971	LESIONI DA INTERV.FORZA PUBBL.CON ESPLOSIVI..	-	-	-	-	-	-	-	-	-	-
E972	LESIONI DA INTERVENTO FORZA PUBBL. CON GAS..	-	-	-	-	-	-	-	-	-	-
E973	LESIONI DA INT.F.PUBBL.COM OGG.CONTUNDENTI..	-	-	-	-	-	-	-	-	-	-
E974	LES.DA INT.F.PUB.COM STRUM.DA PUNTA E TAGLIO	-	-	-	-	-	-	-	-	-	-
E975	LES.DA INT.F.PUB.COM ALTRI MEZZI SPECIFICATI	-	-	-	-	-	-	-	-	-	-
E976	LES.DA INT.F.PUBBL.COM MEZZI NON SPECIFICATI	-	-	-	-	-	-	-	-	-	-
E977	POSTUMI DI LES.DA INTERV.DELLA FORZA PUBBL..	-	-	-	-	-	-	-	-	-	-
E978	ESECUZIONE GIUDIZIARIA.....	-	-	-	-	-	-	-	-	-	-
E980-E989	LESIONI NON SPEC.SE ACC.O PROV.INTENZIONAL	1	-	1	-	-	2	2	2	2	1
E980	AVV.DA SOST.SOL.O LIQ.NON SPEC.SE ACC.O INT..	-	-	-	-	-	-	-	-	-	-
E981	AVV.DA GAS DOMEST.NON SPECIF.SE ACC.O INT...	-	-	-	-	-	-	-	-	-	-
E982	AVV.DA ALTRI GAS NON SPECIF.SE ACC.O INTEN..	-	-	-	-	-	-	-	-	-	-
E983	IMPICC,STRANG.SOFF.NON SPEC.SE ACC.O INTEN..	-	-	-	-	-	-	-	-	-	-
E984	ANNEGAMENTO NON SPECIF.SE ACCID.O INTENZION..	-	-	-	-	-	-	-	-	-	-
E985	LES.DA ARMA DA F.E ESPL.N.SPEC.SE ACC.O INT..	-	-	-	-	-	-	-	-	1	-
E986	LES.DA PUNTA E TAGLIO NON SPEC.SE ACC.O INT..	-	-	-	-	-	-	-	-	-	-
E987	CADUTA DALL'ALTO NON SPECIF.SE ACCID.O INT..	1	-	-	-	-	1	-	-	-	-
E988	LES.DA ALTRI E NON SP.MEZZI N.SP.SE ACC.O IN..	-	-	1	-	-	1	2	2	1	1
E989	POSTUMI DI LES.NON SPECIF.SE ACCID.O INTEN..	-	-	-	-	-	-	-	-	-	-
E990-E999	LESIONI DI GUERRA.....	-	-	-	-	-	-	-	-	-	-
E990	-DA INCENDIO.....	-	-	-	-	-	-	-	-	-	-
E991	-DA PALLOTTOLE E SCHEGGE.....	-	-	-	-	-	-	-	-	-	-
E992	-DA ESPLOSIONI DI ARMI MARINE.....	-	-	-	-	-	-	-	-	-	-
E993	-DA ALTRE ESPLOSIONI.....	-	-	-	-	-	-	-	-	-	-
E994	-DA DISTRUZIONE DI MEZZO AEREO.....	-	-	-	-	-	-	-	-	-	-
E995	-DA ALTRE E NON SPECIF.FORME DI GUERRA CONV..	-	-	-	-	-	-	-	-	-	-
E996	-DA ARMI NUCLEARI.....	-	-	-	-	-	-	-	-	-	-
E997	-DA ALTRE FORME DI GUERRA NON CONVENZIONALE..	-	-	-	-	-	-	-	-	-	-
E998	-DOPO LA CESSAZIONE DELLE OSTILITA'.....	-	-	-	-	-	-	-	-	-	-
E999	POSTUMI DI LESIONE DI GUERRA.....	-	-	-	-	-	-	-	-	-	-
	TOTALE..	40	20	18	19	19	116	87	113	175	132

20-24	25-29	30-34	35-39	40-44	45-49	50-54	55-59	60-64	65-69	70-74	75-79	80-84	85-89	90 e oltre	N.I.	Totale	Numeri della classificazione internazionale analitica
42	48	58	80	84	93	125	142	169	128	157	126	71	34	8	-	1.388	E950-E959
4	4	11	11	10	11	19	23	16	11	17	7	4	1	-	-	152	E950
-	-	-	-	2	-	1	-	3	-	1	1	1	-	1	-	10	E951
1	-	4	3	5	1	2	4	4	6	3	1	-	-	-	-	35	E952
7	9	7	18	16	31	34	38	33	32	26	29	18	3	3	-	109	E953
7	6	9	6	14	14	20	18	26	17	30	23	6	4	-	-	204	E954
4	4	3	5	4	4	1	5	3	2	1	-	-	-	-	-	39	E955
-	2	1	1	2	1	3	6	3	-	4	6	-	2	-	-	31	E956
17	20	22	32	27	28	39	41	69	58	68	55	38	23	4	-	552	E957
2	3	1	4	4	3	6	7	10	2	7	4	2	1	-	-	56	E958
-	-	-	-	-	-	-	-	-	-	-	-	-	-	-	-	-	E959
12	19	11	14	9	11	19	10	11	10	7	6	7	7	-	-	182	E960-E969
-	1	-	-	1	-	2	-	-	-	-	1	-	1	-	-	6	E960
-	-	-	-	-	-	-	-	-	-	-	-	-	-	-	-	-	E961
-	2	3	1	1	4	4	2	3	2	1	1	-	2	-	-	27	E962
-	-	-	-	-	-	-	-	-	-	-	-	-	-	-	-	1	E964
10	10	2	8	2	5	5	5	4	3	3	1	1	1	-	-	73	E965
1	3	3	3	3	1	6	1	4	2	2	1	2	-	-	-	38	E966
-	-	-	-	-	-	-	-	-	-	-	-	-	-	-	-	1	E967
1	3	3	2	2	1	2	2	-	3	1	2	4	3	-	-	36	E968
-	-	-	-	-	-	-	-	-	-	-	-	-	-	-	-	-	E969
-	-	-	-	-	-	-	-	-	-	-	-	-	-	-	-	-	E970-E978
-	-	-	-	-	-	-	-	-	-	-	-	-	-	-	-	-	E970
-	-	-	-	-	-	-	-	-	-	-	-	-	-	-	-	-	E971
-	-	-	-	-	-	-	-	-	-	-	-	-	-	-	-	-	E972
-	-	-	-	-	-	-	-	-	-	-	-	-	-	-	-	-	E973
-	-	-	-	-	-	-	-	-	-	-	-	-	-	-	-	-	E974
-	-	-	-	-	-	-	-	-	-	-	-	-	-	-	-	-	E975
-	-	-	-	-	-	-	-	-	-	-	-	-	-	-	-	-	E976
-	-	-	-	-	-	-	-	-	-	-	-	-	-	-	-	-	E977
-	-	-	-	-	-	-	-	-	-	-	-	-	-	-	-	-	E978
6	3	2	5	3	3	7	13	6	9	14	18	11	10	4	-	125	E980-E989
2	-	-	1	2	-	1	1	1	-	2	-	-	1	1	-	12	E980
-	1	-	-	-	-	-	-	-	-	-	1	1	-	-	-	-	E981
-	-	1	-	-	-	-	-	1	-	-	-	-	1	-	-	4	E982
-	-	-	-	-	-	-	-	2	-	3	-	-	-	-	-	2	E983
-	-	-	-	1	-	1	-	-	-	1	-	-	-	-	-	7	E984
-	-	-	-	-	-	-	1	1	-	-	-	-	-	-	-	4	E985
1	1	-	-	-	-	-	-	-	-	-	-	-	-	-	-	2	E986
3	1	1	4	-	1	2	-	-	-	1	1	2	1	-	-	11	E987
-	-	-	-	-	1	3	10	3	9	6	16	9	7	3	-	83	E988
-	-	-	-	-	-	-	-	-	-	-	-	-	-	-	-	-	E989
-	-	-	-	-	-	-	-	1	-	-	-	-	-	-	-	1	E990-E999
-	-	-	-	-	-	-	-	-	-	-	-	-	-	-	-	-	E990
-	-	-	-	-	-	-	-	-	-	-	-	-	-	-	-	-	E991
-	-	-	-	-	-	-	-	-	-	-	-	-	-	-	-	-	E992
-	-	-	-	-	-	-	-	-	-	-	-	-	-	-	-	-	E993
-	-	-	-	-	-	-	-	-	-	-	-	-	-	-	-	-	E994
-	-	-	-	-	-	-	-	-	-	-	-	-	-	-	-	-	E995
-	-	-	-	-	-	-	-	1	-	-	-	-	-	-	-	1	E996
-	-	-	-	-	-	-	-	-	-	-	-	-	-	-	-	-	E997
-	-	-	-	-	-	-	-	-	-	-	-	-	-	-	-	-	E998
-	-	-	-	-	-	-	-	-	-	-	-	-	-	-	-	-	E999
335	243	216	258	262	279	359	477	562	479	951	1.283	1.609	1.562	1.042	-	10.540	

Tavola 2.36 - Morti per traumatismi e avvelenamenti secondo la natura delle lesioni e la causa esterna, per sesso - Anno 1985

Numeri della classificazione internazionale analitica	CAUSA ESTERNA (Gruppi di cause)	FRATTURE						NATURA	
		FRATTURE					Lussazioni	TRAU	
		del cranio e della faccia	del collo e del tronco	degli arti superiori	del femore	altre degli arti inferiori	distorsioni e distrazioni delle articolazioni e muscoli adiacenti	intra-cranici (esclusi quelli associati a fratt. del cranio e della faccia)	
		800-804	805-809	810-819	820-821	822-829	830-848	850-854	
								TOT	
E800-E807	ACCIDENTI FERROVIARI.....	52	3	-	-	11	-	15	
E810-E819	ACCIDENTI STRADALI DA VEICOLI A MOTORE.....	2.590	438	17	96	461	12	2.564	
E820-E825	ACCIDENTI NON STRADALI DA VEICOLI A MOTORE.....	9	3	-	1	-	-	12	
E826-E829	ACCIDENTI DA ALTRI VEICOLI STRADALI.....	14	2	-	21	4	1	34	
E830-E836	ACCIDENTI DA TRASPORTO PER ACQUA.....	-	1	-	-	-	-	4	
E840-E845	ACCIDENTI DA TRASPORTO AEREO E SPAZIALE.....	7	4	-	-	4	-	3	
E850-E858	AVVELENAM.ACCID.DA FARMACI, MEDIC. E PR.BIOLOGICI.....	-	-	-	-	-	-	-	
E860-E866	AVVELEN.ACCID.DA ALTRE SOSTANZE SOLIDE E LIQUIDE.....	-	-	-	-	-	-	-	
E867-E869	AVVELENAMENTI ACCIDENTALI DA GAS E VAPORI.....	-	-	-	-	-	-	-	
(A)	COMPLIC.ED ACC.DA INTERVENTI MEDICI E CHIRURGICI.....	-	-	-	-	-	-	-	
E880-E888	CADUTE ACCIDENTALI.....	668	394	153	5.758	290	4	1.014	
E890-E899	ACCIDENTI CAUSATI DA INCENDI E DA FUOCO.....	-	-	-	-	1	1	1	
E910	ANNEGAMENTO ACCIDENTALE.....	-	-	-	-	-	-	-	
(B)	ALTRI ACC.E LES.NON SPEC.SE ACC.O DOVUTE A ALTRI.....	428	81	3	103	62	10	683	
E929	POSTUMI DI LESIONI ACCIDENTALI.....	-	-	-	-	-	-	-	
E950-E959	SUICIDIO ED AUTOLESIONE.....	865	95	1	4	161	1	208	
E960-E969	OMICIDIO E LESIONI PROVOCAT.INTENZIONAL.DA ALTRI.....	237	10	-	2	3	-	56	
E970-E978	INTERVENTI DELLA FORZA PUBBLICA.....	-	-	-	-	-	-	-	
E990-E999	LESIONI DI GUERRA (C).....	-	-	-	-	-	-	2	
	T O T A L E.....	4.870	1.031	174	5.965	997	29	4.596	
								MAS	
E800-E807	ACCIDENTI FERROVIARI.....	40	2	-	-	10	-	14	
E810-E819	ACCIDENTI STRADALI DA VEICOLI A MOTORE.....	1.990	314	13	65	331	10	1.959	
E820-E825	ACCIDENTI NON STRADALI DA VEICOLI A MOTORE.....	9	3	-	1	-	-	7	
E826-E829	ACCIDENTI DA ALTRI VEICOLI STRADALI.....	10	1	-	14	2	1	28	
E830-E836	ACCIDENTI DA TRASPORTO PER ACQUA.....	-	1	-	-	-	-	4	
E840-E845	ACCIDENTI DA TRASPORTO AEREO E SPAZIALE.....	7	4	-	-	4	-	3	
E850-E858	AVVELENAM.ACCID.DA FARMACI, MEDIC. E PR.BIOLOGICI.....	-	-	-	-	-	-	-	
E860-E866	AVVELEN.ACCID.DA ALTRE SOSTANZE SOLIDE E LIQUIDE.....	-	-	-	-	-	-	-	
E867-E869	AVVELENAMENTI ACCIDENTALI DA GAS E VAPORI.....	-	-	-	-	-	-	-	
(A)	COMPLIC.ED ACC.DA INTERVENTI MEDICI E CHIRURGICI.....	-	-	-	-	-	-	-	
E880-E888	CADUTE ACCIDENTALI.....	470	200	40	1.612	113	4	652	
E890-E899	ACCIDENTI CAUSATI DA INCENDI E DA FUOCO.....	-	-	-	-	1	1	1	
E910	ANNEGAMENTO ACCIDENTALE.....	-	-	-	-	-	-	-	
(B)	ALTRI ACC.E LES.NON SPEC.SE ACC.O DOVUTE A ALTRI.....	349	63	1	35	39	6	473	
E929	POSTUMI DI LESIONI ACCIDENTALI.....	-	-	-	-	-	-	-	
E950-E959	SUICIDIO ED AUTOLESIONE.....	667	52	-	2	76	-	147	
E960-E969	OMICIDIO E LESIONI PROVOCAT.INTENZIONAL.DA ALTRI.....	199	8	-	1	2	-	35	
E970-E978	INTERVENTI DELLA FORZA PUBBLICA.....	-	-	-	-	-	-	-	
E990-E999	LESIONI DI GUERRA (C).....	-	-	-	-	-	-	1	
	T O T A L E.....	3.741	648	54	1.730	578	22	3.322	
								FEM	
E800-E807	ACCIDENTI FERROVIARI.....	12	1	-	-	1	-	1	
E810-E819	ACCIDENTI STRADALI DA VEICOLI A MOTORE.....	600	126	4	31	130	2	605	
E820-E825	ACCIDENTI NON STRADALI DA VEICOLI A MOTORE.....	-	-	-	-	-	-	5	
E826-E829	ACCIDENTI DA ALTRI VEICOLI STRADALI.....	4	1	-	7	2	-	6	
E830-E836	ACCIDENTI DA TRASPORTO PER ACQUA.....	-	-	-	-	-	-	-	
E840-E845	ACCIDENTI DA TRASPORTO AEREO E SPAZIALE.....	-	-	-	-	-	-	-	
E850-E858	AVVELENAM.ACCID.DA FARMACI, MEDIC. E PR.BIOLOGICI.....	-	-	-	-	-	-	-	
E860-E866	AVVELEN.ACCID.DA ALTRE SOSTANZE SOLIDE E LIQUIDE.....	-	-	-	-	-	-	-	
E867-E869	AVVELENAMENTI ACCIDENTALI DA GAS E VAPORI.....	-	-	-	-	-	-	-	
(A)	COMPLIC.ED ACC.DA INTERVENTI MEDICI E CHIRURGICI.....	-	-	-	-	-	-	-	
E880-E888	CADUTE ACCIDENTALI.....	198	194	113	4.146	177	-	362	
E890-E899	ACCIDENTI CAUSATI DA INCENDI E DA FUOCO.....	-	-	-	-	-	-	-	
E910	ANNEGAMENTO ACCIDENTALE.....	-	-	-	-	-	-	-	
(B)	ALTRI ACC.E LES.NON SPEC.SE ACC.O DOVUTE A ALTRI.....	79	18	2	68	23	4	210	
E929	POSTUMI DI LESIONI ACCIDENTALI.....	-	-	-	-	-	-	-	
E950-E959	SUICIDIO ED AUTOLESIONE.....	198	43	1	2	85	1	61	
E960-E969	OMICIDIO E LESIONI PROVOCAT.INTENZIONAL.DA ALTRI.....	38	2	-	1	1	-	23	
E970-E978	INTERVENTI DELLA FORZA PUBBLICA.....	-	-	-	-	-	-	-	
E990-E999	LESIONI DI GUERRA (C).....	-	-	-	-	-	-	1	
	T O T A L E.....	1.129	383	120	4.255	419	7	1.274	

(A) Codici: E870-E879, E930-E949.

(B) Codici: E846-E848, E900-E909, E911-E928, E980-E989.

(C) Morti per lesioni dovute a mezzi bellici dopo la cessazione delle ostilità e per postumi di lesioni di guerra.

DELLE LESIONI

MATISMI		FERITE		Trauma- tismi super- ficiali contu- sioni senza soluz. di continuo e schiac- ciamenti	Effetti da corpo estraneo pene- trato attra- verso un orificio naturale	Ustioni	Trauma- tismi dei nervi e del midollo spinale	Effetti nocivi di sostanze chimiche	Annega- mento	Lesioni vascolari, postumi di lesioni, altri e non spe- cificati effetti da cause esterne	Totale	Numeri della classifi- cazione internazionale analitica
interni del torace	interni del bacino e di sede non spec.	della testa del collo e del tronco	degli arti	910-929	930-939	940-949	950-957	960-989	994.1	900-909, 958, 959 990-994.0, 994.2-999		
ALE												
4	69	7	1	7	-	-	-	-	-	2	171	E800-E807
843	1.748	22	11	16	-	72	11	-	39	126	9.066	E810-E819
16	6	-	-	-	-	-	1	-	1	-	49	E820-E825
1	6	-	-	-	-	-	-	-	1	1	85	E826-E829
-	5	-	-	-	-	-	-	-	-	3	14	E830-E835
2	20	-	1	1	-	3	-	-	-	1	46	E840-E845
-	-	-	-	-	-	-	-	-	151	1	152	E850-E855
-	-	-	-	-	-	-	-	-	77	1	78	E860-E865
-	-	-	-	-	-	-	-	-	259	-	259	E867-E869
-	-	-	-	-	-	-	-	-	23	-	98	(A)
103	212	6	13	11	-	-	7	-	-	45	3.678	E880-E888
-	1	1	-	1	-	405	-	-	-	-	411	E890-E899
-	-	-	-	-	-	-	-	-	702	-	702	E910
274	548	66	23	65	161	108	27	67	21	523	3.233	(B)
-	-	-	-	-	-	-	-	-	-	78	78	E929
214	484	88	25	3	-	-	6	417	437	1.750	4.759	E950-E959
201	154	112	6	-	-	-	-	-	3	57	861	E960-E969
-	-	-	-	-	-	-	-	-	-	-	-	E970-E975
1	-	-	-	-	-	-	-	-	-	13	16	E990-E999
1.659	3.253	302	80	104	161	588	52	974	1.207	2.674	25.736	
CHI												
4	56	7	1	4	-	-	-	-	-	2	140	E800-E807
669	1.333	17	10	12	-	55	11	-	26	97	6.912	E810-E819
15	6	-	-	-	-	-	1	-	1	-	43	E820-E825
1	5	-	-	-	-	-	-	-	-	1	83	E826-E829
-	4	-	-	-	-	-	-	-	2	-	11	E830-E835
2	15	-	1	1	-	3	-	-	-	1	41	E840-E845
-	-	-	-	-	-	-	-	-	74	-	74	E850-E855
-	-	-	-	-	-	-	-	-	52	-	52	E860-E866
-	-	-	-	-	-	-	-	-	168	-	168	E867-E869
-	-	-	-	-	-	-	-	-	11	-	62	(A)
69	162	4	4	5	-	-	6	-	-	22	3.363	E880-E888
-	-	1	-	-	-	234	-	-	-	-	238	E890-E899
-	-	-	-	-	-	-	-	-	577	-	577	E910
233	404	58	20	37	101	73	17	29	14	431	2.383	(B)
-	-	-	-	-	-	-	-	-	-	33	33	E929
162	280	69	18	3	-	-	6	220	233	1.436	3.371	E950-E959
170	129	86	5	-	-	-	-	-	2	24	659	E960-E969
-	-	-	-	-	-	-	-	-	-	-	-	E970-E975
1	-	-	-	-	-	-	-	-	-	13	15	E990-E999
1.326	2.394	262	59	62	101	365	41	554	855	2.102	15.196	
MINE												
-	13	-	-	3	-	-	-	-	-	-	31	E800-E807
174	415	5	1	4	-	17	-	-	13	29	2.154	E810-E819
1	-	-	-	-	-	-	-	-	-	-	6	E820-E825
-	1	-	-	-	-	-	-	-	1	-	22	E826-E829
-	1	-	-	-	-	-	-	-	-	1	3	E830-E835
-	5	-	-	-	-	-	-	-	-	-	5	E840-E845
-	-	-	-	-	-	-	-	-	77	-	78	E850-E855
-	-	-	-	-	-	-	-	-	25	-	26	E860-E866
-	-	-	-	-	-	-	-	-	91	-	91	E867-E869
-	-	-	-	-	-	-	-	-	12	-	45	(A)
34	50	2	9	6	-	-	1	-	-	23	5.315	E880-E888
-	1	-	-	1	-	171	-	-	-	-	173	E890-E899
-	-	-	-	-	-	-	-	-	125	-	125	E910
41	144	5	3	28	60	35	10	18	7	92	850	(B)
-	-	-	-	-	-	-	-	-	-	45	45	E929
52	204	19	7	-	-	-	-	197	204	314	1.388	E950-E959
31	25	26	1	-	-	-	-	-	1	33	182	E960-E969
-	-	-	-	-	-	-	-	-	-	-	-	E970-E975
-	-	-	-	-	-	-	-	-	-	-	1	E990-E999
333	859	60	21	42	60	223	11	420	352	572	13.540	

CAPITOLO 3 — MORTI PER RESIDENZA E CAUSA (*) - ANNO 1985

(Classificazione B abbreviata ISTAT per i dati regionali e classificazione A intermedia ISTAT per i dati provinciali)

Tavola 3.1 - Morti per età e causa, per residenza () - Anno 1985**

Numeri della classificazione B abbreviata ISTAT	CAUSE DI MORTE	TOTALE			0 anni	1-4	5-14
		M	F	MF			
							TOTALE
B (1-11)	I - MALATTIE INFETTIVE E PARASSITARIE.....	1.338	925	2.263	66	36	29
B 1	MALATTIE INFETTIVE INTESTINALI.....	73	96	169	15	8	3
B 2	TUBERCOLOSI DELL'APPARATO RESPIRATORIO.....	569	130	749	-	-	-
B 3	ALTRE LOCALIZZAZIONI DELLA TUBERCOLOSI E FORMA MILIARE.	46	45	91	-	-	-
B 4	PERTOSSE.....	2	3	5	3	1	-
B 5	INFEZIONE MENINGOCOCCICA.....	30	25	55	12	12	6
B 6	TETANO.....	21	63	84	-	-	-
B 7	SETTICEMIA.....	192	220	412	22	3	4
B 8	VAIOLO.....	-	-	-	-	-	-
B 9	MORBILLO.....	1	1	2	-	1	1
B 10	MALARIA.....	1	1	2	-	-	-
B 11	ALTRE MAL. INFETT. E PARASS. POSTUMI DI MAL. INFETT. E PAR.	403	291	694	14	11	15
B (12-27)	II - TUMORI.....	79.828	55.967	135.795	40	158	471
B 12	TUM. MAL. DEL LABBRIO, DELLA CAVITA' ORALE E DELLA FARINGE.	2.593	549	3.142	-	1	3
B 13	TUMORI MALIGNI DELL'ESOFAGO.....	1.929	459	2.418	-	-	-
B 14	TUMORI MALIGNI DELLO STOMACO.....	8.555	6.159	14.714	-	-	1
B 15	TUMORI MALIGNI DEL COLON.....	4.068	4.177	8.245	-	-	2
B 16	TUM. MAL. DEL RETTO, DELLA GIUNZIONE RETTOSIGMOIDEA E DELL'ANO.	2.501	2.077	4.578	-	1	2
B 17	TUM. MAL. DEL FEGATO E DEI DOTTI BILIARI INTRAEPATICI....	4.340	3.082	7.422	2	7	8
B 18	TUMORI MALIGNI DELLA LARINGE.....	2.554	172	2.726	-	-	2
B 19	TUM. MAL. DELLA TRACHEA, DEI BRONCHI E DEI POLMONI.....	23.597	3.714	27.311	-	1	4
B 20	TUMORI MALIGNI DELLA MAMMELLA DELLA DONNA.....	-	9.953	9.953	-	-	-
B 21	TUMORI MALIGNI DEL COLLO DELL'UTERO.....	-	350	350	-	-	-
B 22	TUM. MAL. DI ALTRE E NON SPECIFICATE PARTI DELL'UTERO....	-	3.318	3.318	-	-	-
B 23	TUMORI MALIGNI DELLA PROSTATA.....	5.305	-	5.305	-	-	1
B 24	MAL. DI HODGKIN ED ALTRI TUM. DEI TESS. LINFAT. ED EMATOP..	2.544	2.039	4.583	5	6	42
B 25	LEUCEMIE.....	2.573	2.053	4.626	10	43	169
B 26	ALTRI TUMORI MALIGNI.....	18.190	16.889	35.079	12	53	205
B 27	CARC. IN SITU, T. B., DI COMPORT. INCERTO E DI NAT. NON SPEC.	1.079	946	2.025	11	16	29
B (28-31)	III - MAL. GLIAND. ENDOCR., NUTRIZ. E METAB. E DIST. IMMUN.	6.891	12.775	19.666	49	28	43
B 28	DIABETE MELLITO.....	6.450	12.233	18.683	-	4	5
B 29	MARASMA DA DENUTRIZIONE.....	2	2	4	-	-	-
B 30	ALTRE MALNUTRIZIONI PROTEINO-CALORICHE.....	1	3	4	-	-	-
B 31	ALTRE MAL. GLIAND. ENDOCR., NUTRIZ. E METAB. E DIST. IMMUNIT.	430	537	975	49	24	38
B 32, B 33	IV - MALATTIE DEL SANGUE E DEGLI ORGANI EMATOPOIETICI	724	752	1.476	8	17	22
B 32	ANEMIE.....	507	584	1.091	6	13	16
B 33	ALTRE MALATTIE DEL SANGUE E DEGLI ORGANI EMATOPOIETICI.	217	168	385	2	4	6

(*) I totali comprendono una sola volta i morti per cause violente che nello sviluppo delle tavole sono invece considerati sotto il duplice aspetto della causa esterna e della natura delle lesioni. —

(**) Per le abbreviazioni di più difficile comprensione cfr. la Classificazione B abbreviata ISTAT in Appendice. Nelle parti della tavola successive al «TOTALE GENERALE» sono riportati solo i numeri di codice.

15-24	25-34	35-44	45-54	55-59	60-64	65-69	70-74	75-79	80-84	85 e oltre	N.I.	Numeri della classificazione B abbreviata ISTAT
GENERALE												
64	46	80	193	177	219	224	343	323	240	223	-	B (1-11)
2	1	-	6	6	5	9	14	20	31	49	-	B 1
6	10	25	71	77	98	106	148	128	94	26	-	B 2
2	1	3	14	8	11	5	15	12	13	7	-	B 3
-	-	-	1	-	-	-	-	-	-	-	-	B 4
10	2	2	2	-	1	3	1	2	-	2	-	B 5
1	1	2	6	13	7	7	14	14	14	5	-	B 6
5	7	18	19	20	26	21	55	70	70	72	-	B 7
-	-	-	-	-	-	-	-	-	-	-	-	B 8
-	-	-	-	-	-	-	-	-	-	-	-	B 9
-	-	-	1	-	-	-	1	-	-	-	-	B 10
38	24	30	73	53	71	73	95	77	58	62	-	B 11
681	1.101	3.774	12.304	13.061	17.904	15.417	24.244	22.234	14.757	9.649	-	B (12-27)
10	15	142	489	434	475	345	447	353	263	162	-	B 12
1	2	50	276	307	367	259	414	377	209	156	-	B 13
10	60	281	932	1.004	1.449	1.537	2.856	2.560	2.235	1.489	-	B 14
5	40	168	556	628	915	849	1.541	1.535	1.197	809	-	B 15
3	24	100	307	298	500	457	519	590	657	490	-	B 16
4	24	119	451	665	1.050	933	1.423	1.330	946	530	-	B 17
-	2	52	305	402	495	365	467	370	175	88	-	B 18
12	76	520	2.832	3.523	4.942	3.771	5.127	3.934	1.873	696	-	B 19
2	115	611	1.602	1.197	1.342	960	1.352	1.159	530	783	-	B 20
-	7	31	57	35	56	44	41	42	22	15	-	B 21
10	31	125	346	318	405	370	596	521	351	242	-	B 22
-	-	5	57	140	322	468	1.107	1.456	1.064	685	-	B 23
110	128	219	446	407	561	520	805	682	430	222	-	B 24
197	151	217	411	322	452	402	690	745	518	299	-	B 25
285	385	1.044	2.994	3.175	4.269	3.893	6.210	5.709	3.929	2.530	-	B 26
32	41	90	243	203	265	211	349	271	158	103	-	B 27
62	86	144	561	828	1.532	1.864	3.765	4.476	3.720	2.508	-	B (28-31)
18	35	105	482	767	1.453	1.779	3.625	4.339	3.638	2.433	-	B 28
-	-	-	-	1	-	1	1	-	1	-	-	B 29
-	-	-	-	-	-	1	-	2	1	-	-	B 30
44	51	39	79	60	79	53	139	135	80	75	-	B 31
57	21	52	65	64	97	115	221	267	241	229	-	B 32, B 33
52	13	36	39	35	59	64	163	200	198	197	-	B 32
5	8	16	26	29	38	51	58	67	43	32	-	B 33

Tavola 3.1 segue - Morti per età e causa, per residenza (**)- Anno 1985

Numeri della classifi- cazione B abbreviata ISTAT	CAUSE DI MORTE	TOTALE			0 anni	1-4	5-14
		M	F	MF			
							TOTALE
B 34	V - DISTURBI PSICHICI.....	778	601	1.379	-	-	1
B (35-37)	VI - MALATTIE SISTEMA NERVOSO E ORGANI DEI SENSI.....	4.393	4.398	8.791	95	74	152
B 35	MENINGITE.....	107	68	175	28	3	9
B 36	SCLEROSI MULTIPLA.....	127	176	303	-	-	-
B 37	ALTRE MALAT. DEL SISTEMA NERVOSO E DEGLI ORGANI DEI SENS	4.159	4.154	8.313	67	71	123
B (38-46)	VII - MALATTIE DEL SISTEMA CIRCOLATORIO.....	118.027	131.602	249.629	48	55	127
B 38	REUMATISMO ARTICOLARE ACUTO.....	14	10	24	-	-	1
B 39	CARDIOPATIE REUMATICHE CRONICHE.....	804	1.524	2.328	1	3	1
B 40	MALATTIA IPERTENSIVA.....	5.710	9.540	15.250	-	2	3
B 41	INFARTO MIocardICO ACUTO.....	27.011	15.042	42.053	-	2	1
B 42	ALTRE MALATTIE ISCHEMICHE DEL CUORE.....	12.856	14.069	26.925	-	1	2
B 43	MAL. DEL CIRCOLO POLMONARE E ALTRE MALATTIE DEL CUORE..	26.966	34.867	61.833	39	33	56
B 44	DISTURBI CIRCOLATORI DELL'ENCEFALO.....	34.240	44.257	78.497	6	12	57
B 45	ATEROSCLEROSI.....	7.522	10.527	18.049	-	-	-
B 46	ALTRE MALATTIE DEL SISTEMA CIRCOLATORIO.....	2.904	1.766	4.670	2	2	6
B (47-50)	VIII - MALATTIE DELL'APPARATO RESPIRATORIO.....	23.135	14.155	37.290	265	83	85
B 47	POLMONITI.....	4.536	4.999	9.535	167	40	46
B 48	INFLUENZA.....	217	322	539	6	9	4
B 49	BRONCHITE CRONICA E NON SPECIFICATA, ENFISEMA ED ASMA...	13.469	6.017	19.486	8	8	17
B 50	ALTRE MALATTIE DELL'APPARATO RESPIRATORIO.....	4.913	2.817	7.730	94	31	15
B (51-55)	IX - MALATTIE DELL'APPARATO DIGERENTE.....	19.443	12.665	32.108	46	33	36
B 51	ULCERA GASTRICA E DUODENALE.....	1.590	868	2.458	-	1	-
B 52	APPENDICITE.....	77	56	133	-	3	3
B 53	ERNIA E OCCLUSIONE INTESTINALE.....	1.222	1.602	2.824	22	6	4
B 54	CIRROSI E ALTRE MALATTIE CRONICHE DEL FEGATO.....	12.425	6.067	18.492	1	6	7
B 55	ALTRE MALATTIE DELL'APPARATO DIGERENTE.....	4.129	4.072	8.201	23	17	22
B (56-58)	X - MALATTIE DELL'APPARATO GENITO-URINARIO.....	4.350	3.345	7.695	9	5	6
B 56	NEFRITE, SINDROME NEFROSICA E NEFROSI.....	2.349	2.309	4.658	4	5	6
B 57	IPERPLASIA DELLA PROSTATA.....	364	-	364	-	-	-
B 58	ALTRE MALATTIE DELL'APPARATO GENITO-URINARIO.....	1.137	1.036	2.173	5	-	-

15-24	25-34	35-44	45-54	55-59	60-64	65-69	70-74	75-79	80-84	85 e oltre	N.I.	Numeri della classificazione B abbreviata ISTAT
113	152	74	106	96	133	94	124	175	134	177	-	A 34
248	192	236	496	391	719	656	1.435	1.762	1.363	992	-	B (35-37)
9	12	9	13	16	16	18	17	14	6	3	-	A 35
1	19	34	77	37	52	23	24	25	9	2	-	B 36
238	161	193	406	338	651	615	1.394	1.723	1.345	955	-	B 37
359	757	2.311	7.835	5.884	14.595	15.850	35.124	49.168	51.627	62.899	-	A (38-46)
-	1	-	3	5	2	2	3	5	2	-	-	A 38
16	38	108	235	253	390	278	421	293	185	106	-	B 39
11	19	78	295	393	737	935	2.152	3.293	3.404	3.928	-	B 40
24	162	349	3.120	3.395	5.022	4.550	7.848	7.777	5.440	3.463	-	B 41
3	18	107	629	551	1.523	1.642	3.737	5.267	5.704	7.441	-	B 42
178	262	504	1.431	1.497	2.567	3.142	7.316	11.415	13.722	19.671	-	B 43
104	208	572	1.500	2.112	3.653	4.394	11.333	17.207	17.967	19.372	-	B 44
1	7	16	86	124	270	488	1.490	3.015	4.493	5.059	-	B 45
22	42	77	236	254	421	419	824	896	710	759	-	B 46
119	145	243	817	1.111	2.088	2.521	5.590	7.488	7.583	9.147	-	B (47-50)
58	55	79	188	192	303	369	941	1.595	2.061	3.441	-	B 47
6	5	4	10	5	11	14	50	63	105	247	-	B 48
22	39	74	366	582	1.154	1.458	3.256	4.349	4.103	4.030	-	B 49
33	46	56	253	332	620	680	1.343	1.481	1.314	1.409	-	B 50
99	318	1.095	3.281	2.929	3.768	3.117	5.012	5.019	3.926	3.429	-	B (51-55)
5	8	43	116	113	170	183	407	483	497	432	-	B 51
4	-	5	7	6	11	10	18	20	22	24	-	B 52
6	7	26	72	65	120	125	350	602	627	792	-	B 53
39	215	342	2.628	2.345	2.847	2.183	3.023	2.394	1.307	652	-	B 54
45	88	179	458	397	620	616	1.214	1.520	1.473	1.529	-	B 55
21	48	116	265	264	440	494	1.168	1.568	1.544	1.747	-	B (56-58)
10	41	91	187	205	325	351	742	936	854	871	-	B 56
-	-	1	4	5	21	23	110	204	201	295	-	B 57
11	7	24	74	54	94	120	316	428	459	581	-	B 58

Tavola 3.1 segue - Morti per età e causa, per residenza (**)- Anno 1985

Numeri della classifi- cazione B abbreviata ISTAT	CAUSE DI MORTE	TOTALE			0 anni	1-4	5-14
		M	F	MF			
							TOTALE
B (59-61)	XI - COMPL.DELLA GRAVIDANZA,DEL PARTO E DEL PUERPERIO	-	47	47	-	-	-
B 59	GRAVIDANZA CON ESITO ABORTIVO.....	-	5	5	-	-	-
B 60	COMPLICAZIONI DA CAUSE OSTETR. DIRETTE E PARTO NORMALE..	-	42	42	-	-	-
B 61	COMPLICAZIONI DA CAUSE OSTETRICHE INDIRETTE.....	-	-	-	-	-	-
B 62	XII - MALATTIE DELLA PELLE E DEL TESSUTO SOTTOCUTANEO	157	301	458	-	-	1
B 63	XIII - MAL. SISTEMA MUSCOLARE E TESSUTO CONNETTIVO...	381	963	1.344	1	1	3
B (64-65)	XIV - MALFORMAZIONI CONGENITE.....	1.142	932	2.074	1.409	166	74
B 64	MALFOR.CONGENITE DEL CUORE E DEL SISTEMA CIRCOLATORIO..	495	392	887	532	76	43
B 65	ALTRE MALFORMAZIONI CONGENITE.....	647	540	1.187	327	90	35
B (66-69)	XV - ALCUNE CONDIZIONI MORBOSF DI ORIGINE PERINATALE..	2.216	1.599	3.815	3.514	1	-
B 66	COMPL.OST.FETO NEON.,CRESC.FET.LENTA,MALNUTR.,IMMAT.FET	645	699	1.344	1.543	1	-
B 67	TRAUMATISMO OSTETRICO.....	129	66	194	194	-	-
B 68	IPOSSIA INTRAUT.,ASFISS.ALLA NASC.,ALTRE COND.MORB.RESP	1.021	651	1.672	1.672	-	-
B 69	ALTRE CONDIZIONI MORBOSE DI ORIGINE PERINATALE.....	222	133	405	405	-	-
B 70	XVI - SINTOMI,SEGNI E STATI MORBOSI MAL DEFINITI.....	3.500	9.070	14.570	145	36	42
B (71-77)	XVII - TRAUMATISMI E AVVELENAMENTI.....	13.196	10.540	23.736	95	214	681
B 71	FRATTURA DEL CRANIO E DELLE OSSA DELLA FACCIA.....	3.741	1.129	4.870	8	43	172
B 72	FRATTURA DEL COLLO E DEL TRONCO.....	648	383	1.031	-	9	22
B 73	FRATTURA DEGLI ARTI.....	2.362	4.794	7.156	1	-	21
B 74	TRAUMATISMI INTRACRANICI E INTERNI E TRAUM. DEI NERVI..	7.083	2.477	9.560	20	90	305
B 75	USTIONI.....	365	223	588	3	13	26
B 76	AVVELENAMENTI ED EFFETTI TOSSICI DI SOSTANZE CHIMICHE..	554	420	974	1	10	13
B 77	ALTRI TRAUMATISMI E POSTUMI.....	3.443	1.114	4.557	62	44	122
BE(71-79)	E - CAUSE ESTERNE DEI TRAUMATISMI E DEGLI AVVELENAMEN	18.196	10.540	28.736	95	214	681
BE 71	ACCIDENTE STRADALE DA VEICOLO A MOTORE.....	6.912	2.154	9.066	9	55	342
BE 72	ALTRI ACCIDENTI DA TRASPORTO.....	303	69	372	2	1	9
BE 73	AVVELENAMENTI ACCIDENTALI.....	294	195	489	1	10	13
BE 74	CADUTE ACCIDENTALI.....	3.363	5.315	8.678	7	17	45
BE 75	ACCIDENTI CAUSATI DA INCENDI E DA FUOCO.....	238	173	411	3	5	15
BE 76	SUICIDIO F AUTOLESIONE.....	3.371	1.388	4.759	-	-	15
BE 77	OMICIDIO E LESIONI PROVOCATE INTENZIONALMENTE DA ALTRI..	659	152	811	5	9	15
BE 78	ALTRE CAUSE ESTERNE DEI TRAUMATISMI E DEGLI AVVELENAM..	3.056	1.064	4.120	68	34	224
	T O T A L E	286.799	260.637	547.436	6.090	912	1.757

15-24	25-34	35-44	45-54	55-59	60-64	65-69	70-74	75-79	80-84	85 e oltre	N.I.	Numeri della classificazione B abbreviata ISTAT
16	23	8	-	-	-	-	-	-	-	-	-	B (59-61)
3	2	-	-	-	-	-	-	-	-	-	-	B 59
13	21	8	-	-	-	-	-	-	-	-	-	B 60
-	-	-	-	-	-	-	-	-	-	-	-	B 61
2	2	8	16	13	24	26	49	85	89	143	-	B 62
26	12	35	79	54	112	107	228	222	200	234	-	B 63
98	51	26	66	22	33	23	32	34	24	12	-	B (64-65)
54	32	14	30	8	15	7	8	9	5	4	-	B 64
44	19	12	36	14	18	16	24	25	19	5	-	B 65
-	-	-	-	-	-	-	-	-	-	-	-	B (66-69)
-	-	-	-	-	-	-	-	-	-	-	-	B 66
-	-	-	-	-	-	-	-	-	-	-	-	B 67
-	-	-	-	-	-	-	-	-	-	-	-	B 68
-	-	-	-	-	-	-	-	-	-	-	-	B 69
152	121	156	233	253	283	330	708	1.440	2.529	5.142	-	B 70
3.613	2.533	2.368	2.941	1.763	1.783	1.382	2.522	2.673	2.675	3.590	-	B (71-77)
1.054	595	524	657	333	298	244	354	292	171	120	-	B 71
103	80	76	96	68	78	62	122	103	98	114	-	B 72
114	89	84	147	122	163	193	635	1.094	1.679	2.514	-	B 73
1.687	1.092	992	1.129	710	740	513	858	703	423	293	-	B 74
53	56	54	61	25	28	38	53	70	46	62	-	B 75
101	123	135	129	103	52	46	96	63	45	27	-	B 76
501	498	503	622	402	394	286	404	348	216	155	-	B 77
3.613	2.533	2.368	2.941	1.763	1.783	1.382	2.522	2.673	2.678	3.590	-	BE (71-78)
2.234	1.117	891	1.042	597	569	446	728	579	272	155	-	BE 71
41	50	59	51	42	19	21	33	28	9	7	-	BE 72
66	64	53	47	45	36	20	45	42	28	19	-	BE 73
157	133	185	304	214	301	286	535	1.291	1.360	3.040	-	BE 74
24	25	33	36	15	23	31	46	60	40	49	-	BE 75
309	467	540	744	491	506	378	528	412	241	128	-	BE 76
166	208	162	130	47	36	16	16	11	5	12	-	BE 77
616	469	445	487	312	293	184	288	250	220	180	-	BE 78
5.730	5.608	10.726	29.158	29.940	43.720	42.220	80.565	96.934	90.955	103.121	-	

Tavola 3.1 segue — Morti per età e causa, per residenza - Anno 1985

Numeri della classificazione B abbreviata ISTAT	TOTALE			0 anni	1-4	5-14	15-24	25-34	35-44	45-54	55-59	60-64	65-69	70-74	75-79	80-84	85 e oltre	N.I.
	M	F	MF															
I T A L I A																		
B (1-11)	1.331	919	2.250	65	35	29	62	45	78	192	176	217	223	343	322	240	223	-
B 1	73	95	168	14	8	3	2	1	-	6	6	5	9	14	20	31	49	-
B 2	566	175	744	-	-	-	5	10	24	71	76	97	106	148	127	54	26	-
B 3	45	45	90	-	-	-	1	1	3	14	8	11	5	15	12	13	7	-
B 4	2	3	5	3	1	-	-	-	-	1	-	-	-	-	-	-	-	-
B 5	30	24	54	12	11	6	10	2	2	2	-	1	3	1	2	-	2	-
B 6	21	63	84	-	-	-	1	1	2	6	13	7	7	14	14	14	5	-
B 7	192	218	410	22	3	4	5	7	17	19	20	25	21	55	70	70	72	-
B 8	-	-	-	-	-	-	-	-	-	-	-	-	-	-	-	-	-	-
B 9	1	1	2	-	1	1	-	-	-	-	-	-	-	-	-	-	-	-
B 10	1	1	2	-	-	-	-	-	-	1	-	-	-	1	-	-	-	-
B 11	400	291	691	14	11	15	38	23	30	72	53	71	72	95	77	58	62	-
B (12-27)	79.500	55.763	135.263	40	156	467	673	1.091	3.759	12.232	13.031	17.830	15.366	24.154	22.163	14.711	9.620	-
B 12	2.589	548	3.137	-	1	3	10	15	142	489	433	476	345	447	352	262	162	-
B 13	1.919	439	2.408	-	-	-	1	2	50	275	304	365	257	413	377	208	156	-
B 14	8.534	6.140	14.674	-	-	1	10	60	281	930	1.000	1.440	1.537	2.847	2.856	2.229	1.483	-
B 15	4.051	4.161	8.212	-	-	2	5	40	167	553	625	914	847	1.538	1.525	1.189	807	-
B 16	2.495	2.072	4.567	-	1	2	3	23	98	306	298	498	486	816	890	657	489	-
B 17	4.322	3.067	7.389	2	7	5	4	24	119	442	662	1.073	930	1.422	1.324	844	528	-
B 18	2.539	172	2.711	-	-	2	-	2	52	304	400	491	366	463	368	175	88	-
B 19	23.498	3.696	27.194	-	1	4	12	74	519	2.812	3.502	4.924	3.758	5.102	3.924	1.869	693	-
B 20	-	9.914	9.914	-	-	-	2	114	610	1.594	1.195	1.339	958	1.343	1.152	827	780	-
B 21	-	346	346	-	-	-	-	7	31	57	34	55	43	41	41	22	15	-
B 22	-	3.305	3.305	-	-	-	10	31	123	342	317	408	368	596	520	351	242	-
B 23	5.285	-	5.285	-	-	1	-	-	5	57	138	321	467	1.105	1.451	1.057	683	-
B 24	2.533	2.031	4.564	5	6	42	108	127	215	445	406	558	519	803	679	429	222	-
B 25	2.562	2.043	4.605	10	43	169	194	149	217	409	321	450	401	688	740	516	298	-
B 26	18.100	16.535	34.635	12	81	296	292	382	1.040	2.976	3.165	4.251	3.874	6.182	5.694	3.918	2.872	-
B 27	1.073	941	2.014	11	16	27	32	41	90	241	201	267	210	348	270	158	102	-
B (28-31)	6.855	12.730	19.585	48	27	43	62	86	141	552	820	1.524	1.856	3.748	4.464	3.709	2.505	-
B 28	6.418	12.191	18.609	-	4	5	18	35	102	476	759	1.445	1.771	3.610	4.327	3.627	2.430	-
B 29	2	2	4	-	-	-	-	-	-	-	1	-	1	1	-	1	-	-
B 30	1	3	4	-	-	-	-	-	-	-	-	-	1	-	2	1	-	-
B 31	434	534	968	48	23	35	44	51	39	76	60	79	53	137	135	80	75	-
B 32, B 33	718	748	1.466	7	16	22	57	20	52	65	64	97	114	219	266	239	228	-
B 32	595	581	1.036	5	12	16	52	13	36	39	35	59	64	162	200	197	196	-
B 33	213	167	380	2	4	6	5	7	16	26	29	38	50	57	66	42	32	-

Tavola 3.1 segue — Morti per età e causa, per residenza - Anno 1985

Numeri della classifi- cazione B abbreviata ISTAT	TOTALE			0 anni	1-4	5-14	15-24	25-34	35-44	45-54	55-59	60-64	65-69	70-74	75-79	80-84	85 e N.I. oltre	
	M	F	MF															
I T A L I A																		
B 34	766	598	1.364	-	-	1	112	147	73	105	95	131	94	123	174	132	177	-
B (35-37)	4.380	4.368	8.768	95	73	130	248	191	234	495	388	717	655	1.431	1.757	1.363	991	-
B 35	104	68	172	28	3	8	9	12	9	13	14	16	15	17	14	6	5	-
B 36	125	176	301	-	-	-	1	19	34	77	37	51	23	23	25	9	2	-
B 37	4.151	4.144	8.295	67	70	122	238	160	191	405	337	650	614	1.391	1.718	1.348	954	-
B (38-46)	117.160	130.999	248.159	48	54	126	354	742	2.272	7.713	8.794	14.437	15.705	34.906	48.927	51.394	62.687	-
B 38	14	9	23	-	-	1	-	1	-	3	5	1	2	3	5	2	-	-
B 39	798	1.515	2.313	1	3	1	14	38	107	231	252	386	277	421	293	133	106	-
B 40	5.691	9.496	15.187	-	2	3	11	19	77	294	388	731	932	2.149	3.279	3.389	3.913	-
B 41	26.662	14.909	41.571	-	2	1	24	160	839	3.054	3.348	4.956	4.481	7.751	7.709	5.398	3.848	-
B 42	12.757	14.009	26.766	-	1	2	3	16	104	620	846	1.503	1.629	3.708	5.238	5.679	7.417	-
B 43	26.775	34.728	61.503	39	32	56	177	256	490	1.408	1.486	2.547	3.108	7.274	11.357	13.666	19.607	-
B 44	34.089	44.077	78.166	6	12	57	103	203	565	1.785	2.093	3.629	4.380	11.293	17.150	17.693	18.997	-
B 45	7.493	10.501	17.994	-	-	-	1	7	15	54	124	269	484	1.489	3.005	4.476	8.040	-
B 46	2.881	1.755	4.636	2	2	5	21	42	75	234	252	415	412	818	591	708	759	-
B (47-50)	23.001	14.085	37.086	260	87	85	117	143	236	803	1.101	2.067	2.501	5.563	7.458	7.556	9.109	-
B 47	4.503	4.973	9.476	165	40	46	56	54	75	186	190	299	365	935	1.587	2.052	3.426	-
B 48	214	320	534	5	9	4	6	5	4	10	5	11	14	49	63	103	246	-
B 49	13.415	5.990	19.405	8	8	17	22	38	73	359	579	1.145	1.448	3.245	4.337	4.092	4.034	-
B 50	4.869	2.802	7.671	82	30	18	33	46	84	248	327	612	674	1.334	1.471	1.309	1.403	-
B (51-55)	19.347	12.614	31.961	45	33	36	99	315	1.090	3.256	2.907	3.755	3.105	4.992	4.992	3.913	3.423	-
B 51	1.581	864	2.445	-	1	-	5	8	42	116	111	170	182	405	452	492	431	-
B 52	77	56	133	-	3	3	4	-	5	7	6	11	10	18	20	22	24	-
B 53	1.216	1.595	2.811	22	6	4	6	7	26	71	65	119	124	348	599	623	791	-
B 54	12.364	6.041	18.405	1	6	7	39	212	840	2.608	2.332	2.840	2.175	3.012	2.379	1.304	650	-
B 55	4.109	4.058	8.167	22	17	22	45	88	177	454	393	615	614	1.209	1.512	1.472	1.527	-
B (56-58)	4.332	3.334	7.666	9	5	6	21	47	115	265	262	437	493	1.164	1.563	1.535	1.744	-
B 56	2.339	2.302	4.641	4	5	6	10	41	90	187	203	322	350	739	936	878	870	-
B 57	859	-	859	-	-	-	-	-	1	4	5	21	23	110	203	198	294	-
B 58	1.134	1.032	2.166	5	-	-	11	6	24	74	54	94	120	315	424	459	580	-

Tavola 3.1 segue — Morti per età e causa, per residenza - Anno 1985

Numeri della classifi- cazione B abbreviata ISTAT	TOTALE			0 anni	1-4	5-14	15-24	25-34	35-44	45-54	55-59	60-64	65-69	70-74	75-79	80-84	85 e N.I. oltre
	M	F	MF														
	I T A L I A																
B (59-61)	-	47	47	-	-	-	16	23	8	-	-	-	-	-	-	-	-
B 59	-	5	5	-	-	-	3	2	-	-	-	-	-	-	-	-	-
B 60	-	42	42	-	-	-	13	21	8	-	-	-	-	-	-	-	-
B 61	-	-	-	-	-	-	-	-	-	-	-	-	-	-	-	-	-
B 62	156	301	457	-	-	1	2	2	5	16	13	24	26	48	55	89	143
B 63	361	960	1.341	1	1	3	26	12	35	79	52	112	107	223	222	200	233
B (64-65)	1.134	926	2.060	1.402	163	78	96	51	25	66	22	32	23	32	34	24	12
B 64	490	385	875	575	74	43	53	32	13	30	5	14	7	3	9	5	4
B 65	644	535	1.182	824	89	35	43	19	12	36	14	15	16	24	25	19	8
B (66-69)	2.198	1.536	3.734	3.733	1	-	-	-	-	-	-	-	-	-	-	-	-
B 66	835	693	1.528	1.527	1	-	-	-	-	-	-	-	-	-	-	-	-
B 67	128	63	191	191	-	-	-	-	-	-	-	-	-	-	-	-	-
B 68	1.015	649	1.664	1.664	-	-	-	-	-	-	-	-	-	-	-	-	-
B 69	220	181	401	401	-	-	-	-	-	-	-	-	-	-	-	-	-
B 70	5.747	9.016	14.763	142	35	40	145	116	153	228	248	277	322	695	1.430	2.815	3.114
B (71-77)	17.805	10.399	28.204	89	203	664	3.513	2.414	2.295	2.783	1.741	1.749	1.363	2.500	2.657	2.659	3.574
B 71	3.647	1.100	4.747	5	43	157	1.024	560	509	644	331	290	242	352	257	170	120
B 72	636	375	1.011	-	9	21	103	75	72	94	66	78	61	120	102	96	114
B 73	2.344	4.774	7.118	1	-	20	110	85	80	145	122	161	190	634	1.092	1.674	2.504
B 74	6.930	2.435	9.365	19	87	331	1.650	1.039	967	1.104	701	726	505	851	700	418	294
B 75	357	216	573	2	13	26	45	54	54	80	25	28	33	53	68	46	60
B 76	546	414	960	1	10	13	98	120	131	127	103	81	46	95	63	45	27
B 77	3.345	1.083	4.428	58	41	116	480	481	482	609	393	385	278	395	345	210	155
BE (71-78)	17.805	10.399	28.204	89	203	664	3.513	2.414	2.295	2.783	1.741	1.749	1.363	2.500	2.657	2.659	3.574
BE 71	6.756	2.095	8.851	9	31	331	2.186	1.052	865	1.023	590	557	439	718	574	270	153
BE 72	291	69	360	2	1	0	39	46	55	50	42	19	21	32	26	9	7
BE 73	288	192	480	1	10	13	65	61	51	45	45	35	20	45	42	28	19
BE 74	3.309	5.263	8.572	6	17	44	146	125	174	294	211	292	284	836	1.235	1.848	3.030
BE 75	232	169	401	2	8	18	20	24	33	35	15	23	31	46	59	40	47
BE 76	3.330	1.350	4.710	-	-	15	298	455	530	738	489	505	377	526	410	240	127
BE 77	641	177	818	5	8	15	160	197	160	127	47	36	16	16	11	8	12
BE 78	2.958	1.034	3.992	64	78	219	599	454	426	671	302	282	175	281	248	216	179
	284.811	259.413	544.224	6.034	589	1.731	5.603	5.445	10.574	26.850	29.714	41.406	41.953	80.149	96.514	90.579	102.783

Tavola 3.1 segue — Morti per età e causa, per residenza - Anno 1985

Numeri della classificazione B abbreviata ISTAT	TOTALE			0 anni	1-4	5-14	15-24	25-34	35-44	45-54	55-59	60-64	65-69	70-74	75-79	80-84	85 e N.I. oltre	
	M	F	MF															
P I E M O N T E																		
B (1-11)	129	83	212	4	1	4	6	6	6	23	21	15	27	26	38	23	12	-
B 1	10	3	13	1	1	-	-	-	-	3	-	1	-	1	1	4	1	-
B 2	70	20	90	-	-	-	1	2	2	10	12	5	19	14	20	3	2	-
B 3	3	2	5	-	-	-	-	-	-	1	-	1	-	-	1	2	-	-
B 4	-	-	-	-	-	-	-	-	-	-	-	-	-	-	-	-	-	-
B 5	1	3	4	1	-	1	-	-	-	1	-	-	-	-	-	-	1	-
B 6	3	9	12	-	-	-	-	-	-	-	3	1	1	2	2	3	-	-
B 7	8	17	25	-	-	2	-	-	2	1	1	1	1	4	5	4	4	-
B 8	-	-	-	-	-	-	-	-	-	-	-	-	-	-	-	-	-	-
B 9	-	-	-	-	-	-	-	-	-	-	-	-	-	-	-	-	-	-
B 10	-	-	-	-	-	-	-	-	-	-	-	-	-	-	-	-	-	-
B 11	34	29	63	2	-	1	5	4	2	7	5	6	6	5	9	7	4	-
B (12-27)	7.040	5.428	12.468	4	3	28	46	57	313	1.110	1.151	1.545	1.343	2.176	2.120	1.570	972	-
B 12	241	55	296	-	-	-	1	1	10	45	31	51	39	44	28	33	13	-
B 13	197	36	233	-	-	-	-	-	6	25	29	35	27	36	38	23	15	-
B 14	714	519	1.233	-	-	-	1	5	23	76	70	117	110	233	246	202	150	-
B 15	407	444	851	-	-	-	-	3	14	48	58	91	83	154	196	139	75	-
B 16	298	222	520	-	-	-	-	2	9	33	34	52	60	86	102	81	61	-
B 17	337	274	611	-	-	-	-	1	5	39	44	51	59	122	120	87	50	-
B 18	267	17	284	-	-	1	-	-	4	28	46	37	47	52	37	21	11	-
B 19	1.943	355	2.298	-	-	-	1	6	46	256	312	373	283	426	350	179	66	-
B 20	-	1.038	1.038	-	-	-	1	9	53	162	106	132	87	162	124	92	110	-
B 21	-	39	39	-	-	-	-	-	4	4	4	5	5	4	7	2	1	-
B 22	-	292	292	-	-	-	-	3	6	26	27	38	38	47	52	35	20	-
B 23	479	-	479	-	-	-	-	-	-	5	10	21	38	98	133	125	49	-
B 24	220	204	424	-	-	4	7	10	22	49	36	51	37	69	63	55	21	-
B 25	179	168	347	1	1	7	13	13	16	22	27	32	33	51	57	53	21	-
B 26	1.686	1.692	3.378	2	2	13	22	30	84	271	302	403	385	570	562	434	298	-
B 27	72	73	145	1	-	3	-	4	5	21	16	23	12	22	15	9	11	-
B (28-31)	522	579	1.101	1	1	4	4	4	5	34	58	94	88	271	349	302	183	-
B 28	480	635	1.115	-	-	-	2	2	5	28	51	84	80	256	336	295	176	-
B 29	-	-	-	-	-	-	-	-	-	-	-	-	-	-	-	-	-	-
B 30	-	-	-	-	-	-	-	-	-	-	-	-	-	-	-	-	-	-
B 31	42	44	86	1	1	4	2	2	3	6	7	10	8	15	13	7	7	-
B 32, B 33	52	80	132	-	-	-	3	-	5	4	9	8	8	17	23	31	24	-
B 32	35	69	104	-	-	-	3	-	2	3	3	5	7	15	15	30	21	-
B 33	17	11	28	-	-	-	-	-	3	1	6	3	1	2	8	1	3	-

Tavola 3.1 segue — Morti per età e causa, per residenza - Anno 1985

Numeri della classificazione B abbreviata ISTAT	TOTALE			0 anni	1-4	5-14	15-24	25-34	35-44	45-54	55-59	60-64	65-69	70-74	75-79	80-84	85 e oltre	N.I.
	M	F	MF															
P I E M O N T E																		
B 34	75	49	124	-	-	-	10	13	7	13	11	12	9	11	16	9	11	-
B (35-37)	397	398	795	3	2	7	13	9	20	50	33	74	56	118	159	145	104	-
B 35	10	11	21	-	-	1	-	1	1	2	2	1	1	3	4	3	2	-
B 36	9	18	27	-	-	-	-	1	1	8	2	8	2	2	3	-	-	-
B 37	378	369	747	3	2	6	13	7	18	40	29	65	55	113	152	142	102	-
B (38-46)	11.038	12.557	23.595	1	2	8	23	57	204	753	760	1.208	1.273	3.159	4.758	5.273	6.116	-
B 38	-	-	-	-	-	-	-	-	-	-	-	-	-	-	-	-	-	-
B 39	63	133	196	-	-	-	-	2	5	16	19	34	19	40	25	21	15	-
B 40	430	671	1.101	-	-	-	-	2	5	32	22	55	59	151	232	255	288	-
B 41	2.262	1.357	3.619	-	-	-	-	14	67	299	291	391	346	671	738	473	329	-
B 42	1.094	1.177	2.271	-	-	1	2	-	7	64	83	126	116	312	455	478	627	-
B 43	2.763	3.736	6.501	1	1	2	9	12	47	136	133	218	293	705	1.234	1.559	2.151	-
B 44	3.408	4.386	7.794	-	1	5	10	24	57	174	172	323	362	1.053	1.704	1.967	1.942	-
B 45	726	904	1.630	-	-	-	-	-	4	9	15	25	42	139	277	438	681	-
B 46	292	191	483	-	-	-	2	3	12	23	25	36	36	88	93	82	83	-
B (47-50)	1.805	1.173	2.978	3	4	6	8	12	18	58	92	154	191	464	655	603	710	-
B 47	351	387	738	2	2	2	1	6	4	15	16	19	28	81	133	159	270	-
B 48	13	31	44	-	1	-	1	-	-	-	1	-	-	3	4	9	25	-
B 49	1.004	492	1.496	-	1	3	1	3	6	22	45	80	102	252	372	314	295	-
B 50	437	263	700	1	-	1	5	3	8	21	30	55	61	128	146	121	120	-
B (51-55)	1.657	1.132	2.789	2	3	-	11	26	97	290	219	273	253	450	449	381	335	-
B 51	148	81	229	-	-	-	-	2	2	10	8	11	14	34	56	54	38	-
B 52	3	5	8	-	-	-	1	-	1	-	-	-	1	-	2	1	2	-
B 53	133	194	327	1	-	-	1	-	-	8	8	13	15	41	71	70	99	-
B 54	997	425	1.422	-	2	-	5	21	53	232	164	206	164	236	170	94	45	-
B 55	376	427	803	1	1	-	4	3	11	40	39	43	59	139	150	162	151	-
B (56-58)	350	255	605	-	-	-	-	6	11	19	20	22	41	94	133	129	130	-
B 56	201	191	392	-	-	-	-	5	10	16	14	19	34	59	88	83	64	-
B 57	84	-	84	-	-	-	-	-	-	-	-	1	3	12	21	13	34	-
B 58	65	64	129	-	-	-	-	1	1	3	6	2	4	23	24	33	32	-

Tavola 3.1 segue — Morti per età e causa, per residenza - Anno 1985

Numeri della classificazione B abbreviata ISTAT	TOTALE			0 anni	1-4	5-14	15-24	25-34	35-44	45-54	55-59	60-64	65-69	70-74	75-79	80-84	85 e oltre	N.I.
	M	F	MF															
P I E M O N T E																		
B (59-61)	-	6	6	-	-	-	2	2	2	-	-	-	-	-	-	-	-	-
B 59	-	1	1	-	-	-	1	-	-	-	-	-	-	-	-	-	-	-
B 60	-	5	5	-	-	-	1	2	2	-	-	-	-	-	-	-	-	-
B 61	-	-	-	-	-	-	-	-	-	-	-	-	-	-	-	-	-	-
B 62	7	22	29	-	-	-	-	2	-	1	1	-	-	3	6	9	7	-
B 63	48	98	146	-	-	-	1	-	7	4	7	11	9	21	31	28	27	-
B (64-65)	72	52	124	77	10	4	10	5	3	3	2	1	2	1	3	3	-	-
B 64	21	21	42	27	3	3	3	2	1	1	-	-	1	-	-	1	-	-
B 65	51	31	82	50	7	1	7	3	2	2	2	1	1	1	3	2	-	-
B (66-69)	118	73	191	191	-	-	-	-	-	-	-	-	-	-	-	-	-	-
B 66	51	41	92	92	-	-	-	-	-	-	-	-	-	-	-	-	-	-
B 67	7	3	10	10	-	-	-	-	-	-	-	-	-	-	-	-	-	-
B 68	40	21	61	61	-	-	-	-	-	-	-	-	-	-	-	-	-	-
B 69	20	8	28	28	-	-	-	-	-	-	-	-	-	-	-	-	-	-
B 70	562	1.037	1.599	5	1	-	5	4	11	21	15	25	21	66	145	320	957	-
B (71-77)	1.743	1.199	2.942	9	7	44	308	231	228	287	171	174	134	260	279	326	484	-
B 71	357	119	476	-	4	10	91	47	57	61	33	36	20	34	26	23	14	-
B 72	72	50	122	-	1	1	12	6	6	13	4	6	6	24	5	17	16	-
B 73	289	607	896	-	-	1	13	10	5	12	12	16	17	77	118	209	403	-
B 74	602	246	848	2	-	23	141	110	86	95	65	58	43	75	73	48	29	-
B 75	26	23	49	-	1	1	4	7	3	4	1	3	3	6	9	2	5	-
B 76	50	32	82	1	-	1	9	15	13	10	5	5	4	5	1	4	3	-
B 77	367	122	469	6	1	7	38	36	55	72	51	45	41	36	44	23	14	-
BE(71-75)	1.743	1.199	2.942	9	7	44	308	231	228	287	171	174	134	260	279	326	484	-
BE 71	617	250	867	-	3	28	202	119	81	107	52	53	38	73	56	40	15	-
BE 72	43	7	50	-	-	-	4	8	9	5	9	3	3	3	4	1	1	-
BE 73	31	17	48	1	-	1	7	8	6	6	4	5	1	4	-	2	3	-
BE 74	400	670	1.070	-	-	1	21	16	19	29	23	27	27	103	139	232	433	-
BE 75	15	15	30	-	-	1	1	4	2	2	1	2	2	4	7	2	2	-
BE 76	364	134	498	-	-	2	22	42	58	82	55	54	47	52	49	27	8	-
BE 77	30	18	48	-	-	1	7	5	10	13	3	1	1	1	1	2	3	-
BE 78	243	88	331	5	4	10	44	29	43	43	24	29	15	20	23	20	19	-
	25.615	24.521	50.136	300	34	125	453	464	940	2.670	2.570	3.616	3.457	7.137	9.166	9.152	10.072	-

Tavola 3.1 segue — Morti per età e causa, per residenza - Anno 1985

Numeri della classificazione B abbreviata ISTAT	TOTALE			0 anni	1-4	5-14	15-24	25-34	35-44	45-54	55-59	60-64	65-69	70-74	75-79	80-84	85 e oltre	N.I.
	M	F	MF															
V A L L E D ' A O S T A																		
B 34	6	2	8	-	-	-	-	1	1	1	1	1	-	1	1	1	-	-
B (35-37)	5	10	15	-	-	1	-	-	-	1	-	3	3	2	2	3	-	-
B 35	-	-	-	-	-	-	-	-	-	-	-	-	-	-	-	-	-	-
B 36	-	1	1	-	-	-	-	-	-	-	-	1	-	-	-	-	-	-
B 37	5	9	14	-	-	1	-	-	-	1	-	2	3	2	2	3	-	-
B (38-46)	237	280	517	1	-	1	1	4	6	23	14	27	46	70	96	112	116	-
B 38	-	-	-	-	-	-	-	-	-	-	-	-	-	-	-	-	-	-
B 39	2	6	8	-	-	-	-	-	-	2	1	2	1	1	1	-	-	-
B 40	5	9	17	-	-	-	-	1	-	-	-	-	3	3	1	4	5	-
B 41	60	29	89	-	-	-	-	1	2	12	3	9	14	14	14	12	8	-
B 42	23	27	50	-	-	-	-	-	-	-	1	5	6	6	12	7	13	-
B 43	65	101	166	-	-	-	-	2	1	3	4	4	13	22	27	40	50	-
B 44	55	83	138	1	-	1	1	-	3	6	5	6	5	17	30	37	26	-
B 45	11	21	32	-	-	-	-	-	-	-	-	-	2	3	7	5	12	-
B 46	13	4	17	-	-	-	-	-	-	-	-	1	2	4	4	4	2	-
B (47-50)	70	32	102	1	-	-	1	-	2	3	6	9	9	13	24	13	21	-
B 47	17	11	28	-	-	-	-	-	-	-	2	1	3	2	6	3	11	-
B 48	1	-	1	-	-	-	-	-	-	-	-	-	-	-	-	-	1	-
B 49	19	16	35	-	-	-	1	-	1	2	-	2	2	9	9	3	6	-
B 50	33	5	38	1	-	-	-	-	1	1	4	6	4	2	9	7	3	-
B (51-55)	52	28	80	-	-	-	-	4	5	16	7	11	10	13	7	2	5	-
B 51	2	-	2	-	-	-	-	-	-	-	-	-	1	1	-	-	-	-
B 52	-	-	-	-	-	-	-	-	-	-	-	-	-	-	-	-	-	-
B 53	3	-	3	-	-	-	-	-	-	1	-	-	1	1	-	-	-	-
B 54	37	19	56	-	-	-	-	3	5	14	7	10	5	7	3	-	2	-
B 55	10	9	19	-	-	-	-	1	-	1	-	1	3	4	4	2	3	-
B (56-58)	8	7	15	-	-	-	-	-	-	-	-	3	-	3	4	1	4	-
B 56	5	7	12	-	-	-	-	-	-	-	-	2	-	3	2	1	4	-
B 57	1	-	1	-	-	-	-	-	-	-	-	-	-	-	1	-	-	-
B 58	2	-	2	-	-	-	-	-	-	-	-	1	-	-	1	-	-	-

Tavola 3.1 segue — Morti per età e causa, per residenza - Anno 1985

Numeri della classificazione B abbreviata ISTAT	TOTALE			0 anni	1-4	5-14	15-24	25-34	35-44	45-54	55-59	60-64	65-69	70-74	75-79	80-84	85 e N.I. oltre
	M	F	MF														
V A L L E D ' A O S T A																	
B (59-61)	-	1	1	-	-	-	1	-	-	-	-	-	-	-	-	-	-
B 59	-	-	-	-	-	-	-	-	-	-	-	-	-	-	-	-	-
B 60	-	1	1	-	-	-	1	-	-	-	-	-	-	-	-	-	-
B 61	-	-	-	-	-	-	-	-	-	-	-	-	-	-	-	-	-
B 62	1	1	2	-	-	-	-	-	1	-	1	-	-	-	-	-	-
B 63	1	4	5	-	-	-	-	-	-	-	-	1	1	1	-	1	1
B (64-65)	1	2	3	3	-	-	-	-	-	-	-	-	-	-	-	-	-
B 64	-	-	-	-	-	-	-	-	-	-	-	-	-	-	-	-	-
B 65	1	2	3	3	-	-	-	-	-	-	-	-	-	-	-	-	-
B (66-69)	1	1	2	2	-	-	-	-	-	-	-	-	-	-	-	-	-
B 66	-	1	1	1	-	-	-	-	-	-	-	-	-	-	-	-	-
B 67	-	-	-	-	-	-	-	-	-	-	-	-	-	-	-	-	-
B 68	1	-	1	1	-	-	-	-	-	-	-	-	-	-	-	-	-
B 69	-	-	-	-	-	-	-	-	-	-	-	-	-	-	-	-	-
B 70	20	29	49	-	-	-	1	-	1	1	-	1	-	2	2	11	30
B (71-77)	80	21	101	-	-	1	27	9	10	13	9	8	6	5	4	3	6
B 71	26	3	29	-	-	1	11	2	1	5	3	1	4	-	-	-	1
B 72	4	1	5	-	-	-	1	1	-	-	-	2	-	-	1	-	-
B 73	3	6	9	-	-	-	1	-	-	-	-	-	-	1	1	2	4
B 74	28	7	35	-	-	-	11	2	5	3	2	5	1	3	1	1	1
B 75	1	-	1	-	-	-	-	-	1	-	-	-	-	-	-	-	-
B 76	6	-	6	-	-	-	1	1	1	2	1	-	-	-	-	-	-
B 77	12	4	16	-	-	-	2	3	2	3	3	-	1	1	1	-	-
BE(71-78)	80	21	101	-	-	1	27	9	10	13	9	8	6	5	4	3	6
BE 71	30	7	37	-	-	1	14	2	4	2	3	3	3	1	2	1	1
BE 72	2	-	2	-	-	-	1	-	-	1	-	-	-	-	-	-	-
BE 73	4	-	4	-	-	-	1	1	1	1	-	-	-	-	-	-	-
BE 74	19	3	27	-	-	-	5	2	1	5	1	4	1	2	-	1	5
BE 75	1	-	1	-	-	-	-	-	1	-	-	-	-	-	-	-	-
BE 76	10	3	13	-	-	-	1	-	1	3	5	-	2	1	-	-	-
BE 77	-	1	1	-	-	-	-	-	1	-	-	-	-	-	-	-	-
BE 78	14	2	16	-	-	-	5	4	1	1	-	1	-	1	2	1	-
	679	543	1.222	5	1	4	32	18	35	97	74	106	124	172	154	185	202

Tavola 3.1 segue — Morti per età e causa, per residenza - Anno 1985

Numeri della classificazione B abbreviata ISTAT	TOTALE			0 anni	1-4	5-14	15-24	25-34	35-44	45-54	55-59	60-64	65-69	70-74	75-79	80-84	85 e oltre	N.I.
	M	F	MF															
L O M B A R D I A																		
B (1-11)	210	140	350	4	5	3	11	8	15	28	25	39	39	52	57	35	26	-
B 1	5	11	16	-	1	-	-	1	-	1	-	-	3	-	3	2	5	-
B 2	97	29	126	-	-	-	1	2	3	5	9	23	13	27	25	13	5	-
B 3	5	12	17	-	-	-	-	-	-	3	2	1	2	2	4	2	1	-
B 4	-	-	-	-	-	-	-	-	-	-	-	-	-	-	-	-	-	-
B 5	7	3	10	-	3	1	3	-	-	-	-	-	2	-	1	-	-	-
B 6	2	4	6	-	-	-	-	-	-	2	3	-	-	-	-	1	-	-
B 7	29	28	57	3	-	-	1	-	4	3	5	5	5	7	10	9	5	-
B 8	-	-	-	-	-	-	-	-	-	-	-	-	-	-	-	-	-	-
B 9	-	-	-	-	-	-	-	-	-	-	-	-	-	-	-	-	-	-
B 10	-	-	-	-	-	-	-	-	-	-	-	-	-	-	-	-	-	-
B 11	65	53	118	1	1	2	6	5	9	14	6	10	14	16	14	11	10	-
B (12-27)	14.621	10.120	24.741	4	22	73	102	205	724	2.537	2.636	3.400	2.676	4.447	3.909	2.446	1.510	-
B 12	564	102	666	-	-	-	2	2	32	118	109	109	68	99	69	35	23	-
B 13	476	99	575	-	-	-	1	-	11	53	72	90	62	101	92	43	30	-
B 14	1.728	1.300	3.028	-	-	-	-	17	67	220	242	296	300	616	572	433	265	-
B 15	756	783	1.539	-	-	1	-	6	42	124	120	187	146	298	293	130	142	-
B 16	412	338	750	-	-	-	1	3	15	39	58	72	51	131	174	94	82	-
B 17	915	507	1.422	-	2	2	1	4	25	111	141	233	159	263	252	122	77	-
B 18	582	18	600	-	-	-	-	-	12	77	105	136	72	90	62	31	12	-
B 19	4.459	721	5.180	-	-	1	1	15	96	656	727	965	689	984	654	294	98	-
B 20	-	1.864	1.864	-	-	-	-	26	118	300	232	240	157	273	232	162	124	-
B 21	-	66	66	-	-	-	-	1	3	14	10	11	8	11	5	4	1	-
B 22	-	496	496	-	-	-	-	4	22	46	40	60	44	93	90	59	38	-
B 23	793	-	793	-	-	-	-	-	1	15	26	61	82	161	224	133	90	-
B 24	450	378	828	1	1	4	23	26	37	82	75	116	100	149	102	81	31	-
B 25	409	340	749	1	4	10	30	23	31	82	57	71	60	104	127	86	43	-
B 26	2.919	2.940	5.859	2	12	29	39	68	200	584	543	715	586	1.011	934	661	425	-
B 27	158	168	326	-	3	6	4	10	12	36	36	38	32	63	39	28	19	-
B (28-31)	892	1.613	2.505	9	1	1	10	13	20	66	91	179	233	514	559	471	338	-
B 28	815	1.536	2.351	-	-	-	3	3	13	56	53	167	216	497	534	458	329	-
B 29	1	1	2	-	-	-	-	-	-	-	1	-	1	-	-	-	-	-
B 30	-	1	1	-	-	-	-	-	-	-	-	-	1	-	-	-	-	-
B 31	76	75	151	9	1	1	7	10	7	10	7	12	13	27	25	13	9	-
B 32, B 33	142	119	261	-	3	3	11	4	4	16	7	15	21	51	52	41	33	-
B 32	92	93	185	-	2	3	8	3	4	7	5	10	7	39	38	33	26	-
B 33	50	26	76	-	1	-	3	1	-	9	2	5	14	12	14	8	7	-

Tavola 3.1 segue — Morti per età e causa, per residenza - Anno 1985

Numeri della classificazione B abbreviata ISTAT	TOTALE			0 anni	1-4	5-14	15-24	25-34	35-44	45-54	55-59	60-64	65-69	70-74	75-79	80-84	85 e oltre	N.I.
	M	F	MF															
L O M B A R D I A																		
B 34	141	113	254	-	-	-	43	36	5	16	14	17	6	23	37	23	37	-
B (35-37)	655	759	1.414	12	11	11	32	27	37	92	65	104	105	241	251	252	144	-
B 35	22	13	35	7	1	-	2	3	1	4	4	1	5	5	2	-	-	-
B 36	23	30	53	-	-	-	-	2	7	16	5	9	5	1	5	2	1	-
B 37	610	716	1.326	5	10	11	30	22	29	72	56	94	95	235	274	250	143	-
B (38-46)	17.153	19.704	36.857	5	1	12	58	126	394	1.432	1.578	2.422	2.458	5.453	7.354	7.533	8.001	-
B 38	-	2	2	-	-	-	-	-	-	-	-	1	-	1	-	-	-	-
B 39	122	243	365	-	-	-	1	5	15	35	46	49	42	78	48	24	22	-
B 40	617	1.255	1.902	-	-	-	1	2	12	36	56	96	112	294	421	433	439	-
B 41	4.500	2.635	7.135	-	-	1	3	26	142	592	609	853	734	1.336	1.308	937	574	-
B 42	2.062	2.160	4.222	-	-	-	-	4	26	137	151	274	249	613	847	872	1.019	-
B 43	3.477	4.647	8.124	5	1	4	33	47	92	253	238	356	434	1.014	1.497	1.810	2.310	-
B 44	4.694	6.742	11.436	-	-	7	14	30	87	319	375	607	713	1.715	2.561	2.578	2.430	-
B 45	1.079	1.674	2.753	-	-	-	-	2	3	23	20	53	52	227	520	743	1.080	-
B 46	602	316	918	-	-	-	6	10	17	47	52	74	92	175	152	136	127	-
B (47-50)	3.041	2.163	5.204	11	9	3	9	12	37	123	175	272	331	853	1.080	1.070	1.219	-
B 47	817	915	1.732	3	3	2	6	6	15	38	40	60	76	203	302	377	596	-
B 48	17	35	55	-	2	-	1	1	-	1	-	1	1	7	6	10	25	-
B 49	1.516	733	2.249	-	-	-	-	2	8	45	54	131	150	410	527	496	396	-
B 50	691	477	1.168	3	4	1	2	3	14	39	51	80	104	233	245	187	202	-
B (51-55)	3.105	1.963	5.068	2	6	4	8	48	197	633	525	627	459	745	731	549	431	-
B 51	185	105	290	-	-	-	-	-	8	18	11	28	15	45	66	57	42	-
B 52	15	10	25	-	-	1	1	-	-	-	-	2	2	4	6	4	5	-
B 53	156	245	401	2	3	-	1	3	6	8	11	13	15	49	95	99	96	-
B 54	2.144	906	3.050	-	1	1	2	27	158	541	444	487	336	466	328	167	92	-
B 55	605	597	1.202	-	2	2	4	18	25	66	59	97	91	154	236	222	196	-
B (56-58)	565	523	1.108	1	-	2	2	3	5	34	43	55	62	157	242	242	260	-
B 56	325	359	684	1	-	2	-	3	2	25	35	46	42	103	132	150	143	-
B 57	102	-	102	-	-	-	-	-	-	1	1	3	1	13	30	21	32	-
B 58	158	164	322	-	-	-	2	-	3	8	7	6	19	41	80	71	85	-

Tavola 3.1 segue — Morti per età e causa, per residenza - Anno 1985

Numeri della classificazione B abbreviata ISTAT	TOTALE			0 anni	1-4	5-14	15-24	25-34	35-44	45-54	55-59	60-64	65-69	70-74	75-79	80-84	85 e N.I. oltre
	M	F	MF														
L O M B A R D I A																	
B (59-61)	-	3	3	-	-	-	1	2	-	-	-	-	-	-	-	-	-
B 59	-	1	1	-	-	-	-	1	-	-	-	-	-	-	-	-	-
B 60	-	2	2	-	-	-	1	1	-	-	-	-	-	-	-	-	-
B 61	-	-	-	-	-	-	-	-	-	-	-	-	-	-	-	-	-
B 62	26	57	83	-	-	-	-	-	1	-	1	2	6	10	11	24	28
B 63	58	172	230	-	-	-	1	5	4	7	14	27	17	44	47	29	35
B (64-65)	137	121	258	181	15	10	9	2	6	5	5	6	6	1	4	3	2
B 64	63	54	117	84	6	3	6	2	2	3	3	1	3	-	2	1	1
B 65	74	67	141	97	12	7	3	-	4	2	2	5	3	1	2	2	1
B (66-69)	222	178	400	400	-	-	-	-	-	-	-	-	-	-	-	-	-
B 66	81	91	172	172	-	-	-	-	-	-	-	-	-	-	-	-	-
B 67	20	3	28	28	-	-	-	-	-	-	-	-	-	-	-	-	-
B 68	102	52	154	154	-	-	-	-	-	-	-	-	-	-	-	-	-
B 69	19	27	46	46	-	-	-	-	-	-	-	-	-	-	-	-	-
B 70	550	1.034	1.614	19	6	4	14	8	17	27	27	31	21	95	146	332	867
B (71-77)	2.620	1.637	4.257	14	31	107	535	377	366	471	280	280	199	357	415	385	440
B 71	543	162	705	2	5	23	145	74	72	108	35	47	41	56	51	21	16
B 72	108	56	166	-	1	6	21	19	19	13	15	7	3	18	13	17	14
B 73	304	692	996	-	-	1	14	11	8	24	19	19	24	100	173	247	356
B 74	1.047	446	1.493	3	13	49	260	169	158	197	113	123	32	116	116	64	30
B 75	40	28	68	1	1	5	14	7	8	6	2	3	5	4	8	3	1
B 76	92	88	180	-	2	4	18	22	22	26	26	19	8	12	11	3	7
B 77	456	163	649	5	6	19	60	75	79	97	67	62	36	51	43	30	16
BE(71-78)	2.620	1.637	4.257	14	31	107	535	377	366	471	280	280	199	357	415	385	440
BE 71	1.042	342	1.384	1	12	47	360	174	133	170	86	94	63	97	91	35	21
BE 72	44	11	55	-	-	1	7	3	12	8	4	4	6	3	6	1	-
BE 73	51	44	95	-	2	4	11	11	10	13	13	10	4	3	7	2	5
BE 74	472	760	1.232	1	1	7	30	19	25	48	33	36	43	124	205	276	384
BE 75	24	21	45	1	1	4	7	5	4	4	-	2	4	3	7	3	-
BE 76	489	252	741	-	-	4	36	32	97	132	79	74	53	88	54	30	12
BE 77	46	16	62	1	-	-	8	18	14	9	4	3	3	-	-	1	1
BE 78	452	191	643	10	15	40	76	65	71	57	61	57	23	39	45	37	17
	44.188	40.319	84.507	662	113	233	846	876	1.832	5.537	5.456	7.476	6.639	13.043	14.955	13.438	13.371

Tavola 3.1 segue — Morti per età e causa, per residenza - Anno 1985

Numeri della classificazione B abbreviata ISTAT	TOTALE			0 anni	1-4	5-14	15-24	25-34	35-44	45-54	55-59	60-64	65-69	70-74	75-79	80-84	85 e oltre	N.I.
	M	F	MF															
T R E N T I N O - A L T O A D I G E																		
B (1-11)	31	20	51	-	-	-	-	1	2	2	6	2	8	11	10	3	6	-
B 1	3	3	6	-	-	-	-	-	-	-	-	-	-	2	2	-	2	-
B 2	19	7	26	-	-	-	-	-	-	1	4	2	5	6	4	3	1	-
B 3	2	1	3	-	-	-	-	1	-	-	-	-	-	1	1	-	-	-
B 4	-	-	-	-	-	-	-	-	-	-	-	-	-	-	-	-	-	-
B 5	-	-	-	-	-	-	-	-	-	-	-	-	-	-	-	-	-	-
B 6	-	-	-	-	-	-	-	-	-	-	-	-	-	-	-	-	-	-
B 7	-	3	3	-	-	-	-	-	1	-	-	-	1	-	-	-	1	-
B 8	-	-	-	-	-	-	-	-	-	-	-	-	-	-	-	-	-	-
B 9	-	-	-	-	-	-	-	-	-	-	-	-	-	-	-	-	-	-
B 10	-	-	-	-	-	-	-	-	-	-	-	-	-	-	-	-	-	-
B 11	7	6	13	-	-	-	-	-	1	1	2	-	2	2	3	-	2	-
B (12-27)	1.331	913	2.244	-	4	6	11	22	61	202	222	290	217	389	418	256	146	-
B 12	74	12	86	-	-	-	-	3	4	27	11	9	6	10	11	4	1	-
B 13	63	11	74	-	-	-	-	-	1	9	12	15	7	9	12	7	2	-
B 14	156	101	257	-	-	-	-	3	7	16	21	17	22	45	56	45	25	-
B 15	61	53	114	-	-	-	-	1	4	11	3	16	11	32	30	19	17	-
B 16	63	29	92	-	-	-	-	2	1	7	8	8	7	16	11	4	8	-
B 17	42	34	76	-	-	1	-	-	3	2	2	11	11	13	19	8	6	-
B 18	61	4	65	-	-	-	-	-	-	8	14	16	10	9	7	1	-	-
B 19	338	67	405	-	-	-	-	2	11	31	54	75	45	51	62	34	10	-
B 20	-	148	148	-	-	-	-	3	11	22	19	21	12	22	16	12	10	-
B 21	-	5	5	-	-	-	-	-	1	1	-	-	1	1	1	-	-	-
B 22	-	38	38	-	-	-	-	1	1	2	3	6	6	10	6	3	-	-
B 23	99	-	99	-	-	-	-	-	-	1	2	6	3	17	36	23	11	-
B 24	32	25	57	-	-	-	2	1	1	4	4	7	4	6	16	5	4	-
B 25	27	34	61	-	-	2	2	2	2	8	3	8	2	9	8	10	5	-
B 26	321	309	630	-	4	3	7	4	14	52	61	71	67	106	118	77	46	-
B 27	14	13	27	-	-	-	-	-	-	1	5	4	3	3	9	1	1	-
B (28-31)	57	128	185	2	-	2	1	-	-	4	8	16	10	40	36	39	27	-
B 28	50	118	168	-	-	1	-	-	-	4	8	13	10	35	34	37	26	-
B 29	-	1	1	-	-	-	-	-	-	-	-	-	-	1	-	-	-	-
B 30	-	-	-	-	-	-	-	-	-	-	-	-	-	-	-	-	-	-
B 31	7	9	16	2	-	1	1	-	-	-	-	3	-	4	2	2	1	-
B 32+B 33	10	10	20	-	-	-	-	-	1	2	1	-	2	4	3	4	3	-
B 32	8	5	13	-	-	-	-	-	-	1	1	-	2	2	1	4	2	-
B 33	2	5	7	-	-	-	-	-	1	1	-	-	-	2	2	-	1	-

Tavola 3.1 segue — Morti per età e causa, per residenza - Anno 1985

Numeri della classifi- cazione B abbreviata ISTAT	TOTALE			0 anni	1-4	5-14	15-24	25-34	35-44	45-54	55-59	60-64	65-69	70-74	75-79	80-84	85 e N.I. oltre	
	M	F	MF															
	T R E N T I N O - A L T O A D I G E																	
B 34	26	9	34	-	-	-	-	1	4	7	2	5	3	1	5	1	5	-
B (35-37)	75	61	136	2	2	4	4	1	4	10	6	16	10	22	23	20	12	-
B 35	6	2	8	2	-	-	-	-	1	-	-	2	3	-	-	-	-	-
B 36	1	2	3	-	-	-	-	-	-	2	-	-	-	1	-	-	-	-
B 37	68	57	125	-	2	4	4	1	3	8	6	14	7	21	23	20	12	-
B (38-46)	1.699	1.388	3.087	2	2	1	5	14	32	115	125	250	187	481	695	783	992	-
B 38	-	1	1	-	-	-	-	-	-	-	-	-	-	1	-	-	-	-
B 39	6	16	22	-	-	-	-	-	-	2	3	2	4	3	3	3	2	-
B 40	43	103	146	-	-	-	-	-	1	2	3	10	4	14	30	39	43	-
B 41	393	252	645	-	1	-	-	4	13	44	52	89	56	114	125	95	52	-
B 42	220	225	445	-	1	-	-	-	3	6	9	32	17	67	85	101	121	-
B 43	434	554	988	1	-	-	3	5	9	29	23	49	46	123	180	216	301	-
B 44	434	548	982	-	-	1	1	2	6	27	27	58	46	122	210	242	240	-
B 45	124	153	277	-	-	-	1	-	-	1	4	1	6	23	45	78	118	-
B 46	45	36	81	1	-	-	-	-	-	7	4	9	5	14	14	9	15	-
B (47-50)	373	197	570	3	1	1	1	2	1	10	19	35	32	86	126	110	143	-
B 47	81	94	175	1	1	-	1	2	-	2	3	7	2	17	38	38	63	-
B 48	6	9	15	-	-	-	-	-	-	-	-	1	1	-	1	3	9	-
B 49	209	55	264	-	-	-	-	-	-	5	11	16	20	50	64	53	45	-
B 50	77	39	116	2	-	1	-	-	1	3	5	11	9	19	23	16	26	-
B (51-55)	325	191	516	-	2	-	-	4	36	63	50	60	40	76	75	59	51	-
B 51	17	19	36	-	-	-	-	-	1	1	2	-	2	6	7	5	12	-
B 52	2	2	4	-	1	-	-	-	-	-	1	-	-	-	1	1	-	-
B 53	14	24	38	-	-	-	-	-	-	1	3	2	-	8	6	6	12	-
B 54	231	78	309	-	1	-	-	3	28	55	39	48	30	41	43	16	5	-
B 55	61	65	126	-	-	-	-	1	7	6	5	10	8	21	18	31	22	-
B (56-58)	42	37	79	-	-	-	2	1	1	2	4	10	3	12	15	11	18	-
B 56	24	27	51	-	-	-	2	1	1	1	2	7	2	7	12	6	10	-
B 57	8	-	8	-	-	-	-	-	-	-	-	-	1	1	1	4	1	-
B 58	10	10	20	-	-	-	-	-	-	1	2	3	-	4	2	1	7	-

Tavola 3.1 segue — Morti per età e causa, per residenza - Anno 1985

Numeri della classificazione B abbreviata ISTAT	TOTALE			0 anni	1-4	5-14	15-24	25-34	35-44	45-54	55-59	60-64	65-69	70-74	75-79	80-84	85 e N.I. oltre
	M	F	MF														
T R E N T I N O - A L T O A D I G E																	
B (59-61)	-	-	-	-	-	-	-	-	-	-	-	-	-	-	-	-	-
B 59	-	-	-	-	-	-	-	-	-	-	-	-	-	-	-	-	-
B 60	-	-	-	-	-	-	-	-	-	-	-	-	-	-	-	-	-
B 61	-	-	-	-	-	-	-	-	-	-	-	-	-	-	-	-	-
B 62	4	9	13	-	-	-	-	-	2	-	-	1	2	2	-	2	4
B 63	4	19	23	-	-	-	-	-	1	1	-	2	2	3	3	6	5
B (64-65)	18	13	31	16	5	1	2	1	1	-	-	2	-	-	1	1	1
B 64	7	6	13	5	2	1	-	-	1	-	-	1	-	-	-	-	-
B 65	11	7	18	5	3	-	2	1	-	-	-	1	-	-	1	1	1
B (66-69)	21	18	39	39	-	-	-	-	-	-	-	-	-	-	-	-	-
B 66	9	6	15	15	-	-	-	-	-	-	-	-	-	-	-	-	-
B 67	5	4	9	9	-	-	-	-	-	-	-	-	-	-	-	-	-
B 68	7	8	15	15	-	-	-	-	-	-	-	-	-	-	-	-	-
B 69	-	-	-	-	-	-	-	-	-	-	-	-	-	-	-	-	-
B 70	52	91	173	5	-	-	5	1	3	4	4	2	4	12	17	36	77
B (71-77)	410	195	605	2	8	20	115	69	56	67	35	35	24	36	38	60	40
B 71	101	22	123	1	3	5	33	15	13	17	6	7	6	3	5	4	2
B 72	10	6	16	-	-	-	1	-	1	1	-	2	-	6	1	2	2
B 73	37	61	98	-	-	-	2	1	3	1	3	2	3	5	8	35	32
B 74	165	74	242	1	3	11	56	30	26	25	17	15	10	14	17	13	1
B 75	6	4	10	-	-	-	2	-	1	3	-	2	-	2	-	-	-
B 76	16	3	19	-	-	-	3	3	4	4	3	-	-	-	1	1	-
B 77	72	28	100	-	2	4	18	17	5	16	9	4	5	3	6	5	3
BE (71-78)	410	198	608	2	5	20	115	69	56	67	35	35	24	36	38	60	40
BE 71	132	33	165	1	2	3	55	26	12	15	5	10	11	9	11	2	-
BE 72	5	-	5	1	-	1	-	-	-	1	2	-	-	-	-	-	-
BE 73	6	1	7	-	-	-	3	-	1	2	1	-	-	-	-	-	-
BE 74	73	73	146	-	-	1	3	4	10	13	5	6	3	13	11	40	37
BE 75	4	4	8	-	-	-	2	-	-	2	-	2	-	2	-	-	-
BE 76	70	19	89	-	-	-	9	11	11	20	10	8	3	5	5	7	-
BE 77	4	5	12	-	1	1	2	3	1	2	-	-	-	1	1	-	-
BE 78	116	60	176	-	5	14	61	25	21	12	12	9	7	6	10	11	3
4-508	3-801	8-309	71	24	35	149	117	205	492	485	726	544	1.175	1.465	1.391	1.430	-

Tavola 3.1 segue — Morti per età e causa, per residenza - Anno 1985

Numeri della classificazione B abbreviata ISTAT	TOTALE			0 anni	1-4	5-14	15-24	25-34	35-44	45-54	55-59	60-64	65-69	70-74	75-79	80-84	85 e oltre	N.I.
	M	F	MF															
BOLZANO - BOZEN																		
B (1-11)	15	8	23	-	-	-	-	1	2	-	2	-	2	5	5	2	4	-
B 1	3	2	5	-	-	-	-	-	-	-	-	-	-	1	2	-	2	-
B 2	6	2	5	-	-	-	-	-	-	-	2	-	1	3	-	2	-	-
B 3	1	-	1	-	-	-	-	1	-	-	-	-	-	-	-	-	-	-
B 4	-	-	-	-	-	-	-	-	-	-	-	-	-	-	-	-	-	-
B 5	-	-	-	-	-	-	-	-	-	-	-	-	-	-	-	-	-	-
B 6	-	-	-	-	-	-	-	-	-	-	-	-	-	-	-	-	-	-
B 7	-	1	1	-	-	-	-	-	1	-	-	-	-	-	-	-	-	-
B 8	-	-	-	-	-	-	-	-	-	-	-	-	-	-	-	-	-	-
B 9	-	-	-	-	-	-	-	-	-	-	-	-	-	-	-	-	-	-
B 10	-	-	-	-	-	-	-	-	-	-	-	-	-	-	-	-	-	-
B 11	5	3	8	-	-	-	-	-	1	-	-	-	1	1	3	-	2	-
B (12-27)	556	449	1.005	-	3	5	6	6	31	30	107	129	105	154	179	110	60	-
B 12	22	3	25	-	-	-	-	1	1	7	5	4	2	1	4	-	-	-
B 13	19	5	24	-	-	-	-	-	-	3	6	5	2	4	3	-	1	-
B 14	78	50	125	-	-	-	-	2	4	9	13	9	13	26	23	18	11	-
B 15	32	43	75	-	-	-	-	-	-	8	1	8	4	20	16	10	8	-
B 16	23	14	37	-	-	-	-	1	1	4	3	3	6	8	3	2	6	-
B 17	13	12	25	-	-	1	-	-	2	-	2	2	7	3	5	2	1	-
B 18	24	1	25	-	-	-	-	-	-	2	4	5	6	4	3	1	-	-
B 19	111	38	149	-	-	-	-	1	6	10	21	26	17	29	29	9	1	-
B 20	-	72	72	-	-	-	-	-	5	9	13	3	7	13	4	7	6	-
B 21	-	3	3	-	-	-	-	-	1	1	-	-	1	-	-	-	-	-
B 22	-	21	21	-	-	-	-	-	1	1	1	5	2	5	3	3	-	-
B 23	48	-	48	-	-	-	-	-	-	-	1	3	1	12	14	12	5	-
B 24	12	11	23	-	-	-	-	-	1	2	2	4	1	2	6	3	2	-
B 25	16	9	25	-	-	2	1	1	-	1	1	3	1	6	3	4	2	-
B 26	150	161	311	-	3	2	5	-	9	22	32	43	35	48	58	38	16	-
B 27	8	6	14	-	-	-	-	-	-	1	2	1	-	3	5	1	1	-
B (28-31)	28	48	76	1	-	1	1	-	-	-	5	4	5	24	15	14	6	-
B 28	25	44	69	-	-	1	-	-	-	-	5	4	5	21	14	13	6	-
B 29	-	1	1	-	-	-	-	-	-	-	-	-	-	1	-	-	-	-
B 30	-	-	-	-	-	-	-	-	-	-	-	-	-	-	-	-	-	-
B 31	3	3	6	1	-	-	1	-	-	-	-	-	-	2	1	1	-	-
B 32, B 33	3	4	7	-	-	-	-	-	-	-	-	-	1	3	-	2	1	-
B 32	2	2	4	-	-	-	-	-	-	-	-	-	1	1	-	2	-	-
B 33	1	2	3	-	-	-	-	-	-	-	-	-	-	2	-	-	1	-

Tavola 3.1 segue — Morti per età e causa, per residenza - Anno 1985

Numeri della classificazione B abbreviata ISTAT	TOTALE			0 anni	1-4	5-14	15-24	25-34	35-44	45-54	55-59	60-64	65-69	70-74	75-79	80-84	85 e oltre	N.I.
	M	F	MF															
BOLZANO - BOZEN																		
B 34	13	4	17	-	-	-	-	1	3	3	2	3	-	1	2	-	2	-
B (35-37)	25	28	53	1	1	2	2	-	2	5	1	3	4	10	10	8	4	-
B 35	2	-	2	1	-	-	-	-	-	-	-	-	1	-	-	-	-	-
B 36	1	2	3	-	-	-	-	-	-	2	-	-	-	1	-	-	-	-
B 37	22	26	48	-	1	2	2	-	2	3	1	3	3	9	10	8	4	-
B (38-46)	720	807	1.527	-	2	-	2	6	12	59	52	109	79	217	300	354	335	-
B 38	-	1	1	-	-	-	-	-	-	-	-	-	-	1	-	-	-	-
B 39	-	5	5	-	-	-	-	-	-	1	-	-	3	-	-	1	-	-
B 40	10	41	51	-	-	-	-	-	-	-	1	3	1	3	12	17	14	-
B 41	189	125	314	-	1	-	-	2	6	23	22	43	23	64	61	48	21	-
B 42	91	102	193	-	1	-	-	-	2	3	2	15	10	26	38	48	48	-
B 43	161	216	377	-	-	-	-	4	3	12	10	19	16	51	67	94	101	-
B 44	201	250	453	-	-	-	1	-	1	17	12	26	23	58	92	112	111	-
B 45	54	55	109	-	-	-	1	-	-	-	3	-	2	12	25	30	36	-
B 46	12	12	24	-	-	-	-	-	-	3	2	3	1	2	5	4	4	-
B (47-50)	180	83	263	2	1	-	1	1	1	2	9	17	23	38	57	54	57	-
B 47	39	41	80	-	1	-	1	1	-	-	1	5	2	8	15	18	28	-
B 48	-	7	7	-	-	-	-	-	-	-	-	-	1	-	1	2	3	-
B 49	112	21	133	-	-	-	-	-	-	1	5	9	16	26	31	27	18	-
B 50	29	14	43	2	-	-	-	-	1	1	3	3	4	4	10	7	8	-
B (51-55)	140	73	213	-	2	-	-	3	11	34	17	18	19	45	31	23	10	-
B 51	6	7	13	-	-	-	-	-	-	-	2	-	-	4	1	4	2	-
B 52	-	1	1	-	1	-	-	-	-	-	-	-	-	-	-	-	-	-
B 53	4	7	11	-	-	-	-	-	-	1	1	1	-	4	1	1	2	-
B 54	104	32	136	-	1	-	-	3	8	30	11	14	15	31	19	3	1	-
B 55	26	26	52	-	-	-	-	-	3	3	3	3	4	6	10	15	5	-
B (56-58)	13	15	28	-	-	-	2	1	-	-	3	5	-	4	4	2	7	-
B 56	6	9	15	-	-	-	2	1	-	-	1	3	-	-	3	2	3	-
B 57	1	-	1	-	-	-	-	-	-	-	-	-	-	-	-	-	1	-
B 58	6	6	12	-	-	-	-	-	-	-	2	2	-	4	1	-	3	-

Tavola 3.1 segue — Morti per età e causa, per residenza - Anno 1985

Numeri della classificazione B abbreviata ISTAT	TOTALE			0 anni	1-4	5-14	15-24	25-34	35-44	45-54	55-59	60-64	65-69	70-74	75-79	80-84	85 e N.I. oltre
	M	F	MF														
BOLZANO - BOZEN																	
B (59-61)	-	-	-	-	-	-	-	-	-	-	-	-	-	-	-	-	-
B 59	-	-	-	-	-	-	-	-	-	-	-	-	-	-	-	-	-
B 60	-	-	-	-	-	-	-	-	-	-	-	-	-	-	-	-	-
B 61	-	-	-	-	-	-	-	-	-	-	-	-	-	-	-	-	-
B 62	1	3	4	-	-	-	-	-	-	-	-	1	1	-	-	-	2
B 63	3	9	12	-	-	-	-	-	1	1	-	1	1	1	2	2	3
B (64-65)	10	4	14	5	3	-	-	-	1	-	-	1	-	-	1	-	-
B 64	4	1	5	2	2	-	-	-	1	-	-	-	-	-	-	-	-
B 65	6	3	9	6	1	-	-	-	-	-	-	1	-	-	1	-	-
B (66-69)	13	13	26	26	-	-	-	-	-	-	-	-	-	-	-	-	-
B 66	4	5	9	9	-	-	-	-	-	-	-	-	-	-	-	-	-
B 67	4	3	7	7	-	-	-	-	-	-	-	-	-	-	-	-	-
B 68	5	5	10	10	-	-	-	-	-	-	-	-	-	-	-	-	-
B 69	-	-	-	-	-	-	-	-	-	-	-	-	-	-	-	-	-
B 70	38	32	70	4	-	-	6	-	2	1	1	-	2	4	6	17	27
B (71-77)	195	73	268	1	2	4	55	37	21	29	20	16	8	15	16	27	17
B 71	59	11	70	-	2	3	20	11	7	9	3	5	3	2	2	2	1
B 72	8	2	10	-	-	-	1	-	1	-	-	-	-	4	1	1	2
B 73	16	21	37	-	-	-	1	1	3	-	1	1	1	3	3	11	12
B 74	65	18	83	1	-	-	22	13	4	10	6	6	2	4	7	9	-
B 75	1	2	3	-	-	-	-	-	1	-	-	2	-	-	-	-	-
B 76	7	2	9	-	-	-	2	1	1	1	2	-	-	-	1	1	-
B 77	39	17	56	-	-	1	9	11	4	9	8	2	2	2	2	4	2
BE(71-76)	195	73	268	1	2	4	55	37	21	29	20	16	8	15	16	27	17
BE 71	62	12	74	1	2	1	30	15	3	5	3	6	2	2	3	1	-
BE 72	3	-	3	-	-	1	-	-	-	-	2	-	-	-	-	-	-
BE 73	2	1	3	-	-	-	2	-	1	-	-	-	-	-	-	-	-
BE 74	41	27	68	-	-	1	2	2	6	6	3	3	2	7	7	14	15
BE 75	-	2	2	-	-	-	-	-	-	-	-	2	-	-	-	-	-
BE 76	40	9	49	-	-	-	8	6	2	12	10	3	1	1	1	5	-
BE 77	2	5	7	-	-	-	1	2	1	1	-	-	-	1	1	-	-
BE 78	45	17	62	-	-	1	12	12	9	5	2	2	3	4	4	7	2
	1.953	1.653	3.606	43	14	12	75	56	57	214	219	307	250	551	628	615	535

Tavola 3.1 segue — Morti per età e causa, per residenza - Anno 1985

Numeri della classificazione B abbreviata ISTAT	TOTALE			0 anni	1-4	5-14	15-24	25-34	35-44	45-54	55-59	60-64	65-69	70-74	75-79	80-84	85 e N.I. oltre	
	M	F	MF															
T R E N T O																		
B (1-11)	16	12	28	-	-	-	-	-	-	2	4	2	6	6	5	1	2	-
B 1	-	1	1	-	-	-	-	-	-	-	-	-	-	1	-	-	-	-
B 2	13	5	18	-	-	-	-	-	-	1	2	2	4	3	4	1	1	-
B 3	1	1	2	-	-	-	-	-	-	-	-	-	-	1	1	-	-	-
B 4	-	-	-	-	-	-	-	-	-	-	-	-	-	-	-	-	-	-
B 5	-	-	-	-	-	-	-	-	-	-	-	-	-	-	-	-	-	-
B 6	-	-	-	-	-	-	-	-	-	-	-	-	-	-	-	-	-	-
B 7	-	2	2	-	-	-	-	-	-	-	-	-	1	-	-	-	1	-
B 8	-	-	-	-	-	-	-	-	-	-	-	-	-	-	-	-	-	-
B 9	-	-	-	-	-	-	-	-	-	-	-	-	-	-	-	-	-	-
B 10	-	-	-	-	-	-	-	-	-	-	-	-	-	-	-	-	-	-
B 11	2	3	5	-	-	-	-	-	-	1	2	-	1	1	-	-	-	-
B (12-27)	775	464	1.239	-	1	1	5	16	30	122	115	161	112	205	239	146	86	-
B 12	52	9	61	-	-	-	-	2	3	20	6	5	4	9	7	4	1	-
B 13	44	6	50	-	-	-	-	-	1	6	6	10	5	5	9	7	1	-
B 14	75	51	129	-	-	-	-	1	3	7	5	5	9	19	33	27	14	-
B 15	29	40	69	-	-	-	-	1	4	3	2	5	7	12	14	9	9	-
B 16	20	15	35	-	-	-	-	1	-	3	5	5	1	5	5	2	2	-
B 17	29	22	51	-	-	-	-	-	1	2	-	9	4	10	14	6	5	-
B 18	37	3	40	-	-	-	-	-	-	6	10	11	4	5	4	-	-	-
B 19	227	29	256	-	-	-	-	1	5	21	33	49	28	52	33	25	9	-
B 20	-	76	76	-	-	-	-	3	6	13	6	13	5	9	12	5	4	-
B 21	-	2	2	-	-	-	-	-	-	-	-	-	-	1	1	-	-	-
B 22	-	17	17	-	-	-	-	1	-	1	2	1	4	5	3	-	-	-
B 23	51	-	51	-	-	-	-	-	-	1	1	3	2	5	22	11	6	-
B 24	20	14	34	-	-	-	2	1	-	2	2	3	3	4	10	5	2	-
B 25	11	25	36	-	-	-	1	1	2	7	2	5	1	3	5	6	3	-
B 26	171	148	319	-	1	1	2	4	5	30	29	28	32	53	60	39	30	-
B 27	6	7	13	-	-	-	-	-	-	-	3	3	3	-	4	-	-	-
B (28-31)	29	80	109	1	-	1	-	-	-	4	3	12	5	16	21	25	21	-
B 28	25	74	99	-	-	-	-	-	-	4	3	9	5	14	20	24	20	-
B 29	-	-	-	-	-	-	-	-	-	-	-	-	-	-	-	-	-	-
B 30	-	-	-	-	-	-	-	-	-	-	-	-	-	-	-	-	-	-
B 31	4	6	10	1	-	1	-	-	-	-	-	3	-	2	1	1	1	-
B 32, B 33	7	6	13	-	-	-	-	-	1	2	1	-	1	1	3	2	2	-
B 32	6	3	9	-	-	-	-	-	-	1	1	-	1	1	1	2	2	-
B 33	1	3	4	-	-	-	-	-	1	1	-	-	-	-	2	-	-	-

Tavola 3.1 segue — Morti per età e causa, per residenza - Anno 1985

Numeri della classifi- cazione B abbreviata ISTAT	TOTALE			0 anni	1-4	5-14	15-24	25-34	35-44	45-54	55-59	60-64	65-69	70-74	75-79	80-84	85 e N.I. oltre	
	M	F	MF															
	T R E N T O																	
B 34	13	4	17	-	-	-	-	-	1	4	-	2	3	-	3	1	3	-
B (35-37)	50	33	83	1	1	2	2	1	2	5	5	13	6	12	13	12	8	-
B 35	4	2	6	1	-	-	-	-	1	-	-	2	2	-	-	-	-	-
B 36	-	-	-	-	-	-	-	-	-	-	-	-	-	-	-	-	-	-
B 37	46	31	77	-	1	2	2	1	1	5	5	11	4	12	13	12	8	-
B (38-46)	979	1.081	2.060	2	-	1	3	8	20	59	73	141	108	264	395	429	557	-
B 38	-	-	-	-	-	-	-	-	-	-	-	-	-	-	-	-	-	-
B 39	6	11	17	-	-	-	-	-	-	1	3	2	1	3	3	2	2	-
B 40	33	62	95	-	-	-	-	-	1	2	2	7	3	11	18	22	29	-
B 41	204	127	331	-	-	-	-	2	7	21	30	46	33	50	64	47	31	-
B 42	129	123	252	-	-	-	-	-	1	3	7	17	7	41	50	53	73	-
B 43	273	338	611	1	-	-	3	4	6	17	13	30	30	72	113	122	200	-
B 44	231	298	529	-	-	1	-	2	5	10	15	32	23	64	118	130	129	-
B 45	70	98	168	-	-	-	-	-	-	1	1	1	4	11	20	48	82	-
B 46	33	24	57	1	-	-	-	-	-	4	2	6	7	12	9	5	11	-
B (47-50)	193	114	307	1	-	1	-	1	-	8	10	18	9	48	69	56	86	-
B 47	42	53	95	1	-	-	-	1	-	2	2	2	-	9	23	20	35	-
B 48	6	2	8	-	-	-	-	-	-	-	-	1	-	-	-	1	6	-
B 49	97	34	131	-	-	-	-	-	-	4	6	7	4	24	33	26	27	-
B 50	48	25	73	-	-	1	-	-	-	2	2	8	5	15	13	9	18	-
B (51-55)	185	118	303	-	-	-	-	1	25	29	33	42	21	31	44	36	41	-
B 51	11	12	23	-	-	-	-	-	1	1	-	-	2	2	6	1	10	-
B 52	2	1	3	-	-	-	-	-	-	-	1	-	-	-	1	1	-	-
B 53	10	17	27	-	-	-	-	-	-	-	2	1	-	4	5	5	10	-
B 54	127	46	173	-	-	-	-	-	20	25	28	34	15	10	24	13	4	-
B 55	35	42	77	-	-	-	-	1	4	3	2	7	4	15	8	16	17	-
B (56-58)	29	22	51	-	-	-	-	-	1	2	1	5	3	8	11	9	11	-
B 56	18	18	36	-	-	-	-	-	1	1	1	4	2	7	9	6	7	-
B 57	7	-	7	-	-	-	-	-	-	-	-	-	1	1	1	4	-	-
B 58	4	4	8	-	-	-	-	-	-	1	-	1	-	-	1	1	4	-

Tavola 3.1 segue — Morti per età e causa, per residenza - Anno 1985

Numeri della classificazione B abbreviata ISTAT	TOTALE			0 anni	1-4	5-14	15-24	25-34	35-44	45-54	55-59	60-64	65-69	70-74	75-79	80-84	85 e N.I. oltre
	M	F	MF														
T R E N T O																	
B (59-61)	-	-	-	-	-	-	-	-	-	-	-	-	-	-	-	-	-
B 59	-	-	-	-	-	-	-	-	-	-	-	-	-	-	-	-	-
B 60	-	-	-	-	-	-	-	-	-	-	-	-	-	-	-	-	-
B 61	-	-	-	-	-	-	-	-	-	-	-	-	-	-	-	-	-
B 62	3	6	9	-	-	-	-	-	2	-	-	-	1	2	-	2	2
B 63	1	10	11	-	-	-	-	-	-	-	-	1	1	2	1	4	2
B (64-65)	8	9	17	5	2	1	2	1	-	-	-	1	-	-	-	1	1
B 64	3	5	8	6	-	1	-	-	-	-	-	1	-	-	-	-	-
B 65	5	4	9	2	2	-	2	1	-	-	-	-	-	-	-	1	1
B (66-69)	8	5	13	13	-	-	-	-	-	-	-	-	-	-	-	-	-
B 66	5	1	6	6	-	-	-	-	-	-	-	-	-	-	-	-	-
B 67	1	1	2	2	-	-	-	-	-	-	-	-	-	-	-	-	-
B 68	2	3	5	5	-	-	-	-	-	-	-	-	-	-	-	-	-
B 69	-	-	-	-	-	-	-	-	-	-	-	-	-	-	-	-	-
B 70	44	59	103	1	-	-	2	1	1	3	3	2	2	8	11	19	50
B (71-77)	215	125	340	1	6	16	60	32	35	38	18	19	16	21	22	33	23
B 71	42	11	53	1	1	2	13	7	6	8	3	2	3	1	3	2	1
B 72	2	4	6	-	-	-	-	-	-	1	-	2	-	2	-	1	-
B 73	21	40	61	-	-	-	1	-	-	1	2	1	2	5	5	24	20
B 74	103	56	159	-	3	11	34	17	22	15	11	12	8	10	10	5	1
B 75	5	2	7	-	-	-	2	-	-	3	-	-	-	2	-	-	-
B 76	9	1	10	-	-	-	1	2	3	3	1	-	-	-	-	-	-
B 77	33	11	44	-	2	3	9	6	4	7	1	2	3	1	4	1	1
BE(71-78)	215	125	340	1	6	16	60	32	35	38	18	19	16	21	22	33	23
BE 71	70	21	91	-	-	2	25	11	9	10	5	4	9	7	8	1	-
BE 72	2	-	2	1	-	-	-	-	-	1	-	-	-	-	-	-	-
BE 73	4	-	4	-	-	-	1	-	-	2	1	-	-	-	-	-	-
BE 74	32	46	78	-	-	-	1	2	4	7	2	3	1	6	4	26	22
BE 75	4	2	6	-	-	-	2	-	-	2	-	-	-	2	-	-	-
BE 76	30	10	40	-	-	-	1	5	9	8	-	5	2	4	4	2	-
BE 77	2	3	5	-	1	1	1	1	-	1	-	-	-	-	-	-	-
BE 78	71	43	114	-	5	13	29	13	13	7	10	7	4	2	6	4	1
	2.555	2.148	4.703	28	10	23	74	61	118	278	266	419	294	624	837	776	895

Tavola 3.1 segue — Morti per età e causa, per residenza - Anno 1985

Numeri della classificazione B abbreviata ISTAT	TOTALE			0 anni	1-4	5-14	15-24	25-34	35-44	45-54	55-59	60-64	65-69	70-74	75-79	80-84	85 e oltre	N.I.
	M	F	MF															
V E N E T O																		
B (1-11)	106	84	190	5	3	2	3	5	4	11	16	21	16	29	25	23	27	-
B 1	1	7	8	2	-	-	-	-	-	-	1	-	1	-	-	1	3	-
B 2	35	16	51	-	-	-	-	1	2	2	3	9	6	9	6	6	2	-
B 3	5	6	11	-	-	-	-	-	1	1	-	2	-	1	1	4	1	-
B 4	-	2	2	1	-	-	-	-	-	1	-	-	-	-	-	-	-	-
B 5	5	2	7	1	1	2	2	-	-	1	-	-	-	-	-	-	-	-
B 6	-	1	1	-	-	-	-	-	-	-	-	-	-	-	1	-	-	-
B 7	26	25	51	1	1	-	-	2	1	1	3	3	2	8	8	10	11	-
B 8	-	-	-	-	-	-	-	-	-	-	-	-	-	-	-	-	-	-
B 9	-	-	-	-	-	-	-	-	-	-	-	-	-	-	-	-	-	-
B 10	-	-	-	-	-	-	-	-	-	-	-	-	-	-	-	-	-	-
B 11	34	25	59	-	1	-	1	2	-	5	4	7	7	11	9	2	10	-
B (12-27)	7.035	4.546	11.581	5	11	23	63	74	322	1.136	1.269	1.620	1.276	2.041	1.746	1.165	827	-
B 12	365	43	408	-	-	-	1	-	18	90	74	60	45	41	46	20	13	-
B 13	317	75	392	-	-	-	-	-	13	55	65	76	37	61	48	16	21	-
B 14	524	385	909	-	-	-	-	5	21	57	46	44	39	101	161	121	104	-
B 15	349	356	705	-	-	-	1	6	12	54	67	74	81	121	103	116	70	-
B 16	182	165	347	-	-	-	-	2	6	26	23	36	30	66	70	49	39	-
B 17	367	176	543	-	-	-	1	1	6	27	47	90	76	117	77	72	29	-
B 18	276	23	299	-	-	-	-	-	10	40	52	62	33	50	30	14	8	-
B 19	2.270	371	2.641	-	-	-	1	1	53	256	371	457	360	469	354	184	75	-
B 20	-	841	841	-	-	-	-	9	46	119	101	122	85	119	93	79	68	-
B 21	-	22	22	-	-	-	-	2	-	3	2	4	3	3	4	1	-	-
B 22	-	192	192	-	-	-	-	2	10	24	21	23	15	31	30	17	19	-
B 23	407	-	407	-	-	-	-	-	5	18	25	37	92	94	50	56	-	-
B 24	227	205	432	1	-	5	11	11	16	35	34	48	45	88	70	41	25	-
B 25	187	172	359	3	5	9	19	9	20	27	25	38	31	52	53	36	32	-
B 26	1.476	1.437	2.913	-	5	9	24	22	79	256	270	374	298	520	491	309	256	-
B 27	88	63	171	1	1	-	5	4	10	32	13	17	11	30	22	13	12	-
B (28-31)	401	901	1.302	2	2	3	3	10	9	40	36	96	89	209	276	293	234	-
B 28	363	657	1.020	-	-	1	1	3	7	31	32	90	83	200	267	282	223	-
B 29	-	-	-	-	-	-	-	-	-	-	-	-	-	-	-	-	-	-
B 30	-	1	1	-	-	-	-	-	-	-	-	-	-	-	1	-	-	-
B 31	38	43	81	2	2	2	2	7	2	9	4	6	6	9	8	11	11	-
B 32, B 33	43	56	101	1	-	2	7	1	2	5	7	9	5	13	15	17	17	-
B 32	26	37	63	1	-	1	6	-	2	4	4	2	3	7	10	10	13	-
B 33	17	21	38	-	-	1	1	1	-	1	3	7	2	6	5	7	4	-

Tavola 3.1 segue — Morti per età e causa, per residenza - Anno 1985

Numeri della classificazione B abbreviata ISTAT	TOTALE			0 anni	1-4	5-14	15-24	25-34	35-44	45-54	55-59	60-64	65-69	70-74	75-79	80-84	85 e N.I. oltre	
	M	F	MF															
V E N E T O																		
B 34	82	51	133	-	-	-	6	8	11	14	13	19	5	14	13	14	17	-
B (35-37)	369	362	731	2	5	6	19	13	13	35	32	58	52	126	146	117	104	-
B 35	9	2	11	-	-	-	1	1	-	-	2	1	-	1	4	-	1	-
B 36	7	9	16	-	-	-	-	1	1	5	1	5	1	1	1	-	-	-
B 37	353	351	704	2	5	6	15	11	12	33	29	52	51	124	141	117	103	-
B (38-46)	8.554	9.565	18.119	1	2	10	28	60	151	552	638	1.083	1.151	2.503	3.479	3.801	4.600	-
B 38	-	2	2	-	-	-	-	-	-	-	1	-	-	-	1	-	-	-
B 39	52	103	155	-	-	-	1	1	2	12	17	37	20	22	23	15	5	-
B 40	342	558	900	-	-	1	-	1	8	11	21	41	67	134	187	206	223	-
B 41	2.108	1.338	3.446	-	-	-	1	12	65	240	263	421	352	598	634	504	356	-
B 42	897	975	1.872	-	-	-	-	1	2	46	52	95	112	261	372	421	520	-
B 43	2.195	2.521	5.016	-	1	4	15	29	43	119	108	203	244	565	925	1.135	1.625	-
B 44	2.003	2.574	4.577	1	1	5	11	14	54	133	139	245	279	700	971	983	1.041	-
B 45	719	1.022	1.741	-	-	-	-	-	-	1	14	25	43	148	292	462	756	-
B 46	238	172	410	-	-	-	-	2	7	20	23	26	34	75	74	75	74	-
B (47-50)	1.556	1.066	2.622	5	2	2	12	9	16	57	75	155	164	352	506	563	671	-
B 47	492	462	954	4	1	-	5	5	6	20	22	35	31	104	159	239	323	-
B 48	18	28	46	1	-	1	-	-	-	1	2	-	1	4	6	10	20	-
B 49	705	397	1.102	-	-	1	3	1	3	20	26	71	88	188	245	234	222	-
B 50	341	179	520	3	1	-	4	3	7	16	25	49	44	86	96	90	106	-
B (51-55)	1.628	1.000	2.628	1	1	1	4	31	121	292	253	350	235	362	352	308	287	-
B 51	123	73	196	-	-	-	-	-	3	11	7	14	14	36	41	37	33	-
B 52	5	4	9	-	-	-	-	-	2	1	-	-	-	1	2	2	1	-
B 53	99	117	216	1	-	-	-	-	-	2	4	9	12	23	47	43	75	-
B 54	1.050	431	1.481	-	-	-	3	24	96	241	205	271	160	200	156	90	35	-
B 55	351	375	726	-	1	1	1	7	20	37	37	56	49	102	136	136	143	-
B (56-58)	286	237	523	-	-	-	1	1	6	24	19	30	39	81	100	100	122	-
B 56	140	132	272	-	-	-	-	1	3	13	10	18	28	50	52	48	49	-
B 57	43	-	43	-	-	-	-	-	-	1	-	1	1	4	12	10	14	-
B 58	103	105	208	-	-	-	1	-	3	10	9	11	10	27	36	42	59	-

Tavola 3.1 segue — Morti per età e causa, per residenza - Anno 1985

Numeri della classificazione B abbreviata ISTAT	TOTALE			0 anni	1-4	5-14	15-24	25-34	35-44	45-54	55-59	60-64	65-69	70-74	75-79	80-84	85 e N.I. oltre
	M	F	MF														
V E N E T O																	
B (59-61)	-	2	2	-	-	-	-	2	-	-	-	-	-	-	-	-	-
B 59	-	-	-	-	-	-	-	-	-	-	-	-	-	-	-	-	-
B 60	-	2	2	-	-	-	-	2	-	-	-	-	-	-	-	-	-
B 61	-	-	-	-	-	-	-	-	-	-	-	-	-	-	-	-	-
B 62	19	31	50	-	-	1	-	-	-	2	1	3	4	4	13	11	11
B 63	23	78	101	-	-	-	-	-	2	9	6	11	6	21	15	11	20
B (64-65)	78	54	132	74	10	8	9	4	-	8	3	2	3	5	5	1	-
B 64	33	21	54	32	3	3	6	3	-	2	1	-	1	2	1	-	-
B 65	45	33	78	42	7	5	3	1	-	6	2	2	2	3	4	1	-
B (66-69)	119	78	197	197	-	-	-	-	-	-	-	-	-	-	-	-	-
B 66	43	27	70	70	-	-	-	-	-	-	-	-	-	-	-	-	-
B 67	10	4	14	14	-	-	-	-	-	-	-	-	-	-	-	-	-
B 68	55	33	88	88	-	-	-	-	-	-	-	-	-	-	-	-	-
B 69	11	14	25	25	-	-	-	-	-	-	-	-	-	-	-	-	-
B 70	278	466	764	8	-	2	13	7	10	16	24	12	30	56	80	143	163
B (71-77)	1.659	855	2.514	3	15	66	347	203	232	275	138	169	127	248	200	219	272
B 71	330	105	435	-	2	17	93	51	43	53	30	38	21	36	24	19	8
B 72	69	25	94	-	1	1	11	10	8	6	1	5	4	13	13	12	9
B 73	181	343	524	-	-	2	13	8	9	13	4	9	19	52	67	120	202
B 74	668	210	878	-	6	22	168	78	96	115	52	72	43	91	63	60	32
B 75	29	14	43	-	-	5	5	2	5	7	3	2	5	3	3	1	2
B 76	46	30	76	-	2	3	13	12	15	4	8	4	3	6	3	2	1
B 77	336	128	464	3	4	16	64	42	56	77	40	39	32	47	27	19	18
BE(71-78)	1.659	855	2.514	3	15	66	347	203	232	275	138	169	127	248	200	219	272
BE 71	758	214	972	-	7	37	240	99	118	123	45	64	44	97	54	26	18
BE 72	22	6	28	-	-	-	2	5	4	5	3	1	1	2	5	-	-
BE 73	30	17	47	-	2	3	11	7	9	2	2	2	1	3	2	2	1
BE 74	282	396	678	-	1	-	12	19	15	19	3	29	26	73	92	159	225
BE 75	17	12	29	-	-	3	3	1	4	3	1	2	5	3	3	-	1
BE 76	280	100	380	-	-	1	27	37	46	67	47	45	32	35	22	11	10
BE 77	14	12	26	-	1	-	1	8	3	4	2	1	1	-	2	1	2
BE 78	256	98	354	3	4	22	91	27	33	52	30	25	17	35	20	20	15
22-236	19.454	41.690	307	51	126	515	425	929	2.509	2.510	3.637	3.232	6.394	7.031	6.789	7.572	-

Tavola 3.1 segue — Morti per età e causa, per residenza - Anno 1985

Numeri della classificazione B abbreviata ISTAT	TOTALE			0 anni	F R I U L I - V E N E Z I A G I U L I A												85 e N.I. oltre	
	M	F	MF		1-4	5-14	15-24	25-34	35-44	45-54	55-59	60-64	65-69	70-74	75-79	80-84		
B (1-11)	42	28	70	2	-	-	1	1	2	3	4	6	12	9	12	6	12	-
B 1	6	3	11	-	-	-	-	-	-	-	1	-	1	-	3	2	4	-
B 2	17	9	26	-	-	-	-	-	-	2	2	4	5	6	3	2	2	-
B 3	2	-	2	-	-	-	-	-	-	-	-	1	-	-	-	-	1	-
B 4	-	-	-	-	-	-	-	-	-	-	-	-	-	-	-	-	-	-
B 5	1	1	2	1	-	-	-	-	-	-	-	-	-	1	-	-	-	-
B 6	-	2	2	-	-	-	-	-	-	-	-	-	-	-	1	-	1	-
B 7	5	8	13	1	-	-	-	-	1	-	1	-	1	2	4	-	3	-
B 8	-	-	-	-	-	-	-	-	-	-	-	-	-	-	-	-	-	-
B 9	-	-	-	-	-	-	-	-	-	-	-	-	-	-	-	-	-	-
B 10	-	-	-	-	-	-	-	-	-	-	-	-	-	-	-	-	-	-
B 11	9	5	14	-	-	-	1	1	1	1	-	1	4	1	1	2	1	-
B (12-27)	2.519	1.775	4.294	-	3	10	15	31	107	309	367	560	462	815	753	533	329	-
B 12	128	30	158	-	-	-	-	1	12	23	18	24	16	24	13	18	9	-
B 13	109	22	131	-	-	-	-	-	5	15	14	17	12	25	26	11	6	-
B 14	205	197	402	-	-	-	2	1	5	19	21	39	42	78	85	63	44	-
B 15	121	131	252	-	-	-	1	-	3	14	15	27	25	52	46	47	22	-
B 16	98	66	164	-	-	-	-	-	2	5	8	26	16	28	38	23	18	-
B 17	111	59	170	-	-	-	-	-	1	10	18	25	13	35	38	22	8	-
B 18	74	7	81	-	-	-	-	-	2	10	11	14	13	16	8	4	3	-
B 19	787	159	946	-	-	-	-	2	9	66	95	158	133	202	163	87	31	-
B 20	-	323	323	-	-	-	-	2	17	39	29	39	25	53	44	41	34	-
B 21	-	17	17	-	-	-	-	-	1	-	-	3	3	4	3	2	1	-
B 22	-	86	86	-	-	-	-	-	3	10	9	14	12	11	8	15	4	-
B 23	168	-	168	-	-	-	-	-	1	2	4	5	13	33	51	38	18	-
B 24	62	69	131	-	-	-	3	2	2	9	5	11	15	26	23	26	6	-
B 25	71	40	111	-	-	4	3	5	5	7	2	12	13	18	18	15	9	-
B 26	556	548	1.104	-	3	6	4	17	36	77	109	135	103	201	184	117	112	-
B 27	29	21	50	-	-	-	2	1	-	3	6	8	5	9	5	4	4	-
B (28-31)	158	300	458	-	-	1	-	-	5	8	19	38	34	63	112	106	72	-
B 28	149	256	405	-	-	-	-	-	4	6	17	35	33	61	107	104	68	-
B 29	-	-	-	-	-	-	-	-	-	-	-	-	-	-	-	-	-	-
B 30	-	-	-	-	-	-	-	-	-	-	-	-	-	-	-	-	-	-
B 31	9	14	23	-	-	1	-	-	1	2	2	3	1	2	5	2	4	-
B 32, B 33	17	15	32	-	-	1	-	-	1	-	2	2	3	5	4	5	9	-
B 32	11	12	23	-	-	-	-	-	1	-	-	1	1	5	2	4	9	-
B 33	6	3	9	-	-	1	-	-	-	-	2	1	2	-	2	1	-	-

Tavola 3.1 segue — Morti per età e causa, per residenza - Anno 1985

Numeri della classificazione B abbreviata ISTAT	TOTALE			0 anni	1-4	5-14	15-24	25-34	35-44	45-54	55-59	60-64	65-69	70-74	75-79	80-84	85 e N.I. oltre	
	M	F	MF															
F R I U L I - V E N E Z I A G I U L I A																		
B 34	26	20	46	-	-	-	-	4	4	5	5	5	3	4	5	2	6	-
B (35-37)	87	125	212	4	1	-	7	5	5	15	11	20	15	38	36	28	27	-
B 35	4	2	6	1	-	-	-	1	-	-	1	1	1	1	-	-	-	-
B 36	5	7	12	-	-	-	-	1	3	3	1	2	-	1	1	-	-	-
B 37	78	116	194	3	1	-	7	3	2	12	9	17	14	36	35	23	27	-
B (38-46)	3.028	3.997	7.025	1	2	1	3	14	63	171	214	354	393	1.011	1.439	1.555	1.774	-
B 38	-	-	-	-	-	-	-	-	-	-	-	-	-	-	-	-	-	-
B 39	22	37	59	-	-	-	-	-	3	2	2	9	3	19	13	7	1	-
B 40	119	178	297	-	-	-	-	-	2	9	9	14	17	40	73	67	66	-
B 41	661	523	1.184	-	1	-	1	3	21	57	65	128	123	223	234	192	136	-
B 42	511	711	1.222	-	-	-	-	1	2	16	28	57	65	175	262	267	349	-
B 43	720	1.031	1.751	1	1	1	1	7	12	45	54	65	52	216	325	405	536	-
B 44	687	1.102	1.789	-	-	-	1	2	21	31	43	58	73	249	399	431	451	-
B 45	227	339	566	-	-	-	-	-	1	1	6	12	16	57	100	164	209	-
B 46	81	76	157	-	-	-	-	1	1	10	7	11	14	32	33	22	26	-
B (47-50)	612	433	1.045	-	2	2	2	3	9	18	25	65	51	161	212	227	238	-
B 47	158	185	343	-	1	1	1	-	4	7	7	10	15	42	66	76	113	-
B 48	5	10	15	-	1	-	-	-	1	-	-	-	1	3	2	-	7	-
B 49	325	173	498	-	-	-	-	-	1	5	11	39	46	78	155	122	88	-
B 50	124	65	189	-	-	1	1	3	3	3	7	16	19	36	39	29	30	-
B (51-55)	650	363	1.013	-	1	-	3	9	51	104	93	135	102	170	142	116	87	-
B 51	41	38	79	-	-	-	-	-	-	4	3	9	6	13	14	22	8	-
B 52	5	-	5	-	-	-	-	-	-	-	-	1	-	3	1	-	-	-
B 53	31	35	66	-	1	-	-	-	1	2	2	3	3	5	17	12	20	-
B 54	453	187	640	-	-	-	1	5	46	90	50	103	76	114	67	32	23	-
B 55	120	103	223	-	-	-	2	1	4	8	8	19	17	35	43	50	36	-
B (56-58)	89	79	168	-	-	-	-	1	4	5	2	9	8	22	32	41	44	-
B 56	32	39	71	-	-	-	-	1	1	3	1	5	6	9	14	18	13	-
B 57	14	-	14	-	-	-	-	-	-	-	-	-	-	1	3	5	5	-
B 58	43	40	83	-	-	-	-	-	3	2	1	4	2	12	15	18	26	-

Tavola 3.1 segue — Morti per età e causa, per residenza - Anno 1985

Numeri della classificazione B abbreviata ISTAT	TOTALE			0 anni	1-4	5-14	15-24	25-34	35-44	45-54	55-59	60-64	65-69	70-74	75-79	80-84	85 e oltre	N.I.
	M	F	MF															
FRIULI-VENEZIA GIULIA																		
B (59-61)	-	2	2	-	-	-	-	2	-	-	-	-	-	-	-	-	-	-
B 59	-	-	-	-	-	-	-	-	-	-	-	-	-	-	-	-	-	-
B 60	-	2	2	-	-	-	-	2	-	-	-	-	-	-	-	-	-	-
B 61	-	-	-	-	-	-	-	-	-	-	-	-	-	-	-	-	-	-
B 62	5	21	26	-	-	-	-	-	-	-	-	1	2	-	8	3	12	-
B 63	7	28	35	-	-	-	1	-	-	-	2	1	4	10	9	3	5	-
B (64-65)	17	8	25	11	4	1	2	2	-	2	-	-	-	1	2	-	-	-
B 64	11	1	12	6	2	1	2	-	-	-	-	-	-	-	1	-	-	-
B 65	6	7	13	5	2	-	-	2	-	2	-	-	-	1	1	-	-	-
B (66-69)	22	13	35	35	-	-	-	-	-	-	-	-	-	-	-	-	-	-
B 66	7	5	12	12	-	-	-	-	-	-	-	-	-	-	-	-	-	-
B 67	4	1	5	5	-	-	-	-	-	-	-	-	-	-	-	-	-	-
B 68	5	2	10	10	-	-	-	-	-	-	-	-	-	-	-	-	-	-
B 69	3	5	8	4	-	-	-	-	-	-	-	-	-	-	-	-	-	-
B 70	54	145	232	1	1	-	2	2	3	8	5	2	4	12	25	49	113	-
B (71-77)	503	261	764	2	1	10	95	48	77	101	52	50	46	78	83	61	60	-
B 71	126	42	168	-	-	5	35	15	20	22	9	10	21	14	7	7	3	-
B 72	14	6	20	-	-	-	3	1	1	1	1	4	-	2	4	2	1	-
B 73	46	93	139	-	-	-	2	-	1	2	3	2	8	14	32	34	41	-
B 74	208	71	279	1	1	5	40	20	36	48	19	22	13	28	27	12	7	-
B 75	7	6	13	-	-	-	2	1	1	5	-	1	-	1	1	-	1	-
B 76	17	9	26	-	-	-	3	3	4	5	5	1	-	1	1	2	1	-
B 77	85	34	119	1	-	-	10	8	14	15	15	10	4	18	11	4	6	-
BE(71-78)	503	261	764	2	1	10	95	48	77	101	52	50	46	78	83	61	60	-
BE 71	215	61	276	1	1	6	62	24	31	42	16	17	23	21	21	10	1	-
BE 72	10	1	11	-	-	-	1	1	-	2	2	1	1	1	1	-	1	-
BE 73	9	4	13	-	-	-	2	2	2	2	3	1	-	-	-	1	-	-
BE 74	54	121	205	-	-	2	7	-	10	9	6	9	9	24	39	39	51	-
BE 75	5	3	8	-	-	-	-	1	1	2	-	1	-	1	1	-	1	-
BE 76	111	42	153	-	-	-	11	12	20	27	18	15	7	19	13	7	4	-
BE 77	1	1	2	-	-	-	1	-	-	1	-	-	-	-	-	-	-	-
BE 78	68	28	96	1	-	2	11	8	13	16	7	6	6	12	8	4	2	-
T.864	7.616	15.402	56	15	26	131	122	331	749	804	1.278	1.169	2.399	2.874	2.735	2.793	-	-

Tavola 3.1 segue — Morti per età e causa, per residenza - Anno 1985

Numeri della classificazione B abbreviata ISTAT	TOTALE			0 anni	1-4	5-14	15-24	25-34	35-44	45-54	55-59	60-64	65-69	70-74	75-79	80-84	85 e N.I. oltre	
	M	F	MF															
L I G U R I A																		
B (1-11)	55	35	90	-	-	-	-	4	5	10	3	7	8	20	15	9	9	-
B 1	-	6	6	-	-	-	-	-	-	1	-	-	-	1	1	2	1	-
B 2	38	7	45	-	-	-	-	1	3	5	-	3	6	14	7	2	4	-
B 3	2	1	3	-	-	-	-	-	-	1	1	-	-	-	1	-	-	-
B 4	-	-	-	-	-	-	-	-	-	-	-	-	-	-	-	-	-	-
B 5	-	-	-	-	-	-	-	-	-	-	-	-	-	-	-	-	-	-
B 6	2	5	7	-	-	-	-	1	-	1	1	-	-	1	1	2	-	-
B 7	4	5	9	-	-	-	-	-	-	1	-	1	-	1	3	-	3	-
B 8	-	-	-	-	-	-	-	-	-	-	-	-	-	-	-	-	-	-
B 9	-	-	-	-	-	-	-	-	-	-	-	-	-	-	-	-	-	-
B 10	-	-	-	-	-	-	-	-	-	-	-	-	-	-	-	-	-	-
B 11	9	11	20	-	-	-	-	2	2	1	1	3	2	3	2	3	1	-
B (12-27)	3.464	2.570	6.034	-	4	8	14	31	119	418	524	704	696	1.125	1.052	747	592	-
B 12	103	28	131	-	-	-	-	-	6	11	19	20	13	29	15	7	11	-
B 13	71	23	94	-	-	-	-	-	3	10	17	10	10	14	15	7	8	-
B 14	280	248	528	-	-	-	-	-	5	26	26	49	58	109	99	91	65	-
B 15	195	198	393	-	-	-	-	1	3	19	27	40	42	75	63	59	64	-
B 16	122	115	237	-	-	-	-	1	3	14	13	25	24	38	45	37	37	-
B 17	134	121	255	-	-	-	-	2	4	11	18	28	30	55	47	35	25	-
B 18	109	14	123	-	-	-	-	-	2	12	14	19	18	16	23	14	5	-
B 19	1.012	158	1.170	-	-	1	1	2	12	93	129	203	167	230	186	98	48	-
B 20	-	433	433	-	-	-	-	6	15	58	48	55	53	63	46	37	52	-
B 21	-	19	19	-	-	-	-	-	1	2	2	1	4	3	2	1	3	-
B 22	-	162	162	-	-	-	1	1	4	20	15	13	20	32	24	18	14	-
B 23	271	-	271	-	-	-	-	-	-	2	7	11	29	51	76	57	38	-
B 24	110	95	205	-	1	1	3	4	11	17	17	17	15	37	47	19	16	-
B 25	104	89	193	-	1	3	7	2	4	6	16	20	16	34	38	30	16	-
B 26	885	824	1.709	-	2	3	2	12	41	111	146	167	187	311	308	216	183	-
B 27	68	43	111	-	-	-	-	-	5	6	10	6	10	28	18	21	7	-
B (28-31)	274	534	808	-	-	-	4	4	4	19	18	41	56	128	180	186	168	-
B 28	257	507	764	-	-	-	1	1	4	14	18	38	53	119	172	181	163	-
B 29	-	-	-	-	-	-	-	-	-	-	-	-	-	-	-	-	-	-
B 30	-	1	1	-	-	-	-	-	-	-	-	-	-	-	-	1	-	-
B 31	17	26	43	-	-	-	3	3	-	5	-	3	3	9	8	4	5	-
B 32, B 33	33	40	73	-	-	-	3	1	2	4	1	4	3	8	18	12	17	-
B 32	27	35	62	-	-	-	3	-	1	3	-	3	2	6	16	12	16	-
B 33	6	5	11	-	-	-	-	1	1	1	1	1	1	2	2	-	1	-

Tavola 3.1 segue — Morti per età e causa, per residenza - Anno 1985

Numeri della classificazione B abbreviata ISTAT	TOTALE			0 anni	1-4	5-14	15-24	25-34	35-44	45-54	55-59	60-64	65-69	70-74	75-79	80-84	85 e oltre	N.I.
	M	F	MF															
L I G U R I A																		
B 34	42	41	83	-	-	-	2	8	2	9	8	6	5	8	13	13	9	-
B (35-37)	207	262	469	2	1	3	5	3	12	19	18	28	45	73	106	76	78	-
B 35	4	2	6	-	-	-	-	-	1	1	-	1	-	-	1	1	1	-
B 36	6	11	17	-	-	-	-	1	2	1	5	4	1	1	-	2	-	-
B 37	197	249	446	2	1	3	5	2	9	17	13	23	44	72	105	73	77	-
B (38-46)	4.939	5.897	10.836	1	1	2	7	23	56	236	289	556	645	1.396	2.052	2.341	3.231	-
B 38	1	-	1	-	-	-	-	-	-	-	-	-	-	-	-	1	-	-
B 39	31	58	89	-	-	-	-	-	4	9	6	13	7	20	16	9	5	-
B 40	254	376	630	-	-	-	-	1	1	8	16	31	29	74	124	146	200	-
B 41	1.070	668	1.738	-	-	-	2	5	19	85	110	194	194	325	324	279	201	-
B 42	725	1.029	1.754	-	-	-	-	1	5	19	26	67	88	215	308	395	630	-
B 43	1.251	1.780	3.031	1	-	1	2	10	7	39	52	98	130	289	536	691	1.175	-
B 44	1.159	1.528	2.687	-	1	1	3	6	17	66	67	117	152	370	567	623	697	-
B 45	264	359	623	-	-	-	-	-	-	-	3	6	19	48	115	154	276	-
B 46	184	99	283	-	-	-	-	-	3	10	9	30	26	55	62	43	45	-
B (47-50)	955	525	1.480	3	1	1	-	5	11	19	34	79	106	236	306	320	359	-
B 47	188	187	375	3	1	-	-	1	4	5	8	14	12	40	58	96	133	-
B 48	9	14	23	-	-	-	-	-	-	-	1	1	-	2	2	3	14	-
B 49	479	203	682	-	-	-	-	2	2	6	10	34	58	120	163	145	142	-
B 50	279	121	400	-	-	1	-	2	5	8	15	30	36	74	83	76	70	-
B (51-55)	727	533	1.260	-	-	2	2	10	29	97	94	123	136	186	216	188	177	-
B 51	63	32	95	-	-	-	-	-	-	3	3	2	9	21	21	22	14	-
B 52	2	5	7	-	-	-	-	-	-	-	-	-	-	-	1	2	4	-
B 53	49	89	138	-	-	-	-	-	-	2	1	8	6	17	25	33	46	-
B 54	384	183	567	-	-	-	2	6	21	65	77	82	82	86	83	45	18	-
B 55	229	224	453	-	-	2	-	4	8	27	13	31	39	62	86	86	95	-
B (56-58)	187	149	336	-	-	-	1	-	2	8	5	14	19	40	66	80	101	-
B 56	88	101	189	-	-	-	1	-	2	5	4	12	13	25	39	45	43	-
B 57	50	-	50	-	-	-	-	-	-	-	-	-	2	7	11	12	18	-
B 58	49	48	97	-	-	-	-	-	-	3	1	2	4	8	16	23	40	-

Tavola 3.1 segue — Morti per età e causa, per residenza - Anno 1985

Numeri della classificazione B abbreviata ISTAT	TOTALE			0 anni	1-4	5-14	15-24	25-34	35-44	45-54	55-59	60-64	65-69	70-74	75-79	80-84	85 e N.I. oltre	
	M	F	MF															
	L I G U R I A																	
B (59-61)	-	1	1	-	-	-	1	-	-	-	-	-	-	-	-	-	-	-
B 59	-	-	-	-	-	-	-	-	-	-	-	-	-	-	-	-	-	-
B 60	-	1	1	-	-	-	1	-	-	-	-	-	-	-	-	-	-	-
B 61	-	-	-	-	-	-	-	-	-	-	-	-	-	-	-	-	-	-
B 62	1	11	12	-	-	-	-	-	-	-	-	-	-	1	2	2	7	-
B 63	22	51	73	-	-	-	-	-	1	4	1	6	6	14	8	15	18	-
B (64-65)	20	21	41	21	1	-	3	1	1	3	2	1	3	-	1	3	1	-
B 64	9	8	17	9	1	-	1	1	1	1	-	1	1	-	-	1	-	-
B 65	11	13	24	12	-	-	2	-	-	2	2	-	2	-	1	2	1	-
B (66-69)	33	18	51	51	-	-	-	-	-	-	-	-	-	-	-	-	-	-
B 66	13	9	22	22	-	-	-	-	-	-	-	-	-	-	-	-	-	-
B 67	1	-	1	1	-	-	-	-	-	-	-	-	-	-	-	-	-	-
B 68	17	7	24	24	-	-	-	-	-	-	-	-	-	-	-	-	-	-
B 69	2	2	4	4	-	-	-	-	-	-	-	-	-	-	-	-	-	-
B 70	306	317	623	-	4	3	8	7	15	26	29	33	37	67	72	92	230	-
B (71-77)	604	543	1.147	-	1	10	85	56	45	92	54	63	60	120	140	161	260	-
B 71	115	42	157	-	-	2	30	13	5	22	14	11	10	17	15	9	9	-
B 72	19	21	40	-	-	1	2	3	1	4	3	3	4	4	3	3	9	-
B 73	121	336	455	-	-	-	1	3	2	6	3	11	10	32	77	103	207	-
B 74	197	91	288	-	1	6	39	26	23	31	17	26	15	39	23	25	19	-
B 75	15	12	27	-	-	-	2	2	1	2	-	-	5	3	3	4	5	-
B 76	20	16	36	-	-	-	2	1	4	9	2	3	5	5	-	5	-	-
B 77	117	27	144	-	-	1	9	8	9	18	15	11	11	20	19	12	11	-
BE(71-78)	604	543	1.147	-	1	10	85	56	45	92	54	63	60	120	140	161	260	-
BE 71	138	58	196	-	-	4	56	21	16	25	12	14	4	18	12	7	7	-
BE 72	11	1	12	-	-	-	-	2	-	-	-	3	2	3	1	1	-	-
BE 73	7	3	10	-	-	-	1	-	2	2	1	-	1	2	-	1	-	-
BE 74	183	362	545	-	1	1	3	4	2	14	10	17	17	48	89	113	226	-
BE 75	9	8	17	-	-	-	-	1	1	2	-	-	4	2	1	3	3	-
BE 76	152	68	220	-	-	2	10	12	14	35	19	23	24	29	19	22	11	-
BE 77	5	3	8	-	-	-	4	2	-	1	1	-	-	-	-	-	-	-
BE 78	99	40	139	-	-	3	11	14	10	13	11	6	8	18	18	14	13	-
11-869	11-948	23-417	78	13	29	135	153	304	964	1.080	1.665	1.825	3.422	4.267	4.245	5.257	-	-

Tavola 3.1 segue — Morti per età e causa, per residenza - Anno 1985

Numeri della classificazione B abbreviata ISTAT	TOTALE			0 anni	1-4	5-14	15-24	25-34	35-44	45-54	55-59	60-64	65-69	70-74	75-79	80-84	85 e oltre	N.I.
	M	F	MF															
EMILIA - ROMAGNA																		
B (1-11)	102	76	178	2	-	1	5	-	2	11	12	11	13	43	25	20	30	-
B 1	6	5	11	-	-	1	-	-	-	-	1	1	-	1	-	-	7	-
B 2	34	13	47	-	-	-	-	-	1	3	3	3	6	14	10	3	2	-
B 3	7	7	14	-	-	-	-	-	-	-	2	-	1	4	1	3	3	-
B 4	-	-	-	-	-	-	-	-	-	-	-	-	-	-	-	-	-	-
B 5	1	1	2	-	-	-	1	-	-	-	-	-	-	-	-	-	1	-
B 6	3	7	10	-	-	-	1	-	-	-	1	-	1	3	2	2	-	-
B 7	17	20	37	1	-	-	-	-	1	-	2	3	1	8	7	5	9	-
B 8	-	-	-	-	-	-	-	-	-	-	-	-	-	-	-	-	-	-
B 9	-	-	-	-	-	-	-	-	-	-	-	-	-	-	-	-	-	-
B 10	-	-	-	-	-	-	-	-	-	-	-	-	-	-	-	-	-	-
B 11	34	23	57	1	-	-	3	-	-	8	3	4	2	13	6	7	8	-
B (12-27)	7.349	5.160	12.509	1	7	24	49	76	286	998	1.064	1.577	1.445	2.306	2.165	1.452	1.059	-
B 12	173	41	214	-	-	-	3	3	7	29	25	28	31	33	25	20	10	-
B 13	119	32	151	-	-	-	-	-	-	11	20	23	14	35	20	21	7	-
B 14	1.025	745	1.770	-	-	-	1	4	10	95	108	162	196	343	351	299	221	-
B 15	421	431	852	-	-	-	-	3	16	58	51	83	102	150	165	127	97	-
B 16	257	212	469	-	-	-	-	2	10	31	23	52	43	84	89	73	62	-
B 17	296	184	480	-	-	-	-	1	5	31	36	59	58	91	99	63	44	-
B 18	150	13	163	-	-	-	-	-	1	19	25	30	15	29	19	13	12	-
B 19	2.130	366	2.496	-	-	-	-	2	39	241	312	465	345	479	389	164	60	-
B 20	-	828	828	-	-	-	-	3	54	112	106	130	86	104	104	58	71	-
B 21	-	29	29	-	-	-	-	2	4	4	1	3	-	6	5	1	3	-
B 22	-	243	243	-	-	-	-	1	5	13	17	27	30	44	48	33	25	-
B 23	505	-	505	-	-	-	-	-	-	5	12	27	46	113	136	98	68	-
B 24	235	194	429	-	-	3	12	9	16	41	28	46	52	90	66	33	33	-
B 25	240	167	427	-	3	9	13	19	23	43	28	34	30	56	77	47	45	-
B 26	1.688	1.565	3.253	-	4	11	19	26	86	258	257	378	380	612	544	383	295	-
B 27	110	90	200	1	-	1	1	1	7	17	15	30	27	37	38	19	6	-
B (28-31)	441	759	1.200	2	1	2	7	8	8	37	45	90	105	201	244	254	196	-
B 28	400	714	1.114	-	-	-	-	4	6	29	40	82	95	188	231	248	191	-
B 29	1	-	1	-	-	-	-	-	-	-	-	-	-	-	-	1	-	-
B 30	-	-	-	-	-	-	-	-	-	-	-	-	-	-	-	-	-	-
B 31	40	45	85	2	1	2	7	4	2	8	5	8	10	13	13	5	5	-
B 32, B 33	62	53	115	-	-	2	2	1	3	2	5	7	9	18	21	20	25	-
B 32	38	37	75	-	-	2	2	-	2	2	3	3	4	8	14	15	20	-
B 33	24	16	40	-	-	-	-	1	1	-	2	4	5	10	7	5	5	-

Tavola 3.1 segue — Morti per età e causa, per residenza - Anno 1985

Numeri della classificazione B abbreviata ISTAT	TOTALE			0 anni	1-4	5-14	15-24	25-34	35-44	45-54	55-59	60-64	65-69	70-74	75-79	80-84	85 e oltre	N.I.
	M	F	MF															
E M I L I A - R O M A G N A																		
B 34	63	82	145	-	-	-	5	11	4	8	5	19	8	16	18	20	31	-
B (35-37)	439	377	816	3	2	4	15	10	21	34	41	59	70	144	173	146	94	-
B 35	1	6	7	2	-	-	-	-	-	2	-	1	2	-	-	-	-	-
B 36	18	12	30	-	-	-	-	3	2	8	3	4	2	3	5	-	-	-
B 37	420	359	779	1	2	4	15	7	19	24	38	54	66	141	168	146	94	-
B (38-46)	9.499	10.285	19.784	3	2	5	19	45	147	516	717	1.091	1.222	2.856	3.767	4.078	5.316	-
B 38	6	2	8	-	-	-	-	-	-	2	1	1	1	1	2	-	-	-
B 39	61	138	199	1	-	-	-	-	3	9	27	28	25	50	26	20	8	-
B 40	354	575	929	-	-	-	-	1	5	19	21	35	63	153	203	225	234	-
B 41	2.413	1.364	3.777	-	-	-	1	11	66	223	297	412	407	726	693	509	432	-
B 42	1.099	1.043	2.142	-	-	1	-	2	5	32	67	113	143	315	422	438	604	-
B 43	1.939	2.526	4.465	1	1	2	12	11	26	67	111	179	200	512	791	1.003	1.569	-
B 44	2.574	3.397	5.971	1	1	1	4	18	35	143	157	250	307	864	1.271	1.358	1.561	-
B 45	743	1.077	1.820	-	-	-	-	-	-	7	11	32	38	157	275	448	852	-
B 46	280	163	443	-	-	1	2	2	7	14	25	41	35	78	92	77	76	-
B (47-50)	1.464	939	2.403	6	2	1	5	9	13	44	59	130	115	340	458	515	676	-
B 47	367	397	764	3	-	-	4	1	6	13	9	23	23	74	126	190	292	-
B 48	15	15	30	1	-	-	-	-	-	-	-	-	3	4	1	8	13	-
B 49	776	307	1.083	-	-	-	1	3	4	15	30	70	55	180	250	221	254	-
B 50	306	220	526	2	2	1	-	5	3	16	20	37	34	82	111	96	117	-
B (51-55)	1.179	867	2.046	2	-	1	6	9	45	149	164	193	210	337	351	263	316	-
B 51	89	59	148	-	-	-	1	1	4	5	8	12	15	23	25	23	31	-
B 52	7	1	8	-	-	-	-	-	-	1	2	-	1	1	-	2	1	-
B 53	112	139	251	2	-	-	-	-	3	4	7	8	8	29	60	55	75	-
B 54	649	344	993	-	-	-	1	5	28	115	128	137	142	173	150	67	47	-
B 55	322	324	646	-	-	1	4	3	10	24	19	36	44	111	116	116	162	-
B (56-58)	332	259	591	1	-	-	1	2	8	14	14	30	29	94	118	125	155	-
B 56	157	168	325	1	-	-	-	2	5	7	10	20	18	51	70	60	81	-
B 57	54	-	54	-	-	-	-	-	-	-	-	2	2	10	11	12	17	-
B 58	121	91	212	-	-	-	1	-	3	7	4	8	9	33	37	53	57	-

Tavola 3.1 segue — Morti per età e causa, per residenza - Anno 1985

Numeri della classificazione B abbreviata ISTAT	TOTALE			0 anni	1-4	5-14	15-24	25-34	35-44	45-54	55-59	60-64	65-69	70-74	75-79	80-84	85 e N.I. oltre
	M	F	MF														
EMILIA - ROMAGNA																	
B (59-61)	-	1	1	-	-	-	-	-	1	-	-	-	-	-	-	-	-
B 59	-	-	-	-	-	-	-	-	-	-	-	-	-	-	-	-	-
B 60	-	1	1	-	-	-	-	-	1	-	-	-	-	-	-	-	-
B 61	-	-	-	-	-	-	-	-	-	-	-	-	-	-	-	-	-
B 62	17	37	54	-	-	-	1	-	-	-	-	4	1	7	9	15	17
B 63	33	74	107	-	-	-	-	-	-	2	5	11	12	22	18	16	21
B (64-65)	66	51	117	65	5	3	8	2	1	12	3	3	3	6	3	2	1
B 64	28	22	50	28	2	1	6	1	1	3	2	1	1	3	1	-	-
B 65	38	29	67	37	3	2	2	1	-	9	1	2	2	3	2	2	1
B (66-69)	92	50	142	142	-	-	-	-	-	-	-	-	-	-	-	-	-
B 66	44	12	56	56	-	-	-	-	-	-	-	-	-	-	-	-	-
B 67	4	5	9	9	-	-	-	-	-	-	-	-	-	-	-	-	-
B 68	37	26	63	63	-	-	-	-	-	-	-	-	-	-	-	-	-
B 69	7	7	14	14	-	-	-	-	-	-	-	-	-	-	-	-	-
B 70	304	544	848	9	1	2	9	8	8	13	21	22	19	45	82	147	462
B (71-77)	1.623	880	2.503	8	8	33	299	181	191	252	158	170	139	237	270	245	312
B 71	321	102	423	1	1	10	91	49	45	49	32	21	15	37	47	14	11
B 72	53	36	89	-	1	2	12	7	7	10	3	5	7	6	9	10	10
B 73	175	363	538	-	-	1	8	3	5	11	10	10	17	45	69	130	229
B 74	712	238	950	3	2	17	145	76	84	116	71	88	66	101	96	52	43
B 75	19	11	30	-	-	-	3	5	3	1	5	1	-	2	3	4	3
B 76	46	24	70	-	-	-	3	10	13	10	6	4	4	7	10	1	2
B 77	297	106	403	4	4	3	37	31	34	55	31	41	30	39	46	34	14
BE (71-78)	1.623	880	2.503	8	8	33	299	181	191	252	158	170	139	237	270	245	312
BE 71	723	244	967	1	2	24	220	105	97	116	71	61	50	81	82	34	23
BE 72	42	5	47	-	-	-	4	5	5	8	7	2	2	5	4	2	-
BE 73	20	9	29	-	-	-	1	2	3	5	3	2	3	2	7	-	1
BE 74	245	406	651	1	-	1	7	5	8	21	15	19	21	61	93	147	252
BE 75	9	8	17	-	-	-	-	2	1	-	4	1	-	1	3	3	2
BE 76	363	126	489	-	-	1	26	32	46	61	43	52	44	66	62	39	17
BE 77	19	15	34	1	3	-	5	4	5	6	1	-	-	3	1	1	1
BE 78	202	67	269	5	3	7	33	23	26	35	14	33	19	18	18	19	16
	23.065	20.494	43.559	244	28	78	431	362	738	2.092	2.313	3.417	3.400	6.672	7.755	7.318	8.711

Tavola 3.1 segue — Morti per età e causa, per residenza - Anno 1985

Numeri della classificazione B abbreviata ISTAT	TOTALE			0 anni	1-4	5-14	15-24	25-34	35-44	45-54	55-59	60-64	65-69	70-74	75-79	80-84	85 e oltre	N.I.
	M	F	MF															
T O S C A N A																		
B (1-11)	94	70	164	4	3	1	3	2	3	10	12	14	13	28	25	25	18	-
B 1	5	9	14	1	1	-	1	-	-	-	-	-	1	2	-	3	3	-
B 2	30	15	53	-	-	-	-	-	2	6	5	5	5	10	15	4	1	-
B 3	2	1	3	-	-	-	-	-	-	-	-	-	1	-	1	1	-	-
B 4	-	-	-	-	-	-	-	-	-	-	-	-	-	-	-	-	-	-
B 5	3	-	3	1	1	1	-	-	-	-	-	-	-	-	-	-	-	-
B 6	3	12	15	-	-	-	-	-	-	1	-	1	2	4	-	4	3	-
B 7	17	14	31	2	-	-	-	-	-	1	2	3	2	3	4	3	6	-
B 8	-	-	-	-	-	-	-	-	-	-	-	-	-	-	-	-	-	-
B 9	-	-	-	-	-	-	-	-	-	-	-	-	-	-	-	-	-	-
B 10	1	-	1	-	-	-	-	-	-	-	-	-	-	1	-	-	-	-
B 11	25	19	44	-	1	-	2	2	1	2	5	4	3	8	8	5	3	-
B (12-27)	6.414	4.499	10.913	-	9	22	34	71	251	770	591	1.444	1.116	2.011	1.577	1.434	963	-
B 12	144	45	189	-	-	-	1	2	9	28	22	30	20	20	20	19	18	-
B 13	152	47	199	-	-	-	-	-	2	14	24	22	23	39	32	18	25	-
B 14	941	657	1.598	-	-	-	-	3	31	59	90	165	148	326	333	266	188	-
B 15	339	362	701	-	-	-	-	3	11	30	63	74	73	125	127	106	59	-
B 16	224	170	394	-	-	-	-	1	5	23	19	37	34	73	75	75	53	-
B 17	244	227	471	-	1	-	-	4	4	15	25	64	65	95	93	70	45	-
B 18	161	10	171	-	-	-	-	1	4	14	14	21	21	35	32	20	9	-
B 19	1.843	262	2.105	-	-	-	-	10	37	174	238	408	242	413	363	168	72	-
B 20	-	716	716	-	-	-	-	5	44	101	94	95	67	91	94	73	62	-
B 21	-	13	13	-	-	-	-	-	1	4	1	2	3	-	-	2	-	-
B 22	-	229	229	-	-	-	-	-	4	24	17	30	24	39	37	27	27	-
B 23	436	-	436	-	-	-	-	-	-	6	9	28	22	99	105	102	65	-
B 24	200	155	355	-	-	4	5	9	16	26	28	59	31	54	60	40	23	-
B 25	170	153	323	-	3	6	10	10	10	20	24	33	23	51	60	48	25	-
B 26	1.476	1.303	2.859	-	4	10	16	20	66	219	216	350	299	533	467	385	274	-
B 27	84	70	154	-	1	2	2	3	7	14	18	26	21	13	19	15	8	-
B (28-31)	400	698	1.098	1	1	-	6	4	8	31	42	74	53	195	258	232	163	-
B 28	378	674	1.052	-	-	-	-	2	5	27	40	72	79	191	249	223	159	-
B 29	-	-	-	-	-	-	-	-	-	-	-	-	-	-	-	-	-	-
B 30	-	-	-	-	-	-	-	-	-	-	-	-	-	-	-	-	-	-
B 31	22	24	46	1	1	-	6	2	3	4	2	2	4	4	9	4	4	-
B (32-33)	64	61	125	1	2	-	2	-	4	4	6	2	11	11	30	28	24	-
B 32	45	44	89	-	1	-	2	-	2	2	2	2	5	7	19	24	23	-
B 33	19	17	36	1	1	-	-	-	2	2	4	-	6	4	11	4	1	-

Tavola 3.1 segue — Morti per età e causa, per residenza - Anno 1985

Numeri della classificazione B abbreviata ISTAT	TOTALE			0 anni	1-4	5-14	15-24	25-34	35-44	45-54	55-59	60-64	65-69	70-74	75-79	80-84	85 e oltre	N.I.
	M	F	MF															
T O S C A N A																		
B 34	31	28	59	-	-	-	4	6	1	4	8	3	3	4	5	9	12	-
B (35-37)	357	337	694	4	3	10	12	14	12	32	33	57	56	102	156	122	83	-
B 35	8	8	16	-	-	1	1	2	2	1	3	1	1	1	2	1	-	-
B 36	14	12	26	-	-	-	-	2	-	6	3	3	3	2	5	2	-	-
B 37	335	317	652	4	3	9	11	10	10	25	27	53	50	99	149	119	83	-
B (38-46)	8.830	9.824	18.654	4	7	7	21	40	110	427	541	991	1.039	2.333	3.633	4.131	5.395	-
B 38	-	-	-	-	-	-	-	-	-	-	-	-	-	-	-	-	-	-
B 39	56	111	167	-	-	-	1	2	6	8	10	31	25	42	22	16	4	-
B 40	238	409	647	-	-	-	1	1	-	11	22	32	40	52	140	149	169	-
B 41	1.791	1.002	2.793	-	-	-	2	10	40	156	218	336	288	483	522	403	335	-
B 42	937	868	1.805	-	-	-	-	-	2	45	71	123	107	232	356	378	491	-
B 43	1.847	2.264	4.111	4	4	3	6	17	30	64	50	169	215	451	759	950	1.359	-
B 44	2.885	3.737	6.625	-	1	2	11	9	31	115	119	245	266	827	1.431	1.658	1.910	-
B 45	846	1.269	2.115	-	-	-	-	1	-	6	7	15	42	153	325	505	1.058	-
B 46	227	164	391	-	2	2	-	-	1	22	14	37	26	68	78	72	69	-
B (47-50)	1.737	1.121	2.858	3	-	1	6	11	15	31	55	113	178	417	595	603	830	-
B 47	376	453	829	3	-	1	2	4	3	10	11	13	28	62	139	187	366	-
B 48	23	29	52	-	-	-	1	-	-	1	-	2	1	4	7	10	26	-
B 49	916	400	1.316	-	-	-	1	5	7	10	22	58	96	226	312	281	298	-
B 50	422	239	661	-	-	-	2	2	5	10	22	40	53	125	137	125	140	-
B (51-55)	1.113	930	1.943	2	-	1	4	11	51	164	152	195	176	285	315	239	295	-
B 51	78	64	142	-	-	-	-	-	3	4	6	7	12	16	31	30	33	-
B 52	4	4	8	-	-	-	-	-	-	1	-	-	-	1	1	-	5	-
B 53	104	119	223	-	-	-	2	-	1	5	4	11	6	27	43	52	69	-
B 54	607	312	919	-	-	-	-	6	33	121	136	138	117	156	125	82	35	-
B 55	320	331	651	2	-	1	2	5	14	30	36	39	41	85	118	125	153	-
B (56-58)	305	249	554	-	-	-	-	-	5	14	10	40	34	91	117	114	129	-
B 56	161	162	323	-	-	-	-	-	3	9	9	26	21	62	71	61	61	-
B 57	44	-	44	-	-	-	-	-	1	1	-	2	2	4	9	11	14	-
B 58	100	87	187	-	-	-	-	-	1	4	1	12	11	25	37	42	54	-

Tavola 3.1 segue — Morti per età e causa, per residenza - Anno 1985

Numeri della classificazione B abbreviata ISTAT	TOTALE			0 anni	1-4	5-14	15-24	25-34	35-44	45-54	55-59	60-64	65-69	70-74	75-79	80-84	85 e oltre	N.I.
	M	F	MF															
T O S C A N A																		
B (59-61)	-	2	2	-	-	-	-	2	-	-	-	-	-	-	-	-	-	-
B 59	-	-	-	-	-	-	-	-	-	-	-	-	-	-	-	-	-	-
B 60	-	2	2	-	-	-	-	2	-	-	-	-	-	-	-	-	-	-
B 61	-	-	-	-	-	-	-	-	-	-	-	-	-	-	-	-	-	-
B 62	10	21	31	-	-	-	-	-	-	-	1	-	1	4	2	5	10	-
B 63	33	76	109	-	-	-	3	1	1	4	7	5	6	18	19	20	25	-
B (64-65)	56	40	96	57	7	4	6	1	4	4	1	2	-	4	4	1	1	-
B 64	25	16	41	21	5	3	5	1	2	-	1	1	-	1	1	-	-	-
B 65	31	24	55	36	2	1	1	-	2	4	-	1	-	3	3	1	1	-
B (66-69)	96	62	158	158	-	-	-	-	-	-	-	-	-	-	-	-	-	-
B 66	40	24	64	64	-	-	-	-	-	-	-	-	-	-	-	-	-	-
B 67	6	-	6	6	-	-	-	-	-	-	-	-	-	-	-	-	-	-
B 68	35	34	69	69	-	-	-	-	-	-	-	-	-	-	-	-	-	-
B 69	15	4	19	19	-	-	-	-	-	-	-	-	-	-	-	-	-	-
B 70	459	708	1.167	3	-	-	9	1	2	7	15	18	24	51	133	211	693	-
B (71-77)	1.277	866	2.143	6	13	20	224	156	127	163	125	120	114	230	252	243	350	-
B 71	225	84	309	1	3	2	64	27	30	43	22	12	14	28	29	19	15	-
B 72	45	37	82	-	1	1	8	2	5	8	9	8	6	4	6	10	14	-
B 73	208	431	639	-	-	-	4	4	6	11	9	7	24	60	103	151	260	-
B 74	488	191	679	1	6	12	116	75	54	57	54	50	44	75	64	39	32	-
B 75	31	20	51	-	1	3	2	2	3	4	-	1	2	9	8	7	9	-
B 76	42	26	68	-	-	-	2	12	5	8	5	12	5	5	8	4	2	-
B 77	238	77	315	4	2	2	28	34	24	32	26	30	19	49	34	13	18	-
BE(71-78)	1.277	866	2.143	6	13	20	224	156	127	163	125	120	114	230	252	243	350	-
BE 71	456	173	629	-	4	11	155	67	54	57	45	34	42	60	51	30	16	-
BE 72	23	12	35	-	-	-	5	5	4	6	3	-	1	2	3	3	3	-
BE 73	21	12	33	-	-	-	-	7	-	3	1	7	1	4	5	4	1	-
BE 74	289	483	772	1	1	1	10	6	15	21	17	22	29	78	117	164	290	-
BE 75	23	17	40	-	1	3	1	2	1	2	-	-	2	9	8	4	7	-
BE 76	270	93	363	-	-	-	19	34	31	49	36	31	30	51	45	20	17	-
BE 77	12	9	21	-	-	-	6	3	4	3	2	2	-	-	1	-	-	-
BE 78	183	67	250	5	7	5	28	32	18	22	18	24	9	26	22	18	16	-
	21.276	19.492	40.768	243	45	66	334	320	594	1.665	1.899	3.078	2.822	5.789	7.427	7.467	9.019	-

Tavola 3.1 segue — Morti per età e causa, per residenza - Anno 1985

Numeri della classificazione B abbreviata ISTAT	TOTALE			0 anni	1-4	5-14	15-24	25-34	35-44	45-54	55-59	60-64	65-69	70-74	75-79	80-84	85 e N.I. oltre	
	M	F	MF															
U M B R I A																		
B (1-11)	15	15	30	1	1	-	2	-	1	3	-	1	2	3	8	5	3	-
B 1	1	3	4	-	1	-	-	-	-	-	-	-	-	1	1	1	-	-
B 2	7	2	9	-	-	-	-	-	-	2	-	-	2	1	4	-	-	-
B 3	-	-	-	-	-	-	-	-	-	-	-	-	-	-	-	-	-	-
B 4	-	-	-	-	-	-	-	-	-	-	-	-	-	-	-	-	-	-
B 5	1	-	1	-	-	-	1	-	-	-	-	-	-	-	-	-	-	-
B 6	-	3	3	-	-	-	-	-	-	-	-	-	-	-	2	1	-	-
B 7	3	4	7	1	-	-	-	-	-	-	-	-	-	1	-	2	3	-
B 8	-	-	-	-	-	-	-	-	-	-	-	-	-	-	-	-	-	-
B 9	-	-	-	-	-	-	-	-	-	-	-	-	-	-	-	-	-	-
B 10	-	-	-	-	-	-	-	-	-	-	-	-	-	-	-	-	-	-
B 11	3	3	6	-	-	-	1	-	1	1	-	1	-	-	1	1	-	-
B (12-27)	1.287	799	2.086	-	2	3	17	13	51	153	191	276	233	398	366	222	161	-
B 12	42	7	49	-	-	-	-	-	3	2	2	12	4	8	8	8	2	-
B 13	17	4	21	-	-	-	-	-	-	1	1	6	2	3	5	1	2	-
B 14	201	104	305	-	-	-	-	1	5	16	21	35	42	52	64	43	26	-
B 15	93	60	153	-	-	-	-	1	2	7	8	14	13	36	32	30	10	-
B 16	38	22	60	-	-	-	-	-	-	6	2	6	7	12	10	10	7	-
B 17	38	43	81	-	-	-	-	-	2	4	6	10	11	15	15	11	7	-
B 18	45	-	45	-	-	-	-	-	1	9	5	5	4	12	8	1	-	-
B 19	290	37	327	-	-	-	-	1	8	30	51	61	45	60	44	14	13	-
B 20	-	116	116	-	-	-	-	-	4	15	16	17	16	17	11	11	9	-
B 21	-	7	7	-	-	-	-	-	1	1	2	2	-	-	1	-	-	-
B 22	-	39	39	-	-	-	-	-	1	5	5	5	6	5	7	2	3	-
B 23	103	-	103	-	-	-	-	-	2	2	5	8	5	26	31	16	8	-
B 24	49	19	68	-	-	-	4	3	4	5	7	6	5	19	7	6	2	-
B 25	48	39	87	-	-	2	7	3	2	4	7	14	5	12	11	11	9	-
B 26	303	294	597	-	2	1	6	4	15	42	48	68	66	118	109	56	62	-
B 27	20	8	28	-	-	-	-	-	1	4	5	7	2	3	3	2	1	-
B (28-31)	115	178	293	3	2	2	1	1	-	2	10	19	24	48	68	67	46	-
B 28	104	171	275	-	1	-	-	-	-	2	9	19	24	45	66	65	44	-
B 29	-	-	-	-	-	-	-	-	-	-	-	-	-	-	-	-	-	-
B 30	-	-	-	-	-	-	-	-	-	-	-	-	-	-	-	-	-	-
B 31	11	7	18	3	1	2	1	1	-	-	1	-	-	3	2	2	2	-
B 32, B 33	13	11	24	-	-	-	-	-	-	1	1	3	-	7	3	5	4	-
B 32	9	7	16	-	-	-	-	-	-	-	1	1	-	5	1	5	3	-
B 33	4	4	8	-	-	-	-	-	-	1	-	2	-	2	2	-	1	-

Tavola 3.1 segue — Morti per età e causa, per residenza - Anno 1985

Numeri della classificazione B abbreviata ISTAT	TOTALE			0 anni	1-4	5-14	15-24	25-34	35-44	45-54	55-59	60-64	65-69	70-74	75-79	80-84	85 e oltre	N.I.
	M	F	MF															
U N B R I A																		
B 34	7	5	12	-	-	-	1	1	-	1	1	-	1	1	1	1	4	-
B (35-37)	59	62	121	1	2	3	1	3	2	3	5	7	7	20	24	23	20	-
B 35	-	1	1	-	-	-	-	-	-	-	-	-	-	1	-	-	-	-
B 36	2	1	3	-	-	-	-	-	-	2	-	-	-	-	1	-	-	-
B 37	57	60	117	1	2	3	1	3	2	1	5	7	7	19	23	23	20	-
B (38-46)	2.001	1.879	3.880	-	1	2	1	11	21	97	124	210	256	534	796	777	1.050	-
B 38	2	-	2	-	-	-	-	-	-	-	1	-	-	-	1	-	-	-
B 39	13	18	31	-	-	-	-	1	-	4	5	5	2	3	4	1	3	-
B 40	62	83	145	-	-	-	1	-	-	1	5	7	14	26	24	27	40	-
B 41	459	243	702	-	-	-	-	2	13	40	52	56	69	124	156	83	77	-
B 42	274	221	495	-	-	-	-	-	1	10	13	24	31	60	97	110	149	-
B 43	323	367	690	-	-	-	-	2	4	17	16	29	41	84	128	160	209	-
B 44	678	780	1.458	-	1	2	-	5	3	22	25	47	84	203	325	320	418	-
B 45	153	147	300	-	-	-	-	-	-	-	2	1	7	24	50	70	146	-
B 46	37	20	57	-	-	-	-	1	-	3	2	8	8	10	11	6	8	-
B (47-50)	323	250	573	-	-	2	2	2	4	8	12	22	22	62	110	108	199	-
B 47	75	120	195	-	-	1	2	1	1	2	1	5	2	18	37	40	85	-
B 48	5	3	8	-	-	-	-	-	-	-	-	-	-	-	3	-	5	-
B 49	192	88	280	-	-	1	-	1	2	3	7	10	17	43	58	56	82	-
B 50	51	39	90	-	-	-	-	-	1	3	4	7	3	21	12	12	27	-
B (51-55)	294	182	476	-	-	-	4	5	5	31	34	57	55	85	74	63	63	-
B 51	31	13	44	-	-	-	-	-	-	1	1	3	3	10	8	7	11	-
B 52	1	2	3	-	-	-	-	-	-	-	-	1	1	1	-	-	-	-
B 53	22	34	56	-	-	-	1	-	-	3	-	4	1	7	10	15	15	-
B 54	178	77	255	-	-	-	-	3	4	21	27	40	41	47	41	20	11	-
B 55	62	56	118	-	-	-	3	2	1	6	6	9	9	20	15	21	26	-
B (56-58)	88	57	145	-	-	-	-	1	3	10	1	13	11	24	34	26	22	-
B 56	55	37	92	-	-	-	-	1	2	6	1	8	8	18	21	11	16	-
B 57	7	-	7	-	-	-	-	-	-	-	-	-	-	-	2	4	1	-
B 58	26	20	46	-	-	-	-	-	1	4	-	5	3	6	11	11	5	-

Tavola 3.1 segue — Morti per età e causa, per residenza - Anno 1985

Numeri della classifi- cazione B abbreviata ISTAT	TOTALE			0 anni	1-4	5-14	15-24	25-34	35-44	45-54	55-59	60-64	65-69	70-74	75-79	80-84	85 e N.I. oltre
	M	F	MF														
U M B R I A																	
B (59-61)	-	-	-	-	-	-	-	-	-	-	-	-	-	-	-	-	-
B 59	-	-	-	-	-	-	-	-	-	-	-	-	-	-	-	-	-
B 60	-	-	-	-	-	-	-	-	-	-	-	-	-	-	-	-	-
B 61	-	-	-	-	-	-	-	-	-	-	-	-	-	-	-	-	-
B 62	-	3	3	-	-	-	-	-	-	-	-	-	-	1	1	1	-
B 63	1	17	18	-	-	-	1	-	-	3	1	1	-	1	4	5	2
B (64-65)	10	14	24	16	1	-	-	1	-	-	-	1	1	1	-	1	2
B 64	6	4	10	8	-	-	-	-	-	-	-	-	-	-	-	1	1
B 65	4	10	14	8	1	-	-	1	-	-	-	1	1	1	-	-	1
B (66-69)	23	14	37	37	-	-	-	-	-	-	-	-	-	-	-	-	-
B 66	11	9	20	20	-	-	-	-	-	-	-	-	-	-	-	-	-
B 67	-	-	-	-	-	-	-	-	-	-	-	-	-	-	-	-	-
B 68	10	5	15	15	-	-	-	-	-	-	-	-	-	-	-	-	-
B 69	2	-	2	2	-	-	-	-	-	-	-	-	-	-	-	-	-
B 70	89	151	240	1	-	1	-	-	1	1	2	-	1	7	14	43	169
B (71-77)	278	136	414	-	2	5	43	35	27	36	31	36	22	38	43	44	52
B 71	76	21	97	-	1	2	19	12	7	13	8	5	4	8	7	5	6
B 72	14	14	28	-	-	-	-	2	1	3	1	5	1	7	3	4	1
B 73	34	58	92	-	-	-	2	-	1	2	3	2	3	3	17	23	36
B 74	84	23	107	-	1	3	14	12	9	11	10	15	5	10	9	5	3
B 75	6	2	8	-	-	-	-	-	3	-	-	1	-	-	-	2	2
B 76	5	4	9	-	-	-	1	3	-	1	-	-	-	1	1	1	1
B 77	59	14	73	-	-	-	7	6	6	6	9	8	9	9	6	4	3
BE(71-78)	278	136	414	-	2	5	43	35	27	36	31	36	22	38	43	44	52
BE 71	113	30	143	-	1	4	28	17	7	16	13	15	9	11	14	5	3
BE 72	6	-	6	-	-	-	-	1	1	3	1	-	-	-	-	-	-
BE 73	2	2	4	-	-	-	-	1	-	1	-	-	-	1	-	-	1
BE 74	45	71	116	-	-	1	1	1	2	2	5	4	2	8	20	28	42
BE 75	4	2	6	-	-	-	-	-	2	-	-	1	-	-	-	2	1
BE 76	60	22	82	-	-	-	3	7	7	9	8	11	9	12	7	6	3
BE 77	3	2	5	-	-	-	-	-	2	2	-	1	-	-	-	-	-
BE 78	45	7	52	-	1	-	11	8	6	3	4	4	2	6	2	3	2
	6.603	3.773	8.376	59	11	18	73	73	115	349	413	646	635	1.250	1.546	1.391	1.797

Tavola 3.1 segue — Morti per età e causa, per residenza - Anno 1985

Numeri della classificazione B abbreviata ISTAT	TOTALE			0 anni	1-4	5-14	15-24	25-34	35-44	45-54	55-59	60-64	65-69	70-74	75-79	80-84	85 e N.I. oltre	
	M	F	MF															
M A R C H E																		
B (1-11)	31	26	57	4	-	-	-	-	1	1	2	4	6	10	14	8	7	-
B 1	5	1	6	-	-	-	-	-	-	-	1	1	-	-	1	1	2	-
B 2	5	6	11	-	-	-	-	-	-	-	-	-	2	5	2	2	-	-
B 3	-	-	-	-	-	-	-	-	-	-	-	-	-	-	-	-	-	-
B 4	-	-	-	-	-	-	-	-	-	-	-	-	-	-	-	-	-	-
B 5	1	-	1	1	-	-	-	-	-	-	-	-	-	-	-	-	-	-
B 6	2	-	2	-	-	-	-	-	-	-	-	-	-	1	1	-	-	-
B 7	10	10	20	2	-	-	-	-	-	-	-	1	1	2	7	4	3	-
B 8	-	-	-	-	-	-	-	-	-	-	-	-	-	-	-	-	-	-
B 9	-	-	-	-	-	-	-	-	-	-	-	-	-	-	-	-	-	-
B 10	-	-	-	-	-	-	-	-	-	-	-	-	-	-	-	-	-	-
B 11	5	9	17	1	-	-	-	-	1	1	1	2	3	2	3	1	2	-
B (12-27)	2.158	1.572	3.730	1	2	11	18	31	80	294	318	473	443	650	675	437	297	-
B 12	51	12	63	-	-	-	-	-	2	4	12	7	6	8	10	9	5	-
B 13	29	8	37	-	-	-	-	-	-	2	1	8	3	9	6	2	6	-
B 14	328	232	560	-	-	-	1	-	11	44	34	54	58	91	132	85	50	-
B 15	126	127	253	-	-	-	-	1	4	17	21	24	24	53	50	34	25	-
B 16	97	68	155	-	-	-	-	1	2	18	7	22	18	20	26	24	17	-
B 17	77	63	140	-	-	-	-	-	-	8	9	15	20	24	27	24	13	-
B 18	64	5	69	-	-	-	-	-	2	5	9	12	11	11	14	3	2	-
B 19	550	66	616	-	-	-	-	1	5	58	66	126	99	119	88	37	14	-
B 20	-	252	252	-	-	-	-	1	16	34	27	37	33	32	34	21	17	-
B 21	-	6	6	-	-	-	-	-	-	3	1	-	-	1	1	-	-	-
B 22	-	78	78	-	-	-	-	-	1	4	8	3	10	8	14	9	5	16
B 23	153	-	153	-	-	-	-	-	-	3	3	9	17	29	42	31	19	-
B 24	83	57	140	-	-	1	3	5	2	15	19	15	18	21	22	11	8	-
B 25	57	60	117	-	1	1	7	5	5	10	6	8	10	17	21	16	10	-
B 26	529	502	1.031	1	-	9	7	13	23	64	95	117	111	186	182	131	92	-
B 27	24	36	60	-	1	-	-	3	1	1	5	9	7	15	11	4	3	-
B (28-31)	168	272	440	1	-	-	1	1	1	3	11	34	37	85	105	92	69	-
B 28	158	260	418	-	-	-	-	-	-	3	10	31	33	81	103	90	67	-
B 29	-	-	-	-	-	-	-	-	-	-	-	-	-	-	-	-	-	-
B 30	-	-	-	-	-	-	-	-	-	-	-	-	-	-	-	-	-	-
B 31	10	12	22	1	-	-	1	1	1	-	1	3	4	4	2	2	2	-
B 32, B 33	15	19	34	-	-	-	-	-	-	3	2	2	5	7	2	6	7	-
B 32	11	14	25	-	-	-	-	-	-	1	1	1	2	5	2	6	7	-
B 33	4	5	9	-	-	-	-	-	-	2	1	1	3	2	-	-	-	-

Tavola 3.1 segue — Morti per età e causa, per residenza - Anno 1985

Numeri della classificazione B abbreviata ISTAT	TOTALE			0 anni	1-4	5-14	15-24	25-34	35-44	45-54	55-59	60-64	65-69	70-74	75-79	80-84	85 e oltre	N.I.
	M	F	MF															
M A R C H E																		
B 34	22	23	45	-	-	-	-	2	2	2	1	10	7	3	5	7	6	-
B (35-37)	123	133	256	1	-	4	5	7	5	12	9	19	20	50	51	38	35	-
B 35	5	2	7	1	-	1	-	-	-	2	-	1	1	1	-	-	-	-
B 36	3	2	5	-	-	-	-	1	-	1	1	-	-	1	-	1	-	-
B 37	115	129	244	-	-	3	5	6	5	9	8	18	19	48	51	37	35	-
B (38-46)	3.028	3.274	6.302	-	2	2	10	12	49	157	193	337	319	870	1.262	1.334	1.755	-
B 38	-	-	-	-	-	-	-	-	-	-	-	-	-	-	-	-	-	-
B 39	24	31	55	-	-	-	-	-	1	6	2	12	8	10	8	7	1	-
B 40	123	199	322	-	-	-	-	-	-	8	11	17	12	41	71	72	90	-
B 41	699	343	1.047	-	-	-	1	1	23	73	76	115	95	204	205	139	115	-
B 42	319	308	627	-	-	-	-	-	1	13	17	44	33	82	117	138	182	-
B 43	532	744	1.276	-	1	-	1	5	8	19	29	49	57	131	234	290	452	-
B 44	1.014	1.309	2.323	-	1	2	6	4	12	30	46	86	97	340	536	537	626	-
B 45	247	302	549	-	-	-	-	-	1	2	7	6	8	41	78	140	266	-
B 46	70	33	103	-	-	-	2	2	3	6	5	5	9	21	13	11	23	-
B (47-50)	623	380	1.003	-	1	2	3	5	8	21	33	51	50	127	292	214	286	-
B 47	156	153	309	-	-	1	2	2	3	5	6	3	9	17	57	75	129	-
B 48	5	5	10	-	-	-	-	-	-	-	-	-	-	2	3	-	5	-
B 49	320	141	461	-	1	1	1	-	-	7	12	27	26	72	105	101	108	-
B 50	142	81	223	-	-	-	-	3	5	9	15	21	15	36	37	38	44	-
B (51-55)	387	245	632	1	-	1	1	4	9	57	55	53	56	105	110	92	88	-
B 51	29	18	47	-	-	-	-	-	-	2	2	4	1	5	13	11	9	-
B 52	2	3	5	-	-	-	-	-	-	-	1	-	-	1	-	1	2	-
B 53	28	42	70	1	-	-	-	-	1	4	-	-	4	8	17	12	23	-
B 54	242	94	336	-	-	-	-	4	6	41	43	39	41	70	48	30	14	-
B 55	86	88	174	-	-	1	1	-	2	10	9	10	10	21	32	38	40	-
B (56-58)	136	122	258	-	-	-	1	-	-	7	7	7	10	47	53	66	60	-
B 56	74	80	154	-	-	-	1	-	-	3	6	5	10	28	30	36	35	-
B 57	21	-	21	-	-	-	-	-	-	-	-	-	-	3	6	5	7	-
B 58	41	42	83	-	-	-	-	-	-	4	1	2	-	16	17	25	18	-

Tavola 3.1 segue — Morti per età e causa, per residenza - Anno 1985

Numeri della classificazione B abbreviata ISTAT	TOTALE			0 anni	1-4	5-14	15-24	25-34	35-44	45-54	55-59	60-64	65-69	70-74	75-79	80-84	85 e N.I. oltre
	M	F	MF														
M A R C H E																	
B (59-61)	-	-	-	-	-	-	-	-	-	-	-	-	-	-	-	-	-
B 59	-	-	-	-	-	-	-	-	-	-	-	-	-	-	-	-	-
B 60	-	-	-	-	-	-	-	-	-	-	-	-	-	-	-	-	-
B 61	-	-	-	-	-	-	-	-	-	-	-	-	-	-	-	-	-
B 62	3	3	6	-	-	-	-	-	-	-	-	-	-	2	1	1	2
B 63	8	21	29	-	-	1	1	-	-	1	2	1	4	2	2	8	7
B (64-65)	30	24	54	37	4	1	6	1	-	1	-	-	2	1	1	-	-
B 64	9	11	20	15	1	-	2	1	-	-	-	-	-	-	1	-	-
B 65	21	13	34	22	3	1	4	-	-	1	-	-	2	1	-	-	-
B (66-69)	47	32	79	78	1	-	-	-	-	-	-	-	-	-	-	-	-
B 66	21	18	39	35	1	-	-	-	-	-	-	-	-	-	-	-	-
B 67	3	1	4	4	-	-	-	-	-	-	-	-	-	-	-	-	-
B 68	20	10	30	30	-	-	-	-	-	-	-	-	-	-	-	-	-
B 69	3	3	6	6	-	-	-	-	-	-	-	-	-	-	-	-	-
B 70	124	206	330	2	2	1	3	1	1	5	2	1	7	12	35	64	194
B (71-77)	449	316	765	4	5	10	75	56	46	59	48	41	34	77	84	97	129
B 71	85	32	117	1	1	1	21	12	13	14	10	6	4	10	15	3	6
B 72	14	13	27	-	-	-	1	4	1	1	1	2	2	5	4	3	3
B 73	70	166	236	-	-	1	4	2	-	2	4	8	6	21	31	62	95
B 74	174	63	237	1	3	6	29	28	23	28	19	14	9	26	23	15	13
B 75	7	6	13	-	-	-	-	-	1	1	-	-	4	2	1	1	3
B 76	10	5	15	-	1	1	2	-	1	1	3	-	1	3	1	1	-
B 77	89	31	120	2	-	1	18	10	7	12	11	11	5	10	9	12	9
BE(71-78)	449	316	765	4	5	10	75	56	46	59	48	41	34	77	84	97	129
BE 71	190	66	256	-	1	8	49	30	24	26	24	13	10	27	24	11	9
BE 72	11	1	12	1	-	-	1	-	2	3	3	-	-	2	-	-	-
BE 73	5	4	9	-	1	1	1	-	1	-	-	-	1	2	1	1	-
BE 74	90	176	266	-	1	-	-	4	5	9	2	7	9	27	36	65	131
BE 75	6	5	11	-	-	-	-	-	1	-	-	-	4	2	1	1	2
BE 76	78	35	113	-	-	-	13	8	7	12	10	12	7	12	14	11	7
BE 77	3	2	5	-	-	-	1	1	-	-	1	-	-	-	1	1	-
BE 78	66	27	93	3	2	1	10	13	6	9	5	9	3	5	7	7	10
T.352	6.668	14.020	129	17	33	124	120	202	623	693	1.033	1.000	2.048	2.602	2.464	2.942	-

Tavola 3.1 segue — Morti per età e causa, per residenza - Anno 1985

Numeri della classificazione B abbreviata ISTAT	TOTALE			0 anni	1-4	5-14	15-24	25-34	35-44	45-54	55-59	60-64	65-69	70-74	75-79	80-84	85 e oltre	N.I.
	M	F	MF															
L A Z I O																		
B (1-11)	120	74	194	2	5	4	7	5	9	19	12	26	26	25	18	21	15	-
B 1	4	3	7	-	-	-	1	-	-	-	-	-	-	-	-	3	3	-
B 2	40	9	49	-	-	-	-	1	2	6	3	5	12	4	7	4	2	-
B 3	6	7	13	-	-	-	-	-	2	2	1	2	2	4	-	-	-	-
B 4	-	-	-	-	-	-	-	-	-	-	-	-	-	-	-	-	-	-
B 5	3	5	8	-	3	1	-	1	1	-	-	1	-	1	-	-	-	-
B 6	1	2	3	-	-	-	-	-	1	-	1	-	1	-	-	-	-	-
B 7	26	21	47	1	-	1	3	1	1	4	2	4	2	6	6	10	6	-
B 8	-	-	-	-	-	-	-	-	-	-	-	-	-	-	-	-	-	-
B 9	-	-	-	-	-	-	-	-	-	-	-	-	-	-	-	-	-	-
B 10	-	1	1	-	-	-	-	-	-	1	-	-	-	-	-	-	-	-
B 11	40	26	66	1	2	2	3	2	2	6	5	11	9	10	5	4	4	-
B (12-27)	6.624	4.715	11.339	2	12	46	68	116	355	1.041	1.073	1.593	1.381	2.006	1.752	1.091	770	-
B 12	151	48	199	-	-	1	1	-	5	32	23	32	23	25	26	17	11	-
B 13	113	30	143	-	-	-	-	1	2	19	15	19	19	19	25	12	12	-
B 14	672	425	1.097	-	-	-	1	3	25	76	75	108	141	202	219	144	99	-
B 15	353	371	754	-	-	1	-	1	15	47	54	111	74	140	132	114	65	-
B 16	195	175	373	-	-	-	1	-	12	29	22	43	35	79	71	41	37	-
B 17	367	276	643	-	1	1	1	1	13	32	63	96	55	117	105	75	50	-
B 18	159	22	181	-	-	1	-	1	5	16	29	35	23	33	18	12	5	-
B 19	2.011	374	2.385	-	-	-	3	10	52	208	305	446	367	456	325	147	66	-
B 20	-	874	874	-	-	-	-	14	53	153	116	107	93	100	99	61	78	-
B 21	-	43	43	-	-	-	-	-	5	7	3	10	5	3	4	2	4	-
B 22	-	269	269	-	-	-	2	6	16	25	33	31	32	55	35	33	18	-
B 23	453	-	453	-	-	-	-	-	-	2	13	35	36	100	122	78	64	-
B 24	226	160	386	-	-	1	10	14	18	45	31	52	54	59	57	24	18	-
B 25	262	201	463	1	4	19	16	17	24	43	31	46	25	79	76	46	33	-
B 26	1.537	1.344	2.881	-	7	21	29	43	99	272	244	356	348	503	450	275	199	-
B 27	95	80	175	1	-	1	4	5	11	27	13	30	15	31	16	10	11	-
B (28-31)	820	1.307	2.127	2	2	5	4	7	16	48	54	132	216	373	509	417	307	-
B 28	793	1.251	2.044	-	1	-	2	3	12	44	77	125	202	373	498	405	299	-
B 29	-	-	-	-	-	-	-	-	-	-	-	-	-	-	-	-	-	-
B 30	-	-	-	-	-	-	-	-	-	-	-	-	-	-	-	-	-	-
B 31	27	56	53	2	1	5	2	4	4	4	7	7	14	5	11	9	8	-
B 32, B 33	59	67	126	-	-	2	8	1	5	3	6	15	9	20	20	22	15	-
B 32	43	55	98	-	-	2	8	1	4	2	3	13	6	14	15	18	12	-
B 33	16	12	28	-	-	-	-	-	1	1	3	2	3	6	5	4	3	-

Tavola 3.1 segue — Morti per età e causa, per residenza - Anno 1985

Numeri della classifi- cazione B abbreviata ISTAT	TOTALE			0 anni	1-4	5-14	15-24	25-34	35-44	45-54	55-59	60-64	65-69	70-74	75-79	80-84	85 e N.I. oltre	
	M	F	MF															
L A Z I O																		
B 34	72	51	123	-	-	-	21	33	7	5	2	7	5	9	16	6	12	-
B (35-37)	367	396	763	5	7	11	23	25	14	35	38	72	65	131	174	112	91	-
B 35	7	5	12	2	-	-	-	-	1	-	2	1	2	3	-	1	-	-
B 36	8	17	25	-	-	-	-	1	-	8	4	3	4	3	2	-	-	-
B 37	372	374	746	3	7	11	23	24	13	27	32	65	39	125	172	111	91	-
B (38-46)	9.182	9.658	18.840	3	6	7	30	67	225	676	751	1.191	1.325	2.594	3.605	3.572	6.798	-
B 38	1	1	2	-	-	1	-	-	-	-	-	-	1	-	-	-	-	-
B 39	62	177	239	-	-	-	-	4	16	25	36	40	34	44	34	13	11	-
B 40	657	975	1.632	-	1	-	-	3	9	32	43	78	63	230	376	327	450	-
B 41	2.189	1.068	3.257	-	-	-	-	18	57	247	275	404	393	571	562	361	299	-
B 42	1.198	1.312	2.510	-	-	-	-	2	11	61	69	150	167	324	479	514	733	-
B 43	1.995	2.466	4.461	3	5	2	22	19	40	131	129	190	248	520	845	918	1.389	-
B 44	2.337	2.514	5.151	-	-	4	7	14	55	145	153	275	322	749	1.042	1.116	1.269	-
B 45	486	707	1.193	-	-	-	-	1	2	7	11	18	40	92	188	255	579	-
B 46	237	138	375	-	-	-	1	6	5	28	33	36	37	54	59	48	66	-
B (47-50)	1.784	1.097	2.881	16	8	9	9	16	12	88	102	175	236	362	544	565	699	-
B 47	292	322	614	10	2	4	3	8	4	24	17	15	24	59	79	125	237	-
B 48	14	19	33	1	1	-	-	1	-	1	-	1	-	3	3	3	19	-
B 49	1.076	524	1.600	-	1	2	2	4	6	30	59	102	141	220	326	347	360	-
B 50	402	232	634	5	4	3	4	3	2	33	26	54	71	100	136	110	83	-
B (51-55)	1.562	997	2.559	3	3	2	11	26	76	241	214	321	249	396	407	310	300	-
B 51	128	72	200	-	-	-	2	1	6	9	6	15	25	34	43	32	27	-
B 52	10	4	14	-	-	1	-	-	-	1	1	1	2	1	3	3	1	-
B 53	127	118	245	1	1	-	1	1	2	10	6	12	13	22	47	58	71	-
B 54	922	456	1.378	-	-	1	4	15	52	178	172	230	156	240	167	101	62	-
B 55	375	347	722	2	2	-	4	9	16	43	29	63	53	99	147	116	139	-
B (56-58)	396	303	699	1	1	1	1	7	20	31	28	45	48	90	135	138	153	-
B 56	202	198	400	-	1	1	1	5	15	23	23	32	33	54	69	63	80	-
B 57	81	-	81	-	-	-	-	-	-	-	-	2	2	9	19	25	24	-
B 58	113	105	218	1	-	-	-	2	5	8	5	11	13	27	47	50	49	-

Tavola 3.1 segue — Morti per età e causa, per residenza - Anno 1985

Numeri della classificazione B abbreviata ISTAT	TOTALE			0 anni	1-4	5-14	15-24	25-34	35-44	45-54	55-59	60-64	65-69	70-74	75-79	80-84	85 e oltre	N.I.
	M	F	MF															
L A Z I O																		
B (59-61)	-	1	1	-	-	-	-	1	-	-	-	-	-	-	-	-	-	-
B 59	-	-	-	-	-	-	-	-	-	-	-	-	-	-	-	-	-	-
B 60	-	1	1	-	-	-	-	1	-	-	-	-	-	-	-	-	-	-
B 61	-	-	-	-	-	-	-	-	-	-	-	-	-	-	-	-	-	-
B 62	16	30	46	-	-	-	-	-	1	-	1	4	4	5	8	9	14	-
B 63	31	84	115	-	-	-	4	3	3	6	10	13	7	15	17	15	22	-
B (64-65)	101	73	174	114	14	7	11	6	5	6	1	3	-	4	2	1	-	-
B 64	49	25	74	44	5	4	6	4	3	3	-	2	-	2	1	-	-	-
B 65	52	48	100	70	9	3	5	2	2	3	1	1	-	2	1	1	-	-
B (66-69)	164	129	293	293	-	-	-	-	-	-	-	-	-	-	-	-	-	-
B 66	50	53	103	103	-	-	-	-	-	-	-	-	-	-	-	-	-	-
B 67	18	9	27	27	-	-	-	-	-	-	-	-	-	-	-	-	-	-
B 68	77	52	129	129	-	-	-	-	-	-	-	-	-	-	-	-	-	-
B 69	19	15	34	34	-	-	-	-	-	-	-	-	-	-	-	-	-	-
B 70	288	512	800	7	-	3	5	4	6	12	19	17	14	36	60	154	463	-
B (71-77)	1.390	970	2.360	5	18	52	283	209	173	180	146	133	107	199	231	252	372	-
B 71	292	89	381	-	7	18	94	50	38	42	29	17	19	25	17	14	11	-
B 72	69	44	113	-	1	2	5	7	6	11	12	9	9	12	14	6	16	-
B 73	308	575	883	-	-	4	27	24	14	22	20	35	21	73	135	199	309	-
B 74	437	152	589	-	3	20	118	84	64	66	41	38	32	53	36	16	18	-
B 75	31	20	51	-	2	3	2	6	5	4	2	3	2	5	9	5	3	-
B 76	48	34	82	-	2	1	4	9	10	8	9	5	3	14	8	5	4	-
B 77	205	56	261	5	3	4	30	29	36	27	33	26	21	17	12	7	11	-
BE(71-78)	1.390	970	2.360	5	18	52	283	209	173	180	146	133	107	199	231	252	372	-
BE 71	574	167	741	-	8	29	187	112	71	79	57	45	34	54	34	15	16	-
BE 72	14	2	16	-	-	-	3	3	6	2	-	-	2	-	-	-	-	-
BE 73	27	14	41	-	2	1	4	6	3	1	5	2	1	5	6	2	3	-
BE 74	280	565	845	-	3	4	9	10	10	18	16	23	20	71	142	199	320	-
BE 75	20	16	36	-	1	3	1	1	3	2	1	2	2	5	7	5	3	-
BE 76	253	135	388	-	-	1	28	35	45	42	41	47	33	49	32	20	15	-
BE 77	40	19	59	-	-	3	8	18	9	10	3	2	2	2	-	-	2	-
BE 78	182	52	234	5	4	11	43	24	26	26	23	12	13	13	10	11	13	-
22-996	20.464	43.460	453	76	149	455	526	930	2.391	2.487	3.747	3.672	6.280	7.528	6.705	8.031	-	-

Tavola 3.1 segue — Morti per età e causa, per residenza - Anno 1985

Numeri della classificazione B abbreviata ISTAT	TOTALE			0 anni	1-4	5-14	15-24	25-34	35-44	45-54	55-59	60-64	65-69	70-74	75-79	80-84	85 e N.I. oltre	
	M	F	MF															
A B R U Z Z I																		
B (1-11)	29	25	54	-	-	-	1	1	2	6	4	4	4	12	5	5	10	-
B 1	1	4	5	-	-	-	-	-	-	-	-	-	1	1	-	1	2	-
B 2	11	4	15	-	-	-	-	-	-	3	1	4	1	4	-	1	1	-
B 3	2	-	2	-	-	-	-	-	-	1	-	-	-	-	-	-	1	-
B 4	-	-	-	-	-	-	-	-	-	-	-	-	-	-	-	-	-	-
B 5	-	-	-	-	-	-	-	-	-	-	-	-	-	-	-	-	-	-
B 6	-	-	-	-	-	-	-	-	-	-	-	-	-	-	-	-	-	-
B 7	2	9	11	-	-	-	-	-	2	-	-	-	1	-	2	2	4	-
B 8	-	-	-	-	-	-	-	-	-	-	-	-	-	-	-	-	-	-
B 9	-	-	-	-	-	-	-	-	-	-	-	-	-	-	-	-	-	-
B 10	-	-	-	-	-	-	-	-	-	-	-	-	-	-	-	-	-	-
B 11	13	8	21	-	-	-	1	1	-	2	3	-	1	7	3	1	2	-
B (12-27)	1.463	1.031	2.494	2	1	8	11	24	65	175	217	321	279	424	476	301	190	-
B 12	46	8	54	-	-	-	-	-	1	5	7	10	8	8	6	5	4	-
B 13	21	5	26	-	-	-	-	-	1	2	2	4	5	6	5	-	1	-
B 14	160	115	275	-	-	-	-	1	4	19	18	39	21	50	55	40	28	-
B 15	76	82	158	-	-	-	-	-	4	8	15	14	14	32	62	15	14	-
B 16	46	46	92	-	-	-	-	-	4	4	4	12	9	12	22	19	10	-
B 17	74	62	136	-	-	-	1	1	1	2	9	25	13	23	34	16	11	-
B 18	42	3	45	-	-	-	-	-	-	1	6	10	5	6	11	5	1	-
B 19	374	49	423	-	-	-	-	2	12	10	57	72	70	73	61	35	8	-
B 20	-	168	168	-	-	-	-	1	7	27	15	25	16	29	14	23	11	-
B 21	-	8	8	-	-	-	-	-	-	-	-	1	2	2	2	-	1	-
B 22	-	66	66	-	-	-	1	-	5	4	4	10	7	9	12	8	6	-
B 23	123	-	123	-	-	-	-	-	-	2	1	5	10	22	38	32	13	-
B 24	54	45	99	-	-	1	1	2	5	12	9	9	10	24	16	7	3	-
B 25	54	44	98	-	1	3	3	5	5	8	6	5	6	16	16	15	9	-
B 26	369	307	676	1	-	4	3	11	17	44	57	77	81	107	134	73	67	-
B 27	24	23	47	1	-	-	2	1	3	7	7	3	2	5	8	5	3	-
B (28-31)	167	319	486	-	1	1	2	1	1	12	21	47	43	93	126	90	48	-
B 28	156	300	456	-	-	-	-	1	1	8	17	45	42	89	119	88	46	-
B 29	-	-	-	-	-	-	-	-	-	-	-	-	-	-	-	-	-	-
B 30	-	-	-	-	-	-	-	-	-	-	-	-	-	-	-	-	-	-
B 31	11	19	30	-	1	1	2	-	-	4	4	2	1	4	7	2	2	-
B 32, B 33	16	23	39	-	-	-	-	-	-	-	-	3	7	8	10	3	8	-
B 32	11	16	27	-	-	-	-	-	-	-	-	1	5	6	9	1	5	-
B 33	5	7	12	-	-	-	-	-	-	-	-	2	2	2	1	2	3	-

Tavola 3.1 segue — Morti per età e causa, per residenza - Anno 1985

Numeri della classificazione B abbreviata ISTAT	TOTALE			0 anni	1-4	5-14	15-24	25-34	35-44	45-54	55-59	60-64	65-69	70-74	75-79	80-84	85 e N.I. oltre	
	M	F	MF															
A B R U Z Z I																		
B 34	19	16	35	-	-	-	1	2	3	4	3	3	4	2	6	3	4	-
B (35-37)	105	119	224	4	4	2	8	4	9	15	10	23	19	25	36	37	28	-
B 35	5	-	5	1	-	-	1	-	1	-	-	1	-	-	1	-	-	-
B 36	2	6	8	-	-	-	-	-	2	-	2	1	1	2	-	-	-	-
B 37	98	113	211	3	4	2	7	4	6	15	8	21	18	23	35	37	28	-
B (38-46)	2.593	2.849	5.442	1	-	3	10	11	37	134	159	290	361	714	1.122	1.134	1.456	-
B 38	-	-	-	-	-	-	-	-	-	-	-	-	-	-	-	-	-	-
B 39	25	41	66	-	-	-	-	2	2	7	4	7	9	14	11	6	4	-
B 40	126	198	324	-	-	-	1	-	3	4	6	14	23	31	78	76	88	-
B 41	550	252	802	-	-	-	-	4	12	58	75	91	104	141	148	90	79	-
B 42	190	238	428	-	-	-	-	-	1	6	13	32	26	53	72	98	127	-
B 43	613	794	1.407	1	-	1	6	1	6	21	34	48	62	174	270	330	453	-
B 44	924	1.077	2.001	-	-	2	2	2	11	33	49	87	99	265	430	454	517	-
B 45	113	216	329	-	-	-	-	-	-	1	2	2	7	22	53	71	171	-
B 46	52	33	85	-	-	-	1	2	2	4	6	9	11	14	10	9	17	-
B (47-50)	634	337	971	5	3	1	1	3	6	16	31	43	70	145	199	206	242	-
B 47	92	103	195	1	2	-	-	2	2	2	3	2	12	10	38	44	77	-
B 48	2	13	15	-	-	-	-	1	-	-	1	-	-	1	1	3	8	-
B 49	369	166	535	-	-	1	1	-	1	6	10	23	35	54	113	129	132	-
B 50	171	55	226	4	1	-	-	-	3	8	17	16	23	50	47	30	25	-
B (51-55)	486	254	740	-	-	1	-	9	29	84	64	77	81	112	113	90	80	-
B 51	58	12	70	-	-	-	-	-	-	3	5	3	1	18	12	11	17	-
B 52	5	1	6	-	-	1	-	-	-	2	-	-	1	-	2	-	-	-
B 53	28	26	54	-	-	-	-	-	1	4	1	1	3	8	11	10	15	-
B 54	299	133	432	-	-	-	-	7	23	68	48	61	58	60	56	30	21	-
B 55	96	82	178	-	-	-	-	2	5	7	10	12	18	26	32	39	27	-
B (56-58)	138	77	215	-	-	-	-	3	4	3	10	18	12	23	44	51	47	-
B 56	71	62	133	-	-	-	-	2	4	3	7	15	8	15	24	31	24	-
B 57	37	-	37	-	-	-	-	-	-	-	1	1	-	4	7	12	12	-
B 58	30	15	45	-	-	-	-	1	-	-	2	2	4	4	13	6	11	-

Tavola 3.1 segue — Morti per età e causa, per residenza - Anno 1985

Numeri della classificazione B abbreviata ISTAT	TOTALE			0 anni	1-4	5-14	15-24	25-34	35-44	45-54	55-59	60-64	65-69	70-74	75-79	80-84	85 e N.I. oltre
	M	F	MF														
	A B R U Z Z I																
B (59-61)	-	1	1	-	-	-	1	-	-	-	-	-	-	-	-	-	-
B 59	-	-	-	-	-	-	-	-	-	-	-	-	-	-	-	-	-
B 60	-	1	1	-	-	-	1	-	-	-	-	-	-	-	-	-	-
B 61	-	-	-	-	-	-	-	-	-	-	-	-	-	-	-	-	-
B 62	2	4	6	-	-	-	-	-	-	1	1	-	-	1	1	1	1
B 63	15	21	36	-	-	-	-	-	1	3	5	3	5	9	4	4	2
B (64-65)	26	24	50	30	3	3	2	3	2	3	-	2	-	-	2	-	-
B 64	9	14	23	14	1	1	-	1	1	3	-	2	-	-	-	-	-
B 65	17	10	27	16	2	2	2	2	1	-	-	-	-	-	2	-	-
B (66-69)	62	39	101	101	-	-	-	-	-	-	-	-	-	-	-	-	-
B 66	19	18	37	37	-	-	-	-	-	-	-	-	-	-	-	-	-
B 67	6	-	6	6	-	-	-	-	-	-	-	-	-	-	-	-	-
B 68	33	19	52	52	-	-	-	-	-	-	-	-	-	-	-	-	-
B 69	4	2	6	6	-	-	-	-	-	-	-	-	-	-	-	-	-
B 70	127	206	333	-	-	1	-	1	2	1	2	10	5	9	41	64	194
B (71-77)	374	209	583	-	5	12	61	41	49	53	42	47	34	53	52	57	77
B 71	57	20	77	-	-	2	14	10	10	7	5	6	5	4	5	4	2
B 72	15	5	23	-	1	2	3	-	3	3	-	2	2	3	1	-	3
B 73	49	98	147	-	-	1	1	1	2	3	3	3	4	10	22	35	62
B 74	159	44	203	-	3	5	32	17	19	23	22	21	11	25	9	9	7
B 75	7	4	11	-	1	-	1	-	2	1	1	1	-	-	4	-	-
B 76	12	7	19	-	-	-	2	-	3	4	1	1	2	4	1	1	-
B 77	72	31	103	-	-	2	8	13	10	12	7	13	10	7	10	8	3
BE(71-75)	374	209	583	-	5	12	61	41	49	53	42	47	34	53	52	57	77
BE 71	142	36	178	-	3	8	39	14	15	22	17	15	7	15	12	6	2
BE 72	3	4	7	-	-	-	-	1	-	-	1	1	-	2	1	1	-
BE 73	8	5	13	-	-	-	-	-	2	1	1	1	2	4	1	1	-
BE 74	65	110	175	-	-	-	3	3	7	6	7	7	6	16	21	35	64
BE 75	5	3	8	-	1	-	-	-	1	1	1	-	-	-	4	-	-
BE 76	66	24	90	-	-	-	7	9	9	12	6	15	12	8	7	3	2
BE 77	7	1	8	-	-	-	-	3	2	-	1	2	-	-	-	-	-
BE 78	78	26	104	-	1	4	12	11	10	11	8	6	7	8	6	11	9
6.256	5.554	11.810	143	17	32	98	103	210	510	599	891	907	1.630	2.237	2.046	2.387	-

Tavola 3.1 segue — Morti per età e causa, per residenza - Anno 1985

Numeri della classificazione B abbreviata ISTAT	TOTALE			0 anni	1-4	5-14	15-24	25-34	35-44	45-54	55-59	60-64	65-69	70-74	75-79	80-84	85 e oltre	N.I.
	M	F	MF															
M O L I S E																		
B (1-11)	7	9	16	1	-	-	-	-	2	1	-	2	1	5	1	-	3	-
B 1	-	1	1	-	-	-	-	-	-	-	-	-	-	-	1	-	-	-
B 2	3	2	5	-	-	-	-	-	-	-	-	2	1	2	-	-	-	-
B 3	1	-	1	-	-	-	-	-	-	-	-	-	-	1	-	-	-	-
B 4	-	-	-	-	-	-	-	-	-	-	-	-	-	-	-	-	-	-
B 5	1	1	2	1	-	-	-	-	1	-	-	-	-	-	-	-	-	-
B 6	-	1	1	-	-	-	-	-	-	-	-	-	-	-	-	-	1	-
B 7	1	1	2	-	-	-	-	-	-	1	-	-	-	1	-	-	-	-
B 8	-	-	-	-	-	-	-	-	-	-	-	-	-	-	-	-	-	-
B 9	-	-	-	-	-	-	-	-	-	-	-	-	-	-	-	-	-	-
B 10	-	-	-	-	-	-	-	-	-	-	-	-	-	-	-	-	-	-
B 11	1	3	4	-	-	-	-	-	1	-	-	-	-	1	-	-	2	-
B (12-27)	368	200	648	-	3	-	-	5	19	54	63	81	80	114	102	72	55	-
B 12	9	3	12	-	-	-	-	-	-	-	1	4	1	2	1	1	2	-
B 13	5	1	6	-	-	-	-	-	-	-	-	-	2	4	-	-	-	-
B 14	67	36	103	-	-	-	-	1	1	7	8	11	16	15	17	17	10	-
B 15	12	17	29	-	-	-	-	1	-	3	2	3	3	5	5	3	4	-
B 16	16	8	24	-	-	-	-	-	1	1	3	2	2	5	4	4	2	-
B 17	26	22	48	-	-	-	-	-	1	3	5	7	3	6	11	10	2	-
B 18	11	-	11	-	-	-	-	-	-	1	3	2	1	1	2	1	-	-
B 19	84	11	95	-	-	-	-	-	4	12	13	15	15	19	10	6	1	-
B 20	-	40	40	-	-	-	-	-	3	7	3	5	4	5	4	2	4	-
B 21	-	1	1	-	-	-	-	-	-	-	1	-	-	-	-	-	-	-
B 22	-	28	28	-	-	-	-	-	1	4	1	2	7	3	6	2	2	-
B 23	28	-	28	-	-	-	-	-	-	-	1	1	4	5	10	2	5	-
B 24	8	10	18	-	1	-	-	-	2	3	-	1	4	3	2	2	-	-
B 25	20	10	30	-	-	-	-	2	1	1	4	1	4	8	6	1	2	-
B 26	77	86	163	-	2	-	-	1	5	10	14	22	12	33	24	20	20	-
B 27	5	7	12	-	-	-	-	-	-	2	4	2	2	-	-	1	1	-
B (28-31)	46	79	125	-	-	-	-	-	-	5	6	5	9	30	30	22	18	-
B 28	43	76	119	-	-	-	-	-	-	4	6	5	9	29	29	21	16	-
B 29	-	-	-	-	-	-	-	-	-	-	-	-	-	-	-	-	-	-
B 30	-	-	-	-	-	-	-	-	-	-	-	-	-	-	-	-	-	-
B 31	3	3	6	-	-	-	-	-	-	1	-	-	-	1	1	1	2	-
B 32, B 33	8	8	16	-	1	-	1	-	1	2	1	1	2	1	1	-	5	-
B 32	6	7	13	-	1	-	1	-	-	2	1	-	2	1	1	-	4	-
B 33	2	1	3	-	-	-	-	-	1	-	-	1	-	-	-	-	1	-

Tavola 3.1 segue — Morti per età e causa, per residenza - Anno 1985

Numeri della classificazione B abbreviata ISTAT	TOTALE			0 anni	1-4	5-14	15-24	25-34	35-44	45-54	55-59	60-64	65-69	70-74	75-79	80-84	85 e N.I. oltre	
	M	F	MF															
M O L I S E																		
B 34	3	2	5	-	-	-	-	-	1	-	1	-	1	-	1	-	1	-
B (35-37)	26	17	43	1	-	1	-	1	-	2	3	5	2	5	10	8	5	-
B 35	-	1	1	-	-	1	-	-	-	-	-	-	-	-	-	-	-	-
B 36	-	-	-	-	-	-	-	-	-	-	-	-	-	-	-	-	-	-
B 37	26	16	42	1	-	-	-	1	-	2	3	5	2	5	10	8	5	-
B (38-46)	776	866	1.642	-	-	1	5	2	14	43	49	79	100	221	353	373	402	-
B 38	-	-	-	-	-	-	-	-	-	-	-	-	-	-	-	-	-	-
B 39	9	12	21	-	-	-	2	1	2	-	2	5	6	1	2	-	-	-
B 40	45	65	110	-	-	-	-	-	-	2	-	1	8	13	34	24	26	-
B 41	157	95	252	-	-	-	-	-	2	11	11	30	31	50	56	35	23	-
B 42	54	79	133	-	-	-	-	-	-	6	7	6	8	18	27	39	22	-
B 43	175	220	395	-	-	-	3	-	-	8	10	13	20	42	79	83	132	-
B 44	278	334	612	-	-	1	-	1	5	13	16	22	25	56	140	150	150	-
B 45	46	54	102	-	-	-	-	-	1	2	-	1	2	5	13	30	45	-
B 46	10	7	17	-	-	-	-	-	1	1	3	1	-	3	2	4	2	-
B (47-50)	149	75	224	2	-	-	-	-	1	3	2	5	12	36	52	48	60	-
B 47	15	16	31	1	-	-	-	-	-	1	-	1	1	6	5	4	12	-
B 48	-	2	2	-	-	-	-	-	-	-	-	-	-	-	-	-	2	-
B 49	110	43	153	-	-	-	-	-	-	1	1	6	8	25	37	39	36	-
B 50	24	14	38	1	-	-	-	-	1	1	1	1	3	5	10	5	10	-
B (51-55)	136	68	204	1	-	1	2	2	8	26	14	25	21	34	29	23	18	-
B 51	17	6	23	-	-	-	-	-	-	1	-	2	2	5	5	2	6	-
B 52	1	-	1	-	-	-	-	-	-	-	-	-	-	1	-	-	-	-
B 53	6	7	13	-	-	-	-	-	-	-	-	1	-	3	-	6	3	-
B 54	86	35	121	-	-	-	1	2	7	22	13	19	12	17	17	8	3	-
B 55	26	20	46	1	-	1	1	-	1	3	1	3	7	8	7	7	6	-
B (56-58)	22	13	35	-	-	-	-	-	1	3	-	1	-	6	6	7	11	-
B 56	11	9	20	-	-	-	-	-	1	2	-	-	-	5	4	4	4	-
B 57	6	-	6	-	-	-	-	-	-	-	-	-	-	-	1	1	4	-
B 58	5	4	9	-	-	-	-	-	-	1	-	1	-	1	1	2	3	-

Tavola 3.1 segue — Morti per età e causa, per residenza - Anno 1985

Numeri della classificazione B abbreviata ISTAT	TOTALE			0 anni	1-4	5-14	15-24	25-34	35-44	45-54	55-59	60-64	65-69	70-74	75-79	80-84	85 e N.I. oltre
	M	F	MF														
M O L I S E																	
B (59-61)	-	-	-	-	-	-	-	-	-	-	-	-	-	-	-	-	-
B 59	-	-	-	-	-	-	-	-	-	-	-	-	-	-	-	-	-
B 60	-	-	-	-	-	-	-	-	-	-	-	-	-	-	-	-	-
B 61	-	-	-	-	-	-	-	-	-	-	-	-	-	-	-	-	-
B 62	2	2	4	-	-	-	-	-	-	-	-	1	-	1	2	-	-
B 63	4	1	5	-	-	-	1	-	-	-	1	-	-	1	1	1	-
B (64-65)	5	11	16	12	2	-	1	-	-	-	-	-	-	1	-	-	-
B 64	4	5	9	7	1	-	1	-	-	-	-	-	-	-	-	-	-
B 65	1	6	7	5	1	-	-	-	-	-	-	-	-	1	-	-	-
B (66-69)	19	10	29	29	-	-	-	-	-	-	-	-	-	-	-	-	-
B 66	5	3	8	8	-	-	-	-	-	-	-	-	-	-	-	-	-
B 67	1	-	1	1	-	-	-	-	-	-	-	-	-	-	-	-	-
B 68	10	5	15	15	-	-	-	-	-	-	-	-	-	-	-	-	-
B 69	3	2	5	5	-	-	-	-	-	-	-	-	-	-	-	-	-
B 70	41	30	121	2	-	-	-	-	1	2	-	1	3	7	10	31	64
B (71-77)	111	51	162	2	5	2	13	16	18	14	7	13	7	16	20	7	22
B 71	22	8	30	1	3	-	3	5	4	3	1	2	4	2	2	-	-
B 72	8	4	12	-	-	-	1	1	2	2	-	-	1	1	2	-	2
B 73	18	17	35	-	-	-	-	1	-	-	-	3	-	5	4	5	17
B 74	33	14	47	-	1	2	6	4	7	7	4	3	1	3	7	1	1
B 75	6	3	9	-	1	-	-	1	-	-	1	1	-	1	1	1	2
B 76	3	2	5	-	-	-	-	-	-	-	-	2	-	3	-	-	-
B 77	21	3	24	1	-	-	3	4	5	2	1	2	1	1	4	-	-
BE(71-78)	111	51	162	2	5	2	13	16	15	14	7	13	7	16	20	7	22
BE 71	24	14	38	-	1	1	5	3	9	5	2	2	2	2	5	1	-
BE 72	3	-	3	-	-	-	-	-	2	-	-	-	-	1	-	-	-
BE 73	1	2	3	-	-	-	-	-	-	-	-	-	-	3	-	-	-
BE 74	31	24	55	-	2	-	1	1	-	4	2	3	2	5	8	5	19
BE 75	4	2	6	-	-	-	-	-	-	-	-	1	-	1	1	1	2
BE 76	21	1	22	-	-	-	1	3	3	2	1	6	1	1	4	-	-
BE 77	4	3	7	1	1	-	3	-	-	-	-	-	-	1	-	-	-
BE 78	23	5	28	1	1	1	3	9	4	3	2	1	1	-	1	-	1
	1.723	1.572	3.295	50	11	5	23	26	66	155	147	222	238	478	618	592	664

Tavola 3.1 segue — Morti per età e causa, per residenza - Anno 1985

Numeri della classificazione B abbreviata ISTAT	TOTALE			0 anni	1-4	5-14	15-24	25-34	35-44	45-54	55-59	60-64	65-69	70-74	75-79	80-84	85 e oltre	N.I.
	M	F	MF															
C A M P A N I A																		
B (1-11)	109	62	171	12	4	5	6	4	8	10	22	21	15	15	17	11	10	-
B 1	6	7	13	3	2	1	-	-	-	-	1	-	-	1	1	1	3	-
B 2	47	12	59	-	-	-	-	1	4	7	14	8	7	10	6	2	-	-
B 3	-	4	4	-	-	-	1	-	-	1	1	1	-	-	-	-	-	-
B 4	1	1	2	2	-	-	-	-	-	-	-	-	-	-	-	-	-	-
B 5	1	3	4	-	1	-	2	-	-	-	-	-	-	-	1	-	-	-
B 6	4	9	13	-	-	-	-	-	-	2	1	4	1	2	2	1	-	-
B 7	16	13	29	3	1	-	-	1	1	2	1	2	3	3	4	3	5	-
B 8	-	-	-	-	-	-	-	-	-	-	-	-	-	-	-	-	-	-
B 9	-	-	-	-	-	-	-	-	-	-	-	-	-	-	-	-	-	-
B 10	-	-	-	-	-	-	-	-	-	-	-	-	-	-	-	-	-	-
B 11	34	13	47	4	-	4	3	2	3	6	4	6	4	2	3	4	2	-
B (12-27)	5.107	3.403	8.510	5	30	65	58	97	319	893	897	1.224	1.082	1.418	1.269	739	411	-
B 12	113	30	143	-	-	-	-	2	9	16	20	17	23	18	15	14	9	-
B 13	55	26	81	-	-	-	-	-	2	11	7	7	10	17	16	7	4	-
B 14	406	265	674	-	-	-	-	6	21	69	56	84	76	123	117	81	41	-
B 15	157	159	316	-	-	-	-	6	12	22	27	33	43	56	52	43	22	-
B 16	136	108	244	-	-	-	1	3	13	17	20	34	30	44	38	32	12	-
B 17	338	296	634	-	1	-	-	1	10	50	77	96	81	121	97	56	44	-
B 18	176	14	190	-	-	-	-	-	7	23	23	26	30	26	35	9	9	-
B 19	1.724	198	1.922	-	-	-	-	9	41	228	254	375	291	333	241	118	32	-
B 20	-	628	628	-	-	-	1	11	46	109	64	101	71	78	80	37	30	-
B 21	-	19	19	-	-	-	-	-	3	6	2	1	3	1	2	1	-	-
B 22	-	291	291	-	-	-	4	3	17	31	27	47	27	53	47	26	9	-
B 23	316	-	316	-	-	-	-	-	1	4	7	21	26	64	93	52	48	-
B 24	149	123	272	1	1	8	6	8	22	22	31	30	41	34	34	19	15	-
B 25	223	140	363	2	12	27	17	12	24	44	30	32	44	45	42	24	8	-
B 26	1.239	1.029	2.268	2	12	26	25	34	81	215	239	298	271	383	341	214	127	-
B 27	75	74	149	3	4	4	4	2	10	26	13	22	15	20	19	6	1	-
B (28-31)	685	1.521	2.206	10	4	2	6	7	19	88	142	249	262	475	453	309	180	-
B 28	652	1.484	2.136	-	-	-	3	3	13	81	135	244	257	469	449	306	176	-
B 29	-	-	-	-	-	-	-	-	-	-	-	-	-	-	-	-	-	-
B 30	-	-	-	-	-	-	-	-	-	-	-	-	-	-	-	-	-	-
B 31	33	37	70	10	4	2	3	4	6	7	7	5	5	6	4	3	4	-
B 32, B 33	39	41	80	2	1	3	1	4	4	5	7	4	5	13	14	8	9	-
B 32	33	32	65	1	1	2	1	3	3	4	6	3	3	10	12	7	9	-
B 33	6	9	15	1	-	1	-	1	1	1	1	1	2	3	2	1	-	-

Tavola 3.1 segue — Morti per età e causa, per residenza - Anno 1985

Numeri della classificazione B abbreviata ISTAT	TOTALE			0 anni	1-4	5-14	15-24	25-34	35-44	45-54	55-59	60-64	65-69	70-74	75-79	80-84	85 e oltre	N.I.
	M	F	MF															
C A M P A N I A																		
B 34	35	22	57	-	-	1	9	10	6	2	3	4	8	2	6	2	4	-
B (35-37)	258	248	506	25	8	13	24	20	23	31	20	43	44	62	86	55	32	-
B 35	9	7	16	9	-	1	-	2	-	1	-	2	-	1	-	-	-	-
B 36	6	15	21	-	-	-	-	2	5	4	2	4	2	1	-	1	-	-
B 37	243	226	469	16	8	12	24	16	18	26	18	37	42	80	86	54	32	-
B (38-46)	9.749	11.387	21.136	7	7	28	40	70	245	839	917	1.502	1.536	3.113	4.102	3.950	4.778	-
B 38	-	-	-	-	-	-	-	-	-	-	-	-	-	-	-	-	-	-
B 39	73	114	187	-	3	1	3	11	13	38	23	39	14	11	10	11	10	-
B 40	606	1.115	1.721	-	-	-	2	1	11	54	57	101	120	239	351	349	406	-
B 41	2.240	1.176	3.416	-	-	-	6	10	88	335	319	468	401	655	535	352	247	-
B 42	1.028	1.236	2.266	-	-	-	-	2	13	71	93	146	167	330	431	435	578	-
B 43	2.190	3.081	5.271	7	4	14	15	19	50	140	151	296	318	702	953	1.074	1.528	-
B 44	3.033	3.938	6.971	-	-	12	11	22	66	184	250	398	468	1.043	1.559	1.465	1.493	-
B 45	431	658	1.089	-	-	-	-	-	-	11	10	28	28	106	184	237	485	-
B 46	148	67	215	-	-	1	3	5	4	6	14	26	22	27	49	27	31	-
B (47-50)	2.304	1.286	3.590	50	19	17	20	22	28	91	143	242	310	566	684	668	730	-
B 47	213	289	502	29	8	10	9	6	7	7	12	24	26	50	79	81	154	-
B 48	20	18	38	2	1	1	2	1	-	2	-	-	2	5	3	6	13	-
B 49	1.672	712	2.384	3	1	3	3	5	11	62	103	161	222	410	506	467	427	-
B 50	399	267	666	16	9	3	6	10	10	20	28	57	60	101	96	114	136	-
B (51-55)	1.992	1.552	3.544	12	8	7	21	49	137	381	372	476	376	541	521	391	252	-
B 51	155	82	237	-	-	-	2	-	5	16	17	20	20	37	41	47	32	-
B 52	7	4	11	-	2	-	1	-	-	1	-	3	1	1	-	2	-	-
B 53	95	136	231	6	-	2	-	1	5	6	3	17	13	31	35	61	51	-
B 54	1.412	1.021	2.433	-	1	2	12	34	110	303	309	374	293	381	343	195	76	-
B 55	323	309	632	6	5	3	6	14	17	55	43	62	49	91	102	86	93	-
B (56-58)	359	260	619	-	1	-	3	6	12	26	34	44	51	106	117	108	111	-
B 56	218	206	424	-	1	-	2	6	11	21	30	36	35	68	88	72	54	-
B 57	80	-	80	-	-	-	-	-	-	-	-	3	4	13	17	18	25	-
B 58	61	54	115	-	-	-	1	-	1	5	4	5	12	25	12	18	32	-

Tavola 3.1 segue — Morti per età e causa, per residenza - Anno 1985

Numeri della classificazione B abbreviata ISTAT	TOTALE			0 anni	1-4	5-14	15-24	25-34	35-44	45-54	55-59	60-64	65-69	70-74	75-79	80-84	85 e N.I. oltre
	M	F	MF														
C A M P A N I A																	
B (59-61)	-	9	9	-	-	-	3	4	2	-	-	-	-	-	-	-	-
B 59	-	1	1	-	-	-	1	-	-	-	-	-	-	-	-	-	-
B 60	-	8	8	-	-	-	2	4	2	-	-	-	-	-	-	-	-
B 61	-	-	-	-	-	-	-	-	-	-	-	-	-	-	-	-	-
B 62	8	9	17	-	-	-	-	-	1	1	1	2	-	1	8	1	2
B 63	19	58	77	-	1	1	3	-	4	7	8	5	7	13	7	11	10
B (64-65)	143	140	283	210	25	11	9	11	-	6	1	3	1	2	1	2	1
B 64	69	58	127	85	14	6	5	9	-	5	1	1	-	-	-	-	1
B 65	74	82	156	125	11	5	4	2	-	1	-	2	1	2	1	2	-
B (66-69)	384	283	667	667	-	-	-	-	-	-	-	-	-	-	-	-	-
B 66	126	94	220	220	-	-	-	-	-	-	-	-	-	-	-	-	-
B 67	13	7	20	20	-	-	-	-	-	-	-	-	-	-	-	-	-
B 68	206	149	355	355	-	-	-	-	-	-	-	-	-	-	-	-	-
B 69	39	33	72	72	-	-	-	-	-	-	-	-	-	-	-	-	-
B 70	425	479	904	23	9	5	30	35	33	36	38	39	32	60	85	131	348
B (71-77)	1.142	573	1.715	12	24	92	248	199	161	165	123	95	74	131	132	115	154
B 71	250	62	312	-	2	18	72	62	37	36	22	12	12	21	12	4	2
B 72	25	9	34	-	-	1	4	4	3	3	3	3	1	1	6	4	1
B 73	127	238	365	1	-	2	8	7	4	8	10	10	9	36	59	79	132
B 74	484	146	630	3	15	44	110	69	73	72	63	45	34	46	29	17	10
B 75	37	16	53	-	1	5	5	7	4	9	1	-	6	4	6	2	3
B 76	33	47	80	-	1	1	13	12	11	11	9	3	4	6	3	5	1
B 77	186	55	241	8	5	11	36	38	29	26	15	22	8	17	17	4	5
BE(71-78)	1.142	573	1.715	12	24	82	248	199	161	165	123	95	74	131	132	115	154
BE 71	370	100	470	3	10	41	116	55	46	49	42	23	20	30	18	12	5
BE 72	13	4	17	-	-	2	4	-	-	2	3	1	-	2	2	-	1
BE 73	16	26	42	-	1	1	9	8	5	3	4	-	2	3	1	4	1
BE 74	178	262	440	1	2	8	9	6	11	20	17	27	14	45	68	80	132
BE 75	24	14	38	-	1	1	3	3	3	9	-	-	5	3	5	2	3
BE 76	185	81	266	-	-	-	29	35	34	38	25	28	20	25	21	6	5
BE 77	139	23	162	1	-	4	33	47	31	22	10	3	3	4	2	2	-
BE 78	217	63	280	7	10	25	45	45	31	22	22	13	10	19	15	9	7
	22.758	21.333	44.091	1.038	141	240	481	538	1.002	2.589	2.728	3.953	3.805	6.541	7.502	6.501	7.032

Tavola 3.1 segue — Morti per età e causa, per residenza - Anno 1985

Numeri della classificazione B abbreviata ISTAT	TOTALE			0 anni	1-4	5-14	15-24	25-34	35-44	45-54	55-59	60-64	65-69	70-74	75-79	80-84	85 e N.I. oltre	
	M	F	MF															
P U G L I A																		
B (1-11)	67	61	148	7	4	3	8	5	4	24	11	14	12	19	12	15	10	-
B 1	5	7	12	3	-	-	-	-	-	1	-	1	-	1	2	2	2	-
B 2	41	7	48	-	-	-	-	1	3	8	5	6	5	10	3	4	-	-
B 3	3	2	5	-	-	-	-	-	-	2	-	1	-	-	1	1	-	-
B 4	1	-	1	-	1	-	-	-	-	-	-	-	-	-	-	-	-	-
B 5	1	3	4	2	1	-	1	-	-	-	-	-	-	-	-	-	-	-
B 6	-	2	2	-	-	-	-	-	-	-	1	-	1	-	-	-	-	-
B 7	8	23	31	1	1	-	-	2	1	3	1	1	1	5	4	6	5	-
B 8	-	-	-	-	-	-	-	-	-	-	-	-	-	-	-	-	-	-
B 9	-	-	-	-	-	-	-	-	-	-	-	-	-	-	-	-	-	-
B 10	-	-	-	-	-	-	-	-	-	-	-	-	-	-	-	-	-	-
B 11	28	17	45	1	1	3	7	2	-	10	4	5	2	3	2	2	3	-
B (12-27)	3.645	2.543	6.388	4	12	43	56	61	222	650	638	826	795	1.069	1.035	619	358	-
B 12	94	13	107	-	1	1	-	-	7	15	17	13	14	10	10	11	8	-
B 13	36	12	48	-	-	-	-	-	2	6	6	5	5	7	11	4	2	-
B 14	266	199	465	-	-	-	1	2	15	35	30	41	50	96	95	57	37	-
B 15	164	145	309	-	-	-	-	2	6	33	30	38	25	52	58	39	23	-
B 16	92	57	179	-	-	-	-	3	2	22	16	15	29	25	31	23	10	-
B 17	289	182	471	1	-	2	-	3	13	32	55	73	51	76	83	49	33	-
B 18	85	2	87	-	-	-	-	-	2	6	7	21	14	16	14	5	2	-
B 19	1.273	146	1.419	-	-	1	2	2	30	136	194	225	206	273	222	101	37	-
B 20	-	481	481	-	-	-	-	7	45	100	56	55	37	60	48	43	30	-
B 21	-	23	23	-	-	-	-	2	3	4	3	1	1	2	3	3	1	-
B 22	-	227	227	-	-	-	-	1	4	6	32	26	29	35	36	13	16	-
B 23	282	-	282	-	-	-	-	-	-	1	9	16	31	59	77	50	37	-
B 24	116	90	206	-	-	3	7	6	14	25	23	22	29	32	22	15	5	-
B 25	144	102	246	1	2	16	13	5	14	25	20	33	26	31	32	18	7	-
B 26	952	792	1.744	1	8	18	29	25	57	159	148	224	234	277	279	179	106	-
B 27	52	42	94	1	1	2	3	-	3	13	8	13	11	15	14	6	4	-
B (28-31)	497	1.024	1.521	5	3	5	4	5	14	41	72	130	204	298	351	242	147	-
B 28	473	990	1.463	-	-	1	2	1	11	37	69	126	201	286	347	239	143	-
B 29	-	-	-	-	-	-	-	-	-	-	-	-	-	-	-	-	-	-
B 30	-	-	-	-	-	-	-	-	-	-	-	-	-	-	-	-	-	-
B 31	24	34	58	5	3	4	2	4	3	4	3	4	3	12	4	3	4	-
B 32, B 33	50	42	92	2	4	1	3	1	7	4	2	13	6	8	17	10	14	-
B 32	34	37	71	2	2	-	3	1	4	3	-	8	5	7	14	8	14	-
B 33	16	5	21	-	2	1	-	-	3	1	2	5	1	1	3	2	-	-

Tavola 3.1 segue — Morti per età e causa, per residenza - Anno 1985

Numeri della classifi- cazione B abbreviata ISTAT	TOTALE			0 anni	1-4	5-14	15-24	25-34	35-44	45-54	55-59	60-64	65-69	70-74	75-79	80-84	85 e N.I. oltre	
	M	F	MF															
P U G L I A																		
B 34	37	27	64	-	-	-	4	2	5	4	3	5	10	12	4	5	7	-
B (35-37)	252	220	472	5	12	16	24	19	14	27	20	34	28	84	97	56	33	-
B 35	7	4	11	3	2	1	2	-	-	-	-	-	2	-	-	-	1	-
B 36	5	7	15	-	-	-	-	1	3	4	3	1	1	-	2	-	-	-
B 37	237	209	446	5	10	15	22	15	11	23	17	33	25	84	95	56	32	-
B (38-46)	6.210	7.211	13.421	4	5	13	30	49	133	369	447	722	837	1.933	2.699	2.586	3.572	-
B 38	2	-	2	-	-	-	-	-	-	1	1	-	-	-	-	-	-	-
B 39	42	103	145	-	-	-	2	6	13	15	20	27	14	21	16	7	4	-
B 40	443	832	1.275	-	-	1	-	-	7	22	23	57	75	151	286	273	350	-
B 41	1.339	763	2.102	-	-	-	2	4	40	164	134	226	220	409	431	240	182	-
B 42	610	709	1.319	-	-	-	1	1	5	22	30	64	70	182	240	296	408	-
B 43	1.513	2.029	3.542	3	4	9	12	21	37	72	64	131	154	427	626	739	1.243	-
B 44	1.915	2.396	4.311	-	1	3	11	11	26	83	113	199	271	643	967	698	1.055	-
B 45	249	315	564	-	-	-	-	2	1	1	2	6	17	48	102	118	267	-
B 46	97	64	161	1	-	-	2	4	4	9	10	12	16	22	31	17	33	-
B (47-50)	1.778	910	2.688	33	13	9	10	10	12	62	72	149	166	399	564	535	654	-
B 47	208	225	433	15	8	6	6	4	4	6	7	17	19	35	74	85	147	-
B 48	14	16	30	-	1	-	-	-	-	1	-	1	1	3	4	6	13	-
B 49	1.334	518	1.852	2	1	-	2	1	3	42	51	100	122	307	430	371	420	-
B 50	222	151	373	16	3	3	2	5	5	13	14	31	24	54	56	73	74	-
B (51-55)	1.201	747	1.948	6	2	6	8	16	58	176	172	239	157	340	313	211	214	-
B 51	102	48	150	-	-	-	-	1	2	10	7	13	9	24	20	27	37	-
B 52	2	4	6	-	-	-	-	-	-	-	1	-	-	2	1	2	-	-
B 53	62	90	152	4	1	-	-	-	1	4	6	6	9	16	31	29	45	-
B 54	831	383	1.214	-	-	1	3	13	48	137	139	180	133	237	179	86	55	-
B 55	204	222	426	2	1	5	5	2	7	25	19	40	36	61	82	67	74	-
B (56-58)	284	210	494	2	2	2	5	3	10	21	13	18	27	78	107	81	125	-
B 56	163	160	323	1	2	2	2	3	9	17	11	15	21	57	65	53	65	-
B 57	60	-	60	-	-	-	-	-	-	1	1	1	3	5	13	13	18	-
B 58	61	50	111	1	-	-	3	-	1	3	1	2	3	16	24	15	42	-

Tavola 3.1 segue — Morti per età e causa, per residenza - Anno 1985

Numeri della classificazione B abbreviata ISTAT	TOTALE			0 anni	1-4	5-14	15-24	25-34	35-44	45-54	55-59	60-64	65-69	70-74	75-79	80-84	85 e oltre	N.I.
	M	F	MF															
P U G L I A																		
B (59-61)	-	6	6	-	-	-	2	2	2	-	-	-	-	-	-	-	-	-
B 59	-	-	-	-	-	-	-	-	-	-	-	-	-	-	-	-	-	-
B 60	-	6	6	-	-	-	2	2	2	-	-	-	-	-	-	-	-	-
B 61	-	-	-	-	-	-	-	-	-	-	-	-	-	-	-	-	-	-
B 62	11	14	25	-	-	-	-	-	1	4	2	1	3	2	4	2	6	-
B 63	20	38	58	-	-	-	-	3	4	7	3	-	6	11	6	3	15	-
B (64-65)	102	75	177	137	13	7	2	4	1	4	1	2	1	1	1	3	-	-
B 64	45	33	78	54	8	6	2	1	1	4	-	1	-	-	-	1	-	-
B 65	57	42	99	83	5	1	-	3	-	-	1	1	1	1	1	2	-	-
B (66-69)	236	184	420	420	-	-	-	-	-	-	-	-	-	-	-	-	-	-
B 66	100	86	186	186	-	-	-	-	-	-	-	-	-	-	-	-	-	-
B 67	6	4	10	10	-	-	-	-	-	-	-	-	-	-	-	-	-	-
B 68	105	77	185	185	-	-	-	-	-	-	-	-	-	-	-	-	-	-
B 69	22	17	39	39	-	-	-	-	-	-	-	-	-	-	-	-	-	-
B 70	294	449	743	16	3	2	6	6	3	3	4	10	12	28	76	134	440	-
B (71-77)	969	513	1.482	5	21	72	227	115	155	136	94	96	66	117	113	105	157	-
B 71	217	70	287	-	3	24	65	34	32	35	11	22	16	25	9	9	2	-
B 72	27	9	36	-	-	2	3	1	4	4	2	6	5	1	3	1	4	-
B 73	114	219	333	-	-	7	6	4	9	11	7	12	11	26	55	62	123	-
B 74	404	123	527	1	13	23	116	49	74	50	43	37	21	38	31	17	14	-
B 75	21	18	39	1	1	-	1	2	5	2	5	1	2	4	2	5	8	-
B 76	28	22	50	-	-	1	6	5	7	7	7	3	1	6	1	4	2	-
B 77	158	52	210	6	4	15	30	20	24	27	19	15	10	17	12	7	4	-
BE(71-78)	969	513	1.482	8	21	72	227	115	155	136	94	96	66	117	113	105	157	-
BE 71	430	105	535	1	12	33	146	56	55	53	32	37	23	41	31	13	2	-
BE 72	16	5	24	-	-	3	2	1	8	2	1	1	1	4	-	-	1	-
BE 73	13	6	19	-	-	1	3	3	-	1	3	-	-	3	1	3	1	-
BE 74	155	236	391	-	1	5	6	7	11	15	14	18	17	33	61	72	131	-
BE 75	14	14	28	1	-	-	-	1	4	-	3	1	1	3	2	4	8	-
BE 76	132	73	205	-	-	2	16	15	30	34	23	26	12	24	12	7	4	-
BE 77	51	9	60	-	1	2	14	11	17	8	1	2	2	2	-	-	-	-
BE 78	158	62	220	6	7	26	40	21	30	23	17	11	10	7	6	6	10	-
	15.873	14.274	30.147	652	94	179	389	301	645	1.552	1.554	2.262	2.360	4.399	5.399	4.609	5.752	-

Tavola 3.1 segue — Morti per età e causa, per residenza - Anno 1985

Numeri della classificazione B abbreviata ISTAT	TOTALE			0 anni	1-4	5-14	15-24	25-34	35-44	45-54	55-59	60-64	65-69	70-74	75-79	80-84	85 e oltre	N.I.
	M	F	MF															
B A S I L I C A T A																		
B 34	3	2	5	-	-	-	-	-	-	-	-	-	-	1	1	2	1	-
B (35-37)	39	21	60	4	-	4	4	1	-	4	2	6	7	6	14	3	5	-
B 35	1	-	1	-	-	1	-	-	-	-	-	-	-	-	-	-	-	-
B 36	2	-	2	-	-	-	-	-	-	1	-	1	-	-	-	-	-	-
B 37	36	21	57	4	-	3	4	1	-	3	2	5	7	6	14	3	5	-
B (38-46)	1.302	1.437	2.739	1	1	6	3	12	22	77	91	116	159	191	624	563	673	-
B 38	2	-	2	-	-	-	-	1	-	-	-	-	-	-	1	-	-	-
B 39	10	11	21	-	-	-	1	-	-	5	2	5	3	2	2	1	-	-
B 40	108	154	262	-	1	-	-	-	-	5	6	9	17	35	57	67	65	-
B 41	257	134	391	-	-	-	1	2	12	28	25	36	42	72	59	57	24	-
B 42	121	165	289	-	-	-	-	1	-	3	7	7	14	37	74	54	92	-
B 43	301	357	658	1	-	5	1	1	5	14	27	21	32	75	144	147	185	-
B 44	433	544	977	-	-	1	-	6	4	21	20	36	49	156	236	201	247	-
B 45	61	61	122	-	-	-	-	-	-	1	-	2	2	10	18	32	57	-
B 46	9	8	17	-	-	-	-	1	1	-	1	-	-	4	3	4	3	-
B (47-50)	271	139	410	8	2	1	2	1	6	8	10	22	28	50	78	82	112	-
B 47	29	34	63	3	-	-	2	-	-	2	1	2	6	8	11	13	15	-
B 48	4	2	6	-	-	-	-	-	-	-	-	-	1	-	-	2	3	-
B 49	203	83	286	-	2	1	-	1	4	4	6	15	16	36	63	58	80	-
B 50	35	20	55	5	-	-	-	-	2	2	3	5	5	6	4	9	14	-
B (51-55)	199	119	318	-	1	1	-	-	6	31	27	39	28	61	60	35	29	-
B 51	15	12	27	-	1	-	-	-	-	2	2	2	1	8	4	7	-	-
B 52	-	-	-	-	-	-	-	-	-	-	-	-	-	-	-	-	-	-
B 53	15	10	25	-	-	-	-	-	1	-	-	1	1	4	5	6	7	-
B 54	136	59	195	-	-	-	-	-	4	27	21	31	18	40	35	13	6	-
B 55	33	38	71	-	-	1	-	-	1	2	4	5	8	9	16	9	16	-
B (56-58)	35	20	55	-	-	-	-	-	1	1	3	8	3	10	8	10	11	-
B 56	17	11	28	-	-	-	-	-	1	-	2	6	1	4	5	5	4	-
B 57	10	-	10	-	-	-	-	-	-	-	-	1	-	-	1	3	5	-
B 58	8	9	17	-	-	-	-	-	-	1	1	1	2	6	2	2	2	-

Tavola 3.1 segue — Morti per età e causa, per residenza - Anno 1985

Numeri della classificazione B abbreviata ISTAT	TOTALE			0 anni	1-4	5-14	15-24	25-34	35-44	45-54	55-59	60-64	65-69	70-74	75-79	80-84	85 e oltre	N.I.
	M	F	MF															
B A S I L I C A T A																		
B (59-61)	-	-	-	-	-	-	-	-	-	-	-	-	-	-	-	-	-	-
B 59	-	-	-	-	-	-	-	-	-	-	-	-	-	-	-	-	-	-
B 60	-	-	-	-	-	-	-	-	-	-	-	-	-	-	-	-	-	-
B 61	-	-	-	-	-	-	-	-	-	-	-	-	-	-	-	-	-	-
B 62	6	3	7	-	-	-	-	-	-	1	-	-	-	1	1	1	3	-
B 63	6	9	13	-	-	-	-	-	3	1	1	-	-	2	1	6	1	-
B (64-65)	16	13	29	25	2	-	-	-	-	1	-	1	-	-	-	-	-	-
B 64	6	5	9	7	-	-	-	-	-	1	-	1	-	-	-	-	-	-
B 65	12	8	20	18	2	-	-	-	-	-	-	-	-	-	-	-	-	-
B (66-69)	36	25	61	61	-	-	-	-	-	-	-	-	-	-	-	-	-	-
B 66	15	9	24	24	-	-	-	-	-	-	-	-	-	-	-	-	-	-
B 67	-	1	1	1	-	-	-	-	-	-	-	-	-	-	-	-	-	-
B 68	19	13	32	32	-	-	-	-	-	-	-	-	-	-	-	-	-	-
B 69	2	2	4	4	-	-	-	-	-	-	-	-	-	-	-	-	-	-
B 70	67	74	141	1	-	-	1	1	6	5	1	6	1	5	11	18	85	-
B (71-77)	169	74	243	-	2	6	32	29	17	39	15	25	11	14	26	15	12	-
B 71	33	9	42	-	-	6	5	7	1	6	3	8	2	3	6	1	-	-
B 72	6	3	9	-	-	-	-	-	-	3	1	-	2	1	2	-	-	-
B 73	13	10	31	-	-	-	-	1	2	2	1	1	-	2	7	7	8	-
B 74	62	22	84	-	1	1	19	10	7	16	7	6	5	6	6	3	1	-
B 75	6	6	8	-	1	-	-	1	1	-	1	1	-	-	-	1	2	-
B 76	6	2	6	-	-	-	1	2	-	1	1	-	-	1	-	-	-	-
B 77	67	16	63	-	-	1	7	8	6	15	1	9	2	3	7	3	1	-
BE(71-76)	169	74	243	-	2	6	32	29	17	39	15	25	11	14	26	15	12	-
BE 71	59	15	74	-	-	6	19	12	5	12	5	6	2	6	6	1	-	-
BE 72	1	1	2	-	-	-	-	1	-	-	-	-	-	-	1	-	-	-
BE 73	1	2	3	-	-	-	1	-	-	1	-	-	1	-	-	-	-	-
BE 74	31	26	57	-	1	-	3	-	1	6	5	7	6	6	9	8	9	-
BE 75	2	6	6	-	1	-	-	-	-	1	1	-	-	-	-	1	2	-
BE 76	40	12	52	-	-	-	2	5	6	16	1	10	2	2	6	2	-	-
BE 77	6	3	9	-	-	-	-	6	-	1	1	1	2	-	-	-	-	-
BE 78	29	11	40	-	-	2	7	7	5	6	1	2	1	3	6	3	1	-
	2.761	2.485	5.226	102	11	31	68	56	90	269	232	353	346	777	1.040	872	1.001	-

Tavola 3.1 segue — Morti per età e causa, per residenza - Anno 1985

Numeri della classificazione B abbreviata ISTAT	TOTALE			0 anni	1-4	5-14	15-24	25-34	35-44	45-54	55-59	60-64	65-69	70-74	75-79	80-84	85 e oltre	N.I.
	M	F	MF															
C A L A B R I A																		
B (1-11)	41	34	75	7	5	3	1	-	4	7	4	10	3	11	7	9	4	-
B 1	4	5	9	2	-	-	-	-	-	-	-	1	-	-	3	2	1	-
B 2	18	6	24	-	-	-	-	-	1	5	1	5	-	7	2	2	1	-
B 3	-	-	-	-	-	-	-	-	-	-	-	-	-	-	-	-	-	-
B 4	-	-	-	-	-	-	-	-	-	-	-	-	-	-	-	-	-	-
B 5	1	1	2	1	1	-	-	-	-	-	-	-	-	-	-	-	-	-
B 6	-	2	2	-	-	-	-	-	-	-	-	-	-	1	1	-	-	-
B 7	6	6	12	3	-	1	-	-	1	-	1	-	-	2	1	2	1	-
B 8	-	-	-	-	-	-	-	-	-	-	-	-	-	-	-	-	-	-
B 9	1	-	1	-	-	1	-	-	-	-	-	-	-	-	-	-	-	-
B 10	-	-	-	-	-	-	-	-	-	-	-	-	-	-	-	-	-	-
B 11	11	14	25	1	4	1	1	-	2	2	2	4	3	1	-	3	1	-
B (12-27)	1.727	1.237	2.964	-	7	24	36	20	106	262	311	371	345	544	467	287	184	-
B 12	76	17	93	-	-	1	-	1	2	9	10	19	9	17	10	9	6	-
B 13	37	7	44	-	-	-	-	-	-	5	7	6	4	7	9	3	3	-
B 14	228	150	378	-	-	-	3	3	6	20	31	32	45	78	67	64	29	-
B 15	84	77	161	-	-	-	1	-	6	11	13	23	16	29	33	15	14	-
B 16	58	53	111	-	-	-	-	1	7	13	8	14	11	29	10	8	10	-
B 17	128	110	238	-	1	1	-	-	10	11	26	37	25	49	45	16	17	-
B 18	58	3	61	-	-	-	-	-	-	5	8	14	11	11	7	3	2	-
B 19	428	42	470	-	-	-	-	-	11	43	66	74	71	84	71	36	14	-
B 20	-	195	195	-	-	-	-	2	15	38	34	28	21	23	16	10	8	-
B 21	-	5	5	-	-	-	-	-	-	-	-	2	2	-	1	-	-	-
B 22	-	114	114	-	-	-	-	1	4	20	14	15	13	18	13	11	5	-
B 23	116	-	116	-	-	-	-	-	-	-	4	3	11	26	37	23	12	-
B 24	52	40	92	-	1	-	3	-	5	10	10	15	10	17	14	6	1	-
B 25	83	57	140	-	1	11	9	-	11	11	9	14	14	27	16	13	4	-
B 26	356	347	703	-	3	9	18	10	29	59	68	69	77	122	113	68	58	-
B 27	23	20	43	-	1	2	2	2	-	7	3	6	5	7	5	2	1	-
B (28-31)	225	465	690	4	3	6	4	5	6	26	33	51	58	152	165	116	61	-
B 28	210	446	656	-	1	2	2	2	5	24	30	49	56	150	159	116	60	-
B 29	-	-	-	-	-	-	-	-	-	-	-	-	-	-	-	-	-	-
B 30	1	-	1	-	-	-	-	-	-	-	-	-	-	-	1	-	-	-
B 31	14	19	33	4	2	4	2	3	1	2	3	2	2	2	5	-	1	-
B 32, B 33	20	25	45	-	2	2	2	1	3	1	1	2	6	6	11	4	4	-
B 32	15	22	37	-	2	2	2	1	3	-	-	2	3	6	11	3	2	-
B 33	5	3	8	-	-	-	-	-	-	1	1	-	3	-	-	1	2	-

Tavola 3.1 segue — Morti per età e causa, per residenza - Anno 1985

Numeri della classificazione B abbreviata ISTAT	TOTALE			0 anni	1-4	5-14	15-24	25-34	35-44	45-54	55-59	60-64	65-69	70-74	75-79	80-84	85 e oltre	N.I.
	M	F	MF															
C A L A B R I A																		
B 34	18	18	36	-	-	-	3	3	3	3	3	2	6	5	5	2	1	-
B (35-37)	126	124	250	4	5	9	19	10	9	17	12	23	11	45	37	25	24	-
B 35	2	-	2	-	-	-	1	-	1	-	-	-	-	-	-	-	-	-
B 36	2	4	6	-	-	-	2	-	-	1	1	1	-	1	-	-	-	-
B 37	122	120	242	4	5	9	18	8	8	16	11	22	11	44	37	25	24	-
B (38-46)	3.944	4.531	8.475	1	3	3	13	39	84	236	262	451	536	1.223	1.639	1.745	2.240	-
B 38	-	-	-	-	-	-	-	-	-	-	-	-	-	-	-	-	-	-
B 39	26	51	77	-	-	-	1	-	7	9	8	10	9	14	8	4	7	-
B 40	255	440	695	-	-	-	-	1	4	10	15	34	38	109	132	151	201	-
B 41	778	356	1.134	-	-	-	2	8	26	86	95	139	132	242	203	121	80	-
B 42	343	447	790	-	-	-	-	-	6	8	21	38	48	96	165	184	224	-
B 43	1.130	1.369	2.499	-	1	1	6	19	23	57	61	93	124	315	456	538	805	-
B 44	1.141	1.598	2.739	1	2	1	3	9	15	59	55	126	162	396	585	634	691	-
B 45	204	238	442	-	-	-	-	-	-	1	3	5	14	31	72	98	218	-
B 46	67	32	99	-	-	1	1	2	3	6	4	6	9	20	18	15	14	-
B (47-50)	801	491	1.292	14	3	1	10	5	13	34	41	72	111	195	224	239	290	-
B 47	111	115	226	9	2	1	5	2	4	4	8	9	10	24	23	30	95	-
B 48	15	19	34	-	-	-	-	-	-	2	-	1	2	6	2	10	11	-
B 49	495	235	730	-	-	-	1	1	7	16	17	37	67	122	151	162	149	-
B 50	180	62	242	5	1	-	4	2	2	12	16	25	32	43	48	37	35	-
B (51-55)	672	356	1.028	4	2	-	4	13	32	134	96	127	87	148	152	134	95	-
B 51	83	24	107	-	-	-	-	1	1	3	5	13	6	19	18	21	20	-
B 52	1	1	2	-	-	-	-	-	-	-	-	1	-	-	-	1	-	-
B 53	29	34	63	-	-	-	-	1	2	1	3	3	2	10	15	11	15	-
B 54	433	187	620	1	1	-	2	6	24	113	73	91	60	95	81	50	23	-
B 55	126	110	236	3	1	-	2	5	5	17	15	19	19	24	38	51	37	-
B (56-58)	143	83	226	2	-	1	1	3	5	6	10	21	18	36	40	41	42	-
B 56	76	54	130	-	-	1	-	2	4	5	6	16	9	21	24	25	17	-
B 57	36	-	36	-	-	-	-	-	-	-	-	2	2	3	8	8	13	-
B 58	31	29	60	2	-	-	1	1	1	1	4	3	7	12	8	8	12	-

Tavola 3.1 segue — Morti per età e causa, per residenza - Anno 1985

Numeri della classificazione B abbreviata ISTAT	TOTALE			0 anni	1-4	5-14	15-24	25-34	35-44	45-54	55-59	60-64	65-69	70-74	75-79	80-84	85 e N.I. oltre
	M	F	MF														
C A L A B R I A																	
B (59-61)	-	3	3	-	-	-	-	3	-	-	-	-	-	-	-	-	-
B 59	-	-	-	-	-	-	-	-	-	-	-	-	-	-	-	-	-
B 60	-	3	3	-	-	-	-	3	-	-	-	-	-	-	-	-	-
B 61	-	-	-	-	-	-	-	-	-	-	-	-	-	-	-	-	-
B 62	5	6	11	-	-	-	1	-	-	1	1	1	1	1	-	-	5
B 63	11	23	34	-	-	-	4	-	1	3	3	2	2	5	7	5	2
B (64-65)	68	51	119	93	11	2	5	-	-	3	-	1	-	1	2	1	-
B 64	27	25	52	42	5	-	3	-	-	1	-	1	-	-	-	-	-
B 65	41	26	67	51	6	2	2	-	-	2	-	-	-	1	2	1	-
B (66-69)	134	91	225	225	-	-	-	-	-	-	-	-	-	-	-	-	-
B 66	55	45	100	100	-	-	-	-	-	-	-	-	-	-	-	-	-
B 67	9	5	14	14	-	-	-	-	-	-	-	-	-	-	-	-	-
B 68	57	31	88	88	-	-	-	-	-	-	-	-	-	-	-	-	-
B 69	13	10	23	23	-	-	-	-	-	-	-	-	-	-	-	-	-
B 70	313	494	807	13	3	3	4	8	6	12	7	9	19	34	66	142	481
B (71-77)	564	242	806	4	8	27	95	86	89	94	48	53	29	75	62	56	80
B 71	99	21	120	-	2	5	27	18	20	13	13	6	4	6	2	3	1
B 72	17	6	23	-	-	1	2	3	2	2	2	2	2	3	3	-	1
B 73	59	96	155	-	-	-	1	-	1	2	5	2	-	14	24	37	69
B 74	251	73	324	1	2	14	47	44	42	47	18	26	15	29	23	9	7
B 75	13	7	20	-	2	-	2	1	2	2	-	2	1	3	2	2	1
B 76	17	14	31	-	1	-	2	1	6	3	4	5	2	4	2	1	-
B 77	108	25	133	3	1	7	14	19	16	25	6	10	5	16	6	4	1
BE(71-78)	564	242	806	4	8	27	95	86	89	94	48	53	29	75	62	56	80
BE 71	158	44	202	-	2	9	44	26	27	22	11	14	8	21	14	3	1
BE 72	6	-	6	-	-	-	-	2	-	1	1	1	1	-	-	-	-
BE 73	6	6	12	-	1	-	1	1	3	-	-	3	1	1	1	-	-
BE 74	103	115	218	1	1	2	1	4	7	9	4	5	23	35	44	73	-
BE 75	9	6	15	-	2	-	1	-	1	1	-	2	1	3	1	2	1
BE 76	73	31	104	-	-	1	9	13	9	23	14	8	6	11	5	3	2
BE 77	80	12	92	1	-	1	22	17	23	12	6	8	1	-	1	-	-
BE 78	129	28	157	2	2	14	17	23	19	26	7	13	6	16	5	4	3
0-812	8-234	17-046	371	52	81	202	196	361	839	832	1-196	1-232	2-401	2-084	2-086	3-513	-

Tavola 3.1 segue — Morti per età e causa, per residenza - Anno 1985

Numeri della classificazione B abbreviata ISTAT	TOTALE			0 anni	1-4	5-14	15-24	25-34	35-44	45-54	55-59	60-64	65-69	70-74	75-79	80-84	85 e oltre	N.I.
	M	F	MF															
S I C I L I A																		
B (1-11)	64	61	105	7	4	1	5	3	3	10	10	11	7	11	10	11	12	-
B 1	5	14	19	1	2	1	-	-	-	-	1	-	-	2	1	4	7	-
B 2	22	6	28	-	-	-	2	1	1	4	3	5	3	1	6	1	1	-
B 3	3	-	3	-	-	-	-	-	-	1	-	1	-	1	-	-	-	-
B 4	-	-	-	-	-	-	-	-	-	-	-	-	-	-	-	-	-	-
B 5	3	1	4	3	-	-	-	1	-	-	-	-	-	-	-	-	-	-
B 6	1	1	2	-	-	-	-	-	1	-	-	1	-	-	-	-	-	-
B 7	10	6	16	2	-	-	1	1	-	1	1	1	-	1	2	3	3	-
B 8	-	-	-	-	-	-	-	-	-	-	-	-	-	-	-	-	-	-
B 9	-	1	1	-	1	-	-	-	-	-	-	-	-	-	-	-	-	-
B 10	-	-	-	-	-	-	-	-	-	-	-	-	-	-	-	-	-	-
B 11	20	12	32	1	1	-	2	-	1	4	5	3	4	6	1	3	1	-
B (12-27)	6.767	3.592	8.359	7	15	49	54	80	231	795	804	1.047	1.055	1.531	1.316	571	504	-
B 12	114	34	148	-	-	-	1	-	7	20	14	14	11	31	27	17	6	-
B 13	55	36	91	-	-	-	-	-	1	2	7	13	8	11	15	24	10	-
B 14	615	303	716	-	-	1	-	4	10	55	46	74	93	147	119	108	61	-
B 15	213	235	448	-	-	-	2	4	8	29	43	41	52	91	73	69	36	-
B 16	133	125	258	-	1	1	-	-	6	11	22	25	32	48	44	49	19	-
B 17	393	306	699	1	1	-	-	2	5	43	62	94	112	143	123	71	42	-
B 18	139	12	151	-	-	-	-	-	-	13	15	19	31	30	30	7	6	-
B 19	1.311	226	1.539	-	-	1	2	6	34	185	187	256	224	261	247	107	29	-
B 20	-	670	670	-	-	-	-	11	38	132	87	94	61	83	75	50	39	-
B 21	-	11	11	-	-	-	-	-	2	1	1	2	3	-	1	1	-	-
B 22	-	339	339	-	-	-	-	2	11	35	46	34	36	79	45	33	16	-
B 23	367	-	367	-	-	-	-	-	-	2	5	23	37	74	99	77	50	-
B 24	173	113	286	1	-	4	3	10	13	29	33	38	33	52	44	20	6	-
B 25	179	149	328	1	3	13	21	11	12	26	17	34	38	51	57	29	13	-
B 26	1.177	965	2.142	3	8	24	23	25	74	195	201	266	262	400	294	202	165	-
B 27	98	66	164	1	2	5	2	5	10	15	18	20	20	30	23	7	6	-
B (28-31)	698	1.280	1.978	2	3	8	2	8	12	65	97	174	235	416	457	337	162	-
B 28	673	1.240	1.913	-	-	-	1	7	8	59	92	171	228	406	447	332	162	-
B 29	-	-	-	-	-	-	-	-	-	-	-	-	-	-	-	-	-	-
B 30	-	-	-	-	-	-	-	-	-	-	-	-	-	-	-	-	-	-
B 31	25	40	65	2	3	8	1	1	4	6	5	3	7	10	10	5	-	-
B 32, B 33	46	55	101	1	3	2	6	4	8	3	6	6	9	13	16	16	8	-
B 32	40	44	84	1	3	1	5	3	6	3	5	3	6	12	15	13	8	-
B 33	6	11	17	-	-	1	1	1	2	-	1	3	3	1	1	3	-	-

Tavola 3.1 segue — Morti per età e causa, per residenza - Anno 1985

Numeri della classificazione B abbreviata ISTAT	TOTALE			0 anni	1-4	5-14	15-24	25-34	35-44	45-54	55-59	60-64	65-69	70-74	75-79	80-84	85 e N.I. oltre	
	M	F	MF															
S I C I L I A																		
B 34	40	25	65	-	-	-	2	3	6	4	4	5	7	7	9	9	9	-
B (35-37)	325	265	590	9	6	15	24	15	23	43	20	52	40	92	123	74	54	-
B 35	3	1	4	-	-	1	-	1	-	-	-	2	-	-	-	-	-	-
B 36	5	15	20	-	-	-	1	1	7	5	1	1	-	3	-	1	-	-
B 37	317	249	566	9	6	14	23	13	16	38	19	49	40	89	123	73	54	-
B (38-46)	10.537	11.111	21.648	9	8	10	31	64	184	629	707	1.244	1.517	3.305	4.394	4.543	5.003	-
B 38	-	1	1	-	-	-	-	-	-	-	-	-	-	-	-	1	-	-
B 39	59	90	149	-	-	-	1	3	14	20	15	19	23	20	15	15	4	-
B 40	691	1.030	1.721	-	-	1	4	4	6	25	41	83	118	256	353	400	430	-
B 41	2.084	1.005	3.089	-	-	-	2	18	71	239	253	403	368	616	551	350	218	-
B 42	826	848	1.674	-	-	-	-	1	10	48	47	96	127	256	324	361	404	-
B 43	2.595	3.019	5.614	9	7	5	18	19	42	134	130	256	318	744	1.085	1.224	1.623	-
B 44	3.543	4.231	7.774	-	1	4	5	18	37	143	205	340	488	1.247	1.761	1.809	1.716	-
B 45	626	797	1.423	-	-	-	-	1	2	9	6	26	58	131	258	358	574	-
B 46	113	90	203	-	-	-	1	-	2	11	10	21	17	35	47	25	34	-
B (47-50)	2.108	1.216	3.324	75	13	18	9	11	18	77	94	202	226	508	641	686	746	-
B 47	347	402	749	59	7	13	4	3	3	10	15	25	29	74	118	153	231	-
B 48	19	25	44	-	1	1	-	1	1	1	-	2	-	2	9	13	13	-
B 49	1.428	586	2.014	2	1	1	3	5	6	46	66	131	153	352	430	420	398	-
B 50	314	203	517	14	4	3	2	2	3	20	13	44	44	80	84	100	104	-
B (51-55)	1.437	963	2.400	8	2	7	6	25	64	199	220	286	258	419	384	317	205	-
B 51	184	82	266	-	-	-	-	1	7	8	16	9	19	43	52	62	49	-
B 52	2	3	5	-	-	-	1	-	2	-	-	-	1	-	-	-	1	-
B 53	74	96	170	3	-	2	-	1	1	2	6	6	12	31	41	32	33	-
B 54	914	563	1.477	-	-	1	1	13	39	156	173	228	190	271	201	147	57	-
B 55	263	219	482	5	2	4	4	10	15	33	25	43	36	74	90	76	65	-
B (56-58)	485	315	780	2	1	-	3	8	17	27	36	40	61	120	153	143	169	-
B 56	270	242	512	1	1	-	1	8	16	21	30	28	47	81	99	93	86	-
B 57	105	-	105	-	-	-	-	-	-	-	2	2	-	17	20	19	45	-
B 58	90	73	163	1	-	-	2	-	1	6	4	10	14	22	34	31	38	-

Tavola 3.1 segue — Morti per età e causa, per residenza - Anno 1985

Numeri della classificazione B abbreviata ISTAT	TOTALE			0 anni	1-4	5-14	15-24	25-34	35-44	45-54	55-59	60-64	65-69	70-74	75-79	80-84	85 e N.I. oltre	
	M	F	MF															
	S I C I L I A																	
B (59-61)	-	8	8	-	-	-	4	3	1	-	-	-	-	-	-	-	-	-
B 59	-	2	2	-	-	-	1	1	-	-	-	-	-	-	-	-	-	-
B 60	-	6	6	-	-	-	3	2	1	-	-	-	-	-	-	-	-	-
B 61	-	-	-	-	-	-	-	-	-	-	-	-	-	-	-	-	-	-
B 62	13	13	26	-	-	-	-	-	1	4	1	4	-	2	7	2	5	-
B 63	29	63	92	1	-	1	4	-	2	12	5	9	8	13	14	11	12	-
B (64-65)	128	109	237	173	21	10	9	6	1	5	3	2	1	1	2	1	2	-
B 64	50	48	98	62	12	5	4	6	-	3	-	1	-	-	1	-	1	-
B 65	78	61	139	111	9	2	5	-	1	2	3	1	1	1	1	1	1	-
B (66-69)	305	244	549	549	-	-	-	-	-	-	-	-	-	-	-	-	-	-
B 66	124	123	247	247	-	-	-	-	-	-	-	-	-	-	-	-	-	-
B 67	10	8	18	18	-	-	-	-	-	-	-	-	-	-	-	-	-	-
B 68	140	88	228	228	-	-	-	-	-	-	-	-	-	-	-	-	-	-
B 69	31	25	56	56	-	-	-	-	-	-	-	-	-	-	-	-	-	-
B 70	1.045	1.592	2.637	24	4	13	19	22	23	23	26	29	52	71	273	606	1.452	-
B (71-77)	1.253	596	1.849	8	28	61	245	199	167	189	124	99	92	151	152	140	194	-
B 71	258	59	317	1	3	15	63	34	49	53	30	17	13	16	8	8	7	-
B 72	24	18	42	-	2	1	4	1	-	3	6	2	5	6	4	3	5	-
B 73	124	239	363	-	-	-	1	4	2	7	6	6	10	38	59	86	144	-
B 74	500	152	652	1	12	26	117	93	59	68	48	46	45	56	43	20	18	-
B 75	40	11	51	-	1	4	3	8	4	7	2	1	3	2	4	6	6	-
B 76	37	41	78	-	1	1	9	7	8	8	8	8	3	8	9	5	3	-
B 77	270	76	346	6	9	14	48	52	45	43	24	19	13	25	25	12	11	-
BE(71-78)	1.253	596	1.849	8	28	61	245	199	167	189	124	99	92	151	152	140	194	-
BE 71	375	97	472	-	11	22	105	64	36	55	32	27	30	42	26	11	11	-
BE 72	14	4	18	-	1	2	4	4	1	1	2	1	1	1	-	-	-	-
BE 73	24	14	38	-	1	1	6	3	1	1	3	1	2	4	8	5	2	-
BE 74	175	284	459	1	2	8	9	5	11	10	13	14	20	51	67	92	156	-
BE 75	30	8	38	-	-	3	1	3	3	5	2	1	1	2	4	7	6	-
BE 76	208	100	308	-	-	-	16	40	41	46	40	31	23	27	25	12	7	-
BE 77	150	14	164	-	1	2	37	41	32	27	9	10	-	3	-	-	2	-
BE 78	277	75	352	7	12	23	67	39	42	44	23	14	15	21	22	13	10	-
	23.260	21.488	44.748	875	108	195	423	451	761	2.085	2.157	3.210	3.566	6.660	7.951	7.767	8.537	-

Tavola 3.1 segue — Morti per età e causa, per residenza - Anno 1985

Numeri della classificazione B abbreviata ISTAT	TOTALE			0 anni	1-4	5-14	15-24	25-34	35-44	45-54	55-59	60-64	65-69	70-74	75-79	80-84	85 e oltre	N.I.
	M	F	MF															
S A R D E G N A																		
B (1-11)	38	27	65	1	-	-	1	-	5	2	8	6	9	6	11	7	9	-
B 1	1	3	4	-	-	-	-	-	-	-	-	-	1	1	-	1	1	-
B 2	14	7	21	-	-	-	-	-	-	-	3	3	2	3	6	2	2	-
B 3	-	1	1	-	-	-	-	-	-	1	-	-	-	-	-	-	-	-
B 4	-	-	-	-	-	-	-	-	-	-	-	-	-	-	-	-	-	-
B 5	-	-	-	-	-	-	-	-	-	-	-	-	-	-	-	-	-	-
B 6	-	2	2	-	-	-	-	-	-	-	2	-	-	-	-	-	-	-
B 7	2	2	4	-	-	-	-	-	1	-	-	-	-	-	1	2	-	-
B 8	-	-	-	-	-	-	-	-	-	-	-	-	-	-	-	-	-	-
B 9	-	-	-	-	-	-	-	-	-	-	-	-	-	-	-	-	-	-
B 10	-	-	-	-	-	-	-	-	-	-	-	-	-	-	-	-	-	-
B 11	21	12	33	1	-	-	1	-	4	1	3	3	6	2	4	2	6	-
B (12-27)	1.709	1.086	2.795	2	6	14	17	37	92	257	260	331	330	463	451	328	207	-
B 12	73	15	88	-	-	-	-	-	3	7	14	12	7	14	9	12	10	-
B 13	29	12	41	-	-	-	-	-	-	5	2	6	4	9	7	7	1	-
B 14	148	90	238	-	-	-	-	-	4	14	18	19	29	36	46	42	30	-
B 15	64	77	141	-	-	-	-	1	5	13	8	13	9	24	25	27	16	-
B 16	43	34	77	-	-	1	-	1	4	3	7	12	11	9	18	7	4	-
B 17	107	93	200	-	-	1	-	3	2	8	13	21	24	39	45	28	16	-
B 18	55	2	57	-	-	-	-	-	-	12	7	4	6	10	8	9	1	-
B 19	499	63	562	-	1	-	1	2	15	56	59	102	92	108	93	37	16	-
B 20	-	204	204	-	-	-	-	3	20	46	30	19	25	19	21	7	14	-
B 21	-	6	6	-	-	-	-	-	1	-	1	3	-	-	-	1	-	-
B 22	-	58	58	-	-	-	-	2	1	6	4	8	7	9	12	5	4	-
B 23	128	-	128	-	-	-	-	-	-	-	1	5	15	27	28	28	24	-
B 24	60	34	94	1	-	1	3	7	7	8	11	12	11	11	8	10	4	-
B 25	70	44	114	-	2	5	4	5	7	13	5	11	12	13	17	15	5	-
B 26	409	340	749	-	2	6	8	13	23	60	78	82	82	129	119	88	59	-
B 27	24	14	38	1	1	-	1	-	-	6	2	2	6	6	5	5	3	-
B (28-31)	197	308	505	3	2	1	3	7	6	16	18	34	48	89	116	98	64	-
B 28	179	289	468	-	1	-	1	3	5	14	16	29	46	86	112	95	60	-
B 29	-	-	-	-	-	-	-	-	-	-	-	-	-	-	-	-	-	-
B 30	-	-	-	-	-	-	-	-	-	-	-	-	-	-	-	-	-	-
B 31	18	19	37	3	1	1	2	4	1	2	2	5	2	3	4	3	4	-
B 32, B 33	21	15	36	-	-	2	7	1	1	4	-	-	3	6	6	5	1	-
B 32	14	11	25	-	-	2	7	1	1	-	-	-	1	4	5	3	1	-
B 33	7	4	11	-	-	-	-	-	-	4	-	-	2	2	1	2	-	-

Tavola 3.1 segue — Morti per età e causa, per residenza - Anno 1985

Numeri della classificazione B abbreviata ISTAT	TOTALE			0 anni	1-4	5-14	15-24	25-34	35-44	45-54	55-59	60-64	65-69	70-74	75-79	80-84	85 e N.I. oltre	
	M	F	MF															
S A R D E G N A																		
B 34	18	13	31	-	-	-	1	3	1	3	4	6	3	2	5	3	-	-
B (35-37)	89	92	181	1	2	6	9	4	11	15	10	14	20	25	23	23	16	-
B 35	1	1	2	-	-	-	1	1	-	-	-	-	-	-	-	-	-	-
B 36	4	7	11	-	-	-	-	-	1	2	3	3	1	-	-	-	-	1
B 37	84	84	168	1	2	6	8	3	10	13	7	11	19	25	23	23	17	-
B (38-46)	2.861	2.799	5.660	3	2	4	16	22	65	178	188	263	393	751	1.028	1.208	1.519	-
B 38	-	-	-	-	-	-	-	-	-	-	-	-	-	-	-	-	-	-
B 39	20	22	42	-	-	-	1	-	1	7	2	9	9	6	4	3	-	-
B 40	140	241	381	-	-	-	1	1	3	3	11	16	30	43	76	99	98	-
B 41	652	301	953	-	-	-	-	7	30	75	72	95	112	177	161	143	81	-
B 42	226	226	452	-	-	-	-	-	4	7	11	14	35	74	90	93	124	-
B 43	717	820	1.537	1	1	2	12	7	8	40	32	50	77	163	263	349	532	-
B 44	891	959	1.850	2	1	2	2	6	17	38	54	74	112	248	375	432	487	-
B 45	136	188	324	-	-	-	-	-	-	1	1	2	11	21	33	67	188	-
B 46	79	42	121	-	-	-	-	1	2	7	5	23	7	19	26	22	9	-
B (47-50)	613	295	908	19	4	8	7	5	6	32	21	69	63	121	168	161	224	-
B 47	118	103	221	14	2	4	3	1	-	13	2	11	9	9	39	37	77	-
B 48	9	24	33	-	1	1	1	-	2	-	-	1	-	-	6	7	14	-
B 49	267	118	385	1	-	3	2	4	1	9	8	32	24	61	71	73	96	-
B 50	219	50	269	4	1	-	1	-	3	10	11	25	30	51	52	46	37	-
B (51-55)	545	324	869	1	2	1	4	14	34	88	82	88	84	124	158	92	95	-
B 51	33	24	57	-	-	-	-	1	-	5	2	3	7	7	5	15	12	-
B 52	3	3	6	-	-	-	-	-	-	-	-	2	-	1	-	1	2	-
B 53	29	40	69	1	-	-	-	-	1	1	-	1	-	8	23	13	21	-
B 54	359	148	507	-	-	1	2	12	25	68	64	65	61	75	36	31	17	-
B 55	121	109	230	-	2	-	2	1	8	14	16	17	18	33	44	32	43	-
B (56-58)	82	79	161	-	-	-	-	2	-	10	3	9	17	30	39	21	30	-
B 56	49	57	106	-	-	-	-	1	-	7	2	6	14	19	27	13	17	-
B 57	16	-	16	-	-	-	-	-	-	-	-	-	-	4	5	2	5	-
B 58	17	22	39	-	-	-	-	1	-	3	1	3	3	7	7	6	8	-

Tavola 3.1 segue — Morti per età e causa, per residenza - Anno 1985

Numeri della classifi- cazione B abbreviata ISTAT	TOTALE			0 anni	1-4	5-14	15-24	25-34	35-44	45-54	55-59	60-64	65-69	70-74	75-79	80-84	85 e N.I. oltre
	M	F	MF														
S A R D E G N A																	
B (59-61)	-	1	1	-	-	-	1	-	-	-	-	-	-	-	-	-	-
B 59	-	-	-	-	-	-	-	-	-	-	-	-	-	-	-	-	-
B 60	-	1	1	-	-	-	1	-	-	-	-	-	-	-	-	-	-
B 61	-	-	-	-	-	-	-	-	-	-	-	-	-	-	-	-	-
B 62	2	4	6	-	-	-	-	-	-	1	1	-	2	-	1	-	1
B 63	10	25	35	-	-	-	2	-	1	5	1	3	5	2	9	4	3
B (64-65)	40	30	70	50	7	6	2	1	-	-	-	-	-	2	-	1	1
B 64	21	11	32	25	3	3	1	-	-	-	-	-	-	-	-	-	-
B 65	19	19	38	25	4	3	1	1	-	-	-	-	-	2	-	1	1
B (66-69)	64	44	108	108	-	-	-	-	-	-	-	-	-	-	-	-	-
B 66	21	19	40	40	-	-	-	-	-	-	-	-	-	-	-	-	-
B 67	5	3	8	8	-	-	-	-	-	-	-	-	-	-	-	-	-
B 68	33	17	50	50	-	-	-	-	-	-	-	-	-	-	-	-	-
B 69	5	5	10	10	-	-	-	-	-	-	-	-	-	-	-	-	-
B 70	259	379	638	3	1	-	5	-	1	5	7	9	13	23	57	87	427
B (71-77)	587	259	846	2	1	24	156	99	61	97	38	42	38	58	61	68	101
B 71	114	28	142	-	-	3	45	20	12	24	9	6	7	7	2	3	4
B 72	20	10	30	-	-	-	6	3	2	3	2	3	1	3	2	2	3
B 73	64	120	184	-	-	-	2	1	3	6	-	3	4	17	31	42	75
B 74	224	49	273	1	1	12	66	43	22	31	16	15	13	19	14	12	8
B 75	11	9	20	-	-	-	-	2	1	2	1	4	-	2	4	-	4
B 76	14	8	22	-	-	-	4	2	4	5	-	3	1	1	2	-	-
B 77	140	35	175	1	-	9	33	28	17	26	10	8	12	9	6	9	7
BE(71-78)	587	259	846	2	1	24	156	99	61	97	38	42	38	58	61	68	101
BE 71	210	39	249	1	1	11	84	26	24	27	14	12	16	14	10	7	2
BE 72	2	2	4	-	-	-	1	1	1	-	-	-	-	1	-	-	-
BE 73	6	4	10	-	-	-	3	1	2	1	-	1	-	-	2	-	-
BE 74	109	135	244	-	-	2	6	9	4	16	3	9	9	24	33	49	80
BE 75	7	7	14	-	-	-	-	-	-	-	1	4	-	2	4	-	3
BE 76	105	29	134	-	-	1	13	23	15	28	8	9	10	9	8	7	3
BE 77	27	6	33	-	-	1	5	12	6	6	2	-	-	-	-	-	1
BE 78	121	37	158	1	-	9	44	27	9	19	10	7	3	8	4	5	12
	7.135	5.780	12.915	193	27	66	231	195	284	713	641	894	1.030	1.702	2.133	2.106	2.700

Tavola 3.1 segue — Morti per età e causa, per residenza - Anno 1985

Numeri della classificazione B abbreviata ISTAT	TOTALE			0 anni	1-4	5-14	15-24	25-34	35-44	45-54	55-59	60-64	65-69	70-74	75-79	80-84	85 e oltre	N.I.
	M	F	MF															
E S T E R O E R E S I D E N Z A N . I . (a)																		
B (1-11)	7	6	13	1	1	-	2	1	2	1	1	2	1	-	1	-	-	-
B 1	-	1	1	1	-	-	-	-	-	-	-	-	-	-	-	-	-	-
B 2	3	2	5	-	-	-	1	-	1	-	1	1	-	-	1	-	-	-
B 3	1	-	1	-	-	-	1	-	-	-	-	-	-	-	-	-	-	-
B 4	-	-	-	-	-	-	-	-	-	-	-	-	-	-	-	-	-	-
B 5	-	1	1	-	1	-	-	-	-	-	-	-	-	-	-	-	-	-
B 6	-	-	-	-	-	-	-	-	-	-	-	-	-	-	-	-	-	-
B 7	-	2	2	-	-	-	-	-	1	-	-	1	-	-	-	-	-	-
B 8	-	-	-	-	-	-	-	-	-	-	-	-	-	-	-	-	-	-
B 9	-	-	-	-	-	-	-	-	-	-	-	-	-	-	-	-	-	-
B 10	-	-	-	-	-	-	-	-	-	-	-	-	-	-	-	-	-	-
B 11	3	-	3	-	-	-	-	1	-	1	-	-	1	-	-	-	-	-
B (12-27)	328	204	532	-	2	4	8	10	15	72	60	74	51	90	71	46	29	-
B 12	4	1	5	-	-	-	-	-	-	-	1	2	-	-	1	1	-	-
B 13	10	-	10	-	-	-	-	-	-	1	3	2	2	1	-	1	-	-
B 14	21	19	40	-	-	-	-	-	-	2	4	9	-	9	4	6	6	-
B 15	17	16	33	-	-	-	-	-	1	3	3	1	2	3	10	8	2	-
B 16	6	5	11	-	-	-	-	1	2	1	-	2	1	3	-	-	1	-
B 17	18	15	33	-	-	-	-	-	-	9	3	7	3	1	6	2	2	-
B 18	15	-	15	-	-	-	-	-	-	1	2	4	2	4	2	-	-	-
B 19	99	18	117	-	-	-	-	2	1	20	21	18	13	25	10	4	3	-
B 20	-	39	39	-	-	-	-	1	1	8	2	3	2	9	7	3	3	-
B 21	-	4	4	-	-	-	-	-	-	-	1	1	1	-	1	-	-	-
B 22	-	10	10	-	-	-	-	-	2	4	1	-	2	-	1	-	-	-
B 23	20	-	20	-	-	-	-	-	-	-	2	1	1	2	5	7	2	-
B 24	11	8	19	-	-	-	2	1	4	1	1	3	1	2	3	1	-	-
B 25	11	10	21	-	-	-	3	2	-	2	1	2	1	2	5	2	1	-
B 26	90	54	144	-	2	2	3	3	4	18	13	18	19	28	15	11	8	-
B 27	6	5	11	-	-	2	-	-	-	2	2	1	1	1	1	-	1	-
B (28-31)	36	45	81	1	1	-	-	-	3	9	8	8	8	17	12	11	3	-
B 28	32	42	74	-	-	-	-	-	3	6	8	8	8	15	12	11	3	-
B 29	-	-	-	-	-	-	-	-	-	-	-	-	-	-	-	-	-	-
B 30	-	-	-	-	-	-	-	-	-	-	-	-	-	-	-	-	-	-
B 31	4	3	7	1	1	-	-	-	-	3	-	-	-	2	-	-	-	-
B 32,B 33	6	4	10	1	1	-	-	1	-	-	-	-	1	2	1	2	1	-
B 32	2	3	5	1	1	-	-	-	-	-	-	-	-	1	-	1	1	-
B 33	4	1	5	-	-	-	-	1	-	-	-	-	1	1	1	1	-	-

(a) I morti per i quali non è stata indicata la residenza sono stati in totale 1.435.

Tavola 3.1 segue — Morti per età e causa, per residenza - Anno 1985

Numeri della classifi- cazione B abbreviata ISTAT	TOTALE			0 anni	1-4	5-14	15-24	25-34	35-44	45-54	55-59	60-64	65-69	70-74	75-79	80-84	85 e oltre	N.I.
	M	F	MF															
E S T E R O E R E S I D E N Z A N . I . (a)																		
B 36	12	3	15	-	-	-	1	5	1	1	1	2	-	1	1	2	-	-
B (35-37)	13	10	23	-	1	2	-	1	2	1	3	2	1	4	5	-	1	-
B 35	3	-	3	-	-	1	-	-	-	-	2	-	-	-	-	-	-	-
B 36	2	-	2	-	-	-	-	-	-	-	-	1	-	1	-	-	-	-
B 37	5	10	15	-	1	1	-	1	2	1	1	1	1	3	5	-	1	-
B (38-46)	567	603	1.470	-	1	1	5	15	39	122	90	148	145	218	241	233	212	-
B 38	-	1	1	-	-	-	-	-	-	-	-	1	-	-	-	-	-	-
B 39	6	9	15	-	-	-	2	-	1	4	1	4	1	-	-	2	-	-
B 40	19	44	63	-	-	-	-	-	1	1	5	6	3	3	14	15	15	-
B 41	349	133	482	-	-	-	-	2	10	66	47	66	69	97	68	42	15	-
B 42	99	60	159	-	-	-	-	2	3	9	5	20	13	29	29	25	24	-
B 43	191	139	330	-	1	-	1	6	14	23	11	20	34	42	58	56	64	-
B 44	151	160	311	-	-	-	1	5	7	15	19	24	14	40	57	74	75	-
B 45	29	26	55	-	-	-	-	-	1	2	-	1	4	1	10	17	19	-
B 46	23	11	34	-	-	1	1	-	2	2	2	6	7	6	5	2	-	-
B (47-50)	134	70	204	5	1	-	2	2	7	14	10	21	20	27	30	27	38	-
B 47	33	26	59	2	-	-	2	1	4	2	2	4	4	6	8	9	15	-
B 48	3	2	5	1	-	-	-	-	-	-	-	-	-	1	-	2	1	-
B 49	54	27	81	-	-	-	-	1	1	7	3	9	10	11	12	11	16	-
B 50	44	15	59	2	1	-	-	-	2	5	5	8	6	9	10	5	6	-
B (51-55)	96	51	147	1	-	-	-	3	5	25	22	13	12	20	27	13	6	-
B 51	9	4	13	-	-	-	-	-	1	-	2	-	1	2	1	5	1	-
B 52	-	-	-	-	-	-	-	-	-	-	-	-	-	-	-	-	-	-
B 53	6	7	13	-	-	-	-	-	-	1	-	1	1	2	3	4	1	-
B 54	61	26	87	-	-	-	-	3	2	20	16	7	8	11	15	3	2	-
B 55	20	14	34	1	-	-	-	-	2	4	4	5	2	5	8	1	2	-
B (56-58)	18	11	29	-	-	-	-	1	1	-	2	3	1	4	5	9	3	-
B 56	10	7	17	-	-	-	-	-	1	-	2	3	1	3	-	6	1	-
B 57	5	-	5	-	-	-	-	-	-	-	-	-	-	-	1	3	1	-
B 58	3	4	7	-	-	-	-	1	-	-	-	-	-	1	4	-	1	-

(a) Cfr. la corrispondente nota a pagina precedente.

Tavola 3.1 segue — Morti per età e causa, per residenza - Anno 1985

Numeri della classifi- cazione B abbreviata ISTAT	TOTALE			0 anni	1-4	5-14	15-24	25-34	35-44	45-54	55-59	60-64	65-69	70-74	75-79	80-84	85 e N.I. oltre	
	M	F	MF															
	ESTERO E RESIDENZA N. I. (a)																	
B (59-61)	-	-	-	-	-	-	-	-	-	-	-	-	-	-	-	-	-	-
B 59	-	-	-	-	-	-	-	-	-	-	-	-	-	-	-	-	-	-
B 60	-	-	-	-	-	-	-	-	-	-	-	-	-	-	-	-	-	-
B 61	-	-	-	-	-	-	-	-	-	-	-	-	-	-	-	-	-	-
B 62	1	-	1	-	-	-	-	-	-	-	-	-	-	1	-	-	-	-
B 63	-	3	3	-	-	-	-	-	-	-	2	-	-	-	-	-	-	1
B (64-65)	8	6	14	7	3	-	2	-	1	-	-	1	-	-	-	-	-	-
B 64	5	4	9	4	2	-	1	-	1	-	-	1	-	-	-	-	-	-
B 65	3	2	5	3	1	-	1	-	-	-	-	-	-	-	-	-	-	-
B (66-69)	18	13	31	31	-	-	-	-	-	-	-	-	-	-	-	-	-	-
B 66	10	6	16	16	-	-	-	-	-	-	-	-	-	-	-	-	-	-
B 67	-	3	3	3	-	-	-	-	-	-	-	-	-	-	-	-	-	-
B 68	6	2	8	8	-	-	-	-	-	-	-	-	-	-	-	-	-	-
B 69	2	2	4	4	-	-	-	-	-	-	-	-	-	-	-	-	-	-
B 70	53	54	107	3	1	2	7	5	3	5	5	6	8	10	10	14	28	-
B (71-77)	391	141	532	6	11	17	100	119	73	58	22	34	19	22	16	19	16	-
B 71	94	29	123	-	5	5	30	35	15	13	2	8	2	2	5	1	-	-
B 72	12	8	20	-	-	1	-	5	4	2	2	-	1	2	1	2	-	-
B 73	18	20	38	-	-	1	4	4	4	2	-	2	3	1	2	5	10	-
B 74	153	42	195	1	3	4	37	53	25	25	9	14	5	7	3	5	4	-
B 75	8	5	13	1	-	-	5	2	-	1	-	-	-	-	2	-	2	-
B 76	8	6	14	-	-	-	3	3	4	2	-	1	-	1	-	-	-	-
B 77	98	31	129	4	3	6	21	17	21	13	9	9	8	9	3	6	-	-
BE(71-78)	391	141	532	6	11	17	100	119	73	58	22	34	19	22	16	19	16	-
BE 71	156	59	215	-	4	11	48	65	23	19	7	12	7	10	5	2	2	-
BE 72	12	-	12	-	-	-	2	4	4	1	-	-	-	1	-	-	-	-
BE 73	6	3	9	-	-	-	1	3	2	2	-	1	-	-	-	-	-	-
BE 74	54	32	86	1	-	1	11	8	11	10	3	9	2	2	6	12	10	-
BE 75	6	4	10	1	-	-	4	1	-	1	-	-	-	-	1	-	2	-
BE 76	41	8	49	-	-	-	11	12	10	6	2	1	1	2	2	1	1	-
BE 77	18	5	23	-	1	-	6	11	2	3	-	-	-	-	-	-	-	-
BE 78	98	30	128	4	6	5	17	15	21	16	10	11	9	7	2	4	1	-
	1.988	1.224	3.212	56	23	26	127	163	152	308	226	314	267	416	420	376	338	-

(a) Cfr. la corrispondente nota a pag. 283.

Tavola 3.2 - Morti per provincia di residenza e causa (**) - Anno 1985

Numeri della classificazione A interm. ISTAT	CAUSE DI MORTE	Torino	Vercelli	Novara	Cuneo	Asti	Alessandria	Piemonte	Valle d'Aosta
		I - MALATTIE INFETTIVE E PARASSITARIE.....	M	46	17	16	27	8	15
	F	32	9	12	13	2	15	83	1
	MF	78	26	28	40	10	30	212	6
A 01	MALATTIE INFETTIVE INTESTINALI.....	4	1	2	4	-	-	13	1
A 01-1	FEBBRE TIFOIDI.....	-	-	-	-	-	2	-	-
A 01-6	INFEZIONI INTESTINALI MAL DEFINITE.....	4	-	1	4	-	2	11	1
A 01-90	FEBBRE PARATIF. E ALTRE INFEZIONI DA SALMONELLA	-	1	1	1	-	-	2	-
A 01-91	ALTRE INTOSSICAZIONI ALIMENTARI (BATTERICHE)...	-	-	-	-	-	-	-	-
A 01-99	ALTRE MALATTIE INFETTIVE INTESTINALI.....	-	-	-	-	-	-	-	-
A 02	TUBERCOLOSI.....	34	14	13	21	3	10	95	4
A 02-0	TUBERCOLOSI POLMONARE.....	33	13	11	19	3	10	89	4
A 02-1	ALTRE FORME DI TBC, DELL'APPARATO RESPIRATORIO.	1	-	-	-	-	-	1	-
A 02-2	TUBERCOLOSI DELLE MENINGI E SIST. NERV. CENTRALE.	-	-	1	1	-	-	2	-
A 02-3	TBC DELL'INTEST. PERITON. E GHIANDOLE MESENTERIC.	-	-	-	-	-	-	-	-
A 02-4	TUBERCOLOSI DELLE OSSA E DELLE ARTICOLAZIONI....	-	-	1	-	-	-	1	-
A 02-5	TUBERCOLOSI DELL'APPARATO GENITO-URINARIO.....	-	1	-	1	-	-	2	-
A 02-9	TUBERCOLOSI DEGLI ALTRI ORGANI E TBC. MILIARE..	-	-	-	-	-	-	-	-
A 03	MALATTIE BATTERICHE.....	16	4	6	6	4	9	45	1
A 03-1	BRUCELLOSI.....	-	-	-	-	-	-	-	-
A 03-4	PERTOSSE.....	1	-	-	-	2	1	4	-
A 03-6	INFEZIONE MENINGOCOCCICA.....	4	-	3	2	1	2	12	-
A 03-7	TETANO.....	8	3	3	4	1	6	25	1
A 03-8	SETTICEMIA.....	3	1	-	-	-	-	4	-
A 03-9	ALTRE MALATTIE BATTERICHE.....	-	-	-	-	-	-	-	-
A 04	MALATTIE VIRALI.....	13	3	6	3	1	3	29	-
A 04-1	VAIOLO.....	-	-	-	-	-	-	-	-
A 04-2	MORBILLO.....	-	-	-	-	-	-	-	-
A 04-5	ENCEFALITI VIRALI TRASMESSE DA ARTROPODI.....	-	-	-	-	-	-	-	-
A 04-6	EPATITE VIRALE.....	11	2	5	2	-	-	20	-
A 04-9	ALTRE MALATTIE VIRALI.....	2	1	1	1	1	3	9	-
A 05	RICKETTSIOSI E ALTRE MALAT. TRASM. DA ARTROPODI	-	-	-	-	-	-	-	-
A 05-2	MALARIA.....	-	-	-	-	-	-	-	-
A 05-9	RICKETTSIOSI E ALTRE MALAT. TRASM. DA ARTROPODI	-	-	-	-	-	-	-	-
A 06	SIFILIDE ED ALTRE MALATTIE VENEREE.....	1	1	-	-	-	2	4	-
A 06-90	NEUROSI FILDIE.....	-	-	-	-	-	1	1	-
A 06-91	ALTRE FORME DI SIFILIDE.....	1	1	-	-	-	1	3	-
A 06-99	ALTRE MALATTIE VENEREE.....	-	-	-	-	-	-	-	-
A 07	ALTRE MAL. INF. E PARAS. POSTUMI DI MAL. INF. E P	10	3	1	6	2	4	26	-
A 07-3	ECHINOCOCCOSI.....	-	-	1	-	-	-	1	-
A 07-7	POSTUMI DELLA TUBERCOLOSI.....	6	-	-	2	-	2	10	-
A 07-8	POSTUMI DELLA POLIOMIELITE ACUTA.....	-	1	-	1	-	-	2	-
A 07-9	ALTRE MAL. INF. E PARAS. POSTUMI DI MAL. INF. E PAR	4	2	-	3	2	2	13	-
	II - TUMORI.....	M	3.177	710	923	868	405	957	7.040
	F	2.535	558	650	706	314	665	5.428	111
	MF	5.712	1.268	1.573	1.574	719	1.622	12.468	290
A 08	TUM. MAL. DELLE LABBRA, CAVITA' ORALE E FARINGE	137	31	36	40	20	32	296	13
A 08-90	TUMORI MALIGNI DELLE LABBRA.....	2	1	-	4	2	1	10	-
A 08-91	TUMORI MALIGNI DELLA LINGUA.....	28	2	10	6	4	7	57	-
A 08-92	TUM. MAL. DI ALTRE PARTI DELLA CAVITA' ORALE...	50	14	8	10	10	18	110	6
A 08-93	TUMORI MALIGNI DELLA FARINGE.....	36	11	13	8	4	5	77	6
A 08-99	T.M. ALTRE E N.D. SEDI DELLE LABBRA, CAV. OR., FAR.	21	3	5	12	-	1	42	1
A 09	TUM. MAL. APPARATO DIGERENTE E DEL PERITONEO..	2.041	454	611	596	286	598	4.586	83
A 09-0	TUMORI MALIGNI DELL'ESOFAGO.....	116	22	34	16	16	29	233	10
A 09-1	TUMORI MALIGNI DELLO STOMACO.....	486	104	158	227	90	168	1.233	26
A 09-2	TUM. MAL. DELL'INTESTINO TENUE COMPRESO IL DUODEN	6	4	4	2	1	4	21	-
A 09-3	TUMORI MALIGNI DEL COLON.....	404	94	106	97	45	105	851	10
A 09-4	T.M. DEL RETTO, GIUNZ. RETTOSIGMOIDEA E DELL'ANO	238	41	58	68	44	71	520	4
A 09-5	TUMORI MALIGNI DEL FEGATO, PRIMITIVO.....	129	27	32	20	12	20	240	2
A 09-6	TUMORI MALIGNI DEL PANCREAS.....	237	70	58	52	19	63	499	12
A 09-90	T.M. DOTTI BIL. INTRAEP. E FEG. NON SPEC. SE P.O SEC	162	26	75	45	17	46	371	7
A 09-91	T.M. VESCHICETTA BIL. E DOTTI BILIARI EXTRAEPAT.	105	20	24	30	10	30	219	1
A 09-99	TUMORI MALIGNI DEL PERITONEO E DI ALTRE SEDI...	158	46	62	39	32	62	399	11
A 10	TUM. MAL. APPARATO RESPIRAT. E ORG. INTRATORACICI	1.229	303	361	279	144	401	2.717	77
A 10-0	TUMORI MALIGNI DELLA LARINGE.....	133	36	32	35	13	35	284	14
A 10-1	T.M. DELLA TRACHEA, DEI BRONCHI E DEI POLMONI..	1.040	257	316	235	126	324	2.298	62
A 10-9	T.M. ALTRE PARTI APP. RESP. E ORGANI INTRATORACICI	56	10	13	9	5	42	135	1

(**) Per le abbreviazioni di più difficile comprensione cfr. la Classificazione A intermedia ISTAT in Appendice.

Varese	Como	Sondrio	Milano	Bergamo	Brescia	Pavia	Cremona	Mantova	Lombardia	Bolzano-Bozen	Trento	Trentino-A.A.	Numeri della classificazione A intern. ISTAT
16	14	7	77	26	36	16	9	9	210	15	16	31	
16	16	2	49	20	14	12	7	6	160	8	12	20	A 01
32	30	9	126	46	50	26	16	13	350	23	28	51	A 01-1
-	3	-	8	3	-	-	-	2	16	5	1	6	A 01-6
-	2	-	6	2	-	-	-	1	11	4	1	5	A 01-90
-	1	-	2	-	-	-	-	1	4	1	-	1	A 01-91
-	-	-	-	1	-	-	-	-	1	-	-	-	A 01-99
13	9	2	47	22	28	13	5	4	143	9	20	29	A 02
13	7	2	40	16	28	11	4	4	125	6	18	26	A 02-0
-	-	-	1	-	-	-	-	-	1	-	-	-	A 02-1
-	1	-	-	-	-	1	1	-	3	1	-	1	A 02-2
-	-	-	3	1	-	-	-	-	4	-	-	-	A 02-3
-	-	-	3	2	-	1	-	-	7	-	1	1	A 02-4
-	1	-	3	2	-	-	-	-	3	-	1	1	A 02-5
-	-	-	-	-	-	-	-	-	-	-	-	-	A 02-9
10	9	2	26	9	7	10	4	3	80	2	2	4	A 03
-	-	-	-	-	-	-	-	-	-	-	-	-	A 03-1
-	-	-	3	3	3	1	-	-	10	-	-	-	A 03-4
1	-	-	2	1	1	1	-	-	6	-	-	-	A 03-6
6	8	2	19	5	2	8	4	3	57	1	2	3	A 03-7
3	1	-	2	1	1	-	-	-	7	-	-	1	A 03-9
3	1	2	19	8	5	1	5	1	48	4	1	5	A 04
-	-	-	-	-	-	-	-	-	-	-	-	-	A 04-1
-	-	-	-	-	-	-	-	-	-	-	-	-	A 04-2
-	-	-	-	-	-	-	-	-	-	-	-	-	A 04-5
3	1	-	13	6	5	1	1	-	30	4	1	5	A 04-6
-	-	2	6	2	3	-	4	1	18	-	-	-	A 04-9
1	-	-	-	-	-	-	-	-	1	-	-	-	A 05
1	-	-	-	-	-	-	-	-	1	-	-	-	A 05-2
-	-	-	-	-	-	-	-	-	-	-	-	-	A 05-9
1	1	1	-	-	1	-	-	-	4	-	1	1	A 06
-	-	1	-	-	1	-	-	-	2	-	-	-	A 06-90
1	1	-	-	-	-	-	-	-	2	-	1	1	A 06-91
-	-	-	-	-	-	-	-	-	-	-	-	-	A 06-99
4	7	2	26	4	6	4	2	3	58	3	3	6	A 07
2	1	-	5	-	1	-	-	-	9	-	-	-	A 07-3
2	2	1	8	1	1	1	1	-	19	1	-	1	A 07-7
-	-	-	2	-	-	-	-	-	2	-	1	1	A 07-8
-	4	1	11	1	4	3	1	3	28	2	2	4	A 07-9
1.156	1.221	278	6.243	1.443	1.711	1.156	728	685	14.621	556	775	1.331	
843	905	200	4.517	948	1.050	733	447	477	10.120	449	444	913	
1.999	2.126	478	10.760	2.391	2.761	1.889	1.175	1.162	24.741	1.005	1.239	2.244	
50	60	6	285	66	84	56	35	24	666	25	61	86	A 08
1	1	-	7	-	3	1	-	1	14	-	1	1	A 08-90
8	9	4	65	17	14	10	7	4	138	2	16	18	A 08-91
16	16	1	83	21	25	18	10	4	196	10	19	29	A 08-92
17	27	1	91	11	28	16	7	4	202	10	19	29	A 08-93
6	7	-	39	17	14	11	11	9	116	3	6	9	A 08-99
740	838	167	3.947	960	1.356	717	491	452	9.388	402	445	647	A 09
48	51	11	223	58	71	43	49	21	575	24	50	74	A 09-0
256	255	66	1.155	335	345	240	197	179	3.028	128	129	257	A 09-1
3	-	1	16	5	7	3	4	1	40	1	-	1	A 09-2
133	156	25	721	119	156	109	54	66	1.539	75	69	144	A 09-3
63	78	11	350	49	75	73	23	28	750	37	35	72	A 09-4
35	56	11	311	78	93	38	30	19	671	8	16	24	A 09-5
82	96	20	412	114	114	58	51	48	997	60	58	118	A 09-6
39	60	19	289	104	99	73	40	28	751	17	35	52	A 09-90
29	34	6	152	28	42	23	12	19	345	31	31	62	A 09-91
52	52	17	318	65	54	57	31	43	692	21	22	43	A 09-99
473	456	105	2.633	617	689	468	278	276	5.995	181	308	449	A 10
42	52	6	247	77	80	36	33	27	600	25	40	65	A 10-0
422	389	95	2.272	517	589	431	241	244	5.180	149	256	405	A 10-1
9	15	4	114	23	20	21	4	5	215	7	12	19	A 10-9

Tavola 3.2 segue - Morti per provincia di residenza e causa - Anno 1985

Numeri della classificazione A intern. ISTAT	CAUSE DI MORTE	CAUSE DI MORTE							Valle d'Aosta
		Torino	Vercelli	Novara	Cuneo	Asti	Alessandria	Piemonte	
A 11	T.M. OSSA, TESSUTO CONNETT., PELLE, MAMMELLA.	612	129	149	164	64	143	1.261	30
A 11-0	T.M. DELLE OSSA E DELLA CARTILAGINE ARTICOLARE.	35	8	5	7	2	7	64	1
A 11-1	MELANOMA MALIGNO DELLA PELLE.....	43	6	19	13	3	11	95	1
A 11-2	ALTRI TUMORI MALIGNI DELLA PELLE.....	11	4	2	7	5	6	35	-
A 11-3	TUMORE MALIGNO DELLA MAMMELLA DELLA DONNA.....	513	108	120	132	49	116	1.038	28
A 11-9	T.M. YESS. CONN. E AL. T. MOLL. T.M. MAMMEL. DELL'UOMO	10	3	3	5	5	3	29	-
A 12	TUMORI MALIGNI DEGLI ORGANI GENITOURINARI....	894	169	212	255	127	236	1.893	46
A 12-0	TUMORI MALIGNI DEL COLLO DELL'UTERO.....	20	5	4	5	2	3	39	1
A 12-2	T.M. DI ALTRE E NON SPECIFIC. PARTI DELL'UTERO.	137	33	30	46	17	29	292	11
A 12-3	T.M. DELL'OVAIO E DEGLI ALTRI ANNESSI UTERINI..	135	23	24	40	19	38	281	5
A 12-4	TUMORI MALIGNI DELLA PROSTATA.....	206	48	56	72	35	62	479	16
A 12-5	TUMORI MALIGNI DEL TESTICOLO.....	9	-	6	3	2	2	22	-
A 12-6	TUMORI MALIGNI DELLA VESCICA.....	240	36	45	53	26	61	461	8
A 12-90	T.M. PLACENTATI, ALTRI E NON SPEC. ORG. GENIT. FEM	27	9	10	4	11	7	68	1
A 12-91	T.M. DEL PENE E DI ALTRI ORGANI GENIT. MASCHILI..	3	-	-	1	-	1	5	-
A 12-92	T.M. DEL RENE E DI ALTRI E N. SPEC. ORGANI URINARI	117	15	35	31	15	33	246	4
A 13	TUMORI MALIGNI DI ALTRE E NON SPECIFIC. SEDI.	391	84	85	118	31	88	799	19
A 13-0	TUMORE MALIGNO DELL'ENCEFALO.....	108	23	26	32	14	35	238	5
A 13-9	TUM. MAL. DI ALTRE E NON SPECIFICATE SEDI.....	283	61	59	86	19	53	561	14
A 14	T. MAL. DEI TESSUTI LINFATICO ED EMATOPOIETICO	337	84	108	104	32	106	771	20
A 14-0	MALATTIA DI HODGKIN.....	36	9	7	11	4	10	77	1
A 14-1	LEUCEMIE.....	164	38	45	43	14	43	347	8
A 14-9	ALTRI T. MAL. DEI TESS. LINFATICO ED EMATOPOIET..	137	37	56	50	14	53	347	11
A 15	TUMORI BENIGNI.....	22	4	4	6	3	9	48	1
A 15-2	TUMORI BENIGNI DELL'UTERO.....	-	-	-	-	-	-	-	-
A 15-5	T. BENIGNI ENCEFALO E ALTRE PARTI SIST. NERVOSO...	9	1	2	1	-	5	18	-
A 15-9	TUMORI BENIGNI ALTRE E NON SPECIFICATE SEDI....	13	3	2	5	3	4	30	1
A 16	CARCINOMI IN SITU.....	-	-	-	-	-	-	-	-
A 17	T. DI COMPORT. INCERTO E DI NATURA NON SPECIFIC	49	10	7	12	10	9	97	1
III - MALATTIE DELLE ghiandole ENDOCRINE, N DELLA NUTRIZIONE E DEL METABOLISMO..F E DISTURBI IMMUNITARI MF		236	53	74	58	36	67	522	10
		385	96	97	128	58	115	879	14
		619	149	171	186	94	182	1.401	24
A 18	MAL. ENDOCR., DEL METABOLISMO E DIST. IMMUNITARI	617	148	171	186	94	180	1.396	24
A 18-0	DISTURBI DELLA ghiandola TIROIDE.....	12	3	3	2	1	1	22	-
A 18-1	DIABETE MELLITO.....	575	137	163	175	91	174	1.315	21
A 18-9	ALTRE MAL. ENDOCR., DEL METABOL. E DIST. IMMUNITAR	30	8	5	9	2	5	59	3
A 19	CARENZE NUTRITIVE.....	2	1	-	-	-	2	5	-
A 19-1	MARASMA DA DENUTRIZIONE.....	-	-	-	-	-	-	-	-
A 19-2	ALTRE MALNUTRIZIONI PROTEINO-CALORICHE.....	-	-	-	-	-	-	-	-
A 19-9	ALTRE CARENZE NUTRITIVE E VITAMINICHE.....	2	1	-	-	-	2	5	-
IV - MALATTIE DEL SANGUE E DEGLI ORGANI EMATOPOIETICI.....F MF		26	5	9	8	-	4	52	2
		41	7	13	5	3	11	80	-
		67	12	22	13	3	15	132	2
A 20-0	ANEMIE.....	53	10	17	10	3	11	104	1
A 20-9	ALTRE MAL. DEL SANGUE E DEGLI ORG. EMATOPOIETICI	14	2	5	3	-	4	28	1
V - DISTURBI PSICHICI.....F MF		38	7	5	12	3	10	75	6
		29	3	2	7	1	7	49	2
		67	10	7	19	4	17	124	8
A 21-0	STATI PSICOTICI ORGANICI SEMILI E PRESENTILI....	25	4	1	9	3	4	42	1
A 21-1	PSICOSI SCHIZOFRENICHE.....	1	-	1	2	-	1	7	1
A 21-5	SINDROME DI DIPENDENZA DALL'ALCOOL.....	18	1	6	6	1	3	31	1
A 21-6	FARNACODIPENDENZA.....	16	-	-	-	-	2	18	1
A 21-90	PSICOSI ALCOOLICHE.....	-	1	-	2	-	1	4	2
A 21-91	ALTRE PSICOSI.....	1	2	-	3	-	4	10	2
A 21-92	ALTRI DISTURBI PSICHICI.....	6	2	1	1	-	2	12	-

Varese	Como	Sondrio	Milano	Bergamo	Brescia	Pavia	Cremona	Mantova	Lombardia	Bolzano-Bozen	Trento	Trentino-A.A.	Numeri della classificazione A interm. ISTAT
211	202	49	1.025	212	249	152	90	102	2.292	94	99	193	A 11
6	12	5	46	16	19	18	1	7	130	3	6	9	A 11.0
22	21	2	85	9	14	13	3	6	178	9	9	18	A 11.1
7	8		29	5	10	4		1	66	2	5	7	A 11.2
170	159	42	833	190	195	115	83	84	1.864	72	76	148	A 11.3
6	2	-	29	2	3	2	1	4	54	5	3	11	A 11.9
243	304	57	1.386	247	340	249	131	150	3.107	150	162	312	A 12
6	7	2	32	3	5	6	1	4	66	3	2	5	A 12.0
48	50	9	219	42	31	50	28	19	496	21	17	38	A 12.2
27	37	6	206	48	60	32	23	24	463	29	18	47	A 12.3
59	75	16	349	60	90	70	26	48	793	45	51	99	A 12.4
2	2	1	10	1	2	2	-	-	20	1	1	2	A 12.5
58	76	13	349	42	56	55	28	23	730	28	41	69	A 12.6
9	8	-	35	9	7	5	5	8	86	4	5	9	A 12.90
-	3	1	2	1	-	3	1	-	11	1	1	2	A 12.91
34	46	9	184	41	59	26	19	24	442	15	26	41	A 12.92
136	108	33	605	127	151	91	57	79	1.390	91	81	172	A 13
46	25	8	160	33	38	27	15	22	374	27	15	42	A 13.0
90	83	25	445	94	113	64	42	57	1.016	64	66	130	A 13.9
132	131	35	713	137	167	120	77	65	1.577	48	70	118	A 14
10	7	1	67	9	13	6	12	11	136	5	6	11	A 14.0
66	69	24	322	64	87	64	30	23	749	25	36	61	A 14.1
56	55	10	324	64	67	50	35	31	692	18	28	46	A 14.9
3	5	-	32	10	4	4	2	4	64	-	-	-	A 15
-	-	-	-	-	-	-	-	-	-	-	-	-	A 15.2
-	2	-	16	6	4	4	1	1	34	-	-	-	A 15.5
3	3	-	16	4	-	-	1	3	30	-	-	-	A 15.9
-	-	-	-	-	1	-	1	-	2	1	-	1	A 16
11	22	6	131	15	20	32	13	10	260	13	13	26	A 17
91	85	11	359	95	117	57	34	44	892	28	29	57	
132	146	35	627	185	212	133	68	75	1.613	48	50	128	
223	231	46	985	280	329	190	102	119	2.505	76	109	185	
222	230	46	982	280	326	189	101	119	2.495	75	109	184	A 18
4	-	1	19	5	4	3	2	4	42	1	3	4	A 18.0
203	220	44	915	265	315	181	94	111	2.351	69	99	168	A 18.1
15	10	1	48	7	7	5	5	4	102	5	7	12	A 18.9
1	1	-	3	-	3	1	1	-	10	1	-	1	A 19
-	-	-	1	-	1	-	-	-	2	1	-	1	A 19.1
-	-	-	1	-	-	-	-	-	1	-	-	-	A 19.2
1	1	-	1	-	2	1	1	-	7	-	-	-	A 19.9
9	16	4	68	5	12	12	6	7	142	3	7	10	
13	16	1	50	7	12	12	5	3	119	4	6	10	
22	32	5	115	15	24	24	11	10	261	7	13	20	
17	26	3	76	11	17	22	7	6	155	4	9	13	A 20.0
5	6	2	42	4	7	2	4	4	76	3	4	7	A 20.9
9	11	6	71	5	16	8	6	9	141	13	13	26	
13	7	7	54	4	12	4	1	11	113	4	4	5	
22	18	13	125	9	28	12	7	20	254	17	17	34	
13	8	6	40	3	13	3	2	13	101	4	5	9	A 21.0
-	-	-	3	1	1	-	-	1	6	-	-	-	A 21.1
4	3	1	20	1	4	2	4	1	40	10	9	19	A 21.5
1	6	1	53	4	3	3	1	1	73	-	-	-	A 21.6
2	1	2	2	-	2	-	-	-	9	2	1	3	A 21.90
1	-	1	3	-	1	1	-	1	8	-	2	2	A 21.91
1	-	2	4	-	4	3	-	3	17	1	-	1	A 21.92

Varese	Como	Sondrio	Milano	Bergamo	Brescia	Pavia	Cremona	Mantova	Lombardia	Bolzano-Bozen	Trento	Trentino-A.A.	Numeri della classificazione A intern. ISTAT
57	55	14	276	59	62	52	39	41	655	25	50	75	
60	66	12	341	69	83	51	41	36	759	25	33	61	
117	121	26	617	128	145	103	80	77	1.414	53	63	136	
114	118	26	612	126	145	103	79	76	1.399	53	61	134	A 22
22	2	-	19	4	3	1	4	-	35	2	6	5	A 22+0
37	34	10	145	41	37	38	26	26	394	19	12	31	A 22+1
2	24	4	134	25	34	17	14	16	293	11	18	29	A 22+2
3	7	4	23	6	5	2	2	1	53	3	-	3	A 22+3
9	1	1	29	1	8	6	3	2	60	2	6	0	A 22+4
2	3	3	27	7	9	3	4	3	61	8	5	13	A 22+5
2	3	-	12	6	4	7	1	2	37	2	3	5	A 22+90
37	44	4	223	33	45	29	25	26	466	6	31	37	A 22+99
2	2	-	2	1	-	-	-	-	7	-	1	1	A 23
1	1	-	3	1	-	-	1	1	8	-	1	1	A 24
1.472	1.530	331	6.974	1.501	1.773	1.595	907	1.070	17.153	720	979	1.499	
1.775	1.870	341	7.536	1.695	2.109	1.803	1.086	1.189	19.704	407	1.081	1.858	
3.247	3.400	672	14.810	3.196	3.882	3.398	1.993	2.259	36.857	1.527	2.060	1.587	
47	37	9	173	23	30	23	13	12	367	6	17	23	A 25
-	-	-	-	-	-	-	1	1	2	1	-	1	A 25+0
47	37	9	173	23	30	23	12	11	365	5	17	22	A 25+1
176	183	26	752	169	188	220	121	67	1.902	51	95	146	A 26
105	116	16	498	106	119	139	68	36	1.203	32	68	100	A 26+0
19	14	6	64	21	13	5	8	5	155	5	8	13	A 26+90
52	53	4	190	42	56	76	45	26	544	14	19	33	A 26+99
901	1.002	192	4.823	959	1.323	811	598	718	11.357	507	593	1.090	A 27
605	659	140	2.954	647	754	552	366	458	7.135	314	331	645	A 27+0
7	12	3	56	14	11	15	2	10	130	5	12	17	A 27+90
289	331	49	1.813	328	558	244	230	250	4.092	188	240	425	A 27+99
683	774	150	3.126	760	733	923	406	569	8.124	377	611	988	A 28
36	25	12	144	24	16	24	14	27	342	15	12	27	A 28+0
41	46	7	264	53	52	45	43	49	630	30	65	95	A 28+1
32	27	6	87	34	20	42	12	22	282	22	34	56	A 28+90
574	676	125	2.611	649	615	812	337	471	6.870	310	500	810	A 28+99
1.085	1.037	222	4.460	1.005	1.233	1.082	630	679	11.436	453	529	982	A 29
14	26	11	123	22	24	15	15	8	258	16	17	33	A 29+0
87	140	30	550	122	171	169	87	67	1.423	39	55	94	A 29+1
192	217	26	532	143	267	203	113	96	1.809	29	54	78	A 29+2
459	429	116	2.031	448	439	507	235	301	4.965	268	277	545	A 29+3
140	97	26	497	116	143	104	67	109	1.319	51	69	120	A 29+4
196	128	13	707	154	189	84	93	98	1.662	55	57	112	A 29+9
352	367	73	1.476	250	375	339	225	214	3.671	133	225	358	A 30
281	294	52	1.036	173	255	267	183	179	2.753	109	165	277	A 30+0
9	9	2	42	17	13	6	2	3	103	6	7	13	A 30+1
39	30	10	279	34	46	42	25	16	521	9	34	43	A 30+2
11	14	7	72	10	14	15	6	7	156	7	5	12	A 30+3
12	20	2	47	16	14	9	9	9	138	2	11	13	A 30+9
243	271	99	1.195	339	388	226	132	148	3.041	180	193	373	
211	211	43	929	210	231	156	90	82	2.163	83	114	197	
454	482	142	2.124	549	619	382	222	230	5.204	263	307	570	
1	1	-	4	2	1	-	2	1	12	-	-	-	A 31
453	461	142	2.120	547	618	382	220	229	5.192	263	307	570	A 32
6	4	-	19	5	13	6	1	1	55	3	2	5	A 32+0
144	167	34	762	189	173	140	60	63	1.732	60	95	175	A 32+1
1	1	1	13	6	1	-	-	-	14	2	2	4	A 32+20
6	9	1	13	6	2	1	-	3	41	5	6	11	A 32+21
219	195	60	862	255	283	165	110	112	2.249	133	131	264	A 32+3
8	5	30	21	19	52	3	1	1	140	4	20	24	A 32+6
9	14	4	35	2	6	2	2	2	76	4	5	9	A 32+7
60	86	12	399	70	108	65	38	47	885	32	46	78	A 32+9

Tavola 3.2 segue - Morti per provincia di residenza e causa - Anno 1985

Numeri della classificazione A intern. ISTAT	CAUSE DI MORTE	Torino	Vercelli	Novara	Cuneo	Asti	Alessandria	Piemonte	Valle d'Aosta
	IX - MALATTIE DELL'APPARATO DIGERENTE.....M	753	174	228	236	83	153	1.657	52
F	536	125	126	149	70	126	1.132	29
	MF	1.289	299	354	385	153	309	2.789	80
A 33	MAL. CAVITA'ORALE,GHIANDOLE SALIVARI E MASCEL	-	-	-	-	-	1	1	-
A 34	MALATTIE DELLE ALTRE PARTI APPARATO DIGERENTE	1.289	299	354	385	153	309	2.788	80
A 34.10	ULCERA GASTRICA E PEPTICA A LOCALIZ.NON SPECIF.	66	10	7	17	6	4	110	1
A 34.11	ULCERA DUODENALE.....	57	15	14	13	5	12	119	1
A 34.2	APPENDICITE.....	4	1	-	2	1	-	8	-
A 34.30	ERNIA ADDOMINALE SENZA MENZIONE DI OCCLUSIONE..	7	2	3	3	3	5	23	-
A 34.31	ERNIA ADDOMINALE CON OCCLUSIONE.....	21	15	6	6	5	5	61	-
A 34.4	OCCLUSIONE INTESTINALE SENZA MENZIONE DI ERNIA..	109	30	30	26	14	34	243	3
A 34.5	DIVERTICOLI DELL'INTESTINO.....	12	3	4	3	1	7	30	1
A 34.7	CIRROSI E ALTRE MALATTIE CRONICHE DEL FEGATO...	679	137	200	210	66	130	1.422	56
A 34.50	LITIASI BILIARI.....	46	11	6	13	9	20	105	1
A 34.81	COLECISTITI.....	15	5	6	4	2	6	41	1
A 34.90	MALATTIE DEL PERITONEO.....	20	2	3	10	5	5	53	3
A 34.91	ALTRE MALATTIE FEG.DELLA CISTIF.DELLE VIE BIL..	35	7	15	13	7	12	92	2
A 34.92	MALATTIE DEL PANCREAS.....	51	9	9	15	9	5	101	2
A 34.99	ALTRE MAL. ALTRE PARTI DELL'APPARATO DIGERENTE..	153	52	51	50	17	57	380	9
	X - MALATTIE DELL'APPARATO GENITO.....M	140	56	26	62	20	46	350	8
F	109	28	31	41	18	29	255	7
	URINARIO MF	249	84	57	103	38	74	605	15
A 35	MALATTIE DELL'APPARATO URINARIO.....	217	88	51	82	33	63	514	14
A 35.00	GLOMERULONEFRITE ACUTA.....	4	-	-	1	-	-	5	-
A 35.01	ALTRE NEFRITI, SINDROME NEFROSICA E NEFROSI....	162	53	38	57	26	51	387	12
A 35.1	INFEZIONI RENALI.....	11	5	3	5	3	5	35	-
A 35.2	CALCOLI DELLE VIE URINARIE.....	10	2	1	1	-	1	15	1
A 35.9	ALTRE MALATTIE DELL'APPARATO URINARIO.....	30	5	9	15	4	6	72	1
A 36	MALATTIE DEGLI ORGANI GENITALI MASCHILI.....	32	16	6	20	5	11	90	1
A 36.0	IPERPLASIA DELLA PROSTATA.....	30	15	6	19	5	10	84	1
A 36.9	ALTRE MALATTIE DEGLI ORGANI GENITALI MASCHILI..	2	1	-	2	-	1	6	-
A 37	MALATTIE DEGLI ORGANI GENITALI FEMMINILI.....	-	-	-	1	-	-	1	-
	XI - COMPLICAZIONI DELLA GRAVIDANZA.....M	-	-	-	-	-	-	-	-
F	4	-	1	-	1	-	6	1
	DEL PARTO E DEL PUERPERIO MF	4	-	1	-	1	-	6	1
A 38	GRAVIDANZA CON ESITO ABORTIVO.....	1	-	-	-	-	-	1	-
A 39	COMPLICAZIONI DA CAUSE OSTETRICHE DIRETTE....	3	-	1	-	1	-	5	1
A 39.0	EMORRAGIA DELLA GRAVIDANZA E DEL PARTO.....	-	-	-	-	-	-	-	-
A 39.1	TOSSIEMLIA DELLA GRAVIDANZA.....	1	-	1	-	-	-	2	1
A 39.3	TRAVAGLIO OSTACOLATO.....	1	-	-	-	-	-	1	-
A 39.4	COMPLICAZIONI DEL PUERPERIO.....	-	-	-	-	1	-	1	-
A 39.9	COMPLICAZIONI DA ALTRE CAUSE OSTETRICHE DIRETTE	1	-	-	-	-	-	1	-
A 40	COMPLICAZIONI DA CAUSE OSTETRICHE INDIRETTE..	-	-	-	-	-	-	-	-
A 41	PARTO COMPLETAMENTE NORMALE.....	-	-	-	-	-	-	-	-
	XII - MALATTIE DELLA PELLE E DEL.....M	3	1	-	1	1	1	7	1
F	7	4	5	3	1	2	22	1
	TESSUTO SOTTOCUTANEO MF	10	5	5	4	2	3	29	2
A 42	MALATTIE DELLA PELLE E DEL TESSUTO SOTTOCUTAN	10	5	5	4	2	3	29	2
A 42.0	INFEZIONI DELLA PELLE E DEL TESSUTO SOTTOCUTAN.	3	1	2	-	1	-	7	-
A 42.90	PENFIGIO.....	-	-	-	-	-	-	-	-
A 42.91	APFEZIONI ERITEMATOSE.....	-	-	-	-	-	1	1	-
A 42.99	ALTRE MAL. DELLA PELLE E DEL TESSUTO SOTTOCUTAN	7	4	3	4	1	2	21	2

Varese	Como	Sondrio	Milano	Bergamo	Brescia	Pavia	Cremona	Mantova	Lombardia	Bolzano-Bozen	Trento	Trentino-A.A.	Numeri della classificazione A interm. ISTAT
257	246	69	1.268	320	446	206	170	123	3.105	140	185	325	
144	152	43	862	163	225	139	84	71	1.863	73	118	191	
401	398	112	2.110	483	671	345	254	194	4.968	213	303	516	
-	-	-	2	-	1	-	-	1	4	1	-	1	A 33
401	398	112	2.105	453	670	345	254	193	4.964	212	303	515	A 34
15	10	3	92	10	16	5	4	8	163	5	16	21	A 34-10
6	13	6	65	3	10	10	5	4	127	8	7	15	A 34-11
-	2	1	9	3	5	3	1	1	25	1	3	4	A 34-2
2	7	-	12	3	4	1	3	2	34	3	-	3	A 34-30
8	5	1	31	4	2	2	1	4	58	1	6	7	A 34-31
23	19	7	154	21	32	20	17	16	309	7	21	28	A 34-4
10	7	2	35	3	5	2	1	2	70	4	3	7	A 34-5
216	249	63	1.243	334	471	216	159	99	3.050	136	173	309	A 34-7
15	20	9	55	14	23	14	4	8	162	5	8	13	A 34-80
3	4	3	14	5	3	6	3	4	50	1	4	5	A 34-81
13	7	4	41	4	6	4	4	4	87	1	4	5	A 34-90
18	6	4	63	20	17	12	12	12	164	9	14	23	A 34-91
6	9	3	40	19	15	12	5	4	113	6	5	11	A 34-92
61	40	6	251	35	61	38	35	25	552	25	38	63	A 34-94
49	54	19	266	50	56	42	20	29	585	13	29	42	
37	46	11	246	51	46	31	34	21	523	15	22	37	
86	100	30	512	101	102	73	54	50	1.108	28	51	74	
81	89	26	462	91	92	63	48	44	996	27	44	71	A 35
-	1	1	-	1	1	-	-	-	4	-	-	-	A 35-00
56	55	18	327	63	55	46	29	31	680	15	36	51	A 35-01
12	8	4	33	9	10	2	7	1	56	2	3	5	A 35-1
-	1	-	20	2	2	2	1	1	29	1	-	1	A 35-2
13	24	3	82	16	24	13	11	11	197	9	5	14	A 35-9
5	10	4	49	8	10	9	5	6	106	1	7	8	A 36
5	10	4	47	8	9	9	5	5	102	1	7	8	A 36-0
-	-	-	2	-	1	-	-	1	4	-	-	-	A 36-9
-	1	-	1	2	-	1	1	-	6	-	-	-	A 37
-	-	-	-	-	-	-	-	-	-	-	-	-	
1	-	1	1	-	-	-	-	-	3	-	-	-	
1	-	1	1	-	-	-	-	-	3	-	-	-	
-	-	-	1	-	-	-	-	-	1	-	-	-	A 38
1	-	1	-	-	-	-	-	-	2	-	-	-	A 39
-	-	-	-	-	-	-	-	-	-	-	-	-	A 39-0
-	-	1	-	-	-	-	-	-	1	-	-	-	A 39-1
-	-	-	-	-	-	-	-	-	-	-	-	-	A 39-3
1	-	-	-	-	-	-	-	-	1	-	-	-	A 39-4
-	-	-	-	-	-	-	-	-	-	-	-	-	A 39-9
-	-	-	-	-	-	-	-	-	-	-	-	-	A 40
-	-	-	-	-	-	-	-	-	-	-	-	-	A 41
1	2	-	13	-	2	2	1	5	26	1	3	4	
6	5	-	30	5	1	7	1	2	57	3	6	9	
7	7	-	43	5	3	9	2	7	83	4	9	13	
7	7	-	43	5	3	9	2	7	83	4	9	13	A 42
2	-	-	1	-	-	2	1	1	9	-	3	3	A 42-0
1	-	-	1	-	-	2	1	3	9	-	-	-	A 42-90
-	1	-	1	-	-	2	-	-	2	1	-	-	A 42-91
4	6	-	38	5	3	5	-	3	64	3	6	9	A 42-99

Tavola 3.2 segue - Morti per provincia di residenza e causa - Anno 1985

Numeri della classificazione A interm. ISTAT	CAUSE DI MORTE	CAUSE DI MORTE							
		Torino	Vercelli	Novara	Cuneo	Asti	Alessandria	Piemonte	Valle d'Aosta
	XIII - MALATTIE DEL SISTEMA OSTEO-MUSCOLARE E DEL TESSUTO CONNETTIVO.....	27	4	4	9	1	3	48	1
	M	45	10	7	21	3	12	98	4
	F	72	14	11	30	4	15	146	5
A 43	MAL-SISTEMA OSTEO-MUSCOLARE E TESSUTO CONNETTIVO.....	72	14	11	30	4	15	146	5
A 43.0	ARTRITE REUMATOIDE E ALTRE POLIARTROPATIE.....	15	3	3	8	2	3	34	1
A 43.10	MALATTIE DIFFUSE DEL TESSUTO CONNETTIVO.....	10	3	3	6	1	2	25	1
A 43.19	ALTRE ARTROPATIE.....	15	3	3	5	1	5	28	1
A 43.9	ALTRE MAL-SISTEMA OSTEO-MUSCOL. E TESS. CONNETTIVO.....	32	5	5	11	1	5	59	2
	XIV - MALFORMAZIONI CONGENITE.....	40	7	7	11	1	6	72	1
	M	30	3	6	6	1	6	52	2
	F	70	10	13	17	2	12	124	3
A 44	MALFORMAZIONI CONGENITE.....	70	10	13	17	2	12	124	3
A 44.00	SPINA BIFIDA.....	1	1	-	1	-	-	3	-
A 44.01	IDROCEFALIA CONGENITA.....	12	3	-	1	-	1	17	1
A 44.1	ALTRE MALFORMAZIONI CONGENITE DEL SISTEMA NERVOSO.....	4	1	1	2	1	-	9	-
A 44.2	MALFORM. CONGEN. CUORE E SISTEMA CIRCOLATORIO.....	27	2	2	6	-	5	42	-
A 44.90	MALFORMAZIONI CONGENITE DELL'APPARATO DIGERENTE.....	3	1	1	2	1	-	9	-
A 44.91	MALFORMAZIONI CONGENITE DELL'APPARATO URINARIO.....	1	1	2	1	-	-	6	-
A 44.92	MALFORM. CONGENITE DEL SISTEMA OSTEO-MUSCOLARE.....	4	-	-	1	-	-	7	-
A 44.93	SINDROME DI DOWN.....	9	1	2	-	-	1	13	-
A 44.99	ALTRE MALFORMAZIONI CONGENITE.....	9	-	5	2	-	2	18	2
	XV - ALCUNE CONDIZIONI MORBOSE DI ORIGINE PERINATALE.....	70	13	12	15	1	7	118	1
	M	40	9	6	9	1	8	73	1
	F	110	22	18	24	2	15	191	2
A 45	ALCUNE CONDIZIONI MORBOSE DI ORIGINE PERINATALE.....	110	22	18	24	2	15	191	2
A 45.0	COND. MORB. MATERNE INTERESS. IL FETO O IL NEONATO.....	1	-	2	1	-	-	4	-
A 45.1	COMPLICAZ. OSTETRA. INTERESS. IL FETO O IL NEONATO.....	10	-	-	1	-	-	12	1
A 45.2	CRESCITA FETALE LENTA, MALNUTR. E IMMATUR. FETALE.....	46	11	8	8	-	1	80	-
A 45.3	TRAUMATISMO OSTETRICO.....	3	4	-	2	1	-	10	-
A 45.4	IPOSS. ASPESS. DA PARTO E ALTRE COND. MORB. RESPIR.....	38	7	5	5	1	5	61	1
A 45.5	IPOSS. ASPESS. DA PARTO E ALTRE COND. MORB. RESPIR.....	1	-	-	-	-	-	1	-
A 45.9	ALTRE CONDIZIONI MORBOSE DI ORIGINE PERINATALE.....	11	-	3	7	-	2	23	-
	XVI - SINTOMI, SEGNI E STATI MORBOSI MAL DEFINITI.....	174	68	57	76	57	130	562	20
	M	329	128	165	111	87	217	1.037	29
	F	503	196	222	187	144	347	1.599	49
A 46	SINTOMI, SEGNI E STATI MORBOSI MAL DEFINITI.....	503	196	222	187	144	347	1.599	49
A 46.5	SENILITA' SENZA MENZIONE DI PSICOSI.....	407	161	188	149	126	310	1.361	42
A 46.9	ALTRI SINTOMI, SEGNI E STATI MORBOSI MAL DEFINITI.....	96	35	34	38	18	37	238	7
	XVII - TRAUMATISMI E AVVELENAMENTI.....	802	154	200	286	93	208	1.743	80
	M	603	91	114	162	66	163	1.199	21
	F	1.405	245	315	448	159	371	2.962	101
A 47	FRATTURE.....	728	117	142	217	87	203	1.494	43
A 47.00	FRATTURA DELLA BASE CRANICA.....	66	16	15	40	5	21	163	4
A 47.09	ALTRA FRAT. DEL CRANIO E DELLE OSSA DELLA FACCE.....	137	37	33	47	18	41	313	21
A 47.10	FRATTURA DELLA COLONNA VERTEBRALE.....	20	5	4	14	4	12	59	4
A 47.11	FRATTURA DEL TRONCO ESCLUSA LA COLONNA VERTEBRALE.....	32	3	3	13	5	7	63	1
A 47.3	FRATTURA DEL COLLO DEL FEMORE.....	193	19	40	34	24	56	364	1
A 47.4	FRATTURA DI ALTRE E NON SPEC. PARTI DEL FEMORE.....	200	26	33	55	25	57	396	4
A 47.90	ALTRA FRATTURA DEGLI ARTI INFERIORI E S.A.I.....	66	9	10	13	5	11	114	4
A 47.91	FRATTURA DEGLI ARTI SUPERIORI.....	14	2	4	1	1	-	22	-
A 48	LUSSAZIONI, DISTORSIONI E DISTRAZIONI.....	-	-	1	1	-	-	2	-

Varese	Como	Sondrio	Milano	Bergamo	Brescia	Pavia	Cremona	Mantova	Lombardia	Bolzano-Bozen	Trento	Trentino-A.A.	Numeri della classificazione A interm. ISTAT
7	2	2	25	8	6	6	2	-	58	3	1	4	
16	13	4	65	12	18	24	6	14	172	9	10	19	
23	15	6	90	20	24	30	8	14	230	12	11	23	
23	15	6	90	20	24	30	8	14	230	12	11	23	A 43
4	5	1	25	3	7	14	3	5	67	5	5	10	A 43.0
8	3	-	19	2	5	3	1	3	44	1	-	1	A 43.10
4	2	1	13	3	4	2	1	3	33	2	3	5	A 43.19
7	5	4	33	12	8	11	3	3	86	4	3	7	A 43.9
19	17	4	96	12	13	8	4	4	137	10	8	18	
15	16	4	39	15	19	5	4	4	121	4	9	13	
34	33	8	95	27	32	13	8	8	258	14	17	31	
34	33	8	95	27	32	13	8	8	258	14	17	31	A 44
1	1	1	5	2	-	1	-	-	11	-	-	-	A 44.00
-	-	-	5	2	3	-	2	-	13	1	-	1	A 44.01
2	4	1	7	1	-	1	1	2	19	2	5	7	A 44.1
20	19	3	40	10	14	5	2	4	117	5	8	13	A 44.2
1	-	-	8	-	2	-	-	-	12	-	-	-	A 44.90
3	1	1	7	1	1	2	1	-	17	-	1	1	A 44.91
2	2	-	5	2	3	1	-	-	15	-	1	1	A 44.92
2	1	-	2	2	2	1	-	-	10	4	1	5	A 44.93
3	5	2	16	7	7	2	2	-	44	2	1	3	A 44.99
17	25	4	100	28	23	12	2	11	222	13	5	21	
18	16	7	77	20	16	6	3	15	178	13	5	18	
35	41	11	177	48	39	18	5	26	400	26	13	39	
35	41	11	177	48	39	18	5	26	400	26	13	39	A 45
-	1	-	-	1	-	-	-	-	2	-	-	-	A 45.0
-	1	4	7	2	3	2	-	1	20	1	-	1	A 45.1
15	9	1	69	20	21	6	1	10	152	6	6	14	A 45.2
-	3	-	19	2	3	-	-	1	28	7	2	9	A 45.3
16	20	2	66	21	9	6	2	12	154	10	5	15	A 45.4
-	-	-	-	-	-	-	-	-	-	-	-	-	A 45.5
4	7	4	16	2	3	4	2	2	44	-	-	-	A 45.9
52	61	13	240	29	54	78	20	33	590	38	44	82	
113	98	26	378	96	87	127	41	68	1.034	32	59	91	
165	159	39	618	125	141	205	61	101	1.614	70	103	173	
165	159	39	618	125	141	205	61	101	1.614	70	103	173	A 46
131	114	24	445	93	102	147	46	79	1.181	37	67	104	A 46.3
34	45	15	173	32	39	58	15	22	433	33	36	69	A 46.9
216	202	88	1.008	292	352	486	135	141	2.620	195	215	410	
131	148	33	778	143	136	111	74	83	1.637	73	125	198	
347	350	121	1.766	435	488	297	209	224	4.257	268	340	608	
181	157	49	807	153	211	140	87	82	1.867	117	120	237	A 47
12	9	11	47	24	35	14	12	11	175	19	16	35	A 47.00
51	36	20	223	51	81	31	23	14	530	51	37	88	A 47.09
13	3	1	38	15	12	7	7	7	103	8	2	10	A 47.10
7	6	1	37	7	7	1	-	1	63	2	6	6	A 47.11
29	31	5	168	7	26	16	10	9	321	19	12	31	A 47.1
48	63	8	222	45	41	44	31	37	539	12	39	51	A 47.4
18	5	3	59	6	7	4	4	2	108	5	9	14	A 47.90
3	6	-	13	-	2	3	-	1	28	1	1	2	A 47.91
-	-	-	3	-	-	1	1	1	6	-	-	-	A 48

Tavola 3.2 segue - Morti per provincia di residenza e causa - Anno 1985

Numeri della classificazione A intern. ISTAT	CAUSE DI MORTE	CAUSE DI MORTE							
		Torino	Vercelli	Novara	Cuneo	Asti	Alessandria	Piemonte	Valle d'Aosta
A 49	TRAUMAT-INTRACR. E INTERNI E TRAUMAT-DEI NERVI	406	77	100	129	39	97	848	35
A 49.90	TRAUMAT-INTRACR. NON ASSOC. A FRATT. DEL CRANIO...	178	39	51	72	21	51	412	17
A 49.91	TRAUMATISMI INTERNI DEL TORACE.....	52	15	15	19	4	11	116	10
A 49.92	TRAUMATISMI INTERNI ADDOME E BACINO E S.A.I.....	176	23	32	36	14	35	316	7
A 49.93	TRAUMATISMI DEI NERVI E DEL MIDOLLO SPINALE.....	-	-	2	2	-	-	4	1
A 50	FERITE E TRAUMATISMI DEI VASI SANGUIGNI.....	16	5	2	7	5	8	43	2
A 50.90	FERITA DELLA TESTA, DEL COLLO E DEL TRONCO.....	8	2	1	4	3	6	24	2
A 50.91	FERITA DEGLI ARTI.....	3	3	-	3	2	1	12	-
A 50.92	TRAUMATISMI DEI VASI SANGUIGNI.....	5	-	1	-	-	1	7	-
A 51	EFFETTI DA CORPO ESTR. PENETR. ATTRAV. ORIF. NAT.	6	2	2	3	-	2	15	3
A 52	USTIONI.....	25	3	5	5	3	8	49	1
A 53	AVVELENAMENTI ED EFFETTI TOSSICI.....	40	7	14	9	7	5	82	6
A 53.0	AVV. DA FARMACI, MEDICAMENTI E PROD. BIOLOGICI.	14	1	6	2	-	2	25	-
A 53.9	EFF. TOSS. DI SOST. DI ORIG. PRINCIPAL. NON MEDIC.	26	6	8	7	7	3	57	6
A 54	COMPL. DI CURE MED. E CHIR. NON CLASSIF. ALTROVE	2	-	-	1	1	-	4	-
A 55	ALTRI E NON SPEC. TR., COMPL. PRECOCI DEI TRAUM.	179	34	47	69	16	48	393	11
A 56	POSTUMI DI TR. AVVEL. EFF. TOSS. E ALTRE CAUS. EST	3	-	1	7	1	-	12	-
	M	802	154	200	236	93	204	1.743	50
	E - CAUSE ESTERNE DEI TRAUMATISMI E..... F	603	91	114	162	66	163	1.199	21
	DEGLI AVVELENAMENTI MF	1.405	245	314	443	159	371	2.942	101
AE 47	ACCIDENTI DA TRASPORTO.....	415	57	99	156	43	114	917	39
AE 47.0	ACCIDENTI FERROVIARI.....	10	2	4	2	-	5	23	1
AE 47.1	ACCIDENTI STRADALI DA VEICOLI A MOTORE.....	395	82	93	145	42	107	867	37
AE 47.2	ACCIDENTI DA ALTRI VEICOLI STRADALI.....	6	1	2	3	-	1	13	-
AE 47.3	ACCIDENTI DA TRASPORTO PER ACQUA.....	-	-	-	-	-	-	-	-
AE 47.4	ACCIDENTI DA TRASPORTO AEREO E SPAZIALE.....	2	-	-	2	-	1	4	1
AE 47.90	ACCIDENTI NON STRADALI DA VEICOLO A MOTORE.....	5	2	-	2	1	-	10	-
AE 47.99	ALTRI ACCIDENTI DA TRASPORTO.....	-	-	-	-	-	-	-	-
AE 48	AVVELENAMENTI ACCIDENTALI.....	24	2	5	6	6	2	48	4
AE 48.0	AVVEL. ACCID. DA FARMACI, MEDICAM. E PROD. BIOLOGICI	9	1	2	2	-	1	15	-
AE 48.1	AVVEL. ACCID. DA ALTRE SOSTANZE SOLIDE E LIQUIDE	-	-	1	-	-	-	1	1
AE 48.2	AVVELENAMENTO ACCIDENTALE DA GAS E VAPORI.....	15	1	5	4	6	1	32	3
AE 49	EV. DANN. DURAN. INTERV. MED., REAZ. ANOM. COMPL. TAR	2	-	-	1	1	-	4	-
AE 50	CADUTE ACCIDENTALI.....	527	74	106	145	64	150	1.070	27
AE 51	ACCIDENTI CAUSATI DA INCENDI E DA FUOCO.....	14	-	5	3	3	5	30	1
AE 52	ALTRI ACCIDENTI COMPRESI I POSTUMI.....	130	25	42	50	14	36	297	14
AE 52.0	ACCIDENTE DA FATTORI NATURALI E AMBIENTALI.....	10	1	2	1	3	5	22	-
AE 52.1	ANNEGAMENTO E SOMMERSIONE ACCIDENTALI.....	28	2	11	6	1	2	50	3
AE 52.3	ACCID. DA MACCH. E DA STRUMENTI DA PUNTA O TAGLIO	12	3	4	14	3	4	40	1
AE 52.4	ACCIDENTE DA PROIETTILI DI ARMA DA FUOCO.....	8	-	1	2	-	1	12	-
AE 52.9	ALTRI ACCIDENTI E POSTUMI.....	72	19	24	27	7	24	173	10
AE 53	EFF. NOC. DA FARM. E MEDICAM. NEL LORO USO TERAP.	2	-	1	1	-	2	6	-
AE 54	SUICIDIO E AUTOLESIONE.....	239	52	51	77	22	57	498	13
AE 55	OMICIDIO E LESIONI PROVOC. INTENZION. DA ALTRI	32	4	2	6	2	2	48	1
AE 56	ALTRE CAUSE EST. DEI TRAUM. E DEGLI AVVELEN....	17	1	-	3	-	3	24	2
	M	11.133	2.717	3.110	3.689	1.565	3.401	25.615	679
	T O T A L E F	10.697	2.764	2.927	3.338	1.575	3.220	24.521	543
	MF	21.830	5.481	6.037	7.027	3.140	6.621	50.136	1.222

Varese	Como	Sondrio	Milano	Bergamo	Brescia	Pavia	Cremona	Mantova	Lombardia	Bolzano-Bozen	Trento	Trentino-A.A.	Numeri della classificazione A intern. ISTAT
87	120	34	631	159	198	109	65	90	1.493	83	159	242	A 49
42	52	16	239	63	82	45	33	64	620	30	84	114	A 49-90
12	14	9	90	32	33	18	13	18	239	21	18	39	A 49-91
33	54	7	298	64	81	45	18	23	623	31	57	88	A 49-92
-	-	2	4	-	2	1	1	1	11	1	-	1	A 49-93
6	9	1	28	5	6	4	1	3	63	4	8	12	A 50
1	3	-	11	2	4	2	-	2	25	2	4	6	A 50-90
4	2	1	8	3	1	2	1	-	18	1	-	1	A 50-91
4	-	-	8	3	1	-	-	1	20	1	4	5	A 50-92
4	1	-	9	3	-	1	2	1	21	1	1	2	A 51
7	5	6	27	9	5	2	3	4	68	3	7	10	A 52
14	12	3	99	17	8	8	9	10	180	9	10	19	A 53
4	1	1	23	6	3	2	2	2	44	-	2	2	A 53-0
10	11	2	76	11	5	6	7	8	136	9	8	17	A 53-9
1	-	-	1	1	2	-	1	-	6	-	-	-	A 54
47	44	28	177	84	56	32	39	32	539	49	35	84	A 55
-	2	-	4	4	2	-	1	1	14	2	-	2	A 56
216	202	88	1.008	292	152	186	135	141	2.620	195	215	410	
131	148	33	778	143	136	111	76	83	1.637	73	125	198	
347	350	121	1.786	435	488	297	209	224	4.257	268	340	608	
128	113	47	537	178	179	112	67	78	1.439	77	93	170	AE 47
2	1	1	13	3	-	1	1	-	22	1	1	2	AE 47-0
123	111	44	514	166	177	109	64	76	1.384	74	91	165	AE 47-1
-	1	1	6	5	1	1	2	1	18	-	-	-	AE 47-2
-	-	-	3	-	-	1	-	-	4	-	-	-	AE 47-3
2	-	-	1	2	-	-	-	1	6	-	-	-	AE 47-4
1	-	1	-	1	1	-	-	-	4	2	-	2	AE 47-9
-	-	-	-	1	-	-	-	-	1	-	1	1	AE 47-9
9	10	1	47	8	6	5	4	5	95	3	4	7	AE 48
2	1	1	15	2	3	1	1	-	26	-	-	-	AE 48-0
2	2	-	4	-	1	2	1	2	14	-	-	-	AE 48-1
5	7	-	28	6	2	2	2	3	55	3	4	7	AE 48-2
1	-	-	1	1	2	-	1	-	6	-	-	-	AE 49
112	127	32	546	91	118	88	61	57	1.232	68	78	146	AE 50
2	4	-	23	6	4	2	1	3	45	2	6	8	AE 51
29	34	9	240	65	95	61	36	43	592	60	112	172	AE 52
4	-	1	99	6	3	3	2	11	129	16	71	87	AE 52-0
7	10	2	34	17	10	3	12	9	104	10	12	22	AE 52-1
2	2	1	7	3	7	3	5	3	33	9	6	15	AE 52-3
-	-	-	2	4	2	1	-	1	10	1	-	-	AE 52-4
16	22	5	98	35	73	31	17	19	316	24	23	47	AE 52-9
2	-	-	1	-	-	-	-	1	4	-	-	-	AE 53
56	58	30	338	76	69	43	35	36	741	49	60	89	AE 54
4	3	-	42	5	3	2	2	1	62	7	5	12	AE 55
4	1	2	11	5	12	4	2	-	41	2	2	4	AE 56
3.671	3.812	949	18.238	4.215	5.067	3.662	2.215	2.359	46.188	1.953	2.555	4.508	
3.544	3.731	770	16.859	3.643	4.271	3.354	1.992	2.155	40.319	1.653	2.148	3.401	
7.215	7.543	1.719	35.097	7.858	9.338	7.016	4.207	4.514	86.507	3.606	4.703	8.309	

Tavola 3.2 segue - Morti per provincia di residenza e causa - Anno 1985

Numeri della classificazione A interm. ISTAT	CAUSE DI MORTE	Verona	Vicenza	Belluno	Treviso	Venezia	Padova	Rovigo	Veneto	Pordenone	Udine	M	
												F	MF
	I - MALATTIE INFETTIVE E PARASSITARIE.....	20	11	7	26	19	15	8	106	5	22		
		16	11	4	17	13	15	8	84	2	13		
		36	22	11	43	32	30	16	190	7	35		
A 01	MALATTIE INFETTIVE INTESTINALI.....	1	-	-	2	2	3	-	8	1	9		
A 01-1	FEBBRE TIFOIDE.....	-	-	-	-	-	-	-	-	-	-		
A 01-6	INFEZIONI INTESTINALI MAL DEFINITE.....	-	-	-	1	1	3	-	5	1	8		
A 01-90	FEBBRE PARATIF. E ALTRE INFEZIONI DA SALMONELLA	-	-	-	1	1	-	-	2	-	-		
A 01-91	ALTRE INTOSSICAZIONI ALIMENTARI (BATTERICHE)...	1	-	-	-	-	-	-	1	-	-		
A 01-99	ALTRE MALATTIE INFETTIVE INTESTINALI.....	-	-	-	-	-	-	-	-	-	1		
A 02	TUBERCOLOSI.....	14	6	6	14	7	9	6	62	3	9		
A 02-0	TUBERCOLOSI POLMONARE.....	13	3	5	13	3	7	6	50	3	8		
A 02-1	ALTRE FORME DI TBC. DELL'APPARATO RESPIRATORIO.	-	-	-	-	-	-	-	1	-	-		
A 02-2	TUBERCOLOSI DELLE MENINGI E SIST.NERV.CENTRALE.	-	-	-	-	-	-	-	-	-	-		
A 02-3	TBC DELL'INTEST.PERITON.E GHIANDOLE MESENTERIC.	-	1	-	-	-	-	-	1	-	-		
A 02-4	TUBERCOLOSI DELLE OSSA E DELLE ARTICOLAZIONI...	-	-	-	1	1	-	-	2	-	-		
A 02-5	TUBERCOLOSI DELL'APPARATO GENITO-URINARIO.....	1	1	1	-	1	2	-	6	-	1		
A 02-9	TUBERCOLOSI DEGLI ALTRI ORGANI E TBC. MILIARE..	-	1	-	-	1	-	-	2	-	-		
A 03	MALATTIE BATTERICHE.....	9	6	2	14	15	12	7	65	2	11		
A 03-1	BRUCELLOSI.....	-	-	-	-	-	-	-	-	-	-		
A 03-4	PERTOSSE.....	2	-	-	-	-	-	-	2	-	-		
A 03-6	INFEZIONE MENINGOCOCCICA.....	2	2	-	1	-	1	1	7	1	1		
A 03-7	TETANO.....	1	-	-	-	-	-	-	1	-	1		
A 03-8	SETTICEMIA.....	4	4	1	11	15	10	6	51	1	8		
A 03-9	ALTRE MALATTIE BATTERICHE.....	-	-	1	2	-	1	-	4	-	1		
A 04	MALATTIE VIRALI.....	4	5	1	3	3	1	1	18	1	1		
A 04-1	VAILOLO.....	-	-	-	-	-	-	-	-	-	-		
A 04-2	MORBILLO.....	-	-	-	-	-	-	-	-	-	-		
A 04-5	ENCEFALITI VIRALI TRASMESSE DA ARTROPODI.....	-	-	-	-	-	-	-	-	-	-		
A 04-6	EPATITE VIRALE.....	2	2	1	2	2	1	-	10	-	1		
A 04-9	ALTRE MALATTIE VIRALI.....	2	3	-	1	1	-	1	8	1	-		
A 05	RICKETTSIOSI E ALTRE MALAT.TRASM.DA ARTROPODI	-	-	-	-	-	-	-	-	-	-		
A 05-2	MALARIA.....	-	-	-	-	-	-	-	-	-	-		
A 05-9	RICKETTSIOSI E ALTRE MALAT. TRASM. DA ARTROPODI	-	-	-	-	-	-	-	-	-	-		
A 06	SIFILIDE ED ALTRE MALATTIE VENEREE.....	1	-	-	1	-	1	1	4	-	-		
A 06-90	NEUROSIFILIDE.....	-	-	-	1	-	-	1	2	-	-		
A 06-91	ALTRE FORME DI SIFILIDE.....	1	-	-	-	-	1	-	2	-	-		
A 06-99	ALTRE MALATTIE VENEREE.....	-	-	-	-	-	-	-	-	-	-		
A 07	ALTRE MAL-INF.E PARAS.:POSTUMI DI MAL-INF.E P	7	5	2	9	5	4	1	33	-	5		
A 07-3	ECHINOCOCCOSI.....	-	-	-	-	-	-	-	-	-	-		
A 07-7	POSTUMI DELLA TUBERCOLOSI.....	3	1	1	5	1	2	-	13	-	3		
A 07-8	POSTUMI DELLA POLIOMIELITE ACUTA.....	1	-	-	-	-	-	-	1	-	1		
A 07-9	ALTRE MAL-INF.E PARAS.:POSTUMI DI MAL-INF.E PAR	3	4	1	4	4	2	1	19	-	1		
	II - TUMORI.....	1.226	1.085	448	1.136	1.427	1.257	456	7.035	525	1.052		
		823	683	297	704	942	811	286	4.546	362	725		
		2.049	1.768	745	1.840	2.369	2.068	742	11.581	887	1.777		
A 08	TUM.MAL.DELLE LABBRA, CAVITA' ORALE E FARINGE	60	74	29	80	84	61	20	408	30	81		
A 08-90	TUMORI MALIGNI DELLE LABBRA.....	1	4	1	1	-	2	2	11	1	3		
A 08-91	TUMORI MALIGNI DELLA LINGUA.....	11	15	6	12	11	13	2	70	6	16		
A 08-92	TUM. MAL. DI ALTRE PARTI DELLA CAVITA' ORALE...	20	29	7	27	33	25	7	148	12	31		
A 08-93	TUMORI MALIGNI DELLA FARINGE.....	22	13	9	30	28	16	6	126	6	20		
A 08-99	T.M. ALTRE E M.D.SEDI DELLE LABBRA,CAV.OR.,FAR.	6	13	6	10	12	5	3	55	5	11		
A 09	TUM.MAL. APPARATO DIGERENTE E DEL PERITONEO..	701	594	249	652	800	675	243	3.914	323	629		
A 09-0	TUMORI MALIGNI DELL'ESOFAGO.....	72	78	33	62	61	67	19	392	28	68		
A 09-1	TUMORI MALIGNI DELLO STOMACO.....	165	121	60	166	176	161	60	909	95	178		
A 09-2	TUM.MAL.DELL'INTESTINO TENUE COMPRESO IL DUODEN	4	1	-	5	4	5	1	20	1	4		
A 09-3	TUMORI MALIGNI DEL COLON.....	145	106	35	103	147	129	40	705	49	90		
A 09-4	T.M. DEL RETTO, GIUNZ.RETTOSIGMOIDEA E DELL'ANO	64	49	25	56	66	57	30	347	39	62		
A 09-5	TUMORI MALIGNI DEL FEGATO, PRIMITIVO.....	38	30	12	64	78	35	20	277	18	36		
A 09-6	TUMORI MALIGNI DEL PANCREAS.....	99	91	35	100	104	83	29	561	49	94		
A 09-90	T.M.DOTTI BIL.INTRAEP.E FEG.NOM SPEC.SE P.O SEC	47	54	22	31	58	44	10	266	11	41		
A 09-91	T.M.VESCHICCHETTA BIL.E DOTTI BILIARI ENTRAEPAT.	34	34	14	28	37	43	16	206	10	23		
A 09-99	TUMORI MALIGNI DEL PERITONEO E DI ALTRE SEDI...	33	30	13	37	69	51	18	251	23	33		
A 10	TUM.MAL.APPARATO RESPIRAT.E ORG.INTRATORACICI	471	465	178	461	660	573	232	3.040	202	454		
A 10-0	TUMORI MALIGNI DELLA LARINGE.....	61	56	21	37	54	52	18	299	13	43		
A 10-1	T.M. DELLA TRACHEA, DEI BRONCHI E DEI POLMONI..	398	393	151	412	578	500	209	2.641	181	398		
A 10-9	T.M.ALTRE PARTI APP.RESP.E ORGANI INTRATORACICI	12	16	6	12	28	21	5	100	8	13		

Gorizia	Trieste	Friuli-V. G.	Imperia	Savona	Genova	La Spezia	Liguria	Piacenza	Parma	Reggio nell'Emil.	Modena	Bologna	Ferrara	Ravenna	Forlì	Emilia-Romagna	Numeri della classificazione A intern. ISTAT
5	10	42	7	3	39	6	55	7	9	15	11	21	11	16	12	102	
3	10	26	4	5	23	3	35	4	7	10	5	26	3	11	10	76	
8	20	70	11	8	62	9	90	11	16	25	16	47	14	27	22	178	
1	-	11	2	1	2	1	6	-	-	4	2	3	-	-	2	11	A 01
-	-	-	-	-	-	-	1	-	-	-	-	-	-	-	-	11	A 01.1
-	-	10	1	1	1	1	4	-	-	4	2	3	-	-	2	11	A 01.6
-	-	-	1	-	-	-	1	-	-	-	-	-	-	-	-	-	A 01.90
-	-	-	-	-	-	-	-	-	-	-	-	-	-	-	-	-	A 01.91
-	-	1	-	-	-	-	-	-	-	-	-	-	-	-	-	-	A 01.99
3	13	28	7	3	33	5	48	2	10	10	8	9	7	10	5	61	A 02
2	13	26	5	2	32	5	44	2	9	6	7	6	6	6	5	47	A 02.0
-	-	-	1	-	-	-	1	-	-	-	-	-	-	-	-	-	A 02.1
-	-	-	-	-	-	-	-	-	-	-	-	1	-	-	-	1	A 02.2
-	-	-	-	-	-	-	-	-	-	-	-	-	-	-	-	-	A 02.3
1	-	2	1	1	-	-	2	-	1	3	-	-	-	3	-	7	A 02.4
-	-	-	-	-	-	-	-	-	-	1	1	1	-	1	-	3	A 02.5
-	-	-	-	-	-	-	-	-	-	-	-	1	1	1	-	3	A 02.9
1	4	18	2	2	11	1	16	6	1	5	3	18	5	11	7	56	A 03
-	-	-	-	-	-	-	-	-	-	-	-	-	-	-	-	-	A 03.1
-	-	-	-	-	-	-	-	-	-	-	-	-	-	-	-	-	A 03.4
-	-	2	-	-	-	-	-	-	-	-	-	1	-	-	1	2	A 03.6
1	1	3	2	2	5	-	7	3	-	1	-	2	-	1	3	10	A 03.7
1	3	13	2	-	6	1	9	3	1	3	3	12	5	7	3	37	A 03.8
-	-	1	-	-	-	-	-	-	-	1	-	3	-	3	-	7	A 03.9
2	2	6	-	-	6	2	8	2	3	4	-	9	2	4	6	30	A 04
-	-	-	-	-	-	-	-	-	-	-	-	-	-	-	-	-	A 04.1
-	-	-	-	-	-	-	-	-	-	-	-	-	-	-	-	-	A 04.2
-	-	-	-	-	-	-	-	-	-	-	-	-	-	-	-	-	A 04.5
1	1	3	-	-	2	1	3	1	1	4	-	4	2	-	5	17	A 04.6
1	1	3	-	-	4	1	5	1	2	-	-	5	-	4	1	13	A 04.9
-	-	-	-	-	1	-	1	-	-	-	-	1	-	1	-	2	A 05
-	-	-	-	-	1	-	1	-	-	-	-	-	-	-	-	-	A 05.2
-	-	-	-	-	-	-	-	-	-	-	-	-	-	1	-	2	A 05.9
-	-	-	-	-	2	-	2	-	-	-	-	-	-	-	1	1	A 06
-	-	-	-	-	2	-	2	-	-	-	-	-	-	-	1	1	A 06.90
-	-	-	-	-	-	-	-	-	-	-	-	-	-	-	-	-	A 06.91
-	-	-	-	-	-	-	-	-	-	-	-	-	-	-	-	-	A 06.99
1	1	7	-	2	7	-	9	1	2	2	3	7	-	1	1	17	A 07
-	-	-	-	-	1	-	1	-	-	-	-	1	-	-	-	1	A 07.3
-	-	4	-	-	4	-	4	-	1	-	-	3	-	1	-	7	A 07.7
-	-	1	-	-	1	-	1	-	-	-	-	1	-	-	-	7	A 07.8
1	-	2	-	2	1	-	3	1	1	2	1	2	-	-	1	2	A 07.9
278	664	2.519	403	521	2.065	475	3.466	593	554	776	1.006	1.617	793	670	1.040	7.349	
226	462	1.775	293	393	1.954	330	2.570	390	595	526	702	1.271	496	422	758	5.160	
504	1.126	4.294	696	914	3.619	805	6.034	983	1.449	1.302	1.708	2.888	1.269	1.092	1.798	12.509	
15	32	158	13	17	82	19	131	34	19	17	37	50	24	10	23	214	A 08
1	2	7	1	2	4	1	8	3	1	2	2	6	1	2	1	18	A 08.90
3	10	35	4	3	21	5	33	7	4	3	7	7	7	3	7	45	A 08.91
5	11	59	4	5	26	5	40	13	6	5	13	18	10	-	8	73	A 08.92
6	7	39	4	5	26	6	41	5	7	2	9	16	4	2	3	48	A 08.93
-	2	18	-	2	5	2	9	6	1	5	6	3	2	3	4	30	A 08.99
162	378	1.492	250	313	1.241	264	2.068	400	621	498	635	1.096	411	411	781	4.553	A 09
8	27	131	13	22	46	13	94	18	16	15	18	27	19	14	24	151	A 09.0
50	79	402	60	83	301	84	526	142	242	192	211	349	112	155	367	1.770	A 09.1
1	5	11	3	-	8	-	11	-	4	3	2	5	5	5	6	30	A 09.2
27	86	252	43	52	262	36	393	53	114	79	110	229	100	71	96	652	A 09.3
19	44	164	28	33	150	26	237	39	46	49	64	128	42	43	58	469	A 09.4
9	22	95	14	11	74	13	112	39	19	27	32	45	13	9	25	209	A 09.5
26	46	215	24	36	146	27	231	36	62	62	64	117	41	42	66	490	A 09.6
9	24	85	14	29	77	23	143	26	37	18	35	57	24	27	47	271	A 09.90
8	26	67	14	16	70	12	112	18	22	17	28	53	25	12	25	200	A 09.91
5	19	80	37	33	107	30	207	29	59	36	71	86	30	33	67	411	A 09.99
127	291	1.074	157	207	852	214	1.430	221	292	298	382	618	344	256	345	2.756	A 10
7	18	81	12	19	67	25	123	20	14	17	28	31	19	9	25	163	A 10.0
110	257	946	133	173	687	177	1.170	192	261	267	348	567	321	236	302	2.496	A 10.1
10	16	47	12	15	98	12	137	9	17	14	6	20	4	9	18	97	A 10.9

Tavola 3.2 segue - Morti per provincia di residenza e causa - Anno 1985

Numeri della classificazione A intern. ISTAT	CAUSE DI MORTE										
		Verona	Vicenza	Belluno	Treviso	Venezia	Padova	Rovigo	Veneto	Pordenone	Udine
A 11	T.M. OSSA, TESSUTO CONNETT., PELLE, MAMMELLA.	206	174	64	178	201	179	59	1.061	98	146
A 11.0	T.M. DELLE OSSA E DELLA CARTILAGINE ARTICOLARE.	8	8	3	7	12	3	6	47	5	6
A 11.1	MELANOMA MALIGNO DELLA PELLE.....	17	24	6	19	15	12	6	99	11	15
A 11.2	ALTRI TUMORI MALIGNI DELLA PELLE.....	9	8	2	14	4	4	2	43	4	2
A 11.3	TUMORE MALIGNO DELLA MAMMELLA DELLA DONNA.....	165	127	50	138	167	152	42	841	73	120
A 11.9	T.M. TESS. CONN. E AL.T. MOLL. IT. M. MAMMEL. DELL'UOMO	7	7	3	-	3	8	3	31	5	3
A 12	TUMORI MALIGNI DEGLI ORGANI GENITOURINARI....	293	198	115	212	273	267	93	1.451	99	239
A 12.0	TUMORI MALIGNI DEL COLLO DELL'UTERO.....	3	3	1	2	3	9	1	22	4	7
A 12.2	T.M. DI ALTRE E NON SPECIFIC. PARTI DELL'UTERO.	41	21	27	23	27	33	20	192	13	41
A 12.3	T.M. DELL'OVAIIO E DEGLI ALTRI ANNESSI UTERINI..	43	38	11	25	48	36	11	212	10	27
A 12.4	TUMORI MALIGNI DELLA PROSTATA.....	38	50	27	64	81	77	20	407	25	72
A 12.5	TUMORI MALIGNI DEL TESTICOLO.....	3	4	3	1	5	3	-	19	2	2
A 12.6	TUMORI MALIGNI DELLA VESCICA.....	52	49	23	53	51	65	25	321	17	44
A 12.90	T.M. PLACENTA IT. M. ALTRI ORGANI GENIT. FEM.	6	3	5	10	12	5	2	43	2	11
A 12.91	T.M. DEL PENE E DI ALTRI ORGANI GENIT. MASCHILI..	1	1	-	-	1	1	-	4	-	2
A 12.92	T.M. DEL RENE E DI ALTRI E M. SPEC. ORGANI URINARI	56	29	18	34	45	38	11	231	23	33
A 13	TUMORI MALIGNI DI ALTRE E NON SPECIFIC. SEDI.	148	123	46	116	147	126	39	745	70	115
A 13.0	TUMORE MALIGNO DELL'ENCEFALO.....	39	38	9	32	31	42	12	203	17	22
A 13.9	TUM. MAL. DI ALTRE E NON SPECIFICATE SEDI.....	109	85	37	84	116	84	27	542	53	93
A 14	T. MAL. DEI TESSUTI LINFATICO ED EMATOPOIETICO	130	125	45	116	169	156	50	791	57	82
A 14.0	MALATTIA DI HODGKIN.....	4	6	3	8	10	12	7	50	4	7
A 14.1	LEUCEMIE.....	64	61	20	48	95	57	24	359	23	38
A 14.9	ALTRI T. MAL. DEI TESS. LINFATICO ED EMATOPIET..	62	58	22	60	74	87	19	382	30	37
A 15	TUMORI BENIGNI.....	7	4	6	3	6	10	2	35	1	7
A 15.2	TUMORI BENIGNI DELL'UTERO.....	-	-	-	-	-	-	-	-	-	-
A 15.5	T. BENIGNI ENCEFALO E ALTRE PARTI SIST. NERVOSO..	6	2	3	3	3	5	2	24	-	7
A 15.9	TUMORI BENIGNI ALTRE E NON SPECIFICATE SEDI....	1	2	3	-	3	5	-	14	1	-
A 16	CARCINOMI IN SITU.....	-	-	-	-	1	-	-	1	-	-
A 17	T. DI COMPORT. INCERTO E DI NATURA NON SPECIFIC	33	11	13	22	28	21	4	132	7	24
	III - MALATTIE DELLE GHIANDOLE ENDOCRINE, M	89	61	16	57	67	83	25	431	34	42
	DELLA NUTRIZIONE E DEL METABOLISMO.. F	204	161	55	104	167	146	64	901	57	104
	E DISTURBI IMMUNITARI MF	293	222	71	161	234	229	92	1.302	91	146
A 18	MAL. ENDOCR. DEL METABOLISMO E DIST. IMMUNITARI	293	221	71	161	232	228	92	1.295	91	146
A 18.0	DISTURBI DELLA GHIANDOLA TIROIDE.....	3	7	2	4	2	1	-	19	3	-
A 18.1	DIABETE MELLITO.....	240	205	67	145	219	213	91	1.220	55	140
A 18.9	ALTRE MAL. ENDOCR. DEL METABOL. E DIST. IMMUNITAR	10	9	2	12	11	14	1	59	3	6
A 19	CARENZE NUTRITIVE.....	-	1	-	-	2	1	-	4	-	-
A 19.1	MARASMA DA DENUTRIZIONE.....	-	-	-	-	-	-	-	-	-	-
A 19.2	ALTRE MALNUTRIZIONI PROTEINO-CALORICHE.....	-	-	-	-	1	-	-	1	-	-
A 19.9	ALTRE CARENZE NUTRITIVE E VITAMINICHE.....	-	1	-	-	1	1	-	3	-	-
	IV - MALATTIE DEL SANGUE E DEGLI	10	6	2	3	8	13	1	43	2	10
	ORGANI EMATOPOIETICI..... F	15	7	6	10	12	6	2	58	5	4
	MF	25	13	8	13	20	19	3	101	7	14
A 20.0	ANEMIE.....	16	9	6	5	10	14	3	63	3	11
A 20.9	ALTRE MAL. DEL SANGUE E DEGLI ORG. EMATOPOIETICI	9	4	2	8	10	5	-	38	4	3
	M	20	11	11	8	11	19	2	82	2	14
	F	14	4	6	7	7	12	1	51	3	10
	MF	34	15	17	15	18	31	3	133	5	24
A 21.0	STATI PSICOTICI ORGANICI SEMILI E PRESENTI....	12	6	2	7	12	9	-	48	1	4
A 21.1	PSICOSI SCHIZOFRENICHE.....	1	1	-	1	-	1	-	4	-	1
A 21.5	SINDROME DI DIPENDENZA DALL'ALCOOL.....	6	3	11	5	9	11	1	42	1	10
A 21.6	FARMACODIPENDENZA.....	4	2	-	-	1	4	-	11	-	1
A 21.90	PSICOSI ALCOOLICHE.....	4	1	1	1	-	2	-	9	1	5
A 21.91	ALTRE PSICOSI.....	3	1	-	-	-	3	2	9	1	-
A 21.92	ALTRI DISTURBI PSICICI.....	4	1	3	1	-	1	-	10	1	1

Gorizia	Trieste	Friuli-V. G.	Imperia	Savona	Genova	La Spezia	Liguria	Piacenza	Parma	Reggio nell'Emil.	Modena	Bologna	Ferrara	Ravenna	Forlì	Emilia-Romagna	Numeri della classificazione A intern. ISTAT
47	106	397	57	94	337	73	561	82	102	125	145	261	103	89	121	1.028	A 11
1	2	14	9	6	18	7	40	7	3	4	6	11	4	5	7	47	A 11-0
3	10	39	2	12	34	8	56	8	7	10	16	23	7	4	10	85	A 11-1
1	5	12	4	4	11	2	21	1	7	7	5	9	2	4	5	40	A 11-2
42	88	323	40	68	270	55	433	65	83	103	115	210	34	74	94	828	A 11-3
-	1	9	2	4	4	1	11	1	2	1	3	8	6	2	5	28	A 11-9
63	163	584	111	141	550	125	927	126	211	175	246	403	205	173	247	1.786	A 12
4	2	17	1	2	13	3	19	1	3	3	4	8	4	-	6	29	A 12-0
10	22	86	23	22	100	17	162	18	30	28	28	60	29	15	35	243	A 12-2
16	19	72	12	15	60	11	101	16	27	17	44	89	20	17	34	224	A 12-3
23	45	168	33	43	147	48	271	38	57	53	73	112	57	49	64	505	A 12-4
-	2	6	-	-	5	1	6	-	-	1	-	2	2	1	1	7	A 12-5
9	45	115	32	34	149	25	240	37	52	44	45	94	57	46	62	437	A 12-6
5	8	26	5	5	9	7	26	4	8	3	6	15	3	7	7	53	A 12-90
-	-	2	-	-	2	2	4	-	-	1	-	-	2	1	1	5	A 12-91
16	20	92	5	17	65	11	98	12	34	25	46	63	31	37	35	283	A 12-92
31	81	297	43	70	253	42	408	52	72	105	136	191	99	63	98	816	A 13
6	26	71	12	23	59	22	116	18	24	35	33	60	25	25	27	247	A 13-0
25	55	226	31	47	194	20	292	34	48	70	103	131	74	38	71	569	A 13-9
33	70	242	48	58	240	52	398	63	109	71	112	195	88	71	147	856	A 14
3	4	16	-	8	12	5	25	6	13	5	11	12	1	2	6	56	A 14-0
16	34	111	25	30	115	23	193	26	49	32	57	106	40	35	82	427	A 14-1
14	32	113	23	20	113	24	180	31	47	34	44	77	47	34	59	373	A 14-9
-	2	11	2	3	8	1	14	1	5	3	5	6	4	2	5	31	A 15
-	-	-	-	-	-	-	-	-	-	-	-	-	-	-	-	-	A 15-2
1	1	9	1	3	2	1	7	1	4	2	3	3	3	1	2	19	A 15-5
-	1	2	1	-	6	-	7	-	1	1	2	3	1	1	3	12	A 15-9
-	-	-	-	-	-	-	-	-	1	-	-	-	-	1	-	2	A 16
5	3	39	15	11	56	15	97	4	17	10	10	68	11	16	31	167	A 17
20	62	158	37	40	174	23	274	36	45	48	66	114	41	30	61	441	
42	97	300	92	79	316	47	534	70	76	85	102	167	79	66	114	759	
62	159	458	129	119	490	70	808	106	121	133	168	281	120	96	175	1.200	
62	159	458	128	119	489	70	806	105	121	132	167	280	120	96	174	1.195	A 18
1	2	6	-	9	-	16	1	3	2	2	2	2	2	1	1	14	A 18-0
58	152	435	115	115	466	68	764	96	115	126	157	253	110	89	168	1.114	A 18-1
3	5	17	8	2	14	2	26	8	3	4	6	25	8	6	5	67	A 18-9
-	-	-	1	-	1	-	2	1	-	1	1	1	-	-	1	5	A 19
-	-	-	-	-	-	-	-	-	-	-	-	1	-	-	-	1	A 19-1
-	-	-	1	-	-	-	1	-	-	-	-	-	-	-	-	-	A 19-2
-	-	-	-	-	1	-	1	1	-	1	1	-	-	-	1	4	A 19-9
4	1	17	5	11	14	3	33	2	14	6	7	13	2	4	14	62	
2	4	15	5	7	22	6	40	3	6	8	9	10	6	5	6	53	
6	5	32	10	18	36	9	73	5	20	14	16	23	8	9	20	115	
5	4	23	7	16	30	9	62	4	13	12	9	15	7	3	12	75	A 20-0
1	1	9	3	2	6	-	11	1	7	2	7	8	1	6	8	40	A 20-9
4	6	26	8	8	25	1	42	4	8	4	11	18	6	3	9	63	
4	3	20	6	10	23	4	41	2	11	9	18	33	2	2	5	82	
8	9	46	12	18	48	5	83	6	19	13	29	51	8	5	14	145	
2	4	13	3	8	15	2	28	4	13	6	18	27	2	3	5	78	A 21-0
-	1	2	-	1	3	-	4	-	1	1	1	1	-	-	1	4	A 21-1
3	2	16	2	2	5	1	10	1	-	2	2	10	5	-	4	24	A 21-5
-	1	7	1	1	4	1	10	1	2	-	1	4	1	1	3	13	A 21-6
-	1	7	1	-	4	-	5	-	-	-	-	-	-	1	-	1	A 21-90
-	1	2	1	3	7	-	11	-	2	2	6	4	-	-	-	14	A 21-91
3	-	5	3	3	8	1	15	-	1	1	1	5	-	-	1	9	A 21-92

Tavola 3.2 segue - Morti per provincia di residenza e causa - Anno 1985

Numeri della classificazione A intern. ISTAT	CAUSE DI MORTE	Verona	Vicenza	Belluno	Treviso	Venezia	Padova	Rovigo	Veneto	Pordenone	Udine
	VI - MALATTIE DEL SISTEMA NERVOSO E DEGLI ORGANI DEI SENSI	M 68 60 128	M 65 64 129	M 24 30 54	M 66 76 142	M 47 52 99	M 79 70 149	M 20 10 30	M 369 362 731	M 11 19 30	M 47 52 99
A 22	MALATTIE DEL SISTEMA NERVOSO	127	124	54	138	98	145	29	715	29	97
A 22.0	MEINGITE	1	1	2	2	3	2	-	11	1	2
A 22.1	MORBO DI PARKINSON	23	16	16	28	18	41	10	152	7	15
A 22.2	ALTRE M. DEGENERATIVE E M. EREDITARIE DEL S.N.C.	17	23	9	31	12	24	4	120	1	17
A 22.3	SCLEROSI MULTIPLE	3	3	1	3	2	3	1	16	2	8
A 22.4	PARALISI CEREBR. INFANT. E ALTRE SINDR. PARALIT.	9	5	7	8	6	6	1	45	2	3
A 22.5	EPILESSIA	3	10	2	6	1	5	2	32	2	6
A 22.90	ALTRE MALATTIE INFIAMMATORIE DEL S.N.C.	4	2	-	1	2	-	-	15	1	5
A 22.99	ALTRE MALATTIE DEL SISTEMA NERVOSO	67	60	19	52	53	62	11	324	13	41
A 23	DISTURBI DELL'OCCHIO E DEI SUOI ANNESSI	-	1	-	2	-	1	-	4	1	-
A 24	MALATT. DELL'ORECCHIO E DELL'APOFISI MASTOIDE	1	4	-	2	1	3	1	12	-	2
	VII - MALATTIE DEL SISTEMA CIRCOLATORIO	M 1.620 1.649 3.309	M 1.433 1.640 3.073	M 541 653 1.194	M 1.297 1.583 2.880	M 1.525 1.641 3.166	M 1.537 1.640 3.217	M 401 679 1.280	M 8.554 9.545 18.119	M 573 754 1.327	M 1.301 1.607 2.908
A 25	REUMATISMO ARTICOL. ACUTO E CARDIOP. REUMATIC	29	29	10	32	19	27	11	157	5	19
A 25.0	REUMATISMO ARTICOLARE ACUTO	-	-	-	1	-	1	-	2	-	-
A 25.1	CARDIOPATIE REUMATICHE CRONICHE	29	29	10	31	19	26	11	155	5	19
A 26	MALATTIA IPERTENSIVA	149	146	65	113	213	139	75	900	75	122
A 26.0	CARDIOPATIA IPERTENSIVA	105	87	44	89	149	91	43	608	59	63
A 26.90	NEFROPATIA IPERTENSIVA	9	17	8	8	28	16	13	99	5	13
A 26.91	IPERTENSIONI SENZA MENZ. DI CARDIOPATIA O NEFROP	35	42	13	16	36	32	19	193	11	46
A 27	MALATTIE ISCHEMICHE DEL CUORE	926	920	349	806	979	972	366	5.318	429	834
A 27.0	INFARTO MIocardico ACUTO	671	541	220	505	623	652	234	3.446	200	500
A 27.90	ALTRE CARDIOPATIE ISCHEMICHE	8	9	2	7	6	8	6	46	3	4
A 27.91	ALTRE FORME DI ISCHEMIA CARDIACA CRONICA	247	370	127	294	350	312	126	1.826	226	330
A 28	MAL. DEL CIRCOLO POLM. E ALTRE MAL. DEL CUORE	878	931	369	849	763	824	402	5.016	398	767
A 28.0	EMBOLIA POLMONARE	28	31	20	61	35	13	7	195	9	49
A 28.1	DISTURBI DEL RITMO CARDIACI	60	114	31	80	75	41	19	420	18	73
A 28.90	MALATTIA CARDIOPOLMONARE CRONICA	30	22	11	27	35	46	21	192	12	28
A 28.99	ALTRE MAL. CIRC. POLM. E ALTRE FORME DI CARDIOP.	760	764	307	681	618	724	355	4.209	359	617
A 29	DISTURBI CIRCOLATORI DELL'ENCEFALO	846	712	304	722	829	842	322	4.577	337	782
A 29.0	EMORRAGIA SUBARACNOIDEA	34	20	5	24	21	23	6	135	7	16
A 29.1	EMORRAGIA CEREBRALE E ALTRE EMORRAG. INTRACRANIC	114	77	53	112	120	121	30	627	51	75
A 29.2	INFARTO CEREBRALE	109	151	47	100	102	128	43	680	33	104
A 29.3	DISTURBI CIRCOL. CEREBR. ACUTI MAL. DEFINITI	380	273	132	383	359	351	180	2.058	177	443
A 29.4	ARTERIOSCLEROSI CEREBRALE	107	110	34	52	102	140	34	579	36	65
A 29.9	ALTRE MALATTIE CEREBRO VASCOLARI	102	81	33	51	125	79	27	498	33	79
A 30	ALTRE MALATTIE DEL SISTEMA CIRCOLATORIO	481	335	97	358	363	413	104	2.131	83	384
A 30.0	ATEROSCLEROSI	403	267	75	274	285	357	80	1.741	56	309
A 30.1	EMBOLIA E TROMBOSI ARTERIOSE	5	9	4	8	11	9	3	49	10	16
A 30.2	ALTRE MALAT. DELLE ARTERIE, ARTERIOLE E CAPILL.	49	39	13	45	39	26	11	222	9	35
A 30.3	FLEBITE, TROMBOFLEBITE, EMBOLIE E TROMBOSI VENOSE	11	13	3	24	20	15	6	92	7	13
A 30.9	ALTRE MALATTIE DEL SISTEMA CIRCOLATORIO	13	7	2	7	8	6	4	47	1	11
	VIII - MALATTIE DELL'APPARATO RESPIRATORIO	M 244 157 421	M 235 156 391	M 135 75 210	M 287 225 512	M 268 178 446	M 289 215 504	M 78 60 138	M 1.556 1.066 2.622	M 128 80 208	M 302 192 494
A 31	MALATTIE DELLE VIE RESPIRATORIE SUPERIORI	3	1	3	1	1	1	-	10	1	1
A 32	ALTRE MALATTIE DELL'APPARATO RESPIRATORIO	418	390	207	511	445	503	138	2.612	207	493
A 32.0	BRONCHITE E BRONCHIOLITE ACUTE	-	4	2	3	-	5	5	19	3	5
A 32.1	POLMONITI	124	138	59	223	156	204	48	954	52	169
A 32.20	INFLUENZA CON POLMONITE	2	2	3	3	5	2	1	16	1	4
A 32.21	ALTRE FORME DI INFLUENZA	7	4	2	4	2	6	3	28	3	4
A 32.3	BRONCH. CRONICA E NON SPECIFIC. ENFISEMA ED ASMA	182	172	100	190	190	208	60	1.102	101	233
A 32.6	PNEUMOCOIOSI E ALTRE MAL. POLM. DA AGENTI ESTER.	4	9	23	23	1	7	2	69	1	7
A 32.7	PLEURITE	14	1	4	4	10	12	2	67	4	5
A 32.9	ALTRE MALATTIE DELL'APPARATO RESPIRATORIO	85	60	14	61	79	59	17	375	42	66

Gorizia	Trieste	Friuli-V. G.	Imperia	Savona	Genova	La Spezia	Liguria	Piacenza	Parma	Reggio nell'Emil.	Modena	Bologna	Ferrara	Ravenna	Forlì	Emilia-Romagna	Numeri della classificazione A interm. ISTAT
5	24	87	31	30	128	18	207	37	49	56	56	97	39	29	46	439	
6	48	125	27	36	181	18	262	21	49	49	59	89	39	28	43	377	
11	72	212	98	66	309	36	469	58	98	105	145	186	78	57	59	816	
11	71	208	56	66	307	36	465	57	95	104	142	180	78	57	67	800	A 22
5	3	6	-	1	4	1	6	1	2	-	-	1	-	2	-	7	A 22.0
1	28	55	12	20	86	13	131	19	32	31	46	61	24	17	14	244	A 22.1
1	10	29	11	15	57	9	92	10	17	21	34	43	11	17	22	175	A 22.2
-	-	12	-	-	11	1	17	1	3	3	3	4	5	4	7	30	A 22.3
-	2	7	2	5	10	2	19	2	4	3	7	4	5	1	9	35	A 22.4
-	3	11	1	1	15	-	17	2	-	6	8	14	2	-	-	32	A 22.5
1	2	9	2	-	5	1	8	2	2	1	3	8	-	2	1	19	A 22.90
4	21	79	28	19	119	9	175	20	36	37	41	45	31	14	34	258	A 22.99
-	-	1	1	-	1	-	2	-	1	1	3	3	-	-	1	9	A 23
-	1	3	1	-	1	-	2	1	2	-	-	3	-	-	1	7	A 24
319	835	3.028	609	956	2.754	620	4.939	859	1.065	1.045	1.294	2.298	1.004	802	1.142	9.499	
440	1.196	3.997	740	973	3.433	751	5.897	928	1.159	1.089	1.414	2.554	1.087	847	1.207	10.285	
759	2.031	7.025	1.349	1.929	6.187	1.371	10.836	1.787	2.224	2.134	2.698	4.952	2.091	1.649	2.349	19.784	
12	23	59	15	11	58	6	90	16	19	19	35	54	26	11	27	207	A 25
-	-	-	-	-	1	-	1	-	-	-	-	3	-	3	2	6	A 25.0
12	23	59	15	11	57	6	89	16	19	19	35	51	26	8	25	199	A 25.1
38	62	297	51	98	409	72	630	90	115	136	161	251	85	37	54	959	A 26
32	43	197	40	60	301	53	454	62	78	100	104	125	52	24	53	598	A 26.0
2	9	29	1	7	44	11	63	9	9	8	10	31	10	5	11	93	A 26.90
4	10	71	10	31	64	8	113	19	28	28	47	95	23	8	20	268	A 26.91
302	841	2.406	398	583	2.059	422	3.492	492	673	637	762	1.542	546	500	767	5.919	A 27
163	321	1.184	226	302	970	240	1.738	303	493	392	498	901	374	322	494	3.777	A 27.0
2	31	40	5	5	19	1	30	4	8	7	6	34	11	6	2	80	A 27.90
137	489	1.182	167	276	1.100	181	1.724	185	172	238	256	607	161	172	271	2.062	A 27.91
178	408	1.751	395	581	1.789	266	3.031	491	453	452	691	1.020	500	324	534	4.465	A 28
9	18	85	3	12	41	13	69	9	38	14	12	46	15	18	24	176	A 28.0
4	5	100	25	22	85	15	147	44	68	55	63	65	50	31	45	421	A 28.1
3	11	54	10	16	50	13	89	19	17	16	22	25	36	14	27	176	A 28.90
162	374	1.512	357	531	1.613	225	2.726	419	330	367	594	884	399	261	438	3.692	A 28.99
156	514	1.789	376	520	1.341	450	2.687	559	752	670	779	1.291	638	546	736	5.971	A 29
5	18	46	7	17	40	2	66	10	15	12	13	19	10	10	17	106	A 29.0
25	49	200	33	40	190	59	322	85	74	51	88	118	72	53	70	611	A 29.1
27	39	203	40	60	94	115	309	139	185	122	110	106	121	86	139	1.008	A 29.2
60	69	749	186	239	618	153	1.196	216	325	303	383	743	281	297	344	2.892	A 29.3
24	143	268	39	80	179	77	375	55	73	102	103	154	80	73	78	718	A 29.4
15	196	323	71	84	220	44	419	54	80	80	82	151	74	27	88	636	A 29.9
73	183	723	114	136	501	155	906	139	212	220	270	694	296	231	201	2.263	A 30
56	145	566	80	87	335	121	623	106	156	164	219	592	240	191	152	1.820	A 30.0
4	4	34	5	6	19	5	35	4	7	11	7	12	9	6	9	65	A 30.1
8	18	70	21	23	90	22	156	21	29	24	22	58	32	17	25	228	A 30.2
5	12	37	2	8	31	6	47	4	14	9	18	21	8	7	10	91	A 30.3
-	4	16	6	12	26	1	45	4	6	12	4	11	7	10	5	59	A 30.9
64	118	612	133	143	518	161	955	95	148	152	218	379	148	126	198	1.464	
53	108	433	60	98	296	71	525	68	103	110	119	261	82	81	115	939	
117	226	1.045	193	241	814	232	1.480	163	251	262	337	640	230	207	313	2.403	
1	1	4	-	1	1	-	2	-	-	4	1	-	-	-	1	6	A 31
116	225	1.041	193	240	813	232	1.478	163	251	258	336	640	230	207	312	2.397	A 32
4	1	13	1	2	12	8	23	3	6	2	6	7	1	-	3	28	A 32.0
50	72	343	36	66	225	48	375	36	74	65	99	223	82	75	110	764	A 32.1
1	-	7	1	3	5	1	10	1	2	-	1	1	-	-	-	5	A 32.20
1	-	8	2	3	8	-	13	3	2	6	4	5	2	1	2	25	A 32.21
43	121	498	95	100	390	97	682	99	126	145	155	271	71	76	140	1.083	A 32.3
3	3	14	3	13	34	19	89	-	1	2	10	20	1	1	2	37	A 32.6
-	2	11	4	3	28	3	38	-	5	4	10	14	5	10	4	52	A 32.7
14	25	147	51	50	111	36	248	21	35	34	51	99	68	44	51	403	A 32.9

Tavola 3.2 segue - Morti per provincia di residenza e causa - Anno 1985

Numeri della classificazione A interm. ISTAT	CAUSE DI MORTE		Verona	Vicenza	Belluno	Treviso	Venezia	Padova	Rovigo	Veneto	Pordenone	Udine
	IX - MALATTIE DELL'APPARATO DIGERENTE.....	M	310	261	124	273	296	259	105	1.628	119	266
		F	159	156	86	170	206	168	55	1.000	51	142
		MF	469	417	210	443	502	427	160	2.628	200	408
A 33	MAL. CAVITA'ORALE,GHIANDOLE SALIVARI E MASCEL		-	-	-	4	1	-	-	5	-	2
A 34	MALATTIE DELLE ALTRE PARTI APPARATO DIGERENTE		469	417	210	439	501	427	160	2.623	200	406
A 34.10	ULCERA GASTRICA E PEPTICA A LOCALIZ. NON SPECIF.		13	14	5	10	15	18	7	52	6	14
A 34.11	ULCERA DUODENALE.....		22	26	9	14	12	20	11	114	5	18
A 34.2	APPENDICITE.....		3	2	2	1	-	-	1	9	1	1
A 34.30	ERNIA ADDOMINALE SENZA MENZIONE DI OCCLUSIONE..		6	1	3	4	3	1	1	19	4	3
A 34.31	ERNIA ADDOMINALE COM OCCLUSIONE.....		8	4	2	7	5	4	2	32	2	3
A 34.4	OCCLUSIONE INTESTINALE SENZA MENZIONE DI ERNIA.		43	22	11	20	23	32	14	165	13	23
A 34.5	DIVERTICOLI DELL'INTESTINO.....		9	5	2	2	3	3	-	24	2	1
A 34.7	CIRROSI E ALTRE MALATTIE CRONICHE DEL FEGATO..		242	231	118	268	316	226	80	1.451	131	252
A 34.80	LITIASI BILIARI.....		16	12	6	11	14	14	9	52	5	13
A 34.81	COLECISTITI.....		5	3	-	3	4	2	2	19	4	5
A 34.90	MALATTIE DEL PERITONEO.....		7	8	2	5	7	8	3	40	1	7
A 34.91	ALTRE MALATTIE FEG. DELLA CISTIF. DELLE VIE BIL..		13	9	8	11	15	14	5	75	4	10
A 34.92	MALATTIE DEL PANCREAS.....		10	15	8	14	21	13	2	43	3	13
A 34.99	ALTRE MAL. ALTRE PARTI DELL'APPARATO DIGERENTE.		72	65	34	69	60	72	23	395	19	43
	X - MALATTIE DELL'APPARATO GENITO.....	M	57	46	21	48	54	42	18	286	15	44
	URINARIO	F	45	37	18	39	43	38	17	237	15	37
		MF	102	83	39	87	97	80	35	523	33	81
A 35	MALATTIE DELL'APPARATO URINARIO.....		93	73	35	81	90	72	30	474	29	74
A 35.00	GLOMERULONEFRITE ACUTA.....		-	1	-	1	-	-	-	2	-	-
A 35.01	ALTRE NEFRITI, SINDROME NEFROSICA E NEFROSI...		52	42	24	43	49	38	22	270	11	41
A 35.1	INFEZIONI RENALI.....		9	14	-	10	15	14	2	67	4	9
A 35.2	CALCOLI DELLE VIE URINARIE.....		-	1	1	3	1	-	-	7	2	2
A 35.9	ALTRE MALATTIE DELL'APPARATO URINARIO.....		32	15	10	26	20	19	6	128	12	22
A 36	MALATTIE DEGLI ORGANI GENITALI MASCHILI.....		9	9	3	6	6	8	5	46	4	6
A 36.0	IPERPLASIA DELLA PROSTATI.....		9	8	3	6	6	6	5	43	4	6
A 36.9	ALTRE MALATTIE DEGLI ORGANI GENITALI MASCHILI..		-	1	-	-	-	2	-	3	-	-
A 37	MALATTIE DEGLI ORGANI GENITALI FEMMINILI.....		-	1	1	-	1	-	-	3	-	1
	XI - COMPLICAZIONI DELLA GRAVIDANZA.....	M	-	-	-	-	-	-	-	-	-	-
	DEL PARTO E DEL PUERPERIO	F	-	-	-	-	1	1	-	2	-	1
		MF	-	-	-	-	1	1	-	2	-	1
A 38	GRAVIDANZA CON ESITO ABORTIVO.....		-	-	-	-	-	-	-	-	-	-
A 39	COMPLICAZIONI DA CAUSE OSTETRICHE DIRETTE...		-	-	-	-	1	1	-	2	-	1
A 39.0	EMORRAGIA DELLA GRAVIDANZA E DEL PARTO.....		-	-	-	-	1	1	-	1	-	-
A 39.1	TOSSIEMIA DELLA GRAVIDANZA.....		-	-	-	-	1	-	-	1	-	-
A 39.3	TRAVAGLIO OSTACOLATO.....		-	-	-	-	-	-	-	-	-	-
A 39.4	COMPLICAZIONI DEL PUERPERIO.....		-	-	-	-	-	-	-	-	-	-
A 39.9	COMPLICAZIONI DA ALTRE CAUSE OSTETRICHE DIRETTE		-	-	-	-	-	-	-	-	-	1
A 40	COMPLICAZIONI DA CAUSE OSTETRICHE INDIRETTE...		-	-	-	-	-	-	-	-	-	-
A 41	PARTO COMPLETAMENTE NORMALE.....		-	-	-	-	-	-	-	-	-	-
	XII - MALATTIE DELLA PELLE E DEL.....	M	3	1	2	2	6	5	-	19	-	1
	TESSUTO SOTTOCUTANEO	F	6	5	-	5	8	7	-	31	5	10
		MF	9	6	2	7	14	12	-	50	5	11
A 42	MALATTIE DELLA PELLE E DEL TESSUTO SOTTOCUTAN		9	6	2	7	14	12	-	50	5	11
A 42.0	INFEZIONI DELLA PELLE E DEL TESSUTO SOTTOCUTAN.		1	-	1	2	1	1	-	6	1	-
A 42.90	PEMPIGO.....		-	-	-	-	-	-	-	-	1	1
A 42.91	AFFEZIONI ERITEMATOSE.....		-	1	-	-	2	-	-	3	-	-
A 42.99	ALTRE MAL. DELLA PELLE E DEL TESSUTO SOTTOCUTAN		8	5	1	5	11	11	-	41	3	10

Gorizia	Trieste	Friuli-V. G.	Imperia	Savona	Genova	La Spezia	Liguria	Piacenza	Parma	Reggio nell'Emil.	Modena	Bologna	Ferrara	Ravenna	Forlì	Emilia-Romagna	Numeri della classificazione A interm. ISTAT
78	187	650	114	119	401	93	727	131	157	110	167	272	142	81	119	1.179	
37	103	363	73	69	318	73	533	96	98	62	126	232	97	63	103	867	
115	290	1.013	187	188	719	166	1.260	217	255	172	293	504	239	144	222	2.046	
-	1	3	-	-	1	-	1	-	-	-	-	-	-	-	-	-	A 33
115	289	1.010	167	188	718	166	1.259	217	255	172	293	504	239	144	222	2.046	A 33
5	19	44	6	7	32	8	53	3	15	11	7	17	12	4	8	77	A 34
6	6	35	4	6	26	6	42	3	11	4	11	22	8	7	5	71	A 34.10
2	1	5	-	-	6	1	7	-	2	2	2	2	1	-	-	5	A 34.11
1	-	8	-	3	6	-	9	3	2	2	2	8	2	2	1	8	A 34.2
3	2	7	3	3	19	4	29	3	5	3	3	16	6	3	2	1	A 34.30
1	3	7	1	19	66	6	100	10	19	20	29	51	22	16	21	188	A 34.31
63	194	640	97	104	277	59	567	140	128	73	150	211	120	62	101	993	A 34.5
7	11	36	2	2	38	5	47	8	5	6	11	25	2	7	12	76	A 34.7
1	3	13	1	1	13	1	16	4	5	1	6	4	2	3	3	22	A 34.60
1	2	11	4	2	24	1	31	4	8	5	11	1	4	3	3	42	A 34.81
1	7	22	11	13	32	6	62	13	8	10	14	22	20	11	13	111	A 34.90
4	3	23	8	10	23	8	49	6	5	10	5	15	9	2	10	62	A 34.91
20	26	108	41	17	142	31	231	19	35	24	43	95	31	22	42	311	A 34.92
16	14	89	32	29	112	14	157	23	31	28	41	94	25	36	54	332	
8	16	79	23	10	95	21	149	19	27	22	36	65	29	27	34	259	
24	30	168	55	39	207	35	336	42	58	50	77	159	54	63	88	591	
21	28	152	50	34	168	32	284	38	54	46	69	137	43	59	80	526	A 35
-	-	-	-	-	-	-	-	1	-	2	-	-	1	-	-	4	A 35.00
11	5	71	29	23	116	21	189	21	32	25	45	83	30	36	49	321	A 35.01
2	13	28	8	3	15	4	30	6	6	6	4	28	1	3	10	66	A 35.1
-	3	7	-	2	11	2	15	1	6	1	4	5	3	1	4	25	A 35.2
8	4	46	13	6	26	5	50	9	10	12	14	21	8	19	17	110	A 35.9
3	2	15	5	3	39	3	50	4	4	4	7	20	11	3	8	61	A 36
3	1	14	5	3	39	3	50	3	4	4	6	20	7	3	7	54	A 36.0
-	1	1	-	-	-	-	-	1	-	-	1	-	4	-	1	7	A 36.9
-	-	1	-	2	-	-	2	-	-	-	1	2	-	1	-	4	A 37
-	-	-	-	-	-	-	-	-	-	-	-	-	-	-	-	-	
1	-	2	-	-	1	-	1	-	-	-	-	-	1	-	-	1	
1	-	2	-	-	1	-	1	-	-	-	-	-	1	-	-	1	
-	-	-	-	-	-	-	-	-	-	-	-	-	-	-	-	-	
1	-	1	-	-	-	-	-	-	-	-	-	-	-	-	-	-	A 38
-	-	-	-	-	-	-	-	-	-	-	-	-	-	-	-	-	A 39
-	-	-	-	-	1	-	1	-	-	-	-	-	1	-	-	1	A 39.0
-	-	-	-	-	-	-	-	-	-	-	-	-	1	-	-	1	A 39.1
1	-	1	-	-	-	-	-	-	-	-	-	-	-	-	-	-	A 39.3
-	-	1	-	-	-	-	-	-	-	-	-	-	-	-	-	-	A 39.4
-	-	-	-	-	-	-	-	-	-	-	-	-	-	-	-	-	A 39.9
-	-	-	-	-	-	-	-	-	-	-	-	-	-	-	-	-	A 40
-	-	-	-	-	-	-	-	-	-	-	-	-	-	-	-	-	A 41
1	3	5	1	-	-	-	1	3	2	-	4	7	-	-	1	17	
-	6	21	2	3	5	1	11	2	3	3	4	15	4	1	5	37	
1	9	26	3	3	5	1	12	5	5	3	5	22	4	1	6	54	
1	9	26	3	3	5	1	12	5	5	3	8	22	4	1	6	54	A 42
-	2	3	-	-	1	-	1	2	-	-	2	1	1	1	1	7	A 42.0
-	2	2	-	-	2	-	2	-	-	-	2	1	-	-	-	1	A 42.90
1	1	1	-	-	-	-	-	-	-	-	-	-	-	-	-	1	A 42.91
1	6	20	3	3	2	1	9	3	5	3	6	20	2	1	5	45	A 42.99

Tavola 3.2 segue - Morti per provincia di residenza e causa - Anno 1985

Numeri della classificazione A interm. ISTAT	CAUSE DI MORTE	Verona	Vicenza	Belluno	Treviso	Venezia	Padova	Rovigo	Veneto	Pordenone	Udine
	XIII - MALATTIE DEL SISTEMA OSTEO-MUSCOLARE E DEL TESSUTO CONNETTIVO										
	M	5	2	2	4	5	4	1	23	1	3
	F	12	9	4	12	18	16	7	78	6	13
	MF	17	11	6	16	23	20	8	101	7	16
A 43	MAL.SISTEMA OSTEO-MUSCOLARE E TESSUTO CONNETTIVO	17	11	6	16	23	20	8	101	7	16
A 43.0	ARTRITE REUMATOIDE E ALTRE POLIARTROP. INFIAMM.	6	6	2	9	6	6	3	38	3	7
A 43.10	MALATTIE DIFFUSE DEL TESSUTO CONNETTIVO	4	2	2	4	1	2	-	15	2	3
A 43.19	ALTRE ARTROPATIE	1	1	1	-	4	2	3	12	-	2
A 43.9	ALTRE MAL.SISTEMA OSTEO-MUSCOL. E TESS.CONNETT.	6	2	1	3	12	10	2	36	2	4
	XIV - MALFORMAZIONI CONGENITE										
	M	12	14	2	16	12	17	5	78	2	9
	F	11	11	-	5	11	13	3	54	2	3
	MF	23	25	2	21	23	30	8	132	4	12
A 44	MALFORMAZIONI CONGENITE	23	25	2	21	23	30	8	132	4	12
A 44.00	SPINA BIFIDA	1	2	-	-	-	-	-	3	-	-
A 44.01	IDROCEFALIA CONGENITA	-	-	-	1	1	3	-	5	-	1
A 44.1	ALTRE MALFORMAZIONI CONGENITE DEL SISTEMA NERV.	4	2	-	2	2	2	-	12	-	3
A 44.2	MALFORM. CONGEN. CUORE E SISTEMA CIRCOLATORIO	6	13	-	10	9	9	5	54	3	5
A 44.90	MALFORMAZIONI CONGENITE DELL'APPARATO DIGERENTE	3	2	-	1	1	2	-	9	-	-
A 44.91	MALFORMAZIONI CONGENITE DELL'APPARATO URINARIO	1	2	1	1	2	1	1	9	-	-
A 44.92	MALFORM. CONGENITE DEL SISTEMA OSTEO-MUSCOLARE	2	4	-	1	2	2	1	12	-	-
A 44.93	SINDROME DI DOWN	-	-	-	1	3	4	-	5	-	1
A 44.99	ALTRE MALFORMAZIONI CONGENITE	4	-	1	4	3	7	1	20	1	2
	XV - ALCUNE CONDIZIONI MORBOSE DI ORIGINE PERINATALE										
	M	22	23	9	21	23	18	3	119	5	12
	F	20	14	3	14	13	11	3	78	7	6
	MF	42	37	12	35	36	29	6	197	12	18
A 45	ALCUNE CONDIZIONI MORBOSE DI ORIGINE PERINATALE	42	37	12	35	36	29	6	197	12	18
A 45.0	COND.MORB.MATERNE INTERESS.IL FETO O IL NEONATO	-	-	-	-	-	1	-	1	-	-
A 45.1	COMPLICAZ.OSTETR. INTERESS.IL FETO O IL NEONATO	2	2	-	2	2	3	1	12	-	4
A 45.2	CRESCITA FETALE LENTA,MALNUTR.E IMMATUR. FETALE	21	6	4	8	11	7	1	58	2	5
A 45.3	TRAUMATISMO OSTETRICO	5	4	-	1	3	1	-	14	2	1
A 45.4	I POSS. ASFISS.DA PARTO E ALTRE COND.MORB.RESPIR.	12	18	5	20	18	13	2	88	4	5
A 45.5	MAL.EMBL.FETO E NEON. DA ISOIMMUNIZZAZIONE	-	-	-	-	-	1	-	1	-	-
A 45.9	ALTRE CONDIZIONI MORBOSE DI ORIGINE PERINATALE	2	7	3	4	2	3	2	23	4	3
	XVI - SINTOMI, SEGNI E STATI MORBOSI MAL DEFINITI										
	M	46	53	23	32	51	45	28	278	23	34
	F	69	101	33	61	62	77	83	456	25	55
	MF	115	154	56	93	113	122	111	764	48	99
A 46	SINTOMI,SEGNI E STATI MORBOSI MAL DEFINITI	115	154	56	93	113	122	111	764	48	99
A 46.5	SENILITA' SENZA MENZIONE DI PSICOSI	68	106	35	66	43	80	96	494	34	58
A 46.9	ALTRI SINTOMI,SEGNI E STATI MORBOSI MAL DEFINITI	47	48	21	27	70	42	15	270	14	31
	XVII - TRAUMATISMI E AVVELENAMENTI										
	M	310	252	125	310	282	290	90	1.659	120	241
	F	199	126	62	120	127	159	62	855	55	134
	MF	509	378	187	430	409	449	152	2.514	175	375
A 47	FRATTURE	243	156	99	167	158	177	63	1.053	70	181
A 47.00	FRATTURA DELLA BASE CRANICA	20	22	9	15	29	18	7	120	12	25
A 47.09	ALTRA FRAT.DEL CRANIO E DELLE OSSA DELLA FACCIA	64	45	24	74	42	51	15	315	28	58
A 47.10	FRATTURA DELLA COLONNA VERTEBRALE	11	10	5	7	5	6	5	49	1	9
A 47.11	FRATTURA DEL TRONCO ESCLUSA LA COLONNA VERTEBR.	5	9	7	8	6	9	1	45	1	3
A 47.2	FRATTURA DEL COLLO DEL FEMORE	57	21	16	32	32	23	14	195	17	44
A 47.4	FRATTURA DI ALTRE E NON SPEC.PARTI DEL FEMORE	68	33	20	22	34	44	18	239	7	32
A 47.90	ALTRA FRATTURA DEGLI ARTI INFERIORI E S.A.I.	9	15	6	8	8	25	3	74	4	9
A 47.91	FRATTURA DEGLI ARTI SUPERIORI	9	1	2	1	2	1	-	16	-	1
A 48	LUSSAZIONI, DISTORSIONI E DISTRAZIONI	1	-	1	-	-	-	-	2	-	2

Gorizia	Trieste	Friuli-V. G.	Imperia	Savona	Genova	La Spezia	Liguria	Piacenza	Parma	Reggio nell'Emil.	Modena	Bologna	Ferrara	Ravenna	Forlì	Emilia-Romagna	Numeri della classificazione A intern. ISTAT
2	1	7	4	5	12	1	22	2	5	6	9	7	1	2	1	33	
4	5	28	11	4	31	5	51	9	6	8	16	18	5	6	6	74	
6	6	35	15	9	43	6	73	11	11	14	25	25	6	8	7	107	
1	2	12	5	1	17	2	25	6	1	4	7	8	3	2	3	34	A 43
4	2	12	2	2	6	1	11	-	5	2	4	2	-	2	2	17	A 43-10
																	A 43-19
																	A 43-9
2	4	17	2	8	7	3	20	5	5	7	11	13	7	9	9	66	
1	2	8	3	5	11	2	21	2	6	7	11	6	6	-	13	51	
3	6	25	5	13	18	5	41	7	11	14	22	19	13	9	22	117	
3	6	25	5	13	18	5	41	7	11	14	22	19	13	9	22	117	A 44
-	-	-	-	-	2	-	2	-	-	-	-	-	1	-	2	3	A 44-00
-	1	2	-	-	1	-	1	-	-	-	-	-	-	-	1	1	A 44-01
-	-	3	-	1	-	-	1	-	1	2	2	-	-	2	1	6	A 44-1
1	3	12	3	5	6	3	17	4	5	5	8	8	6	6	8	50	A 44-2
-	-	1	-	2	-	-	2	-	-	-	1	-	-	3	5	5	A 44-90
-	1	1	1	2	2	1	6	1	1	3	2	3	-	2	12	11	A 44-91
-	-	1	-	1	1	-	1	-	2	1	1	4	-	1	2	11	A 44-92
1	-	2	-	1	3	-	4	1	1	2	1	1	-	-	-	5	A 44-93
-	1	4	1	2	3	1	7	1	2	4	6	4	2	-	3	22	A 44-99
3	2	22	2	4	24	3	33	6	7	8	15	17	8	6	25	92	
-	-	13	2	3	11	2	18	5	1	5	7	13	5	3	11	50	
3	2	35	4	7	35	5	51	11	8	13	22	30	13	9	36	142	
3	2	35	4	7	35	5	51	11	8	13	22	30	13	9	36	142	A 45
-	-	-	-	-	1	-	3	-	-	-	-	1	-	-	-	2	A 45-0
1	-	5	-	1	2	-	3	-	-	-	2	2	4	-	2	10	A 45-1
-	-	7	4	2	11	2	19	2	4	1	5	14	2	4	14	46	A 45-2
-	2	5	-	1	-	-	1	-	1	3	-	1	2	1	9	9	A 45-3
1	-	10	-	4	18	2	24	7	2	8	12	11	4	2	17	63	A 45-4
-	-	-	-	-	-	-	-	-	1	-	-	-	-	-	1	2	A 45-5
1	-	8	-	-	3	1	4	-	1	3	-	2	2	1	1	10	A 45-9
11	16	84	37	43	202	24	306	17	33	22	48	59	38	26	61	304	
16	52	148	52	69	165	31	317	37	47	58	80	107	72	45	98	544	
27	68	232	89	112	367	55	623	54	80	90	128	166	110	71	159	848	
27	68	232	89	112	367	55	623	54	80	90	128	166	110	71	159	848	A 46
21	49	162	66	61	68	36	231	40	48	52	82	107	83	48	131	591	A 46-5
6	19	70	23	51	299	19	392	14	32	28	46	59	27	23	28	257	A 46-9
52	90	503	80	126	316	82	604	110	179	191	261	368	152	157	205	1.623	
25	47	261	57	76	338	72	543	49	90	94	142	197	81	113	114	880	
77	137	764	137	202	654	154	1.147	159	269	285	403	565	233	270	319	2.503	
35	41	327	70	113	382	87	652	66	116	123	166	239	101	104	135	1.050	A 47
4	6	47	7	11	16	4	38	5	6	11	16	17	13	10	13	91	A 47-00
16	19	121	16	28	57	18	119	24	37	44	61	69	27	26	44	332	A 47-09
1	2	13	4	3	8	5	23	3	5	8	6	13	4	5	10	54	A 47-10
-	3	7	3	2	9	3	17	3	6	3	5	8	3	4	3	35	A 47-11
3	2	66	15	29	179	30	253	9	24	19	27	53	16	30	29	205	A 47-3
9	3	91	21	35	68	21	145	20	29	31	37	57	27	19	32	252	A 47-4
2	4	19	4	5	34	2	45	2	8	6	13	17	12	9	3	70	A 47-90
-	2	3	-	-	11	1	12	-	1	1	1	5	1	1	1	11	A 47-91
-	-	2	-	-	1	-	1	-	-	-	-	1	-	-	-	1	A 48

Tavola 3.2 segue - Morti per provincia di residenza e causa - Anno 1985

Numeri della classificazione A interm. ISTAT	CAUSE DI MORTE										
		Verona	Vicenza	Belluno	Treviso	Venezia	Padova	Rovigo	Veneto	Pordenone	Udine
A 49	TRAUMAT-INTRACR. E INTERNI E TRAUMAT-DEI NERVI	160	142	56	153	140	177	50	873	64	126
A 49.90	TRAUMAT-INTRACR. NON ASSOC. A FRATT. DEL CRANIO...	84	64	29	77	78	95	27	454	26	70
A 49.91	TRAUMATISMI INTERNI DEL TORACE.....	25	23	12	30	15	35	3	151	20	22
A 49.92	TRAUMATISMI INTERNI ADDOME E BACINO E S.A.I....	50	54	15	45	43	46	15	263	18	34
A 49.93	TRAUMATISMI DEI NERVI E DEL MIDOLLO SPINALE.....	1	1	-	1	1	1	-	5	-	1
A 50	FERITE E TRAUMATISMI DEI VASI SANGUIGNI.....	6	5	2	9	3	2	1	23	2	3
A 50.90	FERITA DELLA TESTA, DEL COLLO E DEL TRONCO.....	4	4	2	7	1	2	-	20	1	3
A 50.91	FERITA DEGLI ARTI.....	1	1	-	1	2	-	-	5	-	-
A 50.92	TRAUMATISMI DEI VASI SANGUIGNI.....	1	-	-	1	-	-	1	3	1	-
A 51	EFFETTI DA CORPO ESTR. PENETR. ATTRAV. ORIF. NAT.	3	3	-	6	3	1	-	16	1	1
A 52	USTIONI.....	4	6	5	8	10	7	3	43	1	4
A 53	AVVELENAMENTI ED EFFETTI TOSSICI.....	26	6	3	9	11	15	6	76	6	10
A 53.0	AVV. DA FARMACI, MEDICAMENTI E PROD. BIOLOGICI.	11	2	-	3	2	3	-	21	1	4
A 53.9	EFF. TOSS. DI SOST. DI ORIG. PRINCIPAL. NON MEDIC.	15	4	3	6	9	12	6	55	5	6
A 54	COMPL. DI CURE MED. E CHIR. NON CLASSIF. ALTROVE	4	-	-	-	1	3	-	5	-	1
A 55	ALTRI E NON SPEC. TR., COMPL. PRECOCI DEI TRAUM.	59	59	31	78	81	65	27	400	31	46
A 56	POSTUMI DI TR. AVVEL. EFF. TOSS. E ALTRE CAUS. EST	3	1	-	-	2	2	2	10	-	1
	M	310	252	125	310	252	290	90	1.659	120	241
	E - CAUSE ESTERNE DEI TRAUMATISMI E..... F	199	126	62	120	127	159	62	855	55	134
	DEGLI AVVELENAMENTI MF	509	378	187	430	409	449	152	2.514	175	375
AE 47	ACCIDENTI DA TRASPORTO.....	174	156	51	198	162	205	54	1.000	75	138
AE 47.0	ACCIDENTI FERROVIARI.....	1	1	-	1	3	3	1	10	-	1
AE 47.1	ACCIDENTI STRADALI DA VEICOLI A MOTORE.....	170	153	50	196	156	196	51	972	73	132
AE 47.2	ACCIDENTI DA ALTRI VEICOLI STRADALI.....	1	2	-	-	-	-	-	1	2	4
AE 47.3	ACCIDENTI DA TRASPORTO PER ACQUA.....	1	-	-	-	-	-	-	-	-	-
AE 47.4	ACCIDENTI DA TRASPORTO AEREO E SPAZIALE.....	1	-	-	-	2	1	1	5	-	1
AE 47.90	ACCIDENTI NON STRADALI DA VEICOLO A MOTORE.....	-	-	1	1	-	1	-	3	-	-
AE 47.99	ALTRI ACCIDENTI DA TRASPORTO.....	1	-	-	-	-	1	-	2	-	-
AE 48	AVVELENAMENTI ACCIDENTALI.....	18	1	1	7	5	12	3	47	3	5
AE 48.0	AVVEL. ACCID. DA FARMACI, MEDICAM. E PROD. BIOLOGICI	9	1	-	2	2	2	-	16	-	1
AE 48.1	AVVEL. ACCID. DA ALTRE SOSTANZE SOLIDE E LIQUIDE	2	-	-	2	1	2	1	8	-	1
AE 48.2	AVVELENAMENTO ACCIDENTALE DA GAS E VAPORI.....	7	-	1	3	2	8	2	23	3	3
AE 49	EV. DANN. DURAN. INTERV. MED., REAZ. ANOM. COMPL. TAR	4	-	-	-	1	3	-	5	-	1
AE 50	CADUTE ACCIDENTALI.....	185	92	65	88	105	101	39	675	40	115
AE 51	ACCIDENTI CAUSATI DA INCENDI E DA FUOCO.....	4	6	3	5	6	2	3	29	-	3
AE 52	ALTRI ACCIDENTI COMPRESI I POSTUMI.....	54	47	21	48	65	56	23	314	20	43
AE 52.0	ACCIDENTE DA FATTORI NATURALI E AMBIENTALI.....	-	3	4	1	7	4	3	22	-	1
AE 52.1	ANNEGAMENTO E SOMMERSIONE ACCIDENTALI.....	18	12	2	8	22	18	4	94	5	10
AE 52.3	ACCID. DA MACCH. E DA STRUMENTI DA PUNTA O TAGLIO	9	6	3	5	5	3	3	36	3	2
AE 52.4	ACCIDENTE DA PROIETTILI DI ARMA DA FUOCO.....	-	1	-	2	-	1	1	5	1	-
AE 52.9	ALTRI ACCIDENTI E POSTUMI.....	27	25	12	32	31	30	12	169	11	30
AE 53	EFF. NOC. DA FARM. E MEDICAM. NEL LORO USO TERAP.	1	-	-	-	-	-	-	1	-	1
AE 54	SUICIDIO E AUTOLESIONE.....	59	66	39	78	51	60	27	350	37	61
AE 55	OMICIDIO E LESIONI PROVOC. INTENZION. DA ALTRI	8	4	2	2	6	3	1	26	-	2
AE 56	ALTRE CAUSE EST. DEI TRAUM. E DEGLI AVVELEN....	2	6	2	4	8	7	2	31	-	6
	M	4.082	3.559	1.492	3.586	4.101	3.972	1.444	22.236	1.565	3.400
	T O T A L E F	3.499	3.185	1.332	3.152	3.501	3.445	1.340	19.454	1.481	3.108
	MF	7.581	6.744	2.824	6.738	7.602	7.417	2.784	41.690	3.046	6.508

Gorizia	Trieste	Friuli-V. G.	Imperia	Savona	Genova	La Spezia	Liguria	Piacenza	Parma	Reggio nell'Emil.	Modena	Bologna	Ferrara	Ravenna	Forlì	Emilia-Romagna	Numeri della classificazione A intern. ISTAT
26	63	279	32	57	159	40	288	61	100	114	150	214	75	114	122	950	A 49
5	21	122	15	37	98	20	160	32	45	61	78	101	35	57	57	466	A 49-90
13	4	59	9	10	18	9	46	17	22	18	34	38	21	18	18	186	A 49-91
8	37	96	8	10	53	11	82	11	33	35	38	75	18	39	46	295	A 49-92
-	1	2	-	-	-	-	-	1	-	-	-	-	1	-	1	3	A 49-93
1	1	7	3	1	10	-	14	5	5	3	5	5	3	2	3	31	A 50
1	-	5	1	1	4	-	6	3	2	1	2	3	-	-	2	13	A 50-90
-	1	1	1	-	3	-	4	1	1	-	-	1	-	1	1	5	A 50-91
-	-	1	1	-	3	-	4	1	2	2	3	1	3	1	-	13	A 50-92
2	-	4	-	-	2	-	2	-	1	1	2	2	1	3	-	10	A 51
2	6	13	2	3	14	8	27	1	6	1	6	5	1	6	4	30	A 52
2	8	26	6	10	17	3	36	4	6	5	18	16	-	8	13	70	A 53
-	1	6	3	5	5	1	14	1	-	1	2	7	-	1	1	13	A 53-0
2	7	20	3	5	12	2	22	3	6	4	16	9	-	7	12	57	A 53-9
-	-	1	1	-	2	2	5	-	2	-	2	-	-	1	-	5	A 54
9	18	104	22	16	66	14	118	22	33	38	53	80	52	31	42	351	A 55
-	-	1	1	2	1	-	4	-	-	-	1	3	-	1	-	5	A 56
52	90	503	80	126	316	82	604	110	179	191	261	368	152	157	205	1.623	
25	47	261	57	76	338	72	543	49	90	94	142	197	81	113	114	880	
77	137	764	137	202	654	154	1.147	159	269	285	403	565	233	270	319	2.503	
32	42	287	30	51	97	30	208	60	108	112	140	205	105	112	132	1.014	AE 47
1	1	3	2	1	7	-	10	3	5	-	5	8	5	1	-	27	AE 47-0
30	41	276	28	49	89	30	196	55	101	110	172	195	99	108	127	967	AE 47-1
-	-	6	-	-	-	-	-	1	-	1	1	2	1	1	2	9	AE 47-2
-	-	-	-	-	-	-	-	-	-	-	-	-	-	-	-	-	AE 47-3
-	-	1	-	1	-	-	1	-	-	-	2	-	-	2	2	6	AE 47-4
1	-	1	-	-	1	-	1	1	2	1	-	-	-	-	1	5	AE 47-5
-	-	-	-	-	-	-	-	-	-	-	-	-	-	-	-	-	AE 47-9
-	5	13	2	4	2	2	10	2	3	3	6	8	-	4	3	29	AE 48
-	1	2	1	3	1	-	5	-	-	1	1	4	-	-	-	6	AE 48-0
-	-	1	-	-	-	-	-	-	-	1	2	1	-	-	2	6	AE 48-1
-	4	10	1	1	1	2	5	2	3	1	3	3	-	4	1	17	AE 48-2
-	-	1	1	-	2	2	5	-	2	-	2	-	-	1	-	5	AE 49
22	28	205	50	82	342	71	545	50	79	67	95	159	48	72	81	651	AE 50
2	3	8	2	2	6	7	17	1	4	-	3	4	1	3	1	17	AE 51
9	14	86	17	21	53	15	106	8	35	39	39	43	26	30	26	246	AE 52
-	2	3	3	-	3	-	6	-	4	18	5	2	-	-	-	29	AE 52-0
3	3	21	3	1	3	5	12	3	6	1	3	8	11	4	10	46	AE 52-1
2	-	7	-	2	1	3	6	3	6	9	7	8	3	3	1	40	AE 52-3
-	1	2	1	1	2	1	5	-	-	-	1	1	1	-	-	3	AE 52-4
4	8	53	10	17	44	6	77	2	19	11	23	24	11	23	15	128	AE 52-9
-	-	1	-	-	1	-	1	-	-	-	1	1	-	-	-	2	AE 53
12	43	153	32	36	128	24	220	30	34	54	72	136	49	46	68	489	AE 54
-	-	2	1	3	2	2	8	5	2	9	3	7	2	2	4	34	AE 55
-	2	8	2	3	21	1	27	3	2	1	2	2	2	-	4	16	AE 56
864	2.037	7.866	1.505	2.046	6.791	1.527	11.869	1.930	2.611	2.474	3.245	5.394	2.417	1.997	2.997	23.065	
868	2.159	7.616	1.448	1.840	6.823	1.437	11.548	1.695	2.284	2.145	2.850	5.064	2.094	1.720	2.642	20.494	
1.732	4.196	15.482	2.953	3.886	13.614	2.964	23.417	3.625	4.895	4.619	6.095	10.458	4.511	3.717	5.639	43.559	

Tavola 3.2 segue - Morti per provincia di residenza e causa - Anno 1985

Numeri della classificazione A intern. ISTAT	CAUSE DI MORTE	Morta-Carrara										
		Massa-Carrara	Lucca	Pistoia	Firenze	Livorno	Pisa	Arezzo	Siena	Grosseto	Toscana	
	I - MALATTIE INFETTIVE E PARASSITARIE.....	M	7	15	3	32	9	8	7	9	4	94
		F	8	11	4	16	3	12	10	2	4	70
		MF	15	26	7	48	12	20	17	11	8	164
A 01	MALATTIE INFETTIVE INTESTINALI.....		3	2	2	3	-	1	1	1	1	14
A 01.1	FEBBRE TIFOIDE.....		1	-	-	-	-	-	-	-	-	1
A 01.6	INFEZIONI INTESTINALI MAL DEFINITE.....		1	2	2	3	-	1	1	1	1	12
A 01.90	FEBBRE PARATIF. E ALTRE INFEZIONI DA SALMONELLA		-	-	-	-	-	-	-	-	-	-
A 01.91	ALTRE INTOSSICAZIONI ALIMENTARI (BATTERICHE)...		-	-	-	-	-	-	-	-	-	-
A 01.99	ALTRE MALATTIE INFETTIVE INTESTINALI.....		1	-	-	-	-	-	-	-	-	1
A 02	TUBERCOLOSI.....		4	11	2	21	5	6	4	2	1	56
A 02.0	TUBERCOLOSI POLMONARE.....		4	10	2	19	5	5	4	2	-	51
A 02.1	ALTRE FORME DI TBC. DELL'APPARATO RESPIRATORIO..		-	1	-	-	-	-	-	-	1	2
A 02.2	TUBERCOLOSI DELLE MENINGI E SIST.NERV.CENTRALE..		-	-	-	-	-	-	-	-	-	-
A 02.3	TBC DELL'INTEST.PERITON.E GMIANDOLE MESENTERIC..		-	-	-	-	-	-	-	-	-	-
A 02.4	TUBERCOLOSI DELLE OSSA E DELLE ARTICOLAZIONI...		-	-	-	-	1	-	-	-	-	1
A 02.5	TUBERCOLOSI DELL'APPARATO GENITO-URINARIO.....		-	-	-	2	-	-	-	-	-	2
A 02.9	TUBERCOLOSI DEGLI ALTRI ORGANI E TBC. MILITARE..		-	-	-	-	-	-	-	-	-	-
A 03	MALATTIE BATTERICHE.....		2	7	1	16	3	8	8	4	2	51
A 03.1	BRUCELLOSI.....		-	-	-	-	-	-	-	-	-	-
A 03.4	PERTOSSE.....		-	-	-	-	-	-	-	-	-	-
A 03.6	INFEZIONE MENINGOCOCCICA.....		-	-	-	2	1	-	-	-	-	3
A 03.7	TETANO.....		1	4	-	2	-	3	4	1	-	15
A 03.8	SETTICEMIA.....		1	2	1	11	2	5	4	3	2	31
A 03.9	ALTRE MALATTIE BATTERICHE.....		-	1	-	1	-	-	-	-	-	2
A 04	MALATTIE VIRALI.....		2	1	-	3	3	2	2	2	2	17
A 04.1	VAILOLO.....		-	-	-	-	-	-	-	-	-	-
A 04.2	MORBILLO.....		-	-	-	-	-	-	-	-	-	-
A 04.3	ENCEFALITI VIRALI TRASMESSE DA ARTROPODI.....		-	-	-	-	-	-	-	-	-	-
A 04.6	EPATITE VIRALE.....		-	1	-	1	2	1	-	1	1	7
A 04.9	ALTRE MALATTIE VIRALI.....		2	-	-	2	1	1	2	1	1	10
A 05	RICKETTSIOSI E ALTRE MALAT.TRASM.DA ARTROPODI		1	1	-	-	-	-	-	-	-	2
A 05.2	MALARIA.....		-	1	-	-	-	-	-	-	-	1
A 05.9	RICKETTSIOSI E ALTRE MALAT. TRASM. DA ARTROPODI		1	-	-	-	-	-	-	-	-	1
A 06	SIFILIDE ED ALTRE MALATTIE VENEREE.....		-	-	1	-	1	-	-	-	-	2
A 06.90	NEUROSIFILIDE.....		-	-	-	-	1	-	-	-	-	1
A 06.91	ALTRE FORME DI SIFILIDE.....		-	-	1	-	-	-	-	-	-	1
A 06.99	ALTRE MALATTIE VENEREE.....		-	-	-	-	-	-	-	-	-	-
A 07	ALTRE MAL.INF.E PARAS.:POSTUMI DI MAL.INF.E P		3	4	1	5	-	3	2	2	2	22
A 07.3	ECHINOCOCCOSI.....		-	1	-	1	-	1	-	-	-	3
A 07.7	POSTUMI DELLA TUBERCOLOSI.....		-	2	1	-	-	1	1	1	-	6
A 07.8	POSTUMI DELLA POLIOMIELITE ACUTA.....		-	-	-	-	-	-	-	-	2	2
A 07.9	ALTRE MAL.INF.E PARAS.:POSTUMI DI MAL.INF.E PAR		3	1	-	4	-	1	1	1	-	11
	II - TUMORI.....	M	373	691	482	2.058	639	725	558	506	382	6.414
		F	260	494	308	1.543	446	485	356	327	280	4.499
		MF	633	1.185	790	3.601	1.085	1.210	914	833	662	10.913
A 08	TUM.MAL.DELLE LABBRA, CAVITA* ORALE E FARINGE		18	29	11	53	31	17	11	10	9	189
A 08.90	TUMORI MALIGNI DELLE LABBRA.....		-	1	1	1	1	-	1	-	-	5
A 08.91	TUMORI MALIGNI DELLA LINGUA.....		4	4	3	14	6	5	1	-	2	39
A 08.92	TUM. MAL. DI ALTRE PARTI DELLA CAVITA* ORALE...		6	13	1	15	14	6	6	5	1	67
A 08.93	TUMORI MALIGNI DELLA FARINGE.....		3	5	4	16	7	6	1	3	3	48
A 08.99	T.M. ALTRE E M.D.SEDI DELLE LABBRA,CAV.OR.,FAR.		5	6	2	7	3	-	2	2	3	30
A 09	TUM.MAL. APPARATO DIGERENTE E DEL PERITONEO..		249	427	311	1.508	393	471	439	380	306	4.484
A 09.0	TUMORI MALIGNI DELL'ESOFAGO.....		19	31	18	51	16	21	19	12	12	199
A 09.1	TUMORI MALIGNI DELLO STOMACO.....		85	117	105	576	96	136	224	154	103	1.598
A 09.2	TUM.MAL. DELL'INTESTINO TENUE COMPRESO IL DUODEN		2	1	2	6	1	1	1	1	1	16
A 09.3	TUMORI MALIGNI DEL COLON.....		22	60	42	236	75	79	58	64	65	701
A 09.4	T.M. DEL RETTO, GIUNZ.RETTOSIGMOIDEA E DELL'ANO		17	35	28	132	35	45	36	41	25	394
A 09.5	TUMORI MALIGNI DEL FEGATO, PREMITIVO.....		8	23	8	51	17	18	11	17	4	157
A 09.6	TUMORI MALIGNI DEL PANCREAS.....		24	48	37	160	49	59	29	23	34	463
A 09.90	T.M.DOTTI BIL.INTRAEP.E FEG.NON SPEC.SE P.O SEC		30	48	22	72	47	36	19	19	21	314
A 09.91	T.M.VESCHICETTA BIL.E DOTTI BILIARI EXTRAEPAT.		8	16	15	56	11	22	16	11	14	169
A 09.99	TUMORI MALIGNI DEL PERITONEO E DI ALTRE SEDI...		34	48	34	168	46	54	24	38	27	473
A 10	TUM.MAL.APPARATO RESPIRAT.E ORG.INTRATORACICI		158	288	200	744	255	273	151	148	138	2.355
A 10.0	TUMORI MALIGNI DELLA LARINGE.....		13	19	16	50	14	21	11	14	13	171
A 10.1	T.M. DELLA TRACHEA, DEI BRONCHI E DEI POLMONI..		143	261	174	668	226	246	135	131	121	2.105
A 10.9	T.M.ALTRE PARTI APP.RESP.E ORGANI INTRATORACICI		2	8	10	26	15	6	5	3	4	79

Perugia	Terni	Umbria	Pesaro e Urbino	Ancona	Macerata	Ascoli Piceno	Marche	Viterbo	Rieti	Roma	Latina	Frosinone	Lazio	Numeri della classificazione A intern. ISTAT
11	4	15	9	11	3	8	31	10	3	87	6	14	120	
8	7	15	8	8	5	5	26	1	7	59	3	4	74	
19	11	30	17	19	8	13	57	11	10	146	9	18	194	
2	2	4	1	1	2	2	6	-	1	5	1	-	7	A 01
-	-	-	-	-	-	-	-	-	-	-	-	-	-	A 01.1
2	2	4	1	-	2	1	4	-	1	5	1	-	7	A 01.6
-	-	-	-	-	-	-	-	-	-	-	-	-	-	A 01.90
-	-	-	-	1	-	1	1	-	-	-	-	-	-	A 01.91
-	-	-	-	1	-	1	1	-	-	-	-	-	-	A 01.99
8	1	9	6	1	1	3	11	2	-	53	1	6	62	A 02
8	1	9	6	1	1	3	11	2	-	41	1	5	49	A 02.3
-	-	-	-	-	-	-	-	-	-	-	-	-	-	A 02.1
-	-	-	-	-	-	-	-	-	-	3	-	-	3	A 02.2
-	-	-	-	-	-	-	-	-	-	-	-	-	-	A 02.3
-	-	-	-	-	-	-	-	-	-	1	-	-	1	A 02.4
-	-	-	-	-	-	-	-	-	-	6	-	1	7	A 02.5
-	-	-	-	-	-	-	-	-	-	2	-	-	2	A 02.9
5	7	12	5	10	3	6	24	7	8	36	5	6	62	A 03
-	-	-	-	-	-	-	-	-	-	1	-	-	1	A 03.1
-	-	-	-	-	-	-	-	-	-	-	-	-	-	A 03.4
1	-	1	-	1	-	-	1	-	-	5	2	1	8	A 03.6
2	1	3	1	1	-	-	2	-	-	1	1	1	3	A 03.7
1	6	7	4	7	3	6	20	7	7	28	1	4	47	A 03.8
1	-	1	-	1	-	-	1	-	1	1	1	-	3	A 03.9
-	-	-	5	4	-	1	10	1	-	24	1	3	29	A 04
-	-	-	-	-	-	-	-	-	-	-	-	-	-	A 04.1
-	-	-	-	-	-	-	-	-	-	-	-	-	-	A 04.2
-	-	-	-	-	-	-	-	-	-	-	-	-	-	A 04.5
-	-	-	2	-	-	-	2	1	-	16	1	2	20	A 04.6
-	-	-	3	4	-	1	8	-	-	5	-	1	9	A 04.9
-	-	-	-	-	-	-	-	-	-	4	-	-	4	A 05
-	-	-	-	-	-	-	-	-	-	1	-	-	1	A 05.2
-	-	-	-	-	-	-	-	-	-	3	-	-	3	A 05.9
-	-	-	-	-	-	-	-	-	-	2	-	-	2	A 06
-	-	-	-	-	-	-	-	-	-	2	-	-	2	A 06.90
-	-	-	-	-	-	-	-	-	-	2	-	-	2	A 06.91
-	-	-	-	-	-	-	-	-	-	-	-	-	-	A 06.99
4	1	5	-	3	2	1	6	1	1	22	1	3	28	A 07
1	-	1	-	-	-	1	1	1	1	6	1	-	9	A 07.3
-	-	-	-	1	1	-	-	-	-	10	-	2	12	A 07.7
-	-	-	-	-	1	-	2	-	-	1	-	-	1	A 07.8
3	1	4	-	2	1	-	3	-	-	5	-	1	6	A 07.9
926	361	1.287	535	696	637	490	2.158	436	195	4.879	490	624	6.624	
568	231	799	347	531	334	360	1.572	330	129	3.597	298	361	4.715	
1.494	592	2.086	882	1.227	771	850	3.730	766	324	8.476	788	985	11.339	
35	14	49	15	24	11	13	63	11	6	150	17	15	199	A 08
4	2	6	-	2	-	2	4	2	-	7	-	1	10	A 08.90
11	1	12	4	2	3	-	9	4	1	29	7	4	45	A 08.91
7	4	11	6	11	6	6	29	2	1	54	4	3	64	A 08.92
8	4	12	4	5	1	2	12	2	1	38	3	7	51	A 08.93
5	3	8	1	4	1	3	9	1	3	22	3	-	29	A 08.99
618	217	835	359	477	338	339	1.513	324	130	2.816	282	356	3.908	A 09
21	-	21	11	10	9	7	37	11	1	107	7	17	143	A 09.0
236	69	305	161	147	128	124	560	120	45	739	83	110	1.097	A 09.1
2	3	5	2	2	1	2	7	1	-	9	-	-	10	A 09.2
106	47	153	60	92	50	51	253	68	26	582	46	52	754	A 09.3
41	19	60	33	57	29	36	155	33	12	268	31	29	373	A 09.4
14	11	25	7	22	11	13	53	17	13	249	31	18	328	A 09.5
68	20	88	33	54	35	46	168	27	11	294	24	38	394	A 09.6
36	20	56	20	21	23	23	87	24	10	209	30	42	315	A 09.90
25	13	38	14	20	18	7	59	12	9	139	11	19	190	A 09.91
69	15	84	18	52	34	30	134	31	3	220	19	31	304	A 09.99
271	111	382	169	253	123	161	706	150	61	2.039	189	200	2.639	A 10
34	11	45	12	23	10	24	69	16	4	123	12	26	181	A 10.0
230	97	327	149	224	110	133	616	124	53	1.864	172	168	2.385	A 10.1
7	3	10	8	6	3	4	21	6	4	52	5	6	73	A 10.9

Tavola 3.2 segue - Morti per provincia di residenza e causa - Anno 1985

Numeri della classificazione A interm. ISTAT	CAUSE DI MORTE	Morti per provincia di residenza									
		Massa-Carrara	Lucca	Pistoia	Firenze	Livorno	Pisa	Arezzo	Sienna	Grosseto	Toscana
A 11	T.M. OSSA, TESSUTO CONNETT., PELLE, MAMMELLA.	55	95	62	302	99	108	58	77	42	901
A 11-0	T.M. DELLE OSSA E DELLA CARTILAGINE ARTICOLARE.	2	9	6	13	8	5	4	6	1	50
A 11-1	MELANOMA MALIGNO DELLA PELLE.....	10	4	6	25	10	12	4	4	3	78
A 11-2	ALTRI TUMORI MALIGNI DELLA PELLE.....	1	3	7	9	4	4	4	3	1	36
A 11-3	TUMORE MALIGNO DELLA MAMMELLA DELLA DONNA.....	45	73	42	252	75	96	44	63	36	716
A 11-9	T.M. TESS. CONN. E AL. T. MOLLI: T.M. MAMMEL. DELL'UOMO	-	6	1	3	2	1	2	1	1	17
A 12	TUMORI MALIGNI DEGLI ORGANI GENITOURINARI....	72	164	111	498	149	165	137	116	63	1.495
A 12-0	TUMORI MALIGNI DEL COLLO DELL'UTERO.....	-	-	2	3	-	2	2	2	2	13
A 12-2	T.M. DI ALTRE E NON SPECIFIC. PARTI DELL'UTERO.	17	33	10	62	28	30	23	17	9	229
A 12-3	T.M. DELL'OVAIO E DEGLI ALTRI ANNESSI UTERINI..	11	26	12	69	16	15	8	10	11	178
A 12-4	TUMORI MALIGNI DELLA PROSTATA.....	13	35	35	144	42	45	51	54	17	436
A 12-5	TUMORI MALIGNI DEL TESTICOLO.....	1	1	1	5	1	-	1	-	-	13
A 12-6	TUMORI MALIGNI DELLA VESCICA.....	18	36	37	130	34	45	28	17	24	369
A 12-90	T.M. PLACENTA; T.M. ALTRI E NON SPEC. ORG. GENIT. FEM	2	5	4	12	5	3	3	3	1	38
A 12-91	T.M. DEL PENE E DI ALTRI ORGANI GENIT. MASCHILI..	-	2	-	4	-	-	-	-	-	6
A 12-92	T.M. DEL RENE E DI ALTRI E N. SPEC. ORGANI URINARI	10	26	10	69	23	25	21	13	16	213
A 13	TUMORI MALIGNI DI ALTRE E NON SPECIFIC. SEDI.	30	75	43	231	72	74	51	40	41	657
A 13-0	TUMORE MALIGNO DELL'ENCEFALO.....	8	21	12	57	22	21	18	12	21	192
A 13-9	TUM. MAL. DI ALTRE E NON SPECIFICATE SEDI.....	22	54	31	174	50	53	33	28	20	465
A 14	T. MAL. DEI TESSUTI LINFATICO ED EMATOPOIETICO	37	65	41	227	67	78	56	52	35	678
A 14-0	MALATTIA DI HODGKIN.....	3	4	2	13	6	8	4	6	3	49
A 14-1	LEUCEMIE.....	16	42	23	102	35	43	27	22	13	323
A 14-9	ALTRI T. MAL. DEI TESS. LINFATICO ED EMATOPIET..	18	39	16	112	26	27	25	24	19	306
A 15	TUMORI BENIGNI.....	3	3	1	10	5	4	4	-	2	32
A 15-2	TUMORI BENIGNI DELL'UTERO.....	-	-	-	-	-	-	-	-	-	-
A 15-5	T. BENIGNI ENCEFALO E ALTRE PARTI SIST. NERVOSO..	-	3	-	6	3	2	3	-	1	18
A 15-9	TUMORI BENIGNI ALTRE E NON SPECIFICATE SEDI....	3	-	1	4	2	2	1	-	1	14
A 16	CARCINOMI IN SITU.....	-	-	-	-	-	-	1	-	-	1
A 17	T. DI COMPORT. INCERTO E DI NATURA NON SPECIFIC	8	19	10	29	14	20	6	10	6	121
	III - MALATTIE DELLE ghiandole endocrine, M DELLA NUTRIZIONE E DEL METABOLISMO.. F E DISTURBI IMMUNITARI MF	25	56	25	125	41	57	26	23	22	400
		61	106	46	194	82	84	36	52	37	698
		86	162	71	319	123	141	62	75	59	1.098
A 18	MAL. ENDOCR. DEL METABOLISMO E DIST. IMMUNITARI	86	162	71	319	123	141	61	75	59	1.097
A 18-0	DISTURBI DELLA ghiandola TIROIDE.....	1	4	-	2	-	-	-	1	-	5
A 18-1	DIABETE MELLITO.....	84	153	67	302	119	140	59	71	57	1.052
A 18-9	ALTRE MAL. ENDOCR. DEL METABOL. E DIST. IMMUNITAR	1	5	4	15	4	1	2	3	2	37
A 19	CARENZE NUTRITIVE.....	-	-	-	-	-	-	1	-	-	1
A 19-1	MARASMA DA DENUTRIZIONE.....	-	-	-	-	-	-	-	-	-	-
A 19-2	ALTRE MALNUTRIZIONI PROTETINO-CALORICHE.....	-	-	-	-	-	-	-	-	-	-
A 19-9	ALTRE CARENZE NUTRITIVE E VITAMINICHE.....	-	-	-	-	-	-	1	-	-	1
	IV - MALATTIE DEL SANGUE E DEGLI ORGANI EMATOPIETICI..... M F MF	1	12	3	20	10	10	3	2	3	64
		4	11	2	19	9	10	4	3	-	61
		5	23	5	38	19	20	7	5	3	125
A 20-0	ANEMIE.....	3	19	3	28	13	13	7	2	1	99
A 20-9	ALTRE MAL. DEL SANGUE E DEGLI ORG. EMATOPIETICI	2	4	2	10	6	7	-	3	2	36
	V - DISTURBI PSICHIICI..... M F MF	3	4	2	9	2	2	3	1	5	31
		1	4	5	9	1	1	2	4	1	28
		4	8	7	18	3	3	5	5	6	59
A 21-0	STATI PSICOTICI ORGANICI SEMILI E PRESENTI....	2	4	4	9	1	-	2	2	3	27
A 21-1	PSICOSI SCHIZOFRENICHE.....	-	-	1	1	1	1	-	1	1	6
A 21-5	SINDROME DI DIPENDENZA DALL'ALCOOL.....	-	1	-	4	-	1	-	1	1	8
A 21-6	FARMACODIPENDENZA.....	-	1	1	4	-	-	-	-	-	8
A 21-90	PSICOSI ALCOOLICHE.....	-	-	-	-	-	-	1	-	-	1
A 21-91	ALTRE PSICOSI.....	-	1	1	-	-	1	1	1	-	5
A 21-92	ALTRI DISTURBI PSICHIICI.....	2	1	-	-	1	-	1	-	-	5

Perugia	Terni	Umbria	Pesaro e Urbino	Ancona	Macerata	Ascoli Piceno	Marche	Viterbo	Rieti	Roma	Latina	Frosinone	Lazio	Numeri della classificazione A interm. ISTAT
106	58	164	71	110	69	81	331	59	27	860	69	76	1.091	A 11
13	6	19	6	5	6	4	21	6	1	51	5	11	74	A 11.0
8	8	16	6	6	5	8	25	5	2	70	7	4	88	A 11.1
5	2	7	4	8	4	4	20	-	1	25	2	5	33	A 11.2
77	39	116	52	89	51	60	252	48	23	694	54	55	874	A 11.3
3	3	6	3	2	3	5	13	-	-	20	1	1	22	A 11.9
223	99	322	129	171	113	123	536	104	49	1.250	115	156	1.674	A 12
7	-	7	1	2	1	2	6	-	4	35	4	-	43	A 12.0
28	11	39	14	26	13	25	78	15	8	209	22	35	289	A 12.2
36	18	54	19	31	11	16	77	8	2	151	9	6	176	A 12.3
75	28	103	37	35	40	41	153	30	11	333	33	46	453	A 12.4
-	1	1	1	1	-	1	3	3	-	11	-	2	16	A 12.5
45	26	71	32	40	26	25	123	28	11	310	31	37	417	A 12.6
11	2	13	6	7	8	2	23	3	1	31	-	7	42	A 12.90
-	-	-	-	-	-	-	-	-	1	6	-	3	10	A 12.91
21	13	34	19	29	14	11	73	17	11	164	16	20	226	A 12.92
116	35	151	65	81	60	58	264	47	26	610	47	74	804	A 13
42	7	49	23	19	18	15	75	12	7	180	17	24	240	A 13.0
74	28	102	42	62	42	43	189	35	19	430	30	50	564	A 13.9
106	49	155	64	86	42	65	257	59	20	630	57	83	849	A 14
4	2	6	5	7	1	5	18	4	2	39	4	7	56	A 14.0
58	29	87	25	38	21	33	117	36	12	343	30	42	463	A 14.1
44	18	62	34	41	20	27	122	19	6	248	23	34	330	A 14.9
4	3	7	2	7	3	6	18	5	1	38	2	3	49	A 15
-	-	-	-	-	-	1	1	2	-	-	-	-	2	A 15.2
2	2	4	2	3	3	4	12	3	-	27	2	1	33	A 15.5
2	1	3	-	4	-	1	5	-	1	11	-	2	14	A 15.9
-	-	-	-	-	-	-	-	-	-	-	-	-	-	A 16
15	6	21	8	18	12	4	42	7	4	83	10	22	126	A 17
81	34	115	36	57	32	43	168	59	16	652	42	51	520	
114	64	178	62	88	55	67	272	64	43	993	100	107	1.307	
195	98	293	98	145	87	110	440	123	59	1.645	142	158	2.127	
194	98	292	98	144	87	110	439	123	59	1.645	142	158	2.127	A 18
2	2	4	-	3	-	2	5	1	-	13	3	2	19	A 18.0
181	94	275	97	133	83	105	418	120	58	1.582	132	152	2.044	A 18.1
11	2	13	1	8	4	3	16	2	1	50	7	4	64	A 18.9
1	-	1	-	1	-	-	1	-	-	-	-	-	-	A 19
-	-	-	-	-	-	-	-	-	-	-	-	-	-	A 19.1
-	-	-	-	-	-	-	-	-	-	-	-	-	-	A 19.2
1	-	1	-	1	-	-	1	-	-	-	-	-	-	A 19.9
9	4	13	1	4	5	5	15	4	1	40	7	7	59	
9	2	11	4	6	6	3	19	7	5	44	7	4	67	
18	6	24	5	10	11	8	34	11	6	94	14	11	126	
10	6	16	4	8	6	7	25	8	3	68	12	7	98	A 20.0
8	-	8	1	2	5	1	9	3	3	16	2	4	28	A 20.9
4	3	7	9	5	5	3	22	5	1	62	3	1	72	
5	-	5	7	4	6	6	23	3	2	35	6	5	51	
9	3	12	16	9	11	9	45	8	3	97	9	6	123	
5	-	5	9	5	9	6	29	3	3	25	3	3	37	A 21.0
1	-	-	-	1	-	-	1	1	-	2	1	-	4	A 21.1
1	2	3	5	2	1	2	10	2	-	11	1	1	15	A 21.5
-	1	1	-	-	-	1	1	-	-	52	3	-	55	A 21.6
2	-	-	1	-	-	-	1	1	-	-	-	-	1	A 21.90
1	-	2	1	1	1	-	3	-	-	3	-	2	5	A 21.91
1	-	1	-	-	-	-	-	1	-	4	1	-	6	A 21.92

Tavola 3.2 segue - Morti per provincia di residenza e causa - Anno 1985

Numeri della classificazione A interm. ISTAT	CAUSE DI MORTE	Morta-Carrara									
		Massa-Carrara	Lucca	Pistoia	Firenze	Livorno	Pisa	Arezzo	Sienna	Grosseto	Toscana
VI - MALATTIE DEL SISTEMA NERVOSO E DEGLI ORGANI DEI SENSI	M	18	34	25	129	29	50	33	23	16	357
	F	13	24	21	124	31	49	22	24	29	337
	NF	31	58	46	253	60	99	55	47	45	694
A 22 MALATTIE DEL SISTEMA NERVOSO		31	56	46	251	58	98	54	47	45	686
A 22.0 MENINGITE		1	2	-	7	2	1	-	2	1	16
A 22.1 MORBO DI PARKINSON		10	18	19	82	20	24	11	13	13	210
A 22.2 ALTRE M.DEGENERATIVE E M.EREDITARIE DEL S.N.C.		3	15	13	42	8	15	13	7	10	124
A 22.3 SCLEROSI MULTIPLA		1	2	1	10	2	1	2	6	1	26
A 22.4 PARALISI CEREBR.INFANT. E ALTRE SINDR.PARALIT.		2	5	1	14	4	4	4	2	-	36
A 22.5 EPILESSIA		1	2	-	10	3	6	2	8	1	33
A 22.90 ALTRE MALATTIE INFIAMMATORIE DEL S.N.C.		-	-	3	7	3	3	2	1	1	20
A 22.99 ALTRE MALATTIE DEL SISTEMA NERVOSO		13	12	9	79	16	44	20	8	18	219
A 23 DISTURBI DELL'OCCHIO E DEI SUOI ANNESSI		-	-	-	-	1	1	-	-	-	2
A 24 MALATT. DELL'ORECCHIO E DELL'APOFISI MASTOIDE		-	2	-	2	1	-	1	-	-	6
VII - MALATTIE DEL SISTEMA CIRCOLATORIO	M	505	991	655	2.802	850	1.012	741	744	530	8.830
	F	568	1.211	801	3.090	927	1.075	791	804	557	9.824
	NF	1.073	2.202	1.456	5.892	1.777	2.087	1.532	1.548	1.087	18.654
A 25 REUMATISMO ARTICOL. ACUTO E CARDIOP. REUMATIC		6	15	12	63	15	22	13	11	10	167
A 25.0 REUMATISMO ARTICOLARE ACUTO		-	-	-	-	-	-	-	-	-	-
A 25.1 CARDIOPATIE REUMATICHE CRONICHE		6	15	12	63	15	22	13	11	10	167
A 26 MALATTIA IPERTENSIVA		38	61	35	231	66	50	55	60	51	647
A 26.0 CARDIOPATIA IPERTENSIVA		28	34	15	131	37	29	33	39	37	383
A 26.90 NEFROPATIA IPERTENSIVA		5	7	6	18	9	4	2	6	6	63
A 26.91 IPERTENSIONI SENZA MENZ.DI CARDIOPATIA O NEFROP		5	20	14	82	20	17	20	15	8	201
A 27 MALATTIE ISCHEMICHE DEL CUORE		336	472	406	1.445	466	465	360	348	300	4.598
A 27.0 INFARTO MIocardico ACUTO		197	298	217	897	261	278	216	233	196	2.793
A 27.90 ALTRE CARDIOPATIE ISCHEMICHE		-	5	7	32	5	9	6	-	4	68
A 27.91 ALTRE FORME DI ISCHEMIA CARDIACA CRONICA		139	169	182	516	200	178	138	115	100	1.737
A 28 MAL. DEL CIRCOLO POLM. E ALTRE MAL. DEL CUORE		197	621	280	1.127	374	585	367	318	222	4.111
A 28.0 EMBOLIA POLMONARE		8	27	3	47	14	9	12	12	10	142
A 28.1 DISTURBI DEL RITMO CARDIACO		22	104	14	74	41	30	36	23	20	364
A 28.90 MALATTIA CARDIOPOLMONARE CRONICA		9	21	18	43	28	25	18	18	6	186
A 28.99 ALTRE MAL. CIRC. POLM. E ALTRE FORME DI CARDIOP.		158	469	245	963	291	521	321	265	166	3.419
A 29 DISTURBI CIRCOLATORI DELL'ENCEFALO		398	803	501	1.965	701	777	584	548	348	6.625
A 29.0 EMORRAGIA SUBARACNOIDEA		3	15	2	23	13	5	7	4	1	73
A 29.1 EMORRAGIA CEREBRALE E ALTRE EMORRAG. INTRACRANIC		33	46	38	152	43	80	59	70	27	546
A 29.2 INFARTO CEREBRALE		50	94	54	280	86	128	92	78	52	914
A 29.3 DISTURBI CIRCOL. CEREBR. ACUTI MAL. DEFINITI		174	438	266	923	271	270	267	272	175	3.056
A 29.4 ARTERIOSCLEROSI CEREBRALE		64	100	86	365	79	163	114	72	52	1.095
A 29.9 ALTRE MALATTIE CEREBRO VASCOLARI		74	110	55	222	209	131	45	52	41	939
A 30 ALTRE MALATTIE DEL SISTEMA CIRCOLATORIO		98	230	222	1.061	155	188	133	263	156	2.506
A 30.0 ATEROSCLEROSI		74	177	197	938	110	156	99	229	135	2.115
A 30.1 EMBOLIA E TROMBOSI ARTERIOSE		3	15	3	13	3	3	1	8	1	50
A 30.2 ALTRE MALAT. DELLE ARTERIE, ARTERIOLE E CAPELL.		14	23	16	67	22	18	10	14	9	193
A 30.3 FLEBITE, TROMBOFLEBITE, EMBOLIE E TROMBOSI VENOSE		3	10	4	23	8	4	12	6	6	76
A 30.9 ALTRE MALATTIE DEL SISTEMA CIRCOLATORIO		4	5	2	20	12	7	11	6	5	72
VIII - MALATTIE DELL'APPARATO RESPIRATORIO	M	109	231	80	559	152	181	153	131	141	1.737
	F	64	114	53	422	98	132	100	71	67	1.121
	NF	173	345	133	981	250	313	253	202	208	2.858
A 31 MALATTIE DELLE VIE RESPIRATORIE SUPERIORI		-	2	-	1	1	-	-	1	-	5
A 32 ALTRE MALATTIE DELL'APPARATO RESPIRATORIO		173	343	133	980	249	313	253	201	208	2.853
A 32.0 BRONCHITE E BRONCHIOLITE ACUTE		6	2	3	19	2	5	7	2	2	48
A 32.1 POLMONITE		29	87	32	324	71	95	74	69	46	829
A 32.20 INFLUENZA CON POLMONITE		1	1	1	3	-	-	3	2	1	12
A 32.21 ALTRE FORME DI INFLUENZA		5	1	2	13	5	6	4	2	2	40
A 32.3 BRONCH. CRONICA E NON SPECIFIC. ENFISEMA ED ASMA		93	151	69	429	116	147	117	93	101	1.316
A 32.6 PNEUMONICOSI E ALTRE MAL. POLM. DA AGENTI ESTER.		15	40	5	31	13	12	2	14	32	164
A 32.7 PLEURITE		-	8	1	18	2	2	4	4	3	42
A 32.9 ALTRE MALATTIE DELL'APPARATO RESPIRATORIO		24	53	20	143	40	46	40	15	21	402

Perugia	Terni	Umbria	Pesaro e Urbino	Ancona	Macerata	Ascoli Piceno	Marche	Viterbo	Rieti	Roma	Latina	Frosinone	Lazio	Numeri della classificazione A intern. ISTAT
34	25	59	29	35	25	34	123	29	14	299	17	28	387	
44	18	62	21	47	27	38	133	32	8	304	21	31	396	
78	43	121	50	82	52	72	256	61	22	603	38	59	783	
74	43	117	49	82	52	72	255	61	22	601	38	58	780	A 22
1	-	1	-	3	3	1	7	1	-	9	-	2	12	A 22-0
20	17	37	19	24	14	20	77	24	8	204	13	18	12	A 22-1
19	9	28	5	23	8	14	50	11	5	115	9	9	149	A 22-2
1	2	3	1	-	2	2	5	1	-	23	-	1	25	A 22-3
8	2	10	4	3	6	5	18	-	-	39	4	5	48	A 22-4
2	2	4	2	1	4	2	9	4	1	26	3	4	38	A 22-5
3	1	4	1	2	1	-	4	1	-	14	2	3	20	A 22-90
20	10	30	17	26	14	28	85	19	8	171	7	16	221	A 22-99
1	-	1	1	-	-	-	1	-	-	1	-	1	2	A 23
3	-	3	-	-	-	-	-	-	-	1	-	-	1	A 24
1-412	589	2-001	710	953	669	696	3-028	669	420	6-227	765	1-101	9-182	
1-303	576	1-879	746	1-047	740	741	3-274	579	372	6-765	725	1-217	9-658	
2-715	1-165	3-680	1-456	2-000	1-409	1-437	6-302	1-248	792	12-992	1-490	2-318	18-840	
23	10	33	9	20	13	13	55	14	5	207	16	19	261	A 25
2	-	2	-	-	-	-	-	1	-	1	-	-	2	A 25-0
21	10	31	9	20	13	13	55	13	5	206	16	19	259	A 25-1
91	54	145	71	90	62	99	322	79	37	1-161	138	217	1-632	A 26
62	34	96	49	63	48	64	224	62	24	896	103	169	1-254	A 26-0
1	2	3	1	11	3	7	22	6	2	75	7	11	101	A 26-90
28	18	46	21	16	11	28	76	11	11	190	28	37	277	A 26-91
876	321	1-197	400	570	333	371	1-674	372	208	4-282	393	512	5-767	A 27
495	207	702	262	339	198	248	1-047	229	132	2-360	243	293	3-257	A 27-0
3	2	5	4	2	3	5	14	3	-	32	1	5	41	A 27-90
378	112	490	134	229	132	118	613	140	76	1-890	149	214	2-469	A 27-91
470	220	690	268	386	317	305	1-276	301	199	2-975	346	640	4-461	A 28
17	8	25	9	9	5	5	28	7	13	69	3	9	101	A 28-0
25	23	48	15	26	32	37	110	26	24	291	22	49	412	A 28-1
53	12	65	15	20	26	15	76	6	17	92	18	33	166	A 28-90
375	177	552	229	331	254	248	1-062	262	145	2-523	303	549	3-782	A 28-99
1-017	441	1-458	523	727	553	520	2-323	372	279	3-203	516	781	5-151	A 29
10	3	13	5	20	7	4	36	6	8	123	4	10	151	A 29-0
97	39	136	48	100	47	55	250	35	32	376	46	62	551	A 29-1
155	72	227	69	104	91	123	387	53	30	430	102	128	743	A 29-2
530	202	732	275	275	283	182	1-015	166	150	1-388	258	443	2-405	A 29-3
147	73	220	82	144	79	85	390	83	42	596	46	90	857	A 29-4
78	52	130	44	84	46	71	245	29	17	290	60	48	444	A 29-9
238	119	357	185	207	131	129	652	110	64	1-164	81	149	1-568	A 30
198	102	300	149	178	110	112	549	92	44	873	59	125	1-193	A 30-0
3	1	4	8	6	5	1	20	4	3	32	-	3	42	A 30-1
23	10	33	12	14	7	6	39	8	8	164	8	8	136	A 30-2
6	5	11	10	4	5	5	24	5	6	69	11	8	99	A 30-3
8	1	9	6	5	4	5	20	1	3	26	3	5	38	A 30-9
230	93	323	153	172	128	170	623	133	79	1-248	125	199	1-784	
179	71	250	85	130	62	103	380	78	57	775	72	115	1-097	
409	164	573	238	302	190	273	1-003	211	136	2-023	197	314	2-881	
-	-	-	1	-	-	-	1	-	-	4	-	-	4	A 31
409	164	573	237	302	190	273	1-002	211	136	2-019	197	314	2-877	A 32
5	3	8	3	3	3	5	14	3	3	13	3	5	27	A 32-0
149	46	195	69	107	45	88	309	46	28	434	43	63	614	A 32-1
4	-	4	1	1	2	-	4	1	-	2	2	-	5	A 32-20
4	-	4	-	3	1	2	6	2	1	20	1	4	28	A 32-21
199	91	280	113	122	87	139	461	112	74	1-112	123	179	1-600	A 32-3
4	3	7	7	4	4	4	19	5	1	9	1	1	17	A 32-4
4	-	4	3	5	4	4	16	5	4	38	2	4	53	A 32-7
40	31	71	41	57	44	31	173	37	25	391	22	58	533	A 32-9

Tavola 3.2 segue - Morti per provincia di residenza e causa - Anno 1985

Numeri della classificazione A intern. ISTAT	CAUSE DI MORTE	CAUSE DI MORTE										
		Massa-Carrara	Lucca	Pistoia	Firenze	Livorno	Pisa	Arezzo	Sienna	Grosseto	Toscana	
	IX - MALATTIE DELL'APPARATO DIGERENTE.....	M	89	135	87	330	116	109	83	84	80	1.113
		F	77	93	54	277	77	84	62	61	45	830
		MF	166	228	141	607	193	193	145	145	125	1.943
A 33	MAL. CAVITA'ORALE,GHIANDOLE SALIVARI E MASCEL		-	1	-	-	-	1	1	-	-	3
A 34	MALATTIE DELLE ALTRE PARTI APPARATO DIGERENTE		166	227	141	607	193	192	144	145	125	1.940
A 34.10	ULCERA GASTRICA E PEPTICA A LOCALIZ.NON SPECIF.		7	10	6	32	7	3	2	4	7	78
A 34.11	ULCERA DUODENALE.....		5	6	5	18	8	11	3	4	4	64
A 34.2	APPENDICITE.....		-	-	-	1	2	1	1	-	3	8
A 34.30	ERNIA ADDOMINALE SENZA MENZIONE DI OCCLUSIONE..		2	3	2	6	1	1	-	1	-	16
A 34.31	ERNIA ADDOMINALE CON OCCLUSIONE.....		1	3	1	9	2	5	1	4	4	30
A 34.4	OCCLUSIONE INTESTINALE SENZA MENZIONE DI ERNIA.		13	17	13	52	24	16	10	18	14	177
A 34.5	DIVERTICOLI DELL'INTESTINO.....		3	2	3	7	-	2	-	2	1	20
A 34.7	CIRROSI E ALTRE MALATTIE CRONICHE DEL FEGATO...		97	112	68	263	84	90	77	66	62	919
A 34.80	LITIASI BILIARI.....		3	6	7	45	10	14	7	6	2	100
A 34.81	COLECISTITI.....		1	3	-	4	1	4	1	3	4	21
A 34.90	MALATTIE DEL PERITONEO.....		8	7	6	13	5	3	2	4	-	48
A 34.91	ALTRE MALATTIE FEG.-DELLA CISTIF.-DELLE VIE BIL.		5	4	3	21	7	4	7	7	5	63
A 34.92	MALATTIE DEL PANCREAS.....		4	7	3	22	3	13	4	4	5	65
A 34.99	ALTRE MAL. ALTRE PARTI DELL'APPARATO DIGERENTE.		17	47	24	114	39	25	29	22	14	331
	X - MALATTIE DELL'APPARATO GENITO.....	M	15	38	12	101	19	48	23	22	27	305
		F	14	26	9	94	20	37	21	21	7	249
		MF	29	64	21	195	39	85	44	43	34	554
A 35	MALATTIE DELL'APPARATO URINARIO.....		27	61	19	177	32	80	41	41	26	504
A 35.00	GLOMERULONEFRITE ACUTA.....		-	-	-	1	-	-	-	-	-	1
A 35.01	ALTRE NEFRITIS, SINDROME NEFROSICA E NEFROSI....		19	40	12	123	21	39	23	31	14	322
A 35.1	INFEZIONI RENALI.....		4	8	3	11	7	16	6	4	4	63
A 35.2	CALCOLI DELLE VIE URINARIE.....		1	1	1	5	-	3	1	1	-	13
A 35.9	ALTRE MALATTIE DELL'APPARATO URINARIO.....		3	12	3	37	4	22	11	5	8	105
A 36	MALATTIE DEGLI ORGANI GENITALI MASCHILI.....		2	3	2	18	6	5	3	2	8	49
A 36.0	IPERPLASIA DELLA PROSTATA.....		2	2	2	15	5	5	3	2	8	44
A 36.9	ALTRE MALATTIE DEGLI ORGANI GENITALI MASCHILI..		-	1	-	3	1	-	-	-	-	5
A 37	MALATTIE DEGLI ORGANI GENITALI FEMMINILI.....		-	-	-	-	1	-	-	-	-	1
	XI - COMPLICAZIONI DELLA GRAVIDANZA.....	M	-	-	-	-	-	-	-	-	-	-
		F	-	-	-	1	-	-	1	-	-	2
		MF	-	-	-	1	-	-	1	-	-	2
A 38	GRAVIDANZA CON ESITO ABORTIVO.....		-	-	-	-	-	-	-	-	-	-
A 39	COMPLICAZIONI DA CAUSE OSTETRICHE DIRETTE....		-	-	-	1	-	-	1	-	-	2
A 39.0	EMORRAGIA DELLA GRAVIDANZA E DEL PARTO.....		-	-	-	-	-	-	-	-	-	-
A 39.1	TOSSIEMIA DELLA GRAVIDANZA.....		-	-	-	-	-	-	-	-	-	-
A 39.3	TRAVAGLIO OSTACOLATO.....		-	-	-	-	-	-	-	-	-	-
A 39.4	COMPLICAZIONI DEL PUERPERIO.....		-	-	-	1	-	-	-	-	-	1
A 39.9	COMPLICAZIONI DA ALTRE CAUSE OSTETRICHE DIRETTE		-	-	-	-	-	-	1	-	-	1
A 40	COMPLICAZIONI DA CAUSE OSTETRICHE INDIRETTE..		-	-	-	-	-	-	-	-	-	-
A 41	PARTO COMPLETAMENTE NORMALE.....		-	-	-	-	-	-	-	-	-	-
	XII - MALATTIE DELLA PELLE E DEL.....	M	-	1	-	1	1	2	2	1	2	10
		F	-	5	2	5	1	1	1	4	2	21
		MF	-	6	2	6	2	3	3	5	4	31
A 42	MALATTIE DELLA PELLE E DEL TESSUTO SOTTOCUTAN		-	6	2	6	2	3	3	5	4	31
A 42.0	INFEZIONI DELLA PELLE E DEL TESSUTO SOTTOCUTAN.		-	-	-	-	-	1	1	1	2	5
A 42.90	PEMFIGO.....		-	-	1	1	-	-	-	-	-	2
A 42.91	AFEZIONI ERITEMATOSE.....		-	-	-	-	-	-	-	-	-	-
A 42.99	ALTRE MAL. DELLA PELLE E DEL TESSUTO SOTTOCUTAN		-	6	1	5	2	2	2	4	2	24

Perugia	Terni	Umbria	Pesaro e Urbino	Ancona	Macerata	Ascoli Piceno	Marche	Viterbo	Rieti	Roma	Latina	Frosinone	Lazio	Numeri della classificazione A intern. ISTAT
204	90	294	101	107	74	105	387	98	66	1.146	99	153	1.562	
128	54	152	44	78	50	73	245	64	37	731	72	93	997	
332	144	476	145	185	124	178	632	162	103	1.877	171	246	2.559	
1	-	1	-	-	-	-	-	-	-	-	-	1	1	A 33
331	144	475	145	185	124	178	632	162	103	1.877	171	245	2.558	A 34
19	8	27	4	8	4	11	27	7	7	71	2	8	95	A 34-10
9	8	17	5	7	4	4	20	4	5	89	3	4	105	A 34-11
2	1	3	1	1	2	1	5	-	1	11	1	1	14	A 34-2
5	-	5	1	-	1	4	6	1	-	7	-	1	9	A 34-30
5	5	10	1	-	3	2	6	6	1	39	2	2	50	A 34-31
23	18	41	15	20	5	15	58	9	7	133	13	24	186	A 34-4
3	-	3	2	4	2	-	8	-	1	37	1	-	39	A 34-5
189	66	255	73	94	70	99	336	95	54	981	107	141	1.378	A 34-7
11	4	15	8	9	6	9	32	8	6	101	4	8	129	A 34-8
2	2	4	4	4	1	3	12	2	1	12	1	-	16	A 34-81
4	4	8	4	4	3	-	7	3	5	32	1	3	44	A 34-90
12	6	16	2	4	3	5	14	4	4	75	2	9	94	A 34-91
10	10	20	6	9	3	8	26	6	3	53	8	6	76	A 34-92
37	14	51	21	22	17	15	75	17	8	236	24	38	323	A 34-99
53	35	88	27	55	22	32	136	38	19	270	30	39	396	
43	14	57	22	39	10	31	122	33	13	209	20	28	303	
96	49	145	49	94	52	63	258	71	32	479	50	67	699	
88	45	133	45	85	49	55	234	63	28	411	44	64	610	A 35
-	-	-	-	-	-	2	2	-	-	-	-	-	-	A 35-00
59	33	92	29	53	33	37	152	45	23	257	27	48	400	A 35-01
13	3	16	4	10	4	6	24	4	1	54	4	7	70	A 35-1
7	2	9	1	5	5	3	14	3	-	18	4	2	27	A 35-2
9	7	16	11	17	7	7	42	11	4	82	9	7	113	A 35-9
6	3	9	3	9	3	7	22	8	4	66	6	3	87	A 36
5	2	7	3	8	3	7	21	8	4	61	6	2	81	A 36-0
1	1	2	-	1	-	-	1	-	-	5	-	1	6	A 36-9
2	1	3	1	-	-	1	2	-	-	2	-	-	2	A 37
-	-	-	-	-	-	-	-	-	-	-	-	-	-	
-	-	-	-	-	-	-	-	-	-	1	-	-	1	
-	-	-	-	-	-	-	-	-	-	1	-	-	1	
-	-	-	-	-	-	-	-	-	-	-	-	-	-	A 38
-	-	-	-	-	-	-	-	-	-	-	-	-	-	A 39
-	-	-	-	-	-	-	-	-	-	1	-	-	1	A 39-0
-	-	-	-	-	-	-	-	-	-	1	-	-	1	A 39-1
-	-	-	-	-	-	-	-	-	-	-	-	-	-	A 39-3
-	-	-	-	-	-	-	-	-	-	-	-	-	-	A 39-4
-	-	-	-	-	-	-	-	-	-	-	-	-	-	A 39-9
-	-	-	-	-	-	-	-	-	-	-	-	-	-	A 40
-	-	-	-	-	-	-	-	-	-	-	-	-	-	A 41
-	-	-	1	-	1	1	3	1	3	11	1	-	16	
3	-	3	1	-	2	-	3	3	3	18	2	4	30	
3	-	3	2	-	3	1	6	4	6	29	3	4	46	
3	-	3	2	-	3	1	6	4	6	29	3	4	46	A 42
1	-	1	-	-	-	-	-	-	-	5	-	1	6	A 42-0
1	-	1	-	-	-	-	-	-	-	1	-	-	1	A 42-90
1	-	1	1	-	-	-	1	-	1	1	-	-	2	A 42-91
2	-	2	1	-	3	1	5	4	5	22	3	3	37	A 42-99

Tavola 3.2 segue - Morti per provincia di residenza e causa - Anno 1985

Numeri della classificazione A intern. ISTAT	CAUSE DI MORTE	CAUSE DI MORTE										
		Massa-Carrara	Lucca	Pistoia	Firenze	Livorno	Pisa	Arezzo	Siena	Grosseto	Toscana	
	XIII - MALATTIE DEL SISTEMA OSTEO-MUSCO-LARE E DEL TESSUTO CONNETTIVO	M	5	5	1	6	6	3	1	4	2	33
		F	4	8	5	26	5	7	9	8	4	76
		MF	9	13	6	32	11	10	10	12	6	109
A 43	MAL.SISTEMA OSTEO-MUSCOLARE E TESSUTO CONNETTIVO		9	13	6	32	11	10	10	12	6	109
A 43.0	ARTRIITE REUMATOIDE E ALTRE POLIARTROP.INFIAMM.		2	5	1	8	1	4	6	6	1	34
A 43.10	MALATTIE DIFFUSE DEL TESSUTO CONNETTIVO		1	1	1	5	3	2	1	1	-	15
A 43.19	ALTRE ARTROPATIE		2	1	1	5	1	1	1	2	1	15
A 43.9	ALTRE MAL.SISTEMA OSTEO-MUSCOL. E TESS.CONNETT.		4	6	3	14	6	3	2	3	4	45
	XIV - MALFORMAZIONI CONGENITE	M	2	5	3	17	8	6	5	4	6	56
		F	3	5	4	10	4	4	5	2	3	40
		MF	5	10	7	27	12	10	10	6	9	96
A 44	MALFORMAZIONI CONGENITE		5	10	7	27	12	10	10	6	9	96
A 44.00	SPINA BIFIDA		-	-	-	1	1	-	-	-	-	2
A 44.01	IDROCEFALIA CONGENITA		-	-	1	1	1	-	-	-	-	4
A 44.1	ALTRE MALFORMAZIONI CONGENITE DEL SISTEMA NERV.		1	1	-	1	2	-	-	1	-	6
A 44.2	MALFORM. CONGEN. CUORE E SISTEMA CIRCOLATORIO		1	5	3	12	6	5	4	1	4	41
A 44.90	MALFORMAZIONI CONGENITE DELL'APPARATO DIGERENTE		-	-	1	1	-	1	1	2	1	7
A 44.91	MALFORMAZIONI CONGENITE DELL'APPARATO URINARIO		1	2	1	-	-	2	-	-	-	6
A 44.92	MALFORM. CONGENITE DEL SISTEMA OSTEO-MUSCOLARE		1	1	1	2	1	-	1	-	-	7
A 44.93	SINDROME DI DOWN		-	-	-	5	-	1	-	-	-	6
A 44.99	ALTRE MALFORMAZIONI CONGENITE		1	1	-	4	1	1	4	2	1	15
	XV - ALCUNE CONDIZIONI MORBOSE DI ORIGINE PERINATALE	M	3	11	5	31	12	11	10	7	6	96
		F	3	9	6	15	4	9	9	4	3	62
		MF	6	20	11	46	16	20	19	11	9	158
A 45	ALCUNE CONDIZIONI MORBOSE DI ORIGINE PERINATALE		6	20	11	46	16	20	19	11	9	158
A 45.0	COND.MORB.MATERNE INTERESS.IL FETO O IL NEONATO		-	-	-	-	-	-	2	-	-	2
A 45.1	COMPLICAZ.OSTETR. INTERESS.IL FETO O IL NEONATO		-	2	-	1	-	3	-	-	1	7
A 45.2	CRESCITA FETALE LENTA,MALNUTR.E IMMATUR. FETALE		2	11	4	13	7	7	5	5	3	57
A 45.3	TRAUMATISMO OSTETRICO		-	1	1	3	-	-	1	-	-	6
A 45.4	IPOSS.,ASFISS.DA PARTO E ALTRE COND.MORB.RESPIR		4	5	6	21	7	7	10	5	4	69
A 45.5	MAL.EMOL.FETO E NEON. DA ISOIMMUNIZZAZIONE		-	-	-	-	-	-	-	-	-	-
A 45.9	ALTRE CONDIZIONI MORBOSE DI ORIGINE PERINATALE		-	1	-	5	2	3	1	1	1	17
	XVI - SINTOMI, SEGNI E STATI MORBOSI MAL DEFINITI	M	23	64	20	120	54	56	46	36	40	459
		F	47	89	19	222	97	76	48	56	54	708
		MF	70	153	39	342	151	132	94	92	94	1.167
A 46	SINTOMI, SEGNI E STATI MORBOSI MAL DEFINITI		70	153	39	342	151	132	94	92	94	1.167
A 46.5	SENILITA' SENZA MENZIONE DI PSICOSI		61	117	27	251	115	107	72	73	73	896
A 46.9	ALTRI SINTOMI, SEGNI E STATI MORBOSI MAL DEFINITI		9	36	12	91	36	25	22	19	21	271
	XVII - TRAUMATISMI E AVVELENAMENTI	M	83	144	92	366	126	162	121	94	89	1.277
		F	45	106	65	299	76	94	85	48	48	846
		MF	128	250	157	665	202	256	206	142	137	2.143
A 47	FRATTURE		49	125	82	325	101	107	109	59	73	1.030
A 47.00	FRATTURA DELLA BASE CRANICA		6	6	13	19	7	3	11	2	8	75
A 47.09	ALTRA FRAT.DEL CRANIO E DELLE OSSA DELLA FACCIA		12	28	21	75	26	21	23	13	15	234
A 47.10	FRATTURA DELLA COLONNA VERTEBRALE		-	4	7	4	6	5	4	7	3	42
A 47.11	FRATTURA DEL COLLO DEL FEMORE		-	4	3	18	1	5	3	1	5	40
A 47.3	FRATTURA DI ALTRE E NON SPEC.PARTI DEL FEMORE		11	31	10	70	25	28	21	10	14	220
A 47.90	ALTRA FRATTURA DEGLI ARTI INFERIORI E S.A.I.		12	41	18	112	30	36	35	18	22	324
A 47.91	FRATTURA DEGLI ARTI SUPERIORI		1	3	1	6	1	3	1	1	1	18
A 48	LUSSAZIONI, DISTORSIONI E DISTRAZIONI		-	1	-	1	-	-	1	-	-	3

Perugia	Terni	Umbria	Pesaro e Urbino	Ancona	Macerata	Ascoli Piceno	Marche	Viterbo	Rieti	Roma	Latina	Frosinone	Lazio	Numeri della classificazione A intern. ISTAT
-	1	1	-	4	4	-	8	2	1	25	3	-	31	
14	3	17	4	7	6	4	21	8	1	63	6	6	94	
14	4	18	4	11	10	4	29	10	2	88	9	6	115	
14	4	18	4	11	10	4	29	10	2	88	9	6	115	A 43
5	1	6	1	1	2	2	6	3	-	30	-	1	34	A 43-0
5	3	8	-	3	-	1	4	2	-	14	1	2	19	A 43-10
1	-	1	-	2	5	-	7	3	1	13	2	1	20	A 43-19
3	-	3	3	5	3	1	12	2	1	31	6	2	42	A 43-9
8	2	10	4	12	8	6	30	3	8	65	14	11	101	
12	2	14	3	7	6	8	24	3	1	52	4	13	73	
20	4	24	7	19	14	14	54	6	9	117	18	24	174	
20	4	24	7	19	14	14	54	6	9	117	18	24	174	A 44
-	-	-	1	1	-	1	3	-	1	2	-	-	3	A 44-00
2	-	2	1	2	1	-	4	-	-	8	-	1	9	A 44-01
4	-	4	-	1	3	3	4	-	-	12	2	5	19	A 44-1
7	3	10	2	9	5	4	20	3	3	44	9	15	74	A 44-2
1	-	1	1	2	1	3	7	-	-	11	1	1	13	A 44-90
1	-	2	1	3	-	-	3	1	2	4	-	-	8	A 44-91
1	-	1	1	1	1	1	4	1	1	10	3	1	16	A 44-92
1	-	1	-	1	1	-	1	-	-	5	-	-	5	A 44-93
3	-	3	1	1	4	2	8	1	2	18	3	-	24	A 44-99
17	6	23	14	16	6	11	47	6	8	107	21	22	164	
11	3	14	4	15	3	10	32	5	3	100	5	10	129	
28	9	37	18	31	9	21	79	11	11	207	26	38	293	
28	9	37	18	31	9	21	79	11	11	207	26	38	293	A 45
-	-	-	-	-	-	-	-	-	-	2	-	2	4	A 45-0
1	1	2	3	3	-	1	4	-	1	8	2	2	13	A 45-1
13	5	18	9	12	3	11	35	4	4	62	7	9	90	A 45-2
-	-	-	-	3	1	-	4	-	-	21	1	4	27	A 45-3
12	3	15	5	13	3	9	30	2	3	91	14	19	129	A 45-4
-	-	-	-	1	-	-	1	-	-	-	-	-	-	A 45-5
2	-	2	1	2	2	-	5	-	3	23	2	2	30	A 45-9
65	24	89	39	33	17	35	124	24	47	160	25	32	285	
110	41	151	52	59	47	48	206	74	66	293	41	38	512	
175	65	240	91	92	64	83	330	98	113	453	66	70	800	
175	65	240	91	92	64	83	330	98	113	453	66	70	800	A 46
151	52	203	75	75	43	63	256	86	97	297	57	37	564	A 46-5
24	13	37	16	17	21	20	74	12	26	156	9	33	236	A 46-9
205	73	278	119	147	80	103	449	97	62	935	137	159	1.390	
93	43	136	89	95	54	78	316	53	27	758	68	64	970	
298	116	414	208	242	134	181	765	150	89	1.693	205	223	2.360	
148	69	217	99	132	64	85	380	83	48	1.058	95	93	1.377	A 47
22	10	32	9	12	7	9	37	7	3	36	18	7	71	A 47-00
50	15	65	26	36	11	7	80	20	7	233	23	27	310	A 47-09
11	7	18	2	4	2	1	9	3	5	20	5	2	35	A 47-10
6	4	10	1	7	3	7	18	2	2	62	6	6	78	A 47-11
12	11	23	28	16	10	22	76	13	16	286	10	10	335	A 47-3
39	17	56	24	44	26	33	127	28	11	216	26	29	310	A 47-4
8	4	12	6	11	4	5	26	10	4	189	7	8	218	A 47-90
-	1	1	3	2	1	1	7	-	-	16	-	4	20	A 47-91
1	-	1	-	1	-	1	2	-	-	-	1	2	3	A 48

Tavola 3.2 segue - Morti per provincia di residenza e causa - Anno 1985

Numeri della classificazione A interm. ISTAT	CAUSE DI MORTE	Morta-Carrara										Toscana
		Morta-Carrara	Lucca	Pistoia	Firenze	Livorno	Pisa	Arezzo	Sienna	Grosseto	Toscana	
A 49	TRAUMAT. INTRACR. E INTERNI E TRAUMAT. DEI NERVI	45	77	40	209	65	96	64	44	39	679	
A 49.90	TRAUMAT. INTRACR. NON ASSOC. A FRATT. DEL CRANIO...	29	48	22	123	29	55	32	21	21	380	
A 49.91	TRAUMATISMI INTERNI DEL TORACE.....	3	9	9	32	10	12	11	7	10	103	
A 49.92	TRAUMATISMI INTERNI ADDOME E BACINO E S.A.I.....	13	20	9	53	26	28	21	15	8	193	
A 49.93	TRAUMATISMI DEI NERVI E DEL MIDOLLO SPINALE.....	-	-	-	1	-	1	-	1	-	3	
A 50	FERITE E TRAUMATISMI DEI VASI SANGUIGNI.....	5	3	2	13	6	6	4	6	1	46	
A 50.90	FERITA DELLA TESTA, DEL COLLO E DEL TRONCO.....	3	2	2	10	5	4	3	6	1	36	
A 50.91	FERITA DEGLI ARTI.....	1	1	-	1	1	-	-	-	-	5	
A 50.92	TRAUMATISMI DEI VASI SANGUIGNI.....	1	-	-	2	-	1	1	-	-	5	
A 51	EFFETTI DA CORPO ESTR. PENETR. ATTRAV. ORIF. NAT.	-	1	-	6	-	2	1	-	1	11	
A 52	USTIONI.....	6	9	5	16	-	6	4	3	2	51	
A 53	AVVELENAMENTI ED EFFETTI TOSSICI.....	3	9	5	27	4	4	6	6	4	68	
A 53.0	AVV. DA FARMACI, MEDICAMENTI E PROD. BIOLOGICI...	1	1	1	11	1	1	-	3	1	20	
A 53.9	EFF. TOSS. DI SOST. DI ORIG. PRINCIPAL. NON MEDIC.	2	8	4	16	3	3	6	3	3	48	
A 54	COMPL. DI CURE MED. E CHIR. NON CLASSIF. ALTROVE	-	-	-	1	1	1	-	-	1	4	
A 55	ALTRI E NON SPEC. TR., COMPL. PRECOCI DEI TRAUM.	20	25	22	63	25	34	16	24	15	244	
A 56	POSTUMI DI TR. AVVEL. EFF. TOSS. E ALTRE CAUS. EST	-	-	1	4	-	-	1	-	1	7	
	M	53	144	92	366	126	162	121	94	89	1.277	
	F	45	106	65	299	76	94	85	48	48	866	
	MF	128	250	157	665	202	256	206	142	137	2.143	
AE 47	ACCIDENTI DA TRASPORTO.....	25	79	54	195	59	86	69	47	50	664	
AE 47.0	ACCIDENTI FERROVIARI.....	-	-	-	4	-	2	3	-	-	9	
AE 47.1	ACCIDENTI STRADALI DA VEICOLI A MOTORE.....	24	73	52	186	57	81	61	45	50	629	
AE 47.2	ACCIDENTI DA ALTRI VEICOLI STRADALI.....	1	6	2	1	1	-	-	-	-	11	
AE 47.3	ACCIDENTI DA TRASPORTO PER ACQUA.....	-	-	-	-	-	3	-	-	-	3	
AE 47.4	ACCIDENTI DA TRASPORTO AEREO E SPAZIALE.....	-	-	-	4	1	-	4	1	-	10	
AE 47.90	ACCIDENTI NON STRADALI DA VEICOLO A MOTORE.....	-	-	-	-	-	-	1	1	-	2	
AE 47.99	ALTRI ACCIDENTI DA TRASPORTO.....	-	-	-	-	-	-	-	-	-	-	
AE 48	AVVELENAMENTI ACCIDENTALI.....	3	4	2	10	1	3	3	4	3	33	
AE 48.0	AVVEL. ACCID. DA FARMACI, MEDICAM. E PROD. BIOLOGICI	1	-	-	7	-	1	-	2	1	12	
AE 48.1	AVVEL. ACCID. DA ALTRE SOSTANZE SOLIDE E LIQUIDE...	1	-	2	2	-	-	-	-	2	7	
AE 48.2	AVVELENAMENTO ACCIDENTALE DA GAS E VAPORI.....	1	4	-	1	1	2	3	2	-	14	
AE 49	EV. DAMN. DURAN. INTERV. MED., REAZ. ANOM. COMPL. TAR	-	-	-	1	1	1	-	-	1	4	
AE 50	CADUTE ACCIDENTALI.....	43	94	41	258	76	94	73	45	48	772	
AE 51	ACCIDENTI CAUSATI DA INCENDI E DA FUOCO.....	4	8	4	14	-	4	3	2	1	40	
AE 52	ALTRI ACCIDENTI COMPRESI I POSTUMI.....	21	21	18	60	14	34	19	11	16	214	
AE 52.0	ACCIDENTE DA FATTORI NATURALI E AMBIENTALI.....	2	-	1	4	1	1	-	-	2	11	
AE 52.1	ANNEGAMENTO E SOMMERSIONE ACCIDENTALI.....	5	4	4	7	5	8	5	2	3	43	
AE 52.3	ACCID. DA MACCH. E DA STRUMENTI DA PUNTA O TAGLIO	3	-	1	7	-	2	3	2	4	22	
AE 52.4	ACCIDENTE DA PROIETTILI DI ARMA DA FUOCO.....	-	1	1	1	-	1	-	1	1	6	
AE 52.9	ALTRI ACCIDENTI E POSTUMI.....	11	16	11	41	8	22	11	6	6	132	
AE 53	EFF. NOC. DA FARM. E MEDICAM. NEL LORO USO TERAP.	-	-	-	-	-	1	-	1	-	2	
AE 54	SUICIDIO E AUTOLESIONE.....	30	38	31	116	38	29	34	30	17	363	
AE 55	OMICIDIO E LESIONI PROVOC. INTENZION. DA ALTRI	2	4	4	5	1	2	1	2	-	21	
AE 56	ALTRE CAUSE EST. DEI TRAUM. E DEGLI AVVELEN....	-	2	3	6	12	2	4	-	1	30	
	M	1.261	2.437	1.495	6.706	2.074	2.442	1.815	1.691	1.355	21.276	
	F	1.172	2.316	1.404	6.365	1.881	2.160	1.562	1.491	1.141	19.492	
	MF	2.433	4.753	2.899	13.071	3.955	4.602	3.377	3.182	2.496	40.768	

Perugia	Terni	Umbria	Pesaro e Urbino	Ancona	Macerata	Ascoli Piceno	Marche	Viterbo	Rieti	Roma	Latina	Frosinone	Lazio	Numeri della classificazione A interm. ISTAT
86	21	107	66	68	46	57	237	37	25	368	63	96	589	A 49
37	14	51	39	40	25	26	130	19	14	171	39	45	285	A 49-90
17	4	21	10	5	3	16	39	12	6	80	13	22	133	A 49-91
32	3	35	17	23	12	15	67	6	5	111	11	28	161	A 49-92
-	-	-	-	-	1	-	1	-	-	6	-	1	7	A 49-93
2	-	2	2	4	-	3	9	3	3	19	2	2	29	A 50
1	-	1	2	2	-	2	6	3	1	13	2	1	20	A 50-90
-	-	-	-	1	-	1	2	-	1	1	-	1	3	A 50-91
1	-	1	-	1	-	-	1	-	1	5	-	-	6	A 50-92
-	-	-	2	2	-	-	4	1	-	8	2	2	13	A 51
3	5	8	2	3	4	4	13	4	-	33	8	6	51	A 52
6	3	9	3	8	-	4	15	5	1	63	12	1	82	A 53
1	1	2	2	1	-	1	4	1	-	24	2	-	27	A 53-0
5	2	7	1	7	-	3	11	4	1	39	10	1	55	A 53-9
3	1	4	2	2	-	-	4	1	2	3	-	-	6	A 54
49	17	66	32	22	20	26	100	15	10	135	22	20	202	A 55
-	-	-	-	-	-	1	1	1	-	6	-	1	8	A 56
205	73	278	119	147	80	103	449	97	62	935	137	159	1.390	
93	43	136	89	95	54	78	316	53	27	758	68	64	970	
298	116	414	208	242	134	181	765	150	89	1.693	205	223	2.360	
114	35	149	68	95	50	55	268	43	26	500	100	88	757	AE 47
1	1	4	2	2	-	-	4	-	-	5	2	-	7	AE 47-0
110	33	143	63	90	49	54	256	42	26	488	98	87	741	AE 47-1
1	-	1	2	3	-	-	5	-	-	1	-	-	1	AE 47-2
-	1	1	-	-	-	-	-	-	-	1	-	-	1	AE 47-3
-	-	-	-	-	-	-	-	-	-	1	-	1	2	AE 47-4
-	-	-	1	-	1	1	3	1	-	4	-	-	5	AE 47-5
-	-	-	-	-	-	-	-	-	-	-	-	-	-	AE 47-9
3	1	4	2	4	-	3	9	3	1	29	7	1	41	AE 48
-	-	-	1	1	-	1	3	-	-	11	2	-	13	AE 48-0
2	1	3	-	2	-	1	3	2	-	3	-	-	5	AE 48-1
1	-	1	1	1	-	1	3	1	1	15	5	1	23	AE 48-2
3	1	4	2	2	-	-	4	1	2	3	-	-	6	AE 49
76	40	116	69	93	47	67	266	60	33	642	47	63	845	AE 50
2	4	6	2	2	3	4	11	4	-	23	3	6	36	AE 51
35	11	46	26	21	12	25	84	15	6	116	21	34	192	AE 52
-	-	-	-	5	-	4	9	1	1	11	-	-	13	AE 52-0
7	3	10	6	6	1	3	16	1	1	24	1	3	30	AE 52-1
12	1	13	4	1	-	7	12	6	3	12	2	9	32	AE 52-3
3	-	3	-	-	-	-	-	-	-	4	1	1	6	AE 52-4
13	7	20	16	9	11	11	47	7	1	65	17	21	111	AE 52-9
-	1	1	1	-	-	-	1	1	-	9	-	-	10	AE 53
60	22	92	35	33	22	23	113	19	16	312	20	21	388	AE 54
4	1	5	2	1	-	2	5	3	2	45	5	4	59	AE 55
1	-	1	1	1	-	2	4	1	3	14	2	6	26	AE 56
3.259	1.344	4.603	1.787	2.307	1.516	1.742	7.352	1.614	943	16.213	1.785	2.441	22.996	
2.644	1.129	3.773	1.499	2.161	1.433	1.575	6.668	1.337	774	14.797	1.450	2.106	20.464	
5.903	2.473	8.376	3.286	4.468	2.949	3.317	14.020	2.951	1.717	31.010	3.235	4.547	43.460	

Tavola 3.2 segue - Morti per provincia di residenza e causa - Anno 1985

Numeri della classificazione A interm. ISTAT	CAUSE DI MORTE								
		L'Aquila	Teramo	Pescara	Chieti	Abruzzi	Isernia	Campobasso	Molise
	I - MALATTIE INFETTIVE E PARASSITARIE.....								
M		7	6	8	8	29	3	4	7
F		6	7	3	7	25	2	7	9
MF		15	13	11	15	54	5	11	16
A 01	MALATTIE INFETTIVE INTESTINALI.....	2	1	1	1	5	-	1	1
A 01-1	FEBBRE TIFOIDE.....	-	-	-	-	-	-	-	-
A 01-6	INFEZIONI INTESTINALI MAL DEFINITE.....	1	1	1	1	4	-	1	1
A 01-90	FEBBRE PARATIF. E ALTRE INFEZIONI DA SALMONELLA	1	-	-	-	1	-	-	-
A 01-91	ALTRE INFOSSECAZIONI ALIMENTARI (BATTERICHE)...	-	-	-	-	-	-	-	-
A 01-99	ALTRE MALATTIE INFETTIVE INTESTINALI.....	-	-	-	-	-	-	-	-
A 02	TUBERCOLOSI.....	8	1	4	4	17	3	3	6
A 02-0	TUBERCOLOSI POLMONARE.....	7	1	3	4	15	3	2	5
A 02-1	ALTRE FORME DI TBC. DELL'APPARATO RESPIRATORIO.	-	-	-	-	-	-	-	-
A 02-2	TUBERCOLOSI DELLE MENINGI E SIST.NERV.CENTRALE.	1	-	-	-	1	-	-	-
A 02-3	TBC DELL'INTEST.PERITON.E GHIANDOLE MESENTERIC.	-	-	-	-	-	-	-	-
A 02-4	TUBERCOLOSI DELLE OSSA E DELLE ARTICOLAZIONI...	-	-	-	-	-	-	-	-
A 02-5	TUBERCOLOSI DELL'APPARATO GENITO-URINARIO.....	-	-	1	-	1	-	-	-
A 02-9	TUBERCOLOSI DEGLI ALTRI ORGANI E TBC. MILITARE..	-	-	-	-	-	-	1	1
A 03	MALATTIE BATTERICHE.....	3	4	2	4	13	-	5	5
A 03-1	BRUCCELLOSI.....	1	-	-	-	1	-	-	-
A 03-4	PERTOSSE.....	-	-	-	-	-	-	-	-
A 03-6	INFEZIONE MENINGOCOCCICA.....	-	-	-	-	-	-	2	2
A 03-7	TETANO.....	-	-	-	-	-	-	1	1
A 03-8	SETTICEMIA.....	2	3	2	4	11	-	2	2
A 03-9	ALTRE MALATTIE BATTERICHE.....	-	1	-	-	1	-	-	-
A 04	MALATTIE VIRALI.....	-	6	1	1	6	-	2	2
A 04-1	VAIDLO.....	-	-	-	-	-	-	-	-
A 04-2	MORBILLO.....	-	-	-	-	-	-	-	-
A 04-5	ENCEFALITI VIRALI TRASMESSE DA ARTROPODI.....	-	-	-	-	-	-	-	-
A 04-6	EPATITE VIRALE.....	-	3	-	-	3	-	-	-
A 04-9	ALTRE MALATTIE VIRALI.....	-	3	1	1	5	-	2	2
A 05	RICKETTSIOSI E ALTRE MALAT.TRASM.DA ARTROPODI	-	-	-	-	-	-	-	-
A 05-2	MALARIA.....	-	-	-	-	-	-	-	-
A 05-9	RICKETTSIOSI E ALTRE MALAT. TRASM. DA ARTROPODI	-	-	-	-	-	-	-	-
A 06	SIFILIDE ED ALTRE MALATTIE VENEREE.....	-	-	1	1	2	-	-	-
A 06-90	NEUROSIFILIDE.....	-	-	-	-	-	-	-	-
A 06-91	ALTRE FORME DI SIFILIDE.....	-	-	1	1	2	-	-	-
A 06-99	ALTRE MALATTIE VENEREE.....	-	-	-	-	-	-	-	-
A 07	ALTRE MAL.INF.E PARAS.:POSTUMI DI MAL.INF.E P	2	1	2	4	9	2	-	2
A 07-3	ECHINOCOCCI.....	-	-	2	1	3	-	-	-
A 07-7	POSTUMI DELLA TUBERCOLOSI.....	-	-	-	1	1	-	-	-
A 07-8	POSTUMI DELLA POLIOMIELITE ACUTA.....	-	-	-	-	-	1	-	1
A 07-9	ALTRE MAL.INF.E PARAS.:POSTUMI DI MAL.INF.E PAR	2	1	-	2	5	1	-	1
	II - TUMORI.....								
M		393	293	341	436	1.463	116	252	368
F		300	227	229	275	1.031	77	203	280
MF		693	520	570	711	2.494	193	455	648
A 08	TUM.MAL.DELLE LABBRA, CAVITA' ORALE E FARINGE	14	15	12	13	54	5	7	12
A 08-90	TUMORI MALIGNI DELLE LABBRA.....	-	1	1	2	4	-	1	1
A 08-91	TUMORI MALIGNI DELLA LINGUA.....	6	5	2	1	14	-	-	-
A 08-92	TUM. MAL. DI ALTRE PARTI DELLA CAVITA' ORALE...	5	4	3	5	17	2	2	4
A 08-93	TUMORI MALIGNI DELLA FARINGE.....	3	2	2	5	12	1	2	3
A 08-99	T.M. ALTRE E M.D.SEDI DELLE LABBRA,CAV.OR.,FAR.	-	3	4	-	7	2	2	4
A 09	TUM.MAL. APPARATO DIGERENTE E DEL PERITONEO..	270	179	203	258	910	94	184	268
A 09-0	TUMORI MALIGNI DELL'ESOFAGO.....	6	6	4	10	26	3	3	6
A 09-1	TUMORI MALIGNI DELLO STOMACO.....	99	52	61	63	275	37	64	103
A 09-2	TUM.MAL.DELL'INTESTINO TENUE COMPRESO IL DUODEN	-	3	2	2	7	1	1	2
A 09-3	TUMORI MALIGNI DEL COLON.....	38	30	33	57	158	13	16	29
A 09-4	T.M. DEL RETTO, GIUNZ.RETTOSIGMOIDEA E DELL'ANO	22	18	24	28	92	7	17	24
A 09-5	TUMORI MALIGNI DEL FEGATO, PRIMITIVO.....	23	5	8	12	48	5	10	15
A 09-6	TUMORI MALIGNI DEL PANCREAS.....	21	17	18	24	80	4	18	22
A 09-90	T.M.DOTTI BIL.INTRAEP.E FEG.NON SPEC.SE P.O SEC	22	15	21	30	88	9	24	33
A 09-91	T.M.VESCHICETTA BIL.E DOTTI BILIARI EXTRAEPAT.	21	11	9	19	60	2	11	13
A 09-99	TUMORI MALIGNI DEL PERITONEO E DI ALTRE SEDI...	15	22	23	13	76	3	18	21
A 10	TUM.MAL.APPARATO RESPRAT.E ORG.INTRATORACICI	136	107	108	131	482	44	68	112
A 10-0	TUMORI MALIGNI DELLA LARINGE.....	11	13	14	7	45	5	6	11
A 10-1	T.M. DELLA TRACHEA, DEI BRONCHI E DEI POLMONI..	115	93	91	121	423	35	60	95
A 10-9	T.M.ALTRE PARTI APP.RESP.E ORGANI INTRATORACICI	7	1	3	3	14	4	2	6

Caserta	Benevento	Napoli	Avellino	Salerno	Campania	Foggia	Bari	Taranto	Brindisi	Lecce	Puglia	Potenza	Matera	Basilicata	Numeri della classificazione A intern. ISTAT
15	6	63	5	20	109	9	44	14	2	18	57	13	2	15	
8	2	33	1	18	62	7	30	5	7	12	61	6	3	9	
23	8	96	6	38	171	16	74	19	9	30	148	19	5	24	
2	2	2	1	6	13	3	5	-	-	4	12	1	1	2	A 01
-	-	-	-	-	-	-	1	-	-	-	1	-	-	-	A 01-1
2	2	2	1	4	11	1	4	-	-	3	8	1	1	2	A 01-6
-	-	-	-	2	2	-	-	-	-	-	-	-	-	-	A 01-90
-	-	-	-	-	-	2	-	-	-	1	3	-	-	-	A 01-91
-	-	-	-	-	-	-	-	-	-	-	-	-	-	-	A 01-99
6	5	42	-	10	63	6	28	8	3	8	53	10	-	10	A 02
6	4	39	-	10	59	4	25	7	3	7	46	7	-	7	A 02-0
-	-	-	-	-	-	1	-	1	-	-	2	-	-	-	A 02-1
-	-	-	-	-	-	-	-	-	-	-	-	-	-	-	A 02-2
-	1	-	-	-	-	1	-	-	-	-	-	1	-	1	A 02-3
-	-	1	-	-	-	1	2	-	-	-	4	2	-	2	A 02-4
-	-	2	-	2	2	1	1	-	-	1	1	-	-	2	A 02-5
-	-	-	-	-	-	-	-	-	-	-	-	-	-	-	A 02-9
4	-	27	3	15	49	4	19	2	6	9	40	3	2	5	A 03
-	-	-	-	-	-	-	-	-	-	1	1	-	-	-	A 03-1
-	1	-	1	-	2	-	-	1	-	-	1	-	-	-	A 03-4
-	-	4	-	-	4	-	3	-	-	1	4	-	-	-	A 03-6
1	-	7	-	5	13	-	-	-	-	2	2	-	1	1	A 03-7
3	-	15	2	9	29	4	16	1	5	5	31	3	1	4	A 03-8
-	-	-	-	1	1	-	-	-	1	-	1	-	-	-	A 03-9
7	-	18	2	4	31	1	7	6	-	5	19	4	2	6	A 04
-	-	-	-	-	-	-	-	-	-	-	-	-	-	-	A 04-1
-	-	-	-	-	-	-	-	-	-	-	-	-	-	-	A 04-2
-	-	-	-	-	-	-	-	-	-	-	-	-	-	-	A 04-5
4	-	10	2	3	19	-	3	4	-	1	8	2	-	2	A 04-6
3	-	8	-	1	12	1	4	2	-	4	11	2	2	4	A 04-9
-	-	-	-	-	-	-	-	-	-	1	1	-	-	-	A 05
-	-	-	-	-	-	-	-	-	-	1	1	-	-	-	A 05-2
-	-	-	-	-	-	-	-	-	-	1	1	-	-	-	A 05-9
1	-	2	-	-	3	-	1	-	-	1	2	-	-	-	A 06
1	-	-	-	-	1	-	-	-	-	-	-	-	-	-	A 06-90
-	-	2	-	-	2	-	1	-	-	1	2	-	-	-	A 06-91
-	-	-	-	-	-	-	-	-	-	-	-	-	-	-	A 06-99
3	1	5	-	3	12	2	14	3	-	2	21	1	-	1	A 07
2	-	1	-	-	3	-	8	-	-	-	8	1	-	1	A 07-3
-	-	3	-	-	1	-	3	2	-	1	4	-	-	-	A 07-7
-	-	-	-	1	1	1	1	1	-	-	4	-	-	-	A 07-8
1	1	1	-	2	5	1	2	1	-	1	5	-	-	-	A 07-9
665	283	2.605	428	926	5.107	705	1.321	582	406	831	3.845	337	156	493	
450	167	1.908	258	620	3.403	468	979	338	256	502	2.543	265	113	383	
1.115	450	4.713	686	1.546	8.510	1.173	2.300	920	662	1.333	6.388	602	274	876	
16	5	68	22	29	143	23	23	21	18	22	107	14	6	20	A 08
1	2	1	4	6	14	1	3	1	3	3	11	1	-	1	A 08-90
5	2	14	5	3	29	2	3	4	3	4	16	1	1	2	A 08-91
3	2	30	4	8	47	9	7	5	4	10	35	5	1	6	A 08-92
5	1	15	3	8	32	7	6	7	4	2	26	5	-	5	A 08-93
2	1	5	6	4	21	4	4	4	4	3	19	2	4	6	A 08-99
376	166	1.417	232	468	2.659	434	757	265	184	394	2.034	236	83	319	A 09
13	2	43	8	15	81	5	22	7	4	10	48	9	2	11	A 09-0
111	51	329	73	110	674	108	173	51	37	96	465	83	27	110	A 09-1
2	1	6	1	4	14	1	3	3	-	-	7	1	-	1	A 09-2
39	19	170	31	57	316	76	104	39	27	63	309	36	7	43	A 09-3
40	16	129	12	47	244	36	73	19	19	32	179	29	5	37	A 09-4
22	8	155	15	47	247	31	87	28	19	23	188	15	8	23	A 09-5
33	13	111	14	44	215	36	84	28	16	40	204	16	8	24	A 09-6
53	27	207	36	64	387	61	87	49	25	61	283	26	13	39	A 09-90
15	8	88	10	26	147	27	47	15	11	21	121	7	6	13	A 09-91
48	21	179	32	54	334	53	77	26	26	48	230	14	4	18	A 09-99
287	110	1.269	157	372	2.195	257	522	260	162	377	1.578	97	59	156	A 10
21	11	116	12	30	190	13	26	10	11	27	87	10	4	14	A 10-0
257	97	1.099	141	328	1.922	236	473	226	148	338	1.419	83	50	133	A 10-1
9	2	54	4	14	83	10	23	24	3	12	72	4	5	9	A 10-9

Tavola 3.2 segue - Morti per provincia di residenza e causa - Anno 1985

Numeri della classificazione A interm. ISTAT	CAUSE DI MORTE	CAUSE DI MORTE							
		L'Aquila	Teramo	Pescara	Chieti	Abruzzi	Isernia	Campobasso	Molise
A 11	T.M. OSSA, TESSUTO CONNETT., PELLE, MAMMELLA.	59	45	62	50	216	11	45	56
A 11.0	T.M. DELLE OSSA E DELLA CARTILAGINE ARTICOLARE.	4	2	4	2	12	-	6	6
A 11.1	MELANOMA MALIGNO DELLA PELLE.....	2	4	6	2	14	1	4	5
A 11.2	ALTRI TUMORI MALIGNI DELLA PELLE.....	6	2	3	5	16	1	4	5
A 11.3	TUMORE MALIGNO DELLA MAMMELLA DELLA DONNA.....	47	34	47	40	168	9	31	40
A 11.9	T.M. TESS. CONN. E AL. T. MOLL. T.M. MAMEL. DELL'UOMO	-	3	2	1	6	-	-	-
A 12	TUMORI MALIGNI DEGLI ORGANI GENITOURINARI....	92	92	92	127	403	24	78	102
A 12.0	TUMORI MALIGNI DEL COLLO DELL'UTERO.....	3	1	4	-	8	-	1	1
A 12.2	T.M. DI ALTRE E NON SPECIFIC. PARTI DELL'UTERO.	15	15	17	19	66	6	22	23
A 12.3	T.M. DELL'OVAIO E DEGLI ALTRI ANNESSI UTERINI..	14	5	7	14	40	1	5	6
A 12.4	TUMORI MALIGNI DELLA PROSTATA.....	21	34	24	44	123	9	19	25
A 12.5	TUMORI MALIGNI DEL TESTICOLO.....	-	-	2	1	3	-	-	1
A 12.6	TUMORI MALIGNI DELLA VESCICA.....	24	19	25	33	101	6	24	30
A 12.90	T.M. PLACENTATI M. ALTRI E NON SPEC. ORG. GENIT. FEM.	3	4	2	5	14	-	3	3
A 12.91	T.M. DEL PENE E DI ALTRI ORGANI GENIT. MASCHILI..	1	-	1	2	4	-	1	1
A 12.92	T.M. DEL RENE E DI ALTRI E N. SPEC. ORGANI URINARI	11	14	10	9	44	1	3	4
A 13	TUMORI MALIGNI DI ALTRE E NON SPECIFIC. SEDI.	57	30	46	52	185	7	31	38
A 13.0	TUMORE MALIGNO DELL'ENCEFALO.....	14	9	18	16	57	-	10	10
A 13.9	TUM. MAL. DI ALTRE E NON SPECIFICATE SEDI.....	43	21	28	36	128	7	21	28
A 14	T. MAL. DEI TESSUTI LINFATICO ED EMATOPOIETICO	51	42	40	64	197	13	35	48
A 14.0	MALATTIA DI HODGKIN.....	3	0	2	5	16	1	2	3
A 14.1	LEUCEMIE.....	25	24	16	33	98	6	24	30
A 14.9	ALTRI T. MAL. DEI TESS. LINFATICO ED EMATOPIET..	23	12	22	26	83	6	9	15
A 15	TUMORI BENIGNI.....	4	2	4	1	11	-	-	-
A 15.2	TUMORI BENIGNI DELL'UTERO.....	-	-	1	-	1	-	-	-
A 15.5	T. BENIGNI ENCEFALO E ALTRE PARTI SIST. NERVOSO..	3	-	1	1	5	-	-	-
A 15.9	TUMORI BENIGNI ALTRE E NON SPECIFICATE SEDI....	1	2	2	-	5	-	-	-
A 16	CARCINOMI IN SITU.....	-	1	-	-	1	1	-	1
A 17	T. DI COMPORT. INCERTO E DI NATURA NON SPECIFIC	10	7	3	15	35	4	7	11
	III - MALATTIE DELLE ghiandole ENDOCRINE, M DELLA NUTRIZIONE E DEL METABOLISMO...F E DISTURBI IMMUNITARI MF	43 106 149	35 45 80	44 81 125	45 87 132	167 319 486	15 17 32	31 62 93	46 79 125
A 18	MAL. ENDOCR., DEL METABOLISMO E DIST. IMMUNITARI	149	60	124	132	485	32	93	125
A 18.0	DISTURBI DELLA ghiandola TIROIDE.....	2	1	2	1	6	2	1	3
A 18.1	DIABETE MELLITO.....	141	74	116	125	456	29	90	119
A 18.9	ALTRE MAL. ENDOCR., DEL METABOL. E DIST. IMMUNITAR	6	5	6	6	23	1	2	3
A 19	CARENZE NUTRITIVE.....	-	-	1	-	1	-	-	-
A 19.1	MARASMA DA DENUTRIZIONE.....	-	-	-	-	-	-	-	-
A 19.2	ALTRE MALNUTRIZIONI PROTEINO-CALORICHE.....	-	-	-	-	-	-	-	-
A 19.9	ALTRE CARENZE NUTRITIVE E VITAMINICHE.....	-	-	1	-	1	-	-	-
	IV - MALATTIE DEL SANGUE E DEGLI ORGANI EMATOPOIETICI.....M F MF	3 7 10	4 6 10	2 6 8	7 4 11	16 23 39	3 4 7	5 4 9	8 8 16
A 20.0	ANEMIE.....	9	5	5	9	27	7	6	13
A 20.9	ALTRE MAL. DEL SANGUE E DEGLI ORG. EMATOPOIETICI	2	5	3	2	12	-	3	3
	V - DISTURBI PSICHICI.....M F MF	5 4 9	2 2 4	6 5 11	6 5 11	19 16 35	1 1 2	2 1 3	3 2 5
A 21.0	STATI PSICOTICI ORGANICI SENILI E PRESENILI....	1	2	3	5	11	-	2	2
A 21.1	PSICOSI SCHIZOFRENICHE.....	1	-	1	-	2	-	1	1
A 21.5	SINDROME DI DIPENDENZA DALL'ALCOOL.....	5	-	3	4	12	1	-	1
A 21.6	FARMACODIPENDENZA.....	2	-	1	-	3	-	-	-
A 21.90	PSICOSI ALCOOLICHE.....	-	-	1	1	2	-	-	-
A 21.91	ALTRE PSICOSI.....	-	-	1	-	1	-	-	-
A 21.92	ALTRI DISTURBI PSICHICI.....	-	2	1	1	4	1	-	1

Caserta	Benevento	Napoli	Avellino	Salerno	Campania	Foggia	Bari	Taranto	Brindisi	Lecce	Puglia	Potenza	Matera	Basilicata	Numeri della classificazione A intern. ISTAT
109	30	476	58	136	809	96	247	98	67	129	637	68	21	69	A 11
14	5	51	6	12	88	9	22	11	3	14	59	8	4	12	A 11.0
6	1	23	2	10	42	9	16	9	8	4	46	3	-	3	A 11.1
5	3	9	4	5	26	8	9	6	2	10	35	5	-	5	A 11.2
79	21	385	41	102	628	65	195	72	48	98	681	51	16	67	A 11.3
5	-	8	5	7	25	2	5	-	6	3	16	1	1	2	A 11.9
148	64	741	109	254	1.316	174	370	134	119	224	1.021	95	56	151	A 12
3	2	8	2	4	19	5	6	3	5	4	23	4	2	6	A 12.0
33	11	174	18	55	291	39	83	31	26	48	227	14	16	30	A 12.2
14	-	53	9	23	99	13	36	14	11	20	94	10	8	18	A 12.3
26	25	164	31	70	316	46	108	42	27	59	282	34	5	42	A 12.4
-	-	5	1	2	8	1	2	-	1	3	7	1	1	2	A 12.5
46	17	251	34	72	420	50	97	37	38	66	288	25	15	40	A 12.6
4	3	13	4	6	30	5	10	4	1	5	25	-	-	-	A 12.90
2	-	5	1	-	8	-	1	-	1	-	2	-	1	1	A 12.91
20	6	68	9	22	125	15	27	3	9	19	73	7	5	12	A 12.92
78	26	325	51	124	604	88	181	60	53	83	465	32	20	52	A 13
33	6	103	16	50	208	32	74	23	21	30	180	9	6	15	A 13.0
45	20	222	35	74	396	56	107	37	32	53	285	23	14	37	A 13.9
88	35	332	48	132	635	85	170	68	48	81	452	46	25	71	A 14
11	2	21	5	10	49	5	13	7	4	8	37	5	1	6	A 14.0
48	20	189	27	79	363	47	84	31	30	54	246	26	15	41	A 14.1
29	13	122	16	43	223	33	73	30	14	19	169	15	9	24	A 14.9
-	-	19	-	6	25	4	7	4	4	6	25	3	-	3	A 15
-	-	-	-	-	-	1	1	-	-	1	3	-	-	-	A 15.2
-	-	12	-	2	14	2	4	3	2	2	13	3	-	3	A 15.5
-	-	7	-	4	11	1	2	1	2	3	9	-	-	-	A 15.9
-	-	-	-	-	-	-	-	1	-	-	1	-	-	-	A 16
13	11	66	9	25	124	12	23	9	7	17	68	11	4	15	A 17
80	54	376	53	122	685	96	204	62	45	90	497	61	21	52	
209	91	874	104	253	1.521	185	422	148	109	160	1.024	101	50	151	
289	135	1.250	157	375	2.206	281	626	210	154	250	1.521	162	71	233	
289	134	1.250	157	375	2.205	281	626	210	153	250	1.520	162	71	233	A 18
4	2	5	2	4	20	4	3	-	1	1	9	5	-	5	A 18.0
284	131	1.211	153	357	2.136	265	615	201	142	240	1.463	152	69	221	A 18.1
1	1	31	2	14	49	12	8	9	10	9	48	5	2	7	A 18.9
-	1	-	-	-	1	-	-	-	1	-	1	-	-	-	A 19
-	-	-	-	-	-	-	-	-	-	-	-	-	-	-	A 19.1
-	-	-	-	-	-	-	-	-	-	-	-	-	-	-	A 19.2
-	1	-	-	-	1	-	-	-	1	-	1	-	-	-	A 19.9
4	3	19	4	9	39	11	18	11	6	4	50	5	1	8	
5	4	21	3	5	41	11	10	9	4	8	42	4	2	6	
9	7	40	7	17	80	22	28	20	10	12	92	9	3	12	
9	6	29	7	14	65	15	18	17	8	10	71	8	2	10	A 20.0
-	1	11	-	3	15	4	10	3	2	2	21	1	1	2	A 20.9
3	4	18	2	8	35	7	12	6	3	9	37	2	1	3	
5	3	9	1	4	22	9	9	2	3	4	27	2	-	2	
8	7	27	3	12	57	16	21	8	6	13	64	4	1	5	
1	3	9	-	3	16	4	5	3	2	2	16	1	1	2	A 21.0
-	-	1	-	1	2	2	-	-	-	3	5	1	-	1	A 21.1
1	1	6	2	1	11	4	1	2	3	1	11	1	-	1	A 21.5
1	1	8	-	6	16	1	2	1	1	1	6	-	-	-	A 21.6
-	-	-	-	-	-	-	2	-	-	1	3	-	-	-	A 21.90
1	-	1	-	-	2	1	4	1	-	-	6	-	-	-	A 21.91
4	2	2	1	1	10	4	7	1	-	5	17	1	-	1	A 21.92

Tavola 3.2 segue - Morti per provincia di residenza e causa - Anno 1985

Numeri della classifi- cazione A intern. ISTAT	CAUSE DI MORTE									
		L'Aquila	Teramo	Pescara	Chieti	Abruzzi	Isernia	Campobasso	Molise	
	VI - MALATTIE DEL SISTEMA NERVOSO E.....M	20	17	27	41	105	4	22	26	
	DEGLI ORGANI DEI SENSI.....F	29	22	30	38	119	4	13	17	
		49	39	57	79	224	8	35	43	
A 22	MALATTIE DEL SISTEMA NERVOSO.....	48	39	56	78	221	8	35	43	
A 22.0	MENINGITE.....	-	1	2	2	5	-	1	1	
A 22.1	MORBO DI PARKINSON.....	14	10	18	24	66	4	14	18	
A 22.2	ALTRE M.DEGENERATIVE E M.EREDITARIE DEL S.N.C..	5	4	6	6	24	1	8	9	
A 22.3	SCLEROSI MULTIPLA.....	4	-	-	4	8	-	-	-	
A 22.4	PARALISI CEREBR.INFANT. E ALTRE SINDR.PARALIT..	-	3	4	7	14	1	3	4	
A 22.5	EPILESSIA.....	4	3	7	9	23	1	1	2	
A 22.90	ALTRE MALATTIE INFAMMATORIE DEL S.N.C.....	-	-	-	1	1	-	-	-	
A 22.99	ALTRE MALATTIE DEL SISTEMA NERVOSO.....	18	18	19	25	80	1	8	9	
A 23	DISTURBI DELL'OCCHIO E DEI SUOI ANNESSI.....	1	-	-	1	2	-	-	-	
A 24	MALATT. DELL'ORECCHIO E DELL'APOFISI MASTOIDE	-	-	1	-	1	-	-	-	
	VII - MALATTIE DEL SISTEMA CIRCOLATORIO...M	699	543	573	778	2.593	204	570	776	
F	824	562	589	874	2.849	262	604	866	
		1.523	1.105	1.162	1.652	5.442	466	1.174	1.642	
A 25	REUMATISMO ARTICOL. ACUTO E CARDIOP. REUMATIC	20	9	11	26	66	8	13	21	
A 25.0	REUMATISMO ARTICOLARE ACUTO.....	-	-	-	-	-	-	-	-	
A 25.1	CARDIOPATIE REUMATICHE CRONICHE.....	20	9	11	26	66	8	13	21	
A 26	MALATTIA IPERTENSIVA.....	100	75	66	83	324	37	73	110	
A 26.0	CARDIOPATIA IPERTENSIVA.....	64	54	44	59	221	20	44	84	
A 26.90	NEFROPATIA IPERTENSIVA.....	14	7	4	7	32	2	3	5	
A 26.91	IPERTENSIONI SENZA MENZ. DI CARDIOPATIA O NEFROP	22	14	18	17	71	15	6	21	
A 27	MALATTIE ISCHEMICHE DEL CUORE.....	359	226	260	385	1.230	117	268	385	
A 27.0	INFARTO MIocardico ACUTO.....	229	152	168	253	802	74	178	252	
A 27.90	ALTRE CARDIOPATIE ISCHEMICHE.....	6	2	4	4	16	1	1	2	
A 27.91	ALTRE FORME DI ISCHEMIA CARDIACA CRONICA.....	124	72	88	128	412	42	89	131	
A 28	MAL. DEL CIRCOLO POLM. E ALTRE MAL. DEL CUORE..	421	255	290	441	1.407	94	301	395	
A 28.0	EMBOLIA POLMONARE.....	6	5	6	4	21	-	3	3	
A 28.1	DISTURBI DEL RITMO CARDIACO.....	54	22	29	49	154	9	26	35	
A 28.90	MALATTIA CARDIOPOLMONARE CRONICA.....	29	13	20	13	75	7	18	25	
A 28.99	ALTRE MAL.CIRC.POLM. E ALTRE FORME DI CARDIOP.	332	215	235	375	1.157	78	254	332	
A 29	DISTURBI CIRCOLATORI DELL'ENCEFALO.....	512	446	437	606	2.001	179	433	612	
A 29.0	EMORRAGIA SUBARACNOIDEA.....	12	5	2	3	22	3	13	16	
A 29.1	EMORRAGIA CEREBRALE E ALTRE EMORRAG. INTRACRANIC	62	57	28	77	224	11	31	42	
A 29.2	INFARTO CEREBRALE.....	104	105	76	114	399	20	93	113	
A 29.3	DISTURBI CIRCUL. CEREBR. ACUTI MAL DEFINITI.....	215	183	241	291	930	114	231	345	
A 29.4	ARTERIOSCLEROSI CEREBRALE.....	56	56	52	57	221	27	39	66	
A 29.9	ALTRE MALATTIE CEREBRO VASCOLARI.....	63	40	38	64	205	4	26	30	
A 30	ALTRE MALATTIE DEL SISTEMA CIRCOLATORIO.....	111	94	98	111	414	33	86	119	
A 30.0	ATEROSCLEROSI.....	84	75	77	93	329	30	72	102	
A 30.1	EMBOLIA E TROMBOSI ARTERIOSE.....	4	1	2	6	13	-	3	3	
A 30.2	ALTRE MALAT. DELLE ARTERIE, ARTERIOLE E CAPILL.	10	13	13	5	41	2	6	8	
A 30.3	FLEBITE, TROMBOFLEBITE, EMBOLIE E TROMBOSI VENOSE	10	1	4	6	21	-	3	3	
A 30.9	ALTRE MALATTIE DEL SISTEMA CIRCOLATORIO.....	3	4	2	1	10	1	2	3	
	VIII - MALATTIE DELL'APPARATO RESPIRA.....M	186	147	126	175	634	38	111	149	
	TORIO.....F	84	71	80	102	337	30	45	75	
		270	218	206	277	971	68	156	224	
A 31	MALATTIE DELLE VIE RESPIRATORIE SUPERIORI....	-	1	-	-	1	-	-	-	
A 32	ALTRE MALATTIE DELL'APPARATO RESPIRATORIO....	270	217	206	277	970	68	156	224	
A 32.0	BRONCHITE E BRONCHIOLITE ACUTE.....	5	-	4	6	15	2	4	6	
A 32.1	POLMONITI.....	47	49	48	51	195	14	17	31	
A 32.20	INFLUENZA CON POLMONITE.....	3	-	-	-	3	-	1	1	
A 32.21	ALTRE FORME DI INFLUENZA.....	1	2	8	1	12	-	1	1	
A 32.3	BRONCH. CRONICA E NON SPECIFIC. ENFISEMA ED ASMA	149	119	99	168	535	42	111	153	
A 32.6	PNEUMOCONIOSI E ALTRE MAL. POLM. DA AGENTI ESTER.	37	25	8	23	93	-	2	2	
A 32.7	PLEURITE.....	2	2	4	5	13	-	-	-	
A 32.9	ALTRE MALATTIE DELL'APPARATO RESPIRATORIO.....	26	20	35	23	104	10	20	30	

Caserta	Benevento	Napoli	Avellino	Salerno	Campania	Foggia	Bari	Taranto	Brindisi	Lecce	Puglia	Potenza	Matera	Basilicata	Numeri della classificazione A interm. ISTAT
35	24	131	19	49	258	42	96	31	22	61	252	30	9	39	
22	19	138	26	43	248	43	86	28	21	40	220	11	10	21	
57	43	269	45	92	506	85	164	59	43	101	472	41	19	60	
57	43	269	45	90	504	83	162	57	40	100	462	41	18	59	A 22
-	-	11	3	2	16	1	5	1	2	2	11	-	1	1	A 22-0
25	23	90	23	38	199	31	47	27	12	43	160	17	9	26	A 22-1
8	4	57	8	16	93	9	30	11	4	16	70	4	1	5	A 22-2
3	2	12	-	4	21	2	5	2	3	3	15	2	-	2	A 22-3
3	3	16	3	5	30	9	20	3	4	4	40	6	2	8	A 22-4
7	4	29	1	10	51	3	20	1	5	10	39	5	3	8	A 22-5
3	4	11	1	4	23	2	3	1	3	-	9	1	-	1	A 22-90
8	3	43	6	11	71	26	52	11	7	22	118	6	2	8	A 22-99
-	-	-	-	1	1	1	-	-	1	-	2	-	-	-	A 23
-	-	-	-	1	1	1	2	2	2	1	8	-	1	1	A 24
1.318	706	4.908	906	1.911	9.749	1.221	2.258	841	638	1.252	6.210	962	340	1.302	
1.565	790	5.670	1.048	2.114	11.387	1.430	2.590	946	744	1.501	7.211	999	438	1.437	
2.883	1.496	10.776	1.954	4.025	21.136	2.651	4.848	1.787	1.382	2.753	13.421	1.961	778	2.739	
31	19	87	12	38	187	25	54	25	11	32	147	19	4	23	A 25
-	-	-	-	-	-	-	-	1	-	1	2	2	-	2	A 25-0
31	19	87	12	38	187	25	54	24	11	31	145	17	4	21	A 25-1
270	83	872	111	385	1.721	241	472	149	144	249	1.275	177	85	262	A 26
203	52	651	61	273	1.240	173	365	108	110	173	929	120	71	191	A 26-0
21	6	86	13	43	169	15	25	19	15	22	96	15	5	20	A 26-90
46	25	135	37	69	312	53	82	42	19	54	250	42	9	51	A 26-91
714	334	3.131	463	1.040	5.682	656	1.244	503	352	666	3.421	512	168	680	A 27
426	233	1.822	299	636	3.416	421	698	314	214	455	2.102	297	94	391	A 27-0
3	7	38	5	11	64	4	13	4	6	6	33	5	4	9	A 27-90
285	94	1.271	159	393	2.202	231	533	185	132	205	1.286	210	70	280	A 27-91
651	390	2.726	501	1.003	5.271	671	1.412	401	358	700	3.562	490	168	658	A 28
-	3	15	3	5	26	7	12	4	3	5	31	4	1	5	A 28-0
67	32	165	50	90	404	56	81	41	32	61	271	41	13	54	A 28-1
49	36	200	33	54	372	48	76	41	33	73	273	40	12	52	A 28-90
535	319	2.346	415	954	4.469	560	1.241	315	290	561	2.967	405	142	547	A 28-99
1.049	590	3.252	751	1.329	6.971	932	1.400	569	459	951	4.311	656	321	977	A 29
10	4	34	5	13	66	7	12	2	3	11	35	8	2	10	A 29-0
64	40	179	57	103	443	63	122	66	37	113	401	51	29	40	A 29-1
82	107	296	106	139	730	219	225	140	106	207	697	109	69	178	A 29-2
690	341	2.126	437	834	4.428	523	822	236	244	450	2.275	370	171	541	A 29-3
102	57	320	74	109	662	70	125	50	39	101	365	80	35	115	A 29-4
101	41	297	72	131	642	50	94	75	30	69	318	38	15	53	A 29-9
168	80	710	116	230	1.304	126	266	120	58	155	725	107	32	139	A 30
147	67	595	98	182	1.089	93	208	90	44	129	564	92	30	122	A 30-0
6	2	13	3	10	34	4	7	3	3	5	22	1	1	2	A 30-1
9	3	56	5	28	104	19	21	15	6	5	66	5	-	5	A 30-2
4	4	27	3	3	41	3	11	5	3	7	29	6	-	6	A 30-3
2	4	19	4	7	36	7	19	7	2	9	44	3	1	4	A 30-9
310	152	1.196	206	440	2.304	307	673	205	185	408	1.778	176	95	271	
151	99	721	101	214	1.286	159	357	123	96	175	910	106	33	139	
461	251	1.917	307	654	3.590	466	1.030	328	281	583	2.688	282	128	410	
-	1	6	-	-	7	3	2	-	1	-	6	1	1	2	A 31
461	250	1.911	307	654	3.583	463	1.028	328	280	583	2.682	281	127	408	A 32
10	9	64	8	17	108	8	19	5	5	10	47	13	9	21	A 32-0
58	39	275	35	95	502	79	153	67	43	91	433	48	15	63	A 32-1
-	1	3	2	2	8	-	5	1	1	1	8	2	-	2	A 32-20
5	1	17	2	5	30	4	9	2	3	4	22	3	1	4	A 32-21
312	157	1.250	217	448	2.384	324	713	204	167	420	1.652	195	91	286	A 32-3
1	-	4	1	1	7	1	6	2	-	13	22	2	2	4	A 32-6
2	-	15	-	4	21	2	8	5	2	4	21	3	-	3	A 32-7
73	43	283	42	82	523	45	115	38	39	40	277	15	10	25	A 32-9

Tavola 3.2 segue - Morti per provincia di residenza e causa - Anno 1985

Numeri della classificazione A intern. ISTAT	CAUSE DI MORTE								Campobasso	Molise
		L'Aquila	Teramo	Pescara	Chieti	Abruzzi	Isernia			
	IX - MALATTIE DELL'APPARATO DIGERENTE.....									
	M	161	94	103	128	486	45	91	136	
	F	80	56	44	74	254	28	40	68	
	MF	241	150	147	202	740	73	131	204	
A 33	MAL. CAVITA'DORALE, GHIANDOLE SALIVARI E MASCEL	-	1	-	-	1	-	-	-	
A 34	MALATTIE DELLE ALTRE PARTI APPARATO DIGERENTE	241	149	147	202	739	73	131	204	
A 34.10	ULCERA GASTRICA E PEPTICA A LOCALIZ. NON SPECIF.	7	9	6	11	33	9	7	16	
A 34.11	ULCERA DUODENALE.....	9	3	5	17	37	3	4	7	
A 34.2	APPENDICITE.....	2	2	-	2	6	-	1	1	
A 34.30	ERNIA ADDOMINALE SENZA MENZIONE DI OCCLUSIONE..	-	1	3	-	4	3	-	3	
A 34.31	ERNIA ADDOMINALE CON OCCLUSIONE.....	2	4	3	6	15	1	4	5	
A 34.4	OCCLUSIONE INTESTINALE SENZA MENZIONE DI ERNIA..	2	1	-	10	35	3	2	5	
A 34.5	DIVERVICOLI DELL'INTESTINO.....	2	1	-	6	7	-	-	-	
A 34.7	CIRROSI E ALTRE MALATTIE CRONICHE DEL FEGATO...	157	85	93	107	432	32	89	121	
A 34.80	LITIASI BILIARI.....	7	5	3	6	21	4	5	4	
A 34.81	COLECISTITI.....	1	-	1	2	4	2	2	4	
A 34.90	MALATTIE DEL PERITONEO.....	-	2	4	2	8	2	2	4	
A 34.91	ALTRE MALATTIE FEG. DELLA CISTIF. DELLE VIE BIL..	8	5	5	4	25	1	4	5	
A 34.92	MALATTIE DEL PANCREAS.....	14	6	1	10	31	3	1	4	
A 34.99	ALTRE MAL. ALTRE PARTI DELL'APPARATO DIGERENTE.	23	19	18	21	61	10	10	20	
	X - MALATTIE DELL'APPARATO GENITO.....									
	M	32	34	31	41	138	10	12	22	
	F	15	15	23	24	77	3	10	13	
	MF	47	49	54	65	215	13	22	35	
A 35	MALATTIE DELL'APPARATO URINARIO.....	35	40	49	54	178	11	18	29	
A 35.00	GLOMERULONEFRITE ACUTA.....	-	2	1	-	3	-	-	-	
A 35.01	ALTRE NEFRITI, SINDROME NEFROSICA E NEFROSI...	33	28	36	33	130	7	13	20	
A 35.1	INFEZIONI RENALI.....	1	4	4	9	18	1	-	1	
A 35.2	CALCOLI DELLE VIE URINARIE.....	-	1	-	2	3	-	3	3	
A 35.9	ALTRE MALATTIE DELL'APPARATO URINARIO.....	1	5	9	10	24	3	2	5	
A 36	MALATTIE DEGLI ORGANI GENITALI MASCHILI.....	12	9	5	11	37	2	4	6	
A 36.0	IPERPLASIA DELLA PROSTATA.....	12	9	5	11	37	2	4	6	
A 36.9	ALTRE MALATTIE DEGLI ORGANI GENITALI MASCHILI..	-	-	-	-	-	-	-	-	
A 37	MALATTIE DEGLI ORGANI GENITALI FEMMINILI.....	-	-	-	-	-	-	-	-	
	XI - COMPLICAZIONI DELLA GRAVIDANZA.....									
	M	-	-	-	-	-	-	-	-	
	F	-	-	-	1	1	-	-	-	
	MF	-	-	-	1	1	-	-	-	
A 38	GRAVIDANZA CON ESITO ABORTIVO.....	-	-	-	-	-	-	-	-	
A 39	COMPLICAZIONI DA CAUSE OSTETRICHE DIRETTE...	-	-	-	-	-	-	-	-	
A 39.0	EMORRAGIA DELLA GRAVIDANZA E DEL PARTO.....	-	-	-	1	1	-	-	-	
A 39.1	TOSSIEMIA DELLA GRAVIDANZA.....	-	-	-	-	-	-	-	-	
A 39.3	TRAVAGLIO OSTACOLATO.....	-	-	-	-	-	-	-	-	
A 39.4	COMPLICAZIONI DEL PUERPERIO.....	-	-	-	-	-	-	-	-	
A 39.9	COMPLICAZIONI DA ALTRE CAUSE OSTETRICHE DIRETTE	-	-	-	1	1	-	-	-	
A 40	COMPLICAZIONI DA CAUSE OSTETRICHE INDIRETTE..	-	-	-	-	-	-	-	-	
A 41	PARTO COMPLETAMENTE NORMALE.....	-	-	-	-	-	-	-	-	
	XII - MALATTIE DELLA PELLE E DEL.....									
	M	-	1	-	1	2	1	1	2	
	F	1	-	-	3	4	1	1	2	
	MF	1	1	-	4	6	2	2	4	
A 42	MALATTIE DELLA PELLE E DEL TESSUTO SOTTOCUTAN	1	1	-	4	6	2	2	4	
A 42.0	INFEZIONI DELLA PELLE E DEL TESSUTO SOTTOCUTAN.	-	-	-	-	-	1	1	2	
A 42.90	PENFIGO.....	-	-	-	1	1	-	-	-	
A 42.91	AFFEZIONI ERITENATOSE.....	-	1	-	-	1	-	-	-	
A 42.99	ALTRE MAL. DELLA PELLE E DEL TESSUTO SOTTOCUTAN	1	-	-	3	4	1	1	2	

Caserta	Benevento	Napoli	Avellino	Salerno	Campania	Foggia	Bari	Taranto	Brindisi	Lecce	Puglia	Potenza	Matera	Basilicata	Numeri della classificazione A intern. ISTAT
3	-	8	6	2	19	2	9	4	3	2	20	2	2	4	
9	4	34	4	7	58	3	12	8	7	8	38	6	3	9	
12	4	42	10	9	77	5	21	12	10	10	58	8	5	13	
12	4	42	10	9	77	5	21	12	10	10	58	8	5	13	A 43
5	3	13	2	1	24	-	5	2	3	4	14	5	-	5	A 43-0
1	1	7	2	1	12	2	3	3	1	2	11	1	2	3	A 43-10
2	-	9	2	2	15	3	5	4	1	-	13	-	-	-	A 43-19
4	-	13	4	5	26	-	8	3	5	4	20	2	3	5	A 43-9
16	4	89	9	25	143	27	34	12	8	21	102	11	5	16	
16	6	85	9	24	140	9	28	8	11	19	75	11	2	13	
32	10	174	18	49	283	36	62	20	19	40	177	22	7	29	
32	10	174	18	49	283	36	62	20	19	40	177	22	7	29	A 44
2	-	6	-	2	10	-	-	-	2	-	2	-	-	-	A 44-00
-	1	14	-	2	17	3	8	-	2	2	15	2	1	3	A 44-01
7	1	11	-	1	20	5	6	1	1	4	17	3	1	4	A 44-1
11	6	84	6	20	127	17	22	10	10	19	78	7	2	9	A 44-2
3	1	13	-	9	26	-	6	2	1	4	13	1	-	1	A 44-90
1	-	3	1	1	6	2	2	-	-	-	4	1	-	1	A 44-91
3	-	4	2	5	14	1	4	3	1	2	11	-	-	-	A 44-92
2	1	13	2	2	20	2	6	2	1	-	11	4	-	4	A 44-93
3	-	26	7	7	43	6	8	2	1	9	26	4	3	7	A 44-99
58	14	209	24	79	384	41	87	33	13	62	236	23	13	36	
54	13	152	14	50	283	31	77	25	17	34	184	16	9	25	
112	27	361	38	129	667	72	164	58	30	96	420	39	22	61	
112	27	361	38	129	667	72	164	58	30	96	420	39	22	61	A 45
-	-	5	-	1	6	1	1	-	-	-	2	-	-	-	A 45-0
4	1	16	3	12	36	2	10	-	1	2	15	6	3	9	A 45-1
32	11	104	9	28	184	21	65	29	9	47	171	9	6	15	A 45-2
3	-	13	-	4	20	3	2	1	-	4	10	-	1	1	A 45-3
64	12	185	20	74	355	30	75	24	14	42	185	20	12	32	A 45-4
-	1	2	-	-	3	-	-	-	-	-	-	-	-	-	A 45-5
9	2	36	6	10	63	15	11	4	6	1	37	4	-	4	A 45-9
76	40	187	49	73	425	41	147	24	27	55	294	44	23	67	
91	50	194	64	80	479	60	202	43	43	101	449	49	25	74	
167	90	381	113	153	904	101	349	67	70	156	743	93	48	141	
167	90	381	113	153	904	101	349	67	70	156	743	93	48	141	A 46
93	70	116	78	96	453	77	296	50	55	128	606	68	36	104	A 46-5
74	20	265	35	57	451	24	53	17	15	28	137	25	12	37	A 46-9
187	75	580	90	210	1.142	167	326	178	105	193	969	112	57	169	
73	45	298	57	100	573	115	163	95	95	85	513	50	24	74	
260	120	878	147	310	1.715	282	489	273	160	278	1.482	162	81	243	
112	46	367	57	129	711	143	202	127	70	114	656	60	22	82	A 47
18	2	37	5	20	82	8	34	11	13	19	85	10	2	12	A 47-00
47	8	126	16	33	230	40	66	40	20	36	202	21	9	30	A 47-09
9	2	5	3	5	19	3	8	1	1	5	18	4	-	4	A 47-10
-	2	5	2	6	15	5	5	3	1	4	18	3	2	5	A 47-11
11	9	59	10	15	104	25	20	15	16	15	91	6	2	8	A 47-3
29	21	102	19	40	211	48	58	18	18	31	173	12	3	15	A 47-4
3	2	31	2	8	46	12	10	39	1	3	65	4	3	7	A 47-90
-	-	2	-	2	4	2	1	-	-	1	4	-	1	1	A 47-91
1	-	-	-	-	1	1	-	-	-	-	1	1	-	1	A 48

Tavola 3.2 segue - Morti per provincia di residenza e causa - Anno 1985

Numeri della classifi- cazione A interm. ISTAT	CAUSE DI MORTE								
		L'Aquila	Teramo	Pescara	Chieti	Abruzzi	Isernia	Campobasso	Molise
A 49	TRAUMAT. INTRACR. E INTERNI E TRAUMAT. DEI NERVI	46	43	65	49	203	12	35	47
A 49.90	TRAUMAT. INTRACR. NON ASSOC. A FRATT. DEL CRANIO...	22	19	29	17	87	7	16	23
A 49.91	TRAUMATISMI INTERNI DEL TORACE.....	9	7	11	9	36	1	6	5
A 49.92	TRAUMATISMI INTERNI ADDOME E BACINO E S.A.I.....	15	16	24	23	78	4	14	18
A 49.93	TRAUMATISMI DEI NERVI E DEL MIDOLLO SPINALE.....	-	1	1	-	2	-	1	1
A 50	FERITE E TRAUMATISMI DEI VASI SANGUIGNI.....	3	2	5	1	11	2	-	2
A 50.90	FERITA DELLA TESTA, DEL COLLO E DEL TRONCO.....	2	-	4	1	7	-	-	-
A 50.91	FERITA DEGLI ARTI.....	1	2	1	-	4	-	-	-
A 50.92	TRAUMATISMI DEI VASI SANGUIGNI.....	-	-	-	-	-	2	-	2
A 51	EFFETTI DA CORPO ESTR. PENETR. ATTRAV. ORIF. NAT.	1	-	-	-	1	-	1	1
A 52	USTIONI.....	2	3	5	1	11	5	4	9
A 53	AVVELENAMENTI ED EFFETTI TOSSICI.....	5	2	5	7	19	-	5	5
A 53.0	AVV. DA FARMACI, MEDICAMENTI E PROD. BIOLOGICI.	1	1	2	-	4	-	-	-
A 53.9	EFF. TOSS. DI SOST. DI ORIG. PRINCIPAL. NON MEDIC.	4	1	3	7	15	-	5	5
A 54	COMPL. DI CURE MED. E CHIR. NON CLASSIF. ALTROVE	1	-	1	1	3	-	1	1
A 55	ALTRI E NON SPEC. TR., COMPL. PRECOCI DEI TRAUM.	19	23	18	25	65	4	16	20
A 56	POSTUMI DI TR. AVVEL. EFF. TOSS. E ALTRE CAUS. EST	-	2	1	-	3	-	-	-
	M	107	82	101	84	376	26	85	111
	E - CAUSE ESTERNE DEI TRAUMATISMI E.....F	66	24	61	58	209	17	36	51
	DEGLI AVVELENAMENTI MF	173	106	162	142	583	43	119	162
AE 47	ACCIDENTI DA TRASPORTO.....	47	42	55	41	185	17	24	41
AE 47.0	ACCIDENTI FERRUVIARI.....	3	-	2	1	6	-	-	-
AE 47.1	ACCIDENTI STRADALI DA VEICOLI A MOTORE.....	44	42	52	40	178	17	21	38
AE 47.2	ACCIDENTI DA ALTRI VEICOLI STRADALI.....	-	-	-	-	-	-	-	-
AE 47.3	ACCIDENTI DA TRASPORTO PER ACQUA.....	-	-	-	-	-	-	-	-
AE 47.4	ACCIDENTI DA TRASPORTO AEREO E SPAZIALE.....	-	-	-	-	-	-	-	-
AE 47.90	ACCIDENTI NON STRADALI DA VEICOLO A MOTORE.....	-	-	1	-	1	-	3	3
AE 47.99	ALTRI ACCIDENTI DA TRASPORTO.....	-	-	-	-	-	-	-	-
AE 48	AVVELENAMENTI ACCIDENTALI.....	4	-	5	4	13	-	3	3
AE 48.0	AVVEL. ACCID. DA FARMACI, MEDICAM. E PROD. BIOLOGICI	1	-	2	-	3	-	-	-
AE 48.1	AVVEL. ACCID. DA ALTRE SOSTANZE SOLIDE E LIQUIDE.	3	-	1	-	4	-	-	-
AE 48.2	AVVELENAMENTO ACCIDENTALE DA GAS E VAPORI.....	-	-	2	4	6	-	3	3
AE 49	EV. DANN. DURAN. INTERV. MED., REAZ. ANOM. COMPL. TAR	1	-	1	1	3	-	1	1
AE 50	CADUTE ACCIDENTALI.....	71	13	40	51	175	15	40	55
AE 51	ACCIDENTI CAUSATI DA INCENDI E DA FUOCO.....	1	2	4	1	8	2	4	6
AE 52	ALTRI ACCIDENTI COMPRESI I POSTUMI.....	16	25	28	15	84	2	21	23
AE 52.0	ACCIDENTE DA FATTORI NATURALI E AMBIENTALI.....	-	-	-	-	-	-	-	-
AE 52.1	ANNEGAMENTO E SOMMERSIONE ACCIDENTALI.....	2	8	3	3	16	1	3	4
AE 52.3	ACCID. DA MACCH. E DA STRUMENTI DA PUNTA O TAGLIO	4	4	3	3	14	-	5	5
AE 52.4	ACCIDENTE DA PROIETTILI DI ARMA DA FUOCO.....	-	-	-	1	1	-	1	1
AE 52.9	ALTRI ACCIDENTI E POSTUMI.....	10	13	22	8	53	1	12	13
AE 53	EFF. NOC. DA FARM. E MEDICAM. NEL LORO USO TERAP.	-	-	-	-	-	-	-	-
AE 54	SUICIDIO E AUTOLESIONE.....	26	20	18	26	90	3	19	22
AE 55	OMICIDIO E LESIONI PROVOC. INTENZION. DA ALTRI	2	1	5	-	8	1	6	7
AE 56	ALTRE CAUSE EST. DEI TRAUM. E DEGLI AVVELEN....	5	3	6	3	17	3	1	4
	M	1.719	1.318	1.413	1.406	4.256	486	1.237	1.723
	T O T A L EF	1.610	1.084	1.210	1.650	5.554	465	1.107	1.572
	MF	3.329	2.402	2.623	3.456	11.810	951	2.344	3.295

Caserta	Benevento	Napoli	Avellino	Salerno	Campania	Foggia	Bari	Taranto	Brindisi	Lecce	Puglia	Potenza	Matera	Basilicata	Numeri della classificazione A intern. ISTAT
109	61	322	49	109	630	83	188	95	59	102	527	47	37	84	A 49
53	23	110	26	45	257	40	89	46	29	66	268	21	24	45	A 49-90
18	3	44	5	15	85	22	39	20	12	11	104	8	2	10	A 49-91
36	15	167	17	49	286	21	60	30	17	24	152	17	11	28	A 49-92
-	-	1	1	-	2	-	-	1	1	1	3	1	-	1	A 49-93
2	2	36	6	5	51	2	10	7	4	2	25	6	-	6	A 50
2	1	32	3	3	41	1	4	4	3	-	12	4	-	4	A 50-90
-	1	1	1	-	3	-	4	1	-	1	6	1	-	1	A 50-91
-	-	3	2	2	7	1	2	2	1	1	7	1	-	1	A 50-92
2	1	6	-	6	15	4	3	2	-	1	10	1	-	1	A 51
6	3	23	10	11	53	11	12	4	5	7	39	6	2	8	A 52
5	8	50	4	13	80	10	12	2	4	22	50	2	4	6	A 53
-	1	21	-	3	25	3	5	-	2	4	14	1	1	2	A 53-0
5	7	29	4	10	55	7	7	2	2	18	36	1	3	4	A 53-9
1	-	1	1	-	3	-	2	-	-	1	3	-	-	-	A 54
22	19	71	20	36	168	28	60	35	18	28	169	37	15	52	A 55
-	-	2	-	1	3	-	-	1	-	1	2	2	1	3	A 56
187	75	580	90	210	1.142	167	326	178	105	193	969	112	57	169	
73	45	298	57	100	573	115	163	95	55	85	513	50	24	74	
260	120	878	147	310	1.715	282	489	273	160	278	1.482	162	81	243	
106	29	204	49	99	487	93	188	95	61	122	559	44	32	74	AE 47
2	1	2	3	2	10	-	3	3	1	3	10	-	-	-	AE 47-0
103	26	199	46	96	470	89	183	88	58	117	535	43	31	74	AE 47-1
1	1	-	-	-	2	2	1	2	2	1	8	1	-	1	AE 47-2
-	-	2	-	-	2	-	-	-	-	-	-	-	-	-	AE 47-3
-	-	-	-	-	-	-	-	1	-	1	2	-	-	-	AE 47-4
-	1	-	-	1	2	2	1	-	-	-	3	-	1	1	AE 47-9
-	-	1	-	-	1	-	-	1	-	-	1	-	-	-	AE 47-9
-	4	28	3	7	42	4	6	1	-	8	19	1	2	3	AE 48
-	1	16	-	1	18	1	4	-	-	3	8	-	1	1	AE 48-0
-	-	7	-	-	7	1	1	-	-	2	4	1	1	2	AE 48-1
-	3	5	3	6	17	2	1	1	-	3	7	-	-	-	AE 48-2
1	-	1	1	-	3	-	2	-	-	1	3	-	-	-	AE 49
54	39	217	40	90	440	95	129	58	38	71	391	42	15	57	AE 50
6	3	12	9	8	38	7	10	2	5	4	28	4	2	6	AE 51
26	18	114	17	37	212	35	61	63	20	25	204	21	14	35	AE 52
-	1	-	3	-	4	2	9	1	2	-	14	-	-	-	AE 52-0
6	4	16	1	6	33	9	12	7	2	3	33	5	4	9	AE 52-1
2	7	5	1	5	20	4	7	4	2	5	22	3	1	4	AE 52-3
18	-	1	-	-	1	1	1	3	-	-	5	-	-	-	AE 52-4
18	6	92	12	26	154	19	32	48	14	17	130	13	9	22	AE 52-9
-	-	1	1	-	2	-	2	-	-	-	2	-	-	-	AE 53
28	20	146	18	54	266	34	71	41	19	40	205	39	13	52	AE 54
33	3	113	5	8	162	11	18	11	14	6	60	7	2	9	AE 55
6	4	42	4	7	63	3	2	2	3	1	11	4	1	5	AE 56
3.096	1.493	11.931	1.971	4.269	22.758	2.922	5.812	2.223	1.591	3.325	15.873	1.944	797	2.741	
2.881	1.388	11.402	1.821	3.941	21.333	2.700	5.348	1.917	1.476	2.833	14.274	1.723	762	2.485	
5.975	2.881	23.333	3.792	8.110	44.091	5.622	11.160	4.140	3.067	6.158	30.147	3.667	1.559	5.226	

Tavola 3.2 segue - Morti per provincia di residenza e causa - Anno 1985

Numeri della classificazione A interm. ISTAT	CAUSE DI MORTE	Cosenza	Catanzaro	Reggio di Cal.	Calabria	Trapani	Palermo	Messina	Agrigento
	I - MALATTIE INFETTIVE E PARASSITARIE.....M	7	19	15	41	9	17	8	8
F	8	16	10	34	5	1	8	2
	MF	15	35	25	75	14	18	16	10
A 01	MALATTIE INFETTIVE INTESTINALI.....	1	5	3	9	1	2	5	-
A 01-1	FEBBRE TIFOIDE.....	-	-	-	-	-	-	-	-
A 01-6	INFEZIONI INTESTINALI MAL DEFINITE.....	1	4	3	8	1	1	5	-
A 01-90	FEBBRE PARATIF. E ALTRE INFEZIONI DA SALMONELLA	-	1	-	-	-	-	-	-
A 01-91	ALTRE INTOSSICAZIONI ALIMENTARI (BATTERICHE)...	-	-	-	-	-	-	-	-
A 01-99	ALTRE MALATTIE INFETTIVE INTESTINALI.....	-	-	-	-	-	1	-	-
A 02	TUBERCOLOSI.....	5	9	10	24	5	6	3	5
A 02-0	TUBERCOLOSI POLMONARE.....	5	9	10	24	4	5	2	5
A 02-1	ALTRE FORME DI TBC. DELL'APPARATO RESPIRATORIO.	-	-	-	-	-	-	-	-
A 02-2	TUBERCOLOSI DELLE MENINGI E SIST.NERV.CENTRALE.	-	-	-	-	-	-	-	-
A 02-3	TBC DELL'INTEST.PERITON.E GHIANDOLE MESENTERIC.	-	-	-	-	-	-	-	-
A 02-4	TUBERCOLOSI DELLE OSSA E DELLE ARTICOLAZIONI...	-	-	-	-	-	-	-	-
A 02-5	TUBERCOLOSI DELL'APPARATO GENITO-URINARIO.....	-	-	-	-	1	1	1	-
A 02-9	TUBERCOLOSI DEGLI ALTRI ORGANI E TBC. MILITARE..	-	-	-	-	-	-	-	-
A 03	MALATTIE BATTERICHE.....	4	6	7	17	2	6	4	2
A 03-1	BRUCELLOSI.....	-	-	-	-	-	-	-	-
A 03-4	PERTOSSE.....	-	-	-	-	-	-	-	-
A 03-6	INFEZIONE MENINGOCOCCICA.....	-	2	-	2	-	2	-	-
A 03-7	TETANO.....	1	1	-	2	-	-	1	-
A 03-8	SETTICEMIA.....	3	3	6	12	1	3	1	2
A 03-9	ALTRE MALATTIE BATTERICHE.....	-	-	1	1	1	-	2	-
A 04	MALATTIE VIRALI.....	4	10	-	14	5	2	2	1
A 04-1	VAIULO.....	-	-	-	-	-	-	-	-
A 04-2	MORBILLO.....	-	1	-	1	-	1	-	-
A 04-5	ENCEFALITI VIRALI TRASMESSE DA ARTROPODI.....	-	-	-	-	-	-	-	-
A 04-6	EPATITE VIRALE.....	1	5	-	6	2	-	2	-
A 04-9	ALTRE MALATTIE VIRALI.....	3	4	-	7	3	1	-	1
A 05	RICICETTOSI E ALTRE MALAT.TRASM.DA ARTROPODI	-	1	-	1	1	-	-	-
A 05-2	MALARIA.....	-	-	-	-	-	-	-	-
A 05-9	RICICETTOSI E ALTRE MALAT. TRASM. DA ARTROPODI	-	1	-	1	1	-	-	-
A 06	SIFILIDE ED ALTRE MALATTIE VENEREE.....	-	-	-	-	-	-	-	-
A 06-90	NEUROSIFILIDE.....	-	-	-	-	-	-	-	-
A 06-91	ALTRE FORME DI SIFILIDE.....	-	-	-	-	-	-	-	-
A 06-99	ALTRE MALATTIE VENEREE.....	-	-	-	-	-	-	-	-
A 07	ALTRE MAL.INF.E PARAS.;POSTUMI DI MAL.INF.E P	1	4	5	10	-	2	2	2
A 07-3	ECMINDOCOCCOSI.....	1	2	1	4	-	1	1	1
A 07-7	POSTUMI DELLA TUBERCOLOSI.....	-	1	-	1	-	-	-	-
A 07-8	POSTUMI DELLA POLIDIONIELETTICITA.....	-	-	1	1	-	-	1	-
A 07-9	ALTRE MAL.INF.E PARAS.;POSTUMI DI MAL.INF.E PAR	-	1	3	4	-	1	-	1
	II - TUMORI.....M	573	590	564	1.727	451	1.205	690	416
F	421	406	410	1.237	306	919	558	316
	MF	994	996	974	2.964	757	2.124	1.248	730
A 08	TUM.MAL.DELLE LABBRA, CAVITA' ORALE E FARINGE	31	29	33	93	8	24	20	25
A 08-90	TUMORI MALIGNI DELLE LABBRA.....	2	3	2	7	1	5	2	6
A 08-91	TUMORI MALIGNI DELLA LINGUA.....	10	10	3	23	4	2	4	3
A 08-92	TUM. MAL. DI ALTRE PARTI DELLA CAVITA' ORALE...	10	5	10	25	1	4	6	7
A 08-93	TUMORI MALIGNI DELLA FARINGE.....	7	4	9	20	1	6	3	5
A 08-99	T.M. ALTRE E M.D.SEDI DELLE LABBRA,CAV.OR.,FAR.	2	7	9	18	1	7	5	4
A 09	TUM.MAL. APPARATO DIGERENTE E DEL PERITONEO..	387	413	335	1.135	250	753	427	228
A 09-0	TUMORI MALIGNI DELL'ESOFAGO.....	13	21	10	44	11	15	13	13
A 09-1	TUMORI MALIGNI DELLO STOMACO.....	117	153	108	378	61	169	109	49
A 09-2	TUM.MAL.DELL'INTESTINO TENUE COMPRESO IL DUODEN	-	2	2	4	1	2	2	-
A 09-3	TUMORI MALIGNI DEL COLON.....	57	51	53	161	33	118	72	34
A 09-4	T.M. DEL RETTO, GIUNZ.RETTOSIGMOIDEA E DELL'ANO	56	25	32	111	26	57	38	16
A 09-5	TUMORI MALIGNI DEL FEGATO. PRIMITIVO.....	29	43	14	86	16	44	18	14
A 09-6	TUMORI MALIGNI DEL PANCREAS.....	35	27	27	89	30	74	48	24
A 09-90	T.M.DOTTI BIL.INTRAEP.E FEG-NON SPEC.SE P-D SEC	50	53	49	152	50	137	86	48
A 09-91	T.M.VESCHICETTA BIL.E DOTTI BILIARI EXTRAEPAT.	9	19	18	38	4	22	20	14
A 09-99	TUMORI MALIGNI DEL PERITONEO E DI ALTRE SEDI...	23	19	30	72	18	95	21	16
A 10	TUM.MAL.APPARATO RESPIRAT.E ORG.INTRATORACICI	187	162	200	549	163	481	269	149
A 10-0	TUMORI MALIGNI DELLA LARINGE.....	24	15	22	61	14	31	20	17
A 10-1	T.M. DELLA TRACHEA, DEI BRONCHI E DEI POLMONI..	155	141	174	470	144	423	239	126
A 10-9	T.M.ALTRE PARTI APP.RESP.E ORGANI INTRATORACICI	8	6	4	18	5	27	10	6

(a) I morti per i quali non è stata indicata la residenza sono stati in totale 1.435.

Caltanissetta	Enna	Catania	Ragusa	Siracusa	Sicilia	Sassari	Nuoro	Oristano	Cagliari	Sardegna	ITALIA	Estero e N.I. (a)	TOTALE	Numeri della classificazione A intern. ISTAT
3	2	8	2	7	64	11	8	6	13	38	1.331	7	1.338	A 01
4	3	7	4	7	41	6	6	4	11	27	919	6	925	A 01.1
7	5	15	6	14	105	17	14	10	24	65	2.250	13	2.263	A 01.6
2	2	3	2	2	19	2	1	-	1	4	168	1	169	A 01.90
1	1	3	2	1	16	2	1	-	1	4	139	1	140	A 01.91
1	1	-	-	-	1	-	-	-	-	-	14	-	14	A 01.99
1	-	-	-	1	2	-	-	-	-	-	6	-	6	A 02
3	1	3	2	3	31	7	5	3	7	22	834	6	840	A 02.0
3	1	3	2	3	28	7	4	3	7	21	736	5	741	A 02.1
-	-	-	-	-	-	-	-	-	-	-	8	-	8	A 02.2
-	-	-	-	-	-	-	-	-	-	-	11	-	11	A 02.3
-	-	-	-	-	-	-	-	-	-	-	2	-	2	A 02.4
-	-	-	-	-	-	-	1	-	-	1	21	-	21	A 02.5
-	-	-	-	-	3	-	-	-	-	-	41	1	42	A 02.9
-	-	-	-	-	-	-	-	-	-	-	15	-	15	A 03
1	1	3	1	5	25	1	1	1	5	8	596	5	601	A 03.1
-	-	-	-	-	-	-	1	-	-	1	4	1	5	A 03.6
-	-	-	-	-	4	-	-	-	-	-	54	1	55	A 03.7
1	-	-	-	-	2	-	-	-	2	2	84	-	84	A 03.8
-	1	3	1	4	16	1	-	-	3	4	410	2	412	A 03.9
-	-	-	-	-	3	-	-	1	-	1	39	1	40	A 04
-	-	2	1	2	15	1	2	2	1	6	301	1	302	A 04.1
-	-	-	-	-	-	-	-	-	-	-	2	-	2	A 04.2
-	-	-	-	-	1	-	-	-	-	-	2	-	2	A 04.5
-	-	2	-	1	7	1	-	2	-	3	165	1	166	A 04.6
-	-	-	1	1	7	-	2	-	1	3	134	-	134	A 04.9
-	-	-	-	-	1	-	-	2	-	2	15	-	15	A 05
-	-	-	-	-	-	-	-	-	-	-	2	-	2	A 05.2
-	-	-	-	-	1	-	-	2	-	2	13	-	13	A 05.9
-	-	-	-	-	-	-	-	-	1	1	28	-	28	A 06
-	-	-	-	-	-	-	-	-	1	1	9	-	9	A 06.90
-	-	-	-	-	-	-	-	-	-	-	-	-	19	A 06.91
-	-	-	-	-	-	-	-	-	-	-	-	-	-	A 06.99
1	1	4	-	2	14	6	5	2	9	22	308	-	308	A 07
-	1	1	-	2	7	3	3	1	6	13	64	-	64	A 07.3
-	-	-	-	-	-	1	1	1	-	3	89	-	89	A 07.7
-	-	-	-	-	1	-	-	-	1	1	24	-	24	A 07.9
1	-	3	-	-	6	2	1	-	2	5	131	-	131	A 07.9
264	167	920	293	361	4.767	493	284	187	745	1.709	79.500	328	79.828	A 08
199	116	712	214	254	3.592	365	201	114	426	1.086	55.763	204	55.967	A 08.90
463	283	1.632	507	615	8.359	838	485	301	1.171	2.795	135.263	532	135.795	A 08.91
11	5	31	12	12	148	29	19	11	29	88	3.137	5	3.142	A 08.92
2	2	1	2	2	23	2	1	2	2	7	162	-	162	A 08.93
2	1	9	2	2	29	10	5	1	3	19	633	1	634	A 08.94
2	2	11	3	5	41	8	8	5	16	37	1.044	1	1.045	A 08.95
2	-	4	3	2	26	5	2	2	3	12	825	2	827	A 08.96
3	-	6	2	1	29	4	3	1	5	13	473	1	474	A 08.99
163	104	555	186	186	2.852	295	176	110	398	979	49.127	180	49.307	A 09
10	8	16	2	3	91	16	9	7	9	41	2.408	10	2.418	A 09.0
42	27	165	60	36	718	76	48	26	88	238	14.674	40	14.714	A 09.1
-	-	5	1	-	11	1	-	-	3	4	222	1	223	A 09.2
17	13	95	29	37	448	42	27	17	55	141	8.212	33	8.245	A 09.3
17	10	64	11	19	258	25	13	6	33	77	4.567	11	4.578	A 09.4
15	9	42	15	15	208	14	19	1	31	65	3.063	12	3.075	A 09.5
16	9	48	24	23	296	57	29	17	57	160	3.306	29	3.335	A 09.6
31	13	69	25	32	491	40	9	19	67	135	4.326	21	4.347	A 09.90
8	6	29	6	10	118	12	10	9	21	52	2.230	10	2.240	A 09.91
7	6	26	13	11	213	12	12	8	34	66	4.119	13	4.132	A 09.99
93	55	337	79	137	1.763	194	108	59	281	642	31.137	139	31.276	A 10
17	4	32	6	10	151	11	10	7	21	57	2.711	15	2.726	A 10.0
70	50	292	71	124	1.539	177	85	51	249	562	27.194	117	27.311	A 10.1
6	1	13	2	3	73	6	5	1	11	23	1.232	7	1.239	A 10.9

Tavola 3.2 segue - Morti per provincia di residenza e causa - Anno 1985

Numeri della classificazione A interm. ISTAT	CAUSE DI MORTE	Cosenza	Catanzaro	Reggio di Cal.	Calabria	Trapani	Palermo	Messina	Agrigento
A 11	T.M. OSSA, TESSUTO CONNETT., PELLE, MAMMELLA.	93	78	91	262	87	178	134	81
A 11.0	T.M. DELLE OSSA E DELLA CARTILAGINE ARTICOLARE.	12	9	9	30	7	27	13	10
A 11.1	MELANOMA MALIGNO DELLA PELLE.....	5	2	2	9	4	9	9	8
A 11.2	ALTRI TUMORI MALIGNI DELLA PELLE.....	10	4	5	19	4	3	7	5
A 11.3	TUMORE MALIGNO DELLA MAMMELLA DELLA DONNA.....	65	58	72	195	68	136	104	57
A 11.9	T.M.TESS.CONN.E AL.T.MOLLIT.T.M.MAMMEL.DELL'UOMO	1	5	3	9	4	3	1	1
A 12	TUMORI MALIGNI DEGLI ORGANI GENITOURINARI....	146	136	163	445	130	315	203	99
A 12.0	TUMORI MALIGNI DEL COLLO DELL'UTERO.....	5	-	-	5	1	1	3	-
A 12.2	T.M. DI ALTRE E NON SPECIFIC. PARTI DELL'UTERO..	37	33	44	114	33	79	60	25
A 12.3	T.M. DELL'OVAIO E DEGLI ALTRI ANNESSI UTERINI..	22	19	16	57	12	26	16	7
A 12.4	TUMORI MALIGNI DELLA PROSTATA.....	38	33	45	116	29	53	42	26
A 12.5	TUMORI MALIGNI DEL TESTICOLO.....	1	3	1	5	-	5	3	-
A 12.6	TUMORI MALIGNI DELLA VESCICA.....	30	31	33	94	34	95	58	22
A 12.90	T.M.PLACENTATI M.ALTRI E NON SPEC.ORG.GENIT.FEM	3	6	8	17	2	2	3	3
A 12.91	T.M.DEL PENE E DI ALTRI ORGANI GENIT.MASCHEIL..	3	-	3	6	4	-	1	2
A 12.92	T.M.DEL RENE E DI ALTRI E N.SPEC.ORGANI URINARI	7	11	13	31	15	24	17	14
A 13	TUMORI MALIGNI DI ALTRE E NON SPECIFIC. SEDI.	63	73	69	205	37	171	92	60
A 13.0	TUMORE MALIGNO DELL'ENCEFALO.....	22	28	22	72	15	36	33	23
A 13.9	TUM.MAL. DI ALTRE E NON SPECIFICATE SEDI.....	41	45	47	133	22	135	59	37
A 14	T.MAL. DEI TESSUTI LINFATICO ED EMATOPOIETICO	71	89	72	232	63	152	79	70
A 14.0	MALATTIA DI HODGKIN.....	4	3	9	16	7	18	2	6
A 14.1	LEUCEMIE.....	44	55	41	140	38	80	43	32
A 14.9	ALTRI T.MAL. DEI TESS.LINFATICO ED EMATOPOIET..	23	31	22	76	18	54	34	30
A 15	TUMORI BENIGNI.....	5	5	4	14	5	8	4	1
A 15.2	TUMORI BENIGNI DELL'UTERO.....	-	1	-	1	-	-	-	-
A 15.5	T.BENIGNI ENCEFALO E ALTRE PARTI SIST.NERVOSO..	3	1	2	6	3	4	1	-
A 15.9	TUMORI BENIGNI ALTRE E NON SPECIFICATE SEDI....	2	3	2	7	2	4	3	1
A 16	CARCINOMI IN SITU.....	-	-	-	-	-	-	1	-
A 17	T.DI COMPORT.INCERTO E DI NATURA NON SPECIFIC	11	11	7	29	14	42	19	17
	III - MALATTIE DELLE GHIANDOLE ENDOCRINE, M DELLA NUTRIZIONE E DEL METABOLISMO..F E DISTURBI IMMUNITARI MF	73	76	76	225	60	142	71	78
		146	143	176	465	113	263	183	146
		219	219	252	690	173	405	254	224
A 18	MAL.ENDOCR.,DEL METABOLISMO E DIST.IMMUNITARI	219	218	251	688	173	405	254	224
A 18.0	DISTURBI DELLA GHIANDOLA TIROIDE.....	3	6	2	11	2	2	5	1
A 18.1	DIABETE MELLITO.....	204	204	244	656	165	397	244	219
A 18.9	ALTRE MAL.ENDOCR.,DEL METABOL. E DIST.IMMUNITAR	5	8	5	21	6	6	5	4
A 19	CARENZE NUTRITIVE.....	-	1	1	2	-	-	-	-
A 19.1	MARASMA DA DENUTRIZIONE.....	-	-	-	-	-	-	-	-
A 19.2	ALTRE MALNUTRIZIONI PROTEINO-CALORICHE.....	-	1	-	1	-	-	-	-
A 19.9	ALTRE CARENZE NUTRITIVE E VITAMINICHE.....	-	-	1	1	-	-	-	-
	IV - MALATTIE DEL SANGUE E DEGLI ORGANI EMATOPOIETICI.....M F MF	6	8	6	20	8	7	6	6
		3	13	9	25	10	8	7	4
		9	21	15	45	18	15	13	10
A 20.0	ANEMIE.....	7	17	13	37	15	12	12	8
A 20.9	ALTRE MAL. DEL SANGUE E DEGLI ORG.EMATOPOIETICI	2	4	2	8	3	3	1	2
	V - DISTURBI PSICHICI.....M F MF	5	9	4	18	5	12	7	5
		4	7	7	18	4	4	5	3
		9	16	11	36	9	16	12	8
A 21.0	STATI PSICOTICI ORGANICI SENILI E PRESENILI....	3	1	3	7	4	10	6	2
A 21.1	PSICOSI SCHIZOFRENICHE.....	1	-	2	3	2	1	-	2
A 21.5	SINDROME DI DIPENDENZA DALL'ALCOOL.....	1	5	1	7	-	1	2	-
A 21.6	FARNACODIPENDENZA.....	-	5	-	5	1	2	-	1
A 21.90	PSICOSI ALCOLICHE.....	-	-	-	-	-	-	-	-
A 21.91	ALTRE PSICOSI.....	1	1	3	5	-	1	1	1
A 21.92	ALTRI DISTURBI PSICHICI.....	3	4	2	9	2	1	3	2

(a) Cfr. la corrispondente nota a pag. 334.

Tavola 3.2 segue - Morti per provincia di residenza e causa - Anno 1985

Numeri della classificazione A intern. ISTAT	CAUSE DI MORTE	Reggio di Cal.								
		Cosenza	Catanzaro	Reggio di Cal.	Calabria	Trapani	Palermo	Messina	Agrigento	
	VI - MALATTIE DEL SISTEMA NERVOSO E DEGLI ORGANI DEI SENSI	46	46	34	126	36	71	52	25	
		35	44	45	124	29	62	36	24	
		81	90	79	250	65	133	88	49	
A 22	MALATTIE DEL SISTEMA NERVOSO	81	87	79	247	65	132	88	49	
A 22-0	MEINGITE	-	2	-	2	-	1	-	-	
A 22-1	MORBO DI PARKINSON	26	37	36	97	27	47	28	18	
A 22-2	ALTRE M.DEGENERATIVE E M.EREDITARIE DEL S.N.C.	14	13	13	40	10	25	11	5	
A 22-3	SCLEROSI MULTIPLA	2	2	2	6	1	5	2	2	
A 22-4	PARALISI CEREBR.INFANT. E ALTRE SINDR.PARALIT.	4	1	5	10	4	11	4	4	
A 22-5	EPILESSIA	6	14	9	29	4	12	7	3	
A 22-90	ALTRE MALATTIE INFIAMMATORIE DEL S.N.C.	6	9	2	17	2	3	8	-	
A 22-99	ALTRE MALATTIE DEL SISTEMA NERVOSO	23	9	14	46	17	28	25	16	
A 23	DISTURBI DELL'OCCHIO E DEI SUOI ANNESSI	-	1	-	1	-	-	-	-	
A 24	MALATT. DELL'ORECCHIO E DELL'APOFISI MASTOIDE	-	2	-	2	-	1	-	-	
	VII - MALATTIE DEL SISTEMA CIRCOLATORIO	1.413	1.350	1.181	3.944	1.012	2.419	1.459	1.037	
		1.615	1.558	1.358	4.531	1.125	2.469	1.668	1.047	
		3.028	2.908	2.539	8.475	2.137	4.888	3.127	2.084	
A 25	REUMATISMO ARTICOL. ACUTO E CARDIOP. REUMATIC	28	31	18	77	14	23	21	20	
A 25-0	REUMATISMO ARTICOLARE ACUTO	-	-	-	-	-	-	-	1	
A 25-1	CARDIOPATIE REUMATICHE CRONICHE	28	31	18	77	14	23	21	19	
A 26	MALATTIA IPERTENSIVA	233	262	200	695	152	320	263	182	
A 26-0	CARDIOPATIA IPERTENSIVA	185	190	130	485	77	189	199	95	
A 26-90	NEFROPATIA IPERTENSIVA	16	10	14	40	14	64	33	18	
A 26-91	IPERTENSIONI SENZA MENZ. DI CARDIOPATIA O NEFROP	52	62	56	170	61	65	31	69	
A 27	MALATTIE ISCHEMICHE DEL CUORE	744	607	573	1.924	521	1.104	694	499	
A 27-0	INFARTO MIocardico ACUTO	418	393	323	1.134	335	739	384	324	
A 27-90	ALTRE CARDIOPATIE ISCHEMICHE	10	6	6	22	9	8	6	8	
A 27-91	ALTRE FORME DI ISCHEMIA CARDIACA CRONICA	316	208	244	768	177	357	304	167	
A 28	MAL. DEL CIRCULO POLM. E ALTRE MAL. DEL CUORE	816	839	844	2.499	425	1.483	931	501	
A 28-0	EMBOLIA POLMONARE	5	8	6	19	3	7	4	2	
A 28-1	DISTURBI DEL RITMO CARDIACO	91	68	32	191	32	59	70	13	
A 28-90	MALATTIA CARDIOPOLMONARE CRONICA	36	30	36	102	23	157	28	35	
A 28-99	ALTRE MAL.CIRC.POLM. E ALTRE FORME DI CARDIOP.	684	733	770	2.167	367	1.260	829	451	
A 29	DISTURBI CIRCOLATORI DELL'ENCEFALO	1.000	983	756	2.739	814	1.583	1.026	661	
A 29-0	EMORRAGIA SUBARACNOIDEA	3	7	5	15	4	7	11	1	
A 29-1	EMORRAGIA CEREBRALE E ALTRE EMORRAG. INTRACRANIC	101	111	70	282	52	99	55	42	
A 29-2	INFARTO CEREBRALE	273	174	234	681	249	378	234	169	
A 29-3	DISTURBI CIRCOL. CEREBR. ACUTI MAL. DEFINITI	411	533	299	1.243	333	877	520	317	
A 29-4	ARTERIOSCLEROSI CEREBRALE	129	82	73	284	72	91	94	72	
A 29-9	ALTRE MALATTIE CEREBRO VASCOLARI	83	76	75	234	104	131	112	60	
A 30	ALTRE MALATTIE DEL SISTEMA CIRCOLATORIO	207	186	148	541	211	375	192	221	
A 30-0	ATEROSCLEROSI	180	149	113	442	185	328	157	204	
A 30-1	EMBOLIA E TROMBOSI ARTERIOSE	9	2	4	15	3	3	4	4	
A 30-2	ALTRE MALAT. DELLE ARTERIE, ARTERIOLE E CAPILL.	13	23	17	53	10	26	13	9	
A 30-3	FLEBITE, TROMBOFLEBITE, EMBOLIE E TROMBOSI VEMOSE	2	5	6	13	6	4	10	1	
A 30-9	ALTRE MALATTIE DEL SISTEMA CIRCOLATORIO	3	7	8	18	7	14	8	3	
	VIII - MALATTIE DELL'APPARATO RESPIRATORIO	284	249	268	801	185	428	278	261	
		138	160	153	451	96	270	166	100	
		422	409	421	1.252	281	698	444	361	
A 31	MALATTIE DELLE VIE RESPIRATORIE SUPERIORI	-	1	1	2	1	-	-	1	
A 32	ALTRE MALATTIE DELL'APPARATO RESPIRATORIO	422	408	420	1.250	280	698	444	360	
A 32-0	BRONCHITE E BRONCHIOLITE ACUTE	6	14	8	28	3	10	16	6	
A 32-1	POLMONITE	66	80	80	226	36	221	102	43	
A 32-20	INFLUENZA CON POLMONITE	3	4	4	11	4	4	4	2	
A 32-21	ALTRE FORME DI INFLUENZA	9	4	10	23	3	5	9	2	
A 32-3	BRONCH. CRONICA E NON SPECIFIC. ENFISEMA ED ASMA	266	237	227	730	202	364	234	272	
A 32-6	PNEUMOCONIOSI E ALTRE MAL. POLM. DA AGENTI ESTER.	21	6	25	52	-	2	19	7	
A 32-7	PLEURITE	4	1	3	8	3	6	2	-	
A 32-9	ALTRE MALATTIE DELL'APPARATO RESPIRATORIO	47	62	63	172	33	84	58	28	

(a) Cfr. la corrispondente nota a pag. 334.

Caltanissetta	Enna	Catania	Ragusa	Siracusa	Sicilia	Sassari	Nuoro	Oristano	Cagliari	Sardegna	ITALIA	Estero e N.I. (a)	TOTALE	Numeri della classificazione A intern. ISTAT
24	14	66	15	22	325	27	16	9	37	89	4.380	13	4.393	
8	7	54	15	30	265	29	16	6	41	92	4.388	10	4.398	
32	21	120	30	52	590	56	32	15	78	181	8.768	23	8.791	
30	21	119	29	51	584	54	31	15	75	175	8.651	23	8.674	A 22
-	-	1	1	-	4	1	-	-	1	2	172	3	175	A 22-0
9	8	57	14	26	234	24	8	5	24	61	2.726	4	2.732	A 22-1
6	4	15	3	3	82	13	8	4	12	37	1.622	3	1.625	A 22-2
2	-	2	-	3	20	3	3	1	4	11	301	2	303	A 22-3
2	-	2	-	6	33	4	2	1	6	13	476	3	477	A 22-4
-	1	8	1	1	37	-	4	-	5	9	481	4	485	A 22-5
1	1	5	-	1	20	2	1	1	5	9	244	-	244	A 22-90
10	7	29	10	12	154	7	5	3	18	33	2.629	4	2.633	A 22-99
1	-	-	-	-	1	-	1	-	1	2	47	-	47	A 23
1	-	1	1	1	5	2	-	-	2	4	70	-	70	A 24
579	503	2.154	584	790	10.537	885	523	375	1.078	2.861	117.160	867	118.027	
632	466	2.249	668	747	11.111	852	551	355	1.041	2.799	130.999	603	131.602	
1.211	969	4.403	1.252	1.577	21.648	1.737	1.074	730	2.119	5.660	248.159	1.470	249.629	
12	6	35	11	8	150	11	8	5	18	42	2.336	16	2.352	A 25
-	-	-	-	-	1	-	-	-	-	-	23	1	24	A 25-0
12	6	35	11	8	149	11	8	5	18	42	2.313	15	2.328	A 25-1
137	70	389	99	109	1.721	115	67	40	159	381	15.187	63	15.250	A 26
94	46	257	60	84	1.101	75	50	24	127	274	10.339	41	10.380	A 26-0
7	10	46	8	9	211	5	1	3	4	13	1.338	2	1.340	A 26-90
36	14	86	31	16	409	35	16	13	28	92	3.510	20	3.530	A 26-91
208	200	1.002	227	308	4.763	464	272	153	516	1.405	68.337	641	68.978	A 27
148	137	668	141	213	3.089	319	189	101	364	953	41.571	682	42.053	A 27-0
3	7	12	8	4	65	2	9	2	13	26	758	14	772	A 27-90
57	56	322	78	91	1.609	143	74	50	159	426	26.008	145	26.153	A 27-91
303	296	976	299	398	5.614	433	300	221	583	1.537	61.503	330	61.833	A 28
2	-	3	1	8	30	18	2	2	4	28	1.504	11	1.515	A 28-0
18	13	49	10	31	295	28	31	17	47	123	4.682	54	4.736	A 28-1
29	8	25	25	15	345	23	11	11	19	64	2.926	12	2.938	A 28-90
254	277	899	263	344	4.944	364	256	191	511	1.322	52.391	253	52.644	A 28-99
461	356	1.680	525	664	7.774	568	345	253	684	1.850	78.166	331	78.497	A 29
2	3	4	2	1	35	4	1	1	7	13	1.269	11	1.280	A 29-0
38	26	105	33	16	486	48	48	31	82	209	7.651	40	7.691	A 29-1
114	82	326	123	138	1.813	123	92	57	148	420	12.528	43	12.571	A 29-2
219	200	931	269	378	4.044	269	123	125	262	779	37.688	161	37.849	A 29-3
54	25	215	55	70	748	72	39	16	70	197	9.588	38	9.626	A 29-4
34	20	99	43	45	648	52	42	23	115	232	9.522	38	9.560	A 29-9
90	39	321	91	86	1.626	146	82	58	159	445	22.630	89	22.719	A 30
75	33	288	81	72	1.423	113	64	36	111	324	17.994	55	18.049	A 30-0
1	1	6	1	1	24	11	2	6	14	33	638	2	640	A 30-1
7	1	10	1	8	85	15	7	9	23	54	2.383	22	2.405	A 30-2
2	1	12	6	2	44	6	5	4	5	20	901	4	905	A 30-3
5	3	5	2	3	50	1	4	3	6	14	714	6	720	A 30-9
175	135	367	135	144	2.108	124	119	61	307	613	23.001	134	23.135	
72	60	294	82	74	1.214	74	62	29	130	295	14.085	70	14.155	
247	195	661	217	220	3.324	200	161	90	437	908	37.086	204	37.290	
1	-	-	1	-	4	-	1	-	5	6	80	1	81	A 31
246	195	661	216	220	3.320	200	160	90	432	902	37.006	203	37.209	A 32
7	8	18	7	7	82	3	3	1	5	12	631	4	635	A 32-0
30	27	167	44	59	749	61	44	20	96	221	9.474	59	9.535	A 32-1
-	2	2	2	2	18	3	4	-	4	11	151	1	152	A 32-20
3	-	2	-	2	24	10	2	3	7	22	383	4	387	A 32-21
172	138	363	142	125	2.014	88	98	45	154	385	19.405	61	19.466	A 32-3
2	9	5	-	1	45	3	17	8	111	139	1.047	9	1.056	A 32-6
1	1	4	2	3	22	1	1	-	3	5	513	1	514	A 32-7
31	10	80	19	21	364	31	11	13	52	107	5.400	44	5.444	A 32-9

Tavola 3.2 segue - Morti per provincia di residenza e causa - Anno 1985

Numeri della classificazione A intern. ISTAT	CAUSE DI MORTE									
		Cosenza	Catanzaro	Reggio di Cal.	Calabria	Trapani	Palermo	Messina	Agrigento	
	IX - MALATTIE DELL'APPARATO DIGERENTE.....	M	228	254	190	672	108	401	166	118
		F	124	126	106	354	86	257	119	84
		MF	352	380	296	1.028	194	658	285	202
A 33	MAL. CAVITA'ORALE,GHIANDOLE SALIVARI E MASCEL		1	-	-	1	-	1	2	1
A 34	MALATTIE DELLE ALTRE PARTI APPARATO DIGERENTE		351	380	296	1.027	194	657	283	201
A 34.0	ULCERA GASTRICA E PEPTICA A LOCALIZ.NON SPECIF.		21	21	14	56	18	37	33	17
A 34.01	ULCERA DUODENALE.....		10	19	14	51	14	22	15	5
A 34.2	APPENDICITE.....		1	-	1	2	-	1	2	1
A 34.30	ERNIA ADDOMINALE SENZA MENZIONE DI OCCLUSIONE..		1	2	-	3	3	2	5	1
A 34.31	ERNIA ADDOMINALE CON OCCLUSIONE.....		3	7	1	11	3	8	1	2
A 34.4	OCCLUSIONE INTESTINALE SENZA MENZIONE DI ERNIA..		10	17	14	49	22	26	18	7
A 34.5	DIVERTICOLI DELL'INTESTINO.....		1	3	2	6	-	2	2	1
A 34.7	CIRROSI E ALTRE MALATTIE CRONICHE DEL FEGATO...		221	233	166	620	92	465	126	127
A 34.80	LITIASI BILIARI.....		10	14	11	35	5	12	14	9
A 34.81	COLECISTITI.....		2	2	1	5	1	-	3	-
A 34.90	MALATTIE DEL PERITONEO.....		5	3	6	14	1	4	-	1
A 34.91	ALTRE MALATTIE FEG-DELLA CISTIF-DELLE VIE BIL.		9	14	15	38	7	14	14	7
A 34.92	MALATTIE DEL PANCREAS.....		6	11	8	25	5	20	10	5
A 34.99	ALTRE MAL. ALTRE PARTI DELL'APPARATO DIGERENTE..		35	34	43	112	23	40	40	18
	X - MALATTIE DELL'APPARATO GENITO-.....	M	42	49	52	143	60	81	69	35
	URINARIO.....	F	31	20	32	83	23	64	42	39
		MF	73	69	84	226	83	145	111	74
A 35	MALATTIE DELL'APPARATO URINARIO.....		60	53	70	183	70	128	95	63
A 35.00	GLOMERULONEFRITE ACUTA.....		-	2	4	1	1	2	1	1
A 35.01	ALTRE NEFRITI, SINDROME NEFROSICA E NEFROSIS....		44	39	43	126	56	104	63	51
A 35.1	INFEZIONI RENALI.....		3	3	3	9	4	6	6	4
A 35.2	CALCOLI DELLE VIE URINARIE.....		2	1	5	8	1	5	10	2
A 35.9	ALTRE MALATTIE DELL'APPARATO URINARIO.....		11	8	17	36	8	12	14	5
A 36	MALATTIE DEGLI ORGANI GENITALI MASCHILI.....		12	15	14	41	13	17	15	11
A 36.0	IPERPLASIA DELLA PROSTATA.....		10	13	13	36	10	15	15	11
A 36.9	ALTRE MALATTIE DEGLI ORGANI GENITALI MASCHILI..		2	2	1	5	3	2	-	-
A 37	MALATTIE DEGLI ORGANI GENITALI FEMMINILI.....		1	1	-	2	-	-	1	-
	XI - COMPLICAZIONI DELLA GRAVIDANZA.....	M	-	-	-	-	-	-	-	-
	DEL PARTO E DEL PUERPERIO.....	F	-	2	1	3	-	1	2	2
		MF	-	2	1	3	-	1	2	2
A 38	GRAVIDANZA CON ESITO ABORTIVO.....		-	-	-	-	-	-	1	1
A 39	COMPLICAZIONI DA CAUSE OSTETRICHE DIRETTE....		-	2	1	3	-	1	1	1
A 39.0	EMORRAGIA DELLA GRAVIDANZA E DEL PARTO.....		-	-	-	-	-	-	-	-
A 39.1	TOSSEMIA DELLA GRAVIDANZA.....		-	-	-	-	-	-	1	1
A 39.3	TRAVAGLIO OSTACOLATO.....		-	-	-	-	-	-	-	-
A 39.4	COMPLICAZIONI DEL PUERPERIO.....		-	-	-	-	-	-	-	-
A 39.9	COMPLICAZIONI DA ALTRE CAUSE OSTETRICHE DIRETTE		-	2	1	3	-	1	-	-
A 40	COMPLICAZIONI DA CAUSE OSTETRICHE INDIRETTE..		-	-	-	-	-	-	-	-
A 41	PARTO COMPLETAMENTE NORMALE.....		-	-	-	-	-	-	-	-
	XII - MALATTIE DELLA PELLE E DEL.....	M	1	3	1	5	3	1	3	1
	TESSUTO SOTTOCUTANEO.....	F	-	4	2	6	1	5	3	-
		MF	1	7	3	11	4	6	6	1
A 42	MALATTIE DELLA PELLE E DEL TESSUTO SOTTOCUTAN		1	7	3	11	4	6	6	1
A 42.0	INFEZIONI DELLA PELLE E DEL TESSUTO SOTTOCUTAN		-	1	-	1	1	1	-	-
A 42.90	PEMPHO.....		-	2	1	3	-	-	-	-
A 42.91	APFEZIONI ERITERATOSE.....		-	-	-	-	-	1	1	-
A 42.99	ALTRE MAL. DELLA PELLE E DEL TESSUTO SOTTOCUTAN		1	4	2	7	3	4	5	1

(a) Cfr. la corrispondente nota a pag. 334.

Tavola 3.2 segue - Morti per provincia di residenza e causa - Anno 1985

Numeri della classificazione A interm. ISTAT	CAUSE DI MORTE	M	F	M	F	M	F	M	F	M	F	M	F	M	F	M	F
	XIII - MALATTIE DEL SISTEMA OSTEO-MUSCO-LARE E DEL TESSUTO CONNETTIVO	M	F	M	F	M	F	M	F	M	F	M	F	M	F	M	F
		3	7	1	11	4	7	1	1	4	7	1	1	3	3	4	3
		9	6	8	23	6	7	13	10	14	14	14	14	12	13	10	6
		12	13	9	34	10	14	14	10	14	14	14	14	12	13	10	6
A 43	MAL.SISTEMA OSTEO-MUSCOLARE E TESSUTO CONNETTIVO	12	13	9	34	10	14	14	10	14	14	14	14	12	13	10	6
A 43.0	ARTRITE REUMATOIDE E ALTRE POLIARTROP. INFIAMM.	1	4	3	8	4	5	6	2	5	6	2	2	1	2	1	2
A 43.10	MALATTIE DIFFUSE DEL TESSUTO CONNETTIVO	4	1	3	8	2	4	2	2	4	2	2	1	1	1	1	1
A 43.19	ALTRE ARTROPATIE	2	2	1	5	2	2	2	2	2	2	2	1	1	1	1	1
A 43.9	ALTRE MAL.SISTEMA OSTEO-MUSCOL. E TESS.CONNETT.	5	6	2	13	2	3	1	2	3	1	1	1	1	1	1	1
	XIV - MALFORMAZIONI CONGENITE	M	F	M	F	M	F	M	F	M	F	M	F	M	F	M	F
		28	21	19	68	6	30	21	5	28	21	19	68	6	30	21	5
		15	23	13	51	10	25	14	12	15	23	13	51	10	25	14	12
		43	44	32	119	16	55	35	17	43	44	32	119	16	55	35	17
A 44	MALFORMAZIONI CONGENITE	43	44	32	119	16	55	35	17	43	44	32	119	16	55	35	17
A 44.00	SPINA BIFIDA	1	-	-	1	-	3	2	-	1	-	-	1	-	-	-	-
A 44.01	IDROCEFALIA CONGENITA	3	2	2	7	1	4	6	-	3	2	2	7	1	4	6	-
A 44.1	ALTRE MALFORMAZIONI CONGENITE DEL SISTEMA NERV.	1	6	6	13	2	4	2	2	1	6	6	13	2	4	2	2
A 44.2	MALFORM. CONGEN. CUORE E SISTEMA CIRCOLATORIO	19	18	15	52	5	25	14	9	19	18	15	52	5	25	14	9
A 44.90	MALFORMAZIONI CONGENITE DELL'APPARATO DIGERENTE	3	4	4	11	1	5	2	1	3	4	4	11	1	5	2	1
A 44.91	MALFORMAZIONI CONGENITE DELL'APPARATO URINARIO	2	-	-	2	1	2	1	2	2	-	-	2	1	2	1	2
A 44.92	MALFORM. CONGENITE DEL SISTEMA OSTEO-MUSCOLARE	4	5	1	10	1	1	2	-	4	5	1	10	1	1	2	-
A 44.93	SINDROME DI DOWN	3	1	1	5	-	3	3	1	3	1	1	5	-	3	3	1
A 44.99	ALTRE MALFORMAZIONI CONGENITE	7	8	3	18	5	8	5	2	7	8	3	18	5	8	5	2
	XV - ALCUNE CONDIZIONI MORBOSE DI ORIGINE PERINATALE	M	F	M	F	M	F	M	F	M	F	M	F	M	F	M	F
		68	51	35	134	29	70	37	22	68	51	35	134	29	70	37	22
		23	36	32	91	18	62	36	15	23	36	32	91	18	62	36	15
		71	87	67	225	47	132	73	37	71	87	67	225	47	132	73	37
A 45	ALCUNE CONDIZIONI MORBOSE DI ORIGINE PERINATALE	71	87	67	225	47	132	73	37	71	87	67	225	47	132	73	37
A 45.0	COND.MORB.MATERNE INTERESS.IL FETO O IL NEONATO	-	2	-	2	-	-	-	-	-	2	-	2	-	-	-	-
A 45.1	COMPLICAZ.OSTETR. INTERESS.IL FETO O IL NEONATO	9	3	1	13	2	2	1	2	9	3	1	13	2	2	1	2
A 45.2	CRESCITA FETALE LENTA,MALNUTR.E IMMATUR. FETALE	25	28	34	87	21	77	28	19	25	28	34	87	21	77	28	19
A 45.3	TRAUMATISMO OSTETRICO	4	7	3	14	5	3	5	1	4	7	3	14	5	3	5	1
A 45.4	IPOSS.,ASPIESS.DA PARTO E ALTRE COND.MORB.RESPIR.	28	41	19	88	15	40	29	14	28	41	19	88	15	40	29	14
A 45.5	MAL.EMOL.FETO E NEON. DA ISOIMMUNIZZAZIONE	1	-	-	1	-	-	-	-	1	-	-	1	-	-	-	-
A 45.9	ALTRE CONDIZIONI MORBOSE DI ORIGINE PERINATALE	4	6	10	20	4	10	10	1	4	6	10	20	4	10	10	1
	XVI - SINTOMI, SEGNI E STATI MORBOSI MAL DEFINITI	M	F	M	F	M	F	M	F	M	F	M	F	M	F	M	F
		96	120	97	313	67	417	175	74	96	120	97	313	67	417	175	74
		169	172	153	494	94	675	296	106	169	172	153	494	94	675	296	106
		265	292	250	807	161	1.092	471	180	265	292	250	807	161	1.092	471	180
A 46	SINTOMI,SEGNI E STATI MORBOSI MAL DEFINITI	265	292	250	807	161	1.092	471	180	265	292	250	807	161	1.092	471	180
A 46.5	SEMILITA*SENZA MENZIONE DI PSICOSI	207	224	193	624	124	972	407	143	207	224	193	624	124	972	407	143
A 46.9	ALTRI SINTOMI,SEGNI E STATI MORBOSI MAL DEFINITI	58	68	57	183	37	120	64	37	58	68	57	183	37	120	64	37
	XVII - TRAUMATISMI E AVVELENAMENTI	M	F	M	F	M	F	M	F	M	F	M	F	M	F	M	F
		148	215	201	564	126	291	130	126	148	215	201	564	126	291	130	126
		71	94	77	242	60	146	81	53	71	94	77	242	60	146	81	53
		219	309	278	806	186	439	211	177	219	309	278	806	186	439	211	177
A 47	FRATTURE	81	123	94	298	75	167	90	42	81	123	94	298	75	167	90	42
A 47.00	FRATTURA DELLA BASE CRANICA	12	12	7	31	9	17	5	13	12	12	7	31	9	17	5	13
A 47.09	ALTRA FRAT.DEL CRANIO E DELLE OSSA DELLA FACCIA	13	38	38	89	23	49	30	22	13	38	38	89	23	49	30	22
A 47.10	FRATTURA DELLA COLONNA VERTEBRALE	3	3	6	12	3	5	7	-	3	3	6	12	3	5	7	-
A 47.11	FRATTURA DEL TRONCO ESCLUSA LA COLONNA VERTEBR.	7	2	2	11	-	1	7	1	7	2	2	11	-	1	7	1
A 47.3	FRATTURA DEL COLLO DEL FEMORE	17	17	2	36	15	28	12	8	17	17	2	36	15	28	12	8
A 47.4	FRATTURA DI ALTRE E NON SPEC.PARTI DEL FEMORE	25	46	35	106	20	57	22	16	25	46	35	106	20	57	22	16
A 47.90	ALTRA FRATTURA DEGLI ARTI INFERIORI E S.A.I.	3	4	1	8	5	7	5	2	3	4	1	8	5	7	5	2
A 47.91	FRATTURA DEGLI ARTI SUPERIORI	1	1	3	5	-	3	2	-	1	1	3	5	-	3	2	-
A 48	LUSSAZIONI, DISTORSIONI E DISTRAZIONI	-	-	1	1	-	-	-	-	-	-	1	1	-	-	-	-

(a) Cfr. la corrispondente nota a pag. 334.

Catania	Enna	Catania	Ragusa	Siracusa	Sicilia	Sassari	Nuoro	Oristano	Cagliari	Sardegna	ITALIA	Estero e N.I. (a)	TOTALE	Numeri della classificazione A intern. ISTAT
1	1	6	2	6	29	3	-	2	5	10	381	-	381	
4	7	15	3	5	63	10	5	3	7	25	960	3	963	
5	8	21	5	11	92	13	5	5	12	35	1.341	3	1.344	
5	8	21	5	11	92	13	5	5	12	35	1.341	3	1.344	A 43
3	1	3	2	1	27	4	1	3	2	10	395	2	397	A 43-0
1	2	4	-	2	17	3	-	-	4	7	228	1	229	A 43-10
-	-	5	2	4	21	4	3	1	3	11	228	-	228	A 43-19
1	5	9	1	4	27	2	1	1	3	7	490	-	490	A 43-9
11	5	30	9	11	128	8	5	1	26	40	1.134	8	1.142	
7	4	25	6	6	109	9	5	3	13	30	926	6	932	
18	9	55	15	17	237	17	10	4	39	70	2.060	14	2.074	
18	9	55	15	17	237	17	10	4	39	70	2.060	14	2.074	A 44
-	-	-	1	1	8	-	-	-	1	2	56	1	57	A 44-00
2	1	2	-	-	14	1	-	-	2	3	125	-	123	A 44-01
2	1	3	-	3	19	2	-	-	4	6	179	-	179	A 44-1
6	2	24	7	6	98	8	4	2	18	32	878	9	887	A 44-2
1	4	7	-	3	24	-	-	-	5	5	149	2	151	A 44-90
3	-	2	1	2	14	-	1	-	1	2	102	1	103	A 44-91
2	-	3	4	-	13	1	-	-	2	3	129	1	130	A 44-92
-	1	3	-	1	12	1	1	1	2	5	127	-	127	A 44-93
2	-	11	1	1	35	4	3	1	4	12	317	-	317	A 44-99
24	17	73	7	26	305	16	9	8	31	64	2.198	16	2.214	
14	6	63	11	19	244	9	7	2	26	44	1.586	13	1.599	
38	23	136	18	45	549	25	16	10	57	108	3.784	31	3.815	
38	23	136	18	45	549	25	16	10	57	108	3.784	31	3.815	A 45
-	-	-	-	1	1	-	1	-	-	1	28	-	28	A 45-0
6	-	5	-	-	18	2	2	1	4	9	194	2	196	A 45-1
11	8	46	9	10	229	8	4	3	16	31	1.334	14	1.348	A 45-2
-	1	-	2	1	18	4	2	-	2	8	191	3	194	A 45-3
16	12	70	7	25	228	11	4	6	29	50	1.664	8	1.672	A 45-4
-	-	-	-	-	-	-	-	-	-	-	10	-	10	A 45-5
5	2	15	-	8	55	-	3	-	6	9	363	4	367	A 45-9
55	23	133	19	82	1.045	83	57	33	86	259	5.747	53	5.800	
77	31	179	23	111	1.592	118	77	54	130	379	9.016	54	9.070	
132	54	312	42	193	2.637	201	134	87	216	638	14.763	107	14.870	
132	54	312	42	193	2.637	201	134	87	216	638	14.763	107	14.870	A 46
115	48	258	28	146	2.241	162	103	73	168	506	10.962	39	11.001	A 46-5
17	6	54	14	47	396	39	31	14	48	132	3.801	68	3.869	A 46-9
72	68	302	70	70	1.253	146	122	60	259	587	17.805	391	18.196	
35	28	118	33	40	596	56	40	23	120	259	10.399	141	10.540	
107	96	420	103	110	1.849	202	162	83	379	846	26.204	532	26.736	
38	40	163	38	49	722	74	81	33	168	356	12.876	181	13.057	A 47
4	7	19	10	6	90	9	12	4	26	51	1.270	40	1.310	A 47-00
12	15	52	11	13	227	19	20	6	46	91	3.477	83	3.560	A 47-09
2	1	4	-	1	23	2	5	1	10	18	511	13	524	A 47-10
1	2	6	-	1	19	-	8	3	1	12	480	7	487	A 47-11
6	4	20	8	11	112	12	7	8	22	49	2.560	10	2.570	A 47-3
9	11	57	8	16	216	28	23	9	49	109	3.408	7	3.415	A 47-4
3	-	4	1	1	28	4	5	1	10	20	978	19	997	A 47-90
1	-	1	-	-	7	-	1	1	4	6	172	2	174	A 47-91
-	-	2	-	-	2	-	-	-	-	-	29	-	29	A 48

Tavola 3.2 segue - Morti per provincia di residenza e causa - Anno 1985

Numeri della classificazione A intern. ISTAT	CAUSE DI MORTE								
		Cosenza	Catanzaro	Reggio di Cal.	Calabria	Trapani	Palermo	Messina	Agrigento
A 49	TRAUMAT. INTRACR. E INTERNI E TRAUMAT. DEI NERVI	81	123	120	324	60	147	67	99
A 49.90	TRAUMAT. INTRACR. NON ASSOC. A FRATT. DEL CRANIO...	44	70	45	159	30	81	31	24
A 49.91	TRAUMATISMI INTERNI DEL TORACE.....	12	27	33	72	7	17	12	15
A 49.92	TRAUMATISMI INTERNI ADDOME E BACINO E S.-A.I....	25	24	42	91	23	48	24	20
A 49.93	TRAUMATISMI DEI NERVI E DEL MIDOLLO SPINALE.....	-	2	-	2	-	1	-	-
A 50	FERITE E TRAUMATISMI DEI VASI SANGUIGNI.....	4	8	12	24	3	11	9	5
A 50.90	FERITA DELLA TESTA, DEL COLLO E DEL TRONCO.....	2	8	11	21	3	10	7	2
A 50.91	FERITA DEGLI ARTI.....	1	-	1	2	-	1	-	2
A 50.92	TRAUMATISMI DEI VASI SANGUIGNI.....	1	-	-	1	-	-	2	1
A 51	EFFETTI DA CORPO ESTR. PENETR. ATTRAV. ORIF. NAT.	-	2	4	6	-	3	3	2
A 52	USTIONI.....	5	6	9	20	4	12	5	1
A 53	AVVELENAMENTI ED EFFETTI TOSSICI.....	7	15	9	31	10	26	7	8
A 53.0	AVV. DA FARMACI, MEDICAMENTI E PROD. BIOLOGICI.	-	3	3	6	-	7	2	3
A 53.9	EFF. TOSS. DI SOST. DI ORIG. PRINCIPAL. NON MEDIC.	7	12	6	25	10	19	5	5
A 54	COMPL. DI CURE MED. E CHIR. NON CLASSIF. ALTROVE	-	-	-	-	-	2	-	-
A 55	ALTRI E NON SPEC. TRA. COMPL. PRECOCI DEI TRAUM.	40	31	29	100	33	71	30	39
A 56	POSTUMI DI TR. AVVEL. EFF. TOSS. E ALTRE CAUS. EST	1	1	-	2	1	-	-	1
	E - CAUSE ESTERNE DEI TRAUMATISMI E..... F	148	215	201	564	126	291	130	124
	DEGLI AVVELENAMENTI	71	94	77	242	60	148	61	53
	MF	219	309	278	806	186	439	211	177
AE 47	ACCIDENTI DA TRASPORTO.....	66	76	68	208	32	78	54	42
AE 47.0	ACCIDENTI FERROVIARI.....	-	2	3	5	4	3	2	1
AE 47.1	ACCIDENTI STRADALI DA VEICOLI A MOTORE.....	63	74	65	202	28	74	52	40
AE 47.2	ACCIDENTI DA ALTRI VEICOLI STRADALI.....	1	-	-	1	-	-	-	-
AE 47.3	ACCIDENTI DA TRASPORTO PER ACQUA.....	-	-	-	-	-	-	-	-
AE 47.4	ACCIDENTI DA TRASPORTO AEREO E SPAZIALE.....	-	-	-	-	-	-	-	-
AE 47.90	ACCIDENTI NON STRADALI DA VEICOLO A MOTORE.....	-	-	-	-	-	1	-	1
AE 47.99	ALTRI ACCIDENTI DA TRASPORTO.....	-	-	-	-	-	-	-	-
AE 48	AVVELENAMENTI ACCIDENTALI.....	2	7	3	12	5	17	4	2
AE 48.0	AVVEL. ACCID. DA FARMACI, MEDICAM. E PROD. BIOLOGICI	-	2	2	4	-	7	1	1
AE 48.1	AVVEL. ACCID. DA ALTRE SOSTANZE SOLIDE E LIQUIDE.	-	2	-	2	4	1	2	1
AE 48.2	AVVELENAMENTO ACCIDENTALE DA GAS E VAPORI.....	2	3	1	6	1	9	1	-
AE 49	EV. DANN. DURAN. INTERV. MED., REAZ. ANOM. COMPL. TAR	-	-	-	-	-	2	-	-
AE 50	CADUTE ACCIDENTALI.....	60	95	63	218	50	109	62	30
AE 51	ACCIDENTI CAUSATI DA INCENDI E DA FUOCO.....	4	5	6	15	4	11	3	1
AE 52	ALTRI ACCIDENTI COMPRESI I POSTUMI.....	32	57	40	129	30	52	26	27
AE 52.0	ACCIDENTE DA FATTORI NATURALI E AMBIENTALI.....	1	1	1	3	2	1	2	-
AE 52.1	ANNEGAMENTO E SOMMERSIONE ACCIDENTALI.....	6	5	6	17	7	14	6	8
AE 52.3	ACCID. DA MACCH. E DA STRUMENTI DA PUNTA O TAGLIO	3	5	3	11	3	2	1	5
AE 52.4	ACCIDENTE DA PROIETTILI DI ARMA DA FUOCO.....	2	1	2	5	-	2	-	1
AE 52.9	ALTRI ACCIDENTI E POSTUMI.....	20	45	28	93	18	33	17	13
AE 53	EFF. NOC. DA FARM. E MEDICAM. NEL LORO USO TERAP.	1	-	-	1	-	-	-	-
AE 54	SUICIDIO E AUTOLESIONE.....	40	36	28	104	26	70	44	42
AE 55	OMICIDIO E LESIONI PROVOC. INTENZION. DA ALTRI	5	25	62	92	15	30	18	21
AE 56	ALTRE CAUSE EST. DEI TRAUM. E DEGLI AVVELEN....	11	8	8	27	24	70	-	12
	N	3.001	3.067	2.744	8.812	2.169	5.599	3.173	2.216
	T O T A L E	2.812	2.830	2.592	8.236	1.984	5.240	3.237	1.954
	MF	5.813	5.897	5.336	17.046	4.153	10.839	6.410	4.170

(a) Cfr. la corrispondente nota a pag. 334.

Caltanissetta	Enna	Catania	Ragusa	Siracusa	Sicilia	Sassari	Nuoro	Oristano	Cagliari	Sardegna	ITALIA	Estero e N.I. (a)	TOTALE	Numeri della classificazione A intern. ISTAT
42	34	165	41	37	652	79	49	28	117	273	9.365	195	9.560	A 49
23	13	71	25	25	323	35	25	18	60	138	4.514	82	4.596	A 49-90
12	7	29	6	6	111	21	11	6	18	56	1.621	38	1.659	A 49-91
7	14	64	10	6	216	23	12	4	39	78	3.178	75	3.253	A 49-92
-	-	1	-	-	2	-	1	-	-	1	52	-	52	A 49-93
3	1	13	1	1	47	2	2	1	6	11	463	15	478	A 50
3	1	12	1	-	39	-	1	1	5	7	295	7	302	A 50-90
-	-	-	-	1	4	-	1	-	1	2	78	2	80	A 50-91
-	-	1	-	-	4	2	-	-	-	2	90	6	96	A 50-92
2	1	-	-	1	12	3	3	-	2	8	155	6	161	A 51
5	4	14	3	3	51	6	5	2	7	20	575	13	588	A 52
4	6	10	3	4	78	6	3	4	9	22	960	14	974	A 53
1	-	4	-	1	18	3	1	2	-	6	253	3	256	A 53-0
3	6	6	3	3	60	3	2	2	9	16	707	11	718	A 53-9
-	-	1	1	-	4	-	-	-	1	1	62	1	63	A 54
13	10	52	16	15	279	32	38	13	69	152	3.637	106	3.743	A 55
-	-	-	-	-	2	-	1	2	-	3	82	1	83	A 56
72	68	302	70	70	1.253	146	122	60	259	587	17.805	391	18.196	
35	25	118	33	40	596	56	60	23	120	259	10.399	141	10.540	
107	96	420	103	110	1.849	202	182	83	379	846	28.204	532	28.736	
36	30	138	40	40	490	65	47	28	113	253	9.211	227	9.438	AE 47
-	-	1	-	-	11	-	-	-	1	1	165	6	171	AE 47-0
36	29	133	40	40	472	64	47	28	110	249	8.851	215	9.066	AE 47-1
-	-	-	-	-	1	1	-	-	-	1	85	-	85	AE 47-2
-	-	1	-	-	3	-	-	-	1	1	42	2	44	AE 47-3
-	-	3	-	-	1	-	-	-	1	1	49	-	49	AE 47-4
-	1	-	-	-	2	-	-	-	1	1	49	-	49	AE 47-9
-	-	-	-	-	1	-	-	-	-	-	7	-	7	AE 47-9
3	1	4	-	2	38	2	3	2	3	10	480	9	489	AE 48
1	-	2	-	1	13	2	1	2	-	5	150	2	152	AE 48-0
1	-	1	-	-	10	-	-	-	-	-	78	-	78	AE 48-1
1	1	1	-	1	15	-	2	-	3	5	252	7	259	AE 48-2
-	-	1	1	-	4	-	-	-	1	1	62	1	63	AE 49
24	27	103	24	30	459	58	54	24	108	244	8.592	86	8.678	AE 50
3	2	10	1	3	38	6	3	2	3	14	401	10	411	AE 51
16	12	45	8	16	232	29	27	16	76	148	3.430	113	3.543	AE 52
-	-	2	-	-	7	1	-	-	9	10	369	5	374	AE 52-0
3	1	9	1	5	54	6	10	5	14	35	642	60	702	AE 52-1
-	4	3	-	2	20	1	2	-	-	3	354	3	357	AE 52-3
-	-	2	-	-	5	2	2	1	1	6	77	-	77	AE 52-4
13	7	29	7	9	146	19	13	10	52	96	1.988	45	2.033	AE 52-9
-	-	1	-	-	1	-	-	-	-	-	35	-	35	AE 53
13	17	60	25	11	308	32	30	10	62	134	4.710	49	4.759	AE 54
10	6	53	4	7	164	7	17	-	9	33	818	23	841	AE 55
2	1	5	-	1	115	3	1	1	4	9	465	14	479	AE 56
1-376	1-039	4-622	1-320	1-746	23-260	2-073	1-311	832	2-919	7-135	284-811	1-988	256-799	
1-204	831	4-224	1-246	1-566	21-488	1-746	1-131	659	2-244	5-780	259-413	1-224	260-637	
2-580	1-870	8-846	2-566	3-312	44-748	3-819	2-442	1-491	5-163	12-915	544-224	3-212	547-436	

CAPITOLO 4 – MORTI NEL PRIMO ANNO DI VITA PER CAUSA (*) – ANNO 1985

(Classificazione P perinatale ISTAT per le cause di mortalità perinatale)

Tavola 4.1 - Morti nel primo anno di vita per età e causa - Totale - Anno 1985

Numeri della classificazione P perinatale ISTAT	CAUSE DI MORTE	MENO DI 7 GIORNI						MENO DI			
		Meno di 1 giorno	1	2	3	4	5	6	Meno di 7 giorni	7-13	14-20
P (1-3)	I- MALATTIE INFETTIVE E PARASSITARIE.....	1	1	-	-	-	2	1	5	5	3
P 1	INFEZIONI INTESTINALI MAL DEFINITE.....	-	-	-	-	-	1	-	1	1	1
P 2	SETTICEMIA.....	1	-	-	-	-	1	1	3	4	2
P 3	ALTRE MALATTIE INFETTIVE E PARASSITARIE.....	-	1	-	-	-	-	-	1	-	-
P(4-6)	III-M.GHIAND.ENDOCR.,NUTR.E METAB.E DIST.IM	-	1	3	-	-	1	1	6	4	2
P 4	MALATTIE DEL TIMO.....	-	-	-	-	-	-	-	-	-	-
P 5	FIBROSI CISTICA.....	-	-	-	-	-	-	-	-	-	-
P 6	ALTRE M. GHIAND.ENDOCR.,NUTR.E METAB.E DIST.	-	1	3	-	-	1	1	6	4	2
P(7-8)	VI -MAL. SISTEMA NERVOSO E ORGANI DEI SENSI.	-	2	-	-	1	-	-	3	5	5
P 7	MEINGITE.....	-	1	-	-	1	-	-	2	4	4
P 8	ALTRE MAL. SISTEMA NERVOSO E ORGANI DEI SENS	-	1	-	-	-	-	-	1	1	1
P(9-11)	VIII - MALATTIE DELL'APPARATO RESPIRATORIO..	3	6	4	2	4	-	5	24	11	12
P 9	BRONCHITE E BRONCHIOLITE ACUTE.....	-	-	-	-	-	-	1	1	2	3
P 10	POLMONITI.....	3	6	4	2	4	-	4	23	9	9
P 11	ALTRE MALATTIE DELL'APPARATO RESPIRATORIO..	-	-	-	-	-	-	-	-	-	-
P(12-14)	IX - MALATTIE DELL'APPARATO DIGERENTE.....	3	4	-	-	1	1	-	9	2	2
P 12	ERNIA ADDOMINALE.....	3	3	-	-	1	1	-	8	-	1
P 13	OCCCLUSIONE INTESTINALE SENZA MENZIONE DI ERN	-	-	-	-	-	-	-	-	1	1
P 14	ALTRE MALATTIE DELL'APPARATO DIGERENTE.....	-	1	-	-	-	-	-	1	1	-
P(15-25)	XIV - MALFORMAZIONI CONGENITE.....	334	109	84	62	39	33	26	657	131	65
P 15	SPINA BIFIDA.....	6	-	5	2	-	-	1	14	6	5
P 16	IDROCEFALIA CONGENITA.....	23	6	4	1	2	2	1	39	-	4
P 17	ANENCEFALIA E MALFORMAZIONI SIMILARI.....	44	7	-	1	1	-	-	53	-	-
P 18	ALTRE MALFORMAZ. CONGENITE DEL SISTEMA NERVO	12	-	-	2	1	1	-	16	5	2
P 19	MALF.CONG.DEL CUORE E DEL SISTEMA CIRCOLATOR	59	48	39	28	19	19	16	228	78	30
P 20	MALF.CONG.TRATTO SUPERIORE APPARATO DIGERENT	11	4	5	9	2	2	2	35	6	4
P 21	ALTRE MALF.CONG. DELL'APPARATO DIGERENTE....	5	2	7	6	3	3	-	26	5	4
P 22	MALFORMAZIONI CONGENITE DELL'APPARATO URINAR	18	-	-	-	-	1	-	19	3	-
P 23	MALFORM.CONGENITE DEL SISTEMA OSTEO-MUSCOLAR	44	17	8	3	2	1	1	76	7	2
P 24	SINDROME DI DOWN.....	5	-	3	1	2	2	3	16	2	3

(*) Per le abbreviazioni di più difficile comprensione cfr. la Classificazione P perinatale ISTAT in Appendice.

1 MESE			ZERO ANNI											Totale	Numeri della classifi- cazione P perinatale ISTAT
21-27	28-29	Meno di 1 mese	1	2	3	4	5	6	7	8	9	10	11		
1	-	16	11	5	6	8	2	5	4	2	6	3	-	66	P (1-3)
1	-	4	1	1	2	-	1	2	1	-	-	1	-	13	P 1
-	-	9	5	1	1	2	-	-	2	-	1	1	-	22	P 2
-	-	1	5	3	3	6	1	3	1	2	5	1	-	31	P 3
3	1	16	1	4	4	4	3	2	4	6	2	-	3	49	P(4-6)
1	-	1	-	-	1	-	-	-	-	2	1	-	-	5	P 4
-	1	1	1	1	-	-	1	-	-	-	-	-	2	6	P 5
2	-	16	-	3	3	4	2	2	4	4	1	-	1	38	P 6
3	-	16	14	10	7	7	5	9	5	7	8	6	1	95	P(7-8)
2	-	12	4	4	2	1	1	2	-	1	-	1	-	28	P 7
1	-	4	10	6	5	6	4	7	5	6	8	5	1	67	P 8
4	3	54	40	36	25	16	19	17	15	14	14	8	7	265	P(9-11)
1	-	7	10	6	10	6	7	5	4	2	3	-	1	61	P 9
3	3	47	25	23	10	9	10	8	5	8	10	7	5	167	P 10
-	-	-	5	7	5	1	2	4	6	4	1	1	1	37	P 11
2	1	16	6	4	3	4	4	4	1	1	2	-	1	46	P(12-14)
-	-	9	1	-	-	-	-	-	-	-	-	-	-	10	P 12
-	1	3	2	-	2	1	2	1	-	-	1	-	-	12	P 13
2	-	4	3	4	1	3	2	3	1	1	1	-	1	24	P 14
54	5	942	113	84	57	55	37	34	15	20	18	16	18	1.409	P(15-25)
1	-	26	5	1	4	2	4	1	-	1	-	-	-	44	P 15
4	-	47	9	9	3	4	3	7	1	1	4	-	2	90	P 16
-	-	53	-	-	-	-	-	-	-	-	-	-	-	53	P 17
2	2	27	6	2	3	4	4	4	-	2	-	2	2	56	P 18
26	3	365	50	43	29	28	17	14	11	4	8	6	7	582	P 19
2	-	47	3	-	3	1	2	-	1	-	-	-	-	57	P 20
3	-	38	9	4	3	3	2	-	-	3	-	-	-	62	P 21
-	-	22	4	-	-	-	-	1	-	-	-	-	-	27	P 22
6	-	91	5	5	1	-	-	-	-	2	1	1	1	107	P 23
3	-	24	5	8	2	8	2	5	2	4	1	6	6	73	P 24

Tavola 4.1 segue - Morti nel primo anno di vita per età e causa - Totale - Anno 1985

Numeri della classificazione P perinatale ISTAT	CAUSE DI MORTE	MENO DI 7 GIORNI							MENO DI		
		Meno di 1 giorno	1	2	3	4	5	6	Meno di 7 giorni	7-13	14-20
P 25	ALTRE MALFORMAZIONI CONGENITE.....	107	25	13	9	7	2	2	165	19	11
P(26-53)	XV - ALCUNE COND.MORB. DI ORIGINE PERINATALE	1.637	519	632	226	157	120	95	3.168	311	81
P 26	DISTURBI IPERTENSIVI DELLA MADRE.....	22	2	2	1	-	-	-	27	1	-
P 27	ALTRE CONDIZIONI MORBOSE MATERNE.....	-	-	-	-	-	-	-	-	-	-
P 28	ROTTURA PREMATURA DELLE MEMBRANE.....	13	-	1	-	-	-	-	14	-	-
P 29	POLIDRAMNIO.....	9	-	-	-	-	-	-	9	-	-
P 30	GRAVIDANZA MULTIPLA.....	16	6	2	2	-	2	2	30	5	-
P 31	ALTRE COMPLICAZIONI MATERNE DELLA GRAVIDANZA	14	1	-	-	-	-	-	15	-	-
P 32	PLACENTA PREVIA.....	16	1	-	-	1	1	-	19	-	-
P 33	ALTRE FORME DI DISTACCO ED EMORR.DELLA PLACE	34	1	1	1	-	-	1	38	2	-
P 34	ALTRE E NON SPECIFICATE ANOMALIE DELLA PLACE	33	-	1	2	-	-	-	36	1	-
P 35	PROLASSO DEL CORDONE OMBELICALE.....	4	-	-	-	-	-	-	4	-	-
P 36	ALTRE E NON SPEC.COND.MORB.DEL CORD. OMBELIC	8	1	-	-	-	-	1	10	-	-
P 37	CORIO-AMNIOITE E AL.E N.SP.ANOM.CORION E AMN	-	-	-	-	-	-	-	-	-	-
P 38	PRESENT.ANOM.FETO,SPROP.FETOPEL.IN TRAV.E PA	4	2	-	-	-	-	-	6	-	-
P 39	PARTO PRECIPITOSO E CONTRAZIONI UTERINE ANOM	1	-	-	-	-	-	-	1	-	-
P 40	AL.E N.SP. COMPLICAZ.DEL TRAVAGLIO E DEL PAR	2	1	-	-	-	-	-	3	-	1
P 41	CRESCITA FETALE LENTA,MALNUTR.ED IMMATUR.FET	645	177	142	65	53	40	38	1.163	106	22
P 42	GESTAZ. PROLUNGATA E PESO ELEVATO ALLA NASCI	1	-	-	-	-	-	-	1	-	-
P 43	TRAUMATISMO OSTETRICO.....	36	25	31	24	10	7	6	139	32	7
P 44	MORTE FET.DA ASFIS.O ANOS.PRIMA O DUR.TRAVAG	2	-	-	-	-	-	-	2	-	-
P 45	SOFFERENZA FETALE E ASFISSIA IN UN NATO VIVO	267	71	45	28	16	14	5	446	33	3
P 46	SINDROME DA DIFFICOLTA' RESPIRATORIA.....	131	67	75	29	27	14	18	391	45	11
P 47	ALTRE COND.MORB.RESPIRAT.DEL FETO E DEL NEON	283	117	91	50	35	26	15	619	40	14
P 48	INFEZIONI SPECIFICHE DEL PERIODO PERINATALE.	5	6	3	4	5	4	1	28	15	8
P 49	MALATTIA EMOLITICA DA ISOIMMUNIZZAZIONE ANTI	1	3	-	-	-	-	-	4	-	-
P 50	MAL.EMOLIT.DA ALTRE E NON SPECIF.ISOIMMUNIZZ	2	-	2	-	1	-	-	5	-	-
P 51	SINDROME DEL NEONATO DI MADRE DIABETICA.....	6	-	1	1	-	-	-	8	1	-
P 52	MALATTIA EMORRAGICA DEL NEONATO.....	4	1	2	1	-	3	2	13	1	-
P 53	ALTRE CONDIZIONI MORBOSE DI ORIGINE PERINATA	75	17	33	20	9	7	6	167	29	15
P(54-55)	ALTRI E MAL DEFINITI STATI MORBOSI.....	12	2	3	1	-	-	-	18	2	-
P 54	ALTRI STATI MORBOSI.....	9	2	3	1	-	-	-	15	2	-
P 55	SINTOMI, SEGNI E STATI MORBOSI MAL DEFINITI.	3	-	-	-	-	-	-	3	-	-
P 56	XVII - TRAUMATISMI E AVVELENAMENTI.....	5	-	1	1	-	-	-	7	1	1
	T O T A L E.....	1.995	644	527	294	202	157	128	3.947	472	171

1 MESE

ZERO ANNI

Numeri
della
classifi-
cazione
P
perinatale
ISTAT

Totale

21-27	28-29	Meno di 1 mese	1	2	3	4	5	6	7	8	9	10	11	Totale	
7	-	202	17	12	9	5	3	2	-	3	4	1	-	258	P 25
68	16	3.666	86	35	22	2	-	-	1	-	1	1	-	3.814	P(26-53)
-	-	28	-	-	-	-	-	-	-	-	-	-	-	28	P 26
-	-	-	-	-	-	-	-	-	-	-	-	-	-	-	P 27
-	-	16	-	-	-	-	-	-	-	-	-	-	-	16	P 28
-	-	9	-	-	-	-	-	-	-	-	-	-	-	9	P 29
-	-	35	-	-	-	-	-	-	1	-	-	-	-	36	P 30
-	-	15	-	-	-	-	-	-	-	-	-	-	-	15	P 31
-	-	19	-	-	-	-	-	-	-	-	-	-	-	19	P 32
1	-	41	-	-	-	-	-	-	-	-	-	-	-	41	P 33
-	-	37	-	-	-	-	-	-	-	-	-	-	-	37	P 34
-	-	4	-	-	-	-	-	-	-	-	-	-	-	4	P 35
-	-	10	-	-	-	-	-	-	-	-	-	-	-	10	P 36
-	-	-	-	-	-	-	-	-	-	-	-	-	-	-	P 37
-	-	6	-	-	-	-	-	-	-	-	-	-	-	6	P 38
-	-	1	-	-	-	-	-	-	-	-	-	-	-	1	P 39
-	-	4	-	-	-	-	-	-	-	-	-	-	-	4	P 40
16	9	1.316	18	8	3	2	-	-	-	-	-	-	-	1.347	P 41
-	-	1	-	-	-	-	-	-	-	-	-	-	-	1	P 42
7	1	186	6	1	-	-	-	-	-	-	1	-	-	194	P 43
-	-	2	-	-	-	-	-	-	-	-	-	-	-	2	P 44
7	1	490	10	2	4	-	-	-	-	-	-	-	-	506	P 45
5	1	443	7	1	2	-	-	-	-	-	-	-	-	453	P 46
9	1	683	15	10	3	-	-	-	-	-	-	-	-	711	P 47
3	-	54	9	3	4	-	-	-	-	-	-	-	-	70	P 48
-	-	4	-	-	-	-	-	-	-	-	-	-	-	4	P 49
-	-	5	1	-	-	-	-	-	-	-	-	-	-	6	P 50
-	-	9	-	-	-	-	-	-	-	-	-	-	-	9	P 51
-	-	14	-	-	-	-	-	-	-	-	-	-	-	14	P 52
20	5	236	20	10	6	-	-	-	-	-	-	1	-	273	P 53
3	1	24	31	27	27	39	22	21	15	12	12	10	11	251	P(54-55)
3	-	20	13	12	17	8	8	4	6	1	6	4	7	106	P 54
-	1	4	18	15	10	31	14	17	9	11	6	6	4	145	P 55
1	-	10	13	7	15	15	7	4	4	9	3	3	5	95	P 56
139	29	4.758	315	212	166	150	99	96	64	71	66	47	46	6.090	

Tavola 4.2 - Morti nel primo anno di vita per età e causa - Femmine - Anno 1985

Numeri della classificazione P perinatale ISTAT	CAUSE DI MORTE	MENO DI 7 GIORNI						MENO DI			
		Meno di 1 giorno	1	2	3	4	5	6	Meno di 7 giorni	7-13	14-20
P (1-3)	I- MALATTIE INFETTIVE E PARASSITARIE.....	-	-	-	-	-	-	-	-	3	2
P 1	INFEZIONI INTESTINALI MAL DEFINITE.....	-	-	-	-	-	-	-	-	1	1
P 2	SETTICEMIA.....	-	-	-	-	-	-	-	-	2	1
P 3	ALTRE MALATTIE INFETTIVE E PARASSITARIE.....	-	-	-	-	-	-	-	-	-	-
P(4-6)	III-M.GHIAND.,ENDOCR.,NUTR.,E METAB.E DIST.IM	-	-	2	-	-	1	-	3	2	1
P 4	MALATTIE DEL TIMO.....	-	-	-	-	-	-	-	-	-	-
P 5	FIBROSI CISTICA.....	-	-	-	-	-	-	-	-	-	-
P 6	ALTRE M. GHIAND.,ENDOCR.,NUTR.,E METAB.E DIST.	-	-	2	-	-	1	-	3	2	1
P(7-8)	VI -MAL. SISTEMA NERVOSO E ORGANI DEI SENSI.	-	-	-	-	1	-	-	1	1	2
P 7	MEINGITE.....	-	-	-	-	1	-	-	1	1	1
P 8	ALTRE MAL. SISTEMA NERVOSO E ORGANI DEI SENS	-	-	-	-	-	-	-	-	-	1
P(9-11)	VIII - MALATTIE DELL'APPARATO RESPIRATORIO..	2	2	1	1	1	-	3	10	6	5
P 9	BRONCHITE E BRONCHIOLITE ACUTE.....	-	-	-	-	-	-	1	1	1	2
P 10	POLMONITI.....	2	2	1	1	1	-	2	9	5	3
P 11	ALTRE MALATTIE DELL'APPARATO RESPIRATORIO...	-	-	-	-	-	-	-	-	-	-
P(12-14)	IX - MALATTIE DELL'APPARATO DIGERENTE.....	3	1	-	-	-	-	-	4	-	1
P 12	ERNIA ADDOMINALE.....	3	1	-	-	-	-	-	4	-	1
P 13	OCCLUSIONE INTESTINALE SENZA MENZIONE DI ERN	-	-	-	-	-	-	-	-	-	-
P 14	ALTRE MALATTIE DELL'APPARATO DIGERENTE.....	-	-	-	-	-	-	-	-	-	-
P(15-25)	XIV - MALFORMAZIONI CONGENITE.....	150	48	35	23	12	10	6	204	65	32
P 15	SPINA BIFIDA.....	4	-	3	1	-	-	1	9	4	1
P 16	IDROCEFALIA CONGENITA.....	11	2	-	1	1	-	-	15	-	1
P 17	AMENCEFALIA E MALFORMAZIONI SIMILARI.....	26	2	-	-	1	-	-	29	-	-
P 18	ALTRE MALFORMAZ. CONGENITE DEL SISTEMA NERVO	3	-	-	1	-	-	-	4	2	2
P 19	MALF.CONG.DEL CUORE E DEL SISTEMA CIRCOLATOR	20	17	14	9	5	5	3	73	35	13
P 20	MALF.CONG.TRATTO SUPERIORE APPARATO DIGERENT	6	2	3	4	-	2	-	17	4	3
P 21	ALTRE MALF.CONG. DELL'APPARATO DIGERENTE....	3	2	2	1	-	1	-	9	2	2
P 22	MALFORMAZIONI CONGENITE DELL'APPARATO URINAR	7	-	-	-	-	1	-	8	-	-
P 23	MALFORM.CONGENITE DEL SISTEMA OSTEO-MUSCOLAR	15	10	4	2	1	-	-	32	5	1
P 24	SINDROME DI DOWN.....	3	-	1	-	2	1	1	8	2	1

1 MESE			ZERO ANNI											Totale	Numeri della classificazione P perinatale ISTAT
21-27	28-29	Meno di 1 mese	1	2	3	4	5	6	7	8	9	10	11		
1	-	6	8	1	4	2	-	1	1	1	4	-	-	28	P (1-3)
1	-	3	1	1	1	-	-	1	1	-	-	-	-	5	P 1
-	-	3	3	-	1	1	-	-	-	-	-	-	-	5	P 2
-	-	-	4	-	2	1	-	-	-	1	4	-	-	12	P 3
3	-	9	1	1	1	1	3	1	-	1	1	-	3	22	P(4-6)
1	-	1	-	-	1	-	-	-	-	-	-	-	-	2	P 4
-	-	-	1	-	-	-	1	-	-	-	-	-	2	4	P 5
2	-	8	-	1	-	1	2	1	-	1	1	-	1	16	P 6
-	-	4	5	2	3	5	3	6	3	3	4	3	1	42	P(7-8)
-	-	3	1	1	1	1	-	2	-	-	-	-	-	9	P 7
-	-	1	4	1	2	4	3	4	3	3	4	3	1	33	P 8
3	2	26	20	10	11	8	7	9	6	6	8	3	3	125	P(9-11)
1	-	5	4	3	6	3	2	3	2	1	3	-	-	32	P 9
2	2	21	12	12	4	4	3	5	2	4	4	2	3	76	P 10
-	-	-	4	3	1	1	2	1	2	1	1	1	-	17	P 11
-	1	6	3	1	1	2	4	3	1	-	-	-	1	22	P(12-14)
-	-	5	1	-	-	-	-	-	-	-	-	-	-	6	P 12
-	1	1	1	-	1	1	2	1	-	-	-	-	-	7	P 13
-	-	-	1	1	-	1	2	2	1	-	-	-	1	9	P 14
24	3	400	48	48	29	26	15	15	6	10	7	9	12	633	P(15-25)
-	-	14	3	-	3	1	-	1	-	-	-	-	-	22	P 15
2	-	18	-	6	-	2	1	1	-	-	1	-	1	30	P 16
-	-	29	-	-	-	-	-	-	-	-	-	-	-	29	P 17
1	1	10	3	1	1	3	3	2	-	-	-	-	1	24	P 18
16	2	139	22	23	16	13	7	8	5	3	2	4	4	246	P 19
-	-	24	-	-	1	-	-	-	-	-	-	-	-	25	P 20
-	-	13	5	1	-	3	1	-	-	1	-	-	-	24	P 21
-	-	8	3	-	-	-	-	-	-	-	-	-	-	11	P 22
-	-	38	4	2	1	-	-	-	-	1	1	1	1	49	P 23
1	-	12	3	7	1	1	1	3	1	2	1	3	5	40	P 24

Tavola 4.2 segue - Morti nel primo anno di vita per età e causa - Femmine - Anno 1985

Numeri della classificazione P perinatale ISTAT	CAUSE DI MORTE	MENO DI 7 GIORNI						MENO DI			
		Meno di 1 giorno	1	2	3	4	5	6	Meno di 7 giorni	7-13	14-20
P 25	ALTRE MALFORMAZIONI CONGENITE.....	52	13	8	4	2	-	1	50	11	8
P(26-53)	XV - ALCUNE COND.MORB. DI ORIGINE PERINATALE	697	209	180	89	57	56	36	1.322	127	41
P 26	DISTURBI IPERTENSIVI DELLA MADRE.....	10	1	-	1	-	-	-	12	-	-
P 27	ALTRE CONDIZIONI MORBOSE MATERNE.....	-	-	-	-	-	-	-	-	-	-
P 28	ROTTURA PREMATURA DELLE MEMBRANE.....	5	-	-	-	-	-	-	5	-	-
P 29	POLIDRAMNIO.....	2	-	-	-	-	-	-	2	-	-
P 30	GRAVIDANZA MULTIPLA.....	8	2	-	-	-	2	2	14	3	-
P 31	ALTRE COMPLICAZIONI MATERNE DELLA GRAVIDANZA	5	1	-	-	-	-	-	9	-	-
P 32	PLACENTA PREVIA.....	9	1	-	-	-	1	-	11	-	-
P 33	ALTRE FORME DI DISTACCO ED EMORR.DELLA PLACE	14	1	-	1	-	-	-	16	1	-
P 34	ALTRE E NON SPECIFICATE ANOMALIE DELLA PLACE	17	-	-	-	-	-	-	17	1	-
P 35	PROLASSO DEL CORDONE OMBELICALE.....	1	-	-	-	-	-	-	1	-	-
P 36	ALTRE E NON SPEC.COND.MORB.DEL CORD. OMBELIC	1	-	-	-	-	-	-	1	-	-
P 37	CORIO-AMNIOITE E AL.E N.SP.ANOM.CORION E AMN	-	-	-	-	-	-	-	-	-	-
P 38	PRESENT.ANOM.FETO,SPROP.FETOPEL.IN TRAV.E PA	2	-	-	-	-	-	-	2	-	-
P 39	PARTO PRECIPITOSO E CONTRAZIONI UTERINE ANOM	1	-	-	-	-	-	-	1	-	-
P 40	AL.E N.SP. COMPLICAZ.DEL TRAVAGLIO E DEL PAR	1	-	-	-	-	-	-	1	-	1
P 41	CRESCITA FETALE LENTA,MALNUTR.ED IMMATUR.FET	265	73	73	30	22	22	19	524	45	12
P 42	GESTAZ. PROLUNGATA E PESO ELEVATO ALLA NASCI	1	-	-	-	-	-	-	1	-	-
P 43	TRAUMATISMO OSTETRICO.....	17	11	8	7	1	2	2	48	8	3
P 44	MORTE FET.DA ASFISIO ANOS.PRIMA O DUR.TRAVAG	-	-	-	-	-	-	-	-	-	-
P 45	SOFFERENZA FETALE E ASFISSIA IN UN NATO VIVO	114	23	15	11	7	5	-	175	10	1
P 46	SINDROME DA DIFFICOLTA' RESPIRATORIA.....	55	38	25	9	7	4	8	146	19	7
P 47	ALTRE COND.MORB.RESPIRAT.DEL FETO E DEL NEON	108	46	42	14	15	10	5	240	15	6
P 48	INFEZIONI SPECIFICHE DEL PERIODO PERINATALE	2	4	1	2	2	4	-	15	7	4
P 49	MALATTIA EMOLITICA DA ISOIMMUNIZZAZIONE ANTI	-	1	-	-	-	-	-	1	-	-
P 50	MAL.EMOLIT.DA ALTRE E NON SPECIF.ISOIMMUNIZZ	-	-	1	-	-	-	-	1	-	-
P 51	SINDROME DEL NEONATO DI MADRE DIABETICA.....	1	-	1	-	-	-	-	2	1	-
P 52	MALATTIA EMORRAGICA DEL NEONATO.....	2	1	-	1	-	1	-	5	1	-
P 53	ALTRE CONDIZIONI MORBOSE DI ORIGINE PERINATA	33	6	14	13	3	3	-	72	16	7
P(54-55)	ALTRI E MAL DEFINITI STATI MORBOSI.....	8	1	-	-	-	-	-	9	1	-
P 54	ALTRI STATI MORBOSI.....	5	1	-	-	-	-	-	6	1	-
P 55	SINTOMI, SEGNI E STATI MORBOSI MAL DEFINITI.	3	-	-	-	-	-	-	3	-	-
P 56	XVII - TRAUMATISMI E AVVELENAMENTI.....	3	-	-	1	-	-	-	4	-	-
	T O T A L E.....	663	261	218	116	71	65	45	1.637	205	86

1 MESE			ZERO ANNI											Totale	Numeri della classificazione P perinatale ISTAT
21-27	28-29	Meno di 1 mese	1	2	3	4	5	6	7	8	9	10	11		
4	-	103	5	8	6	3	2	-	-	3	2	1	-	133	P 25
30	9	1.529	35	13	18	1	-	-	1	-	1	1	-	1.599	P(26-53)
-	-	12	-	-	-	-	-	-	-	-	-	-	-	12	P 26
-	-	-	-	-	-	-	-	-	-	-	-	-	-	-	P 27
-	-	5	-	-	-	-	-	-	-	-	-	-	-	5	P 28
-	-	2	-	-	-	-	-	-	-	-	-	-	-	2	P 29
-	-	17	-	-	-	-	-	-	1	-	-	-	-	18	P 30
-	-	9	-	-	-	-	-	-	-	-	-	-	-	9	P 31
-	-	11	-	-	-	-	-	-	-	-	-	-	-	11	P 32
-	-	17	-	-	-	-	-	-	-	-	-	-	-	17	P 33
-	-	18	-	-	-	-	-	-	-	-	-	-	-	18	P 34
-	-	1	-	-	-	-	-	-	-	-	-	-	-	1	P 35
-	-	1	-	-	-	-	-	-	-	-	-	-	-	1	P 36
-	-	-	-	-	-	-	-	-	-	-	-	-	-	-	P 37
-	-	2	-	-	-	-	-	-	-	-	-	-	-	2	P 38
-	-	1	-	-	-	-	-	-	-	-	-	-	-	1	P 39
-	-	2	-	-	-	-	-	-	-	-	-	-	-	2	P 40
8	7	596	9	4	2	1	-	-	-	-	-	-	-	612	P 41
-	-	1	-	-	-	-	-	-	-	-	-	-	-	1	P 42
5	-	64	1	-	-	-	-	-	-	-	1	-	-	66	P 43
-	-	-	-	-	-	-	-	-	-	-	-	-	-	-	P 44
4	-	190	2	-	4	-	-	-	-	-	-	-	-	196	P 45
2	-	174	2	-	1	-	-	-	-	-	-	-	-	177	P 46
3	-	264	9	3	2	-	-	-	-	-	-	-	-	278	P 47
1	-	27	5	1	4	-	-	-	-	-	-	-	-	37	P 48
-	-	1	-	-	-	-	-	-	-	-	-	-	-	1	P 49
-	-	1	1	-	-	-	-	-	-	-	-	-	-	2	P 50
-	-	3	-	-	-	-	-	-	-	-	-	-	-	3	P 51
-	-	6	-	-	-	-	-	-	-	-	-	-	-	6	P 52
7	2	104	6	5	5	-	-	-	-	-	-	1	-	121	P 53
1	1	12	13	15	11	20	8	8	10	7	7	5	8	124	P(54-55)
1	-	8	5	6	7	3	2	1	3	1	3	2	5	46	P 54
-	1	4	8	9	4	17	6	7	7	6	4	3	3	78	P 55
1	-	5	2	3	10	6	4	1	1	4	1	2	1	40	P 56
63	16	2.005	135	102	88	71	44	44	29	32	33	23	29	2.635	

Tavola 4.3 - Morti nel primo anno di vita per alcune età e causa, per regione di residenza - Anno 1985

Numeri della classificazione P perinatale ISTAT	CAUSE DI MORTE	PIEMONTE			VALLE D'AOSTA			LOMBARDIA		
		DI CUI			DI CUI			DI CUI		
		Zero anni	Meno di 1 mese	Meno di 7 giorni	Zero anni	Meno di 1 mese	Meno di 7 giorni	Zero anni	Meno di 1 mese	Meno di 7 giorni
P (1-3)	I - MALATTIE INFETTIVE E PARASSITARIE.....	6	1	1	-	-	-	6	1	-
P 1	INFEZIONI INTESTINALI MAL DEFINITE.....	1	1	1	-	-	-	-	-	-
P 2	SETTICEMIA.....	-	-	-	-	-	-	3	1	-
P 3	ALTRE MALATTIE INFETTIVE E PARASSITARIE.....	3	-	-	-	-	-	1	-	-
P (4-6)	III - M.GHIAND.ENDOCR.,NUTR.E METAB.E DIST.IM	1	-	-	1	-	-	9	3	1
P 4	MALATTIE DEL TIMO.....	-	-	-	1	-	-	1	-	-
P 5	FIBROSI CISTICA.....	1	-	-	-	-	-	-	-	-
P 6	ALTRE M. GHIAND.ENDOCR.,NUTR.E METAB.E DIST.IMM	-	-	-	-	-	-	8	3	1
P (7-8)	VI - MAL. SISTEMA NERVOSO E ORGANI DEI SENSI.	3	-	-	-	-	-	12	6	1
P 7	MENINGITE.....	-	-	-	-	-	-	7	5	1
P 8	ALTRE MAL. SISTEMA NERVOSO E ORGANI DEI SENSI..	3	-	-	-	-	-	5	1	-
P (9-11)	VIII - MALATTIE DELL'APPARATO RESPIRATORIO...	3	-	-	1	-	-	11	-	-
P 9	BRONCHITE E BRONCHIOLITE ACUTE.....	-	-	-	1	-	-	1	-	-
P 10	POLMONITI.....	2	-	-	-	-	-	8	-	-
P 11	ALTRE MALATTIE DELL'APPARATO RESPIRATORIO.....	1	-	-	-	-	-	2	-	-
P(12-14)	IX - MALATTIE DELL'APPARATO DIGERENTE.....	2	1	1	-	-	-	2	-	-
P 12	ERNIA ADDOMINALE.....	1	1	1	-	-	-	-	-	-
P 13	OCCLUSIONE INTESTINALE SENZA MENZIONE DI ERNIA.	-	-	-	-	-	-	2	-	-
P 14	ALTRE MALATTIE DELL'APPARATO DIGERENTE.....	1	-	-	-	-	-	-	-	-
P(15-25)	XIV - MALFORMAZIONI CONGENITE.....	77	55	39	3	2	2	101	125	88
P 15	SPINA BIFIDA.....	1	1	-	-	-	-	8	6	3
P 16	IDROCEFALIA CONGENITA.....	12	6	5	1	-	-	11	5	5
P 17	ANENCEFALIA E MALFORMAZIONI SIMILARI.....	1	1	1	-	-	-	2	2	2
P 18	ALTRE MALFORMAZ. CONGENITE DEL SISTEMA NERVOSO.	3	2	1	-	-	-	9	3	2
P 19	MALF.CONG.DEL CUORE E DEL SISTEMA CIRCOLATORIO.	27	21	14	-	-	-	84	57	34
P 20	MALF.CONG.TRATTO SUPERIORE APPARATO DIGERENTE..	3	2	1	-	-	-	8	6	4
P 21	ALTRE MALF.CONG. DELL'APPARATO DIGERENTE.....	3	1	-	-	-	-	1	1	1
P 22	MALFORMAZIONI CONGENITE DELL'APPARATO URINARIO.	3	3	2	-	-	-	3	3	3
P 23	MALFORM.CONGENITE DEL SISTEMA OSTEO-MUSCOLARE..	6	5	5	-	-	-	13	11	10
P 24	SINDROME DI DOWN.....	6	3	2	-	-	-	5	3	2

TRENTINO-A.A.									VENETO			FRIULI-V.G.			LIGURIA			Numeri della classifi- cazione P perinatale ISTAT
BOLZANO-BOZEN			TRENTO			TOTALE			DI CUI			DI CUI			DI CUI			
DI CUI			DI CUI			DI CUI			DI CUI			DI CUI			DI CUI			
Zero anni	Meno di 1 mese	Meno di 7 giorni	Zero anni	Meno di 1 mese	Meno di 7 giorni	Zero anni	Meno di 1 mese	Meno di 7 giorni	Zero anni	Meno di 1 mese	Meno di 7 giorni	Zero anni	Meno di 1 mese	Meno di 7 giorni	Zero anni	Meno di 1 mese	Meno di 7 giorni	
-	-	-	-	-	-	-	-	-	5	1	-	2	1	1	-	-	-	P (1-3)
-	-	-	-	-	-	-	-	-	1	1	-	-	-	-	-	-	-	P 1
-	-	-	-	-	-	-	-	-	1	-	-	1	1	1	-	-	-	P 2
-	-	-	-	-	-	-	-	-	3	-	-	1	-	-	-	-	-	P 3
1	-	-	1	-	-	2	-	-	2	1	1	-	-	-	-	-	-	P (4-6)
-	-	-	-	-	-	-	-	-	-	-	-	-	-	-	-	-	-	P 4
1	-	-	-	-	-	1	-	-	-	-	-	-	-	-	-	-	-	P 5
-	-	-	1	-	-	1	-	-	2	1	1	-	-	-	-	-	-	P 6
1	-	-	1	1	-	2	1	-	2	-	-	4	-	-	2	-	-	P (7-8)
1	-	-	1	1	-	2	1	-	-	-	-	1	-	-	-	-	-	P 7
-	-	-	-	-	-	-	-	-	2	-	-	3	-	-	2	-	-	P 8
2	-	-	1	-	-	3	-	-	6	-	-	-	-	-	3	1	1	P (9-11)
1	-	-	-	-	-	1	-	-	1	-	-	-	-	-	-	-	-	P 9
-	-	-	1	-	-	1	-	-	4	-	-	-	-	-	3	1	1	P 10
1	-	-	-	-	-	1	-	-	3	-	-	-	-	-	-	-	-	P 11
-	-	-	-	-	-	-	-	-	1	1	1	-	-	-	-	-	-	P(12-14)
-	-	-	-	-	-	-	-	-	1	1	1	-	-	-	-	-	-	P 12
-	-	-	-	-	-	-	-	-	-	-	-	-	-	-	-	-	-	P 13
-	-	-	-	-	-	-	-	-	-	-	-	-	-	-	-	-	-	P 14
8	4	3	8	5	3	16	9	6	74	45	34	11	5	3	21	14	10	P(15-25)
-	-	-	-	-	-	-	-	-	3	1	1	-	-	-	2	1	1	P 15
-	-	-	-	-	-	-	-	-	1	-	-	1	-	-	1	1	1	P 16
1	1	1	-	-	-	1	1	1	4	4	4	2	2	2	-	-	-	P 17
-	-	-	-	-	-	-	-	-	3	1	1	-	-	-	-	-	-	P 18
2	2	1	6	3	2	8	5	3	32	14	8	6	2	1	9	7	5	P 19
-	-	-	-	-	-	-	-	-	3	2	2	-	-	-	-	-	-	P 20
-	-	-	-	-	-	-	-	-	2	1	1	-	-	-	1	1	1	P 21
-	-	-	-	-	-	-	-	-	-	-	-	-	-	-	1	1	1	P 22
-	-	-	1	1	1	1	1	1	9	9	6	-	-	-	1	1	-	P 23
4	-	-	-	-	-	4	-	-	5	3	1	-	-	-	2	-	-	P 24

Tavola 4.3 - segue **Morti nel primo anno di vita per alcune età e causa, per regione di residenza - Anno 1985**

Numeri della classifi- cazione P perinatale ISTAT	CAUSE DI MORTE	PIEMONTE			VALLE D'AOSTA			LOMBARDIA		
		Zero anni	DI CUI		Zero anni	DI CUI		Zero anni	DI CUI	
			Meno di 1 mese	Meno di 7 giorni		Meno di 1 mese	Meno di 7 giorni		Meno di 1 mese	Meno di 7 giorni
P 25	ALTRE MALFORMAZIONI CONGENITE.....	12	10	8	2	2	2	37	28	22
P(26-53)	XV - ALCUNE COND. MORB. DI ORIGINE PERINATALE.	191	183	160	2	2	2	400	375	309
P 26	DISTURBI IPERTENSIVI DELLA MADRE.....	4	4	3	-	-	-	2	2	2
P 27	ALTRE CONDIZIONI MORBOSE MATERNE.....	-	-	-	-	-	-	-	-	-
P 28	ROTTURA PREMATURA DELLE MEMBRANE.....	-	-	-	-	-	-	3	3	3
P 29	POLIBRAMIOS.....	-	-	-	-	-	-	1	1	1
P 30	GRAVIDANZA MULTIPLA.....	1	1	1	-	-	-	-	-	-
P 31	ALTRE COMPLICAZIONI MATERNE DELLA GRAVIDANZA...	2	2	2	-	-	-	5	5	5
P 32	PLACENTA PREVIA.....	2	2	2	1	1	1	2	2	2
P 33	ALTRE FORME DI DISTACCO ED EMORR. DELLA PLACENTA	2	2	2	-	-	-	4	4	3
P 34	ALTRE E NON SPECIFICATE ANOMALIE DELLA PLACENTA	2	2	2	-	-	-	2	2	2
P 35	PROLASSO DEL CORDONE OMBELICALE.....	1	1	1	-	-	-	-	-	-
P 36	ALTRE E NON SPEC. COND. MORB. DEL CORD. OMBELICALE	2	2	2	-	-	-	3	3	3
P 37	CORIO-AMNIOITE E AL. E N. SP. ANOM. CORION E AMNIOS	-	-	-	-	-	-	-	-	-
P 38	PRESENT. ANOM. FETO, SPROP. FETOPEL. IN TRAV. E PARTO	-	-	-	-	-	-	-	-	-
P 39	PARTO PRECIPITOSO E CONTRAZIONI UTERINE ANOMALE	-	-	-	-	-	-	-	-	-
P 40	AL. E N. SP. COMPLICAZ. DEL TRAVAGLIO E DEL PARTO.	-	-	-	-	-	-	-	-	-
P 41	CRESCITA FETALE LENTA, MALNUTR. ED IMMATUR. FETALE	60	79	71	-	-	-	152	162	115
P 42	GESTAZ. PROLUNGATA E PESO ELEVATO ALLA NASCITA.	-	-	-	-	-	-	-	-	-
P 43	TRAUMATISMO OSTETRICO.....	10	10	8	-	-	-	28	26	18
P 44	MORTE FET. DA ASPIS. O ANOS. PRIMA O DUR. TRAVAGLIO	-	-	-	-	-	-	-	-	-
P 45	SOFFERENZA FETALE E ASPISSIA IN UN NATO VIVO...	23	21	16	-	-	-	41	40	37
P 46	SINDROME DA DIFFICOLTA' RESPIRATORIA.....	11	10	9	1	1	1	57	56	46
P 47	ALTRE COND. MORB. RESPIRAT. DEL FETO E DEL NEONATO	27	26	24	-	-	-	56	52	45
P 48	INFEZIONI SPECIFICHE DEL PERIODO PERINATALE....	1	1	1	-	-	-	12	10	5
P 49	MALATTIA EMOLITICA DA ISOIMMUNIZZAZIONE ANTI-RH	-	-	-	-	-	-	-	-	-
P 50	MAL. EMOLIT. DA ALTRE E NON SPECIF. ISOIMMUNIZZAZ.	1	1	1	-	-	-	-	-	-
P 51	SINDROME DEL NEONATO DI MADRE DIABETICA.....	-	-	-	-	-	-	-	-	-
P 52	MALATTIA EMORRAGICA DEL NEONATO.....	1	1	1	-	-	-	2	2	2
P 53	ALTRE CONDIZIONI MORBOSE DI ORIGINE PERINATALE.	21	18	12	-	-	-	30	25	18
P(54-55)	ALTRI E MAL DEFINITI STATI MORBOSI.....	10	2	2	1	-	-	29	2	2
P 54	ALTRI STATI MORBOSI.....	5	2	2	1	-	-	10	1	1
P 55	SINTOMI, SEGNI E STATI MORBOSI MAL DEFINITI....	5	-	-	-	-	-	19	1	1
P 56	XVII - TRAUMATISMI E AVVELENAMENTI.....	9	-	-	-	-	-	14	2	2
	T O T A L E.....	300	282	203	8	8	8	662	516	403

TRENTINO-A.A.									VENETO			FRIULI-V.G.			LIGURIA			Numeri della classifi- cazione P perinatale ISTAT
BOLZANO-BOZEN			TRENTO			TOTALE			DI CUI			DI CUI			DI CUI			
DI CUI			DI CUI			DI CUI			DI CUI			DI CUI			DI CUI			
Zero anni	Meno di 1 mese	Meno di 7 giorni	Zero anni	Meno di 1 mese	Meno di 7 giorni	Zero anni	Meno di 1 mese	Meno di 7 giorni	Zero anni	Meno di 1 mese	Meno di 7 giorni	Zero anni	Meno di 1 mese	Meno di 7 giorni	Zero anni	Meno di 1 mese	Meno di 7 giorni	
1	1	1	1	1	-	2	2	1	12	10	10	2	1	-	4	2	1	P 25
26	25	23	13	12	11	39	37	34	197	185	159	35	33	24	51	50	43	P(26-53)
-	-	-	-	-	-	-	-	-	1	1	1	-	-	-	-	-	-	P 26
-	-	-	-	-	-	-	-	-	-	-	-	-	-	-	-	-	-	P 27
1	1	1	-	-	-	1	1	1	-	-	-	1	1	1	-	-	-	P 28
-	-	-	-	-	-	-	-	-	1	1	1	-	-	-	-	-	-	P 29
-	-	-	-	-	-	-	-	-	1	1	1	1	1	-	1	-	-	P 30
-	-	-	-	-	-	-	-	-	1	1	1	-	-	-	-	-	-	P 31
-	-	-	-	-	-	-	-	-	2	2	2	-	-	-	-	-	-	P 32
-	-	-	-	-	-	-	-	-	5	5	5	3	3	2	-	-	-	P 33
-	-	-	-	-	-	-	-	-	-	-	-	-	-	-	-	-	-	P 34
-	-	-	-	-	-	-	-	-	-	-	-	-	-	-	1	1	1	P 35
-	-	-	-	-	-	-	-	-	-	-	-	-	-	-	1	1	1	P 36
-	-	-	-	-	-	-	-	-	-	-	-	-	-	-	-	-	-	P 37
-	-	-	-	-	-	-	-	-	2	2	2	-	-	-	-	-	-	P 38
-	-	-	-	-	-	-	-	-	-	-	-	-	-	-	-	-	-	P 39
-	-	-	-	-	-	-	-	-	-	-	-	-	-	-	-	-	-	P 40
8	8	7	6	6	5	14	14	12	58	58	51	7	7	7	19	19	17	P 41
-	-	-	-	-	-	-	-	-	-	-	-	-	-	-	-	-	-	P 42
7	7	6	2	1	1	9	8	7	14	13	9	5	5	3	1	1	-	P 43
-	-	-	-	-	-	-	-	-	-	-	-	-	-	-	-	-	-	P 44
4	4	4	2	2	2	6	6	6	31	31	28	2	2	1	5	5	4	P 45
5	4	4	-	-	-	5	4	4	29	28	21	6	6	4	7	7	4	P 46
1	1	1	3	3	3	4	4	4	28	26	26	2	2	2	12	12	12	P 47
-	-	-	-	-	-	-	-	-	7	5	4	1	1	-	-	-	-	P 48
-	-	-	-	-	-	-	-	-	1	1	1	-	-	-	-	-	-	P 49
-	-	-	-	-	-	-	-	-	-	-	-	-	-	-	-	-	-	P 50
-	-	-	-	-	-	-	-	-	-	-	-	-	-	-	-	-	-	P 51
-	-	-	-	-	-	-	-	-	1	1	1	2	2	2	-	-	-	P 52
-	-	-	-	-	-	-	-	-	15	9	7	5	3	2	4	4	4	P 53
4	-	-	3	-	-	7	-	-	15	2	2	2	-	-	1	-	-	P(54-55)
-	-	-	2	-	-	2	-	-	7	1	1	1	-	-	1	-	-	P 54
4	-	-	1	-	-	5	-	-	8	1	1	1	-	-	-	-	-	P 55
1	-	-	1	-	-	2	-	-	3	1	1	2	-	-	-	-	-	P 56
43	29	26	28	18	14	71	47	40	307	236	198	56	39	28	78	65	54	P

Tavola 4.3 segue - Morti nel primo anno di vita per alcune età e causa, per regione di residenza - Anno 1985

Numeri della classifi- cazione P perinatale ISTAT	CAUSE DI MORTE	EMILIA-ROMAGNA			TOSCANA			UMBRIA		
		DI CUI			DI CUI			DI CUI		
		Zero anni	Meno di 1 mese	Meno di 7 giorni	Zero anni	Meno di 1 mese	Meno di 7 giorni	Zero anni	Meno di 1 mese	Meno di 7 giorni
P (1-3)	I - MALATTIE INFETTIVE E PARASSITARIE.....	2	-	-	4	1	-	1	1	-
P 1	INFEZIONI INTESTINALI MAL DEFINITE.....	-	-	-	1	-	-	-	-	-
P 2	SETTICEMIA.....	1	-	-	2	1	-	1	1	-
P 3	ALTRE MALATTIE INFETTIVE E PARASSITARIE.....	1	-	-	1	-	-	-	-	-
P (4-6)	III - M.GIAND.ENDOCR.,NUTR.E METAB.E DIST.IM	2	-	-	1	1	-	3	2	1
P 4	MALATTIE DEL TIMO.....	-	-	-	-	-	-	-	-	-
P 5	FIBROSI CISTICA.....	-	-	-	-	-	-	-	-	-
P 6	ALTRE M. GIAND.ENDOCR.,NUTR.E METAB.E DIST.IMM	2	-	-	1	1	-	3	2	1
P (7-8)	VI - MAL. SISTEMA NERVOSO E ORGANI DEI SENSI.	3	-	-	4	-	-	1	-	-
P 7	MENINGITE.....	2	-	-	-	-	-	-	-	-
P 8	ALTRE MAL. SISTEMA NERVOSO E ORGANI DEI SENSI..	1	-	-	4	-	-	1	-	-
P (9-11)	VIII - MALATTIE DELL'APPARATO RESPIRATORIO...	6	1	-	3	1	1	-	-	-
P 9	BRONCHITE E BRONCHIOLITE ACUTE.....	1	-	-	-	-	-	-	-	-
P 10	POLMONITI.....	3	1	-	3	1	1	-	-	-
P 11	ALTRE MALATTIE DELL'APPARATO RESPIRATORIO.....	2	-	-	-	-	-	-	-	-
P (12-14)	IX - MALATTIE DELL'APPARATO DIGERENTE.....	2	1	1	2	1	-	-	-	-
P 12	ERNIA ADDOMINALE.....	1	1	1	-	-	-	-	-	-
P 13	OCCCLUSIONE INTESTINALE SENZA MENZIONE DI ERNIA.	1	-	-	-	-	-	-	-	-
P 14	ALTRE MALATTIE DELL'APPARATO DIGERENTE.....	-	-	-	2	1	-	-	-	-
P (15-25)	XIV - MALFORMAZIONI CONGENITE.....	65	47	36	57	44	35	16	12	9
P 15	SPINA BIFIDA.....	2	2	1	2	-	-	-	-	-
P 16	IDROCEFALIA CONGENITA.....	1	1	1	4	3	3	1	1	1
P 17	ANENCEFALIA E MALFORMAZIONI SIMILARI.....	2	2	2	1	1	1	-	-	-
P 18	ALTRE MALFORMAZ. CONGENITE DEL SISTEMA NERVOSO.	3	1	1	2	1	-	1	1	1
P 19	MALF.CONG.DEL CUORE E DEL SISTEMA CIRCOLATORIO.	28	18	11	21	18	12	8	4	1
P 20	MALF.CONG.TRAYTO SUPERIORE APPARATO DIGERENTE..	-	-	-	1	1	1	1	1	1
P 21	ALTRE MALF.CONG. DELL'APPARATO DIGERENTE.....	2	2	1	3	3	3	-	-	-
P 22	MALFORMAZIONI CONGENITE DELL'APPARATO URINARIO.	2	2	2	2	1	1	-	-	-
P 23	MALFORM. CONGENITE DEL SISTEMA OSTEO-MUSCOLARE..	9	8	7	5	5	5	1	1	1
P 24	SINDROME DI DOWN.....	2	-	-	5	1	1	1	1	1

MARCHE			LAZIO			ABRUZZI			MOLISE			CAMPANIA			Numeri della classificazione P perinatale ISTAT
Zero anni	DI CUI		Zero anni	DI CUI		Zero anni	DI CUI		Zero anni	DI CUI		Zero anni	DI CUI		
	Meno di 1 mese	Meno di 7 giorni		Meno di 1 mese	Meno di 7 giorni		Meno di 1 mese	Meno di 7 giorni		Meno di 1 mese	Meno di 7 giorni		Meno di 1 mese	Meno di 7 giorni	
6	1	1	2	1	1	-	-	-	1	-	-	12	2	1	P (1-3)
-	-	-	-	-	-	-	-	-	-	-	-	2	1	-	P 1
2	1	1	1	1	1	-	-	-	-	-	-	3	-	-	P 2
2	-	-	1	-	-	-	-	-	1	-	-	7	1	1	P 3
1	1	-	2	2	1	-	-	-	-	-	-	10	2	1	P (4-6)
1	1	-	-	-	-	-	-	-	-	-	-	-	-	-	P 4
-	-	-	-	-	-	-	-	-	-	-	-	2	-	-	P 5
-	-	-	2	2	1	-	-	-	-	-	-	8	2	1	P 6
1	1	-	5	2	1	4	-	-	1	-	-	25	3	-	P (7-8)
1	1	-	2	1	-	1	-	-	-	-	-	9	2	-	P 7
-	-	-	3	1	1	3	-	-	1	-	-	16	1	-	P 8
-	-	-	16	4	1	5	1	-	2	-	-	50	14	4	P (9-11)
-	-	-	3	1	-	3	-	-	1	-	-	12	4	-	P 9
-	-	-	10	3	1	1	1	-	1	-	-	29	10	4	P 10
-	-	-	3	-	-	1	-	-	-	-	-	9	-	-	P 11
1	1	1	3	1	-	-	-	-	1	-	-	12	6	1	P(12-14)
1	1	1	-	-	-	-	-	-	-	-	-	2	2	1	P 12
-	-	-	1	1	-	-	-	-	-	-	-	4	2	-	P 13
-	-	-	2	-	-	-	-	-	1	-	-	6	2	-	P 14
37	21	15	114	79	57	30	21	15	12	4	4	210	137	103	P(15-25)
2	1	-	1	1	-	2	2	2	-	-	-	9	5	3	P 15
2	-	-	7	3	2	3	3	3	-	-	-	13	7	7	P 16
-	-	-	7	7	7	2	2	2	2	2	2	8	8	8	P 17
1	1	1	6	3	2	-	-	-	-	-	-	7	4	3	P 18
15	8	5	44	27	18	14	9	5	7	2	2	65	50	34	P 19
2	1	1	5	5	3	2	1	-	-	-	-	10	10	8	P 20
3	2	1	5	4	3	1	-	-	-	-	-	14	8	5	P 21
1	1	1	4	4	4	-	-	-	-	-	-	1	1	-	P 22
3	2	2	12	9	5	3	2	2	-	-	-	12	10	6	P 23
1	-	-	4	2	1	1	-	-	1	-	-	13	4	4	P 24

Tavola 4.3 segue - Morti nel primo anno di vita per alcune età e causa, per regione di residenza - Anno 1985

Numeri della classificazione P perinatale ISTAT	CAUSE DI MORTE	EMILIA-ROMAGNA			TOSCANA			UMBRIA		
		Zero anni	DI CUI		Zero anni	DI CUI		Zero anni	DI CUI	
			Meno di 1 mese	Meno di 7 giorni		Meno di 1 mese	Meno di 7 giorni		Meno di 1 mese	Meno di 7 giorni
P 25	ALTRE MALFORMAZIONI CONGENITE.....	14	11	10	11	10	5	3	3	3
P(26-53)	XV - ALCUNE COND.MORB. DI ORIGINE PERINATALE.	142	138	129	155	154	140	37	36	31
P 26	DISTURBI IPERTENSIVI DELLA MADRE.....	2	2	2	2	2	2	-	-	-
P 27	ALTRE CONDIZIONI MORBOSE MATERNE.....	-	-	-	-	-	-	-	-	-
P 28	ROTTURA PREMATURA DELLE MEMBRANE.....	1	1	1	-	-	-	-	-	-
P 29	POLIDRAMNIOS.....	2	2	2	-	-	-	-	-	-
P 30	GRAVIDANZA MULTIPLA.....	3	3	3	2	2	2	-	-	-
P 31	ALTRE COMPLICAZIONI MATERNE DELLA GRAVIDANZA...	1	1	1	-	-	-	-	-	-
P 32	PLACENTA PREVIA.....	1	1	1	2	2	2	1	1	1
P 33	ALTRE FORME DI DISTACCO ED EMORR.DELLA PLACENTA	1	1	1	2	2	2	1	1	1
P 34	ALTRE E NON SPECIFICATE ANOMALIE DELLA PLACENTA	1	1	1	1	1	1	-	-	-
P 35	PROLASSO DEL CORDONE OMBELICALE.....	-	-	-	-	-	-	-	-	-
P 36	ALTRE E NON SPEC.COND.MORB.DEL. CORD. OMBELICALE	-	-	-	-	-	-	-	-	-
P 37	CORIO-AMNIOITE E AL.E N.SP.ANOM.CORION E AMNIOS	-	-	-	-	-	-	-	-	-
P 38	PRESENT.ANOM.FETO,SPROP.FETOPEL.IN TRAV.E PARTO	-	-	-	-	-	-	-	-	-
P 39	PARTO PRECIPITOSO E CONTRAZIONI UTERINE ANOMALE	-	-	-	-	-	-	-	-	-
P 40	AL.E N.SP. COMPLICAZ.DEL TRAVAGLIO E DEL PARTO.	-	-	-	-	-	-	-	-	-
P 41	CRESCITA FETALE LENTA,MALNUTR.ED IMMATUR.FETALE	46	45	42	57	57	55	18	18	17
P 42	GESTAZ. PROLUNGATA E PESO ELEVATO ALLA NASCITA.	-	-	-	-	-	-	-	-	-
P 43	TRAUMATISMO OSTETRICO.....	9	9	7	6	5	3	-	-	-
P 44	MORTE FET.DA ASFIS.O ANOS.PRIMA O DUR.TRVAVGLIO	-	-	-	-	-	-	-	-	-
P 45	SOFFERENZA FETALE E ASFISSIA IN UN NATO VIVO...	13	13	13	19	18	17	2	2	2
P 46	SINDROME DA DIFFICOLTA' RESPIRATORIA.....	16	16	14	17	17	14	2	2	2
P 47	ALTRE COND.MORB.RESPIRAT.DEL FETO E DEL NEONATO	34	32	32	33	33	31	11	11	7
P 48	INFEZIONI SPECIFICHE DEL PERIODO PERINATALE....	1	1	1	5	4	2	1	-	-
P 49	MALATTIA EMOLITICA DA ISOIMMUNIZZAZIONE ANTI-RH	1	1	1	-	-	-	-	-	-
P 50	MAL.EMOLIT.DA ALTRE E NON SPECIF.ISOIMMUNIZZAZ.	1	1	1	-	-	-	-	-	-
P 51	SINDROME DEL NEONATO DI MADRE DIABETICA.....	2	2	2	-	-	-	-	-	-
P 52	MALATTIA EMORRAGICA DEL NEONATO.....	-	-	-	-	-	-	-	-	-
P 53	ALTRE CONDIZIONI MORBOSE DI ORIGINE PERINATALE.	7	6	4	12	11	9	1	1	1
P(54-55)	ALTRI E MAL DEFINITI STATI MORBOSI.....	14	1	1	6	-	-	1	-	-
P 54	ALTRI STATI MORBOSI.....	5	1	1	5	-	-	-	-	-
P 55	SINTOMI, SEGNI E STATI MORBOSI MAL DEFINITI....	9	-	-	3	-	-	1	-	-
P 56	XVII - TRAUMATISMI E AVVELENAMENTI.....	6	1	1	6	1	-	-	-	-
	T O T A L E.....	244	189	168	243	203	176	59	51	41

MARCHE			LAZIO			ABRUZZI			MOLISE			CAMPANIA			Numeri della classifi- cazione P perinatale ISTAT
Zero anni	DI CUI		Zero anni	DI CUI		Zero anni	DI CUI		Zero anni	DI CUI		Zero anni	DI CUI		
	Meno di 1 mese	Meno di 7 giorni		Meno di 1 mese	Meno di 7 giorni		Meno di 1 mese	Meno di 7 giorni		Meno di 1 mese	Meno di 7 giorni		Meno di 1 mese	Meno di 7 giorni	
7	5	4	19	14	12	2	2	1	2	-	-	38	30	25	P 25
78	76	69	293	282	244	101	99	93	29	26	22	667	629	556	P(26-53)
-	-	-	4	4	4	1	1	1	-	-	-	6	6	6	P 26
-	-	-	-	-	-	-	-	-	-	-	-	-	-	-	P 27
3	3	3	1	1	1	-	-	-	-	-	-	1	1	1	P 28
-	-	-	1	1	1	-	-	-	-	-	-	1	1	1	P 29
-	-	-	2	2	1	-	-	-	1	1	1	8	8	7	P 30
-	-	-	1	1	1	1	1	1	-	-	-	-	-	-	P 31
1	1	1	1	1	1	-	-	-	-	-	-	2	2	2	P 32
-	-	-	3	3	3	1	1	1	-	-	-	6	6	5	P 33
-	-	-	2	2	2	-	-	-	-	-	-	12	12	12	P 34
-	-	-	-	-	-	-	-	-	-	-	-	-	-	-	P 35
-	-	-	-	-	-	-	-	-	-	-	-	2	2	2	P 36
-	-	-	-	-	-	-	-	-	-	-	-	-	-	-	P 37
-	-	-	1	1	1	-	-	-	-	-	-	2	2	2	P 38
-	-	-	-	-	-	-	-	-	-	-	-	1	1	1	P 39
-	-	-	1	1	1	1	1	1	-	-	-	1	1	1	P 40
34	33	31	90	87	78	34	33	32	7	7	5	184	178	159	P 41
-	-	-	-	-	-	-	-	-	-	-	-	1	1	1	P 42
4	4	4	27	26	16	6	6	6	1	1	1	20	19	15	P 43
-	-	-	-	-	-	-	-	-	-	-	-	1	1	1	P 44
11	11	11	40	40	36	7	7	6	6	5	5	85	79	73	P 45
6	6	6	34	34	30	14	14	14	3	3	3	106	102	88	P 46
13	13	11	55	52	49	31	31	29	6	5	4	163	156	141	P 47
-	-	-	7	4	1	1	-	-	-	-	-	14	9	5	P 48
-	-	-	-	-	-	-	-	-	-	-	-	1	1	1	P 49
1	-	-	-	-	-	1	1	1	-	-	-	2	2	2	P 50
-	-	-	2	2	2	-	-	-	-	-	-	4	4	3	P 51
-	-	-	2	2	1	-	-	-	1	1	1	-	-	-	P 52
5	5	2	19	18	15	3	3	1	4	3	2	44	35	27	P 53
3	-	-	13	2	-	3	1	1	2	-	-	40	6	4	P(54-55)
1	-	-	6	2	-	3	1	1	-	-	-	17	5	4	P 54
2	-	-	7	-	-	-	-	-	2	-	-	23	1	-	P 55
4	-	-	5	-	-	-	-	-	2	-	-	12	1	1	P 56
129	101	86	453	373	305	143	122	109	50	30	26	1.038	800	671	

Tavola 4.3 segue - Morti nel primo anno di vita per alcune età e causa, per regione di residenza - Anno 1985

Numeri della classificazione P perinatale ISTAT	CAUSE DI MORTE	PUGLIA			BASILICATA			CALABRIA		
		Zero anni	DI CUI		Zero anni	DI CUI		Zero anni	DI CUI	
			Meno di 1 mese	Meno di 7 giorni		Meno di 1 mese	Meno di 7 giorni		Meno di 1 mese	Meno di 7 giorni
P (1-3)	I - MALATTIE INFETTIVE E PARASSITARIE.....	7	-	-	2	1	-	7	1	-
P 1	INFEZIONI INTESTINALI MAL DEFINITE.....	3	-	-	1	-	-	2	-	-
P 2	SETTICEMIA.....	1	-	-	1	1	-	3	1	-
P 3	ALTRE MALATTIE INFETTIVE E PARASSITARIE.....	3	-	-	-	-	-	2	-	-
P (4-6)	III - M.GHIAND.ENDOCR.,NUTR.E METAB.E DIST.IM	5	4	1	-	-	-	4	-	-
P 4	MALATTIE DEL TIMO.....	-	-	-	-	-	-	1	-	-
P 5	FIBROSI CISTICA.....	1	1	-	-	-	-	-	-	-
P 6	ALTRE M. GHIAND.ENDOCR.,NUTR.E METAB.E DIST.IMM	4	3	1	-	-	-	3	-	-
P (7-8)	VI - MAL. SISTEMA NERVOSO E ORGANI DEI SENSI.	8	3	1	4	-	-	4	-	-
P 7	MENINGITE.....	3	2	1	-	-	-	-	-	-
P 8	ALTRE MAL. SISTEMA NERVOSO E ORGANI DEI SENSI..	5	1	-	4	-	-	4	-	-
P (9-11)	VIII - MALATTIE DELL'APPARATO RESPIRATORIO...	33	4	2	8	1	1	14	3	2
P 9	BRONCHITE E BRONCHIOLITE ACUTE.....	11	1	-	5	-	-	5	1	1
P 10	POLMONITI.....	15	3	2	3	1	1	9	2	1
P 11	ALTRE MALATTIE DELL'APPARATO RESPIRATORIO.....	7	-	-	-	-	-	-	-	-
P (12-14)	IX - MALATTIE DELL'APPARATO DIGERENTE.....	6	2	2	-	-	-	4	-	-
P 12	ERNIA ADDOMINALE.....	3	2	2	-	-	-	-	-	-
P 13	OCCCLUSIONE INTESTINALE SENZA MENZIONE DI ERNIA.	1	-	-	-	-	-	-	-	-
P 14	ALTRE MALATTIE DELL'APPARATO DIGERENTE.....	2	-	-	-	-	-	4	-	-
P (15-25)	XIV - MALFORMAZIONI CONGENITE.....	137	99	70	25	16	14	93	62	45
P 15	SPINA BIFIDA.....	2	2	-	-	-	-	1	-	-
P 16	IDROCEFALIA CONGENITA.....	15	5	4	3	2	2	4	2	1
P 17	ANENCEFALIA E MALFORMAZIONI SIMILARI.....	6	6	6	1	1	1	6	6	6
P 18	ALTRE MALFORMAZ. CONGENITE DEL SISTEMA NERVOSO.	6	3	1	1	-	-	4	2	-
P 19	MALF.CONG.DEL CUORE E DEL SISTEMA CIRCOLATORIO.	54	43	25	7	5	4	42	25	16
P 20	MALF.CONG.TRATTO SUPERIORE APPARATO DIGERENTE..	7	6	3	-	-	-	4	4	4
P 21	ALTRE MALF.CONG. DELL'APPARATO DIGERENTE.....	5	1	1	1	1	1	5	3	2
P 22	MALFORMAZIONI CONGENITE DELL'APPARATO URINARIO.	2	1	1	1	1	-	1	-	-
P 23	MALFORM.CONGENITE DEL SISTEMA OSTEO-MUSCOLARE..	10	10	10	-	-	-	7	6	6
P 24	SINDROME DI DOWN.....	6	1	1	4	-	-	2	-	-

(a) I morti nel primo anno di vita per i quali non è stata indicata la residenza sono stati in totale 3.

SICILIA			SARDEGNA			ITALIA			ESTERO E RESIDENZA NON INDICATA (a)			TOTALE			Numeri della classifi- cazione P perinatale ISTAT
DI CUI			DI CUI			DI CUI			DI CUI			DI CUI			
Zero anni	Meno di 1 mese	Meno di 7 giorni	Zero anni	Meno di 1 mese	Meno di 7 giorni	Zero anni	Meno di 1 mese	Meno di 7 giorni	Zero anni	Meno di 1 mese	Meno di 7 giorni	Zero anni	Meno di 1 mese	Meno di 7 giorni	
7	2	-	1	-	-	65	14	5	1	-	-	66	14	5	P (1-3)
1	1	-	-	-	-	12	4	1	1	-	-	13	4	1	P 1
2	1	-	-	-	-	22	9	3	-	-	-	22	9	3	P 2
4	-	-	1	-	-	31	1	1	-	-	-	31	1	1	P 3
2	-	-	3	-	-	48	16	6	1	-	-	49	16	6	P (4-6)
-	-	-	-	-	-	4	1	-	1	-	-	5	1	-	P 4
1	-	-	-	-	-	6	1	-	-	-	-	6	1	-	P 5
1	-	-	3	-	-	38	14	6	-	-	-	38	14	6	P 6
9	-	-	1	-	-	95	16	3	-	-	-	95	16	3	P (7-8)
-	-	-	-	-	-	28	12	2	-	-	-	28	12	2	P 7
9	-	-	1	-	-	67	4	1	-	-	-	67	4	1	P 8
75	21	11	19	3	1	260	54	24	5	-	-	265	54	24	P (9-11)
13	-	-	2	-	-	60	7	1	1	-	-	61	7	1	P 9
59	21	11	14	3	1	165	47	23	2	-	-	167	47	23	P 10
3	-	-	3	-	-	35	-	-	2	-	-	37	-	-	P 11
8	2	2	1	-	-	45	16	9	1	-	-	46	16	9	P(12-14)
1	1	1	-	-	-	10	9	5	-	-	-	10	9	5	P 12
2	-	-	1	-	-	12	3	-	-	-	-	12	3	-	P 13
5	1	1	-	-	-	23	4	1	1	-	-	24	4	1	P 14
173	111	82	50	31	19	1.402	939	686	7	3	1	1.409	942	687	P(15-25)
7	3	3	2	1	-	44	26	14	-	-	-	44	26	14	P 15
8	6	4	2	2	-	90	47	39	-	-	-	90	47	39	P 16
7	7	7	1	1	1	53	53	53	-	-	-	53	53	53	P 17
10	5	3	-	-	-	56	27	16	-	-	-	56	27	16	P 18
62	34	22	25	15	8	578	344	228	4	1	-	582	365	228	P 19
8	5	5	2	2	2	56	46	35	1	1	-	57	47	35	P 20
14	10	6	1	-	-	61	38	26	1	-	-	62	38	26	P 21
5	3	3	-	-	-	26	21	18	1	1	1	27	22	19	P 22
12	10	9	3	1	1	107	91	76	-	-	-	107	91	76	P 23
8	4	2	3	2	1	73	24	16	-	-	-	73	24	16	P 24

Tavola 4.3 segue - Morti nel primo anno di vita per alcune età e causa, per regione di residenza - Anno 1985

Numeri della classifi- cazione P perinatale ISTAT	CAUSE DI MORTE	PUGLIA			BASILICATA			CALABRIA		
		Zero anni	DI CUI		Zero anni	DI CUI		Zero anni	DI CUI	
			Meno di 1 mese	Meno di 7 giorni		Meno di 1 mese	Meno di 7 giorni		Meno di 1 mese	Meno di 7 giorni
P 25	ALTRE MALFORMAZIONI CONGENITE.....	24	21	18	7	6	6	17	14	10
P(26-53)	XV - ALCUNE COND.MORB. DI ORIGINE PERINATALE.	420	409	361	61	60	53	225	223	193
P 26	DISTURBI IPERTENSIVI DELLA MADRE.....	2	2	2	-	-	-	2	2	2
P 27	ALTRE CONDIZIONI MORBOSE MATERNE.....	-	-	-	-	-	-	-	-	-
P 28	ROTTURA PREMATURA DELLE MEMBRANE.....	-	-	-	1	1	1	1	1	1
P 29	POLIDRAMNIOS.....	2	2	2	-	-	-	-	-	-
P 30	GRAVIDANZA MULTIPLA.....	8	8	7	-	-	-	2	2	2
P 31	ALTRE COMPLICAZIONI MATERNE DELLA GRAVIDANZA...	1	1	1	1	1	1	-	-	-
P 32	PLACENTA PREVIA.....	-	-	-	2	2	2	-	-	-
P 33	ALTRE FORME DI DISTACCO ED EMORR.DELLA PLACENTA	1	1	1	1	1	1	5	5	5
P 34	ALTRE E NON SPECIFICATE ANOMALIE DELLA PLACENTA	1	1	1	4	4	3	5	5	5
P 35	PROLASSO DEL CORDONE OMBELICALE.....	-	-	-	-	-	-	-	-	-
P 36	ALTRE E NON SPEC.COND.MORB.DEL CORD. OMBELICALE	1	1	1	-	-	-	-	-	-
P 37	CORIO-AMNIOITE E AL.E N.SP.ANOM.CORION E AMNIOS	-	-	-	-	-	-	-	-	-
P 38	PRESENT.ANOM.FETO,SPROP.FETOPEL.IN TRAV.E PARTO	1	1	1	-	-	-	-	-	-
P 39	PARTO PRECIPITOSO E CONTRAZIONI UTERINE ANOMALE	-	-	-	-	-	-	-	-	-
P 40	AL.E N.SP. COMPLICAZ.DEL TRAVAGLIO E DEL PARTO.	-	-	-	-	-	-	-	-	-
P 41	CRESCITA FETALE LENTA,MALNUTR.ED IMMATUR.FETALE	171	169	153	15	15	13	97	87	77
P 42	GESTAZ. PROLUNGATA E PESO ELEVATO ALLA NASCITA.	-	-	-	-	-	-	-	-	-
P 43	TRAUMATISMO OSTETRICO.....	10	10	8	1	1	1	14	14	11
P 44	MORTE FET.DA ASFISIO ANOS.PRIMA O DUR.TRAVAGLIO	1	1	1	-	-	-	-	-	-
P 45	SOFFERENZA FETALE E ASFISSIA IN UN NATO VIVO...	61	61	55	9	8	8	27	27	23
P 46	SINDROME DA DIFFICOLTA' RESPIRATORIA.....	43	42	38	14	14	13	16	16	14
P 47	ALTRE COND.MORB.RESPIRAT.DEL FETO E DEL NEONATO	80	75	67	9	9	8	45	45	39
P 48	INFEZIONI SPECIFICHE DEL PERIODO PERINATALE....	3	3	-	2	2	1	6	5	4
P 49	MALATTIA EMOLITICA DA ISOIMMUNIZZAZIONE ANTI-RH	-	-	-	-	-	-	1	1	1
P 50	MAL.EMOLIT.DA ALTRE E NON SPECIF.ISOIMMUNIZZAZ.	-	-	-	-	-	-	-	-	-
P 51	SINDROME DEL NEONATO DI MADRE DIABETICA.....	-	-	-	1	1	1	-	-	-
P 52	MALATTIA EMORRAGICA DEL NEONATO.....	2	2	2	-	-	-	1	1	1
P 53	ALTRE CONDIZIONI MORBOSE DI ORIGINE PERINATALE.	32	29	21	1	1	-	13	12	8
P(54-55)	ALTRI E MAL DEFINITI STATI MORBOSI.....	28	3	2	2	-	-	16	-	-
P 54	ALTRI STATI MORBOSI.....	12	3	2	1	-	-	3	-	-
P 55	SINTONI, SEGNI E STATI MORBOSI MAL DEFINITI....	16	-	-	1	-	-	13	-	-
P 56	XVII - TRAUMATISMI E AVVELENAMENTI.....	8	1	-	-	-	-	4	1	1
	T O T A L E.....	652	525	439	102	78	68	371	290	241

(a) Cfr. la corrispondente nota a pag. 362.

SICILIA			SARDEGNA			ITALIA			ESTERO E RESIDENZA NON INDICATA (a)			TOTALE			Numeri della classifi- cazione P perinatale ISTAT
DI CUI			DI CUI			DI CUI			DI CUI			DI CUI			
Zero anni	Meno di 1 mese	Meno di 7 giorni	Zero anni	Meno di 1 mese	Meno di 7 giorni	Zero anni	Meno di 1 mese	Meno di 7 giorni	Zero anni	Meno di 1 mese	Meno di 7 giorni	Zero anni	Meno di 1 mese	Meno di 7 giorni	
32	24	10	11	7	6	258	202	165	-	-	-	258	202	165	P 25
549	538	448	108	102	93	3.783	3.637	3.163	31	29	25	3.814	3.666	3.188	P(26-53)
1	1	1	1	1	1	28	28	27	-	-	-	28	28	27	P 26
-	-	-	-	-	-	-	-	-	-	-	-	-	-	-	P 27
1	1	1	-	-	-	14	14	14	-	-	-	14	14	14	P 28
1	1	1	-	-	-	9	9	9	-	-	-	9	9	9	P 29
5	5	5	1	1	-	36	35	30	-	-	-	36	35	30	P 30
2	2	2	-	-	-	15	15	15	-	-	-	15	15	15	P 31
1	1	1	1	1	1	19	19	19	-	-	-	19	19	19	P 32
1	1	1	3	3	3	39	39	36	2	2	2	41	41	38	P 33
3	3	3	4	4	4	37	37	36	-	-	-	37	37	36	P 34
2	2	2	-	-	-	4	4	4	-	-	-	4	4	4	P 35
1	1	1	-	-	-	10	10	10	-	-	-	10	10	10	P 36
-	-	-	-	-	-	-	-	-	-	-	-	-	-	-	P 37
-	-	-	-	-	-	6	6	6	-	-	-	6	6	6	P 38
-	-	-	-	-	-	1	1	1	-	-	-	1	1	1	P 39
1	1	-	-	-	-	4	4	3	-	-	-	4	4	3	P 40
229	225	191	31	30	25	1.333	1.303	1.151	14	13	12	1.347	1.316	1.163	P 41
-	-	-	-	-	-	1	1	1	-	-	-	1	1	1	P 42
18	18	12	8	7	7	191	183	136	3	3	3	194	186	139	P 43
-	-	-	-	-	-	2	2	2	-	-	-	2	2	2	P 44
100	96	85	18	18	18	506	490	446	-	-	-	506	490	446	P 45
57	57	46	7	6	6	451	441	379	2	2	2	453	443	351	P 46
71	70	62	25	24	24	705	678	615	6	5	4	711	683	619	P 47
5	5	1	3	3	2	69	53	27	1	1	1	70	54	28	P 48
-	-	-	-	-	-	4	4	4	-	-	-	4	4	4	P 49
-	-	-	-	-	-	6	5	5	-	-	-	6	5	5	P 50
-	-	-	-	-	-	9	9	8	-	-	-	9	9	8	P 51
2	2	2	-	-	-	14	14	13	-	-	-	14	14	13	P 52
48	46	31	6	4	2	270	233	166	3	3	1	273	236	167	P 53
44	3	3	8	1	-	247	23	17	4	1	1	251	24	18	P(54-55)
20	2	2	5	1	-	105	19	14	1	1	1	106	20	15	P 54
24	1	1	3	-	-	142	4	3	3	-	-	145	4	3	P 55
8	2	1	2	-	-	89	10	7	6	-	-	95	10	7	P 56
875	679	547	193	137	113	6.034	4.725	3.920	56	33	27	6.090	4.758	3.947	

Tavola 4.4 - Morti nel primo anno di vita per mese di decesso e alcuni settori di cause, per regione di residenza - Anno 1985

REGIONI	Gen	Feb	Mar	Apr	Mag	Giu	Lug	Ago	Set	Ott	Nov	Dic	Anno	Quozienti per 10.000 nati vivi
C O M P L E S S O														
PIEMONTE.....	22	25	28	30	32	31	29	25	15	19	20	24	300	87,6
VALLE D'AOSTA.....	1	2	-	-	1	-	-	-	-	3	1	-	8	89,2
LOMBARDIA.....	55	61	54	65	66	62	58	44	39	60	56	42	662	86,2
TRENTINO ALTO ADIGE	4	5	10	12	1	2	3	7	10	5	4	8	71	77,6
BOLZANO-BOZEN.....	3	4	4	8	1	2	2	4	5	5	2	3	43	86,3
TRENTO.....	1	1	6	4	-	-	1	3	5	-	2	5	28	67,1
VENETO.....	32	22	27	29	25	29	26	29	27	30	16	15	307	78,5
FRIULI V. GIULIA.....	3	6	4	3	6	3	4	5	4	5	4	9	56	65,1
LIGURIA.....	8	9	4	10	6	2	4	10	4	10	5	6	78	71,2
EMILIA-ROMAGNA.....	30	12	21	15	27	23	18	20	22	16	21	19	244	91,5
TOSCANA.....	32	19	20	18	16	14	20	29	19	15	16	25	243	91,3
UMBRIA.....	3	3	7	8	6	8	4	3	7	3	4	3	59	85,5
MARCHE.....	16	12	10	12	10	11	8	10	10	13	8	9	129	101,9
LAZIO.....	37	37	37	40	37	46	40	32	23	47	34	43	453	91,0
ABRUZZI.....	16	12	8	10	12	19	15	11	14	8	7	11	143	110,1
MOLISE.....	4	4	6	7	2	4	3	6	4	4	1	5	50	142,3
CAMPANIA.....	86	90	96	94	92	85	92	93	71	95	74	70	1.038	127,4
PUGLIA.....	59	40	73	60	67	51	44	53	60	57	40	48	652	127,2
BASILICATA.....	11	9	9	5	8	10	13	9	7	5	7	9	102	136,8
CALABRIA.....	41	29	35	27	39	27	31	24	37	21	31	29	371	131,0
SICILIA.....	99	70	91	72	66	65	71	50	63	64	67	77	675	131,8
SARDEGNA.....	15	17	16	16	21	20	12	18	6	20	16	16	193	102,2
ITALIA.....	574	484	556	533	540	512	495	478	442	500	452	468	6.034	105,4
ESTERO E R.N.I. (A)	5	5	9	4	3	3	6	8	1	7	3	2	56	121,6
TOTALE GENERALE.	579	489	565	537	543	515	501	486	443	507	455	470	6.090	105,5
MALATTIE INFETTIVE E PARASSITARIE (N. NOSOLOGICI 001-139) (B)														
PIEMONTE.....	1	-	-	1	-	1	1	-	-	-	-	-	4	1,2
VALLE D'AOSTA.....	-	-	-	-	-	-	-	-	-	-	-	-	-	-
LOMBARDIA.....	-	1	1	-	-	-	1	-	1	-	-	-	4	0,5
TRENTINO ALTO ADIGE	-	-	-	-	-	-	-	-	-	-	-	-	-	-
BOLZANO-BOZEN.....	-	-	-	-	-	-	-	-	-	-	-	-	-	-
TRENTO.....	-	-	-	-	-	-	-	-	-	-	-	-	-	-
VENETO.....	-	-	1	-	-	-	-	1	1	-	-	2	5	1,3
FRIULI V. GIULIA.....	1	-	-	-	-	-	-	1	-	-	-	-	2	2,3
LIGURIA.....	-	-	-	-	-	-	-	-	-	-	-	-	-	-
EMILIA-ROMAGNA.....	-	-	-	-	1	-	-	-	-	-	-	1	2	0,7
TOSCANA.....	1	-	2	-	-	-	-	1	-	-	-	-	4	1,5
UMBRIA.....	-	-	-	-	-	-	-	1	-	-	-	-	1	1,4
MARCHE.....	1	-	-	-	-	1	-	-	-	1	-	1	4	3,2
LAZIO.....	1	-	-	-	-	-	-	1	-	-	-	-	2	0,4
ABRUZZI.....	-	-	-	-	-	-	-	-	-	-	-	-	-	-
MOLISE.....	-	-	-	-	-	-	-	-	1	-	-	-	1	2,8
CAMPANIA.....	-	1	1	4	1	1	-	1	-	2	1	1	12	1,5
PUGLIA.....	1	-	1	-	1	-	-	3	-	1	-	-	7	1,4
BASILICATA.....	-	-	-	-	-	-	-	2	-	-	-	-	2	2,7
CALABRIA.....	1	-	1	-	1	1	1	1	-	-	-	1	7	2,5
SICILIA.....	1	-	2	3	-	-	-	1	-	-	-	-	7	1,1
SARDEGNA.....	-	-	-	-	-	-	1	-	-	-	-	-	1	0,5
ITALIA.....	8	2	9	8	3	5	4	13	3	1	3	6	65	1,1
ESTERO E R.N.I.	-	-	-	-	-	-	-	1	-	-	-	-	1	2,2
TOTALE GENERALE.	8	2	9	8	3	5	4	14	3	1	3	6	66	1,1

(A) Cfr. la corrispondente nota a pag. 362

(B) I numeri nosologici sono quelli della classificazione internazionale analitica, IX Rev. 1975.

Tavola 4.4 segue - Morti nel primo anno di vita per mese di decesso e alcuni settori di cause, per regione di residenza - Anno 1985

REGIONI	Gen	Feb	Mar	Apr	Mag	Giu	Lug	Ago	Set	Ott	Nov	Dic	Anno	Quozienti per 10.000 nati vivi
MALATTIE DELL' APPARATO RESPIRATORIO (N. NOSOLOGICI 460-519) (B)														
PIEMONTE.....	-	-	-	-	2	1	-	-	-	-	-	-	3	0,9
VALLE D'AOSTA.....	-	-	-	-	-	-	-	-	-	-	1	-	1	11,1
LOMBARDIA.....	-	1	2	-	1	3	1	1	-	1	-	1	11	1,4
TRENTINO ALTO ADIGE	-	-	1	1	-	-	-	-	-	-	-	-	3	3,3
BOLZANO-BOZEN...	-	-	-	1	-	-	-	-	-	-	-	-	2	4,0
TRENTO.....	-	-	1	-	-	-	-	-	-	-	-	-	1	2,0
VENETO.....	2	1	1	-	-	-	-	2	-	1	-	1	8	2,0
FRIULI V. GIULIA...	-	-	-	1	-	-	-	-	-	-	-	-	-	-
LIGURIA.....	-	-	-	1	-	-	-	2	-	-	-	-	3	2,7
EMILIA-ROMAGNA.....	2	-	-	-	1	-	-	1	-	-	1	1	6	2,2
TOSCANA.....	-	1	-	-	-	1	-	1	-	-	-	-	3	1,1
UMBRIA.....	-	-	-	-	-	-	-	-	-	-	-	-	-	-
MARCHE.....	-	-	-	-	-	-	-	-	-	-	-	-	-	-
LAZIO.....	2	2	3	1	2	3	-	1	-	-	-	2	16	3,2
ABRUZZI.....	1	1	-	-	-	-	-	-	2	-	-	1	5	3,8
MOLISE.....	-	1	-	-	-	-	-	-	-	-	-	1	2	5,7
CAMPANIA.....	7	8	4	7	6	1	5	2	1	4	4	4	50	4,1
PUGLIA.....	4	1	7	1	2	4	3	1	1	3	2	4	33	4,4
BASILICATA.....	1	3	2	-	-	-	-	-	1	-	-	-	8	10,7
CALABRIA.....	4	1	-	1	-	1	-	-	1	3	1	2	16	4,9
SICILIA.....	13	10	7	6	3	7	1	2	5	5	9	7	75	11,3
SARDEGNA.....	2	3	1	1	1	2	1	2	-	2	2	2	19	10,1
ITALIA.....	38	33	28	19	18	23	11	16	12	19	20	23	260	4,5
ESTERO E R.N.I.	-	-	-	-	-	1	1	-	-	2	1	-	5	10,9
TOTALE GENERALE.	38	33	28	19	18	24	12	16	12	21	21	23	265	4,6
MALF. CONG. E ALCUNE CAUSE MORT. PERIN.(N. NOSOLOGICI 760-779) (B)														
PIEMONTE.....	17	24	25	29	28	28	25	24	12	16	17	23	268	78,2
VALLE D'AOSTA.....	-	1	-	-	1	-	-	-	-	3	-	-	5	55,7
LOMBARDIA.....	45	51	46	57	64	55	54	42	32	50	46	39	581	75,6
TRENTINO ALTO ADIGE	2	4	8	9	1	-	1	7	8	5	3	7	55	60,1
BOLZANO-BOZEN...	2	3	4	6	1	-	1	4	4	5	1	3	34	68,2
TRENTO.....	-	1	4	3	-	-	-	4	-	-	2	4	21	50,4
VENETO.....	26	19	24	29	25	29	24	24	23	24	13	11	271	69,3
FRIULI V. GIULIA...	1	6	3	2	6	3	3	4	4	4	3	7	46	53,4
LIGURIA.....	7	9	3	9	6	2	4	8	4	9	5	6	72	65,7
EMILIA-ROMAGNA.....	24	12	16	14	24	21	17	16	17	13	17	16	207	77,6
TOSCANA.....	27	18	17	16	14	13	19	27	17	15	13	19	215	80,7
UMBRIA.....	3	3	7	6	5	8	3	2	7	3	3	3	53	76,8
MARCHE.....	13	10	8	12	8	10	8	9	10	12	8	7	115	90,9
LAZIO.....	30	33	33	39	31	41	37	29	21	45	29	39	407	81,6
ABRUZZI.....	14	11	7	10	10	19	14	11	11	7	7	10	131	100,8
MOLISE.....	3	3	3	6	2	4	3	6	3	4	-	4	41	116,7
CAMPANIA.....	67	70	79	79	80	81	76	87	62	76	59	61	877	107,6
PUGLIA.....	44	35	55	55	62	46	38	47	55	50	32	38	557	108,6
BASILICATA.....	10	5	6	5	8	10	12	5	5	5	7	8	86	115,4
CALABRIA.....	34	27	28	24	36	24	28	23	31	16	25	22	318	112,3
SICILIA.....	76	55	78	57	57	56	60	44	55	51	70	63	722	108,8
SARDEGNA.....	12	13	13	15	20	18	8	16	4	17	11	11	158	83,6
ITALIA.....	455	409	459	473	488	468	434	431	381	425	368	394	5.185	90,5
ESTERO E R.N.I.	5	3	6	3	3	2	3	5	1	4	2	1	38	82,5
TOTALE GENERALE.	460	412	465	476	491	470	437	436	382	429	370	395	5.223	90,5

(B) Cfr. la corrispondente nota a pagina precedente.

Tavola 4.5 - Morti nel primo anno di vita con malformazioni congenite per sesso ed alcune età, per tipo di malformazione - Anno 1985

Numeri della classificazione internazionale analitica	MALFORMAZIONE CONGENITE	MASCHI			FEMMINE			TOTALE		
		Zero anni	DI CUI		Zero anni	DI CUI		Zero anni	DI CUI	
			Meno di 1 mese	Meno di 7 giorni		Meno di 1 mese	Meno di 7 giorni		Meno di 1 mese	Meno di 7 giorni
740	ANENCEFALIA E MALFORMAZIONI SIMILARI.....	24	24	24	31	31	29	55	55	53
.0	ANENCEFALIA.....	24	24	24	31	31	29	55	55	53
.1	CRANIORACHISCHISI.....	-	-	-	-	-	-	-	-	-
.2	INIENCEFALIA.....	-	-	-	-	-	-	-	-	-
741	SPINA BIFIDA.....	24	14	6	22	14	9	46	28	15
.0	CON IDROCEFALIA.....	9	4	2	3	1	-	12	5	2
.9	SENZA MENZIONE DI IDROCEFALIA.....	15	10	4	19	13	9	34	23	13
742	ALTRE MALFORMAZ. CONGENITE DEL SISTEMA NERVOSO..	94	47	37	56	29	20	150	76	57
.0	ENCEFALOCELE.....	4	4	4	-	-	-	4	4	4
.1	MICROCEFALIA.....	9	7	6	6	4	1	15	11	7
.2	DEFORMAZIONI RIDUTTIVE DELL'ENCEFALO.....	1	1	-	1	-	-	2	1	-
.3	IDROCEFALIA CONGENITA.....	61	29	24	32	19	16	93	45	40
.4	ALTRE MALFORMAZIONI SPECIFICATE DELL'ENCEFALO	2	1	-	1	-	-	3	1	-
.5	ALTRE MALFORMAZ. SPECIFICATE DEL MIDOLLO SPINA	2	1	1	1	-	-	3	1	-
.6	ALTRE MALFORMAZ. SPECIFICATE DEL SISTEMA NERVO	-	-	-	1	-	-	1	1	-
.9	MALF. NON SPEC. ENCEF., MIDOLLO SP. E SIST. NERV	15	4	2	14	6	3	29	10	5
743	MALFORMAZIONI CONGENITE DELL'OCCHIO.....	-	-	-	1	1	1	1	1	1
.0	ANOF TALMO.....	-	-	-	-	-	-	-	-	-
.1	MICROF TALMO.....	-	-	-	1	1	1	1	1	1
.2	BUF TALMO.....	-	-	-	-	-	-	-	-	-
.3	CATARATTA CONGENITA E MALFORMAZ. DEL CRISTALLI	-	-	-	-	-	-	-	-	-
.4	COLOBOMA ED ALTRE MALFOR. DELLA CAMERA ANTERIO	-	-	-	-	-	-	-	-	-
.5	MALFORMAZIONI CONGENITE DELLA CAMERA POSTERIO	-	-	-	-	-	-	-	-	-
.6	MALF. CONG. PALPEBRE, APPAR. LACRIMALE ED ORBI	-	-	-	-	-	-	-	-	-
.8	ALTRE MALFORMAZIONI SPECIFICATE DELL'OCCHIO..	-	-	-	-	-	-	-	-	-
.9	MALFORMAZIONE NON SPECIFICATA DELL'OCCHIO....	-	-	-	-	-	-	-	-	-
744	MALFORMAZ. CONGENITE ORECCHIO, FACCIA E COLLO..	-	-	-	-	-	-	-	-	-
.0	MALFORMAZ. ORECCHIO CAUSANTI MENDMAZIONE UDIT	-	-	-	-	-	-	-	-	-
.1	PADIGLIONE AURICOLARE ACCESSORIO.....	-	-	-	-	-	-	-	-	-
.2	ALTRE MALFORMAZIONI SPECIFICATE DELL'ORECCHIO..	-	-	-	-	-	-	-	-	-
.3	MALFORMAZIONI NON SPECIFICATE DELL'ORECCHIO..	-	-	-	-	-	-	-	-	-
.4	FESSURA, CISTI, FIST. BRANCHIALI, FIST. PREAURICOL	-	-	-	-	-	-	-	-	-
.5	PTERYGIUM COLLI.....	-	-	-	-	-	-	-	-	-
.6	ALTRE MALFORMAZIONI SPECIFICATE FACCIA E COLL	-	-	-	-	-	-	-	-	-
.9	MALFORMAZIONE NON SPECIFICATA FACCIA E COLLO..	-	-	-	-	-	-	-	-	-
745	MALFORMAZ. BULBO CARDIACO E SETTI INTRACARD...	45	21	8	46	19	8	91	40	16
.0	TRONCO COMUNE.....	2	1	-	4	1	1	6	2	1
.1	TRASPOSIZIONE DEI GROSSI VASI.....	12	6	3	13	7	5	25	15	8
.2	TETRALOGIA DI FALLOT.....	4	1	-	7	1	-	11	2	-
.3	VENTRICOLO UNICO.....	2	1	1	1	-	-	3	2	3
.4	DIFETTO DEL SETTO INTERVENTRICOLARE.....	18	7	4	10	5	1	28	12	5
.5	DIFETTO SETTO INTERATRIALE TIPO OSTIUM SECUND	2	2	-	5	3	1	7	5	1
.6	DIFETTI DEL CUSCINETTO ENDOCARDICO.....	5	1	-	6	1	-	11	2	-
.7	CUORE BILOCULARE.....	-	-	-	-	-	-	-	-	-
.8	ALTRE.....	-	-	-	-	-	-	-	-	-
.9	DIFETTO NON SPECIFICATO DEI SETTI INTRACARDIA	-	-	-	-	-	-	-	-	-
746	ALTRE MALFORMAZIONI CONGENITE DEL CUORE.....	277	202	143	191	114	64	468	316	207
.0	MALFORMAZIONI DELLA VALVOLA POLMONARE.....	4	2	2	2	1	-	6	3	2
.1	ATRESIA E STENOSI CONGENITE DELLA TRICUSPIDE..	1	1	-	2	2	-	3	3	-
.2	MALFORMAZIONE DI EBSTEIN.....	-	-	-	-	-	-	-	-	-
.3	STENOSI CONGENITA DELLA VALVOLA AORTICA.....	5	4	2	-	-	-	5	4	2
.4	INSUFFICIENZA CONGENITA DELLA VALVOLA AORTICA	-	-	-	-	-	-	-	-	-
.5	STENOSI MITRALICA CONGENITA.....	2	2	1	-	-	-	2	2	1
.6	INSUFFICIENZA MITRALICA CONGENITA.....	-	-	-	1	1	-	1	1	1
.7	SINDROME DEL CUORE SINISTRO IPOPLASICO.....	7	6	6	4	3	-	11	9	6
.8	ALTRE MALFORMAZIONI SPECIFICATE DEL CUORE.....	15	12	10	11	2	-	26	14	10
.9	MALFORMAZIONE NON SPECIFICATA DEL CUORE.....	243	175	122	171	105	63	414	280	185

Tavola 4.5 segue - Morti nel primo anno di vita con malformazioni congenite per sesso ed alcune età, per tipo di malformazione - Anno 1985

Numeri della classificazione internazionale analitica	MALFORMAZIONE CONGENITE	MASCHI			FEMMINE			TOTALE		
		DI CUI			DI CUI			DI CUI		
		Zero anni	Meno di 1 mese	Meno di 7 giorni	Zero anni	Meno di 1 mese	Meno di 7 giorni	Zero anni	Meno di 1 mese	Meno di 7 giorni
747	ALTRE MALFORM. CONGEN. DEL SISTEMA CIRCOLATORIO.	26	14	11	16	11	5	42	25	16
.0	PERSISTENZA DEL DOTTO ARTERIOSO.....	5	4	4	4	3	2	9	7	6
.1	COARCTAZIONE DELL' AORTA.....	-	-	-	4	3	-	4	3	-
.2	ALTRE MALFORMAZIONI DELL' AORTA.....	1	-	-	1	1	-	2	1	-
.3	MALFORMAZIONI DELL' ARTERIA POLMONARE.....	12	4	2	3	1	-	15	5	2
.4	MALFORMAZIONI DELLE GRANDI VENE.....	1	-	-	1	-	-	2	-	-
.5	ASSENZA O IPOPLASIA DELL' ARTERIA OMBELICALE.....	2	2	2	-	-	-	2	2	2
.6	ALTRE MALFORM. DEL SISTEMA VASCOLARE PERIFERICO.....	-	-	-	-	-	-	-	-	-
.8	ALTRE MALFORM. SPECIF. DEL SISTEMA CIRCOLATORI.....	2	1	1	-	-	-	2	1	1
.9	MALFORM. NON SPECIFIC. DEL SISTEMA CIRCOLATORI.....	3	3	2	3	3	3	6	6	5
748	MALFORM. CONGENITE DELL' APPARATO RESPIRATORIO.	11	8	5	11	6	5	22	14	10
.0	ATRESIA DELLE COANE.....	1	1	-	1	1	1	2	2	1
.1	ALTRE MALFORMAZIONI DEL NASO.....	-	-	-	-	-	-	-	-	-
.2	MEMBRANA DELLA LARINGE.....	-	-	-	-	-	-	-	-	-
.3	ALTRE MALFORMAZIONI LARINGEA, TRACHEA E BRONCHI.....	1	1	1	1	-	-	2	1	1
.4	POLMONE CISTICO CONGENITO.....	1	-	-	2	2	2	3	2	2
.5	AGENESIA, IPOPLASIA E DISPLASIA DEL POLMONE.....	1	-	-	2	2	2	3	2	2
.6	ALTRE MALFORMAZIONI DEL POLMONE.....	6	5	3	-	-	-	-	-	-
.8	ALTRE MALF. SPECIF. DELL' APPARATO RESPIRATORIO.....	-	-	-	-	-	-	-	-	-
.9	MALF. NON SPECIFIC. DELL' APPARATO RESPIRATORI.....	1	1	1	-	-	-	1	1	1
749	PALATO FESSO E LABBRO LEPORINO.....	8	6	6	8	7	5	16	13	11
.0	PALATO FESSO.....	2	1	1	2	2	1	4	3	2
.1	LABBRO LEPORINO.....	1	1	1	6	5	4	11	9	8
.2	PALATO FESSO ASSOCIATO A LABBRO LEPORINO.....	5	4	4	-	-	-	-	-	-
750	ALTRE MALFORM. CONGEN. VIE DIGERENTI SUPERIORI..	28	20	15	20	19	14	48	39	29
.0	LINGUA A CRAVATTA.....	-	-	-	-	-	-	-	-	-
.1	ALTRE MALFORMAZIONI DELLA LINGUA.....	-	-	-	-	-	-	-	-	-
.2	ALTRE MALFORM. SPECIF. DELLA BOCCA E DELLA FARINGE.....	1	-	-	-	-	-	1	-	-
.3	FIST. ESOFAGO-TRACHEALE, ATRESIA E STENOSI ESOFAG.	26	19	15	18	17	12	44	36	27
.4	ALTRE MALFORMAZIONI SPECIFICATE DELL' ESOFAGO.....	-	-	-	-	-	-	-	-	-
.5	STENOSI CONGENITA IPERTROPICA DEL PILORE.....	-	-	-	-	-	-	-	-	-
.6	ERNIA CONGENITA DELLO IGIATUS ESOFAGEO.....	-	-	-	1	1	1	1	1	1
.7	ALTRE MALFORMAZIONI SPECIFICATE DELLO STOMACO.....	-	-	-	-	-	-	-	-	-
.8	ALTRE MALF. SPEC. DELLE VIE DIGERENTI SUPERIORI.....	-	-	-	1	1	1	2	2	1
.9	MALF. NON SPECIF. DELLE VIE DIGERENTI SUPERIORI.....	1	1	-	1	1	1	2	2	1
751	ALTRE MALFORM. CONGENITE APPARATO DIGERENTE....	38	25	17	25	14	9	63	39	26
.0	DIVERTICOLO DI MECKEL.....	-	-	-	-	-	-	-	-	-
.1	ATRESIA E STENOSI DELL' INTESTINO TENUE.....	13	10	10	7	5	1	20	15	11
.2	ATRESIA E STENOSI INT. CRASSO, RETTO E CAN. ANM.	3	2	1	1	1	1	4	3	2
.3	MAL. HIRSCHSPRUNG ED ALTRE DIST. FUNZ. COL.	2	1	-	-	-	-	3	1	-
.4	ANDRALIE DELLA FISSAZIONE DELL' INTESTINO.....	1	-	-	-	7	6	10	12	10
.5	ALTRE MALFORMAZIONI DELL' INTESTINO.....	8	5	4	10	7	6	16	12	10
.6	MALFORM. CISTIFELLEA, DOTTI BILIARI E FEGATO.....	10	6	2	6	1	1	11	7	3
.7	MALFORMAZIONI DEL PANCREAS.....	1	1	-	-	-	-	1	1	-
.8	ALTRE MALFORM. SPECIF. DELL' APPARATO DIGERENTE.....	-	-	-	-	-	-	-	-	-
.9	MALFORM. NON SPECIFICATA DELL' APPARATO DIGERENT.....	-	-	-	-	-	-	-	-	-
752	MALFORMAZ. CONGENITE DEGLI ORGANI GENITALI....	2	2	2	1	1	1	3	3	3
.0	MALFORMAZIONI DELLE OVAIE.....	-	-	-	-	-	-	-	-	-
.1	MALFORM. TROFEE DI FALLOPPIO E LEGAMENTI LARGH.....	-	-	-	-	-	-	-	-	-
.2	UTERO DOPPIO.....	-	-	-	-	-	-	-	-	-
.3	ALTRE MALFORMAZIONI DELL' UTERO.....	-	-	-	-	-	-	-	-	-
.4	MALF. COLLO UTERO, VAGINA E GENIT. ESTERNI FEMMI.....	-	-	-	-	-	-	1	1	1
.5	RITENZIONE DEL TESTICOLO.....	1	1	1	-	-	-	1	1	1
.6	IPOSPADIA ED EPISPADIA.....	1	1	1	-	-	-	-	-	-
.7	INDETERMINAZ. DEL SESSO E PSEUDOERMAPRODITISMO.....	-	-	-	-	-	-	-	-	-
.8	ALTRE MALFORM. SPECIFICATE DEGLI ORGANI GENITAL.....	-	-	-	1	1	1	1	1	1
.9	MALFORMAZ. NON SPECIFICATA DEGLI ORGANI GENITA.....	-	-	-	-	-	-	-	-	-
753	MALFORMAZ. CONGENITE DELL' APPARATO URINARIO...	19	16	13	12	8	6	31	24	21
.0	AGENESIA E DISGENESIA DEL RENE.....	5	4	4	3	3	3	8	7	7
.1	MALATTIA CISTICA DEL RENE.....	7	7	5	5	4	4	12	11	9
.2	ANDRALIE OSTRUTTIVE BACINETTO RENALE E URETER.....	1	-	-	1	1	1	2	1	1
.3	ALTRE MALFORMAZIONI SPECIFICATE DEL RENE.....	1	1	1	-	-	-	1	1	1
.4	ALTRE MALFORMAZIONI SPECIFICATE DELL' URETERE.....	-	-	-	-	-	-	-	-	-
.5	ESTROFIA DELLA VESCICA URINARIA.....	-	-	-	-	-	-	-	-	-
.6	ATRESIA E STENOSI URETRA E COLLO DELLA VESCIC.....	-	-	-	-	-	-	-	-	-
.7	MALFORMAZIONI DELL' URACO.....	-	-	-	-	-	-	-	-	-
.8	ALTRE MALFORMAZ. SPECIFICATE VESCICA E URETRA.....	-	-	-	3	-	-	8	4	3
.9	MALFORMAZIONE NON SPECIFICATA APPARATO URINAR.....	5	4	3	-	-	-	-	-	-

Tavola 4.5 segue - Morti nel primo anno di vita con malformazioni congenite per sesso ed alcune età, per tipo di malformazione - Anno 1985

Numeri della classificazione internazionale analitica	MALFORMAZIONE CONGENITE	MASCHI			FEMMINE			TOTALE		
		Zero anni	DI CUI		Zero anni	DI CUI		Zero anni	DI CUI	
			Meno di 1 mese	Meno di 7 giorni		Meno di 1 mese	Meno di 7 giorni		Meno di 1 mese	Meno di 7 giorni
754	ALCUNE MALFORM. CONG. DEL SISTEMA OSTEOMUSCOL..	4	2	2	1	1	1	5	3	3
.0	DEL CRANIO, DELLA FACCIA E DELLA MASCELLA....	-	-	-	-	-	-	-	-	-
.1	DEL MUSCOLO STERNOCLIDOMASTOIDEO.....	-	-	-	-	-	-	-	-	-
.2	DELLA COLONNA VERTEBRALE.....	-	-	-	-	-	-	-	-	-
.3	LUSSAZIONE CONGENITA DELL'ANCA.....	-	-	-	-	-	-	-	-	-
.4	GINOCCHIO RICURVO CONG. E INCURV. OSSA LUNG. GAM	-	-	-	-	-	-	-	-	-
.5	PIEDE VARGO CONGENITO.....	-	-	-	-	-	-	-	-	-
.6	PIEDE VALGO CONGENITO.....	-	-	-	-	-	-	-	-	-
.7	ALTRE MALFORMAZIONI DEI PIEDI.....	-	-	-	-	-	-	-	-	-
.8	ALTRE SPECIFICATE.....	4	2	2	1	1	1	5	3	3
.9	ALTRE NON SPECIFICATE.....	-	-	-	-	-	-	-	-	-
755	ALTRE MALFORMAZIONI CONGENITE DEGLI ARTI.....	4	4	3	7	5	4	11	9	7
.0	POLIDATTILIA.....	2	2	2	-	-	-	2	2	2
.1	SINDATTILIA.....	-	-	-	1	1	1	1	1	1
.2	MALFORMAZIONI PER DIFETTO DELL'ARTO SUPERIORE	-	-	-	1	1	1	1	1	1
.3	MALFORMAZIONI PER DIFETTO DELL'ARTO INFERIORE	-	-	-	-	-	-	-	-	-
.4	MALFOR. PER DIFETTO DI ARTO NON SPECIFICATO...	-	-	-	-	-	-	-	-	-
.5	ALTRE MALF. ARTO SUP., COMPRESO CINGOLO SCAPOLA	-	-	-	-	-	-	-	-	-
.6	ALTRE MALF. ARTO INF., COMPRESO CINGOLO PELVICO	1	1	1	3	2	1	4	3	2
.8	ALTRE MALF. SPECIFIC. DI ARTO NON SPECIFICATO...	1	1	-	1	-	-	2	1	-
.9	MALF. NON SPECIFICATA DI ARTO NON SPECIFICATO	-	-	-	1	1	1	1	1	1
756	ALTRE MALFORM. CONG. DEL SISTEMA OSTEOMUSCOL..	59	52	44	51	41	34	110	93	78
.0	MALFOR. DELLE OSSA DEL CRANIO E DELLA FACCIA.	6	5	3	5	3	3	11	8	6
.1	MALFORMAZIONI DELLA COLONNA VERTEBRALE.....	-	-	-	1	-	-	1	-	-
.2	COSTOLA CERVICALE.....	-	-	-	-	-	-	-	-	-
.3	ALTRE MALFORMAZ. DELLE COSTOLE E DELLO STERNO	1	-	-	-	-	-	-	-	-
.4	CONDRODISTROFIA.....	3	3	3	1	1	1	4	4	4
.5	OSTEODISTROFIE.....	4	3	2	5	3	3	9	6	5
.6	MALFORMAZIONI DEL DIAPHRANNA.....	26	27	26	23	23	20	51	50	46
.7	MALFORMAZIONI DELLA PARETE ADDOMINALE.....	14	11	8	13	9	6	27	20	14
.8	AL. MAL. SP. MUSCOLI, TENDINI, APONEUR. E TES. CONN	1	1	1	1	-	-	2	1	1
.9	MALF. NON SPECIFIC. DEL SISTEMA OSTEOMUSCOLARE	2	2	1	2	2	1	4	4	2
757	MALFORMAZIONI CONGENITE DEI TEGUMENTI.....	2	1	1	1	1	1	3	2	2
.0	EDEMA EREDITARIO DELLE GAMBE.....	-	-	-	-	-	-	-	-	-
.1	ITTIOSI CONGENITA.....	-	-	-	1	1	1	1	1	1
.2	MALFORMAZIONI DERMATOGLIFICHE.....	-	-	-	-	-	-	-	-	-
.3	ALTRE MALFORMAZIONI SPECIFICATE DELLA PELLE..	2	1	1	-	-	-	2	1	1
.4	MALFORMAZIONI SPECIFICATE DEI PELI.....	-	-	-	-	-	-	-	-	-
.5	MALFORMAZIONI SPECIFICATE DELLE UNGHIE.....	-	-	-	-	-	-	-	-	-
.6	MALFORMAZIONI SPECIFICATE DELLA MANNELLA....	-	-	-	-	-	-	-	-	-
.8	ALTRE MALFORMAZIONI SPECIFICATE DEI TEGUMENTI	-	-	-	-	-	-	-	-	-
.9	MALFORMAZIONE NON SPECIFICATA DEI TEGUMENTI..	-	-	-	-	-	-	-	-	-
758	ABERRAZIONI CROMOSOMICHE.....	46	21	13	63	26	15	109	67	28
.0	SINDROME DI DOWN.....	36	15	8	40	12	8	76	27	16
.1	SINDROME DI PATAU.....	2	1	-	3	1	-	5	2	-
.2	SINDROME DI EDWARDS.....	2	1	1	16	10	5	18	11	6
.3	SINDROME DI DELEZIONE AUTOSOMICA.....	-	-	-	-	-	-	-	-	-
.4	TRANSLOCAZ. AUTOSOMICA BILANC. IN INDIVIDUO NO	-	-	-	-	-	-	-	-	-
.5	ALTRE CONDIZIONI MORBOSE DA ABERRAZ. AUTOSOMI	-	-	-	1	-	-	1	-	-
.6	DISGENESIA GONADICA.....	-	-	-	2	2	1	2	2	1
.7	SINDROME DI KLINFELTER.....	-	-	-	-	-	-	-	-	-
.8	AL. CONDIZ. MORB. DA ABER. DEI CROMOSOMI DEL SESS	1	1	1	-	-	-	1	1	1
.9	CONDIZ. MORB. DA ABER. CROMOSOMICHE NON SPECIFIC	5	3	3	1	1	1	6	4	4
759	ALTRE E NON SPECIFICATE MALFORMAZ. CONGENITE..	135	101	91	122	95	78	257	196	169
.0	MALFORMAZIONI DELLA MILZA.....	1	-	-	-	-	-	1	-	-
.1	MALFORMAZIONI DELLE GHIANDOLE SURRENALI.....	1	-	-	-	-	-	1	-	-
.2	MALFORMAZIONI DELLE ALTRE GHIANDOLE ENDOCRINE	2	1	1	1	1	-	3	2	1
.3	SITUS INVERSUS.....	-	-	-	-	-	-	-	-	-
.4	GENELLI CONGIUNTI.....	2	-	-	-	-	-	-	-	-
.5	SCLEROSI TUBEROSA.....	-	-	-	-	-	-	2	-	-
.6	ALTRE AMARTOSI NON CLASSIFICATE ALTROVE....	-	-	-	-	-	-	-	-	-
.7	MALFORMAZ. CONGENITE MULTIPLE, COSI' INDICATE	29	23	21	29	26	23	58	49	44
.8	ALTRE MALFORMAZIONI SPECIFICATE.....	42	36	32	32	27	20	74	63	52
.9	MALFORMAZIONE CONGENITA NON SPECIFICATA.....	58	41	37	60	41	35	118	82	72
	TOTALE.....	846	580	441	685	443	311	1.531	1.023	752
	TOTALE NON MALFORMATI.....	2.609	2.173	1.869	1.950	1.562	1.326	4.559	3.735	3.195
	TOTALE GENERALE.....	3.455	2.753	2.310	2.635	2.005	1.637	6.090	4.758	3.947

CAPITOLO 5 — DATI RIASSUNTIVI E CONFRONTI CON GLI ANNI PRECEDENTI

Tavola 5.1 — Nati morti per sesso e causa - Dati assoluti

Numeri della classificazione P perinatale ISTAT	CAUSE DI NATI-MORTALITÀ (a)	MASCHI			FEMMINE			TOTALE		
		1983	1984	1985	1983	1984	1985	1983	1984	1985
		P (1-3) I - MALATTIE INFETTIVE E PARASSITARIE	1	—	—	—	—	1	1	—
P 3 Altre malattie infettive e parassitarie	1	—	—	—	—	1	1	—	1	
P (12-14) IX - MALATTIE DELL'APPARATO DIGERENTE	5	4	3	2	1	6	7	5	9	
P 12 Ernia addominale	5	4	3	2	1	6	7	5	9	
P (15-25) XIV - MALFORMAZIONI CONGENITE	126	125	132	137	134	111	263	259	243	
P 15 Spina bifida	7	5	4	8	7	3	15	12	7	
P 16 Idrocefalia congenita	19	20	34	18	30	23	37	50	57	
P 17 Anencefalia e malformazioni simili	33	25	29	58	28	35	91	53	64	
P 18 Altre malformazioni congenite del sistema nervoso	5	5	1	4	2	8	9	7	9	
P 19 Malformazioni congenite del cuore e del sistema circolatorio	5	10	17	10	11	9	15	21	26	
P 20 Malformazioni congenite del tratto superiore dell'apparato digerente	4	—	—	3	1	—	7	1	—	
P 21 Altre malformazioni congenite dell'apparato digerente	2	3	—	4	1	—	6	4	—	
P 22 Malformazioni congenite dell'apparato urinario	—	2	2	2	—	1	2	2	3	
P 23 Malformazioni congenite del sistema osteomuscolare	7	2	6	2	6	7	9	8	13	
P 24 Sindrome di Down	3	—	7	1	4	2	4	4	9	
P 25 Altre malformazioni congenite	41	53	32	27	44	23	68	97	55	
P (26-53) XV - ALCUNE CONDIZIONI MORBOSE DI ORIGINE PERINATALE	2.198	2.041	1.916	1.927	1.864	1.702	4.125	3.905	3.618	
P 26 Disturbi ipertensivi della madre	275	286	214	290	220	219	565	506	433	
P 27 Altre condizioni morbose materne	33	20	16	30	9	18	63	29	34	
P 28 Rottura prematura delle membrane	30	27	17	25	24	8	55	51	25	
P 29 Polidramnios	25	29	23	12	23	20	37	52	43	
P 30 Gravidanza multipla	28	11	7	20	11	8	48	22	15	
P 31 Altre complicazioni materne della gravidanza	4	7	8	7	6	9	11	13	17	
P 32 Placenta previa	18	26	9	18	26	12	36	52	21	
P 33 Altre forme di distacco e di emorragia della placenta	209	190	177	152	142	140	361	332	317	
P 34 Altre e non specificate anomalie della placenta	784	690	696	652	671	620	1.436	1.361	1.316	
P 35 Prolasso del cordone ombelicale	30	16	26	18	15	16	48	31	42	
P 36 Altre e non specificate condizioni morbose del cordone ombelicale	301	247	269	247	249	247	548	496	516	
P 37 Corioamnioite e altre e non specificate anomalie del corion e dell'amnios	7	2	4	4	4	5	11	6	9	
P 38 Presentazione anomala del feto e sproporzionata fetopelvica durante il travaglio e il parto	5	—	6	6	—	5	11	—	11	
P 39 Parto precipitoso e contrazioni uterine anomale	6	3	2	6	—	5	12	3	7	
P 40 Altre e non specificate complicazioni del travaglio e del parto	11	8	13	8	4	4	19	12	17	
P 41 Crescita fetale lenta, malnutrizione ed immaturità fetale	33	39	25	30	42	14	63	81	39	
P 42 Gestazione prolungata e peso elevato alla nascita	2	3	3	5	3	2	7	6	5	
P 43 Traumatismo ostetrico	1	1	2	1	2	2	2	3	4	
P 44 Morte fetale da asfissia o anossia prima o durante il travaglio	170	242	190	165	245	174	335	487	364	
P 46 Sindrome da difficoltà respiratoria	1	—	—	—	1	—	1	1	—	
P 47 Altre condizioni morbose respiratorie del feto e del neonato	9	5	8	5	7	4	14	12	12	
P 48 Infezioni specifiche del periodo perinatale	—	2	1	1	—	1	1	2	2	
P 49 Malattia emolitica da isoimmunizzazione anti-Rh	9	2	1	6	2	3	15	4	4	
P 50 Malattia emolitica da altre e non specificate isoimmunizzazioni	1	2	—	4	2	3	5	4	3	
P 51 Sindrome del neonato di madre diabetica	39	42	49	33	33	33	72	75	82	
P 52 Malattia emorragica del neonato	2	—	—	1	—	—	3	—	—	
P 53 Altre condizioni morbose di origine perinatale	165	141	150	181	123	130	346	264	280	
Totale	2.330	2.170	2.051	2.066	1.999	1.820	4.396	4.169	3.871	

(a) Non sono indicate le cause per le quali non si sono presentati casi. Per l'elenco completo vedi Classificazione P perinatale ISTAT in Appendice.

Tavola 5.2 — Nati morti per sesso e causa - Per 10.000 nascite

Numeri della classi- ficazione P perinatale ISTAT	CAUSE DI NATI-MORTALITÀ (a)	MASCHI			FEMMINE			TOTALE		
		1983	1984	1985	1983	1984	1985	1983	1984	1985
		P (1-3)	I - MALATTIE INFETTIVE E PARASSITARIE	..	-	-	-	-
P 3	Altre malattie infettive e parassitarie	..	-	-	-	-	-	..
P (12-14)	IX - MALATTIE DELL'APPARATO DIGERENTE	0,2	0,1	0,1	0,1	..	0,2	0,1	0,1	0,2
P 12	Ernia addominale	0,2	0,1	0,1	0,1	..	0,2	0,1	0,1	0,2
P (15-25)	XIV - MALFORMAZIONI CONGENITE	4,0	4,1	4,4	4,7	4,7	3,9	4,4	4,4	4,2
P 15	Spina bifida	0,2	0,2	0,1	0,3	0,3	0,1	0,2	0,2	0,1
P 16	Iidrocefalia congenita	0,6	0,6	1,1	0,6	1,1	0,8	0,6	0,9	1,0
P 17	Anencefalia e malformazioni similari	1,0	0,8	1,0	2,0	1,0	1,2	1,5	0,9	1,1
P 18	Altre malformazioni congenite del sistema nervoso	0,2	0,2	..	0,1	0,1	0,3	0,2	0,1	0,2
P 19	Malformazioni congenite del cuore e del sistema circolatorio	0,2	0,3	0,6	0,4	0,4	0,3	0,3	0,4	0,4
P 20	Malformazioni congenite del tratto superiore dell'apparato digerente	0,1	..	-	0,1	..	-	0,1	..	-
P 21	Altre malformazioni congenite dell'apparato digerente	0,1	0,1	-	0,1	..	-	0,1	0,1	-
P 22	Malformazioni congenite dell'apparato urinario	-	0,1	0,1	0,1	0,1
P 23	Malformazioni congenite del sistema osteomuscolare	0,2	0,1	0,2	0,1	0,2	0,3	0,2	0,1	0,2
P 24	Sindrome di Down	0,1	-	0,2	..	0,1	0,1	0,1	0,1	0,2
P 25	Altre malformazioni congenite	1,3	1,7	1,1	0,9	1,5	0,8	1,1	1,6	0,9
P (26-53)	XV - ALCUNE CONDIZIONI MORBOSE DI ORIGINE PERINATALE	70,4	67,0	64,1	65,5	64,9	60,3	68,0	65,9	62,2
P 26	Disturbi ipertensivi della madre	8,8	9,4	7,2	9,9	7,7	7,8	9,3	8,5	7,4
P 27	Altre condizioni morbose materne	1,1	0,7	0,5	1,0	0,3	0,6	1,0	0,5	0,6
P 28	Rottura prematura delle membrane	1,0	0,9	0,6	0,9	0,8	0,3	0,9	0,9	0,4
P 29	Polidramnios	0,8	0,9	0,8	0,4	0,8	0,7	0,6	0,9	0,7
P 30	Gravidanza multipla	0,9	0,4	0,2	0,7	0,4	0,3	0,8	0,4	0,3
P 31	Altre complicazioni materne della gravidanza	0,1	0,2	0,3	0,2	0,2	0,3	0,2	0,2	0,3
P 32	Placenta previa	0,6	0,8	0,3	0,6	0,9	0,4	0,6	0,9	0,4
P 33	Altre forme di distacco e di emorragia della placenta	6,7	6,2	5,9	5,2	4,9	5,0	6,0	5,6	5,4
P 34	Altre e non specificate anomalie della placenta	25,1	22,6	23,3	22,2	23,4	21,9	23,7	23,0	22,6
P 35	Prolasso del cordone ombelicale	1,0	0,5	0,9	0,6	0,5	0,6	0,8	0,5	0,7
P 36	Altre e non specificate condizioni morbose del cordone ombelicale	9,6	8,1	9,0	8,4	8,7	8,7	9,0	8,4	8,9
P 37	Corioamnionite e altre e non specificate anomalie del corion e dell'amnios	0,2	0,1	0,1	0,1	0,1	0,2	0,2	0,1	0,2
P 38	Presentazione anomala del feto e sproporzione fetopelvica durante il travaglio e il parto	0,2	-	0,2	0,2	-	0,2	0,2	-	0,2
P 39	Parto precipitoso e contrazioni uterine anomale	0,2	0,1	0,1	0,2	-	0,2	0,2	..	0,1
P 40	Altre e non specificate complicazioni del travaglio e del parto	0,3	0,3	0,4	0,3	0,1	0,1	0,3	0,2	0,3
P 41	Crescita fetale lenta, malnutrizione ed immaturità fetale	1,1	1,3	0,8	1,0	1,5	0,5	1,0	1,4	0,7
P 42	Gestazione prolungata e peso elevato alla nascita	0,1	0,1	0,1	0,2	0,1	0,1	0,1	0,1	0,1
P 43	Traumatismo ostetrico	0,1	..	0,1	0,1	0,1
P 44	Morte fetale da asfissia o anossia prima o durante il travaglio	5,4	7,9	6,4	5,6	8,5	6,2	5,5	8,2	6,3
P 46	Sindrome da difficoltà respiratoria	..	-	-	-	-	-	-	-	-
P 47	Altre condizioni morbose respiratorie del feto e del neonato	0,3	0,2	0,3	0,2	0,2	0,1	0,2	0,2	0,2
P 48	Infezioni specifiche del periodo perinatale	-	0,1	..	-	-	-	-	-	-
P 49	Malattia emolitica da isoimmunizzazione anti-Rh	0,3	0,1	..	0,2	0,1	0,1	0,3	0,1	0,1
P 50	Malattia emolitica da altre e non specificate isoimmunizzazioni	..	0,1	-	0,1	0,1	0,1	0,1
P 51	Sindrome del neonato di madre diabetica	1,2	1,4	1,6	1,1	1,2	1,2	1,2	1,3	1,4
P 52	Malattia emorragica del neonato	0,1	-	-	-	-	-	0,1	-	-
P 53	Altre condizioni morbose di origine perinatale	5,3	4,6	5,0	6,2	4,3	4,6	5,7	4,4	4,8
	Totale	74,6	71,2	68,6	70,3	69,6	64,4	72,5	70,4	66,6

(a) Cfr. la corrispondente nota a pagina precedente.

Tavola 5.3 — Morti per sesso ed età - Anno 1985

ETÀ	Maschi	Femmine	Totale	ETÀ	Maschi	Femmine	Totale
Meno di 1 giorno	1.132	863	1.995	1 anno	180	148	328
1 giorno	383	261	644	2 anni	125	99	224
2 giorni	309	218	527	3 »	101	90	191
3 »	180	114	294	4 »	104	65	169
4 »	131	71	202	0-4 anni	3.965	3.037	7.002
5 »	92	65	157	5- 9 anni	433	298	731
6 »	83	45	128	10-14 »	636	390	1.026
Meno di 7 giorni	2.310	1.637	3.947	15-17 »	1.028	364	1.392
7-13 giorni	267	205	472	18-19 »	948	297	1.245
14-20 »	87	84	171	20-24 »	2.349	744	3.093
21-27 »	76	63	139	25-29 »	1.955	746	2.701
28-29 »	13	16	29	30-34 »	1.989	918	2.907
Meno di 1 mese	2.753	2.005	4.758	35-39 »	2.886	1.568	4.454
1 mese	180	135	315	40-44 »	4.094	2.178	6.272
2 mesi	110	102	212	45-49 »	7.193	3.726	10.919
3 »	78	88	166	50-54 »	12.399	5.840	18.239
4 »	79	71	150	55-59 »	20.594	9.346	29.940
5 »	55	44	99	60-64 »	28.981	14.739	43.720
6 »	52	44	96	65-69 »	26.432	15.788	42.220
7 »	35	29	64	70-74 »	47.288	33.277	80.565
8 »	39	32	71	75-79 »	50.514	46.420	96.934
9 »	33	33	66	80-84 »	39.263	51.692	90.955
10 »	24	23	47	85-89 »	22.870	42.939	65.809
11 »	17	29	46	90 e oltre	10.982	26.330	37.312
0 anni	3.455	2.635	6.090	n.i.	—	—	—
				Totale	286.799	260.637	547.436

Tavola 5.4 — Morti per sesso, età e grandi gruppi di cause - Dati assoluti

ANNI	MASCHI						FEMMINE					
	Totale	ETÀ					Totale	ETÀ				
		Fino a 4 anni	5-24	25-54	55-74	75 e oltre		Fino a 4 anni	5-24	25-54	55-74	75 e oltre
MALATTIE INFETTIVE E PARASSITARIE												
1981	1.916	114	80	373	900	449	1.186	94	53	178	434	427
1982	1.797	89	73	331	857	447	1.236	81	50	184	445	476
1983	1.881	129	72	299	866	515	1.216	79	33	166	412	526
1984	1.775	86	60	287	765	577	1.193	74	34	130	401	554
1985	1.338	52	51	209	636	390	925	50	42	110	327	396
TUMORI												
1981	73.278	132	765	10.482	42.337	19.562	51.538	95	506	7.910	24.645	18.382
1982	74.869	126	681	10.405	43.245	20.412	52.464	110	501	7.641	24.814	19.398
1983	77.346	116	669	10.616	44.326	21.619	54.153	100	483	7.772	25.206	20.592
1984	77.449	115	668	10.079	44.135	22.452	54.575	87	437	7.714	25.277	21.060
1985	79.828	113	676	9.748	45.046	24.245	55.967	85	476	7.431	25.580	22.395
DISTURBI PSICHICI E MALATTIE DEL SISTEMA NERVOSO E DEGLI ORGANI DEI SENSI												
1981	4.117	107	388	773	1.686	1.163	3.453	76	163	449	1.300	1.465
1982	4.398	106	399	797	1.812	1.284	3.665	83	172	420	1.344	1.646
1983	4.553	104	396	812	1.868	1.373	4.103	72	178	453	1.402	1.998
1984	4.437	68	399	799	1.746	1.425	3.849	73	142	395	1.292	1.947
1985	5.171	89	357	809	2.022	1.894	4.999	80	137	447	1.626	2.709
MALATTIE DEL SISTEMA CIRCOLATORIO												
1981	124.218	45	326	9.418	52.572	61.857	134.283	39	158	3.618	33.600	96.868
1982	120.424	57	286	8.807	50.229	61.045	131.387	28	195	3.389	32.184	95.591
1983	126.648	48	308	8.902	51.719	65.671	140.237	40	205	3.380	32.284	104.328
1984	118.067	44	331	8.471	47.568	61.653	129.769	38	202	3.141	29.395	96.993
1985	118.027	59	294	8.000	45.945	63.729	131.602	44	192	2.903	28.498	99.965
MALATTIE DELL'APPARATO RESPIRATORIO												
1981	24.438	435	185	1.083	9.925	12.810	15.635	339	123	496	3.460	11.217
1982	21.406	309	139	946	8.593	11.419	12.929	248	93	440	2.981	9.167
1983	24.513	309	160	982	9.525	13.537	15.497	264	94	495	3.275	11.369
1984	22.056	239	132	841	8.425	12.419	13.062	173	87	371	2.946	9.485
1985	23.135	185	115	847	8.431	13.557	14.155	168	89	358	2.879	10.661
MALATTIE DELL'APPARATO DIGERENTE												
1981	20.350	72	92	4.259	10.705	5.222	11.976	63	51	1.427	5.078	5.357
1982	18.916	56	85	3.916	9.969	4.890	11.705	31	55	1.340	4.869	5.410
1983	19.775	42	105	3.956	10.336	5.336	12.180	36	69	1.413	5.025	5.637
1984	19.475	49	94	3.719	10.084	5.529	12.325	33	58	1.302	4.984	5.948
1985	19.443	42	83	3.508	9.973	5.837	12.665	37	52	1.186	4.853	6.537
ALTRI STATI MORBOSI												
1981	16.449	4.450	295	949	5.233	5.522	19.231	3.355	248	894	6.182	8.552
1982	16.627	4.131	272	970	5.489	5.765	20.263	3.158	289	779	6.659	9.378
1983	17.164	3.721	268	949	5.875	6.351	21.519	2.969	232	850	6.765	10.703
1984	16.319	3.487	267	898	5.557	6.110	20.345	2.593	240	798	6.310	10.404
1985	15.861	3.143	223	901	5.274	6.320	20.714	2.365	212	783	6.331	11.023
SINTOMI, SEGNI E STATI MORBOSI MAL DEFINITI												
1981	5.505	100	133	342	756	4.174	8.682	94	55	148	497	7.888
1982	5.468	96	156	367	745	4.104	8.555	93	60	126	508	7.768
1983	5.462	85	135	354	709	4.179	9.314	86	46	120	524	8.538
1984	4.999	91	130	342	712	3.724	7.985	72	54	109	466	7.284
1985	5.800	89	143	369	987	4.212	9.070	92	51	141	587	8.199
CAUSE ESTERNE DEI TRAUMATISMI E AVVELENAMENTI												
1981	18.980	240	3.792	6.580	5.285	3.083	10.056	185	903	1.706	2.275	4.987
1982	18.692	222	3.689	6.570	4.999	3.212	10.134	155	873	1.683	2.358	5.065
1983	18.511	218	3.677	6.431	4.992	3.193	10.258	146	818	1.672	2.339	5.283
1984	17.427	187	3.377	6.014	4.717	3.132	9.569	136	813	1.565	2.169	4.886
1985	18.196	193	3.452	6.125	4.981	3.445	10.540	116	842	1.617	2.469	5.496
TOTALE												
1981	289.251	5.695	6.056	34.259	129.399	113.842	256.040	4.340	2.260	16.826	77.471	155.143
1982	282.597	5.192	5.780	33.109	125.938	112.578	252.338	3.987	2.288	16.002	76.162	153.899
1983	295.853	4.772	5.790	33.301	130.216	121.774	268.477	3.792	2.158	16.321	77.232	168.974
1984	282.004	4.366	5.458	31.450	123.709	117.021	252.672	3.279	2.067	15.525	73.240	158.561
1985	286.799	3.965	5.394	30.516	123.295	123.629	260.637	3.037	2.093	14.976	73.150	167.381

Tavola 5.5 — Morti per sesso, età e grandi gruppi di cause — Per 10.000 abitanti

ANNI	MASCHI						FEMMINE					
	Totale	ETÀ					Totale	ETÀ				
		Fino a 4 anni	5-24	25-54	55-74	75 e oltre		Fino a 4 anni	5-24	25-54	55-74	75 e oltre
MALATTIE INFETTIVE E PARASSITARIE												
1981	0,7	0,6	0,1	0,3	1,9	4,7	0,4	0,1	0,2	0,8	2,5	
1982	0,6	0,5	0,1	0,3	1,8	4,5	0,4	0,5	0,1	0,8	2,7	
1983	0,7	0,8	0,1	0,3	1,8	5,0	0,4	0,5	0,1	0,7	2,9	
1984	0,6	0,5	0,1	0,3	1,5	5,4	0,4	0,5	0,1	0,7	2,9	
1985	0,5	0,3	0,1	0,2	1,3	3,5	0,3	0,3	0,1	0,5	2,0	
TUMORI												
1981	26,6	0,7	0,9	9,5	88,7	203,7	17,7	0,6	0,6	7,0	42,7	108,2
1982	27,2	0,8	0,8	9,4	89,4	206,6	18,0	0,7	0,6	6,8	42,4	110,5
1983	28,0	0,7	0,7	9,6	90,6	211,3	18,5	0,6	0,6	6,9	42,7	113,3
1984	28,0	0,7	0,7	9,0	89,4	211,2	18,6	0,6	0,5	6,8	42,5	111,6
1985	28,7	0,7	0,8	8,7	90,2	218,9	19,1	0,6	0,6	6,5	42,6	114,2
DISTURBI PSICHICI E MALATTIE DEL SISTEMA NERVOSO E DEGLI ORGANI DEI SENSI												
1981	1,5	0,6	0,4	0,7	3,5	12,1	1,2	0,5	0,2	0,4	2,2	8,6
1982	1,6	0,6	0,4	0,7	3,8	13,0	1,3	0,5	0,2	0,4	2,3	9,4
1983	1,6	0,7	0,4	0,7	3,8	13,4	1,4	0,5	0,2	0,4	2,4	11,0
1984	1,6	0,4	0,4	0,7	3,5	13,4	1,3	0,5	0,2	0,4	2,2	10,3
1985	1,9	0,6	0,4	0,7	4,0	17,1	1,7	0,5	0,2	0,4	2,7	13,8
MALATTIE DEL SISTEMA CIRCOLATORIO												
1981	45,2	0,3	0,4	8,5	110,1	644,3	46,3	0,2	0,2	3,2	58,2	569,9
1982	43,7	0,4	0,3	8,0	103,8	617,7	45,2	0,2	0,2	3,0	55,1	544,7
1983	45,8	0,3	0,3	8,0	105,7	642,0	48,0	0,3	0,2	3,0	54,7	574,0
1984	42,6	0,3	0,4	7,6	96,4	580,0	44,3	0,3	0,2	2,8	49,4	514,2
1985	42,5	0,4	0,3	7,1	92,0	575,4	44,8	0,3	0,2	2,6	47,5	509,7
MALATTIE DELL'APPARATO RESPIRATORIO												
1981	8,9	2,5	0,2	1,0	20,8	133,4	5,4	2,0	0,1	0,4	6,0	66,0
1982	7,8	1,8	0,1	0,9	17,8	115,6	4,4	1,5	0,1	0,4	5,1	52,2
1983	8,9	1,9	0,2	0,9	19,5	132,3	5,3	1,7	0,1	0,4	5,5	62,5
1984	8,0	1,5	0,2	0,7	17,1	116,9	4,5	1,1	0,1	0,3	4,9	50,3
1985	8,3	1,2	0,1	0,8	16,9	122,4	4,8	1,1	0,1	0,3	4,8	54,4
MALATTIE DELL'APPARATO DIGERENTE												
1981	7,4	0,4	0,1	3,9	22,4	54,4	4,1	0,4	0,1	1,3	8,8	31,5
1982	6,9	0,3	0,1	3,5	20,6	49,5	4,0	0,2	0,1	1,2	8,3	30,8
1983	7,2	0,3	0,1	3,6	21,1	52,2	4,2	0,2	0,1	1,2	8,5	31,0
1984	7,0	0,3	0,1	3,3	20,4	52,0	4,2	0,2	0,1	1,1	8,4	31,5
1985	7,0	0,3	0,1	3,1	20,0	52,7	4,3	0,3	0,1	1,0	8,1	33,3
ALTRI STATI MORBOSI												
1981	6,0	25,3	0,3	0,9	10,9	57,5	6,6	20,1	0,3	0,8	10,7	50,3
1982	6,0	24,6	0,3	0,9	11,3	58,3	7,0	19,8	0,3	0,7	11,4	53,5
1983	6,2	22,8	0,3	0,8	12,0	62,1	7,4	19,2	0,3	0,8	11,4	58,9
1984	5,9	22,0	0,3	0,8	11,3	57,5	6,9	17,2	0,3	0,7	10,6	55,2
1985	5,7	20,2	0,2	0,8	10,6	57,1	7,0	16,1	0,2	0,7	10,5	56,2
SINTOMI, SEGNI E STATI MORBOSI MAL DEFINITI												
1981	2,0	0,6	0,2	0,3	1,6	43,5	3,0	0,6	0,1	0,1	0,9	46,4
1982	2,0	0,6	0,2	0,3	1,5	41,5	2,9	0,6	0,1	0,1	0,9	44,3
1983	2,0	0,5	0,2	0,3	1,5	40,9	3,2	0,6	0,1	0,1	0,9	47,0
1984	1,8	0,6	0,1	0,3	1,4	35,0	2,7	0,5	0,1	0,1	0,8	38,6
1985	2,1	0,6	0,2	0,3	2,0	38,0	3,1	0,6	0,1	0,1	1,0	41,8
CAUSE ESTERNE DEI TRAUMATISMI E AVVELENAMENTI												
1981	6,9	1,4	4,2	6,0	11,1	32,1	3,5	1,1	1,0	1,5	3,9	29,4
1982	6,8	1,3	4,1	5,9	10,3	32,5	3,5	1,0	1,0	1,5	4,0	28,9
1983	6,7	1,3	4,1	5,8	10,2	31,2	3,5	0,9	0,9	1,5	4,0	29,1
1984	6,3	1,2	3,8	5,4	9,6	29,5	3,3	0,9	0,9	1,4	3,6	25,9
1985	6,6	1,2	3,9	5,5	10,0	31,1	3,6	0,8	1,0	1,4	4,1	28,0
TOTALE												
1981	105,2	32,4	6,8	31,1	271,0	1.185,7	88,2	26,1	2,6	14,9	134,2	912,8
1982	102,6	30,9	6,4	29,9	260,3	1.139,2	86,7	25,0	2,7	14,2	130,3	877,0
1983	107,1	29,3	6,4	30,0	266,2	1.190,4	91,9	24,5	2,5	14,4	130,8	929,7
1984	101,8	27,5	6,1	28,1	250,6	1.100,9	86,2	21,8	2,4	13,7	123,1	840,5
1985	103,3	25,5	6,1	27,2	247,0	1.116,2	88,7	20,6	2,5	13,1	121,8	853,4

Tavola 5.6 — Morti nel primo anno di vita per sesso, età e grandi gruppi di cause - Dati assoluti

ANNI	MASCHI							FEMMINE						
	meno di un mese							meno di un mese						
	Totale	meno di 1 settimana	1 settimana	2 settimane	3 settimane (a)	1 mese	2-11 mesi	Totale	meno di 1 settimana	1 settimana	2 settimane	3 settimane (a)	1 mese	2-11 mesi
MALATTIE INFETTIVE E PARASSITARIE														
1981	81	2	1	1	3	13	61	66	3	2	2	—	14	45
1982	67	14	5	2	2	5	39	60	4	3	6	4	11	32
1983	83	4	2	2	3	10	62	51	7	2	2	2	9	29
1984	59	7	4	1	5	7	35	53	4	5	4	1	9	30
1985	38	5	2	1	—	3	27	28	—	3	2	1	8	14
MALATTIE ghiandole endocrine nutrizione e metabolismo														
1981	47	6	1	2	1	7	30	34	6	2	—	—	4	22
1982	38	4	1	1	—	7	25	29	5	2	1	—	5	16
1983	30	3	3	1	—	1	22	20	4	1	1	—	2	12
1984	29	5	—	—	—	6	18	23	7	1	2	—	1	12
1985	27	3	2	1	1	—	20	22	3	2	1	3	1	12
DISTURBI PSICHICI e MALATTIE del sistema nervoso e degli organi dei sensi														
1981	60	4	5	1	2	5	43	43	2	2	3	1	5	30
1982	67	3	8	4	6	4	42	52	5	4	2	—	3	38
1983	54	6	2	2	—	6	38	43	5	2	1	1	6	28
1984	38	3	2	2	—	5	26	36	4	2	1	1	5	23
1985	53	2	4	3	3	9	32	42	1	1	2	—	5	33
MALATTIE dell'apparato respiratorio														
1981	334	39	19	19	7	44	206	266	39	20	11	8	19	169
1982	254	36	16	11	9	39	143	184	27	12	12	9	23	101
1983	242	42	20	9	12	31	128	191	20	14	6	10	28	113
1984	187	28	11	10	13	22	103	124	9	9	2	6	15	83
1985	140	14	5	7	2	20	92	125	10	6	5	5	20	79
MALATTIE dell'apparato digerente														
1981	57	8	6	3	3	10	27	47	11	—	1	4	7	24
1982	38	6	1	1	7	6	17	22	3	2	—	—	4	13
1983	28	8	1	—	1	5	13	15	4	1	—	2	—	8
1984	34	8	4	3	1	2	16	17	1	2	1	2	3	8
1985	24	5	2	1	2	3	11	22	4	—	1	1	3	13
MALFORMAZIONI CONGENITE														
1981	1.099	568	100	57	50	83	241	878	411	78	52	41	85	211
1982	1.031	523	84	57	55	61	251	876	385	89	48	46	75	233
1983	970	490	77	64	43	76	220	852	391	88	38	46	65	224
1984	899	460	68	50	41	70	210	689	319	61	35	29	57	188
1985	776	403	66	33	32	65	177	633	284	65	32	27	48	177
ALCUNE CONDIZIONI MORBOSE di origine perinatale														
1981	3.130	2.690	225	68	42	50	55	2.282	1.940	166	64	33	43	36
1982	2.908	2.457	205	78	44	59	65	2.111	1.753	161	59	35	46	57
1983	2.548	2.179	173	55	43	49	49	1.949	1.619	162	61	32	33	42
1984	2.433	2.073	176	58	40	39	47	1.778	1.474	161	55	28	31	29
1985	2.215	1.866	184	40	47	51	27	1.599	1.322	127	41	39	35	35
ALTRI e MAL DEFINITI STATI MORBOSI														
1981	130	11	4	2	4	12	97	125	10	1	1	1	8	104
1982	111	11	2	1	2	9	86	109	5	2	2	—	8	92
1983	109	11	4	—	—	6	88	116	6	1	1	1	15	92
1984	119	10	3	3	4	12	87	87	11	2	1	2	8	63
1985	127	9	1	—	2	18	97	124	9	1	—	2	13	99
TRAUMATISMI e AVVELENAMENTI														
1981	62	3	4	2	1	7	45	45	3	1	—	1	6	34
1982	60	2	—	—	5	9	44	56	2	—	—	3	9	42
1983	57	2	—	2	—	10	43	39	3	2	—	—	3	31
1984	56	4	—	1	2	6	43	42	4	—	—	1	2	35
1985	55	3	1	1	—	11	39	40	4	—	—	1	2	33
TOTALE														
1981	5.000	3.331	365	155	113	231	805	3.786	2.425	272	134	89	191	675
1982	4.574	3.056	322	155	130	199	712	3.499	2.189	275	130	97	184	624
1983	4.121	2.745	282	135	102	194	663	3.276	2.059	273	110	94	161	579
1984	3.854	2.598	268	128	106	169	585	2.849	1.833	243	101	70	131	471
1985	3.455	2.310	267	87	89	180	522	2.635	1.637	205	84	79	135	495

(a) Fino a 29 giorni.

Tavola 5.7 — Morti nel primo anno di vita per sesso, età e grandi gruppi di cause — Per 10.000 nati vivi

ANNI	MASCHI							FEMMINE						
	meno di un mese							meno di un mese						
	Totale	meno di 1 settimana	1 settimana	2 settimane	3 settimane (a)	1 mese	2-11 mesi	Totale	meno di 1 settimana	1 settimana	2 settimane	3 settimane (a)	1 mese	2-11 mesi
MALATTIE INFETTIVE E PARASSITARIE														
1981	2,5	0,1	0,1	0,4	1,9	2,2	0,1	0,1	0,1	—	0,5	1,4
1982	2,1	0,5	0,1	0,1	0,1	0,1	1,2	2,0	0,1	0,1	0,2	0,1	0,4	1,1
1983	2,7	0,1	0,1	0,1	0,1	0,3	2,0	1,8	0,2	0,1	0,1	0,1	0,3	1,0
1984	1,9	0,2	0,1	..	0,2	0,2	1,2	1,9	0,1	0,2	0,2	..	0,3	1,1
1985	1,3	0,2	0,1	..	—	0,1	0,9	1,0	—	0,1	0,1	..	0,3	0,5
MALATTIE GHIANDOLE ENDOCRINE NUTRIZIONE E METABOLISMO														
1981	1,5	0,2	0,1	0,1	..	0,2	0,9	1,1	0,2	0,1	—	—	0,1	0,7
1982	1,2	0,2	0,2	0,8	1,0	0,2	0,1	..	—	0,2	0,5
1983	1,0	0,1	0,1	..	—	..	0,8	0,7	0,2	—	0,1	0,4
1984	1,0	0,2	—	—	—	0,2	0,6	0,8	0,3	..	0,1	—	..	0,4
1985	0,9	0,1	0,1	—	0,7	0,8	0,1	0,1	0,1	0,1	..	0,4
DISTURBI PSICHICI E MALATTIE DEL SISTEMA NERVOSO E DEGLI ORGANI DEI SENSI														
1981	1,9	0,1	0,2	..	0,1	0,1	1,4	1,4	0,1	..	0,1	..	0,2	1,0
1982	2,1	0,1	0,3	0,1	0,2	0,1	1,3	1,7	0,2	0,1	0,1	—	0,1	1,2
1983	1,8	0,2	0,1	0,1	—	0,2	1,2	1,5	0,2	0,1	0,2	1,0
1984	1,3	0,1	0,1	0,1	—	0,2	0,8	1,3	0,2	0,1	0,2	0,8
1985	1,8	0,1	0,1	0,1	0,1	0,3	1,1	1,5	0,1	—	0,2	1,2
MALATTIE DELL'APPARATO RESPIRATORIO														
1981	10,4	1,2	0,6	0,6	0,2	1,4	6,4	8,8	1,3	0,6	0,4	0,3	0,6	5,6
1982	8,0	1,1	0,5	0,4	0,3	1,2	4,5	6,1	0,9	0,4	0,4	0,3	0,7	3,4
1983	7,8	1,4	0,6	0,3	0,4	1,0	4,1	6,5	0,7	0,5	0,2	0,3	1,0	3,8
1984	6,2	0,9	0,4	0,4	0,4	0,7	3,4	4,3	0,3	0,3	0,1	0,2	0,5	2,9
1985	4,7	0,4	0,2	0,2	0,1	0,7	3,1	4,4	0,4	0,2	0,1	0,2	0,7	2,8
MALATTIE DELL'APPARATO DIGERENTE														
1981	1,8	0,3	0,2	0,1	0,1	0,3	0,8	1,5	0,4	—	..	0,1	0,2	0,8
1982	1,2	0,2	0,2	0,2	0,6	0,7	0,1	0,1	—	—	0,1	0,4
1983	0,9	0,3	0,2	0,4	0,5	0,1	0,1	—	0,3
1984	1,1	0,3	0,1	0,1	..	0,1	0,5	0,6	..	0,1	0,1	0,3
1985	0,8	0,1	0,1	..	0,1	0,1	0,4	0,8	0,2	—	0,1	0,5
MALFORMAZIONI CONGENITE														
1981	34,3	17,7	3,1	1,8	1,6	2,6	7,5	29,0	13,5	2,6	1,7	1,4	2,8	7,0
1982	32,4	16,4	2,7	1,8	1,7	1,9	7,9	29,1	12,7	3,0	1,6	1,5	2,5	7,8
1983	31,3	15,8	2,5	2,0	1,4	2,5	7,1	29,2	13,4	3,0	1,3	1,6	2,2	7,7
1984	29,7	15,2	2,3	1,6	1,4	2,3	6,9	24,1	11,2	2,1	1,2	1,0	2,0	6,6
1985	26,1	13,6	2,2	1,1	1,1	2,2	5,9	22,6	10,1	2,4	1,1	1,0	1,7	6,3
ALCUNE CONDIZIONI MORBOSE DI ORIGINE PERINATALE														
1981	97,7	84,0	7,0	2,1	1,3	1,6	1,7	75,4	64,1	5,5	2,1	1,1	1,4	1,2
1982	91,3	77,1	6,4	2,5	1,4	1,9	2,0	70,2	58,2	5,3	1,9	1,2	1,6	2,0
1983	82,2	70,3	5,6	1,7	1,4	1,6	1,6	66,7	55,4	5,6	2,1	1,1	1,1	1,4
1984	80,4	68,5	5,8	1,9	1,3	1,3	1,6	62,3	51,7	5,6	1,9	1,0	1,1	1,0
1985	74,6	62,9	6,2	1,4	1,5	1,7	0,9	57,0	47,1	4,5	1,5	1,4	1,2	1,3
ALTRI E MAL DEFINITI STATI MORBOSI														
1981	4,1	0,3	0,1	0,1	0,1	0,4	3,1	4,1	0,3	0,1	0,3	3,4
1982	3,5	0,3	0,1	..	0,1	0,3	2,7	3,6	0,2	0,1	0,1	—	0,2	3,0
1983	3,5	0,4	0,1	—	—	0,2	2,8	4,0	0,2	..	0,1	..	0,5	3,2
1984	3,9	0,3	0,1	0,1	0,1	0,4	2,9	3,0	0,3	0,1	..	0,1	0,3	2,2
1985	4,3	0,3	..	—	0,1	0,6	3,3	4,4	0,3	..	—	0,1	0,5	3,5
TRAUMATISMI E AVVELENAMENTI														
1981	1,9	0,1	0,1	0,1	..	0,2	1,4	1,5	0,1	..	—	..	0,2	1,2
1982	1,9	0,1	—	—	0,1	0,3	1,4	1,9	0,1	—	—	0,1	0,3	1,4
1983	1,8	..	—	0,1	—	0,3	1,4	1,3	0,1	0,1	—	—	0,1	1,0
1984	1,9	0,2	—	..	0,1	0,2	1,4	1,5	0,1	—	—	0,1	0,1	1,2
1985	1,9	0,1	..	0,1	—	0,4	1,3	1,4	0,1	—	—	..	0,1	1,2
TOTALE														
1981	156,1	104,0	11,4	4,9	3,5	7,2	25,1	125,0	80,1	9,0	4,4	2,9	6,3	22,3
1982	143,7	96,0	10,1	4,9	4,1	6,2	22,4	116,3	72,7	9,2	4,3	3,2	6,1	20,8
1983	133,0	88,6	9,1	4,3	3,3	6,3	21,4	112,2	70,5	9,4	3,8	3,2	5,5	19,8
1984	127,4	85,9	8,9	4,2	3,5	5,6	19,3	99,8	64,2	8,5	3,5	2,5	4,6	16,5
1985	116,4	77,8	9,0	2,9	3,0	6,1	17,6	93,9	58,3	7,3	3,0	2,8	4,8	17,7

(a) Cfr. la corrispondente nota a pagina precedente.

Tavola 5.8 — Morti nel primo anno di vita per sesso e causa - Dati assoluti

Numeri della classi- ficazione P perinatale ISTAT	CAUSE DI MORTE	MASCHI			FEMMINE			TOTALE		
		1983	1984	1985	1983	1984	1985	1983	1984	1985
		<i>P (1-3) I - Malattie infettive e parassitarie</i>	83	59	38	51	53	28	134	112
P 1	Infezioni intestinali mal definite	39	15	5	16	13	8	55	28	13
P 2	Setticemia	23	19	14	18	24	8	41	43	22
P 3	Altre malattie infettive e parassitarie	21	25	19	17	16	12	38	41	31
<i>P (4-6) III - Malattie delle ghiandole endocrine, della nutrizione e del metabolismo e disturbi immunitari</i>	30	29	27	20	23	22	50	52	49	
P 4	Malattie del timo	6	12	3	5	3	2	11	15	5
P 5	Fibrosi cistica	11	7	2	8	5	4	19	12	6
P 6	Altre malattie delle ghiandole endocrine della nutrizione e del metabolismo e disturbi immunitari	13	10	22	7	15	16	20	25	38
<i>P (7-8) VI - Malattie del sistema nervoso e degli organi dei sensi</i>	54	38	53	43	36	42	97	74	95	
P 7	Meningite	18	15	19	16	12	9	34	27	28
P 8	Altre malattie del sistema nervoso e degli organi dei sensi	36	23	34	27	24	33	63	47	67
<i>P (9-11) VIII - Malattie dell'apparato respiratorio</i>	242	187	140	191	124	125	433	311	265	
P 9	Bronchite e bronchiolite acute	54	37	29	41	26	32	95	63	61
P 10	Polmoniti	165	128	91	128	79	76	293	207	167
P 11	Altre malattie dell'apparato respiratorio	23	22	20	22	19	17	45	41	37
<i>P (12-14) IX - Malattie dell'apparato digerente</i>	28	34	24	15	17	22	43	51	46	
P 12	Ernia addominale	8	10	4	3	1	6	11	11	10
P 13	Occlusione intestinale senza menzione di ernia	6	12	5	2	5	7	8	17	12
P 14	Altre malattie dell'apparato digerente	14	12	15	10	11	9	24	23	24
<i>P (15-25) XIV - Malformazioni congenite</i>	970	899	776	852	689	633	1.822	1.588	1.409	
P 15	Spina bifida	29	24	22	38	22	22	67	46	44
P 16	Idrocefalia congenita	40	50	60	48	34	30	88	84	90
P 17	Anencefalia e malformazioni similari	29	27	24	39	30	29	68	57	53
P 18	Altre malformazioni congenite del sistema nervoso	24	22	32	31	27	24	55	49	56
P 19	Malformazioni congenite del cuore e del sistema circolatorio	432	370	336	334	304	246	766	674	582
P 20	Malformazioni congenite del tratto superiore dell'apparato digerente	40	42	32	32	30	25	72	72	57
P 21	Altre malformazioni congenite dell'apparato digerente	50	43	38	47	19	24	97	62	62
P 22	Malformazioni congenite dell'apparato urinario	17	18	16	11	10	11	28	28	27
P 23	Malformazioni congenite del sistema osteomuscolare	74	75	58	66	47	49	140	122	107
P 24	Sindrome di Down	35	60	33	44	37	40	79	97	73
P 25	Altre malformazioni congenite	200	168	125	162	129	133	362	297	258

Tavola 5.8 segue— Morti nel primo anno di vita per sesso e causa - Dati assoluti

Numeri della classi- ficazione P perinatale ISTAT	CAUSE DI MORTE	MASCHI			FEMMINE			TOTALE		
		1983	1984	1985	1983	1984	1985	1983	1984	1985
		<i>P (26-53) XV - Alcune condizioni morbose di origine perinatale</i>	<i>2.548</i>	<i>2.433</i>	<i>2.215</i>	<i>1.949</i>	<i>1.778</i>	<i>1.599</i>	<i>4.497</i>	<i>4.211</i>
P 26	Disturbi ipertensivi della madre	15	5	16	11	11	12	26	16	28
P 27	Altre condizioni morbose materne	2	2	—	1	2	—	3	4	—
P 28	Rottura prematura delle membrane	14	8	9	5	4	5	19	12	14
P 29	Polidramnios	15	12	7	8	6	2	23	18	9
P 30	Gravidanza multipla	38	35	18	44	31	18	82	66	36
P 31	Altre complicazioni materne della gravidanza	6	9	6	2	4	9	8	13	15
P 32	Placenta previa	14	16	8	12	4	11	26	20	19
P 33	Altre forme di distacco e di emorragia della placenta	24	31	24	22	25	17	46	56	41
P 34	Altre e non specificate anomalie della placenta	32	17	19	22	23	18	54	40	37
P 35	Prolasso del cordone ombelicale	3	1	3	6	4	1	9	5	4
P 36	Altre e non specificate condizioni morbose del cordone ombelicale	12	5	9	5	2	1	17	7	10
P 37	Corioamnioite e altre e non specificate anomalie del corion e dell'amnios	—	1	—	—	—	—	—	1	—
P 38	Presentazione anomala del feto e sproporzione fetopelvica durante il travaglio e il parto	1	4	4	3	2	2	4	6	6
P 39	Parto precipitoso e contrazioni uterine anomale	1	2	—	—	—	1	1	2	1
P 40	Altre e non specificate complicazioni del travaglio e del parto	—	1	2	2	3	2	2	4	4
P 41	Crescita fetale lenta, malnutrizione ed immaturità fetale	793	849	735	633	699	612	1.426	1.548	1.347
P 42	Gestazione prolungata e peso elevato alla nascita	1	—	—	1	—	1	2	—	1
P 43	Traumatismo ostetrico	132	113	128	100	71	66	232	184	194
P 44	Morte fetale da asfissia o anossia prima o durante il travaglio	1	3	2	1	2	—	2	5	2
P 45	Sofferenza fetale e asfissia in un nato vivo	386	368	310	276	263	196	662	631	506
P 46	Sindrome da difficoltà respiratoria	445	290	276	334	186	177	779	476	453
P 47	Altre condizioni morbose respiratorie del feto e del neonato	373	449	433	259	283	278	632	732	711
P 48	Infezioni specifiche del periodo perinatale	43	37	33	42	28	37	85	65	70
P 49	Malattia emolitica da isoimmunizzazione anti-Rh	2	1	3	4	2	1	6	3	4
P 50	Malattia emolitica da altre e non specificate isoimmunizzazioni	6	5	4	9	5	2	15	10	6
P 51	Sindrome del neonato di madre diabetica	8	8	6	4	3	3	12	11	9
P 52	Malattia emorragica del neonato	12	7	8	7	9	6	19	16	14
P 53	Altre condizioni morbose di origine perinatale	169	154	152	136	106	121	305	260	273
<i>P (54-55) II, IV, V, VII, X, XI, XII, XIII, XVI - Altri e mal definiti stati morbosi</i>	<i>109</i>	<i>119</i>	<i>127</i>	<i>116</i>	<i>87</i>	<i>124</i>	<i>225</i>	<i>206</i>	<i>251</i>	
P 54	Altri stati morbosi	41	45	60	39	25	46	80	70	106
P 55	Sintomi, segni e stati morbosi mal definiti	68	74	67	77	62	78	145	136	145
<i>P (56) XVII - Traumatismi e avvelenamenti</i>	<i>57</i>	<i>56</i>	<i>55</i>	<i>39</i>	<i>42</i>	<i>40</i>	<i>96</i>	<i>98</i>	<i>95</i>	
Totale	4.121	3.854	3.455	3.276	2.849	2.635	7.397	6.703	6.090	

Tavola 5.9 – Morti nel primo anno di vita per sesso e causa – Per 10.000 nati vivi

Numeri della classi- ficazione P perinatale ISTAT	CAUSE DI MORTE	MASCHI			FEMMINE			TOTALE		
		1983	1984	1985	1983	1984	1985	1983	1984	1985
		<i>P (1-3) I - Malattie infettive e parassitarie</i>	2,7	1,9	1,3	1,8	1,9	1,0	2,2	1,9
P 1	Infezioni intestinali mal definite	1,3	0,5	0,2	0,6	0,5	0,3	0,9	0,5	0,2
P 2	Setticemia	0,7	0,6	0,5	0,6	0,8	0,3	0,7	0,7	0,4
P 3	Altre malattie infettive e parassitarie	0,7	0,8	0,6	0,6	0,6	0,4	0,6	0,7	0,5
<i>P (4-6) III - Malattie delle ghiandole endocrine, della nutrizione e del metabolismo e disturbi immunitari</i>	1,0	1,0	0,9	0,7	0,8	0,8	0,8	0,9	0,9	
P 4	Malattie del timo	0,2	0,4	0,1	0,2	0,1	0,1	0,2	0,3	0,1
P 5	Fibrosi cistica	0,4	0,3	0,1	0,3	0,2	0,1	0,3	0,2	0,1
P 6	Altre malattie delle ghiandole endocrine della nutrizione e del metabolismo e disturbi immunitari	0,4	0,3	0,7	0,2	0,5	0,6	0,3	0,4	0,7
<i>P (7-8) VI - Malattie del sistema nervoso e degli organi dei sensi</i>	1,8	1,3	1,8	1,5	1,3	1,5	1,6	1,2	1,6	
P 7	Meningite	0,6	0,5	0,6	0,6	0,4	0,3	0,6	0,4	0,5
P 8	Altre malattie del sistema nervoso e degli organi dei sensi	1,2	0,8	1,2	0,9	0,9	1,2	1,0	0,8	1,1
<i>P (9-11) VIII - Malattie dell'apparato respiratorio</i>	7,8	6,2	4,7	6,5	4,3	4,4	7,2	5,3	4,6	
P 9	Bronchite e bronchiolite acute	1,8	1,2	1,0	1,4	0,9	1,1	1,6	1,1	1,1
P 10	Polmoniti	5,3	4,3	3,0	4,4	2,8	2,7	4,9	3,5	2,9
P 11	Altre malattie dell'apparato respiratorio	0,7	0,7	0,7	0,7	0,6	0,6	0,7	0,7	0,6
<i>P (12-14) IX - Malattie dell'apparato digerente</i>	0,9	1,1	0,8	0,5	0,6	0,8	0,7	0,9	0,8	
P 12	Ernia addominale	0,3	0,3	0,1	0,1		0,2	0,2	0,2	0,2
P 13	Occlusione intestinale senza menzione di ernia	0,2	0,4	0,2	0,1	0,2	0,3	0,1	0,3	0,2
P 14	Altre malattie dell'apparato digerente	0,4	0,4	0,5	0,3	0,4	0,3	0,4	0,4	0,4
<i>P (15-25) XIV - Malformazioni congenite</i>	31,3	29,7	26,1	29,2	24,1	22,6	30,3	27,0	24,4	
P 15	Spina bifida	0,9	0,8	0,7	1,3	0,8	0,8	1,1	0,8	0,7
P 16	Iidrocefalia congenita	1,3	1,6	2,0	1,6	1,2	1,1	1,5	1,4	1,5
P 17	Anencefalia e malformazioni similari	0,9	0,9	0,8	1,3	1,0	1,0	1,2	1,0	0,9
P 18	Altre malformazioni congenite del sistema nervoso	0,8	0,7	1,1	1,1	0,9	0,9	0,9	0,8	1,0
P 19	Malformazioni congenite del cuore e del sistema circolatorio	13,9	12,2	11,3	11,4	10,7	8,8	12,7	11,5	10,1
P 20	Malformazioni congenite del tratto superiore dell'apparato digerente	1,3	1,4	1,1	1,1	1,0	0,9	1,2	1,2	1,0
P 21	Altre malformazioni congenite dell'apparato digerente	1,6	1,4	1,3	1,6	0,7	0,9	1,6	1,1	1,1
P 22	Malformazioni congenite dell'apparato urinario	0,6	0,6	0,5	0,4	0,4	0,4	0,5	0,5	0,5
P 23	Malformazioni congenite del sistema osteomuscolare	2,4	2,5	2,0	2,3	1,6	1,7	2,3	2,1	1,8
P 24	Sindrome di Down	1,1	2,0	1,1	1,5	1,3	1,4	1,3	1,6	1,3
P 25	Altre malformazioni congenite	6,5	5,6	4,2	5,6	4,5	4,7	6,0	5,0	4,5

Tavola 5.9 segue— Morti nel primo anno di vita per sesso e causa — Per 10.000 nati vivi

Numeri della classi- ficazione P perinatale ISTAT	CAUSE DI MORTE	MASCHI			FEMMINE			TOTALE		
		1983	1984	1985	1983	1984	1985	1983	1984	1985
		<i>P (26-53) XV - Alcune condizioni morbose di origine perinatale</i>	82,2	80,4	74,6	66,7	62,3	57,0	74,7	71,6
P 26	Disturbi ipertensivi della madre	0,5	0,2	0,5	0,4	0,4	0,4	0,4	0,3	0,5
P 27	Altre condizioni morbose materne	0,1	0,1	—	—	0,1	—	0,1	0,1	—
P 28	Rottura prematura delle membrane	0,4	0,3	0,3	0,2	0,1	0,2	0,3	0,2	0,2
P 29	Polidramnios	0,5	0,4	0,2	0,3	0,2	0,1	0,4	0,3	0,2
P 30	Gravidanza multipla	1,2	1,1	0,6	1,5	1,1	0,7	1,4	1,1	0,6
P 31	Altre complicazioni materne della gravidanza	0,2	0,3	0,2	0,1	0,1	0,3	0,1	0,2	0,3
P 32	Placenta previa	0,4	0,5	0,3	0,4	0,1	0,4	0,4	0,3	0,3
P 33	Altre forme di distacco e di emorragia della placenta	0,8	1,0	0,8	0,8	0,9	0,6	0,8	1,0	0,7
P 34	Altre e non specificate anomalie della placenta	1,0	0,6	0,6	0,8	0,8	0,7	0,9	0,7	0,6
P 35	Prolasso del cordone ombelicale	0,1	—	0,1	0,2	0,1	—	0,2	0,1	0,1
P 36	Altre e non specificate condizioni morbose del cordone ombelicale	0,4	0,2	0,3	0,2	0,1	—	0,3	0,1	0,2
P 37	Corioamnioite e altre e non specificate anomalie del corion e dell'amnios	—	—	—	—	—	—	—	—	—
P 38	Presentazione anomala del feto e sproporzione fetopelvica durante il travaglio e il parto	—	0,1	0,1	0,1	0,1	0,1	0,1	0,1	0,1
P 39	Parto precipitoso e contrazioni uterine anomale	—	0,1	—	—	—	—	—	—	—
P 40	Altre e non specificate complicazioni del travaglio e del parto	—	—	0,1	0,1	0,1	0,1	—	0,1	0,1
P 41	Crescita fetale lenta, malnutrizione ed immaturità fetale	25,6	28,1	24,8	21,7	24,5	21,8	23,7	26,3	23,3
P 42	Gestazione prolungata e peso elevato alla nascita	—	—	—	—	—	—	—	—	—
P 43	Traumatismo ostetrico	4,3	3,7	4,3	3,4	2,5	2,4	3,9	3,1	3,4
P 44	Morte fetale da asfissia o anossia prima o durante il travaglio	—	0,1	0,1	—	0,1	—	—	0,1	—
P 45	Sofferenza fetale e asfissia in un nato vivo	12,5	12,2	10,5	9,4	9,2	7,0	11,0	10,7	8,8
P 46	Sindrome da difficoltà respiratoria	14,4	9,6	9,3	11,4	6,5	6,3	12,9	8,1	7,9
P 47	Altre condizioni morbose respiratorie del feto e del neonato	12,0	14,8	14,6	8,9	9,9	9,9	10,5	12,5	12,3
P 48	Infezioni specifiche del periodo perinatale	1,4	1,2	1,1	1,4	1,0	1,3	1,4	1,1	1,2
P 49	Malattia emolitica da isoimmunizzazione anti-Rh	0,1	—	0,1	0,1	0,1	—	0,1	—	0,1
P 50	Malattia emolitica da altre e non specificate isoimmunizzazioni	0,2	0,2	0,1	0,3	0,2	0,1	0,2	0,2	0,1
P 51	Sindrome del neonato di madre diabetica	0,3	0,3	0,2	0,1	0,1	0,1	0,2	0,2	0,2
P 52	Malattia emorragica del neonato	0,4	0,2	0,3	0,2	0,3	0,2	0,3	0,3	0,2
P 53	Altre condizioni morbose di origine perinatale	5,4	5,1	5,1	4,7	3,7	4,3	5,1	4,4	4,7
<i>P (54-55) II, IV, V, VII, X, XI, XII, XIII, XVI - Altri e mal definiti stati morbosi</i>		3,5	3,9	4,3	4,0	3,0	4,4	3,8	3,5	4,4
P 54	Altri stati morbosi	1,3	1,5	2,0	1,3	0,8	1,6	1,4	1,2	1,9
P 55	Sintomi, segni e stati morbosi mal definiti	2,2	2,4	2,3	2,7	2,2	2,8	2,4	2,3	2,5
<i>P (56) XVII - Traumatismi e avvelenamenti</i>		1,8	1,9	1,9	1,3	1,5	1,4	1,6	1,7	1,6
	Totale	133,0	127,4	116,4	112,2	99,8	93,9	122,9	114,0	105,5

APPENDICE

CLASSIFICAZIONI ISTAT

Classificazione A intermedia ISTAT per le cause di morte

Classificazione B abbreviata ISTAT per le cause di morte

Classificazione P perinatale ISTAT per le cause di mortalità perinatale

MODELLI DI RILEVAZIONE

CLASSIFICAZIONE A INTERMEDIA ISTAT PER LE CAUSE DI MORTE

Derivata dalla « lista di base » per l'intavolazione dei dati
della classificazione internazionale delle malattie, IX revisione 1975,
e confronto con la classificazione internazionale analitica

Codici della classificazione A	Cause di morte	Codici della classificazione internazionale analitica
A(01-07)	I - MALATTIE INFETTIVE E PARASSITARIE	001-139
A01	Malattie infettive intestinali	001-009
A011	Febbre tifoide	002.0
A016	Infezioni intestinali mal definite	009
A019.0	Febbre paratifoide e altre infezioni da salmonella	002.1-002.9,003
A019.1	Altre intossicazioni alimentari (batteriche)	005
A019.9	Altre malattie infettive intestinali	001,004,006,007,008
A02	Tubercolosi	010-018
A020	Tubercolosi polmonare	011
A021	Altre forme di tubercolosi dell'apparato respiratorio	010,012
A022	Tubercolosi delle meningi e del sistema nervoso centrale	013
A023	Tubercolosi dell'intestino, del peritoneo e delle ghiandole mesenteriche	014
A024	Tubercolosi delle ossa e delle articolazioni	015
A025	Tubercolosi dell'apparato genitourinario	016
A029	Tubercolosi degli altri organi e tubercolosi miliare	017,018
A03	Malattie batteriche	020-041
A031	Brucellosi	023
A034	Pertosse	033
A036	Infezione meningococcica	036
A037	Tetano	037
A038	Setticemia	038
A039	Altre malattie batteriche	020-022, 024-032,034, 035,039-041
A04	Malattie virali	045-079
A041	Vaiolo	050
A042	Morbillo	055
A045	Encefaliti virali trasmesse da artropodi	062-064
A046	Epatite virale	070
A049	Altre malattie virali	045-049,051-054, 056-061,065,066, 071-079
A05	Rickettsiosi ed altre malattie trasmesse da artropodi	080-088
A052	Malaria	084
A059	Rickettsiosi e altre malattie trasmesse da artropodi	080-083,085-088
A06	Sifilide ed altre malattie veneree	090-099
A069.0	Neurosifilide	094
A069.1	Altre forme di sifilide	090-093,095-097
A069.9	Altre malattie veneree	098,099
A07	Altre malattie infettive e parassitarie e postumi di malattie infettive e parassitarie	100-139
A073	Echinococcosi	122
A077	Postumi della tubercolosi	137
A078	Postumi della poliomielite acuta	138
A079	Altre malattie infettive e parassitarie; postumi di malattie infettive e parassitarie	100-121, 123-136,139

Segue CLASSIFICAZIONE A INTERMEDIA ISTAT PER LE CAUSE DI MORTE

Derivata dalla « lista di base » per l'intavolazione dei dati della classificazione internazionale delle malattie, IX revisione 1975, e confronto con la classificazione internazionale analitica

Codici della classificazione A	Cause di morte	Codici della classificazione internazionale analitica
A(08-17)	II - TUMORI	140-239
A08	Tumori maligni delle labbra, della cavità orale e della faringe	140-149
A089.0	Tumori maligni delle labbra	140
A089.1	Tumori maligni della lingua	141
A089.2	Tumori maligni di altre parti della cavità orale	142-145
A089.3	Tumori maligni della faringe	146-148
A089.9	Tumori maligni di altre e mal definite sedi delle labbra, della cavità orale e della faringe	149
A09	Tumori maligni dell'apparato digerente e del peritoneo	150-159
A090	Tumori maligni dell'esofago	150
A091	Tumori maligni dello stomaco	151
A092	Tumori maligni dell'intestino tenue compreso il duodeno	152
A093	Tumori maligni del colon	153
A094	Tumori maligni del retto, della giunzione rettosigmoidea e dell'ano	154
A095	Tumori maligni del fegato, primitivi	155.0
A096	Tumori maligni del pancreas	157
A099.0	Tumori maligni dei dotti biliari intraepatici e del fegato non specificati se primitivi o secondari	155.1, 155.2
A099.1	Tumori maligni della vescichetta biliare e dei dotti biliari extraepatici	156
A099.9	Tumori maligni del peritoneo e di altre sedi	158, 159
A10	Tumori maligni dell'apparato respiratorio e degli organi intratoracici	160-165
A100	Tumori maligni della laringe	161
A101	Tumori maligni della trachea, dei bronchi e dei polmoni	162
A109	Tumori maligni di altre parti dell'apparato respiratorio e degli organi intratoracici	160, 163-165
A11	Tumori maligni delle ossa, del tessuto connettivo, della pelle e della mammella	170-175
A110	Tumori maligni delle ossa e della cartilagine articolare	170
A111	Melanoma maligno della pelle	172
A112	Altri tumori maligni della pelle	173
A113	Tumori maligni della mammella della donna	174
A119	Tumori maligni del tessuto connettivo e di altri tessuti molli; tumori maligni della mammella dell'uomo	171, 175
A12	Tumori maligni degli organi genitourinari	179-189
A120	Tumori maligni del collo dell'utero	180
A122	Tumori maligni di altre e non specificate parti dell'utero	179, 182
A123	Tumori maligni dell'ovaio e degli altri annessi uterini	183
A124	Tumori maligni della prostata	185
A125	Tumori maligni del testicolo	186
A126	Tumori maligni della vescica	188
A129.0	Tumori maligni della placenta; tumori maligni di altri e non specificati organi genitali femminili	181, 184
A129.1	Tumori maligni del pene e degli altri organi genitali maschili	187
A129.2	Tumori maligni del rene e di altri e non specificati organi urinari	189
A13	Tumori maligni di altre e non specificate sedi	190-199
A130	Tumori maligni dell'encefalo	191
A139	Tumori maligni di altre e non specificate sedi	190, 192-199
A14	Tumori maligni dei tessuti linfatico ed ematopoietico	200-208
A140	Malattia di Hodgkin	201

Segue CLASSIFICAZIONE A INTERMEDIA ISTAT PER LE CAUSE DI MORTE

Derivata dalla « lista di base » per l'intavolazione dei dati della classificazione internazionale delle malattie, IX revisione 1975, e confronto con la classificazione internazionale analitica

Codici della classificazione A	Cause di morte	Codici della classificazione internazionale analitica
A141	Leucemie	204-208
A149	Altri tumori maligni dei tessuti linfatico ed ematopoietico	200,202,203
A15	Tumori benigni	210-229
A152	Tumori benigni dell'utero	218,219
A155	Tumori benigni dell'encefalo e delle altre parti del sistema nervoso	225
A159	Tumori benigni di altre e non specificate sedi	210-217,220-224, 226-229
A16	Carcinomi in situ	230-234
A17	Tumori di comportamento incerto e di natura non specificata	235-239
A(18-19)	III - MALATTIE DELLE ghiANDOLE ENDOCRINE, DELLA NUTRIZIONE E DEL METABOLISMO E DISTURBI IMMUNITARI	240-279
A18	Malattie delle ghiandole endocrine, del metabolismo e disturbi immunitari	240-259,270-279
A180	Disturbi della ghiandola tiroide	240-246
A181	Diabete mellito	250
A189	Altre malattie delle ghiandole endocrine e del metabolismo e disturbi immunitari	251-259,270-279
A19	Carenze nutritive	260-269
A191	Marasma da denutrizione	261
A192	Altre malnutrizioni proteino-caloriche	262,263
A199	Altre carenze nutritive e vitaminiche	260,264-269
A20	IV - MALATTIE DEL SANGUE E DEGLI ORGANI EMATOPOIETICI	280-289
A200	Anemie	280-285
A209	Altre malattie del sangue e degli organi ematopoietici	286-289
A21	V - DISTURBI PSICHICI	290-319
A210	Stati psicotici organici senili e presenili	290
A211	Psicosi schizofreniche	295
A215	Sindrome di dipendenza dall'alcool	303
A216	Farmacodipendenza	304
A219.0	Psicosi alcooliche	291
A219.1	Altre psicosi	292-294,296-299
A219.2	Altri disturbi psichici	300-302,305-319
A(22-24)	VI - MALATTIE DEL SISTEMA NERVOSO E DEGLI ORGANI DEI SENSI	320-389
A22	Malattie del sistema nervoso	320-359
A220	Meningite	320-322
A221	Morbo di Parkinson	332
A222	Altre malattie degenerative e malattie ereditarie del sistema nervoso centrale	330,331,333-336
A223	Sclerosi multipla	340
A224	Paralisi cerebrale infantile e altre sindromi paralitiche	343,344
A225	Epilessia	345
A229.0	Altre malattie infiammatorie del sistema nervoso centrale	323-326
A229.9	Altre malattie del sistema nervoso	337,341,342, 346-359
A23	Disturbi dell'occhio e dei suoi annessi	360-379
A24	Malattie dell'orecchio e dell'apofisi mastoide	380-389

Segue CLASSIFICAZIONE A INTERMEDIA ISTAT PER LE CAUSE DI MORTE

Derivata dalla « lista di base » per l'intavolazione dei dati della classificazione internazionale delle malattie, IX revisione 1975, e confronto con la classificazione internazionale analitica

Codici della classificazione A	Cause di morte	Codici della classificazione internazionale analitica
A(25-30)	VII - MALATTIE DEL SISTEMA CIRCOLATORIO	390-459
A25	Reumatismo articolare acuto e cardiopatie reumatiche	390-398
A250	Reumatismo articolare acuto	390-392
A251	Cardiopatie reumatiche croniche	393-398
A26	Malattia ipertensiva	401-405
A260	Cardiopatia ipertensiva	402,404
A269.0	Nefropatia ipertensiva	403
A269.1	Ipertensione senza menzione di cardiopatia o nefropatia	401,405
A27	Malattie ischemiche del cuore	410-414
A270	Infarto miocardico acuto	410
A279.0	Altre cardiopatie ischemiche	411-413
A279.1	Altre forme di ischemia cardiaca cronica	414
A28	Malattie del circolo polmonare e altre malattie del cuore	415-429
A280	Embolia polmonare	415.1
A281	Disturbi del ritmo cardiaco	427
A289.0	Malattia cardiopolmonare cronica	416
A289.9	Altre malattie della circolazione polmonare e altre forme di cardiopatie	415.0,417-426, 428,429
A29	Disturbi circolatori dell'encefalo	430-438
A290	Emorragia subaracnoidea	430
A291	Emorragia cerebrale e altre emorragie intracraniche	431,432
A292	Infarto cerebrale	433,434
A293	Disturbi circolatori cerebrali acuti mal definiti	436
A294	Arteriosclerosi cerebrale	437.0
A299	Altre malattie cerebrovascolari	435,437.1-437.9,438
A30	Altre malattie del sistema circolatorio	440-459
A300	Arteriosclerosi	440
A301	Embolia e trombosi arteriose	444
A302	Altre malattie delle arterie, arteriole e capillari	441-443,446-448
A303	Flebite, tromboflebite, embolie e trombosi venose	451-453
A309	Altre malattie del sistema circolatorio	454-459
A(31-32)	VIII - MALATTIE DELL'APPARATO RESPIRATORIO	460-519
A31	Malattie delle vie respiratorie superiori	460-465,470-478
A32	Altre malattie dell'apparato respiratorio	466,480-519
A320	Bronchite e bronchiolite acute	466
A321	Polmoniti	480-486
A322.0	Influenza con polmonite	487.0
A322.1	Altre forme di influenza	487.1,487.8
A323	Bronchite cronica e non specificata, enfisema ed asma	490-493
A326	Pneumoconiosi e altre malattie del polmone da agenti esterni	500-508
A327	Pleurite	511
A329	Altre malattie dell'apparato respiratorio	494-496,510,512-519
A(33-34)	IX - MALATTIE DELL'APPARATO DIGERENTE	520-579
A33	Malattie della cavità orale, delle ghiandole salivari e dei mascellari	520-529

Segue CLASSIFICAZIONE A INTERMEDIA ISTAT PER LE CAUSE DI MORTE

Derivata dalla « lista di base » per l'intavolazione dei dati della classificazione internazionale delle malattie, IX revisione 1975, e confronto con la classificazione internazionale analitica

Codici della classificazione A	Cause di morte	Codici della classificazione internazionale analitica
A34	Malattie delle altre parti dell'apparato digerente	530-579
A341.0	Ulcera gastrica e ulcera peptica a localizzazione non specificata	531,533
A341.1	Ulcera duodenale	532
A342	Appendicite	540-543
A343.0	Ernia addominale senza menzione di occlusione	550,9,553
A343.1	Ernia addominale con occlusione	550.0,550.1,551,552
A344	Occlusione intestinale senza menzione di ernia	560
A345	Diverticoli dell'intestino	562
A347	Cirrosi e altre malattie croniche del fegato	571
A348.0	Litiasi biliare	574
A348.1	Colecistiti	575.0,575.1
A349.0	Malattie del peritoneo	567,568
A349.1	Altre malattie del fegato, della cistifellea e delle vie biliari	570,572,573, 575.2-575.9,576
A349.2	Malattie del pancreas	577
A349.9	Altre malattie delle altre parti dell'apparato digerente	530,534-537, 555-558,564-566, 569,578,579
A(35-37)	X - MALATTIE DELL'APPARATO GENITOURINARIO	580-629
A35	Malattie dell'apparato urinario	580-599
A350.0	Glomerulonefrite acuta	580
A350.1	Altre nefriti, sindrome nefrosica e nefrosi	581-589
A351	Infezioni renali	590
A352	Calcoli delle vie urinarie	592,594
A359	Altre malattie dell'apparato urinario	591,593,595-599
A36	Malattie degli organi genitali maschili	600-608
A360	Iperplasia della prostata	600
A369	Altre malattie degli organi genitali maschili	601-608
A37	Malattie degli organi genitali femminili	610-629
A(38-41)	XI - COMPLICAZIONI DELLA GRAVIDANZA DEL PARTO E DEL PUERPERIO	630-676
A38	Gravidanza con esito abortivo	630-639
A39	Complicazioni da cause ostetriche dirette	640-646,651-676
A390	Emorragia della gravidanza e del parto	640,641,666
A391	Tossicemia della gravidanza	642,4-642,9,643
A393	Travaglio ostacolato	660
A394	Complicazioni del puerperio	670-676
A399	Complicazioni da altre cause ostetriche dirette	642.0-642.3, 644-646,651-659, 661-665,667-669
A40	Complicazioni da cause ostetriche indirette	647,648
A41	Parto completamente normale	650
A42	XII - MALATTIE DELLA PELLE E DEL TESSUTO SOTTOCUTANEO	680-709
A42	Malattie della pelle e del tessuto sottocutaneo	680-709
A420	Infezioni della pelle e del tessuto sottocutaneo	680-686

Segue CLASSIFICAZIONE A INTERMEDIA ISTAT PER LE CAUSE DI MORTE

Derivata dalla « lista di base » per l'intavolazione dei dati della classificazione internazionale delle malattie, IX revisione 1975, e confronto con la classificazione internazionale analitica

Codici della classificazione A	Cause di morte	Codici della classificazione internazionale analitica
A429.0	Penfigo	694.4
A429.1	Affezioni eritematose	695
A429.9	Altre malattie della pelle e del tessuto sottocutaneo	690-694.3, 694.5-694.9,696-709
A43	XIII - MALATTIE DEL SISTEMA OSTEOMUSCOLARE E DEL TESSUTO CONNETTIVO	710-739
A43	Malattie del sistema osteo muscolare e del tessuto connettivo	710-739
A430	Artrite reumatoide ed altre poliartropatie infiammatorie	714
A431.0	Malattie diffuse del tessuto connettivo	710
A431.9	Altre artropatie	711-713,715,716
A439	Altre malattie del sistema osteomuscolare e del tessuto connettivo	717-739
A44	XIV - MALFORMAZIONI CONGENITE	740-759
A44	Malformazioni congenite	740-759
A440.0	Spina bifida	741
A440.1	Idrocefalia congenita	742.3
A441	Altre malformazioni congenite del sistema nervoso	740,742.0-742.2, 742.4-742.9
A442	Malformazioni congenite del cuore e del sistema circolatorio	745-747
A449.0	Malformazioni congenite dell'apparato digerente	749-751
A449.1	Malformazioni congenite dell'apparato urinario	753
A449.2	Malformazioni congenite del sistema osteomuscolare	754-756
A449.3	Sindrome di Down	758.0
A449.9	Altre malformazioni congenite	743,744,748,752 757,758.1-759
A45	XV - ALCUNE CONDIZIONI MORBOSE DI ORIGINE PERINATALE	760-779
A45	Alcune condizioni morbose di origine perinatale	760-779
A450	Feto o neonato affetto da condizioni morbose della madre anche non correlate alla gravidanza attuale	760
A451	Feto o neonato affetto da complicazioni della gravidanza del travaglio e del parto	761-763
A452	Crescita fetale lenta, malnutrizione e basso peso alla nascita	764,765
A453	Traumatismo ostetrico	767
A454	Ipposia intrauterina, asfissia alla nascita e altre condizioni morbose respiratorie	768-770
A455	Malattia emolitica del feto o del neonato da isoimmunizzazione	773
A459	Altre condizioni morbose di origine perinatale	766,771,772, 774-779
A46	XVI - SINTOMI, SEGNI E STATI MORBOSI MAL DEFINITI	780-799
A46	Sintomi, segni e stati morbosi mal definiti	780-799
A465	Senilità senza menzione di psicosi	797
A469	Altri sintomi, segni e stati morbosi mal definiti	780-796,798,799
A(47-56)	XVII - TRAUMATISMI E AVELENAMENTI	800-999
A47	Fratture	800-829
A470.0	Frattura della base cranica	801
A470.9	Altra frattura del cranio e delle ossa della faccia	800,802-804
A471.0	Frattura della colonna vertebrale	805,806
A471.1	Frattura del tronco esclusa la colonna vertebrale	807-809
A473	Frattura del collo del femore	820
A474	Frattura di altre e non specificate parti del femore	821
A479.0	Altra frattura degli arti inferiori e s.a.i.	822-829
A479.1	Frattura degli arti superiori	810-819

Segue CLASSIFICAZIONE A INTERMEDIA ISTAT PER LE CAUSE DI MORTE

Derivata dalla « lista di base » per l'intavolazione dei dati della classificazione internazionale delle malattie, IX revisione 1975, e confronto con la classificazione internazionale analitica

Codici della classificazione A	Cause di morte	Codici della classificazione internazionale analitica
A48	Lussazioni, distorsioni e distrazioni	830-848
A49	Traumatismi intracranici ed interni e traumatismi dei nervi	850-869,950-957
A499.0	Traumatismi intracranici non associati a frattura del cranio	850-854
A499.1	Traumatismi interni del torace	860-862
A499.2	Traumatismi interni dell'addome e del bacino e s.a.i.	863-869
A499.3	Traumatismi dei nervi e del midollo spinale	950-957
A50	Ferite e traumatismi dei vasi sanguigni	870-904
A509.0	Ferita della testa, del collo e del tronco	870-879
A509.1	Ferita degli arti	880-897
A509.2	Traumatismi dei vasi sanguigni	900-904
A51	Effetti da corpo estraneo penetrato attraverso un orificio naturale	930-939
A52	Ustioni	940-949
A53	Avvelenamenti ed effetti tossici	960-989
A530	Avvelenamento da farmaci, medicinali e prodotti biologici	960-979
A539	Effetti tossici di sostanze di origine principalmente non medicamentosa	980-989
A54	Complicazioni di cure mediche e chirurgiche non classificate altrove	996-999
A55	Altri e non specificati traumatismi, complicazioni precoci dei traumatismi	910-929,958,959,990-995
A56	Postumi di traumatismi, avvelenamenti, effetti tossici ed altre cause esterne	905-909
AE(47-56)	E - CAUSE ESTERNE DEI TRAUMATISMI E DEGLI AVVELENAMENTI	E(800-999)
AE47	Accidenti da trasporto	E(800-848)
AE470	Accidenti ferroviari	E(800-807)
AE471	Accidenti stradali da veicoli a motore	E(810-819)
AE472	Accidenti da altri veicoli stradali	E(826-829)
AE473	Accidenti da trasporto per acqua	E(830-838)
AE474	Accidenti da trasporto aereo e spaziale	E(840-845)
AE479.0	Accidenti non stradali da veicolo a motore	E(820-825)
AE479.9	Altri accidenti da trasporto	E(846-848)
AE48	Avvelenamenti accidentali	E(850-869)
AE480	Avvelenamento accidentale da farmaci, medicinali e prodotti biologici	E(850-858)
AE481	Avvelenamento accidentale da altre sostanze solide e liquide	E(860-866)
AE482	Avvelenamento accidentale da gas e vapori	E(867-869)
AE49	Eventi dannosi durante interventi medici, reazioni anomale, complicazioni tardive	E(870-879)
AE50	Cadute accidentali	E(880-888)
AE51	Accidenti causati da incendi e da fuoco	E(890-899)
AE52	Altri accidenti compresi i postumi	E(900-929)
AE520	Accidente da fattori naturali e ambientali	E(900-909)
AE521	Annegamento e sommersione accidentali	E910

Segue CLASSIFICAZIONE A INTERMEDIA ISTAT PER LE CAUSE DI MORTE

Derivata dalla « lista di base » per l'intavolazione dei dati della classificazione internazionale delle malattie, IX revisione 1975, e confronto con la classificazione internazionale analitica

Codici della classificazione A	Cause di morte	Codici della classificazione internazionale analitica
AE523 AE524	Accidente causato da macchine e da strumenti da punta o taglio Accidente causato da proiettili di arma da fuoco	E(919,920) E922
AE529	Altri accidenti e postumi	E(911-918,921, 923-929)
AE53	Effetti nocivi da farmaci e medicinali e prodotti biologici somministrati in terapia	E(930-949)
AE54	Suicidio e autolesione	E(950-959)
AE55	Omicidio e lesioni provocate intenzionalmente da altri	E(960-969)
AE56	Altre cause esterne dei traumatismi e degli avvelenamenti	E(970-999)

CLASSIFICAZIONE B ABBREVIATA ISTAT PER LE CAUSE DI MORTE

Derivata dalla « lista di base » per l'intavolazione dei dati
della classificazione internazionale delle malattie, IX revisione 1975,
e confronto con la classificazione A intermedia ISTAT per le cause di morte
e con la classificazione internazionale analitica

Codici della classificazione B	Cause di morte	Codici della classificazione A	Codici della classificazione internazionale analitica
B(1-11)	I - MALATTIE INFETTIVE E PARASSITARIE	A(01-07)	001-139
B1	Malattie infettive intestinali	A01	001-009
B2	Tubercolosi dell'apparato respiratorio	A(020,021)	010-012
B3	Altre localizzazioni della tubercolosi e forma miliare	A(022-029)	013-018
B4	Pertosse	A034	033
B5	Infezione meningococcica	A036	036
B6	Tetano	A037	037
B7	Setticemia	A038	038
B8	Vaiolo	A041	050
B9	Morbillo	A042	055
B10	Malaria	A052	084
B11	Altre malattie infettive e parassitarie; postumi di malattie infettive e parassitarie	{ A(031, 039, 045-049, 059-07)	{ 020-032, 034, 035, 039-049, 051-054, 056-083, 085-139
B(12-27)	II - TUMORI	A(08-17)	140-239
B12	Tumori maligni del labbro, della cavità orale e della faringe	A08	140-149
B13	Tumori maligni dell'esofago	A090	150
B14	Tumori maligni dello stomaco	A091	151
B15	Tumori maligni del colon	A093	153
B16	Tumori maligni di altre e non specificate parti dell'utero	A094	154
B17	Tumori maligni del fegato e dei dotti biliari intraepatici	A(095,099,0)	155
B18	Tumori maligni della laringe	A100	161
B19	Tumori maligni della trachea, dei bronchi e dei polmoni	A101	162
B20	Tumori maligni della mammella della donna	A113	174
B21	Tumori maligni del collo dell'utero	A120	180
B22	Tumori maligni di altre e non specificate parti dell'utero	A122	179, 182
B23	Tumori maligni della prostata	A124	185
B24	Malattia di Hodgkin ed altri tumori dei tessuti linfatico ed ematopoietico	A(140,149)	200-203
B25	Leucemie	A141	204-208
B26	Altri tumori maligni	{ A(092,096, 099,1,099,9, 109-112, 119,123, 125-129, 13)	{ 152, 156-160, 163-173, 175,181, 183,184, 186-199
B27	Carcinomi « in situ », tumori benigni, di comportamento incerto e di natura non specificata	A(15-17)	210-239
B(28-31)	III - MALATTIE DELLE ghiANDOLE ENDOCRINE, DELLA NUTRIZIONE E DEL METABOLISMO E DISTURBI IMMUNITARI	A(18-19)	240-279
B28	Diabete mellito	A181	250
B29	Marasma da denutrizione	A191	261
B30	Altre malnutrizioni proteino-caloriche	A192	262,263
B31	Altre malattie delle ghiandole endocrine, della nutrizione e del metabolismo e disturbi immunitari	{ A(180, 189, 199)	{ 240-246, 251-260, 264-279
B32, B33	IV - MALATTIE DEL SANGUE E DEGLI ORGANI EMATOPOIETICI	A20	280-289
B32	Anemie	A200	280-285
B33	Altre malattie del sangue e degli organi ematopoietici	A209	286-289

Segue CLASSIFICAZIONE B ABBREVIATA ISTAT PER LE CAUSE DI MORTE

Derivata dalla « lista di base » per l'intavolazione dei dati della classificazione internazionale delle malattie, IX revisione 1975, e confronto con la classificazione A intermedia ISTAT per le cause di morte e con la classificazione internazionale analitica

Codici della classificazione P	Cause di morte	Codici della classificazione A	Codici della classificazione internazionale analitica
B34	V - DISTURBI PSICHICI	A21	290-319
B34	Disturbi psichici	A21	290-319
B(35-37)	VI - MALATTIE DEL SISTEMA NERVOSO E DEGLI ORGANI DEI SENSI	A(22-24)	320-389
B35	Meningite	A220	320-322
B36	Sclerosi multipla	A223	340
B37	Altre malattie del sistema nervoso e degli organi dei sensi	A(221,222,224-24)	323-337, 341-389
B(38-46)	VII - MALATTIE DEL SISTEMA CIRCOLATORIO	A(25-30)	390-459
B38	Reumatismo articolare acuto	A250	390-392
B39	Cardiopatie reumatiche croniche	A251	393-398
B40	Malattia ipertensiva	A26	401-405
B41	Infarto miocardico acuto	A270	410
B42	Altre malattie ischemiche del cuore	A279	411-414
B43	Malattie del circolo polmonare e altre malattie del cuore	A28	415-429
B44	Disturbi circolatori dell'encefalo ¹	A29	430-438
B45	Arteriosclerosi	A300	440
B46	Altre malattie del sistema circolatorio	A(301-309)	441-459
B(47-50)	VIII - MALATTIE DELL'APPARATO RESPIRATORIO	A(31-32)	460-519
B47	Polmoniti	A321	480-486
B48	Influenza	A322	487
B49	Bronchite cronica e non specificata, enfisema ed asma	A323	490-493
B50	Altre malattie dell'apparato respiratorio	A(31,320,326-329)	460-478, 494-519
B(51-55)	IX - MALATTIE DELL'APPARATO DIGERENTE	A(33-34)	520-579
B51	Ulcera gastrica e duodenale	A341	531-533
B52	Appendicite	A342	540-543
B53	Ernia e occlusione intestinale	A(343,344)	550-553,560
B54	Cirrosi e altre malattie croniche del fegato	A347	571
B55	Altre malattie dell'apparato digerente	A(33,345,348,349)	520-530,534-537, 555-558, 562-570,572-579
B(56-58)	X - MALATTIE DELL'APPARATO GENITOURINARIO	A(35-37)	580-629
B56	Nefrite, sindrome nefrosica e nefrosi	A350	580-589
B57	Iperplasia della prostata	A360	600
B58	Altre malattie dell'apparato genitourinario	A(351-359,369,37)	590-599 601-629
B(59-61)	XI - COMPLICAZIONI DELLA GRAVIDANZA, DEL PARTO E DEL PUERPERIO	A(38-41)	630-676
B59	Gravidanza con esito abortivo	A38	630-639
B60	Complicazioni da cause ostetriche dirette e parto normale	(A39,41)	640-646,650-676
B61	Complicazioni da cause ostetriche indirette	A40	647,648
B62	XII - MALATTIE DELLA PELLE E DEL TESSUTO SOTTOCUTANEO	A42	680-709
B62	Malattie della pelle e del tessuto sottocutaneo	A42	680-709

Segue CLASSIFICAZIONE B ABBREVIATA ISTAT PER LE CAUSE DI MORTE

Derivata dalla « lista di base » per l'intavolazione dei dati della classificazione internazionale delle malattie, IX revisione 1975, e confronto con la classificazione A intermedia ISTAT per le cause di morte e con la classificazione internazionale analitica

Codici della classificazione P	Cause di morte	Codici della classificazione A	Codici della classificazione internazionale analitica
B63	XIII - MALATTIE DEL SISTEMA OSTEOMUSCOLARE E DEL TESSUTO CONNETTIVO	A43	710-739
B63	Malattie del sistema osteomuscolare e del tessuto connettivo	A43	710-739
B(64-65)	XIV - MALFORMAZIONI CONGENITE	A44	740-759
B64	Malformazioni congenite del cuore e del sistema circolatorio	A442	745-747
B65	Altre malformazioni congenite	A(440,441,449)	740-744,748-759
B(66-69)	XV - ALCUNE CONDIZIONI MORBOSE DI ORIGINE PERINATALE	A45	760-779
B66	Complicazioni ostetriche interessanti il feto o il neonato, crescita fetale lenta, malnutrizione e immaturità fetale	A(451,452)	761-765
B67	Traumatismo ostetrico	A453	767
B68	Ippossia intrauterina, asfissia alla nascita e altre condizioni morbose respiratorie	A454	768-770
B69	Altre condizioni morbose di origine perinatale	A(450,455,459)	760,766,771-779
B(70)	XVI - SINTOMI, SEGNI E STATI MORBOSI MAL DEFINITI	A46	780-799
B70	Sintomi, segni e stati morbosi mal definiti	A46	780-799
B(71-77)	XVII - TRAUMATISMI E AVVELENAMENTI	A(47-56)	800-999
B71	Frattura del cranio e delle ossa della faccia	A470	800-804
B72	Frattura del collo e del tronco	A471	805-809
B73	Frattura degli arti	A(473-479)	810-829
B74	Traumatismi intracranici ed interni e traumatismi dei nervi	A49	850-869,950-957
B75	Ustioni	A52	940-949
B76	Avvelenamenti ed effetti tossici	A53	960-989
B77	Altri traumatismi e postumi	A(48,50,51,54-56)	830-848,870-939,958,959,990-999
BE(71-78)	E - CAUSE ESTERNE DEI TRAUMATISMI E DEGLI AVVELENAMENTI	AE(47-56)	E800-E999
BE71	Accidenti stradali da veicolo a motore	AE471	E810-E819
BE72	Altri accidenti da trasporto	AE(470,472,479)	E800-E807, E820-E848
BE73	Avvelenamenti accidentali	AE48	E850-E869
BE74	Cadute accidentali	AE50	E880-E888
BE75	Accidenti causati da incendi e da fuoco	AE51	E890-E899
BE76	Suicidio e autolesione	AE54	E950-E959
BE77	Omicidio e lesioni provocate intenzionalmente da altri	AE55	E960-E969
BE78	Altre cause esterne dei traumatismi e degli avvelenamenti	AE(49,52,53,56)	E870-E879, E900-E949, E970-E999

CLASSIFICAZIONE P PERinataLE ISTAT PER LE CAUSE DI MORTALITÀ PERinataLE

Derivata dalla « lista di base » per l'intavolazione dei dati
della classificazione internazionale delle malattie, IX revisione 1975,
e confronto con la classificazione A intermedia ISTAT per le cause di morte
e con la classificazione internazionale analitica


Codici della classificazione P	Cause di mortalità perinatale	Codici della classificazione A	Codici della classificazione internazionale analitica
P(1-3)	I - MALATTIE INFETTIVE E PARASSITARIE	A(01-07)	001-139
P1	Infezioni intestinali mal definite	A016	009
P2	Setticemia	A038	038
P3	Altre malattie infettive e parassitarie	{ A011, A019, A02, A034-A037, A039, A04, A05-A07	{ 001-008, 010-037, 039-139
P(4-6)	III - MALATTIE DELLE ghiANDOLE ENDOCRINE DELLA NUTRIZIONE E DEL METABOLISMO E DISTURBI IMMUNITARI	A(18,19)	240-279
P4	Malattie del timo	A189p	254
P5	Fibrosi cistica	A189p	277.0
P6	Altre malattie delle ghiandole endocrine della nutrizione e del metabolismo e disturbi immunitari	{ A180, A181, A189p, A19	{ 240-253, 255-276, 277.1-279
P(7-8)	VI - MALATTIE DEL SISTEMA NERVOSO E DEGLI ORGANI DEI SENSI	A(22-24)	320-389
P7	Meningite	A220	320-322
P8	Altre malattie del sistema nervoso e degli organi dei sensi	{ A221-A229, A23, A24	{ 323-389
P(9-11)	VIII - MALATTIE DELL'APPARATO RESPIRATORIO	A(31,32)	460-519
P9	Bronchite e bronchiolite acute	A320	466
P10	Polmoniti	A321	480-486
P11	Altre malattie dell'apparato respiratorio	{ A31, A(322-329)	{ 460-465, 470-478, 487-519
P(12-14)	IX - MALATTIE DELL'APPARATO DIGERENTE	A(33,34)	520-579
P12	Ernia addominale	A343	550-553
P13	Occlusione intestinale senza menzione di ernia	A344	560
P14	Altre malattie dell'apparato digerente	{ A33, A341, A342, A(345-349)	{ 520-543, 555-558, 562-579
P(15-25)	XIV - MALFORMAZIONI CONGENITE	A44	740-759
P15	Spina bifida	A440.0	741
P16	Idrocefalia congenita	A440.1	742.3
P17	Anencefalia e malformazioni similari	A441p	740
P18	Altre malformazioni congenite del sistema nervoso	A441p	{ 742.0-742.2, 742.4-742.9
P19	Malformazioni congenite del cuore e del sistema circolatorio	A442	745-747
P20	Malformazioni congenite del tratto superiore dell'apparato digerente	A449.0p	749, 750
P21	Altre malformazioni congenite dell'apparato digerente	A449.0p	751
P22	Malformazioni congenite dell'apparato urinario	A449.1	753
P23	Malformazioni congenite del sistema osteomuscolare	A449.2	754-756
P24	Sindrome di Down	A449.3	758.0

La « p » che compare accanto ad alcuni codici significa « parte del codice ».

Segue CLASSIFICAZIONE P PERinataLE ISTAT PER LE CAUSE DI MORTALITÀ PERinataLE.

Derivata dalla « lista di base » per l'intavolazione dei dati della classificazione internazionale delle malattie, IX revisione 1975, e confronto con la classificazione A intermedia ISTAT per le cause di morte e con la classificazione internazionale analitica

Codici della classificazione P	Cause di mortalità perinatale	Codici della classificazione A	Codici della classificazione internazionale analitica
P25	Altre malformazioni congenite	A449.9	{ 743.744.748. 752.757. 758.1-759
P(26-53)	XV - ALCUNE CONDIZIONI MORBOSE DI ORIGINE PERinataLE	A45	760-779
P26	Disturbi ipertensivi della madre	A450p	760.0
P27	Altre condizioni morbose materne	A450p	760.1-760.9
P28	Rottura prematura delle membrane	A451p	761.1
P29	Polidramnios	A451p	761.3
P30	Gravidanza multipla	A451p	761.5
P31	Altre complicazioni materne della gravidanza	A451p	761.0..2..4..6..9
P32	Placenta previa	A451p	762.0
P33	Altre forme di distacco e di emorragia della placenta	A451p	762.1
P34	Altre e non specificate anomalie della placenta	A451p	762.2.762.3
P35	Prolasso del cordone ombelicale	A451p	762.4
P36	Altre e non specificate condizioni morbose del cordone ombelicale	A451p	762.5.762.6
P37	Corioamnioite e altre e non specificate anomalie del corion e dell'amnios	A451p	762.7-762.9
P38	Presentazione anomala del feto e sproporzione feto-pelvica durante il travaglio e il parto	A451p	763.0.763.1
P39	Parto precipitoso e contrazioni uterine anomale	A451p	763.6.763.7
P40	Altre e non specificate complicazioni del travaglio e del parto	A451p	763.2-.5..8..9
P41	Crescita fetale lenta, malnutrizione ed immaturità fetale	A452	764.765
P42	Gestazione prolungata e peso elevato alla nascita	A459p	766
P43	Traumatismo ostetrico	A453	767
P44	Morte fetale da asfissia o anossia prima o durante il travaglio	A454p	768.0.768.1
P45	Sofferenza fetale e asfissia in un nato vivo	A454p	768.2-768.9
P46	Sindrome da difficoltà respiratoria	A454p	769
P47	Altre condizioni morbose respiratorie del feto e del neonato	A454p	770
P48	Infezioni specifiche del periodo perinatale	A459p	771
P49	Malattia emolitica da isoimmunizzazione anti-Rh	A455p	773.0
P50	Malattia emolitica da altre e non specificate isoimmunizzazioni	A455p	773.1-773.5
P51	Sindrome del neonato di madre diabetica	A459p	775.0
P52	Malattia emorragica del neonato	A459p	776.0
P53	Altre condizioni morbose di origine perinatale	A459p	{ 772.774. 775.1-.9. 776.1-779
P(54-55)	II, IV, V, VII, X, XI, XII, XIII, XVI - ALTRI E MALDEFINITI STATI MORBOSI	{ A(08-17.20. 21.25-30. 35-43.46)	{ 140-239.280-319. 390-459. 580-739.780-799
P54	Altri stati morbosi	{ A(08-17.20.21. 25-30. 35-43)	{ 140-239.280-319. 390-459. 580-739
P55	Sintomi, segni e stati morbosi mal definiti	A46	780-799
P56	XVII - TRAUMATISMI E AVVELENAMENTI	A(47-56)	800-999
P56	Traumatismi e avvelenamenti	A(47-56)	800-999



Cognome e nome del neonato



ISTITUTO CENTRALE DI STATISTICA

Mod. ISTAT/D/1 - Ediz. 1985

N. d'ordine della scheda			

SCHEDA DI NASCITA PER MASCHIO

ATO DI NASCITA

N. Parte Serie

Ufficio di Stato Civile di

Nato vivo 1 Nato morto 2

PARTE PRIMA

Comune	N. distintivo da apporre con il timbro
Provincia	

N. B. — Per i quesiti seguenti da barrare quello corrispondente al caso.

1 - DATA DI NASCITA
giorno mese anno

2 - VITALITA'
Nato vivo 1
Se nato vivo, ma morto prima della dichiarazione di nascita, redigere anche la scheda di morte in base all'atto formato ad indicare il tempo vissuto in giorni ed ore
Nato morto (compilare anche la parte a tergo) 2

3 - GENERE DEL PARTO
Parto semplice 1
Parto plurimo 2
Indicare il numero dei nati M..... F..... ed i numeri degli atti di nascita corrispondenti agli altri nati dal parto plurimo n..... n..... n.....

4 - DURATA DELLA GESTAZIONE (Settimane)

5 - FILIAZIONE
Legittimo 1
Naturale riconosciuto:
soltanto dalla madre 2
soltanto dal padre 3
da entrambi i genitori 4
naturale non riconosciuto e di filiazione ignota 5

6 - ORDINE DI NASCITA (a)
Rispetto a tutti i nati (vivi e morti) avuti in precedenza dalla donna

6 bis - ORDINE DI NASCITA NELL'ATTUALE MATRIMONIO (a)
Rispetto ai soli nati (vivi e morti) avuti dalla donna nell'attuale matrimonio

7 - ESITO DI TUTTI I PRECEDENTI CONCEPIMENTI (*)
— Numero dei nati vivi
— Numero dei nati morti
— Numero aborti
Per l'ultimo dei precedenti nati (vivo o morto) indicare la data di nascita
giorno mese anno

8 - TIPO DI PARTO (*)
— Parto spontaneo 1
— Indotto o pilotato con mezzi medici 2
— Indotto con amniorexis 3
— Con impiego di ventosa 4
— Con impiego di forcipe 5
— Con taglio cesareo 6
— Con altri interventi 7
(*) In caso di più interventi indicare quello più complesso.

9 - PRESENTAZIONE E PESO DEL NEONATO
Vertice 1 Spalla 3 Fronte 5
Podice 2 Faccia 4 Bregma 6
Altre 7
Peso Kg. g.

10 - DATA DEL MATRIMONIO DEI GENITORI
giorno mese anno

11 - DATA DI NASCITA della madre:
giorno mese anno
del padre:
giorno mese anno

12 - LUOGO DEL PARTO
— Abitazione 1
— Ist. di cura pubblico (b) 2
— Casa di cura privata 3
— Altri luoghi 4

13 - RESIDENZA DELLA MADRE
— Stesso Comune 1
Se altro Comune o Stato estero specificare e codificare
.....
Comune
.....
Provincia o Stato estero (*)
(*) Per l'estero codificare 99

14 - GRADO DI ISTRUZIONE Padre Madre
Laurea 1 1
Licenza scuola media superiore 2 2
Licenza scuola media inferiore 3 3
Licenza elementare (*) 4 4
(*) Compresi gli aprovvisti di titolo di studio

15 - PROFESSIONE del padre della madre

16 - POSIZIONE NELLA PROFESSIONE Padre Madre
Imprenditore o libero professionista 1 1
Dirigente o impiegato 2 2
Lavoratore in proprio o coadiuvante 3 3
Lavoratore dipendente 4 4

17 - RAMO DI ATTIVITA' ECONOMICA Padre Madre
Agricoltura 1 1
Industria 2 2
Altre 3 3

18 - CONDIZIONE NON PROFESSIONALE del padre della madre

19 - CONSANGUINEITA' DEI GENITORI (c)
si no non so
 1 2 3

20 - MALFORMAZIONE CONGENITA DEL NEONATO si no
Se « si » specificare qualsiasi anomalia o malformazione congenita riscontrata al neonato
.....

21 - CITTADINANZA Padre Madre
— Italiana 1 1
— Straniera: del padre della madre
(specificare) (specificare)

(a) Per i parti plurimi assegnare a tutti i nati dello stesso parto un solo ordine di nascita.
(b) Compresi quelli che ai sensi dell'ultimo comma dell'art. 1 della Legge 12-2-1968 n. 132 hanno ottenuto una delle classifiche previste dalla stessa Legge.
(c) Per consanguinei si intendono primi cugini, cioè figli di fratelli, o di sorelle, o di fratello e sorella; parenti di quinto grado, quando un coniuge ha sposato la figlia (o il figlio) di un suo primo cugino; secondi cugini, cioè figli di primi cugini; zio e nipote o zia e nipote.

FIRMA DELL'UFFICIALE DELLO STATO CIVILE

Bolle

Stagnum-Caesareo (NA) - lett. ord. 17662 del 3-9-84 - 800.000

Cognome e nome del nato morto

SCHEDA DI NASCITA PER MASCHIO

Mod. ISTAT/D/1 - Ediz. 1985

Riservato all'ISTAT	
I
II
III
M

PARTE SECONDA

NOTIZIE DA FORNIRSI DAL MEDICO PER MARCHIO NATO MORTO

N. B. — Per i quesiti seguiti da barrare quello corrispondente al caso.

<p>1 - CAUSA INIZIALE DI NATI-MORTALITA'</p> <p>Indicare la causa materna, fetale o imputabile agli annessi, che, attraverso eventuali complicazioni o stati morbosi intermedi, da indicarsi al n. 2, ha condotto alla causa terminale, da indicarsi al n. 3.</p> <p>.....</p> <p>.....</p> <p>NUMERO NOSOLOGICO</p>	<p>5 - MOMENTO DELLA MORTE</p> <p>Prima dell'inizio del parto <input type="checkbox"/> 1</p> <p>Durante il parto <input type="checkbox"/> 2</p>
<p>2 - CAUSA INTERMEDIA O COMPLICAZIONE</p> <p>Indicare l'eventuale complicazione o successione morbosa della causa indicata al n. 1.</p> <p>.....</p> <p>.....</p> <p>NUMERO NOSOLOGICO</p>	<p>6 - PRESENTAZIONE DEL FETO</p> <p>Vertice <input type="checkbox"/> 1</p> <p>Podice <input type="checkbox"/> 2</p> <p>Spalla <input type="checkbox"/> 3</p> <p>Faccia <input type="checkbox"/> 4</p> <p>Fronte <input type="checkbox"/> 5</p> <p>Bregma <input type="checkbox"/> 6</p> <p>Altre <input type="checkbox"/> 7</p>
<p>3 - CAUSA TERMINALE</p> <p>Indicare la condizione morbosa che, in conseguenza delle cause indicate ai nn. 1 e 2, ha direttamente provocato la morte.</p> <p>.....</p> <p>.....</p>	<p>7 - MALFORMAZIONE CONGENITA DEL FETO</p> <p>Indicare qualsiasi anomalia o malformazione congenita riscontrata al feto, anche se non è stata causa della morte fetale.</p> <p>.....</p> <p>.....</p>
<p>4 - ALTRE CONDIZIONI MORBOSE RILEVANTI</p> <p>Indicare le eventuali condizioni materne, fetali o imputabili agli annessi, che hanno contribuito al decesso, ma senza rapporto con le cause indicate ai nn. 1, 2 e 3.</p> <p>.....</p> <p>.....</p>	<p>8 - ALTRE OSSERVAZIONI</p> <p>.....</p> <p>.....</p> <p>.....</p>
<p>Dichiaro che le cause di nati-mortalità, secondo scienza e coscienza, sono quelle sopraindicate.</p>	
<p>FIRMA LEGGIBILE DEL MEDICO</p>	
<p>Data</p>	

Cognome e nome della neonata



ISTITUTO CENTRALE DI STATISTICA

Mod. ISTAT/D/2 - Ediz. 1965

.....
N. d'ordine della scheda			

SCHEDA DI NASCITA PER FEMMINA

ATTO DI NASCITA		
N.	Parte	Serie
Ufficio di Stato Civile di		

Nata viva 1 Nata morta 2

PARTE PRIMA

Comune	N. distintivo da apporre con il timbro

Provincia

N. B. — Per i quesiti seguiti da barrare quello corrispondente al caso.

1 - DATA DI NASCITA giorno mese anno
2 - VITALITA' Nata viva <input type="checkbox"/> 1 Se nata viva ma morta prima della dichiarazione di nascita, redigere anche la scheda di morte in base all'atto formato ed indicare il tempo vissuto in giorni ed ore Nata morta (compilare anche la parte a tergo) <input type="checkbox"/> 2
3 - GENERE DEL PARTO Parto semplice <input type="checkbox"/> 1 Parto plurimo <input type="checkbox"/> 2 Indicare il numero dei nati M..... F..... ed i numeri degli atti di nascita corrispondenti agli altri nati dal parto plurimo n..... n..... n.....
4 - DURATA DELLA GESTAZIONE (Settimane)
5 - FILIAZIONE Legittima <input type="checkbox"/> 1 Naturale riconosciuta: soltanto dalla madre <input type="checkbox"/> 2 soltanto dal padre <input type="checkbox"/> 3 da entrambi i genitori <input type="checkbox"/> 4 naturale non riconosciuta e di filiazione ignota <input type="checkbox"/> 5
6 - ORDINE DI NASCITA (a) Rispetto a tutti i nati (vivi e morti) avuti in precedenza dalla donna
6 bis - ORDINE DI NASCITA NELL'ATTUALE MATRIMONIO (a) Rispetto ai soli nati (vivi e morti) avuti dalla donna nell'attuale matrimonio
7 - ESITO DI TUTTI I PRECEDENTI CONCEPIMENTI (*) — Numero dei nati vivi — Numero dei nati morti — Numero aborti Per l'ultimo dei precedenti nati (vivo o morto) indicare la data di nascita giorno mese anno * Dati desumibili dal certificato di assistenza al parto.
8 - TIPO DI PARTO (*) — Parto spontaneo <input type="checkbox"/> 1 — Indotto o pilotato con mezzi medici <input type="checkbox"/> 2 — Indotto con amniorexia <input type="checkbox"/> 3 — Con impiego di ventosa <input type="checkbox"/> 4 — Con impiego di forcipe <input type="checkbox"/> 5 — Con taglio cesareo <input type="checkbox"/> 6 — Con altri interventi <input type="checkbox"/> 7 (* In caso di più interventi indicare quello più complesso.
9 - PRESENTAZIONE E PESO DELLA NEONATA Vertice <input type="checkbox"/> 1 Spalla <input type="checkbox"/> 3 Fronte <input type="checkbox"/> 5 Podice <input type="checkbox"/> 2 Faccia <input type="checkbox"/> 4 Bregma <input type="checkbox"/> 6 Altre <input type="checkbox"/> 7 Peso Kg. g.
10 - DATA DEL MATRIMONIO DEI GENITORI giorno mese anno

11 - DATA DI NASCITA della madre: giorno mese anno del padre: giorno mese anno
12 - LUOGO DEL PARTO — Abitazione <input type="checkbox"/> 1 — Ist. di cura pubblico (b) <input type="checkbox"/> 2 — Casa di cura privata <input type="checkbox"/> 3 — Altri luoghi <input type="checkbox"/> 4
13 - RESIDENZA DELLA MADRE — Stesso Comune <input type="checkbox"/> 1 Se altro Comune o Stato estero specificare e codificare Comune Provincia o Stato estero (*) (* Per l'estero codificare 99
14 - GRADO DI ISTRUZIONE Padre Madre Laurea <input type="checkbox"/> 1 <input type="checkbox"/> 1 Licenza scuola media superiore <input type="checkbox"/> 2 <input type="checkbox"/> 2 Licenza scuola media inferiore <input type="checkbox"/> 3 <input type="checkbox"/> 3 Licenza elementare (*) <input type="checkbox"/> 4 <input type="checkbox"/> 4 (* Compresi gli sprovvisi di titolo di studio
15 - PROFESSIONE del padre della madre
16 - POSIZIONE NELLA PROFESSIONE Padre Madre Imprenditore o libero professionista <input type="checkbox"/> 1 <input type="checkbox"/> 1 Dirigente o impiegato <input type="checkbox"/> 2 <input type="checkbox"/> 2 Lavoratore in proprio o coadiuvante <input type="checkbox"/> 3 <input type="checkbox"/> 3 Lavoratore dipendente <input type="checkbox"/> 4 <input type="checkbox"/> 4
17 - RAMO DI ATTIVITA' ECONOMICA Padre Madre Agricoltura <input type="checkbox"/> 1 <input type="checkbox"/> 1 Industria <input type="checkbox"/> 2 <input type="checkbox"/> 2 Altre <input type="checkbox"/> 3 <input type="checkbox"/> 3
18 - CONDIZIONE NON PROFESSIONALE del padre <input type="checkbox"/> 9,9 della madre <input type="checkbox"/> 9,9
19 - CONSANGUINEITA' DEI GENITORI (c) si no non so <input type="checkbox"/> 1 <input type="checkbox"/> 2 <input type="checkbox"/> 3
20 - MALFORMAZIONE CONGENITA DELLA NEONATA si no <input type="checkbox"/> 1 <input type="checkbox"/> 2 Se « si » specificare qualsiasi anomalia o malformazione congenita riscontrata alla neonata
21 - CITTADINANZA Padre Madre — Italiana <input type="checkbox"/> 1 <input type="checkbox"/> 1 — Straniera: del padre (specificare) della madre (specificare)

(a) Per i parti plurimi assegnare a tutti i nati dallo stesso parto un solo ordine di nascita.
(b) Compresi quelli che ai sensi dell'ultimo comma dell'art. 1 della Legge 12-2-1968 n. 132 hanno ottenuto una delle classifiche previste dalla stessa Legge.
(c) Per consanguinei si intendono primi cugini, cioè figli di fratelli, o di sorelle, o di fratello e sorella; parenti di quinto grado, quando un coniuge ha sposato la figlia (o il figlio) di un suo primo cugino; secondi cugini, cioè figli di primi cugini; zio e nipote o zia e nipote.

FIRMA DELL'UFFICIALE DELLO STATO CIVILE

Bollo

Stagione-Cassavatore (NA) - lett. ord. 17082 del 3-9-84 - 800.000

Cognome e nome della nata morta

SCHEDA DI NASCITA PER FEMMINA

Mod. ISTAT/D/2 - Ediz 1985

Riservato all'ISTAT	
I
II
III
M

PARTE SECONDA

NOTIZIE DA FORNIRSI DAL MEDICO PER FEMMINA NATA MORTA.

N. B. — Per i quesiti seguiti da barrare quello corrispondente al caso.

<p>1 - CAUSA INIZIALE DI NATI-MORTALITA'</p> <p>Indicare la causa materna, fetale o imputabile agli annessi, che, attraverso eventuali complicazioni o stati morbosi intermedi, da indicarsi al n. 2, ha condotto alla causa terminale, da indicarsi al n. 3.</p> <p>.....</p> <p>.....</p> <p>NUMERO NOSOLOGICO</p>	<p>5 - MOMENTO DELLA MORTE</p> <p>Prima dell'inizio del parto <input type="checkbox"/> 1</p> <p>Durante il parto <input type="checkbox"/> 2</p>
<p>2 - CAUSA INTERMEDIA O COMPLICAZIONE</p> <p>Indicare l'eventuale complicazione o successione morbosa della causa indicata al n. 1.</p> <p>.....</p> <p>.....</p> <p>NUMERO NOSOLOGICO</p>	<p>6 - PRESENTAZIONE DEL FETO</p> <p>Vertice <input type="checkbox"/> 1</p> <p>Podice <input type="checkbox"/> 2</p> <p>Spalla <input type="checkbox"/> 3</p> <p>Faccia <input type="checkbox"/> 4</p> <p>Fronte <input type="checkbox"/> 5</p> <p>Bregma <input type="checkbox"/> 6</p> <p>Altre <input type="checkbox"/> 7</p>
<p>3 - CAUSA TERMINALE</p> <p>Indicare la condizione morbosa che, in conseguenza delle cause indicate ai nn. 1 e 2, ha direttamente provocato la morte.</p> <p>.....</p> <p>.....</p>	<p>7 - MALFORMAZIONE CONGENITA DEL FETO</p> <p>Indicare qualsiasi anomalia o malformazione congenita riscontrata al feto, anche se non è stata causa della morte fetale.</p> <p>.....</p> <p>.....</p>
<p>4 - ALTRE CONDIZIONI MORBOSE RILEVANTI</p> <p>Indicare le eventuali condizioni materne, fetali o imputabili agli annessi, che hanno contribuito al decesso, ma senza rapporto con le cause indicate ai nn. 1, 2 e 3.</p> <p>.....</p> <p>.....</p>	<p>8 - ALTRE OSSERVAZIONI</p> <p>.....</p> <p>.....</p>
<p><i>Dichiaro che le cause di nati-mortalità, secondo scienza e coscienza, sono quelle sopraindicate.</i></p>	
<p>FIRMA LEGGIBILE DEL MEDICO</p>	
<p>Data</p>	

Cognome e nome del defunto



ISTITUTO CENTRALE DI STATISTICA

Mod. ISTAT/D/4 - Ediz. 1985

N. d'ordine della scheda					

SCHEDA DI MORTE OLTRE IL 1° ANNO DI VITA PER MASCHIO

ATTO DI MORTE	
N. Parte	Serie
Ufficio di Stato Civile di	

PARTE PRIMA

Comune	N. distintivo da apporre con il timbro
Provincia	

N. B. — Per i quesiti seguiti da barrare quello corrispondente al caso.

1 - DATA DI MORTE Giorno : mese : anno : alle ore :	6 - GRADO DI ISTRUZIONE Laurea <input type="checkbox"/> 1 Licenza scuola media superiore <input type="checkbox"/> 2 Licenza scuola media inferiore <input type="checkbox"/> 3 Licenza elementare (*) <input type="checkbox"/> 4 (*) Compresi gli sprovvisi di titolo di studio
2 - DATA E COMUNE DI NASCITA Giorno : mese : anno : Comune : Prov. :	7 - PROFESSIONE
3 - ETA' COMPIUTA Anni : 4	8 - POSIZIONE NELLA PROFESSIONE Imprenditore o libero professionista <input type="checkbox"/> 1 Dirigente o impiegato <input type="checkbox"/> 2 Lavoratore in proprio o coadiuvante <input type="checkbox"/> 3 Lavoratore dipendente <input type="checkbox"/> 4
4 - STATO CIVILE Celibe <input type="checkbox"/> 1 Coniugato <input type="checkbox"/> 2 Vedovo <input type="checkbox"/> 3 Divorziato o già coniugato (1) <input type="checkbox"/> 4 Separato legalmente <input type="checkbox"/> 5 Se coniugato o separato legalmente indicare: - la data di nascita del coniuge superstite giorno : mese : anno : - l'anno di matrimonio :	9 - RAMO DI ATTIVITA' ECONOMICA Agricoltura <input type="checkbox"/> 1 Industria <input type="checkbox"/> 2 Altre <input type="checkbox"/> 3
5 - RESIDENZA Stesso Comune <input type="checkbox"/> 1 Se altro Comune o Stato estero specificare e codificare Comune : Provincia o Stato estero (*) : (*) Per l'estero codificare 99.	10 - CONDIZIONE NON PROFESSIONALE <input type="checkbox"/> 9.9
11 - CITTADINANZA ITALIANA al no <input type="checkbox"/> 1 <input type="checkbox"/> 2 se « no » specificare:	FIRMA DELL'UFFICIALE DELLO STATO CIVILE Bollo

Suggerimento-Censitore (NA) - lett. ord. 17082 del 3-5-84 - 700.000

(1) Per « già coniugato » si intende la persona che ha ottenuto lo scioglimento o la cessazione degli effetti civili del matrimonio ai sensi della legge 1° dicembre 1970, n. 898.

Cognome e nome della defunta

ISTITUTO CENTRALE DI STATISTICA



Mod. ISTAT/D/5 - Ediz. 1985

N. d'ordine della scheda					

SCHEDA DI MORTE OLTRE IL 1° ANNO DI VITA PER FEMMINA

ATTO DI MORTE	
N.	Parte Serie
Ufficio di Stato Civile di	

PARTE PRIMA

Comune	N. distintivo da apporre con il timbro
Provincia	

N. B. — Per i quesiti seguiti da barrare quello corrispondente al caso.

1 - DATA DI MORTE Giorno : .. mese .. anno .. alle ore	6 - GRADO DI ISTRUZIONE Laurea <input type="checkbox"/> 1 Licenza scuola media superiore <input type="checkbox"/> 2 Licenza scuola media inferiore <input type="checkbox"/> 3 Licenza elementare (*) <input type="checkbox"/> 4 <small>(*) Compresi gli sprovvisi di titolo di studio</small>
2 - DATA E COMUNE DI NASCITA Giorno : .. mese .. anno .. Comune .. Prov.	7 - PROFESSIONE
3 - ETA' COMPIUTA Anni 4	8 - POSIZIONE NELLA PROFESSIONE Imprenditore o libero professionista <input type="checkbox"/> 1 Dirigente o impiegato <input type="checkbox"/> 2 Lavoratore in proprio o coadiuvante <input type="checkbox"/> 3 Lavoratore dipendente <input type="checkbox"/> 4
4 - STATO CIVILE Nubile <input type="checkbox"/> 1 Coniugata <input type="checkbox"/> 2 Vedova <input type="checkbox"/> 3 Divorziata o già coniugata (1) <input type="checkbox"/> 4 Separata legalmente <input type="checkbox"/> 5 Se coniugata o separata legalmente indicare: - la data di nascita del coniuge superstite giorno : .. mese .. anno : .. - l'anno di matrimonio : ..	9 - RAMO DI ATTIVITA' ECONOMICA Agricoltura <input type="checkbox"/> 1 Industria <input type="checkbox"/> 2 Altre <input type="checkbox"/> 3
5 - RESIDENZA Stesso Comune <input type="checkbox"/> 1 Se altro Comune o Stato estero specificare e codificare Comune Provincia o Stato estero (*) .. <small>(*) Per l'estero codificare 99.</small>	10 - CONDIZIONE NON PROFESSIONALE <input type="checkbox"/> 9.9
	11 - CITTADINANZA ITALIANA si no <input type="checkbox"/> 1 <input type="checkbox"/> 2 se « no » specificare:
	FIRMA DELL'UFFICIALE DELLO STATO CIVILE Bollo

Stampato-Cassavatore (NA) - lett. ord. 17082 del 3-8-84 - 700.000

(1) Per « già coniugata » si intende la persona che ha ottenuto lo scioglimento o la cessazione degli effetti civili del matrimonio ai sensi della legge 1° dicembre 1970, n. 898.

Cognome e nome del defunto

Mod. ISTAT/D/4/bia - Ediz. 1985



ISTITUTO CENTRALE DI STATISTICA

.....
N. d'ordine della scheda			

**SCHEDA DI MORTE NEL 1° ANNO DI VITA
PER MASCHIO**

ATTO DI MORTE	
N.	Parte Serie
Ufficio di Stato Civile di	
ATTO DI NASCITA	
N.	Parte Serie
Ufficio di Stato Civile di	

PARTE PRIMA

Comune	N. distintivo da apporre con il timbro

Provincia

N. B. — Per i quesiti seguenti da barrare quello corrispondente al caso.

<p>1 - DATA DI MORTE Giorno: mese: anno: alle ore:</p>	<p>13 - ORDINE DI NASCITA (c)</p> <p>Primogenito <input type="checkbox"/> 1</p> <p>Secondogenito <input type="checkbox"/> 2</p> <p>Terzogenito <input type="checkbox"/> 3</p> <p>Altri <input type="checkbox"/> 4</p>															
<p>2 - DATA E COMUNE DI NASCITA Giorno: mese: anno: Comune Prov.</p>	<p>14 - MORTALITA' INFANTILE PRECEDENTE <input type="checkbox"/> si <input type="checkbox"/> no</p> <p>Se - si - Indicare il numero dei figli morti nel 1° anno di vita <input type="checkbox"/> 1 <input type="checkbox"/> 2 <input type="checkbox"/> 3 <input type="checkbox"/> 4</p>															
<p>3 - ETA' COMPIUTA Se fino a un giorno: ore <input type="checkbox"/> 1</p> <p>Se oltre un giorno fino a un mese: gg <input type="checkbox"/> 2</p> <p>Se oltre un mese fino a un anno: mesi <input type="checkbox"/> 3</p>	<p>15 - ESITO DI TUTTI I PRECEDENTI CONCEPIMENTI (*)</p> <p>- Numero dei nati vivi <input type="checkbox"/> 1 <input type="checkbox"/> 2 <input type="checkbox"/> 3 <input type="checkbox"/> 4</p> <p>- Numero dei nati morti <input type="checkbox"/> 1 <input type="checkbox"/> 2 <input type="checkbox"/> 3 <input type="checkbox"/> 4</p> <p>- Numero aborti <input type="checkbox"/> 1 <input type="checkbox"/> 2 <input type="checkbox"/> 3 <input type="checkbox"/> 4</p> <p>Per l'ultimo dei precedenti nati (vivo o morto) indicare la data di nascita giorno: mese: anno:</p>															
<p>4 - GENERE DEL PARTO</p> <p>Parto semplice <input type="checkbox"/> 1</p> <p>Parto plurimo <input type="checkbox"/> 2</p>	<p>(*) Dati desumibili dal certificato di assistenza al parto</p>															
<p>5 - TIPO DI PARTO (*)</p> <p>- Parto spontaneo <input type="checkbox"/> 1</p> <p>- Indotto o pilotato con mezzi medici <input type="checkbox"/> 2</p> <p>- Indotto con amniorexia <input type="checkbox"/> 3</p> <p>- Con impiego di ventosa <input type="checkbox"/> 4</p> <p>- Con impiego di forcipe <input type="checkbox"/> 5</p> <p>- Con taglio cesareo <input type="checkbox"/> 6</p> <p>- Con altri interventi <input type="checkbox"/> 7</p> <p>(*) In caso di più interventi indicare quello più complesso.</p>	<p>16 - GRADO DI ISTRUZIONE DEI GENITORI</p> <table border="1"> <tr> <td></td> <td>Padre</td> <td>Madre</td> </tr> <tr> <td>Laurea</td> <td><input type="checkbox"/> 1</td> <td><input type="checkbox"/> 1</td> </tr> <tr> <td>Licenza scuola media superiore</td> <td><input type="checkbox"/> 2</td> <td><input type="checkbox"/> 2</td> </tr> <tr> <td>Licenza scuola media inferiore</td> <td><input type="checkbox"/> 3</td> <td><input type="checkbox"/> 3</td> </tr> <tr> <td>Licenza elementare (*)</td> <td><input type="checkbox"/> 4</td> <td><input type="checkbox"/> 4</td> </tr> </table> <p>(*) Compresi gli approvati di titolo di studio</p>		Padre	Madre	Laurea	<input type="checkbox"/> 1	<input type="checkbox"/> 1	Licenza scuola media superiore	<input type="checkbox"/> 2	<input type="checkbox"/> 2	Licenza scuola media inferiore	<input type="checkbox"/> 3	<input type="checkbox"/> 3	Licenza elementare (*)	<input type="checkbox"/> 4	<input type="checkbox"/> 4
	Padre	Madre														
Laurea	<input type="checkbox"/> 1	<input type="checkbox"/> 1														
Licenza scuola media superiore	<input type="checkbox"/> 2	<input type="checkbox"/> 2														
Licenza scuola media inferiore	<input type="checkbox"/> 3	<input type="checkbox"/> 3														
Licenza elementare (*)	<input type="checkbox"/> 4	<input type="checkbox"/> 4														
<p>6 - LUOGO DEL PARTO E DEL DECESSO</p> <table border="1"> <tr> <td></td> <td>Parto</td> <td>Decesso</td> </tr> <tr> <td>- Abitazione</td> <td><input type="checkbox"/> 1</td> <td><input type="checkbox"/> 1</td> </tr> <tr> <td>- Ist. di cura pubblico (a)</td> <td><input type="checkbox"/> 2</td> <td><input type="checkbox"/> 2</td> </tr> <tr> <td>- Casa di cura privata</td> <td><input type="checkbox"/> 3</td> <td><input type="checkbox"/> 3</td> </tr> <tr> <td>- Altri luoghi</td> <td><input type="checkbox"/> 4</td> <td><input type="checkbox"/> 4</td> </tr> </table>		Parto	Decesso	- Abitazione	<input type="checkbox"/> 1	<input type="checkbox"/> 1	- Ist. di cura pubblico (a)	<input type="checkbox"/> 2	<input type="checkbox"/> 2	- Casa di cura privata	<input type="checkbox"/> 3	<input type="checkbox"/> 3	- Altri luoghi	<input type="checkbox"/> 4	<input type="checkbox"/> 4	<p>17 - PROFESSIONE del padre della madre</p>
	Parto	Decesso														
- Abitazione	<input type="checkbox"/> 1	<input type="checkbox"/> 1														
- Ist. di cura pubblico (a)	<input type="checkbox"/> 2	<input type="checkbox"/> 2														
- Casa di cura privata	<input type="checkbox"/> 3	<input type="checkbox"/> 3														
- Altri luoghi	<input type="checkbox"/> 4	<input type="checkbox"/> 4														
<p>7 - DURATA DELLA GESTAZIONE (Settimane)</p>	<p>18 - POSIZIONE NELLA PROFESSIONE</p> <table border="1"> <tr> <td></td> <td>Padre</td> <td>Madre</td> </tr> <tr> <td>Imprenditore o libero professionista</td> <td><input type="checkbox"/> 1</td> <td><input type="checkbox"/> 2</td> </tr> <tr> <td>Dirigente o impiegato</td> <td><input type="checkbox"/> 2</td> <td><input type="checkbox"/> 2</td> </tr> <tr> <td>Lavoratore in proprio o coadiuvante</td> <td><input type="checkbox"/> 3</td> <td><input type="checkbox"/> 3</td> </tr> <tr> <td>Lavoratore dipendente</td> <td><input type="checkbox"/> 4</td> <td><input type="checkbox"/> 4</td> </tr> </table>		Padre	Madre	Imprenditore o libero professionista	<input type="checkbox"/> 1	<input type="checkbox"/> 2	Dirigente o impiegato	<input type="checkbox"/> 2	<input type="checkbox"/> 2	Lavoratore in proprio o coadiuvante	<input type="checkbox"/> 3	<input type="checkbox"/> 3	Lavoratore dipendente	<input type="checkbox"/> 4	<input type="checkbox"/> 4
	Padre	Madre														
Imprenditore o libero professionista	<input type="checkbox"/> 1	<input type="checkbox"/> 2														
Dirigente o impiegato	<input type="checkbox"/> 2	<input type="checkbox"/> 2														
Lavoratore in proprio o coadiuvante	<input type="checkbox"/> 3	<input type="checkbox"/> 3														
Lavoratore dipendente	<input type="checkbox"/> 4	<input type="checkbox"/> 4														
<p>8 - PRESENTAZIONE E PESO ALLA NASCITA</p> <p>Vertice <input type="checkbox"/> 1 Spalla <input type="checkbox"/> 3 Fronte <input type="checkbox"/> 5</p> <p>Podice <input type="checkbox"/> 2 Faccia <input type="checkbox"/> 4 Bregma <input type="checkbox"/> 6</p> <p>Altre <input type="checkbox"/> 7</p> <p>Peso Kg. g.</p>	<p>19 - RAMO DI ATTIVITA' ECONOMICA</p> <table border="1"> <tr> <td></td> <td>Padre</td> <td>Madre</td> </tr> <tr> <td>Agricoltura</td> <td><input type="checkbox"/> 1</td> <td><input type="checkbox"/> 1</td> </tr> <tr> <td>Industria</td> <td><input type="checkbox"/> 2</td> <td><input type="checkbox"/> 2</td> </tr> <tr> <td>Altre</td> <td><input type="checkbox"/> 3</td> <td><input type="checkbox"/> 3</td> </tr> </table>		Padre	Madre	Agricoltura	<input type="checkbox"/> 1	<input type="checkbox"/> 1	Industria	<input type="checkbox"/> 2	<input type="checkbox"/> 2	Altre	<input type="checkbox"/> 3	<input type="checkbox"/> 3			
	Padre	Madre														
Agricoltura	<input type="checkbox"/> 1	<input type="checkbox"/> 1														
Industria	<input type="checkbox"/> 2	<input type="checkbox"/> 2														
Altre	<input type="checkbox"/> 3	<input type="checkbox"/> 3														
<p>9 - CONSANGUINEITA' DEI GENITORI (b) <input type="checkbox"/> 1 <input type="checkbox"/> 2 <input type="checkbox"/> 3</p>	<p>20 - CONDIZIONE NON PROFESSIONALE</p> <p>del padre <input type="checkbox"/> 9.9</p> <p>della madre <input type="checkbox"/> 9.9</p>															
<p>10 - DATA DI NASCITA DELLA MADRE Giorno: mese: anno:</p>	<p>21 - CITTADINANZA ITALIANA DEI GENITORI</p> <table border="1"> <tr> <td></td> <td>Padre</td> <td>Madre</td> </tr> <tr> <td>si</td> <td><input type="checkbox"/> 1</td> <td><input type="checkbox"/> 1</td> </tr> <tr> <td>no</td> <td><input type="checkbox"/> 2</td> <td><input type="checkbox"/> 2</td> </tr> </table> <p>se - no - specificare: padre madre</p>		Padre	Madre	si	<input type="checkbox"/> 1	<input type="checkbox"/> 1	no	<input type="checkbox"/> 2	<input type="checkbox"/> 2						
	Padre	Madre														
si	<input type="checkbox"/> 1	<input type="checkbox"/> 1														
no	<input type="checkbox"/> 2	<input type="checkbox"/> 2														
<p>11 - RESIDENZA DELLA MADRE</p> <p>- Stesso Comune <input type="checkbox"/> 1</p> <p>Se altro comune o Stato estero specificare e codificare Comune Prov. o Stato estero (*)</p> <p>(*) Per l'estero codificare 99</p>	<p>FIRMA DELL'UFFICIALE DELLO STATO CIVILE</p>															
<p>12 - FILIAZIONE</p> <p>Legittimo <input type="checkbox"/> 1</p> <p>Naturale riconosciuto <input type="checkbox"/> 2</p> <p>Naturale non riconosciuto e di filiazione ignota <input type="checkbox"/> 3</p>	<p>Bolle</p>															

(a) Compresi quelli che al sensi dell'ultimo comma dell'art. 1 della legge 12-2-1968 n. 132 hanno ottenuto una delle classifiche previste dalla stessa legge.

(b) Per consanguinei si intendono primi cugini, cioè figli di fratelli, o di sorelle, o di fratello e sorella; parenti di quinto grado, quando un coniuge ha sposato la figlia (o figlio) di un suo primo cugino; secondi cugini, cioè figli di primi cugini; zio e nipote o sia e nipote.

(c) Rispetto a tutti i nati (vivi e morti) avuti in precedenza dalla donna.

Cognome e nome del defunto Età

SCHEDA DI MORTE NEL 1° ANNO DI VITA

PER MASCHIO

**PARTE SECONDA
NOTIZIE DA FORNIRSI DAL MEDICO**

N.B. — Per i quesiti seguiti da barrare quello corrispondente al caso.

PROVINCIA COMUNE

Mod. ISTAT/D/4 bis - Ediz. 1985

Riservato all'ISTAT	
I	
II	
III	
E	
M	

MORTE DA CAUSA NATURALE		MORTE DA CAUSA VIOLENTA	
<p>1 — CAUSA INIZIALE</p> <p>Indicare la malattia che, attraverso eventuali complicazioni o stati morbosi intermedi, da indicarsi al n. 2, ha condotto alla causa terminale, da indicarsi al n. 3.</p> <p>Trattandosi di morto nel 1° anno di vita (dalla nascita al giorno precedente il 1° compleanno) se la causa iniziale risiede in una condizione patologica materna è questa che deve essere indicata.</p> <p>..... mesi</p> <p>..... giorni</p> <p>..... ore</p> <p>NUMERO NOSOLOGICO</p>	<p>Intervallo tra l'inizio della malattia e la morte (*)</p>	<p>5 — CAUSA VIOLENTA</p> <p>Accidentale <input type="checkbox"/> 1 Omicidio <input type="checkbox"/> 4</p>	
<p>2 — CAUSA INTERMEDIA O COMPLICAZIONE</p> <p>Indicare l'eventuale complicazione o successione morbosa della malattia indicata al n. 1</p> <p>..... mesi</p> <p>..... giorni</p> <p>..... ore</p> <p>NUMERO NOSOLOGICO</p>	<p>..... mesi</p> <p>..... giorni</p> <p>..... ore</p>	<p>6 — DESCRIZIONE DELLA LESIONE</p> <p>.....</p>	
<p>3 — CAUSA TERMINALE</p> <p>Indicare la malattia o lo stato morboso che ha direttamente provocato il decesso.</p> <p>..... mesi</p> <p>..... giorni</p> <p>..... ore</p>	<p>..... mesi</p> <p>..... giorni</p> <p>..... ore</p>	<p>7 — MALATTIE O COMPLICAZIONI eventualmente sopravvenute a seguito della lesione.</p> <p>.....</p>	
<p>4 — ALTRI STATI MORBOSI RILEVANTI</p> <p>Indicare le eventuali malattie o gli stati morbosi che hanno contribuito al decesso, ma senza rapporto con le cause indicate al nn. 1, 2 e 3.</p> <p>..... mesi</p> <p>..... giorni</p> <p>..... ore</p>	<p>..... mesi</p> <p>..... giorni</p> <p>..... ore</p>	<p>8 — STATI MORBOSI PREESISTENTI che hanno contribuito eventualmente al decesso.</p> <p>.....</p>	
		<p>9 — MEZZO O MODO COL QUALE LA LESIONE È STATA DETERMINATA - DATA E LUOGO</p> <p>1. Indicare con esattezza (soffocamento da corpo estraneo, soffocamento nel letto o nella culla, caduta da gradino, contatto con filo percorso da corrente elettrica ecc. ecc.)</p> <p>.....</p> <p>2. Data e luogo dell'incidente o omicidio</p> <p>a) ora giorno mese anno</p> <p>b) via pubblica <input type="checkbox"/> - altri luoghi (specificare)</p>	<p>Intervallo tra l'azione violenta e la morte (**)</p> <p>..... ore</p> <p>..... giorni</p> <p>..... mesi</p>
<p>10 - Indicare qualsiasi anomalia o malformazione congenita riscontrata anche se non è stata causa della morte (a)</p> <p>(a) Notizia desumibile dal certificato di assistenza al parto.</p>			
<p>(*) Indicare anche approssimativamente (o mesi, o giorni, o ore, secondo il caso) l'intervallo tra l'insorgenza della malattia e la morte.</p>		<p>(**) Indicare (o mesi, o giorni, o ore, secondo il caso) l'intervallo tra la data dell'atto violento e quella di morte.</p>	
<p><i>Dichiaro che le cause di morte, secondo scienza e coscienza, sono quelle sopraindicate.</i></p>			
<p>FIRMA LEGGIBILE DEL MEDICO</p>			
<p>Data</p>			
<p>curante <input type="checkbox"/></p> <p>necroscopo <input type="checkbox"/></p>			

Stagrame-Casavatore (NA) - lett. ord. 17062 del 3-8-84 - 100.000

PRINCIPALI PUBBLICAZIONI ISTAT

PUBBLICAZIONI MENSILI E TRIMESTRALI (1)

BOLLETTINO MENSILE DI STATISTICA

La più completa ed autorevole raccolta di dati congiunturali concernenti l'evoluzione dei fenomeni demografici, sociali, economici e finanziari.

Abbonamento annuo L. 101.000 (Estero L. 124.000) Ogni fascicolo L. 13.000

INDICATORI MENSILI

Forniscono dati riassuntivi e tempestivi sull'andamento mensile dei principali fenomeni interessanti la vita nazionale.

Abbonamento annuo L. 23.000 (Estero L. 30.000) Ogni fascicolo L. 3.000

NOTIZIARIO ISTAT

Fornisce i primi risultati delle rilevazioni ed elaborazioni statistiche riguardanti l'attività produttiva, i prezzi, il commercio interno, gli scambi internazionali come pure lo stato ed il movimento della popolazione e le sue caratteristiche sociali e sanitarie.

I dati, esposti in grafici e tabelle, sono accompagnati da commenti, illustrazioni e note interpretative. Serie 1 - Statistiche demografiche e sociali; abbonamento annuo L. 17.000 (Estero L. 25.000) una copia L. 1.200

Serie 2 - Statistiche dell'attività produttiva; abbonamento annuo L. 54.000 (Estero L. 74.000) una copia L. 1.200

Serie 3 - Statistiche del lavoro, delle retribuzioni e dei prezzi; abbonamento annuo L. 19.000 (Estero L. 25.000) una copia L. 1.200

Serie 4 - Argomenti vari; abbonamento annuo L. 10.000 (Estero L. 15.000) una copia L. 1.200. Tutte le serie: abbonamento annuo L. 93.000 (Estero L. 130.000)

INDICATORI TRIMESTRALI

Conti economici trimestrali

Abbonamento annuo L. 9.000 (Estero L. 11.000) Ogni fascicolo L. 3.000

STATISTICA DEL COMMERCIO CON L'ESTERO

Documentazione statistica ufficiale, a periodicità trimestrale, sul commercio dell'Italia con l'estero; fornisce, per tutte le merci comprese nella classificazione merceologica della tariffa dei dazi doganali, l'andamento delle importazioni e delle esportazioni da e per i principali Paesi.

Abbonamento annuo L. 87.000 (Estero L. 105.000) Ogni fascicolo L. 27.000

Abbonamento annuo cumulativo a tutti i periodici, compresa la «Statistica del commercio con l'estero»: L. 276.000 (Estero L. 358.000); esclusa la «Statistica del commercio con l'estero»: L. 189.000 (Estero L. 253.000)

Gli abbonamenti decorrono dal 1° gennaio anche se sottoscritti nel corso dell'anno. In tal caso l'abbonato riceverà i numeri dell'annata già pubblicati. L'abbonato ai periodici ISTAT ha diritto a ricevere gratuitamente i fascicoli non pervenutigli soltanto se ne segnalerà il mancato arrivo entro 10 giorni dal ricevimento del fascicolo successivo. Decorso tale termine, si spediscono solo contro rimessa dell'importo. Le variazioni di indirizzo devono essere segnalate dall'abbonato per iscritto. Nel sottoscrivere l'abbonamento cumulativo, gli interessati possono chiedere che l'ISTAT provveda, senza ulteriori richieste, all'invio di tutte le pubblicazioni non periodiche non appena liberate dalle stampe, contro assegno o con emissione di fattura, con lo sconto del 30%. Le singole pubblicazioni possono essere richieste direttamente all'Istituto centrale di statistica (Via Cesare Balbo, 16 - 00100 Roma) versando il relativo importo, maggiorato del 10% per spese di spedizione, sul c/c postale n. 619007.

(1) I prezzi dei singoli fascicoli ed i relativi canoni di abbonamento sono riferiti all'anno 1989.

PUBBLICAZIONI ANNUALI

ANNUARIO STATISTICO ITALIANO - Edizione 1988 L. 35.000

Sintetizza i risultati delle rilevazioni ed elaborazioni statistiche di maggior interesse nazionale.

COMPENDIO STATISTICO ITALIANO - Edizione 1988 L. 16.000

Sintetizza in semplici tabelle numeriche di facile lettura ed attraverso appropriate note illustrative e rappresentazioni grafiche, i dati fondamentali della vita economica, demografica e sociale e fornisce un quadro panoramico della corrispondente situazione degli altri principali Paesi del mondo.

I CONTI DEGLI ITALIANI - Vol. 22, edizione 1988 L. 12.000

Illustra in forma divulgativa i principali aspetti quantitativi dell'economia italiana.

STATISTICHE DEMOGRAFICHE

Vol. 32, ed. 1988, Tomo 2 Parte prima - Nascite e decessi - Anni 1982-83 L. 33.500

Tomo 2 - Parte seconda - Matrimoni, separazioni e scioglimenti del matrimonio - Anni 1982-83 L. 12.600

Vol. 35, ed. 1988, Tomo 1 Parte seconda - Iscrizioni e cancellazioni anagrafiche per trasferimento di residenza - Anni 1985 e 1986 - Espatriati e rimpatriati - Anno 1986 L. 15.800

Vol. 36, ed. 1988, Tomo 1 Parte prima - Movimento e calcolo della popolazione residente secondo gli atti anagrafici - Anno 1987 L. 18.900

STATISTICHE SANITARIE

Vol. 28, edizione 1988 - Dati 1982 L. 33.500

Statistiche ospedaliere, malattie infettive, interruzioni volontarie della gravidanza e cause di morte.

Vol. 29, edizione 1988 - Dati 1983

Tomo 1 - Statistiche ospedaliere, malattie infettive, interruzioni volontarie della gravidanza L. 15.800

Tomo 2 - Statistiche sulle cause di morte e di nati/mortalità L. 22.000

Vol. 30, edizione 1988 - Dati 1984

Tomo 2 - Statistiche sulle cause di morte e di nati-mortalità L. 22.000

STATISTICHE DELLA PREVIDENZA, DELLA SANITÀ E DELL'ASSISTENZA SOCIALE.

Vol. 27, edizione 1989 L. 18.000 - Dati 1986-87

Pubblicazione nella quale vengono illustrate alcune forme di attività svolte dai vari istituti nel settore della previdenza sociale, i conti economici delle unità sanitarie locali e degli istituti ospedalieri pubblici, nonché i principali aspetti dell'assistenza sociale.

STATISTICHE DELL'ISTRUZIONE

Vol. 38 - Dati anno scolastico 1984-85

Tomo 1 - Dati analitici: nazionali, regionali e provinciali L. 21.000

Tomo 2 - Dati riassuntivi comunali L. 15.800

Vol. 39, edizione 1988 - Tomo 2 - Dati riassuntivi comunali anno scolastico 1985-86 L. 15.800

Quadro statistico completo ed aggiornato della situazione scolastica del Paese, attraverso dati sui vari rami d'insegnamento esaminati sotto i più interessanti aspetti dell'ordinamento degli studi e dei risultati conseguiti dagli iscritti.

STATISTICHE CULTURALI - Vol. 28, edizione 1989 L. 14.000 - Dati 1986

Documentazione ufficiale completa sulle principali attività culturali concernenti, tra l'altro, la produzione libraria, la pubblicazione di riviste scientifiche, la stampa periodica e le biblioteche.

STATISTICHE GIUDIZIARIE - Vol. 34, edizione 1988 L. 33.500 - Dati 1986

Ampla documentazione statistica dell'attività giudiziaria nonché dei principali fenomeni in materia civile e penale nel campo della criminalità e degli Istituti di prevenzione e pena.

STATISTICHE AGRARIE - Vol. 32, edizione 1988 L. 18.900 - Dati 1984

Riunisce i dati significativi dell'economia agricola italiana con particolare riguardo alle coltivazioni

STATISTICHE FORESTALI - Vol. 39, edizione 1988 L. 12.600 - Dati 1985

Fornisce un quadro completo sulla struttura delle foreste italiane e delle relative utilizzazioni legnose, unitamente ad alcuni aspetti economici

STATISTICHE METEOROLOGICHE - Vol. 24, edizione 1988 L. 15.800 - Dati 1983

Raccoglie i dati relativi alle temperature, piovosità e altri fattori climatici rilevati da una rete di stazioni ed osservatori distribuiti nel territorio nazionale.

STATISTICHE DELLA CACCIA, PESCA E COOPERAZIONE - Vol. 2, edizione 1988 L. 8.400 - Dati 1986-87

Raccoglie i dati sull'attività della pesca e sulla consistenza del relativo naviglio, su alcuni aspetti del settore venatorio, nonché sulla consistenza e l'attività degli impianti collettivi dei principali settori agricolo-zootecnici.

STATISTICHE DELLA ZOOTECNIA, PESCA E CACCIA - Vol. 26, edizione 1988 L. 15.800 - Dati 1986

Raccoglie i dati sulla consistenza e produttività degli allevamenti, sull'attività della pesca e sulla consistenza del relativo naviglio, nonché su alcuni aspetti del settore venatorio.

STATISTICHE INDUSTRIALI - Vol. 27, edizione 1987 L. 15.000 - Dati 1986

Nel suo genere, unica e veramente preziosa pubblicazione in cui sono organicamente raccolte tutte le informazioni statistiche fondamentali concernenti il complesso ed importante settore dell'industria.

STATISTICHE DELL'ATTIVITÀ EDILIZIA E DELLE OPERE PUBBLICHE - Vol. 28, ed. 1988 L. 15.800 - Dati 1985

Statistica ufficiale dedicata esclusivamente al settore dell'attività edilizia e delle opere pubbliche effettuate dallo Stato e da Enti pubblici, nonché da privati con finanziamento parziale dello Stato.

STATISTICHE DELLE OPERE PUBBLICHE - Vol. 1, edizione 1986 L. 10.000 - Dati 1986

Statistica ufficiale delle opere pubbliche effettuate dallo Stato e da Enti pubblici, nonché da privati con finanziamento parziale dello Stato.

STATISTICHE DEL COMMERCIO INTERNO - Vol. 28, edizione 1988 L. 15.800 - Dati 1985-86

Fornisce, con riferimento all'anno 1986, i risultati delle rilevazioni correnti relativi al fenomeno della distribuzione. Vi figurano gli indici mensili delle vendite al minuto, nonché la più recente distribuzione per Comune delle licenze di esercizio.

STATISTICHE DEL TURISMO - Vol. I, edizione 1988 L. 12.600 - Dati 1985-86

Descrive il sistema delle informazioni statistiche sul turismo ed espone, in un quadro organico, statistiche, dati ed indicatori aventi per oggetto i principali aspetti di questo fenomeno.

STATISTICHE DELLA NAVIGAZIONE MARITTIMA - Vol. 40, edizione 1988 L. 22.000 - Dati 1985

Contiene i dati statistici sul movimento dei natanti e del relativo carico avvenuto nei porti marittimi e negli altri approdi autorizzati del territorio nazionale.

STATISTICA DEGLI INCIDENTI STRADALI - Vol. 35, edizione 1988 L. 15.800 - Dati riassuntivi - Anni 1984-87

La più completa ed aggiornata raccolta di dati su una materia di viva attualità.

STATISTICA ANNUALE DEL COMMERCIO CON L'ESTERO, anno 1986 Vol. 43

Tomo 1 - Dati generali e riassuntivi L. 38.000

Tomo 2 - Merci per Capitoli merceologici e Paesi

- Parte prima: da Cap. 1 a Cap. 24 L. 12.600

- Parte seconda: da Cap. 25 a Cap. 40 L. 15.800

- Parte terza: da Cap. 41 a Cap. 67 L. 18.900

- Parte quarta: da Cap. 68 a Cap. 83 L. 15.800

- Parte quinta: da Cap. 84 a Cap. 85 L. 22.000

- Parte sesta: da Cap. 86 a Cap. 99 L. 15.800

- Appendice: L. 8.400

Riporta, con riferimento all'anno 1986, i dati definitivi sull'andamento delle importazioni e delle esportazioni con l'analisi completa del movimento per merci e per Paesi. Nel tomo primo è riportata, tra l'altro, un'ampia documentazione sul movimento delle merci nei depositi doganali e sul commercio di transito.

STATISTICHE DEI BILANCI DELLE AMMINISTRAZIONI REGIONALI, PROVINCIALI E COMUNALI - Vol. XXVII, edizione 1982 L. 14.000 - Dati 1982

Esponde i dati relativi ai bilanci delle Amministrazioni, tenendo conto dell'aspetto contabile, funzionale ed amministrativo dei documenti contabili. Per le Amministrazioni provinciali e comunali è stata dedicata particolare attenzione ai dati riguardanti i servizi sociali, i settori d'intervento nel campo economico ed il personale.

STATISTICHE DEL LAVORO - Vol. 26, edizione 1986 L. 12.000 - Dati 1984

Organica ed aggiornata documentazione statistica su tutti i principali aspetti del mondo del lavoro.

ANNUARIO DI CONTABILITÀ NAZIONALE - Vol. 15, edizione 1987 L. 17.000 - Dati 1960-85

Contiene i dati sulla struttura e sulla evoluzione delle principali grandezze del sistema economico italiano.

PUBBLICAZIONI PLURIENNALI ED OCCASIONALI

ELEZIONI DELLA CAMERA DEI DEPUTATI E DEL SENATO DELLA REPUBBLICA, 26 giugno 1983 - Dati sommari L. 4.000

ELEZIONI AMMINISTRATIVE, dal 1975 al 1980 L. 3.500

L'ATTREZZATURA ALBERGHIERA IN ITALIA al 1° gennaio 1973 L. 5.500

TAVOLE ATTUARIALI 1970-72 L. 8.000

IL VALORE DELLA LIRA DAL 1861 al 1982 L. 5.000

INDAGINE SULLA STRUTTURA DELLE AZIENDE AGRICOLE 1977 L. 6.500

2ª RILEVAZIONE NAZIONALE SULLO STATO DELL'EDILIZIA SCOLASTICA - 8 novembre 1976

Vol. I - Dati provinciali: Tomo 1 - Totale L. 10.000

Tomo 2 - Comuni capoluoghi L. 10.000

Vol. II - Dati comunali: Tomo 1 - Italia settentrionale L. 13.000

Tomo 2 - Italia centrale, meridionale e insulare L. 13.000

STATISTICHE SOCIALI - Vol II, 1981 L. 7.000

INDAGINE SU ALCUNE SPECIE DI ALBERI DA FRUTTO (MELO, PERO, PESCO, ARANCIO) L. 13.000 - Dati 1982

RILEVAZIONE STATISTICA DEGLI ACQUEDOTTI E DELL'APPROVIGIONAMENTO IDRICO IN ITALIA - Situazione al 31-12-1975 L. 8.000

STATISTICHE AMBIENTALI - Vol. I, 1984 L. 9.000

INDAGINE SULLE STRUTTURE ED I COMPORTAMENTI FAMILIARI L. 16.000 - Dati 1983

POPOLAZIONE RESIDENTE E PRESENTE DEI COMUNI - Censimenti dal 1861 al 1981 L. 14.000

L'ITALIA DEI CENSIMENTI L. 10.000

STATISTICHE SULLA PUBBLICA AMMINISTRAZIONE - edizione 1986 L. 18.000 - Dati 1980-84

SOMMARIO DI STATISTICHE STORICHE - 1926-1985 L. 35.000

IMMAGINI DELLA SOCIETÀ ITALIANA - 1988 L. 30.000

MORTALITÀ PER CAUSA E UNITÀ SANITARIA LOCALE - Dati 1980-82 L. 35.000

ATLANTE STATISTICO ITALIANO 1988 L. 50.000

ITALIAN STATISTICAL ABSTRACT - Ed. 1989 L. 20.000

Censimenti

12° CENSIMENTO GENERALE DELLA POPOLAZIONE - 25 ottobre 1981

DATI SULLE CARATTERISTICHE STRUTTURALI DELLA POPOLAZIONE E DELLE ABITAZIONI - Campione al 2% dei fogli di famiglia - Dati provvisori L. 5.000

Vol. I - Primi risultati provinciali e comunali sulla popolazione e sulle abitazioni (dati provvisori) L. 6.500

Vol. II - Dati sulle caratteristiche strutturali della popolazione e delle abitazioni:

Tomo I - Fascicoli provinciali - Prezzi vari

Tomo 2 - Fascicoli regionali - Prezzi vari

Tomo 3 - Fascicolo nazionale - Italia L. 25.000

Vol. III - Popolazione delle frazioni geografiche e delle località abitate dei comuni - Fascicoli regionali e nazionale - Prezzi vari

Vol. IV - Atti del censimento - L. 26.500

POPOLAZIONE LEGALE DEI COMUNI L. 8.000

6° CENSIMENTO GENERALE DELL'INDUSTRIA, DEL COMMERCIO, DEI SERVIZI E DELL'ARTIGIANATO - 26 ottobre 1981

Vol. I - Primi risultati sulle imprese e sulle unità locali - Dati provvisori

Tomo I - Dati nazionali, regionali e provinciali (esaurito)

Tomo 2 - Dati comunali (esaurito)

Vol. II - Dati sulle caratteristiche strutturali delle imprese e delle unità locali

Tomo I - Fascicoli provinciali - Prezzi vari

Tomo 2 - Fascicoli regionali - Prezzi vari

Tomo 3 - Fascicolo nazionale - Italia L. 14.000

Vol. III - Atti del censimento - L. 11.000

Vol. IV - Relazione generale sul censimento - L. 26.500

3° CENSIMENTO GENERALE DELL'AGRICOLTURA - 24 ottobre 1982

CARATTERISTICHE STRUTTURALI DELLE AZIENDE AGRICOLE - L. 14.000

Vol. I - Primi risultati provinciali e comunali - Dati provvisori L. 8.000

Vol. II - Caratteristiche strutturali delle aziende agricole:

Tomo I: Fascicoli provinciali - Prezzi vari

Tomo 2: Fascicoli regionali - Prezzi vari

Tomo 3: Fascicolo nazionale - Italia L. 11.000

Vol. III - Atti del censimento L. 33.500

TIPOLOGIA DELLE AZIENDE AGRICOLE - Campione al 10% dei questionari d'azienda L. 6.000

INDAGINE SULLE SUPERFICI A VITE

Vol. I - Caratteristiche delle aziende con vite

Tomo I: Dati provinciali, regionali e nazionali L. 33.500

Tomo 2: Dati comunali L. 15.000

Vol. II - Caratteristiche dei vitigni L. 33.500

Collana d'informazione

Anno 1988

n. 20 - STATISTICHE FORESTALI, DELLA CACCIA, PESCA E COOPERAZIONE - Anni 1986-87 L. 8.400

n. 21 - INDAGINE STATISTICA SUI TRATTAMENTI PENSIONISTICI AL 31-12-86 L. 8.400

n. 22 - RILEVAZIONE DELLE FORZE DI LAVORO - Aprile 1988 L. 8.400

n. 23 - CONTI ECONOMICI NAZIONALI, OCCUPAZIONE E REDDITI DA LAVORO DIPENDENTE - Anni 1980-87 L. 12.600

n. 24 - STATISTICHE DELL'ISTRUZIONE - DATI SOMMARI ANNO SCOLASTICO 1987-88 L. 12.600

n. 25 - LAVORO E RETRIBUZIONI - Anno 1987 L. 8.400

n. 26 - FATTURATO, PRODOTTO LORDO, INVESTIMENTI DELLE IMPRESE INDUSTRIALI, DEL COMMERCIO, DEI TRASPORTI E COMUNICAZIONI E DI ALCUNI TIPI DI SERVIZI - Anno 1985 L. 15.800

n. 27 - FATTURATO, PRODOTTO LORDO, INVESTIMENTI DELLE IMPRESE INDUSTRIALI, DEL COMMERCIO, DEI TRASPORTI E COMUNICAZIONI E DI ALCUNI TIPI DI SERVIZI - Anno 1986 L. 15.800

Anno 1989

n. 1 - STATISTICHE DELLA RICERCA SCIENTIFICA - Consuntivo 1986 - Previsione 1987 e 1988 L. 10.000

n. 2 - RILEVAZIONE DELLE FORZE DI LAVORO - Luglio 1988 L. 10.000

n. 3 - LA DISTRIBUZIONE QUANTITATIVA DEL REDDITO IN ITALIA NELLE INDAGINI SUI BILANCI DI FAMIGLIA - Anni 1986-87 L. 10.000

n. 4 - ASPETTI STRUTTURALI DELLE PRINCIPALI COLTIVAZIONI LEGNOSE AGRARIE - Anno 1987 L. 10.000

- n. 5 - LA SUPERFICIE FORESTALE NELLE COMUNITÀ MONTANE AL 31 DICEMBRE 1986 L. 10.000
- n. 6 - STRUTTURA DELLE AZIENDE AGRICOLE -1985 L. 38.000
- n. 7 - VALORE AGGIUNTO DELL'AGRICOLTURA PER REGIONE - Anni 1970-1980 L. 14.000
- n. 8 - CONTI ECONOMICI DELLE AMMINISTRAZIONI PUBBLICHE E DELLA PROTEZIONE SOCIALE - 1980-87 L. 14.000
- n. 9 - BILANCI CONSUNTIVI DELLE REGIONI E DELLE PROVINCE AUTONOME - Anno 1986 L. 18.000
- n. 10 - RILEVAZIONE DELLE FORZE DI LAVORO - Ottobre 1988 L. 10.000
- n. 11 - PRODOTTO LORDO DELLE PICCOLE IMPRESE - Anno 1985 L. 10.000
- n. 12 - RILEVAZIONE DELLE FORZE DI LAVORO - Media 1988 - Nord-Centro-Mezzogiorno L. 10.000
- n. 13 - STATISTICHE SUI TRATTAMENTI PENSIONISTICI AL 31 DICEMBRE 1987 L. 10.000
- n. 14 - I CONSUMI DELLE FAMIGLIE - Anno 1987 L. 25.000

Note e relazioni

Anno 1987

- n. 1 - TAVOLE DI MORTALITÀ DELLA POPOLAZIONE ITALIANA PER REGIONE 1979-83 L. 6.300
- n. 2 - LA DESTAGIONALIZZAZIONE DEGLI INDICI DELLA PRODUZIONE INDUSTRIALE - Anni 1977-1985 L. 6.300
- n. 3 - TAVOLE DI MORTALITÀ E TAVOLE ATTUARIALI DELLA POPOLAZIONE ITALIANA NEL 1981 L. 15.000
- n. 4 - LA CRIMINALITÀ ATTRAVERSO LE STATISTICHE - Anni 1981-1982-1983 L. 6.300

Anno 1988

- n. 1 - LA CRIMINALITÀ ATTRAVERSO LE STATISTICHE - Anni 1984-1985-1986 L. 8.400
- n. 2 - INDAGINE SUGLI SPORT E SULLE VACANZE - Le vacanze degli italiani nel 1985 L. 15.800
- n. 3 - INDAGINE SUGLI SPORT E SULLE VACANZE - Gli sport degli italiani nel 1985 L. 8.400

Metodi e norme

Serie A

- n. 18 - NUMERI INDICI DEL COSTO DI COSTRUZIONE DI UN FABBRICATO RESIDENZIALE: Base 1976 = 100 L. 1.500
- n. 20 - NUMERI INDICI DEI PREZZI: Base 1980 = 100 L. 4.500
- n. 21 - NUMERI INDICI DEI PREZZI DEI PRODOTTI VENDUTI E DEI BENI ACQUISTATI DAGLI AGRICOLTORI: Base 1980 = 100 L. 5.000
- n. 22 - NUMERI INDICI DELLA PRODUZIONE INDUSTRIALE: Base 1980 = 100 L. 9.000
- n. 23 - NUMERI INDICI DEI PREZZI AL CONSUMO: Base 1985 = 100 L. 6.300
- n. 24 - NUMERI INDICI DEL FATTURATO, DEGLI ORDINATIVI E DELLA CONSISTENZA DEGLI ORDINATIVI: BASE 1980 = 100 L. 6.300

Serie B

- n. 18 - ANAGRAFE DELLA POPOLAZIONE L. 4.500
- n. 20 - NORME TECNICHE PER LE RILEVAZIONI STATISTICHE DEI PREZZI ALL'INGROSSO DELLE MERCI L. 2.000
- n. 21 - ISTRUZIONI PER LA RILEVAZIONE STATISTICA DEL MOVIMENTO DELLA POPOLAZIONE L. 4.000
- n. 22 - ISTRUZIONI PER LA RILEVAZIONE DEI DATI DELLE STATISTICHE FORESTALI L. 6.000
- n. 23 - ISTRUZIONI PER LA RILEVAZIONE DELL'ATTIVITÀ EDILIZIA L. 8.400
- n. 24 - ISTRUZIONI PER LE RILEVAZIONI DELLE STATISTICHE GIUDIZIARIE
Tomo 1 - Procedura di rilevazione L. 15.800
Tomo 2 - Modelli di rilevazione - L. 15.800

Serie C

- n. 8 - CLASSIFICAZIONE DELLE ATTIVITÀ ECONOMICHE L. 6.500
- n. 9 - CLASSIFICAZIONE DELLE PROFESSIONI L. 6.500
- n. 10 - CLASSIFICAZIONI DELLE MALATTIE, TRAUMATISMI E CAUSE DI MORTE - Ristampa 1986
Vol. 1: Introduzione e parte sistematica L. 16.000
Vol. 2: Indici alfabetici L. 25.000

Annali di statistica

Serie IX

- Vol. 1 - ATTI DEL 2° CONVEGNO SULL'INFORMAZIONE STATISTICA IN ITALIA (Roma, 17-19 giugno 1981) L. 10.000
- Vol. 2 - PREVISIONI DELLA POPOLAZIONE RESIDENTE DAL 1986 AL 2001 PER SESSO, ETÀ E REGIONE L. 14.000
- Vol. 3 - STUDI STATISTICI SUI CONSUMI - Edizione 1983 L. 9.500 - Dati dal 1959 al 1974
- Vol. 4 - CONTABILITÀ NAZIONALE - FONTI E METODI L. 9.000
- Vol. 5 - ATTI DEL SEMINARIO SULLA VALUTAZIONE DEI RISULTATI E DELLA METODOLOGIA DEI CENSIMENTI (Roma, 7-11 maggio 1984) L. 25.000
- Vol. 6 - ATTI DEL CONVEGNO «LA FAMIGLIA IN ITALIA» (Roma, 29-30 ottobre 1985) L. 14.000
- Vol. 7 - ATTI DEL CONVEGNO SULL'INFORMAZIONE STATISTICA E I PROCESSI DECISIONALI (Roma, 11-12 dicembre 1986) L. 15.000

Stampato
a Roma (RM)
abete grafica s.p.a.
Maggio 1989