



cause di morte

anno 1986

istat
istituto centrale
di statistica

annuario n. 2
edizione 1989

Al fine di favorire la diffusione e l'utilizzazione dei dati e delle informazioni, l'ISTAT autorizza la riproduzione parziale o totale del contenuto del presente volume con la citazione della fonte.

Supplemento all'Annuario Statistico Italiano

ISSN: 0075-1758

INDICE

Pagina

AVVERTENZE

1 — NATI MORTI PER CAUSA — Anno 1986

Tav. 1.1	— Nati morti per causa, genere del parto e sesso	10
Tav. 1.2	— Nati morti per causa e per età della madre — Totale	12
Tav. 1.3	— Nati morti per causa e per età della madre — Primogeniti	14
Tav. 1.4	— Nati morti per causa e per età della madre — Ordini di nascita successivi	16
Tav. 1.5	— Nati morti per causa e presentazione del feto — Morti prima del parto	18
Tav. 1.6	— Nati morti per causa e presentazione del feto — Morti durante il parto	20
Tav. 1.7	— Nati morti per causa, presentazione del feto e sesso — Totale	22
Tav. 1.8	— Nati morti per causa, presentazione del feto e sesso — Nati da parti semplici	26
Tav. 1.9	— Nati morti per causa, presentazione del feto e sesso — Nati da parti plurimi	30
Tav. 1.10	— Nati morti per causa e durata della gestazione	34
Tav. 1.11	— Nati morti per causa e sesso, per residenza della madre	36

2 — MORTI PER ETÀ, SESSO E CAUSA — Anno 1986

Tav. 2.1	— Morti per malattie infettive e parassitarie, per età — Totale	48
Tav. 2.2	— Morti per malattie infettive e parassitarie, per età — Femmine	56
Tav. 2.3	— Morti per tumori, per età — Totale	64
Tav. 2.4	— Morti per tumori, per età — Femmine	84
Tav. 2.5	— Morti per malattie delle ghiandole endocrine, della nutrizione e del metabolismo e disturbi immunitari, per età — Totale	104
Tav. 2.6	— Morti per malattie delle ghiandole endocrine, della nutrizione e del metabolismo e disturbi immunitari, per età — Femmine	106
Tav. 2.7	— Morti per malattie del sangue e degli organi ematopoietici, per età — Totale	108
Tav. 2.8	— Morti per disturbi psichici, per età — Totale	108
Tav. 2.9	— Morti per malattie del sangue e degli organi ematopoietici, per età — Femmine	110
Tav. 2.10	— Morti per disturbi psichici, per età — Femmine	110
Tav. 2.11	— Morti per malattie del sistema nervoso e degli organi dei sensi, per età — Totale	112
Tav. 2.12	— Morti per malattie del sistema nervoso e degli organi dei sensi, per età — Femmine	116
Tav. 2.13	— Morti per malattie del sistema circolatorio, per età — Totale	120
Tav. 2.14	— Morti per malattie del sistema circolatorio, per età — Femmine	130
Tav. 2.15	— Morti per malattie dell'apparato respiratorio, per età — Totale	140
Tav. 2.16	— Morti per malattie dell'apparato respiratorio, per età — Femmine	142
Tav. 2.17	— Morti per malattie dell'apparato digerente, per età — Totale	144
Tav. 2.18	— Morti per malattie dell'apparato digerente, per età — Femmine	146
Tav. 2.19	— Morti per malattie dell'apparato genitourinario, per età — Totale	148
Tav. 2.20	— Morti per malattie dell'apparato genitourinario, per età — Femmine	150
Tav. 2.21	— Morte per complicazioni della gravidanza del parto e del puerperio, per età	152
Tav. 2.22	— Morti per malattie della pelle e del tessuto sottocutaneo, per età — Totale	154
Tav. 2.23	— Morti per malattie della pelle e del tessuto sottocutaneo, per età — Femmine	156
Tav. 2.24	— Morti per malattie del sistema osteomuscolare e del tessuto connettivo, per età — Totale	158
Tav. 2.25	— Morti per malattie del sistema osteomuscolare e del tessuto connettivo, per età — Femmine	160
Tav. 2.26	— Morti per malformazioni congenite, per età — Totale	162
Tav. 2.27	— Morti per malformazioni congenite, per età — Femmine	164
Tav. 2.28	— Morti per alcune condizioni morbose di origine perinatale, per età — Totale	166
Tav. 2.29	— Morti per alcune condizioni morbose di origine perinatale, per età — Femmine	168
Tav. 2.30	— Morti per sintomi, segni e stati morbosi mal definiti, per età — Totale	170
Tav. 2.31	— Morti per sintomi, segni e stati morbosi mal definiti, per età — Femmine	172
Tav. 2.32	— Morti per traumatismi e avvelenamenti, per età — Totale	174
Tav. 2.33	— Morti per traumatismi e avvelenamenti, per età — Femmine	182
Tav. 2.34	— Morti per cause esterne dei traumatismi e avvelenamenti, per età — Totale	190
Tav. 2.35	— Morti per cause esterne dei traumatismi e avvelenamenti, per età — Femmine	198
Tav. 2.36	— Morti per traumatismi e avvelenamenti secondo la natura delle lesioni e la causa esterna, per sesso	206

3 — MORTI PER RESIDENZA E CAUSA — Anno 1986

Tav. 3.1	— Morti per età e causa, per residenza	208
Tav. 3.2	— Morti per provincia di residenza e causa	286

4 – MORTI NEL PRIMO ANNO DI VITA PER CAUSA – Anno 1986

Tav. 4.1	– Morti nel primo anno di vita per età e causa – Totale	346
Tav. 4.2	– Morti nel primo anno di vita per età e causa – Femmine	350
Tav. 4.3	– Morti nel primo anno di vita per alcune età e causa, per regione di residenza	354
Tav. 4.4	– Morti nel primo anno di vita per mese di decesso e alcuni settori di cause, per regione di residenza	366
Tav. 4.5	– Morti nel primo anno di vita con malformazioni congenite per sesso ed alcune età, per tipo di malformazione	368

5 – DATI RIASSUNTIVI E CONFRONTI CON GLI ANNI PRECEDENTI

Tav. 5.1	– Nati morti per sesso e causa – Dati assoluti	371
Tav. 5.2	– Nati morti per sesso e causa – Per 10.000 nascite	372
Tav. 5.3	– Morti per sesso ed età – Anno 1986	373
Tav. 5.4	– Morti per sesso, età e grandi gruppi di cause – Dati assoluti	374
Tav. 5.5	– Morti per sesso, età e grandi gruppi di cause – Per 10.000 abitanti	375
Tav. 5.6	– Morti nel primo anno di vita per sesso, età e grandi gruppi di cause – Dati assoluti	376
Tav. 5.7	– Morti nel primo anno di vita per sesso, età e grandi gruppi di cause – Per 10.000 nati vivi	377
Tav. 5.8	– Morti nel primo anno di vita per sesso e causa – Dati assoluti	378
Tav. 5.9	– Morti nel primo anno di vita per sesso e causa – Per 10.000 nati vivi	380
		383

APPENDICE**TAVOLE ILLUSTRATE** 8

Tav. 1	– Mortalità per settore di causa – Per 100.000 abitanti
Tav. 2	– Mortalità per alcune malattie del sistema circolatorio – Per 100.000 abitanti – Anni 1977-1986
Tav. 3	– Mortalità per alcune cause – Per 100.000 abitanti – Anni 1977-1986
Tav. 4	– Mortalità per alcuni tumori maligni – Per 100.000 abitanti – Anni 1977-1986
Tav. 5	– Mortalità per tumore – Per 100.000 abitanti – Per provincia di residenza
Tav. 6	– Mortalità per cirrosi ed altre epatopatie croniche – Per 100.000 abitanti – Per provincia di residenza
Tav. 7	– Mortalità per diabete – Per 100.000 abitanti – Per provincia di residenza

AVVERTENZE (a)

1 — Nelle tavole sono adoperati i seguenti segni convenzionali:

linea (—), quando non è stato registrato nessun caso o quando il fenomeno non esiste;

due puntini (..), per i numeri relativi, quando non raggiungono la metà della cifra significativa nell'ordine minimo considerato;

quattro puntini (....), quando il fenomeno esiste, ma i dati non si conoscono per qualsiasi ragione;

non indicato (n.i.), quando la notizia non è stata indicata sul modello di rilevazione.

2 — I dati contenuti nella presente pubblicazione si riferiscono, salvo diversa indicazione, all'anno 1986 e riguardano le cause di nati-mortalità e le cause di morte.

3 — La rilevazione dei dati sulle cause di nati-mortalità e sulle cause di morte viene eseguita in base alle notizie desumibili dagli atti dello stato civile ed alle diagnosi fornite dal medico curante o necroscopo, in conformità alle disposizioni contenute nel R.D. 9 luglio 1939, n. 1238, sull'Ordinamento dello stato civile e successive disposizioni legislative, al T.U. delle Leggi sanitarie approvato con R.D. 27 luglio 1934, n. 1265 (per le cause di morte) e al R.D.L. 27 maggio 1929, n. 1285, legge istitutiva dell'Istituto centrale di statistica (per le cause di nati-mortalità).

Come causa di nati-mortalità o di morte è considerata quella iniziale, in armonia con i criteri internazionali (1).

(a) I dati ricavabili dalle notizie elementari, conservati su supporto magnetico, restano a disposizione degli studiosi che possono ottenerli, fatto salvo il segreto statistico, dietro il semplice rimborso delle spese vive.

(1) Vedi il volume *Classificazioni delle malattie, traumatismi e cause di morte*, IX Revisione 1975 — *Metodi e norme* — Serie C n. 10 — Istat, luglio 1984.

4 — I modelli usati per la raccolta dei dati sulle cause di nati-mortalità e sulle cause di morte sono rappresentati dalle apposite schede individuali di nascita e rispettivamente di morte. Per la rilevazione si è tenuto conto delle modalità di cui alle «Istruzioni per la rilevazione statistica del movimento della popolazione», Istat 1981.

5 — I modelli di rilevazione dei fenomeni considerati nella presente pubblicazione sono riportati in fac-simile nell'Appendice.

6 — Allo scopo di evitare dubbi o errate interpretazioni della classificazione per età degli individui rilevati nei vari fenomeni, si avverte che le singole classi di età, espresse in giorni, settimane, mesi o anni di vita, vengono formate nel modo seguente:

meno di 1 giorno, si intende dalla nascita all'istante precedente il compimento delle 24 ore;

1 giorno, dal compimento delle 24 ore all'istante precedente il compimento delle 48 ore, ecc.;

meno di 7 giorni (o meno di una settimana), dalla nascita all'istante precedente il compimento del settimo giorno;

meno di un mese, dalla nascita all'istante precedente il compimento dei 30 gg.;

0 anni, dalla nascita al giorno precedente il 1° compleanno;

1 anno, dal giorno del 1° compleanno al giorno precedente il 2° compleanno.

Nel caso di distribuzioni per classi di età plurime, le classi stesse sono formate sulla base del seguente esempio:

fino a 4 anni, dalla nascita al giorno precedente il 5° compleanno;

5-9 anni, dal giorno del 5° compleanno al giorno precedente il 10° compleanno;

10-14 anni, dal giorno del 10° compleanno al giorno precedente il 15° compleanno;

90 anni ed oltre, dal giorno del 90° compleanno in poi.

7 — I quozienti aventi a denominatore la popolazione sono calcolati sulla popolazione residente media.

8 — La classificazione adottata per le cause di nati-mortalità e le cause di morte è la Classificazione internazionale delle malattie, IX Revisione 1975 (1).

9 — Dati retrospettivi sulle cause di morte sono pubblicati nei volumi «Cause di morte 1887-1955» Istat 1958, «Sommario di statistiche storiche italiane 1861-1955» Istat 1958, «Sommario di statistiche storiche

dell'Italia 1861-1975» Istat 1976 e «Sommario di statistiche storiche 1926-1985» Istat 1986.

(1) Vedi il volume Classificazioni delle malattie, traumatismi e cause di morte, IX Revisione 1975 — Metodi e norme — Serie C n. 10 — Istat, luglio 1984. Le classificazioni A intermedia ISTAT per le cause di morte, B abbreviata ISTAT per le cause di morte e P perinatale ISTAT per le cause di mortalità perinatale con l'indicazione dei rapporti con la classificazione internazionale analitica (e se è il caso con la A intermedia ISTAT) sono pubblicate anche nell'Appendice del presente volume.

Le Classificazioni delle malattie, traumatismi e cause di morte, IX Revisione 1975, sono disponibili, oltre che nei due volumi editi dall'Istat, anche su nastro magnetico.

TAVOLE ILLUSTRATE

MORTALITA' PER SETTORE DI CAUSA - PER 100.000 ABITANTI

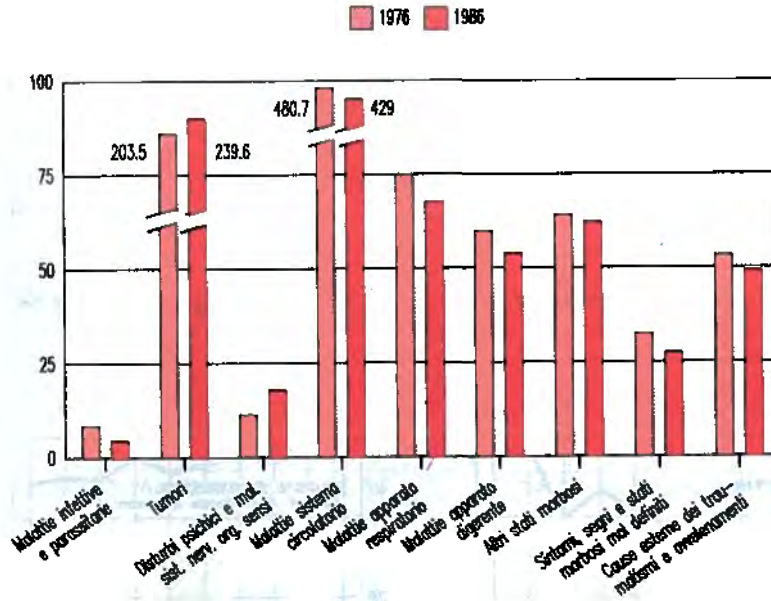


Tavola illustrata n. 1: Mortalità per settore di causa - Per 100.000 abitanti

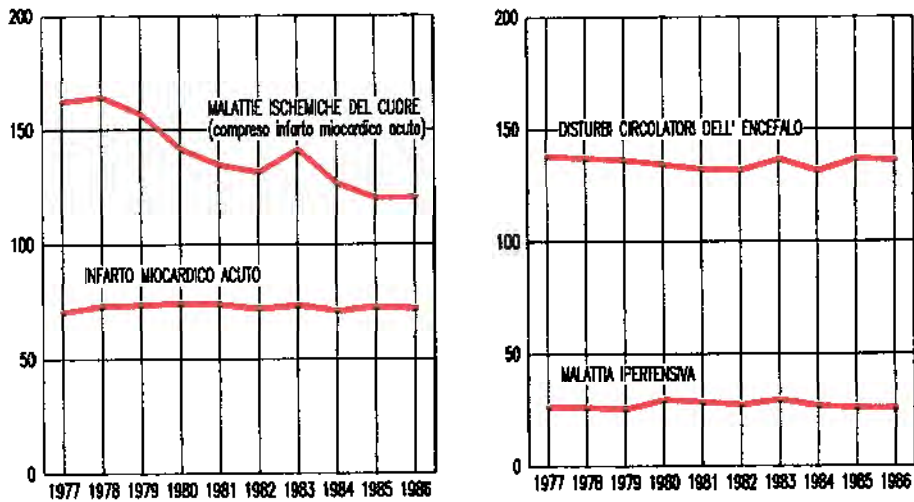


Tavola illustrata n. 2: Mortalità per alcune malattie del sistema circolatorio - Per 100.000 abitanti

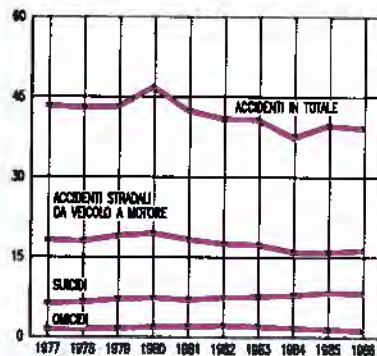
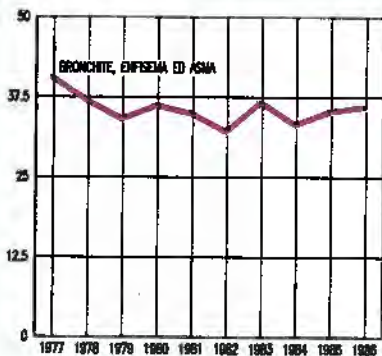
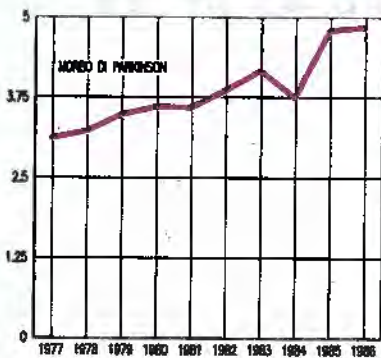
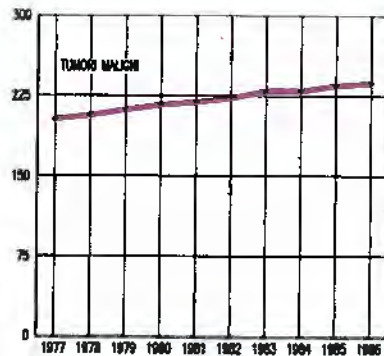
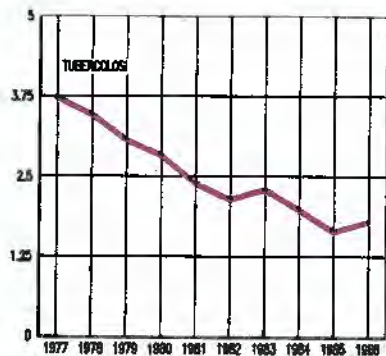


Tavola illustrata n. 3: Mortalità per alcune cause - Per 100.000 abitanti - Anni 1977 - 1986

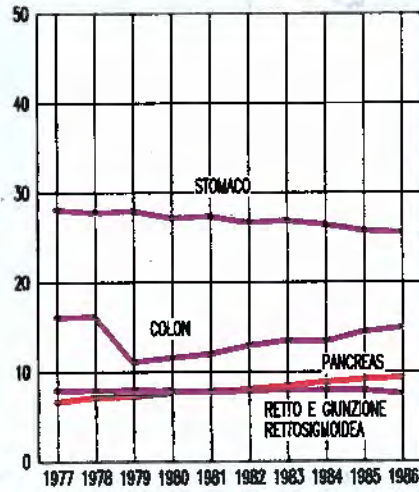
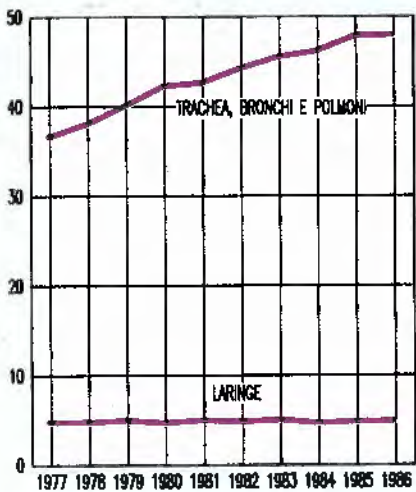
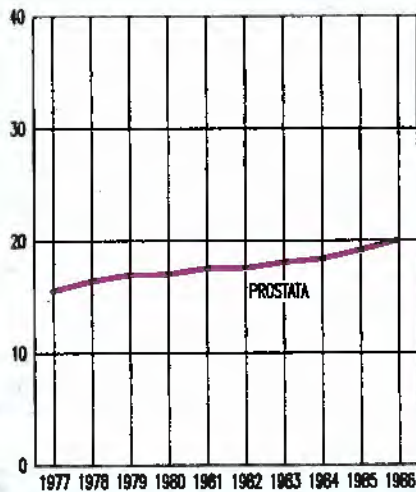
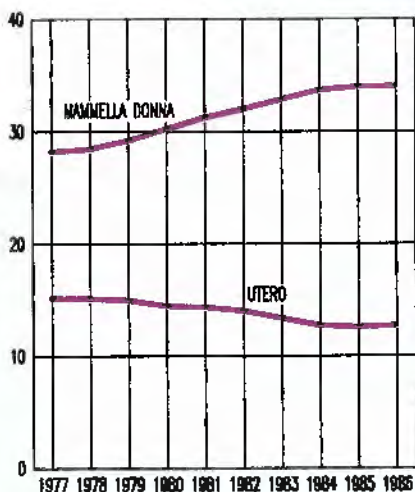
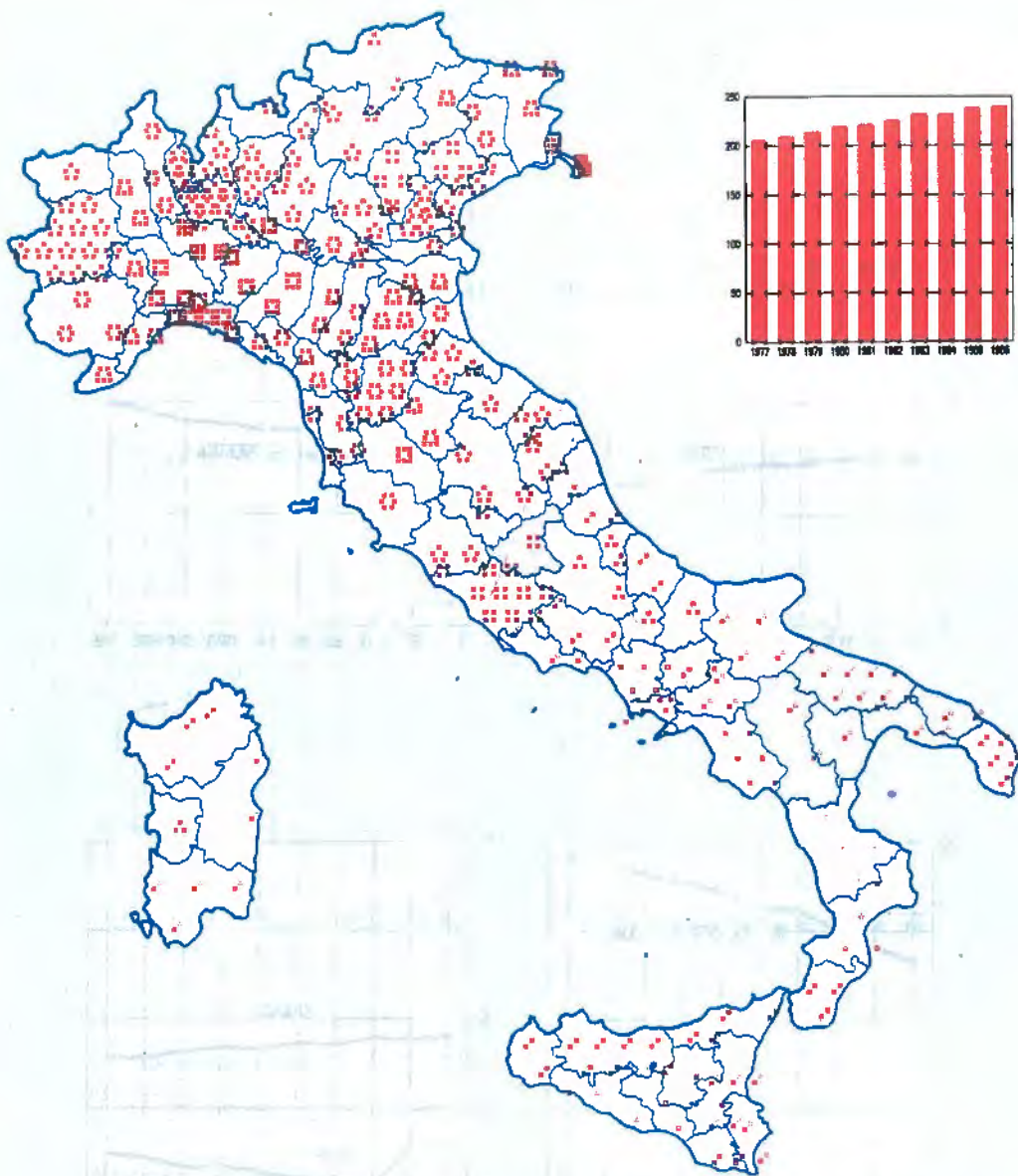


Tavola illustrata n. 4: Mortalità per alcuni tumori maligni - Per 100.000 abitanti - Anni 1977 - 1986



per 100.000 abitanti


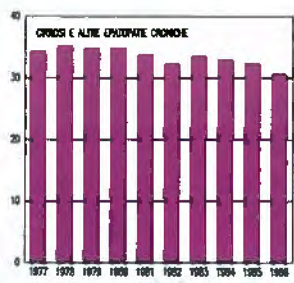
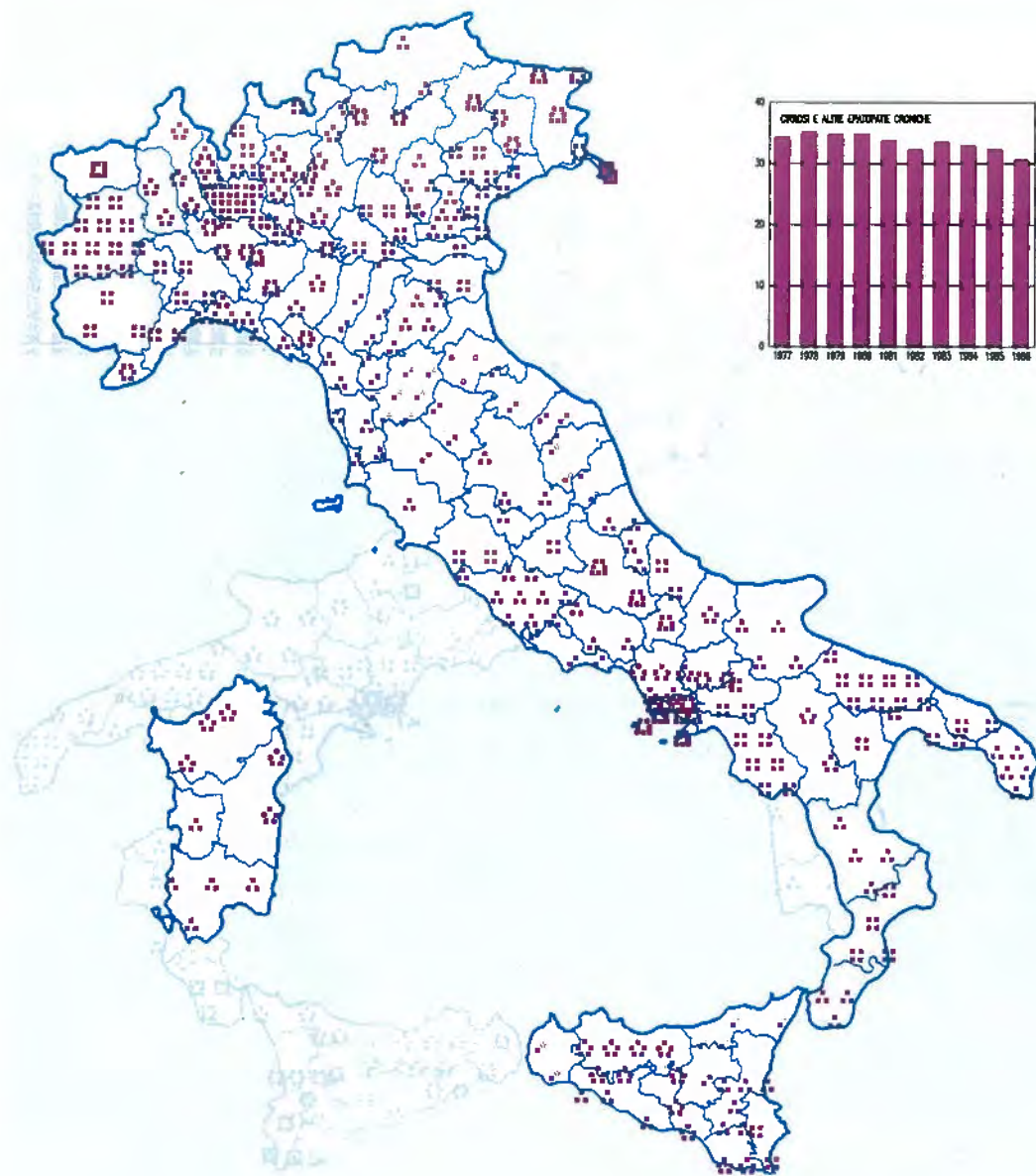
• 127	• 130	• 133	• 136	• 139	• 141	• 144	• 147	• 150
• 153	• 156	• 159	• 162	• 165	• 167			
• 182	• 211	• 240	• 269	• 297	• 326	• 355	• 384	• 413

dati di base a livello provinciale.

in generale un simbolo corrisponde a 175.000 abitanti.

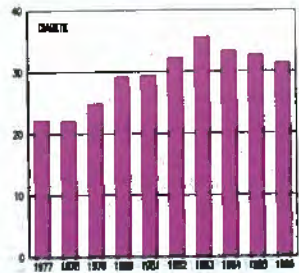
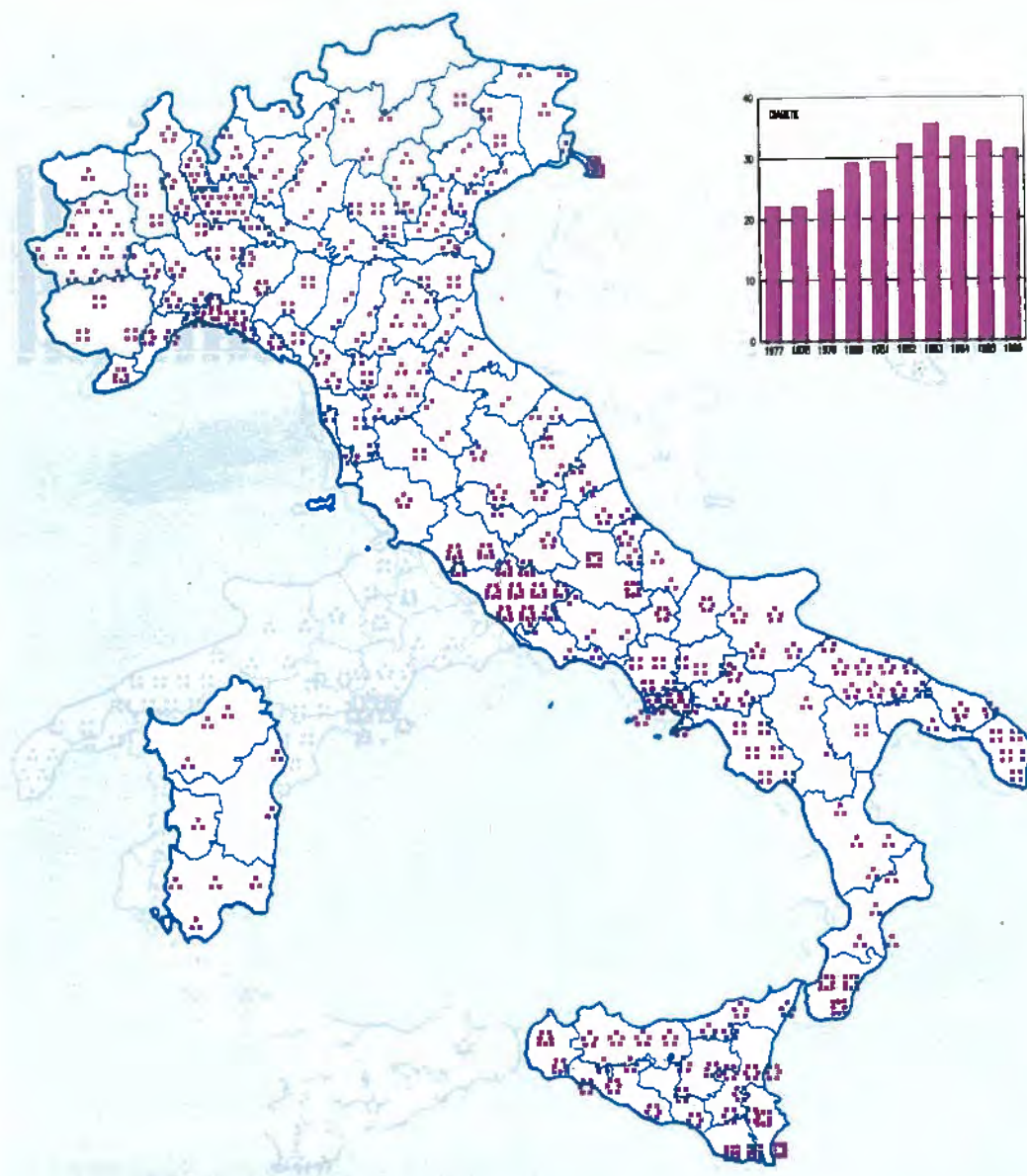
per le province di Milano, Roma e Napoli esso corrisponde a 350.000 abitanti.

Tavola illustrata n. 5: Mortalità per tumore - Per 100.000 abitanti - Per provincia



dati di base a livello provinciale.
 In generale un simbolo corrisponde a 175.000 abitanti.
 Per le province di Milano, Roma e Napoli esso corrisponde a 350.000 abitanti.

Tavola illustrata n. 6: Mortalità per cirrosi ed altre epatopatie croniche - Per 100.000 abitanti - Per provincia



dati di base a livello provinciale.
 in generale un simbolo corrisponde a 175.000 abitanti.
 per le province di Milano, Roma e Napoli esso corrisponde a 350.000 abitanti.

Tavola illustrata n. 7: Mortalità per diabete - Per 100.000 abitanti - Per provincia

CAPITOLO 1 — NATI MORTI PER CAUSA (a) — ANNO 1986

(Classificazione P perinatale ISTAT per le cause di mortalità perinatale)

Tavola 1.1 - Nati morti per causa, genere del parto e sesso - Anno 1986

N. della classif. P perinat. ISTAT	CAUSE DI NATI-MORTALITÀ	PARTI SEMPLICI			PARTI PLURIMI			TOTALE		
		M	F	MF	M	F	MF	M	F	MF
P (1-3)	I - MALATTIE INFETTIVE E PARASSITARIE.....	1	-	1	-	-	-	1	-	1
P 1	INFEZIONI INTESTINALI MAL DEFINITE.....	-	-	-	-	-	-	-	-	-
P 2	SETTICEMIA.....	-	-	-	-	-	-	-	-	-
P 3	ALTRE MALATTIE INFETTIVE E PARASSITARIE.....	1	-	1	-	-	-	1	-	1
P (4-6)	III - M.GHIAND.ENDOCR.,NUTR.E METAB.E DIST.IM	-	-	-	-	-	-	-	-	-
P 4	MALATTIE DEL TIMO.....	-	-	-	-	-	-	-	-	-
P 5	FIBROSI CISTICA.....	-	-	-	-	-	-	-	-	-
P 6	ALTRE M. GHIAND.ENDOCR.,NUTR.E METAB.E DIST.IMM	-	-	-	-	-	-	-	-	-
P (7-8)	VI - MAL. SISTEMA NERVOSO E ORGANI DEI SENSI.	-	-	-	-	-	-	-	-	-
P 7	MEINGITE.....	-	-	-	-	-	-	-	-	-
P 8	ALTRE MAL. SISTEMA NERVOSO E ORGANI DEI SENSI..	-	-	-	-	-	-	-	-	-
P (9-11)	VIII - MALATTIE DELL'APPARATO RESPIRATORIO...	-	-	-	-	-	-	-	-	-
P 9	BRONCHITE E BRONCHIOLITE ACUTE.....	-	-	-	-	-	-	-	-	-
P 10	POLMONITI.....	-	-	-	-	-	-	-	-	-
P 11	ALTRE MALATTIE DELL'APPARATO RESPIRATORIO.....	-	-	-	-	-	-	-	-	-
P (12-14)	IX - MALATTIE DELL'APPARATO DIGERENTE.....	4	5	9	3	-	3	7	5	12
P 12	ERNIA ADDOMINALE.....	4	5	9	3	-	3	7	5	12
P 13	OCCLUSSIONE INTESTINALE SENZA MENZIONE DI ERNIA.	-	-	-	-	-	-	-	-	-
P 14	ALTRE MALATTIE DELL'APPARATO DIGERENTE.....	-	-	-	-	-	-	-	-	-
P (15-25)	XIV - MALFORMAZIONI CONGENITE.....	100	80	180	10	5	15	110	85	195
P 15	SPINA BIPIDA.....	5	4	9	-	-	-	5	4	9
P 16	IDROCEFALIA CONGENITA.....	22	15	37	1	1	2	23	16	39
P 17	ANENCEFALIA E MALFORMAZIONI SIMILARI.....	21	22	43	5	2	7	26	24	50
P 18	ALTRE MALFORMAZ. CONGENITE DEL SISTEMA NERVOSO.	7	3	10	-	-	-	7	3	10
P 19	MALF.CONG.DEL CUORE E DEL SISTEMA CIRCOLATORIO.	11	9	20	-	-	-	11	9	20
P 20	MALF.CONG.TRATTO SUPERIORE APPARATO DIGERENTE..	1	-	1	-	-	-	1	-	1
P 21	ALTRE MALF.CONG. DELL'APPARATO DIGERENTE.....	1	1	2	-	-	-	1	1	2
P 22	MALFORMAZIONI CONGENITE DELL'APPARATO URINARIO.	3	4	7	-	-	-	3	4	7
P 23	MALFORM.CONGENITE DEL SISTEMA OSTEO-MUSCOLARE..	3	2	5	1	-	1	4	2	6
P 24	SINDROME DI DOWN.....	5	6	11	-	-	-	5	6	11
P 25	ALTRE MALFORMAZIONI CONGENITE.....	21	14	35	3	2	5	24	16	40

(a) Per le abbreviazioni di più difficile comprensione cfr. la Classificazione P perinatale ISTAT in Appendice.

Tavola 1.1 segue - Nati morti per causa, genere del parto e sesso - Anno 1986

N. della classif. P perinat. ISTAT	CAUSE DI NATI-MORTALITÀ	PARTI SEMPLICI			PARTI PLURIMI			TOTALE		
		M	F	MF	M	F	MF	M	F	MF
P (26-53)	IV - ALCUNE COND.MORB. DI ORIGINE PERINATALE.	1702	1517	3219	76	81	157	1778	1598	3376
P 26	DISTURBI IPERTENSIVI DELLA MADRE.....	192	200	392	1	7	8	193	207	400
P 27	ALTRE CONDIZIONI MORBOSE MATERNE.....	22	16	38	2	-	2	24	16	40
P 28	ROTTURA PREMATURA DELLE MEMBRANE.....	3	12	15	1	-	1	4	12	16
P 29	POLIDRAMMIOS.....	20	17	37	4	-	4	24	17	41
P 30	GRAVIDANZA MULTIPLA.....	-	-	-	12	10	22	12	10	22
P 31	ALTRE COMPLICAZIONI MATERNE DELLA GRAVIDANZA...	9	8	17	1	-	1	10	8	18
P 32	PLACENTA PREVIA.....	10	4	14	-	-	-	10	4	14
P 33	ALTRE FORME DI DISTACCO ED EMORR.DELLA PLACENTA	149	112	261	1	2	3	150	114	264
P 34	ALTRE E NON SPECIFICATE ANOMALIE DELLA PLACENTA	608	554	1162	31	36	67	639	590	1229
P 35	PROLASSO DEL CORDONE OMBELICALE.....	15	18	33	-	1	1	15	19	34
P 36	ALTRE E NON SPEC.COND.MORB.DEL CORD. OMBELICALE	291	239	530	11	8	19	302	247	549
P 37	CORIO-AMNIOITE E AL.E N.SP.ANOM.CORION E AMNIO	8	9	17	-	1	1	8	10	18
P 38	PRESENT.ANOM.PETO,SPROP.FETOPEL.IN TRAV.E PARTO	5	5	10	-	1	1	5	6	11
P 39	PARTO PRECIPITOSO E CONTRAZIONI UTERINE ANOMALE	3	2	5	1	-	1	4	2	6
P 40	AL.E N.SP. COMPLICAZ.DEL TRAVAGLIO E DEL PARTO.	15	3	18	-	-	-	15	3	18
P 41	CRESCITA FETALE LENTA,MALNUTR.ED IMMATUR.FETALE	16	14	30	3	3	6	19	17	36
P 42	GESTAZ. PROLUNGATA E PESO ELEVATO ALLA NASCITA.	1	1	2	-	-	-	1	1	2
P 43	TRAUMATISMO OSTETRICO.....	2	-	2	-	-	-	2	-	2
P 44	MORTE FET.DA ASFIS.O AMOS.PRIMA O DUR.TRAVAGLIO	136	115	251	5	6	11	141	121	262
P 45	SOPPERENZA FETALE E ASPISSIA IN UN NATO VIVO...	-	-	-	-	-	-	-	-	-
P 46	SINDROME DA DIFFICOLTA' RESPIRATORIA.....	-	-	-	-	-	-	-	-	-
P 47	ALTRE COND.MORB.RESPIRAT.DEL PETO E DEL NEONATO	6	10	16	-	-	-	6	10	16
P 48	INFEZIONI SPECIFICHE DEL PERIODO PERINATALE....	1	-	1	-	1	1	1	1	2
P 49	MALATTIA EMOLITICA DA ISOIMMUNIZZAZIONE ANTI-RH	6	4	10	-	-	-	6	4	10
P 50	MAL.EMOLIT.DA ALTRE E NON SPECIF.ISOIMMUNIZZAZ.	3	2	5	-	-	-	3	2	5
P 51	SINDROME DEL NEONATO DI MADRE DIABETICA.....	39	25	64	-	-	-	39	25	64
P 52	MALATTIA EMORRAGICA DEL NEONATO.....	-	1	1	-	-	-	-	1	1
P 53	ALTRE CONDIZIONI MORBOSE DI ORIGINE PERINATALE.	142	146	288	3	5	8	145	151	296
P (54-55)	ALTRI E MAL DEFINITI STATI MORBOSI.....	-	-	-	-	-	-	-	-	-
P 54	ALTRI STATI MORBOSI.....	-	-	-	-	-	-	-	-	-
P 55	SINTOMI,SEGNI E STATI MORBOSI MAL DEFINITI.....	-	-	-	-	-	-	-	-	-
P 56	IVII - TRAUMATISMI E AVVELENAMENTI.....	-	-	-	-	-	-	-	-	-
	T O T A L E.....	1807	1602	3409	89	86	175	1896	1688	3584

Tavola 1.2 - Nati morti per causa e per età della madre - Totale - Anno 1986

N. della classif. P. perinat. ISTAT	CAUSE DI NATI-MORTALITÀ	Meno di 15	15-19	20-24	25-29	30-34	35-39	40-44	45-49	50 e oltre	N.I.	To- tale
P (1-3)	I - MALATTIE INFETTIVE E PARASSITARIE.....	-	-	1	-	-	-	-	-	-	-	1
P 1	INFEZIONI INTESTINALI MAL DEFINITE.....	-	-	-	-	-	-	-	-	-	-	-
P 2	SETTICEMIA.....	-	-	-	-	-	-	-	-	-	-	-
P 3	ALTRE MALATTIE INFETTIVE E PARASSITARIE.....	-	-	1	-	-	-	-	-	-	-	1
P (4-6)	III - M.GHIAND.ENDOCR.,NUTR.E METAB.E DIST.IM	-	-	-	-	-	-	-	-	-	-	-
P 4	MALATTIE DEL TIMO.....	-	-	-	-	-	-	-	-	-	-	-
P 5	FIBROSI CISTICA.....	-	-	-	-	-	-	-	-	-	-	-
P 6	ALTRE M. GHIAND.ENDOCR.,NUTR.E METAB.E DIST.IMM	-	-	-	-	-	-	-	-	-	-	-
P (7-8)	VI - MAL. SISTEMA NERVOSO E ORGANI DEI SENSI.	-	-	-	-	-	-	-	-	-	-	-
P 7	MEINGITE.....	-	-	-	-	-	-	-	-	-	-	-
P 8	ALTRE MAL. SISTEMA NERVOSO E ORGANI DEI SENSI..	-	-	-	-	-	-	-	-	-	-	-
P (9-11)	VIII - MALATTIE DELL'APPARATO RESPIRATORIO...	-	-	-	-	-	-	-	-	-	-	-
P 9	BRONCHITE E BRONCHIOLITE ACUTE.....	-	-	-	-	-	-	-	-	-	-	-
P 10	POLMONITI.....	-	-	-	-	-	-	-	-	-	-	-
P 11	ALTRE MALATTIE DELL'APPARATO RESPIRATORIO.....	-	-	-	-	-	-	-	-	-	-	-
P (12-14)	IX - MALATTIE DELL'APPARATO DIGERENTE.....	-	1	5	3	-	2	1	-	-	-	12
P 12	ERNIA ADDOMINALE.....	-	1	5	3	-	2	1	-	-	-	12
P 13	OCCLUSIONE INTESTINALE SENZA MENZIONE DI ERNIA.	-	-	-	-	-	-	-	-	-	-	-
P 14	ALTRE MALATTIE DELL'APPARATO DIGERENTE.....	-	-	-	-	-	-	-	-	-	-	-
P (15-25)	XIV - MALFORMAZIONI CONGENITE.....	-	15	50	68	33	21	6	-	-	2	195
P 15	SPINA BIFIDA.....	-	-	1	5	1	2	-	-	-	-	9
P 16	IDROCEFALIA CONGENITA.....	-	-	7	14	9	7	2	-	-	-	39
P 17	ANENCEFALIA E MALFORMAZIONI SIMILARI.....	-	6	16	17	6	5	-	-	-	-	50
P 18	ALTRE MALFORMAZ. CONGENITE DEL SISTEMA NERVOSO.	-	1	2	5	1	1	-	-	-	-	10
P 19	MALF.CONG.DEL CUORE E DEL SISTEMA CIRCOLATORIO.	-	1	4	7	5	1	1	-	-	1	20
P 20	MALF.CONG.TRATTO SUPERIORE APPARATO DIGERENTE..	-	-	-	-	1	-	-	-	-	-	1
P 21	ALTRE MALF.CONG. DELL'APPARATO DIGERENTE.....	-	-	-	1	1	-	-	-	-	-	2
P 22	MALFORMAZIONI CONGENITE DELL'APPARATO URINARIO.	-	-	3	3	-	1	-	-	-	-	7
P 23	MALFORM.CONGENITE DEL SISTEMA OSTEO-MUSCOLARE..	-	-	4	1	1	-	-	-	-	-	6
P 24	SINDROME DI DOWN.....	-	1	2	3	1	2	2	-	-	-	11
P 25	ALTRE MALFORMAZIONI CONGENITE.....	-	6	11	12	7	2	1	-	-	1	40

Tavola 1.2 segue - Nati morti per causa e per età della madre - Totale - Anno 1986

N. della classif. P. perinat. ISTAT	CAUSE DI NATI-MORTALITÀ	Meno di 15	15-19	20-24	25-29	30-34	35-39	40-44	45-49	50 e oltre	N.I.	To- tale
P (26-53)	XV - ALCUNE COND.MORB. DI ORIGINE PERINATALE.	-	137	775	1021	824	438	122	12	-	47	3376
P 26	DISTURBI IPERTENSIVI DELLA MADRE.....	-	18	81	121	95	58	18	2	-	7	400
P 27	ALTRE CONDIZIONI MORBOSE MATERNE.....	-	-	11	14	8	1	1	3	-	2	40
P 28	ROTTURA PREMATURA DELLE MEMBRANE.....	-	-	4	6	3	2	1	-	-	-	16
P 29	POLIDRAMMIOS.....	-	3	8	8	15	4	3	-	-	-	41
P 30	GRAVIDANZA MULTIPLA.....	-	-	4	10	5	3	-	-	-	-	22
P 31	ALTRE COMPLICAZIONI MATERNE DELLA GRAVIDANZA...	-	2	3	5	5	2	1	-	-	-	18
P 32	PLACENTA PREVIA.....	-	-	-	3	9	2	-	-	-	-	14
P 33	ALTRE FORME DI DISTACCO ED EMORR.DELLA PLACENTA	-	11	61	90	66	26	6	1	-	3	264
P 34	ALTRE E NON SPECIFICATE ANOMALIE DELLA PLACENTA	-	42	307	357	289	164	45	3	-	22	1229
P 35	PROLASSO DEL CORDONE OMBELICALE.....	-	3	10	11	7	3	-	-	-	-	34
P 36	ALTRE E NON SPEC.COND.MORB.DEL CORD. OMBELICALE	-	22	131	174	132	73	15	-	-	2	549
P 37	CORIO-AMNIOITE E AL.E N.SP.ANOM.CORION E AMNIO	-	-	9	7	5	2	-	-	-	-	18
P 38	PRESENT.ANOM.FETO,SPROP.FETOPEL.IN TRAV.E PARTO	-	1	2	3	-	4	1	-	-	-	11
P 39	PARTO PRECIPITOSO E CONTRAZIONI UTERINE ANOMALE	-	-	-	2	3	1	-	-	-	-	6
P 40	AL.E N.SP. COMPLICAZ.DEL TRAVAGLIO E DEL PARTO.	-	-	-	5	6	5	1	-	-	1	18
P 41	CRESCITA FETALE LENTA,MALNUTR.ED IMMATUR.FETALE	-	2	8	10	9	5	1	-	-	1	36
P 42	GESTAZ. PROLUNGATA E PESO ELEVATO ALLA NASCITA.	-	-	1	-	-	1	-	-	-	-	2
P 43	TRAUMATISMO OSTETRICO.....	-	-	1	-	-	1	-	-	-	-	2
P 44	MORTE FET.DA ASPIS.O ANOS.PRIMA O DUR.TRAVAGLIO	-	12	55	87	66	34	5	-	-	3	262
P 45	SOFFERENZA FETALE E ASPISSIA IN UN NATO VIVO...	-	-	-	-	-	-	-	-	-	-	-
P 46	SINDROME DA DIFFICOLTA' RESPIRATORIA.....	-	-	-	-	-	-	-	-	-	-	-
P 47	ALTRE COND.MORB.RESPIRAT.DEL FETO E DEL NEONATO	-	-	4	5	4	3	-	-	-	-	16
P 48	INFEZIONI SPECIFICHE DEL PERIODO PERINATALE....	-	-	-	2	-	-	-	-	-	-	2
P 49	MALATTIA EMOLITICA DA ISOIMMUNIZZAZIONE ANTI-RR	-	-	1	3	3	2	1	-	-	-	10
P 50	MAL.EMOLIT.DA ALTRE E NON SPECIP.ISOIMMUNIZZAZ.	-	-	-	-	2	2	1	-	-	-	5
P 51	SINDROME DEL NEONATO DI MADRE DIABETICA.....	-	3	3	16	22	10	9	-	-	1	64
P 52	MALATTIA EMORRAGICA DEL NEONATO.....	-	-	-	1	-	-	-	-	-	-	1
P 53	ALTRE CONDIZIONI MORBOSE DI ORIGINE PERINATALE.	-	18	76	81	70	30	13	3	-	5	296
P (54-55)	ALTRI E MAL DEFINITI STATI MORBOSI.....	-	-	-	-	-	-	-	-	-	-	-
P 54	ALTRI STATI MORBOSI.....	-	-	-	-	-	-	-	-	-	-	-
P 55	SINTOMI,SEGNI E STATI MORBOSI MAL DEFINITI.....	-	-	-	-	-	-	-	-	-	-	-
P 56	IVII - TRAUMATISMI E AVVELENAMENTI.....	-	-	-	-	-	-	-	-	-	-	-
	T O T A L E.....	-	153	831	1092	857	461	129	12	-	49	3584

Tavola 1.3 - Nati morti per causa e per età della madre - Primogeniti (a) - Anno 1986

N. della classif. P. perinat. ISTAT	CAUSE DI NATI-MORTALITÀ	Meno di 15	15-19	20-24	25-29	30-34	35-39	40-44	45-49	50 e oltre	N.I.	To- tale
P (1-3)	I - MALATTIE INFETTIVE E PARASSITARIE.....	-	-	-	-	-	-	-	-	-	-	-
P 1	INFEZIONI INTESTINALI MAL DEFINITE.....	-	-	-	-	-	-	-	-	-	-	-
P 2	SETTICEMIA.....	-	-	-	-	-	-	-	-	-	-	-
P 3	ALTRE MALATTIE INFETTIVE E PARASSITARIE.....	-	-	-	-	-	-	-	-	-	-	-
P (4-6)	III - M.GHIAND.ENDOCR.,NUTR.E METAB.E DIST.IM	-	-	-	-	-	-	-	-	-	-	-
P 4	MALATTIE DEL TIPO.....	-	-	-	-	-	-	-	-	-	-	-
P 5	FIBROSI CISTICA.....	-	-	-	-	-	-	-	-	-	-	-
P 6	ALTRE M. GHIAND.ENDOCR.,NUTR.E METAB.E DIST.IMM	-	-	-	-	-	-	-	-	-	-	-
P (7-8)	VI - MAL. SISTEMA NERVOSO E ORGANI DEI SENSI.	-	-	-	-	-	-	-	-	-	-	-
P 7	MEINGITE.....	-	-	-	-	-	-	-	-	-	-	-
P 8	ALTRE MAL. SISTEMA NERVOSO E ORGANI DEI SENSI..	-	-	-	-	-	-	-	-	-	-	-
P (9-11)	VIII - MALATTIE DELL'APPARATO RESPIRATORIO...	-	-	-	-	-	-	-	-	-	-	-
P 9	BRONCHITE E BRONCHIOLITE ACUTE.....	-	-	-	-	-	-	-	-	-	-	-
P 10	POLMONITI.....	-	-	-	-	-	-	-	-	-	-	-
P 11	ALTRE MALATTIE DELL'APPARATO RESPIRATORIO.....	-	-	-	-	-	-	-	-	-	-	-
P (12-14)	IX - MALATTIE DELL'APPARATO DIGERENTE.....	-	1	5	2	-	-	-	-	-	-	8
P 12	ERNIA ADDOMINALE.....	-	1	5	2	-	-	-	-	-	-	8
P 13	OCCLUSIONE INTESTINALE SENZA MENZIONE DI ERNIA.	-	-	-	-	-	-	-	-	-	-	-
P 14	ALTRE MALATTIE DELL'APPARATO DIGERENTE.....	-	-	-	-	-	-	-	-	-	-	-
P (15-25)	XIV - MALFORMAZIONI CONGENITE.....	-	13	35	31	6	6	-	-	-	1	92
P 15	SPINA BIFIDA.....	-	-	1	2	1	-	-	-	-	-	4
P 16	IDROCEFALIA CONGENITA.....	-	-	4	3	-	2	-	-	-	-	9
P 17	ANENCEFALIA E MALFORMAZIONI SIMILARI.....	-	4	8	8	-	1	-	-	-	-	21
P 18	ALTRE MALFORMAZ. CONGENITE DEL SISTEMA NERVOSO.	-	1	2	3	-	1	-	-	-	-	7
P 19	MALF.CONG.DEL CUORE E DEL SISTEMA CIRCOLATORIO.	-	1	3	5	1	-	-	-	-	-	10
P 20	MALF.CONG.TRATTO SUPERIORE APPARATO DIGERENTE..	-	-	-	1	-	-	-	-	-	-	1
P 21	ALTRE MALF.CONG. DELL'APPARATO DIGERENTE.....	-	-	-	1	-	-	-	-	-	-	1
P 22	MALFORMAZIONI CONGENITE DELL'APPARATO URINARIO.	-	-	3	2	-	1	-	-	-	-	6
P 23	MALFORM.CONGENITE DEL SISTEMA OSTEO-MUSCOLARE..	-	-	4	1	-	-	-	-	-	-	5
P 24	SINDROME DI DOWN.....	-	1	2	1	1	-	-	-	-	-	5
P 25	ALTRE MALFORMAZIONI CONGENITE.....	-	6	9	5	2	1	-	-	-	1	23

(a) Legittimi.

Tavola 1.3 segue - Nati morti per causa e per età della madre - Primogeniti (a) - Anno 1986

N. della classif. P. perinat. ISTAT	CAUSE DI NATI-MORTALITÀ	Meno di 15	15-19	20-24	25-29	30-34	35-39	40-44	45-49	50 e oltre	N.I.	To- tale
P (26-53)	IV - ALCUNE COND. MORB. DI ORIGINE PERINATALE.	-	122	581	570	269	109	21	-	-	32	1704
P 26	DISTURBI IPERTENSIVI DELLA MADRE.....	-	17	69	71	40	20	8	-	-	5	230
P 27	ALTRE CONDIZIONI MORBOSE MATERNE.....	-	-	6	7	4	1	-	-	-	1	19
P 28	ROTTURA PREMATURA DELLE MEMBRANE.....	-	-	2	3	1	1	1	-	-	-	8
P 29	POLIDRANNIOS.....	-	3	4	4	2	1	-	-	-	-	14
P 30	GRAVIDANZA MULTIPLA.....	-	-	3	7	1	1	-	-	-	-	12
P 31	ALTRE COMPLICAZIONI MATERNE DELLA GRAVIDANZA...	-	2	1	5	2	1	-	-	-	-	11
P 32	PLACENTA PREVIA.....	-	-	-	2	2	-	-	-	-	-	4
P 33	ALTRE FORME DI DISTACCO ED EMORR. DELLA PLACENTA	-	8	37	50	19	6	-	-	-	2	122
P 34	ALTRE E NON SPECIFICATE ANOMALIE DELLA PLACENTA	-	37	233	203	108	45	6	-	-	16	648
P 35	PROLASSO DEL CORDONE OMBELICALE.....	-	2	9	5	-	1	-	-	-	-	17
P 36	ALTRE E NON SPEC. COND. MORB. DEL CORD. OMBELICALE	-	19	102	86	33	14	2	-	-	-	256
P 37	CORIO-AMNIOITE E AL. E N.SP. ANOM. CORION E AMNIO	-	-	2	3	-	-	-	-	-	-	5
P 38	PRESENT. ANOM. FETO, SPROP. FETOPEL. IN TRAV. E PARTO	-	1	1	1	-	-	-	-	-	-	3
P 39	PARTO PRECIPITOSO E CONTRAZIONI UTERINE ANOMALE	-	-	-	1	3	-	-	-	-	-	4
P 40	AL. E N.SP. COMPLICAZ. DEL TRAVAGLIO E DEL PARTO.	-	-	-	2	2	1	-	-	-	-	5
P 41	CRESCITA FETALE LENTA, MALNUTR. ED INNATUR. FETALE	-	2	6	6	3	-	1	-	-	1	19
P 42	GESTAZ. PROLONGATA E PESO ELEVATO ALLA NASCITA.	-	-	1	-	-	1	-	-	-	-	2
P 43	TRAUMATISMO OSTETRICO.....	-	-	1	-	-	-	-	-	-	-	1
P 44	MORTE FET. DA ASPIS. D ANOS. PRIMA O DUR. TRAVAGLIO	-	11	41	50	25	7	1	-	-	3	138
P 45	SOPPERENZA FETALE E ASPISSIA IN UN NATO VIVO...	-	-	-	-	-	-	-	-	-	-	-
P 46	SINDROME DA DIFFICOLTÀ RESPIRATORIA.....	-	-	-	-	-	-	-	-	-	-	-
P 47	ALTRE COND. MORB. RESPIRAT. DEL FETO E DEL NEONATO	-	-	1	3	3	-	-	-	-	-	7
P 48	INFERIORI SPECIFICHE DEL PERIODO PERINATALE....	-	-	-	1	-	-	-	-	-	-	1
P 49	MALATTIA EMOLITICA DA ISOIMMUNIZZAZIONE ANTI-EN	-	-	-	2	-	-	-	-	-	-	2
P 50	MAL. EMOLIT. DA ALTRE E NON SPECIF. ISOIMMUNIZZAZ.	-	-	-	-	1	-	-	-	-	-	1
P 51	SINDROME DEL NEONATO DI MADRE DIABETICA.....	-	2	3	10	2	-	-	-	-	-	17
P 52	MALATTIA EMORRAGICA DEL NEONATO.....	-	-	-	-	-	-	-	-	-	-	-
P 53	ALTRE CONDIZIONI MORBOSE DI ORIGINE PERINATALE.	-	18	59	48	18	9	2	-	-	4	158
P (54-55)	ALTRI E MAL. DEFINITI STATI MORBOSI.....	-	-	-	-	-	-	-	-	-	-	-
P 54	ALTRI STATI MORBOSI.....	-	-	-	-	-	-	-	-	-	-	-
P 55	SINTOMI, SEGNI E STATI MORBOSI MAL. DEFINITI.....	-	-	-	-	-	-	-	-	-	-	-
P 56	XVII - TRAUMATISMI E AVVELENAMENTI.....	-	-	-	-	-	-	-	-	-	-	-
	T O T A L E.....	-	136	621	603	275	115	21	-	-	33	1804

(a) Cfr. la corrispondente nota a pagina precedente.

Tavola 1.4 - Nati morti per causa e per età della madre - Ordini di nascita successivi (a) - Anno 1986

N. della classif. P. perinat. ISTAT	CAUSE DI NATI-MORTALITÀ	Meno di 15	15-19	20-24	25-29	30-34	35-39	40-44	45-49	50 e oltre	N.I.	To- tale
P (1-3)	I - MALATTIE INFETTIVE E PARASSITARIE.....	-	-	1	-	-	-	-	-	-	-	1
P 1	INFEZIONI INTESTINALI MAL DEFINITE.....	-	-	-	-	-	-	-	-	-	-	-
P 2	SETTICEMIA.....	-	-	-	-	-	-	-	-	-	-	-
P 3	ALTRE MALATTIE INFETTIVE E PARASSITARIE.....	-	-	1	-	-	-	-	-	-	-	1
P (4-6)	III - M.GHIAND.ENDOCR.,NUTR.E METAB.E DIST.IM	-	-	-	-	-	-	-	-	-	-	-
P 4	MALATTIE DEL TIMO.....	-	-	-	-	-	-	-	-	-	-	-
P 5	FIBROSI CISTICA.....	-	-	-	-	-	-	-	-	-	-	-
P 6	ALTRE M. GHIAND.ENDOCR.,NUTR.E METAB.E DIST.IMM	-	-	-	-	-	-	-	-	-	-	-
P (7-8)	VI - MAL. SISTEMA NERVOSO E ORGANI DEI SENSI.	-	-	-	-	-	-	-	-	-	-	-
P 7	MEINGITE.....	-	-	-	-	-	-	-	-	-	-	-
P 8	ALTRE MAL. SISTEMA NERVOSO E ORGANI DEI SENSI..	-	-	-	-	-	-	-	-	-	-	-
P (9-11)	VIII - MALATTIE DELL'APPARATO RESPIRATORIO...	-	-	-	-	-	-	-	-	-	-	-
P 9	BRONCHITE E BRONCHIOLITE ACUTE.....	-	-	-	-	-	-	-	-	-	-	-
P 10	POLMONITI.....	-	-	-	-	-	-	-	-	-	-	-
P 11	ALTRE MALATTIE DELL'APPARATO RESPIRATORIO.....	-	-	-	-	-	-	-	-	-	-	-
P (12-14)	IX - MALATTIE DELL'APPARATO DIGERENTE.....	-	-	-	1	-	2	1	-	-	-	4
P 12	ERNIA ADDOMINALE.....	-	-	-	1	-	2	1	-	-	-	4
P 13	OCCCLUSIONE INTESTINALE SENZA MENZIONE DI ERNIA.	-	-	-	-	-	-	-	-	-	-	-
P 14	ALTRE MALATTIE DELL'APPARATO DIGERENTE.....	-	-	-	-	-	-	-	-	-	-	-
P (15-25)	XIV - MALFORMAZIONI CONGENITE.....	-	2	15	37	27	15	6	-	-	1	103
P 15	SPINA BIFIDA.....	-	-	-	3	-	2	-	-	-	-	5
P 16	IDROCEFALIA CONGENITA.....	-	-	3	11	9	5	2	-	-	-	30
P 17	ANENCEFALIA E MALFORMAZIONI SINILARI.....	-	2	8	9	6	4	-	-	-	-	29
P 18	ALTRE MALFORMAZ. CONGENITE DEL SISTEMA NERVOSO.	-	-	-	2	1	-	-	-	-	-	3
P 19	MALF.CONG.DEL CUORE E DEL SISTEMA CIRCOLATORIO.	-	-	1	2	4	1	1	-	-	1	10
P 20	MALF.CONG.TRAITTO SUPERIORE APPABATO DIGERENTE..	-	-	-	-	-	-	-	-	-	-	-
P 21	ALTRE MALF.CONG. DELL'APPARATO DIGERENTE.....	-	-	-	-	1	-	-	-	-	-	1
P 22	MALFORMAZIONI CONGENITE DELL'APPARATO URINARIO.	-	-	-	1	-	-	-	-	-	-	1
P 23	MALFORM.CONGENITE DEL SISTEMA OSTEO-MUSCOLARE..	-	-	-	-	1	-	-	-	-	-	1
P 24	SINDROME DI DOWN.....	-	-	-	2	-	2	2	-	-	-	6
P 25	ALTRE MALFORMAZIONI CONGENITE.....	-	-	3	7	5	1	1	-	-	-	17

(a) Inclusi gli ordini di nascita non indicati.

Tavola 1.4 segue - Nati morti per causa e per età della madre - Ordini di nascita successivi (a) - Anno 1986

N. della classif. P. perinat. ISTAT	CAUSE DI NATI-MORTALITÀ	Meno di 15	15-19	20-24	25-29	30-34	35-39	40-44	45-49	50 e oltre	N.I.	Totale
P (26-53)	XV - ALCUNE COND.MORB. DI ORIGINE PERINATALE.	-	15	194	451	555	329	101	12	-	15	1672
P 26	DISTURBI IPERTENSIVI DELLA MADRE.....	-	1	12	50	55	36	10	2	-	2	170
P 27	ALTRE CONDIZIONI MORBOSE MATERNE.....	-	-	5	7	4	-	1	3	-	1	21
P 28	NOTTURA PREMATURA DELLE MEMBRANE.....	-	-	2	3	2	1	-	-	-	-	8
P 29	POLIDRAMNIOS.....	-	-	4	4	13	3	3	-	-	-	27
P 30	GRAVIDANZA MULTIPLA.....	-	-	1	3	4	2	-	-	-	-	10
P 31	ALTRE COMPLICAZIONI MATERNE DELLA GRAVIDANZA...	-	-	2	-	3	1	1	-	-	-	7
P 32	PLACENTA PREVIA.....	-	-	-	1	7	2	-	-	-	-	10
P 33	ALTRE FORME DI DISTACCO ED EMORB.DELLA PLACENTA	-	3	24	40	47	20	6	1	-	1	142
P 34	ALTRE E NON SPECIFICATE ANOMALIE DELLA PLACENTA	-	5	74	154	181	119	39	3	-	6	581
P 35	PROLASSO DEL CORDONE OMBELICALE.....	-	1	1	6	7	2	-	-	-	-	17
P 36	ALTRE E NON SPEC.COND.MORB.DEL CORD. OMBELICALE	-	3	29	88	99	59	13	-	-	2	293
P 37	CORIO-AMNIOITE E AL.E N.SP.ANOM.CORION E AMNIOS	-	-	2	4	5	2	-	-	-	-	13
P 38	PRESENT.ANOM.FETO,SPROP.FETOPEL.IM TRAV.E PARTO	-	-	1	2	-	4	1	-	-	-	8
P 39	PARTO PRECIPITOSO E CONTRAZIONI UTERINE ANOMALE	-	-	-	1	-	1	-	-	-	-	2
P 40	AL.E N.SP. COMPLICAZ.DEL TRAVAGLIO E DEL PARTO.	-	-	-	3	4	4	1	-	-	1	13
P 41	CRESCITA FETALE LENTA,MALNUTR.ED IMMATUR.FETALE	-	-	2	4	6	5	-	-	-	-	17
P 42	GESTAZ. PROLUNGATA E PESO ELEVATO ALLA NASCITA.	-	-	-	-	-	-	-	-	-	-	-
P 43	TRAUMATISMO OSTETRICO.....	-	-	-	-	-	1	-	-	-	-	1
P 44	MORTE FET.DA ASPIS.O ANOS.PRIMA O DUR.TRAVAGLIO	-	1	14	37	41	27	4	-	-	-	124
P 45	SOPPERENZA FETALE E ASPISSIA IN UN NATO VIVO...	-	-	-	-	-	-	-	-	-	-	-
P 46	SINDROME DA DIFFICOLTA' RESPIRATORIA.....	-	-	-	-	-	-	-	-	-	-	-
P 47	ALTRE COND.MORB.RESPIRAT.DEL FETO E DEL NEONATO	-	-	3	2	1	3	-	-	-	-	9
P 48	INFEZIONI SPECIFICHE DEL PERIODO PERINATALE....	-	-	-	1	-	-	-	-	-	-	1
P 49	MALATTIA EMOLITICA DA ISOIMMUNIZZAZIONE ANTI-RH	-	-	1	1	3	2	1	-	-	-	8
P 50	MAL.EMOLIT.DA ALTRE E NON SPECIF.ISOIMMUNIZZAZ.	-	-	-	-	1	2	1	-	-	-	4
P 51	SINDROME DEL NEONATO DI MADRE DIABETICA.....	-	1	-	6	20	10	9	-	-	1	47
P 52	MALATTIA ENORRAGICA DEL NEONATO.....	-	-	-	1	-	-	-	-	-	-	1
P 53	ALTRE CONDIZIONI MORBOSE DI ORIGINE PERINATALE.	-	-	17	33	52	21	11	3	-	1	138
P (54-55)	ALTRI E MAL DEFINITI STATI MORBOSI.....	-	-	-	-	-	-	-	-	-	-	-
P 54	ALTRI STATI MORBOSI.....	-	-	-	-	-	-	-	-	-	-	-
P 55	SINTOMI,SEGNI E STATI MORBOSI MAL DEFINITI.....	-	-	-	-	-	-	-	-	-	-	-
P 56	XVII - TRAUMATISMI E AVVELENAMENTI.....	-	-	-	-	-	-	-	-	-	-	-
	T O T A L E.....	-	17	210	489	582	346	108	12	-	16	1780

(a) Cfr. la corrispondente nota a pagina precedente.

Tavola 1.5 - Nati morti per causa e presentazione del feto - Morti prima del parto - Anno 1986

N. della classif. P. perinat. ISTAT	CAUSE DI NATI-MORTALITÀ	Vertice	Podice	Spalla	Faccia	Fronte	Bregma	Altre	Totale
P (1-3)	I - MALATTIE INFETTIVE E PARASSITARIE.....	1	-	-	-	-	-	-	1
P 1	INFEZIONI INTESTINALI MAL DEFINITE.....	-	-	-	-	-	-	-	-
P 2	SETTICEMIA.....	-	-	-	-	-	-	-	-
P 3	ALTRE MALATTIE INFETTIVE E PARASSITARIE.....	1	-	-	-	-	-	-	1
P (4-6)	III - M.GHIAND.ENDOCR.,NUTR.E METAB.E DIST.IMM	-	-	-	-	-	-	-	-
P 4	MALATTIE DEL TIMO.....	-	-	-	-	-	-	-	-
P 5	FIBROSI CISTICA.....	-	-	-	-	-	-	-	-
P 6	ALTRE M. GHIAND.ENDOCR.,NUTR.E METAB.E DIST.IMM	-	-	-	-	-	-	-	-
P (7-8)	VI - MAL. SISTEMA NERVOSO E ORGANI DEI SENSI.	-	-	-	-	-	-	-	-
P 7	MEINGITE.....	-	-	-	-	-	-	-	-
P 8	ALTRE MAL. SISTEMA NERVOSO E ORGANI DEI SENSI..	-	-	-	-	-	-	-	-
P (9-11)	VIII - MALATTIE DELL'APPARATO RESPIRATORIO...	-	-	-	-	-	-	-	-
P 9	BRONCHITE E BRONCHIOLITE ACUTE.....	-	-	-	-	-	-	-	-
P 10	POLMONITI.....	-	-	-	-	-	-	-	-
P 11	ALTRE MALATTIE DELL'APPARATO RESPIRATORIO.....	-	-	-	-	-	-	-	-
P (12-14)	IX - MALATTIE DELL'APPARATO DIGERENTE.....	5	4	-	-	-	-	1	10
P 12	ERNIA ADDOMINALE.....	5	4	-	-	-	-	1	10
P 13	OCCLUSIONE INTESTINALE SENZA MENZIONE DI ERNIA.	-	-	-	-	-	-	-	-
P 14	ALTRE MALATTIE DELL'APPARATO DIGERENTE.....	-	-	-	-	-	-	-	-
P (15-25)	XIV - MALFORMAZIONI CONGENITE.....	137	21	2	-	1	-	4	165
P 15	SPINA BIFIDA.....	7	1	-	-	-	-	-	8
P 16	IDROCEFALIA CONGENITA.....	30	7	1	-	-	-	-	38
P 17	ANENCEFALIA E MALFORMAZIONI SIMILARI.....	25	5	1	-	1	-	1	33
P 18	ALTRE MALFORMAZ. CONGENITE DEL SISTEMA NERVOSO.	9	-	-	-	-	-	-	9
P 19	MALF.CONG.DEL CUORE E DEL SISTEMA CIRCOLATORIO.	16	3	-	-	-	-	-	19
P 20	MALF.CONG.TRATTO SUPERIORE APPARATO DIGERENTE..	-	1	-	-	-	-	-	1
P 21	ALTRE MALF.CONG. DELL'APPARATO DIGERENTE.....	2	-	-	-	-	-	-	2
P 22	MALFORMAZIONI CONGENITE DELL'APPARATO URINARIO.	5	-	-	-	-	-	-	5
P 23	MALFORM.CONGENITE DEL SISTEMA OSTEO-MUSCOLARE..	5	-	-	-	-	-	-	5
P 24	SINDROME DI DOWN.....	11	-	-	-	-	-	-	11
P 25	ALTRE MALFORMAZIONI CONGENITE.....	27	4	-	-	-	-	3	34

Tavola 1.5 segue - Nati morti per causa e presentazione del feto - Morti prima del parto - Anno 1986

N. della classif. P. perinat. ISTAT	CAUSE DI NATH-MORTALITÀ	Vertice	Podice	Spalla	Faccia	Fronte	Bregma	Altre	Totale
P (26-53)	IV - ALCUNE COND.HORB. DI ORIGINE PERINATALE.	2764	230	35	13	6	4	20	3072
P 26	DISTORBI IPERTENSIVI DELLA MADRE.....	372	18	3	1	-	-	-	394
P 27	ALTRE CONDIZIONI MORBOSE MATERNE.....	34	2	-	-	-	-	1	37
P 28	ROTTURA PREMATURA DELLE MEMBRANE.....	7	-	1	1	-	-	-	9
P 29	POLIDRANNIOS.....	29	3	1	-	-	-	1	34
P 30	GRAVIDANZA MULTIPLA.....	12	6	1	-	-	-	-	19
P 31	ALTRE COMPLICAZIONI MATERNE DELLA GRAVIDANZA...	13	2	-	-	-	-	-	15
P 32	PLACENTA PREVIA.....	7	-	2	-	-	-	-	9
P 33	ALTRE FORSE DI DISTACCO ED ENORR.DELLA PLACENTA	94	5	-	-	1	-	2	102
P 34	ALTRE E NON SPECIFICATE ANOMALIE DELLA PLACENTA	1070	111	13	3	1	2	9	1209
P 35	PROLASSO DEL CORDONE OMBELICALE.....	22	1	-	-	-	-	-	23
P 36	ALTRE E NON SPEC.COND.HORB.DEL CORD. OMBELICALE	485	32	4	5	4	-	1	531
P 37	CORIO-AMNIOITE E AL.E N.SP.ANOM.COÏON E AMNIOS	18	-	-	-	-	-	-	18
P 38	PRESENT.ANOM.FETO,SPROP.FETOPEL.IN TRAV.E PARTO	3	1	1	-	-	-	-	5
P 39	PARTO PRECIPITOSO E CONTRAZIONI UTERINE ANOMALE	2	-	1	-	-	-	-	3
P 40	AL.E N.SP. COMPLICAZ.DEL TRAVAGLIO E DEL PARTO.	7	1	1	-	-	-	1	10
P 41	CRESCITA FETALE LENTA, MALNUTR.ED INMATUR.FETALE	25	7	-	-	-	-	-	32
P 42	GESTAZ. PROLUNGATA E PESO ELEVATO ALLA NASCITA.	2	-	-	-	-	-	-	2
P 43	TRAUMATISMO OSTETRICO.....	2	-	-	-	-	-	-	2
P 44	MORTE FET.DA ASPIS.O ANOS.PRIMA O DUR.TRAVAGLIO	211	13	3	2	-	1	2	232
P 45	SOPFERENZA FETALE E ASPISSIA IN UN NATO VIVO...	-	-	-	-	-	-	-	-
P 46	SINDROME DA DIFFICOLTA' RESPIRATORIA.....	-	-	-	-	-	-	-	-
P 47	ALTRE COND.HORB.RESPIRAT.DEL FETO E DEL NEONATO	14	1	1	-	-	-	-	16
P 48	INFEZIONI SPECIFICHE DEL PERIODO PERINATALE....	1	1	-	-	-	-	-	2
P 49	MALATTIA EMOLITICA DA ISOINMUNIZZAZIONE ANTI-RH	9	-	-	-	-	-	-	9
P 50	MAL.EMOLIT.DA ALTRE E NON SPECIP.ISOINMUNIZZAZ.	3	1	1	-	-	-	-	5
P 51	SINDROME DEL NEONATO DI MADRE DIABETICA.....	62	2	-	-	-	-	-	64
P 52	MALATTIA ENORRAGICA DEL NEONATO.....	1	-	-	-	-	-	-	1
P 53	ALTRE CONDIZIONI MORBOSE DI ORIGINE PERINATALE.	259	23	2	1	-	1	3	289
P (54-55)	ALTRI E MAL DEFINITI STATI MORBOSI.....	-	-	-	-	-	-	-	-
P 54	ALTRI STATI MORBOSI.....	-	-	-	-	-	-	-	-
P 55	SINTOMI,SEGNI E STATI MORBOSI MAL DEFINITI.....	-	-	-	-	-	-	-	-
P 56	XVII - TRAUMATISMI E AVVELENAMENTI.....	-	-	-	-	-	-	-	-
	T O T A L E.....	2907	255	37	13	7	4	25	3248

Tavola 1.6 - Nati morti per causa e presentazione del feto - Morti durante il parto - Anno 1986

N. della classif. P. perinat. ISTAT	CAUSE DI NATI-MORTALITÀ	Vertice	Podice	Spalla	Faccia	Fronte	Bregma	Altre	Totale
P (1-3)	I - MALATTIE INFETTIVE E PARASSITARIE.....	-	-	-	-	-	-	-	-
P 1	INFEZIONI INTESTINALI MAL DEFINITE.....	-	-	-	-	-	-	-	-
P 2	SETTICEMIA.....	-	-	-	-	-	-	-	-
P 3	ALTRE MALATTIE INFETTIVE E PARASSITARIE.....	-	-	-	-	-	-	-	-
P (4-6)	III - M.GHIAND.ENDOCR.,NUTR.E METAB.E DIST.IM	-	-	-	-	-	-	-	-
P 4	MALATTIE DEL TIMO.....	-	-	-	-	-	-	-	-
P 5	FIBROSI CISTICA.....	-	-	-	-	-	-	-	-
P 6	ALTRE M. GHIAND.ENDOCR.,NUTR.E METAB.E DIST.IMM	-	-	-	-	-	-	-	-
P (7-8)	VI - MAL. SISTEMA NERVOSO E ORGANI DEI SENSI.	-	-	-	-	-	-	-	-
P 7	MEMINGITE.....	-	-	-	-	-	-	-	-
P 8	ALTRE MAL. SISTEMA NERVOSO E ORGANI DEI SENSI..	-	-	-	-	-	-	-	-
P (9-11)	VIII - MALATTIE DELL'APPARATO RESPIRATORIO...	-	-	-	-	-	-	-	-
P 9	BRONCHITE E BRONCHIOLITE ACUTE.....	-	-	-	-	-	-	-	-
P 10	POLMONITI.....	-	-	-	-	-	-	-	-
P 11	ALTRE MALATTIE DELL'APPARATO RESPIRATORIO.....	-	-	-	-	-	-	-	-
P (12-14)	IX - MALATTIE DELL'APPARATO DIGERENTE.....	1	-	1	-	-	-	-	2
P 12	ERNIA ADDOMINALE.....	1	-	1	-	-	-	-	2
P 13	OCCLUSIONE INTESTINALE SENZA MENZIONE DI ERNIA.	-	-	-	-	-	-	-	-
P 14	ALTRE MALATTIE DELL'APPARATO DIGERENTE.....	-	-	-	-	-	-	-	-
P (15-25)	XIV - MALFORMAZIONI CONGENITE.....	21	4	-	4	-	-	1	30
P 15	SPINA BIFIDA.....	1	-	-	-	-	-	-	1
P 16	IDROCEFALIA CONGENITA.....	1	-	-	-	-	-	-	1
P 17	ANENCEFALIA E MALFORMAZIONI SIMILARI.....	10	2	-	4	-	-	1	17
P 18	ALTRE MALFORMAZ. CONGENITE DEL SISTEMA NERVOSO.	-	1	-	-	-	-	-	1
P 19	MALF.CONG.DEL CUORE E DEL SISTEMA CIRCOLATORIO.	1	-	-	-	-	-	-	1
P 20	MALF.CONG.TRATTO SUPERIORE APPARATO DIGERENTE..	-	-	-	-	-	-	-	-
P 21	ALTRE MALF.CONG. DELL'APPARATO DIGERENTE.....	-	-	-	-	-	-	-	-
P 22	MALFORMAZIONI CONGENITE DELL'APPARATO URINARIO.	2	-	-	-	-	-	-	2
P 23	MALFORM.CONGENITE DEL SISTEMA OSTEO-MUSCOLARE..	1	-	-	-	-	-	-	1
P 24	SINDROME DI DOWN.....	-	-	-	-	-	-	-	-
P 25	ALTRE MALFORMAZIONI CONGENITE.....	5	1	-	-	-	-	-	6

Tavola 1.6 segue - Nati morti per causa e presentazione del feto - Morti durante il parto - Anno 1986

N. della classif. P. perinat. ISTAT	CAUSE DI NATI-MORTALITÀ	Vertice	Podice	Spalla	Faccia	Fronte	Bregma	Altre	Totale
P (26-53)	XV - ALCUNE COND.MORB. DI ORIGINE PERINATALE.	272	21	10	-	-	-	1	304
P 26	DISTURBI IPERTENSIVI DELLA MADRE.....	6	-	-	-	-	-	-	6
P 27	ALTRE CONDIZIONI MORBOSE MATERNE.....	3	-	-	-	-	-	-	3
P 28	ROTTURA PREMATURA DELLE MEMBRANE.....	6	-	1	-	-	-	-	7
P 29	POLIDRANNIOS.....	6	1	-	-	-	-	-	7
P 30	GRAVIDANZA MULTIPLA.....	2	1	-	-	-	-	-	3
P 31	ALTRE COMPLICAZIONI MATERNE DELLA GRAVIDANZA...	2	-	1	-	-	-	-	3
P 32	PLACENTA PREVIA.....	5	-	-	-	-	-	-	5
P 33	ALTRE FORME DI DISTACCO ED EMORR.DELLA PLACENTA	149	10	3	-	-	-	-	162
P 34	ALTRE E NON SPECIFICATE ANOMALIE DELLA PLACENTA	17	2	-	-	-	-	1	20
P 35	PROLASSO DEL CORDONE OMBELICALE.....	8	1	2	-	-	-	-	11
P 36	ALTRE E NON SPEC.COND.MORB.DEL CORD. OMBELICALE	16	2	-	-	-	-	-	18
P 37	CORIO-ANNIOITE E AL.E N.SP.ANOM.CORION E AMNIOS	-	-	-	-	-	-	-	-
P 38	PRESENT.ANOM.FETO,SPROP.FETOPEL IN TRAV.E PARTO	3	1	2	-	-	-	-	6
P 39	PARTO PRECIPITOSO E CONTRAZIONI UTERINE ANOMALE	3	-	-	-	-	-	-	3
P 40	AL.E N.SP. COMPLICAZ.DEL TRAVAGLIO E DEL PARTO.	7	1	-	-	-	-	-	8
P 41	CRESCITA FETALE LENTA,MALNUTR.ED IMMATUR.FETALE	2	1	1	-	-	-	-	4
P 42	GESTAZ. PROLUNGATA E PESO ELEVATO ALLA NASCITA.	-	-	-	-	-	-	-	-
P 43	TRAUMATISMO OSTETRICO.....	-	-	-	-	-	-	-	-
P 44	MORTE FET.DA ASPIS.O AMOS.PRIMA O DUR.TRAVAGLIO	30	-	-	-	-	-	-	30
P 45	SOPPERENZA FETALE E ASPISSIA IN UN NATO VIVO...	-	-	-	-	-	-	-	-
P 46	SINDROME DA DIFFICOLTA' RESPIRATORIA.....	-	-	-	-	-	-	-	-
P 47	ALTRE COND.MORB.RESPIRAT.DEL FETO E DEL NEONATO	-	-	-	-	-	-	-	-
P 48	INFEZIONI SPECIFICHE DEL PERIODO PERINATALE....	-	-	-	-	-	-	-	-
P 49	MALATTIA EMOLITICA DA ISOIMMUNIZZAZIONE ANTI-RH	1	-	-	-	-	-	-	1
P 50	MAL.EMOLIT.DA ALTRE E NON SPECIF.ISOIMMUNIZZAZ.	-	-	-	-	-	-	-	-
P 51	SINDROME DEL NEONATO DI MADRE DIABETICA.....	-	-	-	-	-	-	-	-
P 52	MALATTIA ENORRAGICA DEL NEONATO.....	-	-	-	-	-	-	-	-
P 53	ALTRE CONDIZIONI MORBOSE DI ORIGINE PERINATALE.	6	1	-	-	-	-	-	7
P (54-55)	ALTRI E MAL DEFINITI STATI MORBOSI.....	-	-	-	-	-	-	-	-
P 54	ALTRI STATI MORBOSI.....	-	-	-	-	-	-	-	-
P 55	SINTOMI,SEGNI E STATI MORBOSI MAL DEFINITI.....	-	-	-	-	-	-	-	-
P 56	XVII - TRAUMATISMI E AVVELENAMENTI.....	-	-	-	-	-	-	-	-
	T O T A L E.....	294	25	11	4	-	-	2	336

Tavola 1.7 - Nati morti per causa, presentazione del feto e sesso - Totale - Anno 1986

N. della classif. P perinat. ISTAT	CAUSE DI NATI-MORTALITÀ	VERTICE			PODICE			SPALLA		
		M	F	MF	M	F	MF	M	F	MF
P (1-3)	I - MALATTIE INFETTIVE E PARASSITARIE.....	1	-	1	-	-	-	-	-	-
P 1	INFEZIONI INTESTINALI MAL DEFINITE.....	-	-	-	-	-	-	-	-	-
P 2	SETTICEMIA.....	-	-	-	-	-	-	-	-	-
P 3	ALTRE MALATTIE INFETTIVE E PARASSITARIE.....	1	-	1	-	-	-	-	-	-
P (4-6)	III - M. GHIAND. ENDOCR., NUTR. E METAB. E DIST. IM	-	-	-	-	-	-	-	-	-
P 4	MALATTIE DEL TIPO.....	-	-	-	-	-	-	-	-	-
P 5	FIBROSI CISTICA.....	-	-	-	-	-	-	-	-	-
P 6	ALTRE M. GHIAND. ENDOCR., NUTR. E METAB. E DIST. IM	-	-	-	-	-	-	-	-	-
P (7-8)	VI - MAL. SISTEMA NERVOSO E ORGANI DEI SENSI.	-	-	-	-	-	-	-	-	-
P 7	MENINGITE.....	-	-	-	-	-	-	-	-	-
P 8	ALTRE MAL. SISTEMA NERVOSO E ORGANI DEI SENSI..	-	-	-	-	-	-	-	-	-
P (9-11)	VIII - MALATTIE DELL'APPARATO RESPIRATORIO...	-	-	-	-	-	-	-	-	-
P 9	BRONCHITE E BRONCHIOLITE ACUTE.....	-	-	-	-	-	-	-	-	-
P 10	POLMONITI.....	-	-	-	-	-	-	-	-	-
P 11	ALTRE MALATTIE DELL'APPARATO RESPIRATORIO.....	-	-	-	-	-	-	-	-	-
P (12-14)	IX - MALATTIE DELL'APPARATO DIGERENTE.....	3	3	6	3	1	4	-	1	1
P 12	ERNIA ADDOMINALE.....	3	3	6	3	1	4	-	1	1
P 13	OCCLUSSIONE INTESTINALE SENZA MENZIONE DI ERNIA.	-	-	-	-	-	-	-	-	-
P 14	ALTRE MALATTIE DELL'APPARATO DIGERENTE.....	-	-	-	-	-	-	-	-	-
P (15-25)	XIV - MALFORMAZIONI CONGENITE.....	86	72	158	18	7	25	1	1	2
P 15	SPINA BIFIDA.....	5	3	8	-	1	1	-	-	-
P 16	IOROCEFALIA CONGENITA.....	17	14	31	5	2	7	1	-	1
P 17	ANENCEFALIA E MALFORMAZIONI SIMILARI.....	16	19	35	7	-	7	-	1	1
P 18	ALTRE MALFORMAZ. CONGENITE DEL SISTEMA NERVOSO.	6	3	9	1	-	1	-	-	-
P 19	MALF. CONG. DEL CUORE E DEL SISTEMA CIRCOLATORIO.	10	7	17	1	2	3	-	-	-
P 20	MALF. CONG. TRATTO SUPERIORE APPARATO DIGERENTE..	-	-	-	1	-	1	-	-	-
P 21	ALTRE MALF. CONG. DELL'APPARATO DIGERENTE.....	1	1	2	-	-	-	-	-	-
P 22	MALFORMAZIONI CONGENITE DELL'APPARATO URINARIO.	3	4	7	-	-	-	-	-	-
P 23	MALFORM. CONGENITE DEL SISTEMA OSTEO-MUSCOLARE..	4	2	6	-	-	-	-	-	-
P 24	SINDROME DI DOWN.....	5	6	11	-	-	-	-	-	-
P 25	ALTRE MALFORMAZIONI CONGENITE.....	19	13	32	3	2	5	-	-	-

FACCIA			FRONTE			BREGMA			ALTRE			TOTALE			N. della classif. P perinat. ISTAT
M	F	MF	M	F	MF	M	F	MF	M	F	MF	M	F	MF	
-	-	-	-	-	-	-	-	-	-	-	-	1	-	1	P (1-3)
-	-	-	-	-	-	-	-	-	-	-	-	-	-	-	P 1
-	-	-	-	-	-	-	-	-	-	-	-	-	-	-	P 2
-	-	-	-	-	-	-	-	-	-	-	-	1	-	1	P 3
-	-	-	-	-	-	-	-	-	-	-	-	-	-	-	P (4-6)
-	-	-	-	-	-	-	-	-	-	-	-	-	-	-	P 4
-	-	-	-	-	-	-	-	-	-	-	-	-	-	-	P 5
-	-	-	-	-	-	-	-	-	-	-	-	-	-	-	P 6
-	-	-	-	-	-	-	-	-	-	-	-	-	-	-	P (7-8)
-	-	-	-	-	-	-	-	-	-	-	-	-	-	-	P 7
-	-	-	-	-	-	-	-	-	-	-	-	-	-	-	P 8
-	-	-	-	-	-	-	-	-	-	-	-	-	-	-	P (9-11)
-	-	-	-	-	-	-	-	-	-	-	-	-	-	-	P 9
-	-	-	-	-	-	-	-	-	-	-	-	-	-	-	P 10
-	-	-	-	-	-	-	-	-	-	-	-	-	-	-	P 11
-	-	-	-	-	-	-	-	-	1	-	1	7	5	12	P (12-14)
-	-	-	-	-	-	-	-	-	1	-	1	7	5	12	P 12
-	-	-	-	-	-	-	-	-	-	-	-	-	-	-	P 13
-	-	-	-	-	-	-	-	-	-	-	-	-	-	-	P 14
1	3	4	1	-	1	-	-	-	3	2	5	110	85	195	P (15-25)
-	-	-	-	-	-	-	-	-	-	-	-	5	4	9	P 15
-	-	-	-	-	-	-	-	-	-	-	-	23	16	39	P 16
1	3	4	1	-	1	-	-	-	1	1	2	26	24	50	P 17
-	-	-	-	-	-	-	-	-	-	-	-	7	3	10	P 18
-	-	-	-	-	-	-	-	-	-	-	-	11	9	20	P 19
-	-	-	-	-	-	-	-	-	-	-	-	1	-	1	P 20
-	-	-	-	-	-	-	-	-	-	-	-	1	1	2	P 21
-	-	-	-	-	-	-	-	-	-	-	-	3	4	7	P 22
-	-	-	-	-	-	-	-	-	-	-	-	4	2	6	P 23
-	-	-	-	-	-	-	-	-	-	-	-	5	6	11	P 24
-	-	-	-	-	-	-	-	-	2	1	3	24	16	40	P 25

Tavola 1.7 segue - Nati morti per causa, presentazione del feto e sesso - Totale - Anno 1986

N. della classif. P perinat. ISTAT	CAUSE DI NATI-MORTALITÀ	VERTICE			PODICE			SPALLA		
		M	F	MF	M	F	MF	M	F	MF
P (26-53)	XV - ALCUNE COND.MORB. DI ORIGINE PERINATALE.	1599	1437	3036	135	116	251	23	22	45
P 26	DISTURBI IPERTENSIVI DELLA MADRE.....	180	198	378	11	7	18	1	2	3
P 27	ALTRE CONDIZIONI MORBOSE MATERNE.....	21	16	37	2	-	2	-	-	-
P 28	ROTTURA PREMATURA DELLE MEMBRANE.....	3	10	13	-	-	-	1	1	2
P 29	POLIDRANNIOS.....	20	15	35	3	1	4	1	-	1
P 30	GRAVIDANZA MULTIPLA.....	7	7	14	5	2	7	-	1	1
P 31	ALTRE COMPLICAZIONI MATERNE DELLA GRAVIDANZA...	9	6	15	1	1	2	-	1	1
P 32	PLACENTA PREVIA.....	8	4	12	-	-	-	2	-	2
P 33	ALTRE FORME DI DISTACCO ED EMORR.DELLA PLACENTA	137	106	243	9	6	15	2	1	3
P 34	ALTRE E NON SPECIFICATE ANOMALIE DELLA PLACENTA	576	511	1087	51	62	113	7	6	13
P 35	PROLASSO DEL CORDONE OMBELICALE.....	13	17	30	1	1	2	1	1	2
P 36	ALTRE E NON SPEC.COND.MORB.DEL CORD. OMBELICALE	274	227	501	21	13	34	1	3	4
P 37	CORIO-AMNIOITE E AL.E N.SP.ANOM.CORION E AMNIOS	8	10	18	-	-	-	-	-	-
P 38	PRESENT.ANOM.FETO,SPROP.FETOPEL.IN TRAV.E PARTO	2	4	6	2	-	2	1	2	3
P 39	PARTO PRECIPITOSO E CONTRAZIONI UTERINE ANOMALE	3	2	5	-	-	-	1	-	1
P 40	AL.E N.SP. COMPLICAZ.DEL TRAVAGLIO E DEL PARTO.	12	2	14	2	-	2	-	1	1
P 41	CRESCITA FETALE LENTA,MALNUTR.ED IMMATUR.FETALE	14	13	27	4	4	8	1	-	1
P 42	GESTAZ. PROLONGATA E PESO ELEVATO ALLA NASCITA.	1	1	2	-	-	-	-	-	-
P 43	TRAUMATISMO OSTETRICO.....	2	-	2	-	-	-	-	-	-
P 44	MORTE FET.DA ASPIS.O ANOS.PRIMA O DUR.TRAVAGLIO	128	113	241	9	4	13	2	1	3
P 45	SOFFERENZA FETALE E ASPISSIA IN UN NATO VIVO...	-	-	-	-	-	-	-	-	-
P 46	SINDROME DA DIFFICOLTA' RESPIRATORIA.....	-	-	-	-	-	-	-	-	-
P 47	ALTRE COND.MORB.RESPIRAT.DEL FETO E DEL NEONATO	5	9	14	-	1	1	1	-	1
P 48	INFEZIONI SPECIFICHE DEL PERIODO PERINATALE....	1	-	1	-	1	1	-	-	-
P 49	MALATTIA EMOLITICA DA ISOIMMUNIZZAZIONE ANTI-RH	6	4	10	-	-	-	-	-	-
P 50	MAL.EMOLIT.DA ALTRE E NON SPECIF.ISOIMMUNIZZAZ.	2	1	3	1	-	1	-	1	1
P 51	SINDROME DEL NEONATO DI MADRE DIABETICA.....	37	25	62	2	-	2	-	-	-
P 52	MALATTIA EMORRAGICA DEL NEONATO.....	-	1	1	-	-	-	-	-	-
P 53	ALTRE CONDIZIONI MORBOSE DI ORIGINE PERINATALE.	130	135	265	11	13	24	1	1	2
P (54-55)	ALTRI E MAL DEFINITI STATI MORBOSI.....	-	-	-	-	-	-	-	-	-
P 54	ALTRI STATI MORBOSI.....	-	-	-	-	-	-	-	-	-
P 55	SINTOMI,SEGNI E STATI MORBOSI MAL DEFINITI.....	-	-	-	-	-	-	-	-	-
P 56	XVII - TRAUMATISMI E AVVELENAMENTI.....	-	-	-	-	-	-	-	-	-
	T O T A L E.....	1689	1512	3201	156	124	280	24	24	48

FACCIA			FRONTE			BREGMA			ALTRE			TOTALE			N. della classif. P perinat. ISTAT
M	F	MF	M	F	MF	M	F	MF	M	F	MF	M	F	MF	
4	9	13	5	1	6	1	3	4	11	10	21	1778	1598	3376	P (26-53)
1	-	1	-	-	-	-	-	-	-	-	-	193	207	400	P 26
-	-	-	-	-	-	-	-	-	1	-	1	24	16	40	P 27
-	1	1	-	-	-	-	-	-	-	-	-	4	12	16	P 28
-	-	-	-	-	-	-	-	-	-	1	1	24	17	41	P 29
-	-	-	-	-	-	-	-	-	-	-	-	12	10	22	P 30
-	-	-	-	-	-	-	-	-	-	-	-	10	8	18	P 31
-	-	-	-	-	-	-	-	-	-	-	-	10	4	14	P 32
-	-	-	1	-	1	-	-	1	1	2	150	114	264	P 33	
-	3	3	1	-	1	-	2	2	4	6	10	639	590	1229	P 34
-	-	-	-	-	-	-	-	-	-	-	-	15	19	34	P 35
2	3	5	3	1	4	-	-	-	1	-	1	302	247	549	P 36
-	-	-	-	-	-	-	-	-	-	-	-	8	10	18	P 37
-	-	-	-	-	-	-	-	-	-	-	-	5	6	11	P 38
-	-	-	-	-	-	-	-	-	-	-	-	4	2	6	P 39
-	-	-	-	-	-	-	-	-	1	-	1	15	3	18	P 40
-	-	-	-	-	-	-	-	-	-	-	-	19	17	36	P 41
-	-	-	-	-	-	-	-	-	-	-	-	1	1	2	P 42
-	-	-	-	-	-	-	-	-	-	-	-	2	-	2	P 43
-	2	2	-	-	-	1	-	1	1	1	2	141	121	262	P 44
-	-	-	-	-	-	-	-	-	-	-	-	-	-	-	P 45
-	-	-	-	-	-	-	-	-	-	-	-	-	-	-	P 46
-	-	-	-	-	-	-	-	-	-	-	-	6	10	16	P 47
-	-	-	-	-	-	-	-	-	-	-	-	1	1	2	P 48
-	-	-	-	-	-	-	-	-	-	-	-	6	4	10	P 49
-	-	-	-	-	-	-	-	-	-	-	-	3	2	5	P 50
-	-	-	-	-	-	-	-	-	-	-	-	39	25	64	P 51
-	-	-	-	-	-	-	-	-	-	-	-	-	1	1	P 52
1	-	1	-	-	-	-	1	1	2	1	3	145	151	296	P 53
-	-	-	-	-	-	-	-	-	-	-	-	-	-	-	P (54-55)
-	-	-	-	-	-	-	-	-	-	-	-	-	-	-	P 54
-	-	-	-	-	-	-	-	-	-	-	-	-	-	-	P 55
-	-	-	-	-	-	-	-	-	-	-	-	-	-	-	P 56
5	12	17	6	1	7	1	3	4	15	12	27	1896	1688	3584	

Tavola 1.8 - Nati morti per causa, presentazione del feto e sesso - Nati da parti semplici - Anno 1986

N. della classif. P perinat. ISTAT	CAUSE DI NATI-MORTALITÀ	VERTICE			PODICE			SPALLA		
		M	F	MF	M	F	MF	M	F	MF
P (1-3)	I - MALATTIE INFETTIVE E PARASSITARIE.....	1	-	1	-	-	-	-	-	-
P 1	INFEZIONI INTESTINALI MAL DEFINITE.....	-	-	-	-	-	-	-	-	-
P 2	SETTICEMIA.....	-	-	-	-	-	-	-	-	-
P 3	ALTRE MALATTIE INFETTIVE E PARASSITARIE.....	1	-	1	-	-	-	-	-	-
P (4-6)	III - M.GHIAND.ENDOCR.,NUTR.E METAB.E DIST.IM	-	-	-	-	-	-	-	-	-
P 4	MALATTIE DEL TIMO.....	-	-	-	-	-	-	-	-	-
P 5	FIBROSI CISTICA.....	-	-	-	-	-	-	-	-	-
P 6	ALTRE M. GHIAND.ENDOCR.,NUTR.E METAB.E DIST.IMM	-	-	-	-	-	-	-	-	-
P (7-8)	VI - MAL. SISTEMA NERVOSO E ORGANI DEI SENSI.	-	-	-	-	-	-	-	-	-
P 7	MENINGITE.....	-	-	-	-	-	-	-	-	-
P 8	ALTRE MAL. SISTEMA NERVOSO E ORGANI DEI SENSI..	-	-	-	-	-	-	-	-	-
P (9-11)	VIII - MALATTIE DELL'APPARATO RESPIRATORIO...	-	-	-	-	-	-	-	-	-
P 9	BRONCHITE E BRONCHIOLITE ACUTE.....	-	-	-	-	-	-	-	-	-
P 10	POLMONITI.....	-	-	-	-	-	-	-	-	-
P 11	ALTRE MALATTIE DELL'APPARATO RESPIRATORIO.....	-	-	-	-	-	-	-	-	-
P (12-14)	IX - MALATTIE DELL'APPARATO DIGERENTE.....	2	3	5	2	1	3	-	1	1
P 12	ERNIA ADDOMINALE.....	2	3	5	2	1	3	-	1	1
P 13	OCCLUSSIONE INTESTINALE SENZA MENZIONE DI ERNIA.	-	-	-	-	-	-	-	-	-
P 14	ALTRE MALATTIE DELL'APPARATO DIGERENTE.....	-	-	-	-	-	-	-	-	-
P (15-25)	XIV - MALFORMAZIONI CONGENITE.....	81	69	150	15	6	21	1	1	2
P 15	SPIRA BIFIDA.....	5	3	8	-	1	1	-	-	-
P 16	IDROCEFALIA CONGENITA.....	17	14	31	4	1	5	1	-	1
P 17	ANENCEFALIA E MALFORMAZIONI SIMILARI.....	14	18	32	5	-	5	-	1	1
P 18	ALTRE MALFORMAZ. CONGENITE DEL SISTEMA NERVOSO.	6	3	9	1	-	1	-	-	-
P 19	MALF.CONG.DEL CUORE E DEL SISTEMA CIRCOLATORIO.	10	7	17	1	2	3	-	-	-
P 20	MALF.CONG.TRATTO SUPERIORE APPARATO DIGERENTE..	-	-	-	1	-	1	-	-	-
P 21	ALTRE MALF.CONG. DELL'APPARATO DIGERENTE.....	1	1	2	-	-	-	-	-	-
P 22	MALFORMAZIONI CONGENITE DELL'APPARATO URINARIO.	3	4	7	-	-	-	-	-	-
P 23	MALFORM. CONGENITE DEL SISTEMA OSTEO-MUSCOLARE..	3	2	5	-	-	-	-	-	-
P 24	SINDROME DI DOWN.....	5	6	11	-	-	-	-	-	-
P 25	ALTRE MALFORMAZIONI CONGENITE.....	17	11	28	3	2	5	-	-	-

FACCIA			FRONTE			BREGMA			ALTRE			TOTALE			N. della classif. P perinat. ISTAT
M	F	MF	M	F	MF	M	F	MF	M	F	MF	M	F	MF	
-	-	-	-	-	-	-	-	-	-	-	-	1	-	1	P (1-3)
-	-	-	-	-	-	-	-	-	-	-	-	-	-	-	P 1
-	-	-	-	-	-	-	-	-	-	-	-	-	-	-	P 2
-	-	-	-	-	-	-	-	-	-	-	-	1	-	1	P 3
-	-	-	-	-	-	-	-	-	-	-	-	-	-	-	P (4-6)
-	-	-	-	-	-	-	-	-	-	-	-	-	-	-	P 4
-	-	-	-	-	-	-	-	-	-	-	-	-	-	-	P 5
-	-	-	-	-	-	-	-	-	-	-	-	-	-	-	P 6
-	-	-	-	-	-	-	-	-	-	-	-	-	-	-	P (7-8)
-	-	-	-	-	-	-	-	-	-	-	-	-	-	-	P 7
-	-	-	-	-	-	-	-	-	-	-	-	-	-	-	P 8
-	-	-	-	-	-	-	-	-	-	-	-	-	-	-	P (9-11)
-	-	-	-	-	-	-	-	-	-	-	-	-	-	-	P 9
-	-	-	-	-	-	-	-	-	-	-	-	-	-	-	P 10
-	-	-	-	-	-	-	-	-	-	-	-	-	-	-	P 11
-	-	-	-	-	-	-	-	-	-	-	-	4	5	9	P (12-14)
-	-	-	-	-	-	-	-	-	-	-	-	4	5	9	P 12
-	-	-	-	-	-	-	-	-	-	-	-	-	-	-	P 13
-	-	-	-	-	-	-	-	-	-	-	-	-	-	-	P 14
1	3	4	1	-	1	-	-	-	1	1	2	100	80	180	P (15-25)
-	-	-	-	-	-	-	-	-	-	-	-	5	4	9	P 15
-	-	-	-	-	-	-	-	-	-	-	-	22	15	37	P 16
1	3	4	1	-	1	-	-	-	-	-	-	21	22	43	P 17
-	-	-	-	-	-	-	-	-	-	-	-	7	3	10	P 18
-	-	-	-	-	-	-	-	-	-	-	-	11	9	20	P 19
-	-	-	-	-	-	-	-	-	-	-	-	1	-	1	P 20
-	-	-	-	-	-	-	-	-	-	-	-	1	1	2	P 21
-	-	-	-	-	-	-	-	-	-	-	-	3	4	7	P 22
-	-	-	-	-	-	-	-	-	-	-	-	3	2	5	P 23
-	-	-	-	-	-	-	-	-	-	-	-	5	6	11	P 24
-	-	-	-	-	-	-	-	-	1	1	2	21	14	35	P 25

Tavola 1.8 segue - Nati morti per causa, presentazione del feto e sesso - Nati da parti semplici - Anno 1986

N. della classif. P perinat. ISTAT	CAUSE DI NATI-MORTALITÀ	VERTICE			PODICE			SPALLA		
		M	F	MF	M	F	MF	M	F	MF
P (26-53)	XV - ALCUNE COND.MORB. DI ORIGINE PERINATALE.	1551	1379	2930	110	99	209	22	17	39
P 26	DISTURBI IPERTENSIVI DELLA MADRE.....	179	191	370	11	7	18	1	2	3
P 27	ALTRE CONDIZIONI MORBOSE MATERNE.....	20	16	36	1	-	1	-	-	-
P 28	ROTTURA PREMATURA DELLE MEMBRANE.....	2	10	12	-	-	-	1	1	2
P 29	POLIDRANNIOS.....	17	15	32	2	1	3	1	-	1
P 30	GRAVIDANZA MULTIPLA.....	-	-	-	-	-	-	-	-	-
P 31	ALTRE COMPLICAZIONI MATERNE DELLA GRAVIDANZA...	8	6	14	1	1	2	-	1	1
P 32	PLACENTA PREVIA.....	8	4	12	-	-	-	2	-	2
P 33	ALTRE FORME DI DISTACCO ED EMORR.DELLA PLACENTA	136	104	240	9	6	15	2	1	3
P 34	ALTRE E NON SPECIFICATE ANOMALIE DELLA PLACENTA	559	488	1047	39	51	90	7	4	11
P 35	PROLASSO DEL CORDONE OMBELICALE.....	13	16	29	1	1	2	1	1	2
P 36	ALTRE E NON SPEC.COND.MORB.DEL CORD. OMBELICALE	265	221	486	19	12	31	1	3	4
P 37	CORIO-ANNIOITE E AL.E N.SP.ANOM.CORION E ANNIOS	8	9	17	-	-	-	-	-	-
P 38	PRESENT.ANOM.PETO,SPROP.PETOPEL.IM TRAV.E PARTO	2	4	6	2	-	2	1	1	2
P 39	PARTO PRECIPITOSO E CONTRAZIONI UTERINE ANOMALE	3	2	5	-	-	-	-	-	-
P 40	AL.E N.SP. COMPLICAZ.DEL TRAVAGLIO E DEL PARTO.	12	2	14	2	-	2	-	1	1
P 41	CRESCITA FETALE LENTA,MALNUTR.ED IMMATUR.FETALE	12	11	23	3	3	6	1	-	1
P 42	GESTAZ. PROLONGATA E PESO ELEVATO ALLA NASCITA.	1	1	2	-	-	-	-	-	-
P 43	TRAUMATISMO OSTETRICO.....	2	-	2	-	-	-	-	-	-
P 44	MORTE FET.DA ASPIS.O ANOS.PRIMA O DUR.TRAVAGLIO	125	108	233	7	4	11	2	-	2
P 45	SOFFERENZA FETALE E ASFISSIA IN UN NATO VIVO...	-	-	-	-	-	-	-	-	-
P 46	SINDROME DA DIFFICOLTA' RESPIRATORIA.....	-	-	-	-	-	-	-	-	-
P 47	ALTRE COND.MORB.RESPIRAT.DEL PETO E DEL NEONATO	5	9	14	-	1	1	1	-	1
P 48	INFEZIONI SPECIFICHE DEL PERIODO PERINATALE....	1	-	1	-	-	-	-	-	-
P 49	MALATTIA EMOLITICA DA ISOIMMUNIZZAZIONE ANTI-RH	6	4	10	-	-	-	-	-	-
P 50	MAL.EMOLIT.DA ALTRE E NON SPECIF.ISOIMMUNIZZAZ.	2	1	3	1	-	1	-	1	1
P 51	SINDROME DEL NEONATO DI MADRE DIABETICA.....	37	25	62	2	-	2	-	-	-
P 52	MALATTIA EMORRAGICA DEL NEONATO.....	-	1	1	-	-	-	-	-	-
P 53	ALTRE CONDIZIONI MORBOSE DI ORIGINE PERINATALE.	128	131	259	10	12	22	1	1	2
P (54-55)	ALTRI E MAL DEFINITI STATI MORBOSI.....	-	-	-	-	-	-	-	-	-
P 54	ALTRI STATI MORBOSI.....	-	-	-	-	-	-	-	-	-
P 55	SINTOMI,SEGNI E STATI MORBOSI MAL DEFINITI.....	-	-	-	-	-	-	-	-	-
P 56	XVII - TRAUMATISMI E AVVELENAMENTI.....	-	-	-	-	-	-	-	-	-
	T O T A L E.....	1635	1451	3086	127	106	233	23	19	42

FACCIA			FRONTE			BREGMA			ALTRE			TOTALE			N. della classif. P perinat. ISTAT
M	F	MF	M	F	MF	M	F	MF	M	F	MF	M	F	MF	
4	8	12	5	1	6	1	3	4	9	10	19	1702	1517	3219	P (26-53)
1	-	1	-	-	-	-	-	-	-	-	-	192	200	392	P 26
-	-	-	-	-	-	-	-	-	1	-	1	22	16	38	P 27
-	1	1	-	-	-	-	-	-	-	-	-	3	12	15	P 28
-	-	-	-	-	-	-	-	-	-	1	1	20	17	37	P 29
-	-	-	-	-	-	-	-	-	-	-	-	-	-	-	P 30
-	-	-	-	-	-	-	-	-	-	-	-	9	8	17	P 31
-	-	-	-	-	-	-	-	-	-	-	-	10	4	14	P 32
-	-	-	1	-	1	-	-	-	1	1	2	149	112	261	P 33
-	3	3	1	-	1	-	2	2	2	6	8	608	554	1162	P 34
-	-	-	-	-	-	-	-	-	-	-	-	15	18	33	P 35
2	2	4	3	1	4	-	-	-	1	-	1	291	239	530	P 36
-	-	-	-	-	-	-	-	-	-	-	-	8	9	17	P 37
-	-	-	-	-	-	-	-	-	-	-	-	5	5	10	P 38
-	-	-	-	-	-	-	-	-	-	-	-	3	2	5	P 39
-	-	-	-	-	-	-	-	-	1	-	1	15	3	18	P 40
-	-	-	-	-	-	-	-	-	-	-	-	16	14	30	P 41
-	-	-	-	-	-	-	-	-	-	-	-	1	1	2	P 42
-	-	-	-	-	-	-	-	-	-	-	-	2	-	2	P 43
-	2	2	-	-	-	1	-	1	1	1	2	136	115	251	P 44
-	-	-	-	-	-	-	-	-	-	-	-	-	-	-	P 45
-	-	-	-	-	-	-	-	-	-	-	-	-	-	-	P 46
-	-	-	-	-	-	-	-	-	-	-	-	6	10	16	P 47
-	-	-	-	-	-	-	-	-	-	-	-	1	-	1	P 48
-	-	-	-	-	-	-	-	-	-	-	-	6	4	10	P 49
-	-	-	-	-	-	-	-	-	-	-	-	3	2	5	P 50
-	-	-	-	-	-	-	-	-	-	-	-	39	25	64	P 51
-	-	-	-	-	-	-	-	-	-	-	-	-	1	1	P 52
1	-	1	-	-	-	-	1	1	2	1	3	142	146	288	P 53
-	-	-	-	-	-	-	-	-	-	-	-	-	-	-	P (54-55)
-	-	-	-	-	-	-	-	-	-	-	-	-	-	-	P 54
-	-	-	-	-	-	-	-	-	-	-	-	-	-	-	P 55
-	-	-	-	-	-	-	-	-	-	-	-	-	-	-	P 56
5	11	16	8	1	7	1	3	4	10	11	21	1807	1602	3409	

Tavola 1.9 - Nati morti per causa, presentazione del feto e sesso - Nati da parti plurimi - Anno 1986

N. della classif. P perinat. ISTAT	CAUSE DI NATI-MORTALITÀ	VERTICE			PODICE			SPALLA		
		M	F	MF	M	F	MF	M	F	MF
P (1-3)	I - MALATTIE IMPETTIVE E PARASSITARIE.....	-	-	-	-	-	-	-	-	-
P 1	INFEZIONI INTESTINALI MAL DEFINITE.....	-	-	-	-	-	-	-	-	-
P 2	SETTICEMIA.....	-	-	-	-	-	-	-	-	-
P 3	ALTRE MALATTIE IMPETTIVE E PARASSITARIE.....	-	-	-	-	-	-	-	-	-
P (4-6)	III - M.GHIAND.ENDOCR.,NUTR.E METAB.E DIST.IM	-	-	-	-	-	-	-	-	-
P 4	MALATTIE DEL TIMO.....	-	-	-	-	-	-	-	-	-
P 5	FIBROSI CISTICA.....	-	-	-	-	-	-	-	-	-
P 6	ALTRE M. GHIAND.ENDOCR.,NUTR.E METAB.E DIST.IMM	-	-	-	-	-	-	-	-	-
P (7-8)	VI - MAL. SISTEMA NERVOSO E ORGANI DEI SENSI.	-	-	-	-	-	-	-	-	-
P 7	MEINGITE.....	-	-	-	-	-	-	-	-	-
P 8	ALTRE MAL. SISTEMA NERVOSO E ORGANI DEI SENSI..	-	-	-	-	-	-	-	-	-
P (9-11)	VIII - MALATTIE DELL'APPARATO RESPIRATORIO...	-	-	-	-	-	-	-	-	-
P 9	BRONCHITE E BRONCHIOLITE ACUTE.....	-	-	-	-	-	-	-	-	-
P 10	POLMONITI.....	-	-	-	-	-	-	-	-	-
P 11	ALTRE MALATTIE DELL'APPARATO RESPIRATORIO.....	-	-	-	-	-	-	-	-	-
P (12-14)	IX - MALATTIE DELL'APPARATO DIGERENTE.....	1	-	1	1	-	1	-	-	-
P 12	ERNIA ADDOMINALE.....	1	-	1	1	-	1	-	-	-
P 13	OCCLUSIONE INTESTINALE SENZA MENZIONE DI ERNIA.	-	-	-	-	-	-	-	-	-
P 14	ALTRE MALATTIE DELL'APPARATO DIGERENTE.....	-	-	-	-	-	-	-	-	-
P (15-25)	XIV - MALFORMAZIONI CONGENITE.....	5	3	8	3	1	4	-	-	-
P 15	SPINA BIFIDA.....	-	-	-	-	-	-	-	-	-
P 16	IDROCEFALIA CONGENITA.....	-	-	-	1	1	2	-	-	-
P 17	AVENCEFALIA E MALFORMAZIONI SIMILARI.....	2	1	3	2	-	2	-	-	-
P 18	ALTRE MALFORMAZ. CONGENITE DEL SISTEMA NERVOSO.	-	-	-	-	-	-	-	-	-
P 19	MALF.CONG.DEL CUORE E DEL SISTEMA CIRCOLATORIO.	-	-	-	-	-	-	-	-	-
P 20	MALF.CONG.TRATTO SUPERIORE APPARATO DIGERENTE..	-	-	-	-	-	-	-	-	-
P 21	ALTRE MALF.CONG. DELL'APPARATO DIGERENTE.....	-	-	-	-	-	-	-	-	-
P 22	MALFORMAZIONI CONGENITE DELL'APPARATO URINARIO.	-	-	-	-	-	-	-	-	-
P 23	MALFORM.CONGENITE DEL SISTEMA OSTEO-MUSCOLARE..	1	-	1	-	-	-	-	-	-
P 24	SINDROME DI DOWN.....	-	-	-	-	-	-	-	-	-
P 25	ALTRE MALFORMAZIONI CONGENITE.....	2	2	4	-	-	-	-	-	-

FACCIA			FRONTE			BREGMA			ALTRE			TOTALE			N. della classif. P perinat. ISTAT
M	F	MF	M	F	MF	M	F	MF	M	F	MF	M	F	MF	
-	-	-	-	-	-	-	-	-	-	6	-	-	-	-	P (1-3)
-	-	-	-	-	-	-	-	-	-	-	-	-	-	-	P 1
-	-	-	-	-	-	-	-	-	-	-	-	-	-	-	P 2
-	-	-	-	-	-	-	-	-	-	-	-	-	-	-	P 3
-	-	-	-	-	-	-	-	-	-	-	-	-	-	-	P (4-6)
-	-	-	-	-	-	-	-	-	-	-	-	-	-	-	P 4
-	-	-	-	-	-	-	-	-	-	-	-	-	-	-	P 5
-	-	-	-	-	-	-	-	-	-	-	-	-	-	-	P 6
-	-	-	-	-	-	-	-	-	-	-	-	-	-	-	P (7-8)
-	-	-	-	-	-	-	-	-	-	-	-	-	-	-	P 7
-	-	-	-	-	-	-	-	-	-	-	-	-	-	-	P 8
-	-	-	-	-	-	-	-	-	-	-	-	-	-	-	P (9-11)
-	-	-	-	-	-	-	-	-	-	-	-	-	-	-	P 9
-	-	-	-	-	-	-	-	-	-	-	-	-	-	-	P 10
-	-	-	-	-	-	-	-	-	-	-	-	-	-	-	P 11
-	-	-	-	-	-	-	-	-	1	-	1	3	-	3	P (12-14)
-	-	-	-	-	-	-	-	-	1	-	1	3	-	3	P 12
-	-	-	-	-	-	-	-	-	-	-	-	-	-	-	P 13
-	-	-	-	-	-	-	-	-	-	-	-	-	-	-	P 14
-	-	-	-	-	-	-	-	-	2	1	3	10	5	15	P (15-25)
-	-	-	-	-	-	-	-	-	-	-	-	-	-	-	P 15
-	-	-	-	-	-	-	-	-	-	-	-	1	1	2	P 16
-	-	-	-	-	-	-	-	-	1	1	2	5	2	7	P 17
-	-	-	-	-	-	-	-	-	-	-	-	-	-	-	P 18
-	-	-	-	-	-	-	-	-	-	-	-	-	-	-	P 19
-	-	-	-	-	-	-	-	-	-	-	-	-	-	-	P 20
-	-	-	-	-	-	-	-	-	-	-	-	-	-	-	P 21
-	-	-	-	-	-	-	-	-	-	-	-	-	-	-	P 22
-	-	-	-	-	-	-	-	-	-	-	-	1	-	1	P 23
-	-	-	-	-	-	-	-	-	-	-	-	-	-	-	P 24
-	-	-	-	-	-	-	-	-	1	-	1	3	2	5	P 25

Tavola 1.9 segue - Nati morti per causa, presentazione del feto e sesso - Nati da parti plurimi - Anno 1986

N. della classif. P perinat. ISTAT	CAUSE DI NATI-MORTALITÀ	VERTICE			PODICE			SPALLA		
		M	F	MF	M	F	MF	M	F	MF
P (26-53)	XV - ALCUNE COND.MORB. DI ORIGINE PERINATALE.	48	58	106	25	17	42	1	5	6
P 26	DISTURBI IPERTENSIVI DELLA MADRE.....	1	7	8	-	-	-	-	-	-
P 27	ALTRE CONDIZIONI MORBOSE MATERNE.....	1	-	1	1	-	1	-	-	-
P 28	ROTTURA PREMATURA DELLE MEMBRANE.....	1	-	1	-	-	-	-	-	-
P 29	POLIDRAMNIOS.....	3	-	3	1	-	1	-	-	-
P 30	GRAVIDANZA MULTIPLA.....	7	7	14	5	2	7	-	1	1
P 31	ALTRE COMPLICAZIONI MATERNE DELLA GRAVIDANZA...	1	-	1	-	-	-	-	-	-
P 32	PLACENTA PREVIA.....	-	-	-	-	-	-	-	-	-
P 33	ALTRE FORME DI DISTACCO ED ENORR.DELLA PLACENTA	1	2	3	-	-	-	-	-	-
P 34	ALTRE E NON SPECIFICATE ANOMALIE DELLA PLACENTA	17	23	40	12	11	23	-	2	2
P 35	PROLASSO DEL CORDONE OMBELICALE.....	-	1	1	-	-	-	-	-	-
P 36	ALTRE E NON SPEC.COMD.MORB.DEL CORD. OMBELICALE	9	6	15	2	1	3	-	-	-
P 37	CORIO-AMNIOITE E AL.E N.SP.ANOM.CORION E AMNIOS	-	1	1	-	-	-	-	-	-
P 38	PRESENT.ANOM.FETO,SPROP.FETOPEL.IN TRAV.E PARTO	-	-	-	-	-	-	-	1	1
P 39	PARTO PRECIPITOSO E CONTRAZIONI UTERINE ANOMALE	-	-	-	-	-	-	1	-	1
P 40	AL.E N.SP. COMPLICAZ.DEL TRAVAGLIO E DEL PARTO.	-	-	-	-	-	-	-	-	-
P 41	CRESCITA FETALE LENTA, MALNUTR.ED IMMATUR.FETALE	2	2	4	1	1	2	-	-	-
P 42	GESTAZ. PROLUNGATA E PESO ELEVATO ALLA NASCITA.	-	-	-	-	-	-	-	-	-
P 43	TRAUMATISMO OSTETRICO.....	-	-	-	-	-	-	-	-	-
P 44	MORTE FET.DA ASPIS.O AMOS.PRIMA O DUR.TRVAVGLIO	3	5	8	2	-	2	-	1	1
P 45	SOPFERENZA FETALE E ASPISSIA IN UN NATO VIVO...	-	-	-	-	-	-	-	-	-
P 46	SINDROME DA DIFFICOLTA' RESPIRATORIA.....	-	-	-	-	-	-	-	-	-
P 47	ALTRE COND.MORB.RESPIRAT.DEL FETO E DEL NEONATO	-	-	-	-	-	-	-	-	-
P 48	INFEZIONI SPECIFICHE DEL PERIODO PERINATALE....	-	-	-	-	1	1	-	-	-
P 49	MALATTIA EMOLITICA DA ISOINMUNIZZAZIONE ANTI-RH	-	-	-	-	-	-	-	-	-
P 50	MAL.EMOLIT.DA ALTRE E NON SPECIF.ISOINMUNIZZAZ.	-	-	-	-	-	-	-	-	-
P 51	SINDROME DEL NEONATO DI MADRE DIABETICA.....	-	-	-	-	-	-	-	-	-
P 52	MALATTIA EMORRAGICA DEL NEONATO.....	-	-	-	-	-	-	-	-	-
P 53	ALTRE CONDIZIONI MORBOSE DI ORIGINE PERINATALE.	2	4	6	1	1	2	-	-	-
P (54-55)	ALTRI E MAL DEFINITI STATI MORBOSI.....	-	-	-	-	-	-	-	-	-
P 54	ALTRI STATI MORBOSI.....	-	-	-	-	-	-	-	-	-
P 55	SINTOMI,SEGNI E STATI MORBOSI MAL DEFINITI.....	-	-	-	-	-	-	-	-	-
P 56	XVII - TRAUMATISMI E AVVELENAMENTI.....	-	-	-	-	-	-	-	-	-
	T O T A L E.....	54	61	115	29	18	47	1	5	6

FACCIA			FRONTE			BREGMA			ALTRE			TOTALE			N. della classif. P perinat. ISTAT
M	F	MF	M	F	MF	M	F	MF	M	F	MF	M	F	MF	
-	1	1	-	-	-	-	-	-	2	-	2	76	81	157	P (26-53)
-	-	-	-	-	-	-	-	-	-	-	-	1	7	8	P 26
-	-	-	-	-	-	-	-	-	-	-	-	2	-	2	P 27
-	-	-	-	-	-	-	-	-	-	-	-	1	-	1	P 28
-	-	-	-	-	-	-	-	-	-	-	-	4	-	4	P 29
-	-	-	-	-	-	-	-	-	-	-	-	12	10	22	P 30
-	-	-	-	-	-	-	-	-	-	-	-	1	-	1	P 31
-	-	-	-	-	-	-	-	-	-	-	-	-	-	-	P 32
-	-	-	-	-	-	-	-	-	-	-	-	1	2	3	P 33
-	-	-	-	-	-	-	-	-	2	-	2	31	36	67	P 34
-	-	-	-	-	-	-	-	-	-	-	-	-	1	1	P 35
-	1	1	-	-	-	-	-	-	-	-	-	11	8	19	P 36
-	-	-	-	-	-	-	-	-	-	-	-	-	1	1	P 37
-	-	-	-	-	-	-	-	-	-	-	-	-	1	1	P 38
-	-	-	-	-	-	-	-	-	-	-	-	1	-	1	P 39
-	-	-	-	-	-	-	-	-	-	-	-	-	-	-	P 40
-	-	-	-	-	-	-	-	-	-	-	-	3	3	6	P 41
-	-	-	-	-	-	-	-	-	-	-	-	-	-	-	P 42
-	-	-	-	-	-	-	-	-	-	-	-	-	-	-	P 43
-	-	-	-	-	-	-	-	-	-	-	-	5	6	11	P 44
-	-	-	-	-	-	-	-	-	-	-	-	-	-	-	P 45
-	-	-	-	-	-	-	-	-	-	-	-	-	-	-	P 46
-	-	-	-	-	-	-	-	-	-	-	-	-	-	-	P 47
-	-	-	-	-	-	-	-	-	-	-	-	-	1	1	P 48
-	-	-	-	-	-	-	-	-	-	-	-	-	-	-	P 49
-	-	-	-	-	-	-	-	-	-	-	-	-	-	-	P 50
-	-	-	-	-	-	-	-	-	-	-	-	-	-	-	P 51
-	-	-	-	-	-	-	-	-	-	-	-	-	-	-	P 52
-	-	-	-	-	-	-	-	-	-	-	-	3	5	8	P 53
-	-	-	-	-	-	-	-	-	-	-	-	-	-	-	P (54-55)
-	-	-	-	-	-	-	-	-	-	-	-	-	-	-	P 54
-	-	-	-	-	-	-	-	-	-	-	-	-	-	-	P 55
-	-	-	-	-	-	-	-	-	-	-	-	-	-	-	P 56
-	1	1	-	-	-	-	-	-	5	1	6	89	86	175	

Tavola 1.10 - Nati morti per causa e durata della gestazione - Anno 1986

N. della classif. P perinat. ISTAT	CAUSE DI NATI-MORTALITÀ	SETTIMANE DI GESTAZIONE					42 e oltre	N.I.	Totale
		Meno di 28	28-31	32-36	37-41				
P (1-3)	I - MALATTIE INFETTIVE E PARASSITARIE.....	-	1	-	-	-	-	1	
P 1	INFEZIONI INTESTINALI MAL DEFINITE.....	-	-	-	-	-	-	-	
P 2	SETTICEMIA.....	-	-	-	-	-	-	-	
P 3	ALTRE MALATTIE INFETTIVE E PARASSITARIE.....	-	1	-	-	-	-	1	
P (4-6)	III - M.GHIAND.ENDOCR.,NUTR.E METAB.E DIST.IM	-	-	-	-	-	-	-	
P 4	MALATTIE DEL TIPO.....	-	-	-	-	-	-	-	
P 5	FIBROSI CISTICA.....	-	-	-	-	-	-	-	
P 6	ALTRE M. GHIAND.ENDOCR.,NUTR.E METAB.E DIST.IMM	-	-	-	-	-	-	-	
P (7-8)	VI - MAL. SISTEMA NERVOSO E ORGANI DEI SENSI.	-	-	-	-	-	-	-	
P 7	MENINGITE.....	-	-	-	-	-	-	-	
P 8	ALTRE MAL. SISTEMA NERVOSO E ORGANI DEI SENSI..	-	-	-	-	-	-	-	
P (9-11)	VIII - MALATTIE DELL'APPARATO RESPIRATORIO...	-	-	-	-	-	-	-	
P 9	BRONCHITE E BRONCHIOLITE ACUTE.....	-	-	-	-	-	-	-	
P 10	POLMONITI.....	-	-	-	-	-	-	-	
P 11	ALTRE MALATTIE DELL'APPARATO RESPIRATORIO.....	-	-	-	-	-	-	-	
P (12-14)	IX - MALATTIE DELL'APPARATO DIGERENTE.....	1	4	5	2	-	-	12	
P 12	ERNIA ADDOMINALE.....	1	4	5	2	-	-	12	
P 13	OCCCLUSIONE INTESTINALE SENZA MENZIONE DI ERNIA.	-	-	-	-	-	-	-	
P 14	ALTRE MALATTIE DELL'APPARATO DIGERENTE.....	-	-	-	-	-	-	-	
P (15-25)	XIV - MALFORMAZIONI CONGENITE.....	6	56	61	70	2	-	195	
P 15	SPINA BIFIDA.....	1	2	5	1	-	-	9	
P 16	IDROCEFALIA CONGENITA.....	-	13	15	11	-	-	39	
P 17	ARENCEFALIA E MALFORMAZIONI SIMILARI.....	2	12	12	22	2	-	50	
P 18	ALTRE MALFORMAZ. CONGENITE DEL SISTEMA NERVOSO.	-	5	3	2	-	-	10	
P 19	MALF.CONG.DEL CUORE E DEL SISTEMA CIRCOLATORIO.	-	2	6	12	-	-	20	
P 20	MALF.CONG.TRATTO SUPERIORE APPARATO DIGERENTE..	-	1	-	-	-	-	1	
P 21	ALTRE MALF.CONG. DELL'APPARATO DIGERENTE.....	-	1	1	-	-	-	2	
P 22	MALFORMAZIONI CONGENITE DELL'APPARATO URINARIO.	-	1	4	2	-	-	7	
P 23	MALFORM.CONGENITE DEL SISTEMA OSTEO-MUSCOLARE..	-	3	1	2	-	-	6	
P 24	SINDROME DI DOWN.....	-	-	3	8	-	-	11	

Tavola 1.10 segue - Nati morti per causa e durata della gestazione - Anno 1986

N. della classif. P perinat. ISTAT	CAUSE DI NATI-MORTALITÀ	SETTIMANE DI GESTAZIONE					42 e oltre	N.I.	Totale
		Meno di 28	28-31	32-36	37-41				
P 25	ALTRE MALFORMAZIONI CONGENITE.....	3	16	11	10	-	-	40	
P (26-53)	XV - ALCUNE COND.MORB. DI ORIGINE PERINATALE.	178	644	1.048	1.460	46	-	3.376	
P 26	DISTURBI IPERTENSIVI DELLA MADRE.....	19	97	160	122	2	-	400	
P 27	ALTRE CONDIZIONI MORBOSE MATERNE.....	3	11	14	9	3	-	40	
P 28	ROTTURA PREMATURA DELLE MEMBRANE.....	5	7	-	4	-	-	16	
P 29	POLIDANNIOS.....	4	6	19	12	-	-	41	
P 30	GRAVIDANZA MULTIPLA.....	4	5	4	9	-	-	22	
P 31	ALTRE COMPLICAZIONI MATERNE DELLA GRAVIDANZA...	5	5	3	5	-	-	18	
P 32	PLACENTA PREVIA.....	3	5	3	3	-	-	14	
P 33	ALTRE FORME DI DISTACCO ED EMORB.DELLA PLACENTA	15	53	105	89	2	-	264	
P 34	ALTRE E NON SPECIFICATE ANOMALIE DELLA PLACENTA	68	264	406	479	12	-	1.229	
P 35	PROLASSO DEL CORDONE OMBELICALE.....	1	7	3	22	1	-	34	
P 36	ALTRE E NON SPEC.COND.MORB.DEL CORD. OMBELICALE	8	52	133	342	14	-	549	
P 37	CORIO-AMNIOITE E AL.E N.SP.ANOM.CORION E AMNIO	1	4	1	10	2	-	18	
P 38	PRESENT.ANOM.FETO,SPROP.FETOPEL.IN TRAV.E PARTO	-	1	2	8	-	-	11	
P 39	PARTO PRECIPITOSO E CONTRAZIONI UTERINE ANOMALE	1	1	1	3	-	-	6	
P 40	AL.E N.SP. COMPLICAZ.DEL TRAVAGLIO E DEL PARTO.	-	5	3	10	-	-	18	
P 41	CRESCITA FETALE LENTA,MALNUTR.ED IMMATUR.FETALE	4	17	9	6	-	-	36	
P 42	GESTAZ. PROLUNGATA E PESO ELEVATO ALLA NASCITA.	-	-	-	1	1	-	2	
P 43	TRAUMATISMO OSTETRICO.....	-	-	-	2	-	-	2	
P 44	MORTE FET.DA ASPIS.O ANOS.PRIMA O DUR.TRAVAGLIO	11	35	70	141	5	-	262	
P 45	SOFFERENZA FETALE E ASPISSIA IN UN NATO VIVO...	-	-	-	-	-	-	-	
P 46	SINDROME DA DIFFICOLTA' RESPIRATORIA.....	-	-	-	-	-	-	-	
P 47	ALTRE COND.MORB.RESPIRAT.DEL FETO E DEL NEONATO	1	1	3	10	1	-	16	
P 48	INFEZIONI SPECIFICHE DEL PERIODO PERINATALE....	1	-	1	-	-	-	2	
P 49	MALATTIA EMOLITICA DA ISOIMMUNIZZAZIONE ANTI-RH	1	1	2	6	-	-	10	
P 50	MAL.EMOLIT.DA ALTRE E NON SPECIF.ISOIMMUNIZZAZ.	-	4	1	-	-	-	5	
P 51	SINDROME DEL NEONATO DI MADRE DIABETICA.....	-	3	21	40	-	-	64	
P 52	MALATTIA EMORRAGICA DEL NEONATO.....	-	-	1	-	-	-	1	
P 53	ALTRE CONDIZIONI MORBOSE DI ORIGINE PERINATALE.	23	60	83	127	3	-	296	
P (54-55)	ALTRI E MAL DEFINITI STATI MORBOSI.....	-	-	-	-	-	-	-	
P 54	ALTRI STATI MORBOSI.....	-	-	-	-	-	-	-	
P 55	SINTOMI SEGNI E STATI MORBOSI MAL DEFINITI.....	-	-	-	-	-	-	-	
P 56	XVII - TRAUMATISMI E AVVELENAMENTI.....	-	-	-	-	-	-	-	
	T O T A L E.....	185	705	1.114	1.532	48	-	3.584	

Tavola 1.11 - Nati morti per causa e sesso, per residenza della madre - Anno 1986

N. della classif. P perinat. ISTAT	CAUSE DI NATI-MORTALITÀ	PIEMONTE			VALLE D'AOSTA			LOMBARDIA		
		M	F	MF	M	F	MF	M	F	MF
P (1-3)	I - MALATTIE INFETTIVE E PARASSITARIE.....	-	-	-	-	-	-	-	-	-
P 1	IMFEZIONI INTESTINALI MAL DEFINITE.....	-	-	-	-	-	-	-	-	-
P 2	SETTICEMIA.....	-	-	-	-	-	-	-	-	-
P 3	ALTRE MALATTIE INFETTIVE E PARASSITARIE.....	-	-	-	-	-	-	-	-	-
P (4-6)	III - M. GHIAIAND. ENDOCR., NUTR. E METAB. E DIST. IM	-	-	-	-	-	-	-	-	-
P 4	MALATTIE DEL TIPO.....	-	-	-	-	-	-	-	-	-
P 5	FIBROSI CISTICA.....	-	-	-	-	-	-	-	-	-
P 6	ALTRE M. GHIAIAND. ENDOCR., NUTR. E METAB. E DIST. IMM	-	-	-	-	-	-	-	-	-
P (7-8)	VI - MAL. SISTEMA NERVOSO E ORGANI DEI SENSI.	-	-	-	-	-	-	-	-	-
P 7	MEINGITE.....	-	-	-	-	-	-	-	-	-
P 8	ALTRE MAL. SISTEMA NERVOSO E ORGANI DEI SENSI..	-	-	-	-	-	-	-	-	-
P (9-11)	VIII - MALATTIE DELL'APPARATO RESPIRATORIO...	-	-	-	-	-	-	-	-	-
P 9	BRONCHITE E BRONCHIOLITE ACUTE.....	-	-	-	-	-	-	-	-	-
P 10	POLMONITI.....	-	-	-	-	-	-	-	-	-
P 11	ALTRE MALATTIE DELL'APPARATO RESPIRATORIO.....	-	-	-	-	-	-	-	-	-
P (12-14)	IX - MALATTIE DELL'APPARATO DIGERENTE.....	-	-	-	-	-	-	-	-	-
P 12	ERNIA ADDOMINALE.....	-	-	-	-	-	-	-	-	-
P 13	OCCLUSIONE INTESTINALE SENZA MENZIONE DI ERNIA.	-	-	-	-	-	-	-	-	-
P 14	ALTRE MALATTIE DELL'APPARATO DIGERENTE.....	-	-	-	-	-	-	-	-	-
P (15-25)	XIV - MALFORMAZIONI CONGENITE.....	10	8	18	-	-	-	5	8	13
P 15	SPINA BIFIDA.....	-	1	1	-	-	-	1	1	2
P 16	IDROCEFALIA CONGENITA.....	2	2	4	-	-	-	2	-	2
P 17	ANENCEFALIA E MALFORMAZIONI SIMILARI.....	1	1	2	-	-	-	-	1	1
P 18	ALTRE MALFORMAZ. CONGENITE DEL SISTEMA NERVOSO.	-	-	-	-	-	-	1	1	2
P 19	MALF. CONG. DEL CUORE E DEL SISTEMA CIRCOLATORIO.	-	2	2	-	-	-	-	2	2
P 20	MALF. CONG. TRATTO SUPERIORE APPARATO DIGERENTE..	-	-	-	-	-	-	-	-	-
P 21	ALTRE MALF. CONG. DELL'APPARATO DIGERENTE.....	-	-	-	-	-	-	-	-	-
P 22	MALFORMAZIONI CONGENITE DELL'APPARATO URINARIO.	1	-	1	-	-	-	-	1	1
P 23	MALFORM. CONGENITE DEL SISTEMA OSTEO-MUSCOLARE..	-	-	-	-	-	-	-	-	-
P 24	SINDROME DI DOWN.....	-	1	1	-	-	-	-	2	2
P 25	ALTRE MALFORMAZIONI CONGENITE.....	6	1	7	-	-	-	1	-	1

TRENTINO-A.A.									VENETO			FRIULI-V.G.			LIGURIA			N. della classif. P perinat. ISTAT
BOLZANO-BOZEN			TRENTO			TOTALE			M	F	MF	M	F	MF	M	F	MF	
M	F	MF	M	F	MF	M	F	MF										
-	-	-	-	-	-	-	-	-	-	-	-	-	-	-	-	-	-	P (1-3)
-	-	-	-	-	-	-	-	-	-	-	-	-	-	-	-	-	-	P 1
-	-	-	-	-	-	-	-	-	-	-	-	-	-	-	-	-	-	P 2
-	-	-	-	-	-	-	-	-	-	-	-	-	-	-	-	-	-	P 3
-	-	-	-	-	-	-	-	-	-	-	-	-	-	-	-	-	-	P (4-6)
-	-	-	-	-	-	-	-	-	-	-	-	-	-	-	-	-	-	P 4
-	-	-	-	-	-	-	-	-	-	-	-	-	-	-	-	-	-	P 5
-	-	-	-	-	-	-	-	-	-	-	-	-	-	-	-	-	-	P 6
-	-	-	-	-	-	-	-	-	-	-	-	-	-	-	-	-	-	P (7-8)
-	-	-	-	-	-	-	-	-	-	-	-	-	-	-	-	-	-	P 7
-	-	-	-	-	-	-	-	-	-	-	-	-	-	-	-	-	-	P 8
-	-	-	-	-	-	-	-	-	-	-	-	-	-	-	-	-	-	P (9-11)
-	-	-	-	-	-	-	-	-	-	-	-	-	-	-	-	-	-	P 9
-	-	-	-	-	-	-	-	-	-	-	-	-	-	-	-	-	-	P 10
-	-	-	-	-	-	-	-	-	-	-	-	-	-	-	-	-	-	P 11
-	-	-	-	-	-	-	-	-	1	1	2	-	-	-	-	-	-	P (12-14)
-	-	-	-	-	-	-	-	-	1	1	2	-	-	-	-	-	-	P 12
-	-	-	-	-	-	-	-	-	-	-	-	-	-	-	-	-	-	P 13
-	-	-	-	-	-	-	-	-	-	-	-	-	-	-	-	-	-	P 14
2	2	4	-	-	-	2	2	4	9	7	16	1	-	1	2	4	6	P (15-25)
-	-	-	-	-	-	-	-	-	-	-	-	-	-	-	-	-	-	P 15
1	-	1	-	-	-	1	-	1	2	-	2	-	-	-	-	1	1	P 16
-	-	-	-	-	-	-	-	-	-	2	2	-	-	-	2	-	2	P 17
-	-	-	-	-	-	-	-	-	-	1	1	-	-	-	-	-	-	P 18
-	-	-	-	-	-	-	-	-	2	1	3	1	-	1	-	-	-	P 19
-	-	-	-	-	-	-	-	-	-	-	-	-	-	-	-	-	-	P 20
-	-	-	-	-	-	-	-	-	-	1	1	-	-	-	-	-	-	P 21
-	-	-	-	-	-	-	-	-	-	1	1	-	-	-	-	-	-	P 22
-	-	-	-	-	-	-	-	-	2	-	2	-	-	-	-	-	-	P 23
1	-	1	-	-	-	1	-	1	-	-	-	-	-	-	-	1	1	P 24
-	2	2	-	-	-	-	2	2	3	1	4	-	-	-	-	2	2	P 25

Tavola 1.11 segue - Nati morti per causa e sesso, per residenza della madre - Anno 1986

N. della classif. P perinat. ISTAT	CAUSE DI NATI-MORTALITÀ	PIEMONTE			VALLE D'AOSTA			LOMBARDIA		
		M	F	MF	M	F	MF	M	F	MF
P (26-53)	XV - ALCUNE COND.MORB. DI ORIGINE PERINATALE.	103	102	205	1	3	4	191	167	358
P 26	DISTURBI IPERTENSIVI DELLA MADRE.....	13	9	22	1	-	1	22	18	40
P 27	ALTRE CONDIZIONI MORBOSE MATERNE.....	-	1	1	-	-	-	2	2	4
P 28	BOTTURA PREMATURA DELLE MEMBRANE.....	-	1	1	-	-	-	-	-	-
P 29	POLIDRAMNIOS.....	1	-	1	-	-	-	2	1	3
P 30	GRAVIDANZA MULTIPLA.....	-	1	1	-	-	-	4	-	4
P 31	ALTRE COMPLICAZIONI MATERNE DELLA GRAVIDANZA...	-	2	2	-	-	-	1	1	2
P 32	PLACENTA PREVIA.....	1	-	1	-	-	-	1	-	1
P 33	ALTRE FORNE DI DISTACCO ED EMORR.DELLA PLACENTA	6	7	13	-	-	-	20	16	36
P 34	ALTRE E NON SPECIFICATE ANOMALIE DELLA PLACENTA	38	47	85	-	3	3	53	48	101
P 35	PROLASSO DEL CORDONE OMBELICALE.....	-	2	2	-	-	-	3	3	6
P 36	ALTRE E NON SPEC.COND.MORB.DEL CORD. OMBELICALE	22	16	38	-	-	-	31	39	70
P 37	CORIO-ANNIOITE E AL.E N.SP.ANOR.CORION E ANNIOI	-	-	-	-	-	-	1	-	1
P 38	PRESENT.ANOR.FETO,SPROP.FETOPEL.IN TRAV.E PARTO	-	-	-	-	-	-	-	-	-
P 39	PARTO PRECIPITOSO E CONTRAZIONI UTERINE ANOMALE	-	-	-	-	-	-	1	-	1
P 40	AL.E N.SP. COMPLICAZ.DEL TRAVAGLIO E DEL PARTO.	3	-	3	-	-	-	2	-	2
P 41	CRESCITA FETALE LENTA,MALNUTR.ED IMMATUR.FETALE	2	-	2	-	-	-	1	-	1
P 42	GESTAZ. PROLUNGATA E PESO ELEVATO ALLA NASCITA.	-	-	-	-	-	-	-	-	-
P 43	TRAUMATISMO OSTETICO.....	-	-	-	-	-	-	-	-	-
P 44	MORTE FET.DA ASPISIO ANOS.PRIMA O DUR.TRAVAGLIO	5	8	13	-	-	-	23	25	48
P 45	SOFFERENZA FETALE E ASPISSIA IN UN NATO VIVO...	-	-	-	-	-	-	-	-	-
P 46	SINDROME DA DIFFICOLTA' RESPIRATORIA.....	-	-	-	-	-	-	-	-	-
P 47	ALTRE COND.MORB.RESPIRAT.DEL FETO E DEL NEONATO	-	-	-	-	-	-	1	-	1
P 48	INFEZIONI SPECIFICHE DEL PERIODO PERINATALE....	-	-	-	-	-	-	-	-	-
P 49	MALATTIA EMOLITICA DA ISOIMMUNIZZAZIONE ANTI-AM	1	-	1	-	-	-	-	-	-
P 50	MAL.EMOLIT.DA ALTRE E NON SPECIF.ISOIMMUNIZZAZ.	1	-	1	-	-	-	-	-	-
P 51	SINDROME DEL NEONATO DI MADRE DIABETICA.....	2	-	2	-	-	-	5	2	7
P 52	MALATTIA EMORRHAGICA DEL NEONATO.....	-	-	-	-	-	-	-	-	-
P 53	ALTRE CONDIZIONI MORBOSE DI ORIGINE PERINATALE.	8	8	16	-	-	-	18	12	30
P (54-55)	ALTRI E MAL DEFINITI STATI MORBOSI.....	-	-	-	-	-	-	-	-	-
P 54	ALTRI STATI MORBOSI.....	-	-	-	-	-	-	-	-	-
P 55	SINTOMI,SEGNI E STATI MORBOSI MAL DEFINITI.....	-	-	-	-	-	-	-	-	-
P 56	XVII - TRAUMATISMI E AVVELENAMENTI.....	-	-	-	-	-	-	-	-	-
	T O T A L E.....	113	110	223	1	3	4	196	175	371

TRENTINO-A.A.									VENETO			FRIULI-V.G.			LIGURIA			N. della classif. P perinat. ISTAT
BOLZANO-BOZEN			TRENTO			TOTALE			M	F	MF	M	F	MF	M	F	MF	
M	F	MF	M	F	MF	M	F	MF										
6	8	14	7	10	17	13	18	31	92	73	165	16	17	33	37	35	72	P (26-53)
-	1	1	-	3	3	-	4	4	6	4	10	1	1	2	4	4	6	P 26
-	-	-	-	1	1	-	1	1	2	2	4	-	-	-	-	-	-	P 27
-	-	-	-	-	-	-	-	-	-	1	1	-	-	-	-	-	-	P 28
-	-	-	-	-	-	-	-	-	-	1	1	-	-	-	1	1	2	P 29
-	-	-	-	-	-	-	-	-	1	2	3	-	-	-	-	1	1	P 30
-	1	1	-	-	-	-	1	1	1	-	1	-	-	-	-	-	-	P 31
-	-	-	-	-	-	-	-	-	1	-	1	-	-	-	-	-	2	P 32
1	1	2	-	-	-	1	1	2	11	5	16	2	2	4	6	5	11	P 33
3	-	3	4	3	7	7	3	10	35	20	55	5	8	13	12	10	22	P 34
-	-	-	-	-	-	-	-	-	-	-	-	-	-	-	2	-	2	P 35
-	1	1	1	1	2	1	2	3	18	16	34	3	6	9	5	5	10	P 36
-	-	-	-	-	-	-	-	-	-	-	-	-	-	-	-	-	-	P 37
-	-	-	-	-	-	-	-	-	-	-	-	-	-	-	1	-	1	P 38
-	-	-	-	-	-	-	-	-	-	-	-	-	-	-	-	-	-	P 39
-	-	-	-	-	-	-	-	-	-	-	-	1	-	1	-	-	-	P 40
-	-	-	-	-	-	-	-	-	-	-	-	-	-	-	-	1	1	P 41
-	-	-	-	-	-	-	-	-	-	-	-	-	-	-	1	-	1	P 42
-	-	-	-	-	-	-	-	-	-	-	-	-	-	-	-	-	-	P 43
-	-	-	-	1	1	-	1	1	7	3	10	1	-	1	1	1	2	P 44
-	-	-	-	-	-	-	-	-	-	-	-	-	-	-	-	-	-	P 45
-	-	-	-	-	-	-	-	-	-	-	-	-	-	-	-	-	-	P 46
-	-	-	-	-	-	-	-	-	-	-	-	-	-	-	1	-	1	P 47
-	-	-	-	-	-	-	-	-	-	-	-	-	-	-	-	-	-	P 48
-	-	-	-	-	-	-	-	-	-	-	-	-	-	-	-	-	-	P 49
-	-	-	-	-	-	-	-	-	-	-	-	1	-	1	1	-	1	P 50
-	1	1	-	-	-	-	1	1	1	-	1	-	-	-	-	-	-	P 51
-	-	-	-	-	-	-	-	-	-	-	-	-	-	-	-	-	-	P 52
2	3	5	2	1	3	4	4	8	9	19	28	2	-	2	1	6	7	P 53
-	-	-	-	-	-	-	-	-	-	-	-	-	-	-	-	-	-	P (54-55)
-	-	-	-	-	-	-	-	-	-	-	-	-	-	-	-	-	-	P 54
-	-	-	-	-	-	-	-	-	-	-	-	-	-	-	-	-	-	P 55
-	-	-	-	-	-	-	-	-	-	-	-	-	-	-	-	-	-	P 56
6	10	18	7	10	17	15	20	35	102	81	183	17	17	34	39	39	78	

Tavola 1.11 segue - Nati morti per causa e sesso, per residenza della madre - Anno 1986

N. della classif. P perinat. ISTAT	CAUSE DI NATI-MORTALITÀ	EMILIA-ROMAGNA			TOSCANA			UMBRIA		
		M	F	MF	M	F	MF	M	F	MF
P (1-3)	I - MALATTIE INFETTIVE E PARASSITARIE.....	1	-	1	-	-	-	-	-	-
P 1	INFEZIONI INTESTINALI MAL DEFINITE.....	-	-	-	-	-	-	-	-	-
P 2	SETTICEMIA.....	-	-	-	-	-	-	-	-	-
P 3	ALTRE MALATTIE INFETTIVE E PARASSITARIE.....	1	-	1	-	-	-	-	-	-
P (4-6)	III - M.GHIAND.ENDOCR.,NUTR.E METAB.E DIST.IM	-	-	-	-	-	-	-	-	-
P 4	MALATTIE DEL TIMO.....	-	-	-	-	-	-	-	-	-
P 5	FIBROSI CISTICA.....	-	-	-	-	-	-	-	-	-
P 6	ALTRE M. GHIAND.ENDOCR.,NUTR.E METAB.E DIST.IMM	-	-	-	-	-	-	-	-	-
P (7-8)	VI - MAL. SISTEMA NERVOSO E ORGANI DEI SENSI.	-	-	-	-	-	-	-	-	-
P 7	MENINGITE.....	-	-	-	-	-	-	-	-	-
P 8	ALTRE MAL. SISTEMA NERVOSO E ORGANI DEI SENSI..	-	-	-	-	-	-	-	-	-
P (9-11)	VIII - MALATTIE DELL'APPARATO RESPIRATORIO...	-	-	-	-	-	-	-	-	-
P 9	BRONCHITE E BRONCHIOLITE ACUTE.....	-	-	-	-	-	-	-	-	-
P 10	POLMONITI.....	-	-	-	-	-	-	-	-	-
P 11	ALTRE MALATTIE DELL'APPARATO RESPIRATORIO.....	-	-	-	-	-	-	-	-	-
P (12-14)	IX - MALATTIE DELL'APPARATO DIGERENTE.....	-	-	-	-	-	-	-	-	-
P 12	ERNIA ADDOMINALE.....	-	-	-	-	-	-	-	-	-
P 13	OCCLUSSIONE INTESTINALE SENZA MENZIONE DI ERNIA.	-	-	-	-	-	-	-	-	-
P 14	ALTRE MALATTIE DELL'APPARATO DIGERENTE.....	-	-	-	-	-	-	-	-	-
P (15-25)	XIV - MALFORMAZIONI CONGENITE.....	9	2	11	2	1	3	1	-	1
P 15	SPINA BIFIDA.....	1	-	1	-	-	-	-	-	-
P 16	IDROCEFALIA CONGENITA.....	-	-	-	-	-	-	1	-	1
P 17	ANENCEFALIA E MALFORMAZIONI SIMILARI.....	1	1	2	-	1	1	-	-	-
P 18	ALTRE MALFORMAZ. CONGENITE DEL SISTEMA NERVOSO.	2	-	2	1	-	1	-	-	-
P 19	MALF.CONG.DEL CUORE E DEL SISTEMA CIRCOLATORIO.	1	-	1	-	-	-	-	-	-
P 20	MALF.CONG.TRATTO SUPERIORE APPARATO DIGERENTE..	1	-	1	-	-	-	-	-	-
P 21	ALTRE MALP.CONG. DELL'APPARATO DIGERENTE.....	-	-	-	-	-	-	-	-	-
P 22	MALFORMAZIONI CONGENITE DELL'APPARATO URINARIO.	-	-	-	-	-	-	-	-	-
P 23	MALFORM.CONGENITE DEL SISTEMA OSTEO-MUSCOLARE..	-	-	-	-	-	-	-	-	-
P 24	SINDROME DI DOWN.....	1	-	1	-	-	-	-	-	-
P 25	ALTRE MALFORMAZIONI CONGENITE.....	2	1	3	1	-	1	-	-	-

MARCHE			LAZIO			ABRUZZI			MOLISE			CAMPANIA			N. della classif. P perinat. ISTAT
M	F	MF	M	F	MF	M	F	MF	M	F	MF	M	F	MF	
-	-	-	-	-	-	-	-	-	-	-	-	-	-	-	P (1-3)
-	-	-	-	-	-	-	-	-	-	-	-	-	-	-	P 1
-	-	-	-	-	-	-	-	-	-	-	-	-	-	-	P 2
-	-	-	-	-	-	-	-	-	-	-	-	-	-	-	P 3
-	-	-	-	-	-	-	-	-	-	-	-	-	-	-	P (4-6)
-	-	-	-	-	-	-	-	-	-	-	-	-	-	-	P 4
-	-	-	-	-	-	-	-	-	-	-	-	-	-	-	P 5
-	-	-	-	-	-	-	-	-	-	-	-	-	-	-	P 6
-	-	-	-	-	-	-	-	-	-	-	-	-	-	-	P (7-8)
-	-	-	-	-	-	-	-	-	-	-	-	-	-	-	P 7
-	-	-	-	-	-	-	-	-	-	-	-	-	-	-	P 8
-	-	-	-	-	-	-	-	-	-	-	-	-	-	-	P (9-11)
-	-	-	-	-	-	-	-	-	-	-	-	-	-	-	P 9
-	-	-	-	-	-	-	-	-	-	-	-	-	-	-	P 10
-	-	-	-	-	-	-	-	-	-	-	-	-	-	-	P 11
1	-	1	2	2	4	-	-	-	-	-	-	1	-	1	P (12-14)
1	-	1	2	2	4	-	-	-	-	-	-	1	-	1	P 12
-	-	-	-	-	-	-	-	-	-	-	-	-	-	-	P 13
-	-	-	-	-	-	-	-	-	-	-	-	-	-	-	P 14
2	4	6	3	6	9	3	1	4	1	1	2	10	9	19	P (15-25)
-	1	1	-	-	-	-	-	-	-	-	-	-	-	-	P 15
1	1	2	-	1	1	1	-	1	-	-	-	2	2	4	P 16
-	-	-	-	3	3	1	-	1	-	1	1	5	3	8	P 17
-	-	-	1	1	2	-	-	-	-	-	-	1	-	1	P 18
1	1	2	-	1	1	1	-	1	1	-	1	-	-	-	P 19
-	-	-	-	-	-	-	-	-	-	-	-	-	-	-	P 20
-	-	-	-	-	-	-	-	-	-	-	-	-	-	-	P 21
-	-	-	-	-	-	-	1	1	-	-	-	-	1	1	P 22
-	-	-	-	-	-	-	-	-	-	-	-	-	1	1	P 23
-	-	-	1	-	1	-	-	-	-	-	-	1	1	2	P 24
-	1	1	1	-	1	-	-	-	-	-	-	1	1	2	P 25

Tavola 1.11 segue - Nati morti per causa e sesso, per residenza della madre - Anno 1986

N. della classif. P perinat. ISTAT	CAUSE DI NATI-MORTALITÀ	EMILIA-ROMAGNA			TOSCANA			UMBRIA		
		M	F	MF	M	F	MF	M	F	MF
P (26-53)	IV - ALCUNE COND.MORB. DI ORIGINE PERINATALE.	50	60	110	53	61	114	16	13	29
P 26	DISTURBI IPERTENSIVI DELLA MADRE.....	5	8	13	5	13	18	1	-	1
P 27	ALTRE CONDIZIONI MORBOSE MATERNE.....	4	-	4	-	-	-	-	1	1
P 28	ROTTURA PREMATURA DELLE MEMBRANE.....	-	1	1	-	-	-	-	-	-
P 29	POLIDRANNIOS.....	-	-	-	-	2	2	-	-	-
P 30	GRAVIDANZA MULTIPLA.....	-	-	-	-	1	1	-	-	-
P 31	ALTRE COMPLICAZIONI MATERNE DELLA GRAVIDANZA...	1	1	2	-	-	-	-	-	-
P 32	PLACENTA PREVIA.....	-	1	1	-	-	-	-	-	-
P 33	ALTRE FORME DI DISTACCO ED ENORR.DELLA PLACENTA	5	6	11	5	7	12	1	2	3
P 34	ALTRE E NON SPECIFICATE ANOMALIE DELLA PLACENTA	17	18	35	23	16	39	2	5	7
P 35	PROLASSO DEL CORDONE OMBELICALE.....	-	1	1	-	1	1	-	-	-
P 36	ALTRE E NON SPEC.COND.MORB.DEL CORD. OMBELICALE	10	6	16	14	9	23	6	2	8
P 37	CORIO-ANNIOITE E AL.E M.SP.ANOM.CORION E AMNIO	1	-	1	-	-	-	-	-	-
P 38	PRESENT.ANOM.FETO,SPROP.FETOPEL.IN TRAV.E PARTO	-	-	-	-	-	-	-	-	-
P 39	PARTO PRECIPITOSO E CONTRAZIONI UTERINE ANOMALE	-	-	-	1	-	1	-	-	-
P 40	AL.E M.SP. COMPLICAZ.DEL TRAVAGLIO E DEL PARTO.	-	-	-	-	-	-	-	-	-
P 41	CRESCITA FETALE LENTA,MALNUTR.ED INMATUR.FETALE	-	1	1	2	1	3	-	-	-
P 42	GESTAZ. PROLUNGATA E PESO ELEVATO ALLA NASCITA.	-	-	-	-	-	-	-	-	-
P 43	TRAUMATISMO OSTETRICO.....	1	-	1	-	-	-	-	-	-
P 44	MORTE FET.DA ASPIS.O ANOS.PRIMA O DUR.TRAVAGLIO	2	3	5	2	3	5	3	-	3
P 45	SOFFERENZA FETALE E ASPISSIA IN UN NATO VIVO...	-	-	-	-	-	-	-	-	-
P 46	SINDROME DA DIFFICOLTA' RESPIRATORIA.....	-	-	-	-	-	-	-	-	-
P 47	ALTRE COND.MORB.RESPIRAT.DEL FETO E DEL NEONATO	-	-	-	-	1	1	-	1	1
P 48	INFEZIONI SPECIFICHE DEL PERIODO PERINATALE....	-	-	-	-	1	1	-	-	-
P 49	MALATTIA EMOITICA DA ISOIMMUNIZZAZIONE ANTI-RH	1	-	1	-	1	1	-	-	-
P 50	MAL.EMOLIT.DA ALTRE E NON SPECIF.ISOIMMUNIZZAZ.	-	-	-	-	-	-	-	-	-
P 51	SINDROME DEL NEONATO DI MADRE DIABETICA.....	-	-	-	-	2	2	1	-	1
P 52	MALATTIA EMORRAGICA DEL NEONATO.....	-	-	-	-	-	-	-	-	-
P 53	ALTRE CONDIZIONI MORBOSE DI ORIGINE PERINATALE.	3	14	17	1	3	4	2	2	4
P (54-55)	ALTRI E MAL DEFINITI STATI MORBOSI.....	-	-	-	-	-	-	-	-	-
P 54	ALTRI STATI MORBOSI.....	-	-	-	-	-	-	-	-	-
P 55	SINTOMI,SEGNI E STATI MORBOSI MAL DEFINITI.....	-	-	-	-	-	-	-	-	-
P 56	XVII - TRAUMATISMI E AVVELENAMENTI.....	-	-	-	-	-	-	-	-	-
	T O T A L E.....	60	62	122	55	62	117	17	13	30

MARCHE			LAZIO			ABRUZZI			MOLISE			CAMPANIA			N. della classif. P perinat. ISTAT
M	F	MF	M	F	MF	M	F	MF	M	F	MF	M	F	MF	
32	20	52	121	118	239	31	30	61	8	10	18	316	265	581	P (26-53)
-	3	3	15	15	30	5	2	7	1	-	1	47	53	100	P 26
2	-	2	1	-	1	1	-	1	-	1	1	2	1	3	P 27
-	-	-	-	-	-	-	-	-	-	-	-	-	2	2	P 28
1	-	1	2	2	4	-	1	1	-	-	-	5	4	9	P 29
-	-	-	-	-	-	1	-	1	-	-	-	2	-	2	P 30
-	-	-	3	1	4	-	-	-	-	-	-	1	1	2	P 31
-	-	-	-	-	-	-	-	-	-	-	-	2	1	3	P 32
3	1	4	17	7	24	-	3	3	-	1	1	23	13	36	P 33
7	8	15	24	33	57	11	12	23	3	6	9	138	120	258	P 34
1	-	1	1	2	3	-	1	1	-	-	-	2	2	4	P 35
8	6	14	17	19	36	6	4	10	1	-	1	41	29	70	P 36
-	-	-	1	-	1	-	1	1	-	-	-	2	1	3	P 37
-	-	-	1	-	1	-	-	-	-	-	-	3	2	5	P 38
-	-	-	-	-	-	-	1	1	-	-	-	2	-	2	P 39
-	-	-	1	-	1	-	-	-	-	-	-	3	-	3	P 40
-	2	2	3	1	4	2	-	2	-	-	-	7	4	11	P 41
-	-	-	-	-	-	-	-	-	-	-	-	-	-	-	P 42
-	-	-	-	-	-	-	-	-	-	-	-	-	-	-	P 43
4	-	4	10	7	17	3	2	5	1	-	1	12	7	19	P 44
-	-	-	-	-	-	-	-	-	-	-	-	-	-	-	P 45
-	-	-	-	-	-	-	-	-	-	-	-	-	-	-	P 46
-	-	-	1	5	6	-	-	-	-	-	-	-	-	-	P 47
-	-	-	-	1	1	-	-	-	-	-	-	1	-	1	P 48
-	-	-	-	1	1	-	-	-	-	-	-	2	-	2	P 49
-	-	-	-	-	-	-	-	-	-	-	-	-	1	1	P 50
1	-	1	3	2	5	-	1	1	1	-	1	8	4	12	P 51
-	-	-	-	1	1	-	-	-	-	-	-	-	-	-	P 52
5	-	5	21	22	43	2	2	4	1	2	3	13	20	33	P 53
-	-	-	-	-	-	-	-	-	-	-	-	-	-	-	P (54-55)
-	-	-	-	-	-	-	-	-	-	-	-	-	-	-	P 54
-	-	-	-	-	-	-	-	-	-	-	-	-	-	-	P 55
-	-	-	-	-	-	-	-	-	-	-	-	-	-	-	P 56
35	24	59	126	126	252	34	31	65	9	11	20	327	274	601	

Tavola 1.11 segue - Nati morti per causa e sesso, per residenza della madre - Anno 1986

N. della classif. P perinat. ISTAT	CAUSE DI NATI-MORTALITÀ	PUGLIA			BASILICATA			CALABRIA		
		M	F	MF	M	F	MF	M	F	MF
		P (1-3)	I - MALATTIE INFETTIVE E PARASSITARIE.....	-	-	-	-	-	-	-
P 1	INFEZIONI INTESTINALI MAL DEFINITE.....	-	-	-	-	-	-	-	-	-
P 2	SETTICEMIA.....	-	-	-	-	-	-	-	-	-
P 3	ALTRE MALATTIE INFETTIVE E PARASSITARIE.....	-	-	-	-	-	-	-	-	-
P (4-6)	III - M. GHIAI. ENDOCR., NUTR. E METAB. E DIST. IM	-	-	-	-	-	-	-	-	-
P 4	MALATTIE DEL TIMO.....	-	-	-	-	-	-	-	-	-
P 5	FIBROSI CISTICA.....	-	-	-	-	-	-	-	-	-
P 6	ALTRE M. GHIAI. ENDOCR., NUTR. E METAB. E DIST. IMM	-	-	-	-	-	-	-	-	-
P (7-8)	VI - MAL. SISTEMA NERVOSO E ORGANI DEI SENSI.	-	-	-	-	-	-	-	-	-
P 7	MEINGITE.....	-	-	-	-	-	-	-	-	-
P 8	ALTRE MAL. SISTEMA NERVOSO E ORGANI DEI SENSI..	-	-	-	-	-	-	-	-	-
P (9-11)	VIII - MALATTIE DELL'APPARATO RESPIRATORIO...	-	-	-	-	-	-	-	-	-
P 9	BRONCHITE E BRONCHIOLITE ACUTE.....	-	-	-	-	-	-	-	-	-
P 10	POLMONITI.....	-	-	-	-	-	-	-	-	-
P 11	ALTRE MALATTIE DELL'APPARATO RESPIRATORIO.....	-	-	-	-	-	-	-	-	-
P (12-14)	IX - MALATTIE DELL'APPARATO DIGERENTE.....	-	-	-	-	-	-	-	-	-
P 12	ERNIA ADDOMINALE.....	-	-	-	-	-	-	-	-	-
P 13	OCCCLUSIONE INTESTINALE SENZA MENZIONE DI ERNIA.	-	-	-	-	-	-	-	-	-
P 14	ALTRE MALATTIE DELL'APPARATO DIGERENTE.....	-	-	-	-	-	-	-	-	-
P (15-25)	XIV - MALFORMAZIONI CONGENITE.....	12	8	20	1	1	2	7	3	10
P 15	SPINA BIFIDA.....	-	-	-	-	-	-	1	1	2
P 16	IDROCEFALIA CONGENITA.....	1	3	4	-	-	-	2	-	2
P 17	ANENCEFALIA E MALFORMAZIONI SIMILARI.....	4	3	7	-	-	-	3	1	4
P 18	ALTRE MALFORMAZ. CONGENITE DEL SISTEMA NERVOSO.	-	-	-	-	-	-	-	-	-
P 19	MALF. CONG. DEL CUORE E DEL SISTEMA CIRCOLATORIO.	3	1	4	-	-	-	-	-	-
P 20	MALF. CONG. TRATTO SUPERIORE APPARATO DIGERENTE..	-	-	-	-	-	-	-	-	-
P 21	ALTRE MALF. CONG. DELL'APPARATO DIGERENTE.....	-	-	-	-	-	-	-	-	-
P 22	MALFORMAZIONI CONGENITE DELL'APPARATO URINARIO.	-	-	-	-	-	-	-	-	-
P 23	MALFORM. CONGENITE DEL SISTEMA OSTEO-MUSCOLARE..	1	-	1	-	-	-	-	1	1
P 24	SINDROME DI DOWN.....	-	-	-	-	-	-	-	-	-
P 25	ALTRE MALFORMAZIONI CONGENITE.....	3	1	4	1	1	2	1	-	1

(a) I nati morti di madri residenti all'estero sono stati in totale 16.

SICILIA			SARDEGNA			ITALIA			ESTERO E RESIDENZA NON INDICATA (a)			TOTALE GENERALE			N. della classif. P perinat. ISTAT
M	F	MF	M	F	MF	M	F	MF	M	F	MF	M	F	MF	
-	-	-	-	-	-	1	-	1	-	-	-	1	-	1	P (1-3)
-	-	-	-	-	-	-	-	-	-	-	-	-	-	-	P 1
-	-	-	-	-	-	-	-	-	-	-	-	-	-	-	P 2
-	-	-	-	-	-	1	-	1	-	-	-	1	-	1	P 3
-	-	-	-	-	-	-	-	-	-	-	-	-	-	-	P (4-6)
-	-	-	-	-	-	-	-	-	-	-	-	-	-	-	P 4
-	-	-	-	-	-	-	-	-	-	-	-	-	-	-	P 5
-	-	-	-	-	-	-	-	-	-	-	-	-	-	-	P 6
-	-	-	-	-	-	-	-	-	-	-	-	-	-	-	P (7-8)
-	-	-	-	-	-	-	-	-	-	-	-	-	-	-	P 7
-	-	-	-	-	-	-	-	-	-	-	-	-	-	-	P 8
-	-	-	-	-	-	-	-	-	-	-	-	-	-	-	P (9-11)
-	-	-	-	-	-	-	-	-	-	-	-	-	-	-	P 9
-	-	-	-	-	-	-	-	-	-	-	-	-	-	-	P 10
-	-	-	-	-	-	-	-	-	-	-	-	-	-	-	P 11
2	2	4	-	-	-	7	5	12	-	-	-	7	5	12	P (12-14)
2	2	4	-	-	-	7	5	12	-	-	-	7	5	12	P 12
-	-	-	-	-	-	-	-	-	-	-	-	-	-	-	P 13
-	-	-	-	-	-	-	-	-	-	-	-	-	-	-	P 14
19	13	32	8	7	15	107	85	192	3	-	3	110	85	195	P (15-25)
1	-	1	1	-	1	5	4	9	-	-	-	5	4	9	P 15
8	5	13	-	1	1	23	16	39	-	-	-	23	16	39	P 16
5	5	10	4	2	6	26	24	50	-	-	-	26	24	50	P 17
-	-	-	-	-	-	6	3	9	1	-	1	7	3	10	P 18
-	-	-	-	1	1	10	9	19	1	-	1	11	9	20	P 19
-	-	-	-	-	-	1	-	1	-	-	-	1	-	1	P 20
1	-	1	-	-	-	1	1	2	-	-	-	1	1	2	P 21
2	-	2	-	-	-	3	4	7	-	-	-	3	4	7	P 22
1	-	1	-	-	-	4	2	6	-	-	-	4	2	6	P 23
-	-	-	1	1	2	5	6	11	-	-	-	5	6	11	P 24
1	3	4	2	2	4	23	16	39	1	-	1	24	16	40	P 25

Tavola 1.11 segue - Nati morti per causa e sesso, per residenza della madre - Anno 1986

N. della classif. P perinat. ISTAT	CAUSE DI NATI-MORTALITÀ	PUGLIA			BASILICATA			CALABRIA		
		M	F	MF	M	F	MF	M	F	MF
P (26-53)	IV - ALCUNE COND.MORB. DI ORIGINE PERINATALE.	190	175	365	28	27	55	111	97	208
P 26	DISTURBI IPERTENSIVI DELLA MADRE.....	18	18	36	2	6	8	17	15	32
P 27	ALTRE CONDIZIONI MORBOSE MATERNE.....	2	2	4	1	-	1	2	-	2
P 28	ROTTURA PREMATURA DELLE MEMBRANE.....	-	1	1	-	2	2	1	1	2
P 29	POLIDRANNIOS.....	4	2	6	-	-	-	1	-	1
P 30	GRAVIDANZA MULTIPLA.....	3	2	5	-	-	-	-	1	1
P 31	ALTRE COMPLICAZIONI MATERNE DELLA GRAVIDANZA...	2	-	2	-	-	-	-	1	1
P 32	PLACENTA PREVIA.....	1	1	2	-	-	-	-	-	-
P 33	ALTRE FORME DI DISTACCO ED EMORR.DELLA PLACENTA	17	10	27	4	1	5	7	4	11
P 34	ALTRE E NON SPECIFICATE ANOMALIE DELLA PLACENTA	69	77	146	13	12	25	38	37	75
P 35	PROLASSO DEL CORDONE OMBELICALE.....	2	2	4	1	1	2	1	-	1
P 36	ALTRE E NON SPEC.COMD.MORB.DEL CORD. OMBELICALE	37	28	65	4	3	7	24	20	44
P 37	CORIO-ANNIOITE E AL.E N.SP.ANOM.CORION E ANNIOS	1	5	6	-	-	-	-	1	1
P 38	PRESENT.ANOM.PETO,SPROP.PETOPEL.IN TRAV.E PARTO	-	1	1	-	-	-	-	-	-
P 39	PARTO PRECIPITOSO E CONTRAZIONI UTERINE ANOMALE	-	1	1	-	-	-	-	-	-
P 40	AL.E N.SP. COMPLICAZ.DEL TRAVAGLIO E DEL PARTO.	2	1	3	-	-	-	-	-	-
P 41	CRESCITA FETALE LENTA,MALNUTR.ED IMMATUR.PETALE	1	2	3	-	-	-	-	1	1
P 42	GESTAZ. PROLUNGATA E PESO ELEVATO ALLA NASCITA.	-	-	-	-	-	-	-	-	-
P 43	TRAUMATISMO OSTETRICO.....	-	-	-	-	-	-	-	-	-
P 44	MORTE FET.DA ASFIS.O AMOS.PRIMA O DUR.TRAVAGLIO	11	7	18	1	1	2	2	6	8
P 45	SOFFERENZA FETALE E ASPISSIA IN UN NATO VIVO...	-	-	-	-	-	-	-	-	-
P 46	SINDROME DA DIFFICOLTA' RESPIRATORIA.....	-	-	-	-	-	-	-	-	-
P 47	ALTRE COND.MORB.RESPIRAT.DEL PETO E DEL NEONATO	1	-	1	-	-	-	1	2	3
P 48	INFEZIONI SPECIFICHE DEL PERIODO PERINATALE....	-	-	-	-	-	-	-	-	-
P 49	MALATTIA EMOLITICA DA ISOINNBUNIZZAZIONE ANTI-RH	2	1	3	-	-	-	-	-	-
P 50	MAL.EMOLIT.DA ALTRE E NON SPECIF.ISOINNBUNIZZAZ.	-	-	-	-	-	-	-	1	1
P 51	SINDROME DEL NEONATO DI MADRE DIABETICA.....	6	4	10	2	1	3	2	1	3
P 52	MALATTIA EMORRAGICA DEL NEONATO.....	-	-	-	-	-	-	-	-	-
P 53	ALTRE CONDIZIONI MORBOSE DI ORIGINE PERINATALE.	11	10	21	-	-	-	15	6	21
P (54-55)	ALTRI E MAL DEFINITI STATI MORBOSI.....	-	-	-	-	-	-	-	-	-
P 54	ALTRI STATI MORBOSI.....	-	-	-	-	-	-	-	-	-
P 55	SINTOMI,SEGNI E STATI MORBOSI MAL DEFINITI.....	-	-	-	-	-	-	-	-	-
P 56	XVII - TRAUMATISMI E AVVELEAMENTI.....	-	-	-	-	-	-	-	-	-
	T O T A L E.....	202	183	385	29	28	57	118	100	218

SICILIA			SARDEGNA			ITALIA			ESTERO E RESIDENZA NON INDICATA (8)			TOTALE GENERALE			N. della classif. P perinat. ISTAT
M	F	MF	M	F	MF	M	F	MF	M	F	MF	M	F	MF	
250	212	462	82	70	152	1.741	1.573	3.314	37	25	62	1.778	1.598	3.376	P (26-53)
22	26	48	5	4	9	190	203	393	3	4	7	193	207	400	P 26
2	3	5	1	2	3	22	16	38	2	-	2	24	16	40	P 27
3	3	6	-	-	-	4	12	16	-	-	-	4	12	16	P 28
5	3	8	2	-	2	24	17	41	-	-	-	24	17	41	P 29
1	1	2	-	1	1	12	10	22	-	-	-	12	10	22	P 30
1	-	1	-	-	-	10	8	18	-	-	-	10	8	18	P 31
3	-	3	-	-	-	10	4	14	-	-	-	10	4	14	P 32
13	12	25	6	6	12	147	109	256	3	5	8	150	114	264	P 33
87	73	160	39	26	65	621	582	1.203	18	8	26	639	590	1.229	P 34
2	2	4	-	2	2	15	19	34	-	-	-	15	19	34	P 35
35	22	57	16	15	31	299	247	546	3	-	3	302	247	549	P 36
2	2	4	-	-	-	8	10	18	-	-	-	8	10	18	P 37
-	2	2	-	1	1	5	6	11	-	-	-	5	6	11	P 38
-	-	-	-	-	-	4	2	6	-	-	-	4	2	6	P 39
2	2	4	-	-	-	14	3	17	1	-	1	15	3	18	P 40
1	1	2	-	2	2	19	16	35	-	1	1	19	17	36	P 41
-	1	1	-	-	-	1	1	2	-	-	-	1	1	2	P 42
-	-	-	1	-	1	2	-	2	-	-	-	2	-	2	P 43
51	40	91	-	6	6	139	120	259	2	1	3	141	121	262	P 44
-	-	-	-	-	-	-	-	-	-	-	-	-	-	-	P 45
-	-	-	-	-	-	-	-	-	-	-	-	-	-	-	P 46
-	-	-	-	-	-	5	9	14	1	1	2	6	10	16	P 47
-	-	-	-	-	-	1	1	2	-	-	-	1	1	2	P 48
-	-	-	-	1	1	6	4	10	-	-	-	6	4	10	P 49
-	-	-	-	-	-	3	2	5	-	-	-	3	2	5	P 50
3	5	8	4	1	5	39	24	63	-	1	1	39	25	64	P 51
-	-	-	-	-	-	-	1	1	-	-	-	-	1	1	P 52
17	14	31	8	3	11	141	147	288	4	4	8	145	151	296	P 53
-	-	-	-	-	-	-	-	-	-	-	-	-	-	-	P (54-55)
-	-	-	-	-	-	-	-	-	-	-	-	-	-	-	P 54
-	-	-	-	-	-	-	-	-	-	-	-	-	-	-	P 55
-	-	-	-	-	-	-	-	-	-	-	-	-	-	-	P 56
271	227	498	90	77	167	1.856	1.663	3.519	40	25	65	1.896	1.688	3.584	

CAPITOLO 2 – MORTI PER ETÀ, SESSO E CAUSA (a) - ANNO 1986

(Classificazione internazionale analitica - IX Rev. 1975)

Tavola 2.1 - Morti per malattie infettive e parassitarie, per età - Totale - Anno 1986

Numeri della classificazione internazionale analitica	CAUSE DI MORTE	TOTALE			0 anni	1	2	3	4	0-4	5-9	10-14
		M	F	MF								
001-009	MALATTIE INFETTIVE INTESTINALI.....	105	123	228	10	4	-	-	-	14	1	1
001	COLERA.....	-	-	-	-	-	-	-	-	-	-	-
002	FEBBRE TIPOIDE E PARATIFOIDE.....	4	2	6	-	-	-	-	-	-	-	-
003	ALTRE INFEZIONI DA SALMONELLA.....	7	6	13	2	-	-	-	-	2	-	-
004	SHIGELLOSI.....	1	2	3	-	-	-	-	-	-	-	-
005	ALTRE INTOSSICAZIONI ALIMENTARI (BATTERICHE)..	4	2	6	-	-	-	-	-	-	-	1
006	AMEBIASI.....	1	1	2	-	-	-	-	-	-	-	-
007	ALTRE MALATTIE INTESTINALI DA PROTOZOI.....	1	4	5	-	-	-	-	-	-	-	-
008	INFEZIONI INTESTINALI DA ALTRI ORGANISMI.....	2	5	7	-	-	-	-	-	-	-	-
009	INFEZIONI INTESTINALI MAL DEFINITE.....	85	101	186	8	4	-	-	-	12	1	-
010-018	TUBERCOLOSI.....	670	290	960	1	-	-	-	-	1	2	1
010	INFEZIONE TUBERCOLARE PRIMARIA.....	6	2	8	-	-	-	-	-	-	-	-
011	TUBERCOLOSI POLMONARE.....	583	216	799	-	-	-	-	-	-	-	1
012	ALTRE FORME DI TUBERCOL. DELL'APPAR. RESPIRAT.	2	2	4	-	-	-	-	-	-	-	-
013	TUBERCOLOSI DELLE MENINGI E SIST. NERV. CENTRALE	5	7	12	1	-	-	-	-	1	2	-
014	TUB. DELL'INTEST., PERITON. E GHIAND. MESENTER.	3	8	11	-	-	-	-	-	-	-	-
015	TUBERCOLOSI DELLE OSSA E DELLE ARTICOLAZIONI..	21	19	40	-	-	-	-	-	-	-	-
016	TUBERCOLOSI DELL'APPARATO GENITO-URINARIO.....	38	25	63	-	-	-	-	-	-	-	-
017	TUBERCOLOSI DEGLI ALTRI ORGANI.....	4	6	10	-	-	-	-	-	-	-	-
018	TUBERCOLOSI MILIARE.....	8	5	13	-	-	-	-	-	-	-	-
020-027	MALATTIE BATTERICHE TRASMESSE DA ANIMALI....	5	9	14	-	-	-	-	-	-	-	-
020	PESTE.....	-	-	-	-	-	-	-	-	-	-	-
021	TULAREMIA.....	-	-	-	-	-	-	-	-	-	-	-
022	CARBONCINO.....	-	1	1	-	-	-	-	-	-	-	-
023	BRUCELLOSI.....	1	1	2	-	-	-	-	-	-	-	-
024	MORVA.....	-	-	-	-	-	-	-	-	-	-	-
025	MELIOIDOSI.....	3	5	8	-	-	-	-	-	-	-	-
026	FEBBRE DA MORSO DI RATTO.....	-	2	2	-	-	-	-	-	-	-	-
027	ALTRE MALATTIE BATTERICHE TRASMESSE DA ANIMALI	1	-	1	-	-	-	-	-	-	-	-
030-041	ALTRE MALATTIE BATTERICHE.....	349	396	745	41	9	7	4	1	62	5	13
030	LEBBRA.....	1	1	2	-	-	-	-	-	-	-	-
031	MALATTIE DA ALTRI MICOBATTERI.....	1	-	1	-	-	-	-	-	-	-	-
032	DIFTERIE.....	-	3	3	-	-	-	-	-	-	-	-
033	PERTOSSE.....	3	3	6	3	-	-	-	-	3	-	-
034	ANGINA STREPTOCOCCICA E SCARLATINA.....	-	-	-	-	-	-	-	-	-	-	-

(a) Per le abbreviazioni che non risultassero intuitive cfr. il volume Classificazioni delle malattie, traumatismi e cause di morte, IX Revisione 1975 - Metodi e norme - Serie C n. 10 - Istat, luglio 1984.

Tavola 2.1 segue - Morti per malattie infettive e parassitarie, per età - Totale - Anno 1986

Numeri della classificazione internazionale analitica	CAUSE DI MORTE	TOTALE			0 anni	1	2	3	4	0-4	5-9	10-14
		M	F	MF								
110-118	MICOSI.....	8	12	20	1	-	-	-	-	1	-	-
110	DERMATOFITOSI.....	-	1	1	-	-	-	-	-	-	-	-
111	ALTRE E NON SPECIFICATE DERMATOMICOSI.....	-	-	-	-	-	-	-	-	-	-	-
112	CANDIDIASI.....	2	4	6	1	-	-	-	-	1	-	-
114	COCCIDIOIDOMICOSI.....	1	-	1	-	-	-	-	-	-	-	-
115	ISTOPLASMOZI.....	1	3	4	-	-	-	-	-	-	-	-
116	BLASTOMICOSI.....	-	-	-	-	-	-	-	-	-	-	-
117	ALTRE MICOSI.....	4	4	8	-	-	-	-	-	-	-	-
118	MICOSI DA PATOGENI FACOLTATIVI.....	-	-	-	-	-	-	-	-	-	-	-
120-129	ELMINTIASI.....	48	31	79	-	-	-	-	-	-	-	-
120	SCHISTOSOMIASI (BILHARZIOSI).....	1	1	2	-	-	-	-	-	-	-	-
121	ALTRE INFESTAZIONI DA TREMATODI.....	-	-	-	-	-	-	-	-	-	-	-
122	ECHINOCOCCOSI.....	37	25	62	-	-	-	-	-	-	-	-
123	ALTRE INFESTAZIONI DA CESTODI.....	1	1	2	-	-	-	-	-	-	-	-
124	TRICHINOSI.....	-	-	-	-	-	-	-	-	-	-	-
125	PILARIASI E DRACONTIASI.....	2	1	3	-	-	-	-	-	-	-	-
126	ANCHILOSTOMIASI E NECATORIASI.....	1	-	1	-	-	-	-	-	-	-	-
127	ALTRE ELMINTIASI INTESTINALI.....	1	-	1	-	-	-	-	-	-	-	-
128	ALTRE E NON SPECIFICATE ELMINTIASI.....	3	2	5	-	-	-	-	-	-	-	-
129	PARASSITISMO INTESTINALE NON SPECIFICATO.....	2	1	3	-	-	-	-	-	-	-	-
130-136	ALTRE MALATTIE INFETTIVE E PARASSITARIE.....	23	46	69	1	-	-	-	-	1	-	-
130	TOXOPLASMOZI.....	2	-	2	-	-	-	-	-	-	-	-
131	TRICOMONIASI.....	-	2	2	-	-	-	-	-	-	-	-
132	PEDICULOSI E FTIRIASI.....	-	-	-	-	-	-	-	-	-	-	-
133	ACARIASI.....	1	1	2	-	-	-	-	-	-	-	-
134	ALTRE INFESTAZIONI.....	-	1	1	-	-	-	-	-	-	-	-
135	SARCOIDOSI.....	16	37	53	-	-	-	-	-	-	-	-
136	ALTRE E NON SPEC. MALAT. INFETTIVE E PARASSITAR.	4	5	9	1	-	-	-	-	1	-	-
137-139	POSTUMI DI MALATTIE INFETTIVE E PARASSITARIE	47	25	72	-	-	-	-	-	-	-	-
137	POSTUMI DELLA TUBERCOLOSI.....	43	18	61	-	-	-	-	-	-	-	-
138	POSTUMI DELLA POLIOMIELITE ACUTA.....	3	7	10	-	-	-	-	-	-	-	-
139	POSTUMI DI ALTRE MALAT. INFETTIVE E PARASSITAR.	1	-	1	-	-	-	-	-	-	-	-
	TOTALE..	1.469	1.115	2.584	72	15	8	4	2	101	10	22

15-17	18-19	20-24	25-29	30-34	35-39	40-44	45-49	50-54	55-59	60-64	65-69	70-74	75-79	80-84	85-89	90 e N.I. oltre	Numeri della classifi- cazione internazi- onale analitica
-	-	-	-	-	-	-	-	-	3	4	-	3	2	3	3	1	110-118
-	-	-	-	-	-	-	-	-	-	-	-	-	-	-	1	-	110
-	-	-	-	-	-	-	-	-	-	-	-	-	-	-	-	-	111
-	-	-	-	-	-	-	-	-	-	1	-	1	-	2	1	-	112
-	-	-	-	-	-	-	-	-	1	-	-	-	-	-	-	-	114
-	-	-	-	-	-	-	-	-	-	1	-	1	1	-	1	-	115
-	-	-	-	-	-	-	-	-	-	-	-	-	-	-	-	-	116
-	-	-	-	-	-	-	-	-	2	2	-	1	1	1	-	1	117
-	-	-	-	-	-	-	-	-	-	-	-	-	-	-	-	-	118
-	-	4	1	1	3	5	3	6	8	8	7	8	14	5	5	1	120-129
-	-	1	-	-	-	-	-	-	-	-	-	-	1	-	-	-	120
-	-	-	-	-	-	-	-	-	-	-	-	-	-	-	-	-	121
-	-	3	1	1	3	5	3	5	5	7	7	5	10	4	2	1	122
-	-	-	-	-	-	-	-	-	-	-	-	1	1	-	-	-	123
-	-	-	-	-	-	-	-	-	-	-	-	-	-	-	-	-	124
-	-	-	-	-	-	-	-	-	2	-	-	-	1	-	-	-	125
-	-	-	-	-	-	-	-	1	-	-	-	-	-	-	-	-	126
-	-	-	-	-	-	-	-	-	-	-	-	-	-	-	1	-	127
-	-	-	-	-	-	-	-	-	1	1	-	1	1	-	1	-	128
-	-	-	-	-	-	-	-	-	-	-	-	1	-	1	1	-	129
-	-	-	-	1	2	5	3	5	5	12	2	9	14	6	4	-	130-136
-	-	-	-	-	-	1	-	1	-	-	-	-	-	-	-	-	130
-	-	-	-	-	-	-	-	-	-	-	-	-	-	1	1	-	131
-	-	-	-	-	-	-	-	-	-	-	-	-	-	-	-	-	132
-	-	-	-	-	-	-	-	-	1	1	-	-	-	-	-	-	133
-	-	-	-	-	-	-	-	-	-	-	-	-	1	-	-	-	134
-	-	-	-	1	2	3	3	4	4	9	2	9	10	4	2	-	135
-	-	-	-	-	-	1	-	-	-	2	-	-	3	1	1	-	136
-	-	-	-	-	3	2	2	1	6	16	10	12	11	6	3	-	137-139
-	-	-	-	-	2	1	1	1	5	13	9	10	10	6	3	-	137
-	-	-	-	-	1	1	1	-	1	3	1	1	1	-	-	-	138
-	-	-	-	-	-	-	-	-	-	-	-	1	-	-	-	-	139
7	9	29	27	24	42	58	64	103	179	275	240	361	384	311	204	114	-

Tavola 2.2 segue - Morti per malattie infettive e parassitarie, per età - Femmine - Anno 1986

Numeri della classificazione internazionale analitica	CAUSE DI MORTE	0											
		anni	1	2	3	4	0-4	5-9	10-14	15-17	18-19		
110-118	MICOSI.....	-	-	-	-	-	-	-	-	-	-	-	-
110	DERMATOFITOSI.....	-	-	-	-	-	-	-	-	-	-	-	-
111	ALTRE E NON SPECIFICATE DERMATOMICOSI.....	-	-	-	-	-	-	-	-	-	-	-	-
112	CANDIDIASI.....	-	-	-	-	-	-	-	-	-	-	-	-
114	COCCIDIOIDOMICOSI.....	-	-	-	-	-	-	-	-	-	-	-	-
115	ISTOPLASMOSI.....	-	-	-	-	-	-	-	-	-	-	-	-
116	BLASTOMICOSI.....	-	-	-	-	-	-	-	-	-	-	-	-
117	ALTRE MICOSI.....	-	-	-	-	-	-	-	-	-	-	-	-
118	MICOSI DA PATOGENI FACOLTATIVI.....	-	-	-	-	-	-	-	-	-	-	-	-
120-129	ELMINTIASI.....	-	-	-	-	-	-	-	-	-	-	-	-
120	SCHISTOSOMIASI (BILHARZIOSI).....	-	-	-	-	-	-	-	-	-	-	-	-
121	ALTRE INFESTAZIONI DA TREMATODI.....	-	-	-	-	-	-	-	-	-	-	-	-
122	ECHINOCOCCOSI.....	-	-	-	-	-	-	-	-	-	-	-	-
123	ALTRE INFESTAZIONI DA CESTODI.....	-	-	-	-	-	-	-	-	-	-	-	-
124	TRICHINOSI.....	-	-	-	-	-	-	-	-	-	-	-	-
125	FILARIASI E DRACONTIASI.....	-	-	-	-	-	-	-	-	-	-	-	-
126	ANCHILOSTOMIASI E NECATORIASI.....	-	-	-	-	-	-	-	-	-	-	-	-
127	ALTRE ELMENTIASI INTESTINALI.....	-	-	-	-	-	-	-	-	-	-	-	-
128	ALTRE E NON SPECIFICATE ELMINTIASI.....	-	-	-	-	-	-	-	-	-	-	-	-
129	PARASSITISMO INTESTINALE NON SPECIFICATO.....	-	-	-	-	-	-	-	-	-	-	-	-
130-136	ALTRE MALATTIE INFETTIVE E PARASSITARIE.....	-	-	-	-	-	-	-	-	-	-	-	-
130	TOXOPLASMOSI.....	-	-	-	-	-	-	-	-	-	-	-	-
131	TRICOMONIASI.....	-	-	-	-	-	-	-	-	-	-	-	-
132	PEDICULOSI E FTIRIASI.....	-	-	-	-	-	-	-	-	-	-	-	-
133	ACARIASI.....	-	-	-	-	-	-	-	-	-	-	-	-
134	ALTRE INFESTAZIONI.....	-	-	-	-	-	-	-	-	-	-	-	-
135	SARCOIDOSI.....	-	-	-	-	-	-	-	-	-	-	-	-
136	ALTRE E NON SPEC.MALAT.INFETTIVE E PARASSITAR.	-	-	-	-	-	-	-	-	-	-	-	-
137-139	POSTUMI DI MALATTIE INFETTIVE E PARASSITARIE	-	-	-	-	-	-	-	-	-	-	-	-
137	POSTUMI DELLA TUBERCOLOSI.....	-	-	-	-	-	-	-	-	-	-	-	-
138	POSTUMI DELLA POLIOMIELITE ACUTA.....	-	-	-	-	-	-	-	-	-	-	-	-
139	POSTUMI DI ALTRE MALAT.INFETTIVE E PARASSITAR.	-	-	-	-	-	-	-	-	-	-	-	-
	TOTALE..	31	4	3	3	1	42	9	10	3		2	

20-24	25-29	30-34	35-39	40-44	45-49	50-54	55-59	60-64	65-69	70-74	75-79	80-84	85-89	90 e oltre	N.I.	Totale	Numeri della classificazione internazionale analitica
-	-	-	-	-	-	-	-	3	-	2	1	3	2	1	-	12	110-118
-	-	-	-	-	-	-	-	-	-	-	-	-	1	-	-	1	110
-	-	-	-	-	-	-	-	-	-	-	-	-	-	-	-	-	111
-	-	-	-	-	-	-	-	1	-	1	-	2	-	-	-	4	112
-	-	-	-	-	-	-	-	-	-	-	-	-	-	-	-	-	114
-	-	-	-	-	-	-	-	1	-	-	1	-	1	-	-	3	115
-	-	-	-	-	-	-	-	-	-	-	-	-	-	-	-	-	116
-	-	-	-	-	-	-	-	1	-	1	-	1	-	1	-	4	117
-	-	-	-	-	-	-	-	-	-	-	-	-	-	-	-	-	118
2	1	1	2	1	-	3	1	3	1	1	10	2	2	1	-	31	120-129
-	-	-	-	-	-	-	-	-	-	-	1	-	-	-	-	1	120
-	-	-	-	-	-	-	-	-	-	-	-	-	-	-	-	-	121
2	1	1	2	1	-	3	1	2	1	1	6	2	1	1	-	25	122
-	-	-	-	-	-	-	-	-	-	-	1	-	-	-	-	1	123
-	-	-	-	-	-	-	-	-	-	-	-	-	-	-	-	-	124
-	-	-	-	-	-	-	-	-	-	-	1	-	-	-	-	1	125
-	-	-	-	-	-	-	-	-	-	-	-	-	-	-	-	-	126
-	-	-	-	-	-	-	-	-	-	-	-	-	-	-	-	-	127
-	-	-	-	-	-	-	-	1	-	-	1	-	-	-	-	2	128
-	-	-	-	-	-	-	-	-	-	-	-	-	1	-	-	1	129
-	-	-	1	3	2	4	4	9	1	4	10	5	3	-	-	46	130-136
-	-	-	-	-	-	-	-	-	-	-	-	-	-	-	-	-	130
-	-	-	-	-	-	-	-	-	-	-	-	1	1	-	-	2	131
-	-	-	-	-	-	-	-	-	-	-	-	-	-	-	-	-	132
-	-	-	-	-	-	-	1	-	-	-	-	-	-	-	-	1	133
-	-	-	-	-	-	-	-	-	-	-	1	-	-	-	-	1	134
-	-	-	1	2	2	4	3	8	1	4	6	3	1	-	-	37	135
-	-	-	-	1	-	-	-	1	-	-	1	1	1	-	-	5	136
-	-	-	2	-	1	-	3	4	4	7	2	2	-	-	-	25	137-139
-	-	-	1	-	1	-	2	1	4	6	1	2	-	-	-	18	137
-	-	-	1	-	-	-	1	3	-	1	1	-	-	-	-	7	138
-	-	-	-	-	-	-	-	-	-	-	-	-	-	-	-	-	139
9	10	10	12	16	33	40	62	105	67	134	171	160	123	78	-	1.115	

Tavola 2.3 - Morti per tumori, per età (a) - Totale - Anno 1986

Numeri della classificazione internazionale analitica	CAUSE DI MORTE	TOTALE			0 anni	1	2	3	4	0-4	5-9	10-14
		M	F	MF								
140-208	TUM.MAL.COMPRENSI TUM.TESS. LINF.ED ENATOP..	79.686	55.689	135.375	18	31	35	36	41	161	180	219
140-149	TUM. MALIGNI LABBRA,CAVITA'ORALE E FARINGE.	2.594	600	3.194	-	-	-	-	-	-	1	4
140	TUMORI MALIGNI DELLE LABBRA.....	107	21	128	-	-	-	-	-	-	-	-
.0	LABBRO SUPERIORE, BORDO LIBERO.....	10	2	12	-	-	-	-	-	-	-	-
.1	LABBRO INFERIORE, BORDO LIBERO.....	61	13	74	-	-	-	-	-	-	-	-
.3	LABBRO SUPERIORE, FACCIA INTERNA.....	-	-	-	-	-	-	-	-	-	-	-
.4	LABBRO INFERIORE, FACCIA INTERNA.....	5	-	5	-	-	-	-	-	-	-	-
.5	LABBRO NON SPECIFICATO, FACCIA INTERNA.....	1	-	1	-	-	-	-	-	-	-	-
.6	COMMISSURA LABIALE.....	-	-	-	-	-	-	-	-	-	-	-
.8	ALTRI.....	-	-	-	-	-	-	-	-	-	-	-
.9	LABBRO NON SPECIFICATO, BORDO LIBERO.....	30	6	36	-	-	-	-	-	-	-	-
141	TUMORI MALIGNI DELLA LINGUA.....	515	126	641	-	-	-	-	-	-	-	-
.0	BASE DELLA LINGUA.....	105	13	118	-	-	-	-	-	-	-	-
.1	SUPERFICIE DORSALE DELLA LINGUA.....	1	1	2	-	-	-	-	-	-	-	-
.2	PUNTA E MARGINI LATERALI DELLA LINGUA.....	5	1	6	-	-	-	-	-	-	-	-
.3	SUPERFICIE VENTRALE DELLA LINGUA.....	-	-	-	-	-	-	-	-	-	-	-
.4	DEE TEEZI ANTERIORI DELLA LINGUA, PARTE M.SP..	-	-	-	-	-	-	-	-	-	-	-
.5	ZONA GIUNZIONALE.....	-	-	-	-	-	-	-	-	-	-	-
.6	TONSILLA LINGUALE.....	1	-	1	-	-	-	-	-	-	-	-
.8	ALTRI.....	2	-	2	-	-	-	-	-	-	-	-
.9	LINGUA, NON SPECIFICATA.....	401	111	512	-	-	-	-	-	-	-	-
142	TUMORI MAL. DELLE CHIANDOLE SALIVARI PRINCIP	157	77	234	-	-	-	-	-	-	-	-
.0	CHIANDOLA PAROTIDE.....	130	72	202	-	-	-	-	-	-	-	-
.1	CHIANDOLA SOTTOGANDIBOLARE.....	8	-	8	-	-	-	-	-	-	-	-
.2	CHIANDOLA SOTTOGLOTTALE.....	-	-	-	-	-	-	-	-	-	-	-
.6	ALTRI.....	-	-	-	-	-	-	-	-	-	-	-
.9	SEDE NON SPECIFICATA.....	19	5	24	-	-	-	-	-	-	-	-
143	TUMORI MALIGNI DELLE GENGIVE.....	18	6	24	-	-	-	-	-	-	-	1
.0	GENGIVA SUPERIORE.....	1	-	1	-	-	-	-	-	-	-	-
.1	GENGIVA INFERIORE.....	4	1	5	-	-	-	-	-	-	-	-
.8	ALTRI.....	-	1	1	-	-	-	-	-	-	-	-
.9	GENGIVA, NON SPECIFICATA.....	13	4	17	-	-	-	-	-	-	-	1
144	TUMORI MALIGNI DEL PAVIMENTO DELLA BOCCA...	168	29	197	-	-	-	-	-	-	-	-
.0	PARTE ANTERIORE.....	-	-	-	-	-	-	-	-	-	-	-
.1	PARTE LATERALE.....	4	-	4	-	-	-	-	-	-	-	-
.8	ALTRI.....	2	-	2	-	-	-	-	-	-	-	-
.9	PARTE NON SPECIFICATA.....	162	29	191	-	-	-	-	-	-	-	-
145	TUM.MAL. DI ALTRE E M.SP.PARTI DELLA BOCCA..	483	118	601	-	-	-	-	-	-	-	-
.0	MUCOSA DELLE GUANCE.....	2	2	4	-	-	-	-	-	-	-	-
.1	VESTIBOLO DELLA BOCCA.....	10	7	17	-	-	-	-	-	-	-	-
.2	PALATO DURO.....	13	5	18	-	-	-	-	-	-	-	-
.3	PALATO MOLLE.....	16	6	22	-	-	-	-	-	-	-	-
.4	UGOLA.....	5	-	5	-	-	-	-	-	-	-	-
.5	PALATO NON SPECIFICATO.....	14	5	19	-	-	-	-	-	-	-	-
.6	AREA RETRONASALE.....	4	4	8	-	-	-	-	-	-	-	-
.8	ALTRI.....	2	1	3	-	-	-	-	-	-	-	-
.9	BOCCA, NON SPECIFICATA.....	417	88	505	-	-	-	-	-	-	-	-
146	TUMORI MALIGNI DELL'OROFARINGE.....	307	58	365	-	-	-	-	-	-	-	-
.0	TONSILLE.....	201	40	241	-	-	-	-	-	-	-	-
.1	FOSSA TONSILLARE.....	1	-	1	-	-	-	-	-	-	-	-
.2	VILASTRI TONSILLARI (ANTERIORI) (POSTERIORI)...	2	3	5	-	-	-	-	-	-	-	-
.3	VALLECULA.....	2	-	2	-	-	-	-	-	-	-	-
.4	FACCIA ANTERIORE DELL'EPIGLOTTIDE.....	-	-	-	-	-	-	-	-	-	-	-
.5	REGIONE GIUNZIONALE.....	1	-	1	-	-	-	-	-	-	-	-
.6	PARETE LATERALE DELL'OROFARINGE.....	-	-	-	-	-	-	-	-	-	-	-
.7	PARETE POSTERIORE DELL'OROFARINGE.....	-	-	-	-	-	-	-	-	-	-	-
.8	ALTRI.....	6	3	9	-	-	-	-	-	-	-	-
.9	OROFARINGE, NON SPECIFICATA.....	94	12	106	-	-	-	-	-	-	-	-
147	TUMORI MALIGNI DEL RINOFARINGE.....	147	60	207	-	-	-	-	-	-	1	1
.0	PARETE SUPERIORE.....	4	-	4	-	-	-	-	-	-	-	-
.1	PARETE POSTERIORE.....	4	-	4	-	-	-	-	-	-	-	-
.2	PARETE LATERALE.....	-	-	-	-	-	-	-	-	-	-	-
.3	PARETE ANTERIORE.....	3	-	3	-	-	-	-	-	-	-	-
.8	ALTRI.....	-	-	-	-	-	-	-	-	-	-	-
.9	RINOFARINGE, NON SPECIFICATO.....	136	60	196	-	-	-	-	-	-	1	1
148	TUMORI MALIGNI DELL'IPOFARINGE.....	274	32	306	-	-	-	-	-	-	-	-
.0	RETROCRICOIDEA.....	-	-	-	-	-	-	-	-	-	-	-
.1	SENO PIRIFORME.....	47	8	55	-	-	-	-	-	-	-	-
.2	PLICA ARIEPIGLOTTICA, FACCIA IPOFARINGEA.....	1	-	1	-	-	-	-	-	-	-	-
.3	PARETE IPOFARINGEA POSTERIORE.....	1	-	1	-	-	-	-	-	-	-	-
.8	ALTRI.....	1	-	1	-	-	-	-	-	-	-	-
.9	IPOFARINGE, NON SPECIFICATA.....	224	24	248	-	-	-	-	-	-	-	-

(a) Compare erroneamente pubblicato come «Tumore maligno della placenta (181)» il caso di una donna di 75 anni, residente nella provincia di Parma, deceduta per «Tumore maligno esocervicale (180.1)». Di ciò si tenga conto nella lettura delle Tavole 2.3 e 2.4, nonché delle Tavole 3.1 e 3.2.

15-17	18-19	20-24	25-29	30-34	35-39	40-44	45-49	50-54	55-59	60-64	65-69	70-74	75-79	80-84	85-89	90 e oltre	N.I.	Numeri della classificazione internazionale analitica
197	101	385	419	663	1.397	2.374	4.592	7.666	12.026	17.815	15.026	23.341	22.225	15.201	7.353	2.474	-	140-208
5	1	9	3	7	37	94	174	315	479	523	339	436	356	225	133	53	-	140-149
-	-	-	-	-	1	-	-	6	10	12	9	20	21	22	10	9	-	140
-	-	-	-	-	-	-	-	-	1	3	2	1	2	1	2	1	-	.0
-	-	-	-	-	-	-	-	5	7	6	5	12	11	11	12	5	-	.1
-	-	-	-	-	-	-	-	-	-	-	-	-	1	3	1	-	-	.3
-	-	-	-	-	-	-	-	-	-	-	-	-	-	1	-	-	-	.4
-	-	-	-	-	-	-	-	-	-	-	-	-	-	-	-	-	-	.5
-	-	-	-	-	-	-	-	-	-	-	-	-	-	-	-	-	-	.6
-	-	-	-	-	1	-	-	1	2	3	2	6	5	8	5	3	-	.8
-	-	-	-	-	-	-	-	-	-	-	-	-	-	-	-	-	-	.9
-	-	1	-	-	8	19	32	66	93	100	81	92	77	43	20	9	-	141
-	-	-	-	-	1	1	7	23	18	18	15	16	10	5	3	1	-	.0
-	-	-	-	-	-	-	-	-	-	-	-	-	-	-	-	-	-	.1
-	-	-	-	-	-	-	-	-	2	2	1	-	1	-	-	-	-	.2
-	-	-	-	-	-	-	-	-	-	-	-	-	-	-	-	-	-	.3
-	-	-	-	-	-	-	-	-	-	-	-	-	-	-	-	-	-	.4
-	-	-	-	-	-	-	-	-	-	-	-	-	-	-	-	-	-	.5
-	-	-	-	-	-	-	-	1	-	-	-	-	-	-	-	-	-	.6
-	-	-	-	-	7	17	25	42	71	80	65	76	66	38	16	8	-	.8
-	-	1	-	-	-	-	-	-	-	-	-	-	-	-	-	-	-	.9
1	1	-	1	1	5	3	10	11	20	28	26	40	30	26	24	7	-	142
1	1	-	1	1	4	3	8	10	16	23	22	35	28	22	22	5	-	.0
-	-	-	-	-	-	-	-	-	2	1	2	3	-	-	-	-	-	.1
-	-	-	-	-	-	-	-	-	-	-	-	-	-	-	-	-	-	.2
-	-	-	-	-	1	-	2	1	2	4	2	2	2	4	2	2	-	.8
-	-	-	-	-	-	-	-	-	-	-	-	-	-	-	-	-	-	.9
-	-	-	1	-	-	-	-	2	-	2	1	6	7	3	1	-	-	143
-	-	-	-	-	-	-	-	-	-	-	-	1	-	-	-	-	-	.0
-	-	-	1	-	-	-	-	1	-	-	-	4	-	-	-	-	-	.1
-	-	-	-	-	-	-	-	-	-	-	-	-	-	-	-	-	-	.8
-	-	-	-	-	-	-	-	1	-	2	1	2	6	3	1	-	-	.9
-	-	-	-	-	2	9	13	26	40	26	18	25	17	12	9	-	-	144
-	-	-	-	-	-	-	-	-	-	-	-	-	-	-	-	-	-	.0
-	-	-	-	-	-	1	-	-	-	1	-	-	-	-	2	-	-	.1
-	-	-	-	-	-	-	-	1	-	-	-	1	-	-	-	-	-	.8
-	-	-	-	-	2	8	13	25	40	25	18	24	17	12	7	-	-	.9
1	-	-	-	-	2	17	34	61	82	100	60	84	75	47	25	13	-	145
-	-	-	-	-	-	-	-	1	-	-	-	-	3	-	-	-	-	.0
-	-	-	-	-	-	-	-	1	3	1	3	3	3	2	1	1	-	.1
-	-	-	-	-	-	1	2	-	7	2	1	1	-	2	1	1	-	.2
-	-	-	-	-	-	1	3	3	5	3	1	1	1	3	-	-	-	.3
-	-	-	-	-	-	1	-	1	-	-	-	2	1	-	-	-	-	.4
-	-	-	-	-	-	-	-	2	1	4	3	3	3	1	2	-	-	.5
-	-	-	-	-	2	-	-	1	1	-	-	3	-	-	1	-	-	.6
-	-	-	-	-	-	1	-	1	-	1	-	-	-	-	-	-	-	.8
1	-	-	-	-	2	12	27	53	65	88	52	71	64	39	21	10	-	.9
-	-	1	-	-	3	12	15	40	60	65	45	53	41	18	9	3	-	146
-	-	1	-	-	1	8	10	31	38	44	30	32	26	11	7	2	-	.0
-	-	-	-	-	-	-	-	-	-	1	-	-	-	-	-	-	-	.1
-	-	-	-	-	-	-	-	-	1	2	-	-	1	-	1	-	-	.2
-	-	-	-	-	-	-	-	-	-	1	-	-	-	1	-	-	-	.3
-	-	-	-	-	-	-	-	-	-	-	-	-	-	1	-	-	-	.4
-	-	-	-	-	-	-	-	-	-	-	-	-	-	1	-	-	-	.5
-	-	-	-	-	-	-	-	-	-	-	-	-	-	-	-	-	-	.6
-	-	-	-	-	-	-	-	-	-	-	-	-	-	-	-	-	-	.7
-	-	-	-	-	-	-	-	-	3	1	1	2	1	1	-	-	-	.8
-	-	-	-	-	2	4	5	9	18	17	13	19	13	4	1	1	-	.9
2	-	4	-	2	4	10	20	18	27	39	22	29	16	10	2	-	-	147
-	-	-	-	-	-	-	-	1	-	1	-	2	-	-	-	-	-	.0
-	-	-	-	-	-	1	-	-	1	-	1	1	-	-	-	-	-	.1
-	-	-	-	-	-	-	-	-	-	-	-	-	-	-	-	-	-	.2
-	-	-	-	-	-	-	-	1	-	-	-	-	1	1	-	-	-	.3
-	-	-	-	-	-	-	-	-	-	-	-	-	-	-	-	-	-	.8
2	-	4	-	2	4	9	19	17	26	38	21	26	15	9	2	-	-	.9
-	-	-	-	2	5	4	21	37	61	63	32	38	22	14	4	3	-	148
-	-	-	-	-	-	-	-	-	-	-	-	-	-	-	-	-	-	.0
-	-	-	-	-	2	5	6	12	15	8	4	2	1	-	-	-	-	.1
-	-	-	-	-	-	-	-	-	1	-	-	-	-	-	-	-	-	.2
-	-	-	-	-	-	-	-	-	-	-	-	-	-	-	-	-	-	.3
-	-	-	-	-	-	-	-	1	-	-	-	-	-	-	-	-	-	.8
-	-	-	-	2	5	2	16	30	48	48	24	34	20	12	4	3	-	.9

15-17	18-19	20-24	25-29	30-34	35-39	40-44	45-49	50-54	55-59	60-64	65-69	70-74	75-79	80-84	85-89	90 e N.I. oltre	Numeri della classificazione internazionale analitica	
1	-	3	1	2	7	20	29	48	86	88	45	49	50	30	21	9	149	
1	-	2	-	2	7	15	26	40	74	77	39	35	46	24	20	9	.0	
-	-	-	-	-	-	-	-	-	-	-	1	1	-	1	-	-	.1	
-	-	-	-	-	-	3	2	3	4	2	3	4	2	2	1	-	.8	
-	-	1	1	-	-	2	1	5	8	8	2	9	2	3	-	-	.9	
7	6	38	66	122	324	618	1.301	2.201	3.834	5.803	5.559	9.042	9.304	6.923	3.549	1.142	150-159	
-	-	1	-	4	11	30	113	174	319	357	276	363	333	259	102	39	150	
-	-	-	-	-	-	-	1	-	-	6	2	7	1	5	2	-	.0	
-	-	-	-	-	-	-	1	-	-	4	3	-	1	-	-	-	.1	
-	-	-	-	-	-	-	1	-	5	2	-	2	3	2	-	1	.2	
-	-	-	-	-	-	1	2	4	9	2	4	5	4	2	-	-	.4	
-	-	-	-	-	-	1	4	5	5	6	4	7	7	7	2	1	.5	
-	-	-	-	-	-	1	4	5	5	6	4	7	7	7	2	1	.8	
-	-	1	-	4	11	29	106	165	298	338	259	344	313	242	97	37	.9	
2	1	5	14	40	109	177	366	562	987	1.465	1.586	2.713	2.831	2.268	1.128	359	151	
-	-	-	-	-	-	1	6	14	26	30	31	42	54	36	6	1	.0	
-	-	-	-	-	-	2	1	-	1	-	-	6	5	11	3	-	.1	
-	-	-	-	-	-	2	3	5	6	8	10	21	16	7	2	-	.2	
-	-	-	-	-	-	1	-	-	2	2	-	5	5	3	1	2	.3	
-	-	-	-	-	-	-	-	-	1	4	1	3	2	3	1	-	.4	
-	-	-	-	-	-	-	-	-	1	-	-	-	-	-	-	-	.5	
-	-	-	-	1	-	-	-	-	-	-	-	-	-	-	-	-	.6	
-	-	-	-	-	-	-	-	1	2	3	5	5	9	1	1	-	.8	
2	1	5	14	38	107	176	355	543	950	1.419	1.541	2.643	2.739	2.186	1.109	354	.9	
-	-	1	-	4	5	10	16	25	22	28	47	29	28	19	2	-	152	
-	-	1	-	3	2	3	4	11	10	9	20	13	15	6	2	-	.0	
-	-	-	-	-	-	1	2	3	1	2	1	-	-	-	-	-	.1	
-	-	-	-	-	-	-	-	1	1	3	2	4	3	4	-	-	.2	
-	-	-	-	-	-	-	-	-	-	-	-	-	-	1	-	-	.3	
-	-	-	-	-	-	-	-	-	-	1	-	-	-	-	-	-	.8	
-	-	-	1	1	3	6	9	10	7	15	18	12	10	8	-	-	.9	
-	2	13	16	33	68	130	222	377	588	991	846	1.494	1.660	1.243	651	215	153	
-	-	-	-	-	1	2	2	6	4	5	16	13	7	4	-	-	.0	
-	-	1	-	-	3	1	7	11	18	27	17	40	41	33	24	8	.1	
-	-	-	-	-	2	4	3	18	24	46	36	57	64	59	30	8	.2	
-	-	1	2	13	14	35	58	85	132	235	185	376	386	292	131	47	.3	
-	-	1	-	1	2	4	6	12	16	26	30	44	60	53	23	7	.4	
-	-	-	-	-	-	-	-	1	-	1	1	1	2	-	-	-	.5	
-	-	2	1	1	8	2	9	17	13	33	10	58	56	53	30	8	.6	
-	-	1	-	-	-	2	3	5	6	8	8	9	14	11	8	2	.7	
-	-	-	-	-	-	2	1	-	1	5	2	4	2	2	2	-	.8	
-	-	2	7	12	18	39	79	138	226	368	606	529	895	1.020	733	399	.9	
-	-	2	7	13	39	61	118	175	311	468	458	775	812	650	358	115	154	
-	-	-	-	2	5	8	12	23	45	57	52	103	94	80	29	10	.0	
-	-	2	7	10	33	49	102	188	260	402	398	652	699	543	311	100	.1	
-	-	-	-	-	-	4	2	3	2	4	5	14	9	10	6	2	.2	
-	-	-	-	1	1	-	2	-	4	3	5	7	10	9	3	-	.3	
-	-	-	-	-	-	-	-	1	-	-	-	-	-	-	-	-	.8	
1	1	8	13	14	29	70	193	347	723	1.116	993	1.516	1.411	894	407	121	155	
-	-	1	3	6	5	12	40	80	175	325	525	441	632	529	281	125	.0	
-	-	-	-	-	-	2	2	4	5	8	7	5	4	2	-	-	.1	
1	-	5	7	9	17	30	111	170	394	586	544	877	877	609	280	84	.2	
-	-	-	-	1	2	5	24	40	96	162	248	263	428	434	285	178	49	156
-	-	-	-	1	-	3	12	20	43	72	129	135	215	208	136	85	23	.0
-	-	-	-	-	-	7	6	16	30	32	36	63	65	56	27	9	-	.1
-	-	-	-	-	1	1	4	9	14	18	19	30	21	10	11	2	-	.2
-	-	-	-	-	-	-	-	1	-	1	-	1	-	2	-	-	-	.8
-	-	-	-	2	1	4	10	27	46	68	73	119	140	81	55	15	-	.9
-	-	-	-	1	5	27	70	148	284	463	696	678	1.004	982	689	345	98	157
-	-	-	-	1	6	15	26	47	97	126	174	178	213	242	178	102	32	.0
-	-	-	-	-	-	1	1	1	1	1	3	5	4	6	3	-	-	.1
-	-	-	-	1	-	-	1	2	1	5	9	5	7	5	1	-	-	.2
-	-	-	-	-	-	-	-	-	-	1	-	-	-	-	-	-	-	.3
-	-	-	-	-	-	-	-	1	1	1	-	-	-	-	-	-	-	.4
-	-	-	-	-	-	1	-	-	-	-	-	-	-	-	-	-	-	.8
-	-	-	-	4	21	53	118	234	358	557	542	777	729	460	239	66	-	.9

Tavola 2.3 segue - Morti per tumori, per età - Totale - Anno 1986

Numeri della classificazione internazionale analitica	CAUSE DI MORTE	TOTALE			0 anni	1	2	3	4	0-4	5-9	10-14
		M	F	MF								
158	TUM.MALIGNI DEL RETROPERITONEO E DEL PERITON	321	406	727	-	1	-	-	-	1	2	-
.0	RETROPERITONEO.....	168	165	333	-	1	-	-	-	1	2	-
.8	PARTI SPECIFICATE DEL PERITONEO.....	7	9	16	-	-	-	-	-	-	-	-
.9	PERITONEO NON SPECIFICATO.....	146	232	378	-	-	-	-	-	-	-	-
159	T.M.ALTR E MAL.DEF.SEDI APP.DIGER.E PERITON	1.607	1.858	3.465	-	1	1	-	-	2	-	-
.0	CANALE INTESTINALE, PARTE NON SPECIFICATA.....	1.476	1.727	3.203	-	-	1	-	-	1	-	-
.1	MILZA, NON CLASSIFICATO ALTROVE.....	6	12	18	-	-	-	-	-	-	-	-
.8	ALTRI.....	86	78	164	-	-	-	-	-	-	-	-
.9	MAL DEFINITI.....	37	41	78	-	-	-	-	-	-	-	-
160-165	T.M. APPAR. RESPIRATORIO E ORGANI INTRATOR.	26.854	4.567	31.421	-	1	1	1	1	4	4	3
160	T.M.CAVITA'NASALI,ORECCHIO MEDIO E SEMI ACC.	67	32	99	-	-	-	-	-	-	-	-
.0	CAVITA' NASALI.....	18	8	26	-	-	-	-	-	-	-	-
.1	TROMBA D'EUSTACCHIO,ORECCHIO MEDIO E CELL.NAST.	6	2	8	-	-	-	-	-	-	-	-
.2	SENO NASCELLARE.....	23	11	34	-	-	-	-	-	-	-	-
.3	SENO ETMOIDALE.....	12	4	16	-	-	-	-	-	-	-	-
.4	SENO FRONTALE.....	-	-	-	-	-	-	-	-	-	-	-
.5	SENO SFENOIDALE.....	1	1	2	-	-	-	-	-	-	-	-
.8	ALTRI.....	1	1	2	-	-	-	-	-	-	-	-
.9	SENO ACCESSORIO, NON SPECIFICATO.....	6	5	11	-	-	-	-	-	-	-	-
161	TUMORI MALIGNI DELLA LARINGE.....	2.554	173	2.727	-	-	-	-	-	-	1	-
.0	GLOTTIDE.....	62	9	71	-	-	-	-	-	-	-	-
.1	REGIONE SOPRAGLOTTIDEA.....	27	3	30	-	-	-	-	-	-	-	-
.2	REGIONE SOTTOGLOTTIDEA.....	2	1	3	-	-	-	-	-	-	-	-
.3	CARTILAGINI LARINGEE.....	4	1	5	-	-	-	-	-	-	-	-
.8	ALTRI.....	11	-	11	-	-	-	-	-	-	-	-
.9	LARINGE, NON SPECIFICATA.....	2.448	159	2.607	-	-	-	-	-	-	1	-
162	T.M. DELLA TRACHEA, DEI BRONCHI E DEI POLM.	23.448	3.973	27.421	-	1	-	-	1	2	2	1
.0	TRACHEA.....	52	8	60	-	-	-	-	-	-	-	-
.2	BRONCO PRINCIPALE.....	60	12	72	-	-	-	-	-	-	-	-
.3	LOBO SUPERIORE, BRONCO O POLMONE.....	224	24	248	-	-	-	-	-	-	-	-
.4	LOBO MEDIO, BRONCO O POLMONE.....	22	7	29	-	-	-	-	-	-	-	-
.5	LOBO INFERIORE, BRONCO O POLMONE.....	69	15	84	-	-	-	-	-	-	-	-
.8	ALTRI.....	14	4	18	-	-	-	-	-	-	-	-
.9	BRONCO O POLMONE, NON SPECIFICATO.....	23.002	3.903	26.905	-	1	-	-	1	2	2	1
163	TUMORI MALIGNI DELLA PLEURA.....	463	261	724	-	-	-	-	-	-	-	-
.0	PARIETALE.....	6	5	11	-	-	-	-	-	-	-	-
.1	VISCERALE.....	2	-	2	-	-	-	-	-	-	-	-
.8	ALTRI.....	1	1	2	-	-	-	-	-	-	-	-
.9	PLEURA, NON SPECIFICATA.....	454	255	709	-	-	-	-	-	-	-	-
164	T.M. DEL TIMO, DEL CUORE E DEL MEDIASTINO...	270	101	371	-	-	1	1	-	2	1	1
.0	TIMO.....	26	15	41	-	-	-	-	-	-	-	1
.1	CUORE.....	9	8	17	-	-	1	-	-	1	1	-
.2	MEDIASTINO ANTERIORE.....	16	2	18	-	-	-	-	-	-	-	-
.3	MEDIASTINO POSTERIORE.....	1	1	2	-	-	-	-	-	-	-	-
.8	ALTRI.....	1	1	2	-	-	-	-	-	-	-	-
.9	MEDIASTINO, PARTE NON SPECIFICATA.....	217	74	291	-	-	-	1	-	1	-	-
165	T.M.AL E MAL.DEF.SEDI APP.RESP.E ORG.INTRAT.	52	27	79	-	-	-	-	-	-	-	1
.0	VIE RESPIRATORIE SUPERIORI, PARTE NON SPECIF..	3	-	3	-	-	-	-	-	-	-	-
.8	ALTRI.....	48	25	69	-	-	-	-	-	-	-	1
.9	SEDE MAL DEFINITA DELL'APPARATO RESPIRATORIO..	5	2	7	-	-	-	-	-	-	-	-
170-175	T.M. OSSA, TESS. CONNETTIVO, PELLE E MANMEL	1.567	11.220	12.795	1	2	-	2	3	8	23	25
170	T.M. DELLE OSSA E DELLA CARTILAGINE ARTICOL.	590	411	1.001	-	1	-	-	1	2	20	21
.0	OSSA DEL CRANIO E DELLA PACCIA.....	88	62	146	-	-	-	-	-	-	1	-
.1	MANDIBOLA.....	76	38	110	-	-	-	-	-	-	-	-
.2	COLONNA VERTEBRALE, ESCLUSI IL SACRO E IL COCC.	44	15	59	-	-	-	-	-	-	2	1
.3	COSTOLE, STERNO E CLAVICOLA.....	13	5	18	-	-	-	-	-	-	-	1
.4	OSSA LUNGHE DELL'ARTO SUPERIORE E SCAPOLA.....	16	6	22	-	-	-	-	1	1	1	-
.5	OSSA CORTE DELL'ARTO SUPERIORE.....	2	3	5	-	-	-	-	-	-	-	-
.6	OSSA DEL BACINO, SACRO E COCCIGE.....	20	17	37	-	-	-	-	-	-	1	-
.7	OSSA LUNGHE DELL'ARTO INFERIORE.....	59	45	104	-	-	-	-	-	-	2	6
.8	OSSA CORTE DELL'ARTO INFERIORE.....	2	1	3	-	-	-	-	-	-	-	-
.9	SEDE NON SPECIFICATA.....	274	223	497	-	1	-	-	-	1	13	13

15-17	18-19	20-24	25-29	30-34	35-39	40-44	45-49	50-54	55-59	60-64	65-69	70-74	75-79	80-84	85-89	90 e oltre	N.I.	Numeri della classificazione internazionale analitica
2	2	4	8	8	14	17	30	46	59	96	93	134	109	72	25	9	-	158
1	2	4	7	1	9	11	16	26	28	49	37	59	41	28	9	2	-	.0
1	-	-	-	-	1	-	2	1	-	2	1	2	2	2	-	-	-	.8
-	-	-	1	3	4	6	12	19	31	45	55	73	66	42	14	7	-	.9
2	-	4	6	6	22	34	61	124	201	344	338	568	703	579	336	135	-	159
2	-	3	6	6	19	31	59	107	187	314	310	526	653	537	310	132	-	.0
-	-	-	-	-	2	-	-	1	2	2	-	2	4	4	2	-	-	.1
-	-	-	-	-	1	3	1	15	8	20	22	27	28	26	15	2	-	.8
-	-	1	-	-	-	-	1	1	4	8	6	13	22	12	9	1	-	.9
4	6	23	26	56	180	458	1.060	2.189	4.019	5.595	4.635	5.592	4.363	2.248	763	193	-	160-165
-	-	2	1	1	2	2	9	10	15	14	8	7	15	6	3	4	-	160
-	-	1	-	-	1	-	2	3	1	3	1	1	6	3	3	1	-	.0
-	-	1	-	1	-	-	1	1	1	1	1	-	1	-	-	1	-	.1
-	-	-	-	-	1	1	4	2	7	5	4	2	4	2	-	1	-	.2
-	-	-	-	-	-	1	1	1	4	1	4	2	3	-	-	1	-	.3
-	-	-	-	-	-	-	-	-	-	-	-	-	-	-	-	-	-	.4
-	-	-	-	-	-	-	-	-	2	1	-	-	1	-	-	-	-	.5
-	-	-	-	-	-	-	1	3	3	-	-	2	-	-	-	-	-	.9
-	1	-	1	2	11	36	99	255	374	470	405	442	342	190	73	25	-	161
-	-	-	-	-	-	1	3	4	10	10	7	9	17	8	2	-	-	.0
-	-	-	-	-	-	-	-	1	3	4	8	3	3	5	-	-	-	.1
-	-	-	-	-	-	-	-	1	2	-	-	2	-	-	-	-	-	.3
-	-	-	-	-	-	1	4	2	2	1	3	-	-	-	-	-	-	.8
-	1	-	1	2	11	34	96	241	355	455	387	428	322	177	71	25	-	.9
1	2	13	16	44	144	390	906	1.802	3.516	4.968	4.062	4.964	3.822	1.981	633	152	-	162
-	-	-	-	-	-	3	5	2	12	7	9	11	7	1	3	-	-	.0
-	-	-	-	-	-	3	2	6	15	7	14	13	6	3	2	1	-	.2
-	-	-	-	-	-	1	10	19	33	44	40	58	34	9	3	1	-	.3
-	-	-	-	-	-	-	-	3	3	6	2	6	5	3	1	-	-	.4
-	-	-	-	-	1	1	2	4	15	13	16	16	9	5	2	-	-	.5
-	-	-	-	-	1	1	1	1	4	5	6	3	3	-	-	-	-	.8
1	2	13	16	44	143	381	886	1.804	3.438	4.886	3.975	4.861	3.758	1.920	622	150	-	.9
-	-	3	2	3	12	20	25	45	61	89	100	123	125	67	39	10	-	163
-	-	-	-	-	-	1	-	-	2	2	-	2	8	2	-	-	-	.0
-	-	-	-	-	-	-	-	-	1	-	-	-	1	-	-	-	-	.1
-	-	-	-	-	-	-	-	-	1	-	-	-	1	-	-	-	-	.8
-	-	3	2	3	12	19	25	45	59	87	98	118	122	67	39	10	-	.9
3	3	5	6	8	9	17	30	41	44	50	48	48	34	13	2	-	-	164
1	1	-	2	3	3	6	6	3	3	2	8	3	2	2	1	-	-	.0
-	-	1	-	-	-	2	1	-	3	3	3	3	1	3	1	-	-	.1
-	-	-	-	1	-	1	1	-	4	3	3	3	-	1	1	-	-	.2
-	-	-	-	-	-	-	-	-	-	-	-	-	1	1	-	-	-	.3
2	2	4	4	2	5	8	8	26	34	36	36	40	43	27	11	2	-	.8
-	-	-	-	-	3	1	4	7	12	10	10	8	11	10	2	-	-	.9
-	-	-	-	-	-	-	-	-	-	1	-	-	1	1	-	-	-	.0
-	-	-	-	-	3	1	3	6	11	9	8	9	7	2	-	-	-	.8
-	-	-	-	-	-	1	1	1	1	-	1	-	1	2	-	-	-	.9
33	17	55	57	125	336	485	835	1.100	1.501	1.582	1.267	1.706	1.534	1.123	657	326	-	170-175
27	14	35	13	13	28	18	37	50	108	104	95	137	134	92	37	20	-	170
1	1	-	-	3	3	4	6	8	12	16	17	24	27	14	5	4	-	.0
-	-	2	-	-	2	2	3	10	12	17	12	11	12	10	13	4	-	.1
1	1	1	-	-	3	-	-	2	10	4	7	14	6	5	1	-	-	.2
-	-	-	-	-	1	-	-	2	3	2	-	3	2	3	2	-	-	.3
2	-	3	-	-	-	-	-	1	2	2	-	3	1	3	2	1	-	.4
-	-	-	-	-	-	-	-	-	-	-	-	2	1	1	-	-	-	.5
3	4	1	1	1	-	1	4	5	2	3	6	1	4	2	2	2	-	.6
8	4	9	4	8	3	1	5	2	7	7	14	13	9	1	1	-	-	.7
-	-	-	-	-	-	-	1	-	-	-	-	1	1	-	-	-	-	.8
12	8	19	8	9	11	9	22	20	58	54	49	60	69	43	12	7	-	.9

15-17	18-19	20-24	25-29	30-34	35-39	40-44	45-49	50-54	55-59	60-64	65-69	70-74	75-79	80-84	85-89	90 e oltre	N.I.	Numeri della classifi- cazione internazionale analitica
5	2	5	4	11	9	11	15	16	21	27	21	33	24	23	14	5	-	171
-	-	1	-	1	2	-	2	-	-	4	2	1	3	-	1	2	-	.0
-	-	-	-	1	-	-	-	-	1	1	2	2	1	-	4	-	-	.2
-	-	2	-	-	-	3	2	3	2	2	1	6	-	10	4	-	-	.3
-	-	-	-	-	-	-	-	-	2	-	1	2	2	-	2	-	-	.4
-	1	-	-	-	-	2	-	1	2	2	1	2	2	-	1	-	-	.5
-	-	-	-	-	1	1	2	1	1	2	4	2	1	-	-	-	-	.6
-	-	-	-	1	-	-	-	1	1	1	1	-	2	3	-	-	-	.7
5	1	2	4	8	6	5	9	10	11	15	13	14	12	8	7	1	-	.8
-	-	-	-	-	-	-	-	-	-	-	-	-	-	-	-	-	-	.9
1	1	11	13	25	50	53	73	90	113	118	82	115	103	67	36	11	-	172
-	-	-	-	-	1	1	-	1	1	-	-	-	-	-	-	-	-	.0
-	-	-	-	-	-	-	-	-	1	1	1	-	-	-	-	-	-	.1
-	-	-	-	-	1	1	-	-	1	-	1	1	-	-	-	-	-	.2
-	-	-	-	-	-	-	1	-	-	1	4	1	1	3	-	-	-	.3
-	-	-	-	-	1	2	3	1	3	1	-	2	1	1	1	-	-	.4
-	-	-	-	4	5	4	3	11	5	1	-	4	3	4	-	1	-	.5
-	-	-	2	-	-	-	4	5	1	2	4	2	1	1	3	-	-	.6
-	-	-	2	2	2	4	2	5	12	10	3	10	11	10	4	1	-	.7
-	-	-	-	-	-	-	-	2	-	-	-	2	-	1	-	-	-	.8
1	1	11	9	19	40	41	60	65	90	103	72	89	86	46	25	9	-	.9
-	-	-	-	-	-	-	-	-	-	-	-	-	-	-	-	-	-	
-	-	1	2	5	6	13	12	26	45	57	46	67	81	66	72	59	-	173
-	-	-	-	-	-	-	-	1	2	1	-	1	1	2	2	1	-	.0
-	-	-	-	-	-	-	-	-	-	-	1	2	-	1	1	-	-	.1
-	-	-	-	-	3	-	5	8	9	8	18	21	7	12	6	-	-	.2
-	-	1	-	-	-	1	4	6	7	17	12	13	17	35	32	31	-	.3
-	-	-	-	1	1	-	-	2	4	-	3	4	5	-	4	3	-	.4
-	-	-	1	-	1	-	1	4	7	2	4	1	9	5	3	1	-	.5
-	-	-	-	-	1	-	-	-	1	2	2	3	1	1	2	1	-	.6
-	-	-	-	1	-	-	2	-	5	3	1	3	3	3	2	3	-	.7
-	-	-	1	-	-	-	-	-	-	-	1	-	-	1	-	-	-	.8
-	-	-	3	3	3	9	5	8	11	23	14	22	24	12	14	12	-	.9
-	-	-	-	-	-	-	-	-	-	-	-	-	-	-	-	-	-	
-	-	3	25	71	243	390	698	917	1.213	1.273	1.021	1.352	1.186	872	496	231	-	174
-	-	-	-	-	-	-	-	4	-	2	3	-	-	1	1	2	-	.0
-	-	-	1	-	-	-	-	2	-	1	-	-	-	-	-	-	-	.1
-	-	-	-	-	-	-	-	-	-	-	-	-	-	-	-	-	-	.2
-	-	-	-	-	-	-	-	-	-	-	-	-	-	-	-	-	-	.3
-	-	-	-	-	-	-	-	-	-	-	-	-	-	-	-	-	-	.4
-	-	-	-	-	-	-	1	-	-	-	-	1	-	-	-	-	-	.5
-	-	-	-	-	-	-	-	-	1	-	-	1	-	-	1	-	-	.8
-	-	3	24	71	243	389	698	911	1.212	1.270	1.018	1.350	1.185	871	493	229	-	.9
-	-	-	-	-	-	-	-	1	5	3	2	2	6	3	2	-	-	175
-	-	-	-	-	-	-	-	-	-	-	-	-	-	-	-	-	-	
13	5	23	35	87	145	256	495	813	1.367	2.154	2.121	3.658	4.013	2.911	1.424	476	-	179-189
-	-	-	-	-	-	-	-	-	-	-	-	-	-	-	-	-	-	
2	-	4	8	29	42	77	121	171	267	328	336	461	459	329	176	84	-	179
-	-	-	-	5	11	19	21	30	30	47	30	48	43	37	11	4	-	180
-	-	-	-	-	-	-	1	1	-	-	-	1	3	1	1	-	-	.0
-	-	-	-	2	3	11	17	10	15	24	13	16	12	22	8	2	-	.1
-	-	-	-	-	-	-	1	1	-	-	-	1	2	-	-	-	-	.8
-	-	-	3	8	8	7	18	15	23	17	30	26	14	2	2	-	-	.9
-	-	-	-	-	-	-	-	-	-	-	-	-	1	-	-	-	-	
-	-	-	-	-	-	-	-	-	-	-	-	-	-	-	-	-	-	181
-	-	-	1	4	6	9	18	21	40	60	59	89	84	62	24	5	-	182
-	-	-	1	4	6	9	18	21	40	60	58	88	84	62	24	5	-	.0
-	-	-	-	-	-	-	-	-	-	-	-	-	-	-	-	-	-	.1
-	-	-	-	-	-	-	-	-	-	1	1	-	-	-	-	-	-	.8
2	1	5	8	17	39	65	164	235	277	360	272	385	349	190	76	28	-	183
2	1	5	8	17	39	65	159	230	271	350	264	373	345	186	76	27	-	.0
-	-	-	-	-	-	-	-	1	2	-	2	-	-	-	-	-	-	.2
-	-	-	-	-	-	-	-	-	-	-	-	-	-	-	-	-	-	.3
-	-	-	-	-	-	-	-	-	-	-	-	1	-	-	-	-	-	.4
-	-	-	-	-	-	-	-	-	-	-	-	-	-	-	-	-	-	.5
-	-	-	-	-	-	-	3	2	4	5	5	5	3	4	-	-	-	.8
-	-	-	-	-	-	-	2	2	-	5	5	6	1	-	-	1	-	.9

Tavola 2.3 segue - Morti per tumori, per età - Totale - Anno 1986

Numeri della classificazione internazionale analitica	CAUSE DI MORTE	TOTALE			0 anni	1	2	3	4	0-4	5-9	10-14
		M	F	MF								
184	T.M.ALTRI E NON SPEC.ORGANI GENITALI FEMMIN.	-	601	601	-	-	-	-	-	-	-	-
.0	VAGINA.....	-	120	120	-	-	-	-	-	-	-	-
.1	GRANDI LABBRA.....	-	5	5	-	-	-	-	-	-	-	-
.2	PICCOLE LABBRA.....	-	-	-	-	-	-	-	-	-	-	-
.3	CLITORIDE.....	-	1	1	-	-	-	-	-	-	-	-
.4	VULVA, NON SPECIFICATA.....	-	300	300	-	-	-	-	-	-	-	-
.8	ALTRI.....	-	7	7	-	-	-	-	-	-	-	-
.9	SEDE NON SPECIFICATA.....	-	168	168	-	-	-	-	-	-	-	-
185	TUMORI MALIGNI DELLA PROSTATA.....	5.560	-	5.560	-	-	-	-	-	-	-	-
186	TUMORI MALIGNI DEL TESTICOLO.....	143	-	143	-	-	1	-	-	1	-	-
.0	ECTOPICO.....	21	-	21	-	-	-	-	-	-	-	-
.9	ALTRI E NON SPECIFICATI.....	122	-	122	-	-	1	-	-	1	-	-
187	T.M.DEL PENE E ALTRI ORGANI GENITALI MASCH..	103	-	103	-	-	-	-	-	-	1	-
.1	PREPUZIO.....	-	-	-	-	-	-	-	-	-	-	-
.2	GLANDE.....	6	-	6	-	-	-	-	-	-	-	-
.3	CORPO DEL PENE.....	1	-	1	-	-	-	-	-	-	-	-
.4	PENE, PARTE NON SPECIFICATA.....	74	-	74	-	-	-	-	-	-	-	-
.5	EPIPIDIMO.....	-	-	-	-	-	-	-	-	-	-	-
.6	CORDONE SPERMATICO.....	2	-	2	-	-	-	-	-	-	1	-
.7	SCROTO.....	3	-	3	-	-	-	-	-	-	-	-
.8	ALTRI.....	-	-	-	-	-	-	-	-	-	-	-
.9	SEDE NON SPECIFICATA.....	11	-	11	-	-	-	-	-	-	-	-
188	TUMORI MALIGNI DELLA VESCICA.....	4.012	935	4.947	-	-	-	-	1	1	-	-
.0	TRIGONO.....	15	3	18	-	-	-	-	-	-	-	-
.1	CUPOLA.....	-	-	-	-	-	-	-	-	-	-	-
.2	PARTE LATERALE.....	-	-	-	-	-	-	-	-	-	-	-
.3	PARTE ANTERIORE.....	-	-	-	-	-	-	-	-	-	-	-
.4	PARTE POSTERIORE.....	-	-	-	-	-	-	-	-	-	-	-
.5	COLLO DELLA VESCICA.....	5	-	5	-	-	-	-	-	-	-	-
.6	ORIFICIO URETERICO.....	3	1	4	-	-	-	-	-	-	-	-
.7	URACO.....	1	-	1	-	-	-	-	-	-	-	-
.8	ALTRI.....	32	3	35	-	-	-	-	-	-	-	-
.9	PARTE NON SPECIFICATA.....	3.956	928	4.884	-	-	-	-	1	1	-	-
189	T.M.RENE E ALTRI E NON SPEC. ORGANI URINARI.	1.634	846	2.480	-	1	1	4	4	10	9	2
.0	RENE, ECCETTO IL BACINETTO.....	1.567	815	2.382	-	1	1	4	4	10	9	2
.1	BACINETTO RENALE.....	3	3	6	-	-	-	-	-	-	-	-
.2	URETERE.....	29	4	33	-	-	-	-	-	-	-	-
.3	URETRA.....	11	11	22	-	-	-	-	-	-	-	-
.4	GHIANDOLE PARAURETRALI.....	-	-	-	-	-	-	-	-	-	-	-
.8	ALTRI.....	5	1	6	-	-	-	-	-	-	-	-
.9	SEDE NON SPECIFICATA.....	19	12	31	-	-	-	-	-	-	-	-
190-199	TUMORI MALIGNI DI ALTRE E NON SPECIF. SEDI.	4.616	4.292	8.908	10	11	16	15	18	70	47	48
190	TUMORI MALIGNI DELL'OCCHIO.....	66	70	136	-	1	1	1	-	3	-	-
.0	GLOBO OCUL.,ECCETTO CONGIUN.,CORNEA,RET.E COR.	1	5	6	-	-	-	-	-	-	-	-
.1	ORBITA.....	11	13	24	-	-	-	-	-	-	-	-
.2	GHIANDOLA LACRIMALE.....	2	-	2	-	-	-	-	-	-	-	-
.3	CONGIUNTIVA.....	-	-	-	-	-	-	-	-	-	-	-
.4	CORNEA.....	1	-	1	-	-	-	-	-	-	-	-
.5	RETINA.....	4	4	8	-	-	1	-	-	1	-	-
.6	COROIDE.....	6	3	9	-	-	-	-	-	-	-	-
.7	CANALE LACRIMALE.....	2	-	2	-	-	-	-	-	-	-	-
.8	ALTRI.....	1	-	1	-	-	-	-	-	-	-	-
.9	PARTE NON SPECIFICATA.....	38	45	83	-	1	-	1	-	2	-	-
191	TUMORI MALIGNI DELL'ENCEFALO.....	1.565	1.306	2.871	4	4	6	6	11	31	31	30
.0	CERVELLO, ECCETTO LOBI E VENTRICOLI.....	1.125	940	2.065	1	4	4	1	8	18	18	20
.1	LOBO FRONTALE.....	25	38	63	1	-	-	-	-	1	-	-
.2	LOBO TEMPORALE.....	47	25	72	-	-	-	-	-	-	-	-
.3	LOBO PARIETALE.....	15	11	26	-	-	-	-	-	-	-	-
.4	LOBO OCCIPITALE.....	5	3	8	-	-	-	-	-	-	-	-
.5	VENTRICOLI.....	6	2	8	-	-	-	-	-	-	1	-
.6	CERVELLETTA.....	42	42	84	1	-	2	1	2	6	4	4
.7	TROCO DELL'ENCEFALO.....	7	12	19	-	-	-	-	-	-	-	-
.8	ALTRI.....	28	26	54	-	-	-	-	-	-	-	-
.9	ENCEFALO, NON SPECIFICATO.....	265	207	472	1	-	-	4	1	6	7	6
192	T.M.DI ALTRE E NON SPEC.PARTI DEL SIST.SERV.	82	75	157	2	-	3	-	1	6	2	-
.0	NERVI CRANICI.....	5	10	15	-	-	-	-	-	-	1	-
.1	NERVINGI CEREBRALI.....	22	39	61	-	-	-	-	-	-	-	-
.2	RIODOLO SPINALE.....	22	15	37	1	-	-	-	-	1	-	-
.3	NERVINGI SPINALI.....	-	1	1	-	-	-	-	-	-	-	-
.8	ALTRI.....	-	-	-	-	-	-	-	-	-	-	-
.9	PARTE NON SPECIFICATA.....	33	10	43	1	-	3	-	1	5	-	-

15-17	18-19	20-24	25-29	30-34	35-39	40-44	45-49	50-54	55-59	60-64	65-69	70-74	75-79	80-84	85-89	90 e N.I. oltre	Numeri della classificazione internazionale analitica
-	-	-	1	4	1	4	10	18	32	50	49	99	116	120	67	30	184
-	-	-	-	1	-	3	1	4	8	9	13	19	29	21	8	4	.0
-	-	-	-	-	-	-	-	-	-	-	-	2	-	-	-	-	.1
-	-	-	-	-	-	-	-	-	-	-	-	-	-	-	-	-	.2
-	-	-	-	-	-	-	-	-	-	-	-	1	-	-	-	-	.3
-	-	-	1	-	-	3	9	12	26	20	58	52	66	40	13	-	.4
-	-	-	1	2	1	1	6	5	12	15	2	1	-	1	2	1	.8
-	-	-	-	-	-	-	-	-	-	-	18	35	29	17	12	-	.9
1	1	-	-	-	-	4	17	41	133	384	501	1.080	1.470	1.179	572	177	185
4	1	10	11	12	13	8	14	2	5	8	10	15	18	9	2	-	186
-	1	1	-	-	2	2	4	1	1	2	3	1	2	1	-	-	.0
4	-	9	11	12	11	6	10	1	4	6	7	14	16	8	2	-	.9
-	-	-	-	1	-	1	3	3	7	14	8	16	19	17	12	1	187
-	-	-	-	-	-	-	-	-	-	-	-	-	-	-	1	1	.1
-	-	-	-	-	-	-	-	1	2	-	-	-	1	-	-	-	.2
-	-	-	-	-	-	-	-	-	-	-	-	-	1	-	-	-	.3
-	-	-	-	1	-	1	2	3	5	6	7	15	12	13	9	-	.8
-	-	-	-	-	-	-	-	-	-	-	-	-	-	-	-	-	.5
-	-	-	-	-	-	-	-	-	1	1	1	-	-	-	1	-	.6
-	-	-	-	-	-	-	-	-	1	1	-	-	-	-	-	-	.7
-	-	-	-	-	-	-	-	-	-	2	-	-	3	1	-	-	.8
-	-	-	-	-	-	1	-	-	-	3	-	1	2	3	1	-	.9
-	1	1	1	3	6	16	53	135	291	554	571	982	1.059	745	406	122	188
-	-	-	-	-	-	-	-	-	-	1	2	2	3	8	1	-	.0
-	-	-	-	-	-	-	-	-	-	-	-	-	-	-	-	-	.1
-	-	-	-	-	-	-	-	-	-	-	-	-	-	-	-	-	.2
-	-	-	-	-	-	-	-	-	-	-	-	-	-	-	-	-	.3
-	-	-	-	-	-	-	1	-	-	-	-	-	3	1	-	-	.4
-	-	-	-	-	-	-	-	-	-	-	1	2	-	-	1	-	.5
-	-	-	-	-	-	-	-	-	-	-	-	-	1	-	-	-	.6
-	-	-	-	-	-	-	-	-	-	-	-	-	1	-	-	-	.7
-	-	-	-	-	-	-	-	-	-	-	-	6	15	5	1	-	.8
-	1	1	1	3	6	16	52	133	289	551	565	972	1.037	731	404	121	.9
4	1	3	5	12	27	53	74	157	285	349	285	483	395	223	78	25	189
-	1	3	5	12	25	53	73	156	276	337	275	458	375	214	71	23	.0
-	-	-	-	-	1	-	-	-	1	1	-	1	2	-	-	-	.1
-	-	-	-	-	-	-	-	-	1	2	4	6	11	4	1	3	.2
-	-	-	-	-	-	-	-	-	1	4	3	1	3	5	3	2	.3
-	-	-	-	-	-	-	-	-	-	-	-	-	-	-	-	-	.4
-	-	-	-	-	-	-	-	-	1	1	1	1	2	-	1	-	.8
-	-	-	-	-	1	-	-	-	2	3	2	9	7	5	1	1	.9
49	14	51	75	95	161	230	386	574	904	1.172	988	1.449	1.207	784	427	177	190-199
-	-	-	2	-	1	3	3	4	12	17	11	23	22	14	15	6	190
-	-	-	-	-	-	-	-	-	-	-	1	2	1	-	1	-	.0
-	-	-	-	-	-	-	2	1	1	4	-	7	3	2	4	-	.1
-	-	-	-	-	-	-	-	1	1	1	-	-	-	-	-	-	.2
-	-	-	-	-	-	-	-	-	-	-	-	-	-	-	-	-	.3
-	-	-	-	-	-	-	-	-	-	-	-	1	-	-	-	-	.4
-	-	-	-	-	-	-	1	2	2	1	-	1	1	-	-	-	.5
-	-	-	1	-	-	-	-	-	2	2	-	1	3	-	-	-	.6
-	-	-	-	-	-	-	-	-	1	-	-	-	-	1	-	-	.7
-	-	-	-	-	-	-	-	-	-	-	-	-	1	-	-	-	.8
-	-	-	1	-	1	3	1	2	6	7	9	12	13	11	10	5	.9
25	6	25	45	58	85	111	191	265	358	439	383	425	252	106	37	8	191
12	3	12	34	34	54	73	131	187	250	322	270	316	198	83	27	7	.0
1	-	1	-	3	3	-	8	6	10	7	7	7	5	3	1	-	.1
-	-	2	-	1	3	3	6	8	8	11	10	10	7	2	2	1	.2
-	-	-	1	-	3	1	3	4	6	2	3	2	1	-	-	-	.3
1	-	-	-	2	1	-	-	-	2	1	-	-	1	-	-	-	.4
1	1	-	-	1	1	1	-	-	2	-	-	-	-	-	-	-	.5
2	-	2	2	2	2	7	7	12	8	6	12	7	-	1	-	-	.6
-	-	1	2	1	-	1	-	1	1	2	-	5	1	1	2	-	.7
8	2	7	6	15	17	24	34	49	60	71	42	65	35	15	3	-	.8
1	2	3	3	3	1	3	5	12	19	13	25	29	18	10	2	-	.9
-	1	-	-	-	-	-	2	-	1	-	6	2	-	1	-	-	.0
-	-	1	3	3	1	2	-	8	9	5	7	8	9	4	1	-	.1
1	1	1	-	-	-	1	-	-	5	3	4	11	4	4	-	-	.2
-	-	-	-	-	-	-	-	-	-	-	1	-	-	-	-	-	.3
-	-	-	-	-	-	-	-	-	-	-	-	-	-	-	-	-	.8
-	-	1	-	-	-	-	3	4	4	4	8	8	4	2	-	-	.9

15-17	18-19	20-24	25-29	30-34	35-39	40-44	45-49	50-54	55-59	60-64	65-69	70-74	75-79	80-84	85-89	90 e N.I. oltre	Numeri della classificazione internazionale analitica
2	1	1	1	3	13	3	15	33	54	82	72	109	113	64	25	4	193
4	-	2	4	4	3	-	11	7	15	21	10	24	9	3	2	1	194
4	-	2	2	4	2	-	7	6	12	10	7	13	5	3	-	-	.0
-	-	-	-	-	-	-	-	-	-	1	2	2	2	-	-	1	.1
-	-	-	-	-	-	-	-	-	-	3	7	-	7	1	-	-	.3
-	-	-	1	-	-	-	1	-	-	1	-	-	1	-	-	-	.4
-	-	-	-	-	-	-	-	-	-	-	-	-	-	-	-	-	.5
-	-	-	1	-	-	-	-	1	-	-	-	-	-	-	-	-	.6
-	-	-	-	-	-	-	-	2	-	-	-	-	-	-	1	-	.8
-	-	-	-	-	-	-	-	-	-	2	1	2	-	-	-	-	.9
6	1	3	4	6	16	24	28	49	107	116	115	233	237	193	102	69	195
2	-	-	-	-	6	4	8	13	22	21	19	30	44	44	33	29	.0
-	-	-	1	-	1	2	-	-	2	4	2	5	4	1	3	-	.1
-	-	2	1	4	6	13	12	24	52	62	71	149	144	117	87	28	.2
1	1	1	-	-	2	2	5	7	12	12	10	26	20	10	8	4	.3
-	-	-	1	-	-	1	2	1	2	2	1	7	5	8	1	5	.4
3	-	-	-	1	1	2	5	2	8	5	4	10	10	12	8	2	.5
-	-	-	1	1	-	-	-	2	9	10	8	6	10	1	2	1	.8
-	-	-	-	-	-	-	-	-	-	-	-	-	-	-	-	-	196
-	-	-	-	-	-	-	-	-	-	-	-	-	-	-	-	-	.0
-	-	-	-	-	-	-	-	-	-	-	-	-	-	-	-	-	.1
-	-	-	-	-	-	-	-	-	-	-	-	-	-	-	-	-	.2
-	-	-	-	-	-	-	-	-	-	-	-	-	-	-	-	-	.3
-	-	-	-	-	-	-	-	-	-	-	-	-	-	-	-	-	.4
-	-	-	-	-	-	-	-	-	-	-	-	-	-	-	-	-	.5
-	-	-	-	-	-	-	-	-	-	-	-	-	-	-	-	-	.6
-	-	-	-	-	-	-	-	-	-	-	-	-	-	-	-	-	.7
-	-	-	-	-	-	-	-	-	-	-	-	-	-	-	-	-	.8
-	-	-	-	-	-	-	-	-	-	-	-	-	-	-	-	-	.9
-	-	-	-	-	-	-	-	-	-	-	-	-	-	-	-	-	197
-	-	-	-	-	-	-	-	-	-	-	-	-	-	-	-	-	.0
-	-	-	-	-	-	-	-	-	-	-	-	-	-	-	-	-	.1
-	-	-	-	-	-	-	-	-	-	-	-	-	-	-	-	-	.2
-	-	-	-	-	-	-	-	-	-	-	-	-	-	-	-	-	.3
-	-	-	-	-	-	-	-	-	-	-	-	-	-	-	-	-	.4
-	-	-	-	-	-	-	-	-	-	-	-	-	-	-	-	-	.5
-	-	-	-	-	-	-	-	-	-	-	-	-	-	-	-	-	.6
-	-	-	-	-	-	-	-	-	-	-	-	-	-	-	-	-	.7
-	-	-	-	-	-	-	-	-	-	-	-	-	-	-	-	-	.8
-	-	-	-	-	-	-	-	-	-	-	-	-	-	-	-	-	.9
11	4	17	16	21	42	86	133	204	339	484	412	606	556	394	204	89	199
-	-	-	1	1	3	8	16	15	46	43	42	57	47	45	20	9	.0
11	4	17	15	20	39	78	117	189	293	441	370	549	509	349	184	80	.1
86	52	146	157	171	214	233	341	474	722	986	917	1.458	1.448	987	400	107	200-208
4	1	8	6	6	3	9	13	27	37	57	43	74	63	30	11	2	200
-	-	-	2	1	1	-	1	3	3	2	3	7	2	1	1	-	.0
3	1	8	3	5	1	7	10	15	25	43	35	51	48	24	9	2	.1
1	-	-	1	-	1	1	2	9	9	12	5	16	13	5	1	-	.2
-	-	-	-	-	-	-	-	-	-	-	-	-	-	-	-	-	.8
10	4	35	39	37	45	35	55	51	46	69	66	77	73	35	19	1	201
-	-	-	-	-	1	-	1	-	-	2	1	-	1	-	-	-	.0
-	-	-	-	-	-	-	-	-	-	-	-	-	-	-	-	-	.1
-	-	-	-	-	-	-	-	-	-	-	-	-	-	1	-	-	.2
-	-	-	-	-	-	-	-	-	-	-	-	-	-	1	-	-	.4
-	-	-	-	-	-	-	-	-	-	-	-	-	-	1	-	-	.5
-	-	-	-	-	-	-	-	-	-	-	-	-	-	1	-	-	.6
-	-	-	-	-	-	-	-	-	-	-	-	-	-	-	-	-	.7
10	4	35	39	37	44	35	54	51	46	67	65	77	72	32	18	1	.9

Tavola 2.3 segue - Morti per tumori, per età - Totale - Anno 1986

Numeri della classificazione internazionale analitica	CAUSE DI MORTE	TOTALE			0 anni	1	2	3	4	0-4	5-9	10-14
		M	F	MF								
233	CARCIN. IN SITU MAMMELLA E APPAR. GENITOURINAR.	1	-	1	-	-	-	-	-	-	-	-
.0	MAMMELLA.....	-	-	-	-	-	-	-	-	-	-	-
.1	COLLO DELL'UTERO.....	-	-	-	-	-	-	-	-	-	-	-
.2	ALTRE E NON SPECIFICATE PARTI DELL'UTERO.....	-	-	-	-	-	-	-	-	-	-	-
.3	ALTRI E NON SPECIFICATI ORGANI GENITALI FEMMINILI.....	-	-	-	-	-	-	-	-	-	-	-
.4	PROSTATA.....	1	-	1	-	-	-	-	-	-	-	-
.5	PENE.....	-	-	-	-	-	-	-	-	-	-	-
.6	ALTRI E NON SPECIFICATI ORGANI GENITALI MASCH.	-	-	-	-	-	-	-	-	-	-	-
.7	VESCICA.....	-	-	-	-	-	-	-	-	-	-	-
.9	ALTRI E NON SPECIFICATI ORGANI URINARI.....	-	-	-	-	-	-	-	-	-	-	-
234	CARCIN. IN SITU DI ALTRE E NON SPECIFIC. SEDI	-	-	-	-	-	-	-	-	-	-	-
.0	OCCHIO.....	-	-	-	-	-	-	-	-	-	-	-
.8	ALTRE SEDI SPECIFICATE.....	-	-	-	-	-	-	-	-	-	-	-
.9	SEDE NON SPECIFICATA.....	-	-	-	-	-	-	-	-	-	-	-
235-238	TUMORI DI COMPORTAMENTO INCERTO.....	217	162	379	2	1	1	-	-	4	2	2
235	TUM.COMP.INCERTO APPARATI DIGERENTE E RESPIR	1	1	2	1	-	-	-	-	1	-	-
.0	GHIANDOLE SALIVARI PRINCIPALI.....	-	-	-	-	-	-	-	-	-	-	-
.1	LABBRA, CAVITA'ORALE E FARINGE.....	1	-	1	1	-	-	-	-	1	-	-
.2	STOMACO, INTESTINO E RETTO.....	-	1	1	-	-	-	-	-	-	-	-
.3	FEGATO E VIE BILIARI.....	-	-	-	-	-	-	-	-	-	-	-
.4	PERITONEO E PERITONEO.....	-	-	-	-	-	-	-	-	-	-	-
.5	ALTRI E NON SPECIFICATI ORGANI DIGERENTI.....	-	-	-	-	-	-	-	-	-	-	-
.6	LARINGE.....	-	-	-	-	-	-	-	-	-	-	-
.7	TRACHEA, BRONCHI E POLMONI.....	-	-	-	-	-	-	-	-	-	-	-
.8	PLEURA, TIRO E MEDIASTINO.....	-	-	-	-	-	-	-	-	-	-	-
.9	ALTRI E NON SPECIFICATI ORGANI RESPIRATORI.....	-	-	-	-	-	-	-	-	-	-	-
236	TUM.COMP.INCERTO DEGLI ORGANI GENITOURINARI.	21	8	29	-	-	-	-	-	-	-	-
.0	UTERO.....	-	-	-	-	-	-	-	-	-	-	-
.1	PLACENTA.....	-	-	-	-	-	-	-	-	-	-	-
.2	OVAIO.....	-	-	-	-	-	-	-	-	-	-	-
.3	ALTRE E NON SPECIFIC. ORGANI GENITALI FEMMINILI.....	-	-	-	-	-	-	-	-	-	-	-
.4	TESTICOLO.....	-	-	-	-	-	-	-	-	-	-	-
.5	PROSTATA.....	-	-	-	-	-	-	-	-	-	-	-
.6	ALTRI E NON SPECIFICATI ORGANI GENITALI MASCH.	-	-	-	-	-	-	-	-	-	-	-
.7	VESCICA.....	21	8	29	-	-	-	-	-	-	-	-
.9	ALTRI E NON SPECIFICATI ORGANI URINARI.....	-	-	-	-	-	-	-	-	-	-	-
237	TUM.COMP.INCERTO GHIAIND.ENDOCRINE E S.NERVOS	22	20	42	-	1	1	-	-	2	1	2
.0	IPOFISI E DOTTO CRANIOFARINGEO.....	12	9	21	-	-	-	-	-	1	1	1
.1	EPIFISI.....	1	2	3	-	-	1	-	-	1	-	1
.2	GHIANDOLE SUPRARENALI.....	-	-	-	-	-	-	-	-	-	-	-
.3	PANCREAS.....	-	-	-	-	-	-	-	-	-	-	-
.4	ALTRE E NON SPECIFICATE GHIAIND. ENDOCRINE.....	-	-	-	-	-	-	-	-	-	-	-
.5	ENCEFALO E MIDOLLO SPINALE.....	4	1	5	-	-	-	-	-	-	-	-
.6	MEINGI.....	-	2	2	-	-	-	-	-	-	-	-
.7	NEUROFIBROMATOSI.....	5	6	11	-	1	-	-	-	1	-	-
.9	ALTRE E NON SPECIF. PARTI DEL SISTEMA NERVOSO.....	-	-	-	-	-	-	-	-	-	-	-
238	TUM.COMP.INCERTO ALTRE E NON SPEC.SEDI E TES	173	133	306	1	-	-	-	-	1	1	-
.0	OSSE E CARTILAGINE ARTICOLARE.....	-	1	1	1	-	-	-	-	1	-	-
.1	CONNETTIVO ED ALTRI TESSUTI MOLLI.....	-	2	2	-	-	-	-	-	-	1	-
.2	PELLE.....	-	-	-	-	-	-	-	-	-	-	-
.3	MAMMELLA.....	-	1	1	-	-	-	-	-	-	-	-
.4	POLICITEMIA VERM.....	42	30	72	-	-	-	-	-	-	-	-
.5	ISTIOCITI E MASTOCITI.....	-	-	-	-	-	-	-	-	-	-	-
.6	PLASMACELLOLE.....	101	76	177	-	-	-	-	-	-	-	-
.7	ALTRI TESSUTI LINFATICI ED EMATOPOIETICI.....	27	20	47	-	-	-	-	-	-	-	-
.8	ALTRE SEDI SPECIFICATE.....	-	2	2	-	-	-	-	-	-	-	-
.9	SEDE NON SPECIFICATA.....	3	1	4	-	-	-	-	-	-	-	-
239	TUMORI DI NATURA NON SPECIFICATA.....	595	465	1.060	3	-	2	-	1	6	9	8
.0	APPARATO DIGERENTE.....	6	8	10	-	-	-	-	-	-	-	-
.1	APPARATO RESPIRATORIO.....	1	-	1	-	-	-	-	-	-	-	-
.2	OSSE, TESSUTI MOLLI E PELLE.....	7	8	15	-	-	-	-	-	-	-	-
.3	MAMMELLA.....	1	14	15	-	-	-	-	-	-	-	-
.4	VESCICA.....	65	27	92	-	-	-	1	1	-	-	-
.5	ALTRI ORGANI GENITOURINARI.....	47	25	72	-	-	-	-	-	-	-	-
.6	ENCEFALO.....	419	326	745	2	-	2	-	-	4	8	8
.7	GHIANDOLE ENDOCR. ED ALTRE PARTI SISTEMA NERV.	6	13	19	-	-	-	-	-	-	-	-
.8	ALTRE SEDI SPECIFICATE.....	6	11	17	1	-	-	-	-	1	-	-
.9	SEDE NON SPECIFICATA.....	37	37	74	-	-	-	-	-	-	1	-
	TOTALE..	80.675	56.504	137.179	24	32	38	36	42	172	191	232

15-17	18-19	20-24	25-29	30-34	35-39	40-44	45-49	50-54	55-59	60-64	65-69	70-74	75-79	80-84	85-89	90 e N.I. oltre	Numeri della classificazione internazionale analitica
-	-	-	-	-	-	-	-	-	-	-	-	-	-	-	1	-	233
-	-	-	-	-	-	-	-	-	-	-	-	-	-	-	-	-	.0
-	-	-	-	-	-	-	-	-	-	-	-	-	-	-	-	-	.1
-	-	-	-	-	-	-	-	-	-	-	-	-	-	-	-	-	.2
-	-	-	-	-	-	-	-	-	-	-	-	-	-	-	-	-	.3
-	-	-	-	-	-	-	-	-	-	-	-	-	-	-	-	-	.4
-	-	-	-	-	-	-	-	-	-	-	-	-	-	-	-	-	.5
-	-	-	-	-	-	-	-	-	-	-	-	-	-	-	-	-	.6
-	-	-	-	-	-	-	-	-	-	-	-	-	-	-	-	-	.7
-	-	-	-	-	-	-	-	-	-	-	-	-	-	-	-	-	.9
-	-	-	-	-	-	-	-	-	-	-	-	-	-	-	-	-	234
-	-	-	-	-	-	-	-	-	-	-	-	-	-	-	-	-	.0
-	-	-	-	-	-	-	-	-	-	-	-	-	-	-	-	-	.8
-	-	-	-	-	-	-	-	-	-	-	-	-	-	-	-	-	.9
3	-	1	-	1	2	7	6	13	25	42	33	63	90	50	28	7	235-238
-	-	-	-	-	-	-	-	-	-	-	-	-	1	-	-	-	235
-	-	-	-	-	-	-	-	-	-	-	-	-	1	-	-	-	.0
-	-	-	-	-	-	-	-	-	-	-	-	-	1	-	-	-	.1
-	-	-	-	-	-	-	-	-	-	-	-	-	-	-	-	-	.2
-	-	-	-	-	-	-	-	-	-	-	-	-	-	-	-	-	.3
-	-	-	-	-	-	-	-	-	-	-	-	-	-	-	-	-	.4
-	-	-	-	-	-	-	-	-	-	-	-	-	-	-	-	-	.5
-	-	-	-	-	-	-	-	-	-	-	-	-	-	-	-	-	.6
-	-	-	-	-	-	-	-	-	-	-	-	-	-	-	-	-	.7
-	-	-	-	-	-	-	-	-	-	-	-	-	-	-	-	-	.8
-	-	-	-	-	-	-	-	-	-	-	-	-	-	-	-	-	.9
-	-	-	-	-	-	-	-	-	1	-	1	3	6	9	7	2	236
-	-	-	-	-	-	-	-	-	-	-	-	-	-	-	-	-	.0
-	-	-	-	-	-	-	-	-	-	-	-	-	-	-	-	-	.1
-	-	-	-	-	-	-	-	-	-	-	-	-	-	-	-	-	.2
-	-	-	-	-	-	-	-	-	-	-	-	-	-	-	-	-	.3
-	-	-	-	-	-	-	-	-	-	-	-	-	-	-	-	-	.4
-	-	-	-	-	-	-	-	-	-	-	-	-	-	-	-	-	.5
-	-	-	-	-	-	-	-	-	-	-	-	-	-	-	-	-	.6
-	-	-	-	-	-	-	-	-	1	-	1	3	6	9	7	2	.7
-	-	-	-	-	-	-	-	-	-	-	-	-	-	-	-	-	.9
2	-	1	-	-	1	4	2	4	2	1	4	6	9	1	-	-	237
1	-	-	-	-	1	3	1	2	1	1	3	4	2	-	-	-	.0
-	-	-	-	-	-	-	-	-	-	-	-	-	-	-	-	-	.1
-	-	-	-	-	-	-	-	-	-	-	-	-	-	-	-	-	.2
-	-	-	-	-	-	-	-	-	-	-	-	-	-	-	-	-	.3
-	-	-	-	-	-	-	-	-	-	-	-	-	-	-	-	-	.4
1	-	-	-	-	-	-	-	-	-	1	-	1	1	-	-	-	.5
-	-	-	-	-	-	-	-	-	-	-	-	-	2	-	-	-	.6
-	-	1	-	-	-	1	-	2	-	-	-	1	4	1	-	-	.7
-	-	-	-	-	-	-	-	-	-	-	-	-	-	-	-	-	.9
1	-	-	-	1	1	3	4	9	22	41	28	54	74	40	21	5	238
-	-	-	-	-	-	-	-	-	-	-	-	-	-	-	-	-	.0
-	-	-	-	1	-	-	-	-	-	-	-	-	-	-	-	-	.1
-	-	-	-	-	-	-	-	-	-	-	-	1	-	-	-	-	.2
-	-	-	-	-	-	-	-	-	-	-	-	-	-	-	-	-	.3
-	-	-	-	-	-	1	-	2	4	13	3	14	18	11	5	1	.4
-	-	-	-	-	-	-	-	-	-	-	-	-	-	-	-	-	.5
-	-	-	-	-	1	1	4	6	14	20	18	31	43	21	15	3	.6
1	-	-	-	-	1	1	-	1	3	7	7	7	11	8	1	-	.7
-	-	-	-	-	-	-	-	-	1	-	-	1	-	-	-	-	.8
-	-	-	-	-	-	-	-	-	-	1	-	-	2	-	-	-	.9
2	3	9	13	10	23	22	47	70	110	137	108	163	175	81	46	18	239
-	-	-	-	-	-	1	-	1	1	3	-	-	2	1	-	-	.0
-	-	-	-	-	-	-	-	-	-	1	-	-	1	-	-	-	.1
-	-	-	-	-	-	1	-	-	1	2	-	3	4	1	2	-	.2
-	-	-	-	-	-	-	-	1	2	-	1	3	3	2	1	1	.3
-	-	-	-	-	-	-	-	1	2	7	10	14	27	13	13	4	.4
-	-	-	-	-	-	-	1	1	5	3	5	8	21	15	8	5	.5
2	3	9	12	10	21	18	42	63	93	116	77	116	93	37	12	1	.6
-	-	-	-	-	1	-	-	-	2	4	2	4	3	1	2	-	.7
-	-	-	-	-	-	-	-	1	-	1	-	6	3	3	-	2	.8
-	-	-	1	-	1	1	4	2	4	3	9	9	18	8	8	5	.9
202	104	359	437	685	1.434	2.411	4.665	7.771	12.999	18.040	16.001	23.626	22.539	15.359	7.447	2.505	-

Tavola 2.4 - Morti per tumori, per età (a) - Femmine - Anno 1986

Numeri della classificazione internazionale analitica	CAUSE DI MORTE	0									
		anni	1	2	3	4	0-4	5-9	10-14	15-17	18-19
140-208	TUM.MAL.COMPRENSI TUM.TESS. LINF.ED EMATOP..	8	15	14	16	16	71	77	94	83	43
140-149	TUM. MALIGNI LABBRA,CAVITA'ORALE E FARINGE.	-	-	-	-	-	-	1	1	2	-
140	TUMORI MALIGNI DELLE LABBRA.....	-	-	-	-	-	-	-	-	-	-
.0	LABBRO SUPERIORE, BORDO LIBERO.....	-	-	-	-	-	-	-	-	-	-
.1	LABBRO INFERIORE, BORDO LIBERO.....	-	-	-	-	-	-	-	-	-	-
.3	LABBRO SUPERIORE, FACCIA INTERNA.....	-	-	-	-	-	-	-	-	-	-
.4	LABBRO SUPERIORE, FACCIA INTERNA.....	-	-	-	-	-	-	-	-	-	-
.5	LABBRO NON SPECIFICATO, FACCIA INTERNA.....	-	-	-	-	-	-	-	-	-	-
.6	COMMISSURA LABIALE.....	-	-	-	-	-	-	-	-	-	-
.8	ALTRI.....	-	-	-	-	-	-	-	-	-	-
.9	LABBRO NON SPECIFICATO, BORDO LIBERO.....	-	-	-	-	-	-	-	-	-	-
141	TUMORI MALIGNI DELLA LINGUA.....	-	-	-	-	-	-	-	-	-	-
.0	BASE DELLA LINGUA.....	-	-	-	-	-	-	-	-	-	-
.1	SUPERFICIE DORSALE DELLA LINGUA.....	-	-	-	-	-	-	-	-	-	-
.2	PUNTA E MARGINI LATERALI DELLA LINGUA.....	-	-	-	-	-	-	-	-	-	-
.3	SUPERFICIE VENTRALE DELLA LINGUA.....	-	-	-	-	-	-	-	-	-	-
.4	DUE TERZI ANTERIORI DELLA LINGUA, PARTE M.SP.	-	-	-	-	-	-	-	-	-	-
.5	ZONA GIUNZIONALE.....	-	-	-	-	-	-	-	-	-	-
.6	TONSILLA LINGUALE.....	-	-	-	-	-	-	-	-	-	-
.8	ALTRI.....	-	-	-	-	-	-	-	-	-	-
.9	LINGUA, NON SPECIFICATA.....	-	-	-	-	-	-	-	-	-	-
142	TUMORI MAL. DELLE GHIANDOLE SALIVARI PRINCIP	-	-	-	-	-	-	-	-	-	-
.0	GHIANDOLA PAROTIDE.....	-	-	-	-	-	-	-	-	-	-
.1	GHIANDOLA SOTTOMANDIBOLARE.....	-	-	-	-	-	-	-	-	-	-
.2	GHIANDOLA SOTTOLINGUALE.....	-	-	-	-	-	-	-	-	-	-
.8	ALTRI.....	-	-	-	-	-	-	-	-	-	-
.9	SEDE NON SPECIFICATA.....	-	-	-	-	-	-	-	-	-	-
143	TUMORI MALIGNI DELLE GENGIVE.....	-	-	-	-	-	-	-	-	-	-
.0	GENGIVA SUPERIORE.....	-	-	-	-	-	-	-	-	-	-
.1	GENGIVA INFERIORE.....	-	-	-	-	-	-	-	-	-	-
.8	ALTRI.....	-	-	-	-	-	-	-	-	-	-
.9	GENGIVA, NON SPECIFICATA.....	-	-	-	-	-	-	-	-	-	-
144	TUMORI MALIGNI DEL PAVIMENTO DELLA BOCCA....	-	-	-	-	-	-	-	-	-	-
.0	PARTE ANTERIORE.....	-	-	-	-	-	-	-	-	-	-
.1	PARTE LATERALE.....	-	-	-	-	-	-	-	-	-	-
.8	ALTRI.....	-	-	-	-	-	-	-	-	-	-
.9	PARTE NON SPECIFICATA.....	-	-	-	-	-	-	-	-	-	-
145	TUM.MAL. DI ALTRE E N.SP.PARTI DELLA BOCCA..	-	-	-	-	-	-	-	-	-	-
.0	MUCOSA DELLE GUANCE.....	-	-	-	-	-	-	-	-	-	-
.1	VESTIBOLO DELLA BOCCA.....	-	-	-	-	-	-	-	-	-	-
.2	PALATO DURO.....	-	-	-	-	-	-	-	-	-	-
.3	PALATO MOLLE.....	-	-	-	-	-	-	-	-	-	-
.4	UGOLA.....	-	-	-	-	-	-	-	-	-	-
.5	PALATO NON SPECIFICATO.....	-	-	-	-	-	-	-	-	-	-
.6	AREA RETROMOLARE.....	-	-	-	-	-	-	-	-	-	-
.8	ALTRI.....	-	-	-	-	-	-	-	-	-	-
.9	BOCCA, NON SPECIFICATA.....	-	-	-	-	-	-	-	-	-	-
146	TUMORI MALIGNI DELL'OROFARINGE.....	-	-	-	-	-	-	-	-	-	-
.0	TONSILLE.....	-	-	-	-	-	-	-	-	-	-
.1	FOSSA TONSILLARE.....	-	-	-	-	-	-	-	-	-	-
.2	PILASTRI TONSILLARI (ANTERIORI) (POSTERIORI)...	-	-	-	-	-	-	-	-	-	-
.3	VALLECULA.....	-	-	-	-	-	-	-	-	-	-
.4	FACCIA ANTERIORE DELL'EPIGLOTTIDE.....	-	-	-	-	-	-	-	-	-	-
.5	REGIONE GIUNZIONALE.....	-	-	-	-	-	-	-	-	-	-
.6	PARETE LATERALE DELL'OROFARINGE.....	-	-	-	-	-	-	-	-	-	-
.7	PARETE POSTERIORE DELL'OROFARINGE.....	-	-	-	-	-	-	-	-	-	-
.8	ALTRI.....	-	-	-	-	-	-	-	-	-	-
.9	OROFARINGE, NON SPECIFICATA.....	-	-	-	-	-	-	-	-	-	-
147	TUMORI MALIGNI DEL RINOFARINGE.....	-	-	-	-	-	-	1	-	1	-
.0	PARETE SUPERIORE.....	-	-	-	-	-	-	-	-	-	-
.1	PARETE POSTERIORE.....	-	-	-	-	-	-	-	-	-	-
.2	PARETE LATERALE.....	-	-	-	-	-	-	-	-	-	-
.3	PARETE ANTERIORE.....	-	-	-	-	-	-	-	-	-	-
.8	ALTRI.....	-	-	-	-	-	-	-	-	-	-
.9	RINOFARINGE, NON SPECIFICATO.....	-	-	-	-	-	-	1	-	1	-
148	TUMORI MALIGNI DELL'IPOFARINGE.....	-	-	-	-	-	-	-	-	-	-
.0	RENOCRICOIDEA.....	-	-	-	-	-	-	-	-	-	-
.1	SENO PIRIFORME.....	-	-	-	-	-	-	-	-	-	-
.2	PLICA ARIEPIGLOTTICA, FACCIA IPOFARINGEA.....	-	-	-	-	-	-	-	-	-	-
.3	PARETE IPOFARINGEA POSTERIORE.....	-	-	-	-	-	-	-	-	-	-
.8	ALTRI.....	-	-	-	-	-	-	-	-	-	-
.9	IPOFARINGE, NON SPECIFICATA.....	-	-	-	-	-	-	-	-	-	-

(a) Cfr. la corrispondente nota a pag. 64.

20-24	25-29	30-34	35-39	40-44	45-49	50-54	55-59	60-64	65-69	70-74	75-79	80-84	85-89	90 e oltre	N.I.	Totale	Numeri della classificazione internazionale analitica
130	199	363	756	1.125	2.095	2.989	4.440	5.975	5.668	8.948	9.298	7.461	4.274	1.600	-	55.689	140-208
1	2	2	3	10	31	38	46	73	56	80	87	83	62	22	-	600	140-149
-	-	-	-	-	-	1	-	2	-	2	3	3	7	3	-	21	140
-	-	-	-	-	-	-	-	1	-	-	-	-	-	1	-	2	.0
-	-	-	-	-	-	-	-	1	-	2	3	1	5	1	-	13	.1
-	-	-	-	-	-	-	-	-	-	-	-	-	-	-	-	-	.3
-	-	-	-	-	-	-	-	-	-	-	-	-	-	-	-	-	.4
-	-	-	-	-	-	-	-	-	-	-	-	-	-	-	-	-	.5
-	-	-	-	-	-	-	-	-	-	-	-	-	-	-	-	-	.6
-	-	-	-	-	-	1	-	-	-	-	-	-	-	-	-	-	.8
-	-	-	-	-	-	-	-	-	-	-	-	2	2	1	-	6	.9
-	-	-	1	2	5	7	12	10	14	21	22	18	10	4	-	126	141
-	-	-	-	-	-	2	1	3	1	2	1	2	-	1	-	13	.0
-	-	-	-	-	-	-	-	-	-	-	-	-	-	-	-	1	.1
-	-	-	-	-	-	-	-	-	-	-	1	-	-	-	-	1	.2
-	-	-	-	-	-	-	-	-	-	-	-	-	-	-	-	-	.3
-	-	-	-	-	-	-	-	-	-	-	-	-	-	-	-	-	.4
-	-	-	-	-	-	-	-	-	-	-	-	-	-	-	-	-	.5
-	-	-	-	-	-	-	-	-	-	-	-	-	-	-	-	-	.6
-	-	-	-	-	-	-	-	-	-	-	-	-	-	-	-	-	.8
-	-	-	1	2	5	5	11	7	13	19	20	16	9	3	-	111	.9
-	-	1	-	-	3	4	5	7	5	7	12	13	17	3	-	77	142
-	-	1	-	-	3	3	5	5	5	7	12	13	16	2	-	72	.0
-	-	-	-	-	-	-	-	-	-	-	-	-	-	-	-	-	.1
-	-	-	-	-	-	-	-	-	-	-	-	-	-	-	-	-	.2
-	-	-	-	-	-	-	-	-	-	-	-	-	-	-	-	-	.8
-	-	-	-	-	-	1	-	2	-	-	-	-	1	1	-	5	.9
-	1	-	-	-	-	-	-	-	-	1	2	1	1	-	-	6	143
-	-	-	-	-	-	-	-	-	-	-	-	-	-	-	-	-	.0
-	1	-	-	-	-	-	-	-	-	1	-	-	-	-	-	1	.1
-	1	-	-	-	-	-	-	-	-	-	2	1	1	-	-	1	.8
-	-	-	-	-	-	-	-	-	-	-	-	-	-	-	-	4	.9
-	-	-	-	-	4	2	2	4	4	4	2	4	3	-	-	29	144
-	-	-	-	-	-	-	-	-	-	-	-	-	-	-	-	-	.0
-	-	-	-	-	-	-	-	-	-	-	-	-	-	-	-	-	.1
-	-	-	-	-	-	-	-	-	-	-	-	-	-	-	-	-	.8
-	-	-	-	-	4	2	2	4	4	4	2	4	3	-	-	29	.9
-	-	-	-	4	5	7	8	15	8	16	18	21	10	6	-	118	145
-	-	-	-	-	-	-	-	-	-	2	2	1	-	-	-	2	.0
-	-	-	-	-	-	-	-	-	2	1	2	1	-	1	-	7	.1
-	-	-	-	-	1	-	1	-	1	-	1	-	-	-	-	5	.2
-	-	-	-	-	-	1	-	-	-	1	3	-	1	-	-	6	.3
-	-	-	-	-	-	-	-	-	-	-	-	-	-	-	-	-	.4
-	-	-	-	-	-	1	-	-	-	2	1	1	-	-	-	5	.5
-	-	-	-	2	-	-	-	-	-	2	-	-	-	-	-	4	.6
-	-	-	-	2	4	5	7	14	5	13	11	15	9	3	-	88	.8
-	-	-	-	2	4	5	7	14	5	13	11	15	9	3	-	88	.9
-	-	-	-	2	4	5	7	9	5	6	10	5	3	2	-	58	146
-	-	-	-	2	3	4	4	6	3	3	8	3	2	2	-	40	.0
-	-	-	-	-	-	-	-	-	-	-	-	-	-	-	-	-	.1
-	-	-	-	-	-	-	1	1	-	-	-	-	1	-	-	3	.2
-	-	-	-	-	-	-	-	-	-	-	-	-	-	-	-	-	.3
-	-	-	-	-	-	-	-	-	-	-	-	-	-	-	-	-	.4
-	-	-	-	-	-	-	-	-	-	-	-	-	-	-	-	-	.5
-	-	-	-	-	-	-	-	-	-	-	-	-	-	-	-	-	.6
-	-	-	-	-	-	-	-	-	-	-	-	-	-	-	-	-	.7
-	-	-	-	-	-	-	-	1	1	1	-	-	-	-	-	3	.8
-	-	-	-	-	1	1	2	1	1	2	2	2	-	-	-	12	.9
1	-	1	-	1	4	3	4	11	10	11	7	5	-	-	-	60	147
-	-	-	-	-	-	-	-	-	-	-	-	-	-	-	-	-	.0
-	-	-	-	-	-	-	-	-	-	-	-	-	-	-	-	-	.1
-	-	-	-	-	-	-	-	-	-	-	-	-	-	-	-	-	.2
-	-	-	-	-	-	-	-	-	-	-	-	-	-	-	-	-	.3
-	-	-	-	-	-	-	-	-	-	-	-	-	-	-	-	-	.8
1	-	1	-	1	4	3	4	11	10	11	7	5	-	-	-	60	.9
-	-	-	-	-	3	4	5	3	5	4	3	3	1	1	-	32	148
-	-	-	-	-	-	-	-	-	-	-	-	-	-	-	-	-	.0
-	-	-	-	-	-	3	1	1	1	-	1	1	-	-	-	8	.1
-	-	-	-	-	-	-	-	-	-	-	-	-	-	-	-	-	.2
-	-	-	-	-	-	-	-	-	-	-	-	-	-	-	-	-	.3
-	-	-	-	-	-	-	-	-	-	-	-	-	-	-	-	-	.8
-	-	-	-	-	3	1	4	2	4	4	2	2	1	1	-	24	.9

20-24	25-29	30-34	35-39	40-44	45-49	50-54	55-59	60-64	65-69	70-74	75-79	80-84	85-89	90 e oltre	N.I.	Totale	Numeri della classificazione internazionale analitica
-	1	-	2	1	3	5	3	12	5	8	8	10	10	3	-	73	149
-	-	-	2	1	3	5	2	11	4	7	8	7	9	3	-	63	.0
-	-	-	-	-	-	-	-	-	-	-	-	1	-	-	-	1	.1
-	-	-	-	-	-	-	-	1	1	1	-	1	1	-	-	5	.8
-	1	-	-	-	-	-	1	-	-	-	-	1	-	-	-	4	.9
11	28	64	148	238	494	756	1.278	2.020	2.157	3.804	4.426	3.819	2.272	787	-	22.319	150-159
-	-	-	3	3	14	15	33	50	40	68	80	95	52	22	-	475	150
-	-	-	-	-	-	-	-	1	-	-	1	4	1	-	-	7	.0
-	-	-	-	-	-	-	-	2	1	-	1	-	-	-	-	4	.1
-	-	-	-	-	-	-	-	-	-	-	2	1	1	1	-	5	.2
-	-	-	-	-	-	-	-	2	-	-	-	1	-	-	-	3	.3
-	-	-	-	-	1	-	1	-	-	1	1	-	-	-	-	4	.4
-	-	-	-	-	-	-	-	-	-	1	1	3	1	-	-	6	.5
-	-	-	-	-	-	-	-	-	-	-	-	-	-	-	-	-	.8
-	-	-	3	3	13	15	30	47	39	66	74	86	49	21	-	486	.9
-	7	25	46	63	131	180	271	419	546	963	1.245	1.209	714	241	-	6.064	151
-	-	1	-	-	1	4	3	7	6	7	21	17	4	-	-	70	.0
-	-	-	-	-	2	1	4	2	2	3	3	7	2	-	-	18	.1
-	-	-	-	-	-	1	-	-	-	2	4	12	9	6	2	44	.2
-	-	-	-	-	-	-	1	-	-	2	1	1	-	1	-	6	.3
-	-	-	-	-	-	-	-	1	1	1	1	2	1	-	-	7	.4
-	-	-	-	-	-	-	-	-	-	-	-	-	-	-	-	-	.5
-	-	-	-	-	-	1	1	-	-	-	-	-	-	-	-	-	.6
-	7	24	46	63	128	173	262	408	534	946	1.205	1.166	700	238	-	5.904	.8
-	-	-	-	-	-	-	-	-	-	-	2	7	1	-	-	15	.8
-	-	-	3	2	7	3	4	10	8	19	13	14	15	1	-	99	152
-	-	-	2	-	2	-	3	5	3	9	4	7	5	1	-	41	.0
-	-	-	-	-	-	-	-	-	-	-	-	-	-	-	-	-	.1
-	-	-	-	-	-	1	1	2	-	1	2	-	3	-	-	10	.2
-	-	-	-	-	-	-	-	-	-	-	-	-	-	-	-	1	.3
-	-	-	-	-	-	-	-	1	-	-	-	-	-	-	-	1	.6
-	-	-	1	2	5	2	-	2	5	9	7	7	6	-	-	46	.9
4	4	18	33	53	110	172	277	427	384	733	821	718	417	156	-	4.329	153
-	-	-	-	-	-	-	3	3	2	10	8	5	2	-	-	33	.0
1	-	-	2	1	3	7	6	12	9	19	19	25	20	4	-	128	.1
-	-	2	2	1	5	13	20	15	32	29	26	14	3	-	-	162	.2
-	2	9	8	21	28	36	58	101	86	164	191	152	79	28	-	963	.3
1	-	-	2	1	5	4	10	7	17	26	33	37	17	6	-	166	.4
-	-	-	-	-	-	-	-	-	-	1	-	-	-	-	-	3	.5
-	-	-	1	-	1	7	7	14	15	34	30	34	23	6	-	172	.6
-	-	-	-	-	1	1	6	3	4	3	9	9	4	2	-	42	.7
-	-	-	-	-	1	-	-	3	2	-	-	2	1	-	-	9	.8
2	2	8	19	27	71	111	174	264	234	444	501	428	257	107	-	2.651	.9
2	1	6	16	33	58	77	136	185	189	331	371	338	197	76	-	2.012	154
-	2	3	7	6	9	19	18	22	46	52	46	52	18	8	-	256	.0
2	1	8	12	23	49	65	115	164	162	273	318	261	169	64	-	1.682	.1
-	-	-	3	1	2	-	-	1	3	8	2	7	3	2	-	32	.2
-	-	-	1	-	2	-	2	2	2	4	4	9	6	2	-	34	.3
-	-	-	-	-	1	-	-	-	-	-	1	5	1	-	-	8	.8
2	10	7	11	29	62	100	187	318	314	594	635	479	261	85	-	3.099	155
1	5	2	4	12	23	42	57	138	131	227	214	146	78	23	-	1.105	.0
-	-	-	-	1	1	1	1	3	3	3	2	2	1	-	-	17	.1
1	5	5	7	17	38	57	129	177	180	364	419	331	182	62	-	1.977	.2
-	1	1	1	14	19	53	104	154	169	259	290	197	130	39	-	1.431	156
-	-	-	1	9	12	26	57	89	98	146	157	104	70	21	-	790	.0
-	1	-	-	3	3	6	15	18	21	28	40	33	16	7	-	191	.1
-	-	-	-	-	-	5	6	4	7	11	11	7	6	1	-	58	.2
-	-	-	-	-	-	-	-	-	-	-	-	-	-	-	-	-	.8
-	-	1	-	2	4	16	26	43	43	74	82	53	38	10	-	392	.9
-	-	1	13	23	57	79	156	251	305	474	525	377	222	63	-	2.546	157
-	-	-	1	5	13	12	34	46	65	101	119	101	64	19	-	580	.0
-	-	-	-	1	1	-	-	1	4	2	5	3	2	-	-	20	.1
-	-	-	-	-	-	-	-	3	3	2	4	3	1	-	-	17	.2
-	-	-	-	-	-	-	-	-	-	-	-	-	-	-	-	-	.3
-	-	-	-	-	-	1	1	1	-	-	-	-	-	-	-	3	.8
-	-	-	-	-	-	1	-	-	-	3	-	1	-	-	-	5	.8
-	-	1	12	17	42	66	117	200	234	364	398	271	155	44	-	1.921	.9

Tavola 2.4 segue - Morti per tumori, per età - Femmine - Anno 1986

Numeri della classificazione internazionale analitica	CAUSE DI MORTE	anni											
		0	1	2	3	4	0-4	5-9	10-14	15-17	18-19		
158	TUM.MALIGNI DEL RETROPERITONEO E DEL PERITON	-	1	-	-	-	-	1	2	-	-	-	1
.0	RETROPERITONEO.....	-	1	-	-	-	-	1	2	-	-	-	1
.8	PARTI SPECIFICATE DEL PERITONEO.....	-	-	-	-	-	-	-	-	-	-	-	-
.9	PERITONEO NON SPECIFICATO.....	-	-	-	-	-	-	-	-	-	-	-	-
159	T.M.ALTR E MAL.DEF.SEDI APP.DIGER.E PERITON	-	1	-	-	-	-	1	-	-	-	1	-
.0	CANALE INTESTINALE, PARTE NON SPECIFICATA.....	-	-	-	-	-	-	-	-	-	-	1	-
.1	MILZA, NON CLASSIFICATO ALTROVE.....	-	1	-	-	-	-	1	-	-	-	-	-
.8	ALTRI.....	-	-	-	-	-	-	-	-	-	-	-	-
.9	MAL DEFINITI.....	-	-	-	-	-	-	-	-	-	-	-	-
160-165	T.M. APPAR. RESPIRATORIO E ORGANI INTRATOR.	-	-	1	1	-	-	2	3	1	2	-	1
160	T.M.CAVITA'NASALI,ORECCHIO MEDIO E SENI ACC.	-	-	-	-	-	-	-	-	-	-	-	-
.0	CAVITA' NASALI.....	-	-	-	-	-	-	-	-	-	-	-	-
.1	TROMBA D'ESTACMIO,ORECCHIO MEDIO E CELL.MAST.	-	-	-	-	-	-	-	-	-	-	-	-
.2	SENO MASCELLARE.....	-	-	-	-	-	-	-	-	-	-	-	-
.3	SENO ETMOIDALE.....	-	-	-	-	-	-	-	-	-	-	-	-
.4	SENO FRONTALE.....	-	-	-	-	-	-	-	-	-	-	-	-
.5	SENO SFENOIDALE.....	-	-	-	-	-	-	-	-	-	-	-	-
.8	ALTRI.....	-	-	-	-	-	-	-	-	-	-	-	-
.9	SENO ACCESSORIO, NON SPECIFICATO.....	-	-	-	-	-	-	-	-	-	-	-	-
161	TUMORI MALIGNI DELLA LARINGE.....	-	-	-	-	-	-	-	1	-	-	-	-
.0	GLOTTIDE.....	-	-	-	-	-	-	-	-	-	-	-	-
.1	REGIONE SOPRAGLOTTIDEA.....	-	-	-	-	-	-	-	-	-	-	-	-
.2	REGIONE SOTTOGLOTTIDEA.....	-	-	-	-	-	-	-	-	-	-	-	-
.3	CARTILAGINI LARINGEE.....	-	-	-	-	-	-	-	-	-	-	-	-
.8	ALTRI.....	-	-	-	-	-	-	-	-	-	-	-	-
.9	LARINGE, NON SPECIFICATA.....	-	-	-	-	-	-	-	1	-	-	-	-
162	T.M. DELLA TRACHEA, DEI BRONCHI E DEI POLM..	-	-	-	-	-	-	-	2	1	-	-	1
.0	TRACHEA.....	-	-	-	-	-	-	-	-	-	-	-	-
.2	BRONCO PRINCIPALE.....	-	-	-	-	-	-	-	-	-	-	-	-
.3	LOBO SUPERIORE, BRONCO O POLMONE.....	-	-	-	-	-	-	-	-	-	-	-	-
.4	LOBO MEDIO, BRONCO O POLMONE.....	-	-	-	-	-	-	-	-	-	-	-	-
.5	LOBO INFERIORE, BRONCO O POLMONE.....	-	-	-	-	-	-	-	-	-	-	-	-
.8	ALTRI.....	-	-	-	-	-	-	-	-	-	-	-	-
.9	BRONCO O POLMONE, NON SPECIFICATO.....	-	-	-	-	-	-	-	2	1	-	-	1
163	TUMORI MALIGNI DELLA PLEURA.....	-	-	-	-	-	-	-	-	-	-	-	-
.0	PARIETALE.....	-	-	-	-	-	-	-	-	-	-	-	-
.1	VISCERALE.....	-	-	-	-	-	-	-	-	-	-	-	-
.8	ALTRI.....	-	-	-	-	-	-	-	-	-	-	-	-
.9	PLEURA, NON SPECIFICATA.....	-	-	-	-	-	-	-	-	-	-	-	-
164	T.M. DEL TIMO, DEL CUORE E DEL MEDIASTINO...	-	-	1	1	-	-	2	-	-	2	-	-
.0	TIMO.....	-	-	-	-	-	-	-	-	-	-	-	-
.1	CUORE.....	-	-	1	-	-	-	1	-	-	-	-	-
.2	MEDIASTINO ANTERIORE.....	-	-	-	-	-	-	-	-	-	-	-	-
.3	MEDIASTINO POSTERIORE.....	-	-	-	-	-	-	-	-	-	-	-	-
.8	ALTRI.....	-	-	-	-	-	-	-	-	-	-	-	-
.9	MEDIASTINO, PARTE NON SPECIFICATA.....	-	-	-	1	-	-	1	-	-	2	-	-
165	T.M.AL E MAL.DEF.SEDI APP.RESP.E ORG.INTRAT.	-	-	-	-	-	-	-	-	-	-	-	-
.0	VIE RESPIRATORIE SUPERIORI, PARTE NON SPECIP..	-	-	-	-	-	-	-	-	-	-	-	-
.8	ALTRI.....	-	-	-	-	-	-	-	-	-	-	-	-
.9	SEDE MAL DEFINITA DELL'APPARATO RESPIRATORIO..	-	-	-	-	-	-	-	-	-	-	-	-
170-175	T.M. OSSA, TESS. CONNETTIVO, PELLE E MAMMEL	1	1	-	1	1	4	8	12	17	-	-	11
170	T.M. DELLE OSSA E DELLA CARTILAGINE ARTICOL.	-	1	-	-	-	1	7	11	14	-	-	9
.0	OSSA DEL CRANIO E DELLA FACCIA.....	-	-	-	-	-	-	-	-	1	-	-	1
.1	MANDIBOLA.....	-	-	-	-	-	-	-	-	-	-	-	-
.2	COLONNA VERTEBRALE,ESCLUSI IL SACRO E IL COCC.	-	-	-	-	-	-	-	-	-	1	-	-
.3	COSTOLE, STERNO E CLAVICOLA.....	-	-	-	-	-	-	-	-	1	-	-	-
.4	OSSA LOMBE DELL'ARTO SUPERIORE E SCAPOLA.....	-	-	-	-	-	-	-	-	-	1	-	-
.5	OSSA CORTE DELL'ARTO SUPERIORE.....	-	-	-	-	-	-	-	-	-	-	2	-
.6	OSSA DEL BACINO, SACRO E COCCIGE.....	-	-	-	-	-	-	-	-	-	-	-	-
.7	OSSA LUNGHE DELL'ARTO INFERIORE.....	-	-	-	-	-	-	-	-	3	3	-	2
.8	OSSA CORTE DELL'ARTO INFERIORE.....	-	-	-	-	-	-	-	-	-	-	-	-
.9	SEDE NON SPECIFICATA.....	-	1	-	-	-	1	7	7	6	-	-	6

20-24	25-29	30-34	35-39	40-44	45-49	50-54	55-59	60-64	65-69	70-74	75-79	80-84	85-89	90 e oltre	N.I.	Totale	Numeri della classificazione internazionale analitica
1	1	4	11	5	15	22	28	44	50	72	67	54	20	8	-	406	158
1	1	1	7	3	7	17	11	19	19	25	21	18	9	2	-	165	.0
-	-	-	1	-	1	-	-	1	-	1	2	1	2	-	-	9	.8
-	-	3	3	2	7	5	17	24	31	46	44	35	9	6	-	232	.9
2	4	2	11	13	21	55	82	162	152	291	379	342	244	96	-	1.858	159
1	4	2	9	11	20	51	79	146	138	268	360	320	221	96	-	1.727	.0
-	-	-	1	-	-	-	1	1	-	2	2	2	2	-	-	12	.1
-	-	-	1	2	-	4	2	9	11	17	7	13	12	-	-	78	.8
1	-	-	-	-	1	-	-	6	3	4	10	7	9	-	-	41	.9
8	9	14	49	71	127	267	391	621	571	824	737	509	282	78	-	4.567	160-165
-	-	-	-	1	4	2	3	2	3	2	8	4	1	2	-	32	160
-	-	-	-	-	-	1	-	-	-	-	2	2	1	1	-	8	.0
-	-	-	-	-	1	-	-	-	-	-	1	-	-	-	-	2	.1
-	-	-	-	-	2	-	1	1	1	4	2	-	-	-	-	11	.2
-	-	-	-	1	-	-	1	-	1	-	-	-	-	1	-	4	.3
-	-	-	-	-	-	-	-	-	-	-	-	-	-	-	-	-	.4
-	-	-	-	-	-	-	-	-	-	-	1	-	-	-	-	1	.5
-	-	-	-	-	-	1	-	-	-	-	-	-	-	-	-	1	.8
-	-	-	-	1	1	-	-	1	2	-	-	-	-	-	-	5	.9
-	1	2	1	1	5	7	14	22	26	31	25	19	14	4	-	173	161
-	-	-	-	-	1	-	1	1	1	1	3	1	-	-	-	9	.0
-	-	-	-	-	-	-	-	-	-	1	1	1	-	-	-	3	.1
-	-	-	-	-	-	-	1	-	-	-	-	-	-	-	-	1	.2
-	-	-	-	-	-	-	-	-	-	1	-	-	-	-	-	1	.3
-	-	-	-	-	-	-	-	-	-	-	-	-	-	-	-	-	.8
-	1	2	1	1	4	7	12	21	25	28	21	17	14	4	-	159	.9
5	5	8	37	60	108	242	349	563	503	735	626	429	236	63	-	3.973	162
-	-	-	-	1	-	-	3	-	-	1	2	-	-	-	-	8	.0
-	-	-	-	-	-	-	2	2	1	4	-	-	2	1	-	12	.2
-	-	-	1	-	2	3	3	3	4	5	3	-	-	-	-	24	.3
-	-	-	-	-	1	-	2	-	1	1	1	1	1	-	-	7	.4
-	-	-	-	-	1	-	-	1	5	3	1	3	1	-	-	15	.5
-	-	-	-	-	1	-	-	-	2	-	1	-	-	-	-	4	.8
5	5	8	37	58	106	238	341	555	492	722	616	422	232	62	-	3.903	.9
-	1	1	5	6	5	9	17	23	27	44	53	38	25	7	-	261	163
-	-	-	-	-	-	-	-	1	-	2	-	-	-	-	-	5	.0
-	-	-	-	-	-	-	-	-	-	-	-	-	-	-	-	-	.1
-	-	-	-	-	-	-	1	-	-	-	-	-	-	-	-	1	.8
-	1	1	5	6	5	9	16	22	27	42	51	38	25	7	-	255	.9
3	2	3	3	2	5	6	6	10	7	10	19	13	6	2	-	101	164
-	1	2	2	-	3	1	1	1	2	-	-	1	1	-	-	15	.0
-	-	-	-	-	1	1	-	-	2	-	1	-	-	-	-	8	.1
-	-	-	-	-	1	-	-	-	-	-	-	1	-	-	-	2	.2
-	-	-	-	-	-	-	-	-	-	-	-	-	-	-	-	1	.3
-	-	-	-	-	-	-	-	-	-	1	-	-	-	-	-	1	.8
2	1	1	1	2	-	4	5	7	5	8	18	10	5	2	-	74	.9
-	-	-	3	1	-	1	2	1	5	2	6	6	-	-	-	27	165
-	-	-	-	-	-	-	-	-	-	-	-	-	-	-	-	-	.0
-	-	-	3	1	-	1	2	1	3	2	5	5	-	-	-	25	.8
-	-	-	-	-	-	-	-	-	-	-	1	1	-	-	-	2	.9
24	43	93	280	429	752	980	1.329	1.390	1.112	1.500	1.341	1.016	584	303	-	11.228	170-175
12	4	5	14	8	12	11	39	33	35	59	55	45	19	18	-	411	170
-	-	1	3	2	2	2	5	4	3	11	12	7	4	4	-	62	.0
1	-	-	1	1	-	-	3	4	2	5	5	2	7	3	-	34	.1
-	-	-	1	-	1	-	2	-	4	3	-	3	-	-	-	15	.2
-	-	-	-	-	-	-	1	1	-	1	-	1	-	-	-	5	.3
-	-	-	-	-	-	-	1	-	-	-	1	-	-	1	-	6	.4
-	-	-	-	-	-	-	1	-	-	1	1	-	-	2	-	3	.5
1	-	1	-	-	1	3	-	-	-	3	1	2	-	1	-	17	.6
3	1	-	5	1	1	3	-	2	3	8	4	4	1	1	-	45	.7
-	-	-	-	-	1	-	-	-	-	-	-	-	-	-	-	1	.8
7	3	3	4	4	6	4	24	22	23	27	31	25	7	6	-	223	.9

20-24	25-29	30-34	35-39	40-44	45-49	50-54	55-59	60-64	65-69	70-74	75-79	80-84	85-89	90 e oltre	N.I.	Totale	Numeri della classificazione internazionale analitica
4	3	2	2	7	9	10	9	12	10	17	5	16	9	3	-	126	171
1	-	-	-	-	2	-	-	3	-	-	-	-	1	1	-	8	.0
2	-	-	-	3	1	2	2	1	-	3	-	7	2	-	-	3	.2
-	-	-	-	-	-	-	1	-	1	1	1	1	1	1	-	23	.3
-	-	-	-	1	-	1	-	-	1	-	-	-	1	-	-	7	.4
-	-	-	-	1	-	1	-	1	-	2	-	1	-	-	-	5	.5
-	-	-	-	1	-	1	-	1	-	-	-	1	-	-	-	6	.6
-	-	-	-	-	-	-	-	1	-	-	-	-	-	-	-	4	.7
1	3	2	2	2	6	6	5	5	8	8	4	6	4	1	-	68	.9
5	9	12	20	21	27	33	52	52	30	47	57	47	26	10	-	450	172
-	-	-	-	-	-	-	-	-	-	-	-	-	-	-	-	-	.0
-	-	-	-	1	-	-	1	-	1	-	-	-	-	-	-	1	.1
-	-	-	-	-	-	-	-	-	-	-	-	-	-	-	-	3	.2
-	-	-	-	-	-	-	1	-	1	-	-	-	3	-	-	8	.3
-	-	-	-	1	-	1	-	-	1	-	-	-	-	-	-	4	.4
-	-	2	3	1	-	5	1	-	-	3	3	-	1	-	-	19	.5
-	2	-	-	-	3	-	-	-	1	2	-	1	3	-	-	12	.6
-	1	2	2	3	1	4	8	7	3	6	8	12	4	1	-	62	.7
-	-	-	-	-	-	1	-	-	-	1	-	-	-	-	-	2	.8
5	6	8	14	15	26	19	42	44	24	34	45	31	16	8	-	339	.9
-	2	3	1	3	6	9	16	20	16	25	38	34	41	-	-	250	173
-	-	-	-	-	-	-	-	-	-	-	-	1	1	-	-	2	.0
-	-	-	-	-	-	-	-	-	-	2	-	-	1	1	-	4	.1
-	-	-	-	-	-	1	3	2	1	6	6	1	1	2	-	23	.2
-	-	-	-	-	3	2	3	6	5	6	8	20	21	24	-	98	.3
-	-	1	-	-	-	1	2	-	3	-	1	-	1	1	-	10	.4
-	1	-	-	-	-	2	5	-	1	2	4	3	1	-	-	17	.5
-	-	-	1	-	-	1	-	1	-	1	1	1	-	-	-	8	.6
-	-	-	-	1	-	2	-	1	1	2	1	2	2	2	-	14	.7
-	1	-	-	-	-	1	-	-	-	-	-	1	-	-	-	2	.8
-	-	2	-	3	1	3	1	10	5	7	17	7	7	9	-	72	.9
3	25	71	243	390	698	917	1.213	1.273	1.021	1.352	1.186	872	496	231	-	9.991	174
-	-	-	-	-	-	4	-	2	3	-	1	1	2	2	-	15	.0
-	-	-	-	-	-	-	-	-	-	-	-	-	-	-	-	-	.1
-	1	-	-	-	-	2	-	1	-	-	-	-	-	-	-	4	.2
-	-	-	-	-	-	-	-	-	-	-	-	-	-	-	-	-	.3
-	-	-	-	-	-	-	-	-	-	-	-	-	-	-	-	-	.4
-	-	-	-	1	-	-	-	-	-	1	-	-	-	-	-	2	.5
-	-	-	-	-	-	-	-	-	-	-	-	-	-	-	-	3	.6
-	-	-	-	-	-	1	-	-	-	1	-	-	1	-	-	3	.8
3	24	71	243	389	698	911	1.212	1.270	1.018	1.350	1.185	871	493	229	-	9.967	.9
-	-	-	-	-	-	-	-	-	-	-	-	-	-	-	-	-	175
12	20	68	111	190	367	521	733	980	932	1.404	1.409	1.040	542	221	-	8.570	179-189
4	8	29	42	77	121	171	267	328	336	461	459	329	176	84	-	2.894	179
-	-	5	11	19	21	30	30	47	30	48	43	37	11	4	-	336	180
-	-	-	-	1	1	-	-	-	-	1	3	1	1	-	-	8	.0
-	-	2	3	11	12	10	15	24	13	16	12	22	8	2	-	150	.1
-	-	-	-	1	1	-	-	-	-	1	2	-	-	-	-	5	.8
-	-	3	8	8	7	18	15	23	17	30	26	14	2	2	-	173	.9
-	-	-	-	-	-	-	-	-	-	-	1	-	-	-	-	1	181
-	1	4	6	9	18	21	40	60	59	89	84	62	24	5	-	482	182
-	1	4	6	9	18	21	40	60	58	88	84	62	24	5	-	480	.0
-	-	-	-	-	-	-	-	-	-	1	1	-	-	-	-	2	.1
-	-	-	-	-	-	-	-	-	-	-	-	-	-	-	-	-	.8
5	8	17	39	65	164	235	277	360	272	385	349	190	76	28	-	2.475	183
5	8	17	39	65	159	230	271	350	264	373	345	186	76	27	-	2.420	.0
-	-	-	-	-	-	1	2	-	2	-	-	-	-	-	-	5	.2
-	-	-	-	-	-	-	-	-	-	-	-	-	-	-	-	-	.3
-	-	-	-	-	-	-	-	-	-	1	-	-	-	-	-	1	.4
-	-	-	-	-	-	-	-	-	-	-	-	-	-	-	-	-	.5
-	-	-	-	-	3	2	4	5	5	5	3	4	-	-	-	31	.8
-	-	-	-	-	2	2	-	5	1	6	1	-	-	1	-	18	.9

Tavola 2.4 segue - Morti per tumori, per età - Femmine - Anno 1986

Numeri della classificazione internazionale analitica	CAUSE DI MORTE	0												
		anni	1	2	3	4	0-4	5-9	10-14	15-17	18-19			
184	T.M.ALTRI E NON SPEC.ORGANI GENITALI FEMMIN.	-	-	-	-	-	-	-	-	-	-	-	-	-
.0	VAGINA.....	-	-	-	-	-	-	-	-	-	-	-	-	-
.1	GRANDI LABBRA.....	-	-	-	-	-	-	-	-	-	-	-	-	-
.2	PICCOLE LABBRA.....	-	-	-	-	-	-	-	-	-	-	-	-	-
.3	CLITORIDE.....	-	-	-	-	-	-	-	-	-	-	-	-	-
.4	VULVA, NON SPECIFICATA.....	-	-	-	-	-	-	-	-	-	-	-	-	-
.8	ALTRI.....	-	-	-	-	-	-	-	-	-	-	-	-	-
.9	SEDE NON SPECIFICATA.....	-	-	-	-	-	-	-	-	-	-	-	-	-
185	TUMORI MALIGNI DELLA PROSTATA.....	-	-	-	-	-	-	-	-	-	-	-	-	-
186	TUMORI MALIGNI DEL TESTICOLO.....	-	-	-	-	-	-	-	-	-	-	-	-	-
.0	ECTOPICO.....	-	-	-	-	-	-	-	-	-	-	-	-	-
.9	ALTRI E NON SPECIFICATI.....	-	-	-	-	-	-	-	-	-	-	-	-	-
187	T.M.DEL PENE E ALTRI ORGANI GENITALI MASCH..	-	-	-	-	-	-	-	-	-	-	-	-	-
.1	PREPUZIO.....	-	-	-	-	-	-	-	-	-	-	-	-	-
.2	GLANDE.....	-	-	-	-	-	-	-	-	-	-	-	-	-
.3	CORPO DEL PENE.....	-	-	-	-	-	-	-	-	-	-	-	-	-
.4	PENE, PARTE NON SPECIFICATA.....	-	-	-	-	-	-	-	-	-	-	-	-	-
.5	EPIDIDIMO.....	-	-	-	-	-	-	-	-	-	-	-	-	-
.6	CORDONE SPERMATICO.....	-	-	-	-	-	-	-	-	-	-	-	-	-
.7	SCROTO.....	-	-	-	-	-	-	-	-	-	-	-	-	-
.8	ALTRI.....	-	-	-	-	-	-	-	-	-	-	-	-	-
.9	SEDE NON SPECIFICATA.....	-	-	-	-	-	-	-	-	-	-	-	-	-
188	TUMORI MALIGNI DELLA VESCICA.....	-	-	-	-	1	1	-	-	-	-	-	-	-
.0	TRICORO.....	-	-	-	-	-	-	-	-	-	-	-	-	-
.1	CUOLA.....	-	-	-	-	-	-	-	-	-	-	-	-	-
.2	PARETE LATERALE.....	-	-	-	-	-	-	-	-	-	-	-	-	-
.3	PARETE ANTERIORE.....	-	-	-	-	-	-	-	-	-	-	-	-	-
.4	PARETE POSTERIORE.....	-	-	-	-	-	-	-	-	-	-	-	-	-
.5	COLLO DELLA VESCICA.....	-	-	-	-	-	-	-	-	-	-	-	-	-
.6	ORIFICIO URETERICO.....	-	-	-	-	-	-	-	-	-	-	-	-	-
.7	URACO.....	-	-	-	-	-	-	-	-	-	-	-	-	-
.8	ALTRI.....	-	-	-	-	1	1	-	-	-	-	-	-	-
.9	PARTE NON SPECIFICATA.....	-	-	-	-	-	-	-	-	-	-	-	-	-
189	T.M.RENE E ALTRI E NON SPEC. ORGANI URINARI.	-	1	-	2	1	4	3	2	3	-	-	-	-
.0	RENE, ECCETTO IL BACINETTO.....	-	1	-	2	1	4	3	2	3	-	-	-	-
.1	BACINETTO RENALE.....	-	-	-	-	-	-	-	-	-	-	-	-	-
.2	URETERE.....	-	-	-	-	-	-	-	-	-	-	-	-	-
.3	URETRIS.....	-	-	-	-	-	-	-	-	-	-	-	-	-
.4	CHIARDIOLA PARURETRALE.....	-	-	-	-	-	-	-	-	-	-	-	-	-
.8	ALTRI.....	-	-	-	-	-	-	-	-	-	-	-	-	-
.9	SEDE NON SPECIFICATA.....	-	-	-	-	-	-	-	-	-	-	-	-	-
190-199	TUMORI MALIGNI DI ALTRE E NON SPECIF. SEDI.	5	4	8	6	10	33	19	25	20	5	-	-	-
196	TUMORI MALIGNI DELL'OCCHIO.....	-	-	1	-	-	1	-	-	-	-	-	-	-
.0	GLOBO OCUL.,ECCETTO CONGIUN.,CORNEA,RET.E COR.	-	-	-	-	-	-	-	-	-	-	-	-	-
.1	ORBITA.....	-	-	-	-	-	-	-	-	-	-	-	-	-
.2	CHIARDIOLA LACRIMALE.....	-	-	-	-	-	-	-	-	-	-	-	-	-
.3	CONGIUNTIVA.....	-	-	-	-	-	-	-	-	-	-	-	-	-
.4	CORNEA.....	-	-	-	-	-	-	-	-	-	-	-	-	-
.5	RETINA.....	-	1	-	-	-	1	-	-	-	-	-	-	-
.6	CORIOIDE.....	-	-	-	-	-	-	-	-	-	-	-	-	-
.7	CANALE LACRIMALE.....	-	-	-	-	-	-	-	-	-	-	-	-	-
.8	ALTRI.....	-	-	-	-	-	-	-	-	-	-	-	-	-
.9	PARTE NON SPECIFICATA.....	-	-	-	-	-	-	-	-	-	-	-	-	-
191	TUMORI MALIGNI DELL'ENCEFALO.....	3	2	3	3	7	18	15	13	9	1	-	-	-
.0	CERVELLO, ECCETTO LOBI E VENTRICOLI.....	1	2	2	1	5	11	8	7	4	-	-	-	-
.1	LOBO FRONTALE.....	-	-	-	-	-	-	-	-	1	-	-	-	-
.2	LOBO TEMPORALE.....	-	-	-	-	-	-	-	-	-	-	-	-	-
.3	LOBO PARIETALE.....	-	-	-	-	-	-	-	-	-	-	-	-	-
.4	LOBO OCCIPITALE.....	-	-	-	-	-	-	-	-	-	-	-	-	-
.5	VENTRICOLI.....	-	-	-	-	-	-	-	-	-	-	-	-	-
.6	CERVELLETTO.....	1	-	1	-	1	3	2	2	2	-	-	-	-
.7	TRONCO DELL'ENCEFALO.....	-	-	-	-	-	-	1	-	-	-	-	-	-
.8	ALTRI.....	-	-	-	-	-	-	-	-	-	-	-	-	-
.9	ENCEFALO, NON SPECIFICATO.....	1	-	-	2	1	4	4	4	2	1	-	-	-
192	T.M.DI ALTRE E NON SPEC.PARTI DEL SIST.NERV.	1	-	-	-	-	1	1	-	1	1	-	-	-
.0	NERVI CRANICI.....	-	-	-	-	-	-	1	-	-	-	-	-	-
.1	MEMINGI CEREBRALI.....	-	-	-	-	-	-	-	-	-	-	-	-	-
.2	INDOLLO SPINALE.....	-	-	-	-	-	-	-	-	-	1	-	-	-
.3	MEMINGI SPINALI.....	-	-	-	-	-	-	-	-	-	-	-	-	-
.8	ALTRI.....	-	-	-	-	-	-	-	-	-	-	-	-	-
.9	PARTE NON SPECIFICATA.....	1	-	-	-	-	1	-	-	-	-	-	-	-

20-24	25-29	30-34	35-39	40-44	45-49	50-54	55-59	60-64	65-69	70-74	75-79	80-84	85-89	90 e oltre	N.I.	Totale	Numeri della classificazione internazionale analitica
-	1	4	1	4	10	18	32	50	49	99	116	120	67	30	-	601	184
-	-	1	-	3	1	4	8	9	13	19	29	21	8	4	-	120	.0
-	-	-	-	-	-	-	-	-	-	2	-	3	-	-	-	5	.1
-	-	-	-	-	-	-	-	-	-	-	-	-	-	-	-	-	.2
-	-	-	-	-	-	-	-	-	-	1	-	-	-	-	-	1	.3
-	-	1	-	-	3	9	12	26	20	58	52	66	40	13	-	300	.4
-	-	-	-	-	-	-	-	-	2	1	-	1	2	1	-	7	.8
-	1	2	1	1	6	5	12	15	14	18	35	29	17	12	-	166	.9
-	-	-	-	-	-	-	-	-	-	-	-	-	-	-	-	-	185
-	-	-	-	-	-	-	-	-	-	-	-	-	-	-	-	-	186
-	-	-	-	-	-	-	-	-	-	-	-	-	-	-	-	-	.0
-	-	-	-	-	-	-	-	-	-	-	-	-	-	-	-	-	.9
-	-	-	-	-	-	-	-	-	-	-	-	-	-	-	-	-	187
-	-	-	-	-	-	-	-	-	-	-	-	-	-	-	-	-	.1
-	-	-	-	-	-	-	-	-	-	-	-	-	-	-	-	-	.2
-	-	-	-	-	-	-	-	-	-	-	-	-	-	-	-	-	.3
-	-	-	-	-	-	-	-	-	-	-	-	-	-	-	-	-	.4
-	-	-	-	-	-	-	-	-	-	-	-	-	-	-	-	-	.5
-	-	-	-	-	-	-	-	-	-	-	-	-	-	-	-	-	.6
-	-	-	-	-	-	-	-	-	-	-	-	-	-	-	-	-	.7
-	-	-	-	-	-	-	-	-	-	-	-	-	-	-	-	-	.8
-	-	-	-	-	-	-	-	-	-	-	-	-	-	-	-	-	.9
-	1	2	3	1	8	14	25	51	87	148	201	194	142	57	-	935	188
-	-	-	-	-	-	-	-	-	1	-	1	-	1	-	-	3	.0
-	-	-	-	-	-	-	-	-	-	-	-	-	-	-	-	-	.1
-	-	-	-	-	-	-	-	-	-	-	-	-	-	-	-	-	.2
-	-	-	-	-	-	-	-	-	-	-	-	-	-	-	-	-	.3
-	-	-	-	-	-	-	-	-	-	-	-	-	-	-	-	-	.4
-	-	-	-	-	-	-	-	-	-	-	-	-	-	-	-	-	.5
-	-	-	-	-	-	-	-	-	-	-	-	-	-	1	-	1	.6
-	-	-	-	-	-	-	-	-	-	-	-	-	-	-	-	-	.7
-	-	-	-	-	-	-	-	-	1	-	1	1	-	-	-	3	.8
-	1	2	3	1	8	14	25	51	85	148	199	193	141	56	-	928	.9
3	1	7	9	15	25	32	62	84	99	174	156	108	46	13	-	846	189
3	1	7	9	15	25	31	58	81	96	168	150	104	43	12	-	815	.0
-	-	-	-	-	-	-	1	-	-	1	2	-	-	-	-	3	.1
-	-	-	-	-	-	-	-	2	1	1	1	-	1	-	-	4	.2
-	-	-	-	-	-	-	1	2	2	1	1	2	2	-	-	11	.3
-	-	-	-	-	-	-	-	-	-	-	-	-	-	-	-	-	.4
-	-	-	-	-	-	-	-	-	1	-	-	-	-	-	-	1	.8
-	-	-	-	-	-	-	1	1	1	4	2	2	-	1	-	12	.9
24	34	44	79	93	163	226	374	490	435	713	628	465	298	124	-	4.292	190-199
-	1	-	1	2	1	2	4	7	5	9	10	8	13	6	-	70	190
-	-	-	-	-	1	-	-	-	1	1	1	1	1	1	-	5	.0
-	-	-	-	-	-	-	-	2	-	3	2	1	4	-	-	13	.1
-	-	-	-	-	-	-	-	-	-	-	-	-	-	-	-	-	.2
-	-	-	-	-	-	-	-	-	-	-	-	-	-	-	-	-	.3
-	-	-	-	-	-	-	-	-	-	-	-	-	-	-	-	-	.4
-	-	-	-	-	-	1	-	1	-	-	1	-	-	-	-	4	.5
-	-	-	-	-	-	-	1	-	-	-	2	-	-	-	-	3	.6
-	-	-	-	-	-	-	-	-	-	-	-	-	-	-	-	-	.7
-	-	-	-	-	-	-	-	-	-	-	-	-	-	-	-	-	.8
-	1	-	1	2	-	1	3	4	4	5	4	7	8	5	-	45	.9
10	20	29	44	47	70	103	156	191	166	218	111	57	23	5	-	1.306	191
6	16	16	28	31	52	73	108	135	128	161	92	42	18	4	-	940	.0
-	-	2	1	-	5	4	4	5	5	5	2	3	1	-	-	38	.1
-	-	-	1	1	1	2	2	2	8	4	2	2	1	1	-	25	.2
-	1	-	1	1	-	1	1	3	1	1	1	1	-	-	-	11	.3
-	-	-	1	-	-	-	1	1	1	-	-	-	-	-	-	3	.4
-	-	-	-	-	-	-	-	-	-	-	-	-	-	-	-	2	.5
-	1	1	2	-	1	2	6	4	4	9	4	-	-	-	-	42	.6
1	1	1	1	1	-	1	-	1	-	4	-	-	2	-	-	12	.7
3	-	1	2	1	1	5	2	5	3	5	-	1	-	-	-	26	.8
-	1	8	9	12	10	16	31	30	20	31	10	9	2	-	-	207	.9
1	2	3	-	1	5	7	8	9	10	10	9	5	1	-	-	75	192
-	-	-	-	-	2	-	1	-	2	1	-	-	-	-	-	10	.0
1	2	3	-	1	-	6	4	5	4	7	1	1	1	-	-	39	.1
-	-	-	-	-	-	-	2	2	2	4	1	3	-	-	-	15	.2
-	-	-	-	-	-	-	-	1	-	-	-	-	-	-	-	1	.3
-	-	-	-	-	-	-	-	-	-	-	-	-	-	-	-	-	.8
-	-	-	-	-	3	1	1	1	2	-	-	1	-	-	-	10	.9

Tavola 2.4 segue - Morti per tumori, per età - Femmine - Anno 1986

Numeri della classificazione internazionale analitica	CAUSE DI MORTE	0										
		anni	1	2	3	4	0-4	5-9	10-14	15-17	18-19	
193	TUMORI MALIGNI DELLA ghiandola TIROIDE.....	-	-	-	-	-	-	-	-	-	1	1
194	TUMORI MALIGNI DELLE ALTRE ghiandole ENDOCR.	1	1	3	2	3	10	2	1	2	-	-
.0	ghiandole surrenali.....	1	1	2	2	3	9	2	1	2	-	-
.1	ghiandole paratiroidi.....	-	-	-	-	-	-	-	-	-	-	-
.3	ipofisi e dotto cranio-faringeo.....	-	-	-	-	-	-	-	-	-	-	-
.4	epifisi.....	-	-	-	-	-	-	-	-	-	-	-
.5	glomo carotideo.....	-	-	-	-	-	-	-	-	-	-	-
.6	glomo aortico ed altri paragangli.....	-	-	-	-	-	-	-	-	-	-	-
.8	altri.....	-	-	-	-	-	-	-	-	-	-	-
.9	sede non specificata.....	-	-	1	-	-	1	-	-	-	-	-
195	TUMORI MALIGNI DI ALTRE E MAL DEFINITE SEDI.	-	-	-	1	-	1	-	2	3	1	-
.0	testa, faccia e collo.....	-	-	-	-	-	-	-	-	1	1	-
.1	torace.....	-	-	-	-	-	-	-	-	1	-	-
.2	addome.....	-	-	-	1	-	1	-	-	-	-	-
.3	bacino.....	-	-	-	-	-	-	-	-	-	-	1
.4	arto superiore.....	-	-	-	-	-	-	-	-	-	-	-
.5	arto inferiore.....	-	-	-	-	-	-	-	-	1	2	-
.8	altre sedi specificate.....	-	-	-	-	-	-	-	-	-	-	-
196	T.M.SECONDARI E NON SPECIFICATI DEI LINFON..	-	-	-	-	-	-	-	-	-	-	-
.0	testa, faccia e collo.....	-	-	-	-	-	-	-	-	-	-	-
.1	intratoracici.....	-	-	-	-	-	-	-	-	-	-	-
.2	intradominali.....	-	-	-	-	-	-	-	-	-	-	-
.3	ascellari e dell'arto superiore.....	-	-	-	-	-	-	-	-	-	-	-
.5	inguinali e dell'arto inferiore.....	-	-	-	-	-	-	-	-	-	-	-
.6	intrapelvici.....	-	-	-	-	-	-	-	-	-	-	-
.8	sedi multiple.....	-	-	-	-	-	-	-	-	-	-	-
.9	sede non specificata.....	-	-	-	-	-	-	-	-	-	-	-
197	T.M.SECOND. DEGLI APPARAT. RESPIR. E DIGEREN	-	-	-	-	-	-	-	-	-	-	-
.0	polmoni.....	-	-	-	-	-	-	-	-	-	-	-
.1	mediastino.....	-	-	-	-	-	-	-	-	-	-	-
.2	pleura.....	-	-	-	-	-	-	-	-	-	-	-
.3	altri organi respiratori.....	-	-	-	-	-	-	-	-	-	-	-
.4	intestino tenue, incluso il duodeno.....	-	-	-	-	-	-	-	-	-	-	-
.5	intestino crasso e retto.....	-	-	-	-	-	-	-	-	-	-	-
.6	retroperitoneo e peritoneo.....	-	-	-	-	-	-	-	-	-	-	-
.8	pancreas.....	-	-	-	-	-	-	-	-	-	-	-
.8	altri organi digerenti.....	-	-	-	-	-	-	-	-	-	-	-
198	T. MALIGNI SECONDARI DI ALTRE SEDI SPECIFIC.	-	-	-	-	-	-	-	-	-	-	-
.0	rene.....	-	-	-	-	-	-	-	-	-	-	-
.1	altri organi urinari.....	-	-	-	-	-	-	-	-	-	-	-
.2	pele.....	-	-	-	-	-	-	-	-	-	-	-
.3	encefalo e midollo spinale.....	-	-	-	-	-	-	-	-	-	-	-
.4	altre parti del sistema nervoso.....	-	-	-	-	-	-	-	-	-	-	-
.5	ossa e midollo osseo.....	-	-	-	-	-	-	-	-	-	-	-
.6	ovario.....	-	-	-	-	-	-	-	-	-	-	-
.7	ghiandole surrenali.....	-	-	-	-	-	-	-	-	-	-	-
.8	altre sedi specificate.....	-	-	-	-	-	-	-	-	-	-	-
199	TUMORI MALIGNI SENZA INDICAZIONE DELLA SEDE.	-	1	1	-	-	2	1	9	4	1	-
.0	disseminati.....	-	-	-	-	-	-	-	-	-	-	-
.1	altri.....	-	1	1	-	-	2	1	9	4	1	-
200-208	T.M. DEI TESSUTI LINFATICO ED ENATOPOIETICO	2	6	3	6	3	20	41	49	33	21	-
200	LINFOSARCOMA E RETICOLOSARCOMA.....	-	-	-	-	-	-	-	2	2	1	-
.0	reticulosarcoma.....	-	-	-	-	-	-	-	1	-	-	-
.1	linfosarcoma.....	-	-	-	-	-	-	-	1	2	1	-
.2	tumore di Burkitt.....	-	-	-	-	-	-	-	-	-	-	-
.8	altre varianti con nome specifico.....	-	-	-	-	-	-	-	-	-	-	-
201	MALATTIA DI HODGKIN.....	-	-	-	-	-	-	1	1	4	2	-
.0	paraneoplasma di Hodgkin.....	-	-	-	-	-	-	-	-	-	-	-
.1	granuloma di Hodgkin.....	-	-	-	-	-	-	-	-	-	-	-
.2	sarcoma di Hodgkin.....	-	-	-	-	-	-	-	-	-	-	-
.4	predominanza linfocitica-istiocitica.....	-	-	-	-	-	-	-	-	-	-	-
.5	sclerosi nodulare.....	-	-	-	-	-	-	-	-	-	-	-
.6	cellularità mista.....	-	-	-	-	-	-	-	-	-	-	-
.7	diploplasia linfocitica.....	-	-	-	-	-	-	-	-	-	-	-
.9	non specificata.....	-	-	-	-	-	-	1	1	4	2	-

20-24	25-29	30-34	35-39	40-44	45-49	50-54	55-59	60-64	65-69	70-74	75-79	80-84	85-89	90 e oltre	N.I.	Totale	Numeri della classificazione internazionale analitica
1	-	1	9	-	11	16	28	50	46	76	80	89	20	3	-	392	193
1	1	2	2	-	4	3	6	11	5	11	2	3	1	1	-	68	194
1	1	2	2	-	2	2	4	4	3	4	1	3	-	-	-	43	.0
-	-	-	-	-	-	-	-	-	1	1	-	-	-	1	-	3	.1
-	-	-	-	-	-	-	2	5	-	5	-	-	-	-	-	12	.3
-	-	-	-	-	1	-	-	-	-	-	1	-	-	-	-	2	.4
-	-	-	-	-	-	-	-	-	-	-	-	-	-	-	-	-	.5
-	-	-	-	-	-	1	-	-	-	-	-	-	-	-	-	1	.6
-	-	-	-	-	1	-	-	-	-	-	-	-	1	-	-	2	.8
-	-	-	-	-	-	-	-	2	1	1	-	-	-	-	-	5	.9
1	2	2	6	15	17	21	53	60	59	130	145	136	106	48	-	808	195
-	-	-	3	1	3	-	8	8	4	12	16	29	25	19	-	129	.0
-	1	-	2	-	-	-	2	-	-	2	-	1	2	-	-	11	.1
1	-	-	2	10	7	14	23	36	39	94	104	89	64	21	-	505	.2
-	-	-	1	-	3	5	11	6	9	14	15	8	3	3	-	93	.3
-	1	-	-	-	1	-	2	-	1	4	1	3	-	2	-	15	.4
-	-	1	-	2	3	-	8	3	2	3	5	6	7	2	-	41	.5
-	-	1	-	-	-	2	3	7	4	1	4	-	1	1	-	24	.8
-	-	-	-	-	-	-	-	-	-	-	-	-	-	-	-	-	196
-	-	-	-	-	-	-	-	-	-	-	-	-	-	-	-	-	.0
-	-	-	-	-	-	-	-	-	-	-	-	-	-	-	-	-	.1
-	-	-	-	-	-	-	-	-	-	-	-	-	-	-	-	-	.2
-	-	-	-	-	-	-	-	-	-	-	-	-	-	-	-	-	.3
-	-	-	-	-	-	-	-	-	-	-	-	-	-	-	-	-	.4
-	-	-	-	-	-	-	-	-	-	-	-	-	-	-	-	-	.5
-	-	-	-	-	-	-	-	-	-	-	-	-	-	-	-	-	.6
-	-	-	-	-	-	-	-	-	-	-	-	-	-	-	-	-	.8
-	-	-	-	-	-	-	-	-	-	-	-	-	-	-	-	-	.9
-	-	-	-	-	-	-	-	-	-	-	-	-	-	-	-	-	197
-	-	-	-	-	-	-	-	-	-	-	-	-	-	-	-	-	.0
-	-	-	-	-	-	-	-	-	-	-	-	-	-	-	-	-	.1
-	-	-	-	-	-	-	-	-	-	-	-	-	-	-	-	-	.2
-	-	-	-	-	-	-	-	-	-	-	-	-	-	-	-	-	.3
-	-	-	-	-	-	-	-	-	-	-	-	-	-	-	-	-	.4
-	-	-	-	-	-	-	-	-	-	-	-	-	-	-	-	-	.5
-	-	-	-	-	-	-	-	-	-	-	-	-	-	-	-	-	.6
-	-	-	-	-	-	-	-	-	-	-	-	-	-	-	-	-	.7
-	-	-	-	-	-	-	-	-	-	-	-	-	-	-	-	-	.8
10	8	7	17	28	55	74	119	162	144	259	271	207	134	61	-	1.573	199
-	-	-	-	4	7	9	18	21	17	32	26	26	15	7	-	182	.0
10	8	7	17	24	48	65	101	141	127	227	245	181	119	54	-	1.391	.1
50	63	78	86	94	161	201	289	401	405	623	670	529	234	65	-	4.113	200-208
-	1	4	-	4	4	11	15	23	18	37	29	20	9	1	-	181	200
-	1	1	-	-	2	1	2	1	1	5	1	1	1	-	-	16	.0
-	1	3	-	4	3	7	11	14	15	25	24	16	7	1	-	135	.1
-	-	-	-	-	-	-	-	-	-	-	-	-	-	-	-	-	.2
-	-	-	-	-	1	2	3	7	2	7	4	3	1	-	-	30	.8
13	14	13	27	14	26	21	16	28	34	32	29	18	12	-	-	305	201
-	-	-	-	-	1	-	-	2	1	-	1	-	-	-	-	5	.0
-	-	-	-	-	-	-	-	-	-	-	-	1	-	-	-	1	.2
-	-	-	-	-	-	-	-	-	-	-	-	-	-	-	-	-	.4
-	-	-	-	-	-	-	-	-	-	-	-	-	-	-	-	-	.5
-	-	-	-	-	-	-	-	-	-	-	-	1	-	-	-	1	.6
-	-	-	-	-	-	-	-	-	-	-	-	-	-	-	-	-	.7
13	14	13	27	14	25	21	16	26	33	32	28	16	12	-	-	298	.9

Tavola 2.4 segue - Morti per tumori, per età - Femmine - Anno 1986

Numeri della classificazione internazionale analitica	CAUSE DI MORTE	0											
		anni	1	2	3	4	0-4	5-9	10-14	15-17	18-19		
233	CARC.IN SITU MAMMELLA E APPAR. GENITOURINAR.	-	-	-	-	-	-	-	-	-	-	-	-
.0	MAMMELLA.....	-	-	-	-	-	-	-	-	-	-	-	-
.1	COLLO DELL'UTERO.....	-	-	-	-	-	-	-	-	-	-	-	-
.2	ALTRE E NON SPECIFICATE PARTI DELL'UTERO.....	-	-	-	-	-	-	-	-	-	-	-	-
.3	ALTRI E NON SPECIFIC.ORGANI GENITALI FEMMINILI	-	-	-	-	-	-	-	-	-	-	-	-
.4	PROSTATA.....	-	-	-	-	-	-	-	-	-	-	-	-
.5	PENE.....	-	-	-	-	-	-	-	-	-	-	-	-
.6	ALTRI E NON SPECIFICATI ORGANI GENITALI MASCH.	-	-	-	-	-	-	-	-	-	-	-	-
.7	VESCICA.....	-	-	-	-	-	-	-	-	-	-	-	-
.9	ALTRI E NON SPECIFICATI ORGANI URINARI.....	-	-	-	-	-	-	-	-	-	-	-	-
234	CARCIN.IM SITU DI ALTRE E NON SPECIFIC. SEDI	-	-	-	-	-	-	-	-	-	-	-	-
.0	OCCHIO.....	-	-	-	-	-	-	-	-	-	-	-	-
.8	ALTRE SEDI SPECIFICATE.....	-	-	-	-	-	-	-	-	-	-	-	-
.9	SEDE NON SPECIFICATA.....	-	-	-	-	-	-	-	-	-	-	-	-
235-238	TUMORI DI COMPORTAMENTO INCERTO.....	1	-	-	-	-	-	1	1	2	1	-	-
235	TUM.COMP.INCERTO APPARATI DIGERENTE E RESPIR	-	-	-	-	-	-	-	-	-	-	-	-
.0	GHIANDOLE SALIVARI PRINCIPALI.....	-	-	-	-	-	-	-	-	-	-	-	-
.1	LABBRA, CAVITA'ORALE E FARINGE.....	-	-	-	-	-	-	-	-	-	-	-	-
.2	STOMACO, INTESTINO E RETTO.....	-	-	-	-	-	-	-	-	-	-	-	-
.3	FEGATO E VIE BILIARI.....	-	-	-	-	-	-	-	-	-	-	-	-
.4	RETROPERITONEO E PLEURONEO.....	-	-	-	-	-	-	-	-	-	-	-	-
.5	ALTRI E NON SPECIFICATI ORGANI DIGERENTI.....	-	-	-	-	-	-	-	-	-	-	-	-
.6	LARINGE.....	-	-	-	-	-	-	-	-	-	-	-	-
.7	TRACHEA, BRONCHI E POLMONI.....	-	-	-	-	-	-	-	-	-	-	-	-
.8	PLEURA, TIMO E MEDIASTINO.....	-	-	-	-	-	-	-	-	-	-	-	-
.9	ALTRI E NON SPECIFICATI ORGANI RESPIRATORI.....	-	-	-	-	-	-	-	-	-	-	-	-
236	TUM.COMP.INCERTO DEGLI ORGANI GENITOURINARI.	-	-	-	-	-	-	-	-	-	-	-	-
.0	UTERO.....	-	-	-	-	-	-	-	-	-	-	-	-
.1	PLACENTA.....	-	-	-	-	-	-	-	-	-	-	-	-
.2	OVAIO.....	-	-	-	-	-	-	-	-	-	-	-	-
.3	ALTR E NON SPECIFIC. ORGANI GENITALI FEMMINILI	-	-	-	-	-	-	-	-	-	-	-	-
.4	TESTICOLO.....	-	-	-	-	-	-	-	-	-	-	-	-
.5	PROSTATA.....	-	-	-	-	-	-	-	-	-	-	-	-
.6	ALTRI E NON SPECIFICATI ORGANI GENITALI MASCH.	-	-	-	-	-	-	-	-	-	-	-	-
.7	VESCICA.....	-	-	-	-	-	-	-	-	-	-	-	-
.9	ALTRI E NON SPECIFICATI ORGANI URINARI.....	-	-	-	-	-	-	-	-	-	-	-	-
237	TUM.COMP.INCERTO GHIAND.ENDOCRINE E S.NERVOS	-	-	-	-	-	-	-	-	2	1	-	-
.0	IPOFISI E DOTTO CRANIOFARINGEO.....	-	-	-	-	-	-	-	-	1	1	-	-
.1	EPIFISI.....	-	-	-	-	-	-	-	-	1	-	-	-
.2	GHIANDOLE SURRENALI.....	-	-	-	-	-	-	-	-	-	-	-	-
.3	PARAGANGLI.....	-	-	-	-	-	-	-	-	-	-	-	-
.4	ALTRE E NON SPECIFICATE GHIANDOLE ENDOCRINE.....	-	-	-	-	-	-	-	-	-	-	-	-
.5	ENCEFALO E MIDOLLO SPINALE.....	-	-	-	-	-	-	-	-	-	-	-	-
.6	MEINGI.....	-	-	-	-	-	-	-	-	-	-	-	-
.7	NEUROFIBROMATOSI.....	-	-	-	-	-	-	-	-	-	-	-	-
.9	ALTRE E NON SPECIF. PARTI DEL SISTEMA NERVOSO.	-	-	-	-	-	-	-	-	-	-	-	-
238	TUM.COMP.INCERTO ALTRE E NON SPEC.SEDI E TES	1	-	-	-	-	-	1	1	-	-	-	-
.0	OSSA E CARTILAGINE ARTICOLARE.....	1	-	-	-	-	-	1	-	-	-	-	-
.1	CONNETTIVO ED ALTRI TESSUTI MOLLI.....	-	-	-	-	-	-	-	1	-	-	-	-
.2	PELLE.....	-	-	-	-	-	-	-	-	-	-	-	-
.3	MAMMELLA.....	-	-	-	-	-	-	-	-	-	-	-	-
.4	POLICITEMIA VERA.....	-	-	-	-	-	-	-	-	-	-	-	-
.5	ISTIOCITI E MASTOCITI.....	-	-	-	-	-	-	-	-	-	-	-	-
.6	PLASMACELULE.....	-	-	-	-	-	-	-	-	-	-	-	-
.7	ALTRI TESSUTI LINFATICI ED EMATOPOIETICI.....	-	-	-	-	-	-	-	-	-	-	-	-
.8	ALTRE SEDI SPECIFICATE.....	-	-	-	-	-	-	-	-	-	-	-	-
.9	SEDE NON SPECIFICATA.....	-	-	-	-	-	-	-	-	-	-	-	-
239	TUMORI DI NATURA NON SPECIFICATA.....	1	-	1	-	-	-	2	2	2	1	2	-
.0	APPARATO DIGERENTE.....	-	-	-	-	-	-	-	-	-	-	-	-
.1	APPARATO RESPIRATORIO.....	-	-	-	-	-	-	-	-	-	-	-	-
.2	OSSA, TESSUTI MOLLI E PELLE.....	-	-	-	-	-	-	-	-	-	-	-	-
.3	MAMMELLA.....	-	-	-	-	-	-	-	-	-	-	-	-
.4	VESCICA.....	-	-	-	-	-	-	-	-	-	-	-	-
.5	ALTRI ORGANI GENITOURINARI.....	-	-	-	-	-	-	1	2	2	1	2	-
.6	ENCEFALO.....	-	-	1	-	-	-	1	2	-	-	-	-
.7	GHIANDOLE ENDOCR. ED ALTRE PARTI SISTEMA NERV.	-	-	-	-	-	-	-	-	-	-	-	-
.8	ALTRE SEDI SPECIFICATE.....	1	-	-	-	-	-	1	-	-	-	-	-
.9	SEDE NON SPECIFICATA.....	-	-	-	-	-	-	-	-	-	-	-	-
	TOTALE..	10	15	15	18	16	74	80	100	85	45		

20-24	25-29	30-34	35-39	40-44	45-49	50-54	55-59	60-64	65-69	70-74	75-79	80-84	85-89	90 e oltre	N.I.	Totale	Numeri della classificazione internazionale analitica
-	-	-	-	-	-	-	-	-	-	-	-	-	-	-	-	-	233
-	-	-	-	-	-	-	-	-	-	-	-	-	-	-	-	-	.0
-	-	-	-	-	-	-	-	-	-	-	-	-	-	-	-	-	.1
-	-	-	-	-	-	-	-	-	-	-	-	-	-	-	-	-	.2
-	-	-	-	-	-	-	-	-	-	-	-	-	-	-	-	-	.3
-	-	-	-	-	-	-	-	-	-	-	-	-	-	-	-	-	.4
-	-	-	-	-	-	-	-	-	-	-	-	-	-	-	-	-	.5
-	-	-	-	-	-	-	-	-	-	-	-	-	-	-	-	-	.6
-	-	-	-	-	-	-	-	-	-	-	-	-	-	-	-	-	.7
-	-	-	-	-	-	-	-	-	-	-	-	-	-	-	-	-	.9
-	-	-	-	-	-	-	-	-	-	-	-	-	-	-	-	-	234
-	-	-	-	-	-	-	-	-	-	-	-	-	-	-	-	-	.0
-	-	-	-	-	-	-	-	-	-	-	-	-	-	-	-	-	.8
-	-	-	-	-	-	-	-	-	-	-	-	-	-	-	-	-	.9
1	-	1	2	4	3	5	8	17	11	28	38	22	18	3	-	162	235-238
-	-	-	-	-	-	-	-	-	-	-	1	-	-	-	-	1	235
-	-	-	-	-	-	-	-	-	-	-	1	-	-	-	-	1	.0
-	-	-	-	-	-	-	-	-	-	-	-	-	-	-	-	-	.1
-	-	-	-	-	-	-	-	-	-	-	-	-	-	-	-	-	.2
-	-	-	-	-	-	-	-	-	-	-	-	-	-	-	-	-	.3
-	-	-	-	-	-	-	-	-	-	-	-	-	-	-	-	-	.4
-	-	-	-	-	-	-	-	-	-	-	-	-	-	-	-	-	.5
-	-	-	-	-	-	-	-	-	-	-	-	-	-	-	-	-	.6
-	-	-	-	-	-	-	-	-	-	-	-	-	-	-	-	-	.7
-	-	-	-	-	-	-	-	-	-	-	-	-	-	-	-	-	.8
-	-	-	-	-	-	-	-	-	-	-	-	-	-	-	-	-	.9
-	-	-	-	-	-	-	-	-	-	1	2	3	2	-	-	8	236
-	-	-	-	-	-	-	-	-	-	-	-	-	-	-	-	-	.0
-	-	-	-	-	-	-	-	-	-	-	-	-	-	-	-	-	.1
-	-	-	-	-	-	-	-	-	-	-	-	-	-	-	-	-	.2
-	-	-	-	-	-	-	-	-	-	-	-	-	-	-	-	-	.3
-	-	-	-	-	-	-	-	-	-	-	-	-	-	-	-	-	.4
-	-	-	-	-	-	-	-	-	-	-	-	-	-	-	-	-	.5
-	-	-	-	-	-	-	-	-	-	-	-	-	-	-	-	-	.6
-	-	-	-	-	-	-	-	-	-	1	2	3	2	-	-	8	.7
-	-	-	-	-	-	-	-	-	-	-	-	-	-	-	-	-	.9
1	-	-	1	2	1	2	1	-	1	2	5	1	-	-	-	20	237
-	-	-	1	1	1	1	-	-	1	2	1	-	-	-	-	9	.0
-	-	-	-	-	1	-	-	-	-	-	-	-	-	-	-	2	.1
-	-	-	-	-	-	-	-	-	-	-	-	-	-	-	-	-	.2
-	-	-	-	-	-	-	-	-	-	-	-	-	-	-	-	-	.3
-	-	-	-	-	-	-	-	-	-	-	-	-	-	-	-	-	.4
-	-	-	-	-	-	-	-	-	-	-	-	-	-	-	-	-	.5
-	-	-	-	-	-	-	-	-	-	-	-	-	-	-	-	-	.6
1	-	-	-	1	-	1	-	-	-	-	2	-	-	-	-	1	.7
-	-	-	-	-	-	-	-	-	-	-	2	1	-	-	-	6	.9
-	-	-	-	-	-	-	-	-	-	-	-	-	-	-	-	-	
-	-	1	1	2	2	3	7	17	10	25	30	18	12	3	-	133	238
-	-	1	-	-	-	-	-	-	-	-	-	-	-	-	-	1	.0
-	-	-	-	-	-	-	-	-	-	-	-	-	-	-	-	2	.1
-	-	-	-	-	-	-	-	-	-	-	-	-	-	-	-	-	.2
-	-	-	-	-	-	-	-	-	-	1	-	-	-	-	-	1	.3
-	-	-	-	-	-	-	-	4	1	8	9	4	4	-	-	30	.4
-	-	-	-	-	-	-	-	-	-	-	-	-	-	-	-	-	.5
-	-	-	1	1	2	3	5	8	5	13	18	10	7	3	-	76	.6
-	-	-	1	1	-	-	1	4	4	2	3	4	1	-	-	20	.7
-	-	-	-	-	-	-	1	-	-	1	-	-	-	-	-	2	.8
-	-	-	-	-	-	-	-	1	-	-	-	-	-	-	-	1	.9
6	5	4	10	10	18	18	47	55	58	75	78	36	26	10	-	465	239
-	-	-	-	1	-	-	-	1	2	-	-	-	-	-	-	4	.0
-	-	-	-	-	-	-	-	-	-	-	-	-	-	-	-	-	.1
-	-	-	-	1	-	-	1	2	-	-	1	1	2	-	-	8	.2
-	-	-	-	1	-	1	-	1	3	3	2	1	1	-	-	14	.3
-	-	-	-	-	-	-	-	3	2	8	3	7	2	-	-	27	.4
-	-	-	-	-	1	1	1	1	1	5	7	3	3	2	-	25	.5
6	5	4	9	7	15	16	42	43	45	51	47	19	8	1	-	326	.6
-	-	-	1	-	-	-	1	3	2	3	2	1	-	-	-	13	.7
-	-	-	-	-	-	-	-	-	-	4	3	2	-	1	-	11	.8
-	-	-	-	-	2	-	1	-	5	7	7	5	5	3	-	37	.9
138	206	375	773	1.145	2.124	3.024	4.514	6.072	5.752	9.077	9.441	7.535	4.327	1.617	-	56.504	

Tavola 2.5 - Morti per malattie delle ghiandole endocrine, della nutrizione, del metabolismo e disturbi immunitari, per età - Totale - Anno 1986

Numeri della classificazione internazionale analitica	CAUSE DI MORTE	TOTALE			0 anni	1	2	3	4	0-4	5-9	10-14
		M	F	MF								
240-246	DISTURBI DELLA ghiandola TIROIDE.....	43	142	185	1	1	-	-	-	2	-	-
240	GOZZO SEMPLICE E NON SPECIFICATO.....	17	34	51	-	-	-	-	-	-	-	-
241	GOZZO MODULARE NON TOSSICO.....	2	6	8	-	-	-	-	-	-	-	-
242	TIREOTOSSICOSI CON O SENZA GOZZO.....	10	67	77	-	-	-	-	-	-	-	-
243	IPOTIROIDISMO CONGENITO.....	-	1	1	-	-	-	-	-	-	-	-
244	IPOTIROIDISMO ACQUISITO.....	11	26	37	1	1	-	-	-	2	-	-
245	TIROIDITE.....	2	1	3	-	-	-	-	-	-	-	-
246	ALTRI DISTURBI DELLA TIROIDE.....	1	7	8	-	-	-	-	-	-	-	-
250-259	MALATTIE DELLE ALTRE ghiandole ENDOCRINE....	6.316	11.726	18.042	6	4	3	3	1	17	2	5
250	DIABETE MELLITO.....	6.274	11.661	17.935	-	1	1	3	1	6	2	4
251	ALTRI DIST. DELLA SECREZIONE INTERNA PANCREATIC	5	12	17	1	-	-	-	-	1	-	-
252	DISTURBI DELLE ghiandole PARATIROIDI.....	-	-	-	-	-	-	-	-	-	-	-
253	DIST. DELL'IPOFISI E DEL SUO CONTROL.IPOTALAMIC	9	10	19	-	-	-	-	-	-	-	-
254	MALATTIE DEL TIPO.....	4	4	8	3	-	2	-	-	5	-	-
255	DISTURBI DELLE ghiandole SURRENALI.....	20	31	51	1	3	-	-	-	4	-	1
256	DISFUNZIONE OVARICA.....	-	4	4	-	-	-	-	-	-	-	-
257	DISFUNZIONE TESTICOLARE.....	1	-	1	-	-	-	-	-	-	-	-
258	DISFUNZ. PLURIGHIANDOLARI E DISTURBI CORRELATI	1	2	3	-	-	-	-	-	-	-	-
259	ALTRI DISTURBI ENDOCRINI.....	2	2	4	1	-	-	-	-	1	-	-
260-269	CARENZE NUTRITIVE.....	19	19	38	-	-	-	-	-	-	-	1
260	KWASHIORKOR.....	-	-	-	-	-	-	-	-	-	-	-
261	MARASMA DA DENUTRIZIONE.....	-	4	4	-	-	-	-	-	-	-	-
262	ALTRA GRAVE MALNUTRIZIONE PROTEINO-CALORICA...	-	1	1	-	-	-	-	-	-	-	-
263	ALTRA E NON SPECIF. MALNUTRIZ. PROTEINO-CALORIC	6	1	7	-	-	-	-	-	-	-	-
264	CARENZA DI VITAMINA B.....	1	-	-	-	-	-	-	-	-	-	-
265	STATI CARENZIALI DI TIAMINA E DI RIACINA.....	2	-	2	-	-	-	-	-	-	-	-
266	CARENZA DI COMPONENTI DEL COMPLESSO B.....	-	-	-	-	-	-	-	-	-	-	-
267	CARENZA DI ACIDO ASCORBICO.....	-	-	-	-	-	-	-	-	-	-	-
268	CARENZA DI VITAMINA D.....	2	7	9	-	-	-	-	-	-	-	1
269	ALTRE CARENZE DELLA NUTRIZIONE.....	8	6	14	-	-	-	-	-	-	-	-
270-279	ALTRI DIST. DEL METABOLISMO E DIS. IMMUNITARI	469	282	751	31	3	8	3	6	51	6	13
270	DIST. DEL METABOL. E DEL TRASP. DEGLI AMMINOACIDI	4	6	10	5	-	-	-	-	5	1	1
271	DIST. DEL METABOL. E DEL TRASP. DEI CARBOIDRATI	3	4	7	4	1	-	-	-	5	-	1
272	DISTURBI DEL METABOLISMO DEI LIPOIDI.....	45	10	55	2	-	-	-	1	3	-	-
273	DIST. DEL METABOLISMO DELLE PROTEINE PLASMATIC.	90	64	154	-	-	-	-	-	-	-	-
274	GOTTA.....	10	7	17	-	-	-	-	-	-	-	-
275	DISTURBI DEL METABOLISMO DEI MINERALI.....	7	9	16	-	-	-	-	-	-	-	1
276	DIST. DEI LIQUIDI, ELETTROLITI ED EQU. ACIDO-BAS.	31	23	54	1	-	1	-	-	2	1	-
277	ALTRI E NON SPECIFIC. DISTURBI DEL METABOLISMO	52	36	88	9	2	3	1	4	19	3	10
278	OBESITA' E ALTRE IPERALIMENTAZIONI.....	45	91	136	-	-	-	-	-	-	-	-
279	DISTURBI INTERESSANTI IL MECCANISMO IMMUNITAR.	182	32	214	10	-	4	2	1	17	1	-
	TOTALE..	6.847	12.169	19.016	38	8	11	6	7	70	8	19

15-17	18-19	20-24	25-29	30-34	35-39	40-44	45-49	50-54	55-59	60-64	65-69	70-74	75-79	80-84	85-89	90 e N.I. oltre	Numeri della classifi- cazione internazionale analitica
-	-	-	4	-	2	1	1	7	10	19	24	39	29	28	13	6	240-246
-	-	-	2	-	-	-	-	2	3	8	5	8	9	9	2	3	240
-	-	-	-	-	-	-	-	1	-	-	-	1	2	3	1	-	241
-	-	-	1	-	2	-	-	3	5	6	14	20	10	11	5	-	242
-	-	-	-	-	-	-	-	-	-	-	1	-	-	-	-	-	243
-	-	-	-	-	-	1	1	1	4	3	10	6	4	3	1	-	244
-	-	-	1	-	-	-	-	-	-	-	1	-	1	-	-	-	245
-	-	-	-	-	-	-	-	-	1	1	-	-	1	1	2	2	246
6	4	9	18	25	40	69	138	345	671	1.321	1.771	3.394	4.178	3.541	1.868	620	250-259
6	3	6	17	23	37	64	135	338	664	1.303	1.764	3.381	4.165	3.532	1.867	618	250
-	-	-	-	-	-	1	-	-	1	2	-	4	2	0	1	1	251
-	-	-	-	-	-	-	-	-	-	-	-	-	-	-	-	-	252
-	-	-	-	1	1	1	1	1	1	2	1	2	5	2	-	1	253
-	-	-	-	1	-	-	-	1	-	-	-	1	-	-	-	-	254
-	1	2	-	-	1	2	2	4	5	12	6	4	5	2	-	-	255
-	-	-	-	-	-	1	-	-	-	1	-	1	1	-	-	-	256
-	-	-	-	-	-	-	-	1	-	-	-	-	-	-	-	-	257
-	-	1	-	-	-	-	-	-	-	1	-	-	-	1	-	-	258
-	-	-	1	-	1	-	-	-	-	-	-	1	-	-	-	-	259
-	-	1	-	-	1	-	2	-	4	3	-	6	6	10	1	3	260-269
-	-	-	-	-	-	-	-	-	-	-	-	-	-	-	-	-	260
-	-	-	-	-	-	-	-	-	-	-	-	1	-	3	-	-	261
-	-	-	-	-	-	-	-	-	-	-	-	-	1	-	-	-	262
-	-	-	-	-	-	-	2	-	1	2	-	-	-	1	-	1	263
-	-	-	-	-	-	-	-	-	-	-	-	-	-	1	-	-	264
-	-	-	-	-	-	-	-	-	1	1	-	-	-	-	-	-	265
-	-	-	-	-	-	-	-	-	-	-	-	-	-	-	-	-	266
-	-	-	-	-	-	-	-	-	-	-	-	-	-	-	-	-	267
-	-	1	-	-	-	-	-	-	1	-	-	1	3	2	-	-	268
-	-	-	-	-	1	-	-	-	1	-	-	4	2	3	1	2	269
6	10	42	68	47	28	17	37	35	39	46	46	79	77	54	38	12	270-279
-	-	-	-	-	-	-	1	-	-	-	1	1	-	-	-	-	270
-	-	-	1	-	-	-	-	-	-	-	-	-	-	-	-	-	271
-	-	-	-	2	-	1	3	5	1	7	4	8	11	7	3	-	272
-	-	-	1	-	-	1	6	9	8	12	16	31	27	26	11	6	273
-	-	-	-	-	-	-	3	2	2	2	-	3	2	1	2	-	274
-	1	1	1	2	-	1	-	1	1	-	2	2	1	1	1	-	275
-	-	1	-	-	1	-	2	-	4	2	1	6	8	10	12	3	276
1	-	1	2	1	2	1	3	3	6	6	5	8	8	-	-	1	277
-	1	-	2	5	5	5	11	10	12	14	17	18	19	9	7	1	278
1	3	39	61	37	20	8	8	5	5	3	-	2	1	-	2	1	279
12	14	52	90	72	71	87	178	387	724	1.389	1.841	3.518	4.290	3.633	1.920	641	-

Tavola 2.6 - Morti per malattie delle ghiandole endocrine, della nutrizione, del metabolismo e disturbi immunitari, per età - Femmine - Anno 1986

Numeri della classificazione internazionale analitica	CAUSE DI MORTE										
		0 anni	1	2	3	4	0-4	5-9	10-14	15-17	18-19
240-246	DISTURBI DELLA ghiandola TIROIDE.....	-	-	-	-	-	-	-	-	-	-
240	GOZZO SEMPLICE E NON SPECIFICATO.....	-	-	-	-	-	-	-	-	-	
241	GOZZO NODULARE NON TOSSICO.....	-	-	-	-	-	-	-	-	-	
242	TIREOTOSSICOSI CON O SENZA GOZZO.....	-	-	-	-	-	-	-	-	-	
243	IPOTIROIDISMO CONGENITO.....	-	-	-	-	-	-	-	-	-	
244	IPOTIROIDISMO ACQUISITO.....	-	-	-	-	-	-	-	-	-	
245	TIROIDITE.....	-	-	-	-	-	-	-	-	-	
246	ALTRI DISTURBI DELLA TIROIDE.....	-	-	-	-	-	-	-	-	-	
250-259	MALATTIE DELLE ALTRE ghiandole ENDOCRINE....	2	1	2	1	1	7	2	3	4	2
250	DIABETE MELLITO.....	-	1	1	1	1	4	2	3	4	1
251	ALTRI DIST.DELLA SECREZIONE INTERNA PANCREATIC	1	-	-	-	-	1	-	-	-	-
252	DISTURBI DELLE ghiandole PARATIROIDI.....	-	-	-	-	-	-	-	-	-	-
253	DIST.DELL'IPOFISI E DEL SUO CONTROL.IPOTALAMIC	-	-	-	-	-	-	-	-	-	-
254	MALATTIE DEL TIRO.....	-	-	1	-	-	1	-	-	-	-
255	DISTURBI DELLE ghiandole SURRENALI.....	-	-	-	-	-	-	-	-	-	1
256	DISFUNZIONE OVARICA.....	-	-	-	-	-	-	-	-	-	-
257	DISFUNZIONE TESTICOLARE.....	-	-	-	-	-	-	-	-	-	-
258	DISFUNZ. PLURIGHIANDOLARI E DISTURBI CORRELATI	-	-	-	-	-	-	-	-	-	-
259	ALTRI DISTURBI ENDOCRINI.....	1	-	-	-	-	1	-	-	-	-
260-269	CARENZE NUTRITIVE.....	-	-	-	-	-	-	-	1	-	-
260	KWASHIORKOR.....	-	-	-	-	-	-	-	-	-	-
261	MARASMA DA DENUTRIZIONE.....	-	-	-	-	-	-	-	-	-	-
262	ALTRA GRAVE MALNUTRIZIONE PROTEINO-CALORICA...	-	-	-	-	-	-	-	-	-	-
263	ALTRA E NON SPECIF.MALNUTRIZ. PROTEINO-CALORIC	-	-	-	-	-	-	-	-	-	-
264	CARENZA DI VITAMINA A.....	-	-	-	-	-	-	-	-	-	-
265	STATI CARENZIALI DI TIAMINA E DI NIACINA.....	-	-	-	-	-	-	-	-	-	-
266	CARENZA DI COMPONENTI DEL COMPLESSO B.....	-	-	-	-	-	-	-	-	-	-
267	CARENZA DI ACIDO ASCORBICO.....	-	-	-	-	-	-	-	-	-	-
268	CARENZA DI VITAMINA D.....	-	-	-	-	-	-	-	1	-	-
269	ALTRE CARENZE DELLA NUTRIZIONE.....	-	-	-	-	-	-	-	-	-	-
270-279	ALTRI DIST. DEL METABOLISMO E DIS.IMMUNITARI	10	2	3	3	1	19	4	6	-	3
270	DIST.DEL METABOL.E DEL TRASP.DEGLI AMMINOACIDI	3	-	-	-	-	3	1	-	-	-
271	DIST.DEL METABOL.E DEL TRASPOR.DEI CARBOIDRATI	1	1	-	-	-	2	-	1	-	-
272	DISTURBI DEL METABOLISMO DEI LIPOIDI.....	1	-	-	-	1	2	-	-	-	-
273	DIST.DEL METABOLISMO DELLE PROTEINE PLASMATIC.	-	-	-	-	-	-	-	-	-	-
274	GOTTA.....	-	-	-	-	-	-	-	-	-	-
275	DISTURBI DEL METABOLISMO DEI SIERALI.....	-	-	-	-	-	-	-	1	-	1
276	DIST.DEI LIQUIDI, Elettroliti ED EQU.ACIDO-BAS.	-	-	-	-	-	-	1	-	-	-
277	ALTRI E NON SPECIFICI. DISTURBI DEL METABOLISMO	2	1	1	1	-	5	2	4	-	2
278	OBESITA' E ALTRE IPERALIMENTAZIONI.....	-	-	-	-	-	-	-	-	-	-
279	DISTURBI INTERESSANTI IL MECCANISMO IMMUNITAR.	3	-	2	2	-	7	-	-	-	-
	TOTALE..	12	3	5	4	2	26	6	10	4	5

20-24	25-29	30-34	35-39	40-44	45-49	50-54	55-59	60-64	65-69	70-74	75-79	80-84	85-89	90 e oltre	N.I.	Totale	Numeri della classificazione internazionale analitica
-	1	-	1	1	1	6	4	14	20	20	22	25	13	6	-	142	240-246
-	1	-	-	-	-	2	1	6	4	5	4	6	2	3	-	34	240
-	-	-	-	-	-	-	-	-	-	-	-	-	-	-	-	6	241
-	-	-	1	-	-	3	3	5	12	17	10	11	5	-	-	67	242
-	-	-	-	-	-	-	-	-	1	-	-	-	-	-	-	1	243
-	-	-	-	1	1	1	-	2	2	6	5	4	3	1	-	26	244
-	-	-	-	-	-	-	-	-	1	-	-	-	-	-	-	1	245
-	-	-	-	-	-	-	-	1	-	-	1	1	2	2	-	7	246
2	10	11	15	20	55	137	311	693	1.030	2.063	2.771	2.610	1.444	508	-	11.726	250-259
1	10	10	13	23	53	132	307	683	1.025	2.075	2.763	2.603	1.443	506	-	11.661	250
-	-	-	-	1	-	-	1	1	-	1	1	4	1	-	-	12	251
-	-	-	-	-	-	-	-	-	-	-	-	-	-	-	-	-	252
-	-	-	1	1	-	1	-	-	1	2	3	-	-	1	-	10	253
-	-	-	-	-	-	1	-	-	-	1	-	-	-	-	-	4	254
1	-	-	1	2	2	3	3	7	4	2	3	2	-	-	-	31	255
-	-	-	-	1	-	-	-	1	-	1	1	-	-	-	-	4	256
-	-	-	-	-	-	-	-	-	-	-	-	-	-	-	-	-	257
-	-	-	-	-	-	-	-	1	-	-	-	-	-	-	-	2	258
-	-	-	-	-	-	-	-	-	-	1	-	-	-	-	-	2	259
1	-	-	1	-	-	-	1	-	-	1	5	7	-	2	-	19	260-269
-	-	-	-	-	-	-	-	-	-	-	-	-	-	-	-	-	260
-	-	-	-	-	-	-	-	-	-	1	-	3	-	-	-	4	261
-	-	-	-	-	-	-	-	-	-	-	1	-	-	-	-	1	262
-	-	-	-	-	-	-	-	-	-	-	-	1	-	-	-	1	263
-	-	-	-	-	-	-	-	-	-	-	-	-	-	-	-	-	264
-	-	-	-	-	-	-	-	-	-	-	-	-	-	-	-	-	265
-	-	-	-	-	-	-	-	-	-	-	-	-	-	-	-	-	266
-	-	-	-	-	-	-	-	-	-	-	-	-	-	-	-	-	267
1	-	-	-	-	-	-	1	-	-	-	2	2	-	-	-	7	268
-	-	-	1	-	-	-	-	-	-	-	2	1	-	2	-	6	269
11	12	5	4	5	14	11	18	21	29	34	34	25	20	7	-	282	270-279
-	-	-	-	-	1	-	-	-	1	-	-	-	-	-	-	6	270
-	1	-	-	-	1	-	-	-	2	1	2	1	-	-	-	8	271
-	-	-	-	-	1	1	-	-	2	1	2	1	-	-	-	10	272
-	1	-	-	-	2	5	3	6	9	10	7	9	4	4	-	64	273
-	-	-	-	-	2	-	1	1	-	2	-	-	1	-	-	7	274
-	-	1	-	1	-	-	1	-	1	-	1	1	1	-	-	9	275
-	-	-	1	1	-	-	1	-	-	1	3	7	7	2	-	23	276
1	-	1	1	1	2	1	3	4	2	1	6	-	-	-	-	36	277
-	1	2	1	3	6	4	8	10	14	14	15	7	5	1	-	91	278
10	9	1	1	-	-	-	1	-	-	1	-	-	2	-	-	32	279
14	23	16	21	34	70	154	334	728	1.079	2.146	2.832	2.667	1.477	523	-	12.169	

Tavola 2.7 - Morti per malattie del sangue e degli organi ematopoietici, per età - Totale - Anno 1986

Numeri della classifi- cazione internazionale analitica	CAUSE DI MORTE	TOTALE			0 anni	1	2	3	4	0-4	5-9	10-14
		M	F	MF								
		280	ANEMIA DA CARENZA DI FERRO.....	47								
281	ALTRE ANEMIE DA CARENZA.....	30	19	49	2	-	-	-	-	2	-	-
282	ANEMIE EMOLITICHE EREDITARIE.....	69	66	135	1	2	1	1	1	6	10	15
283	ANEMIE EMOLITICHE ACQUISITE.....	31	32	63	1	-	-	-	-	1	-	-
284	ANEMIA APLASTICA.....	229	210	439	1	1	-	2	1	5	2	8
285	ALTRE E NON SPECIFICATE ANEMIE.....	208	237	445	2	-	-	-	-	2	-	-
286	MALATTIE DA DEFETTI DELLA COAGULAZIONE.....	23	21	44	5	1	-	-	-	6	2	1
287	PORFORA ED ALTRE DISTESI ENORRAGICHE.....	41	54	95	1	-	-	-	-	1	-	3
288	MALATTIE DEI GLOBULI BIANCHI.....	18	9	27	1	-	-	-	-	1	1	-
289	ALTRE MALAT. DEL SANGUE E ORGANI EMATOPOIETICI	164	90	254	-	-	-	-	-	-	2	-
	TOTALE..	860	831	1.691	14	5	1	3	2	25	17	27

Tavola 2.8 - Morti per disturbi psichici, per età - Totale - Anno 1986

Numeri della classifi- cazione internazionale analitica	CAUSE DI MORTE	TOTALE			0 anni	1	2	3	4	0-4	5-9	10-14
		M	F	MF								
		290-294	STATI PSICOTICI ORGANICI.....	279								
290	STATI PSICOTICI ORGANICI SERILI E PRESENTILI...	228	446	674	-	-	-	-	-	-	-	-
291	PSICOSI ALCOOLICHE.....	38	5	43	-	-	-	-	-	-	-	-
292	PSICOSI DA FARMACI.....	5	1	6	-	-	-	-	-	-	-	-
293	STATI PSICOTICI ORGANICI TRANSITORI.....	6	9	15	-	-	-	-	-	-	-	-
294	ALTRI STATI PSICOTICI ORGANICI (CRONICI).....	2	1	3	-	-	-	-	-	-	-	-
295-299	ALTRE PSICOSI.....	76	83	159	-	-	-	-	-	-	-	-
295	PSICOSI SCHIZOFRENICHE.....	43	44	87	-	-	-	-	-	-	-	-
296	PSICOSI AFFETTIVE.....	10	19	29	-	-	-	-	-	-	-	-
297	STATI PARANOIIDI.....	2	5	7	-	-	-	-	-	-	-	-
298	ALTRE PSICOSI NON ORGANICHE.....	19	14	33	-	-	-	-	-	-	-	-
299	PSICOSI CON ORIGINE SPECIFICA NELL'INFANZIA...	2	1	3	-	-	-	-	-	-	-	-
300-316	D. NEUR., DELLA PERSON. ED AL. D. PSIC. NON PSIC.	506	166	672	-	-	1	-	-	1	-	1
300	DISTURBI NEUROTICI.....	11	28	39	-	-	-	-	-	-	-	-
301	DISTURBI DELLA PERSONALITA'.....	-	1	1	-	-	-	-	-	-	-	-
302	OBVIAZIONI E DISTURBI SESSUALI.....	-	-	-	-	-	-	-	-	-	-	-
303	SINDROME DI DIPENDENZA DALL'ALCOOL.....	246	38	284	-	-	-	-	-	-	-	-
304	FARMACODIPENDENZA.....	208	41	249	-	-	1	-	-	1	-	-
305	ABUSO DI DROGHE SENZA DIPENDENZA.....	3	-	3	-	-	-	-	-	-	-	-
306	DISFUNZ. SOMATICHE ORIGINATE DA FATTORI PSICH.	1	1	2	-	-	-	-	-	-	-	-
307	SINTOMI O SINDROMI SPECIALI NON CLASS. ALTROVE..	27	46	73	-	-	-	-	-	-	-	1
308	REAZIONE ACUTA A SITUAZIONI STRESSANTI.....	1	-	1	-	-	-	-	-	-	-	-
309	REAZIONE D'ADATTAMENTO.....	-	-	-	-	-	-	-	-	-	-	-
310	D. PS. SPEC. NON PSICOT. CONSECR. A LES. ORGAN. ENCEF.	-	-	-	-	-	-	-	-	-	-	-
311	DISTURBI DEPRESSIVI NON CLASSIFICATI ALTROVE..	6	9	15	-	-	-	-	-	-	-	-
312	DIST. DELLA CONDOTTA NON CLASSIFICATI ALTROVE..	2	1	3	-	-	-	-	-	-	-	-
313	DIST. EMOTIVITA' SPECIFICI INFANZIA E ADOLESCENZ	-	-	-	-	-	-	-	-	-	-	-
314	SINDROME IPERCINETICA DELL'INFANZIA.....	-	-	-	-	-	-	-	-	-	-	-
315	RITARDI SPECIFICI DELLO SVILUPPO.....	1	1	2	-	-	-	-	-	-	-	-
316	FATTORI PSICH. ASSOCIATI A MAL. CLASSIF. ALTROVE..	-	-	-	-	-	-	-	-	-	-	-
317-319	OLIGOFRENIE.....	21	20	41	-	-	-	-	-	-	-	1
317	OLIGOFRENIA LIEVE.....	-	-	-	-	-	-	-	-	-	-	-
318	ALTRE OLIGOFRENIE SPECIFICATE.....	1	-	1	-	-	-	-	-	-	-	-
319	OLIGOFRENIE NON SPECIFICATE.....	20	20	40	-	-	-	-	-	-	-	1
	TOTALE..	882	731	1.613	-	-	1	-	-	1	-	2

15-17	18-19	20-24	25-29	30-34	35-39	40-44	45-49	50-54	55-59	60-64	65-69	70-74	75-79	80-84	85-89	90 e oltre	N.I.	Numeri della classificazione internazionale analitica
1	-	-	-	-	-	-	-	-	4	6	7	11	30	34	33	13	-	280
1	-	1	-	1	-	-	-	-	1	1	5	7	8	12	7	3	-	281
17	13	16	9	6	4	-	-	4	3	3	2	8	5	6	5	-	-	282
-	1	-	1	-	-	-	-	3	3	2	2	8	15	12	7	2	-	283
3	5	7	-	7	4	4	8	9	16	21	26	81	102	82	40	9	-	284
2	3	-	5	2	3	5	7	10	8	20	24	60	93	89	68	44	-	285
-	2	1	1	2	2	2	2	6	3	7	2	2	2	-	-	1	-	286
-	2	1	3	2	1	2	1	4	7	8	9	13	19	9	9	1	-	287
-	-	-	1	-	-	-	-	1	-	1	4	5	6	3	3	-	-	288
-	1	1	1	3	-	-	-	8	6	15	33	38	50	48	37	11	-	289
24	27	27	21	23	14	13	34	41	60	102	125	243	328	284	183	73	-	

15-17	18-19	20-24	25-29	30-34	35-39	40-44	45-49	50-54	55-59	60-64	65-69	70-74	75-79	80-84	85-89	90 e oltre	N.I.	Numeri della classificazione internazionale analitica
-	-	2	1	1	3	2	14	8	22	32	37	91	166	152	144	66	-	290-294
-	-	-	-	-	-	-	1	4	16	26	34	84	158	144	142	65	-	290
-	-	2	-	-	2	1	11	4	6	5	3	5	3	1	-	-	-	291
-	-	-	1	1	1	-	2	-	-	-	-	-	1	-	-	-	-	292
-	-	-	-	-	-	1	-	-	-	-	-	2	3	6	2	1	-	293
-	-	-	-	-	-	-	-	-	-	1	-	-	1	1	-	-	-	294
1	-	3	2	6	7	8	6	9	15	18	19	26	23	9	5	2	-	295-299
1	-	2	-	3	5	4	5	5	11	12	10	12	13	4	-	-	-	295
-	-	1	-	1	1	-	1	1	1	4	2	11	2	3	1	-	-	296
-	-	-	1	1	-	-	-	1	-	-	1	-	2	-	1	-	-	297
-	-	-	1	1	1	4	-	2	2	1	6	3	5	2	3	2	-	298
-	-	-	-	-	-	-	-	1	-	1	-	-	1	-	-	-	-	299
2	10	93	99	53	19	29	34	50	53	47	47	38	45	24	20	7	-	300-316
-	-	-	-	2	1	-	1	5	1	6	4	5	6	4	4	-	-	300
-	-	-	-	-	-	-	-	-	-	1	-	-	-	-	-	-	-	301
-	-	-	-	-	-	-	-	-	-	-	-	-	-	-	-	-	-	302
-	-	1	4	8	10	23	32	43	45	33	31	23	18	9	4	-	-	303
2	10	88	93	37	5	6	-	1	1	-	1	-	2	1	1	-	-	304
-	-	2	-	-	-	-	-	-	-	-	-	-	-	-	-	-	-	305
-	-	-	-	-	-	-	-	-	1	1	-	-	-	-	-	-	-	306
-	-	2	2	6	1	-	1	1	3	5	6	10	11	8	10	6	-	307
-	-	-	-	-	-	-	-	-	-	-	-	-	-	1	-	-	-	308
-	-	-	-	-	-	-	-	-	-	-	-	-	-	-	-	-	-	309
-	-	-	-	-	-	-	-	-	-	-	-	-	-	-	-	-	-	310
-	-	-	-	-	2	-	-	-	1	1	4	-	5	1	-	1	-	311
-	-	-	-	-	-	-	-	-	-	-	1	-	-	-	-	-	-	312
-	-	-	-	-	-	-	-	-	-	-	-	-	-	-	-	-	-	313
-	-	-	-	-	-	-	-	-	-	-	-	-	-	-	-	-	-	314
-	-	-	-	-	-	-	-	-	1	-	-	-	-	-	-	-	-	315
-	-	-	-	-	-	-	-	-	-	-	-	-	-	-	-	-	-	316
-	-	1	3	3	2	3	3	2	5	5	4	4	2	-	2	1	-	317-319
-	-	-	-	-	-	-	-	-	-	-	-	-	-	-	-	-	-	317
-	-	-	-	-	1	-	-	-	-	-	-	-	-	-	-	-	-	318
-	-	1	3	3	1	3	3	2	5	5	4	4	2	-	2	1	-	319
3	10	99	105	63	31	42	57	69	95	102	107	159	236	185	171	76	-	

Tavola 2.9 - Morti per malattie del sangue e degli organi ematopoietici, per età - Femmine - Anno 1986

Numeri della classificazione internazionale analitica	CAUSE DI MORTE	0											
		anni	1	2	3	4	0-4	5-9	10-14	15-17	18-19		
280	ANEMIA DA CARENZA DI FERRO.....	-	-	-	-	-	-	-	-	-	-	-	-
281	ALTRE ANEMIE DA CARENZA.....	-	-	-	-	-	-	-	-	-	-	-	-
282	ANEMIE EMOLITICHE EREDITARIE.....	1	1	-	1	-	3	6	6	8	5	-	-
283	ANEMIE EMOLITICHE ACQUISITE.....	1	-	-	-	-	1	-	-	-	-	-	1
284	ANEMIA APLASTICA.....	-	1	-	1	-	2	2	4	2	1	-	-
285	ALTRE E NON SPECIFICATE ANEMIE.....	-	-	-	-	-	-	-	-	1	3	-	-
286	MALATTIE DA DIFETTI DELLA COAGULAZIONE.....	2	-	-	-	-	2	-	-	-	-	-	1
287	PORFIRA ED ALTRE DIATESI EMORRAGICHE.....	-	-	-	-	-	-	-	2	-	-	-	1
288	MALATTIE DEI GLOBULI BIANCHI.....	-	-	-	-	-	-	-	-	-	-	-	-
289	ALTRE MALAT. DEL SANGUE E ORGANI EMATOPOIETICI	-	-	-	-	-	-	-	-	-	-	-	-
	TOTALE..	4	2	-	2	-	8	8	12	11	12	-	-

Tavola 2.10 - Morti per disturbi psichici, per età - Femmine - Anno 1986

Numeri della classificazione internazionale analitica	CAUSE DI MORTE	0											
		anni	1	2	3	4	0-4	5-9	10-14	15-17	18-19		
290-294	STATI PSICOTICI ORGANICI.....	-	-	-	-	-	-	-	-	-	-	-	-
290	STATI PSICOTICI ORGANICI SERILI E PRESENTILI..	-	-	-	-	-	-	-	-	-	-	-	-
291	PSICOSI ALCOOLICHE.....	-	-	-	-	-	-	-	-	-	-	-	-
292	PSICOSI DA FARMACI.....	-	-	-	-	-	-	-	-	-	-	-	-
293	STATI PSICOTICI ORGANICI TRANSITORI.....	-	-	-	-	-	-	-	-	-	-	-	-
294	ALTRI STATI PSICOTICI ORGANICI (CRONICI).....	-	-	-	-	-	-	-	-	-	-	-	-
295-299	ALTRE PSICOSI.....	-	-	-	-	-	-	-	-	-	-	-	-
295	PSICOSI SCHIZOFRENICHE.....	-	-	-	-	-	-	-	-	-	-	-	-
296	PSICOSI AFFETTIVE.....	-	-	-	-	-	-	-	-	-	-	-	-
297	STATI PARANOIDI.....	-	-	-	-	-	-	-	-	-	-	-	-
298	ALTRE PSICOSI NON ORGANICHE.....	-	-	-	-	-	-	-	-	-	-	-	-
299	PSICOSI CON ORIGINE SPECIFICA NELL'INFANZIA...	-	-	-	-	-	-	-	-	-	-	-	-
300-316	D.NEUR.,DELLA PERSON.ED AL.D.PSICH.NON PSIC.	-	-	-	-	-	-	-	1	-	-	-	5
300	DISTURBI NEUROTICI.....	-	-	-	-	-	-	-	-	-	-	-	-
301	DISTURBI DELLA PERSONALITA'.....	-	-	-	-	-	-	-	-	-	-	-	-
302	DEVIAZIONI E DISTURBI SESSUALI.....	-	-	-	-	-	-	-	-	-	-	-	-
303	SINDROME DI DIPENDENZA DALL'ALCOOL.....	-	-	-	-	-	-	-	-	-	-	-	5
304	FARMACODIPENDENZA.....	-	-	-	-	-	-	-	-	-	-	-	-
305	ABUSO DI DROGHE SENZA DIPENDENZA.....	-	-	-	-	-	-	-	-	-	-	-	-
306	DISPUNE.SOMATICHE ORIGINATE DA FATTORI PSICH..	-	-	-	-	-	-	-	-	-	-	-	-
307	SINTOMI O SINDROMI SPECIALI NON CLASS.ALTROVE..	-	-	-	-	-	-	-	1	-	-	-	-
308	REAZIONE ACUTA A SITUAZIONI STRESSANTI.....	-	-	-	-	-	-	-	-	-	-	-	-
309	REAZIONE D'ADATTAMENTO.....	-	-	-	-	-	-	-	-	-	-	-	-
310	D.PS.SPEC.NON PSICOT.CONSEC.A LES.ORGAN.ENCEF..	-	-	-	-	-	-	-	-	-	-	-	-
311	DISTURBI DEPRESSIVI NON CLASSIFICATI ALTROVE..	-	-	-	-	-	-	-	-	-	-	-	-
312	DIST.DELLA CONDOTTA NON CLASSIFICATI ALTROVE..	-	-	-	-	-	-	-	-	-	-	-	-
313	DIST.EMOTIVITA'SPECIFICI INFANZIA E ADOLESCENZ	-	-	-	-	-	-	-	-	-	-	-	-
314	SINDROME IPERCINETICA DELL'INFANZIA.....	-	-	-	-	-	-	-	-	-	-	-	-
315	RITARDI SPECIFICI DELLO SVILUPPO.....	-	-	-	-	-	-	-	-	-	-	-	-
316	FATTORI PSICH.ASSOCIATI A MAL.CLASSIF.ALTROVE..	-	-	-	-	-	-	-	-	-	-	-	-
317-319	OLIGOFRENIE.....	-	-	-	-	-	-	-	-	-	-	-	-
317	OLIGOFRENIA LIEVE.....	-	-	-	-	-	-	-	-	-	-	-	-
318	ALTRE OLIGOFRENIE SPECIFICATE.....	-	-	-	-	-	-	-	-	-	-	-	-
319	OLIGOFRENIE NON SPECIFICATE.....	-	-	-	-	-	-	-	-	-	-	-	-
	TOTALE..	-	-	-	-	-	-	-	1	-	-	-	5

20-24	25-29	30-34	35-39	40-44	45-49	50-54	55-59	60-64	65-69	70-74	75-79	80-84	85-89	90 e oltre	N.I.	Totale	Numeri della classificazione internazionale analitica
-	-	-	-	-	-	-	3	2	6	5	21	20	28	8	-	93	280
1	-	1	-	-	-	-	-	-	2	1	3	5	3	3	-	19	281
11	3	4	3	-	2	1	3	-	1	2	2	4	2	-	-	66	282
-	-	-	-	-	-	-	-	1	4	1	10	10	3	1	-	32	283
4	-	-	1	3	3	4	8	9	11	40	53	38	20	5	-	210	284
-	3	1	1	4	5	5	5	10	12	20	49	48	42	28	-	237	285
-	1	-	1	-	1	4	1	4	2	2	1	-	-	1	-	21	286
-	1	1	1	2	-	4	2	4	6	5	11	6	7	1	-	54	287
-	-	-	-	-	-	-	-	-	2	2	3	-	2	-	-	9	288
1	-	1	-	-	4	-	3	7	14	22	22	11	5	-	-	90	289
17	8	8	7	9	15	18	25	37	60	100	175	142	112	47	-	831	

20-24	25-29	30-34	35-39	40-44	45-49	50-54	55-59	60-64	65-69	70-74	75-79	80-84	85-89	90 e oltre	N.I.	Totale	Numeri della classificazione internazionale analitica
-	-	-	-	1	2	1	11	17	19	52	99	99	110	51	-	462	290-294
-	-	-	-	-	1	1	10	17	19	50	93	96	108	51	-	446	290
-	-	-	-	-	-	-	1	-	-	-	2	1	-	-	-	5	291
-	-	-	-	-	1	-	-	-	-	-	-	-	-	-	-	1	292
-	-	-	-	1	-	-	-	-	-	1	3	2	2	-	-	9	293
-	-	-	-	-	-	-	-	-	-	-	1	-	-	-	-	1	294
1	2	2	4	2	3	4	6	13	11	13	14	4	2	2	-	83	295-299
1	-	1	4	1	3	2	4	9	6	3	8	2	-	-	-	44	295
-	-	-	-	-	-	1	1	3	-	9	2	2	1	-	-	19	296
-	1	1	-	-	-	-	1	-	1	-	1	-	-	-	-	5	297
-	1	-	-	1	-	-	-	1	4	1	3	-	1	2	-	14	298
-	-	-	-	-	-	1	-	-	-	-	-	-	-	-	-	1	299
16	15	12	4	1	4	10	10	11	15	14	19	7	16	6	-	166	300-316
-	-	1	-	-	1	4	1	3	2	4	5	4	3	-	-	28	300
-	-	-	-	-	-	-	-	1	-	-	-	-	-	-	-	1	301
-	-	-	-	-	-	-	-	-	-	-	-	-	-	-	-	-	302
-	2	-	-	-	-	-	6	4	4	5	4	-	4	-	-	38	303
14	12	7	1	1	2	5	6	4	1	-	-	-	1	-	-	41	304
-	-	-	-	-	-	-	1	-	-	-	-	-	-	-	-	1	305
-	-	-	-	-	-	-	-	1	-	-	-	-	-	-	-	-	306
2	1	4	1	-	1	1	1	2	6	5	5	3	8	5	-	46	307
-	-	-	-	-	-	-	-	-	-	-	-	-	-	-	-	-	308
-	-	-	-	-	-	-	-	-	-	-	-	-	-	-	-	-	309
-	-	-	-	-	-	-	-	-	-	-	-	-	-	-	-	-	310
-	-	-	-	2	-	-	-	1	-	2	-	-	-	1	-	9	311
-	-	-	-	-	-	-	-	-	-	-	1	-	-	-	-	1	312
-	-	-	-	-	-	-	-	-	-	-	-	-	-	-	-	-	313
-	-	-	-	-	-	-	-	-	-	-	-	-	-	-	-	-	314
-	-	-	-	-	-	-	-	-	-	-	1	-	-	-	-	1	315
-	-	-	-	-	-	-	-	-	-	-	-	-	-	-	-	-	316
1	2	1	1	1	1	1	2	3	1	2	2	-	1	1	-	20	317-319
-	-	-	-	-	-	-	-	-	-	-	-	-	-	-	-	-	317
-	-	-	-	-	-	-	-	-	-	-	-	-	-	-	-	-	318
1	2	1	1	1	1	1	2	3	1	2	2	-	1	1	-	20	319
18	19	15	9	5	10	16	29	44	46	81	134	110	129	60	-	731	

15-17	18-19	20-24	25-29	30-34	35-39	40-44	45-49	50-54	55-59	60-64	65-69	70-74	75-79	80-84	85-89	90 e oltre	N.I.	Numeri della classifi- cazione internazionale analitica
12	4	17	18	16	18	19	18	28	32	42	28	50	28	19	3	2	-	320-326
1	1	2	3	1	2	3	5	7	9	10	5	8	9	6	-	-	-	320
-	-	-	-	-	-	-	-	-	-	-	-	-	-	-	-	-	-	321
2	-	1	3	3	2	5	-	3	7	7	2	10	2	3	1	1	-	322
9	2	10	10	10	8	9	12	15	11	23	19	30	15	9	2	1	-	323
-	1	4	2	1	2	2	1	3	4	2	1	1	2	1	-	-	-	324
-	-	-	-	-	-	-	-	-	1	-	-	-	-	-	-	-	-	325
-	-	-	-	1	-	-	-	-	-	-	1	1	-	-	-	-	-	326
5	2	8	7	10	29	30	78	98	178	365	381	826	1.109	850	442	103	-	330-337
-	-	-	-	-	1	-	-	-	1	1	-	-	1	-	-	-	-	330
2	1	6	1	5	6	7	21	31	56	138	127	186	160	122	77	25	-	331
-	-	-	-	-	1	1	6	13	37	104	156	518	800	671	348	72	-	332
-	-	-	-	1	5	2	10	7	10	8	9	11	4	6	2	-	-	333
-	-	-	2	-	3	2	1	3	5	1	5	-	-	1	2	-	-	334
3	1	2	3	3	12	18	34	42	66	108	74	101	93	37	9	4	-	335
-	-	-	1	1	1	-	6	1	3	4	10	9	10	10	4	1	-	336
-	-	-	-	-	-	-	-	1	-	1	-	1	1	3	-	1	-	337
24	23	51	47	53	62	76	88	104	127	211	194	410	595	567	367	185	-	340-349
1	-	4	8	13	19	26	40	38	36	46	29	28	21	7	5	-	-	340
1	1	2	-	-	-	2	1	-	2	3	6	8	10	9	6	5	-	341
2	1	3	-	1	2	5	5	19	22	58	83	255	412	433	289	116	-	342
6	3	9	2	3	4	4	1	1	4	9	5	8	14	2	-	1	-	343
1	1	5	3	3	4	8	7	9	9	21	27	47	64	52	30	11	-	344
6	10	24	27	27	25	26	23	27	37	46	25	36	28	35	12	4	-	345
-	-	-	-	-	-	-	1	-	-	2	-	-	1	-	-	-	-	346
-	-	-	-	-	-	-	-	-	-	-	-	-	1	1	-	-	-	347
7	7	4	6	6	7	5	10	10	15	26	19	28	42	27	23	7	-	348
-	-	-	1	-	1	-	-	-	2	-	-	-	2	1	2	1	-	349
19	12	23	10	7	8	10	17	32	30	35	29	47	22	12	9	-	-	350-359
-	-	-	-	-	-	-	-	-	-	1	-	1	-	-	-	-	-	350
-	-	-	-	-	-	-	-	-	-	-	-	-	-	-	-	-	-	351
-	-	-	-	-	-	-	-	-	-	-	-	-	-	2	-	-	-	352
-	-	-	-	-	-	-	-	1	-	-	-	1	-	1	1	-	-	353
-	-	-	-	-	-	1	-	-	1	-	-	-	-	-	1	-	-	354

Tavola 2.11 segue - Morti per malattie del sistema nervoso e degli organi dei sensi, per età - Totale - Anno 1986

Numeri della classificazione internazionale analitica	CAUSE DI MORTE	TOTALE			0 anni	1	2	3	4	0-4	5-9	10-14
		M	F	MF								
355	MONONEURITI DELL'ARTO INFERIORE.....	11	6	17	1	-	-	-	-	1	-	1
356	NEUROPATIE PERIFERICHE EREDITARIE E IDIOPATIC.	11	5	16	-	-	-	-	-	-	-	-
357	NEUROPATIE INFIAMMATORIE E TOSSICHE.....	56	33	89	-	-	-	-	-	-	1	1
358	DISTURBI NEUROMUSCOLARI.....	21	24	45	-	-	-	-	-	-	-	1
359	DISTROFIE MUSCOLARI E ALTRE MIOPATIE.....	130	55	185	13	3	1	-	-	17	1	18
360-379	DISTURBI DELL'OCCHIO E ANNESSI.....	22	20	42	1	-	-	-	-	1	-	-
360	DISTURBI DEL GLOBO OCULARE.....	2	4	6	-	-	-	-	-	-	-	-
361	DISTACCO ED ANOMALIE DELLA RETINA.....	-	-	-	-	-	-	-	-	-	-	-
362	ALTRI DISTURBI DELLA RETINA.....	1	3	4	1	-	-	-	-	1	-	-
363	INFIAMMAZ. E CICATR. CORIORET. E AL. DIS. COROIDE.	1	-	1	-	-	-	-	-	-	-	-
364	DISTURBI DELL'IRIDE E DEL CORPO CILIARE.....	-	-	-	-	-	-	-	-	-	-	-
365	GLAUCOMA.....	4	1	5	-	-	-	-	-	-	-	-
366	CATARATTA.....	1	1	2	-	-	-	-	-	-	-	-
367	VIZI DI RIPRAZIONE E DISTUR. DELL'ACCOMODAZION	-	1	1	-	-	-	-	-	-	-	-
368	DISTURBI VISIVI.....	-	-	-	-	-	-	-	-	-	-	-
369	CECITA' E ABBASSAMENTO DELLA VISTA.....	-	-	-	-	-	-	-	-	-	-	-
370	CHERATITE.....	-	-	-	-	-	-	-	-	-	-	-
371	OPACITA' CORNEALE E ALTRI DISTURBI DELLA CORNEA	8	5	13	-	-	-	-	-	-	-	-
372	DISTURBI DELLA CONGIUNTIVA.....	-	-	-	-	-	-	-	-	-	-	-
373	INFIAMMAZIONI DELLE PALPEBRE.....	-	-	-	-	-	-	-	-	-	-	-
374	ALTRI DISTURBI DELLE PALPEBRE.....	-	2	2	-	-	-	-	-	-	-	-
375	DISTURBI DELL'APPARATO LACRIMALE.....	1	-	1	-	-	-	-	-	-	-	-
376	CONDIZIONI PATOLOGICHE DELL'ORBITA.....	-	1	1	-	-	-	-	-	-	-	-
377	DISTURBI DEL NERVO E DELLE VIE OTTICHE.....	1	-	1	-	-	-	-	-	-	-	-
378	STRABISMO E ALTRI DIS. DEI MOVIMENTI BINOCULARI	3	1	4	-	-	-	-	-	-	-	-
379	ALTRI DISTURBI DELL'OCCHIO.....	-	1	1	-	-	-	-	-	-	-	-
380-389	MALAT. DELL'ORECCHIO E DELL'APOFISI MASTOIDE.	6	8	14	-	1	-	-	-	1	-	-
380	DISTURBI DELL'ORECCHIO ESTERNO.....	1	-	1	-	-	-	-	-	-	-	-
381	OTITE MEDIA N. SUPPUR. E DIS. TROMBA DI EUSTACHIO	-	-	-	-	-	-	-	-	-	-	-
382	OTITE MEDIA SUPPURATIVA E NON SPECIFICATA.....	2	3	5	-	1	-	-	-	1	-	-
383	MASTOIDITE E CONDIZIONI MORBOSE CORRELATE.....	-	1	1	-	-	-	-	-	-	-	-
384	ALTRI DISTURBI DELLA MEMBRANA TIMPANICA.....	-	-	-	-	-	-	-	-	-	-	-
385	ALTRI DISTURBI ORECCHIO MEDIO E MASTOIDE.....	1	2	3	-	-	-	-	-	-	-	-
386	SINDR. VERTIGINOSE E AL. DIS. SISTEMA VESTIBOLARE	-	-	-	-	-	-	-	-	-	-	-
387	OTOSCLEROSI.....	-	-	-	-	-	-	-	-	-	-	-
388	ALTRI DISTURBI DELL'ORECCHIO.....	-	-	-	-	-	-	-	-	-	-	-
389	SORDITA'.....	2	2	4	-	-	-	-	-	-	-	-
	TOTALE..	4.265	4.376	8.641	66	22	9	10	11	118	35	97

15-17	18-19	20-24	25-29	30-34	35-39	40-44	45-49	50-54	55-59	60-64	65-69	70-74	75-79	80-84	85-89	90 e oltre	N.I.	Numeri della classifi- cazione internazi- onale analitica
-	-	-	-	-	-	-	-	1	-	6	2	5	-	1	-	-	-	355
-	-	-	1	-	-	-	1	3	1	2	4	2	1	-	1	-	-	356
-	-	-	1	1	2	3	8	11	10	11	14	18	5	1	2	-	-	357
1	-	-	-	2	-	-	3	5	2	5	3	7	10	5	1	-	-	358
18	12	23	8	4	6	6	5	11	16	10	6	13	6	2	3	-	-	359
-	-	-	-	-	-	3	2	-	6	1	3	7	9	5	2	3	-	360-379
-	-	-	-	-	-	-	-	-	-	-	-	1	2	2	1	-	-	360
-	-	-	-	-	-	-	-	-	-	-	-	-	-	-	-	-	-	361
-	-	-	-	-	-	-	-	-	-	-	1	1	-	1	-	-	-	362
-	-	-	-	-	-	-	-	-	-	-	-	-	-	1	-	-	-	363
-	-	-	-	-	-	-	-	-	-	-	-	-	-	-	-	-	-	364
-	-	-	-	-	-	-	-	-	-	-	-	2	1	1	-	1	-	365
-	-	-	-	-	-	-	-	-	1	-	-	-	1	-	-	-	-	366
-	-	-	-	-	-	-	-	-	-	-	-	-	-	-	-	1	-	367
-	-	-	-	-	-	-	-	-	-	-	-	-	-	-	-	-	-	368
-	-	-	-	-	-	-	-	-	-	-	-	-	-	-	-	-	-	369
-	-	-	-	-	-	-	-	-	-	-	-	-	-	-	-	-	-	370
-	-	-	-	-	-	3	2	-	3	-	1	2	2	-	-	-	-	371
-	-	-	-	-	-	-	-	-	-	-	-	-	-	-	-	-	-	372
-	-	-	-	-	-	-	-	-	-	-	-	-	-	-	-	-	-	373
-	-	-	-	-	-	-	-	-	-	-	-	-	1	-	-	1	-	374
-	-	-	-	-	-	-	-	-	1	-	-	-	-	-	-	-	-	375
-	-	-	-	-	-	-	-	-	1	-	-	-	-	-	-	-	-	376
-	-	-	-	-	-	-	-	-	-	-	-	-	-	-	1	-	-	377
-	-	-	-	-	-	-	-	-	-	1	-	1	2	-	-	-	-	378
-	-	-	-	-	-	-	-	-	-	-	1	-	-	-	-	-	-	379
-	-	-	-	-	1	-	-	-	-	1	1	2	3	3	1	1	-	380-389
-	-	-	-	-	-	-	-	-	-	-	-	-	-	1	-	-	-	380
-	-	-	-	-	-	-	-	-	-	-	-	-	-	-	-	-	-	381
-	-	-	-	-	-	-	-	-	-	-	-	-	2	-	1	1	-	382
-	-	-	-	-	1	-	-	-	-	-	-	-	-	-	-	-	-	383
-	-	-	-	-	-	-	-	-	-	-	-	-	-	-	-	-	-	384
-	-	-	-	-	-	-	-	-	-	-	-	1	1	1	-	-	-	385
-	-	-	-	-	-	-	-	-	-	-	-	-	-	-	-	-	-	386
-	-	-	-	-	-	-	-	-	-	-	-	-	-	-	-	-	-	387
-	-	-	-	-	-	-	-	-	-	-	-	-	-	-	-	-	-	388
-	-	-	-	-	-	-	-	-	-	1	1	1	-	1	-	-	-	389
60	41	99	82	86	114	138	203	262	373	655	636	1.342	1.766	1.456	824	254	-	

20-24	25-29	30-34	35-39	40-44	45-49	50-54	55-59	60-64	65-69	70-74	75-79	80-84	85-89	90 e oltre	N.I.	Totale	Numeri della classificazione internazionale analitica
5	9	7	6	7	11	8	12	24	15	21	11	10	2	1	-	193	320-326
-	2	1	2	-	3	1	5	5	3	4	3	2	-	-	-	40	320
-	-	-	-	-	-	-	-	-	-	-	-	-	-	-	-	-	321
1	2	1	-	1	-	2	3	4	2	6	1	1	1	1	-	36	322
3	4	3	4	5	8	5	4	15	9	11	6	7	1	-	-	110	323
1	1	1	-	1	-	-	-	-	-	-	1	-	-	-	-	5	324
-	-	-	-	-	-	-	-	-	-	-	-	-	-	-	-	-	325
-	-	1	-	-	-	-	-	-	1	-	-	-	-	-	-	2	326
4	1	4	13	16	27	38	93	167	179	362	549	463	300	72	-	2.322	330-337
-	-	-	-	-	-	-	1	-	-	-	-	-	-	-	-	6	330
3	1	2	5	3	6	13	27	62	64	89	88	74	59	22	-	528	331
-	-	-	-	-	2	3	16	49	75	222	412	356	232	48	-	1.415	332
-	-	-	3	2	4	6	6	2	4	2	3	5	-	-	-	37	333
-	-	-	1	1	-	2	3	1	2	-	-	-	2	-	-	13	334
1	-	2	3	10	13	14	39	51	29	45	41	23	4	1	-	294	335
-	-	-	1	-	2	-	1	2	5	3	4	3	3	1	-	25	336
-	-	-	-	-	-	-	-	-	-	1	1	2	-	-	-	4	337
22	20	31	26	36	41	46	54	98	68	178	314	343	266	114	-	1.704	340-349
3	4	11	12	13	23	23	22	31	13	17	14	5	2	-	-	194	340
1	-	-	-	1	-	-	-	-	2	4	7	4	3	4	-	26	341
3	-	1	1	2	3	3	8	25	24	105	220	268	214	94	-	974	342
3	-	1	-	1	1	1	3	4	1	2	8	-	-	1	-	34	343
1	1	3	2	4	1	4	2	9	9	18	26	31	20	5	-	140	344
9	13	10	9	12	9	10	16	16	12	17	15	16	7	3	-	190	345
-	-	-	-	-	-	-	-	-	-	-	1	-	-	-	-	1	346
-	-	-	-	-	-	-	-	-	-	-	-	1	-	-	-	1	347
2	2	5	2	3	4	5	2	13	7	15	23	18	18	6	-	140	348
-	-	-	-	-	-	-	1	-	-	-	-	-	2	1	-	4	349
2	3	2	5	7	7	9	12	7	14	24	11	7	5	-	-	129	350-359
-	-	-	-	-	-	-	-	-	-	1	-	-	-	-	-	1	350
-	-	-	-	-	-	-	-	-	-	-	-	-	-	-	-	-	351
-	-	-	-	-	-	-	-	-	-	-	-	2	-	-	-	2	352
-	-	-	-	-	-	-	-	-	-	-	-	-	1	-	-	1	353
-	-	-	-	-	-	-	1	-	-	-	-	-	1	-	-	2	354

Tavola 2.12 segue - Morti per malattie del sistema nervoso e degli organi dei sensi, per età - Femmine - Anno 1986

Numeri della classificazione internazionale analitica	CAUSE DI MORTE	0										
		anni	1	2	3	4	0-4	5-9	10-14	15-17	18-19	
355	MONONEURITI DELL'ARTO INFERIORE.....	-	-	-	-	-	-	-	-	1	-	-
356	NEUROPATIE PERIFERICHE EREDITARIE E IDIOPATIC.	-	-	-	-	-	-	-	-	-	-	-
357	NEUROPATIE INFIAMMATORIE E TOSSICHE.....	-	-	-	-	-	-	-	-	-	-	-
358	DISTURBI NEURONUSCOLARI.....	-	-	-	-	-	-	-	-	-	1	-
359	DISTROFIE MUSCOLARI E ALTRE MIOPATIE.....	6	1	1	-	-	8	1	3	-	-	-
360-379	DISTURBI DELL'OCCHIO E ANNESSI.....	1	-	-	-	-	1	-	-	-	-	-
360	DISTURBI DEL GLOBO OCULARE.....	-	-	-	-	-	-	-	-	-	-	-
361	DISTACCO ED ANOMALIE DELLA RETINA.....	-	-	-	-	-	-	-	-	-	-	-
362	ALTRI DISTURBI DELLA RETINA.....	1	-	-	-	-	1	-	-	-	-	-
363	INFIAMMAZ.E CICATR.CORIORET. E AL.DIS.COROIDE.	-	-	-	-	-	-	-	-	-	-	-
364	DISTURSI DELL'IRIDE E DEL CORPO CILIARE.....	-	-	-	-	-	-	-	-	-	-	-
365	GLAUCOMA.....	-	-	-	-	-	-	-	-	-	-	-
366	CATABATTA.....	-	-	-	-	-	-	-	-	-	-	-
367	VIZI DI RIPRAZIONE E DISTOR. DELL'ACCOMODAZION	-	-	-	-	-	-	-	-	-	-	-
368	DISTURBI VISIVI.....	-	-	-	-	-	-	-	-	-	-	-
369	CECITA' E ABBASSAMENTO DELLA VISTA.....	-	-	-	-	-	-	-	-	-	-	-
370	CHERATITE.....	-	-	-	-	-	-	-	-	-	-	-
371	OPACITA'CORNEALE E ALTRI DISTURBI DELLA CORNEA	-	-	-	-	-	-	-	-	-	-	-
372	DISTURBI DELLA CONGIUNTIVA.....	-	-	-	-	-	-	-	-	-	-	-
373	INFIAMMAZIONI DELLE PALPEBRE.....	-	-	-	-	-	-	-	-	-	-	-
374	ALTRI DISTURBI DELLE PALPEBRE.....	-	-	-	-	-	-	-	-	-	-	-
375	DISTURBI DELL'APPARATO LACRIMALE.....	-	-	-	-	-	-	-	-	-	-	-
376	CONDIZIONI PATOLOGICHE DELL'ORBITA.....	-	-	-	-	-	-	-	-	-	-	-
377	DISTURBI DEL NERVO E DELLE VIE OTTICHE.....	-	-	-	-	-	-	-	-	-	-	-
378	STRABISMO E ALTRI DIS.DEI MOVIMENTI BINOCULARI	-	-	-	-	-	-	-	-	-	-	-
379	ALTRI DISTURBI DELL'OCCHIO.....	-	-	-	-	-	-	-	-	-	-	-
380-389	MALAT.DELL'ORECCHIO E DELL'APOFISI MASTOIDE.	-	-	-	-	-	-	-	-	-	-	-
380	DISTURBI DELL'ORECCHIO ESTERNO.....	-	-	-	-	-	-	-	-	-	-	-
381	OTITE MEDIA N.SUPPUR.E DIS.TROMBA DI EUSTACHIO	-	-	-	-	-	-	-	-	-	-	-
382	OTITE MEDIA SUPPURATIVA E NON SPECIFICATA.....	-	-	-	-	-	-	-	-	-	-	-
383	MASTOIDITE E CONDIZIONI MORBOSE CORRELATE.....	-	-	-	-	-	-	-	-	-	-	-
384	ALTRI DISTURBI DELLA MEMBRANA TIMPANICA.....	-	-	-	-	-	-	-	-	-	-	-
385	ALTRI DISTURBI ORECCHIO MEDIO E MASTOIDE.....	-	-	-	-	-	-	-	-	-	-	-
386	SINDR.VERTIGINOSE E AL.DIS.SISTEMA VESTIBOLARE	-	-	-	-	-	-	-	-	-	-	-
387	OTOSCLEROSI.....	-	-	-	-	-	-	-	-	-	-	-
388	ALTRI DISTURBI DELL'ORECCHIO.....	-	-	-	-	-	-	-	-	-	-	-
389	SORDITA'.....	-	-	-	-	-	-	-	-	-	-	-
	TOTALE..	36	9	6	6	2	59	15	39	17	10	

20-24	25-29	30-34	35-39	40-44	45-49	50-54	55-59	60-64	65-69	70-74	75-79	80-84	85-89	90 e oltre	N.I.	Totale	Numeri della classificazione internazionale analitica
-	-	-	-	-	-	1	-	1	1	1	-	1	-	-	-	6	355
-	-	-	-	-	-	1	-	1	2	1	-	-	-	-	-	5	356
-	1	-	2	2	3	1	3	2	7	8	4	-	-	-	-	33	357
-	-	-	-	-	2	2	1	2	2	5	5	3	1	-	-	24	358
2	2	2	3	5	2	4	7	1	2	8	2	1	2	-	-	55	359
-	-	-	-	-	1	-	2	-	2	3	6	3	-	2	-	20	360-379
-	-	-	-	-	-	-	-	-	-	1	2	1	-	-	-	4	360
-	-	-	-	-	-	-	-	-	-	-	-	-	-	-	-	-	361
-	-	-	-	-	-	-	-	-	1	-	-	1	-	-	-	3	362
-	-	-	-	-	-	-	-	-	-	-	-	-	-	-	-	-	363
-	-	-	-	-	-	-	-	-	-	-	-	-	-	-	-	-	364
-	-	-	-	-	-	-	-	-	-	-	-	1	-	-	-	1	365
-	-	-	-	-	-	-	-	-	-	-	1	-	-	-	-	1	366
-	-	-	-	-	-	-	-	-	-	-	-	-	-	1	-	1	367
-	-	-	-	-	-	-	-	-	-	-	-	-	-	-	-	-	368
-	-	-	-	-	-	-	-	-	-	-	-	-	-	-	-	-	369
-	-	-	-	-	-	-	-	-	-	-	-	-	-	-	-	-	370
-	-	-	-	-	1	-	1	-	-	2	1	-	-	-	-	5	371
-	-	-	-	-	-	-	-	-	-	-	-	-	-	-	-	-	372
-	-	-	-	-	-	-	-	-	-	-	-	-	-	-	-	-	373
-	-	-	-	-	-	-	-	-	-	-	1	-	-	1	-	2	374
-	-	-	-	-	-	-	-	-	-	-	-	-	-	-	-	-	375
-	-	-	-	-	-	-	1	-	-	-	-	-	-	-	-	1	376
-	-	-	-	-	-	-	-	-	-	-	-	-	-	-	-	-	377
-	-	-	-	-	-	-	-	-	-	-	1	-	-	-	-	1	378
-	-	-	-	-	-	-	-	-	1	-	-	-	-	-	-	1	379
-	-	-	1	-	-	-	-	-	1	1	2	1	1	1	-	8	380-389
-	-	-	-	-	-	-	-	-	-	-	-	-	-	-	-	-	380
-	-	-	-	-	-	-	-	-	-	-	-	-	-	-	-	-	381
-	-	-	-	-	-	-	-	-	-	1	-	1	1	-	-	3	382
-	-	-	1	-	-	-	-	-	-	-	-	-	-	-	-	1	383
-	-	-	-	-	-	-	-	-	-	-	-	-	-	-	-	-	384
-	-	-	-	-	-	-	-	-	-	1	1	-	-	-	-	2	385
-	-	-	-	-	-	-	-	-	-	-	-	-	-	-	-	-	386
-	-	-	-	-	-	-	-	-	-	-	-	-	-	-	-	-	387
-	-	-	-	-	-	-	-	-	-	-	-	-	-	-	-	-	388
-	-	-	-	-	-	-	-	-	1	1	-	-	-	-	-	2	389
33	33	44	51	66	87	101	173	296	279	589	893	827	574	190	-	4.376	

Tavola 2.13 - Morti per malattie del sistema circolatorio, per età - Totale - Anno 1986

Numeri della classificazione internazionale analitica	CAUSE DI MORTE	TOTALE			0 anni	1	2	3	4	0-4	5-9	10-14
		M	F	MF								
		390-392	REUMATISMO ARTICOLARE ACUTO.....	8								
390	REUM. ARTIC. ACUTO SENZA MENZ. DI COMPL. CARDIAC	4	5	9	-	-	-	-	-	-	-	
391	REUMAT. ARTIC. ACUTO CON COMPLICAZIONI CARDIAC	2	6	8	-	-	-	-	-	-	-	
.0	PERICARDITE REUMATICA ACUTA.....	1	3	4	-	-	-	-	-	-	-	
.1	ENDOCARDITE REUMATICA ACUTA.....	1	1	2	-	-	-	-	-	-	-	
.2	MIOCARDITE REUMATICA ACUTA.....	-	-	-	-	-	-	-	-	-	-	
.8	ALTRE CARDIOPATIE REUMATICHE ACUTE.....	-	-	-	-	-	-	-	-	-	-	
.9	CARDIOPATIA REUMATICA ACUTA NON SPECIFICATA...	-	2	2	-	-	-	-	-	-	-	
392	COREA REUMATICA.....	2	1	3	-	-	-	-	-	-	-	
.0	CON COMPLICAZIONI CARDIACHE.....	2	1	3	-	-	-	-	-	-	-	
.9	SENZA MENZIONE DI COMPLICAZIONI CARDIACHE.....	-	-	-	-	-	-	-	-	-	-	
393-398	CARDIOPATIE REUMATICHE CRONICHE.....	757	1.353	2.110	-	-	1	-	-	1	1	
393	PERICARDITE REUMATICA CRONICA.....	-	-	-	-	-	-	-	-	-	-	
394	MALATTIE DELLA VALVOLA MITRALE.....	387	895	1.282	-	-	1	-	-	1	-	
.0	STENOSI MITRALICA.....	146	329	475	-	-	1	-	-	1	-	
.1	INSUFFICIENZA MITRALICA REUMATICA.....	2	8	10	-	-	-	-	-	-	-	
.2	STENOSI MITRALICA CON INSUFFICIENZA.....	46	116	162	-	-	-	-	-	-	-	
.9	ALTRE E NON SPECIFICATE.....	193	442	635	-	-	-	-	-	-	-	
395	MALATTIE DELLA VALVOLA AORTICA.....	147	108	255	-	-	-	-	-	-	-	
.0	STENOSI AORTICA REUMATICA.....	71	54	125	-	-	-	-	-	-	-	
.1	INSUFFICIENZA AORTICA REUMATICA.....	2	2	4	-	-	-	-	-	-	-	
.2	STENOSI AORTICA REUMATICA CON INSUFFICIENZA...	47	37	84	-	-	-	-	-	-	-	
.9	ALTRE E NON SPECIFICATE.....	27	15	42	-	-	-	-	-	-	-	
396	MALATTIE DELLE VALVOLE MITRALE E AORTICA....	196	276	472	-	-	-	-	-	-	1	
397	ALTRE ENDOCARDITI.....	4	17	21	-	-	-	-	-	-	-	
.0	MALATTIE DELLA VALVOLA TRICUSPIDE.....	1	9	10	-	-	-	-	-	-	-	
.1	MALATTIE REUMATICHE DELLA VALVOLA POLMONARE...	-	-	-	-	-	-	-	-	-	-	
.9	MALAT. REUM. DELL'ENDOCARDIO, VALVOLA NON SPECIF.	3	8	11	-	-	-	-	-	-	-	
398	ALTRE CARDIOPATIE REUMATICHE.....	23	57	80	-	-	-	-	-	-	-	
.0	MIOCARDITE REUMATICA.....	1	8	9	-	-	-	-	-	-	-	
.9	ALTRE E NON SPECIFICATE.....	22	49	71	-	-	-	-	-	-	-	
401-405	MALATTIA IPERTENSIVA.....	5.604	9.560	15.164	-	2	-	1	-	3	-	
401	IPERTENSIONE ESSENZIALE.....	1.473	2.460	3.933	-	-	-	1	-	1	-	
.0	SPECIFICATA COME MALIGNA.....	6	11	17	-	-	-	-	-	-	-	
.1	SPECIFICATA COME BENIGNA.....	-	-	-	-	-	-	-	-	-	-	
.9	NON SPECIFICATA COME MALIGNA O BENIGNA.....	1.467	2.449	3.916	-	-	-	1	-	1	-	
402	CARDIOPATIA IPERTENSIVA.....	2.834	5.654	8.488	-	2	-	-	-	2	-	
.0	SPECIFICATA COME MALIGNA.....	13	27	40	-	-	-	-	-	-	-	
.1	SPECIFICATA COME BENIGNA.....	-	1	1	-	-	-	-	-	-	-	
.9	NON SPECIFICATA COME MALIGNA O BENIGNA.....	2.821	5.626	8.447	-	2	-	-	-	2	-	
403	NEFROPATIA IPERTENSIVA.....	612	690	1.302	-	-	-	-	-	-	1	
.0	SPECIFICATA COME MALIGNA.....	8	9	17	-	-	-	-	-	-	-	
.1	SPECIFICATA COME BENIGNA.....	-	-	-	-	-	-	-	-	-	-	
.9	NON SPECIFICATA COME MALIGNA O BENIGNA.....	604	681	1.285	-	-	-	-	-	-	1	

15-17	18-19	20-24	25-29	30-34	35-39	40-44	45-49	50-54	55-59	60-64	65-69	70-74	75-79	80-84	85-89	90 e oltre	N.I.	Numeri della classificazione internazionale analitica
1	-	-	1	-	1	-	2	2	1	2	-	4	3	1	1	1	-	390-392
1	-	-	-	-	1	-	2	1	1	1	-	-	1	1	-	-	-	390
-	-	-	1	-	-	-	-	1	-	1	-	4	-	-	-	1	-	391
-	-	-	1	-	-	-	-	1	-	-	-	1	-	-	-	1	-	.0
-	-	-	-	-	-	-	-	-	-	1	-	-	-	-	-	-	-	.1
-	-	-	-	-	-	-	-	-	-	-	-	-	-	-	-	-	-	.2
-	-	-	-	-	-	-	-	-	-	-	-	-	-	-	-	-	-	.8
-	-	-	-	-	-	-	-	-	-	-	-	2	-	-	-	-	-	.9
-	-	-	-	-	-	-	-	-	-	-	-	-	2	-	1	-	-	392
-	-	-	-	-	-	-	-	-	-	-	-	-	2	-	1	-	-	.0
-	-	-	-	-	-	-	-	-	-	-	-	-	-	-	-	-	-	.9
2	4	3	9	22	34	52	91	126	222	296	282	403	298	170	73	21	-	393-398
-	-	-	-	-	-	-	-	-	-	-	-	-	-	-	-	-	-	393
1	1	1	4	10	25	37	56	75	143	190	166	240	178	98	44	12	-	394
1	-	-	1	4	5	18	22	31	57	71	70	94	49	31	18	2	-	.0
-	-	-	-	1	-	-	-	1	2	-	2	3	1	-	-	-	-	.1
-	-	-	2	-	3	4	7	9	17	34	18	24	27	14	3	-	-	.2
-	1	1	1	5	17	15	27	34	67	85	76	119	101	53	23	10	-	.9
-	1	1	-	1	2	4	5	9	23	29	44	59	42	22	9	4	-	395
-	-	-	-	1	1	1	3	4	10	16	23	31	19	9	6	1	-	.0
-	-	-	-	-	-	1	-	-	2	-	-	1	-	-	-	-	-	.1
-	1	-	-	-	1	-	-	1	8	9	16	17	17	8	3	3	-	.2
-	-	1	-	-	-	2	2	4	3	4	5	10	6	5	-	-	-	.9
-	1	1	5	9	4	9	23	31	43	65	59	89	66	44	16	4	-	396
1	-	-	-	-	2	2	3	4	2	3	2	1	1	-	-	-	-	397
1	-	-	-	-	-	1	-	3	2	-	2	-	1	-	-	-	-	.0
-	-	-	-	-	-	-	-	-	-	-	-	-	-	-	-	-	-	.1
-	-	-	-	-	2	1	3	1	-	3	-	1	-	-	-	-	-	.9
-	1	-	-	2	1	-	4	7	11	9	11	14	9	6	4	1	-	398
-	-	-	-	1	-	-	-	-	2	2	2	1	-	-	1	-	-	.0
-	1	-	-	1	1	-	4	7	9	7	9	13	9	6	3	1	-	.9
-	1	4	4	7	30	57	100	199	380	715	916	2.139	3.166	3.493	2.662	1.267	-	401-405
-	1	1	2	2	14	27	47	89	136	257	278	543	745	843	642	305	-	401
-	-	-	-	-	-	1	-	1	-	3	1	1	2	4	3	1	-	.0
-	-	-	-	-	-	-	-	-	-	-	-	-	-	-	-	-	-	.1
-	1	1	2	2	14	26	47	88	136	254	277	542	743	839	639	304	-	.9
-	-	1	1	1	10	18	37	83	181	360	484	1.231	1.855	2.003	1.506	715	-	402
-	-	-	-	-	-	-	2	1	-	2	4	5	5	8	12	1	-	.0
-	-	-	-	-	-	-	-	-	-	-	-	-	-	-	-	-	-	.1
-	-	1	1	1	10	18	35	82	181	358	480	1.226	1.849	1.995	1.494	714	-	.9
-	-	-	-	3	4	8	12	22	34	55	78	197	275	291	216	106	-	403
-	-	-	-	1	-	-	-	-	1	-	1	3	3	4	3	1	-	.0
-	-	-	-	-	-	-	-	-	-	-	-	-	-	-	-	-	-	.1
-	-	-	-	3	3	8	12	22	33	55	77	194	272	287	213	105	-	.9

15-17	18-19	20-24	25-29	30-34	35-39	40-44	45-49	50-54	55-59	60-64	65-69	70-74	75-79	80-84	85-89	90 e oltre	N.I.	Numeri della classificazione internazionale analitica
-	-	2	1	1	2	4	4	5	29	43	76	168	291	356	318	141	-	404
-	-	-	-	-	-	-	-	1	-	2	2	1	2	6	2	-	-	.0
-	-	-	-	-	-	-	-	-	-	-	-	-	1	1	-	-	-	.1
-	-	2	1	1	2	4	4	4	29	41	74	167	288	349	316	139	-	.9
-	-	-	-	-	-	-	-	-	-	-	-	-	-	-	-	-	-	405
-	-	-	-	-	-	-	-	-	-	-	-	-	-	-	-	-	-	.0
-	-	-	-	-	-	-	-	-	-	-	-	-	-	-	-	-	-	.1
-	-	-	-	-	-	-	-	-	-	-	-	-	-	-	-	-	-	.9
6	5	19	42	122	313	639	1.221	2.279	4.115	6.424	6.575	11.166	13.358	11.576	7.677	3.820	-	410-414
5	4	15	38	105	280	539	998	1.812	3.221	4.874	4.756	7.375	7.884	5.723	2.964	1.060	-	410
-	-	-	-	-	2	2	3	5	9	23	24	38	37	31	26	9	-	411
-	-	-	-	-	-	3	2	12	16	29	30	41	47	35	13	8	-	412
-	-	-	-	2	1	6	13	31	34	63	45	86	104	76	42	17	-	413
1	1	4	4	15	30	89	205	419	835	1.435	1.720	3.626	5.286	5.711	4.632	2.726	-	414
-	-	4	1	8	16	47	77	150	266	466	609	1.472	2.549	3.243	2.987	1.988	-	.0
-	-	-	-	-	-	-	-	1	-	1	-	5	2	3	2	-	-	.1
-	-	-	-	3	4	18	53	105	252	372	412	776	834	673	388	163	-	.8
1	1	-	3	8	10	24	75	163	317	596	699	1.373	1.901	1.792	1.255	575	-	.9
3	2	6	12	18	19	40	44	116	208	394	438	850	992	833	450	175	-	415-417
2	1	2	9	12	9	26	20	51	94	161	153	307	314	256	136	50	-	415
-	-	-	-	-	-	-	-	-	1	-	3	2	5	3	3	1	-	.0
2	1	2	9	12	9	26	20	51	93	161	150	305	309	253	133	49	-	.1
1	1	4	3	6	10	13	24	64	113	211	285	542	678	576	312	125	-	416
-	-	2	1	1	4	2	-	5	2	4	6	10	10	5	4	1	-	.0
-	1	-	-	-	1	1	4	-	3	6	3	5	4	4	2	3	-	.1
-	-	1	-	-	-	-	-	-	1	-	1	1	1	1	1	1	-	.8
1	-	1	2	5	5	10	20	59	107	221	275	526	663	566	306	120	-	.9
-	-	-	-	-	-	1	-	1	1	2	-	1	-	1	2	-	-	417
-	-	-	-	-	-	-	-	-	-	1	-	1	-	-	1	-	-	.0
-	-	-	-	-	-	1	-	-	-	-	-	-	-	-	-	-	-	.1
-	-	-	-	-	-	-	-	-	1	-	-	-	-	1	-	-	-	.8
-	-	-	-	-	-	-	-	1	-	1	-	-	-	-	1	-	-	.9
25	24	73	80	127	184	199	412	689	1.231	2.107	2.501	5.663	9.549	12.437	11.297	7.598	-	420-429
-	-	1	-	1	-	-	2	-	-	-	1	5	3	5	1	1	-	420.9
-	1	-	1	2	1	4	1	-	5	8	5	4	5	6	4	1	-	421
-	1	-	1	1	1	3	1	-	3	6	5	4	3	1	-	1	-	.0
-	-	-	-	1	-	1	-	-	2	2	-	-	2	5	4	-	-	.9
-	-	1	1	1	2	-	1	1	2	3	1	2	6	5	2	-	-	422.9
-	-	-	2	1	3	2	4	5	11	8	15	18	15	5	4	2	-	423
-	-	-	-	1	-	-	1	2	1	4	3	4	4	2	2	-	-	.0
-	-	-	-	-	-	-	-	-	2	-	-	-	-	1	-	-	-	.1
-	-	-	1	-	-	1	-	1	-	-	3	-	1	-	1	-	-	.2
-	-	-	-	-	-	-	-	-	-	1	-	1	-	-	-	-	-	.8
-	-	-	1	-	3	1	3	2	8	3	9	10	2	1	2	1	-	.9

15-17	18-19	20-24	25-29	30-34	35-39	40-44	45-49	50-54	55-59	60-64	65-69	70-74	75-79	80-84	85-89	90 e oltre	N.I.	Numeri della classificazione internazionale analitica
-	5	6	5	10	22	26	40	79	132	179	169	244	216	166	73	41	-	424
-	3	-	3	2	9	14	27	46	71	104	91	130	104	98	42	26	-	.0
-	2	3	-	5	8	9	12	26	38	56	53	79	92	45	25	6	-	.1
-	-	-	-	-	-	-	-	-	-	-	-	-	-	-	-	-	-	.2
-	-	-	-	-	-	-	-	-	-	1	1	-	-	-	-	1	-	.3
-	-	3	2	3	5	3	9	7	23	18	24	26	20	23	5	9	-	.9
5	1	10	13	14	24	19	45	83	159	152	131	235	259	225	186	99	-	425
-	-	-	-	-	-	1	-	-	2	-	1	1	-	4	2	1	-	.0
-	-	-	-	-	-	-	2	-	-	-	2	1	-	1	-	-	-	.1
-	-	-	-	-	-	-	-	-	-	-	1	-	-	-	-	-	-	.2
-	-	-	-	1	-	-	-	-	-	-	-	1	-	-	-	-	-	.3
5	1	9	13	13	21	18	38	76	148	148	117	223	244	209	169	88	-	.4
-	-	-	-	-	1	-	3	3	2	2	1	1	-	-	-	-	-	.5
-	-	1	-	-	-	2	4	7	2	2	9	8	14	11	14	10	-	.9
-	-	-	2	1	1	1	2	1	6	26	26	45	76	89	70	38	-	426
-	-	-	1	-	-	-	-	-	4	10	6	16	40	34	26	14	-	.0
-	-	-	-	1	-	1	-	-	-	9	15	13	22	40	29	14	-	.1
-	-	-	-	-	-	-	-	-	-	-	-	-	-	-	-	-	-	.2
-	-	-	-	-	-	-	-	-	-	2	1	2	1	2	4	-	-	.3
-	-	-	-	-	-	-	-	-	-	1	-	1	-	1	-	-	-	.4
-	-	-	-	-	-	-	1	1	1	2	2	6	4	3	3	2	-	.5
-	-	-	-	-	-	-	-	-	-	-	-	-	1	-	-	1	-	.6
-	-	-	-	-	-	-	1	-	-	-	1	-	1	3	-	-	-	.7
-	-	-	-	1	-	-	-	-	-	1	1	1	1	6	6	1	-	.8
-	-	-	-	-	-	-	-	-	1	2	-	6	6	6	8	6	-	.9
11	10	22	14	34	41	55	100	149	211	350	281	606	827	803	646	355	-	427
-	-	-	-	-	-	-	-	-	1	-	-	-	2	3	1	2	-	.0
-	-	-	-	-	-	-	-	-	1	-	2	2	1	1	-	1	-	.1
-	-	-	-	-	2	-	-	-	1	2	-	-	-	2	-	1	-	.2
2	-	1	-	-	2	3	8	14	20	59	63	189	326	365	298	122	-	.3
2	10	19	3	3	9	15	12	25	29	59	40	99	116	92	70	32	-	.4
8	-	-	10	28	28	37	74	102	183	210	155	271	315	279	218	159	-	.5
-	-	-	-	-	-	-	-	1	2	-	1	3	2	2	5	-	-	.6
-	-	-	-	-	-	-	-	1	1	2	2	5	8	8	6	4	-	.8
1	-	1	1	3	-	-	5	7	14	17	18	37	55	51	48	34	-	.9
1	2	10	13	16	23	23	53	93	177	309	391	763	1.213	1.513	1.321	867	-	428
-	-	1	3	1	5	8	16	34	55	60	166	230	285	248	141	-	-	.0
1	2	7	9	14	16	16	39	58	124	204	263	463	778	1.008	886	602	-	.1
-	-	-	-	-	-	-	-	-	-	-	-	-	-	-	-	-	-	.9
8	5	23	29	47	67	69	156	278	528	1.072	1.481	3.745	6.929	9.620	8.990	6.194	-	429
3	2	7	14	8	16	24	42	91	180	430	717	1.907	3.663	5.249	5.153	3.522	-	.0
3	-	-	-	1	1	-	1	8	6	13	13	38	73	96	79	54	-	.1
1	-	-	-	3	4	10	20	30	77	171	272	716	1.628	2.364	2.235	1.684	-	.2
-	2	3	2	7	8	7	19	26	36	62	55	76	69	49	32	14	-	.3
-	-	-	-	-	-	-	-	-	-	-	-	-	-	-	-	-	-	.4
-	-	-	-	-	-	-	-	-	-	-	-	-	1	-	-	-	-	.5
-	-	-	-	-	-	-	-	-	-	-	-	-	1	-	1	-	-	.6
1	-	-	-	-	-	-	-	-	-	1	-	-	2	4	-	2	-	.8
3	1	13	13	28	38	28	74	123	229	395	424	1.006	1.494	1.857	1.490	918	-	.9
31	24	65	91	107	241	340	626	1.056	1.932	3.493	4.302	10.750	16.913	18.433	13.194	6.424	-	430-438
7	7	18	24	23	54	65	109	118	175	182	130	142	107	71	33	7	-	430
10	8	19	34	42	88	125	204	342	478	694	650	1.146	1.169	1.018	618	241	-	431
2	-	1	-	1	-	1	3	5	4	9	7	14	18	12	7	4	-	432
-	-	-	-	-	-	1	1	2	3	7	5	8	12	7	6	4	-	.0
1	-	-	-	1	-	-	1	2	-	2	-	5	5	2	1	-	-	.1
1	-	1	-	-	-	-	1	1	1	-	2	1	1	3	-	-	-	.9
1	3	3	-	4	5	7	5	13	23	34	24	28	23	15	9	6	-	433
-	-	2	-	1	3	3	2	5	7	11	7	6	6	7	3	2	-	.0
1	3	1	-	3	2	3	3	7	14	21	16	19	13	7	4	2	-	.1
-	-	-	-	-	-	-	-	1	-	2	-	-	1	-	-	1	-	.2
-	-	-	-	-	-	-	-	-	1	-	-	1	-	-	-	-	-	.3
-	-	-	-	-	-	-	-	-	1	-	1	2	-	-	-	1	-	.8
-	-	-	-	-	-	-	-	-	-	-	-	-	2	1	2	-	-	.9
1	-	3	2	7	15	26	44	106	198	388	526	1.476	2.493	2.712	1.958	936	-	434
1	-	1	1	5	11	14	31	77	138	307	431	1.289	2.224	2.483	1.812	870	-	.0
-	-	2	1	4	8	8	9	22	39	56	67	105	188	161	98	88	-	.1
-	-	-	-	1	1	4	4	7	21	25	28	82	81	68	48	18	-	.9

15-17	18-19	20-24	25-29	30-34	35-39	40-44	45-49	50-54	55-59	60-64	65-69	70-74	75-79	80-84	85-89	90 e oltre	N.I.	Numeri della classificazione internazionale analitica
-	-	1	1	1	-	-	3	1	7	13	21	53	85	134	100	61	-	435
5	3	11	20	16	64	88	212	387	860	1.688	2.208	5.640	8.852	9.296	6.262	2.849	-	436
5	3	9	10	13	13	27	44	80	177	443	677	2.091	3.926	4.916	4.066	2.253	-	437
1	1	2	2	2	1	4	15	13	59	178	267	979	1.966	2.625	2.285	1.357	-	.0
1	-	4	4	3	1	7	11	17	27	43	60	140	238	283	192	98	-	.1
-	-	-	-	-	1	-	2	4	8	8	26	56	67	71	37	20	-	.2
-	-	1	1	3	-	1	4	2	7	3	4	4	3	7	1	-	-	.3
-	-	-	-	-	-	-	-	-	-	-	-	-	-	-	-	-	-	.4
-	-	-	-	-	1	-	-	-	-	-	-	-	-	-	-	-	-	.5
-	-	-	-	-	-	-	-	-	-	-	-	-	1	-	-	1	-	.6
3	1	1	1	2	3	4	4	12	31	62	84	220	371	350	264	125	-	.8
1	1	1	2	3	6	11	8	32	45	149	236	684	1.280	1.620	1.286	656	-	.9
-	-	-	-	-	1	1	2	4	10	42	59	160	240	259	141	67	-	438
3	2	6	13	14	24	42	77	140	290	574	778	1.911	3.420	4.860	4.781	3.750	-	440-448
-	-	1	4	-	3	11	21	50	123	260	434	1.335	2.758	4.343	4.484	3.600	-	440
-	-	-	-	-	-	-	1	4	5	12	10	16	14	22	16	8	-	.0
-	-	-	-	-	-	-	-	-	-	-	-	-	1	1	1	-	-	.1
-	-	-	1	-	-	3	10	12	27	63	90	181	265	326	261	156	-	.2
-	-	-	-	-	-	-	-	-	1	-	-	-	-	3	1	1	-	.6
-	-	1	3	-	3	8	10	34	90	185	334	1.138	2.477	3.991	4.205	3.435	-	.9
1	2	2	6	9	17	25	36	61	129	209	286	391	378	293	96	41	-	441
-	-	1	1	1	1	7	8	13	16	25	33	26	42	40	18	7	-	.0
-	1	2	-	1	3	3	5	7	12	15	18	21	23	8	3	-	-	.1
-	-	-	2	-	1	2	2	3	6	14	14	11	22	11	1	1	-	.2
-	1	-	-	1	-	3	4	14	31	64	78	141	141	86	33	8	-	.3
1	-	-	-	-	-	-	2	6	22	27	51	85	80	56	26	12	-	.4
-	-	-	2	6	4	6	8	9	20	40	36	64	46	48	17	6	-	.5
-	-	-	1	2	3	2	6	13	16	23	27	26	16	9	6	-	-	.6
-	-	-	-	1	1	1	3	4	5	13	7	14	24	11	6	1	-	442
-	-	-	-	-	1	-	-	2	-	1	1	1	-	2	-	-	-	.0
-	-	-	-	-	-	-	1	-	-	-	2	2	3	2	-	-	-	.1
-	-	-	-	-	-	-	-	-	1	4	-	8	4	1	2	-	-	.2
-	-	-	-	-	-	-	-	-	3	2	1	5	6	3	2	1	-	.3
-	-	-	-	-	-	-	-	-	2	-	3	1	1	5	-	-	-	.8
-	-	-	1	-	-	-	-	2	-	3	1	1	6	-	-	-	-	.9
-	-	-	-	1	-	-	2	-	1	3	2	1	5	4	-	-	-	.0
-	-	-	-	-	-	-	4	4	4	11	12	30	42	48	30	22	-	443
-	-	-	-	-	-	-	1	-	-	-	2	1	-	-	-	-	-	.0
-	-	-	-	-	-	-	2	3	2	5	7	13	17	19	6	7	-	.1
-	-	-	-	-	-	-	-	-	-	-	-	2	5	3	3	1	-	.6
-	-	-	-	-	-	-	1	1	2	6	5	13	19	31	21	14	-	.9
-	-	1	1	2	1	3	9	14	17	51	46	73	149	137	111	60	-	444
-	-	-	-	-	-	-	1	4	2	3	6	3	10	5	1	2	-	.0
-	-	-	-	-	-	-	-	-	-	3	1	2	4	5	3	1	-	.1
-	-	-	-	-	-	-	-	-	-	-	1	2	4	5	3	1	-	.2
-	-	1	-	1	1	6	10	15	40	34	58	124	113	99	54	-	-	.8
-	-	-	-	-	-	-	-	-	-	-	1	3	1	1	2	-	-	.9
-	-	1	-	1	-	2	1	-	-	5	4	7	10	13	6	3	-	.0
1	-	1	-	-	2	2	2	2	5	1	4	2	2	2	-	1	-	.0
-	-	-	-	-	-	1	-	-	-	-	-	-	-	-	-	-	-	.1
-	-	-	-	-	-	-	-	-	-	-	-	-	-	-	-	-	-	.2
-	-	1	-	-	-	-	-	-	1	1	1	-	-	-	-	-	-	.3
-	-	-	-	-	-	1	1	2	-	3	-	2	1	-	-	-	-	.4
1	-	-	-	-	1	-	1	-	1	-	-	-	-	-	-	-	-	.5
-	-	-	-	-	-	-	-	-	-	-	-	-	-	-	-	-	-	.6
-	-	-	-	-	-	-	-	-	-	-	-	-	-	-	-	-	-	.7
1	-	-	1	2	-	1	2	5	9	25	32	62	66	75	54	25	-	447
-	-	-	-	-	-	-	-	1	-	1	-	2	1	-	2	-	-	.0
-	-	-	-	-	-	-	1	3	10	18	21	27	40	19	8	-	-	.1
-	-	-	-	-	-	-	1	2	2	-	-	-	-	-	-	-	-	.2
-	-	-	-	-	-	-	-	-	-	-	-	-	-	-	-	-	-	.3
-	-	-	-	-	-	-	-	-	-	-	-	-	-	-	-	-	-	.4
-	-	-	-	-	-	-	-	1	-	-	-	-	-	-	-	-	-	.5
1	-	-	1	1	-	-	-	-	4	3	9	3	3	4	1	-	-	.6
-	-	-	-	-	-	-	-	-	-	-	-	2	-	-	-	-	-	.8
-	-	-	-	1	-	1	1	2	4	8	11	29	30	30	31	14	-	.9

Tavola 2.13 segue - Morti per malattie del sistema circolatorio, per età - Totale - Anno 1986

Numeri della classificazione internazionale analitica	CAUSE DI MORTE	TOTALE			0 anni	1	2	3	4	0-4	5-9	10-14
		M	F	MF								
448	MALATTIE DEI CAPILLARI.....	2	4	6	-	-	-	-	-	-	-	-
.0	TELANGECTASIA EMORRAGICA EREDITARIA.....	1	3	4	-	-	-	-	-	-	-	-
.1	NEVO, NON NEOPLASTICO.....	-	1	1	-	-	-	-	-	-	-	-
.9	ALTRE E NON SPECIFICATE.....	1	-	1	-	-	-	-	-	-	-	-
451-459	M. VENE E VASI LINFATICI ED ALTRE M.SIST.CIR	598	668	1.266	4	-	-	1	-	5	3	2
451	FLEBITE E TROMBOFLEBITE.....	243	340	583	-	-	-	-	-	-	1	1
.0	DEI VASI SUPERFICIALI DEGLI ARTI INFERIORI.....	1	1	2	-	-	-	-	-	-	-	-
.1	DEI VASI PROFONDI DEGLI ARTI INFERIORI.....	19	13	32	-	-	-	-	-	-	-	-
.2	DEGLI ARTI INFERIORI NON SPECIFICATI.....	201	293	494	-	-	-	-	-	-	1	-
.8	DI ALTRE SEDI.....	-	-	-	-	-	-	-	-	-	-	-
.9	DI SEDE NON SPECIFICATA.....	22	33	55	-	-	-	-	-	-	-	1
452	TROMBOSI DELLA VENA PORTA.....	4	1	5	-	-	-	-	-	-	-	-
453	EMBOLIA E TROMBOSI DI ALTRE VENE.....	43	51	94	2	-	-	1	-	3	-	-
.0	SINDROME DI BUDD-CHIARI.....	3	3	6	-	-	-	-	-	-	-	-
.1	TROMBOFLEBITE MIGRANTE.....	-	1	1	-	-	-	-	-	-	-	-
.2	DELLA VENA CAVA.....	7	7	14	1	-	-	1	-	2	-	-
.3	DELLA VENA RENALE.....	3	-	3	1	-	-	-	-	1	-	-
.8	DI ALTRE VENE SPECIFICATE.....	12	17	29	-	-	-	-	-	-	-	-
.9	DI SEDE NON SPECIFICATA.....	18	23	41	-	-	-	-	-	-	-	-
454	VARICI DEGLI ARTI INFERIORI.....	15	30	45	-	-	-	-	-	-	-	-
.0	CON ULCERA.....	2	6	8	-	-	-	-	-	-	-	-
.1	CON INFIAMMAZIONE.....	1	1	2	-	-	-	-	-	-	-	-
.2	CON ULCERA E INFIAMMAZIONE.....	-	-	-	-	-	-	-	-	-	-	-
.9	SENZA MENZIONE DI ULCERA O INFIAMMAZIONE.....	12	23	35	-	-	-	-	-	-	-	-
455	EMORROIDI.....	3	1	4	-	-	-	-	-	-	-	-
.0	EMORROIDI INTERNE, SENZA MENZION. DI COMPLICAZ..	1	-	1	-	-	-	-	-	-	-	-
.1	EMORROIDI INTERNE TROMBIZZATE.....	-	-	-	-	-	-	-	-	-	-	-
.2	EMORROIDI INTERNE CON ALTRE COMPLICAZIONI.....	1	-	1	-	-	-	-	-	-	-	-
.3	EMORROIDI ESTERNE, SENZA MENZION. DI COMPLICAZ..	-	-	-	-	-	-	-	-	-	-	-
.4	EMORROIDI ESTERNE TROMBIZZATE.....	-	-	-	-	-	-	-	-	-	-	-
.5	EMORROIDI ESTERNE CON ALTRE COMPLICAZIONI.....	-	-	-	-	-	-	-	-	-	-	-
.6	EMORR. NON SPECIF. SENZA MENZION. DI COMPLICAZ.	-	-	-	-	-	-	-	-	-	-	-
.7	EMORROIDI NON SPECIFICATE TROMBIZZATE.....	1	1	2	-	-	-	-	-	-	-	-
.8	EMORROIDI NON SPECIFICATE CON ALTRE COMPLICAZ.	-	-	-	-	-	-	-	-	-	-	-
.9	LEMBI CUTANEI EMORROIDARI RESIDUI.....	-	-	-	-	-	-	-	-	-	-	-
456	VARICI DI ALTRE SEDE.....	110	74	184	-	-	-	-	-	-	2	1
.0	VARICI ESOPAGEE CON SANGUINAMENTO.....	86	62	148	-	-	-	-	-	-	2	1
.1	VARICI ESOPAGEE SENZA MENZIONE DI SANGUINAMEN.	24	10	34	-	-	-	-	-	-	-	-
.3	VARICI SOTTOLINGUALI.....	-	-	-	-	-	-	-	-	-	-	-
.4	VARICOCELE.....	-	-	-	-	-	-	-	-	-	-	-
.5	VARICI PELVICHE.....	-	-	-	-	-	-	-	-	-	-	-
.6	VARICI VULVARI.....	-	-	-	-	-	-	-	-	-	-	-
.8	ALTRE.....	-	2	2	-	-	-	-	-	-	-	-
457	DISTURBI NON INFETTIVI DEI VASI LINFATICI...	9	7	16	1	-	-	-	-	1	-	-
.0	SINDROME LINFEDENATOSA POSTNESTECTOMIA.....	8	4	12	-	-	-	-	-	-	-	-
.1	ALTRI LINFODEMI.....	1	1	2	-	-	-	-	-	-	-	-
.2	LINFANGITE.....	-	-	-	-	-	-	-	-	-	-	-
.8	ALTRI DISTURBI NON INFETTIVI DEI VASI LINFAT..	-	1	1	1	-	-	-	-	1	-	-
.9	NON SPECIFICATO.....	-	1	1	-	-	-	-	-	-	-	-
458	IPOENSIONE.....	8	12	20	-	-	-	-	-	-	-	-
.0	IPOENSIONE ORTOSTATICA.....	2	1	3	-	-	-	-	-	-	-	-
.1	IPOENSIONE CRONICA.....	-	-	-	-	-	-	-	-	-	-	-
.9	NON SPECIFICATA.....	6	11	17	-	-	-	-	-	-	-	-
459	ALTRI DISTURBI DEL SISTEMA CIRCOLATORIO.....	163	152	315	1	-	-	-	-	1	-	-
.0	EMORRAGIA, NON SPECIFICATA.....	55	40	95	1	-	-	-	-	1	-	-
.1	SINDROME POSTFLEBITICA.....	-	1	1	-	-	-	-	-	-	-	-
.2	COMPRESSIONE VENOSA.....	-	-	-	-	-	-	-	-	-	-	-
.8	ALTRI.....	1	1	2	-	-	-	-	-	-	-	-
.9	NON SPECIFICATO.....	107	110	217	-	-	-	-	-	-	-	-
	TOTALE..	115.732	129.879	245.611	43	26	13	12	10	104	41	62

15-17	18-19	20-24	25-29	30-34	35-39	40-44	45-49	50-54	55-59	60-64	65-69	70-74	75-79	80-84	85-89	90 e oltre	N.I.	Numeri della classificazione internazionale analitica
-	-	1	-	-	-	-	-	-	1	-	-	2	1	1	-	-	-	448
-	-	-	-	-	-	-	-	-	-	-	-	2	1	1	-	-	-	.0
-	-	1	-	-	-	-	-	-	-	-	-	-	-	-	-	-	-	.1
-	-	-	-	-	-	-	-	-	1	-	-	-	-	-	-	-	-	.9
1	-	3	3	6	12	12	31	39	77	94	99	206	210	208	157	94	-	451-459
-	-	-	1	2	4	6	10	12	29	40	50	102	116	99	67	43	-	451
-	-	-	-	-	-	-	1	1	4	3	4	5	7	4	2	1	-	.0
-	-	-	-	-	-	-	-	-	-	-	-	-	-	-	-	-	-	.1
-	-	-	1	2	3	6	8	9	21	33	40	87	97	89	57	40	-	.2
-	-	-	-	-	-	-	-	-	-	-	-	-	-	-	-	-	-	.8
-	-	-	-	-	1	-	1	2	4	4	6	10	12	6	7	1	-	.9
-	-	-	-	-	-	-	-	1	1	1	1	-	1	-	-	-	-	452
-	-	2	1	1	-	2	3	1	5	3	5	18	12	19	9	10	-	453
-	-	2	1	1	-	-	-	-	1	-	-	-	-	-	-	1	-	.0
-	-	-	-	-	-	-	-	-	-	-	-	-	-	-	-	-	-	.1
-	-	-	-	-	-	-	2	-	-	-	2	1	3	3	-	1	-	.2
-	-	-	-	-	-	-	-	-	1	-	-	-	-	1	-	-	-	.3
-	-	-	-	-	-	-	-	1	2	1	2	8	2	5	2	6	-	.8
-	-	-	-	-	-	2	1	-	1	2	1	9	7	9	7	2	-	.9
-	-	-	-	-	-	-	1	2	4	-	7	8	9	5	4	3	-	454
-	-	-	-	-	-	-	-	1	-	-	1	-	2	2	1	1	-	.0
-	-	-	-	-	-	-	1	-	-	-	-	-	-	1	-	-	-	.1
-	-	-	-	-	-	-	-	-	-	-	-	-	-	-	-	-	-	.2
-	-	-	-	-	-	1	1	1	4	-	6	8	7	2	3	2	-	.9
-	-	-	-	-	-	-	-	-	2	1	-	1	-	-	-	-	-	455
-	-	-	-	-	-	-	-	-	1	-	-	-	-	-	-	-	-	.0
-	-	-	-	-	-	-	-	-	-	-	-	-	-	-	-	-	-	.1
-	-	-	-	-	-	-	-	-	1	-	-	-	-	-	-	-	-	.2
-	-	-	-	-	-	-	-	-	-	-	-	-	-	-	-	-	-	.3
-	-	-	-	-	-	-	-	-	-	-	-	-	-	-	-	-	-	.4
-	-	-	-	-	-	-	-	-	-	-	-	-	-	-	-	-	-	.5
-	-	-	-	-	-	-	-	-	-	-	-	-	-	-	-	-	-	.6
-	-	-	-	-	-	-	-	-	-	-	1	-	1	-	-	-	-	.7
-	-	-	-	-	-	-	-	-	-	-	-	-	-	-	-	-	-	.8
-	-	-	-	-	-	-	-	-	-	-	-	-	-	-	-	-	-	.9
1	-	-	1	1	4	2	9	15	21	27	18	37	17	14	9	5	-	456
1	-	-	1	1	3	2	7	10	20	21	11	32	16	11	6	3	-	.0
-	-	-	-	-	1	-	2	5	1	6	7	4	1	3	3	1	-	.1
-	-	-	-	-	-	-	-	-	-	-	-	-	-	-	-	-	-	.3
-	-	-	-	-	-	-	-	-	-	-	-	-	-	-	-	-	-	.4
-	-	-	-	-	-	-	-	-	-	-	-	-	-	-	-	-	-	.5
-	-	-	-	-	-	-	-	-	-	-	-	-	-	-	-	-	-	.6
-	-	-	-	-	-	-	-	-	-	-	-	1	-	-	-	1	-	.8
-	-	-	-	-	-	-	-	-	-	-	-	-	-	-	-	-	-	.9
-	-	-	-	-	-	-	-	1	1	2	-	2	2	3	3	1	-	457
-	-	-	-	-	-	-	-	1	1	2	-	2	1	3	3	-	-	.0
-	-	-	-	-	-	-	-	1	-	-	-	-	1	-	-	-	-	.1
-	-	-	-	-	-	-	-	-	-	-	-	-	-	-	-	-	-	.2
-	-	-	-	-	-	-	-	-	-	-	-	-	-	-	-	-	-	.8
-	-	-	-	-	-	-	-	-	-	-	-	-	-	-	-	1	-	.9
-	-	-	1	-	-	-	-	1	-	2	2	4	1	1	5	3	-	458
-	-	-	-	-	-	-	-	-	-	-	-	-	1	-	2	-	-	.0
-	-	-	-	-	-	-	-	1	-	2	2	4	-	1	3	3	-	.1
-	-	1	-	1	4	1	7	6	14	18	16	34	56	67	60	29	-	459
-	-	1	-	1	4	-	6	4	9	9	7	10	13	13	10	7	-	.0
-	-	-	-	-	-	-	-	-	-	1	-	-	-	-	-	-	-	.1
-	-	-	-	-	-	-	-	-	-	-	-	-	-	-	-	-	-	.2
-	-	-	-	-	-	-	-	-	-	1	-	-	-	-	-	-	-	.8
-	-	-	-	-	-	1	-	-	-	-	-	-	-	-	-	-	-	.9
-	-	-	-	-	-	-	1	2	4	8	9	24	43	54	50	22	-	
72	62	179	255	423	858	1.381	2.604	4.646	8.456	14.099	15.891	33.092	47.913	52.011	40.312	23.150	-	

Tavola 2.14 - Morti per malattie del sistema circolatorio, per età - Femmine - Anno 1986

Numeri della classificazione internazionale analitica	CAUSE DI MORTE	0 anni										
		0	1	2	3	4	0-4	5-9	10-14	15-17	18-19	
390-392	REUMATISMO ARTICOLARE ACUTO.....	-	-	-	-	-	-	-	-	-	1	-
390	REUM.ARTIC.ACUTO SENZA MENZ.DI COMPL.CARDIAC	-	-	-	-	-	-	-	-	-	1	-
391	REUMAT.ARTIC.ACUTO CON COMPLICAZIONI CARDIAC	-	-	-	-	-	-	-	-	-	-	-
.0	PERICARDITE REUMATICA ACUTA.....	-	-	-	-	-	-	-	-	-	-	-
.1	ENDOCARDITE REUMATICA ACUTA.....	-	-	-	-	-	-	-	-	-	-	-
.2	MIOCARDITE REUMATICA ACUTA.....	-	-	-	-	-	-	-	-	-	-	-
.8	ALTRE CARDIOPATIE REUMATICHE ACUTE.....	-	-	-	-	-	-	-	-	-	-	-
.9	CARDIOPATIA REUMATICA ACUTA NON SPECIFICATA...	-	-	-	-	-	-	-	-	-	-	-
392	COREA REUMATICA.....	-	-	-	-	-	-	-	-	-	-	-
.0	CON COMPLICAZIONI CARDIACHE.....	-	-	-	-	-	-	-	-	-	-	-
.9	SENZA MENZIONE DI COMPLICAZIONI CARDIACHE.....	-	-	-	-	-	-	-	-	-	-	-
393-398	CARDIOPATIE REUMATICHE CRONICHE.....	-	-	1	-	-	-	1	-	-	2	1
393	PERICARDITE REUMATICA CRONICA.....	-	-	-	-	-	-	-	-	-	-	-
394	MALATTIE DELLA VALVOLA MITRALE.....	-	-	1	-	-	-	1	-	-	1	-
.0	STENOSI MITRALICA.....	-	-	1	-	-	-	1	-	-	1	-
.1	INSUFFICIENZA MITRALICA REUMATICA.....	-	-	-	-	-	-	-	-	-	-	-
.2	STENOSI MITRALICA CON INSUFFICIENZA.....	-	-	-	-	-	-	-	-	-	-	-
.9	ALTRE E NON SPECIFICATE.....	-	-	-	-	-	-	-	-	-	-	-
395	MALATTIE DELLA VALVOLA AORTICA.....	-	-	-	-	-	-	-	-	-	-	-
.0	STENOSI AORTICA REUMATICA.....	-	-	-	-	-	-	-	-	-	-	-
.1	INSUFFICIENZA AORTICA REUMATICA.....	-	-	-	-	-	-	-	-	-	-	-
.2	STENOSI AORTICA REUMATICA CON INSUFFICIENZA...	-	-	-	-	-	-	-	-	-	-	-
.9	ALTRE E NON SPECIFICATE.....	-	-	-	-	-	-	-	-	-	-	-
396	MALATTIE DELLE VALVOLE MITRALE E AORTICA....	-	-	-	-	-	-	-	-	-	-	-
397	ALTRE ENDOCARDITI.....	-	-	-	-	-	-	-	-	-	1	-
.0	MALATTIE DELLA VALVOLA TRICUSPIDE.....	-	-	-	-	-	-	-	-	-	1	-
.1	MALATTIE REUMATICHE DELLA VALVOLA POLMONARE...	-	-	-	-	-	-	-	-	-	-	-
.9	MALAT.REUM.DELL'ENDOCARDIO,VALVOLA NON SPECIF.	-	-	-	-	-	-	-	-	-	-	-
398	ALTRE CARDIOPATIE REUMATICHE.....	-	-	-	-	-	-	-	-	-	-	1
.0	MIOCARDITE REUMATICA.....	-	-	-	-	-	-	-	-	-	-	1
.9	ALTRE E NON SPECIFICATE.....	-	-	-	-	-	-	-	-	-	-	1
401-405	MALATTIA IPERTENSIVA.....	-	2	-	-	-	-	2	-	1	-	-
401	IPERTENSIONE ESSENZIALE.....	-	-	-	-	-	-	-	-	-	-	-
.0	SPECIFICATA COME MALIGNA.....	-	-	-	-	-	-	-	-	-	-	-
.1	SPECIFICATA COME BENIGNA.....	-	-	-	-	-	-	-	-	-	-	-
.9	NON SPECIFICATA COME MALIGNA O BENIGNA.....	-	-	-	-	-	-	-	-	-	-	-
402	CARDIOPATIA IPERTENSIVA.....	-	2	-	-	-	-	2	-	-	-	-
.0	SPECIFICATA COME MALIGNA.....	-	-	-	-	-	-	-	-	-	-	-
.1	SPECIFICATA COME BENIGNA.....	-	-	-	-	-	-	-	-	-	-	-
.9	NON SPECIFICATA COME MALIGNA O BENIGNA.....	-	2	-	-	-	-	2	-	-	-	-
403	NEFROPATIA IPERTENSIVA.....	-	-	-	-	-	-	-	-	1	-	-
.0	SPECIFICATA COME MALIGNA.....	-	-	-	-	-	-	-	-	-	-	-
.1	SPECIFICATA COME BENIGNA.....	-	-	-	-	-	-	-	-	-	-	-
.9	NON SPECIFICATA COME MALIGNA O BENIGNA.....	-	-	-	-	-	-	-	-	1	-	-

20-24	25-29	30-34	35-39	40-44	45-49	50-54	55-59	60-64	65-69	70-74	75-79	80-84	85-89	90 e oltre	N.I.	Totale	Numeri della classificazione internazionale analitica
-	-	-	-	-	-	1	1	1	-	4	1	1	1	1	-	12	390-392
-	-	-	-	-	-	-	1	1	-	-	1	1	-	-	-	5	390
-	-	-	-	-	-	1	-	-	-	4	-	-	-	1	-	6	391
-	-	-	-	-	-	1	-	-	-	1	-	-	-	1	-	3	.0
-	-	-	-	-	-	-	-	-	-	1	-	-	-	-	-	1	.1
-	-	-	-	-	-	-	-	-	-	-	-	-	-	-	-	-	.2
-	-	-	-	-	-	-	-	-	-	-	-	-	-	-	-	-	.8
-	-	-	-	-	-	-	-	-	-	2	-	-	-	-	-	2	.9
-	-	-	-	-	-	-	-	-	-	-	-	-	1	-	-	1	392
-	-	-	-	-	-	-	-	-	-	-	-	-	1	-	-	1	.0
-	-	-	-	-	-	-	-	-	-	-	-	-	-	-	-	-	.9
-	3	14	17	28	52	83	135	184	178	253	203	123	58	18	-	1.353	393-398
-	-	-	-	-	-	-	-	-	-	-	-	-	-	-	-	-	393
-	-	8	15	21	36	57	92	133	117	164	130	74	36	10	-	895	394
-	-	8	8	10	11	23	32	51	50	63	32	28	17	2	-	329	.0
-	-	-	-	-	-	1	2	-	2	2	1	-	-	-	-	8	.1
-	-	1	2	6	7	12	26	10	19	21	10	2	-	-	-	116	.2
-	-	4	10	9	19	26	46	56	55	80	76	36	17	8	-	442	.9
-	-	-	-	-	2	1	10	8	20	25	19	13	7	3	-	108	395
-	-	-	-	-	2	-	3	4	13	14	6	7	4	1	-	54	.0
-	-	-	-	-	-	-	-	-	1	-	-	-	-	-	-	2	.1
-	-	-	-	-	-	-	-	2	5	7	10	4	3	2	-	37	.2
-	-	-	-	-	-	1	2	2	2	3	3	2	-	-	-	15	.9
-	3	4	1	5	10	17	24	34	32	54	45	32	11	4	-	276	396
-	-	-	-	2	2	4	2	3	1	1	1	-	-	-	-	17	397
-	-	-	-	1	-	3	2	-	1	-	1	-	-	-	-	9	.0
-	-	-	-	-	-	-	-	-	-	-	-	-	-	-	-	-	.1
-	-	-	-	1	2	1	-	3	-	1	-	-	-	-	-	8	.9
-	-	2	1	-	2	4	7	6	8	9	8	4	4	1	-	57	398
-	-	1	-	-	-	1	2	2	2	1	-	-	1	-	-	8	.0
-	-	1	1	-	2	4	6	4	6	8	8	4	3	1	-	49	.9
2	1	1	11	25	41	88	160	329	464	1.187	1.959	2.327	1.967	995	-	9.560	401-405
1	1	1	4	12	19	37	63	116	135	311	454	579	470	257	-	2.460	401
-	-	-	-	1	-	1	-	-	1	-	2	3	2	1	-	11	.0
1	1	1	4	11	19	36	63	116	134	311	452	576	468	256	-	2.449	.9
-	-	-	4	8	13	40	75	182	265	715	1.215	1.408	1.157	570	-	5.654	402
-	-	-	-	1	-	-	-	-	2	5	3	6	9	1	-	27	.0
-	-	-	-	-	-	-	-	-	-	-	1	-	-	-	-	1	.1
-	-	-	4	8	12	40	75	182	263	710	1.211	1.402	1.148	569	-	5.626	.9
-	-	-	3	3	8	9	15	21	35	84	147	150	139	75	-	690	403
-	-	-	1	-	-	-	-	-	1	1	2	2	1	1	-	9	.0
-	-	-	-	-	-	-	-	-	-	-	-	-	-	-	-	-	.1
-	-	-	2	3	8	9	15	21	34	83	145	148	138	74	-	681	.9

20-24	25-29	30-34	35-39	40-44	45-49	50-54	55-59	60-64	65-69	70-74	75-79	80-84	85-89	90 e oltre	N.I.	Totale	Numeri della classificazione internazionale analitica
1	-	-	-	2	1	2	7	10	29	77	143	190	201	93	-	756	404
-	-	-	-	-	-	1	-	1	-	-	2	1	1	2	-	8	.0
-	-	-	-	-	-	-	-	-	-	-	1	-	-	-	-	1	.1
1	-	-	-	2	1	1	7	9	29	77	140	189	200	91	-	747	.9
-	-	-	-	-	-	-	-	-	-	-	-	-	-	-	-	-	405
-	-	-	-	-	-	-	-	-	-	-	-	-	-	-	-	-	.0
-	-	-	-	-	-	-	-	-	-	-	-	-	-	-	-	-	.1
-	-	-	-	-	-	-	-	-	-	-	-	-	-	-	-	-	.9
2	8	19	44	68	168	342	691	1.381	1.918	4.105	6.182	6.545	4.926	2.731	-	29.134	410-414
1	7	14	41	59	132	268	537	1.023	1.363	2.598	3.454	3.037	1.767	709	-	15.013	410
-	-	-	-	2	1	-	3	4	3	16	20	17	17	8	-	91	411
-	-	-	-	-	-	3	5	1	7	20	16	17	7	2	-	78	412
-	-	1	-	-	3	4	6	16	13	33	41	38	26	14	-	195	413
1	1	4	3	7	32	67	140	337	532	1.438	2.651	3.436	3.109	1.998	-	13.757	414
1	-	2	1	4	15	33	58	135	221	682	1.385	2.057	2.068	1.456	-	8.118	.0
-	-	-	-	-	-	-	-	-	-	-	-	1	2	-	-	3	.1
-	-	-	1	2	4	10	29	52	90	215	332	336	228	117	-	1.417	.8
-	1	2	1	1	13	24	53	150	221	541	934	1.042	811	425	-	4.219	.9
2	6	9	9	14	22	44	67	136	142	296	382	354	242	109	-	1.837	415-417
-	4	7	5	14	10	21	37	75	72	159	180	150	105	42	-	861	415
-	-	-	-	-	-	-	-	-	1	-	3	1	3	1	-	9	.0
-	4	7	5	14	10	21	37	75	71	159	177	149	102	41	-	872	.1
2	2	2	4	-	12	22	30	61	70	136	202	204	135	67	-	952	416
2	-	1	-	-	3	1	4	3	3	6	1	2	1	-	-	27	.0
-	-	1	1	-	2	-	2	3	1	3	3	2	2	3	-	23	.1
-	-	-	-	-	-	-	-	-	-	-	-	1	2	-	-	-	.8
-	2	1	3	-	10	19	27	54	66	130	193	201	131	63	-	902	.9
-	-	-	-	-	-	1	-	-	-	1	-	-	2	-	-	4	417
-	-	-	-	-	-	-	-	-	-	1	-	-	1	-	-	2	.0
-	-	-	-	-	-	-	-	-	-	-	-	-	-	-	-	-	.1
-	-	-	-	-	-	-	-	-	-	-	-	-	-	-	-	-	.8
-	-	-	-	-	-	1	-	-	-	-	-	-	1	-	-	2	.9
22	25	37	60	65	135	245	414	788	1.070	2.743	5.093	7.548	7.700	5.602	-	31.614	420-429
-	-	-	-	-	2	-	-	-	1	4	1	5	1	1	-	16	420-9
-	-	-	-	2	1	-	3	4	1	-	1	4	3	-	-	19	421
-	-	-	-	1	1	-	2	3	1	-	1	-	4	3	-	9	.0
-	-	-	-	1	-	-	1	1	-	-	-	-	-	-	-	10	.9
-	-	1	2	-	-	1	1	-	1	2	3	2	-	-	-	14	422-9
-	1	-	3	-	2	4	3	2	2	7	11	1	4	1	-	41	423
-	-	-	-	-	1	1	-	1	-	1	4	1	2	-	-	11	.0
-	-	-	-	-	-	-	-	-	-	-	-	-	-	-	-	-	.1
-	-	-	-	-	-	-	-	-	-	-	-	-	-	-	-	-	.2
-	1	-	-	-	-	1	-	-	-	1	-	-	1	-	-	4	.8
-	-	-	-	-	-	-	-	-	-	1	-	-	-	-	-	1	.8
-	-	-	3	-	1	2	3	1	2	5	6	-	1	1	-	25	.9

20-24	25-29	30-34	35-39	40-44	45-49	50-54	55-59	60-64	65-69	70-74	75-79	80-84	85-89	90 e oltre	N.I.	Totale	Numeri della classificazione internazionale analitica
3	1	6	9	9	25	42	63	97	89	142	130	119	52	32	-	820	424
-	-	2	4	6	17	32	43	70	57	97	71	76	34	22	-	531	.0
-	-	3	3	1	4	8	12	15	18	32	49	25	14	4	-	189	.1
-	-	-	-	-	-	-	-	-	-	1	-	-	-	-	-	1	.2
-	-	-	-	-	-	-	-	-	-	1	-	-	-	-	-	3	.3
3	1	1	2	2	4	2	8	11	13	12	10	18	3	6	-	96	.9
1	4	4	6	5	17	14	33	47	57	109	126	136	133	83	-	782	425
-	-	-	-	-	-	-	-	-	1	-	-	2	2	1	-	6	.0
-	-	-	-	-	2	-	-	-	-	1	-	1	-	-	-	4	.1
-	-	-	-	-	-	-	-	-	-	1	-	-	-	-	-	1	.2
-	-	-	-	-	-	-	-	-	-	-	-	-	-	-	-	4	.3
1	4	4	6	5	13	13	31	46	51	101	117	129	120	75	-	721	.4
-	-	-	-	-	1	1	-	-	-	1	-	-	-	-	-	3	.5
-	-	-	-	-	1	2	1	4	5	8	4	11	7	-	-	43	.9
-	1	1	-	-	-	1	3	9	12	23	33	42	41	24	-	190	426
-	1	-	-	-	-	2	3	2	9	15	16	16	9	-	-	73	.0
-	-	-	-	-	-	-	3	6	8	11	17	18	8	-	-	71	.1
-	-	-	-	-	-	-	-	-	-	-	-	-	-	-	-	-	.2
-	-	-	-	-	-	-	-	-	1	1	-	-	2	-	-	4	.3
-	-	-	-	-	-	-	-	-	1	-	-	-	-	-	-	1	.4
-	-	-	-	-	-	1	1	2	2	3	3	2	2	2	-	18	.5
-	-	-	-	-	-	-	-	-	-	-	-	-	-	1	-	1	.6
-	-	-	-	-	-	-	-	-	-	1	-	1	-	-	-	2	.7
-	-	1	-	-	-	-	-	1	-	-	1	-	-	1	-	4	.8
-	-	-	-	-	-	-	-	-	-	1	3	6	3	3	-	16	.9
7	1	5	12	19	26	50	69	118	107	267	436	460	434	263	-	2.294	427
-	-	-	-	-	-	-	1	-	-	-	1	2	-	2	-	6	.0
-	-	-	-	-	-	-	1	-	2	2	-	1	-	1	-	7	.1
-	-	-	-	-	-	-	-	1	-	-	1	1	-	1	-	4	.2
1	-	-	1	2	3	6	9	30	34	101	200	224	217	88	-	916	.3
6	1	5	10	14	20	30	41	59	45	100	150	152	129	114	-	893	.4
-	-	-	-	-	-	-	1	-	-	1	1	1	4	-	-	8	.5
-	-	-	-	-	-	-	2	1	3	2	4	4	3	-	-	19	.6
-	-	-	-	-	-	4	6	10	7	20	30	29	35	28	-	171	.9
5	5	8	7	9	16	34	57	109	163	347	604	865	890	613	-	3.743	428
-	1	-	1	-	1	6	8	24	27	76	131	144	176	96	-	693	.0
1	1	-	1	2	4	7	7	16	22	53	98	121	110	91	-	535	.1
4	3	8	5	7	11	21	42	69	114	218	375	600	604	426	-	2.515	.9
6	12	12	21	21	46	99	182	401	638	1.043	3.749	5.913	6.140	4.585	-	23.695	429
3	4	3	6	7	11	30	71	164	309	938	1.996	3.227	3.509	2.584	-	12.872	.0
-	-	-	-	-	3	2	3	4	23	40	55	48	47	-	-	225	.1
-	-	3	1	9	9	21	55	109	348	859	1.459	1.526	1.262	-	-	5.661	.2
-	2	1	2	3	2	8	9	19	12	32	33	29	20	11	-	186	.3
-	-	-	-	-	-	-	-	-	-	-	-	-	-	-	-	-	.4
-	-	-	-	-	-	-	-	-	-	-	-	-	-	-	-	-	.5
-	-	-	-	-	-	-	-	-	-	1	-	-	-	-	-	2	.6
-	-	-	-	-	-	-	-	-	-	1	-	-	-	-	-	3	.8
3	6	8	10	10	24	49	79	160	204	500	820	1.142	1.037	680	-	4.745	.9
27	32	49	101	126	263	401	728	1.028	1.037	5.121	9.086	11.272	9.098	4.661	-	44.290	430-438
7	13	15	26	24	55	61	88	99	76	83	79	48	23	6	-	711	430
10	8	16	33	48	81	133	181	306	291	573	620	628	420	170	-	3.542	431
-	-	1	-	-	2	2	1	4	2	7	4	8	2	4	-	38	432
-	-	-	-	-	1	1	1	4	2	3	4	4	2	4	-	26	.0
-	-	1	-	-	1	-	-	-	-	3	-	1	-	-	-	6	.1
-	-	-	-	-	1	-	-	-	-	1	-	3	-	-	-	6	.9
1	-	3	1	4	3	4	6	13	6	7	8	6	5	4	-	72	433
1	-	-	-	2	2	1	4	1	3	3	2	1	2	-	-	24	.0
-	-	3	1	1	1	2	5	9	5	4	4	4	3	1	-	44	.1
-	-	-	-	1	-	-	-	-	-	-	-	-	-	-	-	1	.2
-	-	-	-	-	-	-	-	-	-	-	-	-	-	-	-	-	.3
-	-	-	-	-	-	-	-	-	-	-	1	-	-	1	-	2	.8
-	-	-	-	-	-	-	-	-	-	-	-	-	-	1	-	1	.9
3	1	5	2	7	22	35	76	160	219	708	1.313	1.657	1.382	654	-	6.248	434
1	1	4	2	5	16	23	45	123	171	605	1.151	1.506	1.271	608	-	5.533	.0
2	-	1	-	1	5	10	21	24	36	63	116	108	71	33	-	494	.1
-	-	-	-	1	1	2	10	13	12	40	46	43	40	13	-	221	.9

20-24	25-29	30-34	35-39	40-44	45-49	50-54	55-59	60-64	65-69	70-74	75-79	80-84	85-89	90 e oltre	N.I.	Totale	Numeri della classificazione internazionale analitica
1	-	1	-	-	-	-	5	4	9	23	35	80	71	44	-	273	435
3	8	4	34	31	85	139	304	665	936	2.713	4.868	5.778	4.307	2.061	-	21.944	436
2	2	4	5	12	14	25	64	161	279	985	2.043	2.927	2.785	1.662	-	10.944	437
1	-	2	1	2	3	6	21	66	118	453	1.013	1.519	1.557	995	-	5.764	.0
-	-	-	-	3	6	7	7	13	29	61	119	181	131	66	-	580	.1
-	-	-	1	-	-	-	1	3	12	35	45	46	29	15	-	187	.2
1	1	-	-	-	2	-	3	-	1	2	3	1	-	-	-	15	.3
-	-	-	-	-	-	-	-	-	-	-	-	-	-	-	-	-	.4
-	-	-	1	-	-	-	-	-	-	-	-	-	-	1	-	-	.5
-	-	-	-	-	-	-	-	-	-	-	1	-	-	-	-	-	.6
-	1	1	1	2	3	3	10	27	28	96	194	236	190	89	-	862	.8
-	1	1	1	5	-	9	22	52	96	290	668	988	878	496	-	3.513	.9
-	-	-	-	-	1	2	3	16	19	62	116	140	103	56	-	518	438
3	5	2	8	7	27	31	63	124	216	681	1.576	2.784	3.128	2.753	-	11.411	440-448
1	1	-	2	2	6	17	39	68	148	565	1.367	2.557	2.968	2.643	-	10.384	440
-	-	-	-	-	-	-	-	2	4	4	4	15	8	3	-	40	.0
-	-	-	-	1	3	3	6	11	20	58	84	134	156	108	-	584	.1
-	-	-	-	-	-	-	-	-	-	-	1	3	-	-	-	4	.2
1	1	-	2	1	3	14	33	55	124	503	1.278	2.405	2.804	2.532	-	9.756	.8
-	-	-	-	-	-	-	-	-	-	-	-	-	-	-	-	-	.9
1	2	-	4	2	9	9	19	33	37	61	97	87	37	30	-	428	441
-	1	-	1	-	3	1	6	9	5	12	13	8	4	7	-	70	.0
1	-	-	-	-	1	1	5	3	6	6	10	3	3	-	-	39	.1
-	-	-	-	-	1	1	2	1	3	1	9	6	1	1	-	25	.2
-	-	-	-	-	1	1	1	1	8	11	23	27	11	5	-	89	.3
-	-	-	-	-	1	1	3	3	3	8	18	12	9	9	-	62	.4
-	1	-	2	2	2	3	2	9	9	16	15	23	5	5	-	94	.5
-	-	-	1	-	1	3	3	7	3	7	9	8	4	3	-	49	.6
-	1	-	1	-	-	1	1	5	4	4	7	1	1	-	-	26	442
-	-	-	-	-	-	-	-	1	1	1	-	-	1	-	-	4	.0
-	-	-	-	-	-	-	-	-	2	-	-	-	-	-	-	2	.1
-	-	-	-	-	-	-	-	1	1	-	-	-	-	-	-	3	.2
-	-	-	-	-	-	-	-	-	-	1	3	-	-	-	-	3	.3
-	1	-	-	-	-	1	-	1	1	1	3	-	-	-	-	6	.4
-	-	-	-	-	-	-	-	2	1	1	1	1	-	-	-	3	.5
-	-	-	-	-	-	-	-	-	1	1	1	1	-	-	-	8	.6
-	-	-	-	-	2	-	-	1	4	7	12	17	10	12	-	66	443
-	-	-	-	-	1	-	-	-	2	2	-	-	-	-	-	3	.0
-	-	-	-	-	-	-	-	-	1	3	3	7	3	1	-	19	.1
-	-	-	-	-	-	-	-	-	-	3	3	1	-	-	-	5	.8
-	-	-	-	-	1	-	-	1	3	2	6	9	7	10	-	39	.9
-	1	2	1	2	6	3	3	10	19	25	72	88	82	50	-	364	444
-	-	-	-	-	-	-	1	-	2	1	4	5	1	2	-	16	.0
-	-	1	-	-	-	-	-	1	1	1	4	2	-	-	-	10	.1
-	1	1	1	5	3	2	9	14	22	60	71	71	45	-	-	304	.2
-	-	-	-	-	-	-	-	-	1	1	1	1	2	-	-	6	.8
-	-	1	-	2	1	-	-	-	1	1	6	7	3	-	-	28	.9
-	-	-	-	1	2	1	1	3	-	2	2	1	-	1	-	15	446
-	-	-	-	-	-	-	-	-	-	-	-	1	-	1	-	2	.0
-	-	-	-	-	-	-	-	-	-	-	-	-	-	-	-	-	.1
-	-	-	-	-	-	-	1	-	-	-	-	-	-	-	-	1	.2
-	-	-	-	-	-	-	-	-	-	-	-	-	-	-	-	-	.3
-	-	-	-	1	1	1	-	2	-	2	1	-	-	-	-	8	.4
-	-	-	-	-	-	-	-	-	-	-	-	-	-	-	-	1	.5
-	-	-	-	-	1	-	-	-	-	-	-	-	-	-	-	2	.6
-	-	-	-	-	-	-	-	-	-	-	-	-	-	-	-	-	.7
-	-	-	-	-	2	-	-	4	4	16	18	32	30	17	-	124	447
-	-	-	-	-	-	-	-	-	-	-	1	1	-	2	-	4	.0
-	-	-	-	-	-	-	-	2	2	5	6	16	12	5	-	48	.1
-	-	-	-	-	1	-	-	1	1	-	-	-	-	-	-	3	.2
-	-	-	-	-	-	-	-	-	-	-	-	-	-	-	-	-	.3
-	-	-	-	-	-	-	-	-	-	-	-	-	-	-	-	-	.4
-	-	-	-	-	-	-	-	-	-	-	-	1	-	-	-	1	.5
-	-	-	-	-	-	-	-	1	-	5	-	1	3	1	-	12	.6
-	-	-	-	-	-	-	-	-	-	-	-	-	-	-	-	-	.8
-	-	-	-	-	1	-	-	-	2	5	11	13	15	9	-	56	.9

Tavola 2.14 segue - Morti per malattie del sistema circolatorio, per età - Femmine - Anno 1986

Numeri della classificazione internazionale analitica	CAUSE DI MORTE	0											
		anni	1	2	3	4	0-4	5-9	10-14	15-17	18-19		
448	MALATTIE DEI CAPILLARI.....	-	-	-	-	-	-	-	-	-	-	-	-
.0	TELANGECTASIA EMORRAGICA EREDITARIA.....	-	-	-	-	-	-	-	-	-	-	-	-
.1	NEVO, NON NEOPLASTICO.....	-	-	-	-	-	-	-	-	-	-	-	-
.9	ALTRE E NON SPECIFICATE.....	-	-	-	-	-	-	-	-	-	-	-	-
451-459	N. VENE E VASI LINFATICI, ED ALTRE N. SIST. CIR	2	-	-	1	-	-	3	2	2	-	-	-
451	FLEBITE E TROMBOFLEBITE.....	-	-	-	-	-	-	-	1	1	-	-	-
.0	DEI VASI SUPERFICIALI DEGLI ARTI INFERIORI....	-	-	-	-	-	-	-	-	-	-	-	-
.1	DEI VASI PROFONDI DEGLI ARTI INFERIORI....	-	-	-	-	-	-	-	-	-	-	-	-
.2	DEGLI ARTI INFERIORI NON SPECIFICATI.....	-	-	-	-	-	-	-	1	-	-	-	-
.8	DI ALTRE SEDE.....	-	-	-	-	-	-	-	-	-	-	-	-
.9	DI SEDE NON SPECIFICATA.....	-	-	-	-	-	-	-	-	1	-	-	-
452	TROMBOSI DELLA VENA PORTA.....	-	-	-	-	-	-	-	-	-	-	-	-
453	EMBOLIA E TROMBOSI DI ALTRE VENE.....	-	-	-	1	-	-	1	-	-	-	-	-
.0	SINDROME DI BUDD-CHIARI.....	-	-	-	-	-	-	-	-	-	-	-	-
.1	TROMBOFLEBITE MIGRANTE.....	-	-	-	-	-	-	-	-	-	-	-	-
.2	DELLA VENA CAVA.....	-	-	-	1	-	-	1	-	-	-	-	-
.3	DELLA VENA REBELL.....	-	-	-	-	-	-	-	-	-	-	-	-
.8	DI ALTRE SEDE SPECIFICATE.....	-	-	-	-	-	-	-	-	-	-	-	-
.9	DI SEDE NON SPECIFICATA.....	-	-	-	-	-	-	-	-	-	-	-	-
454	VARICI DEGLI ARTI INFERIORI.....	-	-	-	-	-	-	-	-	-	-	-	-
.0	CON ULCERA.....	-	-	-	-	-	-	-	-	-	-	-	-
.1	CON INFIAMMAZIONE.....	-	-	-	-	-	-	-	-	-	-	-	-
.2	CON ULCERA E INFIAMMAZIONE.....	-	-	-	-	-	-	-	-	-	-	-	-
.9	SENZA MENZIONE DI ULCERA O INFIAMMAZIONE.....	-	-	-	-	-	-	-	-	-	-	-	-
455	EMORROIDI.....	-	-	-	-	-	-	-	-	-	-	-	-
.0	EMORROIDI INTERNE, SENZA MENZION. DI COMPLICAZ.	-	-	-	-	-	-	-	-	-	-	-	-
.1	EMORROIDI INTERNE TROMBIZZATE.....	-	-	-	-	-	-	-	-	-	-	-	-
.2	EMORROIDI INTERNE CON ALTRE COMPLICAZIONI....	-	-	-	-	-	-	-	-	-	-	-	-
.3	EMORROIDI ESTERNE, SENZA MENZION. DI COMPLICAZ.	-	-	-	-	-	-	-	-	-	-	-	-
.4	EMORROIDI ESTERNE TROMBIZZATE.....	-	-	-	-	-	-	-	-	-	-	-	-
.5	EMORROIDI ESTERNE CON ALTRE COMPLICAZIONI....	-	-	-	-	-	-	-	-	-	-	-	-
.6	EMORR. NON SPECIF., SENZA MENZION. DI COMPLICAZ.	-	-	-	-	-	-	-	-	-	-	-	-
.7	EMORROIDI NON SPECIFICATE TROMBIZZATE.....	-	-	-	-	-	-	-	-	-	-	-	-
.8	EMORROIDI NON SPECIFICATE CON ALTRE COMPLICAZ.	-	-	-	-	-	-	-	-	-	-	-	-
.9	LENSI CUTANEI EMORROIDARI RESIDUI.....	-	-	-	-	-	-	-	-	-	-	-	-
456	VARICI DI ALTRE SEDE.....	-	-	-	-	-	-	-	1	1	-	-	-
.0	VARICI ESOPAGEE CON SANGUINAMENTO.....	-	-	-	-	-	-	-	1	1	-	-	-
.1	VARICI ESOPAGEE SENZA MENZIONE DI SANGUINAMEN.	-	-	-	-	-	-	-	-	-	-	-	-
.3	VARICI SOTTOLINGUALI.....	-	-	-	-	-	-	-	-	-	-	-	-
.4	VARICOCELE.....	-	-	-	-	-	-	-	-	-	-	-	-
.5	VARICI PELVICHE.....	-	-	-	-	-	-	-	-	-	-	-	-
.6	VARICI VULVARI.....	-	-	-	-	-	-	-	-	-	-	-	-
.8	ALTRE.....	-	-	-	-	-	-	-	-	-	-	-	-
457	DISTURBI NON INFETTIVI DEI VASI LINFATICI...	1	-	-	-	-	-	1	-	-	-	-	-
.0	SINDROME LINFEDERATOSA POSTNEASTECTOMIA.....	-	-	-	-	-	-	-	-	-	-	-	-
.1	ALTRI LINFODEMI.....	-	-	-	-	-	-	-	-	-	-	-	-
.2	LINFANGIOMI.....	-	-	-	-	-	-	-	-	-	-	-	-
.8	ALTRI DISTURBI NON INFETTIVI DEI VASI LINFAT.	1	-	-	-	-	-	1	-	-	-	-	-
.9	NON SPECIFICATO.....	-	-	-	-	-	-	-	-	-	-	-	-
458	IPOTENSIONE.....	-	-	-	-	-	-	-	-	-	-	-	-
.0	IPOTENSIONE ORTOSTATICA.....	-	-	-	-	-	-	-	-	-	-	-	-
.1	IPOTENSIONE CRONICA.....	-	-	-	-	-	-	-	-	-	-	-	-
.9	NON SPECIFICATA.....	-	-	-	-	-	-	-	-	-	-	-	-
459	ALTRI DISTURBI DEL SISTEMA CIRCOLATORIO.....	1	-	-	-	-	-	1	-	-	-	-	-
.0	EMORRAGIA, NON SPECIFICATA.....	1	-	-	-	-	-	1	-	-	-	-	-
.1	SINDROME POSTFLEBITICA.....	-	-	-	-	-	-	-	-	-	-	-	-
.2	COMPRESIONE VENOSA.....	-	-	-	-	-	-	-	-	-	-	-	-
.8	ALTRI.....	-	-	-	-	-	-	-	-	-	-	-	-
.9	NON SPECIFICATO.....	-	-	-	-	-	-	-	-	-	-	-	-
	TOTALE..	21	11	8	3	2		45	28	30	31	18	

20-24	25-29	30-34	35-39	40-44	45-49	50-54	55-59	60-64	65-69	70-74	75-79	80-84	85-89	90 e oltre	N.I.	Totale	Numeri della classificazione internazionale analitica
1	-	-	-	-	-	-	-	-	-	1	1	1	-	-	-	4	448
1	-	-	-	-	-	-	-	-	-	1	1	1	-	-	-	3	.0
-	-	-	-	-	-	-	-	-	-	-	-	-	-	-	-	1	.1
-	-	-	-	-	-	-	-	-	-	-	-	-	-	-	-	-	.9
1	2	3	3	7	13	12	26	35	38	103	127	117	105	69	-	668	451-459
-	1	1	1	5	7	6	14	15	27	60	70	56	45	30	-	340	451
-	-	-	-	-	-	-	-	-	-	-	-	-	1	-	-	1	.0
-	-	-	-	-	1	-	3	-	1	2	2	2	1	1	-	13	.1
-	1	1	1	5	6	5	9	12	23	50	61	51	38	29	-	293	.2
-	-	-	-	-	-	-	-	-	-	-	-	-	-	-	-	-	.8
-	-	-	-	-	1	2	3	3	3	8	7	3	5	-	-	33	.9
-	-	-	-	-	-	-	-	-	-	1	-	-	-	-	-	1	452
-	-	1	-	1	2	-	1	-	1	11	6	10	8	9	-	51	453
-	-	1	-	-	-	-	1	-	-	-	-	-	-	1	-	3	.0
-	-	-	-	-	-	-	-	-	-	-	-	1	-	-	-	1	.1
-	-	-	-	-	2	-	-	-	-	1	1	1	-	1	-	7	.2
-	-	-	-	-	-	-	-	-	-	-	-	-	-	-	-	-	.3
-	-	-	-	-	-	-	-	-	1	4	2	3	1	6	-	17	.8
-	-	-	-	1	-	-	-	-	-	6	3	5	7	1	-	23	.9
-	-	-	-	1	1	1	2	-	3	4	9	5	2	2	-	30	454
-	-	-	-	-	-	1	-	-	-	2	2	2	1	-	-	6	.0
-	-	-	-	-	-	-	-	-	-	-	-	1	-	-	-	1	.1
-	-	-	-	-	-	-	-	-	-	-	-	-	-	-	-	-	.2
-	-	-	-	1	1	2	-	3	4	7	2	1	2	-	23	.9	
-	-	-	-	-	-	-	-	1	-	-	-	-	-	-	-	1	455
-	-	-	-	-	-	-	-	-	-	-	-	-	-	-	-	-	.0
-	-	-	-	-	-	-	-	-	-	-	-	-	-	-	-	-	.1
-	-	-	-	-	-	-	-	-	-	-	-	-	-	-	-	-	.2
-	-	-	-	-	-	-	-	-	-	-	-	-	-	-	-	-	.3
-	-	-	-	-	-	-	-	-	-	-	-	-	-	-	-	-	.4
-	-	-	-	-	-	-	-	-	-	-	-	-	-	-	-	-	.5
-	-	-	-	-	-	-	-	-	-	-	-	-	-	-	-	-	.6
-	-	-	-	-	-	-	-	1	-	-	-	-	-	-	-	1	.7
-	-	-	-	-	-	-	-	-	-	-	-	-	-	-	-	-	.8
-	-	-	-	-	-	-	-	-	-	-	-	-	-	-	-	-	.9
-	1	-	1	-	1	3	6	9	8	15	11	11	7	3	-	74	456
1	1	-	1	-	1	2	6	7	2	13	11	9	5	2	-	62	.0
-	-	-	-	-	-	1	-	-	2	1	-	2	-	-	-	10	.1
-	-	-	-	-	-	-	-	-	-	-	-	-	-	-	-	-	.3
-	-	-	-	-	-	-	-	-	-	-	-	-	-	-	-	-	.4
-	-	-	-	-	-	-	-	-	-	-	-	-	-	-	-	-	.5
-	-	-	-	-	-	-	-	-	-	-	-	-	-	-	-	-	.6
-	-	-	-	-	-	-	-	1	-	-	-	-	-	1	-	2	.8
-	-	-	-	-	-	-	-	-	-	-	1	1	3	1	-	7	457
-	-	-	-	-	-	-	-	-	-	-	1	1	3	-	-	4	.0
-	-	-	-	-	-	-	-	-	-	-	1	-	-	-	-	1	.1
-	-	-	-	-	-	-	-	-	-	-	-	-	-	-	-	-	.2
-	-	-	-	-	-	-	-	-	-	-	-	-	-	-	-	1	.8
-	-	-	-	-	-	-	-	-	-	-	-	-	-	1	-	1	.9
-	-	-	-	-	-	-	-	2	-	3	-	1	4	2	-	12	458
-	-	-	-	-	-	-	-	-	-	-	-	-	1	-	-	1	.0
-	-	-	-	-	-	-	-	-	-	-	-	-	-	-	-	-	.1
-	-	-	-	-	-	-	-	2	-	3	-	1	3	2	-	11	.9
1	-	1	1	-	2	2	3	8	3	10	29	33	36	22	-	152	459
1	-	1	1	-	2	2	1	6	1	1	9	5	5	4	-	40	.0
-	-	-	-	-	-	-	-	1	-	-	-	-	-	-	-	1	.1
-	-	-	-	-	-	-	-	-	-	-	-	-	-	-	-	-	.2
-	-	-	-	-	-	-	-	1	-	-	-	-	-	-	-	-	.1
-	-	-	-	-	-	-	1	1	2	9	20	28	31	18	-	110	.9
59	82	134	253	340	721	1.247	2.285	4.406	5.863	14.493	24.609	31.071	27.225	16.939	-	129.879	

Tavola 2.15 - Morti per malattie dell'apparato respiratorio, per età - Totale - Anno 1986

Numeri della classificazione internazionale analitica	CAUSE DI MORTE	TOTALE			0 anni	1	2	3	4	0-4	5-9	10-14
		M	F	MF								
460-466	INFEZIONI ACUTE DELLE VIE RESPIRATORIE.....	326	424	750	60	7	6	1	-	74	2	3
460	RINOPARINGITE ACUTA (RAFFREDDORE COMUNE).....	3	2	5	2	-	-	-	-	2	-	-
461	SINUSITE ACUTA.....	-	1	1	-	-	-	-	-	-	-	-
462	PARINGITE ACUTA.....	3	3	6	2	-	-	-	-	2	1	-
463	TONSILLITE ACUTA.....	1	3	4	-	-	1	-	-	1	1	-
464	LARINGITE E TRACHEITE ACUTE.....	12	5	17	1	2	2	1	-	6	-	-
465	INF.ACUTE V.RESP.SUP.A LOCAL.MULTIPL.NON SPEC.	8	6	14	3	1	-	-	-	4	-	-
466	BRONCHITE E BRONCHIOLITE ACUTE.....	299	404	703	52	4	3	-	-	59	-	3
470-478	ALTRE MALATTIE DELLE VIE RESPIRATORIE SUPER.	30	30	60	3	1	1	-	1	6	-	-
470	DEVIAZIONE DEL SETTO NASALE.....	2	1	3	-	-	-	-	-	-	-	-
471	POLIPPI NASALI.....	1	3	4	-	-	-	-	-	-	-	-
472	FARINGITE E RINOPARINGITE CRONICHE.....	1	2	3	-	-	-	-	1	1	-	-
473	SINUSITE CRONICA.....	2	-	2	-	-	-	-	-	-	-	-
474	MALATTIE CRONICHE DELLE TONSILLE E ADENOIDI... 1	10	11	-	-	1	-	-	1	-	-	-
475	ACCESSO EPITONSILLARE.....	-	1	1	-	-	-	-	-	-	-	-
476	LARINGITE E LARINGOTRACHEITE CRONICHE.....	-	1	1	-	-	-	-	-	-	-	-
477	RINITE ALLERGICA.....	2	2	4	-	-	-	-	-	-	-	-
478	ALTRE MALATTIE DELLE VIE RESPIRATORIE SUPERIOR	21	10	31	3	1	-	-	-	4	-	-
480-487	POLMONITE ED INFLUENZA.....	5.047	5.773	10.820	162	20	13	5	4	204	20	35
480	POLMONITE VIRALE.....	22	45	67	3	-	1	-	-	4	-	2
481	POLMONITE PNEUMOCOCCICA.....	49	42	91	1	1	-	-	-	2	-	2
482	ALTRE POLMONITI BATTERICHE.....	9	11	20	1	-	-	-	-	1	-	-
483	POLMONITE DA ALTRI ORGANISMI SPECIFICATI.....	6	3	9	1	-	-	-	-	1	-	-
485	BRONCOPOLMONITE NON SPECIFICATA.....	4.415	4.885	9.300	140	18	11	5	4	178	18	28
486	POLMONITE NON SPECIFICATA.....	259	302	561	11	1	-	-	-	12	2	1
487	INFLUENZA.....	287	485	772	5	-	1	-	-	6	-	2
490-496	MAL.POLMON.CRON.OSTRUTTIVE E COND.NORB.AFFIN	14.264	6.686	20.950	8	5	-	3	1	17	9	12
490	BRONCHITE NON SPECIFICATA SE ACUTA O CRONICA..	264	297	561	4	1	-	1	-	6	1	1
491	BRONCHITE CRONICA.....	10.483	4.603	15.086	1	2	-	-	1	4	6	4
492	EMFISEMA.....	1.460	493	1.953	1	-	-	-	-	1	-	1
493	ASMA.....	1.324	959	2.283	2	2	-	2	-	6	2	5
494	BRONCHIECTASIA.....	48	48	96	-	-	-	-	-	-	-	1
495	ALVEOLITE ALLERGICA ESTREMISCA.....	4	2	6	-	-	-	-	-	-	-	-
496	OSTREUZ.CRON.VIE RESPIRATOR.NON CLASSIF.ALTROVE	681	284	965	-	-	-	-	-	-	-	-
500-508	PNEUMOCOSI ED ALTRE MAL.POLMONE DA AGEN. ESTER	928	43	971	1	-	-	-	-	1	-	1
500	ANTRACOSILICOSI.....	1	-	1	-	-	-	-	-	-	-	-
501	ASBESTOSI.....	11	2	13	-	-	-	-	-	-	-	-
502	ALTRE PNEUMOCOSI DA SILICE E SILICATI.....	851	21	872	-	-	-	-	-	-	-	1
503	PNEUMOCOSI DA ALTRE POLVERI INORGANICHE.....	3	-	3	-	-	-	-	-	-	-	-
504	PNEUMOPATIA DA INALAZIONE DI ALTRE POLVERI....	1	1	2	-	-	-	-	-	-	-	-
505	PNEUMOCOSI, NON SPECIFICATA.....	35	2	37	-	-	-	-	-	-	-	-
506	CONDIZIONI NORB.RESPIRAT.DA FUMI E VAPORI CRIM	3	-	3	-	-	-	-	-	-	-	-
507	POLMONITE DA SOLIDI E LIQUIDI.....	22	27	49	1	-	-	-	-	1	-	-
508	COND.NORB.RESP.DA ALTRI E NON SPECIF.AGEN.EST.	1	-	1	-	-	-	-	-	-	-	-
510-519	ALTRE MALATTIE DELL'APPARATO RESPIRATORIO...	2.898	2.275	5.173	13	4	3	2	2	24	2	4
510	EMPIEMA.....	34	17	51	-	-	-	-	-	-	-	-
511	PLEURITE.....	240	235	475	-	-	-	-	-	-	-	-
512	PNEUMOTORACE.....	39	7	46	1	-	-	-	-	1	-	1
513	ACCESSO DEL POLMONE E DEL MEDIASTINO.....	44	20	64	-	-	-	-	-	-	-	-
514	CONGESTIONE ED IPOSTASI POLMONARI.....	315	308	623	1	2	-	-	-	3	-	1
515	FIBROSI POLMONARI POSTINFAMMATORIE.....	745	384	1.129	-	-	1	1	1	3	-	-
516	ALTRE PNEUMOPATIE ALVEOLARI E PANIPTALVEOLARI	33	14	47	3	-	-	-	1	4	-	-
518	ALTRE MALATTIE DEL POLMONE.....	1.069	1.075	2.144	4	1	1	1	-	7	2	2
519	ALTRE MALATTIE DELL'APPARATO RESPIRATORIO.....	379	215	594	4	1	1	-	-	6	-	-
	TOTALE..	23.493	15.231	38.724	247	37	23	11	8	326	33	55

15-17	18-19	20-24	25-29	30-34	35-39	40-44	45-49	50-54	55-59	60-64	65-69	70-74	75-79	80-84	85-89	90 e oltre	N.I.	Numeri della classifi- cazione internazionale analitica	
-	1	2	3	1	3	3	3	4	7	18	19	57	91	184	158	157	-	460-466	
-	-	-	-	-	-	-	-	-	-	1	-	-	1	-	-	1	-	460	
-	-	-	-	-	-	-	-	-	-	-	-	-	-	-	-	-	-	461	
-	-	-	-	-	-	-	-	-	-	3	-	-	-	-	-	-	-	462	
-	-	-	-	-	1	-	-	-	-	-	-	-	-	1	-	-	-	463	
-	-	-	1	1	-	-	1	-	-	1	-	1	4	4	1	-	-	464	
-	-	-	-	-	-	-	-	-	-	1	1	-	1	1	4	2	-	465	
-	1	2	2	-	2	3	2	4	7	12	18	56	87	138	153	154	-	466	
-	-	2	-	-	-	2	3	4	2	4	9	4	10	5	6	3	-	470-478	
-	-	-	-	-	-	-	-	-	-	2	1	-	-	-	-	-	-	470	
-	-	-	-	-	-	-	-	-	1	-	-	-	2	-	-	1	-	471	
-	-	-	-	-	-	-	-	1	-	-	-	-	1	-	-	-	-	472	
-	-	-	-	-	-	-	-	-	-	-	-	-	1	-	-	1	-	473	
-	-	-	-	-	-	-	-	3	1	1	1	1	1	2	-	-	-	474	
-	-	-	-	-	-	-	-	-	-	-	-	-	-	-	-	-	-	475	
-	-	-	-	-	-	-	-	-	-	-	-	-	-	-	-	1	-	476	
-	-	-	-	-	-	-	-	-	-	1	-	-	2	1	-	-	-	477	
-	-	2	-	-	-	2	3	-	-	-	6	3	4	1	4	2	-	478	
24	10	23	38	36	49	53	71	114	198	283	399	1.033	1.767	2.393	2.278	1.792	-	480-487	
-	-	-	1	2	-	1	2	1	2	2	2	7	4	12	11	14	-	480	
1	-	1	1	1	4	3	1	2	7	2	5	15	14	12	13	5	-	481	
-	-	-	-	-	-	-	-	-	-	1	-	3	1	3	7	3	1	-	482
-	-	-	-	-	-	-	-	-	-	-	-	-	-	1	3	2	1	-	483
17	10	18	28	30	37	43	52	87	149	248	352	891	1.553	2.081	1.983	1.497	-	485	
4	-	1	4	2	3	6	4	16	23	20	22	58	87	127	97	72	-	486	
2	-	3	4	1	5	-	12	8	15	11	13	61	105	151	169	202	-	487	
10	10	20	19	21	49	40	131	245	556	1.179	1.570	3.389	4.761	4.498	2.936	1.470	-	490-496	
-	-	1	1	1	3	-	7	-	14	11	25	50	90	117	104	129	-	490	
4	2	7	10	6	21	23	78	164	349	811	1.065	2.437	3.480	3.331	2.184	1.080	-	491	
1	-	1	-	-	4	4	11	22	57	139	177	337	479	376	261	102	-	492	
8	7	11	8	11	18	16	22	41	100	144	188	400	458	460	273	105	-	493	
1	-	-	-	1	1	1	3	6	8	7	4	17	18	17	6	5	-	494	
-	-	-	-	1	-	-	-	-	-	1	-	-	1	2	1	-	-	495	
-	1	-	-	1	2	-	10	12	28	66	91	147	234	196	120	49	-	496	
-	-	-	2	-	2	4	2	14	51	140	112	191	247	136	52	12	-	500-508	
-	-	-	-	-	-	-	-	-	-	1	-	-	-	-	-	-	-	500	
-	-	-	-	-	-	-	-	1	-	4	1	3	2	2	-	-	-	501	
-	-	-	-	-	1	3	2	11	47	125	103	175	227	123	37	7	-	502	
-	-	-	-	-	-	-	-	1	-	-	1	1	-	-	-	-	-	503	
-	-	-	-	-	-	-	-	-	-	1	-	1	-	-	-	-	-	504	
-	-	-	-	-	-	-	-	1	9	4	8	6	5	3	1	-	-	505	
-	-	-	-	-	-	-	-	-	-	-	-	-	2	-	1	-	-	506	
-	-	-	1	-	1	1	-	1	3	4	3	3	10	6	11	4	-	507	
-	-	-	1	-	-	-	-	-	-	-	-	-	-	-	-	-	-	508	
1	3	15	17	20	28	33	55	109	210	331	421	839	1.032	923	722	384	-	510-519	
-	-	-	1	1	-	1	1	6	6	7	1	4	7	10	5	1	-	510	
-	-	-	2	1	3	3	2	7	16	25	40	78	94	94	69	37	-	511	
-	-	-	-	1	-	-	-	3	2	7	8	8	6	5	4	-	-	512	
-	-	-	1	-	1	2	2	11	4	3	6	11	9	7	4	3	-	513	
1	1	1	2	1	4	5	5	8	24	31	38	82	108	119	116	73	-	514	
-	-	2	2	3	11	5	18	21	63	95	110	243	237	144	115	37	-	515	
-	-	3	2	1	-	1	4	4	4	2	6	10	3	1	2	1	-	516	
-	1	9	7	13	8	11	17	40	77	141	165	315	442	408	298	181	-	518	
-	1	-	-	-	-	5	6	9	14	20	47	88	126	111	109	52	-	519	
39	24	62	79	78	131	139	265	490	1.024	1.959	2.530	5.513	7.908	8.099	6.152	3.810	-		

Tavola 2.16 - Morti per malattie dell'apparato respiratorio, per età - Femmine - Anno 1986

Numeri della classificazione internazionale analitica	CAUSE DI MORTE	anni									
		0	1	2	3	4	0-4	5-9	10-14	15-17	18-19
460-466	INFEZIONI ACUTE DELLE VIE RESPIRATORIE.....	28	1	4	-	-	33	-	2	-	1
460	RINOFARINGITE ACUTA (RAPFREDDORE COMUNE).....	1	-	-	-	-	1	-	-	-	-
461	SINUSITE ACUTA.....	-	-	-	-	-	-	-	-	-	-
462	FARINGITE ACUTA.....	1	-	-	-	-	1	-	-	-	-
463	TONSILLITE ACUTA.....	-	-	1	-	-	1	-	-	-	-
464	LARINGITE E TRACHEITE ACUTE.....	-	-	-	-	-	-	-	-	-	-
465	INF.ACUTE V.RESP.SUP.A LOCAL.MULTIPL.NON SPEC.	1	-	-	-	-	1	-	-	-	-
466	BRONCHITE E BRONCHIOLITE ACUTE.....	25	1	3	-	-	29	-	2	-	1
470-478	ALTRE MALATTIE DELLE VIE RESPIRATORIE SUPER.	1	-	1	-	1	3	-	-	-	-
470	DEVIAZIONE DEL SETTO NASALE.....	-	-	-	-	-	-	-	-	-	-
471	POLIFI NASALI.....	-	-	-	-	-	-	-	-	-	-
472	FARINGITE E RINOFARINGITE CRONICHE.....	-	-	-	-	1	1	-	-	-	-
473	SINUSITE CRONICA.....	-	-	-	-	-	-	-	-	-	-
474	MALATTIE CRONICHE DELLE TONSILLE E ADENOIDI...	-	-	1	-	-	1	-	-	-	-
475	ASCESSO PERITONSILLARE.....	-	-	-	-	-	-	-	-	-	-
476	LARINGITE E LARINGOTRACHEITE CRONICHE.....	-	-	-	-	-	-	-	-	-	-
477	RINITI ALLERGICA.....	-	-	-	-	-	-	-	-	-	-
478	ALTRE MALATTIE DELLE VIE RESPIRATORIE SUPERIOR	1	-	-	-	-	1	-	-	-	-
480-487	POLMONITE ED INFLUENZA.....	70	10	7	3	3	93	11	16	14	2
480	POLMONITE VIRALE.....	2	-	1	-	-	3	-	1	-	-
481	POLMONITE PNEUMOCOCCICA.....	-	1	-	-	-	1	-	1	1	-
482	ALTRE POLMONITI BATTERICHE.....	-	-	-	-	-	-	-	-	-	-
483	POLMONITE DA ALTRI ORGANISMI SPECIFICATI.....	-	-	-	-	-	-	-	-	-	-
485	BRONCOPOLMONITE NON SPECIFICATA.....	63	8	5	3	3	82	9	12	9	2
486	POLMONITE NON SPECIFICATA.....	3	1	-	-	-	4	2	1	3	-
487	INFLUENZA.....	2	-	1	-	-	3	-	1	1	-
490-496	MAL.POLMON.CRON.OSTRUTTIVE E COND.MORB.AFFIN	2	-	-	2	-	4	4	5	8	5
490	BRONCHITE NON SPECIFICATA SE ACUTA O CRONICA..	2	-	-	-	-	2	1	1	-	-
491	BRONCHITE CRONICA.....	-	-	-	-	-	-	2	2	2	1
492	EMFISEMA.....	-	-	-	-	-	-	-	-	1	-
493	ASMA.....	-	-	2	-	-	2	1	2	5	3
494	BRONCHIECTASIA.....	-	-	-	-	-	-	-	-	-	-
495	ALVEOLITE ALLERGICA ESTRINSECA.....	-	-	-	-	-	-	-	-	-	-
496	OSTROZ.CRON.VIE RESPIRATOR.NON CLASSIF.ALTRVIE	-	-	-	-	-	-	-	-	-	1
500-508	PNEUMOCOCH.ED ALTRE MAL.POLMONIE DA AGEN.ESTER	1	-	-	-	-	1	-	-	-	-
500	ANTRACOSILICOSI.....	-	-	-	-	-	-	-	-	-	-
501	ASBESTOSI.....	-	-	-	-	-	-	-	-	-	-
502	ALTRE PNEUMOCOSI DA SILICE E SILICATI.....	-	-	-	-	-	-	-	-	-	-
503	PNEUMOCOSI DA ALTRE POLVERI INORGANICHE.....	-	-	-	-	-	-	-	-	-	-
504	PNEUMOPATIA DA INALAZIONE DI ALTRE POLVERI....	-	-	-	-	-	-	-	-	-	-
505	PNEUMOCOSI, NON SPECIFICATA.....	-	-	-	-	-	-	-	-	-	-
506	CONDIZIONI MORB.RESPIRAT.DA FUMI E VAPORI CHIM	-	-	-	-	-	-	-	-	-	-
507	POLMONITE DA SOLIDI E LIQUIDI.....	1	-	-	-	-	1	-	-	-	-
508	COND.MORB.RESP.DA ALTRI E NON SPECIF.AGEN.EST.	-	-	-	-	-	-	-	-	-	-
510-519	ALTRE MALATTIE DELL'APPARATO RESPIRATORIO...	7	2	2	1	1	13	1	3	-	1
510	EMPIEMA.....	-	-	-	-	-	-	-	-	-	-
511	PLEURITE.....	-	-	-	-	-	-	-	-	-	-
512	PNEUMOTORACE.....	1	-	-	-	-	1	-	1	-	-
513	ASCESSO DEL POLMONE E DEL MEDIASTINO.....	-	-	-	-	-	-	-	-	-	-
514	CONGESTIONE ED IPOSTASI POLMONARI.....	-	-	-	-	-	-	-	1	-	-
515	FIBROSI POLMONARI POSTINFAMMATORIE.....	-	-	1	1	1	3	-	-	-	-
516	ALTRE PNEUMOPATIE ALVEOLARI E PARIETOALVEOLARI	-	-	-	-	-	-	-	-	-	-
518	ALTRE MALATTIE DEL POLMONE.....	4	1	-	-	-	5	1	1	-	1
519	ALTRE MALATTIE DELL'APPARATO RESPIRATORIO.....	2	1	1	-	-	4	-	-	-	-
	TOTALE..	109	13	14	6	5	147	16	26	22	9

20-24	25-29	30-34	35-39	40-44	45-49	50-54	55-59	60-64	65-69	70-74	75-79	80-84	85-89	90 e oltre	N.I.	Totale	Numeri della classificazione internazionale analitica
1	2	-	1	1	1	1	4	8	11	21	38	63	96	120	-	424	460-466
-	-	-	-	-	-	-	-	-	-	-	-	-	-	1	-	2	460
-	-	-	-	-	-	-	-	-	-	-	1	-	-	-	-	3	461
-	-	-	-	-	-	-	-	-	2	-	-	-	-	-	-	3	462
-	-	-	1	-	-	-	-	-	-	-	-	1	-	-	-	3	463
-	1	-	-	-	-	-	-	-	-	1	-	3	-	-	-	5	464
-	-	-	-	-	-	-	-	-	-	-	-	1	3	1	-	6	465
1	1	-	-	1	1	1	4	6	11	20	37	70	93	110	-	404	466
-	-	-	-	-	-	3	2	2	1	2	5	4	5	3	-	30	470-476
-	-	-	-	-	-	-	-	1	-	-	-	-	-	-	-	1	470
-	-	-	-	-	-	-	-	1	-	-	1	-	-	1	-	3	471
-	-	-	-	-	-	-	-	-	-	-	-	1	-	-	-	2	472
-	-	-	-	-	-	-	-	-	-	-	-	-	-	-	-	-	473
-	-	-	-	-	-	-	3	1	1	1	1	2	-	-	-	10	474
-	-	-	-	-	-	-	-	-	1	-	-	-	-	-	-	1	475
-	-	-	-	-	-	-	-	-	-	-	-	1	-	1	-	1	476
-	-	-	-	-	-	-	-	-	-	-	1	1	-	-	-	2	477
-	-	-	-	-	-	-	-	-	-	1	2	-	4	2	-	10	478
14	13	16	24	20	24	41	58	101	147	433	834	1.273	1.396	1.243	-	5.773	480-487
-	-	-	-	-	1	-	1	1	2	5	3	9	7	12	-	45	480
1	-	1	2	1	-	-	2	-	3	3	4	8	10	4	-	42	481
-	-	-	-	-	-	-	-	-	-	1	3	5	2	-	-	11	482
-	-	-	-	-	-	-	1	-	-	-	-	1	1	-	-	3	483
11	11	13	18	17	19	32	41	88	128	362	723	1.091	1.187	1.029	-	4.885	485
-	1	1	-	2	1	5	9	8	7	29	42	68	67	52	-	302	486
2	1	1	4	-	3	3	4	4	7	33	59	91	122	146	-	485	487
12	8	11	23	16	35	69	138	262	320	832	1.322	1.535	1.261	820	-	6.686	490-496
1	-	-	2	-	2	-	6	3	6	15	37	69	62	90	-	297	490
3	3	4	6	9	16	35	77	169	210	559	930	1.081	911	563	-	4.602	491
1	-	-	1	-	2	3	12	20	26	67	110	110	98	56	-	493	492
7	5	6	12	7	11	24	33	56	59	153	161	203	148	61	-	959	493
-	-	1	1	-	3	3	3	4	2	7	7	10	4	3	-	48	494
-	-	-	-	-	-	-	-	-	-	-	1	1	-	-	-	2	495
-	-	-	1	-	1	4	3	10	17	31	76	61	52	27	-	284	496
-	-	-	-	-	-	-	2	3	1	2	10	10	9	5	-	43	500-508
-	-	-	-	-	-	-	-	-	-	-	-	-	-	-	-	-	500
-	-	-	-	-	-	-	-	-	-	-	-	-	-	-	-	-	501
-	-	-	-	-	-	-	-	-	1	1	-	2	-	-	-	2	502
-	-	-	-	-	-	-	-	-	-	1	4	3	1	-	-	11	503
-	-	-	-	-	-	-	-	-	-	-	-	-	-	-	-	-	504
-	-	-	-	-	-	-	-	-	-	-	-	-	-	-	-	-	505
-	-	-	-	-	-	-	-	-	-	-	-	-	1	1	-	2	506
-	-	-	-	-	-	-	-	-	-	-	-	-	-	-	-	-	507
-	-	-	-	-	-	1	1	1	1	1	6	5	7	4	-	27	508
3	8	8	11	8	23	31	67	107	126	298	421	483	413	250	-	2.275	510-519
-	-	-	-	-	-	1	2	2	-	1	1	7	2	1	-	17	510
-	1	-	-	-	-	3	10	8	12	36	45	51	42	27	-	235	511
-	-	-	-	-	-	1	1	-	1	-	1	1	-	-	-	7	512
-	1	-	1	1	2	2	1	-	1	3	2	2	4	-	-	20	513
-	2	1	2	2	2	1	7	8	13	30	49	69	72	49	-	308	514
1	1	3	5	1	8	5	22	27	24	71	75	63	53	22	-	304	515
-	-	-	-	-	3	1	-	-	2	6	1	-	1	-	-	14	516
2	3	4	3	3	6	15	23	59	62	138	197	239	196	121	-	1.075	518
-	-	-	-	1	2	2	1	3	11	17	50	51	43	30	-	215	519
30	31	35	59	45	83	145	267	483	606	1.588	2.630	3.388	3.180	2.441	-	15.231	

Tavola 2.17 - Morti per malattie dell'apparato digerente, per età - Totale - Anno 1986

Numeri della classifi- cazione internazionale analitica	CAUSE DI MORTE	TOTALE			0 anni	1	2	3	4	0-4	5-9	10-14
		M	F	MF								
520-529	M.CAVITA'ORALE,GRIAND.SALIVARI E MASCELLARI.	22	26	48	-	-	-	-	-	-	-	1
520	DISTURBI DELLO SVILUPPO ED ERUZIONE DEI DENTI.	1	3	4	-	-	-	-	-	-	-	-
521	MALATTIE DEI TESSUTI DURI DEI DENTI.....	1	4	5	-	-	-	-	-	-	-	-
522	MALATTIE DELLA POLPA E DEI TESSUTI PERIAPICALI	1	-	1	-	-	-	-	-	-	-	-
523	MALATTIE DELLE GENGIVE E DEL PARADENZIO.....	-	1	1	-	-	-	-	-	-	-	-
524	MALFORM. ODONTOFACCIALI,COMPRESA MALOCCLUSIONE	-	1	1	-	-	-	-	-	-	-	-
525	ALTRE MALAT. DEI DENTI E STRUTTURE DI SUPPORTO.	2	1	3	-	-	-	-	-	-	-	-
526	MALATTIE DEI MASCELLARI.....	1	1	2	-	-	-	-	-	-	-	-
527	MALATTIE DELLE GRIANDOLE SALIVARI.....	4	4	8	-	-	-	-	-	-	-	-
528	MALAT.TESSUTI MOLLI BOCCA ESCL.GENGIVA E LING.	7	7	14	-	-	-	-	-	-	-	-
529	MALATTIE ED ALTRE CONDIZIONI MORB. DELLA LING.	5	4	9	-	-	-	-	-	-	-	1
530-537	M. DELL'ESOPAGO,DELLO STOMACO E DEL DUODENO.	1.740	1.092	2.832	4	-	-	-	-	4	-	1
530	MALATTIE DELL'ESOPAGO.....	54	41	95	2	-	-	-	-	2	-	-
531	ULCERA GASTRICA.....	619	371	990	-	-	-	-	-	-	-	-
532	ULCERA DUODENALE.....	600	382	1.070	-	-	-	-	-	-	-	-
533	ULCERA PEPTICA A LOCALIZZAZIONE NON SPECIFIC..	216	154	370	-	-	-	-	-	-	-	1
534	ULCERA GASTRODUCIDIMALE.....	19	5	24	-	-	-	-	-	-	-	-
535	GASTRITE E DUODENITE.....	81	65	146	-	-	-	-	-	-	-	-
536	TURBE FUNZIONALI DELLO STOMACO.....	10	11	21	-	-	-	-	-	-	-	-
537	ALTRI DISTURBI DELLO STOMACO E DEL DUODENO....	53	63	116	2	-	-	-	-	2	-	-
540-543	APPENDICITE.....	64	63	127	-	1	-	-	-	1	-	1
540	APPENDICITE ACUTA.....	62	61	123	-	1	-	-	-	1	-	1
541	APPENDICITE, NON SPECIFICATA.....	2	2	4	-	-	-	-	-	-	-	-
542	ALTRE FORME DI APPENDICITE.....	-	-	-	-	-	-	-	-	-	-	-
543	ALTRE MALATTIE DELL'APPENDICE.....	-	-	-	-	-	-	-	-	-	-	-
550-553	ERNIE ADDOMINALI.....	337	361	698	20	-	-	-	-	20	-	1
550	ERNIA INGUINALE.....	188	54	242	-	-	-	-	-	-	-	1
551	ALTRE ERNIE ADDOMINALI CON GANGRENA.....	4	7	11	-	-	-	-	-	-	-	-
552	ALTRE ERNIE ADDOM.COM OCCL.,SENZA RENZ.DI GANG	105	214	319	-	-	-	-	-	-	-	-
553	ALTRE ERNIE ADDOM.SENZA RENZ.DI GANGR.O OCCLUS	40	86	126	20	-	-	-	-	20	-	-
555-558	ENTERITI E COLITI NON INFETTIVE.....	786	909	1.695	13	3	1	-	-	17	1	2
555	ENTERITE REGIONALE.....	45	37	82	-	-	-	-	-	-	-	-
556	PROCTOCOLITE IDIOPATICA.....	29	36	65	-	-	-	-	-	-	-	-
557	INSUFFICIENZA VASCOLARE DELL'INTESTINO.....	655	773	1.428	1	2	-	-	-	3	1	2
558	ALTRE GASTROENTERITI E COLITI NON INFETTIVE...	57	63	120	12	1	1	-	-	14	-	-
560-569	ALTRE MALATTIE DELL'INTESTINO E DEL PERITON.	1.452	1.694	3.146	15	-	1	2	1	19	-	1
560	OCCLUSIONE INTESTINALE SENZA MENZIONE DI ERNIA	890	1.086	1.976	12	-	1	2	-	15	-	1
562	DIVERICOLI DELL'INTESTINO.....	128	172	300	-	-	-	-	-	-	-	-
564	TURBE FUNZIONALI DIGESTIVE, NON CLASSIF. ALTROVE	9	17	26	-	-	-	-	-	-	-	-
565	RAGADE E FISTOLA ANALI.....	1	1	2	-	-	-	-	-	-	-	-
566	ASCESSO DELLE REGIONI ANALE E RETTALE.....	16	13	29	-	-	-	-	-	-	-	-
567	PERITONITE.....	231	219	450	1	-	-	-	1	2	-	-
568	ALTRI DISTURBI DEL PERITONEO.....	23	22	45	1	-	-	-	-	1	-	-
569	ALTRI DISTURBI DELL'INTESTINO.....	154	164	318	1	-	-	-	-	1	-	-
570-579	ALTRE MALATTIE DELL'APPARATO DIGERENTE.....	14.078	8.168	22.246	9	2	2	-	2	15	6	7
570	NECROSI ACUTA E SUBACUTA DEL FEGATO.....	48	49	97	1	1	-	-	-	2	-	-
571	CIRROSI E ALTRE MALATTIE CRONICHE DEL FEGATO..	11.680	5.808	17.488	1	1	1	-	2	5	3	6
572	ASCESSO FEGATO E POSTUMI MALATTIE CRON.FEGATO.	356	215	571	1	-	1	-	-	2	2	-
573	ALTRI DISTURBI DEL FEGATO.....	279	228	507	2	-	-	-	-	2	-	-
574	LITIASI BILIARE.....	368	639	1.007	-	-	-	-	-	-	-	-
575	ALTRI DISTURBI DELLA CISTIFELLA.....	135	242	377	-	-	-	-	-	-	-	-
576	ALTRI DISTURBI DELLE VIE BILIARI.....	90	97	187	1	-	-	-	-	1	-	-
577	MALATTIE DEL PANCREAS.....	475	385	860	1	-	-	-	-	1	-	-
578	EMORRAGIA GASTROINTESTINALE.....	637	498	1.135	1	-	-	-	-	1	1	1
579	MALASSORBIMENTO INTESTINALE.....	10	7	17	1	-	-	-	-	1	-	-
	TOTALE..	18.479	12.313	30.792	61	6	4	2	3	76	7	14

15-17	18-19	20-24	25-29	30-34	35-39	40-44	45-49	50-54	55-59	60-64	65-69	70-74	75-79	80-84	85-89	90 e oltre	N.I.	Numeri della classificazione internazionale analitica
-	1	-	-	-	1	-	-	2	1	1	5	6	10	7	11	2	-	520-529
-	-	-	-	-	-	-	-	-	-	-	-	1	-	-	3	-	-	520
-	-	-	-	-	-	-	-	-	-	-	-	-	1	-	-	-	-	521
-	-	-	-	-	-	-	-	-	-	-	-	1	-	-	-	-	-	522
-	-	-	-	-	-	-	-	-	-	-	-	1	-	-	-	-	-	523
-	-	-	-	-	-	-	-	-	-	-	-	-	1	-	-	-	-	524
-	-	-	-	-	-	-	-	1	-	-	-	-	1	-	-	-	-	525
-	-	-	-	-	-	-	-	-	-	-	-	1	-	-	1	-	-	526
-	-	-	-	-	-	-	-	-	1	-	1	-	2	2	1	-	-	527
-	1	-	-	-	1	-	-	1	-	1	3	1	3	2	2	-	-	528
-	1	-	-	-	-	-	-	-	-	-	1	1	3	2	-	-	-	529
-	-	1	6	5	18	21	50	75	147	213	216	423	567	551	381	153	-	530-537
-	-	-	-	-	2	-	3	7	6	11	5	10	21	14	9	5	-	530
-	-	-	2	2	6	11	15	30	44	66	92	144	205	196	121	56	-	531
-	-	1	3	1	5	7	18	26	67	77	74	179	193	208	165	46	-	532
-	-	-	-	2	2	2	8	8	13	28	21	47	86	75	54	23	-	533
-	-	-	-	-	-	-	1	1	1	1	3	2	10	5	-	1	-	534
-	-	-	1	-	1	1	3	3	11	15	12	21	24	22	22	10	-	535
-	-	-	-	-	1	-	-	-	-	3	1	1	4	5	2	3	-	536
-	-	-	-	-	1	-	1	-	5	13	8	19	24	26	8	9	-	537
1	-	1	1	-	1	1	1	6	11	2	7	19	23	27	15	9	-	540-543
1	-	1	1	-	1	1	1	5	9	2	7	18	23	27	15	9	-	540
-	-	-	-	-	-	-	-	-	1	2	-	-	-	-	-	-	-	541
-	-	-	-	-	-	-	-	-	-	-	-	-	-	-	-	-	-	542
-	-	-	-	-	-	-	-	-	-	-	-	-	-	-	-	-	-	543
-	-	-	1	2	2	5	12	16	21	34	35	96	142	147	106	58	-	550-553
-	-	-	-	1	1	3	-	3	7	9	12	38	60	49	38	20	-	550
-	-	-	-	1	-	-	-	1	-	2	-	-	3	2	1	1	-	551
-	-	-	1	-	-	-	-	9	8	11	18	17	40	61	50	29	-	552
-	-	-	-	-	1	2	3	4	3	5	6	18	18	21	17	8	-	553
-	2	1	5	7	9	13	17	34	59	102	136	266	362	342	216	104	-	555-558
-	2	-	2	5	4	3	5	3	9	12	7	9	10	6	3	2	-	555
-	-	-	-	2	2	1	1	4	2	4	8	9	13	11	4	4	-	556
-	-	-	2	-	3	8	11	26	43	82	112	234	326	301	188	86	-	557
-	-	1	1	-	-	1	-	1	5	4	9	14	13	24	21	12	-	558
2	3	7	6	7	12	26	44	45	95	171	208	461	622	662	491	264	-	560-569
2	1	3	1	2	6	13	20	20	47	72	110	262	389	443	368	201	-	560
-	-	-	-	-	1	3	2	7	4	16	21	48	69	70	44	15	-	562
-	-	-	-	-	-	-	-	1	3	2	1	3	10	1	2	3	-	564
-	-	-	-	-	-	-	-	-	-	-	-	1	-	1	-	-	-	565
-	-	1	-	-	-	-	1	-	3	7	8	3	1	5	2	1	-	566
-	1	1	-	1	3	5	12	8	25	45	41	84	92	75	38	17	-	567
-	1	1	2	1	1	-	2	2	3	3	6	6	5	10	1	-	-	568
-	-	1	3	2	1	5	7	7	10	26	25	54	56	57	36	27	-	569
7	6	48	107	187	341	622	1.055	1.526	2.491	3.105	2.470	3.417	3.155	2.170	1.085	426	-	570-579
-	3	6	3	4	3	3	4	5	3	8	10	8	16	8	8	3	-	570
6	1	31	84	151	285	538	931	1.370	2.203	2.736	2.077	2.778	2.302	1.340	506	135	-	571
-	2	1	2	5	6	23	28	39	71	87	65	75	76	50	23	14	-	572
1	-	4	6	7	8	13	14	29	40	39	49	68	90	76	45	16	-	573
-	-	-	-	1	2	7	17	25	33	60	84	128	193	191	189	77	-	574
-	-	-	-	-	2	1	5	3	14	13	28	47	94	90	51	28	-	575
-	-	-	-	-	1	-	-	3	3	8	11	24	40	45	26	21	-	576
-	-	3	6	14	24	30	33	39	89	85	78	135	123	121	57	22	-	577
-	-	2	4	4	11	6	20	13	33	66	67	151	218	248	180	109	-	578
-	-	1	-	-	-	1	-	-	2	3	1	3	3	1	-	1	-	579
10	12	58	126	208	384	688	1.179	1.704	2.825	3.628	3.077	4.688	4.881	3.906	2.305	1.016	-	

Tavola 2.18 - Morti per malattie dell'apparato digerente, per età - Femmine - Anno 1986

Numeri della classificazione internazionale analitica	CAUSE DI MORTE	anni										
		0	1	2	3	4	0-4	5-9	10-14	15-17	18-19	
520-529	M. CAVITA' ORALE, GHIAND. SALIVARI E NASCELLARI.	-	-	-	-	-	-	-	-	1	-	-
520	DISTURBI DELLO SVILUPPO ED ERUZIONE DEI DENTI.	-	-	-	-	-	-	-	-	-	-	-
521	MALATTIE DEI TESSUTI DURI DEI DENTI.....	-	-	-	-	-	-	-	-	-	-	-
522	MALATTIE DELLA POLPA E DEI TESSUTI PERIAPICALI	-	-	-	-	-	-	-	-	-	-	-
523	MALATTIE DELLE GENGIVE E DEL PARADENZIO.....	-	-	-	-	-	-	-	-	-	-	-
524	MALFORM. ODONTOPACCIALI, COMPRESA MALOCCLUSIONE	-	-	-	-	-	-	-	-	-	-	-
525	ALTRE MALAT. DEI DENTI E STRUTTURE DI SUPPORTO.	-	-	-	-	-	-	-	-	-	-	-
526	MALATTIE DEI NASCELLARI.....	-	-	-	-	-	-	-	-	-	-	-
527	MALATTIE DELLE GHIANDOLE SALIVARI.....	-	-	-	-	-	-	-	-	-	-	-
528	MALAT. TESSUTI MOLLI SOCCA ESCL. GENGIVA E LING.	-	-	-	-	-	-	-	-	-	-	-
529	MALATTIE ED ALTRE CONDIZIONI HORB. DELLA LING.	-	-	-	-	-	-	-	-	1	-	-
530-537	M. DELL'ESOPAGO, DELLO STOMACO E DEL DUODENO.	3	-	-	-	-	-	3	-	-	-	-
530	MALATTIE DELL'ESOPAGO.....	1	-	-	-	-	-	1	-	-	-	-
531	ULCERA GASTRICA.....	-	-	-	-	-	-	-	-	-	-	-
532	ULCERA DUODENALE.....	-	-	-	-	-	-	-	-	-	-	-
533	ULCERA PEPTICA A LOCALIZZAZIONE NON SPECIFIC.	-	-	-	-	-	-	-	-	-	-	-
534	ULCERA GASTRODIGIUNALE.....	-	-	-	-	-	-	-	-	-	-	-
535	GASTRITE E DUODENITE.....	-	-	-	-	-	-	-	-	-	-	-
536	TURBE FUNZIONALI DELLO STOMACO.....	-	-	-	-	-	-	-	-	-	-	-
537	ALTRI DISTURBI DELLO STOMACO E DEL DUODENO....	2	-	-	-	-	-	2	-	-	-	-
540-543	APPENDICITE.....	-	1	-	-	-	-	1	-	1	-	-
540	APPENDICITE ACUTA.....	-	1	-	-	-	-	1	-	1	-	-
541	APPENDICITE, NON SPECIFICATA.....	-	-	-	-	-	-	-	-	-	-	-
542	ALTRE FORME DI APPENDICITE.....	-	-	-	-	-	-	-	-	-	-	-
543	ALTRE MALATTIE DELL'APPENDICE.....	-	-	-	-	-	-	-	-	-	-	-
550-553	ERNIE ADDOMINALI.....	10	-	-	-	-	-	10	-	-	-	-
550	ERNIA INGOINALE.....	-	-	-	-	-	-	-	-	-	-	-
551	ALTRE ERNIE ADDOMINALI CON GANGRENA.....	-	-	-	-	-	-	-	-	-	-	-
552	ALTRE ERNIE ADDON. CON OCCL., SENZA ERNIE DI GANG	-	-	-	-	-	-	-	-	-	-	-
553	ALTRE ERNIE ADDON. SENZA ERNIE DI GANGR. O OCCLUS	10	-	-	-	-	-	10	-	-	-	-
555-558	ENTERITI E COLITI NON INFETTIVE.....	4	-	1	-	-	-	5	1	1	-	-
555	ENTERITE REGIONALE.....	-	-	-	-	-	-	-	-	-	-	-
556	PROCTOCOLITE IDIOPATICA.....	-	-	-	-	-	-	-	-	-	-	-
557	INSUFFICIENZA VASCOLARE DELL'INTESTINO.....	-	-	-	-	-	-	-	1	1	-	-
558	ALTRE GASTROENTERITI E COLITI NON INFETTIVE...	4	-	1	-	-	-	5	-	-	-	-
560-569	ALTRE MALATTIE DELL'INTESTINO E DEL PERITON.	6	-	-	1	-	-	7	-	1	-	2
560	OCCLUSIONE INTESTINALE SENZA MENSIONE DI ERNIA	6	-	-	1	-	-	7	-	1	-	-
561	DIVERTICOLI DELL'INTESTINO.....	-	-	-	-	-	-	-	-	-	-	-
564	TURBE FUNZIONALI DIGESTIVE, NON CLASSIF. ALTROVE	-	-	-	-	-	-	-	-	-	-	-
565	RAGADE E FISTOLA ANALI.....	-	-	-	-	-	-	-	-	-	-	-
566	ASCESSE DELLE REGIONI ANALE E RETTALE.....	-	-	-	-	-	-	-	-	-	-	-
567	PERITONITE.....	-	-	-	-	-	-	-	-	-	-	1
568	ALTRI DISTURBI DEL PERITONEO.....	-	-	-	-	-	-	-	-	-	-	1
569	ALTRI DISTURBI DELL'INTESTINO.....	-	-	-	-	-	-	-	-	-	-	-
570-579	ALTRE MALATTIE DELL'APPARATO DIGERENTE.....	2	1	1	-	1	-	5	1	3	2	2
570	NECROSI ACUTA E SUBACUTA DEL FEGATO.....	-	-	-	-	-	-	-	-	-	-	1
571	CIRROSI E ALTRE MALATTIE CRONICHE DEL FEGATO..	-	1	1	-	1	-	3	-	3	2	-
572	ASCESSE FEGATO E POSTUMI MALATTIE CRON. FEGATO.	1	-	-	-	-	-	1	1	-	-	1
573	ALTRI DISTURBI DEL FEGATO.....	1	-	-	-	-	-	1	-	-	-	-
574	LITIASI BILIARE.....	-	-	-	-	-	-	-	-	-	-	-
575	ALTRI DISTURBI DELLA CISTIFELLA.....	-	-	-	-	-	-	-	-	-	-	-
576	ALTRI DISTURBI DELLE VIE BILIARI.....	-	-	-	-	-	-	-	-	-	-	-
577	MALATTIE DEL PANCREAS.....	-	-	-	-	-	-	-	-	-	-	-
578	EMORRAGIA GASTROINTESTINALE.....	-	-	-	-	-	-	-	-	-	-	-
579	MALASSORBIMENTO INTESTINALE.....	-	-	-	-	-	-	-	-	-	-	-
	TOTALE..	25	2	2	1	1	-	31	2	7	2	4

20-24	25-29	30-34	35-39	40-44	45-49	50-54	55-59	60-64	65-69	70-74	75-79	80-84	85-89	90 e oltre	N.I.	Totale	Numeri della classificazione internazionale analitica	
-	-	-	-	-	-	-	-	-	-	2	3	5	5	9	1	-	26	520-529
-	-	-	-	-	-	-	-	-	-	-	1	-	-	2	-	-	3	520
-	-	-	-	-	-	-	-	-	-	-	-	-	-	3	1	-	4	521
-	-	-	-	-	-	-	-	-	-	-	-	-	-	-	-	-	-	522
-	-	-	-	-	-	-	-	-	-	-	1	-	-	-	-	-	1	523
-	-	-	-	-	-	-	-	-	-	-	-	-	-	1	-	-	1	524
-	-	-	-	-	-	-	-	-	-	-	-	-	1	-	-	-	1	525
-	-	-	-	-	-	-	-	-	-	-	-	-	1	-	-	-	1	526
-	-	-	-	-	-	-	-	-	-	1	-	1	2	-	-	-	4	527
-	-	-	-	-	-	-	-	-	-	1	1	2	1	2	-	-	7	528
-	-	-	-	-	-	-	-	-	-	-	-	2	1	-	-	-	4	529
-	1	-	5	7	10	13	31	51	65	123	218	261	210	94	-	1.092	530-537	
-	-	-	-	-	-	-	-	-	-	7	6	7	7	4	-	-	41	530
-	1	-	3	4	3	6	9	18	26	35	74	92	67	33	-	-	371	531
-	-	-	-	-	-	-	-	-	-	9	14	23	50	79	89	88	25	532
-	-	-	2	1	3	2	3	7	6	14	33	37	30	16	-	-	154	533
-	-	-	-	-	-	-	-	-	-	-	2	2	-	1	-	-	5	534
-	-	-	-	-	1	1	5	7	4	6	8	14	14	5	-	-	65	535
-	-	-	-	-	1	-	-	2	-	-	2	3	-	3	-	-	11	536
-	-	-	-	-	1	-	2	1	4	11	14	17	4	7	-	-	63	537
-	1	-	1	-	-	2	5	-	5	6	14	14	10	3	-	-	63	540-543
-	1	-	1	-	-	1	4	-	5	6	14	14	10	3	-	-	61	540
-	-	-	-	-	-	1	1	-	-	-	-	-	-	-	-	-	2	541
-	-	-	-	-	-	-	-	-	-	-	-	-	-	-	-	-	-	542
-	-	-	-	-	-	-	-	-	-	-	-	-	-	-	-	-	-	543
-	-	-	-	1	7	9	9	17	19	44	71	77	60	37	-	-	361	550-553
-	-	-	-	-	-	-	-	2	2	6	10	17	12	5	-	-	54	550
-	-	-	-	-	-	1	-	-	-	-	2	2	1	1	-	-	7	551
-	-	-	-	-	5	6	7	12	13	23	43	47	35	23	-	-	214	552
-	-	-	-	1	2	2	2	3	4	15	16	11	12	8	-	-	86	553
-	2	5	3	6	6	14	19	40	51	127	203	199	158	69	-	-	909	555-558
-	1	3	1	1	3	-	1	6	2	3	6	6	3	1	-	-	37	555
-	-	2	-	1	-	-	-	2	4	6	8	5	3	4	-	-	36	556
-	-	-	2	4	3	13	14	32	40	112	182	178	136	55	-	-	773	557
-	1	-	-	-	-	-	4	-	5	6	7	10	16	9	-	-	63	558
4	2	5	8	11	14	15	27	57	84	230	335	392	312	188	-	-	1.694	560-569
1	-	1	5	5	7	6	11	24	43	124	206	264	238	143	-	-	1.086	560
-	-	-	1	1	-	1	1	5	10	24	46	48	23	12	-	-	172	562
-	-	-	-	-	-	1	1	1	1	3	5	1	2	2	-	-	17	564
-	-	-	-	-	-	-	-	-	-	1	-	-	-	-	-	-	1	565
1	-	1	-	-	-	-	1	2	1	2	-	3	1	1	-	-	13	566
1	-	1	1	2	4	4	9	18	17	41	46	37	25	12	-	-	219	567
-	1	1	1	-	-	1	1	1	3	3	3	6	-	-	-	-	22	568
1	1	1	-	3	3	2	3	6	9	32	29	33	23	18	-	-	164	569
17	36	51	91	149	264	398	669	905	889	1.251	1.393	1.101	653	288	-	-	8.168	570-579
2	-	2	2	1	2	4	2	6	4	3	9	6	4	1	-	-	49	570
11	27	41	74	126	223	339	573	778	711	974	951	615	281	76	-	-	5.808	571
-	1	1	1	8	4	11	27	23	28	28	37	25	10	8	-	-	215	572
2	5	3	4	2	2	8	12	9	21	29	44	47	27	12	-	-	228	573
-	-	-	1	3	11	15	14	28	42	75	119	123	149	59	-	-	639	574
-	-	-	2	-	3	2	9	6	18	24	58	55	39	26	-	-	242	575
-	1	1	-	-	1	2	2	1	6	11	22	27	10	13	-	-	97	576
1	1	1	6	5	14	11	21	34	40	59	64	78	33	17	-	-	385	577
1	1	2	1	3	4	6	9	17	19	48	88	124	100	75	-	-	498	578
-	-	-	-	1	-	-	-	3	-	-	1	1	-	1	-	-	7	579
21	42	61	108	174	301	451	760	1.070	1.115	1.704	2.239	2.049	1.412	680	-	-	12.313	

Tavola 2.19 - Morti per malattie dell'apparato genitourinario, per età - Totale - Anno 1986

Numeri della classificazione internazionale analitica	CAUSE DI MORTE	TOTALE			0 anni	1	2	3	4	0-4	5-9	10-14
		M	F	MF								
		580-589	NEFRITE, SINDROME NEFROSICA E NEPROSI.....	2.398								
580	GLOMERULONEFRITE ACUTA.....	18	18	36	-	-	-	-	-	-	-	-
581	SINDROME NEFROSICA.....	40	40	80	-	-	1	-	-	1	-	-
582	GLOMERULONEFRITE CRONICA.....	78	93	171	-	-	-	-	-	-	1	-
583	NEFRITE E NEFROPATIA, NON SPEC. SE ACUTE O CROM.	87	96	183	-	1	-	-	-	1	-	-
584	ALTRI DISTURBI RENALE ACUTA.....	279	293	572	1	1	-	-	-	2	-	1
585	INSUFFICIENZA RENALE CRONICA.....	1.129	1.028	2.157	-	-	-	-	2	2	1	1
586	INSUFFICIENZA RENALE NON SPECIFICATA.....	757	716	1.473	1	-	-	-	-	1	2	2
587	SCLEROSI RENALE NON SPECIFICATA.....	10	13	23	-	-	-	-	-	-	-	-
588	DISTURBI DA DIPETTO DELLA FUNZIONALITA' RENALE	-	-	-	-	-	-	-	-	-	-	-
589	RENE PICCOLO DA CAUSA SCOMOSCIUTA.....	-	-	-	-	-	-	-	-	-	-	-
590-599	ALTRE MALATTIE DELL'APPARATO URIBARIO.....	947	909	1.856	3	1	-	-	-	4	4	1
590	INFEZIONI RENALI.....	255	284	539	-	-	-	-	-	-	-	-
591	IDRONEFROSIS.....	14	19	33	-	-	-	-	-	-	-	-
592	CALCOLOSI DEL RENE E DELL'URETERE.....	90	74	164	-	-	-	-	-	-	-	-
593	ALTRI DISTURBI DEL RENE E DELL'URETERE.....	267	271	538	1	-	-	-	-	1	3	1
594	CALCOLOSI DELLE VIE URINARIE SUPERIORI.....	17	5	22	-	-	-	-	-	-	-	-
595	CISTITE.....	35	30	65	-	-	-	-	-	-	-	-
596	ALTRI DISTURBI DELLA VESCICA.....	13	9	22	-	-	-	-	-	-	-	-
597	URETRITE NON TRASM. SESSUALM. E SINDR. URETRALE	2	-	2	-	-	-	-	-	2	-	-
598	RESTRINGIMENTO URETRALE.....	10	-	10	-	-	-	-	-	-	-	-
599	ALTRI DISTURBI DELL'URETRA E DELLE VIE URINAR.	240	217	461	2	1	-	-	-	3	1	-
600-608	MALATTIE DEGLI ORGANI GENITALI MASCHILI.....	821	-	821	-	-	-	-	-	-	-	-
600	IPERPLASIA DELLA PROSTATA.....	771	-	771	-	-	-	-	-	-	-	-
601	MALATTIE INFIAMMATORIE DELLA PROSTATA.....	36	-	36	-	-	-	-	-	-	-	-
602	ALTRI DISTURBI DELLA PROSTATA.....	5	-	5	-	-	-	-	-	-	-	-
603	IDROCELE.....	2	-	2	-	-	-	-	-	-	-	-
604	ORCHITE ED EPIDIDIMITE.....	-	-	-	-	-	-	-	-	-	-	-
605	IPERTROFIA PREPUZIALE E FIMOSI.....	-	-	-	-	-	-	-	-	-	-	-
606	STERILITA' DELL'UOMO.....	-	-	-	-	-	-	-	-	-	-	-
607	DISTURBI DEL PENE.....	-	-	-	-	-	-	-	-	-	-	-
608	ALTRI DISTURBI DEGLI ORGANI GENITALI MASCHILI.	5	-	5	-	-	-	-	-	-	-	-
610-611	DISTURBI DELLA MAMMELLA.....	-	4	4	-	-	-	-	-	-	-	-
610	DISPLASIA MAMMARIA BENIGNA.....	-	1	1	-	-	-	-	-	-	-	-
611	ALTRI DISTURBI DELLA MAMMELLA.....	-	3	3	-	-	-	-	-	-	-	-
614-616	MALAT. INFIAMMATOR. ORGANI PELVICI DELLA DONNA	-	9	9	-	-	-	-	-	-	-	-
614	N. INF. OVAIO, T. DI FALLOP., TESS. CELL. PELV. E PER.	-	7	7	-	-	-	-	-	-	-	-
615	MAL. INFIAMMATORIE DELL'UTERO, ESCLUSO IL COLLO	-	2	2	-	-	-	-	-	-	-	-
616	MAL. INFIAMMATORIE COLLO UTERO, VAGINA E VULVA.	-	-	-	-	-	-	-	-	-	-	-
617-629	ALTRI DISTURBI DELL'APPARATO GENITALE FEMM..	-	23	23	-	-	-	-	-	-	-	-
617	ENDOMETRIOSI.....	-	-	-	-	-	-	-	-	-	-	-
618	PROLASSO CERVICALE.....	-	6	6	-	-	-	-	-	-	-	-
619	PISTOLE INTERESSANTI L'APPARATO GENITALE FEMM.	-	6	6	-	-	-	-	-	-	-	-
620	DIS. NON INFIAM. OVAIO, TR. FALLOPPIO E LEG. LARGO.	-	5	5	-	-	-	-	-	-	-	-
621	DISTURBI DELL'UTERO NON CLASSIFICATI ALTROVE..	-	-	-	-	-	-	-	-	-	-	-
622	DISTURBI NON INFIAMMATORI DEL COLLO DELL'UTERO	-	1	1	-	-	-	-	-	-	-	-
623	DISTURBI NON INFIAMMATORI DELLA VAGINA.....	-	-	-	-	-	-	-	-	-	-	-
624	DIST. NON INFIAMMAT. DELLA VULVA E DEL PERINEO..	-	-	-	-	-	-	-	-	-	-	-
625	DOLORE E AL. SINTOMI COLLEG. CON ORG. GENITAL. FEM	-	-	-	-	-	-	-	-	-	-	-
626	TURBE MESTR. E ALT. ENORR. ANOMALE APP. GENIT. FEM	-	3	3	-	-	-	-	-	-	-	-
627	DISTURBI CLINATERICI E POSTCLINATERICI.....	-	-	-	-	-	-	-	-	-	-	-
628	STERILITA' DELLA DONNA.....	-	-	-	-	-	-	-	-	-	-	-
629	ALTRI DISTURBI DEGLI ORGANI GENITALI FEMMINILI	-	2	2	-	-	-	-	-	-	-	-
	TOTALE..	4.166	3.242	7.408	5	3	1	-	2	11	8	5

															90 e oltre	N.I.	Numeri della classifi- cazione internazionale analitica	
15-17	18-19	20-24	25-29	30-34	35-39	40-44	45-49	50-54	55-59	60-64	65-69	70-74	75-79	80-84	85-89			
																		580-589
-	-	-	-	-	-	-	-	-	-	-	-	-	-	-	-	-	-	580
-	-	-	-	-	-	-	-	-	-	-	-	-	-	-	-	-	-	581
-	-	1	-	1	1	1	-	2	2	4	7	13	14	16	6	7	3	582
1	-	-	-	1	1	5	4	8	10	18	17	29	29	28	18	22	4	583
1	-	2	1	-	3	4	3	5	9	11	21	29	39	28	22	4	4	584
-	-	1	1	3	3	1	3	11	11	22	33	90	140	130	74	46	-	585
2	1	4	2	13	9	27	34	61	111	182	181	324	420	415	264	103	-	586
-	-	1	4	6	9	7	19	44	54	96	118	230	266	292	205	117	-	587
-	-	-	-	1	-	1	-	-	-	2	1	6	3	-	6	-	-	588
-	-	-	-	-	-	-	-	-	-	-	-	-	-	-	-	-	-	589
-	-	-	-	-	-	-	-	-	-	-	-	-	-	-	-	-	-	
-	-	5	4	1	5	10	22	29	55	84	109	231	381	408	306	197	-	590-599
-	-	1	1	-	2	2	5	9	18	31	36	66	109	118	89	52	-	590
-	-	-	-	-	-	-	-	-	-	1	4	5	10	6	7	4	-	591
-	-	1	2	-	1	1	2	6	12	5	14	28	42	30	16	8	-	592
-	-	1	1	1	1	6	11	12	11	31	29	73	106	116	76	58	-	593
-	-	-	-	-	-	-	-	-	1	3	1	1	3	5	4	4	-	594
-	-	-	-	-	-	-	-	-	3	5	1	8	6	14	14	12	-	595
-	-	-	-	-	-	-	1	-	2	1	-	2	4	6	5	1	-	596
-	-	-	-	-	-	-	-	-	-	-	1	1	-	-	-	-	-	597
-	-	-	-	-	-	-	-	-	-	-	1	2	1	5	1	-	-	598
-	-	2	-	-	1	1	-	2	11	7	20	45	100	108	94	66	-	599
-	-	-	-	-	-	-	-	-	-	-	-	-	-	-	-	-	-	
-	-	-	-	-	1	-	2	6	11	21	42	88	156	206	173	115	-	600-608
-	-	-	-	-	1	-	2	5	10	17	42	84	148	191	163	108	-	600
-	-	-	-	-	-	-	-	1	1	2	-	3	8	10	5	6	-	601
-	-	-	-	-	-	-	-	-	-	1	-	-	-	1	3	-	-	602
-	-	-	-	-	-	-	-	-	-	-	-	-	-	-	1	-	-	603
-	-	-	-	-	-	-	-	-	-	1	-	-	-	-	-	1	-	604
-	-	-	-	-	-	-	-	-	-	-	-	-	-	-	-	-	-	605
-	-	-	-	-	-	-	-	-	-	-	-	-	-	-	-	-	-	606
-	-	-	-	-	-	-	-	-	-	-	-	-	-	-	-	-	-	607
-	-	-	-	-	-	-	-	-	-	-	-	-	-	4	1	-	-	608
-	-	-	-	-	-	-	-	-	-	-	-	-	-	-	-	-	-	
-	-	-	-	-	-	-	1	-	-	-	-	-	1	2	-	-	-	610-611
-	-	-	-	-	-	-	-	-	-	-	-	-	-	1	-	-	-	610
-	-	-	-	-	-	-	1	-	-	-	-	-	-	-	2	-	-	611
-	-	-	-	-	-	-	-	-	-	-	-	-	-	-	-	-	-	
-	-	-	-	1	-	-	1	-	-	-	-	-	2	3	2	-	-	614-616
-	-	-	-	-	-	-	-	1	-	-	-	-	2	3	1	-	-	614
-	-	-	-	-	-	-	-	-	-	-	-	-	-	-	1	-	-	615
-	-	-	-	1	-	-	-	-	-	-	-	-	-	-	-	-	-	616
-	-	-	-	-	-	-	-	-	-	-	-	-	-	-	-	-	-	
-	-	-	1	-	1	1	-	1	1	3	1	2	6	3	3	-	-	617-629
-	-	-	-	-	-	-	-	-	-	-	-	-	-	-	-	-	-	617
-	-	-	-	-	-	-	-	1	-	2	-	-	2	1	-	-	-	618
-	-	-	-	-	-	-	-	-	-	1	-	1	2	1	1	-	-	619
-	-	-	-	1	-	-	-	-	-	1	-	-	1	1	1	-	-	620
-	-	-	-	-	-	-	-	-	-	-	-	-	-	-	-	-	-	621
-	-	-	-	-	-	-	-	-	-	-	-	1	-	-	-	-	-	622
-	-	-	-	-	-	-	-	-	-	-	-	-	-	-	-	-	-	623
-	-	-	-	-	-	-	-	-	-	-	-	-	-	-	-	-	-	624
-	-	-	-	-	-	-	-	-	-	-	-	-	-	-	-	-	-	625
-	-	-	-	-	-	-	-	-	-	-	-	-	-	-	-	-	-	626
-	-	-	1	-	-	1	-	-	1	-	-	-	-	-	-	-	-	627
-	-	-	-	-	-	-	-	-	-	-	-	-	-	-	-	-	-	628
-	-	-	-	-	-	-	-	-	-	-	-	-	-	-	-	-	-	629
-	-	-	-	-	-	-	-	-	-	-	-	-	1	-	1	-	-	
4	1	10	13	27	34	56	91	169	267	448	561	1.051	1.464	1.525	1.083	596	-	

Tavola 2.20 - Morti per malattie dell'apparato genitourinario, per età - Femmine - Anno 1986

Numeri della classificazione internazionale analitica	CAUSE DI MORTE											
		0 anni	1	2	3	4	0-4	5-9	10-14	15-17	18-19	
580-589	NEFRITE, SINDROME NEFROSICA E NEFROSI.....	1	1	-	-	-	2	1	2	2	1	
580	GLOMERULONEFRITE ACUTA.....	-	-	-	-	-	-	-	-	-	-	
581	SINDROME NEFROSICA.....	-	-	-	-	-	-	-	-	-	-	
582	GLOMERULONEFRITE CRONICA.....	-	-	-	-	-	-	-	-	-	-	
583	NEFRITE E NEFROPATIA, NON SPEC. SE ACUTE O CROM.	-	-	-	-	-	-	-	-	1	-	
584	INSUFFICIENZA RENALE ACUTA.....	1	1	-	-	-	2	-	1	1	-	
585	INSUFFICIENZA RENALE CRONICA.....	-	-	-	-	-	-	-	-	-	-	
586	INSUFFICIENZA RENALE NON SPECIFICATA.....	-	-	-	-	-	-	-	-	-	1	
587	SCLEROSI RENALE NON SPECIFICATA.....	-	-	-	-	-	-	1	1	-	-	
588	DISTURBI DA DIPETTO DELLA FUNZIONALITA' RENALE	-	-	-	-	-	-	-	-	-	-	
589	RENE PICCOLO DA CAUSA SCOMSCIUTA.....	-	-	-	-	-	-	-	-	-	-	
590-599	ALTRE MALATTIE DELL'APPARATO URINARIO.....	2	-	-	-	-	2	1	-	-	-	
590	INFEZIONI RENALI.....	-	-	-	-	-	-	-	-	-	-	
591	IDONEFROSI.....	-	-	-	-	-	-	-	-	-	-	
592	CALCOLOSI DEL RENE E DELL'URETERE.....	-	-	-	-	-	-	-	-	-	-	
593	ALTRI DISTURBI DEL RENE E DELL'URETERE.....	1	-	-	-	-	1	-	-	-	-	
594	CALCOLOSI DELLE VIE URINARIE INFERIORI.....	-	-	-	-	-	1	1	-	-	-	
595	CISTITE.....	-	-	-	-	-	-	-	-	-	-	
596	ALTRI DISTURBI DELLA VESICICA.....	-	-	-	-	-	-	-	-	-	-	
597	URETRITE NON TRASM. SESSUALE E SINDR. URETRALE	-	-	-	-	-	-	-	-	-	-	
598	RESTRENGIMENTO URETRALE.....	-	-	-	-	-	-	-	-	-	-	
599	ALTRI DISTURBI DELL'URETRA E DELLE VIE URINAR.	1	-	-	-	-	1	-	-	-	-	
600-608	MALATTIE DEGLI ORGANI GENITALI MASCHILI.....	-	-	-	-	-	-	-	-	-	-	
600	IPERPLASIA DELLA PROSTATA.....	-	-	-	-	-	-	-	-	-	-	
601	MALATTIE INFIAMMATORIE DELLA PROSTATA.....	-	-	-	-	-	-	-	-	-	-	
602	ALTRI DISTURBI DELLA PROSTATA.....	-	-	-	-	-	-	-	-	-	-	
603	IDROCELE.....	-	-	-	-	-	-	-	-	-	-	
604	ORCHITE ED EPIDIDIMITE.....	-	-	-	-	-	-	-	-	-	-	
605	IPERTROFIA PREPUZIALE E FINOSI.....	-	-	-	-	-	-	-	-	-	-	
606	STERILITA' DELL'UOMO.....	-	-	-	-	-	-	-	-	-	-	
607	DISTURBI DEL PENE.....	-	-	-	-	-	-	-	-	-	-	
608	ALTRI DISTURBI DEGLI ORGANI GENITALI MASCHILI.	-	-	-	-	-	-	-	-	-	-	
610-611	DISTURBI DELLA MAMMELLA.....	-	-	-	-	-	-	-	-	-	-	
610	DISPLASIA MAMMARIA BENIGNA.....	-	-	-	-	-	-	-	-	-	-	
611	ALTRI DISTURBI DELLA MAMMELLA.....	-	-	-	-	-	-	-	-	-	-	
614-616	MALAT. INFIAMMATOR. ORGANI PELVICI DELLA DONNA	-	-	-	-	-	-	-	-	-	-	
614	M. INF. OVAIO, T. DI FALLOP., TESS. CELL. PELV. E PER.	-	-	-	-	-	-	-	-	-	-	
615	MAL. INFIAMMATORIE DELL'UTERO, ESCLUSO IL COLLO	-	-	-	-	-	-	-	-	-	-	
616	MAL. INFIAMMATORIE COLLO UTERO, VAGINA E VULVA.	-	-	-	-	-	-	-	-	-	-	
617-629	ALTRI DISTURBI DELL'APPARATO GENITALE FEMM..	-	-	-	-	-	-	-	-	-	-	
617	ENDOMETRIOSI.....	-	-	-	-	-	-	-	-	-	-	
618	PROLASSO GENITALE.....	-	-	-	-	-	-	-	-	-	-	
619	FISTOLE INTERESSANTI L'APPARATO GENITALE FEMM.	-	-	-	-	-	-	-	-	-	-	
620	DIS. NON INFIAM. OVAIO, TR. FALLOPPIO E LEG. LARGO.	-	-	-	-	-	-	-	-	-	-	
621	DISTURBI DELL'UTERO NON CLASSIFICATI ALTROVE..	-	-	-	-	-	-	-	-	-	-	
622	DISTURBI NON INFIAMMATORI DEL COLLO DELL'UTERO	-	-	-	-	-	-	-	-	-	-	
623	DISTURBI NON INFIAMMATORI DELLA VAGINA.....	-	-	-	-	-	-	-	-	-	-	
624	DIST. NON INFIAMMAT. DELLA VULVA E DEL PERINEO..	-	-	-	-	-	-	-	-	-	-	
625	DOLORI E AL. SINTOMI COLLEG. CON ORG. GENITAL. FEM.	-	-	-	-	-	-	-	-	-	-	
626	TURBE MESTR. E ALTR. ENORR. ANOMALE APP. GENIT. FEM.	-	-	-	-	-	-	-	-	-	-	
627	DISTURBI CLIMATERICI E POSTCLIMATERICI.....	-	-	-	-	-	-	-	-	-	-	
628	STERILITA' DELLA DONNA.....	-	-	-	-	-	-	-	-	-	-	
629	ALTRI DISTURBI DEGLI ORGANI GENITALI FEMMINILI	-	-	-	-	-	-	-	-	-	-	
	TOTALE..	3	1	-	-	-	4	2	2	2	1	

20-24	25-29	30-34	35-39	40-44	45-49	50-54	55-59	60-64	65-69	70-74	75-79	80-84	85-89	90 e oltre	N.I.	Totale	Numero della classificazione internazionale analitica
																2.297	580-599
4	3	15	11	16	27	55	86	145	178	321	432	470	347	179	-	2.297	580-599
-	-	-	-	-	-	-	-	-	2	4	4	3	3	2	-	18	580
1	-	1	-	-	2	-	2	2	7	9	7	3	4	2	-	40	581
-	-	-	-	1	1	2	6	12	10	17	17	13	11	2	-	93	582
-	-	-	3	2	1	2	4	3	10	15	20	19	13	3	-	96	583
-	-	2	1	-	-	4	6	12	17	28	74	69	44	33	-	293	584
2	-	8	5	11	14	21	47	72	78	155	189	214	150	61	-	1.028	585
1	3	3	2	1	9	26	21	43	54	90	119	149	119	74	-	716	586
-	-	1	-	1	-	-	-	1	-	3	2	-	3	2	-	13	587
-	-	-	-	-	-	-	-	-	-	-	-	-	-	-	-	-	588
-	-	-	-	-	-	-	-	-	-	-	-	-	-	-	-	-	589
2	-	-	3	4	10	10	22	37	46	97	196	195	167	117	-	909	590-599
-	-	-	3	1	3	3	8	17	18	32	57	66	45	32	-	284	590
-	-	-	-	-	-	-	-	1	-	4	7	2	5	-	-	19	591
-	-	-	-	-	-	-	1	6	4	8	23	14	11	3	-	74	592
1	-	-	-	3	6	4	2	10	14	28	57	65	45	34	-	271	593
-	-	-	-	-	-	-	-	2	1	4	4	3	9	9	-	5	594
-	-	-	-	-	-	-	-	1	-	1	-	-	1	-	-	30	595
-	-	-	-	-	1	-	1	-	-	2	3	1	1	-	-	9	596
-	-	-	-	-	-	-	-	-	-	-	-	-	-	-	-	-	597
-	-	-	-	-	-	-	-	-	-	-	-	-	-	-	-	-	598
1	-	-	1	-	-	2	5	2	9	19	45	44	50	38	-	217	599
-	-	-	-	-	-	-	-	-	-	-	-	-	-	-	-	-	600-608
-	-	-	-	-	-	-	-	-	-	-	-	-	-	-	-	-	600
-	-	-	-	-	-	-	-	-	-	-	-	-	-	-	-	-	601
-	-	-	-	-	-	-	-	-	-	-	-	-	-	-	-	-	602
-	-	-	-	-	-	-	-	-	-	-	-	-	-	-	-	-	603
-	-	-	-	-	-	-	-	-	-	-	-	-	-	-	-	-	604
-	-	-	-	-	-	-	-	-	-	-	-	-	-	-	-	-	605
-	-	-	-	-	-	-	-	-	-	-	-	-	-	-	-	-	606
-	-	-	-	-	-	-	-	-	-	-	-	-	-	-	-	-	607
-	-	-	-	-	-	-	-	-	-	-	-	-	-	-	-	-	608
-	-	-	-	-	1	-	-	-	-	-	1	2	-	-	-	4	610-611
-	-	-	-	-	-	-	-	-	-	-	1	-	-	-	-	1	610
-	-	-	-	-	1	-	-	-	-	-	-	2	-	-	-	3	611
-	-	1	-	-	1	-	-	-	-	-	2	3	2	-	-	9	614-616
-	-	-	-	-	1	-	-	-	-	-	2	3	1	-	-	7	614
-	-	1	-	-	-	-	-	-	-	-	-	-	1	-	-	2	615
-	-	-	-	-	-	-	-	-	-	-	-	-	-	-	-	-	616
-	1	-	1	1	-	1	1	3	1	2	6	3	3	-	-	23	617-629
-	-	-	-	-	-	-	-	-	-	-	-	-	-	-	-	-	617
-	-	-	-	-	-	1	-	2	1	2	1	1	1	-	-	6	618
-	-	-	-	-	-	-	-	1	1	1	2	1	1	-	-	6	619
-	-	-	1	-	-	-	-	1	-	-	1	1	1	-	-	5	620
-	-	-	-	-	-	-	-	-	-	-	-	-	-	-	-	-	621
-	-	-	-	-	-	-	-	-	-	1	-	-	-	-	-	1	622
-	-	-	-	-	-	-	-	-	-	-	-	-	-	-	-	-	623
-	-	-	-	-	-	-	-	-	-	-	-	-	-	-	-	-	624
-	-	-	-	-	-	-	-	-	-	-	-	-	-	-	-	-	625
-	-	-	-	-	-	-	-	-	-	-	-	-	-	-	-	-	626
-	1	-	-	1	-	-	1	-	-	-	-	-	-	-	-	3	627
-	-	-	-	-	-	-	-	-	-	-	-	-	-	-	-	-	628
-	-	-	-	-	-	-	-	-	-	-	1	-	1	-	-	2	629
6	4	16	15	21	39	66	109	185	225	420	637	673	519	296	-	3.242	

Tavola 2.22 - Morti per malattie della pelle e del tessuto sottocutaneo, per età - Totale - Anno 1986

Numeri della classifi- cazione internazionale analitica	CAUSE DI MORTE	TOTALE			0 anni	1	2	3	4	0-4	5-9	10-14
		M	F	MF								
		680-686	INFEZIONI DELLA PELLE E DEL TESSUTO SOTTOCUT	30								
680	FORUNCOLO E ANTRACE.....	-	-	-	-	-	-	-	-	-	-	-
681	CELLULITE E ASCESSO DELLE OITA MANO E PIEDE...	-	-	-	-	-	-	-	-	-	-	-
682	ALTRE CELLULITI E ASCESSI.....	25	26	51	-	-	-	-	-	-	-	-
683	LINFADENITE ACUTA.....	-	-	-	-	-	-	-	-	-	-	-
684	IMPETIGINE.....	-	-	-	-	-	-	-	-	-	-	-
685	CISTI PILONIDALE.....	-	-	-	-	-	-	-	-	-	-	-
686	ALTRE INPEZ.LOCALIZZATE PELLE E SOTTOCUTANEO..	5	1	6	1	-	-	-	1	2	-	-
690-698	AL.CONDIZ.MORB.INFIANNAT.PELLE E TES.SOTTOC.	43	49	92	1	-	-	-	-	1	1	-
690	DERMATOSI ERITEMATOSQUAMOSA.....	1	-	1	-	-	-	-	-	-	-	-
691	DERMATITE ATOPICA E CONDIZIONI MORB.CORRELATE.	-	-	-	-	-	-	-	-	-	-	-
692	DEPMATITE DA CONTATTO E ALTRI ECZEMI.....	1	1	2	-	-	-	-	-	-	-	-
693	DERMAT.DA SOST.ASSUN.PER VIA ORALE O PARENTER.	-	-	-	-	-	-	-	-	-	-	-
694	DERMATOSI BOLLOSE.....	28	29	57	1	-	-	-	-	1	-	-
695	APPEZZIONI ERITEMATOSE.....	9	19	28	-	-	-	-	-	-	1	-
696	PSORIASI E APPEZZIONI SIMILARI.....	3	-	3	-	-	-	-	-	-	-	-
697	LICHEN.....	1	-	1	-	-	-	-	-	-	-	-
698	PRURITO E CONDIZIONI MORBOSE CORRELATE.....	-	-	-	-	-	-	-	-	-	-	-
700-709	ALTRE MALATTIE PELLE E TESSUTO SOTTOCUTANEO.	70	182	252	1	-	-	-	-	1	-	-
700	CALLO E CALLOSITA'.....	-	-	-	-	-	-	-	-	-	-	-
701	ALTRE COND.MORB.IPERTROPICHE E ATROPICHE PELLE	-	-	-	-	-	-	-	-	-	-	-
702	ALTRE DERMATOSI.....	-	-	-	-	-	-	-	-	-	-	-
703	MALATTIE DELLE UNGHIE.....	-	-	-	-	-	-	-	-	-	-	-
704	MALATTIE DEI PELI E DEI FOLLICOLI PILIPERI....	1	-	1	-	-	-	-	-	-	-	-
705	DISTURBI DELLE CHIANDOLE SODORIPERE.....	-	-	-	-	-	-	-	-	-	-	-
706	MALATTIE DELLE CHIANDOLE SEBACEE.....	1	-	1	-	-	-	-	-	-	-	-
707	ULCERA CRONICA DELLA PELLE.....	67	182	249	-	-	-	-	-	-	-	-
708	ORTICARIA.....	-	-	-	-	-	-	-	-	-	-	-
709	ALTRI DISTURBI PELLE E TESSUTO SOTTOCUTANEO..	1	-	1	1	-	-	-	-	1	-	-
	TOTALE..	143	258	401	3	-	-	-	1	4	1	-

15-17	18-19	20-24	25-29	30-34	35-39	40-44	45-49	50-54	55-59	60-64	65-69	70-74	75-79	80-84	85-89	90 e oltre	N.I.	Numeri della classificazione internazionale analitica
-	-	-	1	-	-	2	2	1	4	4	1	8	8	12	7	5	-	680-686
-	-	-	-	-	-	-	-	-	-	-	-	-	-	-	-	-	-	680
-	-	-	-	-	-	-	-	-	-	-	-	-	-	-	-	-	-	681
-	-	-	1	-	-	2	2	1	4	4	1	6	7	12	6	5	-	682
-	-	-	-	-	-	-	-	-	-	-	-	-	-	-	-	-	-	683
-	-	-	-	-	-	-	-	-	-	-	-	-	-	-	-	-	-	684
-	-	-	-	-	-	-	-	-	-	-	-	-	-	-	-	-	-	685
-	-	-	-	-	-	-	-	-	-	-	-	2	1	-	1	-	-	686
-	2	-	2	1	1	1	8	3	5	5	11	12	15	12	5	7	-	690-698
-	-	-	-	-	-	-	-	-	-	-	-	-	1	-	-	-	-	690
-	-	-	-	-	-	-	-	-	-	-	-	-	-	-	-	-	-	691
-	-	-	-	-	-	-	-	-	-	-	-	-	-	-	-	2	-	692
-	-	-	-	-	-	-	-	-	-	-	-	-	-	-	-	-	-	693
-	2	-	1	-	1	-	4	2	4	1	6	8	10	8	5	4	-	694
-	-	-	1	1	-	1	4	1	1	3	4	3	4	3	-	1	-	695
-	-	-	-	-	-	-	-	-	-	1	1	1	-	-	-	-	-	696
-	-	-	-	-	-	-	-	-	-	-	-	-	-	1	-	-	-	697
-	-	-	-	-	-	-	-	-	-	-	-	-	-	-	-	-	-	698
-	-	-	-	-	-	1	-	2	4	4	7	22	48	66	51	46	-	700-709
-	-	-	-	-	-	-	-	-	-	-	-	-	-	-	-	-	-	700
-	-	-	-	-	-	-	-	-	-	-	-	-	-	-	-	-	-	701
-	-	-	-	-	-	-	-	-	-	-	-	-	-	-	-	-	-	702
-	-	-	-	-	-	-	-	-	-	-	-	-	-	-	-	-	-	703
-	-	-	-	-	-	-	-	-	-	-	-	1	-	-	-	-	-	704
-	-	-	-	-	-	-	-	-	-	-	-	-	-	-	-	-	-	705
-	-	-	-	-	-	-	-	-	-	-	-	1	-	-	-	-	-	706
-	-	-	-	-	-	1	-	2	4	4	7	20	48	66	51	46	-	707
-	-	-	-	-	-	-	-	-	-	-	-	-	-	-	-	-	-	708
-	-	-	-	-	-	-	-	-	-	-	-	-	-	-	-	-	-	709
-	2	-	3	1	1	4	10	6	13	13	19	42	71	90	63	58	-	

20-24	25-29	30-34	35-39	40-44	45-49	50-54	55-59	60-64	65-69	70-74	75-79	80-84	85-89	90 e oltre	N.l.	Totale	Numeri della classificazione internazionale analitica
-	1	-	-	-	1	1	1	2	-	1	3	6	6	5	-	27	680-686
-	-	-	-	-	-	-	-	-	-	-	-	-	-	-	-	-	680
-	-	-	-	-	-	-	-	-	-	-	-	-	-	-	-	-	681
-	1	-	-	-	1	1	1	2	-	1	3	6	5	5	-	26	682
-	-	-	-	-	-	-	-	-	-	-	-	-	-	-	-	-	683
-	-	-	-	-	-	-	-	-	-	-	-	-	-	-	-	-	684
-	-	-	-	-	-	-	-	-	-	-	-	-	-	-	-	-	685
-	-	-	-	-	-	-	-	-	-	-	-	-	1	-	-	1	686
-	1	1	-	1	6	2	2	3	7	7	9	3	3	3	-	49	690-698
-	-	-	-	-	-	-	-	-	-	-	-	-	-	-	-	-	690
-	-	-	-	-	-	-	-	-	-	-	-	-	-	-	-	-	691
-	-	-	-	-	-	-	-	-	-	-	-	-	-	1	-	1	692
-	-	-	-	-	-	-	-	-	-	-	-	-	-	-	-	-	693
-	-	-	-	-	3	1	1	-	4	5	6	3	3	2	-	29	694
-	1	1	-	1	3	1	1	3	3	2	3	-	-	-	-	19	695
-	-	-	-	-	-	-	-	-	-	-	-	-	-	-	-	-	696
-	-	-	-	-	-	-	-	-	-	-	-	-	-	-	-	-	697
-	-	-	-	-	-	-	-	-	-	-	-	-	-	-	-	-	698
-	-	-	-	1	-	1	1	4	4	11	37	44	44	35	-	182	700-709
-	-	-	-	-	-	-	-	-	-	-	-	-	-	-	-	-	700
-	-	-	-	-	-	-	-	-	-	-	-	-	-	-	-	-	701
-	-	-	-	-	-	-	-	-	-	-	-	-	-	-	-	-	702
-	-	-	-	-	-	-	-	-	-	-	-	-	-	-	-	-	703
-	-	-	-	-	-	-	-	-	-	-	-	-	-	-	-	-	704
-	-	-	-	-	-	-	-	-	-	-	-	-	-	-	-	-	705
-	-	-	-	-	-	-	-	-	-	-	-	-	-	-	-	-	706
-	-	-	-	1	-	1	1	4	4	11	37	44	44	35	-	182	707
-	-	-	-	-	-	-	-	-	-	-	-	-	-	-	-	-	708
-	-	-	-	-	-	-	-	-	-	-	-	-	-	-	-	-	709
-	2	1	-	2	7	4	4	9	11	19	49	53	53	43	-	258	

Tavola 2.24 - Morti per malattie del sistema osteomuscolare e del tessuto connettivo, per età - Totale - Anno 1986

Numeri della classifi- cazione internazi- onale analitica	CAUSE DI MORTE	TOTALE			0 anni	1	2	3	4	0-4	5-9	10-14
		M	F	MF								
		710-719	ARTROPATIE E DISTURBI CORRELATI.....	200								
710	MALATTIE DIFFUSE DEL TESSUTO CONNETTIVO.....	48	167	215	-	-	-	-	-	-	-	-
711	ARTROPATIE ASSOCIATE A IMPEZIONI.....	2	2	4	-	-	-	-	-	-	-	-
712	ARTROPATIE DA MICROCRISTALLI.....	-	-	-	-	-	-	-	-	-	-	-
714	ARTR.REUMATOIDE E AL.POLIARTROPATIE INFIAMMAT.	99	367	466	-	-	-	-	-	-	1	-
715	OSTEOARTROSI E DISTURBI SIMILARI.....	38	105	143	-	-	-	-	-	-	-	-
716	ALTRE E NON SPECIFICATE ARTROPATIE.....	12	47	59	-	-	-	-	-	-	-	-
717	LESIONI INTERNE DEL GINOCCHIO.....	-	2	2	-	-	-	-	-	-	-	-
718	ALTRE LESIONI DELLE ARTICOLAZIONI.....	1	2	3	-	-	-	-	-	-	-	-
719	ALTRI E NON SPECIFICATI DISTURBI ARTICOLAZIONI	-	2	2	-	-	-	-	-	-	-	-
720-724	DORSOPATIE.....	21	25	46	-	-	-	-	-	-	-	-
720	SPOND.ANCHIL.E AL.SPONDILOPATIE INFIAMMATORIE.	2	2	4	-	-	-	-	-	-	-	-
721	SPONDILOSI E DISTURBI SIMILARI.....	16	14	30	-	-	-	-	-	-	-	-
722	DISTURBI DEI DISCHI INTERVERTEBRALI.....	2	5	7	-	-	-	-	-	-	-	-
723	ALTRI DISTURBI DELLA REGIONE CERVICALE.....	-	1	1	-	-	-	-	-	-	-	-
724	ALTRI E NON SPECIFICATI DISTURBI DEL DORSO....	1	3	4	-	-	-	-	-	-	-	-
725-729	REUMATISMO, ESCLUSO IL DORSO.....	39	58	97	-	-	1	-	1	-	-	-
725	POLINIALGIA REUMATICA.....	2	-	2	-	-	-	-	-	-	-	-
726	ENTESOPATIE PERIFERICHE E SINDROMI SIMILARI...	-	-	-	-	-	-	-	-	-	-	-
727	ALTRI DISTURBI DELLE SINOVIE, TENDINI E BORSE.	-	4	4	-	-	-	-	-	-	-	-
728	DISTURBI MUSCOLI, LEGAMENTI E FASCE APONEUROTI..	29	44	73	-	-	-	-	-	-	-	-
729	ALTRI DISTURBI DEI TESSUTI MOLLI.....	8	10	18	-	-	1	-	1	-	-	-
730-739	OSTEOP.,CONDROP.E DEFORN.ACQ.SIST.OSTEOMUSC.	119	192	311	1	-	-	-	1	-	-	-
730	OSTEOMIELITE,PERIOSTITE E AL-INF.INTER.LE OSSA	18	15	33	1	-	-	-	1	-	-	-
731	OSTEITE DEF.E OSTEOP.ASS.ALT.DIST.CLASS.ALTR..	25	23	48	-	-	-	-	-	-	-	-
732	OSTEOCONDROPATIE.....	21	15	36	-	-	-	-	-	-	-	-
733	ALTRI DISTURBI DELLE OSSA E DELLE CARTILAGINI.	29	93	122	-	-	-	-	-	-	-	-
734	PIEDE PIATTO.....	-	-	-	-	-	-	-	-	-	-	-
735	DEFORMAZIONI ACQUISITE DELLE DITA DEL PIEDE...	-	-	-	-	-	-	-	-	-	-	-
736	ALTRE DEFORMAZIONI ACQUISITE DEGLI ARTI.....	1	1	2	-	-	-	-	-	-	-	-
737	DEVIAZIONI DELLA COLONNA VERTEBRALE.....	25	45	70	-	-	-	-	-	-	-	-
738	ALTRE DEFORMAZIONI ACQUISITE.....	-	-	-	-	-	-	-	-	-	-	-
739	LESIONI NON ALLOPATICHE, NON CLASSIFIC. ALTROVE.	-	-	-	-	-	-	-	-	-	-	-
	TOTALE..	379	969	1.348	1	-	1	-	2	1	-	-

15-17	18-19	20-24	25-29	30-34	35-39	40-44	45-49	50-54	55-59	60-64	65-69	70-74	75-79	80-84	85-89	90 e oltre	N.I.	Numeri della classifi- cazione internazionale analitica
2	1	4	10	6	10	16	25	33	51	89	86	170	158	132	71	29	-	710-719
2	1	3	9	6	9	13	16	17	21	32	23	30	18	11	3	1	-	710
-	-	-	-	-	-	-	-	-	-	-	-	2	2	-	-	-	-	711
-	-	-	-	-	-	-	-	-	-	-	-	-	-	-	-	-	-	712
-	-	1	1	-	-	3	8	13	25	43	54	112	90	76	30	9	-	714
-	-	-	-	-	-	-	-	2	4	7	6	15	34	33	31	11	-	715
-	-	-	-	-	1	-	1	1	1	6	3	11	13	11	5	6	-	716
-	-	-	-	-	-	-	-	-	-	-	-	-	-	-	-	2	-	717
-	-	-	-	-	-	-	-	-	-	-	-	-	1	1	1	-	-	718
-	-	-	-	-	-	-	-	-	-	1	-	-	-	-	1	-	-	719
-	-	-	1	-	1	1	2	2	3	5	3	11	9	1	6	1	-	720-724
-	-	-	-	-	1	1	-	-	-	-	-	1	-	-	1	-	-	720
-	-	-	1	-	-	-	1	1	3	4	-	6	7	1	5	1	-	721
-	-	-	-	-	-	-	1	1	-	1	1	2	1	-	-	-	-	722
-	-	-	-	-	-	-	-	-	-	-	-	1	-	-	-	-	-	723
-	-	-	-	-	-	-	-	-	-	-	2	1	1	-	-	-	-	724
-	-	-	1	-	1	-	1	3	1	6	3	4	19	22	21	14	-	725-729
-	-	-	-	-	-	-	-	-	-	-	-	-	-	1	1	-	-	725
-	-	-	-	-	-	-	-	-	-	-	-	-	-	-	-	-	-	726
-	-	-	-	-	-	-	-	-	-	-	-	-	1	1	1	1	-	727
-	-	-	1	-	1	-	-	1	1	2	2	3	13	19	19	11	-	728
-	-	-	-	-	-	-	1	2	-	4	1	1	5	1	-	2	-	729
1	-	2	2	-	2	7	6	2	13	16	19	39	64	64	46	27	-	730-739
-	-	-	-	-	-	3	2	-	1	2	3	4	5	8	2	2	-	730
-	-	-	-	-	-	-	-	-	2	1	5	7	10	7	11	5	-	731
-	-	-	-	-	-	1	1	-	4	4	2	7	8	7	-	2	-	732
-	-	-	-	-	-	-	-	-	2	3	7	10	27	32	26	15	-	733
-	-	-	-	-	-	-	-	-	-	-	-	-	-	-	-	-	-	734
-	-	-	-	-	-	-	-	-	-	-	-	-	-	-	-	-	-	735
-	-	-	-	-	-	-	-	-	-	-	-	1	1	-	-	-	-	736
1	-	2	2	-	2	3	3	2	4	6	2	10	13	10	7	3	-	737
-	-	-	-	-	-	-	-	-	-	-	-	-	-	-	-	-	-	738
-	-	-	-	-	-	-	-	-	-	-	-	-	-	-	-	-	-	739
3	1	6	14	6	14	24	34	40	68	116	111	224	250	219	144	71	-	

Tavola 2.25 - Morti per malattie del sistema osteomuscolare e del tessuto connettivo, per età - Femmine - Anno 1986

Numeri della classificazione internazionale analitica	CAUSE DI MORTE	0										
		anni	1	2	3	4	0-4	5-9	10-14	15-17	18-19	
710-719	ARTROPATIE E DISTURBI CORRELATI.....	-	-	-	-	-	-	-	-	-	2	-
710	MALATTIE DIFFUSE DEL TESSUTO CONNETTIVO.....	-	-	-	-	-	-	-	-	-	2	-
711	ARTROPATIE ASSOCIATE A INFEZIONI.....	-	-	-	-	-	-	-	-	-	-	-
712	ARTROPATIE DA MICROCRISTALLI.....	-	-	-	-	-	-	-	-	-	-	-
714	ANTR. REUMATOIDE E AL. POLIARTROPATIE INFIAMMAT.	-	-	-	-	-	-	-	-	-	-	-
715	OSTEOARTROSI E DISTURBI SIMILARI.....	-	-	-	-	-	-	-	-	-	-	-
716	ALTRE E NON SPECIFICATE ARTROPATIE.....	-	-	-	-	-	-	-	-	-	-	-
717	LESIONI INTERNE DEL GINOCCHIO.....	-	-	-	-	-	-	-	-	-	-	-
718	ALTRE LESIONI DELLE ARTICOLAZIONI.....	-	-	-	-	-	-	-	-	-	-	-
719	ALTRI E NON SPECIFICATI DISTURBI ARTICOLAZIONI	-	-	-	-	-	-	-	-	-	-	-
720-724	DORSOPATIE.....	-	-	-	-	-	-	-	-	-	-	-
720	SPOND. ANCHIL. E AL. SPONDILOPATIE INFIAMMATORIE.	-	-	-	-	-	-	-	-	-	-	-
721	SPONDILOSI E DISTURBI SIMILARI.....	-	-	-	-	-	-	-	-	-	-	-
722	DISTURBI DEI DISCHI INTERVERTEBRALI.....	-	-	-	-	-	-	-	-	-	-	-
723	ALTRI DISTURBI DELLA REGIONE CERVICALE.....	-	-	-	-	-	-	-	-	-	-	-
724	ALTRI E NON SPECIFICATI DISTURBI DEL DORSO....	-	-	-	-	-	-	-	-	-	-	-
725-729	REUMATISMO, ESCLUSO IL DORSO.....	-	-	-	-	-	-	-	-	-	-	-
725	POLIMIALGIA REUMATICA.....	-	-	-	-	-	-	-	-	-	-	-
726	ENTESOPATIE PERIFERICHE E SINDROMI SIMILARI...	-	-	-	-	-	-	-	-	-	-	-
727	ALTRI DISTURBI DELLE SINOVIE, TENDINI E BORSE.	-	-	-	-	-	-	-	-	-	-	-
728	DISTURBI MUSCOLI, LEGAMENTI E FASCE APONEUROT..	-	-	-	-	-	-	-	-	-	-	-
729	ALTRI DISTURBI DEI TESSUTI MOLLI.....	-	-	-	-	-	-	-	-	-	-	-
730-739	OSTEOP., CONDROP. E DEFORN. ACQ. SIST. OSTEOMUSC.	1	-	-	-	-	1	-	-	-	1	-
730	OSTEOMIELITE, PERIOSTITE E AL. INF. INTER. LE OSSA	1	-	-	-	-	1	-	-	-	-	-
731	OSTEITE DEP. E OSTEOP. ASS. ALT. DIST. CLASS. ALTR..	-	-	-	-	-	-	-	-	-	-	-
732	OSTEOCONDROPATIE.....	-	-	-	-	-	-	-	-	-	-	-
733	ALTRI DISTURBI DELLE OSSA E DELLE CARTILAGINI.	-	-	-	-	-	-	-	-	-	-	-
734	PIEDE PIATTO.....	-	-	-	-	-	-	-	-	-	-	-
735	DEFORMAZIONI ACQUISITE DELLE OITA DEL PIEDE...	-	-	-	-	-	-	-	-	-	-	-
736	ALTRE DEFORMAZIONI ACQUISITE DEGLI ARTI.....	-	-	-	-	-	-	-	-	-	-	-
737	DEVIAZIONI DELLA COLONNA VERTEBRALE.....	-	-	-	-	-	-	-	-	-	1	-
738	ALTRE DEFORMAZIONI ACQUISITE.....	-	-	-	-	-	-	-	-	-	-	-
739	LESIONI NON ALLOPATICHE, NON CLASSIFIC. ALTROVE.	-	-	-	-	-	-	-	-	-	-	-
	TOTALE..	1	-	-	-	-	1	-	-	-	3	-

20-24	25-29	30-34	35-39	40-44	45-49	50-54	55-59	60-64	65-69	70-74	75-79	80-84	85-89	90 e oltre	N.i.	Totale	Numeri della classificazione internazionale analitica
2	9	6	10	14	22	22	36	61	72	131	126	103	54	24	-	694	710-719
1	8	6	9	12	15	11	13	18	21	23	17	9	1	1	-	167	710
-	-	-	-	-	-	-	-	-	-	-	2	-	-	-	-	2	711
-	-	-	-	-	-	-	-	-	-	-	-	-	-	-	-	-	712
1	1	-	-	2	6	10	20	33	42	85	71	64	24	8	-	367	714
-	-	-	-	-	-	1	2	5	6	14	25	21	24	7	-	105	715
-	-	-	1	-	1	-	1	4	3	9	10	9	3	6	-	47	716
-	-	-	-	-	-	-	-	-	-	-	-	-	-	2	-	2	717
-	-	-	-	-	-	-	-	-	-	-	1	-	1	-	-	2	718
-	-	-	-	-	-	-	-	1	-	-	-	-	1	-	-	2	719
-	1	-	1	-	1	1	1	3	2	5	5	-	4	1	-	25	720-724
-	-	-	1	-	-	-	-	-	-	1	-	-	-	-	-	2	720
-	1	-	-	-	-	-	1	2	-	2	3	-	4	1	-	14	721
-	-	-	-	-	1	1	-	1	1	-	1	-	-	-	-	5	722
-	-	-	-	-	-	-	-	-	-	1	-	-	-	-	-	1	723
-	-	-	-	-	-	-	-	-	1	1	1	-	-	-	-	3	724
-	-	-	-	-	-	1	-	3	-	1	14	15	13	11	-	58	725-729
-	-	-	-	-	-	-	-	-	-	-	-	-	-	-	-	-	725
-	-	-	-	-	-	-	-	-	-	-	-	-	-	-	-	-	726
-	-	-	-	-	-	-	-	-	-	-	1	1	1	1	-	4	727
-	-	-	-	-	-	-	-	1	-	1	8	13	12	9	-	44	728
-	-	-	-	-	-	1	-	2	-	-	5	1	-	1	-	10	729
1	1	-	1	3	3	2	6	6	8	21	35	49	33	21	-	192	730-739
-	-	-	-	-	-	-	-	1	-	2	2	5	2	2	-	15	730
-	-	-	-	-	-	-	1	-	3	3	5	4	4	3	-	23	731
-	-	-	-	1	-	-	2	1	1	1	4	4	-	1	-	15	732
-	-	-	-	-	-	-	-	2	3	8	18	28	21	13	-	93	733
-	-	-	-	-	-	-	-	-	-	-	-	-	-	-	-	-	734
-	-	-	-	-	-	-	-	-	-	-	-	-	-	-	-	-	735
-	-	-	-	-	-	-	-	-	-	1	-	-	-	-	-	1	736
1	1	-	1	2	3	2	3	2	1	6	6	8	6	2	-	45	737
-	-	-	-	-	-	-	-	-	-	-	-	-	-	-	-	-	738
-	-	-	-	-	-	-	-	-	-	-	-	-	-	-	-	-	739
3	11	6	12	17	26	26	43	73	82	158	180	167	104	57	-	969	

Tavola 2.26 - Morti per malformazioni congenite, per età - Totale - Anno 1986

Numeri della classifi- cazione internazionale analitica	CAUSE DI MORTE	TOTALE			0 anni	1	2	3	4	0-4	5-9	10-14
		M	F	MF								
		740	ANENCEFALIA E MALFORMAZIONI SIMILARI.....	22								
741	SPINA BIFIDA.....	30	31	61	52	1	2	2	-	57	1	-
742	ALTRE MALFORMAZIONI CONGENITE DEL SIST. NERV..	140	140	280	115	10	10	5	5	145	23	13
743	MALFORMAZIONI CONGENITE DELL'OCCHIO.....	2	-	2	-	-	-	-	-	-	-	-
744	MALFORMAZ. CONGENITE ORECCHIO, FACCIA E COLLO.	1	2	3	1	-	-	-	-	1	-	-
745	MALFORMAZ. BULBO CARDIACO E SETTI INTRACARDIAC	82	86	168	89	9	3	2	2	105	4	4
746	ALTRE MALFORMAZIONI CONGENITE DEL CUORE.....	375	258	633	476	19	13	4	4	516	12	13
747	ALTRE MALFOR.CONGENITE DEL SISTEMA CIRCOLATOR.	60	24	84	54	2	1	-	-	57	1	2
748	MALFORMAZ-CONGENITE DELL'APPARATO RESPIRATORIO	16	12	28	18	-	-	-	-	18	-	1
749	PALATO FESSO E LABBRO LEPORINO.....	6	6	12	10	1	-	-	-	11	-	-
750	ALTRE MALFOR.CONGENITE VIE DIGERENTI SUPERIORI	36	37	73	60	1	-	-	-	61	-	-
751	ALTRE MALFORM.CONGENITE DELL'APPARATO DIGERENT	38	38	76	55	4	2	1	1	63	1	3
752	MALFORMAZIONI CONGENITE DEGLI ORGANI GENITALI.	1	4	5	2	-	-	-	-	2	-	-
753	MALFORMAZIONI CONGENITE DELL'APPARATO URINARIO	95	44	139	28	2	-	-	-	30	-	-
754	ALCUNE MALFORM.CONG. DEL SISTEMA OSTEOMUSCOLAR	3	1	4	1	-	-	-	-	1	-	-
755	ALTRE MALFORMAZIONI CONGENITE DEGLI ARTI.....	3	4	7	4	-	-	-	-	4	-	-
756	ALTRE MALFORM.CONG. DEL SISTEMA OSTEOMUSCOLARE	85	61	146	130	2	1	-	1	134	1	1
757	MALFORMAZIONI CONGENITE DEI TEGUMENTI.....	24	16	40	9	-	-	-	-	9	1	1
758	ABERRAZIONI CROMOSOMICHE.....	104	105	209	124	13	5	1	1	144	2	5
759	ALTRE E NON SPECIFICATE MALFORMAZIONI CONGENIT	128	88	216	189	4	1	1	-	195	2	1
	TOTALE..	1.251	983	2.234	1.465	68	38	16	14	1.601	48	44

15-17	18-19	20-24	25-29	30-34	35-39	40-44	45-49	50-54	55-59	60-64	65-69	70-74	75-79	80-84	85-89	90 e oltre	N.I.	Numeri della classifi- cazione internazionale analitica
-	-	-	-	-	-	-	-	-	-	-	-	-	-	-	-	-	-	740
-	1	1	-	-	1	-	-	-	-	-	-	-	-	-	-	-	-	741
5	4	12	9	5	2	3	2	7	5	3	0	15	9	6	3	1	-	742
-	-	-	-	-	-	-	-	-	-	-	-	-	1	1	-	-	-	743
-	-	1	-	-	-	-	-	-	-	-	1	-	-	-	-	-	-	744
-	2	10	9	7	3	1	3	3	6	4	1	4	2	-	-	-	-	745
10	5	16	11	10	5	2	6	3	5	5	5	4	1	2	2	-	-	746
5	2	1	1	1	1	1	1	1	2	3	1	1	-	2	1	-	-	747
1	1	1	1	-	-	-	-	-	-	1	2	1	-	-	-	1	-	748
-	-	-	-	-	-	-	-	-	-	1	-	-	-	-	-	-	-	749
-	-	-	-	-	-	-	-	-	-	-	-	2	4	1	3	2	-	750
-	-	-	-	-	-	-	-	-	1	-	2	-	4	-	-	2	-	751
-	-	-	-	-	-	-	-	-	-	-	-	-	-	1	-	2	-	752
1	-	-	1	1	2	5	6	3	11	12	10	20	15	13	7	2	-	753
1	-	-	1	-	-	-	-	-	-	-	-	1	-	-	-	-	-	754
-	-	-	-	-	-	-	-	-	1	-	-	-	2	-	-	-	-	755
-	-	1	-	1	1	3	-	-	-	-	-	1	2	1	-	-	-	756
1	-	-	-	-	-	1	-	1	-	1	4	5	10	2	3	1	-	757
1	2	2	9	5	10	3	11	5	5	2	1	1	1	-	-	-	-	758
1	-	4	3	3	1	-	1	-	-	2	-	1	-	1	-	1	-	759
26	17	49	45	33	26	19	30	23	36	34	35	56	51	30	19	12	-	

Tavola 2.27 - Morti per malformazioni congenite, per età - Femmine - Anno 1986

Numeri della classifi- cazione internazionale analitica	CAUSE DI MORTE										
		0 anni	1	2	3	4	0-4	5-9	10-14	15-17	18-19
740	ANENCEFALIA E MALFORMAZIONI SIMILARI.....	26	-	-	-	-	26	-	-	-	-
741	SPINA BIFIDA.....	25	1	2	2	-	30	-	-	-	-
742	ALTRE MALFORMAZIONI CONGENITE DEL SIST. NERV..	64	3	6	1	2	76	11	7	3	1
743	MALFORMAZIONI CONGENITE DELL'OCCHIO.....	-	-	-	-	-	-	-	-	-	-
744	MALFORMAZ. CONGENITE ORECCHIO, PACCIA E COLLO.	-	-	-	-	-	-	-	-	-	-
745	MALFORMAZ. BULBO CARDIACO E SETTI INTRACARDIAC	47	5	2	1	1	56	2	3	-	2
746	ALTRE MALFORMAZIONI CONGENITE DEL CUORE.....	184	6	5	4	3	202	6	3	4	-
747	ALTRE MALFOR.CONGENITE DEL SISTEMA CIRCOLATOR.	19	-	-	-	-	19	-	-	1	-
748	MALFORMAZ.CONGENITE DELL'APPARATO RESPIRATORIO	9	-	-	-	-	9	-	-	-	-
749	PALATO PESSO E LABBRO LEPORINO.....	5	-	-	-	-	5	-	-	-	-
750	ALTRE MALFOR.CONGENITE VIE DIGERENTI SUPERIORI	31	-	-	-	-	31	-	-	-	-
751	ALTRE MALFORM.CONGENITE DELL'APPARATO DIGERENT	25	3	2	-	-	30	-	2	-	-
752	MALFORMAZIONI CONGENITE DEGLI ORGANI GENITALI.	2	-	-	-	-	2	-	-	-	-
753	MALFORMAZIONI CONGENITE DELL'APPARATO URINARIO	9	-	-	-	-	9	-	-	-	-
754	ALCUNE MALFORM.CONG. DEL SISTEMA OSTEOMUSCOLAR	1	-	-	-	-	1	-	-	-	-
755	ALTRE MALFORMAZIONI CONGENITE DEGLI ARTI.....	3	-	-	-	-	3	-	-	-	-
756	ALTRE MALFORM.CONG. DEL SISTEMA OSTEOMUSCOLARE	50	1	1	-	1	53	1	-	-	-
757	MALFORMAZIONI CONGENITE DEI TEGUMENTI.....	4	-	-	-	-	4	-	-	1	-
758	ABERRAZIONI CROMOSOMICHE.....	67	7	4	1	1	80	-	2	-	-
759	ALTRE E NON SPECIFICATE MALFORMAZIONI CONGENIT	80	1	1	-	-	82	-	-	-	-
	TOTALE..	651	27	23	9	8	718	20	17	9	3

20-24	25-29	30-34	35-39	40-44	45-49	50-54	55-59	60-64	65-69	70-74	75-79	80-84	85-89	90 e oltre	N.I.	Totale	Numeri della classificazione internazionale analitica
-	-	-	-	-	-	-	-	-	-	-	-	-	-	-	-	26	740
1	-	-	-	-	-	-	-	-	-	-	-	-	-	-	-	31	741
6	5	3	-	3	-	2	2	2	2	9	4	3	1	-	-	140	742
-	-	-	-	-	-	-	-	-	-	-	-	-	-	-	-	-	743
1	-	-	-	-	-	-	-	-	1	-	-	-	-	-	-	2	744
3	4	1	1	1	1	2	3	2	1	2	2	-	-	-	-	86	745
9	5	5	2	1	3	2	4	3	4	2	1	1	1	-	-	258	746
-	-	-	-	-	-	-	-	1	-	1	-	1	1	-	-	24	747
-	-	-	-	-	-	-	-	-	1	1	-	-	-	1	-	12	748
-	-	-	-	-	-	-	-	1	-	-	-	-	-	-	-	6	749
-	-	-	-	-	-	-	-	-	-	2	1	1	1	1	-	37	750
-	-	-	-	-	-	-	-	-	2	-	3	-	-	1	-	30	751
-	-	-	-	-	-	-	-	-	-	-	-	1	-	1	-	4	752
-	-	1	2	3	2	-	-	4	4	6	4	6	2	1	-	44	753
-	-	-	-	-	-	-	-	-	-	-	-	-	-	-	-	1	754
-	-	-	-	-	-	-	-	-	-	-	1	-	-	-	-	4	755
-	-	1	-	2	-	-	-	-	-	1	2	1	-	-	-	61	756
-	-	-	-	-	-	1	-	-	-	1	5	1	2	1	-	16	757
-	2	1	5	1	6	3	2	1	1	-	1	-	-	-	-	105	758
1	1	-	1	-	1	-	-	1	-	1	-	-	-	-	-	88	759
21	17	12	11	11	13	10	11	15	16	26	24	15	8	6	-	983	

Tavola 2.28 - Morti per alcune condizioni morbose di origine perinatale, per età - Totale - Anno 1986

Numeri della classificazione internazionale analitica	CAUSE DI MORTE	TOTALE				MENO DI 7 GIORNI					
		M	F	MF	Meno di 1 giorno	1	2	3	4	5	6
		760	FETO O NEON. APP. COND. MOR. MADRE N. CORR. GRAV. ATT	14	11	25	16	1	3	-	-
761	FETO O NEONATO AFFETTO COMPL. MATERNE GRAVIDANZ	56	35	91	58	15	6	1	-	2	-
762	FETO O NEON. APP. COMPL. PLAC., CORD. OMBEL. E MEMBR	61	41	102	86	4	4	1	4	1	-
763	FETO O NEONATO AFF. ALTRE COMP. TRAVAGLIO E PART	7	6	13	7	2	-	1	1	1	-
764	CRESCITA FETALE LENTA E MALNUTRIZIONE FETALE..	3	1	4	3	-	-	-	-	-	-
765	DIST. REL. GEST. BREVE E BASSO PESO ALLA NASC. N. S	512	447	959	451	181	103	47	33	34	21
766	DIST. REL. GEST. PROLUNG. E PESO ELEVATO ALLA NASC	1	-	1	1	-	-	-	-	-	-
767	TRAUMATISMO OSTETRICO.....	95	81	176	31	18	26	25	9	7	5
768	IPOSSIA INTRAUTERINA E ASFISSIA ALLA NASCITA..	265	193	458	259	66	42	19	13	8	7
769	SINDROME DI DIFFICOLTA' RESPIRATORIA.....	250	148	398	110	89	64	35	18	22	8
770	ALTRE CONDIZ. MORB. RESPIRATORIE FETO E NEON..	495	327	822	322	161	93	54	35	17	22
771	INFEZIONI SPECIFICHE DEL PERIODO PERINATALE...	41	24	65	2	4	4	6	4	5	7
772	EMORRAGIA FETALE E NEONATALE.....	25	16	41	9	8	5	3	6	2	2
773	MAL. EMOLITICA FETO O NEON. DA ISOIMMUNIZZAZIONE	13	7	20	9	5	2	2	-	-	-
774	ALTRI ITTERI PERINATALI.....	4	3	7	-	-	1	-	1	-	1
775	DIST. ENDOCRINI E METABOLICI SPEC. FETO E NEONAT	4	8	12	5	4	1	-	1	-	-
776	DISTURBI EMATOLOGICI DEL FETO E DEL NEONATO...	25	18	43	4	9	7	5	4	2	1
777	DISTURBI PERINATALI DELL'APPARATO DIGERENTE...	21	14	35	2	-	1	3	3	1	2
778	C. N. INTERES. TEGUMEN. E REGOLAZ. TERN. FETO E NEON	6	6	12	7	2	1	-	1	-	-
779	ALTRE E N. DEFIN. COND. MORB. DI ORIGINE PERINATAL	68	41	109	24	16	11	7	3	4	3
	TOTALE..	1.966	1.427	3.393	1.406	545	374	209	136	106	81

	MENO DI 1 MESE					Meno di 1 mese	ZERO ANNI											Totale	1 anno e oltre	N.I.	Numeri della classificazione internazionale analitica
	Meno di 7 giorni	7-13	14-20	21-27	28-29		1	2	3	4	5	6	7	8	9	10	11				
	22	1	-	-	-	23	-	-	1	-	-	-	-	-	-	-	-	24	1	-	760
	82	5	1	1	-	89	1	1	-	-	-	-	-	-	-	-	-	91	-	-	761
	100	-	-	-	-	100	-	-	-	-	-	1	-	-	-	1	102	-	-	-	762
	12	1	-	-	-	13	-	-	-	-	-	-	-	-	-	-	13	-	-	-	763
	3	1	-	-	-	4	-	-	-	-	-	-	-	-	-	-	4	-	-	-	764
	830	66	23	11	1	931	15	6	2	1	2	-	-	-	-	-	957	2	-	-	765
	1	-	-	-	-	1	-	-	-	-	-	-	-	-	-	-	1	-	-	-	766
	121	25	6	7	2	161	8	1	2	1	1	1	-	-	-	-	175	1	-	-	767
	414	22	7	2	2	447	7	4	-	-	-	-	-	-	-	-	458	-	-	-	768
	346	33	6	4	-	389	9	-	-	-	-	-	-	-	-	-	398	-	-	-	769
	704	57	20	14	2	797	17	3	5	-	-	-	-	-	-	-	822	-	-	-	770
	32	16	8	2	-	58	4	3	-	-	-	-	-	-	-	-	65	-	-	-	771
	35	4	-	-	-	39	2	-	-	-	-	-	-	-	-	-	41	-	-	-	772
	18	-	1	-	-	19	-	1	-	-	-	-	-	-	-	-	20	-	-	-	773
	3	-	2	-	-	5	-	2	-	-	-	-	-	-	-	-	7	-	-	-	774
	11	-	-	-	-	11	-	-	1	-	-	-	-	-	-	-	12	-	-	-	775
	32	5	4	1	1	43	-	-	-	-	-	-	-	-	-	-	43	-	-	-	776
	12	5	3	5	3	28	5	2	-	-	-	-	-	-	-	-	35	-	-	-	777
	11	1	-	-	-	12	-	-	-	-	-	-	-	-	-	-	12	-	-	-	778
	68	10	6	6	1	91	12	4	2	-	-	-	-	-	-	-	109	-	-	-	779
2.857	252	87	53	12	3.261	80	27	13	2	3	1	1	-	-	-	1	3.389	4	-	-	

Tavola 2.29 - Morti per alcune condizioni morbose di origine perinatale, per età - Femmine - Anno 1986

Numeri della classificazione internazionale analitica	CAUSE DI MORTE	MENO DI 7 GIORNI							MENO DI		
		Meno di 1 giorno	1	2	3	4	5	6	Meno di 7 giorni	7-13	14-20
760	FETO O NEON. APP. COND. MOR. MADRE N. CORR. GRAV. ATT	6	1	1	-	-	-	1	9	1	-
761	FETO O NEONATO AFFETTO COMPL. MATERNE GRAVIDANZ	19	5	2	1	-	2	-	29	3	1
762	FETO O NEON. APP. COMPL. PLAC., CORD. OMBEL. E MEMBR	35	2	3	-	1	-	-	41	-	-
763	FETO O NEONATO AFF. ALTRE COMP. TRAVAGLIO E PART	4	1	-	-	1	-	-	6	-	-
764	CRESCITA FETALE LENTA E MALNUTRIZIONE FETALE..	1	-	-	-	-	-	-	1	-	-
765	DIST. REL. GEST. BREVE E BASSO PESO ALLA NASC. M. S	206	71	52	22	15	15	10	391	30	14
766	DIST. REL. GEST. PROLUNG. E PESO ELEVATO ALLA NASC	-	-	-	-	-	-	-	-	-	-
767	TRAUMATISMO OSTETRICO.....	18	7	12	12	3	3	3	58	12	-
768	IPOSSIA INTRAUTERINA E ASPISSIA ALLA NASCITA..	113	27	15	9	5	3	3	175	10	3
769	SINDROME DI DIFFICOLTA' RESPIRATORIA.....	43	39	23	9	7	12	2	130	9	1
770	ALTRE CONDIZ. MORB. RESPIRATORIE FETO E NEON..	118	64	34	22	19	8	9	274	28	13
771	INFEZIONI SPECIFICHE DEL PERIODO PERINATALE...	1	2	1	1	3	2	3	13	3	2
772	EMORRAGIA FETALE E NEONATALE.....	1	4	3	3	3	-	-	14	1	-
773	MAL. EMOLITICA FETO O NEON. DA ISOIMMUNIZZAZIONE	4	1	1	-	-	-	-	6	-	1
774	ALTRI ITTERI PERINATALI.....	-	-	-	-	1	-	1	2	-	-
775	DIST. ENDOCRINI E METABOLICI SPEC. FETO E NEONAT	4	2	1	-	-	-	-	7	-	-
776	DISTURBI EMATOLOGICI DEL FETO E DEL NEONATO...	1	7	2	2	-	1	1	14	-	2
777	DISTURBI PERINATALI DELL'APPARATO DIGERENTE...	1	-	1	1	1	1	2	7	1	-
778	C.M. INTERES. TEGUREN. E REGOLAZ. TERM. FETO E NEON	5	1	-	-	-	-	-	6	-	-
779	ALTRE E M. DEFIN. COND. MORB. DI ORIGINE PERINATAL	8	4	4	3	2	-	1	22	1	4
	TOTALE..	588	233	155	85	61	47	36	1.205	99	41

1 MESE			ZERO ANNI											1 anno e oltre	N.I.	Totale	Numeri della classifi- cazione internazionale analitica	
21-27	28-29	Meno di 1 mese	1	2	3	4	5	6	7	8	9	10	11					To- tale
-	-	10	-	-	1	-	-	-	-	-	-	-	-	11	-	-	11	760
-	-	33	1	1	-	-	-	-	-	-	-	-	-	35	-	-	35	761
-	-	41	-	-	-	-	-	-	-	-	-	-	-	41	-	-	41	762
-	-	6	-	-	-	-	-	-	-	-	-	-	-	6	-	-	6	763
-	-	1	-	-	-	-	-	-	-	-	-	-	-	1	-	-	1	764
-	-	435	5	3	1	1	2	-	-	-	-	-	-	447	-	-	447	765
-	-	-	-	-	-	-	-	-	-	-	-	-	-	-	-	-	-	766
2	2	74	5	-	-	1	1	-	-	-	-	-	-	81	-	-	81	767
1	1	190	2	1	-	-	-	-	-	-	-	-	-	193	-	-	193	768
3	-	143	5	-	-	-	-	-	-	-	-	-	-	148	-	-	148	769
4	2	321	6	-	-	-	-	-	-	-	-	-	-	327	-	-	327	770
1	-	19	3	2	-	-	-	-	-	-	-	-	-	24	-	-	24	771
-	-	15	1	-	-	-	-	-	-	-	-	-	-	16	-	-	16	772
-	-	7	-	-	-	-	-	-	-	-	-	-	-	7	-	-	7	773
-	-	2	-	1	-	-	-	-	-	-	-	-	-	3	-	-	3	774
-	-	7	-	-	1	-	-	-	-	-	-	-	-	8	-	-	8	775
1	1	18	-	-	-	-	-	-	-	-	-	-	-	18	-	-	18	776
2	2	12	2	-	-	-	-	-	-	-	-	-	-	14	-	-	14	777
-	-	6	-	-	-	-	-	-	-	-	-	-	-	6	-	-	6	778
4	-	31	8	1	1	-	-	-	-	-	-	-	-	41	-	-	41	779
18	8	1.371	38	9	4	2	3	-	-	-	-	-	-	1.427	-	-	1.427	

Tavola 2.30 - Morti per sintomi, segni e stati morbosi mal definiti, per età - Totale - Anno 1986

Numeri della classifi- cazione interna- zionale analitica	CAUSE DI MORTE	TOTALE			0 anni	1	2	3	4	0-4	5-9	10-14
		M F MF										
		M	F	MF								
780-789	SINTOMI.....	1.182	1.106	2.288	33	4	1	2	-	40	4	3
780	SINTOMI GENERALI.....	138	118	256	18	2	1	2	-	23	2	2
781	SINT.INTERESS.I SIST.NERVOSO E OSTEOUSCOLARE..	1	-	1	-	-	-	-	-	-	-	-
782	SINT.INTERESS. CUTE E ALTRI TESS.TEGUMENTARI..	29	39	68	1	-	-	-	-	1	-	-
783	SINT.RELATIVI NUTRIZIONE,METABOL. E SVILUPPO..	19	25	44	-	-	-	-	-	-	-	-
784	SINTOMI RELATIVI ALLA TESTA E AL COLLO.....	4	2	6	-	-	-	-	-	-	-	-
785	SINTOMI RELATIVI AL SISTEMA CARDIOVASCOLARE...	849	807	1.656	10	2	-	-	-	12	2	1
786	SINT.REL.APPAR.RESPIR. E ALTRI SINT.TORACICI..	74	40	114	2	-	-	-	-	2	-	-
787	SINTOMI RELATIVI ALL'APPARATO DIGERENTE.....	6	4	10	1	-	-	-	-	1	-	-
788	SINTOMI RELATIVI ALL'APPARATO URINARIO.....	12	10	22	-	-	-	-	-	-	-	-
789	ALTRI SINTOMI RELATIVI ALL'ADDOME E AL BACINO.	50	61	111	1	-	-	-	-	1	-	-
790-796	REPERTI ANORMALI NON SPECIFICI.....	42	39	81	-	-	-	-	-	-	-	-
790	REPERTI NON SPECIFICI DELL'ESAME DI SANGUE....	-	3	3	-	-	-	-	-	-	-	-
791	REPERTI NON SPECIFICI DELL'ESAME DI URINA.....	8	7	15	-	-	-	-	-	-	-	-
792	REPERTI ANORM.N.SPECIF.IM ALTRE SOST.CORPORE.	1	-	1	-	-	-	-	-	-	-	-
793	REP.ANOR.N.SPEC.IM ESAMI RAD.E AL.ES.STR.CORP.	1	1	2	-	-	-	-	-	-	-	-
794	RISULTATI ANORMALI N.SPEC. DI PROVE FUNZIONALI	29	27	56	-	-	-	-	-	-	-	-
795	REP.ISTOLOG. E IMMUNOLOG. ANORM. NON SPECIFICI	2	1	3	-	-	-	-	-	-	-	-
796	ALTRI REPERTI ANORMALI NON SPECIFICI.....	1	-	1	-	-	-	-	-	-	-	-
797-799	CAUSE N.DEFIN.E SCONOSC.DI MORBOSITA'E MORT.	5.170	8.123	13.293	98	11	3	5	2	119	17	16
797	SENILITA' SENZA MENZIONE DI PSICOSI.....	3.409	7.096	10.505	-	-	-	-	-	-	-	-
798	MORTE IMPROVVISA DA CAUSA SCONOSCIUTA.....	60	35	95	23	-	-	-	-	23	-	-
799	AL.CAUSE N.DEF.E SCONOS.DI MORBOSITA'E MORTAL.	1.701	992	2.693	75	11	3	5	2	96	17	16
	TOTALE..	6.394	9.268	15.662	131	15	4	7	2	159	21	19

15-17	18-19	20-24	25-29	30-34	35-39	40-44	45-49	50-54	55-59	60-64	65-69	70-74	75-79	80-84	85-89	90 e oltre	N.I.	Numeri della classifi- cazione internazionale analitica
5	2	23	28	21	27	34	61	69	101	146	117	298	344	384	372	209	-	780-789
1	-	12	12	11	9	11	18	12	16	12	11	28	23	19	17	17	-	780
-	-	-	-	-	-	-	-	-	-	-	-	1	-	-	-	-	-	781
-	-	-	1	-	1	1	-	3	1	6	3	11	15	12	8	5	-	782
-	1	1	-	-	1	1	1	-	1	2	-	2	5	9	14	6	-	783
-	-	-	-	-	-	-	-	-	-	-	-	1	-	3	2	-	-	784
3	1	9	13	10	13	19	38	44	76	108	89	210	251	297	294	166	-	785
1	-	-	2	-	2	2	3	6	3	10	10	20	25	18	9	1	-	786
-	-	-	-	-	-	-	-	-	-	-	-	1	2	1	2	3	-	787
-	-	-	-	-	-	-	-	-	1	2	1	3	2	2	6	5	-	788
-	-	1	-	-	1	-	1	4	3	6	3	21	21	23	20	6	-	789
-	-	-	-	1	-	-	2	-	-	2	3	15	9	11	17	21	-	790-796
-	-	-	-	-	-	-	-	-	-	-	-	-	2	-	-	1	-	790
-	-	-	-	1	-	-	1	-	-	1	1	6	1	4	-	-	-	791
-	-	-	-	-	-	-	-	-	-	-	-	-	-	1	-	-	-	792
-	-	-	-	-	-	-	-	-	-	-	-	1	-	-	1	-	-	793
-	-	-	-	-	-	-	-	-	-	1	2	7	5	5	16	20	-	794
-	-	-	-	-	-	-	1	-	-	-	-	-	1	1	-	-	-	795
-	-	-	-	-	-	-	-	-	-	-	-	1	-	-	-	-	-	796
18	20	70	79	67	73	69	110	112	207	255	286	572	1.154	2.365	3.563	4.121	-	797-799
-	-	-	-	-	-	-	-	2	4	16	37	227	792	2.055	3.342	4.030	-	797
-	-	2	2	-	-	1	6	3	6	3	4	14	13	12	4	2	-	798
18	20	68	77	67	73	68	104	107	197	236	285	331	389	298	217	89	-	799
23	22	93	107	89	100	103	173	181	308	403	406	885	1.507	2.760	3.952	4.351	-	

Tavola 2.31 - Morti per sintomi, segni e stati morbosi mal definiti, per età - Femmine - Anno 1986

Numeri della classificazione internazionale analitica	CAUSE DI MORTE	0									
		anni	1	2	3	4	0-4	5-9	10-14	15-17	18-19
780-789	SINTOMI.....	14	3	-	-	-	17	2	2	2	-
780	SINTOMI GENERALI.....	6	2	-	-	-	8	1	2	-	-
781	SINT.INTERESS.I SIST.NERVOSO E OSTEOSCOLARE..	-	-	-	-	-	-	-	-	-	-
782	SINT.INTERESS. CUTI E ALTRI TESS.TEGUMENTARI..	1	-	-	-	-	1	-	-	-	-
783	SINT.RELATIVI NUTRIZIONE,METABOL. E SVILUPPO..	-	-	-	-	-	-	-	-	-	-
784	SINTOMI RELATIVI ALLA TESTA E AL COLLO.....	-	-	-	-	-	-	-	-	-	-
785	SINTOMI RELATIVI AL SISTEMA CARDIOVASCOLARE...	5	1	-	-	-	6	1	-	2	-
786	SINT.NEL APPAR.RESPIR. E ALTRI SINT.TORACICI..	-	-	-	-	-	-	-	-	-	-
787	SINTOMI RELATIVI ALL'APPARATO DIGERENTE.....	1	-	-	-	-	1	-	-	-	-
788	SINTOMI RELATIVI ALL'APPARATO URINARIO.....	-	-	-	-	-	-	-	-	-	-
789	ALTRI SINTOMI RELATIVI ALL'ADDOME E AL BACINO.	1	-	-	-	-	1	-	-	-	-
790-796	REPERTI ANORMALI NON SPECIFICI.....	-	-	-	-	-	-	-	-	-	-
790	REPERTI NON SPECIFICI DELL'ESAME DI SANGUE....	-	-	-	-	-	-	-	-	-	-
791	REPERTI NON SPECIFICI DELL'ESAME DI URINA.....	-	-	-	-	-	-	-	-	-	-
792	REPERTI ANORM.N.SPECIF. IN ALTRE SOST.CORPOREE.	-	-	-	-	-	-	-	-	-	-
793	REP.ANOR.N.SPEC. IN ESAMI RAD. E AL.ES.STR.CORP.	-	-	-	-	-	-	-	-	-	-
794	RISULTATI ANORMALI N.SPEC. DI PROVE FUNZIONALI	-	-	-	-	-	-	-	-	-	-
795	REP.ISTOLOG. E IMMUNOLOG. ANORM. NON SPECIFICI	-	-	-	-	-	-	-	-	-	-
796	ALTRI REPERTI ANORMALI NON SPECIFICI.....	-	-	-	-	-	-	-	-	-	-
797-799	CAUSE N.DEPIN.E SCOSOSC.DI MORBOSITA'E MORT.	36	8	-	1	1	46	10	6	2	4
797	SENILITA' SENZA MENZIONE DI PSICOSI.....	-	-	-	-	-	-	-	-	-	-
798	MORTE IMPROVVISA DA CAUSA SCOSOSCIUTA.....	8	-	-	-	-	8	-	-	-	-
799	AL.CAUSE N.DEP.E SCOSOS.DI MORBOSITA'E MORTAL.	28	8	-	1	1	38	10	6	2	4
	TOTALE..	50	11	-	1	1	63	12	8	4	4

20-24	25-29	30-34	35-39	40-44	45-49	50-54	55-59	60-64	65-69	70-74	75-79	80-84	85-89	90 e oltre	N.I.	Totale	Numeri della classificazione internazionale analitica
11	8	5	11	12	23	18	27	44	36	128	179	210	242	129	-	1.106	780-789
6	5	4	5	4	6	5	4	3	4	12	10	13	12	14	-	118	780
-	-	-	-	-	-	-	-	-	-	-	-	-	-	-	-	-	781
-	-	-	1	1	-	1	-	2	1	7	8	9	5	3	-	39	782
-	-	-	-	-	-	-	1	1	-	-	2	6	12	3	-	25	783
-	-	-	-	-	-	-	-	-	-	1	-	1	-	-	-	2	784
4	3	1	3	5	14	10	19	35	25	90	133	163	189	104	-	807	785
-	-	-	1	2	2	2	1	1	4	6	11	5	5	-	-	40	786
-	-	-	-	-	-	-	-	-	-	-	1	-	1	1	-	4	787
-	-	-	-	-	-	-	1	-	-	2	2	1	3	1	-	10	788
1	-	-	1	-	1	-	1	2	2	10	12	12	15	3	-	61	789
-	-	1	-	-	-	-	-	1	1	6	6	5	9	10	-	39	790-796
-	-	-	-	-	-	-	-	-	-	-	2	-	-	1	-	3	790
-	-	1	-	-	-	-	-	1	-	2	1	2	-	-	-	7	791
-	-	-	-	-	-	-	-	-	-	-	-	-	-	-	-	-	792
-	-	-	-	-	-	-	-	-	-	-	-	-	1	-	-	1	793
-	-	-	-	-	-	-	-	-	1	4	3	2	8	9	-	27	794
-	-	-	-	-	-	-	-	-	-	-	-	1	-	-	-	1	795
-	-	-	-	-	-	-	-	-	-	-	-	-	-	-	-	-	796
16	20	17	16	12	24	33	51	74	118	249	604	1.483	2.421	2.957	-	8.123	797-799
-	-	-	-	-	-	-	2	10	20	134	452	1.291	2.292	2.895	-	7.096	797
-	1	-	-	-	-	1	1	-	2	5	5	6	4	2	-	35	798
16	19	17	16	12	24	32	48	64	96	110	147	146	125	60	-	992	799
27	20	23	27	24	47	51	78	119	155	383	789	1.658	2.672	3.096	-	9.268	

15-17	18-19	20-24	25-29	30-34	35-39	40-44	45-49	50-54	55-59	60-64	65-69	70-74	75-79	80-84	85-89	90 e oltre	N.I.	classificazione internazionale analitica
254	206	448	264	156	176	192	262	296	379	379	297	457	484	327	152	80	-	850-854
5	4	5	7	1	2	5	4	6	8	4	4	7	10	9	-	1	-	850
5	1	8	4	1	-	2	3	4	6	3	4	7	8	6	2	1	-	851
13	6	15	9	6	10	10	18	20	27	24	39	30	44	22	11	5	-	852
-	7	6	7	10	3	3	11	9	19	19	16	20	28	15	7	3	-	853
231	188	414	237	138	161	172	226	257	317	329	234	393	398	275	132	70	-	854
164	175	498	357	313	310	319	369	394	422	384	308	378	329	200	87	35	-	860-869
-	7	8	11	3	2	4	6	6	8	9	6	2	2	3	8	2	-	860
3	6	14	14	7	9	9	12	9	14	10	9	5	3	1	-	-	-	861
34	53	159	115	90	99	111	120	152	140	127	108	129	104	69	26	16	-	862
1	2	1	1	2	4	-	-	2	-	1	-	2	-	-	-	-	-	863
8	3	12	8	1	5	5	3	7	4	4	-	3	2	-	1	1	-	864
4	3	7	3	4	4	-	1	5	2	5	6	4	3	2	-	-	-	865
-	-	-	-	-	-	-	-	-	-	-	1	-	-	-	1	-	-	866
1	-	-	1	1	-	1	1	-	2	1	-	-	-	-	-	1	-	867
16	16	63	45	36	37	37	38	55	31	29	35	37	27	26	4	2	-	868
97	85	234	159	169	150	152	188	158	221	198	143	196	182	97	46	13	-	869
12	8	22	20	20	25	19	24	21	23	31	12	18	15	13	5	2	-	870-879
-	-	-	-	-	-	-	-	-	-	1	-	-	-	-	-	-	-	870
1	-	-	-	-	-	-	-	-	1	-	-	-	-	-	-	1	-	871
-	-	-	-	-	-	-	-	-	-	1	-	-	-	-	-	-	-	872
1	-	2	-	3	1	1	2	3	1	2	3	4	1	-	1	1	-	873
2	2	1	2	2	6	7	5	9	9	3	6	6	5	1	-	-	-	874
-	-	-	1	-	-	-	1	-	-	1	-	-	-	-	-	-	-	875
-	-	-	1	1	-	-	-	-	-	-	-	-	-	-	-	-	-	876
-	-	-	-	-	-	-	-	-	-	-	-	-	-	-	-	-	-	877
-	-	-	-	-	-	-	-	-	1	-	-	-	1	1	-	-	-	878
8	6	19	16	14	18	12	14	12	11	18	6	8	7	7	3	-	-	879
-	1	-	1	2	2	-	1	5	4	6	4	3	5	4	7	1	-	880-887
-	-	-	1	1	-	-	-	-	-	-	-	-	-	2	1	-	-	880
-	-	-	-	-	1	-	1	4	3	5	2	3	2	1	2	-	-	881
-	-	-	-	-	-	-	-	-	-	-	1	-	-	-	-	-	-	882
-	-	-	-	-	-	-	-	-	-	-	-	-	1	-	-	-	-	883
-	-	-	1	-	-	-	-	-	1	1	-	-	-	-	1	-	-	884
-	-	-	-	-	-	-	-	-	-	-	-	-	1	-	-	-	-	885
-	-	-	-	-	-	-	-	-	-	-	-	-	-	-	-	-	-	886
-	1	-	-	-	1	-	-	1	-	-	1	-	1	1	3	-	-	887
1	1	1	2	-	-	-	1	4	1	2	6	4	5	3	3	-	-	890-897
-	-	-	1	-	-	-	-	1	-	1	1	1	-	-	1	-	-	890
-	-	-	-	-	-	-	-	-	-	-	1	-	1	-	-	-	-	891
1	-	-	1	-	-	-	-	-	-	-	1	1	-	-	-	-	-	892
-	1	-	-	-	-	-	-	-	-	-	-	-	-	-	-	-	-	893
-	-	-	-	-	-	-	-	-	-	-	1	-	1	-	-	-	-	894
-	-	-	-	-	-	-	-	-	-	-	-	-	-	-	-	-	-	895
-	-	-	-	-	-	-	-	-	-	-	-	-	1	1	-	-	-	896
-	-	1	-	-	-	-	1	3	1	1	2	2	2	2	2	-	-	897
1	2	8	6	4	4	3	6	2	6	2	2	3	3	3	6	-	-	900-904
-	1	1	2	-	1	1	1	1	3	1	-	1	-	-	3	-	-	900
1	1	5	3	3	1	-	2	-	1	1	-	1	2	1	-	-	-	901
-	-	-	1	-	1	-	1	-	1	-	-	-	-	1	-	-	-	902
-	-	1	-	-	1	2	-	-	-	-	-	-	1	-	-	-	-	903
-	-	1	-	1	-	-	2	1	1	-	2	1	-	1	3	-	-	904
-	1	2	-	1	-	-	3	1	2	2	8	7	12	15	18	10	-	905-909
-	-	-	-	-	-	-	1	1	1	2	3	4	10	15	16	10	-	905
-	-	1	-	-	-	-	-	-	-	-	-	-	-	-	-	-	-	906
-	-	1	-	1	-	-	-	-	-	-	2	3	-	-	-	-	-	907
-	-	-	-	-	-	-	1	-	-	-	2	-	2	-	-	-	-	908
-	1	-	-	-	-	-	1	-	1	-	1	-	-	-	2	-	-	909

Tavola 2.32 segue - Morti per traumatismi e avvelenamenti, per età - Totale - Anno 1986

Numeri della classifi- cazione internazionale analitica	CAUSE DI MORTE	TOTALE			0 anni	1	2	3	4	0-4	5-9	10-14
		M	F	MF								
910-919	TRAUMATISMI SUPERFICIALI.....	23	16	39	-	-	-	-	-	-	-	1
910	TR.SUP.FACCIA, COLLO E C.CAPELLUTO, ESCL. OCCHIO	10	2	12	-	-	-	-	-	-	-	1
911	TRAUMATISMO SUPERFICIALE DEL TRONCO.....	-	1	1	-	-	-	-	-	-	-	-
912	TRAUMATISMO SUPERF. DELLA SPALLA E DEL BRACCIO.	1	-	1	-	-	-	-	-	-	-	-
913	TRAUMAT. SUPERF. DEL GORITO, AVAMBRACCIO E POLSO.	1	2	3	-	-	-	-	-	-	-	-
914	TRAUM. SUPERF. DELLA MANO, ESCLUSE DITA DA SOLE...	-	-	-	-	-	-	-	-	-	-	-
915	TRAUMATISMO SUPERF. DELLE DITA DELLA MANO.....	5	4	9	-	-	-	-	-	-	-	-
916	TRAUMAT. SUPERF. ANCA, COSCIA, Gamba e Caviglia	5	1	6	-	-	-	-	-	-	-	-
917	TRAUMAT. SUPER. DEL PIEDE E DELLE DITA DEL PIEDE	-	5	5	-	-	-	-	-	-	-	-
918	TRAUMAT. SUPERF. DELL'OCCHIO E DEI SUOI ANNESSI.	-	1	1	-	-	-	-	-	-	-	-
919	TRAUM. SUPERF. DI ALTRE, MULTIPLE E NON SPEC. SEDI	1	-	1	-	-	-	-	-	-	-	-
920-924	CONTUSIONI SENZA SOLUZIONE DI CONTINUO.....	10	6	16	-	-	-	-	-	-	-	-
920	CONTUS. FACCIA, C. CAPELLUTO E COLLO, ESCL. OCCHIO	4	2	6	-	-	-	-	-	-	-	-
921	CONTUSIONE DELL'OCCHIO E DEI SUOI ANNESSI.....	-	-	-	-	-	-	-	-	-	-	-
922	CONTUSIONE DEL TRONCO.....	2	1	3	-	-	-	-	-	-	-	-
923	CONTUSIONE DELL'ARTO SUPERIORE.....	2	-	2	-	-	-	-	-	-	-	-
924	CONTUSIONE ARTO INFER. E ALTRE E NON SPEC. SEDI	2	3	5	-	-	-	-	-	-	-	-
925-929	SCHIACCIAMENTO.....	19	7	26	-	-	-	-	-	-	-	-
925	SCHIACCIAMENTO FACCIA, CUIOIO CAPELLUTO E COLLO.	1	5	6	-	-	-	-	-	-	-	-
926	SCHIACCIAMENTO DEL TRONCO.....	2	-	2	-	-	-	-	-	-	-	-
927	SCHIACCIAMENTO DELL'ARTO SUPERIORE.....	1	-	1	-	-	-	-	-	-	-	-
928	SCHIACCIAMENTO DELL'ARTO INFERIORE.....	9	2	11	-	-	-	-	-	-	-	-
929	SCHIACCIAM. DI SEDI MULTIPLE E NON SPECIFICATE.	6	-	6	-	-	-	-	-	-	-	-
930-939	EFFETTI DA CORPO ESTR. PENETR. ATTRAV. ORIF. NAT	97	69	166	49	7	2	2	-	60	2	3
930	CORPO ESTRANEO NELLA PARTE ESTERNA DELL'OCCHIO	-	-	-	-	-	-	-	-	-	-	-
931	CORPO ESTRANEO NELL'ORECCHIO.....	-	-	-	-	-	-	-	-	-	-	-
932	CORPO ESTRANEO NEL NASO.....	2	-	2	-	-	-	-	-	-	-	-
933	CORPO ESTRANEO NELLA FARINGE E NELLA LARINGE..	88	68	156	46	6	2	2	-	56	2	3
934	CORPO ESTRANEO NELLA TRACHEA, BRONCHI E POLMONI	6	1	7	3	1	-	-	-	4	-	-
935	CORPO ESTRANEO NELLA BOCCA, ESOPAGO E STOMACO..	-	-	-	-	-	-	-	-	-	-	-
936	CORPO ESTRAN. NELL'INTESTINO TENUE E NEL COLON	1	-	1	-	-	-	-	-	-	-	-
937	CORPO ESTRANEO NELL'ANO E NEL RETTO.....	-	-	-	-	-	-	-	-	-	-	-
938	CORPO ESTR. NELL'APP. DIGERENTE, SEDE NON SPECIF.	-	-	-	-	-	-	-	-	-	-	-
939	CORPO ESTRANEO NELLE VIE GENITOURINARIE.....	-	-	-	-	-	-	-	-	-	-	-
940-949	USTIONI.....	322	220	542	3	7	6	4	1	21	4	6
940	USTIONE LIMITATA ALL'OCCHIO E AI SUOI ANNESSI.	1	2	3	-	-	-	-	-	-	-	-
941	USTIONE DELLA FACCIA, DELLA TESTA E DEL COLLO.	14	11	25	-	-	-	-	-	-	-	-
942	USTIONE DEL TRONCO.....	1	8	9	-	-	-	-	-	-	-	-
943	USTIONE DELL'ARTO SUPER., ESCLUSI POLSO E MANO.	3	5	8	-	-	-	-	-	-	-	-
944	USTIONE DEL POLSO E DELLA MANO.....	6	4	10	2	-	-	-	-	2	-	-
945	USTIONE DELL'ARTO INFERIORE.....	6	3	9	-	-	-	-	-	-	-	-
946	USTIONE DI SEDI MULTIPLE SPECIFICATE.....	44	35	79	1	1	-	-	1	3	1	-
947	USTIONE DI ORGANI INTERNI.....	1	4	5	-	-	-	-	-	-	-	-
948	USTIONE CLASS. SECONDO ESTENS. SUP. CORPOR. INTER.	123	73	196	-	3	-	4	-	7	1	4
949	USTIONE NON SPECIFICATA.....	123	79	202	-	3	6	-	-	9	2	2
950-957	TRAUMATISMI DI NERVI E DEL MIDOLLO SPINALE..	22	12	34	2	1	-	-	-	3	-	-
950	TRAUMATIS. DEL NERVO OTTICO E DELLE VIE OTTICHE	2	1	3	-	-	-	-	-	-	-	-
951	TRAUMATISMO DI ALTRI NERVI CRANICI.....	-	1	1	1	-	-	-	-	1	-	-
952	TRAB. MIDOLLO SPIN. SENZA SEVERE LESIONE VERTEB.	12	8	20	-	1	-	-	-	1	-	-
953	TRAUMATIS. RADICI DEI NERVI E PLESSI RACHIDEI.	1	-	1	-	-	-	-	-	-	-	-
954	TR. AL. NERVI TRONCO ESCL. CINGOLI SCAPOL. E PELV.	3	-	3	-	-	-	-	-	-	-	-
955	TR. NERVI PERIF. CINGOLO SCAPOL. E ARTO SUPERIORE	1	-	1	-	-	-	-	-	-	-	-
956	TR. NERVI PERIF. CINGOLO PELVICO E ARTO INFERIOR	-	-	-	-	-	-	-	-	-	-	-
957	TRAUMATISMO DI ALTRI E NON SPECIFICATI NERVI..	3	2	5	1	-	-	-	-	1	-	-

15-17	18-19	20-24	25-29	30-34	35-39	40-44	45-49	50-54	55-59	60-64	65-69	70-74	75-79	80-84	85-89	90 e oltre	N.I.	Numeri della classificazione internazionale analitica
-	-	1	-	1	3	2	-	-	3	1	3	7	6	7	4	-	-	910-919
-	-	1	-	1	1	-	-	-	2	-	2	3	1	-	-	-	-	910
-	-	-	-	-	1	-	-	-	-	-	-	-	1	-	-	-	-	911
-	-	-	-	-	-	-	-	-	-	-	-	-	-	-	-	-	-	912
-	-	-	-	-	-	-	-	-	-	-	-	1	1	-	1	-	-	913
-	-	-	-	-	-	-	-	-	-	-	-	-	-	-	-	-	-	914
-	-	-	-	-	1	-	-	-	1	1	-	2	2	2	2	-	-	915
-	-	-	-	-	-	-	-	-	-	-	1	3	-	2	2	-	-	916
-	-	-	-	-	-	2	-	-	-	-	-	-	1	1	1	-	-	917
-	-	-	-	-	-	-	-	-	-	-	-	-	-	1	-	-	-	918
-	-	-	-	-	-	-	-	-	-	-	-	-	-	1	-	-	-	919
-	1	-	-	1	-	-	-	2	2	1	-	1	2	2	1	3	-	920-924
-	1	-	-	1	-	-	-	-	2	1	-	1	-	-	-	-	-	920
-	-	-	-	-	-	-	-	-	-	-	-	-	-	-	-	-	-	921
-	-	-	-	-	-	-	-	-	-	-	-	-	-	-	-	3	-	922
-	-	-	-	-	-	-	-	2	-	-	-	-	-	-	-	-	-	923
-	-	-	-	-	-	-	-	-	-	-	-	-	2	2	1	-	-	924
1	1	1	-	-	1	1	3	2	2	3	1	2	6	1	1	-	-	925-929
-	-	-	-	-	-	-	-	1	1	-	-	1	3	-	-	-	-	925
-	-	-	-	-	-	1	-	-	-	-	-	-	1	-	-	-	-	926
-	-	-	-	-	-	-	-	-	-	1	-	-	-	-	-	-	-	927
1	1	1	-	-	-	-	1	1	1	1	1	1	1	-	1	-	-	928
-	-	-	-	-	1	-	2	-	-	1	-	-	1	1	-	-	-	929
-	-	7	1	8	2	10	8	7	12	10	9	8	11	3	4	1	-	930-939
-	-	-	-	-	-	-	-	-	-	-	-	-	-	-	-	-	-	930
-	-	-	-	-	-	-	-	-	-	-	-	-	-	-	-	-	-	931
-	-	-	-	-	-	-	-	-	-	-	-	-	-	-	-	-	-	932
-	-	6	1	8	2	10	8	7	11	9	8	7	10	3	4	1	-	933
-	-	1	-	-	-	-	-	-	1	1	-	-	-	-	-	-	-	934
-	-	-	-	-	-	-	-	-	-	-	-	-	-	-	-	-	-	935
-	-	-	-	-	-	-	-	-	-	-	-	1	-	-	-	-	-	936
-	-	-	-	-	-	-	-	-	-	-	-	-	-	-	-	-	-	937
-	-	-	-	-	-	-	-	-	-	-	-	-	-	-	-	-	-	938
-	-	-	-	-	-	-	-	-	-	-	-	-	-	-	-	-	-	939
6	5	10	21	28	22	22	33	25	25	35	37	47	65	65	31	24	-	940-949
-	-	-	-	-	-	-	-	-	-	-	-	1	-	1	1	-	-	940
-	-	-	-	-	-	-	-	-	2	1	1	6	5	6	3	1	-	941
-	-	-	-	1	-	-	-	-	1	-	1	1	-	1	-	-	-	942
1	-	-	-	-	-	-	-	-	1	-	1	-	2	2	-	1	-	943
-	1	-	-	1	-	-	-	1	-	-	-	2	-	2	-	1	-	944
-	-	-	-	-	-	-	-	-	-	-	-	4	1	-	2	2	-	945
-	3	7	5	4	2	5	6	4	4	4	6	7	8	3	3	4	-	946
-	-	-	-	-	-	-	-	1	1	-	2	-	1	-	-	-	-	947
3	-	5	8	9	9	9	14	10	10	20	15	12	22	24	9	5	-	948
2	1	8	8	13	11	8	13	8	7	9	12	14	26	26	13	10	7	949
-	1	3	1	2	1	1	2	1	3	3	5	3	3	1	-	1	-	950-957
-	-	-	-	-	-	-	-	-	-	1	1	-	-	-	-	1	-	950
-	1	2	-	2	1	1	1	1	1	1	4	2	1	1	-	-	-	951
-	-	-	-	-	-	-	-	-	-	1	-	-	-	-	-	-	-	952
-	-	1	-	-	-	-	1	-	1	-	-	-	-	-	-	-	-	953
-	-	-	-	-	-	-	-	-	-	-	-	-	-	-	-	-	-	954
-	-	-	1	-	-	-	-	-	-	-	-	-	-	-	-	-	-	955
-	-	-	-	-	-	-	-	-	-	-	-	-	-	-	-	-	-	956
-	-	-	-	-	-	-	-	-	1	-	-	1	2	-	-	-	-	957

Tavola 2.32 segue - Morti per traumatismi e avvelenamenti, per età - Totale - Anno 1986

Numeri della classifi- cazione internazionale analitica	CAUSE DI MORTE	TOTALE			0 anni	1	2	3	4	0-4	5-9	10-14
		M	F	MF								
		958-959	ALCUNE COMPLIC. TRAUM. E TRAUM. NON SPECIFICATI	104								
958	ALCUNE COMPLICAZIONI PRECOCI DI TRAUMATISMI...	11	2	13	-	-	-	-	-	-	1	
959	ALTRI E NON SPECIFICATI TRAUMATISMI.....	93	38	131	-	-	-	-	-	-	3	
960-979	AVVEL. DA FARMACI, MEDICAMENTI E PRODOTTI BIOLOG.	127	109	236	2	1	-	-	-	3	1	1
960	AVVELENAMENTO DA ANTIBIOTICI.....	-	-	-	-	-	-	-	-	-	-	-
961	AVVELENAMENTO DA ALTRI FARMACI ANTI-IMPETTIVI.	-	-	-	-	-	-	-	-	-	-	-
962	AVVELENAMEN. DA ORNOMI E SOSTITUTIVI SINTETICI.	3	-	3	-	-	-	-	-	-	-	-
963	AVVEL. DA SOSTANZE ESSENZIALMENTE SISTEMICHE...	-	-	-	-	-	-	-	-	-	-	-
964	AVVEL. DA SOST. AGENT. PRINCIPAL. SU COSTIT. SANGUE	2	1	3	-	-	-	-	-	-	-	-
965	AVVEL. DA ANALGESICI, ANTIPIRETI. E ANTIREUMATICI.	15	7	22	-	-	-	-	-	-	-	-
966	AVVEL. DA ANTICONVULS. E FARMACI ANTI-PARKINSON.	-	-	-	-	-	-	-	-	-	-	-
967	AVVELENAMENTO DA SEDATIVI E IPOPTICI.....	19	19	38	-	-	-	-	-	-	-	-
968	AVVEL. DA AL. DEPRESSORI SISTEM. NERVOSO CENTRALE	2	2	4	-	-	-	-	-	-	-	-
969	AVVELENAMENTO DA SOSTANZE PSICOTROPE.....	22	16	38	-	-	-	-	-	-	1	1
970	AVVEL. DA STIMOLANTI DEL SISTEMA NERVOSO CENTR.	-	-	-	-	-	-	-	-	-	-	-
971	AVVEL. DA FARM. AGENT. PRINC. SU SIST. NERV. AUTONOMO	1	-	1	-	-	-	-	-	-	-	-
972	AVVEL. DA FARM. AGENT. PRINC. SU SIST. CARDIOVASCOL.	1	7	8	-	-	-	-	-	-	-	-
973	AVVEL. DA FARM. AGENT. PRINC. SU APP. GASTROINTESTIN.	2	1	3	-	-	-	-	-	-	-	-
974	AVVEL. DA FARM. AGENT. SU RETAB. ACQUA MINER. E AC-U	1	-	1	-	-	-	-	-	-	-	-
975	AVV. DA P. AG. PRINC. SU MUSC. LISC. E STR. E APP. RES	-	1	1	-	-	-	-	-	-	-	-
976	AV. S. AG. SU PEL. E MUC. E F. IN OPAL., OTOR. E ODON	7	7	14	1	-	-	-	-	1	-	-
977	AVVEL. DA ALTRI E NON SPEC. FARMACI E MEDICAMEN.	48	45	93	1	1	-	-	-	2	-	-
978	AVVELENAMENTO DA VACCINI BATTERICI.....	1	1	2	-	-	-	-	-	-	-	-
979	AVVELEN. DA ALTRI VACCINI E PRODOTTI BIOLOGICI.	3	2	5	-	-	-	-	-	-	-	-
980-989	EFF. TOSS. DI SOST. ORIG. PRINC. NON MEDICAMENT.	431	287	718	1	-	1	1	1	4	2	3
980	EFFETTI TOSSICI DELL'ALCOOL.....	8	7	15	-	-	-	-	-	-	-	-
981	EFFETTI TOSSICI DEI DERIVATI DEL PETROLIO.....	-	-	-	-	-	-	-	-	-	-	-
982	EFF. TOSS. DI SOLVENTI NON DERIVATI DEL PETROLIO	3	4	7	-	-	-	-	-	-	-	-
983	EFF. TOS. SOST. CORR. AROMAT., ACIDI E ALCALI CAUST.	61	109	170	-	-	-	-	-	-	-	-
984	EFF. TOSS. PIOMBO E SUOI COMPOSTI (COMPR. VAPORI)	1	-	1	-	-	-	-	-	-	-	-
985	EFFETTI TOSSICI DI ALTRI METALLI.....	5	2	7	-	-	-	-	-	-	-	-
986	EFFETTI TOSSICI DELL'OSSIDO DI CARBONIO.....	236	105	341	1	-	1	-	1	3	2	2
987	EFFETTI TOSSICI DI ALTRI GAS, FUMI E VAPORI...	34	16	50	-	-	-	1	-	1	-	-
988	EFF. TOSS. DI SOST. NOCIVE INGERITE COME ALIMENTI	6	6	12	-	-	-	-	-	-	-	-
989	EFF. TOS. DI AL. SOST. ORIG. PRINC. NON MEDICAMENTOSA	77	38	115	-	-	-	-	-	-	-	1
990-995	ALTRI E NON SPECIF. EFFETTI DI CAUSE ESTERNE.	2.569	789	3.358	17	11	3	9	3	43	24	65
990	EFFETTI DELLE RADIAZIONI, NON SPECIFICATI.....	-	-	-	-	-	-	-	-	-	-	-
991	EFFETTI DEL FREDDO.....	39	7	46	-	-	-	-	-	-	-	-
992	EFFETTI DEL CALORE E DELLA LUCE.....	4	1	5	-	-	-	-	-	-	-	1
993	EFFETTI DELLA PRESSIONE ATMOSFERICA.....	-	-	-	-	-	-	-	-	-	-	-
994	EFFETTI DI ALTRE CAUSE ESTERNE.....	2.519	779	3.298	17	11	3	9	3	43	24	64
995	ALCUNI EFFETTI NOCIVI NON CLASSIFICATI ALTROVE	7	2	9	-	-	-	-	-	-	-	-
996-999	CONPL. DI CURE MED. E CHIR. NON CLASSIF. ALTROVE	29	22	51	-	-	-	1	-	1	-	1
996	CONPL. PECULIARI DI ALCUNI INTERV. SPECIFICATI	11	5	16	-	-	-	-	-	-	-	-
997	CONPL. INTER. SIST. SPEC. DELL'ORGAN., N. CLAS. ALTR.	5	10	15	-	-	-	1	-	1	-	1
998	ALTRE CONPL. DI INTERVENTI, NON CLASSIF. ALTROVE	9	4	13	-	-	-	-	-	-	-	-
999	CONPL. DI CURE MEDICHE NON CLASSIFICATE ALTROVE	4	3	7	-	-	-	-	-	-	-	-
TOTALE..		17.787	10.374	28.161	93	55	41	42	27	258	220	387

15-17	18-19	20-24	25-29	30-34	35-39	40-44	45-49	50-54	55-59	60-64	65-69	70-74	75-79	80-84	85-89	90 e oltre	N.I.	
1	1	10	9	6	5	10	6	7	9	12	8	17	15	12	7	5	-	958-959
-	-	3	2	3	-	1	-	1	1	-	-	1	-	-	-	-	-	958
1	1	7	7	3	5	9	6	6	8	12	8	16	15	12	7	5	-	959
1	5	23	20	12	24	16	10	21	10	12	22	24	14	6	7	4	-	960-979
-	-	-	-	-	-	-	-	-	-	-	-	-	-	-	-	-	-	960
-	1	1	-	-	-	-	-	-	-	1	-	-	-	-	-	-	-	961
-	-	-	-	-	-	-	-	-	-	-	-	-	-	-	-	-	-	962
-	-	1	-	-	-	-	-	-	-	1	-	-	-	-	-	-	-	963
-	1	8	6	3	1	-	-	-	-	-	1	1	-	-	-	-	-	964
-	-	-	-	-	-	-	-	-	-	-	-	2	-	-	-	1	-	965
1	-	5	4	4	4	4	1	4	2	-	6	2	1	-	-	-	-	966
-	-	-	-	-	1	-	-	-	-	-	2	1	-	-	-	-	-	967
-	-	1	2	-	7	3	3	3	1	3	5	5	1	1	1	-	-	968
-	-	-	-	-	-	-	-	-	-	-	-	-	-	-	-	-	-	969
-	-	-	1	-	-	-	-	-	-	-	-	-	-	-	-	-	-	970
-	-	-	-	-	-	-	-	-	-	-	-	-	-	-	-	-	-	971
-	-	-	-	-	-	-	-	1	1	1	-	1	-	2	1	1	-	972
-	-	-	-	-	-	-	-	-	-	-	1	-	-	-	-	-	-	973
-	-	-	-	-	-	-	-	-	-	-	-	-	1	-	-	-	-	974
-	-	-	-	-	-	-	-	-	-	-	-	-	1	-	-	-	-	975
-	-	-	-	2	-	-	1	-	3	-	-	5	-	1	1	-	-	976
-	3	7	7	3	11	9	5	13	3	4	8	6	8	2	2	-	-	977
-	-	-	-	-	-	-	-	-	-	-	1	-	1	-	-	-	-	978
-	-	-	-	-	-	-	-	-	-	1	-	-	1	-	1	2	-	979
13	11	56	54	33	51	48	48	62	67	67	46	59	44	29	13	8	-	980-989
-	-	-	1	-	3	1	3	2	3	1	-	1	-	-	-	-	-	980
-	-	-	-	-	-	-	-	-	-	-	-	-	-	-	-	-	-	981
-	-	-	-	-	-	1	-	1	-	-	1	-	2	-	1	1	-	982
-	2	2	3	2	9	14	9	20	24	20	15	19	18	9	3	1	-	983
-	-	-	-	-	-	-	-	-	-	-	-	1	-	-	-	-	-	984
-	-	1	1	-	-	-	-	2	1	-	-	1	1	-	-	-	-	985
10	8	38	37	18	26	24	20	25	22	29	19	21	17	16	4	-	-	986
1	-	3	5	6	3	3	5	1	1	3	3	7	2	1	2	3	-	987
1	-	1	-	1	-	-	1	-	1	2	1	2	-	-	-	2	-	988
1	1	11	7	6	10	5	10	11	15	12	7	7	4	3	3	1	-	989
77	66	217	218	159	188	191	232	283	285	319	232	288	261	155	46	9	-	990-995
-	-	-	-	-	-	-	-	-	-	-	-	-	-	-	-	-	-	990
1	1	2	6	2	1	3	5	2	3	3	4	4	5	3	1	-	-	991
-	-	1	-	-	1	-	-	-	-	-	-	-	1	-	1	-	-	992
-	-	-	-	-	-	-	-	-	-	-	-	-	-	-	-	-	-	993
76	65	218	212	157	185	185	226	281	282	314	228	283	254	152	44	9	-	994
-	-	-	-	-	1	3	1	-	-	2	-	1	1	-	-	-	-	995
1	-	1	1	1	2	3	3	2	4	2	1	11	8	2	3	4	-	996-999
-	-	1	-	-	1	1	2	-	2	2	1	3	1	-	1	1	-	996
1	-	-	-	-	-	-	1	1	-	-	-	2	2	1	2	3	-	997
-	-	-	-	1	1	1	-	1	1	-	-	5	3	-	-	-	-	998
-	-	-	1	-	-	1	-	-	1	-	-	1	2	1	-	-	-	999
748	729	1.916	1.373	1.077	1.135	1.142	1.378	1.527	1.713	1.784	1.435	2.293	2.718	2.706	2.257	1.363	-	

20-24	25-29	30-34	35-39	40-44	45-49	50-54	55-59	60-64	65-69	70-74	75-79	80-84	85-89	90 e oltre	N.I.	Totale	Numero di dismissioni internazionali analitiche
77	48	37	42	57	66	69	86	103	85	142	171	134	82	49	-	1.418	850-854
1	-	1	-	-	-	2	2	1	1	1	5	4	-	1	-	20	850
2	-	-	-	1	1	1	5	1	2	1	4	4	-	1	-	24	851
2	2	1	1	3	6	9	8	7	9	14	21	2	6	8	-	98	852
1	2	1	-	2	8	7	5	10	3	8	5	6	5	2	-	63	853
71	44	34	41	51	55	50	70	89	70	118	136	118	71	41	-	1.223	854
84	66	65	80	83	86	79	111	117	93	123	108	87	40	17	-	1.364	860-869
-	1	-	-	2	2	1	1	-	-	1	-	2	4	1	-	16	860
2	1	-	2	1	1	1	1	4	-	-	1	1	-	-	-	17	861
30	21	16	19	19	19	26	26	31	24	30	30	27	11	8	-	366	862
-	-	-	2	-	-	1	-	1	-	-	-	-	-	-	-	6	863
-	3	-	1	2	1	2	2	-	-	1	1	-	-	1	-	17	864
1	1	-	2	-	-	1	2	3	2	1	-	1	-	-	-	18	865
-	-	-	-	-	-	-	-	-	-	-	-	-	-	-	-	-	866
-	-	1	-	-	-	-	1	1	-	-	-	-	-	1	-	4	867
12	5	8	12	13	9	10	7	6	11	17	8	13	2	-	-	144	868
39	34	40	42	46	54	37	71	71	56	73	60	43	23	6	-	776	869
1	2	2	2	2	5	4	3	6	-	3	2	3	2	2	-	43	870-879
-	-	-	-	-	-	-	-	-	-	-	-	-	-	-	-	-	870
-	-	-	-	-	-	-	-	-	-	-	-	-	-	1	-	1	871
-	-	-	-	-	-	-	-	-	-	-	-	-	-	-	-	-	872
-	-	-	-	-	-	-	-	1	-	-	-	-	1	1	-	3	873
-	1	-	-	2	3	3	-	2	-	2	2	2	1	-	-	19	874
-	-	-	-	-	-	-	-	-	-	-	-	-	-	-	-	-	875
-	-	1	-	-	-	-	-	-	-	-	-	-	-	-	-	-	876
-	-	-	-	-	-	-	-	-	-	-	-	-	-	-	-	-	877
-	-	-	-	-	-	-	1	-	-	-	-	-	-	-	-	1	878
1	1	1	2	-	2	1	2	3	-	1	-	1	-	-	-	18	879
-	-	-	1	-	-	1	1	2	-	1	2	3	5	1	-	17	880-887
-	-	-	-	-	-	-	-	-	-	-	-	1	1	-	-	2	880
-	-	-	1	-	-	1	1	2	-	1	-	1	1	-	-	8	881
-	-	-	-	-	-	-	-	-	-	-	-	-	-	-	-	-	882
-	-	-	-	-	-	-	-	-	-	-	-	-	-	-	-	-	883
-	-	-	-	-	-	-	-	-	-	-	-	-	1	-	-	1	884
-	-	-	-	-	-	-	-	-	-	-	2	-	1	-	-	2	885
-	-	-	-	-	-	-	-	-	-	-	-	1	-	-	-	-	886
-	-	-	-	-	-	-	-	-	-	-	1	1	2	-	-	4	887
-	-	-	-	-	-	-	1	1	2	2	1	1	2	-	-	10	890-897
-	-	-	-	-	-	-	-	1	1	-	-	-	1	-	-	3	890
-	-	-	-	-	-	-	-	-	1	-	-	-	-	-	-	1	891
-	-	-	-	-	-	-	-	-	-	1	-	-	-	-	-	1	892
-	-	-	-	-	-	-	-	-	-	-	-	-	-	-	-	-	893
-	-	-	-	-	-	-	-	-	-	-	1	-	-	-	-	1	894
-	-	-	-	-	-	-	-	-	-	-	-	-	-	-	-	-	895
-	-	-	-	-	-	-	-	-	-	-	-	-	-	-	-	-	896
-	-	-	-	-	-	-	1	-	-	1	-	1	1	-	-	4	897
1	1	-	-	-	-	-	3	-	1	1	-	1	4	-	-	12	900-904
-	1	-	-	-	-	-	1	-	-	-	-	-	1	-	-	3	900
1	-	-	-	-	-	-	-	-	1	-	-	-	-	-	-	2	901
-	-	-	-	-	-	-	1	-	-	-	-	-	-	-	-	1	902
-	-	-	-	-	-	-	-	1	-	-	-	1	3	-	-	6	903
-	-	-	-	-	-	-	1	-	1	-	-	-	-	-	-	-	904
-	-	-	-	-	-	1	1	-	4	3	7	13	16	8	-	54	905-909
-	-	-	-	-	-	1	-	-	2	3	7	13	15	8	-	49	905
-	-	-	-	-	-	-	-	-	-	-	-	-	-	-	-	-	906
-	-	-	-	-	-	-	-	-	-	-	-	-	-	-	-	-	907
-	-	-	-	-	-	-	-	-	1	-	-	-	-	-	-	1	908
-	-	-	-	-	-	-	1	-	1	-	-	-	1	-	-	4	909

20-24	25-29	30-34	35-39	40-44	45-49	50-54	55-59	60-64	65-69	70-74	75-79	80-84	85-89	90 e oltre	N.I.	Totale	Numeri della classifi- cazione internae- zionale analitica
-	-	-	1	2	-	-	-	-	-	3	3	3	4	-	-	16	910-919
-	-	-	-	-	-	-	-	-	-	1	1	-	-	-	-	2	910
-	-	-	-	-	-	-	-	-	-	-	1	-	-	-	-	1	911
-	-	-	-	-	-	-	-	-	-	-	-	-	-	-	-	-	912
-	-	-	-	-	-	-	-	-	-	1	-	-	1	-	-	2	913
-	-	-	1	-	-	-	-	-	-	-	-	-	-	-	-	4	914
-	-	-	-	-	-	-	-	-	-	-	1	2	-	-	-	4	915
-	-	-	-	1	-	-	-	-	-	1	-	-	-	-	-	1	916
-	-	-	-	-	2	-	-	-	-	-	1	1	1	-	-	5	917
-	-	-	-	-	-	-	-	-	-	-	-	1	-	-	-	1	918
-	-	-	-	-	-	-	-	-	-	-	-	-	-	-	-	-	919
-	-	-	-	-	-	-	1	-	-	-	1	1	1	1	-	6	920-924
-	-	-	-	-	-	-	1	-	-	-	-	-	-	-	-	2	920
-	-	-	-	-	-	-	-	-	-	-	-	-	-	-	-	-	921
-	-	-	-	-	-	-	-	-	-	-	-	-	-	1	-	1	922
-	-	-	-	-	-	-	-	-	-	-	-	-	-	-	-	-	923
-	-	-	-	-	-	-	-	-	-	-	1	1	1	-	-	3	924
1	-	-	-	-	-	1	1	-	1	-	3	-	-	-	-	7	925-929
-	-	-	-	-	-	1	1	-	-	-	3	-	-	-	-	5	925
-	-	-	-	-	-	-	-	-	-	-	-	-	-	-	-	-	926
-	-	-	-	-	-	-	-	-	-	-	-	-	-	-	-	-	927
1	-	-	-	-	-	-	-	-	1	-	-	-	-	-	-	2	928
-	-	-	-	-	-	-	-	-	-	-	-	-	-	-	-	-	929
1	-	6	1	2	4	3	5	6	2	2	5	3	2	1	-	69	930-939
-	-	-	-	-	-	-	-	-	-	-	-	-	-	-	-	-	930
-	-	-	-	-	-	-	-	-	-	-	-	-	-	-	-	-	931
-	-	-	-	-	-	-	-	-	-	-	-	-	-	-	-	-	932
1	-	6	1	2	4	3	5	5	2	2	5	3	2	1	-	68	933
-	-	-	-	-	-	-	-	-	-	-	-	-	-	-	-	1	934
-	-	-	-	-	-	-	-	-	-	-	-	-	-	-	-	-	935
-	-	-	-	-	-	-	-	-	-	-	-	-	-	-	-	-	936
-	-	-	-	-	-	-	-	-	-	-	-	-	-	-	-	-	937
-	-	-	-	-	-	-	-	-	-	-	-	-	-	-	-	-	938
-	-	-	-	-	-	-	-	-	-	-	-	-	-	-	-	-	939
4	7	8	6	2	7	7	12	12	13	21	33	38	17	15	-	220	940-949
-	-	-	-	-	-	-	-	-	-	1	-	1	-	-	-	2	940
-	-	-	-	-	-	-	-	-	-	3	2	1	1	1	-	11	941
-	-	-	-	-	-	1	-	1	-	1	-	1	-	-	-	4	942
-	-	-	-	-	-	-	-	-	1	-	1	1	-	1	-	5	943
-	-	-	-	-	-	-	-	-	-	-	2	-	1	-	-	4	944
-	-	-	-	-	-	-	-	-	-	-	1	-	-	2	-	3	945
2	2	1	1	-	1	1	2	1	1	5	6	2	3	2	-	35	946
-	-	-	-	-	-	1	-	1	-	2	-	-	-	-	-	4	947
-	3	2	3	1	4	2	5	8	5	5	10	13	4	2	-	73	948
2	2	5	2	1	2	2	3	2	4	6	12	16	9	6	-	79	949
1	-	-	-	1	1	-	1	-	1	-	2	1	-	1	-	12	950-957
-	-	-	-	-	-	-	-	-	-	-	-	-	-	1	-	1	950
-	-	-	-	-	-	-	-	-	-	-	-	-	-	-	-	1	951
1	-	-	-	1	1	-	-	-	1	-	1	1	-	-	-	8	952
-	-	-	-	-	-	-	-	-	-	-	-	-	-	-	-	-	953
-	-	-	-	-	-	-	-	-	-	-	-	-	-	-	-	-	954
-	-	-	-	-	-	-	-	-	-	-	-	-	-	-	-	-	955
-	-	-	-	-	-	-	-	1	-	-	-	-	-	-	-	-	956
-	-	-	-	-	-	-	1	-	-	-	1	-	-	-	-	2	957

Tavola 2.33 segue - Morti per traumatismi e avvelenamenti, per età - Femmine - Anno 1986

Numeri della classificazione internazionale analitica	CAUSE DI MORTE	0										
		anni	1	2	3	4	0-4	5-9	10-14	15-17	18-19	
958-959	ALCUNE COMPLIC. TRAUM. E TRAUM. NON SPECIFICATI	-	-	-	-	-	-	-	-	1	-	-
958	ALCUNE COMPLICAZIONI PRECOCI DI TRAUMATISMI...	-	-	-	-	-	-	-	-	-	-	-
959	ALTRI E NON SPECIFICATI TRAUMATISMI.....	-	-	-	-	-	-	-	-	1	-	-
960-979	AVVEL. DA FARMACI, MEDICAMENTI E PRODOTTI BIOLOGICI	2	1	-	-	-	-	3	-	-	-	3
960	AVVELENAMENTO DA ANTIBIOTICI.....	-	-	-	-	-	-	-	-	-	-	-
961	AVVELENAMENTO DA ALTRI FARMACI ANTI-INFETTIVI.	-	-	-	-	-	-	-	-	-	-	-
962	AVVELENAMEN. DA ORMONI E SOSTITUTIVI SINTETICI.	-	-	-	-	-	-	-	-	-	-	-
963	AVVEL. DA SOSTANZE ESSENZIALMENTE SISTEMICHE...	-	-	-	-	-	-	-	-	-	-	-
964	AVVEL. DA SOST. AGENT. PRINCIPAL. SU COSTIT. SANGUE	-	-	-	-	-	-	-	-	-	-	-
965	AVVEL. DA ANALGESICI, ANTIPIRETI. E ANTIEDEMATICI.	-	-	-	-	-	-	-	-	-	-	1
966	AVVEL. DA ANTICONVULS. E FARMACI ANTI-PARKINSON.	-	-	-	-	-	-	-	-	-	-	-
967	AVVELENAMENTO DA SEDATIVI E IPNOTICI.....	-	-	-	-	-	-	-	-	-	-	-
968	AVVEL. DA AL. DEPRESSORI SISTEN. NERVOSO CENTRALE	-	-	-	-	-	-	-	-	-	-	-
969	AVVELENAMENTO DA SOSTANZE PSICOTROPE.....	-	-	-	-	-	-	-	-	-	-	-
970	AVVEL. DA STIMOLANTI DEL SISTEMA NERVOSO CENTR.	-	-	-	-	-	-	-	-	-	-	-
971	AVVEL. DA FARM. AGEN. PRINC. SU SIST. NERV. AUTONOMO	-	-	-	-	-	-	-	-	-	-	-
972	AVVEL. DA FARM. AGEN. PRINC. SU SIST. CARDIOVASCOL.	-	-	-	-	-	-	-	-	-	-	-
973	AVVEL. DA FARM. AGEN. PRINC. SU APP. GASTROINTESTIN.	-	-	-	-	-	-	-	-	-	-	-
974	AVVEL. DA FARM. AGEN. SU METAB. ACQUA, NIVER. E AC. U	-	-	-	-	-	-	-	-	-	-	-
975	AVV. DA F. AG. PRINC. SU MUSC. LISC. E STR. E APP. RES	-	-	-	-	-	-	-	-	-	-	-
976	AV. S. AG. SU PEL. E MUC. E F. IN OPTAL., OTOR. E ODOM	1	-	-	-	-	-	1	-	-	-	-
977	AVVEL. DA ALTRI E NON SPEC. FARMACI E MEDICAMEN.	1	1	-	-	-	-	2	-	-	-	2
978	AVVELENAMENTO DA VACCINI BATTERICI.....	-	-	-	-	-	-	-	-	-	-	-
979	AVVELEM. DA ALTRI VACCINI E PRODOTTI BIOLOGICI.	-	-	-	-	-	-	-	-	-	-	-
980-989	EFF. TOSS. DI SOST. ORIG. PRINC. NON MEDICAMENT.	-	-	1	-	1	2	-	-	-	2	6
980	EFFETTI TOSSICI DELL'ALCOOL.....	-	-	-	-	-	-	-	-	-	-	-
981	EFFETTI TOSSICI DEI DERIVATI DEL PETROLIO.....	-	-	-	-	-	-	-	-	-	-	-
982	EFF. TOSS. DI SOLVENTI NON DERIVATI DEL PETROLIO	-	-	-	-	-	-	-	-	-	-	-
983	EFF. TOSS. SOST. CORR. AROMAT., ACIDI E ALCALI CAUST.	-	-	-	-	-	-	-	-	-	-	2
984	EFF. TOSS. FIORO E SUOI COMPOSTI (CORPR. VAPORI)	-	-	-	-	-	-	-	-	-	-	-
985	EFFETTI TOSSICI DI ALTRI METALLI.....	-	-	-	-	-	-	-	-	-	-	-
986	EFFETTI TOSSICI DELL'OSSIDO DI CARBONIO.....	-	-	1	-	1	2	-	-	-	2	4
987	EFFETTI TOSSICI DI ALTRI GAS, FUMI E VAPORI....	-	-	-	-	-	-	-	-	-	-	-
988	EFF. TOSS. DI SOST. NOCIVE INGERITE COME ALIMENTI	-	-	-	-	-	-	-	-	-	-	-
989	EFF. TOSS. DI AL. SOST. ORIG. PRINC. NON MEDICAMENTOSA	-	-	-	-	-	-	-	-	-	-	-
990-995	ALTRI E NON SPECIF. EFFETTI DI CAUSE ESTERNE.	7	3	2	3	-	15	6	8	8	8	9
990	EFFETTI DELLE RADIAZIONI, NON SPECIFICATI.....	-	-	-	-	-	-	-	-	-	-	-
991	EFFETTI DEL FREDDO.....	-	-	-	-	-	-	-	-	-	-	-
992	EFFETTI DEL CALORE E DELLA LUCE.....	-	-	-	-	-	-	-	-	-	-	-
993	EFFETTI DELLA PRESSIONE ATMOSFERICA.....	-	-	-	-	-	-	-	-	-	-	-
994	EFFETTI DI ALTRE CAUSE ESTERNE.....	7	3	2	3	-	15	6	8	8	8	9
995	ALCUNI EFFETTI NOCIVI NON CLASSIFICATI ALTROVE	-	-	-	-	-	-	-	-	-	-	-
996-999	COMPL. DI CURE MED. E CHIR. NON CLASSIF. ALTROVE	-	-	-	-	-	-	-	1	-	-	-
996	COMPL. PECULIARI DI ALCUNI INTERV. SPECIFICATI	-	-	-	-	-	-	-	-	-	-	-
997	COMPL. INTER. SIST. SPEC. DELL'ORGAN., #. CLAS. ALTR.	-	-	-	-	-	-	-	-	1	-	-
998	ALTRE COMPL. DI INTERVENTI, NON CLASSIF. ALTROVE	-	-	-	-	-	-	-	-	-	-	-
999	COMPL. DI CURE MEDICHE NON CLASSIFICATE ALTROVE	-	-	-	-	-	-	-	-	-	-	-
	TOTALE..	37	26	15	12	5	95	78	108	127	149	

20-24	25-29	30-34	35-39	40-44	45-49	50-54	55-59	60-64	65-69	70-74	75-79	80-84	85-89	90 e oltre	N.I.	Totale	Numeri della classifi- cazione in base all'età
-	1	-	1	1	1	1	3	1	3	6	5	8	5	3	-	40	958-959
-	1	-	1	1	1	1	3	1	3	1	5	5	8	5	3	2	958
-	-	-	-	-	-	-	-	-	-	-	-	-	-	-	-	38	959
8	3	4	9	6	5	10	7	5	11	14	9	4	4	4	-	109	960-979
-	-	-	-	-	-	-	-	-	-	-	-	-	-	-	-	-	960
-	-	-	-	-	-	-	-	-	-	-	-	-	-	-	-	-	961
-	-	-	-	-	-	-	-	-	-	-	-	-	-	-	-	-	962
-	-	-	-	-	-	-	-	-	-	-	-	-	-	-	-	-	963
-	-	-	-	-	-	-	-	-	-	-	-	-	-	-	-	-	964
2	-	-	1	-	-	-	-	-	-	2	-	-	-	1	-	7	965
-	-	-	-	-	-	-	-	-	-	-	-	-	-	-	-	-	966
3	2	2	1	-	1	2	2	-	3	2	1	-	-	-	-	19	967
-	-	-	1	-	-	-	-	-	1	-	-	-	-	-	-	2	968
-	-	-	3	2	1	1	1	1	2	3	-	1	1	-	-	16	969
-	-	-	-	-	-	-	-	-	-	-	-	-	-	-	-	-	970
-	-	-	-	-	-	-	-	-	-	-	-	-	-	-	-	-	971
-	-	-	-	-	-	1	1	1	-	1	-	1	1	1	-	7	972
-	-	-	-	-	-	-	-	-	-	-	1	-	-	-	-	1	973
-	-	-	-	-	-	-	-	-	-	-	-	-	-	-	-	-	974
-	-	-	-	-	-	-	-	-	-	-	1	-	-	-	-	1	975
-	-	2	-	-	-	-	2	-	-	1	-	1	-	-	-	7	976
3	1	-	3	4	3	6	1	2	5	4	6	1	2	-	-	45	977
-	-	-	-	-	-	-	-	-	-	-	-	-	-	-	-	1	978
-	-	-	-	-	-	-	-	-	-	-	-	-	-	2	-	2	979
19	12	5	18	11	16	27	31	38	21	29	24	16	5	5	-	287	980-989
-	1	-	2	-	1	1	2	-	-	-	-	-	-	-	-	7	980
-	-	-	-	-	-	-	-	-	-	-	-	-	-	-	-	-	981
-	-	-	-	-	-	-	-	-	1	-	1	-	1	1	-	4	982
1	1	1	6	6	5	16	15	15	10	15	9	5	2	-	-	109	983
-	-	-	-	-	-	-	-	-	-	-	-	-	-	-	-	-	984
1	-	-	-	-	-	-	-	-	-	-	1	-	-	-	-	2	985
9	7	2	6	3	5	8	9	14	5	9	10	9	1	-	-	105	986
-	1	2	-	-	3	-	-	1	2	3	1	1	-	2	-	16	987
1	-	-	-	-	-	-	1	1	-	1	-	-	-	2	-	6	988
7	2	-	4	2	2	2	4	7	2	2	2	1	1	-	-	38	989
26	29	22	34	54	49	67	84	92	69	99	65	38	14	1	-	789	990-995
-	-	-	-	-	-	-	-	-	-	2	-	1	1	-	-	7	990
-	1	-	-	-	-	1	-	-	1	-	-	-	1	-	-	1	991
-	-	-	-	-	-	-	-	-	-	-	-	-	-	-	-	-	992
-	-	-	-	-	-	-	-	-	-	-	-	-	-	-	-	-	993
26	28	22	33	53	49	66	84	92	68	97	65	37	12	1	-	779	994
-	-	-	1	1	-	-	-	-	-	-	-	-	-	-	-	2	995
-	-	-	-	2	2	-	1	1	-	4	4	1	2	4	-	22	996-999
-	-	-	-	-	1	-	-	1	-	2	-	-	-	1	-	5	996
-	-	-	-	1	1	-	-	-	-	2	1	-	2	3	-	10	997
-	-	-	-	1	-	-	1	-	-	-	2	-	-	-	-	4	998
-	-	-	-	1	-	-	-	-	-	-	1	1	-	-	-	3	999
324	232	211	248	280	319	347	466	525	465	665	1.269	1.617	1.619	1.030	-	10.374	

Tavola 2.34 segue - Morti per cause esterne dei traumatismi e avvelenamenti, per età - Totale - Anno 1986

Numeri della classificazione internazionale analitica	CAUSE DI MORTE	TOTALE			0 anni	1	2	3	4	0-4	5-9	10-14
		M	F	MF								
E850-E858	AVVELEN.ACCID.DA FARMACI, MEDICAM. E P.BIOL.	81	62	143	2	1	-	-	-	3	1	1
E850	AV.AC.DA ANALGESICI, ANTIPIRETICI E ANTIREUM.	12	4	16	-	-	-	-	-	-	-	-
E851	AVVELENAMENTO ACCIDENTALE DA BARBITURICI....	2	-	2	-	-	-	-	-	-	-	-
E852	AVVELEN.ACCID.DA ALTRI SEDATIVI E IPNOTICI...	-	1	1	-	-	-	-	-	-	-	-
E853	AVVELENAMENTO ACCIDENTALE DA TRANQUILLANTI...	4	2	6	-	-	-	-	-	-	-	-
E854	AVVELEN.ACCID. DA ALTRE SOSTANZE PSICOTROPE.	3	-	3	-	-	-	-	-	-	1	1
E855	AV.AC.DA ALTRI FARM.AGENTI SU S.N.C. E AUTON.	2	3	5	-	-	-	-	-	-	-	-
E856	AVVELENAMENTO ACCIDENTALE DA ANTIBIOTICI....	-	-	-	-	-	-	-	-	-	-	-
E857	AVVELENAMENTO ACCIDENTALE DA ANTINFETTIVI....	-	-	-	-	-	-	-	-	-	-	-
E858	AVVELENAMENTO ACCIDENTALE DA ALTRI FARMACI...	58	52	110	2	1	-	-	-	3	-	-
E860-E869	AV.AC.DA A.SOST.SOLIDE E LIQUIDE, GAS E VAP	174	132	306	1	-	1	1	1	4	2	2
E860	-DA ALCOOL, NON CLASSIFICATO ALTROVE.....	8	4	12	-	-	-	-	-	-	-	-
E861	-DA LUCIDANTI E DETER., DISINF., COLORI E VERN.	3	4	7	-	-	-	-	-	-	-	-
E862	-DA DERIV.PETROLIO, A.SOLIV.E LORO VAP., N.CLA	8	8	12	-	-	-	-	-	-	-	-
E863	-DA PREP.CHIM.AGRICOL.ECC.CONCIMI E FERTILIZ	13	9	22	-	-	-	-	-	-	-	-
E864	-DA SOSTANZE CORROSIVE E CAUSTICHE NON CL.A.	8	13	21	-	-	-	-	-	-	-	-
E865	-DA ALIMENTI NOCIVI E PIANTE VELENOSE.....	4	5	9	-	-	-	-	-	-	-	-
E866	-DA ALTRE E N.SPEC.SOSTANZE SOLIDE E LIQUIDE	11	5	16	-	-	-	-	-	-	-	1
E867	-DA GAS DISTRIBUITO MEDIANTE TUBAZIONI.....	18	18	36	1	-	-	-	1	2	-	-
E868	-DA AL.GAS UTIL. E DA OS.CARBONIO DI AL.ORIG.	88	63	151	-	-	1	-	-	1	2	1
E869	-DA ALTRI GAS E VAPORI.....	13	7	20	-	-	-	1	-	1	-	-
E870-E876	DANNI A PAZIENTI DURAN.CURE MED.E CHIRURG.	1	1	2	-	-	-	-	-	-	-	-
E870	TAGLI, PUNTURE, PERF.O EMORR.AC.DUR.CURE MEDIC	-	1	1	-	-	-	-	-	-	-	-
E871	CORPO ESTRANEO LASCIATO DURANTE UN INTERVENT	-	-	-	-	-	-	-	-	-	-	-
E872	ASEPSI INSUFFICIENTE NEL CORSO DI INTERVENTO	1	-	1	-	-	-	-	-	-	-	-
E873	ERRORE DI DOSAGGIO.....	-	-	-	-	-	-	-	-	-	-	-
E874	GUASTO MEC.DI STRUM.O APPAR.DURAN.INTERVENTO	-	-	-	-	-	-	-	-	-	-	-
E875	SANGUE, AL.LIQ., FARM.O S.BIOL.CONTAN.O INFETT	-	-	-	-	-	-	-	-	-	-	-
E876	ALTRI E N.SPEC.ACCIDEN.DURANTE UN INTERVENTO	-	-	-	-	-	-	-	-	-	-	-
E878-E879	INT.N.O CR.CAUSA DI REAZ.O COMP.S.INC.INT.	30	25	55	-	-	-	1	-	1	-	1
E878	OP.CHIR.CAUSA DI REAZ.O COMP.S.INC.ALL'INTER	15	8	23	-	-	-	1	-	1	-	-
E879	AL.INTER.CAUSA DI REAZ.O COMP.S.INC.ALL'INTER	15	17	32	-	-	-	-	-	-	-	1
E880-E888	CADUTE ACCIDENTALI.....	3.423	5.334	8.757	7	9	3	8	2	29	16	34
E880	-DA O SU SCALE STABILI O GRADINI.....	270	317	587	-	-	-	-	-	-	-	1
E881	-DA O SU SCALE A PIOLI O IMPALCATURE.....	149	34	183	-	-	-	-	-	-	1	-
E882	-DA EDIFICI O ALTRE COSTRUZIONI.....	131	56	187	-	-	-	-	-	-	1	2
E883	-IN ORIFIZIO O ALTRA APERTURA DI SUPERFICIE.	13	3	16	-	-	-	-	-	-	-	-
E884	-ALTRE DALL'ALTO.....	536	195	731	2	4	1	4	-	11	6	11
E885	-ST.LIV.PER SOBSCCICOLAN.PASSO FALSO INCIAMP.	53	46	99	-	-	-	-	-	-	-	-
E886	-ST.LIV.PER SCONTRO SPIN.URTO DI ALTRA PERS.	10	5	15	-	-	-	-	-	-	1	1
E887	FRATTURA DA CAUSA NON SPECIFICATA.....	1.360	2.969	4.329	5	2	1	-	2	10	3	18
E888	-ALTRE E NON SPECIFICATE.....	901	1.709	2.610	-	3	1	4	-	8	4	1
E890-E899	ACCIDENTI CAUSATI DA INCENDI E DA FUOCO...	230	192	422	1	4	3	3	-	11	4	6
E890	INCENDIO IN ABITAZIONE PRIVATA.....	17	16	33	-	1	-	-	-	1	-	1
E891	INCENDIO IN ALTRI E N.SPEC.EDIFICI O COSTRUZ	5	2	7	-	-	-	-	-	-	-	-
E892	INCENDIO FUORI DI EDIFICI O COSTRUZIONI.....	3	3	6	-	-	-	-	-	-	1	-
E893	-FUOCO APPICCATOSI AD ABITI.....	26	26	52	-	-	1	-	-	1	-	1
E894	ACCENSIONE DI SOSTANZE ALTAMENTE INFIAMMAB..	12	19	31	-	-	-	-	-	-	2	2
E895	-FUOCO CONTROLLATO IN ABITAZIONE PRIVATA....	3	3	6	-	-	1	-	-	1	-	-
E896	-FUOCO CONTR.IN ALTRI E N.SP.EDIF. O COSTRUZ.	-	2	2	-	-	-	-	-	-	-	-
E897	-FUOCO CONTROLL.FUORI DI EDIFICI O COSTRUZ.	-	-	-	-	-	-	-	-	-	-	-
E898	-FUOCHI DI ALTRA ORIGINE SPECIFICATA.....	6	4	10	-	-	-	-	-	-	-	-
E899	-FUOCO NON SPECIFICATO.....	158	117	275	1	3	1	3	-	8	1	2

15-17	18-19	20-24	25-29	30-34	35-39	40-44	45-49	50-54	55-59	60-64	65-69	70-74	75-79	80-84	85-89	90 e oltre	N.I.	Numeri della classificazione internazionale analitica
-	5	15	15	6	13	9	7	12	5	10	8	12	8	3	6	4	-	E850-E858
-	1	7	5	2	-	-	-	-	-	-	-	-	-	-	-	1	-	E850
-	-	-	1	-	-	1	-	-	-	-	-	-	-	-	-	-	-	E851
-	-	-	1	-	-	-	-	-	-	-	-	-	-	-	-	-	-	E852
-	-	-	1	-	1	1	-	-	1	2	-	-	-	-	-	-	-	E853
-	-	1	-	-	-	-	-	-	-	-	-	-	-	-	-	-	-	E854
-	-	-	-	-	1	-	-	-	-	-	2	2	-	-	-	-	-	E855
-	-	-	-	-	-	-	-	-	-	-	-	-	-	-	-	-	-	E856
-	-	-	-	-	-	-	-	-	-	-	-	-	-	-	-	-	-	E857
-	4	7	7	4	11	7	7	12	4	8	6	10	8	3	6	3	-	E858
10	7	28	25	12	19	19	16	24	20	25	21	23	19	18	6	6	-	E860-E869
-	-	-	-	-	2	1	3	1	3	1	-	1	-	-	-	-	-	E860
-	-	-	-	-	-	-	-	-	1	-	-	-	1	2	1	2	-	E861
-	-	2	2	1	-	1	-	1	-	1	1	1	1	1	-	-	-	E862
-	-	1	1	1	3	-	4	1	1	1	3	4	-	-	2	-	-	E863
-	1	-	-	-	3	3	-	2	1	1	2	1	5	1	1	-	-	E864
1	-	1	-	-	-	-	1	-	1	1	1	2	-	-	-	1	-	E865
-	1	2	1	1	1	3	-	2	-	-	-	3	1	-	-	-	-	E866
-	1	-	1	2	-	3	3	3	5	2	3	2	4	4	1	-	-	E867
6	4	21	18	4	10	7	4	13	8	17	9	7	6	10	1	-	-	E868
1	-	1	2	3	-	1	1	1	-	1	2	2	1	-	-	3	-	E869
-	-	-	-	-	-	-	-	-	-	-	-	-	1	-	1	-	-	E870-E876
-	-	-	-	-	-	-	-	-	-	-	-	-	1	-	-	-	-	E870
-	-	-	-	-	-	-	-	-	-	-	-	-	-	-	-	-	-	E871
-	-	-	-	-	-	-	-	-	-	-	-	-	-	-	1	-	-	E872
-	-	-	-	-	-	-	-	-	-	-	-	-	-	-	-	-	-	E873
-	-	-	-	-	-	-	-	-	-	-	-	-	-	-	-	-	-	E874
-	-	-	-	-	-	-	-	-	-	-	-	-	-	-	-	-	-	E875
-	-	-	-	-	-	-	-	-	-	-	-	-	-	-	-	-	-	E876
1	1	1	1	1	2	3	4	2	5	2	2	11	7	2	4	4	-	E878-E879
-	1	1	-	1	1	2	1	1	3	2	-	4	2	1	1	1	-	E878
1	-	-	1	-	1	1	3	1	2	-	2	7	5	1	3	3	-	E879
38	26	90	78	66	77	96	131	165	220	306	295	789	1.365	1.858	1.900	1.218	-	E880-E888
2	-	1	2	3	10	1	9	18	28	36	31	64	118	111	95	57	-	E880
2	-	6	4	4	7	7	22	17	20	23	17	20	18	7	5	3	-	E881
1	1	13	10	7	7	17	9	12	12	21	9	21	24	12	6	2	-	E882
1	-	1	2	1	-	1	1	1	3	1	-	-	1	2	1	-	-	E883
11	14	41	35	27	32	34	47	52	67	62	48	60	58	49	50	16	-	E884
2	1	1	1	1	1	1	1	2	2	7	4	12	14	22	20	7	-	E885
1	-	1	2	-	1	-	1	-	-	-	-	-	2	2	1	-	-	E886
14	7	19	12	13	8	19	17	24	39	77	96	340	460	1.024	1.135	760	-	E887
4	3	7	10	10	11	16	28	38	49	79	90	232	450	625	597	352	-	E888
3	2	5	14	17	16	14	22	19	18	28	34	47	59	57	26	20	-	E890-E899
-	-	-	-	1	-	2	1	2	-	6	1	6	6	4	2	-	-	E890
1	-	-	1	1	2	-	1	-	-	-	1	-	-	-	-	-	-	E891
-	-	-	-	-	-	-	-	-	-	-	-	-	2	2	1	-	-	E892
-	-	-	1	-	1	2	1	3	2	3	6	5	15	6	1	4	-	E893
-	-	-	1	-	3	-	2	5	-	1	5	-	4	3	2	1	-	E894
-	-	-	-	-	-	-	-	-	-	1	1	2	-	1	-	-	-	E895
-	-	-	-	-	-	-	-	-	-	-	1	-	-	-	-	-	-	E896
-	-	-	-	-	-	-	-	-	-	-	-	-	-	-	-	-	-	E897
-	-	-	1	-	-	2	-	1	-	-	1	-	-	-	-	5	-	E898
2	2	5	10	15	10	8	17	8	16	16	18	34	32	41	20	10	-	E899

Tavola 2.34 segue - Morti per cause esterne dei traumatismi e avvelenamenti, per età - Totale - Anno 1986

Numeri della classificazione internazionale analitica	CAUSE DI MORTE	TOTALE			0 anni	1	2	3	4	0-4	5-9	10-14
		M	F	MF								
		E950-E959	SUICIDIO ED AUTOLESIONE.....	3.293								
E950	-PER AVVELENAM.DA SOSTANZE SOLIDE O LIQUIDE..	137	152	289	-	-	-	-	-	-	-	
E951	-PER AVVELENAMENTO DA GAS DI USO DOMESTICO..	15	7	22	-	-	-	-	-	-	-	
E952	-PER AVVELENAMENTO DA ALTRI GAS E VAPORI....	110	17	127	-	-	-	-	-	-	-	
E953	-PER IMPLICCAZIONE,STRANGOLAMENTO E SOPFOCAM.	1.411	352	1.763	-	-	-	-	-	2	4	
E954	-PER SOMMERSIONE (ANNEGAMENTO).....	262	205	467	-	-	-	-	-	-	3	
E955	-DA ARMI DA FUOCO ED ESPLOSIVI.....	640	51	691	-	-	-	-	-	-	4	
E956	-DA STRUMENTI DA PUNTA E TAGLIO.....	54	17	71	-	-	-	-	-	-	1	
E957	-PER PRECIPITAZIONE.....	568	584	1.112	-	-	-	-	-	-	2	
E958	-DA ALTRI E NON SPECIFICATI MEZZI.....	96	53	149	-	-	-	-	-	-	2	
E959	POSTUMI DI AUTOLESIONE.....	-	-	-	-	-	-	-	-	-	-	
E960-E969	OMICIDIO E LES.PROVOC.INTENZIONAL.DA ALTRI	576	105	721	4	-	-	1	1	6	6	10
E960	COLLUZZAZIONE, RISSA, VIOLENZA CARNALE.....	6	5	11	-	-	-	-	-	-	-	-
E961	AGGR.CON SOST.CAUST.O CORROS.,ESCLUSO AVVEL.	-	-	-	-	-	-	-	-	-	-	-
E962	AGGRESSIONE MEDIANTE AVVELENAMENTO.....	-	-	-	-	-	-	-	-	-	-	-
E963	AGGRESSIONE.PER IMPLICCAZIONE E STRANGOLAMENTO	10	22	32	2	-	1	-	-	3	1	2
E964	AGGRESSIONE PER SOMMERSIONE (ANNEGAMENTO)...	2	1	3	-	-	-	-	-	-	1	1
E965	AGGRESSIONE CON ARMI DA FUOCO ED ESPLOSIVI..	454	48	502	-	-	-	1	1	1	3	3
E966	AGGRESSIONE CON STRUMENTI DA PUNTA E TAGLIO..	46	44	90	-	-	-	-	-	-	1	2
E967	PERCOSSE E ALTRI MALTRATTAMENTI A BAMBINI...	-	-	-	-	-	-	-	-	-	-	-
E968	AGGRESSIONE CON ALTRI E NON SPECIFIC.MEZZI..	58	25	83	2	-	-	-	-	2	-	2
E969	POSTUMI DI LES.PROVOC.INTENZIONAL.DA ALTRI..	-	-	-	-	-	-	-	-	-	-	-
E970-E978	INTERVENTI DELLA FORZA PUBBLICA.....	1	-	1	-	-	-	-	-	-	-	-
E970	LESIONI DA INTERV.F.PUBBL. CON ARMI DA FUOCO	1	-	1	-	-	-	-	-	-	-	-
E971	LESIONI DA INTERV.FORZA PUBBL.CON ESPLOSIVI..	-	-	-	-	-	-	-	-	-	-	-
E972	LESIONI DA INTERVENTO FORZA PUBBL. CON GAS..	-	-	-	-	-	-	-	-	-	-	-
E973	LESIONI DA INT.F.PUBBL.CON OGG.CONTUMENDTI..	-	-	-	-	-	-	-	-	-	-	-
E974	LES.DA INT.F.PUB.CON STRUM.DA PUNTA E TAGLIO	-	-	-	-	-	-	-	-	-	-	-
E975	LES.DA INT.F.PUB.CON ALTRI MEZZI SPECIFICATI	-	-	-	-	-	-	-	-	-	-	-
E976	LES.DA INT.F.PUBBL.CON MEZZI NON SPECIFICATI	-	-	-	-	-	-	-	-	-	-	-
E977	POSTUMI DI LES.DA INTERV.DELLA FORZA PUBBL..	-	-	-	-	-	-	-	-	-	-	-
E978	ESECUZIONE GIUDIZIARIA.....	-	-	-	-	-	-	-	-	-	-	-
E980-E989	LESIONI NON SPEC.SE ACC.O PROV.INTENZIONAL	252	101	353	1	-	2	-	-	3	3	7
E980	AVV.DA SOST.SOL.O LIQ.NON SPEC.SE ACC.O INT..	11	20	31	-	-	-	-	-	-	-	-
E981	AVV.DA GAS DOMEST.NON SPECIF.SE ACC.O INT...	2	1	3	-	-	-	-	-	-	-	-
E982	AVV.DA ALTRI GAS NON SPECIF.SE ACC.O INTEN..	10	2	12	-	-	-	-	-	-	-	1
E983	IMPICC.STRANG.SOFF.NON SPEC.SE ACC.O INTEN..	3	5	8	-	-	1	-	-	1	-	2
E984	ANNEGAMENTO NON SPECIF.SE ACCID.O INTENZION.	9	3	12	-	-	-	-	-	-	-	-
E985	LES.DA ARMA DA P.E ESPL.N.SPEC.SE ACC.O INT.	41	2	43	-	-	-	-	-	-	-	-
E986	LES.DA PUNTA E TAGLIO NON SPEC.SE ACC.O INT.	5	1	6	-	-	-	-	-	-	-	1
E987	CADUTA DALL'ALTO NON SPECIF.SE ACCID.O INT..	12	4	16	-	-	-	-	-	-	-	-
E988	LES.DA ALTRI E NON SP.MEZZI N.SP.SE ACC.O IN.	159	63	222	1	-	1	-	-	2	3	3
E989	POSTUMI DI LES.NON SPECIF.SE ACCID.O INTEN..	-	-	-	-	-	-	-	-	-	-	-
E990-E999	LESIONI DI GUERRA.....	4	1	5	-	-	-	-	-	-	-	1
E990	-DA INCENDIO.....	-	-	-	-	-	-	-	-	-	-	-
E991	-DA PALLOTTOLE E SCHEGGE.....	3	-	3	-	-	-	-	-	-	-	-
E992	-DA ESPLOSIONI DI ARMI MARINE.....	-	-	-	-	-	-	-	-	-	-	-
E993	-DA ALTRE ESPLOSIONI.....	-	-	-	-	-	-	-	-	-	-	-
E994	-DA DISTRUZIONE DI MEZZO AEREO.....	-	-	-	-	-	-	-	-	-	-	-
E995	-DA ALTRE E NON SPECIF.FORME DI GUERRA CONV.	-	1	1	-	-	-	-	-	-	-	1
E996	-DA ARMI NUCLEARI.....	-	-	-	-	-	-	-	-	-	-	-
E997	-DA ALTRE FORME DI GUERRA NON CONVENZIONALE.	-	-	-	-	-	-	-	-	-	-	-
E998	-DOPO LA CESSAZIONE DELLE OSTILITA'.....	-	-	-	-	-	-	-	-	-	-	-
E999	POSTUMI DI LESIONE DI GUERRA.....	1	-	1	-	-	-	-	-	-	-	-
	TOTALE..	17.787	10.374	28.161	93	55	41	42	27	258	220	387

15-17	18-19	20-24	25-29	30-34	35-39	40-44	45-49	50-54	55-59	60-64	65-69	70-74	75-79	80-84	85-89	90 e oltre	N.I.	Numeri della classificazione internazionale analitica
35	62	212	253	224	291	276	346	413	457	456	363	470	445	257	87	26	-	E950-E959
2	1	13	15	11	23	19	17	33	38	26	27	31	10	10	4	1	-	E950
-	-	2	-	2	2	1	1	3	1	-	1	5	3	-	1	-	-	E951
-	2	15	19	11	14	13	12	5	6	9	6	7	5	2	1	-	-	E952
13	23	76	93	84	103	97	132	165	171	179	155	169	159	109	26	3	-	E953
2	2	13	22	15	18	33	29	53	47	64	35	59	46	16	7	3	-	E954
9	22	47	42	39	49	48	66	59	73	58	35	58	41	31	8	2	-	E955
-	-	2	-	-	3	2	1	12	13	15	3	5	11	1	1	1	-	E956
7	11	37	53	56	60	48	81	73	99	88	86	123	151	88	38	13	-	E957
2	1	7	9	6	19	15	7	10	9	17	13	13	11	4	1	3	-	E958
-	-	-	-	-	-	-	-	-	-	-	-	-	-	-	-	-	-	E959
17	23	65	95	80	80	66	59	57	47	34	24	19	16	11	5	1	-	E960-E969
-	-	1	1	-	-	1	1	1	1	2	1	-	1	1	-	-	-	E960
-	-	-	-	-	-	-	-	-	-	-	-	-	-	-	-	-	-	E961
-	-	-	-	-	-	-	-	-	-	-	-	-	-	-	-	-	-	E962
-	-	1	4	2	3	2	-	1	3	-	-	3	3	3	1	-	-	E963
-	-	-	1	-	-	-	-	-	-	-	-	-	-	-	-	-	-	E964
15	15	52	78	65	61	54	45	44	29	17	13	2	4	1	-	-	-	E965
1	3	6	7	7	8	5	5	4	10	10	4	5	3	5	3	1	-	E966
-	-	-	-	-	-	-	-	-	-	-	-	-	-	-	-	-	-	E967
1	5	5	4	6	8	4	8	7	4	5	6	9	5	1	1	-	-	E968
-	-	-	-	-	-	-	-	-	-	-	-	-	-	-	-	-	-	E969
-	-	-	-	-	1	-	-	-	-	-	-	-	-	-	-	-	-	E970-E978
-	-	-	-	-	1	-	-	-	-	-	-	-	-	-	-	-	-	E970
-	-	-	-	-	-	-	-	-	-	-	-	-	-	-	-	-	-	E971
-	-	-	-	-	-	-	-	-	-	-	-	-	-	-	-	-	-	E972
-	-	-	-	-	-	-	-	-	-	-	-	-	-	-	-	-	-	E973
-	-	-	-	-	-	-	-	-	-	-	-	-	-	-	-	-	-	E974
-	-	-	-	-	-	-	-	-	-	-	-	-	-	-	-	-	-	E975
-	-	-	-	-	-	-	-	-	-	-	-	-	-	-	-	-	-	E976
-	-	-	-	-	-	-	-	-	-	-	-	-	-	-	-	-	-	E977
-	-	-	-	-	-	-	-	-	-	-	-	-	-	-	-	-	-	E978
4	14	20	25	21	18	14	23	27	23	23	22	25	33	21	21	6	-	E980-E989
-	-	3	-	2	2	2	1	4	1	8	3	1	4	2	1	1	-	E980
-	-	-	-	-	-	-	-	-	2	-	-	-	-	-	-	-	-	E981
2	1	-	-	-	-	1	1	1	-	2	1	2	-	-	-	-	-	E982
-	-	-	1	-	-	-	1	1	1	-	-	1	-	-	-	-	-	E983
-	-	1	3	1	-	2	3	3	-	2	-	-	-	-	-	-	-	E984
-	4	3	4	4	6	4	3	5	3	-	3	1	2	1	-	-	-	E985
-	2	2	-	-	-	1	-	1	-	-	-	-	1	1	-	-	-	E986
-	1	1	1	-	-	-	1	1	1	3	1	1	3	2	-	-	-	E987
2	8	10	16	14	9	6	14	12	15	12	14	19	23	15	20	5	-	E988
-	-	-	-	-	-	-	-	-	-	-	-	-	-	-	-	-	-	E989
-	-	1	-	-	-	-	1	-	-	-	-	-	2	-	-	-	-	E990-E999
-	-	-	-	-	-	-	-	-	-	-	-	-	-	-	-	-	-	E990
-	-	1	-	-	-	-	1	-	-	-	-	-	1	-	-	-	-	E991
-	-	-	-	-	-	-	-	-	-	-	-	-	-	-	-	-	-	E992
-	-	-	-	-	-	-	-	-	-	-	-	-	-	-	-	-	-	E993
-	-	-	-	-	-	-	-	-	-	-	-	-	-	-	-	-	-	E994
-	-	-	-	-	-	-	-	-	-	-	-	-	-	-	-	-	-	E995
-	-	-	-	-	-	-	-	-	-	-	-	-	-	-	-	-	-	E996
-	-	-	-	-	-	-	-	-	-	-	-	-	-	-	-	-	-	E997
-	-	-	-	-	-	-	-	-	-	-	-	-	-	-	-	-	-	E998
-	-	-	-	-	-	-	-	-	-	-	-	1	-	-	-	-	-	E999
748	729	1.918	1.373	1.077	1.135	1.142	1.378	1.527	1.713	1.784	1.435	2.293	2.718	2.706	2.257	1.363	-	

Tavola 2.35 segue - Morti per cause esterne dei traumatismi e avvelenamenti, per età - Femmine - Anno 1986

Numeri della classificazione internazionale analitica	CAUSE DI MORTE	0									
		anni	1	2	3	4	0-4	5-9	10-14	15-17	18-19
E850-E858	AVVELEN.ACCID.DA FARMACI, MEDICAM. E P. BIOL.	2	1	-	-	-	3	-	-	-	3
E850	AV.AC.DA ANALGESICI, ANTIPIRETICI E ANTIBIOTICI...	-	-	-	-	-	-	-	-	-	1
E851	AVVELENAMENTO ACCIDENTALE DA BARBITURICI....	-	-	-	-	-	-	-	-	-	-
E852	AVVELEN.ACCID.DA ALTRI SEDATIVI E IPNOTICI..	-	-	-	-	-	-	-	-	-	-
E853	AVVELENAMENTO ACCIDENTALE DA TRANQUILLANTI..	-	-	-	-	-	-	-	-	-	-
E854	AVVELEN.ACCID. DA ALTRE SOSTANZE PSICOTROPE.	-	-	-	-	-	-	-	-	-	-
E855	AV.AC.DA ALTRI FARMACI SU S.N.C. E AUTUM	-	-	-	-	-	-	-	-	-	-
E856	AVVELENAMENTO ACCIDENTALE DA ANTIBIOTICI....	-	-	-	-	-	-	-	-	-	-
E857	AVVELENAMENTO ACCIDENTALE DA ANTIPETTIVI...	-	-	-	-	-	-	-	-	-	-
E858	AVVELENAMENTO ACCIDENTALE DA ALTRI FARMACI..	2	1	-	-	-	3	-	-	-	2
E860-E869	AV.AC.DA A.SOST.SOLIDE E LIQUIDE, GAS E VAP	-	-	1	-	1	2	-	-	2	5
E860	-DA ALCOOL, NON CLASSIFICATO ALTROVE.....	-	-	-	-	-	-	-	-	-	-
E861	-DA LUCIDANT.E DETER., DISINF., COLORI E VERN.	-	-	-	-	-	-	-	-	-	-
E862	-DA DERIV.PETROLIO, A.SOLV.E LORO VAP., H.CL.A	-	-	-	-	-	-	-	-	-	-
E863	-DA PREP.CHIM.AGRICOL.ECC.CONCIMI E FERTILIZ.	-	-	-	-	-	-	-	-	-	-
E864	-DA SOSTANZE CORROSIVE E CAUSTICHE NON CL.A.	-	-	-	-	-	-	-	-	-	1
E865	-DA ALIMENTI NOCIVI E PIANTE VELENOSE.....	-	-	-	-	-	-	-	-	-	-
E866	-DA ALTRE E N.SPEC.SOSTANZE SOLIDE E LIQUIDE	-	-	-	-	-	-	-	-	-	-
E867	-DA GAS DISTRIBUITO MEDIANTE TUBAZIONI.....	-	-	-	-	1	1	-	-	-	-
E868	-DA AL GAS UTIL. E DA OS.CARBONIO DI AL.Orig.	-	-	1	-	-	1	-	-	2	4
E869	-DA ALTRI GAS E VAPORI.....	-	-	-	-	-	-	-	-	-	-
E870-E876	DANNI A PAZIENTI DURAN.CURE MED.E CHIRURG.	-	-	-	-	-	-	-	-	-	-
E870	TAGLI, PUNTURE, PERF.G. ENORR.AC.DUR.CURE MEDIC	-	-	-	-	-	-	-	-	-	-
E871	CORPO ESTRANEO LASCIATO DURANTE UN INTERVENT	-	-	-	-	-	-	-	-	-	-
E872	ASEPSI INSUFFICIENTE NEL CORSO DI INTERVENTO	-	-	-	-	-	-	-	-	-	-
E873	ERRORE DI DOSAGGIO.....	-	-	-	-	-	-	-	-	-	-
E874	GUASTO MEC.DI STRUM.O APPAR.DURAN.INTERVENTO	-	-	-	-	-	-	-	-	-	-
E875	SANCIE AL.LIQ., FARM.O S.BIOL.COMM.O TRUFFE	-	-	-	-	-	-	-	-	-	-
E876	ALTRI E N.SPEC.ACCIDEN.DURANTE UN INTERVENTO	-	-	-	-	-	-	-	-	-	-
E878-E879	INT.M.O CH.CAUSA DI REAZ.O COMP.S.INC.INT.	-	-	-	-	-	-	-	1	-	1
E878	OP.CHIR.CAUSA DI REAZ.O COMP.S.INC.ALL'INTER	-	-	-	-	-	-	-	-	-	1
E879	AL.INTER.CAUSA DI REAZ.O COMP.S.IN.ALL'INTER	-	-	-	-	-	-	-	1	-	-
E880-E888	CADUTE ACCIDENTALI.....	2	1	1	2	1	7	5	12	8	4
E880	-DA O SU SCALE STABILI O GRADINI.....	-	-	-	-	-	-	-	1	-	-
E881	-DA O SU SCALE A PIOLI O IMPALCATURE.....	-	-	-	-	-	-	-	2	1	-
E882	-DA EDIFICI O ALTRE COSTRUZIONI.....	-	-	-	-	-	-	-	2	1	-
E883	-IN ORIZZIZIO O ALTRA APERTURA DI SUPERFICIE.	-	-	-	-	-	-	-	-	-	-
E884	-ALTRE DALL'ALTO.....	1	-	-	-	-	1	1	3	3	-
E885	-ST.LIV.PER SDRUCCIOLAN.PASSO FALSO INCIAMP.	-	-	-	-	-	-	-	-	1	-
E886	-ST.LIV.PER SCONTRO SPIN.URTO DI ALTRA PERS.	-	-	-	-	-	-	1	-	-	-
E887	FRATTURA DA CAUSA NON SPECIFICATA.....	1	-	1	-	1	3	1	6	1	3
E888	-ALTRE E NON SPECIFICATE.....	-	1	-	2	-	3	2	-	2	1
E890-E899	ACCIDENTI CAUSATI DA INCENDI E DA FUOCO...	1	3	2	-	-	6	3	2	1	2
E890	INCENDIO IN ABITAZIONE PRIVATA.....	-	1	-	-	-	1	-	-	-	-
E891	INCENDIO IN ALTRI E N.SPEC.EDIFICI O COSTRUZ	-	-	-	-	-	-	-	-	-	-
E892	INCENDIO FUORI DI EDIFICI O COSTRUZIONI.....	-	-	-	-	-	-	1	-	-	-
E893	FUOCO APPICCATOSI AD ABITI.....	-	-	-	-	-	-	-	1	-	-
E894	ACCENSIONE DI SOSTANZE ALTAMENTE INFAMMAB.	-	-	-	-	-	-	-	1	-	-
E895	FUOCO CONTROLLATO IN ABITAZIONE PRIVATA....	-	-	1	-	-	1	-	-	-	-
E896	FUOCO CONTR.IM ALTRE E N.SP.EDIF. O COSTRUZ.	-	-	-	-	-	-	-	-	-	-
E897	FUOCO CONTROLL.FUORI DI EDIFICI O COSTRUZ.	-	-	-	-	-	-	-	-	-	-
E898	FUOCHI DI ALTRA ORIGINE SPECIFICATA.....	-	-	-	-	-	-	-	-	-	-
E899	FUOCO NON SPECIFICATO.....	1	2	1	-	-	4	1	1	1	2

20-24	25-29	30-34	35-39	40-44	45-49	50-54	55-59	60-64	65-69	70-74	75-79	80-84	85-89	90 e oltre	N.I.	Totale	Numeri della classificazione internazionale analitica
5	2	1	4	4	3	6	3	3	4	7	5	2	3	4	-	62	E050-E058
2	-	-	-	-	-	-	-	-	-	-	-	-	-	1	-	4	E050
-	-	-	-	-	-	-	-	-	-	-	-	-	-	-	-	-	E051
-	1	-	-	-	-	-	-	-	-	-	-	-	-	-	-	1	E052
-	-	-	-	1	-	-	1	-	-	-	-	-	-	-	-	2	E053
-	-	-	-	-	-	-	-	-	-	-	-	-	-	-	-	-	E054
-	-	-	1	-	-	-	-	-	1	1	-	-	-	-	-	3	E055
-	-	-	-	-	-	-	-	-	-	-	-	-	-	-	-	-	E056
-	-	-	-	-	-	-	-	-	-	-	-	-	-	-	-	-	E057
3	1	1	3	3	3	6	2	3	3	6	5	2	3	3	-	52	E058
10	8	3	8	3	7	10	12	11	11	10	12	11	3	4	-	132	E060-E069
-	-	-	1	-	1	-	2	-	-	-	-	-	-	-	-	4	E060
-	-	-	-	-	-	-	-	-	1	1	1	1	1	1	-	4	E061
-	-	-	-	-	-	-	-	-	1	1	1	1	-	-	-	4	E062
1	-	-	1	-	3	1	1	1	1	1	-	-	-	-	-	9	E063
1	-	-	2	-	-	2	1	1	2	-	3	-	1	-	-	13	E064
-	-	-	-	-	-	-	-	1	1	-	-	-	-	-	-	5	E065
-	-	-	1	-	-	-	-	-	-	2	1	-	-	-	-	5	E066
-	1	1	-	1	2	1	2	1	1	1	3	3	-	-	-	18	E067
8	6	1	3	1	1	6	5	8	4	4	2	6	1	-	-	63	E068
-	1	1	-	-	-	-	-	-	1	1	1	-	-	2	-	7	E069
-	-	-	-	-	-	-	-	-	-	-	1	-	-	-	-	1	E070-E076
-	-	-	-	-	-	-	-	-	-	-	-	1	-	-	-	1	E070
-	-	-	-	-	-	-	-	-	-	-	-	-	-	-	-	-	E071
-	-	-	-	-	-	-	-	-	-	-	-	-	-	-	-	-	E072
-	-	-	-	-	-	-	-	-	-	-	-	-	-	-	-	-	E073
-	-	-	-	-	-	-	-	-	-	-	-	-	-	-	-	-	E074
-	-	-	-	-	-	-	-	-	-	-	-	-	-	-	-	-	E075
-	-	-	-	-	-	-	-	-	-	-	-	-	-	-	-	-	E076
-	-	-	-	2	2	-	2	1	1	4	3	1	3	4	-	25	E078-E079
-	-	-	-	1	1	-	1	1	-	2	-	-	-	1	-	8	E078
-	-	-	-	1	1	-	1	-	1	2	3	1	3	3	-	17	E079
11	7	14	12	22	21	29	60	93	120	383	832	1.288	1.456	950	-	5.334	E080-E088
-	1	1	2	-	2	7	9	11	10	15	62	63	72	41	-	317	E080
-	-	-	-	-	1	1	1	6	1	9	10	3	2	2	-	34	E081
2	-	1	-	7	1	3	3	9	6	7	10	2	1	1	-	56	E082
-	-	-	-	-	-	-	-	-	-	-	-	2	1	-	-	3	E083
5	2	2	3	4	6	19	13	12	17	20	36	31	11	11	-	195	E084
-	-	-	-	1	-	1	-	-	1	3	7	13	14	5	-	46	E085
-	1	-	1	-	-	-	-	-	-	1	1	-	-	-	-	5	E086
2	2	6	2	3	4	5	13	29	45	195	436	730	872	611	-	2.969	E087
2	1	4	4	7	8	7	15	25	45	117	286	438	463	279	-	1.709	E088
1	6	7	5	2	5	7	10	10	13	21	32	33	14	12	-	192	E090-E099
-	-	-	-	-	1	-	-	-	1	3	4	4	2	-	-	16	E090
-	1	-	-	-	-	-	-	-	1	-	-	1	1	-	-	2	E091
-	-	-	-	-	-	-	-	-	-	-	-	-	-	-	-	3	E092
-	1	-	-	-	1	1	1	-	2	3	9	4	1	2	-	26	E093
-	-	-	2	-	1	3	-	1	3	-	2	3	2	1	-	19	E094
-	-	-	-	-	-	-	-	1	-	-	-	1	-	-	-	3	E095
-	-	-	-	-	-	-	-	1	1	-	-	-	-	-	-	2	E096
-	-	-	-	-	-	-	-	-	-	-	-	-	-	-	-	-	E097
-	-	-	-	1	-	1	-	-	-	-	-	-	-	2	-	4	E098
1	4	7	3	1	2	2	9	6	6	15	17	20	8	7	-	117	E099

Tavola 2.35 segue - Morti per cause esterne dei traumatismi e avvelenamenti, per età - Femmine - Anno 1986

Numeri della classificazione internazionale analitica	CAUSE DI MORTE	0										
		anni	1	2	3	4	0-4	5-9	10-14	15-17	18-19	
E950-E959	SOICIDIO ED AUTOLESIONE.....	-	-	-	-	-	-	-	-	3	8	15
E950	-PER AVVELENAM.DA SOSTANZE SOLIDE O LIQUIDE..	-	-	-	-	-	-	-	-	-	-	1
E951	-PER AVVELENAMENTO DA GAS DI USO DOMESTICO..	-	-	-	-	-	-	-	-	-	-	-
E952	-PER AVVELENAMENTO DA ALTRI GAS E VAPORI....	-	-	-	-	-	-	-	-	-	-	-
E953	-PER IMPICCAGIONE,STRANGOLAMENTO E SOFFOCAN.	-	-	-	-	-	-	-	-	1	1	4
E954	-PER SOMMERSIONE (ANNEGAMENTO).....	-	-	-	-	-	-	-	-	-	-	-
E955	-DA ARMI DA FUOCO ED ESPLOSIVI.....	-	-	-	-	-	-	-	-	2	2	2
E956	-DA STRUMENTI DA PUNTA E TAGLIO.....	-	-	-	-	-	-	-	-	-	-	-
E957	-PER PRECIPITAZIONE.....	-	-	-	-	-	-	-	-	-	5	8
E958	-DA ALTRI E NON SPECIFICATI MEZZI.....	-	-	-	-	-	-	-	-	-	-	-
E959	POSTUMI DI AUTOLESIONE.....	-	-	-	-	-	-	-	-	-	-	-
E960-E969	OMICIDIO E LES.PROVOC.INTENZIONAL.DA ALTRI	3	-	-	1	-	4	3	4	4	4	4
E960	COLLUTAZIONE, RISSA, VIOLENZA CARBALE.....	-	-	-	-	-	-	-	-	-	-	-
E961	AGGR.COM SOST.CAUST.O CORROS.,ESCLUSO AVVEL.	-	-	-	-	-	-	-	-	-	-	-
E962	AGGRESSIONE MEDIANTE AVVELENAMENTO.....	-	-	-	-	-	-	-	-	-	-	-
E963	AGGRESSIONE PER IMPICCAGIONE E STRANGOLAMENTO	2	-	-	1	-	3	1	-	-	-	-
E964	AGGRESSIONE PER SOMMERSIONE (ANNEGAMENTO)...	-	-	-	-	-	-	1	-	-	-	-
E965	AGGRESSIONE CON ARMI DA FUOCO ED ESPLOSIVI..	-	-	-	-	-	-	1	2	3	1	-
E966	AGGRESSIONE CON STRUMENTI DA PUNTA E TAGLIO..	-	-	-	-	-	-	-	1	1	1	1
E967	PERCOSSE E ALTRI MALTRATTAMENTI A BAMBINI..	-	-	-	-	-	-	-	-	-	-	-
E968	AGGRESSIONE CON ALTRI E NON SPECIFICI MEZZI..	1	-	-	-	-	1	-	1	-	-	2
E969	POSTUMI DI LES.PROVOC.INTENZIONAL.DA ALTRI..	-	-	-	-	-	-	-	-	-	-	-
E970-E978	INTERVENTI DELLA FORZA PUBBLICA.....	-	-	-	-	-	-	-	-	-	-	-
E970	LESIONI DA INTERV.F.PUBBL. CON ARMI DA FUOCO	-	-	-	-	-	-	-	-	-	-	-
E971	LESIONI DA INTERV.FORZA PUBBL.COM ESPLOSIVI..	-	-	-	-	-	-	-	-	-	-	-
E972	LESIONI DA INTERVENTO FORZA PUBBL. CON GAS..	-	-	-	-	-	-	-	-	-	-	-
E973	LESIONI DA INT.F.PUBBL.COM OGG.CONTUNDENTI..	-	-	-	-	-	-	-	-	-	-	-
E974	LES.DA INT.F.PUB.COM STRUM.DA PUNTA E TAGLIO	-	-	-	-	-	-	-	-	-	-	-
E975	LES.DA INT.F.PUB.COM ALTRI MEZZI SPECIFICATI	-	-	-	-	-	-	-	-	-	-	-
E976	LES.DA INT.F.PUBBL.COM MEZZI NON SPECIFICATI	-	-	-	-	-	-	-	-	-	-	-
E977	POSTUMI DI LES.DA INTERV.DELLA FORZA PUBBL..	-	-	-	-	-	-	-	-	-	-	-
E978	ESECUZIONE GIUDIZIARIA.....	-	-	-	-	-	-	-	-	-	-	-
E980-E989	LESIONI NON SPEC.SE ACC.O PROV.INTENZIONAL	1	-	1	-	-	2	-	2	-	-	4
E980	AVV.DA SOST.SOL.O LIQ.NON SPEC.SE ACC.O INT..	-	-	-	-	-	-	-	-	-	-	-
E981	AVV.DA GAS DOMEST.NON SPECIF.SE ACC.O INT...	-	-	-	-	-	-	-	-	-	-	-
E982	AVV.DA ALTRI GAS NON SPECIF.SE ACC.O INTEN..	-	-	-	-	-	-	-	-	-	-	-
E983	IMPICC.STRANG.SOFF.NON SPECIF.SE ACC.O INTEN..	-	-	1	-	-	1	-	2	-	-	-
E984	ANNEGAMENTO NON SPECIF.SE ACCID.O INTENZION..	-	-	-	-	-	-	-	-	-	-	-
E985	LES.DA ARMA DA F.E ESPL.N.SPEC.SE ACC.O INT..	-	-	-	-	-	-	-	-	-	-	-
E986	LES.DA PUNTA E TAGLIO NON SPECIF.SE ACC.O INT..	-	-	-	-	-	-	-	-	-	-	-
E987	CADUTA DALL'ALTO NON SPECIF.SE ACCID.O INT..	-	-	-	-	-	-	-	-	-	-	-
E988	LES.DA ALTRI E NON SP.MEZZI N.SP.SE ACC.O IN..	1	-	-	-	-	1	-	-	-	-	4
E989	POSTUMI DI LES.NON SPECIF.SE ACCID.O INTEN..	-	-	-	-	-	-	-	-	-	-	-
E990-E999	LESIONI DI GUERRA.....	-	-	-	-	-	-	-	1	-	-	-
E990	-DA INCENDIO.....	-	-	-	-	-	-	-	-	-	-	-
E991	-DA FALLOTTOLE E SCARICHE.....	-	-	-	-	-	-	-	-	-	-	-
E992	-DA ESPLOSIONI DI ARMI NARIVE.....	-	-	-	-	-	-	-	-	-	-	-
E993	-DA ALTRE ESPLOSIONI.....	-	-	-	-	-	-	-	-	-	-	-
E994	-DA DISTRUZIONE DI MEZZO AEREO.....	-	-	-	-	-	-	-	-	-	-	-
E995	-DA ALTRE E NON SPECIF.FORNE DI GUERRA CONV.	-	-	-	-	-	-	-	-	1	-	-
E996	-DA ARMI NUCLEARI.....	-	-	-	-	-	-	-	-	-	-	-
E997	-DA ALTRE FORME DI GUERRA NON CONVENZIONALE..	-	-	-	-	-	-	-	-	-	-	-
E998	-DOPO LA CESSAZIONE DELLE OSTILITA'.....	-	-	-	-	-	-	-	-	-	-	-
E999	POSTUMI DI LESIONE DI GUERRA.....	-	-	-	-	-	-	-	-	-	-	-
	TOTALE..	37	26	15	12	5	95	78	108	127	149	

20-24	25-29	30-34	35-39	40-44	45-49	50-54	55-59	60-64	65-69	70-74	75-79	80-84	85-89	90 e oltre	N.I.	Totale	Numeri della classificazione internazionale analitica
49	49	48	84	89	104	120	153	150	125	154	129	80	30	8	-	1.398	E950-E959
10	5	4	12	8	8	17	21	18	14	20	6	6	2	-	-	152	E950
1	-	-	-	-	-	-	1	-	-	3	2	-	-	-	-	7	E951
-	-	1	3	1	1	1	-	5	1	1	3	-	-	-	-	17	E952
11	13	10	16	26	27	35	41	35	35	41	29	21	6	-	-	352	E953
3	4	4	10	15	13	19	26	33	17	30	24	4	2	1	-	205	E954
5	3	5	8	5	4	4	5	5	2	-	-	-	-	-	-	51	E955
-	-	-	-	-	-	-	-	-	-	-	-	-	-	-	-	17	E956
16	21	22	28	26	49	35	53	45	48	54	62	47	19	6	-	584	E957
3	3	2	5	8	2	4	4	4	4	2	2	2	1	1	-	53	E958
-	-	-	-	-	-	-	-	-	-	-	-	-	-	-	-	-	E959
8	11	12	11	14	14	4	9	9	7	6	10	5	5	1	-	145	E960-E969
1	-	-	-	1	1	-	-	-	1	-	1	-	-	-	-	5	E960
-	-	-	-	-	-	-	-	-	-	-	-	-	-	-	-	-	E961
-	-	-	-	-	-	-	-	-	-	-	-	-	-	-	-	-	E962
1	4	2	2	-	-	-	1	-	-	2	3	2	1	-	-	22	E963
3	4	6	5	8	6	3	7	7	1	-	1	-	-	-	-	1	E964
2	3	4	2	2	4	1	5	5	2	2	2	3	3	1	-	48	E965
-	-	-	-	-	-	-	-	-	-	-	-	-	-	-	-	44	E966
1	-	-	2	3	3	-	1	2	3	2	3	-	1	-	-	25	E967
-	-	-	-	-	-	-	-	-	-	-	-	-	-	-	-	-	E968
-	-	-	-	-	-	-	-	-	-	-	-	-	-	-	-	-	E969
-	-	-	-	-	-	-	-	-	-	-	-	-	-	-	-	-	E970-E978
-	-	-	-	-	-	-	-	-	-	-	-	-	-	-	-	-	E970
-	-	-	-	-	-	-	-	-	-	-	-	-	-	-	-	-	E971
-	-	-	-	-	-	-	-	-	-	-	-	-	-	-	-	-	E972
-	-	-	-	-	-	-	-	-	-	-	-	-	-	-	-	-	E973
-	-	-	-	-	-	-	-	-	-	-	-	-	-	-	-	-	E974
-	-	-	-	-	-	-	-	-	-	-	-	-	-	-	-	-	E975
-	-	-	-	-	-	-	-	-	-	-	-	-	-	-	-	-	E976
-	-	-	-	-	-	-	-	-	-	-	-	-	-	-	-	-	E977
-	-	-	-	-	-	-	-	-	-	-	-	-	-	-	-	-	E978
3	7	2	3	1	8	7	4	9	5	5	14	10	11	4	-	101	E980-E989
1	-	-	1	1	1	3	-	3	2	1	4	1	1	1	-	20	E980
-	-	-	-	-	-	-	1	-	-	-	-	-	-	-	-	1	E981
-	-	-	-	-	1	-	-	1	-	-	-	-	-	-	-	2	E982
-	-	-	-	-	-	1	1	-	-	-	-	-	-	-	-	5	E983
-	1	-	-	-	-	2	-	-	-	-	-	-	-	-	-	3	E984
-	1	-	-	-	-	-	-	-	1	-	-	-	-	-	-	2	E985
-	-	-	-	-	-	-	-	-	-	-	-	1	-	-	-	1	E986
-	-	-	-	-	-	1	-	-	1	-	1	1	-	-	-	4	E987
2	5	2	2	-	6	2	2	5	1	4	9	7	10	3	-	63	E988
-	-	-	-	-	-	-	-	-	-	-	-	-	-	-	-	-	E989
-	-	-	-	-	-	-	-	-	-	-	-	-	-	-	-	1	E990-E999
-	-	-	-	-	-	-	-	-	-	-	-	-	-	-	-	-	E990
-	-	-	-	-	-	-	-	-	-	-	-	-	-	-	-	-	E991
-	-	-	-	-	-	-	-	-	-	-	-	-	-	-	-	-	E992
-	-	-	-	-	-	-	-	-	-	-	-	-	-	-	-	-	E993
-	-	-	-	-	-	-	-	-	-	-	-	-	-	-	-	-	E994
-	-	-	-	-	-	-	-	-	-	-	-	-	-	-	-	1	E995
-	-	-	-	-	-	-	-	-	-	-	-	-	-	-	-	-	E996
-	-	-	-	-	-	-	-	-	-	-	-	-	-	-	-	-	E997
-	-	-	-	-	-	-	-	-	-	-	-	-	-	-	-	-	E998
-	-	-	-	-	-	-	-	-	-	-	-	-	-	-	-	-	E999
324	232	211	248	280	319	347	466	525	465	865	1.269	1.617	1.619	1.030	-	10.374	

Tavola 2.36 - Morti per traumatismi e avvelenamenti secondo la natura delle lesioni e la causa esterna, per sesso - Anno 1986

Numeri della classificazione internazionale analitica	CAUSA ESTERNA (Gruppi di cause)	NATURA						
		Fratture					Lussazioni	Trau
		del cranio e della faccia	del collo e del tronco	degli arti superiori	del femore	altre degli arti inferiori	articolaz. e muscoli adiacenti	distor-sioni e distrazioni delle articolaz. e del cranio e della faccia)
		800-804	805-809	810-819	820-821	822-829	830-848	850-854
TOT								
E800-E807	ACCIDENTI FERROVIARI.....	34	5	-	-	9	-	25
E810-E819	ACCIDENTI STRADALI DA VEICOLI A MOTORE.....	2.156	525	16	83	381	13	2.981
E820-E825	ACCIDENTI NON STRADALI DA VEICOLI A MOTORE.....	18	0	1	1	4	-	14
E826-E829	ACCIDENTI DA ALTRI VEICOLI STRADALI.....	26	10	-	5	3	1	35
E830-E838	ACCIDENTI DA TRASPORTO PER ACQUA.....	1	-	-	-	-	-	1
E840-E845	ACCIDENTI DA TRASPORTO AEREO E SPAZIALE.....	11	3	-	-	2	-	2
E850-E858	AVVELENAM.ACCID.DA FARMACI, MEDIC. E PR.BIOLOGICI	-	-	-	-	-	-	-
E860-E866	AVVELEN.ACCID.DA ALTRE SOSTANZE SOLIDE E LIQUIDE	-	-	-	-	-	-	-
E867-E869	AVVELENAMENTI ACCIDENTALI DA GAS E VAPORI.....	-	-	-	-	-	-	-
(A)	COMPLIC.ED ACC.DA INTERVENTI MEDICI E CHIRURGICI	-	-	-	-	-	-	-
E880-E888	CADUTE ACCIDENTALI.....	633	404	192	5.722	211	5	1.133
E890-E899	ACCIDENTI CAUSATI DA INCENDI E DA FUOCO.....	-	1	-	-	-	1	1
E910	ANNEGAMENTO ACCIDENTALE.....	-	-	-	-	-	-	-
(B)	ALTRI ACC.E LES.NON SPEC.SE ACC.O DOVUTE A ALTRI	333	88	4	26	35	4	566
E929	POSTUMI DI LESIONI ACCIDENTALI.....	-	-	-	-	-	-	-
E950-E959	SUICIDIO ED AUTOLESIONE.....	694	51	-	9	107	1	251
E960-E969	OMICIDIO E LESIONI PROVOCAT.INTENZIONAL.DA ALTRI	207	8	2	2	4	1	56
E970-E978	INTERVENTI DELLA FORZA PUBBLICA.....	-	-	-	-	-	-	-
E990-E999	LESIONI DI GUERRA (C).....	1	-	-	-	-	-	1
T O T A L E.....		4.114	1.099	215	5.848	756	26	5.066
MAS								
E800-E807	ACCIDENTI FERROVIARI.....	24	2	-	-	7	-	19
E810-E819	ACCIDENTI STRADALI DA VEICOLI A MOTORE.....	1.694	373	12	60	302	7	2.247
E820-E825	ACCIDENTI NON STRADALI DA VEICOLI A MOTORE.....	16	4	1	-	4	-	12
E826-E829	ACCIDENTI DA ALTRI VEICOLI STRADALI.....	21	8	-	5	2	1	28
E830-E838	ACCIDENTI DA TRASPORTO PER ACQUA.....	1	-	-	-	-	-	-
E840-E845	ACCIDENTI DA TRASPORTO AEREO E SPAZIALE.....	11	3	-	-	1	-	2
E850-E858	AVVELENAM.ACCID.DA FARMACI, MEDIC. E PR.BIOLOGICI	-	-	-	-	-	-	-
E860-E866	AVVELEN.ACCID.DA ALTRE SOSTANZE SOLIDE E LIQUIDE	-	-	-	-	-	-	-
E867-E869	AVVELENAMENTI ACCIDENTALI DA GAS E VAPORI.....	-	-	-	-	-	-	-
(A)	COMPLIC.ED ACC.DA INTERVENTI MEDICI E CHIRURGICI	-	-	-	-	-	-	-
E880-E888	CADUTE ACCIDENTALI.....	470	218	56	1.557	92	3	717
E890-E899	ACCIDENTI CAUSATI DA INCENDI E DA FUOCO.....	-	1	-	-	-	-	-
E910	ANNEGAMENTO ACCIDENTALE.....	-	-	-	-	-	-	-
(B)	ALTRI ACC.E LES.NON SPEC.SE ACC.O DOVUTE A ALTRI	297	72	2	7	27	2	424
E929	POSTUMI DI LESIONI ACCIDENTALI.....	-	-	-	-	-	-	-
E950-E959	SUICIDIO ED AUTOLESIONE.....	537	30	-	6	51	1	157
E960-E969	OMICIDIO E LESIONI PROVOCAT.INTENZIONAL.DA ALTRI	179	6	2	1	3	-	41
E970-E978	INTERVENTI DELLA FORZA PUBBLICA.....	-	-	-	-	-	-	-
E990-E999	LESIONI DI GUERRA (C).....	-	-	-	-	-	-	1
T O T A L E.....		3.250	717	73	1.636	489	14	3.648
FEM								
E800-E807	ACCIDENTI FERROVIARI.....	10	3	-	-	2	-	6
E810-E819	ACCIDENTI STRADALI DA VEICOLI A MOTORE.....	462	152	4	23	79	6	734
E820-E825	ACCIDENTI NON STRADALI DA VEICOLI A MOTORE.....	2	-	-	1	-	-	2
E826-E829	ACCIDENTI DA ALTRI VEICOLI STRADALI.....	5	2	-	-	1	-	7
E830-E838	ACCIDENTI DA TRASPORTO PER ACQUA.....	-	-	-	-	-	-	-
E840-E845	ACCIDENTI DA TRASPORTO AEREO E SPAZIALE.....	-	-	-	-	-	-	-
E850-E858	AVVELENAM.ACCID.DA FARMACI, MEDIC. E PR.BIOLOGICI	-	-	-	-	-	-	-
E860-E866	AVVELEN.ACCID.DA ALTRE SOSTANZE SOLIDE E LIQUIDE	-	-	-	-	-	-	-
E867-E869	AVVELENAMENTI ACCIDENTALI DA GAS E VAPORI.....	-	-	-	-	-	-	-
(A)	COMPLIC.ED ACC.DA INTERVENTI MEDICI E CHIRURGICI	-	-	-	-	-	-	-
E880-E888	CADUTE ACCIDENTALI.....	163	106	136	4.165	119	2	416
E890-E899	ACCIDENTI CAUSATI DA INCENDI E DA FUOCO.....	-	-	-	-	-	1	1
E910	ANNEGAMENTO ACCIDENTALE.....	-	-	-	-	-	-	-
(B)	ALTRI ACC.E LES.NON SPEC.SE ACC.O DOVUTE A ALTRI	36	16	2	19	8	2	142
E929	POSTUMI DI LESIONI ACCIDENTALI.....	-	-	-	-	-	-	-
E950-E959	SUICIDIO ED AUTOLESIONE.....	157	21	-	3	56	-	94
E960-E969	OMICIDIO E LESIONI PROVOCAT.INTENZIONAL.DA ALTRI	28	2	-	1	1	1	15
E970-E978	INTERVENTI DELLA FORZA PUBBLICA.....	-	-	-	-	-	-	-
E990-E999	LESIONI DI GUERRA (C).....	1	-	-	-	-	-	-
T O T A L E.....		864	382	142	4.212	267	12	1.418

(A) Codici: E870-E879, E930-E949.

(B) Codici: E846-E848, E900-E909, E911-E928, E980-E989.

(C) Morti per lesioni dovute a mezzi bellici dopo la cessazione delle ostilità e per postumi di lesioni di guerra.

DELLE LESIONI											Numeri della classificazione internazionale analitica	
matismi		Ferite		Traumatismi superficiali	Effetti da corpo estraneo penetrato attraverso un orificio naturale	Ustioni	Traumatismi dei nervi e del midollo spinale	Effetti nocivi di sostanze chimiche	Annegamento	Lesioni vascolari, postumi di lesioni, altri e non specificati		Totale
interni del torace	interni dell'addome del bacino e di sede non spec.	della testa del collo e del tronco	degli arti	senza soluz. di continuo e schiacciamenti						da cause esterne		
860-862	863-869	870-879	880-897	910-929	930-939	940-949	950-957	960-989	994.1	900-909, 958, 959 990-994.0, 994.2-999		
ALE												
18	61	4	-	4	-	-	-	-	-	-	160	E800-E807
1.094	1.844	23	20	17	-	72	8	-	25	71	9.329	E810-E819
24	5	-	-	-	-	-	-	-	-	-	71	E820-E825
4	7	1	-	-	-	-	-	-	1	1	94	E826-E829
-	2	-	-	-	-	-	-	-	2	1	7	E830-E838
3	18	-	2	-	-	2	-	-	2	-	45	E840-E845
-	-	-	-	-	-	-	-	-	142	1	143	E850-E858
-	-	-	-	-	-	-	-	-	96	3	99	E860-E866
-	-	-	-	-	-	-	-	-	207	-	207	E867-E869
-	-	-	-	-	-	-	-	5	-	59	64	(A)
147	243	10	12	8	-	-	5	-	-	32	6.757	E880-E888
-	1	-	-	-	-	418	-	-	-	-	422	E890-E899
-	-	-	-	-	-	-	-	-	664	-	664	E910
270	386	62	23	45	166	50	18	66	14	450	2.606	(B)
222	537	104	22	5	-	-	2	438	467	1.781	4.691	E950-E959
180	155	96	1	2	-	-	1	-	3	43	721	E960-E969
-	1	-	-	-	-	-	-	-	-	-	1	E970-E978
-	-	-	-	-	-	-	-	-	-	3	5	E990-E999
1.922	3.260	300	80	81	166	542	34	954	1.178	2.520	28.161	
CHI												
14	43	3	-	3	-	-	-	-	-	-	115	E800-E807
860	1.356	21	18	15	-	59	7	-	16	62	7.109	E810-E819
23	4	-	-	-	-	-	-	-	-	-	64	E820-E825
3	5	1	-	-	-	-	-	-	1	1	76	E826-E829
-	17	-	-	-	-	-	-	-	2	1	5	E830-E838
3	1	-	2	-	-	2	-	-	2	-	43	E840-E845
-	-	-	-	-	-	-	-	80	-	1	81	E850-E858
-	-	-	-	-	-	-	-	53	-	2	55	E860-E866
-	-	-	-	-	-	-	-	119	-	-	119	E867-E869
-	-	-	-	-	-	-	-	3	-	35	35	(A)
104	171	7	4	3	-	-	3	-	-	18	3.423	E880-E888
-	-	-	-	-	-	229	-	-	-	-	230	E890-E899
-	-	-	-	-	-	-	-	-	581	-	581	E910
227	295	55	12	24	97	32	11	41	10	357	1.992	(B)
-	-	-	-	-	-	-	-	-	-	25	25	E929
169	278	93	16	5	-	-	1	262	262	1.425	3.293	E950-E959
120	124	77	1	2	-	-	-	-	2	18	576	E960-E969
-	1	-	-	-	-	-	-	-	-	-	1	E970-E978
-	-	-	-	-	-	-	-	-	-	3	4	E990-E999
1.523	2.295	257	53	52	97	322	22	558	836	1.945	17.787	
MINE												
4	18	1	-	1	-	-	-	-	-	-	45	E800-E807
234	489	2	2	2	-	13	1	-	9	9	2.220	E810-E819
1	1	-	-	-	-	-	-	-	-	-	7	E820-E825
1	2	-	-	-	-	-	-	-	-	-	18	E826-E829
-	1	-	-	-	-	-	-	-	-	-	2	E830-E838
-	1	-	-	-	-	-	-	-	-	-	2	E840-E845
-	-	-	-	-	-	-	-	62	-	-	62	E850-E858
-	-	-	-	-	-	-	-	43	-	1	44	E860-E866
-	-	-	-	-	-	-	-	88	-	-	88	E867-E869
-	-	-	-	-	-	-	-	2	-	27	29	(A)
43	72	3	8	5	-	-	2	-	-	14	5.334	E880-E888
-	1	-	-	-	-	189	-	-	-	-	192	E890-E899
-	-	-	-	-	-	-	-	-	123	-	123	E910
43	91	7	11	21	69	18	7	25	4	93	614	(B)
-	-	-	-	-	-	-	-	50	-	50	62	E929
53	259	11	6	-	-	-	1	176	205	356	1.398	E950-E959
20	31	19	-	-	-	-	1	-	1	25	145	E960-E969
-	-	-	-	-	-	-	-	-	-	-	-	E970-E978
-	-	-	-	-	-	-	-	-	-	-	1	E990-E999
399	965	43	27	29	69	220	12	396	342	575	10.374	

CAPITOLO 3 — MORTI PER RESIDENZA E CAUSA (a) - ANNO 1986

(Classificazione B abbreviata ISTAT per i dati regionali e classificazione A intermedia ISTAT per i dati provinciali)

Tavola 3.1 - Morti per età e causa, per residenza (b) - Anno 1986

Numeri della classificazione B abbreviata ISTAT	CAUSE DI MORTE	TOTALE			0 anni	1-4	5-14
		M	F	MF			
							TOTALE
B (1-11)	I - MALATTIE INFETTIVE E PARASSITARIE.....	1.469	1.115	2.584	72	29	32
B 1	MALATTIE INFETTIVE INTESTINALI.....	105	123	228	10	4	2
B 2	TUBERCOLOSI DELL'APPARATO RESPIRATORIO.....	591	220	811	-	-	1
B 3	ALTRE LOCALIZZAZIONI DELLA TUBERCOLOSI E FORMA MILIARE.	79	70	149	1	-	2
B 4	PERTOSSE.....	3	3	6	3	-	-
B 5	INFEZIONE MENINGOCOCCICA.....	23	23	46	11	7	9
B 6	TETANO.....	26	67	93	-	-	-
B 7	SETTICEMIA.....	259	279	538	26	14	9
B 8	VAIOLO.....	-	-	-	-	-	-
B 9	MORBILLO.....	2	6	8	2	-	2
B 10	MALARIA.....	1	2	3	-	-	-
B 11	ALTRE MAL. INFETT. E PARASS., POSTUMI DI MAL. INFETT. E PAR.	380	322	702	19	4	7
B (12-27)	II - TUMORI.....	80.675	56.504	137.179	28	148	423
B 12	TUM. MAL. DEL LABBRO, DELLA CAVITA' ORALE E DELLA FARINGE.	2.594	600	3.194	-	-	5
B 13	TUMORI MALIGNI DELL'ESOFAGO.....	1.906	475	2.381	-	-	-
B 14	TUMORI MALIGNI DELLO STOMACO.....	8.548	6.064	14.612	-	2	1
B 15	TUMORI MALIGNI DEL COLON.....	4.215	4.329	8.544	-	-	3
B 16	TUM. MAL. DEL RETTO, DELLA GIUNZIONE RETTOSIG. E DELL'ANO.	2.352	2.012	4.364	-	-	2
B 17	TUM. MAL. DEL FEGATO E DEI DOTTI BILIARI INTRAEPATICI....	4.770	3.099	7.869	-	6	6
B 18	TUMORI MALIGNI DELLA LARINGE.....	2.554	173	2.727	-	-	1
B 19	TUM. MAL. DELLA TRACHEA, DEI BRONCHI E DEI POLMONI.....	23.448	3.973	27.421	-	2	3
B 20	TUMORI MALIGNI DELLA MAMMELLA DELLA DONNA.....	-	9.991	9.991	-	-	-
B 21	TUMORI MALIGNI DEL COLLO DELL'UTERO.....	-	336	336	-	-	-
B 22	TUM. MAL. DI ALTRE E NON SPECIFICATE PARTI DELL'UTERO....	-	3.376	3.376	-	-	-
B 23	TUMORI MALIGNI DELLA PROSTATA.....	5.560	-	5.560	-	-	-
B 24	MAL. DI HODGKIN ED ALTRI TUM. DEI TESS. LINFAT. ED EMATOP..	2.516	2.172	4.688	1	5	36
B 25	LEUCEMIE.....	2.540	1.941	4.481	6	42	180
B 26	ALTRI TUMORI MALIGNI.....	18.683	17.148	35.831	11	86	162
B 27	CARC. IN SITU, T. B., DI COMPORT. INCERTO E DI NAT. NON SPEC.	989	815	1.804	6	5	24
B (28-31)	III - MAL. GHIAI. ENDOCR., NUTRIZ. E METAB. E DIST. IMMUN.	6.847	12.169	19.016	38	32	27
B 28	DIABETE MELLITO.....	6.274	11.661	17.935	-	6	6
B 29	MARASMA DA DENUTRIZIONE.....	-	4	4	-	-	-
B 30	ALTRE MALNUTRIZIONI PROTEINO-CALORICHE.....	6	2	8	-	-	-
B 31	ALTRE MAL. GHIAI. ENDOCR., NUTRIZ. E METAB. E DIST. IMMUNIT.	567	502	1.069	38	26	21
B 32, B 33	IV - MALATTIE DEL SANGUE E DEGLI ORGANI EMATOPOIETICI	860	831	1.691	14	11	44
B 32	ANEMIE.....	614	657	1.271	7	10	35
B 33	ALTRE MALATTIE DEL SANGUE E DEGLI ORGANI EMATOPOIETICI.	246	174	420	7	1	9

(a) I totali comprendono una sola volta i morti per cause violente che nello sviluppo delle tavole sono invece considerati sotto il duplice aspetto della causa esterna e della natura delle lesioni. —

(b) Per le abbreviazioni di più difficile comprensione cfr. la Classificazione B abbreviata ISTAT in Appendice. Nelle parti della tavola successive al «TOTALE GENERALE» sono riportati solo i numeri di codice.

15-24	25-34	35-44	45-54	55-59	60-64	65-69	70-74	75-79	80-84	85 e oltre	N.I.	Numeri della classificazione B abbreviata ISTAT
GENERALE												
45	51	100	187	179	275	240	361	384	311	310	-	B (1-11)
3	4	5	7	4	10	14	24	23	43	75	-	B 1
1	10	33	77	83	118	101	131	127	71	58	-	B 2
-	1	6	18	11	20	12	24	27	16	11	-	B 3
-	-	-	-	-	1	-	-	1	1	-	-	B 4
5	-	-	3	2	1	-	2	5	-	1	-	B 5
-	-	2	8	10	6	13	16	19	14	5	-	B 6
6	10	14	23	15	38	37	82	82	101	81	-	B 7
-	-	-	-	-	-	-	-	-	-	-	-	B 8
-	1	1	-	-	-	1	-	-	-	1	-	B 9
-	1	-	1	-	-	-	-	-	-	1	-	B 10
30	24	39	50	54	81	62	82	100	65	85	-	B 11
665	1.122	3.845	12.436	12.999	18.040	16.001	23.626	22.539	15.359	9.952	-	B (12-27)
15	10	131	489	479	523	339	436	356	225	186	-	B 12
1	4	41	287	319	357	276	363	333	259	141	-	B 13
8	54	286	928	987	1.465	1.596	2.713	2.831	2.264	1.487	-	B 14
15	49	194	599	584	991	846	1.494	1.660	1.243	866	-	B 15
2	20	100	293	311	468	458	775	812	650	473	-	B 16
10	27	99	540	723	1.116	993	1.516	1.411	894	528	-	B 17
1	3	47	354	374	470	405	442	342	190	98	-	B 18
16	60	534	2.748	3.516	4.968	4.062	4.964	3.822	1.941	785	-	B 19
3	96	633	1.615	1.213	1.273	1.021	1.352	1.186	872	727	-	B 20
-	5	30	51	30	47	30	48	43	37	15	-	B 21
6	42	134	331	307	388	395	550	543	391	289	-	B 22
2	-	4	58	133	384	501	1.080	1.470	1.179	749	-	B 23
113	171	222	460	397	548	507	808	739	465	216	-	B 24
171	157	225	355	325	438	410	650	709	522	291	-	B 25
280	384	1.091	3.150	3.128	4.379	3.997	6.150	5.968	4.069	2.976	-	B 26
22	40	74	178	173	225	175	285	314	158	125	-	B 27
78	162	158	565	724	1.389	1.841	3.518	4.290	3.633	2.561	-	B (28-31)
15	40	101	473	664	1.303	1.764	3.381	4.165	3.532	2.485	-	B 28
-	-	-	-	-	-	-	1	-	3	-	-	B 29
-	-	-	2	1	2	-	-	1	1	1	-	B 30
63	122	57	90	59	84	77	136	124	97	75	-	B 31
78	44	27	75	60	102	125	243	328	284	256	-	B 32, B 33
70	31	20	47	34	53	72	173	253	235	231	-	B 32
8	13	7	28	26	49	53	70	75	49	25	-	B 33

Tavola 3.1 segue - Morti per età e causa, per residenza - Anno 1986

Numeri della classifi- cazione B abbreviata ISTAT	CAUSE DI MORTE	TOTALE			0 anni	1-4	5-14
		M	F	MF			
							TOTALE
B 34	V - DISTURBI PSICHICI.....	882	731	1.613	-	1	2
B (35-37)	VI - MALATTIE SISTEMA NERVOSO E ORGANI DEI SENSI.....	4.265	4.376	8.641	66	52	132
B 35	MENINGITE.....	84	76	160	21	2	13
B 36	SCLEROSI MULTIPLA.....	128	194	322	-	-	1
B 37	ALTRE MALAT. DEL SISTEMA NERVOSO E DEGLI ORGANI DEI SENSI	4.053	4.106	8.159	45	50	118
B (38-46)	VII - MALATTIE DEL SISTEMA CIRCOLATORIO.....	115.732	129.879	245.611	43	61	103
B 38	REUMATISMO ARTICOLARE ACUTO.....	8	12	20	-	-	-
B 39	CARDIOPATIE REUMATICHE CRONICHE.....	757	1.353	2.110	-	1	1
B 40	MALATTIA IPERTENSIVA.....	5.604	9.560	15.164	-	3	1
B 41	INFARTO MIOCARDICO ACUTO.....	26.641	15.013	41.654	-	-	1
B 42	ALTRE MALATTIE ISCHEMICHE DEL CUORE.....	13.585	14.121	27.706	-	-	2
B 43	MAL. DEL CIRCOLO POLMONARE E ALTRE MALATTIE DEL CUORE..	25.466	33.451	58.917	31	38	52
B 44	DISTURBI CIRCOLATORI DELL'ENCEFALO.....	33.798	44.290	78.088	8	18	40
B 45	ATEROSCLEROSI.....	7.043	10.384	17.427	-	-	-
B 46	ALTRE MALATTIE DEL SISTEMA CIRCOLATORIO.....	2.830	1.695	4.525	4	1	6
B (47-50)	VIII - MALATTIE DELL'APPARATO RESPIRATORIO.....	23.493	15.231	38.724	247	79	88
B 47	POLMONITI.....	4.760	5.288	10.048	157	41	53
B 48	INFLUENZA.....	287	485	772	5	1	2
B 49	BRONCHITE CRONICA E NON SPECIFICATA, EMPISEMA ED ASMA...	13.531	6.352	19.883	8	9	20
B 50	ALTRE MALATTIE DELL'APPARATO RESPIRATORIO.....	4.915	3.166	8.021	77	28	13
B (51-55)	IX - MALATTIE DELL'APPARATO DIGERENTE.....	18.479	12.313	30.792	61	15	21
B 51	ULCERA GASTRICA E DUODENALE.....	1.523	907	2.430	-	-	1
B 52	APPENDICITE.....	64	63	127	-	1	1
B 53	ERNIA E OCCLUSIONE INTESTINALE.....	1.227	1.447	2.674	32	3	2
B 54	CIRROSI E ALTRE MALATTIE CRONICHE DEL FEGATO.....	11.680	5.808	17.488	1	4	9
B 55	ALTRE MALATTIE DELL'APPARATO DIGERENTE.....	3.985	4.088	8.073	28	7	8
B (56-58)	X - MALATTIE DELL'APPARATO GENITO-URINARIO.....	4.166	3.242	7.408	5	6	13
B 56	NEFRITE, SINDROME NEPROSICA E NEPROSI.....	2.398	2.297	4.695	2	5	8
B 57	IPERPLASIA DELLA PROSTATA.....	771	-	771	-	-	-
B 58	ALTRE MALATTIE DELL'APPARATO GENITO-URINARIO.....	997	945	1.942	3	1	5

15-24	25-34	35-44	45-54	55-59	60-64	65-69	70-74	75-79	80-84	85 e oltre	N.I.	
GENERALE												
112	160	73	126	95	102	107	159	236	185	247	-	B 38
200	168	252	465	373	655	636	1.342	1.766	1.456	1.078	-	B (35-37)
7	10	12	15	16	17	7	18	11	9	2	-	B 35
5	21	45	78	36	46	29	28	21	7	5	-	B 36
188	137	195	372	321	592	600	1.296	1.734	1.440	1.071	-	B 37
313	678	2.239	7.250	8.456	14.099	15.891	33.092	47.913	52.011	63.462	-	B (38-46)
1	1	1	4	1	2	-	4	3	1	2	-	B 38
9	31	86	217	222	296	282	403	298	170	94	-	B 39
5	11	87	299	380	715	916	2.139	3.166	3.493	3.949	-	B 40
24	143	819	2.810	3.221	4.874	4.756	7.375	7.884	5.723	4.024	-	B 41
6	21	133	690	894	1.550	1.819	3.791	5.474	5.853	7.473	-	B 42
133	237	442	1.261	1.439	2.501	2.939	6.513	10.541	13.270	19.520	-	B 43
120	198	581	1.682	1.932	3.493	4.302	10.750	16.913	18.433	19.618	-	B 44
1	4	14	71	123	260	434	1.335	2.758	4.343	8.084	-	B 45
14	32	76	216	244	408	443	782	876	725	698	-	B 46
125	157	270	755	1.024	1.959	2.530	5.513	7.908	8.099	9.970	-	B (47-50)
52	69	97	165	183	272	384	972	1.662	2.242	3.699	-	B 47
5	5	5	20	15	11	15	61	105	151	371	-	B 48
42	37	89	345	520	1.105	1.475	3.224	4.507	4.284	4.218	-	B 49
26	46	79	225	306	571	656	1.256	1.634	1.422	1.682	-	B 50
80	334	1.072	2.883	2.825	3.628	3.077	4.688	4.881	3.906	3.321	-	B (51-55)
1	10	33	105	124	171	187	370	484	479	465	-	B 51
2	1	2	7	11	2	7	19	23	27	24	-	B 52
6	6	26	68	68	106	145	358	531	590	733	-	B 53
38	235	823	2.301	2.203	2.736	2.077	2.778	2.302	1.340	641	-	B 54
33	82	188	402	419	613	661	1.163	1.501	1.470	1.458	-	B 55
19	40	90	260	267	448	541	1.051	1.464	1.525	1.679	-	B (56-58)
14	33	72	198	200	340	389	730	918	903	882	-	B 56
-	-	1	7	10	17	42	84	148	191	271	-	B 57
5	7	17	55	57	91	110	237	398	431	525	-	B 58

Tavola 3.1 segue - Morti per età e causa, per residenza - Anno 1986

Numeri della classifi- cazione B abbreviata ISTAT	CAUSE DI MORTE	TOTALE			0 anni	1-4	5-14
		M	F	MF			
							TOTALE
B (59-61)	II - COMPL.DELLA GRAVIDANZA,DEL PARTO E DEL PURPERIO	-	31	31	-	-	-
B 59	GRAVIDANZA CON ESITO ABORTIVO.....	-	9	9	-	-	-
B 60	COMPLICAZIONI DA CAUSE OSTETR. DIRETTE E PARTO NORMALE.	-	22	22	-	-	-
B 61	COMPLICAZIONI DA CAUSE OSTETRICHE INDIRETTE.....	-	-	-	-	-	-
B 62	XII - MALATTIE DELLA PELLE E DEL TESSUTO SOTTOCUTANEO	143	258	401	3	1	1
B 63	XIII - MAL. SISTEMA MUSCOLARE E TESSUTO CONNETTIVO...	379	969	1.348	1	1	1
B (64-65)	XIV - MALFORMAZIONI CONGENITE.....	1.251	983	2.234	1.465	136	92
B 64	MALFOR.CONGENITE DEL CUORE E DEL SISTEMA CIRCOLATORIO..	517	368	885	619	59	36
B 65	ALTRE MALFORMAZIONI CONGENITE.....	734	615	1.349	846	77	56
B (66-69)	XV - ALCUNE CONDIZIONI MORBOSE DI ORIGINE PERINATALE.	1.966	1.427	3.393	3.389	3	-
B 66	COMPL.OST.FETO NEON.,CRESC.FET.LENTA,MALNUTR.,IMMAT.FET	639	530	1.169	1.167	2	-
B 67	TRAUMATISMO OSTETRICO.....	95	81	176	175	-	-
B 68	IPOSSIA INTRAUT.,ASPISS. ALLA NASC.,ALTRE COND.MORB.RESP	1.010	668	1.678	1.678	-	-
B 69	ALTRE CONDIZIONI MORBOSE DI ORIGINE PERINATALE.....	222	148	370	369	1	-
B 70	XVI - SINTOMI,SEGNI E STATI MORBOSI MAL DEFINITI.....	6.394	9.268	15.662	131	28	40
B (71-77)	XVII - TRAUMATISMI E AVVELENAMENTI.....	17.787	10.374	28.161	93	165	607
B 71	FRATTURA DEL CRANIO E DELLE OSSA DELLA FACCIA.....	3.250	864	4.114	6	30	129
B 72	FRATTURA DEL COLLO E DEL TRONCO.....	717	382	1.099	1	5	19
B 73	FRATTURA DEGLI ARTI.....	2.198	4.621	6.819	-	1	13
B 74	TRAUMATISMI INTRACRANICI E INTERNI E TRAUM. DEI NERVI..	7.488	2.794	10.282	14	69	317
B 75	USTIONI.....	322	220	542	3	18	10
B 76	AVVELENAMENTI ED EFFETTI TOSSICI DI SOSTANZE CHIMICHE..	558	396	954	3	4	7
B 77	ALTRI TRAUMATISMI E POSTUMI.....	3.254	1.097	4.351	66	38	112
BE(71-78)	XVIII - CAUSE ESTERNE DEI TRAUMATISMI E DEGLI AVVELENAMEN	17.787	10.374	28.161	93	165	607
BE 71	ACCIDENTE STRADALE DA VEICOLO A MOTORE.....	7.109	2.220	9.329	5	60	340
BE 72	ALTRI ACCIDENTI DA TRASPORTO.....	304	75	379	-	1	11
BE 73	AVVELENAMENTI ACCIDENTALI.....	255	194	449	3	4	6
BE 74	CADUTE ACCIDENTALI.....	3.423	5.334	8.757	7	22	50
BE 75	ACCIDENTI CAUSATI DA INCENDI E DA FUOCO.....	230	192	422	1	10	10
BE 76	SUICIDIO E AUTOLESIONE.....	3.293	1.398	4.691	-	-	18
BE 77	OMICIDIO E LESIONI PROVOCATE INTENZIONALMENTE DA ALTRI.	576	145	721	4	2	16
BE 78	ALTRE CAUSE ESTERNE DEI TRAUMATISMI E DEGLI AVVELENAM..	2.597	816	3.413	73	66	156
	T O T A L E	284.788	259.701	544.489	5.652	768	1.626

15-24	25-34	35-44	45-54	55-59	60-64	65-69	70-74	75-79	80-84	85 e oltre	N.I.	Numeri della classificazione B abbreviata ISTAT
GENERALE												
8	12	10	1	-	-	-	-	-	-	-	-	B (59-61)
3	5	1	-	-	-	-	-	-	-	-	-	B 59
5	7	9	1	-	-	-	-	-	-	-	-	B 60
-	-	-	-	-	-	-	-	-	-	-	-	B 61
2	4	5	16	13	13	19	42	71	90	121	-	B 62
10	20	38	74	68	116	111	224	250	219	215	-	B 63
92	78	45	53	36	34	35	56	51	30	31	-	B (64-65)
51	39	13	17	13	12	7	9	3	4	3	-	B 64
41	39	32	36	23	22	28	47	48	26	28	-	B 65
1	-	-	-	-	-	-	-	-	-	-	-	B (66-69)
-	-	-	-	-	-	-	-	-	-	-	-	B 66
1	-	-	-	-	-	-	-	-	-	-	-	B 67
-	-	-	-	-	-	-	-	-	-	-	-	B 68
-	-	-	-	-	-	-	-	-	-	-	-	B 69
138	196	203	354	308	403	406	885	1.507	2.760	8.303	-	B 70
3.395	2.450	2.277	2.905	1.713	1.784	1.435	2.293	2.718	2.706	3.620	-	B (71-77)
829	564	453	542	295	276	207	299	237	145	102	-	B 71
120	82	93	112	73	84	58	111	110	95	136	-	B 72
108	81	75	99	85	152	168	544	1.082	1.616	2.795	-	B 73
1.749	1.093	999	1.324	804	766	610	838	816	528	355	-	B 74
31	49	44	58	25	35	37	47	65	65	55	-	B 75
109	119	139	141	77	79	68	83	58	35	32	-	B 76
449	462	674	629	354	392	287	371	350	222	145	-	B 77
3.395	2.450	2.277	2.905	1.713	1.784	1.435	2.293	2.718	2.706	3.620	-	BE (71-78)
2.181	1.148	910	1.150	654	653	491	712	555	329	141	-	BE 71
58	45	53	54	37	33	21	20	23	16	7	-	BE 72
65	58	60	59	25	35	29	35	27	21	22	-	BE 73
154	144	173	296	220	306	295	749	1.365	1.858	3.118	-	BE 74
10	31	30	41	18	28	34	47	59	57	46	-	BE 75
309	477	567	759	457	456	363	470	445	257	113	-	BE 76
105	175	146	116	47	34	24	19	16	11	6	-	BE 77
513	372	338	430	255	239	178	241	228	157	167	-	BE 78
5.361	5.684	10.704	28.405	29.140	43.047	42.995	77.093	96.306	92.574	105.134	-	

Tavola 3.1 segue — Morti per età e causa, per residenza - Anno 1986

Numeri della classificazione B abbreviata ISTAT	TOTALE			0 anni	1-4	5-14	15-24	25-34	35-44	45-54	55-59	60-64	65-69	70-74	75-79	80-84	85 e N.I. oltre	
	M	F	MF															
I T A L I A																		
B (1-11)	1.456	1.106	2.562	71	29	32	41	48	97	185	178	274	240	357	384	310	316	-
B 1	104	121	225	10	4	2	2	3	5	7	8	10	14	24	23	43	74	-
B 2	586	220	806	-	-	1	1	9	32	76	83	117	101	130	127	71	58	-
B 3	79	70	149	1	-	2	-	1	6	18	11	20	12	24	27	16	11	-
B 4	3	2	5	2	-	-	-	-	-	-	-	1	-	-	1	1	-	-
B 5	23	23	46	11	7	9	5	-	-	3	2	1	-	2	5	-	1	-
B 6	26	66	92	-	-	-	-	-	2	8	9	6	13	16	19	14	5	-
B 7	257	277	534	26	14	9	5	10	14	23	15	38	37	80	82	100	81	-
B 8	-	-	-	-	-	-	-	-	-	-	-	-	-	-	-	-	-	-
B 9	2	6	8	2	-	2	-	1	1	-	-	-	1	-	-	-	1	-
B 10	1	2	3	-	-	-	-	1	-	1	-	-	-	-	-	-	1	-
B 11	375	319	694	19	4	7	28	23	37	49	54	81	62	81	100	65	84	-
B (12-27)	80.477	56.369	136.846	24	146	420	661	1.115	3.829	12.376	12.967	17.999	15.970	23.579	22.503	15.327	9.930	-
B 12	2.592	598	3.190	-	-	5	15	10	131	489	478	523	339	434	356	225	185	-
B 13	1.901	474	2.375	-	-	-	1	4	41	286	319	356	275	363	330	259	141	-
B 14	8.530	6.050	14.580	-	2	1	8	54	284	925	987	1.460	1.583	2.706	2.826	2.259	1.485	-
B 15	4.198	4.315	8.513	-	-	2	14	49	192	595	581	988	844	1.491	1.658	1.237	862	-
B 16	2.344	2.008	4.352	-	-	2	2	20	100	291	310	467	457	773	811	648	471	-
B 17	4.756	3.094	7.850	-	6	6	9	27	97	535	721	1.115	991	1.515	1.409	892	527	-
B 18	2.550	171	2.721	-	-	1	1	3	47	352	373	470	404	442	341	189	98	-
B 19	23.395	3.959	27.354	-	2	3	16	60	532	2.727	3.505	4.959	4.058	4.957	3.815	1.939	781	-
B 20	-	9.973	9.973	-	-	-	3	96	631	1.612	1.213	1.272	1.019	1.347	1.185	868	727	-
B 21	-	335	335	-	-	-	-	5	30	51	30	46	30	48	43	37	15	-
B 22	-	3.369	3.369	-	-	-	6	42	134	329	307	388	394	547	543	390	289	-
B 23	5.550	-	5.550	-	-	-	2	-	4	58	132	382	499	1.079	1.468	1.178	748	-
B 24	2.505	2.167	4.672	1	5	36	112	170	219	459	396	545	506	807	737	464	215	-
B 25	2.533	1.937	4.470	6	42	179	171	154	225	355	325	438	409	647	707	522	290	-
B 26	18.640	17.107	35.747	11	84	162	279	383	1.088	3.135	3.119	4.366	3.987	6.139	5.961	4.062	2.971	-
B 27	983	812	1.795	6	5	23	22	38	74	177	171	224	175	284	313	158	125	-
B (28-31)	6.829	12.142	18.971	38	32	27	77	161	154	560	720	1.386	1.838	3.511	4.286	3.626	2.555	-
B 28	6.259	11.635	17.894	-	6	6	14	39	99	469	660	1.300	1.761	3.375	4.161	3.525	2.479	-
B 29	-	4	4	-	-	-	-	-	-	-	-	-	-	1	-	3	-	-
B 30	6	2	8	-	-	-	-	-	-	2	1	2	-	-	1	1	1	-
B 31	564	501	1.065	38	26	21	63	122	55	89	59	84	77	135	124	97	75	-
B 32, B 33	857	828	1.685	14	11	43	78	44	27	75	59	101	123	243	327	284	256	-
B 32	612	656	1.268	7	10	34	70	31	20	47	34	53	71	173	252	235	231	-
B 33	245	172	417	7	1	9	8	13	7	28	25	48	52	70	75	49	25	-

Tavola 3.1 segue -- Morti per età e causa, per residenza - Anno 1986

Numeri della classificazione B abbreviata ISTAT	TOTALE			0 anni	1-4	5-14	15-24	25-34	35-44	45-54	55-59	60-64	65-69	70-74	75-79	80-84	85 e oltre	N.I.
	M	F	MF															
I T A L I A																		
B 34	876	727	1.603	-	1	2	112	164	72	125	95	102	107	159	235	183	246	-
B (35-37)	4.250	4.369	8.619	65	51	132	199	166	252	463	372	652	636	1.340	1.763	1.453	1.075	-
B 35	83	75	158	20	1	13	7	10	12	15	16	17	7	18	11	9	2	-
B 36	128	194	322	-	-	1	5	21	45	78	36	46	29	28	21	7	5	-
B 37	4.039	4.100	8.139	45	50	118	107	135	195	370	320	589	600	1.294	1.731	1.437	1.068	-
2																		
B (38-46)	115.041	129.476	244.517	43	61	103	306	664	2.200	7.159	8.342	13.962	15.753	32.925	47.762	51.891	63.346	-
B 38	8	12	20	-	-	-	1	1	1	4	1	2	-	4	3	1	2	-
B 39	756	1.349	2.105	-	1	1	9	31	86	216	221	296	282	403	297	168	94	-
B 40	5.587	9.536	15.123	-	3	1	5	11	86	296	377	712	909	2.134	3.161	3.483	3.945	-
B 41	26.314	14.900	41.214	-	-	1	24	137	798	2.767	3.151	4.806	4.689	7.301	7.833	5.700	4.007	-
B 42	13.497	14.073	27.570	-	-	2	5	21	128	680	884	1.529	1.811	3.772	5.454	5.830	7.454	-
B 43	25.349	33.353	58.702	31	38	52	130	231	435	1.244	1.428	2.483	2.912	6.476	10.511	13.239	19.492	-
B 44	33.700	44.190	77.890	8	18	40	118	196	576	1.670	1.917	3.470	4.279	10.723	16.879	18.410	19.586	-
B 45	7.017	10.372	17.389	-	-	-	1	4	14	70	121	258	431	1.332	2.751	4.336	8.071	-
B 46	2.813	1.691	4.504	4	1	6	13	32	76	212	242	406	440	780	873	724	695	-
B (47-50)	23.415	15.183	38.598	244	78	85	122	151	265	751	1.020	1.950	2.516	5.493	7.889	8.072	9.962	-
B 47	4.743	5.275	10.018	156	40	53	50	64	95	164	183	271	382	969	1.657	2.237	3.697	-
B 48	285	405	770	4	1	2	5	5	5	20	15	11	15	61	105	150	371	-
B 49	13.500	6.327	19.827	8	9	17	41	37	87	344	517	1.100	1.470	3.218	4.498	4.268	4.213	-
B 50	4.887	3.096	7.983	76	28	13	26	45	78	223	305	568	649	1.245	1.629	1.417	1.681	-
B (51-55)	18.406	12.284	30.690	61	15	21	78	328	1.060	2.869	2.812	3.623	3.066	4.671	4.869	3.900	3.317	-
B 51	1.516	907	2.423	-	-	1	1	10	33	102	124	171	186	369	484	478	464	-
B 52	64	63	127	-	1	1	2	1	2	7	11	2	7	19	23	27	24	-
B 53	1.220	1.443	2.663	32	3	2	6	6	24	68	68	106	144	355	529	587	733	-
B 54	11.641	5.797	17.438	1	4	9	38	230	818	2.291	2.193	2.731	2.072	2.772	2.298	1.340	641	-
B 55	3.965	4.074	8.039	28	7	8	31	81	183	401	416	613	657	1.156	1.535	1.468	1.455	-
B (56-58)	4.157	3.236	7.393	5	6	13	19	39	89	260	266	447	541	1.049	1.460	1.522	1.677	-
B 56	2.396	2.292	4.688	2	5	8	14	33	72	198	199	339	389	730	916	901	882	-
B 57	769	-	769	-	-	-	-	-	1	7	10	17	42	83	148	190	271	-
B 58	992	944	1.936	3	1	5	5	6	16	55	57	91	110	236	396	431	524	-

Tavola 3.1 segue — Morti per età e causa, per residenza - Anno 1986

Numeri della classificazione B abbreviata ISTAT	TOTALE			0 anni	1-4	5-14	15-24	25-34	35-44	45-54	55-59	60-64	65-69	70-74	75-79	80-84	85 e N.I. oltre
	M	F	MF														
I T A L I A																	
B (59-61)	-	30	30	-	-	-	7	12	10	1	-	-	-	-	-	-	-
B 59	-	9	9	-	-	-	3	5	1	-	-	-	-	-	-	-	-
B 60	-	21	21	-	-	-	4	7	9	1	-	-	-	-	-	-	-
B 61	-	-	-	-	-	-	-	-	-	-	-	-	-	-	-	-	-
B 62	142	258	400	3	1	1	2	4	5	16	13	13	19	42	70	90	121
B 63	378	968	1.346	1	1	1	10	20	38	73	68	116	111	224	250	218	215
B (64-65)	1.245	977	2.222	1.455	136	92	90	78	45	53	36	34	35	56	51	30	31
B 64	516	365	881	617	59	36	49	39	13	17	13	12	7	9	3	4	3
B 65	729	612	1.341	838	77	56	41	39	32	36	23	22	28	47	48	26	28
B (66-69)	1.939	1.419	3.358	3.354	3	-	1	-	-	-	-	-	-	-	-	-	-
B 66	631	528	1.159	1.157	2	-	-	-	-	-	-	-	-	-	-	-	-
B 67	93	81	174	173	-	-	1	-	-	-	-	-	-	-	-	-	-
B 68	997	662	1.659	1.659	-	-	-	-	-	-	-	-	-	-	-	-	-
B 69	218	149	366	365	1	-	-	-	-	-	-	-	-	-	-	-	-
B 70	6.342	9.237	15.579	127	28	38	133	191	199	348	296	394	402	881	1.498	2.756	8.288
B (71-77)	17.462	10.243	27.705	89	161	594	3.290	2.341	2.213	2.860	1.700	1.760	1.410	2.276	2.704	2.696	3.611
B 71	3.178	837	4.015	6	30	127	799	540	440	529	293	269	206	296	235	144	101
B 72	703	376	1.079	1	5	18	117	76	92	109	71	84	57	110	110	94	135
B 73	2.188	4.607	6.795	-	1	12	106	80	72	98	85	150	167	582	1.079	1.613	2.790
B 74	7.349	2.738	10.087	13	67	309	1.703	1.043	968	1.310	797	761	596	832	809	525	354
B 75	317	217	534	3	18	10	27	47	42	58	25	35	37	47	65	65	55
B 76	545	393	938	3	4	7	105	115	134	140	77	79	67	83	58	35	31
B 77	3.182	1.075	4.257	63	36	111	433	440	465	616	352	382	280	366	348	220	145
BE (71-78)	17.462	10.243	27.705	89	161	594	3.290	2.341	2.213	2.860	1.700	1.760	1.410	2.276	2.704	2.696	3.611
BE 71	6.964	2.158	9.122	5	58	329	2.123	1.099	884	1.131	647	644	480	706	551	325	140
BE 72	287	72	359	-	1	11	54	41	46	52	36	33	20	19	23	16	7
BE 73	248	193	441	3	4	6	64	56	57	59	25	35	28	35	27	21	21
BE 74	3.375	5.312	8.687	7	22	49	139	135	163	288	218	303	292	746	1.359	1.855	3.111
BE 75	228	189	417	1	10	10	8	29	29	41	18	28	34	47	59	57	46
BE 76	3.260	1.386	4.646	-	-	18	303	462	560	750	456	454	360	469	445	256	113
BE 77	567	139	706	3	2	16	103	167	144	115	47	34	23	19	16	11	6
BE 78	2.533	794	3.327	70	64	155	496	352	330	424	253	229	173	235	224	155	167
283.272 258.852 542.124 5.594 760 1.604 5.226 5.526 10.555 28.174 28.944 42.813 42.767 76.806 96.051 92.358 104.946 -																	

Tavola 3.1 segue — Morti per età e causa, per residenza - Anno 1986

Numeri della classificazione B abbreviata ISTAT	TOTALE			0 anni	1-4	5-14	15-24	25-34	35-44	45-54	55-59	60-64	65-69	70-74	75-79	80-84	85 e N.I. oltre	
	M	F	MF															
	P I E Z Z O N T E																	
B (1-11)	137	102	239	3	3	1	3	1	13	19	16	31	14	39	39	34	23	-
B 1	8	9	17	-	-	-	-	-	-	2	-	-	1	3	1	6	4	-
B 2	68	28	96	-	-	-	-	-	7	8	8	13	4	15	17	16	8	-
B 3	7	7	14	-	-	-	-	-	-	3	1	4	1	2	2	-	1	-
B 4	-	-	-	-	-	-	-	-	-	-	-	-	-	-	-	-	-	-
B 5	1	2	3	1	1	1	-	-	-	-	-	-	-	-	-	-	-	-
B 6	5	11	16	-	-	-	-	-	-	2	1	-	1	4	6	1	1	-
B 7	17	20	37	1	2	-	-	-	-	1	4	3	1	6	6	8	5	-
B 8	-	-	-	-	-	-	-	-	-	-	-	-	-	-	-	-	-	-
B 9	-	-	-	-	-	-	-	-	-	-	-	-	-	-	-	-	-	-
B 10	-	-	-	-	-	-	-	-	-	-	-	-	-	-	-	-	-	-
B 11	31	25	56	1	-	-	3	1	6	3	2	11	6	9	7	3	4	-
B (12-27)	7.241	5.429	12.670	1	9	22	53	91	323	1.140	1.217	1.585	1.338	2.072	2.226	1.568	1.025	-
B 12	301	66	367	-	-	1	3	-	10	63	64	61	31	50	41	24	19	-
B 13	215	53	268	-	-	-	-	-	3	41	34	34	25	39	39	38	15	-
B 14	671	508	1.179	-	-	-	-	5	25	59	79	115	108	184	263	204	137	-
B 15	437	422	859	-	-	-	1	4	19	68	58	90	84	137	211	121	66	-
B 16	241	214	455	-	-	1	-	1	15	32	28	40	43	71	94	71	59	-
B 17	330	229	559	-	-	1	-	2	7	51	51	76	66	90	93	72	50	-
B 18	245	13	258	-	-	-	-	-	3	42	40	47	35	33	31	18	9	-
B 19	2.001	352	2.353	-	-	-	-	6	42	246	317	410	339	425	313	181	74	-
B 20	-	1.030	1.030	-	-	-	1	10	55	162	121	126	93	145	134	102	81	-
B 21	-	36	36	-	-	-	-	-	3	5	1	10	3	5	6	3	-	-
B 22	-	294	294	-	-	-	-	3	11	19	28	27	28	50	52	38	38	-
B 23	566	-	566	-	-	-	-	-	-	3	18	36	44	104	164	118	79	-
B 24	231	207	438	-	-	2	10	17	15	39	41	37	36	85	76	53	27	-
B 25	194	167	361	-	3	6	15	12	15	25	20	44	23	49	65	58	26	-
B 26	1.743	1.768	3.511	1	6	10	23	30	97	275	306	415	363	583	621	450	331	-
B 27	66	70	136	-	-	1	-	1	3	10	11	17	17	22	23	17	14	-
B (28-31)	501	907	1.408	3	3	1	3	14	14	48	59	84	128	244	319	278	210	-
B 28	442	855	1.297	-	-	-	-	5	9	35	52	76	113	227	306	271	203	-
B 29	-	1	1	-	-	-	-	-	-	-	-	-	-	1	-	-	-	-
B 30	1	-	1	-	-	-	-	-	-	-	1	-	-	-	-	-	-	-
B 31	58	51	109	3	3	1	3	9	5	13	6	8	15	16	13	7	7	-
B 32, B 33	82	59	141	-	-	2	5	6	3	7	4	10	10	25	26	25	18	-
B 32	58	45	103	-	-	2	4	5	3	4	2	6	6	15	17	22	17	-
B 33	24	14	38	-	-	-	1	1	-	3	2	4	4	10	9	3	1	-

Tavola 3.1 segue — Morti per età e causa, per residenza - Anno 1986

Numeri della classificazione B abbreviata ISTAT	TOTALE			0 anni	1-4	5-14	15-24	25-34	35-44	45-54	55-59	60-64	65-69	70-74	75-79	80-84	85 e N.I. oltre	
	M	F	MF															
P I E M O N T E																		
B 34	102	68	170	-	-	-	16	20	5	11	11	9	15	16	22	23	22	-
B (35-37)	358	425	783	3	2	6	12	11	18	38	35	69	37	136	161	141	114	-
B 35	8	7	15	1	-	-	-	-	1	3	2	2	1	1	2	2	-	-
B 36	6	23	29	-	-	-	1	1	2	5	3	9	1	1	4	1	1	-
B 37	344	395	739	2	2	6	11	10	15	30	30	58	35	134	155	138	113	-
B (38-46)	10.796	12.485	23.281	3	2	8	21	60	181	644	767	1.199	1.298	2.997	4.679	5.141	6.281	-
B 38	1	1	2	-	-	-	-	-	-	-	-	-	-	1	1	-	-	-
B 39	63	117	180	-	-	-	-	1	9	9	15	24	27	45	24	17	9	-
B 40	437	803	1.240	-	-	-	-	-	3	29	42	54	69	174	268	276	325	-
B 41	2.260	1.281	3.541	-	-	-	-	14	54	236	278	433	381	597	712	514	322	-
B 42	1.140	1.115	2.255	-	-	-	1	1	9	62	81	120	144	325	452	506	554	-
B 43	2.636	3.582	6.218	3	1	6	8	20	45	106	112	215	260	633	1.136	1.459	2.214	-
B 44	3.329	4.397	7.726	-	1	2	11	23	49	165	199	299	342	1.028	1.710	1.898	1.999	-
B 45	648	970	1.618	-	-	-	-	-	3	9	14	25	38	117	275	381	756	-
B 46	282	219	501	-	-	-	1	1	9	28	26	29	37	77	101	90	102	-
B (47-50)	1.943	1.339	3.282	7	-	4	5	9	11	58	77	143	208	407	708	748	897	-
B 47	458	466	924	6	-	2	1	6	6	7	14	23	34	86	163	224	352	-
B 48	28	35	63	-	-	-	-	-	-	-	-	-	2	2	8	16	35	-
B 49	1.002	552	1.554	-	-	-	2	-	2	25	36	81	121	213	377	355	342	-
B 50	455	286	741	1	-	2	2	3	3	26	27	39	51	106	160	153	168	-
B (51-55)	1.616	1.155	2.771	1	3	1	3	33	113	255	263	280	228	398	471	388	334	-
B 51	139	98	237	-	-	-	-	-	2	14	7	16	18	33	42	61	44	-
B 52	11	13	24	-	-	-	-	-	1	1	-	-	1	5	7	4	5	-
B 53	140	177	317	1	1	-	-	-	3	12	5	11	14	47	71	64	88	-
B 54	940	419	1.359	-	-	-	1	26	91	189	211	190	139	207	172	92	41	-
B 55	386	448	834	-	2	1	2	7	16	39	40	63	56	106	179	167	156	-
B (56-58)	345	230	575	-	1	1	1	1	5	13	19	30	49	60	106	134	135	-
B 56	201	166	367	-	1	-	1	-	5	9	13	24	36	50	75	79	74	-
B 57	70	-	70	-	-	-	-	-	-	1	2	1	2	6	9	20	29	-
B 58	74	64	138	-	-	1	-	1	-	3	4	5	11	24	22	35	32	-

Tavola 3.1 segue — Morti per età e causa, per residenza - Anno 1986

Numeri della classificazione B abbreviata ISTAT	TOTALE			0 anni	1-4	5-14	15-24	25-34	35-44	45-54	55-59	60-64	65-69	70-74	75-79	80-84	85 e oltre	N.l.
	M	F	MF															
P I E M O N T E																		
B (59-61)	-	1	1	-	-	-	1	-	-	-	-	-	-	-	-	-	-	-
B 59	-	-	-	-	-	-	-	-	-	-	-	-	-	-	-	-	-	-
B 60	-	1	1	-	-	-	1	-	-	-	-	-	-	-	-	-	-	-
B 61	-	-	-	-	-	-	-	-	-	-	-	-	-	-	-	-	-	-
B 62	13	29	42	1	-	-	-	-	1	1	2	2	1	1	10	12	11	-
B 63	47	140	187	-	-	-	2	1	5	12	5	11	17	31	35	30	38	-
B (64-65)	74	60	134	77	11	7	8	5	5	1	2	1	3	1	6	4	3	-
B 64	41	25	66	41	5	4	6	4	2	-	1	-	1	-	-	2	-	-
B 65	33	35	68	36	6	3	2	1	3	1	1	1	2	1	6	2	3	-
B (66-69)	101	67	168	168	-	-	-	-	-	-	-	-	-	-	-	-	-	-
B 66	35	36	71	71	-	-	-	-	-	-	-	-	-	-	-	-	-	-
B 67	6	3	9	9	-	-	-	-	-	-	-	-	-	-	-	-	-	-
B 68	51	22	73	73	-	-	-	-	-	-	-	-	-	-	-	-	-	-
B 69	9	6	15	15	-	-	-	-	-	-	-	-	-	-	-	-	-	-
B 70	518	1.056	1.574	5	2	2	4	6	14	15	21	27	25	78	137	312	926	-
B (71-77)	1.710	1.223	2.933	8	8	45	283	200	202	325	178	181	117	231	314	339	502	-
B 71	301	71	372	2	1	11	62	43	26	61	25	25	16	38	26	23	13	-
B 72	71	37	108	-	-	1	8	4	6	9	8	11	3	10	16	11	21	-
B 73	266	632	898	-	-	1	12	11	8	15	12	20	17	66	132	203	401	-
B 74	675	290	965	-	6	19	150	101	94	146	83	70	43	75	86	58	34	-
B 75	19	29	48	-	-	1	4	5	3	6	1	4	2	4	4	8	6	-
B 76	46	32	78	-	1	1	10	5	15	13	7	8	5	5	3	2	3	-
B 77	332	132	464	6	-	11	37	31	50	75	42	43	31	33	47	34	24	-
BE (71-78)	1.710	1.223	2.933	8	8	45	283	200	202	325	178	181	117	231	314	339	502	-
BE 71	624	206	830	1	2	24	193	103	70	131	54	45	31	62	57	36	21	-
BE 72	32	8	40	-	-	-	3	6	9	3	3	6	2	3	2	3	-	-
BE 73	20	25	45	-	1	1	7	3	8	5	4	5	1	3	3	1	3	-
BE 74	601	696	1.097	1	1	3	13	13	16	44	30	39	22	83	173	228	431	-
BE 75	14	20	34	-	-	1	-	4	2	5	-	2	2	4	4	7	3	-
BE 76	375	147	522	-	-	-	26	30	64	93	56	58	44	48	45	44	14	-
BE 77	27	20	47	-	-	1	5	13	7	8	5	3	2	1	-	1	1	-
BE 78	217	101	318	6	4	15	36	28	26	36	26	23	13	27	30	19	29	-
	25.584	24.775	50.359	280	44	100	420	458	913	2.587	2.676	3.662	3.488	6.756	9.259	9.177	10.539	-

Tavola 3.1 segue — Morti per età e causa, per residenza - Anno 1986

Numeri della classificazione B abbreviata ISTAT	TOTALE			0 anni	1-4	5-14	15-24	25-34	35-44	45-54	55-59	60-64	65-69	70-74	75-79	80-84	85 e oltre	N.I.
	M	F	MF															
V A L L E E D ' A O S T A																		
B 34	3	1	4	-	-	-	-	2	-	1	-	-	-	-	-	-	1	-
B (35-37)	9	9	18	-	1	-	-	-	-	1	-	-	1	5	4	3	3	-
B 35	-	-	-	-	-	-	-	-	-	-	-	-	-	-	-	-	-	-
B 36	-	-	-	-	-	-	-	-	-	-	-	-	-	-	-	-	-	-
B 37	9	9	18	-	1	-	-	-	-	1	-	-	1	5	4	3	3	-
B (38-46)	248	272	520	-	-	1	1	2	10	18	14	33	32	67	91	127	124	-
B 38	-	-	-	-	-	-	-	-	-	-	-	-	-	-	-	-	-	-
B 39	1	3	4	-	-	-	-	-	1	-	-	2	-	-	1	-	-	-
B 40	8	22	30	-	-	-	-	-	-	1	-	1	2	6	9	7	4	-
B 41	52	34	86	-	-	-	-	1	1	7	7	12	11	14	11	16	6	-
B 42	18	8	26	-	-	-	-	-	1	1	1	2	1	4	4	4	8	-
B 43	84	98	182	-	-	-	-	1	3	5	2	5	8	24	25	47	62	-
B 44	68	73	141	-	-	1	1	-	4	4	4	8	6	14	34	37	28	-
B 45	11	28	39	-	-	-	-	-	-	-	-	2	1	1	5	15	15	-
B 46	6	6	12	-	-	-	-	-	-	-	-	1	3	4	2	1	1	-
B (47-50)	69	26	95	1	-	-	-	-	3	2	6	5	10	18	14	19	17	-
B 47	12	12	24	-	-	-	-	-	-	-	3	1	2	3	3	7	5	-
B 48	-	2	2	1	-	-	-	-	-	-	-	-	-	-	-	1	-	-
B 49	26	8	34	-	-	-	-	-	2	2	2	-	4	5	7	6	6	-
B 50	31	4	35	-	-	-	-	-	1	-	1	4	4	10	4	5	6	-
B (51-55)	69	25	94	-	-	-	-	-	8	12	12	15	10	11	11	10	5	-
B 51	4	-	4	-	-	-	-	-	-	1	-	1	-	1	-	1	-	-
B 52	1	-	1	-	-	-	-	-	-	-	-	-	-	-	-	1	-	-
B 53	8	5	13	-	-	-	-	-	-	1	2	1	-	4	-	4	1	-
B 54	46	12	58	-	-	-	-	-	8	9	8	10	7	5	8	1	2	-
B 55	10	8	18	-	-	-	-	-	-	1	2	3	3	1	3	3	2	-
B (56-58)	6	9	15	-	-	-	-	-	-	-	-	-	1	2	2	6	4	-
B 56	3	8	11	-	-	-	-	-	-	-	-	-	1	2	1	4	3	-
B 57	1	-	1	-	-	-	-	-	-	-	-	-	-	-	1	-	-	-
B 58	2	1	3	-	-	-	-	-	-	-	-	-	-	-	-	2	1	-

Tavola 3.1 segue — Morti per età e causa, per residenza - Anno 1986

Numeri della classificazione B abbreviata ISTAT	TOTALE			0 anni	1-4	5-14	15-24	25-34	35-44	45-54	55-59	60-64	65-69	70-74	75-79	80-84	85 e N.I. oltre
	M	F	MF														
V A L L E E D ' A O S T A																	
B (59-61)	-	-	-	-	-	-	-	-	-	-	-	-	-	-	-	-	-
B 59	-	-	-	-	-	-	-	-	-	-	-	-	-	-	-	-	-
B 60	-	-	-	-	-	-	-	-	-	-	-	-	-	-	-	-	-
B 61	-	-	-	-	-	-	-	-	-	-	-	-	-	-	-	-	-
B 62	-	-	-	-	-	-	-	-	-	-	-	-	-	-	-	-	-
B 63	-	1	1	-	-	-	-	-	-	-	-	-	-	-	-	1	-
B (64-65)	1	4	5	3	1	-	-	-	-	-	-	1	-	-	-	-	-
B 64	-	2	2	1	1	-	-	-	-	-	-	-	-	-	-	-	-
B 65	1	2	3	2	-	-	-	-	-	-	-	1	-	-	-	-	-
B (66-69)	1	2	3	3	-	-	-	-	-	-	-	-	-	-	-	-	-
B 66	1	2	3	3	-	-	-	-	-	-	-	-	-	-	-	-	-
B 67	-	-	-	-	-	-	-	-	-	-	-	-	-	-	-	-	-
B 68	-	-	-	-	-	-	-	-	-	-	-	-	-	-	-	-	-
B 69	-	-	-	-	-	-	-	-	-	-	-	-	-	-	-	-	-
B 70	11	30	41	-	-	1	-	-	1	-	1	1	1	-	1	10	26
B (71-77)	41	34	75	1	-	1	6	5	11	17	3	3	4	6	5	10	3
B 71	6	2	8	-	-	1	2	1	-	-	-	1	-	2	-	-	1
B 72	-	1	1	-	-	-	-	-	-	1	-	-	-	-	-	-	-
B 73	1	9	10	-	-	-	-	-	-	-	-	1	-	-	1	6	2
B 74	20	7	27	-	-	3	2	7	5	1	-	3	3	1	2	-	-
B 75	-	-	-	-	-	-	-	-	-	-	-	-	-	-	-	-	-
B 76	2	-	2	-	-	-	-	-	1	-	-	1	-	-	-	-	-
B 77	12	15	27	1	-	1	2	4	10	2	1	-	1	3	2	-	-
BE (71-78)	41	34	75	1	-	1	6	5	11	17	3	3	4	6	5	10	3
BE 71	12	5	17	-	-	-	4	2	2	3	1	-	1	3	1	-	-
BE 72	-	-	-	-	-	-	-	-	-	-	-	-	-	-	-	-	-
BE 73	2	-	2	-	-	-	-	-	-	1	-	-	1	-	-	-	-
BE 74	10	11	21	-	-	1	1	1	2	1	-	2	2	-	1	7	3
BE 75	-	-	-	-	-	-	-	-	-	-	-	-	-	-	-	-	-
BE 76	14	14	28	-	-	1	2	5	9	1	1	-	3	3	3	-	-
BE 77	-	-	-	-	-	-	-	-	-	-	-	-	-	-	-	-	-
BE 78	3	4	7	1	-	-	-	-	2	3	1	-	-	-	-	-	-
	656	564	1.220	8	3	3	11	11	40	85	68	103	98	169	186	224	211

Tavola 3.1 segue — Morti per età e causa, per residenza - Anno 1986

Numeri della classificazione B abbreviata ISTAT	TOTALE			0 anni	1-4	5-14	15-24	25-34	35-44	45-54	55-59	60-64	65-69	70-74	75-79	80-84	85 e oltre	N.I.
	M	F	MF															
	L O M B A R D I A																	
B (1-11)	228	148	376	8	3	2	7	8	13	27	25	36	33	54	58	58	44	-
B 1	19	19	38	2	1	-	-	-	1	-	1	3	1	2	6	13	8	-
B 2	96	32	128	-	-	-	-	-	3	11	11	12	22	25	24	8	12	-
B 3	13	13	26	-	-	1	-	-	2	4	1	1	3	3	4	4	3	-
B 4	-	1	1	1	-	-	-	-	-	-	-	-	-	-	-	-	-	-
B 5	3	4	7	1	1	1	1	-	-	-	-	-	-	1	2	-	-	-
B 6	2	9	11	-	-	-	-	-	1	-	1	-	1	1	2	4	1	-
B 7	37	31	68	2	1	-	-	-	2	4	2	5	3	12	12	16	9	-
B 8	-	-	-	-	-	-	-	-	-	-	-	-	-	-	-	-	-	-
B 9	-	-	-	-	-	-	-	-	-	-	-	-	-	-	-	-	-	-
B 10	-	-	-	-	-	-	-	-	-	-	-	-	-	-	-	-	-	-
B 11	58	39	97	2	-	-	6	8	4	8	9	15	3	10	8	13	11	-
B (12-27)	14.998	10.497	25.495	3	13	51	103	162	736	2.581	2.783	3.439	2.922	4.328	4.026	2.734	1.614	-
B 12	544	106	650	-	-	-	1	-	28	117	120	105	69	92	63	40	15	-
B 13	448	114	562	-	-	-	1	-	7	74	97	97	70	77	62	51	26	-
B 14	1.722	1.262	2.984	-	-	-	2	12	68	226	221	305	324	495	597	469	265	-
B 15	783	815	1.598	-	-	-	2	8	43	117	124	188	169	292	293	202	160	-
B 16	349	337	686	-	-	-	1	6	14	66	53	71	70	125	134	89	57	-
B 17	1.046	515	1.561	-	-	-	2	4	15	129	161	245	198	308	266	152	81	-
B 18	580	39	619	-	-	1	-	-	10	92	113	112	86	97	59	35	14	-
B 19	4.484	761	5.245	-	-	-	-	10	113	608	819	964	723	874	663	333	138	-
B 20	-	1.908	1.908	-	-	-	-	11	105	291	242	247	203	270	247	170	122	-
B 21	-	49	49	-	-	-	-	-	8	5	3	7	4	3	9	9	1	-
B 22	-	531	531	-	-	-	-	4	21	53	40	60	62	74	88	68	61	-
B 23	906	-	906	-	-	-	-	-	1	14	30	68	84	180	218	200	111	-
B 24	457	433	890	-	2	4	14	31	44	102	70	105	87	167	142	86	36	-
B 25	392	323	715	1	2	27	24	22	40	60	59	64	55	111	106	86	58	-
B 26	3.135	3.147	6.282	-	8	18	51	51	207	594	602	757	691	1.111	1.038	709	445	-
B 27	152	157	309	2	1	1	5	3	12	33	29	44	27	52	41	35	24	-
B (28-31)	878	1.504	2.382	5	5	4	23	51	22	63	94	181	227	374	563	479	291	-
B 28	766	1.426	2.192	-	1	-	1	6	12	50	83	166	219	357	548	462	287	-
B 29	-	-	-	-	-	-	-	-	-	-	-	-	-	-	-	-	-	-
B 30	2	-	2	-	-	-	-	-	-	1	-	1	-	-	-	-	-	-
B 31	110	78	188	5	4	4	22	45	10	12	11	14	8	17	15	17	4	-
B 32, B 33	145	140	285	2	1	3	7	3	4	17	11	16	16	42	67	55	41	-
B 32	107	102	209	-	1	2	7	2	2	10	5	6	10	27	55	42	40	-
B 33	38	38	76	2	-	1	-	1	2	7	6	10	6	15	12	13	1	-

Tavola 3.1 segue — Morti per età e causa, per residenza - Anno 1986

Numeri della classificazione B abbreviata ISTAT	TOTALE			0 anni	1-4	5-14	15-24	25-34	35-44	45-54	55-59	60-64	65-69	70-74	75-79	80-84	85 e N.I. oltre	
	M	F	MF															
L O M B A R D I A																		
B 34	176	141	317	-	1	-	35	50	7	18	19	9	25	23	43	40	47	-
B (35-37)	681	757	1.438	4	9	11	22	25	38	80	57	104	110	219	314	258	187	-
B 35	13	17	30	1	-	1	2	2	1	2	-	6	2	4	2	6	1	-
B 36	21	21	42	-	-	-	-	4	9	14	3	2	2	5	3	-	-	-
B 37	647	719	1.366	3	9	10	20	19	28	64	54	96	106	210	309	252	186	-
B (38-46)	16.503	19.444	35.947	6	9	18	45	105	403	1.336	1.409	2.235	2.348	5.095	7.094	7.574	8.270	-
B 38	2	2	4	-	-	-	-	-	1	1	1	-	-	-	-	-	1	-
B 39	85	196	281	-	-	1	-	6	7	31	32	26	41	56	43	25	13	-
B 40	626	1.328	1.954	-	1	-	-	1	13	37	53	90	99	280	412	463	505	-
B 41	4.215	2.605	6.820	-	-	-	4	17	150	524	551	774	747	1.217	1.214	993	625	-
B 42	2.289	2.291	4.580	-	-	1	1	6	41	147	174	302	318	658	939	927	1.066	-
B 43	3.153	4.041	7.594	3	4	10	20	38	71	218	224	367	375	893	1.350	1.716	2.305	-
B 44	4.674	6.621	11.295	2	3	5	19	32	99	328	299	559	603	1.639	2.529	2.647	2.531	-
B 45	969	1.659	2.628	-	-	-	-	2	3	9	26	40	74	212	445	679	1.138	-
B 46	490	301	791	1	1	1	1	3	14	41	49	77	91	140	162	124	86	-
B (47-50)	3.227	2.396	5.623	15	5	8	17	21	44	120	156	310	341	835	1.142	1.203	1.406	-
B 47	936	1.025	1.961	6	2	6	7	10	24	38	42	57	69	211	358	469	662	-
B 48	39	79	118	-	-	-	1	2	-	3	1	4	3	9	17	23	55	-
B 49	1.529	759	2.288	1	-	1	5	3	8	43	53	151	165	401	529	480	444	-
B 50	723	533	1.256	8	3	1	4	6	12	36	60	98	104	214	238	227	245	-
B (51-55)	2.933	1.816	4.749	5	-	3	17	53	171	576	520	625	415	712	704	495	453	-
B 51	178	123	301	-	-	-	-	2	4	10	21	21	19	47	66	59	52	-
B 52	11	7	18	-	-	-	-	-	-	-	2	-	-	1	3	7	5	-
B 53	175	204	379	5	-	-	4	-	2	14	5	16	18	57	75	67	116	-
B 54	1.990	839	2.829	-	-	2	4	36	128	478	423	489	281	837	325	158	68	-
B 55	579	643	1.222	-	-	1	9	15	37	74	69	99	97	170	235	204	212	-
B (56-58)	576	548	1.124	2	1	1	1	5	16	42	33	65	72	168	234	231	253	-
B 56	344	370	714	1	1	1	1	5	13	28	22	46	57	114	138	153	134	-
B 57	90	-	90	-	-	-	-	-	-	3	1	3	5	10	18	16	34	-
B 58	142	178	320	1	-	-	-	-	3	11	10	16	10	48	78	62	85	-

Tavola 3.1 segue — Morti per età e causa, per residenza - Anno 1986

Numeri della classificazione B abbreviata ISTAT	TOTALE			O anni	1-4	5-14	15-24	25-34	35-44	45-54	55-59	60-64	65-69	70-74	75-79	80-84	85 e N.I. oltre
	M	F	MF														
L O M B A R D I A																	
B (59-61)	-	3	3	-	-	-	-	2	1	-	-	-	-	-	-	-	-
B 59	-	1	1	-	-	-	-	1	-	-	-	-	-	-	-	-	-
B 60	-	2	2	-	-	-	-	1	1	-	-	-	-	-	-	-	-
B 61	-	-	-	-	-	-	-	-	-	-	-	-	-	-	-	-	-
B 62	20	50	70	-	-	-	-	-	2	-	5	2	1	7	9	19	25
B 63	46	153	199	-	-	-	1	2	9	7	6	11	17	47	31	38	30
B (64-65)	175	134	309	193	20	17	12	6	7	9	6	6	7	10	5	6	5
B 64	75	49	124	83	10	4	7	3	3	5	2	2	3	1	-	-	1
B 65	100	85	185	110	10	13	5	3	4	4	4	4	4	9	5	6	4
B (66-69)	199	173	372	372	-	-	-	-	-	-	-	-	-	-	-	-	-
B 66	63	61	124	124	-	-	-	-	-	-	-	-	-	-	-	-	-
B 67	7	6	13	13	-	-	-	-	-	-	-	-	-	-	-	-	-
B 68	98	80	178	178	-	-	-	-	-	-	-	-	-	-	-	-	-
B 69	31	26	57	57	-	-	-	-	-	-	-	-	-	-	-	-	-
B 70	723	1.091	1.814	26	4	3	16	21	27	46	43	52	51	108	182	292	943
B (71-77)	2.675	1.659	4.334	4	15	73	538	363	376	502	307	260	212	333	434	420	497
B 71	439	166	605	2	-	26	111	88	87	81	55	31	28	38	35	15	8
B 72	107	59	166	-	-	3	12	9	14	25	13	15	5	14	19	17	20
B 73	336	733	1.069	-	-	2	20	6	9	15	13	20	34	87	182	275	406
B 74	1.183	449	1.632	-	10	30	304	172	151	240	138	120	91	124	137	75	40
B 75	46	30	76	-	-	2	6	12	6	11	6	4	6	6	10	3	4
B 76	120	73	193	-	1	1	22	22	30	29	16	14	12	20	15	7	4
B 77	449	149	593	2	4	9	63	54	79	101	66	56	36	44	36	28	15
BE(71-78)	2.675	1.659	4.334	4	15	73	538	363	376	502	307	260	212	333	434	420	497
BE 71	1.121	375	1.496	-	6	40	350	200	149	205	116	95	73	109	85	46	22
BE 72	47	13	60	-	-	3	13	7	8	4	9	3	5	3	2	2	1
BE 73	51	30	81	-	1	-	12	10	13	13	5	6	2	7	4	6	2
BE 74	509	834	1.343	1	3	7	19	27	23	48	42	36	51	113	221	311	441
BE 75	34	27	61	-	-	2	2	6	4	10	6	5	4	6	10	3	3
BE 76	527	249	776	-	-	2	60	60	111	142	85	80	53	65	74	28	16
BE 77	38	21	59	1	-	3	7	14	11	6	6	2	3	2	4	-	-
BE 78	348	110	458	2	5	16	75	39	57	74	38	33	21	28	34	24	12
44.183	40.654	84.837	645	86	194	844	877	1.876	5.424	5.474	7.351	6.797	12.355	14.906	13.902	14.106	-

Tavola 3.1 segue — Morti per età e causa, per residenza - Anno 1986

Numeri della classificazione B abbreviata ISTAT	TOTALE			0 anni	1-4	5-14	15-24	25-34	35-44	45-54	55-59	60-64	65-69	70-74	75-79	80-84	85 e N.I. oltre	
	M	F	MF															
T R E N T I N O - A L T O A D I G E																		
B (1-11)	37	34	71	-	-	-	2	-	-	7	4	4	7	9	18	12	8	-
B 1	3	2	5	-	-	-	-	-	-	-	-	-	-	-	2	1	2	-
B 2	17	10	27	-	-	-	-	-	-	4	2	3	1	4	8	2	3	-
B 3	4	-	4	-	-	-	-	-	-	-	-	-	2	1	1	-	-	-
B 4	-	-	-	-	-	-	-	-	-	-	-	-	-	-	-	-	-	-
B 5	-	-	-	-	-	-	-	-	-	-	-	-	-	-	-	-	-	-
B 6	2	1	3	-	-	-	-	-	-	-	1	-	-	1	-	-	1	-
B 7	5	9	14	-	-	-	-	-	-	-	-	1	2	2	2	6	1	-
B 8	-	-	-	-	-	-	-	-	-	-	-	-	-	-	-	-	-	-
B 9	-	-	-	-	-	-	-	-	-	-	-	-	-	-	-	-	-	-
B 10	-	-	-	-	-	-	-	-	-	-	-	-	-	-	-	-	-	-
B 11	6	12	18	-	-	-	2	-	-	3	1	-	2	1	5	3	1	-
B (12-27)	1.300	916	2.216	-	-	5	3	13	57	204	206	327	237	367	370	261	166	-
B 12	85	13	98	-	-	-	-	-	6	22	12	22	13	8	11	4	-	-
B 13	57	16	73	-	-	-	-	-	2	7	10	15	4	15	10	8	2	-
B 14	149	99	248	-	-	-	-	-	4	20	14	25	34	43	44	39	25	-
B 15	64	78	142	-	-	-	-	-	7	9	16	18	9	26	24	21	12	-
B 16	39	31	70	-	-	-	-	1	-	3	5	7	7	8	21	7	11	-
B 17	58	36	94	-	-	-	-	-	1	13	14	10	10	14	19	8	5	-
B 18	52	2	54	-	-	-	-	-	-	16	8	5	6	7	8	3	1	-
B 19	350	78	428	-	-	-	-	-	6	28	40	95	59	88	57	45	10	-
B 20	-	156	156	-	-	-	-	4	12	17	14	25	13	21	17	19	14	-
B 21	-	11	11	-	-	-	-	-	4	2	1	2	1	-	-	-	1	-
B 22	-	50	50	-	-	-	-	2	2	2	9	6	6	10	6	4	3	-
B 23	95	-	95	-	-	-	-	-	-	1	2	7	7	19	30	20	9	-
B 24	28	27	55	-	-	1	1	3	3	4	4	8	7	12	7	4	1	-
B 25	31	26	57	-	-	3	-	-	2	8	7	7	2	5	8	9	6	-
B 26	277	277	554	-	-	-	2	3	6	50	49	71	55	88	100	67	63	-
B 27	15	16	31	-	-	1	-	-	2	2	1	4	4	3	8	3	3	-
B (28-31)	73	139	212	1	1	-	2	3	1	5	5	18	20	34	52	39	31	-
B 28	62	125	187	-	-	-	1	1	1	4	1	16	18	31	51	34	29	-
B 29	-	-	-	-	-	-	-	-	-	-	-	-	-	-	-	-	-	-
B 30	-	-	-	-	-	-	-	-	-	-	-	-	-	-	-	-	-	-
B 31	11	14	25	1	1	-	1	2	-	1	4	2	2	3	1	5	2	-
B 32, B 33	15	7	22	-	-	-	-	1	2	-	-	2	-	6	6	3	2	-
B 32	4	6	10	-	-	-	-	1	-	-	-	-	-	3	4	1	1	-
B 33	11	1	12	-	-	-	-	-	2	-	-	2	-	3	2	2	1	-

Tavola 3.1 segue — Morti per età e causa, per residenza - Anno 1986

Numeri della classificazione B abbreviata ISTAT	TOTALE			0 anni	1-4	5-14	15-24	25-34	35-44	45-54	55-59	60-64	65-69	70-74	75-79	80-84	85 e N.I. oltre	
	M	F	MF															
T R E N T I N O - A L T O A D I G E																		
B 34	25	8	33	-	-	-	-	1	2	4	4	1	4	4	7	2	4	-
B (35-37)	50	49	99	1	1	2	5	1	4	11	9	7	7	14	11	16	10	-
B 35	3	2	5	-	-	-	-	-	-	2	1	-	-	1	1	-	-	-
B 36	2	1	3	-	-	-	-	-	2	1	-	-	-	-	-	-	-	-
B 37	45	46	91	1	1	2	5	1	2	8	8	7	7	13	10	16	10	-
B (38-46)	1.700	1.912	3.612	1	-	1	10	12	49	108	116	201	207	485	752	805	865	-
B 38	-	1	1	-	-	-	-	-	-	-	-	-	-	-	-	-	1	-
B 39	12	20	32	-	-	-	-	-	3	4	6	6	2	6	3	2	-	-
B 40	67	85	152	-	-	-	-	-	1	3	3	11	8	20	33	41	32	-
B 41	432	265	697	-	-	-	-	3	13	40	45	64	64	112	176	166	74	-
B 42	200	213	413	-	-	-	-	-	2	11	16	20	13	60	91	100	100	-
B 43	435	593	1.028	1	-	1	6	4	11	29	19	49	47	124	193	233	311	-
B 44	411	572	983	-	-	-	3	2	17	17	22	46	59	128	201	246	242	-
B 45	91	132	223	-	-	-	-	-	-	1	1	4	6	19	40	60	92	-
B 46	52	31	83	-	-	-	1	3	2	3	4	1	8	16	15	17	13	-
B (47-50)	298	219	517	2	1	3	2	5	-	8	10	18	32	68	127	87	158	-
B 47	85	95	180	2	-	2	2	1	-	4	1	2	6	11	35	43	71	-
B 48	6	11	17	-	-	-	-	-	-	-	-	-	-	1	5	1	10	-
B 49	152	64	216	-	-	-	-	1	-	3	8	9	12	37	60	34	52	-
B 50	55	49	104	-	1	1	-	3	-	1	1	7	14	19	27	9	21	-
B (51-55)	331	180	511	-	-	3	-	2	27	60	59	63	50	59	73	72	43	-
B 51	14	13	27	-	-	-	-	-	-	3	2	3	2	1	7	6	3	-
B 52	1	1	2	-	-	-	-	-	-	-	-	-	-	-	1	-	1	-
B 53	19	23	42	-	-	1	-	-	-	2	2	-	-	1	9	14	13	-
B 54	226	72	298	-	-	-	-	1	24	50	48	46	40	32	30	21	6	-
B 55	71	71	142	-	-	2	-	1	3	5	7	14	8	25	26	31	20	-
B (56-58)	47	39	86	-	-	-	-	2	-	2	2	3	6	11	19	19	22	-
B 56	28	32	60	-	-	-	-	2	-	2	2	3	5	7	13	13	13	-
B 57	10	-	10	-	-	-	-	-	-	-	-	-	-	3	1	2	4	-
B 58	9	7	16	-	-	-	-	-	-	-	-	-	1	1	5	4	5	-

Tavola 3.1 segue — Morti per età e causa, per residenza - Anno 1986

Numeri della classificazione B abbreviata ISTAT	TOTALE			0 anni	1-4	5-14	15-24	25-34	35-44	45-54	55-59	60-64	65-69	70-74	75-79	80-84	85 e oltre	N.I.
	M	F	MF															
T R E N T I N O - A L T O A D I G E																		
B (59-61)	-	-	-	-	-	-	-	-	-	-	-	-	-	-	-	-	-	-
B 59	-	-	-	-	-	-	-	-	-	-	-	-	-	-	-	-	-	-
B 60	-	-	-	-	-	-	-	-	-	-	-	-	-	-	-	-	-	-
B 61	-	-	-	-	-	-	-	-	-	-	-	-	-	-	-	-	-	-
B 62	2	2	4	-	-	-	-	1	-	1	-	1	-	-	-	1	-	-
B 63	7	16	23	-	-	-	-	-	-	1	-	6	1	1	4	9	1	-
B (64-65)	16	9	25	14	2	4	1	-	1	2	-	-	-	1	-	-	-	-
B 64	6	2	8	6	-	-	1	-	-	1	-	-	-	-	-	-	-	-
B 65	10	7	17	8	2	4	-	-	1	1	-	-	-	1	-	-	-	-
B (66-69)	30	18	48	48	-	-	-	-	-	-	-	-	-	-	-	-	-	-
B 66	15	8	23	23	-	-	-	-	-	-	-	-	-	-	-	-	-	-
B 67	-	3	3	3	-	-	-	-	-	-	-	-	-	-	-	-	-	-
B 68	13	4	17	17	-	-	-	-	-	-	-	-	-	-	-	-	-	-
B 69	2	3	5	5	-	-	-	-	-	-	-	-	-	-	-	-	-	-
B 70	81	98	179	1	2	-	-	1	1	9	3	5	5	8	22	29	93	-
B (71-77)	389	192	581	4	4	13	88	60	63	70	35	35	31	35	46	41	56	-
B 71	104	10	114	-	1	1	31	12	17	10	9	9	7	4	6	5	2	-
B 72	23	13	36	-	-	1	6	5	4	4	1	2	2	2	2	4	3	-
B 73	22	72	94	-	-	-	1	-	3	1	1	2	1	7	15	24	39	-
B 74	127	54	181	-	1	6	29	20	20	35	10	11	13	8	16	3	9	-
B 75	4	3	7	-	-	1	1	-	1	-	-	-	-	1	1	2	-	-
B 76	20	3	23	-	-	-	7	6	1	2	2	2	1	1	1	-	-	-
B 77	89	37	126	4	2	4	13	17	17	18	12	9	7	12	5	3	3	-
BE (71-78)	389	192	581	4	4	13	88	60	63	70	35	35	31	35	46	41	56	-
BE 71	134	43	177	-	2	5	51	23	17	26	9	10	11	7	9	4	3	-
BE 72	7	2	9	-	-	-	1	2	2	-	-	-	1	-	2	1	-	-
BE 73	9	3	12	-	-	-	5	2	2	-	1	1	-	1	-	-	-	-
BE 74	80	90	170	-	-	2	8	6	9	8	6	7	8	15	24	31	46	-
BE 75	3	2	5	-	-	1	-	-	1	-	-	-	-	1	1	1	-	-
BE 76	79	21	100	-	-	1	10	17	18	17	11	7	4	6	7	1	1	-
BE 77	6	6	12	-	-	1	-	1	1	2	4	-	-	1	1	-	1	-
BE 78	71	25	96	4	2	3	13	9	13	17	4	10	7	4	2	3	5	-
	4.401	3.838	8.239	72	11	31	113	102	207	492	453	691	607	1.102	1.507	1.396	1.455	-

Tavola 3.1 segue — Morti per età e causa, per residenza - Anno 1986

Numeri della classificazione B abbreviata ISTAT	TOTALE			0 anni	1-4	5-14	15-24	25-34	35-44	45-54	55-59	60-64	65-69	70-74	75-79	80-84	85 e N.I.	
	M	F	MF															
B O L Z A N O - B O Z E N																		
B (1-11)	15	15	30	-	-	-	1	-	-	2	2	2	2	3	9	8	1	-
B 1	1	2	3	-	-	-	-	-	-	-	-	-	-	-	1	1	1	-
B 2	6	3	9	-	-	-	-	-	-	1	1	1	1	-	3	2	-	-
B 3	2	-	2	-	-	-	-	-	-	-	-	-	-	1	1	-	-	-
B 4	-	-	-	-	-	-	-	-	-	-	-	-	-	-	-	-	-	-
B 5	-	-	-	-	-	-	-	-	-	-	-	-	-	-	-	-	-	-
B 6	1	1	2	-	-	-	-	-	-	-	1	-	-	1	-	-	-	-
B 7	2	3	5	-	-	-	-	-	-	-	-	1	1	-	-	3	-	-
B 8	-	-	-	-	-	-	-	-	-	-	-	-	-	-	-	-	-	-
B 9	-	-	-	-	-	-	-	-	-	-	-	-	-	-	-	-	-	-
B 10	-	-	-	-	-	-	-	-	-	-	-	-	-	-	-	-	-	-
B 11	3	6	9	-	-	-	1	-	-	1	-	-	-	1	4	2	-	-
B (12-27)	565	400	965	-	-	3	2	6	20	105	88	142	103	162	144	117	73	-
B 12	31	6	37	-	-	-	-	-	4	9	2	9	4	5	4	-	-	-
B 13	27	7	34	-	-	-	-	-	-	3	7	9	1	4	5	4	1	-
B 14	69	45	114	-	-	-	-	-	1	12	6	13	17	21	17	13	14	-
B 15	32	32	64	-	-	-	-	-	2	6	8	10	5	10	6	15	2	-
B 16	21	12	33	-	-	-	-	1	-	2	3	6	2	1	11	3	4	-
B 17	25	10	35	-	-	-	-	-	-	5	9	3	2	4	7	3	2	-
B 18	22	-	22	-	-	-	-	-	-	5	2	3	4	5	2	-	1	-
B 19	136	31	167	-	-	-	-	-	2	13	9	32	25	36	21	22	5	-
B 20	-	67	67	-	-	-	-	2	5	9	6	11	6	10	5	9	4	-
B 21	-	8	8	-	-	-	-	-	2	2	1	2	1	-	-	-	-	-
B 22	-	21	21	-	-	-	-	-	1	1	4	3	2	6	1	2	1	-
B 23	43	-	43	-	-	-	-	-	-	1	-	1	4	11	13	9	4	-
B 24	15	13	28	-	-	1	1	1	1	3	2	4	4	5	2	3	1	-
B 25	13	15	28	-	-	2	-	-	-	5	5	4	-	-	4	6	2	-
B 26	124	127	251	-	-	1	2	2	2	28	23	29	24	40	44	27	31	-
B 27	7	6	13	-	-	-	-	-	-	1	1	3	2	2	2	1	1	-
B (28-31)	25	51	76	-	1	-	2	1	-	2	5	7	9	9	18	10	12	-
B 28	21	39	60	-	-	-	1	-	-	2	1	5	7	8	17	8	11	-
B 29	-	-	-	-	-	-	-	-	-	-	-	-	-	-	-	-	-	-
B 30	-	-	-	-	-	-	-	-	-	-	-	-	-	-	-	-	-	-
B 31	4	12	16	-	1	-	1	1	-	-	4	2	2	1	1	2	1	-
B 32, B 33	8	5	13	-	-	-	-	-	2	-	-	2	-	4	3	1	1	-
B 32	1	5	6	-	-	-	-	-	-	-	-	-	-	2	3	-	1	-
B 33	7	-	7	-	-	-	-	-	2	-	-	2	-	2	-	1	-	-

Tavola 3.1 segue — Morti per età e causa, per residenza - Anno 1986

Numeri della classificazione B abbreviata ISTAT	TOTALE			0 anni	1-4	5-14	15-24	25-34	35-44	45-54	55-59	60-64	65-69	70-74	75-79	80-84	85 e N.I. oltre	
	M	F	MF															
B O L Z A N O - B O Z E N																		
B 34	13	4	17	-	-	-	-	-	1	1	2	1	4	2	2	1	3	-
B (35-37)	20	29	49	-	1	-	3	-	4	5	3	4	5	6	4	6	7	-
B 35	2	2	4	-	-	-	-	-	-	2	-	-	-	1	1	-	-	-
B 36	1	1	2	-	-	-	-	-	2	-	-	-	-	-	-	-	-	-
B 37	17	25	42	-	1	-	3	-	2	3	3	4	5	5	3	6	7	-
B (38-46)	756	824	1.580	1	-	-	7	3	23	51	59	79	92	233	323	368	341	-
B 38	-	-	-	-	-	-	-	-	-	-	-	-	-	-	-	-	-	-
B 39	3	7	10	-	-	-	-	-	1	1	4	-	1	1	2	-	-	-
B 40	27	21	48	-	-	-	-	-	-	1	-	3	2	8	11	16	7	-
B 41	211	107	318	-	-	-	-	2	7	21	26	30	23	55	77	44	33	-
B 42	75	89	164	-	-	-	-	-	2	8	8	9	5	24	34	43	31	-
B 43	189	263	452	1	-	-	3	-	5	14	8	21	24	57	86	108	125	-
B 44	201	264	465	-	-	-	3	-	6	5	12	15	30	75	91	125	103	-
B 45	27	56	83	-	-	-	-	-	-	1	-	1	2	6	13	23	37	-
B 46	23	17	40	-	-	-	1	1	2	-	1	-	5	7	9	9	5	-
B (47-50)	150	104	254	2	1	2	1	2	-	4	5	7	11	34	65	51	69	-
B 47	41	51	92	2	-	2	1	1	-	1	-	1	3	4	17	25	35	-
B 48	2	6	8	-	-	-	-	-	-	-	-	-	-	1	2	1	4	-
B 49	86	28	114	-	-	-	-	-	-	3	5	4	3	21	33	20	25	-
B 50	21	19	40	-	1	-	-	1	-	-	-	2	5	8	13	5	5	-
B (51-55)	116	78	194	-	-	2	-	-	16	16	21	22	19	22	32	30	14	-
B 51	4	8	12	-	-	-	-	-	-	-	1	1	2	-	3	3	2	-
B 52	1	1	2	-	-	-	-	-	-	-	-	-	-	-	1	-	1	-
B 53	5	7	12	-	-	-	-	-	-	1	-	-	-	-	4	5	2	-
B 54	81	28	109	-	-	-	-	-	15	13	17	13	17	13	15	5	1	-
B 55	25	34	59	-	-	2	-	-	1	2	3	8	-	9	9	17	8	-
B (56-58)	13	17	30	-	-	-	-	1	-	-	1	1	3	2	7	9	6	-
B 56	9	16	25	-	-	-	-	1	-	-	1	1	2	1	5	9	5	-
B 57	-	-	-	-	-	-	-	-	-	-	-	-	-	-	-	-	-	-
B 58	4	1	5	-	-	-	-	-	-	-	-	-	1	1	2	-	1	-

Tavola 3.1 segue — Morti per età e causa, per residenza - Anno 1986

Numeri della classificazione B abbreviata ISTAT	TOTALE			0 anni	1-4	5-14	15-24	25-34	35-44	45-54	55-59	60-64	65-69	70-74	75-79	80-84	85 e N.I. oltre
	M	F	MF														
B O L Z A N O - B O Z E N																	
B (59-61)	-	-	-	-	-	-	-	-	-	-	-	-	-	-	-	-	-
B 59	-	-	-	-	-	-	-	-	-	-	-	-	-	-	-	-	-
B 60	-	-	-	-	-	-	-	-	-	-	-	-	-	-	-	-	-
B 61	-	-	-	-	-	-	-	-	-	-	-	-	-	-	-	-	-
B 62	-	2	2	-	-	-	-	1	-	-	-	1	-	-	-	-	-
B 63	2	2	4	-	-	-	-	-	-	-	-	-	-	-	3	1	-
B (64-65)	7	4	11	5	2	2	1	-	-	1	-	-	-	-	-	-	-
B 64	3	1	4	2	-	-	1	-	-	1	-	-	-	-	-	-	-
B 65	4	3	7	3	2	2	-	-	-	-	-	-	-	-	-	-	-
B (66-69)	13	11	24	24	-	-	-	-	-	-	-	-	-	-	-	-	-
B 66	6	3	9	9	-	-	-	-	-	-	-	-	-	-	-	-	-
B 67	-	3	3	3	-	-	-	-	-	-	-	-	-	-	-	-	-
B 68	6	2	8	8	-	-	-	-	-	-	-	-	-	-	-	-	-
B 69	1	3	4	4	-	-	-	-	-	-	-	-	-	-	-	-	-
B 70	33	45	78	1	1	-	-	1	-	3	2	3	2	4	12	9	40
B (71-77)	199	95	294	2	2	8	42	37	32	39	16	18	17	15	17	14	35
B 71	69	6	75	-	-	1	20	10	11	7	6	5	3	4	3	3	2
B 72	12	8	20	-	-	-	4	3	1	4	-	1	1	-	1	3	2
B 73	7	36	43	-	-	-	-	-	2	-	1	1	1	4	2	7	25
B 74	46	23	69	-	1	4	8	10	8	13	2	5	6	2	6	-	8
B 75	1	-	1	-	-	-	-	-	-	-	-	-	-	-	1	-	-
B 76	9	1	10	-	-	-	2	4	-	2	-	1	1	-	-	-	-
B 77	55	21	76	2	1	3	8	10	10	13	7	5	5	5	4	1	2
BE (71-78)	199	95	294	2	2	8	42	37	32	39	16	18	17	15	17	14	35
BE 71	70	23	93	-	1	3	26	16	11	13	5	4	5	3	3	2	1
BE 72	4	-	4	-	-	-	-	1	1	-	-	-	1	-	1	-	-
BE 73	6	1	7	-	-	-	2	2	2	-	-	1	-	-	-	-	-
BE 74	34	45	79	-	-	2	4	3	2	4	2	6	2	7	6	11	36
BE 75	1	-	1	-	-	-	-	-	-	-	-	-	-	-	1	-	-
BE 76	42	8	50	-	-	-	4	9	9	10	6	4	3	1	4	-	-
BE 77	3	3	6	-	-	1	-	-	1	-	3	-	-	1	-	-	-
BE 78	39	15	54	2	1	2	6	6	6	12	-	3	6	3	2	1	4
	1.935	1.685	3.620	35	8	17	59	52	98	229	204	289	267	496	639	625	602

Tavola 3.1 segue — Morti per età e causa, per residenza - Anno 1986

Numeri della classificazione B abbreviata ISTAT	TOTALE			0 anni	1-4	5-14	15-24	25-34	35-44	45-54	55-59	60-64	65-69	70-74	75-79	80-84	85 e oltre	N.I.
	M	F	MF															
T R E N T O																		
B (1-11)	22	19	41	-	-	-	1	-	-	5	2	2	5	6	9	4	7	-
B 1	2	-	2	-	-	-	-	-	-	-	-	-	-	-	1	-	1	-
B 2	11	7	18	-	-	-	-	-	-	3	1	2	-	4	5	-	3	-
B 3	2	-	2	-	-	-	-	-	-	-	-	-	2	-	-	-	-	-
B 4	-	-	-	-	-	-	-	-	-	-	-	-	-	-	-	-	-	-
B 5	-	-	-	-	-	-	-	-	-	-	-	-	-	-	-	-	-	-
B 6	1	-	1	-	-	-	-	-	-	-	-	-	-	-	-	-	1	-
B 7	3	6	9	-	-	-	-	-	-	-	-	-	1	2	2	3	1	-
B 8	-	-	-	-	-	-	-	-	-	-	-	-	-	-	-	-	-	-
B 9	-	-	-	-	-	-	-	-	-	-	-	-	-	-	-	-	-	-
B 10	-	-	-	-	-	-	-	-	-	-	-	-	-	-	-	-	-	-
B 11	3	6	9	-	-	-	1	-	-	2	1	-	2	-	1	1	1	-
B (12-27)	735	516	1.251	-	-	2	1	7	37	99	118	185	134	205	226	144	93	-
B 12	54	7	61	-	-	-	-	-	2	13	10	13	9	3	7	4	-	-
B 13	30	9	39	-	-	-	-	-	2	4	3	6	3	11	5	4	1	-
B 14	80	54	134	-	-	-	-	-	3	8	8	12	17	22	27	26	11	-
B 15	32	46	78	-	-	-	-	-	5	3	8	8	4	16	18	6	10	-
B 16	18	19	37	-	-	-	-	-	1	2	1	5	7	10	4	7	-	-
B 17	33	26	59	-	-	-	-	-	1	8	5	7	8	10	12	5	3	-
B 18	30	2	32	-	-	-	-	-	-	11	6	2	2	2	6	3	-	-
B 19	214	47	261	-	-	-	-	-	4	15	31	63	34	50	36	23	5	-
B 20	-	89	89	-	-	-	-	2	7	8	8	14	7	11	12	10	10	-
B 21	-	3	3	-	-	-	-	-	2	-	-	-	-	-	-	-	1	-
B 22	-	29	29	-	-	-	-	2	1	1	5	3	4	4	5	2	2	-
B 23	52	-	52	-	-	-	-	-	-	-	2	6	3	8	17	11	5	-
B 24	13	14	27	-	-	-	-	2	2	1	2	4	3	7	5	1	-	-
B 25	18	11	29	-	-	1	-	-	2	3	2	3	2	5	4	3	4	-
B 26	153	150	303	-	-	-	1	1	4	22	26	42	31	48	56	40	32	-
B 27	8	10	18	-	-	1	-	-	2	1	-	1	2	1	6	2	2	-
B (28-31)	48	88	136	1	-	-	-	2	1	3	-	11	11	25	34	29	19	-
B 28	41	86	127	-	-	-	-	1	1	2	-	11	11	23	34	26	18	-
B 29	-	-	-	-	-	-	-	-	-	-	-	-	-	-	-	-	-	-
B 30	-	-	-	-	-	-	-	-	-	-	-	-	-	-	-	-	-	-
B 31	7	2	9	1	-	-	-	1	-	1	-	-	-	2	-	3	1	-
B 32, B 33	7	2	9	-	-	-	-	1	-	-	-	-	-	2	3	2	1	-
B 32	3	1	4	-	-	-	-	1	-	-	-	-	-	1	1	1	-	-
B 33	4	1	5	-	-	-	-	-	-	-	-	-	-	1	2	1	1	-

Tavola 3.1 segue — Morti per età e causa, per residenza - Anno 1986

Numeri della classificazione B abbreviata ISTAT	TOTALE			0 anni	1-4	5-14	15-24	25-34	35-44	45-54	55-59	60-64	65-69	70-74	75-79	80-84	85 e oltre	N.I.
	M	F	MF															
T R E N T O																		
B 34	12	4	16	-	-	-	-	1	1	3	2	-	-	2	5	1	1	-
B (35-37)	30	21	51	1	-	2	2	1	-	6	6	3	2	8	7	10	3	-
B 35	1	-	1	-	-	-	-	-	-	-	1	-	-	-	-	-	-	-
B 36	1	-	1	-	-	-	-	-	-	1	-	-	-	-	-	-	-	-
B 37	28	21	49	1	-	2	2	1	-	5	5	3	2	8	7	10	3	-
B (38-46)	944	1.088	2.032	-	-	1	3	9	26	57	57	122	115	252	429	437	524	-
B 38	-	1	1	-	-	-	-	-	-	-	-	-	-	-	-	-	1	-
B 39	9	13	22	-	-	-	-	-	2	3	2	6	1	5	1	2	-	-
B 40	40	64	104	-	-	-	-	-	1	2	3	8	6	12	22	25	25	-
B 41	221	150	379	-	-	-	-	1	6	19	19	34	41	57	99	62	41	-
B 42	125	124	249	-	-	-	-	-	-	3	8	11	8	36	57	57	69	-
B 43	246	330	576	-	-	1	3	4	6	15	11	28	23	67	107	125	186	-
B 44	210	308	518	-	-	-	-	2	11	12	10	31	29	53	110	121	139	-
B 45	64	76	140	-	-	-	-	-	-	1	3	4	13	27	37	55	-	-
B 46	29	14	43	-	-	-	-	2	-	3	3	1	3	9	6	8	8	-
B (47-50)	148	115	263	-	-	1	1	3	-	4	5	11	21	34	62	36	95	-
B 47	44	44	88	-	-	-	1	-	-	3	1	1	3	7	18	18	36	-
B 48	4	5	9	-	-	-	-	-	-	-	-	-	-	3	-	6	-	-
B 49	56	36	102	-	-	-	-	1	-	3	5	9	16	27	14	27	-	-
B 50	34	30	64	-	-	1	-	2	-	1	1	5	9	11	14	4	16	-
B (51-55)	215	102	317	-	-	1	-	2	11	44	38	41	31	37	41	42	29	-
B 51	10	5	15	-	-	-	-	-	-	3	1	2	-	1	4	3	1	-
B 52	-	-	-	-	-	-	-	-	-	-	-	-	-	-	-	-	-	-
B 53	14	16	30	-	-	1	-	-	-	1	2	-	-	1	5	9	11	-
B 54	145	44	189	-	-	-	-	1	9	37	31	33	23	19	15	16	5	-
B 55	46	37	83	-	-	-	-	1	2	3	4	6	8	16	17	14	12	-
B (56-58)	34	22	56	-	-	-	-	1	-	2	1	2	3	9	12	10	16	-
B 56	19	16	35	-	-	-	-	1	-	2	1	2	3	6	8	4	8	-
B 57	10	-	10	-	-	-	-	-	-	-	-	-	-	3	1	2	4	-
B 58	5	6	11	-	-	-	-	-	-	-	-	-	-	-	3	4	4	-

Tavola 3.1 segue — Morti per età e causa, per residenza - Anno 1986

Numeri della classificazione B abbreviata ISTAT	TOTALE			0 anni	1-4	5-14	15-24	25-34	35-44	45-54	55-59	60-64	65-69	70-74	75-79	80-84	85 e oltre	N.I.
	M	F	MF															
T R E N T O																		
B (59-61)	-	-	-	-	-	-	-	-	-	-	-	-	-	-	-	-	-	-
B 59	-	-	-	-	-	-	-	-	-	-	-	-	-	-	-	-	-	-
B 60	-	-	-	-	-	-	-	-	-	-	-	-	-	-	-	-	-	-
B 61	-	-	-	-	-	-	-	-	-	-	-	-	-	-	-	-	-	-
B 62	2	-	2	-	-	-	-	-	-	1	-	-	-	-	-	1	-	-
B 63	5	14	19	-	-	-	-	-	-	1	-	6	1	1	1	8	1	-
B (64-65)	9	5	14	9	-	2	-	-	1	1	-	-	-	1	-	-	-	-
B 64	3	1	4	4	-	-	-	-	-	-	-	-	-	-	-	-	-	-
B 65	6	4	10	5	-	2	-	-	1	1	-	-	-	1	-	-	-	-
B (66-69)	17	7	24	24	-	-	-	-	-	-	-	-	-	-	-	-	-	-
B 66	9	5	14	14	-	-	-	-	-	-	-	-	-	-	-	-	-	-
B 67	-	-	-	-	-	-	-	-	-	-	-	-	-	-	-	-	-	-
B 68	7	2	9	9	-	-	-	-	-	-	-	-	-	-	-	-	-	-
B 69	1	-	1	1	-	-	-	-	-	-	-	-	-	-	-	-	-	-
B 70	48	53	101	-	1	-	-	-	1	6	1	2	3	4	10	20	53	-
B (71-77)	190	97	287	2	2	5	46	23	31	31	19	17	14	20	29	27	21	-
B 71	35	4	39	-	1	-	11	2	6	3	3	4	4	-	3	2	-	-
B 72	11	5	16	-	-	1	2	2	3	-	1	1	1	2	1	1	1	-
B 73	15	36	51	-	-	-	1	-	1	1	-	1	-	3	13	17	14	-
B 74	81	31	112	-	-	2	21	10	12	22	8	6	7	6	10	3	5	-
B 75	3	3	6	-	-	1	1	-	1	-	-	-	-	1	-	2	-	-
B 76	11	2	13	-	-	-	5	2	1	-	2	1	-	1	1	-	-	-
B 77	34	16	50	2	1	1	5	7	7	5	5	4	2	7	1	2	1	-
BE (71-78)	190	97	287	2	2	5	46	23	31	31	19	17	14	20	29	27	21	-
BE 71	64	20	84	-	1	2	25	7	6	13	4	6	6	4	6	2	2	-
BE 72	3	2	5	-	-	-	1	1	1	-	-	-	-	-	1	1	-	-
BE 73	3	2	5	-	-	-	3	-	-	1	-	-	-	1	-	-	-	-
BE 74	46	45	91	-	-	-	4	3	7	4	4	1	6	8	18	20	16	-
BE 75	2	2	4	-	-	1	-	-	1	-	-	-	-	1	-	1	-	-
BE 76	37	13	50	-	-	1	6	8	9	7	5	3	1	5	3	1	1	-
BE 77	3	3	6	-	-	-	-	1	-	2	1	-	-	-	1	-	1	-
BE 78	32	10	42	2	1	1	7	3	7	5	4	7	1	1	-	2	1	-
	2.466	2.153	4.619	37	3	14	54	50	109	263	249	402	340	606	868	771	853	-

Tavola 3.1 segue — Morti per età e causa, per residenza - Anno 1986

Numeri della classificazione B abbreviata ISTAT	TOTALE			0 anni	1-4	5-14	15-24	25-34	35-44	45-54	55-59	60-64	65-69	70-74	75-79	80-84	85 e N.I. oltre	
	M	F	MF															
V E N E T O																		
B (1-11)	101	100	201	5	1	2	2	3	5	11	12	21	21	31	21	33	33	-
B 1	6	9	15	1	-	-	-	-	-	-	-	1	-	2	-	2	9	-
B 2	37	21	58	-	-	-	-	-	2	3	5	7	8	11	7	10	5	-
B 3	3	10	13	-	-	-	-	-	-	1	-	2	1	2	3	2	2	-
B 4	2	-	2	-	-	-	-	-	-	-	-	1	-	-	-	1	-	-
B 5	4	1	5	2	-	1	-	-	-	1	1	-	-	-	-	-	-	-
B 6	1	2	3	-	-	-	-	-	-	-	-	-	-	1	-	2	-	-
B 7	27	37	64	1	-	1	1	1	1	4	3	4	6	8	6	16	12	-
B 8	-	-	-	-	-	-	-	-	-	-	-	-	-	-	-	-	-	-
B 9	-	-	-	-	-	-	-	-	-	-	-	-	-	-	-	-	-	-
B 10	-	-	-	-	-	-	-	-	-	-	-	-	-	-	-	-	-	-
B 11	21	20	41	1	1	-	1	2	2	2	3	6	6	7	5	-	5	-
B (12-27)	7.061	4.536	11.597	4	9	25	55	83	319	1.127	1.158	1.619	1.363	1.996	1.810	1.206	823	-
B 12	346	72	420	-	-	1	2	-	23	72	80	72	37	55	38	21	19	-
B 13	272	64	336	-	-	-	-	1	6	43	46	51	50	58	41	23	17	-
B 14	575	385	960	-	-	-	-	8	18	85	65	102	102	188	179	151	102	-
B 15	318	337	655	-	-	-	4	1	9	56	53	70	59	113	132	90	68	-
B 16	211	169	380	-	-	-	-	1	6	18	34	44	35	68	67	64	43	-
B 17	388	218	606	-	-	-	-	1	6	35	52	83	85	120	112	63	49	-
B 18	240	14	254	-	-	-	-	1	6	38	42	40	36	34	33	12	12	-
B 19	2.311	460	2.771	-	-	-	-	3	42	294	344	546	407	501	371	192	71	-
B 20	-	800	800	-	-	-	-	5	54	137	107	103	86	104	86	64	54	-
B 21	-	19	19	-	-	-	-	-	1	4	-	3	1	2	2	5	1	-
B 22	-	170	170	-	-	-	1	1	5	11	14	16	16	37	30	18	21	-
B 23	424	-	424	-	-	-	-	-	-	4	12	28	36	86	124	72	62	-
B 24	191	208	399	-	-	1	9	10	24	43	33	38	48	67	58	40	28	-
B 25	189	140	329	1	3	15	11	11	11	31	16	29	31	45	57	38	30	-
B 26	1.522	1.408	2.930	3	6	8	25	36	101	279	242	376	323	496	453	343	239	-
B 27	72	72	144	-	-	-	3	4	7	17	18	18	11	22	27	10	7	-
B (28-31)	432	802	1.234	3	-	4	6	7	10	34	39	68	105	216	251	245	246	-
B 28	369	752	1.141	-	-	1	1	2	6	26	34	62	97	204	242	234	232	-
B 29	-	1	1	-	-	-	-	-	-	-	-	-	-	-	-	1	-	-
B 30	-	-	-	-	-	-	-	-	-	-	-	-	-	-	-	-	-	-
B 31	43	49	92	3	-	3	5	5	4	8	5	6	8	12	9	10	14	-
B 32, B 33	62	52	114	-	1	2	1	1	-	3	9	6	13	22	19	17	20	-
B 32	40	37	77	-	1	2	1	-	-	2	5	5	4	14	13	13	17	-
B 33	22	15	37	-	-	-	-	1	-	1	4	1	9	8	6	4	3	-

Tavola 3.1 segue — Morti per età e causa, per residenza - Anno 1986

Numeri della classificazione B abbreviata ISTAT	TOTALE			0 anni	1-4	5-14	15-24	25-34	35-44	45-54	55-59	60-64	65-69	70-74	75-79	80-84	85 e N.I. oltre	
	M	F	MF															
V E N E T O																		
B 34	89	72	161	-	-	-	7	11	8	12	10	15	12	16	20	26	24	-
B (35-37)	376	382	758	8	5	14	10	6	18	28	30	63	53	132	170	119	102	-
B 35	5	8	13	1	-	2	-	2	-	1	1	2	-	3	1	-	-	-
B 36	8	15	23	-	-	-	-	1	4	7	1	4	2	4	-	-	-	-
B 37	363	359	722	7	5	12	10	3	14	20	28	57	51	125	169	119	102	-
B (38-46)	8.183	9.335	17.518	-	3	14	35	39	176	525	674	1.098	1.113	2.353	3.307	3.718	4.463	-
B 38	-	1	1	-	-	-	-	-	-	-	-	1	-	-	-	-	-	-
B 39	44	87	131	-	-	-	1	2	1	13	10	17	18	28	22	11	8	-
B 40	324	590	914	-	-	-	-	-	5	14	21	59	67	136	196	208	208	-
B 41	2.209	1.300	3.509	-	-	-	2	8	75	227	296	414	374	597	661	500	355	-
B 42	904	983	1.887	-	-	-	-	-	13	46	51	104	113	258	373	408	521	-
B 43	1.914	2.652	4.566	-	2	8	20	13	29	93	117	207	209	509	792	1.057	1.510	-
B 44	1.898	2.619	4.517	-	1	5	12	10	46	109	133	244	236	633	925	1.050	1.113	-
B 45	640	943	1.583	-	-	-	-	2	2	7	4	23	43	138	256	424	684	-
B 46	250	160	410	-	-	1	-	4	5	16	42	29	53	54	82	60	64	-
B (47-50)	1.491	1.152	2.643	4	7	4	10	8	21	57	65	141	164	386	528	580	668	-
B 47	440	495	935	1	3	2	6	6	10	19	15	30	35	107	157	231	313	-
B 48	21	29	50	-	-	-	1	-	-	2	1	1	-	4	7	8	26	-
B 49	708	430	1.138	-	-	-	2	1	6	21	29	74	80	183	263	248	231	-
B 50	322	198	520	3	4	2	1	1	5	15	20	36	49	92	101	93	98	-
B (51-55)	1.439	944	2.383	4	1	2	6	36	114	238	283	283	221	361	316	297	261	-
B 51	101	88	189	-	-	-	-	1	4	5	13	14	13	25	43	37	34	-
B 52	5	5	10	-	-	-	-	-	-	-	1	-	1	1	3	3	1	-
B 53	85	102	187	2	1	-	-	2	2	2	7	7	7	27	28	38	64	-
B 54	914	414	1.328	-	-	-	2	31	91	209	183	214	151	208	124	82	33	-
B 55	334	335	669	2	-	2	4	2	17	22	39	48	49	100	118	137	129	-
B (56-58)	261	234	495	-	-	1	1	5	5	16	21	30	39	73	107	93	104	-
B 56	154	145	299	-	-	1	1	5	3	11	16	23	25	48	63	49	54	-
B 57	42	-	42	-	-	-	-	-	-	2	2	-	4	7	8	6	13	-
B 58	65	89	154	-	-	-	-	-	2	3	3	7	10	18	36	38	37	-

Tavola 3.1 segue — Morti per età e causa, per residenza - Anno 1986

Numeri della classificazione B abbreviata ISTAT	TOTALE			0 anni	1-4	5-14	15-24	25-34	35-44	45-54	55-59	60-64	65-69	70-74	75-79	80-84	85 e oltre	N.I.
	M	F	MF															
V E N E T O																		
B (59-61)	-	2	2	-	-	-	-	1	1	-	-	-	-	-	-	-	-	-
B 59	-	1	1	-	-	-	-	1	-	-	-	-	-	-	-	-	-	-
B 60	-	1	1	-	-	-	-	-	1	-	-	-	-	-	-	-	-	-
B 61	-	-	-	-	-	-	-	-	-	-	-	-	-	-	-	-	-	-
B 62	24	31	55	1	-	-	-	1	-	-	3	1	2	6	10	9	22	-
B 63	27	84	111	-	-	-	-	2	2	6	5	8	11	13	22	23	19	-
B (64-65)	81	62	143	91	10	5	6	8	1	7	4	2	-	4	3	-	2	-
B 64	36	22	58	37	6	1	3	4	-	2	2	1	-	1	1	-	-	-
B 65	45	40	85	54	4	4	3	4	1	5	2	1	-	3	2	-	2	-
B (66-69)	87	60	147	147	-	-	-	-	-	-	-	-	-	-	-	-	-	-
B 66	13	19	32	32	-	-	-	-	-	-	-	-	-	-	-	-	-	-
B 67	4	4	8	8	-	-	-	-	-	-	-	-	-	-	-	-	-	-
B 68	65	29	94	94	-	-	-	-	-	-	-	-	-	-	-	-	-	-
B 69	5	8	13	13	-	-	-	-	-	-	-	-	-	-	-	-	-	-
B 70	340	480	820	5	-	1	5	10	11	31	15	27	17	69	70	138	421	-
B (71-77)	1.636	947	2.583	8	10	48	357	234	215	276	166	184	114	223	231	231	286	-
B 71	302	105	407	-	2	10	104	53	33	49	24	30	23	32	25	13	9	-
B 72	76	52	128	-	-	2	21	14	12	19	9	1	3	15	14	9	10	-
B 73	169	340	509	-	-	-	9	4	8	6	6	16	10	44	76	136	194	-
B 74	721	278	999	1	4	29	169	93	97	119	79	96	52	91	74	48	47	-
B 75	31	16	47	-	2	1	3	7	4	6	2	4	2	3	3	3	7	-
B 76	53	22	75	-	-	-	15	13	12	13	8	2	4	2	4	1	1	-
B 77	288	134	418	7	2	6	36	50	49	65	38	35	20	36	35	21	18	-
BE (71-78)	1.636	947	2.583	8	10	48	357	234	215	276	166	184	114	223	231	231	286	-
BE 71	772	269	1.041	-	4	35	255	119	103	125	68	98	54	82	51	33	14	-
BE 72	31	6	37	-	1	1	9	6	4	7	2	1	1	2	2	-	1	-
BE 73	24	17	41	-	-	-	9	6	4	7	6	1	3	1	3	-	1	-
BE 74	302	433	735	-	-	2	15	11	19	28	23	32	17	73	116	163	236	-
BE 75	26	13	39	-	2	1	1	6	3	5	1	3	2	3	2	3	7	-
BE 76	242	118	360	-	-	1	25	46	48	57	39	34	21	40	33	10	6	-
BE 77	12	5	17	-	-	-	1	7	5	3	1	-	-	-	-	-	-	-
BE 78	227	86	313	8	3	8	42	33	29	44	26	15	16	22	24	22	21	-
	21.690	19.275	40.965	280	47	122	501	455	906	2.371	2.454	3.566	3.248	5.901	6.885	6.735	7.494	-

Tavola 3.1 segue — Morti per età e causa, per residenza - Anno 1986

Numeri della classificazione B abbreviata ISTAT	TOTALE			0 anni	1-4	5-14	15-24	25-34	35-44	45-54	55-59	60-64	65-69	70-74	75-79	80-84	85 e N.I. oltre	
	M	F	MF															
F R I U L I - V E N E Z I A G I U L I A																		
B (1-11)	40	41	81	3	1	-	1	1	1	2	3	9	5	10	20	7	18	-
B 1	1	4	5	-	-	-	-	-	-	-	-	1	-	-	1	-	3	-
B 2	14	10	24	-	-	-	1	-	1	1	1	3	2	4	7	-	4	-
B 3	6	-	6	-	-	-	-	-	-	-	1	-	-	1	4	-	-	-
B 4	-	-	-	-	-	-	-	-	-	-	-	-	-	-	-	-	-	-
B 5	1	-	1	1	-	-	-	-	-	-	-	-	-	-	-	-	-	-
B 6	-	2	2	-	-	-	-	-	-	-	-	-	-	-	-	1	1	-
B 7	5	8	13	-	1	-	-	-	-	-	-	1	1	1	3	2	4	-
B 8	-	-	-	-	-	-	-	-	-	-	-	-	-	-	-	-	-	-
B 9	-	-	-	-	-	-	-	-	-	-	-	-	-	-	-	-	-	-
B 10	-	1	1	-	-	-	-	1	-	-	-	-	-	-	-	-	-	-
B 11	13	16	29	2	-	-	-	-	-	1	1	4	2	4	5	4	6	-
B (12-27)	2.492	1.778	4.270	1	-	7	13	29	99	328	370	522	504	726	805	539	327	-
B 12	111	33	144	-	-	1	-	1	6	24	20	29	14	27	11	4	7	-
B 13	87	25	112	-	-	-	-	-	1	21	9	18	14	16	18	11	8	-
B 14	256	199	455	-	-	-	1	2	6	27	28	41	41	90	96	76	47	-
B 15	145	138	283	-	-	-	-	-	2	23	12	24	26	53	61	40	42	-
B 16	87	62	149	-	-	-	-	-	3	7	7	11	15	24	35	30	17	-
B 17	115	59	174	-	-	-	-	2	2	11	20	27	23	34	26	16	13	-
B 18	73	4	77	-	-	-	-	-	3	12	11	15	7	15	8	5	1	-
B 19	724	184	908	-	-	-	-	2	16	65	92	131	150	156	168	89	39	-
B 20	-	299	299	-	-	-	-	3	12	31	35	39	28	54	48	32	17	-
B 21	-	22	22	-	-	-	-	-	2	2	1	5	3	3	1	5	-	-
B 22	-	62	62	-	-	-	1	1	2	1	4	6	6	7	11	13	10	-
B 23	166	-	166	-	-	-	-	-	-	1	6	4	19	28	52	41	15	-
B 24	71	65	136	-	-	-	3	5	6	10	11	13	14	17	29	22	6	-
B 25	63	41	104	1	-	3	5	2	6	12	9	10	10	6	20	12	8	-
B 26	566	559	1.125	-	-	3	3	10	31	76	101	141	132	183	209	137	99	-
B 27	28	26	54	-	-	-	-	1	1	5	4	8	2	13	12	6	2	-
B (28-31)	173	203	456	-	1	1	3	1	6	16	17	27	34	69	95	101	85	-
B 28	156	272	428	-	-	-	1	-	5	14	15	25	33	68	89	96	82	-
B 29	-	1	1	-	-	-	-	-	-	-	-	-	-	-	-	1	-	-
B 30	-	-	-	-	-	-	-	-	-	-	-	-	-	-	-	-	-	-
B 31	17	10	27	-	1	1	2	1	1	2	2	2	1	1	6	4	3	-
B 32, B 33	18	16	34	-	-	-	3	1	1	-	1	3	2	5	6	6	6	-
B 32	12	14	26	-	-	-	3	1	1	-	1	-	1	4	5	5	5	-
B 33	6	2	8	-	-	-	-	-	-	-	-	3	1	1	1	1	1	-

Tavola 3.1 segue — Morti per età e causa, per residenza - Anno 1986

Numeri della classifi- cazione B abbreviata ISTAT	TOTALE			0 anni	1-4	5-14	15-24	25-34	35-44	45-54	55-59	60-64	65-69	70-74	75-79	80-84	85 e N.I. oltre	
	M	F	MF															
F R I U L I - V E N E Z I A G I U L I A																		
B 34	27	23	50	-	-	-	2	2	4	6	3	2	4	5	7	5	10	-
B (35-37)	98	117	215	1	2	3	3	5	10	16	12	13	19	33	36	39	23	-
B 35	5	3	8	-	-	1	-	1	-	1	1	-	2	1	1	-	-	-
B 36	4	6	10	-	-	-	-	-	4	2	1	-	-	2	1	-	-	-
B 37	89	108	197	1	2	2	3	4	6	13	10	13	17	30	34	39	23	-
B (38-46)	2.874	3.745	6.619	1	-	-	4	12	52	158	195	372	391	908	1.361	1.471	1.694	-
B 38	1	-	1	-	-	-	-	-	-	1	-	-	-	-	-	-	-	-
B 39	18	50	68	-	-	-	-	-	1	6	4	10	10	16	12	6	3	-
B 40	99	170	269	-	-	-	-	-	-	5	11	15	17	39	55	72	55	-
B 41	656	512	1.168	-	-	-	-	6	21	54	62	122	114	217	238	178	156	-
B 42	458	565	1.023	-	-	-	-	1	3	14	26	47	59	133	214	241	285	-
B 43	738	972	1.710	1	-	-	1	1	8	42	48	71	72	192	342	398	534	-
B 44	647	1.083	1.730	-	-	-	2	3	19	33	36	85	93	237	379	414	429	-
B 45	178	329	507	-	-	-	-	-	-	-	2	8	15	47	90	133	212	-
B 46	79	64	143	-	-	-	1	1	-	3	6	14	11	27	31	29	20	-
B (47-50)	577	460	1.037	1	1	2	1	1	8	17	18	57	55	153	206	230	287	-
B 47	165	198	363	1	-	1	1	1	3	7	4	13	16	38	65	87	126	-
B 48	6	10	16	-	-	-	-	-	-	-	-	-	-	-	2	5	9	-
B 49	289	163	452	-	-	-	-	-	-	5	9	27	27	83	101	98	102	-
B 50	117	89	206	-	1	1	-	-	5	5	5	17	12	32	38	40	50	-
B (51-55)	591	396	987	-	-	-	-	9	46	119	79	121	117	145	136	114	101	-
B 51	30	32	62	-	-	-	-	-	5	2	2	5	3	6	12	12	15	-
B 52	3	1	4	-	-	-	-	-	-	-	-	-	-	2	1	-	1	-
B 53	26	31	57	-	-	-	-	-	-	-	2	4	3	4	8	17	19	-
B 54	385	202	587	-	-	-	-	8	37	98	65	88	83	90	70	35	13	-
B 55	147	130	277	-	-	-	-	1	4	19	10	24	28	43	45	50	53	-
B (56-58)	105	89	194	-	-	-	1	-	1	9	8	9	20	22	40	34	50	-
B 56	52	43	95	-	-	-	1	-	1	7	5	4	12	15	21	12	17	-
B 57	20	-	20	-	-	-	-	-	-	-	-	-	2	2	4	6	6	-
B 58	33	46	79	-	-	-	-	-	-	2	3	5	6	5	15	16	27	-

Tavola 3.1 segue — Morti per età e causa, per residenza - Anno 1986

Numeri della classificazione B abbreviate ISTAT	TOTALE			0 anni	1-4	5-14	15-24	25-34	35-44	45-54	55-59	60-64	65-69	70-74	75-79	80-84	85 e N.I. oltre
	M	F	MF														
FRIULI - VENEZIA GIULIA																	
B (59-61)	-	1	1	-	-	-	-	1	-	-	-	-	-	-	-	-	-
B 59	-	-	-	-	-	-	-	-	-	-	-	-	-	-	-	-	-
B 60	-	1	1	-	-	-	-	1	-	-	-	-	-	-	-	-	-
B 61	-	-	-	-	-	-	-	-	-	-	-	-	-	-	-	-	-
B 62	3	9	12	-	-	-	-	-	-	1	-	1	-	2	-	4	4
B 63	12	26	38	-	-	-	-	2	-	-	3	3	3	6	8	6	7
B (64-65)	14	18	32	16	1	1	1	1	1	2	2	-	1	1	1	2	2
B 64	7	6	13	8	-	1	-	1	1	-	-	-	-	1	1	-	-
B 65	7	12	19	8	1	-	1	-	-	2	2	-	1	-	-	2	2
B (66-69)	15	10	25	25	-	-	-	-	-	-	-	-	-	-	-	-	-
B 66	3	3	6	6	-	-	-	-	-	-	-	-	-	-	-	-	-
B 67	1	-	1	1	-	-	-	-	-	-	-	-	-	-	-	-	-
B 68	6	6	12	12	-	-	-	-	-	-	-	-	-	-	-	-	-
B 69	5	1	6	6	-	-	-	-	-	-	-	-	-	-	-	-	-
B 70	134	197	331	4	-	-	3	2	5	7	10	12	12	29	46	60	141
B (71-77)	536	286	822	-	2	9	92	68	64	103	57	68	41	71	86	69	92
B 71	114	26	140	-	1	1	31	20	17	24	5	6	5	6	14	5	5
B 72	29	9	38	-	-	-	5	2	2	4	3	3	3	5	2	4	5
B 73	45	101	146	-	-	-	2	2	1	2	-	5	3	14	24	33	60
B 74	215	77	292	-	1	7	41	28	18	36	31	32	16	26	26	17	13
B 75	6	9	15	-	-	-	-	2	1	3	-	1	-	3	3	1	1
B 76	19	12	31	-	-	-	2	2	7	5	5	3	2	1	1	2	1
B 77	108	52	160	-	-	1	11	12	18	29	13	18	12	16	16	7	7
BE (71-78)	536	286	822	-	2	9	92	68	64	103	57	68	41	71	86	69	92
BE 71	229	57	286	-	1	5	62	37	22	34	20	20	19	24	25	12	5
BE 72	5	3	8	-	-	-	1	1	1	2	1	-	-	-	-	2	-
BE 73	9	5	14	-	-	-	2	-	3	3	1	1	1	-	1	1	1
BE 74	100	123	223	-	-	2	3	2	5	16	7	17	5	21	34	41	70
BE 75	5	9	14	-	-	-	-	1	1	3	-	1	-	3	3	1	1
BE 76	116	55	171	-	-	-	11	21	21	29	16	20	12	14	12	8	7
BE 77	4	3	7	-	-	-	1	-	1	1	1	1	-	1	-	1	-
BE 78	68	31	99	-	1	2	12	6	10	15	11	8	4	8	11	3	8
7.799	7.495	15.264	52	8	23	127	135	298	784	778	1.219	1.208	2.185	2.853	2.687	2.847	-

Tavola 3.1 segue -- Morti per età e causa, per residenza - Anno 1986

Numeri della classificazione B abbreviata ISTAT	TOTALE			0 anni	1-4	5-14	15-24	25-34	35-44	45-54	55-59	60-64	65-69	70-74	75-79	80-84	85 e N.I. oltre	
	M	F	MF															
L I G U R I A																		
B (1-11)	72	41	113	1	-	1	2	1	2	10	7	14	4	10	17	11	25	-
B 1	8	5	13	1	-	-	-	-	-	-	-	-	-	1	1	2	8	-
B 2	30	12	42	-	-	-	-	1	1	3	4	6	4	9	5	3	6	-
B 3	4	4	8	-	-	-	-	-	-	2	1	1	-	2	2	-	-	-
B 4	-	-	-	-	-	-	-	-	-	-	-	-	-	-	-	-	-	-
B 5	1	1	2	-	-	-	1	-	-	-	-	-	-	-	-	-	1	-
B 6	1	-	1	-	-	-	-	-	-	-	-	-	-	-	1	-	-	-
B 7	9	6	15	-	-	1	1	-	-	2	-	1	-	4	2	2	2	-
B 8	-	-	-	-	-	-	-	-	-	-	-	-	-	-	-	-	-	-
B 9	1	-	1	-	-	-	-	-	1	-	-	-	-	-	-	-	-	-
B 10	-	-	-	-	-	-	-	-	-	-	-	-	-	-	-	-	-	-
B 11	18	13	31	-	-	-	-	-	-	3	2	6	-	2	6	4	8	-
B (12-27)	3.589	2.572	6.161	-	5	10	16	40	114	446	470	744	680	1.162	1.111	794	569	-
B 12	95	26	121	-	-	-	-	-	1	16	15	19	16	17	20	13	4	-
B 13	77	25	102	-	-	-	-	-	1	15	16	15	10	16	17	9	3	-
B 14	308	233	541	-	-	-	-	-	2	21	29	40	53	102	120	78	88	-
B 15	197	230	427	-	-	1	-	-	5	19	17	54	40	80	81	81	57	-
B 16	103	62	165	-	-	-	-	-	2	9	11	24	22	26	38	33	20	-
B 17	141	103	244	-	-	-	-	2	1	12	15	28	33	47	48	30	28	-
B 18	107	11	118	-	-	-	-	1	5	15	15	23	16	17	12	10	4	-
B 19	1.135	184	1.319	-	-	-	-	-	15	108	129	206	170	282	229	121	59	-
B 20	-	465	465	-	-	-	1	3	20	66	46	49	48	66	59	54	53	-
B 21	-	17	17	-	-	-	-	1	1	3	1	1	1	4	2	3	-	-
B 22	-	136	136	-	-	-	-	2	5	14	10	19	12	20	22	13	11	-
B 23	255	-	255	-	-	-	-	-	-	1	4	17	19	45	68	53	48	-
B 24	104	97	201	-	-	1	4	7	7	12	16	22	22	31	38	29	12	-
B 25	99	83	182	-	1	4	4	3	6	12	16	13	20	37	30	26	10	-
B 26	891	810	1.701	-	4	4	6	20	35	114	118	198	182	336	297	231	156	-
B 27	77	62	139	-	-	-	1	1	8	9	12	16	16	28	22	10	16	-
B (28-31)	259	466	725	2	-	-	2	13	6	14	29	42	59	113	167	162	136	-
B 28	233	467	700	-	-	-	1	4	4	14	26	38	55	104	164	155	135	-
B 29	-	-	-	-	-	-	-	-	-	-	-	-	-	-	-	-	-	-
B 30	-	-	-	-	-	-	-	-	-	-	-	-	-	-	-	-	-	-
B 31	26	19	45	2	-	-	1	9	2	-	3	4	4	9	3	7	1	-
B 32, B 33	41	34	75	-	-	-	1	2	1	4	4	4	3	8	14	25	9	-
B 32	29	25	54	-	-	-	1	1	1	2	-	3	2	6	9	22	7	-
B 33	12	9	21	-	-	-	-	1	-	2	4	1	1	2	5	3	2	-

Tavola 3.1 segue — Morti per età e causa, per residenza - Anno 1986

Numeri della classificazione B abbreviata ISTAT	TOTALE			0 anni	1-4	5-14	15-24	25-34	35-44	45-54	55-59	60-64	65-69	70-74	75-79	80-84	85 e oltre	N.I.
	M	F	MF															
L I G U R I A																		
B 34	43	44	87	-	-	-	2	6	5	7	6	5	6	5	11	14	20	-
B (35-37)	224	229	453	2	-	4	2	5	7	14	19	26	31	70	109	90	74	-
B 35	3	3	6	-	-	1	-	-	2	-	1	-	-	1	1	-	-	-
B 36	6	14	20	-	-	-	-	-	-	4	3	1	4	3	3	1	1	-
B 37	215	212	427	2	-	3	2	5	5	10	15	25	27	66	105	89	73	-
B (38-46)	4.676	5.704	10.380	-	2	4	6	7	61	255	273	448	632	1.278	1.953	2.257	3.204	-
B 38	-	-	-	-	-	-	-	-	-	-	-	-	-	-	-	-	-	-
B 39	35	41	76	-	-	-	-	-	6	4	6	9	11	23	7	8	2	-
B 40	244	360	604	-	-	-	-	-	1	9	10	28	36	76	123	128	193	-
B 41	1.014	616	1.630	-	-	1	-	1	23	102	108	158	213	268	330	241	185	-
B 42	708	871	1.579	-	-	1	-	1	1	21	32	43	76	186	299	358	561	-
B 43	1.147	1.767	2.914	-	2	2	3	2	6	41	47	80	107	301	484	658	1.181	-
B 44	1.084	1.587	2.671	-	-	-	3	3	20	60	56	97	143	321	544	643	781	-
B 45	254	363	617	-	-	-	-	-	-	6	5	9	17	52	106	167	255	-
B 46	190	99	289	-	-	-	-	-	4	12	9	24	29	51	60	54	46	-
B (47-50)	894	540	1.434	-	2	2	3	2	13	23	38	68	86	186	302	313	396	-
B 47	180	211	391	-	-	-	1	-	6	4	11	12	11	35	60	95	156	-
B 48	8	23	31	-	1	-	-	-	-	-	-	-	-	3	3	5	19	-
B 49	445	187	632	-	-	-	-	2	4	11	19	30	47	99	150	144	126	-
B 50	261	119	380	-	1	2	2	-	3	8	8	26	28	49	89	69	95	-
B (51-55)	662	518	1.180	1	-	-	1	15	42	94	92	113	119	179	180	181	163	-
B 51	72	45	117	-	-	-	-	-	-	6	4	4	6	21	22	22	32	-
B 52	2	4	6	-	-	-	-	-	-	1	1	-	2	1	-	-	1	-
B 53	58	81	139	1	-	-	-	-	1	2	3	10	7	18	24	39	34	-
B 54	354	169	523	-	-	-	-	13	31	73	63	73	60	81	70	36	23	-
B 55	176	219	395	-	-	-	1	2	10	12	21	26	48	58	64	84	73	-
B (56-58)	153	122	275	-	-	2	-	1	3	8	3	12	15	31	59	61	80	-
B 56	77	85	162	-	-	1	-	-	1	7	2	9	11	20	40	32	39	-
B 57	36	-	36	-	-	-	-	-	1	-	-	1	1	5	3	12	13	-
B 58	40	37	77	-	-	1	-	1	1	1	1	2	3	6	16	17	28	-

Tavola 3.1 segue — Morti per età e causa, per residenza - Anno 1986

Numeri della classificazione B abbreviata ISTAT	TOTALE			0 anni	1-4	5-14	15-24	25-34	35-44	45-54	55-59	60-64	65-69	70-74	75-79	80-84	85 e N.I. oltre
	M	F	MF														
L I G U R I A																	
B (59-61)	-	-	-	-	-	-	-	-	-	-	-	-	-	-	-	-	-
B 59	-	-	-	-	-	-	-	-	-	-	-	-	-	-	-	-	-
B 60	-	-	-	-	-	-	-	-	-	-	-	-	-	-	-	-	-
B 61	-	-	-	-	-	-	-	-	-	-	-	-	-	-	-	-	-
B 62	7	11	18	-	-	-	-	-	-	-	1	1	1	3	1	6	5
B 63	23	51	74	-	-	-	-	-	-	3	4	4	4	14	15	12	18
B (64-65)	37	11	48	24	3	1	4	1	2	2	1	1	2	3	3	1	-
B 64	10	7	17	8	2	1	2	1	-	-	-	-	-	2	1	-	-
B 65	27	4	31	16	1	-	2	-	2	2	1	1	2	1	2	1	-
B (66-69)	31	12	43	43	-	-	-	-	-	-	-	-	-	-	-	-	-
B 66	16	5	21	21	-	-	-	-	-	-	-	-	-	-	-	-	-
B 67	-	-	-	-	-	-	-	-	-	-	-	-	-	-	-	-	-
B 68	13	7	20	20	-	-	-	-	-	-	-	-	-	-	-	-	-
B 69	2	-	2	2	-	-	-	-	-	-	-	-	-	-	-	-	-
B 70	385	354	739	2	-	1	14	18	13	38	38	57	59	81	89	98	231
B (71-77)	549	500	1.049	3	-	13	71	60	57	84	54	53	61	104	129	165	195
B 71	102	30	132	-	-	4	19	16	16	11	10	11	9	8	11	7	10
B 72	19	14	33	-	-	1	3	4	-	1	1	1	3	5	6	3	5
B 73	101	272	373	-	-	-	3	-	1	2	4	8	19	30	64	100	142
B 74	215	125	340	1	-	7	32	25	24	49	27	23	19	36	34	34	29
B 75	9	5	14	-	-	-	1	-	1	2	1	1	-	2	3	2	1
B 76	20	15	35	-	-	-	3	6	3	5	-	1	3	6	1	5	2
B 77	83	39	122	2	-	1	10	9	12	14	11	8	8	17	10	14	6
BE (71-78)	549	500	1.049	3	-	13	71	60	57	84	54	53	61	104	129	165	195
BE 71	135	57	192	-	-	8	39	21	19	25	16	12	10	19	12	7	4
BE 72	7	2	9	-	-	-	1	3	-	-	1	2	-	-	-	1	1
BE 73	6	8	14	-	-	-	-	1	2	2	-	-	1	3	1	3	1
BE 74	171	323	494	-	-	2	3	5	6	16	8	14	27	46	80	118	169
BE 75	7	5	12	-	-	-	1	-	1	1	1	-	-	2	3	2	1
BE 76	133	65	198	-	-	-	12	19	22	18	17	16	15	27	24	23	5
BE 77	10	3	13	-	-	-	-	4	1	3	1	1	2	-	-	1	-
BE 78	80	37	117	3	-	3	15	7	6	19	10	8	6	7	9	10	14
	11.645	11.229	22.874	78	12	38	124	171	326	1.002	1.039	1.592	1.762	3.255	4.160	4.190	5.125

Tavola 3.1 segue — Morti per età e causa, per residenza - Anno 1986

Numeri della classificazione B abbreviata ISTAT	TOTALE			0 anni	1-4	5-14	15-24	25-34	35-44	45-54	55-59	60-64	65-69	70-74	75-79	80-84	85 e oltre	N.l.
	M	F	MF															
EMILIA - ROMAGNA (a)																		
B (1-11)	116	89	205	5	4	3	2	1	6	11	12	14	17	40	23	33	34	*
B 1	8	8	16	1	1	1	-	-	-	-	1	1	2	2	2	2	3	-
B 2	31	11	42	-	-	-	-	-	2	2	4	3	5	10	4	9	3	-
B 3	7	8	15	-	-	-	-	-	-	1	-	2	-	6	1	2	3	-
B 4	-	-	-	-	-	-	-	-	-	-	-	-	-	-	-	-	-	-
B 5	1	2	3	-	1	1	1	-	-	-	-	-	-	-	-	-	-	-
B 6	3	2	5	-	-	-	-	-	-	-	-	-	-	-	2	3	-	-
B 7	31	31	62	3	2	1	-	-	-	6	-	6	2	12	10	7	13	-
B 8	-	-	-	-	-	-	-	-	-	-	-	-	-	-	-	-	-	-
B 9	-	1	1	-	-	-	-	-	-	-	-	-	-	-	-	-	1	-
B 10	-	-	-	-	-	-	-	-	-	-	-	-	-	-	-	-	-	-
B 11	35	26	61	1	-	-	1	1	4	2	7	2	8	10	4	10	11	-
B (12-27)	7.221	5.195	12.416	3	11	23	43	81	295	993	1.090	1.543	1.495	2.172	2.130	1.427	1.110	-
B 12	179	51	230	-	-	-	1	1	3	23	37	37	27	31	30	20	20	-
B 13	128	34	162	-	-	-	-	1	2	14	21	19	20	28	20	18	19	-
B 14	1.008	751	1.759	-	-	-	1	5	21	105	91	163	182	351	343	283	214	-
B 15	418	415	833	-	-	-	2	7	15	63	59	95	86	152	139	113	102	-
B 16	204	221	425	-	-	-	-	1	9	18	30	47	40	78	75	74	53	-
B 17	323	188	511	-	1	1	-	3	4	31	46	48	55	116	109	54	43	-
B 18	186	13	199	-	-	-	-	-	-	14	19	34	34	34	33	17	14	-
B 19	2.072	377	2.449	-	-	-	-	3	48	206	309	461	393	415	357	172	85	-
B 20	-	857	857	-	-	-	-	5	47	145	89	111	102	106	112	68	72	-
B 21	-	38	38	-	-	-	-	1	1	8	1	3	5	7	7	2	3	-
B 22	-	286	286	-	-	-	-	1	10	25	21	36	28	44	41	44	36	-
B 23	459	-	459	-	-	-	1	-	-	-	13	26	48	97	116	88	70	-
B 24	259	193	452	-	-	2	11	13	22	45	42	43	52	76	76	45	25	-
B 25	225	166	391	-	8	10	10	11	18	26	24	32	39	52	69	56	36	-
B 26	1.678	1.536	3.214	1	2	9	16	26	89	260	275	372	367	565	565	360	307	-
B 27	82	69	151	2	-	1	1	3	6	10	13	16	17	20	38	13	11	-
B (28-31)	417	669	1.085	1	1	1	7	12	11	31	39	63	84	197	228	228	182	-
B 28	373	631	1.004	-	-	1	2	2	5	26	35	56	77	184	221	218	177	-
B 29	-	-	-	-	-	-	-	-	-	-	-	-	-	-	-	-	-	-
B 30	-	1	1	-	-	-	-	-	-	-	-	-	-	-	1	-	-	-
B 31	44	36	80	1	1	-	5	10	6	5	4	7	7	13	6	10	5	-
B 32, B 33	47	72	119	-	1	1	2	2	1	5	4	10	6	18	18	22	29	-
B 32	33	55	88	-	1	1	2	2	1	2	2	7	2	12	12	17	27	-
B 33	14	17	31	-	-	-	-	-	-	3	2	3	4	6	6	5	2	-

(a) Cfr. la corrispondente nota a pag. 64.

Tavola 3.1 segue — Morti per età e causa, per residenza - Anno 1986

Numeri della classifi- cazione B abbreviata ISTAT	TOTALE			0 anni	1-4	5-14	15-24	25-34	35-44	45-54	55-59	60-64	65-69	70-74	75-79	80-84	85 e N.I. oltre	
	M	F	MF															
EMILIA - ROMAGNA																		
B 34	73	67	140	-	-	-	15	13	4	10	5	5	4	17	21	22	24	-
B (35-37)	347	378	725	1	-	7	13	9	19	27	30	39	63	115	165	141	96	-
B 35	5	5	10	-	-	1	-	1	3	-	2	1	-	2	-	-	-	-
B 36	7	10	17	-	-	-	-	-	2	5	4	3	2	1	-	-	-	-
B 37	335	363	698	1	-	6	13	8	14	22	24	35	61	112	165	141	96	-
B (38-46)	9.305	9.828	19.133	3	1	-	18	30	117	466	577	1.067	1.197	2.585	3.659	4.083	5.331	-
B 38	2	1	3	-	-	-	-	1	-	2	-	-	-	-	-	-	-	-
B 39	68	125	193	-	-	-	2	1	5	12	11	33	27	34	34	27	7	-
B 40	341	513	854	-	-	-	-	-	5	14	19	32	43	125	165	208	243	-
B 41	2.444	1.293	3.737	-	-	-	2	7	45	195	235	400	403	713	708	561	468	-
B 42	1.230	1.307	2.537	-	-	-	1	-	8	46	70	135	170	334	473	554	746	-
B 43	1.754	2.277	4.031	2	1	-	6	9	24	73	80	178	176	424	706	936	1.416	-
B 44	2.460	3.159	5.619	1	-	-	6	8	24	106	130	221	303	737	1.216	1.325	1.542	-
B 45	742	1.001	1.743	-	-	-	-	-	1	6	17	31	40	136	270	403	839	-
B 46	264	152	416	-	-	-	1	4	5	12	15	37	35	82	86	69	70	-
B (47-50)	1.492	1.030	2.522	7	1	4	5	5	16	46	46	111	157	360	514	510	740	-
B 47	362	399	761	4	-	2	2	2	8	9	11	14	29	75	130	149	326	-
B 48	24	44	68	-	-	-	1	-	-	2	-	-	-	4	10	18	33	-
B 49	789	357	1.146	-	1	-	1	1	5	24	27	59	76	199	266	239	248	-
B 50	317	230	547	3	-	2	1	2	3	11	9	38	52	82	108	104	133	-
B (51-55)	1.126	791	1.917	1	1	-	1	13	38	132	174	189	188	295	344	249	292	-
B 51	115	69	184	-	-	-	-	-	-	8	13	19	12	28	29	30	45	-
B 52	2	6	8	-	1	-	-	-	-	-	1	1	1	1	-	-	3	-
B 53	67	116	183	-	-	-	-	-	2	4	4	4	6	27	33	41	62	-
B 54	643	312	955	-	-	-	1	6	30	99	131	137	119	153	155	75	49	-
B 55	299	288	587	1	-	-	-	7	6	21	25	28	50	86	127	103	133	-
B (56-58)	313	254	567	-	-	1	2	-	4	12	15	26	37	90	119	127	134	-
B 56	182	162	344	-	-	1	1	-	2	8	10	18	31	67	75	63	68	-
B 57	31	-	31	-	-	-	-	-	-	-	-	1	-	4	6	9	11	-
B 58	100	92	192	-	-	-	1	-	2	4	5	7	6	19	38	55	55	-

Tavola 3.1 segue — Morti per età e causa, per residenza - Anno 1986

Numeri della classificazione B abbreviata ISTAT	TOTALE			0 anni	1-4	5-14	15-24	25-34	35-44	45-54	55-59	60-64	65-69	70-74	75-79	80-84	85 e N.I. oltre
	M	F	MF														
EMILIA - ROMAGNA																	
B (59-61)	-	2	2	-	-	-	1	1	-	-	-	-	-	-	-	-	-
B 59	-	-	-	-	-	-	-	-	-	-	-	-	-	-	-	-	-
B 60	-	2	2	-	-	-	1	1	-	-	-	-	-	-	-	-	-
B 61	-	-	-	-	-	-	-	-	-	-	-	-	-	-	-	-	-
B 62	19	26	45	-	-	-	-	-	-	-	-	1	3	6	10	12	13
B 63	33	62	95	-	-	1	1	1	3	4	5	7	15	13	17	18	14
B (64-65)	68	54	122	62	3	5	8	5	1	3	3	2	4	8	6	6	6
B 64	29	19	48	30	2	5	4	2	1	-	1	1	1	1	-	-	-
B 65	39	35	74	32	1	-	4	3	-	3	2	1	3	7	6	6	6
B (66-69)	63	45	108	107	-	-	1	-	-	-	-	-	-	-	-	-	-
B 66	20	16	36	36	-	-	-	-	-	-	-	-	-	-	-	-	-
B 67	4	3	7	6	-	-	1	-	-	-	-	-	-	-	-	-	-
B 68	28	22	50	50	-	-	-	-	-	-	-	-	-	-	-	-	-
B 69	11	4	15	15	-	-	-	-	-	-	-	-	-	-	-	-	-
B 70	356	587	943	4	1	3	5	9	14	20	14	28	21	55	97	147	525
B (71-77)	1.534	843	2.377	4	4	37	279	183	169	245	141	169	157	228	242	229	290
B 71	247	69	316	-	2	3	66	36	27	43	25	20	26	29	17	8	14
B 72	55	40	95	-	-	2	10	4	4	3	6	11	6	16	10	8	15
B 73	188	299	487	-	-	2	8	4	5	9	3	12	17	35	79	103	210
B 74	670	260	930	-	2	28	156	84	75	109	69	68	68	87	78	71	35
B 75	27	15	42	-	-	-	2	2	5	9	1	4	4	3	6	6	-
B 76	51	45	96	-	-	-	8	16	16	9	10	11	5	9	5	4	3
B 77	296	115	411	4	-	2	29	37	37	63	27	43	31	49	47	29	13
BE (71-78)	1.534	843	2.377	4	4	37	279	183	169	245	141	169	157	228	242	229	290
BE 71	720	230	950	-	2	27	212	102	76	113	60	71	63	97	68	40	19
BE 72	42	7	49	-	-	2	6	-	8	8	6	5	4	4	3	2	1
BE 73	25	18	43	-	-	-	6	11	7	4	2	2	4	2	3	1	1
BE 74	249	365	614	-	2	1	9	15	6	14	16	16	28	45	96	130	236
BE 75	17	14	31	-	-	-	-	2	2	4	1	3	3	3	7	6	-
BE 76	308	158	466	-	-	-	16	29	55	72	40	54	33	62	45	42	18
BE 77	10	4	14	-	-	-	2	3	-	4	-	1	1	-	1	-	2
BE 78	163	47	210	4	-	7	28	21	15	26	16	17	21	15	19	8	13
	22.530	19.991	42.521	198	28	86	403	365	698	2.005	2.155	3.274	3.448	6.199	7.592	7.250	8.820

Tavola 3.1 segue — Morti per età e causa, per residenza - Anno 1986

Numeri della classificazione B abbreviata ISTAT	TOTALE			0 anni	1-4	5-14	15-24	25-34	35-44	45-54	55-59	60-64	65-69	70-74	75-79	80-84	85 e oltre	N.I.
	M	F	MF															
T O S C A N A																		
B (1-11)	115	92	207	3	-	1	2	4	3	20	15	28	27	20	37	26	21	-
B 1	5	8	13	-	-	-	1	-	-	3	-	-	3	1	2	-	3	-
B 2	47	13	60	-	-	-	-	1	1	6	9	12	7	5	9	6	4	-
B 3	5	4	9	-	-	-	-	-	-	2	1	1	1	-	2	2	-	-
B 4	-	-	-	-	-	-	-	-	-	-	-	-	-	-	-	-	-	-
B 5	1	2	3	1	-	-	-	-	-	1	-	-	-	-	1	-	-	-
B 6	2	7	9	-	-	-	-	-	-	-	1	-	2	1	2	2	1	-
B 7	20	33	53	-	-	-	-	1	-	1	1	6	7	10	9	13	5	-
B 8	-	-	-	-	-	-	-	-	-	-	-	-	-	-	-	-	-	-
B 9	-	1	1	-	-	-	-	-	-	-	-	-	1	-	-	-	-	-
B 10	-	-	-	-	-	-	-	-	-	-	-	-	-	-	-	-	-	-
B 11	35	24	59	2	-	1	1	2	2	7	3	9	6	3	12	3	8	-
B (12-27)	6.501	4.513	11.014	1	2	19	36	49	241	771	919	1.412	1.268	1.892	1.894	1.479	1.031	-
B 12	139	43	182	-	-	-	1	-	11	22	17	26	20	18	27	18	22	-
B 13	154	34	188	-	-	-	-	-	4	12	22	29	11	30	36	24	20	-
B 14	1.001	636	1.637	-	-	-	-	-	15	78	101	162	181	315	319	277	189	-
B 15	352	390	742	-	-	-	-	4	10	50	42	91	65	111	151	136	82	-
B 16	199	147	346	-	-	-	-	2	4	12	27	31	40	62	59	55	54	-
B 17	315	192	507	-	-	-	1	1	6	23	33	75	63	95	89	82	39	-
B 18	185	14	199	-	-	-	-	-	3	22	20	32	27	39	29	21	6	-
B 19	1.765	274	2.039	-	-	-	-	4	31	170	254	348	318	380	291	180	63	-
B 20	-	713	713	-	-	-	-	4	49	106	74	91	66	92	91	75	65	-
B 21	-	15	15	-	-	-	-	1	1	2	2	2	-	1	3	2	1	-
B 22	-	236	236	-	-	-	-	1	2	18	15	39	30	34	40	33	24	-
B 23	424	-	424	-	-	-	-	-	-	1	7	29	43	82	98	87	77	-
B 24	179	151	330	-	-	1	3	11	9	25	23	52	29	59	61	39	18	-
B 25	179	138	317	-	2	9	10	7	14	15	28	37	30	54	37	51	23	-
B 26	1.512	1.472	2.984	1	-	8	20	13	80	203	241	347	330	495	535	379	332	-
B 27	97	58	155	-	-	1	1	1	2	12	13	21	15	25	28	20	16	-
B (28-31)	423	700	1.123	2	1	1	2	6	16	29	35	74	88	174	257	243	195	-
B 28	378	670	1.048	-	1	-	1	1	8	20	30	66	84	164	245	238	190	-
B 29	-	-	-	-	-	-	-	-	-	-	-	-	-	-	-	-	-	-
B 30	-	1	1	-	-	-	-	-	-	-	-	-	-	-	-	1	-	-
B 31	45	29	74	2	-	1	1	5	8	9	5	8	4	10	12	4	5	-
B 32, B 33	63	64	127	-	1	1	2	1	-	6	2	6	14	13	23	24	34	-
B 32	45	53	98	-	1	-	2	1	-	3	2	5	5	10	18	19	32	-
B 33	18	11	29	-	-	1	-	-	-	3	-	1	9	3	5	5	2	-

Tavola 3.1 segue — Morti per età e causa, per residenza - Anno 1986

Numeri della classificazione B abbreviata ISTAT	TOTALE			0 anni	1-4	5-14	15-24	25-34	35-44	45-54	55-59	60-64	65-69	70-74	75-79	80-84	85 e oltre	N.I.
	M	F	MF															
T O S C A N A																		
B 34	42	45	87	-	-	-	1	3	6	5	5	5	2	11	21	12	16	-
B (35-37)	319	319	638	2	1	7	7	11	20	36	22	52	45	94	125	124	92	-
B 35	5	2	7	2	-	-	-	2	-	-	-	1	-	1	-	1	-	-
B 36	12	21	33	-	-	-	-	2	6	6	3	5	4	4	2	1	-	-
B 37	302	296	598	-	1	7	7	7	14	30	19	46	41	89	123	122	92	-
B (38-46)	8.744	9.659	18.403	3	-	9	17	37	113	401	475	842	1.095	2.217	3.438	4.173	5.583	-
B 38	-	1	1	-	-	-	-	-	-	-	-	-	-	-	1	-	-	-
B 39	62	89	151	-	-	-	-	-	2	11	9	16	27	33	36	7	10	-
B 40	247	376	623	-	-	1	-	1	5	14	19	40	39	77	113	135	179	-
B 41	1.808	998	2.806	-	-	-	1	12	42	161	180	289	298	477	563	454	329	-
B 42	1.039	1.001	2.040	-	-	-	1	1	12	45	48	109	152	274	408	431	559	-
B 43	1.766	2.152	3.918	1	-	2	9	6	21	69	93	136	190	420	681	873	1.417	-
B 44	2.848	3.739	6.587	1	-	6	5	14	26	81	102	201	322	749	1.304	1.729	2.047	-
B 45	729	1.150	1.879	-	-	-	-	-	1	6	7	20	31	112	251	483	968	-
B 46	245	153	398	1	-	-	1	3	4	14	17	31	36	75	81	61	74	-
B (47-50)	1.671	1.073	2.744	5	2	4	3	8	15	32	62	118	179	329	568	602	817	-
B 47	355	398	753	4	1	3	1	3	3	7	12	15	30	60	119	183	312	-
B 48	24	39	63	-	-	-	-	-	-	1	1	-	1	4	5	12	39	-
B 49	908	399	1.307	-	1	1	1	3	3	13	31	66	97	181	306	290	314	-
B 50	384	237	621	1	-	-	1	2	9	11	18	37	51	84	138	117	152	-
B (51-55)	1.076	773	1.849	4	-	1	7	13	47	140	134	176	180	254	300	288	305	-
B 51	69	46	115	-	-	-	-	-	3	5	7	6	11	8	25	19	31	-
B 52	5	4	9	-	-	-	1	1	-	-	2	-	-	3	-	2	-	-
B 53	132	124	256	2	-	-	-	1	2	3	9	7	8	26	49	62	87	-
B 54	557	283	840	-	-	1	6	7	35	108	101	127	103	129	102	81	40	-
B 55	313	316	629	2	-	-	-	4	7	24	15	36	58	88	124	124	147	-
B (56-58)	280	200	480	-	-	-	2	-	4	11	14	27	29	57	90	99	147	-
B 56	163	137	300	-	-	-	-	-	4	9	12	21	20	40	56	63	75	-
B 57	46	-	46	-	-	-	-	-	-	-	-	2	2	5	9	8	20	-
B 58	71	63	134	-	-	-	2	-	-	2	2	4	7	12	25	28	52	-

Tavola 3.1 segue — Morti per età e causa, per residenza - Anno 1986

Numeri della classificazione B abbreviata ISTAT	TOTALE			0 anni	1-4	5-14	15-24	25-34	35-44	45-54	55-59	60-64	65-69	70-74	75-79	80-84	85 e N.I. oltre
	M	F	MF														
T O S C A N A																	
B (59-61)	-	-	-	-	-	-	-	-	-	-	-	-	-	-	-	-	-
B 59	-	-	-	-	-	-	-	-	-	-	-	-	-	-	-	-	-
B 60	-	-	-	-	-	-	-	-	-	-	-	-	-	-	-	-	-
B 61	-	-	-	-	-	-	-	-	-	-	-	-	-	-	-	-	-
B 62	10	14	24	-	-	1	-	-	-	-	-	-	-	5	4	3	11
B 63	27	81	108	-	-	-	-	2	2	5	6	6	4	18	33	16	16
B (64-65)	67	45	112	66	5	2	4	7	6	2	1	2	4	3	6	2	2
B 64	23	11	34	24	3	1	1	3	1	-	-	1	-	-	-	-	-
B 65	44	34	78	42	2	1	3	4	5	2	1	1	4	3	6	2	2
B (66-69)	84	57	141	141	-	-	-	-	-	-	-	-	-	-	-	-	-
B 66	27	21	48	48	-	-	-	-	-	-	-	-	-	-	-	-	-
B 67	3	2	5	5	-	-	-	-	-	-	-	-	-	-	-	-	-
B 68	42	28	70	70	-	-	-	-	-	-	-	-	-	-	-	-	-
B 69	12	6	18	18	-	-	-	-	-	-	-	-	-	-	-	-	-
B 70	418	730	1.148	4	2	1	3	10	11	24	11	19	29	68	95	187	684
B (71-77)	1.253	836	2.089	3	9	32	192	136	107	180	139	131	114	189	241	264	352
B 71	226	62	288	-	-	10	49	42	22	36	26	16	16	21	22	18	8
B 72	59	27	86	-	2	-	9	4	8	4	7	7	7	8	7	9	14
B 73	175	432	607	-	-	-	6	2	4	4	9	13	6	50	86	156	271
B 74	533	212	745	-	3	15	109	56	49	93	58	57	56	74	80	58	37
B 75	19	19	38	-	-	-	1	1	2	2	3	2	2	3	7	9	6
B 76	29	31	60	1	-	1	3	9	4	6	7	7	4	8	6	1	3
B 77	212	53	265	2	4	6	15	22	18	35	29	27	23	25	33	13	13
BE(71-78)	1.253	836	2.089	3	9	32	192	136	107	180	139	131	114	189	241	264	352
BE 71	502	163	665	-	4	21	137	65	49	76	52	45	45	57	61	39	14
BE 72	20	6	26	-	-	-	4	3	2	4	2	2	4	1	3	1	-
BE 73	17	14	31	1	-	1	2	6	1	4	1	2	2	5	3	-	3
BE 74	279	507	786	-	1	2	11	8	10	21	19	25	20	67	110	181	311
BE 75	15	18	33	-	-	-	1	1	2	-	1	1	2	3	7	9	6
BE 76	243	91	334	-	-	-	12	27	25	47	41	37	29	36	43	25	12
BE 77	17	5	22	1	-	1	3	5	2	3	3	1	2	-	-	1	-
BE 78	160	32	192	1	4	7	22	21	16	25	20	18	10	20	14	8	6
	21.093	19.201	40.294	234	23	79	278	287	591	1.662	1.840	2.898	3.078	5.344	7.132	7.542	9.306

Tavola 3.1 segue — Morti per età e causa, per residenza - Anno 1986

Numeri della classificazione B abbreviata ISTAT	TOTALE			0 anni	1-4	5-14	15-24	25-34	35-44	45-54	55-59	60-64	65-69	70-74	75-79	80-84	85 e N.I. oltre	
	M	F	MF															
U M B R I A																		
B (1-11)	26	22	48	-	1	1	-	1	2	1	4	4	6	6	6	10	6	-
B 1	1	4	5	-	-	-	-	-	-	-	-	-	1	-	1	-	3	-
B 2	8	4	12	-	-	-	-	-	-	1	2	2	4	-	1	1	1	-
B 3	-	-	-	-	-	-	-	-	-	-	-	-	-	-	-	-	-	-
B 4	-	-	-	-	-	-	-	-	-	-	-	-	-	-	-	-	-	-
B 5	2	-	2	-	1	1	-	-	-	-	-	-	-	-	-	-	-	-
B 6	1	3	4	-	-	-	-	-	-	-	-	-	-	2	2	-	-	-
B 7	9	5	14	-	-	-	-	1	1	-	-	-	1	1	2	6	2	-
B 8	-	-	-	-	-	-	-	-	-	-	-	-	-	-	-	-	-	-
B 9	-	-	-	-	-	-	-	-	-	-	-	-	-	-	-	-	-	-
B 10	-	-	-	-	-	-	-	-	-	-	-	-	-	-	-	-	-	-
B 11	5	6	11	-	-	-	-	-	1	-	2	1	1	2	1	-	3	-
B (12-27)	1.243	829	2.072	-	1	9	7	16	47	167	158	273	264	367	344	233	186	-
B 12	37	5	42	-	-	-	-	-	2	3	7	5	4	8	4	4	5	-
B 13	30	3	33	-	-	-	-	1	-	8	2	3	2	3	7	3	4	-
B 14	177	123	300	-	-	-	-	-	5	21	14	36	30	69	50	51	24	-
B 15	82	54	136	-	-	-	-	-	3	9	6	14	14	23	32	20	15	-
B 16	31	25	56	-	-	-	-	-	1	2	4	4	6	13	11	6	9	-
B 17	74	50	124	-	-	-	-	-	-	7	10	19	19	26	20	13	10	-
B 18	34	2	36	-	-	-	-	-	-	4	6	1	14	3	5	2	1	-
B 19	317	45	362	-	-	1	-	1	5	37	48	69	53	72	50	18	8	-
B 20	-	135	135	-	-	-	-	1	13	16	9	16	18	18	18	11	15	-
B 21	-	7	7	-	-	-	-	1	-	2	1	-	1	1	-	-	1	-
B 22	-	40	40	-	-	-	-	-	-	2	1	5	7	6	9	5	5	-
B 23	85	-	85	-	-	-	-	-	-	-	-	7	6	14	21	21	16	-
B 24	43	35	78	-	-	2	2	3	-	12	8	19	7	8	10	6	1	-
B 25	44	38	82	-	-	4	4	2	3	5	5	6	9	11	17	10	6	-
B 26	276	260	536	-	1	2	1	7	13	36	36	69	71	90	86	58	66	-
B 27	13	7	20	-	-	-	-	-	2	3	1	-	3	2	4	5	-	-
B (28-31)	119	171	290	-	-	1	-	2	3	4	12	23	29	39	58	74	45	-
B 28	111	160	271	-	-	-	-	1	-	4	12	22	27	38	53	71	43	-
B 29	-	-	-	-	-	-	-	-	-	-	-	-	-	-	-	-	-	-
B 30	-	-	-	-	-	-	-	-	-	-	-	-	-	-	-	-	-	-
B 31	8	11	19	-	-	1	-	1	3	-	-	1	2	1	5	3	2	-
B 32, B 33	14	10	24	-	-	-	1	-	-	2	-	2	2	2	9	4	2	-
B 32	8	9	17	-	-	-	1	-	-	1	-	1	-	2	7	3	2	-
B 33	6	1	7	-	-	-	-	-	-	1	-	1	2	-	2	1	-	-

Tavola 3.1 segue -- Morti per età e causa, per residenza - Anno 1986

Numeri della classificazione B abbreviata ISTAT	TOTALE			0 anni	1-4	5-14	15-24	25-34	35-44	45-54	55-59	60-64	65-69	70-74	75-79	80-84	85 e N.I. oltre	
	M	F	MF															
U M B R I A																		
B 34	10	7	17	-	-	-	-	1	1	2	-	2	1	3	2	1	4	-
B (35-37)	80	77	157	-	-	-	-	1	1	8	10	12	14	22	37	24	28	-
B 35	-	1	1	-	-	-	-	-	-	-	-	-	-	1	-	-	-	-
B 36	2	4	6	-	-	-	-	-	-	2	1	2	-	1	-	-	-	-
B 37	78	72	150	-	-	-	-	1	1	6	9	10	14	20	37	24	28	-
B (38-46)	1.944	1.997	3.941	1	1	1	3	7	19	94	135	241	256	555	759	831	1.038	-
B 38	-	1	1	-	-	-	-	-	-	-	-	-	-	1	-	-	-	-
B 39	19	24	43	-	-	-	-	-	1	5	4	9	4	9	4	1	6	-
B 40	83	130	213	-	-	-	-	-	-	5	5	14	16	34	44	46	49	-
B 41	461	262	723	-	-	-	-	-	8	32	60	86	80	129	141	106	81	-
B 42	261	263	524	-	-	-	-	-	1	14	17	24	33	65	102	115	153	-
B 43	326	376	702	1	1	-	1	6	4	15	19	36	45	79	119	158	218	-
B 44	628	768	1.396	-	-	1	2	1	4	18	21	63	69	204	301	337	375	-
B 45	110	146	256	-	-	-	-	-	-	-	1	1	5	16	37	55	141	-
B 46	56	27	83	-	-	-	-	-	1	5	8	8	4	18	11	13	15	-
B (47-50)	359	228	587	1	-	1	2	-	3	5	12	25	45	93	106	130	164	-
B 47	108	106	214	1	-	1	1	-	-	3	2	6	10	20	34	49	87	-
B 48	-	6	6	-	-	-	-	-	1	-	-	-	-	-	-	3	2	-
B 49	204	82	286	-	-	-	1	-	1	2	8	12	28	55	53	66	60	-
B 50	47	34	81	-	-	-	-	-	1	-	2	7	7	18	19	12	15	-
B (51-55)	273	171	444	-	1	-	1	2	9	26	29	58	38	68	72	87	53	-
B 51	18	14	32	-	-	-	-	-	1	2	-	3	3	3	6	8	6	-
B 52	1	-	1	-	-	-	-	-	-	-	-	-	-	-	-	1	-	-
B 53	22	20	42	-	-	-	-	-	-	-	-	2	1	6	10	11	12	-
B 54	158	58	216	-	-	-	1	1	5	19	22	40	23	34	32	31	8	-
B 55	74	79	153	-	1	-	-	1	3	5	7	13	11	25	24	36	27	-
B (56-58)	60	40	100	-	-	-	-	-	-	6	3	5	6	6	24	27	23	-
B 56	36	32	68	-	-	-	-	-	-	5	3	4	5	3	18	15	15	-
B 57	12	-	12	-	-	-	-	-	-	-	-	-	-	-	4	4	4	-
B 58	12	8	20	-	-	-	-	-	-	1	-	1	1	3	2	8	4	-

3,1

232

Tavola 3.1 segue — Morti per età e causa, per residenza - Anno 1986

Numeri della classificazione B abbreviata ISTAT	TOTALE			0 anni	1-4	5-14	15-24	25-34	35-44	45-54	55-59	60-64	65-69	70-74	75-79	80-84	85 e oltre	N.I.
	M	F	MF															
U M B R I A																		
B (59-61)	-	-	-	-	-	-	-	-	-	-	-	-	-	-	-	-	-	-
B 59	-	-	-	-	-	-	-	-	-	-	-	-	-	-	-	-	-	-
B 60	-	-	-	-	-	-	-	-	-	-	-	-	-	-	-	-	-	-
B 61	-	-	-	-	-	-	-	-	-	-	-	-	-	-	-	-	-	-
B 62	3	2	5	-	-	-	-	-	-	1	-	-	1	1	-	2	-	-
B 63	4	11	15	-	-	-	-	-	-	1	-	1	2	-	3	3	5	-
B (64-65)	17	10	27	17	2	2	1	-	-	-	-	2	1	-	-	2	-	-
B 64	5	2	7	4	1	-	-	-	-	-	-	1	1	-	-	-	-	-
B 65	12	8	20	13	1	2	1	-	-	-	-	1	-	-	-	2	-	-
B (66-69)	34	17	51	51	-	-	-	-	-	-	-	-	-	-	-	-	-	-
B 66	11	6	17	17	-	-	-	-	-	-	-	-	-	-	-	-	-	-
B 67	1	-	1	1	-	-	-	-	-	-	-	-	-	-	-	-	-	-
B 68	19	11	30	30	-	-	-	-	-	-	-	-	-	-	-	-	-	-
B 69	3	-	3	3	-	-	-	-	-	-	-	-	-	-	-	-	-	-
B 70	119	161	280	-	-	2	2	5	1	4	5	7	6	15	20	60	153	-
B (71-77)	298	130	428	-	3	8	49	22	39	46	33	34	29	49	38	30	48	-
B 71	62	15	77	-	1	1	12	7	6	6	7	6	8	10	5	6	2	-
B 72	17	10	27	-	-	-	6	2	2	4	2	2	1	2	3	1	2	-
B 73	30	49	79	-	-	-	1	-	1	2	-	4	4	7	10	11	39	-
B 74	114	35	149	-	1	3	23	9	22	20	16	13	9	14	10	6	3	-
B 75	3	3	6	-	1	-	-	-	-	-	-	-	1	-	2	2	-	-
B 76	10	4	14	-	-	2	2	1	1	2	2	-	1	1	2	-	-	-
B 77	62	14	76	-	-	2	5	3	7	12	6	9	5	15	6	4	2	-
BE (71-78)	298	130	428	-	3	8	49	22	39	46	33	34	29	49	38	30	48	-
BE 71	117	32	149	-	1	2	35	15	18	15	9	13	12	10	9	7	3	-
BE 72	4	4	8	-	-	-	-	1	1	2	2	1	1	-	-	-	-	-
BE 73	3	3	6	-	-	2	2	-	-	1	-	-	-	-	1	-	-	-
BE 74	49	57	106	-	1	-	4	-	3	3	5	4	4	12	14	10	42	-
BE 75	1	3	4	-	-	-	-	-	-	-	-	-	1	-	2	1	-	-
BE 76	65	18	83	-	-	-	1	2	10	14	8	11	8	16	8	4	1	-
BE 77	5	-	5	-	-	-	1	1	2	-	-	-	-	1	-	-	-	-
BE 78	54	13	67	-	1	4	6	3	5	11	9	5	3	10	4	4	2	-
	4.603	3.883	8.486	70	9	25	66	57	125	367	401	689	700	1.226	1.478	1.518	1.755	-

Tavola 3.1 segue — Morti per età e causa, per residenza - Anno 1986

Numeri della classificazione B abbreviata ISTAT	TOTALE			0 anni	1-4	5-14	15-24	25-34	35-44	45-54	55-59	60-64	65-69	70-74	75-79	80-84	85 e N.I. oltre	
	M	F	MF															
M A R C H E																		
B 34	16	21	37	-	-	-	1	3	1	2	-	3	2	3	6	1	15	-
B (35-37)	130	113	243	-	1	4	5	3	4	6	8	23	18	49	48	43	31	-
B 35	1	1	2	-	-	-	1	-	-	-	-	-	-	1	-	-	-	-
B 36	2	4	6	-	-	-	-	-	-	-	1	1	-	2	2	-	-	-
B 37	127	108	235	-	1	4	4	3	4	6	7	22	18	46	46	43	31	-
B (38-46)	3.038	3.462	6.500	1	1	1	12	15	36	158	186	315	381	824	1.299	1.467	1.804	-
B 38	-	-	-	-	-	-	-	-	-	-	-	-	-	-	-	-	-	-
B 39	21	44	65	-	-	-	1	1	-	5	6	8	8	15	9	9	3	-
B 40	125	205	330	-	-	-	-	-	1	7	8	16	14	48	68	79	89	-
B 41	661	401	1.062	-	-	-	-	3	14	62	68	106	110	182	237	165	115	-
B 42	360	329	689	-	-	-	-	-	1	14	23	35	49	91	141	159	176	-
B 43	581	755	1.336	1	-	1	7	5	7	24	28	54	52	137	228	309	483	-
B 44	1.001	1.392	2.393	-	1	-	4	5	10	37	44	78	128	291	520	612	663	-
B 45	219	288	507	-	-	-	-	-	-	3	3	5	10	40	78	112	256	-
B 46	70	48	118	-	-	-	-	1	3	6	6	13	10	20	18	22	19	-
B (47-50)	649	410	1.059	2	-	1	2	3	5	17	26	29	61	151	212	236	314	-
B 47	150	160	310	1	-	1	1	1	2	6	1	6	12	23	62	70	124	-
B 48	16	20	36	-	-	-	-	-	-	-	2	1	2	2	5	7	17	-
B 49	345	148	493	-	-	-	-	-	2	6	10	12	33	82	101	122	125	-
B 50	138	82	220	1	-	-	1	2	1	5	13	10	14	44	44	37	48	-
B (51-55)	360	237	597	4	-	-	2	4	14	31	43	48	44	96	114	101	96	-
B 51	34	19	53	-	-	-	-	-	1	-	1	3	3	8	11	11	15	-
B 52	1	-	1	-	-	-	-	-	-	-	-	-	-	-	-	-	1	-
B 53	34	31	65	4	-	-	-	-	-	1	2	1	3	6	14	18	16	-
B 54	193	83	276	-	-	-	1	2	12	23	33	35	28	50	48	30	14	-
B 55	98	104	202	-	-	-	1	2	1	7	7	9	10	32	41	42	50	-
B (56-58)	135	116	251	1	-	-	1	2	-	5	9	9	12	44	43	61	64	-
B 56	69	84	153	-	-	-	1	-	-	3	5	5	6	30	26	39	38	-
B 57	20	-	20	-	-	-	-	-	-	-	-	-	-	1	1	4	5	9
B 58	46	32	78	1	-	-	-	2	-	2	4	4	5	13	13	17	17	-

Tavola 3.1 segue — Morti per età e causa, per residenza - Anno 1986

Numeri della classificazione B abbreviata ISTAT	TOTALE			0 anni	1-4	5-14	15-24	25-34	35-44	45-54	55-59	60-64	65-69	70-74	75-79	80-84	85 e N.I. oltre
	M	F	MF														
M A R C H E																	
B (59-61)	-	-	-	-	-	-	-	-	-	-	-	-	-	-	-	-	-
B 59	-	-	-	-	-	-	-	-	-	-	-	-	-	-	-	-	-
B 60	-	-	-	-	-	-	-	-	-	-	-	-	-	-	-	-	-
B 61	-	-	-	-	-	-	-	-	-	-	-	-	-	-	-	-	-
B 62	6	4	10	-	-	-	-	-	-	1	-	-	1	-	-	6	2
B 63	9	20	29	-	-	-	-	-	2	-	-	3	-	2	7	7	8
B (64-65)	20	20	40	25	-	1	3	-	2	1	2	2	-	1	2	-	1
B 64	5	11	16	11	-	-	-	-	1	1	1	1	-	-	-	-	1
B 65	15	9	24	14	-	1	3	-	1	-	1	1	-	1	2	-	-
B (66-69)	34	28	62	62	-	-	-	-	-	-	-	-	-	-	-	-	-
B 66	7	10	17	17	-	-	-	-	-	-	-	-	-	-	-	-	-
B 67	2	1	3	3	-	-	-	-	-	-	-	-	-	-	-	-	-
B 68	24	14	38	38	-	-	-	-	-	-	-	-	-	-	-	-	-
B 69	1	3	4	4	-	-	-	-	-	-	-	-	-	-	-	-	-
B 70	121	208	329	-	1	-	-	3	2	5	5	6	10	14	34	59	190
B (71-77)	474	274	748	2	3	12	75	51	50	70	44	46	50	81	81	69	114
B 71	74	15	89	-	-	-	15	11	7	12	8	6	8	8	5	6	3
B 72	24	11	35	1	2	-	3	1	3	1	1	5	3	4	3	4	4
B 73	58	127	185	-	-	1	1	1	-	1	2	2	2	16	36	36	87
B 74	199	74	273	-	-	9	40	22	20	30	21	21	19	31	29	16	15
B 75	12	2	14	-	-	-	3	-	1	1	-	1	4	1	1	-	2
B 76	18	13	31	-	-	-	3	3	6	3	2	1	4	3	1	5	-
B 77	89	32	121	1	1	2	10	13	13	22	10	10	10	18	6	2	3
BE (71-78)	474	274	748	2	3	12	75	51	50	70	44	46	50	81	81	69	114
BE 71	193	57	250	-	1	9	54	29	19	26	19	21	17	30	15	7	3
BE 72	7	-	7	-	-	-	-	-	1	4	-	2	-	-	-	-	-
BE 73	14	7	21	-	-	-	2	3	3	1	1	1	4	2	1	3	-
BE 74	106	155	261	1	1	1	1	4	3	9	1	8	9	24	50	49	100
BE 75	6	2	8	-	-	-	-	-	1	-	-	1	4	1	-	-	1
BE 76	89	32	121	-	-	-	6	10	14	22	15	10	9	17	9	4	5
BE 77	6	3	9	-	-	-	3	-	1	2	-	-	1	-	1	1	-
BE 78	53	18	71	1	1	2	9	5	8	6	8	3	6	7	5	5	5
.																	
	7.414	6.751	14.165	100	14	28	118	116	211	620	644	970	1.047	2.039	2.622	2.605	3.031

Tavola 3.1 segue — Morti per età e causa, per residenza - Anno 1986

Numeri della classificazione B abbreviata ISTAT	TOTALE			0 anni	1-4	5-14	15-24	25-34	35-44	45-54	55-59	60-64	65-69	70-74	75-79	80-84	85 e oltre	N.I.
	M	F	MF															
L A Z I O																		
B (1-11)	100	74	174	3	2	4	2	6	9	13	19	17	21	17	22	21	18	-
B 1	8	4	12	-	-	-	-	-	-	-	-	2	-	2	-	4	4	-
B 2	45	20	65	-	-	-	-	2	2	9	12	9	10	7	6	4	4	-
B 3	5	4	9	-	-	-	-	-	-	-	2	-	3	-	3	1	-	-
B 4	-	-	-	-	-	-	-	-	-	-	-	-	-	-	-	-	-	-
B 5	3	5	8	1	1	3	1	-	-	-	1	-	-	1	-	-	-	-
B 6	3	2	5	-	-	-	-	-	1	-	2	-	-	-	1	1	-	-
B 7	20	16	36	2	1	1	-	2	2	-	-	3	4	4	6	5	6	-
B 8	-	-	-	-	-	-	-	-	-	-	-	-	-	-	-	-	-	-
B 9	-	-	-	-	-	-	-	-	-	-	-	-	-	-	-	-	-	-
B 10	-	-	-	-	-	-	-	-	-	-	-	-	-	-	-	-	-	-
B 11	16	23	39	-	-	-	1	2	4	4	2	3	4	3	6	6	4	-
B (12-27)	6.482	4.788	11.270	4	12	36	64	111	337	1.088	1.092	1.486	1.428	1.970	1.713	1.204	725	-
B 12	162	40	202	-	-	1	-	1	6	38	22	30	19	26	29	22	8	-
B 13	113	27	140	-	-	-	-	-	3	11	20	22	19	21	15	21	8	-
B 14	599	497	1.096	-	-	-	1	6	31	87	79	87	147	209	196	149	104	-
B 15	361	359	720	-	-	-	-	3	17	49	51	86	81	116	127	117	73	-
B 16	219	175	394	-	-	1	-	-	16	30	29	37	52	74	64	49	42	-
B 17	371	273	644	-	-	2	2	-	11	49	58	103	90	120	108	74	27	-
B 18	162	10	172	-	-	-	-	-	3	21	20	34	20	34	21	10	9	-
B 19	1.947	390	2.345	-	-	-	4	10	45	231	276	436	353	469	290	162	69	-
B 20	-	865	865	-	-	-	-	16	61	143	121	101	82	119	84	68	70	-
B 21	-	23	23	-	-	-	-	-	1	3	2	1	1	5	6	4	-	-
B 22	-	292	292	-	-	-	-	3	15	32	31	33	37	49	41	35	16	-
B 23	465	-	465	-	-	-	1	-	-	11	9	37	45	88	115	107	52	-
B 24	202	186	388	-	-	6	12	13	17	30	35	54	57	62	52	31	19	-
B 25	249	179	428	-	1	14	16	21	19	34	48	53	42	59	58	42	21	-
B 26	1.539	1.404	2.943	2	9	10	25	30	84	302	272	355	371	500	485	300	198	-
B 27	93	60	153	2	2	2	3	8	8	17	19	17	12	19	22	13	9	-
B (28-31)	789	1.280	2.069	3	1	1	8	14	16	46	57	149	192	413	475	417	277	-
B 28	747	1.250	1.997	-	-	-	2	5	10	39	52	144	189	405	466	413	272	-
B 29	-	-	-	-	-	-	-	-	-	-	-	-	-	-	-	-	-	-
B 30	1	-	1	-	-	-	-	-	-	1	-	-	-	-	-	-	-	-
B 31	41	30	71	3	1	1	6	9	6	6	5	5	3	8	9	4	5	-
B 32, B 33	85	74	159	3	1	3	10	4	1	12	2	11	12	22	27	25	26	-
B 32	59	62	121	2	1	3	8	3	1	7	1	5	8	19	20	21	22	-
B 33	26	12	38	1	-	-	2	1	-	5	1	6	4	3	7	4	4	-

Tavola 3.1 segue — Morti per età e causa, per residenza - Anno 1986

Numeri della classificazione B abbreviata ISTAT	TOTALE			0 anni	1-4	5-14	15-24	25-34	35-44	45-54	55-59	60-64	65-69	70-74	75-79	80-84	85 e N.I. oltre	
	M	F	MF															
L A Z I O																		
B 34	75	61	136	-	-	-	10	26	8	10	9	12	7	12	15	10	17	-
B (35-37)	383	394	777	6	5	12	20	12	25	38	29	70	63	111	155	124	107	-
B 35	12	5	17	1	-	3	3	-	1	2	3	1	-	-	2	-	1	-
B 36	13	16	29	-	-	-	1	4	2	11	4	2	2	-	1	1	1	-
B 37	358	373	731	5	5	9	16	8	22	25	22	67	61	111	152	123	105	-
B (38-46)	9.079	9.675	18.754	4	4	6	20	50	197	656	791	1.199	1.401	2.494	3.559	3.724	4.699	-
B 38	-	-	-	-	-	-	-	-	-	-	-	-	-	-	-	-	-	-
B 39	80	126	206	-	1	-	-	3	9	28	24	37	32	30	23	7	12	-
B 40	583	897	1.440	-	-	-	1	1	5	34	33	70	93	209	306	313	375	-
B 41	2.210	1.169	3.379	-	-	-	-	10	68	250	251	416	428	610	631	917	298	-
B 42	1.303	1.321	2.624	-	-	-	1	2	6	63	100	146	192	339	500	537	738	-
B 43	1.940	2.388	4.228	1	2	5	9	16	48	111	130	204	237	433	776	916	1.340	-
B 44	2.341	2.942	5.283	1	1	1	6	14	55	139	180	255	343	729	1.081	1.175	1.303	-
B 45	503	729	1.232	-	-	-	-	-	-	5	6	25	29	94	175	306	592	-
B 46	259	103	362	2	-	-	3	4	6	26	17	46	47	50	67	53	41	-
B (47-50)	1.891	1.173	3.064	11	5	3	16	14	23	73	94	181	219	450	616	582	777	-
B 47	277	336	613	7	4	2	7	4	5	15	13	19	25	50	89	129	244	-
B 48	14	23	37	-	-	-	-	1	1	-	2	-	1	3	5	5	19	-
B 49	1.187	556	1.743	1	1	1	6	4	9	38	44	102	132	289	375	344	397	-
B 50	413	258	671	3	-	-	3	5	8	20	35	60	61	108	147	104	117	-
B (51-55)	1.492	974	2.466	4	2	1	4	29	72	193	228	302	233	380	426	328	264	-
B 51	143	72	215	-	-	-	-	1	4	5	11	15	18	42	52	32	35	-
B 52	6	5	11	-	-	-	-	-	-	-	2	-	-	-	2	4	3	-
B 53	108	129	237	1	-	1	1	-	3	12	3	9	16	34	50	51	56	-
B 54	889	456	1.345	-	1	-	2	17	46	152	165	221	146	204	202	132	57	-
B 55	346	312	658	3	1	-	1	11	19	24	47	57	53	100	120	109	113	-
B (56-58)	377	270	647	-	-	1	1	4	9	27	41	44	64	77	119	126	134	-
B 56	214	207	421	-	-	1	1	4	9	22	35	37	47	52	69	72	72	-
B 57	83	-	83	-	-	-	-	-	-	-	1	3	5	6	22	24	22	-
B 58	80	63	143	-	-	-	-	-	-	5	5	4	12	19	28	30	40	-

Tavola 3.1 segue — Morti per età e causa, per residenza - Anno 1986

Numeri della classificazione B abbreviata ISTAT	TOTALE			0 anni	1-4	5-14	15-24	25-34	35-44	45-54	55-59	60-64	65-69	70-74	75-79	80-84	85 e N.I. oltre
	M	F	MF														
L A Z I O																	
B (59-61)	-	1	1	-	-	-	-	1	-	-	-	-	-	-	-	-	-
B 59	-	-	-	-	-	-	-	-	-	-	-	-	-	-	-	-	-
B 60	-	1	1	-	-	-	-	1	-	-	-	-	-	-	-	-	-
B 61	-	-	-	-	-	-	-	-	-	-	-	-	-	-	-	-	-
B 62	7	25	32	-	-	-	-	-	1	-	1	1	1	3	8	5	12
B 63	23	81	104	-	-	-	1	2	4	10	8	16	6	18	14	14	11
B (64-65)	108	75	183	117	13	2	11	7	6	6	1	3	2	7	3	1	4
B 64	51	31	82	58	7	1	6	4	-	3	-	-	1	2	-	-	-
B 65	57	44	101	59	6	1	5	3	6	3	1	3	1	5	3	1	4
B (66-69)	143	122	265	265	-	-	-	-	-	-	-	-	-	-	-	-	-
B 66	42	43	85	85	-	-	-	-	-	-	-	-	-	-	-	-	-
B 67	10	13	23	23	-	-	-	-	-	-	-	-	-	-	-	-	-
B 68	71	56	127	127	-	-	-	-	-	-	-	-	-	-	-	-	-
B 69	20	10	30	30	-	-	-	-	-	-	-	-	-	-	-	-	-
B 70	332	435	767	6	1	4	6	8	11	15	22	18	22	42	66	133	413
B (71-77)	1.287	848	2.135	12	8	44	276	178	153	217	117	148	96	173	203	202	308
B 71	212	60	272	-	2	8	62	27	29	34	18	25	10	27	10	8	12
B 72	69	40	109	-	-	1	11	6	11	10	6	12	6	6	10	14	16
B 73	250	453	703	-	-	4	16	29	14	27	16	23	18	64	107	139	246
B 74	510	203	713	2	3	26	150	74	65	95	55	58	37	50	48	29	21
B 75	21	11	32	1	1	-	1	2	3	3	2	3	2	4	3	3	4
B 76	38	24	62	1	1	1	4	9	5	16	2	4	8	4	4	1	2
B 77	187	57	244	8	1	4	32	31	26	32	18	23	15	18	21	8	7
BE (71-78)	1.287	848	2.135	12	8	44	276	178	153	217	117	148	96	173	203	202	308
BE 71	595	189	784	-	4	30	200	91	76	103	56	59	31	57	35	32	10
BE 72	20	4	24	-	-	2	4	2	1	3	3	3	-	2	3	-	1
BE 73	20	11	31	1	1	1	4	6	2	9	-	2	1	1	1	1	1
BE 74	242	460	702	1	-	2	7	6	14	18	9	28	19	71	108	146	273
BE 75	15	11	26	-	-	-	1	2	2	1	1	3	2	4	3	3	4
BE 76	214	117	331	-	-	2	27	34	36	56	29	28	33	25	41	12	8
BE 77	22	21	43	1	-	-	3	12	9	6	3	4	1	1	-	2	1
BE 78	159	35	194	9	3	7	30	25	13	21	16	21	9	12	12	6	10
	22.653	20.350	43.003	438	54	117	449	466	872	2.404	2.461	3.657	3.767	6.189	7.421	6.916	7.792

Tavola 3.1 segue — Morti per età e causa, per residenza - Anno 1986

Numeri della classificazione B abbreviata ISTAT	TOTALE			0 anni	1-4	5-14	15-24	25-34	35-44	45-54	55-59	60-64	65-69	70-74	75-79	80-84	85 e N.I. oltre	
	M	F	MF															
A B R U Z Z I																		
B (1-11)	37	25	62	1	-	1	-	-	3	6	2	13	6	6	10	6	8	-
B 1	-	6	6	-	-	-	-	-	-	-	-	-	-	-	1	-	5	-
B 2	15	5	20	-	-	-	-	-	1	-	2	6	4	2	3	1	1	-
B 3	1	-	1	-	-	-	-	-	-	-	-	1	-	-	-	-	-	-
B 4	1	-	1	-	-	-	-	-	-	-	-	-	-	-	1	-	-	-
B 5	-	-	-	-	-	-	-	-	-	-	-	-	-	-	-	-	-	-
B 6	-	2	2	-	-	-	-	-	-	1	-	1	-	-	-	-	-	-
B 7	7	7	14	1	-	-	-	-	1	-	-	2	1	2	3	2	2	-
B 8	-	-	-	-	-	-	-	-	-	-	-	-	-	-	-	-	-	-
B 9	-	-	-	-	-	-	-	-	-	-	-	-	-	-	-	-	-	-
B 10	1	-	1	-	-	-	-	-	-	1	-	-	-	-	-	-	-	-
B 11	12	5	17	-	-	1	-	-	1	4	-	3	1	2	2	3	-	-
B (12-27)	1.452	1.040	2.492	1	2	7	9	19	69	210	206	326	297	427	427	277	215	-
B 12	45	6	51	-	-	-	-	1	2	9	4	5	9	7	7	4	3	-
B 13	23	6	29	-	-	-	-	1	-	1	3	6	3	4	4	4	3	-
B 14	148	103	251	-	-	-	-	-	5	14	15	32	26	48	51	36	24	-
B 15	98	90	188	-	-	-	-	4	1	14	11	23	23	32	41	22	17	-
B 16	51	47	98	-	-	-	-	1	1	8	9	9	10	20	13	11	16	-
B 17	90	64	154	-	-	-	-	-	2	10	9	19	19	32	29	22	12	-
B 18	45	-	45	-	-	-	-	-	-	4	5	6	9	5	6	6	4	-
B 19	354	58	412	-	-	-	-	1	7	40	67	65	64	73	53	30	12	-
B 20	-	154	154	-	-	-	-	-	13	23	11	21	13	29	19	10	15	-
B 21	-	9	9	-	-	-	-	-	-	1	1	1	-	4	1	-	1	-
B 22	-	80	80	-	-	-	-	-	3	7	8	10	10	9	16	9	8	-
B 23	127	-	127	-	-	-	-	-	-	3	1	11	17	18	35	21	21	-
B 24	52	43	95	-	-	1	2	1	9	11	8	9	6	18	19	8	3	-
B 25	66	37	103	1	1	-	5	3	7	8	4	20	12	12	17	9	4	-
B 26	333	330	663	-	1	5	2	4	19	53	46	86	73	113	107	83	71	-
B 27	20	13	33	-	-	1	-	3	-	4	4	3	3	3	9	2	1	-
B (28-31)	149	327	476	-	1	-	2	2	3	10	7	29	50	85	111	103	73	-
B 28	139	314	453	-	-	-	-	-	3	8	7	28	49	79	106	102	71	-
B 29	-	-	-	-	-	-	-	-	-	-	-	-	-	-	-	-	-	-
B 30	-	-	-	-	-	-	-	-	-	-	-	-	-	-	-	-	-	-
B 31	10	13	23	-	1	-	2	2	-	2	-	1	1	6	5	1	2	-
B 32, B 33	20	23	43	-	-	-	-	1	2	1	-	1	2	11	10	11	4	-
B 32	15	16	31	-	-	-	-	-	-	-	-	-	1	8	10	8	4	-
B 33	5	7	12	-	-	-	-	1	2	1	-	1	1	3	-	3	-	-

Tavola 3.1 segue — Morti per età e causa, per residenza - Anno 1986

Numeri della classificazione B abbreviata ISTAT	TOTALE			0 anni	1-4	5-14	15-24	25-34	35-44	45-54	55-59	60-64	65-69	70-74	75-79	80-84	85 e oltre	N.I.
	M	F	MF															
A B R U Z Z I																		
B 34	24	15	39	-	-	-	1	1	2	4	5	4	1	6	5	5	5	-
B (35-37)	97	94	191	2	3	1	3	3	9	12	9	9	11	31	39	36	28	-
B 35	2	-	2	-	-	-	-	-	-	1	1	-	-	-	-	-	-	-
B 36	4	3	7	-	-	-	-	-	-	2	1	-	1	-	1	1	1	-
B 37	91	91	182	2	3	1	3	3	4	9	7	9	10	31	38	35	27	-
B (38-46)	2.708	2.654	5.562	1	3	-	7	19	46	148	191	307	327	710	1.144	1.181	1.478	-
B 38	-	-	-	-	-	-	-	-	-	-	-	-	-	-	-	-	-	-
B 39	21	45	66	-	-	-	-	-	-	2	3	11	8	14	10	9	4	-
B 40	156	195	351	-	-	-	-	1	2	3	9	12	23	55	85	80	81	-
B 41	564	290	854	-	-	-	3	3	18	70	71	103	78	155	175	103	75	-
B 42	256	215	471	-	-	-	-	-	2	9	12	29	36	68	91	105	119	-
B 43	660	766	1.426	1	2	-	1	11	8	30	31	62	77	143	270	309	481	-
B 44	860	1.085	1.945	-	1	-	3	4	14	31	50	84	99	245	434	468	512	-
B 45	145	236	381	-	-	-	-	-	-	-	2	3	6	18	62	97	193	-
B 46	46	22	68	-	-	-	-	-	-	2	5	6	3	12	17	10	13	-
B (47-50)	670	338	1.008	4	2	3	1	3	5	20	22	57	66	155	203	211	256	-
B 47	122	104	226	2	2	3	-	1	2	2	8	9	8	24	31	45	89	-
B 48	12	19	31	-	-	-	-	-	-	-	-	-	-	2	5	5	19	-
B 49	356	142	498	1	-	-	-	-	2	8	6	24	29	86	113	111	118	-
B 50	180	73	253	1	-	-	1	2	1	10	8	24	29	43	54	50	30	-
B (51-55)	485	264	749	2	-	-	2	8	13	73	66	83	68	118	120	112	84	-
B 51	51	28	79	-	-	-	-	1	-	4	2	8	5	13	13	19	14	-
B 52	1	1	2	-	-	-	-	-	-	-	-	-	-	1	1	-	-	-
B 53	31	22	53	2	-	-	-	-	-	2	2	3	2	4	11	11	16	-
B 54	295	122	417	-	-	-	1	5	12	57	54	60	42	73	54	40	19	-
B 55	107	91	198	-	-	-	1	2	1	10	8	12	19	27	41	42	35	-
B (56-58)	116	58	174	-	-	1	-	-	1	5	3	8	15	34	42	23	42	-
B 56	59	43	102	-	-	1	-	-	1	3	2	6	8	24	23	12	22	-
B 57	33	-	33	-	-	-	-	-	-	-	-	-	7	5	5	6	10	-
B 58	24	15	39	-	-	-	-	-	-	2	1	2	-	5	14	5	10	-

Tavola 3.1 segue — Morti per età e causa, per residenza - Anno 1986

Numeri della classificazione B abbreviate ISTAT	TOTALE			0 anni	1-4	5-14	15-24	25-34	35-44	45-54	55-59	60-64	65-69	70-74	75-79	80-84	85 e N.I. oltre
	M	F	MF														
A B B R U Z Z I																	
B (59-61)	-	-	-	-	-	-	-	-	-	-	-	-	-	-	-	-	-
B 59	-	-	-	-	-	-	-	-	-	-	-	-	-	-	-	-	-
B 60	-	-	-	-	-	-	-	-	-	-	-	-	-	-	-	-	-
B 61	-	-	-	-	-	-	-	-	-	-	-	-	-	-	-	-	-
B 62	2	3	5	-	-	-	-	-	-	1	-	-	1	-	1	2	-
B 63	8	12	20	-	-	-	-	-	2	2	1	2	-	5	1	4	3
B (64-65)	38	18	56	33	6	3	2	3	1	-	4	-	-	3	-	1	-
B 64	11	8	19	8	4	2	1	1	-	-	3	-	-	-	-	-	-
B 65	27	10	37	25	2	1	1	2	1	-	1	-	-	3	-	1	-
B (66-69)	48	34	82	82	-	-	-	-	-	-	-	-	-	-	-	-	-
B 66	12	14	26	26	-	-	-	-	-	-	-	-	-	-	-	-	-
B 67	3	2	5	5	-	-	-	-	-	-	-	-	-	-	-	-	-
B 68	29	18	47	47	-	-	-	-	-	-	-	-	-	-	-	-	-
B 69	8	-	8	8	-	-	-	-	-	-	-	-	-	-	-	-	-
B 70	157	219	376	3	-	-	1	1	1	7	10	5	6	20	45	72	205
B (71-77)	398	239	637	2	3	9	64	38	40	53	41	44	41	60	64	63	115
B 71	55	8	63	-	-	1	11	7	2	8	5	6	4	11	3	3	2
B 72	12	12	24	-	-	-	-	-	2	6	2	2	4	3	2	-	3
B 73	47	124	171	-	1	-	2	-	-	-	1	4	1	11	24	39	88
B 74	194	61	255	-	2	6	35	22	27	27	25	20	20	23	22	13	13
B 75	7	6	13	-	-	-	1	2	1	1	1	-	-	-	1	4	2
B 76	11	4	15	1	-	-	2	2	1	2	-	2	-	1	2	-	2
B 77	72	24	96	1	-	2	13	5	7	9	7	10	12	11	10	4	5
BE (71-78)	398	239	637	2	3	9	64	38	40	53	41	44	41	60	64	63	115
BE 71	146	39	185	-	3	5	34	16	15	22	18	15	16	15	11	13	2
BE 72	6	2	8	-	-	-	1	1	1	2	2	1	-	-	-	-	-
BE 73	5	3	8	1	-	-	-	1	-	1	-	2	-	1	1	-	1
BE 74	93	145	238	-	-	-	6	2	4	7	7	8	8	22	32	42	100
BE 75	7	6	13	-	-	-	1	1	1	2	1	-	-	-	1	4	2
BE 76	61	23	84	-	-	1	9	9	10	9	8	6	11	11	9	2	3
BE 77	5	3	8	-	-	-	-	2	-	2	-	2	1	1	-	-	-
BE 78	75	18	93	1	-	3	13	6	9	8	9	10	5	10	10	2	7
	6.409	5.563	11.972	131	20	25	92	98	192	552	567	888	891	1.671	2.222	2.107	2.516

Tavola 3.1 segue — Morti per età e causa, per residenza - Anno 1986

Numeri della classificazione B abbreviata ISTAT	TOTALE			0 anni	1-4	5-14	15-24	25-34	35-44	45-54	55-59	60-64	65-69	70-74	75-79	80-84	85 e oltre	N.I.
	M	F	MF															
R O L I S E																		
B 34	2	6	8	-	-	-	-	-	-	3	-	-	-	1	2	-	2	-
B (35-37)	23	13	36	-	-	-	-	-	-	2	2	5	1	8	8	7	3	-
B 35	-	-	-	-	-	-	-	-	-	-	-	-	-	-	-	-	-	-
B 36	2	-	2	-	-	-	-	-	-	-	1	1	-	-	-	-	-	-
B 37	21	13	34	-	-	-	-	-	-	2	1	4	1	8	8	7	3	-
B (38-46)	773	901	1.674	-	-	-	1	6	11	44	50	75	78	195	375	397	442	-
B 38	-	-	-	-	-	-	-	-	-	-	-	-	-	-	-	-	-	-
B 39	9	12	21	-	-	-	-	1	-	-	5	2	3	1	9	-	-	-
B 40	49	110	159	-	-	-	-	-	1	1	2	7	7	17	36	49	39	-
B 41	153	92	245	-	-	-	-	3	3	18	16	25	27	32	55	45	21	-
B 42	81	85	166	-	-	-	-	-	-	3	2	8	5	21	39	39	49	-
B 43	186	233	419	-	-	-	-	-	5	9	8	11	14	45	88	90	149	-
B 44	242	311	553	-	-	-	1	2	1	12	13	19	20	68	136	145	136	-
B 45	37	51	88	-	-	-	-	-	-	-	1	-	1	7	8	24	47	-
B 46	16	7	23	-	-	-	-	-	1	1	3	3	1	4	4	5	1	-
B (47-50)	142	73	215	2	1	-	-	-	2	1	4	11	9	41	47	47	50	-
B 47	15	12	27	1	1	-	-	-	-	-	-	1	3	4	4	5	8	-
B 48	2	1	3	-	-	-	-	-	-	-	-	-	-	-	2	-	1	-
B 49	102	44	146	-	-	-	-	-	-	-	2	9	4	32	33	34	32	-
B 50	23	16	39	1	-	-	-	-	2	1	2	1	2	5	8	8	9	-
B (51-55)	143	60	203	1	-	-	1	2	2	20	13	21	23	24	49	32	15	-
B 51	15	1	16	-	-	-	-	-	-	1	-	-	3	-	3	7	2	-
B 52	-	1	1	-	-	-	-	-	-	-	-	-	-	-	1	-	-	-
B 53	10	9	19	1	-	-	-	-	-	-	-	-	1	3	4	7	3	-
B 54	98	29	127	-	-	-	1	1	1	17	12	19	14	18	26	13	5	-
B 55	20	20	40	-	-	-	-	1	1	2	1	2	5	3	15	5	5	-
B (56-58)	37	13	50	-	1	-	-	-	1	4	2	1	3	6	11	7	14	-
B 56	15	11	26	-	1	-	-	-	1	3	1	-	1	6	6	3	4	-
B 57	13	-	13	-	-	-	-	-	-	-	-	-	1	-	3	1	8	-
B 58	9	2	11	-	-	-	-	-	-	1	1	1	1	-	2	3	2	-

Tavola 3.1 segue — Morti per età e causa, per residenza - Anno 1986

Numeri della classificazione B abbreviata ISTAT	TOTALE			0 anni	1-4	5-14	15-24	25-34	35-44	45-54	55-59	60-64	65-69	70-74	75-79	80-84	85 e N.I. oltre
	M	F	MF														
M O L I S E																	
B (59-61)	-	-	-	-	-	-	-	-	-	-	-	-	-	-	-	-	-
B 59	-	-	-	-	-	-	-	-	-	-	-	-	-	-	-	-	-
B 60	-	-	-	-	-	-	-	-	-	-	-	-	-	-	-	-	-
B 61	-	-	-	-	-	-	-	-	-	-	-	-	-	-	-	-	-
B 62	1	1	2	-	-	-	-	-	-	-	-	-	-	-	2	-	-
B 63	-	10	10	-	-	-	-	-	-	1	-	-	-	4	1	2	2
B (64-65)	12	8	20	11	1	1	2	2	-	-	-	-	-	1	1	1	-
B 64	9	4	13	10	-	-	2	-	-	-	-	-	-	-	-	1	-
B 65	3	4	7	1	1	1	-	2	-	-	-	-	-	1	1	-	-
B (66-69)	5	8	13	13	-	-	-	-	-	-	-	-	-	-	-	-	-
B 66	1	3	4	4	-	-	-	-	-	-	-	-	-	-	-	-	-
B 67	1	1	2	2	-	-	-	-	-	-	-	-	-	-	-	-	-
B 68	2	4	6	6	-	-	-	-	-	-	-	-	-	-	-	-	-
B 69	1	-	1	1	-	-	-	-	-	-	-	-	-	-	-	-	-
B 70	49	71	120	-	-	-	-	1	-	2	1	2	1	4	11	20	78
B (71-77)	102	57	159	1	2	2	16	14	18	16	5	8	7	15	21	16	18
B 71	15	6	21	-	-	-	3	3	4	3	-	3	1	2	1	1	-
B 72	5	3	8	-	-	-	1	1	1	2	-	-	-	2	-	-	1
B 73	14	24	38	-	-	-	-	-	-	1	1	-	-	3	10	13	10
B 74	47	14	61	-	1	1	10	6	11	8	2	5	2	4	7	2	2
B 75	2	2	4	-	-	-	1	-	-	-	-	-	-	-	-	-	3
B 76	2	4	6	-	-	-	1	-	-	-	-	-	2	2	-	-	1
B 77	17	4	21	1	1	1	-	4	2	2	2	-	2	2	3	-	1
BE (71-78)	102	57	159	1	2	2	16	14	18	16	5	8	7	15	21	16	18
BE 71	37	14	51	-	1	1	10	8	9	9	2	2	-	4	3	1	1
BE 72	3	1	4	-	-	-	-	-	1	1	-	2	-	-	-	-	-
BE 73	1	3	4	-	-	-	1	-	-	-	-	-	1	1	-	-	1
BE 74	21	27	48	-	-	-	-	1	3	1	1	1	2	3	10	14	12
BE 75	1	2	3	-	-	-	-	-	-	-	-	-	-	-	-	-	3
BE 76	13	4	17	-	-	-	-	2	1	4	2	-	2	2	4	-	-
BE 77	2	1	3	-	-	-	-	-	2	-	-	-	-	-	1	-	-
BE 78	24	5	29	1	1	1	5	3	2	1	-	3	2	5	3	1	1
	1.745	1.617	3.362	28	6	6	23	35	56	152	143	228	211	472	672	642	668

Tavola 3.1 segue — Morti per età e causa, per residenza - Anno 1986

Numeri della classificazione B abbreviata ISTAT	TOTALE			0 anni	1-4	5-14	15-24	25-34	35-44	45-54	55-59	60-64	65-69	70-74	75-79	80-84	85 e oltre	N.I.
	M	F	MF															
C A M P A N I A																		
B (1-11)	134	79	213	13	6	6	5	9	14	22	16	21	23	33	21	11	13	-
B 1	9	3	12	-	-	-	-	1	3	-	-	1	-	2	-	2	3	-
B 2	50	14	64	-	-	1	-	2	2	12	5	10	11	12	7	1	1	-
B 3	7	7	14	-	-	1	-	1	-	4	1	3	-	2	-	1	1	-
B 4	-	-	-	-	-	-	-	-	-	-	-	-	-	-	-	-	-	-
B 5	1	3	4	2	1	-	-	-	-	1	-	-	-	-	-	-	-	-
B 6	5	14	19	-	-	-	-	-	-	2	2	2	6	4	3	-	-	-
B 7	21	13	34	7	3	-	2	1	1	1	2	2	-	5	1	4	5	-
B 8	-	-	-	-	-	-	-	-	-	-	-	-	-	-	-	-	-	-
B 9	1	2	3	-	-	2	-	1	-	-	-	-	-	-	-	-	-	-
B 10	-	-	-	-	-	-	-	-	-	-	-	-	-	-	-	-	-	-
B 11	40	23	63	4	2	2	3	3	8	2	6	3	6	8	10	3	3	-
B (12-27)	5.220	3.513	8.733	5	18	71	81	109	209	932	948	1.300	1.075	1.490	1.258	728	821	-
B 12	122	23	145	-	-	1	2	2	12	16	19	31	12	15	18	11	6	-
B 13	60	17	77	-	-	-	-	-	4	10	6	12	11	8	15	8	3	-
B 14	417	255	672	-	-	-	3	6	18	66	61	87	74	128	109	81	39	-
B 15	176	182	358	-	-	-	-	5	16	23	30	49	39	73	59	34	30	-
B 16	144	121	265	-	-	-	-	1	8	21	21	37	28	55	50	32	12	-
B 17	390	344	734	-	-	-	1	3	13	48	78	105	87	148	130	80	41	-
B 18	180	17	197	-	-	-	-	-	4	23	23	39	32	35	22	12	7	-
B 19	1.712	222	1.934	-	-	2	6	5	43	216	268	392	320	316	245	90	31	-
B 20	-	635	635	-	-	-	1	5	47	111	98	90	56	92	60	41	34	-
B 21	-	30	30	-	-	-	-	1	2	7	6	2	3	3	3	-	3	-
B 22	-	284	284	-	-	-	-	7	17	47	26	37	26	45	40	25	14	-
B 23	365	-	365	-	-	-	-	-	-	4	8	33	27	80	101	84	28	-
B 24	163	118	281	1	-	7	15	16	11	30	34	38	32	41	27	17	12	-
B 25	187	168	355	1	7	32	22	18	16	31	26	26	33	55	45	27	16	-
B 26	1.245	1.045	2.290	3	11	26	30	39	72	260	233	305	283	387	315	184	142	-
B 27	59	52	111	-	-	3	1	1	6	19	11	17	12	17	19	2	3	-
B (28-31)	670	1.372	2.042	7	4	5	5	8	14	76	112	210	239	423	442	301	196	-
B 28	634	1.332	1.966	-	2	2	-	5	12	68	110	199	234	415	433	295	191	-
B 29	-	1	1	-	-	-	-	-	-	-	-	-	-	-	-	1	-	-
B 30	-	-	-	-	-	-	-	-	-	-	-	-	-	-	-	-	-	-
B 31	36	39	75	7	2	3	5	3	2	8	2	11	5	8	9	5	5	-
B 32, B 33	57	59	116	3	2	5	6	6	5	5	11	10	9	9	18	13	14	-
B 32	39	53	92	-	2	4	5	3	5	5	8	4	7	8	16	13	12	-
B 33	18	6	24	3	-	1	1	3	-	-	3	6	2	1	2	-	2	-

Tavola 3.1 segue — Morti per età e causa, per residenza - Anno 1986

Numeri della classificazione B abbreviata ISTAT	TOTALE			0 anni	1-4	5-14	15-24	25-34	35-44	45-54	55-59	60-64	65-69	70-74	75-79	80-84	85 e oltre	N.I.
	M	F	MF															
C A M P A N I A																		
B 34	35	30	65	-	-	1	3	10	5	8	2	4	4	3	8	6	11	-
B (35-37)	287	273	560	12	7	22	26	28	22	46	28	40	49	76	103	65	36	-
B 35	7	6	13	7	-	2	-	1	1	1	-	-	1	-	-	-	-	-
B 36	10	11	21	-	-	-	1	2	1	3	3	4	4	2	1	-	-	-
B 37	270	256	526	5	7	20	25	25	20	42	25	36	44	74	102	65	36	-
B (38-46)	9.735	11.271	21.006	8	17	12	37	103	255	728	887	1.414	1.574	3.075	3.990	4.162	4.744	-
B 38	1	1	2	-	-	-	1	-	-	-	-	-	-	-	1	-	-	-
B 39	77	112	189	-	-	-	2	8	19	24	23	28	26	30	13	8	8	-
B 40	590	1.034	1.624	-	-	-	1	4	11	49	54	85	112	225	347	358	378	-
B 41	2.184	1.154	3.338	-	-	-	5	18	102	275	328	455	411	583	547	360	254	-
B 42	1.029	1.182	2.211	-	-	-	-	4	11	65	93	153	156	341	400	433	555	-
B 43	2.213	3.025	5.238	6	12	4	13	37	43	135	163	260	335	666	895	1.144	1.525	-
B 44	3.089	4.040	7.129	2	5	7	13	28	61	162	208	403	467	1.097	1.582	1.589	1.505	-
B 45	424	651	1.075	-	-	-	1	-	2	6	10	11	45	87	172	247	494	-
B 46	128	72	200	-	-	1	1	4	6	12	8	19	22	46	33	23	25	-
B (47-50)	2.301	1.405	3.706	41	18	15	13	16	30	97	122	213	291	556	733	743	818	-
B 47	229	286	515	23	7	10	4	3	11	10	15	13	22	60	64	115	158	-
B 48	21	39	60	1	-	-	-	-	-	5	3	-	3	4	9	12	23	-
B 49	1.680	787	2.467	1	3	4	6	8	12	57	76	159	214	407	537	503	480	-
B 50	371	293	664	16	8	1	3	5	7	25	28	41	52	85	123	113	157	-
B (51-55)	1.900	1.412	3.312	6	1	1	12	40	128	335	332	466	400	506	501	356	228	-
B 51	140	56	196	-	-	-	-	2	1	10	11	9	17	33	45	34	34	-
B 52	4	8	12	-	-	-	-	-	-	2	1	-	-	2	3	3	1	-
B 53	95	115	210	3	-	-	1	1	1	4	5	12	24	25	44	50	40	-
B 54	1.378	948	2.326	-	1	1	8	29	102	269	274	392	314	366	305	180	85	-
B 55	283	285	568	3	-	-	3	8	24	50	41	53	45	80	104	89	68	-
B (56-58)	363	281	644	1	-	3	2	6	11	26	28	50	61	100	114	112	130	-
B 56	227	206	433	-	-	2	2	6	10	22	23	37	41	70	78	66	76	-
B 57	61	-	61	-	-	-	-	-	-	-	1	3	4	10	8	17	18	-
B 58	75	75	150	1	-	1	-	-	1	4	4	10	16	20	28	29	36	-

Tavola 3.1 segue — Morti per età e causa, per residenza - Anno 1986

Numeri della classificazione B abbreviata ISTAT	TOTALE			0 anni	1-4	5-14	15-24	25-34	35-44	45-54	55-59	60-64	65-69	70-74	75-79	80-84	85 e N.I. oltre
	M	F	MF														
C A M P A N I A																	
B (59-61)	-	3	3	-	-	-	-	1	1	1	-	-	-	-	-	-	-
B 59	-	1	1	-	-	-	-	1	-	-	-	-	-	-	-	-	-
B 60	-	2	2	-	-	-	-	-	1	1	-	-	-	-	-	-	-
B 61	-	-	-	-	-	-	-	-	-	-	-	-	-	-	-	-	-
B 62	12	17	29	1	-	-	1	1	1	2	-	-	4	5	7	2	5
B 63	31	65	96	1	1	-	-	3	2	7	8	12	12	11	13	12	14
B (64-65)	149	120	269	200	20	10	10	9	3	4	1	5	2	1	3	-	1
B 64	65	40	105	82	6	4	6	2	-	1	-	3	-	-	-	-	1
B 65	84	80	164	118	14	6	4	7	3	3	1	2	2	1	3	-	-
B (66-69)	349	234	583	502	1	-	-	-	-	-	-	-	-	-	-	-	-
B 66	99	64	163	162	1	-	-	-	-	-	-	-	-	-	-	-	-
B 67	17	14	31	31	-	-	-	-	-	-	-	-	-	-	-	-	-
B 68	194	129	323	323	-	-	-	-	-	-	-	-	-	-	-	-	-
B 69	39	27	66	66	-	-	-	-	-	-	-	-	-	-	-	-	-
B 70	527	570	1.097	25	6	8	39	48	41	35	35	49	50	85	111	132	433
B (71-77)	1.084	561	1.645	11	25	81	233	177	157	153	77	98	71	110	140	120	192
B 71	175	40	215	-	5	14	45	32	27	30	11	11	12	10	9	5	4
B 72	29	10	39	-	-	2	6	2	5	3	2	2	4	2	4	2	5
B 73	138	253	391	-	-	2	13	7	9	2	2	10	10	28	69	81	158
B 74	493	160	653	2	8	40	122	86	73	81	42	45	33	50	39	23	9
B 75	28	19	47	-	9	3	-	3	3	3	5	1	2	2	4	4	8
B 76	21	32	53	-	-	1	10	5	5	7	3	9	3	3	2	1	4
B 77	200	47	247	9	3	19	37	42	35	27	12	20	7	15	13	4	4
BE (71-78)	1.084	561	1.645	11	25	81	233	177	157	153	77	98	71	110	140	120	192
BE 71	388	91	479	1	8	39	119	53	59	42	33	39	21	28	20	14	3
BE 72	9	5	14	-	-	-	1	2	1	4	-	-	1	1	2	2	-
BE 73	10	10	20	-	-	1	5	1	2	1	1	4	1	1	1	1	1
BE 74	187	286	473	1	1	8	10	7	11	14	6	16	19	38	84	87	171
BE 75	16	14	30	-	4	3	-	-	1	2	3	-	2	2	3	3	7
BE 76	172	82	254	-	-	2	22	49	32	40	17	24	15	23	18	8	4
BE 77	110	16	126	-	1	2	30	36	26	20	1	2	2	3	2	1	-
BE 78	192	57	249	9	11	26	46	29	25	30	16	13	10	14	10	4	6
	22.854	21.265	44.119	916	126	240	473	574	978	2.477	2.607	3.892	3.864	6.491	7.462	6.763	7.256

Tavola 3.1 segue — Morti per età e causa, per residenza - Anno 1986

Numeri della classificazione B abbreviata ISTAT	TOTALE			0 anni	P U G L I A													85 e N.I. oltre
	M	F	MF		1-4	5-14	15-24	25-34	35-44	45-54	55-59	60-64	65-69	70-74	75-79	80-84		
B (1-11)	85	64	149	10	6	4	4	3	6	12	14	13	11	15	21	8	22	-
B 1	10	10	20	1	2	-	-	1	1	1	2	-	2	2	1	1	6	-
B 2	35	10	45	-	-	-	-	1	2	8	7	8	7	4	5	2	1	-
B 3	6	2	8	-	-	-	-	-	1	-	1	2	-	2	1	-	1	-
B 4	-	-	-	-	-	-	-	-	-	-	-	-	-	-	-	-	-	-
B 5	2	1	3	1	1	-	-	-	-	-	-	-	-	-	1	-	-	-
B 6	-	3	3	-	-	-	-	-	-	1	1	1	-	-	-	-	-	-
B 7	18	18	36	4	3	4	-	1	1	2	-	-	1	3	7	3	7	-
B 8	-	-	-	-	-	-	-	-	-	-	-	-	-	-	-	-	-	-
B 9	-	1	1	1	-	-	-	-	-	-	-	-	-	-	-	-	-	-
B 10	-	-	-	-	-	-	-	-	-	-	-	-	-	-	-	-	-	-
B 11	14	19	33	3	-	-	4	-	1	-	3	2	1	4	6	2	7	-
B (12-27)	3.970	2.576	6.546	-	17	38	45	76	232	593	604	910	792	1.069	1.096	673	401	-
B 12	83	19	102	-	-	-	-	-	3	12	16	14	13	15	12	10	7	-
B 13	51	10	61	-	-	-	-	-	-	8	8	13	4	9	8	10	1	-
B 14	264	160	424	-	1	-	-	1	11	26	43	50	52	63	82	60	35	-
B 15	158	179	337	-	-	-	-	3	13	21	20	38	27	63	72	57	23	-
B 16	102	84	186	-	-	-	-	2	5	17	10	26	17	35	30	23	19	-
B 17	318	215	533	-	-	-	-	2	9	32	45	82	71	91	100	64	37	-
B 18	112	7	119	-	-	-	-	-	2	7	13	24	22	19	19	9	8	-
B 19	1.231	141	1.372	-	1	-	1	3	24	135	145	237	206	255	231	103	31	-
B 20	-	531	531	-	-	-	-	10	48	106	69	64	54	53	58	37	32	-
B 21	-	23	23	-	-	-	-	-	1	2	3	4	3	5	2	1	2	-
B 22	-	226	226	-	-	-	-	2	15	31	27	22	23	41	32	25	8	-
B 23	310	-	310	-	-	-	-	-	1	4	7	22	35	54	78	61	48	-
B 24	108	114	222	-	1	2	8	8	8	26	13	33	20	42	44	11	6	-
B 25	161	102	263	-	2	14	13	13	18	22	14	28	33	27	45	19	15	-
B 26	1.017	738	1.755	-	12	18	21	32	71	136	157	241	206	285	267	178	131	-
B 27	55	27	82	-	-	4	2	-	3	8	14	10	6	12	16	5	2	-
B (28-31)	448	922	1.370	5	5	1	2	5	5	53	63	110	163	291	287	223	157	-
B 28	418	894	1.312	-	1	-	-	2	2	46	60	103	161	284	283	218	152	-
B 29	-	-	-	-	-	-	-	-	-	-	-	-	-	-	-	-	-	-
B 30	-	-	-	-	-	-	-	-	-	-	-	-	-	-	-	-	-	-
B 31	30	28	58	5	4	1	2	3	3	7	3	7	2	7	4	5	5	-
B 32, B 33	47	49	96	-	-	6	14	4	1	-	1	6	7	7	25	15	10	-
B 32	37	37	74	-	-	2	14	1	1	-	-	4	7	5	19	11	10	-
B 33	10	12	22	-	-	4	-	3	-	-	1	2	-	2	6	4	-	-

Tavola 3.1 segue — Morti per età e causa, per residenza - Anno 1986

Numeri della classificazione B abbreviata ISTAT	TOTALE			0 anni	1-4	5-14	15-24	25-34	35-44	45-54	55-59	60-64	65-69	70-74	75-79	80-84	85 o N.I. oltre	
	M	F	MF															
P U G L I A																		
B 34	32	25	57	-	-	1	10	5	4	8	2	5	3	3	9	-	7	-
B (35-37)	207	233	440	8	6	12	18	12	19	29	14	33	35	73	84	55	42	-
B 35	4	4	8	2	1	1	-	-	1	-	1	1	-	1	-	-	-	-
B 36	8	13	21	-	-	1	-	2	3	5	3	2	2	1	-	1	1	-
B 37	195	216	411	6	5	10	18	10	15	24	10	30	33	71	84	54	41	-
B (38-46)	6.338	7.201	13.539	-	5	10	24	43	123	376	440	792	847	1.853	2.613	2.730	3.683	-
B 38	-	1	1	-	-	-	-	-	-	-	-	-	-	1	-	-	-	-
B 39	51	97	148	-	-	-	1	3	9	24	20	18	19	25	17	10	2	-
B 40	473	798	1.271	-	2	-	-	1	6	19	27	55	78	190	245	284	364	-
B 41	1.350	802	2.152	-	-	-	4	8	35	141	140	265	240	397	429	283	210	-
B 42	608	640	1.248	-	-	-	-	2	6	38	38	64	70	187	237	233	373	-
B 43	1.526	1.959	3.485	-	2	4	5	16	23	66	89	143	163	353	596	757	1.268	-
B 44	1.949	2.492	4.441	-	1	3	11	11	39	76	114	207	252	613	956	991	1.167	-
B 45	275	344	619	-	-	-	-	-	-	2	3	14	12	57	103	149	279	-
B 46	106	86	174	-	-	3	3	2	5	10	9	26	13	30	30	23	20	-
B (47-50)	1.642	995	2.637	30	9	4	11	12	18	59	66	141	181	419	600	598	689	-
B 47	209	241	450	15	6	1	5	6	4	9	9	15	15	31	72	98	164	-
B 48	12	17	29	1	-	-	-	-	-	3	-	1	-	3	5	7	9	-
B 49	1.353	562	1.915	3	2	3	2	3	7	33	45	97	133	319	429	420	419	-
B 50	268	175	443	11	1	-	4	3	7	14	12	28	33	66	94	73	97	-
B (51-55)	1.146	790	1.936	6	3	4	7	24	60	178	155	232	217	334	305	223	188	-
B 51	104	64	168	-	-	1	-	1	-	8	7	8	19	29	25	32	38	-
B 52	4	3	7	-	-	1	-	-	-	1	-	1	1	1	1	1	-	-
B 53	60	73	133	3	1	-	-	1	2	2	6	3	9	15	32	33	26	-
B 54	773	433	1.206	-	2	2	6	16	48	136	119	185	160	222	176	85	49	-
B 55	205	217	422	3	-	-	1	6	10	31	23	35	28	67	71	72	75	-
B (56-59)	278	195	473	-	-	-	-	4	10	16	23	35	30	50	98	104	103	-
B 56	153	149	302	-	-	-	-	4	9	15	18	20	20	38	58	64	56	-
B 57	51	-	51	-	-	-	-	-	-	-	1	2	2	5	13	13	15	-
B 58	74	46	120	-	-	-	-	-	1	1	4	13	8	7	27	27	32	-

Tavola 3.1 segue — Morti per età e causa, per residenza - Anno 1986

Numeri della classificazione B abbreviata ISTAT	TOTALE			0 anni	1-4	5-14	15-24	25-34	35-44	45-54	55-59	60-64	65-69	70-74	75-79	80-84	85 e N.I. oltre
	M	F	MF														
P U G L I A																	
B (59-61)	-	2	2	-	-	-	1	-	1	-	-	-	-	-	-	-	-
B 59	-	1	1	-	-	-	1	-	-	-	-	-	-	-	-	-	-
B 60	-	1	1	-	-	-	-	-	1	-	-	-	-	-	-	-	-
B 61	-	-	-	-	-	-	-	-	-	-	-	-	-	-	-	-	-
B 62	3	11	14	-	-	-	-	-	-	3	-	2	1	2	2	1	3
B 63	26	48	74	-	-	-	2	2	1	7	7	4	6	15	8	9	11
B (64-65)	97	92	189	141	5	8	-	7	4	2	3	2	3	3	6	2	3
B 64	39	31	70	57	1	3	-	5	3	-	-	-	-	-	-	1	-
B 65	58	61	119	84	4	5	-	2	1	2	3	2	3	3	6	1	3
B (66-69)	223	175	398	398	-	-	-	-	-	-	-	-	-	-	-	-	-
B 66	82	76	158	158	-	-	-	-	-	-	-	-	-	-	-	-	-
B 67	12	10	22	22	-	-	-	-	-	-	-	-	-	-	-	-	-
B 68	105	74	179	179	-	-	-	-	-	-	-	-	-	-	-	-	-
B 69	24	15	39	39	-	-	-	-	-	-	-	-	-	-	-	-	-
B 70	328	469	797	5	3	-	4	6	4	21	8	15	17	27	74	130	483
B (71-77)	982	451	1.433	7	18	43	201	156	133	144	81	76	71	119	120	125	139
B 71	216	52	268	-	2	9	65	43	31	34	18	16	10	13	19	6	2
B 72	30	13	43	-	-	2	5	5	5	1	3	5	3	4	3	5	2
B 73	110	183	293	-	-	-	5	5	1	5	8	2	10	31	37	73	116
B 74	402	132	534	2	6	18	88	67	71	66	35	30	31	47	43	18	12
B 75	28	13	41	-	3	-	3	1	6	4	1	3	3	4	3	8	2
B 76	28	23	51	-	-	-	5	6	5	12	5	3	4	5	3	1	2
B 77	168	35	203	5	7	14	30	29	14	22	11	17	10	15	12	14	3
BE (71-78)	982	451	1.433	7	18	43	201	156	133	144	81	76	71	119	120	125	139
BE 71	454	130	584	1	5	19	130	84	69	66	37	33	31	48	44	10	7
BE 72	13	2	15	-	-	1	3	3	1	3	1	2	-	1	-	-	-
BE 73	10	7	17	-	-	-	1	2	1	5	-	3	1	-	1	1	2
BE 74	160	200	360	-	1	2	6	5	8	10	11	13	17	30	51	85	121
BE 75	18	13	31	-	2	-	1	1	4	2	1	3	3	4	2	6	2
BE 76	143	52	195	-	-	1	20	32	18	29	22	17	10	19	15	10	2
BE 77	40	4	44	-	-	2	8	7	10	7	2	2	1	3	1	1	-
BE 78	144	43	187	6	10	18	32	22	22	22	7	3	8	14	6	12	5
	16.052	14.298	30.350	610	77	131	343	359	621	1.501	1.481	2.376	2.386	4.280	5.348	4.896	5.941

Tavola 3.1 segue — Morti per età e causa, per residenza - Anno 1986

Numeri della classificazione B abbreviata ISTAT	TOTALE			0 anni	1-4	5-14	15-24	25-34	35-44	45-54	55-59	60-64	65-69	70-74	75-79	80-84	85 e N.I. oltre	
	M	F	MF															
	B A S I L I C A T A																	
B (1-11)	4	13	17	-	-	1	-	1	-	2	1	2	-	3	2	3	2	-
B 1	1	2	3	-	-	-	-	-	-	-	-	-	-	1	-	2	-	-
B 2	2	3	5	-	-	-	-	-	-	1	-	1	-	2	-	1	-	-
B 3	-	-	-	-	-	-	-	-	-	-	-	-	-	-	-	-	-	-
B 4	-	-	-	-	-	-	-	-	-	-	-	-	-	-	-	-	-	-
B 5	-	-	-	-	-	-	-	-	-	-	-	-	-	-	-	-	-	-
B 6	-	1	1	-	-	-	-	-	-	-	-	1	-	-	-	-	-	-
B 7	1	2	3	-	-	1	-	1	-	-	-	-	-	-	-	-	-	1
B 8	-	-	-	-	-	-	-	-	-	-	-	-	-	-	-	-	-	-
B 9	-	-	-	-	-	-	-	-	-	-	-	-	-	-	-	-	-	-
B 10	-	-	-	-	-	-	-	-	-	-	-	-	-	-	-	-	-	-
B 11	-	5	5	-	-	-	-	-	-	1	1	-	-	-	2	-	1	-
B (12-27)	617	405	1.022	-	4	4	15	8	32	100	95	145	120	159	157	104	79	-
B 12	15	2	17	-	-	-	-	-	-	1	1	5	1	3	-	2	4	-
B 13	8	2	10	-	-	-	-	-	2	1	1	-	1	1	2	-	2	-
B 14	75	56	131	-	-	1	-	-	3	13	7	16	16	26	24	14	11	-
B 15	29	25	54	-	-	1	-	-	5	4	-	11	3	7	8	9	6	-
B 16	34	17	51	-	-	-	-	-	2	5	4	5	3	6	13	11	2	-
B 17	45	25	70	-	-	-	-	1	1	8	9	11	6	5	16	6	7	-
B 18	22	2	24	-	-	-	-	-	-	5	2	5	-	7	2	3	-	-
B 19	131	17	148	-	-	-	-	-	1	10	21	29	26	26	17	10	8	-
B 20	-	54	54	-	-	-	-	-	2	12	7	7	6	5	6	6	3	-
B 21	-	2	2	-	-	-	-	-	-	-	-	1	1	-	-	-	-	-
B 22	-	37	37	-	-	-	1	2	1	6	3	3	5	10	4	2	-	-
B 23	44	-	44	-	-	-	-	-	-	-	1	4	4	7	11	10	7	-
B 24	15	20	35	-	-	-	4	-	1	2	5	4	8	5	5	1	-	-
B 25	29	19	48	-	-	1	6	-	5	3	1	4	6	9	8	3	2	-
B 26	164	122	286	-	4	1	4	5	8	29	32	40	31	40	39	26	27	-
B 27	6	5	11	-	-	-	-	-	1	1	1	-	3	2	2	1	-	-
B (28-31)	78	113	191	-	-	-	1	2	-	8	7	14	16	48	49	30	16	-
B 28	70	109	179	-	-	-	-	-	-	5	7	13	16	45	47	30	16	-
B 29	-	-	-	-	-	-	-	-	-	-	-	-	-	-	-	-	-	-
B 30	-	-	-	-	-	-	-	-	-	-	-	-	-	-	-	-	-	-
B 31	8	4	12	-	-	-	1	2	-	3	-	1	-	3	2	-	-	-
B 32, B 33	11	6	17	-	-	1	1	-	-	-	1	-	3	5	3	2	1	-
B 32	7	6	13	-	-	1	1	-	-	-	-	-	2	5	1	2	1	-
B 33	4	-	4	-	-	-	-	-	-	-	1	-	1	-	2	-	-	-

Tavola 3.1 segue — Morti per età e causa, per residenza - Anno 1986

Numeri della classificazione B abbreviata ISTAT	TOTALE			0 anni	1-4	5-14	15-24	25-34	35-44	45-54	55-59	60-64	65-69	70-74	75-79	80-84	85 e oltre	N.I.
	M	F	MF															
B A S I L I C A T A																		
B 34	7	3	10	-	-	-	-	2	-	1	-	1	1	1	3	-	1	-
B (35-37)	34	38	72	2	-	1	2	1	3	3	3	12	3	12	14	8	8	-
B 35	-	3	3	2	-	-	-	-	1	-	-	-	-	-	-	-	-	-
B 36	1	1	2	-	-	-	-	-	-	1	-	1	-	-	-	-	-	-
B 37	33	34	67	-	-	1	2	1	2	2	3	11	3	12	14	8	8	-
B (38-46)	1.352	1.355	2.707	1	-	2	1	9	22	91	83	138	146	309	565	599	741	-
B 38	-	-	-	-	-	-	-	-	-	-	-	-	-	-	-	-	-	-
B 39	5	16	21	-	-	-	-	-	2	6	3	2	1	5	2	-	-	-
B 40	114	144	258	-	-	-	-	-	2	5	6	10	17	30	54	66	68	-
B 41	254	117	371	-	-	-	-	2	6	28	34	49	31	53	73	47	48	-
B 42	111	126	237	-	-	-	-	-	6	7	10	13	22	56	50	73	-	-
B 43	314	348	662	-	-	-	-	3	5	16	13	25	32	61	119	159	229	-
B 44	477	500	977	1	-	2	1	4	6	29	19	36	47	132	229	233	238	-
B 45	70	101	171	-	-	-	-	-	-	1	-	4	5	6	29	44	82	-
B 46	7	3	10	-	-	-	-	-	1	-	1	2	-	-	3	-	3	-
B (47-50)	224	176	400	2	3	-	3	2	4	11	9	23	15	42	83	86	117	-
B 47	25	30	55	1	-	-	-	-	1	2	1	1	-	4	9	8	28	-
B 48	2	9	11	-	-	-	-	1	-	1	-	-	-	2	1	2	4	-
B 49	168	102	270	-	1	-	3	-	3	6	5	16	14	30	60	65	67	-
B 50	29	35	64	1	2	-	-	1	-	2	3	6	1	6	13	11	18	-
B (51-55)	207	142	349	2	-	-	-	5	14	28	24	33	25	52	73	56	37	-
B 51	25	15	40	-	-	-	-	-	-	2	2	1	4	6	8	10	7	-
B 52	-	-	-	-	-	-	-	-	-	-	-	-	-	-	-	-	-	-
B 53	9	13	22	-	-	-	-	-	-	-	-	-	-	3	6	8	5	-
B 54	138	78	216	-	-	-	-	5	11	22	20	28	17	34	47	20	12	-
B 55	35	36	71	2	-	-	-	-	3	4	2	4	4	9	12	18	13	-
B (56-58)	55	18	73	-	-	-	-	-	3	3	-	3	5	10	15	21	13	-
B 56	29	14	43	-	-	-	-	-	3	1	-	3	5	7	4	12	8	-
B 57	14	-	14	-	-	-	-	-	-	-	-	-	-	2	5	5	2	-
B 58	12	4	16	-	-	-	-	-	-	2	-	-	-	1	6	4	3	-

Tavola 3.1 segue — Morti per età e causa, per residenza - Anno 1986

Numeri della classificazione B abbreviata ISTAT	TOTALE			0 anni	1-4	5-14	15-24	25-34	35-44	45-54	55-59	60-64	65-69	70-74	75-79	80-84	85 e oltre	N.I.
	M	F	MF															
B A S I L I C A T A																		
B (59-61)	-	3	3	-	-	-	2	1	-	-	-	-	-	-	-	-	-	-
B 59	-	2	2	-	-	-	1	1	-	-	-	-	-	-	-	-	-	-
B 60	-	1	1	-	-	-	1	-	-	-	-	-	-	-	-	-	-	-
B 61	-	-	-	-	-	-	-	-	-	-	-	-	-	-	-	-	-	-
B 62	-	-	-	-	-	-	-	-	-	-	-	-	-	-	-	-	-	-
B 63	6	5	11	-	-	-	-	-	-	1	2	1	-	2	4	-	1	-
B (64-65)	18	11	29	21	4	1	1	-	1	1	-	-	-	-	-	-	-	-
B 64	10	5	15	12	1	-	1	-	-	1	-	-	-	-	-	-	-	-
B 65	8	6	14	9	3	1	-	-	1	-	-	-	-	-	-	-	-	-
B (66-69)	30	22	52	52	-	-	-	-	-	-	-	-	-	-	-	-	-	-
B 66	9	10	19	19	-	-	-	-	-	-	-	-	-	-	-	-	-	-
B 67	2	1	3	3	-	-	-	-	-	-	-	-	-	-	-	-	-	-
B 68	17	8	25	25	-	-	-	-	-	-	-	-	-	-	-	-	-	-
B 69	2	3	5	5	-	-	-	-	-	-	-	-	-	-	-	-	-	-
B 70	60	66	126	3	-	1	2	1	4	3	5	3	3	6	12	14	69	-
B (71-77)	175	68	243	2	5	11	41	26	19	29	16	20	17	16	11	14	16	-
B 71	40	9	49	1	2	4	12	12	3	8	2	2	-	3	-	-	-	-
B 72	8	3	11	-	-	-	2	2	2	1	-	-	-	2	2	-	-	-
B 73	11	19	30	-	-	-	-	-	1	-	-	1	-	1	6	10	11	-
B 74	60	23	83	-	1	7	20	8	5	14	9	11	10	3	1	1	1	-
B 75	4	4	8	-	-	-	-	-	-	-	-	-	1	2	1	-	4	-
B 76	3	1	4	-	-	-	-	-	1	-	-	-	1	2	-	-	-	-
B 77	41	9	50	1	2	-	7	4	7	6	5	6	5	3	1	3	-	-
BE (71-78)	175	68	243	2	5	11	41	26	19	29	16	20	17	16	11	14	16	-
BE 71	68	16	84	-	1	5	24	9	6	11	7	10	5	4	1	-	1	-
BE 72	4	1	5	-	-	-	1	2	-	1	-	-	-	1	-	-	-	-
BE 73	3	1	4	-	-	-	-	-	1	-	-	-	1	2	-	-	-	-
BE 74	26	25	51	-	1	1	4	1	1	5	3	4	1	1	7	11	11	-
BE 75	4	3	7	-	-	-	-	-	-	-	-	-	1	2	1	-	3	-
BE 76	34	9	43	-	-	-	3	6	7	6	5	4	6	3	1	2	-	-
BE 77	7	1	8	-	-	-	1	2	-	4	-	1	-	-	-	-	-	-
BE 78	29	12	41	2	3	5	8	6	4	2	1	1	3	3	1	1	1	-
	2.878	2.444	5.322	85	16	22	69	58	102	281	246	395	354	665	991	937	1.101	-

Tavola 3.1 segue — Morti per età e causa, per residenza - Anno 1986

Numeri della classificazione B abbreviata ISTAT	TOTALE			0 anni	1-4	5-14	15-24	25-34	35-44	45-54	55-59	60-64	65-69	70-74	75-79	80-84	85 e oltre	N.I.
	M	F	MF															
C A L A B R I A																		
B (1-11)	40	40	80	4	1	-	2	2	0	1	4	9	11	9	15	4	10	-
B 1	5	7	12	1	-	-	-	-	-	-	-	-	-	-	3	1	7	-
B 2	19	8	27	-	-	-	-	1	3	-	1	6	6	6	3	1	-	-
B 3	1	1	2	-	-	-	-	-	1	-	-	-	-	-	1	-	-	-
B 4	-	-	-	-	-	-	-	-	-	-	-	-	-	-	-	-	-	-
B 5	-	-	-	-	-	-	-	-	-	-	-	-	-	-	-	-	-	-
B 6	-	3	3	-	-	-	-	-	-	1	-	-	1	1	-	-	-	-
B 7	4	6	10	1	1	-	-	-	3	-	-	-	1	1	1	1	1	-
B 8	-	-	-	-	-	-	-	-	-	-	-	-	-	-	-	-	-	-
B 9	-	-	-	-	-	-	-	-	-	-	-	-	-	-	-	-	-	-
B 10	-	-	-	-	-	-	-	-	-	-	-	-	-	-	-	-	-	-
B 11	11	15	26	2	-	-	2	1	1	-	3	3	3	1	7	1	2	-
B (12-27)	1.785	1.266	3.051	-	10	18	22	47	112	292	245	375	363	541	544	310	172	-
B 12	63	18	81	-	-	-	1	1	2	14	7	14	10	16	6	5	5	-
B 13	27	9	36	-	-	-	-	-	-	2	5	2	5	6	11	4	1	-
B 14	225	135	360	-	1	-	-	4	10	26	27	30	42	78	60	52	30	-
B 15	85	94	179	-	-	-	1	2	5	11	14	10	27	36	34	21	18	-
B 16	48	48	92	-	-	-	1	-	1	4	5	10	12	20	20	11	8	-
B 17	139	100	239	-	1	1	-	2	4	21	22	25	32	43	51	24	13	-
B 18	45	1	46	-	-	-	-	-	2	4	2	6	6	7	8	6	5	-
B 19	430	59	489	-	-	-	1	3	17	57	49	84	63	91	74	40	10	-
B 20	-	200	200	-	-	-	-	4	15	41	21	27	24	26	20	11	11	-
B 21	-	2	2	-	-	-	-	-	-	1	-	-	-	-	-	-	1	-
B 22	-	101	101	-	-	-	-	2	3	8	7	17	16	21	13	9	5	-
B 23	129	-	129	-	-	-	-	-	-	4	2	10	7	25	46	19	16	-
B 24	74	39	113	-	-	-	2	6	9	16	9	8	14	16	20	12	1	-
B 25	69	57	126	-	3	6	4	4	8	9	8	16	18	18	19	11	2	-
B 26	431	389	820	-	4	10	11	16	36	71	66	111	82	133	150	84	46	-
B 27	20	18	38	-	1	1	1	3	-	3	1	5	5	5	12	1	-	-
B (28-31)	263	454	717	3	4	1	1	4	6	15	29	68	69	160	176	112	69	-
B 28	244	439	683	-	1	-	-	-	3	12	28	67	66	157	171	111	67	-
B 29	-	-	-	-	-	-	-	-	-	-	-	-	-	-	-	-	-	-
B 30	-	-	-	-	-	-	-	-	-	-	-	-	-	-	-	-	-	-
B 31	19	15	34	3	3	1	1	4	3	3	1	2	3	3	5	1	2	-
B 32, B 33	20	28	48	2	-	3	1	4	-	1	3	3	5	6	8	8	4	-
B 32	17	21	38	1	-	2	1	3	-	1	3	3	1	4	7	8	4	-
B 33	3	7	10	1	-	1	-	1	-	-	-	-	4	2	1	-	-	-

Tavola 3.1 segue -- Morti per età e causa, per residenza - Anno 1986

Numeri della classifi- cazione B abbreviata ISTAT	TOTALE			0 anni	1-4	5-14	15-24	25-34	35-44	45-54	55-59	60-64	65-69	70-74	75-79	80-84	85 e oltre	N.I.
	M	F	MF															
C A L A B R I A																		
B 34	32	24	56	-	-	-	3	3	3	3	7	4	6	9	12	2	4	-
B (35-37)	138	116	254	3	-	6	15	13	9	19	15	11	19	41	42	42	19	-
B 35	2	5	7	1	-	1	-	-	1	-	2	1	1	-	-	-	-	-
B 36	4	2	6	-	-	-	-	1	-	1	1	1	-	-	1	1	-	-
B 37	132	109	241	2	-	5	15	12	8	18	12	9	18	41	41	41	19	-
B (38-46)	3.952	4.564	8.516	2	3	5	6	23	94	238	276	490	538	1.101	1.697	1.811	2.232	-
B 38	-	2	2	-	-	-	-	-	-	-	-	-	-	1	-	1	-	-
B 39	19	47	66	-	-	-	-	3	6	6	13	13	4	10	4	4	3	-
B 40	298	452	750	-	-	-	1	-	4	15	16	26	43	102	154	190	199	-
B 41	748	381	1.129	-	-	-	-	4	26	80	107	145	139	191	198	143	96	-
B 42	369	401	770	-	-	-	-	1	4	11	21	47	44	96	158	173	215	-
B 43	1.027	1.419	2.446	2	2	2	5	9	28	54	52	108	136	269	438	545	796	-
B 44	1.240	1.588	2.828	-	1	3	-	6	20	66	57	135	152	383	662	634	709	-
B 45	194	228	422	-	-	-	-	-	-	2	6	8	8	35	68	99	196	-
B 46	57	46	103	-	-	-	-	-	6	4	4	8	12	14	15	22	18	-
B (47-50)	800	471	1.271	21	5	4	4	14	12	25	45	78	80	164	256	265	298	-
B 47	103	99	202	12	2	3	2	5	5	4	3	4	10	20	22	34	76	-
B 48	14	23	37	-	-	-	-	1	2	-	-	2	1	5	5	7	14	-
B 49	517	254	771	1	-	1	2	5	2	11	33	43	55	104	174	179	161	-
B 50	166	95	261	8	3	-	-	3	3	10	9	29	14	35	55	45	47	-
B (51-55)	635	346	981	2	-	1	6	11	40	109	71	124	105	155	167	104	86	-
B 51	76	30	106	-	-	-	1	1	4	9	6	9	6	17	18	20	15	-
B 52	2	-	2	-	-	-	1	-	-	1	-	-	-	-	-	-	-	-
B 53	29	33	62	1	-	-	-	1	1	1	2	3	5	7	18	9	14	-
B 54	417	172	589	-	-	1	2	7	29	82	50	95	73	99	80	45	26	-
B 55	111	111	222	1	-	-	2	2	6	16	13	17	21	32	51	30	31	-
B (56-58)	133	98	231	-	1	-	2	2	4	11	11	19	18	38	35	47	43	-
B 56	74	69	143	-	-	-	1	2	2	9	5	18	15	23	22	26	20	-
B 57	33	-	33	-	-	-	-	-	-	-	2	-	-	3	6	11	11	-
B 58	26	29	55	-	1	-	1	-	2	2	4	1	3	12	7	10	12	-

Tavola 3.1 segue — Morti per età e causa, per residenza - Anno 1986

Numeri della classificazione B abbreviata ISTAT	TOTALE			0 anni	1-4	5-14	15-24	25-34	35-44	45-54	55-59	60-64	65-69	70-74	75-79	80-84	85* e N.I. oltre
	M	F	MF														
C A L A B R I A																	
B (59-61)	-	3	3	-	-	-	1	-	2	-	-	-	-	-	-	-	-
B 59	-	1	1	-	-	-	1	-	-	-	-	-	-	-	-	-	-
B 60	-	2	2	-	-	-	-	-	2	-	-	-	-	-	-	-	-
B 61	-	-	-	-	-	-	-	-	-	-	-	-	-	-	-	-	-
B 62	5	2	7	-	1	-	1	-	-	2	-	-	-	-	2	1	-
B 63	16	18	34	-	-	-	2	-	2	1	1	6	4	4	7	5	2
B (64-65)	67	71	138	99	6	9	3	6	1	4	1	2	3	2	1	1	-
B 64	22	31	53	37	1	6	2	4	-	2	1	-	-	-	-	-	-
B 65	45	40	85	62	5	3	1	2	1	2	-	2	3	2	1	1	-
B (66-69)	124	77	201	201	-	-	-	-	-	-	-	-	-	-	-	-	-
B 66	45	32	77	77	-	-	-	-	-	-	-	-	-	-	-	-	-
B 67	7	6	13	13	-	-	-	-	-	-	-	-	-	-	-	-	-
B 68	60	31	91	91	-	-	-	-	-	-	-	-	-	-	-	-	-
B 69	12	8	20	20	-	-	-	-	-	-	-	-	-	-	-	-	-
B 70	343	497	840	11	2	6	6	11	9	6	17	18	22	32	79	159	462
B (71-77)	599	251	850	1	14	25	91	106	91	83	62	65	33	66	62	69	80
B 71	121	22	143	1	4	6	22	21	27	18	13	12	4	7	4	2	2
B 72	23	5	28	-	-	-	2	4	2	3	3	3	1	3	3	1	3
B 73	49	118	167	-	-	-	1	4	1	2	2	2	2	14	23	46	70
B 74	284	63	347	-	6	12	49	56	43	40	36	31	16	28	16	12	2
B 75	14	10	24	-	2	-	-	1	1	1	1	3	5	3	2	4	1
B 76	9	12	21	-	1	-	1	3	4	4	1	4	-	1	2	-	-
B 77	99	21	120	-	1	7	16	19	13	15	6	10	5	10	12	4	2
BE (71-78)	599	251	850	1	14	25	91	106	91	83	62	65	33	66	62	69	80
BE 71	163	41	204	-	2	9	43	31	19	24	21	19	8	13	10	3	2
BE 72	9	3	12	-	-	-	1	2	-	2	-	3	1	1	1	1	-
BE 73	4	5	9	-	1	-	1	2	-	-	1	3	-	-	1	-	-
BE 74	103	139	242	1	3	3	5	8	7	12	7	13	5	27	26	51	74
BE 75	13	8	21	-	2	-	-	1	1	1	1	2	5	3	2	3	-
BE 76	90	26	116	-	-	1	10	14	16	18	11	7	7	13	13	5	1
BE 77	116	6	122	-	1	1	18	32	25	17	13	8	2	2	2	1	-
BE 78	101	23	124	-	5	11	13	18	23	9	8	10	5	7	7	5	3
	8.952	8.326	17.278	349	47	78	166	248	393	810	787	1.272	1.276	2.328	3.103	2.940	3.481

Tavola 3.1 segue — Morti per età e causa, per residenza - Anno 1986

Numeri della classificazione B abbreviata ISTAT	TOTALE			0 anni	1-4	5-14	15-24	25-34	35-44	45-54	55-59	60-64	65-69	70-74	75-79	80-84	85 e N.I. oltre	
	M	F	MF															
S I C I L I A																		
B (1-11)	76	67	143	11	1	4	4	1	7	7	10	18	14	23	18	11	14	-
B 1	5	11	16	3	-	1	1	-	-	-	-	-	1	2	1	2	5	-
B 2	25	8	33	-	-	-	-	-	3	1	5	6	3	6	5	2	2	-
B 3	7	3	10	1	-	-	-	-	1	-	-	2	-	3	1	2	-	-
B 4	-	1	1	1	-	-	-	-	-	-	-	-	-	-	-	-	-	-
B 5	2	2	4	1	-	1	-	-	-	-	-	1	-	-	1	-	-	-
B 6	1	2	3	-	-	-	-	-	-	1	-	-	1	1	-	-	-	-
B 7	9	13	22	4	-	-	-	-	2	-	-	1	3	5	4	-	3	-
B 8	-	-	-	-	-	-	-	-	-	-	-	-	-	-	-	-	-	-
B 9	-	-	-	-	-	-	-	-	-	-	-	-	-	-	-	-	-	-
B 10	-	-	-	-	-	-	-	-	-	-	-	-	-	-	-	-	-	-
B 11	27	27	54	1	1	2	3	1	1	5	5	8	6	6	6	5	4	-
B (12-27)	4.764	3.521	8.285	1	19	47	59	103	284	741	748	1.068	978	1.492	1.364	901	480	-
B 12	104	41	145	-	-	-	3	2	6	17	14	19	16	21	22	7	18	-
B 13	57	16	73	-	-	-	-	-	3	2	7	9	12	10	11	13	6	-
B 14	448	308	756	-	-	-	-	3	17	48	58	84	81	148	124	124	69	-
B 15	245	255	500	-	-	-	2	4	12	31	38	63	44	97	95	72	42	-
B 16	137	131	268	-	-	-	-	3	10	17	20	36	22	46	42	46	26	-
B 17	356	330	686	-	3	1	2	3	9	32	62	95	91	146	126	79	37	-
B 18	138	17	155	-	-	-	1	1	2	15	17	24	24	30	28	10	3	-
B 19	1.236	199	1.435	-	1	-	2	8	42	145	163	248	216	274	217	85	34	-
B 20	-	662	662	-	-	-	-	8	46	110	79	94	71	95	71	57	31	-
B 21	-	9	9	-	-	-	-	-	2	1	2	2	1	1	-	-	-	-
B 22	-	368	368	-	-	-	3	7	17	42	45	30	52	59	68	32	13	-
B 23	391	-	391	-	-	-	-	-	1	4	9	27	31	82	96	90	51	-
B 24	176	100	276	-	1	5	9	13	18	20	22	38	36	42	40	25	7	-
B 25	186	144	330	1	5	19	16	14	21	28	25	27	31	53	43	35	12	-
B 26	1.229	893	2.122	-	8	19	19	31	73	219	175	251	240	372	372	220	123	-
B 27	61	48	109	-	1	3	2	6	5	10	12	21	10	16	9	6	8	-
B (28-31)	765	1.344	2.109	1	-	5	6	7	12	80	83	177	239	422	492	373	212	-
B 28	737	1.305	2.042	-	-	2	4	3	10	72	77	172	233	415	481	365	208	-
B 29	-	-	-	-	-	-	-	-	-	-	-	-	-	-	-	-	-	-
B 30	1	-	1	-	-	-	-	-	-	-	-	1	-	-	-	-	-	-
B 31	27	39	66	1	-	3	2	4	2	8	6	4	6	7	11	8	4	-
B 32, B 33	72	73	145	2	4	8	8	8	4	7	4	6	12	29	29	12	12	-
B 32	55	65	120	2	3	8	6	8	4	7	4	3	9	24	21	12	9	-
B 33	17	8	25	-	1	-	2	-	-	-	-	3	3	5	8	-	3	-

Tavola 3.1 segue — Morti per età e causa, per residenza - Anno 1986

Numeri della classificazione B abbreviata ISTAT	TOTALE			0 anni	1-4	5-14	15-24	25-34	35-44	45-54	55-59	60-64	65-69	70-74	75-79	80-84	85 e N.I. oltre	
	M	F	MF															
S I C I L I A																		
B 34	42	47	89	-	-	-	5	2	4	9	6	10	7	18	12	8	8	-
B (35-37)	322	280	602	7	5	16	27	16	21	39	29	49	48	78	111	95	61	-
B 35	7	3	10	2	-	-	1	1	-	2	1	2	-	1	-	-	-	-
B 36	13	19	32	-	-	-	2	4	6	8	2	7	3	-	-	-	-	-
B 37	302	258	560	5	5	16	24	11	15	29	26	40	45	77	111	95	61	-
B (38-46)	10.182	11.057	21.239	8	8	9	29	66	175	544	657	1.186	1.509	3.151	4.345	4.437	5.115	-
B 38	-	-	-	-	-	-	-	-	-	-	-	-	-	-	-	-	-	-
B 39	49	67	116	-	-	-	2	2	2	18	13	21	11	18	12	13	4	-
B 40	615	1.056	1.671	-	-	-	1	1	17	26	31	73	104	242	374	378	424	-
B 41	2.012	1.045	3.057	-	-	-	1	11	65	189	235	379	431	602	582	348	214	-
B 42	879	908	1.787	-	-	-	-	2	5	50	57	106	131	252	371	351	462	-
B 43	2.338	2.774	5.112	8	6	7	13	28	29	81	123	214	292	641	1.011	1.142	1.517	-
B 44	3.528	4.274	7.802	-	2	2	12	20	51	162	179	351	481	1.232	1.723	1.802	1.785	-
B 45	622	857	1.479	-	-	-	-	-	2	4	12	22	41	118	235	369	676	-
B 46	139	76	215	-	-	-	-	2	4	14	7	20	18	46	37	34	33	-
B (47-50)	2.215	1.331	3.546	82	14	19	19	18	28	63	100	160	237	541	725	704	836	-
B 47	394	468	862	64	10	12	8	9	5	12	13	22	31	86	141	155	294	-
B 48	28	21	49	1	-	-	1	-	1	3	3	2	-	9	5	9	15	-
B 49	1.461	612	2.073	-	-	6	8	5	18	29	60	103	168	354	478	452	392	-
B 50	332	230	562	17	4	1	2	4	4	19	24	33	38	92	101	88	135	-
B (51-55)	1.384	957	2.341	17	3	2	6	20	67	160	212	285	285	392	373	306	213	-
B 51	145	66	211	-	-	-	-	-	3	6	13	16	15	36	39	49	34	-
B 52	3	3	6	-	-	-	-	-	1	1	1	-	-	-	-	1	2	-
B 53	86	102	188	5	-	-	-	-	3	6	9	11	14	34	30	35	41	-
B 54	895	540	1.435	1	-	2	1	12	50	123	159	215	207	252	209	140	64	-
B 55	255	246	501	11	3	-	5	8	10	24	30	43	49	70	95	81	72	-
B (56-58)	427	352	779	-	2	2	4	6	11	39	27	54	50	126	154	154	150	-
B 56	262	274	536	-	2	-	3	4	7	30	23	45	36	98	108	102	78	-
B 57	88	-	88	-	-	-	-	-	-	1	-	1	5	8	17	20	36	-
B 58	77	78	155	-	-	2	1	2	4	8	4	8	9	20	29	32	36	-

Tavola 3.1 segue — Morti per età e causa, per residenza - Anno 1986

Numeri della classificazione B abbreviata ISTAT	TOTALE			0 anni	1-4	5-14	15-24	25-34	35-44	45-54	55-59	60-64	65-69	70-74	75-79	80-84	85 e N.I. oltre
	M	F	MF														
S I C I L I A																	
B (59-61)	-	6	6	-	-	-	1	3	2	-	-	-	-	-	-	-	-
B 59	-	1	1	-	-	-	-	1	-	-	-	-	-	-	-	-	-
B 60	-	5	5	-	-	-	1	2	2	-	-	-	-	-	-	-	-
B 61	-	-	-	-	-	-	-	-	-	-	-	-	-	-	-	-	-
B 62	5	18	23	-	-	-	-	1	-	2	1	1	1	1	4	4	6
B 63	22	63	85	-	-	-	1	3	3	4	7	11	5	11	20	9	11
B (64-65)	127	109	236	182	13	6	7	6	-	4	5	3	1	3	4	1	1
B 64	56	43	99	81	6	2	5	1	-	-	2	2	-	-	-	-	-
B 65	71	66	137	101	7	4	2	5	-	4	3	1	1	3	4	1	1
B (66-69)	288	223	511	509	2	-	-	-	-	-	-	-	-	-	-	-	-
B 66	114	97	211	210	1	-	-	-	-	-	-	-	-	-	-	-	-
B 67	12	7	19	19	-	-	-	-	-	-	-	-	-	-	-	-	-
B 68	131	97	228	228	-	-	-	-	-	-	-	-	-	-	-	-	-
B 69	31	22	53	52	1	-	-	-	-	-	-	-	-	-	-	-	-
B 70	1.007	1.523	2.530	21	4	6	20	27	26	48	27	30	36	111	241	561	1.372
B (71-77)	1.181	559	1.740	12	17	61	235	163	167	165	97	99	89	114	165	152	204
B 71	236	37	273	-	3	10	45	37	41	41	21	19	13	16	13	10	4
B 72	38	10	48	-	-	3	6	4	7	6	4	2	1	6	3	2	4
B 73	126	256	382	-	-	-	5	4	5	2	3	5	7	22	77	91	161
B 74	469	145	614	3	9	31	125	72	59	65	38	39	43	39	42	29	20
B 75	28	8	36	1	-	2	-	5	4	4	-	3	1	5	7	2	2
B 76	31	35	66	-	-	-	7	6	12	9	6	6	4	8	5	2	1
B 77	253	68	321	8	5	15	47	35	39	38	25	25	20	18	18	16	12
BE (71-78)	1.181	559	1.740	12	17	61	235	163	167	165	97	99	89	114	165	152	204
BE 71	343	85	428	1	6	29	112	44	45	42	28	25	23	28	21	19	5
BE 72	14	3	17	-	-	2	4	-	3	1	3	-	-	-	2	1	1
BE 73	11	18	29	-	-	-	5	2	7	2	2	1	2	4	2	1	1
BE 74	187	295	482	-	5	5	6	3	11	4	10	15	16	36	95	100	176
BE 75	20	7	27	-	-	2	-	3	3	3	-	3	1	5	4	2	1
BE 76	235	71	306	-	-	3	25	40	34	44	30	29	26	25	25	18	7
BE 77	109	11	120	-	-	5	16	23	33	25	5	4	4	2	2	1	-
BE 78	262	69	331	11	6	15	67	48	31	44	19	22	17	14	14	10	13
	22.879	21.530	44.409	853	92	185	431	450	811	1.912	2.013	3.157	3.511	6.512	8.057	7.728	8.697

Tavola 3.1 segue — Morti per età e causa, per residenza - Anno 1986

Numeri della classificazione B abbreviata ISTAT	TOTALE			0 anni	1-4	5-14	15-24	25-34	35-44	45-54	55-59	60-64	65-69	70-74	75-79	80-84	85 e oltre	N.I.
	M	F	MF															
S A R D E G N A																		
B (1-11)	59	28	87	-	-	1	1	3	4	7	8	7	6	16	17	9	8	-
B 1	3	4	7	-	-	-	-	-	-	-	-	-	-	2	1	2	2	-
B 2	24	6	30	-	-	-	-	1	2	5	3	3	2	4	7	2	1	-
B 3	2	2	4	-	-	-	-	-	1	-	1	1	-	-	-	-	1	-
B 4	-	-	-	-	-	-	-	-	-	-	-	-	-	-	-	-	-	-
B 5	1	-	1	-	-	-	1	-	-	-	-	-	-	-	-	-	-	-
B 6	-	-	-	-	-	-	-	-	-	-	-	-	-	-	-	-	-	-
B 7	6	4	10	-	-	-	-	-	-	-	-	-	-	2	3	4	-	1
B 8	-	-	-	-	-	-	-	-	-	-	-	-	-	-	-	-	-	-
B 9	-	-	-	-	-	-	-	-	-	-	-	-	-	-	-	-	-	-
B 10	-	1	1	-	-	-	-	-	-	-	-	-	-	-	-	-	-	-
B 11	23	11	34	-	-	1	-	2	1	2	4	3	2	7	5	4	3	-
B (12-27)	1.741	1.088	2.829	-	6	15	20	42	121	268	260	331	316	467	424	338	221	-
B 12	91	18	109	-	-	-	1	-	6	12	12	16	9	12	9	13	19	-
B 13	43	9	52	-	-	-	-	-	2	4	7	2	5	13	5	9	5	-
B 14	123	79	202	-	-	-	-	1	9	11	11	20	29	34	38	36	13	-
B 15	82	65	147	-	-	-	-	2	4	9	8	20	16	27	28	24	9	-
B 16	42	30	72	-	-	-	-	1	1	5	3	8	9	12	17	11	5	-
B 17	126	64	190	-	-	-	1	-	6	13	18	31	22	31	27	28	13	-
B 18	54	3	57	-	-	-	-	-	3	6	8	6	9	13	6	4	2	-
B 19	470	59	529	-	-	-	1	1	15	56	59	90	70	108	71	38	20	-
B 20	-	217	217	-	-	-	-	4	19	41	29	23	26	22	20	16	17	-
B 21	-	12	12	-	-	-	-	-	1	1	4	2	-	3	-	1	-	-
B 22	-	65	65	-	-	-	-	2	1	7	7	6	13	8	10	5	6	-
B 23	121	-	121	-	-	-	-	-	1	2	1	9	8	25	27	32	16	-
B 24	56	37	93	-	1	1	-	7	5	13	8	9	8	15	11	11	4	-
B 25	79	42	121	-	1	8	3	6	9	7	8	7	6	15	32	13	6	-
B 26	428	363	791	-	4	5	12	16	33	72	73	78	81	125	115	93	84	-
B 27	26	25	51	-	-	1	2	2	6	9	4	4	5	4	8	4	2	-
B (28-31)	192	283	475	2	3	1	3	5	8	17	18	24	48	90	122	89	45	-
B 28	174	261	435	-	-	-	-	1	8	15	16	23	43	84	118	85	42	-
B 29	-	-	-	-	-	-	-	-	-	-	-	-	-	-	-	-	-	-
B 30	1	-	1	-	-	-	-	-	-	-	-	-	-	-	-	-	1	-
B 31	17	22	39	2	3	1	3	4	-	2	2	1	5	6	4	4	2	-
B 32, B 33	31	18	49	-	-	8	13	-	1	2	1	1	3	7	6	4	3	-
B 32	25	15	40	-	-	7	11	-	-	2	-	-	3	5	6	3	3	-
B 33	6	3	9	-	-	1	2	-	1	-	1	1	-	2	-	1	-	-

Tavola 3.1 segue — Morti per età e causa, per residenza - Anno 1986

Numeri della classificazione B abbreviate ISTAT	TOTALE			0 anni	1-4	5-14	15-24	25-34	35-44	45-54	55-59	60-64	65-69	70-74	75-79	80-84	85 e N.I. oltre	
	M	F	MF															
S A R D E G N A																		
B 30	21	19	40	-	-	-	1	3	3	1	1	6	3	3	9	6	4	-
B (35-37)	87	73	160	3	3	4	9	4	10	10	11	15	9	21	27	23	11	-
B 35	1	-	1	-	-	-	-	-	-	-	-	-	-	-	1	-	-	-
B 36	3	10	13	-	-	-	-	-	4	1	1	1	2	2	2	-	-	-
B 37	83	63	146	3	3	4	9	4	6	9	10	14	7	19	24	23	11	-
B (38-46)	2.911	2.755	5.666	-	2	2	9	19	60	171	196	310	383	673	1.083	1.203	1.555	-
B 38	1	-	1	-	-	-	-	-	-	-	-	1	-	-	-	-	-	-
B 39	17	31	48	-	-	-	-	-	1	7	6	7	6	5	12	4	-	-
B 40	148	268	416	-	-	-	1	1	4	6	8	14	22	49	74	102	135	-
B 41	627	283	910	-	-	-	2	6	25	76	79	111	109	155	152	120	75	-
B 42	254	249	503	-	-	-	-	-	2	14	15	25	36	58	106	106	141	-
B 43	711	776	1.487	-	1	-	3	6	17	27	30	58	85	129	262	333	536	-
B 44	926	948	1.874	-	1	2	3	6	11	35	51	79	114	243	413	435	481	-
B 45	156	166	322	-	-	-	-	-	-	3	1	3	4	20	46	89	156	-
B 46	71	34	105	-	-	-	-	-	-	3	6	12	7	14	18	14	31	-
B (47-50)	660	344	1.008	6	2	4	5	10	4	17	42	61	80	139	199	178	261	-
B 47	118	134	252	5	2	2	1	6	-	6	5	8	14	21	39	41	102	-
B 48	8	35	43	-	-	2	1	-	-	-	2	-	2	4	6	4	22	-
B 49	279	119	398	-	-	-	2	1	1	7	14	26	31	59	86	74	97	-
B 50	255	60	315	1	-	-	1	3	3	4	21	27	33	55	68	59	40	-
B (51-55)	538	333	871	1	-	2	2	9	35	90	63	106	100	132	134	101	96	-
B 51	43	28	71	-	-	-	-	1	1	1	2	10	9	12	18	9	8	-
B 52	1	1	2	-	-	-	-	-	-	-	-	-	1	1	-	-	-	-
B 53	26	33	59	1	-	-	-	-	2	-	-	2	6	7	13	8	20	-
B 54	352	156	508	-	-	-	1	7	27	78	52	67	65	78	63	43	27	-
B 55	116	115	231	-	-	2	1	1	5	11	9	27	19	34	40	41	41	-
B (56-58)	90	70	160	1	-	-	1	1	1	5	4	17	9	24	29	36	32	-
B 56	54	55	109	1	-	-	1	1	1	4	2	16	7	16	22	22	16	-
B 57	15	-	15	-	-	-	-	-	-	-	-	-	1	1	2	5	6	-
B 58	21	15	36	-	-	-	-	-	-	1	2	1	1	7	5	9	10	-

Tavola 3.1 segue — Morti per età e causa, per residenza - Anno 1986

Numeri della classificazione B abbreviata ISTAT	TOTALE			0 anni	1-4	5-14	15-24	25-34	35-44	45-54	55-59	60-64	65-69	70-74	75-79	80-84	85 e oltre	N.I.
	M	F	MF															
S A R D E G N A																		
B (59-61)	-	3	3	-	-	-	-	1	2	-	-	-	-	-	-	-	-	-
B 59	-	1	1	-	-	-	-	-	1	-	-	-	-	-	-	-	-	-
B 60	-	2	2	-	-	-	-	1	1	-	-	-	-	-	-	-	-	-
B 61	-	-	-	-	-	-	-	-	-	-	-	-	-	-	-	-	-	-
B 62	-	3	3	-	-	-	-	-	-	1	-	-	1	-	-	1	-	-
B 63	11	21	32	-	-	-	-	-	1	1	-	4	2	9	7	4	4	-
B (64-65)	59	46	105	63	10	7	6	5	3	3	-	-	2	4	1	-	1	-
B 64	16	16	32	19	3	1	2	4	1	1	-	-	-	1	-	-	-	-
B 65	43	30	73	44	7	6	4	1	2	2	-	-	2	3	1	-	1	-
B (66-69)	50	35	85	85	-	-	-	-	-	-	-	-	-	-	-	-	-	-
B 66	16	2	18	18	-	-	-	-	-	-	-	-	-	-	-	-	-	-
B 67	1	5	6	6	-	-	-	-	-	-	-	-	-	-	-	-	-	-
B 68	29	22	51	51	-	-	-	-	-	-	-	-	-	-	-	-	-	-
B 69	4	6	10	10	-	-	-	-	-	-	-	-	-	-	-	-	-	-
B 70	333	395	728	2	-	-	2	3	4	11	6	13	9	29	66	143	480	-
B (71-77)	559	285	844	4	11	27	103	99	82	82	47	38	55	53	71	68	104	-
B 71	131	32	163	-	4	7	32	29	18	20	11	12	6	11	10	3	-	-
B 72	9	7	16	-	1	-	1	3	2	3	-	-	2	1	1	-	2	-
B 73	52	111	163	-	-	-	1	1	1	2	2	-	6	12	21	38	79	-
B 74	210	76	286	2	3	15	48	40	37	32	22	11	15	19	20	10	12	-
B 75	9	13	22	1	-	-	-	4	-	2	1	1	2	1	4	4	2	-
B 76	14	8	22	-	-	-	-	1	6	2	1	2	3	1	1	3	2	-
B 77	134	38	172	1	3	5	21	21	18	21	10	12	21	8	14	10	7	-
BE (71-78)	559	285	844	4	11	27	103	99	82	82	47	38	55	53	71	68	104	-
BE 71	211	59	270	1	5	16	59	47	42	33	21	12	9	9	13	2	1	-
BE 72	7	-	7	-	-	-	1	-	2	1	1	-	-	-	1	-	1	-
BE 73	4	5	9	-	-	-	-	-	1	-	-	1	2	1	-	2	2	-
BE 74	100	141	241	1	2	5	8	10	2	9	7	5	12	19	27	46	88	-
BE 75	6	12	18	1	-	-	-	1	-	2	1	1	2	1	4	3	2	-
BE 76	107	34	141	-	-	4	7	13	13	24	7	11	22	14	16	7	3	-
BE 77	21	6	27	-	-	-	4	5	8	2	2	2	1	1	1	-	1	-
BE 78	103	28	131	1	4	2	24	23	14	11	8	6	7	8	9	8	6	-
	7.342	5.803	13.145	167	37	71	175	204	339	686	657	933	1.026	1.667	2.195	2.203	2.785	-

Tavola 3.1 segue — Morti per età e causa, per residenza - Anno 1986

Numeri della classificazione B abbreviata ISTAT	TOTALE			0 anni	1-4	5-14	15-24	25-34	35-44	45-54	55-59	60-64	65-69	70-74	75-79	80-84	85 e oltre	N.I.
	M	F	MF															
ESTERO E RESIDENZA N. I. (a)																		
B (1-11)	13	9	22	1	-	-	4	3	3	2	1	1	-	4	-	1	2	-
B 1	1	2	3	-	-	-	1	1	-	-	-	-	-	-	-	-	-	1
B 2	5	-	5	-	-	-	-	1	1	1	-	1	-	1	-	-	-	-
B 3	-	-	-	-	-	-	-	-	-	-	-	-	-	-	-	-	-	-
B 4	-	1	1	1	-	-	-	-	-	-	-	-	-	-	-	-	-	-
B 5	-	-	-	-	-	-	-	-	-	-	-	-	-	-	-	-	-	-
B 6	-	1	1	-	-	-	-	-	-	-	1	-	-	-	-	-	-	-
B 7	2	2	4	-	-	-	1	-	-	-	-	-	-	2	-	-	1	-
B 8	-	-	-	-	-	-	-	-	-	-	-	-	-	-	-	-	-	-
B 9	-	-	-	-	-	-	-	-	-	-	-	-	-	-	-	-	-	-
B 10	-	-	-	-	-	-	-	-	-	-	-	-	-	-	-	-	-	-
B 11	5	3	8	-	-	-	2	1	2	1	-	-	-	1	-	-	-	1
B (12-27)	196	135	333	-	2	3	4	7	16	60	32	41	31	47	36	32	22	-
B 12	2	2	4	-	-	-	-	-	-	-	1	-	-	2	-	-	-	1
B 13	5	1	6	-	-	-	-	-	-	1	-	1	1	-	3	-	-	-
B 14	18	14	32	-	-	-	-	-	2	3	-	5	3	7	5	5	2	-
B 15	17	14	31	-	-	1	1	-	2	4	3	3	2	3	2	6	4	-
B 16	8	4	12	-	-	-	-	-	2	1	1	1	1	2	1	2	2	-
B 17	14	5	19	-	-	-	1	-	2	5	2	1	2	1	2	2	1	-
B 18	4	2	6	-	-	-	-	-	2	1	-	1	-	1	1	1	-	-
B 19	53	14	67	-	-	-	-	-	2	21	11	9	4	7	7	2	4	-
B 20	-	18	18	-	-	-	-	-	2	3	-	1	2	5	1	4	-	-
B 21	-	1	1	-	-	-	-	-	-	-	-	1	-	-	-	-	-	-
B 22	-	7	7	-	-	-	-	-	-	2	-	-	1	3	-	1	-	-
B 23	10	-	10	-	-	-	-	-	-	1	2	2	1	2	1	1	1	-
B 24	11	5	16	-	-	-	1	1	3	1	1	3	1	1	2	1	1	-
B 25	7	4	11	-	-	1	-	3	-	-	-	-	1	3	2	-	1	-
B 26	43	41	84	-	2	-	1	1	3	15	9	13	10	11	7	7	5	-
B 27	6	3	9	-	-	1	-	2	-	1	2	1	-	1	1	-	-	-
B (28-31)	18	27	45	-	-	-	1	1	4	5	4	3	3	7	4	7	6	-
B 28	15	26	41	-	-	-	1	1	2	4	4	3	3	6	4	7	6	-
B 29	-	-	-	-	-	-	-	-	-	-	-	-	-	-	-	-	-	-
B 30	-	-	-	-	-	-	-	-	-	-	-	-	-	-	-	-	-	-
B 31	3	1	4	-	-	-	-	-	2	1	-	-	-	1	-	-	-	-
B 32, B 33	3	3	6	-	-	1	-	-	-	-	1	1	2	-	1	-	-	-
B 32	2	1	3	-	-	1	-	-	-	-	-	-	1	-	1	-	-	-
B 33	1	2	3	-	-	-	-	-	-	-	1	1	1	-	-	-	-	-

(a) I morti per i quali non è stata indicata la residenza sono stati in totale 627.

Tavola 3.1 segue — Morti per età e causa, per residenza - Anno 1986

Numeri della classificazione B abbreviata ISTAT	TOTALE			0 anni	1-4	5-14	15-24	25-34	35-44	45-54	55-59	60-64	65-69	70-74	75-79	80-84	85 e oltre	N.I.
	M	F	MF															
E S T E R O E R E S I D E N Z A N . I . (a)																		
B 34	6	4	10	-	-	-	-	4	1	1	-	-	-	-	1	2	1	-
B (35-37)	15	7	22	1	1	-	1	2	-	2	1	3	-	2	3	3	3	-
B 35	1	1	2	1	1	-	-	-	-	-	-	-	-	-	-	-	-	-
B 36	-	-	-	-	-	-	-	-	-	-	-	-	-	-	-	-	-	-
B 37	14	6	20	-	-	-	1	2	-	2	1	3	-	2	3	3	3	-
B (38-46)	691	403	1.094	-	-	-	7	14	39	91	114	137	138	167	151	120	116	-
B 38	-	-	-	-	-	-	-	-	-	-	-	-	-	-	-	-	-	-
B 39	1	4	5	-	-	-	-	-	-	1	1	-	-	-	1	2	-	-
B 40	17	24	41	-	-	-	-	-	1	3	3	3	7	5	5	10	4	-
B 41	327	113	440	-	-	-	-	6	21	43	70	68	67	74	51	23	17	-
B 42	88	48	136	-	-	-	1	-	5	10	10	21	8	19	20	23	19	-
B 43	117	98	215	-	-	-	3	6	7	17	11	18	27	37	30	31	28	-
B 44	99	100	198	-	-	-	2	2	5	12	15	23	23	27	34	23	32	-
B 45	26	12	38	-	-	-	-	-	-	1	2	2	3	3	7	7	13	-
B 46	17	4	21	-	-	-	1	-	-	4	2	2	3	2	3	1	3	-
B (47-50)	78	48	126	3	1	3	3	6	5	4	4	9	14	20	19	27	8	-
B 47	17	13	30	1	1	-	2	5	2	1	-	1	2	3	5	5	2	-
B 48	2	-	2	1	-	-	-	-	-	-	-	-	-	-	-	1	-	-
B 49	31	25	56	-	-	3	1	-	2	1	3	5	5	6	9	16	5	-
B 50	28	10	38	1	-	-	-	1	1	2	1	3	7	11	5	5	1	-
B (51-55)	73	29	102	-	-	-	2	6	12	14	13	5	11	17	12	6	4	-
B 51	7	-	7	-	-	-	-	-	-	3	-	-	1	1	-	1	1	-
B 52	-	-	-	-	-	-	-	-	-	-	-	-	-	-	-	-	-	-
B 53	7	4	11	-	-	-	-	-	2	-	-	-	1	3	2	3	-	-
B 54	39	11	50	-	-	-	-	5	5	10	10	5	5	6	4	-	-	-
B 55	20	14	34	-	-	-	2	1	5	1	3	-	4	7	6	2	3	-
B (56-58)	9	6	15	-	-	-	-	1	1	-	1	1	-	2	4	3	2	-
B 56	2	5	7	-	-	-	-	-	-	-	1	1	-	-	2	2	1	-
B 57	2	-	2	-	-	-	-	-	-	-	-	-	-	1	-	1	-	-
B 58	5	1	6	-	-	-	-	1	1	-	-	-	-	1	2	-	1	-

(a) Cfr. la corrispondente nota a pagina precedente.

Tavola 3.1 segue — Morti per età e causa, per residenza - Anno 1986

Numeri della classificazione B abbreviata ISTAT	TOTALE			0 anni	1-4	5-14	15-24	25-34	35-44	45-54	55-59	60-64	65-69	70-74	75-79	80-84	85 e N.I. oltre
	M	F	MF														
	ESTERO E RESIDENZA N. I. (a)																
B (59-61)	-	1	1	-	-	-	1	-	-	-	-	-	-	-	-	-	-
B 59	-	-	-	-	-	-	-	-	-	-	-	-	-	-	-	-	-
B 60	-	1	1	-	-	-	1	-	-	-	-	-	-	-	-	-	-
B 61	-	-	-	-	-	-	-	-	-	-	-	-	-	-	-	-	-
B 62	1	-	1	-	-	-	-	-	-	-	-	-	-	-	1	-	-
B 63	1	1	2	-	-	-	-	-	-	1	-	-	-	-	-	1	-
B (64-65)	6	6	12	10	-	-	2	-	-	-	-	-	-	-	-	-	-
B 64	1	3	4	2	-	-	2	-	-	-	-	-	-	-	-	-	-
B 65	5	3	8	8	-	-	-	-	-	-	-	-	-	-	-	-	-
B (66-69)	27	8	35	35	-	-	-	-	-	-	-	-	-	-	-	-	-
B 66	8	2	10	10	-	-	-	-	-	-	-	-	-	-	-	-	-
B 67	2	-	2	2	-	-	-	-	-	-	-	-	-	-	-	-	-
B 68	13	6	19	19	-	-	-	-	-	-	-	-	-	-	-	-	-
B 69	4	-	4	4	-	-	-	-	-	-	-	-	-	-	-	-	-
B 70	52	31	83	4	-	2	5	5	4	6	12	9	4	4	9	4	15
B (71-77)	325	131	456	4	4	13	105	109	64	45	13	24	25	17	14	10	9
B 71	72	27	99	-	-	2	30	24	13	13	2	7	1	3	2	1	1
B 72	14	6	20	-	-	1	3	6	1	3	2	-	1	1	-	1	1
B 73	10	14	24	-	-	1	2	1	3	1	-	2	1	2	3	3	5
B 74	139	56	195	1	2	8	46	50	31	14	7	5	14	6	7	3	1
B 75	5	3	8	-	-	-	4	2	2	-	-	-	-	-	-	-	-
B 76	13	3	16	-	-	-	4	4	5	1	-	-	1	-	-	-	1
B 77	72	22	94	3	2	1	16	22	9	13	2	10	7	5	2	2	-
BE (71-78)	325	131	456	4	4	13	105	109	64	45	13	24	25	17	14	10	9
BE 71	145	62	207	-	2	11	58	49	26	19	7	9	11	6	4	4	1
BE 72	17	3	20	-	-	-	4	4	7	2	1	-	1	1	-	-	-
BE 73	7	1	8	-	-	-	1	2	3	-	-	-	1	-	-	-	1
BE 74	48	22	70	-	-	1	15	9	10	8	2	3	3	3	6	3	7
BE 75	2	3	5	-	-	-	2	2	1	-	-	-	-	-	-	-	-
BE 76	33	12	45	-	-	-	6	15	7	9	1	2	3	1	-	1	-
BE 77	9	6	15	1	-	-	2	8	2	1	-	-	1	-	-	-	-
BE 78	64	22	86	3	2	1	17	20	8	6	2	10	5	6	4	2	-
	1.516	809	2.365	58	8	22	135	158	149	231	196	234	228	287	255	216	188

(a) Cfr. la corrispondente nota a pag. 283.

Tavola 3.2 - Morti per provincia di residenza e causa (b) - Anno 1986

Numeri della classificazione A interm. ISTAT	CAUSE DI MORTE	CAUSE DI MORTE							Valle d'Aosta
		Torino	Vercelli	Novara	Cuneo	Asti	Alessandria	Piemonte	
	I - MALATTIE INFETTIVE E PARASSITARIE.....M	57	6	20	29	13	12	137	8
F	38	13	16	16	6	13	102	1
MF	95	19	36	45	19	25	239	9
A 01	MALATTIE INFETTIVE INTESTINALI.....	5	5	3	1	1	2	17	-
A 01.1	FEBBRE TIFOIDE.....	-	-	-	-	-	-	-	-
A 01.6	INFEZIONI INTESTINALI MAL. DEFINITE.....	4	4	3	1	1	2	15	-
A 01.90	FEBBRE PARATIF. E ALTRE INFEZIONI DA SALMONELLA.....	1	-	-	-	-	-	1	-
A 01.91	ALTRE INTOSSICAZIONI ALIMENTARI (BATTERICHE).....	-	-	-	-	-	-	-	-
A 01.99	ALTRE MALATTIE INFETTIVE INTESTINALI.....	-	1	-	-	-	-	1	-
A 02	TUBERCOLOSI.....	46	5	17	23	9	10	110	6
A 02.0	TUBERCOLOSI POLMONARE.....	44	2	16	18	7	9	96	6
A 02.1	ALTRE FORME DI TBC. DELL'APPARATO RESPIRATORIO.....	-	-	-	-	-	-	-	-
A 02.2	TUBERCOLOSI DELLE MENINGI E SIST. NERV. CENTRALE.....	-	-	-	-	-	-	-	-
A 02.3	TBC DELL'INTEST. PERITON. E GHIANDOLE MESENTERIC.....	1	-	-	-	-	-	1	-
A 02.4	TUBERCOLOSI DELLE OSSA E DELLE ARTICOLAZIONI.....	-	1	-	-	1	-	2	-
A 02.5	TUBERCOLOSI DELL'APPARATO GENITO-URINARIO.....	1	2	-	2	1	-	6	-
A 02.9	TUBERCOLOSI DEGLI ALTRI ORGANI E TBC. MILIARE.....	-	-	1	3	-	1	5	-
A 03	MALATTIE BATTERICHE.....	20	4	9	13	4	9	59	1
A 03.1	BRUCELLOSI.....	-	-	-	-	-	-	-	-
A 03.4	PERTOSSE.....	-	-	-	-	-	-	-	-
A 03.6	INFEZIONE MENINGOCOCCICA.....	1	-	1	-	1	-	3	-
A 03.7	TETANO.....	4	1	3	3	-	5	16	-
A 03.8	SETTICEMIA.....	13	3	4	10	3	4	37	1
A 03.9	ALTRE MALATTIE BATTERICHE.....	2	-	1	-	-	-	3	-
A 04	MALATTIE VIRALI.....	8	-	4	4	3	1	20	2
A 04.1	VAILOLO.....	-	-	-	-	-	-	-	-
A 04.2	MORBILLI.....	-	-	-	-	-	-	-	-
A 04.5	ENCEFALITI VIRALI TRASMESSE DA ARTROPODI.....	-	-	-	-	-	-	-	-
A 04.6	EPATITE VIRALE.....	6	-	1	2	-	1	10	1
A 04.9	ALTRE MALATTIE VIRALI.....	2	-	3	2	3	-	10	1
A 05	RICKETTSIOSI E ALTRE MALAT. TRASM. DA ARTROPODI	-	1	-	-	1	-	2	-
A 05.2	MALARI.....	-	-	-	-	-	-	-	-
A 05.9	RICKETTSIOSI E ALTRE MALAT. TRASM. DA ARTROPODI	-	1	-	-	1	-	2	-
A 06	SIFILIDE ED ALTRE MALATTIE VENEREE.....	1	2	1	-	-	-	4	-
A 06.90	NEUROSIFILIDE.....	-	1	-	-	-	-	1	-
A 06.91	ALTRE FORME DI SIFILIDE.....	1	1	1	-	-	-	3	-
A 06.99	ALTRE MALATTIE VENEREE.....	-	-	-	-	-	-	-	-
A 07	ALTRE MAL. INF. E PARAS.; POSTUMI DI MAL. INF. E P	15	2	2	4	1	3	27	-
A 07.3	ECHINOCOCCI.....	2	-	-	-	1	2	5	-
A 07.7	POSTUMI DELLA TUBERCOLOSI.....	5	-	2	2	-	1	10	-
A 07.8	POSTUMI DELLA POLIOMIELITE ACUTA.....	-	-	-	1	-	-	1	-
A 07.9	ALTRE MAL. INF. E PARAS.; POSTUMI DI MAL. INF. E PAR	8	2	-	1	-	-	11	-
	II - TUMORI.....M	3.350	728	910	898	383	972	7.241	181
F	2.543	562	662	671	297	694	5.429	121
MF	5.893	1.290	1.572	1.569	680	1.666	12.670	302
A 08	TUM. MAL. DELLA LABBRA, CAVITA' ORALE E FARINGE	180	47	44	38	20	38	367	8
A 08.90	TUMORI MALIGNI DELLE LABBRA.....	9	-	-	2	1	1	13	-
A 08.91	TUMORI MALIGNI DELLA LINGUA.....	39	8	10	6	4	6	73	3
A 08.92	TUM. MAL. DI ALTRE PARTI DELLA CAVITA' ORALE.....	56	18	12	15	10	16	127	2
A 08.93	TUMORI MALIGNI DELLA FARINGE.....	50	15	13	8	5	9	100	2
A 08.99	T.M. ALTRE E M.D. SEDI DELLE LABBRA, CAV. OR., FAR.	26	6	9	7	-	6	54	1
A 09	TUM. MAL. APPARATO DIGERENTE E DEL PERITONEO..	2.007	488	609	592	273	633	4.562	116
A 09.0	TUMORI MALIGNI DELL'ESOFAGO.....	139	26	42	30	15	26	268	15
A 09.1	TUMORI MALIGNI DELLO STOMACO.....	473	116	174	184	76	156	1.179	33
A 09.2	TUM. MAL. DELL'INTESTINO TENUE COMPRESO IL DUODEN	11	1	2	4	-	1	19	1
A 09.3	TUMORI MALIGNI DEL COLON.....	422	77	109	85	40	126	859	19
A 09.4	T.M. DEL RETTO, GIUNZ. RETTOSIGMOIDEA E DELL'ANO	206	52	39	64	22	72	455	5
A 09.5	TUMORI MALIGNI DEL FEGATO, PRIMITIVO.....	118	17	41	23	9	17	225	8
A 09.6	TUMORI MALIGNI DEL PANCREAS.....	231	59	64	69	33	72	528	15
A 09.90	T.M. DOTTI BIL. INTRAEP. E FEG. NON SPEC. SE P.O. SEC	125	33	42	51	23	60	334	12
A 09.91	T.M. VESCHICETTA BIL. E DOTTI BILIARI EXTRAEPAT.	102	22	29	28	16	27	224	4
A 09.99	TUMORI MALIGNI DEL PERITONEO E DI ALTRE SEDI...	190	45	67	59	39	76	471	4
A 10	TUM. MAL. APPARATO RESPIRAT. E ORG. INTRATORACICI	1.311	278	334	304	140	377	2.744	68
A 10.0	TUMORI MALIGNI DELLA LARINGE.....	121	21	27	39	16	34	258	15
A 10.1	T.M. DELLA TRACHEA, DEI BRONCHI E DEI POLMONI..	1.134	240	295	247	120	317	2.353	49
A 10.9	T.M. ALTRE PARTI APP. RESP. E ORGANI INTRATORACICI	56	17	12	18	4	26	133	4

(b) Per le abbreviazioni di più difficile comprensione cfr. la Classificazione A intermedia ISTAT in Appendice.

Varese	Como	Sondrio	Milano	Bergamo	Brescia	Pavia	Cremona	Mantova	Lombardia	Bozno-Bozen	Trento	Trentino-A.A.	Numeri della classificazione A intern. ISTAT
17	14	2	81	33	38	29	2	12	228	15	22	37	
15	20	6	48	18	15	11	9	6	188	15	19	34	
32	34	8	129	51	53	40	11	18	376	30	41	71	
3	5	-	16	6	2	2	3	1	38	3	2	5	A 01
-	-	-	-	-	1	-	1	-	2	-	-	-	A 01.1
2	4	-	14	4	-	2	1	1	28	2	2	4	A 01.6
1	1	-	-	2	1	-	1	-	6	1	-	1	A 01.90
-	-	-	-	-	-	-	-	-	-	-	-	-	A 01.91
-	-	-	2	-	-	-	-	-	2	-	-	-	A 01.99
14	10	2	50	20	27	20	4	7	154	11	20	31	A 02
11	8	2	38	18	19	19	4	7	126	9	18	27	A 02.0
-	-	-	1	-	1	-	-	-	2	-	-	-	A 02.1
-	1	-	1	-	-	1	-	-	3	-	-	-	A 02.2
1	-	-	-	1	1	-	-	-	2	-	-	-	A 02.3
-	-	-	5	1	-	-	-	-	7	-	1	1	A 02.4
1	1	-	5	-	4	-	-	-	11	1	-	2	A 02.5
1	-	-	-	1	1	-	-	-	3	1	1	2	A 02.9
8	12	5	22	15	13	8	3	8	94	9	11	20	A 03
-	-	-	-	-	-	-	-	-	-	-	-	-	A 03.1
-	-	-	-	-	1	-	-	-	1	-	-	-	A 03.4
-	-	-	4	1	-	2	-	-	7	-	-	-	A 03.6
1	1	-	1	2	4	1	1	-	11	2	1	3	A 03.7
7	11	5	14	12	6	4	2	7	68	5	9	14	A 03.8
-	-	-	3	2	2	1	-	1	7	2	1	3	A 03.9
2	1	-	18	4	8	7	-	-	40	1	3	4	A 04
-	-	-	-	-	-	-	-	-	-	-	-	-	A 04.1
-	-	-	-	-	-	-	-	-	-	-	-	-	A 04.2
-	-	-	-	-	-	-	-	-	-	-	-	-	A 04.5
1	-	-	11	1	4	3	-	-	20	-	2	2	A 04.6
1	1	-	7	3	4	4	-	-	20	1	1	2	A 04.9
-	-	-	1	-	-	1	-	-	2	1	-	1	A 05
-	-	-	-	-	-	-	-	-	-	-	-	-	A 05.2
-	-	-	1	-	-	1	-	-	2	1	-	1	A 05.9
1	2	1	-	-	1	1	-	-	6	-	-	-	A 06
-	1	-	-	-	1	-	-	-	2	-	-	-	A 06.90
1	-	1	-	-	-	1	-	-	3	-	-	-	A 06.91
-	1	-	-	-	-	-	-	-	1	-	-	-	A 06.99
4	4	-	22	6	2	1	1	2	42	5	5	10	A 07
-	-	-	3	-	-	-	-	-	3	-	-	-	A 07.3
-	1	-	5	-	-	-	-	-	6	4	5	9	A 07.7
-	-	-	-	-	-	-	-	-	-	-	-	-	A 07.8
4	3	-	14	6	2	1	1	2	33	1	-	1	A 07.9
1.238	1.309	282	6.423	1.438	1.738	1.155	705	710	14.998	565	735	1.300	
891	871	192	4.637	989	1.183	820	478	436	10.497	400	516	916	
2.129	2.180	474	11.060	2.427	2.921	1.975	1.183	1.146	25.495	965	1.251	2.216	
37	56	17	255	67	107	39	46	26	650	37	61	98	A 08
2	-	-	5	1	3	-	1	-	12	1	2	3	A 08.90
5	12	2	51	16	24	7	10	6	133	6	15	21	A 08.91
8	16	8	90	20	29	14	16	5	206	9	16	25	A 08.92
16	16	3	66	17	33	13	10	13	187	16	19	35	A 08.93
6	12	4	43	13	18	5	9	2	112	5	9	14	A 08.99
787	799	175	3.978	976	1.125	768	490	440	9.538	357	446	803	A 09
42	38	8	232	53	89	40	35	25	562	34	39	73	A 09.0
250	220	61	1.185	308	340	239	209	164	2.984	114	134	248	A 09.1
6	7	-	17	5	2	5	1	1	44	-	2	2	A 09.2
151	167	32	715	130	150	122	68	55	1.598	64	78	142	A 09.3
70	56	9	302	57	66	72	27	27	686	33	37	70	A 09.4
40	36	17	295	89	88	34	21	17	637	20	30	50	A 09.5
77	107	19	440	109	128	72	52	58	1.062	35	45	80	A 09.6
69	74	12	333	130	148	91	34	34	924	15	29	44	A 09.90
21	33	11	151	25	39	28	16	18	342	20	24	44	A 09.91
62	61	6	308	70	59	65	27	41	699	22	28	50	A 09.99
495	528	112	2.690	593	693	424	268	276	6.069	199	308	507	A 10
41	67	5	255	59	93	46	28	25	619	22	32	54	A 10.0
441	445	103	2.338	514	572	356	237	244	5.245	167	261	428	A 10.1
13	16	4	97	20	10	22	8	7	205	10	15	25	A 10.9

Tavola 3.2 segue - Morti per provincia di residenza e causa - Anno 1986

Numeri della classifi- cazione A interm. ISTAT	CAUSE DI MORTE								
		Torino	Vercelli	Novara	Cuneo	Asti	Alessandria	Piemonte	Valle d'Aosta
A 11	T.M. OSSA, TESSUTO CONNETT., PELLE, MAMMELLA.	640	132	186	139	58	145	1.300	30
A 11.0	T.M. DELLE OSSA E DELLA CARTILAGINE ARTICOLARE.	42	11	9	17	2	19	100	1
A 11.1	MELANOMA MALIGNO DELLA PELLE.....	45	13	11	7	5	10	91	2
A 11.2	ALTRI TUMORI MALIGNI DELLA PELLE.....	15	5	7	11	3	10	51	-
A 11.3	TUMORE MALIGNO DELLA MAMMELLA DELLA DONNA.....	528	98	151	104	46	103	1.030	27
A 11.9	T.M. TESS. CONN. E AL.T. MOLLI; T.M. MAMEL. DELL'UOMO	10	5	8	-	2	3	28	-
A 12	TUMORI MALIGNI DEGLI ORGANI GENITOURINARI....	932	201	205	267	107	259	1.971	40
A 12.0	TUMORI MALIGNI DEL COLLO DELL'UTERO.....	22	4	3	2	5	-	36	1
A 12.2	T.M. DI ALTRE E NON SPECIFIC. PARTI DELL'UTERO.	140	32	40	35	16	31	294	11
A 12.3	T.M. DELL'OVAIO E DEGLI ALTRI ANNESSI UTERINI..	118	25	20	40	16	40	259	12
A 12.4	TUMORI MALIGNI DELLA PROSTATA.....	260	59	56	80	34	77	566	10
A 12.5	TUMORI MALIGNI DEL TESTICOLO.....	7	-	3	4	-	1	15	1
A 12.6	TUMORI MALIGNI DELLA VESICIA.....	259	49	48	65	22	64	507	8
A 12.90	T.M. PLACENTA; T.M. ALTRI E NON SPEC. ORG. GENIT. M.	28	13	6	9	-	9	65	-
A 12.91	T.M. DEL PENE E DI ALTRI ORGANI GENIT. MASCHILI..	2	-	2	-	-	-	6	-
A 12.92	T.M. DEL RENE E DI ALTRI E N. SPEC. ORGANI URINARI	96	19	29	30	14	35	223	5
A 13	TUMORI MALIGNI DI ALTRE E NON SPECIFIC. SEDI.	396	82	83	109	28	93	791	16
A 13.0	TUMORE MALIGNO DELL'ENCEFALO.....	130	19	27	37	8	35	256	5
A 13.9	TUM. MAL. DI ALTRE E NON SPECIFICATE SEDI.....	266	63	56	72	20	58	535	11
A 14	T. MAL. DEI TESSUTI LINFATICO ED ENATOPOIETICO	372	81	97	104	46	99	799	14
A 14.0	MALATTIA DI HODGKIN.....	25	4	5	12	1	6	53	-
A 14.1	LEUCEMIE.....	178	39	38	42	27	37	361	5
A 14.9	ALTRI T. MAL. DEI TESS. LINFATICO ED ENATOPOIET..	169	38	54	50	18	56	385	9
A 15	TUMORI BENIGNI.....	22	3	3	1	1	4	34	-
A 15.2	TUMORI BENIGNI DELL'UTERO.....	2	-	-	-	-	-	2	-
A 15.5	T. BENIGNI ENCEFALO E ALTRE PARTI SIST. NERVOSO.	13	1	1	1	-	2	17	-
A 15.9	TUMORI BENIGNI ALTRE E NON SPECIFICATE SEDI....	7	2	2	1	1	2	15	-
A 16	CARCINOMI IN SITU.....	-	-	-	1	-	-	1	-
A 17	T. DI COMPORT. INCERTO E DI NATURA NON SPECIFIC	33	18	11	14	7	18	101	2
	III - MALATTIE DELLE ghiandole endocrine, e	235	44	68	76	23	55	501	9
	DELLA nutrizione e del metabolismo.. F	409	92	120	112	57	117	907	27
	E DISTURBI IMMUNITARI MF	644	136	188	188	80	172	1.408	36
A 18	MAL. ENDOCR., DEL METABOLISMO E DIST. IMMUNITARI	641	135	180	189	80	172	1.404	36
A 18.0	DISTURBI DELLA ghiandola tiroide.....	10	3	1	6	3	1	24	1
A 18.1	DIABETE MELLITO.....	598	121	171	167	73	167	1.297	31
A 18.9	ALTRE MAL. ENDOCR., DEL METABOL. E DIST. IMMUNITAR	33	11	16	15	4	4	83	4
A 19	CARENZE NUTRITIVE.....	3	1	-	-	-	-	4	-
A 19.1	MARASMA DA DENUTRIZIONE.....	1	-	-	-	-	-	1	-
A 19.2	ALTRE MALNUTRIZIONI PROTEINO-CALORICHE.....	1	-	-	-	-	-	1	-
A 19.9	ALTRE CARENZE NUTRITIVE E VITAMINICHE.....	1	1	-	-	-	-	2	-
	IV - MALATTIE DEL SANGUE E DEGLI	36	11	10	10	3	12	82	-
	ORGANI ENATOPOIETICI..... F	26	12	8	2	6	5	59	2
	MF	62	23	18	12	9	17	141	2
A 20.0	ANEMIE.....	45	15	12	10	8	13	103	2
A 20.9	ALTRE MAL. DEL SANGUE E DEGLI ORG. ENATOPOIETICI	17	8	6	2	1	4	38	-
	V - DISTURBI PSICHICI..... M	58	5	13	14	1	15	102	3
	F	33	8	8	9	-	14	68	1
	MF	87	9	21	23	1	29	170	4
A 21.0	STATI PSICOTICI ORGANICI SENILI E PRESENILI....	34	4	6	5	-	15	64	2
A 21.1	PSICOSI SCHIZOFRENICHE.....	4	1	-	3	-	4	12	1
A 21.5	SINDROME DI DIPENDENZA DALL'ALCOOL.....	7	1	3	3	1	5	20	1
A 21.6	FARMACODIPENDENZA.....	24	1	3	2	-	2	32	1
A 21.90	PSICOSI ALCOOLICHE.....	1	-	3	-	-	-	4	-
A 21.91	ALTRE PSICOSI.....	10	-	2	3	-	3	18	-
A 21.92	ALTRI DISTURBI PSICHICI.....	7	2	4	7	-	-	20	-

Varese	Como	Sondrio	Milano	Bergamo	Brescia	Pavia	Cremona	Mantova	Lombardia	Bolzano-Bozen	Trento	Trentino-A.A.	Numeri della classificazione A intern. ISTAT
236	222	30	1.080	188	263	169	92	97	2.377	77	109	186	A 11
24	16	4	55	17	22	12	3	7	160	2	4	6	A 11.0
20	14	1	90	23	16	18	9	6	197	7	11	18	A 11.1
11	1	-	29	10	6	9	3	6	75	1	-	1	A 11.2
176	190	24	885	135	216	129	77	76	1.908	67	89	156	A 11.3
5	1	1	21	3	3	1	-	2	37	-	5	5	A 11.9
299	302	61	1.489	288	368	292	137	160	3.396	147	172	319	A 12
5	5	2	18	2	10	5	2	4	19	8	3	11	A 12.0
40	46	5	233	54	58	50	20	25	531	21	29	50	A 12.2
39	42	13	244	51	67	47	19	27	549	22	17	39	A 12.3
79	92	14	392	67	96	87	35	44	906	43	52	95	A 12.4
4	10	1	10	6	1	3	1	1	37	-	2	2	A 12.5
66	55	14	341	58	71	58	26	28	717	29	41	70	A 12.6
15	2	3	29	8	9	12	6	6	90	5	9	14	A 12.90
5	1	-	5	-	1	-	-	-	13	-	-	-	A 12.91
46	49	9	221	42	55	30	27	25	504	19	19	38	A 12.92
110	127	32	678	161	186	134	57	66	1.551	79	81	160	A 13
39	31	7	173	51	49	36	23	16	425	23	20	43	A 13.0
71	96	25	505	110	137	98	34	50	1.126	56	61	117	A 13.9
147	133	41	728	132	166	129	77	62	1.605	56	56	112	A 14
12	10	9	53	12	14	7	7	3	127	1	3	11	A 14.0
67	53	15	327	59	81	56	29	28	715	28	29	57	A 14.1
68	60	17	348	61	71	66	41	31	763	27	24	51	A 14.9
5	3	-	35	4	6	6	4	3	66	2	-	2	A 15
-	-	-	-	1	-	-	-	-	1	-	-	-	A 15.2
3	2	-	24	1	3	4	1	3	41	2	-	2	A 15.5
2	1	-	11	2	3	2	3	-	24	-	-	-	A 15.9
-	-	-	1	-	-	-	-	-	1	-	-	-	A 16
13	20	6	126	18	17	14	12	16	242	11	18	29	A 17
86	96	17	415	72	90	56	27	29	878	25	48	73	
141	136	21	665	157	154	102	68	68	1.504	51	88	139	
227	222	38	1.080	229	244	158	87	97	2.382	76	136	212	
227	222	38	1.079	228	241	158	86	96	2.375	75	136	211	A 18
2	2	-	8	2	-	-	-	3	17	4	2	6	A 18.0
207	210	37	990	210	221	154	79	84	2.192	60	127	187	A 18.1
18	10	1	81	16	20	4	7	9	166	11	7	18	A 18.9
-	-	-	1	1	3	-	1	1	7	1	-	1	A 19
-	-	-	-	-	-	-	-	-	-	-	-	-	A 19.1
-	-	-	-	1	-	-	1	-	2	-	-	-	A 19.2
-	-	-	1	-	3	-	-	1	5	1	-	1	A 19.9
12	11	5	71	13	14	13	1	5	185	8	7	15	
12	5	5	68	12	9	15	7	7	140	5	2	7	
24	16	10	139	25	23	28	8	12	285	13	9	22	
19	12	8	102	15	15	24	7	7	209	6	4	10	A 20.0
5	4	2	37	10	8	4	1	5	76	7	5	12	A 20.9
8	7	7	90	13	14	11	12	14	176	13	12	25	
15	3	1	70	7	16	6	7	16	181	4	4	8	
23	10	8	160	20	30	17	19	30	317	17	16	33	
18	2	2	65	6	13	8	6	17	137	4	4	8	A 21.0
-	-	2	8	-	-	2	1	3	16	-	-	-	A 21.1
3	3	2	14	6	5	4	6	5	48	8	4	12	A 21.5
2	2	-	62	4	6	1	1	2	80	-	-	-	A 21.6
-	-	-	1	-	1	-	-	-	3	-	-	-	A 21.90
-	1	1	3	1	-	-	2	-	8	2	2	4	A 21.91
-	2	-	7	3	5	2	3	3	25	1	1	2	A 21.92

Tavola 3.2 segue - Morti per provincia di residenza e causa - Anno 1986

Numeri della classifi- cazione A intern. ISTAT	CAUSE DI MORTE								
		Torino	Vercelli	Novara	Cuneo	Asti	Alessandria	Piemonte	Valle d'Aosta
	VI - MALATTIE DEL SISTEMA NERVOSO.....M	150	27	40	58	23	60	358	9
	VI - MALATTIE DEL SISTEMA NERVOSO.....F	185	50	49	58	16	67	425	9
	VI - MALATTIE DEL SISTEMA NERVOSO.....MF	335	77	89	116	39	127	783	18
A 22	MALATTIE DEL SISTEMA NERVOSO.....	334	77	89	116	39	124	779	18
A 22.0	MEINGITE.....	6	1	4	3	-	1	15	-
A 22.1	MORBO DI PARKINSON.....	102	30	23	46	14	51	266	10
A 22.2	ALTRE M.DEGENERATIVE E M.EREDITARIE DEL S.M.C..	84	15	16	27	11	34	187	3
A 22.3	SCLEROSI MULTIPLA.....	13	4	6	3	1	2	29	-
A 22.4	PARALISI CEREBR.IMPANT. E ALTRE SIMDR.PARALIT..	14	4	8	4	3	4	33	-
A 22.5	EPILESSIA.....	11	5	3	12	4	10	45	1
A 22.90	ALTRE MALATTIE INFAMMATORIE DEL S.M.C.....	10	2	5	3	1	-	21	-
A 22.99	ALTRE MALATTIE DEL SISTEMA NERVOSO.....	94	16	28	18	5	22	183	4
A 23	DISTURBI DELL'OCCHIO E DEI SUOI ANNESSI.....	1	-	-	-	-	3	4	-
A 24	MALATT. DELL'ORECCHIO E DELL'APOFISI MASTOIDE	-	-	-	-	-	-	-	-
	VII - MALATTIE DEL SISTEMA CIRCOLATORIO...M	4.590	1.216	1.291	1.528	736	1.435	10.796	248
	VII - MALATTIE DEL SISTEMA CIRCOLATORIO...F	5.402	1.398	1.541	1.661	840	1.643	12.485	272
	VII - MALATTIE DEL SISTEMA CIRCOLATORIO...MF	9.992	2.614	2.832	3.189	1.576	3.078	23.281	520
A 25	REUMATISMO ARTICOL. ACUTO E CARDIOP. REUMATIC	98	14	13	31	8	18	182	4
A 25.0	REUMATISMO ARTICOLARE ACUTO.....	1	-	1	-	-	-	2	-
A 25.1	CARDIOPATIE REUMATICHE CRONICHE.....	97	14	12	31	8	18	180	4
A 26	MALATTIA IPERTENSIVA.....	632	103	169	158	70	108	1.240	30
A 26.0	CARDIOPATIA IPERTENSIVA.....	364	62	112	90	43	51	722	28
A 26.90	NEFROPATIA IPERTENSIVA.....	97	3	14	11	7	9	141	2
A 26.91	IPERTENSIONI SENZA MENZ.DI CARDIOPATIA O NEFROP	171	38	43	57	20	48	377	4
A 27	MALATTIE ISCHEMICHE DEL CUORE.....	2.687	620	716	731	310	732	5.796	112
A 27.0	INFARTO MIocardico ACUTO.....	1.603	391	473	450	190	434	3.541	86
A 27.90	ALTRE CARDIOPATIE ISCHEMICHE.....	40	12	13	12	2	12	91	3
A 27.91	ALTRE FORME DI ISCHEMIA CARDIACA CRONICA.....	1.044	217	230	269	118	286	2.164	23
A 28	MAL.DEL CIRCOLO POLM.E ALTRE MAL. DEL CUORE..	2.505	621	681	944	528	939	6.218	182
A 28.0	EMBOLIA POLMONARE.....	85	21	24	26	4	21	181	5
A 28.1	DISTURBI DEL RITMO CARDIACO.....	151	32	33	38	29	64	347	8
A 28.90	MALATTIA CARDIOPOLMONARE CRONICA.....	109	18	30	40	25	29	251	7
A 28.99	ALTRE MAL.CIRC.POLMON.E ALTRE FORME DI CARDIOP.	2.160	550	594	840	470	825	5.439	162
A 29	DISTURBI CIRCOLATORI DELL'ENCEFALO.....	3.156	966	976	1.065	559	1.004	7.726	141
A 29.0	EMORRAGIA SUBARACNOIDEA.....	86	18	17	34	11	14	160	1
A 29.1	EMORRAGIA CEREBRALE E ALTRE EMORRAG.INTRACRANIC	263	50	98	101	37	69	618	21
A 29.2	INFARTO CEREBRALE.....	268	98	154	103	83	116	822	13
A 29.3	DISTURBI CIRCOL.CEREBR.ACUTI MAL DEFINITI.....	1.333	449	436	419	211	399	3.247	76
A 29.4	ARTERIOSCLEROSI CEREBRALE.....	425	118	128	106	96	130	1.003	10
A 29.9	ALTRE MALATTIE CEREBRO VASCOLARI.....	801	233	143	302	121	276	1.876	20
A 30	ALTRE MALATTIE DEL SISTEMA CIRCOLATORIO.....	914	290	277	260	101	277	2.119	51
A 30.0	ATEROSCLEROSI.....	686	238	214	191	70	219	1.618	39
A 30.1	EMBOLIA E TROMBOSI ARTERIOSE.....	27	10	10	7	5	2	61	1
A 30.2	ALTRE MALAT. DELLE ARTERIE, ARTERIOLE E CAPILL.	135	31	33	37	13	36	285	5
A 30.3	PLEBITE,TROMBOFLEBITE,EMBOLIE E TROMBOSI VENOSE	33	6	9	11	8	5	72	4
A 30.9	ALTRE MALATTIE DEL SISTEMA CIRCOLATORIO.....	33	5	11	14	5	15	83	2
	VIII - MALATTIE DELL'APPARATO RESPIRA.....M	846	195	190	362	111	239	1.943	69
	VIII - MALATTIE DELL'APPARATO RESPIRA.....F	613	146	125	225	74	156	1.339	26
	VIII - MALATTIE DELL'APPARATO RESPIRA.....MF	1.459	341	315	587	185	395	3.282	95
A 31	MALATTIE DELLE VIE RESPIRATORIE SUPERIORI....	3	3	2	1	2	1	12	-
A 32	ALTRE MALATTIE DELL'APPARATO RESPIRATORIO....	1.456	338	313	586	183	394	3.270	95
A 32.0	BRONCHITE E BRONCHIOLITE ACUTE.....	29	6	8	18	4	5	70	3
A 32.1	POLMONITI.....	382	123	100	160	50	109	924	24
A 32.20	EMPIEUMA CON POLMONITE.....	11	1	-	3	1	-	16	1
A 32.21	ALTRE FORME DI EMPIEUMA.....	27	2	2	9	2	5	87	1
A 32.3	BRONCH.CRONICA E NON SPECIFIC. ENFISEMA ED ASMA	695	138	143	299	96	183	1.554	34
A 32.6	PNEUMOCOIOSI E ALTRE MAL.POLM.DA AGENTI ESTER.	39	4	5	7	3	8	66	21
A 32.7	PLEURITE.....	24	9	5	9	4	9	60	1
A 32.9	ALTRE MALATTIE DELL'APPARATO RESPIRATORIO.....	249	55	50	81	23	75	533	10

Verese	Como	Sondrio	Milano	Bergamo	Brescia	Pavia	Cremona	Mantova	Lombardia	Boziano-Bozen	Trento	Trentino-A.A.	Numeri della classificazione A interm. ISTAT
53	42	9	317	60	72	54	27	47	681	20	30	50	
68	70	15	329	66	75	58	37	39	757	28	21	49	
121	112	24	646	126	147	112	64	86	1.436	48	51	99	
121	111	24	637	125	146	111	64	85	1.424	48	51	99	A 22
5	6	-	11	8	2	1	1	-	30	4	1	5	A 22.0
39	33	8	184	28	38	36	15	30	411	12	11	23	A 22.1
25	18	5	146	34	38	22	15	17	320	19	16	35	A 22.2
8	3	1	21	4	1	1	1	2	42	2	1	3	A 22.3
6	5	-	25	4	5	8	1	3	57	2	6	8	A 22.4
6	5	2	29	1	14	-	2	1	60	3	-	3	A 22.5
1	3	-	13	5	7	2	1	1	33	2	1	3	A 22.90
31	36	8	208	45	41	41	28	31	471	4	15	19	A 22.99
-	1	-	5	1	1	1	-	-	9	-	-	-	A 23
-	-	-	4	-	-	-	-	1	5	-	-	-	A 24
1.473	1.516	307	6.576	1.460	1.818	1.521	835	997	16.503	756	944	1.700	
1.719	1.836	348	7.739	1.671	2.118	1.807	1.112	1.094	19.444	824	1.088	1.912	
3.192	3.352	655	14.315	3.131	3.936	3.328	1.947	2.091	35.947	1.580	2.032	3.612	
27	22	6	111	25	40	30	11	13	285	10	23	33	A 25
-	-	-	2	-	2	-	-	-	4	-	1	-	A 25.0
27	22	6	109	25	38	30	11	13	281	10	22	32	A 25.1
177	162	39	766	184	200	211	135	80	1.954	48	104	152	A 26
113	94	24	501	119	118	95	55	52	1.171	36	73	109	A 26.0
10	14	3	62	18	13	17	12	3	152	5	8	13	A 26.90
54	54	12	203	47	69	99	68	25	631	7	23	30	A 26.91
979	1.005	200	4.895	992	1.318	821	565	615	11.400	482	628	1.110	A 27
595	624	146	2.786	643	752	527	362	385	6.820	318	379	697	A 27.0
8	10	3	51	21	14	21	8	8	144	11	4	15	A 27.90
376	371	51	2.058	328	552	273	205	222	4.436	153	245	398	A 27.91
654	749	169	2.841	675	740	815	401	510	7.594	452	576	1.028	A 28
39	40	13	144	39	37	32	15	21	380	32	6	38	A 28.0
34	60	13	233	63	73	62	33	32	603	49	79	128	A 28.1
40	24	12	55	31	30	25	16	24	257	23	17	46	A 28.90
541	625	131	2.409	542	600	696	377	433	6.354	348	474	822	A 28.99
1.012	1.078	181	4.405	1.030	1.252	1.082	574	681	11.295	465	518	983	A 29
17	16	2	145	13	28	17	14	10	262	13	9	22	A 29.0
107	131	22	503	117	163	131	70	59	1.303	57	49	106	A 29.1
161	190	19	488	161	235	229	87	81	1.651	26	46	72	A 29.2
407	489	110	2.070	476	468	484	224	324	5.052	277	280	557	A 29.3
114	107	18	488	106	159	124	85	89	1.290	32	71	103	A 29.4
206	145	10	711	157	199	97	94	118	1.737	60	63	123	A 29.9
343	336	60	1.297	225	386	369	211	192	3.419	123	183	306	A 30
276	281	51	929	158	307	303	175	148	2.628	83	140	223	A 30.0
13	4	2	46	11	14	7	8	8	113	8	4	12	A 30.1
32	36	5	241	36	52	43	22	23	490	18	26	44	A 30.2
11	10	2	50	11	6	8	1	7	106	7	8	15	A 30.3
11	5	-	31	9	7	8	5	6	82	7	5	12	A 30.9
279	281	78	1.419	296	327	233	171	143	3.227	150	148	298	
231	253	44	1.057	254	200	171	84	102	2.396	104	115	219	
510	534	122	2.476	550	527	404	255	245	5.623	254	263	517	
3	4	-	2	-	3	-	-	1	13	1	-	1	A 31
507	530	122	2.474	550	524	404	255	244	5.610	253	263	516	A 32
11	6	2	39	3	8	6	7	5	87	2	4	10	A 32.0
176	182	39	905	207	161	142	74	75	1.961	92	88	180	A 32.1
1	2	1	16	1	7	3	1	1	33	6	1	7	A 32.20
8	15	4	27	14	5	6	2	0	85	2	8	10	A 32.21
228	213	31	915	229	242	171	138	121	2.288	114	102	216	A 32.3
8	6	35	27	17	23	2	2	1	121	6	12	18	A 32.6
7	2	1	42	8	3	3	-	2	68	4	3	3	A 32.7
68	104	9	503	71	75	71	31	35	367	31	41	72	A 32.9

Tavola 3.2 segue - Morti per provincia di residenza e causa - Anno 1986

Numeri della classificazione A intern. ISTAT	CAUSE DI MORTE	Morti per provincia di residenza							
		Torino	Vercelli	Novara	Cuneo	Asti	Alessandria	Piemonte	Valle d'Aosta
	IX - MALATTIE DELL'APPARATO DIGERENTE.....	M 762	165	193	232	95	169	1.616	69
		F 586	121	123	148	65	112	1.155	25
		MF 1.348	286	316	380	160	281	2.771	94
A 33	MAL. CAVITA'ORALE,GHIANDOLE SALIVARI E MASCEL	-	2	-	1	-	-	3	-
A 34	MALATTIE DELLE ALTRE PARTI APPARATO DIGERENTE	1.348	284	316	379	160	281	2.768	94
A 34.10	ULCERA GASTRICA E PEPTICA A LOCALIZ-NON SPECIF.	65	13	11	18	11	9	127	1
A 34.11	ULCERA DUODENALE.....	59	16	11	13	5	6	110	3
A 34.2	APPENDICITE.....	16	3	1	3	1	-	24	1
A 34.30	ERNIA ADDOMINALE SENZA MENZIONE DI OCCLUSIONE..	12	2	5	2	1	2	24	1
A 34.31	ERNIA ADDOMINALE CON OCCLUSIONE.....	31	10	5	10	6	5	67	2
A 34.4	OCCLUSIONE INTESTINALE SENZA MENZIONE DI ERNIA..	104	21	27	41	11	22	226	10
A 34.5	DIVERTICOLI DELL'INTESTINO.....	21	7	4	5	6	9	52	1
A 34.7	CIRROSI E ALTRE MALATTIE CRONICHE DEL FEGATO...	679	134	173	174	61	138	1.359	58
A 34.80	LITIASI BILIARI.....	40	6	15	10	14	16	101	3
A 34.81	COLECISTITI.....	18	3	2	6	5	2	36	-
A 34.90	MALATTIE DEL PERITONEO.....	20	7	3	4	3	7	44	2
A 34.91	ALTRE MALATTIE FEG.DELLA CISTIF.DELLE VIE BIL..	70	13	18	20	9	15	145	6
A 34.92	MALATTIE DEL PANCREAS.....	43	13	9	16	6	14	101	1
A 34.99	ALTRE MAL. ALTRE PARTI DELL'APPARATO DIGERENTE.	170	36	32	57	21	36	352	5
	Y - MALATTIE DELL'APPARATO GENITO.....	M 143	48	42	55	21	36	345	6
	URINARIO	F 98	35	36	19	14	28	230	9
		MF 241	83	78	74	35	64	575	15
A 35	MALATTIE DELL'APPARATO URINARIO.....	214	72	72	53	33	56	500	12
A 35.00	GLOMERULONEFRITE ACUTA.....	3	2	1	-	-	-	6	1
A 35.01	ALTRE NEFRITI, SINDROME NEPROSICA E NEPROSE...	155	54	53	39	24	36	361	10
A 35.1	INFEZIONI RENALI.....	18	4	3	3	3	8	38	1
A 35.2	CALCOLI DELLE VIE URIBARIE.....	10	2	4	1	1	3	23	-
A 35.9	ALTRE MALATTIE DELL'APPARATO URINARIO.....	28	10	11	10	3	9	71	-
A 36	MALATTIE DEGLI ORGANI GENITALI MASCHILI.....	25	11	6	21	2	8	73	2
A 36.0	IPERPLASIA DELLA PROSTATA.....	23	11	6	20	2	8	70	1
A 36.9	ALTRE MALATTIE DEGLI ORGANI GENITALI MASCHILI..	2	-	-	1	-	-	3	1
A 37	MALATTIE DEGLI ORGANI GENITALI FEMMINILI.....	2	-	-	-	-	-	2	1
	XI - COMPLICAZIONI DELLA GRAVIDANZA.....	M -	-	-	-	-	-	-	-
	DEL PARTO E DEL PUERPERIO	F -	-	-	1	-	-	1	-
		MF -	-	-	1	-	-	1	-
A 38	GRAVIDANZA CON ESITO ABORTIVO.....	-	-	-	-	-	-	-	-
A 39	COMPLICAZIONI DA CAUSE OSTETRICHE DIRETTE....	-	-	-	1	-	-	1	-
A 39.0	EMORRAGIA DELLA GRAVIDANZA E DEL PARTO.....	-	-	-	-	-	-	-	-
A 39.1	TOSSEMIA DELLA GRAVIDANZA.....	-	-	-	1	-	-	1	-
A 39.3	TRAVAGLIO OSTACOLATO.....	-	-	-	-	-	-	-	-
A 39.4	COMPLICAZIONI DEL PUERPERIO.....	-	-	-	-	-	-	-	-
A 39.9	COMPLICAZIONI DA ALTRE CAUSE OSTETRICHE DIRETTE	-	-	-	-	-	-	-	-
A 40	COMPLICAZIONI DA CAUSE OSTETRICHE INDIRETTE..	-	-	-	-	-	-	-	-
A 41	PARTO COMPLETAMENTE NORMALE.....	-	-	-	-	-	-	-	-
	XIII - MALATTIE DELLA PELLE E DEL.....	M 7	1	-	2	1	2	13	-
	TESSUTO SOTTOCUTANEO	F 11	2	7	5	-	4	29	-
		MF 18	3	7	7	1	6	42	-
A 42	MALATTIE DELLA PELLE E DEL TESSUTO SOTTOCUTAN	18	3	7	7	1	6	42	-
A 42.0	INFEZIONI DELLA PELLE E DEL TESSUTO SOTTOCUTAN.	2	-	1	1	-	-	6	-
A 42.90	PEMFIGO.....	4	-	1	-	-	-	6	-
A 42.91	AFTEZIONI ERITEMATOSE.....	-	-	-	1	-	1	2	-
A 42.99	ALTRE MAL. DELLA PELLE E DEL TESSUTO SOTTOCUTAN	12	3	5	5	-	5	30	-

Varese	Como	Sondrio	Milano	Bergamo	Brescia	Pavia	Cremona	Mantova	Lombardia	Bozano-Bozen	Trento	Trentino-A.A.	Numeri della classificazione A intern. ISTAT
225	267	49	1.225	312	359	222	144	130	2.933	116	215	331	
148	138	38	760	192	206	149	87	98	1.816	78	102	180	
373	405	87	1.985	504	565	371	231	228	4.749	194	317	511	
-	-	-	12	-	-	1	-	1	14	-	-	-	A 33
373	405	87	1.973	504	565	370	231	227	4.735	194	317	511	A 33
10	17	2	70	9	20	15	8	10	161	2	6	8	A 34
17	7	1	74	4	22	4	5	6	180	10	9	19	A 34.10
3	-	1	7	4	1	-	-	1	18	2	-	2	A 34.11
2	4	-	11	4	2	4	2	2	31	1	1	2	A 34.2
10	5	-	28	5	7	6	1	3	65	1	2	3	A 34.30
21	17	7	139	22	18	25	16	18	283	10	27	37	A 34.31
3	6	-	25	2	6	5	1	6	54	2	4	6	A 34.4
197	243	54	1.156	353	359	202	145	120	2.829	109	189	298	A 34.5
9	12	5	52	12	14	9	4	10	127	3	15	18	A 34.7
5	4	2	17	2	4	2	3	1	40	3	1	4	A 34.8
11	5	1	33	7	10	9	4	3	83	4	1	5	A 34.90
13	25	3	86	29	39	31	15	8	249	7	9	16	A 34.91
14	14	3	55	6	12	10	4	7	125	9	8	17	A 34.92
58	46	8	220	45	51	48	22	32	530	31	45	76	A 34.99
49	40	20	300	50	42	28	24	23	576	13	14	47	
52	52	9	245	62	51	39	13	25	508	17	22	39	
101	92	29	585	112	93	67	37	48	1.124	30	56	86	
95	84	24	492	101	88	61	31	46	1.022	30	46	76	A 35
-	1	1	1	-	-	-	-	-	3	-	-	-	A 35.00
65	48	20	367	70	64	40	15	22	711	25	35	60	A 35.01
8	7	1	36	10	10	8	3	6	89	1	-	1	A 35.1
5	3	-	11	2	-	2	2	-	25	1	1	2	A 35.2
17	25	2	77	19	14	11	11	18	194	3	10	13	A 35.9
6	8	5	46	11	5	5	6	2	94	-	10	10	A 36
6	7	5	44	11	5	5	5	2	90	-	10	10	A 36.0
-	1	-	2	-	-	-	1	-	4	-	-	-	A 36.9
-	-	-	7	-	-	1	-	-	8	-	-	-	A 37
-	-	-	-	-	-	-	-	-	-	-	-	-	
-	-	-	3	-	-	-	-	-	3	-	-	-	
-	-	-	3	-	-	-	-	-	3	-	-	-	
-	-	-	1	-	-	-	-	-	1	-	-	-	A 38
-	-	-	2	-	-	-	-	-	2	-	-	-	A 39
-	-	-	-	-	-	-	-	-	-	-	-	-	A 39.0
-	-	-	1	-	-	-	-	-	1	-	-	-	A 39.1
-	-	-	-	-	-	-	-	-	-	-	-	-	A 39.3
-	-	-	-	-	-	-	-	-	-	-	-	-	A 39.4
-	-	-	1	-	-	-	-	-	1	-	-	-	A 39.9
-	-	-	-	-	-	-	-	-	-	-	-	-	A 40
-	-	-	-	-	-	-	-	-	-	-	-	-	A 41
3	-	1	6	2	3	1	2	2	20	-	2	2	
4	2	-	26	2	6	3	3	4	50	2	-	2	
7	2	1	32	4	9	4	5	6	70	2	2	4	
7	2	1	32	4	9	4	5	6	70	2	2	4	
2	-	-	6	-	3	1	-	-	12	1	-	1	A 42
-	-	-	-	1	3	1	2	-	7	-	-	-	A 42.0
-	-	-	1	-	1	-	1	1	4	1	1	2	A 42.90
5	2	1	25	3	2	2	2	5	47	-	1	1	A 42.91

Tavola 3.2 segue - Morti per provincia di residenza e causa - Anno 1986

Numeri della classificazione A interm. ISTAT	CAUSE DI MORTE								Valle d'Aosta
		Torino	Vercelli	Novara	Cuneo	Asti	Alessandria	Piemonte	
	XIII - MALATTIE DEL SISTEMA OSTEO-MUSCOLARE E DEL TESSUTO CONNETTIVO	21	6	5	9	1	5	47	-
	M	71	5	13	19	11	21	140	1
	MF	92	11	18	28	12	26	187	1
A 43	MAL.SISTEMA OSTEO-MUSCOLARE E TESSUTO CONNETT	92	11	18	28	12	26	187	1
A 43.0	ARTRITE REUMATOIDE E ALTRE POLIARTROP.INFIAMM..	26	2	8	9	7	8	60	-
A 43.10	MALATTIE DIFFUSE DEL TESSUTO CONNETTIVO.....	13	1	2	6	1	2	25	1
A 43.19	ALTRE ARTROPATIE.....	10	2	2	4	-	3	21	-
A 43.9	ALTRE MAL.SISTEMA OSTEO-MUSCOL. E TESS.CONNETT.	43	6	6	9	4	13	81	-
	XIV - MALFORMAZIONI CONGENITE.....	45	6	4	9	3	7	74	1
	M	27	7	10	8	2	6	60	4
	MF	72	13	14	17	5	13	134	5
A 44	MALFORMAZIONI CONGENITE.....	72	13	14	17	5	13	134	5
A 44.00	SPINA BIFIDA.....	2	-	-	-	-	-	2	-
A 44.01	IDROCEFALIA CONGENITA.....	3	1	1	1	1	1	8	-
A 44.1	ALTRE MALFORMAZIONI CONGENITE DEL SISTEMA NERV.	6	3	1	-	1	2	13	2
A 44.2	MALFORM. CONGEN. CUORE E SISTEMA CIRCOLATORIO..	38	5	9	8	2	4	66	2
A 44.90	MALFORMAZIONI CONGENITE DELL'APPARATO DIGERENTE	2	2	1	-	-	1	6	-
A 44.91	MALFORMAZIONI CONGENITE DELL'APPARATO URINARIO..	5	-	1	-	-	1	8	-
A 44.92	MALFORM. CONGENITE DEL SISTEMA OSTEO-MUSCOLARE..	5	-	1	5	-	1	12	-
A 44.93	SINDROME DI DOWN.....	5	2	-	1	1	-	9	-
A 44.99	ALTRE MALFORMAZIONI CONGENITE.....	6	-	-	1	-	3	10	1
	XV - ALCUNE CONDIZIONI MORBOSE DI ORIGINE PERINATALE	58	11	11	12	5	4	101	1
	M	40	9	5	6	2	5	67	2
	MF	98	20	16	18	7	9	168	3
A 45	ALCUNE CONDIZIONI MORBOSE DI ORIGINE PERINAT. COND.MORB.MATERNE INTERESS.IL FETO O IL NEONATO	98	20	16	18	7	9	168	3
A 45.0	COMPLICAZ.OSTETR. INTERESS.IL FETO O IL NEONATO	1	-	-	-	-	-	1	-
A 45.1	CRESCITA FETALE LENTA,MALNUTR.E IMMATUR. FETALE	9	-	-	2	1	-	12	-
A 45.2	TRAUMATISMO OSTETRICO.....	36	7	5	5	-	6	59	3
A 45.3	IPOSS.,ASPISS.DA PARTO E ALTRE COND.MORB.RESPIR	6	1	-	2	-	-	9	-
A 45.4	MAL. ENOL.FETO E NEON. DA ISOINMUNIZZAZIONE.....	37	9	10	9	5	3	73	-
A 45.5	ALTRE CONDIZIONI MORBOSE DI ORIGINE PERINATALE.	5	-	-	-	-	-	-	-
A 45.9	ALTRE CONDIZIONI MORBOSE DI ORIGINE PERINATALE.	9	3	1	-	1	-	14	-
	XVI - SINTOMI, SEGNI E STATI MORBOSI MAL DEFINITI	159	54	65	68	50	122	518	11
	M	340	141	136	115	95	229	1.056	30
	MF	499	195	201	183	145	351	1.574	41
A 46	SINTOMI,SEGNI E STATI MORBOSI MAL DEFINITI...	499	195	201	183	145	351	1.574	41
A 46.5	SENILITA' SENZA MENZIONE DI PSICOSI.....	382	149	162	123	119	282	1.217	32
A 46.9	ALTRI SINTOMI,SEGNI E STATI MORBOSI MAL DEFINIT	117	46	39	60	26	69	357	9
	XVII - TRAUMATISMI E AVVELENAMENTI.....	787	154	197	277	111	184	1.710	41
	M	600	90	118	159	77	179	1.223	34
	MF	1.387	244	315	436	188	363	2.933	75
A 47	FRATTURE.....	672	106	121	189	98	192	1.378	19
A 47.00	FRATTURA DELLA BASE CRANICA.....	72	10	14	23	11	16	146	4
A 47.09	ALTRA FRAT.DEL CRANIO E DELLE OSSA DELLA FACCIA	83	33	27	36	14	33	226	4
A 47.10	FRATTURA DELLA COLONNA VERTEBRALE.....	13	8	6	6	4	10	47	1
A 47.11	FRATTURA DEL TRONCO ESCLUSA LA COLONNA VERTEBR.	29	6	7	5	5	9	61	-
A 47.3	FRATTURA DEL COLLO DEL PERORE.....	227	18	18	38	33	56	390	1
A 47.4	FRATTURA DI ALTRE E NON SPEC.PARTI DEL PERORE..	182	22	34	79	23	59	390	7
A 47.90	ALTRA FRATTURA DEGLI ARTI INFERIORI E S.A.I.....	58	6	12	8	5	7	96	-
A 47.91	FRATTURA DEGLI ARTI SUPERIORI.....	8	3	3	3	3	2	22	2
A 48	LUSSAZIONI, DISTORSIONI E DISTRAZIONI.....	4	-	-	1	-	-	5	-

Varèse	Como	Sondrio	Milano	Bergamo	Brescia	Pavia	Cremona	Mantova	Lombardia	Bozeno-Bozen	Trento	Trentino-A.A.	Numeri classifi- cazione A intern. ISTAT
3	6	1	14	2	10	7	1	2	46	2	5	7	
15	19	2	52	19	16	20	6	4	153	2	14	16	
18	25	3	66	21	26	27	7	6	199	4	19	23	
18	25	3	66	21	26	27	7	6	199	4	19	23	A 43
7	8	-	27	8	7	8	4	3	72	1	14	15	A 43.0
3	4	1	10	6	6	4	-	1	35	-	3	3	A 43.10
1	3	-	8	5	4	6	2	-	29	2	-	2	A 43.19
7	10	2	21	2	9	9	1	2	63	1	2	3	A 43.9
21	18	2	74	20	20	8	9	3	175	7	9	16	
8	9	6	59	14	20	10	4	4	134	4	5	9	
29	27	8	133	34	40	18	13	7	309	11	14	25	
29	27	8	133	34	40	18	13	7	309	11	14	25	A 44
2	1	1	1	1	1	-	-	-	7	-	1	1	A 44.00
1	1	-	4	2	1	2	1	2	12	1	2	3	A 44.01
4	3	1	15	3	5	3	2	2	38	1	-	1	A 44.1
12	9	4	49	15	15	8	7	5	124	4	4	8	A 44.2
1	2	-	13	1	4	1	-	-	22	-	1	1	A 44.30
1	3	1	14	2	1	-	-	-	22	-	1	1	A 44.91
3	1	1	12	3	1	-	2	-	23	2	-	2	A 44.92
2	3	-	5	3	1	-	1	-	15	1	3	4	A 44.93
3	4	-	20	4	11	4	-	-	46	2	2	4	A 44.99
21	19	5	89	22	18	13	2	10	199	13	17	30	
16	14	4	74	20	28	9	3	5	173	11	7	18	
37	33	9	163	42	46	22	5	15	372	24	24	48	
37	33	9	163	42	46	22	5	15	372	24	24	48	A 45
-	1	-	1	2	-	1	-	-	5	-	-	-	A 45.0
2	1	1	10	-	1	1	1	-	17	1	2	3	A 45.1
8	10	1	42	16	17	6	1	6	107	8	12	20	A 45.2
2	1	-	4	1	3	1	-	1	13	3	-	3	A 45.3
20	14	6	76	21	23	9	3	6	178	8	9	17	A 45.4
-	-	-	2	-	1	-	-	-	3	-	-	-	A 45.5
5	6	1	28	2	1	4	-	2	49	4	1	5	A 45.9
60	62	19	283	44	69	130	22	34	723	33	48	81	
122	116	23	410	84	75	155	39	68	1.091	45	53	98	
162	178	42	693	128	144	285	60	102	1.814	78	101	179	
182	178	42	693	128	144	285	60	102	1.814	78	101	179	A 46
135	119	28	429	77	64	194	44	76	1.166	44	68	112	A 46.5
47	59	14	264	51	80	91	16	26	648	34	33	67	A 46.9
223	210	85	987	291	404	176	141	158	2.675	199	190	389	
115	164	22	728	156	164	152	75	83	1.659	95	97	192	
338	374	107	1.715	447	568	328	216	241	4.334	294	287	581	
134	168	35	746	172	216	144	102	123	1.840	136	106	244	A 47
14	16	11	48	31	35	6	8	22	191	10	14	24	A 47.00
40	41	11	136	46	66	21	28	25	414	65	25	90	A 47.09
10	3	4	45	7	12	5	7	5	98	16	11	27	A 47.10
6	3	2	31	6	7	8	2	3	68	4	5	9	A 47.11
15	35	-	167	11	22	31	19	17	317	28	13	41	A 47.3
40	60	5	255	57	62	54	34	43	610	8	33	41	A 47.4
6	3	1	50	13	4	12	3	5	97	6	5	11	A 47.90
3	7	1	14	1	8	7	1	3	45	1	-	1	A 47.91
-	-	-	2	-	-	-	-	-	2	2	-	2	A 48

Tavola 3.2 segue - Morti per provincia di residenza e causa - Anno 1986

Numeri della classificazione A intern. ISTAT	CAUSE DI MORTE								
		Torino	Vercelli	Novara	Cuneo	Asti	Alessandria	Piemonte	Valle d'Aosta
A 49	TRAUMAT.INTRACR.E INTERNI E TRAUMAT.DEI NERVI	447	80	123	157	56	102	965	27
A 49.90	TRAUMAT.INTRACR.NON ASSOC.A FRATT.DEL CRANIO...	184	41	57	76	28	53	439	15
A 49.91	TRAUMATISMI INTERNI DEL TORACE.....	62	16	23	28	10	14	155	4
A 49.92	TRAUMATISMI INTERNI ADDOME E BACINO E S.....	197	21	42	52	18	35	365	8
A 49.93	TRAUMATISMI DEI NERVI E DEL MIDOLLO SPINALE....	4	-	1	1	-	-	6	-
A 50	FERITE E TRAUMATISMI DEI VASI SANGUIGNI.....	16	4	3	6	5	8	42	1
A 50.90	FERITA DELLA TESTA,DEL COLLO E DEL TRONCO.....	11	1	1	4	5	7	29	1
A 50.91	FERITA DEGLI ARTI.....	3	2	2	2	-	1	10	-
A 50.92	TRAUMATISMI DEI VASI SANGUIGNI.....	2	1	-	-	-	-	3	-
A 51	EFFETTI DA CORPO ESTR.PENETR.ATTRAV.ORIF.WAT.	7	-	2	1	1	-	11	1
A 52	USTIONI.....	28	7	6	3	1	3	48	-
A 53	AVVELENAMENTI ED EFFETTI TOSSICI.....	37	7	11	11	1	11	78	2
A 53.0	AVV. DA FARMACI, MEDICAMENTI E PROD. BIOLOGICI.	12	3	2	1	-	-	18	-
A 53.9	EFF.TOSS. DI SOST. DI ORIG.PRINCIPAL.NON MEDIC.	25	4	9	10	1	11	60	2
A 54	COMPL.DI CURE MED.E CHIR. NON CLASSIF.ALTRVE	6	1	-	-	-	-	7	-
A 55	ALTRI E NON SPEC.TR.,COMPL.PRECOCI DEI TRAUM.	163	39	48	68	25	44	387	25
A 56	POSTUMI DI TR.AVVEL.EFF.TOSS.E ALTRE CAUS.EST	7	-	1	-	1	3	12	-
	E - CAUSE ESTERNE DEI TRAUMATISMI E.....M	787	154	197	277	111	184	1.710	41
	F.....F	600	90	118	159	77	179	1.223	34
	MF.....MF	1.387	244	315	436	188	363	2.933	75
AE 47	ACCIDENTI DA TRASPORTO.....	413	82	102	132	47	94	870	17
AE 47.0	ACCIDENTI FERROVIARI.....	5	-	3	3	1	5	17	-
AE 47.1	ACCIDENTI STRADALI DA VEICOLI A MOTORE.....	400	75	97	127	46	85	830	17
AE 47.2	ACCIDENTI DA ALTRI VEICOLI STRADALI.....	4	-	-	2	-	2	11	-
AE 47.3	ACCIDENTI DA TRASPORTO PER ACQUA.....	-	-	1	-	-	-	1	-
AE 47.4	ACCIDENTI A TRASPORTO AEREO E SPAZIALI.....	1	4	1	-	-	2	8	-
AE 47.90	ACCIDENTI NON STRADALI DA VEICOLO A MOTORE....	3	-	-	-	-	-	3	-
AE 47.99	ALTRI ACCIDENTI DA TRASPORTO.....	-	-	-	-	-	-	-	-
AE 48	AVVELENAMENTI ACCIDENTALI.....	25	2	7	4	-	7	45	2
AE 48.0	AVVEL.ACCID.DA FARMACI,MEDICAM.E PROD.BIOLOGICI	8	-	-	1	-	-	9	-
AE 48.1	AVVEL.ACCID.DA ALTRE SOSTANZE SOLIDE E LIQUIDE.	6	1	3	2	-	4	16	-
AE 48.2	AVVELENAMENTO ACCIDENTALE DA GAS E VAPORI.....	11	1	4	1	-	3	20	2
AE 49	EV.DANN.DURAN.INTERV.MED.,REAL.ANOM.COMPL.TAR	6	1	-	-	-	1	8	-
AE 50	CADUTE ACCIDENTALI.....	528	70	102	159	80	158	1.097	21
AE 51	ACCIDENTI CAUSATI DA INCENDI E DA FUOCO.....	21	3	5	2	1	2	34	-
AE 52	ALTRI ACCIDENTI COMPRESI I POSTUMI.....	116	25	33	62	18	32	286	7
AE 52.0	ACCIDENTE DA FATTORI NATURALI E AMBIENTALI.....	6	5	1	4	1	-	17	-
AE 52.1	ANNEGAMENTO E SOMMERSIONE ACCIDENTALI.....	24	2	8	11	1	5	51	2
AE 52.3	ACCID.DA MACCH.E DA STRUMENTI DA PUNTI O TAGLIO	12	2	4	12	6	5	41	1
AE 52.4	ACCIDENTE DA PROIETTILI DI ARMA DA FUOCO.....	-	-	-	1	-	1	2	-
AE 52.9	ALTRI ACCIDENTI E POSTUMI.....	74	16	20	34	10	21	175	4
AE 53	EFF.MOC.DA FARM.E MEDICAN.NEL LORO USO TERAP.	1	-	-	-	-	-	1	-
AE 54	SUICIDIO E AUTOLESIONE.....	238	58	59	66	37	64	522	28
AE 55	OMICIDIO E LESIONI PROVOC.INTENZION. DA ALTRI	29	3	5	4	4	2	47	-
AE 56	ALTRE CAUSE EST.DEI TRAUM.E DEGLI AVVELEN....	10	-	2	7	1	3	23	-
	T O T A L EM	11.300	2.677	3.059	3.639	1.580	3.329	25.588	656
	F.....F	11.022	2.687	2.977	3.234	1.562	3.293	24.775	564
	MF.....MF	22.322	5.364	6.036	6.873	3.142	6.622	50.359	1.220

Varese	Como	Sondrio	Milano	Bergamo	Brescia	Pavia	Cremona	Mantova	Lombardia	Bolzano-Bozen	Trento	Trentino-A.A.	Numeri della classificazione A interm. ISTAT
133	125	48	647	171	202	120	69	77	1.632	69	112	181	A 49
65	60	20	243	85	123	71	31	43	741	37	48	85	A 49.90
27	16	10	109	32	39	25	19	15	292	14	23	37	A 49.91
40	49	18	295	54	80	24	18	19	597	18	41	59	A 49.92
1	-	-	-	-	-	-	1	-	2	-	-	-	A 49.93
3	2	-	22	5	7	4	1	3	47	6	5	11	A 50
1	1	-	10	3	6	4	1	3	29	2	4	6	A 50.90
2	-	-	5	2	1	-	-	-	10	-	-	1	A 50.91
-	1	-	7	-	-	-	-	-	8	3	1	4	A 50.92
1	5	-	13	3	2	-	1	-	25	-	-	-	A 51
5	8	3	23	8	12	7	6	4	76	1	6	7	A 52
19	11	4	88	22	27	9	9	4	193	10	13	23	A 53
1	2	1	17	9	7	2	3	1	43	3	1	4	A 53.0
18	9	3	71	13	20	7	6	3	156	7	12	19	A 53.9
-	-	-	4	-	1	2	-	-	7	2	-	2	A 54
43	55	17	161	65	61	42	28	30	502	64	45	109	A 55
-	-	-	9	1	-	-	-	-	10	2	-	2	A 56
223	210	85	987	291	408	176	141	158	2.675	199	190	389	
115	164	22	728	156	164	152	83	83	1.658	95	97	192	
338	374	107	1.715	447	568	328	216	241	4.334	294	287	581	
139	103	36	589	173	229	107	83	97	1.556	97	89	186	AE 47
4	-	-	9	1	8	1	1	1	20	1	1	2	AE 47.0
129	98	35	567	169	220	103	79	96	1.496	93	84	177	AE 47.1
4	2	-	9	2	1	4	2	-	24	-	1	1	AE 47.2
-	-	-	-	-	-	-	-	-	-	-	1	1	AE 47.3
2	-	1	3	-	4	-	-	-	10	2	2	2	AE 47.4
-	3	-	1	1	-	-	1	-	6	2	-	2	AE 47.9
-	-	-	-	-	-	-	-	-	-	1	-	1	AE 47.9
9	3	3	31	9	15	6	5	-	81	7	5	12	AE 48
1	1	1	14	4	5	1	1	-	28	2	-	2	AE 48.0
-	-	-	4	2	-	3	1	-	10	3	2	5	AE 48.1
8	2	2	13	3	10	2	3	-	43	2	3	5	AE 48.2
-	-	-	6	-	1	2	-	-	9	2	-	2	AE 49
84	150	24	576	113	132	122	71	71	1.343	79	91	170	AE 50
4	7	3	18	7	9	7	5	1	61	1	4	5	AE 51
26	37	12	109	52	101	27	24	34	422	49	39	88	AE 52
-	3	-	1	1	4	1	3	-	13	7	4	12	AE 52.0
7	7	2	27	17	17	7	7	9	100	9	11	20	AE 52.1
2	5	1	10	5	12	5	-	6	46	7	5	12	AE 52.3
2	-	-	1	2	3	-	-	-	8	-	-	-	AE 52.4
15	22	9	70	27	65	14	14	19	255	26	19	45	AE 52.9
-	-	-	-	1	-	-	-	-	1	1	-	1	AE 53
63	70	28	348	83	73	50	28	33	776	50	50	100	AE 54
11	3	1	30	6	3	3	-	2	59	6	6	12	AE 55
2	1	-	8	3	5	4	-	3	26	2	3	5	AE 56
3.771	3.888	889	18.370	4.128	5.036	3.657	2.125	2.319	44.183	1.935	2.466	4.801	
3.572	3.708	736	16.970	3.723	4.336	3.527	2.023	2.059	40.654	1.685	2.153	3.838	
7.343	7.596	1.625	35.340	7.851	9.372	7.184	4.148	4.378	84.837	3.620	4.619	8.239	

Tavola 3.2 segue - Morti per provincia di residenza e causa - Anno 1986

Numeri della classificazione A interm. ISTAT	CAUSE DI MORTE	CAUSE DI MORTE											
		Verona	Vicenza	Belluno	Treviso	Venezia	Padova	Rovigo	Veneto	Pordenone	Udine		
	I - MALATTIE INFETTIVE E PARASSITARIE.....												
	N	21	10	2	18	17	28	5	101	6	19		
	F	15	9	9	24	18	20	6	100	8	22		
	MF	36	18	11	42	35	48	11	201	14	41		
A 01	MALATTIE INFETTIVE INTESTINALI.....	3	1	1	2	5	1	2	15	1	3		
A 01.1	FEBBRE TIFOIDE.....	-	-	-	-	-	-	-	-	-	-		
A 01.6	INFEZIONI INTESTINALI MAL DEFINITE.....	1	1	1	2	5	1	2	13	1	2		
A 01.90	FEBBRE PARATIF. E ALTRE INFEZIONI DA SALMONELLA	2	-	-	-	-	-	-	2	-	-		
A 01.91	ALTRE INTOSSICAZIONI ALIMENTARI (BATTERICHE)	-	-	-	-	-	-	-	-	-	-		
A 01.99	ALTRE MALATTIE INFETTIVE INTESTINALI.....	-	-	-	-	-	-	-	-	-	1		
A 02	TUBERCOLOSI.....	10	9	5	20	9	14	0	71	5	14		
A 02.0	TUBERCOLOSI POLMONARE.....	8	5	4	17	8	12	2	56	5	10		
A 02.1	ALTRE FORME DI TBC. DELL'APPARATO RESPIRATORIO.	1	1	-	-	-	-	-	2	-	-		
A 02.2	TUBERCOLOSI DELLE MENINGI E SIST. NERV. CENTRALE.	-	-	-	-	-	-	-	1	-	-		
A 02.3	TBC DELL'INTEST. PERITON. E GIUNDOLE MESEMERIC.	-	1	-	-	1	-	-	-	1	-		
A 02.4	TUBERCOLOSI DELLE OSSA E DELLE ARTICOLAZIONI...	1	-	-	2	-	1	1	5	-	-		
A 02.5	TUBERCOLOSI DELL'APPARATO GENITO-URINARIO.....	-	2	1	1	-	1	-	5	-	4		
A 02.9	TUBERCOLOSI DEGLI ALTRI ORGANI E TBC. MILIARE..	-	-	-	-	-	-	1	1	-	-		
A 03	MALATTIE BATTERICHE.....	16	4	1	14	17	23	4	79	4	9		
A 03.1	BRUCELLOSI.....	-	-	-	-	-	-	-	2	-	-		
A 03.4	PERTOSSE.....	-	1	-	-	-	1	-	2	-	-		
A 03.6	INFEZIONE MENINGOCOCCICA.....	1	-	-	3	-	-	-	5	-	1		
A 03.7	TETANO.....	1	-	-	-	-	2	-	3	-	1		
A 03.8	SETTICEMIA.....	13	2	1	10	16	18	4	64	4	6		
A 03.9	ALTRE MALATTIE BATTERICHE.....	1	1	-	1	1	1	-	5	-	1		
A 04	MALATTIE VIRALI.....	2	-	2	3	1	4	1	13	1	6		
A 04.1	VAILOLO.....	-	-	-	-	-	-	-	-	-	-		
A 04.2	MORBILLO.....	-	-	-	-	-	-	-	-	-	-		
A 04.5	EMCEPALITI VIRALI TRASMESSE DA ARTROPODI.....	-	-	-	-	-	-	-	-	-	-		
A 04.6	EPATITE VIRALE.....	1	-	-	-	1	1	1	4	-	-		
A 04.9	ALTRE MALATTIE VIRALI.....	1	-	2	3	-	3	-	9	1	6		
A 05	RICKETTSIOSI E ALTRE MALAT. TRASM. DA ARTROPODI	1	-	-	-	-	-	-	1	-	1		
A 05.2	MALARIA.....	-	-	-	-	-	-	-	-	-	1		
A 05.9	RICKETTSIOSI E ALTRE MALAT. TRASM. DA ARTROPODI	1	-	-	-	-	-	-	1	-	-		
A 06	SIFILIDE ED ALTRE MALATTIE VENEREE.....	-	1	1	-	1	3	-	6	1	-		
A 06.90	NEUROSIFILIDE.....	-	-	1	-	-	-	-	1	-	-		
A 06.91	ALTRE FORME DI SIFILIDE.....	-	-	-	-	1	3	-	4	1	-		
A 06.99	ALTRE MALATTIE VENEREE.....	-	1	-	-	-	-	-	1	-	-		
A 07	ALTRE MAL. INF. E PARAS.; POSTUMI DI MAL. INF. E P	4	3	1	3	2	3	-	16	2	8		
A 07.3	ECHINOCOCCOSI.....	-	-	-	-	-	-	-	-	-	-		
A 07.7	POSTUMI DELLA TUBERCOLOSI.....	2	-	-	1	1	-	-	4	1	2		
A 07.8	POSTUMI DELLA POLIOMIELITE ACUTA.....	-	1	-	-	-	-	-	1	-	1		
A 07.9	ALTRE MAL. INF. E PARAS.; POSTUMI DI MAL. INF. E PAR	2	2	1	2	1	3	-	11	1	5		
	II - TUMORI.....												
	N	1.233	1.042	431	1.122	1.430	1.340	459	7.061	504	1.051		
	F	834	723	267	712	886	834	280	4.536	336	708		
	MF	2.067	1.765	698	1.834	2.320	2.174	739	11.597	840	1.759		
A 08	TUM. MAL. DELLE LABBRA, CAVITA' ORALE E FARINGE	64	91	21	77	75	70	22	420	29	76		
A 08.90	TUMORI MALIGNI DELLE LABBRA.....	-	1	-	2	1	3	-	7	-	1		
A 08.91	TUMORI MALIGNI DELLA LINGUA.....	15	20	4	9	14	8	7	77	4	13		
A 08.92	TUM. MAL. DI ALTRE PARTI DELLA CAVITA' ORALE...	25	28	7	23	22	28	12	145	7	23		
A 08.93	TUMORI MALIGNI DELLA FARINGE.....	19	32	7	32	23	24	3	140	13	29		
A 08.99	T.M. ALTRE E M.D. SEDI DELLE LABBRA, CAV. OR., FAR.	5	10	3	11	15	7	-	51	5	10		
A 09	TUM. MAL. APPARATO DIGERENTE E DEL PERITONEO..	763	558	235	649	781	710	288	3.943	294	672		
A 09.0	TUMORI MALIGNI DELL'ESOPAGO.....	62	56	27	57	54	57	23	336	31	53		
A 09.1	TUMORI MALIGNI ORLO STOMACO.....	173	117	56	154	200	202	58	960	73	231		
A 09.2	TUM. MAL. DELL'INTESTINO TENUE COMPRESO IL DUODEN	3	6	2	5	2	5	-	23	1	2		
A 09.3	TUMORI MALIGNI DEL COLON.....	152	99	36	115	114	99	40	655	46	110		
A 09.4	T.M. DEL RETTO, GIUNZ. RETTOSIGMOIDEA E DELL'ANO	74	55	23	61	70	77	20	380	21	53		
A 09.5	TUMORI MALIGNI DEL FEGATO, PRIMITIVO.....	31	44	18	68	61	36	15	273	21	45		
A 09.6	TUMORI MALIGNI DEL PANCREAS.....	100	88	32	111	82	87	36	536	46	91		
A 09.90	T.M. DOTTI DEL INTRAP. E PEG. NON SPEC. SE P.O. SEC	78	32	26	26	99	61	17	333	19	35		
A 09.91	T.M. VESCHICETTA BIL. E DOTTI BILIARI EXTRAEPAT.	45	31	10	27	39	37	17	206	12	17		
A 09.99	TUMORI MALIGNI DEL PERITONEO E DI ALTRE SEDI...	45	30	11	24	60	49	22	241	24	35		
A 10	TUM. MAL. APPARATO RESPIRAT. E ORG. INTRATORACICI	495	441	189	457	745	609	195	3.131	214	402		
A 10.0	TUMORI MALIGNI DELLA LARINGE.....	87	43	17	34	64	40	9	254	21	34		
A 10.1	T.M. DELLA TRACHEA, DEI BRONCHI E DEI POLMONI...	427	381	166	415	649	550	183	2.771	189	358		
A 10.9	T.M. ALTRE PARTI APP. RESP. E ORGANI INTRATORACICI	21	17	6	8	32	19	3	106	4	10		

Gonzia	Trieste	Friuli-V. G.	Imperia	Savona	Genova	La Spezia	Liguria	Piacenza	Parma (a)	Reggio nell'Emil.	Modena	Bologna	Ferrara	Ravenna	Forlì	Emilia-Romagna	Numeri della classificazione A intern. ISTAT
4	11	40	9	14	41	8	72	9	13	7	13	25	18	15	16	116	
2	9	41	7	8	21	5	41	5	9	13	12	20	8	10	12	89	
6	20	81	16	22	62	13	113	14	22	20	25	45	26	25	28	205	
-	1	5	1	2	6	4	13	1	2	1	2	6	1	1	2	16	A 01
-	1	1	-	-	-	-	-	-	-	-	-	-	-	-	-	-	A 01.1
-	-	3	1	2	5	4	12	1	2	1	2	6	1	1	2	16	A 01.6
-	-	-	-	-	-	-	-	-	-	-	-	-	-	-	-	-	A 01.90
-	-	-	-	-	-	-	-	-	-	-	-	-	-	-	-	-	A 01.91
-	-	1	-	-	1	-	1	-	-	-	-	-	-	-	-	-	A 01.99
4	7	30	10	6	28	6	50	5	7	2	7	15	11	5	5	57	A 02
2	7	24	9	6	22	5	42	4	7	2	6	9	5	5	2	40	A 02.0
-	-	-	-	-	-	-	-	-	-	-	-	1	-	-	1	2	A 02.1
-	-	-	-	-	-	-	-	-	-	-	-	1	-	-	-	1	A 02.2
-	-	-	-	-	1	-	1	1	-	-	-	1	-	-	-	2	A 02.3
1	-	1	-	-	2	-	2	-	-	-	-	1	3	-	-	4	A 02.4
1	-	4	1	-	2	1	4	-	-	-	1	2	-	-	2	4	A 02.5
1	-	1	-	1	1	-	1	-	-	-	-	2	2	-	-	4	A 02.9
1	7	21	4	5	14	-	23	3	9	11	7	16	8	12	12	78	A 03
-	-	-	-	-	-	-	-	-	-	-	-	-	-	-	-	-	A 03.1
-	-	-	-	-	-	-	-	-	-	-	-	-	-	-	-	-	A 03.4
-	-	1	-	1	1	-	2	-	1	1	-	1	-	-	-	3	A 03.6
-	1	2	-	-	1	-	1	1	-	1	-	-	2	1	-	5	A 03.7
1	2	13	3	3	9	-	15	1	9	8	6	13	4	9	12	62	A 03.8
-	4	5	1	1	3	-	5	1	-	1	-	3	1	2	-	8	A 03.9
-	4	11	-	5	8	1	14	3	1	4	5	6	3	5	6	33	A 04
-	-	-	-	-	-	-	-	-	-	-	-	-	-	-	-	-	A 04.1
-	-	-	1	-	-	-	1	-	-	-	-	1	-	-	-	1	A 04.2
-	-	-	-	-	-	-	-	-	-	-	-	-	-	-	-	-	A 04.5
-	2	2	-	1	3	-	4	3	1	2	-	3	3	4	4	20	A 04.6
-	2	9	-	3	5	1	9	-	2	2	5	2	-	1	2	12	A 04.9
-	-	1	-	1	-	1	2	-	-	-	1	-	-	-	-	1	A 05
-	-	1	-	-	-	-	-	-	-	-	-	-	-	-	-	-	A 05.2
-	-	-	-	1	-	1	2	-	-	-	1	-	-	-	-	1	A 05.9
-	-	1	1	-	1	-	2	-	-	-	-	2	-	-	-	2	A 06
-	-	-	-	-	1	-	1	-	-	-	-	-	-	-	-	-	A 06.90
-	-	1	1	-	-	-	1	-	-	-	-	2	-	-	-	2	A 06.91
-	-	-	-	-	-	-	-	-	-	-	-	-	-	-	-	-	A 06.99
1	1	12	-	3	5	1	9	2	3	2	3	-	3	2	3	18	A 07
-	-	-	-	-	-	-	-	-	2	-	-	-	-	1	-	3	A 07.3
-	1	4	-	3	-	1	4	-	-	1	-	-	-	-	-	1	A 07.7
-	-	1	-	-	1	-	1	-	-	1	-	-	-	-	-	1	A 07.8
1	-	7	-	-	4	-	4	2	1	-	3	-	3	1	3	13	A 07.9
311	626	2.492	424	567	2.112	486	3.589	581	794	749	1.048	1.673	725	611	1.040	7.221	
240	494	1.778	317	409	1.523	323	2.572	399	606	564	697	1.322	490	443	674	5.195	
551	1.120	4.276	741	976	3.635	809	6.161	980	1.400	1.313	1.745	2.995	1.215	1.054	1.714	12.416	
15	24	144	21	13	74	13	121	24	24	26	38	55	18	12	33	230	A 08
-	-	1	1	2	3	-	6	-	2	2	2	1	1	-	4	12	A 08.90
3	12	32	2	2	15	4	23	2	4	2	5	12	3	1	7	36	A 08.91
6	5	41	12	4	25	2	43	11	12	10	11	21	8	1	6	80	A 08.92
4	6	52	3	3	20	6	32	2	5	7	17	16	4	7	12	70	A 08.93
2	1	16	3	2	11	1	17	9	1	5	3	5	2	3	4	32	A 08.99
205	385	1.556	276	348	1.228	265	2.117	392	581	495	676	1.113	392	403	759	4.811	A 09
14	14	112	11	21	59	11	102	18	19	21	18	34	16	14	20	162	A 09.0
69	82	455	69	75	321	76	541	135	218	192	241	327	118	169	359	1.759	A 09.1
-	3	6	-	2	2	3	7	-	3	3	1	8	-	3	7	25	A 09.2
38	89	283	51	62	274	48	435	56	90	76	120	222	80	63	114	833	A 09.3
26	49	149	27	38	105	23	185	25	50	46	66	113	38	41	50	425	A 09.4
13	26	105	12	20	39	12	83	43	45	19	33	59	27	11	17	258	A 09.5
27	47	211	28	42	137	27	234	40	58	61	73	144	47	33	69	525	A 09.6
1	14	69	20	33	87	21	161	27	37	24	39	64	16	17	33	257	A 09.90
12	26	67	13	16	61	15	105	13	23	19	26	56	21	16	23	197	A 09.91
5	35	99	45	47	143	29	264	35	34	34	59	86	23	36	67	374	A 09.99
131	282	1.029	155	229	933	226	1.543	201	307	299	382	648	314	234	385	2.736	A 10
12	10	77	14	20	64	20	118	17	16	24	35	34	36	13	24	199	A 10.0
109	252	908	130	200	801	188	1.319	176	277	267	338	595	269	216	311	2.449	A 10.1
10	20	44	11	9	68	18	106	8	14	8	9	19	9	5	10	82	A 10.9

Tavola 3.2 segue - Morti per provincia di residenza e causa - Anno 1986

Numeri della classificazione A intern. ISTAT	CAUSE DI MORTE	Province									Pordenone	Udine
		Verona	Vicenza	Belluno	Treviso	Venezia	Padova	Rovigo	Veneto			
A 11	T.M. OSSA, TESSUTO CONNETT., PELLE, MAMMELLA.	192	168	68	172	180	204	57	1.041	74	155	
A 11.0	T.M. DELLE OSSA E DELLA CARTILAGINE ARTICOLARE.	15	7	5	15	13	14	4	73	2	15	
A 11.1	MELANOMA MALIGNO DELLA PELLE.....	13	12	7	16	18	20	3	89	7	12	
A 11.2	ALTRI TUMORI MALIGNI DELLA PELLE.....	13	7	7	3	8	9	3	50	3	1	
A 11.3	TUMORE MALIGNO DELLA MAMMELLA DELLA DONNA.....	149	135	48	137	135	152	44	800	61	125	
A 11.9	T.M.TESS.CONN.E AL.T.MOLL.;T.M.MAMMEL.DELL'UOMO	2	7	1	1	6	9	3	29	1	2	
A 12	TUMORI MALIGNI DEGLI ORGANI GENITOURINARI....	259	210	96	231	248	272	103	1.419	97	217	
A 12.0	TUMORI MALIGNI DEL COLLO DELL'UTERO.....	2	3	-	3	4	6	1	19	1	10	
A 12.2	T.M. DI ALTRE E NON SPECIFIC. PARTI DELL'UTERO.	29	19	16	25	26	36	17	170	15	21	
A 12.3	T.M. DELL'OVAIIO E DEGLI ALTRI ANNESSI UTERINI..	34	45	15	31	33	50	13	221	17	32	
A 12.4	TUMORI MALIGNI DELLA PROSTATA.....	84	54	24	77	76	75	34	424	21	73	
A 12.5	TUMORI MALIGNI DEL TESTICOLO.....	3	5	-	1	1	1	1	12	-	-	
A 12.6	TUMORI MALIGNI DELLA VESCICA.....	62	46	19	48	49	52	26	302	21	41	
A 12.90	T.M.PLACENTA;T.M.ALTRI E NON SPEC.ORG.GENIT.PER	5	6	6	8	8	8	3	48	7	7	
A 12.91	T.M.DEL PENE E DI ALTRI ORGANI GENIT.MASCHILI..	1	2	1	-	1	-	-	5	-	-	
A 12.92	T.M.DEL RENE E DI ALTRI E N.SPEC.ORGANI UMINARI	39	30	15	38	50	42	8	222	15	33	
A 13	TUMORI MALIGNI DI ALTRE E NON SPECIFIC. SEDI.	152	111	47	118	151	138	54	771	56	135	
A 13.0	TUMORE MALIGNO DELL'ENCEFALO.....	42	25	12	37	47	47	16	226	15	35	
A 13.9	TUM.MAL. DI ALTRE E NON SPECIFICATE SEDI.....	110	86	35	81	104	91	38	545	41	100	
A 14	T.MAL. DEI TESSUTI LINFATICO ED EMATOPOIETICO	126	146	35	106	122	142	51	728	63	87	
A 14.0	MALATTIA DI HODGKIN.....	8	8	5	8	12	15	1	57	3	10	
A 14.1	LEUCEMIE.....	56	70	13	45	56	66	23	329	27	44	
A 14.9	ALTRI T.MAL. DEI TESS.LINFATICO ED EMATOPOIET..	62	68	17	53	54	61	27	342	33	33	
A 15	TUMORI BENIGNI.....	5	8	2	3	3	1	3	25	3	5	
A 15.2	TUMORI BENIGNI DELL'UTERO.....	-	1	-	-	-	-	-	1	-	-	
A 15.5	T.BENIGNI ENCEFALO E ALTRE PARTI SIST.NERVOSO..	2	5	2	2	2	-	2	15	2	4	
A 15.9	TUMORI BENIGNI ALTRE E NON SPECIFICATE SEDI....	3	2	-	1	1	1	1	9	1	1	
A 16	CARCINOMI IN SITU.....	-	-	-	-	-	-	-	-	-	-	
A 17	T.DI COMPORT.INCERTO E DI NATURA NON SPECIFIC	11	32	5	22	15	28	6	119	10	10	
III - MALATTIE DELLE ghiandole ENDOCRINE, M DELLA NUTRIZIONE E DEL METABOLISMO..F E DISTURBI IMMUNITARI MF		88	75	23	59	83	71	33	432	38	50	
		175	144	50	120	139	109	65	802	58	105	
		263	219	73	179	222	180	98	1.234	96	155	
A 18	MAL.ENDOCR..DEL METABOLISMO E DIST.IMMUNITARI	261	219	73	178	221	180	98	1.230	96	155	
A 18.0	DISTURBI DELLA ghiandola TIROIDE.....	4	4	2	5	1	3	-	19	-	3	
A 18.1	DIABETE MELLITO.....	240	206	68	162	205	166	94	1.141	90	144	
A 18.9	ALTRE MAL.ENDOCR..DEL METABOL. E DIST.IMMUNITAR	17	9	3	11	15	11	4	70	6	8	
A 19	CARENZE NUTRITIVE.....	2	-	-	1	1	-	-	4	-	-	
A 19.1	MARASMA DA DENUTRIZIONE.....	-	-	-	-	1	-	-	1	-	-	
A 19.2	ALTRE MALNUTRIZIONI PROTETINO-CALORICHE.....	-	-	-	-	-	-	-	-	-	-	
A 19.9	ALTRE CARENZE NUTRITIVE E VITAMINICHE.....	2	-	-	1	-	-	-	3	-	-	
IV - MALATTIE DEL SANGUE E DEGLI ORGANI EMATOPOIETICI.....M MF		10	9	4	14	13	8	4	62	-	9	
		6	7	6	7	15	6	5	52	2	4	
		16	16	10	21	28	14	9	114	2	13	
A 20.0	ANEMIE.....	10	12	7	18	18	8	4	77	1	8	
A 20.9	ALTRE MAL. DEL SANGUE E DEGLI ORG.EMATOPOIETICI	6	4	3	3	10	6	5	37	1	5	
V - DISTURBI PSICHICI.....M MF		21	10	6	19	19	11	3	89	8	11	
		15	7	6	9	15	18	2	72	7	9	
		36	17	12	28	34	29	5	161	15	20	
A 21.0	STATI PSICOTICI ORGANICI SENILI E PRESENILI....	14	6	4	13	20	21	2	80	6	9	
A 21.1	PSICOSI SCHIZOFRENICHE.....	-	-	-	2	1	-	-	3	-	1	
A 21.5	SINDROME DI DIPENDENZA DALL'ALCOOL.....	8	8	6	7	9	-	1	39	4	5	
A 21.6	FARNACODIPENDENZA.....	6	1	-	2	-	4	1	14	3	-	
A 21.90	PSICOSI ALCOOLICHE.....	1	-	-	2	-	-	1	4	1	4	
A 21.91	ALTRE PSICOSI.....	3	1	-	1	1	-	-	6	-	-	
A 21.92	ALTRI DISTURBI PSICHICI.....	4	1	2	1	3	4	-	15	1	1	

Gorizia	Trieste	Friuli-V. G.	Imperia	Savona	Genova	La Spezia	Liguria	Piacenza	Parma	Reggio nell'Emil.	Modena	Bologna	Ferrara	Ravenna	Forlì	Emilia-Romagna	Numeri della classificazione A intern. ISTAT
5a	98	381	59	90	353	75	577	88	126	123	133	202	115	79	105	1.051	A 11
3	3	23	6	6	14	8	34	5	3	6	6	16	3	4	6	49	A 11.0
5	9	33	5	5	22	7	39	8	11	12	14	22	4	6	9	86	A 11.1
2	6	12	3	4	12	5	24	-	7	2	1	9	5	6	6	35	A 11.2
41	72	299	43	73	297	52	465	71	103	102	109	232	101	61	78	857	A 11.3
3	8	14	2	2	8	3	15	4	2	1	3	3	2	3	6	24	A 11.9
79	184	577	126	142	484	137	889	138	193	188	252	463	191	171	226	1.822	A 12
3	8	22	2	2	9	4	17	4	3	6	2	5	10	4	4	38	A 12.0
6	20	62	24	26	65	21	136	21	41	38	34	68	17	24	43	286	A 12.2
13	21	83	12	18	52	15	97	22	29	36	42	69	22	17	18	255	A 12.3
17	55	166	31	41	142	41	255	48	47	43	56	108	57	42	58	459	A 12.4
-	1	1	2	-	3	-	5	-	1	1	2	3	2	-	1	10	A 12.5
17	42	121	34	32	140	36	242	28	35	35	64	128	44	43	66	443	A 12.6
4	9	27	1	5	16	4	26	1	10	8	9	10	4	11	8	61	A 12.90
1	1	2	1	1	4	-	6	-	-	-	-	2	-	1	2	5	A 12.91
18	27	93	19	17	53	16	105	14	27	21	43	70	35	29	26	265	A 12.92
31	67	289	52	74	232	34	392	51	76	83	101	188	95	59	125	778	A 13
10	12	72	17	32	70	8	127	21	21	26	35	63	21	15	47	289	A 13.0
21	55	217	35	42	162	26	265	30	55	57	66	125	74	44	74	529	A 13.9
29	61	240	42	63	236	42	383	70	76	84	144	208	80	88	93	843	A 14
4	3	20	2	2	17	1	22	3	7	14	10	6	4	10	7	61	A 14.0
7	26	104	26	31	107	18	182	23	40	35	80	100	41	42	30	391	A 14.1
18	32	116	14	30	112	23	179	44	29	35	54	102	35	36	56	391	A 14.9
1	5	14	2	5	21	3	31	3	3	4	3	9	1	1	4	28	A 15
-	-	-	-	-	-	-	-	-	-	-	-	1	-	-	-	1	A 15.2
-	8	10	2	2	13	2	19	2	1	4	3	6	1	-	3	20	A 15.5
1	1	4	-	3	8	1	12	1	2	-	-	2	-	1	1	7	A 15.9
-	-	-	-	-	-	-	-	-	-	-	-	-	-	-	-	-	A 16
6	14	40	8	12	74	14	108	13	14	11	16	29	9	7	24	123	A 17
17	68	173	38	42	146	33	259	32	44	47	62	96	49	37	50	417	
26	94	283	63	85	273	65	486	83	80	62	80	148	69	51	95	668	
43	162	456	101	127	419	98	745	115	129	109	142	244	118	88	145	1.085	
43	161	455	101	126	419	98	744	115	124	109	142	243	118	88	145	1.084	A 18
1	1	5	-	1	9	-	10	2	-	-	2	1	1	1	-	-	A 18.0
40	154	428	95	117	397	91	700	106	120	97	134	227	109	77	134	1.004	A 18.1
2	6	22	6	8	13	7	34	7	4	12	6	15	8	10	11	73	A 18.9
-	1	1	-	1	-	-	1	-	-	-	-	1	-	-	-	1	A 19
-	1	1	-	-	-	-	-	-	-	-	-	-	-	-	-	-	A 19.1
-	-	-	-	-	-	-	-	-	-	-	-	1	-	-	-	1	A 19.2
-	-	-	-	1	-	-	1	-	-	-	-	-	-	-	-	-	A 19.9
3	6	18	9	7	21	4	41	3	4	4	9	7	4	4	12	47	
1	9	16	1	7	20	6	34	3	3	7	9	14	13	8	15	72	
4	15	34	10	14	41	10	75	6	7	11	18	21	17	12	27	119	
4	13	26	6	10	31	7	54	4	6	9	9	18	15	8	19	88	A 20.0
-	2	8	4	4	10	3	21	2	1	2	9	3	2	4	8	31	A 20.9
3	5	27	7	7	28	1	43	4	9	4	8	20	8	6	14	73	
5	2	23	3	10	28	3	44	3	11	5	20	10	4	2	12	67	
8	7	50	10	17	56	4	87	7	20	9	28	30	12	8	26	140	
4	1	20	4	11	29	2	46	1	15	7	15	14	3	3	16	74	A 21.0
-	-	1	-	1	2	-	3	-	-	2	-	1	-	1	1	5	A 21.1
2	2	13	2	1	11	1	15	1	1	-	2	2	3	1	3	13	A 21.5
-	-	3	2	-	5	-	8	2	4	-	4	7	2	3	3	25	A 21.6
-	3	8	-	1	1	-	1	1	-	-	1	2	-	-	-	4	A 21.90
1	-	1	1	2	4	1	8	1	-	-	5	1	2	-	2	11	A 21.91
1	1	4	1	1	4	-	6	1	-	-	1	3	1	1	1	8	A 21.92

Tavola 3.2 segue - Morti per provincia di residenza e causa - Anno 1986

Numeri della classificazione A interm. ISTAT	CAUSE DI MORTE	CAUSE DI MORTE										
		Verona	Vicenza	Belluno	Treviso	Venezia	Padova	Rovigo	Veneto	Pordenone	Udine	
	VI - MALATTIE DEL SISTEMA NERVOSO E.....F	72	54	23	57	72	82	16	376	14	41	
	DEGLI ORGANI DEI SENSI	151	111	54	108	142	151	41	758	40	91	
A 22	MALATTIE DEL SISTEMA NERVOSO.....	150	111	54	107	141	151	40	754	39	90	
A 22.0	MENINGITE.....	3	2	3	-	4	-	1	13	2	2	
A 22.1	MOBBO DI PARKINSON.....	20	22	9	23	30	51	11	156	4	26	
A 22.2	ALTRE M.DEGENERATIVE E M.EREDITARIE DEL S.N.C.	27	34	2	23	32	18	13	149	8	16	
A 22.3	SCLEROSI MULTIPLA.....	7	2	2	2	4	6	-	23	4	4	
A 22.4	PARALISI CEREBR.INFANT. E ALTRE SINDR.PARALIT.	8	1	3	3	2	4	4	25	1	4	
A 22.5	EPILESSIA.....	5	6	2	5	6	4	3	31	-	8	
A 22.90	ALTRE MALATTIE INFAMATORIE DEL S.N.C.	4	1	2	3	2	4	1	17	4	3	
A 22.99	ALTRE MALATTIE DEL SISTEMA NERVOSO.....	76	43	31	48	61	64	7	330	16	27	
A 23	DISTURBI DELL'OCCHIO E DEI SUOI ANNESSI.....	1	-	-	1	1	-	1	4	1	1	
A 24	MALATT. DELL'ORECCHIO E DELL'APOFISI MASTOIDE	-	-	-	-	-	-	-	-	-	-	
	VII - MALATTIE DEL SISTEMA CIRCOLATORIO.....F	1.476	1.408	492	1.404	1.394	1.423	586	8.183	557	1.187	
	MP	1.705	1.621	607	1.532	1.630	1.616	624	9.335	651	1.505	
		3.181	3.029	1.099	2.936	3.024	3.039	1.210	17.518	1.208	2.692	
A 25	REUMATISMO ARTICOL. ACUTO E CARDIOP. REUMATIC	24	24	9	22	25	15	13	132	15	26	
A 25.C	REUMATISMO ARTICOLARE ACUTO.....	-	-	-	-	-	1	-	1	-	1	
A 25.1	CARDIOPATIE REUMATICHE CRONICHE.....	24	24	9	22	25	14	13	131	15	25	
A 26	MALATTIA IPERTENSIVA.....	154	151	59	120	175	178	77	914	68	101	
A 26.0	CARDIOPATIA IPERTENSIVA.....	80	112	39	83	124	119	53	610	52	73	
A 26.90	NEFROPATIA IPERTENSIVA.....	9	14	6	8	21	22	8	88	5	2	
A 26.91	IPERTENSIONI SENZA MENZ.DI CARDIOPATIA O NEFROP	65	25	14	29	30	37	16	216	11	26	
A 27	MALATTIE ISCHEMICHE DEL CUORE.....	967	895	324	1.046	1.013	846	305	5.396	323	794	
A 27.0	INFARTO MIOCARDICO ACUTO.....	671	584	200	632	612	591	219	3.509	181	512	
A 27.90	ALTRE CARDIOPATIE ISCHEMICHE.....	11	4	5	16	18	7	6	67	1	10	
A 27.91	ALTRE FORME DI ISCHEMIA CARDIACA CRONICA.....	285	307	119	398	383	248	80	1.820	141	272	
A 28	MAL.DEL CIRCOLO POLM.E ALTRE MAL. DEL CUORE..	836	885	314	723	662	766	380	4.566	428	732	
A 28.0	EMBOLIA POLMONARE.....	44	16	18	29	40	39	7	193	14	25	
A 28.1	DISTURBI DEL RITMO CARDIACO.....	82	107	30	90	69	43	15	436	23	75	
A 28.90	MALATTIA CARDIOPOLMONARE CRONICA.....	42	32	8	27	26	38	73	186	6	24	
A 28.99	ALTRE MAL.CIRC.POLMON.E ALTRE FORME DI CARDIOP.	668	730	258	577	527	646	345	3.751	385	608	
A 29	DISTURBI CIRCOLATORI DELL'ENCEFALO.....	793	756	293	691	812	817	355	4.517	280	727	
A 29.0	EMORRAGIA SUBARACNOIDEA.....	31	25	8	27	17	25	8	141	4	22	
A 29.1	EMORRAGIA CEREBRALE E ALTRE EMORRAG.INTRACRANIC	72	115	37	84	115	92	40	555	45	86	
A 29.2	INFARTO CEREBRALE.....	69	134	35	107	87	109	36	577	30	83	
A 29.3	DISTURBI CIRCOL.CEREBR.ACUTI MAL DEFINITI.....	390	283	119	355	364	359	191	2.061	132	414	
A 29.4	ARTERIOSCLEROSI CEREBRALE.....	122	117	36	63	99	120	36	593	41	66	
A 29.9	ALTRE MALATTIE CEREBRO VASCOLARI.....	109	82	58	55	130	112	44	590	28	56	
A 30	ALTRE MALATTIE DEL SISTEMA CIRCOLATORIO.....	407	318	100	334	337	417	80	1.993	94	312	
A 30.0	ATEROSCLEROSI.....	337	243	71	269	258	341	64	1.583	70	248	
A 30.1	EMBOLIA E TROMBOSI ARTERIOSI.....	12	11	4	13	13	4	61	1	10		
A 30.2	ALTRE MALAT. DELLE ARTERIE, ARTERIOLE E CAPILL.	35	41	14	37	46	39	6	218	13	31	
A 30.3	FLEBITE,TROMBOFLEBITE,EMBOLIE E TROMBOSI VELOSE	11	17	5	16	9	15	3	76	7	18	
A 30.9	ALTRE MALATTIE DEL SISTEMA CIRCOLATORIO.....	12	6	6	8	11	9	3	55	3	5	
	VIII - MALATTIE DELL'APPARATO RESPIRA.....F	264	217	104	269	272	280	85	1.491	115	252	
	TORIO	213	154	77	200	213	227	68	1.152	82	229	
	MP	477	371	181	469	485	507	153	2.643	197	481	
A 31	MALATTIE DELLE VIE RESPIRATORIE SUPERIORI....	2	-	1	2	2	2	1	10	2	-	
A 32	ALTRE MALATTIE DELL'APPARATO RESPIRATORIO....	475	371	180	467	483	505	152	2.633	195	481	
A 32.0	BRONCHITE E BRONCHIOLITE ACUTE.....	6	6	8	2	5	4	3	34	2	13	
A 32.1	POLMONITI.....	165	133	63	185	143	188	58	935	79	165	
A 32.20	INFLUENZA CON POLMONITE.....	2	2	2	3	2	2	2	15	-	-	
A 32.21	ALTRE FORME DI INFLUENZA.....	5	3	6	7	8	1	5	35	5	10	
A 32.3	BRONCH.CRONICA E NON SPECIFIC.,ENFISEMA ED ASMA	202	164	74	192	232	217	57	1.138	74	211	
A 32.6	PNEUMOCOCCOSI E ALTRE MAL.POLM.DA AGENTI ESTER.	6	13	15	16	6	4	-	60	5	5	
A 32.7	PLEURITE.....	9	4	2	11	8	8	2	44	5	5	
A 32.9	ALTRE MALATTIE DELL'APPARATO RESPIRATORIO.....	80	46	10	51	79	81	25	372	25	72	

Gorizia	Trieste	Friuli-V. G.	Imperia	Savona	Genova	La Spezia	Liguria	Piacenza	Parma	Reggio nell'Emil.	Modena	Bologna	Ferrara	Ravenna	Forlì	Emilia-Romagna	Numeri della classificazione A intern. ISTAT
15	28	98	24	48	140	12	224	18	39	57	62	81	38	19	33	347	
12	29	117	22	43	150	14	229	14	53	47	63	86	45	23	47	378	
27	57	215	46	91	290	26	453	32	92	104	125	167	83	42	80	725	
27	57	213	45	91	290	26	452	32	92	104	125	165	81	42	79	720	A 22
2	2	8	1	4	1	-	6	1	-	1	2	3	2	-	1	10	A 22.0
7	14	51	13	31	100	12	156	13	29	33	32	59	21	14	16	217	A 22.1
5	10	39	12	20	66	5	103	7	20	22	30	33	16	10	24	162	A 22.2
-	2	10	-	6	14	-	20	1	1	3	2	8	2	-	-	17	A 22.3
1	4	10	4	6	9	3	22	1	5	3	6	4	8	3	3	33	A 22.4
1	-	14	1	-	8	-	9	1	-	-	5	8	2	2	3	21	A 22.5
1	-	8	1	-	8	2	11	2	4	5	3	9	4	-	2	29	A 22.90
7	23	73	13	24	84	4	125	6	33	37	45	41	26	13	30	231	A 22.99
-	-	2	-	-	-	-	-	-	-	-	-	2	1	-	1	4	A 23
-	-	-	1	-	-	-	1	-	-	-	-	-	1	-	-	1	A 24
335	795	2.074	673	859	2.553	591	4.676	812	1.062	998	1.312	2.235	961	812	1.113	9.305	
387	1.202	3.745	716	952	3.234	802	5.704	851	1.109	966	1.367	2.493	993	878	1.171	9.828	
722	1.997	6.619	1.389	1.811	5.787	1.393	10.380	1.663	2.171	1.964	2.679	4.728	1.954	1.690	2.284	19.133	
9	19	69	12	8	44	12	76	13	24	20	30	46	18	19	26	196	A 25
-	-	1	-	-	-	-	-	-	-	1	-	-	-	-	1	3	A 25.0
9	19	68	12	8	44	12	76	13	24	19	29	46	18	19	25	193	A 25.1
46	54	269	72	83	364	85	604	103	89	121	142	191	90	70	48	854	A 26
32	35	192	51	59	285	72	467	73	61	81	90	99	43	45	32	524	A 26.0
4	7	18	5	5	30	5	45	11	13	12	11	17	16	10	3	93	A 26.90
10	12	59	16	19	49	8	92	19	15	28	41	75	31	15	13	237	A 26.91
246	828	2.191	417	513	1.863	416	3.209	547	686	621	873	1.724	604	517	702	6.274	A 27
141	334	1.168	247	275	898	210	1.630	337	446	379	541	851	397	332	458	3.737	A 27.0
1	6	18	8	20	2	2	30	4	7	9	21	24	4	6	9	88	A 27.90
104	488	1.005	170	230	945	204	1.549	206	233	233	311	849	203	179	239	2.453	A 27.91
170	380	1.730	409	567	1.663	275	2.914	354	456	427	593	932	388	330	551	4.031	A 28
10	6	55	6	7	30	11	54	6	31	19	25	40	30	8	39	198	A 28.0
10	13	121	20	26	61	15	122	25	36	68	43	78	38	28	46	362	A 28.1
5	12	47	11	11	43	8	73	14	14	21	20	27	33	9	35	173	A 28.90
145	349	1.487	372	523	1.529	241	2.665	309	375	319	505	787	287	285	431	3.298	A 28.99
181	542	1.730	366	520	1.352	433	2.671	527	715	572	775	1.152	609	516	753	5.619	A 29
6	9	41	9	8	21	5	43	11	9	11	20	26	14	13	11	115	A 29.0
31	35	197	28	32	144	55	259	62	64	49	85	104	65	34	94	557	A 29.1
30	21	164	31	43	95	80	249	120	139	82	89	78	104	48	144	804	A 29.2
81	90	717	191	257	657	160	1.265	221	313	291	395	721	254	319	355	2.869	A 29.3
16	176	299	44	67	218	80	409	56	88	62	100	153	93	53	65	670	A 29.4
17	211	312	63	113	217	53	446	57	102	77	86	70	79	49	84	604	A 29.9
70	174	650	113	120	501	172	906	119	201	203	266	683	245	238	204	2.159	A 30
50	139	507	78	64	339	136	617	91	139	160	214	587	210	194	148	1.743	A 30.0
2	3	16	4	8	26	5	43	4	7	7	6	11	8	11	6	60	A 30.1
14	22	80	25	37	111	22	195	14	39	27	25	61	15	18	39	238	A 30.2
3	9	37	1	3	16	5	25	6	7	3	9	12	8	11	8	64	A 30.3
1	1	10	5	8	9	4	26	4	9	6	12	12	4	4	3	54	A 30.9
70	140	577	129	139	490	136	894	124	195	169	222	341	144	96	201	1.492	
41	108	460	69	104	302	65	540	70	123	103	158	254	96	86	140	1.030	
111	248	1.037	198	243	792	201	1.434	194	318	272	380	595	240	182	341	2.522	
-	-	2	-	-	3	1	4	-	-	-	-	3	1	1	1	6	A 31
111	248	1.035	198	243	789	200	1.430	194	318	272	380	592	239	181	340	2.516	A 32
1	1	16	1	3	10	1	15	5	5	2	9	2	2	-	3	28	A 32.0
42	77	363	47	71	241	32	391	43	93	81	119	177	65	54	109	761	A 32.1
-	-	-	1	1	7	1	10	-	2	-	6	4	-	1	-	13	A 32.20
-	1	16	2	3	16	-	21	3	6	2	8	10	8	4	14	55	A 32.21
40	127	452	96	102	343	91	632	118	145	138	158	278	74	86	149	1.146	A 32.3
2	1	13	5	1	37	40	83	2	5	1	4	10	-	-	2	24	A 32.6
2	6	18	2	3	8	4	17	3	5	4	9	11	6	3	3	44	A 32.7
24	36	157	44	59	127	31	261	20	57	44	67	100	64	33	60	445	A 32.9

Tavola 3.2 segue - Morti per provincia di residenza e causa - Anno 1986

Numeri della classificazione A interm. ISTAT	CAUSE DI MORTE										
		Verona	Vicenza	Belluno	Treviso	Venezia	Padova	Rovigo	Veneto	Pordenone	Udine
	IX - MALATTIE DELL'APPARATO DIGERENTE.....M	288	223	106	234	261	244	83	1.439	109	257
F	154	158	57	164	178	167	66	984	84	160
MF	442	381	163	398	439	411	149	2.383	193	417
A 33	MAL. CAVITA'ORALE,GHIANDOLE SALIVARI E NASCEL	-	-	-	-	-	-	-	-	-	1
A 34	MALATTIE DELLE ALTRE PARTI APPARATO DIGERENTE	442	381	163	398	439	411	149	2.383	193	416
A 34.10	ULCERA GASTRICA E PEPTICA A LOCALIZ.NON SPECIF.	26	7	5	13	18	18	8	95	6	10
A 34.11	ULCERA DUODENALE.....	15	19	4	16	13	19	8	94	3	10
A 34.2	APPENDICITE.....	2	2	-	-	3	3	-	10	-	1
A 34.30	ERNIA ADDOMINALE SENZA MENZIONE DI OCCLUSIONE..	8	5	2	5	3	2	1	14	-	4
A 34.31	ERNIA ADDOMINALE CON OCCLUSIONE.....	2	2	1	3	1	1	2	14	-	7
A 34.4	OCCLUSIONE INTESTINALE SENZA MENZIONE DI ERNIA	27	27	6	17	27	28	12	144	7	20
A 34.5	DIVERTICOLI DELL'INTESTINO.....	7	8	-	2	2	6	-	25	2	6
A 34.7	CIRROSI E ALTRE MALATTIE CRONICHE DEL FEGATO...	227	206	102	231	263	217	82	1.328	120	239
A 34.80	LITIASI BILIARI.....	11	12	11	8	8	13	1	64	7	9
A 34.81	COLELITIASI.....	7	5	1	6	3	3	-	25	1	5
A 34.90	MALATTIE DEL PERITONEO.....	10	7	3	11	9	8	1	49	4	3
A 34.91	ALTRE MALATTIE DEL PERITONEO.....	30	7	2	19	18	21	9	106	9	24
A 34.92	MALATTIE DEL PANCREAS.....	10	8	3	11	11	11	1	55	5	11
A 34.99	ALTRE MAL. ALTRE PARTI DELL'APPARATO DIGERENTE.	58	66	23	56	60	57	25	345	29	67
	X - MALATTIE DELL'APPARATO GENITO.....M	53	30	21	44	54	38	21	261	30	48
F	41	36	11	32	55	43	16	234	25	36
MF	94	66	32	76	109	81	37	495	55	84
A 35	MALATTIE DELL'APPARATO URINARIO.....	80	60	30	71	99	73	31	444	52	67
A 35.00	GLOMERULONEFRITE ACUTA.....	-	-	1	-	-	-	-	1	-	-
A 35.01	ALTRE NEFRITI, SINDROME NEFROSICA E NEPROSI....	52	46	20	46	58	53	23	298	33	39
A 35.1	INFEZIONI RENALI.....	4	6	1	5	19	11	5	51	7	11
A 35.2	CALCOLI DELLE VIE URINARIE.....	1	-	-	-	2	-	1	4	1	1
A 35.9	ALTRE MALATTIE DELL'APPARATO URINARIO.....	23	8	8	20	20	9	2	90	11	16
A 36	MALATTIE DEGLI ORGANI GENITALI MASCHILI.....	14	5	1	4	9	6	6	45	3	16
A 36.0	IPERPLASIA DELLA PROSTATA.....	14	5	1	3	8	5	6	42	3	13
A 36.9	ALTRE MALATTIE DEGLI ORGANI GENITALI MASCHILI..	-	-	-	1	1	1	-	3	-	3
A 37	MALATTIE DEGLI ORGANI GENITALI FEMMINILI.....	-	1	1	1	1	2	-	6	-	1
	II - COMPLICAZIONI DELLA GRAVIDANZA.....M	-	-	-	-	-	-	-	-	-	-
	DEL PARTO E DEL PUERPERIO.....F	-	-	-	-	1	-	1	2	-	1
MF	-	-	-	-	1	-	1	2	-	1
A 38	GRAVIDANZA CON ESITO ABORTIVO.....	-	-	-	-	1	-	-	1	-	-
A 39	COMPLICAZIONI DA CAUSE OSTETRICHE DIRETTE....	-	-	-	-	-	-	-	-	-	-
A 39.0	EMORRAGIA DELLA GRAVIDANZA E DEL PARTO.....	-	-	-	-	-	-	1	1	-	1
A 39.1	TOSSIDEMIA DELLA GRAVIDANZA.....	-	-	-	-	-	-	-	-	-	-
A 39.3	TRAVAGLIO OSTACOLATO.....	-	-	-	-	-	-	-	-	-	-
A 39.4	COMPLICAZIONI DEL PUERPERIO.....	-	-	-	-	-	-	-	-	-	-
A 39.9	COMPLICAZIONI DA ALTRE CAUSE OSTETRICHE DIRETTE	-	-	-	-	-	-	1	1	-	-
A 40	COMPLICAZIONI DA CAUSE OSTETRICHE INDIRETTE..	-	-	-	-	-	-	-	-	-	-
A 41	PARTO COMPLETAMENTE NORMALE.....	-	-	-	-	-	-	-	-	-	-
	XII - MALATTIE DELLA PELLE E DEL.....M	4	3	2	5	4	3	3	24	-	1
	TESSUTO SOTTOCUTANEO.....F	6	4	-	6	11	2	2	31	1	4
MF	10	7	2	11	15	5	5	55	1	5
A 42	MALATTIE DELLA PELLE E DEL TESSUTO SOTTOCUTAN	10	7	2	11	15	5	5	55	1	5
A 42.0	INFEZIONI DELLA PELLE E DEL TESSUTO SOTTOCUTAN.	2	1	-	1	2	-	1	7	-	1
A 42.90	PENFIGO.....	2	-	-	1	1	1	-	5	-	1
A 42.91	APFEZIONI ERITEMATOSE.....	-	1	-	-	1	-	-	2	-	-
A 42.99	ALTRE MAL. DELLA PELLE E DEL TESSUTO SOTTOCUTAN	6	5	2	9	11	4	4	41	1	3

Goizia	Trieste	Friuli-V. G.	Imperia	Savone	Genova	La Spezia	Liguria	Piacenza	Parma	Reggio nell'Emil.	Modena	Bologna	Ferrara	Ravenna	Forlì	Emilia-Romagna	Numeri della classificazione A intern. ISTAT
73	152	591	111	95	374	82	662	128	153	106	148	265	124	66	136	1.126	
37	115	396	67	81	316	54	518	74	107	73	128	191	86	57	75	791	
110	267	987	178	176	690	136	1.180	202	260	179	276	456	210	123	211	1.917	
-	-	1	1	2	3	2	8	-	-	-	-	1	-	-	1	2	A 33
110	267	986	177	174	687	134	1.172	202	260	179	276	455	210	123	210	1.915	A 34
3	17	36	12	8	35	6	61	6	17	9	15	26	13	8	15	109	A 34.10
3	10	26	8	5	36	7	56	8	10	9	7	20	6	8	7	75	A 34.11
2	1	4	1	1	4	-	6	-	1	-	2	2	-	-	3	8	A 34.2
1	2	7	1	-	9	1	11	-	1	1	1	2	2	4	2	13	A 34.30
1	2	10	3	6	15	1	25	2	5	2	4	10	2	5	3	32	A 34.21
4	9	40	7	16	70	10	103	8	17	17	24	33	13	11	14	137	A 34.4
1	3	12	1	4	12	1	18	1	3	1	2	3	1	1	2	14	A 34.5
61	167	587	92	85	279	67	523	133	140	88	128	219	121	40	86	955	A 34.7
3	8	27	5	13	28	6	52	9	13	8	12	32	6	8	9	97	A 34.80
-	3	9	1	2	8	1	12	-	7	3	4	8	-	4	4	26	A 34.81
2	1	10	6	2	19	3	30	4	3	5	6	7	5	4	8	42	A 34.90
4	7	44	7	5	34	5	51	5	2	14	19	10	4	8	6	57	A 34.91
4	5	25	5	9	27	5	46	7	6	1	11	15	4	9	11	64	A 34.92
21	32	149	28	18	111	21	178	19	32	33	46	63	27	17	38	275	A 34.99
14	13	105	20	29	90	14	153	25	36	23	61	78	28	29	33	313	
8	20	89	14	16	82	10	122	22	25	29	15	59	22	22	40	254	
22	33	194	34	45	172	24	275	47	61	52	96	137	50	51	73	567	
20	31	170	29	38	146	22	235	43	56	51	91	123	48	50	69	531	A 35
1	-	1	1	-	1	-	2	-	1	-	2	-	-	-	1	4	A 35.00
11	11	94	22	28	100	10	160	32	37	40	50	82	33	31	35	340	A 35.01
3	10	31	3	1	12	6	22	3	9	5	9	12	7	4	8	57	A 35.1
-	-	2	-	3	4	2	9	1	1	1	4	4	2	1	1	15	A 35.2
5	10	42	3	6	29	4	42	7	8	5	26	25	6	14	24	115	A 35.9
2	2	23	5	5	24	2	36	4	5	1	4	14	2	1	3	34	A 36
2	2	20	5	5	24	2	36	4	3	1	4	13	2	1	3	31	A 36.0
-	-	3	-	-	-	-	-	-	-	-	-	1	-	-	-	3	A 36.9
-	-	1	-	2	2	-	4	-	-	-	1	-	-	-	1	2	A 37
-	-	-	-	-	-	-	-	-	-	-	-	-	-	-	-	-	-
-	-	1	-	-	-	-	-	-	1	-	-	1	-	-	-	-	2
-	-	1	-	-	-	-	-	-	1	-	-	1	-	-	-	-	2
-	-	-	-	-	-	-	-	-	-	-	-	-	-	-	-	-	-
-	-	-	-	-	-	-	-	-	-	-	-	-	-	-	-	-	-
-	-	1	-	-	-	-	-	-	1	-	-	1	-	-	-	-	A 38
-	-	-	-	-	-	-	-	-	-	-	-	-	-	-	-	-	-
-	-	1	-	-	-	-	-	-	-	-	-	-	-	-	-	-	A 39
-	-	-	-	-	-	-	-	-	-	-	-	-	-	-	-	-	A 39.0
-	-	1	-	-	-	-	-	-	-	-	-	-	-	-	-	-	A 39.1
-	-	-	-	-	-	-	-	-	-	-	-	-	-	-	-	-	A 39.3
-	-	-	-	-	-	-	-	-	1	-	-	-	-	-	-	1	A 39.4
-	-	-	-	-	-	-	-	-	-	-	-	1	-	-	-	1	A 39.9
-	-	-	-	-	-	-	-	-	-	-	-	-	-	-	-	-	A 40
-	-	-	-	-	-	-	-	-	-	-	-	-	-	-	-	-	A 41
-	2	3	1	1	4	1	7	-	1	2	3	9	2	1	1	19	
1	3	9	5	2	3	1	11	-	2	-	8	8	3	2	3	26	
1	5	12	6	3	7	2	18	-	3	2	11	17	5	3	4	45	
1	5	12	6	3	7	2	18	-	3	2	11	17	5	3	4	45	A 42
-	1	2	-	1	5	-	6	-	-	-	2	-	1	-	-	3	A 42.0
-	1	2	-	-	1	-	2	-	-	-	-	-	-	-	2	2	A 42.90
1	-	1	-	-	-	-	-	-	-	-	1	1	-	-	-	2	A 42.91
-	3	7	5	2	1	2	10	-	3	2	8	16	4	3	2	38	A 42.99

Tavola 3.2 segue - Morti per provincia di residenza e causa - Anno 1986

Numeri della classificazione A interm. ISTAT	CAUSE DI MORTE	CAUSE DI MORTE											
		Verona	Vicenza	Belluno	Treviso	Venezia	Padova	Rovigo	Veneto	Pordenone	Udine		
	III - MALATTIE DEL SISTEMA OSTEO-MUSCOLARE E DEL TESSUTO CONNETTIVO												
	M	4	1	3	1	8	14	-	27	5	5		
	MF	20	12	5	12	11	18	6	84	2	14		
		24	13	8	13	15	32	6	111	7	19		
A 43	MAL.SISTEMA OSTEO-MUSCOLARE E TESSUTO CONNETTIVO	24	13	8	13	15	32	6	111	7	19		
A 43.0	ARTRITE REUMATOIDE E ALTRE POLIARTROP.INFIAMM.	11	4	3	3	3	6	3	33	2	9		
A 43.10	MALATTIE DIFFUSE DEL TESSUTO CONNETTIVO.....	4	3	-	3	1	3	-	14	1	3		
A 43.19	ALTRE ARTROPATIE.....	2	3	3	1	3	1	1	14	1	4		
A 43.9	ALTRE MAL.SISTEMA OSTEO-MUSCOL. E TESS.CONNETT.	7	3	2	6	8	22	2	50	3	3		
	IV - MALFORMAZIONI CONGENITE.....												
	M	15	16	3	16	11	11	9	81	5	7		
	P	14	14	3	3	8	15	5	62	4	9		
	MF	29	30	6	19	19	26	14	143	9	16		
A 44	MALFORMAZIONI CONGENITE.....	29	30	6	19	19	26	14	143	9	16		
A 44.00	SPINA BIFIDA.....	1	2	-	-	-	1	1	5	-	-		
A 44.01	IDROCEFALIA CONGENITA.....	-	1	-	-	-	-	-	1	1	1		
A 44.1	ALTRE MALFORMAZIONI CONGENITE DEL SISTEMA NERV.	4	4	1	4	2	-	-	15	-	1		
A 44.2	MALFORM. CONGEN. CUORE E SISTEMA CIRCOLATORIO..	8	11	1	9	10	12	7	58	5	6		
A 44.90	MALFORMAZIONI CONGENITE DELL'APPARATO DIGERENTE	2	2	-	1	1	-	1	7	-	1		
A 44.91	MALFORMAZIONI CONGENITE DELL'APPARATO URINARIO..	-	1	1	2	2	-	2	8	1	1		
A 44.92	MALFORM. CONGENITE DEL SISTEMA OSTEO-MUSCOLARE..	2	4	-	2	2	1	-	11	-	3		
A 44.93	SINDROME DI DOWN.....	5	1	1	-	-	3	3	13	1	2		
A 44.99	ALTRE MALFORMAZIONI CONGENITE.....	7	4	2	1	2	9	-	25	1	1		
	V - ALCUNE CONDIZIONI MORBOSE DI ORIGINE PERINATALE												
	M	15	20	4	7	15	19	7	87	4	8		
	P	14	6	4	10	13	8	5	60	2	6		
	MF	29	26	8	17	28	27	12	147	6	14		
A 45	ALCUNE CONDIZIONI MORBOSE DI ORIGINE PERINATALE	29	26	8	17	28	27	12	147	6	14		
A 45.0	COND.MORB.MATERNE INTERESS.IL FETO O IL NEONATO	-	-	-	-	-	-	1	1	-	-		
A 45.1	COMPLICAZ.OSTETR. INTERESS.IL FETO O IL NEONATO	3	1	-	-	-	1	-	5	1	2		
A 45.2	CRESCITA FETALE LENTA, MALNUTR. E IMMATUR. FETALE	10	6	3	2	1	4	1	27	1	1		
A 45.3	TRAUMATISMO OSTETRICO.....	-	3	-	1	1	-	-	8	-	1		
A 45.4	IPOSS., ASFISS. DA PARTO E ALTRE COND.MORB. RESPIR.	14	15	5	13	21	17	9	94	3	7		
A 45.5	MAL.ENOL.FETO E NEON. DA ISOIMMUNIZZAZIONE.....	1	-	-	-	-	-	-	1	-	1		
A 45.9	ALTRE CONDIZIONI MORBOSE DI ORIGINE PERINATALE.	1	1	-	1	5	3	-	11	1	2		
	VI - SINTOMI, SEGNI E STATI MORBOSI MAL DEFINITI												
	M	65	62	19	31	74	52	37	340	22	48		
	MF	148	139	49	87	159	139	99	820	46	128		
A 46	SINTOMI, SEGNI E STATI MORBOSI MAL DEFINITI...	148	139	49	87	159	139	99	820	46	128		
A 46.5	SEMILITA' SENZA MENZIONE DI PSICOSI.....	80	92	29	65	74	84	80	504	23	68		
A 46.9	ALTRI SINTOMI, SEGNI E STATI MORBOSI MAL DEFINITI	68	47	20	22	85	55	19	316	23	60		
	VII - TRAUMATISMI E AVVELENAMENTI.....												
	M	311	258	100	290	299	276	102	1.636	102	293		
	P	210	117	53	160	160	186	61	947	56	137		
	MF	521	375	153	450	459	462	163	2.583	158	430		
A 47	FRATTURE.....	244	146	72	186	186	154	56	1.044	71	167		
A 47.00	FRATTURA DELLA BASE CRANICA.....	32	31	13	44	26	15	8	169	10	26		
A 47.09	ALTRA FRAT. DEL CRANIO E DELLE OSSA DELLA FACCIA	50	43	13	42	47	34	9	238	25	41		
A 47.10	FRATTURA DELLA COLONNA VERTEBRALE.....	14	10	12	13	15	15	3	82	5	6		
A 47.11	FRATTURA DEL TRONCO ESCLUSA LA COLONNA VERTEBR.	5	7	3	10	13	7	1	46	6	11		
A 47.3	FRATTURA DEL COLLO DEL FEMORE.....	68	19	14	30	36	26	8	201	9	33		
A 47.4	FRATTURA DI ALTRE E NON SPEC.PARTI DEL FEMORE..	60	26	12	37	37	42	23	237	11	37		
A 47.90	ALTRA FRATTURA DEGLI ARTI INFERIORI E S.A.I.....	7	7	5	7	9	12	4	51	5	12		
A 47.91	FRATTURA DEGLI ARTI SUPERIORI.....	8	3	-	3	3	-	-	20	-	1		
A 48	LUSSAZIONI, DISTORSIONI E DISTRAZIONI.....	2	1	-	-	-	1	-	4	-	-		

Gorizia	Trieste	Friuli-V. G.	Imperia	Savona	Genova	La Spezia	Liguria	Piacenza	Parma	Reggio nell'Emil.	Modena	Bologna	Ferrara	Ravenna	Forlì	Emilia-Romagna	Numeri della classificazione A intern. ISTAT
-	2	12	1	10	11	1	23	2	3	5	6	9	1	2	5	33	
6	4	26	15	2	30	4	51	7	4	8	11	19	3	5	5	62	
6	6	38	16	12	41	5	74	9	7	13	17	28	4	7	10	95	
6	6	38	16	12	41	5	74	9	7	13	17	28	4	7	10	95	A 43
4	1	16	13	2	2	2	16	5	3	4	7	11	1	-	1	32	A 43.0
-	2	6	2	2	12	-	16	1	-	2	4	4	-	1	3	15	A 43.10
1	-	6	-	-	8	1	9	-	-	-	2	4	2	2	-	10	A 43.19
1	3	10	11	8	12	2	33	3	4	7	4	9	1	4	6	38	A 43.9
-	2	14	9	8	19	1	37	5	7	6	13	11	5	2	19	68	
2	3	18	2	1	7	1	11	5	7	9	6	9	3	8	7	54	
2	5	32	11	9	26	2	48	10	14	15	19	20	8	10	26	122	
2	5	32	11	9	26	2	48	10	14	15	19	20	8	10	26	122	A 44
-	-	-	1	1	1	-	3	-	-	-	-	-	-	1	-	1	A 44.00
-	-	2	1	2	2	-	5	-	-	-	1	-	-	1	-	2	A 44.01
-	-	1	-	-	2	-	2	1	1	2	1	2	-	-	5	12	A 44.1
-	2	13	4	2	11	-	17	4	7	4	8	6	3	5	11	48	A 44.2
-	-	1	-	-	1	-	2	-	-	-	-	4	1	-	3	8	A 44.90
-	1	3	1	2	2	-	4	3	1	1	3	2	1	1	3	15	A 44.91
-	-	5	1	-	-	-	1	1	-	2	2	2	1	-	2	10	A 44.92
-	1	4	-	1	3	-	8	-	1	1	2	2	1	-	1	8	A 44.93
2	1	5	3	1	4	2	10	1	4	5	2	2	1	2	1	18	A 44.99
1	2	15	5	5	16	5	31	2	9	8	10	16	5	6	7	63	
1	1	10	-	1	10	1	12	1	3	4	9	14	2	5	7	45	
2	3	25	5	6	26	6	43	3	12	12	19	30	7	11	14	108	
2	3	25	5	6	26	6	43	3	12	12	19	30	7	11	14	108	A 45
-	-	-	-	-	-	-	-	-	-	-	-	-	-	-	-	-	A 45.0
-	-	3	2	2	1	1	6	-	1	1	1	-	-	1	3	7	A 45.1
1	-	3	2	2	10	1	15	1	2	4	2	10	-	4	6	29	A 45.2
-	-	1	-	-	-	-	-	-	3	1	-	2	1	-	-	7	A 45.3
-	2	12	1	1	15	3	20	1	2	4	14	14	5	6	4	50	A 45.4
-	-	1	-	-	-	-	-	-	-	-	-	-	-	-	1	1	A 45.5
1	1	5	-	1	-	1	2	1	4	2	2	4	1	-	-	14	A 45.9
21	43	134	32	60	267	26	385	17	38	37	82	50	48	24	60	356	
16	77	197	54	82	185	33	354	25	68	68	83	88	82	47	126	587	
37	120	331	86	142	452	59	739	42	106	105	165	138	130	71	186	943	
37	120	331	86	142	452	59	739	42	106	105	165	138	130	71	186	943	A 46
24	75	190	57	72	88	31	248	31	53	56	76	95	99	55	139	604	A 46.5
13	45	141	29	70	364	28	491	11	53	49	89	43	31	16	47	339	A 46.9
44	97	536	71	102	318	58	549	109	152	157	221	345	155	155	240	1.534	
38	55	286	48	83	306	63	500	59	89	88	123	190	73	109	112	843	
82	152	822	119	185	624	121	1.049	168	241	245	344	535	228	264	352	2.377	
37	49	324	58	92	327	61	538	80	94	97	129	203	97	83	115	898	A 47
1	14	51	5	8	17	6	36	9	6	14	14	14	15	8	16	96	A 47.00
7	16	89	15	21	53	7	96	14	23	26	32	58	20	25	22	220	A 47.09
2	3	16	6	4	7	1	18	11	1	5	8	5	5	6	8	49	A 47.10
2	3	22	2	1	10	2	15	3	6	5	2	11	1	6	12	46	A 47.11
7	6	55	9	25	149	26	209	5	16	18	27	49	9	15	13	152	A 47.3
13	6	67	13	28	77	11	129	30	38	27	35	41	33	18	35	252	A 47.4
4	1	22	6	3	7	4	20	7	2	4	6	28	12	5	5	65	A 47.90
1	-	2	2	2	7	4	15	1	2	3	5	1	2	-	4	18	A 47.91
-	-	-	-	1	-	-	1	-	-	1	-	-	-	-	-	1	A 48

Tavola 3.2 segue - Morti per provincia di residenza e causa - Anno 1986

Numeri della classifi- cazione A intern. ISTAT	CAUSE DI MORTE										
		Verona	Vicenza	Belluno	Treviso	Venezia	Padova	Rovigo	Veneto	Pordenone	Udine
A 49	TRAUMAT.INTRACR.E INTERNI E TRAUMAT.DEI NERVI	178	168	50	179	157	203	64	999	48	175
A 49.90	TRAUMAT.INTRACR.NON ASSOC.A FRATT.DEL CRANIO...	95	82	27	72	89	116	31	512	27	94
A 49.91	TRAUMATISMI INTERNI DEL TORACE.....	30	20	11	50	30	27	20	188	7	31
A 49.92	TRAUMATISMI INTERNI ADDOME E BACINO E S.A.I....	53	66	12	57	38	58	13	297	14	50
A 49.93	TRAUMATISMI DEI NERVI E DEL MIDOLLO SPINALE....	-	-	-	-	-	2	-	2	-	-
A 50	PERITE E TRAUMATISMI DEI VASI SANGUIGNI.....	4	5	1	6	6	6	1	29	4	3
A 50.90	PERITA DELLA TESTA,DEL COLLO E DEL TRONCO.....	2	4	1	4	3	3	-	17	2	2
A 50.91	PERITA DEGLI ARTI.....	1	-	-	1	2	2	-	6	1	-
A 50.92	TRAUMATISMI DEI VASI SANGUIGNI.....	1	1	-	1	1	1	1	6	1	1
A 51	EFFETTI DA CORPO ESTR.PERETR.ATTRAV.ORIF.NAT.	1	4	1	5	3	5	1	20	2	3
A 52	USTIONI.....	7	8	1	9	9	10	3	47	3	7
A 53	AVVELENAMENTI ED EFFETTI TOSSICI.....	15	6	5	15	14	14	6	75	2	8
A 53.0	AVV. DA FARMACI, MEDICAMENTI E PROD. BIOLOGICI.	3	1	2	1	2	4	1	14	1	4
A 53.9	EFF.TOSS. DI SOST. DI ORIG.PRINCIPAL.NON MEDIC.	12	5	3	14	12	10	5	61	1	4
A 54	COMPL.DI CDRE MED.E CHIR. NON CLASSIF.ALTROVE	1	2	-	1	-	-	2	6	-	3
A 55	ALTRI E NON SPEC.TR.,COMPL.PRECOCI DEI TRAUH.	66	33	22	49	82	63	29	344	27	59
A 56	POSTUMI DI TR.AVVEL.EFF.TOSS.E ALTRE CAUS.EST	3	2	1	-	2	6	1	15	1	5
	M	311	258	100	290	299	276	102	1.636	102	293
	E - CAUSE ESTERNE DEI TRAUMATISMI E.....F	210	117	53	160	160	186	61	947	56	137
	DEGLI AVVELENAMENTI	MP	521	375	153	450	459	463	2.583	158	430
AE 47	ACCIDENTI DA TRASPORTO.....	194	167	52	216	179	203	67	1.078	46	167
AE 47.0	ACCIDENTI FERROVIARI.....	4	1	-	5	-	1	-	11	1	2
AE 47.1	ACCIDENTI STRADALI DA VEICOLI A MOTORE.....	188	159	52	203	175	197	67	1.041	43	163
AE 47.2	ACCIDENTI DA ALTRI VEICOLI STRADALI.....	1	4	-	1	2	1	-	9	1	2
AE 47.3	ACCIDENTI DA TRASPORTO PER ACQUA.....	-	-	-	-	1	1	-	2	-	-
AE 47.4	ACCIDENTI DA TRASPORTO AEREO E SPAZIALE.....	1	2	-	2	-	-	-	5	-	-
AE 47.90	ACCIDENTI NON STRADALI DA VEICOLO A MOTORE.....	-	1	-	5	1	3	-	10	1	-
AE 47.99	ALTRI ACCIDENTI DA TRASPORTO.....	-	-	-	-	-	-	-	-	-	-
AE 48	AVVELENAMENTI ACCIDENTALI.....	10	2	2	5	8	9	5	41	1	4
AE 48.0	AVVEL.ACCID.DA FARMACI,MEDICAM.E PROD.BIOLOGICI	3	1	1	-	-	4	1	10	1	4
AE 48.1	AVVEL.ACCID.DA ALTRE SOSTANZE SOLIDE E LIQUIDE.	1	1	-	2	2	-	-	6	-	-
AE 48.2	AVVELENAMENTO ACCIDENTALE DA GAS E VAPORI.....	6	-	1	3	6	5	4	25	-	-
AE 49	EV.DANN.DURAN.INTERV.MED.,REAZ.ANOH.COMPL.TAR	1	2	-	1	-	-	2	6	-	3
AE 50	CADUTE ACCIDENTALI.....	185	106	49	114	126	119	36	735	49	127
AE 51	ACCIDENTI CAUSATI DA INCENDI E DA FUOCO.....	7	5	1	9	8	7	2	39	3	7
AE 52	ALTRI ACCIDENTI COMPRESI I POSTUMI.....	62	41	13	38	49	52	26	281	26	46
AE 52.0	ACCIDENTE DA FATTORI NATURALI E AMBIENTALI.....	1	1	1	2	3	1	4	13	3	1
AE 52.1	ANNEGAMENTO E SOMMERSIONE ACCIDENTALI.....	18	3	3	10	26	15	9	84	4	10
AE 52.3	ACCID.DA MACCH.E DA STRUMENTI DA PUNTA O TAGLIO	4	10	1	4	2	1	1	23	6	4
AE 52.4	ACCIDENTE DA PROIETTILI DI ARMA DA FUOCO.....	-	-	-	-	-	-	-	-	-	1
AE 52.9	ALTRI ACCIDENTI E POSTUMI.....	39	27	8	22	18	35	12	161	13	30
AE 53	EFF.WOC.DA FARM.E MEDICAM.NEL LORO USO TERAP.	-	-	-	-	-	-	-	-	-	-
AE 54	SUICIDIO E AUTOLESIONE.....	59	43	35	59	78	64	22	360	32	65
AE 55	OMICIDIO E LESIONI PROVOC.INTENZION. DA ALTRI	2	4	-	2	7	2	-	17	1	4
AE 56	ALTRE CAUSE EST.DEI TRAUH.E DEGLI AVVELEN....	1	5	1	6	4	6	3	26	-	7
	M	3.940	3.438	1.343	3.590	4.026	3.900	1.453	21.690	1.519	3.287
	F	3.584	3.145	1.216	3.098	3.508	3.425	1.299	19.275	1.368	3.079
	MP	7.524	6.583	2.559	6.688	7.534	7.325	2.752	40.965	2.887	6.366

Gorizia	Trieste	Friuli-V. G.	Imperia	Savona	Genova	La Spezia	Liguria	Piacenza	Parma	Reggio nell'Emil.	Modena	Bologna	Ferrara	Ravenna	Forlì	Emilia-Romagna	Numeri della classificazione A intern. ISTAT
25	44	292	38	57	207	38	340	52	89	100	139	211	73	117	149	930	A 49
9	16	146	16	29	108	22	175	22	38	58	76	99	41	57	80	471	A 49.90
7	6	51	8	7	13	4	32	17	19	19	25	66	21	29	33	229	A 49.91
8	22	94	14	21	85	12	132	13	32	23	38	46	11	31	35	229	A 49.92
1	-	1	-	-	1	-	1	-	-	-	-	-	-	-	1	1	A 49.93
1	8	12	2	2	6	1	11	1	10	1	2	8	4	4	9	39	A 50
-	3	7	1	2	2	1	6	1	7	-	-	6	2	2	6	24	A 50.90
1	-	1	-	-	-	-	2	-	-	-	1	1	-	2	2	6	A 50.91
-	1	3	1	-	2	-	3	-	3	1	1	1	2	-	1	9	A 50.92
3	4	12	-	-	2	-	2	1	2	2	1	7	-	1	4	18	A 51
2	3	15	1	4	7	2	14	3	2	5	5	6	4	1	16	42	A 52
4	17	31	6	5	20	4	35	10	11	5	13	21	6	12	18	96	A 53
3	3	11	-	2	11	3	16	1	3	1	2	8	4	3	4	26	A 53.0
1	14	20	6	3	9	1	19	9	8	4	11	13	2	9	14	70	A 53.9
-	-	3	-	-	1	1	2	-	-	-	2	1	-	-	-	3	A 54
10	31	127	14	23	52	14	103	21	33	34	53	76	43	46	40	346	A 55
-	-	6	-	1	2	-	3	-	-	-	-	2	1	-	1	4	A 56
44	97	536	71	102	318	58	549	109	152	157	221	345	155	155	240	1.534	
38	55	286	48	83	308	63	500	59	89	88	123	190	73	109	112	843	
82	152	822	119	185	624	121	1.049	168	241	245	304	535	228	264	352	2.377	
26	53	294	32	47	97	25	201	67	88	105	149	220	95	121	154	999	AE 47
-	-	3	2	2	3	1	8	-	3	3	1	7	1	-	5	20	AE 47.0
27	53	286	30	45	94	23	192	65	82	98	144	211	94	116	140	950	AE 47.1
-	-	3	-	-	-	-	-	-	3	1	2	1	-	4	3	14	AE 47.2
-	-	-	-	-	-	-	1	-	-	-	-	-	-	-	1	1	AE 47.3
-	-	-	-	-	-	-	-	-	-	-	-	-	-	-	3	3	AE 47.4
1	-	2	-	-	-	-	-	-	-	3	2	1	-	1	2	11	AE 47.9
-	-	-	-	-	-	-	-	-	-	-	-	-	-	-	-	-	AE 47.9
2	7	14	3	2	8	1	14	6	6	3	6	9	4	5	4	43	AE 48
1	-	6	-	1	4	1	6	-	-	-	1	5	3	-	2	11	AE 48.0
1	1	2	-	1	1	-	2	2	-	2	2	1	-	2	1	10	AE 48.1
-	6	6	3	-	3	-	6	4	6	1	3	3	1	3	1	22	AE 48.2
-	-	3	-	-	1	1	2	-	-	-	2	2	-	-	-	4	AE 49
26	21	223	43	79	312	60	494	54	76	65	88	136	53	59	83	614	AE 50
2	2	14	-	4	6	2	12	3	1	4	3	5	3	-	12	31	AE 51
5	12	89	16	16	40	8	80	12	24	17	27	32	26	22	30	190	AE 52
-	1	5	-	2	2	-	4	-	2	-	1	1	1	-	2	7	AE 52.0
1	3	18	2	3	4	3	12	5	-	3	5	7	15	6	6	47	AE 52.1
-	-	10	3	-	2	1	6	2	2	3	3	6	1	2	1	20	AE 52.3
-	-	1	2	-	1	-	3	-	2	-	-	-	-	-	-	2	AE 52.4
4	8	55	9	11	31	4	55	5	18	11	18	18	9	14	21	114	AE 52.9
-	-	-	-	-	-	-	-	-	-	-	-	-	-	-	-	-	AE 53
19	55	171	21	30	125	22	198	25	42	48	65	124	43	55	64	466	AE 54
-	2	7	3	-	8	2	13	1	1	1	-	2	3	2	4	14	AE 55
-	-	7	1	7	27	-	35	-	3	2	4	5	1	-	1	16	AE 56
911	1.992	7.709	1.563	1.993	6.630	1.459	11.645	1.871	2.559	2.379	3.280	5.261	2.315	1.885	2.980	22.530	
823	2.225	7.495	1.403	1.986	6.490	1.450	11.229	1.621	2.300	2.046	2.809	4.926	1.992	1.756	2.541	19.991	
1.734	4.217	15.204	2.966	3.979	13.120	2.909	22.874	3.492	4.859	4.425	6.089	10.187	4.307	3.641	5.521	42.521	

Tavola 3.2 segue - Morti per provincia di residenza e causa - Anno 1986

Numeri della classificazione A intern. ISTAT	CAUSE DI MORTE	Massa-Carrara										Toscana
		Massa-Carrara	Lucca	Pistoia	Firenze	Livorno	Pisa	Arezzo	Sienna	Grosseto	Toscana	
I - MALATTIE INFETTIVE E PARASSITARIE.....	M	11	15	3	30	10	11	16	7	12	115	
	F	8	12	9	28	9	8	11	7	4	92	
	MF	15	27	12	58	19	19	27	14	16	207	
A 01	MALATTIE INFETTIVE INTESTINALI.....	-	2	1	3	1	-	2	2	2	13	
A 01.1	FEBBRE TIFOIDE.....	-	-	-	-	-	-	-	-	-	-	
A 01.6	INFEZIONI INTESTINALI MAL DEFINITE.....	-	2	1	2	-	-	1	2	-	8	
A 01.90	FEBBRE PARATIF. E ALTRE INFEZIONI DA SALMONELLA	-	-	-	-	-	-	1	-	1	2	
A 01.91	ALTRE INTOSSICAZIONI ALIMENTARI (BATTERICHE)...	-	-	-	-	-	-	-	-	-	3	
A 01.99	ALTRE MALATTIE INFETTIVE INTESTINALI.....	-	-	-	1	1	-	-	-	1	2	
A 02	TUBERCOLOSI.....	7	9	5	16	7	7	10	5	3	69	
A 02.0	TUBERCOLOSI POLMONARE.....	7	8	2	15	5	6	9	5	2	59	
A 02.1	ALTRE FORME DI TBC. DELL'APPARATO RESPIRATORIO.	-	-	-	-	-	-	1	-	-	1	
A 02.2	TUBERCOLOSI DELLE MENINGI E SIST. NERV. CENTRALE.	-	-	-	1	-	-	-	-	-	1	
A 02.3	TBC DELL'INTEST. PERITON. E GIANDOLE MESENERGIC.	-	-	-	-	-	-	-	-	-	1	
A 02.4	TUBERCOLOSI DELLE OSSA E DELLE ARTICOLAZIONI...	-	-	1	-	2	1	-	-	-	3	
A 02.5	TUBERCOLOSI DELL'APPARATO GENITO-URINARIO.....	-	1	-	-	-	-	-	-	1	2	
A 02.9	TUBERCOLOSI DEGLI ALTRI ORGANI E TBC. MILIARE..	-	-	2	-	-	-	-	-	-	2	
A 03	MALATTIE BATTERICHE.....	4	7	4	19	7	9	13	5	4	72	
A 03.1	BRUCELLOSI.....	-	-	-	-	-	-	-	-	-	-	
A 03.4	PERILOSSE.....	-	-	-	-	-	-	-	-	-	-	
A 03.6	INFEZIONE MENINGOCOCCICA.....	-	-	1	1	1	1	1	-	-	3	
A 03.7	TETANO.....	-	1	1	2	2	3	-	-	-	9	
A 03.8	SETTICEMIA.....	3	6	3	15	3	6	10	4	3	53	
A 03.9	ALTRE MALATTIE BATTERICHE.....	1	-	-	1	1	-	2	1	1	7	
A 04	MALATTIE VIRALI.....	2	5	1	12	4	3	2	2	1	32	
A 04.1	FILOLO.....	-	-	-	-	-	-	-	-	-	-	
A 04.2	MORILLO.....	-	-	-	-	1	-	-	-	-	1	
A 04.5	ENCEFALITI VIRALI TRASMESSE DA ARTROPODI	-	-	-	-	-	-	-	-	-	3	
A 04.6	EPATITE VIRALE.....	1	2	-	2	2	1	-	1	1	10	
A 04.9	ALTRE MALATTIE VIRALI.....	1	3	1	10	1	2	2	1	-	21	
A 05	RICKETTSIOSI E ALTRE MALAT. TRASM. DA ARTROPODI	1	1	-	1	-	-	-	-	-	3	
A 05.2	MALARIA.....	-	-	-	-	-	-	-	-	-	-	
A 05.9	RICKETTSIOSI E ALTRE MALAT. TRASM. DA ARTROPODI	1	1	-	1	-	-	-	-	-	3	
A 06	SIFILIDE ED ALTRE MALATTIE VENEREE.....	-	-	-	1	-	-	-	-	-	1	
A 06.90	NEUROSIFILIDE.....	-	-	-	-	-	-	-	-	-	-	
A 06.91	ALTRE FORME DI SIFILIDE.....	-	-	-	1	-	-	-	-	-	1	
A 06.99	ALTRE MALATTIE VENEREE.....	-	-	-	-	-	-	-	-	-	-	
A 07	ALTRE MAL. INF. E PARAS.: POSTUMI DI MAL. INF. E P	1	3	1	6	-	-	-	-	6	17	
A 07.3	ECHINOCOCCI.....	-	-	1	-	-	-	-	-	5	6	
A 07.7	POSTUMI DELLA TUBERCOLOSI.....	1	1	-	4	-	-	-	-	-	7	
A 07.8	POSTUMI DELLA POLIOMIELITE ACUTA.....	-	1	-	-	-	-	-	-	-	1	
A 07.9	ALTRE MAL. INF. E PARAS.: POSTUMI DI MAL. INF. E PAR	-	1	-	2	-	-	-	-	-	3	
II - TUMORI.....	M	401	714	489	2.126	594	670	590	512	405	6.501	
	F	230	497	325	1.527	429	455	398	369	283	4.513	
	MF	631	1.211	814	3.653	1.023	1.125	988	881	688	11.014	
A 08	TUM. MAL. DELLE LABBRA, CAVITA' ORALE E FARINGE	14	18	15	46	25	16	24	17	7	182	
A 08.90	TUMORI MALIGNI DELLE LABBRA.....	-	-	1	3	-	2	1	1	-	8	
A 08.91	TUMORI MALIGNI DELLA LINGUA.....	3	5	5	5	3	4	8	2	2	33	
A 08.92	TUM. MAL. DI ALTRE PARTI DELLA CAVITA' ORALE...	4	8	4	11	11	4	5	8	1	56	
A 08.93	TUMORI MALIGNI DELLA FARINGE.....	5	3	5	15	8	3	9	3	3	54	
A 08.99	T.M. ALTRE E M.D. SEDI DELLE LABBRA, CAV. OR., FAR.	2	2	-	12	3	3	5	3	1	31	
A 09	TUM. MAL. APPARATO DIGERENTE E DEL PERITONEO..	241	457	331	1.520	380	452	472	376	286	4.515	
A 09.0	TUMORI MALIGNI DELL'ESOFAGO.....	6	35	15	61	10	20	21	11	9	188	
A 09.1	TUMORI MALIGNI DELLO STOMACO.....	71	133	119	606	107	120	208	163	110	1.637	
A 09.2	TUM. MAL. DELL'INTESTINO TENUE COMPRESO IL DUODEN	-	3	-	5	-	1	1	1	-	11	
A 09.3	TUMORI MALIGNI DEL COLON.....	35	71	58	252	60	86	67	60	53	742	
A 09.4	T.M. DEL RETTO, GIUNZ. RETTOSIGMOIDEA E DELL'ANO	25	32	24	120	36	41	29	17	22	346	
A 09.5	TUMORI MALIGNI DEL FEGATO, PRIMITIVO.....	24	32	9	53	19	47	25	16	13	238	
A 09.6	TUMORI MALIGNI DEL PANCREAS.....	28	50	28	136	43	62	34	31	29	441	
A 09.90	T.M. DOTI BILIARI E FEG. NON SPEC. SE P.O SEC	16	27	19	82	39	16	32	26	12	269	
A 09.91	T.M. VESCHICETTA BIL. E DOTI BILIARI EXTRAHEP.	10	24	14	64	9	22	15	13	12	183	
A 09.99	TUMORI MALIGNI DEL PERITONEO E DI ALTRE SEDI...	26	50	45	141	57	37	40	38	26	460	
A 10	TUM. MAL. APPARATO RESPIRAT. E ORG. INTRATORACICI	169	288	173	779	229	256	158	170	130	2.352	
A 10.0	TUMORI MALIGNI DELLA LARINGE.....	21	36	14	52	13	18	15	24	6	199	
A 10.1	T.M. DELLA TRACHEA, DEI BRONCHI E DEI POLMONI..	137	240	150	688	204	227	133	142	118	2.039	
A 10.9	T.M. ALTRE PARTI APP. RESP. E ORGANI INTRATORACICI	11	12	9	39	12	11	10	4	6	114	

	Perugia	Terni	Umbria	Pesaro e Urbino	Ancona	Macerata	Ascoli Piceno	Marche	Viterbo	Rieti	Roma	Latina	Frosinone	Lazio	Numeri della classificazione A intern. ISTAT
	17	9	26	11	9	7	8	35	13	5	59	9	14	100	
	16	6	22	8	11	10	12	41	3	4	51	8	8	74	
	33	15	48	19	20	17	20	76	16	9	110	17	22	174	
	5	-	5	-	3	1	4	8	1	1	8	-	2	12	A 01
	4	-	4	-	2	1	4	7	1	1	8	-	1	11	A 01.1
	-	-	-	-	-	-	-	-	-	-	-	-	-	-	A 01.6
	1	-	1	-	1	-	-	1	-	-	-	-	1	1	A 01.90
	-	-	-	-	-	-	-	-	-	-	-	-	-	-	A 01.91
	-	-	-	-	-	-	-	-	-	-	-	-	-	-	A 01.99
	10	2	12	5	9	3	5	22	7	1	52	7	7	74	A 02
	9	2	11	5	8	2	2	17	6	1	45	6	7	65	A 02.0
	1	-	1	-	-	-	-	-	-	-	-	-	-	-	A 02.1
	-	-	-	-	-	-	-	-	-	-	-	-	-	-	A 02.2
	-	-	-	-	-	-	-	-	-	-	-	-	-	-	A 02.3
	-	-	-	-	-	-	-	-	-	-	-	-	-	-	A 02.4
	-	-	-	-	1	1	1	2	-	-	5	1	-	6	A 02.5
	-	-	-	-	-	-	1	1	-	-	1	-	-	1	A 02.9
	10	12	22	10	8	9	5	32	6	6	26	7	8	53	A 03
	-	-	-	-	-	-	-	-	1	-	-	-	-	1	A 03.1
	-	-	-	-	-	-	-	-	-	-	-	-	-	-	A 03.4
	-	2	2	-	-	-	-	-	-	-	8	-	-	8	A 03.6
	3	1	4	1	-	-	1	2	-	-	-	-	5	5	A 03.7
	6	8	14	9	7	9	2	27	5	5	16	7	3	36	A 03.8
	1	1	2	-	1	-	2	3	1	1	-	-	-	3	A 03.9
	6	1	7	2	-	3	5	10	1	-	5	2	3	11	A 04
	-	-	-	1	-	-	-	1	-	-	-	-	-	-	A 04.1
	-	-	-	-	-	-	-	-	-	-	-	-	-	-	A 04.2
	-	-	-	-	-	-	-	-	-	-	-	-	-	-	A 04.5
	3	1	4	-	-	1	1	2	-	-	3	-	-	3	A 04.6
	3	-	3	1	-	2	4	7	1	-	2	2	3	8	A 04.9
	-	-	-	-	-	-	-	-	-	-	-	-	1	1	A 05
	-	-	-	-	-	-	-	-	-	-	-	-	-	-	A 05.2
	-	-	-	-	-	-	-	-	-	-	-	-	1	1	A 05.9
	-	-	-	-	-	-	1	1	-	-	4	-	-	4	A 06
	-	-	-	-	-	-	1	1	-	-	2	-	-	2	A 06.90
	-	-	-	-	-	-	-	-	-	-	-	-	-	-	A 06.91
	-	-	-	-	-	-	-	-	-	-	2	-	-	2	A 06.99
	2	-	2	2	-	1	-	3	1	1	15	1	1	19	A 07
	-	-	-	1	-	1	-	2	-	1	8	-	-	9	A 07.3
	-	-	-	-	-	-	-	-	-	-	1	-	-	1	A 07.7
	-	-	-	-	-	-	-	-	-	-	-	-	-	-	A 07.8
	2	-	2	1	-	-	-	1	1	-	6	1	1	9	A 07.9
	903	340	1.243	553	693	469	501	2.216	431	193	4.858	487	513	6.482	
	617	212	829	374	502	319	303	1.498	295	143	3.710	279	361	4.788	
	1.520	552	2.072	927	1.195	788	804	3.714	726	336	8.568	766	874	11.270	
	30	12	42	19	21	10	13	63	11	5	153	16	17	202	A 08
	2	-	2	1	-	-	-	1	-	-	5	2	-	7	A 08.90
	8	3	11	2	7	3	3	15	4	-	40	2	4	50	A 08.91
	10	3	13	9	7	5	5	26	4	4	54	8	5	75	A 08.92
	4	5	9	2	5	1	2	10	1	-	35	2	5	43	A 08.93
	6	1	7	5	2	3	3	11	2	1	19	2	3	27	A 08.99
	635	205	840	370	464	330	316	1.480	299	125	2.927	265	328	3.944	A 09
	21	12	33	13	17	3	6	39	9	6	104	11	10	140	A 09.0
	237	63	300	134	139	121	114	508	102	43	774	72	105	1.096	A 09.1
	2	-	2	5	3	1	1	10	2	-	15	2	2	21	A 09.2
	103	33	136	64	105	56	49	274	50	17	563	44	46	720	A 09.3
	39	17	56	39	44	32	32	147	31	10	289	24	40	394	A 09.4
	26	6	32	11	20	9	17	57	17	6	269	13	21	326	A 09.5
	59	16	75	41	53	27	38	159	34	17	295	22	35	403	A 09.6
	67	25	92	16	24	28	21	89	11	9	239	34	25	318	A 09.90
	32	10	42	18	24	14	6	62	14	10	158	15	17	214	A 09.91
	49	23	72	29	35	39	32	135	29	7	221	28	27	312	A 09.99
	299	111	410	197	235	154	178	764	152	49	2.026	200	171	2.598	A 10
	28	8	36	18	20	14	12	64	17	6	118	16	15	172	A 10.0
	264	98	362	174	210	136	160	680	131	40	1.853	174	147	2.345	A 10.1
	7	5	12	5	5	4	6	20	4	3	55	10	9	81	A 10.9

Tavola 3.2 segue - Morti per provincia di residenza e causa - Anno 1986

Numeri della classificazione A interm. ISTAT	CAUSE DI MORTE	Massa-Carrara									
		Massa-Carrara	Lucca	Pistoia	Firenze	Livorno	Pisa	Arezzo	Sienna	Grosseto	Toscana
A 11	T.M. OSSA, TESSUTO CONNETT., PELLE, MANNELLA.	55	105	76	298	100	108	66	59	55	922
A 11.0	T.M. DELLE OSSA E DELLA CARTILAGINE ARTICOLARE.	2	9	6	24	6	10	8	1	1	67
A 11.1	MELANOMA MALIGNO DELLA PELLE.....	8	11	4	29	8	7	3	2	5	77
A 11.2	ALTRI TUMORI MALIGNI DELLA PELLE.....	4	1	2	18	3	9	2	3	3	45
A 11.3	TUMORE MALIGNO DELLA MAMMELLA DELLA DONNA.....	38	84	62	223	82	78	52	50	84	713
A 11.9	T.M.TESS.CONN.E AL.T.MOLLI;T.M.MANNEL.DELL'UOMO	3	-	2	4	1	4	1	3	2	20
A 12	TUMORI MALIGNI DEGLI ORGANI GENITOURINARI....	86	189	114	508	143	151	134	140	117	1.582
A 12.0	TUMORI MALIGNI DEL COLLO DELL'UTERO.....	-	2	2	4	1	3	1	1	1	15
A 12.2	T.M. DI ALTRE E NON SPECIFIC. PARTI DELL'UTERO.	23	26	14	65	23	24	24	20	17	236
A 12.3	T.M. DELL'OVAIO E DEGLI ALTRI ANNESSI UTERINI..	2	25	11	65	16	15	21	10	16	181
A 12.4	TUMORI MALIGNI DELLA PROSTATA.....	22	46	27	127	35	39	31	55	42	424
A 12.5	TUMORI MALIGNI DEL TESTICOLO.....	1	-	-	4	-	2	4	-	-	11
A 12.6	TUMORI MALIGNI DELLA VESCICA.....	29	43	41	141	34	33	33	28	25	407
A 12.90	T.M.PLACENTA;T.M.ALTRI E NON SPEC.ORG.GENIT.FEM	3	12	3	14	6	6	3	5	3	55
A 12.91	T.M.DEL FERE E DI ALTRI ORGANI GENIT.MASCHEILI..	2	2	-	2	-	-	-	2	1	9
A 12.92	T.M.DEL RENE E DI ALTRI E N.SPEC.ORGANI URINARI	4	33	16	86	28	29	17	19	12	244
A 13	TUMORI MALIGNI DI ALTRE E NON SPECIFIC. SEDI.	27	74	46	245	58	64	53	49	43	659
A 13.0	TUMORE MALIGNO DELL'ENCEFALO.....	9	21	18	82	15	22	20	22	13	222
A 13.9	TUM.MAL. DI ALTRE E NON SPECIFICATE SEDI.....	18	53	28	163	43	42	33	27	30	437
A 14	T.MAL. DEI TESSUTI LINFATICO ED EMATOPOIETICO	32	65	48	219	65	62	61	54	41	647
A 14.0	MALATTIA DI HODGKIN.....	3	2	3	10	6	5	3	4	1	37
A 14.1	LEUCEMIE.....	14	33	23	116	30	29	26	29	19	317
A 14.9	ALTRI T.MAL. DEI TESS.LINFATICO ED EMATOPOIET..	15	30	22	95	29	28	32	21	21	293
A 15	TUMORI BENIGNI.....	-	-	-	5	5	3	2	6	2	23
A 15.2	TUMORI BENIGNI DELL'UTERO.....	-	-	-	-	-	-	-	-	-	-
A 15.5	T.BENIGNI ENCEFALO E ALTRE PARTI SIST.NERVOSO..	-	-	-	2	3	2	-	2	1	10
A 15.9	TUMORI BENIGNI ALTRE E NON SPECIFICATE SEDI....	-	-	-	3	2	1	2	4	1	13
A 16	CARCINOMI IN SITU.....	-	-	-	-	-	-	-	-	-	-
A 17	T.DI COMPORT.INCERTO E DI NATURA NON SPECIFIC	7	15	11	33	18	13	18	10	7	132
	III - MALATTIE DELLE ghiANDOLE ENDOCRINE, M DELLA NUTRIZIONE E DEL METABOLISMO..F E DISTURBI IMMUNITARI MF	27	48	35	128	43	50	31	27	34	423
		43	96	53	205	82	80	50	49	700	
		70	144	88	333	125	132	71	77	83	1.123
A 18	MAL.ENDOCR.DEL METABOLISMO E DIST.IMMUNITARI	70	143	88	332	125	131	71	77	83	1.120
A 18.0	DISTURBI DELLA ghiANDOLA TIROIDE.....	-	-	2	5	1	2	-	-	1	11
A 18.1	DIABETE MELLITO.....	68	137	78	309	116	122	66	75	77	1.048
A 18.9	ALTRE MAL.ENDOCR.DEL METABOL. E DIST.IMMUNITAR	2	6	8	18	8	7	5	2	5	61
A 19	CARENZE NUTRITIVE.....	-	1	-	1	-	1	-	-	-	3
A 19.1	MARASMI DI DENUTRIZIONE.....	-	-	-	-	-	-	-	-	-	-
A 19.2	ALTRE MALNUTRIZIONI PROTEINO-CALORICHE.....	-	-	-	1	-	-	-	-	-	1
A 19.9	ALTRE CARENZE NUTRITIVE E VITAMINICHE.....	-	1	-	-	-	1	-	-	-	2
	IV - MALATTIE DEL SANGUE E DEGLI ORGANI EMATOPOIETICI.....M MF	1	10	5	20	6	4	8	6	3	63
		4	6	6	21	10	6	5	4	2	64
		5	16	11	41	16	10	13	10	5	127
A 20.0	AMERIE.....	5	13	8	32	14	6	7	9	4	98
A 20.9	ALTRE MAL. DEL SANGUE E DEGLI ORG.EMATOPOIETICI	-	3	3	9	2	4	6	1	1	29
	V - DISTURBI PSICHICI.....M MF	-	2	4	20	5	2	3	3	3	42
		3	6	2	18	1	5	2	3	5	45
		3	8	6	38	6	7	5	6	8	87
A 21.0	STATI PSICOTICI ORGANICI SEMILI E PRESEMI....	1	5	6	18	6	3	1	4	4	48
A 21.1	PSICOSI SCHIZOFRENICHE.....	-	1	-	2	-	-	-	1	-	4
A 21.5	SINDROME DI DIPENDENZA DALL'ALCOOL.....	-	1	-	5	-	1	-	1	-	9
A 21.6	FARMACODIPENDENZA.....	-	-	-	3	-	1	-	-	1	5
A 21.90	PSICOSI ALCOOLICHE.....	-	-	-	-	-	-	-	-	1	1
A 21.91	ALTRE PSICOSI.....	2	1	-	3	-	-	2	-	-	8
A 21.92	ALTRI DISTURBI PSICHICI.....	-	-	-	7	-	2	2	-	1	12

Perugia	Terni	Umbria	Pesaro e Urbino	Ancona	Macerata	Ascoli Piceno	Marche	Viterbo	Rieti	Roma	Latina	Frosinone	Lazio	Numeri della classificazione A intern. ISTAT
129	51	180	79	100	63	64	306	67	38	871	57	65	1.098	A 11
6	9	15	4	3	5	5	19	5	6	61	6	10	90	A 11.0
8	3	11	10	10	4	7	31	5	5	65	4	4	83	A 11.1
7	5	12	2	6	4	2	14	4	2	28	3	4	41	A 11.2
102	33	135	59	79	49	47	234	53	25	704	40	43	865	A 11.3
6	1	7	2	2	1	3	8	-	-	13	2	4	19	A 11.9
202	91	293	123	194	117	125	559	101	57	1.270	113	151	1.692	A 12
6	1	7	4	3	-	-	7	2	1	17	1	2	23	A 12.0
25	15	40	11	21	19	18	69	17	9	211	25	30	292	A 12.2
24	6	36	13	20	16	19	68	9	5	134	9	16	173	A 12.3
59	26	85	39	64	40	33	176	31	23	337	31	43	465	A 12.4
3	-	3	1	1	-	1	3	1	1	6	2	1	11	A 12.5
43	29	72	26	54	28	35	143	27	11	356	29	33	456	A 12.6
11	1	12	6	5	3	5	19	1	1	38	-	6	46	A 12.90
6	1	7	1	1	-	1	3	-	-	3	-	-	3	A 12.91
25	12	37	22	25	11	13	71	13	6	168	16	20	223	A 12.92
93	34	127	48	70	50	39	207	40	35	578	51	63	767	A 13
33	11	44	16	28	12	16	72	16	4	153	15	23	211	A 13.0
60	23	83	32	42	38	23	135	24	31	425	36	40	556	A 13.9
128	36	160	78	89	54	59	280	46	26	622	55	67	816	A 14
17	4	21	4	9	3	4	20	2	1	39	3	11	56	A 14.0
61	21	82	31	41	26	27	125	22	16	323	32	35	428	A 14.1
46	11	57	43	39	25	28	135	22	9	260	20	21	332	A 14.9
1	1	2	3	5	1	1	10	3	-	26	3	3	35	A 15
-	-	-	-	-	-	-	-	-	-	-	-	-	-	A 15.2
1	-	1	3	2	1	-	4	2	-	18	3	-	23	A 15.5
-	1	1	3	3	-	1	4	1	-	8	-	3	12	A 15.9
-	-	-	1	-	-	1	2	-	-	1	-	-	1	A 16
7	11	18	9	17	9	8	43	7	1	94	6	9	117	A 17
85	34	119	22	56	22	47	147	36	27	652	41	33	789	
131	40	171	53	76	56	83	268	83	31	1.004	77	85	1.280	
216	74	290	75	132	78	130	415	119	58	1.656	118	118	2.069	
216	74	290	75	132	78	130	415	119	58	1.653	118	118	2.066	A 18
4	-	4	1	1	1	-	3	1	1	8	-	1	11	A 18.0
201	70	271	68	126	74	125	393	116	53	1.600	114	114	1.997	A 18.1
11	4	15	6	5	3	5	19	2	4	45	4	3	58	A 18.9
-	-	-	-	-	-	-	-	-	-	3	-	-	3	A 19
-	-	-	-	-	-	-	-	-	-	-	-	-	-	A 19.1
-	-	-	-	-	-	-	-	-	-	1	-	-	1	A 19.2
-	-	-	-	-	-	-	-	-	-	2	-	-	2	A 19.9
8	6	14	5	8	5	6	24	5	2	56	12	10	85	
7	3	10	6	11	8	6	31	5	3	56	1	9	74	
15	9	24	11	19	13	12	55	10	5	112	13	19	159	
11	6	17	7	16	10	9	42	9	4	82	8	18	121	A 20.0
4	3	7	4	3	3	3	13	1	1	30	5	1	38	A 20.9
5	5	10	5	4	3	4	16	4	6	57	3	5	75	
1	6	7	8	8	3	2	21	4	1	43	9	4	61	
6	11	17	13	12	6	6	37	8	7	100	12	9	136	
5	5	10	11	7	4	1	23	5	-	31	5	1	42	A 21.0
-	-	-	-	1	-	-	1	1	1	5	-	1	7	A 21.3
-	4	4	2	2	1	3	8	2	4	15	2	1	24	A 21.5
1	-	1	-	1	-	1	2	-	1	37	1	1	40	A 21.6
-	-	-	-	-	-	-	-	-	-	1	-	-	1	A 21.90
-	-	-	-	-	-	-	-	-	-	3	1	1	5	A 21.91
-	2	2	-	1	1	1	3	1	1	8	3	4	17	A 21.92

Tavola 3.2 segue - Morti per provincia di residenza e causa - Anno 1986

Numeri della classificazione A intern. ISTAT	CAUSE DI MORTE	CAUSE DI MORTE									
		Massa-Carrara	Lucca	Pistoia	Firenze	Livorno	Pisa	Arezzo	Sienna	Grosseto	Toscana
	VI - MALATTIE DEL SISTEMA NERVOSO E.....M	14	24	32	104	23	43	33	23	23	319
	DEGLI ORGANI DEI SENSI.....F	14	36	31	112	28	34	22	21	21	319
		28	60	63	216	51	77	55	44	44	638
A 22	MALATTIE DEL SISTEMA NERVOSO.....	28	60	63	214	51	76	55	44	43	634
A 22.0	MEINGITE.....	-	1	1	1	-	2	-	-	-	7
A 22.1	MORBO DI PARKINSON.....	8	23	19	72	22	23	18	20	13	218
A 22.2	ALTRE N. DEGENERATIVE E N. EREDITARIE DEL S.N.C.....	6	8	17	45	17	14	13	7	10	137
A 22.3	SCLEROSI MULTIPLA.....	1	3	3	11	1	2	4	4	4	33
A 22.4	PALALISI CEREBR. INFANT. E ALTRE SINDR. PARALIT.....	1	7	2	5	1	4	2	2	-	24
A 22.5	EPILESSIA.....	1	3	3	7	1	1	2	1	-	19
A 22.90	ALTRE MALATTIE INFAMATORIE DEL S.N.C.....	-	2	2	5	2	-	2	-	-	14
A 22.99	ALTRE MALATTIE DEL SISTEMA NERVOSO.....	11	13	16	68	7	30	14	10	13	192
A 23	DISTURBI DELL'OCCHIO E DEI SUOI ANNESSI.....	-	-	-	2	-	-	-	-	-	2
A 24	MALATT. DELL'ORECCHIO E DELL'APOFISI MASTOIDE	-	-	-	-	-	1	-	-	1	2
	VII - MALATTIE DEL SISTEMA CIRCOLATORIO.....M	491	967	692	2.753	832	969	765	740	535	8.744
F	579	1.141	777	3.048	929	1.059	827	791	508	9.659
MF	1.070	2.108	1.469	5.801	1.761	2.028	1.592	1.531	1.043	18.403
A 25	REUMATISMO ARTICOL. ACUTO E CARDIOP. REUMATIC	13	12	13	51	13	17	7	16	10	152
A 25.0	REUMATISMO ARTICOLARE ACUTO.....	-	1	-	-	-	-	-	-	-	1
A 25.1	CARDIOPATIE REUMATICHE CRONICHE.....	13	11	13	51	13	17	7	16	10	151
A 26	MALATTIA IPERTENSIVA.....	36	79	37	197	73	62	51	46	42	623
A 26.0	CARDIOPATIA IPERTENSIVA.....	16	49	20	109	45	34	35	31	30	369
A 26.90	NEFROPATIA IPERTENSIVA.....	2	7	5	20	9	7	8	7	2	67
A 26.91	IPERTENSIONI SENZA RENZ. DI CARDIOPATIA O NEFROP	18	23	12	68	19	21	8	8	10	187
A 27	MALATTIE ISCHEMICHE DEL CUORE.....	304	520	379	1.530	528	541	381	390	273	4.846
A 27.0	INFARTO MIOCARDICO ACUTO.....	164	295	197	923	294	303	229	243	158	2.806
A 27.90	ALTRE CARDIOPATIE ISCHEMICHE.....	1	6	3	45	7	6	4	5	5	82
A 27.91	ALTRE FORME DI ISCHEMIA CARDIACA CRONICA.....	139	219	179	562	227	232	148	142	110	1.958
A 28	MAL. DEL CIRCOLO POLM. E ALTRE MAL. DEL CUORE..	217	550	240	1.132	331	502	394	335	217	3.918
A 28.0	EMBOLIA POLMONARE.....	3	21	8	54	17	6	22	17	7	155
A 28.1	DISTURBI DEL RITMO CARDIACO.....	17	75	8	92	44	25	21	23	15	320
A 28.90	MALATTIA CARDIOPOLMONARE CRONICA.....	6	15	13	68	17	23	14	24	7	187
A 28.99	ALTRE MAL. CIRC. POLMON. E ALTRE FORME DI CARDIOP.	191	439	211	918	253	448	337	271	188	3.256
A 29	DISTURBI CIRCOLATORI DELL'ENCEFALO.....	415	717	579	1.900	698	724	627	558	369	6.587
A 29.0	EMORAGIA SUBARACNOIDEA.....	1	6	3	16	6	7	6	4	1	50
A 29.1	EMORAGIA CEREBRALE E ALTRE EMORRAG. INTRACRANIC	37	52	43	123	39	63	58	54	33	502
A 29.2	INFARTO CEREBRALE.....	59	66	65	201	63	96	108	75	44	777
A 29.3	DISTURBI CIRCOL. CEREBR. ACUTI MAL DEFINITI.....	217	369	299	918	288	253	295	300	210	3.149
A 29.4	ARTERIOSCLEROSI CEREBRALE.....	68	111	93	375	88	184	99	80	53	1.151
A 29.9	ALTRE MALATTIE CEREBRO VASCOLARI.....	33	113	76	267	214	121	61	45	28	958
A 30	ALTRE MALATTIE DEL SISTEMA CIRCOLATORIO.....	85	230	221	991	118	182	132	186	132	2.277
A 30.0	ATEROSCLEROSI.....	62	172	201	865	89	138	97	157	98	1.879
A 30.1	EMBOLIA E TROMBOSI ARTERIOSI.....	5	8	1	16	4	7	6	1	7	56
A 30.2	ALTRE MALAT. DELLE ARTERIE, ARTERIOLE E CAPILL.	14	37	16	83	12	26	24	17	15	244
A 30.3	FLEBITE, TROMBOFLEBITE, EMBOLIE E TROMBOSI VENOSE	2	7	3	19	5	9	2	8	6	61
A 30.9	ALTRE MALATTIE DEL SISTEMA CIRCOLATORIO.....	1	6	-	8	8	2	3	3	6	37
	VIII - MALATTIE DELL'APPARATO RESPIRA.....M	122	201	108	506	143	189	150	119	133	1.671
	TORIO.....F	70	100	62	368	76	114	127	97	59	1.073
MF	192	301	170	874	219	303	277	216	192	2.744
A 31	MALATTIE DELLE VIE RESPIRATORIE SUPERIORI....	1	1	-	2	-	-	2	-	-	6
A 32	ALTRE MALATTIE DELL'APPARATO RESPIRATORIO....	191	300	170	872	219	303	275	216	192	2.738
A 32.0	BRONCHITE E BRONCHIOLITE ACUTE.....	4	3	3	10	3	3	8	2	2	38
A 32.1	POLMONITI.....	36	63	45	268	61	68	95	79	38	753
A 32.20	INFLUENZA CON POLMONITE.....	1	2	2	2	2	3	1	2	-	15
A 32.21	ALTRE FORME DI INFLUENZA.....	7	6	-	9	1	8	6	-	9	88
A 32.3	BRONCH. CRONICA E NON SPECIFIC. ENFISEMA ED ASMA	120	137	89	418	98	153	129	87	76	1.307
A 32.6	PNEUMOCIOSI E ALTRE MAL. POLM. DA AGENTI ESTER.	7	35	3	21	11	18	2	8	16	143
A 32.7	PLEURITE.....	1	3	2	19	3	5	-	1	2	36
A 32.9	ALTRE MALATTIE DELL'APPARATO RESPIRATORIO.....	15	49	26	125	38	45	34	37	29	398

Perugia	Terni	Umbria	Pesaro e Urbino	Ancona	Macerata	Ascoli Piceno	Marche	Viterbo	Rieti	Roma	Latina	Frosinone	Lazio	Numeri della classificazione A intern. ISTAT
60	20	80	26	39	29	36	130	24	16	286	30	27	383	
52	25	77	22	41	22	28	113	26	14	312	17	25	394	
112	45	157	48	80	51	64	243	50	30	598	47	52	777	
112	45	157	48	78	50	63	239	50	30	595	47	52	774	A 22
-	1	1	-	1	-	1	2	2	-	13	2	-	17	A 22.0
47	20	67	12	27	21	21	81	21	11	225	15	18	290	A 22.1
33	7	40	14	20	10	9	53	11	8	131	14	5	169	A 22.2
6	-	6	2	2	2	-	6	-	2	33	3	1	29	A 22.3
3	3	6	1	3	-	3	7	1	3	27	2	2	35	A 22.4
7	2	9	4	-	3	4	11	3	1	27	2	7	40	A 22.5
3	1	4	3	4	1	2	10	2	-	12	2	2	18	A 22.90
13	11	24	12	21	13	23	69	10	5	137	7	17	176	A 22.99
-	-	-	-	2	1	1	4	-	-	2	-	-	2	A 23
-	-	-	-	-	-	-	-	-	-	1	-	-	1	A 24
1.363	581	1.944	697	924	682	735	3.038	671	448	6.134	730	1.096	9.079	
1.431	566	1.997	790	1.099	751	822	3.462	666	384	6.690	691	1.244	9.675	
2.794	1.147	3.941	1.487	2.023	1.433	1.557	6.500	1.337	832	12.824	1.421	2.340	18.754	
31	13	44	17	22	11	15	65	15	5	142	18	26	206	A 25
-	1	1	-	-	-	-	-	-	-	-	-	-	-	A 25.0
31	12	43	17	22	11	15	65	15	5	142	18	26	206	A 25.1
149	64	213	53	114	66	97	330	83	47	1.006	87	217	1.440	A 26
96	43	139	39	80	41	68	228	51	35	734	58	159	1.037	A 26.0
18	5	23	3	11	7	12	33	13	3	56	1	16	89	A 26.90
35	16	51	11	23	18	17	69	19	9	216	28	42	314	A 26.91
894	353	1.247	383	591	339	438	1.751	377	219	4.480	379	548	6.003	A 27
499	224	723	233	332	216	281	1.062	251	134	2.460	249	305	3.379	A 27.0
10	5	15	7	8	9	6	30	2	4	83	6	6	101	A 27.90
385	124	509	143	251	114	151	659	124	81	1.957	124	237	2.523	A 27.91
506	196	702	321	409	273	333	1.336	267	217	2.756	358	630	4.228	A 28
20	11	31	7	9	3	8	27	3	6	60	3	9	81	A 28.0
37	25	62	27	30	22	39	118	19	21	193	32	58	323	A 28.1
51	10	61	18	16	27	18	79	7	6	96	30	36	175	A 28.90
398	150	548	269	354	221	268	1.112	238	184	2.407	293	527	3.649	A 28.99
979	417	1.396	533	681	616	563	2.393	462	277	3.291	488	765	5.283	A 29
24	3	27	15	11	8	7	41	11	3	121	3	10	148	A 29.0
87	42	129	39	85	56	72	246	55	30	336	62	48	511	A 29.1
133	78	211	64	93	88	140	385	72	33	366	71	91	633	A 29.2
507	188	695	248	275	316	192	1.031	223	165	1.452	256	471	2.567	A 29.3
126	59	185	79	132	88	84	383	59	26	627	48	83	843	A 29.4
102	47	149	88	85	66	68	307	42	20	389	48	62	561	A 29.9
235	104	339	180	206	128	111	625	133	67	1.149	91	154	1.594	A 30
172	84	256	149	169	103	86	507	107	47	870	74	134	1.232	A 30.0
8	1	9	8	6	3	2	19	-	7	52	3	3	65	A 30.1
42	13	55	11	23	17	10	61	20	12	181	11	14	238	A 30.2
6	3	9	8	4	3	9	24	5	-	30	-	2	37	A 30.3
7	3	10	4	4	2	4	14	1	1	16	3	1	22	A 30.9
266	93	359	168	185	146	150	649	137	62	1.367	138	187	1.891	
164	64	228	97	106	97	110	410	72	54	879	61	107	1.173	
430	157	587	265	291	243	260	1.059	209	116	2.246	199	294	3.064	
-	-	-	1	-	-	-	1	-	-	4	-	-	4	A 31
430	157	587	264	291	243	260	1.058	209	116	2.242	199	294	3.060	A 32
4	4	1	3	3	2	2	12	3	1	17	1	4	26	A 32.0
158	56	214	60	93	73	84	310	52	18	439	34	70	613	A 32.1
1	-	-	-	-	3	6	9	2	2	7	1	-	12	A 32.20
4	1	5	13	1	7	6	27	5	1	15	1	3	25	A 32.21
209	77	286	131	134	113	115	493	114	68	1.254	134	173	1.743	A 32.3
5	3	8	10	1	1	3	15	4	1	8	1	1	15	A 32.6
1	2	3	2	3	4	3	12	5	1	40	-	2	48	A 32.7
48	14	62	47	56	36	41	180	24	24	462	27	41	578	A 32.9

Tavola 3.2 segue - Morti per provincia di residenza e causa - Anno 1986

Numeri della classificazione A intern. ISTAT	CAUSE DI MORTE	Morte per provincia di residenza									
		Massa-Carrara	Lucca	Pistoia	Firenze	Livorno	Pisa	Arezzo	Siena	Grosseto	Toscana
	M	92	121	64	313	98	139	95	80	74	1.076
	F	58	98	60	224	77	88	73	49	46	773
	MF	150	219	124	537	175	227	168	129	120	1.849
A 33	MAL. CAVITA' ORALE, GHIANDOLE SALIVARI E MASCEL	-	-	-	-	1	-	-	-	-	1
A 34	MALATTIE DELLE ALTRE PARTI APPARATO DIGERENTE	150	219	124	537	174	227	168	129	120	1.848
A 34.10	ULCERA GASTRICA E PEPTICA A LOCALIZ. NON SPECIF.	4	5	6	19	2	9	5	9	6	65
A 34.11	ULCERA DUODENALE.....	5	6	5	13	6	8	2	2	3	50
A 34.2	APPENDICITE.....	-	2	-	2	2	2	1	-	-	9
A 34.30	ERNIA ADDOMINALE SENZA MENZIONE DI OCCLUSIONE..	-	2	-	6	2	-	3	2	-	15
A 34.31	ERNIA ADDOMINALE CON OCCLUSIONE.....	3	1	2	15	3	4	7	6	2	43
A 34.4	OCCLUSIONE INTESTINALE SENZA MENZIONE DI ERNIA..	6	10	9	71	15	28	24	19	8	198
A 34.5	DIVERTICOLI DELL'INTESTINO.....	2	1	1	9	4	3	2	1	-	23
A 34.7	CIRROSI E ALTRE MALATTIE CRONICHE DEL FEGATO...	81	110	61	211	83	107	73	52	62	880
A 34.80	LITIASI BILIARI.....	7	9	5	32	7	14	6	4	1	85
A 34.81	COLELITIE.....	2	5	1	5	3	3	4	-	3	26
A 34.90	MALATTIA DEL PANCREAS.....	3	7	4	14	3	5	2	2	2	42
A 34.91	ALTRE MALATTIE FEG. DELLA CISTIF. DELLE VIE BIL.	8	8	5	24	8	11	12	4	7	87
A 34.92	MALATTIE DEL PANCREAS.....	1	10	4	20	7	6	5	5	6	65
A 34.99	ALTRE MAL. ALTRE PARTI DELL'APPARATO DIGERENTE..	28	35	21	96	29	27	21	23	20	300
	M	20	42	14	81	21	32	35	21	14	280
	F	13	26	12	61	14	20	17	21	16	200
	MF	33	68	26	142	35	52	52	42	30	480
A 35	MALATTIE DELL'APPARATO URINARIO.....	28	64	26	127	29	48	45	39	26	432
A 35.00	GLOMERULONEFRITE ACUTA.....	-	-	-	1	-	-	-	-	-	1
A 35.01	ALTRE NEFRITI, SINDROME NEFROSICA E NEFROSI...	20	44	18	94	21	31	31	25	15	299
A 35.1	INFEZIONI RENALI.....	3	6	3	11	1	3	5	8	6	46
A 35.2	CALCOLI DELLE VIE URINARIE.....	-	-	1	4	-	1	-	1	1	8
A 35.9	ALTRE MALATTIE DELL'APPARATO URINARIO.....	5	14	4	17	7	13	9	5	4	78
A 36	MALATTIE DEGLI ORGANI GENITALI MASCHILI.....	5	4	-	15	6	4	7	3	4	88
A 36.0	IPERPLASIA DELLA PROSTATA.....	5	4	-	14	6	4	7	3	3	86
A 36.9	ALTRE MALATTIE DEGLI ORGANI GENITALI MASCHILI..	-	-	-	1	-	-	-	-	1	2
A 37	MALATTIE DEGLI ORGANI GENITALI FEMMINILI.....	-	-	-	-	-	-	-	-	-	-
	M	-	-	-	-	-	-	-	-	-	-
	F	-	-	-	-	-	-	-	-	-	-
	MF	-	-	-	-	-	-	-	-	-	-
XI	COMPLICAZIONI DELLA GRAVIDANZA.....	-	-	-	-	-	-	-	-	-	-
	F	-	-	-	-	-	-	-	-	-	-
	MF	-	-	-	-	-	-	-	-	-	-
A 38	GRAVIDANZA CON ESITO ABORTIVO.....	-	-	-	-	-	-	-	-	-	-
A 39	COMPLICAZIONI DA CAUSE OSTETRICHE DIRETTE...	-	-	-	-	-	-	-	-	-	-
A 39.0	EMORRAGIA DELLA GRAVIDANZA E DEL PARTO.....	-	-	-	-	-	-	-	-	-	-
A 39.1	TOSSEMIA DELLA GRAVIDANZA.....	-	-	-	-	-	-	-	-	-	-
A 39.3	TRAVAGLIO OSTACOLATO.....	-	-	-	-	-	-	-	-	-	-
A 39.4	COMPLICAZIONI DEL PUERPERIO.....	-	-	-	-	-	-	-	-	-	-
A 39.9	COMPLICAZIONI DA ALTRE CAUSE OSTETRICHE DIRETTE	-	-	-	-	-	-	-	-	-	-
A 40	COMPLICAZIONI DA CAUSE OSTETRICHE INDIRETTE..	-	-	-	-	-	-	-	-	-	-
A 41	PARTO COMPLETAMENTE NORMALE.....	-	-	-	-	-	-	-	-	-	-
	M	-	2	-	2	-	3	2	1	-	10
	F	1	7	1	1	1	2	1	-	-	14
	MF	1	9	1	3	1	5	3	1	-	24
XII	MALATTIE DELLA PELLE E DEL TESSUTO SOTTOCUTANEO	-	-	-	-	-	-	-	-	-	-
A 42	MALATTIE DELLA PELLE E DEL TESSUTO SOTTOCUTANEO	1	9	1	3	1	5	3	1	-	24
A 42.0	INFEZIONI DELLA PELLE E DEL TESSUTO SOTTOCUTANEO	-	3	-	-	-	1	-	-	-	4
A 42.90	PERFIGO.....	1	-	1	-	-	-	-	-	-	2
A 42.91	APFEZIONI ERITEMATOSE.....	-	-	-	-	-	1	-	-	-	1
A 42.99	ALTRE MAL. DELLA PELLE E DEL TESSUTO SOTTOCUTANEO	-	6	-	3	1	3	3	1	-	17

Perugia	Terni	Umbria	Pesaro e Urbino	Ancona	Macerata	Ascoli Piceno	Marche	Viterbo	Fieti	Roma	Latina	Frosinone	Lazio	Numeri della classificazione A interm. ISTAT
198	75	273	86	93	84	97	360	100	49	1.068	122	153	1.492	
111	60	171	62	80	48	47	237	65	34	732	62	81	974	
309	135	444	148	173	132	144	597	165	83	1.800	184	234	2.466	
-	-	-	-	-	-	-	-	-	-	4	-	-	4	A 33
309	135	444	148	173	132	144	597	165	83	1.796	184	234	2.462	A 34
10	5	15	9	6	5	6	28	9	3	71	6	16	105	A 34.10
9	8	17	5	11	6	3	25	7	3	78	7	15	110	A 34.11
-	1	1	-	-	-	1	1	-	-	9	2	-	11	A 34.2
4	4	5	2	2	3	7	3	-	-	7	-	2	9	A 34.30
4	4	4	1	2	1	8	2	1	38	2	2	4	47	A 34.31
22	7	29	11	12	11	16	50	15	12	120	12	22	181	A 34.4
2	1	3	-	2	3	-	5	4	-	37	1	1	43	A 34.5
159	57	216	74	83	54	65	276	91	42	982	103	127	1.345	A 34.7
13	2	15	8	9	8	9	34	7	2	66	8	5	88	A 34.80
7	4	11	3	1	2	-	6	2	1	13	5	1	22	A 34.81
3	3	6	2	4	2	3	11	2	-	35	2	2	41	A 34.90
14	4	18	2	6	12	6	26	6	3	83	8	13	113	A 34.91
11	8	19	3	5	7	5	20	5	1	50	8	4	68	A 34.92
51	30	81	25	29	20	26	100	15	15	207	20	22	279	A 34.99
48	12	60	20	50	35	30	135	31	14	267	27	38	377	
23	17	46	20	39	25	32	116	16	11	199	25	19	270	
71	29	100	40	89	60	62	251	47	25	466	52	57	647	
61	26	87	34	85	58	54	231	37	21	408	45	46	557	A 35
1	-	1	-	-	-	-	-	-	-	2	-	-	3	A 35.00
47	20	67	24	53	39	37	153	29	19	297	36	37	418	A 35.01
1	2	3	6	12	5	7	30	-	-	26	-	5	31	A 35.1
2	-	2	-	6	6	1	13	2	1	11	1	1	16	A 35.2
10	4	14	4	14	8	9	35	6	1	72	7	3	89	A 35.9
10	2	12	6	4	2	8	20	10	4	58	7	11	90	A 36
10	2	12	6	4	2	8	20	10	4	52	6	11	83	A 36.0
-	-	-	-	-	-	-	-	-	-	6	1	-	7	A 36.9
-	1	1	-	-	-	-	-	-	-	-	-	-	-	A 37
-	-	-	-	-	-	-	-	-	-	-	-	-	-	
-	-	-	-	-	-	-	-	-	-	-	-	-	-	
-	-	-	-	-	-	-	-	-	-	-	-	-	-	A 38
-	-	-	-	-	-	-	-	-	-	-	-	1	1	A 39
-	-	-	-	-	-	-	-	-	-	-	-	-	-	A 39.0
-	-	-	-	-	-	-	-	-	-	-	-	1	1	A 39.1
-	-	-	-	-	-	-	-	-	-	-	-	-	-	A 39.3
-	-	-	-	-	-	-	-	-	-	-	-	-	-	A 39.4
-	-	-	-	-	-	-	-	-	-	-	-	-	-	A 39.9
-	-	-	-	-	-	-	-	-	-	-	-	-	-	A 40
-	-	-	-	-	-	-	-	-	-	-	-	-	-	A 41
2	1	3	2	1	2	1	6	1	1	3	-	2	7	
2	-	2	1	3	-	-	4	-	1	21	2	1	25	
0	1	5	3	4	2	1	10	1	2	24	2	3	32	
4	1	5	3	4	2	1	10	1	2	24	2	3	32	A 42
1	-	1	-	-	1	-	1	-	-	2	-	1	3	A 42.0
1	1	2	-	1	-	-	1	-	-	4	-	-	4	A 42.90
1	-	1	1	-	-	-	1	-	-	1	-	-	1	A 42.91
1	-	1	2	3	1	1	7	1	2	17	2	2	24	A 42.99

Tavola 3.2 segue - Morti per provincia di residenza e causa - Anno 1986

Numeri della classificazione A interm. ISTAT	CAUSE DI MORTE	CAUSE DI MORTE									
		Massa-Carrara	Lucca	Pistoia	Firenze	Livorno	Pisa	Arezzo	Sienna	Grosseto	Toscana
	XIII - MALATTIE DEL SISTEMA OSTEO-MUSCO...F	4	1	3	6	3	3	3	4	-	27
	LARE E DEL TESSUTO CONNETTIVO	4	4	4	33	9	11	4	5	7	81
		8	5	7	39	12	14	7	9	7	108
A 43	MAL.SISTEMA OSTEO-MUSCOLARE E TESSUTO CONNETT	8	5	7	39	12	14	7	9	7	108
A 43.0	ARTRITE REUMATOIDE E ALTRE POLIARTROP.INFIAMM...	3	2	3	14	3	6	3	4	-	38
A 43.10	MALATTIE DIFFUSE DEL TESSUTO CONNETTIVO.....	1	-	1	6	2	3	-	1	2	16
A 43.19	ALTRE ARTROPATIE.....	1	-	1	6	4	3	1	1	1	18
A 43.9	ALTRE MAL.SISTEMA OSTEO-MUSCOL. E TESS.CONNETT.	3	3	2	13	3	2	3	3	4	36
	XIV - MALFORMAZIONI CONGENITE.....F	6	9	5	16	9	8	9	3	2	67
		2	10	-	16	5	2	5	4	1	45
		8	19	5	32	14	10	14	7	3	112
A 44	MALFORMAZIONI CONGENITE.....	8	19	5	32	14	10	14	7	3	112
A 44.00	SPINA BIFIDA.....	-	1	-	-	1	-	-	-	-	2
A 44.01	IDROCEFALIA CONGENITA.....	-	1	1	2	1	-	1	-	-	6
A 44.1	ALTRE MALFORMAZIONI CONGENITE DEL SISTEMA NERV.	1	2	3	5	3	-	-	-	1	15
A 44.2	MALFORM. CONGEN. CUORE E SISTEMA CIRCOLATORIO...	-	8	-	6	3	7	5	4	1	34
A 44.90	MALFORMAZIONI CONGENITE DELL'APPARATO DIGERENTE	3	1	-	2	1	-	2	-	-	9
A 44.91	MALFORMAZIONI CONGENITE DELL'APPARATO URINARIO...	-	1	-	6	1	1	2	-	-	11
A 44.92	MALFORM.CONGENITE DEL SISTEMA OSTEO-MUSCOLARE...	1	1	-	1	-	1	-	-	-	5
A 44.93	SINDROME DI DOWN.....	1	2	-	3	1	2	1	1	1	12
A 44.99	ALTRE MALFORMAZIONI CONGENITE.....	2	2	1	7	2	-	2	2	-	18
	XV - ALCUNE CONDIZIONI MORBOSE DI.....F	2	8	9	28	7	10	9	6	5	84
	ORIGINE PERINATALE	5	6	2	20	2	9	6	4	3	57
		7	14	11	48	9	19	15	10	8	141
A 45	ALCUNE CONDIZIONI MORBOSE DI ORIGINE PERINAT.	7	14	11	48	9	19	15	10	8	141
A 45.0	COND.MORB.MATERNE INTERESS.IL FETO O IL NEONATO	-	-	1	-	-	-	-	-	-	1
A 45.1	COMPLICAZ.OSTETR. INTERESS.IL FETO O IL NEONATO	-	-	2	6	1	-	1	-	-	10
A 45.2	CRESCITA FETALE LENTA,MALNUTR.E IMMATUR. FETALE	2	3	-	11	1	5	6	6	4	38
A 45.3	TRAUMATISMO OSTETRICO.....	-	2	-	2	-	-	1	-	-	5
A 45.4	IPOSS.,ASPISS.DA PARTO E ALTRE COND.MORB.RESPIR	3	7	6	27	6	11	5	3	2	70
A 45.5	MAL.ENOL.FETO E NEON. DA ISOIMMUNIZZAZIONE.....	-	1	-	-	-	1	-	-	-	2
A 45.9	ALTRE CONDIZIONI MORBOSE DI ORIGINE PERINATALE	2	1	2	2	1	2	2	1	2	15
	XVI - SINTOMI, SEGNI E STATI MORBOSI.....F	24	60	13	123	46	46	24	39	43	418
	MAL DEFINITI	39	119	28	206	73	82	47	71	65	730
		63	179	41	329	119	128	71	110	108	1.148
A 46	SINTOMI,SEGNI E STATI MORBOSI MAL DEFINITI...	63	179	41	329	119	128	71	110	108	1.148
A 46.5	SEMILYTA' SENZA MENZIONE DI PSICOSI.....	50	132	30	221	92	99	61	85	83	853
A 46.9	ALTRI SINTOMI,SEGNI E STATI MORBOSI MAL DEFINIT	13	47	11	108	27	29	10	25	25	295
	XVII - TRAUMATISMI E AVVELENAMENTI.....F	84	137	92	366	121	151	108	100	94	1.253
		46	80	46	291	94	84	90	64	41	836
		130	217	138	657	215	235	198	164	135	2.089
A 47	FRATTURE.....	63	106	59	338	105	84	105	73	48	981
A 47.00	FRATTURA DELLA BASE CRANICA.....	5	6	12	23	8	7	8	3	10	82
A 47.09	ALTRA FRAT.DEL CRANIO E DELLE OSSA DELLA FACCIA	13	27	19	75	10	16	15	20	11	206
A 47.10	FRATTURA DELLA COLONNA VERTEBRALE.....	3	5	1	11	3	4	9	1	3	40
A 47.11	FRATTURA DEL TRONCO ESCLUSA LA COLONNA VERTEBR.	7	2	3	10	7	7	5	3	2	46
A 47.3	FRATTURA DEL COLLO DEL FERRE.....	11	21	4	79	21	10	13	8	6	173
A 47.4	FRATTURA DI ALTRE E NON SPEC.PARTI DEL FERRE.....	23	37	19	117	45	26	52	28	12	359
A 47.90	ALTRA FRATTURA DEGLI ARTI INFERIORI E S.A.I.....	1	7	1	17	8	11	2	9	3	59
A 47.91	FRATTURA DEGLI ARTI SUPERIORI.....	-	1	-	6	3	3	1	1	1	16
A 48	LUSSAZIONI, DISTORSIONI E DISTRAZIONI.....	-	-	-	1	-	-	1	-	2	4

Perugia	Terni	Umbria	Pesaro e Urbino	Ancona	Macerata	Ascoli Piceno	Marche	Viterbo	Rieti	Roma	Latina	Frosinone	Lazio	Numeri della classificazione A intern. ISTAT
2	2	4	3	2	3	1	9	1	2	12	3	5	23	
6	5	11	7	4	5	4	20	8	1	61	9	2	81	
8	7	15	10	6	8	5	29	9	3	73	12	7	104	
8	7	15	10	6	8	5	29	9	3	73	12	7	104	A 43
2	3	5	-	3	2	3	8	2	1	32	5	1	41	A 43.0
2	1	3	-	-	1	-	5	2	-	15	1	4	22	A 43.10
4	3	7	7	1	5	2	15	1	-	13	6	1	21	A 43.19
13	4	17	5	4	2	9	20	7	4	73	14	10	108	
7	3	10	7	1	5	7	20	6	3	53	9	8	75	
20	7	27	12	5	7	16	40	13	7	126	23	14	193	
20	7	27	12	5	7	16	40	13	7	126	23	14	183	A 44
2	-	2	1	1	-	1	3	1	-	1	1	-	3	A 44.00
-	-	-	-	-	-	-	-	-	1	5	-	1	7	A 44.01
4	1	5	-	-	1	1	2	1	1	5	4	1	12	A 44.1
5	2	7	5	1	4	6	16	8	1	62	6	5	82	A 44.2
1	1	1	-	-	1	3	4	1	1	9	-	1	12	A 44.90
1	1	2	1	1	1	-	3	1	-	14	2	2	19	A 44.91
1	-	1	2	-	-	-	2	-	-	5	3	-	8	A 44.92
3	-	3	1	1	-	3	5	-	1	9	2	1	13	A 44.93
3	3	6	2	1	-	2	5	1	2	16	5	3	27	A 44.99
24	10	34	5	5	9	15	34	7	2	100	19	15	143	
13	4	17	5	6	8	9	28	4	2	80	10	26	122	
37	14	51	10	11	17	24	62	11	4	180	29	41	265	
37	14	51	10	11	17	24	62	11	4	180	29	41	265	A 45
-	-	-	-	1	-	-	1	-	-	1	1	-	2	A 45.0
3	1	4	1	1	2	1	5	1	-	8	3	1	13	A 45.1
8	5	13	-	2	3	7	12	6	-	51	3	12	72	A 45.2
1	-	1	-	1	2	-	3	-	-	21	1	1	23	A 45.3
23	7	30	9	6	10	13	38	2	3	82	19	21	127	A 45.4
-	-	-	-	-	-	1	1	-	-	1	-	1	1	A 45.5
2	1	3	-	-	-	2	2	2	1	17	1	6	27	A 45.9
72	47	119	37	34	22	28	121	29	22	192	42	47	332	
121	40	161	60	57	33	58	208	72	38	239	39	47	435	
193	87	280	97	91	55	86	329	101	60	431	81	94	767	
193	87	280	97	91	55	86	329	101	60	431	81	94	767	A 46
146	55	201	71	71	25	69	236	83	43	287	55	49	517	A 46.5
47	32	79	26	20	30	17	93	18	17	144	26	45	250	A 46.9
223	75	298	133	121	110	110	474	81	53	891	125	137	1.287	
98	32	130	61	106	50	57	274	52	38	638	56	64	848	
321	107	428	194	227	160	167	748	133	91	1.529	181	201	2.135	
137	46	183	78	90	58	83	309	66	41	830	67	80	1.084	A 47
11	3	14	9	4	6	9	28	17	2	47	9	7	82	A 47.00
49	14	63	16	16	10	19	61	12	6	138	13	21	190	A 47.09
15	2	17	3	6	4	3	16	3	2	33	4	6	48	A 47.10
8	2	10	5	3	2	9	19	1	2	53	1	4	61	A 47.11
12	7	19	12	18	11	5	46	6	11	240	10	6	273	A 47.3
34	15	49	27	35	19	32	113	24	15	154	21	26	240	A 47.4
6	2	8	5	5	4	3	17	2	2	148	8	9	169	A 47.90
2	1	3	1	3	2	3	9	1	1	17	1	1	21	A 47.91
-	-	-	-	-	-	-	-	-	-	1	3	-	4	A 48

Tavola 3.2 segue - Morti per provincia di residenza e causa - Anno 1986

Numeri della classificazione A interm. ISTAT	CAUSE DI MORTE	Morti per provincia di residenza										Toscana
		Massa-Carrara	Lucca	Pistoia	Firenze	Livorno	Pisa	Arezzo	Sienna	Grosseto		
A 49	TRAUMAT.INTRACR.E INTERNI E TRAUMAT.DEI NERVI	48	78	44	224	65	103	70	61	52	745	
A 49.90	TRAUMAT.INTRACR.NON ASSOC.A FRATT.DEL CRANIO...	31	41	25	117	26	58	31	27	20	376	
A 49.91	TRAUMATISMI INTERNI DEL TORACE.....	5	16	5	50	14	13	15	6	17	141	
A 49.92	TRAUMATISMI INTERNI ADDOME E BACINO E S.A.I.....	12	21	14	57	24	32	24	26	15	225	
A 49.93	TRAUMATISMI DEI NERVI E DEL MIDOLLO SPINALE....	-	-	-	-	1	-	-	2	-	3	
A 50	FERITE E TRAUMATISMI DEI VASI SANGUIGNI.....	4	2	3	9	1	2	5	2	2	30	
A 50.90	FERITA DELLA TESTA,DEL COLLO E DEL TRONCO.....	2	1	3	7	1	1	4	1	1	21	
A 50.91	FERITA DEGLI ARTI.....	2	-	-	2	-	1	1	1	1	8	
A 50.92	TRAUMATISMI DEI VASI SANGUIGNI.....	-	1	-	-	-	-	-	-	-	1	
A 51	EFFETTI DA CORPO ESTR.PENETR.ATTRAV.ORIF.WAT.	-	-	-	2	-	-	1	-	-	3	
A 52	USTIONI.....	-	4	2	11	1	10	-	3	7	38	
A 53	AVVELENAMENTI ED EFFETTI TOSSICI.....	3	5	6	12	18	7	4	3	2	60	
A 53.0	AVV. DA FARMACI, MEDICAMENTI E PROD. BIOLOGICI.	-	1	1	2	4	1	2	-	-	11	
A 53.9	EFF.TOSS. DI SOST. DI ORIG.PRINCIPAL.NON MEDIC.	3	4	5	10	14	6	2	3	2	49	
A 54	COMPL.DI CURE MED.E CHIR. NON CLASSIF.ALTROVE	-	-	-	3	-	1	-	-	-	4	
A 55	ALTRI E NON SPEC.TR.,COMPL.PRECOCI DEI TRAUM.	12	21	24	56	25	28	11	22	22	221	
A 56	POSTUMI DI TR.AVVEL.EFF.TOSS.E ALTRE CAUS.EST	-	1	-	1	-	-	1	-	-	3	
	F - CAUSE ESTERNE DEI TRAUMATISMI E.....	84	137	92	366	121	151	108	100	94	1.253	
	DEGLI AVVELENAMENTI	46	80	46	291	94	84	90	64	41	836	
		130	217	138	657	215	235	198	164	135	2.089	
AE 47	ACCIDENTI DA TRASPORTO.....	39	65	47	217	51	102	58	56	56	691	
AE 47.0	ACCIDENTI FERROVIARI.....	2	1	3	6	2	1	1	-	1	17	
AE 47.1	ACCIDENTI STRADALI DA VEICOLI A MOTORE.....	37	64	44	205	49	101	57	55	53	665	
AE 47.2	ACCIDENTI DA ALTRI VEICOLI STRADALI.....	-	-	-	4	-	-	-	1	-	5	
AE 47.3	ACCIDENTI DA TRASPORTO PER ACQUA.....	-	-	-	-	-	-	-	-	-	-	
AE 47.4	ACCIDENTI DA TRASPORTO AEREO E SPAZIALE.....	-	-	-	-	-	-	-	-	1	1	
AE 47.90	ACCIDENTI NON STRADALI DA VEICOLO A MOTORE.....	-	-	-	2	-	-	-	-	1	3	
AE 47.99	ALTRI ACCIDENTI DA TRASPORTO.....	-	-	-	-	-	-	-	-	-	-	
AE 48	AVVELENAMENTI ACCIDENTALI.....	1	4	3	6	11	3	1	2	-	31	
AE 48.0	AVVEL.ACCID.DA FARMACI,MEDICAM.E PROD.BIOLOGICI	-	1	3	6	2	1	1	-	-	8	
AE 48.1	AVVEL.ACCID.DA ALTRE SOSTANZE SOLIDE E LIQUIDE.	-	1	1	1	5	2	-	-	-	10	
AE 48.2	AVVELENAMENTO ACCIDENTALE DA GAS E VAPORI.....	1	2	2	3	3	-	-	2	-	13	
AE 49	EV.DANN.DURAN.INTERV.MED.,REAZ.ANOB.COMPL.TAR	-	-	-	3	-	1	-	-	-	4	
AE 50	CADUTE ACCIDENTALI.....	61	85	37	269	99	64	87	56	28	786	
AE 51	ACCIDENTI CAUSATI DA INCENDI E DA PDOCO.....	-	4	2	9	1	8	-	2	7	33	
AE 52	ALTRI ACCIDENTI COMPRESI I POSTUMI.....	16	22	11	34	12	15	22	14	13	159	
AE 52.0	ACCIDENTE DA FATTORI NATURALI E AMBIENTALI.....	1	-	-	1	-	-	-	-	1	3	
AE 52.1	ANNEGAMENTO E SOMMERSIONE ACCIDENTALI.....	1	6	3	7	4	5	4	4	2	36	
AE 52.3	ACCID.DA MACCH.E DA STRUMENTI DA PUNTA O TAGLIO	1	3	1	4	1	2	8	2	-	22	
AE 52.4	ACCIDENTE DA PROIETTILI DI ARMA DA FUOCO.....	-	1	-	1	-	3	1	1	1	7	
AE 52.9	ALTRI ACCIDENTI E POSTUMI.....	13	12	7	21	7	8	7	7	9	91	
AE 53	EFF.NOC.DA FARM.E MEDICAM.NEL LORO USO TERAP.	-	-	-	-	-	-	-	-	-	-	
AE 54	SUICIDIO E AUTOLESIONE.....	11	31	36	105	31	35	24	31	30	334	
AE 55	OMICIDIO E LESIONI PROVOC.INTERVENZION. DA ALTRI	2	2	2	7	-	3	3	3	-	22	
AE 56	ALTRE CAUSE EST.DEI TRAUM.E DEGLI AVVELEN....	-	4	-	7	10	4	3	-	1	29	
	T O T A L E	1.299	2.361	1.568	6.622	1.961	2.330	1.881	1.691	1.380	21.093	
		1.115	2.244	1.418	6.179	1.839	2.061	1.675	1.560	1.110	19.201	
		2.414	4.605	2.986	12.801	3.800	4.391	3.556	3.251	2.490	40.294	

Perugia	Terni	Umbria	Pesaro e Urbino	Ancona	Macerata	Ascoli Piceno	Marche	Viterbo	Rieti	Roma	Latina	Frosinone	Lazio	Numeri della classificazione A intern. ISTAT
115	34	149	70	81	67	55	273	42	26	476	87	82	713	A 49
58	12	70	45	47	42	21	155	21	11	211	48	41	332	A 49.90
33	8	41	14	10	7	10	41	10	8	83	19	21	141	A 49.91
23	14	37	11	28	18	24	77	11	7	179	20	20	237	A 49.92
1	-	1	-	-	-	-	-	-	-	3	-	-	3	A 49.93
5	4	9	3	5	3	2	13	3	2	16	1	3	25	A 50
3	2	5	3	3	1	2	9	2	-	8	1	2	13	A 50.90
2	-	2	-	1	1	-	2	-	1	6	-	-	7	A 50.91
-	2	2	-	1	1	-	2	1	1	2	-	1	5	A 50.92
-	-	-	1	2	1	-	4	1	1	11	2	1	16	A 51
5	1	6	6	3	3	2	14	1	3	21	1	6	32	A 52
11	3	14	8	12	7	4	31	5	2	49	5	1	62	A 53
1	-	1	5	2	2	-	9	2	2	15	4	1	24	A 53.0
10	3	13	3	10	5	4	22	3	-	38	1	-	38	A 53.9
1	-	1	-	1	-	1	2	-	1	2	-	-	3	A 54
47	19	66	28	32	21	20	101	14	14	121	14	27	190	A 55
-	-	-	-	1	-	-	1	1	1	2	1	1	6	A 56
223	75	298	133	121	110	110	474	81	53	891	125	137	1.287	
98	32	130	61	106	50	57	274	52	38	638	56	64	848	
321	107	428	194	227	160	167	748	133	91	1.529	181	201	2.135	
125	32	157	66	76	60	55	257	49	30	557	87	85	808	AE 47
3	1	4	-	-	1	-	1	1	-	3	1	-	5	AE 47.0
118	31	149	64	74	58	54	250	47	30	544	86	77	784	AE 47.1
2	-	2	1	1	1	-	3	1	-	4	-	1	6	AE 47.2
-	-	-	-	-	-	-	-	-	-	-	-	-	-	AE 47.3
2	-	2	1	1	-	1	1	-	-	3	-	-	3	AE 47.4
-	-	-	-	-	-	-	2	-	-	3	-	7	10	AE 47.9
-	-	-	-	-	-	-	-	-	-	-	-	-	-	AE 47.9
5	1	6	4	8	6	3	21	2	1	23	4	1	31	AE 48
3	-	3	3	2	1	-	6	-	1	12	4	1	18	AE 48.0
2	1	3	1	5	2	1	9	1	-	3	-	-	4	AE 48.1
-	-	-	-	-	-	-	-	-	-	8	-	-	9	AE 48.2
1	-	1	-	2	-	1	3	-	1	2	-	-	3	AE 49
77	29	106	58	79	56	68	261	44	31	531	43	53	702	AE 50
4	-	4	3	2	2	1	8	2	3	16	-	5	26	AE 51
43	19	62	17	21	16	11	65	17	10	98	25	29	179	AE 52
3	1	4	-	-	-	1	1	1	-	4	1	-	6	AE 52.0
8	1	9	5	5	3	1	14	2	4	23	2	8	39	AE 52.1
5	2	7	0	1	3	2	10	1	2	8	3	8	20	AE 52.3
1	2	3	1	-	1	1	3	1	-	5	1	-	7	AE 52.4
26	13	39	7	15	9	6	37	12	4	58	18	15	107	AE 52.9
-	-	-	-	-	-	-	-	-	1	1	-	-	2	AE 53
59	24	83	38	39	19	25	121	15	12	261	20	23	331	AE 54
4	1	5	7	-	-	2	9	2	1	37	-	3	43	AE 55
3	1	4	1	-	1	1	3	2	1	3	2	2	10	AE 56
3.289	1.314	4.603	1.778	2.228	1.630	1.778	7.414	1.578	906	16.075	1.802	2.292	22.653	
2.800	1.083	3.883	1.581	2.150	1.440	1.580	6.751	1.377	762	14.768	1.355	2.088	20.350	
6.089	2.397	8.486	3.359	4.378	3.070	3.358	14.165	2.955	1.668	30.843	3.157	4.380	43.003	

Tavola 3.2 segue - Morti per provincia di residenza e causa - Anno 1986

Numeri della classificazione A interm. ISTAT	CAUSE DI MORTE								
		L'Aquila	Teramo	Pescara	Chieti	Abruzzi	Isernia	Campobasso	Molise
	I - MALATTIE INFETTIVE E PARASSITARIE.....M	9	8	11	9	37	1	5	6
F	7	6	5	7	25	-	5	5
	MF	16	14	16	16	62	1	10	11
A 01	MALATTIE INFETTIVE INTESTINALI.....	2	2	-	2	6	-	2	2
A 01.1	FEBBRE TIFOIDE.....	-	-	-	-	-	-	-	-
A 01.6	INFEZIONI INTESTINALI MAL DEFINITE.....	-	2	-	-	4	-	2	2
A 01.90	FEBBRE PARATIF. E ALTRE INFEZIONI DA SALMONELLA	-	-	-	-	-	-	-	-
A 01.91	ALTRE INTOSSICAZIONI ALIMENTARI (BATTERICHE)...	-	-	-	-	-	-	-	-
A 01.99	ALTRE MALATTIE INFETTIVE INTESTINALI.....	-	-	-	2	2	-	-	-
A 02	TUBERCOLOSI.....	8	2	7	4	21	1	5	6
A 02.0	TUBERCOLOSI POLMONARE.....	7	2	7	4	20	1	4	5
A 02.1	ALTRE FORME DI TBC. DELL'APPARATO RESPIRATORIO	-	-	-	-	-	-	-	-
A 02.2	TUBERCOLOSI DELLE MENINGI E SIST.NERV.CENTRALE.	-	-	-	-	-	-	-	-
A 02.3	TBC DELL'INTEST.PERITON.E GHIANDOLE MESENTERIC.	-	-	-	-	-	-	-	-
A 02.4	TUBERCOLOSI DELLE OSSA E DELLE ARTICOLAZIONI...	-	-	-	-	-	-	-	-
A 02.5	TUBERCOLOSI DELL'APPARATO GENITO-URINARIO.....	1	-	-	-	1	-	1	1
A 02.9	TUBERCOLOSI DEGLI ALTRI ORGANI E TBC. MILIARE..	-	-	-	-	-	-	-	-
A 03	MALATTIE BATTERICHE.....	3	5	5	5	18	-	1	1
A 03.1	BRUCELLOSI.....	-	-	-	-	-	-	-	-
A 03.4	PETTOSSE.....	-	-	1	-	1	-	-	-
A 03.6	INFEZIONE MENINGOCOCCICA.....	-	-	-	-	-	-	-	-
A 03.7	TETANO.....	-	1	1	-	2	-	-	-
A 03.8	SETTICEMIA.....	2	4	3	5	14	-	1	1
A 03.9	ALTRE MALATTIE BATTERICHE.....	1	-	-	-	1	-	-	-
A 04	MALATTIE VIRALI.....	2	2	2	2	8	-	1	1
A 04.1	VAIULO.....	-	-	-	-	-	-	-	-
A 04.2	MORBILLO.....	-	-	-	-	-	-	-	-
A 04.5	ENCEFALITI VIRALI TRASMESSE DA ARTROPODI.....	-	-	-	-	-	-	-	-
A 04.6	EPATITE VIRALE.....	1	2	1	1	5	-	1	1
A 04.9	ALTRE MALATTIE VIRALI.....	1	-	1	1	3	-	-	-
A 05	RICKETTSIOSI E ALTRE MALAT.TRASM.DA ARTROPODI	-	-	-	-	-	-	-	-
A 05.2	MALARIA.....	-	-	-	1	1	-	-	-
A 05.9	RICKETTSIOSI E ALTRE MALAT. TRASM. DA ARTROPODI	-	-	-	-	-	-	-	-
A 06	SIFILIDE ED ALTRE MALATTIE VENEREE.....	-	-	-	-	-	-	-	-
A 06.90	NEUROSIFILIDE.....	-	-	-	-	-	-	-	-
A 06.91	ALTRE FORME DI SIFILIDE.....	-	-	-	-	-	-	-	-
A 06.99	ALTRE MALATTIE VENEREE.....	-	-	-	-	-	-	-	-
A 07	ALTRE MAL.INF.E PARAS.;POSTUMI DI MAL.INF.E P	1	3	2	2	8	-	1	1
A 07.3	ECHINOCOCCOSI.....	-	1	-	1	2	-	-	-
A 07.7	POSTUMI DELLA TUBERCOLOSI.....	-	1	1	-	2	-	-	-
A 07.8	POSTUMI DELLA POLIOMIELITE ACUTE.....	1	-	-	-	1	-	-	-
A 07.9	ALTRE MAL.INF.E PARAS.;POSTUMI DI MAL.INF.E PAR	-	1	1	1	3	-	1	1
	II - TUMORI.....M	377	310	355	410	1.452	131	272	903
F	270	226	256	288	1.040	72	216	288
	MF	647	536	611	698	2.492	203	488	691
A 08	TUM.MAL.DELLE LABBRA, CAVITA' ORALE E FARINGE	12	8	9	22	51	5	8	13
A 08.90	TUMORI MALIGNI DELLE LABBRA.....	-	-	1	3	4	1	-	1
A 08.91	TUMORI MALIGNI DELLA LINGUA.....	2	-	1	4	7	3	4	7
A 08.92	TUM. MAL. DI ALTRE PARTI DELLA CAVITA' ORALE...	4	4	2	9	19	-	2	2
A 08.93	TUMORI MALIGNI DELLA FARINGE.....	4	2	-	4	10	1	2	3
A 08.99	T.M. ALTRE E N.O.SEDI DELLE LABBRA,CAV.OR.,FAR.	2	2	5	2	11	-	-	-
A 09	TUM.MAL. APPARATO DIGERENTE E DEL PERITONEO..	273	198	205	267	943	90	200	290
A 09.0	TUMORI MALIGNI DELL'ESOPAGO.....	11	4	8	6	29	2	5	7
A 09.1	TUMORI MALIGNI DELLO STOMACO.....	82	58	49	62	251	30	54	84
A 09.2	TUM.MAL.DELL'INTESTINO TENUE COMPRESO IL DUODEN	2	-	4	3	9	-	-	-
A 09.3	TUMORI MALIGNI DEL COLON.....	53	33	51	51	188	15	39	54
A 09.4	T.M. DEL RETTO, GIUNZ.RETTOSICHOIDEA E DELL'ANO	23	26	22	27	98	6	16	22
A 09.5	TUMORI MALIGNI DEL FEGATO, PRIMITIVO.....	20	9	9	7	45	13	23	36
A 09.6	TUMORI MALIGNI DEL PANCREAS.....	25	24	14	28	91	7	16	23
A 09.90	T.M.DOTTI BIL.INTRAEP.E FEG.NON SPEC.SE P.O SEC	24	16	20	49	109	8	10	18
A 09.91	T.M.VESCICOMETTA BIL.E DOTTI BILIARI EXTRAEPAT.	11	15	17	15	58	3	15	18
A 09.99	TUMORI MALIGNI DEL PERITONEO E DI ALTRE SEDI...	22	13	11	19	65	6	22	28
A 10	TUM.MAL.APPARATO RESPIRAT.E ORG. INTRATORACICI	108	112	137	120	477	29	76	105
A 10.0	TUMORI MALIGNI DELLA LARINGE.....	15	10	8	12	45	2	11	13
A 10.1	T.M. DELLA TRACREA, DEI BRONCHI E DEI POLMONI..	91	95	125	101	412	25	62	87
A 10.9	T.M.ALTRE PARTI APP.RESP.E ORGANI INTRATORACICI	2	7	4	7	20	2	3	5

Caserta	Benevento	Napoli	Avellino	Salerno	Campania	Foggia	Bari	Taranto	Brindisi	Lecce	Puglia	Potenza	Matera	Basilicata	Numeri della classificazione A intern. ISTAT
18	13	72	14	17	134	11	30	13	14	17	85	1	3	4	
12	6	42	7	12	79	9	27	5	13	10	64	10	3	13	
30	19	114	21	29	213	20	57	18	27	27	149	11	6	17	
-	1	6	3	2	12	2	10	-	3	5	20	2	1	3	A 01
-	-	-	-	1	1	-	-	-	-	-	-	-	-	-	A 01.1
-	1	2	3	1	7	2	10	-	2	4	18	2	1	3	A 01.6
-	-	1	-	-	1	-	-	-	-	-	-	-	-	-	A 01.90
-	-	1	-	-	1	-	-	-	1	1	1	-	-	-	A 01.91
-	-	-	-	-	-	-	-	-	1	-	-	-	-	-	A 01.99
13	7	41	8	9	78	8	18	7	12	8	53	1	4	5	A 02
9	7	34	4	9	63	5	17	6	10	7	45	1	4	5	A 02.0
-	-	-	1	-	1	-	-	-	-	-	-	-	-	-	A 02.1
-	-	1	1	-	2	-	-	-	-	-	-	-	-	-	A 02.2
2	-	3	-	-	5	1	-	-	1	-	2	-	-	-	A 02.3
2	-	3	1	-	6	2	1	1	1	1	3	-	-	-	A 02.4
-	-	-	1	-	1	-	-	-	-	-	3	-	-	-	A 02.5
-	-	-	-	-	-	-	-	-	-	-	-	-	-	-	A 02.9
9	8	26	6	17	66	6	19	5	9	9	48	3	1	4	A 03
-	-	-	1	-	1	-	-	-	-	-	-	-	-	-	A 03.1
-	-	-	-	-	-	-	-	-	-	-	-	-	-	-	A 03.4
2	-	2	-	-	4	-	-	-	-	-	-	-	-	-	A 03.6
2	3	7	4	3	19	-	1	-	2	-	3	-	-	-	A 03.7
4	3	16	1	10	34	5	14	5	7	5	3	1	-	1	A 03.8
1	2	1	-	4	8	1	3	-	-	5	36	2	1	3	A 03.9
-	-	-	-	-	-	-	-	-	-	2	6	-	-	-	-
5	3	22	4	-	34	2	5	2	1	3	13	3	-	3	A 04
-	-	-	-	-	-	-	-	-	-	-	-	-	-	-	A 04.1
-	-	-	-	-	3	-	1	-	-	-	1	-	-	-	A 04.2
2	-	10	1	-	13	1	-	1	-	-	2	4	2	2	A 04.5
3	3	9	3	-	18	1	4	1	1	1	8	1	-	1	A 04.6
-	-	3	-	-	3	-	-	-	-	-	-	-	-	-	A 05
-	-	3	-	-	3	-	-	-	-	-	-	-	-	-	A 05.2
-	-	-	-	-	-	-	-	-	-	-	-	-	-	-	A 05.9
-	-	4	-	-	4	-	1	-	2	-	3	-	-	-	A 06
-	-	1	-	-	2	-	1	-	-	-	1	-	-	-	A 06.90
-	-	2	-	-	1	-	-	-	2	-	2	-	-	-	A 06.91
-	-	1	-	-	1	-	-	-	-	-	-	-	-	-	A 06.99
3	-	12	-	1	16	2	4	4	-	2	12	2	-	2	A 07
-	-	1	-	-	6	-	2	1	-	-	3	2	-	2	A 07.3
1	-	5	-	-	6	-	-	1	-	-	1	-	-	-	A 07.7
2	-	3	-	-	3	-	-	-	-	-	-	-	-	-	A 07.8
-	-	3	-	1	6	2	2	2	-	2	8	-	-	-	A 07.9
708	332	2.774	445	961	5.220	660	1.435	609	408	858	3.970	395	222	617	
464	187	1.931	289	642	3.513	462	957	358	269	534	2.576	289	116	405	
1.172	519	4.705	734	1.603	8.733	1.122	2.392	963	677	1.392	6.546	684	338	1.022	
32	10	63	16	24	145	20	31	14	6	31	102	13	4	17	A 08
2	1	3	2	2	10	2	2	1	-	4	9	2	1	3	A 08.90
4	2	8	1	4	19	9	8	3	1	10	31	5	-	5	A 08.91
11	3	19	4	9	46	4	13	6	3	8	34	3	2	5	A 08.92
9	1	17	6	7	40	3	5	3	1	7	19	1	-	1	A 08.93
6	3	16	3	2	30	2	3	1	1	2	9	2	1	3	A 08.99
396	188	1.486	247	473	2.790	407	753	304	206	411	2.081	266	142	408	A 09
12	7	46	5	7	77	7	16	14	8	16	61	8	2	10	A 09.0
106	59	326	73	108	672	83	154	60	46	81	424	91	40	131	A 09.1
3	1	11	1	4	20	2	3	-	-	4	12	2	-	2	A 09.2
42	32	187	34	63	358	83	127	48	28	51	337	34	20	54	A 09.3
39	14	140	20	52	265	41	71	22	15	37	186	36	15	51	A 09.4
21	14	183	25	24	267	26	69	28	20	31	174	14	14	28	A 09.5
40	10	120	13	51	234	54	71	39	26	40	230	32	11	43	A 09.6
80	27	227	41	92	467	52	141	50	33	83	359	28	14	42	A 09.90
19	8	89	11	19	146	21	22	13	9	13	78	11	8	19	A 09.91
34	16	157	24	53	284	38	79	27	21	55	270	10	18	28	A 09.99
265	129	1.274	150	407	2.225	230	556	247	159	374	1.566	170	62	182	A 10
24	14	101	16	42	197	21	50	12	6	30	119	20	4	24	A 10.0
234	109	1.121	126	344	1.934	200	480	213	146	333	1.372	94	54	148	A 10.1
7	6	52	8	21	94	9	26	22	7	11	75	6	4	10	A 10.9

Tavola 3.2 segue - Morti per provincia di residenza e causa - Anno 1986

Numeri della classificazione A interm. ISTAT	CAUSE DI MORTE	CAUSE DI MORTE							
		L'Aquila	Teramo	Pescara	Chieti	Abruzzi	Isernia	Campobasso	Molise
A 11	T.M. OSSA, TESSUTO CONNETT., PELLE, MAMMELLA.	56	58	58	49	217	12	31	43
A 11.0	T.M. DELLE OSSA E DELLA CARTILAGINE ARTICOLARE.	8	2	2	8	20	-	2	2
A 11.1	MELANOMI MALIGNI DELLA PELLE.....	4	6	7	3	20	2	1	3
A 11.2	ALTRI TUMORI MALIGNI DELLA PELLE.....	1	4	5	8	18	-	6	6
A 11.3	TUMORE MALIGNO DELLA MAMMELLA DELLA DONNA.....	41	41	42	30	154	10	21	31
A 11.9	T.M.TESS.CONN.E AL.T.MOLLI;T.M.MAMMEL.DELL'UOMO	2	1	2	-	5	-	1	1
A 12	TUMORI MALIGNI DEGLI ORGANI GENITOURINARI....	102	84	106	101	393	41	86	127
A 12.0	TUMORI MALIGNI DEL COLLO DELL'UTERO.....	-	2	6	1	9	-	3	3
A 12.2	T.M. DI ALTRE E NON SPECIFIC. PARTI DELL'UTERO.	18	16	25	21	80	7	24	31
A 12.3	T.M. DELL'OVAIO E DEGLI ALTRI ANNESSI UTERINI..	11	8	5	11	35	6	11	17
A 12.4	TUMORI MALIGNI DELLA PROSTATA.....	30	28	31	38	127	12	20	32
A 12.5	TUMORI MALIGNI DEL TESTICOLO.....	1	-	1	3	5	1	1	2
A 12.6	TUMORI MALIGNI DELLA VESCICA.....	21	17	27	19	84	9	18	27
A 12.90	T.M.PLACENTA;T.M.ALTRI E NON SPEC.ORG.GENIT.PEN	3	5	3	2	13	1	4	5
A 12.91	T.M.DEL PENE E DI ALTRI ORGANI GENIT.MASCHELLI..	2	3	1	1	7	1	-	1
A 12.92	T.M.DEL RENE E DI ALTRI E N.SPEC.ORGANI URINARI	16	5	7	5	33	4	5	9
A 13	TUMORI MALIGNI DI ALTRE E NON SPECIFIC. SEDI.	38	42	44	56	180	12	36	48
A 13.0	TUMORE MALIGNO DELL'ENCEFALO.....	13	20	14	22	69	3	11	14
A 13.9	TUM.MAL. DI ALTRE E NON SPECIFICATE SEDI.....	25	22	30	34	111	9	25	34
A 14	T.MAL. DEI TESSUTI LINFATICO ED EMATOPOIETICO	46	35	48	69	198	11	43	58
A 14.0	MALATTIA DI HODGKIN.....	2	4	7	15	3	7	10	10
A 14.1	LEUCEMIE.....	29	18	27	29	103	6	22	28
A 14.9	ALTRI T.MAL. DEI TESS.LINFATICO ED EMATOPOIET.	15	13	19	33	80	2	14	16
A 15	TUMORI BENIGNI.....	2	-	1	1	4	-	1	1
A 15.2	TUMORI BENIGNI DELL'UTERO.....	1	-	-	-	1	-	-	-
A 15.5	T.BENIGNI ENCEFALO E ALTRE PARTI SIST.NERVOSO..	-	-	-	-	-	-	1	1
A 15.9	TUMORI BENIGNI ALTRE E NON SPECIFICATE SEDI....	1	-	1	1	3	-	-	-
A 16	CARCINOMI IN SITU.....	-	-	-	-	-	-	-	-
A 17	T.DI COMPORT.INCERTO E DI NATURA NON SPECIFIC	10	3	3	13	29	3	7	10
	III - MALATTIE DELLE ghiandole ENDOCRINE, M DELLA NUTRIZIONE E DEL METABOLISMO..F E DISTURBI IMMUNITARI MF	52	31	41	25	149	11	33	44
		103	69	63	92	327	27	65	92
		155	100	104	117	476	38	98	136
A 18	MAL.ENDOCR.,DEL METABOLISMO E DIST.IMMUNITARI	155	100	104	117	476	38	98	136
A 18.0	DISTURBI DELLA ghiandola TIROIDE.....	2	-	1	2	5	-	1	1
A 18.1	DIABETE MELLITO.....	148	98	98	109	453	38	97	135
A 18.9	ALTRE MAL.ENDOCR.,DEL METABOL. E DIST.IMMUNITAR	5	2	5	6	18	-	-	-
A 19	CARENZE NUTRITIVE.....	-	-	-	-	-	-	-	-
A 19.1	MARASMA DA DENUTRIZIONE.....	-	-	-	-	-	-	-	-
A 19.2	ALTRE MALNUTRIZIONI PROTEINO-CALORICHE.....	-	-	-	-	-	-	-	-
A 19.9	ALTRE CARENZE NUTRITIVE E VITAMINICHE.....	-	-	-	-	-	-	-	-
	IV - MALATTIE DEL SANGUE E DEGLI ORGANI EMATOPOIETICI.....M MF	6	5	2	7	20	2	1	3
		9	6	3	5	23	3	8	11
		15	11	5	12	43	5	9	14
A 20.0	ANEMIE.....	10	7	4	10	31	5	8	13
A 20.9	ALTRE MAL. DEL SANGUE E DEGLI ORG.EMATOPOIETICI	5	4	1	2	12	-	1	1
	V - DISTURBI PSICHICI.....M MF	9	4	7	4	24	-	2	2
		4	1	4	6	15	2	4	6
		13	5	11	10	39	2	6	8
A 21.0	STATI PSICOTICI ORGANICI SENILI E PRESENILI....	3	1	5	4	13	1	3	4
A 21.1	PSICOSI SCHIZOFRENICHE.....	1	-	1	-	2	-	-	-
A 21.5	SINDROME DI DIPENDENZA DALL'ALCOOL.....	2	3	3	2	10	-	1	1
A 21.6	FARMACODIPENDENZA.....	1	-	-	-	1	-	-	-
A 21.90	PSICOSI ALCOOLICHE.....	1	-	1	1	3	-	-	-
A 21.91	ALTRE PSICOSI.....	1	-	-	-	1	-	-	-
A 21.92	ALTRI DISTURBI PSICHICI.....	4	1	1	3	9	1	1	2

Caserta	Benevento	Nepoli	Avellino	Salerno	Campannia	Foggia	Bari	Taranto	Brindisi	Lecce	Puglia	Potenza	Matera	Basilicata	Numeri della classificazione A intern. ISTAT
107	47	488	74	150	862	114	266	90	79	141	690	55	31	86	A 11
13	6	63	7	18	107	12	32	6	4	13	67	5	8	13	A 11.0
6	2	37	5	9	59	7	13	4	7	6	37	5	2	7	A 11.1
4	4	16	5	10	39	6	11	7	2	10	36	5	5	10	A 11.2
82	35	358	51	109	635	86	204	68	63	110	531	39	15	54	A 11.3
2	-	10	6	4	22	3	6	5	3	2	19	1	1	2	A 11.9
173	79	702	117	273	1.344	184	433	157	115	222	1.111	116	50	166	A 12
2	1	17	5	5	30	5	7	4	5	2	23	1	1	2	A 12.0
81	11	158	17	57	284	37	87	34	21	47	226	25	12	37	A 12.2
11	5	62	7	32	117	14	42	30	12	16	114	12	4	16	A 12.3
44	34	181	36	70	365	61	128	43	31	47	310	30	14	44	A 12.4
1	1	1	-	2	5	2	3	-	-	-	5	1	-	1	A 12.5
46	19	215	33	76	389	43	116	29	31	76	295	25	9	34	A 12.6
6	2	21	6	10	45	7	12	2	3	5	29	3	-	3	A 12.90
3	2	1	-	-	6	3	2	1	1	5	12	5	1	6	A 12.91
19	4	46	13	21	103	12	36	14	11	24	97	14	9	23	A 12.92
107	31	301	59	122	620	88	135	68	47	91	429	50	19	69	A 13
44	15	112	17	52	240	38	60	30	21	46	195	20	6	26	A 13.0
63	16	189	42	70	380	50	75	38	26	45	234	30	13	43	A 13.9
81	29	332	58	136	636	67	197	59	61	101	485	59	24	83	A 14
10	2	29	5	9	55	7	11	4	5	12	39	8	3	11	A 14.0
46	17	184	33	75	355	30	117	34	32	50	263	35	13	48	A 14.1
25	10	119	20	52	226	30	69	21	24	39	183	16	8	24	A 14.9
1	2	14	2	5	24	4	5	6	-	4	19	1	1	2	A 15
-	-	-	-	-	-	-	-	-	-	-	-	-	-	-	A 15.2
-	1	7	1	4	13	2	2	6	-	3	13	1	-	1	A 15.5
1	1	7	1	1	11	2	3	-	-	1	6	-	1	1	A 15.9
-	-	-	-	-	-	-	-	-	-	-	-	-	-	-	A 16
10	4	49	11	13	87	8	16	18	4	17	63	4	5	9	A 17
79	25	374	57	135	670	92	178	58	47	73	448	51	27	78	
180	71	790	111	220	1.372	161	363	125	103	170	922	75	38	113	
259	96	1.269	168	355	2.042	253	541	183	150	243	1.370	126	65	191	
259	95	1.163	168	354	2.039	252	540	183	150	243	1.368	126	65	191	A 18
-	3	11	1	5	20	2	2	3	1	2	10	2	-	2	A 18.0
250	90	1.127	162	337	1.966	238	522	171	142	239	1.312	116	63	179	A 18.1
9	2	25	5	12	53	12	16	9	7	2	46	8	2	10	A 18.9
-	1	1	-	1	3	1	1	-	-	-	2	-	-	-	A 19
-	1	-	-	-	1	-	-	-	-	-	-	-	-	-	A 19.1
-	-	-	-	-	-	-	-	-	-	-	-	-	-	-	A 19.2
-	-	1	-	1	2	1	1	-	-	-	2	-	-	-	A 19.9
-	6	35	3	13	57	12	14	6	4	11	47	8	3	11	
8	5	29	9	8	59	7	16	11	4	11	49	1	5	6	
8	11	64	12	21	116	19	30	17	8	22	96	9	8	17	
7	10	51	8	16	92	15	19	16	6	18	74	7	6	13	A 20.0
1	1	13	4	5	24	4	11	1	2	4	22	2	2	4	A 20.9
5	3	16	4	7	35	2	9	8	3	10	32	7	-	7	
5	3	13	3	6	30	3	10	8	2	2	25	2	1	3	
10	6	29	7	13	65	5	19	16	5	12	57	9	1	10	
7	2	11	3	2	25	1	6	5	1	3	16	2	1	3	A 21.0
1	1	1	1	1	5	-	1	1	-	-	2	-	-	-	A 21.1
-	1	7	2	1	11	3	3	4	-	4	14	3	-	3	A 21.5
1	-	5	-	1	7	1	6	1	2	4	14	1	-	1	A 21.8
-	1	-	-	-	1	-	-	-	-	-	-	1	-	-	A 21.90
1	1	2	-	1	5	-	1	2	-	1	4	-	-	1	A 21.91
-	-	3	1	7	11	-	2	3	2	-	7	2	-	2	A 21.92

Tavola 3.2 segue - Morti per provincia di residenza e causa - Anno 1986

Numeri della classificazione A intern. ISTAT	CAUSE DI MORTE									
		L'Aquila	Teramo	Pescara	Chieti	Abruzzi	Isernia	Campobasso	Molise	
	VI - MALATTIE DEL SISTEMA NERVOSO E.....M	25	16	24	32	97	5	18	23	
	DEGLI ORGANI DEI SENSI.....F	15	25	27	27	94	3	10	13	
	MF	40	41	51	59	191	8	28	36	
A 22	MALATTIE DEL SISTEMA NERVOSO.....	39	41	51	59	190	8	28	36	
A 22.0	HEMIPLEGIA.....	1	-	1	-	2	-	-	-	
A 22.1	MOBBO DI PARKINSON.....	14	12	13	14	53	4	12	16	
A 22.2	ALTRE M.OGENERATIVE E M.EREDITARIE DEL S.N.C..	6	9	12	12	39	2	5	7	
A 22.3	SCLEROSI MULTIPLA.....	2	4	2	1	7	-	2	2	
A 22.4	PARALISI CEREBR.INFANT. E ALTRE SINDR.PARALIT..	2	-	4	5	11	-	-	-	
A 22.5	EPILESSIA.....	5	3	1	1	10	-	3	3	
A 22.90	ALTRE MALATTIE INFIAMMATORIE DEL S.N.C.....	2	1	3	2	8	-	1	1	
A 22.91	ALTRE MALATTIE DEL SISTEMA NERVOSO.....	9	12	15	24	60	2	5	7	
A 23	DISTURBI DELL'OCCNIO E DEI SUOI ANNESSI.....	-	-	-	-	-	-	-	-	
A 24	MALATT. DELL'ORECCHIO E DELL'APOFISI MASTOIDE	1	-	-	-	1	-	-	-	
	M	735	550	568	855	2.708	225	548	773	
	VII - MALATTIE DEL SISTEMA CIRCOLATORIO....F	699	527	619	1.009	2.854	247	654	901	
	MF	1.434	1.077	1.187	1.864	5.562	472	1.202	1.674	
A 25	REUMATISMO ARTICOL. ACUTO E CARDIOP. REUMATIC	25	8	10	23	66	9	12	21	
A 25.0	REUMATISMO ARTICOLARE ACUTO.....	-	-	-	-	-	-	-	-	
A 25.1	CARDIOPATIE REUMATICHE CRONICHE.....	25	8	10	23	66	9	12	21	
A 26	MALATTIA IPERTENSIVA.....	115	71	71	94	351	48	111	159	
A 26.0	CARDIOPATIA IPERTENSIVA.....	81	52	47	59	239	34	98	132	
A 26.90	NEFROPATIA IPERTENSIVA.....	5	4	5	10	24	3	5	8	
A 26.91	IPERTENSIONI SENZA MENZ. DI CARDIOPATIA O NEPROP	29	15	19	25	88	11	8	19	
A 27	MALATTIE ISCHEMICHE DEL CUORE.....	340	285	285	415	1.325	105	306	411	
A 27.0	INFARTO MIOCARDICO ACUTO.....	223	180	179	272	854	62	183	245	
A 27.90	ALTRE CARDIOPATIE ISCHEMICHE.....	2	2	3	5	12	1	3	4	
A 27.91	ALTRE FORME DI ISCHEMIA CARDIACA CRONICA.....	115	103	103	138	459	42	120	162	
A 28	MAL. DEL CIRCOLO POLM. E ALTRE MAL. DEL CUORE..	391	246	290	499	1.426	102	317	419	
A 28.0	EMBOLIA POLMONARE.....	7	4	7	12	30	1	1	2	
A 28.1	DISTURBI DEL RETRO CARDIACO.....	61	19	30	49	159	6	30	36	
A 28.90	MALATTIA CARDIOPOLMONARE CRONICA.....	28	15	24	26	93	7	19	26	
A 28.91	ALTRE MAL. CIRC. POLMON. E ALTRE FORME DI CARDIOP.	295	208	229	412	1.144	88	267	355	
A 29	DISTURBI CIRCOLATORI DELL'ENCEFALO.....	473	389	434	649	1.945	169	384	553	
A 29.0	EMORRAGIA SUBARACNOIDEA.....	9	3	7	3	22	-	4	4	
A 29.1	EMORRAGIA CEREBRALE E ALTRE EMORRAG. INTRACRANIC	42	38	16	51	157	10	30	40	
A 29.2	INFARTO CEREBRALE.....	66	82	54	123	325	27	66	93	
A 29.3	DISTURBI CIRCOL. CEREBR. ACUTI MAL DEFINITI.....	244	170	243	317	974	97	195	292	
A 29.4	ARTERIOSCLEROSI CEREBRALE.....	60	59	66	80	265	16	55	71	
A 29.9	ALTRE MALATTIE CEREBRO VASCOLARI.....	52	37	48	65	202	19	34	53	
A 30	ALTRE MALATTIE DEL SISTEMA CIRCOLATORIO.....	90	78	97	184	489	39	72	111	
A 30.0	ATEROSCLEROSI.....	72	65	81	163	381	31	57	88	
A 30.1	EMBOLIA E TROMBOSI ARTERIOSE.....	1	4	5	5	15	1	4	5	
A 30.2	ALTRE MALAT. DELLE ARTERIE, ARTERIOLE E CAPILL.	10	5	9	11	35	4	8	12	
A 30.3	FLEBITE, TROMBOFLEBITE, EMBOLIE E TROMBOSI VELOSE	4	1	2	3	10	1	3	4	
A 30.9	ALTRE MALATTIE DEL SISTEMA CIRCOLATORIO.....	3	3	-	2	8	2	-	2	
	M	182	185	140	163	670	41	101	142	
	VIII - MALATTIE DELL'APPARATO RESPIRA.....F	86	84	75	93	338	28	45	73	
	TORIO	268	269	215	256	1.008	69	146	215	
A 31	MALATTIE DELLE VIE RESPIRATORIE SUPERIORI....	-	1	-	1	2	-	-	-	
A 32	ALTRE MALATTIE DELL'APPARATO RESPIRATORIO....	268	268	215	255	1.006	69	146	215	
A 32.0	BRONCHITE E BRONCHIOLITE ACUTE.....	2	6	4	2	14	4	4	8	
A 32.1	POLMONITI.....	63	56	46	61	226	15	12	27	
A 32.20	INFLUENZA CON POLMONITE.....	3	2	5	1	11	-	-	-	
A 32.21	ALTRE FORME DI INFLUENZA.....	2	5	6	7	20	1	2	3	
A 32.3	BRONCH. CRONICA E NON SPECIFIC. EMFISEMA ED ASMA	126	148	86	138	498	40	106	146	
A 32.6	PNEUMOCOCCOSI E ALTRE MAL. POLM. DA AGENTI ESTER.	26	21	13	14	74	-	2	2	
A 32.7	PNEUMITE.....	2	4	4	4	14	2	-	2	
A 32.9	ALTRE MALATTIE DELL'APPARATO RESPIRATORIO.....	44	26	51	28	149	7	20	27	

Caserta	Benevento	Napoli	Avellino	Salerno	Campania	Foggia	Bari	Taranto	Brindisi	Lecce	Puglia	Potenza	Matera	Basilicata	Numeri della classificazione A intern. ISTAT
46	17	137	28	59	287	39	86	25	22	35	207	28	6	34	
32	20	138	18	65	273	40	94	30	24	45	233	27	11	38	
78	37	275	46	124	560	79	180	55	46	80	440	55	17	72	
77	37	272	46	123	555	78	179	54	46	79	436	55	17	72	A 22
2	1	7	2	1	13	3	1	1	1	2	8	2	1	3	A 22.0
24	14	96	18	44	196	24	51	16	17	38	146	29	7	36	A 22.1
16	9	49	10	27	111	8	29	12	8	10	67	8	2	10	A 22.2
2	1	13	2	3	21	4	11	2	-	4	21	1	-	2	A 22.3
7	4	15	3	5	34	6	17	3	3	3	32	5	-	1	A 22.4
6	2	27	3	18	56	7	10	2	2	3	24	1	-	2	A 22.5
1	-	17	2	5	25	3	6	2	2	1	14	1	1	2	A 22.90
19	6	46	6	20	99	23	54	16	13	18	124	8	5	13	A 22.99
-	-	3	-	1	4	1	1	1	-	-	3	-	-	-	A 23
1	-	-	-	-	1	-	-	-	-	1	1	-	-	-	A 24
1.425	641	4.772	974	1.923	9.735	1.269	2.347	856	614	1.252	6.338	957	395	1.352	
1.625	775	5.724	1.049	2.098	11.271	1.382	2.696	927	756	1.440	7.201	946	409	1.355	
3.050	1.416	10.496	2.023	4.021	21.006	2.651	5.043	1.783	1.370	2.692	13.539	1.903	804	2.707	
35	14	88	14	40	191	26	56	29	10	28	149	11	10	21	A 25
1	1	-	-	-	-	1	-	-	-	-	1	-	-	-	A 25.0
34	13	86	14	40	189	25	56	29	10	28	146	11	10	21	A 25.1
245	123	804	140	312	1.624	249	442	176	151	213	1.271	174	84	258	A 26
171	86	538	84	205	1.084	162	328	114	114	140	858	108	62	170	A 26.0
16	10	65	18	14	123	25	25	16	10	18	94	8	2	10	A 26.90
58	27	201	38	93	417	62	129	46	27	55	319	58	20	78	A 26.99
790	319	3.033	459	948	5.589	679	1.235	504	325	657	3.400	440	168	608	A 27
515	218	1.676	323	606	3.338	448	735	328	218	423	2.152	272	99	371	A 27.0
20	1	56	2	22	101	11	24	2	3	9	49	7	1	8	A 27.90
255	100	1.301	134	320	2.110	220	476	174	104	225	1.199	161	68	229	A 27.91
735	348	2.631	563	961	5.238	624	1.477	376	355	653	3.485	481	181	662	A 28
6	12	3	3	9	30	5	15	5	3	5	33	4	-	4	A 28.0
96	35	201	46	82	460	50	64	39	26	53	232	32	11	43	A 28.1
78	22	253	39	77	465	65	123	24	36	65	313	41	10	51	A 28.90
559	291	2.165	475	793	4.283	504	1.275	304	290	530	2.907	404	160	564	A 28.99
1.079	533	3.277	742	1.498	7.129	935	1.492	568	463	983	4.441	655	322	977	A 29
7	1	36	5	9	58	10	14	12	3	5	44	4	-	4	A 29.0
66	28	154	62	99	409	42	117	58	43	112	372	61	37	98	A 29.1
85	79	266	74	139	643	180	222	113	92	176	783	122	67	189	A 29.2
706	318	2.127	459	953	4.563	565	839	236	242	474	2.356	339	175	514	A 29.3
89	55	333	56	119	652	97	137	61	46	146	489	89	19	108	A 29.4
126	52	361	86	179	804	41	163	88	37	68	397	40	24	64	A 29.9
166	79	663	105	262	1.275	138	301	130	66	158	793	142	39	181	A 30
140	70	559	85	221	1.075	107	244	97	58	113	619	135	36	171	A 30.0
3	2	16	2	8	31	4	8	5	1	7	25	1	-	1	A 30.1
9	4	53	14	20	100	19	27	18	5	24	93	3	2	5	A 30.2
6	2	16	1	7	32	5	9	6	-	5	25	2	1	3	A 30.3
8	1	19	3	6	37	3	13	4	2	9	31	1	-	1	A 30.9
305	152	1.198	213	433	2.301	281	675	256	215	415	1.842	149	75	224	
192	75	766	115	257	1.405	166	391	119	112	207	995	127	49	176	
497	227	1.964	328	690	3.706	447	1.066	375	327	622	2.837	276	124	400	
1	-	9	4	6	20	-	4	1	1	1	7	1	1	2	A 31
496	227	1.955	324	684	3.686	447	1.062	374	326	621	2.830	275	123	398	A 32
11	7	64	11	33	126	10	32	9	1	10	62	6	11	17	A 32.0
79	17	296	43	80	515	65	161	72	45	107	450	38	17	55	A 32.1
2	-	8	-	4	14	1	3	-	-	1	5	3	2	5	A 32.20
6	5	19	4	12	46	5	13	2	4	-	24	5	1	6	A 32.21
312	161	1.289	227	478	2.467	316	711	247	223	418	1.915	190	80	270	A 32.3
1	-	4	1	9	1	1	7	1	2	12	23	3	-	3	A 32.6
8	4	14	4	3	34	3	9	1	3	2	18	4	1	5	A 32.7
77	33	261	32	72	475	46	126	42	48	71	333	26	11	37	A 32.9

Tavola 3.2 segue - Morti per provincia di residenza e causa - Anno 1986

Numeri della classificazione A interm. ISTAT	CAUSE DI MORTE									
		L'Aquila	Teramo	Pescara	Chieti	Abruzzi	Isernia	Campobasso	Molise	
	IX - MALATTIE DELL'APPARATO DIGERENTE.....	M	137	91	104	153	485	48	95	143
		F	82	46	48	88	264	19	41	60
		MF	219	137	152	241	749	67	136	203
A 33	MAL. CAVITA'ORALE,GHIANDOLE SALIVARI E MASCEL		-	1	-	-	1	-	-	-
A 34	MALATTIE DELLE ALTRE PARTI APPARATO DIGERENTE		219	136	152	241	748	67	136	203
A 34.10	ULCERA GASTRICA E PEPTICA A LOCALIZ. NON SPECIF.		11	7	8	16	42	3	7	10
A 34.11	ULCERA DUODENALE.....		7	4	10	16	37	3	3	6
A 34.2	APPENDICITE.....		-	-	1	1	2	-	1	1
A 34.30	ERNIA ADDOMINALE SENZA MENZIONE DI OCCLUSIONE..		-	2	2	-	4	-	1	1
A 34.31	ERNIA ADDOMINALE CON OCCLUSIONE.....		1	3	3	5	12	2	4	6
A 34.4	OCCLUSIONE INTESTINALE SENZA MENZIONE DI ERNIA..		0	9	9	11	37	6	6	12
A 34.5	DIVERTEICOLI DELL'INTESTINO.....		1	-	1	1	4	-	-	-
A 34.7	CIRROSI E ALTRE MALATTIE CRONICHE DEL FEGATO...		134	76	83	124	417	43	84	127
A 34.80	LITIASI BILIARI.....		9	8	6	19	42	1	6	7
A 34.81	COLECISTITI.....		1	2	2	3	8	-	2	2
A 34.90	MALATTIE DEL PERITONEO.....		2	1	1	2	6	-	-	-
A 34.91	ALTRE MALATTIE PEG.DELLA CISTIP.DELLE VIE BIL..		15	6	5	9	35	2	4	6
A 34.92	ALTRE MALATTIE DEL PANCREAS.....		3	2	1	7	13	4	5	9
A 34.99	ALTRE MAL. ALTRE PARTI DELL'APPARATO DIGERENTE.		27	16	19	27	89	3	13	16
	X - MALATTIE DELL'APPARATO GENITO-.....	M	35	30	26	25	116	8	29	37
		F	23	15	13	7	58	4	9	13
		MF	58	45	39	32	174	12	38	50
A 35	MALATTIE DELL'APPARATO URINARIO.....		49	34	34	22	139	9	26	35
A 35.00	GLOMERULONEFRITE ACUTA.....		-	-	-	-	-	-	-	-
A 35.01	ALTRE NEFRITI, SINDROME NEFROSICA E NEFROSI...		36	27	23	16	102	5	21	26
A 35.1	INFEZIONI REBALI.....		1	2	5	3	11	1	2	3
A 35.2	CALCOLI DELLE VIE URINARIE.....		-	-	3	-	3	1	1	2
A 35.9	ALTRE MALATTIE DELL'APPARATO URINARIO.....		12	2	6	3	23	2	2	4
A 36	MALATTIE DEGLI ORGANI GENITALI MASCHILI.....		9	11	5	10	35	3	12	15
A 36.0	IPERPLASIA DELLA PROSTATA.....		9	10	5	9	33	2	11	13
A 36.9	ALTRE MALATTIE DEGLI ORGANI GENITALI MASCHILI..		-	1	-	1	2	1	1	2
A 37	MALATTIE DEGLI ORGANI GENITALI FEMMINILI.....		-	-	-	-	-	-	-	-
	XI - COMPLICAZIONI DELLA GRAVIDANZA.....	M	-	-	-	-	-	-	-	-
		F	-	-	-	-	-	-	-	-
		MF	-	-	-	-	-	-	-	-
A 38	GRAVIDANZA CON ESITO ABORTIVO.....		-	-	-	-	-	-	-	-
A 39	COMPLICAZIONI DA CAUSE OSTETRICHE DIRETTE....		-	-	-	-	-	-	-	-
A 39.0	EMORRAGIA DELLA GRAVIDANZA E DEL PARTO.....		-	-	-	-	-	-	-	-
A 39.1	TOSSEMIA DELLA GRAVIDANZA.....		-	-	-	-	-	-	-	-
A 39.3	TRAVAGLIO OSTACOLATO.....		-	-	-	-	-	-	-	-
A 39.4	COMPLICAZIONI DEL PUERPERIO.....		-	-	-	-	-	-	-	-
A 39.9	COMPLICAZIONI DA ALTRE CAUSE OSTETRICHE DIRETTE		-	-	-	-	-	-	-	-
A 40	COMPLICAZIONI DA CAUSE OSTETRICHE INDIRETTE..		-	-	-	-	-	-	-	-
A 41	PARTO COMPLETAMENTE NORSALE.....		-	-	-	-	-	-	-	-
	XII - MALATTIE DELLA PELLE E DEL.....	M	1	-	-	1	2	-	1	1
		F	-	-	2	1	3	-	1	1
		MF	1	-	2	2	5	-	2	2
A 42	MALATTIE DELLA PELLE E DEL TESSUTO SOTTOCUTAN		1	-	2	2	5	-	2	2
A 42.0	INFEZIONI DELLA PELLE E DEL TESSUTO SOTTOCUTAN.		-	-	-	-	-	-	1	1
A 42.90	PENFIGO.....		-	-	1	-	1	-	-	-
A 42.91	APFEZIONI ERITEMATOSE.....		-	-	-	-	-	-	-	-
A 42.99	ALTRE MAL. DELLA PELLE E DEL TESSUTO SOTTOCUTAN		1	-	1	2	4	-	1	1

Caserta	Benevento	Napoli	Avellino	Salerno	Campania	Foggia	Bari	Taranto	Brindisi	Lecce	Puglia	Potenza	Matera	Basilicata	Numeri della classificazione A interm. ISTAT
250	116	1.097	157	280	1.900	208	408	170	131	229	1.146	137	70	207	
182	58	859	90	223	1.412	122	342	126	64	136	790	93	49	142	
432	174	1.956	247	503	3.312	330	750	296	195	365	1.936	230	119	349	
-	1	2	1	1	5	-	1	-	-	-	1	-	-	-	A 33
432	173	1.954	246	502	3.307	330	749	296	195	365	1.935	230	119	349	A 34
13	5	57	17	27	119	22	44	13	7	20	106	13	16	29	A 34.10
9	6	37	10	15	77	17	19	9	4	13	62	8	3	11	A 34.11
1	1	5	2	3	12	-	2	2	-	3	7	-	-	-	A 34.2
1	1	10	1	2	18	1	9	-	-	4	10	-	1	1	A 34.30
3	4	26	6	3	42	4	9	3	-	2	18	-	7	7	A 34.31
18	9	80	13	30	150	15	30	20	6	30	101	7	7	14	A 34.4
-	1	6	-	2	9	-	6	2	1	2	11	-	-	-	A 34.5
309	118	1.432	143	324	2.326	182	488	181	126	229	1.206	152	64	216	A 34.7
6	3	27	9	15	60	13	15	6	4	11	49	9	3	12	A 34.80
2	3	9	1	2	17	2	3	2	3	3	13	4	-	4	A 34.81
6	-	21	1	3	31	11	7	2	1	3	24	4	1	5	A 34.90
31	8	80	10	25	154	18	41	23	13	13	108	6	3	9	A 34.91
8	4	36	7	13	68	7	15	4	7	10	43	9	4	13	A 34.92
25	11	124	26	38	224	38	61	29	23	22	173	18	10	28	A 34.99
57	25	180	32	69	363	43	114	24	40	57	278	36	19	55	
35	13	157	29	47	281	28	82	31	20	34	195	10	8	18	
92	38	337	61	116	644	71	196	55	60	91	473	46	27	73	
87	33	299	53	106	578	62	171	53	49	81	416	37	20	57	A 35
1	1	1	-	-	3	-	2	1	-	1	4	-	-	-	A 35.00
68	23	220	42	77	430	39	123	40	34	62	298	26	17	43	A 35.01
3	2	14	2	3	24	5	20	3	3	6	37	5	-	5	A 35.1
2	2	8	1	-	13	3	6	2	1	2	14	1	-	1	A 35.2
13	5	56	8	26	108	15	20	7	11	10	63	5	3	8	A 35.9
5	5	35	8	10	63	9	25	2	11	9	56	9	7	16	A 36
5	5	33	8	10	61	9	23	2	10	7	51	7	7	14	A 36.0
-	-	2	-	-	2	-	2	-	1	2	5	2	-	2	A 36.9
-	-	3	-	-	3	-	-	-	-	1	1	-	-	-	A 37
-	-	-	-	-	-	-	-	-	-	-	-	-	-	-	
-	-	2	1	-	3	-	-	2	-	-	2	2	1	3	
-	-	2	1	-	3	-	-	2	-	-	2	2	1	3	
-	-	1	-	-	1	-	-	1	-	-	1	1	1	2	A 38
-	-	1	1	-	2	-	-	1	-	-	1	1	-	1	A 39
-	-	1	-	-	1	-	-	-	-	-	-	-	-	-	A 39.0
-	-	-	-	-	-	-	-	-	-	-	-	1	-	1	A 39.1
-	-	-	-	-	-	-	-	-	-	-	-	-	-	-	A 39.3
-	-	-	-	-	-	-	-	-	-	-	-	-	-	-	A 39.4
-	-	-	1	-	1	-	-	1	-	-	1	-	-	-	A 39.9
-	-	-	-	-	-	-	-	-	-	-	-	-	-	-	A 40
-	-	-	-	-	-	-	-	-	-	-	-	-	-	-	A 41
1	1	5	2	3	12	-	3	-	-	-	3	-	-	-	
1	-	13	1	2	17	2	8	-	-	1	11	-	-	-	
2	1	18	3	5	29	2	11	-	-	1	14	-	-	-	
2	1	18	3	5	29	2	11	-	-	1	14	-	-	-	A 42
1	-	-	-	-	1	-	2	-	-	-	2	-	-	-	A 42.0
-	1	3	1	2	7	2	1	-	-	-	3	-	-	-	A 42.90
-	-	4	1	-	5	-	1	-	-	-	1	-	-	-	A 42.91
1	-	11	1	3	16	-	7	-	-	1	8	-	-	-	A 42.99

Tavola 3.2 segue - Morti per provincia di residenza e causa - Anno 1986

Numeri della classificazione A interm. ISTAT	CAUSE DI MORTE								
		L'Aquila	Teramo	Pescara	Chieti	Abruzzi	Isernia	Campobasso	Molise
A 49	TRAUMAT.INTRACR.E INTERNI E TRAUMAT.DEI NERVI	49	71	71	64	255	14	47	61
A 49.90	TRAUMAT.INTRACR.NON ASSOC.A FRATT.DEL CRANIO...	28	32	41	34	135	6	17	23
A 49.91	TRAUMATISMI INTERNI DEL TORACE.....	5	14	13	11	43	4	12	16
A 49.92	TRAUMATISMI INTERNI ADDOME E BACINO E S.A.I....	15	25	16	18	74	4	18	22
A 49.93	TRAUMATISMI DEI NERVI E DEL RIFOLLO SPINALE....	1	-	1	1	3	-	-	-
A 50	FERITE E TRAUMATISMI DEI VASI SANGUIGNI.....	3	2	2	6	13	-	3	3
A 50.90	FERITA DELLA TESTA,DEL COLLO E DEL TRONCO.....	2	2	-	3	7	-	1	1
A 50.91	FERITA DEGLI ARTI.....	-	-	2	2	6	-	-	-
A 50.92	TRAUMATISMI DEI VASI SANGUIGNI.....	1	-	-	1	2	-	2	2
A 51	EFFETTI DA CORPO ESTR.PENETR.ATRAV.ORIF.NAT.	1	-	-	1	2	1	-	1
A 52	USTIONI.....	5	-	4	4	13	2	2	4
A 53	AVVELENAMENTI ED EFFETTI TOSSICI.....	2	3	5	5	15	2	4	6
A 53.0	AVV. DA FARMACI, MEDICAMENTI E PROD. BIOLOGICI.	-	-	2	2	4	-	1	1
A 53.9	EFF.TOSS. DI SOST. DI ORIG.PRINCIPAL.NON MEDIC.	2	3	3	3	11	2	3	5
A 54	COMPL.DI CURE MED.E CHIR. NON CLASSIF.ALTRVZE	-	1	-	-	1	-	-	-
A 55	ALTRI E NON SPEC.TR.,COMPL.PRECOCI DEI TRAUM.	17	11	9	41	78	3	14	17
A 56	POSTUMI DI TR.AVVEL.EFF.TOSS.E ALTRE CAUS. EST	1	-	-	1	2	-	-	-
	E - CAUSE ESTERNE DEI TRAUMATISMI E.....M	89	92	92	125	398	21	81	102
	DEGLI AVVELENAMENTI.....F	63	48	56	72	239	11	46	57
	MF	152	140	148	197	637	32	127	159
AE 47	ACCIDENTI DA TRASPORTO.....	42	56	49	46	193	9	46	55
AE 47.0	ACCIDENTI FERROVIARI.....	-	3	2	2	7	-	1	1
AE 47.1	ACCIDENTI STRADALI DA VEICOLI A MOTORE.....	42	52	47	44	185	9	42	51
AE 47.2	ACCIDENTI DA ALTRI VEICOLI STRADALI.....	-	1	-	-	1	-	-	-
AE 47.3	ACCIDENTI DA TRASPORTO PER ACQUA.....	-	-	-	-	-	-	-	-
AE 47.4	ACCIDENTI DA TRASPORTO AEREO E SPAZIALE.....	-	-	-	-	-	-	-	-
AE 47.90	ACCIDENTI NON STRADALI DA VEICOLO A MOTORE.....	-	-	-	-	-	-	3	3
AE 47.99	ALTRI ACCIDENTI DA TRASPORTO.....	-	-	-	-	-	-	-	-
AE 48	AVVELENAMENTI ACCIDENTALI.....	1	1	2	4	8	1	3	4
AE 48.0	AVVEL.ACCID.DA FARMACI,MEDICAM.E PROD.BIOLOGICI	-	-	1	2	3	-	-	-
AE 48.1	AVVEL.ACCID.DA ALTRE SOSTANZE SOLIDE E LIQUIDE.	-	1	-	-	1	1	-	1
AE 48.2	AVVELENAMENTO ACCIDENTALE DA GAS E VAPORI.....	1	-	1	2	4	-	3	3
AE 49	EV.OANN.DURAN.INTERV.MED.,REAZ.ANOM.COMPL.TAR	-	1	-	-	1	-	-	-
AE 50	CADUTE ACCIDENTALI.....	64	42	62	70	238	10	38	48
AE 51	ACCIDENTI CAUSATI DA INCENDI E DA FUOCO.....	4	1	4	4	13	1	2	3
AE 52	ALTRI ACCIDENTI COMPRESI I POSTUMI.....	19	15	19	30	83	7	20	27
AE 52.0	ACCIDENTE DA FATTORI NATURALI E AMBIENTALI.....	2	-	-	-	2	-	2	2
AE 52.1	ANNEGAMENTO E SOMMERSIONE ACCIDENTALI.....	1	-	1	5	7	1	4	5
AE 52.3	ACCID.DI MACCH.E DA STRUMENTI DA PUNTA O TAGLIO	1	4	2	6	13	-	5	5
AE 52.4	ACCIDENTE DA PROIETILI DI ARMA O FUOCO.....	1	-	-	-	1	-	-	-
AE 52.9	ALTRI ACCIDENTI E POSTUMI.....	14	11	16	19	60	6	9	15
AE 53	EFF.NOC.DA FARM.E MEDICAM.NEL LORO USO TERAP.	-	-	1	-	1	-	-	-
AE 54	SUICIDIO E AUTOLESIONE.....	14	21	11	38	84	4	13	17
AE 55	OMICIDIO E LESIONI PROVOC.INTENZION. DA ALTRI	6	1	-	1	8	-	3	3
AE 56	ALTRE CAUSE EST.DEI TRAUM.E DEGLI AVVELEN....	2	2	-	4	8	-	2	2
	M	1.739	1.373	1.427	1.870	6.409	510	1.235	1.745
	T O T A L E.....F	1.453	1.108	1.232	1.770	5.563	431	1.186	1.617
	MF	3.192	2.481	2.659	3.640	11.972	941	2.421	3.362

	Caserta	Benevento	Napoli	Avellino	Salerno	Campania	Foggia	Bari	Taranto	Brindisi	Lecca	Puglia	Potenza	Matera	Basilicata	Numeri della classificazione A intern. ISTAT
126	30	338	55	100	653	89	186	88	68	103	534	55	36	91	A 49	
66	20	139	29	44	298	38	94	44	31	67	274	30	23	53	A 49,90	
25	7	47	7	17	103	29	41	18	18	17	123	10	7	17	A 49,91	
35	7	150	19	39	250	22	51	25	19	19	136	15	6	21	A 49,92	
-	-	2	-	-	2	-	-	1	-	-	1	-	-	-	A 49,93	
2	2	30	3	7	44	4	5	4	2	1	16	2	4	6	A 50	
2	-	28	3	5	38	2	2	4	2	1	11	2	2	4	A 50,90	
-	2	1	-	1	4	2	2	-	-	-	4	-	-	-	A 50,91	
-	-	1	-	1	2	-	1	-	-	-	1	-	2	2	A 50,92	
2	-	6	1	2	11	5	2	3	1	3	14	1	1	2	A 51	
4	3	25	5	10	47	8	17	4	6	6	41	4	4	8	A 52	
7	4	25	8	9	53	5	21	4	2	19	51	2	2	4	A 53	
2	-	7	1	2	12	-	4	-	1	2	7	2	-	2	A 53,0	
5	4	18	7	7	41	5	17	4	1	17	44	-	2	2	A 53,9	
1	-	3	-	-	4	-	1	-	-	-	1	-	-	-	A 54	
28	14	68	30	44	184	29	64	28	19	28	166	30	12	42	A 55	
-	1	1	-	1	3	1	2	-	-	1	4	-	-	-	A 56	
194	72	511	96	211	1.084	172	366	138	115	191	982	111	64	175		
71	37	277	66	110	561	96	150	62	50	93	451	50	18	68		
265	109	788	162	321	1.645	268	516	200	165	284	1.433	161	82	243		
112	32	225	40	84	493	106	209	91	76	117	599	49	40	89	AE 47	
1	-	4	2	2	9	1	6	1	-	1	9	1	-	1	AE 47,0	
110	31	218	38	82	479	101	202	89	76	116	584	44	40	84	AE 47,1	
1	-	-	-	-	1	1	-	1	-	-	2	1	-	1	AE 47,2	
-	-	-	-	-	-	-	-	-	-	-	-	-	-	-	AE 47,3	
-	-	2	-	-	2	1	-	-	-	-	1	1	-	1	AE 47,4	
-	1	1	-	-	2	2	1	-	-	-	3	2	-	2	AE 47,9	
-	-	-	-	-	-	-	-	-	-	-	-	-	-	-	AE 47,9	
2	-	11	4	3	20	3	10	1	1	2	17	2	2	4	AE 48	
1	-	5	-	2	8	1	2	-	1	-	4	2	-	2	AE 48,0	
-	-	3	-	-	3	-	2	1	-	2	5	-	-	-	AE 48,1	
1	-	3	4	1	9	2	6	-	-	-	8	-	2	2	AE 48,2	
1	-	3	-	-	4	-	1	-	-	-	1	-	-	-	AE 49	
60	38	221	47	107	473	80	124	37	40	79	360	38	13	51	AE 50	
2	2	18	3	5	30	8	10	3	5	5	31	4	3	7	AE 51	
28	13	101	28	47	217	25	68	30	22	32	177	29	12	41	AE 52	
-	-	2	3	2	7	-	3	1	-	-	4	-	-	-	AE 52,0	
6	3	18	6	8	41	3	14	4	6	6	33	2	3	5	AE 52,1	
1	3	5	3	4	16	4	9	2	-	4	19	7	1	8	AE 52,3	
-	-	-	-	2	2	-	-	-	1	1	2	-	4	4	AE 52,4	
21	7	76	16	31	151	18	42	23	15	21	119	20	4	24	AE 52,9	
-	-	-	-	-	-	-	-	-	-	-	-	-	-	-	AE 53	
30	18	116	34	56	254	32	77	27	15	44	195	33	10	43	AE 54	
24	3	79	5	15	126	9	15	9	6	5	44	6	2	8	AE 55	
6	3	14	1	4	28	5	2	2	-	-	9	-	-	-	AE 56	
3.262	1.467	11.685	2.113	4.327	22.854	2.887	5.943	2.252	1.679	3.291	16.052	1.954	928	2.878		
2.990	1.315	11.209	1.855	3.896	21.265	2.615	5.455	1.901	1.488	2.839	14.298	1.705	739	2.444		
6.252	2.782	22.894	3.968	8.223	44.119	5.502	11.398	4.153	3.167	6.130	30.350	3.659	1.663	5.322		

Tavola 3.2 segue - Morti per provincia di residenza e causa - Anno 1986

Numeri della classificazione A interm. ISTAT	CAUSE DI MORTE	Cosenza	Catanzaro	Reggio di Cal.	Calabria	Trapani	Palermo	Messina	Agrigento		
										M	F
	I - MALATTIE INFETTIVE E PARASSITARIE.....	13	13	14	40	6	20	9	5	M	5
		6	12	22	40	7	17	18	5	F	5
		19	25	36	80	13	37	27	10	MF	10
A 01	MALATTIE INFETTIVE INTESTINALI.....	1	4	7	12	2	3	5	1		
A 01.1	FEBBRE TIPOIDE.....	-	-	-	-	-	-	-	-		
A 01.6	INFEZIONI INTESTINALI MAL DEFINITE.....	1	4	6	11	1	3	5	1		
A 01.90	FEBBRE PARATIF. E ALTRE INFEZIONI DA SALMONELLA	-	-	-	-	-	-	-	-		
A 01.91	ALTRE INTOSSICAZIONI ALIMENTARI (BATTERICHE)...	-	-	-	-	1	-	-	-		
A 01.99	ALTRE MALATTIE INFETTIVE INTESTINALI.....	-	-	1	1	-	-	-	-		
A 02	TUBERCOLOSI.....	7	12	10	29	4	10	6	5		
A 02.0	TUBERCOLOSI POLMONARE.....	7	11	7	25	3	7	5	3		
A 02.1	ALTRE FORME DI TBC. DELL'APPARATO RESPIRATORIO.	-	1	1	2	-	1	-	-		
A 02.2	TUBERCOLOSI DELLE MENINGI E SIST.NERV.CENTRALE.	-	-	-	-	-	-	-	1		
A 02.3	TBC DELL'INTEST.PERITON.E GHIANDOLE MESENTERIC.	-	-	1	1	-	-	-	-		
A 02.4	TUBERCOLOSI DELLE OSSA E DELLE ARTICOLAZIONI...	-	-	-	-	-	-	-	-		
A 02.5	TUBERCOLOSI DELL'APPARATO SEMIO-URINARIO.....	-	-	1	1	-	-	-	1		
A 02.9	TUBERCOLOSI DEGLI ALTRI ORGANI E TBC. MILIARE..	-	-	1	1	1	1	1	-		
A 03	MALATTIE BATTERICHE.....	2	4	8	14	4	8	8	2		
A 03.1	BRUCELLOSI.....	-	-	-	-	-	-	-	-		
A 03.4	PTOSSE.....	-	-	-	-	-	-	1	-		
A 03.6	INFEZIONE MENINGOCOCCICA.....	-	-	-	-	1	2	-	-		
A 03.7	TETANO.....	2	-	1	3	1	-	2	-		
A 03.8	SETTICEMIA.....	-	3	7	10	2	6	5	1		
A 03.9	ALTRE MALATTIE BATTERICHE.....	-	1	-	1	-	-	-	1		
A 04	MALATTIE VIRALI.....	8	2	4	14	-	5	4	2		
A 04.1	VAIOLO.....	-	-	-	-	-	-	-	-		
A 04.2	MORBILLO.....	-	-	-	-	-	-	-	-		
A 04.5	ENCEFALITI VIRALI TRASMESSE DA ARTROPODI.....	-	-	-	-	-	-	-	-		
A 04.6	EPATITE VIRALE.....	5	1	3	9	-	2	2	-		
A 04.9	ALTRE MALATTIE VIRALI.....	3	1	1	5	-	3	2	2		
A 05	RICKETTSIOSI E ALTRE MALAT.TRASM.DA ARTROPODI	-	1	1	2	-	2	-	-		
A 05.2	MALARIA.....	-	-	-	-	-	-	-	-		
A 05.9	RICKETTSIOSI E ALTRE MALAT. TRASH. DA ARTROPODI	-	1	1	2	-	2	-	-		
A 06	SIFILIDE ED ALTRE MALATTIE VENEREE.....	-	-	1	1	-	1	1	-		
A 06.90	NEUROSIFILIDE.....	-	-	-	-	-	1	1	-		
A 06.91	ALTRE FORME DI SIFILIDE.....	-	-	1	1	-	-	-	-		
A 06.99	ALTRE MALATTIE VENEREE.....	-	-	-	-	-	-	-	-		
A 07	ALTRE MAL.INF.E PARAS.;POSTUMI DI MAL.INF.E P	1	2	5	8	3	8	3	-		
A 07.3	ECHINOCOCCOSI.....	-	1	1	2	2	2	-	-		
A 07.7	POSTUMI DELLA TUBERCOLOSI.....	-	-	-	-	1	1	-	-		
A 07.8	POSTUMI DELLA POLIOMIELITE ACUTA.....	-	-	-	-	-	-	-	-		
A 07.9	ALTRE MAL.INF.E PARAS.;POSTUMI DI MAL.INF.E PAR	1	1	4	6	-	5	3	-		
		M									
	II - TUMORI.....	556	623	606	1.785	450	1.262	659	387		
		425	441	400	1.266	299	895	533	262		
		981	1.064	1.006	3.051	749	2.157	1.192	649		
		MF									
A 08	TUM.MAL.DELLE LABBRA, CAVITA' ORALE E FARINGE	20	32	29	81	11	31	27	7		
A 08.90	TUMORI MALIGNI DELLE LABBRA.....	2	1	2	5	1	3	1	2		
A 08.91	TUMORI MALIGNI DELLA LINGUA.....	5	8	5	18	1	6	6	3		
A 08.92	TUM. MAL. DI ALTRE PARTI DELLA CAVITA' ORALE...	6	5	8	19	5	8	8	-		
A 08.93	TUMORI MALIGNI DELLA FARINGE.....	2	5	11	18	2	6	8	2		
A 08.99	T.M. ALTRE E M.D.SEDI DELLE LABBRA,CAV.OR.,FAR.	5	13	3	21	2	8	4	-		
A 09	TUM.MAL. APPARATO DIGERENTE E DEL PERITONEO..	361	415	370	1.146	255	736	436	250		
A 09.0	TUMORI MALIGNI DELL'ESOPAGO.....	13	15	8	36	8	18	10	5		
A 09.1	TUMORI MALIGNI DELLO STOMACO.....	129	140	91	360	61	158	121	60		
A 09.2	TUM.MAL.DELL'INTESTINO TENUE COMPRESO IL DUODEN	3	-	2	5	-	-	-	-		
A 09.3	TUMORI MALIGNI DEL COLON.....	41	63	75	179	1	3	2	1		
A 09.4	T.M. DEL RETTO, GIUNZ.RETTOSIGMOIDEA E DELL'ANO	29	39	24	92	28	57	46	23		
A 09.5	TUMORI MALIGNI DEL FEGATO, PRIMITIVO.....	43	32	31	106	10	61	12	26		
A 09.6	TUMORI MALIGNI DEL PANCREAS.....	31	26	32	89	25	61	44	25		
A 09.90	T.M.DOTTI BIL.INTRAP.E FEG.NON SPEC.SE P.O SEC	31	51	51	133	47	147	81	48		
A 09.91	T.M.VESCICHETTA BIL.E DOTTI BILIARI EXTRAEPAT.	14	19	27	60	10	22	11	7		
A 09.99	TUMORI MALIGNI DEL PERITONEO E DI ALTRE SEDI...	27	30	29	86	20	71	22	17		
A 10	TUM.MAL.APPARATO RESPIRAT.E ORG.INTRATORACICI	172	193	204	569	158	444	220	117		
A 10.0	TUMORI MALIGNI DELLA LARINGE.....	15	21	10	46	17	29	19	14		
A 10.1	T.M. DELLA TRACHEA, DEI BRONCHI E DEI POLMONI..	146	159	184	489	134	399	185	97		
A 10.9	T.M.ALTRE PARTI APP.RESP.E ORGANI INTRATORACICI	11	13	10	34	7	16	16	6		

(a) I morti per i quali non è stata indicata la residenza sono stati in totale 627.

Coltanissetta	Enna	Catania	Ragusa	Siracusa	Sicilia	Sassari	Nuoro	Oristano	Cagliari	Sardegna	ITALIA	Estero e N.I. (a)	TOTALE	Numeri della classificazione A intern. ISTAT
6	8	16	5	5	76	20	4	8	27	59	1.456	13	1.469	
1	3	7	2	7	67	7	5	6	10	28	1.106	9	1.115	
7	7	23	7	12	143	27	9	14	37	87	2.562	22	2.584	
-	2	2	1	-	16	4	-	-	3	7	225	3	228	A 01
-	-	-	-	-	-	-	-	-	-	1	5	-	5	A 01.1
-	1	2	1	-	14	2	-	-	2	4	184	2	186	A 01.6
-	-	-	-	-	-	-	-	-	-	-	13	1	14	A 01.90
-	1	-	-	-	2	1	-	-	-	1	6	-	6	A 01.91
-	-	-	-	-	-	-	-	-	1	1	17	-	17	A 01.99
1	1	10	2	4	43	10	4	6	14	34	955	5	960	A 02
1	1	8	1	3	32	10	3	4	13	30	798	5	799	A 02.0
-	-	-	-	-	1	-	-	-	-	-	12	-	12	A 02.1
-	-	1	-	-	2	-	-	-	-	-	12	-	12	A 02.2
-	-	-	-	-	-	-	-	-	-	-	11	-	11	A 02.3
-	-	1	-	-	2	-	1	1	1	3	40	-	40	A 02.4
-	-	-	1	1	5	-	-	1	-	1	63	-	63	A 02.5
-	-	-	-	1	1	-	-	-	-	-	23	-	23	A 02.9
4	2	4	-	4	36	7	-	1	4	12	753	6	759	A 03
-	-	-	-	-	-	-	-	-	-	-	2	-	2	A 03.1
-	-	-	-	-	1	-	-	-	-	-	5	1	6	A 03.4
1	-	-	-	-	4	-	-	-	1	1	46	-	46	A 03.6
-	-	-	-	-	3	-	-	-	-	-	92	1	93	A 03.7
2	-	4	-	2	22	6	-	1	3	10	538	4	538	A 03.8
1	2	-	-	2	6	1	-	-	-	1	74	-	74	A 03.9
-	-	3	2	3	20	-	2	3	3	8	298	1	299	A 04
-	-	-	-	-	-	-	-	-	-	-	-	-	-	A 04.1
-	-	-	-	-	-	-	-	-	-	-	8	-	8	A 04.2
-	-	-	-	-	-	-	-	-	-	-	-	-	-	A 04.5
-	-	2	1	3	7	-	1	1	2	5	126	1	127	A 04.9
-	1	1	1	3	13	-	1	1	2	5	164	-	164	A 04.9
-	-	1	-	1	4	1	-	1	3	5	29	2	31	A 05
-	-	-	-	-	-	1	-	-	-	1	3	-	3	A 05.2
-	-	1	-	1	4	-	-	1	3	4	26	2	28	A 05.9
-	-	-	-	-	2	-	-	-	-	-	37	1	38	A 06
-	-	-	-	-	2	-	-	-	-	-	12	1	13	A 06.90
-	-	-	-	-	-	-	-	-	-	-	20	-	20	A 06.91
-	-	-	-	-	-	-	-	-	-	-	5	-	5	A 06.99
2	1	3	2	-	22	5	3	3	10	21	265	4	269	A 07
1	1	2	-	-	8	4	1	2	7	14	60	2	62	A 07.3
-	-	-	-	-	2	1	1	-	1	3	60	1	61	A 07.7
-	-	-	-	-	-	-	-	-	-	-	10	-	10	A 07.8
1	-	1	2	-	12	-	1	1	2	4	135	1	136	A 07.9
255	155	974	270	352	4.764	508	266	203	784	1.741	80.477	198	80.675	
162	134	685	234	317	3.521	340	160	115	465	1.088	56.369	135	56.504	
417	289	1.659	504	669	8.285	848	434	318	1.229	2.829	136.846	333	137.179	
12	6	33	8	10	145	27	18	17	47	109	3.190	4	3.194	A 08
2	1	3	2	-	15	1	3	3	2	9	128	-	128	A 08.90
-	1	3	2	5	27	7	5	1	7	20	641	-	641	A 08.91
6	2	14	3	-	46	14	3	10	17	44	1.054	2	1.056	A 08.92
3	1	8	1	1	32	2	6	1	11	20	877	1	878	A 08.93
1	1	5	-	4	25	3	1	2	10	16	490	1	491	A 08.99
147	105	546	189	241	2.905	274	170	104	403	951	49.739	127	49.866	A 09
8	3	13	3	5	73	13	7	9	23	52	2.375	6	2.381	A 09.0
31	29	160	64	72	756	45	41	21	95	202	14.580	32	14.612	A 09.1
-	-	-	-	-	9	-	2	1	3	9	237	1	238	A 09.2
22	20	117	1	33	500	46	19	17	55	147	4.513	31	4.544	A 09.3
8	7	53	22	24	268	22	14	7	29	72	4.352	12	4.364	A 09.4
10	8	22	23	14	186	23	13	11	35	82	3.212	8	3.220	A 09.5
20	9	59	22	24	309	60	27	14	47	148	5.436	14	5.450	A 09.6
30	18	65	22	42	500	23	17	9	59	108	4.638	11	4.649	A 09.90
6	5	18	6	12	97	16	7	5	19	47	2.213	3	2.216	A 09.91
12	6	38	6	15	207	23	13	10	38	84	4.183	9	4.192	A 09.99
96	56	374	77	126	1.668	190	76	59	283	608	31.345	76	31.421	A 10
14	7	37	10	8	155	20	12	2	23	57	2.721	6	2.727	A 10.0
77	44	323	64	112	1.435	166	61	52	250	529	27.354	67	27.421	A 10.1
5	5	14	3	6	78	4	3	5	10	22	1.270	3	1.273	A 10.9

Tavola 3.2 segue - Morti per provincia di residenza e causa - Anno 1986

Numeri della classificazione A interm. ISTAT	CAUSE DI MORTE	CAUSE DI MORTE							
		Cosenza	Catanzaro	Reggio di Cal.	Calabria	Trapani	Palermo	Messina	Agrigento
A 11	T.M. OSSA, TESSUTO CONNETT., PELLE, MANIBELLA.	98	97	89	284	65	202	127	77
A 11.0	T.M. DELLE OSSA E DELLA CARTILAGINE ARTICOLARE.	15	12	8	35	7	28	12	8
A 11.1	MELANOMA MALIGNO DELLA PELLE.....	6	9	8	23	-	11	8	3
A 11.2	ALTRI TUMORI MALIGNI DELLA PELLE.....	11	6	3	20	7	6	7	6
A 11.3	TUMORE MALIGNO DELLA MANIBELLA DELLA DONNA.....	65	68	67	200	49	157	99	60
A 11.9	T.M. TESS. CONN. E AL-T. MOLL.; T.M. MANIBEL. DELL'UOMO	1	2	3	6	2	-	1	-
A 12	TUMORI MALIGNI DEGLI ORGANI GENITOURINARI....	172	156	143	471	133	354	208	97
A 12.0	TUMORI MALIGNI DEL COLLO DELL'UTERO.....	-	2	-	2	-	1	1	-
A 12.2	T.M. DI ALTRE E NON SPECIFIC. PARTI DELL'UTERO.	36	26	39	101	32	86	58	29
A 12.3	T.M. DELL'OVAIO E DEGLI ALTRI ANNESSI UTERINI..	23	17	13	53	12	28	15	8
A 12.4	TUMORI MALIGNI DELLA PROSTATA.....	46	41	42	129	35	102	49	31
A 12.5	TUMORI MALIGNI DEL TESTICOLO.....	2	-	-	2	1	2	2	1
A 12.6	TUMORI MALIGNI DELLA VESCICIA.....	38	49	33	120	33	112	59	17
A 12.90	T.M. PLACENTA; T.M. ALTRI E NON SPEC. ORG. GENIT. PEM	3	6	7	16	7	1	11	-
A 12.91	T.M. DEL PENE E DI ALTRI ORGANI GENIT. MASCHILI..	1	1	-	2	1	1	2	-
A 12.92	T.M. DEL RENE E DI ALTRI E N. SPEC. ORGANI URINARI	23	14	9	46	12	21	11	11
A 13	TUMORI MALIGNI DI ALTRE E NON SPECIFIC. SEDI.	71	78	74	223	62	187	75	47
A 13.0	TUMORE MALIGNO DELL'ENCEFALO.....	29	34	29	92	19	51	32	16
A 13.9	TUM. MAL. DI ALTRE E NON SPECIFICATE SEDI.....	42	44	45	131	43	136	43	31
A 14	T. MAL. DEI TESSUTI LINFATICO ED EMATOPOIETICO	75	84	80	239	57	161	86	48
A 14.0	MALATTIA DI HODGKIN.....	5	6	13	24	4	18	5	6
A 14.1	LEUCEMIE.....	36	43	47	126	27	81	53	25
A 14.9	ALTRI T. MAL. DEI TESS. LINFATICO ED EMATOPOIET..	34	35	20	89	26	62	28	17
A 15	TUMORI BENIGNI.....	2	-	3	5	2	7	2	1
A 15.2	TUMORI BENIGNI DELL'UTERO.....	1	-	-	1	-	-	-	-
A 15.5	T. BENIGNI ENCEFALO E ALTRE PARTI SIST. NERVOSO..	-	-	2	2	2	5	1	-
A 15.9	TUMORI BENIGNI ALTRE E NON SPECIFICATE SEDI.....	1	-	1	2	-	2	1	1
A 16	CARCINOMI IN SITU.....	-	-	-	-	1	-	-	-
A 17	T. DI COMPORT. INCERTO E DI NATURA NON SPECIFIC	10	9	14	33	5	35	11	5
	III - MALATTIE DELLE ghiandole ENDOCRINE, N DELLA NUTRIZIONE E DEL METABOLISMO.. F E DISTURBI IMMUNITARI	87	83	93	263	57	173	74	71
		140	124	190	454	139	283	184	121
		227	207	283	717	196	456	258	192
A 18	MAL. ENDOCR. DEL METABOLISMO E DIST. IMMUNITARI	227	207	283	717	196	454	258	191
A 18.0	DISTURBI DELLA ghiandola TIROIDE.....	5	1	2	8	-	4	2	1
A 18.1	DIABETE MELLITO.....	214	193	276	683	194	440	247	184
A 18.9	ALTRE MAL. ENDOCR. DEL METABOL. E DIST. IMMUNITAR	8	13	5	26	2	10	9	6
A 19	CARENZE NUTRITIVE.....	-	-	-	-	-	-	-	-
A 19.1	MARASMA DA DENUTRIZIONE.....	-	-	-	-	-	2	-	1
A 19.2	ALTRE MALNUTRIZIONI PROTEINO-CALORICHE.....	-	-	-	-	-	-	-	-
A 19.9	ALTRE CARENZE NUTRITIVE E VITAMINICHE.....	-	-	-	-	-	2	-	-
	IV - MALATTIE DEL SANGUE E DEGLI ORGANI EMATOPOIETICI..... F MF	3	9	8	20	7	13	4	11
		6	15	7	28	11	8	6	5
		9	24	15	48	18	21	10	16
A 20.0	ANEMIE.....	9	20	9	38	15	15	8	13
A 20.9	ALTRE MAL. DEL SANGUE E DEGLI ORG. EMATOPOIETICI	-	4	6	10	3	6	2	3
	V - DISTURBI PSICHICI..... H MF	5	17	10	32	9	4	10	3
		7	9	8	24	7	7	11	4
		12	26	18	56	16	11	21	7
A 21.0	STATI PSICOTICI ORGANICI SENILI E PRESENILI....	4	8	7	19	6	4	6	2
A 21.1	PSICOSI SCHIZOFRENICHE.....	-	1	3	4	2	2	5	1
A 21.5	SINDROME DI DIPENDENZA DALL'ALCOOL.....	4	10	2	16	-	-	4	2
A 21.6	FARMACODIPENDENZA.....	-	2	-	2	1	-	-	-
A 21.90	PSICOSI ALCOOLICHE.....	-	2	1	3	-	-	3	-
A 21.91	ALTRE PSICOSI.....	3	1	1	5	2	1	2	-
A 21.92	ALTRI DISTURBI PSICHICI.....	1	2	4	7	5	4	1	-

(a) Cfr. la corrispondente nota a pag. 334.

Caltanissetta	Enna	Catania	Reggio	Siracusa	Sicilia	Sassari	Nuoro	Oristano	Cagliari	Sardegna	ITALIA	Estero e N.I. (a)	TOTALE	Numeri della classificazione A intern. ISTAT
41	31	169	66	77	855	85	46	39	114	284	12.770	25	12.795	A 11
3	2	14	10	5	89	10	0	2	0	28	998	3	1.001	A 11.0
-	3	12	2	2	41	3	3	2	6	14	961	1	962	A 11.1
4	2	0	5	6	51	6	3	1	5	15	555	3	558	A 11.2
34	22	132	47	62	662	65	29	33	90	217	9.973	18	9.991	A 11.3
-	2	3	2	2	12	1	3	1	5	10	283	-	283	A 11.9
65	50	268	96	114	1.385	123	54	55	100	420	19.984	38	20.022	A 12
1	-	1	4	1	9	3	2	1	6	12	335	1	336	A 12.0
12	20	69	28	34	368	19	4	9	33	65	3.369	7	3.376	A 12.2
0	2	16	7	6	102	20	5	3	20	08	2.469	6	2.475	A 12.3
19	10	77	25	43	391	33	22	15	51	121	5.550	10	5.560	A 12.4
-	-	2	-	-	0	1	1	-	2	4	143	-	143	A 12.5
20	13	81	26	24	385	29	11	21	54	115	4.937	10	4.947	A 12.6
-	1	3	3	1	27	1	1	-	3	5	602	-	602	A 12.90
1	1	3	-	-	9	-	-	1	-	1	103	-	103	A 12.91
4	3	16	3	5	86	17	0	5	19	49	2.476	4	2.480	A 12.92
26	19	124	28	44	612	52	23	21	96	192	8.881	27	8.908	A 13
10	6	59	10	19	222	9	5	4	36	54	2.864	7	2.871	A 13.0
16	13	65	18	25	390	43	18	17	60	138	6.017	20	6.037	A 13.9
25	19	122	35	53	606	78	39	19	78	214	9.142	27	9.169	A 14
-	-	11	2	3	49	7	3	1	6	17	698	4	702	A 14.0
13	9	67	29	35	330	40	28	9	84	121	4.470	11	4.481	A 14.1
12	10	44	13	15	227	31	8	9	28	76	3.974	12	3.986	A 14.9
-	1	1	2	1	17	3	3	1	7	14	356	1	357	A 15
-	-	-	-	-	-	-	-	-	-	-	7	-	7	A 15.2
-	1	-	-	-	9	1	1	-	5	7	210	1	211	A 15.5
-	-	1	2	1	8	2	2	1	2	7	139	-	139	A 15.9
1	-	-	-	-	2	1	-	-	-	1	8	-	8	A 16
4	2	22	3	3	90	15	5	3	13	36	1.431	8	1.439	A 17
42	32	164	75	77	765	46	31	27	88	192	6.829	18	6.847	
78	63	274	83	119	1.344	78	54	21	138	283	12.142	27	12.169	
120	95	438	158	196	2.109	116	85	48	226	475	18.971	45	19.016	
120	95	438	157	196	2.105	116	85	47	223	471	18.933	45	18.978	A 18
-	2	2	-	1	12	-	3	2	3	8	184	1	185	A 18.0
118	88	428	153	190	2.042	111	74	43	207	435	17.894	41	17.935	A 18.1
2	5	8	4	5	51	5	8	2	13	28	855	3	858	A 18.9
-	-	-	1	-	4	-	-	1	3	4	38	-	38	A 19
-	-	-	-	-	-	-	-	-	-	-	4	-	4	A 19.1
-	-	-	-	-	1	-	-	-	1	1	8	-	8	A 19.2
-	-	-	1	-	3	-	-	1	2	3	26	-	26	A 19.9
2	2	22	6	5	72	10	8	1	12	31	857	3	860	
9	6	13	3	12	73	3	5	1	9	18	828	3	831	
11	8	35	9	17	145	13	13	2	21	49	1.685	6	1.691	
9	8	30	5	17	120	11	11	2	16	40	1.268	3	1.271	A 20.0
2	-	5	4	-	25	2	2	-	5	9	417	3	420	A 20.9
1	1	5	2	7	42	3	3	4	11	21	876	6	882	
3	2	6	4	3	47	4	4	3	8	19	727	4	731	
4	3	11	6	10	89	7	7	7	19	40	1.603	10	1.613	
1	1	1	2	4	27	-	3	2	5	10	671	3	674	A 21.0
1	-	3	2	4	19	1	-	-	1	2	87	-	87	A 21.1
-	-	-	1	-	8	3	1	4	7	15	283	1	284	A 21.5
-	-	2	-	2	7	-	-	-	-	-	244	5	249	A 21.6
-	-	-	-	-	3	1	-	-	1	2	43	-	43	A 21.90
-	-	-	1	-	6	1	-	-	2	3	96	-	96	A 21.91
2	2	5	-	-	19	1	3	1	3	8	179	1	180	A 21.92

Tavola 3.2 segue - Morti per provincia di residenza e causa - Anno 1986

Numeri della classificazione intern. ISTAT	CAUSE DI MORTE	CAUSE DI MORTE								
		Cosenza	Catanzaro	Reggio di Cal.	Calabria	Trapani	Palermo	Messina	Agrigento	
	VI - MALATTIE DEL SISTEMA NERVOSO E.....M	51	40	47	138	34	51	60	38	
	DEGLI ORGANI DEI SENSI.....F	37	33	46	116	24	58	59	22	
	NP	88	73	93	254	58	109	119	60	
A 22	MALATTIE DEL SISTEMA NERVOSO.....	88	73	93	254	58	109	118	59	
A 22.0	MEUNINGITE.....	3	3	1	7	-	2	1	-	
A 22.1	BORBO DI PARKINSON.....	26	22	45	93	19	36	37	17	
A 22.2	ALTRE M.DEGENERATIVE E M.EREDITARIE DEL S.N.C.....	9	17	15	41	9	18	26	11	
A 22.3	SCLEROSI MULTIPLA.....	1	3	2	6	1	5	10	3	
A 22.4	PARALISI CEREBR.INFANT. E ALTRE SINDR.PARALIT.....	10	1	3	14	6	6	8	1	
A 22.5	EPILESSIA.....	12	9	11	32	4	7	8	3	
A 22.90	ALTRE MALATTIE INFAMMATORIE DEL S.N.C.....	3	1	3	7	2	6	8	3	
A 22.99	ALTRE MALATTIE DEL SISTEMA NERVOSO.....	24	17	13	54	17	28	24	21	
A 23	DISTURBI DELL'OCCHIO E DEI SUOI ANNESSI.....	-	-	-	-	-	1	-	1	
A 24	MALATT. DELL'ORECCHIO E DELL'APOPSISI MASTOIDE	-	-	-	-	-	-	1	-	
	VII - MALATTIE DEL SISTEMA CIRCOLATORIO.....M	1.408	1.407	1.137	3.952	1.018	2.266	1.457	1.003	
	NP	1.631	1.553	1.380	4.564	1.162	2.358	1.601	1.131	
		3.039	2.960	2.517	8.516	2.180	4.624	3.058	2.134	
A 25	REUMATISMO ARTICOL. ACUTO E CARDIOP. RHEUMATIC	25	25	18	68	9	13	22	9	
A 25.0	REUMATISMO ARTICOLARE ACUTO.....	1	1	-	2	-	-	-	-	
A 25.1	CARDIOPATIE REUMATICHE CRONICHE.....	24	24	18	66	9	13	22	9	
A 26	MALATTIA IPERTENSIVA.....	266	254	230	750	152	317	227	157	
A 26.0	CARDIOPATIA IPERTENSIVA.....	178	154	170	502	74	174	140	79	
A 26.90	NEFROPATIA IPERTENSIVA.....	21	12	12	45	26	55	32	9	
A 26.91	IPERTENSIONI SENZA NEBZ.DI CARDIOPATIA O NEFROP	67	88	48	203	52	88	55	69	
A 27	MALATTIE ISCHEMICHE DEL CUORE.....	753	598	548	1.899	565	1.042	681	502	
A 27.0	INFARTO MIOCARDICO ACUTO.....	428	387	314	1.129	311	695	398	289	
A 27.90	ALTRE CARDIOPATIE ISCHEMICHE.....	6	9	8	23	10	4	13	8	
A 27.91	ALTRE FORME DI ISCHEMIA CARDIACA CRONICA.....	319	202	226	747	244	343	270	205	
A 28	MAL.DEL CIRCOLO POLM.E ALTRE MAL. DEL CUORE..	780	866	800	2.446	388	1.270	845	457	
A 28.0	EMBOLIA POLMONARE.....	6	4	11	21	3	4	10	2	
A 28.1	DISTURBI DEL RETTO CARDIACO.....	108	84	51	243	35	50	43	22	
A 28.90	MALATTIA CARDIOPOLMONARE CRONICA.....	46	38	26	110	30	113	46	33	
A 28.99	ALTRE MAL.CIRC.POLMOR.E ALTRE FORME DI CARDIOP.	620	740	712	2.072	320	1.103	746	400	
A 29	DISTURBI CIRCOLATORI DELL'ENCEFALO.....	997	1.049	782	2.828	855	1.597	1.068	721	
A 29.0	EMORRAGIA SUBARACNOIDEA.....	13	8	7	28	1	6	10	4	
A 29.1	EMORRAGIA CEREBRALE E ALTRE EMORRAG.INTRACRANIC	102	84	69	255	41	97	61	33	
A 29.2	INFARTO CEREBRALE.....	216	183	195	598	238	384	240	184	
A 29.3	DISTURBI CIRCOL.CEREBR.ACQUII MAL DEFINITI.....	440	604	365	1.409	340	857	524	384	
A 29.4	ARTERIOSCLEROSI CEREBRALE.....	112	70	73	255	108	123	110	53	
A 29.9	ALTRE MALATTIE CEREBRO VASCOLARI.....	114	100	73	287	127	130	123	63	
A 30	ALTRE MALATTIE DEL SISTEMA CIRCOLATORIO.....	218	168	139	525	211	385	215	288	
A 30.0	ATEROSCLEROSI.....	176	129	117	422	195	330	182	271	
A 30.1	EMBOLIA E TROMBOSI ARTERIOSE.....	4	6	6	16	3	8	4	3	
A 30.2	ALTRE MALAT. DELLE ARTERIE, ARTERIOLE E CAPILL.	22	17	5	44	4	15	13	8	
A 30.3	FLEBITE,TROMBOFLEBITE,EMBOLIE E TROMBOSI VENOSE	9	6	7	22	7	6	5	2	
A 30.9	ALTRE MALATTIE DEL SISTEMA CIRCOLATORIO.....	7	10	4	21	2	30	7	4	
	VIII - MALATTIE DELL'APPARATO RESPIRA.....M	266	285	249	800	182	446	293	228	
	TORIO.....F	135	184	152	471	96	322	180	115	
	NP	401	469	401	1.271	278	768	473	343	
A 31	MALATTIE DELLE VIE RESPIRATORIE SUPERIORI....	2	1	-	3	-	3	2	-	
A 32	ALTRE MALATTIE DELL'APPARATO RESPIRATORIO....	399	468	401	1.268	278	765	471	343	
A 32.0	BRONCHITE E BRONCHIOLITE ACUTE.....	8	12	14	34	9	11	14	6	
A 32.1	POLMONITI.....	63	82	57	202	43	238	118	49	
A 32.20	INFLUENZA CON POLMONITE.....	2	4	1	7	-	1	1	4	
A 32.21	ALTRE FORME DI INFLUENZA.....	5	14	11	30	1	4	4	-	
A 32.3	BRONC.CRONICI E NON SPECIFICI,EMFISEMA ED ASMA	252	280	219	771	176	405	259	233	
A 32.6	PSUDOCROMOSI E ALTRE MAL.POLM.DA AGENTI ESTER.	13	7	29	49	1	3	13	7	
A 32.7	PLEURITE.....	3	2	3	8	5	6	4	5	
A 32.9	ALTRE MALATTIE DELL'APPARATO RESPIRATORIO.....	53	67	47	167	41	97	58	39	

(a) Cfr. la corrispondente nota a pag. 334.

	Caltanissetta	Enna	Catania	Ragusa	Siracusa	Sicilia	Sassari	Nuoro	Oristano	Cagliari	Sardegna	ITALIA	Estero e N.I. (a)	TOTALE	Numeri della classificazione A intern. ISTAT
15	10	69	20	25	322	23	20	11	33	87	4.250	15	4.265		
14	6	50	21	26	280	33	11	5	24	73	4.369	7	4.376		
29	16	119	41	51	602	56	31	16	57	160	8.619	22	8.641		
29	16	119	41	51	599	56	30	16	56	158	8.563	22	8.585	A 22	
5	2	5	-	-	10	1	-	-	-	1	158	2	160	A 22.0	
1	3	21	3	6	98	9	7	2	13	31	1.801	3	1.804	A 22.2	
4	8	-	-	1	32	4	3	1	5	13	322	-	322	A 22.3	
3	1	11	2	3	38	2	3	1	2	8	402	-	402	A 22.4	
1	-	12	2	4	41	4	2	1	2	9	839	-	840	A 22.5	
2	-	4	1	3	25	6	-	-	8	14	268	2	266	A 22.90	
13	4	17	6	13	143	7	5	3	13	28	2.415	9	2.424	A 22.99	
-	-	-	-	-	2	-	1	-	1	2	42	-	42	A 23	
-	-	-	-	-	1	-	-	-	-	-	14	-	14	A 24	
593	475	2.011	594	765	10.182	936	578	968	1.029	2.911	115.041	691	115.732		
632	507	2.206	673	787	11.057	792	516	368	1.079	2.755	129.476	403	129.879		
1.225	982	4.217	1.267	1.552	21.239	1.728	1.094	736	2.108	5.666	244.517	1.094	245.611		
10	7	30	3	13	116	16	9	7	17	49	2.125	5	2.130	A 25	
-	-	-	-	-	-	-	-	-	1	1	20	-	20	A 25.0	
10	7	30	3	13	116	16	9	7	16	48	2.105	5	2.110	A 25.1	
137	87	360	117	117	1.671	120	70	42	184	416	15.123	41	15.164	A 26	
95	65	220	80	82	1.009	83	52	35	148	318	9.908	25	9.929	A 26.0	
9	10	37	13	9	200	9	9	3	10	31	1.299	3	1.302	A 26.90	
33	12	103	24	26	462	28	9	4	26	67	3.920	13	3.933	A 26.91	
275	187	990	260	342	4.844	432	300	163	518	1.413	68.784	576	69.360	A 27	
189	127	627	190	231	3.057	265	212	103	330	910	41.214	440	41.654	A 27.0	
3	1	11	7	8	65	4	1	2	5	12	954	11	965	A 27.90	
83	59	352	63	103	1.722	163	87	58	183	491	26.616	125	26.741	A 27.91	
300	264	936	292	360	5.112	442	278	241	526	1.487	58.702	215	58.917	A 28	
1	1	5	3	4	33	3	4	2	13	22	1.573	13	1.586	A 28.0	
22	5	56	13	19	265	34	18	17	51	120	4.508	33	4.541	A 28.1	
17	14	28	20	18	319	17	13	9	27	66	2.979	11	2.990	A 28.90	
260	244	847	256	319	4.495	388	243	213	435	1.279	49.642	158	49.800	A 28.99	
433	379	1.601	515	633	7.802	598	353	244	679	1.874	77.890	198	78.088	A 29	
4	1	8	2	2	38	6	4	1	10	21	1.270	6	1.276	A 29.0	
16	16	102	39	38	443	49	28	28	66	171	6.969	32	7.001	A 29.1	
97	67	294	99	114	1.717	124	77	46	126	373	11.075	24	11.099	A 29.2	
241	235	903	284	348	4.116	289	161	124	292	866	38.376	96	38.472	A 29.3	
31	28	187	50	71	761	86	37	18	64	205	9.745	21	9.766	A 29.4	
44	32	107	41	60	727	44	46	27	121	238	10.455	19	10.474	A 29.9	
70	58	300	80	87	1.694	120	84	39	184	427	21.893	59	21.952	A 30	
56	49	254	70	72	1.479	92	71	26	133	322	17.389	38	17.427	A 30.0	
2	2	10	2	2	36	4	4	4	16	28	673	2	675	A 30.1	
6	6	15	6	8	81	19	7	7	15	48	2.571	13	2.584	A 30.2	
3	-	7	2	2	34	5	-	-	14	19	679	3	682	A 30.3	
3	1	14	-	3	64	-	2	2	6	10	581	3	584	A 30.9	
213	166	438	97	152	2.215	117	120	76	347	660	23.415	78	23.493		
64	70	316	81	87	1.331	87	68	41	152	348	15.183	48	15.231		
277	236	754	178	239	3.546	204	188	117	499	1.008	38.598	126	38.724		
-	-	4	-	-	9	-	-	2	2	4	106	1	107	A 31	
277	236	750	178	239	3.537	204	188	115	497	1.004	38.492	125	38.617	A 32	
8	5	25	1	6	85	2	-	-	6	8	701	2	703	A 32.0	
35	39	221	55	64	862	54	47	34	117	252	10.018	30	10.048	A 32.1	
1	5	9	3	1	25	1	3	1	6	11	210	-	210	A 32.20	
2	3	7	-	3	24	13	2	9	8	32	560	2	562	A 32.21	
201	162	400	94	141	2.073	97	87	46	168	398	19.827	56	19.883	A 32.3	
3	17	4	1	1	50	5	21	20	126	172	969	2	971	A 32.6	
1	1	3	-	1	26	2	2	1	6	11	472	3	475	A 32.7	
26	4	81	24	22	392	30	26	4	60	120	5.735	30	5.765	A 32.9	

Tavola 3.2 segue - Morti per provincia di residenza e causa - Anno 1986

Numeri della classificazione A intern. ISTAT	CAUSE DI MORTE	CAUSE DI MORTE								
		Cosenza	Catanzaro	Reggio di Cal.	Calabria	Trapani	Palermo	Messina	Agrigento	
	M	236	229	170	635	98	388	153	117	
	F	113	123	110	386	65	261	117	91	
	MF	349	352	280	981	163	649	270	208	
A 33	MAL. CAVITA'ORALE, GHIANDOLE SALIVARI E MASCEL	1	-	-	1	1	1	-	-	
A 34	MALATTIE DELLE ALTRE PARTI APPARATO DIGERENTE	348	352	280	980	162	648	270	208	
A 34.10	ULCERA GASTRICA E PEPTICA A LOCALIZ. NON SPECIF.	30	21	15	66	8	26	24	6	
A 34.11	ULCERA DUODENALE.....	22	12	6	40	5	15	22	3	
A 34.2	APPENDICITE.....	-	1	1	2	-	3	-	-	
A 34.30	ERNIA ADDOMINALE SENZA MENZIONE DI OCCLUSIONE..	1	2	1	4	-	2	5	1	
A 34.31	ERNIA ADDOMINALE CON OCCLUSIONE.....	3	4	1	8	3	12	6	1	
A 34.4	OCCLUSIONE INTESINALE SENZA MENZIONE DI ERNIA..	16	9	25	50	19	27	24	15	
A 34.5	DIVERTICOLI DELL'INTESTINO.....	3	2	-	5	-	2	4	1	
A 34.7	CIRROSI E ALTRE MALATTIE CRONICHE DEL FEGATO...	192	227	170	589	81	438	113	133	
A 34.80	LITIASI BILIARI.....	5	9	9	23	11	17	10	4	
A 34.81	COLELITIASI.....	5	3	-	8	-	7	1	1	
A 34.90	MALATTIE DEL PERITONEO.....	6	7	3	16	1	16	6	1	
A 34.91	ALTRE MALATTIE FEG. DELLA CISTIF. DELLE VIE BIL..	14	20	12	46	8	24	20	12	
A 34.92	MALATTIE DEL PANCREAS.....	13	7	9	29	9	13	5	3	
A 34.99	ALTRE MAL. ALTRE PARTI DELL'APPARATO DIGERENTE.	38	28	28	94	22	46	30	27	
	M	53	45	35	133	41	90	57	36	
	F	23	32	43	98	41	78	52	29	
	MF	76	77	78	231	82	168	109	65	
A 35	MALATTIE DELL'APPARATO URINARIO.....	63	61	72	196	77	150	94	51	
A 35.00	GLOMERULONEFRITE ACUTA.....	-	-	-	-	1	3	2	-	
A 35.01	ALTRE NEFRITI, SINDROME NEPROSICA E NEPROSI....	42	47	58	143	59	124	62	42	
A 35.1	INFEZIONI RENALI.....	9	4	2	15	3	7	2	2	
A 35.2	CALCOLI DELLE VIE URINARIE.....	3	1	2	6	4	3	4	2	
A 35.9	ALTRE MALATTIE DELL'APPARATO URINARIO.....	9	9	14	32	10	13	24	5	
A 36	MALATTIE DEGLI ORGANI GENITALI MASCHILI.....	13	16	4	33	5	16	15	14	
A 36.0	IPERPLASIA DELLA PROSTATA.....	13	16	4	33	5	16	13	11	
A 36.9	ALTRE MALATTIE DEGLI ORGANI GENITALI MASCHILI..	-	-	-	-	-	-	2	3	
A 37	MALATTIE DEGLI ORGANI GENITALI FEMMINILI.....	-	-	2	2	-	2	-	-	
	M	-	-	-	-	-	-	-	-	
	F	1	2	-	3	-	-	-	3	
	MF	1	2	-	3	-	-	-	3	
A 38	GRAVIDANZA CON ESITO ABORTIVO.....	1	-	-	1	-	-	-	-	
A 39	COMPLICAZIONI DA CAUSE OSTETRICHE DIRETTE....	-	2	-	2	-	-	-	3	
A 39.0	EMORRAGIA DELLA GRAVIDANZA E DEL PARTO.....	-	1	-	1	-	-	-	1	
A 39.1	TOSSICEMIA DELLA GRAVIDANZA.....	-	-	-	-	-	-	-	1	
A 39.3	TRAVAGLIO OSTACOLATO.....	-	1	-	1	-	-	-	-	
A 39.4	COMPLICAZIONI DEL PUERPERIO.....	-	-	-	-	-	-	-	-	
A 39.9	COMPLICAZIONI DA ALTRE CAUSE OSTETRICHE DIRETTE	-	-	-	-	-	-	-	1	
A 40	COMPLICAZIONI DA CAUSE OSTETRICHE INDIRETTE..	-	-	-	-	-	-	-	-	
A 41	PARTO COMPLETAMENTE NORMALE.....	-	-	-	-	-	-	-	-	
	M	3	1	1	5	-	1	2	-	
	F	1	1	-	2	-	3	3	-	
	MF	4	2	1	7	-	4	5	-	
A 42	MALATTIE DELLA PELLE E DEL TESSUTO SOTTOCUTAN	4	2	1	7	-	4	5	-	
A 42.0	INFEZIONI DELLA PELLE E DEL TESSUTO SOTTOCUTAN.	3	1	1	5	-	2	-	-	
A 42.90	PERFIGO.....	-	1	-	1	-	1	-	-	
A 42.91	AFFEZIONI ERITEMATOSE.....	-	-	-	-	-	-	1	-	
A 42.99	ALTRE MAL. DELLA PELLE E DEL TESSUTO SOTTOCUTAN	1	-	-	1	-	1	4	-	

(a) Cfr. la corrispondente nota a pag. 334.

Calanissetta	Enna	Catania	Ragusa	Siracusa	Sicilia	Sassari	Nuoro	Oristano	Cagliari	Sardegna	ITALIA	Estero e N.I. (a)	TOTALE	Numeri della classificazione A intern. ISTAT
97	89	283	82	117	1.384	166	89	57	226	538	18.806	73	18.879	
74	36	176	68	69	957	91	69	25	148	333	12.284	29	12.313	
171	85	459	150	186	2.341	257	158	82	374	871	30.690	102	30.792	
-	-	3	-	-	5	-	1	-	-	1	47	1	48	A 33
171	85	456	150	186	2.336	257	157	82	374	870	30.643	101	30.744	A 34
15	7	26	2	11	125	7	7	11	20	45	1.353	7	1.360	A 34.10
4	3	23	3	8	86	10	-	3	13	26	1.070	-	1.070	A 34.11
-	-	3	-	-	6	-	-	-	2	2	127	-	127	A 34.2
2	-	5	2	1	18	2	1	-	3	6	205	2	207	A 34.30
1	3	6	2	1	35	3	7	2	9	21	489	2	491	A 34.31
8	7	24	4	12	135	10	7	1	14	32	1.976	7	1.976	A 34.4
1	1	1	-	-	10	3	-	-	2	5	300	-	300	A 34.5
109	43	206	107	125	1.435	159	100	44	205	508	17.438	50	17.488	A 34.7
3	5	9	6	6	71	10	6	1	11	28	1.003	4	1.007	A 34.80
-	1	1	4	2	17	3	-	1	3	7	293	1	294	A 34.81
2	1	2	5	1	35	1	1	1	5	8	490	5	495	A 34.90
9	4	24	5	9	115	9	9	6	16	39	1.440	5	1.445	A 34.91
2	3	6	2	2	45	5	6	3	16	30	856	8	860	A 34.92
15	7	40	8	8	203	35	14	9	55	113	3.610	14	3.624	A 34.99
20	21	90	32	40	427	25	18	10	37	90	4.157	9	4.166	
21	19	69	17	26	352	19	13	9	29	70	3.236	6	3.242	
41	40	159	49	66	779	44	31	19	66	160	7.393	15	7.408	
34	35	134	45	58	678	39	25	16	62	142	6.538	13	6.551	A 35
-	-	-	-	-	6	-	-	-	-	-	36	-	36	A 35.00
25	29	107	37	45	530	30	19	13	47	109	4.652	7	4.659	A 35.01
2	-	6	3	5	30	3	1	2	5	11	537	2	539	A 35.1
3	2	4	1	2	25	-	-	-	3	3	186	-	186	A 35.2
4	4	17	4	6	87	6	5	1	7	19	1.127	4	1.131	A 35.9
7	5	25	4	7	98	4	6	2	4	16	819	2	821	A 36
7	4	22	4	6	88	4	5	2	4	15	769	2	771	A 36.0
-	1	3	-	1	10	-	1	-	-	1	50	-	50	A 36.9
-	-	-	-	1	3	1	-	1	-	2	36	-	36	A 37
-	-	-	-	-	-	-	-	-	-	-	-	-	-	
-	1	-	1	1	6	1	-	-	2	3	30	1	31	
-	1	-	1	1	6	1	-	-	2	3	30	1	31	
-	-	-	1	-	1	-	-	-	1	1	9	-	9	A 38
-	1	-	-	1	5	1	-	-	1	2	21	1	22	A 39
-	-	-	-	-	1	-	-	-	-	-	3	1	4	A 39.0
-	-	-	-	-	1	-	-	-	-	-	6	-	6	A 39.1
-	-	-	-	-	1	1	-	-	-	1	2	-	2	A 39.3
-	-	-	-	1	1	-	-	-	-	-	2	-	2	A 39.4
-	1	-	-	-	2	-	-	-	1	1	8	-	8	A 39.9
-	-	-	-	-	-	-	-	-	-	-	-	-	-	A 40
-	-	-	-	-	-	-	-	-	-	-	-	-	-	A 41
-	-	1	1	4	5	-	-	-	-	-	142	1	143	
2	1	5	-	4	14	2	-	-	1	3	258	-	258	
2	1	6	1	4	23	2	-	-	1	3	400	1	401	
2	1	6	1	4	23	2	-	-	1	3	400	1	401	A 42
1	-	-	-	1	4	-	-	-	-	3	57	-	57	A 42.0
-	-	-	-	-	3	-	-	-	-	-	48	-	48	A 42.90
1	-	1	-	-	3	1	-	-	-	1	27	1	28	A 42.91
-	1	4	-	3	13	1	-	-	1	2	268	-	268	A 42.99

Tavola 3.2 segue - Morti per provincia di residenza e causa - Anno 1986

Numeri della classificazione intern. ISTAT	CAUSE DI MORTE	Morti per provincia di residenza							
		Cosenza	Catanzaro	Reggio di Cal.	Calabria	Trapani	Palermo	Messina	Agrigento
	XIII - MALATTIE DEL SISTEMA OSTEO-MUSCOLARE E DEL TESSUTO CONNETTIVO								
	XIII - MALATTIE DEL SISTEMA OSTEO-MUSCOLARE E DEL TESSUTO CONNETTIVO	4	7	5	16	4	2	7	1
	XIII - MALATTIE DEL SISTEMA OSTEO-MUSCOLARE E DEL TESSUTO CONNETTIVO	6	5	7	18	7	11	11	5
	XIII - MALATTIE DEL SISTEMA OSTEO-MUSCOLARE E DEL TESSUTO CONNETTIVO	10	12	12	38	11	13	18	6
A 43	MAL.SISTEMA OSTEO-MUSCOLARE E TESSUTO CONNETTIVO	10	12	12	38	11	13	18	6
A 43.0	ARTROITE REUMATOIDE E ALTRE POLIARTROP. INFIAMM.	-	3	6	9	7	2	10	2
A 43.10	MALATTIE DIFFUSE DEL TESSUTO CONNETTIVO.....	1	2	3	6	1	3	2	1
A 43.19	ALTRE ARTROPATIE.....	3	2	1	6	-	4	3	2
A 43.9	ALTRE MAL.SISTEMA OSTEO-MUSCOL. E TESS.CONNETT.	6	5	2	13	3	4	3	1
	XIV - MALFORMAZIONI CONGENITE.....								
	XIV - MALFORMAZIONI CONGENITE.....	16	26	25	67	10	28	14	14
	XIV - MALFORMAZIONI CONGENITE.....	23	26	22	71	11	19	14	8
	XIV - MALFORMAZIONI CONGENITE.....	39	52	47	138	21	47	28	22
A 44	MALFORMAZIONI CONGENITE.....	39	52	47	138	21	47	28	22
A 44.00	SPINA BIFIDA.....	-	-	2	2	2	-	-	1
A 44.01	IDROCEFALIA CONGENITA.....	4	1	1	6	1	6	3	-
A 44.1	ALTRE MALFORMAZIONI CONGENITE DEL SISTEMA NERV.	2	3	3	8	-	5	2	5
A 44.2	MALFORM. CONGEN. CUORE E SISTEMA CIRCOLATORIO..	19	15	19	53	6	25	14	10
A 44.90	MALFORMAZIONI CONGENITE DELL'APPARATO DIGERENTE	4	5	8	17	4	1	3	1
A 44.91	MALFORMAZIONI CONGENITE DELL'APPARATO URINARIO.	1	2	-	3	3	1	2	-
A 44.92	MALFORM. CONGENITE DEL SISTEMA OSTEO-MUSCOLARE..	4	3	3	10	-	1	1	1
A 44.93	SINDROME DI DOWN.....	3	6	2	11	1	1	-	1
A 44.99	ALTRE MALFORMAZIONI CONGENITE.....	2	17	9	28	2	5	3	3
	XV - ALCUNE CONDIZIONI MORBOSE DI ORIGINE PERINATALE								
	XV - ALCUNE CONDIZIONI MORBOSE DI ORIGINE PERINATALE	37	51	36	124	20	63	41	19
	XV - ALCUNE CONDIZIONI MORBOSE DI ORIGINE PERINATALE	24	34	19	77	20	49	32	13
	XV - ALCUNE CONDIZIONI MORBOSE DI ORIGINE PERINATALE	61	85	55	201	40	112	73	32
A 45	ALCUNE CONDIZIONI MORBOSE DI ORIGINE PERINATALE	61	85	55	201	40	112	73	32
A 45.0	COND.MORB.MATERIE INTERESS.IL FETO O IL NEONATO	1	-	-	1	-	-	-	1
A 45.1	COMPLICAZ.OSTETR. INTERESS.IL FETO O IL NEONATO	9	5	3	17	1	3	-	1
A 45.2	CREScita FETALE LENTA,MALNUTR.E IMMATUR. FETALE	14	25	21	60	14	44	29	9
A 45.3	TRAUMATISMO OSTETRICO.....	5	4	4	13	4	5	2	1
A 45.4	IPOSS.,ASFISS.DA PARTO E ALTRE COND.MORB.RESPIR	29	43	19	91	14	45	31	18
A 45.5	MAL.EROL.FETO E NEOM. DA ISOIMMUNIZZAZIONE.....	1	-	1	2	-	-	-	-
A 45.9	ALTRE CONDIZIONI MORBOSE DI ORIGINE PERINATALE.	2	8	7	17	7	15	10	3
	XVI - SINTOMI, SEGNI E STATI MORBOSI MAL DEFINITI								
	XVI - SINTOMI, SEGNI E STATI MORBOSI MAL DEFINITI	122	109	112	343	51	368	188	73
	XVI - SINTOMI, SEGNI E STATI MORBOSI MAL DEFINITI	164	166	167	497	108	654	254	89
	XVI - SINTOMI, SEGNI E STATI MORBOSI MAL DEFINITI	286	275	279	840	159	1.022	442	162
A 46	SINTOMI, SEGNI E STATI MORBOSI MAL DEFINITI	286	275	279	840	159	1.022	442	162
A 46.5	SENILITA' SENZA MENZIONE DI PSICOSI.....	196	196	190	582	115	865	341	109
A 46.9	ALTRI SINTOMI, SEGNI E STATI MORBOSI MAL DEFINIT	90	79	89	258	44	157	101	53
	XVII - TRAUMATISMI E AVVELENAMENTI.....								
	XVII - TRAUMATISMI E AVVELENAMENTI.....	137	189	273	599	96	247	151	142
	XVII - TRAUMATISMI E AVVELENAMENTI.....	78	102	71	251	60	104	82	41
	XVII - TRAUMATISMI E AVVELENAMENTI.....	215	291	344	850	156	351	233	183
A 47	FRATTURE.....	93	122	123	338	75	136	79	81
A 47.00	FRATTURA DELLA BASE CRANICA.....	9	12	15	36	6	20	7	15
A 47.09	ALTRA FRAT.DEL CRANIO E DELLE OSSA DELLA FACCIA	20	33	54	107	17	40	17	24
A 47.10	FRATTURA DELLA COLONNA VERTEBRALE.....	4	6	5	15	7	3	5	3
A 47.11	FRATTURA DEL TRONCO ESCLUSA LA COLONNA VERTEBR.	2	4	7	13	3	2	2	1
A 47.3	FRATTURA DEL COLLO DEL FEMORE.....	18	26	3	47	11	23	7	9
A 47.4	FRATTURA DI ALTRA E NON SPEC.PARTI DEL FEMORE..	31	38	35	104	25	43	39	26
A 47.90	ALTRA FRATTURA DEGLI ARTI INFERIORI E S.A.T.....	4	1	3	12	4	3	2	3
A 47.91	FRATTURA DEGLI ARTI SUPERIORI.....	1	2	1	4	2	2	-	-
A 48	LUSSAZIONI, DISTORSIONI E DISTRAZIONI.....	-	-	-	-	1	-	-	-

(a) Cfr. la corrispondente nota a pag. 334.

Caltanissetta	Enna	Catania	Ragusa	Siracusa	Stalila	Sassari	Nuoro	Oristano	Cagliari	Sardegna	ITALIA	Estero e N.I. (a)	TOTALE	Numeri della classificazione A intern. ISTAT
2	-	4	1	1	22	2	3	3	3	11	378	1	379	
6	-	18	4	1	63	6	6	2	7	21	968	1	969	
8	-	22	5	2	85	8	9	5	10	32	1.346	2	1.348	
8	-	22	5	2	85	8	9	5	10	32	1.346	2	1.348	A 43
3	-	7	2	1	34	4	4	1	0	13	466	-	466	A 43.0
1	-	3	-	1	12	1	1	1	3	6	215	-	215	A 43.10
1	-	7	1	-	20	1	1	1	2	5	206	-	206	A 43.19
1	-	5	2	-	19	2	3	2	1	8	459	2	461	A 43.9
7	5	33	6	10	127	14	14	6	25	59	1.245	6	1.251	
9	4	29	8	7	109	12	7	4	23	46	977	6	983	
16	9	62	14	17	236	26	21	10	48	105	2.222	12	2.234	
16	9	62	14	17	236	26	21	10	48	105	2.222	12	2.234	A 44
-	-	3	3	2	13	-	-	-	-	-	61	-	61	A 44.00
-	1	4	1	1	17	2	-	-	4	6	101	4	105	A 44.01
-	-	2	1	2	17	4	1	2	0	15	223	-	223	A 44.1
7	2	26	2	7	99	7	9	1	15	32	881	4	885	A 44.2
2	2	6	1	1	21	4	3	-	1	8	161	-	161	A 44.90
-	1	2	-	1	10	-	-	-	2	2	139	-	139	A 44.91
4	-	5	2	2	16	3	1	1	5	10	156	1	157	A 44.92
2	1	6	1	-	15	4	1	3	2	10	151	-	151	A 44.93
1	2	8	3	1	28	2	6	3	11	22	349	3	352	A 44.99
21	18	83	19	24	288	6	6	6	32	50	1.939	27	1.966	
15	5	59	15	15	223	7	6	3	19	35	1.419	8	1.427	
36	23	122	34	39	511	13	12	9	51	85	3.358	35	3.393	
36	23	122	34	39	511	13	12	9	51	85	3.358	35	3.393	A 45
1	-	3	1	-	3	-	-	-	-	-	24	1	25	A 45.0
-	1	10	-	5	22	1	1	-	6	8	202	4	206	A 45.1
15	6	44	13	15	189	2	2	-	6	10	957	6	963	A 45.2
2	2	3	-	-	19	-	2	-	4	6	174	2	176	A 45.3
15	13	58	18	16	228	7	7	8	29	51	1.659	19	1.678	A 45.4
-	-	1	-	-	1	-	-	-	-	-	20	-	20	A 45.5
3	1	5	2	3	49	3	-	1	6	10	322	3	325	A 45.9
53	31	132	21	90	1.007	100	76	46	111	333	6.342	52	6.394	
70	32	189	32	95	1.523	133	93	53	116	395	9.237	31	9.268	
123	63	321	53	185	2.530	233	169	99	227	728	15.579	83	15.662	
123	63	321	53	185	2.530	233	169	99	227	728	15.579	83	15.662	A 46
98	39	252	45	122	1.986	187	114	79	141	521	10.486	19	10.505	A 46.5
25	24	69	8	63	544	46	55	20	86	207	5.093	64	5.157	A 46.9
65	56	275	60	89	1.181	155	110	46	248	559	17.462	325	17.787	
35	19	128	37	53	559	61	59	23	142	285	10.243	131	10.374	
100	75	403	97	142	1.740	216	169	69	390	844	27.705	456	28.161	
45	39	153	36	59	703	73	66	32	171	342	11.899	143	12.032	A 47
2	2	14	12	4	82	8	15	2	25	50	1.295	31	1.326	A 47.00
11	9	46	11	16	191	24	28	8	53	113	2.720	68	2.788	A 47.09
2	1	6	1	2	30	3	2	1	4	10	582	10	592	A 47.10
4	1	2	1	2	18	3	1	-	2	6	497	10	507	A 47.11
6	7	11	2	9	85	9	3	5	31	48	2.300	7	2.307	A 47.1
18	16	69	7	26	269	23	15	13	47	98	3.535	6	3.541	A 47.4
2	3	3	2	-	22	3	-	2	7	12	796	10	756	A 47.90
-	-	2	-	-	6	-	2	1	2	5	214	1	215	A 47.91
-	-	-	-	-	1	-	-	-	-	-	25	1	26	A 48

Tavola 3.2 segue - Morti per provincia di residenza e causa - Anno 1986

Numeri della classificazione A intern. ISTAT	CAUSE DI MORTE	Reggio di Cal.								
		Cosenza	Catanzaro	Reggio di Cal.	Calabria	Trapani	Palermo	Messina	Agrigento	
A 49	TRAUMAT. INTRACR. E INTERNI E TRAUMAT. DEI NERVI	75	116	156	347	45	128	95	46	
A 49.90	TRAUMAT. INTRACR. NON ASSOC. A FRATT. DEL CRANIO...	41	68	65	174	30	73	53	19	
A 49.91	TRAUMATISMI INTERNI DEL TORACE.....	16	23	40	79	4	10	14	18	
A 49.92	TRAUMATISMI INTERNI ADDOME E SACRINO E S.A.L.....	18	23	51	92	11	44	28	8	
A 49.93	TRAUMATISMI DEI NERVI E DEL MIDOLLO SPINALE.....	-	2	-	2	-	1	-	1	
A 50	FERITE E TRAUMATISMI DEI VASI SANGUIGNI.....	4	8	17	29	4	14	8	5	
A 50.90	FERITA DELLA TESTA, DEL COLLO E DEL TRONCO.....	4	6	12	22	3	14	6	4	
A 50.91	FERITA DEGLI ARTI.....	-	2	1	3	1	-	2	1	
A 50.92	TRAUMATISMI DEI VASI SANGUIGNI.....	-	-	4	4	-	-	-	-	
A 51	EFFETTI DA CORPO ESTR. PENETR. ATTRAV. ORIF. NAT.	-	-	-	-	1	1	1	3	
A 52	USTIONI.....	11	9	4	24	2	8	3	6	
A 53	AVVELENAMENTI ED EFFETTI TOSSICI.....	5	8	8	21	3	19	2	7	
A 53.0	AVV. DA FARMACI, MEDICAMENTI E PROD. BIOLOGICI.	-	5	-	5	-	2	-	3	
A 53.9	EFF. TOSS. DI SOST. DI ORIG. PRINCIPAL. NON MEDIC.	5	3	8	16	3	17	2	4	
A 54	COMPL. DI CURE MED. E CHIR. NON CLASSIF. ALTROVE	2	-	-	2	-	1	-	1	
A 55	ALTRI E NON SPEC. TR. COMPL. RRECOCI DEI TRAUM.	25	27	36	88	25	43	43	33	
A 56	POSTURI DI TR. AVVEL. EFF. TOSS. E ALTRE CAUS. EST	-	1	-	1	-	1	2	1	
	E - CAUSE ESTERNE DEI TRAUMATISMI E.....	137	189	273	599	96	247	151	142	
	DEGLI AVVELENAMENTI	215	291	344	850	156	351	233	183	
AE 47	ACCIDENTI DA TRASPORTO.....	58	73	85	216	33	55	71	31	
AE 47.0	ACCIDENTI FERROVIARI.....	-	4	2	6	1	-	2	1	
AE 47.1	ACCIDENTI STRADALI DA VEICOLI A MOTORE.....	54	67	83	208	30	50	69	27	
AE 47.2	ACCIDENTI DA ALTRI VEICOLI STRADALI.....	-	-	-	-	-	1	-	1	
AE 47.3	ACCIDENTI DA TRASPORTO PER ACQUA.....	-	-	-	-	-	-	-	-	
AE 47.4	ACCIDENTI DA TRASPORTO AEREO E SPAZIALE.....	1	-	-	1	1	-	-	-	
AE 47.90	ACCIDENTI NON STRADALI DA VEICOLO A MOTORE.....	2	2	-	4	1	-	-	2	
AE 47.99	ALTRI ACCIDENTI DA TRASPORTO.....	1	-	-	1	-	-	-	-	
AE 48	AVVELENAMENTI ACCIDENTALI.....	1	3	5	9	-	9	1	1	
AE 48.0	AVVEL. ACCID. DA FARMACI, MEDICAM. E PROD. BIOLOGICI	-	3	-	3	-	2	-	1	
AE 48.1	AVVEL. ACCID. DA ALTRE SOSTANZE SOLIDE E LIQUIDE.	-	-	4	4	-	3	1	-	
AE 48.2	AVVELENAMENTO ACCIDENTALE DA GAS E VAPORI.....	1	-	1	2	-	4	-	-	
AE 49	EV. DANN. DURAN. INTERV. MED., REAZ. ANON. COMPL. TAR	2	1	-	3	-	1	-	1	
AE 50	CADUTE ACCIDENTALI.....	80	94	68	242	56	88	75	44	
AE 51	ACCIDENTI CAUSATI DA INCENDI E DA FUOCO.....	9	8	4	21	1	7	3	6	
AE 52	ALTRI ACCIDENTI COMPRESI I POSTURNI.....	23	42	38	103	22	54	34	26	
AE 52.0	ACCIDENTE DA FATTORI NATURALI E AMBIENTALI.....	1	1	-	2	-	2	2	2	
AE 52.1	ANNEGAMENTO E SOMMERSIONE ACCIDENTALI.....	4	5	4	13	4	9	13	4	
AE 52.3	ACCID. DA MACCH. E DA STRUMENTI DA PUNTA O TAGLIO	3	5	6	14	1	2	1	6	
AE 52.4	ACCIDENTE DA PROIETTILI DI ARMA DA FUOCO.....	1	1	1	3	-	12	-	6	
AE 52.9	ALTRI ACCIDENTI E POSTURNI.....	14	30	27	71	17	29	18	14	
AE 53	EFF. MOC. DA FARM. E MEDICAM. NEL LORO USO TERAP.	-	-	-	-	-	1	-	-	
AE 54	SUICIDIO E AUTOLESIONE.....	32	35	49	116	26	52	38	45	
AE 55	OMICIDIO E LESIONI PROVOC. INTENZION. DA ALTRI	7	25	90	122	6	18	10	22	
AE 56	ALTRE CAUSE EST. DEI TRAUM. E DEGLI AVVELEN....	3	10	5	18	12	66	1	7	
	T O T A L E	2.997	3.134	2.821	8.952	2.083	5.422	3.179	2.148	
		2.820	2.862	2.644	8.326	2.057	5.127	3.157	1.944	
		5.817	5.996	5.465	17.278	4.140	10.549	6.336	4.092	

(a) Cfr. la corrispondente nota a pag. 334.

Castellana Grotte	Enna	Catania	Reggio Calabria	Siracusa	Sicilia	Sassari	Nuoro	Oristano	Cagliari	Sardegna	ITALIA	Estero e N.L. (a)	TOTALE	Numeri della classificazione A intern. ISTAT
32	18	162	28	60	614	88	57	23	118	286	10.087	195	10.282	A 49
20	12	84	18	38	347	47	38	12	55	152	4.973	93	5.066	A 49.90
6	2	27	5	9	95	17	11	8	26	62	1.890	32	1.922	A 49.91
6	3	51	5	12	168	24	8	3	37	72	3.192	68	3.260	A 49.92
-	1	-	-	1	4	-	-	-	-	-	32	2	34	A 49.93
2	2	11	1	2	49	5	3	-	4	12	441	2	443	A 50
2	2	10	-	-	41	4	2	-	1	7	298	2	300	A 50.90
-	-	1	1	2	8	-	1	-	-	1	80	-	80	A 50.91
-	-	-	-	-	1	1	-	-	3	4	63	-	63	A 50.92
1	1	4	2	-	14	3	-	-	4	7	163	3	166	A 51
3	1	8	3	2	36	6	7	1	8	22	534	8	542	A 52
3	1	19	8	4	66	5	4	2	11	22	938	16	954	A 53
1	-	9	1	-	16	1	1	-	3	5	229	7	236	A 53.0
2	1	10	7	4	50	4	3	2	8	17	709	9	718	A 53.9
-	1	-	-	-	3	-	-	-	-	-	51	-	51	A 54
13	12	43	19	15	246	36	32	11	72	151	3.495	88	3.583	A 55
1	-	3	-	-	8	-	-	-	2	2	82	-	82	A 56
65	56	275	60	89	1.181	155	110	46	248	559	17.462	325	17.787	
35	19	128	37	53	559	61	59	23	142	285	10.243	131	10.374	
100	75	403	97	142	1.740	216	169	69	390	844	27.705	456	28.161	
29	19	130	30	47	445	83	45	26	123	277	9.481	227	9.708	AE 47
-	-	1	1	1	7	2	-	-	1	3	151	9	160	AE 47.0
28	18	128	29	45	428	80	44	26	120	270	9.122	207	9.329	AE 47.1
1	1	1	-	-	1	-	-	-	1	2	91	3	94	AE 47.2
-	-	-	-	-	1	-	-	-	-	-	7	-	7	AE 47.3
-	-	-	-	-	-	-	-	-	-	-	38	7	45	AE 47.4
-	-	-	-	-	3	1	-	-	1	2	70	1	71	AE 47.9
-	-	-	-	-	-	-	-	-	-	-	2	-	2	AE 47.9
1	-	11	6	-	29	2	-	2	5	9	441	8	449	AE 48
-	-	7	1	-	11	1	-	-	2	3	138	5	143	AE 48.0
-	-	1	2	-	7	-	-	-	3	3	98	1	99	AE 48.1
1	-	3	3	-	11	1	-	2	-	3	205	2	207	AE 48.2
-	1	-	-	-	3	-	-	-	-	-	57	-	57	AE 49
25	28	98	20	48	482	51	46	25	119	241	8.687	70	8.757	AE 50
2	1	4	1	2	27	3	7	1	7	18	417	5	422	AE 51
13	11	49	15	14	238	33	22	8	54	117	2.911	79	2.990	AE 52
1	-	-	2	1	10	4	2	-	3	9	120	12	132	AE 52.0
3	-	10	3	3	49	9	3	3	19	34	619	45	664	AE 52.1
1	-	4	-	-	15	4	2	1	4	11	319	1	320	AE 52.3
1	-	2	-	-	15	1	1	-	4	6	69	-	69	AE 52.4
7	11	33	10	10	149	15	14	4	24	57	1.784	21	1.805	AE 52.9
-	-	-	-	-	1	-	-	-	-	-	7	-	7	AE 53
18	13	68	20	26	306	35	32	6	68	141	4.646	45	4.691	AE 54
11	2	43	4	4	120	4	13	1	9	27	706	15	721	AE 55
1	-	-	1	1	89	5	4	-	5	14	352	7	359	AE 56
1.392	1.025	4.580	1.291	1.759	22.679	2.131	1.346	872	2.993	7.382	283.272	1.516	284.788	
1.195	908	4.230	1.283	1.629	21.530	1.668	1.084	679	2.372	5.403	258.852	849	259.701	
2.587	1.933	8.810	2.574	3.388	44.409	3.799	2.430	1.551	5.365	13.145	542.124	2.365	544.489	

CAPITOLO 4 — MORTI NEL PRIMO ANNO DI VITA PER CAUSA (a) — ANNO 1986

(Classificazione P perinatale ISTAT per le cause di mortalità perinatale)

Tavola 4.1 - Morti nel primo anno di vita per età e causa - Totale - Anno 1986

Numeri della classificazione P perinatale ISTAT	CAUSE DI MORTE	MENO DI 7 GIORNI						MENO DI			
		Meno di 1 giorno	1	2	3	4	5	6	Meno di 7 giorni	7-13	14-20
P (1-3)	I- MALATTIE INFETTIVE E PARASSITARIE.....	-	1	1	-	-	-	2	4	7	4
P 1	INFEZIONI INTESTINALI MAL DEFINITE.....	-	-	-	-	-	-	-	-	-	1
P 2	SETTICEMIA.....	-	1	-	-	-	-	2	3	5	2
P 3	ALTRE MALATTIE INFETTIVE E PARASSITARIE.....	-	-	1	-	-	-	-	1	2	1
P (4-6)	III-M.GHIAND.ENDOCR.,NUTR.E METAB.E DIST.IM	-	1	-	1	1	1	-	4	3	-
P 4	MALATTIE DEL TIPO.....	-	-	-	-	-	-	-	-	-	-
P 5	FIBROSI CISTICA.....	-	-	-	-	-	-	-	-	1	-
P 6	ALTRE M. GHIAND.ENDOCR.,NUTR.E METAB.E DIST.	-	1	-	1	1	1	-	4	2	-
P (7-8)	VI -MAL. SISTEMA NERVOSO E ORGANI DEI SENSI.	1	-	-	1	-	-	-	2	1	3
P 7	MENINGITE.....	-	-	-	1	-	-	-	1	1	3
P 8	ALTRE MAL. SISTEMA NERVOSO E ORGANI DEI SENSI	1	-	-	-	-	-	-	1	-	-
P (9-11)	VIII - MALATTIE DELL'APPARATO RESPIRATORIO..	3	4	8	7	8	1	4	35	14	12
P 9	BRONCHITE E BRONCHIOLITE ACUTE.....	1	1	1	-	-	-	-	3	2	2
P 10	POLMONITI.....	2	3	7	7	7	1	3	30	11	9
P 11	ALTRE MALATTIE DELL'APPARATO RESPIRATORIO...	-	-	-	-	1	-	1	2	1	1
P (12-14)	IX - MALATTIE DELL'APPARATO DIGERENTE.....	12	-	-	3	2	1	-	18	2	1
P 12	ERNIA ADDOMINALE.....	12	-	-	2	2	1	-	17	1	-
P 13	OCCCLUSIONE INTESTINALE SENZA MENZIONE DI ERN	-	-	-	1	-	-	-	1	-	1
P 14	ALTRE MALATTIE DELL'APPARATO DIGERENTE.....	-	-	-	-	-	-	-	-	1	-
P (15-25)	XIV - MALFORMAZIONI CONGENITE.....	340	102	107	63	40	19	24	695	160	81
P 15	SPINA BIFIDA.....	7	3	3	4	-	1	1	19	9	6
P 16	IDROCEFALIA CONGENITA.....	20	3	4	2	-	-	1	30	5	5
P 17	ANENCEFALIA E MALFORMAZIONI SIMILARI.....	39	3	1	1	-	2	1	47	1	-
P 18	ALTRE MALFORMAZ. CONGENITE DEL SISTEMA NERVO	9	1	4	-	1	-	-	15	5	3
P 19	MALF.CONG.DEL CUORE E DEL SISTEMA CIRCOLATOR	62	46	51	26	27	9	9	230	92	45
P 20	MALF.CONG.PRATTO SUPERIORE APPARATO DIGERENT	6	10	6	8	3	-	-	33	12	4
P 21	ALTRE MALF.CONG. DELL'APPARATO DIGERENTE....	3	-	3	2	1	1	7	17	4	5
P 22	MALFORMAZIONI CONGENITE DELL'APPARATO URINAR	11	4	1	2	-	-	-	18	1	3
P 23	MALFORM.CONGENITE DEL SISTEMA OSTEO-MUSCOLAR	67	11	11	5	3	2	1	100	8	1
P 24	SINDROME DI DOWN.....	5	-	2	3	-	1	-	11	7	-

(a) Per le abbreviazioni di più difficile comprensione cfr. la Classificazione P perinatale ISTAT in Appendice.

1 MESE			ZERO ANNI											Totale	Numeri della classificazione P perinatale ISTAT
21-27	28-29	Meno di 1 mese	1	2	3	4	5	6	7	8	9	10	11		
2	-	17	14	3	3	5	1	2	9	4	7	3	4	72	P (1-3)
1	-	2	4	1	-	-	-	-	1	-	-	-	-	8	P 1
-	-	10	6	-	-	2	-	1	1	1	2	-	3	26	P 2
1	-	5	4	2	3	3	1	1	7	3	5	3	1	38	P 3
-	-	7	7	1	6	3	3	3	2	1	2	1	2	38	P (4-6)
-	-	-	-	-	1	2	-	-	-	-	-	-	-	3	P 4
-	-	1	2	-	-	-	-	-	-	-	-	1	-	4	P 5
-	-	6	5	1	5	1	3	3	2	1	2	-	2	31	P 6
2	-	8	6	5	6	7	13	3	5	6	2	3	2	66	P (7-8)
1	-	6	2	1	3	1	1	-	-	2	1	3	1	21	P 7
1	-	2	4	4	3	6	12	3	5	4	1	-	1	45	P 8
8	2	71	40	19	24	21	24	14	8	14	4	3	5	247	P (9-11)
-	-	7	7	7	8	3	6	6	2	3	1	-	2	52	P 9
8	2	60	27	8	13	15	13	5	3	7	3	2	1	157	P 10
-	-	4	6	4	3	3	5	3	3	4	-	1	2	38	P 11
4	-	25	8	2	2	4	3	6	2	3	3	1	2	61	P (12-14)
1	-	19	1	-	-	-	-	-	-	-	-	-	-	20	P 12
3	-	5	-	2	-	1	2	1	-	-	-	1	-	12	P 13
-	-	1	7	-	2	3	1	5	2	3	3	-	2	29	P 14
55	13	1.004	122	88	52	37	37	23	34	19	16	16	17	1.465	P (15-25)
2	1	37	4	6	2	1	-	1	-	1	-	-	-	52	P 15
3	-	43	8	2	2	-	4	1	1	2	-	3	2	68	P 16
-	-	48	-	-	-	-	-	-	-	-	-	-	-	48	P 17
-	-	23	-	2	4	2	4	2	6	-	2	1	1	47	P 18
30	5	402	61	44	29	16	16	9	13	9	4	7	9	619	P 19
4	1	54	7	2	2	2	-	-	2	-	1	-	-	70	P 20
5	-	31	8	5	2	2	2	-	-	2	3	-	-	55	P 21
3	-	25	1	-	1	-	1	-	-	-	-	-	-	28	P 22
2	2	113	4	4	5	-	1	1	3	-	1	2	1	135	P 23
1	-	19	10	9	2	4	5	5	7	4	4	1	4	74	P 24

Tavola 4.1 segue - Morti nel primo anno di vita per età e causa - Totale - Anno 1986

Numeri della classificazione P perinatale ISTAT	CAUSE DI MORTE	MENO DI 7 GIORNI							MENO DI		
		Meno di 1 giorno	1	2	3	4	5	6	Meno di 7 giorni	7-13	14-20
P 25	ALTRE MALFORMAZIONI CONGENITE.....	111	21	21	10	5	3	4	175	16	9
P (26-53)	IV - ALCUNE COND.MORB. DI ORIGINE PERINATALE	1.406	545	374	209	136	106	81	2.657	252	87
P 26	DISTURBI IPERTENSIVI DELLA MADRE.....	10	1	3	-	-	-	2	16	1	-
P 27	ALTRE CONDIZIONI MORBOSE MATERNE.....	6	-	-	-	-	-	-	6	-	-
P 28	ROTTURA PREMATURA DELLE MEMBRANE.....	16	-	-	-	-	-	-	16	-	-
P 29	POLIDRANIOS.....	8	1	1	-	-	-	-	10	-	-
P 30	GRAVIDANZA MULTIPLA.....	27	13	5	1	-	2	-	48	4	1
P 31	ALTRE COMPLICAZIONI MATERNE DELLA GRAVIDANZA	7	1	-	-	-	-	-	8	1	-
P 32	PLACENTA PREVIA.....	5	1	1	1	1	-	-	9	-	-
P 33	ALTRE FORME DI DISTACCO ED EMORR.DELLA PLACEN	30	2	1	-	1	1	-	35	-	-
P 34	ALTRE E NON SPECIFICATE ANOMALIE DELLA PLACEN	36	-	2	-	1	-	-	39	-	-
P 35	PROLASSO DEL CORDONE OMBELICALE.....	3	-	-	-	1	-	-	4	-	-
P 36	ALTRE E NON SPEC.COND.MORB.DEL CORD. OMBELIC	12	1	-	-	-	-	-	13	-	-
P 37	CORIO-AMNIOITE E AL.E N.SP.ANOM.CORION E AMN	2	-	-	-	-	-	-	-	-	-
P 38	PRESENT.ANOM.FETO,SPROP.FETOPEL.IN TRAV.E PA	2	1	-	1	-	1	-	5	1	-
P 39	PARTO PRECIPITOSO E CONTRAZIONI UTERINE ANOM	2	-	-	-	1	-	-	3	-	-
P 40	AL.E N.SP. COMPLICAZ.DEL TRAVAGLIO E DEL PAR	3	1	-	-	-	-	-	4	-	-
P 41	CRESCITA FETALE LENTA, MALNUTR.EO IMMATUR.FET	454	141	103	47	33	34	21	833	67	23
P 42	GESTAZ. PROLUNGATA E PESO ELEVATO ALLA NASCIT	1	-	-	-	-	-	-	1	-	-
P 43	TRAUMATISMO OSTETRICO.....	31	18	26	25	9	7	5	121	25	6
P 44	NORTE FET.DA ASPIS.O ANOS.PRIMA O DUR.TRAVAG	-	-	-	-	-	-	-	-	-	-
P 45	SOFFERENZA FETALE E ASPISSIA IN UN NATO VIVO	259	66	42	19	13	8	7	414	22	7
P 46	SINDROME DA DIFFICOLTA' RESPIRATORIA.....	110	89	64	35	18	22	8	346	33	6
P 47	ALTRE COND.MORB.RESPIRAT.DEL FETO E DEL NEON	322	161	93	54	35	17	22	704	57	20
P 48	INFEZIONI SPECIFICHE DEL PERIODO PERINATALE.	2	4	4	6	4	5	7	32	16	8
P 49	MALATTIA EMOLITICA DA ISOIMMUNIZZAZIONE ANTI	2	-	-	1	-	-	-	3	-	-
P 50	MAL.EMOLIT.DA ALTRE E NON SPECIF.ISOIMMUNIZZ	7	5	2	1	-	-	-	15	-	1
P 51	SINDROME DEL NEONATO DI MADRE DIABETICA.....	5	3	1	-	1	-	-	10	-	-
P 52	MALATTIA EMORRAGICA DEL NEONATO.....	3	1	2	1	2	-	-	9	-	-
P 53	ALTRE CONDIZIONI MORBOSE DI ORIGINE PERINATA	43	35	24	17	16	9	9	153	25	15
P (54-55)	ALTRI E MAL DEFINITI STATI MORBOSI.....	6	3	2	2	3	1	1	18	5	2
P 54	ALTRI STATI MORBOSI.....	3	3	1	1	2	-	1	11	4	2
P 55	SINTOMI, SEGNI E STATI MORBOSI MAL DEFINITI.	3	-	1	1	1	1	-	7	1	-
P 56	XVII - TRAUMATISMI E AVVELSAMENTI.....	6	1	-	-	1	-	1	9	3	3
	T O T A L E.....	1.774	657	492	286	191	129	113	3.642	447	193

1 MESE			ZERO ANNI											Totale	Numeri della classificazione P perinatale ISTAT
21-27	28-29	Meno di 1 mese	1	2	3	4	5	6	7	8	9	10	11		
5	4	209	19	14	3	10	4	4	2	1	1	2	-	269	P 25
53	12	3.261	80	27	13	2	3	1	1	-	-	-	1	3.389	P (26-53)
-	-	17	-	-	1	-	-	-	-	-	-	-	-	18	P 26
-	-	6	-	-	-	-	-	-	-	-	-	-	-	6	P 27
-	-	16	-	-	-	-	-	-	-	-	-	-	-	16	P 28
-	-	10	-	1	-	-	-	-	-	-	-	-	-	11	P 29
1	-	58	1	-	-	-	-	-	-	-	-	-	-	55	P 30
-	-	9	-	-	-	-	-	-	-	-	-	-	-	9	P 31
-	-	9	-	-	-	-	-	-	-	-	-	-	1	10	P 32
-	-	35	-	-	-	-	-	-	1	-	-	-	-	36	P 33
-	-	39	-	-	-	-	-	-	-	-	-	-	-	39	P 34
-	-	4	-	-	-	-	-	-	-	-	-	-	-	4	P 35
-	-	13	-	-	-	-	-	-	-	-	-	-	-	13	P 36
-	-	-	-	-	-	-	-	-	-	-	-	-	-	-	P 37
-	-	6	-	-	-	-	-	-	-	-	-	-	-	6	P 38
-	-	3	-	-	-	-	-	-	-	-	-	-	-	3	P 39
-	-	4	-	-	-	-	-	-	-	-	-	-	-	4	P 40
11	1	935	15	6	2	1	2	-	-	-	-	-	-	961	P 41
-	-	1	-	-	-	-	-	-	-	-	-	-	-	1	P 42
7	2	161	8	1	2	1	1	1	-	-	-	-	-	175	P 43
-	-	-	-	-	-	-	-	-	-	-	-	-	-	-	P 44
2	2	447	7	4	-	-	-	-	-	-	-	-	-	458	P 45
4	-	389	9	-	-	-	-	-	-	-	-	-	-	398	P 46
14	2	797	17	3	5	-	-	-	-	-	-	-	-	822	P 47
2	-	58	4	3	-	-	-	-	-	-	-	-	-	65	P 48
-	-	3	-	1	-	-	-	-	-	-	-	-	-	4	P 49
-	-	16	-	-	-	-	-	-	-	-	-	-	-	16	P 50
-	-	10	-	-	-	-	-	-	-	-	-	-	-	10	P 51
1	-	10	-	-	-	-	-	-	-	-	-	-	-	10	P 52
11	5	209	19	8	3	-	-	-	-	-	-	-	-	239	P 53
2	1	28	20	32	24	19	20	16	22	9	10	12	9	221	P (54-55)
-	-	17	7	13	9	4	4	6	10	3	3	8	6	90	P 54
2	1	11	13	19	15	15	16	10	12	6	7	8	3	131	P 55
3	2	20	9	17	10	9	8	3	5	4	2	4	2	93	P 56
129	30	4.441	306	194	140	107	112	71	88	60	46	43	44	5.652	

Tavola 4.2 - Morti nel primo anno di vita per età e causa - Femmine - Anno 1986

Numeri della classificazione P perinatale ISTAT	CAUSE DI MORTE	MENO DI 7 GIORNI							MENO DI		
		Meno di 1 giorno	1	2	3	4	5	6	Meno di 7 giorni	7-13	14-20
P (1-3)	I - MALATTIE INFETTIVE E PARASSITARIE.....	-	-	-	-	-	-	1	1	3	2
P 1	INFEZIONI INTESTINALI MAL DEFINITE.....	-	-	-	-	-	-	-	-	-	-
P 2	SETTICEMIA.....	-	-	-	-	-	-	1	1	3	1
P 3	ALTRE MALATTIE INFETTIVE E PARASSITARIE.....	-	-	-	-	-	-	-	-	-	1
P (4-6)	III - M. GHIAIO. ENDOCR., NUTR. E METAB. E DIST. IN	-	1	-	1	-	1	-	3	2	-
P 4	MALATTIE DEL TIPO.....	-	-	-	-	-	-	-	-	-	-
P 5	FIBROSI CISTICA.....	-	-	-	-	-	-	-	-	-	-
P 6	ALTRE M. GHIAIO. ENDOCR., NUTR. E METAB. E DIST.	-	1	-	1	-	1	-	3	2	-
P (7-8)	VI - MAL. SISTEMA NERVOSO E ORGANI DEI SENSI.	1	-	-	1	-	-	-	2	-	1
P 7	MEINGITE.....	-	-	-	1	-	-	-	1	-	1
P 8	ALTRE MAL. SISTEMA NERVOSO E ORGANI DEI SENS	1	-	-	-	-	-	-	1	-	-
P (9-11)	VIII - MALATTIE DELL'APPARATO RESPIRATORIO..	2	-	5	3	2	-	2	14	7	4
P 9	BRONCHITE E BRONCHIOLITE ACUTE.....	1	-	-	-	-	-	-	1	2	-
P 10	POLMONITI.....	1	-	5	3	2	-	1	12	5	4
P 11	ALTRE MALATTIE DELL'APPARATO RESPIRATORIO...	-	-	-	-	-	-	1	1	-	-
P (12-14)	IX - MALATTIE DELL'APPARATO DIGERENTE.....	5	-	-	2	1	1	-	9	2	1
P 12	ERNIA ADDOMINALE.....	5	-	-	2	1	1	-	9	1	-
P 13	OCCCLUSIONE INTESTINALE SENZA MENZIONE DI ERN	-	-	-	-	-	-	-	-	-	1
P 14	ALTRE MALATTIE DELL'APPARATO DIGERENTE.....	-	-	-	-	-	-	-	-	1	-
P (15-25)	XIV - MALFORMAZIONI CONGENITE.....	149	48	34	21	14	7	11	284	72	39
P 15	SPINA BIFIDA.....	2	3	-	1	-	-	1	7	5	2
P 16	IDROCEFALIA CONGENITA.....	12	3	3	1	-	-	1	20	3	2
P 17	ANENCEFALIA E MALFORMAZIONI SIMILARI.....	22	-	-	1	-	1	1	25	1	-
P 18	ALTRE MALFORMAZ. CONGENITE DEL SISTEMA NERVO	5	-	3	-	-	-	-	8	2	1
P 19	MALF.CONG.DEL CUORE E DEL SISTEMA CIRCOLATOR	26	15	12	6	10	4	2	75	35	20
P 20	MALF.CONG.TRATTO SUPERIORE APPARATO DIGERENT	5	6	3	2	2	-	-	18	8	3
P 21	ALTRE MALF.CONG. DELL'APPARATO DIGERENTE....	2	-	1	1	-	-	5	9	2	2
P 22	MALFORMAZIONI CONGENITE DELL'APPARATO URINAR	3	2	-	1	-	-	-	6	-	1
P 23	MALFORM. CONGENITE DEL SISTEMA OSTEO-MUSCOLAR	27	7	3	2	-	1	-	40	5	-
P 24	SINDROME DI DOWN.....	1	-	2	2	-	-	-	5	2	-

1 MESE			ZERO ANNI											Totale	Numeri della classificazione P perinatale ISTAT
21-27	28-29	Meno di 1 mese	1	2	3	4	5	6	7	8	9	10	11		
1	-	7	6	2	1	2	-	1	5	2	3	1	1	31	P (1-3)
1	-	1	3	-	-	-	-	-	1	-	-	-	-	5	P 1
-	-	5	1	-	-	-	-	-	-	-	-	-	1	7	P 2
-	-	1	2	2	1	2	-	1	4	2	3	1	-	19	P 3
-	-	5	4	-	1	-	1	-	-	1	-	-	-	12	P (4-6)
-	-	-	-	-	-	-	-	-	-	-	-	-	-	-	P 4
-	-	-	1	-	-	-	-	-	-	-	-	-	-	1	P 5
-	-	5	3	-	1	-	1	-	-	1	-	-	-	11	P 6
-	-	3	3	3	2	5	9	1	3	4	1	1	1	36	P (7-8)
-	-	2	1	-	1	1	1	-	-	2	-	1	-	9	P 7
-	-	1	2	3	1	4	8	1	3	2	1	-	1	27	P 8
5	-	30	19	7	12	10	7	4	5	5	4	2	4	109	P (9-11)
-	-	3	4	2	7	1	-	2	2	2	1	-	1	25	P 9
5	-	26	11	3	3	9	6	1	2	2	3	1	1	68	P 10
-	-	1	4	2	2	-	1	1	1	1	-	1	2	16	P 11
2	-	14	3	1	-	2	1	2	-	-	-	-	2	25	P (12-14)
-	-	10	-	-	-	-	-	-	-	-	-	-	-	10	P 12
2	-	3	-	1	-	1	1	-	-	-	-	-	-	6	P 13
-	-	1	3	-	-	1	-	2	-	-	-	-	2	9	P 14
29	5	429	51	46	26	14	16	14	19	9	8	9	10	651	P (15-25)
1	-	15	2	5	1	-	-	1	-	1	-	-	-	25	P 15
1	-	26	4	1	1	-	2	1	1	1	-	2	2	41	P 16
-	-	26	-	-	-	-	-	-	-	-	-	-	-	26	P 17
-	-	11	-	1	1	2	-	1	5	-	1	1	-	23	P 18
17	1	148	26	20	16	5	8	7	7	4	2	4	3	250	P 19
2	-	31	2	2	-	-	-	-	1	-	-	-	-	36	P 20
2	-	15	4	3	-	1	1	-	-	-	1	-	-	25	P 21
1	-	8	-	-	1	-	-	-	-	-	-	-	-	9	P 22
1	1	47	1	1	3	-	-	-	1	-	-	-	1	54	P 23
1	-	8	2	6	1	2	3	2	3	3	3	1	4	38	P 24

Tavola 4.2 segue - Morti nel primo anno di vita per età e causa - Femmine - Anno 1986

Numeri della classificazione P perinatale ISTAT	CAUSE DI MORTE	MENO DI 7 GIORNI							MENO DI		
		Meno di 1 giorno	1	2	3	4	5	6	Meno di 7 giorni	7-13	14-20
P 25	ALTRE MALFORMAZIONI CONGENITE.....	44	12	7	4	2	1	1	71	9	8
P (26-53)	IV - ALCUNE COND.MORB. DI ORIGINE PERINATALE	588	233	155	85	61	47	36	1.205	99	41
P 26	DISTURBI IPERTENSIVI DELLA MADRE.....	4	1	1	-	-	-	1	7	1	-
P 27	ALTRE CONDIZIONI MORBOSE MATERNE.....	2	-	-	-	-	-	-	2	-	-
P 28	ROTTURA PREMATURA DELLE MEMBRANE.....	6	-	-	-	-	-	-	6	-	-
P 29	POLIDRAMNIO.....	2	-	1	-	-	-	-	3	-	-
P 30	GRAVIDANZA MULTIPLA.....	10	0	1	1	-	2	-	18	3	1
P 31	ALTRE COMPLICAZIONI MATERNE DELLA GRAVIDANZA	1	1	-	-	-	-	-	2	-	-
P 32	PLACENTA PREVIA.....	2	1	1	-	-	-	-	4	-	-
P 33	ALTRE FORME DI DISTACCO ED EMORB.DELLA PLAC. E	12	1	1	-	1	-	-	15	-	-
P 34	ALTRE E NON SPECIFICATE ANOMALIE DELLA PLAC. E	13	-	1	-	-	-	-	14	-	-
P 35	PROLASSO DEL CORDONE OMBELICALE.....	2	-	-	-	-	-	-	2	-	-
P 36	ALTRE E NON SPEC.COND.MORB.DEL CORD. OMBELIC	6	-	-	-	-	-	-	6	-	-
P 37	CORIO-ANNIOITE E AL.E N.SP.ANOM.CORION E AMN	-	-	-	-	-	-	-	-	-	-
P 38	PRESENT.ANOM.FETO,SPROP.FETOPEL.IM TRAV.E PA	1	1	-	-	-	-	-	2	-	-
P 39	PARTE PRECIPITOSO E CONTRAZIONI UTERINE ANOM	1	-	-	-	1	-	-	2	-	-
P 40	AL.E N.SP. COMPLICAZ.DEL TRAVAGLIO E DEL PAR	2	-	-	-	-	-	-	2	-	-
P 41	CRESCITA FETALE LENTA, MALNUTR. ED IMMATUR.FET	207	71	52	22	15	15	10	392	30	14
P 42	GESTAZ. PROLUNGATA E PESO ELEVATO ALLA NASCI	-	-	-	-	-	-	-	-	-	-
P 43	TRAUMATISMO OSTETRICO.....	18	7	12	12	3	3	3	58	12	-
P 44	MORTE FET.DA ASPISIO ANOS.PRIMA O DUR.TRAVAG	-	-	-	-	-	-	-	-	-	-
P 45	SOFFERENZA FETALE E ASPISSIA IN UN NATO VIVO	113	27	15	9	5	3	3	175	10	3
P 46	SINDROME DA DIFFICOLTA' RESPIRATORIA.....	43	34	23	9	7	12	2	130	9	1
P 47	ALTRE COND.MORB.RESPIRAT.DEL FETO E DEL NEON	118	64	34	22	19	8	9	274	28	13
P 48	INFEZIONI SPECIFICHE DEL PERIODO PERINATALE.	1	2	1	1	3	2	3	13	3	2
P 49	MALATTIA EMOLITICA DA ISOIMMUNIZZAZIONE ANTI	1	-	-	-	-	-	-	1	-	-
P 50	MAL.EMOLIT.DA ALTRE E NON SPECIP.ISOIMMUNIZZ	3	1	1	-	-	-	-	5	-	1
P 51	SINDROME DEL NEONATO DI MADRE DIABETICA.....	4	2	1	-	-	-	-	7	-	-
P 52	MALATTIA EMORRAGICA DEL NEONATO.....	-	-	-	-	-	-	-	-	-	-
P 53	ALTRE CONDIZIONI MORBOSE DI ORIGINE PERINATA	16	16	10	9	7	2	5	65	3	6
P (54-55)	ALTRI E MAL DEFINITI STATI MORBOSI.....	3	2	1	-	3	-	-	9	1	1
P 54	ALTRI STATI MORBOSI.....	2	2	1	-	2	-	-	7	-	1
P 55	SINTOMI, SEGNI E STATI MORBOSI MAL DEFINITI.	1	-	-	-	1	-	-	2	1	-
P 56	EVII - TRAUMATISMI E AVVELENAMENTI.....	5	-	-	-	-	-	-	5	2	2
	T O T A L E.....	753	284	195	113	81	56	50	1.532	188	91

1 MESE			ZERO ANNI											Totale	Numeri della classifi- cazione P perinatale ISTAT
21-27	28-29	Meno di 1 mese	1	2	3	4	5	6	7	8	9	10	11		
3	3	94	10	7	2	4	2	2	1	-	1	1	-	124	P 25
18	8	1.371	38	9	4	2	3	-	-	-	-	-	-	1.427	P (26-53)
-	-	8	-	-	1	-	-	-	-	-	-	-	-	9	P 26
-	-	2	-	-	-	-	-	-	-	-	-	-	-	2	P 27
-	-	6	-	-	-	-	-	-	-	-	-	-	-	6	P 28
-	-	3	-	1	-	-	-	-	-	-	-	-	-	4	P 29
-	-	22	1	-	-	-	-	-	-	-	-	-	-	23	P 30
-	-	2	-	-	-	-	-	-	-	-	-	-	-	2	P 31
-	-	4	-	-	-	-	-	-	-	-	-	-	-	4	P 32
-	-	15	-	-	-	-	-	-	-	-	-	-	-	15	P 33
-	-	14	-	-	-	-	-	-	-	-	-	-	-	14	P 34
-	-	2	-	-	-	-	-	-	-	-	-	-	-	2	P 35
-	-	6	-	-	-	-	-	-	-	-	-	-	-	6	P 36
-	-	-	-	-	-	-	-	-	-	-	-	-	-	-	P 37
-	-	2	-	-	-	-	-	-	-	-	-	-	-	2	P 38
-	-	2	-	-	-	-	-	-	-	-	-	-	-	2	P 39
-	-	2	-	-	-	-	-	-	-	-	-	-	-	2	P 40
-	-	436	5	3	1	1	2	-	-	-	-	-	-	448	P 41
-	-	-	-	-	-	-	-	-	-	-	-	-	-	-	P 42
2	2	74	5	-	-	1	1	-	-	-	-	-	-	81	P 43
-	-	-	-	-	-	-	-	-	-	-	-	-	-	-	P 44
1	1	190	2	1	-	-	-	-	-	-	-	-	-	193	P 45
3	-	143	5	-	-	-	-	-	-	-	-	-	-	148	P 46
4	2	321	6	-	-	-	-	-	-	-	-	-	-	327	P 47
1	-	19	3	2	-	-	-	-	-	-	-	-	-	24	P 48
-	-	1	-	-	-	-	-	-	-	-	-	-	-	1	P 49
-	-	6	-	-	-	-	-	-	-	-	-	-	-	6	P 50
-	-	7	-	-	-	-	-	-	-	-	-	-	-	7	P 51
1	-	1	-	-	-	-	-	-	-	-	-	-	-	1	P 52
6	3	83	11	2	2	-	-	-	-	-	-	-	-	98	P 53
2	-	13	9	12	6	10	5	9	8	3	5	6	3	89	P (54-55)
-	-	8	3	7	2	3	-	3	4	1	2	4	2	39	P 54
2	-	5	6	5	4	7	5	6	4	2	3	2	1	50	P 55
1	1	11	4	8	-	3	3	3	2	-	1	1	1	37	P 56
58	14	1.883	137	88	52	48	45	34	42	24	22	20	22	2.417	

Tavola 4.3 - Morti nel primo anno di vita per alcune età e causa, per regioni di residenza - Anno 1986

Numeri della classifi- cazione P perinatale ISTAT	CAUSE DI MORTE	PIEMONTE			VALLE D'AOSTA			LOMBARDIA		
		Zero anni	DI CUI		Zero anni	DI CUI		Zero anni	DI CUI	
			Meno di 1 mese	Meno di 7 giorni		Meno di 1 mese	Meno di 7 giorni		Meno di 1 mese	Meno di 7 giorni
P (1-3)	I - MALATTIE INFETTIVE E PARASSITARIE.....	3	1	1	-	-	-	8	2	1
P 1	INFEZIONI INTESTINALI MAL DEFINITE.....	-	-	-	-	-	-	1	1	-
P 2	SETTICEMIA.....	1	1	1	-	-	-	2	1	1
P 3	ALTRE MALATTIE INFETTIVE E PARASSITARIE.....	2	-	-	-	-	-	5	-	-
P (4-6)	III - M. GHIAIO. ENDOCR., NUTR. E METAB. E DIST. IM	3	-	-	-	-	-	5	-	-
P 4	MALATTIE DEL TIMO.....	1	-	-	-	-	-	1	-	-
P 5	FIBROSI CISTICA.....	1	-	-	-	-	-	-	-	-
P 6	ALTRE M. GHIAIO. ENDOCR., NUTR. E METAB. E DIST. IM	1	-	-	-	-	-	4	-	-
P (7-8)	VI - MAL. SISTEMA NERVOSO E ORGANI DEI SENSI.	3	-	-	-	-	-	4	-	-
P 7	MEINGITE.....	1	-	-	-	-	-	1	-	-
P 8	ALTRE MAL. SISTEMA NERVOSO E ORGANI DEI SENSI..	2	-	-	-	-	-	3	-	-
P (9-11)	VIII - MALATTIE DELL'APPARATO RESPIRATORIO...	7	1	1	1	-	-	15	1	-
P 9	BRONCHITE E BRONCHIOLITE ACUTE.....	-	-	-	-	-	-	4	-	-
P 10	POLMONITI.....	6	1	1	-	-	-	6	1	-
P 11	ALTRE MALATTIE DELL'APPARATO RESPIRATORIO.....	1	-	-	1	-	-	5	-	-
P (12-14)	IX - MALATTIE DELL'APPARATO DIGERENTE.....	1	-	-	-	-	-	5	2	2
P 12	ERNIA ADDOMINALE.....	-	-	-	-	-	-	3	2	2
P 13	OCCCLUSIONE INTESTINALE SENZA MENZIONE DI ERNIA.	1	-	-	-	-	-	2	-	-
P 14	ALTRE MALATTIE DELL'APPARATO DIGERENTE.....	-	-	-	-	-	-	-	-	-
P (15-25)	XIV - MALFORMAZIONI CONGENITE.....	77	46	32	3	2	2	193	127	85
P 15	SPINA BIFIDA.....	2	1	-	-	-	-	6	3	2
P 16	IDROCEFALIA CONGENITA.....	2	1	1	-	-	-	7	4	3
P 17	ANENCEFALIA E MALFORMAZIONI SIMILARI.....	2	2	1	-	-	-	9	9	9
P 18	ALTRE MALFORMAZ. CONGENITE DEL SISTEMA NERVOSO.	3	-	-	1	1	1	5	2	1
P 19	MALF. CONG. DEL CUORE E DEL SISTEMA CIRCOLATORIO.	41	26	16	1	-	-	83	52	24
P 20	MALF. CONG. TRATTO SUPERIORE APPARATO DIGERENTE..	-	-	-	-	-	-	12	10	4
P 21	ALTRE MALF. CONG. DELL'APPARATO DIGERENTE.....	2	1	1	-	-	-	4	2	1
P 22	MALFORMAZIONI CONGENITE DELL'APPARATO URINARIO.	3	2	1	-	-	-	6	5	4
P 23	MALFORM. CONGENITE DEL SISTEMA OSTEO-MUSCOLARE..	11	9	9	-	-	-	19	13	12
P 24	SINDROME DI DOWN.....	4	1	-	-	-	-	6	-	-

TRENTINO-A.A.									VENETO			FRIULI-V.G.			LIGURIA			Numeri della classificazione P perinatale ISTAT
BOLZANO-BOZEN			TRENTO			TOTALE			DI CUI			DI CUI			DI CUI			
DI CUI			DI CUI			DI CUI			DI CUI			DI CUI			DI CUI			
Zero anni	Meno di 1 mese	Meno di 7 giorni	Zero anni	Meno di 1 mese	Meno di 7 giorni	Zero anni	Meno di 1 mese	Meno di 7 giorni	Zero anni	Meno di 1 mese	Meno di 7 giorni	Zero anni	Meno di 1 mese	Meno di 7 giorni	Zero anni	Meno di 1 mese	Meno di 7 giorni	
-	-	-	-	-	-	-	-	-	5	2	1	3	-	-	1	1	-	P (1-3)
-	-	-	-	-	-	-	-	-	-	-	-	-	-	-	1	1	-	P 1
-	-	-	-	-	-	-	-	-	1	1	1	-	-	-	-	-	-	P 2
-	-	-	-	-	-	-	-	-	4	1	-	3	-	-	-	-	-	P 3
-	-	-	1	1	1	1	1	1	3	1	-	-	-	-	2	-	-	P (4-6)
-	-	-	-	-	-	-	-	-	-	-	-	-	-	-	-	-	-	P 4
-	-	-	-	-	-	-	-	-	-	-	-	-	-	-	1	-	-	P 5
-	-	-	1	1	1	1	1	1	3	1	-	-	-	-	1	-	-	P 6
-	-	-	1	-	-	1	-	-	8	-	-	1	-	-	2	-	-	P (7-8)
-	-	-	-	-	-	-	-	-	1	-	-	-	-	-	-	-	-	P 7
-	-	-	1	-	-	1	-	-	7	-	-	1	-	-	2	-	-	P 8
2	2	1	-	-	-	2	2	1	4	-	-	1	1	-	-	-	-	P (9-11)
-	-	-	-	-	-	-	-	-	-	-	-	-	-	-	-	-	-	P 9
2	2	1	-	-	-	2	2	1	1	-	-	1	1	-	-	-	-	P 10
-	-	-	-	-	-	-	-	-	3	-	-	-	-	-	-	-	-	P 11
-	-	-	-	-	-	-	-	-	4	2	1	-	-	-	1	1	1	P (12-14)
-	-	-	-	-	-	-	-	-	2	2	1	-	-	-	1	1	1	P 12
-	-	-	-	-	-	-	-	-	-	-	-	-	-	-	-	-	-	P 13
-	-	-	-	-	-	-	-	-	2	-	-	-	-	-	-	-	-	P 14
5	3	-	9	5	3	14	8	3	91	64	45	16	10	6	24	17	10	P (15-25)
-	-	-	1	-	-	1	-	-	3	3	1	-	-	-	3	2	-	P 15
-	-	-	1	1	1	1	1	1	1	1	1	1	-	-	3	1	1	P 16
-	-	-	-	-	-	-	-	-	4	4	4	-	-	-	1	1	1	P 17
1	-	-	-	-	-	1	-	-	1	-	-	-	-	-	-	-	-	P 18
2	2	-	4	2	2	6	4	2	37	23	13	8	4	1	8	7	3	P 19
-	-	-	-	-	-	-	-	-	1	-	-	-	-	-	-	-	-	P 20
-	-	-	1	-	-	1	-	-	4	3	1	-	-	-	1	-	-	P 21
-	-	-	-	-	-	-	-	-	-	-	-	-	-	-	-	-	-	P 22
-	-	-	-	-	-	-	-	-	11	11	10	2	1	1	-	-	-	P 23
-	-	-	1	1	-	1	1	-	6	1	-	1	1	1	-	-	-	P 24

Tavola 4.3 segue - Morti nel primo anno di vita per alcune età e causa, per regioni di residenza - Anno 1986

Numeri della classificazione P perinatale ISTAT	CAUSE DI MORTE	PIEMONTE			VALLE D'AOSTA			LOMBARDIA		
		Zero anni	DI CUI		Zero anni	DI CUI		Zero anni	DI CUI	
			Meno di 1 mese	Meno di 7 giorni		Meno di 1 mese	Meno di 7 giorni		Meno di 1 mese	Meno di 7 giorni
P 25	ALTRE MALFORMAZIONI CONGENITE.....	7	3	3	1	1	1	36	27	25
P (26-53)	XV - ALCUNE COND.MORB. DI ORIGINE PERINATALE.	168	157	136	3	2	1	372	349	289
P 26	DISTURBI IPERTENSIVI DELLA MADRE.....	1	1	1	-	-	-	4	3	3
P 27	ALTRE CONDIZIONI MORBOSE MATERNE.....	-	-	-	-	-	-	1	1	1
P 28	ROTTURA PREMATURA DELLE MEMBRANE.....	5	5	5	-	-	-	-	-	-
P 29	POLIDRAMNIO.....	-	-	-	-	-	-	1	1	1
P 30	GRAVIDANZA MULTIPLA.....	-	-	-	-	-	-	8	8	7
P 31	ALTRE COMPLICAZIONI MATERNE DELLA GRAVIDANZA...	-	-	-	-	-	-	-	-	-
P 32	PLACENTA PREVIA.....	-	-	-	-	-	-	2	2	2
P 33	ALTRE FORME DI DISTACCO ED EMORR.DELLA PLACENTA	3	3	3	-	-	-	-	-	-
P 34	ALTRE E NON SPECIFICATE ANOMALIE DELLA PLACENTA	4	4	4	-	-	-	2	2	2
P 35	PROLASSO DEL CORDONE OMBELICALE.....	-	-	-	-	-	-	1	1	1
P 36	ALTRE E NON SPEC.COND.MORB.DEL CORD. OMBELICALE	-	-	-	-	-	-	2	2	2
P 37	CORIO-AMNIOITE E AL.E M.SP.ABOM.CORION E AMNIO	-	-	-	-	-	-	-	-	-
P 38	PRESENT.ANOM.FETO,SPROP.FETODEL.IM TRAV.E PARTO	-	-	-	-	-	-	1	1	1
P 39	PARTO PRECIPITOSO E CONTRAZIONI UTERINE ANOMALE	-	-	-	-	-	-	-	-	-
P 40	AL.E M.SP. COMPLICAZ.DEL TRAVAGLIO E DEL PARTO.	-	-	-	-	-	-	-	-	-
P 41	CRESCITA FETALE LENTA, MALNUTR.ED IMMATUR.FETALE	59	58	50	3	2	1	107	104	87
P 42	GESTAZ. PROLUNGATA E PESO ELEVATO ALLA NASCITA.	-	-	-	-	-	-	-	-	-
P 43	TRAUMATISMO OSTETRICO.....	9	8	4	-	-	-	13	13	10
P 44	MORTE FET.DA ASPIS.O ANOS.PRIMA O DUR.TRAVAGLIO	-	-	-	-	-	-	-	-	-
P 45	SOFFERENZA FETALE E ASPISSIA IN UN NATO VIVO...	21	20	19	-	-	-	51	50	42
P 46	SINDROME DA DIFFICOLTA' RESPIRATORIA.....	10	10	9	-	-	-	41	38	30
P 47	ALTRE COND.MORB.RESPIRAT.DEL FETO E DEL NEONATO	42	36	32	-	-	-	86	81	69
P 48	INFEZIONI SPECIFICHE DEL PERIODO PERINATALE....	2	1	1	-	-	-	7	6	2
P 49	MALATTIA EMOLITICA DA ISOIMMUNIZZAZIONE ANTI-RH	-	-	-	-	-	-	1	1	1
P 50	MAL.EMOLIT.DA ALTRE E NON SPECIF.ISOIMMUNIZZAZ.	-	-	-	-	-	-	2	2	2
P 51	SINDROME DEL NEONATO DI MADRE DIABETICA.....	1	1	1	-	-	-	1	1	1
P 52	MALATTIA EMORRAGICA DEL NEONATO.....	1	1	1	-	-	-	1	1	1
P 53	ALTRE CONDIZIONI MORBOSE DI ORIGINE PERINATALE.	10	9	6	-	-	-	40	31	24
P (54-55)	ALTRI E MAL DEFINITI STATI MORBOSI.....	10	3	2	-	-	-	39	3	3
P 54	ALTRI STATI MORBOSI.....	5	2	1	-	-	-	13	1	1
P 55	SINTOMI, SEGNI E STATI MORBOSI MAL DEFINITI....	5	1	1	-	-	-	26	2	2
P 56	XVII - TRAUMATISMI E AVVELENAMENTI.....	8	-	-	1	-	-	4	1	1
	T O T A L E.....	280	208	172	8	4	3	645	485	381

TRENTINO-A. A.																		Numeri della classifi- cazione P perinatale ISTAT
BOLZANO-BOZEN			TRENTO			TOTALE			VENETO			FRIULI-V.G.			LIGURIA			
DI CUI			DI CUI			DI CUI			DI CUI			DI CUI			DI CUI			
Zero anni	Meno di 1 mese	Meno di 7 giorni	Zero anni	Meno di 1 mese	Meno di 7 giorni	Zero anni	Meno di 1 mese	Meno di 7 giorni	Zero anni	Meno di 1 mese	Meno di 7 giorni	Zero anni	Meno di 1 mese	Meno di 7 giorni	Zero anni	Meno di 1 mese	Meno di 7 giorni	
2	1	-	1	1	-	3	2	-	23	10	15	4	4	3	8	6	5	P 25
24	20	10	24	24	21	48	44	39	147	141	131	25	22	18	43	40	34	P (26-53)
-	-	-	-	-	-	-	-	-	1	1	1	-	-	-	-	-	-	P 26
-	-	-	-	-	-	-	-	-	-	-	-	-	-	-	-	-	-	P 27
-	-	-	-	-	-	-	-	-	-	-	-	-	-	-	-	-	-	P 28
-	-	-	-	-	-	-	-	-	-	-	-	1	1	1	1	1	1	P 29
-	-	-	2	2	2	2	2	2	-	-	-	-	-	-	-	-	-	P 30
-	-	-	-	-	-	-	-	-	1	1	1	-	-	-	1	1	1	P 31
1	-	-	-	-	-	1	-	-	-	-	-	-	-	-	-	-	-	P 32
-	-	-	-	-	-	-	-	-	1	1	1	-	-	-	2	2	2	P 33
-	-	-	-	-	-	-	-	-	2	2	2	-	-	-	2	2	2	P 34
-	-	-	-	-	-	-	-	-	-	-	-	-	-	-	-	-	-	P 35
-	-	-	-	-	-	-	-	-	-	-	-	-	-	-	-	-	-	P 36
-	-	-	-	-	-	-	-	-	-	-	-	-	-	-	-	-	-	P 37
-	-	-	-	-	-	-	-	-	-	-	-	2	2	1	-	-	-	P 38
-	-	-	-	-	-	-	-	-	-	-	-	-	-	-	-	-	-	P 39
-	-	-	-	-	-	-	-	-	1	1	1	-	-	-	-	-	-	P 40
8	7	6	12	12	11	20	19	17	27	25	25	3	3	3	15	14	12	P 41
-	-	-	-	-	-	-	-	-	-	-	-	-	-	-	-	-	-	P 42
3	2	2	-	-	-	3	2	2	8	7	6	1	-	-	-	-	-	P 43
-	-	-	-	-	-	-	-	-	-	-	-	-	-	-	-	-	-	P 44
2	1	1	3	3	3	5	4	4	18	17	17	2	2	2	4	3	3	P 45
2	2	1	2	2	2	4	4	3	41	41	38	7	6	5	5	5	5	P 46
4	4	4	4	4	3	8	8	7	35	33	31	3	3	3	11	10	7	P 47
3	3	3	-	-	-	3	3	3	-	-	-	1	1	-	-	-	-	P 48
-	-	-	-	-	-	-	-	-	-	-	-	-	-	-	-	-	-	P 49
-	-	-	-	-	-	-	-	-	1	1	1	1	1	1	-	-	-	P 50
-	-	-	-	-	-	-	-	-	-	-	-	-	-	-	-	-	-	P 51
-	-	-	-	-	-	-	-	-	-	-	-	1	1	1	-	-	-	P 52
1	1	1	1	1	-	2	2	1	11	11	7	3	2	1	2	2	1	P 53
2	1	1	-	-	-	2	1	1	10	1	1	6	-	-	2	-	-	P (54-55)
1	1	1	-	-	-	1	1	1	5	1	1	2	-	-	-	-	-	P 54
1	-	-	-	-	-	1	-	-	5	-	-	4	-	-	2	-	-	P 55
2	1	-	2	-	-	4	1	-	8	2	2	-	-	-	3	1	1	P 56
35	27	20	37	30	25	72	57	45	280	213	181	52	33	24	78	60	46	

Tavola 4.3 segue - Morti nel primo anno di vita per alcune età e causa, per regioni di residenza - Anno 1986

Numeri della classificazione P perinatale ISTAT	CAUSE DI MORTE	EMILIA-ROMAGNA			TOSCANA			UMBRIA		
		Zero anni	DI CUI		Zero anni	DI CUI		Zero anni	DI CUI	
			Meno di 1 mese	Meno di 7 giorni		Meno di 1 mese	Meno di 7 giorni		Meno di 1 mese	Meno di 7 giorni
P (1-3)	I - MALATTIE INFETTIVE E PARASSITARIE.....	5	1	-	3	-	-	-	-	-
P 1	INFEZIONI INTESTINALI MAL DEFINITE.....	1	-	-	-	-	-	-	-	-
P 2	SETTICEMIA.....	3	-	-	-	-	-	-	-	-
P 3	ALTRE MALATTIE INFETTIVE E PARASSITARIE.....	1	1	-	3	-	-	-	-	-
P (4-6)	III - M.GHIAND.ENDOCR.,NUTR.E METAB.E DIST.IM	1	-	-	2	1	1	-	-	-
P 4	MALATTIE DEL TIPO.....	-	-	-	-	-	-	-	-	-
P 5	FIBROSI CISTICA.....	-	-	-	-	-	-	-	-	-
P 6	ALTRE M. GHIAND.ENDOCR.,NUTR.E METAB.E DIST.IMM	1	-	-	2	1	1	-	-	-
P (7-8)	VI - MAL. SISTEMA NERVOSO E ORGANI DEI SENSI.	1	-	-	2	-	-	-	-	-
P 7	MEINGITE.....	-	-	-	2	-	-	-	-	-
P 8	ALTRE MAL. SISTEMA NERVOSO E ORGANI DEI SENSI..	1	-	-	-	-	-	-	-	-
P (9-11)	VIII - MALATTIE DELL'APPARATO RESPIRATORIO...	7	2	2	5	1	1	1	1	1
P 9	BRONCHITE E BRONCHIOLITE ACUTE.....	-	-	-	1	-	-	-	-	-
P 10	POLMONITI.....	4	1	1	4	1	1	1	1	1
P 11	ALTRE MALATTIE DELL'APPARATO RESPIRATORIO.....	3	1	1	-	-	-	-	-	-
P (12-14)	IX - MALATTIE DELL'APPARATO DIGERENTE.....	1	-	-	4	1	1	-	-	-
P 12	ERNIA ADDOMINALE.....	-	-	-	1	1	1	-	-	-
P 13	OCCLUSIONE INTESTINALE SENZA MENZIONE DI ERNIA.	-	-	-	1	-	-	-	-	-
P 14	ALTRE MALATTIE DELL'APPARATO DIGERENTE.....	1	-	-	2	-	-	-	-	-
P (15-25)	XIV - MALFORMAZIONI CONGENITE.....	62	45	34	66	40	34	17	11	8
P 15	SPINA BIFIDA.....	1	1	1	2	2	1	2	1	1
P 16	IDROCEFALIA CONGENITA.....	1	1	-	6	6	4	-	-	-
P 17	ANENCEFALIA E MALFORMAZIONI SIMILARI.....	1	1	1	1	1	1	-	-	-
P 18	ALTRE MALFORMAZ. CONGENITE DEL SISTEMA NERVOSO.	2	1	1	3	1	1	3	2	1
P 19	MALF.CONG.DEL CUORE E DEL SISTEMA CIRCOLATORIO.	30	20	13	24	16	10	4	3	2
P 20	MALF.CONG.TRATTO SUPERIORE APPARATO DIGERENTE..	3	3	3	2	2	1	-	-	-
P 21	ALTRE MALF.CONG. DELL'APPARATO DIGERENTE.....	2	1	-	4	3	2	1	1	1
P 22	MALFORMAZIONI CONGENITE DELL'APPARATO URINARIO.	-	-	-	3	3	2	-	-	-
P 23	MALFORM.CONGENITE DEL SISTEMA OSTEO-MUSCOLARE..	9	7	7	4	3	3	-	-	-
P 24	SINDROME DI DOWN.....	2	1	-	4	1	-	2	1	1

MARCHE			LAZIO			ABRUZZI			MOLISE			CAMPANIA			Numeri della classificazione P perinatale ISTAT
DI CUI			DI CUI			DI CUI			DI CUI			DI CUI			
Zero anni	Meno di 1 mese	Meno di 7 giorni	Zero anni	Meno di 1 mese	Meno di 7 giorni	Zero anni	Meno di 1 mese	Meno di 7 giorni	Zero anni	Meno di 1 mese	Meno di 7 giorni	Zero anni	Meno di 1 mese	Meno di 7 giorni	
1	-	-	3	1	-	1	-	-	-	-	-	13	3	-	P (1-3)
-	-	-	-	-	-	-	-	-	-	-	-	-	-	-	P 1
-	-	-	2	1	-	1	-	-	-	-	-	7	1	-	P 2
1	-	-	1	-	-	-	-	-	-	-	-	6	2	-	P 3
-	-	-	3	-	-	-	-	-	-	-	-	7	3	2	P (4-6)
-	-	-	-	-	-	-	-	-	-	-	-	-	-	-	P 4
-	-	-	-	-	-	-	-	-	-	-	-	1	1	-	P 5
-	-	-	3	-	-	-	-	-	-	-	-	6	2	2	P 6
-	-	-	6	1	-	2	-	-	-	-	-	12	3	1	P (7-8)
-	-	-	1	1	-	-	-	-	-	-	-	7	3	1	P 7
-	-	-	5	-	-	2	-	-	-	-	-	5	-	-	P 8
2	-	-	11	2	1	4	2	2	2	-	-	41	8	3	P (9-11)
-	-	-	2	-	-	-	-	-	-	-	-	14	2	1	P 9
1	-	-	7	2	1	2	2	2	1	-	-	23	6	2	P 10
1	-	-	2	-	-	2	-	-	1	-	-	4	-	-	P 11
4	3	2	4	2	1	2	1	1	1	1	1	6	3	2	P (12-14)
2	2	2	1	1	1	1	1	1	1	1	1	2	2	2	P 12
2	1	-	-	-	-	1	-	-	-	-	-	1	1	-	P 13
-	-	-	3	1	-	-	-	-	-	-	-	3	-	-	P 14
25	17	13	117	81	57	33	24	16	11	10	6	200	133	98	P (15-25)
3	3	3	2	1	1	3	3	-	-	-	-	6	4	3	P 15
-	-	-	5	2	2	1	-	-	-	-	-	8	6	5	P 16
-	-	-	5	5	5	-	-	-	-	-	-	9	9	9	P 17
1	1	-	2	1	1	1	1	-	-	-	-	6	2	-	P 18
11	7	5	58	41	26	8	7	4	10	9	5	82	48	28	P 19
4	2	1	5	3	2	1	1	1	-	-	-	8	7	5	P 20
-	-	-	3	1	-	1	-	-	-	-	-	5	3	3	P 21
-	-	-	3	3	3	1	1	1	-	-	-	7	6	4	P 22
2	2	2	6	6	5	3	3	3	1	1	1	20	17	14	P 23
3	1	1	9	-	-	4	1	1	-	-	-	11	1	-	P 24

Tavola 4.3 segue - Morti nel primo anno di vita per alcune età e causa, per regione di residenza - Anno 1986

Numeri della classifi- cazione P perinatale ISTAT	CAUSE DI MORTE	EMILIA-ROMAGNA			TOSCANA			UMBRIA		
		Zero anni	DI CUI		Zero anni	DI CUI		Zero anni	DI CUI	
			Meno di 1 mese	Meno di 7 giorni		Meno di 1 mese	Meno di 7 giorni		Meno di 1 mese	Meno di 7 giorni
P 25	ALTRE MALFORMAZIONI CONGENITE.....	11	9	8	13	10	9	5	3	2
P (26-53)	IV - ALCUNE COND.MORB. DI ORIGINE PERINATALE.	107	106	99	141	139	129	51	51	49
P 26	DISTURBI IPERTENSIVI DELLA MADRE.....	-	-	-	-	-	-	-	-	-
P 27	ALTRE CONDIZIONI MORBOSE MATERNE.....	-	-	-	1	1	1	-	-	-
P 28	ROTTURA PREMATURA DELLE MEMBRANE.....	1	1	1	-	-	-	1	1	1
P 29	POLIDRAMNIOS.....	-	-	-	1	1	1	-	-	-
P 30	GRAVIDANZA MULTIPLA.....	-	-	-	1	1	1	-	-	-
P 31	ALTRE COMPLICAZIONI MATERNE DELLA GRAVIDANZA...	-	-	-	1	1	1	-	-	-
P 32	PLACENTA PREVIA.....	1	1	1	-	-	-	-	-	-
P 33	ALTRE FORME DI DISTACCO ED EMORR.DELLA PLACENTA	3	3	3	3	3	3	2	2	2
P 34	ALTRE E NON SPECIFICATE ANOMALIE DELLA PLACENTA	-	-	-	2	2	2	-	-	-
P 35	PROLASSO DEL CORDOVE OMBELICALE.....	1	1	1	-	-	-	-	-	-
P 36	ALTRE E NON SPEC.COND.MORB.DEL CORD. OMBELICALE	-	-	-	-	-	-	1	1	1
P 37	CORIO-AMNIOITE E AL.E N.SP.ANOM-CORION E AMNIOS	-	-	-	-	-	-	-	-	-
P 38	PRESENT.ANOM.FETO,SPROP.FETOPEL.IN TRAV.E PARTO	-	-	-	-	-	-	-	-	-
P 39	PARTO PRECIPITOSO E CONTRAZIONI UTERINE ANOMALE	1	1	1	1	1	1	-	-	-
P 40	AL.E N.SP. COMPLICAZ.DEL TRAVAGLIO E DEL PARTO.	-	-	-	1	1	1	-	-	-
P 41	CRESCITA FETALE LENTA,MALNUTR.ED TNATUR.FETALE	29	28	26	38	36	31	13	13	12
P 42	GESTAZ. PROLUNGATA E PESO ELEVATO ALLA NASCITA.	-	-	-	-	-	-	-	-	-
P 43	TRAUMATISMO OSTETRICO.....	6	6	5	5	5	5	1	1	1
P 44	MORTE FET.DA ASPIS.O ANOS.PRIMA O DUR.TRAVAGLIO	-	-	-	-	-	-	-	-	-
P 45	SOPFERENZA FETALE E ASPISSIA IN UN NATO VIVO...	13	13	13	19	19	19	7	7	7
P 46	SINDROME DA DIFFICOLTA' RESPIRATORIA.....	11	11	11	14	14	13	3	3	3
P 47	ALTRE COND.MORB.RESPIRAT.DEL FETO E DEL NEONATO	26	26	24	37	37	35	20	20	19
P 48	INFEZIONI SPECIFICHE DEL PERIODO PERINATALE....	2	2	1	4	4	4	2	2	2
P 49	MALATTIA EMOLITICA DA ISOIMMUNIZZAZIONE ANTI-RH	-	-	-	-	-	-	-	-	-
P 50	MAL.EMOLIT.DA ALTRE E NON SPECIF.ISOIMMUNIZZAZ.	1	1	1	2	2	2	-	-	-
P 51	SINDROME DEL NEONATO DI MADRE DIABETICA.....	2	2	2	1	1	1	-	-	-
P 52	MALATTIA EMORRAGICA DEL NEONATO.....	-	-	-	-	-	-	-	-	-
P 53	ALTRE CONDIZIONI MORBOSE DI ORIGINE PERINATALE.	10	10	9	10	10	8	1	1	1
P (54-55)	ALTRI E MAL DEFINITI STATI MORBOSI.....	10	3	2	8	1	1	1	1	1
P 54	ALTRI STATI MORBOSI.....	6	1	1	4	1	1	1	1	1
P 55	SINTORI, SEGNI E STATI MORBOSI MAL DEFINITI....	4	2	1	4	-	-	-	-	-
P 56	XVII - TRAUMATISMI E AVVELENAMENTI.....	4	1	-	3	2	2	-	-	-
	T O T A L E.....	198	158	137	234	193	169	70	64	59

MARCHE			LAZIO			ABRUZZI			MOLISE			CAMPANIA			Numeri della classificazione P perinatale ISTAT
Zero anni	DI CUI		Zero anni	DI CUI		Zero anni	DI CUI		Zero anni	DI CUI		Zero anni	DI CUI		
	Meno di 1 mese	Meno di 7 giorni		Meno di 1 mese	Meno di 7 giorni		Meno di 1 mese	Meno di 7 giorni		Meno di 1 mese	Meno di 7 giorni		Meno di 1 mese	Meno di 7 giorni	
1	1	1	19	18	12	10	7	6	-	-	-	38	30	27	P 25
62	60	54	265	253	219	82	62	75	13	13	11	582	562	490	P (26-53)
1	1	-	2	2	2	-	-	-	-	-	-	3	3	3	P 26
-	-	-	-	-	-	-	-	-	-	-	-	1	1	1	P 27
-	-	-	-	-	-	-	-	-	-	-	-	1	1	1	P 28
1	1	1	-	-	-	-	-	-	-	-	-	3	2	2	P 29
2	2	2	7	7	6	2	2	2	-	-	-	11	10	9	P 30
1	1	1	-	-	-	1	1	1	-	-	-	-	-	-	P 31
-	-	-	1	1	1	-	-	-	-	-	-	-	-	-	P 32
1	1	1	2	2	2	1	1	1	-	-	-	4	4	4	P 33
-	-	-	1	1	1	1	1	1	1	1	1	12	12	12	P 34
-	-	-	-	-	-	-	-	-	-	-	-	1	1	1	P 35
-	-	-	2	2	2	-	-	-	-	-	-	1	1	1	P 36
-	-	-	-	-	-	-	-	-	-	-	-	-	-	-	P 37
-	-	-	-	-	-	-	-	-	-	-	-	1	1	1	P 38
-	-	-	-	-	-	-	-	-	-	-	-	-	-	-	P 39
-	-	-	-	-	-	-	-	-	-	-	-	1	1	1	P 40
12	12	12	72	70	65	21	21	19	3	3	2	127	123	113	P 41
-	-	-	-	-	-	-	-	-	-	-	-	-	-	-	P 42
3	3	3	23	21	17	5	5	4	2	2	2	31	29	19	P 43
-	-	-	-	-	-	-	-	-	-	-	-	-	-	-	P 44
8	8	7	37	36	32	15	15	13	1	1	1	80	78	70	P 45
8	6	6	29	29	24	13	13	13	2	2	2	73	72	65	P 46
22	21	19	61	60	52	19	19	17	3	3	3	170	167	141	P 47
-	-	-	4	2	-	-	-	-	-	-	-	17	16	8	P 48
-	-	-	1	1	1	-	-	-	-	-	-	1	-	-	P 49
1	1	1	-	-	-	-	-	-	-	-	-	3	3	3	P 50
-	-	-	-	-	-	-	-	-	-	-	-	4	4	4	P 51
-	-	-	2	2	2	1	1	1	-	-	-	2	2	2	P 52
2	1	1	21	17	12	3	3	3	1	1	-	35	31	29	P 53
4	-	-	17	1	-	5	-	-	-	-	-	44	6	2	P (54-55)
4	-	-	11	1	-	2	-	-	-	-	-	19	5	2	P 54
-	-	-	6	-	-	3	-	-	-	-	-	25	1	-	P 55
2	1	1	12	2	1	2	-	-	1	1	-	11	2	-	P 56
100	81	70	438	343	279	131	109	94	28	25	18	916	723	598	

Tavola 4.3 segue - Morti nel primo anno di vita per alcune età e causa, per regione di residenza - Anno 1986

Numeri della classificazione P perinatale ISTAT	CAUSE DI MORTE	PUGLIA			BASILICATA			CALABRIA		
		DI CUI			DI CUI			DI CUI		
		Zero anni	Meno di 1 mese	Meno di 7 giorni	Zero anni	Meno di 1 mese	Meno di 7 giorni	Zero anni	Meno di 1 mese	Meno di 7 giorni
P (1-3)	I - MALATTIE INFETTIVE E PARASSITARIE.....	10	3	1	-	-	-	4	1	-
P 1	INFEZIONI INTESTINALI MAL DEFINITE.....	1	-	-	-	-	-	1	-	-
P 2	SETTICEMIA.....	4	2	-	-	-	-	1	1	-
P 3	ALTRE MALATTIE INFETTIVE E PARASSITARIE.....	5	1	1	-	-	-	2	-	-
P (4-6)	III - M.GRIAND.ENDOCR.,NUTR.E METAB.E DIST.IM	5	1	-	-	-	-	3	-	-
P 4	MALATTIE DEL TIRO.....	-	-	-	-	-	-	1	-	-
P 5	FIBROSI CISTICA.....	-	-	-	-	-	-	-	-	-
P 6	ALTRE M. GRIAND.ENDOCR.,NUTR.E METAB.E DIST.IMM	5	1	-	-	-	-	2	-	-
P (7-8)	VI - MAL. SISTEMA NERVOSO E ORGANI DEI SENSI.	8	-	-	2	1	-	3	-	-
P 7	MEINGITE.....	2	-	-	2	1	-	1	-	-
P 8	ALTRE MAL. SISTEMA NERVOSO E ORGANI DEI SENSI..	6	-	-	-	-	-	2	-	-
P (9-11)	VIII - MALATTIE DELL'APPARATO RESPIRATORIO...	30	6	3	2	-	-	21	7	2
P 9	BRONCHITE E BRONCHIOLITE ACUTE.....	9	1	-	1	-	-	8	1	1
P 10	POLMONITI.....	15	3	2	1	-	-	12	6	1
P 11	ALTRE MALATTIE DELL'APPARATO RESPIRATORIO.....	6	2	1	-	-	-	1	-	-
P (12-14)	IX - MALATTIE DELL'APPARATO DIGERENTE.....	6	2	1	2	-	-	2	1	1
P 12	ERNIA ADDOMINALE.....	2	2	1	-	-	-	1	1	1
P 13	OCCCLUSIONE INTESTINALE SENZA MENZIONE DI ERNIA.	1	-	-	-	-	-	-	-	-
P 14	ALTRE MALATTIE DELL'APPARATO DIGERENTE.....	3	-	-	2	-	-	1	-	-
P (15-25)	XIV - MALFORMAZIONI CONGENITE.....	141	97	65	21	16	13	99	71	52
P 15	SPINA BIFIDA.....	5	4	2	1	1	1	2	1	1
P 16	IDROCEFALIA CONGENITA.....	8	6	4	-	-	-	5	2	1
P 17	ANENCEFALIA E MALFORMAZIONI SIMILARI.....	6	6	6	-	-	-	2	2	2
P 18	ALTRE MALFORMAZ. CONGENITE DEL SISTEMA NERVOSO.	6	3	2	-	-	-	1	1	1
P 19	MALF.CONG.DEL CUORE E DEL SISTEMA CIRCOLATORIO.	57	35	19	12	9	7	37	26	17
P 20	MALF.CONG.TRATTO SUPERIORE APPARATO DIGERENTE..	11	7	3	2	2	1	8	7	6
P 21	ALTRE MALF.CONG. DELL'APPARATO DIGERENTE.....	7	3	1	-	-	-	7	4	2
P 22	MALFORMAZIONI CONGENITE DELL'APPARATO URINARIO.	-	-	-	1	1	1	-	-	-
P 23	MALFORM.CONGENITE DEL SISTEMA OSTEO-MUSCOLARE..	12	11	9	1	1	1	10	8	7
P 24	SINDROME DI DOWN.....	3	1	1	-	-	-	4	3	1

(a) I morti nel primo anno di vita per i quali non è stata indicata la residenza sono stati in totale 13.

SICILIA			SARDEGNA			ITALIA			ESTERO E RESIDENZA NON INDICATA (a)			TOTALE			Numeri della classifi- cazione P perinatale ISTAT
DI CUI			DI CUI			DI CUI			DI CUI			DI CUI			
Zero anni	Meno di 1 mese	Meno di 7 giorni	Zero anni	Meno di 1 mese	Meno di 7 giorni	Zero anni	Meno di 1 mese	Meno di 7 giorni	Zero anni	Meno di 1 mese	Meno di 7 giorni	Zero anni	Meno di 1 mese	Meno di 7 giorni	
11	2	-	-	-	-	71	17	4	1	-	-	72	17	4	P (1-3)
3	-	-	-	-	-	8	2	-	-	-	-	8	2	-	P 1
4	2	-	-	-	-	26	10	3	-	-	-	26	10	3	P 2
4	-	-	-	-	-	37	5	1	1	-	-	38	5	1	P 3
1	-	-	2	-	-	38	7	4	-	-	-	38	7	4	P (4-6)
-	-	-	-	-	-	3	-	-	-	-	-	3	-	-	P 4
-	-	-	1	-	-	4	1	-	-	-	-	4	1	-	P 5
1	-	-	1	-	-	31	6	4	-	-	-	31	6	4	P 6
7	3	1	3	-	-	65	8	2	1	-	-	66	8	2	P (7-8)
2	1	-	-	-	-	20	6	1	1	-	-	21	6	1	P 7
5	2	1	3	-	-	45	2	1	-	-	-	45	2	1	P 8
82	36	17	6	1	1	244	71	35	3	-	-	247	71	35	P (9-11)
12	3	1	-	-	-	51	7	3	1	-	-	52	7	3	P 9
64	32	16	5	1	1	156	60	30	1	-	-	157	60	30	P 10
6	1	-	1	-	-	37	4	2	1	-	-	38	4	2	P 11
17	5	3	1	1	1	61	25	18	-	-	-	61	25	18	P (12-14)
2	2	2	1	1	1	20	19	17	-	-	-	20	19	17	P 12
3	3	1	-	-	-	12	5	1	-	-	-	12	5	1	P 13
12	-	-	-	-	-	29	1	-	-	-	-	29	1	-	P 14
182	128	77	63	41	33	1.455	996	689	10	8	6	1.465	1.004	695	P (15-25)
10	7	2	-	-	-	52	37	19	-	-	-	52	37	19	P 15
12	8	5	3	1	1	64	40	29	4	3	1	68	43	30	P 16
3	3	3	5	5	5	48	48	47	-	-	-	48	48	47	P 17
9	6	5	2	1	1	47	23	15	-	-	-	47	23	15	P 18
81	54	29	19	10	5	617	401	229	2	1	1	619	402	230	P 19
12	9	5	1	1	1	70	54	33	-	-	-	70	54	33	P 20
8	7	4	5	2	1	55	41	17	-	-	-	55	31	17	P 21
2	2	1	2	2	1	28	25	18	-	-	-	28	25	18	P 22
15	11	7	8	8	8	134	112	99	1	1	1	135	113	100	P 23
10	4	4	4	1	1	74	19	11	-	-	-	74	19	11	P 24

Tavola 4.3 segue - Morti nel primo anno di vita per alcune età e causa, per regioni di residenza - Anno 1986

Numeri della classificazione P perinatale ISTAT	CAUSE DI MORTE	PUGLIA			BASILICATA			CALABRIA		
		Zero anni	DI CUI		Zero anni	DI CUI		Zero anni	DI CUI	
			Meno di 1 mese	Meno di 7 giorni		Meno di 1 mese	Meno di 7 giorni		Meno di 1 mese	Meno di 7 giorni
P 25	ALTRE MALFORMAZIONI CONGENITE.....	26	21	18	4	2	2	23	17	14
P (26-53)	XV - ALCUNE COND.MORB. DI ORIGINE PERINATALE.	398	386	345	52	49	43	201	196	169
P 26	DISTURBI IPERTENSIVI DELLA MADRE.....	4	4	4	-	-	-	1	1	1
P 27	ALTRE CONDIZIONI MORBOSE MATERNE.....	1	1	1	-	-	-	-	-	-
P 28	ROTTURA PREMATURA DELLE MEMBRANE.....	2	2	2	-	-	-	1	1	1
P 29	POLIDRAMNIOS.....	-	-	-	-	-	-	-	-	-
P 30	GRAVIDANZA MULTIPLA.....	7	7	7	-	-	-	6	6	4
P 31	ALTRE COMPLICAZIONI MATERNE DELLA GRAVIDANZA...	2	2	1	1	1	1	-	-	-
P 32	PLACENTA PREVIA.....	2	2	2	-	-	-	1	1	1
P 33	ALTRE FORME DI DISTACCO ED EMORR.DELLA PLACENTA	6	5	5	1	1	1	1	1	1
P 34	ALTRE E NON SPECIFICATE ANOMALIE DELLA PLACENTA	1	1	1	1	1	1	5	5	5
P 35	PROLASSO DEL CORDONE OMBELICALE.....	-	-	-	-	-	-	-	-	-
P 36	ALTRE E NON SPEC.COND.MORB.DEL CORD. OMBELICALE	2	2	2	1	1	1	2	2	2
P 37	CORIO-AMNIOITE E AL.E N.SP.ANOM.CORION E AMNIOS	-	-	-	-	-	-	-	-	-
P 38	PRESENT.ANOM.FETO,SPROP.FETOPEL.IN TRAV.E PARTO	2	2	2	-	-	-	-	-	-
P 39	PARTO PRECIPITOSO E CONTRAZIONI UTERINE ANOMALE	1	1	1	-	-	-	-	-	-
P 40	AL.E N.SP. COMPLICAZ.DEL TRAVAGLIO E DEL PARTO.	-	-	-	-	-	-	1	1	1
P 41	CRESCITA FETALE LENTA,MALNUTR.ED IMMATUR.FETALE	133	130	117	15	15	13	60	59	50
P 42	GESTAZ. PROLUNGATA E PESO ELEVATO ALLA NASCITA.	-	-	-	-	-	-	-	-	-
P 43	TRAUMATISMO OSTETRICO.....	22	20	13	3	3	1	13	11	9
P 44	MORTE FET.DA ASPIS.O ANOS.PRIMA O DUR.TRAVAGLIO	-	-	-	-	-	-	-	-	-
P 45	SOFFERENZA FETALE E ASPISSIA IN UN NATO VIVO...	39	37	36	7	7	7	24	24	24
P 46	SINDROME DA DIFFICOLTA' RESPIRATORIA.....	36	35	33	4	4	4	22	22	20
P 47	ALTRE COND.MORB.RESPIRAT.DEL FETO E DEL NEONATO	104	102	92	14	12	11	45	44	39
P 48	INFEZIONI SPECIFICHE DEL PERIODO PERINATALE....	3	3	3	1	1	-	8	7	3
P 49	MALATTIA EMOLITICA DA ISOIMMUNIZZAZIONE ANTI-RH	-	-	-	-	-	-	1	1	1
P 50	MAL.EMOLIT.DA ALTRE E NON SPECIF.ISOIMMUNIZZAZ.	3	3	2	-	-	-	1	1	1
P 51	SINDROME DEL NEONATO DI MADRE DIABETICA.....	1	1	1	-	-	-	-	-	-
P 52	MALATTIA EMORRAGICA DEL NEONATO.....	-	-	-	-	-	-	-	-	-
P 53	ALTRE CONDIZIONI MORBOSE DI ORIGINE PERINATALE.	27	26	20	4	3	3	9	9	6
P (54-55)	ALTRI E MAL DEFINITI STATI MORBOSI.....	5	-	-	4	1	1	15	1	1
P 54	ALTRI STATI MORBOSI.....	-	-	-	1	-	-	4	1	1
P 55	SINTOMI, SEGNI E STATI MORBOSI MAL DEFINITI....	5	-	-	3	1	1	11	-	-
P 56	XVII - TRAUMATISMI E AVVELENAMENTI.....	7	3	-	2	-	-	1	-	-
	T O T A L E.....	610	498	415	85	67	57	349	277	225

(a) Cfr. la corrispondente nota a pag. 362.

SICILIA			SARDEGNA			ITALIA			ESTERO E RESIDENZA NON INDICATA (a)			TOTALE			Numeri della classifi- cazione P perinatale ISTAT
DI CUI			DI CUI			DI CUI			DI CUI			DI CUI			
Zero anni	Meno di 1 mese	Meno di 7 giorni	Zero anni	Meno di 1 mese	Meno di 7 giorni	Zero anni	Meno di 1 mese	Meno di 7 giorni	Zero anni	Meno di 1 mese	Meno di 7 giorni	Zero anni	Meno di 1 mese	Meno di 7 giorni	
20	17	12	14	10	9	266	266	172	3	3	3	269	209	175	P 25
509	495	426	85	80	72	3.354	3.227	2.829	35	34	26	3.389	3.261	2.857	P (26-53)
1	1	1	-	-	-	18	17	16	-	-	-	18	17	16	P 26
1	1	1	-	-	-	5	5	5	1	1	1	6	6	6	P 27
4	4	4	1	1	1	16	16	16	-	-	-	16	16	16	P 28
2	2	2	1	1	1	11	10	10	-	-	-	11	10	10	P 29
8	8	7	1	1	1	55	54	48	-	-	-	55	54	48	P 30
-	-	-	-	-	-	8	8	7	1	1	1	9	9	8	P 31
-	-	-	1	1	1	9	8	8	1	1	1	10	9	9	P 32
4	4	4	2	2	2	36	35	35	-	-	-	36	35	35	P 33
3	3	3	1	1	1	38	38	38	1	1	1	39	39	39	P 34
-	-	-	1	1	1	4	4	4	-	-	-	4	4	4	P 35
1	1	1	-	-	-	12	12	12	1	1	1	13	13	13	P 36
-	-	-	-	-	-	-	-	-	-	-	-	-	-	-	P 37
-	-	-	-	-	-	6	6	5	-	-	-	6	6	5	P 38
-	-	-	-	-	-	3	3	3	-	-	-	3	3	3	P 39
-	-	-	-	-	-	4	4	4	-	-	-	4	4	4	P 40
188	185	165	10	9	8	955	929	828	6	6	5	961	935	833	P 41
1	1	1	-	-	-	1	1	1	-	-	-	1	1	1	P 42
19	18	14	6	5	5	173	159	120	2	2	1	175	161	121	P 43
-	-	-	-	-	-	-	-	-	-	-	-	-	-	-	P 44
87	87	80	17	16	15	455	444	411	3	3	3	458	447	414	P 45
59	57	48	9	8	8	391	382	340	7	7	6	398	389	346	P 46
82	81	73	25	25	22	813	788	696	9	9	8	822	797	704	P 47
7	6	3	3	3	2	64	57	32	1	1	-	65	58	32	P 48
-	-	-	-	-	-	4	3	3	-	-	-	4	3	3	P 49
1	1	1	-	-	-	16	16	15	-	-	-	16	16	15	P 50
-	-	-	-	-	-	10	10	10	-	-	-	10	10	10	P 51
1	1	1	1	1	-	10	10	9	-	-	-	10	10	9	P 52
40	34	17	6	5	4	237	208	153	2	1	-	239	209	153	P 53
32	4	2	3	1	1	217	27	18	4	1	-	221	28	18	P (54-55)
11	1	-	1	1	1	90	17	11	-	-	-	90	17	11	P 54
21	3	2	2	-	-	127	10	7	4	1	-	131	11	7	P 55
12	-	-	4	1	-	89	18	8	4	2	1	93	20	9	P 56
853	673	526	167	125	108	5.594	4.396	3.607	58	45	35	5.652	4.441	3.642	

Tavola 4.4 - Morti nel primo anno di vita per mese di decesso e alcuni settori di cause, per regione di residenza - Anno 1986

REGIONI	Gen	Feb	Mar	Apr	Mag	Giu	Lug	Ago	Set	Ott	Nov	Dic	Anno	Quozienti per 10.000 nati vivi
C O M P L E S S O														
PIEMONTE.....	20	18	26	24	25	26	35	35	19	16	17	19	280	85,3
VALLE D'AOSTA.....	2	1	-	3	1	-	1	-	1	-	-	-	8	89,6
LOMBARDIA.....	56	54	63	66	57	69	47	46	41	53	36	57	645	89,0
TRENTINO ALTO ADIGE	5	3	6	7	4	13	4	8	6	3	5	8	72	81,3
BOLZANO-BOZEN...	2	2	4	4	2	3	1	4	4	3	1	5	35	73,2
TRENTO.....	3	1	2	3	2	10	3	4	2	-	4	3	37	90,7
VENEZIA.....	23	22	30	21	30	21	20	22	17	27	23	24	280	76,5
FRIULI V. GIULIA...	9	5	3	6	5	3	3	7	2	4	3	2	52	63,5
LIGURIA.....	8	7	3	3	5	15	4	5	8	4	6	7	78	75,4
EMILIA-ROMAGNA.....	13	14	18	20	12	20	17	15	18	12	19	20	198	78,9
TOSCANA.....	23	11	20	17	27	17	23	20	25	15	16	20	234	93,3
UMBRIA.....	8	7	6	6	4	4	3	4	8	8	6	6	70	107,0
MARCHE.....	4	10	11	10	7	7	9	8	9	9	7	9	100	81,7
LAZIO.....	32	41	28	39	42	47	47	39	38	27	35	23	438	91,5
ABRUZZI.....	7	7	13	5	7	13	15	19	12	12	9	12	131	105,6
MOLISE.....	3	2	3	3	1	2	1	4	2	3	4	-	28	83,1
CAMPANIA.....	63	80	93	65	75	89	89	69	63	69	79	82	916	115,2
PUGLIA.....	56	43	65	50	61	41	65	56	48	46	37	42	610	120,7
BASILICATA.....	2	10	8	9	6	5	13	4	4	9	10	5	85	118,3
CALABRIA.....	33	20	35	21	37	27	31	24	29	37	20	35	349	127,6
SICILIA.....	70	66	61	58	64	75	83	79	62	94	63	78	853	130,2
SARDEGNA.....	13	16	15	8	17	12	10	15	18	19	9	15	167	92,4
ITALIA.....	449	437	510	441	487	506	520	479	430	467	404	464	5.594	101,5
ESTERO E R.N.I. (a)	1	8	6	3	2	7	10	5	1	8	5	2	58	129,2
TOTALE GENERALE.	450	445	516	444	489	513	530	484	431	475	409	466	5.652	101,8
MALATTIE IMPETTIVE E PARASSITARIE (N. NOSOLOGICI 001-139) (b)														
PIEMONTE.....	1	1	1	-	-	-	-	-	-	-	-	-	3	0,9
VALLE D'AOSTA.....	-	-	-	-	-	-	-	-	-	-	-	-	-	-
LOMBARDIA.....	-	1	-	1	1	3	1	-	1	-	-	-	8	1,1
TRENTINO ALTO ADIGE	-	-	-	-	-	-	-	-	-	-	-	-	-	-
BOLZANO-BOZEN...	-	-	-	-	-	-	-	-	-	-	-	-	-	-
TRENTO.....	-	-	-	-	-	-	-	-	-	-	-	-	-	-
VENEZIA.....	1	-	-	-	1	-	-	2	-	-	-	1	5	1,4
FRIULI V. GIULIA...	1	2	-	-	-	-	-	-	-	-	-	-	3	3,7
LIGURIA.....	-	-	-	-	1	-	-	-	-	-	-	-	1	1,0
EMILIA-ROMAGNA.....	-	1	1	-	-	-	1	-	-	1	-	1	5	2,0
TOSCANA.....	2	-	-	-	-	-	-	-	-	-	-	1	3	1,2
UMBRIA.....	-	-	-	-	-	-	-	-	-	-	-	-	-	-
MARCHE.....	-	-	-	1	-	-	-	-	-	-	-	-	1	0,8
LAZIO.....	-	-	1	1	-	-	-	-	-	1	-	-	3	0,6
ABRUZZI.....	-	-	1	-	-	-	-	-	-	-	-	-	1	0,8
MOLISE.....	-	-	-	-	-	-	-	-	-	-	-	-	-	-
CAMPANIA.....	3	-	2	-	3	1	-	-	3	1	-	-	13	1,6
PUGLIA.....	2	1	1	1	2	1	1	-	1	-	-	-	10	2,0
BASILICATA.....	-	-	-	-	-	-	-	-	-	-	-	-	-	-
CALABRIA.....	-	-	2	-	1	-	-	-	-	-	-	1	4	1,5
SICILIA.....	2	3	3	-	-	1	1	-	1	-	-	-	11	1,7
SARDEGNA.....	-	-	-	-	-	-	-	-	-	-	-	-	-	-
ITALIA.....	12	9	12	4	7	8	4	2	6	3	-	4	71	1,3
ESTERO E R.N.I.	-	-	-	-	-	-	1	-	-	-	-	-	1	2,2
TOTALE GENERALE.	12	9	12	4	7	8	5	2	6	3	-	4	72	1,3

(a) Cfr. la corrispondente nota a pag. 362.

(b) I numeri nosologici sono quelli della Classificazione internazionale analitica, IX Rev. 1975.

Tavola 4.4 segue - Morti nel primo anno di vita per mese di decesso e alcuni settori di cause, per regione di residenza - Anno 1986

REGIONI	Gen	Feb	Mar	Apr	Mag	Giù	Lug	Ago	Set	Ott	Nov	Dic	Anno	Quozienti per 10.000 nati vivi
MALATTIE DELL' APPARATO RESPIRATORIO (N. NOSOLOGICI 460-519) (b)														
PIEMONTE.....	-	-	1	1	1	2	-	-	-	1	1	-	7	2,1
VALLE D'AOSTA.....	-	1	-	-	-	-	-	-	-	-	-	-	1	11,2
LOMBARDIA.....	2	3	2	1	1	1	-	1	1	-	2	1	15	2,1
TRENTINO ALTO ADIGE	-	-	-	-	-	-	-	-	1	-	1	-	2	2,3
BOZENO-BOZEN....	-	-	-	-	-	-	-	-	1	-	1	-	2	4,2
TRENTO.....	-	-	-	-	-	-	-	-	-	-	-	-	-	-
VENETO.....	-	1	1	-	-	-	-	-	-	-	1	1	4	1,1
FRIULI V. GIULIA....	-	-	-	-	-	1	-	-	-	-	-	-	1	1,2
LIGURIA.....	-	-	-	-	-	-	-	-	-	-	-	-	-	-
EMILIA-ROMAGNA.....	-	1	1	-	2	-	1	-	-	-	1	1	7	2,8
TOSCANA.....	1	1	2	-	-	-	-	-	1	-	-	-	5	2,0
UMBRIA.....	-	-	-	1	-	-	-	-	-	-	-	-	1	1,5
MARCHE.....	-	-	-	-	-	-	-	-	-	-	1	1	2	1,6
LAZIO.....	1	-	5	-	1	-	2	-	-	-	1	1	11	2,3
ABRUZZI.....	3	-	-	-	-	-	-	-	-	-	1	-	4	3,2
MOLISE.....	-	-	-	-	-	-	-	1	-	-	-	-	2	5,9
CAMPANIA.....	9	6	4	3	7	5	-	-	1	1	3	2	41	5,2
PUGLIA.....	6	4	7	2	4	1	2	-	-	1	3	-	30	5,9
BASILICATA.....	-	1	-	1	-	-	-	-	-	-	-	-	2	2,8
CALABRIA.....	3	-	3	3	3	1	1	1	-	1	2	3	21	7,7
SICILIA.....	10	13	11	2	6	7	7	3	3	9	5	6	82	12,5
SARDEGNA.....	1	1	-	1	1	-	-	-	1	1	-	-	6	3,3
ITALIA.....	36	32	37	15	26	18	13	6	8	14	23	16	244	4,4
ESTERO E R.N.I.	-	2	-	-	-	1	-	-	-	-	-	-	3	6,7
TOTALE GENERALE.	36	34	37	15	26	19	13	6	8	14	23	16	247	4,4
MALP. CONG. E ALCUNE CAUSE MORT. PERIN. (N. NOSOLOGICI 740-779) (b)														
PIEMONTE.....	18	15	23	21	22	22	31	30	17	14	16	16	245	74,6
VALLE D'AOSTA.....	1	-	-	2	1	-	1	-	1	-	-	-	6	67,2
LOMBARDIA.....	47	46	58	58	51	62	43	39	37	49	27	48	565	78,0
TRENTINO ALTO ADIGE	5	3	6	5	2	13	2	6	5	3	4	8	62	70,0
BOZENO-BOZEN....	2	2	4	3	-	3	1	3	3	-	5	-	29	60,7
TRENTO.....	3	1	2	2	2	10	1	3	2	-	4	3	33	80,9
VENETO.....	22	19	25	18	27	19	19	16	14	25	17	17	238	65,0
FRIULI V. GIULIA....	7	2	3	4	5	2	3	5	1	4	3	2	41	50,1
LIGURIA.....	6	4	6	3	5	12	4	4	7	4	5	7	67	64,8
EMILIA-ROMAGNA.....	11	12	15	19	9	18	13	15	16	10	16	15	169	67,4
TOSCANA.....	18	9	15	15	27	17	21	19	23	13	14	16	207	82,5
UMBRIA.....	7	7	6	5	4	4	3	4	8	8	6	6	68	103,9
MARCHE.....	3	9	11	8	5	6	8	8	9	7	6	7	87	71,0
LAZIO.....	26	35	22	35	39	44	38	37	37	20	31	18	382	79,8
ABRUZZI.....	4	7	11	3	7	11	15	16	11	11	8	11	115	92,7
MOLISE.....	3	1	3	3	1	2	1	3	2	3	2	-	28	71,3
CAMPANIA.....	45	67	81	60	61	76	81	59	53	61	67	71	782	98,3
PUGLIA.....	43	36	53	45	55	39	55	55	44	44	31	39	539	106,7
BASILICATA.....	2	8	7	7	4	4	12	4	3	7	10	5	73	101,6
CALABRIA.....	27	17	28	17	31	25	27	20	28	35	16	29	300	109,7
SICILIA.....	51	43	44	49	54	64	69	71	54	81	50	61	691	105,5
SARDEGNA.....	11	14	14	6	15	12	10	13	17	17	6	13	148	81,9
ITALIA.....	357	354	431	383	425	452	456	424	387	416	335	389	4.809	87,3
ESTERO E R.N.I.	1	5	6	3	2	5	8	3	1	7	2	2	45	100,2
TOTALE GENERALE.	358	359	437	386	427	457	464	427	388	423	337	391	4.854	87,4

(b) Cfr. la corrispondente nota a pagina precedente.

Tavola 4.5 - Morti nel primo anno di vita con malformazioni congenite per sesso ed alcune età, per tipo di malformazione - Anno 1986

Numeri della classificazione internazionale analitica	MALFORMAZIONE CONGENITE	MASCHI			FEMMINE			TOTALE		
		Zero anni	DI CUI		Zero anni	DI CUI		Zero anni	DI CUI	
			Meno di 1 mese	Meno di 7 giorni		Meno di 1 mese	Meno di 7 giorni		Meno di 1 mese	Meno di 7 giorni
740	ANENCEFALIA E MALFORMAZIONI SIMILARI.....	22	22	22	26	26	25	48	48	47
.0	ANENCEFALIA.....	22	22	22	26	26	25	48	48	47
.1	CHAMIDRACHISCHISL.....	-	-	-	-	-	-	-	-	-
.2	MIENCEFALIA.....	-	-	-	-	-	-	-	-	-
741	SPINA BIFIDA.....	29	24	14	26	15	7	55	39	21
.0	CON IDROCEFALIA.....	11	8	5	12	5	2	23	13	7
.9	SENZA MENZIONE DI IDROCEFALIA.....	18	16	9	14	10	5	32	26	14
742	ALTRE MALFORMAZ. CONGENITE DEL SISTEMA NERVOSO.	55	30	18	69	39	30	124	69	48
.0	ENCEFALOCELE.....	5	5	4	9	8	6	14	13	10
.1	MICROCEFALIA.....	9	5	2	5	1	1	14	6	3
.2	DEFORMAZIONI RIOTTIVE DELL'ENCEFALO.....	1	-	-	1	1	1	2	1	1
.3	IDROCEFALIA CONGENITA.....	29	18	11	45	28	22	74	46	33
.4	ALTRE MALFORMAZIONI SPECIFICATE DELL'ENCEFALO	1	-	-	-	-	-	1	-	-
.5	ALTRE MALFORMAZ. SPECIFICATE DEL MIDOLLO SPINA	-	-	-	-	-	-	-	-	-
.8	ALTRE MALFORMAZ. SPECIFICATE DEL SISTEMA NERVO	2	1	-	2	-	-	4	1	-
.9	MALF. NON SPEC. ENCEF., MIDOLLO SP. E SIST. NERV	8	1	1	7	1	-	15	2	1
743	MALFORMAZIONI CONGENITE DELL'OCCHIO.....	-	-	-	-	-	-	-	-	-
.0	ANOFTALMO.....	-	-	-	-	-	-	-	-	-
.1	MICHOFTALMO.....	-	-	-	-	-	-	-	-	-
.2	DUFTALMO.....	-	-	-	-	-	-	-	-	-
.3	CATARATTA CONGENITA E MALFORMAZ. DEL CRISTALLI	-	-	-	-	-	-	-	-	-
.4	COLOBOMA ED ALTRE MALFOR. DELLA CAMERA ANTERIO	-	-	-	-	-	-	-	-	-
.5	MALFORMAZIONI CONGENITE DELLA CAMERA POSTERIO	-	-	-	-	-	-	-	-	-
.6	MALF. CONG. PALPEBRE, APPAR. LACRIMALE ED ORBI	-	-	-	-	-	-	-	-	-
.8	ALTRE MALFORMAZIONI SPECIFICATE DELL'OCCHIO..	-	-	-	-	-	-	-	-	-
.9	MALFORMAZIONE NON SPECIFICATA DELL'OCCHIO....	-	-	-	-	-	-	-	-	-
744	MALFORMAZ. CONGENITE ORECCHIO, FACCIA E COLLO.	2	2	1	2	2	2	4	4	3
.0	MALFORMAZ. ORECCHIO CAUSANTI MENOMAZIONE UDIT	-	-	-	-	-	-	-	-	-
.1	PADIGLIONE AURICOLARE ACCESSORIO.....	-	-	-	-	-	-	-	-	-
.2	ALTRE MALFORMAZIONI SPECIFICATE DELL'ORECCHIO..	1	1	1	1	1	1	2	2	2
.3	MALFORMAZIONI NON SPECIFICATE DELL'ORECCHIO..	-	-	-	-	-	-	-	-	-
.4	FESSURA, CISTI, FIST. BRANCHIALI, FIST. PREAURICOL	1	1	-	-	-	-	1	1	-
.5	PTERIGIUM COLLI.....	-	-	-	-	-	-	-	-	-
.8	ALTRE MALFORMAZIONI SPECIFICATE FACCIA E COLL	-	-	-	1	1	1	1	1	1
.9	MALFORMAZIONE NON SPECIFICATA FACCIA E COLLO.	-	-	-	-	-	-	-	-	-
745	MALFORMAZ. BULBO CARDIACO E SETTI INTRACARD...	42	24	7	49	22	12	91	46	19
.0	TRONCO COMUNE.....	3	1	1	7	1	1	10	2	2
.1	TRASPOSIZIONE DEI GROSSI VASI.....	16	12	3	10	6	2	26	18	5
.2	TETRALOGIA DI FALLOT.....	5	2	-	2	-	-	7	2	-
.3	VENTRICOLO UNICO.....	-	-	-	3	3	2	3	3	2
.4	DIFETTO DEL SETTO INTERVENTRICOLARE.....	11	5	1	10	3	-	21	6	1
.5	DIFETTO SETTO INTERATRIALE TIPO OSTIUM SECUND	2	2	2	8	6	5	10	8	7
.6	DIFETTI DEL CUSCINETTO ENDOCARDICO.....	4	1	-	7	1	1	11	2	1
.7	CUORE BILOCULARE.....	-	-	-	-	-	-	-	-	-
.8	ALTRE.....	1	1	-	1	1	-	2	2	-
.9	DIFETTO NON SPECIFICATO DEI SETTI INTRACARDIA	-	-	-	2	1	1	1	1	1
746	ALTRE MALFORMAZIONI CONGENITE DEL CUORE.....	295	211	143	194	128	70	489	339	213
.0	MALFORMAZIONI DELLA VALVOLA POLMONARE.....	4	1	-	5	3	2	9	4	2
.1	ATRESIA E STENOSI CONGENITE DELLA TRICUSPIDE.	1	-	-	1	-	-	2	1	-
.2	MALFORMAZIONE DI EUSTEIN.....	1	1	1	1	1	1	2	2	2
.3	STENOSI CONGENITA DELLA VALVOLA AORTICA.....	2	-	-	2	2	1	4	2	1
.4	INSUFFICIENZA CONGENITA DELLA VALVOLA AORTICA	-	-	-	-	-	-	-	-	-
.5	STENOSI MITRALICA CONGENITA.....	2	-	-	-	-	-	2	-	-
.6	INSUFFICIENZA MITRALICA CONGENITA.....	-	-	-	-	-	-	-	-	-
.7	SINDROME DEL CUORE SINISTRO IPOPLASICO.....	20	18	10	10	8	5	30	26	15
.8	ALTRE MALFORMAZIONI SPECIFICATE DEL CUORE....	31	19	11	13	6	4	44	25	15
.9	MALFORMAZIONE NON SPECIFICATA DEL CUORE.....	234	171	121	162	108	57	396	279	176

Tavola 4.5 segue - Morti nel primo anno di vita con malformazioni congenite per sesso ed alcune età, per tipo di malformazione - Anno 1986

Numeri della classificazione internazionale analitica	MALFORMAZIONE CONGENITE	MASCHI			FEMMINE			TOTALE		
		Zero anni	DI CUI		Zero anni	DI CUI		Zero anni	DI CUI	
			Meno di 1 mese	Meno di 7 giorni		Meno di 1 mese	Meno di 7 giorni		Meno di 1 mese	Meno di 7 giorni
747	ALTRE MALFORM. CONGEN. DEL SISTEMA CIRCOLATORIO.	37	23	8	21	10	5	58	33	13
.0	PERSISTENZA DEL DOTTO ARTERIOSO.....	8	6	2	6	2	-	14	8	2
.1	COARTEZZIONE DELL'ADRTA.....	13	6	2	3	2	1	16	8	3
.2	ALTRE MALFORMAZIONI DELL'AORTA.....	1	1	-	-	-	-	1	1	-
.3	MALFORMAZIONI DELL'ARTERIA POLMONARE.....	8	4	2	4	1	-	12	5	2
.4	MALFORMAZIONI DELLE GRANDI VESPE.....	3	3	2	2	-	-	2	-	-
.5	ASSENZA O IPOPLASIA DELL'ARTERIA OMBELICALE.	-	-	-	-	-	-	-	-	-
.6	ALTRE MALFORM. DEL SISTEMA VASCOLARE PERIFERIC	1	1	-	1	1	1	2	2	1
.8	ALTRE MALFORM. SPECIF. DEL SISTEMA CIRCOLATORI	3	2	-	2	1	-	5	3	-
.9	MALFORM. NON SPECIFIC. DEL SISTEMA CIRCOLATORI	3	3	2	3	3	3	6	6	5
748	MALFORM. CONGENITE DELL'APPARATO RESPIRATORIO.	11	8	7	9	7	4	20	15	11
.0	ATRESIA DELLE COANE.....	-	-	-	-	-	-	-	-	-
.1	ALTRE MALFORMAZIONI DEL NASO.....	-	-	-	-	-	-	-	-	-
.2	MEMBRANA DELLA LARINGE.....	-	-	-	-	-	-	-	-	-
.3	ALTRE MALFORMAZIONI LARINGE, TRACHEA E BRONCH	-	-	-	1	-	-	1	-	-
.4	POLMONE CISTICO CONGENITO.....	-	-	-	-	-	-	-	-	-
.5	AGENESIA, IPOPLASIA E DISPLASIA DEL POLMONE...	5	4	4	2	2	1	7	6	5
.6	ALTRE MALFORMAZIONI DEL POLMONE.....	3	3	2	5	4	2	8	7	8
.8	ALTRE MALF. SPECIF. DELL'APPARATO RESPIRATORIO.	3	1	1	-	-	-	3	1	1
.9	MALF. NON SPECIFIC. DELL'APPARATO RESPIRATORI	-	-	-	1	1	1	1	1	1
749	PALATO FESSO E LABBRO LEPORINO.....	8	2	2	8	5	5	16	7	7
.0	PALATO FESSO.....	8	2	2	5	2	2	9	8	8
.1	LABBRO LEPORINO.....	1	-	-	2	2	2	3	2	2
.2	PALATO FESSO ASSOCIATO A LABBRO LEPORINO.....	3	-	-	1	1	1	4	1	1
750	ALTRE MALFOR. CONGEN. VIE DIGERENTI SUPERIORI..	29	22	14	33	29	16	62	51	30
.0	LINGUA A CRAVATTA.....	-	-	-	-	-	-	-	-	-
.1	ALTRE MALFORMAZIONI DELLA LINGUA.....	-	-	-	-	-	-	-	-	-
.2	ALTRE MALFOR. SPECIF. DELLA BOCCA E DELLA FARIN	-	-	-	-	-	-	-	-	-
.3	FIST. ESOFAGO-TRACHEALE, ATRESIA E STENOSI ESOF	27	22	14	30	26	14	57	48	28
.4	ALTRE MALFORMAZIONI SPECIFICATE DELL'ESOFAGO.	-	-	-	-	-	-	-	-	-
.5	STENOSI CONGENITA IPERTROFICA DEL PILORO.....	1	-	-	-	-	-	1	-	-
.6	ERNIA CONGENITA DELLO HIATUS ESOFAGEO.....	-	-	-	1	1	1	1	1	1
.7	ALTRE MALFORMAZIONI SPECIFICATE DELLO STOMACO	-	-	-	-	-	-	-	-	-
.8	ALTRE MALF. SPEC. DELLE VIE DIGERENTI SUPERIORI	-	-	-	-	-	-	-	-	-
.9	MALF. NON SPECIF. DELLE VIE DIGERENTI SUPERIORI	1	-	-	2	2	1	3	2	1
751	ALTRE MALFORM. CONGENITE APPARATO DIGERENTE....	30	16	8	27	16	9	57	32	17
.0	DIVERTICOLO DI NECKEL.....	-	-	-	1	-	-	1	-	-
.1	ATRESIA E STENOSI DELL'INTESTINO TENUE.....	11	8	4	7	6	-	18	14	8
.2	ATRESIA E STENOSI INT. CRASSO, RETTO E CAV. ANAL	3	3	3	2	2	1	5	5	8
.3	MAL. HIRSCHSPRUNG ED ALTRE DIST. PUNZ. CONG. CDIO	3	2	1	2	1	1	5	3	1
.4	ANOMALIE DELLA FISSAZIONE DELL'INTESTINO.....	-	-	-	1	1	1	1	1	1
.5	ALTRE MALFORMAZIONI DELL'INTESTINO.....	7	3	1	3	1	1	10	4	2
.6	MALFORM. CISTIFELLEA, DOTTI BILIARI E FEGATO..	5	-	-	8	3	3	13	3	3
.7	MALFORMAZIONI DEL PANCREAS.....	1	-	-	1	1	1	2	1	1
.8	ALTRE MALFOR. SPECIF. DELL'APPARATO DIGERENTE..	-	-	-	1	1	1	1	1	1
.9	MALFOR. NON SPECIFICATE DELL'APPARATO DIGERENT	-	-	-	1	-	-	1	-	-
752	MALFORMAZ. CONGENITE DEGLI ORGANI GENITALI....	-	-	-	2	-	-	2	-	-
.0	MALFORMAZIONI DELLE OVAIE.....	-	-	-	-	-	-	-	-	-
.1	MALFOR. TROMBE DI FALLOPPIO E LEGAMENTI LARGH	-	-	-	-	-	-	-	-	-
.2	UTERO DOPPIO.....	-	-	-	-	-	-	-	-	-
.3	ALTRE MALFORMAZIONI DELL'UTERO.....	-	-	-	-	-	-	-	-	-
.4	MALF. COLLO UTERO, VAGINA E GENIT. ESTERNI FERNI	-	-	-	1	-	-	1	-	-
.5	RETENZIONE DEL TESTICOLO.....	-	-	-	-	-	-	-	-	-
.6	IPOSPADIA ED EPISPADIA.....	-	-	-	-	-	-	-	-	-
.7	INDETERMINAZ. DEL SESSO E PSEUDOERMAPRODITISMO	-	-	-	-	-	-	-	-	-
.8	ALTRE MALFOR. SPECIFICATE DEGLI ORGANI GENITAL	-	-	-	-	-	-	-	-	-
.9	MALFORMAZ. NON SPECIFICATE DEGLI ORGANI GENITA	-	-	-	1	-	-	1	-	-
753	MALFORMAZ. CONGENITE DELL'APPARATO URINARIO...	25	23	18	10	9	7	35	32	25
.0	AGENESIA E DISGENESIA DEL RENE.....	9	9	8	2	2	2	11	11	10
.1	MALATTIA CISTICA DEL RENE.....	7	5	5	3	2	2	10	7	7
.2	ANOMALIE OSTRUUTTIVE SACINETTO RENALE E URETER	-	-	-	-	-	-	-	-	-
.3	ALTRE MALFORMAZIONI SPECIFICATE DEL RENE.....	1	1	1	-	-	-	1	1	1
.4	ALTRE MALFORMAZIONI SPECIFICATE DELL'URETERE..	2	2	1	-	-	-	2	2	1
.5	ESTROFIA DELLA VESCICA URINARIA.....	2	2	-	-	-	-	2	2	-
.6	ATRESIA E STENOSI URETRA E COLLO DELLA VESCIC	1	1	-	-	-	-	1	1	-
.7	MALFORMAZIONI DELL'URACO.....	-	-	-	-	-	-	-	-	-
.8	ALTRE MALFORMAZ. SPECIFICATE VESCICA E URETRA	-	-	-	1	1	1	1	1	1
.9	MALFORMAZIONE NON SPECIFICATE APPARATO URINAR	3	3	3	4	4	2	7	7	5

Tavola 4.5 segue - Morti nel primo anno di vita con malformazioni congenite per sesso ed alcune età, per tipo di malformazione - Anno 1986

Numeri della classificazione internazionale anatmica	MALFORMAZIONE CONGENITE	MASCHI			FEMMINE			TOTALE		
		DI CUI			DI CUI			DI CUI		
		Zero anni	Meno di 1 mese	Meno di 7 giorni	Zero anni	Meno di 1 mese	Meno di 7 giorni	Zero anni	Meno di 1 mese	Meno di 7 giorni
754	ALCUNE MALFORM.CONG. DEL SISTEMA OSTEOUSCOL..	4	4	4	2	2	2	6	6	6
.0	DEL CRANIO, DELLA FACCIA E DELLA MASCELLA....	-	-	-	1	1	1	1	1	1
.1	DEL MUSCOLO STERNOCLAVICOMASTOIDEO.....	-	-	-	-	-	-	-	-	-
.2	DELLA COLONNA VERTEBRALE.....	-	-	-	-	-	-	-	-	-
.3	LUSSAZIONE CONGENITA DELL'ANCA.....	-	-	-	-	-	-	-	-	-
.4	GINOCCIO RICURVO CONG.E INCURV.OSSA LUNG.GAN	-	-	-	-	-	-	-	-	-
.5	PIEDE VARO CONGENITO.....	-	-	-	-	-	-	-	-	-
.6	PIEDE VALGO CONGENITO.....	-	-	-	-	-	-	-	-	-
.7	ALTRE MALFORMAZIONI DEI PIEDI.....	4	4	4	1	1	1	5	5	5
.8	ALTRE SPECIFICATE.....	-	-	-	-	-	-	-	-	-
755	ALTRE MALFORMAZIONI CONGENITE DEGLI ARTI.....	4	4	4	5	3	3	9	7	7
.0	POLIDATTILIA.....	-	-	-	1	1	1	1	1	1
.01	SINDATTILIA.....	2	2	2	1	1	1	3	3	3
.2	MALFORMAZIONI PER DIFETTO DELL'ARTO SUPERIORE	-	-	-	-	-	-	-	-	-
.3	MALFORMAZIONI PER DIFETTO DELL'ARTO INFERIORE	1	1	1	-	-	-	1	1	1
.4	MALFORMAZIONI PER DIFETTO DI ARTO NON SPECIFICATO..	-	-	-	-	-	-	-	-	-
.5	ALTRE MALF.ARTO SUP.,COMPRESO CINGOLO SCAPOLA	-	-	-	1	1	1	1	1	1
.6	ALTRE MALF.ARTO INF.,COMPRESO CINGOLO PELVICO	-	-	-	-	-	-	-	-	-
.8	ALTRE MALF.SPECIFIC. DI ARTO NON SPECIFICATO..	1	1	1	2	-	-	3	1	1
.9	MALF. NON SPECIFICATA DI ARTO NON SPECIFICATO..	-	-	-	-	-	-	-	-	-
756	ALTRE MALFORM.CONG. DEL SISTEMA OSTEOUSCOL...	87	70	64	59	53	46	146	123	110
.0	MALFORM. DELLE OSSA DEL CRANIO E DELLA FACCIA.	14	7	6	4	2	1	18	9	7
.1	MALFORMAZIONI DELLA COLONNA VERTEBRALE.....	2	1	1	-	-	-	2	1	1
.2	COSTOLA CERVICALE.....	-	-	-	-	-	-	-	-	-
.3	ALTRE MALFORMAZ. DELLE COSTOLE E DELLO STERNO	1	-	-	-	-	-	1	-	-
.4	CONDRODISTROFIA.....	7	7	7	7	7	7	14	14	14
.5	OSTEODISTROFIE.....	3	3	1	7	4	3	10	7	4
.6	MALFORMAZIONI DEL DIAFRAMMA.....	47	43	41	30	30	29	77	73	70
.7	MALFORMAZIONI DELLA PARETE ADDOMINALE.....	8	7	7	6	6	2	14	13	9
.8	AL.MAL.SP. MUSCOLI, TENDINI, APOFISI E TES.COMM	4	1	-	1	1	1	5	2	1
.9	MALF.NON SPECIFIC. DEL SISTEMA OSTROMUSCOLARE	1	1	1	4	3	3	5	4	4
757	MALFORMAZIONI CONGENITE DEI TEGUMENTI.....	7	3	2	4	3	2	11	6	4
.0	EDEMA EREDITARIO DELLE GAMBIE.....	-	-	-	-	-	-	-	-	-
.1	ITTIOSI CONGENITA.....	3	1	1	2	2	1	5	3	2
.2	MALFORMAZIONI DERMATOLOGICHE.....	-	-	-	-	-	-	-	-	-
.3	ALTRE MALFORMAZIONI SPECIFICATE DELLA PELLE..	4	2	1	2	1	1	6	3	2
.4	MALFORMAZIONI SPECIFICATE DEI PELLI.....	-	-	-	-	-	-	-	-	-
.5	MALFORMAZIONI SPECIFICATE DELLE UNGHIE.....	-	-	-	-	-	-	-	-	-
.6	MALFORMAZIONI SPECIFICATE DELLA NARINELLA.....	-	-	-	-	-	-	-	-	-
.8	ALTRE MALFORMAZIONI SPECIFICATE DEI TEGUMENTI	-	-	-	-	-	-	-	-	-
.9	MALFORMAZIONE NON SPECIFICATA DEI TEGUMENTI..	-	-	-	-	-	-	-	-	-
758	ABERRAZIONI CROMOSOMICHE.....	61	27	20	71	31	19	132	58	39
.0	SINDROME DI DOWN.....	39	13	8	42	11	8	81	24	16
.1	SINDROME DI Patau.....	4	7	7	8	5	17	15	12	
.2	SINDROME DI EDWARDS.....	10	5	3	10	6	2	20	11	5
.3	SINDROME DI DELEZIONE AUTOSOMICA.....	1	-	-	1	-	-	2	-	-
.4	TRANSLOCAZ.AUTOSOMICA BILANC. IN INDIVIDUO NO	-	-	-	-	-	-	-	-	-
.5	ALTRE CONDIZIONI MORBOSE DA ABERRAZ. AUTOSOMI	1	1	1	1	-	-	2	1	1
.6	DISGENESIA GONADICA.....	-	-	-	4	4	4	4	4	4
.7	SINDROME DI KLINEFELTER.....	-	-	-	-	-	-	-	-	-
.8	AL.COMBIZ.MORB.DA ABER.DEI CROMOSOMI DEL SESS	-	-	-	-	-	-	-	-	-
.9	COMBIZ.MORB.DA ABER.CROMOSOMICHE NON SPECIFIC	1	1	1	5	2	-	6	3	1
759	ALTRE E NON SPECIFICATE MALFORMAZ. CONGENITE..	150	115	106	104	79	66	254	194	172
.0	MALFORMAZIONI DELLA MILZA.....	-	-	-	1	1	1	1	1	1
.1	MALFORMAZIONI DELLE GHIAIOLE SUPRARENALI.....	-	-	-	-	-	-	-	-	-
.2	MALFORMAZIONI DELLE ALTRE GHIAIOLE ENDOCRINE	-	-	-	2	1	-	2	1	-
.3	SIUS INVERSUS.....	-	-	-	1	1	1	1	1	1
.4	GERELLI CONGIUNTI.....	3	2	2	7	7	7	10	9	9
.5	SCLEROSI TUBEROSA.....	-	-	-	-	-	-	-	-	-
.6	ALTRE AMARTOSI NON CLASSIFICATE ALTROVE.....	-	-	-	-	-	-	-	-	-
.7	MALFORMAZ. CONGENITE MULTIPLE, COSI' INDICATE	33	27	24	17	12	12	50	39	36
.8	ALTRE MALFORMAZIONI SPECIFICATE.....	44	39	35	26	20	14	70	59	49
.9	MALFORMAZIONE CONGENITA NON SPECIFICATA.....	70	47	45	50	37	31	120	84	76
	TOTALE.....	898	630	462	721	479	330	1.619	1.109	792
	TOTALE NON MALFORMATI.....	2.337	1.928	1.648	1.696	1.404	1.202	4.033	3.332	2.850
	TOTALE GENERALE.....	3.235	2.558	2.110	2.417	1.883	1.532	5.652	4.441	3.642

CAPITOLO 5 — DATI RIASSUNTIVI E CONFRONTI CON GLI ANNI PRECEDENTI

Tavola 5.1 — Nati morti per sesso e causa - Dati assoluti

Numeri della classificazione P perinatale ISTAT	CAUSE DI NATI-MORTALITÀ (a)	MASCHI			FEMMINE			TOTALE		
		1984	1985	1986	1984	1985	1986	1984	1985	1986
		P (1-3)	I - MALATTIE INFETTIVE E PARASSITARIE	—	—	1	—	1	—	—
P 3	Altre malattie infettive e parassitarie	—	—	1	—	1	—	—	1	1
P (12-14)	IX - MALATTIE DELL' APPARATO DIGERENTE	4	3	7	1	6	5	5	9	12
P 12	Ernia addominale	4	3	7	1	6	5	5	9	12
P (15-25)	XIV - MALFORMAZIONI CONGENITE	125	132	110	134	111	85	259	243	195
P 15	Spina bifida	5	4	5	7	3	4	12	7	9
P 16	Idrocefalia congenita	20	34	23	30	23	16	50	57	39
P 17	Anencefalia e malformazioni similari	25	29	26	28	35	24	53	64	50
P 18	Altre malformazioni congenite del sistema nervoso	5	1	7	2	8	3	7	9	10
P 19	Malformazioni congenite del cuore e del sistema circolatorio	10	17	11	11	9	9	21	26	20
P 20	Malformazioni congenite del tratto superiore dell'apparato digerente	—	—	1	1	—	—	1	—	1
P 21	Altre malformazioni congenite dell'apparato digerente	3	—	1	1	—	1	4	—	2
P 22	Malformazioni congenite dell'apparato urinario	2	2	3	—	1	4	2	3	7
P 23	Malformazioni congenite del sistema osteomuscolare	2	6	4	6	7	2	8	13	6
P 24	Sindrome di Down	—	7	5	4	2	6	4	9	11
P 25	Altre malformazioni congenite	53	32	24	44	23	16	97	55	40
P (26-53)	XV - ALCUNE CONDIZIONI MORBOSE DI ORIGINE PERINATALE	2.041	1.916	1.778	1.864	1.702	1.598	3.905	3.618	3.378
P 26	Disturbi ipertensivi della madre	286	214	193	220	219	207	506	433	400
P 27	Altre condizioni morbose materne	20	16	24	9	18	16	29	34	40
P 28	Rottura prematura delle membrane	27	17	4	24	8	12	51	25	16
P 29	Polidramnios	29	23	24	23	20	17	52	43	41
P 30	Gravidanza multipla	11	7	12	11	8	10	22	15	22
P 31	Altre complicazioni materne della gravidanza	7	8	10	6	9	8	13	17	18
P 32	Placenta previa	26	9	10	26	12	4	52	21	14
P 33	Altre forme di distacco e di emorragia della placenta	190	177	150	142	140	114	332	317	264
P 34	Altre e non specificate anomalie della placenta	690	696	639	671	620	590	1.361	1.316	1.229
P 35	Prolasso del cordone ombelicale	16	26	15	15	16	19	31	42	34
P 36	Altre e non specificate condizioni morbose del cordone ombelicale	247	269	302	249	247	247	496	516	549
P 37	Corioamnionite e altre e non specificate anomalie del corion e dell'amnios	2	4	8	4	5	10	6	9	18
P 38	Presentazione anomala del feto e sproporzione fetopelvica durante il travaglio e il parto	—	6	5	—	5	6	—	11	11
P 39	Parto precipitoso e contrazioni uterine anomale	3	2	4	—	5	2	3	7	6
P 40	Altre e non specificate complicazioni del travaglio e del parto	8	13	15	4	4	3	12	17	18
P 41	Crescita fetale lenta, malnutrizione ed immaturità fetale	39	25	19	42	14	17	81	39	36
P 42	Gestazione prolungata e peso elevato alla nascita	3	3	1	3	2	1	6	5	2
P 43	Traumatismo ostetrico	1	2	2	2	2	—	3	4	2
P 44	Morte fetale da asfissia o anossia prima o durante il travaglio	242	190	141	245	174	121	487	364	262
P 46	Sindrome da difficoltà respiratoria	—	—	—	1	—	—	1	—	—
P 47	Altre condizioni morbose respiratorie del feto e del neonato	5	8	6	7	4	10	12	12	16
P 48	Infezioni specifiche del periodo perinatale	2	1	1	—	1	1	2	2	2
P 49	Malattia emolitica da isoimmunizzazione anti-Rh	2	1	6	2	3	4	4	4	10
P 50	Malattia emolitica da altre e non specificate isoimmunizzazioni	2	—	3	2	3	2	4	3	5
P 51	Sindrome del neonato di madre diabetica	42	49	39	33	33	25	75	82	64
P 52	Malattia emorragica del neonato	—	—	—	—	—	1	—	—	1
P 53	Altre condizioni morbose di origine perinatale	141	150	145	123	130	151	264	280	296
Totale		2.170	2.051	1.896	1.999	1.820	1.688	4.169	3.871	3.584

(a) Non sono indicate le cause per le quali non si sono presentati casi. Per l'elenco completo vedi Classificazione P perinatale ISTAT in Appendice.

Tavola 5.2 – Nati morti per sesso e causa - Per 10.000 nascite

Numeri della classi- ficazione P perinatale ISTAT	CAUSE DI NATI-MORTALITÀ (a)	MASCHI			FEMMINE			TOTALE		
		1984	1985	1986	1984	1985	1986	1984	1985	1986
		P (1-3)	I - MALATTIE INFETTIVE E PARASSITARIE	—	—	—	—	—	—	—
P 3	Altre malattie infettive e parassitarie	—	—	—	—	—	—	—	—	—
P (12-14)	IX - MALATTIE DELL' APPARATO DIGERENTE	0,1	0,1	0,3	..	0,2	0,2	0,1	0,2	0,2
P 12	Ernia addominale	0,1	0,1	0,3	..	0,2	0,2	0,1	0,2	0,2
P (15-25)	XIV - MALFORMAZIONI CONGENITE	4,1	4,4	3,8	4,7	3,9	3,1	4,4	4,2	3,5
P 15	Spina bifida	0,2	0,1	0,2	0,3	0,1	0,2	0,2	0,1	0,2
P 16	Iidrocefalia congenita	0,6	1,1	0,8	1,1	0,8	0,6	0,9	1,0	0,7
P 17	Anencefalia e malformazioni similari	0,8	1,0	0,9	1,0	1,2	0,8	0,9	1,1	0,9
P 18	Altre malformazioni congenite del sistema nervoso	0,2	..	0,3	0,1	0,3	0,1	0,1	0,2	0,2
P 19	Malformazioni congenite del cuore e del sistema circolatorio	0,3	0,6	0,4	0,4	0,3	0,3	0,4	0,4	0,4
P 20	Malformazioni congenite del tratto superiore dell'apparato digerente	—	—	—	—	—	—	—	—	—
P 21	Altre malformazioni congenite dell'apparato digerente	0,1	—	—	—	—	—	0,1	—	—
P 22	Malformazioni congenite dell'apparato urinario	0,1	0,1	0,1	—	—	0,2	..	0,1	0,1
P 23	Malformazioni congenite del sistema osteomuscolare	0,1	0,2	0,1	0,2	0,3	0,1	0,1	0,2	0,1
P 24	Sindrome di Down	—	0,2	0,2	0,1	0,1	0,2	0,1	0,2	0,2
P 25	Altre malformazioni congenite	1,7	1,1	0,8	1,5	0,8	0,6	1,6	0,9	0,7
P (26-53)	XV - ALCUNE CONDIZIONI MORBOSE DI ORIGINE PERINATALE	67,0	64,1	61,7	64,9	60,3	59,0	65,9	62,2	60,4
P 26	Disturbi ipertensivi della madre	9,4	7,2	6,7	7,7	7,8	7,6	8,5	7,4	7,2
P 27	Altre condizioni morbose materne	0,7	0,5	0,8	0,3	0,6	0,6	0,5	0,6	0,7
P 28	Rottura prematura delle membrane	0,9	0,6	0,1	0,8	0,3	0,4	0,9	0,4	0,3
P 29	Polidramnios	0,9	0,8	0,8	0,8	0,7	0,6	0,9	0,7	0,7
P 30	Gravidanza multipla	0,4	0,2	0,4	0,4	0,3	0,4	0,4	0,3	0,4
P 31	Altre complicazioni materne della gravidanza	0,2	0,3	0,4	0,2	0,3	0,3	0,2	0,3	0,3
P 32	Placenta previa	0,8	0,3	0,4	0,9	0,4	0,2	0,9	0,4	0,3
P 33	Altre forme di distacco e di emorragia della placenta	6,2	5,9	5,2	4,9	5,0	4,2	5,6	5,4	4,7
P 34	Altre e non specificate anomalie della placenta	22,6	23,3	22,2	23,4	21,9	21,8	23,0	22,6	22,0
P 35	Prolasso del cordone ombelicale	0,5	0,9	0,5	0,5	0,6	0,7	0,5	0,7	0,6
P 36	Altre e non specificate condizioni morbose del cordone ombelicale	8,1	9,0	10,5	8,7	8,7	9,1	8,4	8,9	9,8
P 37	Corioamnioite e altre e non specificate anomalie del corion e dell'amnios	0,1	0,1	0,3	0,1	0,2	0,4	0,1	0,2	0,3
P 38	Presentazione anomala del feto e sproporzione fetopelvica durante il travaglio e il parto	—	0,2	0,2	—	0,2	0,2	—	0,2	0,2
P 39	Parto precipitoso e contrazioni uterine anomale	0,1	0,1	0,1	—	0,2	0,1	..	0,1	0,1
P 40	Altre e non specificate complicazioni del travaglio e del parto	0,3	0,4	0,5	0,1	0,1	0,1	0,2	0,3	0,3
P 41	Crescita fetale lenta, malnutrizione ed immaturità fetale	1,3	0,8	0,7	1,5	0,5	0,6	1,4	0,7	0,7
P 42	Gestazione prolungata e peso elevato alla nascita	0,1	0,1	..	0,1	0,1	..	0,1	0,1	..
P 43	Traumatismo ostetrico	..	0,1	0,1	0,1	0,1	0,1	..
P 44	Morte fetale da asfissia o anossia prima o durante il travaglio	7,9	6,4	4,9	8,5	6,2	4,5	8,2	6,3	4,7
P 46	Sindrome da difficoltà respiratoria	—	—	—	—	—	—	—	—	—
P 47	Altre condizioni morbose respiratorie del feto e del neonato	0,2	0,3	0,2	0,2	0,1	0,4	0,2	0,2	0,3
P 48	Infezioni specifiche del periodo perinatale	0,1
P 49	Malattia emolitica da isoimmunizzazione anti-Rh	0,1	..	0,2	0,1	0,1	0,2	0,1	0,1	0,2
P 50	Malattia emolitica da altre e non specificate isoimmunizzazioni	0,1	—	0,1	0,1	0,1	0,1	0,1	..	0,1
P 51	Sindrome del neonato di madre diabetica	1,4	1,6	1,4	1,2	1,2	0,9	1,3	1,4	1,2
P 52	Malattia emorragica del neonato	—	—	—	—	—	—	—	—	—
P 53	Altre condizioni morbose di origine perinatale	4,6	5,0	5,0	4,3	4,6	5,6	4,4	4,8	5,3
	Totale	71,2	68,6	65,8	69,6	64,4	62,3	70,4	66,6	64,1

(a) Cfr. la corrispondente nota a pagina precedente.

Tavola 5.3 – Morti per sesso ed età - Anno 1986

ETÀ	Maschi	Femmine	Totale	ETÀ	Maschi	Femmine	Totale
Meno di 1 giorno	1.021	753	1.774	1 anno	170	124	294
1 giorno	373	284	657	2 anni	102	91	193
2 giorni	297	195	492	3 »	85	65	150
3 »	173	113	286	4 »	88	43	131
4 »	110	81	191	0-4 anni	3.680	2.740	6.420
5 »	73	56	129	5- 9 anni	366	275	641
6 »	63	50	113	10-14 »	615	370	985
Meno di 7 giorni	2.110	1.532	3.642	15-17 »	913	320	1.233
7-13 giorni	259	188	447	18-19 »	808	269	1.077
14-20 »	102	91	193	20-24 »	2.324	727	3.051
21-27 »	71	58	129	25-29 »	2.029	752	2.781
28-29 »	16	14	30	30-34 »	1.928	975	2.903
Meno di 1 mese	2.558	1.883	4.441	35-39 »	2.783	1.612	4.395
1 mese	169	137	306	40-44 »	4.116	2.193	6.309
2 mesi	106	88	194	45-49 »	7.090	3.896	10.986
3 »	88	52	140	50-54 »	11.719	5.700	17.419
4 »	59	48	107	55-59 »	19.980	9.160	29.140
5 »	67	45	112	60-64 »	28.880	14.167	43.047
6 »	37	34	71	65-69 »	27.154	15.841	42.995
7 »	46	42	88	70-74 »	45.230	31.863	77.093
8 »	36	24	60	75-79 »	50.234	46.072	96.306
9 »	24	22	46	80-84 »	40.442	52.132	92.574
10 »	23	20	43	85-89 »	23.502	43.534	67.036
11 »	22	22	44	90 e oltre	10.995	27.103	38.098
0 anni	3.235	2.417	5.652	n.i.	—	—	—
				Totale	284.788	259.701	544.489

Tavola 5.4 – Morti per sesso, età e grandi gruppi di cause - Dati assoluti

ANNI	MASCHI						FEMMINE					
	Totale	ETÀ					Totale	ETÀ				
		Fino a 4 anni	5-24	25-54	55-74	75 e oltre		Fino a 4 anni	5-24	25-54	55-74	75 e oltre
MALATTIE INFETTIVE E PARASSITARIE												
1982	1.797	89	73	331	857	447	1.236	81	50	184	445	476
1983	1.881	129	72	299	866	515	1.216	79	33	166	412	526
1984	1.775	86	60	287	765	577	1.193	74	34	130	401	554
1985	1.338	52	51	209	636	390	925	50	42	110	327	396
1986	1.469	59	45	217	667	481	1.115	42	32	121	388	532
TUMORI												
1982	74.869	126	681	10.405	43.245	20.412	52.464	110	501	7.641	24.814	19.398
1983	77.346	116	669	10.616	44.326	21.619	54.153	100	483	7.772	25.206	20.592
1984	77.449	115	668	10.079	44.135	22.452	54.575	87	437	7.714	25.277	21.060
1985	79.828	113	676	9.748	45.046	24.245	55.967	85	476	7.431	25.580	22.395
1986	80.675	98	640	9.756	45.251	24.930	56.504	74	448	7.647	25.415	22.920
DISTURBI PSICHICI E MALATTIE DEL SISTEMA NERVOSO E DEGLI ORGANI DEI SENSI												
1982	4.398	106	399	797	1.812	1.284	3.665	83	172	420	1.344	1.646
1983	4.553	104	396	812	1.868	1.373	4.103	72	178	453	1.402	1.998
1984	4.437	68	399	799	1.746	1.425	3.849	73	142	395	1.292	1.947
1985	5.171	89	357	809	2.022	1.894	4.999	80	137	447	1.626	2.709
1986	5.147	60	308	796	1.932	2.051	5.107	59	138	456	1.537	2.917
MALATTIE DEL SISTEMA CIRCOLATORIO												
1982	120.424	57	286	8.807	50.229	61.045	131.387	28	195	3.389	32.184	95.591
1983	126.648	48	308	8.902	51.719	65.671	140.237	40	205	3.380	32.284	104.328
1984	118.067	44	331	8.471	47.568	61.653	129.769	38	202	3.141	29.395	96.993
1985	118.027	59	294	8.000	45.945	63.729	131.602	44	192	2.903	28.498	99.965
1986	115.732	59	250	7.390	44.491	63.542	129.879	45	166	2.777	27.047	99.844
MALATTIE DELL'APPARATO RESPIRATORIO												
1982	21.406	309	139	946	8.593	11.419	12.929	248	93	440	2.981	9.167
1983	24.513	309	160	982	9.525	13.537	15.497	264	94	495	3.275	11.369
1984	22.056	239	132	841	8.425	12.419	13.062	173	87	371	2.946	9.485
1985	23.135	185	115	847	8.431	13.557	14.155	168	89	358	2.879	10.661
1986	23.493	179	110	784	8.082	14.338	15.231	147	103	398	2.944	11.639
MALATTIE DELL'APPARATO DIGERENTE												
1982	18.916	56	85	3.916	9.969	4.890	11.705	31	55	1.340	4.869	5.410
1983	19.775	42	105	3.956	10.336	5.336	12.180	36	69	1.413	5.025	5.637
1984	19.475	49	94	3.719	10.084	5.529	12.325	33	58	1.302	4.984	5.948
1985	19.443	42	83	3.508	9.973	5.837	12.665	37	52	1.186	4.853	6.537
1986	18.479	45	65	3.152	9.489	5.728	12.313	31	36	1.137	4.729	6.380
ALTRI STATI MORBOSI												
1982	16.627	4.131	272	970	5.489	5.765	20.263	3.158	289	779	6.659	9.378
1983	17.164	3.721	268	949	5.875	6.351	21.519	2.969	232	850	6.765	10.703
1984	16.319	3.487	267	898	5.557	6.110	20.345	2.593	240	798	6.310	10.404
1985	15.861	3.143	223	901	5.274	6.320	20.714	2.365	212	783	6.331	11.023
1986	15.612	2.921	269	1.022	5.161	6.239	19.910	2.184	197	755	5.915	10.859
SINTOMI, SEGNI E STATI MORBOSI MAL DEFINITI												
1982	5.468	96	156	367	745	4.104	8.555	93	60	126	508	7.768
1983	5.462	85	135	354	709	4.179	9.314	86	46	120	524	8.538
1984	4.999	91	130	342	712	3.724	7.985	72	54	109	466	7.284
1985	5.800	89	143	369	987	4.212	9.070	92	51	141	587	8.199
1986	6.394	96	123	553	1.267	4.355	9.268	63	55	200	735	8.215
CAUSE ESTERNE DEI TRAUMATISMI E AVVELENAMENTI												
1982	18.692	222	3.689	6.570	4.999	3.212	10.134	155	873	1.683	2.358	5.065
1983	18.511	218	3.677	6.431	4.992	3.193	10.258	146	818	1.672	2.339	5.283
1984	17.427	187	3.377	6.014	4.717	3.132	9.569	136	813	1.565	2.169	4.886
1985	18.196	193	3.452	6.125	4.981	3.445	10.540	116	842	1.617	2.469	5.496
1986	17.787	163	3.216	5.995	4.904	3.509	10.374	95	786	1.637	2.321	5.535
TOTALE												
1982	282.597	5.192	5.780	33.109	125.938	112.578	252.338	3.987	2.288	16.002	76.162	153.899
1983	295.853	4.772	5.790	33.301	130.216	121.774	268.477	3.792	2.158	16.321	77.232	168.974
1984	282.004	4.366	5.458	31.450	123.709	117.021	252.672	3.279	2.067	15.525	73.240	158.561
1985	286.799	3.965	5.394	30.516	123.295	123.629	260.637	3.037	2.093	14.976	73.150	167.381
1986	284.788	3.680	5.026	29.665	121.244	125.173	259.701	2.740	1.961	15.128	71.031	168.841

Tavola 5.5 — Morti per sesso, età e grandi gruppi di cause — Per 10.000 abitanti

ANNI	MASCHI						FEMMINE					
	Totale	ETÀ					Totale	ETÀ				
		Fino a 4 anni	5-24	25-54	55-74	75 e oltre		Fino a 4 anni	5-24	25-54	55-74	75 e oltre
MALATTIE INFETTIVE E PARASSITARIE												
1982	0,6	0,5	0,1	0,3	1,8	4,5	0,4	0,5	0,1	0,1	0,8	2,7
1983	0,7	0,8	0,1	0,3	1,8	5,0	0,4	0,5	..	0,1	0,7	2,9
1984	0,6	0,5	0,1	0,3	1,5	5,4	0,4	0,5	..	0,1	0,7	2,9
1985	0,5	0,3	0,1	0,2	1,3	3,5	0,3	0,3	..	0,1	0,5	2,0
1986	0,5	0,4	..	0,2	1,3	4,2	0,4	0,3	..	0,1	0,6	2,6
TUMORI												
1982	27,2	0,8	0,8	9,4	89,4	206,6	18,0	0,7	0,6	6,8	42,4	110,5
1983	28,0	0,7	0,7	9,6	90,6	211,3	18,5	0,6	0,6	6,9	42,7	113,3
1984	28,0	0,7	0,7	9,0	89,4	211,2	18,6	0,6	0,5	6,8	42,5	111,6
1985	28,7	0,7	0,8	8,7	90,2	218,9	19,1	0,6	0,6	6,5	42,8	114,2
1986	29,0	0,6	0,7	8,6	89,7	216,8	19,2	0,5	0,5	6,7	42,0	112,6
DISTURBI PSICHICI E MALATTIE DEL SISTEMA NERVOSO E DEGLI ORGANI DEI SENSI												
1982	1,6	0,6	0,4	0,7	3,8	13,0	1,3	0,5	0,2	0,4	2,3	9,4
1983	1,6	0,7	0,4	0,7	3,8	13,4	1,4	0,5	0,2	0,4	2,4	11,0
1984	1,6	0,4	0,4	0,7	3,5	13,4	1,3	0,5	0,2	0,4	2,2	10,3
1985	1,9	0,6	0,4	0,7	4,0	17,1	1,7	0,5	0,2	0,4	2,7	13,8
1986	1,9	0,4	0,4	0,7	3,8	17,8	1,7	0,4	0,2	0,4	2,5	14,3
MALATTIE DEL SISTEMA CIRCOLATORIO												
1982	43,7	0,4	0,3	8,0	103,8	617,7	45,2	0,2	0,2	3,0	55,1	544,7
1983	45,8	0,3	0,3	8,0	105,7	642,0	48,0	0,3	0,2	3,0	54,7	574,0
1984	42,6	0,3	0,4	7,6	96,4	580,0	44,3	0,3	0,2	2,8	49,4	514,2
1985	42,5	0,4	0,3	7,1	92,0	575,4	44,8	0,3	0,2	2,6	47,5	509,7
1986	41,6	0,4	0,3	6,5	88,2	552,6	44,1	0,3	0,2	2,4	44,6	490,6
MALATTIE DELL'APPARATO RESPIRATORIO												
1982	7,8	1,8	0,1	0,9	17,8	115,6	4,4	1,5	0,1	0,4	5,1	52,2
1983	8,9	1,9	0,2	0,9	19,5	132,3	5,3	1,7	0,1	0,4	5,5	62,5
1984	8,0	1,5	0,2	0,7	17,1	116,9	4,5	1,1	0,1	0,3	4,9	50,3
1985	8,3	1,2	0,1	0,8	16,9	122,4	4,8	1,1	0,1	0,3	4,8	54,4
1986	8,5	1,2	0,1	0,7	16,0	124,7	5,2	1,0	0,1	0,3	4,9	57,2
MALATTIE DELL'APPARATO DIGERENTE												
1982	6,9	0,3	0,1	3,5	20,6	49,5	4,0	0,2	0,1	1,2	8,3	30,8
1983	7,2	0,3	0,1	3,6	21,1	52,2	4,2	0,2	0,1	1,2	8,5	31,0
1984	7,0	0,3	0,1	3,3	20,4	52,0	4,2	0,2	0,1	1,1	8,4	31,5
1985	7,0	0,3	0,1	3,1	20,0	52,7	4,3	0,3	0,1	1,0	8,1	33,3
1986	6,6	0,3	0,1	2,8	18,8	49,8	4,2	0,2	0,1	1,0	7,8	31,3
ALTRI STATI MORBOSI												
1982	6,0	24,6	0,3	0,9	11,3	58,3	7,0	19,8	0,3	0,7	11,4	53,5
1983	6,2	22,8	0,3	0,8	12,0	62,1	7,4	19,2	0,3	0,8	11,4	58,9
1984	5,9	22,0	0,3	0,8	11,3	57,5	6,9	17,2	0,3	0,7	10,6	55,2
1985	5,7	20,2	0,2	0,8	10,6	57,1	7,0	16,1	0,2	0,7	10,5	56,2
1986	5,6	19,1	0,3	0,9	10,2	54,2	6,8	15,1	0,2	0,7	9,8	53,4
SINTOMI, SEGNI E STATI MORBOSI MAL DEFINITI												
1982	2,0	0,6	0,2	0,3	1,5	41,5	2,9	0,6	0,1	0,1	0,9	44,3
1983	2,0	0,5	0,2	0,3	1,5	40,9	3,2	0,6	0,1	0,1	0,9	47,0
1984	1,8	0,6	0,1	0,3	1,4	35,0	2,7	0,5	0,1	0,1	0,8	38,6
1985	2,1	0,6	0,2	0,3	2,0	38,0	3,1	0,6	0,1	0,1	1,0	41,8
1986	2,3	0,6	0,1	0,5	2,5	37,9	3,1	0,4	0,1	0,2	1,2	40,4
CAUSE ESTERNE DEI TRAUMATISMI E AVVELENAMENTI												
1982	6,8	1,3	4,1	5,9	10,3	32,5	3,5	1,0	1,0	1,5	4,0	28,9
1983	6,7	1,3	4,1	5,8	10,2	31,2	3,5	0,9	0,9	1,5	4,0	29,1
1984	6,3	1,2	3,8	5,4	9,6	29,5	3,3	0,9	0,9	1,4	3,6	25,9
1985	6,6	1,2	3,9	5,5	10,0	31,1	3,6	0,8	1,0	1,4	4,1	28,0
1986	6,4	1,1	3,7	5,3	9,7	30,5	3,5	0,7	0,9	1,4	3,8	27,2
TOTALE												
1982	102,6	30,9	6,4	29,9	260,3	1.139,2	86,7	25,0	2,7	14,2	130,3	877,0
1983	107,1	29,3	6,4	30,0	266,2	1.190,4	91,9	24,5	2,5	14,4	130,8	929,7
1984	101,8	27,5	6,1	28,1	250,6	1.100,9	86,2	21,8	2,4	13,7	123,1	840,5
1985	103,3	25,5	6,1	27,2	247,0	1.116,2	88,7	20,6	2,5	13,1	121,8	853,4
1986	102,4	24,1	5,7	26,2	240,2	1.088,5	88,2	18,9	2,3	13,2	117,2	829,6

Tavola 5.6 — Morti nel primo anno di vita per sesso, età e grandi gruppi di cause - Dati assoluti

ANNI	MASCHI							FEMMINE						
	meno di un mese							meno di un mese						
	Totale	meno di 1 settimana	1 settimana	2 settimane	3 settimane (a)	1 mese	2-11 mesi	Totale	meno di 1 settimana	1 settimana	2 settimane	3 settimane (a)	1 mese	2-11 mesi
MALATTIE INFETTIVE E PARASSITARIE														
1982	67	14	5	2	2	5	39	60	4	3	6	4	11	32
1983	83	4	2	2	3	10	62	51	7	2	2	2	9	29
1984	59	7	4	1	5	7	35	53	4	5	4	1	9	30
1985	38	5	2	1	—	3	27	28	—	3	2	1	8	14
1986	41	3	4	2	1	8	23	31	1	3	2	1	6	18
MALATTIE GHIANDOLE ENDOCRINE NUTRIZIONE E METABOLISMO														
1982	38	4	1	1	—	7	25	29	5	2	1	—	5	16
1983	30	3	3	1	—	1	22	20	4	1	1	—	2	12
1984	29	5	—	—	—	6	18	23	7	1	2	—	1	12
1985	27	3	2	1	1	—	20	22	3	2	1	3	1	12
1986	26	1	1	—	—	3	21	12	3	2	—	—	4	3
DISTURBI PSICHICI E MALATTIE DEL SISTEMA NERVOSO E DEGLI ORGANI DEI SENSI														
1982	67	3	8	4	6	4	42	52	5	4	2	—	3	38
1983	54	6	2	2	—	6	38	43	5	2	1	1	6	28
1984	38	3	2	2	—	5	26	36	4	2	1	1	5	23
1985	53	2	4	3	3	9	32	42	1	1	2	—	5	33
1986	30	—	1	2	2	3	22	36	2	—	1	—	3	30
MALATTIE DELL' APPARATO RESPIRATORIO														
1982	254	36	16	11	9	39	143	184	27	12	12	9	23	101
1983	242	42	20	9	12	31	128	191	20	14	6	10	28	113
1984	187	28	11	10	13	22	103	124	9	9	2	6	15	83
1985	140	14	5	7	2	20	92	125	10	6	5	5	20	79
1986	138	21	7	8	5	21	76	109	14	7	4	5	19	60
MALATTIE DELL' APPARATO DIGERENTE														
1982	38	6	1	1	7	6	17	22	3	2	—	—	4	13
1983	28	8	1	—	1	5	13	15	4	1	—	2	—	8
1984	34	8	4	3	1	2	16	17	1	2	1	2	3	8
1985	24	5	2	1	2	3	11	22	4	—	1	1	3	13
1986	36	9	—	—	2	5	20	25	9	2	1	2	3	8
MALFORMAZIONI CONGENITE														
1982	1.031	523	84	57	55	61	251	876	385	89	48	46	75	233
1983	970	490	77	64	43	76	220	852	391	88	38	46	65	224
1984	899	460	68	50	41	70	210	689	319	61	35	29	57	188
1985	776	403	66	33	32	65	177	633	284	65	32	27	48	177
1986	814	411	88	42	34	71	168	651	284	72	39	34	51	171
ALCUNE CONDIZIONI MORBOSE DI ORIGINE PERINATALE														
1982	2.908	2.457	205	78	44	59	65	2.111	1.753	161	59	35	46	57
1983	2.548	2.179	173	55	43	49	49	1.949	1.619	162	61	32	33	42
1984	2.433	2.073	176	58	40	39	47	1.778	1.474	161	55	28	31	29
1985	2.215	1.866	184	40	47	51	27	1.599	1.322	127	41	39	35	35
1986	1.962	1.652	153	46	39	42	30	1.427	1.205	99	41	26	38	18
ALTRI E MAL DEFINITI STATI MORBOSI														
1982	111	11	2	1	2	9	86	109	5	2	2	—	8	92
1983	109	11	4	—	—	6	88	116	6	1	1	1	15	92
1984	119	10	3	3	4	12	87	87	11	2	1	2	8	63
1985	127	9	1	—	2	18	97	124	9	1	—	2	13	99
1986	132	9	4	1	1	11	106	89	9	1	1	2	9	67
TRAUMATISMI E AVVELENAMENTI														
1982	60	2	—	—	5	9	44	56	2	—	—	3	9	42
1983	57	2	—	2	—	10	43	39	3	2	—	—	3	31
1984	56	4	—	1	2	6	43	42	4	—	—	1	2	35
1985	55	3	1	1	—	11	39	40	4	—	—	1	2	33
1986	56	4	1	1	3	5	42	37	5	2	2	2	4	22
TOTALE														
1982	4.574	3.056	322	155	130	199	712	3.499	2.189	275	130	97	184	624
1983	4.121	2.745	282	135	102	194	663	3.276	2.059	273	110	94	161	579
1984	3.854	2.598	268	128	106	169	585	2.849	1.833	243	101	70	131	471
1985	3.455	2.310	267	87	89	180	522	2.635	1.637	205	84	79	135	495
1986	3.235	2.110	259	102	87	169	508	2.417	1.532	188	91	72	137	397

(a) Fino a 29 giorni.

Tavola 5.7 — Morti nel primo anno di vita per sesso, età e grandi gruppi di cause — Per 10.000 nati vivi

ANNI	MASCHI						FEMMINE							
	meno di un mese						meno di un mese							
	Totale	meno di 1 settimana	1 settimana	2 settimane	3 settimane (a)	1 mese	2-11 mesi	Totale	meno di 1 settimana	1 settimana	2 settimane	3 settimane (a)	1 mese	2-11 mesi
MALATTIE INFETTIVE E PARASSITARIE														
1982	2,1	0,5	0,1	0,1	0,1	0,1	1,2	2,0	0,1	0,1	0,2	0,1	0,4	1,1
1983	2,7	0,1	0,1	0,1	0,1	0,3	2,0	1,8	0,2	0,1	0,1	0,1	0,3	1,0
1984	1,9	0,2	0,1	..	0,2	0,2	1,2	1,9	0,1	0,2	0,2	..	0,3	1,1
1985	1,3	0,2	0,1	0,1	0,9	1,0	..	0,1	0,1	..	0,3	0,5
1986	1,4	0,1	0,1	0,1	..	0,3	0,8	1,2	..	0,1	0,1	..	0,3	0,7
MALATTIE GHIANDOLE ENDOCRINE NUTRIZIONE E METABOLISMO														
1982	1,2	0,2	0,2	0,8	1,0	0,2	0,1	0,2	0,5
1983	1,0	0,1	0,1	0,8	0,7	0,2	0,1	0,4
1984	1,0	0,2	0,2	0,6	0,8	0,3	..	0,1	0,4
1985	0,9	0,1	0,1	0,7	0,8	0,1	0,1	0,1	0,1	..	0,4
1986	0,9	0,1	0,8	0,4	0,1	0,1	0,1	0,1
DISTURBI PSICHICI E MALATTIE DEL SISTEMA NERVOSO E DEGLI ORGANI DEI SENSI														
1982	2,1	0,1	0,3	0,1	0,2	0,1	1,3	1,7	0,2	0,1	0,1	..	0,1	1,2
1983	1,8	0,2	0,1	0,1	..	0,2	1,2	1,5	0,2	0,1	0,2	1,0
1984	1,3	0,1	0,1	0,1	..	0,2	0,8	1,3	0,2	0,1	0,2	0,8
1985	1,8	0,1	0,1	0,1	0,1	0,3	1,1	1,5	0,1	..	0,2	1,2
1986	1,1	0,1	0,1	0,1	0,8	1,3	0,1	0,1	1,1
MALATTIE DELL'APPARATO RESPIRATORIO														
1982	8,0	1,1	0,5	0,4	0,3	1,2	4,5	6,1	0,9	0,4	0,4	0,3	0,7	3,4
1983	7,8	1,4	0,6	0,3	0,4	1,0	4,1	6,5	0,7	0,5	0,2	0,3	1,0	3,8
1984	6,2	0,9	0,4	0,4	0,4	0,7	3,4	4,3	0,3	0,3	0,1	0,2	0,5	2,9
1985	4,7	0,4	0,2	0,2	0,1	0,7	3,1	4,4	0,4	0,2	0,1	0,2	0,7	2,8
1986	4,8	0,7	0,3	0,3	0,2	0,7	2,6	4,1	0,5	0,3	0,2	0,2	0,7	2,2
MALATTIE DELL'APPARATO DIGERENTE														
1982	1,2	0,2	0,2	0,2	0,6	0,7	0,1	0,1	0,1	0,4
1983	0,9	0,3	0,2	0,4	0,5	0,1	0,1	..	0,3
1984	1,1	0,3	0,1	0,1	..	0,1	0,5	0,6	..	0,1	..	0,1	0,1	0,3
1985	0,8	0,1	0,1	..	0,1	0,1	0,4	0,8	0,2	0,1	0,5
1986	1,3	0,3	0,1	0,2	0,7	0,9	0,3	0,1	..	0,1	0,1	0,3
MALFORMAZIONI CONGENITE														
1982	32,4	16,4	2,7	1,8	1,7	1,9	7,9	29,1	12,7	3,0	1,6	1,5	2,5	7,8
1983	31,3	15,8	2,5	2,0	1,4	2,5	7,1	29,2	13,4	3,0	1,3	1,6	2,2	7,7
1984	29,7	15,2	2,3	1,6	1,4	2,3	6,9	24,1	11,2	2,1	1,2	1,0	2,0	6,6
1985	26,1	13,6	2,2	1,1	1,1	2,2	5,9	22,6	10,1	2,4	1,1	1,0	1,7	6,3
1986	28,4	14,4	3,1	1,5	1,1	2,5	5,8	24,2	10,6	2,6	1,5	1,3	1,9	6,3
ALCUNE CONDIZIONI MORBOSE DI ORIGINE PERINATALE														
1982	91,3	77,1	6,4	2,5	1,4	1,9	2,0	70,2	58,2	5,3	1,9	1,2	1,6	2,0
1983	82,2	70,3	5,6	1,7	1,4	1,6	1,6	66,7	55,4	5,6	2,1	1,1	1,1	1,4
1984	80,4	68,5	5,8	1,9	1,3	1,3	1,6	62,3	51,7	5,6	1,9	1,0	1,1	1,0
1985	74,6	62,9	6,2	1,4	1,5	1,7	0,9	57,0	47,1	4,5	1,5	1,4	1,2	1,3
1986	68,5	57,7	5,4	1,6	1,4	1,4	1,0	53,0	44,8	3,7	1,5	0,9	1,4	0,7
ALTRI E MAL DEFINITI STATI MORBOSI														
1982	3,5	0,3	0,1	..	0,1	0,3	2,7	3,6	0,2	0,1	0,1	..	0,2	3,0
1983	3,5	0,4	0,1	0,2	2,8	4,0	0,2	..	0,1	..	0,5	3,2
1984	3,9	0,3	0,1	0,1	0,1	0,4	2,9	3,0	0,3	0,1	..	0,1	0,3	2,2
1985	4,3	0,3	0,1	0,6	3,3	4,4	0,3	0,1	0,5	3,5
1986	4,6	0,3	0,2	0,4	3,7	3,3	0,3	0,1	0,4	2,5
TRAUMATISMI E AVVELENAMENTI														
1982	1,9	0,1	0,1	0,3	1,4	1,9	0,1	0,1	0,3	1,4
1983	1,8	0,1	..	0,3	1,4	1,3	0,1	0,1	0,1	1,0
1984	1,9	0,2	0,1	0,2	1,4	1,5	0,1	0,1	0,1	1,2
1985	1,9	0,1	..	0,1	..	0,4	1,3	1,4	0,1	0,1	1,2
1986	2,0	0,2	0,1	0,2	1,5	1,4	0,2	0,1	0,1	0,1	0,1	0,8
TOTALE														
1982	143,7	96,0	10,1	4,9	4,1	6,2	22,4	116,3	72,7	9,2	4,3	3,2	6,1	20,8
1983	133,0	88,6	9,1	4,3	3,3	6,3	21,4	112,2	70,5	9,4	3,8	3,2	5,5	19,8
1984	127,4	85,9	8,9	4,2	3,5	5,6	19,3	99,8	64,2	8,5	3,5	2,5	4,6	16,5
1985	116,4	77,8	9,0	2,9	3,0	6,1	17,6	93,9	58,3	7,3	3,0	2,8	4,8	17,7
1986	113,0	73,7	9,1	3,6	3,0	5,9	17,7	89,8	56,9	7,0	3,4	2,7	5,1	14,7

(a) Cfr. la corrispondente nota a pagina precedente.

Tavola 5.8 – Morti nel primo anno di vita per sesso e causa - Dati assoluti

Numeri della classi- ficazione P perinatale ISTAT	CAUSE DI MORTE	MASCHI			FEMMINE			TOTALE		
		1984	1985	1986	1984	1985	1986	1984	1985	1986
		<i>P (1-3) I - Malattie infettive e parassitarie</i>	59	38	41	53	28	31	112	66
P 1	Infezioni intestinali mal definite	15	5	3	13	8	5	28	13	8
P 2	Setticemia	19	14	19	24	8	7	43	22	26
P 3	Altre malattie infettive e parassitarie	25	19	19	16	12	19	41	31	38
<i>P (4-6) III - Malattie delle ghiandole endocrine, della nutrizione e del metabolismo e disturbi immunitari</i>		29	27	26	23	22	12	52	49	38
P 4	Malattie del timo	12	3	3	3	2	—	15	5	3
P 5	Fibrosi cistica	7	2	3	5	4	1	12	6	4
P 6	Altre malattie delle ghiandole endocrine della nutrizione e del metabolismo e disturbi immunitari	10	22	20	15	16	11	25	38	31
<i>P (7-8) VI - Malattie del sistema nervoso e degli organi dei sensi</i>		38	53	30	36	42	36	74	95	66
P 7	Meningite	15	19	12	12	9	9	27	28	21
P 8	Altre malattie del sistema nervoso e degli organi dei sensi	23	34	18	24	33	27	47	67	45
<i>P (9-11) VIII - Malattie dell'apparato respiratorio</i>		187	140	138	124	125	109	311	265	247
P 9	Bronchite e bronchiolite acute	37	29	27	26	32	25	63	61	52
P 10	Polmoniti	128	91	89	79	76	68	207	167	157
P 11	Altre malattie dell'apparato respiratorio	22	20	22	19	17	16	41	37	38
<i>P (12-14) IX - Malattie dell'apparato digerente</i>		34	24	36	17	22	25	51	46	61
P 12	Ernia addominale	10	4	10	1	6	10	11	10	20
P 13	Occlusione intestinale senza menzione di ernia	12	5	6	5	7	6	17	12	12
P 14	Altre malattie dell'apparato digerente	12	15	20	11	9	9	23	24	29
<i>P (15-25) XIV - Malformazioni congenite</i>		899	776	814	689	633	651	1.588	1.409	1.465
P 15	Spina bifida	24	22	27	22	22	25	46	44	52
P 16	Idrocefalia congenita	50	60	27	34	30	41	84	90	68
P 17	Anencefalia e malformazioni similari	27	24	22	30	29	26	57	53	48
P 18	Altre malformazioni congenite del sistema nervoso	22	32	24	27	24	23	49	56	47
P 19	Malformazioni congenite del cuore e del sistema circolatorio	370	336	369	304	246	250	674	582	619
P 20	Malformazioni congenite del tratto superiore dell'apparato digerente	42	32	34	30	25	36	72	57	70
P 21	Altre malformazioni congenite dell'apparato digerente	43	38	30	19	24	25	62	62	55
P 22	Malformazioni congenite dell'apparato urinario	18	16	19	10	11	9	28	27	28
P 23	Malformazioni congenite del sistema osteomuscolare	75	58	81	47	49	54	122	107	135
P 24	Sindrome di Down	60	33	36	37	40	38	97	73	74
P 25	Altre malformazioni congenite	168	125	145	129	133	124	297	258	269

Tavola 5.8 segue— Morti nel primo anno di vita per sesso e causa - Dati assoluti

Numeri della classificazione P perinatale ISTAT	CAUSE DI MORTE	MASCHI			FEMMINE			TOTALE		
		1984	1985	1986	1984	1985	1986	1984	1985	1986
		<i>P (26-53) XV - Alcune condizioni morbose di origine perinatale</i>	<i>2.433</i>	<i>2.215</i>	<i>1.962</i>	<i>1.778</i>	<i>1.599</i>	<i>1.427</i>	<i>4.211</i>	<i>3.814</i>
P 26	Disturbi ipertensivi della madre	5	16	9	11	12	9	16	28	18
P 27	Altre condizioni morbose materne	2	—	4	2	—	2	4	—	6
P 28	Rottura prematura delle membrane	8	9	10	4	5	6	12	14	16
P 29	Polidramnios	12	7	7	6	2	4	18	9	11
P 30	Gravidanza multipla	35	18	32	31	18	23	66	36	55
P 31	Altre complicazioni materne della gravidanza	9	6	7	4	9	2	13	15	9
P 32	Placenta previa	16	8	6	4	11	4	20	19	10
P 33	Altre forme di distacco e di emorragia della placenta	31	24	21	25	17	15	56	41	36
P 34	Altre e non specificate anomalie della placenta	17	19	25	23	18	14	40	37	39
P 35	Prolasso del cordone ombelicale	1	3	2	4	1	2	5	4	4
P 36	Altre e non specificate condizioni morbose del cordone ombelicale	5	9	7	2	1	6	7	10	13
P 37	Conoamnioite e altre e non specificate anomalie del corion e dell'amnios	1	—	—	—	—	—	1	—	—
P 38	Presentazione anomala del feto e sproporzione fetopelvica durante il travaglio e il parto	4	4	4	2	2	2	6	6	6
P 39	Parto precipitoso e contrazioni uterine anomale	2	—	1	—	1	2	2	1	3
P 40	Altre e non specificate complicazioni del travaglio e del parto	1	2	2	3	2	2	4	4	4
P 41	Crescita fetale lenta, malnutrizione ed immaturità fetale	849	735	513	699	612	448	1.548	1.347	961
P 42	Gestazione prolungata e peso elevato alla nascita	—	—	1	—	1	—	—	1	1
P 43	Traumatismo ostetrico	113	128	94	71	66	81	184	194	175
P 44	Morte fetale da asfissia o anossia prima o durante il travaglio	3	2	—	2	—	—	5	2	—
P 45	Sofferenza fetale e asfissia in un nato vivo	368	310	265	263	196	193	631	506	458
P 46	Sindrome da difficoltà respiratoria	290	276	250	186	177	148	476	453	398
P 47	Altre condizioni morbose respiratorie del feto e del neonato	449	433	495	283	278	327	732	711	822
P 48	Infezioni specifiche del periodo perinatale	37	33	41	28	37	24	65	70	65
P 49	Malattia emolitica da isoimmunizzazione anti-Rh	1	3	3	2	1	1	3	4	4
P 50	Malattia emolitica da altre e non specificate isoimmunizzazioni	5	4	10	5	2	6	10	6	16
P 51	Sindrome del neonato di madre diabetica	8	6	3	3	3	7	11	9	10
P 52	Malattia emorragica del neonato	7	8	9	9	6	1	16	14	10
P 53	Altre condizioni morbose di origine perinatale	154	152	141	106	121	98	260	273	239
<i>P (54-55) II, IV, V, VII, X, XI, XII, XIII, XVI - Altri e mal definiti stati morbosi</i>		<i>119</i>	<i>127</i>	<i>132</i>	<i>87</i>	<i>124</i>	<i>89</i>	<i>206</i>	<i>251</i>	<i>221</i>
P 54	Altri stati morbosi	45	60	51	25	46	39	70	106	90
P 55	Sintomi, segni e stati morbosi mal definiti	74	67	81	62	78	50	136	145	131
<i>P (56) XVII - Traumatismi e avvelenamenti</i>		<i>56</i>	<i>55</i>	<i>56</i>	<i>42</i>	<i>40</i>	<i>37</i>	<i>98</i>	<i>95</i>	<i>93</i>
	Totale	3.854	3.455	3.235	2.849	2.635	2.417	6.703	6.090	5.652

Tavola 5.9 — Morti nel primo anno di vita per sesso e causa — Per 10.000 nati vivi

Numeri della classi- ficazione P perinatale ISTAT	CAUSE DI MORTE	MASCHI			FEMMINE			TOTALE		
		1984	1985	1986	1984	1985	1986	1984	1985	1986
		<i>P (1-3) I - Malattie infettive e parassitarie</i>	1,9	1,3	1,4	1,9	1,0	1,2	1,9	1,1
P 1	Infezioni intestinali mal definite	0,5	0,2	0,1	0,5	0,3	0,2	0,5	0,2	0,1
P 2	Setticemia	0,6	0,5	0,7	0,8	0,3	0,3	0,7	0,4	0,5
P 3	Altre malattie infettive e parassitarie	0,8	0,6	0,6	0,6	0,4	0,7	0,7	0,5	0,7
<i>P (4-6) III - Malattie delle ghiandole endocrine, della nutrizione e del metabolismo e disturbi immunitari</i>		1,0	0,9	0,9	0,8	0,8	0,4	0,9	0,9	0,7
P 4	Malattie del timo	0,4	0,1	0,1	0,1	0,1	—	0,3	0,1	..
P 5	Fibrosi cistica	0,3	0,1	0,1	0,2	0,1	..	0,2	0,1	0,1
P 6	Altre malattie delle ghiandole endocrine della nutrizione e del metabolismo e disturbi immunitari	0,3	0,7	0,7	0,5	0,6	0,4	0,4	0,7	0,6
<i>P (7-8) VI - Malattie del sistema nervoso e degli organi dei sensi</i>		1,3	1,8	1,1	1,3	1,5	1,3	1,2	1,6	1,2
P 7	Meningite	0,5	0,6	0,4	0,4	0,3	0,3	0,4	0,5	0,4
P 8	Altre malattie del sistema nervoso e degli organi dei sensi	0,8	1,2	0,7	0,9	1,2	1,0	0,8	1,1	0,8
<i>P (9-11) VIII - Malattie dell'apparato respiratorio</i>		6,2	4,7	4,8	4,3	4,4	4,1	5,3	4,6	4,4
P 9	Bronchite e bronchiolite acute	1,2	1,0	0,9	0,9	1,1	1,0	1,1	1,1	0,9
P 10	Polmoniti	4,3	3,0	3,1	2,8	2,7	2,5	3,5	2,9	2,8
P 11	Altre malattie dell'apparato respiratorio	0,7	0,7	0,8	0,6	0,6	0,6	0,7	0,6	0,7
<i>P (12-14) IX - Malattie dell'apparato digerente</i>		1,1	0,8	1,3	0,6	0,8	0,9	0,9	0,8	1,1
P 12	Ernia addominale	0,3	0,1	0,4	..	0,2	0,4	0,2	0,2	0,4
P 13	Occlusione intestinale senza menzione di ernia	0,4	0,2	0,2	0,2	0,3	0,2	0,3	0,2	0,2
P 14	Altre malattie dell'apparato digerente	0,4	0,5	0,7	0,4	0,3	0,3	0,4	0,4	0,5
<i>P (15-25) XIV - Malformazioni congenite</i>		29,7	26,1	28,4	24,1	22,6	24,2	27,0	24,4	26,4
P 15	Spina bifida	0,8	0,7	0,9	0,8	0,8	0,9	0,8	0,7	0,9
P 16	Iidrocefalia congenita	1,6	2,0	0,9	1,2	1,1	1,5	1,4	1,5	1,2
P 17	Anencefalia e malformazioni similari	0,9	0,8	0,8	1,0	1,0	1,0	1,0	0,9	0,9
P 18	Altre malformazioni congenite del sistema nervoso	0,7	1,1	0,8	0,9	0,9	0,9	0,8	1,0	0,9
P 19	Malformazioni congenite del cuore e del sistema circolatorio	12,2	11,3	12,9	10,7	8,8	9,3	11,5	10,1	11,2
P 20	Malformazioni congenite del tratto superiore dell'apparato digerente	1,4	1,1	1,2	1,0	0,9	1,4	1,2	1,0	1,3
P 21	Altre malformazioni congenite dell'apparato digerente	1,4	1,3	1,0	0,7	0,9	0,9	1,1	1,1	1,0
P 22	Malformazioni congenite dell'apparato urinario	0,6	0,5	0,7	0,4	0,4	0,3	0,5	0,5	0,5
P 23	Malformazioni congenite del sistema osteomuscolare	2,5	2,0	2,8	1,6	1,7	2,0	2,1	1,8	2,4
P 24	Sindrome di Down	2,0	1,1	1,3	1,3	1,4	1,4	1,6	1,3	1,3
P 25	Altre malformazioni congenite	5,6	4,2	5,1	4,5	4,7	4,6	5,0	4,5	4,8

Tavola 5.9 segue— Morti nel primo anno di vita per sesso e causa — Per 10.000 nati vivi

Numeri della classifi- cazione P perinatale ISTAT	CAUSE DI MORTE	MASCHI			FEMMINE			TOTALE		
		1984	1985	1986	1984	1985	1986	1984	1985	1986
		<i>P (26-53) XV - Alcune condizioni morbose di origine perinatale</i>	80,4	74,6	68,5	62,3	57,0	53,0	71,6	66,1
P 26	Disturbi ipertensivi della madre	0,2	0,5	0,3	0,4	0,4	0,3	0,3	0,5	0,3
P 27	Altre condizioni morbose materne	0,1	—	0,2	0,1	—	0,1	0,1	—	0,1
P 28	Rottura prematura delle membrane	0,3	0,3	0,4	0,1	0,2	0,2	0,2	0,2	0,3
P 29	Polidramnios	0,4	0,2	0,2	0,2	0,1	0,1	0,3	0,2	0,2
P 30	Gravidanza multipla	1,1	0,6	1,1	1,1	0,7	0,9	1,1	0,6	1,0
P 31	Altre complicazioni materne della gravidanza	0,3	0,2	0,2	0,1	0,3	0,1	0,2	0,3	0,2
P 32	Placenta previa	0,5	0,3	0,2	0,1	0,4	0,1	0,3	0,3	0,2
P 33	Altre forme di distacco e di emorragia della placenta	1,0	0,8	0,7	0,9	0,6	0,6	1,0	0,7	0,6
P 34	Altre e non specificate anomalie della placenta	0,6	0,6	0,9	0,8	0,7	0,5	0,7	0,6	0,7
P 35	Prolasso del cordone ombelicale	..	0,1	0,1	0,1	..	0,1	0,1	0,1	0,1
P 36	Altre e non specificate condizioni morbose del cordone ombelicale	0,2	0,3	0,2	0,1	..	0,2	0,1	0,2	0,2
P 37	Corioamnioite e altre e non specificate anomalie del corion e dell'amnios	..	—	—	—	—	—	—	—	—
P 38	Presentazione anomala del feto e sproporzione fetopelvica durante il travaglio e il parto	0,1	0,1	0,2	0,1	0,1	0,1	0,1	0,1	0,1
P 39	Parto precipitoso e contrazioni uterine anomale	0,1	—	..	—	..	0,1
P 40	Altre e non specificate complicazioni del travaglio e del parto	..	0,1	0,1	0,1	0,1	0,1	0,1	0,1	0,1
P 41	Crescita fetale lenta, malnutrizione ed immaturità fetale	28,1	24,8	17,9	24,5	21,8	16,6	26,3	23,3	17,3
P 42	Gestazione prolungata e peso elevato alla nascita	—	—	—	—	—	—	—	—	—
P 43	Traumatismo ostetrico	3,7	4,3	3,3	2,5	2,4	3,0	3,1	3,4	3,1
P 44	Morte fetale da asfissia o anossia prima o durante il travaglio	0,1	0,1	—	0,1	—	—	0,1	..	—
P 45	Sofferenza fetale e asfissia in un nato vivo	12,2	10,5	9,3	9,2	7,0	7,2	10,7	8,8	8,2
P 46	Sindrome da difficoltà respiratoria	9,6	9,3	8,7	6,5	6,3	5,5	8,1	7,9	7,2
P 47	Altre condizioni morbose respiratorie del feto e del neonato	14,8	14,6	17,3	9,9	9,9	12,2	12,5	12,3	14,8
P 48	Infezioni specifiche del periodo perinatale	1,2	1,1	1,4	1,0	1,3	0,9	1,1	1,2	1,2
P 49	Malattia emolitica da isoimmunizzazione anti-Rh	..	0,1	0,1	0,1	0,1	0,1
P 50	Malattia emolitica da altre e non specificate isoimmunizzazioni	0,2	0,1	0,4	0,2	0,1	0,2	0,2	0,1	0,3
P 51	Sindrome del neonato di madre diabetica	0,3	0,2	0,1	0,1	0,1	0,3	0,2	0,2	0,2
P 52	Malattia emorragica del neonato	0,2	0,3	0,3	0,3	0,2	..	0,3	0,2	0,2
P 53	Altre condizioni morbose di origine perinatale	5,1	5,1	4,9	3,7	4,3	3,6	4,4	4,7	4,3
<i>P (54-55) II, IV, V, VII, X, XI, XII, XIII, XVI - Altri e mal definiti stati morbosi</i>		3,9	4,3	4,6	3,0	4,4	3,3	3,5	4,4	4,0
P 54	Altri stati morbosi	1,5	2,0	1,8	0,8	1,6	1,4	1,2	1,9	1,6
P 55	Sintomi, segni e stati morbosi mal definiti	2,4	2,3	2,8	2,2	2,8	1,9	2,3	2,5	2,4
<i>P (56) XVII - Traumatismi e avvelenamenti</i>		1,9	1,9	2,0	1,5	1,4	1,4	1,7	1,6	1,7
Totale		127,4	116,4	113,0	99,8	93,9	89,8	114,0	105,5	101,8

APPENDICE

CLASSIFICAZIONI ISTAT

Classificazione A intermedia ISTAT per le cause di morte

Classificazione B abbreviata ISTAT per le cause di morte

Classificazione P perinatale ISTAT per le cause di mortalità perinatale

MODELLI DI RILEVAZIONE

CLASSIFICAZIONE A INTERMEDIA ISTAT PER LE CAUSE DI MORTE

Derivata dalla « lista di base » per l'intavolazione dei dati
della classificazione internazionale delle malattie, IX revisione 1975,
e confronto con la classificazione internazionale analitica

Codici della classificazione A	Cause di morte	Codici della classificazione internazionale analitica
A(01-07)	I - MALATTIE INFETTIVE E PARASSITARIE	001-139
A01	Malattie infettive intestinali	001-009
A011	Febbre tifoide	002.0
A016	Infezioni intestinali mal definite	009
A019.0	Febbre paratifoide e altre infezioni da salmonella	002.1-002.9,003
A019.1	Altre intossicazioni alimentari (batteriche)	005
A019.9	Altre malattie infettive intestinali	001,004,006,007,008
A02	Tubercolosi	010-018
A020	Tubercolosi polmonare	011
A021	Altre forme di tubercolosi dell'apparato respiratorio	010,012
A022	Tubercolosi delle meningi e del sistema nervoso centrale	013
A023	Tubercolosi dell'intestino, del peritoneo e delle ghiandole mesenteriche	014
A024	Tubercolosi delle ossa e delle articolazioni	015
A025	Tubercolosi dell'apparato genitourinario	016
A029	Tubercolosi degli altri organi e tubercolosi miliari	017,018
A03	Malattie batteriche	020-041
A031	Brucellosi	023
A034	Pertosse	033
A036	Infezione meningococcica	036
A037	Tetano	037
A038	Setticemia	038
A039	Altre malattie batteriche	020-022, 024-032,034, 035,039-041
A04	Malattie virali	045-079
A041	Vaiolo	050
A042	Morbillo	055
A045	Encefaliti virali trasmesse da artropodi	062-064
A046	Epatite virale	070
A049	Altre malattie virali	045-049,051-054, 056-061,065,066, 071-079
A05	Rickettsiosi ed altre malattie trasmesse da artropodi	080-088
A052	Malaria	084
A059	Rickettsiosi e altre malattie trasmesse da artropodi	080-083,085-088
A06	Sifilide ed altre malattie veneree	090-099
A069.0	Neurosifilide	094
A069.1	Altre forme di sifilide	090-093,095-097
A069.9	Altre malattie veneree	098,099
A07	Altre malattie infettive e parassitarie e postumi di malattie infettive e parassitarie	100-139
A073	Echinococcosi	122
A077	Postumi della tubercolosi	137
A078	Postumi della poliomielite acuta	138
A079	Altre malattie infettive e parassitarie; postumi di malattie infettive e parassitarie	100-121, 123-136,139

Segue CLASSIFICAZIONE A INTERMEDIA ISTAT PER LE CAUSE DI MORTE

Derivata dalla « lista di base » per l'intavolazione dei dati della classificazione internazionale delle malattie, IX revisione 1975, e confronto con la classificazione internazionale analitica

Codici della classificazione A	Cause di morte	Codici della classificazione internazionale analitica
A(08-17)	II - TUMORI	140-239
A08	Tumori maligni delle labbra, della cavità orale e della faringe	140-149
A089.0	Tumori maligni delle labbra	140
A089.1	Tumori maligni della lingua	141
A089.2	Tumori maligni di altre parti della cavità orale	142-145
A089.3	Tumori maligni della faringe	146-148
A089.9	Tumori maligni di altre e mal definite sedi delle labbra, della cavità orale e della faringe	149
A09	Tumori maligni dell'apparato digerente e del peritoneo	150-159
A090	Tumori maligni dell'esofago	150
A091	Tumori maligni dello stomaco	151
A092	Tumori maligni dell'intestino tenue compreso il duodeno	152
A093	Tumori maligni del colon	153
A094	Tumori maligni del retto, della giunzione rettosigmoidea e dell'ano	154
A095	Tumori maligni del fegato, primitivi	155.0
A096	Tumori maligni del pancreas	157
A099.0	Tumori maligni dei dotti biliari intraepatici e del fegato non specificati se primitivi o secondari	155.1,155.2
A099.1	Tumori maligni della vescichetta biliare e dei dotti biliari extraepatici	156
A099.9	Tumori maligni del peritoneo e di altre sedi	158,159
A10	Tumori maligni dell'apparato respiratorio e degli organi intratoracici	160-165
A100	Tumori maligni della laringe	161
A101	Tumori maligni della trachea, dei bronchi e dei polmoni	162
A109	Tumori maligni di altre parti dell'apparato respiratorio e degli organi intratoracici	160,163-165
A11	Tumori maligni delle ossa, del tessuto connettivo, della pelle e della mammella	170-175
A110	Tumori maligni delle ossa e della cartilagine articolare	170
A111	Melanoma maligno della pelle	172
A112	Altri tumori maligni della pelle	173
A113	Tumori maligni della mammella della donna	174
A119	Tumori maligni del tessuto connettivo e di altri tessuti molli; tumori maligni della mammella dell'uomo	171,175
A12	Tumori maligni degli organi genitourinari	179-189
A120	Tumori maligni del collo dell'utero	180
A122	Tumori maligni di altre e non specificate parti dell'utero	179,182
A123	Tumori maligni dell'ovaio e degli altri annessi uterini	183
A124	Tumori maligni della prostata	185
A125	Tumori maligni del testicolo	186
A126	Tumori maligni della vescica	188
A129.0	Tumori maligni della placenta; tumori maligni di altri e non specificati organi genitali femminili	181,184
A129.1	Tumori maligni del pene e degli altri organi genitali maschili	187
A129.2	Tumori maligni del rene e di altri e non specificati organi urinari	189
A13	Tumori maligni di altre e non specificate sedi	190-199
A130	Tumori maligni dell'encefalo	191
A139	Tumori maligni di altre e non specificate sedi	190,192-199
A14	Tumori maligni dei tessuti linfatico ed ematopoietico	200-208
A140	Malattia di Hodgkin	201

Segue CLASSIFICAZIONE A INTERMEDIA ISTAT PER LE CAUSE DI MORTE

Derivata dalla « lista di base » per l'intavolazione dei dati della classificazione internazionale delle malattie, IX revisione 1975, e confronto con la classificazione internazionale analitica

Codici della classificazione A	Cause di morte	Codici della classificazione internazionale analitica
A141	Leucemie	204-208
A149	Altri tumori maligni dei tessuti linfatico ed ematopoietico	200,202,203
A15	Tumori benigni	210-229
A152	Tumori benigni dell'utero	218,219
A155	Tumori benigni dell'encefalo e delle altre parti del sistema nervoso	225
A159	Tumori benigni di altre e non specificate sedi	210-217,220-224, 226-229
A16	Carcinomi in situ	230-234
A17	Tumori di comportamento incerto e di natura non specificata	235-239
A(18-19)	III - MALATTIE DELLE ghiandole ENDOCRINE, DELLA NUTRIZIONE E DEL METABOLISMO E DISTURBI IMMUNITARI	240-279
A18	Malattie delle ghiandole endocrine, del metabolismo e disturbi immunitari	240-259,270-279
A180	Disturbi della ghiandola tiroide	240-246
A181	Diabete mellito	250
A189	Altre malattie delle ghiandole endocrine e del metabolismo e disturbi immunitari	251-259,270-279
A19	Carenze nutritive	260-269
A191	Marasma da denutrizione	261
A192	Altre malnutrizioni proteino-caloriche	262,263
A199	Altre carenze nutritive e vitaminiche	260,264-269
A20	IV - MALATTIE DEL SANGUE E DEGLI ORGANI EMATOPOIETICI	280-289
A200	Anemie	280-285
A209	Altre malattie del sangue e degli organi ematopoietici	286-289
A21	V - DISTURBI PSICHICI	290-319
A210	Stati psicotici organici senili e presenili	290
A211	Psicosi schizofreniche	295
A215	Sindrome di dipendenza dall'alcool	303
A216	Farmacodipendenza	304
A219.0	Psicosi alcooliche	291
A219.1	Altre psicosi	292-294,296-299
A219.2	Altri disturbi psichici	300-302,305-319
A(22-24)	VI - MALATTIE DEL SISTEMA NERVOSO E DEGLI ORGANI DEI SENSI	320-389
A22	Malattie del sistema nervoso	320-359
A220	Meningite	320-322
A221	Morbo di Parkinson	332
A222	Altre malattie degenerative e malattie ereditarie del sistema nervoso centrale	330,331,333-336
A223	Sclerosi multipla	340
A224	Paralisi cerebrale infantile e altre sindromi paralitiche	343,344
A225	Epilessia	345
A229.0	Altre malattie infiammatorie del sistema nervoso centrale	323-326
A229.9	Altre malattie del sistema nervoso	337,341,342, 346-359
A23	Disturbi dell'occhio e dei suoi annessi	360-379
A24	Malattie dell'orecchio e dell'apofisi mastoide	380-389

Segue CLASSIFICAZIONE A INTERMEDIA ISTAT PER LE CAUSE DI MORTE

Derivata dalla « lista di base » per l'intavolazione dei dati della classificazione internazionale delle malattie, IX revisione 1975, e confronto con la classificazione internazionale analitica

Codici della classificazione A	Cause di morte	Codici della classificazione internazionale analitica
A(25-30)	VII - MALATTIE DEL SISTEMA CIRCOLATORIO	390-459
A25	Reumatismo articolare acuto e cardiopatie reumatiche	390-398
A250	Reumatismo articolare acuto	390-392
A251	Cardiopatie reumatiche croniche	393-398
A26	Malattia ipertensiva	401-405
A260	Cardiopatia ipertensiva	402,404
A269.0	Nefropatia ipertensiva	403
A269.1	Ipertensione senza menzione di cardiopatia o nefropatia	401,405
A27	Malattie ischemiche del cuore	410-414
A270	Infarto miocardico acuto	410
A279.0	Altre cardiopatie ischemiche	411-413
A279.1	Altre forme di ischemia cardiaca cronica	414
A28	Malattie del circolo polmonare e altre malattie del cuore	415-429
A280	Embolia polmonare	415.1
A281	Disturbi del ritmo cardiaco	427
A289.0	Malattia cardiopolmonare cronica	416
A289.9	Altre malattie della circolazione polmonare e altre forme di cardiopatie	415.0,417-426,428,429
A29	Disturbi circolatori dell'encefalo	430-438
A290	Emorragia subaracnoidea	430
A291	Emorragia cerebrale e altre emorragie intracraniche	431,432
A292	Infarto cerebrale	427,433,434
A293	Disturbi circolatori cerebrali acuti mal definiti	436
A294	Arteriosclerosi cerebrale	437.0
A299	Altre malattie cerebrovascolari	435,437.1-437.9,438
A30	Altre malattie del sistema circolatorio	440-459
A300	Arteriosclerosi	440
A301	Embolia e trombosi arteriose	444
A302	Altre malattie delle arterie, arteriole e capillari	441-443,446-448
A303	Flebite, tromboflebite, embolie e trombosi venose	451-453
A309	Altre malattie del sistema circolatorio	454-459
A(31-32)	VIII - MALATTIE DELL'APPARATO RESPIRATORIO	460-519
A31	Malattie delle vie respiratorie superiori	460-465,470-478
A32	Altre malattie dell'apparato respiratorio	466,480-519
A320	Bronchite e bronchiolite acute	466
A321	Polmoniti	480-486
A322.0	Influenza con polmonite	487.0
A322.1	Altre forme di influenza	487.1,487.8
A323	Bronchite cronica e non specificata, enfisema ed asma	490-493
A326	Pneumoconiosi e altre malattie del polmone da agenti esterni	500-508
A327	Pleurite	511
A329	Altre malattie dell'apparato respiratorio	494-496,510,512-519.
A(33-34)	IX - MALATTIE DELL'APPARATO DIGERENTE	520-579
A33	Malattie della cavità orale, delle ghiandole salivari e dei mascellari	520-529

Segue CLASSIFICAZIONE A INTERMEDIA ISTAT PER LE CAUSE DI MORTE

Derivata dalla « lista di base » per l'intavolazione dei dati della classificazione internazionale delle malattie, IX revisione 1975, e confronto con la classificazione internazionale analitica

Codici della classificazione A	Cause di morte	Codici della classificazione internazionale analitica
A34	Malattie delle altre parti dell'apparato digerente	530-579
A341.0	Ulcera gastrica e ulcera peptica a localizzazione non specificata	531,533
A341.1	Ulcera duodenale	532
A342	Appendicite	540-543
A343.0	Ernia addominale senza menzione di occlusione	550,9,553
A343.1	Ernia addominale con occlusione	550.0,550.1,551,552
A344	Occlusione intestinale senza menzione di ernia	560
A345	Diverticoli dell'intestino	562
A347	Cirrosi e altre malattie croniche del fegato	571
A348.0	Litiasi biliare	574
A348.1	Colecistiti	575.0,575.1
A349.0	Malattie del peritoneo	567,568
A349.1	Altre malattie del fegato, della cistifellea e delle vie biliari	570,572,573, 575.2-575.9,576
A349.2	Malattie del pancreas	577
A349.9	Altre malattie delle altre parti dell'apparato digerente	530,534-537, 555-558,564-566, 569,578,579
A(35-37)	X - MALATTIE DELL'APPARATO GENITOURINARIO	580-629
A35	Malattie dell'apparato urinario	580-599
A350.0	Glomerulonefrite acuta	580
A350.1	Altre nefriti, sindrome nefrosica e nefrosi	581-589
A351	Infezioni renali	590
A352	Calcoli delle vie urinarie	592,594
A359	Altre malattie dell'apparato urinario	591,593,595-599
A36	Malattie degli organi genitali maschili	600-608
A360	Iperplasia della prostata	600
A369	Altre malattie degli organi genitali maschili	601-608
A37	Malattie degli organi genitali femminili	610-629
A(38-41)	XI - COMPLICAZIONI DELLA GRAVIDANZA DEL PARTO E DEL PUERPERIO	630-676
A38	Gravidanza con esito abortivo	630-639
A39	Complicazioni da cause ostetriche dirette	640-646,651-676
A390	Emorragia della gravidanza e del parto	640,641,666
A391	Tossimia della gravidanza	642.4-642.9,643
A393	Travaglio ostacolato	660
A394	Complicazioni del puerperio	670-676
A399	Complicazioni da altre cause ostetriche dirette	642.0-642.3, 644-646,651-659, 661-665,667-669
A40	Complicazioni da cause ostetriche indirette	647,648
A41	Parto completamente normale	650
A42	XII - MALATTIE DELLA PELLE E DEL TESSUTO SOTTOCUTANEO	680-709
A42	Malattie della pelle e del tessuto sottocutaneo	680-709
A420	Infezioni della pelle e del tessuto sottocutaneo	680-686

Segue CLASSIFICAZIONE A INTERMEDIA ISTAT PER LE CAUSE DI MORTE

Derivata dalla « lista di base » per l'intavolazione dei dati della classificazione internazionale delle malattie, IX revisione 1975, e confronto con la classificazione internazionale analitica

Codici della classificazione A	Cause di morte	Codici della classificazione internazionale analitica
A429.0	Penfigo	694.4
A429.1	Affezioni eritematose	695
A429.9	Altre malattie della pelle e del tessuto sottocutaneo	690-694.3, 694.5-694.9,696-709
A43	XIII - MALATTIE DEL SISTEMA OSTEOMUSCOLARE E DEL TESSUTO CONNETTIVO	710-739
A43	Malattie del sistema osteo muscolare e del tessuto connettivo	710-739
A430	Artrite reumatoide ed altre poliartropatie infiammatorie	714
A431.0	Malattie diffuse del tessuto connettivo	710
A431.9	Altre artropatie	711-713,715,716
A439	Altre malattie del sistema osteomuscolare e del tessuto connettivo	717-739
A44	XIV - MALFORMAZIONI CONGENITE	740-759
A44	Malformazioni congenite	740-759
A440.0	Spina bifida	741
A440.1	Idrocefalia congenita	742.3
A441	Altre malformazioni congenite del sistema nervoso	740,742.0-742.2, 742.4-742.9
A442	Malformazioni congenite del cuore e del sistema circolatorio	745-747
A449.0	Malformazioni congenite dell'apparato digerente	749-751
A449.1	Malformazioni congenite dell'apparato urinario	753
A449.2	Malformazioni congenite del sistema osteomuscolare	754-756
A449.3	Sindrome di Down	758.0
A449.9	Altre malformazioni congenite	743,744,748,752 757,758.1-759
A45	XV - ALCUNE CONDIZIONI MORBOSE DI ORIGINE PERINATALE	760-779
A45	Alcune condizioni morbose di origine perinatale	760-779
A450	Feto o neonato affetto da condizioni morbose della madre anche non correlate alla gravidanza attuale	760
A451	Feto o neonato affetto da complicazioni della gravidanza del travaglio e del parto	761-763
A452	Crescita fetale lenta, malnutrizione e basso peso alla nascita	764,765
A453	Traumatismo ostetrico	767
A454	Ipossia intrauterina, asfissia alla nascita e altre condizioni morbose respiratorie	768-770
A455	Malattia emolitica del feto o del neonato da isoimmunizzazione	773
A459	Altre condizioni morbose di origine perinatale	766,771,772, 774-779
A46	XVI - SINTOMI, SEGNI E STATI MORBOSI MAL DEFINITI	780-799
A46	Sintomi, segni e stati morbosi mal definiti	780-799
A465	Senilità senza menzione di psicosi	797
A469	Altri sintomi, segni e stati morbosi mal definiti	780-796,798,799
A(47-56)	XVII - TRAUMATISMI E AVVELENAMENTI	800-999
A47	Fratture	800-829
A470.0	Frattura della base cranica	801
A470.9	Altra frattura del cranio e delle ossa della faccia	800,802-804
A471.0	Frattura della colonna vertebrale	805,806
A471.1	Frattura del tronco esclusa la colonna vertebrale	807-809
A473	Frattura del collo del femore	820
A474	Frattura di altre e non specificate parti del femore	821
A479.0	Altra frattura degli arti inferiori e s.a.i.	822-829
A479.1	Frattura degli arti superiori	810-819

Segue CLASSIFICAZIONE A INTERMEDIA ISTAT PER LE CAUSE DI MORTE

Derivata dalla « lista di base » per l'intavolazione dei dati della classificazione internazionale delle malattie, IX revisione 1975, e confronto con la classificazione internazionale analitica

Codici della classificazione A	Cause di morte	Codici della classificazione internazionale analitica
A48	Lussazioni, distorsioni e distrazioni	830-848
A49	Traumatismi intracranici ed interni e traumatismi dei nervi	850-869,950-957
A499.0	Traumatismi intracranici non associati a frattura del cranio	850-854
A499.1	Traumatismi interni del torace	860-862
A499.2	Traumatismi interni dell'addome e del bacino e s.a.i.	863-869
A499.3	Traumatismi dei nervi e del midollo spinale	950-957
A50	Ferite e traumatismi dei vasi sanguigni	870-904
A509.0	Ferita della testa, del collo e del tronco	870-879
A509.1	Ferita degli arti	880-897
A509.2	Traumatismi dei vasi sanguigni	900-904
A51	Effetti da corpo estraneo penetrato attraverso un orificio naturale	930-939
A52	Ustioni	940-949
A53	Avvelenamenti ed effetti tossici	960-989
A530	Avvelenamento da farmaci, medicinali e prodotti biologici	960-979
A539	Effetti tossici di sostanze di origine principalmente non medicamentosa	980-989
A54	Complicazioni di cure mediche e chirurgiche non classificate altrove	996-999
A55	Altri e non specificati traumatismi, complicazioni precoci dei traumatismi	910-929,958,959,990-995
A56	Postumi di traumatismi, avvelenamenti, effetti tossici ed altre cause esterne	905-909
AE(47-56)	E - CAUSE ESTERNE DEI TRAUMATISMI E DEGLI AVVELENAMENTI	E(800-999)
AE47	Accidenti da trasporto	E(800-848)
AE470	Accidenti ferroviari	E(800-807)
AE471	Accidenti stradali da veicoli a motore	E(810-819)
AE472	Accidenti da altri veicoli stradali	E(826-829)
AE473	Accidenti da trasporto per acqua	E(830-838)
AE474	Accidenti da trasporto aereo e spaziale	E(840-845)
AE479.0	Accidenti non stradali da veicolo a motore	E(820-825)
AE479.9	Altri accidenti da trasporto	E(846-848)
AE48	Avvelenamenti accidentali	E(850-869)
AE480	Avvelenamento accidentale da farmaci, medicinali e prodotti biologici	E(850-858)
AE481	Avvelenamento accidentale da altre sostanze solide e liquide	E(860-866)
AE482	Avvelenamento accidentale da gas e vapori	E(867-869)
AE49	Eventi dannosi durante interventi medici, reazioni anomale, complicazioni tardive	E(870-879)
AE50	Cadute accidentali	E(880-888)
AE51	Accidenti causati da incendi e da fuoco	E(890-899)
AE52	Altri accidenti compresi i postumi	E(900-929)
AE520	Accidente da fattori naturali e ambientali	E(900-909)
AE521	Annegamento e sommersione accidentali	E910

Segue CLASSIFICAZIONE A INTERMEDIA ISTAT PER LE CAUSE DI MORTE

Derivata dalla « lista di base » per l'intavolazione dei dati della classificazione internazionale delle malattie, IX revisione 1975, e confronto con la classificazione internazionale analitica

Codici della classificazione A	Cause di morte	Codici della classificazione internazionale analitica
AE523	Accidente causato da macchine e da strumenti da punta o taglio	E(919,920)
AE524	Accidente causato da proiettili di arma da fuoco	E922
AE529	Altri accidenti e postumi	E(911-918,921,923-929)
AE53	Effetti nocivi da farmaci e medicinali e prodotti biologici somministrati in terapia	E(930-949)
AE54	Suicidio e autolesione	E(950-959)
AE55	Omicidio e lesioni provocate intenzionalmente da altri	E(960-969)
AE56	Altre cause esterne dei traumatismi e degli avvelenamenti	E(970-999)

CLASSIFICAZIONE B ABBREVIATA ISTAT PER LE CAUSE DI MORTE

Derivata dalla « lista di base » per l'intavolazione dei dati
della classificazione internazionale delle malattie, IX revisione 1975,
e confronto con la classificazione A intermedia ISTAT per le cause di morte
e con la classificazione internazionale analitica

Codici della classificazione B	Cause di morte	Codici della classificazione A	Codici della classificazione internazionale analitica
B(1-11)	I - MALATTIE INFETTIVE E PARASSITARIE	A(01-07)	001-139
B1	Malattie infettive intestinali	A01	001-009
B2	Tubercolosi dell'apparato respiratorio	A(020,021)	010-012
B3	Altre localizzazioni della tubercolosi e forma miliare	A(022-029)	013-018
B4	Pertosse	A034	033
B5	Infezione meningococcica	A036	036
B6	Tetano	A037	037
B7	Setticemia	A038	038
B8	Vaiolo	A041	050
B9	Morbillo	A042	055
B10	Malaria	A052	084
B11	Altre malattie infettive e parassitarie; postumi di malattie infettive e parassitarie	{ A(031, 039, 045-049, 059-07)	{ 020-032, 034, 035, 039-049, 051-054, 056-083, 085-139
B(12-27)	II - TUMORI	A(08-17)	140-239
B12	Tumori maligni del labbro, della cavità orale e della faringe	A08	140-149
B13	Tumori maligni dell'esofago	A090	150
B14	Tumori maligni dello stomaco	A091	151
B15	Tumori maligni del colon	A093	153
B16	Tumori maligni del retto, della giunzione retto-sigmoidea e dell'ano	A094	154
B17	Tumori maligni del fegato e dei dotti biliari intraepatici	A(095,099,0)	155
B18	Tumori maligni della laringe	A100	161
B19	Tumori maligni della trachea, dei bronchi e dei polmoni	A101	162
B20	Tumori maligni della mammella della donna	A113	174
B21	Tumori maligni del collo dell'utero	A120	180
B22	Tumori maligni di altre e non specificate parti dell'utero	A122	179,182
B23	Tumori maligni della prostata	A124	185
B24	Malattia di Hodgkin ed altri tumori dei tessuti linfatico ed ematopoietico	A(140,149)	200-203
B25	Leucemie	A141	204-208
B26	Altri tumori maligni	{ A(092,096, 099,1,099,9, 109-112, 119,123, 125-129, 13)	{ 152, 156-160, 163-173, 175,181, 183,184, 186-199
B27	Carcinomi « in situ », tumori benigni, di comportamento incerto e di natura non specificata	A(15-17)	210-239
B(28-31)	III - MALATTIE DELLE ghiANDOLE ENDOCRINE, DELLA NUTRIZIONE E DEL METABOLISMO E DISTURBI IMMUNITARI	A(18-19)	240-279
B28	Diabete mellito	A181	250
B29	Marasma da denutrizione	A191	261
B30	Altre malnutrizioni proteino-caloriche	A192	262,263
B31	Altre malattie delle ghiandole endocrine, della nutrizione e del metabolismo e disturbi immunitari	{ A(180, 189, 199)	{ 240-246, 251-260, 264-279
B(32,33)	IV - MALATTIE DEL SANGUE E DEGLI ORGANI EMATOPOIETICI	A20	280-289
B32	Anemie	A200	280-285
B33	Altre malattie del sangue e degli organi ematopoietici	A209	286-289

Segue CLASSIFICAZIONE B ABBREVIATA ISTAT PER LE CAUSE DI MORTE

Derivata dalla « lista di base » per l'intavolazione dei dati della classificazione internazionale delle malattie, IX revisione 1975, e confronto con la classificazione A intermedia ISTAT per le cause di morte e con la classificazione internazionale analitica

Codici della classificazione P	Cause di morte	Codici della classificazione A	Codici della classificazione internazionale analitica
B34	V - DISTURBI PSICHICI	A21	290-319
B34	Disturbi psichici	A21	290-319
B(35-37)	VI - MALATTIE DEL SISTEMA NERVOSO E DEGLI ORGANI DEI SENSI	A(22-24)	320-389
B35	Meningite	A220	320-322
B36	Sclerosi multipla	A223	340
B37	Altre malattie del sistema nervoso e degli organi dei sensi	A(221,222,224-24)	323-337, 341-389
B(38-46)	VII - MALATTIE DEL SISTEMA CIRCOLATORIO	A(25-30)	390-459
B38	Reumatismo articolare acuto	A250	390-392
B39	Cardiopatie reumatiche croniche	A251	393-398
B40	Malattia ipertensiva	A26	401-405
B41	Infarto miocardico acuto	A270	410
B42	Altre malattie ischemiche del cuore	A279	411-414
B43	Malattie del circolo polmonare e altre malattie del cuore	A28	415-429
B44	Disturbi circolatori dell'encefalo ¹	A29	430-438
B45	Arteriosclerosi	A300	440
B46	Altre malattie del sistema circolatorio	A(301-309)	441-459
B(47-50)	VIII - MALATTIE DELL'APPARATO RESPIRATORIO	A(31-32)	460-519
B47	Polmoniti	A321	480-486
B48	Influenza	A322	487
B49	Bronchite cronica e non specificata, enfisema ed asma	A323	490-493
B50	Altre malattie dell'apparato respiratorio	A(31,320,326-329)	460-478, 494-519
B(51-55)	IX - MALATTIE DELL'APPARATO DIGERENTE	A(33-34)	520-579
B51	Ulcera gastrica e duodenale	A341	531-533
B52	Appendicite	A342	540-543
B53	Ernia e occlusione intestinale	A(343,344)	550-553,560
B54	Cirrosi e altre malattie croniche del fegato	A347	571
B55	Altre malattie dell'apparato digerente	A(33,345,348,349)	520-530,534-537, 555-558, 562-570,572-579
B(56-58)	X - MALATTIE DELL'APPARATO GENITOURINARIO	A(35-37)	580-629
B56	Nefrite, sindrome nefrosica e nefrosi	A350	580-589
B57	Iperplasia della prostata	A360	600
B58	Altre malattie dell'apparato genitourinario	A(351-359,369,37)	590-599, 601-629
B(59-61)	XI - COMPLICAZIONI DELLA GRAVIDANZA, DEL PARTO E DEL PUERPERIO	A(38-41)	630-676
B59	Gravidanza con esito abortivo	A38	630-639
B60	Complicazioni da cause ostetriche dirette e parto normale	(A39,41)	640-646,650-676
B61	Complicazioni da cause ostetriche indirette	A40	647,648
B62	XII - MALATTIE DELLA PELLE E DEL TESSUTO SOTTOCUTANEO	A42	680-709
B62	Malattie della pelle e del tessuto sottocutaneo	A42	680-709

Segue CLASSIFICAZIONE B ABBREVIATA ISTAT PER LE CAUSE DI MORTE

Derivata dalla « lista di base » per l'intavolazione dei dati della classificazione internazionale delle malattie, IX revisione 1975, e confronto con la classificazione A intermedia ISTAT per le cause di morte e con la classificazione internazionale analitica

Codici della classificazione P	Cause di morte	Codici della classificazione A	Codici della classificazione internazionale analitica
B63	XIII - MALATTIE DEL SISTEMA OSTEOMUSCOLARE E DEL TESSUTO CONNETTIVO	A43	710-739
B63	Malattie del sistema osteomuscolare e del tessuto connettivo	A43	710-739
B(64-65)	XIV - MALFORMAZIONI CONGENITE	A44	740-759
B64	Malformazioni congenite del cuore e del sistema circolatorio	A442	745-747
B65	Altre malformazioni congenite	A(440,441,449)	740-744,748-759
B(66-69)	XV - ALCUNE CONDIZIONI MORBOSE DI ORIGINE PERINATALE	A45	760-779
B66	Complicazioni ostetriche interessanti il feto o il neonato, crescita fetale lenta, malnutrizione e immaturità fetale	A(451,452)	761-765
B67	Traumatismo ostetrico	A453	767
B68	Ipossia intrauterina, asfissia alla nascita e altre condizioni morbose respiratorie	A454	768-770
B69	Altre condizioni morbose di origine perinatale	A(450,455,459)	760,766,771-779
B70	XVI - SINTOMI, SEGNI E STATI MORBOSI MAL DEFINITI	A46	780-799
B70	Sintomi, segni e stati morbosi mal definiti	A46	780-799
B(71-77)	XVII - TRAUMATISMI E AVVELENAMENTI	A(47-56)	800-999
B71	Frattura del cranio e delle ossa della faccia	A470	800-804
B72	Frattura del collo e del tronco	A471	805-809
B73	Frattura degli arti	A(473-479)	810-829
B74	Traumatismi intracranici ed interni e traumatismi dei nervi	A49	850-869,950-957
B75	Ustioni	A52	940-949
B76	Avvelenamenti ed effetti tossici	A53	960-989
B77	Altri traumatismi e postumi	A(48,50,51,54-56)	830-848,870-939,958,959,990-999
BE(71-78)	E - CAUSE ESTERNE DEI TRAUMATISMI E DEGLI AVVELENAMENTI	AE(47-56)	E800-E999
BE71	Accidenti stradali da veicolo a motore	AE471	E810-E819
BE72	Altri accidenti da trasporto	AE(470,472,479)	E800-E807, E820-E848
BE73	Avvelenamenti accidentali	AE48	E850-E869
BE74	Cadute accidentali	AE50	E880-E888
BE75	Accidenti causati da incendi e da fuoco	AE51	E890-E899
BE76	Suicidio e autolesione	AE54	E950-E959
BE77	Omicidio e lesioni provocate intenzionalmente da altri	AE55	E960-E969
BE78	Altre cause esterne dei traumatismi e degli avvelenamenti	AE(49,52,53,56)	E870-E879, E900-E949, E970-E999

CLASSIFICAZIONE P PERINATALE ISTAT PER LE CAUSE DI MORTALITÀ PERINATALE

Derivata dalla « lista di base » per l'intavolazione dei dati
della classificazione internazionale delle malattie, IX revisione 1975,
e confronto con la classificazione A intermedia ISTAT per le cause di morte
e con la classificazione internazionale analitica

Codici della classificazione P	Cause di mortalità perinatale	Codici della classificazione A	Codici della classificazione internazionale analitica
P(1-3)	I - MALATTIE INFETTIVE E PARASSITARI	A(01-07)	001-139
P1	Infezioni intestinali mal definite	A016	009
P2	Setticemia	A038	038
P3	Altre malattie infettive e parassitarie	{ A011, A019, A02, A034-A037, A039, A04, A05-A07 }	{ 001-008, 010-037, 039-139 }
P(4-6)	III - MALATTIE DELLE GHIANDOLE ENDOCRINE DELLA NUTRIZIONE E DEL METABOLISMO E DISTURBI IMMUNITARI	A(18,19)	240-279
P4	Malattie del timo	A189p	254
P5	Fibrosi cistica	A189p	277.0
P6	Altre malattie delle ghiandole endocrine della nutrizione e del metabolismo e disturbi immunitari	{ A180, A181, A189p, A19 }	{ 240-253, 255-276, 277.1-279 }
P(7-8)	VI - MALATTIE DEL SISTEMA NERVOSO E DEGLI ORGANI DEI SENSI	A(22-24)	320-389
P7	Meningite	A220	320-322
P8	Altre malattie del sistema nervoso e degli organi dei sensi	{ A221-A229, A23, A24 }	323-389
P(9-11)	VIII - MALATTIE DELL'APPARATO RESPIRATORIO	A(31,32)	460-519
P9	Bronchite e bronchiolite acute	A320	466
P10	Polmoniti	A321	480-486
P11	Altre malattie dell'apparato respiratorio	{ A31, A(322-329) }	{ 460-465, 470-478, 487-519 }
P(12-14)	IX - MALATTIE DELL'APPARATO DIGERENTE	A(33,34)	520-579
P12	Ernia addominale	A343	550-553
P13	Occlusione intestinale senza menzione di ernia	A344	560
P14	Altre malattie dell'apparato digerente	{ A33, A341, A342, A(345-349) }	{ 520-543, 555-558, 562-579 }
P(15-25)	XIV - MALFORMAZIONI CONGENITE	A44	740-759
P15	Spina bifida	A440.0	741
P16	Idrocefalia congenita	A440.1	742.3
P17	Anencefalia e malformazioni similari	A441p	740
P18	Altre malformazioni congenite del sistema nervoso	A441p	{ 742.0-742.2, 742.4-742.9 }
P19	Malformazioni congenite del cuore e del sistema circolatorio	A442	745-747
P20	Malformazioni congenite del tratto superiore dell'apparato digerente	A449.0p	749,750
P21	Altre malformazioni congenite dell'apparato digerente	A449.0p	751
P22	Malformazioni congenite dell'apparato urinario	A449.1	753
P23	Malformazioni congenite del sistema osteomuscolare	A449.2	754-756
P24	Sindrome di Down	A449.3	758.0

La « p » che compare accanto ad alcuni codici significa « parte del codice ».

Segue CLASSIFICAZIONE PERINATALE ISTAT PER LE CAUSE DI MORTALITÀ PERINATALE

Derivata dalla « lista di base » per l'intavolazione dei dati della classificazione internazionale delle malattie, IX revisione 1975, e confronto con la classificazione A intermedia ISTAT per le cause di morte e con la classificazione internazionale analitica

Codici della classificazione P	Cause di mortalità perinatale	Codici della classificazione A	Codici della classificazione internazionale analitica
P25	Altre malformazioni congenite	A449.9	{ 743.744.748. 752.757. 758.1-759
P(26-53)	XV - ALCUNE CONDIZIONI MORBOSI DI ORIGINE PERINATALE	A45	760-779
P26	Disturbi ipertensivi della madre	A450p	760.0
P27	Altre condizioni morbose materne	A450p	760.1-760.9
P28	Rottura prematura delle membrane	A451p	761.1
P29	Polidramnios	A451p	761.3
P30	Gravidanza multipla	A451p	761.5
P31	Altre complicazioni materne della gravidanza	A451p	761.0, 2, 4, 6, 9
P32	Placenta previa	A451p	762.0
P33	Altre forme di distacco e di emorragia della placenta	A451p	762.1
P34	Altre e non specificate anomalie della placenta	A451p	762.2, 762.3
P35	Prolasso del cordone ombelicale	A451p	762.4
P36	Altre e non specificate condizioni morbose del cordone ombelicale	A451p	762.5, 762.6
P37	Corioamnioite e altre e non specificate anomalie del corion e dell'amnios	A451p	762.7-762.9
P38	Presentazione anomala del feto e sproporzione feto-pelvica durante il travaglio e il parto	A451p	763.0, 763.1
P39	Parto precipitoso e contrazioni uterine anomale	A451p	763.6, 763.7
P40	Altre e non specificate complicazioni del travaglio e del parto	A451p	763.2, 5, 8, 9
P41	Crescita fetale lenta, malnutrizione ed immaturità fetale	A452	764, 765
P42	Gestazione prolungata e peso elevato alla nascita	A459p	766
P43	Traumatismo ostetrico	A453	767
P44	Morte fetale da asfissia o anossia prima o durante il travaglio	A454p	768.0, 768.1
P45	Sofferenza fetale e asfissia in un nato vivo	A454p	768.2-768.9
P46	Sindrome da difficoltà respiratoria	A454p	769
P47	Altre condizioni morbose respiratorie del feto e del neonato	A454p	770
P48	Infezioni specifiche del periodo perinatale	A459p	771
P49	Malattia emolitica da isoimmunizzazione anti-Rh	A455p	773.0
P50	Malattia emolitica da altre e non specificate isoimmunizzazioni	A455p	773.1-773.5
P51	Sindrome del neonato di madre diabetica	A459p	775.0
P52	Malattia emorragica del neonato	A459p	776.0
P53	Altre condizioni morbose di origine perinatale	A459p	{ 772, 774, 775.1-9, 776.1-779
P(54-55)	II, IV, V, VII, X, XI, XII, XIII, XVI - ALTRI E MALDEFINITI STATI MORBOSI	{ A(08-17, 20, 21, 25-30, 35-43, 46)	{ 140-239, 280-319, 390-459, 580-739, 780-799
P54	Altri stati morbosi	{ A(08-17, 20, 21, 25-30, 35-43)	{ 140-239, 280-319, 390-459, 580-739
P55	Sintomi, segni e stati morbosi mal definiti	A46	780-799
P56	XVII - TRAUMATISMI E AVVELENAMENTI	A(47-56)	800-999
P56	Traumatismi e avvelenamenti	A(47-56)	800-999

Cognome e nome del neonato



Mod. ISTAT/D/1 - Ediz. 1986

ISTITUTO CENTRALE DI STATISTICA

N. d'ordine della scheda

SCHEDA DI NASCITA PER MASCHIO

ATTO DI NASCITA

N. Parte Serie

Ufficio di Stato Civile di

Nato vivo 1 Nato morto 2

Comune	N. distintivo da apporre con il timbro
Provincia	

PARTE PRIMA

N. B. — Per i quesiti seguenti da barrare quello corrispondente al caso.

1 - DATA DI NASCITA
giorno mese anno

2 - VITALITA'
Nato vivo 1
Se nato vivo, ma morto prima della dichiarazione di nascita, redigere anche la scheda di morte in base all'atto formato ed indicare il tempo vissuto in giorni ed ore
Nato morto (compilare anche la parte a tergo) 2

3 - GENERE DEL PARTO
Parto semplice 1
Parto plurimo 2
Indicare il numero dei nati M. F. ed i numeri degli atti di nascita corrispondenti agli altri nati dal parto plurimo n. n.

4 - DURATA DELLA GESTAZIONE (Settimane)

5 - FILIAZIONE
Legittimo 1
Naturale riconosciuto:
soltanto dalla madre 2
soltanto dal padre 3
da entrambi i genitori 4
naturale non riconosciuto e di filiazione ignota 5

6 - ORDINE DI NASCITA (a)
Rispetto a tutti i nati (vivi e morti) avuti in precedenza dalla donna

6 bis - ORDINE DI NASCITA NELL'ATTUALE MATRIMONIO (a)
Rispetto ai soli nati (vivi e morti) avuti dalla donna nell'attuale matrimonio

7 - ESITO DI TUTTI I PRECEDENTI CONCEPIMENTI (*)
— Numero dei nati vivi
— Numero dei nati morti
— Numero aborti
Per l'ultimo dei precedenti nati (vivo o morto) indicare la data di nascita
giorno mese anno
* Dati deaunabili dal certificato di assistenza al parto.

8 - TIPO DI PARTO (*)
— Parto spontaneo 1
— Indotto o pilotato con mezzi medici 2
— Indotto con amniorexis 3
— Con impiego di ventosa 4
— Con impiego di forcipe 5
— Con taglio cesareo 6
— Con altri interventi 7
(*) In caso di più interventi indicare quello più complesso.

9 - PRESENTAZIONE E PESO DEL NEONATO
Vertice 1 Spalla 3 Fronte 5
Podice 2 Feccia 4 Bregma 6
Altra 7
Peso Kg. g.

10 - DATA DEL MATRIMONIO DEI GENITORI
giorno mese anno

11 - DATA DI NASCITA della madre:
giorno mese anno
del padre:
giorno mese anno

12 - LUOGO DEL PARTO
— Abitazione 1
— Ist. di cura pubblico (b) 2
— Casa di cura privata 3
— Altri luoghi 4

13 - RESIDENZA DELLA MADRE
— Stesso Comune 1
Se altro Comune o Stato estero specificare e codificare
.....
Comune
Provincia o Stato estero (*)

(*) Per l'estero codificare 99

14 - GRADO DI ISTRUZIONE
Padre Madre
Laurea 1 1
Licenza scuola media superiore 2 2
Licenza scuola media inferiore 3 3
Licenza elementare (*) 4 4
(*) Compresi gli sprovvisi di titolo di studio

15 - PROFESSIONE del padre della madre

16 - POSIZIONE NELLA PROFESSIONE
Padre Madre
Imprenditore o libero professionista 1 1
Dirigente o impiegato 2 2
Lavoratore in proprio o coadiuvante 3 3
Lavoratore dipendente 4 4

17 - RAMO DI ATTIVITA' ECONOMICA
Padre Madre
Agricoltura 1 1
Industria 2 2
Altre 3 3

18 - CONDIZIONE NON PROFESSIONALE del padre della madre

19 - CONSANGUINEITA' DEI GENITORI (c)
si no non so
 1 2 3

20 - MALFORMAZIONE CONGENITA DEL NEONATO
si no
 1 2
Se « si » specificare qualsiasi anomalia o malformazione congenita riscontrata al neonato

21 - CITTADINANZA
Padre Madre
— Italiana 1 1
— Straniera:
del padre
.....
della madre
(specificare)
(specificare)

- (a) Per i parti plurimi assegnare a tutti i nati dallo stesso parto un solo ordine di nascita.
(b) Compresi quelli che ai sensi dell'ultimo comma dell'art. 1 della Legge 12-2-1958 n. 132 hanno ottenuto una delle classifiche previste dalla stessa Legge.
(c) Per consanguinei si intendono primi cugini, cioè figli di fratelli, o di sorelle, o di fratello e sorella; parenti di quinto grado, quando un coniuge ha sposato la figlia (o il figlio) di un suo primo cugino; secondi cugini, cioè figli di primi cugini; zio e nipote o zia e nipote.

FIRMA DELL'UFFICIALE DELLO STATO CIVILE

Bollo

Stagnone - Conatore (NA) - int. ed. 22635 - 11/10/85 - C. 900.000

Cognome e nome del nato morto

SCHEDA DI NASCITA PER MASCHIO

Mod. ISTAT/D/1 - Ediz. 1986

Riservato all'ISTAT			
I			
II			
III			
M			

PARTE SECONDA

NOTIZIE DA FORNIRSI DAL MEDICO PER MASCHIO NATO MORTO

N. B. — Per i quesiti seguiti da barrare quello corrispondente al caso.

<p>1 - CAUSA INIZIALE DI NATI-MORTALITA'</p> <p>Indicare la causa materna, fetale o imputabile agli annessi, che, attraverso eventuali complicazioni o stati morbosi intermedi, da indicarsi al n. 2, ha condotto alla causa terminale, da indicarsi al n. 3.</p> <p>.....</p> <p>.....</p> <p>NUMERO NOSOLOGICO</p>	<p>5 - MOMENTO DELLA MORTE</p> <p>Prima dell'inizio del parto <input type="checkbox"/> 1</p> <p>Durante il parto <input type="checkbox"/> 2</p>
<p>2 - CAUSA INTERMEDIA O COMPLICAZIONE</p> <p>Indicare l'eventuale complicazione o successione morbosa della causa indicata al n. 1.</p> <p>.....</p> <p>.....</p> <p>NUMERO NOSOLOGICO</p>	<p>6 - PRESENTAZIONE DEL FETO</p> <p>Vertice <input type="checkbox"/> 1</p> <p>Podice <input type="checkbox"/> 2</p> <p>Spalla <input type="checkbox"/> 3</p> <p>Faccia <input type="checkbox"/> 4</p> <p>Fronte <input type="checkbox"/> 5</p> <p>Bregma <input type="checkbox"/> 6</p> <p>Altre <input type="checkbox"/> 7</p>
<p>3 - CAUSA TERMINALE</p> <p>Indicare la condizione morbosa che, in conseguenza delle cause indicate ai nn. 1 e 2, ha direttamente provocato la morte.</p> <p>.....</p> <p>.....</p>	<p>7 - MALFORMAZIONE CONGENITA DEL FETO</p> <p>Indicare qualsiasi anomalia o malformazione congenite riscontrata al feto, anche se non è stata causa della morte fetale.</p> <p>.....</p> <p>.....</p>
<p>4 - ALTRE CONDIZIONI MORBOSE RILEVANTI</p> <p>Indicare le eventuali condizioni materne, fetali o imputabili agli annessi, che hanno contribuito al decesso, ma senza rapporto con le cause indicate ai nn. 1, 2 e 3.</p> <p>.....</p> <p>.....</p>	<p>8 - ALTRE OSSERVAZIONI</p> <p>.....</p> <p>.....</p>
<p><i>Dichiaro che le cause di nati-mortalità, secondo scienza e coscienza, sono quelle sopraindicate.</i></p>	
<p>FIRMA LEGGIBILE DEL MEDICO</p>	
<p>Data</p>	



ISTITUTO CENTRALE DI STATISTICA

N. d'ordine della scheda

SCHEDA DI NASCITA PER FEMMINA

ATTO DI NASCITA
 N. Parte Serie
 Ufficio di Stato Civile di

Nata viva 1 Nata morta 2

PARTE PRIMA

N. distintivo da apporre con il timbro
 Comune
 Provincia

N. B. — Per i quesiti seguiti da barrare quello corrispondente al caso.

<p>1 - DATA DI NASCITA giorno mese anno</p> <p>2 - VITALITA' Nata viva <input type="checkbox"/> 1 Se nata viva ma morta prima della dichiarazione di nascita, redigere anche la scheda di morte in base all'atto formato ed indicare il tempo vissuto in giorni ed ore</p> <p>Nata morta (compilare anche la parte a tergo) <input type="checkbox"/> 2</p> <p>3 - GENERE DEL PARTO Parto semplice <input type="checkbox"/> 1 Parto plurimo <input type="checkbox"/> 2 Indicare il numero dei nati M F ed i numeri degli atti di nascita corrispondenti agli altri nati dal parto plurimo n. n.</p> <p>4 - DURATA DELLA GESTAZIONE (Settimane)</p> <p>5 - FILIAZIONE Legittima <input type="checkbox"/> 1 Naturale riconosciuta: soltanto della madre <input type="checkbox"/> 2 soltanto del padre <input type="checkbox"/> 3 da entrambi i genitori <input type="checkbox"/> 4 naturale non riconosciuta e di filiazione ignota <input type="checkbox"/> 5</p> <p>6 - ORDINE DI NASCITA (a) Rispetto a tutti i nati (vivi e morti) avuti in precedenza dalla donna</p> <p>6 bis - ORDINE DI NASCITA NELL'ATTUALE MATRIMONIO (a) Rispetto ai soli nati (vivi e morti) avuti dalla donna nell'attuale matrimonio</p> <p>7 - ESITO DI TUTTI I PRECEDENTI CONCEPIMENTI (*) — Numero dei nati vivi — Numero dei nati morti — Numero aborti Per l'ultimo dei precedenti nati (vivo o morto) indicare la data di nascita giorno mese anno</p> <p>* Dati desumibili dal certificato di assistenza al parto.</p> <p>8 - TIPO DI PARTO (*) — Parto spontaneo <input type="checkbox"/> 1 — Indotto o pilotato con mezzi medici <input type="checkbox"/> 2 — Indotto con amniotomia <input type="checkbox"/> 3 — Con impiego di ventosa <input type="checkbox"/> 4 — Con impiego di forcipe <input type="checkbox"/> 5 — Con taglio cesareo <input type="checkbox"/> 6 — Con altri interventi <input type="checkbox"/> 7 (*) In caso di più interventi indicare quello più complesso.</p> <p>9 - PRESENTAZIONE E PESO DELLA NEONATA Vertice <input type="checkbox"/> 1 Spalla <input type="checkbox"/> 3 Fronte <input type="checkbox"/> 5 Podice <input type="checkbox"/> 2 Faccia <input type="checkbox"/> 4 Bregma <input type="checkbox"/> 6 Altre <input type="checkbox"/> 7 Peso Kg. g.</p> <p>10 - DATA DEL MATRIMONIO DEI GENITORI giorno mese anno</p>	<p>11 - DATA DI NASCITA della madre: giorno mese anno</p> <p>del padre: giorno mese anno</p> <p>12 - LUOGO DEL PARTO — Abitazione 1 — Ist. di cura pubblico (b) 2 — Case di cura private 3 — Altri luoghi 4</p> <p>13 - RESIDENZA DELLA MADRE — Stesso Comune <input type="checkbox"/> 1 Se altro Comune o Stato estero specificare e codificare Comune Provincia o Stato estero (*)</p> <p>(*) Per l'estero codificare 99</p> <p>14 - GRADO DI ISTRUZIONE Padre Madre Laurea <input type="checkbox"/> 1 <input type="checkbox"/> 1 Licenza scuola media superiore <input type="checkbox"/> 2 <input type="checkbox"/> 2 Licenza scuola media inferiore <input type="checkbox"/> 3 <input type="checkbox"/> 3 Licenza elementare (*) <input type="checkbox"/> 4 <input type="checkbox"/> 4 (*) Comprende gli sprovvisati di titolo di studio</p> <p>15 - PROFESSIONE del padre della madre</p> <p>16 - POSIZIONE NELLA PROFESSIONE Padre Madre Imprenditore o libero professionista <input type="checkbox"/> 1 <input type="checkbox"/> 1 Dirigente o impiegato <input type="checkbox"/> 2 <input type="checkbox"/> 2 Lavoratore in propria o coadiuvante <input type="checkbox"/> 3 <input type="checkbox"/> 3 Lavoratore dipendente <input type="checkbox"/> 4 <input type="checkbox"/> 4</p> <p>17 - RAMO DI ATTIVITA' ECONOMICA Padre Madre Agricoltura <input type="checkbox"/> 1 <input type="checkbox"/> 1 Industria <input type="checkbox"/> 2 <input type="checkbox"/> 2 Altre <input type="checkbox"/> 3 <input type="checkbox"/> 3</p> <p>18 - CONDIZIONE NON PROFESSIONALE del padre della madre <input type="checkbox"/> 9,9 <input type="checkbox"/> 9,9</p> <p>19 - CONSANGUINEITA' DEI GENITORI (c) si no non so <input type="checkbox"/> 1 <input type="checkbox"/> 2 <input type="checkbox"/> 3</p> <p>20 - MALFORMAZIONE CONGENITA DELLA NEONATA Se « si » specificare qualsiasi anomalia o malformazione congenita riscontrata alla neonata si no <input type="checkbox"/> 1 <input type="checkbox"/> 2</p> <p>21 - CITTADINANZA Padre Madre — Italiana <input type="checkbox"/> 1 <input type="checkbox"/> 1 — Straniera: del padre (specificare) della madre (specificare)</p>
---	--

(a) Per i parti plurimi assegnare a tutti i nati dallo stesso parto un solo ordine di nascita.
(b) Comprende quelli che ai sensi dell'ultimo comma dell'art. 1 della Legge 12-2-1968 n. 122 hanno ottenuto una delle classifiche previste dalla stessa Legge.
(c) Per consanguinei si intendono primi cugini, cioè figli di fratelli, o di sorelle, o di fratello e sorella; parenti di quinto grado, quando un coniuge ha sposato la figlia (o il figlio) di un suo primo cugino; secondi cugini, cioè figli di primi cugini; zio e nipote o zia e nipote.

Sig.
 Casatore (MA) - lett. ord. 22855 - 11/10/85 - C. 990/000



FIRMA DELL'UFFICIALE DELLO STATO CIVILE

Cognome e nome della nata morta

SCHEDA DI NASCITA PER FEMMINA

Mod. ISTAT/D/2 Ediz. 1966

Riservato all'ISTAT	
I	
II	
III	
IV	

PARTE SECONDA

NOTIZIE DA FORNIRSI DAL MEDICO PER FEMMINA NATA MORTA

N. B. — Per i quesiti seguenti da barrare quello corrispondente al caso.

<p>1 - CAUSA INIZIALE DI NATI-MORTALITA'</p> <p>Indicare la causa materna, fetale o imputabile agli annessi, che, attraverso eventuali complicazioni o stati morbosi intermedi, da indicarsi al n. 2, ha condotto alla causa terminale, da indicarsi al n. 3.</p> <p>.....</p> <p>.....</p> <p>NUMERO NOSOLOGICO</p>	<p>5 - MOMENTO DELLA MORTE</p> <p>Prima dell'inizio del parto <input type="checkbox"/> 1</p> <p>Durante il parto <input type="checkbox"/> 2</p>
<p>2 - CAUSA INTERMEDIA O COMPLICAZIONE</p> <p>Indicare l'eventuale complicazione o successione morbosa della causa indicata al n. 1.</p> <p>.....</p> <p>.....</p> <p>NUMERO NOSOLOGICO</p>	<p>6 - PRESENTAZIONE DEL FETO</p> <p>Vertice <input type="checkbox"/> 1</p> <p>Podice <input type="checkbox"/> 2</p> <p>Spalla <input type="checkbox"/> 3</p> <p>Faccia <input type="checkbox"/> 4</p> <p>Fronte <input type="checkbox"/> 5</p> <p>Bregma <input type="checkbox"/> 6</p> <p>Altre <input type="checkbox"/> 7</p>
<p>3 - CAUSA TERMINALE</p> <p>Indicare la condizione morbosa che, in conseguenza delle cause indicate ai nn. 1 e 2, ha direttamente provocato la morte.</p> <p>.....</p> <p>.....</p>	<p>7 - MALFORMAZIONE CONGENITA DEL FETO</p> <p>Indicare qualsiasi anomalia o malformazione congenita riscontrata al feto, anche se non è stata causa della morte fetale.</p> <p>.....</p> <p>.....</p>
<p>4 - ALTRE CONDIZIONI MORBOSE RILEVANTI</p> <p>Indicare le eventuali condizioni materne, fetali o imputabili agli annessi, che hanno contribuito al decesso, ma senza rapporto con le cause indicate ai nn. 1, 2 e 3.</p> <p>.....</p> <p>.....</p>	<p>8 - ALTRE OSSERVAZIONI</p> <p>.....</p> <p>.....</p> <p>.....</p>
<p><i>Dichiaro che le cause di nati-mortalità, secondo scienza e coscienza, sono quelle sopraindicate.</i></p> <p style="text-align: right;">FIRMA LEGGIBILE DEL MEDICO</p> <p>Data</p>	

Cognome e nome del defunto

Eta

Mod. ISTAT/4 Ed. 1982

COPIA PER L'ISTAT



ISTITUTO CENTRALE DI STATISTICA

SCHEDA DI MORTE OLTRE IL 1° ANNO DI VITA PER MASCHIO

PARTE A

NOTIZIE DA FORNIRSI DAL MEDICO

N.B. - Per i quesiti seguiti da barrare quello corrispondente al caso.

PROVINCIA _____ COMUNE _____
LUOGO DEL DECESSO _____ RISONNHO DIAGNOSTICO
Abitazione 1 Richiesto 1
Istituto di cura 2 Non richiesto 2
Altro (_____) 3

Table with 5 rows and 2 columns for recording medical history or symptoms.

MORTE DA CAUSA NATURALE
1 - CAUSA INIZIALE
Indicare la malattia o, attraverso eventuali complicazioni o stati morbosi intermedi, da riferirsi al n. 2, ha condotto alla causa terminale, da indicarsi al n. 3.
anni _____ mesi _____ giorni _____
NUMERO NOSOLOGICO _____
2 - CAUSA INTERMEDIA O COMPLICAZIONE
Indicare l'eventuale complicazione o successione mortuosa della malattia indicata al n. 1.
anni _____ mesi _____ giorni _____
NUMERO NOSOLOGICO _____
3 - CAUSA TERMINALE
Indicare la malattia o lo stato morboso che ha direttamente provocato il decesso.
anni _____ mesi _____ giorni _____
NUMERO NOSOLOGICO _____
4 - ALTRI STATI MORBOSI RILEVANTI
Indicare le eventuali malattie o gli stati morbosi che hanno contribuito al decesso, ma senza rapporto con le cause indicate al nn. 1, 2 e 3.
anni _____ mesi _____ giorni _____
NUMERO NOSOLOGICO _____
5 - CAUSA VIOLENTA
Accid. 1 Infort. sul lavoro 2
Suicidio 3 Omicidio 4
6 - DESCRIZIONE DELLA LESIONE
7 - MALATTIE O COMPLICAZIONI eventualmente sopravvenute a seguito della lesione.
8 - STATI MORBOSI PREESISTENTI che hanno contribuito eventualmente al decesso.
9 - MEZZO O MODO COL QUALE LA LESIONE È STATA DETERMINATA - DATA E LUOGO
1. Indicare con esattezza (ocaduta da una scossa e piccol. avvelenamento da gas illuminanti, neoforo investito da automobile, motocicletta investita da autocarro, passeggero di autovettura uscita di strada, autista di autovettura ribaltata, impiccagione, fuochi, ecc.)
2. Data e luogo dell'accidente, suicidio, omicidio
a) ora _____ giorno _____
_____ mese _____ anno _____
b) via pubblica - altri luoghi _____
(specificare) _____
Indicare (in anni, o mesi, o giorni, o ore, secondo il caso) l'intervallo tra l'azione violenta e la morte (*)
anni _____ mesi _____ giorni _____
(*) Indicare (in anni, o mesi, o giorni, o ore, secondo il caso) l'intervallo tra l'azione violenta e la morte.
Timbro con indirizzo del medico o dell'ospedale
Firma Legale del Medico curante necroscopo

PARTE B

NOTIZIE DA FORNIRSI DALL'UFFICIALE DELLO STATO CIVILE

N.B. - Per i quesiti seguiti da barrare quello corrispondente al caso.

ATTC DI MORTE
N. _____ Parte _____ Serie _____
Ufficio di Stato Civile di _____

Table for recording civil status information, including marital status and education level.

1 - DATA DI MORTE
Giorno _____ mese _____ anno _____
alle ore _____
2 - DATA E COMUNE DI NASCITA
Giorno _____ mese _____ anno _____
Comune _____
Prov. _____
3 - ETÀ COMPIUTA
Anni _____
4 - STATO CIVILE
Celibe 1
Coniugato 2
Vedovo 3
Divorzato o già coniugato (1) 4
Separato legalmente 5
Se coniugato e separato legalmente indicare:
- la data di nascita del coniuge superstite
giorno _____ mese _____ anno _____
- l'anno di matrimonio _____
5 - RESIDENZA
- Stesso Comune 1
Se altro Comune o Stato estero specificare e codificare
Comune _____
Provincia o Stato estero (*) _____
(*) Per l'estero codificare 99.
6 - GRADO DI ISTRUZIONE
Laurea 1
Licenza scuola media superiore 2
Licenza scuola media inferiore 3
Licenza elementare (*) 4
(*) Compresi gli approvati di titolo di studio
7 - PROFESSIONE
8 - POSIZIONE NELLA PROFESSIONE
Imprenditore o libero professionista 1
Dirigente o impiegato 2
Lavoratore in proprio o coadiuvante 3
Lavoratore dipendente 4
9 - RAMO DI ATTIVITÀ ECONOMICA
Agricoltura 1
Industria 2
Altre 3
10 - CONDIZIONE NON PROFESSIONALE
 9.9
11 - CITTADINANZA ITALIANA
 1 2
se «no» specificare: _____
Firma dell'Ufficiale dello Stato Civile
Bollo

(1) Per già coniugato - si intende la persona che ha ottenuto lo scioglimento o la cessazione degli effetti civili del matrimonio ai sensi della legge 1° dicembre 1970, n. 898.

Cognome e nome della defunta _____ Età _____

COPIA PER L'ISTAT



ISTITUTO CENTRALE DI STATISTICA

SCHEDA DI MORTE OLTRE IL 1° ANNO DI VITA PER FEMMINA

PARTE A

NOTIZIE DA FORNIRSI DAL MEDICO

N.B. - Per i quesiti seguiti da barrare quello corrispondente al caso.

Ripetere all'ISTAT	
1	
2	
3	
4	
5	
6	
7	
8	
9	

PROVINCIA _____ COMUNE _____

LUGO DEL DECESSO _____ RISCOSTRO DIAGNOSTICO _____

Abitazione 1 Richiesto 1

Istituto di cura 2 Non richiesto 2

Altro 3

MORTE DA CAUSA NATURALE	MORTE DA CAUSA VIOLENTA
<p>1 - CAUSA INIZIALE Indicare la malattia che, attraverso eventuali complicazioni o stati morbosi intermedi, ha condotto alla causa terminale, da indicarsi al n. 3</p> <p>anni _____ mesi _____ giorni _____</p> <p>NUMERO NOSOLOGICO _____</p>	<p>5 - CAUSA VIOLENTA Accid <input type="checkbox"/> 1 Infort. sul lavoro <input type="checkbox"/> 2 Suicidio <input type="checkbox"/> 3 Omicidio <input type="checkbox"/> 4</p> <p>6 - DESCRIZIONE DELLA LESIONE _____</p>
<p>2 - CAUSA INTERMEDIA O COMPLICAZIONE Indicare l'eventuale complicazione o successione morbosa della malattia indicata al n. 1.</p> <p>anni _____ mesi _____ giorni _____</p> <p>NUMERO NOSOLOGICO _____</p>	<p>7 - MALATTIE O COMPLICAZIONI eventualmente sopravvenute a seguito della lesione. _____</p>
<p>3 - CAUSA TERMINALE Indicare la malattia o lo stato morboso che ha direttamente provocato il decesso.</p> <p>anni _____ mesi _____ giorni _____</p> <p>NUMERO NOSOLOGICO _____</p>	<p>8 - STATI MORBOSI PREESISTENTI che hanno contribuito eventualmente al decesso. _____</p>
<p>4 - ALTRI STATI MORBOSI RILEVANTI Indicare le eventuali malattie o gli stati morbosi che hanno contribuito al decesso, ma senza rapporto con le cause indicate al nn. 1, 2 e 3.</p> <p>anni _____ mesi _____ giorni _____</p> <p>NUMERO NOSOLOGICO _____</p>	<p>9 - MEZZO O MODO COL QUALE LA LESIONE È STATA DETERMINATA - DATA E LUOGO</p> <p>1. Indicare con esattezza (caduta da una scala a pioli, annegamento da gas illuminante, pedone investito da automobile, motociclista investito da autocarro, passeggero di autovettura uscita di strada, suicida di autovettura ribaltata, impiccagione, fucilata, ecc.) _____</p> <p>2. Data e luogo dell'accidente, suicidio, omicidio</p> <p>a) ore _____ giorno _____ mese _____ anno _____</p> <p>b) via pubblica <input type="checkbox"/> - altri luoghi _____ (specificare) _____</p>

(*) Indicare lo anni, o mesi, o giorni, o ore, secondo il caso

(**) Indicare lo anni, o mesi, o giorni, o ore, secondo il caso

Indicare la data dell'atto violento e luogo di morte

PARTE B

NOTIZIE DA FORNIRSI DALL'UFFICIALE DELLO STATO CIVILE

N.B. - Per i quesiti seguiti da barrare quello corrispondente al caso.

ATTO DI MORTE

N. _____ Parte _____ Serie _____

Ufficio di Stato Civile di _____

N. ordine della scheda _____

N. distretto di appome con il decto _____

Comune _____

Provincia _____

<p>1 - DATA DI MORTE Giorno _____ mese _____ anno _____</p> <p>alle ore _____</p>	<p>8 - GRADO DI ISTRUZIONE Laurea <input type="checkbox"/> 1 Licenza scuola media superiore <input type="checkbox"/> 2 Licenza scuola media inferiore <input type="checkbox"/> 3 Licenza elementare (*) <input type="checkbox"/> 4</p> <p>(*) Corsi di avviamento allo studio</p>
<p>2 - DATA E COMUNE DI NASCITA Giorno _____ mese _____ anno _____</p> <p>Comune _____ Prov. _____</p>	<p>7 - PROFESSIONE _____</p>
<p>3 - ETÀ COMPIUTA Anni _____</p>	<p>8 - POSIZIONE NELLA PROFESSIONE Imprenditore o libero professionista <input type="checkbox"/> 1 Dirigente o impiegato <input type="checkbox"/> 2 Lavoratore in proprio o coadiuvante <input type="checkbox"/> 3 Lavoratore dipendente <input type="checkbox"/> 4</p>
<p>4 - STATO CIVILE Nubile <input type="checkbox"/> 1 Coniugata <input type="checkbox"/> 2 Vedova <input type="checkbox"/> 3 Divorziata o già coniugata (1) <input type="checkbox"/> 4 Separata legalmente <input type="checkbox"/> 5</p> <p>Se coniugata o separata legalmente indicare: - la data di nascita del coniuge superstite giorno _____ mese _____ anno _____ - l'anno di matrimonio _____</p>	<p>9 - RAMO DI ATTIVITÀ ECONOMICA Agricoltura <input type="checkbox"/> 1 Industria <input type="checkbox"/> 2 Altre <input type="checkbox"/> 3</p>
<p>5 - RESIDENZA - Stesso Comune <input type="checkbox"/> 1 Se altro Comune o Stato estero specificare e codificare _____</p> <p>Città _____ Provincia o Stato estero (*) _____</p> <p>(*) Per l'estero codificare 99</p>	<p>10 - CONDIZIONE NON PROFESSIONALE _____ <input type="checkbox"/> 8 9</p>
<p>11 - CITTADINANZA ITALIANA sì <input type="checkbox"/> 1 no <input type="checkbox"/> 2 se «no» specificare: _____</p> <p>Boia _____</p> <p>PRIMA DELL'UFFICIALE DELLO STATO CIVILE</p>	

(1) Per «già coniugata» si intende la persona che ha ottenuto lo scioglimento o la cessazione degli effetti civili del matrimonio ai sensi della legge 1° dicembre 1970, n. 898.

Cognome e nome del defunto _____ Età _____



ISTITUTO CENTRALE DI STATISTICA

SCHEDA DI MORTE NEL 1° ANNO DI VITA PER MASCHIO

PARTE A

NOTIZIE DA FORNIRSI DAL MEDICO

i.B. - Per i quesiti seguiti da barrare quello corrispondente al caso.

PROVINCIA _____ COMUNE _____
LUOGO DEL DECESSO _____ RISCOSTRO DIAGNOSTICO
Ablazione 1 Richiesto 1
Istituito di cura 2 Non richiesto 2
Altro (_____) 3

Ritenuto ISTAT
I
E
B
E
M

MORTE DA CAUSA NATURALE
1 - CAUSA INIZIALE
Indicare la malattia che, attraverso eventuali complicazioni o stati morbosì intermedi, ha indotto al n. 2, ha condotto alla causa terminale, da indicare al n. 3.
Trattandosi di morte nel 1° anno di vita (dati nascita al giorno precedente) (*) (**) (compilazione) la causa iniziale è indicata in una codificazione patologica insieme a quella che deve essere indicata.
Intervallo tra l'inizio della malattia e la morte (*)
mesi _____
giorni _____
ore _____
NUMERO NOSOLOGICO _____
2 - CAUSA INTERMEDIA O COMPLICAZIONE
Indicare l'eventuale complicazione o successione morbosa della malattia indicata al n. 1.
Intervallo tra l'inizio della malattia e la morte (*)
mesi _____
giorni _____
ore _____
NUMERO NOSOLOGICO _____
3 - CAUSA TERMINALE
Indicare la malattia o lo stato morbosò che ha direttamente provocato il decesso.
Intervallo tra l'inizio della malattia e la morte (*)
mesi _____
giorni _____
ore _____
NUMERO NOSOLOGICO _____
4 - ALTRI STATI MORBOSI RILEVANTI
Indicare le eventuali epistemie o gli stati morbosì che hanno contribuito al decesso, ma senza rapporto con le cause indicate al n. 1, 2 o 3.
Intervallo tra l'inizio della malattia e la morte (*)
mesi _____
giorni _____
ore _____
a) ora _____ giorno _____ mese _____ anno _____
b) via pubblica - altri luoghi (specificare) _____
Intervallo tra l'inizio della malattia e la morte (*)
mesi _____
giorni _____
ore _____
NUMERO NOSOLOGICO _____

10 - Indicare qualsiasi anomalia o informazione contingente riscontrata anche se non è stata causa della morte (a)
(a) Nota: desumibile dal certificato di assistenza al parto
(*) Indicare in mesi, o giorni, o ore, secondo il caso l'intervallo tra l'insorgenza della malattia e la morte.
(**) Indicare in mesi, o giorni, o ore, secondo il caso l'intervallo tra l'insorgenza della malattia e quella di morte.

Timbro con indirizzo del medico o dell'ospedale _____
Dichiaro che la causa della morte, secondo scienza e coscienza, sono quelle sopra indicate.
PRIMA LEGGIBILE DEL MEDICO _____ CURANTE
NECROSCOPIO
Data _____

PARTE B

NOTIZIE DA FORNIRSI DALL'UFFICIALE DELLO STATO CIVILE

N.B. - Per i quesiti seguiti da barrare quello corrispondente al caso.

ATTO DI MORTE
M _____ Serie _____
Ufficio di Stato Civile di _____
ATTO DI NASCITA
N _____ Serie _____
Ufficio di Stato Civile di _____

N. d'ordine della scheda _____
N. distretto da apporre con il timbro _____
Comune _____
Provincia _____

1 - DATA DI MORTE
Giorno _____ mese _____ anno _____ alle ore _____
2 - DATA E COGNOME DI NASCITA
Giorno _____ mese _____ anno _____
Comune _____ Prov. _____
3 - ETÀ COMPUTA
Se fino a un giorno, ore _____
Se oltre un giorno fino a un mese gg _____
Se oltre un mese fino a un anno: mesi _____
4 - GENERE DEL PARTO
Parto semplice 1
Parto plurimo 2
5 - TIPO DI PARTO (*)
Parto spontaneo 1
Indotto o pilotato con mezzi medici 2
Indotto con sennocina 3
Con taglio di ventosa 4
Con taglio di forcipe 5
Con taglio cesareo 6
Con altri interventi 7
(*) In caso di più interventi indicare quello più complesso.
6 - LUOGO DEL PARTO E DEL DECESSO
Addizione 1 Parto Decesso 1
In di cura pubblico (a) 2 2
Casa di cura privata 3 3
Altri luoghi 4 4
7 - DURATA DELLA GESTAZIONE (settimane)
8 - PRESENTAZIONE E PESO ALLA NASCITA
Vertice 1 Spalle 3 Fronte 6
Piede 2 Ginepro 5 Altre 7
Peso Kg _____ g _____
9 - CONSANGUINEITÀ DEI GENITORI (a)
10 - DATA DI NASCITA DELLA MADRE
Giorno _____ mese _____ anno _____
11 - RESIDENZA DELLA MADRE
Stato Comune 1
Se altro comune o Stato estero specificare e codificare _____
Prov. o Stato Estero (*) _____
(*) Per l'estero codificare 00
12 - FILIAZIONE
Legittimo 1
Materale riconosciuto 2
Naturale non riconosciuto e di filiazione ignota 3
13 - ORDINE DI NASCITA (a)
Primogenito 1
Secondogenito 2
Terzogenito 3
Altri 4
14 - MORTALITÀ INFANTILE PRECEDENTE
Se - si - indicare il numero dei figli morti nel 1° anno di vita _____
15 - ESITO DI TUTTI I PRECEDENTI CONCERNIMENTI (*)
Numero dei nati vivi _____
Numero dei nati morti _____
Numero aborti _____
Per l'ultimo dei precedenti (nel vivo o morto) indicare la data di nascita _____
(*) Dal deceduto al certificato di assistenza al parto
16 - GRADO DI ISTRUZIONE DEI GENITORI
Padre Madre
Liceo 1 1
Licenza scuole medie superiori 2 2
Licenza scuole medie inferiori 3 3
Licenza elementare (*) 4 4
(*) Compresi gli appostati di titolo di studio
17 - PROFESSIONE del padre _____ della madre _____
18 - POSIZIONE NELLA PROFESSIONE
Imprenditore o libero professionista 1 1
Dirigente o impiegato 2 2
Lavoratore in proprio o coadiuvante 3 3
Lavoratore dipendente 4 4
19 - RANNO DI ATTIVITÀ ECONOMICA
Agricoltura 1 1
Industria 2 2
Altre 3 3
20 - OCCUPAZIONE NON PROFESSIONALE
del padre _____ della madre _____
21 - CITTADINANZA ITALIANA DEI GENITORI
Padre Madre
si - no - specificare: 1 2 1 2
padre _____ madre _____
Bollo _____
PRIMA DELL'UFFICIALE DELLO STATO CIVILE

(a) Compresi quelli che al cens. dell'ultimo comma dell'art. 1 della legge 12-2-1958 n. 152 hanno ottenuto una delle condizioni previste dalla stessa legge.
(b) Per secondogeniti ed altri successi, che figli di madre, o di sorelle, o di fratelli o sorelle, parenti di quarto grado, quando un coniuge ha sposato la figlia (o figlia) di un suo primo coniuge, secondo origine, cioè figli di primo coniuge, sia a nascita o sia a nozze.
(c) Ripetute e tutti i nat (vivi e morti) entro la precedenza della donna.

Stampato in - Comune (RM) - inf. n. 2283 - 11843 - C. 10000

Cognome e nome della defunta

ETA

MOD. STAT. 1018 bis - Ediz. 1988

COPIA PER L'ISTAT



ISTITUTO CENTRALE DI STATISTICA

SCHEDA DI MORTE NEL 1° ANNO DI VITA PER FEMMINA

PARTE A

NOTIZIE DA FORNIRSI DAL MEDICO

N.B. - Per i quesiti seguenti da barrare quello corrispondente al caso.

Form section for Part A, including fields for Province, Comune, and Riconcontro Diagnostico.

PARTE B

NOTIZIE DA FORNIRSI DALL'UFFICIALE DELLO STATO CIVILE

N.B. Per i quesiti seguenti da barrare quello corrispondente al caso.

Form section for Part B, including fields for Atto di Morte and Atto di Nascita.

Main form section for Part A, containing 10 numbered questions about the cause and circumstances of death.

Main form section for Part B, containing 12 numbered questions about birth and death registration details.

Small text at the bottom right providing instructions and legal references for the form.

PUBBLICAZIONI ISTAT

BOLLETTINO MENSILE DI STATISTICA

La più completa ed autorevole raccolta di dati congiunturali concernenti l'evoluzione dei fenomeni demografici, sociali, economici e finanziari

Abbonamento annuo L. 108.000 (Estero L. 131.000) Ogni fascicolo L. 14.000

INDICATORI MENSILI

Forniscono dati riassuntivi e tempestivi sull'andamento mensile dei principali fenomeni interessanti la vita nazionale

Abbonamento annuo L. 27.000 (Estero L. 33.000) Ogni fascicolo L. 3.500

NOTIZIARI ISTAT

Forniscono i primi risultati delle rilevazioni ed elaborazioni statistiche riguardanti l'attività produttiva, i prezzi, il commercio interno, gli scambi internazionali come pure lo stato ed il movimento della popolazione e le sue caratteristiche sociali e sanitarie.

I dati, esposti in grafici e tabelle, sono accompagnati da commenti, illustrazioni e note interpretative.

Serie 1 - Statistiche demografiche e sociali

Abbonamento annuo L. 20.000 (Estero L. 27.000) una copia L. 1.500

Serie 2 - Statistiche dell'attività produttiva

Abbonamento annuo L. 60.000 (Estero L. 80.000) una copia L. 1.500

Serie 3 - Statistiche del lavoro, delle retribuzioni e dei prezzi

Abbonamento annuo L. 20.000 (Estero L. 27.000) una copia L. 1.500

Serie 4 - Argomenti vari

Abbonamento annuo L. 12.000 (Estero L. 16.000) una copia L. 1.500

Abbonamento annuo a tutte le serie L. 100.000 (Estero L. 135.000).

INDICATORI TRIMESTRALI

Conti economici trimestrali

Abbonamento annuo L. 10.000 (Estero L. 12.000) Ogni fascicolo L. 3.500

STATISTICA DEL COMMERCIO CON L'ESTERO

Documentazione statistica ufficiale, a periodicità trimestrale, sul commercio dell'Italia con l'estero; fornisce, per tutte le merci comprese nella classificazione merceologica della tariffa dei dazi doganali, l'andamento delle importazioni e delle esportazioni da e per i principali Paesi

Abbonamento annuo L. 93.000 (Estero L. 105.000) Ogni fascicolo L. 29.000

Abbonamento annuo cumulativo a tutti i periodici, compresa la «Statistica del commercio con l'estero»: L. 290.000 (Estero L. 375.000); esclusa la «Statistica del commercio con l'estero»: L. 197.000 (Estero L. 270.000)

Gli abbonamenti decorrono dal 1° gennaio anche se sottoscritti nel corso dell'anno. In tal caso l'abbonato riceverà i numeri dell'annata già pubblicati. L'abbonato ai periodici ISTAT ha diritto a ricevere gratuitamente i fascicoli non pervenutigli soltanto se ne segnalerà il mancato arrivo entro 10 giorni dal ricevimento del fascicolo successivo. Decorso tale termine, si spediscono solo contro rimessa dell'importo. Le variazioni di indirizzo devono essere segnalate dall'abbonato per iscritto. Nel sottoscrivere l'abbonamento cumulativo, gli interessati possono chiedere che l'ISTAT provveda, senza ulteriori richieste, all'invio di tutte le pubblicazioni non periodiche non appena liberate dalle stampe, contro assegno o con emissione di fattura, con lo sconto del 30%. Le singole pubblicazioni possono essere richieste direttamente all'Istituto centrale di statistica (Via Cesare Balbo, 16 - 00100 Roma) versando il relativo importo, maggiorato del 10% per spese di spedizione, sul c/c postale n. 619007.

Tutti i prezzi sono riferiti all'anno 1990.

ANNUARIO STATISTICO ITALIANO - Edizione 1989 - L. 43.000

Sintetizza in semplici tabelle numeriche di facile lettura ed attraverso appropriate note illustrative e rappresentazioni grafiche, i dati fondamentali della vita economica, demografica e sociale e fornisce un quadro panoramico della corrispondente situazione degli altri principali Paesi del mondo.

COMPENDIO STATISTICO ITALIANO - Edizione 1989 - L. 20.000

Sintetizza i risultati delle rilevazioni ed elaborazioni statistiche di maggior interesse nazionale.

I CONTI DEGLI ITALIANI - Vol. 23, edizione 1989 - L. 15.000

Illustra in forma divulgativa i principali aspetti quantitativi dell'economia italiana.

ANNUARI

STATISTICHE DEMOGRAFICHE

n. 33 - Anno 1984

Tomo 1, parte prima - Movimento e calcolo della popolazione secondo gli atti anagrafici - L. 11.000

Tomo 1, parte seconda - Iscrizioni e cancellazioni anagrafiche per trasferimento di residenza, 1983 - Espatriati e rimpatriati, 1984 - L. 9.000

n. 33/34 - Anni 1984 e 1985

Tomo 2, parte prima - Nascite e decessi - L. 38.000 (*in corso di stampa*)

Tomo 2, parte seconda - Matrimoni, separazioni e divorzi - L. 14.000 (*in corso di stampa*)

n. 34 - Anno 1985

Tomo 1, parte prima - Movimento e calcolo della popolazione secondo gli atti anagrafici - L. 11.000

Tomo 1, parte seconda - Iscrizioni e cancellazioni anagrafiche per trasferimento di residenza, 1984 - Espatriati e rimpatriati, 1985 - L. 9.500

n. 35 - Anno 1986

Tomo 1, parte prima - Popolazione residente e movimento anagrafico dei Comuni - L. 11.500

Tomo 1, parte seconda - Iscrizioni e cancellazioni anagrafiche, 1985 e 1986 - Espatriati e rimpatriati, 1986 - L. 15.800

n. 36 - Anno 1987

Tomo 1, parte prima - Popolazione residente e movimento anagrafico dei Comuni - L. 18.900

Raccoglie i dati sulla dinamica demografica italiana, sia naturale che migratoria, nonché dei dati sintetici sul movimento annuale della popolazione residente anagrafica comunale e sul suo ammontare.

STATISTICHE SANITARIE

n. 30 - Anno 1984

Tomo 1 - Statistiche ospedaliere, malattie infettive, interruzioni volontarie della gravidanza - L. 21.000

Tomo 2 - Statistiche sulle cause di morte e di nati-mortalità - L. 22.000

Riunisce le statistiche sulle cause di morte e di nati-mortalità, sulle strutture e sull'attività degli Istituti di cura, sulle malattie infettive e diffuse soggette a denuncia obbligatoria e sulle interruzioni volontarie della gravidanza.

CAUSE DI MORTE - n. 1 - Anno 1985 - L. 25.000

Raccoglie i dati relativi alle statistiche sulle cause di morte e di nati-mortalità.

STATISTICHE DELLA SANITÀ - n. 1 - Anno 1985 - L. 18.000 (*in corso di stampa*)

Riunisce le statistiche sulle strutture e sull'attività degli Istituti di cura, sulle malattie infettive e diffuse soggette a denuncia obbligatoria e sulle interruzioni volontarie della gravidanza.

STATISTICHE DELLA PREVIDENZA, DELLA SANITÀ E DELL'ASSISTENZA SOCIALE

n. 27 - Anni 1986 e 1987 - L. 18.000

Vengono illustrate alcune forme di attività svolte dai vari Istituti nel settore della previdenza sociale, i conti economici delle Unità Sanitarie Locali e degli Istituti ospedalieri pubblici, nonché i principali aspetti dell'assistenza sociale.

STATISTICHE DELL'ISTRUZIONE

n. 40 - Anno scolastico 1986-87

Tomo 1 - Dati analitici: nazionali, regionali e provinciali (*in preparazione*)

Tomo 2 - Dati riassuntivi comunali - L. 18.000

Quadro statistico completo ed aggiornato della situazione scolastica del Paese, attraverso dati sui vari rami d'insegnamento esaminati sotto i più interessanti aspetti dell'ordinamento degli studi e dei risultati conseguiti dagli iscritti.

STATISTICHE CULTURALI - n. 29 - Anno 1987 - L. 14.000

Documentazione ufficiale completa sulle principali attività culturali concernenti, tra l'altro, la produzione libraria, la pubblicazione di riviste scientifiche, la stampa periodica e le biblioteche.

STATISTICHE GIUDIZIARIE - n. 35 - Anno 1987 - L. 38.000

Ampia documentazione statistica dell'attività giudiziaria nonché dei principali fenomeni in materia civile e penale nel campo della criminalità e degli Istituti di prevenzione e pena.

STATISTICHE DELL'AGRICOLTURA, ZOOTECNIA E MEZZI DI PRODUZIONE - n. 34 - Anno 1986 - L. 21.000

Contiene i dati relativi ai vari aspetti dell'agricoltura nazionale, nonché i dati sulla consistenza e produttività degli allevamenti.

STATISTICHE FORESTALI - n. 40 - Anno 1987 - L. 14.000.

Fornisce un quadro completo sulla struttura delle foreste italiane e delle relative utilizzazioni legnose, unitamente ad alcuni aspetti economici.

STATISTICHE METEOROLOGICHE - n. 24 - Anno 1983 - L. 15.800

Raccoglie i dati relativi alle temperature, piovosità e altri fattori climatici rilevati da una rete di stazioni ed osservatori distribuiti nel territorio nazionale.

STATISTICHE DELLA CACCIA E DELLA PESCA - n. 3 - Anno 1987 - L. 10.000

Raccoglie i dati sull'attività della pesca e sulla consistenza del relativo naviglio, su alcuni aspetti del settore venatorio, nonché sulla consistenza e l'attività degli impianti collettivi dei principali settori agricolo-zootecnici.

STATISTICHE DELLA ZOOTECNIA, PESCA E CACCIA - n. 26 - Anno 1984 - L. 15.800

Raccoglie i dati sulla consistenza e produttività degli allevamenti, sull'attività della pesca e sulla consistenza del relativo naviglio, nonché su alcuni aspetti del settore venatorio.

STATISTICHE INDUSTRIALI - n. 27 - Anni 1985 e 1986 - L. 15.000

Nel suo genere, unica e veramente preziosa pubblicazione in cui sono organicamente raccolte tutte le informazioni statistiche fondamentali concernenti il complesso ed importante settore dell'industria.

STATISTICHE DELL'ATTIVITA' EDILIZIA - n. 2 - Anno 1987 - L. 14.000

Fornisce i risultati del settore dell'attività edilizia relativamente ai fabbricati residenziali e non residenziali.

STATISTICHE DELLE OPERE PUBBLICHE - n. 2 - Anno 1987 - L. 10.000

Statistica ufficiale delle opere pubbliche effettuate dallo Stato e da Enti pubblici, nonché da privati con finanziamento parziale dello Stato.

STATISTICHE DEL COMMERCIO INTERNO - n. 28 - Anni 1985 e 1986 - L. 15.800

Fornisce i risultati delle rilevazioni correnti relativi al fenomeno della distribuzione. Vi figurano gli indici mensili delle vendite al minuto, nonché la più recente distribuzione per Comune delle licenze di esercizio.

STATISTICHE DEL TURISMO - n. 2 - Anno 1987 - L. 10.000

Descrive il sistema delle informazioni statistiche sul turismo ed espone, in un quadro organico, statistiche, dati ed indicatori aventi per oggetto i principali aspetti di questo fenomeno.

STATISTICHE DELLA NAVIGAZIONE MARITTIMA - n. 41 - Anno 1986 - L. 22.000

Contiene i dati statistici sul movimento dei natanti e del relativo carico avvenuto nei porti marittimi e negli altri approdi autorizzati del territorio nazionale.

STATISTICA DEGLI INCIDENTI STRADALI - n. 36 - Anno 1988 - L. 18.000

La più completa ed aggiornata raccolta di dati su una materia di viva attualità.

STATISTICA ANNUALE DEL COMMERCIO CON L'ESTERO - n. 44 - Anno 1987

Tomo 1 - Dati generali e riassuntivi (*in corso di stampa*)

Tomo 2 - Merci per Capitoli merceologici e Paesi

- Parte prima: da Cap. 1 a Cap. 24 - L. 14.000

- Parte seconda: da Cap. 25 a Cap. 40 - L. 18.000

- Parte terza: da Cap. 41 a Cap. 67 - L. 21.000

- Parte quarta: da Cap. 68 a Cap. 83 - L. 18.000

- Parte quinta: da Cap. 84 a Cap. 85 - L. 25.000

- Parte sesta: da Cap. 86 a Cap. 99 - L. 18.000

- Appendice: L. 10.000

Riporta i dati definitivi sull'andamento delle importazioni e delle esportazioni con l'analisi completa del movimento per merci e per Paesi. Nel tomo primo è riportata, tra l'altro, un'ampia documentazione sul movimento delle merci nei depositi doganali e sul commercio di transito.

STATISTICHE DEI BILANCI DELLE AMMINISTRAZIONI REGIONALI, PROVINCIALI E COMUNALI - n. XXVII - Anno 1982 - L. 14.000

Espone i dati relativi ai bilanci delle Amministrazioni, tenendo conto dell'aspetto contabile, funzionale ed amministrativo dei documenti contabili. Per le Amministrazioni provinciali e comunali è stata dedicata particolare attenzione ai dati riguardanti i servizi sociali, i settori d'intervento nel campo economico ed il personale.

STATISTICHE DEL LAVORO - n. 26 - Anno 1984 - L. 12.000

Organica ed aggiornata documentazione statistica su tutti i principali aspetti del mondo del lavoro.

CONTABILITÀ NAZIONALE - n. 15 - Anni 1960-85 - L. 17.000

Contiene i dati sulla struttura e sulla evoluzione delle principali grandezze del sistema economico italiano.

COLLANA D'INFORMAZIONE

Anno 1989

- n. 5 - LA SUPERFICIE FORESTALE NELLE COMUNITÀ MONTANE AL 31 DICEMBRE 1986 - L. 10.000
- n. 6 - STRUTTURA DELLE AZIENDE AGRICOLE - 1985 - L. 38.000
- n. 7 - VALORE AGGIUNTO DELL'AGRICOLTURA PER REGIONE - Anni 1970-1980 - L. 14.000
- n. 8 - CONTI DELLE AMMINISTRAZIONI PUBBLICHE E DELLA PROTEZIONE SOCIALE - Anni 1980-87 - L. 14.000
- n. 9 - BILANCI CONSUNTIVI DELLE REGIONI E DELLE PROVINCE AUTONOME - Anno 1986 - L. 18.000
- n. 10 - RILEVAZIONE DELLE FORZE DI LAVORO - Ottobre 1988 - L. 10.000
- n. 11 - PRODOTTO LORDO DELLE PICCOLE IMPRESE - Anno 1985 - L. 10.000
- n. 12 - RILEVAZIONE DELLE FORZE DI LAVORO - Media 1988 - Nord-Centro-Mezzogiorno - L. 10.000
- n. 13 - STATISTICHE SUI TRATTAMENTI PENSIONISTICI AL 31 DICEMBRE 1987 - L. 10.000
- n. 14 - I CONSUMI DELLE FAMIGLIE - Anno 1987 - L. 25.000
- n. 15 - CONTI ECONOMICI NAZIONALI - Anni 1970-88 - L. 10.000
- n. 16 - RILEVAZIONE DELLE FORZE DI LAVORO - Media 1988 - L. 14.000
- n. 17 - STATISTICHE DELLE CONSISTENZE E PRODUZIONI ZOOTECNICHE - Anno 1987 - L. 10.000
- n. 18 - STATISTICHE DEI MEZZI DI PRODUZIONE IN AGRICOLTURA - Anno 1986 - L. 10.000
- n. 19 - STATISTICHE DELLE PRODUZIONI AGRICOLE - Anno 1988 - L. 10.000
- n. 20 - STATISTICHE DEI MEZZI DI PRODUZIONE IN AGRICOLTURA - Anni 1987-88 - L. 10.000
- n. 21 - STATISTICHE DELLA COOPERAZIONE AGRICOLA - Anno 1987 - L. 10.000
- n. 22 - RILEVAZIONE DELLE FORZE DI LAVORO - Gennaio 1989 - L. 10.000
- n. 23 - CONTI ECONOMICI DELLE IMPRESE CON ADDETTI DA 10 A 19 - Anno 1986 - L. 10.000
- n. 24 - STATISTICHE DEL MOVIMENTO DELLA NAVIGAZIONE NEI PORTI ITALIANI - Anno 1986 - L. 10.000
- n. 25 - STATISTICA ANNUALE DELLA PRODUZIONE INDUSTRIALE - Anni 1983-85 - L. 18.000
- n. 26 - VALORE AGGIUNTO DELL'AGRICOLTURA PER REGIONE - Anni 1980-88 - L. 14.000
- n. 27 - STATISTICA ANNUALE DELLA PRODUZIONE INDUSTRIALE - Anno 1986 - L. 10.000
- n. 28 - CONTI ECONOMICI NAZIONALI - OCCUPAZIONE E REDDITI DA LAVORO DIPENDENTE - Anni 1980-88 - L. 14.000
- n. 29 - CONTI ECONOMICI DELLE IMPRESE CON 20 ADDETTI ED OLTRE - Anno 1987 - L. 18.000
- n. 30 - RILEVAZIONE DELLE FORZE DI LAVORO - Aprile 1989 - L. 10.000
- n. 31 - BILANCI CONSUNTIVI DELLE AMMINISTRAZIONI PROVINCIALI E COMUNALI - Anno 1985 - L. 18.000 *(in corso di stampa)*
- n. 32 - LAVORO E RETRIBUZIONI - Anno 1988 - L. 10.000 *(in corso di stampa)*
- n. 33 - SITUAZIONE PATRIMONIALE E CONTI ECONOMICI DELLE GRANDI IMPRESE NEL 1987 - L. 14.000 *(in corso di stampa)*

NOTE E RELAZIONI

Anno 1988

- n. 1 - LA CRIMINALITÀ ATTRAVERSO LE STATISTICHE - Anni 1984-1985-1986 - L. 8.400
- n. 2 - INDAGINE SUGLI SPORT E SULLE VACANZE - Le vacanze degli italiani nel 1985 - L. 15.800
- n. 3 - INDAGINE SUGLI SPORT E SULLE VACANZE - Gli sport degli italiani nel 1985 - L. 8.400

Anno 1989

- n. 1 - MANUALE DI TECNICHE DI INDAGINE (n. 7 fascicoli)
 - 1. Pianificazione della produzione dei dati - L. 10.000
 - 2. Il questionario: progettazione, redazione, verifica *(in corso di stampa)*
 - 3. Tecniche di somministrazione del questionario *(in preparazione)*
 - 4. Tecniche di campionamento: teoria e pratica *(in preparazione)*
 - 5. Tecniche di stima della varianza campionaria *(in preparazione)*
 - 6. Il sistema di controllo della qualità dei dati *(in preparazione)*
 - 7. Le rappresentazioni grafiche di dati statistici *(in corso di stampa)*
- n. 2 - DISTRIBUZIONE PER ETÀ DELLA POPOLAZIONE SCOLASTICA - Anno scolastico 1984-85 - L. 10.000
- n. 3 - LA CRIMINALITÀ ATTRAVERSO LE STATISTICHE - Anni 1971-87 - L. 14.000
- n. 4 - PREVISIONI DELLA POPOLAZIONE RESIDENTE PER SESSO, ETÀ E REGIONE - Base I-I-1988
 - Tomo 1 - L. 18.000
 - Tomo 2 - L. 38.000
- n. 5 - STATISTICHE SUI MINORENNI - Anni 1984-86 - L. 18.000
- n. 6 - ANALISI DELLE FONTI STATISTICHE PER LA MISURA DELL'IMMIGRAZIONE STRANIERA IN ITALIA: ESAME E PROPOSTE - L. 10.000
- n. 7 - NUMERI INDICI DEI PREZZI ALLA PRODUZIONE DEI PRODOTTI INDUSTRIALI - Base 1980=100 - L. 10.000

METODI E NORME

Serie A

- n. 18 - NUMERI INDICI DEL COSTO DI COSTRUZIONE DI UN FABBRICATO RESIDENZIALE: Base 1976 = 100 - L. 1.500
- n. 20 - NUMERI INDICI DEI PREZZI: Base 1980 = 100 - L. 4.500
- n. 21 - NUMERI INDICI DEI PREZZI DEI PRODOTTI VENDUTI E DEI BENI ACQUISTATI DAGLI AGRICOLTORI: Base 1980 = 100 - L. 5.000
- n. 22 - NUMERI INDICI DELLA PRODUZIONE INDUSTRIALE: Base 1980 = 100 - L. 9.000
- n. 23 - NUMERI INDICI DEI PREZZI AL CONSUMO: Base 1985 = 100 - L. 6.300
- n. 24 - NUMERI INDICI DEL FATTURATO, DEGLI ORDINATIVI E DELLA CONSISTENZA DEGLI ORDINATIVI: BASE 1980 = 100 - L. 6.300

Serie B

- n. 18 - ANAGRAFE DELLA POPOLAZIONE - L. 4.500
- n. 20 - NORME TECNICHE PER LE RILEVAZIONI STATISTICHE DEI PREZZI ALL'INGROSSO DELLE MERCI - L. 2.000
- n. 21 - ISTRUZIONI PER LA RILEVAZIONE STATISTICA DEL MOVIMENTO DELLA POPOLAZIONE - L. 4.000
- n. 22 - ISTRUZIONI PER LA RILEVAZIONE DEI DATI DELLE STATISTICHE FORESTALI - L. 6.000
- n. 23 - ISTRUZIONI PER LA RILEVAZIONE DELL'ATTIVITÀ EDILIZIA - L. 8.400
- n. 24 - ISTRUZIONI PER LE RILEVAZIONI DELLE STATISTICHE GIUDIZIARIE
 - Tomo 1 - Procedura di rilevazione - L. 15.800
 - Tomo 2 - Modelli di rilevazione - L. 15.800
- n. 25 - MANUALE PER LA PROGETTAZIONE DEI DATI STATISTICI - L. 10.000
- n. 26 - ISTRUZIONI PER LE COMMISSIONI COMUNALI DI CONTROLLO DELLE RILEVAZIONI DEI PREZZI AL CONSUMO - L. 10.000

Serie C

- n. 8 - CLASSIFICAZIONE DELLE ATTIVITÀ ECONOMICHE - L. 6.500
- n. 9 - CLASSIFICAZIONE DELLE PROFESSIONI - L. 6.500
- n. 10 - CLASSIFICAZIONI DELLE MALATTIE, TRAUMATISMI E CAUSE DI MORTE - Ristampa 1986
 - Vol. 1: Introduzione e parte sistematica - L. 16.000
 - Vol. 2: Indici alfabetici - L. 25.000

ANNALI DI STATISTICA

Serie IX

- Vol. 1 - ATTI DEL 2° CONVEGNO SULL'INFORMAZIONE STATISTICA IN ITALIA (Roma, 17-19 giugno 1981) - L. 10.000
- Vol. 2 - PREVISIONI DELLA POPOLAZIONE RESIDENTE DAL 1986 AL 2001 PER SESSO, ETÀ E REGIONE - L. 14.000
- Vol. 3 - STUDI STATISTICI SUI CONSUMI - Edizione 1983 - L. 9.500 - Dati dal 1959 al 1974
- Vol. 4 - CONTABILITÀ NAZIONALE - FONTI E METODI - L. 9.000
- Vol. 5 - ATTI DEL SEMINARIO SULLA VALUTAZIONE DEI RISULTATI E DELLA METODOLOGIA DEI CENSIMENTI (Roma, 7-11 maggio 1984) - L. 25.000
- Vol. 6 - ATTI DEL CONVEGNO «LA FAMIGLIA IN ITALIA» (Roma, 29-30 ottobre 1985) - L. 14.000
- Vol. 7 - ATTI DEL CONVEGNO SULL'INFORMAZIONE STATISTICA E I PROCESSI DECISIONALI (Roma, 11-12 dicembre 1986) - L. 15.000

CENSIMENTI

- 12° CENSIMENTO GENERALE DELLA POPOLAZIONE - 25 ottobre 1981
- DATI SULLE CARATTERISTICHE STRUTTURALI DELLA POPOLAZIONE E DELLE ABITAZIONI - Campione al 2% dei fogli di famiglia - Dati provvisori - L. 5.000
- Vol. I - Primi risultati provinciali e comunali sulla popolazione e sulle abitazioni (*dati provvisori*) - L. 6.500
- Vol. II - Dati sulle caratteristiche strutturali della popolazione e delle abitazioni:
 - Tomo I - Fascicoli provinciali - Prezzi vari
 - Tomo 2 - Fascicoli regionali - Prezzi vari
 - Tomo 3 - Fascicolo nazionale - Italia - L. 25.000
- Vol. III - Popolazione delle frazioni geografiche e delle località abitate dei comuni - Fascicoli regionali e nazionale - Prezzi vari
- Vol. IV - Atti del censimento - L. 26.500
- Vol. V - Relazione generale sul censimento - L. 25.000
- POPOLAZIONE LEGALE DEI COMUNI - L. 8.000

6° CENSIMENTO GENERALE DELL'INDUSTRIA, DEL COMMERCIO, DEI SERVIZI E DELL'ARTIGIANATO
- 26 ottobre 1981

- Vol. I - Primi risultati sulle imprese e sulle unità locali - Dati provvisori
Tomo 1 - Dati nazionali, regionali e provinciali (*esaurito*)
Tomo 2 - Dati comunali (*esaurito*)
Vol. II - Dati sulle caratteristiche strutturali delle imprese e delle unità locali
Tomo 1 - Fascicoli provinciali - Prezzi vari
Tomo 2 - Fascicoli regionali - Prezzi vari
Tomo 3 - Fascicolo nazionale - Italia - L. 14.000
Vol. III - Atti del censimento - L. 11.000
Vol. IV - Relazione generale sul censimento - L. 26.500

3° CENSIMENTO GENERALE DELL'AGRICOLTURA - 24 ottobre 1982

CARATTERISTICHE STRUTTURALI DELLE AZIENDE AGRICOLE - L. 14.000

- Vol. I - Primi risultati provinciali e comunali - Dati provvisori - L. 8.000
Vol. II - Caratteristiche strutturali delle aziende agricole:
Tomo 1: Fascicoli provinciali - Prezzi vari
Tomo 2: Fascicoli regionali - Prezzi vari
Tomo 3: Fascicolo nazionale - Italia - L. 11.000
Vol. III - Atti del censimento - L. 33.500

TIPOLOGIA DELLE AZIENDE AGRICOLE - Campione al 10% dei questionari d'azienda - L. 6.000

INDAGINE SULLE SUPERFICI A VITE

- Vol. I - Caratteristiche delle aziende con vite
Tomo 1: Dati provinciali, regionali e nazionali - L. 33.500
Tomo 2: Dati comunali - L. 15.000
Vol. II - Caratteristiche dei vitigni - L. 33.500

ALTRE

ELEZIONI DELLA CAMERA DEI DEPUTATI E DEL SENATO DELLA REPUBBLICA, 14 giugno 1987 - L. 10.000

ELEZIONI AMMINISTRATIVE, dal 1975 al 1980 - L. 3.500

L'ATTREZZATURA ALBERGHIERA IN ITALIA - Situazione al 1°-1-1973 - L. 5.500

TAVOLE ATTUARIALI 1970-72 - L. 8.000

IL VALORE DELLA LIRA DAL 1861 al 1982 - L. 5.000

INDAGINE SULLA STRUTTURA DELLE AZIENDE AGRICOLE 1977 - L. 6.500

2° RILEVAZIONE NAZIONALE SULLO STATO DELL'EDILIZIA SCOLASTICA - 8 novembre 1976

- Vol. I - Dati provinciali: Tomo 1 - Totale - L. 10.000
Tomo 2 - Comuni capoluoghi - L. 10.000
Vol. II - Dati comunali: Tomo 1 - Italia settentrionale - L. 13.000
Tomo 2 - Italia centrale, meridionale e insulare - L. 13.000

STATISTICHE SOCIALI - Vol II, 1981 - L. 7.000

INDAGINE SU ALCUNE SPECIE DI ALBERI DA FRUTTO (MELO, PERO, PESCO, ARANCIO) Anno 1982 - L. 13.000

RILEVAZIONE STATISTICA DEGLI ACQUEDOTTI E DELL'APPROVVIGIONAMENTO IDRICO IN ITALIA - Situazione al 31-12-1975 - L. 8.000

STATISTICHE AMBIENTALI - Vol. I, 1984 - L. 9.000

INDAGINE SULLE STRUTTURE ED I COMPORTAMENTI FAMILIARI - Anno 1983 - L. 16.000

POPOLAZIONE RESIDENTE E PRESENTE DEI COMUNI - Censimenti dal 1861 al 1981 - L. 14.000

L'ITALIA DEI CENSIMENTI - L. 10.000

STATISTICHE SULLA PUBBLICA AMMINISTRAZIONE - Anni 1980-84 - L. 18.000

SOMMARIO DI STATISTICHE STORICHE - 1926-1985 - L. 35.000

IMMAGINI DELLA SOCIETÀ ITALIANA - Edizione 1988 - L. 30.000

MORTALITÀ PER CAUSA E UNITÀ SANITARIA LOCALE - Anni 1980-82 - L. 35.000

ATLANTE STATISTICO ITALIANO 1988 - L. 50.000

ITALIAN STATISTICAL ABSTRACT - Edizione 1989 - L. 20.000

STATISTICHE SULLA AMMINISTRAZIONE PUBBLICA - Anni 1985-87 - L. 21.000

Stampato
a Roma (RM)
abete grafica s.p.a.
Dicembre 1989

