



cause di morte

anno 1987

istat
istituto nazionale
di statistica

annuario n. 3
edizione 1990

Al fine di favorire la diffusione e l'utilizzazione dei dati e delle informazioni, l'ISTAT autorizza la riproduzione parziale o totale del contenuto del presente volume con la citazione della fonte.

Supplemento all'Annuario Statistico Italiano

ISSN: 0075-1758

abete grafica s.p.a. - Roma - Contratto n. 104 del 7/12/88 - Copie 1.150

INDICE

	Pag.
AVVERTENZE	7
1 - NATI MORTI PER CAUSA - ANNO 1987	
Tav. 1.1 - Nati morti per causa, genere del parto e sesso	10
Tav. 1.2 - Nati morti per causa e per età della madre - Totale	12
Tav. 1.3 - Nati morti per causa e per età della madre - Primogeniti	14
Tav. 1.4 - Nati morti per causa e per età della madre - Ordini di nascita successivi	16
Tav. 1.5 - Nati morti per causa e presentazione del feto - Morti prima del parto	18
Tav. 1.6 - Nati morti per causa e presentazione del feto - Morti durante il parto	20
Tav. 1.7 - Nati morti per causa, presentazione del feto e sesso - Totale	22
Tav. 1.8 - Nati morti per causa, presentazione del feto e sesso - Nati da parti semplici	26
Tav. 1.9 - Nati morti per causa, presentazione del feto e sesso - Nati da parti plurimi	30
Tav. 1.10 - Nati morti per causa e durata della gestazione	34
Tav. 1.11 - Nati morti per causa e sesso, per residenza della madre	36
2 - MORTI PER ETÀ, SESSO E CAUSA - ANNO 1987	
Tav. 2.1 - Morti per malattie infettive e parassitarie, per età - Totale	48
Tav. 2.2 - Morti per malattie infettive e parassitarie, per età - Femmine	56
Tav. 2.3 - Morti per tumori, per età - Totale	64
Tav. 2.4 - Morti per tumori, per età - Femmine	84
Tav. 2.5 - Morti per malattie delle ghiandole endocrine, della nutrizione e del metabolismo e di- sturbi immunitari, per età - Totale	104
Tav. 2.6 - Morti per malattie delle ghiandole endocrine, della nutrizione e del metabolismo e disturbi immunitari, per età - Femmine	106
Tav. 2.7 - Morti per malattie del sangue e degli organi ematopoietici, per età - Totale	108
Tav. 2.8 - Morti per disturbi psichici, per età - Totale	108
Tav. 2.9 - Morti per malattie del sangue e degli organi ematopoietici, per età - Femmine	110
Tav. 2.10 - Morti per disturbi psichici, per età - Femmine	110
Tav. 2.11 - Morti per malattie del sistema nervoso e degli organi dei sensi, per età - Totale	112
Tav. 2.12 - Morti per malattie del sistema nervoso e degli organi dei sensi, per età - Femmine	116
Tav. 2.13 - Morti per malattie del sistema circolatorio, per età - Totale	120
Tav. 2.14 - Morti per malattie del sistema circolatorio, per età - Femmine	130
Tav. 2.15 - Morti per malattie dell'apparato respiratorio, per età - Totale	140
Tav. 2.16 - Morti per malattie dell'apparato respiratorio, per età - Femmine	142
Tav. 2.17 - Morti per malattie dell'apparato digerente, per età - Totale	144
Tav. 2.18 - Morti per malattie dell'apparato digerente, per età - Femmine	146
Tav. 2.19 - Morti per malattie dell'apparato genitourinario, per età - Totale	148
Tav. 2.20 - Morti per malattie dell'apparato genitourinario, per età - Femmine	150
Tav. 2.21 - Morte per complicazioni della gravidanza del parto e del puerperio, per età	152
Tav. 2.22 - Morti per malattie della pelle e del tessuto sottocutaneo, per età - Totale	154
Tav. 2.23 - Morti per malattie della pelle e del tessuto sottocutaneo, per età - Femmine	156
Tav. 2.24 - Morti per malattie del sistema osteomuscolare e del tessuto connettivo, per età - Totale	158
Tav. 2.25 - Morti per malattie del sistema osteomuscolare e del tessuto connettivo, per età - Fem- mine	160
Tav. 2.26 - Morti per malformazioni congenite, per età - Totale	162
Tav. 2.27 - Morti per malformazioni congenite, per età - Femmine	164
Tav. 2.28 - Morti per alcune condizioni morbose di origine perinatale, per età - Totale	166
Tav. 2.29 - Morti per alcune condizioni morbose di origine perinatale, per età - Femmine	168
Tav. 2.30 - Morti per sintomi, segni e stati morbosi mal definiti, per età - Totale	170
Tav. 2.31 - Morti per sintomi, segni e stati morbosi mal definiti, per età - Femmine	172
Tav. 2.32 - Morti per traumatismi e avvelenamenti, per età - Totale	174
Tav. 2.33 - Morti per traumatismi e avvelenamenti, per età - Femmine	182
Tav. 2.34 - Morti per cause esterne dei traumatismi e avvelenamenti, per età - Totale	190
Tav. 2.35 - Morti per cause esterne dei traumatismi e avvelenamenti, per età - Femmine	198
Tav. 2.36 - Morti per traumatismi e avvelenamenti secondo la natura delle lesioni e la causa esterna, per sesso	206

3 - MORTI PER RESIDENZA E CAUSA - ANNO 1987

Tav. 3.1	- Morti per età e causa, per residenza	208
Tav. 3.2	- Morti per provincia di residenza e causa	286

4 - MORTI NEL PRIMO ANNO DI VITA PER CAUSA - ANNO 1987

Tav. 4.1	- Morti nel primo anno di vita per età e causa - Totale	346
Tav. 4.2	- Morti nel primo anno di vita per età e causa - Femmine	350
Tav. 4.3	- Morti nel primo anno di vita per alcune età e causa, per regione di residenza	354
Tav. 4.4	- Morti nel primo anno di vita per mese di decesso e alcuni settori di cause, per regione di residenza	366
Tav. 4.5	- Morti nel primo anno di vita con malformazioni congenite per sesso ed alcune età, per tipo di malformazione	368

5 - DATI RIASSUNTIVI E CONFRONTI CON GLI ANNI PRECEDENTI

Tav. 5.1	- Nati morti per sesso e causa - Dati assoluti	371
Tav. 5.2	- Nati morti per sesso e causa - Per 10.000 nascite	372
Tav. 5.3	- Morti per sesso ed età - Anno 1987	373
Tav. 5.4	- Morti per sesso, età e grandi gruppi di cause - Dati assoluti	374
Tav. 5.5	- Morti per sesso, età e grandi gruppi di cause - Per 10.000 abitanti	375
Tav. 5.6	- Morti nel primo anno di vita per sesso, età e grandi gruppi di cause - Dati assoluti	376
Tav. 5.7	- Morti nel primo anno di vita per sesso, età e grandi gruppi di cause - Per 10.000 nati vivi	377
Tav. 5.8	- Morti nel primo anno di vita per sesso e causa - Dati assoluti	378
Tav. 5.9	- Morti nel primo anno di vita per sesso e causa - Per 10.000 nati vivi	380

APPENDICE

383

TAVOLE ILLUSTRATE

8

Tav. 1	- Mortalità per settore di causa - Per 100.000 abitanti
Tav. 2	- Mortalità per alcune malattie del sistema circolatorio - Per 100.000 abitanti - Anni 1978-1987
Tav. 3	- Mortalità per alcune cause - Per 100.000 abitanti - Anni 1978-1987
Tav. 4	- Mortalità per alcuni tumori maligni - Per 100.000 abitanti - Anni 1978-1987
Tav. 5	- Mortalità per tumore - Per 100.000 abitanti - Per provincia di residenza
Tav. 6	- Mortalità per cirrosi ed altre epatopatie croniche - Per 100.000 abitanti - Per provincia di residenza
Tav. 7	- Mortalità per diabete - Per 100.000 abitanti - Per provincia di residenza

AVVERTENZE (*)

1 - Nelle tavole sono adoperati i seguenti segni convenzionali:

linea (-), quando non è stato registrato nessun caso o quando il fenomeno non esiste;

due puntini (..), per i numeri relativi, quando non raggiungono la metà della cifra significativa nell'ordine minimo considerato;

quattro puntini (....), quando il fenomeno esiste, ma i dati non si conoscono per qualsiasi ragione;

non indicato (n.i.), quando la notizia non è stata indicata sul modello di rilevazione.

2 - I dati contenuti nella presente pubblicazione si riferiscono, salvo diversa indicazione, all'anno 1987 e riguardano le cause di natalità e le cause di morte.

3 - La rilevazione dei dati sulle cause di natalità e sulle cause di morte viene eseguita in base alle notizie desumibili dagli atti dello stato civile ed alle diagnosi fornite dal medico curante o necroscopo, in conformità alle disposizioni contenute nel R.D. 9 luglio 1939, n. 1238, sull'Ordinamento dello stato civile e successive disposizioni legislative, al T.U. delle Leggi sanitarie approvato con R.D. 27 luglio 1934, n. 1265 (per le cause di morte) e al R.D.L. 27 maggio 1929, n. 1285, legge istitutiva dell'Istituto centrale di statistica (per le cause di natalità).

Come causa di natalità o di morte è considerata quella iniziale, in armonia con i criteri internazionali (1).

4 - I modelli usati per la raccolta dei dati sulle cause di natalità e sulle cause di morte sono rappresentati dalle apposite schede individuali di nascita e rispettivamente di morte. Per la rilevazione si è tenuto

conto delle modalità di cui alle «Istruzioni per la rilevazione statistica del movimento della popolazione», Istat 1981.

5 - I modelli di rilevazione dei fenomeni considerati nella presente pubblicazione sono riportati in fac-simile nell'Appendice.

6 - Allo scopo di evitare dubbi o errate interpretazioni della classificazione per età degli individui rilevati nei vari fenomeni, si avverte che le singole classi di età, espresse in giorni, settimane, mesi o anni di vita, vengono formate nel modo seguente:

meno di 1 giorno, si intende dalla nascita all'istante precedente il compimento delle 24 ore;

1 giorno, dal compimento delle 24 ore all'istante precedente il compimento delle 48 ore, ecc.;

meno di 7 giorni (o meno di una settimana), dalla nascita all'istante precedente il compimento del settimo giorno;

meno di un mese, dalla nascita all'istante precedente il compimento dei 30 gg.;

0 anni, dalla nascita al giorno precedente il 1° compleanno;

1 anno, dal giorno del 1° compleanno al giorno precedente il 2° compleanno.

Nel caso di distribuzioni per classi di età plurime, le classi stesse sono formate sulla base del seguente esempio:

fino a 4 anni, dalla nascita al giorno precedente il 5° compleanno;

5-9 anni, dal giorno del 5° compleanno al giorno precedente il 10° compleanno;

10-14 anni, dal giorno del 10° compleanno al giorno precedente il 15° compleanno;

90 anni ed oltre, dal giorno del 90° compleanno in poi.

(*) I dati ricavabili dalle notizie elementari, conservati su supporto magnetico, restano a disposizione degli studiosi che possono ottenerli, fatto salvo il segreto statistico, dietro il semplice rimborso delle spese vive.

(1) Vedi il volume "Classificazioni delle malattie, traumatismi e cause di morte. IX Revisione 1975 - Metodi e norme - Serie C. n. 10 - Istat, luglio 1984".

7 - I quozienti aventi a denominatore la popolazione sono calcolati sulla popolazione residente media.

8 - La classificazione adottata per le cause di nati-mortalità e le cause di morte è la Classificazione internazionale delle malattie, IX Revisione 1975 (1).

9 - Dati retrospettivi sulle cause di morte sono pubblicati nei volumi «Cause di morte 1887-1955» Istat 1958, «Sommaro di statistiche storiche italiane 1861-1955» Istat 1958, «Sommaro di statistiche storiche

dell'Italia 1861-1975» Istat 1976 e «Sommaro di statistiche storiche 1926-1985» Istat 1986.

(1) Vedi il volume "Classificazioni delle malattie, traumatismi e cause di morte. IX Revisione 1975 - Metodi e norme - Serie C. n. 10 - Istat, luglio 1984".

Le Classificazioni A intermedia ISTAT per le cause di morte, B abbreviata ISTAT per le cause di morte e P perinatale ISTAT per le cause di mortalità perinatale con l'indicazione dei rapporti con la classificazione internazionale analitica (e se è il caso con la A intermedia ISTAT) sono pubblicate anche nell'Appendice del presente volume.

Le Classificazioni delle malattie, traumatismi e cause di morte, IX Revisione 1975, sono disponibili, oltre che nei due volumi editi dall'Istat, anche su nastro magnetico.

TAVOLE ILLUSTRATE

1950

MORTALITA' PER SETTORE DI CAUSA - PER 100.000 ABITANTI

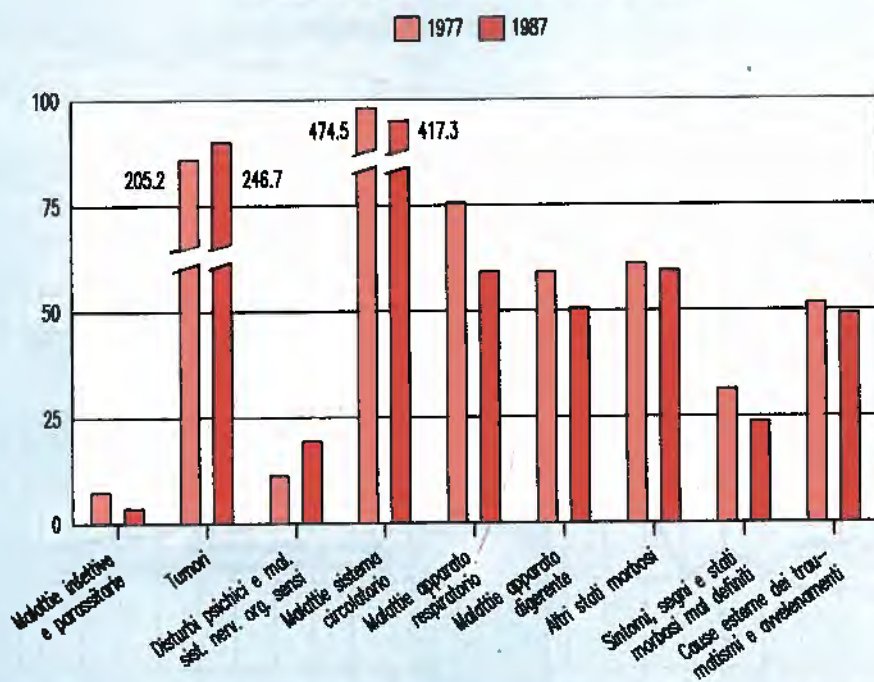


Tavola illustrata n° 1: Mortalità per settore di causa - Per 100.000 abitanti (cfr. tav. n. 5.4)

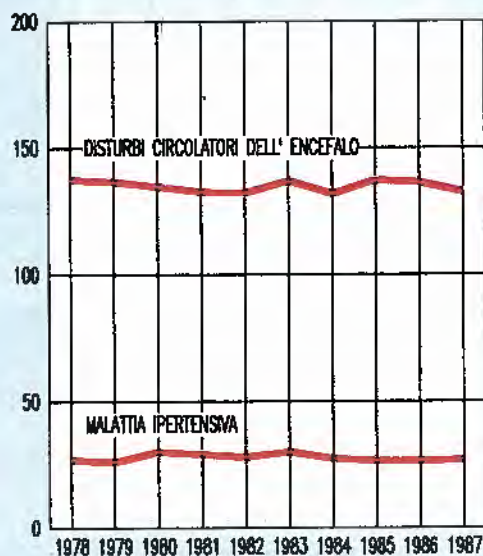
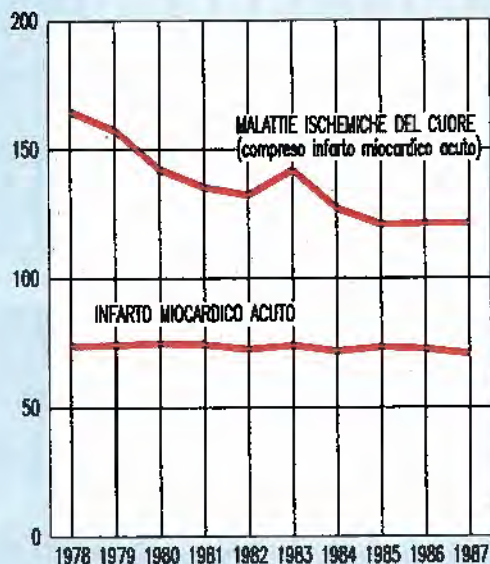


Tavola illustrata n° 2: Mortalità per alcune malattie del sistema circolatorio Per 100.000 abitanti - (cfr. tav. n. 2.13)

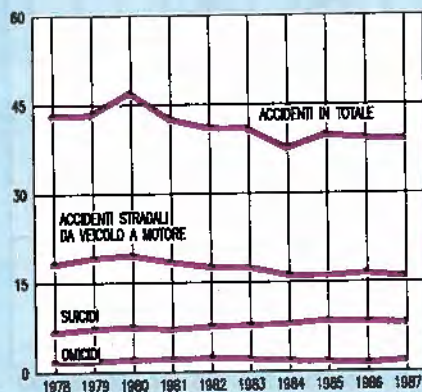
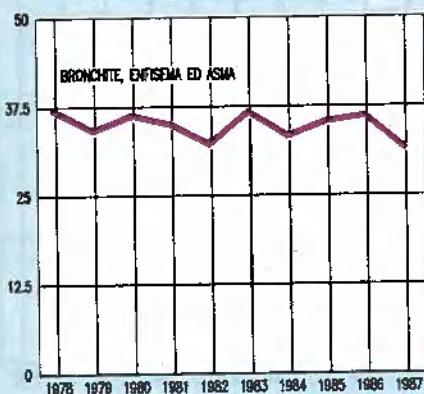
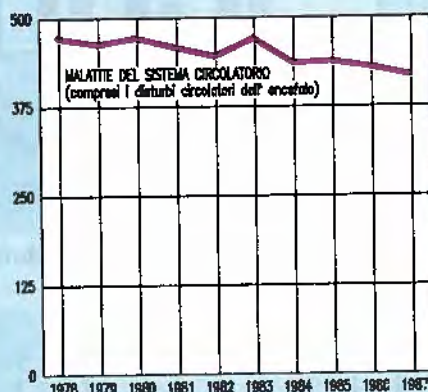
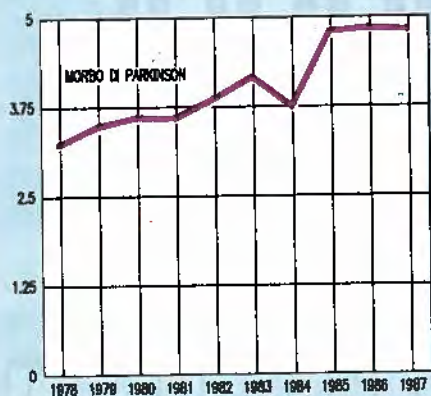
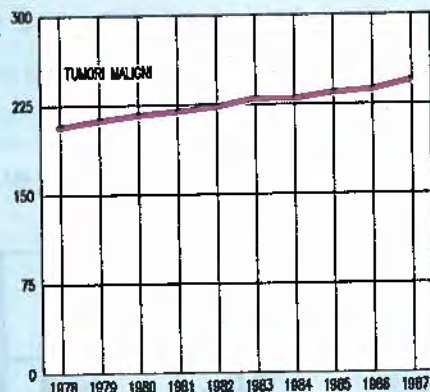
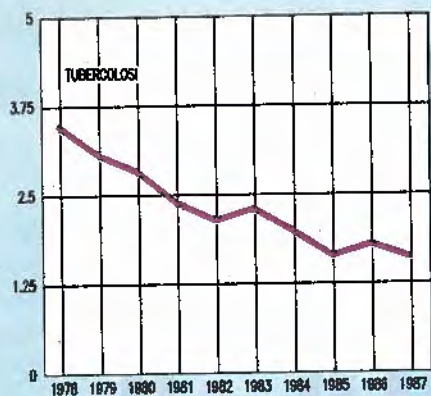


Tavola illustrata n° 3: Mortalità per alcune cause - Per 100.000 abitanti
(cfr. tavv. n. 2.1, 2.3, 2.11, 2.13, 2.15, 2.34)

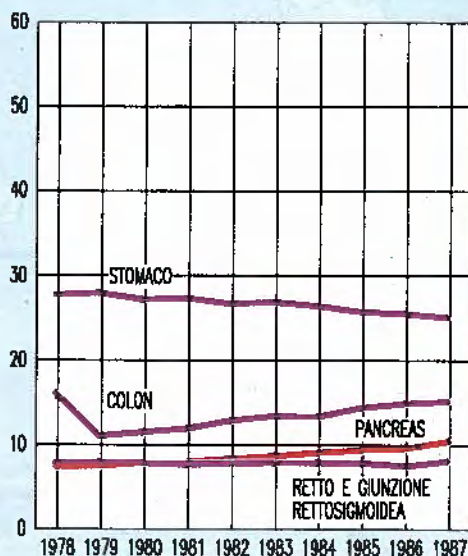
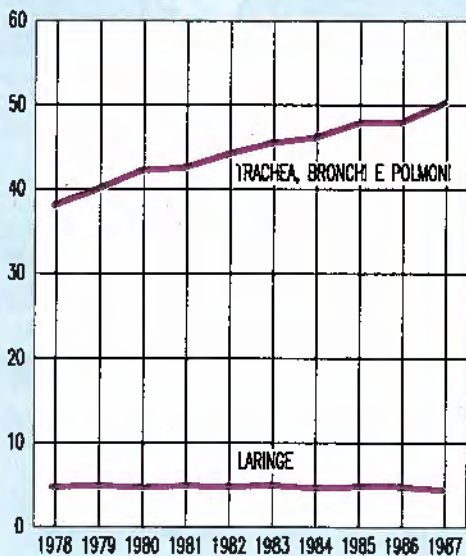
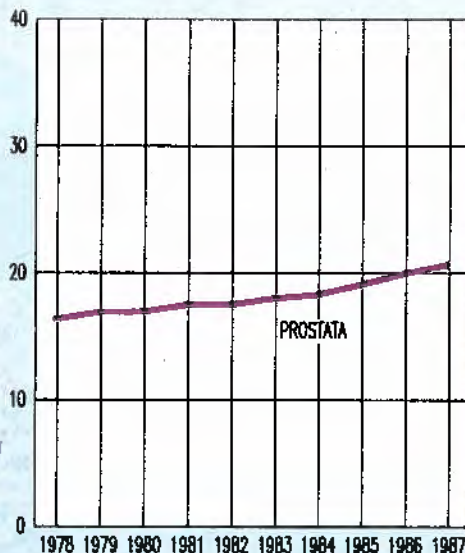
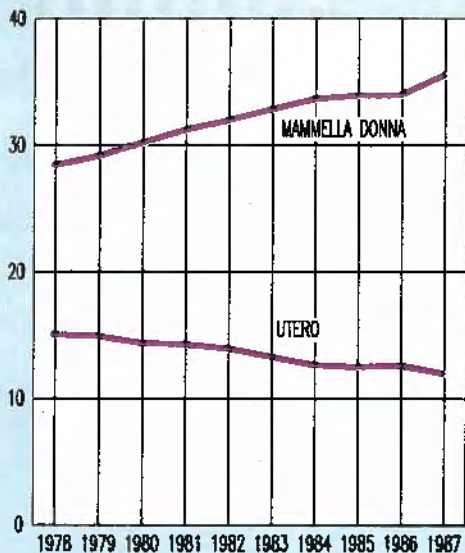


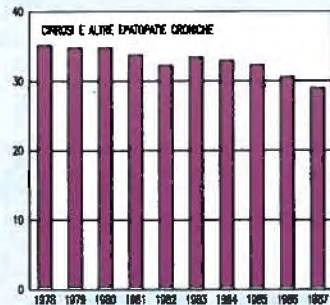
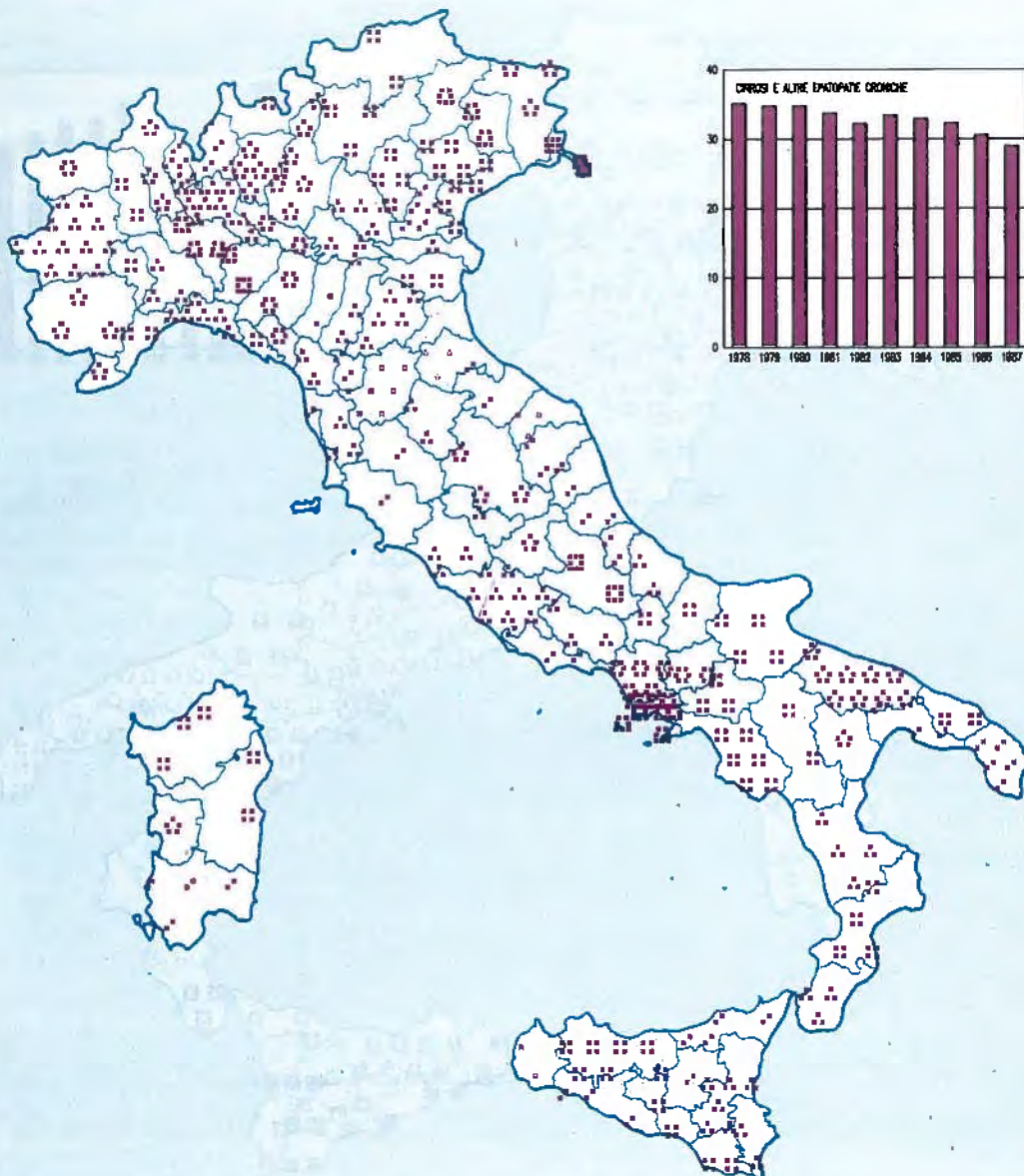
Tavola illustrata n° 4: Mortalità per alcuni tumori maligni - Per 100.000 abitanti (cfr. tav. n. 2.3)



Per 100.000 abitanti.
 Dati di base a livello provinciale.
 In generale un simbolo corrisponde a 175.000 abitanti.
 Per Milano, Roma e Napoli corrisponde a 350.000 abitanti.

• 131	• 134	• 137	• 140	• 143	• 146	• 149	• 152	• 155
• 158	• 161	• 164	• 167	• 169	• 172			
• 187	• 217	• 247	• 277	• 307	• 337	• 367	• 397	• 426

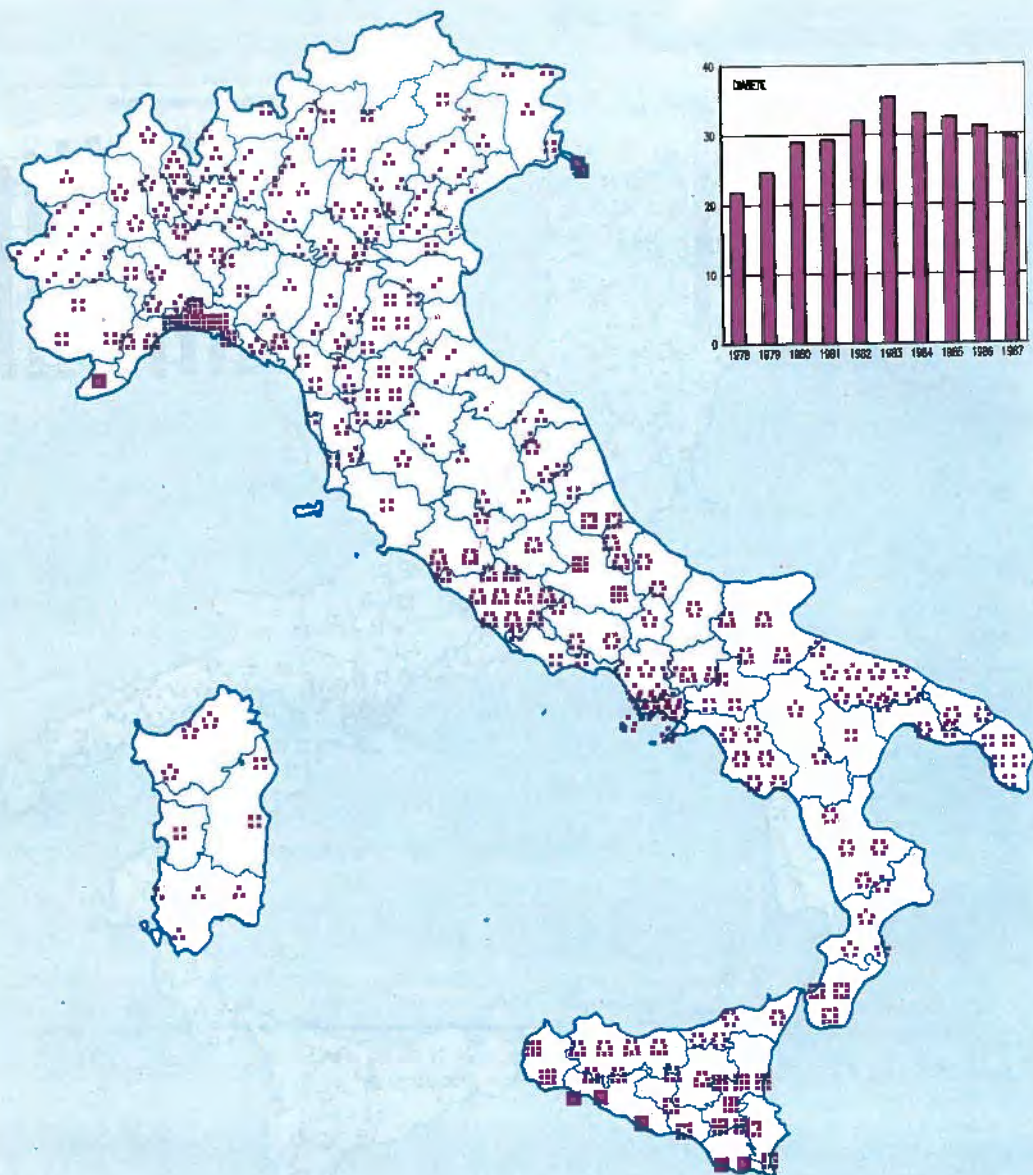
Tavola Illustrata n° 5: Mortalità per tumore - Per 100.000 abitanti - Per provincia di residenza - (cfr. tav. n. 3.2)



Per 100.000 abitanti.
 Dati di base a livello provinciale.
 In generale un simbolo corrisponde a 175.000 abitanti.
 Per Milano, Roma e Napoli corrisponde a 350.000 abitanti.

• 14,4	• 14,8	• 15,2	• 15,7	• 16,1	• 16,5	• 16,9	• 17,3	• 17,7
▪ 18,1	▪ 18,5	▪ 18,9	▪ 19,3	▪ 19,7	▪ 20,1			
◐ 22,2	◐ 26,2	◐ 30,3	◐ 34,3	◐ 38,4	◐ 42,5	◐ 46,6	◐ 50,6	◐ 54,6

Tavola illustrata n° 6: Mortalità per cirrosi ed altre epatopatie croniche Per 100.000 abitanti - Per provincia di residenza - (cfr. tav. n. 3.2)



Per 100.000 abitanti.
 Dati di base a livello provinciale.
 In generale un simbolo corrisponde a 175.000 abitanti.
 Per Milano, Roma e Napoli corrisponde a 350.000 abitanti.

• 13,3	• 13,6	• 14,0	• 14,3	• 14,7	• 15,0	• 15,4	• 15,7	• 16,1
• 16,4	• 16,8	• 17,1	• 17,5	• 17,8	• 18,2			
• 19,9	• 23,5	• 27,0	• 30,5	• 34,0	• 37,5	• 41,0	• 44,5	• 48,0

Tavola illustrata n° 7: Mortalità per diabete - Per 100.000 abitanti -
 Per provincia di residenza - (cfr. tav. n. 3.2)

Classification Authority: [illegible]

Exemption: [illegible]

[illegible]

[illegible]

[illegible]

[illegible]

[illegible]

[illegible]

[illegible]

[illegible]

[illegible]

[illegible]

[illegible]

[illegible]

[illegible]

[illegible]

[illegible]

[illegible]

[illegible]

[illegible]

[illegible]

[illegible]

[illegible]

[illegible]

[illegible]

[illegible]

[illegible]

[illegible]

[illegible]

[illegible]

[illegible]

CAPITOLO 1 – NATI MORTI PER CAUSA (a) – ANNO 1987

(Classificazione P perinatale ISTAT per le cause di mortalità perinatale)

Tavola 1.1 - Nati morti per causa, genere del parto e sesso - Anno 1987

N. della classif. P perinat. ISTAT	CAUSE DI NATI-MORTALITÀ	PARTI SEMPLICI			PARTI PLURIMI			TOTALE		
		M	F	MF	M	F	MF	M	F	MF
P (1-3)	I - MALATTIE INFETTIVE E PARASSITARIE.....	-	-	-	-	-	-	-	-	-
P 1	INFEZIONI INTESTINALI MAL DEFINITE.....	-	-	-	-	-	-	-	-	-
P 2	SETTICEMIA.....	-	-	-	-	-	-	-	-	-
P 3	ALTRE MALATTIE INFETTIVE E PARASSITARIE.....	-	-	-	-	-	-	-	-	-
P (4-6)	III - M.GHIAND.ENDOCR.,NUTR.E METAB.E DIST.IM	-	-	-	-	-	-	-	-	-
P 4	MALATTIE DEL TIMJ.....	-	-	-	-	-	-	-	-	-
P 5	FIBROSI CISTICA.....	-	-	-	-	-	-	-	-	-
P 6	ALTRE M. GHIAND.ENDOCR.,NUTR.E METAB.E DIST.IMM	-	-	-	-	-	-	-	-	-
P (7-8)	VI - MAL. SISTEMA NERVOSO E ORGANI DEI SENSI..	1	1	2	-	-	-	1	1	2
P 7	MENINGITE.....	-	-	-	-	-	-	-	-	-
P 8	ALTRE MAL. SISTEMA NERVOSO E ORGANI DEI SENSI..	1	1	2	-	-	-	1	1	2
P (9-11)	VIII - MALATTIE DELL'APPARATO RESPIRATORIO...	-	-	-	-	-	-	-	-	-
P 9	BRONCHITE E BRONCHIOLITE ACUTE.....	-	-	-	-	-	-	-	-	-
P 10	POLMONITI.....	-	-	-	-	-	-	-	-	-
P 11	ALTRE MALATTIE DELL'APPARATO RESPIRATORIO.....	-	-	-	-	-	-	-	-	-
P (12-14)	IX - MALATTIE DELL'APPARATO DIGERENTE.....	1	2	3	-	-	-	1	2	3
P 12	ERNIA ADDOMINALE.....	1	2	3	-	-	-	1	2	3
P 13	OCCCLUSIONE INTESTINALE SENZA MENZIONE DI ERNIA.	-	-	-	-	-	-	-	-	-
P 14	ALTRE MALATTIE DELL'APPARATO DIGERENTE.....	-	-	-	-	-	-	-	-	-
P (15-25)	XIV - MALFORMAZIONI CONGENITE.....	96	86	182	8	9	17	104	95	199
P 15	SPINA BIFIDA.....	3	8	11	-	-	-	3	8	11
P 16	IDROCEFALIA CONGENITA.....	10	9	19	1	2	3	11	11	22
P 17	ANENCEFALIA E MALFORMAZIONI SIMILARI.....	19	12	31	2	3	5	21	15	36
P 18	ALTRE MALFORMAZ. CONGENITE DEL SISTEMA NERVOSO.	7	4	11	1	-	1	8	4	12
P 19	MALF.CONG.DEL CUORE E DEL SISTEMA CIRCOLATORIO.	13	15	33	1	-	1	19	15	34
P 20	MALF.CONG.TRATTO SUPERIORE APPARATO DIGERENTE..	2	1	3	-	-	-	2	1	3
P 21	ALTRE MALF.CONG. DELL'APPARATO DIGERENTE.....	-	4	4	-	-	-	-	4	4
P 22	MALFORMAZIONI CONGENITE DELL'APPARATO URINARIO.	1	1	2	-	-	-	1	1	2
P 23	MALFORM.CONGENITE DEL SISTEMA OSTEO-MUSCOLARE..	6	4	10	-	2	2	6	6	12
P 24	SINDROME DI DOWN.....	2	2	4	-	-	-	2	2	4
P 25	ALTRE MALFORMAZIONI CONGENITE.....	28	26	54	3	2	5	31	28	59

(a) Per le abbreviazioni di più difficile comprensione cfr. la Classificazione P perinatale ISTAT in Appendice.

Tavola 1.1 segue - Nati morti per causa, genere del parto e sesso - Anno 1987

N. della classif. P perinat. ISTAT	CAUSE DI NATI-MORTALITÀ	PARTI SEMPLICI			PARTI PLURIMI			TOTALE		
		M	F	MF	M	F	MF	M	F	MF
P (26-53)	XV - ALCUNE COND.MORB. DI ORIGINE PERINATALE.	1633	1388	3021	126	132	258	1759	1520	3279
P 26	DISTURBI IPERTENSIVI DELLA MADRE.....	184	176	360	5	14	19	189	190	379
P 27	ALTRE CONDIZIONI MORBOSE MATERNE.....	29	24	53	1	2	3	30	26	56
P 28	ROTTURA PREMATURA DELLE MEMBRANE.....	13	16	29	-	1	1	13	17	30
P 29	POLIDRAMNIO.....	18	13	31	7	11	18	25	24	49
P 30	GRAVIDANZA MULTIPLA.....	-	-	-	6	7	13	8	7	13
P 31	ALTRE COMPLICAZIONI MATERNE DELLA GRAVIDANZA...	9	4	13	1	-	1	10	4	14
P 32	PLACENTA PREVIA.....	16	3	19	-	-	-	16	3	19
P 33	ALTRE FORME DI DISTACCO ED EMORR.DELLA PLACENTA	166	140	306	3	7	10	169	147	316
P 34	ALTRE E NON SPECIFICATE ANOMALIE DELLA PLACENTA	567	483	1050	53	41	94	620	524	1144
P 35	PROLASSO DEL CORDONE OMBELICALE.....	18	8	26	-	-	-	18	8	26
P 36	ALTRE E NON SPEC.COND.MORB.DEL CORD. OMBELICALE	240	188	428	11	14	25	251	202	453
P 37	CORIO-AMNIOITE E AL.E N.SP.ANOM.CORION E AMNIO	4	-	4	-	1	1	4	1	5
P 38	PRESENT.ANOM.FETO,SPROP.FETOPEL.IN TRAV.E PARTO	2	1	3	-	1	1	2	2	4
P 39	PARTO PRECIPITOSO E CONTRAZIONI UTERINE ANOMALE	5	2	7	-	1	1	5	3	8
P 40	AL.E N.SP. COMPLICAZ.DEL TRAVAGLIO E DEL PARTO.	7	4	11	2	-	2	9	4	13
P 41	CRESCITA FETALE LENTA,MALNUTR.ED IMMATUR.FETALE	43	45	88	10	11	21	53	56	109
P 42	GESTAZ. PROLUNGATA E PESO ELEVATO ALLA NASCITA.	10	6	16	1	-	1	11	6	17
P 43	TRAUMATISMO OSTETRICO.....	1	-	1	-	-	-	1	-	1
P 44	MORTE FET.DA ASFIS.O ANOS.PRIMA O DUR.TRAVAGLIO	128	136	264	12	10	22	140	146	286
P 45	SOFFERENZA FETALE E ASFISSIA IN UN NATO VIVO...	-	-	-	-	-	-	-	-	-
P 46	SINDROME DA DIFFICOLTÀ RESPIRATORIA.....	1	-	1	-	-	-	1	-	1
P 47	ALTRE COND.MORB.RESPIRAT.DEL FETO E DEL NEONATO	7	4	11	-	1	1	7	5	12
P 48	INFEZIONI SPECIFICHE DEL PERIODO PERINATALE....	1	1	2	-	-	-	1	1	2
P 49	MALATTIA EMOLITICA DA ISOIMMUNIZZAZIONE ANTI-RH	1	8	9	-	-	-	1	8	9
P 50	MAL.EMOLIT.DA ALTRE E NON SPECIF.ISOIMMUNIZZAZ.	-	1	1	-	-	-	-	1	1
P 51	SINDROME DEL NEONATO DI MADRE DIABETICA.....	35	14	49	1	-	1	36	14	50
P 52	MALATTIA EMORRAGICA DEL NEONATO.....	-	-	-	-	-	-	-	-	-
P 53	ALTRE CONDIZIONI MORBOSE DI ORIGINE PERINATALE.	128	111	239	13	10	23	141	121	262
P (54-55)	ALTRI E MAL DEFINITI STATI MORBOSI.....	-	-	-	-	-	-	-	-	-
P 54	ALTRI STATI MORBOSI.....	-	-	-	-	-	-	-	-	-
P 55	SINTOMI,SEGNI E STATI MORBOSI MAL DEFINITI.....	-	-	-	-	-	-	-	-	-
P 56	XVII - TRAUMATISMI E AVVELENAMENTI.....	-	-	-	-	-	-	-	-	-
	T O T A L E.....	1731	1477	3208	134	141	275	1665	1618	3283

Tavola 1.2 - Nati morti per causa e per età della madre - Totale - Anno 1987

N. della classif. P. perinat. ISTAT	CAUSE DI NATI-MORTALITÀ	Meno di 15	15-19	20-24	25-29	30-34	35-39	40-44	45-49	50 e oltre	N.I.	To- tale
P (1-3)	I - MALATTIE INFETTIVE E PARASSITARIE.....	-	-	-	-	-	-	-	-	-	-	-
P 1	INFEZIONI INTESTINALI MAL DEFINITE.....	-	-	-	-	-	-	-	-	-	-	-
P 2	SETTICEMIA.....	-	-	-	-	-	-	-	-	-	-	-
P 3	ALTRE MALATTIE INFETTIVE E PARASSITARIE.....	-	-	-	-	-	-	-	-	-	-	-
P (4-6)	III - M. GHIAND. ENDOCR., NUTR. E METAB. E DIST. IMM.	-	-	-	-	-	-	-	-	-	-	-
P 4	MALATTIE DEL TIMO.....	-	-	-	-	-	-	-	-	-	-	-
P 5	FIBROSI CISTICA.....	-	-	-	-	-	-	-	-	-	-	-
P 6	ALTRE M. GHIAND. ENDOCR., NUTR. E METAB. E DIST. IMM.	-	-	-	-	-	-	-	-	-	-	-
P (7-8)	VI - MAL. SISTEMA NERVOSO E ORGANI DEI SENSI.	-	-	-	1	-	-	1	-	-	-	2
P 7	MENINGITE.....	-	-	-	-	-	-	-	-	-	-	-
P 8	ALTRE MAL. SISTEMA NERVOSO E ORGANI DEI SENSI..	-	-	-	1	-	-	1	-	-	-	2
P (9-11)	VIII - MALATTIE DELL'APPARATO RESPIRATORIO...	-	-	-	-	-	-	-	-	-	-	-
P 9	BRONCHITE E BRONCHIOLITE ACUTE.....	-	-	-	-	-	-	-	-	-	-	-
P 10	POLMONITI.....	-	-	-	-	-	-	-	-	-	-	-
P 11	ALTRE MALATTIE DELL'APPARATO RESPIRATORIO.....	-	-	-	-	-	-	-	-	-	-	-
P (12-14)	IX - MALATTIE DELL'APPARATO DIGERENTE.....	-	1	-	1	-	1	-	-	-	-	3
P 12	ERNIA ADDOMINALE.....	-	1	-	1	-	1	-	-	-	-	3
P 13	OCCLUSIONE INTESTINALE SENZA MENZIONE DI ERNIA.	-	-	-	-	-	-	-	-	-	-	-
P 14	ALTRE MALATTIE DELL'APPARATO DIGERENTE.....	-	-	-	-	-	-	-	-	-	-	-
P (15-25)	XIV - MALFORMAZIONI CONGENITE.....	-	8	47	59	42	28	8	3	-	4	199
P 15	SPINA BIFIDA.....	-	-	3	4	3	1	-	-	-	-	11
P 16	IDROCEFALIA CONGENITA.....	-	1	5	7	4	5	-	-	-	-	22
P 17	ANENCEFALIA E MALFORMAZIONI SIMILARI.....	-	2	11	10	7	4	2	-	-	-	36
P 18	ALTRE MALFORMAZ. CONGENITE DEL SISTEMA NERVOSO.	-	1	3	3	1	1	2	-	-	1	12
P 19	MALF. CONG. DEL CUORE E DEL SISTEMA CIRCOLATORIO.	-	3	6	7	9	7	1	1	-	-	34
P 20	MALF. CONG. TRATTO SUPERIORE APPARATO DIGERENTE..	-	-	-	-	2	1	-	-	-	-	3
P 21	ALTRE MALF. CONG. DELL'APPARATO DIGERENTE.....	-	-	-	2	1	1	-	-	-	-	4
P 22	MALFORMAZIONI CONGENITE DELL'APPARATO URINARIO.	-	-	-	1	1	-	-	-	-	-	2
P 23	MALFORM. CONGENITE DEL SISTEMA OSTEO-MUSCOLARE..	-	1	3	3	4	-	1	-	-	-	12
P 24	SINDROME DI DOWN.....	-	-	1	-	1	1	1	-	-	-	4
P 25	ALTRE MALFORMAZIONI CONGENITE.....	-	-	15	22	9	7	1	2	-	3	59

Tavola 1.2 segue - Nati morti per causa e per età della madre - Totale - Anno 1987

N. della classif. P. perinat. ISTAT	CAUSE DI NATI-MORTALITÀ	Meno di 15								50 e oltre	N.I.	To- tale
			15-19	20-24	25-29	30-34	35-39	40-44	45-49			
P (26-53)	XV - ALCUNE COND.MORB. DI ORIGINE PERINATALE.	-	93	742	1030	806	442	107	16	-	43	3279
P 26	DISTURBI IPERTENSIVI DELLA MADRE.....	-	12	75	107	97	63	20	2	-	3	379
P 27	ALTRE CONDIZIONI MORBOSE MATERNE.....	-	1	13	1	14	6	2	-	-	3	56
P 28	ROTTURA PREMATURA DELLE MEMBRANE.....	-	1	8	10	7	2	-	1	-	1	30
P 29	POLIDRAMMIOS.....	-	-	10	14	14	8	3	-	-	-	49
P 30	GRAVIDANZA MULTIPLA.....	-	-	1	11	-	1	-	-	-	-	13
P 31	ALTRE COMPLICAZIONI MATERNE DELLA GRAVIDANZA...	-	-	5	4	4	1	-	-	-	-	14
P 32	PLACENTA PREVIA.....	-	-	8	6	5	-	-	-	-	-	19
P 33	ALTRE FORME DI DISTACCO ED EMORR.DELLA PLACENTA	-	8	54	108	92	43	6	-	-	5	316
P 34	ALTRE E NON SPECIFICATE ANOMALIE DELLA PLACENTA	-	36	264	352	268	156	43	7	-	18	1144
P 35	PROLASSO DEL CORDONE OMBELICALE.....	-	1	5	9	6	3	1	-	-	1	26
P 36	ALTRE E NON SPEC.COND.MORB.DEL CORD. OMBELICALE	-	6	114	155	103	60	11	1	-	3	453
P 37	CORIO-AMNIOITE E AL.E N.SP.ANOM.CORION E AMNIOS	-	-	-	2	2	1	-	-	-	-	5
P 38	PRESENT.ANOM.FETO,SPROP.FETOPEL.IN TRAV.E PARTO	-	-	2	1	-	-	1	-	-	-	4
P 39	PARTO PRECIPITOSO E CONTRAZIONI UTERINE ANOMALE	-	-	3	3	2	-	-	-	-	-	8
P 40	AL.E N.SP. COMPLICAZ.DEL TRAVAGLIO E DEL PARTO.	-	-	4	5	2	1	1	-	-	-	13
P 41	CRESCITA FETALE LENTA,MALNUTR.ED IMMATUR.FETALE	-	6	28	30	30	12	2	1	-	-	109
P 42	GESTAZ. PROLUNGATA E PESO ELEVATO ALLA NASCITA.	-	-	5	3	3	5	-	1	-	-	17
P 43	TRAUMATISMO OSTETRICO.....	-	-	-	-	1	-	-	-	-	-	1
P 44	MORTE FET.DA ASFIS.O ANOS.PRIMA O DUR.TRAVAGLIO	-	14	61	85	77	42	3	1	-	3	286
P 45	SOFFERENZA FETALE E ASFISSIA IN UN NATO VIVO...	-	-	-	-	-	-	-	-	-	-	-
P 46	SINDROME DA DIFFICOLTA' RESPIRATORIA.....	-	-	1	-	-	-	-	-	-	-	1
P 47	ALTRE COND.MORB.RESPIRAT.DEL FETO E DEL NEONATO	-	-	4	3	4	-	1	-	-	-	12
P 48	INFEZIONI SPECIFICHE DEL PERIODO PERINATALE....	-	-	-	2	-	-	-	-	-	-	2
P 49	MALATTIA EMOLITICA DA ISOIMMUNIZZAZIONE ANTI-RH	-	-	2	2	2	3	-	-	-	-	9
P 50	MAL.EMOLIT.DA ALTRE E NON SPECIF.ISOIMMUNIZZAZ.	-	-	-	-	1	-	-	-	-	-	1
P 51	SINDROME DEL NEONATO DI MADRE DIABETICA.....	-	1	8	13	8	14	5	1	-	-	50
P 52	MALATTIA EMORRAGICA DEL NEONATO.....	-	-	-	-	-	-	-	-	-	-	-
P 53	ALTRE CONDIZIONI MORBOSE DI ORIGINE PERINATALE.	-	7	67	88	64	21	8	1	-	6	262
P (54-55)	ALTRI E MAL DEFINITI STATI MORBOSI.....	-	-	-	-	-	-	-	-	-	-	-
P 54	ALTRI STATI MORBOSI.....	-	-	-	-	-	-	-	-	-	-	-
P 55	SINTOMI,SEGNI E STATI MORBOSI MAL DEFINITI.....	-	-	-	-	-	-	-	-	-	-	-
P 56	XVII - TRAUMATISMI E AVVELENAMENTI.....	-	-	-	-	-	-	-	-	-	-	-
	T O T A L E.....	-	102	789	1091	848	471	116	19	-	47	3483

Tavola 1.3 - Nati morti per causa e per età della madre - Primogeniti (a) - Anno 1987

N. della classif. P. perinat. ISTAT	CAUSE DI NATI-MORTALITÀ	Meno di							50 e oltre	N.I.	To- tale
		15-19	20-24	25-29	30-34	35-39	40-44	45-49			
P (1-3)	I - MALATTIE INFETTIVE E PARASSITARIE.....	-	-	-	-	-	-	-	-	-	-
P 1	INFEZIONI INTESINALI MAL DEFINITE.....	-	-	-	-	-	-	-	-	-	-
P 2	SETTICEMIA.....	-	-	-	-	-	-	-	-	-	-
P 3	ALTRE MALATTIE INFETTIVE E PARASSITARIE.....	-	-	-	-	-	-	-	-	-	-
P (4-6)	III - M.GHIAND.ENDOCR.,NUTR.E METAB.E DIST.IM	-	-	-	-	-	-	-	-	-	-
P 4	MALATTIE DEL TIMO.....	-	-	-	-	-	-	-	-	-	-
P 5	FIBROSI CISTICA.....	-	-	-	-	-	-	-	-	-	-
P 6	ALTRE M. GHIAND.ENDOCR.,NUTR.E METAB.E DIST.IMM	-	-	-	-	-	-	-	-	-	-
P (7-8)	VI - MAL. SISTEMA NERVOSO E ORGANI DEI SENSI.	-	-	-	-	-	-	-	-	-	-
P 7	MENINGITE.....	-	-	-	-	-	-	-	-	-	-
P 8	ALTRE MAL. SISTEMA NERVOSO E ORGANI DEI SENSI..	-	-	-	-	-	-	-	-	-	-
P (9-11)	VIII - MALATTIE DELL'APPARATO RESPIRATORIO...	-	-	-	-	-	-	-	-	-	-
P 9	BRONCHITE E BRONCHIOLITE ACUTE.....	-	-	-	-	-	-	-	-	-	-
P 10	POLMONITI.....	-	-	-	-	-	-	-	-	-	-
P 11	ALTRE MALATTIE DELL'APPARATO RESPIRATORIO.....	-	-	-	-	-	-	-	-	-	-
P (12-14)	IX - MALATTIE DELL'APPARATO DIGERENTE.....	-	1	-	-	-	-	-	-	-	1
P 12	ERNIA ADDOMINALE.....	-	1	-	-	-	-	-	-	-	1
P 13	OCCLUSIONE INTESTINALE SENZA MENZIONE DI ERNIA.	-	-	-	-	-	-	-	-	-	-
P 14	ALTRE MALATTIE DELL'APPARATO DIGERENTE.....	-	-	-	-	-	-	-	-	-	-
P (15-25)	XIV - MALFORMAZIONI CONGENITE.....	-	7	32	34	15	6	2	-	2	98
P 15	SPINA BIFIDA.....	-	-	3	2	1	-	-	-	-	6
P 16	IDROCEFALIA CONGENITA.....	-	1	3	5	2	2	-	-	-	13
P 17	ANENCEFALIA E MALFORMAZIONI SIMILARI.....	-	1	6	5	2	1	1	-	-	16
P 18	ALTRE MALFORMAZ. CONGENITE DEL SISTEMA NERVOSO.	-	1	3	3	-	-	-	-	1	8
P 19	MALF.CONG.DEL CUORE E DEL SISTEMA CIRCOLATORIO.	-	3	3	6	4	1	-	-	-	17
P 20	MALF.CONG.TRATTO SUPERIORE APPARATO DIGERENTE..	-	-	-	-	-	-	-	-	-	-
P 21	ALTRE MALF.CONG. DELL'APPARATO DIGERENTE.....	-	-	-	2	-	-	-	-	-	2
P 22	MALFORMAZIONI CONGENITE DELL'APPARATO URINARIO.	-	-	-	1	1	-	-	-	-	2
P 23	MALFORM.CONGENITE DEL SISTEMA OSTEO-MUSCOLARE..	-	1	2	1	1	-	1	-	-	6
P 24	SINDROME DI DOWN.....	-	-	-	-	-	-	-	-	-	-
P 25	ALTRE MALFORMAZIONI CONGENITE.....	-	-	12	9	4	2	-	-	1	28

(a) Legittimi.

Tavola 1.3 segue - Nati morti per causa e per età della madre - Primogeniti (a) - Anno 1987

N. della classif. P. perinat. ISTAT	CAUSE DI NATI-MORTALITÀ	Meno di 15								50 e oltre	N.I.	To- tale
		15-19	20-24	25-29	30-34	35-39	40-44	45-49				
P (26-53)	XV - ALCUNE COND.MORB. DI ORIGINE PERINATALE.	-	73	547	565	298	96	19	2	-	36	1641
P 26	DISTURBI IPERTENSIVI DELLA MADRE.....	-	8	61	61	42	16	5	-	-	3	196
P 27	ALTRE CONDIZIONI MORBOSE MATERNE.....	-	1	9	10	5	2	-	-	-	2	29
P 28	ROTTURA PREMATURA DELLE MEMBRANE.....	-	1	3	3	1	1	-	-	-	1	10
P 29	POLIDRAMNIOS.....	-	-	9	11	4	-	-	-	-	-	24
P 30	GRAVIDANZA MULTIPLA.....	-	-	1	6	-	-	-	-	-	-	7
P 31	ALTRE COMPLICAZIONI MATERNE DELLA GRAVIDANZA...	-	-	3	3	-	1	-	-	-	-	7
P 32	PLACENTA PREVIA.....	-	-	5	3	-	-	-	-	-	-	8
P 33	ALTRE FORME DI DISTACCO ED EMORR.DELLA PLACENTA	-	8	36	52	30	8	1	-	-	5	140
P 34	ALTRE E NON SPECIFICATE ANOMALIE DELLA PLACENTA	-	31	199	206	113	34	9	2	-	13	607
P 35	PROLASSO DEL CORDONE OMBELICALE.....	-	-	3	2	1	1	-	-	-	1	8
P 36	ALTRE E NON SPEC.COND.MORB.DEL CORD. OMBELICALE	-	5	79	87	34	12	-	-	-	3	220
P 37	CORIO-AMNIOITE E AL.E N.SP.ANOM.CORION E AMNIO	-	-	-	1	-	1	-	-	-	-	2
P 38	PRESENT.ANOM.FETO,SPROP.FETOPEL.IN TRAV.E PARTO	-	-	2	1	-	-	-	-	-	-	3
P 39	PARTO PRECIPITOSO E CONTRAZIONI UTERINE ANOMALE	-	-	2	1	1	-	-	-	-	-	4
P 40	AL.E N.SP. COMPLICAZ.DEL TRAVAGLIO E DEL PARTO.	-	-	4	3	-	-	1	-	-	-	8
P 41	CRESCITA FETALE LENTA, MALNUTR.ED IMMATUR.FETALE	-	5	25	18	10	1	-	-	-	-	59
P 42	GESTAZ. PROLUNGATA E PESO ELEVATO ALLA NASCITA.	-	-	5	2	1	2	-	-	-	-	10
P 43	TRAUMATISMO OSTETRICO.....	-	-	-	-	-	-	-	-	-	-	-
P 44	MORTE FET.DA ASFISIO ANOS.PRIMA O DUR.TRAVAGLIO	-	13	45	46	31	9	1	-	-	3	148
P 45	SOFFERENZA FETALE E ASFISSIA IN UN NATO VIVO...	-	-	-	-	-	-	-	-	-	-	-
P 46	SINDROME DA DIFFICOLTA' RESPIRATORIA.....	-	-	1	-	-	-	-	-	-	-	1
P 47	ALTRE COND.MORB.RESPIRAT.DEL FETO E DEL NEONATO	-	-	3	2	2	-	-	-	-	-	7
P 48	INFEZIONI SPECIFICHE DEL PERIODO PERINATALE....	-	-	-	-	-	-	-	-	-	-	-
P 49	MALATTIA EMOITICA DA ISOIMMUNIZZAZIONE ANTI-RH	-	-	-	-	-	-	-	-	-	-	-
P 50	MAL.EMOLIT.DA ALTRE E NON SPECIF.ISOIMMUNIZZAZ.	-	-	-	-	-	-	-	-	-	-	-
P 51	SINDROME DEL NEONATO DI MADRE DIABETICA.....	-	-	5	7	3	4	-	-	-	-	19
P 52	MALATTIA EMORRAGICA DEL NEONATO.....	-	-	-	-	-	-	-	-	-	-	-
P 53	ALTRE CONDIZIONI MORBOSE DI ORIGINE PERINATALE.	-	6	47	40	20	4	2	-	-	5	124
P (54-55)	ALTRI E MAL DEFINITI STATI MORBOSI.....	-	-	-	-	-	-	-	-	-	-	-
P 54	ALTRI STATI MORBOSI.....	-	-	-	-	-	-	-	-	-	-	-
P 55	SINTOMI,SEGNI E STATI MORBOSI MAL DEFINITI.....	-	-	-	-	-	-	-	-	-	-	-
P 56	XVII - TRAUMATISMI E AVVELENAMENTI.....	-	-	-	-	-	-	-	-	-	-	-
	T O T A L E.....	-	86	579	599	313	102	21	2	-	36	1740

(a) Cfr. la corrispondente nota a pagina precedente.

Tavola 1.4 - Nati morti per causa e per età della madre - Ordini di nascita successivi (a) - Anno 1987

N. della classif. P. perinat. ISTAT	CAUSE DI NATI-MORTALITÀ	Meno								50 e oltre	N.I.	To- tale
		di 15	15-19	20-24	25-29	30-34	35-39	40-44	45-49			
P (1-3)	I - MALATTIE INFETTIVE E PARASSITARIE.....	-	-	-	-	-	-	-	-	-	-	-
P 1	INFEZIONI INTESTINALI MAL DEFINITE.....	-	-	-	-	-	-	-	-	-	-	-
P 2	SETTICEMIA.....	-	-	-	-	-	-	-	-	-	-	-
P 3	ALTRE MALATTIE INFETTIVE E PARASSITARIE.....	-	-	-	-	-	-	-	-	-	-	-
P (4-6)	III - M.GHIAND.ENDOCR.,NUTR.E METAB.E DIST.IM	-	-	-	-	-	-	-	-	-	-	-
P 4	MALATTIE DEL TIMO.....	-	-	-	-	-	-	-	-	-	-	-
P 5	FIBROSI CISTICA.....	-	-	-	-	-	-	-	-	-	-	-
P 6	ALTRE M. GHIAND.ENDOCR.,NUTR.E METAB.E DIST.IMM	-	-	-	-	-	-	-	-	-	-	-
P (7-8)	VI - MAL. SISTEMA NERVOSO E ORGANI DEI SENSI.	-	-	-	1	-	-	1	-	-	-	2
P 7	MENINGITE.....	-	-	-	-	-	-	-	-	-	-	-
P 8	ALTRE MAL. SISTEMA NERVOSO E ORGANI DEI SENSI..	-	-	-	1	-	-	1	-	-	-	2
P (9-11)	VIII - MALATTIE DELL'APPARATO RESPIRATORIO...	-	-	-	-	-	-	-	-	-	-	-
P 9	BRONCHITE E BRONCHIOLITE ACUTE.....	-	-	-	-	-	-	-	-	-	-	-
P 10	POLMONITI.....	-	-	-	-	-	-	-	-	-	-	-
P 11	ALTRE MALATTIE DELL'APPARATO RESPIRATORIO.....	-	-	-	-	-	-	-	-	-	-	-
P (12-14)	X - MALATTIE DELL'APPARATO DIGERENTE.....	-	-	-	1	-	1	-	-	-	-	2
P 12	ERNIA ADDOMINALE.....	-	-	-	1	-	1	-	-	-	-	2
P 13	OCCLUSSIONE INTESTINALE SENZA MENZIONE DI ERNIA.	-	-	-	-	-	-	-	-	-	-	-
P 14	ALTRE MALATTIE DELL'APPARATO DIGERENTE.....	-	-	-	-	-	-	-	-	-	-	-
P (15-25)	XIV - MALFORMAZIONI CONGENITE.....	-	1	15	25	27	22	6	3	-	2	101
P 15	SPINA BIFIDA.....	-	-	-	2	2	1	-	-	-	-	5
P 16	IDROCEFALIA CONGENITA.....	-	-	2	2	2	3	-	-	-	-	9
P 17	ANENCEFALIA E MALFORMAZIONI SIMILARI.....	-	1	5	5	5	3	1	-	-	-	20
P 18	ALTRE MALFORMAZ. CONGENITE DEL SISTEMA NERVOSO.	-	-	-	-	1	1	2	-	-	-	4
P 19	MALF.CONG.DEL CUORE E DEL SISTEMA CIRCOLATORIO.	-	-	3	1	5	6	1	1	-	-	17
P 20	MALF.CONG.TRATTO SUPERIORE APPARATO DIGERENTE..	-	-	-	-	2	1	-	-	-	-	3
P 21	ALTRE MALF.CONG. DELL'APPARATO DIGERENTE.....	-	-	-	-	1	1	-	-	-	-	2
P 22	MALFORMAZIONI CONGENITE DELL'APPARATO URINARIO.	-	-	-	-	-	-	-	-	-	-	-
P 23	MALFORM.CONGENITE DEL SISTEMA OSTEO-MUSCOLARE..	-	-	1	2	3	-	-	-	-	-	6
P 24	SINDROME DI DOWN.....	-	-	1	-	1	1	1	-	-	-	4
P 25	ALTRE MALFORMAZIONI CONGENITE.....	-	-	3	13	5	5	1	2	-	2	31

(a) Inclusi gli ordini di nascita non indicati.

Tavola 1.4 segue - Nati morti per causa e per età della madre - Ordini di nascita successivi (a) - Anno 1987

N. della classif. P. perinat. ISTAT	CAUSE DI NATI-MORTALITÀ	Meno di							50 e oltre	N.I.	To- tale	
		15-19	20-24	25-29	30-34	35-39	40-44	45-49				
P (26-53)	XV - ALCUNE COND.MORB. DI ORIGINE PERINATALE.	-	15	195	465	508	346	88	14	-	7	1638
P 26	DISTURBI IPERTENSIVI DELLA MADRE.....	-	4	14	6	55	47	15	2	-	-	183
P 27	ALTRE CONDIZIONI MORBOSE MATERNE.....	-	-	4	7	9	4	2	-	-	1	27
P 28	ROTTURA PREMATURA DELLE MEMBRANE.....	-	-	5	7	6	1	-	1	-	-	20
P 29	POLIDRAMNIO.....	-	-	1	3	10	8	3	-	-	-	25
P 30	GRAVIDANZA MULTIPLA.....	-	-	-	5	-	1	-	-	-	-	6
P 31	ALTRE COMPLICAZIONI MATERNE DELLA GRAVIDANZA...	-	-	2	1	4	-	-	-	-	-	7
P 32	PLACENTA PREVIA.....	-	-	3	3	5	-	-	-	-	-	11
P 33	ALTRE FORME DI DISTACCO ED EMORR.DELLA PLACENTA	-	-	18	56	62	35	5	-	-	-	176
P 34	ALTRE E NON SPECIFICATE ANOMALIE DELLA PLACENTA	-	5	65	146	155	122	34	5	-	5	537
P 35	PROLASSO DEL CORDONE OMBELICALE.....	-	1	2	7	5	2	1	-	-	-	18
P 36	ALTRE E NON SPEC.COND.MORB.DEL CORD. OMBELICALE	-	1	35	68	69	48	11	1	-	-	233
P 37	CORIO-AMNIOITE E AL.E N.SP.ANOM.CORION E AMNIO	-	-	-	1	2	-	-	-	-	-	3
P 38	PRESENT.ANOM.FETO,SPROP.FETOPEL.IN TRAV.E PARTO	-	-	-	-	-	-	1	-	-	-	1
P 39	PARTO PRECIPITOSO E CONTRAZIONI UTERINE ANOMALE	-	-	1	2	1	-	-	-	-	-	4
P 40	AL.E N.SP. COMPLICAZ.DEL TRAVAGLIO E DEL PARTO.	-	-	-	2	2	1	-	-	-	-	5
P 41	CRESCITA FETALE LENTA,MALNUTR.ED IMMATUR.FETALE	-	1	3	12	20	11	2	1	-	-	50
P 42	GESTA2. PROLUNGATA E PESO ELEVATO ALLA NASCITA.	-	-	-	1	2	3	-	1	-	-	7
P 43	TRAUMATISMO OSTETRICO.....	-	-	-	-	1	-	-	-	-	-	1
P 44	MORTE FET.DA ASFISJO ANOS.PRIMA O DUR.TRAVAGLIO	-	1	16	39	46	33	2	1	-	-	138
P 45	SOFFERENZA FETALE E ASFISSIA IN UN NATO VIVO...	-	-	-	-	-	-	-	-	-	-	-
P 46	SINDROME DA DIFFICOLTA' RESPIRATORIA.....	-	-	-	-	-	-	-	-	-	-	-
P 47	ALTRE COND.MORB.RESPIRAT.DEL FETO E DEL NEONATO	-	-	1	1	2	-	1	-	-	-	5
P 48	INFEZIONI SPECIFICHE DEL PERIODO PERINATALE....	-	-	-	2	-	-	-	-	-	-	2
P 49	MALATTIA EMOLITICA DA ISOIMMUNIZZAZIONE ANTI-RH	-	-	2	2	2	3	-	-	-	-	9
P 50	MAL.EMOLIT.DA ALTRE E NON SPECIF.ISOIMMUNIZZAZ.	-	-	-	-	1	-	-	-	-	-	1
P 51	SINDROME DEL NEONATO DI MADRE DIABETICA.....	-	1	3	6	5	10	5	1	-	-	31
P 52	MALATTIA EMORRAGICA DEL NEONATO.....	-	-	-	-	-	-	-	-	-	-	-
P 53	ALTRE CONDIZIONI MORBOSE DI ORIGINE PERINATALE.	-	1	20	48	44	17	6	1	-	1	138
P (54-55)	ALTRI E MAL DEFINITI STATI MORBOSI.....	-	-	-	-	-	-	-	-	-	-	-
P 54	ALTRI STATI MORBOSI.....	-	-	-	-	-	-	-	-	-	-	-
P 55	SINTOMI,SEGNI E STATI MORBOSI MAL DEFINITI.....	-	-	-	-	-	-	-	-	-	-	-
P 56	XVII - TRAUMATISMI E AVVELENAMENTI.....	-	-	-	-	-	-	-	-	-	-	-
	T O T A L E.....	-	16	210	492	535	369	95	17	-	9	1743

(a) Cfr. la corrispondente nota a pagina precedente.

Tavola 1.5 - Nati morti per causa e presentazione del feto - Morti prima del parto - Anno 1987

N. della classif. P. perinat. ISTAT	CAUSE DI NATI-MORTALITÀ	Vertice	Podice	Spalla	Faccia	Fronte	Bregma	Altre	Totale
P (1-3)	I - MALATTIE INFETTIVE E PARASSITARIE.....	-	-	-	-	-	-	-	-
P 1	INFEZIONI INTESTINALI MAL DEFINITE.....	-	-	-	-	-	-	-	-
P 2	SETTICEMIA.....	-	-	-	-	-	-	-	-
P 3	ALTRE MALATTIE INFETTIVE E PARASSITARIE.....	-	-	-	-	-	-	-	-
P (4-6)	III - M. GHIAND. ENDOCR., NUTR. E METAB. E DIST. IM	-	-	-	-	-	-	-	-
P 4	MALATTIE DEL TIMO.....	-	-	-	-	-	-	-	-
P 5	FIBROSI CISTICA.....	-	-	-	-	-	-	-	-
P 6	ALTRE M. GHIAND. ENDOCR., NUTR. E METAB. E DIST. IMM	-	-	-	-	-	-	-	-
P (7-8)	VI - MAL. SISTEMA NERVOSO E ORGANI DEI SENSI.	-	1	-	-	-	-	-	1
P 7	MENINGITE.....	-	-	-	-	-	-	-	-
P 8	ALTRE MAL. SISTEMA NERVOSO E ORGANI DEI SENSI..	-	1	-	-	-	-	-	1
P (9-11)	VIII - MALATTIE DELL'APPARATO RESPIRATORIO...	-	-	-	-	-	-	-	-
P 9	BRONCHITE E BRONCHIOLITE ACUTE.....	-	-	-	-	-	-	-	-
P 10	POLMONITI.....	-	-	-	-	-	-	-	-
P 11	ALTRE MALATTIE DELL'APPARATO RESPIRATORIO.....	-	-	-	-	-	-	-	-
P (12-14)	IX - MALATTIE DELL'APPARATO DIGERENTE.....	3	-	-	-	-	-	-	3
P 12	ERNIA ADDOMINALE.....	3	-	-	-	-	-	-	3
P 13	OCCLUSIONE INTESTINALE SENZA MENZIONE DI ERNIA.	-	-	-	-	-	-	-	-
P 14	ALTRE MALATTIE DELL'APPARATO DIGERENTE.....	-	-	-	-	-	-	-	-
P (15-25)	XIV - MALFORMAZIONI CONGENITE.....	126	36	2	2	1	1	-	168
P 15	SPINA BIFIDA.....	9	-	1	-	-	-	-	10
P 16	IDROCEFALIA CONGENITA.....	14	3	-	-	1	-	-	18
P 17	ANENCEFALIA E MALFORMAZIONI SIMILARI.....	22	4	1	1	-	1	-	29
P 18	ALTRE MALFORMAZ. CONGENITE DEL SISTEMA NERVOSO.	7	3	-	-	-	-	-	10
P 19	MALF. CONG. DEL CUORE E DEL SISTEMA CIRCOLA...	26	5	-	-	-	-	-	31
P 20	MALF. CONG. TRATTO SUPERIORE APPARATO DIGERENTE..	2	1	-	-	-	-	-	3
P 21	ALTRE MALF. CONG. DELL'APPARATO DIGERENTE.....	4	-	-	-	-	-	-	4
P 22	MALFORMAZIONI CONGENITE DELL'APPARATO URINARIO.	1	-	-	-	-	-	-	1
P 23	MALFORM. CONGENITE DEL SISTEMA OSTEO-MUSCOLARE..	4	6	-	-	-	-	-	10
P 24	SINDROME DI DOWN.....	3	1	-	-	-	-	-	4
P 25	ALTRE MALFORMAZIONI CONGENITE.....	34	13	-	1	-	-	-	48

Tavola 1.5 segue - Nati morti per causa e presentazione del feto - Morti prima del parto - Anno 1987

N. della classif. P. perinat. ISTAT	CAUSE DI NATI-MORTALITÀ	Vertice	Podice	Spalla	Faccia	Fronte	Bregma	Altre	Totale
P (26-53)	XV - ALCUNE COND.MORB. DI ORIGINE PERINATALE.	2707	353	18	11	2	2	23	3116
P 26	DISTURBI IPERTENSIVI DELLA MADRE.....	327	40	1	-	-	-	2	370
P 27	ALTRE CONDIZIONI MORBOSE MATERNE.....	45	7	-	-	-	-	1	53
P 28	ROTTURA PREMATURA DELLE MEMBRANE.....	17	6	-	-	-	-	-	23
P 29	POLIDRAMNIOS.....	39	4	-	1	-	-	2	46
P 30	GRAVIDANZA MULTIPLA.....	8	4	-	-	-	-	-	12
P 31	ALTRE COMPLICAZIONI MATERNE DELLA GRAVIDANZA...	6	6	-	-	-	-	-	12
P 32	PLACENTA PREVIA.....	17	-	-	-	-	-	-	17
P 33	ALTRE FORME DI DISTACCO ED EMORR.DELLA PLACENTA	269	22	-	1	-	-	2	294
P 34	ALTRE E NON SPECIFICATE ANOMALIE DELLA PLACENTA	951	150	7	3	-	1	9	1121
P 35	PROLASSO DEL CORDONE OMBELICALE.....	15	1	2	-	-	-	-	18
P 36	ALTRE E NON SPEC.COND.MORB.DEL CORD. OMBELICALE	384	36	2	3	1	-	3	429
P 37	CORIO-AMNIOITE E AL.E N.SP.ANOM.CORION E AMNIO	3	1	-	-	-	-	-	4
P 38	PRESENT.ANOM.FETJ,SPROP.FETOPEL.IN TRAV.E PARTO	2	1	-	-	-	-	-	3
P 39	PARTO PRECIPITOSI E CONTRAZIONI UTERINE ANOMALE	4	1	1	-	-	-	-	6
P 40	AL.E N.SP. COMPLICAZ.DEL TRAVAGLIO E DEL PARTO.	7	3	-	1	-	-	-	11
P 41	CRESCITA FETALE LENTA,MALNUTR.ED IMMATUR.FETALE	84	17	1	-	-	-	-	102
P 42	GESTAZ. PROLUNGATA E PESO ELEVATO ALLA NASCITA.	12	1	-	-	-	-	1	14
P 43	TRAUMATISMO OSTETRICO.....	1	-	-	-	-	-	-	1
P 44	MORTE FET.DA ASFIS.O ANOS.PRIMA O DUR.TRAVAGLIO	226	26	2	1	-	-	1	256
P 45	SOFFERENZA FETALE E ASFISSIA IN UN NATO VIVO...	-	-	-	-	-	-	-	-
P 46	SINDROME DA DIFFICOLTA' RESPIRATORIA.....	1	-	-	-	-	-	-	1
P 47	ALTRE COND.MORB.RESPIRAT.DEL FETO E DEL NEONATO	8	1	-	-	-	-	-	9
P 48	INFEZIONI SPECIFICHE DEL PERIODO PERINATALE....	2	-	-	-	-	-	-	2
P 49	MALATTIA EMOLITICA DA ISOIMMUNIZZAZIONE ANTI-RH	9	-	-	-	-	-	-	9
P 50	MAL.EMOLIT.DA ALTRE E NON SPECIF.ISOIMMUNIZZAZ.	1	-	-	-	-	-	-	1
P 51	SINDROME DEL NEONATO DI MADRE DIABETICA.....	44	4	-	-	-	-	-	48
P 52	MALATTIA EMORRAGICA DEL NEONATO.....	-	-	-	-	-	-	-	-
P 53	ALTRE CONDIZIONI MORBOSE DI ORIGINE PERINATALE.	225	22	2	1	1	1	2	254
P (54-55)	ALTRI E MAL DEFINITI STATI MORBOSI.....	-	-	-	-	-	-	-	-
P 54	ALTRI STATI MORBOSI.....	-	-	-	-	-	-	-	-
P 55	SINTOMI,SEGNI E STATI MORBOSI MAL DEFINITI.....	-	-	-	-	-	-	-	-
P 56	XVII - TRAUMATISMI E AVVELENAMENTI.....	-	-	-	-	-	-	-	-
	T O T A L E.....	2836	390	20	13	3	3	23	3288

Tavola 1.6 - Nati morti per causa e presentazione del feto - Morti durante il parto - Anno 1987

N. della classif. P. perinat. ISTAT	CAUSE DI NATI-MORTALITÀ	Vertice	Podice	Spalla	Faccia	Fronte	Bregma	Altre	Totale
P (1-3)	I - MALATTIE INFETTIVE E PARASSITARIE.....	-	-	-	-	-	-	-	-
P 1	INFEZIONI INTESTINALI MAL DEFINITE.....	-	-	-	-	-	-	-	-
P 2	SETTICEMIA.....	-	-	-	-	-	-	-	-
P 3	ALTRE MALATTIE INFETTIVE E PARASSITARIE.....	-	-	-	-	-	-	-	-
P (4-6)	III - M.GHIAND. ENDOCR., NUTR. E METAB. E DIST. IM	-	-	-	-	-	-	-	-
P 4	MALATTIE DEL TIMO.....	-	-	-	-	-	-	-	-
P 5	FIBROSI CISTICA.....	-	-	-	-	-	-	-	-
P 6	ALTRE M. GHIAND. ENDOCR., NUTR. E METAB. E DIST. IMM	-	-	-	-	-	-	-	-
P (7-8)	VI - MAL. SISTEMA NERVOSO E ORGANI DEI SENSI.	-	1	-	-	-	-	-	1
P 7	MENINGITE.....	-	-	-	-	-	-	-	-
P 8	ALTRE MAL. SISTEMA NERVOSO E ORGANI DEI SENSI..	-	1	-	-	-	-	-	1
P (9-11)	VIII - MALATTIE DELL'APPARATO RESPIRATORIO...	-	-	-	-	-	-	-	-
P 9	BRONCHITE E BRONCHIOLITE ACUTE.....	-	-	-	-	-	-	-	-
P 10	POLMONITI.....	-	-	-	-	-	-	-	-
P 11	ALTRE MALATTIE DELL'APPARATO RESPIRATORIO.....	-	-	-	-	-	-	-	-
P (12-14)	IX - MALATTIE DELL'APPARATO DIGERENTE.....	-	-	-	-	-	-	-	-
P 12	ERNIA ADDOMINALE.....	-	-	-	-	-	-	-	-
P 13	OCCCLUSIONE INTESTINALE SENZA MENZIONE DI ERNIA.	-	-	-	-	-	-	-	-
P 14	ALTRE MALATTIE DELL'APPARATO DIGERENTE.....	-	-	-	-	-	-	-	-
P (15-25)	XIV - MALFORMAZIONI CONGENITE.....	19	8	1	2	-	-	1	31
P 15	SPINA BIFIDA.....	-	1	-	-	-	-	-	1
P 16	IDROCEFALIA CONGENITA.....	3	-	-	1	-	-	-	4
P 17	ANENCEFALIA E MALFORMAZIONI SIMILARI.....	3	2	-	1	-	-	1	7
P 18	ALTRE MALFORMAZ. CONGENITE DEL SISTEMA NERVOSO.	2	-	-	-	-	-	-	2
P 19	MALF. CONG. DEL CUORE E DEL SISTEMA CIRCOLATORIO.	2	1	-	-	-	-	-	3
P 20	MALF. CONG. TRATTO SUPERIORE APPARATO DIGERENTE..	-	-	-	-	-	-	-	-
P 21	ALTRE MALF. CONG. DELL'APPARATO DIGERENTE.....	-	-	-	-	-	-	-	-
P 22	MALFORMAZIONI CONGENITE DELL'APPARATO URINARIO.	-	1	-	-	-	-	-	1
P 23	MALFORM. CONGENITE DEL SISTEMA OSTEO-MUSCOLARE..	2	-	-	-	-	-	-	2
P 24	SINDROME DI DOWN.....	-	-	-	-	-	-	-	-
P 25	ALTRE MALFORMAZIONI CONGENITE.....	7	3	1	-	-	-	-	11

Tavola 1.6 segue - Nati morti per causa e presentazione del feto - Morti durante il parto - Anno 1987

N. della classif. P. perinat. ISTAT	CAUSE DI NATI-MORTALITÀ	Vertice	Podice	Spalla	Faccia	Fronte	Bregma	Altre	Totale
P (26-53)	XV - ALCUNE COND.MORB. DI ORIGINE PERINATALE.	133	19	9	-	1	-	2	163
P 26	DISTURBI IPERTENSIVI DELLA MADRE.....	7	2	-	-	-	-	-	9
P 27	ALTRE CONDIZIONI MORBOSE MATERNE.....	3	-	-	-	-	-	-	3
P 28	ROTTURA PREMATURA DELLE MEMBRANE.....	4	3	-	-	-	-	-	7
P 29	POLIDRAMMIOS.....	2	-	1	-	-	-	-	3
P 30	GRAVIDANZA MULTIPLA.....	1	-	-	-	-	-	-	1
P 31	ALTRE COMPLICAZIONI MATERNE DELLA GRAVIDANZA...	-	2	-	-	-	-	-	2
P 32	PLACENTA PREVIA.....	2	-	-	-	-	-	-	2
P 33	ALTRE FORME DI DISTACCO ED EMORR.DELLA PLACENTA	16	4	2	-	-	-	-	22
P 34	ALTRE E NON SPECIFICATE ANOMALIE DELLA PLACENTA	22	1	-	-	-	-	-	23
P 35	PROLASSO DEL CORDONE OMBELICALE.....	8	-	-	-	-	-	-	8
P 36	ALTRE E NON SPEC.COND.MORB.DEL CORD. OMBELICALE	20	1	2	-	1	-	-	24
P 37	CORIO-AMNIOITE E AL.E N.SP.ANOM.CORION E AMNIO	1	-	-	-	-	-	-	1
P 38	PRESENT.ANOM.FETO,SPROP.FETOPEL.IN TRAV.E PARTO	1	-	-	-	-	-	-	1
P 39	PARTO PRECIPITOSO E CONTRAZIONI UTERINE ANOMALE	2	-	-	-	-	-	-	2
P 40	AL.E N.SP. COMPLICAZ.DEL TRAVAGLIO E DEL PARTO.	2	-	-	-	-	-	-	2
P 41	CRESCITA FETALE LENTA,MALNUTR.ED IMMATUR.FETALE	3	2	2	-	-	-	-	7
P 42	GESTAZ. PROLUNGATA E PESO ELEVATO ALLA NASCITA.	3	-	-	-	-	-	-	3
P 43	TRAUMATISMO OSTETRICO.....	-	-	-	-	-	-	-	-
P 44	MORTE FET.DA ASFIS.O ANOS.PRIMA O DUR.TRVAVGLIO	24	4	1	-	-	-	1	30
P 45	SOFFERENZA FETALE E ASFISSIA IN UN NATO VIVO...	-	-	-	-	-	-	-	-
P 46	SINDROME DA DIFFICOLTA' RESPIRATORIA.....	-	-	-	-	-	-	-	-
P 47	ALTRE COND.MORB.RESPIRAT.DEL FETO E DEL NEONATO	3	-	-	-	-	-	-	3
P 48	INFEZIONI SPECIFICHE DEL PERIODO PERINATALE....	-	-	-	-	-	-	-	-
P 49	MALATTIA EMOLITICA DA ISOIMMUNIZZAZIONE ANTI-RH	-	-	-	-	-	-	-	-
P 50	MAL.EMOLIT.DA ALTRE E NON SPECIF.ISOIMMUNIZZAZ.	-	-	-	-	-	-	-	-
P 51	SINDROME DEL NEONATO DI MADRE DIABETICA.....	2	-	-	-	-	-	-	2
P 52	MALATTIA EMORRAGICA DEL NEONATO.....	-	-	-	-	-	-	-	-
P 53	ALTRE CONDIZIONI MORBOSE DI ORIGINE PERINATALE.	7	-	-	-	-	-	1	8
P (54-55)	ALTRI E MAL DEFINITI STATI MORBOSI.....	-	-	-	-	-	-	-	-
P 54	ALTRI STATI MORBOSI.....	-	-	-	-	-	-	-	-
P 55	SINTOMI,SEGNI E STATI MORBOSI MAL DEFINITI.....	-	-	-	-	-	-	-	-
P 56	XVII - TRAUMATISMI E AVVELENAMENTI.....	-	-	-	-	-	-	-	-
	T O T A L E.....	152	28	9	2	1	-	3	195

Tavola 1.7 - Nati morti per causa, presentazione del feto e sesso - Totale - Anno 1987

N. della classif. P perinat. ISTAT	CAUSE DI NATI-MORTALITÀ	VERTICE			PODICE			SPALLA		
		M	F	MF	M	F	MF	M	F	MF
P (1-3)	I - MALATTIE INFETTIVE E PARASSITARIE.....	-	-	-	-	-	-	-	-	-
P 1	INFEZIONI INTESTINALI MAL DEFINITE.....	-	-	-	-	-	-	-	-	-
P 2	SETTICEMIA.....	-	-	-	-	-	-	-	-	-
P 3	ALTRE MALATTIE INFETTIVE E PARASSITARIE.....	-	-	-	-	-	-	-	-	-
P (4-6)	III - M.GHIAND.ENDOCR.,NUTR.E METAB.E DIST.IM	-	-	-	-	-	-	-	-	-
P 4	MALATTIE DEL TIMO.....	-	-	-	-	-	-	-	-	-
P 5	FIBROSI CISTICA.....	-	-	-	-	-	-	-	-	-
P 6	ALTRE M. GHIAND.ENDOCR.,NUTR.E METAB.E DIST.IMM	-	-	-	-	-	-	-	-	-
P (7-8)	VI - MAL. SISTEMA NERVOSO E ORGANI DEI SENSI.	-	-	-	1	1	2	-	-	-
P 7	MENINGITE.....	-	-	-	-	-	-	-	-	-
P 8	ALTRE MAL. SISTEMA NERVOSO E ORGANI DEI SENSI..	-	-	-	1	1	2	-	-	-
P (9-11)	VIII - MALATTIE DELL'APPARATO RESPIRATORIO...	-	-	-	-	-	-	-	-	-
P 9	BRONCHITE E BRONCHIOLITE ACUTE.....	-	-	-	-	-	-	-	-	-
P 10	POLMONITI.....	-	-	-	-	-	-	-	-	-
P 11	ALTRE MALATTIE DELL'APPARATO RESPIRATORIO.....	-	-	-	-	-	-	-	-	-
P (12-14)	IX - MALATTIE DELL'APPARATO DIGERENTE.....	1	2	3	-	-	-	-	-	-
P 12	ERNIA ADDOMINALE.....	1	2	3	-	-	-	-	-	-
P 13	OCCLUSIONE INTESTINALE SENZA MENZIONE DI ERNIA.	-	-	-	-	-	-	-	-	-
P 14	ALTRE MALATTIE DELL'APPARATO DIGERENTE.....	-	-	-	-	-	-	-	-	-
P (15-25)	XIV - MALFORMAZIONI CONGENITE.....	80	65	145	18	26	44	2	1	3
P 15	SPINA BIFIDA.....	3	6	9	-	1	1	-	1	1
P 16	IDROCEFALIA CONGENITA.....	8	9	17	2	1	3	-	-	-
P 17	ANENCEFALIA E MALFORMAZIONI SIMILARI.....	14	11	25	3	3	6	1	-	1
P 18	ALTRE MALFORMAZ. CONGENITE DEL SISTEMA NERVOSO.	7	2	9	1	2	3	-	-	-
P 19	MALF.CONG.DEL CUORE E DEL SISTEMA CIRCOLATORIO.	17	11	28	2	4	6	-	-	-
P 20	MALF.CONG. TRATTO SUPERIORE APPARATO DIGERENTE..	2	-	2	-	1	1	-	-	-
P 21	ALTRE MALF.CONG. DELL'APPARATO DIGERENTE.....	-	4	4	-	-	-	-	-	-
P 22	MALFORMAZIONI CONGENITE DELL'APPARATO URINARIO.	1	-	1	-	1	1	-	-	-
P 23	MALFORM. CONGENITE DEL SISTEMA OSTEO-MUSCOLARE..	3	3	6	3	3	6	-	-	-
P 24	SINDROME DI DOWN.....	2	1	3	-	1	1	-	-	-
P 25	ALTRE MALFORMAZIONI CONGENITE.....	23	18	41	7	9	16	1	-	1

FACCIA			FRONTE			BREGMA			ALTRE			TOTALE			N. della classif. P perinat. ISTAT
M	F	MF	M	F	MF	M	F	MF	M	F	MF	M	F	MF	
-	-	-	-	-	-	-	-	-	-	-	-	-	-	-	P (1-3)
-	-	-	-	-	-	-	-	-	-	-	-	-	-	-	P 1
-	-	-	-	-	-	-	-	-	-	-	-	-	-	-	P 2
-	-	-	-	-	-	-	-	-	-	-	-	-	-	-	P 3
-	-	-	-	-	-	-	-	-	-	-	-	-	-	-	P (4-6)
-	-	-	-	-	-	-	-	-	-	-	-	-	-	-	P 4
-	-	-	-	-	-	-	-	-	-	-	-	-	-	-	P 5
-	-	-	-	-	-	-	-	-	-	-	-	-	-	-	P 6
-	-	-	-	-	-	-	-	-	-	-	-	1	1	2	P (7-8)
-	-	-	-	-	-	-	-	-	-	-	-	-	-	-	P 7
-	-	-	-	-	-	-	-	-	-	-	-	1	1	2	P 8
-	-	-	-	-	-	-	-	-	-	-	-	-	-	-	P (9-11)
-	-	-	-	-	-	-	-	-	-	-	-	-	-	-	P 9
-	-	-	-	-	-	-	-	-	-	-	-	-	-	-	P 10
-	-	-	-	-	-	-	-	-	-	-	-	-	-	-	P 11
-	-	-	-	-	-	-	-	-	-	-	-	1	2	3	P (12-14)
-	-	-	-	-	-	-	-	-	-	-	-	1	2	3	P 12
-	-	-	-	-	-	-	-	-	-	-	-	-	-	-	P 13
-	-	-	-	-	-	-	-	-	-	-	-	-	-	-	P 14
1	3	4	1	-	1	1	-	1	1	-	1	104	95	199	P (15-25)
-	-	-	-	-	-	-	-	-	-	-	-	3	6	11	P 15
-	1	1	1	-	1	-	-	-	-	-	-	11	11	22	P 16
1	1	2	-	-	-	1	-	1	1	-	1	21	15	36	P 17
-	-	-	-	-	-	-	-	-	-	-	-	8	4	12	P 18
-	-	-	-	-	-	-	-	-	-	-	-	19	15	34	P 19
-	-	-	-	-	-	-	-	-	-	-	-	2	1	3	P 20
-	-	-	-	-	-	-	-	-	-	-	-	-	4	4	P 21
-	-	-	-	-	-	-	-	-	-	-	-	1	1	2	P 22
-	-	-	-	-	-	-	-	-	-	-	-	6	6	12	P 23
-	-	-	-	-	-	-	-	-	-	-	-	2	2	4	P 24
-	1	1	-	-	-	-	-	-	-	-	-	31	28	59	P 25

Tavola 1.7 segue - Nati morti per causa, presentazione del feto e sesso - Totale - Anno 1987

N. della classif. P perinat. ISTAT	CAUSE DI NATI-MORTALITÀ	VERTICE			PODICE			SPALLA		
		M	F	MF	M	F	MF	M	F	MF
P (26-53)	XV - ALCUNE COND.MORB. DI ORIGINE PERINATALE.	1536	1304	2340	134	133	372	15	11	26
P 26	DISTURBI IPERTENSIVI DELLA MADRE.....	163	166	334	19	23	42	1	-	1
P 27	ALTRE CONDIZIONI MORBOSE MATERNE.....	26	22	43	3	4	7	-	-	-
P 28	ROTTURA PREMATURA DELLE MEMBRANE.....	10	11	21	3	6	9	-	-	-
P 29	POLIDRAMNIO.....	21	20	41	1	3	4	-	1	1
P 30	GRAVIDANZA MULTIPLA.....	5	4	9	1	3	4	-	-	-
P 31	ALTRE COMPLICAZIONI MATERNE DELLA GRAVIDANZA...	4	2	6	6	2	8	-	-	-
P 32	PLACENTA PREVIA.....	16	3	19	-	-	-	-	-	-
P 33	ALTRE FORME DI DISTACCO ED EMORR.DELLA PLACENTA	155	130	285	11	15	26	-	2	2
P 34	ALTRE E NON SPECIFICATE ANOMALIE DELLA PLACENTA	532	441	973	77	74	151	5	2	7
P 35	PROLASSO DEL CORDONE OMBELICALE.....	15	3	23	1	-	1	2	-	2
P 36	ALTRE E NON SPEC.COND.MORB.DEL CORD. OMBELICALE	228	176	404	18	19	37	1	3	4
P 37	CORIO-AMNIDITE E AL.E N.SP.ANOM.CORION E AMNIO	4	-	4	-	1	1	-	-	-
P 38	PRESENT.ANOM.FETJ,SPROP.FETOPEL.IN TRAV.E PARTO	2	1	3	-	1	1	-	-	-
P 39	PARTO PRECIPITOSO E CONTRAZIONI UTERINE ANOMALE	5	1	6	-	1	1	-	1	1
P 40	AL.E N.SP. COMPLICAZ.DEL TRAVAGLIO E DEL PARTO.	6	3	9	3	-	3	-	-	-
P 41	CRESCITA FETALE LENTA,MALNUTR.ED IMMATUR.FETALE	41	46	87	11	8	19	1	2	3
P 42	GESTAZ. PROLUNGATA E PESO ELEVATO ALLA NASCITA.	9	6	15	1	-	1	-	-	-
P 43	TRAUMATISMO OSTETRICO.....	1	-	1	-	-	-	-	-	-
P 44	MORTE FET.DA ASFIS.O ANOS.PRIMA O DUR.TRAVAGLIO	124	126	250	11	19	30	3	-	3
P 45	SOFFERENZA FETALE E ASFISSIA IN UN NATO VIVO...	-	-	-	-	-	-	-	-	-
P 46	SINDROME DA DIFFICOLTA' RESPIRATORIA.....	1	-	1	-	-	-	-	-	-
P 47	ALTRE COND.MORB.RESPIRAT.DEL FETO E DEL NEONATO	7	4	11	-	1	1	-	-	-
P 48	INFEZIONI SPECIFICHE DEL PERIODO PERINATALE....	1	1	2	-	-	-	-	-	-
P 49	MALATTIA EMOLITICA DA ISOIMMUNIZZAZIONE ANTI-RH	1	8	9	-	-	-	-	-	-
P 50	MAL.EMOLIT.DA ALTRE E NON SPECIF.ISOIMMUNIZZAZ.	-	1	1	-	-	-	-	-	-
P 51	SINDROME DEL NEONATO DI MADRE DIABETICA.....	33	13	46	3	1	4	-	-	-
P 52	MALATTIA EMORRAGICA DEL NEONATO.....	-	-	-	-	-	-	-	-	-
P 53	ALTRE CONDIZIONI MORBOSE DI ORIGINE PERINATALE.	121	111	232	15	7	22	2	-	2
P (54-55)	ALTRI E MAL DEFINITI STATI MORBOSI.....	-	-	-	-	-	-	-	-	-
P 54	ALTRI STATI MORBOSI.....	-	-	-	-	-	-	-	-	-
P 55	SINTOMI,SEGNI E STATI MORBOSI MAL DEFINITI.....	-	-	-	-	-	-	-	-	-
P 56	XVII - TRAUMATISMI E AVVELENAMENTI.....	-	-	-	-	-	-	-	-	-
	T O T A L E.....	1517	1371	2933	203	215	418	17	12	29

FACCIA			FRONTE			BREGMA			ALTRE			TOTALE			N. della classif. P perinat. ISTAT
M	F	MF	M	F	MF	M	F	MF	M	F	MF	M	F	MF	
7	4	11	2	1	3	1	1	2	14	11	25	1759	1520	3279	P (26-53)
-	-	-	-	-	-	-	-	-	1	1	2	189	190	379	P 26
-	-	-	-	-	-	-	-	-	1	-	1	30	26	56	P 27
-	-	-	-	-	-	-	-	-	-	-	-	13	17	30	P 28
1	-	1	-	-	-	-	-	-	2	-	2	25	24	49	P 29
-	-	-	-	-	-	-	-	-	-	-	-	6	7	13	P 30
-	-	-	-	-	-	-	-	-	-	-	-	10	4	14	P 31
-	-	-	-	-	-	-	-	-	-	-	-	16	3	19	P 32
1	-	1	-	-	-	-	-	-	2	-	2	169	147	316	P 33
2	1	3	-	-	-	1	-	1	3	6	9	620	524	1144	P 34
-	-	-	-	-	-	-	-	-	-	-	-	18	8	26	P 35
2	1	3	1	1	2	-	-	-	1	2	3	251	202	453	P 36
-	-	-	-	-	-	-	-	-	-	-	-	4	1	5	P 37
-	-	-	-	-	-	-	-	-	-	-	-	2	2	4	P 38
-	-	-	-	-	-	-	-	-	-	-	-	5	3	8	P 39
-	1	1	-	-	-	-	-	-	-	-	-	9	4	13	P 40
-	-	-	-	-	-	-	-	-	-	-	-	53	56	109	P 41
-	-	-	-	-	-	-	-	-	1	-	1	11	6	17	P 42
-	-	-	-	-	-	-	-	-	-	-	-	1	-	1	P 43
1	-	1	-	-	-	-	-	-	1	1	2	140	146	286	P 44
-	-	-	-	-	-	-	-	-	-	-	-	-	-	-	P 45
-	-	-	-	-	-	-	-	-	-	-	-	1	-	1	P 46
-	-	-	-	-	-	-	-	-	-	-	-	7	5	12	P 47
-	-	-	-	-	-	-	-	-	-	-	-	1	1	2	P 48
-	-	-	-	-	-	-	-	-	-	-	-	1	8	9	P 49
-	-	-	-	-	-	-	-	-	-	-	-	-	1	1	P 50
-	-	-	-	-	-	-	-	-	-	-	-	36	14	50	P 51
-	-	-	-	-	-	-	-	-	-	-	-	-	-	-	P 52
-	1	1	1	-	1	-	1	1	2	1	3	141	121	262	P 53
-	-	-	-	-	-	-	-	-	-	-	-	-	-	-	P (54-55)
-	-	-	-	-	-	-	-	-	-	-	-	-	-	-	P 54
-	-	-	-	-	-	-	-	-	-	-	-	-	-	-	P 55
-	-	-	-	-	-	-	-	-	-	-	-	-	-	-	P 56
8	7	15	3	1	4	2	1	3	15	11	26	1865	1618	3483	

Tavola 1.8 - Nati morti per causa, presentazione del feto e sesso - Nati da parti semplici - Anno 1987

N. della classif. P perinat. ISTAT	CAUSE DI NATI-MORTALITÀ	VERTICE			PODICE			SPALLA		
		M	F	MF	M	F	MF	M	F	MF
P (1-3)	I - MALATTIE INFETTIVE E PARASSITARIE.....	-	-	-	-	-	-	-	-	-
P 1	INFEZIONI INTESTINALI MAL DEFINITE.....	-	-	-	-	-	-	-	-	-
P 2	SETTICEMIA.....	-	-	-	-	-	-	-	-	-
P 3	ALTRE MALATTIE INFETTIVE E PARASSITARIE.....	-	-	-	-	-	-	-	-	-
P (4-6)	III - M.GHIAND.ENDOCR.,NUTR.E METAB.E DIST.IM	-	-	-	-	-	-	-	-	-
P 4	MALATTIE DEL TIMO.....	-	-	-	-	-	-	-	-	-
P 5	FIBROSI CISTICA.....	-	-	-	-	-	-	-	-	-
P 6	ALTRE M. GHIAND.ENDOCR.,NUTR.E METAB.E DIST.IMM	-	-	-	-	-	-	-	-	-
P (7-8)	VI - MAL. SISTEMA NERVOSO E ORGANI DEI SENSI.	-	-	-	1	1	2	-	-	-
P 7	MENINGITE.....	-	-	-	-	-	-	-	-	-
P 8	ALTRE MAL. SISTEMA NERVOSO E ORGANI DEI SENSI..	-	-	-	1	1	2	-	-	-
P (9-11)	VIII - MALATTIE DELL'APPARATO RESPIRATORIO...	-	-	-	-	-	-	-	-	-
P 9	BRONCHITE E BRONCHIOLITE ACUTE.....	-	-	-	-	-	-	-	-	-
P 10	POLMONITI.....	-	-	-	-	-	-	-	-	-
P 11	ALTRE MALATTIE DELL'APPARATO RESPIRATORIO.....	-	-	-	-	-	-	-	-	-
P (12-14)	IX - MALATTIE DELL'APPARATO DIGERENTE.....	1	2	3	-	-	-	-	-	-
P 12	ERNIA ADDOMINALE.....	1	2	3	-	-	-	-	-	-
P 13	OCCLUSIONE INTESTINALE SENZA MENZIONE DI ERNIA.	-	-	-	-	-	-	-	-	-
P 14	ALTRE MALATTIE DELL'APPARATO DIGERENTE.....	-	-	-	-	-	-	-	-	-
P (15-25)	XIV - MALFORMAZIONI CONGENITE.....	74	60	134	16	23	39	2	1	3
P 15	SPINA BIFIDA.....	3	6	9	-	1	1	-	1	1
P 16	IDROCEFALIA CONGENITA.....	7	7	14	2	1	3	-	-	-
P 17	ANENCEFALIA E MALFORMAZIONI SIMILARI.....	12	9	21	3	3	6	1	-	1
P 18	ALTRE MALFORMAZ. CONGENITE DEL SISTEMA NERVOSO.	6	2	8	1	2	3	-	-	-
P 19	MALF.CONG.DEL CUORE E DEL SISTEMA CIRCOLATORIO.	17	11	28	1	4	5	-	-	-
P 20	MALF.CONG.TRATTO SUPERIORE APPARATO DIGERENTE..	2	-	2	-	1	1	-	-	-
P 21	ALTRE MALF.CONG. DELL'APPARATO DIGERENTE.....	-	4	4	-	-	-	-	-	-
P 22	MALFORMAZIONI CONGENITE DELL'APPARATO URINARIO.	1	-	1	-	1	1	-	-	-
P 23	MALFORM.CONGENITE DEL SISTEMA OSTEO-MUSCOLARE..	3	2	5	3	2	5	-	-	-
P 24	SINDROME DI DOWN.....	2	1	3	-	1	1	-	-	-
P 25	ALTRE MALFORMAZIONI CONGENITE.....	21	18	39	6	7	13	1	-	1

FACCIA			FRONTE			BREGMA			ALTRE			TOTALE			N. della classif. P perinat. ISTAT
M	F	MF	M	F	MF	M	F	MF	M	F	MF	M	F	MF	
-	-	-	-	-	-	-	-	-	-	-	-	-	-	-	P (1-3)
-	-	-	-	-	-	-	-	-	-	-	-	-	-	-	P 1
-	-	-	-	-	-	-	-	-	-	-	-	-	-	-	P 2
-	-	-	-	-	-	-	-	-	-	-	-	-	-	-	P 3
-	-	-	-	-	-	-	-	-	-	-	-	-	-	-	P (4-6)
-	-	-	-	-	-	-	-	-	-	-	-	-	-	-	P 4
-	-	-	-	-	-	-	-	-	-	-	-	-	-	-	P 5
-	-	-	-	-	-	-	-	-	-	-	-	-	-	-	P 6
-	-	-	-	-	-	-	-	-	-	-	-	1	1	-	2 P (7-8)
-	-	-	-	-	-	-	-	-	-	-	-	-	-	-	P 7
-	-	-	-	-	-	-	-	-	-	-	-	1	1	2	P 8
-	-	-	-	-	-	-	-	-	-	-	-	-	-	-	P (9-11)
-	-	-	-	-	-	-	-	-	-	-	-	-	-	-	P 9
-	-	-	-	-	-	-	-	-	-	-	-	-	-	-	P 10
-	-	-	-	-	-	-	-	-	-	-	-	-	-	-	P 11
-	-	-	-	-	-	-	-	-	-	-	-	1	2	3	P (12-14)
-	-	-	-	-	-	-	-	-	-	-	-	1	2	3	P 12
-	-	-	-	-	-	-	-	-	-	-	-	-	-	-	P 13
-	-	-	-	-	-	-	-	-	-	-	-	-	-	-	P 14
1	2	3	1	-	1	1	-	1	1	-	1	96	86	182	P (15-25)
-	-	-	-	-	-	-	-	-	-	-	-	3	8	11	P 15
-	1	1	1	-	1	-	-	-	-	-	-	10	9	19	P 16
1	-	1	-	-	-	1	-	1	1	-	1	19	12	31	P 17
-	-	-	-	-	-	-	-	-	-	-	-	7	4	11	P 18
-	-	-	-	-	-	-	-	-	-	-	-	18	15	33	P 19
-	-	-	-	-	-	-	-	-	-	-	-	2	1	3	P 20
-	-	-	-	-	-	-	-	-	-	-	-	-	4	4	P 21
-	-	-	-	-	-	-	-	-	-	-	-	1	1	2	P 22
-	-	-	-	-	-	-	-	-	-	-	-	6	4	10	P 23
-	-	-	-	-	-	-	-	-	-	-	-	2	2	4	P 24
-	1	1	-	-	-	-	-	-	-	-	-	28	26	54	P 25

Tavola 1.8 segue - Nati morti per causa, presentazione del feto e sesso - Nati da parti semplici - Anno 1987

N. della classif. P perinat. ISTAT	CAUSE DI NATI-MORTALITÀ	VERTICE			PODICE			SPALLA		
		M	F	MF	M	F	MF	M	F	MF
P (26-53)	XV - ALCUNE COND.MORB. DI ORIGINE PERINATALE.	1457	1223	2630	146	141	287	11	7	18
P 26	DISTURBI IPERTENSIVI DELLA MADRE.....	166	158	324	17	17	34	-	-	-
P 27	ALTRE CONDIZIONI MORBOSE MATERNE.....	26	21	47	2	3	5	-	-	-
P 28	ROTTURA PREMATURA DELLE MEMBRANE.....	10	11	21	3	5	8	-	-	-
P 29	POLIDRAMNIOS.....	17	13	30	-	-	-	-	-	-
P 30	GRAVIDANZA MULTIPLA.....	-	-	-	-	-	-	-	-	-
P 31	ALTRE COMPLICAZIONI MATERNE DELLA GRAVIDANZA...	4	2	6	5	2	7	-	-	-
P 32	PLACENTA PREVIA.....	16	3	19	-	-	-	-	-	-
P 33	ALTRE FORME DI DISTACCO ED EMORR.DELLA PLACENTA	152	126	278	11	13	24	-	1	1
P 34	ALTRE E NON SPECIFICATE ANOMALIE DELLA PLACENTA	499	413	912	59	61	120	5	2	7
P 35	PROLASSO DEL CORDONE OMBELICALE.....	15	3	23	1	-	1	2	-	2
P 36	ALTRE E NON SPEC.COND.MORB.DEL CORD. OMBELICALE	222	170	392	14	13	27	1	1	2
P 37	CORIO-AMNIOITE E AL.E N.SP.ANOM.CORION E AMNIO	4	-	4	-	-	-	-	-	-
P 38	PRESENT.ANOM.FETO,SPROP.FETOPEL.IN TRAV.E PARTO	2	1	3	-	-	-	-	-	-
P 39	PARTO PRECIPITOSO E CONTRAZIONI UTERINE ANOMALE	5	1	6	-	-	-	-	1	1
P 40	AL.E N.SP. COMPLICAZ.DEL TRAVAGLIO E DEL PARTO.	5	3	8	2	-	2	-	-	-
P 41	CRESCITA FETALE LENTA,MALNUTR.ED IMMATUR.FETALE	33	38	71	9	5	14	1	2	3
P 42	GESTAZ. PROLUNGATA E PESO ELEVATO ALLA NASCITA.	9	6	15	-	-	-	-	-	-
P 43	TRAUMATISMO OSTETRICO.....	1	-	1	-	-	-	-	-	-
P 44	MORTE FET.DA ASFIS.O ANOS.PRIMA O DUR.TRAVAGLIO	115	119	234	10	16	26	1	-	1
P 45	SOFFERENZA FETALE E ASFISSIA IN UN NATO VIVO...	-	-	-	-	-	-	-	-	-
P 46	SINDROME DA DIFFICOLTA' RESPIRATORIA.....	1	-	1	-	-	-	-	-	-
P 47	ALTRE COND.MORB.RESPIRAT.DEL FETO E DEL NEONATO	7	4	11	-	-	-	-	-	-
P 48	INFEZIONI SPECIFICHE DEL PERIODO PERINATALE....	1	1	2	-	-	-	-	-	-
P 49	MALATTIA EMOLITICA DA ISOIMMUNIZZAZIONE ANTI-RH	1	8	9	-	-	-	-	-	-
P 50	MAL.EMOLIT.DA ALTRE E NON SPECIF.ISOIMMUNIZZAZ.	-	1	1	-	-	-	-	-	-
P 51	SINDROME DEL NEONATO DI MADRE DIABETICA.....	32	13	45	3	1	4	-	-	-
P 52	MALATTIA EMORRAGICA DEL NEONATO.....	-	-	-	-	-	-	-	-	-
P 53	ALTRE CONDIZIONI MORBOSE DI ORIGINE PERINATALE.	114	103	217	10	5	15	1	-	1
P (54-55)	ALTRI E MAL DEFINITI STATI MORBOSI.....	-	-	-	-	-	-	-	-	-
P 54	ALTRI STATI MORBOSI.....	-	-	-	-	-	-	-	-	-
P 55	SINTOMI,SEGNI E STATI MORBOSI MAL DEFINITI.....	-	-	-	-	-	-	-	-	-
P 56	XVII - TRAUMATISMI E AVVELENAMENTI.....	-	-	-	-	-	-	-	-	-
	T O T A L E.....	1532	1285	2817	163	165	328	13	8	21

FACCIA			FRONTE			BREGMA			ALTRE			TOTALE			N. della classif. P perinat. ISTAT
M	F	MF	M	F	MF	M	F	MF	M	F	MF	M	F	MF	
5	4	9	2	1	3	1	1	2	11	11	22	1633	1388	3021	P (26-53)
-	-	-	-	-	-	-	-	-	1	1	2	184	176	360	P 26
-	-	-	-	-	-	-	-	-	1	-	1	29	24	53	P 27
-	-	-	-	-	-	-	-	-	-	-	-	13	16	29	P 28
-	-	-	-	-	-	-	-	-	1	-	1	18	13	31	P 29
-	-	-	-	-	-	-	-	-	-	-	-	-	-	-	P 30
-	-	-	-	-	-	-	-	-	-	-	-	9	4	13	P 31
-	-	-	-	-	-	-	-	-	-	-	-	16	3	19	P 32
1	-	1	-	-	-	-	-	-	2	-	2	166	140	306	P 33
1	1	2	-	-	-	1	-	1	2	6	8	567	483	1050	P 34
-	-	-	-	-	-	-	-	-	-	-	-	15	8	26	P 35
2	1	3	1	1	2	-	-	-	-	2	2	240	188	428	P 36
-	-	-	-	-	-	-	-	-	-	-	-	4	-	4	P 37
-	-	-	-	-	-	-	-	-	-	-	-	2	1	3	P 38
-	-	-	-	-	-	-	-	-	-	-	-	5	2	7	P 39
-	1	1	-	-	-	-	-	-	-	-	-	7	4	11	P 40
-	-	-	-	-	-	-	-	-	-	-	-	43	45	88	P 41
-	-	-	-	-	-	-	-	-	1	-	1	10	6	16	P 42
-	-	-	-	-	-	-	-	-	-	-	-	1	-	1	P 43
1	-	1	-	-	-	-	-	-	1	1	2	128	136	264	P 44
-	-	-	-	-	-	-	-	-	-	-	-	-	-	-	P 45
-	-	-	-	-	-	-	-	-	-	-	-	1	-	1	P 46
-	-	-	-	-	-	-	-	-	-	-	-	7	4	11	P 47
-	-	-	-	-	-	-	-	-	-	-	-	1	1	2	P 48
-	-	-	-	-	-	-	-	-	-	-	-	1	8	9	P 49
-	-	-	-	-	-	-	-	-	-	-	-	-	1	1	P 50
-	-	-	-	-	-	-	-	-	-	-	-	35	14	49	P 51
-	-	-	-	-	-	-	-	-	-	-	-	-	-	-	P 52
-	1	1	1	-	1	-	1	1	2	1	3	128	111	239	P 53
-	-	-	-	-	-	-	-	-	-	-	-	-	-	-	P (54-55)
-	-	-	-	-	-	-	-	-	-	-	-	-	-	-	P 54
-	-	-	-	-	-	-	-	-	-	-	-	-	-	-	P 55
-	-	-	-	-	-	-	-	-	-	-	-	-	-	-	P 56
6	6	12	3	1	4	2	1	3	12	11	23	1731	1477	3208	

Tavola 1.9 - Nati morti per causa, presentazione del feto e sesso - Nati da parti plurimi - Anno 1987

N. della classif. P perinat. ISTAT	CAUSE DI NATI-MORTALITÀ	VERTICE			PODICE			SPALLA		
		M	F	MF	M	F	MF	M	F	MF
P (1-3)	I - MALATTIE INFETTIVE E PARASSITARIE.....	-	-	-	-	-	-	-	-	-
P 1	INFEZIONI INTESTINALI MAL DEFINITE.....	-	-	-	-	-	-	-	-	-
P 2	SETTICEMIA.....	-	-	-	-	-	-	-	-	-
P 3	ALTRE MALATTIE INFETTIVE E PARASSITARIE.....	-	-	-	-	-	-	-	-	-
P (4-6)	III - M.GHIAND.ENDOCR.,NUTR.E METAB.E DIST.IM	-	-	-	-	-	-	-	-	-
P 4	MALATTIE DEL TIMO.....	-	-	-	-	-	-	-	-	-
P 5	FIBROSI CISTICA.....	-	-	-	-	-	-	-	-	-
P 6	ALTRE M. GHIAND.ENDOCR.,NUTR.E METAB.E DIST.IMM	-	-	-	-	-	-	-	-	-
P (7-8)	VI - MAL. SISTEMA NERVOSO E ORGANI DEI SENSI.	-	-	-	-	-	-	-	-	-
P 7	MENINGITE.....	-	-	-	-	-	-	-	-	-
P 8	ALTRE MAL. SISTEMA NERVOSO E ORGANI DEI SENSI..	-	-	-	-	-	-	-	-	-
P (9-11)	VIII - MALATTIE DELL'APPARATO RESPIRATORIO...	-	-	-	-	-	-	-	-	-
P 9	BRONCHITE E BRONCHIOLITE ACUTE.....	-	-	-	-	-	-	-	-	-
P 10	POLMONITI.....	-	-	-	-	-	-	-	-	-
P 11	ALTRE MALATTIE DELL'APPARATO RESPIRATORIO.....	-	-	-	-	-	-	-	-	-
P (12-14)	IX - MALATTIE DELL'APPARATO DIGERENTE.....	-	-	-	-	-	-	-	-	-
P 12	ERNIA ADDOMINALE.....	-	-	-	-	-	-	-	-	-
P 13	OCCLUSIONE INTESTINALE SENZA MENZIONE DI ERNIA.	-	-	-	-	-	-	-	-	-
P 14	ALTRE MALATTIE DELL'APPARATO DIGERENTE.....	-	-	-	-	-	-	-	-	-
P (15-25)	XIV - MALFORMAZIONI CONGENITE.....	6	5	11	2	3	5	-	-	-
P 15	SPINA BIFIDA.....	-	-	-	-	-	-	-	-	-
P 16	IDROCEFALIA CONGENITA.....	1	2	3	-	-	-	-	-	-
P 17	ANEYCEFALIA E MALFORMAZIONI SIMILARI.....	2	2	4	-	-	-	-	-	-
P 18	ALTRE MALFORMAZ. CONGENITE DEL SISTEMA NERVOSO.	1	-	1	-	-	-	-	-	-
P 19	MALF.CONG.DEL CUORE E DEL SISTEMA CIRCOLATORIO.	-	-	-	1	-	1	-	-	-
P 20	MALF.CONG.TRATTO SUPERIORE APPARATO DIGERENTE..	-	-	-	-	-	-	-	-	-
P 21	ALTRE MALF.CONG. DELL'APPARATO DIGERENTE.....	-	-	-	-	-	-	-	-	-
P 22	MALFORMAZIONI CONGENITE DELL'APPARATO URINARIO.	-	-	-	-	-	-	-	-	-
P 23	MALFORM.CONGENITE DEL SISTEMA OSTEO-MUSCOLARE..	-	1	1	-	1	1	-	-	-
P 24	SINDROME DI DOWN.....	-	-	-	-	-	-	-	-	-
P 25	ALTRE MALFORMAZIONI CONGENITE.....	2	-	2	1	2	3	-	-	-

FACCIA			FRONTE			BREGMA			ALTRE			TOTALE			N. della classif. P perinat. ISTAT
M	F	MF	M	F	MF	M	F	MF	M	F	MF	M	F	MF	
-	-	-	-	-	-	-	-	-	-	-	-	-	-	-	P (1-3)
-	-	-	-	-	-	-	-	-	-	-	-	-	-	-	P 1
-	-	-	-	-	-	-	-	-	-	-	-	-	-	-	P 2
-	-	-	-	-	-	-	-	-	-	-	-	-	-	-	P 3
-	-	-	-	-	-	-	-	-	-	-	-	-	-	-	P (4-6)
-	-	-	-	-	-	-	-	-	-	-	-	-	-	-	P 4
-	-	-	-	-	-	-	-	-	-	-	-	-	-	-	P 5
-	-	-	-	-	-	-	-	-	-	-	-	-	-	-	P 6
-	-	-	-	-	-	-	-	-	-	-	-	-	-	-	P (7-8)
-	-	-	-	-	-	-	-	-	-	-	-	-	-	-	P 7
-	-	-	-	-	-	-	-	-	-	-	-	-	-	-	P 8
-	-	-	-	-	-	-	-	-	-	-	-	-	-	-	P (9-11)
-	-	-	-	-	-	-	-	-	-	-	-	-	-	-	P 9
-	-	-	-	-	-	-	-	-	-	-	-	-	-	-	P 10
-	-	-	-	-	-	-	-	-	-	-	-	-	-	-	P 11
-	-	-	-	-	-	-	-	-	-	-	-	-	-	-	P (12-14)
-	-	-	-	-	-	-	-	-	-	-	-	-	-	-	P 12
-	-	-	-	-	-	-	-	-	-	-	-	-	-	-	P 13
-	-	-	-	-	-	-	-	-	-	-	-	-	-	-	P 14
-	1	1	-	-	-	-	-	-	-	-	-	8	9	17	P (15-25)
-	-	-	-	-	-	-	-	-	-	-	-	-	-	-	P 15
-	-	-	-	-	-	-	-	-	-	-	-	1	2	3	P 16
-	1	1	-	-	-	-	-	-	-	-	-	2	3	5	P 17
-	-	-	-	-	-	-	-	-	-	-	-	1	-	1	P 18
-	-	-	-	-	-	-	-	-	-	-	-	1	-	1	P 19
-	-	-	-	-	-	-	-	-	-	-	-	-	-	-	P 20
-	-	-	-	-	-	-	-	-	-	-	-	-	-	-	P 21
-	-	-	-	-	-	-	-	-	-	-	-	-	-	-	P 22
-	-	-	-	-	-	-	-	-	-	-	-	-	2	2	P 23
-	-	-	-	-	-	-	-	-	-	-	-	-	-	-	P 24
-	-	-	-	-	-	-	-	-	-	-	-	3	2	5	P 25

Tavola 1.9 segue - Nati morti per causa, presentazione del feto e sesso - Nati da parti plurimi - Anno 1987

N. della classif. P perinat. ISTAT	CAUSE DI NATI-MORTALITÀ	VERTICE			PODICE			SPALLA		
		M	F	MF	M	F	MF	M	F	MF
		P (26-53)	XV - ALCUNE COND.MORB. DI ORIGINE PERINATALE.	79	81	150	38	47	85	4
P 26	DISTURBI IPERTENSIVI DELLA MADRE.....	2	8	10	2	6	8	1	-	1
P 27	ALTRE CONDIZIONI MORBOSE MATERNE.....	-	1	1	1	1	2	-	-	-
P 28	ROTTURA PREMATURA DELLE MEMBRANE.....	-	-	-	-	1	1	-	-	-
P 29	POLIDRAMNIDS.....	4	7	11	1	3	4	-	1	1
P 30	GRAVIDANZA MULTIPLA.....	5	4	9	1	3	4	-	-	-
P 31	ALTRE COMPLICAZIONI MATERNE DELLA GRAVIDANZA...	-	-	-	1	-	1	-	-	-
P 32	PLACENTA PREVIA.....	-	-	-	-	-	-	-	-	-
P 33	ALTRE FORME DI DISTACCO ED EMORR.DELLA PLACENTA	3	4	7	-	2	2	-	1	1
P 34	ALTRE E NON SPECIFICATE ANOMALIE DELLA PLACENTA	33	23	61	18	13	31	-	-	-
P 35	PROLASSO DEL CORDONE OMBELICALE.....	-	-	-	-	-	-	-	-	-
P 36	ALTRE E NON SPEC.COND.MORB.DEL CORD. OMBELICALE	6	6	12	4	6	10	-	2	2
P 37	CORIO-AMNIOITE E AL.E N.SP.ANOM.CORION E AMNIDS	-	-	-	-	1	1	-	-	-
P 38	PRESENT.ANOM.FETO,SPROP.FETOPEL.IN TRAV.E PARTO	-	-	-	-	1	1	-	-	-
P 39	PARTO PRECIPITOSO E CONTRAZIONI UTERINE ANOMALE	-	-	-	-	1	1	-	-	-
P 40	AL.E N.SP. COMPLICAZ.DEL TRAVAGLIO E DEL PARTO.	1	-	1	1	-	1	-	-	-
P 41	CRESCITA FETALE LENTA,MALNUTR.ED IMMATUR.FETALE	8	5	16	2	3	5	-	-	-
P 42	GESTAZ. PROLUNGATA E PESO ELEVATO ALLA NASCITA.	-	-	-	1	-	1	-	-	-
P 43	TRAUMATISMO OSTETRICO.....	-	-	-	-	-	-	-	-	-
P 44	MORTE FET.DA ASFIS.O ANOS.PRIMA O DUR.TRAVAGLIO	9	7	16	1	3	4	2	-	2
P 45	SOFFERENZA FETALE E ASFISSIA IN UN NATO VIVO...	-	-	-	-	-	-	-	-	-
P 46	SINDROME DA DIFFICOLTA' RESPIRATORIA.....	-	-	-	-	-	-	-	-	-
P 47	ALTRE COND.MORB.RESPIRAT.DEL FETO E DEL NEONATO	-	-	-	-	1	1	-	-	-
P 48	INFEZIONI SPECIFICHE DEL PERIODO PERINATALE....	-	-	-	-	-	-	-	-	-
P 49	MALATTIA EMOLITICA DA ISOIMMUNIZZAZIONE ANTI-RH	-	-	-	-	-	-	-	-	-
P 50	MAL.EMOLIT.DA ALTRE E NON SPECIF.ISOIMMUNIZZAZ.	-	-	-	-	-	-	-	-	-
P 51	SINDROME DEL NEONATO DI MADRE DIABETICA.....	1	-	1	-	-	-	-	-	-
P 52	MALATTIA EMORRAGICA DEL NEONATO.....	-	-	-	-	-	-	-	-	-
P 53	ALTRE CONDIZIONI MORBOSE DI ORIGINE PERINATALE.	7	8	15	5	2	7	1	-	1
P (54-55)	ALTRI E MAL DEFINITI STATI MORBOSI.....	-	-	-	-	-	-	-	-	-
P 54	ALTRI STATI MORBOSI.....	-	-	-	-	-	-	-	-	-
P 55	SINTOMI,SEGNI E STATI MORBOSI MAL DEFINITI.....	-	-	-	-	-	-	-	-	-
P 56	XVII - TRAUMATISMI E AVVELENAMENTI.....	-	-	-	-	-	-	-	-	-
	T O T A L E.....	35	86	171	40	50	90	4	4	8

FACCIA			FRONTE			BREGMA			ALTRE			TOTALE			N. della classif. P perinat. ISTAT
M	F	MF	M	F	MF	M	F	MF	M	F	MF	M	F	MF	
2	-	2	-	-	-	-	-	-	3	-	3	126	132	258	P (26-53)
-	-	-	-	-	-	-	-	-	-	-	-	5	14	19	P 26
-	-	-	-	-	-	-	-	-	-	-	-	1	2	3	P 27
-	-	-	-	-	-	-	-	-	-	-	-	-	1	1	P 28
1	-	1	-	-	-	-	-	-	1	-	1	7	11	18	P 29
-	-	-	-	-	-	-	-	-	-	-	-	6	7	13	P 30
-	-	-	-	-	-	-	-	-	-	-	-	1	-	1	P 31
-	-	-	-	-	-	-	-	-	-	-	-	-	-	-	P 32
-	-	-	-	-	-	-	-	-	-	-	-	3	7	10	P 33
1	-	1	-	-	-	-	-	-	1	-	1	53	41	94	P 34
-	-	-	-	-	-	-	-	-	-	-	-	-	-	-	P 35
-	-	-	-	-	-	-	-	-	1	-	1	11	14	25	P 36
-	-	-	-	-	-	-	-	-	-	-	-	-	1	1	P 37
-	-	-	-	-	-	-	-	-	-	-	-	-	1	1	P 38
-	-	-	-	-	-	-	-	-	-	-	-	-	1	1	P 39
-	-	-	-	-	-	-	-	-	-	-	-	2	-	2	P 40
-	-	-	-	-	-	-	-	-	-	-	-	10	11	21	P 41
-	-	-	-	-	-	-	-	-	-	-	-	1	-	1	P 42
-	-	-	-	-	-	-	-	-	-	-	-	-	-	-	P 43
-	-	-	-	-	-	-	-	-	-	-	-	12	10	22	P 44
-	-	-	-	-	-	-	-	-	-	-	-	-	-	-	P 45
-	-	-	-	-	-	-	-	-	-	-	-	-	-	-	P 46
-	-	-	-	-	-	-	-	-	-	-	-	-	1	1	P 47
-	-	-	-	-	-	-	-	-	-	-	-	-	-	-	P 48
-	-	-	-	-	-	-	-	-	-	-	-	-	-	-	P 49
-	-	-	-	-	-	-	-	-	-	-	-	-	-	-	P 50
-	-	-	-	-	-	-	-	-	-	-	-	1	-	1	P 51
-	-	-	-	-	-	-	-	-	-	-	-	-	-	-	P 52
-	-	-	-	-	-	-	-	-	-	-	-	13	10	23	P 53
-	-	-	-	-	-	-	-	-	-	-	-	-	-	-	P (54-55)
-	-	-	-	-	-	-	-	-	-	-	-	-	-	-	P 54
-	-	-	-	-	-	-	-	-	-	-	-	-	-	-	P 55
-	-	-	-	-	-	-	-	-	-	-	-	-	-	-	P 56
2	1	3	-	-	-	-	-	-	3	-	3	134	141	275	

Tavola 1.10 - Nati morti per causa e durata della gestazione - Anno 1987

N. della classif. P perinat. ISTAT	CAUSE DI NATI-MORTALITÀ	SETTIMANE DI GESTAZIONE					N.I.	Totale
		Meno di 28	28-31	32-36	37-41	42 e oltre		
P (1-3)	I - MALATTIE INFETTIVE E PARASSITARIE.....	-	-	-	-	-	-	-
P 1	INFEZIONI INTESTINALI MAL DEFINITE.....	-	-	-	-	-	-	-
P 2	SETTICEMIA.....	-	-	-	-	-	-	-
P 3	ALTRE MALATTIE INFETTIVE E PARASSITARIE.....	-	-	-	-	-	-	-
P (4-6)	III - M. GHIAND. ENDOCR., NUTR. E METAB. E DIST. IMM	-	-	-	-	-	-	-
P 4	MALATTIE DEL TIMO.....	-	-	-	-	-	-	-
P 5	FIBROSI CISTICA.....	-	-	-	-	-	-	-
P 6	ALTRE M. GHIAND. ENDOCR., NUTR. E METAB. E DIST. IMM	-	-	-	-	-	-	-
P (7-8)	VI - MAL. SISTEMA NERVOSO E ORGANI DEI SENSI.	-	-	1	1	-	-	2
P 7	MENINGITE.....	-	-	-	-	-	-	-
P 8	ALTRE MAL. SISTEMA NERVOSO E ORGANI DEI SENSI..	-	-	1	1	-	-	2
P (9-11)	VIII - MALATTIE DELL'APPARATO RESPIRATORIO...	-	-	-	-	-	-	-
P 9	BRONCHITE E BRONCHIOLITE ACUTE.....	-	-	-	-	-	-	-
P 10	POLMONITI.....	-	-	-	-	-	-	-
P 11	ALTRE MALATTIE DELL'APPARATO RESPIRATORIO.....	-	-	-	-	-	-	-
P (12-14)	IX - MALATTIE DELL'APPARATO DIGERENTE.....	-	-	2	1	-	-	3
P 12	ERNIA ADDOMINALE.....	-	-	2	1	-	-	3
P 13	OCCLUSIONE INTESTINALE SENZA MENZIONE DI ERNIA.	-	-	-	-	-	-	-
P 14	ALTRE MALATTIE DELL'APPARATO DIGERENTE.....	-	-	-	-	-	-	-
P (15-25)	XIV - MALFORMAZIONI CONGENITE.....	13	55	63	65	3	-	199
P 15	SPINA BIFIDA.....	-	2	4	5	-	-	11
P 16	IDROCEFALIA CONGENITA.....	2	4	7	8	1	-	22
P 17	ANENCEFALIA E MALFORMAZIONI SIMILARI.....	4	14	8	10	-	-	36
P 18	ALTRE MALFORMAZ. CONGENITE DEL SISTEMA NERVOSO.	1	3	2	5	1	-	12
P 19	MALF. CONG. DEL CUORE E DEL SISTEMA CIRCOLATORIO.	2	9	8	15	-	-	34
P 20	MALF. CONG. TRATTO SUPERIORE APPARATO DIGERENTE..	-	1	2	-	-	-	3
P 21	ALTRE MALF. CONG. DELL'APPARATO DIGERENTE.....	-	1	1	2	-	-	4
P 22	MALFORMAZIONI CONGENITE DELL'APPARATO UINARIO.	-	1	-	1	-	-	2
P 23	MALFORM. CONGENITE DEL SISTEMA OSTEO-MUSCOLARE..	-	4	3	5	-	-	12
P 24	SINDROME DI DOWN.....	-	-	2	2	-	-	4

Tavola 1.10 segue - Nati morti per causa e durata della gestazione - Anno 1987

N. della classif. P perinat. ISTAT	CAUSE DI NATI-MORTALITÀ	SETTIMANE DI GESTAZIONE					N.I.	Totale
		Meno di 28	28-31	32-36	37-41	42 e oltre		
P 25	ALTRE MALFORMAZIONI CONGENITE.....	4	16	26	12	1	-	59
P (26-53)	XV - ALCUNE COND.MORB. DI ORIGINE PERINATALE.	167	603	1.115	1.355	39	-	3.279
P 26	DISTURBI IPERTENSIVI DELLA MADRE.....	11	95	155	117	1	-	379
P 27	ALTRE CONDIZIONI MORBOSE MATERNE.....	8	11	21	15	1	-	56
P 28	ROTTURA PREMATURA DELLE MEMBRANE.....	8	12	6	3	1	-	30
P 29	POLIDRAMNIOS.....	8	10	16	15	-	-	49
P 30	GRAVIDANZA MULTIPLA.....	-	3	5	5	-	-	13
P 31	ALTRE COMPLICAZIONI MATERNE DELLA GRAVIDANZA...	3	5	4	2	-	-	14
P 32	PLACENTA PREVIA.....	3	9	2	5	-	-	19
P 33	ALTRE FORME DI DISTACCO ED EMORR.DELLA PLACENTA	20	70	128	97	1	-	316
P 34	ALTRE E NON SPECIFICATE ANOMALIE DELLA PLACENTA	54	226	406	443	15	-	1.144
P 35	PROLASSO DEL CORDONE OMBELICALE.....	3	5	4	14	-	-	26
P 36	ALTRE E NON SPEC.COND.MORB.DEL CORD. OMBELICALE	12	31	117	288	5	-	453
P 37	CORIO-AMNIOTE E AL.E N.SP.ANOM.CORION E AMNIOS	-	1	3	1	-	-	5
P 38	PRESENT.ANOM.FETO,SPROP.FETOPEL.IN TRAV.E PARTO	-	-	-	4	-	-	4
P 39	PARTO PRECIPITOSO E CONTRAZIONI UTERINE ANOMALE	1	-	1	6	-	-	8
P 40	AL.E N.SP. COMPLICAZ.DEL TRAVAGLIO E DEL PARTO.	-	5	2	6	-	-	13
P 41	CRESCITA FETALE LENTA,MALNUTR.ED IMMATUR.FETALE	22	45	32	10	-	-	109
P 42	GESTAZ. PROLUNGATA E PESO ELEVATO ALLA NASCITA.	-	-	2	7	8	-	17
P 43	TRAUMATISMO OSTETRICO.....	-	-	1	-	-	-	1
P 44	MORTE FET.DA ASPIS.O ANOS.PRIMA O DUR.TRAVAGLIO	4	38	93	146	5	-	286
P 45	SOFFERENZA FETALE E ASPISSIA IN UN NATO VIVO...	-	-	-	-	-	-	-
P 46	SINDROME DA DIFFICOLTA' RESPIRATORIA.....	-	-	-	1	-	-	1
P 47	ALTRE COND.MORB.RESPIRAT.DEL FETO E DEL NEONATO	-	2	3	7	-	-	12
P 48	INFEZIONI SPECIFICHE DEL PERIODO PERINATALE....	-	-	-	2	-	-	2
P 49	MALATTIA EMOLITICA DA ISOIMMUNIZZAZIONE ANTI-RH	1	3	2	3	-	-	9
P 50	MAL.EMOLIT.DA ALTRE E NON SPECIF.ISOIMMUNIZZAZ.	-	-	-	1	-	-	1
P 51	SINDROME DEL NEONATO DI MADRE DIABETICA.....	-	4	14	32	-	-	50
P 52	MALATTIA EMORRAGICA DEL NEONATO.....	-	-	-	-	-	-	-
P 53	ALTRE CONDIZIONI MORBOSE DI ORIGINE PERINATALE.	9	23	98	125	2	-	262
P (54-55)	ALTRI E MAL DEFINITI STATI MORBOSI.....	-	-	-	-	-	-	-
P 54	ALTRI STATI MORBOSI.....	-	-	-	-	-	-	-
P 55	SINTOMI SEGNI E STATI MORBOSI MAL DEFINITI.....	-	-	-	-	-	-	-
P 56	XVII - TRAUMATISMI E AVVELENAMENTI.....	-	-	-	-	-	-	-
	T O T A L E.....	180	658	1.181	1.422	42	-	3.483

Tavola 1.11 - Nati morti per causa e sesso, per residenza della madre - Anno 1987

N. della classif. P perinat. ISTAT	CAUSE DI NATI-MORTALITÀ	PIEMONTE			VALLE D'AOSTA			LOMBARDIA		
		M	F	MF	M	F	MF	M	F	MF
P (1-3)	I - MALATTIE INFETTIVE E PARASSITARIE.....	-	-	-	-	-	-	-	-	-
P 1	INFEZIONI INTESTINALI MAL DEFINITE.....	-	-	-	-	-	-	-	-	-
P 2	SETTICEMIA.....	-	-	-	-	-	-	-	-	-
P 3	ALTRE MALATTIE INFETTIVE E PARASSITARIE.....	-	-	-	-	-	-	-	-	-
P (4-6)	III - M.GHIAND.ENDOCR.,NUTR.E METAB.E DIST.IM	-	-	-	-	-	-	-	-	-
P 4	MALATTIE DEL TIMJ).....	-	-	-	-	-	-	-	-	-
P 5	FIBROSI CISTICA.....	-	-	-	-	-	-	-	-	-
P 6	ALTRE M. GHIAND.ENDOCR.,NUTR.E METAB.E DIST.IMM	-	-	-	-	-	-	-	-	-
P (7-8)	VI - MAL. SISTEMA NERVOSO E ORGANI DEI SENSI.	-	-	-	-	-	-	-	-	-
P 7	MENINGITE.....	-	-	-	-	-	-	-	-	-
P 8	ALTRE MAL. SISTEMA NERVOSO E ORGANI DEI SENSI..	-	-	-	-	-	-	-	-	-
P (9-11)	VIII - MALATTIE DELL'APPARATO RESPIRATORIO...	-	-	-	-	-	-	-	-	-
P 9	BRONCHITE E BRONCHIOLITE ACUTE.....	-	-	-	-	-	-	-	-	-
P 10	POLMONITI.....	-	-	-	-	-	-	-	-	-
P 11	ALTRE MALATTIE DELL'APPARATO RESPIRATORIO.....	-	-	-	-	-	-	-	-	-
P (12-14)	IX - MALATTIE DELL'APPARATO DIGERENTE.....	-	-	-	-	-	-	-	-	-
P 12	ERNIA ADDOMINALE.....	-	-	-	-	-	-	-	-	-
P 13	OCCLUSIONE INTESTINALE SENZA MENZIONE DI ERNIA.	-	-	-	-	-	-	-	-	-
P 14	ALTRE MALATTIE DELL'APPARATO DIGERENTE.....	-	-	-	-	-	-	-	-	-
P (15-25)	XIV - MALFORMAZIONI CONGENITE.....	3	6	9	-	-	-	14	8	22
P 15	SPINA BIFIDA.....	-	-	-	-	-	-	-	1	1
P 16	IDROCEFALIA CONGENITA.....	-	2	2	-	-	-	1	-	1
P 17	ANENCEFALIA E MALFORMAZIONI SIMILARI.....	-	1	1	-	-	-	4	-	4
P 18	ALTRE MALFORMAZ. CONGENITE DEL SISTEMA NERVOSO.	-	-	-	-	-	-	-	-	-
P 19	MALF.CONG.DEL CUORE E DEL SISTEMA CIRCOLATORIO.	2	1	3	-	-	-	4	1	5
P 20	MALF.CONG.TRATTO SUPERIORE APPARATO DIGERENTE..	-	1	1	-	-	-	-	-	-
P 21	ALTRE MALF.CONG. DELL'APPARATO DIGERENTE.....	-	-	-	-	-	-	-	2	2
P 22	MALFORMAZIONI CONGENITE DELL'APPARATO URINARIO.	-	-	-	-	-	-	-	-	-
P 23	MALFORM.CONGENITE DEL SISTEMA OSTEO-MUSCOLARE..	-	-	-	-	-	-	-	-	-
P 24	SINDROME DI DOWN.....	-	-	-	-	-	-	1	-	1
P 25	ALTRE MALFORMAZIONI CONGENITE.....	1	1	2	-	-	-	4	4	8

TRENTINO-A.A.									VENETO			FRIULI-V.G.			LIGURIA			N. della classif. P perinat. ISTAT
BOLZANO-BOZEN			TRENTO			TOTALE			M	F	MF	M	F	MF	M	F	MF	
M	F	MF	M	F	MF	M	F	MF										
-	-	-	-	-	-	-	-	-	-	-	-	-	-	-	-	-	-	P (1-3)
-	-	-	-	-	-	-	-	-	-	-	-	-	-	-	-	-	-	P 1
-	-	-	-	-	-	-	-	-	-	-	-	-	-	-	-	-	-	P 2
-	-	-	-	-	-	-	-	-	-	-	-	-	-	-	-	-	-	P 3
-	-	-	-	-	-	-	-	-	-	-	-	-	-	-	-	-	-	P (4-6)
-	-	-	-	-	-	-	-	-	-	-	-	-	-	-	-	-	-	P 4
-	-	-	-	-	-	-	-	-	-	-	-	-	-	-	-	-	-	P 5
-	-	-	-	-	-	-	-	-	-	-	-	-	-	-	-	-	-	P 6
-	-	-	-	-	-	-	-	-	-	-	-	-	-	-	-	-	-	P (7-8)
-	-	-	-	-	-	-	-	-	-	-	-	-	-	-	-	-	-	P 7
-	-	-	-	-	-	-	-	-	-	-	-	-	-	-	-	-	-	P 8
-	-	-	-	-	-	-	-	-	-	-	-	-	-	-	-	-	-	P (9-11)
-	-	-	-	-	-	-	-	-	-	-	-	-	-	-	-	-	-	P 9
-	-	-	-	-	-	-	-	-	-	-	-	-	-	-	-	-	-	P 10
-	-	-	-	-	-	-	-	-	-	-	-	-	-	-	-	-	-	P 11
-	-	-	-	-	-	-	-	-	-	-	-	-	-	-	-	-	-	P (12-14)
-	-	-	-	-	-	-	-	-	-	-	-	-	-	-	-	-	-	P 12
-	-	-	-	-	-	-	-	-	-	-	-	-	-	-	-	-	-	P 13
-	-	-	-	-	-	-	-	-	-	-	-	-	-	-	-	-	-	P 14
1	-	1	1	-	1	2	-	2	6	5	11	-	1	1	4	4	8	P (15-25)
-	-	-	-	-	-	-	-	-	-	1	1	-	-	-	-	-	-	P 15
-	-	-	-	-	-	-	-	-	1	-	1	-	1	1	-	-	-	P 16
1	-	1	-	-	-	1	-	1	-	1	1	-	-	-	1	1	-	P 17
-	-	-	-	-	-	-	-	-	-	-	-	-	-	-	-	-	-	P 18
-	-	-	-	-	-	-	-	-	1	1	2	-	-	-	2	1	3	P 19
-	-	-	-	-	-	-	-	-	-	-	-	-	-	1	-	1	-	P 20
-	-	-	-	-	-	-	-	-	-	-	-	-	-	-	-	-	-	P 21
-	-	-	-	-	-	-	-	-	-	-	-	-	-	-	1	1	-	P 22
-	-	-	-	-	-	-	-	-	1	1	2	-	-	-	-	-	-	P 23
-	-	-	-	-	-	-	-	-	1	-	1	-	-	-	-	-	-	P 24
-	-	-	1	-	1	1	-	1	2	1	3	-	-	-	1	1	2	P 25

Tavola 1.11 segue - Nati morti per causa e sesso, per residenza della madre - Anno 1987

N. della classif. P perinat. ISTAT	CAUSE DI NATI-MORTALITÀ	PIEMONTE			VALLE D'AOSTA			LOMBARDIA		
		M	F	MF	M	F	MF	M	F	MF
P (26-53)	XV - ALCUNE COND.MORB. DI ORIGINE PERINATALE.	103	83	135	3	-	3	194	178	372
P 26	DISTURBI IPERTENSIVI DELLA MADRE.....	10	10	20	-	-	-	20	24	44
P 27	ALTRE CONDIZIONI MORBOSE MATERNE.....	-	4	4	1	-	1	3	3	6
P 28	ROTTURA PREMATURA DELLE MEMBRANE.....	2	1	3	-	-	-	1	1	2
P 29	POLIDRAMNIOS.....	1	-	1	-	-	-	4	2	6
P 30	GRAVIDANZA MULTIPLA.....	-	-	-	-	-	-	-	4	4
P 31	ALTRE COMPLICAZIONI MATERNE DELLA GRAVIDANZA...	-	-	-	-	-	-	2	-	2
P 32	PLACENTA PREVIA.....	1	-	1	-	-	-	2	-	2
P 33	ALTRE FORME DI DISTACCO ED EMORR.DELLA PLACENTA	13	5	13	1	-	1	17	23	40
P 34	ALTRE E NON SPECIFICATE ANOMALIE DELLA PLACENTA	34	30	64	1	-	1	65	54	119
P 35	PROLASSO DEL CORDONE OMBELICALE.....	-	1	1	-	-	-	1	-	1
P 36	ALTRE E NON SPEC.COND.MORB.DEL CORD. OMBELICALE	21	10	31	-	-	-	32	24	56
P 37	CORIO-AMNIOITE E AL.E N.SP.ANOM.CORION E AMNIO	-	-	-	-	-	-	2	1	3
P 38	PRESENT.ANOM.FETO,SPROP.FETOPEL.IN TRAV.E PARTO	-	-	-	-	-	-	-	-	-
P 39	PARTO PRECIPITOSO E CONTRAZIONI UTERINE ANOMALE	-	-	-	-	-	-	1	-	1
P 40	AL.E N.SP. COMPLICAZ.DEL TRAVAGLIO E DEL PARTO.	-	-	-	-	-	-	1	-	1
P 41	CRESCITA FETALE LENTA,MALNUTR.ED IMMATUR.FETALE	2	4	6	-	-	-	9	6	15
P 42	GESTAZ. PROLUNGATA E PESO ELEVATO ALLA NASCITA.	1	1	2	-	-	-	1	-	1
P 43	TRAUMATISMO OSTETRICO.....	-	-	-	-	-	-	-	-	-
P 44	MORTE FET.DA ASFIS.D ANOS.PRIMA O DUR.TRVAVGLIO	8	11	19	-	-	-	19	20	39
P 45	SOFFERENZA FETALE E ASPISSIA IN UN NATO VIVO...	-	-	-	-	-	-	-	-	-
P 46	SINDROME DA DIFFICOLTÀ RESPIRATORIA.....	-	-	-	-	-	-	-	-	-
P 47	ALTRE COND.MORB.RESPIRAT.DEL FETO E DEL NEONATO	-	-	-	-	-	-	-	1	1
P 48	INFEZIONI SPECIFICHE DEL PERIODO PERINATALE....	-	-	-	-	-	-	-	-	-
P 49	MALATTIA EMOLITICA DA ISOIMMUNIZZAZIONE ANTI-RH	-	-	-	-	-	-	-	-	-
P 50	MAL.EMOLIT.DA ALTRE E NON SPECIF.ISOIMMUNIZZAZ.	-	-	-	-	-	-	-	-	-
P 51	SINDROME DEL NEONATO DI MADRE DIABETICA.....	-	1	1	-	-	-	1	-	1
P 52	MALATTIA EMORRAGICA DEL NEONATO.....	-	-	-	-	-	-	-	-	-
P 53	ALTRE CONDIZIONI MORBOSE DI ORIGINE PERINATALE.	10	5	15	-	-	-	13	15	28
P (54-55)	ALTRI E MAL DEFINITI STATI MORBOSI.....	-	-	-	-	-	-	-	-	-
P 54	ALTRI STATI MORBOSI.....	-	-	-	-	-	-	-	-	-
P 55	SINTOMI,SEGNI E STATI MORBOSI MAL DEFINITI....	-	-	-	-	-	-	-	-	-
P 56	XVII - TRAUMATISMI E AVVELENAMENTI.....	-	-	-	-	-	-	-	-	-
	T O T A L E.....	106	89	195	3	-	3	208	186	394

TRENTINO-A.A.									VENETO			FRIULI-V.G.			LIGURIA			N. della classif. P perinat. ISTAT
BOLZANO-BOZEN			TRENTO			TOTALE			M	F	MF	M	F	MF	M	F	MF	
M	F	MF	M	F	MF	M	F	MF										
6	6	12	11	8	19	17	14	31	37	104	191	16	13	29	27	16	43	P (26-53)
1	-	1	-	3	3	1	3	4	10	13	23	1	2	3	4	2	6	P 26
-	-	-	-	-	-	-	-	-	1	1	2	-	-	-	-	-	-	P 27
-	-	-	-	-	-	-	-	-	-	1	1	-	-	-	-	-	-	P 28
-	1	1	1	-	1	1	1	2	3	1	4	-	-	-	-	-	-	P 29
-	-	-	-	-	-	-	-	-	-	-	-	-	-	-	-	-	-	P 30
-	-	-	-	-	-	-	-	-	-	-	-	-	-	-	-	-	-	P 31
-	-	-	-	-	-	-	-	-	1	-	1	-	-	-	-	-	-	P 32
-	2	2	4	2	6	4	4	8	8	10	13	3	1	4	3	3	6	P 33
1	2	3	3	1	4	4	3	7	23	31	54	2	4	6	8	3	11	P 34
-	-	-	-	-	-	-	-	-	-	-	-	-	-	-	-	-	-	P 35
3	-	3	1	-	1	4	-	4	15	12	27	3	1	4	5	2	7	P 36
-	-	-	-	-	-	-	-	-	-	-	-	-	-	-	-	-	-	P 37
-	-	-	-	-	-	-	-	-	1	1	2	-	-	-	-	-	-	P 38
-	-	-	-	-	-	-	-	-	-	-	-	-	-	-	-	-	-	P 39
-	-	-	-	-	-	-	-	-	1	1	2	-	-	-	-	-	-	P 40
-	-	-	-	1	1	-	1	1	4	2	6	2	3	5	-	3	3	P 41
-	-	-	-	-	-	-	-	-	-	2	2	-	-	-	-	-	-	P 42
-	-	-	-	-	-	-	-	-	-	-	-	-	-	-	1	-	1	P 43
-	-	-	1	-	1	1	-	1	8	15	23	2	-	2	4	2	6	P 44
-	-	-	-	-	-	-	-	-	-	-	-	-	-	-	-	-	-	P 45
-	-	-	-	-	-	-	-	-	-	-	-	-	-	-	-	-	-	P 46
-	-	-	-	-	-	-	-	-	-	-	-	-	-	-	-	-	-	P 47
-	-	-	-	-	-	-	-	-	-	-	-	-	-	-	-	-	-	P 48
-	-	-	-	-	-	-	-	-	-	-	-	-	-	-	-	-	-	P 49
-	-	-	-	-	-	-	-	-	-	-	-	-	-	-	-	-	-	P 50
-	1	1	-	-	-	-	1	1	1	1	2	-	-	-	-	-	-	P 51
-	-	-	-	-	-	-	-	-	-	-	-	-	-	-	-	-	-	P 52
1	-	1	1	1	2	2	1	3	11	13	24	3	2	5	2	1	3	P 53
-	-	-	-	-	-	-	-	-	-	-	-	-	-	-	-	-	-	P (54-55)
-	-	-	-	-	-	-	-	-	-	-	-	-	-	-	-	-	-	P 54
-	-	-	-	-	-	-	-	-	-	-	-	-	-	-	-	-	-	P 55
-	-	-	-	-	-	-	-	-	-	-	-	-	-	-	-	-	-	P 56
7	6	13	12	8	20	19	14	33	93	109	202	16	14	30	31	20	51	

Tavola 1.11 segue - Nati morti per causa e sesso, per residenza della madre - Anno 1987

N. della classif. P perinat. ISTAT	CAUSE DI NATI-MORTALITÀ	EMILIA-ROMAGNA			TOSCANA			UMBRIA		
		M	F	MF	M	F	MF	M	F	MF
P (1-3)	I - MALATTIE INFETTIVE E PARASSITARIE.....	-	-	-	-	-	-	-	-	-
P 1	INFEZIONI INTESINALI MAL DEFINITE.....	-	-	-	-	-	-	-	-	-
P 2	SETTICEMIA.....	-	-	-	-	-	-	-	-	-
P 3	ALTRE MALATTIE INFETTIVE E PARASSITARIE.....	-	-	-	-	-	-	-	-	-
P (4-6)	III - M.GHIAND.ENDOCR.,NUTR.E METAB.E DIST.IM	-	-	-	-	-	-	-	-	-
P 4	MALATTIE DEL TIMO.....	-	-	-	-	-	-	-	-	-
P 5	FIBROSI CISTICA.....	-	-	-	-	-	-	-	-	-
P 6	ALTRE M. GHIAND.ENDOCR.,NUTR.E METAB.E DIST.IMM	-	-	-	-	-	-	-	-	-
P (7-8)	VI - MAL. SISTEMA NERVOSO E ORGANI DEI SENSI.	-	-	-	-	-	-	-	-	-
P 7	MENINGITE.....	-	-	-	-	-	-	-	-	-
P 8	ALTRE MAL. SISTEMA NERVOSO E ORGANI DEI SENSI..	-	-	-	-	-	-	-	-	-
P (9-11)	VIII - MALATTIE DELL'APPARATO RESPIRATORIO...	-	-	-	-	-	-	-	-	-
P 9	BRONCHITE E BRONCHIODITE ACUTE.....	-	-	-	-	-	-	-	-	-
P 10	POLMONITI.....	-	-	-	-	-	-	-	-	-
P 11	ALTRE MALATTIE DELL'APPARATO RESPIRATORIO.....	-	-	-	-	-	-	-	-	-
P (12-14)	IX - MALATTIE DELL'APPARATO DIGERENTE.....	-	-	-	-	-	-	-	-	-
P 12	ERNIA ADDOMINALE.....	-	-	-	-	-	-	-	-	-
P 13	OCCCLUSIONE INTESTINALE SENZA MENZIONE DI ERNIA.	-	-	-	-	-	-	-	-	-
P 14	ALTRE MALATTIE DELL'APPARATO DIGERENTE.....	-	-	-	-	-	-	-	-	-
P (15-25)	XIV - MALFORMAZIONI CONGENITE.....	1	2	3	3	3	6	-	1	1
P 15	SPINA BIFIDA.....	-	1	1	-	-	-	-	-	-
P 16	IDROCEFALIA CONGENITA.....	-	-	-	-	-	-	-	-	-
P 17	ANENCEFALIA E MALFORMAZIONI SIMILARI.....	-	-	-	-	-	-	-	-	-
P 18	ALTRE MALFORMAZ. CONGENITE DEL SISTEMA NERVOSO.	-	-	-	2	-	2	-	-	-
P 19	MALF.CONG.DEL CUORE E DEL SISTEMA CIRCOLATORIO.	1	-	1	-	2	2	-	-	-
P 20	MALF.CONG.TRATTO SUPERIORE APPARATO DIGERENTE..	-	-	-	-	-	-	-	-	-
P 21	ALTRE MALF.CONG. DELL'APPARATO DIGERENTE.....	-	-	-	-	-	-	-	-	-
P 22	MALFORMAZIONI CONGENITE DELL'APPARATO URINARIO.	-	-	-	-	-	-	-	-	-
P 23	MALFORM.CONGENITE DEL SISTEMA OSTEO-MUSCOLARE..	-	-	-	-	1	1	-	-	-
P 24	SINDROME DI DOWN.....	-	-	-	-	-	-	-	-	-
P 25	ALTRE MALFORMAZIONI CONGENITE.....	-	1	1	1	-	1	-	1	1

MARCHE			LAZIO			ABRUZZI			MOLISE			CAMPANIA			N. della classif. P perinat. ISTAT
M	F	MF	M	F	MF	M	F	MF	M	F	MF	M	F	MF	
-	-	-	-	-	-	-	-	-	-	-	-	-	-	-	P (1-3)
-	-	-	-	-	-	-	-	-	-	-	-	-	-	-	P 1
-	-	-	-	-	-	-	-	-	-	-	-	-	-	-	P 2
-	-	-	-	-	-	-	-	-	-	-	-	-	-	-	P 3
-	-	-	-	-	-	-	-	-	-	-	-	-	-	-	P (4-6)
-	-	-	-	-	-	-	-	-	-	-	-	-	-	-	P 4
-	-	-	-	-	-	-	-	-	-	-	-	-	-	-	P 5
-	-	-	-	-	-	-	-	-	-	-	-	-	-	-	P 6
-	-	-	-	-	-	-	-	-	-	-	-	-	-	-	P (7-8)
-	-	-	-	-	-	-	-	-	-	-	-	-	-	-	P 7
-	-	-	-	-	-	-	-	-	-	-	-	-	-	-	P 8
-	-	-	-	-	-	-	-	-	-	-	-	-	-	-	P (9-11)
-	-	-	-	-	-	-	-	-	-	-	-	-	-	-	P 9
-	-	-	-	-	-	-	-	-	-	-	-	-	-	-	P 10
-	-	-	-	-	-	-	-	-	-	-	-	-	-	-	P 11
-	-	-	1	-	1	-	-	-	-	-	-	-	-	-	P (12-14)
-	-	-	1	-	1	-	-	-	-	-	-	-	-	-	P 12
-	-	-	-	-	-	-	-	-	-	-	-	-	-	-	P 13
-	-	-	-	-	-	-	-	-	-	-	-	-	-	-	P 14
2	1	3	6	8	16	-	2	2	2	1	3	16	10	26	P (15-25)
-	-	-	-	1	1	-	-	-	-	-	-	-	2	2	P 15
-	-	-	-	1	1	-	1	1	-	-	-	-	1	1	P 16
-	-	-	3	-	3	-	-	-	-	-	-	5	5	10	P 17
-	-	-	1	1	2	-	-	-	-	-	-	1	-	1	P 18
-	-	-	-	-	-	-	-	-	-	-	-	2	-	2	P 19
-	-	-	-	-	-	-	-	-	-	-	-	1	-	1	P 20
-	-	-	-	1	1	-	-	-	-	-	-	-	-	-	P 21
-	-	-	-	-	-	-	-	-	-	-	-	-	-	-	P 22
1	-	1	-	-	-	-	1	1	-	-	-	4	-	4	P 23
-	-	-	-	-	-	-	-	-	-	-	-	-	-	-	P 24
1	1	2	4	4	8	-	-	-	2	1	3	3	2	5	P 25

Tavola 1.11 segue - Nati morti per causa e sesso, per residenza della madre - Anno 1987

N. della classif. P perinat. ISTAT	CAUSE DI NATI-MORTALITÀ	EMILIA-ROMAGNA			TOSCANA			UMBRIA		
		M	F	MF	M	F	MF	M	F	MF
P (26-53)	XV - ALCUNE COND.MORB. DI ORIGINE PERINATALE.	38	53	116	61	62	123	14	17	31
P 26	DISTURBI IPERTENSIVI DELLA MADRE.....	2	4	5	1	8	9	-	4	4
P 27	ALTRE CONDIZIONI MORBOSE MATERNE.....	1	3	4	-	1	1	-	-	-
P 28	ROTTURA PREMATURA DELLE MEMBRANE.....	-	2	2	-	-	-	-	-	-
P 29	POLIDRAMNIO.....	1	-	1	3	1	4	-	-	-
P 30	GRAVIDANZA MULTIPLA.....	1	1	2	1	-	1	-	-	-
P 31	ALTRE COMPLICAZIONI MATERNE DELLA GRAVIDANZA...	-	-	-	-	-	-	-	-	-
P 32	PLACENTA PREVIA.....	1	-	1	-	-	-	-	-	-
P 33	ALTRE FORME DI DISTACCO ED EMORR.DELLA PLACENTA	8	9	17	5	12	18	3	1	4
P 34	ALTRE E NON SPECIFICATE ANOMALIE DELLA PLACENTA	15	20	35	17	20	37	3	5	8
P 35	PROLASSO DEL CORDONE OMBELICALE.....	1	-	1	-	-	-	-	-	-
P 36	ALTRE E NON SPEC.COND.MORB.DEL CORD. OMBELICALE	9	7	16	14	9	23	3	2	5
P 37	CORIO-AMNIOITE E AL.E N.SP.ANOM.CORION E AMNIO	-	-	-	-	-	-	-	-	-
P 38	PRESENT.ANOM.FETJ,SPROP.FETOPEL.IN TRAV.E PARTO	-	-	-	-	-	-	-	-	-
P 39	PARTO PRECIPITOSO E CONTRAZIONI UTERINE ANOMALE	1	-	1	-	-	-	-	-	-
P 40	AL.E N.SP. COMPLICAZ.DEL TRAVAGLIO E DEL PARTO.	-	-	-	-	-	-	-	-	-
P 41	CRESCITA FETALE LENTA,MALNUTR.ED IMMATUR.FETALE	6	1	7	2	2	4	1	2	3
P 42	GESTAZ. PROLUNGATA E PESO ELEVATO ALLA NASCITA.	2	-	2	1	-	1	-	-	-
P 43	TRAUMATISMO OSTETRICO.....	-	-	-	-	-	-	-	-	-
P 44	MORTE FET.DA ASFIS.O ANOS.PRIMA O DUR.TRAVAGLIO	5	4	9	4	5	9	1	1	2
P 45	SOFFERENZA FETALE E ASFISSIA IN UN NATO VIVO...	-	-	-	-	-	-	-	-	-
P 46	SINDROME DA DIFFICOLTA' RESPIRATORIA.....	-	-	-	-	-	-	-	-	-
P 47	ALTRE COND.MORB.RESPIRAT.DEL FETO E DEL NEONATO	-	-	-	-	-	-	-	-	-
P 48	INFEZIONI SPECIFICHE DEL PERIODO PERINATALE....	-	-	-	-	-	-	-	-	-
P 49	MALATTIA EMOLITICA DA ISOIMMUNIZZAZIONE ANTI-RH	-	1	1	-	-	-	-	-	-
P 50	MAL.EMOLIT.DA ALTRE E NON SPECIF.ISOIMMUNIZZAZ.	-	-	-	-	-	-	-	-	-
P 51	SINDROME DEL NEONATO DI MADRE DIABETICA.....	-	-	-	3	-	3	-	-	-
P 52	MALATTIA EMORRAGICA DEL NEONATO.....	-	-	-	-	-	-	-	-	-
P 53	ALTRE CONDIZIONI MORBOSE DI ORIGINE PERINATALE.	5	6	11	9	4	13	3	2	5
P (54-55)	ALTRI E MAL DEFINITI STATI MORBOSI.....	-	-	-	-	-	-	-	-	-
P 54	ALTRI STATI MORBOSI.....	-	-	-	-	-	-	-	-	-
P 55	SINTOMI,SEGNI E STATI MORBOSI MAL DEFINITI.....	-	-	-	-	-	-	-	-	-
P 56	XVII - TRAUMATISMI E AVVELENAMENTI.....	-	-	-	-	-	-	-	-	-
	T O T A L E.....	59	60	119	64	65	129	14	18	32

MARCHE			LAZIO			ABRUZZI			MOLISE			CAMPANIA			N. della classif. P perinat. ISTAT
M	F	MF	M	F	MF	M	F	MF	M	F	MF	M	F	MF	
24	29	53	128	127	255	33	25	64	11	6	17	319	253	374	P (26-53)
2	4	6	17	16	33	2	5	7	2	1	3	51	42	93	P 26
-	1	1	3	2	5	-	-	-	-	-	-	10	3	15	P 27
-	-	-	-	1	1	-	-	-	-	-	-	-	2	2	P 28
-	-	-	-	4	4	-	-	-	-	-	-	6	7	13	P 29
-	-	-	-	-	-	-	-	-	-	-	-	1	-	1	P 30
-	1	1	1	-	1	1	-	1	-	-	-	3	2	5	P 31
-	-	-	-	-	-	1	-	1	-	-	-	5	1	6	P 32
5	3	8	13	13	26	3	2	5	-	-	-	24	21	45	P 33
9	7	16	40	33	73	13	10	23	5	1	6	120	83	203	P 34
-	-	-	2	-	2	-	-	-	-	-	-	4	3	7	P 35
4	7	11	15	24	39	4	6	10	2	1	3	33	31	64	P 36
-	-	-	-	-	-	-	-	-	-	-	-	2	-	2	P 37
-	-	-	-	-	-	-	1	1	-	-	-	-	-	-	P 38
1	-	1	-	-	-	1	-	1	-	-	-	-	3	3	P 39
-	-	-	-	-	-	-	-	-	-	-	-	2	1	3	P 40
1	2	3	6	4	10	1	1	2	-	-	-	9	12	21	P 41
-	-	-	1	1	2	-	-	-	-	-	-	2	-	2	P 42
-	-	-	-	-	-	-	-	-	-	-	-	-	-	-	P 43
-	1	1	10	12	22	3	1	4	1	1	2	13	12	25	P 44
-	-	-	-	-	-	-	-	-	-	-	-	-	-	-	P 45
-	-	-	-	-	-	-	-	-	-	-	-	-	-	-	P 46
-	-	-	4	1	5	-	-	-	-	-	-	-	-	-	P 47
-	-	-	1	-	1	-	-	-	-	-	-	-	-	-	P 48
-	-	-	-	1	1	1	-	1	-	-	-	-	-	-	P 49
-	-	-	-	-	-	-	-	-	-	-	-	-	1	1	P 50
2	1	3	3	1	4	1	-	1	-	-	-	8	4	12	P 51
-	-	-	-	-	-	-	-	-	-	-	-	-	-	-	P 52
-	2	2	12	14	26	2	-	2	1	2	3	26	20	46	P 53
-	-	-	-	-	-	-	-	-	-	-	-	-	-	-	P (54-55)
-	-	-	-	-	-	-	-	-	-	-	-	-	-	-	P 54
-	-	-	-	-	-	-	-	-	-	-	-	-	-	-	P 55
-	-	-	-	-	-	-	-	-	-	-	-	-	-	-	P 56
26	30	56	137	135	272	38	28	66	13	7	20	335	265	600	

Tavola 1.11 segue - Nati morti per causa e sesso, per residenza della madre - Anno 1987

N. della classif. P perinat. ISTAT	CAUSE DI NATI-MORTALITÀ	PUGLIA			BASILICATA			CALABRIA		
		M	F	MF	M	F	MF	M	F	MF
P (1-3)	I - MALATTIE INFETTIVE E PARASSITARIE.....	-	-	-	-	-	-	-	-	-
P 1	INFEZIONI INTESTINALI MAL DEFINITE.....	-	-	-	-	-	-	-	-	-
P 2	SETTICEMIA.....	-	-	-	-	-	-	-	-	-
P 3	ALTRE MALATTIE INFETTIVE E PARASSITARIE.....	-	-	-	-	-	-	-	-	-
P (4-6)	III - M.GHIAND. ENDOCR., NUTR. E METAB. E DIST. IMM.	-	-	-	-	-	-	-	-	-
P 4	MALATTIE DEL TIMO.....	-	-	-	-	-	-	-	-	-
P 5	FIBROSI CISTICA.....	-	-	-	-	-	-	-	-	-
P 6	ALTRE M. GHIAND. ENDOCR., NUTR. E METAB. E DIST. IMM.	-	-	-	-	-	-	-	-	-
P (7-8)	VI - MAL. SISTEMA NERVOSO E ORGANI DEI SENSI.	-	-	-	-	-	-	-	-	-
P 7	MENINGITE.....	-	-	-	-	-	-	-	-	-
P 8	ALTRE MAL. SISTEMA NERVOSO E ORGANI DEI SENSI..	-	-	-	-	-	-	-	-	-
P (9-11)	VIII - MALATTIE DELL'APPARATO RESPIRATORIO...	-	-	-	-	-	-	-	-	-
P 9	BRONCHITE E BRONCHIOLITE ACUTE.....	-	-	-	-	-	-	-	-	-
P 10	POLMONITI.....	-	-	-	-	-	-	-	-	-
P 11	ALTRE MALATTIE DELL'APPARATO RESPIRATORIO.....	-	-	-	-	-	-	-	-	-
P (12-14)	IX - MALATTIE DELL'APPARATO DIGERENTE.....	-	1	1	-	-	-	-	-	-
P 12	ERNIA ADDOMINALE.....	-	1	1	-	-	-	-	-	-
P 13	OCCLUSIONE INTESTINALE SENZA MENZIONE DI ERNIA.	-	-	-	-	-	-	-	-	-
P 14	ALTRE MALATTIE DELL'APPARATO DIGERENTE.....	-	-	-	-	-	-	-	-	-
P (15-25)	XIV - MALFORMAZIONI CONGENITE.....	12	10	22	-	1	1	7	6	13
P 15	SPINA BIFIDA.....	-	-	-	-	-	-	-	2	2
P 16	IDROCEFALIA CONGENITA.....	3	1	4	-	-	-	2	1	3
P 17	ANENCEFALIA E MALFORMAZIONI SIMILARI.....	3	1	4	-	-	-	-	2	2
P 18	ALTRE MALFORMAZ. CONGENITE DEL SISTEMA NERVOSO.	-	2	2	-	-	-	2	-	2
P 19	MALF. CONG. DEL CUORE E DEL SISTEMA CIRCOLATORIO.	3	2	5	-	-	-	1	1	2
P 20	MALF. CONG. TRATTO SUPERIORE APPARATO DIGERENTE..	-	-	-	-	-	-	-	-	-
P 21	ALTRE MALF. CONG. DELL'APPARATO DIGERENTE.....	-	-	-	-	-	-	-	-	-
P 22	MALFORMAZIONI CONGENITE DELL'APPARATO URINARI..	1	-	1	-	-	-	-	-	-
P 23	MALFORM. CONGENITE DEL SISTEMA OSTEO-MUSCOLARE..	-	1	1	-	-	-	-	-	-
P 24	SINDROME DI DOWN.....	-	-	-	-	1	1	-	-	-
P 25	ALTRE MALFORMAZIONI CONGENITE.....	2	3	5	-	-	-	2	-	2

(a) I nati morti di madri residenti all'estero sono stati in totale 14.

SICILIA			SARDEGNA			ITALIA			ESTERO E RESIDENZA NON INDICATA (a)			TOTALE GENERALE			N. della classif. P perinat. ISTAT
M	F	MF	M	F	MF	M	F	MF	M	F	MF	M	F	MF	
-	-	-	-	-	-	-	-	-	-	-	-	-	-	-	P (1-3)
-	-	-	-	-	-	-	-	-	-	-	-	-	-	-	P 1
-	-	-	-	-	-	-	-	-	-	-	-	-	-	-	P 2
-	-	-	-	-	-	-	-	-	-	-	-	-	-	-	P 3
-	-	-	-	-	-	-	-	-	-	-	-	-	-	-	P (4-6)
-	-	-	-	-	-	-	-	-	-	-	-	-	-	-	P 4
-	-	-	-	-	-	-	-	-	-	-	-	-	-	-	P 5
-	-	-	-	-	-	-	-	-	-	-	-	-	-	-	P 6
1	-	1	-	1	1	1	1	2	-	-	-	1	1	2	P (7-8)
-	-	-	-	-	-	-	-	-	-	-	-	-	-	-	P 7
1	-	1	-	1	1	1	1	2	-	-	-	1	1	2	P 8
-	-	-	-	-	-	-	-	-	-	-	-	-	-	-	P (9-11)
-	-	-	-	-	-	-	-	-	-	-	-	-	-	-	P 9
-	-	-	-	-	-	-	-	-	-	-	-	-	-	-	P 10
-	-	-	-	-	-	-	-	-	-	-	-	-	-	-	P 11
-	1	1	-	-	-	1	2	3	-	-	-	1	2	3	P (12-14)
-	1	1	-	-	-	1	2	3	-	-	-	1	2	3	P 12
-	-	-	-	-	-	-	-	-	-	-	-	-	-	-	P 13
-	-	-	-	-	-	-	-	-	-	-	-	-	-	-	P 14
19	17	36	3	6	9	102	92	194	2	3	5	104	95	199	P (15-25)
3	-	3	-	-	-	3	8	11	-	-	-	3	8	11	P 15
4	2	6	-	1	1	11	11	22	-	-	-	11	11	22	P 16
4	4	8	1	-	1	21	15	36	-	-	-	21	15	36	P 17
1	1	2	-	-	-	7	4	11	1	-	1	8	4	12	P 18
3	3	6	-	3	3	13	15	28	-	-	-	13	15	28	P 19
-	-	-	-	-	-	2	1	3	-	-	-	2	1	3	P 20
-	-	-	-	-	-	-	3	3	-	1	1	-	4	4	P 21
-	-	-	-	-	-	1	1	2	-	-	-	1	1	2	P 22
-	1	1	-	1	1	6	6	12	-	-	-	6	6	12	P 23
-	-	-	-	1	1	2	2	4	-	-	-	2	2	4	P 24
4	6	10	2	-	2	30	26	56	1	2	3	31	28	59	P 25

Tavola 1.11 segue - Nati morti per causa e sesso, per residenza della madre - Anno 1987

N. della classif. P perinat. ISTAT	CAUSE DI NATI-MORTALITÀ	PUGLIA			BASILICATA			CALABRIA		
		M	F	MF	M	F	MF	M	F	MF
P (26-53)	XV - ALCUNE COND.MORB. DI ORIGINE PERINATALE.	177	135	312	23	16	39	117	83	200
P 26	DISTURBI IPERTENSIVI DELLA MADRE.....	11	9	20	4	2	6	16	11	27
P 27	ALTRE CONDIZIONI MORBOSE MATERNE.....	-	2	2	-	-	-	5	2	7
P 28	ROTTURA PREMATURA DELLE MEMBRANE.....	5	5	10	-	-	-	1	1	2
P 29	POLIDRAMNIO.....	2	4	6	-	-	-	2	2	4
P 30	GRAVIDANZA MULTIPLA.....	-	-	-	-	-	-	3	-	3
P 31	ALTRE COMPLICAZIONI MATERNE DELLA GRAVIDANZA...	2	1	3	1	-	1	-	-	-
P 32	PLACENTA PREVIA.....	-	2	2	-	-	-	-	-	-
P 33	ALTRE FORME DI DISTACCO ED EMORR.DELLA PLACENTA	16	10	26	2	1	3	8	4	12
P 34	ALTRE E NON SPECIFICATE ANOMALIE DELLA PLACENTA	59	64	123	9	7	16	43	27	70
P 35	PROLASSO DEL CORDONE OMBELICALE.....	1	-	1	-	-	-	2	4	6
P 36	ALTRE E NON SPEC.COND.MORB.DEL CORD. OMBELICALE	35	13	48	5	5	10	12	13	25
P 37	CORIO-AMNIOITE E AL.E N.SP.ANOM.CORION E AMNIO	-	-	-	-	-	-	-	-	-
P 38	PRESENT.ANOM.FETJ,SPROP.FETOPEL.IN TRAV.E PARTO	1	-	1	-	-	-	-	-	-
P 39	PARTO PRECIPITOSO E CONTRAZIONI UTERINE ANOMALE	-	-	-	-	-	-	-	-	-
P 40	AL.E N.SP. COMPLICAZ.DEL TRAVAGLIO E DEL PARTO.	1	1	2	-	-	-	-	1	1
P 41	CRESCITA FETALE LENTA,MALNUTR.ED IMMATUR.FETALE	2	4	6	-	-	-	4	-	4
P 42	GESTAZ. PROLUNGATA E PESO ELEVATO ALLA NASCITA.	1	-	1	-	-	-	-	-	-
P 43	TRAUMATISMO OSTETRICO.....	-	-	-	-	-	-	-	-	-
P 44	MORTE FET.DA ASFIS.D ANOS.PRIMA O DUR.TRAVAGLIO	19	13	32	2	1	3	6	10	16
P 45	SOFFERENZA FETALE E ASFISSIA IN UN NATO VIVO...	-	-	-	-	-	-	-	-	-
P 46	SINDROME DA DIFFICOLTA' RESPIRATORIA.....	1	-	1	-	-	-	-	-	-
P 47	ALTRE COND.MORB.RESPIRAT.DEL FETO E DEL NEONATO	-	-	-	-	-	-	2	1	3
P 48	INFEZIONI SPECIFICHE DEL PERIODO PERINATALE....	-	1	1	-	-	-	-	-	-
P 49	MALATTIA EMOLITICA DA ISOIMMUNIZZAZIONE ANTI-RH	-	-	-	-	-	-	-	-	-
P 50	MAL.EMOLIT.DA ALTRE E NON SPECIF.ISOIMMUNIZZAZ.	-	-	-	-	-	-	-	-	-
P 51	SINDROME DEL NEONATO DI MADRE DIABETICA.....	8	1	9	-	-	-	3	1	4
P 52	MALATTIA EMORRAGICA DEL NEONATO.....	-	-	-	-	-	-	-	-	-
P 53	ALTRE CONDIZIONI MORBOSE DI ORIGINE PERINATALE.	13	5	18	-	-	-	10	6	16
P (54-55)	ALTRI E MAL DEFINITI STATI MORBOSI.....	-	-	-	-	-	-	-	-	-
P 54	ALTRI STATI MORBOSI.....	-	-	-	-	-	-	-	-	-
P 55	SINTOMI,SEGNI E STATI MORBOSI MAL DEFINITI.....	-	-	-	-	-	-	-	-	-
P 56	XVII - TRAUMATISMI E AVVELENAMENTI.....	-	-	-	-	-	-	-	-	-
	T O T A L E.....	189	146	335	23	17	40	124	89	213

(a) Cfr. la corrispondente nota a pag. 44.

SICILIA			SARDEGNA			ITALIA			ESTERO E RESIDENZA NON INDICATA (a)			TOTALE GENERALE			N. della classif. P perinat. ISTAT
M	F	MF	M	F	MF	M	F	MF	M	F	MF	M	F	MF	
249	213	462	64	53	122	1.730	1.493	3.223	29	27	56	1.759	1.520	3.279	P (26-53)
25	24	49	8	3	11	187	187	374	2	3	5	189	190	379	P 26
4	-	4	-	1	1	28	25	53	2	1	3	30	26	56	P 27
2	3	5	-	-	-	11	17	28	2	-	2	13	17	30	P 28
-	2	2	2	-	2	25	24	49	-	-	-	25	24	49	P 29
-	2	2	-	-	-	6	7	13	-	-	-	6	7	13	P 30
-	-	-	-	-	-	10	4	14	-	-	-	10	4	14	P 31
4	-	4	1	-	1	16	3	19	-	-	-	16	3	19	P 32
15	14	29	10	7	17	162	143	305	7	4	11	169	147	316	P 33
110	84	194	25	24	49	610	515	1.125	10	9	19	620	524	1.144	P 34
6	-	6	-	-	-	17	8	25	1	-	1	18	8	26	P 35
25	22	47	9	11	20	250	200	450	1	2	3	251	202	453	P 36
-	-	-	-	-	-	4	1	5	-	-	-	4	1	5	P 37
-	-	-	-	-	-	2	2	4	-	-	-	2	2	4	P 38
-	-	-	1	-	1	5	3	8	-	-	-	5	3	8	P 39
4	-	4	-	-	-	9	4	13	-	-	-	9	4	13	P 40
4	8	12	-	1	1	53	56	109	-	-	-	53	56	109	P 41
2	2	4	-	-	-	11	6	17	-	-	-	11	6	17	P 42
-	-	-	-	-	-	1	-	1	-	-	-	1	-	1	P 43
30	33	63	2	2	4	136	144	282	2	2	4	140	146	286	P 44
-	-	-	-	-	-	-	-	-	-	-	-	-	-	-	P 45
-	-	-	-	-	-	1	-	1	-	-	-	1	-	1	P 46
-	1	1	1	1	2	7	5	12	-	-	-	7	5	12	P 47
-	-	-	-	-	-	1	1	2	-	-	-	1	1	2	P 48
-	4	4	-	2	2	1	8	9	-	-	-	1	8	9	P 49
-	-	-	-	-	-	-	1	1	-	-	-	-	1	1	P 50
3	2	5	3	1	4	36	14	50	-	-	-	36	14	50	P 51
-	-	-	-	-	-	-	-	-	-	-	-	-	-	-	P 52
15	12	27	2	5	7	139	115	254	2	6	8	141	121	262	P 53
-	-	-	-	-	-	-	-	-	-	-	-	-	-	-	P (54-55)
-	-	-	-	-	-	-	-	-	-	-	-	-	-	-	P 54
-	-	-	-	-	-	-	-	-	-	-	-	-	-	-	P 55
-	-	-	-	-	-	-	-	-	-	-	-	-	-	-	P 56
269	231	500	67	65	132	1.834	1.588	3.422	31	30	61	1.865	1.618	3.483	

CAPITOLO 2 – MORTI PER ETÀ, SESSO E CAUSA (a) - ANNO 1987

(Classificazione internazionale analitica - IX Rev. 1975)

Tavola 2.1 - Morti per malattie infettive e parassitarie, per età - Totale - Anno 1987

Numeri della classificazione internazionale analitica	CAUSE DI MORTE	TOTALE			0 anni	1	2	3	4	0-4	5-9	10-14
		M	F	MF								
001-009	MALATTIE INFETTIVE INTESTINALI.....	52	67	119	2	5	-	-	-	7	1	-
001	COLERA.....	-	-	-	-	-	-	-	-	-	-	-
002	FEBBRE TIFOIDE E PARATIFOIDE.....	-	2	2	-	-	-	-	-	-	-	-
003	ALTRE INFEZIONI DA SALMONELLA.....	6	9	15	-	-	-	-	-	-	-	-
004	SHIGELLOSI.....	4	-	4	-	-	-	-	-	-	-	-
005	ALTRE INTOSSICAZIONI ALIMENTARI (BATTERICHE)...	1	2	3	-	-	-	-	-	-	-	-
006	AMEBIASI.....	3	1	4	-	-	-	-	-	-	-	-
007	ALTRE MALATTIE INTESTINALI DA PROTOZOI.....	-	-	-	-	-	-	-	-	-	-	-
008	INFEZIONI INTESTINALI DA ALTRI ORGANISMI.....	1	-	1	-	-	-	-	-	-	-	-
009	INFEZIONI INTESTINALI MAL DEFINITE.....	37	53	90	2	5	-	-	-	7	1	-
010-018	TUBERCOLOSI.....	555	204	759	-	1	-	-	-	1	-	-
010	INFEZIONE TUBERCOLARE PRIMARIA.....	-	-	-	-	-	-	-	-	-	-	-
011	TUBERCOLOSI POLMONARE.....	503	165	668	-	-	-	-	-	-	-	-
012	ALTRE FORME DI TUBERCOL. DELL'APPAR. RESPIRAT.	4	2	6	-	-	-	-	-	-	-	-
013	TUBERCOLOSI DELLE MENINGI E SIST.NERV.CENTRALE	12	5	17	-	-	-	-	-	-	-	-
014	TUB. DELL'INTEST.,PERITON. E GHIAND. MESENTER.	1	4	5	-	-	-	-	-	-	-	-
015	TUBERCOLOSI DELLE OSSA E DELLE ARTICOLAZIONI..	9	4	13	-	1	-	-	-	1	-	-
016	TUBERCOLOSI DELL'APPARATO GENITO-URINARIO.....	19	12	31	-	-	-	-	-	-	-	-
017	TUBERCOLOSI DEGLI ALTRI ORGANI.....	2	8	10	-	-	-	-	-	-	-	-
018	TUBERCOLOSI MILIARE.....	5	4	9	-	-	-	-	-	-	-	-
020-027	MALATTIE BATTERICHE TRASMESSE DA ANIMALI....	1	2	3	-	-	-	-	-	-	-	-
020	PESTE.....	-	-	-	-	-	-	-	-	-	-	-
021	TULAREMIA.....	-	-	-	-	-	-	-	-	-	-	-
022	CARBONCIO.....	-	-	-	-	-	-	-	-	-	-	-
023	BRUCCELLOSI.....	-	1	1	-	-	-	-	-	-	-	-
024	MORVA.....	-	-	-	-	-	-	-	-	-	-	-
025	MELIOIDOSI.....	1	1	2	-	-	-	-	-	-	-	-
026	FEBBRE DA MORSO DI RATTO.....	-	-	-	-	-	-	-	-	-	-	-
027	ALTRE MALATTIE BATTERICHE TRASMESSE DA ANIMALI	-	-	-	-	-	-	-	-	-	-	-
030-041	ALTRE MALATTIE BATTERICHE.....	263	301	564	33	8	3	3	2	49	1	6
030	LEBBRA.....	2	2	4	-	-	-	-	-	-	-	-
031	MALATTIE DA ALTRI MICOBATTERI.....	-	-	-	-	-	-	-	-	-	-	-
032	DIFTERITE.....	-	-	-	-	-	-	-	-	-	-	-
033	PERTOSSE.....	5	9	14	9	1	1	-	-	11	-	-
034	ANGINA STREPTOCOCCICA E SCARLATTINA.....	3	-	3	-	-	-	1	-	1	-	-

(a) Per le abbreviazioni che non risultassero intuitive cfr. il volume Classificazioni delle malattie, traumatismi e cause di morte, IX Revisione 1975 - Metodi e norme - Serie C n. 10 - Istat, luglio 1984.

Tavola 2.1 segue - Morti per malattie infettive e parassitarie, per età - Totale - Anno 1987

Numeri della classificazione internazionale analitica	CAUSE DI MORTE	TOTALE			0 anni	1	2	3	4	0-4	5-9	10-14
		M	F	MF								
110-118	MICOSI.....	20	5	25	-	-	-	-	-	-	-	-
110	DERMATOFITOSI.....	1	1	2	-	-	-	-	-	-	-	-
111	ALTRE E NON SPECIFICATE DERMATOMICOSI.....	-	-	-	-	-	-	-	-	-	-	-
112	CANDIDIASI.....	2	2	4	-	-	-	-	-	-	-	-
114	COCCIDIOIDOMICOSI.....	4	-	4	-	-	-	-	-	-	-	-
115	ISTOPLASMOSI.....	1	-	1	-	-	-	-	-	-	-	-
116	BLASTOMICOSI.....	1	-	1	-	-	-	-	-	-	-	-
117	ALTRE MICOSI.....	11	2	13	-	-	-	-	-	-	-	-
118	MICOSI DA PATOGENI FACOLTATIVI.....	-	-	-	-	-	-	-	-	-	-	-
120-129	ELMINTIASI.....	40	33	73	-	-	-	-	-	-	-	-
120	SCHISTOSOMIASI (BILHARZIOSI).....	-	-	-	-	-	-	-	-	-	-	-
121	ALTRE INFESTAZIONI DA TREMATODI.....	1	2	3	-	-	-	-	-	-	-	-
122	ECHINOCOCCOSI.....	26	24	50	-	-	-	-	-	-	-	-
123	ALTRE INFESTAZIONI DA CESTODI.....	1	-	1	-	-	-	-	-	-	-	-
124	TRICHINOSI.....	-	1	1	-	-	-	-	-	-	-	-
125	FILARIASI E DRACONTIASI.....	3	3	6	-	-	-	-	-	-	-	-
126	ANCHILOSTOMIASI E NECATORIASI.....	1	-	1	-	-	-	-	-	-	-	-
127	ALTRE ELMINTIASI INTESTINALI.....	-	1	1	-	-	-	-	-	-	-	-
128	ALTRE E NON SPECIFICATE ELMINTIASI.....	3	1	4	-	-	-	-	-	-	-	-
129	PARASSITISMO INTESTINALE NON SPECIFICATO.....	5	1	6	-	-	-	-	-	-	-	-
130-136	ALTRE MALATTIE INFETTIVE E PARASSITARIE.....	28	51	79	-	-	-	-	-	-	-	-
130	TOXOPLASMOSI.....	2	-	2	-	-	-	-	-	-	-	-
131	TRICOMONIASI.....	-	2	2	-	-	-	-	-	-	-	-
132	PEDICULOSI E FTIRIASI.....	-	-	-	-	-	-	-	-	-	-	-
133	ACARIASI.....	1	-	1	-	-	-	-	-	-	-	-
134	ALTRE INFESTAZIONI.....	-	2	2	-	-	-	-	-	-	-	-
135	SARCOIDOSI.....	17	35	52	-	-	-	-	-	-	-	-
136	ALTRE E NON SPEC. MALAT. INFETTIVE E PARASSITAR.	8	12	20	-	-	-	-	-	-	-	-
137-139	POSTUMI DI MALATTIE INFETTIVE E PARASSITARIE	99	43	142	-	-	-	-	-	-	-	-
137	POSTUMI DELLA TUBERCOLOSI.....	91	40	131	-	-	-	-	-	-	-	-
138	POSTUMI DELLA POLIOMIELITE ACUTA.....	6	3	9	-	-	-	-	-	-	-	-
139	POSTUMI DI ALTRE MALAT. INFETTIVE E PARASSITAR.	2	-	2	-	-	-	-	-	-	-	-
	TOTALE..	1.249	819	2.068	51	15	5	4	4	79	8	7

15-17	18-19	20-24	25-29	30-34	35-39	40-44	45-49	50-54	55-59	60-64	65-69	70-74	75-79	80-84	85-89	90 e N.I. oltre	Numeri della classifi- cazione internazionale analitica
1	-	1	-	-	2	-	-	1	2	4	2	2	5	2	3	-	110-113
-	-	-	-	-	-	-	-	-	-	-	1	1	-	-	-	-	110
-	-	-	-	-	-	-	-	-	-	-	-	-	-	-	-	-	111
1	-	-	-	-	1	-	-	-	-	-	-	-	1	-	1	-	112
-	-	-	-	-	-	-	-	-	-	3	-	-	1	-	-	-	114
-	-	-	-	-	-	-	-	1	-	-	-	-	-	-	-	-	115
-	-	-	-	-	-	-	-	-	-	-	1	-	-	-	-	-	116
-	-	1	-	-	1	-	-	-	2	1	-	1	3	2	2	-	117
-	-	-	-	-	-	-	-	-	-	-	-	-	-	-	-	-	118
-	-	-	2	3	-	1	3	8	8	7	5	9	11	8	5	3	120-129
-	-	-	-	-	-	-	-	-	-	-	-	-	-	-	-	-	120
-	-	-	-	-	-	-	-	1	-	-	-	1	-	1	-	-	121
-	-	-	2	3	-	1	3	6	8	7	3	5	6	3	2	1	122
-	-	-	-	-	-	-	-	-	-	-	-	-	-	1	-	-	123
-	-	-	-	-	-	-	-	1	-	-	-	-	-	-	-	-	124
-	-	-	-	-	-	-	-	-	-	-	1	-	2	1	2	-	125
-	-	-	-	-	-	-	-	-	-	-	-	-	1	-	-	-	126
-	-	-	-	-	-	-	-	-	-	-	-	1	-	-	-	-	127
-	-	-	-	-	-	-	-	-	-	-	-	1	1	1	1	-	128
-	-	-	-	-	-	-	-	-	-	-	1	1	1	1	-	2	129
-	-	-	1	2	2	1	5	1	8	6	12	12	11	9	6	3	130-136
-	-	-	-	-	-	-	1	1	-	-	-	-	-	-	-	-	130
-	-	-	-	-	-	-	-	-	-	-	1	-	-	1	-	-	131
-	-	-	-	-	-	-	-	-	-	-	-	-	-	-	-	-	132
-	-	-	-	-	-	-	-	-	-	-	-	-	-	-	1	-	133
-	-	-	-	-	-	-	-	-	-	-	-	1	-	-	-	1	134
-	-	-	-	1	2	1	4	-	8	5	10	9	8	3	1	-	135
-	-	-	1	1	-	-	-	-	-	1	1	2	3	5	4	2	136
1	-	-	1	1	3	2	6	8	6	21	23	24	22	16	8	-	137-139
1	-	-	-	1	1	2	5	7	6	20	23	23	20	15	7	-	137
-	-	-	1	-	2	-	1	-	-	-	-	1	2	1	1	-	138
-	-	-	-	-	-	-	-	1	-	1	-	-	-	-	-	-	139
16	9	18	29	37	29	35	74	104	142	202	220	278	304	266	148	63	-

Tavola 2.2 segue - Morti per malattie infettive e parassitarie, per età - Femmine - Anno 1987

Numeri della classificazione internazionale analitica	CAUSE DI MORTE	0												
		anni	1	2	3	4	0-4	5-9	10-14	15-17	18-19			
110-118	MICOSI.....	-	-	-	-	-	-	-	-	-	-	-	-	-
110	DERMATOFITOSI.....	-	-	-	-	-	-	-	-	-	-	-	-	-
111	ALTRE E NON SPECIFICATE DERMATOMICOSI.....	-	-	-	-	-	-	-	-	-	-	-	-	-
112	CANDIDIASI.....	-	-	-	-	-	-	-	-	-	-	-	-	-
114	COCCIDIOIDOMICOSI.....	-	-	-	-	-	-	-	-	-	-	-	-	-
115	ISTOPLASMOSI.....	-	-	-	-	-	-	-	-	-	-	-	-	-
116	BLASTOMICOSI.....	-	-	-	-	-	-	-	-	-	-	-	-	-
117	ALTRE MICOSI.....	-	-	-	-	-	-	-	-	-	-	-	-	-
118	MICOSI DA PATOGENI FACOLTATIVI.....	-	-	-	-	-	-	-	-	-	-	-	-	-
120-129	ELMINTIASI.....	-	-	-	-	-	-	-	-	-	-	-	-	-
120	SCHISTOSOMIASI (BILHARZIOSI).....	-	-	-	-	-	-	-	-	-	-	-	-	-
121	ALTRE INFESTAZIONI DA TREMATODI.....	-	-	-	-	-	-	-	-	-	-	-	-	-
122	ECHINOCOCCOSI.....	-	-	-	-	-	-	-	-	-	-	-	-	-
123	ALTRE INFESTAZIONI DA CESTODI.....	-	-	-	-	-	-	-	-	-	-	-	-	-
124	TRICHINOSI.....	-	-	-	-	-	-	-	-	-	-	-	-	-
125	FILARIASI E DRACONTIASI.....	-	-	-	-	-	-	-	-	-	-	-	-	-
126	ANCHILOSTOMIASI E NECATORIASI.....	-	-	-	-	-	-	-	-	-	-	-	-	-
127	ALTRE ELMINTIASI INTESTINALI.....	-	-	-	-	-	-	-	-	-	-	-	-	-
128	ALTRE E NON SPECIFICATE ELMINTIASI.....	-	-	-	-	-	-	-	-	-	-	-	-	-
129	PARASSITISMO INTESTINALE NON SPECIFICATO.....	-	-	-	-	-	-	-	-	-	-	-	-	-
130-136	ALTRE MALATTIE INFETTIVE E PARASSITARIE.....	-	-	-	-	-	-	-	-	-	-	-	-	-
130	TOXOPLASMOSI.....	-	-	-	-	-	-	-	-	-	-	-	-	-
131	TRICOMONIASI.....	-	-	-	-	-	-	-	-	-	-	-	-	-
132	PEDICULOSI E FTIRIASI.....	-	-	-	-	-	-	-	-	-	-	-	-	-
133	ACARIASI.....	-	-	-	-	-	-	-	-	-	-	-	-	-
134	ALTRE INFESTAZIONI.....	-	-	-	-	-	-	-	-	-	-	-	-	-
135	SARCOIDOSI.....	-	-	-	-	-	-	-	-	-	-	-	-	-
136	ALTRE E NON SPEC.MALAT.INFETTIVE E PARASSITAR.	-	-	-	-	-	-	-	-	-	-	-	-	-
137-139	POSTUMI DI MALATTIE INFETTIVE E PARASSITARIE	-	-	-	-	-	-	-	-	-	-	-	-	-
137	POSTUMI DELLA TUBERCOLOSI.....	-	-	-	-	-	-	-	-	-	-	-	-	-
138	POSTUMI DELLA POLIOMIELITE ACUTA.....	-	-	-	-	-	-	-	-	-	-	-	-	-
139	POSTUMI DI ALTRE MALAT.INFETTIVE E PARASSITAR.	-	-	-	-	-	-	-	-	-	-	-	-	-
	TOTALE..	28	9	2	2	2	43	4	2	2	2	3		

20-24	25-29	30-34	35-39	40-44	45-49	50-54	55-59	60-64	65-69	70-74	75-79	80-84	85-89	90 e oltre	N.I.	Totale	Numeri della classificazione internazionale analitica
-	-	-	1	-	-	-	-	-	-	1	1	-	2	-	-	5	110-113
-	-	-	-	-	-	-	-	-	-	1	-	-	-	-	-	1	110
-	-	-	-	-	-	-	-	-	-	-	-	-	-	-	-	-	111
-	-	-	1	-	-	-	-	-	-	-	-	-	1	-	-	2	112
-	-	-	-	-	-	-	-	-	-	-	-	-	-	-	-	-	114
-	-	-	-	-	-	-	-	-	-	-	-	-	-	-	-	-	115
-	-	-	-	-	-	-	-	-	-	-	-	-	-	-	-	-	116
-	-	-	-	-	-	-	-	-	-	-	1	-	1	-	-	2	117
-	-	-	-	-	-	-	-	-	-	-	-	-	-	-	-	-	118
-	1	-	-	-	1	3	4	6	1	4	4	4	3	2	-	33	120-129
-	-	-	-	-	-	-	-	-	-	-	-	-	-	-	-	-	120
-	-	-	-	-	-	1	-	-	-	1	-	-	-	-	-	2	121
-	1	-	-	-	1	1	4	6	1	2	2	3	2	1	-	24	122
-	-	-	-	-	-	-	-	-	-	-	-	-	-	-	-	-	123
-	-	-	-	-	-	1	-	-	-	-	-	-	-	-	-	1	124
-	-	-	-	-	-	-	-	-	-	-	2	-	1	-	-	3	125
-	-	-	-	-	-	-	-	-	-	-	-	-	-	-	-	-	126
-	-	-	-	-	-	-	-	-	-	1	-	-	-	-	-	1	127
-	-	-	-	-	-	-	-	-	-	-	-	1	-	-	-	1	128
-	-	-	-	-	-	-	-	-	-	-	-	-	-	1	-	1	129
-	-	2	2	-	2	-	5	2	10	10	5	7	4	2	-	51	130-136
-	-	-	-	-	-	-	-	-	-	-	-	-	-	-	-	-	130
-	-	-	-	-	-	-	-	-	1	-	-	1	-	-	-	2	131
-	-	-	-	-	-	-	-	-	-	-	-	-	-	-	-	-	132
-	-	-	-	-	-	-	-	-	-	-	-	-	-	-	-	-	133
-	-	-	-	-	-	-	-	-	-	1	-	-	-	1	-	2	134
-	-	1	2	-	2	-	5	2	3	7	4	3	1	-	-	35	135
-	-	1	-	-	-	-	-	-	1	2	1	3	3	1	-	12	136
-	1	1	-	-	2	4	-	6	5	7	8	5	4	-	-	43	137-139
-	-	1	-	-	2	4	-	6	5	7	7	4	4	-	-	40	137
-	1	-	-	-	-	-	-	-	-	-	1	1	-	-	-	3	138
-	-	-	-	-	-	-	-	-	-	-	-	-	-	-	-	-	139
4	13	20	9	6	22	33	38	52	75	109	125	134	88	37	-	819	

15-17 18-19 20-24 25-29 30-34 35-39 40-44 45-49 50-54 55-59 60-64 65-69 70-74 75-79 80-84 85-89 90 e N.I. oltre Numeri della classificazione internazionale analitica

148	128	318	424	635	1.343	2.447	4.498	7.681	12.768	18.293	18.080	22.066	23.630	16.158	8.052	2.696	-	140-208
1	1	6	7	13	21	108	171	296	414	515	408	363	370	231	120	54	-	140-149
-	-	-	-	-	-	1	1	2	7	10	9	16	26	26	18	11	-	140
-	-	-	-	-	-	-	-	1	1	2	2	2	2	2	1	1	-	+0
-	-	-	-	-	-	1	1	1	3	5	4	9	12	10	9	5	-	+1
-	-	-	-	-	-	-	-	-	-	-	-	-	-	-	-	-	-	+3
-	-	-	-	-	-	-	-	-	-	-	-	-	1	-	-	-	-	+4
-	-	-	-	-	-	-	-	-	-	-	-	-	-	-	-	-	-	+5
-	-	-	-	-	-	-	-	-	-	-	-	-	-	-	-	-	-	+6
-	-	-	-	-	-	-	-	-	3	-	5	5	-	-	7	5	-	+8
-	-	-	-	-	-	-	-	-	3	3	5	5	11	14	7	5	-	+9
-	-	1	1	2	4	19	25	61	78	97	68	67	81	41	23	13	-	141
-	-	-	-	-	-	5	8	22	16	24	15	14	16	7	4	2	-	+0
-	-	-	-	-	-	-	-	-	-	1	-	-	-	-	-	-	-	+1
-	-	-	-	-	-	-	-	2	-	-	2	-	2	-	-	1	-	+2
-	-	-	-	-	-	-	-	-	-	-	-	-	-	-	-	-	-	+3
-	-	-	-	-	-	-	-	-	-	-	-	-	-	-	-	-	-	+4
-	-	-	-	-	-	-	-	-	-	-	-	-	-	-	-	-	-	+5
-	-	-	-	-	-	-	-	-	-	-	-	-	-	-	-	-	-	+6
-	-	1	1	2	4	14	17	37	62	72	51	53	62	34	19	10	-	+8
-	-	1	-	-	-	-	-	-	-	-	-	-	-	-	-	-	-	+9
-	-	-	3	1	4	6	7	4	17	28	18	35	42	28	21	9	-	142
-	-	-	3	1	3	5	7	4	15	25	14	27	39	27	18	7	-	+0
-	-	-	-	-	1	-	-	-	1	1	3	-	1	1	3	-	-	+1
-	-	-	-	-	-	-	-	-	-	-	-	-	-	-	-	-	-	+2
-	-	-	-	-	-	-	-	-	-	-	-	-	-	-	-	-	-	+6
-	-	-	-	-	-	1	-	-	1	2	1	7	2	-	-	2	-	+8
-	-	-	-	-	-	1	-	-	-	-	-	-	-	-	-	-	-	+9
-	-	-	-	-	-	-	-	1	1	3	4	3	4	3	-	-	-	143
-	-	-	-	-	-	-	-	-	-	-	2	-	1	1	-	-	-	+0
-	-	-	-	-	-	-	-	1	1	1	1	2	2	-	-	-	-	+1
-	-	-	-	-	-	-	-	-	-	-	-	-	-	-	-	-	-	+8
-	-	-	-	-	-	-	-	1	2	2	1	1	1	2	-	-	-	+9
1	-	-	1	-	-	7	8	23	18	27	17	12	10	10	3	4	-	144
-	-	-	-	-	-	-	-	-	-	-	-	1	-	-	-	-	-	+0
-	-	-	-	-	-	-	-	-	-	-	-	-	-	1	-	-	-	+1
-	-	-	-	-	-	-	-	-	-	-	-	-	-	-	-	-	-	+8
1	-	-	1	-	-	7	8	23	18	27	17	11	10	9	3	4	-	+9
-	-	-	-	2	4	20	34	60	93	106	82	76	74	41	34	9	-	145
-	-	-	-	-	-	-	-	3	2	5	1	1	-	-	-	-	-	+0
-	-	-	-	-	-	1	1	1	-	2	-	-	-	-	1	-	-	+1
-	-	-	-	-	-	2	2	3	5	7	1	2	3	-	2	2	-	+2
-	-	-	-	-	-	-	-	1	-	4	5	2	1	-	-	-	-	+3
-	-	-	-	-	-	-	-	1	-	4	5	1	4	4	2	-	-	+4
-	-	-	-	-	-	1	-	1	-	4	5	7	4	5	4	2	-	+5
-	-	-	-	-	-	1	-	1	-	-	1	1	1	1	-	-	-	+6
-	-	-	-	-	-	1	1	1	2	-	-	-	1	-	-	-	-	+8
-	-	-	-	-	-	1	-	-	1	2	-	-	1	-	-	-	-	+9
-	-	-	2	4	14	28	49	80	87	67	65	63	36	29	7	-	-	146
-	-	-	1	1	4	10	26	46	58	73	65	40	32	20	9	-	-	+0
-	-	-	1	1	3	7	19	29	34	45	40	25	24	17	5	-	-	+1
-	-	-	-	-	-	-	-	-	-	1	-	-	-	-	-	-	-	+2
-	-	-	-	-	-	-	-	1	1	1	1	1	-	-	-	-	-	+3
-	-	-	-	-	-	-	-	-	-	-	-	-	-	-	-	-	-	+4
-	-	-	-	-	-	-	-	-	-	-	1	-	-	-	-	-	-	+5
-	-	-	-	-	-	-	-	1	-	-	-	-	-	-	-	-	-	+6
-	-	-	-	-	-	-	-	-	-	-	-	-	-	-	-	-	-	+7
-	-	-	-	-	-	-	1	-	-	1	2	-	1	-	-	-	-	+8
-	-	-	-	-	1	3	5	15	23	25	21	14	7	3	4	-	-	+9
-	1	4	1	5	5	8	20	26	31	32	32	19	18	10	2	2	-	147
-	-	-	-	-	-	-	-	-	-	-	-	-	-	-	-	-	-	+0
-	-	-	-	-	-	-	1	-	2	1	1	-	-	-	-	-	-	+1
-	-	-	-	-	-	-	-	-	-	-	-	-	-	-	-	-	-	+2
-	-	-	-	-	-	-	-	-	-	-	-	-	-	1	-	1	-	+3
-	-	-	-	-	-	-	-	-	-	-	-	-	-	-	-	-	-	+8
-	1	4	1	5	5	8	19	26	29	31	31	19	18	9	2	1	-	+9
-	-	-	-	-	-	14	24	37	44	45	40	27	25	16	3	-	-	148
-	-	-	-	-	-	-	-	-	1	-	-	1	-	1	-	-	-	+0
-	-	-	-	-	-	3	4	9	4	10	7	3	6	3	-	-	-	+1
-	-	-	-	-	-	-	-	-	-	-	-	-	-	-	-	-	-	+2
-	-	-	-	-	-	-	-	-	-	-	-	-	-	-	-	-	-	+3
-	-	-	-	-	-	-	1	-	-	1	-	-	-	-	-	-	-	+8
-	-	-	-	-	-	11	19	28	39	34	33	23	19	12	3	-	-	+9

Tavola 2.3 segue - Morti per tumori, per età - Totale - Anno 1987

Numeri della classifi- cazione internazionale analitica	CAUSE DI MORTE	TOTALE			0 anni	1	2	3	4	0-4	5-9	10-14
		M	F	MF								
149	T.M.AL.E MAL.DEF.SEDI DI LABBRA,CAV.DR.,FAR- FARINGE, NON SPECIFICATA.....	444	51	495	-	-	-	-	-	-	-	1
.0		370	44	414	-	-	-	-	-	-	-	1
.1	ANELLO DI WALDEYER.....	1	-	1	-	-	-	-	-	-	-	1
.8	ALTRI.....	15	2	17	-	-	-	-	-	-	-	-
.9	MAL DEFINITI.....	58	5	63	-	-	-	-	-	-	-	-
150-159	T.M. DELL'APPAR.DIGERENTE E DEL PERTONEO..	28.144	22.918	51.062	1	1	3	2	-	7	9	9
150	TUMORI MALIGNI DELL'ESOFAGO.....	1.843	466	2.309	-	-	-	-	-	-	-	-
.0	TRATTO CERVICALE.....	11	5	16	-	-	-	-	-	-	-	-
.1	TRATTO TORACICO.....	5	1	6	-	-	-	-	-	-	-	-
.2	TRATTO ADDOMINALE.....	2	-	2	-	-	-	-	-	-	-	-
.3	TERZO SUPERIORE.....	10	3	13	-	-	-	-	-	-	-	-
.4	TERZO MEDIO.....	31	8	39	-	-	-	-	-	-	-	-
.5	TERZO INFERIORE.....	28	8	36	-	-	-	-	-	-	-	-
.8	ALTRI.....	5	-	5	-	-	-	-	-	-	-	-
.9	ESOFAGO, NON SPECIFICATO.....	1.751	441	2.192	-	-	-	-	-	-	-	-
151	TUMORI MALIGNI DELLO STOMACO.....	8.415	5.970	14.385	-	-	-	-	-	-	-	2
.0	CARDIAS.....	185	73	258	-	-	-	-	-	-	-	2
.1	PILORO.....	13	26	39	-	-	-	-	-	-	-	-
.2	ANTRO.....	44	41	85	-	-	-	-	-	-	-	-
.3	FONDO DELLO STOMACO.....	14	5	19	-	-	-	-	-	-	-	-
.4	CORPO DELLO STOMACO.....	11	8	19	-	-	-	-	-	-	-	-
.5	PICCOLA CURVA, NON SPECIFICATA.....	2	1	3	-	-	-	-	-	-	-	-
.6	GRANDE CURVA, NON SPECIFICATA.....	1	3	4	-	-	-	-	-	-	-	-
.8	ALTRI.....	18	10	28	-	-	-	-	-	-	-	-
.9	STOMACO, NON SPECIFICATO.....	8.127	5.803	13.930	-	-	-	-	-	-	-	2
152	T.M. DELL'INTESTINO TENUE, COMPRESO IL DUOD. DUODENO.....	148	93	241	-	-	-	-	-	-	1	-
.0		65	42	107	-	-	-	-	-	-	-	-
.1	DIGIUNO.....	5	3	8	-	-	-	-	-	-	-	-
.2	ILEO.....	17	15	32	-	-	-	-	-	-	-	-
.3	DIVERTICOLO DI MECKEL.....	2	-	2	-	-	-	-	-	-	-	-
.8	ALTRI.....	3	1	4	-	-	-	-	-	-	-	-
.9	INTESTINO TENUE, NON SPECIFICATO.....	56	32	88	-	-	-	-	-	-	1	-
153	TUMORI MALIGNI DEL COLON.....	4.278	4.444	8.722	-	-	-	-	-	-	-	-
.0	FLESSURA EPATICA.....	29	27	56	-	-	-	-	-	-	-	-
.1	COLON TRASVERSO.....	128	127	255	-	-	-	-	-	-	-	-
.2	COLON DISCENDENTE.....	140	127	267	-	-	-	-	-	-	-	-
.3	SIGMA.....	970	923	1.893	-	-	-	-	-	-	-	-
.4	CECO.....	120	154	274	-	-	-	-	-	-	-	-
.5	APPENDICE.....	3	1	4	-	-	-	-	-	-	-	-
.6	COLON ASCENDENTE.....	161	176	337	-	-	-	-	-	-	-	-
.7	FLESSURA SPLENICA.....	41	30	71	-	-	-	-	-	-	-	-
.8	ALTRI.....	27	32	59	-	-	-	-	-	-	-	-
.9	COLON, NON SPECIFICATO.....	2.659	2.847	5.506	-	-	-	-	-	-	-	-
154	T.M.DEL RETTO, GIUNZIONE RETTOSIGMOID. E ANO GIUNZIONE RETTOSIGMOIDEA.....	2.602	2.082	4.684	-	-	-	-	-	-	1	-
.0		355	327	682	-	-	-	-	-	-	1	-
.1	RETTO.....	2.180	1.681	3.861	-	-	-	-	-	-	-	-
.2	CANALE ANALE.....	19	32	51	-	-	-	-	-	-	-	-
.3	ANO, NON SPECIFICATO.....	29	30	59	-	-	-	-	-	-	-	-
.8	ALTRI.....	19	12	31	-	-	-	-	-	-	-	-
155	T.M. DEL FEGATO E DOTTI BILIARI INTRAEPATICI DEL FEGATO, PRIMITIVO.....	5.129	3.359	8.488	1	1	2	-	-	4	5	4
.0		2.797	1.490	4.287	1	-	-	-	-	1	2	3
.1	DEI DOTTI BILIARI INTRAEPATICI.....	19	16	35	-	-	-	-	-	-	-	-
.2	DEL FEGATO,NON SPECIF.SE PRIMITIVO O SECONDAR. CANALE BILIARE.....	2.313	1.853	4.166	-	1	2	-	-	3	3	1
156	T.M.DELLA VESC. BILIARE E DOTTI BIL.EXTRAEP. CISTIFELLEA.....	849	1.581	2.430	-	-	-	-	-	-	-	-
.0		265	787	1.052	-	-	-	-	-	-	-	-
.1	DOTTI BILIARI EXTRAEPATICI.....	251	321	572	-	-	-	-	-	-	-	-
.2	AMPOLLA DI VATER.....	85	67	152	-	-	-	-	-	-	-	-
.8	ALTRI.....	8	6	14	-	-	-	-	-	-	-	-
.9	VIE BILIARI, NON SPECIFICATE.....	240	400	640	-	-	-	-	-	-	-	-
157	TUMORI MALIGNI DEL PANCREAS.....	3.126	2.774	5.900	-	-	-	1	-	1	1	-
.0	TESTA DEL PANCREAS.....	662	617	1.279	-	-	-	-	-	-	-	-
.1	CORPO DEL PANCREAS.....	16	11	27	-	-	-	-	-	-	-	-
.2	CODA DEL PANCREAS.....	13	16	29	-	-	-	-	-	-	-	-
.3	DOTTO PANCREATICO.....	2	1	3	-	-	-	-	-	-	-	-
.4	ISOLE DI LANGERHANS.....	3	2	5	-	-	-	-	-	-	-	-
.8	ALTRI.....	10	8	18	-	-	-	-	-	-	-	-
.9	PARTE NON SPECIFICATA.....	2.420	2.119	4.539	-	-	-	1	-	1	1	-

15-17	18-19	20-24	25-29	30-34	35-39	40-44	45-49	50-54	55-59	60-64	65-69	70-74	75-79	80-84	85-89	90 e N.I. oltre	Numeri della classificazione internazionale analitica
-	-	1	-	2	-	23	25	36	65	94	73	68	58	36	7	6	149
-	-	1	-	2	-	17	22	31	55	81	61	53	50	29	6	5	+0
-	-	-	-	-	-	2	-	-	3	4	2	4	1	1	-	1	+1
-	-	-	-	-	-	4	3	5	7	9	10	11	7	6	1	-	+8
-	-	-	-	-	-	-	-	-	-	-	-	-	-	-	-	-	+9
7	6	25	58	133	322	608	1.262	2.303	3.900	5.810	6.298	8.347	9.743	7.200	3.743	1.272	150-159
-	-	-	1	2	14	32	94	204	294	361	269	324	343	209	129	33	150
-	-	-	-	-	1	-	-	-	-	3	2	-	2	1	-	-	+0
-	-	-	-	-	-	-	-	-	-	-	2	-	1	2	1	-	+1
-	-	-	-	-	-	-	-	-	-	1	-	-	1	-	-	-	+2
-	-	-	-	-	-	1	1	3	-	1	2	2	2	-	-	1	+3
-	-	-	-	-	1	2	5	4	3	8	6	4	1	2	3	-	+4
-	-	-	-	-	-	-	-	1	7	9	1	4	8	5	1	-	+5
-	-	-	-	-	-	-	-	-	2	1	-	-	-	-	-	-	+6
-	-	-	1	2	12	29	86	193	279	338	255	314	328	199	124	32	+9
1	-	7	10	51	100	170	329	550	942	1.440	1.666	2.372	2.868	2.312	1.165	400	151
-	-	1	-	1	1	-	7	17	26	25	35	53	37	29	21	5	+0
-	-	-	-	-	-	1	1	1	2	2	1	10	4	9	6	2	+1
-	-	-	-	-	-	-	1	5	2	3	7	13	22	17	8	5	+2
-	-	-	-	-	-	-	2	2	1	2	4	2	5	-	1	-	+3
-	-	-	-	-	-	1	-	-	2	2	3	1	4	3	2	1	+4
-	-	-	-	-	-	-	-	-	-	2	-	-	1	-	-	-	+5
-	-	-	-	-	-	-	1	-	-	-	-	1	1	-	-	-	+6
-	-	-	-	-	-	-	-	1	-	4	4	4	6	5	3	1	+8
1	-	6	10	50	97	168	316	525	908	1.400	1.612	2.288	2.788	2.249	1.124	386	+9
-	-	-	2	-	5	6	9	16	29	32	28	34	38	27	9	5	152
-	-	-	-	-	2	3	4	7	11	14	9	19	16	14	6	2	+0
-	-	-	-	-	-	-	-	-	3	-	-	1	2	-	1	-	+1
-	-	-	2	-	1	-	1	-	4	7	4	4	5	3	1	-	+2
-	-	-	-	-	-	-	-	-	1	-	-	-	1	-	-	-	+3
-	-	-	-	-	-	-	-	-	1	-	-	-	2	-	-	1	+8
-	-	-	-	-	2	3	4	9	9	11	15	10	13	8	2	1	+9
-	-	5	14	25	58	114	211	353	638	911	1.012	1.387	1.740	1.329	670	255	153
-	-	-	-	1	1	1	-	3	7	7	8	14	5	3	5	2	+0
-	-	-	1	3	3	3	8	7	23	28	34	39	57	29	18	4	+1
-	-	-	-	-	-	5	5	8	27	22	42	41	51	40	17	9	+2
-	-	-	-	6	12	24	44	69	137	213	220	290	388	285	145	60	+3
-	-	-	2	-	2	3	4	11	16	26	29	40	56	50	28	7	+4
-	-	-	-	-	-	-	-	-	-	1	1	1	1	-	-	-	+5
-	-	-	-	2	6	7	3	15	19	36	44	48	67	47	29	14	+6
-	-	-	1	-	1	-	-	7	8	7	12	9	19	5	2	-	+7
-	-	-	-	-	-	1	1	1	5	3	11	11	9	14	3	-	+8
-	-	5	10	16	33	70	146	232	396	568	611	894	1.087	856	423	159	+9
-	-	3	8	16	30	56	135	220	305	476	553	719	868	743	415	136	154
-	-	-	-	4	6	6	21	31	33	83	83	106	122	109	61	22	+0
-	-	3	8	15	26	48	112	186	256	379	456	596	725	610	338	103	+1
-	-	-	-	-	-	2	-	2	4	6	6	6	5	10	5	5	+2
-	-	-	-	-	-	-	1	1	9	3	4	7	10	11	8	5	+3
-	-	-	-	1	-	-	1	-	3	5	4	4	6	3	1	-	+8
3	2	4	12	35	95	196	389	752	1.164	1.294	1.440	1.558	909	480	130	-	155
-	-	3	6	7	13	58	111	240	431	664	706	739	721	353	179	50	+0
-	-	-	-	1	1	1	2	2	-	6	3	5	5	7	2	1	+1
3	2	1	6	5	21	36	83	147	321	494	585	696	832	549	299	79	+2
-	-	3	1	5	8	22	50	104	191	281	295	437	489	339	164	41	156
-	-	-	-	1	2	7	24	49	73	140	117	188	213	144	75	19	+0
-	-	-	1	3	8	8	12	23	43	63	61	101	127	84	33	13	+1
-	-	-	-	2	1	2	1	7	19	11	20	34	25	17	10	3	+2
-	-	-	-	-	-	-	-	3	1	1	3	1	2	3	-	-	+8
-	-	3	-	2	2	5	13	22	55	66	94	113	122	91	46	6	+9
-	1	-	2	8	32	70	148	323	502	771	789	1.021	1.090	695	332	114	157
-	-	-	-	-	7	9	20	56	97	146	147	218	280	171	94	34	+0
-	-	-	-	-	-	1	3	-	4	3	3	6	4	3	-	-	+1
-	-	-	-	-	-	-	1	3	1	2	6	7	5	2	1	-	+2
-	-	-	-	-	-	-	-	-	2	-	-	-	1	-	-	-	+3
-	-	-	-	-	-	-	-	1	-	1	-	-	-	1	-	-	+4
-	-	-	-	-	-	-	-	3	-	4	3	4	2	1	1	-	+8
-	1	-	2	8	23	60	124	260	400	613	629	786	798	517	236	80	+9

Tavola 2.3 segue - Morti per tumori, per età - Totale - Anno 1987

Numeri della classifi- cazione internazionale analitica	CAUSE DI MORTE	TOTALE			0 anni	1	2	3	4	0-4	5-9	10-14
		M	F	MF								
158	TUM.MALIGNI DEL RETROPERITONEO E DEL PERITON	321	357	678	-	-	1	1	-	2	1	2
.0	RETROPERITONEO.....	195	145	340	-	-	1	1	-	2	1	2
.8	PARTI SPECIFICATE DEL PERITONEO.....	11	7	18	-	-	-	-	-	-	-	-
.9	PERITONEO NON SPECIFICATO.....	115	205	320	-	-	-	-	-	-	-	-
159	T.M.ALTR E MAL.DEF.SEDI APP.DIGER.E PERITON	1.433	1.792	3.225	-	-	-	-	-	-	-	1
.0	CANALE INTESTINALE; PARTE NON SPECIFICATA.....	1.300	1.679	2.979	-	-	-	-	-	-	-	1
.1	MILZA; NON CLASSIFICATO ALTROVE.....	6	14	20	-	-	-	-	-	-	-	-
.8	ALTRI.....	75	53	128	-	-	-	-	-	-	-	-
.9	MAL DEFINITI.....	52	46	98	-	-	-	-	-	-	-	-
160-165	T.M. APPAR. RESPIRATORIO E ORGANI INTRATOR.	28.029	4.619	32.648	-	1	1	1	1	4	1	7
160	T.M.CAVITA*NASALI,ORECCHIO MEDIO E SENI ACC.	74	40	114	-	-	-	-	1	1	-	-
.0	CAVITA* NASALI.....	19	12	31	-	-	-	-	-	-	-	-
.1	TROMBA D'EUSTACCHIO,ORECCHIO MEDIO E CELL.MAST.	3	3	6	-	-	-	-	-	-	-	-
.2	SENO MASCELLARE.....	26	17	43	-	-	-	-	-	-	-	-
.3	SENO ETMOIDALE.....	12	3	15	-	-	-	-	-	-	-	-
.4	SENO FRONTALE.....	2	-	2	-	-	-	1	1	-	-	-
.5	SENO FRONTIDALE.....	-	3	3	-	-	-	-	-	-	-	-
.8	ALTRI.....	-	-	-	-	-	-	-	-	-	-	-
.9	SENO ACCESSORIO, NON SPECIFICATO.....	12	2	14	-	-	-	-	-	-	-	-
161	TUMORI MALIGNI DELLA LARINGE.....	2.368	158	2.526	-	-	-	-	-	-	1	1
.0	GLOTTIDE.....	43	2	45	-	-	-	-	-	-	-	-
.1	REGIONE SOPRAGLOTTIDEA.....	46	3	49	-	-	-	-	-	-	-	-
.2	REGIONE SOTTOGLOTTIDEA.....	-	-	-	-	-	-	-	-	-	-	-
.3	CARTILAGINI LARINGEE.....	3	1	4	-	-	-	-	-	-	-	-
.8	ALTRI.....	4	-	4	-	-	-	-	-	-	-	-
.9	LARINGE, NON SPECIFICATA.....	2.272	152	2.424	-	-	-	-	-	-	1	1
162	T.M. DELLA TRACHEA; DEI BRONCHI E DEI POLM..	24.784	4.006	28.790	-	-	-	-	-	-	-	6
.0	TRACHEA.....	49	13	62	-	-	-	-	-	-	-	-
.2	BRONCO PRINCIPALE.....	88	14	102	-	-	-	-	-	-	-	-
.3	LOBO SUPERIORE, BRONCO O POLMONE.....	250	33	283	-	-	-	-	-	-	-	-
.4	LOBO MEDIO, BRONCO O POLMONE.....	27	4	31	-	-	-	-	-	-	-	-
.5	LOBO INFERIORE, BRONCO O POLMONE.....	92	10	102	-	-	-	-	-	-	-	-
.8	ALTRI.....	16	-	16	-	-	-	-	-	-	-	-
.9	BRONCO O POLMONE, NON SPECIFICATO.....	24.262	3.932	28.194	-	-	-	-	-	-	-	6
163	TUMORI MALIGNI DELLA PLEURA.....	498	283	781	-	-	-	-	-	-	-	-
.0	PARIALE.....	6	7	13	-	-	-	-	-	-	-	-
.1	VISCERALE.....	-	-	-	-	-	-	-	-	-	-	-
.8	ALTRI.....	1	1	2	-	-	-	-	-	-	-	-
.9	PLEURA, NON SPECIFICATA.....	491	275	766	-	-	-	-	-	-	-	-
164	T.M. DEL TIMO, DEL CUORE E DEL MEDIASTINO...	235	111	346	-	1	1	1	-	3	-	-
.0	TIMO.....	26	18	44	-	-	-	-	-	-	-	-
.1	CUORE.....	12	5	17	-	-	-	-	-	-	-	-
.2	MEDIASTINO ANTERIORE.....	2	-	2	-	-	-	-	-	-	-	-
.3	MEDIASTINO POSTERIORE.....	1	-	1	-	-	-	-	-	-	-	-
.8	ALTRI.....	1	1	2	-	-	-	-	-	-	-	-
.9	MEDIASTINO, PARTE NON SPECIFICATA.....	193	57	250	-	1	1	1	-	3	-	-
165	T.M.AL E MAL.DEF.SEDI APP.RESP.E ORG.INTRAT.	70	21	91	-	-	-	-	-	-	-	-
.0	VIE RESPIRATORIE SUPERIORI, PARTE NON SPECIF..	2	3	5	-	-	-	-	-	-	-	-
.8	ALTRI.....	64	18	82	-	-	-	-	-	-	-	-
.9	SEDE MAL DEFINITA DELL'APPARATO RESPIRATORIO..	4	-	4	-	-	-	-	-	-	-	-
170-175	T.M. OSSA, TESS. CONNETTIVO, PELLE E MAMMEL	1.589	11.763	13.352	2	1	3	3	2	11	7	35
170	T.M. DELLE OSSA E DELLA CARTILAGINE ARTICOL.	570	417	987	-	1	1	-	1	3	4	30
.0	OSSA DEL CRANIO E DELLA FACCIA.....	76	56	132	-	-	-	-	-	-	-	-
.1	MANDIBOLA.....	77	26	103	-	-	-	-	-	-	-	1
.2	COLONNA VERTEBRALE,ESCLUSI IL SACRO E IL COCC.	62	26	88	-	1	-	-	-	1	-	1
.3	COSTOLE, STERNO E CLAVICOLA.....	12	6	18	-	-	-	-	-	-	-	-
.4	OSSA LUNGHE DELL'ARTO SUPERIORE E SCAPOLA.....	19	18	37	-	-	-	-	-	-	-	-
.5	OSSA CORTE DELL'ARTO SUPERIORE.....	2	3	5	-	-	-	-	-	-	1	1
.6	OSSA DEL BACINO, SACRO E COCCIGE.....	25	18	43	-	-	1	-	-	1	-	1
.7	OSSA LUNGHE DELL'ARTO INFERIORE.....	49	69	118	-	-	-	-	-	1	-	4
.8	OSSA CORTE DELL'ARTO INFERIORE.....	3	-	3	-	-	-	-	-	-	2	4
.9	SEDE NON SPECIFICATA.....	245	195	440	-	-	-	-	1	1	1	22

15-17	18-19	20-24	25-29	30-34	35-39	40-44	45-49	50-54	55-59	60-64	65-69	70-74	75-79	80-84	85-89	90 e N.I. oltre	Numeri della classifi- cazione internazionale analitica
3	1	1	4	5	11	18	26	27	65	90	87	111	115	74	26	9	158
3	1	1	2	5	6	12	14	12	33	44	44	55	49	34	11	7	.0
-	-	-	-	-	-	-	-	-	3	1	2	2	7	2	1	-	.8
-	-	-	2	-	3	6	12	15	29	45	41	54	59	38	14	2	.9
-	2	2	4	9	29	25	64	117	182	284	305	502	634	563	353	149	159
-	2	2	4	8	28	25	95	113	169	261	-	460	579	516	331	139	.0
-	-	-	-	-	1	-	-	-	-	3	3	3	5	3	-	-	.1
-	-	-	-	-	1	-	-	5	4	5	12	10	26	35	20	7	.8
-	-	-	-	-	-	-	4	-	6	8	6	13	15	24	15	7	.9
3	5	17	23	55	165	466	1.077	2.092	4.012	5.839	5.214	5.449	4.669	2.471	859	200	160-165
-	-	-	-	-	4	6	9	11	7	8	9	15	24	11	6	3	160
-	-	-	-	-	1	2	1	1	2	2	3	3	8	5	2	2	.0
-	-	-	-	-	1	1	1	1	-	1	-	1	-	1	-	-	.1
-	-	-	-	-	2	2	5	4	3	3	2	6	11	3	2	-	.2
-	-	-	-	-	1	1	2	2	1	-	1	3	1	-	1	1	.3
-	-	-	-	-	-	-	-	-	1	-	1	-	-	-	-	-	.4
-	-	-	-	-	-	-	-	1	-	-	1	-	-	-	-	-	.5
-	-	-	-	-	-	-	-	-	-	-	1	-	-	-	-	-	.8
-	-	-	-	-	1	1	1	1	-	2	1	1	4	2	1	-	.9
-	-	1	-	2	11	36	89	193	317	477	400	362	315	202	98	21	161
-	-	-	-	-	-	-	-	4	3	4	15	6	8	2	3	-	.0
-	-	-	-	-	1	1	4	5	12	7	5	6	5	2	1	-	.1
-	-	-	-	-	-	-	-	-	-	-	-	-	-	-	-	-	.2
-	-	-	-	-	-	-	-	-	1	-	-	2	-	-	1	-	.3
-	-	-	-	-	-	-	1	1	1	-	1	-	-	-	-	-	.8
-	-	1	-	2	11	35	87	184	307	461	377	351	299	195	92	20	.9
1	3	9	18	42	136	396	924	1.806	3.567	5.188	4.633	4.905	4.167	2.136	693	160	162
-	-	-	-	1	-	1	2	4	9	6	10	9	15	3	1	1	.0
-	-	-	-	-	1	-	2	6	13	26	16	20	14	3	1	-	.2
-	-	-	-	-	2	6	14	23	33	50	54	49	33	17	2	-	.3
-	-	-	-	-	-	-	2	1	2	7	9	6	3	1	-	-	.4
-	-	-	-	-	-	-	2	3	5	11	10	18	15	21	9	5	.5
-	-	-	-	1	-	2	3	3	1	3	4	1	2	1	-	-	.8
1	3	9	18	40	133	387	900	1.764	3.498	5.086	4.522	4.805	4.079	2.102	684	157	.9
1	-	1	-	4	10	15	37	53	77	102	115	106	123	82	44	11	163
-	-	-	-	-	-	-	1	1	-	2	3	-	3	2	-	1	.0
-	-	-	-	-	-	-	-	-	-	-	-	-	-	-	-	-	.1
-	-	-	-	-	-	-	-	-	-	-	-	2	-	-	-	-	.8
1	-	1	-	4	10	15	36	52	77	100	112	104	120	80	44	10	.9
1	2	6	5	7	4	11	17	23	36	49	42	46	48	31	13	2	164
-	-	-	-	-	-	-	-	-	-	-	-	-	-	-	-	-	.0
-	-	2	1	3	2	2	3	3	6	7	6	2	6	1	-	-	.1
-	-	-	-	-	-	1	1	4	-	2	1	4	-	3	1	-	.2
-	-	-	-	-	-	-	-	-	-	-	2	-	-	-	-	-	.2
-	-	-	-	-	-	-	-	-	-	-	-	1	-	-	-	-	.3
-	-	-	-	-	-	-	-	1	-	-	-	-	-	1	-	-	.8
1	2	4	4	4	2	8	13	15	30	38	35	39	42	26	12	2	.9
-	-	-	-	-	-	2	1	6	8	15	15	15	12	9	5	3	165
-	-	-	-	-	-	-	-	-	-	1	1	-	2	1	-	-	.0
-	-	-	-	-	-	1	1	6	7	12	14	15	10	8	5	3	.8
-	-	-	-	-	-	1	-	-	1	2	-	-	-	-	-	-	.9
38	29	45	63	143	347	501	815	1.149	1.452	1.711	1.440	1.615	1.630	1.176	772	373	170-175
28	18	20	16	17	19	24	25	62	89	126	95	143	119	93	40	16	170
-	-	-	1	4	1	5	4	9	15	20	12	20	22	8	6	5	.0
-	-	-	1	-	2	3	3	9	11	15	14	15	9	12	5	3	.1
2	1	1	1	2	3	4	2	5	7	11	9	19	13	5	1	-	.2
-	-	-	-	-	-	-	-	-	1	4	5	1	1	-	4	-	.3
3	1	1	1	-	-	1	-	3	3	2	4	6	5	4	1	-	.4
-	-	-	1	-	-	-	-	-	1	-	1	-	1	-	-	-	.5
-	-	1	2	2	1	3	2	2	7	5	5	7	1	1	1	1	.6
10	1	1	2	1	1	3	6	8	4	14	13	13	8	12	13	2	.7
-	-	-	-	-	-	-	-	-	-	2	1	-	-	-	-	-	.8
13	15	15	7	7	10	7	7	25	42	50	35	64	54	47	13	5	.9

15-17	18-19	20-24	25-29	30-34	35-39	40-44	45-49	50-54	55-59	60-64	65-69	70-74	75-79	80-84	85-89	90 e oltre	N.I.	Numeri della classifi- cazione internazi- onale analitica
9	4	9	5	5	18	10	16	27	29	39	28	41	36	16	13	4	-	171
3	-	-	-	-	1	1	-	-	1	2	1	1	5	1	-	-	-	.0
-	-	-	1	-	2	1	1	2	3	1	1	3	4	2	1	1	-	.2
-	-	1	2	2	3	2	2	5	-	5	2	9	7	1	1	1	-	.3
-	-	-	-	-	1	-	1	2	-	2	1	2	-	-	-	-	-	.4
-	-	1	-	-	1	1	1	1	1	2	1	2	1	1	1	1	-	.5
2	-	-	-	-	1	1	1	2	2	-	3	3	1	1	-	-	-	.6
-	-	2	-	-	1	1	1	2	2	-	1	1	1	-	-	-	-	.7
-	-	1	-	-	1	-	1	1	-	1	-	1	1	-	-	-	-	.8
4	4	4	2	2	7	4	9	12	20	20	19	17	12	8	7	2	-	.9
-	6	11	16	22	47	43	58	73	95	104	92	116	110	71	49	28	-	172
-	-	-	-	1	-	-	-	1	-	1	-	1	1	-	-	-	-	.0
-	-	-	-	-	-	-	-	-	-	-	-	1	1	-	-	-	-	.1
-	-	-	-	-	-	-	-	-	-	-	-	1	1	-	2	-	-	.2
-	-	-	-	-	-	-	-	-	2	2	2	2	1	5	-	2	-	.3
-	-	-	-	-	-	-	-	1	2	1	-	3	-	1	-	-	-	.4
-	1	-	-	3	3	5	6	4	12	3	5	7	7	7	2	1	-	.5
-	-	-	1	-	2	-	2	2	2	1	4	2	2	2	2	-	-	.6
-	-	-	2	2	1	5	2	5	7	11	6	12	24	1	9	4	-	.7
-	-	-	-	-	-	-	-	-	-	1	2	-	-	-	-	-	-	.8
-	5	11	13	16	41	32	47	61	70	84	74	87	74	54	34	21	-	.9
-	1	2	3	3	9	11	12	20	32	46	47	73	115	95	76	57	-	173
-	-	-	-	-	-	-	-	-	1	1	-	1	1	4	-	-	-	.0
-	-	-	-	-	-	-	-	-	1	1	-	2	1	1	4	1	-	.1
-	-	-	-	-	-	-	-	1	1	8	3	6	15	14	13	1	-	.2
-	-	-	-	-	2	4	2	2	10	12	11	12	38	32	23	25	-	.3
-	-	-	-	-	-	1	-	2	-	2	5	3	6	3	6	7	-	.4
-	-	-	-	-	-	1	1	1	1	1	2	5	7	1	3	2	-	.5
-	-	-	-	-	-	-	-	1	-	1	-	2	2	-	3	1	-	.6
-	-	-	-	-	-	-	-	1	1	2	1	3	3	3	5	-	-	.7
-	-	-	-	-	1	-	-	-	-	-	2	1	3	1	-	-	-	.8
-	1	2	3	3	6	5	9	12	19	18	25	34	44	31	19	20	-	.9
1	-	3	23	96	254	413	704	965	1.205	1.392	1.173	1.241	1.245	898	594	268	-	174
-	-	-	-	-	1	1	-	1	2	2	3	-	1	1	2	1	-	.0
-	-	-	-	-	-	-	-	-	-	-	-	-	-	-	-	-	-	.1
-	-	-	-	-	-	-	-	-	-	1	-	1	-	1	-	-	-	.2
-	-	-	-	-	-	-	-	-	-	-	-	-	-	-	-	-	-	.3
-	-	-	-	-	-	-	-	1	-	-	-	-	1	-	-	-	-	.4
-	-	-	-	-	-	-	-	-	-	-	-	-	-	-	-	-	-	.5
-	-	-	-	-	-	-	-	-	-	-	-	-	1	-	-	-	-	.6
-	-	-	-	-	-	-	-	-	-	-	-	-	-	1	-	-	-	.8
1	-	3	23	96	253	412	704	963	1.203	1.389	1.170	1.239	1.243	895	592	267	-	.9
-	-	-	-	-	-	-	-	2	2	4	5	1	5	3	-	-	-	175
6	8	26	45	63	119	230	443	775	1.370	2.153	2.483	3.462	4.241	3.102	1.620	478	-	179-189
-	-	2	6	10	36	51	109	152	205	310	325	423	471	381	200	43	-	179
-	-	-	6	13	16	26	36	42	47	41	59	61	41	31	17	6	-	180
-	-	-	-	-	1	1	-	-	1	1	1	2	-	1	1	-	-	.0
-	-	-	2	5	7	13	16	21	20	17	22	25	19	12	8	2	-	.1
-	-	-	-	-	-	-	1	-	1	-	-	-	-	-	1	-	-	.8
-	-	-	4	8	8	12	19	21	25	23	36	34	22	18	7	4	-	.9
-	-	-	-	-	-	-	-	-	-	-	-	-	-	-	-	-	-	181
-	-	-	-	2	3	6	11	18	46	57	52	55	62	39	21	10	-	182
-	-	-	-	2	3	5	11	18	46	57	49	55	61	39	21	10	-	.0
-	-	-	-	-	-	-	-	-	-	-	-	-	-	-	-	-	-	.1
-	-	-	-	-	-	1	-	-	-	-	3	-	1	-	-	-	-	.8
3	3	7	13	15	28	75	122	209	310	341	347	356	339	227	92	28	-	183
3	3	7	11	15	28	72	118	208	306	329	341	348	332	221	90	27	-	.0
-	-	-	-	-	-	-	-	-	1	1	-	-	-	-	-	-	-	.2
-	-	-	-	-	-	-	-	-	-	-	-	-	-	-	-	-	-	.3
-	-	-	-	-	-	-	-	-	-	-	-	-	-	-	-	-	-	.4
-	-	-	-	-	-	-	-	-	-	-	-	-	-	-	-	-	-	.5
-	-	-	1	-	-	1	3	1	1	8	5	4	3	4	-	-	-	.8
-	-	-	1	-	-	2	1	-	2	3	1	4	4	2	2	1	-	.9

Tavola 2.3 segue - Morti per tumori, per età - Totale - Anno 1987

Numeri della classificazione internazionale analitica	CAUSE DI MORTE	TOTALE			0 anni	1	2	3	4	0-4	5-9	10-14
		M	F	MF								
184	T.M. ALTRI E NON SPEC. ORGANI GENITALI FEMMIN.	-	609	609	-	-	-	-	-	-	-	1
.0	VAGINA.....	-	134	134	-	-	-	-	-	-	-	-
.1	GRANDI LABBRA.....	-	7	7	-	-	-	-	-	-	-	-
.2	PICCOLE LABBRA.....	-	-	-	-	-	-	-	-	-	-	-
.3	CLITORIDE.....	-	3	3	-	-	-	-	-	-	-	-
.4	VULVA, NON SPECIFICATA.....	-	335	335	-	-	-	-	-	-	-	1
.8	ALTRI.....	-	6	6	-	-	-	-	-	-	-	-
.9	SEDE NON SPECIFICATA.....	-	124	124	-	-	-	-	-	-	-	-
185	TUMORI MALIGNI DELLA PROSTATA.....	5.776	-	5.776	-	-	-	1	1	-	-	-
186	TUMORI MALIGNI DEL TESTICOLO.....	126	-	126	-	-	-	-	-	-	-	-
.0	ECTOPICO.....	31	-	31	-	-	-	-	-	-	-	-
.9	ALTRI E NON SPECIFICATI.....	95	-	95	-	-	-	-	-	-	-	-
187	T.M. DEL PENE E ALTRI ORGANI GENITALI MASCH.	83	-	83	-	-	-	-	-	-	-	-
.1	PREPUZIO.....	2	-	2	-	-	-	-	-	-	-	-
.2	GLANDE.....	7	-	7	-	-	-	-	-	-	-	-
.3	CORPO DEL PENE.....	1	-	1	-	-	-	-	-	-	-	-
.4	PENE, PARTE NON SPECIFICATA.....	64	-	64	-	-	-	-	-	-	-	-
.5	EPIDIDIMO.....	-	-	-	-	-	-	-	-	-	-	-
.6	CORDONE SPERMATICO.....	2	-	2	-	-	-	-	-	-	-	-
.7	SCROTO.....	3	-	3	-	-	-	-	-	-	-	-
.8	ALTRI.....	1	-	1	-	-	-	-	-	-	-	-
.9	SEDE NON SPECIFICATA.....	3	-	3	-	-	-	-	-	-	-	-
188	TUMORI MALIGNI DELLA VESCICA.....	4.277	993	5.270	-	-	1	-	-	1	1	-
.0	TRIGONO.....	30	3	33	-	-	-	-	-	1	1	-
.1	CUPOLA.....	-	1	1	-	-	-	-	-	-	-	-
.2	PARETE LATERALE.....	-	-	-	-	-	-	-	-	-	-	-
.3	PARETE ANTERIORE.....	-	-	-	-	-	-	-	-	-	-	-
.4	PARETE POSTERIORE.....	1	-	1	-	-	-	-	-	-	-	-
.5	COLLO DELLA VESCICA.....	2	1	3	-	-	-	-	-	-	-	-
.6	ORIFICIO URETERICO.....	-	-	-	-	-	-	-	-	-	-	-
.7	URACO.....	-	-	-	-	-	-	-	-	-	-	-
.8	ALTRI.....	21	3	24	-	-	-	-	-	-	-	-
.9	SEDE NON SPECIFICATA.....	4.221	985	5.206	-	-	1	-	-	1	1	-
189	T.M. RENE E ALTRI E NON SPEC. ORGANI URINARI.	1.745	969	2.714	-	1	1	1	4	7	3	3
.0	RENE, ECCETTO IL BACINETTO.....	1.641	922	2.563	-	1	-	1	4	6	3	3
.1	BACINETTO RENALE.....	9	5	14	-	-	-	-	-	-	-	-
.2	URETERE.....	32	15	47	-	-	-	-	-	-	-	-
.3	URETRA.....	18	10	28	-	-	-	-	-	-	-	-
.4	GHIANDOLE PARAURETRALI.....	-	-	-	-	-	-	-	-	-	-	-
.8	ALTRI.....	10	2	12	-	1	-	-	-	1	-	-
.9	SEDE NON SPECIFICATA.....	35	15	50	-	-	-	-	-	-	-	-
190-199	TUMORI MALIGNI DI ALTRE E NON SPECIF. SEDI.	4.954	4.384	9.348	13	15	14	14	20	76	59	46
190	TUMORI MALIGNI DELL'OCCHIO.....	61	61	122	-	-	-	2	1	3	-	1
.0	GLOBO OCUL., ECCETTO CONGIUN., CORNEA, RET. E COR.	3	2	5	-	-	-	-	-	-	-	-
.1	ORBITA.....	14	13	27	-	-	-	-	-	-	-	-
.2	GHIANDOLA LACRIMALE.....	-	1	1	-	-	-	-	-	-	-	-
.3	CONGIUNTIVA.....	-	-	-	-	-	-	-	-	-	-	-
.4	CORNEA.....	1	1	2	-	-	-	-	-	-	-	-
.5	RETINA.....	3	3	6	-	-	-	1	1	2	-	1
.6	COROIDE.....	7	11	18	-	-	-	-	-	-	-	-
.7	CANALE LACRIMALE.....	-	-	-	-	-	-	-	-	-	-	-
.8	ALTRI.....	2	1	3	-	-	-	-	-	-	-	-
.9	PARTE NON SPECIFICATA.....	31	29	60	-	-	-	1	-	1	-	-
191	TUMORI MALIGNI DELL'ENCEFALO.....	1.900	1.388	3.288	5	8	6	3	13	35	43	38
.0	CERVELLO, ECCETTO LOBI E VENTRICOLI.....	1.491	1.073	2.564	3	7	5	2	9	26	28	26
.1	LOBO FRONTALE.....	35	25	60	-	-	-	-	-	-	1	-
.2	LOBO TEMPORALE.....	48	28	76	-	-	-	-	-	-	-	-
.3	LOBO PARIETALE.....	17	20	37	-	-	-	-	-	-	-	-
.4	LOBO OCCIPITALE.....	6	-	6	-	-	-	-	-	-	-	-
.5	VENTRICOLI.....	7	7	14	-	-	-	-	-	-	-	-
.6	CERVELLETTO.....	64	57	121	1	1	1	1	1	5	8	4
.7	TRONCO DELL'ENCEFALO.....	11	4	15	1	-	-	-	-	1	2	1
.8	ALTRI.....	56	50	106	-	-	-	-	-	-	-	-
.9	ENCEFALO, NON SPECIFICATO.....	165	124	289	-	-	-	-	2	2	3	7
192	T.M. DI ALTRE E NON SPEC. PARTI DEL SIST. NERV.	69	79	148	-	2	-	3	1	6	2	2
.0	NERVI CRANICI.....	11	5	16	-	-	-	-	-	-	-	-
.1	MENINGI CEREBRALI.....	16	35	51	-	-	-	-	-	-	-	-
.2	MIDOLLO SPINALE.....	24	22	46	-	1	-	-	-	1	2	1
.3	NERVI SPINALI.....	1	-	1	-	-	-	-	-	-	-	-
.8	ALTRI.....	2	1	3	-	-	-	-	1	1	-	-
.9	PARTE NON SPECIFICATA.....	15	16	31	-	1	-	2	-	3	2	1

15-17	18-19	20-24	25-29	30-34	35-39	40-44	45-49	50-54	55-59	60-64	65-69	70-74	75-79	80-84	85-89	90 e oltre	N.I.	Numeri della classifi- cazione internazionale analitica
1	-	-	1	2	1	2	13	18	18	47	94	85	124	128	73	41	-	184
-	-	-	1	1	1	1	6	4	4	18	14	14	24	26	16	6	-	.0
-	-	-	-	-	-	-	-	-	-	-	-	-	-	-	-	-	-	.1
-	-	-	-	-	-	-	-	-	-	-	-	-	-	-	-	-	-	.2
-	-	-	-	-	-	-	-	-	-	-	-	-	-	-	-	-	-	.3
1	-	-	-	-	-	1	6	9	11	18	33	53	71	70	40	21	-	.4
-	-	-	-	-	-	-	-	-	1	-	1	-	-	-	2	2	-	.8
-	-	-	1	1	1	-	1	4	3	10	5	16	28	29	14	11	-	.9
-	-	-	1	-	1	4	15	50	132	385	589	1.067	1.574	1.155	638	164	-	185
1	3	11	6	9	10	8	8	3	6	16	2	8	13	16	5	1	-	186
-	-	1	2	1	2	1	2	1	1	5	-	1	4	8	1	1	-	.0
1	3	10	4	8	8	7	6	2	5	11	2	7	9	8	4	-	-	.9
-	-	2	-	1	-	-	3	2	8	7	12	13	16	9	8	2	-	187
-	-	-	-	-	-	-	-	-	1	-	1	-	-	-	-	-	-	.1
-	-	-	-	-	-	-	-	-	1	-	2	2	-	2	-	-	-	.2
-	-	-	-	-	-	-	-	-	-	-	-	-	-	-	-	-	-	.3
-	-	1	-	1	-	-	2	1	4	6	9	10	15	7	6	2	-	.4
-	-	-	-	-	-	-	-	-	-	-	-	-	-	-	-	-	-	.5
-	-	1	-	-	-	-	-	-	1	-	-	-	-	-	-	-	-	.6
-	-	-	-	-	-	-	-	1	-	-	1	1	-	-	-	-	-	.7
-	-	-	-	-	-	-	-	1	1	-	-	-	-	-	-	-	-	.8
-	-	-	-	-	-	-	-	-	-	-	-	1	-	-	2	-	-	.9
-	1	-	1	4	7	20	38	122	299	536	681	956	1.148	861	441	153	-	188
-	-	-	-	-	-	-	-	1	1	-	4	2	-	7	3	-	-	.0
-	-	-	-	-	-	-	-	-	-	-	-	-	-	1	-	-	-	.1
-	-	-	-	-	-	-	-	-	-	-	-	-	-	-	-	-	-	.2
-	-	-	-	-	-	-	-	-	-	-	-	-	-	-	-	-	-	.3
-	-	-	-	-	-	-	-	-	-	-	1	-	-	-	-	-	-	.4
-	-	-	-	-	-	-	-	-	-	-	-	1	-	1	-	-	-	.5
-	-	-	-	-	-	-	-	-	-	-	-	-	2	-	1	-	-	.6
-	-	-	-	-	-	-	-	1	-	6	4	6	4	3	-	-	-	.7
-	1	-	1	4	7	20	38	120	298	528	672	947	1.129	849	437	153	-	.9
1	1	4	11	7	17	38	88	159	299	413	362	438	453	255	125	30	-	189
1	1	4	11	6	17	37	88	155	290	389	334	414	424	237	116	27	-	.0
-	-	-	-	-	-	-	-	-	5	2	3	-	-	2	2	-	-	.1
-	-	-	-	-	-	-	-	2	3	6	9	7	7	6	5	2	-	.2
-	-	-	-	-	-	1	-	1	2	7	1	9	4	-	1	-	-	.3
-	-	-	-	-	-	-	-	-	-	-	-	-	-	-	-	-	-	.4
-	-	-	-	-	-	-	-	2	2	1	2	1	3	-	-	-	-	.8
-	-	-	1	-	-	-	-	1	2	9	9	11	12	3	2	-	-	.9
32	17	69	68	85	164	248	365	569	864	1.243	1.168	1.365	1.340	903	472	195	-	190-199
-	-	-	3	2	1	2	3	4	10	20	10	14	19	11	11	8	-	190
-	-	-	-	-	-	-	-	-	-	-	-	-	-	3	1	-	-	.0
-	-	-	-	2	-	-	-	1	1	5	3	3	3	2	3	4	-	.1
-	-	-	-	-	-	-	-	-	-	-	-	-	-	-	-	-	-	.2
-	-	-	-	-	-	-	-	-	-	1	-	-	-	1	-	-	-	.3
-	-	-	-	-	-	-	-	-	1	1	-	-	1	-	-	-	-	.4
-	-	-	-	-	-	-	-	-	2	4	1	4	-	2	1	-	-	.5
-	-	-	2	-	1	1	-	-	2	4	1	4	-	2	1	-	-	.6
-	-	-	-	-	-	-	-	-	-	-	-	-	-	-	-	-	-	.7
-	-	-	1	-	-	-	-	1	1	9	-	-	1	-	-	-	-	.8
-	-	-	-	-	-	1	1	3	6	9	5	7	11	5	7	4	-	.9
19	11	41	36	54	97	138	174	280	390	447	439	341	138	47	11	-	-	191
13	6	21	23	40	73	94	118	207	313	392	363	374	283	117	40	7	-	.0
1	-	1	1	1	3	7	6	5	6	9	8	6	3	1	-	-	-	.1
-	-	-	-	1	2	5	6	10	11	12	11	7	6	2	1	-	-	.2
-	-	-	-	-	-	1	2	4	5	10	4	5	5	1	-	-	-	.3
-	-	-	-	-	-	-	1	1	2	2	2	-	-	-	-	-	-	.4
-	-	2	1	-	1	1	-	2	1	-	2	-	-	-	-	-	-	.5
4	3	5	4	4	2	6	8	4	12	11	14	8	14	4	1	-	-	.6
-	-	1	1	1	1	1	1	-	1	2	-	1	1	-	-	-	-	.7
-	-	1	1	1	1	2	8	6	11	12	18	19	13	8	5	-	-	.8
-	1	2	5	6	13	19	25	35	29	55	25	21	20	6	3	2	-	.9
1	-	3	2	2	3	7	5	9	22	14	23	16	16	10	3	2	-	192
-	-	-	1	2	-	-	-	1	2	3	2	1	2	1	1	-	-	.0
-	-	1	1	-	1	3	4	4	6	4	9	6	8	3	1	-	-	.1
1	-	-	-	-	1	3	1	3	7	5	6	5	5	3	1	2	-	.2
-	-	-	-	-	-	-	-	-	-	-	-	1	-	-	-	-	-	.3
-	-	-	-	-	-	-	-	-	1	-	-	-	-	-	-	-	-	.8
-	-	2	-	-	-	1	-	1	6	2	5	4	1	3	-	-	-	.9

15-17	18-19	20-24	25-29	30-34	35-39	40-44	45-49	50-54	55-59	60-64	65-69	70-74	75-79	80-84	85-89	90 e oltre	N.I.	Numeri della classificazione internazionale analitica
-	-	-	1	2	2	13	19	30	61	69	96	92	115	71	35	9	-	193
2	1	8	3	2	5	3	4	12	20	23	15	22	8	9	5	2	-	194
-	-	7	3	2	3	3	3	10	14	16	11	16	6	5	2	2	-	.0
-	-	-	-	-	-	-	-	-	-	-	1	3	1	1	1	-	-	.1
2	1	-	-	-	2	-	-	2	3	3	2	3	1	2	2	-	-	.3
-	-	1	-	-	-	-	-	-	-	-	-	-	-	-	-	-	-	.4
-	-	-	-	-	-	-	-	-	-	-	1	-	-	-	-	-	-	.5
-	-	-	-	-	-	-	-	-	-	-	-	-	-	-	-	-	-	.6
-	-	-	-	-	-	-	-	-	-	-	-	-	-	-	-	-	-	.8
-	-	-	-	-	-	-	1	-	3	4	-	-	-	1	-	-	-	.9
4	2	2	6	5	17	17	43	40	68	124	125	204	214	205	138	64	-	195
-	-	-	2	2	5	7	8	20	19	23	27	48	43	40	33	16	-	.0
1	-	1	1	-	-	1	2	-	-	2	3	10	5	5	-	-	-	.1
2	1	1	2	-	6	5	20	12	35	69	66	107	126	129	78	35	-	.2
1	-	-	-	-	1	3	5	6	14	17	28	30	18	15	6	-	-	.3
-	-	-	-	1	-	-	3	1	3	5	2	4	5	1	5	-	-	.4
-	-	-	1	2	1	1	3	1	5	11	4	6	2	6	4	-	-	.5
-	1	-	-	-	4	-	2	-	2	2	3	3	4	2	2	2	-	.8
-	-	-	-	-	-	-	-	-	-	-	-	-	-	-	-	-	-	196
-	-	-	-	-	-	-	-	-	-	-	-	-	-	-	-	-	-	.0
-	-	-	-	-	-	-	-	-	-	-	-	-	-	-	-	-	-	.1
-	-	-	-	-	-	-	-	-	-	-	-	-	-	-	-	-	-	.2
-	-	-	-	-	-	-	-	-	-	-	-	-	-	-	-	-	-	.3
-	-	-	-	-	-	-	-	-	-	-	-	-	-	-	-	-	-	.5
-	-	-	-	-	-	-	-	-	-	-	-	-	-	-	-	-	-	.6
-	-	-	-	-	-	-	-	-	-	-	-	-	-	-	-	-	-	.8
-	-	-	-	-	-	-	-	-	-	-	-	-	-	-	-	-	-	.9
-	-	-	-	-	-	-	-	-	-	-	-	-	-	-	-	-	-	197
-	-	-	-	-	-	-	-	-	-	-	-	-	-	-	-	-	-	.0
-	-	-	-	-	-	-	-	-	-	-	-	-	-	-	-	-	-	.1
-	-	-	-	-	-	-	-	-	-	-	-	-	-	-	-	-	-	.2
-	-	-	-	-	-	-	-	-	-	-	-	-	-	-	-	-	-	.3
-	-	-	-	-	-	-	-	-	-	-	-	-	-	-	-	-	-	.4
-	-	-	-	-	-	-	-	-	-	-	-	-	-	-	-	-	-	.5
-	-	-	-	-	-	-	-	-	-	-	-	-	-	-	-	-	-	.6
-	-	-	-	-	-	-	-	-	-	-	-	-	-	-	-	-	-	.8
-	-	-	-	-	-	-	-	-	-	-	-	-	-	-	-	-	-	.8
-	-	-	-	-	-	-	-	-	-	-	-	-	-	-	-	-	-	198
-	-	-	-	-	-	-	-	-	-	-	-	-	-	-	-	-	-	.0
-	-	-	-	-	-	-	-	-	-	-	-	-	-	-	-	-	-	.1
-	-	-	-	-	-	-	-	-	-	-	-	-	-	-	-	-	-	.2
-	-	-	-	-	-	-	-	-	-	-	-	-	-	-	-	-	-	.3
-	-	-	-	-	-	-	-	-	-	-	-	-	-	-	-	-	-	.4
-	-	-	-	-	-	-	-	-	-	-	-	-	-	-	-	-	-	.5
-	-	-	-	-	-	-	-	-	-	-	-	-	-	-	-	-	-	.6
-	-	-	-	-	-	-	-	-	-	-	-	-	-	-	-	-	-	.7
-	-	-	-	-	-	-	-	-	-	-	-	-	-	-	-	-	-	.8
6	3	15	17	18	39	68	117	194	293	484	452	578	627	459	233	99	-	199
-	-	1	2	3	9	17	23	45	52	106	116	140	121	101	45	17	-	.0
6	3	14	15	15	30	51	94	149	241	378	336	438	506	358	188	82	-	.1
61	62	130	160	143	205	286	365	497	756	1.022	1.069	1.465	1.617	1.075	466	124	-	200-208
4	2	5	5	4	11	17	16	18	30	33	40	54	55	35	8	6	-	200
-	-	-	-	1	-	-	1	1	3	4	3	3	3	1	3	1	-	.0
3	1	3	4	3	9	10	9	9	17	18	24	38	38	28	6	4	-	.1
1	1	-	-	-	1	1	2	1	-	-	1	1	1	-	-	-	-	.2
-	-	2	1	-	-	6	4	7	10	11	12	12	15	4	1	1	-	.8
6	8	22	40	31	30	46	40	43	64	49	78	76	74	61	13	4	-	201
-	-	-	-	-	-	-	-	-	-	-	-	-	-	-	-	-	-	.0
-	-	-	-	-	-	-	1	1	1	-	-	1	-	1	-	-	-	.1
-	-	-	-	-	-	-	-	-	-	-	-	-	-	-	-	-	-	.2
-	-	-	-	-	-	-	-	-	-	-	-	-	-	-	-	-	-	.4
-	-	-	-	-	-	-	-	-	1	-	-	-	-	-	-	-	-	.5
-	-	-	-	-	-	-	-	-	-	-	-	-	-	-	-	-	-	.6
-	-	-	-	-	-	-	-	-	-	-	-	-	-	-	-	-	-	.7
6	8	22	40	31	30	46	39	42	62	49	78	75	74	60	13	4	-	.9

15-17	18-19	20-24	25-29	30-34	35-39	40-44	45-49	50-54	55-59	60-64	65-69	70-74	75-79	80-84	85-89	90 e N.I. oltre	Numeri della classifi- cazione internazionale analitica
12	14	29	32	37	54	64	98	156	208	314	271	394	367	212	99	28	202
-	-	-	-	-	-	-	-	2	2	1	1	3	3	1	-	-	.0
-	-	-	-	-	-	-	2	3	1	3	-	2	6	3	1	-	.1
-	-	-	-	-	-	-	-	-	1	2	-	1	1	-	-	-	.2
-	-	-	-	-	1	-	-	1	1	4	2	1	2	-	-	1	.3
-	-	-	-	-	1	-	-	-	1	3	-	1	1	1	-	-	.4
-	-	-	-	-	-	-	-	-	-	-	-	-	-	-	1	-	.5
-	-	-	-	-	-	-	-	-	-	-	-	-	-	-	-	-	.6
11	14	28	32	37	51	62	94	150	200	303	265	333	350	206	95	27	.8
1	-	1	-	-	2	1	2	-	3	2	1	3	4	-	3	-	.9
-	-	1	1	1	4	19	32	83	139	212	246	294	331	204	102	27	203
-	-	1	1	-	4	14	25	65	116	171	208	235	273	150	85	24	.0
-	-	-	-	1	-	5	6	17	23	39	37	57	57	54	16	3	.1
-	-	-	-	-	-	-	-	-	-	-	-	-	-	-	-	-	.3
19	10	23	21	15	15	25	34	43	84	115	139	225	259	216	116	22	204
17	7	22	18	9	11	19	17	11	17	23	26	23	27	28	11	-	.0
-	1	-	-	1	1	3	11	27	52	77	95	164	202	152	99	18	.1
-	-	-	-	-	-	-	-	-	1	-	-	-	-	-	-	-	.2
-	-	-	-	-	-	1	-	-	-	-	-	-	-	-	-	-	.8
2	2	1	3	5	3	2	6	5	14	15	18	37	30	36	16	4	.9
10	13	26	37	33	60	72	88	90	133	164	165	243	290	195	69	19	205
6	9	14	16	15	23	25	40	44	59	69	80	105	106	68	15	8	.0
3	3	9	14	15	26	33	36	36	52	60	52	98	117	75	33	6	.1
-	-	-	-	-	-	-	-	-	-	-	2	-	-	1	2	-	.2
-	-	-	-	-	-	-	-	-	-	-	-	-	-	-	-	-	.3
-	-	-	1	-	1	-	-	-	-	2	-	-	-	-	-	-	.6
1	1	3	6	3	10	14	12	10	22	33	31	40	67	51	19	5	.9
-	-	-	-	1	-	1	3	2	4	8	6	10	9	5	3	-	206
-	-	-	-	-	-	1	2	2	3	7	5	7	4	2	2	-	.0
-	-	-	-	-	-	-	-	-	-	1	-	-	1	1	-	-	.1
-	-	-	-	-	-	-	-	-	-	-	-	-	-	-	-	-	.2
-	-	-	-	-	-	-	-	-	-	-	-	-	-	-	-	-	.8
1	-	-	-	1	-	-	1	-	1	-	1	3	4	2	1	-	.9
-	-	1	-	2	-	1	-	1	2	3	4	3	4	4	1	-	207
-	-	1	-	1	-	-	-	1	2	1	4	2	4	4	1	-	.0
-	-	-	-	-	-	-	-	-	-	-	-	-	-	-	-	-	.1
-	-	-	-	1	-	-	-	-	-	2	-	1	-	-	-	-	.2
-	-	-	-	-	-	1	-	-	-	-	-	-	-	-	-	-	.8
9	15	23	24	19	31	41	54	61	92	120	120	166	228	143	55	18	208
7	6	16	13	11	17	27	36	43	59	75	71	92	124	69	28	8	.0
-	2	-	-	1	-	1	2	2	6	6	5	15	25	26	6	3	.1
-	-	-	-	-	-	-	-	-	1	1	-	1	1	-	-	-	.2
-	-	-	-	-	1	-	-	-	-	-	1	-	1	-	-	1	.8
2	7	7	6	7	13	13	16	16	26	38	43	58	77	48	21	6	.9
-	1	7	7	1	5	6	18	34	36	44	53	59	47	31	16	4	210-229
-	-	-	-	-	-	-	-	-	-	-	-	-	2	1	-	-	210
-	-	-	-	-	-	-	-	-	-	-	-	-	-	-	-	-	.0
-	-	-	-	-	-	-	-	-	-	-	-	-	-	-	-	-	.1
-	-	-	-	-	-	-	-	-	-	-	-	-	2	1	-	-	.2
-	-	-	-	-	-	-	-	-	-	-	-	-	-	-	-	-	.3
-	-	-	-	-	-	-	-	-	-	-	-	-	-	-	-	-	.4
-	-	-	-	-	-	-	-	-	-	-	-	-	-	-	-	-	.5
-	-	-	-	-	-	-	-	-	-	-	-	-	-	-	-	-	.6
-	-	-	-	-	-	-	-	-	-	-	-	-	-	-	-	-	.7
-	-	-	-	-	-	-	-	-	-	-	-	-	-	-	-	-	.8
-	-	-	-	-	-	-	-	-	-	-	-	-	-	-	-	-	.9
-	-	-	-	-	-	1	-	-	3	2	4	7	6	3	4	-	211
-	-	-	-	-	-	-	-	-	-	1	-	1	-	1	-	-	.0
-	-	-	-	-	-	-	-	-	-	1	1	-	-	-	-	-	.1
-	-	-	-	-	-	-	-	-	2	1	2	1	-	2	3	-	.2
-	-	-	-	-	-	-	-	-	-	-	-	-	1	-	-	-	.3
-	-	-	-	-	-	-	-	-	-	-	-	1	-	-	-	-	.4
-	-	-	-	-	-	-	-	-	-	-	-	-	-	-	-	-	.5
-	-	-	-	-	-	-	-	-	1	-	-	2	-	-	-	-	.6
-	-	-	-	-	-	-	-	-	-	-	1	-	-	-	-	-	.7
-	-	-	-	-	-	-	-	-	-	-	1	-	-	-	-	-	.8
-	-	-	-	-	-	-	-	-	-	-	2	-	-	-	1	-	.9

15-17	18-19	20-24	25-29	30-34	35-39	40-44	45-49	50-54	55-59	60-64	65-69	70-74	75-79	80-84	85-89	90 e N.I. oltre	Numeri della classifi- cazione internazionale analitica
-	-	-	-	-	1	-	2	2	2	1	3	1	-	1	-	-	212
-	-	-	-	-	-	-	-	-	-	-	1	-	-	-	-	-	.0
-	-	-	-	-	-	-	-	-	-	-	-	-	-	-	-	-	.1
-	-	-	-	-	-	-	-	-	-	-	-	-	-	-	-	-	.2
-	-	-	-	-	-	-	-	-	-	-	-	-	-	-	-	-	.3
-	-	-	-	-	-	-	-	-	-	-	-	-	-	-	-	-	.4
-	-	-	-	-	1	-	2	2	2	1	2	1	-	1	-	-	.5
-	-	-	-	-	-	-	-	-	-	-	-	-	-	-	-	-	.6
-	-	-	-	-	-	-	-	-	-	-	-	-	-	-	-	-	.7
-	-	-	-	-	-	-	-	-	-	-	-	-	-	-	-	-	.8
-	-	-	-	-	-	-	-	-	-	-	-	-	-	-	-	-	.9
-	-	1	-	-	-	-	-	-	-	1	-	1	-	1	-	-	213
-	-	-	-	-	-	-	-	-	-	-	-	-	-	-	-	-	.0
-	-	-	-	-	-	-	-	-	-	-	-	-	-	-	-	-	.1
-	-	-	-	-	-	-	-	-	-	-	-	-	-	-	-	-	.2
-	-	-	-	-	-	-	-	-	-	-	-	-	-	-	-	-	.3
-	-	-	-	-	-	-	-	-	-	-	-	-	-	-	-	-	.4
-	-	-	-	-	-	-	-	-	-	-	-	-	-	-	-	-	.5
-	-	-	-	-	-	-	-	-	-	-	-	-	-	-	-	-	.6
-	-	-	-	-	-	-	-	-	-	-	-	-	-	-	-	-	.7
-	-	1	-	-	-	-	-	-	-	-	-	-	-	-	-	-	.8
-	-	-	-	-	-	-	-	-	-	-	-	-	-	-	-	-	.9
-	-	-	-	-	-	-	-	-	1	-	-	-	-	1	-	-	214
-	-	1	-	-	-	-	-	-	1	-	-	1	1	-	-	1	215
-	-	1	-	-	-	-	-	-	-	-	-	-	-	-	-	-	.0
-	-	-	-	-	-	-	-	-	-	-	-	-	-	-	-	-	.1
-	-	-	-	-	-	-	-	-	-	-	-	-	-	-	-	-	.2
-	-	-	-	-	-	-	-	-	-	-	-	-	-	-	-	-	.3
-	-	-	-	-	-	-	-	-	-	-	-	-	-	-	-	-	.4
-	-	-	-	-	-	-	-	-	-	-	-	-	-	-	-	-	.5
-	-	-	-	-	-	-	-	-	-	-	-	-	-	-	-	-	.6
-	-	-	-	-	-	-	-	-	-	-	-	-	-	-	-	-	.7
-	-	-	-	-	-	-	-	-	1	-	-	1	1	-	-	1	.8
-	-	-	-	-	-	-	-	-	-	-	-	-	-	-	-	-	.9
-	-	-	-	-	-	-	1	1	-	-	-	-	-	-	-	1	216
-	-	-	-	-	-	-	-	-	-	-	-	-	-	-	-	-	.0
-	-	-	-	-	-	-	-	-	-	-	-	-	-	-	-	-	.1
-	-	-	-	-	-	-	1	1	-	-	-	-	-	-	-	-	.2
-	-	-	-	-	-	-	-	-	-	-	-	-	-	-	-	-	.3
-	-	-	-	-	-	-	-	-	-	-	-	-	-	-	-	-	.4
-	-	-	-	-	-	-	-	-	-	-	-	-	-	-	-	-	.5
-	-	-	-	-	-	-	-	-	-	-	-	-	-	-	-	-	.6
-	-	-	-	-	-	-	-	-	-	-	-	-	-	-	-	-	.7
-	-	-	-	-	-	-	-	-	-	-	-	-	-	-	-	-	.8
-	-	-	-	-	-	-	-	-	-	-	-	-	-	-	-	-	.9
-	-	-	-	-	-	-	1	1	-	1	1	1	1	1	-	-	217
-	-	-	-	-	-	-	-	-	-	-	-	-	-	-	-	-	218
-	-	-	-	-	-	-	1	1	-	1	-	-	-	1	-	-	219
-	-	-	-	-	-	-	-	-	-	-	-	-	-	-	-	-	.0
-	-	-	-	-	-	-	-	-	-	-	-	-	-	-	-	-	.1
-	-	-	-	-	-	-	-	-	-	-	-	-	-	-	-	-	.8
-	-	-	-	-	-	-	1	1	-	1	-	-	-	1	-	-	.9
-	-	-	-	-	-	1	-	-	-	-	2	1	2	-	2	-	220
-	-	-	-	-	-	-	-	-	-	-	-	-	-	-	-	-	221
-	-	-	-	-	-	-	-	-	-	-	-	-	-	-	-	-	.0
-	-	-	-	-	-	-	-	-	-	-	-	-	-	-	-	-	.1
-	-	-	-	-	-	-	-	-	-	-	-	-	-	-	-	-	.2
-	-	-	-	-	-	-	-	-	-	-	-	-	-	-	-	-	.8
-	-	-	-	-	-	-	-	-	-	-	-	-	-	-	-	-	.9
-	-	-	-	-	-	-	-	-	-	-	2	2	2	3	-	2	222
-	-	-	-	-	-	-	-	-	-	-	-	-	-	-	-	-	.0
-	-	-	-	-	-	-	-	-	-	-	-	-	-	-	-	-	.1
-	-	-	-	-	-	-	-	-	-	-	2	2	2	3	-	2	.2
-	-	-	-	-	-	-	-	-	-	-	-	-	-	-	-	-	.3
-	-	-	-	-	-	-	-	-	-	-	-	-	-	-	-	-	.4
-	-	-	-	-	-	-	-	-	-	-	-	-	-	-	-	-	.8
-	-	-	-	-	-	-	-	-	-	-	-	-	-	-	-	-	.9
-	-	-	-	-	-	-	-	-	-	3	4	4	3	6	2	-	223
-	-	-	-	-	-	-	-	-	-	-	-	-	-	-	-	-	.0
-	-	-	-	-	-	-	-	-	-	-	-	-	-	-	-	-	.1
-	-	-	-	-	-	-	-	-	-	-	-	-	-	-	-	-	.2
-	-	-	-	-	-	-	-	-	-	3	4	3	3	6	2	-	.3
-	-	-	-	-	-	-	-	-	-	-	-	-	-	-	-	-	.8
-	-	-	-	-	-	-	-	-	-	-	-	1	-	-	-	-	.9

15-17	18-19	20-24	25-29	30-34	35-39	40-44	45-49	50-54	55-59	60-64	65-69	70-74	75-79	80-84	85-89	90 e N.I. oltre	Numeri della classifi- cazione internaz- ionale analitica
-	-	-	-	-	-	-	-	-	-	-	-	-	-	-	-	-	224
-	-	-	-	-	-	-	-	-	-	-	-	-	-	-	-	-	.0
-	-	-	-	-	-	-	-	-	-	-	-	-	-	-	-	-	.1
-	-	-	-	-	-	-	-	-	-	-	-	-	-	-	-	-	.2
-	-	-	-	-	-	-	-	-	-	-	-	-	-	-	-	-	.3
-	-	-	-	-	-	-	-	-	-	-	-	-	-	-	-	-	.4
-	-	-	-	-	-	-	-	-	-	-	-	-	-	-	-	-	.5
-	-	-	-	-	-	-	-	-	-	-	-	-	-	-	-	-	.6
-	-	-	-	-	-	-	-	-	-	-	-	-	-	-	-	-	.7
-	-	-	-	-	-	-	-	-	-	-	-	-	-	-	-	-	.8
-	-	-	-	-	-	-	-	-	-	-	-	-	-	-	-	-	.9
-	1	2	5	1	2	3	10	24	26	32	29	38	25	11	6	-	225
-	2	-	-	1	2	1	1	2	6	2	3	8	2	1	-	-	.0
-	1	-	-	-	-	2	7	1	4	1	1	-	-	-	-	-	.1
-	-	-	5	-	-	2	21	16	29	25	30	23	10	6	-	-	.2
-	-	-	-	-	-	-	-	-	-	-	-	-	-	-	-	-	.3
-	-	-	-	-	-	-	-	-	-	-	-	-	-	-	-	-	.4
-	-	-	-	-	-	-	-	-	-	-	-	-	-	-	-	-	.8
-	-	-	-	-	-	-	-	-	-	-	-	-	-	-	-	-	.9
-	-	-	-	-	-	-	-	-	-	-	-	-	-	-	-	-	226
-	-	-	1	-	1	1	-	3	1	1	3	1	-	1	1	-	227
-	-	-	-	-	-	1	-	-	-	-	-	-	-	1	-	-	.0
-	-	-	-	-	-	-	-	-	-	-	-	-	-	-	-	-	.1
-	-	-	1	-	1	-	-	3	1	1	3	1	-	-	1	-	.3
-	-	-	-	-	-	-	-	-	-	-	-	-	-	-	-	-	.4
-	-	-	-	-	-	-	-	-	-	-	-	-	-	-	-	-	.5
-	-	-	-	-	-	-	-	-	-	-	-	-	-	-	-	-	.6
-	-	-	-	-	-	-	-	-	-	-	-	-	-	-	-	-	.8
-	-	-	-	-	-	-	-	-	-	-	-	-	-	-	-	-	.9
-	-	3	1	-	1	-	2	3	1	3	5	2	3	2	-	-	228
-	-	3	1	-	1	-	2	2	1	2	4	1	3	2	-	-	.0
-	-	-	-	-	-	-	-	1	-	1	1	1	-	-	-	-	.1
-	-	-	-	-	-	-	1	-	-	-	-	-	2	-	-	-	229
-	-	-	-	-	-	-	-	-	-	-	-	-	-	-	-	-	.0
-	-	-	-	-	-	-	1	-	-	-	-	-	1	-	-	-	.8
-	-	-	-	-	-	-	-	-	-	-	-	-	1	-	-	-	.9
-	-	-	-	-	-	-	-	1	-	3	1	1	2	4	-	1	230-234
-	-	-	-	-	-	-	-	-	-	1	-	-	2	3	-	1	230
-	-	-	-	-	-	-	-	-	-	-	-	-	-	-	-	-	.0
-	-	-	-	-	-	-	-	-	-	-	-	-	-	-	-	-	.1
-	-	-	-	-	-	-	-	-	-	-	-	-	1	-	-	-	.2
-	-	-	-	-	-	-	-	-	-	-	-	-	-	-	-	-	.3
-	-	-	-	-	-	-	-	-	-	-	-	-	-	-	1	-	.4
-	-	-	-	-	-	-	-	-	-	-	-	-	-	-	-	-	.5
-	-	-	-	-	-	-	-	-	-	-	-	-	1	-	-	-	.6
-	-	-	-	-	-	-	-	-	1	-	-	-	1	-	-	-	.7
-	-	-	-	-	-	-	-	-	-	-	-	-	1	-	-	-	.8
-	-	-	-	-	-	-	-	-	-	-	-	-	-	-	-	-	.9
-	-	-	-	-	-	-	-	-	2	-	-	-	-	-	-	-	231
-	-	-	-	-	-	-	-	-	2	-	-	-	-	-	-	-	.0
-	-	-	-	-	-	-	-	-	-	-	-	-	-	-	-	-	.1
-	-	-	-	-	-	-	-	-	-	-	-	-	-	-	-	-	.2
-	-	-	-	-	-	-	-	-	-	-	-	-	-	-	-	-	.8
-	-	-	-	-	-	-	-	-	-	-	-	-	-	-	-	-	.9
-	-	-	-	-	-	-	-	-	-	1	1	-	-	-	-	-	232
-	-	-	-	-	-	-	-	-	-	-	-	-	-	-	-	-	.0
-	-	-	-	-	-	-	-	-	-	-	-	-	-	-	-	-	.1
-	-	-	-	-	-	-	-	-	-	-	-	-	-	-	-	-	.2
-	-	-	-	-	-	-	-	-	-	-	-	-	-	-	-	-	.3
-	-	-	-	-	-	-	-	-	-	-	-	1	-	-	-	-	.4
-	-	-	-	-	-	-	-	-	-	-	-	-	-	-	-	-	.5
-	-	-	-	-	-	-	-	-	-	-	-	-	-	-	-	-	.6
-	-	-	-	-	-	-	-	-	-	-	-	-	-	-	-	-	.7
-	-	-	-	-	-	-	-	-	-	-	-	-	-	-	-	-	.8
-	-	-	-	-	-	-	-	-	-	1	-	-	-	-	-	-	.9

Tavola 2.3 segue - Morti per tumori, per età - Totale - Anno 1987

Numeri della classificazione internazionale analitica	CAUSE DI MORTE	TOTALE			0 anni	1	2	3	4	0-4	5-9	10-14
		M	F	MF								
233	CARC.IN SITU MAMMELLA E APPAR. GENITOURINAR.	-	2	2	-	-	-	-	-	-	-	-
.0	MAMMELLA.....	-	1	1	-	-	-	-	-	-	-	-
.1	COLLO DELL'UTERO.....	-	-	-	-	-	-	-	-	-	-	-
.2	ALTRE E NON SPECIFICATE PARTI DELL'UTERO.....	-	-	-	-	-	-	-	-	-	-	-
.3	ALTRI E NON SPECIFIC.ORGANI GENITALI FEMMINILI	-	-	-	-	-	-	-	-	-	-	-
.4	PROSTATA.....	-	-	-	-	-	-	-	-	-	-	-
.5	PENE.....	-	-	-	-	-	-	-	-	-	-	-
.6	ALTRI E NON SPECIFICATI ORGANI GENITALI MASCH.	-	-	-	-	-	-	-	-	-	-	-
.7	VESCICA.....	-	-	-	-	-	-	-	-	-	-	-
.9	ALTRI E NON SPECIFICATI ORGANI URINARI.....	-	1	1	-	-	-	-	-	-	-	-
234	CARCIN.IN SITU DI ALTRE E NON SPECIFIC. SEDI	-	-	-	-	-	-	-	-	-	-	-
.0	OCCHIO.....	-	-	-	-	-	-	-	-	-	-	-
.8	ALTRE SEDI SPECIFICATE.....	-	-	-	-	-	-	-	-	-	-	-
.9	SEDE NON SPECIFICATA.....	-	-	-	-	-	-	-	-	-	-	-
235-236	TUMORI DI COMPORTAMENTO INCERTO.....	216	189	405	2	-	-	-	2	4	-	-
235	TUM.COMP.INCERTO APPARATI DIGERENTE E RESPIR	-	2	2	-	-	-	-	-	-	-	-
.0	GHIANDOLE SALIVARI PRINCIPALI.....	-	1	1	-	-	-	-	-	-	-	-
.1	LABBRA, CAVITA'DRALE E FARINGE.....	-	-	-	-	-	-	-	-	-	-	-
.2	STOMACO, INTESTINO E RETTO.....	-	-	-	-	-	-	-	-	-	-	-
.3	FEGATO E VIE BILIARI.....	-	-	-	-	-	-	-	-	-	-	-
.4	RETROPERITONEO E PERITONEO.....	-	-	-	-	-	-	-	-	-	-	-
.5	ALTRI E NON SPECIFICATI ORGANI DIGERENTI.....	-	-	-	-	-	-	-	-	-	-	-
.6	LARINGE.....	-	-	-	-	-	-	-	-	-	-	-
.7	TRACHEA, BRONCHI E POLMONI.....	-	1	1	-	-	-	-	-	-	-	-
.8	PLEURA, TIMO E MEDIASTINO.....	-	-	-	-	-	-	-	-	-	-	-
.9	ALTRI E NON SPECIFICATI ORGANI RESPIRATORI.....	-	-	-	-	-	-	-	-	-	-	-
236	TUM.COMP.INCERTO DEGLI ORGANI GENITOURINARI.	17	5	22	-	-	-	-	-	-	-	-
.0	UTERO.....	-	-	-	-	-	-	-	-	-	-	-
.1	PLACENTA.....	-	-	-	-	-	-	-	-	-	-	-
.2	OVAIO.....	-	-	-	-	-	-	-	-	-	-	-
.3	ALTR E NON SPECIFIC. ORGANI GENITALI FEMMINILI	-	-	-	-	-	-	-	-	-	-	-
.4	TESTICOLI.....	-	-	-	-	-	-	-	-	-	-	-
.5	PROSTATA.....	-	-	-	-	-	-	-	-	-	-	-
.6	ALTRI E NON SPECIFICATI ORGANI GENITALI MASCH.	-	-	-	-	-	-	-	-	-	-	-
.7	VESCICA.....	17	5	22	-	-	-	-	-	-	-	-
.9	ALTRI E NON SPECIFICATI ORGANI URINARI.....	-	-	-	-	-	-	-	-	-	-	-
237	TUM.COMP.INCERTO GHIAND.ENDOCRINE E S.NERVOS	22	13	35	-	-	-	-	2	2	-	-
.0	IPOFISI E DOTTO CRANIOFARINGEO.....	9	3	12	-	-	-	-	-	-	-	-
.1	EPIFISI.....	1	1	2	-	-	-	-	-	-	-	-
.2	GHIANDOLE SURRENALI.....	-	-	-	-	-	-	-	-	-	-	-
.3	PARAGANGLI.....	2	-	2	-	-	-	-	-	-	-	-
.4	ALTRE E NON SPECIFICATE GHIANDOLE ENDOCRINE.....	-	-	-	-	-	-	-	-	-	-	-
.5	ENCEFALO E MIDOLLO SPINALE.....	-	-	-	-	-	-	-	-	-	-	-
.6	MENINGI.....	1	-	1	-	-	-	-	-	-	-	-
.7	NEUROFIBROMATOSI.....	9	9	18	-	-	-	-	2	2	-	-
.9	ALTRE E NON SPECIF. PARTI DEL SISTEMA NERVOSO.	-	-	-	-	-	-	-	-	-	-	-
238	TUM.COMP.INCERTO ALTRE E NON SPEC.SEDI E TES	177	169	346	2	-	-	-	-	2	-	-
.0	OSSA E CARTILAGINE ARTICOLARE.....	-	2	2	-	-	-	-	-	2	-	-
.1	CONNETTIVO ED ALTRI TESSUTI MOLLI.....	-	-	-	-	-	-	-	-	-	-	-
.2	PELLE.....	-	-	-	-	-	-	-	-	-	-	-
.3	MAMMELLA.....	-	-	-	-	-	-	-	-	-	-	-
.4	POLICITEMIA VERA.....	29	29	58	-	-	-	-	-	-	-	-
.5	ISTIOCITI E MASTOCITI.....	-	-	-	-	-	-	-	-	-	-	-
.6	PLASMACELLULE.....	111	103	214	-	-	-	-	-	-	-	-
.7	ALTRI TESSUTI LINFATICI ED EMATOPOIETICI.....	35	33	68	-	-	-	-	-	-	-	-
.8	ALTRE SEDI SPECIFICATE.....	-	-	-	-	-	-	-	-	-	-	-
.9	SEDE NON SPECIFICATA.....	2	2	4	-	-	-	-	-	-	-	-
239	TUMORI DI NATURA NON SPECIFICATA.....	465	331	796	4	1	3	1	1	10	11	6
.0	APPARATO DIGERENTE.....	3	5	8	1	-	-	-	-	1	-	-
.1	APPARATO RESPIRATORIO.....	2	1	3	-	-	-	-	-	-	-	-
.2	OSSA, TESSUTI MOLLI E PELLE.....	7	4	11	-	-	-	-	-	-	-	-
.3	MAMMELLA.....	-	6	6	-	-	-	-	-	-	-	-
.4	VESCICA.....	72	17	89	-	-	-	-	-	-	-	-
.5	ALTRI ORGANI GENITOURINARI.....	73	17	90	-	-	-	-	-	-	-	-
.6	ENCEFALO.....	262	235	497	1	1	3	1	1	7	11	6
.7	GHIANDOLE ENDOCR. ED ALTRE PARTI SISTEMA NERV.	8	11	19	-	-	-	-	-	-	-	-
.8	ALTRE SEDI SPECIFICATE.....	8	8	16	2	-	-	-	-	2	-	-
.9	SEDE NON SPECIFICATA.....	30	27	57	-	-	-	-	-	-	-	-
	TOTALE..	83.547	57.947	141.494	37	36	34	29	49	185	173	219

15-17	18-19	20-24	25-29	30-34	35-39	40-44	45-49	50-54	55-59	60-64	65-69	70-74	75-79	80-84	85-89	90 e N.I. oltre	Numeri classificazione internazionale analitica
-	-	-	-	-	-	-	-	1	-	-	-	-	-	1	-	-	233
-	-	-	-	-	-	-	-	1	-	-	-	-	-	-	-	-	.0
-	-	-	-	-	-	-	-	-	-	-	-	-	-	-	-	-	.1
-	-	-	-	-	-	-	-	-	-	-	-	-	-	-	-	-	.2
-	-	-	-	-	-	-	-	-	-	-	-	-	-	-	-	-	.3
-	-	-	-	-	-	-	-	-	-	-	-	-	-	-	-	-	.4
-	-	-	-	-	-	-	-	-	-	-	-	-	-	-	-	-	.5
-	-	-	-	-	-	-	-	-	-	-	-	-	-	-	-	-	.6
-	-	-	-	-	-	-	-	-	-	-	-	-	-	-	-	-	.7
-	-	-	-	-	-	-	-	-	-	-	-	-	-	1	-	-	.9
-	-	-	-	-	-	-	-	-	-	-	-	-	-	-	-	-	234
-	-	-	-	-	-	-	-	-	-	-	-	-	-	-	-	-	.0
-	-	-	-	-	-	-	-	-	-	-	-	-	-	-	-	-	.8
-	-	-	-	-	-	-	-	-	-	-	-	-	-	-	-	-	.9
1	1	1	-	2	1	3	12	10	21	50	40	80	87	50	36	6	235-238
-	-	-	-	-	-	-	-	-	-	-	-	-	-	1	-	1	235
-	-	-	-	-	-	-	-	-	-	-	-	-	-	-	-	-	.0
-	-	-	-	-	-	-	-	-	-	-	-	-	-	-	-	-	.1
-	-	-	-	-	-	-	-	-	-	-	-	-	-	-	-	-	.2
-	-	-	-	-	-	-	-	-	-	-	-	-	-	-	-	-	.3
-	-	-	-	-	-	-	-	-	-	-	-	-	-	-	-	-	.4
-	-	-	-	-	-	-	-	-	-	-	-	-	-	-	-	-	.5
-	-	-	-	-	-	-	-	-	-	-	-	-	-	-	-	-	.6
-	-	-	-	-	-	-	-	-	-	-	-	-	-	1	-	-	.7
-	-	-	-	-	-	-	-	-	-	-	-	-	-	-	-	-	.8
-	-	-	-	-	-	-	-	-	-	-	-	-	-	-	-	-	.9
-	-	-	-	-	-	-	-	-	-	-	4	5	3	4	6	-	236
-	-	-	-	-	-	-	-	-	-	-	-	-	-	-	-	-	.0
-	-	-	-	-	-	-	-	-	-	-	-	-	-	-	-	-	.1
-	-	-	-	-	-	-	-	-	-	-	-	-	-	-	-	-	.2
-	-	-	-	-	-	-	-	-	-	-	-	-	-	-	-	-	.3
-	-	-	-	-	-	-	-	-	-	-	-	-	-	-	-	-	.4
-	-	-	-	-	-	-	-	-	-	-	-	-	-	-	-	-	.5
-	-	-	-	-	-	-	-	-	-	-	4	5	3	4	6	-	.6
-	-	-	-	-	-	-	-	-	-	-	4	5	3	4	6	-	.7
-	-	-	-	-	-	-	-	-	-	-	-	-	-	-	-	-	.9
1	1	1	-	1	1	3	2	1	2	4	5	6	2	2	1	-	237
-	1	-	-	1	1	1	-	-	1	1	4	1	-	-	-	-	.0
-	-	-	-	-	-	-	-	-	-	-	-	-	-	-	-	-	.1
-	-	-	-	-	-	-	-	-	-	-	-	-	-	-	-	-	.2
-	-	-	-	-	-	-	-	-	-	-	1	1	-	-	-	-	.3
-	-	-	-	-	-	-	-	-	-	-	-	-	-	-	-	-	.4
-	-	-	-	-	-	-	-	-	-	-	-	-	-	-	-	-	.5
1	-	1	-	-	-	2	2	1	1	2	2	1	1	2	-	-	.6
-	-	-	-	-	-	-	-	-	-	-	-	-	-	-	-	-	.7
-	-	-	-	-	-	-	-	-	-	-	-	-	-	-	-	-	.9
-	-	-	-	1	-	-	10	9	19	46	31	69	82	43	29	5	238
-	-	-	-	-	-	-	-	-	-	-	-	-	-	-	-	-	.0
-	-	-	-	-	-	-	-	-	-	-	-	-	-	-	-	-	.1
-	-	-	-	-	-	-	-	-	-	-	-	-	-	-	-	-	.2
-	-	-	-	-	-	-	-	-	2	7	3	19	12	9	4	2	.3
-	-	-	-	-	-	-	-	-	-	-	-	-	-	-	-	-	.4
-	-	-	-	-	-	-	-	-	-	-	-	-	-	-	-	-	.5
-	-	-	-	-	-	-	6	6	14	34	21	35	53	25	17	3	.6
-	-	-	-	-	-	-	4	2	3	5	6	15	17	8	8	-	.7
-	-	-	-	-	-	-	-	-	-	-	-	-	-	-	-	-	.8
-	-	-	-	1	-	-	-	1	-	-	1	-	-	1	-	-	.9
7	3	11	4	4	8	13	26	47	61	102	99	117	128	77	47	15	239
-	-	-	-	-	-	-	-	1	1	-	1	-	1	2	1	-	.0
-	-	-	-	-	-	-	-	1	1	-	1	-	-	-	-	-	.1
-	-	-	-	-	-	1	-	-	1	4	1	1	1	1	1	-	.2
-	-	-	-	-	-	-	-	-	1	1	1	1	-	1	1	-	.3
-	-	-	-	-	-	-	1	-	4	7	4	15	24	18	12	4	.4
-	-	-	-	-	-	-	-	4	1	9	5	9	22	21	15	2	.5
6	3	11	4	3	5	11	22	38	50	79	73	75	63	21	6	3	.6
-	-	-	-	-	-	-	2	2	-	1	3	3	5	3	-	-	.7
-	-	-	-	1	-	-	-	-	-	-	2	2	4	2	2	1	.8
1	-	-	-	-	1	1	1	1	4	3	6	10	8	8	9	4	.9
156	133	337	435	642	1.357	2.469	4.554	7.773	12.886	18.492	18.273	22.323	23.894	16.320	8.151	2.722	-

20-24	25-29	30-34	35-39	40-44	45-49	50-54	55-59	60-64	65-69	70-74	75-79	80-84	85-89	90 e oltre	N.I.	Totale	Numeri della classifi- cazione internazi- onale analitica	
135	201	363	732	1.195	2.005	2.955	4.448	6.105	6.441	8.257	9.879	7.863	4.604	1.721	-	57.231	140-208	
3	1	5	5	15	21	28	41	61	65	56	92	66	53	24	-	539	140-149	
-	-	-	-	-	-	-	-	-	-	-	3	7	3	3	-	16	140	
-	-	-	-	-	-	-	-	-	-	-	-	1	1	-	-	2	.0	
-	-	-	-	-	-	-	-	-	-	-	-	2	-	1	-	4	.1	
-	-	-	-	-	-	-	-	-	-	-	-	-	1	-	-	1	.3	
-	-	-	-	-	-	-	-	-	-	-	-	-	-	-	-	-	.4	
-	-	-	-	-	-	-	-	-	-	-	-	-	-	-	-	-	.5	
-	-	-	-	-	-	-	-	-	-	-	-	-	-	-	-	-	.6	
-	-	-	-	-	-	-	-	-	-	-	-	2	4	1	2	-	.8	
-	-	-	-	-	-	-	-	-	-	-	-	-	-	-	-	9	.9	
1	1	1	1	5	5	4	12	12	12	22	13	11	5	-	-	118	141	
-	-	-	-	1	1	1	1	1	2	1	4	1	1	-	-	14	.0	
-	-	-	-	-	-	-	-	-	-	-	-	-	-	-	-	-	.1	
-	-	-	-	-	-	-	-	-	-	-	1	-	-	-	-	1	.2	
-	-	-	-	-	-	-	-	-	-	-	-	-	-	-	-	-	.3	
-	-	-	-	-	-	-	-	-	-	-	-	-	-	-	-	-	.4	
-	-	-	-	-	-	-	-	-	-	-	-	-	-	-	-	-	.5	
-	-	-	-	-	-	-	-	-	-	-	-	-	-	-	-	-	.6	
1	1	1	1	4	4	3	11	11	10	11	17	12	10	5	-	103	.8	
-	-	-	-	-	-	-	-	-	-	-	-	-	-	-	-	-	.9	
-	-	-	-	3	1	1	-	2	5	6	12	20	11	13	6	-	81	142
-	-	-	2	-	1	-	-	1	5	5	11	19	10	10	5	-	70	.0
-	-	-	1	-	-	-	-	-	-	1	-	1	3	-	-	-	7	.1
-	-	-	-	-	-	-	-	-	-	-	-	-	-	-	-	-	-	.2
-	-	-	-	-	-	-	-	-	-	-	-	-	-	-	-	-	-	.6
-	-	-	-	1	-	-	-	1	-	-	-	-	-	1	-	-	4	.9
-	-	-	-	-	1	-	-	-	-	1	-	-	-	-	-	-	-	.0
-	-	-	-	-	-	-	-	-	2	2	-	2	-	-	-	-	9	143
-	-	-	-	-	1	-	-	1	-	1	-	1	-	-	-	-	2	.0
-	-	-	-	-	-	-	-	-	1	1	-	-	-	-	-	-	4	.1
-	-	-	-	-	-	-	-	-	-	-	1	-	-	-	-	-	3	.8
-	-	-	-	-	-	-	-	1	-	-	1	1	-	-	-	-	3	.9
-	-	-	-	1	1	1	-	4	-	2	1	4	1	2	-	-	17	144
-	-	-	-	-	-	-	-	-	-	-	-	-	-	-	-	-	-	.0
-	-	-	-	-	-	-	-	-	-	-	-	1	-	-	-	-	1	.1
-	-	-	-	-	-	-	-	-	-	-	-	-	-	-	-	-	-	.8
-	-	-	-	1	1	1	-	4	-	2	1	3	1	2	-	-	16	.9
-	-	1	-	-	3	8	10	15	15	8	17	16	14	5	-	-	112	145
-	-	-	-	-	-	-	-	-	-	-	-	-	-	-	-	-	2	.0
-	-	-	-	-	1	-	-	1	-	-	-	-	-	-	-	-	2	.1
-	-	-	-	-	-	-	-	-	1	-	3	-	-	1	-	-	5	.2
-	-	-	-	-	-	-	-	1	1	-	-	-	1	-	-	-	4	.3
-	-	-	-	-	-	-	-	-	-	-	-	-	-	-	-	-	-	.4
-	-	-	-	-	-	-	1	-	-	-	-	-	-	-	-	-	-	.5
-	-	-	-	-	-	-	-	1	4	1	2	2	2	-	-	-	13	.6
-	-	-	-	-	-	-	-	-	-	-	-	-	-	-	-	-	-	.7
-	-	-	-	-	-	1	-	-	-	-	-	-	-	-	-	-	1	.8
-	-	1	-	-	2	5	9	12	10	7	12	14	11	4	-	-	87	.9
-	-	-	-	-	-	-	-	-	-	-	-	-	-	-	-	-	-	.0
-	-	1	1	2	2	5	5	11	8	4	9	6	4	-	-	-	58	146
-	-	1	1	2	2	3	3	8	4	2	7	6	2	-	-	-	41	.0
-	-	-	-	-	-	-	-	-	-	-	-	-	-	-	-	-	-	.1
-	-	-	-	-	-	-	-	-	-	-	-	-	-	-	-	-	-	.2
-	-	-	-	-	-	-	-	-	-	-	-	-	-	-	-	-	-	.3
-	-	-	-	-	-	-	-	-	-	-	-	-	-	-	-	-	-	.4
-	-	-	-	-	-	-	-	-	-	-	-	-	-	-	-	-	-	.5
-	-	-	-	-	-	-	-	-	-	-	-	-	-	-	-	-	-	.6
-	-	-	-	-	-	-	-	-	-	-	-	-	-	-	-	-	-	.7
-	-	-	-	-	-	-	-	-	1	-	-	-	-	-	-	-	-	.8
-	-	-	-	-	-	2	2	3	3	2	2	-	2	-	-	-	16	.9
2	-	2	-	3	5	7	2	6	8	5	9	2	2	2	-	-	56	147
-	-	-	-	-	-	-	-	-	1	-	-	-	-	-	-	-	1	.0
-	-	-	-	-	-	-	-	-	-	-	-	-	-	-	-	-	-	.1
-	-	-	-	-	-	-	-	-	-	-	-	-	-	-	-	-	-	.2
-	-	-	-	-	-	-	-	-	-	-	-	-	-	1	-	-	1	.3
-	-	-	-	-	-	-	-	-	-	-	-	-	-	-	-	-	-	.8
2	-	2	-	3	5	7	2	5	8	5	9	2	2	1	-	-	54	.9
-	-	-	-	-	-	-	-	-	-	-	-	-	-	-	-	-	-	.0
-	-	-	-	1	1	2	3	1	3	6	1	1	2	-	-	-	21	148
-	-	-	-	-	-	-	-	-	-	-	-	-	-	-	-	-	-	.0
-	-	-	-	-	-	-	-	-	-	-	-	-	-	-	-	-	1	.1
-	-	-	-	-	-	-	-	-	-	-	-	-	-	-	-	-	-	.2
-	-	-	-	-	-	-	-	-	-	-	-	-	-	-	-	-	-	.3
-	-	-	-	-	-	-	-	-	-	-	-	-	-	-	-	-	-	.8
-	-	-	-	1	1	1	3	1	3	6	1	1	2	-	-	-	20	.9

20-24	25-29	30-34	35-39	40-44	45-49	50-54	55-59	60-64	65-69	70-74	75-79	80-84	85-89	90 e oltre	N.I.	Totale	Numeri della classificazione internazionale analitica
-	-	-	-	2	2	1	7	5	11	7	8	4	3	1	-	51	149
-	-	-	-	1	2	1	7	2	10	6	8	4	2	1	-	44	.0
-	-	-	-	-	-	-	-	-	-	-	-	-	-	-	-	-	.1
-	-	-	-	-	-	-	-	1	1	-	-	-	-	-	-	2	.8
-	-	-	-	1	-	-	-	2	-	1	-	-	1	-	-	5	.9
12	24	66	132	228	490	771	1.330	2.037	2.464	3.490	4.645	3.960	2.379	868	-	22.918	150-159
-	-	-	-	-	-	-	-	-	-	-	-	-	-	-	-	466	150
-	-	-	-	-	-	-	-	-	-	-	-	-	-	-	-	5	.0
-	-	-	-	-	-	-	-	-	-	-	-	-	-	-	-	1	.1
-	-	-	-	-	-	-	-	-	-	-	-	-	-	-	-	1	.2
-	-	-	-	-	-	-	-	-	-	-	-	-	-	-	-	3	.3
-	-	-	-	-	-	-	-	-	-	-	-	-	-	-	-	8	.4
-	-	-	-	-	-	-	-	-	-	-	-	-	-	-	-	8	.5
-	-	-	-	-	-	-	-	-	-	-	-	-	-	-	-	-	.8
-	-	-	-	-	-	-	-	-	-	-	-	-	-	-	-	-	.9
-	1	-	1	2	8	17	26	45	45	51	97	83	50	15	-	441	
4	7	24	43	64	117	167	285	411	562	834	1.252	1.166	752	280	-	5.970	151
1	-	-	1	-	2	5	5	4	4	14	12	12	12	1	-	73	.0
-	-	-	-	1	1	-	2	-	1	5	2	7	6	1	-	26	.1
-	-	-	2	-	-	2	-	1	1	5	12	9	4	-	-	41	.2
-	-	-	-	1	1	-	-	-	-	3	-	-	-	-	-	5	.3
-	-	-	-	-	-	-	-	-	-	-	-	-	-	-	-	8	.4
-	-	-	-	-	-	-	-	-	-	-	-	-	-	-	-	1	.5
-	-	-	-	-	-	-	-	-	-	-	-	-	-	-	-	3	.6
-	-	-	-	-	-	-	-	-	-	-	-	-	-	-	-	10	.8
-	-	-	-	-	-	-	-	-	-	-	-	-	-	-	-	-	.9
3	7	24	40	62	113	159	277	404	553	808	1.218	1.134	727	272	-	5.803	
-	-	-	1	2	4	3	11	9	12	10	15	15	6	4	-	93	152
-	-	-	-	2	2	6	3	6	3	5	7	9	3	1	-	42	.0
-	-	-	-	-	-	-	-	1	-	-	1	-	-	-	-	3	.1
-	-	-	1	-	1	-	3	2	2	1	2	2	1	-	-	15	.2
-	-	-	-	-	-	-	-	-	-	-	-	-	-	-	-	-	.3
-	-	-	-	-	-	-	-	-	-	-	-	-	-	1	-	1	.8
-	-	-	-	-	1	1	1	4	7	4	6	-	2	1	-	32	.9
2	5	13	27	55	99	161	298	399	447	612	903	794	453	176	-	4.444	153
-	-	-	1	-	-	1	1	2	2	7	3	3	5	2	-	27	.0
-	-	-	1	-	3	5	12	13	13	18	27	19	14	2	-	127	.1
-	-	-	-	4	2	3	13	8	19	16	24	23	9	6	-	127	.2
-	-	5	6	12	21	37	57	98	92	125	194	154	86	36	-	923	.3
-	-	1	1	1	1	3	9	13	14	16	32	37	21	6	-	154	.4
-	-	-	-	-	-	-	-	-	-	-	1	-	-	-	-	1	.5
-	-	-	-	-	-	-	-	-	-	-	-	-	-	-	-	30	.6
-	-	1	-	2	3	1	6	10	16	25	37	26	21	10	-	176	.7
-	-	-	-	-	-	3	3	3	8	2	9	-	1	-	-	3	.8
-	1	-	-	-	1	2	1	2	6	5	9	9	3	-	-	32	.9
2	4	7	16	34	71	102	191	246	275	398	571	523	293	114	-	2.847	
-	-	-	-	-	-	-	-	-	-	-	-	-	-	-	-	-	
1	2	5	15	22	64	86	122	202	221	319	376	345	221	80	-	2.082	154
-	-	-	2	1	9	15	17	39	42	46	46	58	37	14	-	327	.0
1	2	5	13	21	54	68	96	156	173	263	317	276	178	58	-	1.681	.1
-	-	-	-	-	-	2	2	3	2	4	5	5	4	5	-	32	.2
-	-	-	-	-	-	1	6	2	2	4	5	5	2	3	-	30	.3
-	-	-	-	-	1	-	1	2	2	2	3	1	-	-	-	12	.8
2	4	8	12	34	70	107	216	315	434	560	717	488	291	90	-	3.359	155
1	2	4	5	21	30	60	105	172	211	258	298	181	107	32	-	1.490	.0
-	-	-	-	-	-	1	-	3	1	3	2	4	2	-	-	16	.1
1	2	4	7	13	40	46	111	140	222	299	417	303	182	58	-	1.853	.2
-	-	-	-	-	-	-	-	-	-	-	-	-	-	-	-	-	
1	-	1	4	12	31	66	113	186	180	271	315	249	120	32	-	1.581	156
-	-	-	1	5	17	36	55	104	81	137	160	116	59	16	-	787	.0
-	-	-	2	4	6	12	18	34	34	56	71	53	22	9	-	321	.1
-	-	-	-	-	4	10	5	7	13	12	10	4	2	-	-	67	.2
-	-	-	-	-	-	2	30	1	2	-	-	1	-	-	-	6	.8
1	-	1	1	3	8	12	30	42	56	65	72	69	35	5	-	400	.9
-	-	-	-	-	-	-	-	-	-	-	-	-	-	-	-	-	
-	1	6	12	20	48	97	158	296	349	507	572	420	217	70	-	2.774	157
-	-	-	2	3	4	15	37	59	60	108	143	106	57	23	-	617	.0
-	-	-	-	-	-	-	-	-	1	2	3	1	-	-	-	11	.1
-	-	-	1	-	-	-	1	1	4	4	3	1	1	-	-	16	.2
-	-	-	-	-	-	-	-	-	-	-	-	-	-	-	-	1	.3
-	-	-	-	-	-	-	-	-	-	-	-	-	-	-	-	2	.4
-	-	-	1	-	-	-	1	-	-	-	-	-	-	-	-	8	.8
-	-	-	-	-	-	-	-	-	-	-	-	-	-	-	-	-	.9
-	1	6	8	17	43	81	120	230	282	390	422	312	159	47	-	2.119	

20-24	25-29	30-34	35-39	40-44	45-49	50-54	55-59	60-64	65-69	70-74	75-79	80-84	85-89	90 e oltre	N.I.	Totale	Numeri della classifi- cazione internazionale analitica
-	1	2	3	6	19	13	25	42	45	57	66	50	18	6	-	357	158
-	1	2	1	3	9	5	9	16	20	20	22	22	7	4	-	145	.0
-	-	-	2	-	-	-	-	2	-	1	3	-	1	-	-	7	.8
-	-	-	2	3	10	8	14	26	25	36	41	28	10	2	-	205	.9
2	3	7	14	11	29	53	71	129	162	268	298	349	249	115	-	1.792	159
2	3	7	13	11	27	52	66	121	152	249	306	329	233	106	-	1.679	.0
-	-	-	1	-	-	-	1	2	2	2	4	2	-	-	-	14	.1
-	-	-	-	-	-	1	2	6	6	11	11	8	5	3	-	53	.8
-	-	-	-	-	2	-	2	-	2	6	7	10	11	6	-	46	.9
6	9	25	45	76	132	223	408	991	659	796	787	523	253	74	-	4.619	160-165
-	-	-	3	-	-	5	1	2	1	8	9	7	2	2	-	40	160
-	-	-	-	-	-	1	1	1	-	1	2	4	-	2	-	12	.0
-	-	-	1	-	-	1	-	-	-	1	-	-	-	-	-	3	.1
-	-	-	2	-	-	2	-	1	-	3	6	2	1	-	-	17	.2
-	-	-	-	-	-	-	-	-	-	2	-	-	1	-	-	3	.3
-	-	-	-	-	-	-	-	-	-	-	-	-	-	-	-	3	.4
-	-	-	-	-	-	1	-	1	1	1	-	-	-	-	-	3	.5
-	-	-	-	-	-	-	-	-	-	-	1	1	-	-	-	-	.8
-	-	-	-	-	-	-	-	-	-	-	1	1	-	-	-	2	.9
-	-	1	-	2	6	12	11	10	17	28	27	22	17	3	-	158	161
-	-	-	-	-	-	-	-	-	-	-	2	-	-	-	-	2	.0
-	-	-	-	-	-	-	-	-	-	-	2	-	-	1	-	3	.1
-	-	-	-	-	-	-	-	-	-	-	-	-	1	-	-	1	.2
-	-	-	-	-	-	-	-	-	-	-	-	-	1	-	-	1	.3
-	-	-	-	-	-	-	-	-	-	-	-	-	-	-	-	-	.8
-	-	1	-	2	6	12	11	10	17	26	25	22	16	2	-	152	.9
4	7	19	40	62	113	180	371	536	579	710	675	437	207	60	-	4.006	162
-	-	1	-	-	1	1	1	1	2	4	-	-	-	1	-	13	.0
-	-	-	-	-	1	2	2	1	2	4	1	1	-	-	-	14	.2
-	-	-	-	-	2	2	2	2	10	5	8	2	-	-	-	33	.3
-	-	-	-	-	1	-	-	1	1	-	1	-	-	-	-	4	.4
-	-	-	-	-	1	-	-	2	-	1	5	1	-	-	-	10	.5
-	-	-	-	-	-	-	-	2	-	-	-	-	-	-	-	-	.8
4	7	18	40	62	110	174	366	532	565	699	654	432	206	59	-	3.932	.9
-	-	2	2	5	11	19	15	27	44	37	55	42	17	6	-	283	163
-	-	-	-	-	-	1	-	1	2	-	1	1	-	1	-	7	.0
-	-	-	-	-	-	-	-	-	-	-	-	-	-	-	-	-	.1
-	-	-	-	-	-	-	-	-	-	-	1	-	-	-	-	1	.8
-	-	2	2	5	11	18	15	26	42	36	54	41	17	5	-	275	.9
2	2	3	-	7	2	7	9	11	15	10	15	13	8	2	-	111	164
1	-	1	-	2	2	3	2	1	3	-	2	1	-	-	-	18	.0
-	-	-	-	1	-	-	-	1	1	1	-	1	-	-	-	5	.1
-	-	-	-	-	-	-	-	-	-	-	-	-	-	-	-	-	.2
-	-	-	-	-	-	-	-	-	-	-	-	-	-	-	-	-	.3
-	-	-	-	-	-	-	-	-	-	-	-	-	-	-	-	-	.6
1	2	2	-	4	-	3	7	9	11	9	13	11	8	2	-	87	.9
-	-	-	-	-	-	1	3	3	3	6	2	2	1	-	-	21	165
-	-	-	-	-	-	-	1	1	1	-	1	-	-	-	-	3	.0
-	-	-	-	-	-	1	2	2	3	5	2	2	1	-	-	18	.8
-	-	-	-	-	-	-	-	-	-	-	-	-	-	-	-	-	.9
22	38	117	298	449	755	1.039	1.301	1.518	1.263	1.400	1.430	1.045	706	336	-	11.763	170-175
6	4	7	11	11	24	31	55	31	55	54	51	31	6	-	-	417	170
-	-	1	1	2	1	2	6	11	4	7	9	3	5	4	-	56	.0
-	-	-	1	1	-	2	1	3	2	2	5	6	2	-	-	26	.1
-	1	1	-	-	2	3	2	1	7	5	2	-	-	-	-	26	.2
-	-	-	-	-	-	1	2	1	2	1	-	2	1	-	-	6	.3
-	1	-	-	1	-	3	1	1	1	2	3	2	1	-	-	18	.4
-	-	-	-	-	-	1	-	1	-	1	-	-	-	-	-	3	.5
-	-	-	-	-	-	2	-	1	2	3	4	-	1	-	-	18	.6
-	-	2	1	-	2	4	1	9	6	5	4	12	12	1	-	69	.7
-	-	-	1	-	-	-	-	-	-	-	-	-	-	-	-	-	.8
6	2	3	7	3	3	11	16	25	13	29	24	24	10	1	-	195	.9

Tavola 2.4 segue - Morti per tumori, per età - Femmine - Anno 1987

Numeri della classifi- cazione internazionale analitica	CAUSE DI MORTE	0																		
		anni	1	2	3	4	0-4	5-9	10-14	15-17	18-19									
171	T.M. DEL CONNETTIVO E DI ALTRI TESSUTI MOLLI																			
.0	TESTA, FACCIA E COLLO.....	1	-	1	2	-	4	1	1	1	1	4	1							
.2	ARTO SUPERIORE, COMPRESA LA SPALLA.....	1	-	-	-	-	1	-	-	-	-	2	-							
.3	ARTO INFERIORE, COMPRESA L'ANCA.....	-	-	-	-	-	-	-	-	1	-	-	-							
.4	TORACE.....	-	-	-	-	-	-	-	-	-	-	-	-							
.5	ADDOME.....	-	-	-	-	-	-	-	-	-	-	-	-							
.6	BACINO.....	-	-	1	-	-	-	1	-	-	-	-	-							
.7	TRONCO, NON SPECIFICATO.....	-	-	-	-	-	-	-	-	-	-	-	-							
.8	ALTRI.....	-	-	-	-	-	-	-	-	-	-	-	-							
.9	SEDE NON SPECIFICATA.....	-	-	-	2	-	2	-	1	2	1	2	1							
172	MELANOMA MALIGNO DELLA PELLE.....																			
.0	LABBRA.....	1	-	-	-	-	1	-	-	-	-	-	1							
.1	PALPEBRA, COMPRESO L'ANGOLO PALPEBRALE.....	-	-	-	-	-	-	-	-	-	-	-	-							
.2	ORECCHIO E CONDOTTO UDITIVO ESTERNO.....	1	-	-	-	-	1	-	-	-	-	-	-							
.3	ALTRE E NON SPECIFICATE PARTI DELLA FACCIA.....	-	-	-	-	-	-	-	-	-	-	-	-							
.4	CUOIO CAPELLUTO E COLLO.....	-	-	-	-	-	-	-	-	-	-	-	-							
.5	TRONCO, ECCETTO LO SCROTO.....	-	-	-	-	-	-	-	-	-	-	-	-							
.6	ARTO SUPERIORE, COMPRESA LA SPALLA.....	-	-	-	-	-	-	-	-	-	-	-	-							
.7	ARTO INFERIORE, COMPRESA L'ANCA.....	-	-	-	-	-	-	-	-	-	-	-	-							
.8	ALTRI.....	-	-	-	-	-	-	-	-	-	-	-	-							
.9	SEDE NON SPECIFICATA.....	-	-	-	-	-	-	-	-	-	-	-	-							
173	ALTRI TUMORI MALIGNI DELLA PELLE.....																			
.0	PELLE DELLE LABBRA.....	-	-	-	-	-	-	-	-	1	-	-	-							
.1	PALPEBRA, COMPRESO L'ANGOLO PALPEBRALE.....	-	-	-	-	-	-	-	-	-	-	-	-							
.2	ORECCHIO E CONDOTTO UDITIVO ESTERNO.....	-	-	-	-	-	-	-	-	-	-	-	-							
.3	PELLE DI ALTRE E NON SPECIF. PARTI DELLA FACCIA.....	-	-	-	-	-	-	-	-	-	1	-	-							
.4	CUOIO CAPELLUTO E PELLE DEL COLLO.....	-	-	-	-	-	-	-	-	-	-	-	-							
.5	PELLE DEL TRONCO, ECCETTO LO SCROTO.....	-	-	-	-	-	-	-	-	-	-	-	-							
.6	PELLE DELL'ARTO SUPERIORE, COMPRESA LA SPALLA.....	-	-	-	-	-	-	-	-	-	-	-	-							
.7	PELLE DELL'ARTO INFERIORE, COMPRESA L'ANCA.....	-	-	-	-	-	-	-	-	-	-	-	-							
.8	ALTRI.....	-	-	-	-	-	-	-	-	-	-	-	-							
.9	SEDE NON SPECIFICATA.....	-	-	-	-	-	-	-	-	-	-	-	-							
174	TUMORI MALIGNI DELLA MAMMELLA DELLA DONNA...																			
.0	CAPEZZOLO E AREOLA.....	-	-	-	-	-	-	-	-	-	-	-	-							
.1	PORTE CENTRALE.....	-	-	-	-	-	-	-	-	-	-	-	-							
.2	QUADRANTE SUPERO-INTERNO.....	-	-	-	-	-	-	-	-	-	-	-	-							
.3	QUADRANTE INFERO-INTERNO.....	-	-	-	-	-	-	-	-	-	-	-	-							
.4	QUADRANTE SUPERO-ESTERNO.....	-	-	-	-	-	-	-	-	-	-	-	-							
.5	QUADRANTE INFERO-ESTERNO.....	-	-	-	-	-	-	-	-	-	-	-	-							
.6	PROLUNGAMENTO ASCELLARE.....	-	-	-	-	-	-	-	-	-	-	-	-							
.8	ALTRI.....	-	-	-	-	-	-	-	-	-	-	-	-							
.9	MAMMELLA, NON SPECIFICATA.....	-	-	-	-	-	-	-	-	-	-	-	-							
175	TUMORI MALIGNI DELLA MAMMELLA DELL'UOMO.....																			
179-189	TUMORI MALIGNI DEGLI ORGANI GENITO-URINARI.	-	-	1	-	3	4	4	4	6	5	3								
179	TUMORI MALIGNI DELL'UTERO, PARTE NON SPECIF.																			
180	TUMORI MALIGNI DEL COLLO DELL'UTERO.....																			
.0	ENDOCERVICALE.....	-	-	-	-	-	-	-	-	-	-	-	-							
.1	ESOCERVICALE.....	-	-	-	-	-	-	-	-	-	-	-	-							
.8	ALTRI.....	-	-	-	-	-	-	-	-	-	-	-	-							
.9	COLLO DELL'UTERO, NON SPECIFICATO.....	-	-	-	-	-	-	-	-	-	-	-	-							
181	TUMORI MALIGNI DELLA PLACENTA.....																			
182	TUMORI MALIGNI DEL CORPO DELL'UTERO.....																			
.0	CORPO DELL'UTERO ECCETTO L'ISTMO.....	-	-	-	-	-	-	-	-	-	-	-	-							
.1	ISTMO.....	-	-	-	-	-	-	-	-	-	-	-	-							
.8	ALTRI.....	-	-	-	-	-	-	-	-	-	-	-	-							
183	T.MAL. DELL'OVAIO E DEGLI ALTRI ANNESSI UTER.																			
.0	OVAIO.....	-	-	-	-	-	-	-	-	3	3	3	3							
.2	TROMBA DI FALLOPPIO.....	-	-	-	-	-	-	-	-	3	3	3	3							
.3	LEGAMENTO LARGO.....	-	-	-	-	-	-	-	-	-	-	-	-							
.4	PARAMETRIO.....	-	-	-	-	-	-	-	-	-	-	-	-							
.5	LEGAMENTO ROTONDO.....	-	-	-	-	-	-	-	-	-	-	-	-							
.8	ALTRI.....	-	-	-	-	-	-	-	-	-	-	-	-							
.9	ANNESSI UTERINI NON SPECIFICATI.....	-	-	-	-	-	-	-	-	-	-	-	-							

20-24	25-29	30-34	35-39	40-44	45-49	50-54	55-59	60-64	65-69	70-74	75-79	80-84	85-89	90 e oltre	N.I.	Totale	Numeri della classificazione internazionale analitica
4	3	3	10	5	9	13	14	19	12	18	21	11	12	2	-	167	171
-	-	-	-	1	-	-	-	2	1	-	2	1	-	-	-	10	.0
-	-	-	1	1	-	-	-	-	-	1	2	1	1	-	-	8	.2
-	2	-	1	1	-	-	-	4	1	3	5	1	1	1	-	23	.3
-	-	1	-	-	-	2	-	-	1	1	-	1	-	-	-	6	.4
-	-	-	1	-	1	-	1	-	1	1	1	1	1	-	-	10	.5
1	-	-	1	-	-	2	2	2	2	2	-	-	2	-	-	14	.6
-	-	-	-	-	1	1	2	-	1	3	2	-	1	-	-	11	.7
-	-	-	1	-	-	-	-	1	-	-	-	-	-	-	-	4	.8
1	-	-	1	-	1	-	-	1	-	6	-	-	-	-	-	81	.9
2	1	2	5	2	5	6	9	9	6	7	8	6	6	1	-	-	-
7	6	10	21	16	26	30	43	37	38	67	66	39	26	19	-	457	172
-	-	-	-	-	-	1	-	-	-	-	-	1	-	-	-	2	.0
-	-	-	-	-	-	-	-	-	-	1	1	-	-	-	-	2	.1
-	-	-	-	-	-	-	-	-	-	-	1	-	-	-	-	2	.2
-	-	-	-	-	-	-	-	-	-	1	1	4	-	2	-	10	.3
-	-	-	-	-	-	2	1	1	-	1	-	-	-	-	-	4	.4
-	-	-	-	1	2	5	1	1	1	6	3	1	1	1	-	7	.5
-	1	-	1	-	-	1	1	-	1	1	1	-	1	-	-	26	.6
-	1	1	1	4	1	3	6	4	5	8	17	-	4	4	-	59	.7
-	1	1	1	1	4	1	3	6	1	2	-	-	-	-	3	.8	
-	7	4	7	19	11	23	25	27	31	52	41	31	22	12	-	342	.9
2	2	1	2	6	5	7	8	15	9	19	42	46	41	41	-	247	173
-	-	-	-	-	-	-	-	1	-	-	-	-	1	1	-	1	.0
-	-	-	-	-	-	-	-	-	-	1	-	-	1	1	-	3	.1
-	-	-	-	-	-	1	-	-	-	1	3	4	1	-	-	14	.2
-	-	-	-	2	1	2	2	6	3	6	12	17	13	15	-	77	.3
-	-	-	-	-	-	1	-	-	1	1	3	5	2	5	-	18	.4
-	-	-	-	1	1	1	-	-	1	1	2	1	2	2	-	11	.5
-	-	-	-	-	-	-	-	-	-	-	-	-	2	1	-	4	.6
-	-	-	-	-	-	-	-	-	-	2	2	3	5	-	-	12	.7
-	-	-	-	-	-	-	-	-	-	-	1	1	-	-	-	2	.8
-	-	-	-	-	-	-	-	-	-	-	1	-	-	-	-	105	.9
2	2	1	2	2	3	5	6	5	4	9	20	16	12	16	-	-	-
3	23	96	254	413	704	965	1.205	1.392	1.173	1.241	1.245	896	594	268	-	10.475	174
-	-	-	1	1	-	1	2	2	3	-	1	1	2	1	-	15	.0
-	-	-	-	-	-	-	-	-	-	-	-	-	-	-	-	-	-
-	-	-	-	-	-	-	-	1	-	1	-	1	-	-	-	3	.2
-	-	-	-	-	-	-	-	-	-	-	-	-	-	-	-	-	-
-	-	-	-	-	-	1	-	-	-	-	1	-	-	-	-	2	.4
-	-	-	-	-	-	-	-	-	-	-	-	-	-	-	-	-	-
-	-	-	-	-	-	-	-	-	-	1	-	1	-	-	-	1	.6
-	-	-	-	-	-	-	-	-	-	-	-	1	-	-	-	1	.8
3	23	96	253	412	704	963	1.203	1.389	1.170	1.239	1.243	895	592	267	-	10.453	.9
-	-	-	-	-	-	-	-	-	-	-	-	-	-	-	-	-	175
11	33	48	92	179	319	503	740	991	1.028	1.285	1.434	1.121	624	207	-	8.637	179-189
2	6	10	36	51	109	152	205	310	325	423	471	381	200	43	-	2.724	179
-	6	13	16	26	36	42	47	41	59	61	41	31	17	6	-	442	180
-	-	-	1	1	-	-	1	1	2	-	-	1	1	-	-	9	.0
-	2	5	7	13	16	21	20	17	22	25	19	12	8	2	-	169	.1
-	-	-	-	-	1	-	1	-	-	-	-	-	1	-	-	3	.8
-	4	8	8	12	19	21	25	23	36	34	22	18	7	4	-	241	.9
-	-	-	-	-	-	-	-	-	-	-	-	-	-	-	-	-	181
-	-	2	3	6	11	18	46	57	52	55	62	39	21	10	-	382	182
-	-	2	3	5	11	18	46	57	49	55	61	39	21	10	-	377	.0
-	-	-	-	-	-	-	-	-	-	-	-	-	-	-	-	-	-
-	-	-	-	1	-	-	-	-	3	-	1	-	-	-	-	5	.8
7	13	15	28	75	122	209	310	341	347	356	339	227	92	28	-	2.518	183
7	11	15	28	72	118	208	306	329	341	348	332	221	90	27	-	2.462	.0
-	-	-	-	-	-	-	1	1	-	-	-	-	-	-	-	2	.2
-	-	-	-	-	-	-	-	-	-	-	-	-	-	-	-	-	.3
-	-	-	-	-	-	-	-	-	-	-	-	-	-	-	-	-	.4
-	-	-	-	-	-	-	-	-	-	-	-	-	-	-	-	-	.5
-	1	-	-	1	3	1	1	8	5	4	3	4	-	-	-	31	.8
-	1	-	-	2	1	-	2	3	1	4	4	2	2	1	-	23	.9

Tavola 2.4 segue - Morti per tumori, per età - Femmine - Anno 1987

Numeri della classificazione internazionale analitica	CAUSE DI MORTE	0											
		anni	1	2	3	4	0-4	5-9	10-14	15-17	18-19		
193	TUMORI MALIGNI DELLA ghiandola TIROIDE.....	-	-	-	-	-	-	-	-	-	-	-	-
194	TUMORI MALIGNI DELLE ALTRE ghiandole ENDOCR.	2	3	1	1	1	8	3	2	1	-	-	-
.0	ghiandole SURRENALI.....	2	3	1	1	1	8	3	2	1	-	-	-
.1	ghiandole PARATIROIDI.....	-	-	-	-	-	-	-	-	-	-	-	-
.3	IPOFISI E DOTTO CRANIO-FARINGEO.....	-	-	-	-	-	-	-	-	-	-	-	-
.4	EPIFISI.....	-	-	-	-	-	-	-	-	-	1	-	-
.5	GLOMO CAROTIDEO.....	-	-	-	-	-	-	-	-	-	-	-	-
.6	GLOMO ADRIACO ED ALTRI PARAGANGLI.....	-	-	-	-	-	-	-	-	-	-	-	-
.8	ALTRI.....	-	-	-	-	-	-	-	-	-	-	-	-
.9	SEDE NON SPECIFICATA.....	-	-	-	-	-	-	-	-	-	-	-	-
195	TUMORI MALIGNI DI ALTRE E MAL DEFINITE SEDI.	1	1	1	-	-	3	1	1	1	1	1	-
.0	TESTA, FACCIA E COLLO.....	-	-	-	-	-	-	-	-	-	-	-	-
.1	TORACE.....	-	-	-	-	-	-	-	-	-	-	-	-
.2	ADDOME.....	1	1	1	-	-	3	1	-	1	-	-	-
.3	BACINO.....	-	-	-	-	-	-	-	-	-	-	-	-
.4	ARTO SUPERIORE.....	-	-	-	-	-	-	-	1	-	-	-	-
.5	ARTO INFERIORE.....	-	-	-	-	-	-	-	-	-	-	-	-
.8	ALTRE SEDI SPECIFICATE.....	-	-	-	-	-	-	-	-	-	-	-	1
196	T.M.SECONDARI E NON SPECIFICATI DEI LINFON..	-	-	-	-	-	-	-	-	-	-	-	-
.0	TESTA, FACCIA E COLLO.....	-	-	-	-	-	-	-	-	-	-	-	-
.1	INTRATORACICI.....	-	-	-	-	-	-	-	-	-	-	-	-
.2	INTRADDOMINALI.....	-	-	-	-	-	-	-	-	-	-	-	-
.3	ASCCELLARI E DELL'ARTO SUPERIORE.....	-	-	-	-	-	-	-	-	-	-	-	-
.5	INGUINALI E DELL'ARTO INFERIORE.....	-	-	-	-	-	-	-	-	-	-	-	-
.6	INTRAPELVICI.....	-	-	-	-	-	-	-	-	-	-	-	-
.8	SEDI MULTIPLE.....	-	-	-	-	-	-	-	-	-	-	-	-
.9	SEDE NON SPECIFICATA.....	-	-	-	-	-	-	-	-	-	-	-	-
197	T.M.SECOND. DEGLI APPARAT. RESPIR. E DIGEREN	-	-	-	-	-	-	-	-	-	-	-	-
.0	POLMONE.....	-	-	-	-	-	-	-	-	-	-	-	-
.1	MEDIASTINO.....	-	-	-	-	-	-	-	-	-	-	-	-
.2	PLEURA.....	-	-	-	-	-	-	-	-	-	-	-	-
.3	ALTRI ORGANI RESPIRATORI.....	-	-	-	-	-	-	-	-	-	-	-	-
.4	INTESTINO TENUE, INCLUSO IL DUODENO.....	-	-	-	-	-	-	-	-	-	-	-	-
.5	INTESTINO CRASSO E RETTO.....	-	-	-	-	-	-	-	-	-	-	-	-
.6	RETROPERITONEO E PERITONEO.....	-	-	-	-	-	-	-	-	-	-	-	-
.8	FEGATO.....	-	-	-	-	-	-	-	-	-	-	-	-
.8	ALTRI ORGANI DIGERENTI.....	-	-	-	-	-	-	-	-	-	-	-	-
198	T. MALIGNI SECONDARI DI ALTRE SEDI SPECIFIC.	-	-	-	-	-	-	-	-	-	-	-	-
.0	RENE.....	-	-	-	-	-	-	-	-	-	-	-	-
.1	ALTRI ORGANI URINARI.....	-	-	-	-	-	-	-	-	-	-	-	-
.2	PELLE.....	-	-	-	-	-	-	-	-	-	-	-	-
.3	ENCEFALO E MIDOLLO SPINALE.....	-	-	-	-	-	-	-	-	-	-	-	-
.4	ALTRE PARTI DEL SISTEMA NERVOSO.....	-	-	-	-	-	-	-	-	-	-	-	-
.5	OSSE E MIDOLLO OSSEO.....	-	-	-	-	-	-	-	-	-	-	-	-
.6	OVAIO.....	-	-	-	-	-	-	-	-	-	-	-	-
.7	ghiandole SURRENALI.....	-	-	-	-	-	-	-	-	-	-	-	-
.8	ALTRE SEDI SPECIFICATE.....	-	-	-	-	-	-	-	-	-	-	-	-
199	TUMORI MALIGNI SENZA INDICAZIONE DELLA SEDE.	1	-	-	-	-	1	1	-	4	1	-	-
.0	DISSEMINATI.....	1	-	-	-	-	1	1	-	4	1	-	-
.1	ALTRI.....	-	-	-	-	-	-	-	-	-	-	-	-
200-208	T.M. DEI TESSUTI LINFATICO ED EMATOPOIETICO	6	8	3	2	3	22	25	40	26	15	-	-
200	LINFOSARCOMA E RETICOLOSARCOMA.....	1	-	-	-	-	1	-	2	1	1	-	-
.0	RETICOLOSARCOMA.....	1	-	-	-	-	1	-	2	1	1	-	-
.1	LINFOSARCOMA.....	-	-	-	-	-	-	-	-	-	-	-	-
.2	TUMORE DI BURKITT.....	-	-	-	-	-	-	-	2	-	-	-	-
.8	ALTRE VARIANTI CON NOME SPECIFICO.....	-	-	-	-	-	-	-	-	1	1	-	-
201	MALATTIA DI HODGKIN.....	-	-	-	-	-	-	-	-	2	3	-	-
.0	PARAGRANULOMA DI HODGKIN.....	-	-	-	-	-	-	-	-	-	-	-	-
.1	GRANULOMA DI HODGKIN.....	-	-	-	-	-	-	-	-	-	-	-	-
.2	SARCOMA DI HODGKIN.....	-	-	-	-	-	-	-	-	-	-	-	-
.4	PREDOMINANZA LINFOCITICA-ISTIOCITICA.....	-	-	-	-	-	-	-	-	-	-	-	-
.5	SCLEROSI NODULARE.....	-	-	-	-	-	-	-	-	-	-	-	-
.6	CELLULARITA' MISTA.....	-	-	-	-	-	-	-	-	-	-	-	-
.7	DEPLEZIONE LINFOCITICA.....	-	-	-	-	-	-	-	-	-	-	-	-
.9	NON SPECIFICATA.....	-	-	-	-	-	-	-	-	2	3	-	-

20-24	25-29	30-34	35-39	40-44	45-49	50-54	55-59	60-64	65-69	70-74	75-79	80-84	85-89	90 e oltre	N.I.	Totale	Numeri della classificazione internazionale analitica
-	1	2	1	5	9	23	29	41	55	50	91	56	28	7	-	398	193
4	2	1	-	1	2	2	8	8	8	10	4	5	2	1	-	72	194
4	2	1	-	1	2	1	3	4	7	6	3	2	2	1	-	52	.0
-	-	-	-	-	-	-	-	-	-	3	-	1	-	-	-	4	.1
-	-	-	-	-	-	1	2	1	1	1	1	-	-	-	-	9	.3
-	-	-	-	-	-	-	-	-	-	-	-	-	-	-	-	-	.4
-	-	-	-	-	-	-	-	-	-	-	-	-	-	-	-	-	.5
-	-	-	-	-	-	-	-	-	-	-	-	-	-	-	-	-	.6
-	-	-	-	-	-	-	-	-	-	-	-	-	-	-	-	-	.8
-	-	-	-	-	-	-	3	3	-	-	-	1	-	-	-	7	.9
1	4	1	9	9	23	17	27	56	56	106	130	150	105	55	-	756	195
-	1	-	2	3	3	4	3	3	10	19	16	24	22	14	-	124	.0
1	1	-	-	1	2	2	2	2	1	4	2	2	4	-	-	21	.1
-	2	-	4	3	8	8	16	39	31	63	83	99	63	29	-	452	.2
-	-	-	-	2	5	4	5	9	13	18	26	17	13	6	-	119	.3
-	-	-	-	-	1	-	-	-	-	-	1	3	4	-	-	9	.4
-	-	1	1	-	2	1	3	4	1	2	-	4	3	-	-	22	.5
-	-	-	2	-	2	-	-	1	-	-	2	1	-	-	-	11	.8
-	-	-	-	-	-	-	-	-	-	-	-	-	-	-	-	-	196
-	-	-	-	-	-	-	-	-	-	-	-	-	-	-	-	-	.0
-	-	-	-	-	-	-	-	-	-	-	-	-	-	-	-	-	.1
-	-	-	-	-	-	-	-	-	-	-	-	-	-	-	-	-	.2
-	-	-	-	-	-	-	-	-	-	-	-	-	-	-	-	-	.3
-	-	-	-	-	-	-	-	-	-	-	-	-	-	-	-	-	.4
-	-	-	-	-	-	-	-	-	-	-	-	-	-	-	-	-	.5
-	-	-	-	-	-	-	-	-	-	-	-	-	-	-	-	-	.6
-	-	-	-	-	-	-	-	-	-	-	-	-	-	-	-	-	.8
-	-	-	-	-	-	-	-	-	-	-	-	-	-	-	-	-	.9
-	-	-	-	-	-	-	-	-	-	-	-	-	-	-	-	-	197
-	-	-	-	-	-	-	-	-	-	-	-	-	-	-	-	-	.0
-	-	-	-	-	-	-	-	-	-	-	-	-	-	-	-	-	.1
-	-	-	-	-	-	-	-	-	-	-	-	-	-	-	-	-	.2
-	-	-	-	-	-	-	-	-	-	-	-	-	-	-	-	-	.3
-	-	-	-	-	-	-	-	-	-	-	-	-	-	-	-	-	.4
-	-	-	-	-	-	-	-	-	-	-	-	-	-	-	-	-	.5
-	-	-	-	-	-	-	-	-	-	-	-	-	-	-	-	-	.6
-	-	-	-	-	-	-	-	-	-	-	-	-	-	-	-	-	.8
-	-	-	-	-	-	-	-	-	-	-	-	-	-	-	-	-	198
-	-	-	-	-	-	-	-	-	-	-	-	-	-	-	-	-	.0
-	-	-	-	-	-	-	-	-	-	-	-	-	-	-	-	-	.1
-	-	-	-	-	-	-	-	-	-	-	-	-	-	-	-	-	.2
-	-	-	-	-	-	-	-	-	-	-	-	-	-	-	-	-	.3
-	-	-	-	-	-	-	-	-	-	-	-	-	-	-	-	-	.4
-	-	-	-	-	-	-	-	-	-	-	-	-	-	-	-	-	.5
-	-	-	-	-	-	-	-	-	-	-	-	-	-	-	-	-	.6
-	-	-	-	-	-	-	-	-	-	-	-	-	-	-	-	-	.7
-	-	-	-	-	-	-	-	-	-	-	-	-	-	-	-	-	.8
9	5	5	16	31	46	57	96	167	175	230	290	276	157	61	-	1.628	199
-	-	1	3	8	16	12	20	43	48	65	57	66	29	8	-	376	.0
9	5	4	13	23	30	45	76	124	127	165	233	210	128	53	-	1.252	.1
54	67	70	90	146	140	194	300	408	464	606	793	569	267	75	-	4.371	200-208
4	3	2	5	8	2	8	12	14	19	21	27	19	5	2	-	156	200
-	-	-	-	-	-	1	-	1	2	1	-	3	-	-	-	9	.0
2	3	2	4	4	2	5	7	5	11	11	16	15	4	1	-	94	.1
-	-	-	-	-	-	-	-	-	1	1	1	-	-	-	-	5	.2
2	-	-	1	4	-	2	5	8	5	8	10	1	1	1	-	48	.8
11	16	16	12	17	11	13	13	13	32	25	41	26	4	1	-	256	201
-	-	-	-	-	-	-	-	-	-	-	-	-	-	-	-	-	.0
-	-	-	-	-	-	-	-	-	-	-	-	-	-	-	-	-	.1
-	-	-	-	-	-	-	-	-	-	-	-	-	-	-	-	-	.2
-	-	-	-	-	-	-	-	-	-	-	-	-	-	-	-	-	.4
-	-	-	-	-	-	-	-	-	-	-	-	-	-	-	-	-	.5
-	-	-	-	-	-	-	-	-	-	-	-	-	-	-	-	-	.6
-	-	-	-	-	-	-	-	-	-	-	-	-	-	-	-	-	.7
11	16	16	12	17	11	13	13	13	32	25	41	26	4	1	-	256	.9

20-24	25-29	30-34	35-39	40-44	45-49	50-54	55-59	60-64	65-69	70-74	75-79	80-84	85-89	90 e oltre	N.I.	Totale	Numeri della classificazione internazionale analitica
9	12	14	21	28	36	56	78	122	112	174	166	125	66	16	-	1.070	202
-	-	-	-	-	-	-	-	-	1	2	2	1	-	-	-	6	+0
-	-	-	-	-	2	1	1	-	-	1	2	1	-	-	-	8	+1
-	-	-	-	-	-	-	1	1	-	-	-	-	-	-	-	2	+2
-	-	-	-	-	-	1	-	2	2	-	-	-	-	-	-	10	+3
-	-	-	1	-	-	-	-	1	-	-	-	-	-	-	-	2	+4
-	-	-	-	-	-	-	-	-	-	-	-	-	-	-	-	-	+5
-	-	-	-	-	-	-	-	-	-	-	-	-	-	-	-	-	+6
9	12	14	19	27	34	54	75	117	109	169	161	122	63	16	-	1.031	+8
-	-	-	1	4	-	-	1	2	-	2	2	-	2	-	-	11	+9
-	-	1	1	9	7	36	62	103	130	139	168	108	52	17	-	853	203
-	-	-	1	5	4	26	47	85	111	108	156	84	46	15	-	688	+0
-	-	1	-	-	-	-	-	1	1	1	-	-	1	-	-	5	+1
-	-	-	-	-	3	10	15	17	18	30	32	24	5	2	-	160	+8
6	8	7	7	13	13	16	40	38	44	80	110	112	71	18	-	626	204
6	6	4	6	9	8	7	9	10	6	10	9	14	4	-	-	144	+0
-	-	-	-	2	3	8	24	21	33	58	68	76	57	15	-	386	+1
-	-	-	-	-	-	-	1	-	-	-	-	-	-	-	-	1	+2
-	-	-	-	2	2	3	6	7	5	12	13	22	10	3	-	95	+9
-	2	3	1	2	2	3	6	7	5	12	13	22	10	3	-	-	-
13	18	17	31	43	43	39	49	65	73	94	126	106	37	11	-	788	205
7	9	9	13	13	24	19	21	32	32	43	52	40	6	2	-	337	+0
4	6	7	11	20	16	16	24	23	26	38	44	37	20	5	-	303	+1
-	-	-	-	-	-	-	-	-	1	-	-	-	1	-	-	2	+2
-	-	-	-	-	-	-	-	-	-	-	-	-	-	-	-	1	+3
-	-	-	-	-	-	-	-	-	-	-	-	-	-	-	-	30	+8
2	1	1	7	10	3	4	4	9	14	13	30	29	10	4	-	145	+9
-	-	1	-	1	3	1	2	1	1	3	5	2	2	-	-	23	206
-	-	-	-	1	2	1	1	1	1	1	3	1	1	-	-	13	+0
-	-	-	-	-	-	-	-	-	-	-	-	-	-	-	-	-	+1
-	-	-	-	-	-	-	-	-	-	-	-	-	-	-	-	-	+2
-	-	1	-	-	1	-	1	-	-	2	2	1	1	-	-	10	+8
-	-	-	-	-	-	-	-	-	-	-	-	-	-	-	-	-	+9
1	-	1	-	-	-	-	-	2	-	2	2	2	1	-	-	11	207
1	-	-	-	-	-	-	-	-	-	2	2	2	1	-	-	8	+0
-	-	-	-	-	-	-	-	-	-	-	-	-	-	-	-	-	+1
-	-	1	-	-	-	-	-	2	-	-	-	-	-	-	-	3	+2
-	-	-	-	-	-	-	-	-	-	-	-	-	-	-	-	-	+8
10	10	11	13	27	25	23	44	50	53	68	108	69	29	10	-	588	208
5	7	7	4	16	20	18	32	32	34	40	61	37	15	2	-	348	+1
-	-	-	-	-	-	-	1	3	2	4	11	18	4	2	-	47	+2
-	-	-	-	-	-	-	-	-	-	-	-	-	-	-	-	-	+3
-	-	-	-	-	-	-	-	-	-	-	-	-	-	-	-	1	+8
5	3	4	9	11	5	5	11	15	17	24	36	14	10	5	-	192	+9
2	2	1	2	3	7	14	21	23	29	27	28	13	10	1	-	185	210-229
-	-	-	-	-	-	-	-	-	-	-	1	-	-	-	-	1	210
-	-	-	-	-	-	-	-	-	-	-	-	-	-	-	-	-	+0
-	-	-	-	-	-	-	-	-	-	-	1	-	-	-	-	1	+1
-	-	-	-	-	-	-	-	-	-	-	-	-	-	-	-	-	+2
-	-	-	-	-	-	-	-	-	-	-	-	-	-	-	-	-	+3
-	-	-	-	-	-	-	-	-	-	-	-	-	-	-	-	-	+4
-	-	-	-	-	-	-	-	-	-	-	-	-	-	-	-	-	+5
-	-	-	-	-	-	-	-	-	-	-	-	-	-	-	-	-	+6
-	-	-	-	-	-	-	-	-	-	-	-	-	-	-	-	-	+7
-	-	-	-	-	-	-	-	-	-	-	-	-	-	-	-	-	+8
-	-	-	-	-	-	-	-	-	-	-	-	-	-	-	-	-	+9
-	-	-	-	-	-	-	1	1	1	1	3	2	2	-	-	11	211
-	-	-	-	-	-	-	-	-	-	-	-	-	-	-	-	-	+0
-	-	-	-	-	-	-	-	-	-	-	-	1	-	-	-	1	+1
-	-	-	-	-	-	-	-	-	-	-	-	-	-	-	-	-	+2
-	-	-	-	-	-	-	1	1	-	-	2	1	1	-	-	6	+3
-	-	-	-	-	-	-	-	-	-	-	-	-	-	-	-	-	+4
-	-	-	-	-	-	-	-	-	-	-	1	-	-	-	-	1	+5
-	-	-	-	-	-	-	-	-	-	-	-	-	-	-	-	-	+6
-	-	-	-	-	-	-	-	-	-	-	-	-	-	-	-	-	+7
-	-	-	-	-	-	-	-	-	1	-	-	-	-	-	-	1	+8
-	-	-	-	-	-	-	-	-	-	1	-	-	-	-	-	2	+9

Tavola 2.4 segue - Morti per tumori, per età - Femmine - Anno 1987

Numeri della classificazione internazionale analitica	CAUSE DI MORTE	0												
		anni	1	2	3	4	0-4	5-9	10-14	15-17	18-19			
233	CARCIN IN SITU MAMMELLA E APPAR. GENITOURINAR.	-	-	-	-	-	-	-	-	-	-	-	-	-
.0	MAMMELLA.....	-	-	-	-	-	-	-	-	-	-	-	-	-
.1	COLLO DELL'UTERO.....	-	-	-	-	-	-	-	-	-	-	-	-	-
.2	ALTRE E NON SPECIFICATE PARTI DELL'UTERO.....	-	-	-	-	-	-	-	-	-	-	-	-	-
.3	ALTRI E NON SPECIFIC.ORGANI GENITALI FEMMINILI	-	-	-	-	-	-	-	-	-	-	-	-	-
.4	PROSTATA.....	-	-	-	-	-	-	-	-	-	-	-	-	-
.5	PENE.....	-	-	-	-	-	-	-	-	-	-	-	-	-
.6	ALTRI E NON SPECIFICATI ORGANI GENITALI MASCH.	-	-	-	-	-	-	-	-	-	-	-	-	-
.7	VESCICA.....	-	-	-	-	-	-	-	-	-	-	-	-	-
.9	ALTRI E NON SPECIFICATI ORGANI URINARI.....	-	-	-	-	-	-	-	-	-	-	-	-	-
234	CARCIN IN SITU DI ALTRE E NON SPECIFIC. SEDI	-	-	-	-	-	-	-	-	-	-	-	-	-
.0	OCCHIO.....	-	-	-	-	-	-	-	-	-	-	-	-	-
.8	ALTRE SEDI SPECIFICATE.....	-	-	-	-	-	-	-	-	-	-	-	-	-
.9	SEDE NON SPECIFICATA.....	-	-	-	-	-	-	-	-	-	-	-	-	-
235-236	TUMORI DI COMPORTAMENTO INCERTO.....	2	-	-	-	2	4	-	-	-	1	1	-	-
235	TUM.COMP.INCERTO APPARATI DIGERENTE E RESPIR	-	-	-	-	-	-	-	-	-	-	-	-	-
.0	GHIANDOLE SALIVARI PRINCIPALI.....	-	-	-	-	-	-	-	-	-	-	-	-	-
.1	LABBRA, CAVITA'ORALE E FARINGE.....	-	-	-	-	-	-	-	-	-	-	-	-	-
.2	STOMACO, INTESTINO E RETTO.....	-	-	-	-	-	-	-	-	-	-	-	-	-
.3	FEGATO E VIE BILIARI.....	-	-	-	-	-	-	-	-	-	-	-	-	-
.4	RETROPERITONEO E PERITONEO.....	-	-	-	-	-	-	-	-	-	-	-	-	-
.5	ALTRI E NON SPECIFICATI ORGANI DIGERENTI.....	-	-	-	-	-	-	-	-	-	-	-	-	-
.6	LARINGE.....	-	-	-	-	-	-	-	-	-	-	-	-	-
.7	TRACHEA, BRONCHI E POLMONI.....	-	-	-	-	-	-	-	-	-	-	-	-	-
.8	PLEURA, TIMO E MEDIASTINO.....	-	-	-	-	-	-	-	-	-	-	-	-	-
.9	ALTRI E NON SPECIFICATI ORGANI RESPIRATORI.....	-	-	-	-	-	-	-	-	-	-	-	-	-
236	TUM.COMP.INCERTO DEGLI ORGANI GENITOURINARI.	-	-	-	-	-	-	-	-	-	-	-	-	-
.0	UTERO.....	-	-	-	-	-	-	-	-	-	-	-	-	-
.1	PLACENTA.....	-	-	-	-	-	-	-	-	-	-	-	-	-
.2	OVAIO.....	-	-	-	-	-	-	-	-	-	-	-	-	-
.3	ALTR E NON SPECIFIC. ORGANI GENITALI FEMMINILI	-	-	-	-	-	-	-	-	-	-	-	-	-
.4	TESTICOLO.....	-	-	-	-	-	-	-	-	-	-	-	-	-
.5	PROSTATA.....	-	-	-	-	-	-	-	-	-	-	-	-	-
.6	ALTRI E NON SPECIFICATI ORGANI GENITALI MASCH.	-	-	-	-	-	-	-	-	-	-	-	-	-
.7	VESCIA.....	-	-	-	-	-	-	-	-	-	-	-	-	-
.9	ALTRI E NON SPECIFICATI ORGANI URINARI.....	-	-	-	-	-	-	-	-	-	-	-	-	-
237	TUM.COMP.INCERTO GHIAND-ENDOCRINE E S-NEVROS	-	-	-	-	2	2	-	-	-	1	1	-	-
.0	IPOFISI E DOTTO CRANIOFARINGEO.....	-	-	-	-	-	-	-	-	-	-	-	-	-
.1	EPIFISI.....	-	-	-	-	-	-	-	-	-	-	-	-	-
.2	GHIANDOLE SURRENALI.....	-	-	-	-	-	-	-	-	-	-	-	-	-
.3	PARAGANGLI.....	-	-	-	-	-	-	-	-	-	-	-	-	-
.4	ALTRE E NON SPECIFICATE GHIANDOLE ENDOCRINE	-	-	-	-	-	-	-	-	-	-	-	-	-
.5	ENCEFALO E MIDOLLO SPINALE.....	-	-	-	-	-	-	-	-	-	-	-	-	-
.6	MENINGI.....	-	-	-	-	-	-	-	-	-	-	-	-	-
.7	NEUROFIBROMATOSI.....	-	-	-	-	2	2	-	-	-	1	-	-	-
.9	ALTRE E NON SPECIF. PARTI DEL SISTEMA NERVOSO.	-	-	-	-	-	-	-	-	-	-	-	-	-
238	TUM.COMP.INCERTO ALTRE E NON SPEC.SEDI E TES	2	-	-	-	-	2	-	-	-	-	-	-	-
.0	OSSA E CARTILAGINE ARTICOLARE.....	2	-	-	-	-	2	-	-	-	-	-	-	-
.1	CONNETTIVO ED ALTRI TESSUTI MOLLI.....	-	-	-	-	-	-	-	-	-	-	-	-	-
.2	PELLE.....	-	-	-	-	-	-	-	-	-	-	-	-	-
.3	MAMMELLA.....	-	-	-	-	-	-	-	-	-	-	-	-	-
.4	POLICITEMIA VERA.....	-	-	-	-	-	-	-	-	-	-	-	-	-
.5	ISTIOCITI E MASTOCITI.....	-	-	-	-	-	-	-	-	-	-	-	-	-
.6	PLASMACELLE.....	-	-	-	-	-	-	-	-	-	-	-	-	-
.7	ALTRI TESSUTI LINFATICI ED EMATOPOIETICI.....	-	-	-	-	-	-	-	-	-	-	-	-	-
.8	ALTRE SEDI SPECIFICATE.....	-	-	-	-	-	-	-	-	-	-	-	-	-
.9	SEDE NON SPECIFICATA.....	-	-	-	-	-	-	-	-	-	-	-	-	-
239	TUMORI DI NATURA NON SPECIFICATA.....	2	1	3	1	1	8	7	1	3	2	-	-	-
.0	APPARATO DIGERENTE.....	-	-	-	-	-	-	-	-	-	-	-	-	-
.1	APPARATO RESPIRATORIO.....	-	-	-	-	-	-	-	-	-	-	-	-	-
.2	OSSA, TESSUTI MOLLI E PELLE.....	-	-	-	-	-	-	-	-	-	-	-	-	-
.3	MAMMELLA.....	-	-	-	-	-	-	-	-	-	-	-	-	-
.4	VESCICA.....	-	-	-	-	-	-	-	-	-	-	-	-	-
.5	ALTRI ORGANI GENITOURINARI.....	-	-	-	-	-	-	-	-	-	-	-	-	-
.6	ENCEFALO.....	1	1	3	1	1	7	7	1	2	2	-	-	-
.7	GHIANDOLE ENDOCR. ED ALTRE PARTI SISTEMA NERV.	-	-	-	-	-	-	-	-	-	-	-	-	-
.8	ALTRE SEDI SPECIFICATE.....	1	-	-	-	-	1	-	-	-	-	-	-	-
.9	SEDE NON SPECIFICATA.....	-	-	-	-	-	-	-	-	-	1	-	-	-
	TOTALE..	16	23	15	8	17	79	74	97	69	38	-	-	-

20-24	25-29	30-34	35-39	40-44	45-49	50-54	55-59	60-64	65-69	70-74	75-79	80-84	85-89	90 e oltre	N.I.	Totale	Numeri della classificazione internazionale analitica
-	-	-	-	-	-	1	-	-	-	-	-	1	-	-	-	2	233
-	-	-	-	-	-	1	-	-	-	-	-	-	-	-	-	1	.0
-	-	-	-	-	-	-	-	-	-	-	-	-	-	-	-	-	.1
-	-	-	-	-	-	-	-	-	-	-	-	-	-	-	-	-	.2
-	-	-	-	-	-	-	-	-	-	-	-	-	-	-	-	-	.3
-	-	-	-	-	-	-	-	-	-	-	-	-	-	-	-	-	.4
-	-	-	-	-	-	-	-	-	-	-	-	-	-	-	-	-	.5
-	-	-	-	-	-	-	-	-	-	-	-	-	-	-	-	-	.6
-	-	-	-	-	-	-	-	-	-	-	-	1	-	-	-	1	.7
-	-	-	-	-	-	-	-	-	-	-	-	-	-	-	-	-	.9
-	-	-	-	-	-	-	-	-	-	-	-	-	-	-	-	-	234
-	-	-	-	-	-	-	-	-	-	-	-	-	-	-	-	-	.0
-	-	-	-	-	-	-	-	-	-	-	-	-	-	-	-	-	.8
-	-	-	-	-	-	-	-	-	-	-	-	-	-	-	-	-	.9
1	-	1	-	2	5	4	5	19	18	42	37	24	20	5	-	189	235-238
-	-	-	-	-	-	-	-	-	-	-	-	1	-	1	-	2	235
-	-	-	-	-	-	-	-	-	-	-	-	-	-	-	-	1	.0
-	-	-	-	-	-	-	-	-	-	-	-	-	-	-	-	-	.1
-	-	-	-	-	-	-	-	-	-	-	-	-	-	-	-	-	.2
-	-	-	-	-	-	-	-	-	-	-	-	-	-	-	-	-	.3
-	-	-	-	-	-	-	-	-	-	-	-	-	-	-	-	-	.4
-	-	-	-	-	-	-	-	-	-	-	-	-	-	-	-	-	.5
-	-	-	-	-	-	-	-	-	-	-	-	-	-	-	-	-	.6
-	-	-	-	-	-	-	-	-	-	-	-	1	-	-	-	1	.7
-	-	-	-	-	-	-	-	-	-	-	-	-	-	-	-	-	.8
-	-	-	-	-	-	-	-	-	-	-	-	-	-	-	-	-	.9
-	-	-	-	-	-	-	-	-	-	2	-	1	2	-	-	5	236
-	-	-	-	-	-	-	-	-	-	-	-	-	-	-	-	-	.0
-	-	-	-	-	-	-	-	-	-	-	-	-	-	-	-	-	.1
-	-	-	-	-	-	-	-	-	-	-	-	-	-	-	-	-	.2
-	-	-	-	-	-	-	-	-	-	-	-	-	-	-	-	-	.3
-	-	-	-	-	-	-	-	-	-	-	-	-	-	-	-	-	.4
-	-	-	-	-	-	-	-	-	-	-	-	-	-	-	-	-	.5
-	-	-	-	-	-	-	-	-	-	2	-	-	-	-	-	2	.6
-	-	-	-	-	-	-	-	-	-	-	-	-	-	-	-	-	.7
-	-	-	-	-	-	-	-	-	-	2	-	1	2	-	-	5	.9
-	-	-	-	-	-	-	-	-	-	-	-	-	-	-	-	-	237
1	-	-	-	2	1	1	-	-	2	2	-	-	-	-	-	13	.0
-	-	-	-	-	-	-	-	-	1	1	-	-	-	-	-	3	.1
-	-	-	-	-	-	-	-	-	1	-	-	-	-	-	-	1	.2
-	-	-	-	-	-	-	-	-	-	-	-	-	-	-	-	-	.3
-	-	-	-	-	-	-	-	-	-	-	-	-	-	-	-	-	.4
-	-	-	-	-	-	-	-	-	-	-	-	-	-	-	-	-	.5
-	-	-	-	-	-	-	-	-	-	-	-	-	-	-	-	-	.6
1	-	-	-	2	1	1	-	-	-	1	-	-	-	-	-	9	.7
-	-	-	-	-	-	-	-	-	-	-	-	-	-	-	-	-	.9
-	-	1	-	-	4	3	5	19	16	38	37	22	18	4	-	169	238
-	-	-	-	-	-	-	-	-	-	-	-	-	-	-	-	2	.0
-	-	-	-	-	-	-	-	-	-	-	-	-	-	-	-	-	.1
-	-	-	-	-	-	-	-	-	-	-	-	-	-	-	-	-	.2
-	-	-	-	-	-	-	-	-	-	-	-	-	-	-	-	-	.3
-	-	-	-	-	-	-	-	-	1	4	1	8	5	6	2	29	.4
-	-	-	-	-	-	-	-	-	-	-	-	-	-	-	-	-	.5
-	-	-	-	-	-	-	-	-	-	-	-	-	-	-	-	-	.6
-	-	-	-	-	2	1	4	15	13	19	25	11	11	2	-	103	.7
-	-	-	-	-	2	2	-	-	2	11	7	4	5	-	-	33	.8
-	-	-	-	-	-	-	-	-	-	-	-	-	-	-	-	2	.9
-	-	1	-	-	-	-	-	-	-	-	-	1	-	-	-	-	239
6	3	1	3	8	6	26	21	36	34	49	57	32	19	9	-	331	.0
-	-	-	-	-	-	1	1	-	-	1	1	1	1	-	-	5	.1
-	-	-	-	-	-	-	-	-	-	-	-	-	-	-	-	1	.2
-	-	-	-	-	-	-	-	-	-	-	-	-	-	-	-	4	.3
-	-	-	-	-	-	-	-	-	-	-	-	-	-	-	-	6	.4
-	-	-	-	-	-	-	-	-	-	-	-	-	-	-	-	17	.5
-	-	-	-	-	-	-	-	-	-	-	-	-	-	-	-	17	.6
6	3	-	2	7	5	22	1	30	26	41	38	13	5	1	-	235	.7
-	-	-	-	-	-	-	-	-	-	-	-	-	-	-	-	11	.8
-	-	-	-	-	-	-	-	-	-	-	-	-	-	-	-	9	.9
-	-	1	-	-	-	-	-	-	-	-	-	-	-	-	-	27	
144	206	366	737	1.208	2.023	3.000	4.495	6.185	6.522	8.376	10.002	7.936	4.653	1.737	-	57.947	

**Tavola 2.5 - Morti per malattie delle ghiandole endocrine, della nutrizione e del metabolismo e distu
immunitari, per età - Totale - Anno 1987**

Numeri della classifi- cazione internazionale analitica	CAUSE DI MORTE	TOTALE			0 anni	1	2	3	4	0-4	5-9	10-14
		M	F	MF								
240-246	DISTURBI DELLA ghiandola TIROIDE.....	44	125	169	-	-	-	-	-	-	-	-
240	GOZZO SEMPLICE E NON SPECIFICATO.....	26	42	68	-	-	-	-	-	-	-	-
241	GOZZO NODULARE NON TOSSICO.....	2	8	10	-	-	-	-	-	-	-	-
242	TIREOTOSSICOSI CON O SENZA GOZZO.....	10	56	66	-	-	-	-	-	-	-	-
243	IPOTIROIDISMO CONGENITO.....	-	1	1	-	-	-	-	-	-	-	-
244	IPOTIROIDISMO ACQUISITO.....	6	17	23	-	-	-	-	-	-	-	-
245	TIROIDITE.....	-	-	-	-	-	-	-	-	-	-	-
246	ALTRI DISTURBI DELLA TIROIDE.....	-	1	1	-	-	-	-	-	-	-	-
250-259	MALATTIE DELLE ALTRE ghiandole ENDOCRINE....	5.978	11.219	17.197	14	1	1	-	-	16	1	6
250	DIABETE MELLITO.....	5.906	11.144	17.050	-	1	1	-	-	2	-	3
251	ALTRI DIST. DELLA SECREZIONE INTERNA PANCREATICA	8	10	18	1	-	-	-	-	1	-	-
252	DISTURBI DELLE ghiandole PARATIROIDI.....	3	5	8	-	-	-	-	-	-	1	-
253	DIST. DELL'IPOFISI E DEL SUO CONTROL-IPOTALAMIC	9	11	20	-	-	-	-	-	-	-	-
254	MALATTIE DEL TIMO.....	13	7	20	10	-	-	-	-	-	-	-
255	DISTURBI DELLE ghiandole SURRENALI.....	33	35	68	3	-	-	-	-	10	-	2
256	DISFUNZIONE OVARICA.....	-	2	2	-	-	-	-	-	3	-	1
257	DISFUNZIONE TESTICOLARE.....	3	-	3	-	-	-	-	-	-	-	-
258	DISFUNZ. PLURIGHIANDOLARI E DISTURBI CORRELATI	-	1	1	-	-	-	-	-	-	-	-
259	ALTRI DISTURBI ENDOCRINI.....	3	4	7	-	-	-	-	-	-	-	-
260-269	CARENZE NUTRITIVE.....	24	19	43	-	-	-	-	-	-	-	-
260	KWASHIORKOR.....	-	-	-	-	-	-	-	-	-	-	-
261	MARASMA DA DENUTRIZIONE.....	1	1	2	-	-	-	-	-	-	-	-
262	ALTRA GRAVE MALNUTRIZIONE PROTEINO-CALORICA...	-	-	-	-	-	-	-	-	-	-	-
263	ALTRA E NON SPECIF. MALNUTRIZ. PROTEINO-CALORIC	5	4	9	-	-	-	-	-	-	-	-
264	CARENZA DI VITAMINA A.....	-	-	-	-	-	-	-	-	-	-	-
265	STATI CARENZIALI DI TIAMINA E DI NIACINA.....	1	2	3	-	-	-	-	-	-	-	-
266	CARENZA DI COMPONENTI DEL COMPLESSO B.....	-	-	-	-	-	-	-	-	-	-	-
267	CARENZA DI ACIDO ASCORBICO.....	-	-	-	-	-	-	-	-	-	-	-
268	CARENZA DI VITAMINA D.....	4	4	8	-	-	-	-	-	-	-	-
269	ALTRE CARENZE DELLA NUTRIZIONE.....	13	8	21	-	-	-	-	-	-	-	-
270-279	ALTRI DIST. DEL METABOLISMO E DIS-IMMUNITARI	650	418	1.068	50	10	3	3	3	69	14	22
270	DIST. DEL METABOL. E DEL TRASP. DEGLI AMMINOACIDI	8	6	14	5	-	-	-	1	6	-	2
271	DIST. DEL METABOL. E DEL TRASP. DEI CARBOIDRATI	8	3	11	6	1	-	-	-	7	-	1
272	DISTURBI DEL METABOLISMO DEI LIPOIDI.....	27	13	40	2	1	-	-	1	4	1	-
273	DIST. DEL METABOLISMO DELLE PROTEINE PLASMATIC.	76	104	182	-	-	-	-	-	-	-	-
274	GOTTA.....	6	2	8	-	-	-	-	-	-	-	-
275	DISTURBI DEL METABOLISMO DEI MINERALI.....	15	3	18	-	1	-	-	-	1	2	2
276	DIST. DEI LIQUIDI, ELETTROLITI ED EQU. ACIDO-BAS.	28	39	67	1	-	-	-	-	1	1	1
277	ALTRI E NON SPECIFICI. DISTURBI DEL METABOLISMO	67	65	132	20	3	-	1	-	24	10	15
278	OBESITA' E ALTRE IPERALIMENTAZIONI.....	36	73	109	-	-	-	-	-	-	-	-
279	DISTURBI INTERESSANTI IL MECCANISMO IMMUNITAR.	377	110	487	16	5	2	2	1	26	-	1
	TOTALE..	6.696	11.781	18.477	64	11	4	3	3	85	15	28

15-17	18-19	20-24	25-29	30-34	35-39	40-44	45-49	50-54	55-59	60-64	65-69	70-74	75-79	80-84	85-89	90 e oltre	N.I.	Numeri della classifi- cazione internazionale analitica
-	-	-	-	-	2	3	7	8	14	13	21	23	35	31	10	2	-	240-246
-	-	-	-	-	1	-	1	1	6	7	8	11	12	13	6	2	-	240
-	-	-	-	-	-	1	1	3	2	1	2	-	-	-	-	-	-	241
-	-	-	-	-	-	-	1	2	6	4	7	9	21	14	1	-	-	242
-	-	-	-	-	-	-	1	-	-	-	-	-	-	-	-	-	-	243
-	-	-	-	-	1	1	3	2	-	1	4	3	2	3	3	-	-	244
-	-	-	-	-	-	-	-	-	-	-	-	-	-	-	-	-	-	245
-	-	-	-	-	-	-	-	-	-	-	-	-	-	1	-	-	-	246
6	4	5	19	23	34	71	120	307	699	1.331	1.713	2.890	4.057	3.346	1.934	617	-	250-259
5	3	3	9	22	29	62	114	301	667	1.318	1.699	2.879	4.040	3.331	1.927	616	-	250
-	1	1	-	-	-	1	2	1	-	1	1	-	3	2	3	1	-	251
-	-	-	-	-	-	1	1	-	1	-	-	-	2	-	1	-	-	252
1	-	-	1	-	1	1	1	-	2	1	2	5	4	2	-	-	-	253
1	-	-	3	-	1	-	-	-	-	-	-	-	-	3	-	-	-	254
1	-	-	2	1	3	5	2	3	7	10	9	3	6	7	3	-	-	255
-	-	-	-	-	-	-	-	-	-	-	-	1	-	1	-	-	-	256
-	-	-	-	-	-	-	-	-	-	1	1	1	-	-	-	-	-	257
-	-	-	-	-	-	-	-	-	-	-	1	-	-	-	-	-	-	258
1	-	1	-	-	-	1	-	2	2	-	-	-	-	-	-	-	-	259
-	-	-	1	-	-	-	-	3	4	3	1	5	9	9	3	5	-	260-269
-	-	-	-	-	-	-	-	-	-	-	-	-	-	-	-	-	-	260
-	-	-	-	-	-	-	-	1	-	-	1	-	-	-	-	-	-	261
-	-	-	-	-	-	-	-	-	-	-	-	-	-	-	-	-	-	262
-	-	-	-	-	-	-	-	-	1	1	-	1	3	1	-	2	-	263
-	-	-	-	-	-	-	-	-	-	-	-	-	-	-	-	-	-	264
-	-	-	-	-	-	-	-	-	-	-	-	-	-	2	-	-	-	265
-	-	-	1	-	-	-	-	-	-	-	-	-	-	-	-	-	-	266
-	-	-	-	-	-	-	-	-	-	-	-	-	-	-	-	-	-	267
-	-	-	-	-	-	-	-	1	-	1	-	2	2	2	-	-	-	268
-	-	-	-	-	-	-	-	1	3	1	-	2	2	6	3	3	-	269
10	5	91	157	81	46	43	45	39	51	51	69	65	80	74	37	17	-	270-279
-	-	-	-	-	-	-	-	-	-	-	-	1	2	1	1	1	-	270
-	-	-	-	-	-	-	-	-	-	-	2	-	-	-	-	-	-	271
-	-	1	-	1	-	2	2	-	5	3	6	3	6	1	3	-	-	272
-	-	-	-	-	-	1	3	9	15	16	25	33	32	36	10	2	-	273
-	-	-	-	-	-	-	-	-	1	1	1	1	3	-	-	1	-	274
-	-	1	1	2	1	-	1	3	1	2	-	-	1	-	-	-	-	275
1	-	1	-	-	1	1	-	2	-	1	4	5	9	14	16	9	-	276
7	4	2	1	4	2	3	3	4	7	8	17	7	3	7	2	2	-	277
-	-	-	1	2	1	6	12	12	14	12	11	10	16	7	2	1	-	278
2	1	86	154	72	43	30	24	9	8	8	3	5	4	8	3	-	-	279
18	9	96	173	104	84	117	172	357	768	1.398	1.804	2.983	4.181	3.460	1.984	641	-	

Tavola 2.6 - Morti per malattie delle ghiandole endocrine, della nutrizione e del metabolismo e disturbi immunitari, per età - Femmine - Anno 1987

Numeri della classificazione internazionale analitica	CAUSE DI MORTE	0										
		anni	1	2	3	4	0-4	5-9	10-14	15-17	18-19	
240-246	DISTURBI DELLA ghiandola TIROIDE.....	-	-	-	-	-	-	-	-	-	-	-
240	GOZZO SEMPLICE E NON SPECIFICATO.....	-	-	-	-	-	-	-	-	-	-	-
241	GOZZO NODULARE NON TOSSICO.....	-	-	-	-	-	-	-	-	-	-	-
242	TIREOTOSSICOSI CON O SENZA GOZZO.....	-	-	-	-	-	-	-	-	-	-	-
243	IPOTIROIDISMO CONGENITO.....	-	-	-	-	-	-	-	-	-	-	-
244	IPOTIROIDISMO ACQUISITO.....	-	-	-	-	-	-	-	-	-	-	-
245	TIROIDITE.....	-	-	-	-	-	-	-	-	-	-	-
246	ALTRI DISTURBI DELLA TIROIDE.....	-	-	-	-	-	-	-	-	-	-	-
250-259	MALATTIE DELLE ALTRE ghiandole ENDOCRINE....	4	-	1	-	-	5	-	2	5	2	
250	DIABETE MELLITO.....	-	-	1	-	-	1	-	2	3	1	
251	ALTRI DIST. DELLA SECREZIONE INTERNA PANCREATICA	-	-	-	-	-	-	-	-	-	1	
252	DISTURBI DELLE ghiandole PARATIROIDI.....	-	-	-	-	-	-	-	-	-	-	
253	DIST. DELL'IPOFISI E DEL SUO CONTROL. IPOTALAMICO	-	-	-	-	-	-	-	-	-	-	
254	MALATTIE DEL TIMO.....	3	-	-	-	-	3	-	-	1	-	
255	DISTURBI DELLE ghiandole SURRENALI.....	1	-	-	-	-	1	-	-	1	-	
256	DISFUNZIONE OVARICA.....	-	-	-	-	-	-	-	-	-	-	
257	DISFUNZIONE TESTICOLARE.....	-	-	-	-	-	-	-	-	-	-	
258	DISFUNZ. PLURIGHIANDOLARI E DISTURBI CORRELATI	-	-	-	-	-	-	-	-	-	-	
259	ALTRI DISTURBI ENDOCRINI.....	-	-	-	-	-	-	-	-	-	-	
260-269	CARENZE NUTRITIVE.....	-	-	-	-	-	-	-	-	-	-	
260	KWASHIORKOR.....	-	-	-	-	-	-	-	-	-	-	
261	MARASMA DA DENUTRIZIONE.....	-	-	-	-	-	-	-	-	-	-	
262	ALTRA GRAVE MALNUTRIZIONE PROTEINO-CALORICA...	-	-	-	-	-	-	-	-	-	-	
263	ALTRA E NON SPECIF. MALNUTRIZ. PROTEINO-CALORICA	-	-	-	-	-	-	-	-	-	-	
264	CARENZA DI VITAMINA A.....	-	-	-	-	-	-	-	-	-	-	
265	STATI CARENZIALI DI TIAMINA E DI NIACINA.....	-	-	-	-	-	-	-	-	-	-	
266	CARENZA DI COMPONENTI DEL COMPLESSO B.....	-	-	-	-	-	-	-	-	-	-	
267	CARENZA DI ACIDO ASCORBICO.....	-	-	-	-	-	-	-	-	-	-	
268	CARENZA DI VITAMINA D.....	-	-	-	-	-	-	-	-	-	-	
269	ALTRE CARENZE DELLA NUTRIZIONE.....	-	-	-	-	-	-	-	-	-	-	
270-279	ALTRI DIST. DEL METABOLISMO E DIS. IMMUNITARI	17	3	-	2	2	24	7	13	1	1	
270	DIST. DEL METABOL. E DEL TRASP. DEGLI AMMINOACIDI	-	-	-	-	1	1	-	1	-	-	
271	DIST. DEL METABOL. E DEL TRASP. DEI CARBOIDRATI	1	1	-	-	-	2	-	-	-	-	
272	DISTURBI DEL METABOLISMO DEI LIPOIDI.....	1	-	-	-	1	2	1	-	-	-	
273	DIST. DEL METABOLISMO DELLE PROTEINE PLASMATICHE	-	-	-	-	-	-	-	-	-	-	
274	GOTTA.....	-	-	-	-	-	-	-	-	-	-	
275	DISTURBI DEL METABOLISMO DEI MINERALI.....	-	-	-	-	-	-	1	2	-	-	
276	DIST. DEI LIQUIDI, ELETTROLITI ED EQU. ACIDO-BAS.	1	-	-	-	-	1	1	1	-	-	
277	ALTRI E NON SPECIFIC. DISTURBI DEL METABOLISMO	9	1	-	-	-	10	4	9	1	-	
278	OBESITA' E ALTRE IPERALIMENTAZIONI.....	-	-	-	-	-	-	-	-	-	-	
279	DISTURBI INTERESSANTI IL MECCANISMO IMMUNITARIO	5	1	-	2	-	8	-	-	-	1	
	TOTALE..	21	3	1	2	2	29	7	15	6	3	

20-24	25-29	30-34	35-39	40-44	45-49	50-54	55-59	60-64	65-69	70-74	75-79	80-84	85-89	90 e oltre	N.I.	Totale	Numeri della classificazione internazionale analitica
-	-	-	2	1	5	5	6	7	17	20	27	25	7	1	-	125	240-246
-	-	-	1	-	1	1	2	2	6	9	7	8	4	1	-	42	240
-	-	-	-	1	1	2	1	1	2	-	-	-	-	-	-	8	241
-	-	-	-	-	-	2	5	3	5	8	19	13	1	-	-	56	242
-	-	-	-	-	1	-	-	-	-	-	-	-	-	-	-	1	243
-	-	-	1	-	2	-	-	1	4	3	1	3	2	-	-	17	244
-	-	-	-	-	-	-	-	-	-	-	-	-	-	-	-	-	245
-	-	-	-	-	-	-	-	-	-	-	-	1	-	-	-	1	246
4	7	8	16	25	45	121	322	676	1.012	1.805	2.727	2.429	1.491	517	-	11.219	250-259
2	4	8	14	19	43	118	315	672	1.007	1.798	2.718	2.417	1.486	516	-	11.144	250
1	-	-	-	1	-	-	-	-	-	-	2	2	2	1	-	10	251
-	-	-	-	1	1	-	1	-	-	-	2	-	1	-	-	5	252
-	-	-	1	1	1	-	-	-	1	4	2	1	-	-	-	11	253
-	1	-	-	-	-	-	-	-	-	-	-	2	-	-	-	7	254
-	2	-	1	2	1	3	4	4	3	2	3	6	2	-	-	35	255
-	-	-	-	-	-	-	-	-	-	1	-	1	-	-	-	2	256
-	-	-	-	-	-	-	-	-	-	-	-	-	-	-	-	-	257
-	-	-	-	-	-	-	-	-	1	-	-	-	-	-	-	1	258
1	-	-	-	1	-	-	2	-	-	-	-	-	-	-	-	4	259
-	-	-	-	-	-	-	1	2	1	3	4	2	3	3	-	19	260-269
-	-	-	-	-	-	-	-	-	-	1	-	-	-	-	-	-	260
-	-	-	-	-	-	-	-	-	-	-	-	-	-	-	-	1	261
-	-	-	-	-	-	-	-	-	-	-	-	-	-	-	-	-	262
-	-	-	-	-	-	-	-	1	-	1	1	-	-	1	-	4	263
-	-	-	-	-	-	-	-	-	-	-	-	-	-	-	-	-	264
-	-	-	-	-	-	-	-	-	-	-	2	-	-	-	-	2	265
-	-	-	-	-	-	-	-	-	-	-	-	-	-	-	-	-	266
-	-	-	-	-	-	-	-	-	-	-	-	-	-	-	-	-	267
-	-	-	-	-	-	-	1	1	-	2	1	-	-	-	-	4	268
-	-	-	-	-	-	-	1	-	-	-	-	2	3	2	-	8	269
34	33	13	12	11	11	17	27	23	35	34	40	50	19	13	-	418	270-279
-	-	-	-	-	-	-	-	-	-	-	2	-	1	1	-	6	270
-	-	-	-	-	-	-	-	-	-	-	-	-	-	1	-	3	271
1	-	-	-	1	1	-	-	1	1	-	3	1	1	-	-	13	272
-	-	-	-	1	1	4	12	11	14	19	14	20	7	1	-	104	273
-	-	-	-	-	-	-	1	-	1	-	-	-	-	-	-	2	274
-	-	-	-	-	-	-	-	-	-	-	-	-	-	-	-	3	275
1	-	-	1	1	-	2	-	-	2	-	5	11	6	7	-	39	276
2	-	4	1	2	1	1	3	3	9	3	3	6	1	2	-	65	277
-	1	1	1	2	5	7	10	8	8	8	12	7	2	1	-	73	278
30	32	8	9	4	3	3	1	-	-	4	1	5	1	-	-	110	279
38	40	21	30	37	61	143	358	708	1.065	1.862	2.798	2.506	1.520	534	-	11.781	

Tavola 2.7 - Morti per malattie del sangue e degli organi ematopoietici, per età - Totale - Anno 1987

Numeri della classificazione internazionale analitica	CAUSE DI MORTE	TOTALE			0 anni	1	2	3	4	0-4	5-9	10-14
		M	F	MF								
		280	ANEMIA DA CARENZA DI FERRO.....	40								
281	ALTRE ANEMIE DA CARENZA.....	20	24	44	-	-	-	-	-	-	-	
282	ANEMIE EMOLITICHE EREDITARIE.....	92	47	139	1	1	-	-	-	2	5	
283	ANEMIE EMOLITICHE ACQUISITE.....	16	23	41	3	-	-	-	-	3	-	
284	ANEMIA APLASTICA.....	228	241	469	2	3	1	-	2	6	3	
285	ALTRE E NON SPECIFICATE ANEMIE.....	207	231	438	-	1	-	-	-	1	-	
286	MALATTIE DA DIFETTI DELLA COAGULAZIONE.....	37	32	69	2	1	1	-	-	4	1	
287	PORFIRA ED ALTRE DIATESI ENORRAGICHE.....	50	54	104	-	1	1	-	-	2	-	
288	MALATTIE DEI GLOBULI BIANCHI.....	20	15	35	-	-	-	-	-	-	1	
289	ALTRE MALAT. DEL SANGUE E ORGANI ERATOPOIETICI	148	112	260	1	-	-	-	-	1	1	
	TOTALE..	660	651	1.311	9	7	3	-	2	21	11	

Tavola 2.8 - Morti per disturbi psichici, per età - Totale - Anno 1987

Numeri della classificazione internazionale analitica	CAUSE DI MORTE	TOTALE			0 anni	1	2	3	4	0-4	5-9	10-14
		M	F	MF								
		290-294	STATI PSICOTICI ORGANICI.....	392								
290	STATI PSICOTICI ORGANICI SENILI E PRESENTILI...	341	636	977	-	-	-	-	-	-	-	
291	PSICOSI ALCOOLICHE.....	24	4	28	-	-	-	-	-	-	-	
292	PSICOSI DA FARMACI.....	1	2	3	-	-	-	-	-	-	-	
293	STATI PSICOTICI ORGANICI TRANSITORI.....	8	9	17	-	-	-	-	-	-	-	
294	ALTRI STATI PSICOTICI ORGANICI (CRONICI).....	18	23	41	-	-	-	-	-	-	-	
295-299	ALTRE PSICOSI.....	78	104	182	-	-	-	-	-	-	-	
295	PSICOSI SCHIZOFRENICHE.....	43	43	86	-	-	-	-	-	-	-	
296	PSICOSI AFFETTIVE.....	19	26	45	-	-	-	-	-	-	-	
297	STATI PARANOIDI.....	1	3	4	-	-	-	-	-	-	-	
298	ALTRE PSICOSI NON ORGANICHE.....	14	32	46	-	-	-	-	-	-	-	
299	PSICOSI CON ORIGINE SPECIFICA NELL'INFANZIA...	1	-	1	-	-	-	-	-	-	-	
300-316	D.NEUR., DELLA PERSON. ED AL. D.PSICH. NON PSIC.	611	199	810	-	-	-	-	-	-	1	
300	DISTURBI NEUROTICI.....	15	23	38	-	-	-	-	-	-	-	
301	DISTURBI DELLA PERSONALITA'.....	4	3	7	-	-	-	-	-	-	-	
302	DEVIAZIONI E DISTURBI SESSUALI.....	1	-	1	-	-	-	-	-	-	-	
303	SINDROME DI DIPENDENZA DALL'ALCOOL.....	231	40	271	-	-	-	-	-	-	-	
304	FARMACODIPENDENZA.....	304	50	354	-	-	-	-	-	-	-	
305	ABUSO DI DROGHE SENZA DIPENDENZA.....	-	-	-	-	-	-	-	-	-	-	
306	DISFUNZ. SOMATICHE ORIGINATE DA FATTORI PSICH..	1	1	2	-	-	-	-	-	-	-	
307	SINTOMI O SINDROMI SPECIALI NON CLASS. ALTROVE..	42	75	117	-	-	-	-	-	-	1	
308	REAZIONE ACUTA A SITUAZIONI STRESSANTI.....	-	-	-	-	-	-	-	-	-	-	
309	REAZIONE D'ADATTAMENTO.....	1	-	1	-	-	-	-	-	-	-	
310	D.PS.SPEC. NON PSICOT. COMSEC. A LES. ORGAN. ENCEF.	-	-	-	-	-	-	-	-	-	-	
311	DISTURBI DEPRESSIVI NON CLASSIFICATI ALTROVE..	6	5	11	-	-	-	-	-	-	-	
312	DIST. DELLA CONDOTTA NON CLASSIFICATI ALTROVE..	2	1	3	-	-	-	-	-	-	-	
313	DIST. ENOTIVITA' SPECIFICI INFANZIA E ADOLESCENZ	-	-	-	-	-	-	-	-	-	-	
314	SINDROME IPERCINETICA DELL'INFANZIA.....	-	-	-	-	-	-	-	-	-	-	
315	RITARDI SPECIFICI DELLO SVILUPPO.....	4	1	5	-	-	-	-	-	-	-	
316	FATTORI PSICH. ASSOCIATI A MAL. CLASSIF. ALTROVE.	-	-	-	-	-	-	-	-	-	-	
317-319	OLIGOFRENIE.....	35	21	56	-	-	-	1	-	1	-	
317	OLIGOFRENIA LIEVE.....	-	-	-	-	-	-	-	-	-	-	
318	ALTRE OLIGOFRENIE SPECIFICATE.....	-	-	-	-	-	-	-	-	-	-	
319	OLIGOFRENIE NON SPECIFICATE.....	35	21	56	-	-	-	1	-	1	-	
	TOTALE..	1.116	1.000	2.116	-	-	-	1	-	1	2	

15-17	18-19	20-24	25-29	30-34	35-39	40-44	45-49	50-54	55-59	60-64	65-69	70-74	75-79	80-84	85-89	90 e oltre	N.I.	Numeri della classificazione internazionale analitica
-	-	-	-	1	-	1	1	1	3	4	10	16	15	21	27	12	-	250
-	-	-	-	-	-	-	-	1	1	1	3	6	10	6	10	6	-	261
16	16	19	9	4	2	5	3	-	2	3	4	8	9	13	6	-	262	
-	-	-	-	1	1	1	-	1	2	6	5	6	7	4	3	1	-	263
3	5	7	6	8	5	6	5	12	9	19	39	54	93	91	67	23	-	264
1	1	-	3	-	4	2	7	4	10	18	31	53	98	92	69	43	-	265
-	1	2	2	4	5	4	1	3	3	4	6	13	7	5	2	-	-	266
1	2	2	3	4	3	2	3	6	6	3	9	19	14	18	5	2	-	267
-	-	1	1	1	1	1	2	-	4	4	6	3	5	-	3	1	-	268
1	-	4	-	1	2	3	3	8	17	27	32	36	60	44	15	5	-	269
22	25	35	24	24	23	25	25	36	57	89	145	214	318	294	207	93	-	

15-17	18-19	20-24	25-29	30-34	35-39	40-44	45-49	50-54	55-59	60-64	65-69	70-74	75-79	80-84	85-89	90 e oltre	N.I.	Numeri della classificazione internazionale analitica
-	1	-	-	-	6	3	5	9	19	34	64	150	236	250	194	97	-	290-294
-	-	-	-	-	-	-	1	5	14	28	59	141	214	241	184	92	-	290
-	1	-	-	-	5	3	4	3	1	4	2	2	3	-	1	-	-	291
-	-	-	-	-	-	-	-	-	1	-	-	-	-	-	-	1	-	292
-	-	-	-	-	-	-	-	1	2	1	1	1	4	2	4	1	-	293
-	-	-	-	-	1	-	-	-	1	1	2	6	15	7	5	3	-	294
-	-	1	1	1	7	6	8	9	17	23	27	22	27	17	13	3	-	295-299
-	-	-	1	-	4	2	5	5	10	11	18	4	15	5	5	1	-	295
-	-	-	-	-	-	3	-	1	6	7	3	10	6	7	2	-	-	296
-	-	1	-	-	-	-	-	1	-	-	-	1	-	1	-	-	-	297
-	-	-	-	1	2	1	3	2	1	5	6	7	6	4	6	2	-	298
-	-	-	-	-	1	-	-	-	-	-	-	-	-	-	-	-	-	299
7	14	109	134	79	42	27	45	42	51	55	37	42	43	36	28	18	-	300-316
-	-	1	-	-	1	1	1	2	4	5	4	3	8	5	3	-	-	300
-	-	-	-	-	1	-	-	-	-	-	1	3	2	-	-	-	-	301
1	-	-	-	-	-	-	-	-	-	-	-	-	-	-	-	-	-	302
3	13	105	129	67	15	17	32	36	39	42	23	21	14	9	11	-	-	303
-	-	-	-	-	20	6	4	1	1	1	-	3	-	1	-	-	-	304
-	-	-	-	-	-	-	-	-	-	-	-	-	-	-	-	-	-	305
-	-	-	-	-	-	-	-	1	-	-	-	-	-	1	-	-	-	306
3	1	2	1	4	5	2	3	2	4	5	6	10	18	19	13	18	-	307
-	-	-	-	-	-	-	-	-	-	-	-	-	-	-	-	-	-	308
-	-	1	-	-	-	-	-	-	-	-	-	-	-	-	-	-	-	309
-	-	-	-	-	-	-	-	-	-	-	-	-	-	-	-	-	-	310
-	-	-	-	-	-	1	2	-	1	-	1	2	3	1	-	-	-	311
-	-	-	-	-	-	-	1	-	-	-	-	-	-	-	1	-	-	312
-	-	-	-	-	-	-	-	-	-	-	-	-	-	-	-	-	-	313
-	-	-	-	-	-	-	-	-	-	-	-	-	-	-	-	-	-	314
-	-	-	-	-	-	-	2	1	1	-	-	1	-	-	-	-	-	315
-	-	-	-	-	-	-	-	-	-	-	-	-	-	-	-	-	-	316
-	1	2	3	6	5	3	2	7	10	6	3	2	3	1	-	-	-	317-319
-	-	-	-	-	-	-	-	-	-	-	-	-	-	-	-	-	-	317
-	-	-	-	-	-	-	-	-	-	-	-	-	-	-	-	-	-	318
-	1	2	3	6	5	3	2	7	10	6	3	2	3	1	-	-	-	319
7	16	112	138	86	60	39	60	67	97	118	131	216	309	304	235	118	-	

Tavola 2.9 - Morti per malattie del sangue e degli organi ematopoietici, per età - Femmine - Anno 1987

Numeri della classificazione internazionale analitica	CAUSE DI MORTE	0											
		anni	1	2	3	4	0-4	5-9	10-14	15-17	18-19		
280	ANEMIA DA CARENZA DI FERRO.....	-	-	-	-	-	-	-	-	-	-	-	-
281	ALTRE ANEMIE DA CARENZA.....	-	-	-	-	-	-	-	-	-	-	-	-
282	ANEMIE EMOLITICHE EREDITARIE.....	-	-	-	-	-	-	-	-	1	3	6	4
283	ANEMIE EMOLITICHE ACQUISITE.....	1	-	-	-	-	-	1	-	-	-	-	-
284	ANEMIA APLASTICA.....	2	1	1	-	2	6	2	5	-	-	1	-
285	ALTRE E NON SPECIFICATE ANEMIE.....	-	1	-	-	-	1	-	-	-	-	1	1
286	MALATTIE DA DEFETTI DELLA COAGULAZIONE.....	1	1	1	-	-	3	-	-	-	-	-	-
287	PORFIRA ED ALTRE DISTESI EMORRAGICHE.....	-	-	1	-	-	1	-	-	-	-	-	-
288	MALATTIE DEI GLOBULI BIANCHI.....	-	-	-	-	-	-	-	-	1	-	-	-
289	ALTRE MALAT. DEL SANGUE E ORGANI EMATOPOIETICI	-	-	-	-	-	-	-	-	-	-	-	-
	TOTALE..	4	3	3	-	2	12	3	9	7	6	-	-

Tavola 2.10 - Morti per disturbi psichici, per età - Femmine - Anno 1987

Numeri della classificazione internazionale analitica	CAUSE DI MORTE	0											
		anni	1	2	3	4	0-4	5-9	10-14	15-17	18-19		
290-294	STATI PSICOTICI ORGANICI.....	-	-	-	-	-	-	-	-	-	-	-	1
290	STATI PSICOTICI ORGANICI SENILI E PRESENILI...	-	-	-	-	-	-	-	-	-	-	-	-
291	PSICOSI ALCOOLICHE.....	-	-	-	-	-	-	-	-	-	-	-	-
292	PSICOSI DA FARMACI.....	-	-	-	-	-	-	-	-	-	-	-	1
293	STATI PSICOTICI ORGANICI TRANSITORI.....	-	-	-	-	-	-	-	-	-	-	-	-
294	ALTRI STATI PSICOTICI ORGANICI (CRONICI).....	-	-	-	-	-	-	-	-	-	-	-	-
295-299	ALTRE PSICOSI.....	-	-	-	-	-	-	-	-	-	-	-	-
295	PSICOSI SCHIZOFRENICHE.....	-	-	-	-	-	-	-	-	-	-	-	-
296	PSICOSI AFFETTIVE.....	-	-	-	-	-	-	-	-	-	-	-	-
297	STATI PARAMOTIDI.....	-	-	-	-	-	-	-	-	-	-	-	-
298	ALTRE PSICOSI NON ORGANICHE.....	-	-	-	-	-	-	-	-	-	-	-	-
299	PSICOSI CON ORIGINE SPECIFICA NELL'INFANZIA...	-	-	-	-	-	-	-	-	-	-	-	-
300-316	D.NEUR., DELLA PERSON. ED AL. D.PSICH. NON PSIC.	-	-	-	-	-	-	-	-	1	6	6	-
300	DISTURBI NEUROTICI.....	-	-	-	-	-	-	-	-	-	-	-	-
301	DISTURBI DELLA PERSONALITA'.....	-	-	-	-	-	-	-	-	-	-	-	-
302	DEVIAZIONI E DISTURBI SESSUALI.....	-	-	-	-	-	-	-	-	-	-	-	-
303	SINDROME DI DIPENDENZA DALL'ALCOOL.....	-	-	-	-	-	-	-	-	-	-	-	-
304	FARMACODIPENDENZA.....	-	-	-	-	-	-	-	-	-	-	-	5
305	ABUSO DI DROGHE SENZA DIPENDENZA.....	-	-	-	-	-	-	-	-	-	3	5	-
306	DISFUNZ. SONATICHE ORIGINATE DA FATTORI PSICH.	-	-	-	-	-	-	-	-	-	-	-	-
307	SINTOMI O SINDROMI SPECIALI NON CLASS. ALTROVE.	-	-	-	-	-	-	-	-	-	-	-	-
308	REAZIONE ACUTA A SITUAZIONI STRESSANTI.....	-	-	-	-	-	-	-	1	3	1	-	-
309	REAZIONE D'ADATTAMENTO.....	-	-	-	-	-	-	-	-	-	-	-	-
310	D.PS. SPEC. NON PSICOT. CONSECC. A LES. ORGAN. ENCEF.	-	-	-	-	-	-	-	-	-	-	-	-
311	DISTURBI DEPRESSIVI NON CLASSIFICATI ALTROVE.	-	-	-	-	-	-	-	-	-	-	-	-
312	DIST. DELLA CONDOTTA NON CLASSIFICATI ALTROVE.	-	-	-	-	-	-	-	-	-	-	-	-
313	DIST. EMOTIVITA' SPECIFICI INFANZIA E ADOLESCENZ.	-	-	-	-	-	-	-	-	-	-	-	-
314	SINDROME IPERCINETICA DELL'INFANZIA.....	-	-	-	-	-	-	-	-	-	-	-	-
315	RITARDI SPECIFICI DELLO SVILUPPO.....	-	-	-	-	-	-	-	-	-	-	-	-
316	FATTORI PSICH. ASSOCIATI A MAL. CLASSIF. ALTROVE.	-	-	-	-	-	-	-	-	-	-	-	-
317-319	OLIGOFRENIE.....	-	-	-	-	-	-	-	-	-	-	-	-
317	OLIGOFRENIA LIEVE.....	-	-	-	-	-	-	-	-	-	-	-	-
318	ALTRE OLIGOFRENIE SPECIFICATE.....	-	-	-	-	-	-	-	-	-	-	-	-
319	OLIGOFRENIE NON SPECIFICATE.....	-	-	-	-	-	-	-	-	-	-	-	-
	TOTALE..	-	-	-	-	-	-	-	1	6	7	-	-

20-24	25-29	30-34	35-39	40-44	45-49	50-54	55-59	60-64	65-69	70-74	75-79	80-84	85-89	90 e oltre	N.I.	Totale	Numeri della classificazione internazionale analitica
-	-	1	-	-	1	1	2	-	6	9	10	11	23	8	-	72	280
-	-	-	-	-	-	-	-	-	3	2	6	3	6	4	-	24	281
8	4	2	-	4	-	-	1	2	1	4	2	3	2	-	-	47	282
-	-	-	1	-	-	1	2	3	3	3	5	2	2	-	-	23	283
1	4	4	3	2	5	5	4	13	21	27	41	47	39	11	-	241	284
-	2	-	2	1	4	2	4	7	10	30	51	48	42	25	-	231	285
-	1	2	2	3	-	1	-	1	4	6	2	5	2	-	-	32	286
1	2	2	1	-	2	3	3	2	4	12	9	10	1	1	-	54	287
1	-	1	-	-	-	-	3	-	2	1	2	-	3	1	-	15	288
3	-	1	2	1	2	3	5	11	10	13	19	31	8	3	-	112	289
14	13	13	11	11	14	16	24	39	64	107	147	160	128	53	-	851	

20-24	25-29	30-34	35-39	40-44	45-49	50-54	55-59	60-64	65-69	70-74	75-79	80-84	85-89	90 e oltre	N.I.	Totale	Numeri della classificazione internazionale analitica
-	-	-	-	2	-	4	9	16	31	89	142	160	138	84	-	676	290-294
-	-	-	-	-	-	3	7	15	31	86	133	153	130	80	-	638	290
-	-	-	-	2	-	1	-	1	-	-	-	-	-	-	-	4	291
-	-	-	-	-	-	-	-	-	-	-	-	-	-	1	-	2	292
-	-	-	-	-	-	1	-	1	-	1	1	2	3	1	-	9	293
-	-	-	-	-	-	1	-	-	-	2	8	5	5	2	-	23	294
-	1	-	5	5	3	3	10	11	11	14	21	11	6	3	-	104	295-299
-	1	-	3	1	2	1	5	4	7	2	12	3	1	1	-	43	295
-	-	-	-	3	-	-	5	3	2	5	3	4	1	-	-	26	296
-	-	-	-	-	-	1	-	-	-	1	-	1	-	-	-	3	297
-	-	-	2	1	1	1	-	4	2	6	6	3	4	2	-	32	298
-	-	-	-	-	-	-	-	-	-	-	-	-	-	-	-	-	299
17	15	8	10	6	13	5	8	11	8	12	23	22	17	11	-	199	300-316
1	-	-	-	1	1	1	3	2	1	2	4	4	3	-	-	23	300
-	-	-	1	-	-	-	-	-	1	1	-	-	-	-	-	3	301
-	-	-	-	-	-	-	-	-	-	-	-	-	-	-	-	-	302
-	-	2	1	2	6	3	1	3	4	3	5	3	7	-	-	40	303
15	14	3	4	1	2	-	1	1	-	1	-	-	-	-	-	50	304
-	-	-	-	-	-	-	-	-	-	-	-	-	-	-	-	-	305
-	-	-	-	-	-	-	-	-	-	-	-	1	-	-	-	1	306
1	1	3	4	1	1	1	3	5	2	5	12	13	7	11	-	75	307
-	-	-	-	-	-	-	-	-	-	-	-	-	-	-	-	-	308
-	-	-	-	-	-	-	-	-	-	-	-	-	-	-	-	-	309
-	-	-	-	-	-	-	-	-	-	-	-	-	-	-	-	-	310
-	-	-	-	1	1	-	-	-	-	-	2	1	-	-	-	5	311
-	-	-	-	-	1	-	-	-	-	-	-	-	-	-	-	1	312
-	-	-	-	-	-	-	-	-	-	-	-	-	-	-	-	-	313
-	-	-	-	-	-	-	-	-	-	-	-	-	-	-	-	-	314
-	-	-	-	-	1	-	-	-	-	-	-	-	-	-	-	1	315
-	-	-	-	-	-	-	-	-	-	-	-	-	-	-	-	-	316
-	-	3	3	2	1	5	1	4	1	-	1	-	-	-	-	21	317-319
-	-	-	-	-	-	-	-	-	-	-	-	-	-	-	-	-	317
-	-	-	-	-	-	-	-	-	-	-	-	-	-	-	-	-	318
-	-	3	3	2	1	5	-	4	1	-	1	-	-	-	-	21	319
17	16	11	18	15	17	17	28	42	51	115	187	193	161	98	-	1.000	

15-17	18-19	20-24	25-29	30-34	35-39	40-44	45-49	50-54	55-59	60-64	65-69	70-74	75-79	80-84	85-89	90 e N.I. oltre	Numeri della classifi- cazione internazionale analitica
7	3	19	18	14	18	13	9	26	29	34	28	36	31	14	8	2	320-326
3	-	2	3	2	3	2	1	9	6	8	10	10	8	2	2	1	320
-	-	-	-	-	-	-	-	-	-	-	-	-	-	-	-	-	321
3	-	4	4	-	1	5	1	4	8	8	4	1	5	6	2	1	322
1	2	6	11	9	14	6	6	9	13	17	13	22	16	5	1	-	323
-	1	4	-	2	-	-	-	3	2	1	-	3	2	1	2	-	324
-	-	1	-	-	-	-	-	1	-	-	-	-	-	-	-	-	325
-	-	2	-	1	-	-	-	1	-	-	1	-	-	-	1	-	326
5	2	4	10	15	19	33	54	84	182	374	511	793	1.248	1.013	493	163	330-337
-	-	-	2	-	-	-	-	-	1	3	-	-	4	-	-	-	330
2	2	1	2	8	2	12	7	18	57	153	179	236	344	238	132	79	331
-	-	-	-	-	1	1	3	6	35	85	209	447	810	717	336	75	332
-	-	-	-	2	2	4	9	9	8	9	8	13	6	9	4	-	333
2	-	1	1	1	1	2	2	1	4	4	3	1	5	-	1	-	334
1	-	1	4	4	12	13	30	47	71	106	102	88	66	41	14	9	335
-	-	-	-	-	1	1	2	3	5	14	10	7	13	8	4	-	336
-	-	1	1	-	-	-	1	-	1	-	-	1	-	-	2	-	337
40	15	49	44	47	76	72	100	118	120	188	200	377	558	523	359	141	340-349
-	-	2	4	10	18	27	34	45	37	49	34	27	25	11	7	2	340
1	-	-	1	-	2	1	3	3	4	2	3	5	17	18	15	9	341
1	-	2	1	2	4	2	6	14	21	51	81	237	358	385	277	104	342
9	3	9	4	3	4	3	3	2	2	10	6	4	9	5	5	2	343
5	6	3	3	1	4	6	7	8	7	19	32	43	74	47	24	13	344
9	4	18	17	24	32	28	37	30	25	22	26	34	35	16	14	5	345
-	-	-	-	-	-	-	-	-	-	-	-	-	-	-	-	-	346
-	-	-	-	-	-	-	-	-	-	-	1	-	-	-	-	-	347
15	2	14	14	7	12	5	10	16	24	34	16	26	40	39	17	5	348
-	-	1	-	-	-	-	-	-	-	1	1	1	-	2	-	1	349
32	17	29	12	7	6	14	16	16	37	48	31	32	29	15	10	1	350-359
-	-	-	-	-	-	-	-	-	1	-	-	-	-	-	1	-	350
-	-	-	-	-	-	-	-	-	-	-	-	-	1	-	-	-	351
-	-	-	-	-	-	-	-	-	-	1	-	-	-	1	-	-	352
-	-	-	-	-	-	-	-	-	-	-	-	-	-	-	-	-	353
-	-	-	-	-	-	-	-	-	-	-	-	-	1	-	-	-	354

Tavola 2.11 segue - Morti per malattie del sistema nervoso e degli organi dei sensi, per età - Totale - Anno 1987

Numeri della classificazione internazionale analitica	CAUSE DI MORTE	TOTALE			0 anni	1	2	3	4	0-4	5-9	10-14
		M	F	MF								
355	MONONEURITI DELL'ARTO INFERIORE.....	7	4	11	-	-	-	-	-	-	-	-
356	NEUROPATIE PERIFERICHE EREDITARIE E IDIOPATIC.	19	14	33	-	-	1	-	-	1	-	-
357	NEUROPATIE INFIAMMATORIE E TOSSICHE.....	53	46	99	-	-	-	-	-	-	-	-
358	DISTURBI NEUROMUSCOLARI.....	16	25	41	-	-	-	-	-	-	-	-
359	DISTROFIE MUSCOLARI E ALTRE MIOPATIE.....	142	45	187	4	5	-	-	1	10	3	11
360-379	DISTURBI DELL'OCCHIO E ANNESSI.....	20	15	35	-	-	-	-	-	-	1	-
360	DISTURBI DEL GLOBO OCULARE.....	1	6	7	-	-	-	-	-	-	-	-
361	DISTACCO ED ANOMALIE DELLA RETINA.....	-	-	-	-	-	-	-	-	-	-	-
362	ALTRI DISTURBI DELLA RETINA.....	1	-	1	-	-	-	-	-	-	-	-
363	INFIAMMAZ. E CICATR. CORIORET. E AL. DIS. COROIDE.	-	-	-	-	-	-	-	-	-	-	-
364	DISTURBI DELL'IRIDE E DEL CORPO CILIARE.....	-	-	-	-	-	-	-	-	-	-	-
365	GLAUCOMA.....	3	3	6	-	-	-	-	-	-	-	-
366	CATARATTA.....	1	1	2	-	-	-	-	-	-	-	-
367	VIZI DI RIFRAZIONE E DISTUR. DELL'ACCOMODAZION	-	-	-	-	-	-	-	-	-	-	-
368	DISTURBI VISIVI.....	-	-	-	-	-	-	-	-	-	-	-
369	CECITA' E ABBASSAMENTO DELLA VISTA.....	1	-	1	-	-	-	-	-	-	-	-
370	CHERATITE.....	-	-	-	-	-	-	-	-	-	-	-
371	OPACITA' CORNEALE E ALTRI DISTURBI DELLA CORNEA	7	3	10	-	-	-	-	-	-	-	-
372	DISTURBI DELLA CONGIUNTIVA.....	-	1	1	-	-	-	-	-	-	-	-
373	INFIAMMAZIONI DELLE PALPEBRE.....	-	-	-	-	-	-	-	-	-	-	-
374	ALTRI DISTURBI DELLE PALPEBRE.....	-	-	-	-	-	-	-	-	-	-	-
375	DISTURBI DELL'APPARATO LACRIMALE.....	-	-	-	-	-	-	-	-	-	-	-
376	CONDIZIONI PATOLOGICHE DELL'ORBITA.....	1	1	2	-	-	-	-	-	-	-	-
377	DISTURBI DEL NERVO E DELLE VIE OTTICHE.....	4	-	4	-	-	-	-	-	-	1	-
378	STRABISMO E ALTRI DIS. DEI MOVIMENTI BINOCULARI	-	-	-	-	-	-	-	-	-	-	-
379	ALTRI DISTURBI DELL'OCCHIO.....	1	-	1	-	-	-	-	-	-	-	-
380-389	MALAT. DELL'ORECCHIO E DELL'APOFISI MASTOIDE.	11	6	17	2	-	-	-	-	2	-	-
380	DISTURBI DELL'ORECCHIO ESTERNO.....	2	-	2	-	-	-	-	-	-	-	-
381	OTITE MEDIA N. SUPPUR. E DIS. TROMBA DI EUSTACHIO	-	-	-	-	-	-	-	-	-	-	-
382	OTITE MEDIA SUPPURATIVA E NON SPECIFICATA.....	4	2	6	1	-	-	-	-	1	-	-
383	MASTOIDITE E CONDIZIONI MORBOSE CORRELATE.....	-	-	-	-	-	-	-	-	-	-	-
384	ALTRI DISTURBI DELLA MEMBRANA TIMPANICA.....	1	-	1	1	-	-	-	-	1	-	-
385	ALTRI DISTURBI ORECCHIO MEDIO E MASTOIDE.....	1	-	1	-	-	-	-	-	-	-	-
386	SINDR. VERTIGINOSE E AL. DIS. SISTEMA VESTIBOLARE	-	1	1	-	-	-	-	-	-	-	-
387	OTOSCLEROSI.....	-	-	-	-	-	-	-	-	-	-	-
388	ALTRI DISTURBI DELL'ORECCHIO.....	3	3	6	-	-	-	-	-	-	-	-
389	SORDITA'.....	-	-	-	-	-	-	-	-	-	-	-
	TOTALE..	4.436	4.538	8.974	61	36	14	9	11	131	39	64

15-17	18-19	20-24	25-29	30-34	35-39	40-44	45-49	50-54	55-59	60-64	65-69	70-74	75-79	80-84	85-89	90 e N.I. oltre	Numeri della classifi- cazione internazionale analitica
-	-	-	-	-	-	-	2	-	3	2	1	1	1	1	-	-	355
-	-	-	-	1	1	2	2	2	5	6	3	3	3	2	-	-	356
-	-	1	2	1	1	3	6	7	11	18	8	16	14	5	6	-	357
1	1	1	1	-	1	-	2	-	4	6	8	4	7	3	2	-	358
31	16	27	9	5	3	9	4	7	13	13	11	6	2	3	1	1	359
-	-	-	-	-	-	-	1	1	1	5	2	3	8	4	6	3	360-379
-	-	-	-	-	-	-	-	-	-	-	-	1	3	1	1	1	360
-	-	-	-	-	-	-	-	-	-	-	-	-	-	-	-	-	361
-	-	-	-	-	-	-	-	-	-	-	-	-	-	-	1	-	362
-	-	-	-	-	-	-	-	-	-	-	-	-	-	-	-	-	363
-	-	-	-	-	-	-	-	-	-	-	-	-	-	-	-	-	364
-	-	-	-	-	-	-	-	-	-	1	-	-	1	1	2	1	365
-	-	-	-	-	-	-	-	-	-	-	-	1	-	1	-	-	366
-	-	-	-	-	-	-	-	-	-	-	-	-	-	-	-	-	367
-	-	-	-	-	-	-	-	-	-	-	-	-	-	-	-	-	368
-	-	-	-	-	-	-	-	-	-	-	-	-	1	-	-	-	369
-	-	-	-	-	-	-	-	-	-	-	-	-	-	-	-	-	370
-	-	-	-	-	-	-	1	1	1	2	2	1	1	1	-	-	371
-	-	-	-	-	-	-	-	-	-	1	-	-	-	-	-	-	372
-	-	-	-	-	-	-	-	-	-	-	-	-	-	-	-	-	373
-	-	-	-	-	-	-	-	-	-	-	-	-	-	-	-	-	374
-	-	-	-	-	-	-	-	-	-	-	-	-	-	-	-	-	375
-	-	-	-	-	-	-	-	-	-	-	-	-	-	-	1	1	376
-	-	-	-	-	-	-	-	-	-	1	-	-	1	-	1	-	377
-	-	-	-	-	-	-	-	-	-	-	-	-	-	-	-	-	378
-	-	-	-	-	-	-	-	-	-	-	-	-	1	-	-	-	379
-	-	1	1	-	1	-	-	-	2	1	1	3	-	3	2	-	380-389
-	-	1	-	-	-	-	-	-	-	-	-	-	-	-	1	-	380
-	-	-	-	-	-	-	-	-	-	-	-	-	-	-	-	-	381
-	-	-	-	-	-	-	-	-	1	1	-	2	-	-	1	-	382
-	-	-	-	-	-	-	-	-	-	-	-	-	-	-	-	-	383
-	-	-	-	-	-	-	-	-	-	-	-	-	-	-	-	-	384
-	-	-	-	-	-	-	-	-	1	-	-	-	-	-	-	-	385
-	-	-	-	-	-	-	-	-	-	-	-	-	-	1	-	-	386
-	-	-	-	-	-	-	-	-	-	-	-	-	-	-	-	-	387
-	-	-	1	-	1	-	-	-	-	-	1	1	-	2	-	-	388
-	-	-	-	-	-	-	-	-	-	-	-	-	-	-	-	-	389
84	37	102	65	63	120	132	180	245	371	650	773	1.244	1.874	1.572	876	310	-

Tavola 2.12 segue - Morti per malattie del sistema nervoso e degli organi dei sensi, per età - Femmine - Anno 1987

Numeri della classificazione internazionale analitica	CAUSE DI MORTE	0												
		anni	1	2	3	4	0-4	5-9	10-14	15-17	18-19			
355	MONONEURITI DELL'ARTO INFERIORE.....	-	-	-	-	-	-	-	-	-	-	-	-	-
356	NEUROPATIE PERIFERICHE EREDITARIE E IDIOPATIC.	-	-	-	-	-	-	-	-	-	-	-	-	-
357	NEUROPATIE INFIAMMATORIE E TOSSICHE.....	-	-	-	-	-	-	-	-	-	-	-	-	-
358	DISTURBI NEUROMUSCOLARI.....	-	-	-	-	-	-	-	-	-	-	-	-	-
359	DISTROFIE MUSCOLARI E ALTRE MIOPATIE.....	2	1	-	-	-	-	3	1	1	4	-	-	-
360-379	DISTURBI DELL'OCCHIO E ANNESSI.....	-	-	-	-	-	-	-	-	-	-	-	-	-
360	DISTURBI DEL GLOBO OCULARE.....	-	-	-	-	-	-	-	-	-	-	-	-	-
361	DISTACCO ED ANOMALIE DELLA RETINA.....	-	-	-	-	-	-	-	-	-	-	-	-	-
362	ALTRI DISTURBI DELLA RETINA.....	-	-	-	-	-	-	-	-	-	-	-	-	-
363	INFIAMMAZ. E CICATR. CORIORET. E AL. DIS. COROIDE.	-	-	-	-	-	-	-	-	-	-	-	-	-
364	DISTURBI DELL'IRIDE E DEL CORPO CILIARE.....	-	-	-	-	-	-	-	-	-	-	-	-	-
365	GLAUCOMA.....	-	-	-	-	-	-	-	-	-	-	-	-	-
366	CATARATTA.....	-	-	-	-	-	-	-	-	-	-	-	-	-
367	VIZI DI RIFRAZIONE E DISTUR. DELL'ACCOMODAZION	-	-	-	-	-	-	-	-	-	-	-	-	-
368	DISTURBI VISIVI.....	-	-	-	-	-	-	-	-	-	-	-	-	-
369	CECITA' E ABBASSAMENTO DELLA VISTA.....	-	-	-	-	-	-	-	-	-	-	-	-	-
370	CHERATITE.....	-	-	-	-	-	-	-	-	-	-	-	-	-
371	OPACITA' CORNEALE E ALTRI DISTURBI DELLA CORNEA	-	-	-	-	-	-	-	-	-	-	-	-	-
372	DISTURBI DELLA CONGIUNTIVA.....	-	-	-	-	-	-	-	-	-	-	-	-	-
373	INFIAMMAZIONI DELLE PALPEBRE.....	-	-	-	-	-	-	-	-	-	-	-	-	-
374	ALTRI DISTURBI DELLE PALPEBRE.....	-	-	-	-	-	-	-	-	-	-	-	-	-
375	DISTURBI DELL'APPARATO LACRIMALE.....	-	-	-	-	-	-	-	-	-	-	-	-	-
376	CONDIZIONI PATOLOGICHE DELL'ORBITA.....	-	-	-	-	-	-	-	-	-	-	-	-	-
377	DISTURBI DEL NERVO E DELLE VIE OTTICHE.....	-	-	-	-	-	-	-	-	-	-	-	-	-
378	STRABISMO E ALTRI DIS. DEI MOVIMENTI BINOCULARI	-	-	-	-	-	-	-	-	-	-	-	-	-
379	ALTRI DISTURBI DELL'OCCHIO.....	-	-	-	-	-	-	-	-	-	-	-	-	-
380-389	MALAT. DELL'ORECCHIO E DELL'APOFISI MASTOIDE.	-	-	-	-	-	-	-	-	-	-	-	-	-
380	DISTURBI DELL'ORECCHIO ESTERNO.....	-	-	-	-	-	-	-	-	-	-	-	-	-
381	OTITE MEDIA N. SUPPUR. E DIS. TROMBA DI EUSTACHIO	-	-	-	-	-	-	-	-	-	-	-	-	-
382	OTITE MEDIA SUPPURATIVA E NON SPECIFICATA.....	-	-	-	-	-	-	-	-	-	-	-	-	-
383	MASTOIDITE E CONDIZIONI MORBOSE CORRELATE.....	-	-	-	-	-	-	-	-	-	-	-	-	-
384	ALTRI DISTURBI DELLA MEMBRANA TIMPANICA.....	-	-	-	-	-	-	-	-	-	-	-	-	-
385	ALTRI DISTURBI ORECCHIO MEDIO E MASTOIDE.....	-	-	-	-	-	-	-	-	-	-	-	-	-
386	SINDR. VERTIGINOSE E AL. DIS. SISTEMA VESTIBOLARE	-	-	-	-	-	-	-	-	-	-	-	-	-
387	OTOSCLEROSI.....	-	-	-	-	-	-	-	-	-	-	-	-	-
388	ALTRI DISTURBI DELL'ORECCHIO.....	-	-	-	-	-	-	-	-	-	-	-	-	-
389	SORDITA'.....	-	-	-	-	-	-	-	-	-	-	-	-	-
	TOTALE..	25	18	8	6	3	60	19	22	22	7			

20-24	25-29	30-34	35-39	40-44	45-49	50-54	55-59	60-64	65-69	70-74	75-79	80-84	85-89	90 e oltre	N.I.	Totale	Numeri della classifi- cazione internazionale analitica
-	-	-	-	-	-	-	1	-	1	1	1	-	-	-	-	4	355
-	-	1	1	1	2	1	1	-	1	2	3	1	-	-	-	14	356
-	1	1	1	1	1	4	6	7	5	6	7	3	3	-	-	46	357
1	1	-	1	-	2	-	3	4	3	3	2	3	2	-	-	25	358
-	2	1	3	2	2	2	7	6	3	3	1	2	1	1	-	45	359
-	-	-	-	-	-	1	1	1	-	1	4	2	3	2	-	15	360-379
-	-	-	-	-	-	-	-	-	-	1	3	1	1	-	-	6	360
-	-	-	-	-	-	-	-	-	-	-	-	-	-	-	-	-	361
-	-	-	-	-	-	-	-	-	-	-	-	-	-	-	-	-	362
-	-	-	-	-	-	-	-	-	-	-	-	-	-	-	-	-	363
-	-	-	-	-	-	-	-	-	-	-	-	-	-	-	-	-	364
-	-	-	-	-	-	-	-	-	-	-	-	-	2	1	-	3	365
-	-	-	-	-	-	-	-	-	-	-	-	1	-	-	-	1	366
-	-	-	-	-	-	-	-	-	-	-	-	-	-	-	-	-	367
-	-	-	-	-	-	-	-	-	-	-	-	-	-	-	-	-	368
-	-	-	-	-	-	-	-	-	-	-	-	-	-	-	-	-	369
-	-	-	-	-	-	-	-	-	-	-	-	-	-	-	-	-	370
-	-	-	-	-	-	1	1	-	-	-	1	-	-	-	-	3	371
-	-	-	-	-	-	-	-	1	-	-	-	-	-	-	-	1	372
-	-	-	-	-	-	-	-	-	-	-	-	-	-	-	-	-	373
-	-	-	-	-	-	-	-	-	-	-	-	-	-	-	-	-	374
-	-	-	-	-	-	-	-	-	-	-	-	-	-	-	-	-	375
-	-	-	-	-	-	-	-	-	-	-	-	-	-	1	-	1	376
-	-	-	-	-	-	-	-	-	-	-	-	-	-	-	-	-	377
-	-	-	-	-	-	-	-	-	-	-	-	-	-	-	-	-	378
-	-	-	-	-	-	-	-	-	-	-	-	-	-	-	-	-	379
-	-	-	-	-	-	-	1	-	1	1	-	3	-	-	-	6	380-389
-	-	-	-	-	-	-	-	-	-	-	-	-	-	-	-	-	380
-	-	-	-	-	-	-	-	-	-	-	-	-	-	-	-	-	381
-	-	-	-	-	-	-	1	-	-	1	-	-	-	-	-	2	382
-	-	-	-	-	-	-	-	-	-	-	-	-	-	-	-	-	383
-	-	-	-	-	-	-	-	-	-	-	-	-	-	-	-	-	384
-	-	-	-	-	-	-	-	-	-	-	-	-	-	-	-	-	385
-	-	-	-	-	-	-	-	-	-	-	-	1	-	-	-	1	386
-	-	-	-	-	-	-	-	-	-	-	-	-	-	-	-	-	387
-	-	-	-	-	-	-	-	-	1	-	-	2	-	-	-	3	388
-	-	-	-	-	-	-	-	-	-	-	-	-	-	-	-	-	389
32	31	30	53	58	62	102	174	267	371	578	958	870	561	221	-	4.538	

15-17	18-19	20-24	25-29	30-34	35-39	40-44	45-49	50-54	55-59	60-64	65-69	70-74	75-79	80-84	85-89	90 e oltre	N.I.	Numeri della classificazione internazionale analitica
-	-	1	-	-	-	1	-	2	2	3	3	1	2	-	-	-	-	390-392
-	-	-	-	-	-	1	-	1	1	1	-	-	1	-	-	-	-	390
-	-	1	-	-	-	-	-	1	1	2	3	1	1	-	-	-	-	391
-	-	1	-	-	-	-	-	-	-	-	1	1	1	-	-	-	-	.0
-	-	-	-	-	-	-	-	-	-	-	-	-	-	-	-	-	-	.1
-	-	-	-	-	-	-	-	-	-	-	-	-	-	-	-	-	-	.2
-	-	-	-	-	-	-	-	-	-	-	-	-	-	-	-	-	-	.8
-	-	-	-	-	-	-	-	1	1	2	2	-	-	-	-	-	-	.9
-	-	-	-	-	-	-	-	-	-	-	-	-	-	-	-	-	-	392
-	-	-	-	-	-	-	-	-	-	-	-	-	-	-	-	-	-	.0
-	-	-	-	-	-	-	-	-	-	-	-	-	-	-	-	-	-	.9
4	3	11	18	14	31	43	86	132	213	336	323	373	324	209	67	41	-	393-398
-	-	-	-	-	-	-	-	-	-	-	-	-	-	-	-	-	-	393
3	-	6	9	9	18	31	50	93	141	229	224	232	173	126	41	27	-	394
1	-	2	1	3	7	13	14	20	57	62	73	50	55	33	13	4	-	.0
-	-	-	-	-	-	-	-	1	4	4	5	8	1	2	-	1	-	.1
-	-	-	1	1	4	1	4	9	10	29	19	26	18	11	5	5	-	.2
2	-	4	7	5	7	17	32	63	70	134	127	148	99	80	23	17	-	.9
-	-	1	2	2	3	-	9	7	17	26	30	64	73	31	8	5	-	395
-	-	1	2	2	1	-	4	2	9	17	13	31	43	21	5	3	-	.0
-	-	-	-	-	-	-	2	-	4	-	1	1	1	1	-	-	-	.1
-	-	-	2	-	1	-	2	3	-	7	8	19	14	5	2	1	-	.2
-	-	-	-	-	1	-	1	2	4	2	8	13	15	4	1	1	-	.9
-	1	2	3	2	5	9	22	26	42	61	55	59	66	41	14	6	-	396
-	-	-	2	1	4	1	2	2	3	-	3	3	4	4	-	1	-	397
-	-	-	1	-	2	-	1	1	1	-	1	2	-	1	-	-	-	.0
-	-	-	-	-	1	-	1	-	1	-	-	-	-	-	-	-	-	.1
-	-	-	1	1	1	1	1	1	1	-	2	1	4	3	-	1	-	.9
1	2	2	2	-	1	2	3	4	10	20	11	15	8	7	4	2	-	398
-	-	-	-	-	-	-	-	-	1	2	-	2	1	1	2	1	-	.0
1	2	2	2	-	1	2	3	4	9	18	11	13	7	6	2	1	-	.9
1	1	9	14	13	21	47	85	190	368	691	941	1.913	3.118	3.654	2.894	1.551	-	401-405
-	-	1	6	6	10	26	31	67	149	180	236	435	580	653	572	320	-	401
-	-	-	-	-	-	-	1	-	-	2	5	1	2	2	5	-	-	.0
-	-	-	-	-	-	-	1	-	-	1	-	-	-	-	-	-	-	.1
-	-	1	6	6	10	26	29	67	149	177	233	434	576	651	567	320	-	.9
-	-	1	1	3	7	11	37	83	157	395	541	1.122	1.956	2.292	1.795	936	-	402
-	-	-	-	-	-	-	-	2	-	1	-	1	2	3	1	-	-	.0
-	-	-	-	-	-	-	-	-	-	-	-	-	-	-	-	-	-	.1
-	-	1	1	3	7	11	37	81	157	394	541	1.121	1.954	2.289	1.794	936	-	.9
1	1	6	5	2	4	5	16	21	43	59	82	167	269	318	220	123	-	403
-	-	-	-	-	-	-	-	-	-	1	2	2	3	7	-	1	-	.0
-	1	1	2	-	-	-	-	-	-	-	-	-	-	-	-	-	-	.1
1	-	5	3	2	4	5	10	21	43	58	80	165	266	311	220	122	-	.9

15-17	18-19	20-24	25-29	30-34	35-39	40-44	45-49	50-54	55-59	60-64	65-69	70-74	75-79	80-84	85-89	90 e oltre	N.I.	Numeri della classificazione internazionale analitica
-------	-------	-------	-------	-------	-------	-------	-------	-------	-------	-------	-------	-------	-------	-------	-------	------------	------	---

-	-	1	2	2	-	5	7	19	19	57	80	189	313	391	307	172	-	404
-	-	-	-	-	-	1	-	-	-	1	-	3	2	3	2	-	-	.0
-	-	-	-	-	-	-	-	-	-	-	-	-	1	-	-	1	-	.1
-	-	1	2	2	-	4	7	19	19	56	80	186	310	388	305	171	-	.9
-	-	-	-	-	-	-	-	-	-	-	-	-	-	-	-	-	-	405
-	-	-	-	-	-	-	-	-	-	-	-	-	-	-	-	-	-	.0
-	-	-	-	-	-	-	-	-	-	-	-	-	-	-	-	-	-	.1
-	-	-	-	-	-	-	-	-	-	-	-	-	-	-	-	-	-	.9

4	6	30	93	104	335	611	1.194	2.189	3.978	6.204	6.861	10.344	13.760	11.924	7.867	4.097	-	410-414
1	4	27	45	87	287	520	969	1.741	3.065	4.638	4.863	6.748	7.856	5.718	2.974	1.136	-	410
-	-	-	1	1	-	-	4	7	15	20	18	24	29	33	30	13	-	411
-	-	-	-	1	3	1	3	10	23	16	34	41	56	25	20	5	-	412
-	-	-	-	1	4	2	20	20	35	54	55	75	90	64	36	25	-	413
3	2	3	7	14	41	88	198	411	840	1.476	1.891	3.456	5.729	6.084	4.807	2.918	-	414
2	2	2	2	4	20	41	80	131	282	479	677	1.407	2.780	3.481	3.077	2.117	-	.0
-	-	-	1	-	-	1	-	-	2	1	-	-	1	2	-	-	-	.1
1	-	-	2	4	11	25	65	127	257	435	495	791	978	781	459	188	-	.8
-	-	1	2	6	10	21	53	153	299	561	719	1.258	1.970	1.820	1.269	613	-	.9

4	6	11	11	15	20	33	59	112	184	330	419	754	974	796	463	195	-	415-417
2	3	8	8	9	13	19	37	49	88	146	178	302	377	309	148	64	-	415
-	-	-	-	-	-	-	-	-	2	1	2	3	5	12	4	-	-	.0
2	3	8	8	9	13	19	37	49	86	145	176	299	372	297	144	64	-	.1
2	3	3	3	6	7	14	22	61	96	184	241	449	594	487	312	130	-	416
1	2	-	1	4	1	2	4	6	14	6	12	26	27	25	16	6	-	.0
-	-	1	-	-	1	-	1	3	3	4	7	6	3	1	6	2	-	.1
-	-	-	-	-	-	1	-	-	-	1	-	1	-	1	-	-	-	.8
1	1	2	2	2	5	11	17	52	79	173	222	416	564	460	290	122	-	.9
-	-	-	-	-	-	-	-	2	-	-	-	3	3	-	3	1	-	417
-	-	-	-	-	-	-	-	1	-	-	-	2	1	-	-	1	-	.0
-	-	-	-	-	-	-	-	-	-	-	-	-	-	-	-	-	-	.1
-	-	-	-	-	-	-	-	1	-	-	-	1	1	-	1	-	-	.8
-	-	-	-	-	-	-	-	-	-	-	-	-	1	-	2	-	-	.9

33	25	98	103	93	158	204	349	598	1.173	1.909	2.337	4.816	8.695	11.177	10.611	7.808	-	420-429
-	-	-	-	-	-	2	-	1	-	-	1	2	1	2	1	-	-	420.9
1	-	4	5	1	1	2	4	7	2	9	5	7	6	4	3	1	-	421
-	-	2	3	1	1	2	3	5	2	9	4	6	3	1	1	-	-	.0
1	-	2	2	-	-	1	2	-	-	-	1	1	3	4	2	1	-	.9
-	1	2	3	1	2	-	2	-	-	4	1	3	3	4	-	2	-	422.9
2	-	2	-	2	1	3	-	4	7	9	11	12	11	6	3	2	-	423
-	-	1	-	-	1	1	1	1	1	3	-	1	3	1	-	1	-	.0
-	-	-	-	-	-	-	-	-	-	-	1	-	-	-	-	-	-	.1
-	-	-	-	-	-	-	-	-	-	1	2	-	1	-	-	-	-	.2
-	-	-	-	-	-	-	-	1	-	-	-	-	-	-	-	-	-	.8
2	-	1	-	2	-	2	1	2	6	5	8	11	7	5	3	1	-	.9

15-17	18-19	20-24	25-29	30-34	35-39	40-44	45-49	50-54	55-59	60-64	65-69	70-74	75-79	80-84	85-89	90 e oltre	N.I.	Numeri della classificazione internazionale analitica	
5	2	7	7	11	16	27	39	60	132	159	154	207	209	158	75	31	-	424	
2	2	1	2	4	6	11	16	27	66	79	69	99	90	68	29	12	-	.0	
1	-	3	2	5	8	11	11	34	44	56	70	82	86	60	27	11	-	.1	
-	-	-	-	-	-	-	-	-	1	1	-	1	-	2	3	1	-	.2	
-	-	-	-	-	-	-	-	-	-	1	-	-	-	-	-	-	-	.3	
2	-	3	3	2	2	5	12	7	21	22	15	25	33	28	15	7	-	.9	
4	4	17	14	13	26	33	74	117	196	275	267	285	360	285	204	113	-	425	
-	-	1	-	-	-	-	-	-	-	1	1	-	-	1	2	1	-	.0	
-	-	-	1	-	1	1	-	1	1	-	-	-	-	1	1	-	-	.1	
-	-	-	-	-	-	-	-	-	-	-	-	-	-	-	2	1	-	.2	
-	-	-	-	-	-	-	-	-	-	-	-	-	-	-	-	-	-	.3	
4	4	15	12	13	23	32	72	114	191	268	260	276	341	264	191	101	-	.4	
-	-	-	1	-	1	-	1	-	2	-	2	2	5	17	16	6	11	-	.5
-	-	1	-	-	1	-	1	1	2	6	6	-	-	-	-	-	-	.9	
-	-	-	6	3	-	2	5	4	15	10	17	35	63	72	57	38	-	426	
-	-	-	1	1	-	-	-	1	3	4	7	13	28	35	25	14	-	.0	
-	-	-	2	-	-	1	2	-	4	-	3	8	14	17	17	17	-	.1	
-	-	-	-	-	-	-	-	-	-	-	-	-	-	-	-	1	-	.2	
-	-	-	-	-	-	-	-	-	2	-	-	1	1	2	-	-	-	.3	
-	-	-	-	-	-	-	-	-	2	1	-	1	1	2	-	1	-	.4	
-	-	-	-	-	-	-	-	-	1	1	3	4	11	5	5	2	-	.5	
-	-	-	-	-	-	-	-	-	1	1	1	4	-	-	-	-	-	.6	
-	-	-	-	1	-	-	-	-	-	2	-	1	1	1	-	-	-	.7	
-	-	-	2	-	-	-	-	-	1	-	-	2	1	-	1	1	-	.8	
-	-	-	1	-	-	-	-	-	1	-	2	1	-	11	9	2	-	.9	
11	5	30	33	23	47	56	90	136	236	326	342	588	931	937	737	461	-	427	
-	-	-	-	-	-	-	-	-	1	1	1	4	3	5	4	3	-	.0	
-	-	-	1	-	-	-	-	-	1	3	1	2	2	-	-	-	-	.1	
-	-	-	-	-	-	-	-	-	-	-	-	2	-	-	-	-	-	.2	
1	-	1	-	-	1	7	10	42	72	102	225	390	430	352	191	-	-	.3	
1	-	5	3	3	5	8	15	32	49	51	79	116	97	69	47	-	-	.4	
9	5	23	28	17	38	43	62	85	138	191	162	251	386	356	278	195	-	.5	
-	-	-	-	-	-	-	-	-	-	1	3	-	3	7	2	4	-	.6	
-	-	-	-	-	-	-	-	-	1	3	2	4	4	9	9	5	-	.8	
-	-	1	1	2	-	5	5	6	6	14	22	27	31	23	14	-	-	.9	
5	6	12	11	9	23	24	31	63	130	258	321	687	1.137	1.366	1.230	881	-	428	
3	1	4	3	2	6	3	3	14	26	70	69	188	273	296	229	150	-	.0	
-	1	4	4	2	4	5	9	18	37	62	101	222	339	351	315	165	-	.1	
2	4	7	4	5	13	19	31	67	126	151	317	525	719	686	566	-	-	.9	
5	7	24	24	30	42	55	102	198	455	859	1.218	2.990	5.974	8.343	8.301	6.279	-	429	
3	1	3	7	9	15	11	30	54	139	295	484	1.261	2.692	3.902	3.982	2.946	-	.0	
-	-	2	-	-	1	-	1	3	1	5	8	24	39	77	62	44	-	.1	
-	2	4	4	2	1	10	14	45	99	181	299	847	1.816	2.796	2.956	2.414	-	.2	
1	2	3	3	5	9	4	12	29	62	78	75	94	99	48	34	22	-	.3	
-	-	-	-	-	-	-	-	-	-	-	-	-	-	-	-	-	-	.4	
-	-	-	-	-	-	-	-	-	-	-	-	-	-	1	-	-	-	.5	
-	-	-	-	-	-	-	-	-	-	-	-	-	-	2	-	-	-	.6	
-	-	-	-	-	-	-	-	-	-	1	3	-	2	1	2	-	-	.8	
1	2	12	10	14	16	30	44	67	154	299	349	764	1.323	1.519	1.265	853	-	.9	
22	19	59	84	115	199	353	600	996	1.837	3.238	4.469	9.246	16.414	18.244	13.397	6.713	-	430-438	
7	4	9	20	30	29	81	102	123	141	157	130	107	102	65	26	8	-	430	
9	8	27	31	49	87	137	222	323	538	695	710	928	1.231	969	581	214	-	431	
-	-	-	-	-	1	-	4	1	1	7	6	9	12	7	9	1	-	432	
-	-	-	-	-	1	-	2	-	1	3	2	3	11	4	5	1	-	.0	
-	-	-	-	-	-	-	-	-	1	2	3	5	1	1	3	-	-	.1	
-	-	-	-	-	-	-	1	-	1	2	1	1	-	2	1	-	-	.9	
-	1	1	1	1	2	5	10	6	26	25	21	25	29	18	12	2	-	433	
-	-	-	-	-	-	-	4	-	9	5	5	5	2	3	1	-	-	.0	
-	-	1	1	-	2	3	5	5	16	19	15	19	23	13	9	2	-	.1	
-	-	-	-	-	-	-	-	-	1	-	-	-	-	-	-	-	-	.2	
-	-	-	-	-	-	-	-	-	-	-	-	-	-	-	-	-	-	.3	
-	-	-	-	-	1	-	-	-	-	-	-	-	1	-	-	-	-	.8	
-	-	-	-	-	-	2	-	-	1	1	1	1	3	2	2	-	-	.9	
-	1	-	-	-	-	-	-	1	-	-	-	-	-	-	-	-	-	.0	
-	-	1	3	12	11	19	47	70	172	323	461	1.128	2.030	2.350	1.702	874	-	434	
-	-	1	10	7	12	26	45	124	232	354	925	1.716	2.113	1.533	797	-	-	.0	
-	-	-	2	-	2	5	11	16	26	44	66	87	165	108	85	43	-	.1	
-	-	-	-	2	2	2	8	9	22	47	41	116	149	129	84	34	-	.9	

15-17	18-19	20-24	25-29	30-34	35-39	40-44	45-49	50-54	55-59	60-64	65-69	70-74	75-79	80-84	85-89	90 e oltre	N.I.	Numeri della classificazione internazionale analitica	
-	-	-	1	-	-	-	2	6	4	12	20	41	96	128	120	66	-	435	
3	3	19	15	20	50	84	161	398	790	1.644	2.468	5.282	9.329	10.020	6.964	3.224	-	436	
2	3	2	10	3	18	27	30	65	158	349	605	1.596	3.347	4.457	3.824	2.261	-	437	
-	1	1	4	-	6	11	7	15	29	62	72	139	234	264	211	110	-	.0	
-	-	-	-	-	-	-	1	1	6	15	17	42	69	56	54	18	-	.1	
-	-	-	-	-	-	-	-	-	-	-	-	-	-	-	-	-	-	.2	
-	-	-	-	-	-	-	-	-	-	-	-	-	-	-	-	-	-	.3	
-	-	-	-	-	-	-	-	-	-	-	-	-	-	-	-	-	-	.4	
-	-	-	-	-	-	-	-	-	-	-	-	-	-	-	-	-	-	.5	
-	-	-	-	-	-	-	-	-	-	-	-	-	-	-	-	-	-	.6	
2	2	-	4	-	2	6	5	6	19	35	60	154	290	343	297	159	-	.8	
-	-	1	1	1	6	8	6	24	68	114	218	558	1.092	1.456	1.199	648	-	.9	
1	-	-	-	-	1	-	2	4	7	26	48	128	238	230	159	63	-	438	
2	4	7	9	13	24	41	66	133	286	551	769	1.702	3.370	4.472	4.616	3.789	-	440-448	
-	1	2	2	2	3	13	16	40	104	230	390	1.115	2.586	3.882	4.259	3.624	-	440	
-	-	-	-	-	-	-	-	-	-	-	-	-	-	-	-	-	-	.0	
-	-	-	-	-	1	1	3	8	24	36	51	117	237	241	213	131	-	.1	
-	-	-	-	-	-	-	-	-	-	-	-	-	-	-	-	-	-	.2	
-	1	2	2	1	2	11	11	32	76	180	318	977	2.325	3.626	4.033	3.483	-	.8	
-	-	-	-	-	-	-	-	-	-	-	-	-	-	-	-	-	-	.9	
1	2	2	5	10	14	21	38	65	128	216	252	363	436	290	120	31	-	441	
-	1	2	3	3	6	9	15	23	44	55	53	60	69	49	23	3	-	.0	
-	1	-	-	2	2	2	2	8	12	12	20	14	20	18	8	1	-	.1	
-	-	-	-	-	-	-	-	-	3	10	14	20	16	8	1	1	-	.2	
-	-	-	-	-	2	2	4	6	27	58	82	124	148	105	39	10	-	.3	
1	-	-	-	1	2	1	3	6	18	37	54	76	105	56	27	12	-	.4	
-	-	-	-	1	2	4	10	10	10	26	21	38	47	33	12	1	-	.5	
-	-	-	-	1	3	4	8	14	18	8	31	31	31	21	10	3	-	.6	
-	-	2	-	-	2	-	2	4	2	11	6	9	13	6	4	1	-	442	
-	-	1	-	-	-	-	-	-	-	-	-	-	-	-	-	-	-	.0	
-	-	-	-	-	-	-	-	-	-	-	-	-	-	-	-	-	-	.1	
-	-	-	-	-	-	-	-	-	-	-	-	-	-	-	-	-	-	.2	
-	-	-	-	-	-	-	-	-	-	-	-	-	-	-	-	-	-	.3	
-	-	-	-	-	-	-	-	-	-	-	-	-	-	-	-	-	-	.8	
-	-	-	-	-	2	-	2	2	4	-	-	-	-	-	-	-	-	.9	
-	-	1	-	-	-	-	-	1	2	4	1	1	5	1	3	-	-	443	
1	-	-	-	-	1	2	4	9	21	39	46	98	133	118	92	44	-	.0	
-	-	-	-	-	1	1	1	1	1	1	10	6	14	12	9	7	6	-	.1
1	-	-	-	-	1	1	1	1	1	1	-	-	-	1	1	1	-	.8	
-	-	-	-	-	-	-	-	-	3	8	20	28	40	83	119	107	84	38	.9
-	-	-	-	-	-	-	-	-	-	-	-	-	-	-	-	-	-	444	
-	1	-	-	-	1	4	4	10	16	34	47	85	146	126	106	73	-	.0	
-	-	-	-	-	-	1	-	-	4	4	5	8	10	8	3	1	-	.1	
-	-	-	-	-	-	1	-	2	-	-	2	6	6	3	5	-	-	.2	
-	-	-	-	-	-	1	2	4	5	7	29	33	61	110	105	90	65	-	.8
-	1	-	-	-	-	-	-	2	1	2	4	1	8	4	4	4	-	.9	
-	-	-	-	-	-	-	-	2	3	1	3	9	12	6	4	3	-	446	
-	-	1	1	1	2	1	-	2	4	4	2	-	4	4	1	2	-	.0	
-	-	-	-	-	-	-	-	-	-	-	-	-	-	-	-	-	-	.1	
-	-	-	-	-	-	-	-	-	-	-	-	-	-	-	-	-	-	.2	
-	-	-	-	-	-	-	-	-	-	-	-	-	-	-	-	-	-	.3	
-	-	-	-	-	-	-	-	-	-	-	-	-	-	-	-	-	-	.4	
-	-	-	-	-	-	-	-	-	-	-	-	-	-	-	-	-	-	.5	
-	-	-	-	-	-	-	-	-	-	-	-	-	-	-	-	-	-	.6	
-	-	-	-	-	-	-	-	-	-	-	-	-	-	-	-	-	-	.7	
-	-	-	-	-	-	-	-	-	-	-	-	-	-	-	-	-	-	447	
-	-	-	1	-	1	-	2	3	11	17	26	30	50	44	34	14	-	.0	
-	-	-	-	-	-	-	-	-	1	-	-	-	-	-	-	-	-	.1	
-	-	-	-	-	-	-	-	-	2	8	8	9	21	11	10	2	-	.2	
-	-	-	-	-	-	-	-	-	1	3	3	-	-	-	-	-	-	.3	
-	-	-	-	-	-	-	-	-	-	-	-	-	-	-	-	-	-	.4	
-	-	-	-	-	-	-	-	-	-	-	-	-	-	-	-	-	-	.5	
-	-	-	-	-	-	-	-	-	-	-	-	-	-	-	-	-	-	.6	
-	-	-	-	-	-	-	-	-	1	2	1	2	4	2	4	-	-	.8	
-	-	-	-	-	-	-	-	-	-	-	-	-	-	-	-	-	-	.9	
-	-	-	1	-	1	-	1	2	4	7	13	19	24	31	20	10	-	448	

Tavola 2.13 segue - Morti per malattie del sistema circolatorio, per età - Totale - Anno 1987

Numeri della classificazione internazionale analitica	CAUSE DI MORTE	TOTALE			0 anni	1	2	3	4	0-4	5-9	10-14
		M	F	MF								
		448	MALATTIE DEI CAPILLARI.....									
.0	TELANGECTASIA EMORRAGICA EREDITARIA.....	2	4	6	-	-	-	-	-	-	-	-
.1	NEVO; NON NEOPLASTICO.....	2	4	6	-	-	-	-	-	-	-	-
.9	ALTRE E NON SPECIFICATE.....	-	-	-	-	-	-	-	-	-	-	-
451-459	M. VENE E VASI LINFATICI ED ALTRE M. SIST. CIR	599	705	1.304	-	-	-	-	-	-	1	1
451	FLEBITE E TROMBOFLEBITE.....	261	403	664	-	-	-	-	-	-	-	-
.0	DEI VASI SUPERFICIALI DEGLI ARTI INFERIORI....	1	-	1	-	-	-	-	-	-	-	-
.1	DEI VASI PROFONDI DEGLI ARTI INFERIORI.....	12	18	30	-	-	-	-	-	-	-	-
.2	DEGLI ARTI INFERIORI NON SPECIFICATI.....	221	344	565	-	-	-	-	-	-	-	-
.8	DI ALTRE SEDI.....	2	1	3	-	-	-	-	-	-	-	-
.9	DI SEDE NON SPECIFICATA.....	25	40	65	-	-	-	-	-	-	-	-
452	TROMBOSI DELLA VENA PORTA.....	4	2	6	-	-	-	-	-	-	-	-
453	EMBOLIA E TROMBOSI DI ALTRE VENE.....	40	49	89	-	-	-	-	-	-	-	-
.0	SINDROME DI BUDD-CHIARI.....	1	2	3	-	-	-	-	-	-	-	-
.1	TROMBOFLEBITE MIGRANTE.....	1	1	2	-	-	-	-	-	-	-	-
.2	DELLA VENA CAVA.....	6	8	16	-	-	-	-	-	-	-	-
.3	DELLA VENA RENALE.....	1	2	3	-	-	-	-	-	-	-	-
.8	DI ALTRE VENE SPECIFICATE.....	19	18	37	-	-	-	-	-	-	-	-
.9	DI SEDE NON SPECIFICATA.....	10	18	28	-	-	-	-	-	-	-	-
454	VARICI DEGLI ARTI INFERIORI.....	13	25	38	-	-	-	-	-	-	-	-
.0	CON ULCERA.....	3	8	11	-	-	-	-	-	-	-	-
.1	CON INFIAMMAZIONE.....	-	1	1	-	-	-	-	-	-	-	-
.2	CON ULCERA E INFIAMMAZIONE.....	1	-	1	-	-	-	-	-	-	-	-
.9	SENZA MENZIONE DI ULCERA O INFIAMMAZIONE.....	9	16	25	-	-	-	-	-	-	-	-
455	EMORROIDI.....	6	4	10	-	-	-	-	-	-	-	1
.0	EMORROIDI INTERNE, SENZA MENZION. DI COMPLICAZ.	4	2	6	-	-	-	-	-	-	-	1
.1	EMORROIDI INTERNE TROMBIZZATE.....	1	-	1	-	-	-	-	-	-	-	-
.2	EMORROIDI INTERNE CON ALTRE COMPLICAZIONI.....	1	-	1	-	-	-	-	-	-	-	-
.3	EMORROIDI ESTERNE, SENZA MENZION. DI COMPLICAZ.	-	-	-	-	-	-	-	-	-	-	-
.4	EMORROIDI ESTERNE TROMBIZZATE.....	-	-	-	-	-	-	-	-	-	-	-
.5	EMORROIDI ESTERNE CON ALTRE COMPLICAZIONI.....	-	-	-	-	-	-	-	-	-	-	-
.6	EMORR. NON SPECIF., SENZA MENZION. DI COMPLICAZ.	1	-	1	-	-	-	-	-	-	-	-
.7	EMORROIDI NON SPECIFICATE TROMBIZZATE.....	-	-	-	-	-	-	-	-	-	-	-
.8	EMORROIDI NON SPECIFICATE CON ALTRE COMPLICAZ.	-	1	1	-	-	-	-	-	-	-	-
.9	LEMBI CUTANEI EMORROIDARI RESIDUI.....	-	1	1	-	-	-	-	-	-	-	-
456	VARICI DI ALTRE SEDI.....	109	67	176	-	-	-	-	-	-	-	-
.0	VARICI ESOFAGEE CON SANGUINAMENTO.....	101	56	157	-	-	-	-	-	-	-	-
.1	VARICI ESOFAGEE SENZA MENZIONE DI SANGUINAMEN.	7	7	14	-	-	-	-	-	-	-	-
.3	VARICI SOTTOLINGUALI.....	-	-	-	-	-	-	-	-	-	-	-
.4	VARICOCELE.....	1	-	1	-	-	-	-	-	-	-	-
.5	VARICI PELVICHE.....	-	1	1	-	-	-	-	-	-	-	-
.6	VARICI VULVARI.....	-	1	1	-	-	-	-	-	-	-	-
.8	ALTRE.....	-	3	3	-	-	-	-	-	-	-	-
457	DISTURBI NON INFETTIVI DEI VASI LINFATICI...	15	18	33	-	-	-	-	-	-	-	-
.0	SINDROME LINFEDEMATOSA POSTMASTECTOMIA.....	9	5	14	-	-	-	-	-	-	-	-
.1	ALTRI LINFODEMI.....	2	4	6	-	-	-	-	-	-	-	-
.2	LINFANGITE.....	2	5	7	-	-	-	-	-	-	-	-
.8	ALTRI DISTURBI NON INFETTIVI DEI VASI LINFAT.	-	-	-	-	-	-	-	-	-	-	-
.9	NON SPECIFICATO.....	2	4	6	-	-	-	-	-	-	-	-
458	IPOTENSIONE.....	13	27	40	-	-	-	-	-	-	-	-
.0	IPOTENSIONE ORTOSTATICA.....	7	11	18	-	-	-	-	-	-	-	-
.1	IPOTENSIONE CRONICA.....	-	-	-	-	-	-	-	-	-	-	-
.9	NON SPECIFICATA.....	6	16	22	-	-	-	-	-	-	-	-
459	ALTRI DISTURBI DEL SISTEMA CIRCOLATORIO.....	138	110	248	-	-	-	-	-	-	1	-
.0	EMORRAGIA, NON SPECIFICATA.....	49	30	79	-	-	-	-	-	-	-	-
.1	SINDROME POSTFLEBITICA.....	1	-	1	-	-	-	-	-	-	-	-
.2	COMPRESSIONE VENOSA.....	-	-	-	-	-	-	-	-	-	-	-
.8	ALTRI.....	2	-	2	-	-	-	-	-	-	-	-
.9	NON SPECIFICATO.....	86	80	166	-	-	-	-	-	-	1	-
	TOTALE..	112.197	127.090	239.287	38	32	17	13	9	109	59	70

15-17	18-19	20-24	25-29	30-34	35-39	40-44	45-49	50-54	55-59	60-64	65-69	70-74	75-79	80-84	85-89	90 e oltre	N.I.	Numeri della classificazione internazionale analitica
-	-	-	-	-	-	-	-	-	-	-	-	2	2	2	-	-	-	448
-	-	-	-	-	-	-	-	-	-	-	-	2	2	2	-	-	-	.0
-	-	-	-	-	-	-	-	-	-	-	-	-	-	-	-	-	-	.1
-	-	-	-	-	-	-	-	-	-	-	-	-	-	-	-	-	-	.9
1	3	3	9	7	17	16	38	49	51	97	130	171	231	234	161	84	-	451-459
-	-	1	4	2	4	4	18	27	26	42	80	96	118	117	85	40	-	451
-	-	-	-	-	-	-	-	-	-	-	-	-	-	-	-	-	-	.0
-	-	1	1	-	1	-	-	-	3	3	3	7	2	5	4	-	-	.1
-	-	-	3	1	3	3	14	21	22	35	64	76	106	101	75	37	-	.2
-	-	-	-	-	-	-	-	-	-	-	1	1	1	1	-	-	-	.8
-	-	-	1	-	1	4	6	1	4	8	13	9	9	6	3	-	-	.9
1	-	-	-	1	-	1	-	-	-	1	1	-	-	-	1	-	-	452
-	-	1	2	1	-	1	2	1	4	9	6	15	17	18	10	2	-	453
-	-	1	1	-	-	-	-	-	-	-	-	-	-	1	-	-	-	.0
-	-	-	-	-	-	-	-	-	-	-	-	-	-	1	-	-	-	.1
-	-	-	-	-	-	-	1	1	2	1	2	1	3	4	1	-	-	.2
-	-	-	-	1	-	-	-	-	2	5	3	9	4	5	7	1	-	.3
-	-	-	1	-	-	1	1	-	-	3	1	4	7	8	2	1	-	.8
-	-	-	-	-	-	-	1	2	-	5	3	1	9	9	7	1	-	.9
-	-	-	-	-	-	-	-	2	-	1	1	1	2	2	1	-	-	454
-	-	-	-	-	-	-	-	-	-	-	-	-	-	-	-	-	-	.0
-	-	-	-	-	-	-	-	-	-	-	-	-	-	-	-	-	-	.1
-	-	-	-	-	-	-	-	-	-	-	-	-	-	-	-	-	-	.2
-	-	-	-	-	-	-	1	2	-	4	2	-	6	7	2	1	-	.9
-	-	-	-	-	-	-	-	-	-	1	2	1	3	-	-	2	-	455
-	-	-	-	-	-	-	-	-	-	1	1	1	2	-	-	-	-	.0
-	-	-	-	-	-	-	-	-	-	1	1	-	-	-	-	-	-	.1
-	-	-	-	-	-	-	-	-	-	-	1	-	-	-	-	-	-	.2
-	-	-	-	-	-	-	-	-	-	-	-	-	-	-	-	-	-	.3
-	-	-	-	-	-	-	-	-	-	-	-	-	-	-	-	-	-	.4
-	-	-	-	-	-	-	-	-	-	-	-	-	-	-	-	-	-	.5
-	-	-	-	-	-	-	-	-	-	-	-	-	-	-	-	-	-	.6
-	-	-	-	-	-	-	-	-	-	-	-	-	-	-	-	-	-	.7
-	-	-	-	-	-	-	-	-	-	-	-	-	-	-	-	-	-	.8
-	-	-	-	-	-	-	-	-	-	-	-	-	-	-	-	-	-	.9
-	-	-	-	-	-	-	-	-	-	-	-	-	-	-	-	-	-	456
-	1	-	-	1	7	8	12	11	11	25	17	19	31	19	9	5	-	.0
-	1	-	-	1	5	7	12	9	11	23	12	17	29	18	8	4	-	.1
-	1	-	-	-	1	1	-	2	-	2	3	2	-	-	-	-	-	.3
-	-	-	-	-	-	-	-	-	-	-	-	-	-	-	-	-	-	.4
-	-	-	-	-	1	-	-	-	-	-	1	-	-	-	-	-	-	.5
-	-	-	-	-	-	-	-	-	-	-	-	-	-	-	-	-	-	.6
-	-	-	-	-	-	-	-	-	-	-	-	-	-	-	-	-	-	.7
-	-	-	-	-	-	-	-	-	-	-	-	-	-	-	-	-	-	.8
-	-	-	-	-	-	-	-	-	-	-	-	-	-	-	-	-	-	.9
-	-	-	-	-	-	-	-	-	-	-	-	-	-	-	-	-	-	457
-	-	-	-	-	1	-	-	2	2	2	2	4	3	9	7	1	-	.0
-	-	-	-	-	-	-	-	-	-	-	1	1	3	6	3	-	-	.1
-	-	-	-	-	1	-	-	2	2	2	1	1	-	-	1	-	-	.2
-	-	-	-	-	-	-	-	-	-	-	-	-	-	-	2	1	-	.8
-	-	-	-	-	-	-	-	-	-	-	-	2	-	3	1	-	-	.9
-	-	-	-	-	-	-	2	-	1	1	1	7	7	9	5	7	-	458
-	-	-	-	-	-	-	1	-	-	-	-	3	3	2	3	5	-	.0
-	-	-	-	-	-	-	-	-	-	-	-	-	-	-	-	-	-	.1
-	-	-	-	-	-	-	1	-	1	1	-	4	4	7	2	2	-	.9
-	2	1	3	2	5	3	2	6	7	12	18	27	43	53	37	26	-	459
-	1	-	2	2	5	2	2	4	3	6	6	11	11	13	7	4	-	.0
-	-	-	-	-	-	-	-	-	-	-	-	-	-	-	-	-	-	.1
-	-	-	-	-	-	-	-	-	-	-	-	-	-	-	-	-	-	.2
-	-	-	-	-	-	-	-	-	-	-	-	-	-	-	-	-	-	.8
-	1	1	1	-	-	1	-	2	3	6	12	15	32	39	30	22	-	.9
71	67	229	301	374	805	1.349	2.477	4.401	8.092	13.359	16.252	29.320	46.888	50.710	40.076	24.278	-	

20-24	25-29	30-34	35-39	40-44	45-49	50-54	55-59	60-64	65-69	70-74	75-79	80-84	85-89	90 e oltre	N.I.	Totale	Numeri della classificazione internazionale analitica
-	-	-	-	1	-	1	1	3	2	1	1	-	-	-	-	10	390-392
-	-	-	-	1	-	-	1	1	-	-	1	-	-	-	-	4	390
-	-	-	-	-	-	1	-	2	2	1	-	-	-	-	-	6	391
-	-	-	-	-	-	-	-	-	1	1	-	-	-	-	-	2	.0
-	-	-	-	-	-	-	-	-	-	-	-	-	-	-	-	-	.1
-	-	-	-	-	-	-	-	-	-	-	-	-	-	-	-	-	.2
-	-	-	-	-	-	-	-	-	-	-	-	-	-	-	-	-	.8
-	-	-	-	-	-	1	-	2	1	-	-	-	-	-	-	4	.9
-	-	-	-	-	-	-	-	-	-	-	-	-	-	-	-	-	392
-	-	-	-	-	-	-	-	-	-	-	-	-	-	-	-	-	.0
-	-	-	-	-	-	-	-	-	-	-	-	-	-	-	-	-	.9
7	7	8	13	20	59	82	122	208	222	241	215	152	49	29	-	1.442	393-398
-	-	-	-	-	-	-	-	-	-	-	-	-	-	-	-	-	393
5	4	5	9	16	39	61	86	156	156	160	127	93	30	21	-	972	394
2	-	1	5	7	11	12	35	41	50	31	41	22	11	3	-	274	.0
-	-	-	-	-	-	-	-	-	-	-	-	-	-	-	-	-	.1
-	-	1	1	1	3	7	3	20	10	19	11	8	4	3	-	91	.2
3	4	3	3	8	25	41	45	91	92	103	74	61	15	14	-	584	.9
1	-	-	-	-	2	2	3	14	13	27	36	19	5	3	-	126	395
1	-	-	-	-	1	-	3	9	7	14	20	12	3	2	-	72	.0
-	-	-	-	-	-	-	-	-	-	-	-	-	-	-	-	-	.1
-	-	-	-	-	1	1	-	3	2	8	10	3	1	1	-	30	.2
-	-	-	-	-	-	1	-	2	4	5	6	3	1	-	-	23	.9
-	1	2	2	4	13	15	26	28	44	43	42	33	12	2	-	269	396
-	1	1	2	-	2	-	2	-	1	1	4	3	-	1	-	18	397
-	-	-	-	-	-	-	-	-	-	-	-	-	-	-	-	5	.0
-	-	-	-	-	1	-	1	-	-	-	-	-	-	-	-	3	.1
-	1	1	-	-	1	-	-	-	-	-	4	2	-	1	-	10	.9
1	1	-	-	-	3	4	5	10	8	10	6	4	2	2	-	57	398
1	1	-	-	-	3	4	5	10	8	8	5	3	1	1	-	6	.0
-	-	-	-	-	-	-	-	-	-	-	-	-	-	-	-	51	.9
5	5	7	9	21	30	94	159	324	479	1.065	1.911	2.467	2.101	1.205	-	9.882	401-405
1	2	4	5	9	6	36	55	83	117	233	355	446	418	251	-	2.021	401
-	-	-	-	-	1	-	-	1	2	-	1	1	3	-	-	9	.0
1	2	4	5	9	5	36	55	82	115	233	354	445	415	251	-	2.012	.9
1	1	1	1	6	17	41	76	195	287	664	1.257	1.606	1.343	746	-	6.242	402
-	-	-	-	-	-	-	-	-	-	-	-	-	-	-	-	5	.0
1	1	1	1	6	17	41	76	195	287	663	1.256	1.604	1.342	746	-	6.237	.9
2	1	1	3	2	3	9	1	23	37	83	131	185	130	86	-	715	403
-	-	-	-	-	-	-	-	-	1	2	-	7	-	-	-	10	.0
-	-	-	-	-	-	-	-	-	-	-	-	-	-	-	-	-	.1
2	1	1	3	2	3	9	19	23	36	81	131	178	130	86	-	705	.9

20-24	25-29	30-34	35-39	40-44	45-49	50-54	55-59	60-64	65-69	70-74	75-79	80-84	85-89	90 e oltre	N.I.	Totale	Numeri della classificazione internazionale analitica
1	1	1	-	4	4	8	9	23	38	85	168	230	210	122	-	904	404
-	-	-	-	1	-	-	-	1	-	3	2	2	-	-	-	11	.0
1	1	1	-	3	4	8	9	22	38	82	166	228	208	121	-	892	.1
-	-	-	-	-	-	-	-	-	-	-	-	-	-	-	-	-	.9
-	-	-	-	-	-	-	-	-	-	-	-	-	-	-	-	-	405
-	-	-	-	-	-	-	-	-	-	-	-	-	-	-	-	-	.0
-	-	-	-	-	-	-	-	-	-	-	-	-	-	-	-	-	.1
-	-	-	-	-	-	-	-	-	-	-	-	-	-	-	-	-	.9
7	13	15	36	73	166	317	667	1.368	1.898	3.950	6.254	6.732	5.057	2.956	-	29.493	410-414
6	12	13	31	61	140	242	509	985	1.293	2.511	3.425	3.138	1.849	786	-	15.003	410
-	-	-	-	-	1	4	2	7	5	9	13	23	19	7	-	90	411
-	-	-	-	-	-	-	2	1	7	10	22	10	9	4	-	65	412
-	-	-	-	-	2	4	4	15	20	31	41	38	24	14	-	194	413
1	1	2	5	12	23	67	150	340	573	1.389	2.753	3.523	3.156	2.145	-	14.141	414
1	1	-	1	7	9	31	58	131	242	668	1.457	2.073	2.047	1.559	-	8.286	.0
-	-	-	-	-	-	-	1	-	-	-	-	1	2	-	-	4	.1
-	-	1	-	-	10	11	29	66	107	213	387	396	263	126	-	1.609	.8
-	-	1	4	5	4	25	62	143	224	508	909	1.053	844	460	-	4.242	.9
3	5	9	9	15	24	40	73	115	152	299	415	377	256	130	-	1.931	415-417
2	3	7	6	8	17	18	41	63	93	171	211	198	110	53	-	1.005	415
2	3	7	6	8	17	18	41	63	92	170	210	195	109	53	-	998	.0
1	2	2	3	7	7	21	32	52	59	128	204	179	144	77	-	923	.1
-	1	2	-	-	1	2	7	5	5	11	14	12	9	6	-	78	.0
-	-	-	-	-	-	2	1	2	3	4	3	1	6	2	-	24	.1
1	1	-	3	1	6	17	24	44	51	112	187	166	129	69	-	818	.8
-	-	-	-	-	-	1	-	-	-	-	-	-	2	-	-	3	.9
-	-	-	-	-	-	-	-	-	-	-	-	-	-	-	-	-	.0
-	-	-	-	-	-	-	-	-	-	-	-	-	-	-	-	-	.1
-	-	-	-	-	-	1	-	-	-	-	-	-	1	-	-	2	.8
-	-	-	-	-	-	-	-	-	-	-	-	-	1	-	-	1	.9
31	26	26	52	69	105	177	381	732	969	2.329	4.715	6.799	7.163	5.718	-	29.376	420-429
-	-	-	-	1	-	-	-	-	-	1	1	2	-	-	-	5	420-9
2	2	1	-	-	2	3	1	4	1	4	2	2	2	-	-	27	421
1	1	1	-	-	1	3	1	4	1	4	1	-	1	-	-	20	.0
1	1	-	-	-	1	-	-	-	-	-	1	2	1	-	-	7	.9
-	1	-	-	-	1	-	-	2	-	1	-	3	-	2	-	12	422-9
1	-	1	-	3	1	-	-	-	6	4	7	2	3	1	-	31	423
-	-	-	-	1	-	-	-	-	1	1	3	-	-	-	-	5	.0
-	-	-	-	-	-	-	-	-	1	-	-	-	-	-	-	-	.1
-	-	-	-	-	-	-	-	-	1	-	1	-	-	-	-	2	.2
-	-	-	-	-	-	-	-	-	-	-	-	-	-	-	-	-	.8
1	-	1	-	2	1	-	2	-	4	3	3	2	3	1	-	23	.9

20-24	25-29	30-34	35-39	40-44	45-49	50-54	55-59	60-64	65-69	70-74	75-79	80-84	85-89	90 e oltre	N.I.	Totale	Numeri della classificazione internazionale analitica
7	2	3	6	13	16	31	55	93	75	112	148	122	56	17	-	759	424
1	1	2	4	9	11	15	33	57	45	69	65	54	21	9	-	398	+0
3	-	1	1	1	1	12	11	21	22	30	55	45	18	7	-	228	+1
-	-	-	-	-	-	-	1	1	-	-	-	2	2	-	-	6	+2
-	-	-	-	-	-	-	-	1	-	-	-	-	1	-	-	2	+3
3	1	-	1	3	4	4	10	13	8	13	28	21	14	1	-	125	+9
5	2	2	4	12	19	23	51	90	93	124	168	165	129	86	-	983	425
1	-	-	-	-	-	-	-	-	-	-	1	2	3	-	-	7	+0
-	-	-	-	1	1	1	1	1	-	-	1	2	1	-	-	8	+1
-	-	-	-	-	-	-	-	-	-	-	-	-	2	1	-	3	+2
-	-	-	-	-	-	-	-	-	-	-	-	-	-	-	-	3	+3
3	2	2	4	11	19	21	50	85	92	118	155	153	118	76	-	916	+4
-	-	-	-	-	-	-	-	-	-	2	-	-	-	-	-	2	+5
1	-	-	-	-	1	-	4	1	4	11	8	5	9	-	-	44	+9
-	1	2	-	1	3	1	6	4	7	13	36	42	33	22	-	171	426
-	-	1	-	-	1	1	1	1	2	6	18	21	10	8	-	68	+0
-	-	-	-	1	1	-	2	-	2	3	7	8	12	11	-	47	+1
-	-	-	-	-	-	-	-	-	-	-	-	-	-	-	-	-	+2
-	-	-	-	-	-	-	1	-	-	-	1	1	-	-	-	3	+3
-	-	-	-	-	-	-	1	-	-	-	1	1	-	1	-	3	+4
-	-	-	-	-	-	-	-	-	1	-	6	4	3	1	-	15	+5
-	-	-	-	-	-	-	-	-	-	-	-	-	-	-	-	-	+6
-	1	-	-	-	1	-	2	-	-	-	1	-	-	-	-	5	+7
-	-	1	-	-	1	-	1	1	-	1	1	-	1	-	-	4	+8
-	-	1	-	-	1	-	1	2	3	2	7	7	1	1	-	26	+9
7	6	4	13	17	17	39	66	119	141	267	508	552	461	341	-	2.604	427
-	-	-	-	-	-	-	-	-	1	-	1	2	3	3	-	10	+0
-	-	-	-	-	-	-	-	-	1	1	2	-	-	1	-	5	+1
-	-	-	-	1	1	-	-	-	-	2	-	-	-	-	-	4	+2
1	1	1	3	4	4	17	35	57	123	242	269	248	146	-	-	1.148	+3
6	5	3	9	11	9	12	18	11	32	65	36	46	34	-	-	301	+4
-	-	-	-	-	-	23	34	62	67	98	176	191	161	143	-	1.020	+5
-	-	-	-	-	-	-	1	1	-	1	4	2	2	-	-	11	+6
-	-	-	-	-	-	-	1	1	-	1	2	6	8	1	-	20	+8
-	-	-	-	-	-	2	2	2	3	10	19	22	13	11	-	85	+9
2	3	3	10	9	11	21	45	77	137	318	568	820	812	638	-	3.495	428
1	-	1	2	1	3	4	11	20	36	67	140	187	148	118	-	750	+0
-	2	-	2	3	3	10	11	20	43	109	165	209	205	130	-	916	+1
1	1	2	6	5	7	23	37	58	142	263	424	459	390	-	-	1.829	+9
7	9	10	19	13	35	59	155	343	509	1.445	3.277	5.089	5.647	4.611	-	21.289	429
1	2	1	8	4	10	11	44	126	208	620	1.459	2.397	2.681	2.188	-	9.767	+0
1	-	-	1	-	1	1	1	2	3	14	25	42	38	32	-	161	+1
-	2	-	-	3	5	14	37	64	134	433	1.023	1.703	2.039	1.767	-	7.227	+2
-	1	2	2	-	4	2	12	28	22	43	39	30	26	16	-	234	+3
-	-	-	-	-	-	-	-	-	-	-	-	-	-	-	-	-	+4
-	-	-	-	-	-	-	-	-	-	-	1	-	-	-	-	1	+5
-	-	-	-	-	-	-	-	-	-	-	2	-	-	-	-	2	+6
-	-	-	-	-	-	-	-	-	1	2	-	1	1	-	-	6	+8
5	4	7	8	6	15	31	61	122	140	375	727	916	862	608	-	3.891	+9
21	35	41	81	138	246	389	688	1.268	1.934	4.461	8.784	11.181	9.238	4.981	-	43.529	430-438
4	7	12	13	32	58	56	79	89	75	69	73	43	20	3	-	638	430
8	16	16	33	49	81	128	197	263	319	447	711	595	395	160	-	3.443	431
-	-	-	-	-	2	-	-	5	1	4	3	3	4	-	-	22	432
-	-	-	-	-	1	-	-	2	-	2	3	2	2	-	-	12	+0
-	-	-	-	-	1	-	-	1	1	2	-	-	2	-	-	7	+1
-	-	-	-	-	-	-	-	2	-	-	-	1	-	-	-	3	+9
1	-	-	1	1	3	1	6	11	7	11	12	10	8	2	-	75	433
-	-	-	-	-	-	-	1	3	3	2	-	-	6	-	-	9	+0
1	-	-	1	1	2	1	5	8	4	9	10	8	6	2	-	59	+1
-	-	-	-	-	1	-	-	-	-	-	-	-	-	-	-	15	+2
-	-	-	-	-	-	-	-	-	-	-	-	1	-	-	-	1	+3
-	-	-	-	-	-	-	-	-	-	-	1	2	2	-	-	5	+8
-	-	-	-	-	-	-	-	-	-	-	-	-	-	-	-	-	+9
-	1	5	2	10	23	24	59	115	198	550	1.096	1.430	1.184	645	-	5.342	434
-	-	3	1	6	13	11	43	79	147	452	920	1.282	1.057	586	-	4.600	+0
-	1	-	1	3	7	8	13	15	32	46	93	70	64	35	-	386	+1
-	-	2	-	1	3	5	3	21	19	52	83	78	63	24	-	354	+9

20-24	25-29	30-34	35-39	40-44	45-49	50-54	55-59	60-64	65-69	70-74	75-79	80-84	85-89	90 e oltre	N.I.	Totale	Numeri della classificazione internazionale analitica
-	-	-	-	-	2	4	1	4	9	19	50	66	79	49	-	283	435
7	5	8	24	42	68	148	282	639	1.082	2.562	5.034	6.231	4.827	2.413	-	23.378	436
1	6	-	7	4	8	26	63	133	226	739	1.708	2.671	2.619	1.662	-	9.878	437
-	1	-	-	1	2	6	11	43	91	321	661	1.431	1.426	976	-	5.171	+0
-	2	-	2	2	1	4	12	29	25	61	115	155	149	80	-	639	+1
-	-	-	-	-	-	-	4	4	8	23	44	34	38	12	-	167	+2
-	-	-	1	1	1	5	-	3	1	1	-	-	-	1	-	14	+3
-	-	-	-	-	-	-	-	-	-	-	-	-	-	-	-	-	+4
-	-	-	-	-	-	-	-	-	-	-	-	1	-	-	-	1	+5
-	-	-	-	-	-	-	-	-	-	2	-	1	1	-	-	4	+6
-	2	-	-	-	3	1	6	10	25	69	150	199	190	115	-	771	+8
1	1	-	4	-	1	10	30	44	76	262	530	850	815	478	-	3.111	+9
-	-	-	1	-	1	2	1	9	17	60	97	132	102	47	-	470	438
1	3	4	4	12	13	24	60	116	192	546	1.418	2.535	3.035	2.755	-	10.722	440-448
1	1	2	-	3	3	8	26	57	132	434	1.204	2.277	2.828	2.636	-	9.613	440
-	-	-	-	-	-	-	3	3	5	6	11	8	6	6	-	48	+0
-	-	-	-	-	-	-	-	-	-	-	-	-	-	-	-	-	+1
-	-	1	-	-	1	-	3	1	14	27	72	110	109	83	-	421	+2
-	-	-	-	-	-	-	-	-	-	-	-	1	-	-	-	1	+8
1	1	1	-	3	2	8	20	53	113	401	1.121	2.158	2.713	2.547	-	9.143	+9
-	1	2	3	7	6	8	21	38	33	56	94	109	61	19	-	459	441
-	1	1	3	3	2	10	14	14	19	21	22	13	1	-	-	123	+0
-	-	-	-	-	1	3	2	7	1	7	10	5	1	-	-	39	+1
-	-	-	1	-	-	-	-	2	4	5	5	-	1	-	-	19	+2
-	-	-	2	-	2	6	3	15	23	29	15	5	-	-	-	103	+3
-	-	-	-	1	1	-	2	3	4	17	19	13	8	-	-	72	+4
-	-	-	1	-	2	-	7	3	7	13	16	9	-	-	-	60	+5
-	-	-	-	-	3	4	5	-	6	8	8	8	3	-	-	43	+6
-	-	-	-	-	1	2	-	3	1	-	2	2	3	1	-	15	442
-	-	-	-	-	-	-	-	-	-	-	-	-	-	-	-	-	+0
-	-	-	-	-	-	-	-	-	-	-	-	-	-	-	-	-	+1
-	-	-	-	-	-	-	-	-	-	-	-	1	-	1	-	2	+2
-	-	-	-	-	-	-	-	-	1	-	1	1	-	-	-	3	+3
-	-	-	-	-	1	1	-	2	-	-	-	-	-	-	-	4	+8
-	-	-	-	-	1	-	1	-	-	1	-	3	-	-	-	6	+9
-	-	-	-	-	1	1	3	4	7	19	25	44	43	31	-	178	443
-	-	-	-	-	-	-	-	-	-	1	1	1	-	-	-	4	+0
-	-	-	-	-	-	-	-	-	-	1	-	3	2	3	-	11	+1
-	-	-	-	-	-	-	-	-	-	-	-	1	1	-	-	2	+8
-	-	-	-	-	1	-	3	2	7	17	24	39	40	28	-	161	+9
-	-	-	-	2	2	3	7	8	14	30	75	83	78	58	-	361	444
-	-	-	-	-	1	-	1	1	1	4	3	3	1	-	-	14	+0
-	-	-	-	-	-	-	-	-	1	2	3	1	4	-	-	12	+1
-	-	-	-	2	2	2	5	8	12	25	59	72	63	52	-	303	+2
-	-	-	-	-	-	-	-	-	-	-	3	4	4	3	-	14	+8
-	-	-	-	-	-	1	-	-	-	2	6	3	4	2	-	18	+9
-	-	-	-	-	2	2	2	1	-	3	3	1	1	-	-	15	446
-	-	-	-	-	-	1	-	-	-	-	1	3	1	-	-	6	+0
-	-	-	-	-	-	-	-	-	-	-	-	-	-	-	-	-	+1
-	-	-	-	-	-	-	-	-	-	-	-	-	-	-	-	-	+2
-	-	-	-	-	-	-	-	-	-	-	-	-	-	-	-	-	+3
-	-	-	-	-	-	-	-	-	-	-	-	-	-	-	-	-	+4
-	-	-	-	-	1	1	1	-	1	-	1	-	-	1	-	3	+5
-	-	-	-	-	-	-	-	-	-	-	-	-	-	-	-	-	+6
-	-	-	-	-	1	-	1	-	-	-	-	-	-	-	-	2	+7
-	1	-	1	-	-	-	1	4	4	6	14	15	21	9	-	77	447
-	-	-	-	-	-	-	-	-	2	-	1	-	-	2	-	3	+0
-	-	-	-	-	-	-	-	-	-	-	3	4	7	2	-	18	+1
-	-	-	-	-	-	-	-	-	1	-	-	-	-	-	-	1	+2
-	-	-	-	-	-	-	-	-	-	-	-	-	-	-	-	-	+3
-	-	-	-	-	-	-	-	-	-	-	-	-	-	-	-	-	+4
-	-	-	-	-	-	-	-	-	-	-	-	-	-	-	-	-	+5
-	-	-	-	-	-	-	1	2	1	1	-	1	2	-	-	9	+6
-	-	-	-	-	-	-	-	-	-	-	-	-	-	-	-	-	+8
-	1	-	1	-	-	-	-	-	2	5	10	10	12	5	-	46	+9

Tavola 2.14 segue - Morti per malattie del sistema circolatorio, per età - Femmine - Anno 1987

Numeri della classificazione internazionale analitica	CAUSE DI MORTE	anni												
		0	1	2	3	4	0-4	5-9	10-14	15-17	18-19			
448	MALATTIE DEI CAPILLARI.....	-	-	-	-	-	-	-	-	-	-	-	-	-
.0	TELANGECTASIA EMORRAGICA EREDITARIA.....	-	-	-	-	-	-	-	-	-	-	-	-	-
.1	NEVO, NON NEOPLASTICO.....	-	-	-	-	-	-	-	-	-	-	-	-	-
.9	ALTRE E NON SPECIFICATE.....	-	-	-	-	-	-	-	-	-	-	-	-	-
451-459	M.VENE E VASI LINFATICI ED ALTRE M.SIST.CIR	-	-	-	-	-	-	-	-	-	-	-	-	-
451	FLEBITE E TROMBOFLEBITE.....	-	-	-	-	-	-	-	-	-	-	-	-	-
.0	DEI VASI SUPERFICIALI DEGLI ARTI INFERIORI....	-	-	-	-	-	-	-	-	-	-	-	-	-
.1	DEI VASI PROFONDI DEGLI ARTI INFERIORI.....	-	-	-	-	-	-	-	-	-	-	-	-	-
.2	DEGLI ARTI INFERIORI NON SPECIFICATI.....	-	-	-	-	-	-	-	-	-	-	-	-	-
.8	DI ALTRE SEDI.....	-	-	-	-	-	-	-	-	-	-	-	-	-
.9	DI SEDE NON SPECIFICATA.....	-	-	-	-	-	-	-	-	-	-	-	-	-
452	TROMBOSI DELLA VENA PORTA.....	-	-	-	-	-	-	-	-	-	-	-	-	-
453	EMBOLIA E TROMBOSI DI ALTRE VENE.....	-	-	-	-	-	-	-	-	-	-	-	-	-
.0	SINDROME DI BUDD-CHIARI.....	-	-	-	-	-	-	-	-	-	-	-	-	-
.1	TROMBOFLEBITE MIGRANTE.....	-	-	-	-	-	-	-	-	-	-	-	-	-
.2	DELLA VENA CAVA.....	-	-	-	-	-	-	-	-	-	-	-	-	-
.3	DELLA VENA RENALE.....	-	-	-	-	-	-	-	-	-	-	-	-	-
.8	DI ALTRE VENE SPECIFICATE.....	-	-	-	-	-	-	-	-	-	-	-	-	-
.9	DI SEDE NON SPECIFICATA.....	-	-	-	-	-	-	-	-	-	-	-	-	-
454	VARICI DEGLI ARTI INFERIORI.....	-	-	-	-	-	-	-	-	-	-	-	-	-
.0	CON ULCERA.....	-	-	-	-	-	-	-	-	-	-	-	-	-
.1	CON INFIAMMAZIONE.....	-	-	-	-	-	-	-	-	-	-	-	-	-
.2	CON ULCERA E INFIAMMAZIONE.....	-	-	-	-	-	-	-	-	-	-	-	-	-
.9	SENZA MENZIONE DI ULCERA O INFIAMMAZIONE.....	-	-	-	-	-	-	-	-	-	-	-	-	-
455	EMORROIDI.....	-	-	-	-	-	-	-	-	-	-	-	-	-
.0	EMORROIDI INTERNE,SENZA MENZION.DI COMPLICAZ..	-	-	-	-	-	-	-	-	-	-	-	-	-
.1	EMORROIDI INTERNE TROMBIZZATE.....	-	-	-	-	-	-	-	-	-	-	-	-	-
.2	EMORROIDI INTERNE CON ALTRE COMPLICAZIONI....	-	-	-	-	-	-	-	-	-	-	-	-	-
.3	EMORROIDI ESTERNE,SENZA MENZION.DI COMPLICAZ..	-	-	-	-	-	-	-	-	-	-	-	-	-
.4	EMORROIDI ESTERNE TROMBIZZATE.....	-	-	-	-	-	-	-	-	-	-	-	-	-
.5	EMORROIDI ESTERNE CON ALTRE COMPLICAZIONI....	-	-	-	-	-	-	-	-	-	-	-	-	-
.6	EMORR.NON SPECIF.,SENZA MENZION.DI COMPLICAZ..	-	-	-	-	-	-	-	-	-	-	-	-	-
.7	EMORROIDI NON SPECIFICATE TROMBIZZATE.....	-	-	-	-	-	-	-	-	-	-	-	-	-
.8	EMORROIDI NON SPECIFICATE CON ALTRE COMPLICAZ.	-	-	-	-	-	-	-	-	-	-	-	-	-
.9	LEMBI CUTANEI EMORROIDARI RESIDUI.....	-	-	-	-	-	-	-	-	-	-	-	-	-
456	VARICI DI ALTRE SEDI.....	-	-	-	-	-	-	-	-	-	-	-	-	-
.0	VARICI ESOFAGEE CON SANGUINAMENTO.....	-	-	-	-	-	-	-	-	-	-	-	-	-
.1	VARICI ESOFAGEE SENZA MENZIONE DI SANGUINAMEN.	-	-	-	-	-	-	-	-	-	-	-	-	-
.3	VARICI SOTTOLINGUALI.....	-	-	-	-	-	-	-	-	-	-	-	-	-
.4	VARICOCELE.....	-	-	-	-	-	-	-	-	-	-	-	-	-
.5	VARICI PELVICHE.....	-	-	-	-	-	-	-	-	-	-	-	-	-
.6	VARICI VULVARI.....	-	-	-	-	-	-	-	-	-	-	-	-	-
.8	ALTRE.....	-	-	-	-	-	-	-	-	-	-	-	-	-
457	DISTURBI NON INFETTIVI DEI VASI LINFATICI....	-	-	-	-	-	-	-	-	-	-	-	-	-
.0	SINDROME LINFEDMATOSA POSTMASTECTOMIA.....	-	-	-	-	-	-	-	-	-	-	-	-	-
.1	ALTRI LINFOEDEMI.....	-	-	-	-	-	-	-	-	-	-	-	-	-
.2	LINFANGITE.....	-	-	-	-	-	-	-	-	-	-	-	-	-
.8	ALTRI DISTURBI NON INFETTIVI DEI VASI LINFAT.	-	-	-	-	-	-	-	-	-	-	-	-	-
.9	NON SPECIFICATO.....	-	-	-	-	-	-	-	-	-	-	-	-	-
458	IPOTENSIONE.....	-	-	-	-	-	-	-	-	-	-	-	-	-
.0	IPOTENSIONE ORTOSTATICA.....	-	-	-	-	-	-	-	-	-	-	-	-	-
.1	IPOTENSIONE CRONICA.....	-	-	-	-	-	-	-	-	-	-	-	-	-
.9	NON SPECIFICATA.....	-	-	-	-	-	-	-	-	-	-	-	-	-
459	ALTRI DISTURBI DEL SISTEMA CIRCOLATORIO.....	-	-	-	-	-	-	-	-	-	-	-	-	-
.0	EMORRAGIA, NON SPECIFICATA.....	-	-	-	-	-	-	-	-	-	-	-	-	-
.1	SINDROME POSTFLEBITICA.....	-	-	-	-	-	-	-	-	-	-	-	-	-
.2	COMPRESSIONE VENOSA.....	-	-	-	-	-	-	-	-	-	-	-	-	-
.8	ALTRI.....	-	-	-	-	-	-	-	-	-	-	-	-	-
.9	NON SPECIFICATO.....	-	-	-	-	-	-	-	-	-	-	-	-	-
	TOTALE..	20	15	11	6	4	56	26	27	21	22			

20-24	25-29	30-34	35-39	40-44	45-49	50-54	55-59	60-64	65-69	70-74	75-79	80-84	85-89	90 e oltre	N.I.	Totale	Numeri della classificazione internazionale analitica
-	-	-	-	-	-	-	-	-	-	1	1	2	-	-	-	4	448
-	-	-	-	-	-	-	-	-	-	1	1	2	-	-	-	4	.0
-	-	-	-	-	-	-	-	-	-	-	-	-	-	-	-	-	.1
-	-	-	-	-	-	-	-	-	-	-	-	-	-	-	-	-	.9
2	4	3	4	4	16	21	16	37	61	82	132	146	118	57	-	705	451-459
-	1	2	1	2	10	12	10	22	41	48	76	79	66	33	-	403	451
-	-	-	-	-	-	-	-	-	-	-	-	-	-	-	-	-	.0
-	-	-	-	-	-	-	1	1	2	3	2	5	4	-	-	18	.1
-	1	1	1	2	6	12	8	19	34	37	68	67	58	30	-	344	.2
-	-	-	-	-	-	-	-	-	-	-	-	1	-	-	-	1	.8
-	-	1	-	-	4	-	1	2	5	8	6	6	4	3	-	40	.9
-	-	-	-	-	-	-	-	-	-	1	-	-	1	-	-	2	452
1	2	1	-	1	1	1	-	3	3	7	9	13	6	1	-	49	453
1	1	-	-	-	-	-	-	-	-	1	-	-	-	-	-	2	.0
-	-	-	-	-	-	-	-	-	-	1	-	-	-	-	-	1	.1
-	-	-	-	-	-	1	-	-	1	1	1	4	-	-	-	8	.2
-	-	1	-	-	-	-	-	-	-	1	2	3	4	1	-	18	.3
-	-	-	-	1	1	-	-	2	1	5	6	2	-	-	-	18	.9
-	-	-	-	-	1	1	-	2	1	-	6	8	5	1	-	25	454
-	-	-	-	-	-	-	-	1	1	-	2	2	2	-	-	8	.0
-	-	-	-	-	-	-	-	-	-	-	-	-	1	-	-	1	.1
-	-	-	-	-	-	-	-	-	-	-	-	-	-	-	-	-	.2
-	-	-	-	-	1	1	-	1	-	-	4	6	2	1	-	16	.9
-	-	-	-	-	-	-	-	-	1	1	-	-	-	2	-	4	455
-	-	-	-	-	-	-	-	-	1	1	-	-	-	-	-	2	.0
-	-	-	-	-	-	-	-	-	-	-	-	-	-	-	-	-	.1
-	-	-	-	-	-	-	-	-	-	-	-	-	-	-	-	-	.2
-	-	-	-	-	-	-	-	-	-	-	-	-	-	-	-	-	.3
-	-	-	-	-	-	-	-	-	-	-	-	-	-	-	-	-	.4
-	-	-	-	-	-	-	-	-	-	-	-	-	-	-	-	-	.5
-	-	-	-	-	-	-	-	-	-	-	-	-	-	-	-	-	.6
-	-	-	-	-	-	-	-	-	-	-	-	-	-	-	-	-	.7
-	-	-	-	-	-	-	-	-	-	-	-	-	-	1	-	1	.8
-	-	-	-	-	-	-	-	-	-	-	-	-	-	1	-	1	.9
-	-	-	-	-	3	3	3	5	5	8	18	13	6	3	-	67	456
-	-	-	-	-	3	2	3	3	1	7	17	12	6	2	-	56	.0
-	-	-	-	-	-	1	-	2	1	1	-	-	-	-	-	7	.1
-	-	-	-	-	-	-	-	-	-	-	-	-	-	-	-	-	.3
-	-	-	-	-	-	-	-	-	-	-	-	-	-	-	-	-	.4
-	-	-	-	-	-	-	-	-	1	-	-	-	-	-	-	1	.5
-	-	-	-	-	-	-	-	-	1	-	-	1	-	-	-	3	.6
-	-	-	-	-	-	-	-	-	-	-	-	-	-	1	-	-	.8
-	-	-	-	-	-	2	1	1	1	2	1	4	5	1	-	18	457
-	-	-	-	-	-	-	-	-	-	1	2	2	2	-	-	5	.0
-	-	-	-	-	-	-	1	-	1	1	-	-	1	-	-	4	.1
-	-	-	-	-	-	2	-	1	-	-	-	1	1	-	-	5	.2
-	-	-	-	-	-	-	-	-	-	1	-	2	1	-	-	4	.8
-	-	-	-	-	-	-	-	1	1	7	5	2	5	4	-	27	458
-	-	-	-	-	1	-	-	-	1	3	1	-	3	2	-	11	.0
-	-	-	-	-	-	-	-	-	-	-	-	-	-	-	-	-	.1
-	-	-	-	-	1	-	-	1	-	4	4	2	2	2	-	16	.9
1	1	-	3	1	1	2	2	3	8	8	17	27	24	12	-	110	459
-	1	-	3	-	1	2	-	2	4	4	4	6	2	1	-	30	.0
-	-	-	-	-	-	-	-	-	-	-	-	-	-	-	-	-	.1
-	-	-	-	-	-	-	-	-	-	-	-	-	-	-	-	-	.2
-	-	-	-	-	-	-	-	-	-	-	-	-	-	-	-	-	.8
1	-	-	-	1	-	-	2	1	4	4	13	21	22	11	-	80	.9
77	98	113	208	353	661	1.145	2.167	4.151	5.909	12.974	23.845	30.389	27.017	17.831	-	127.090	

Tavola 2.15 - Morti per malattie dell'apparato respiratorio, per età - Totale - Anno 1987

Numeri della classificazione internazionale analitica	CAUSE DI MORTE	TOTALE			0 anni	1	2	3	4	0-4	5-9	10-14
		M	F	MF								
460-466	INFEZIONI ACUTE DELLE VIE RESPIRATORIE.....	215	271	486	31	9	3	2	-	45	-	1
460	RINFARINGITE ACUTA (RAFFREDDORE COMUNE).....	1	-	1	-	-	-	-	-	-	-	-
461	SINUSITE ACUTA.....	6	4	10	-	-	-	-	-	-	-	-
462	FARINGITE ACUTA.....	2	3	5	1	-	-	-	-	-	-	-
463	TONSILLITE ACUTA.....	3	1	4	-	-	-	1	-	2	-	1
464	LARINGITE E TRACHEITE ACUTE.....	6	2	8	2	3	2	-	-	7	-	-
465	INF.ACUTE V.RESP.SUP.A LOCAL.MULTIPL.NON SPEC.	5	4	9	1	1	-	-	-	2	-	-
466	BRONCHITE E BRONCHIOLITE ACUTE.....	192	257	449	27	5	1	1	-	34	-	-
470-478	ALTRE MALATTIE DELLE VIE RESPIRATORIE SUPER.	18	25	43	3	1	-	1	-	5	1	-
470	DEVIAZIONE DEL SETTO NASALE.....	1	4	5	-	-	-	-	-	-	-	-
471	POLIPI NASALI.....	1	-	1	-	-	-	-	-	-	-	-
472	FARINGITE E RINFARINGITE CRONICHE.....	-	-	-	-	-	-	-	-	-	-	-
473	SINUSITE CRONICA.....	-	-	-	-	-	-	-	-	-	-	-
474	MALATTIE CRONICHE DELLE TONSILLE E ADENOIDI...	1	9	10	-	-	-	-	-	-	-	-
475	ACCESSO PERITONSILLARE.....	1	1	2	-	-	-	-	-	-	-	-
476	LARINGITE E LARINGOTRACHEITE CRONICHE.....	-	1	1	-	-	-	-	-	-	-	-
477	RINITE ALLERGICA.....	-	1	1	-	-	-	-	-	-	-	-
478	ALTRE MALATTIE DELLE VIE RESPIRATORIE SUPERIOR	14	9	23	3	1	-	1	-	5	1	-
480-487	POLMONITE ED INFLUENZA.....	4.201	4.544	8.745	115	24	9	12	7	167	14	20
480	POLMONITE VIRALE.....	13	18	31	4	1	1	-	-	6	-	-
481	POLMONITE PNEUMOCOCCICA.....	49	47	96	2	1	-	-	-	3	-	-
482	ALTRE POLMONITI BATTERICHE.....	7	7	14	-	-	-	-	-	-	-	-
483	POLMONITE DA ALTRI ORGANISMI SPECIFICATI.....	3	-	3	-	-	-	-	-	-	-	-
485	BRONCOPOLMONITE NON SPECIFICATA.....	3.669	3.989	7.658	92	13	8	12	6	131	11	16
486	POLMONITE NON SPECIFICATA.....	299	277	576	14	4	-	-	-	18	2	1
487	INFLUENZA.....	161	206	367	3	5	-	-	1	9	1	3
490-496	MAL.POLMON.CRON.OSTRUTTIVE E COND.NORB.AFFIN	13.386	5.943	19.329	8	4	3	1	1	17	6	12
490	BRONCHITE NON SPECIFICATA SE ACUTA O CRONICA..	208	208	416	5	1	-	-	-	6	1	3
491	BRONCHITE CRONICA.....	8.986	3.844	12.830	1	1	2	1	1	6	4	4
492	EMFISEMA.....	1.528	463	1.991	1	1	-	-	-	2	-	-
493	ASHA.....	1.428	913	2.341	1	1	1	-	-	3	1	2
494	BRONCHIECTASIA.....	34	32	66	-	-	-	-	-	-	-	-
495	ALVEOLITE ALLERGICA ESTRINSECA.....	11	5	16	-	-	-	-	-	-	-	1
496	OSTRUZ.CRON.VIE RESPIRATOR.NON CLASSIF. ALTROVE	1.191	478	1.669	-	-	-	-	-	-	-	2
500-508	PNEUMOCON. ED ALTRE MAL.POLMONE DA AGEN. ESTER	726	28	754	1	-	-	-	-	1	-	-
500	ANTRACOSILICOSI.....	1	-	1	-	-	-	-	-	-	-	-
501	ASBESTOSI.....	5	-	5	-	-	-	-	-	-	-	-
502	ALTRE PNEUMOCOMIOSI DA SILICE E SILICATI.....	674	15	689	-	-	-	-	-	-	-	-
503	PNEUMOCOMIOSI DA ALTRE POLVERI INORGANICHE....	-	-	-	-	-	-	-	-	-	-	-
504	PNEUMOPATIA DA INALAZIONE DI ALTRE POLVERI....	1	-	1	-	-	-	-	-	-	-	-
505	PNEUMOCOMIOSI, NON SPECIFICATA.....	26	-	26	-	-	-	-	-	-	-	-
506	CONDIZIONI NORB.RESPIRAT.DA FUMI E VAPORI CHIM	3	-	3	-	-	-	-	-	-	-	-
507	POLMONITE DA SOLIDI E LIQUIDI.....	15	13	28	1	-	-	-	-	1	-	-
508	COND.NORB.RESP.DA ALTRI E NON SPECIF.AGEN.EST.	1	-	1	-	-	-	-	-	-	-	-
510-519	ALTRE MALATTIE DELL'APPARATO RESPIRATORIO...	2.606	1.969	4.575	9	2	1	-	1	13	8	7
510	EMPIEMA.....	39	20	59	-	-	-	-	-	-	-	-
511	PLEURITE.....	281	208	489	-	-	-	-	-	-	-	-
512	PNEUMOTORACE.....	42	10	52	1	-	-	-	-	1	-	-
513	ACCESSO DEL POLMONE E DEL MEDIASTINO.....	40	17	57	-	-	-	-	-	-	-	-
514	CONGESTIONE ED IPOSTASI POLMONARI.....	245	267	512	-	1	-	-	-	1	3	-
515	FIBROSI POLMONARI POSTINFIAMMATORIE.....	209	182	391	-	-	-	-	-	-	-	1
516	ALTRE PNEUMOPATIE ALVEOLARI E PARIETOALVEOLARI	11	17	28	1	1	1	-	-	3	2	-
518	ALTRE MALATTIE DEL POLMONE.....	879	818	1.697	5	-	-	-	-	5	-	2
519	ALTRE MALATTIE DELL'APPARATO RESPIRATORIO.....	860	410	1.270	2	-	-	-	1	3	3	4
	TOTALE..	21.152	12.780	33.932	167	40	16	16	9	248	29	40

15-17	18-19	20-24	25-29	30-34	35-39	40-44	45-49	50-54	55-59	60-64	65-69	70-74	75-79	80-84	85-89	90 e oltre	N.I.	Numeri della classificazione internazionale analitica
-	-	3	1	-	6	-	5	-	10	6	9	30	66	89	117	98	-	460-466
-	-	-	-	-	-	-	-	-	1	-	-	-	-	-	-	-	-	460
-	-	-	-	-	-	-	-	-	-	1	1	-	-	-	1	2	4	461
-	-	1	-	-	1	-	1	-	-	-	-	-	-	1	-	-	-	462
-	-	-	-	-	-	2	-	-	1	-	-	-	-	-	-	-	-	463
-	-	-	-	-	-	-	-	-	1	-	-	-	-	-	-	-	-	464
-	-	-	-	-	-	-	-	-	1	-	-	-	-	2	1	1	2	465
-	-	2	1	-	5	-	3	-	7	5	8	30	62	85	112	95	-	466
-	-	-	-	-	2	2	1	1	1	4	4	5	3	8	4	2	-	470-478
-	-	-	-	-	-	-	-	-	-	-	-	2	1	1	1	-	-	470
-	-	-	-	-	-	-	-	-	-	-	-	1	-	-	-	-	-	471
-	-	-	-	-	-	-	-	-	-	-	-	-	-	-	-	-	-	472
-	-	-	-	-	-	-	-	-	-	-	-	-	-	-	-	-	-	473
-	-	-	-	-	1	-	-	-	-	2	2	1	1	1	1	-	-	474
-	-	-	-	-	-	-	-	-	-	-	-	-	-	-	1	-	-	475
-	-	-	-	-	-	-	-	-	-	-	-	-	-	-	1	-	-	476
-	-	-	-	-	-	-	-	-	-	-	-	-	-	-	1	-	-	477
-	-	-	-	-	1	2	-	1	1	2	2	1	1	2	2	2	-	478
14	11	28	41	32	41	54	63	81	153	239	332	715	1.393	1.984	1.847	1.516	-	480-487
-	-	1	3	-	1	-	1	1	1	2	-	1	3	3	1	7	-	480
-	-	-	1	-	1	3	3	4	1	3	14	9	12	24	10	8	-	481
-	-	-	1	-	-	-	-	-	2	-	3	2	3	1	2	-	-	482
-	-	-	-	-	-	-	-	-	-	-	1	-	1	-	-	1	-	483
11	9	21	30	22	38	46	54	68	126	206	270	633	1.218	1.762	1.639	1.347	-	485
2	2	5	4	8	1	3	4	7	16	19	30	50	102	112	110	80	-	486
1	-	1	2	2	-	2	1	1	7	9	14	20	54	82	85	73	-	487
6	7	12	20	30	35	41	101	228	508	1.072	1.561	2.916	4.470	4.111	2.749	1.427	-	490-496
1	-	-	-	-	2	4	5	3	6	15	17	27	56	64	100	106	-	490
3	3	4	4	10	18	22	45	130	313	647	1.008	1.883	2.991	2.821	1.920	994	-	491
1	1	3	2	3	3	3	9	33	56	141	204	333	455	414	230	101	-	492
2	3	6	9	14	7	7	29	39	85	160	186	377	531	465	289	126	-	493
-	-	1	1	-	2	1	1	2	3	6	5	15	9	8	7	5	-	494
-	-	-	-	-	-	-	-	-	4	1	1	4	2	2	1	-	-	495
-	-	-	3	4	3	4	12	21	41	102	140	277	426	337	202	95	-	496
-	-	-	-	-	-	2	-	17	39	87	111	157	178	103	45	14	-	500-508
-	-	-	-	-	-	-	-	-	-	-	-	-	1	-	-	-	-	500
-	-	-	-	-	-	-	-	-	-	-	-	-	3	-	2	-	-	501
-	-	-	-	-	-	1	-	15	34	79	106	140	167	94	39	14	-	502
-	-	-	-	-	-	-	-	-	-	-	-	-	-	-	-	-	-	503
-	-	-	-	-	-	-	-	-	-	-	-	1	-	-	-	-	-	504
-	-	-	-	-	-	1	-	2	2	6	5	5	3	2	-	-	-	505
-	-	-	-	-	-	-	-	-	-	-	-	-	-	-	1	-	-	506
-	-	-	-	-	-	-	-	-	3	2	-	8	5	4	5	-	-	507
-	-	-	-	-	-	-	-	-	-	-	-	-	-	1	-	-	-	508
7	5	18	16	20	24	39	62	87	170	292	417	617	880	869	638	386	-	510-519
-	-	-	1	-	2	1	2	3	5	6	8	7	10	6	5	3	-	510
1	-	1	1	1	4	3	6	15	25	34	49	59	104	93	59	34	-	511
-	-	-	-	-	-	-	-	1	-	2	4	7	13	8	12	3	-	512
-	-	1	-	1	1	-	3	2	4	1	12	5	10	11	4	2	-	513
2	-	2	2	2	3	7	4	12	7	28	33	56	85	102	114	69	-	514
2	1	-	-	1	-	8	11	9	31	46	59	76	76	41	22	7	-	515
-	-	2	-	-	-	1	1	1	1	-	1	5	4	3	1	3	-	516
2	3	10	7	13	13	15	20	29	60	92	146	242	321	326	237	154	-	518
-	1	2	4	2	1	4	14	16	35	81	102	154	262	275	193	114	-	519
27	23	61	78	82	108	138	232	414	881	1.700	2.434	4.440	6.990	7.164	5.400	3.443	-	

Tavola 2.16 - Morti per malattie dell'apparato respiratorio, per età - Femmine - Anno 1987

Numeri della classificazione internazionale analitica	CAUSE DI MORTE	0									
		anni	1	2	3	4	0-4	5-9	10-14	15-17	18-19
460-466	INFEZIONI ACUTE DELLE VIE RESPIRATORIE.....	16	5	-	2	-	23	-	-	-	-
460	RINOFARINGITE ACUTA (RAFFREDDORE COMUNE).....	-	-	-	-	-	-	-	-	-	-
461	SINUSITE ACUTA.....	-	-	-	-	-	-	-	-	-	-
462	FARINGITE ACUTA.....	1	-	-	1	-	2	-	-	-	-
463	TONSILLITE ACUTA.....	-	-	-	-	-	-	-	-	-	-
464	LARINGITE E TRACHEITE ACUTE.....	1	1	-	-	-	2	-	-	-	-
465	INF-ACUTE V-RESP-SUP-A LOCAL-MULTIPL-NON SPEC.	1	-	-	-	-	1	-	-	-	-
466	BRONCHITE E BRONCHIOLITE ACUTE.....	13	4	-	1	-	18	-	-	-	-
470-478	ALTRE MALATTIE DELLE VIE RESPIRATORIE SUPER.	1	1	-	1	-	3	-	-	-	-
470	DEVIAZIONE DEL SETTO NASALE.....	-	-	-	-	-	-	-	-	-	-
471	POLIPI NASALI.....	-	-	-	-	-	-	-	-	-	-
472	FARINGITE E RINOFARINGITE CRONICHE.....	-	-	-	-	-	-	-	-	-	-
473	SINUSITE CRONICA.....	-	-	-	-	-	-	-	-	-	-
474	MALATTIE CRONICHE DELLE TONSILLE E ADENOIDI...	-	-	-	-	-	-	-	-	-	-
475	ASCESSO PERITONSILLARE.....	-	-	-	-	-	-	-	-	-	-
476	LARINGITE E LARINGOTRACHEITE CRONICHE.....	-	-	-	-	-	-	-	-	-	-
477	RINITE ALLERGICA.....	-	-	-	-	-	-	-	-	-	-
478	ALTRE MALATTIE DELLE VIE RESPIRATORIE SUPERIOR	1	1	-	1	-	3	-	-	-	-
480-487	POLMONITE ED INFLUENZA.....	56	11	3	6	4	80	7	9	5	4
480	POLMONITE VIRALE.....	1	-	-	-	-	1	-	-	-	-
481	POLMONITE PNEUMOCOCCICA.....	2	-	-	-	-	2	-	-	-	-
482	ALTRE POLMONITI BATTERICHE.....	-	-	-	-	-	-	-	-	-	-
483	POLMONITE DA ALTRI ORGANISMI SPECIFICATI.....	-	-	-	-	-	-	-	-	-	-
485	BRONCOPOLMONITE NON SPECIFICATA.....	44	4	3	6	3	60	5	6	4	3
486	POLMONITE NON SPECIFICATA.....	7	3	-	-	-	10	1	1	1	1
487	INFLUENZA.....	2	4	-	-	1	7	1	2	-	-
490-496	MAL-POLMON.CRON.OSTRUTTIVE E COND.MORB.AFFIN	4	2	1	-	-	7	2	8	-	2
490	BRONCHITE NON SPECIFICATA SE ACUTA O CRONICA..	2	1	-	-	-	3	-	2	-	-
491	BRONCHITE CRONICA.....	1	-	1	-	-	2	1	3	-	1
492	ENFISEMA.....	-	-	-	-	-	-	-	-	-	-
493	ASMA.....	1	1	-	-	-	2	1	1	-	1
494	BRONCHIECTASIA.....	-	-	-	-	-	-	-	-	-	-
495	ALVEOLITE ALLERGICA ESTRINSECA.....	-	-	-	-	-	-	-	1	-	-
496	OSTRUZ-CRON.VIE RESPIRATOR-NON CLASSIF-ALTROVE	-	-	-	-	-	-	-	1	-	-
500-508	PNEUMOCON.ED ALTRE MAL.POLMONE DA AGEN.ESTER	-	-	-	-	-	-	-	-	-	-
500	ANTRACOSILICOSI.....	-	-	-	-	-	-	-	-	-	-
501	ASBESTOSI.....	-	-	-	-	-	-	-	-	-	-
502	ALTRE PNEUMOCONIOSI DA SILICE E SILICATI.....	-	-	-	-	-	-	-	-	-	-
503	PNEUMOCONIOSI DA ALTRE POLVERI INORGANICHE....	-	-	-	-	-	-	-	-	-	-
504	PNEUMOPATIA DA INALAZIONE DI ALTRE POLVERI....	-	-	-	-	-	-	-	-	-	-
505	PNEUMOCONIOSI, NON SPECIFICATA.....	-	-	-	-	-	-	-	-	-	-
506	CONDIZIONI MORB-RESPIRAT.DA FUMI E VAPORI CHIM	-	-	-	-	-	-	-	-	-	-
507	POLMONITE DA SOLIDI E LIQUIDI.....	-	-	-	-	-	-	-	-	-	-
508	COND.MORB.RESP.DA ALTRI E NON SPECIF.AGEN.EST.	-	-	-	-	-	-	-	-	-	-
510-519	ALTRE MALATTIE DELL'APPARATO RESPIRATORIO...	3	2	1	-	1	7	1	1	3	3
510	EMPIEMA.....	-	-	-	-	-	-	-	-	-	-
511	PLEURITE.....	-	-	-	-	-	-	-	-	1	-
512	PNEUMOTORACE.....	-	-	-	-	-	-	-	-	-	-
513	ASCESSO DEL POLMONE E' DEL MEDIASTINO.....	-	-	-	-	-	-	-	-	-	-
514	CONGESTIONE ED IPOSTASI POLMONARI.....	-	1	-	-	-	1	-	-	1	-
515	FIBROSI POLMONARI POSTINFIAMMATORIE.....	-	-	-	-	-	-	-	1	1	1
516	ALTRE PNEUMOPATIE ALVEOLARI E PARIETOALVEOLARI	1	1	1	-	-	3	1	-	-	-
518	ALTRE MALATTIE DEL POLMONE.....	2	-	-	-	-	2	-	-	-	1
519	ALTRE MALATTIE DELL'APPARATO RESPIRATORIO.....	-	-	-	-	1	1	-	-	-	1
	TOTALE..	80	21	5	9	5	120	10	18	8	9

20-24	25-29	30-34	35-39	40-44	45-49	50-54	55-59	60-64	65-69	70-74	75-79	80-84	85-89	90 e oltre	N.I.	Totale	Numeri della classificazione internazionale analitica
1	-	-	1	-	2	-	3	1	1	13	30	43	78	75	-	271	460-466
-	-	-	-	-	-	-	-	-	-	-	-	-	-	-	-	-	460
-	-	-	-	-	-	-	-	-	-	-	-	-	-	-	-	-	461
-	-	-	-	-	-	-	-	-	-	-	-	-	-	-	-	-	462
-	-	-	-	-	-	-	-	-	-	-	-	-	-	-	-	-	463
-	-	-	-	-	-	-	-	-	-	-	-	-	-	-	-	-	464
-	-	-	-	-	-	-	-	-	-	-	-	-	-	-	-	-	465
1	-	-	1	-	2	-	3	-	1	13	28	41	77	72	-	257	466
-	-	-	1	1	1	-	1	1	2	3	2	6	3	1	-	25	470-478
-	-	-	-	-	-	-	-	-	-	-	-	-	-	-	-	-	470
-	-	-	-	-	-	-	-	-	-	-	-	-	-	-	-	-	471
-	-	-	-	-	-	-	-	-	-	-	-	-	-	-	-	-	472
-	-	-	-	-	-	-	-	-	-	-	-	-	-	-	-	-	473
-	-	-	-	-	-	-	-	-	-	-	-	-	-	-	-	-	474
-	-	-	1	-	-	-	-	1	2	1	1	2	1	-	-	-	475
-	-	-	-	-	1	-	-	-	-	-	-	-	-	-	-	-	476
-	-	-	-	-	-	-	-	-	-	-	-	-	-	-	-	-	477
-	-	-	-	1	-	-	1	-	-	1	-	1	1	1	-	9	478
10	15	11	12	17	23	27	51	81	120	277	598	1.044	1.119	1.034	-	4.544	480-487
1	3	-	-	-	-	-	-	1	-	1	2	2	1	6	-	18	480
-	1	-	1	1	1	1	-	2	5	4	7	9	6	7	-	47	481
-	1	-	-	-	-	-	-	2	-	1	-	-	1	2	-	7	482
-	-	-	-	-	-	-	-	-	-	-	-	-	-	-	-	-	483
7	8	7	11	16	22	25	44	69	101	241	522	933	982	923	-	3.989	485
2	1	3	-	-	-	1	4	5	9	24	43	59	64	48	-	277	486
-	1	1	-	-	-	-	-	4	4	7	24	40	64	50	-	206	487
6	5	14	13	15	37	59	116	243	342	674	1.140	1.330	1.151	779	-	5.943	490-496
-	-	-	1	4	1	-	2	3	3	15	20	33	59	62	-	208	490
1	1	4	5	8	10	27	61	140	211	418	748	884	793	526	-	3.844	491
1	-	1	-	-	2	5	7	25	29	47	86	131	75	54	-	463	492
3	3	7	5	3	17	19	38	51	73	122	175	172	143	77	-	913	493
1	1	-	1	-	1	2	2	1	1	10	3	3	3	3	-	32	494
-	-	-	-	-	-	-	-	-	-	-	-	-	-	-	-	-	495
-	-	2	1	-	6	6	5	23	25	60	108	106	78	57	-	478	496
-	-	-	-	-	-	-	-	3	1	1	9	5	5	4	-	28	500-508
-	-	-	-	-	-	-	-	-	-	-	-	-	-	-	-	-	500
-	-	-	-	-	-	-	-	-	-	-	-	-	-	-	-	-	501
-	-	-	-	-	-	-	-	2	-	1	5	4	3	-	-	15	502
-	-	-	-	-	-	-	-	-	-	-	-	-	-	-	-	-	503
-	-	-	-	-	-	-	-	-	-	-	-	-	-	-	-	-	504
-	-	-	-	-	-	-	-	-	-	-	-	-	-	-	-	-	505
-	-	-	-	-	-	-	-	-	-	-	-	-	-	-	-	-	506
-	-	-	-	-	-	-	1	1	-	4	1	2	4	-	-	13	507
-	-	-	-	-	-	-	-	-	-	-	-	-	-	-	-	-	508
4	7	3	8	20	22	21	49	94	148	233	360	401	347	237	-	1.969	510-519
-	1	-	1	1	-	1	1	2	1	1	4	4	1	2	-	20	510
-	-	-	-	2	4	4	10	14	13	20	39	58	26	17	-	208	511
-	-	-	-	-	-	-	-	1	-	3	2	1	1	-	-	10	512
-	-	-	-	-	-	-	-	1	1	5	1	3	3	2	-	17	513
-	1	1	2	5	2	3	-	9	12	29	50	54	66	51	-	287	514
-	-	-	-	4	5	4	8	17	27	34	42	21	11	6	-	182	515
1	-	-	-	-	1	-	-	-	-	4	1	2	1	3	-	17	516
2	2	2	4	5	7	7	20	30	58	99	145	171	158	105	-	818	518
1	3	-	1	3	3	2	8	21	29	43	76	87	80	51	-	410	519
21	27	28	35	53	85	107	223	421	614	1.209	2.135	2.629	2.702	2.126	-	12.780	

Tavola 2.17 - Morti per malattie dell'apparato digerente, per età - Totale - Anno 1987

Numeri della classificazione internazionale analitica	CAUSE DI MORTE	TOTALE			0 anni	1	2	3	4	0-4	5-9	10-14
		M	F	MF								
520-529	M.CAVITA'ORALE,GHIAND.SALIVARI E MASCELLARI.	21	9	30	-	-	-	-	-	-	-	-
520	DISTURBI DELLO SVILUPPO ED ERUZIONE DEI DENTI.	1	-	1	-	-	-	-	-	-	-	-
521	MALATTIE DEI TESSUTI DURI DEI DENTI.....	1	1	2	-	-	-	-	-	-	-	-
522	MALATTIE DELLA POLPA E DEI TESSUTI PERIAPICALI	1	-	1	-	-	-	-	-	-	-	-
523	MALATTIE DELLE GENGIVE E DEL PARADENZIO.....	-	-	-	-	-	-	-	-	-	-	-
524	MALFORM. ODONTOPACCIALI,COMPRESA MALOCCLUSIONE	-	-	-	-	-	-	-	-	-	-	-
525	ALTRE MALAT.DEI DENTI E STRUTTURE DI SUPPORTO	1	1	2	-	-	-	-	-	-	-	-
526	MALATTIE DEI MASCELLARI.....	-	-	-	-	-	-	-	-	-	-	-
527	MALATTIE DELLE GHIANDOLE SALIVARI.....	3	2	5	-	-	-	-	-	-	-	-
528	MALAT.TESSUTI MOLLI BOCCA ESCL.GENGIVA E LING.	13	3	16	-	-	-	-	-	-	-	-
529	MALATTIE ED ALTRE CONDIZIONI MORB. DELLA LING.	1	2	3	-	-	-	-	-	-	-	-
530-537	M. DELL'ESOFAGO,DELLO STOMACO E DEL DUODENO.	1.633	997	2.630	-	2	1	-	-	3	1	-
530	MALATTIE DELL'ESOFAGO.....	60	48	108	-	-	-	-	-	-	-	-
531	ULCERA GASTRICA.....	576	381	957	-	1	-	-	-	1	1	-
532	ULCERA DUODENALE.....	640	336	976	-	-	-	-	-	-	-	-
533	ULCERA PEPTICA A LOCALIZZAZIONE NON SPECIFIC..	168	96	264	-	-	-	-	-	-	-	-
534	ULCERA GASTRODIGIUNALE.....	33	25	58	-	-	-	-	-	-	-	-
535	GASTRITE E DUODENITE.....	84	55	139	-	-	-	-	-	-	-	-
536	TURBE FUNZIONALI DELLO STOMACO.....	9	16	25	-	1	-	-	-	1	-	-
537	ALTRI DISTURBI DELLO STOMACO E DEL DUODENO....	63	40	103	-	-	1	-	-	1	-	-
540-543	APPENDICITE.....	57	46	103	-	1	-	-	-	1	1	-
540	APPENDICITE ACUTA.....	55	39	94	-	1	-	-	-	1	1	-
541	APPENDICITE, NON SPECIFICATA.....	-	2	2	-	-	-	-	-	-	-	-
542	ALTRE FORME DI APPENDICITE.....	1	1	2	-	-	-	-	-	-	-	-
543	ALTRE MALATTIE DELL'APPENDICE.....	1	4	5	-	-	-	-	-	-	-	-
550-553	ERNIE ADDOMINALI.....	303	345	648	11	-	1	-	-	12	-	-
550	ERNIA INGUINALE.....	182	49	231	1	-	-	-	-	1	-	-
551	ALTRE ERNIE ADDOMINALI CON GANGRENA.....	1	1	2	-	-	-	-	-	-	-	-
552	ALTRE ERNIE ADDON.CON OCCL.,SENZA MENZ.DI GANG	85	209	294	2	-	1	-	-	3	-	-
553	ALTRE ERNIE ADDON.SENZA MENZ.DI GANGR.O OCCLUS	35	86	121	8	-	-	-	-	8	-	-
555-558	ENTERITI E COLITI NON INFETTIVE.....	819	866	1.685	17	1	-	-	-	18	-	1
555	ENTERITE REGIONALE.....	30	27	57	-	-	-	-	-	-	-	-
556	PROCTOCOLITE IDIOPATICA.....	41	23	64	-	-	-	-	-	-	-	-
557	INSUFFICIENZA VASCOLARE DELL'INTESTINO.....	685	726	1.411	1	-	-	-	-	1	-	1
558	ALTRE GASTROENTERITI E COLITI NON INFETTIVE....	63	90	153	16	1	-	-	-	17	-	-
560-569	ALTRE MALATTIE DELL'INTESTINO E DEL PERITON.	1.309	1.550	2.859	14	3	2	1	3	23	2	4
560	OCCLUSIONE INTESTINALE SENZA MENZIONE DI ERNIA	782	1.001	1.783	12	2	1	-	-	15	1	1
562	DIVERTICOLI DELL'INTESTINO.....	108	165	273	-	-	-	-	-	-	-	-
564	TURBE FUNZIONALI DIGESTIVE,NON CLASSIF.ALTROVE	14	17	31	-	-	-	-	-	-	-	1
565	RAGADE E FISTOLA ANALI.....	2	1	3	-	-	-	-	-	-	-	-
566	ACCESSO DELLE REGIONI ANALE E RETTALE.....	9	3	12	-	-	-	-	-	-	-	-
567	PERITONITE.....	218	187	405	-	1	1	1	2	5	1	2
568	ALTRI DISTURBI DEL PERITONEO.....	20	22	42	-	-	-	-	1	1	-	-
569	ALTRI DISTURBI DELL'INTESTINO.....	156	154	310	2	-	-	-	1	2	-	-
570-579	ALTRE MALATTIE DELL'APPARATO DIGERENTE.....	13.116	7.930	21.046	8	1	2	2	2	15	3	6
570	NECROSI ACUTA E SUBACUTA DEL FEGATO.....	43	28	71	1	-	1	-	-	2	-	-
571	CIRROSI E ALTRE MALATTIE CRONICHE DEL FEGATO..	10.874	5.722	16.596	-	1	-	2	1	4	1	2
572	ACCESSO FEGATO E POSTUMI MALATTIE CRON.FEGATO.	183	128	311	-	-	-	-	-	-	-	-
573	ALTRI DISTURBI DEL FEGATO.....	257	211	468	2	-	-	-	-	-	-	-
574	LITIASI BILIARE.....	385	654	1.039	-	-	-	-	1	3	-	2
575	ALTRI DISTURBI DELLA CISTIFELLEA.....	149	184	333	1	-	-	-	-	1	-	-
576	ALTRI DISTURBI DELLE VIE BILIARI.....	94	110	204	-	-	-	-	-	-	-	-
577	MALATTIE DEL PANCREAS.....	477	388	865	-	-	1	-	-	-	2	2
578	EMORRAGIA GASTROINTESTINALE.....	648	492	1.140	1	-	-	-	-	1	-	-
579	MALASSORBIMENTO INTESTINALE.....	6	13	19	3	-	-	-	-	3	-	-
	TOTALE..	17.258	11.743	29.001	50	8	6	3	5	72	7	11

15-17	18-19	20-24	25-29	30-34	35-39	40-44	45-49	50-54	55-59	60-64	65-69	70-74	75-79	80-84	85-89	90 e oltre	N.I.	Numeri della classificazione internazionale analitica
-	-	-	-	-	-	-	1	1	3	3	2	4	5	4	2	5	-	520-529
-	-	-	-	-	-	-	-	-	-	-	-	-	1	-	-	-	-	520
-	-	-	-	-	-	-	-	-	-	-	-	-	1	-	-	1	-	521
-	-	-	-	-	-	-	-	-	-	-	-	-	-	1	-	-	-	522
-	-	-	-	-	-	-	-	-	-	-	-	-	-	-	-	-	-	523
-	-	-	-	-	-	-	-	-	-	-	-	-	-	-	-	-	-	524
-	-	-	-	-	-	-	-	-	-	1	-	1	-	-	-	-	-	525
-	-	-	-	-	-	-	-	-	-	-	1	1	1	-	-	-	-	526
-	-	-	-	-	-	-	-	-	-	-	1	1	1	-	-	2	-	527
-	-	-	-	-	-	-	1	1	3	2	1	1	2	3	2	-	-	528
-	-	-	-	-	-	-	-	-	-	-	-	1	-	-	-	2	-	529
1	-	4	6	5	12	18	44	68	106	204	232	368	528	502	357	171	-	530-537
-	-	1	2	-	-	3	3	4	1	11	8	16	20	19	13	7	-	530
-	-	-	1	1	4	6	16	28	35	63	66	146	216	170	132	51	-	531
-	-	-	1	3	4	6	19	17	50	80	98	138	177	190	123	70	-	532
1	-	-	-	-	3	1	2	6	11	20	17	31	52	64	38	17	-	533
-	-	-	1	1	1	1	1	2	7	5	5	5	11	12	8	7	-	534
-	-	-	1	2	-	-	-	2	8	7	12	8	21	27	16	21	-	535
-	-	-	-	-	-	-	-	2	1	-	2	3	7	6	2	1	-	536
-	-	1	-	-	-	1	1	2	2	11	7	9	18	25	20	5	-	537
-	1	1	-	2	1	3	1	4	5	7	6	14	17	17	18	4	-	540-543
-	1	1	-	1	-	3	-	4	5	7	5	10	17	17	17	4	-	540
-	-	-	-	-	1	-	-	-	-	-	-	1	-	-	-	-	-	541
-	-	-	-	-	1	-	-	-	-	-	1	2	-	-	1	-	-	542
-	-	-	-	-	1	-	-	-	-	-	1	2	-	-	1	-	-	543
1	-	-	4	-	2	1	9	8	16	31	46	75	123	168	104	48	-	550-553
-	-	-	-	-	-	-	-	2	1	1	14	34	40	71	36	18	-	550
-	-	-	-	-	-	-	1	-	-	-	-	-	1	-	-	-	-	551
1	-	-	-	-	-	1	5	6	9	15	25	31	59	68	52	20	-	552
1	-	-	2	-	2	-	1	1	6	5	7	9	24	29	16	10	-	553
1	1	5	1	6	3	7	18	24	52	97	127	246	371	374	226	107	-	555-558
-	-	3	1	2	2	2	2	3	5	4	10	12	5	4	1	1	-	555
-	1	1	-	-	-	1	2	2	4	7	8	8	14	6	6	4	-	556
-	-	1	-	3	1	3	13	18	40	79	105	212	329	329	196	80	-	557
1	-	-	-	1	-	1	1	1	3	7	4	14	23	35	23	22	-	558
4	1	7	5	11	12	15	27	54	105	152	194	355	577	590	448	273	-	560-569
-	-	4	1	7	3	6	10	23	45	73	94	204	364	412	315	205	-	560
-	-	-	-	-	-	2	4	6	13	18	23	39	58	56	36	4	-	562
1	1	-	-	-	-	-	-	3	2	-	-	4	7	6	3	3	-	564
-	-	-	-	-	-	-	-	-	-	-	1	1	1	-	-	-	-	565
-	-	-	-	-	-	2	-	1	1	-	1	1	3	-	2	1	-	566
3	-	2	2	3	4	3	9	13	25	40	43	59	67	59	45	20	-	567
-	-	-	-	-	-	-	2	1	2	2	4	6	10	6	5	3	-	568
-	-	1	2	1	5	2	2	7	17	19	28	41	67	53	42	21	-	569
6	6	36	72	168	288	548	953	1.444	2.160	2.922	2.544	3.041	3.073	2.118	1.167	476	-	570-579
2	2	5	2	2	3	4	2	1	4	11	2	6	13	6	2	2	-	570
4	2	21	54	132	250	482	851	1.313	1.953	2.590	2.189	2.478	2.306	1.297	536	131	-	571
-	1	2	2	4	2	5	7	16	33	31	40	44	53	30	28	13	-	572
-	-	2	3	9	5	17	22	23	32	48	40	59	74	68	35	26	-	573
-	-	-	-	3	10	7	11	15	33	69	77	131	156	229	185	113	-	574
-	1	-	-	2	1	-	1	3	5	9	18	28	37	70	71	50	-	575
-	-	1	-	1	-	3	3	3	6	13	12	30	35	47	26	24	-	576
-	-	4	8	10	10	25	39	46	66	80	89	111	156	113	73	30	-	577
-	-	1	1	5	8	4	15	20	24	62	67	143	208	254	228	99	-	578
-	-	-	-	1	-	-	-	2	-	-	-	2	2	3	4	2	-	579
13	9	53	88	192	318	592	1.053	1.603	2.447	3.416	3.151	4.103	4.694	3.773	2.322	1.084	-	

Tavola 2.18 - Morti per malattie dell'apparato digerente, per età - Femmine - Anno 1987

Numeri della classificazione internazionale analitica	CAUSE DI MORTE	0											
		anni	1	2	3	4	0-4	5-9	10-14	15-17	18-19		
520-529	M.CAVITA'ORALE,GHIAND.SALIVARI E MASCELLARI.	-	-	-	-	-	-	-	-	-	-	-	-
520	DISTURBI DELLO SVILUPPO ED ERUZIONE DEI DENTI.	-	-	-	-	-	-	-	-	-	-	-	-
521	MALATTIE DEI TESSUTI DURI DEI DENTI.....	-	-	-	-	-	-	-	-	-	-	-	-
522	MALATTIE DELLA POLPA E DEI TESSUTI PERIAPICALI	-	-	-	-	-	-	-	-	-	-	-	-
523	MALATTIE DELLE GENGIVE E DEL PARADENZIO.....	-	-	-	-	-	-	-	-	-	-	-	-
524	MALFORM. ODDONTOPACCIALI,COMPRESA MALOCCLUSIONE	-	-	-	-	-	-	-	-	-	-	-	-
525	ALTRE MALAT. DEI DENTI E STRUTTURE DI SUPPORTO.	-	-	-	-	-	-	-	-	-	-	-	-
526	MALATTIE DEI MASCELLARI.....	-	-	-	-	-	-	-	-	-	-	-	-
527	MALATTIE DELLE GHIANDOLE SALIVARI.....	-	-	-	-	-	-	-	-	-	-	-	-
528	MALAT. TESSUTI MOLLI BOCCA ESCL. GENGIVA E LING.	-	-	-	-	-	-	-	-	-	-	-	-
529	MALATTIE ED ALTRE CONDIZIONI MORB. DELLA LING.	-	-	-	-	-	-	-	-	-	-	-	-
530-537	M. DELL'ESOFAGO,DELLO STOMACO E DEL DUODENO.	-	2	1	-	-	-	3	-	-	-	-	-
530	MALATTIE DELL'ESOFAGO.....	-	-	-	-	-	-	-	-	-	-	-	-
531	ULCERA GASTRICA.....	-	1	-	-	-	-	1	-	-	-	-	-
532	ULCERA DUODENALE.....	-	-	-	-	-	-	-	-	-	-	-	-
533	ULCERA PEPTICA A LOCALIZZAZIONE NON SPECIFIC..	-	-	-	-	-	-	-	-	-	-	-	-
534	ULCERA GASTRODUODENALE.....	-	-	-	-	-	-	-	-	-	-	-	-
535	GASTRITE E DUODENITE.....	-	-	-	-	-	-	-	-	-	-	-	-
536	TURBE FUNZIONALI DELLO STOMACO.....	-	1	-	-	-	-	1	-	-	-	-	-
537	ALTRI DISTURBI DELLO STOMACO E DEL DUODENO....	-	-	1	-	-	-	1	-	-	-	-	-
540-543	APPENDICITE.....	-	1	-	-	-	-	1	1	-	-	-	1
540	APPENDICITE ACUTA.....	-	1	-	-	-	-	1	1	-	-	-	1
541	APPENDICITE, NON SPECIFICATA.....	-	-	-	-	-	-	-	-	-	-	-	-
542	ALTRE FORME DI APPENDICITE.....	-	-	-	-	-	-	-	-	-	-	-	-
543	ALTRE MALATTIE DELL'APPENDICE.....	-	-	-	-	-	-	-	-	-	-	-	-
550-553	ERNIE ADDOMINALI.....	3	-	-	-	-	-	3	-	-	-	-	-
550	ERNIA INGUINALE.....	-	-	-	-	-	-	-	-	-	-	-	-
551	ALTRE ERNIE ADDOMINALI CON GANGR.	-	-	-	-	-	-	-	-	-	-	-	-
552	ALTRE ERNIE ADDOM. CON OCCL. SENZA MENZ. DI GANG	-	-	-	-	-	-	-	-	-	-	-	-
553	ALTRE ERNIE ADDOM. SENZA MENZ. DI GANGR. O OCCLUS	3	-	-	-	-	-	3	-	-	-	-	-
555-558	ENTERITI E COLITI NON INFETTIVE.....	7	-	-	-	-	-	7	-	1	-	-	-
555	ENTERITE REGIONALE.....	-	-	-	-	-	-	-	-	-	-	-	-
556	PROCTOCOLITE IDIOPATICA.....	-	-	-	-	-	-	-	-	-	-	-	-
557	INSUFFICIENZA VASCOLARE DELL'INTESTINO.....	-	-	-	-	-	-	-	-	1	-	-	-
558	ALTRE GASTROENTERITI E COLITI NON INFETTIVE...	7	-	-	-	-	-	7	-	-	-	-	-
560-569	ALTRE MALATTIE DELL'INTESTINO E DEL PERITON.	3	-	-	1	2	6	2	1	3	-	-	-
560	OCCLUSIONE INTESTINALE SENZA MENZIONE DI ERNIA	3	-	-	-	-	3	1	-	-	-	-	-
562	DIVERTICOLI DELL'INTESTINO.....	-	-	-	-	-	-	-	-	-	-	-	-
564	TURBE FUNZIONALI DIGESTIVE, NON CLASSIF. ALTROVE	-	-	-	-	-	-	-	-	1	-	-	-
565	RAGADE E FISTOLA ANALE.....	-	-	-	-	-	-	-	-	-	-	-	-
566	ASCESSO DELLE REGIONI ANALE E RETTALE.....	-	-	-	-	-	-	-	-	-	-	-	-
567	PERITONITE.....	-	-	1	1	2	1	1	2	-	-	-	-
568	ALTRI DISTURBI DEL PERITONEO.....	-	-	-	1	1	-	-	-	-	-	-	-
569	ALTRI DISTURBI DELL'INTESTINO.....	-	-	-	-	-	-	-	-	-	-	-	-
570-579	ALTRE MALATTIE DELL'APPARATO DIGERENTE.....	-	-	1	1	1	3	-	2	2	2	2	2
570	NECROSI ACUTA E SUBACUTA DEL FEGATO.....	-	-	1	-	-	1	-	-	-	-	-	2
571	CIRROSI E ALTRE MALATTIE CRONICHE DEL FEGATO..	-	-	-	1	1	2	-	1	2	-	-	-
572	ASCESSO FEGATO E POSTUMI MALATTIE CRON. FEGATO..	-	-	-	-	-	-	-	-	-	-	-	-
573	ALTRI DISTURBI DEL FEGATO.....	-	-	-	-	-	-	-	1	-	-	-	-
574	LITIASI BILIARE.....	-	-	-	-	-	-	-	-	-	-	-	-
575	ALTRI DISTURBI DELLA CISTIFELLEA.....	-	-	-	-	-	-	-	-	-	-	-	-
576	ALTRI DISTURBI DELLE VIE BILIARI.....	-	-	-	-	-	-	-	-	-	-	-	-
577	MALATTIE DEL PANCREAS.....	-	-	-	-	-	-	-	-	-	-	-	-
578	EMORRAGIA GASTROINTESTINALE.....	-	-	-	-	-	-	-	-	-	-	-	-
579	MALASSORBIMENTO INTESTINALE.....	-	-	-	-	-	-	-	-	-	-	-	-
	TOTALE..	13	3	2	2	3	23	3	4	5	3	3	3

20-24	25-29	30-34	35-39	40-44	45-49	50-54	55-59	60-64	65-69	70-74	75-79	80-84	85-89	90 e oltre	N.I.	Totale	Numeri della classificazione internazionale analitica	
-	-	-	-	-	-	-	-	-	1	-	1	-	1	2	4	-	9	520-529
-	-	-	-	-	-	-	-	-	-	-	-	-	-	-	-	-	-	520
-	-	-	-	-	-	-	-	-	-	-	-	-	-	-	1	-	1	521
-	-	-	-	-	-	-	-	-	-	-	-	-	-	-	-	-	-	522
-	-	-	-	-	-	-	-	-	-	-	-	-	-	-	-	-	-	523
-	-	-	-	-	-	-	-	-	-	-	-	-	-	-	-	-	-	524
-	-	-	-	-	-	-	-	-	1	-	-	-	-	-	-	-	1	525
-	-	-	-	-	-	-	-	-	-	-	-	-	-	-	-	-	-	526
-	-	-	-	-	-	-	-	-	-	-	-	-	-	2	-	-	2	527
-	-	-	-	-	-	-	-	-	-	-	-	1	2	-	-	-	3	528
-	-	-	-	-	-	-	-	-	-	1	-	-	-	1	-	-	2	529
-	2	-	3	3	8	19	21	51	64	100	211	220	184	108	-	997	530-537	
-	1	-	-	1	1	1	-	4	3	9	7	10	6	5	-	48	530	
-	1	-	1	-	2	8	8	19	26	45	89	77	72	32	-	381	531	
-	-	-	-	2	3	4	8	15	26	25	70	76	60	47	-	336	532	
-	-	-	1	-	-	-	1	3	2	10	20	29	20	10	-	96	533	
-	-	-	-	-	1	2	-	1	1	1	4	6	5	4	-	25	534	
-	-	-	1	-	-	3	3	6	2	6	11	3	11	9	-	55	535	
-	-	-	-	-	-	-	-	2	1	1	4	6	1	-	-	16	536	
-	-	-	-	-	1	1	1	1	3	3	6	13	9	1	-	40	537	
-	-	-	-	1	1	1	1	1	4	9	2	7	12	4	-	46	540-543	
-	-	-	-	1	1	1	1	1	3	5	2	7	11	4	-	39	540	
-	-	-	-	-	-	-	-	-	-	1	-	-	-	-	-	2	541	
-	-	-	-	-	-	-	-	-	-	1	-	-	-	-	-	1	542	
-	-	-	-	-	-	-	-	-	1	2	-	-	1	-	-	4	543	
-	2	-	1	-	7	5	10	20	23	35	60	85	62	32	-	345	550-553	
-	1	-	-	-	1	-	-	3	1	7	5	14	10	7	-	49	550	
-	-	-	-	-	-	1	-	-	-	-	-	-	-	-	-	1	551	
-	-	-	-	-	4	5	6	13	15	21	40	50	40	15	-	209	552	
-	1	-	1	-	1	-	4	4	4	7	7	15	21	12	10	-	86	553
-	-	3	1	2	4	7	19	32	43	108	173	228	152	86	-	866	555-558	
-	-	2	-	-	1	2	3	1	4	6	4	2	1	1	-	27	555	
-	-	-	-	-	-	-	1	3	-	4	5	3	3	4	-	23	556	
-	-	1	1	1	3	4	13	26	36	92	150	198	136	64	-	726	557	
-	-	-	-	1	-	1	2	2	3	6	14	25	12	17	-	90	558	
2	1	8	4	3	7	26	43	58	82	157	311	346	303	187	-	1.550	560-569	
1	1	5	1	3	3	11	22	25	37	86	198	240	212	152	-	1.001	560	
-	-	-	-	-	1	4	4	6	13	25	37	38	26	11	-	165	562	
-	-	-	-	-	2	1	-	-	3	4	2	3	1	-	-	17	564	
-	-	-	-	-	-	-	-	-	-	-	1	-	-	-	-	1	565	
-	-	-	-	-	1	-	-	-	-	-	2	-	-	-	-	3	566	
1	-	2	1	-	2	5	10	17	17	24	30	36	27	9	-	187	567	
-	-	-	-	-	-	1	1	-	2	3	6	3	3	2	-	22	568	
-	-	1	2	-	1	2	5	10	13	16	33	27	32	12	-	154	569	
9	19	54	78	162	241	380	592	901	891	1.193	1.324	1.058	691	328	-	7.930	570-579	
3	1	2	-	-	1	-	2	3	-	3	5	1	2	2	-	28	570	
3	14	39	64	146	213	330	530	785	753	952	936	591	283	78	-	5.722	571	
1	1	1	1	2	4	8	9	8	10	20	27	11	16	9	-	128	572	
-	-	2	2	3	9	9	9	20	7	23	41	41	25	19	-	211	573	
-	-	1	6	5	5	8	16	32	47	64	90	152	140	88	-	654	574	
-	-	1	-	-	2	2	3	9	10	19	43	39	31	25	-	184	575	
1	-	1	-	1	1	2	3	2	4	12	21	29	11	18	-	110	576	
1	2	3	4	5	5	18	16	22	38	49	84	68	49	24	-	388	577	
-	1	3	1	-	1	2	4	20	18	49	75	124	131	63	-	492	578	
-	-	1	-	-	-	1	-	-	-	2	2	2	3	2	-	13	579	
11	24	65	87	171	268	438	686	1.064	1.107	1.603	2.081	1.945	1.406	749	-	11.743		

Tavola 2.19 - Morti per malattie dell'apparato genitourinario, per età - Totale - Anno 1987

Numeri della classificazione internazionale analitica	CAUSE DI MORTE	TOTALE			0 anni	1	2	3	4	0-4	5-9	10-14
		M	F	MF								
		580-589	NEFRITE, SINDROME NEFROSICA E NEFROSI.....	2.423								
580	GLOMERULONEFRITE ACUTA.....	9	10	19	-	-	-	-	-	-	-	-
581	SINDROME NEFROSICA.....	37	37	74	1	1	-	-	-	2	1	1
582	GLOMERULONEFRITE CRONICA.....	60	60	120	-	-	-	-	-	-	-	-
583	NEFRITE E NEFROPATIA, NON SPEC. SE ACUTE O CRON.	100	91	191	-	-	-	-	-	-	1	-
584	INSUFFICIENZA RENALE ACUTA.....	314	300	614	3	-	-	-	-	3	1	1
585	INSUFFICIENZA RENALE CRONICA.....	953	887	1.840	-	1	-	-	-	-	1	1
586	INSUFFICIENZA RENALE NON SPECIFICATA.....	936	972	1.908	1	-	-	-	-	1	4	-
587	SCLEROSI RENALE NON SPECIFICATA.....	11	10	21	-	-	-	-	-	-	-	-
588	DISTURBI DA DIFETTO DELLA FUNZIONALITA' RENALE	1	2	3	-	-	-	-	-	-	-	-
589	RENE PICCOLO DA CAUSA SCONOSCIUTA.....	2	-	2	-	-	-	-	-	-	-	-
590-599	ALTRE MALATTIE DELL'APPARATO URINARIO.....	722	647	1.369	5	1	-	-	-	6	-	-
590	INFEZIONI RENALI.....	213	221	434	2	-	-	-	-	2	-	-
591	IDONEFROSI.....	9	15	24	-	-	-	-	-	-	-	-
592	CALCOLOSI DEL RENE E DELL'URETERE.....	67	63	130	-	-	-	-	-	-	-	-
593	ALTRI DISTURBI DEL RENE E DELL'URETERE.....	142	139	281	3	-	-	-	-	3	-	-
594	CALCOLOSI DELLE VIE URINARIE INFERIORI.....	14	9	23	-	-	-	-	-	-	-	-
595	CISTITE.....	21	17	38	-	-	-	-	-	-	-	-
596	ALTRI DISTURBI DELLA VESCICA.....	12	5	17	-	-	-	-	-	-	-	-
597	URETRITE NON TRASM. SESSUALM. E SINDR. URETRALE	2	-	2	-	-	-	-	-	-	-	-
598	RESTRINGIMENTO URETRALE.....	5	1	6	-	-	-	-	-	-	-	-
599	ALTRI DISTURBI DELL'URETRA E DELLE VIE URINAR.	237	177	414	-	1	-	-	-	1	-	-
600-608	MALATTIE DEGLI ORGANI GENITALI MASCHILI.....	627	-	627	-	-	-	-	-	-	-	-
600	IPERPLASIA DELLA PROSTATA.....	593	-	593	-	-	-	-	-	-	-	-
601	MALATTIE INFIAMMATORIE DELLA PROSTATA.....	17	-	17	-	-	-	-	-	-	-	-
602	ALTRI DISTURBI DELLA PROSTATA.....	5	-	5	-	-	-	-	-	-	-	-
603	IDROCELE.....	-	-	-	-	-	-	-	-	-	-	-
604	ORCHITE ED EPIPIDIDITE.....	4	-	4	-	-	-	-	-	-	-	-
605	IPERTROFIA PREPUZIALE E FIMOSI.....	-	-	-	-	-	-	-	-	-	-	-
606	STERILITA' DELL'UOMO.....	1	-	1	-	-	-	-	-	-	-	-
607	DISTURBI DEL PENE.....	-	-	-	-	-	-	-	-	-	-	-
608	ALTRI DISTURBI DEGLI ORGANI GENITALI MASCHILI.	7	-	7	-	-	-	-	-	-	-	-
610-611	DISTURBI DELLA MAMMELLA.....	-	1	1	-	-	-	-	-	-	-	-
610	DISPLASIA MAMMARIA BENIGNA.....	-	-	-	-	-	-	-	-	-	-	-
611	ALTRI DISTURBI DELLA MAMMELLA.....	-	1	1	-	-	-	-	-	-	-	-
614-616	MALAT. INFIAMMATOR. ORGANI PELVICI DELLA DONNA	-	7	7	-	-	-	-	-	-	-	-
614	M. INF. OVAIO, T. DI FALLOP., TESS. CELL. PELV. E PER.	-	6	6	-	-	-	-	-	-	-	-
615	MAL. INFIAMMATORIE DELL'UTERO, ESCLUSO IL COLLO	-	1	1	-	-	-	-	-	-	-	-
616	MAL. INFIAMMATORIE COLLO UTERO, VAGINA E VULVA.	-	1	1	-	-	-	-	-	-	-	-
617-629	ALTRI DISTURBI DELL'APPARATO GENITALE FEMM..	-	16	16	-	-	-	-	-	-	-	-
617	ENDOMETRIOSI.....	-	1	1	-	-	-	-	-	-	-	-
618	PROLASSO GENITALE.....	-	7	7	-	-	-	-	-	-	-	-
619	FISTOLE INTERESSANTI L'APPARATO GENITALE FEMM.	-	-	-	-	-	-	-	-	-	-	-
620	DIS. NON INFIAM. OVAIO, TR. FALLOPIDIO E LEG. LARGO.	-	4	4	-	-	-	-	-	-	-	-
621	DISTURBI DELL'UTERO NON CLASSIFICATI ALTROVE..	-	2	2	-	-	-	-	-	-	-	-
622	DISTURBI NON INFIAMMATORI DEL COLLO DELL'UTERO	-	-	-	-	-	-	-	-	-	-	-
623	DISTURBI NON INFIAMMATORI DELLA VAGINA.....	-	-	-	-	-	-	-	-	-	-	-
624	DIST. NON INFIAMMAT. DELLA VULVA E DEL PERINEO..	-	-	-	-	-	-	-	-	-	-	-
625	DOLORI E AL. SINTOMI COLLEG. CON ORG. GENITAL. FEM.	-	-	-	-	-	-	-	-	-	-	-
626	TURBE MESTR. E ALTR. EMORR. ANOMALE APP. GENIT. FEM.	-	1	1	-	-	-	-	-	-	-	-
627	DISTURBI CLIMATERICI E POSTCLIMATERICI.....	-	-	-	-	-	-	-	-	-	-	-
628	STERILITA' DELLA DONNA.....	-	-	-	-	-	-	-	-	-	-	-
629	ALTRI DISTURBI DEGLI ORGANI GENITALI FEMMINILI	-	1	1	-	-	-	-	-	-	-	-
	TOTALE..	3.772	3.040	6.812	10	3	-	-	-	13	8	3

15-17	18-19	20-24	25-29	30-34	35-39	40-44	45-49	50-54	55-59	60-64	65-69	70-74	75-79	80-84	85-89	90 e N.I. oltre	Numeri della classificazione internazionale analitica	
2	1	5	16	19	34	38	65	144	179	240	287	655	976	916	696	326	-	580-589
-	-	-	-	-	-	1	-	1	5	2	1	-	3	2	3	1	-	580
-	-	-	1	1	1	1	-	3	3	6	7	6	16	12	6	3	-	581
-	-	-	-	4	2	3	1	7	5	12	9	18	29	21	5	3	-	582
1	-	-	2	-	3	4	8	6	12	21	21	21	36	33	15	5	-	583
-	-	1	1	3	5	3	6	10	10	31	42	70	126	126	114	61	-	584
-	1	1	6	6	7	12	23	51	78	133	157	264	403	320	264	109	-	585
1	-	3	4	5	16	13	27	43	61	132	148	276	354	395	282	143	-	586
-	-	-	-	-	-	-	-	-	2	3	2	-	5	6	2	1	-	587
-	-	-	-	-	-	1	-	1	-	-	-	-	1	-	-	-	-	588
-	-	-	-	-	-	-	-	-	-	-	-	-	1	1	-	-	-	589
-	2	1	2	3	7	5	15	16	35	54	55	133	298	321	264	152	-	590-599
-	2	-	1	-	2	3	3	8	12	15	17	44	101	101	83	40	-	590
-	-	-	-	-	-	-	-	-	-	1	3	5	3	5	6	1	-	591
-	-	-	-	2	2	-	3	3	10	10	7	16	31	23	12	11	-	592
-	-	1	-	1	1	-	7	4	8	15	17	29	55	54	52	34	-	593
-	-	-	-	-	-	1	-	-	1	2	-	4	8	6	3	2	-	594
-	-	1	-	-	-	-	-	-	1	-	-	2	12	5	9	8	-	595
-	-	-	-	-	-	-	-	1	-	-	1	3	3	5	2	2	-	596
-	-	-	-	-	-	-	-	-	-	-	-	-	1	-	1	-	-	597
-	-	-	-	-	-	-	-	-	-	-	-	-	4	2	-	-	-	598
-	-	-	-	-	2	1	2	-	4	10	10	30	84	120	96	54	-	599
-	-	-	-	-	-	1	1	4	11	11	20	57	124	168	144	86	-	600-608
-	-	-	-	-	-	-	-	4	7	11	19	53	115	160	139	85	-	600
-	-	-	-	-	-	-	-	-	1	-	1	2	5	5	2	1	-	601
-	-	-	-	-	-	-	-	-	1	-	-	1	1	2	-	-	-	602
-	-	-	-	-	-	-	-	-	-	-	-	-	-	-	-	-	-	603
-	-	-	-	-	-	-	1	-	1	-	-	1	-	1	-	-	-	604
-	-	-	-	-	-	-	-	-	-	-	-	-	-	-	-	-	-	605
-	-	-	-	-	-	-	-	-	-	-	-	-	-	-	1	-	-	606
-	-	-	-	-	-	-	-	-	-	-	-	-	-	-	-	-	-	607
-	-	-	-	-	-	1	-	-	1	-	-	-	3	-	2	-	-	608
-	-	-	-	-	-	-	-	-	1	-	-	-	-	-	-	-	-	610-611
-	-	-	-	-	-	-	-	-	-	1	-	-	-	-	-	-	-	610
-	-	-	-	-	-	-	-	-	-	-	-	-	-	-	-	-	-	611
-	-	-	-	-	-	-	1	1	-	-	1	1	1	-	2	-	-	614-616
-	-	-	-	-	-	-	1	1	-	-	1	1	-	-	2	-	-	614
-	-	-	-	-	-	-	-	-	-	-	-	-	1	-	-	-	-	615
-	-	-	-	-	-	-	-	-	-	-	-	-	1	-	-	-	-	616
1	-	-	-	-	-	-	-	1	1	1	1	3	3	3	1	1	-	617-629
-	-	-	-	-	-	-	-	-	-	-	-	1	-	-	-	-	-	617
-	-	-	-	-	-	-	-	-	-	1	-	1	1	2	1	1	-	618
-	-	-	-	-	-	-	-	-	-	-	-	-	-	-	-	-	-	619
1	-	-	-	-	-	-	-	-	-	-	1	1	1	6	-	-	-	620
-	-	-	-	-	-	-	-	-	-	-	1	-	1	1	-	-	-	621
-	-	-	-	-	-	-	-	-	-	-	-	-	1	-	-	-	-	622
-	-	-	-	-	-	-	-	-	-	-	-	-	-	-	-	-	-	623
-	-	-	-	-	-	-	-	-	-	-	-	-	-	-	-	-	-	624
-	-	-	-	-	-	-	-	-	-	-	-	-	-	-	-	-	-	625
-	-	-	-	-	-	-	1	-	-	-	-	-	-	-	-	-	-	626
-	-	-	-	-	-	-	-	-	-	-	-	-	-	-	-	-	-	627
-	-	-	-	-	-	-	-	-	1	-	-	-	-	-	-	-	-	628
-	-	-	-	-	-	-	-	-	1	-	-	-	-	-	-	-	-	629
3	3	6	18	22	41	44	82	144	224	406	464	849	1.402	1.408	1.107	565	-	

Tavola 2.20 - Morti per malattie dell'apparato genitourinario, per età - Femmine - Anno 1987

Numeri della classificazione internazionale analitica	CAUSE DI MORTE										
		0 anni	1	2	3	4	0-4	5-9	10-14	15-17	18-19
580-589	NEFRITE, SINDROME NEFROSICA E NEFROSI.....	1	1	-	-	-	2	4	-	1	-
580	GLOMERULONEFRITE ACUTA.....	-	-	-	-	-	-	-	-	-	-
581	SINDROME NEFROSICA.....	1	1	-	-	-	2	-	-	-	-
582	GLOMERULONEFRITE CRONICA.....	-	-	-	-	-	-	-	-	-	-
583	NEFRITE E NEFROPATIA, NON SPEC. SE ACUTE O CRON.	-	-	-	-	-	-	-	-	-	-
584	INSUFFICIENZA RENALE ACUTA.....	-	-	-	-	-	-	-	-	-	-
585	INSUFFICIENZA RENALE CRONICA.....	-	-	-	-	-	-	1	-	-	-
586	INSUFFICIENZA RENALE NON SPECIFICATA.....	-	-	-	-	-	-	3	-	1	-
587	SCLEROSI RENALE NON SPECIFICATA.....	-	-	-	-	-	-	-	-	-	-
588	DISTURBI DA DIFETTO DELLA FUNZIONALITA' RENALE	-	-	-	-	-	-	-	-	-	-
589	RENE PICCOLO DA CAUSA SCONOSCIUTA.....	-	-	-	-	-	-	-	-	-	-
590-599	ALTRE MALATTIE DELL'APPARATO URINARIO.....	2	-	-	-	-	2	-	-	-	1
590	INFEZIONI RENALI.....	-	-	-	-	-	-	-	-	-	1
591	IDRONEFROSI.....	-	-	-	-	-	-	-	-	-	-
592	CALCOLOSI DEL RENE E DELL'URETERE.....	-	-	-	-	-	-	-	-	-	-
593	ALTRI DISTURBI DEL RENE E DELL'URETERE.....	2	-	-	-	-	2	-	-	-	-
594	CALCOLOSI DELLE VIE URINARIE INFERIORI.....	-	-	-	-	-	-	-	-	-	-
595	CISTITE.....	-	-	-	-	-	-	-	-	-	-
596	ALTRI DISTURBI DELLA VESCICA.....	-	-	-	-	-	-	-	-	-	-
597	URETRITE NON TRASM. SESSUALM. E SINDR. URETRALE	-	-	-	-	-	-	-	-	-	-
598	RESTRINGIMENTO URETRALE.....	-	-	-	-	-	-	-	-	-	-
599	ALTRI DISTURBI DELL'URETRA E DELLE VIE URINAR.	-	-	-	-	-	-	-	-	-	-
600-608	MALATTIE DEGLI ORGANI GENITALI MASCHILI.....	-	-	-	-	-	-	-	-	-	-
600	IPERPLASIA DELLA PROSTATA.....	-	-	-	-	-	-	-	-	-	-
601	MALATTIE INFIAMMATORIE DELLA PROSTATA.....	-	-	-	-	-	-	-	-	-	-
602	ALTRI DISTURBI DELLA PROSTATA.....	-	-	-	-	-	-	-	-	-	-
603	IDROCELE.....	-	-	-	-	-	-	-	-	-	-
604	ORCHITE ED EPIDIDIMITE.....	-	-	-	-	-	-	-	-	-	-
605	IPERTROFIA PREPUZIALE E FIMOSI.....	-	-	-	-	-	-	-	-	-	-
606	STERILITA' DELL'UOMO.....	-	-	-	-	-	-	-	-	-	-
607	DISTURBI DEL PENE.....	-	-	-	-	-	-	-	-	-	-
608	ALTRI DISTURBI DEGLI ORGANI GENITALI MASCHILI.	-	-	-	-	-	-	-	-	-	-
610-611	DISTURBI DELLA MAMMELLA.....	-	-	-	-	-	-	-	-	-	-
610	DISPLASIA MAMMARIA BENIGNA.....	-	-	-	-	-	-	-	-	-	-
611	ALTRI DISTURBI DELLA MAMMELLA.....	-	-	-	-	-	-	-	-	-	-
614-616	MALAT. INFIAMMATOR. ORGANI PELVICI DELLA DONNA	-	-	-	-	-	-	-	-	-	-
614	M. INF. OVAIO, T. DI FALLOP., TESS. CELL. PELV. E PER.	-	-	-	-	-	-	-	-	-	-
615	MAL. INFIAMMATORIE DELL'UTERO, ESCLUSO IL COLLO	-	-	-	-	-	-	-	-	-	-
616	MAL. INFIAMMATORIE COLLO UTERO, VAGINA E VULVA.	-	-	-	-	-	-	-	-	-	-
617-629	ALTRI DISTURBI DELL'APPARATO GENITALE FEMM..	-	-	-	-	-	-	-	-	1	-
617	ENDOMETRIOSI.....	-	-	-	-	-	-	-	-	-	-
618	PROLASSO GENITALE.....	-	-	-	-	-	-	-	-	-	-
619	FISTOLE INTERESSANTI L'APPARATO GENITALE FEMM.	-	-	-	-	-	-	-	-	-	-
620	DIS. NON INFIAM. OVAIO, TR. FALLOPPIO E LEG. LARGO..	-	-	-	-	-	-	-	-	1	-
621	DISTURBI DELL'UTERO NON CLASSIFICATI ALTROVE..	-	-	-	-	-	-	-	-	-	-
622	DISTURBI NON INFIAMMATORI DEL COLLO DELL'UTERO	-	-	-	-	-	-	-	-	-	-
623	DISTURBI NON INFIAMMATORI DELLA VAGINA.....	-	-	-	-	-	-	-	-	-	-
624	DIST. NON INFIAMMAT. DELLA VULVA E DEL PERINEO..	-	-	-	-	-	-	-	-	-	-
625	DOLORI E AL. SINTOMI COLLEG. CON ORG. GENITAL. FEM	-	-	-	-	-	-	-	-	-	-
626	TURBE MESTR. E ALTA. EMORR. ANOMALE APP. GENIT. FEM	-	-	-	-	-	-	-	-	-	-
627	DISTURBI CLIMATERICI E POSTCLIMATERICI.....	-	-	-	-	-	-	-	-	-	-
628	STERILITA' DELLA DONNA.....	-	-	-	-	-	-	-	-	-	-
629	ALTRI DISTURBI DEGLI ORGANI GENITALI FEMMINILI	-	-	-	-	-	-	-	-	-	-
	TOTALE..	3	1	-	-	-	4	4	-	2	1

20-24	25-29	30-34	35-39	40-44	45-49	50-54	55-59	60-64	65-69	70-74	75-79	80-84	85-89	90 e oltre	N.I.	Totale	Numeri della classificazione internazionale analitica
4	9	8	16	15	24	52	75	134	130	308	477	480	393	187	-	2.369	580-589
-	-	-	-	1	-	-	1	1	1	-	2	2	2	-	-	10	580
-	1	-	1	-	-	-	2	5	4	5	4	5	5	3	-	37	581
-	-	1	-	3	-	4	3	2	3	9	20	11	4	-	-	60	582
-	2	-	1	2	4	2	7	8	10	13	19	14	5	4	-	91	583
1	-	1	2	1	2	4	2	11	18	27	65	64	65	37	-	300	584
1	4	4	5	6	8	21	31	54	72	124	188	174	138	56	-	887	585
2	2	2	7	2	10	20	29	52	70	130	176	207	172	87	-	972	586
-	-	-	-	-	-	-	-	1	2	-	2	3	2	-	-	10	587
-	-	-	-	-	-	1	-	-	-	-	1	-	-	-	-	2	588
-	-	-	-	-	-	-	-	-	-	-	-	-	-	-	-	-	589
1	1	2	2	2	10	7	12	23	28	62	132	148	132	82	-	647	590-599
-	-	-	1	1	2	4	6	5	10	25	50	55	40	21	-	221	590
-	-	-	-	-	-	-	-	-	3	1	3	3	4	1	-	15	591
-	-	1	-	-	2	-	3	4	2	6	15	15	8	7	-	63	592
1	-	1	-	-	4	2	2	9	11	14	23	21	29	20	-	139	593
-	-	-	-	-	-	-	-	-	-	2	1	3	2	1	-	9	594
-	1	-	-	-	-	-	-	-	-	2	5	2	5	2	-	17	595
-	-	-	-	-	-	1	-	-	-	-	2	-	-	2	-	5	596
-	-	-	-	-	-	-	-	-	-	-	-	-	-	-	-	5	597
-	-	-	-	-	-	-	-	-	-	-	-	1	-	-	-	1	598
-	-	-	1	1	2	-	1	5	2	12	33	48	44	28	-	177	599
-	-	-	-	-	-	-	-	-	-	-	-	-	-	-	-	-	600-608
-	-	-	-	-	-	-	-	-	-	-	-	-	-	-	-	-	600
-	-	-	-	-	-	-	-	-	-	-	-	-	-	-	-	-	601
-	-	-	-	-	-	-	-	-	-	-	-	-	-	-	-	-	602
-	-	-	-	-	-	-	-	-	-	-	-	-	-	-	-	-	603
-	-	-	-	-	-	-	-	-	-	-	-	-	-	-	-	-	604
-	-	-	-	-	-	-	-	-	-	-	-	-	-	-	-	-	605
-	-	-	-	-	-	-	-	-	-	-	-	-	-	-	-	-	606
-	-	-	-	-	-	-	-	-	-	-	-	-	-	-	-	-	607
-	-	-	-	-	-	-	-	-	-	-	-	-	-	-	-	-	608
-	-	-	-	-	-	-	1	-	-	-	-	-	-	-	-	1	610-611
-	-	-	-	-	-	-	-	-	-	-	-	-	-	-	-	-	610
-	-	-	-	-	-	-	1	-	-	-	-	-	-	-	-	1	611
-	-	-	-	-	1	1	-	-	1	1	1	-	2	-	-	7	614-616
-	-	-	-	-	1	1	-	-	1	1	-	-	2	-	-	6	614
-	-	-	-	-	-	-	-	-	-	-	-	-	-	-	-	-	615
-	-	-	-	-	-	-	-	-	-	-	1	-	-	-	-	1	616
-	-	-	-	-	-	1	1	1	1	3	3	3	1	1	-	16	617-629
-	-	-	-	-	-	-	-	-	1	-	1	-	-	-	-	1	617
-	-	-	-	-	-	-	-	1	-	-	1	-	1	1	-	7	618
-	-	-	-	-	-	-	-	-	-	-	-	2	-	-	-	-	619
-	-	-	-	-	-	-	-	-	1	1	1	-	-	-	-	4	620
-	-	-	-	-	-	-	-	-	1	1	-	-	-	-	-	2	621
-	-	-	-	-	-	-	-	-	-	-	-	-	-	-	-	-	622
-	-	-	-	-	-	-	-	-	-	-	-	-	-	-	-	-	623
-	-	-	-	-	-	-	-	-	-	-	-	-	-	-	-	-	624
-	-	-	-	-	-	-	-	-	-	-	-	-	-	-	-	-	625
-	-	-	-	-	-	1	-	-	-	-	-	-	-	-	-	1	626
-	-	-	-	-	-	-	-	-	-	-	-	-	-	-	-	-	627
-	-	-	-	-	-	-	-	-	-	-	-	-	-	-	-	-	628
-	-	-	-	-	-	-	1	-	-	-	-	-	-	-	-	1	629
5	10	10	18	17	35	61	89	158	210	374	613	631	528	270	-	3.040	

Tavola 2.22 - Morti per malattie della pelle e del tessuto sottocutaneo, per età - Totale - Anno 1987

Numeri della classifi- cazione internazionale analitica	CAUSE DI MORTE	TOTALE			0 anni	1	2	3	4	0-4	5-9	10-14
		M	F	MF								
		680-686	INFEZIONI DELLA PELLE E DEL TESSUTO SOTTOCUT	26								
680	FORUNCULO E ANTRACE.....	-	-	-	-	-	-	-	-	-	-	-
681	CELLULITE E ASCESSO DELLE DITA MANO E PIEDE...	-	-	-	-	-	-	-	-	-	-	-
682	ALTRE CELLULITI E ASCESSI.....	21	21	42	-	-	-	-	-	-	-	-
683	LINFADENITE ACUTA.....	1	-	1	-	-	-	-	-	-	-	-
684	IMPETIGINE.....	-	1	1	1	-	-	-	-	1	-	-
685	CISTI PILONIDALE.....	1	-	1	-	-	-	-	-	-	-	-
686	ALTRE INFEZ.LOCALIZZATE PELLE E SOTTOCUTANEO..	3	6	9	-	-	-	-	-	-	-	-
690-698	AL.CONDIZ.MORB.INFIAMMAT.PELLE E TES.SOTTOC.	32	35	67	1	-	-	-	-	1	-	-
690	DERMATOSI ERITEMATOSQUAMOSA.....	-	-	-	-	-	-	-	-	-	-	-
691	DERMATITE ATOPICA E CONDIZIONI MORB.CORRELATE.	1	-	1	-	-	-	-	-	-	-	-
692	DERMATITE DA CONTATTO E ALTRI ECZEMI.....	-	1	1	-	-	-	-	-	-	-	-
693	DERMAT.DA SOST.ASSUN.PER VIA ORALE O PARENTER.	-	-	-	-	-	-	-	-	-	-	-
694	DERMATOSI BOLLOSE.....	20	23	43	-	-	-	-	-	-	-	-
695	AFFEZIONI ERITEMATOSE.....	6	9	15	1	-	-	-	-	1	-	-
696	PSORIASI E AFFEZIONI SIMILARI.....	5	1	6	-	-	-	-	-	-	-	-
697	LICHEN.....	-	-	-	-	-	-	-	-	-	-	-
698	PRURITO E CONDIZIONI MORBOSE CORRELATE.....	-	1	1	-	-	-	-	-	-	-	-
700-709	ALTRE MALATTIE PELLE E TESSUTO SOTTOCUTANEO.	68	186	254	-	-	-	-	-	-	-	-
700	CALLO E CALLOSITA'.....	-	-	-	-	-	-	-	-	-	-	-
701	ALTRE COND.MORB.IPERTROFICHE E ATROFICHE PELLE	-	3	3	-	-	-	-	-	-	-	-
702	ALTRE DERMATOSI.....	1	-	1	-	-	-	-	-	-	-	-
703	MALATTIE DELLE UNGHIE.....	-	-	-	-	-	-	-	-	-	-	-
704	MALATTIE DEI PELI E DEI FOLLICOLI PILIFERI....	-	-	-	-	-	-	-	-	-	-	-
705	DISTURBI DELLE GHIANDOLE SUDORIFERE.....	-	-	-	-	-	-	-	-	-	-	-
706	MALATTIE DELLE GHIANDOLE SEBACEE.....	-	-	-	-	-	-	-	-	-	-	-
707	ULCERA CRONICA DELLA PELLE.....	63	182	245	-	-	-	-	-	-	-	-
708	ORTICARIA.....	-	-	-	-	-	-	-	-	-	-	-
709	ALTRI DISTURBI PELLE E TESSUTO SOTTOCUTANEO...	4	1	5	-	-	-	-	-	-	-	-
	TOTALE..	126	249	375	2	-	-	-	-	2	-	-

15-17	18-19	20-24	25-29	30-34	35-39	40-44	45-49	50-54	55-59	60-64	65-69	70-74	75-79	80-84	85-89	90 e oltre	N.I.	Numeri della classifi- cazione internazionale analitica
-	-	1	-	-	1	1	3	2	4	7	4	3	10	7	6	4	-	680-686
-	-	-	-	-	-	-	-	-	-	-	-	-	-	-	-	-	-	680
-	-	-	-	-	-	-	-	-	-	-	-	-	-	-	-	-	-	681
-	-	1	-	-	1	1	2	2	1	5	3	3	9	6	6	2	-	682
-	-	-	-	-	-	-	-	-	-	1	-	-	-	-	-	-	-	683
-	-	-	-	-	-	-	-	-	-	-	-	-	-	-	-	-	-	684
-	-	-	-	-	-	-	-	-	1	-	-	-	-	-	-	-	-	685
-	-	-	-	-	-	-	1	-	2	1	1	-	1	1	-	2	-	686
-	-	-	1	1	2	3	2	3	2	5	6	7	16	6	6	6	-	690-698
-	-	-	-	-	-	-	-	-	-	-	-	-	-	-	-	-	-	690
-	-	-	-	-	-	-	-	-	-	-	-	-	-	-	-	1	-	691
-	-	-	-	-	-	-	-	-	-	-	-	1	-	-	-	-	-	692
-	-	-	-	-	-	-	-	-	-	-	-	-	-	-	-	-	-	693
-	-	-	-	-	1	-	-	-	-	3	4	5	15	5	6	4	-	694
-	-	-	1	1	1	3	-	1	1	2	1	1	1	-	-	1	-	695
-	-	-	-	-	-	-	2	1	1	-	1	-	-	1	-	-	-	696
-	-	-	-	-	-	-	-	-	-	-	-	-	-	-	-	-	-	697
-	-	-	-	-	-	-	-	1	-	-	-	-	-	-	-	-	-	698
-	-	-	-	-	2	-	-	3	6	3	5	22	43	58	62	50	-	700-709
-	-	-	-	-	-	-	-	-	-	-	-	-	-	-	-	-	-	700
-	-	-	-	-	-	-	-	-	-	-	1	1	1	-	-	-	-	701
-	-	-	-	-	-	-	-	-	-	-	-	-	1	-	-	-	-	702
-	-	-	-	-	-	-	-	-	-	-	-	-	-	-	-	-	-	703
-	-	-	-	-	-	-	-	-	-	-	-	-	-	-	-	-	-	704
-	-	-	-	-	-	-	-	-	-	-	-	-	-	-	-	-	-	705
-	-	-	-	-	-	-	-	-	-	-	-	-	-	-	-	-	-	706
-	-	-	-	-	2	-	-	3	4	2	4	19	41	58	62	50	-	707
-	-	-	-	-	-	-	-	-	-	-	-	-	-	-	-	-	-	708
-	-	-	-	-	-	-	-	2	1	-	2	-	-	-	-	-	-	709
-	-	1	1	1	5	4	5	8	12	15	15	32	69	71	74	60	-	

Tavola 2.23 - Morti per malattie della pelle e del tessuto sottocutaneo, per età - Femmine - Anno 1987

Numeri della classificazione internazionale analitica	CAUSE DI MORTE										
		0 anni	1	2	3	4	0-4	5-9	10-14	15-17	18-19
680-686	INFEZIONI DELLA PELLE E DEL TESSUTO SOTTOCUT	1	-	-	-	-	1	-	-	-	-
680	FORUNCULO E ANTRACE.....	-	-	-	-	-	-	-	-	-	-
681	CELLULITE E ASCCESSO DELLE DITA MANO E PIEDE...	-	-	-	-	-	-	-	-	-	-
682	ALTRE CELLULITI E ASCCESSI.....	-	-	-	-	-	-	-	-	-	-
683	LINFADENITE ACUTA.....	-	-	-	-	-	-	-	-	-	-
684	IMPETIGINE.....	1	-	-	-	-	1	-	-	-	-
685	CISTI PILONIDALE.....	-	-	-	-	-	-	-	-	-	-
686	ALTRE INFEZ.LOCALIZZATE PELLE E SOTTOCUTANEO..	-	-	-	-	-	-	-	-	-	-
690-698	AL.CONDIZ.MORB.INFIAMMAT.PELLE E TES.SOTTOC.	-	-	-	-	-	-	-	-	-	-
690	DERMATOSI ERITEMATOSQUAMOSA.....	-	-	-	-	-	-	-	-	-	-
691	DERMATITE ATOPICA E CONDIZIONI MORB.CORRELATE.	-	-	-	-	-	-	-	-	-	-
692	DERMATITE DA CONTATTO E ALTRI ECZEMI.....	-	-	-	-	-	-	-	-	-	-
693	DERMAT.DA SOST.ASSUN.PER VIA ORALE O PARENTER.	-	-	-	-	-	-	-	-	-	-
694	DERMATOSI BOLLOSE.....	-	-	-	-	-	-	-	-	-	-
695	AFFEZIONI ERITEMATOSE.....	-	-	-	-	-	-	-	-	-	-
696	PSORIASI E AFFEZIONI SIMILARI.....	-	-	-	-	-	-	-	-	-	-
697	LICHEN.....	-	-	-	-	-	-	-	-	-	-
698	PRURITO E CONDIZIONI MORBOSE CORRELATE.....	-	-	-	-	-	-	-	-	-	-
700-709	ALTRE MALATTIE PELLE E TESSUTO SOTTOCUTANEO.	-	-	-	-	-	-	-	-	-	-
700	CALLO E CALLOSITA'.....	-	-	-	-	-	-	-	-	-	-
701	ALTRE COND.MORB.IPERTROPICHE E ATROPICHE PELLE	-	-	-	-	-	-	-	-	-	-
702	ALTRE DERMATOSI.....	-	-	-	-	-	-	-	-	-	-
703	MALATTIE DELLE UNGHIE.....	-	-	-	-	-	-	-	-	-	-
704	MALATTIE DEI PELI E DEI FOLLICOLI PILIFERI....	-	-	-	-	-	-	-	-	-	-
705	DISTURBI DELLE GHIANDOLE SUDORIFERE.....	-	-	-	-	-	-	-	-	-	-
706	MALATTIE DELLE GHIANDOLE SEBACEE.....	-	-	-	-	-	-	-	-	-	-
707	ULCERA CRONICA DELLA PELLE.....	-	-	-	-	-	-	-	-	-	-
708	ORTICARIA.....	-	-	-	-	-	-	-	-	-	-
709	ALTRI DISTURBI PELLE E TESSUTO SOTTOCUTANEO...	-	-	-	-	-	-	-	-	-	-
	TOTALE..	1	-	-	-	-	1	-	-	-	-

20-24	25-29	30-34	35-39	40-44	45-49	50-54	55-59	60-64	65-69	70-74	75-79	80-84	85-89	90 e oltre	N.I.	Totale	Numeri della classifi- cazione internazionale analitica
-	-	-	-	1	2	1	2	3	3	2	3	6	3	1	-	28	680-686
-	-	-	-	-	-	-	-	-	-	-	-	-	-	-	-	-	680
-	-	-	-	-	-	-	-	-	-	-	-	-	-	-	-	-	681
-	-	-	-	1	2	1	-	2	2	2	3	5	3	-	-	21	682
-	-	-	-	-	-	-	-	-	-	-	-	-	-	-	-	-	683
-	-	-	-	-	-	-	-	-	-	-	-	-	-	-	-	1	684
-	-	-	-	-	-	-	-	-	-	-	-	-	-	-	-	-	685
-	-	-	-	-	-	-	2	1	1	-	-	1	-	1	-	6	686
-	1	-	1	3	-	1	1	4	3	5	7	3	2	4	-	35	690-698
-	-	-	-	-	-	-	-	-	-	-	-	-	-	-	-	-	690
-	-	-	-	-	-	-	-	-	-	-	-	-	-	-	-	-	691
-	-	-	-	-	-	-	-	-	-	1	-	-	-	-	-	1	692
-	-	-	-	-	-	-	-	-	-	-	-	-	-	-	-	-	693
-	-	-	-	-	-	-	-	3	2	4	7	2	2	3	-	23	694
-	1	-	1	3	-	-	1	1	1	-	-	-	-	1	-	9	695
-	-	-	-	-	-	-	-	-	-	-	-	1	-	-	-	1	696
-	-	-	-	-	-	-	-	-	-	-	-	-	-	-	-	-	697
-	-	-	-	-	-	1	-	-	-	-	-	-	-	-	-	1	698
-	-	-	1	-	-	-	2	3	5	13	25	43	51	43	-	186	700-709
-	-	-	-	-	-	-	-	-	-	-	-	-	-	-	-	-	700
-	-	-	-	-	-	-	-	-	1	1	1	-	-	-	-	3	701
-	-	-	-	-	-	-	-	-	-	-	-	-	-	-	-	-	702
-	-	-	-	-	-	-	-	-	-	-	-	-	-	-	-	-	703
-	-	-	-	-	-	-	-	-	-	-	-	-	-	-	-	-	704
-	-	-	-	-	-	-	-	-	-	-	-	-	-	-	-	-	705
-	-	-	-	-	-	-	-	-	-	-	-	-	-	-	-	-	706
-	-	-	1	-	-	-	2	2	4	12	24	43	51	43	-	182	707
-	-	-	-	-	-	-	-	-	-	-	-	-	-	-	-	-	708
-	-	-	-	-	-	-	-	1	-	-	-	-	-	-	-	1	709
-	1	-	2	4	2	2	5	10	11	20	35	52	56	48	-	249	

15-17	18-19	20-24	25-29	30-34	35-39	40-44	45-49	50-54	55-59	60-64	65-69	70-74	75-79	80-84	85-89	90 e oltre	N.I.	Numeri della classificazione internazionale analitica
1	1	4	4	9	8	13	24	26	46	73	94	147	168	144	72	32	-	710-719
1	1	4	4	7	7	9	16	14	19	27	18	31	15	13	1	-	-	710
-	-	-	-	-	-	-	-	-	-	-	2	-	1	-	-	-	-	711
-	-	-	-	-	-	-	-	-	-	-	-	-	-	-	-	-	-	712
-	-	-	-	2	1	2	7	12	21	37	59	95	117	69	37	12	-	714
-	-	-	-	-	-	-	-	-	6	4	9	15	27	39	25	13	-	715
-	-	-	-	-	-	2	1	2	-	4	6	4	4	21	9	6	-	716
-	-	-	-	-	-	-	-	-	-	1	-	-	-	-	-	-	-	717
-	-	-	-	-	-	-	-	-	2	-	-	-	3	-	-	1	-	718
-	-	-	-	-	-	-	-	-	-	-	-	2	1	2	-	-	-	719
-	-	-	-	-	1	2	1	1	4	4	3	9	6	5	3	1	-	720-724
-	-	-	-	-	-	1	1	-	-	2	-	2	1	-	1	-	-	720
-	-	-	-	-	-	1	-	-	4	2	3	6	3	4	2	1	-	721
-	-	-	-	-	1	-	-	-	-	-	-	-	2	-	-	-	-	722
-	-	-	-	-	-	-	-	-	-	-	-	-	-	-	-	-	-	723
-	-	-	-	-	-	-	-	1	-	-	-	1	-	1	-	-	-	724
-	1	1	1	3	-	1	2	1	4	2	9	14	17	26	20	15	-	725-729
-	-	-	-	-	-	-	-	-	-	-	-	-	1	-	-	-	-	725
-	-	1	-	-	-	-	-	-	-	-	-	-	-	-	-	-	-	726
-	-	-	-	-	-	-	-	-	-	1	-	1	-	-	1	-	-	727
-	1	-	1	2	-	1	-	1	-	1	7	10	13	24	18	14	-	728
-	-	-	-	1	-	-	2	-	4	-	2	3	3	2	1	1	-	729
-	-	-	1	-	1	3	4	6	9	15	17	24	36	49	45	23	-	730-739
-	-	-	-	-	-	-	-	1	2	1	1	4	3	7	3	1	-	730
-	-	-	-	-	-	-	-	-	-	6	2	5	2	7	7	2	-	731
-	-	-	-	-	-	-	1	-	4	1	2	-	4	4	1	-	-	732
-	-	-	-	-	1	1	-	2	1	2	3	10	21	25	31	16	-	733
-	-	-	-	-	-	-	-	-	-	-	-	-	-	-	-	-	-	734
-	-	-	-	-	-	-	-	-	-	-	-	-	-	-	-	-	-	735
-	-	-	-	-	-	-	-	-	-	-	1	-	-	-	2	-	-	736
-	-	-	1	-	-	2	3	1	1	5	8	5	8	6	1	4	-	737
-	-	-	-	-	-	-	-	2	1	-	-	-	-	-	-	-	-	738
-	-	-	-	-	-	-	-	-	-	-	-	-	-	-	-	-	-	739
1	2	5	6	12	10	19	31	36	65	94	123	194	229	224	140	71	-	

Tavola 2.25 - Morti per malattie del sistema osteomuscolare e del tessuto connettivo, per età - Femmine - Anno 1987

Numeri della classificazione internazionale analitica	CAUSE DI MORTE	anni									
		0	1	2	3	4	0-4	5-9	10-14	15-17	18-19
710-719	ARTROPATIE E DISTURBI CORRELATI.....	-	-	-	-	-	-	2	1	-	1
710	MALATTIE DIFFUSE DEL TESSUTO CONNETTIVO.....	-	-	-	-	-	-	1	1	-	1
711	ARTROPATIE ASSOCIATE A INFEZIONI.....	-	-	-	-	-	-	-	-	-	-
712	ARTROPATIE DA MICROCRISTALLI.....	-	-	-	-	-	-	-	-	-	-
714	ARTR-REUMATOIDE E AL-POLIARTROPATIE INFIAMMAT.	-	-	-	-	-	-	1	-	-	-
715	OSTEOARTROSI E DISTURBI SIMILARI.....	-	-	-	-	-	-	-	-	-	-
716	ALTRE E NON SPECIFICATE ARTROPATIE.....	-	-	-	-	-	-	-	-	-	-
717	LESIONI INTERNE DEL GINOCCHIO.....	-	-	-	-	-	-	-	-	-	-
718	ALTRE LESIONI DELLE ARTICOLAZIONI.....	-	-	-	-	-	-	-	-	-	-
719	ALTRI E NON SPECIFICATI DISTURBI ARTICOLAZIONI	-	-	-	-	-	-	-	-	-	-
720-724	DORSOPATIE.....	-	-	-	-	-	-	-	-	-	-
720	SPOND.ANCHIL.E AL.SPONDILOPATIE INFIAMMATORIE.	-	-	-	-	-	-	-	-	-	-
721	SPONDILOSI E DISTURBI SIMILARI.....	-	-	-	-	-	-	-	-	-	-
722	DISTURBI DEI DISCHI INTERVERTEBRALI.....	-	-	-	-	-	-	-	-	-	-
723	ALTRI DISTURBI DELLA REGIONE CERVICALE.....	-	-	-	-	-	-	-	-	-	-
724	ALTRI E NON SPECIFICATI DISTURBI DEL DORSO....	-	-	-	-	-	-	-	-	-	-
725-729	REUMATISMO, ESCLUSO IL DORSO.....	-	-	-	-	-	-	-	-	-	-
725	POLIMIALGIA REUMATICA.....	-	-	-	-	-	-	-	-	-	-
726	ENTESOPATIE PERIFERICHE E SINDROMI SIMILARI...	-	-	-	-	-	-	-	-	-	-
727	ALTRI DISTURBI DELLE SINOVIE, TENDINI E BORSE..	-	-	-	-	-	-	-	-	-	-
728	DISTURBI MUSCOLI, LEGAMENTI E FASCE APONEUROT..	-	-	-	-	-	-	-	-	-	-
729	ALTRI DISTURBI DEI TESSUTI MOLLI.....	-	-	-	-	-	-	-	-	-	-
730-739	OSTEOP.,CONDROP.E DEFORM.ACQ.SIST-OSTEOMUSC.	-	-	-	-	-	-	-	1	-	-
730	OSTEOMIELEITE,PERIOSTITE E AL-INF.INTER.LE OSSA	-	-	-	-	-	-	-	-	-	-
731	OSTEITE DEF.E OSTEOP.ASS.ALT.DIST.CLASS.ALTR..	-	-	-	-	-	-	-	-	-	-
732	OSTEOCONDROPATIE.....	-	-	-	-	-	-	-	-	-	-
733	ALTRI DISTURBI DELLE OSSA E DELLE CARTILAGINI.	-	-	-	-	-	-	-	-	-	-
734	PIEDE PIATTO.....	-	-	-	-	-	-	-	1	-	-
735	DEFORMAZIONI ACQUISITE DELLE DITA DEL PIEDE...	-	-	-	-	-	-	-	-	-	-
736	ALTRE DEFORMAZIONI ACQUISITE DEGLI ARTI.....	-	-	-	-	-	-	-	-	-	-
737	DEVIAZIONI DELLA COLONNA VERTEBRALE.....	-	-	-	-	-	-	-	-	-	-
738	ALTRE DEFORMAZIONI ACQUISITE.....	-	-	-	-	-	-	-	-	-	-
739	LESIONI NON ALLOPATICHE, NON CLASSIFIC. ALTROVE.	-	-	-	-	-	-	-	-	-	-
	TOTALE..	-	-	-	-	-	-	2	2	-	1

20-24	25-29	30-34	35-39	40-44	45-49	50-54	55-59	60-64	65-69	70-74	75-79	80-84	85-89	90 e oltre	N.I.	Totale	Numeri della classificazione internazionale analitica
4	4	9	8	6	20	26	41	59	71	114	123	108	54	29	-	682	710-719
4	4	7	7	6	13	13	17	23	16	27	9	9	-	-	-	158	710
-	-	-	-	-	-	-	-	-	-	-	1	-	-	-	-	1	711
-	-	-	-	-	-	-	-	-	-	-	-	-	-	-	-	-	712
-	-	2	1	1	6	11	18	28	46	70	68	52	30	11	-	365	714
-	-	-	-	-	-	-	4	4	5	13	19	32	17	13	-	107	715
-	-	-	-	1	1	2	-	3	4	2	4	14	7	5	-	43	716
-	-	-	-	-	-	-	-	1	-	-	-	-	-	-	-	1	717
-	-	-	-	-	-	-	2	-	-	-	2	-	-	-	-	4	718
-	-	-	-	-	-	-	-	-	-	2	-	1	-	-	-	3	719
-	-	-	1	1	-	-	2	-	-	4	6	4	1	-	-	19	720-724
-	-	-	-	-	-	-	-	-	-	1	1	-	-	-	-	2	720
-	-	-	-	1	-	-	2	-	-	3	3	3	1	-	-	13	721
-	-	-	1	-	-	-	-	-	-	-	2	-	-	-	-	3	722
-	-	-	-	-	-	-	-	-	-	-	-	-	-	-	-	-	723
-	-	-	-	-	-	-	-	-	-	-	-	1	-	-	-	1	724
-	1	1	-	1	1	1	3	2	5	8	11	15	13	11	-	73	725-729
-	-	-	-	-	-	-	-	-	-	-	1	-	-	-	-	1	725
-	-	-	-	-	-	-	-	-	-	-	-	-	-	-	-	-	726
-	-	-	-	-	-	-	-	1	-	1	-	-	1	-	-	3	727
-	1	1	-	1	-	1	-	1	4	5	9	13	11	10	-	57	728
-	-	-	-	-	1	-	3	-	1	2	1	2	1	1	-	12	729
-	-	-	1	2	-	4	4	5	11	10	23	28	32	20	-	141	730-739
-	-	-	-	-	-	1	-	-	-	-	1	2	2	1	-	7	730
-	-	-	-	-	-	-	-	1	1	1	1	1	3	1	-	9	731
-	-	-	-	-	-	-	3	1	2	-	1	1	-	-	-	8	732
-	-	-	1	-	-	1	-	1	3	6	12	19	25	14	-	83	733
-	-	-	-	-	-	-	-	-	-	-	-	-	-	-	-	-	734
-	-	-	-	-	-	-	-	-	-	-	-	-	-	-	-	-	735
-	-	-	-	-	-	-	-	-	-	-	-	-	2	-	-	2	736
-	-	-	-	2	-	1	1	2	5	3	8	5	-	4	-	31	737
-	-	-	-	-	-	1	-	-	-	-	-	-	-	-	-	1	738
-	-	-	-	-	-	-	-	-	-	-	-	-	-	-	-	-	739
4	5	10	10	12	21	31	50	66	87	136	163	155	100	60	-	915	

Tavola 2.26 - Morti per malformazioni congenite, per età - Totale - Anno 1987

Numeri della classifi- cazione internazionale analitica	CAUSE DI MORTE	TOTALE			0 anni	1	2	3	4	0-4	5-9	10-14
		M	F	MF								
		740	ANENCEFALIA E MALFORMAZIONI SIMILARI.....	23								
741	SPINA BIFIDA.....	28	18	46	34	3	1	1	1	40	1	-
742	ALTRE MALFORMAZIONI CONGENITE DEL SIST. NERV..	141	136	277	128	18	8	5	5	164	16	11
743	MALFORMAZIONI CONGENITE DELL'OCCHIO.....	-	-	-	-	-	-	-	-	-	-	-
744	MALFORMAZ. CONGENITE ORECCHIO, FACCIA E COLLO.	-	1	1	-	-	-	-	-	-	-	-
745	MALFORMAZ. BULBO CARDIACO E SETTI INTRACARDIAC	94	79	173	98	9	6	3	1	117	5	3
746	ALTRE MALFORMAZIONI CONGENITE DEL CUORE.....	300	262	562	410	19	11	8	7	455	10	11
747	ALTRE MALFOR.CONGENITE DEL SISTEMA CIRCOLATOR.	47	40	87	58	1	1	-	-	60	-	2
748	MALFORMAZ.CONGENITE DELL'APPARATO RESPIRATORIO	18	8	26	18	-	-	1	-	19	-	-
749	PALATO FESSO E LABBRO LEPORINO.....	4	8	12	10	-	-	1	-	11	-	-
750	ALTRE MALFOR.CONGENITE VIE DIGERENTI SUPERIORI	46	20	66	57	2	-	-	-	59	-	-
751	ALTRE MALFORM.CONGENITE DELL'APPARATO DIGERENT	54	31	85	53	4	2	4	1	64	3	2
752	MALFORMAZIONI CONGENITE DEGLI ORGANI GENITALI.	-	-	-	-	-	-	-	-	-	-	-
753	MALFORMAZIONI CONGENITE DELL'APPARATO URINARIO	75	56	131	33	2	-	-	-	35	-	2
754	ALCUNE MALFORM.CONG. DEL SISTEMA OSTEOMUSCOLAR	4	1	5	3	-	-	-	-	3	-	-
755	ALTRE MALFORMAZIONI CONGENITE DEGLI ARTI.....	4	3	7	4	1	-	-	-	5	-	-
756	ALTRE MALFORM.CONG. DEL SISTEMA OSTEOMUSCOLARE	70	54	124	103	3	1	-	-	107	2	2
757	MALFORMAZIONI CONGENITE DEI TEGUMENTI.....	14	13	27	6	1	-	-	-	7	-	1
758	ABERRAZIONI CROMOSOMICHE.....	99	103	202	120	13	3	1	2	139	4	1
759	ALTRE E NON SPECIFICATE MALFORMAZIONI CONGENIT	113	104	217	198	3	1	1	-	203	-	2
	TOTALE..	1.134	961	2.095	1.380	79	34	25	17	1.535	41	37

15-17	18-19	20-24	25-29	30-34	35-39	40-44	45-49	50-54	55-59	60-64	65-69	70-74	75-79	80-84	85-89	90 e oltre	N.I.	Numeri della classifi- cazione internazionale analitica
-	-	-	-	-	-	-	-	-	-	-	-	-	-	-	-	-	-	740
1	-	-	-	-	1	-	-	-	1	-	-	1	-	-	1	-	-	741
7	4	10	12	4	3	5	6	2	3	1	4	8	7	4	6	-	-	742
-	-	-	-	-	-	-	-	-	-	-	-	-	-	-	-	-	-	743
-	-	-	-	-	-	-	-	-	-	1	-	-	-	-	-	-	-	744
1	1	5	4	8	2	4	2	2	4	4	4	4	2	1	-	-	-	745
10	4	8	10	5	12	8	6	3	4	10	6	-	-	-	-	-	-	746
2	1	-	2	4	1	-	3	-	2	5	2	-	1	2	-	-	-	747
-	-	-	-	-	-	-	-	3	1	1	-	1	1	-	-	-	-	748
-	-	-	-	-	-	-	1	-	-	-	-	-	-	-	-	-	-	749
-	-	-	-	-	-	-	-	-	-	1	-	-	-	2	2	1	1	750
1	1	-	-	3	-	1	-	-	1	-	-	2	3	3	1	-	-	751
-	-	-	-	-	-	-	-	-	-	-	-	-	-	-	-	-	-	752
1	1	2	1	-	-	2	2	3	3	12	7	18	25	12	3	2	-	753
-	-	1	-	-	-	-	-	-	-	-	-	-	1	-	-	-	-	754
1	-	-	-	-	-	-	-	-	-	-	-	-	1	-	-	-	-	755
-	-	1	-	2	4	-	1	-	1	1	2	-	-	-	1	-	-	756
-	-	1	-	1	-	-	-	-	1	1	-	4	3	4	1	3	-	757
4	2	3	6	3	6	8	7	11	6	-	1	1	-	-	-	-	-	758
1	-	-	1	3	2	1	4	-	-	-	-	-	-	-	-	-	-	759
29	14	31	36	33	31	29	32	24	27	37	26	39	46	28	14	6	-	

Tavola 2.27 - Morti per malformazioni congenite, per età - Femmine - Anno 1987

Numeri della classifi- cazione internazionale analitica	CAUSE DI MORTE	0									
		anni	1	2	3	4	0-4	5-9	10-14	15-17	18-19
740	ANENCEFALIA E MALFORMAZIONI SIMILARI.....	24	-	-	-	-	24	-	-	-	-
741	SPINA BIFIDA.....	13	2	-	1	1	17	-	-	-	-
742	ALTRE MALFORMAZIONI CONGENITE DEL SIST. NERV..	60	10	5	3	2	80	9	7	3	1
743	MALFORMAZIONI CONGENITE DELL'OCCHIO.....	-	-	-	-	-	-	-	-	-	-
744	MALFORMAZ. CONGENITE ORECCHIO, FACCIA E COLLO.	-	-	-	-	-	-	-	-	-	-
745	MALFORMAZ. BULBO CARDIACO E SETTI INTRACARDIAC	48	6	-	1	1	56	1	1	-	-
746	ALTRE MALFORMAZIONI CONGENITE DEL CUORE.....	193	9	2	4	4	212	3	4	4	2
747	ALTRE MALFORM. CONGENITE DEL SISTEMA CIRCOLATOR.	26	-	1	-	-	27	-	1	1	-
748	MALFORMAZ. CONGENITE DELL'APPARATO RESPIRATORIO	6	-	-	-	-	6	-	-	-	-
749	PALATO FESSO E LABBRO LEPORINO.....	6	-	-	1	-	7	-	-	-	-
750	ALTRE MALFORM. CONGENITE VIE DIGERENTI SUPERIORI	17	-	-	-	-	17	-	-	-	-
751	ALTRE MALFORM. CONGENITE DELL'APPARATO DIGERENT	19	1	1	1	-	22	1	2	-	-
752	MALFORMAZIONI CONGENITE DEGLI ORGANI GENITALI.	-	-	-	-	-	-	-	-	-	-
753	MALFORMAZIONI CONGENITE DELL'APPARATO URINARIO	17	1	-	-	-	18	-	2	1	1
754	ALCUNE MALFORM. CONG. DEL SISTEMA OSTEOMUSCOLAR	-	-	-	-	-	-	-	-	-	-
755	ALTRE MALFORMAZIONI CONGENITE DEGLI ARTI.....	2	-	-	-	-	2	-	-	-	-
756	ALTRE MALFORM. CONG. DEL SISTEMA OSTEOMUSCOLARE	43	-	1	-	-	44	1	2	-	-
757	MALFORMAZIONI CONGENITE DEI TEGUMENTI.....	4	-	-	-	-	4	-	-	-	-
758	ABERRAZIONI CROMOSOMICHE.....	69	4	1	-	2	76	1	-	1	-
759	ALTRE E NON SPECIFICATE MALFORMAZIONI CONGENIT	93	2	1	1	-	97	-	1	-	-
	TOTALE..	640	35	12	12	10	709	16	20	10	4

20-24	25-29	30-34	35-39	40-44	45-49	50-54	55-59	60-64	65-69	70-74	75-79	80-84	85-89	90 e oltre	N.I.	Totale	Numeri della classificazione internazionale analitica
-	-	-	-	-	-	-	-	-	-	-	-	-	-	-	-	24	740
-	-	-	1	-	-	-	-	-	-	-	-	-	-	-	-	18	741
4	5	2	2	3	3	2	1	-	2	3	3	1	5	-	-	136	742
-	-	-	-	-	-	-	-	-	-	-	-	-	-	-	-	-	743
-	-	-	-	-	-	-	-	1	-	-	-	-	-	-	-	1	744
2	-	5	-	-	1	-	3	2	3	2	2	1	-	-	-	79	745
4	6	2	8	3	3	1	-	5	5	-	-	-	-	-	-	262	746
-	-	3	-	-	2	-	1	3	1	-	-	1	-	-	-	40	747
-	-	-	-	-	-	1	-	-	-	1	-	-	-	-	-	8	748
-	-	-	-	-	1	-	-	-	-	-	-	-	-	-	-	8	749
-	-	-	-	-	-	-	-	1	-	-	1	1	-	-	-	20	750
-	-	1	-	-	-	-	-	-	-	1	2	2	-	-	-	31	751
-	-	-	-	-	-	-	-	-	-	-	-	-	-	-	-	-	752
2	-	-	-	-	-	3	-	4	2	4	10	6	1	2	-	56	753
1	-	-	-	-	-	-	-	-	-	-	-	-	-	-	-	1	754
-	-	-	-	-	-	-	-	-	-	-	1	-	-	-	-	3	755
-	-	1	3	-	1	-	-	-	1	-	-	-	1	-	-	54	756
-	-	1	-	-	-	-	-	-	-	3	1	1	1	2	-	13	757
1	2	1	3	3	5	5	3	-	1	1	-	-	-	-	-	103	758
-	1	-	2	-	3	-	-	-	-	-	-	-	-	-	-	104	759
14	14	16	19	9	19	12	8	16	15	15	20	13	8	4	-	961	

Tavola 2.28 - Morti per alcune condizioni morbose di origine perinatale, per età - Totale - Anno 1987

Numeri della classificazione internazionale analitica	CAUSE DI MORTE	TOTALE				MENO DI 7 GIORNI					
		M	F	MF	Meno di 1 giorno	1	2	3	4	5	6
760	FETO O NEON.AFF.COND.MOR.MADRE N.CORR.GRAV.ATT	19	13	32	18	4	1	3	1	1	-
761	FETO O NEONATO AFFETTO COMPL.MATERNE GRAVIDANZ	74	49	123	85	12	5	2	3	1	1
762	FETO O NEON.AFF.COMPL.PLAC.,CORD.OMBEL.E MEMBR	53	43	96	80	7	3	2	-	1	-
763	FETO O NEONATO AFF.ALTR.E COMP.TRAVAGLIO E PART	8	5	13	9	1	1	-	-	-	-
764	CRESCITA FETALE LENTA E MALNUTRIZIONE FETALE..	5	3	8	2	-	-	-	1	-	-
765	DIST.REL.GEST.BREVE E BASSO PESO ALLA NASC.N.S	303	289	592	365	63	36	26	20	10	13
766	DIST.REL.GEST.PROLUNG.E PESO ELEVATO ALLA NASC	-	-	-	-	-	-	-	-	-	-
767	TRAUMATISMO OSTETRICO.....	104	75	179	35	33	26	19	7	12	6
768	IPOSSIA INTRAUTERINA E ASFISSIA ALLA NASCITA..	242	168	410	225	65	31	13	13	9	10
769	SINDROME DI DIFFICOLTA' RESPIRATORIA.....	227	186	413	110	96	69	34	18	17	8
770	ALTRE CONDIZ. MORB. RESPIRATORIE FETO E NEON..	601	443	1.044	453	187	113	56	26	35	21
771	INFEZIONI SPECIFICHE DEL PERIODO PERINATALE...	54	33	87	5	3	6	8	5	5	5
772	EMORRAGIA FETALE E NEONATALE.....	44	26	70	14	13	10	6	6	4	3
773	MAL.EMOLITICA FETO O NEON.DA ISOIMMUNIZZAZIONE	8	6	14	7	2	1	-	-	1	-
774	ALTRI ITTERI PERINATALI.....	4	1	5	-	-	-	-	3	-	-
775	DIST.ENDOCRINI E METABOLICI SPEC.FETO E NEONAT	7	5	12	2	2	-	1	-	-	1
776	DISTURBI EMATOLOGICI DEL FETO E DEL NEONATO...	20	9	29	7	2	5	3	-	1	1
777	DISTURBI PERINATALI DELL'APPARATO DIGERENTE...	20	15	35	-	1	-	4	3	-	2
778	C.M.INTERES.TEGUMEN.E REGOLAZ.TERM.FETO E NEON	12	5	17	14	-	2	1	-	-	-
779	ALTRE E M.DEFIN.COND.MORB.DI ORIGINE PERINATAL	72	46	118	39	8	13	6	4	4	2
	TOTALE..	1.877	1.420	3.297	1.470	499	322	184	110	101	73

Meno di 7 giorni	MENO DI 1 MESE				Meno di 1 mese	ZERO ANNI											Totale	1 anno e oltre	N.I.	Numeri della classificazione internazionale analitica
	7-13	14-20	21-27	28-29		1	2	3	4	5	6	7	8	9	10	11				
28	2	-	-	-	30	-	-	-	1	-	-	-	-	-	-	1	32	-	-	760
109	12	-	1	-	122	1	-	-	-	-	-	-	-	-	-	-	123	-	-	761
93	1	2	-	-	96	-	-	-	-	-	-	-	-	-	-	-	96	-	-	762
11	-	1	1	-	13	-	-	-	-	-	-	-	-	-	-	-	13	-	-	763
3	1	1	1	-	6	2	-	-	-	-	-	-	-	-	-	-	8	-	-	764
533	29	11	6	1	580	5	3	1	-	-	1	-	1	-	-	1	592	-	-	765
-	-	-	-	-	-	-	-	-	-	-	-	-	-	-	-	-	-	-	-	766
138	17	6	5	-	166	6	1	2	2	1	-	-	-	-	-	-	178	1	-	767
366	21	9	6	1	403	5	1	1	-	-	-	-	-	-	-	-	410	-	-	768
352	34	10	3	3	402	8	3	-	-	-	-	-	-	-	-	-	413	-	-	769
891	79	23	16	2	1.011	12	16	5	-	-	-	-	-	-	-	-	1.044	-	-	770
37	21	10	6	2	76	6	5	-	-	-	-	-	-	-	-	-	87	-	-	771
56	7	3	2	-	68	2	-	-	-	-	-	-	-	-	-	-	70	-	-	772
11	3	-	-	-	14	-	-	-	-	-	-	-	-	-	-	-	14	-	-	773
3	1	-	-	-	4	1	-	-	-	-	-	-	-	-	-	-	5	-	-	774
6	1	1	1	-	9	1	-	-	-	1	-	-	1	-	-	-	12	-	-	775
19	3	1	1	-	24	1	3	1	-	-	-	-	-	-	-	-	29	-	-	776
10	7	5	3	-	25	5	4	1	-	-	-	-	-	-	-	-	35	-	-	777
17	-	-	-	-	17	-	-	-	-	-	-	-	-	-	-	-	17	-	-	778
76	10	8	2	1	97	11	6	4	-	-	-	-	-	-	-	-	118	-	-	779
2.759	249	91	54	10	3.163	66	42	15	3	2	1	-	2	-	-	2	3.296	1	-	

Tavola 2.29 - Morti per alcune condizioni morbose di origine perinatale, per età - Femmine - Anno 1987

Numeri della classificazione internazionale analitica	CAUSE DI MORTE	MENO DI 7 GIORNI						MENO DI			
		Meno di 1 giorno	1	2	3	4	5	6	Meno di 7 giorni	7-13	14-20
760	FETO O NEON.AFF.CJND.MOR.MADRE N.CORR.GRAV.ATT	3	1	-	-	1	1	-	11	2	-
761	FETO O NEONATO AFFETTO COMPL.MATERNE GRAVIDANZ	32	6	2	1	1	1	-	43	6	-
762	FETO O NEON.AFF.CJMPL.PLAC.,CORD.OMBEL.E MEMBR	36	1	3	1	-	1	-	42	-	1
763	FETO O NEONATO AFF.ALTRC COMP.TRAVAGLIO E PART	2	1	1	-	-	-	-	4	-	-
764	CRESCITA FETALE LENTA E MALNUTRIZIONE FETALE..	1	-	-	-	-	-	-	1	-	-
765	DIST.REL.GEST.BREVE E BASSO PESO ALLA NASC.N.S	176	31	14	11	12	5	7	256	19	6
766	DIST.REL.GEST.PROLUNG.E PESO ELEVATO ALLA NASC	-	-	-	-	-	-	-	-	-	-
767	TRAUMATISMO OSTETRICO.....	14	11	12	12	2	4	1	56	10	2
768	IPOSSIA INTRAUTERINA E ASFISSIA ALLA NASCITA..	97	23	11	6	4	1	6	148	7	7
769	SINDROME DI DIFFICOLTA' RESPIRATORIA.....	43	45	33	18	6	10	4	159	14	5
770	ALTRC CONDIZ. MORB. RESPIRATORIE FETO E NEON..	197	71	52	26	9	18	10	383	33	8
771	INFEZIONI SPECIFICHE DEL PERIODO PERINATALE...	3	-	5	2	2	2	2	16	6	4
772	EMORRAGIA FETALE E NEONATALE.....	3	5	5	3	2	-	2	20	3	1
773	MAL.EMOLITICA FETO O NEON.DA ISOIMMUNIZZAZIONE	3	1	1	-	-	1	-	6	-	-
774	ALTRI ITTERI PERINATALI.....	-	-	-	-	1	-	-	1	-	-
775	DIST.ENDOCRINI E METABOLICI SPEC.FETO E NEONAT	1	-	-	1	-	-	1	3	-	-
776	DISTURBI EMATOLOGICI DEL FETO E DEL NEONATO...	2	-	1	1	-	-	-	4	2	-
777	DISTURBI PERINATALI DELL'APPARATO DIGERENTE...	-	-	-	2	2	-	2	6	3	1
778	C.M.INTERES.TEGUMEN.E REGOLAZ.TERM.FETO E NEON	4	-	1	-	-	-	-	5	-	-
779	ALTRC E M.DEFIN.CJND.MORB.DI ORIGINE PERINATAL	13	3	6	3	3	1	1	30	5	2
	TOTALE..	635	199	147	87	45	45	36	1.194	110	37

1 MESE			ZERO ANNI											Totale	1 anno e oltre	N.I. Totale	Numeri della classifi- cazione internazionale analitica	
21-27	28-29	Meno di 1 mese	1	2	3	4	5	6	7	8	9	10	11					
-	-	13	-	-	-	-	-	-	-	-	-	-	-	13	-	-	13	760
-	-	49	-	-	-	-	-	-	-	-	-	-	-	49	-	-	49	761
-	-	43	-	-	-	-	-	-	-	-	-	-	-	43	-	-	43	762
1	-	5	-	-	-	-	-	-	-	-	-	-	-	5	-	-	5	763
1	-	2	1	-	-	-	-	-	-	-	-	-	-	3	-	-	3	764
4	-	285	4	-	-	-	-	-	-	-	-	-	-	289	-	-	289	765
-	-	-	-	-	-	-	-	-	-	-	-	-	-	-	-	-	-	766
2	-	70	2	-	1	2	-	-	-	-	-	-	-	75	-	-	75	767
3	-	165	2	1	-	-	-	-	-	-	-	-	-	168	-	-	168	768
1	1	180	4	2	-	-	-	-	-	-	-	-	-	186	-	-	186	769
8	1	433	4	4	2	-	-	-	-	-	-	-	-	443	-	-	443	770
3	-	29	3	1	-	-	-	-	-	-	-	-	-	33	-	-	33	771
1	-	25	1	-	-	-	-	-	-	-	-	-	-	26	-	-	26	772
-	-	6	-	-	-	-	-	-	-	-	-	-	-	6	-	-	6	773
-	-	1	-	-	-	-	-	-	-	-	-	-	-	1	-	-	1	774
1	-	4	-	-	-	-	-	-	-	1	-	-	-	5	-	-	5	775
-	-	6	1	1	1	-	-	-	-	-	-	-	-	9	-	-	9	776
1	-	11	2	1	1	-	-	-	-	-	-	-	-	15	-	-	15	777
-	-	5	-	-	-	-	-	-	-	-	-	-	-	5	-	-	5	778
1	-	38	4	3	1	-	-	-	-	-	-	-	-	46	-	-	46	779
27	2	1.370	29	13	6	2	-	-	-	1	-	-	-	1.420	-	-	1.420	

Tavola 2.30 - Morti per sintomi, segni e stati morbosi mal definiti, per età - Totale - Anno 1987

Numeri della classifi- cazione internazionale analitica	CAUSE DI MORTE	TOTALE			0 anni	1	2	3	4	0-4	5-9	10-14
		M	F	MF								
		780-789	SINTOMI.....	969								
780	SINTOMI GENERALI.....	47	82	129	8	-	5	2	-	15	-	-
781	SINT.INTERES.I SIST.NERVOSO E OSTEOMUSCOLARE..	1	2	3	-	-	-	-	-	-	-	-
782	SINT.INTERESS. CUTE E ALTRI TESS.TEGUMENTARI..	11	22	33	-	-	-	-	-	-	-	-
783	SINT.RELATIVI NUTRIZIONE,METABOL. E SVILUPPO..	13	21	34	1	-	-	-	-	1	-	-
784	SINTOMI RELATIVI ALLA TESTA E AL COLLO.....	-	4	4	-	-	-	-	-	-	1	-
785	SINTOMI RELATIVI AL SISTEMA CARDIOVASCOLARE...	785	698	1.483	5	2	-	3	-	10	2	3
786	SINT.REL.APPAR.RESPIR. E ALTRI SINT.TORACICI..	64	58	122	-	1	-	-	-	1	-	2
787	SINTOMI RELATIVI ALL'APPARATO DIGERENTE.....	4	-	4	-	-	-	-	-	-	-	-
788	SINTOMI RELATIVI ALL'APPARATO URINARIO.....	7	6	13	-	-	-	-	-	-	-	-
789	ALTRI SINTOMI RELATIVI ALL'ADDOME E AL BACINO..	37	46	83	2	-	-	-	-	2	-	-
790-796	REPERTI ANORMALI NON SPECIFICI.....	11	11	22	-	-	-	-	-	-	-	-
790	REPERTI NON SPECIFICI DELL'ESAME DI SANGUE....	1	2	3	-	-	-	-	-	-	-	-
791	REPERTI NON SPECIFICI DELL'ESAME DI URINA.....	3	1	4	-	-	-	-	-	-	-	-
792	REPERTI ANORM.N.SPECIF.IN ALTRE SOST.CORPOREE.	-	-	-	-	-	-	-	-	-	-	-
793	REP.ANOR.N.SPEC.IN ESAMI RAD.E AL.ES.STR.CORP.	2	1	3	-	-	-	-	-	-	-	-
794	RISULTATI ANORMALI N.SPEC. DI PROVE FUNZIONALI	1	5	6	-	-	-	-	-	-	-	-
795	REP.ISTOLOG. E IMMUNOLOG. ANORM. NON SPECIFICI	-	1	1	-	-	-	-	-	-	-	-
796	ALTRI REPERTI ANORMALI NON SPECIFICI.....	4	1	5	-	-	-	-	-	-	-	-
797-799	CAUSE M.DEFIN.E SCONOSC.DI MORBOSITA'E MORT.	4.598	7.054	11.652	114	9	2	6	8	139	18	15
797	SENILITA' SENZA MENZIONE DI PSICOSI.....	2.788	6.018	8.806	-	-	-	-	-	-	-	-
798	MORTE IMPROVVISA DA CAUSA SCONOSCIUTA.....	39	20	59	41	-	-	-	-	41	-	-
799	AL.CAUSE M.DEF.E SCONOS.DI MORBOSITA'E MORI...	1.771	1.016	2.787	73	9	2	6	8	98	18	15
	TOTALE..	5.578	8.004	13.582	130	12	7	11	8	168	21	20

15-17	18-19	20-24	25-29	30-34	35-39	40-44	45-49	50-54	55-59	60-64	65-69	70-74	75-79	80-84	85-89	90 e oltre	N.I.	Numeri della classificazione internazionale analitica
6	6	12	21	16	14	29	50	76	94	141	144	196	327	273	265	201	-	780-789
-	1	2	3	2	-	4	4	9	6	4	15	9	9	24	8	14	-	780
-	-	-	-	-	-	-	1	1	-	-	-	-	-	1	-	-	-	781
-	-	-	1	-	-	1	-	-	-	1	4	1	6	3	3	8	-	782
-	-	-	-	-	-	1	1	-	-	2	2	1	5	4	5	12	-	783
-	-	-	-	-	-	-	1	-	-	1	-	-	1	-	-	-	-	784
6	5	8	17	11	14	21	39	63	79	117	106	161	256	201	207	157	-	785
-	-	2	-	2	-	2	3	2	5	13	12	15	27	18	15	3	-	786
-	-	-	-	-	-	-	-	-	-	-	-	-	1	3	-	-	-	787
-	-	-	-	-	-	-	-	-	2	-	1	1	3	2	3	1	-	788
-	-	-	-	1	-	-	1	1	2	3	4	8	19	17	19	6	-	789
-	-	-	-	-	-	-	-	-	-	-	-	3	5	6	6	2	-	790-796
-	-	-	-	-	-	-	-	-	-	-	-	-	1	1	1	-	-	790
-	-	-	-	-	-	-	-	-	-	-	-	-	4	-	-	-	-	791
-	-	-	-	-	-	-	-	-	-	-	-	-	-	-	-	-	-	792
-	-	-	-	-	-	-	-	-	-	-	-	1	-	2	-	-	-	793
-	-	-	-	-	-	-	-	-	-	-	-	-	-	1	4	1	-	794
-	-	-	-	-	-	-	-	-	-	-	-	-	-	-	-	1	-	795
-	-	-	-	-	-	-	-	-	-	-	-	2	-	2	1	-	-	796
30	33	98	104	91	89	80	107	136	173	237	263	446	960	2.054	2.867	3.712	-	797-799
-	-	-	-	-	-	-	-	-	7	13	24	162	579	1.746	2.676	3.599	-	797
-	-	-	-	-	-	1	-	-	1	1	5	5	2	3	-	-	-	798
30	33	98	104	91	89	79	136	165	223	234	279	379	305	191	113	-	-	799
36	39	110	125	107	103	109	157	212	267	378	407	645	1.292	2.333	3.138	3.915	-	

Tavola 2.31 - Morti per sintomi, segni e stati morbosi mal definiti, per età - Femmine - Anno 1987

Numeri della classificazione internazionale analitica	CAUSE DI MORTE	Età									
		0 anni	1	2	3	4	0-4	5-9	10-14	15-17	18-19
780-789	SINTOMI.....	6	1	3	1	-	11	1	3	2	3
780	SINTOMI GENERALI.....	4	-	3	-	-	7	-	-	-	-
781	SINT.INTERES.SI SIST.NERVOSE E OSTEOMUSCOLARE..	-	-	-	-	-	-	-	-	-	-
782	SINT.INTERESS. CUTE E ALTRI TESS.TEGUMENTARI..	-	-	-	-	-	-	-	-	-	-
783	SINT.RELATIVI NUTRIZIONE,METABOL. E SVILUPPO..	-	-	-	-	-	-	-	-	-	-
784	SINTOMI RELATIVI ALLA TESTA E AL COLLO.....	-	-	-	-	-	-	1	-	-	-
785	SINTOMI RELATIVI AL SISTEMA CARDIOVASCOLARE...	1	1	-	1	-	3	-	2	2	3
786	SINT.REL.APPAR.RESPIR. E ALTRI SINT.TORACICI..	-	-	-	-	-	-	-	1	-	-
787	SINTOMI RELATIVI ALL'APPARATO DIGERENTE.....	-	-	-	-	-	-	-	-	-	-
788	SINTOMI RELATIVI ALL'APPARATO URINARIO.....	-	-	-	-	-	-	-	-	-	-
789	ALTRI SINTOMI RELATIVI ALL'ADDOME E AL BACINO.	1	-	-	-	-	1	-	-	-	-
790-796	REPERTI ANORMALI NON SPECIFICI.....	-	-	-	-	-	-	-	-	-	-
790	REPERTI NON SPECIFICI DELL'ESAME DI SANGUE....	-	-	-	-	-	-	-	-	-	-
791	REPERTI NON SPECIFICI DELL'ESAME DI URINA.....	-	-	-	-	-	-	-	-	-	-
792	REPERTI ANORM.N.SPECIF.IN ALTRE SOST.CORPOREE.	-	-	-	-	-	-	-	-	-	-
793	REP.ANDR.N.SPECIF.IN ESAMI RAD.E AL.E.S-STR.CORP.	-	-	-	-	-	-	-	-	-	-
794	RISULTATI ANORMALI N.SPEC. DI PROVE FUNZIONALI	-	-	-	-	-	-	-	-	-	-
795	REP.ISTOLOG. E IMMUNOLOG. ANORM. NON SPECIFICI	-	-	-	-	-	-	-	-	-	-
796	ALTRI REPERTI ANORMALI NON SPECIFICI.....	-	-	-	-	-	-	-	-	-	-
797-799	CAUSE M.DEFIN.E SCONOSC.DI MORBOSITA'E MORT.	53	5	2	3	4	67	9	4	5	3
797	SENILITA' SENZA MENZIONE DI PSICOSI.....	-	-	-	-	-	-	-	-	-	-
798	MORTE IMPROVVISA DA CAUSA SCONOSCIUTA.....	16	-	-	-	-	16	-	-	-	-
799	AL.CAUSE M.DEF.E SCONOS.DI MORBOSITA'E MORT.	37	5	2	3	4	51	9	4	5	3
	TOTALE..	59	6	5	4	4	78	10	7	7	6

20-24	25-29	30-34	35-39	40-44	45-49	50-54	55-59	60-64	65-69	70-74	75-79	80-84	85-89	90 e oltre	N.I.	Totale	Numeri della classificazione internazionale analitica
5	5	5	5	4	20	24	29	39	59	94	150	165	170	145	-	939	780-789
1	2	1	-	1	1	6	5	3	10	4	5	18	6	12	-	82	780
-	-	-	-	-	1	-	-	-	-	-	-	1	-	-	-	2	781
-	-	-	-	-	-	-	-	-	3	-	4	2	5	8	-	22	782
-	-	-	-	-	1	-	-	-	1	1	2	3	4	9	-	21	783
-	-	-	-	-	1	-	-	1	-	-	1	-	-	-	-	4	784
3	3	3	5	2	15	18	20	33	37	77	111	123	129	109	-	698	785
1	-	-	-	1	1	-	3	2	7	8	15	6	12	1	-	58	786
-	-	-	-	-	-	-	-	-	-	-	-	-	-	-	-	-	787
-	-	-	-	-	-	-	-	-	-	-	2	1	2	1	-	6	788
-	-	1	-	-	-	-	1	-	1	4	10	11	12	5	-	46	789
-	-	-	-	-	-	-	-	-	-	-	2	2	6	1	-	11	790-796
-	-	-	-	-	-	-	-	-	-	-	1	-	1	-	-	2	790
-	-	-	-	-	-	-	-	-	-	-	1	-	-	-	-	1	791
-	-	-	-	-	-	-	-	-	-	-	-	-	-	-	-	-	792
-	-	-	-	-	-	-	-	-	-	-	-	1	-	-	-	1	793
-	-	-	-	-	-	-	-	-	-	-	-	1	4	-	-	5	794
-	-	-	-	-	-	-	-	-	-	-	-	-	-	1	-	1	795
-	-	-	-	-	-	-	-	-	-	-	-	-	1	-	-	1	796
20	19	18	23	27	28	35	52	61	91	190	516	1.266	1.924	2.696	-	7.054	797-799
-	-	-	-	-	-	-	3	6	12	84	352	1.119	1.812	2.630	-	6.018	797
-	-	-	-	-	-	-	1	-	1	1	1	-	-	-	-	20	798
20	19	18	23	27	28	35	48	55	78	105	163	147	112	66	-	1.016	799
25	24	23	28	31	48	59	81	100	150	284	668	1.433	2.100	2.842	-	8.004	

15-17	18-19	20-24	25-29	30-34	35-39	40-44	45-49	50-54	55-59	60-64	65-69	70-74	75-79	80-84	85-89	90 e oltre	N.I.	Numeri della classificazione internazionale analitica
205	191	417	260	195	156	186	263	274	313	316	312	391	425	301	154	67	-	850-854
5	9	16	6	5	2	3	6	7	10	16	11	14	21	13	9	1	-	850
1	1	7	2	4	1	3	1	-	4	9	8	5	14	5	3	4	-	851
4	9	13	9	11	9	13	17	20	25	24	29	36	39	27	10	4	-	852
3	1	9	5	4	5	8	10	9	17	13	12	18	16	10	5	-	-	853
192	171	372	238	171	139	159	229	238	257	254	252	318	333	246	127	58	-	854
166	187	476	359	307	307	296	324	366	399	396	281	343	345	198	89	34	-	860-869
4	5	5	6	5	3	8	2	1	6	4	4	4	10	8	1	-	-	860
5	7	17	25	24	22	18	22	21	24	15	10	14	9	8	3	-	-	861
40	47	150	106	93	100	102	95	135	143	135	96	110	97	62	24	11	-	862
-	-	1	-	-	2	1	-	1	-	-	1	-	-	-	-	-	-	863
4	7	9	8	4	4	1	6	1	9	4	1	-	-	2	1	-	-	864
1	3	7	4	3	3	4	4	8	6	7	4	4	3	4	1	-	-	865
-	-	-	-	-	-	-	-	-	-	1	-	-	-	-	-	-	-	866
-	-	1	1	1	-	-	1	1	-	-	1	-	2	1	-	-	-	867
16	10	40	35	25	28	35	26	32	29	31	19	34	25	5	9	3	-	868
96	108	246	174	152	145	127	168	186	182	199	145	177	199	108	50	20	-	869
10	9	51	46	38	31	39	34	44	33	29	17	23	28	14	6	5	-	870-879
1	-	-	-	-	-	-	-	-	-	-	-	-	-	-	-	-	-	870
-	-	-	-	-	-	-	-	-	-	-	-	-	-	-	-	-	-	871
1	2	3	3	3	2	3	6	5	3	1	3	1	3	1	3	3	-	872
2	3	10	7	6	2	9	5	10	6	10	8	8	14	4	2	2	-	873
-	-	1	1	2	1	1	-	1	1	1	-	1	-	-	-	-	-	874
-	-	-	-	-	-	-	-	-	-	-	-	-	-	-	-	-	-	875
-	-	-	-	-	-	-	-	-	-	-	-	-	-	-	-	-	-	876
-	-	-	1	1	-	-	-	-	-	-	-	-	-	-	-	-	-	877
-	1	-	-	1	-	-	-	1	-	-	-	-	-	-	-	-	-	878
6	3	37	34	26	25	27	25	26	21	14	8	11	13	7	1	2	-	879
-	-	1	1	1	2	2	1	4	1	5	3	1	1	2	1	1	-	880-887
-	-	-	-	-	-	-	-	-	-	1	-	-	-	-	-	-	-	880
-	-	1	1	1	1	2	1	3	1	4	2	1	-	-	-	-	-	881
-	-	-	-	-	-	-	-	-	-	-	1	-	-	-	-	-	-	882
-	-	-	-	-	-	-	-	-	-	-	-	-	-	-	-	-	-	883
-	-	-	-	-	1	-	-	-	-	-	-	-	-	1	-	-	-	884
-	-	-	-	-	-	-	-	-	-	-	-	-	-	1	-	-	-	885
-	-	-	-	-	-	-	-	-	-	-	-	-	-	-	-	-	-	886
-	-	-	-	-	-	-	-	1	-	-	-	-	-	-	-	-	-	887
3	1	2	2	2	1	2	3	2	1	3	2	4	5	2	-	2	-	890-897
2	-	-	-	1	-	-	-	-	1	-	-	1	-	-	1	-	-	890
-	-	-	-	1	-	-	-	-	-	-	-	-	-	-	-	-	-	891
-	-	-	-	-	-	-	-	-	-	1	-	-	-	-	-	-	-	892
-	1	-	-	-	1	1	-	-	-	-	-	1	1	-	-	-	-	893
-	-	-	-	-	-	-	-	-	-	-	-	-	-	-	-	-	-	894
-	-	-	-	-	-	-	-	-	-	-	-	-	-	-	-	-	-	895
-	-	-	-	-	-	-	1	-	1	-	-	1	-	-	-	-	-	896
1	-	2	2	-	-	1	2	1	-	2	1	2	4	1	-	-	-	897
1	2	13	1	3	5	2	5	4	4	7	6	8	14	16	13	5	-	900-904
1	-	1	-	1	-	1	2	-	2	3	4	6	12	15	12	4	-	900
-	2	10	-	1	3	1	1	3	1	-	1	1	-	1	-	-	-	901
-	-	1	-	1	-	1	-	1	-	-	1	-	2	-	1	-	-	902
-	-	1	-	1	-	-	1	1	1	2	-	1	-	-	-	1	-	903
-	-	1	-	-	1	-	-	-	2	-	-	-	-	-	-	-	-	904
-	1	-	3	-	1	4	-	3	4	3	3	7	17	25	24	26	-	905-909
-	-	-	1	-	-	1	-	1	3	-	2	4	15	23	23	24	-	905
-	-	-	-	-	-	-	-	-	-	-	-	-	-	-	-	1	-	906
-	-	-	-	-	1	3	-	1	2	-	-	3	1	1	1	-	-	907
-	-	-	-	-	-	-	1	-	1	3	-	-	-	-	-	-	-	908
-	1	-	2	-	-	-	1	-	-	-	1	-	1	1	-	1	-	909

15-17	18-19	20-24	25-29	30-34	35-39	40-44	45-49	50-54	55-59	60-64	65-69	70-74	75-79	80-84	85-89	90 e oltre	N.I.	Numeri della classifi- cazione internazionale analitica
1	-	2	2	-	2	-	1	4	2	5	2	6	7	2	3	-	-	910-919
1	-	2	1	-	2	-	1	2	1	2	1	-	-	1	3	-	-	910
-	-	-	-	-	-	-	-	1	-	-	-	-	-	-	-	-	-	911
-	-	-	-	-	-	-	-	-	-	-	-	-	-	-	-	-	-	912
-	-	-	-	-	-	-	-	-	-	-	-	-	-	-	-	-	-	913
-	-	-	-	-	-	-	-	-	-	-	-	-	-	-	-	-	-	914
-	-	-	1	-	-	-	-	1	-	3	-	3	6	1	-	-	-	915
-	-	-	-	-	-	-	-	-	-	-	-	2	1	-	-	-	-	916
-	-	-	-	-	-	-	-	-	-	-	-	-	-	-	-	-	-	917
-	-	-	-	-	-	-	-	-	1	-	1	1	-	-	-	-	-	918
-	-	-	-	-	-	-	-	-	-	-	-	-	-	-	-	-	-	919
-	-	1	-	1	-	-	1	-	2	-	1	1	2	1	3	1	-	920-924
-	-	-	-	-	-	-	-	-	1	-	-	-	1	-	-	1	-	920
-	-	-	-	-	-	-	-	-	-	-	-	-	1	1	1	-	-	921
-	-	1	-	-	-	-	1	-	-	-	-	1	-	-	-	-	-	922
-	-	-	-	1	-	-	-	-	1	-	1	-	-	-	-	2	-	923
-	-	-	-	-	-	-	-	-	1	-	1	-	-	-	-	-	-	924
-	-	-	-	-	1	1	-	1	3	3	2	3	2	1	1	1	-	925-929
-	-	-	-	-	-	-	-	-	1	2	1	2	1	1	1	-	-	925
-	-	-	-	-	-	-	-	-	1	-	-	-	-	-	-	-	-	926
-	-	-	-	-	-	-	-	1	-	-	-	-	-	-	-	-	-	927
-	-	-	-	-	1	1	-	1	1	1	-	-	1	-	-	1	-	928
-	-	-	-	-	-	-	-	-	1	1	-	-	1	-	-	-	-	929
2	-	5	7	6	9	5	11	21	12	8	12	10	13	9	3	1	-	930-939
-	-	-	-	-	-	-	-	-	-	-	-	-	-	-	-	-	-	930
-	-	-	-	-	-	-	-	-	-	-	-	-	-	-	-	-	-	931
-	-	-	-	-	1	-	1	-	-	-	-	-	-	-	-	-	-	932
1	-	5	6	6	8	5	9	20	12	7	11	9	11	7	3	1	-	933
-	-	-	-	-	-	-	-	-	-	-	-	1	1	2	-	-	-	934
-	-	-	-	-	-	-	-	-	-	1	1	-	1	-	-	-	-	935
-	-	-	1	-	-	-	-	-	-	-	-	-	-	-	-	-	-	936
-	-	-	-	-	-	-	-	-	-	-	-	-	-	-	-	-	-	937
-	-	-	-	-	-	-	-	1	-	-	-	-	-	-	-	-	-	938
1	-	-	-	-	-	-	-	-	-	-	-	-	-	-	-	-	-	939
6	9	34	20	26	18	26	30	32	25	45	32	56	55	50	32	8	-	940-949
-	-	-	-	-	-	-	-	-	-	-	-	-	-	2	1	-	-	940
-	-	1	-	-	-	-	2	-	2	2	1	6	1	1	-	1	-	941
-	-	1	1	-	-	-	1	-	-	-	1	1	-	-	2	-	-	942
-	-	-	-	-	-	-	-	-	-	-	-	2	-	1	2	-	-	943
1	-	-	1	-	-	-	-	-	-	1	1	1	1	-	-	-	-	944
-	-	-	-	-	-	-	-	1	1	2	1	1	4	-	1	-	-	945
-	6	12	4	3	3	5	3	4	2	4	4	4	9	8	5	-	-	946
-	3	10	8	15	11	14	15	18	14	23	18	25	21	23	12	3	-	947
2	1	10	6	8	4	7	9	8	6	13	6	15	19	15	9	4	-	948
-	-	3	3	1	2	1	1	4	1	5	8	3	6	5	4	1	-	950-957
-	-	-	-	-	-	-	-	-	-	-	-	-	-	-	-	-	-	950
-	-	-	-	-	-	-	-	-	-	-	-	-	1	-	1	-	-	951
-	-	2	2	1	1	-	1	2	1	5	4	1	3	2	2	1	-	952
-	-	1	-	-	-	-	-	1	-	-	-	-	-	1	-	-	-	953
-	-	-	-	-	-	-	-	-	-	-	-	-	-	-	-	-	-	954
-	-	-	-	-	-	-	-	-	-	-	-	1	1	1	-	-	-	955
-	-	-	-	1	-	1	-	-	-	-	1	-	-	1	-	-	-	956
-	-	-	1	-	-	1	-	1	-	-	3	1	1	1	1	-	-	957

Tavola 2.32 segue - Morti per traumatismi e avvelenamenti, per età - Totale - Anno 1987

Numeri della classificazione internazionale analitica	CAUSE DI MORTE	TOTALE			0 anni	1	2	3	4	0-4	5-9	10-14
		M	F	MF								
		956-959	ALCUNE COMPLIC. TRAUM. E TRAUM. NON SPECIFICATI	142								
956	ALCUNE COMPLICAZIONI PRECOCI DI TRAUMATISMI...	3	5	8	-	-	1	-	-	1	-	-
959	ALTRI E NON SPECIFICATI TRAUMATISMI.....	139	53	192	3	-	-	-	-	3	-	1
960-979	AVVEL. DA FARMACI, MEDICAMENTI E PRODOTTI BIOLOGICI	169	92	261	-	-	-	-	1	1	-	-
960	AVVELENAMENTO DA ANTIBIOTICI.....	-	-	-	-	-	-	-	-	-	-	-
961	AVVELENAMENTO DA ALTRI FARMACI ANTI-INFETTIVI.	1	-	1	-	-	-	-	-	-	-	-
962	AVVELENAMENTO DA ORMONI E SOSTITUTIVI SINTETICI.	4	-	4	-	-	-	-	-	-	-	-
963	AVVEL. DA SOSTANZE ESSENZIALMENTE SISTEMICHE...	1	2	3	-	-	-	-	-	-	-	-
964	AVVEL. DA SOST. AGENT. PRINCIPAL. SU COSTIT. SANGUE	2	-	2	-	-	-	-	-	-	-	-
965	AVVEL. DA ANALGESICI, ANTIPIRETI E ANTIREUMATICI.	36	4	40	-	-	-	-	-	-	-	-
966	AVVEL. DA ANTICONVULS. E FARMACI ANTI-PARKINSON.	-	1	1	-	-	-	-	-	-	-	-
967	AVVELENAMENTO DA SEDATIVI E IPNOTICI.....	17	6	23	-	-	-	-	-	-	-	-
968	AVVEL. DA AL. DEPRESSORI SISTEM. NERVOSO CENTRALE	1	3	4	-	-	-	-	-	-	-	-
969	AVVELENAMENTO DA SOSTANZE PSICOTROPE.....	34	18	52	-	-	-	-	-	-	-	-
970	AVVEL. DA STIMOLANTI DEL SISTEMA NERVOSO CENTR.	-	-	-	-	-	-	-	-	-	-	-
971	AVVEL. DA FARM. AGEN. PRINC. SU SIST. NERV. AUTONOMO	-	1	1	-	-	-	-	-	-	-	-
972	AVVEL. DA FARM. AGEN. PRINC. SU SIST. CARDIOVASCOL.	3	8	11	-	-	-	-	-	-	-	-
973	AVVEL. DA FARM. AGEN. PRINC. SU APP. GASTROINTESTIN.	3	-	3	-	-	-	-	-	-	-	-
974	AVVEL. DA FARM. AGEN. SU METAB. ACQUA, MINER. E AC. U.	1	1	2	-	-	-	-	-	-	-	-
975	AVV. DA F. AG. PRINC. SU MUSC. LISC. E STR. E APP. RES.	3	2	5	-	-	-	-	-	-	-	-
976	AV. S. AG. SU PEL. E MUC. E F. IN OFTAL., OTOR. E ODDN	3	6	9	-	-	-	-	-	-	-	-
977	AVVEL. DA ALTRI E NON SPEC. FARMACI E MEDICAMEN.	60	36	96	-	-	-	-	1	1	-	-
978	AVVELENAMENTO DA VACCINI BATTERICI.....	-	-	-	-	-	-	-	-	-	-	-
979	AVVELEM. DA ALTRI VACCINI E PRODOTTI BIOLOGICI.	-	4	4	-	-	-	-	-	-	-	-
980-989	EFF. TOSS. DI SOST. ORIG. PRINC. NON MEDICAMENT.	436	218	654	-	-	1	2	-	3	1	4
980	EFFETTI TOSSICI DELL'ALCOOL.....	3	2	5	-	-	-	-	-	-	-	-
981	EFFETTI TOSSICI DEI DERIVATI DEL PETROLIO.....	3	2	5	-	-	-	-	-	-	-	-
982	EFF. TOSS. DI SOLVENTI NON DERIVATI DEL PETROLIO	6	-	6	-	-	-	-	-	-	-	-
983	EFF. TOS. SOST. CORR. AROMAT., ACIDI E ALCALI CAUST.	60	77	137	-	-	-	1	-	1	-	-
984	EFF. TOSS. PIOMBO E SUOI COMPOSTI (COMPR. VAPORI)	1	-	1	-	-	-	-	-	-	-	-
985	EFFETTI TOSSICI DI ALTRI METALLI.....	3	2	5	-	-	-	-	-	-	-	-
986	EFFETTI TOSSICI DELL'OSSIDO DI CARBONIO.....	245	89	334	-	-	-	-	-	-	1	2
987	EFFETTI TOSSICI DI ALTRI GAS, FUMI E VAPORI...	46	12	58	-	-	-	-	-	-	-	-
988	EFF. TOSS. DI SOST. NOCIVE INGERITE COME ALIMENTI	7	6	13	-	-	-	-	-	-	-	-
989	EFF. TOS. DI AL. SOST. ORIG. PRINC. NON MEDICAMENTOSA	62	28	90	-	-	1	1	-	2	-	-
990-995	ALTRI E NON SPECIF. EFFETTI DI CAUSE ESTERNE.	2.592	765	3.357	13	10	7	3	4	37	34	53
990	EFFETTI DELLE RADIAZIONI, NON SPECIFICATI.....	-	-	-	-	-	-	-	-	-	-	-
991	EFFETTI DEL FREDDO.....	30	16	46	-	-	-	-	-	-	-	1
992	EFFETTI DEL CALORE E DELLA LUCE.....	24	41	65	-	-	-	-	-	-	-	-
993	EFFETTI DELLA PRESSIONE ATMOSFERICA.....	1	-	1	-	-	-	-	-	-	-	-
994	EFFETTI DI ALTRE CAUSE ESTERNE.....	2.530	705	3.235	12	10	7	3	4	36	34	52
995	ALCUNI EFFETTI NOCIVI NON CLASSIFICATI ALTROVE	7	3	10	1	-	-	-	-	1	-	-
996-999	COMPL. DI CURE MED. E CHIR. NON CLASSIF. ALTROVE	23	16	39	-	-	-	1	-	1	1	1
996	COMPL. PECULIARI DI ALCUNI INTERV. SPECIFICATI	5	6	11	-	-	-	-	-	-	1	-
997	COMPL. INTER. SIST. SPEC. DELL'ORGAN., N. CLAS. ALTR.	7	2	9	-	-	-	-	-	-	-	-
998	ALTRE COMPL. DI INTERVENTI, NON CLASSIF. ALTROVE	7	7	14	-	-	-	1	-	1	-	1
999	COMPL. DI CURE MEDICHE NON CLASSIFICATE ALTROV.	4	1	5	-	-	-	-	-	-	-	-
TOTALE..		17.768	10.488	28.256	86	57	42	43	40	268	205	320

15-17	18-19	20-24	25-29	30-34	35-39	40-44	45-49	50-54	55-59	60-64	65-69	70-74	75-79	80-84	85-89	90 e oltre	N.I.	Numeri della classifi- cazione internazionale analitica
5	8	15	11	10	11	17	16	10	18	5	12	17	14	11	7	8	-	958-959
-	-	1	-	2	-	-	-	-	1	1	-	-	2	-	-	-	-	958
5	8	14	11	8	11	17	16	10	17	4	12	17	12	11	7	8	-	959
3	4	30	29	23	28	11	11	20	15	11	16	13	26	7	11	2	-	960-979
-	-	-	-	-	-	-	-	-	-	-	-	-	-	-	-	-	-	960
-	-	-	-	-	1	-	-	-	-	-	-	-	-	-	-	-	-	961
-	-	-	-	1	-	-	1	1	-	-	-	-	1	-	-	-	-	962
-	-	-	-	-	-	1	-	-	-	1	-	-	-	1	-	-	-	963
-	-	-	-	-	-	-	-	-	1	-	-	-	-	-	1	-	-	964
-	1	14	10	5	5	-	-	1	1	-	-	-	3	-	-	-	-	965
-	-	-	-	-	-	-	-	4	1	-	-	-	-	-	-	-	-	966
-	-	1	-	5	5	1	-	1	1	1	-	2	1	1	1	-	-	967
-	-	-	-	-	-	-	-	1	-	-	-	1	1	1	1	-	-	968
-	-	7	8	3	7	3	1	4	1	5	3	2	6	-	2	-	-	969
-	-	-	-	-	-	-	-	-	-	-	-	-	-	-	-	-	-	970
-	-	-	-	1	-	-	-	-	-	-	-	-	-	-	-	-	-	971
-	-	-	-	-	-	-	-	-	-	-	-	2	4	1	4	-	-	972
-	-	-	-	-	-	-	-	-	1	-	-	1	1	-	-	-	-	973
-	-	2	1	-	-	-	-	-	-	1	-	-	-	-	-	-	-	974
-	-	-	1	-	-	-	-	-	-	-	-	-	-	1	-	-	-	975
-	-	-	-	-	-	-	-	-	-	-	-	-	-	-	1	-	-	976
3	3	6	9	6	10	6	7	7	8	1	13	3	10	2	1	-	-	977
-	-	-	-	-	-	-	-	-	-	-	-	-	-	-	-	-	-	978
-	-	-	-	1	-	-	-	-	-	-	-	1	-	-	-	2	-	979
4	18	51	66	34	51	40	44	59	49	45	32	70	42	29	8	4	-	980-989
-	-	-	2	-	-	1	-	-	-	1	-	1	-	-	-	-	-	980
-	-	-	-	1	-	-	2	1	-	-	-	1	-	-	-	-	-	981
-	-	-	-	-	-	-	-	-	1	2	-	1	1	-	-	-	-	982
-	1	2	5	3	11	8	10	16	14	18	8	23	10	7	-	-	-	983
-	-	1	-	-	-	-	-	-	-	-	-	-	-	-	-	-	-	984
-	-	-	-	-	-	-	-	-	1	2	-	1	-	-	-	-	-	985
3	12	32	42	24	26	26	17	27	23	11	14	29	21	17	4	3	-	986
1	3	9	6	2	6	3	4	3	2	4	2	4	2	1	3	1	-	987
-	-	1	1	-	-	1	2	1	1	-	1	2	1	2	-	-	-	988
-	2	6	9	4	8	1	9	10	7	7	7	8	7	2	1	-	-	989
60	67	230	201	168	201	176	260	258	298	293	222	297	262	150	69	21	-	990-995
-	-	-	-	-	-	-	-	-	-	-	-	-	-	-	-	-	-	990
-	-	-	-	1	-	2	3	4	5	4	4	8	8	4	1	1	-	991
-	-	-	-	-	-	2	3	3	3	3	6	10	14	8	13	-	-	992
-	-	-	-	-	-	-	-	1	-	-	-	-	-	-	-	-	-	993
60	67	228	201	167	201	172	253	249	289	285	209	279	240	138	55	20	-	994
-	-	2	-	-	-	-	1	1	1	1	3	-	-	-	-	-	-	995
-	-	3	-	1	5	-	3	2	3	4	3	3	4	2	3	-	-	996-999
-	-	-	-	-	1	-	1	-	1	2	1	-	2	1	1	-	-	996
-	-	-	-	-	2	-	1	1	-	1	-	2	1	-	1	-	-	997
-	-	1	-	-	2	-	1	-	2	1	2	1	1	-	1	-	-	998
-	-	2	-	1	-	-	-	1	-	-	-	-	-	1	-	-	-	999
691	733	1.972	1.423	1.141	1.113	1.161	1.369	1.531	1.647	1.708	1.464	2.162	2.749	2.820	2.324	1.455	-	

20-24	25-29	30-34	35-39	40-44	45-49	50-54	55-59	60-64	65-69	70-74	75-79	80-84	85-89	90 e oltre	N.I.	Totale	Numeri della classificazione internazionale analitica
74	51	41	40	50	60	62	88	79	88	131	145	134	84	46	-	1.327	850-854
4	1	2	-	1	3	2	1	4	1	3	10	5	4	1	-	48	850
-	-	1	-	2	-	-	1	3	2	1	8	2	2	4	-	26	851
4	-	1	5	4	6	5	10	6	10	13	15	11	5	1	-	101	852
1	-	-	1	3	2	1	3	3	5	9	3	4	4	-	-	44	853
65	50	37	34	40	49	54	73	63	70	105	109	112	69	40	-	1.108	854
91	55	58	53	62	60	82	77	113	82	112	123	94	39	14	-	1.224	860-869
2	2	-	1	1	-	-	-	2	1	-	1	2	-	-	-	14	860
5	3	4	3	-	3	1	3	4	1	5	1	3	-	-	-	38	861
27	16	15	11	20	11	22	21	24	19	36	25	29	12	6	-	318	862
-	-	-	-	-	-	-	-	-	-	-	-	-	-	-	-	-	863
-	1	1	2	-	2	-	2	2	-	-	-	1	-	-	-	13	864
-	-	-	1	1	1	3	-	2	-	1	1	2	-	-	-	13	865
-	-	-	-	-	-	-	-	-	-	-	-	-	-	-	-	-	866
-	-	1	-	-	1	-	-	-	-	-	-	-	-	-	-	2	867
10	5	2	4	9	6	10	4	13	8	10	8	-	4	1	-	102	868
47	28	35	31	31	36	46	47	66	53	60	87	57	23	7	-	724	869
5	6	6	6	9	7	6	5	6	3	5	8	3	2	2	-	85	870-879
-	-	-	-	-	-	-	-	-	-	-	-	-	-	-	-	-	870
-	-	-	-	-	-	-	-	-	-	-	-	-	-	1	-	1	871
-	-	-	-	-	1	-	-	-	-	-	-	-	-	-	-	1	872
1	-	-	-	1	1	1	1	-	-	-	1	-	1	-	-	7	873
1	2	2	2	3	-	1	1	3	2	2	4	1	1	1	-	27	874
-	-	-	-	-	-	-	-	-	-	-	-	-	-	-	-	-	875
-	-	-	-	-	-	-	-	-	-	-	-	-	-	-	-	-	876
-	-	-	-	-	-	-	-	-	-	-	-	-	-	-	-	-	877
-	-	-	-	-	-	-	-	-	-	-	-	-	-	-	-	-	878
3	4	4	4	5	5	4	3	3	1	3	3	2	-	-	-	49	879
-	-	-	-	-	1	2	-	3	-	-	-	-	1	1	-	8	880-887
-	-	-	-	-	-	-	-	-	-	-	-	-	-	1	-	1	880
-	-	-	-	-	1	2	-	3	-	-	-	-	-	-	-	6	881
-	-	-	-	-	-	-	-	-	-	-	-	-	1	-	-	1	882
-	-	-	-	-	-	-	-	-	-	-	-	-	-	-	-	-	883
-	-	-	-	-	-	-	-	-	-	-	-	-	-	-	-	-	884
-	-	-	-	-	-	-	-	-	-	-	-	-	-	-	-	-	885
-	-	-	-	-	-	-	-	-	-	-	-	-	-	-	-	-	886
-	-	-	-	-	-	-	-	-	-	-	-	-	-	-	-	-	887
-	-	-	-	-	-	-	-	3	-	-	3	1	-	2	-	11	890-897
-	-	-	-	-	-	-	-	-	-	-	-	1	-	1	-	2	890
-	-	-	-	-	-	-	-	-	-	-	-	-	-	1	-	1	891
-	-	-	-	-	-	-	-	1	-	-	-	-	-	-	-	1	892
-	-	-	-	-	-	-	-	-	-	-	-	-	-	-	-	-	893
-	-	-	-	-	-	-	-	-	-	-	1	-	-	-	-	1	894
-	-	-	-	-	-	-	-	-	-	-	-	-	-	-	-	-	895
-	-	-	-	-	-	-	-	-	-	-	-	-	-	-	-	1	896
-	-	-	-	-	-	-	-	2	-	-	2	-	-	-	-	5	897
1	-	-	-	-	1	-	1	2	5	4	6	13	10	3	-	46	900-904
-	-	-	-	-	1	-	1	-	3	3	6	13	10	3	-	40	900
1	-	-	-	-	-	-	-	-	1	-	-	-	-	-	-	2	901
-	-	-	-	-	-	-	-	-	1	-	-	-	-	-	-	1	902
-	-	-	-	-	-	-	-	1	-	1	-	-	-	-	-	2	903
-	-	-	-	-	-	-	-	1	-	-	-	-	-	-	-	1	904
-	-	-	-	2	2	-	1	1	3	4	13	20	19	25	-	91	905-909
-	-	-	-	1	-	-	1	-	2	3	13	19	18	23	-	80	905
-	-	-	-	-	-	-	-	-	-	-	-	-	1	-	-	1	906
-	-	-	-	1	-	-	-	-	-	1	-	-	1	-	-	3	907
-	-	-	-	-	1	-	-	1	-	-	-	-	-	-	-	2	908
-	-	-	-	-	1	-	-	-	1	-	-	1	-	1	-	5	909

20-24	25-29	30-34	35-39	40-44	45-49	50-54	55-59	60-64	65-69	70-74	75-79	80-84	85-89	90 e oltre	N.I.	Totale	Numeri della classificazione internazionale analitica
1	-	-	-	-	1	1	1	2	-	3	2	2	2	-	-	15	910-919
1	-	-	-	-	1	1	-	-	-	-	-	1	2	-	-	6	910
-	-	-	-	-	-	-	-	-	-	-	-	-	-	-	-	-	911
-	-	-	-	-	-	-	-	-	-	-	-	-	-	-	-	-	912
-	-	-	-	-	-	-	-	-	-	-	-	-	-	-	-	-	913
-	-	-	-	-	-	-	-	-	-	-	-	-	-	-	-	-	914
-	-	-	-	-	-	-	-	2	-	1	2	1	-	-	-	6	915
-	-	-	-	-	-	-	-	-	-	-	-	-	-	-	-	-	916
-	-	-	-	-	-	-	-	-	-	2	-	-	-	-	-	2	917
-	-	-	-	-	-	-	1	-	-	-	-	-	-	-	-	1	918
-	-	-	-	-	-	-	-	-	-	-	-	-	-	-	-	-	919
1	-	-	-	-	-	-	-	-	-	-	1	1	3	1	-	7	920-924
-	-	-	-	-	-	-	-	-	-	-	1	-	-	1	-	2	920
-	-	-	-	-	-	-	-	-	-	-	-	1	1	-	-	2	921
-	-	-	-	-	-	-	-	-	-	-	-	-	-	-	-	-	922
1	-	-	-	-	-	-	-	-	-	-	-	-	-	-	-	1	923
-	-	-	-	-	-	-	-	-	-	-	-	-	2	-	-	2	924
-	-	-	-	-	-	1	1	1	1	2	-	1	1	-	-	8	925-929
-	-	-	-	-	-	-	1	1	1	2	-	1	1	-	-	7	925
-	-	-	-	-	-	-	-	-	-	-	-	-	-	-	-	-	926
-	-	-	-	-	-	1	-	-	-	-	-	-	-	-	-	1	927
-	-	-	-	-	-	-	-	-	-	-	-	-	-	-	-	-	928
-	-	-	-	-	-	-	-	-	-	-	-	-	-	-	-	-	929
3	3	3	4	2	4	5	7	3	3	6	8	3	2	1	-	72	930-939
-	-	-	-	-	-	-	-	-	-	-	-	-	-	-	-	-	930
-	-	-	-	-	-	-	-	-	-	-	-	-	-	-	-	-	931
-	-	-	-	-	-	-	-	-	-	-	-	-	-	-	-	-	932
3	3	3	4	2	3	5	7	3	3	5	7	3	2	1	-	66	933
-	-	-	-	-	1	-	-	-	-	1	-	-	-	-	-	5	934
-	-	-	-	-	-	-	-	-	-	-	1	-	-	-	-	1	935
-	-	-	-	-	-	-	-	-	-	-	-	-	-	-	-	-	936
-	-	-	-	-	-	-	-	-	-	-	-	-	-	-	-	-	937
-	-	1	-	-	-	-	-	-	-	-	-	-	-	-	-	-	938
-	-	-	-	-	-	-	-	-	-	-	-	-	-	-	-	-	939
9	2	5	4	11	10	16	7	20	12	25	22	22	20	6	-	206	940-949
-	-	-	-	-	-	-	-	-	-	-	-	1	1	-	-	2	940
1	-	-	-	-	1	-	-	-	-	5	1	1	-	-	-	9	941
-	-	-	-	-	1	-	-	-	-	2	-	2	-	-	-	4	942
-	-	-	-	-	-	-	-	-	-	-	1	-	-	-	-	1	943
-	-	-	-	-	-	1	-	1	-	-	-	-	-	-	-	2	944
3	-	-	1	2	-	1	-	1	2	2	2	4	3	-	-	24	945
-	-	-	-	-	-	1	-	-	-	1	-	-	-	-	-	2	946
3	2	4	1	7	6	8	6	11	8	8	8	11	7	2	-	96	947
2	-	1	2	2	2	5	1	7	2	6	10	5	5	4	-	62	948
-	-	-	-	-	-	-	-	-	-	-	-	-	-	-	-	-	949
1	1	-	-	1	1	1	-	-	3	1	2	3	3	1	-	18	950-957
-	-	-	-	-	-	-	-	-	-	-	-	-	-	-	-	-	950
-	-	-	-	-	-	-	-	-	-	-	-	-	-	-	-	-	951
1	1	-	-	-	1	-	-	-	1	-	1	1	2	1	-	9	952
-	-	-	-	-	-	-	-	-	-	-	-	1	-	-	-	1	953
-	-	-	-	-	-	-	-	-	-	-	-	-	-	-	-	-	954
-	-	-	-	-	-	-	-	-	-	1	-	-	-	-	-	1	955
-	-	-	-	-	-	-	-	-	1	-	-	-	-	-	-	1	956
-	-	-	-	1	-	1	-	-	1	1	-	1	1	-	-	6	957

Tavola 2.33 segue - Morti per traumatismi e avvelenamenti, per età - Femmine - Anno 1987

Numeri della classificazione internazionale analitica	CAUSE DI MORTE	0									
		anni	1	2	3	4	0-4	5-9	10-14	15-17	18-19
958-959	ALCUNE COMPLIC. TRAUM. E TRAUM. NON SPECIFICATI	2	-	1	-	-	3	-	1	-	1
958	ALCUNE COMPLICAZIONI PRECOCI DI TRAUMATISMI...	-	-	1	-	-	1	-	-	-	-
959	ALTRI E NON SPECIFICATI TRAUMATISMI.....	2	-	-	-	-	2	-	1	-	1
960-979	AVVEL. DA FARMACI, MEDICAMENTI E PRODOTTI BIOLOGICI	-	-	-	-	-	-	-	-	3	2
960	AVVELENAMENTO DA ANTIBIOTICI.....	-	-	-	-	-	-	-	-	-	-
961	AVVELENAMENTO DA ALTRI FARMACI ANTI-INFETTIVI.	-	-	-	-	-	-	-	-	-	-
962	AVVELENAMENTO DA ORMONI E SOSTITUTIVI SINTETICI.	-	-	-	-	-	-	-	-	-	-
963	AVVEL. DA SOSTANZE ESSENZIALMENTE SISTEMICHE...	-	-	-	-	-	-	-	-	-	-
964	AVVEL. DA SOST. AGENT. PRINCIPAL. SU COSTIT. SANGUE	-	-	-	-	-	-	-	-	-	-
965	AVVEL. DA ANALGESICI, ANTIPIRETI E ANTIREUMATICI.	-	-	-	-	-	-	-	-	-	-
966	AVVEL. DA ANTICONDULS. E FARMACI ANTI-PARKINSON.	-	-	-	-	-	-	-	-	-	-
967	AVVELENAMENTO DA SEDATIVI E IPNOTICI.....	-	-	-	-	-	-	-	-	-	-
968	AVVEL. DA AL. DEPRESSORI SISTEN. NERVOSO CENTRALE	-	-	-	-	-	-	-	-	-	-
969	AVVELENAMENTO DA SOSTANZE PSICOTROPE.....	-	-	-	-	-	-	-	-	-	-
970	AVVEL. DA STIMOLANTI DEL SISTEMA NERVOSO CENTR.	-	-	-	-	-	-	-	-	-	-
971	AVVEL. DA FARM. AGEN. PRINC. SU SIST. NERV. AUTONOMO	-	-	-	-	-	-	-	-	-	-
972	AVVEL. DA FARM. AGEN. PRINC. SU SIST. CARDIOVASCOL.	-	-	-	-	-	-	-	-	-	-
973	AVVEL. DA FARM. AGEN. PRINC. SU APP. GASTROINTESTIN.	-	-	-	-	-	-	-	-	-	-
974	AVVEL. DA FARM. AGEN. SU METAB. ACQUA, MINER. E AC. U	-	-	-	-	-	-	-	-	-	-
975	AVV. DA F. AG. PRINC. SU MUSCOLI SC. E STR. E APP. RES.	-	-	-	-	-	-	-	-	-	-
976	AV. S. AG. SU PEL. E MUC. E F. IN OFTAL. OTOR. E ODON.	-	-	-	-	-	-	-	-	-	-
977	AVVEL. DA ALTRI E NON SPEC. FARMACI E MEDICAMEN.	-	-	-	-	-	-	-	-	3	2
978	AVVELENAMENTO DA VACCINI BATTERICI.....	-	-	-	-	-	-	-	-	-	-
979	AVVELEM. DA ALTRI VACCINI E PRODOTTI BIOLOGICI.	-	-	-	-	-	-	-	-	-	-
980-989	EFF. TOSS. DI SOST. ORIG. PRINC. NON MEDICAMENT.	-	-	1	1	-	2	1	2	1	6
980	EFFETTI TOSSICI DELL'ALCOOL.....	-	-	-	-	-	-	-	-	-	-
981	EFFETTI TOSSICI DEI DERIVATI DEL PETROLIO.....	-	-	-	-	-	-	-	-	-	-
982	EFF. TOSS. DI SOLVENTI NON DERIVATI DEL PETROLIO	-	-	-	1	-	1	-	-	-	-
983	EF. TOS. SOST. CORR. AROMAT., ACIDI E ALCALI CAUSTI.	-	-	-	-	-	-	-	-	-	-
984	EFF. TOSS. PIOMBO E SUOI COMPOSTI (COMPR. VAPORI)	-	-	-	-	-	-	-	-	-	-
985	EFFETTI TOSSICI DI ALTRI METALLI.....	-	-	-	-	-	-	-	-	-	-
986	EFFETTI TOSSICI DELL'OSSIDO DI CARBONIO.....	-	-	-	-	-	-	1	-	1	6
987	EFFETTI TOSSICI DI ALTRI GAS, FUMI E VAPORI...	-	-	-	-	-	-	-	2	-	-
988	EFF. TOSS. DI SOST. NOCIVE INGERITE COME ALIMENTI	-	-	-	-	-	-	-	-	-	-
989	EF. TOS. DI AL. SOST. ORIG. PRINC. NON MEDICAMENTOSA	-	-	1	-	-	1	-	-	-	-
990-995	ALTRI E NON SPECIF. EFFETTI DI CAUSE ESTERNE.	7	4	2	-	-	13	6	12	6	6
990	EFFETTI DELLE RADIAZIONI, NON SPECIFICATI.....	-	-	-	-	-	-	-	-	-	-
991	EFFETTI DEL FREDDO.....	-	-	-	-	-	-	-	-	-	-
992	EFFETTI DEL CALORE E DELLA LUCE.....	-	-	-	-	-	-	-	-	-	-
993	EFFETTI DELLA PRESSIONE ATMOSFERICA.....	-	-	-	-	-	-	-	-	-	-
994	EFFETTI DI ALTRE CAUSE ESTERNE.....	7	4	2	-	-	13	6	12	6	6
995	ALCUNI EFFETTI NOCIVI NON CLASSIFICATI ALTROVE	-	-	-	-	-	-	-	-	-	-
996-999	COMPL. DI CURE MED. E CHIR. NON CLASSIF. ALTROVE	-	-	-	-	-	-	-	-	-	-
996	COMPL. PECULIARI DI ALCUNI INTERV. SPECIFICATI	-	-	-	-	-	-	-	-	-	-
997	COMPL. INTER. SIST. SPEC. DELL'ORGAN. N. CLAS. ALTR.	-	-	-	-	-	-	-	-	-	-
998	ALTRE COMPL. DI INTERVENTI, NON CLASSIF. ALTR.	-	-	-	-	-	-	-	-	-	-
999	COMPL. DI CURE MEDICHE NON CLASSIFICATE ALTROVE	-	-	-	-	-	-	-	-	-	-
	TOTALE..	40	29	13	16	15	113	61	98	131	129

20-24	25-29	30-34	35-39	40-44	45-49	50-54	55-59	60-64	65-69	70-74	75-79	80-84	85-89	90 e oltre	N.I.	Totale	Numeri della classificazione internazionale analitica	
2	3	2	2	5	1	3	4	1	1	5	7	5	5	7	-	58	958-959	
-	-	-	-	-	-	-	1	1	-	-	2	-	-	-	-	5	958	
2	3	2	2	5	1	3	3	-	1	5	5	5	5	7	-	53	959	
4	10	4	2	5	3	10	4	6	12	7	5	5	8	2	-	92	960-979	
-	-	-	-	-	-	-	-	-	-	-	-	-	-	-	-	-	960	
-	-	-	-	-	-	-	-	-	-	-	-	-	-	-	-	-	961	
-	-	-	-	-	-	-	-	-	-	-	-	-	-	-	-	-	962	
-	-	-	-	1	-	-	-	1	-	-	-	-	-	-	-	2	963	
-	-	-	-	-	-	-	-	-	-	-	-	-	-	-	-	-	964	
2	2	-	-	-	-	-	-	-	-	-	-	-	-	-	-	4	965	
-	-	-	-	-	-	-	-	-	-	-	-	-	-	-	-	1	966	
1	-	-	-	-	-	1	-	-	-	1	-	1	1	-	-	6	967	
-	-	-	-	-	-	-	1	1	-	1	-	1	1	-	-	3	968	
-	4	-	1	1	-	2	-	4	3	-	2	-	1	-	-	18	969	
-	-	-	-	-	-	-	-	-	-	-	-	-	-	-	-	1	970	
-	-	1	-	-	-	-	-	-	-	2	1	1	4	-	-	8	971	
-	-	-	-	-	-	-	-	-	-	-	-	-	-	-	-	1	972	
-	1	-	-	-	-	-	-	-	-	-	-	-	-	-	-	1	974	
1	1	-	-	-	-	-	-	-	-	-	-	-	-	-	-	2	975	
-	-	1	-	-	-	1	1	1	-	1	-	-	1	-	-	6	976	
-	2	1	1	3	3	5	2	-	9	1	2	2	-	-	-	36	977	
-	-	1	-	-	-	-	-	-	-	-	-	-	-	-	-	4	978	
-	-	-	-	-	-	-	-	-	-	1	-	-	-	2	-	-	979	
12	7	7	15	10	14	19	12	24	13	31	18	17	4	3	-	218	980-989	
-	-	-	-	-	-	-	-	1	-	1	-	-	-	-	-	2	980	
-	-	1	-	-	-	1	-	-	-	-	-	-	-	-	-	2	981	
-	-	-	-	-	-	-	-	-	-	-	-	-	-	-	-	-	982	
1	1	2	5	4	5	10	5	12	5	17	6	3	-	-	-	77	983	
-	-	-	-	-	-	-	-	-	-	-	-	-	-	-	-	-	984	
-	-	-	-	-	-	-	1	1	-	-	-	-	-	-	-	2	985	
7	3	4	5	5	2	5	4	5	5	9	9	12	3	3	-	89	986	
1	1	-	-	-	2	1	-	1	-	2	-	1	1	-	-	12	987	
-	-	-	-	1	1	1	-	-	-	1	1	1	-	-	-	6	988	
3	2	-	5	-	4	1	2	4	3	1	2	-	-	-	-	28	989	
23	28	28	46	31	61	56	87	75	69	83	65	34	29	7	-	765	990-995	
-	-	-	-	-	-	-	-	1	1	3	3	3	3	1	1	-	16	990
-	-	-	-	-	-	1	2	-	-	3	8	11	5	11	-	41	992	
-	-	-	-	-	-	-	-	-	-	-	-	-	-	-	-	-	993	
-	-	-	-	-	-	-	-	1	-	-	-	-	-	-	-	-	994	
23	28	28	46	31	59	54	85	74	62	72	51	26	17	6	-	705	994	
-	-	-	-	-	1	-	1	-	1	-	-	-	-	-	-	3	995	
-	-	1	-	-	2	1	2	2	2	-	3	1	2	-	-	16	996-999	
-	-	-	-	-	1	-	-	1	-	-	2	1	1	-	-	6	996	
-	-	-	-	-	-	1	-	-	-	-	1	-	-	-	-	2	997	
-	-	-	-	-	1	-	-	1	2	-	-	-	1	-	-	7	998	
-	-	1	-	-	-	-	-	-	-	-	-	-	-	-	-	1	999	
322	241	211	235	262	314	356	417	495	496	835	1.294	1.715	1.626	1.137	-	10.488		

Tavola 2.34 segue - Morti per cause esterne dei traumatismi e avvelenamenti, per età - Totale - Anno 1987

Numeri della classificazione internazionale analitica	CAUSE DI MORTE	TOTALE			0 anni	1	2	3	4	0-4	5-9	10-14
		M	F	MF								
E850-E858	AVVELEN.ACCID.DA FARMACI,MEDICAM.E P.BIOL.	116	64	180	-	-	-	-	1	1	-	-
E850	AV.AC.DA ANALGESICI,ANTIPIRETTICI E ANTIREUM.	26	3	29	-	-	-	-	-	-	-	-
E851	AVVELENAMENTO ACCIDENTALE DA BARBITURICI...	-	1	1	-	-	-	-	-	-	-	-
E852	AVVELEN.ACCID.DA ALTRI SEDATIVI E IPNOTICI..	2	2	4	-	-	-	-	-	-	-	-
E853	AVVELENAMENTO ACCIDENTALE DA TRANQUILLANTI..	1	2	3	-	-	-	-	-	-	-	-
E854	AV.AC.DA ALTRI FARMACI SU S.N.C. E AUTON.	10	1	11	-	-	-	-	-	-	-	-
E855	AVVELENAMENTO ACCIDENTALE DA ANTIBIOTICI....	7	3	10	-	-	-	-	-	-	-	-
E856	AVVELENAMENTO ACCIDENTALE DA ANTINFETTIVI....	1	-	1	-	-	-	-	-	-	-	-
E857	AVVELENAMENTO ACCIDENTALE DA ALTRI FARMACI..	69	52	121	-	-	-	-	1	1	-	-
E860-E869	AV.AC.DA A.SOST.SOLIDE E LIQUIDE,GAS E VAP	204	108	312	-	-	1	2	-	3	1	4
E860	-DA ALCOOL, NON CLASSIFICATO ALTROVE.....	3	1	4	-	-	-	-	-	-	-	-
E861	-DA LUCIDANT.E DETER.,DISINF.,COLORI E VERN.	3	6	9	-	-	-	-	-	-	-	-
E862	-DA DERIV.PETROLIO,A.SOLV.E LORO VAP.,N.CL.A	7	1	8	-	-	-	-	-	-	-	-
E863	-DA PREP.CHIM.AGRICOL.ECC.CONCIMI E FERTILIZ	35	6	41	-	-	-	-	-	-	-	-
E864	-DA SOSTANZE CORROSIVE E CAUSTICHE NON CL.A.	14	12	26	-	-	-	1	-	1	-	1
E865	-DA ALIMENTI NOCIVI E PIANTE VELENOSE.....	7	6	13	-	-	-	-	-	-	-	-
E866	-DA ALTRE E N.SPEC.SOSTANZE SOLIDE E LIQUIDE	9	9	18	-	-	1	1	-	2	-	-
E867	-DA GAS DISTRIBUITO MEDIANTE TUBAZIONI.....	23	12	35	-	-	-	-	-	-	-	-
E868	-DA AL.GAS UTIL.E DA OS.CARBONIO DI AL.ORIG.	98	52	150	-	-	-	-	-	-	-	-
E869	-DA ALTRI GAS E VAPORI.....	5	3	8	-	-	-	-	-	-	1	2
E870-E876	DANNI A PAZIENTI DURAN.CURE MED.E CHIRURG.	5	2	7	-	-	-	-	-	-	-	-
E870	TAGLI,PUNTURE,PERF.O EMORR.AC.DUR.CURE MEDIC	2	-	2	-	-	-	-	-	-	-	-
E871	CORPO ESTRANEO LASCIATO DURANTE UN INTERVENT	1	-	1	-	-	-	-	-	-	-	-
E872	ASEPSI INSUFFICIENTE NEL CORSO DI INTERVENTO	1	-	1	-	-	-	-	-	-	-	-
E873	ERRORE DI DOSAGGIO.....	-	-	-	-	-	-	-	-	-	-	-
E874	GUASTO MEC.DI STRUM.O APPAR.DURAN.INTERVENTO	-	1	1	-	-	-	-	-	-	-	-
E875	SANGUE,AL.LIQ.,FARM.O S.BIOL.CONTAM.O INFETT	-	-	-	-	-	-	-	-	-	-	-
E876	ALTRI E N.SPEC.ACCIDEN.DURANTE UN INTERVENTO	2	1	3	-	-	-	-	-	-	-	-
E878-E879	INT.M.O CH.CAUSA DI REAZ.O COMP.S.INC.INT.	20	18	38	-	-	-	1	-	1	1	1
E878	OP.CHIR.CAUSA DI REAZ.O COMP.S.INC.ALL*INTER	7	12	19	-	-	-	1	-	1	1	-
E879	AL.INTER.CAUSA DI REAZ.O COMP.S.INC.ALL*INTER	13	6	19	-	-	-	-	-	-	-	1
E880-E888	CADUTE ACCIDENTALI.....	3.336	5.450	8.786	8	7	3	1	3	22	10	15
E880	-DA O SU SCALE STABILI O GRADINI.....	196	238	434	1	1	-	-	-	2	-	-
E881	-DA O SU SCALE A PIOLI O IMPALCATURE.....	140	15	155	-	-	-	-	-	-	-	1
E882	-DA EDIFICI O ALTRE COSTRUZIONI.....	126	76	202	-	2	-	-	-	-	-	-
E883	-IN ORIFIZIO O ALTRA APERTURA DI SUPERFICIE..	15	3	18	-	-	-	-	1	3	2	1
E884	-ALTRE DALL*ALTO.....	510	178	688	5	1	-	-	-	-	-	-
E885	-ST.LIV.PER SDRUCCIOLAM.PASSO FALSO INCIAMP.	36	34	70	-	1	-	1	-	8	5	5
E886	-ST.LIV.PER SCONTRIO SPIN.URTO DI ALTRA PERS.	2	6	8	-	-	-	-	-	1	1	1
E887	FRATTURA DA CAUSA NON SPECIFICATA.....	1.419	3.307	4.726	1	-	2	1	-	4	1	4
E888	-ALTRE E NON SPECIFICATE.....	892	1.993	2.885	1	2	-	-	1	4	1	2
E890-E899	ACCIDENTI CAUSATI DA INCENDI E DA FUOCO...	238	164	402	1	4	1	3	-	9	5	4
E890	INCENDIO IN ABITAZIONE PRIVATA.....	17	4	21	1	1	-	-	-	2	-	-
E891	INCENDIO IN ALTRI E N.SPEC.EDIFICI O COSTRUZ	9	3	12	-	-	-	1	-	1	-	-
E892	INCENDIO FUORI DI EDIFICI O COSTRUZIONI.....	9	1	10	-	-	-	-	-	-	-	-
E893	-FUOCO APPICCATOSI AD ABITI.....	23	26	50	-	-	-	-	-	-	-	-
E894	ACCENSIONE DI SOSTANZE ALTAMENTE INFIAMM..	17	15	32	-	-	-	-	-	-	-	-
E895	-FUOCO CONTROLLATO IN ABITAZIONE PRIVATA....	-	5	5	-	-	-	-	-	-	-	1
E896	-FUOCO CONTR.IN ALTR.E N.SP.EDIF. O COSTRUZ.	-	-	-	-	-	-	-	-	-	-	-
E897	-FUOCO CONTROLL.FUORI DI EDIFICI O COSTRUZ..	3	-	3	-	-	-	-	-	-	-	-
E898	-FUOCHI DI ALTRA ORIGINE SPECIFICATA.....	9	7	16	-	-	-	-	-	-	-	-
E899	-FUOCO NON SPECIFICATO.....	146	103	249	-	3	1	2	-	6	5	3

15-17 18-19 20-24 25-29 30-34 35-39 40-44 45-49 50-54 55-59 60-64 65-69 70-74 75-79 80-84 85-89 90 e oltre N.I. Numeri della classificazione internazionale analitica

3	4	27	21	13	20	8	9	11	8	5	14	6	16	5	7	2	-	E850-E856
-	1	13	7	2	5	-	-	-	-	-	-	-	1	-	-	-	-	E850
-	-	-	-	-	-	-	-	-	-	-	-	1	-	-	-	-	-	E851
-	-	-	-	-	1	-	-	1	-	-	-	-	1	1	-	-	-	E852
-	-	-	-	1	-	1	-	-	-	-	1	-	-	-	-	-	-	E853
-	-	4	2	1	2	-	-	1	-	1	-	-	-	-	-	-	-	E854
-	-	2	2	1	1	-	-	1	-	-	-	-	-	-	1	1	-	E855
-	-	-	-	-	-	-	-	-	-	-	-	-	-	-	-	-	-	E856
-	-	-	-	-	-	-	-	-	-	-	-	-	-	-	-	-	-	E857
3	3	8	10	6	10	7	9	8	8	4	13	4	14	3	6	2	-	E858

4	17	27	32	13	14	18	12	21	23	19	15	33	26	21	6	3	-	E860-E869
-	-	-	2	-	-	1	-	-	-	-	-	1	-	-	-	-	-	E860
-	-	2	-	-	-	-	-	-	-	4	-	1	1	1	-	-	-	E861
-	1	-	-	-	-	-	2	-	1	-	1	2	1	-	-	-	-	E862
1	2	8	3	2	4	1	-	2	3	2	3	4	2	1	2	-	-	E863
-	1	-	-	-	1	1	-	3	2	4	1	2	1	2	-	-	-	E864
-	-	1	1	-	-	1	2	1	1	2	-	1	1	-	-	-	-	E865
-	1	1	3	1	1	1	2	1	2	2	-	2	3	3	-	1	-	E866
-	2	4	-	4	1	2	3	3	-	3	2	3	3	3	-	1	-	E867
3	8	12	19	10	4	12	4	9	11	6	6	16	12	10	3	2	-	E868
-	-	1	-	-	-	1	1	1	-	1	-	-	1	-	1	-	-	E869

-	-	1	-	-	2	-	-	-	-	-	1	-	2	1	-	-	-	E870-E876
-	-	1	-	-	1	-	-	-	-	-	-	-	-	-	-	-	-	E870
-	-	-	-	-	-	-	-	-	-	-	-	-	-	-	-	-	-	E871
-	-	-	-	-	-	-	-	-	-	-	-	-	1	-	-	-	-	E872
-	-	-	-	-	-	-	-	-	-	-	-	-	-	-	-	-	-	E873
-	-	-	-	-	-	-	-	-	-	-	-	1	-	-	-	-	-	E874
-	-	-	-	-	-	-	-	-	-	-	-	-	-	-	-	-	-	E875
-	-	-	-	-	1	-	-	-	-	-	-	-	1	1	-	-	-	E876

-	-	2	1	1	3	-	4	2	3	4	3	3	3	2	3	1	-	E878-E879
-	-	-	-	-	-	-	2	1	2	3	3	-	3	1	2	-	-	E878
-	-	2	1	1	3	-	2	1	1	1	-	3	-	1	1	1	-	E879

29	17	76	81	77	65	106	135	162	204	275	346	685	1.345	1.946	1.897	1.293	-	E880-E888
-	-	2	2	6	1	7	7	20	24	31	15	43	93	78	73	30	-	E880
2	2	6	8	10	7	7	18	17	22	16	9	13	10	-	4	3	-	E881
3	1	4	9	7	7	6	16	18	12	23	24	10	26	12	12	6	-	E882
1	-	-	3	1	-	2	1	1	2	1	1	1	2	2	-	-	-	E883
4	6	34	32	31	27	42	49	44	50	57	41	53	61	68	48	23	-	E884
1	1	-	3	-	-	-	1	4	2	4	4	10	10	14	7	6	-	E885
-	-	-	1	-	-	-	-	-	-	1	-	-	2	-	3	-	-	E886
16	5	19	18	10	9	18	18	19	45	77	138	337	751	1.169	1.197	871	-	E887
2	2	11	5	12	14	24	25	39	47	65	114	218	390	603	553	354	-	E888

5	2	16	11	20	9	15	26	20	21	35	26	48	53	44	26	7	-	E890-E899
-	-	2	-	1	-	1	2	1	2	1	2	2	2	2	1	-	-	E890
-	1	-	1	1	-	-	1	-	1	1	1	1	1	1	-	-	-	E891
-	-	-	-	-	-	-	1	1	-	1	-	5	-	1	1	-	-	E892
-	-	2	-	-	-	2	3	4	2	4	2	3	11	10	3	3	-	E893
1	1	1	-	5	2	3	3	1	-	4	3	3	1	3	-	-	-	E894
-	-	-	-	-	-	1	1	1	-	1	-	-	-	1	-	-	-	E895
-	-	-	-	-	-	-	-	-	-	-	-	-	-	-	-	-	-	E896
-	-	-	-	-	-	-	-	-	-	-	-	-	-	3	-	-	-	E897
-	-	1	1	-	-	-	-	-	-	-	-	1	1	7	-	1	-	E898
4	-	10	9	13	7	8	14	12	13	23	17	28	28	25	20	4	-	E899

Tavola 2.34 segue - Morti per cause esterne dei traumatismi e avvelenamenti, per età - Totale - Anno 1987

Numeri della classificazione internazionale analitica	CAUSE DI MORTE	TOTALE			0 anni	1	2	3	4	0-4	5-9	10-14
		M	F	MF								
E950-E959	SUICIDIO ED AUTOLESIONE.....	3.263	1.253	4.516	-	-	-	-	-	-	3	12
E950	-PER AVVELENAM.DA SOSTANZE SOLIDE O LIQUIDE..	122	100	222	-	-	-	-	-	-	-	-
E951	-PER AVVELENAMENTO DA GAS DI USO DOMESTICO..	14	7	21	-	-	-	-	-	-	-	-
E952	-PER AVVELENAMENTO DA ALTRI GAS E VAPORI....	111	16	127	-	-	-	-	-	-	-	-
E953	-PER IMPICCAGIONE,STRANGOLAMENTO E SOFFOCAM..	1.415	317	1.732	-	-	-	-	-	-	1	9
E954	-PER SOMMERSIONE (ANNEGAMENTO).....	216	167	385	-	-	-	-	-	-	1	-
E955	-DA ARMI DA FUOCO ED ESPLOSIVI.....	623	44	667	-	-	-	-	-	-	-	-
E956	-DA STRUMENTI DA PUNTA E TAGLIO.....	62	23	85	-	-	-	-	-	-	1	-
E957	-PER PRECIPITAZIONE.....	603	529	1.132	-	-	-	-	-	-	-	3
E958	-DA ALTRI E NON SPECIFICATI MEZZI.....	95	50	145	-	-	-	-	-	-	-	-
E959	POSTUMI DI AUTOLESIONE.....	-	-	-	-	-	-	-	-	-	-	-
E960-E969	OMICIDIO E LES.PROVOC.INTENZIONAL.DA ALTRI	766	162	928	4	2	-	1	-	7	2	7
E960	COLLUTTAZIONE, RISSA, VIOLENZA CARNALE.....	7	1	8	-	-	-	-	-	-	-	-
E961	AGGR.CON SOST.CAUST.O CORROS.,ESCLUSO AVVEL.	-	-	-	-	-	-	-	-	-	-	-
E962	AGGRESSIONE MEDIANTE AVVELENAMENTO.....	-	-	-	-	-	-	-	-	-	-	-
E963	AGGRESSIONE PER IMPICCAGIONE E STRANGOLAMENTO	8	19	27	-	1	-	-	-	-	-	-
E964	AGGRESSIONE PER SOMMERSIONE (ANNEGAMENTO)...	-	-	-	-	-	-	-	-	1	-	-
E965	AGGRESSIONE CON ARMI DA FUOCO ED ESPLOSIVI..	614	79	693	-	-	-	-	-	-	2	6
E966	AGGRESSIONE CON STRUMENTI DA PUNTA E TAGLIO.	71	35	106	1	-	-	-	-	1	-	1
E967	PERCOSSE E ALTRI MALTRATTAMENTI A BAMBINI...	2	2	4	2	-	-	-	-	2	-	-
E968	AGGRESSIONE CON ALTRI E NON SPECIFICI MEZZI..	64	26	90	1	1	-	1	-	3	-	-
E969	POSTUMI DI LES.PROVOC.INTENZIONAL.DA ALTRI..	-	-	-	-	-	-	-	-	-	-	-
E970-E978	INTERVENTI DELLA FORZA PUBBLICA.....	1	-	1	-	-	-	-	-	-	-	-
E970	LESIONI DA INTERV.F.PUBBL. CON ARMI DA FUOCO	1	-	1	-	-	-	-	-	-	-	-
E971	LESIONI DA INTERV.FORZA PUBBL.CON ESPLOSIVI..	-	-	-	-	-	-	-	-	-	-	-
E972	LESIONI DA INTERVENTO FORZA PUBBL. CON GAS..	-	-	-	-	-	-	-	-	-	-	-
E973	LESIONI DA INT.F.PUBBL.CON OGG.CONTUNDENTI..	-	-	-	-	-	-	-	-	-	-	-
E974	LES.DA INT.F.PUB.CON STRUM.DA PUNTA E TAGLIO	-	-	-	-	-	-	-	-	-	-	-
E975	LES.DA INT.F.PUB.CON ALTRI MEZZI SPECIFICATI	-	-	-	-	-	-	-	-	-	-	-
E976	LES.DA INT.F.PUBBL.CON MEZZI NON SPECIFICATI	-	-	-	-	-	-	-	-	-	-	-
E977	POSTUMI DI LES.DA INTERV.DELLA FORZA PUBBL..	-	-	-	-	-	-	-	-	-	-	-
E978	ESECUZIONE GIUDIZIARIA.....	-	-	-	-	-	-	-	-	-	-	-
E980-E989	LESIONI NON SPEC.SE ACC.O PROV.INTENZIONAL	361	177	558	2	-	2	1	-	5	6	9
E980	AVV.DA SOST.SOL.O LIQ.NON SPEC.SE ACC.O INT..	15	8	23	-	-	-	-	-	-	-	-
E981	AVV.DA GAS DOMEST.NON SPECIF.SE ACC.O INT...	1	2	3	-	-	-	-	-	-	-	-
E982	AVV.DA ALTRI GAS NON SPECIF.SE ACC.O INTEN..	10	4	14	-	-	-	-	-	-	-	-
E983	IMPICC-STRANG-SOFF.NON SPEC.SE ACC.O INTEN..	6	1	7	-	-	-	-	-	-	-	-
E984	ANNEGAMENTO NON SPECIF.SE ACCID.O INTENZION.	6	3	9	-	1	-	-	-	1	-	1
E985	LES.DA ARMA DA F.E ESPL.N.SPEC.SE ACC.O INT.	22	4	26	-	-	-	-	-	-	-	-
E986	LES.DA PUNTA E TAGLIO NON SPEC.SE ACC.O INT.	3	2	5	-	-	-	-	-	-	-	-
E987	CADUTA DALL'ALTO NON SPECIF.SE ACCID.O INT.	7	2	9	-	-	-	-	-	-	-	-
E988	LES.DA ALTRI E NON SP.MEZZI N.SP.SE ACC.O IN.	311	150	461	2	-	1	1	-	4	6	7
E989	POSTUMI DI LES.NON SPECIF.SE ACCID.O INTEN..	-	1	1	-	-	-	-	-	-	-	-
E990-E999	LESIONI DI GUERRA.....	2	-	2	-	-	-	-	-	-	-	-
E990	-DA INCENDIO.....	-	-	-	-	-	-	-	-	-	-	-
E991	-DA PALLOTTOLE E SCHEGGE.....	1	-	1	-	-	-	-	-	-	-	-
E992	-DA ESPLOSIONI DI ARMI MARINE.....	-	-	-	-	-	-	-	-	-	-	-
E993	-DA ALTRE ESPLOSIONI.....	-	-	-	-	-	-	-	-	-	-	-
E994	-DA DISTRUZIONE DI MEZZO AEREO.....	-	-	-	-	-	-	-	-	-	-	-
E995	-DA ALTRE E NON SPECIF.FORME DI GUERRA CONV.	1	-	1	-	-	-	-	-	-	-	-
E996	-DA ARMI NUCLEARI.....	-	-	-	-	-	-	-	-	-	-	-
E997	-DA ALTRE FORME DI GUERRA NON CONVENZIONALE.	-	-	-	-	-	-	-	-	-	-	-
E998	-DOPO LA CESSAZIONE DELLE OSTILITA'.....	-	-	-	-	-	-	-	-	-	-	-
E999	POSTUMI DI LESIONE DI GUERRA.....	-	-	-	-	-	-	-	-	-	-	-
TOTALE..		17.768	10.488	28.256	86	57	42	43	40	264	205	320

15-17	18-19	20-24	25-29	30-34	35-39	40-44	45-49	50-54	55-59	60-64	65-69	70-74	75-79	80-84	85-89	90 e oltre	N.I.	Numeri della classificazione internazionale analitica
35	49	224	271	253	276	236	336	366	418	435	338	451	406	267	104	34	-	E950-E959
-	1	5	18	14	24	10	18	31	22	24	13	25	11	4	2	-	-	E950
-	-	1	3	3	3	2	2	1	2	-	-	1	2	1	-	-	-	E951
-	-	18	17	12	15	11	11	14	6	5	5	9	2	2	-	-	-	E952
17	22	78	87	96	105	85	129	156	167	183	122	170	159	102	33	11	-	E953
1	2	14	14	17	24	15	44	22	42	40	39	46	33	17	11	3	-	E954
11	11	51	54	46	36	44	53	60	63	55	48	53	47	24	11	-	-	E955
-	-	4	4	6	8	6	8	7	10	8	6	6	5	4	-	-	-	E956
4	12	49	59	50	51	53	57	67	95	102	93	129	139	108	45	16	-	E957
2	1	4	15	9	10	10	16	8	11	18	12	12	8	5	2	-	-	E958
-	-	-	-	-	-	-	-	-	-	-	-	-	-	-	-	-	-	E959
21	24	102	123	110	91	101	83	68	55	52	20	26	19	10	6	1	-	E960-E969
-	-	-	-	1	-	1	2	-	1	1	1	-	-	1	-	-	-	E960
-	-	-	-	-	-	-	-	-	-	-	-	-	-	-	-	-	-	E961
-	-	-	-	-	-	-	-	-	-	-	-	-	-	-	-	-	-	E962
1	-	2	2	-	2	-	3	3	4	2	1	2	2	-	1	1	-	E963
-	-	-	-	-	-	-	-	-	-	-	-	-	-	-	-	-	-	E964
15	21	85	105	97	78	81	57	52	32	36	6	11	6	3	-	-	-	E965
1	2	12	13	5	6	10	11	6	10	8	4	5	7	2	-	-	-	E966
-	-	-	-	-	-	-	2	-	-	-	-	-	-	-	-	-	-	E967
4	1	3	3	7	5	9	6	7	8	5	8	8	4	4	3	-	-	E968
-	-	-	-	-	-	-	-	-	-	-	-	-	-	-	-	-	-	E969
-	-	-	-	1	-	-	-	-	-	-	-	-	-	-	-	-	-	E970-E978
-	-	-	-	1	-	-	-	-	-	-	-	-	-	-	-	-	-	E970
-	-	-	-	-	-	-	-	-	-	-	-	-	-	-	-	-	-	E971
-	-	-	-	-	-	-	-	-	-	-	-	-	-	-	-	-	-	E972
-	-	-	-	-	-	-	-	-	-	-	-	-	-	-	-	-	-	E973
-	-	-	-	-	-	-	-	-	-	-	-	-	-	-	-	-	-	E974
-	-	-	-	-	-	-	-	-	-	-	-	-	-	-	-	-	-	E975
-	-	-	-	-	-	-	-	-	-	-	-	-	-	-	-	-	-	E976
-	-	-	-	-	-	-	-	-	-	-	-	-	-	-	-	-	-	E977
-	-	-	-	-	-	-	-	-	-	-	-	-	-	-	-	-	-	E978
14	22	36	23	19	22	26	23	24	43	38	37	51	64	45	34	17	-	E980-E989
-	-	3	1	2	-	-	2	1	1	1	1	6	3	1	1	-	-	E980
-	-	1	1	-	2	1	-	-	1	1	-	1	-	1	2	1	-	E981
-	-	-	-	1	-	-	2	-	-	-	2	1	1	-	-	-	-	E982
-	1	-	-	-	-	-	-	-	4	1	1	1	1	-	-	-	-	E983
-	1	3	3	4	3	4	1	1	1	1	2	1	1	1	-	-	-	E984
-	1	-	1	-	1	-	-	1	-	-	-	1	1	-	-	-	-	E985
-	-	-	-	-	1	2	-	-	-	-	2	1	1	-	-	-	-	E986
14	19	29	16	12	15	19	17	21	36	34	31	40	54	41	30	16	-	E987
-	-	-	-	-	-	-	1	-	-	-	-	-	-	-	-	-	-	E988
-	-	-	-	-	-	-	-	-	-	-	-	-	-	-	-	-	-	E989
-	-	-	-	-	-	-	-	-	-	1	1	-	-	-	-	-	-	E990-E999
-	-	-	-	-	-	-	-	-	-	-	-	-	-	-	-	-	-	E990
-	-	-	-	-	-	-	-	-	-	1	-	-	-	-	-	-	-	E991
-	-	-	-	-	-	-	-	-	-	-	-	-	-	-	-	-	-	E992
-	-	-	-	-	-	-	-	-	-	-	-	-	-	-	-	-	-	E993
-	-	-	-	-	-	-	-	-	-	-	1	-	-	-	-	-	-	E994
-	-	-	-	-	-	-	-	-	-	-	-	-	-	-	-	-	-	E995
-	-	-	-	-	-	-	-	-	-	-	-	-	-	-	-	-	-	E996
-	-	-	-	-	-	-	-	-	-	-	-	-	-	-	-	-	-	E997
-	-	-	-	-	-	-	-	-	-	-	-	-	-	-	-	-	-	E998
-	-	-	-	-	-	-	-	-	-	-	-	-	-	-	-	-	-	E999
691	733	1.972	1.423	1.141	1.113	1.161	1.369	1.531	1.647	1.708	1.464	2.162	2.749	2.820	2.324	1.455	-	

Tavola 2.35 segue - Morti per cause esterne dei traumatismi e avvelenamenti, per età - Femmine - Anno 1987

Numeri della classificazione internazionale analitica	CAUSE DI MORTE	0										
		anni	1	2	3	4	0-4	5-9	10-14	15-17	18-19	
E850-E856	AVVELEN.ACCID.DA FARMACI, MEDICAM. E P. BIOL.	-	-	-	-	-	-	-	-	-	3	2
E850	AV.AC.DA ANALGESICI, ANTIPIRETICI E ANTIREUM.	-	-	-	-	-	-	-	-	-	-	-
E851	AVVELENAMENTO ACCIDENTALE DA BARBITURICI...	-	-	-	-	-	-	-	-	-	-	-
E852	AVVELEN.ACCID.DA ALTRI SEDATIVI E IPNOTICI...	-	-	-	-	-	-	-	-	-	-	-
E853	AVVELENAMENTO ACCIDENTALE DA TRANQUILLANTI...	-	-	-	-	-	-	-	-	-	-	-
E854	AVVELEN.ACCID. DA ALTRE SOSTANZE PSICOTROPE.	-	-	-	-	-	-	-	-	-	-	-
E855	AV.AC.DA ALTRI FARM.AGENTI SU S.N.C. E AUTUN	-	-	-	-	-	-	-	-	-	-	-
E856	AVVELENAMENTO ACCIDENTALE DA ANTIBIOTICI....	-	-	-	-	-	-	-	-	-	-	-
E857	AVVELENAMENTO ACCIDENTALE DA ANTINFETTIVI...	-	-	-	-	-	-	-	-	-	-	-
E858	AVVELENAMENTO ACCIDENTALE DA ALTRI FARMACI...	-	-	-	-	-	-	-	-	3	2	
E860-E869	AV.AC.DA A.SOST.SOLIDE E LIQUIDE, GAS E VAP	-	-	1	1	-	2	1	2	1	6	
E860	-DA ALCOOL, NON CLASSIFICATO ALTROVE.....	-	-	-	-	-	-	-	-	-	-	
E861	-DA LUCIDANT.E DETER., DISINF., COLORI E VERN.	-	-	-	-	-	-	-	-	-	-	
E862	-DA DERIV.PETROLIO, A.SOLV.E LORD VAP., N.CL.A	-	-	-	-	-	-	-	-	-	-	
E863	-DA PREP.CHIM.AGRICOL.ECC.CONCIMI E FERTILIZ	-	-	-	-	-	-	-	-	-	-	
E864	-DA SOSTANZE CORROSIVE E CAUSTICHE NON CL...	-	-	-	1	-	1	-	1	-	-	
E865	-DA ALIMENTI NOCIVI E PIANTE VELENOSE.....	-	-	-	-	-	-	-	-	-	-	
E866	-DA ALTRE E N.SPEC.SOSTANZE SOLIDE E LIQUIDE	-	-	1	-	-	1	-	-	-	-	
E867	-DA GAS DISTRIBUITO MEDIANTE TUBAZIONI.....	-	-	-	-	-	-	-	-	-	2	
E868	-DA AL.GAS UTIL.E DA OS.CARBONIO DI AL.ORIG.	-	-	-	-	-	-	1	-	1	4	
E869	-DA ALTRI GAS E VAPORI.....	-	-	-	-	-	-	-	1	-	-	
E870-E876	DANNI A PAZIENTI DURAN.CURE MED.E CHIRURG.	-	-	-	-	-	-	-	-	-	-	
E870	TAGLI, PUNTURE, PERF.O EMORR.AC.DUR.CURE MEDIC	-	-	-	-	-	-	-	-	-	-	
E871	CORPO ESTRANEO LASCIATO DURANTE UN INTERVENT	-	-	-	-	-	-	-	-	-	-	
E872	ASEPSI INSUFFICIENTE NEL CORSO DI INTERVENTO	-	-	-	-	-	-	-	-	-	-	
E873	ERRORE DI DOSAGGIO.....	-	-	-	-	-	-	-	-	-	-	
E874	GUASTO MEC.DI STRUM.O APPAR.DURAN.INTERVENTO	-	-	-	-	-	-	-	-	-	-	
E875	SANGUE, AL.LIQ., FARM.O S.BIOL.CONTAM.O INFETT	-	-	-	-	-	-	-	-	-	-	
E876	ALTRI E N.SPEC.ACCIDEN.DURANTE UN INTERVENTO	-	-	-	-	-	-	-	-	-	-	
E878-E879	INT.M.O CH.CAUSA DI REAZ.O COMP.S.INC.INT.	-	-	-	-	-	-	-	-	-	-	
E878	OP.CHIR.CAUSA DI REAZ.O COMP.S.INC.ALL'INTER	-	-	-	-	-	-	-	-	-	-	
E879	AL.INTER.CAUSA DI REAZ.O COMP.S.IN.ALL'INTER	-	-	-	-	-	-	-	-	-	-	
E880-E888	CADUTE ACCIDENTALI.....	5	4	-	-	2	11	1	5	2	3	
E880	-DA O SU SCALE STABILI O GRADINI.....	1	1	-	-	-	2	-	-	-	-	
E881	-DA O SU SCALE A PIOLI O IMPALCATURE.....	-	-	-	-	-	-	-	-	-	-	
E882	-DA EDIFICI O ALTRE COSTRUZIONI.....	-	1	-	-	-	1	-	1	1	-	
E883	-IN ORIFIZIO O ALTRA APERTURA DI SUPERFICIE.	-	-	-	-	-	-	-	-	-	-	
E884	-ALTRE DALL'ALTO.....	-	-	-	-	-	-	-	-	-	-	
E885	-ST.LIV.PER SDRUCCOLIAM.PASSO FALSO INCIAMP.	3	1	-	-	1	5	1	2	-	2	
E886	-ST.LIV.PER SCONTRIO SPIN.URTO DI ALTRA PERS.	-	-	-	-	-	-	-	-	-	-	
E887	FRATTURA DA CAUSA NON SPECIFICATA.....	1	-	-	-	-	1	-	2	1	1	
E888	-ALTRE E NON SPECIFICATE.....	-	1	-	-	1	2	-	-	-	-	
E890-E899	ACCIDENTI CAUSATI DA INCENDI E DA FUOCO...	1	-	-	1	-	2	4	1	2	-	
E890	INCENDIO IN ABITAZIONE PRIVATA.....	1	-	-	-	-	1	-	-	-	-	
E891	INCENDIO IN ALTRI E N.SPEC.EDIFICI O COSTRUZ	-	-	-	1	-	1	-	-	-	-	
E892	INCENDIO FUORI DI EDIFICI O COSTRUZIONI....	-	-	-	-	-	-	-	-	-	-	
E893	-FUOCO APPICCATOSI AD ABITI.....	-	-	-	-	-	-	-	-	-	-	
E894	ACCENSIONE DI SOSTANZE ALTAMENTE INFAMMAB..	-	-	-	-	-	-	-	-	-	-	
E895	-FUOCO CONTROLLATO IN ABITAZIONE PRIVATA...	-	-	-	-	-	-	-	-	-	-	
E896	-FUOCO CONTR.IN ALTRI E N.SP.EDIF. O COSTRUZ.	-	-	-	-	-	-	-	-	-	-	
E897	-FUOCO CONTROLL.FUORI DI EDIFICI O COSTRUZ..	-	-	-	-	-	-	-	-	-	-	
E898	-FUOCHI DI ALTRA ORIGINE SPECIFICATA.....	-	-	-	-	-	-	-	-	-	-	
E899	-FUOCO NON SPECIFICATO.....	-	-	-	-	-	-	4	1	2	-	

20-24	25-29	30-34	35-39	40-44	45-49	50-54	55-59	60-64	65-69	70-74	75-79	80-84	85-89	90 e oltre	N.I.	Totale	Numeri della classifi- cazione internazionale analitica
2	6	2	1	5	3	6	3	2	10	4	3	5	5	2	-	64	E850-E858
1	2	-	-	-	-	-	-	-	-	-	-	-	-	-	-	3	E850
-	-	-	-	-	-	-	-	-	-	1	-	-	-	-	-	1	E851
-	-	-	-	-	-	1	-	-	-	-	-	1	-	-	-	2	E852
-	-	-	-	-	-	-	-	-	1	-	-	-	-	-	-	2	E853
-	1	-	-	1	-	-	-	-	-	-	-	-	-	-	-	1	E854
-	-	-	-	-	-	-	-	-	-	-	1	1	1	-	-	3	E855
-	-	-	-	-	-	-	-	-	-	-	-	-	-	-	-	-	E856
-	-	-	-	-	-	-	-	-	-	-	-	-	-	-	-	-	E857
1	3	2	1	4	3	5	3	2	9	2	3	3	4	2	-	52	E858
8	4	1	2	4	5	6	5	10	4	17	12	13	3	2	-	108	E860-E869
-	-	-	-	-	-	-	-	-	-	1	-	-	-	-	-	1	E860
1	-	-	-	-	-	-	-	3	-	1	1	-	-	-	-	6	E861
-	-	-	-	-	-	-	-	-	-	1	-	-	-	-	-	1	E862
1	1	-	-	-	-	-	-	1	-	1	-	1	-	-	-	6	E863
-	-	-	-	-	-	1	1	-	-	4	2	2	-	-	-	12	E864
-	-	-	-	-	-	-	-	-	-	1	1	1	-	-	-	6	E865
1	-	-	1	1	1	1	2	2	-	-	1	-	-	-	-	9	E866
1	1	-	-	1	1	2	-	-	1	1	1	2	-	-	-	12	E867
4	2	1	1	2	1	3	2	3	3	7	6	7	2	2	-	52	E868
-	-	-	-	-	-	1	-	-	-	-	-	-	1	-	-	3	E869
-	-	-	-	-	-	-	-	-	1	-	-	1	-	-	-	2	E870-E876
-	-	-	-	-	-	-	-	-	-	-	-	-	-	-	-	-	E870
-	-	-	-	-	-	-	-	-	-	-	-	-	-	-	-	-	E871
-	-	-	-	-	-	-	-	-	-	-	-	-	-	-	-	-	E872
-	-	-	-	-	-	-	-	-	-	-	-	-	-	-	-	-	E873
-	-	-	-	-	-	-	-	-	1	-	-	-	-	-	-	1	E874
-	-	-	-	-	-	-	-	-	-	-	-	-	-	-	-	-	E875
-	-	-	-	-	-	-	-	-	-	-	-	1	-	-	-	1	E876
-	-	1	-	-	3	1	2	2	2	-	3	1	2	1	-	18	E878-E879
-	-	-	-	-	1	1	1	2	2	-	3	1	1	-	-	12	E878
-	-	1	-	-	2	-	1	-	-	-	-	-	1	1	-	6	E879
8	11	12	15	29	25	40	48	94	147	365	834	1.361	1.400	1.039	-	5.450	E880-E888
-	-	1	1	1	1	7	7	10	4	24	55	55	48	22	-	238	E880
-	-	-	-	1	1	-	-	5	2	2	2	-	1	1	-	15	E881
1	1	3	4	3	1	5	4	13	10	2	10	7	6	3	-	76	E882
-	1	-	-	1	-	-	-	-	-	-	1	-	-	-	-	3	E883
2	5	4	5	8	6	8	7	9	8	12	19	34	27	14	-	178	E884
-	2	-	-	-	-	1	1	2	2	3	5	10	4	4	-	34	E885
-	-	-	-	-	-	-	-	-	-	-	2	-	3	-	-	6	E886
2	2	2	1	7	9	8	15	33	69	196	502	841	896	719	-	3.307	E887
3	-	2	4	8	7	11	14	21	52	126	238	414	415	276	-	1.593	E888
5	-	5	2	7	10	12	5	15	10	23	20	19	17	5	-	164	E890-E899
-	-	-	-	-	-	-	-	1	-	1	1	-	-	-	-	4	E890
-	-	-	-	-	-	-	1	-	1	-	-	-	-	-	-	3	E891
-	-	-	-	-	-	-	-	-	-	1	-	-	-	-	-	1	E892
-	-	-	-	2	1	3	-	2	-	5	4	6	1	2	-	26	E893
1	-	2	-	2	2	1	-	1	2	1	1	2	-	-	-	15	E894
-	-	-	-	1	1	1	-	1	-	-	-	1	-	-	-	5	E895
-	-	-	-	-	-	-	-	-	-	-	-	-	-	-	-	-	E896
-	-	-	-	-	-	-	-	-	-	-	-	-	-	-	-	-	E897
-	-	-	-	-	-	1	-	1	-	-	3	-	1	-	-	7	E898
4	-	3	2	2	5	7	3	10	6	15	11	10	15	3	-	103	E899

Tavola 2.35 segue - Morti per cause esterne dei traumatismi e avvelenamenti, per età - Femmine - Anno 1987

Numeri della classificazione internazionale analitica	CAUSE DI MORTE	0										
		anni	1	2	3	4	0-4	5-9	10-14	15-17	18-19	
E950-E959	SUICIDIO ED AUTOLESIONE.....	-	-	-	-	-	-	-	-	4	8	10
E950	-PER AVVELENAM.DA SOSTANZE SOLIDE O LIQUIDE..	-	-	-	-	-	-	-	-	-	-	-
E951	-PER AVVELENAMENTO DA GAS DI USO DOMESTICO..	-	-	-	-	-	-	-	-	-	-	-
E952	-PER AVVELENAMENTO DA ALTRI GAS E VAPORI....	-	-	-	-	-	-	-	-	-	-	-
E953	-PER IMPICAGIONE,STRANGOLAMENTO E SOFFOCAM..	-	-	-	-	-	-	-	-	2	2	4
E954	-PER SOMMERSIONE (ANNEGAMENTO).....	-	-	-	-	-	-	-	-	-	1	3
E955	-DA ARMI DA FUOCO ED ESPLOSIVI.....	-	-	-	-	-	-	-	-	-	2	3
E956	-DA STRUMENTI DA PUNTA E TAGLIO.....	-	-	-	-	-	-	-	-	-	2	3
E957	-PER PRECIPITAZIONE.....	-	-	-	-	-	-	-	-	2	3	3
E958	-DA ALTRI E NON SPECIFICATI MEZZI.....	-	-	-	-	-	-	-	-	-	3	3
E959	POSTUMI DI AUTOLESIONE.....	-	-	-	-	-	-	-	-	-	-	-
E960-E969	OMICIDIO E LES.PROVOC.INTENZIONAL.DA ALTRI	3	-	-	-	-	3	1	-	-	5	3
E960	COLLUTTAZIONE, RISSA, VIOLENZA CARNALE.....	-	-	-	-	-	-	-	-	-	-	-
E961	AGGR.CON SOST.CAUST.O CORROS.,ESCLUSO AVVEL..	-	-	-	-	-	-	-	-	-	-	-
E962	AGGRESSIONE MEDIANTE AVVELENAMENTO.....	-	-	-	-	-	-	-	-	-	-	-
E963	AGGRESSIONI PER IMPICAGIONE E STRANGOLAMENTO	-	-	-	-	-	-	-	-	-	1	-
E964	AGGRESSIONE PER SOMMERSIONE (ANNEGAMENTO)...	-	-	-	-	-	-	-	-	-	-	-
E965	AGGRESSIONE CON ARMI DA FUOCO ED ESPLOSIVI..	-	-	-	-	-	-	1	-	-	3	2
E966	AGGRESSIONE CON STRUMENTI DA PUNTA E TAGLIO..	1	-	-	-	-	1	-	-	-	-	-
E967	PERCOSSE E ALTRI MALTRATTAMENTI A BAMBINI...	1	-	-	-	-	1	-	-	-	-	1
E968	AGGRESSIONE CON ALTRI E NON SPECIFIC.MEZZI..	1	-	-	-	-	1	-	-	-	1	-
E969	POSTUMI DI LES.PROVOC.INTENZIONAL.DA ALTRI..	-	-	-	-	-	-	-	-	-	-	-
E970-E978	INTERVENTI DELLA FORZA PUBBLICA.....	-	-	-	-	-	-	-	-	-	-	-
E970	LESIONI DA INTERV.F.PUBBL. CON ARMI DA FUOCO	-	-	-	-	-	-	-	-	-	-	-
E971	LESIONI DA INTERV.FORZA PUBBL.CON ESPLOSIVI..	-	-	-	-	-	-	-	-	-	-	-
E972	LESIONI DA INTERVENTO FORZA PUBBL. CON GAS..	-	-	-	-	-	-	-	-	-	-	-
E973	LESIONI DA INT.F.PUBBL.CON OGGETT.CONTUNDENTI..	-	-	-	-	-	-	-	-	-	-	-
E974	LES.DA INT.F.PUBB.CON STRUM.DA PUNTA E TAGLIO	-	-	-	-	-	-	-	-	-	-	-
E975	LES.DA INT.F.PUBB.CON ALTRI MEZZI SPECIFICATI	-	-	-	-	-	-	-	-	-	-	-
E976	LES.DA INT.F.PUBBL.CON MEZZI NON SPECIFICATI	-	-	-	-	-	-	-	-	-	-	-
E977	POSTUMI DI LES.DA INTERV.DELLA FORZA PUBBL..	-	-	-	-	-	-	-	-	-	-	-
E978	ESECUZIONE GIUDIZIARIA.....	-	-	-	-	-	-	-	-	-	-	-
E980-E989	LESIONI NON SPEC.SE ACC.O PROV.INTENZIONAL	2	-	1	1	-	4	2	1	3	1	1
E980	AVV.DA SOST.SOL.O LIQ.NON SPEC.SE ACC.O INT..	-	-	-	-	-	-	-	-	-	-	-
E981	AVV.DA GAS DOMEST.NON SPECIF.SE ACC.O INT...	-	-	-	-	-	-	-	-	-	-	-
E982	AVV.DA ALTRI GAS NON SPECIF.SE ACC.O INTEN...	-	-	-	-	-	-	-	-	-	-	-
E983	IMPICC.STRANG.SOFF.NON SPEC.SE ACC.O INTEN...	-	-	-	-	-	-	-	-	-	-	-
E984	ANNEGAMENTO NON SPECIF.SE ACC.O INTENZION...	-	-	-	-	-	-	-	-	-	-	-
E985	LES.DA ARMA DA F.E ESPL.N.SPEC.SE ACC.O INT	-	-	-	-	-	-	-	-	-	-	-
E986	LES.DA PUNTA E TAGLIO NON SPEC.SE ACC.O INT.	-	-	-	-	-	-	-	-	-	-	1
E987	CADUTA DALL'ALTJ NON SPECIF.SE ACCID.O INT..	-	-	-	-	-	-	-	-	-	-	-
E988	LES.DA ALTRI E NON SP.MEZZI N.SP.SE ACC.O IN.	2	-	1	1	-	4	2	1	3	-	-
E989	POSTUMI DI LES.NON SPECIF.SE ACCID.O INTEN...	-	-	-	-	-	-	-	-	-	-	-
E990-E999	LESIONI DI GUERRA.....	-	-	-	-	-	-	-	-	-	-	-
E990	-DA INCENDIO.....	-	-	-	-	-	-	-	-	-	-	-
E991	-DA PALLOTTOLE E SCHEGGE.....	-	-	-	-	-	-	-	-	-	-	-
E992	-DA ESPLOSIONI DI ARMI MARINE.....	-	-	-	-	-	-	-	-	-	-	-
E993	-DA ALTRE ESPLOSIONI.....	-	-	-	-	-	-	-	-	-	-	-
E994	-DA DISTRUZIONE DI MEZZO AEREO.....	-	-	-	-	-	-	-	-	-	-	-
E995	-DA ALTRE E NON SPECIF.FORME DI GUERRA CONV.	-	-	-	-	-	-	-	-	-	-	-
E996	-DA ARMI NUCLEARI.....	-	-	-	-	-	-	-	-	-	-	-
E997	-DA ALTRE FORME DI GUERRA NON CONVENZIONALE.	-	-	-	-	-	-	-	-	-	-	-
E998	-DOPO LA CESSAZIONE DELLE OSTILITA'.....	-	-	-	-	-	-	-	-	-	-	-
E999	POSTUMI DI LESIONE DI GUERRA.....	-	-	-	-	-	-	-	-	-	-	-
	TOTALE..	40	29	13	16	15	113	61	98	131	129	

20-24	25-29	30-34	35-39	40-44	45-49	50-54	55-59	60-64	65-69	70-74	75-79	80-84	85-89	90 e oltre	N.I.	Totale	Numeri della classificazione internazionale analitica
45	45	54	73	64	102	104	131	135	105	125	122	76	40	10	-	1.253	E950-E959
1	6	5	10	4	9	15	7	14	9	13	5	1	1	-	-	100	E950
-	-	1	2	1	-	-	2	-	-	-	-	1	-	-	-	7	E951
3	-	2	1	1	1	2	-	2	1	-	2	1	-	-	-	16	E952
10	11	15	18	17	25	33	39	36	23	28	25	17	9	3	-	317	E953
2	5	4	12	4	21	9	28	21	19	19	14	4	3	1	-	167	E954
5	4	2	5	4	6	5	4	2	1	-	-	1	-	-	-	44	E955
-	-	1	2	2	1	4	2	4	2	2	1	1	-	1	-	23	E956
22	16	21	19	27	32	33	46	50	44	60	71	50	26	4	-	529	E957
2	3	3	4	4	7	3	3	6	6	3	4	-	1	1	-	50	E958
-	-	-	-	-	-	-	-	-	-	-	-	-	-	-	-	-	E959
13	18	6	8	11	18	13	9	13	7	15	10	4	4	1	-	162	E960-E969
-	-	-	-	-	-	-	-	-	1	-	-	-	-	-	-	1	E960
-	-	-	-	-	-	-	-	-	-	-	-	-	-	-	-	-	E961
-	-	-	-	-	-	-	-	-	-	-	-	-	-	-	-	-	E962
1	2	-	1	-	2	3	2	1	1	2	1	-	1	1	-	19	E963
-	-	-	-	-	-	-	-	-	-	-	-	-	-	-	-	-	E964
9	11	4	6	4	9	6	7	7	1	5	4	-	-	-	-	79	E965
2	4	2	4	4	3	2	-	3	2	4	4	1	2	-	-	35	E966
1	-	-	-	-	1	-	-	-	-	-	-	-	-	-	-	2	E967
2	1	-	1	3	3	2	-	2	2	4	1	3	1	-	-	26	E968
-	-	-	-	-	-	-	-	-	-	-	-	-	-	-	-	-	E969
-	-	-	-	-	-	-	-	-	-	-	-	-	-	-	-	-	E970-E978
-	-	-	-	-	-	-	-	-	-	-	-	-	-	-	-	-	E970
-	-	-	-	-	-	-	-	-	-	-	-	-	-	-	-	-	E971
-	-	-	-	-	-	-	-	-	-	-	-	-	-	-	-	-	E972
-	-	-	-	-	-	-	-	-	-	-	-	-	-	-	-	-	E973
-	-	-	-	-	-	-	-	-	-	-	-	-	-	-	-	-	E974
-	-	-	-	-	-	-	-	-	-	-	-	-	-	-	-	-	E975
-	-	-	-	-	-	-	-	-	-	-	-	-	-	-	-	-	E976
-	-	-	-	-	-	-	-	-	-	-	-	-	-	-	-	-	E977
-	-	-	-	-	-	-	-	-	-	-	-	-	-	-	-	-	E978
6	2	4	4	6	4	5	12	17	7	16	26	21	24	12	-	177	E980-E989
2	-	-	-	-	-	-	-	1	1	2	1	-	1	-	-	8	E980
-	-	-	-	-	-	-	-	1	-	1	-	-	-	-	-	2	E981
-	-	-	1	-	-	-	-	-	-	-	-	1	1	1	-	4	E982
-	-	-	-	-	-	-	-	-	1	1	-	-	-	-	-	1	E983
-	-	-	-	-	-	-	2	-	-	-	-	-	-	-	-	3	E984
1	1	1	-	-	-	-	-	1	-	-	-	-	-	-	-	4	E985
-	-	-	1	-	-	-	-	-	-	-	-	-	-	-	-	2	E986
-	-	-	1	1	-	-	-	-	-	-	-	-	-	-	-	2	E987
3	1	3	1	5	3	5	10	14	5	12	25	20	22	11	-	150	E988
-	-	-	-	-	1	-	-	-	-	-	-	-	-	-	-	1	E989
-	-	-	-	-	-	-	-	-	-	-	-	-	-	-	-	-	E990-E999
-	-	-	-	-	-	-	-	-	-	-	-	-	-	-	-	-	E990
-	-	-	-	-	-	-	-	-	-	-	-	-	-	-	-	-	E991
-	-	-	-	-	-	-	-	-	-	-	-	-	-	-	-	-	E992
-	-	-	-	-	-	-	-	-	-	-	-	-	-	-	-	-	E993
-	-	-	-	-	-	-	-	-	-	-	-	-	-	-	-	-	E994
-	-	-	-	-	-	-	-	-	-	-	-	-	-	-	-	-	E995
-	-	-	-	-	-	-	-	-	-	-	-	-	-	-	-	-	E996
-	-	-	-	-	-	-	-	-	-	-	-	-	-	-	-	-	E997
-	-	-	-	-	-	-	-	-	-	-	-	-	-	-	-	-	E998
-	-	-	-	-	-	-	-	-	-	-	-	-	-	-	-	-	E999
322	241	211	235	262	314	356	417	495	496	835	1.294	1.715	1.626	1.137	-	10.488	

Tavola 2.36 - Morti per traumatismi e avvelenamenti secondo la natura delle lesioni e la causa esterna, per sesso - Anno 1987

Numeri della classificazione internazionale analitica	CAUSA ESTERNA (Gruppi di cause)	Fratture						NATURA	
		del cranio e della faccia	del collo e del tronco	degli arti superiori	del femore	altre degli arti inferiori	Lussazioni distorsioni e distrazioni delle articolaz. e muscoli adiacenti	Traumi intracranici (esclusi quelli associati a fratt. del cranio e della faccia)	
							800-804	805-809	810-819
TOT									
E800-E807	ACCIDENTI FERROVIARI.....	46	3	-	-	10	-	17	
E810-E819	ACCIDENTI STRADALI DA VEICOLI A MOTORE.....	2.116	486	13	102	445	11	2.749	
E820-E825	ACCIDENTI NON STRADALI DA VEICOLI A MOTORE.....	20	6	-	2	-	-	15	
E826-E829	ACCIDENTI DA ALTRI VEICOLI STRADALI.....	7	1	1	8	1	-	38	
E830-E838	ACCIDENTI DA TRASPORTO PER ACQUA.....	1	-	-	3	-	-	1	
E840-E845	ACCIDENTI DA TRASPORTO AEREO E SPAZIALE.....	6	-	-	-	3	-	1	
E850-E858	AVVELENAM.ACCID.DA FARMACI, MEDIC. E PR.BIOLOGICI	-	-	-	-	-	-	-	
E860-E866	AVVELEN.ACCID.DA ALTRE SOSTANZE SOLIDE E LIQUIDE	-	-	-	-	-	-	-	
E867-E869	AVVELENAMENTI ACCIDENTALI DA GAS E VAPORI.....	-	-	-	-	-	-	-	
(A)	COMPLIC.ED ACC.DA INTERVENTI MEDICI E CHIRURGICI	-	-	-	-	-	-	-	
E880-E888	CADUTE ACCIDENTALI.....	558	391	170	5.914	302	6	1.038	
E890-E899	ACCIDENTI CAUSATI DA INCENDI E DA FUOCO.....	-	-	-	-	-	-	-	
E910	ANNEGAMENTO ACCIDENTALE.....	-	-	-	-	-	-	-	
(B)	ALTRI ACC.E LES.NON SPEC.SE ACC.O DOVUTE A ALTRI	365	115	20	56	59	6	561	
E929	POSTUMI DI LESIONI ACCIDENTALI.....	-	-	-	-	-	-	-	
E950-E959	SUICIDIO ED AUTOLESIONE.....	709	69	-	10	134	-	173	
E960-E969	OMICIDIO E LESIONI PROVOCAT.INTENZIONAL.DA ALTRI	295	4	1	-	2	-	44	
E970-E978	INTERVENTI DELLA FORZA PUBBLICA.....	-	-	-	-	-	-	-	
E990-E999	LESIONI DI GUERRA (C).....	-	-	-	-	-	-	1	
T O T A L E.....		4.123	1.075	205	6.095	956	23	4.638	
MAS									
E800-E807	ACCIDENTI FERROVIARI.....	41	2	-	-	7	-	14	
E810-E819	ACCIDENTI STRADALI DA VEICOLI A MOTORE.....	1.603	346	9	77	326	8	2.084	
E820-E825	ACCIDENTI NON STRADALI DA VEICOLI A MOTORE.....	18	4	-	2	-	-	12	
E826-E829	ACCIDENTI DA ALTRI VEICOLI STRADALI.....	7	1	1	5	-	-	31	
E830-E838	ACCIDENTI DA TRASPORTO PER ACQUA.....	1	-	-	-	-	-	1	
E840-E845	ACCIDENTI DA TRASPORTO AEREO E SPAZIALE.....	6	-	-	-	3	-	1	
E850-E858	AVVELENAM.ACCID.DA FARMACI, MEDIC. E PR.BIOLOGICI	-	-	-	-	-	-	-	
E860-E866	AVVELEN.ACCID.DA ALTRE SOSTANZE SOLIDE E LIQUIDE	-	-	-	-	-	-	-	
E867-E869	AVVELENAMENTI ACCIDENTALI DA GAS E VAPORI.....	-	-	-	-	-	-	-	
(A)	COMPLIC.ED ACC.DA INTERVENTI MEDICI E CHIRURGICI	-	-	-	-	-	-	-	
E880-E888	CADUTE ACCIDENTALI.....	405	186	47	1.643	124	1	647	
E890-E899	ACCIDENTI CAUSATI DA INCENDI E DA FUOCO.....	-	-	-	-	-	-	-	
E910	ANNEGAMENTO ACCIDENTALE.....	-	-	-	-	-	-	-	
(B)	ALTRI ACC.E LES.NON SPEC.SE ACC.O DOVUTE A ALTRI	307	86	5	21	40	2	400	
E929	POSTUMI DI LESIONI ACCIDENTALI.....	-	-	-	-	-	-	-	
E950-E959	SUICIDIO ED AUTOLESIONE.....	550	42	-	4	71	-	104	
E960-E969	OMICIDIO E LESIONI PROVOCAT.INTENZIONAL.DA ALTRI	251	4	1	-	-	-	36	
E970-E978	INTERVENTI DELLA FORZA PUBBLICA.....	-	-	-	-	-	-	-	
E990-E999	LESIONI DI GUERRA (C).....	-	-	-	-	-	-	1	
T O T A L E.....		3.149	670	63	1.752	571	11	3.311	
FEM									
E800-E807	ACCIDENTI FERROVIARI.....	5	1	-	-	3	-	3	
E810-E819	ACCIDENTI STRADALI DA VEICOLI A MOTORE.....	513	140	4	25	119	3	685	
E820-E825	ACCIDENTI NON STRADALI DA VEICOLI A MOTORE.....	2	2	-	-	-	-	3	
E826-E829	ACCIDENTI DA ALTRI VEICOLI STRADALI.....	-	1	-	3	1	-	7	
E830-E838	ACCIDENTI DA TRASPORTO PER ACQUA.....	-	-	-	3	-	-	-	
E840-E845	ACCIDENTI DA TRASPORTO AEREO E SPAZIALE.....	-	-	-	-	-	-	-	
E850-E858	AVVELENAM.ACCID.DA FARMACI, MEDIC. E PR.BIOLOGICI	-	-	-	-	-	-	-	
E860-E866	AVVELEN.ACCID.DA ALTRE SOSTANZE SOLIDE E LIQUIDE	-	-	-	-	-	-	-	
E867-E869	AVVELENAMENTI ACCIDENTALI DA GAS E VAPORI.....	-	-	-	-	-	-	-	
(A)	COMPLIC.ED ACC.DA INTERVENTI MEDICI E CHIRURGICI	-	-	-	-	-	-	-	
E880-E888	CADUTE ACCIDENTALI.....	153	205	123	4.271	178	5	391	
E890-E899	ACCIDENTI CAUSATI DA INCENDI E DA FUOCO.....	-	-	-	-	-	-	-	
E910	ANNEGAMENTO ACCIDENTALE.....	-	-	-	-	-	-	-	
(B)	ALTRI ACC.E LES.NON SPEC.SE ACC.O DOVUTE A ALTRI	58	29	15	35	19	4	161	
E929	POSTUMI DI LESIONI ACCIDENTALI.....	-	-	-	-	-	-	-	
E950-E959	SUICIDIO ED AUTOLESIONE.....	159	27	-	6	63	-	69	
E960-E969	OMICIDIO E LESIONI PROVOCAT.INTENZIONAL.DA ALTRI	44	-	-	-	2	-	8	
E970-E978	INTERVENTI DELLA FORZA PUBBLICA.....	-	-	-	-	-	-	-	
E990-E999	LESIONI DI GUERRA (C).....	-	-	-	-	-	-	-	
T O T A L E.....		934	405	142	4.343	385	12	1.327	

(A) Codici: E870-E879, E930-E949.

(B) Codici: E846-E848, E900-E909, E911-E928, E980-E989.

(C) Morti per lesioni dovute a mezzi bellici dopo la cessazione delle ostilità e per postumi di lesioni di guerra.

DELLE LESIONI												Numeri della classificazione internazionale analitica
matismi		Ferite		Traumatismi superficiali	Effetti da corpo estraneo penetrato attraverso un orificio naturale	Ustioni	Traumatismi dei nervi e del midollo spinale	Effetti nocivi di sostanze chimiche	Annegamento	Lesioni vascolari, postumi di lesioni, altri e non specificati	Totale	
interni del torace	interni del- l'addome del bacino e di sede non spec.	della testa del collo e del tronco	degli arti	senza soluz. di continuo e schiacciamenti						da cause esterne		
860-862	863-869	870-879	880-897	910-929	930-939	940-949	950-957	960-989	994.1	900-909, 958, 959 990-994.0, 994.2-999		

ALE

9	60	11	2	1	-	-	-	-	-	1	160	E800-E807
1.029	1.785	24	18	13	-	61	11	-	30	103	8.996	E810-E819
21	11	-	1	-	-	2	-	-	-	-	79	E820-E825
6	4	-	-	-	-	-	1	-	2	1	70	E826-E829
-	-	-	-	-	-	-	-	-	-	-	5	E830-E838
2	36	-	-	-	-	-	-	-	1	-	49	E840-E845
-	-	-	-	-	-	-	-	179	-	1	180	E850-E858
-	-	-	-	-	-	-	-	117	-	2	119	E860-E866
-	-	-	-	-	-	-	-	193	-	-	193	E867-E869
-	-	-	-	-	-	-	-	10	-	-	47	(A)
122	217	14	5	10	-	-	9	-	-	30	8.786	E880-E888
-	2	-	-	-	-	400	-	-	-	402	E890-E899	
-	-	-	-	-	-	-	-	-	678	-	678	E910
270	344	84	18	46	187	76	26	46	11	628	2.918	(B)
-	-	-	-	-	-	-	-	-	-	117	117	E929
227	511	145	21	3	-	-	2	370	385	1.757	4.516	E950-E959
214	140	192	1	-	-	-	-	-	-	35	928	E960-E969
1	-	-	-	-	-	-	-	-	-	-	1	E970-E978
1	-	-	-	-	-	-	-	-	-	-	2	E990-E999
1.902	3.110	470	66	73	187	539	49	915	1.108	2.722	28.256	

CHI

8	48	7	1	1	-	-	-	-	-	1	130	E800-E807
827	1.325	17	12	9	-	46	7	-	25	84	6.785	E810-E819
19	10	-	1	-	-	-	-	-	1	-	67	E820-E825
6	4	-	-	-	-	-	1	-	2	1	58	E826-E829
-	-	-	-	-	-	-	-	-	-	-	2	E830-E838
2	33	-	-	-	-	-	-	-	1	-	46	E840-E845
-	-	-	-	-	-	-	-	115	-	1	116	E850-E858
-	-	-	-	-	-	-	-	78	-	-	78	E860-E866
-	-	-	-	-	-	-	-	126	-	-	126	E867-E869
-	-	-	-	-	-	-	-	8	-	26	34	(A)
91	156	10	-	3	-	-	6	-	-	17	3.336	E880-E888
-	2	-	-	-	-	236	-	-	-	-	238	E890-E899
-	-	-	-	-	-	-	-	-	554	-	554	E910
231	272	71	16	27	115	51	15	31	7	438	2.135	(B)
-	-	-	-	-	-	-	-	-	-	31	31	E929
170	283	122	16	3	-	-	2	247	218	1.431	3.263	E950-E959
176	123	158	1	-	-	-	-	-	-	16	766	E960-E969
1	-	-	-	-	-	-	-	-	-	-	1	E970-E978
1	-	-	-	-	-	-	-	-	-	-	2	E990-E999
1.532	2.256	385	47	43	115	333	31	605	808	2.046	17.768	

MINE

1	12	4	1	-	-	-	-	-	-	-	30	E800-E807
202	460	7	6	4	-	15	4	-	5	19	2.211	E810-E819
2	1	-	-	-	-	2	-	-	-	-	12	E820-E825
-	-	-	-	-	-	-	-	-	-	-	12	E826-E829
-	-	-	-	-	-	-	-	-	-	-	3	E830-E838
-	3	-	-	-	-	-	-	-	-	-	3	E840-E845
-	-	-	-	-	-	-	-	64	-	-	64	E850-E858
-	-	-	-	-	-	-	-	39	-	2	41	E860-E866
-	-	-	-	-	-	-	-	67	-	-	67	E867-E869
-	-	-	-	-	-	-	-	2	-	21	23	(A)
31	61	4	5	7	-	-	3	-	-	13	5.450	E880-E888
-	-	-	-	-	-	164	-	-	-	-	164	E890-E899
-	-	-	-	-	-	-	-	-	124	-	124	E910
39	72	13	2	19	72	25	11	15	4	190	783	(B)
-	-	-	-	-	-	-	-	-	-	86	86	E929
57	228	23	5	-	-	-	-	123	167	326	1.253	E950-E959
38	17	34	-	-	-	-	-	-	-	19	162	E960-E969
-	-	-	-	-	-	-	-	-	-	-	-	E970-E978
-	-	-	-	-	-	-	-	-	-	-	-	E990-E999
370	854	85	19	30	72	206	18	310	300	676	10.488	

CAPITOLO 3 — MORTI PER RESIDENZA E CAUSA (a) - ANNO 1987

(Classificazione B abbreviata ISTAT per i dati regionali e classificazione A intermedia ISTAT per i dati provinciali)

Tavola 3.1 - Morti per età e causa, per residenza (b) - Anno 1987

Numeri della classificazione B abbreviata ISTAT	CAUSE DI MORTE	TOTALE			0 anni	1-4	5-14
		M	F	MF			
							TOTALE
B (1-11)	I - MALATTIE INFETTIVE E PARASSITARIE.....	1.249	819	2.068	51	28	15
B 1	MALATTIE INFETTIVE INTESTINALI.....	52	67	119	2	5	1
B 2	TUBERCOLOSI DELL'APPARATO RESPIRATORIO.....	507	167	674	-	-	-
B 3	ALTRE LOCALIZZAZIONI DELLA TUBERCOLOSI E FORMA MILIARE.	48	37	85	-	1	-
B 4	PERTOSSE.....	5	9	14	9	2	-
B 5	INFEZIONE MENINGOCOCCICA.....	23	17	40	9	5	5
B 6	TETANO.....	11	40	51	-	-	-
B 7	SETTICEMIA.....	200	231	431	15	8	2
B 8	VAIULO.....	-	-	-	-	-	-
B 9	MORBILLO.....	6	2	8	2	-	2
B 10	MALARIA.....	5	1	6	-	-	-
B 11	ALTRE MAL-INFETT.E PARASS.,POSTUMI DI MAL-INFETT.E PAR.	392	248	640	14	7	5
B (12-27)	II - TUMORI.....	83.547	57.947	141.494	37	148	392
B 12	TUM.MAL.DEL LABBRO, DELLA CAVITA'ORALE E DELLA FARINGE.	2.568	539	3.107	-	1	7
B 13	TUMORI MALIGNI DELL'ESOFAGO.....	1.843	466	2.309	-	-	-
B 14	TUMORI MALIGNI DELLO STOMACO.....	8.415	5.970	14.385	-	-	2
B 15	TUMORI MALIGNI DEL COLON.....	4.278	4.444	8.722	-	-	-
B 16	TUM.MAL.DEL RETTO,DELLA GIUNZIONE RETTOSIGN.E DELL'ANO.	2.602	2.082	4.684	-	-	1
B 17	TUM.MAL.DEL FEGATO E DEI DOTTI BILIARI INTRAEPATICI....	5.129	3.359	8.488	1	3	9
B 18	TUMORI MALIGNI DELLA LARINGE.....	2.368	158	2.526	-	-	2
B 19	TUM.MAL. DELLA TRACHEA, DEI BRONCHI E DEI POLMONI.....	24.784	4.006	28.790	-	-	6
B 20	TUMORI MALIGNI DELLA MAMMELLA DELLA DONNA.....	-	10.475	10.475	-	-	-
B 21	TUMORI MALIGNI DEL COLLO DELL'UTERO.....	-	442	442	-	-	-
B 22	TUM.MAL.DI ALTRE E NON SPECIFICATE PARTI DELL'UTERO....	-	3.106	3.106	-	-	-
B 23	TUMORI MALIGNI DELLA PROSTATA.....	5.776	-	5.776	-	1	-
B 24	MAL.DI HODGKIN ED ALTRI TUM.DEI TESS.LINFAT.ED EMATOP..	2.825	2.335	5.160	5	4	34
B 25	LEUCENIE.....	2.546	2.036	4.582	7	40	149
B 26	ALTRI TUMORI MALIGNI.....	19.538	17.813	37.351	15	87	164
B 27	CARC-IN SITU,T-B.,DI COMPORT.INCERTO E DI NAT.NON SPEC.	875	716	1.591	9	12	18
B (28-31)	III - MAL.GHIAND.ENDOCR.,NUTRIZ.E METAB.E DIST.IMMUN.	6.696	11.781	18.477	64	21	43
B 28	DIABETE MELLITO.....	5.906	11.144	17.050	-	2	3
B 29	MARASMA DA DENUTRIZIONE.....	1	1	2	-	-	-
B 30	ALTRE MALNUTRIZIONI PROTEINO-CALORICHE.....	5	4	9	-	-	-
B 31	ALTRE MAL.GHIAND.ENDOCR.,NUTRIZ.E METAB.E DIST.IMMUNIT.	784	632	1.416	64	19	40
B 32,B 33	IV - MALATTIE DEL SANGUE E DEGLI ORGANI EMATOPOIETICI	860	851	1.711	9	12	34
B 32	ANEMIE.....	605	638	1.243	6	8	28
B 33	ALTRE MALATTIE DEL SANGUE E DEGLI ORGANI EMATOPOIETICI.	255	213	468	3	4	6

(a) I totali comprendono una sola volta i morti per cause violente che nello sviluppo delle tavole sono invece considerati sotto il duplice aspetto della causa esterna e della natura delle lesioni. —

(b) Per le abbreviazioni di più difficile comprensione cfr. la Classificazione B abbreviata ISTAT in Appendice. Nelle parti della tavola successive al «TOTALE GENERALE» sono riportati solo i numeri di codice.

15-24	25-34	35-44	45-54	55-59	60-64	65-69	70-74	75-79	80-84	85 e oltre	N.I.	Numeri della classificazione B abbreviata ISTAT
GENERALE												
43	66	64	178	142	202	220	278	304	266	211	-	B (1-11)
-	2	2	3	4	1	5	14	23	26	31	-	B 1
4	12	20	63	55	82	88	118	112	77	43	-	B 2
3	2	1	11	8	12	8	9	10	13	7	-	B 3
-	-	-	-	-	1	-	1	1	-	-	-	B 4
5	3	-	5	1	1	3	1	1	-	1	-	B 5
-	2	3	5	-	4	3	6	16	7	5	-	B 6
4	12	8	24	20	31	42	54	57	79	75	-	B 7
-	-	-	-	-	-	-	-	-	-	-	-	B 8
1	-	-	-	1	-	-	-	2	-	-	-	B 9
-	1	2	2	-	-	-	1	-	-	-	-	B 10
26	32	28	65	53	70	71	74	82	64	49	-	B 11
626	1.077	3.826	12.327	12.886	18.492	18.273	22.323	23.894	16.320	10.873	-	B (12-27)
8	20	129	467	414	515	408	363	370	231	174	-	B 12
-	3	46	298	294	361	269	324	343	209	162	-	B 13
8	61	270	879	942	1.440	1.666	2.372	2.868	2.312	1.565	-	B 14
5	39	172	564	638	911	1.012	1.387	1.740	1.329	925	-	B 15
3	24	86	355	305	476	553	719	868	743	551	-	B 16
9	24	130	585	752	1.164	1.294	1.440	1.558	909	610	-	B 17
1	2	47	282	317	477	400	362	315	202	119	-	B 18
13	60	532	2.730	3.567	5.188	4.633	4.905	4.167	2.136	853	-	B 19
4	119	667	1.669	1.205	1.392	1.173	1.241	1.245	898	862	-	B 20
-	19	42	78	47	41	59	61	41	31	23	-	B 21
2	18	96	290	251	367	377	478	533	420	274	-	B 22
-	1	5	65	132	385	589	1.067	1.574	1.155	802	-	B 23
103	191	245	486	441	612	635	818	827	512	267	-	B 24
150	152	246	376	315	410	434	647	790	563	303	-	B 25
288	366	1.077	3.055	3.148	4.554	4.578	5.882	6.391	4.508	3.238	-	B 26
32	18	36	148	118	199	193	257	264	162	125	-	B 27
123	277	201	529	768	1.398	1.804	2.983	4.181	3.460	2.625	-	B (28-31)
11	31	91	415	687	1.318	1.699	2.879	4.040	3.331	2.543	-	B 28
-	-	-	1	-	-	1	-	-	-	-	-	B 29
-	-	-	-	1	1	-	1	3	1	2	-	B 30
112	246	110	113	80	79	104	103	138	128	80	-	B 31
82	48	48	61	57	89	145	214	318	294	300	-	B 32, B 33
68	32	27	35	27	51	92	143	232	227	267	-	B 32
14	16	21	26	30	38	53	71	86	67	33	-	B 33

Tavola 3.1 segue - Morti per età e causa, per residenza - Anno 1987

Numeri della classificazione B abbreviata ISTAT	CAUSE DI MORTE	TOTALE			0 anni	1-4	5-14
		M	F	MF			
							TOTALE
B 34	V - DISTURBI PSICHICI.....	1.116	1.000	2.116	-	1	2
B (35-37)	VI - MALATTIE SISTEMA NERVOSO E ORGANI DEI SENSI.....	4.436	4.538	8.974	61	70	103
B 35	MEINGITE.....	96	59	155	14	5	7
B 36	SCLEROSI MULTIPLA.....	127	205	332	-	-	-
B 37	ALTRE MALAT. DEL SISTEMA NERVOSO E DEGLI ORGANI DEI SENS	4.213	4.274	8.487	47	65	96
B (38-46)	VII - MALATTIE DEL SISTEMA CIRCOLATORIO.....	112.197	127.090	239.287	38	71	129
B 38	REUMATISMO ARTICOLARE ACUTO.....	5	10	15	-	-	-
B 39	CARDIOPATIE REUMATICHE CRONICHE.....	794	1.442	2.236	-	3	5
B 40	MALATTIA IPERTENSIVA.....	5.631	9.882	15.513	-	2	-
B 41	INFARTO MIDCARDICO ACUTO.....	25.683	15.003	40.686	-	3	4
B 42	ALTRE MALATTIE ISCHERICHE DEL CUORE.....	14.393	14.490	28.883	-	-	1
B 43	MAL. DEL CIRCOLO POLMONARE E ALTRE MALATTIE DEL CUORE..	23.401	31.307	54.708	32	47	56
B 44	DISTURBI CIRCOLATORI DELL'ENCEFALO.....	32.554	43.529	76.083	6	15	57
B 45	ATEROSCLEROSI.....	6.656	9.613	16.269	-	-	-
B 46	ALTRE MALATTIE DEL SISTEMA CIRCOLATORIO.....	3.080	1.814	4.894	-	1	6
B (47-50)	VIII - MALATTIE DELL'APPARATO RESPIRATORIO.....	21.152	12.780	33.932	167	81	69
B 47	POLMONITI.....	4.040	4.338	8.378	112	46	30
B 48	INFLUENZA.....	161	206	367	3	6	4
B 49	BRONCHITE CRONICA E NON SPECIFICATA, ENFISEMA ED ASMA...	12.150	5.428	17.578	8	9	15
B 50	ALTRE MALATTIE DELL'APPARATO RESPIRATORIO.....	4.801	2.808	7.609	44	20	20
B (51-55)	IX - MALATTIE DELL'APPARATO DIGERENTE.....	17.258	11.743	29.001	50	22	18
B 51	ULCERA GASTRICA E DUODENALE.....	1.384	813	2.197	-	1	1
B 52	APPENDICITE.....	57	46	103	-	1	1
B 53	ENNIA E OCCLUSIONE INTESTINALE.....	1.085	1.346	2.431	23	4	2
B 54	CIRROSI E ALTRE MALATTIE CRONICHE DEL FEGATO.....	10.874	5.722	16.596	-	4	3
B 55	ALTRE MALATTIE DELL'APPARATO DIGERENTE.....	3.858	3.816	7.674	27	12	11
B (56-58)	X - MALATTIE DELL'APPARATO GENITO-URINARIO.....	3.772	3.040	6.812	10	3	11
B 56	NEFRITE, SINDROME NEFROSICA E NEFROSI.....	2.423	2.369	4.792	5	2	11
B 57	IPERPLASIA DELLA PROSTATA.....	593	-	593	-	-	-
B 58	ALTRE MALATTIE DELL'APPARATO GENITO-URINARIO.....	756	671	1.427	5	1	-

15-24	25-34	35-44	45-54	55-59	60-64	65-69	70-74	75-79	80-84	85 e oltre	N.I.	Numeri della classificazione B abbreviata ISTAT
GENERALE												
135	224	99	127	97	118	131	216	309	304	353	-	B 34
223	168	252	425	371	650	773	1.244	1.874	1.572	1.188	-	B (35-37)
12	9	11	15	14	16	14	11	13	8	6	-	B 35
2	14	45	79	37	49	34	27	25	11	9	-	B 36
209	145	196	331	320	585	725	1.206	1.836	1.553	1.173	-	B 37
367	675	2.134	6.878	8.092	13.359	16.252	29.320	46.888	50.710	64.354	-	B (38-46)
1	-	1	2	2	3	3	1	2	-	-	-	B 38
16	32	74	218	213	336	323	373	324	209	108	-	B 39
11	27	66	275	368	691	941	1.913	3.118	3.654	4.445	-	B 40
32	132	807	2.710	3.065	4.638	4.863	6.748	7.856	5.718	4.110	-	B 41
8	25	139	673	913	1.566	1.996	3.596	5.904	6.206	7.854	-	B 42
177	222	415	1.118	1.357	2.239	2.756	5.570	9.669	11.973	19.077	-	B 43
100	199	552	1.596	1.837	3.238	4.469	9.246	16.414	18.244	20.110	-	B 44
3	4	16	56	104	230	390	1.115	2.586	3.882	7.883	-	B 45
17	34	82	230	233	418	509	758	1.015	824	767	-	B 46
111	160	246	646	881	1.700	2.434	4.440	6.990	7.164	8.843	-	B (47-50)
51	69	93	142	146	230	318	695	1.339	1.902	3.205	-	B 47
2	4	2	2	7	9	14	20	54	82	158	-	B 48
24	42	66	293	460	963	1.415	2.620	4.033	3.764	3.866	-	B 49
34	45	85	209	268	498	687	1.105	1.564	1.416	1.614	-	B 50
75	280	910	2.656	2.447	3.416	3.151	4.103	4.694	3.773	3.406	-	B (51-55)
2	6	24	88	96	163	201	315	445	424	431	-	B 51
2	2	4	5	5	7	6	14	17	17	22	-	B 52
5	12	12	50	61	104	140	279	487	580	672	-	B 53
27	186	732	2.164	1.953	2.590	2.189	2.478	2.306	1.297	667	-	B 54
39	74	138	349	332	552	615	1.017	1.439	1.455	1.614	-	B 55
12	40	85	226	224	406	464	849	1.402	1.408	1.672	-	B (56-58)
8	35	72	187	176	340	387	655	976	916	1.022	-	B 56
-	-	-	4	7	1	19	53	115	160	224	-	B 57
4	5	13	35	41	55	58	141	311	332	426	-	B 58

Tavola 3.1 segue - Morti per età e causa, per residenza - Anno 1987

Numeri della classifi- cazione B abbreviata ISTAT	CAUSE DI MORTE	TOTALE			0 anni	1-4	5-14
		M	F	MF			
							TOTALE
B (59-61)	XI - COMPL.DELLA GRAVIDANZA,DEL PARTO E DEL PUERPERIO	-	25	25	-	-	-
B 59	GRAVIDANZA CON ESITO ABORTIVO.....	-	3	3	-	-	-
B 60	COMPLICAZIONI DA CAUSE OSTETR. DIRETTE E PARTO NORMALE.	-	21	21	-	-	-
B 61	COMPLICAZIONI DA CAUSE OSTETRICHE INDIRETTE.....	-	1	1	-	-	-
B 62	XII - MALATTIE DELLA PELLE E DEL TESSUTO SOTTOCUTANEO	126	249	375	2	-	-
B 63	XIII - MAL. SISTEMA MUSCOLARE E TESSUTO CONNETTIVO...	354	915	1.269	-	-	7
B (64-65)	XIV - MALFORMAZIONI CONGENITE.....	1.134	961	2.095	1.380	155	78
B 64	MALFOR.CONGENITE DEL CUORE E DEL SISTEMA CIRCOLATORIO..	441	381	822	566	66	31
B 65	ALTRE MALFORMAZIONI CONGENITE.....	693	580	1.273	814	89	47
B (66-69)	XV - ALCUNE CONDIZIONI MORBOSE DI ORIGINE PERINATALE.	1.877	1.420	3.297	3.296	-	1
B 66	COMPL.OST-FETO NEON.,CRESC.FET.LENTA,MALNUTR.,IMMAT.FET	443	389	832	832	-	-
B 67	TRAUMATISMO OSTETRICO.....	104	75	179	178	-	1
B 68	IPOSSIA INTRAUT.,ASFISS. ALLA NASC.,ALTRE COND.MORB.RESP	1.070	797	1.867	1.867	-	-
B 69	ALTRE CONDIZIONI MORBOSE DI ORIGINE PERINATALE.....	260	159	419	419	-	-
B 70	XVI - SINTOMI,SEGNI E STATI MORBOSI MAL DEFINITI.....	5.578	8.004	13.582	130	38	41
B (71-77)	XVII - TRAUMATISMI E AVVELENAMENTI.....	17.768	10.488	28.256	86	182	525
B 71	FRATTURA DEL CRANIO E DELLE OSSA DELLA FACCIA.....	3.189	934	4.123	8	40	126
B 72	FRATTURA DEL COLLO E DEL TRONCO.....	670	405	1.075	-	8	9
B 73	FRATTURA DEGLI ARTI.....	2.386	4.870	7.256	-	1	23
B 74	TRAUMATISMI INTRACRANICI E INTERNI E TRAUM. DEI NERVI..	7.130	2.569	9.699	20	71	241
B 75	USTIONI.....	333	206	539	1	20	14
B 76	AVVELENAMENTI ED EFFETTI TOSSICI DI SOSTANZE CHIMICHE..	605	310	915	-	4	5
B 77	ALTRI TRAUMATISMI E POSTUMI.....	3.455	1.194	4.649	57	38	107
BE(71-76)	E - CAUSE ESTERNE DEI TRAUMATISMI E DEGLI AVVELENAMEN	17.768	10.488	28.256	86	182	525
BE 71	ACCIDENTE STRADALE DA VEICOLO A MOTORE.....	6.785	2.211	8.996	10	81	311
BE 72	ALTRI ACCIDENTI DA TRASPORTO.....	305	60	365	-	1	7
BE 73	AVVELENAMENTI ACCIDENTALI.....	320	172	492	-	4	5
BE 74	CADUTE ACCIDENTALI.....	3.336	5.450	8.786	8	14	25
BE 75	ACCIDENTI CAUSATI DA INCENDI E DA FUOCO.....	238	164	402	1	8	9
BE 76	SUICIDIO E AUTOLESIONE.....	3.263	1.253	4.516	-	-	15
BE 77	OMICIDIO E LESIONI PROVOCATE INTENZIONALMENT. "A ALTRI.	766	162	928	4	3	9
BE 78	ALTRE CAUSE ESTERNE DEI TRAUMATISMI E DEGLI AVVELENAM..	2.755	1.016	3.771	63	71	144
	T O T A L E	279.120	253.651	532.771	5.381	832	1.468

15-24	25-34	35-44	45-54	55-59	60-64	65-69	70-74	75-79	80-84	85 e oltre	N.I.	Numeri della classificazione B abbreviata ISTAT
4	12	9	-	-	-	-	-	-	-	-	-	B (59-61)
-	2	1	-	-	-	-	-	-	-	-	-	B 59
4	10	7	-	-	-	-	-	-	-	-	-	B 60
-	-	1	-	-	-	-	-	-	-	-	-	B 61
1	2	9	13	12	15	15	32	69	71	134	-	B 62
8	18	29	67	65	94	123	194	229	224	211	-	B 63
74	69	60	56	27	37	26	39	46	28	20	-	B (64-65)
32	33	27	16	10	19	12	4	3	3	-	-	B 64
42	36	33	40	17	18	14	35	43	25	20	-	B 65
-	-	-	-	-	-	-	-	-	-	-	-	B (66-69)
-	-	-	-	-	-	-	-	-	-	-	-	B 66
-	-	-	-	-	-	-	-	-	-	-	-	B 67
-	-	-	-	-	-	-	-	-	-	-	-	B 68
-	-	-	-	-	-	-	-	-	-	-	-	B 69
185	232	212	369	267	378	407	645	1.292	2.333	7.053	-	B 70
3.396	2.564	2.274	2.900	1.647	1.708	1.464	2.162	2.749	2.820	3.779	-	B (71-77)
838	552	476	525	309	287	210	285	230	150	87	-	B 71
126	90	70	97	72	83	63	100	109	115	133	-	B 72
130	95	87	136	82	155	224	518	1.138	1.729	2.936	-	B 73
1.645	1.125	948	1.252	713	717	601	737	776	504	349	-	B 74
49	46	44	62	25	45	32	56	55	50	40	-	B 75
110	152	130	134	64	56	48	83	68	36	25	-	B 76
498	504	519	694	382	365	286	383	373	236	207	-	B 77
3.396	2.564	2.274	2.900	1.647	1.708	1.464	2.162	2.749	2.820	3.779	-	BE(71-78)
2.160	1.122	880	1.058	610	610	471	633	587	315	148	-	BE 71
48	50	50	63	29	39	19	14	24	13	8	-	BE 72
82	79	60	53	31	24	29	39	42	26	16	-	BE 73
122	158	171	297	204	275	346	685	1.345	1.946	3.190	-	BE 74
23	31	24	46	21	35	26	48	53	44	33	-	BE 75
308	524	512	704	418	435	338	451	406	267	136	-	BE 76
147	233	192	151	55	52	20	26	19	10	7	-	BE 77
506	367	385	528	279	238	215	266	273	199	237	-	BE 78
5.465	5.912	10.478	27.458	27.983	42.062	45.682	69.042	95.239	90.747	105.022	-	

Tavola 3.1 segue — Morti per età e causa, per residenza - Anno 1987

Numeri della classificazione B abbreviata ISTAT	TOTALE			0 anni	1-4	5-14	15-24	25-34	35-44	45-54	55-59	60-64	65-69	70-74	75-79	80-84	85 e N.I. oltre	
	M	F	MF															
I T A L I A																		
B (1-11)	1.242	814	2.056	51	27	15	41	65	62	177	142	201	219	275	304	266	211	-
B 1	51	67	118	2	5	1	-	2	2	3	4	1	5	13	23	26	31	-
B 2	502	166	668	-	-	-	2	12	18	63	55	82	88	116	112	77	43	-
B 3	48	37	85	-	1	-	3	2	1	11	8	12	8	9	10	13	7	-
B 4	5	9	14	9	2	-	-	-	-	-	-	1	-	1	1	-	-	-
B 5	23	16	39	9	4	5	5	3	-	5	1	1	3	1	1	-	1	-
B 6	11	40	51	-	-	-	-	2	3	5	-	4	3	6	16	7	5	-
B 7	200	230	430	15	8	2	4	12	8	24	20	31	41	54	57	79	75	-
B 8	-	-	-	-	-	-	-	-	-	-	-	-	-	-	-	-	-	-
B 9	6	2	8	2	-	2	1	-	-	-	1	-	-	-	2	-	-	-
B 10	5	1	6	-	-	-	-	1	2	2	-	-	-	1	-	-	-	-
B 11	391	246	637	14	7	5	26	31	28	64	53	69	71	74	82	64	49	-
B (12-27)	83.396	57.854	141.250	36	146	389	622	1.072	3.818	12.299	12.860	18.461	18.238	22.285	23.865	16.299	10.860	-
B 12	2.564	537	3.101	-	1	6	8	20	129	466	413	514	408	362	370	230	174	-
B 13	1.839	466	2.305	-	-	-	-	3	46	298	293	359	269	323	343	209	162	-
B 14	8.399	5.959	14.358	-	-	2	8	61	267	876	940	1.439	1.660	2.366	2.866	2.309	1.564	-
B 15	4.271	4.437	8.708	-	-	-	5	38	172	562	636	910	1.008	1.386	1.738	1.328	925	-
B 16	2.600	2.077	4.677	-	-	1	3	24	85	354	305	476	552	719	867	742	549	-
B 17	5.120	3.354	8.474	1	3	9	9	24	130	583	750	1.163	1.288	1.438	1.558	908	610	-
B 18	2.366	158	2.524	-	-	2	1	2	47	281	317	476	400	362	315	202	119	-
B 19	24.740	4.001	28.741	-	-	6	13	60	531	2.724	3.556	5.183	4.627	4.897	4.160	2.132	852	-
B 20	-	10.460	10.460	-	-	-	4	118	666	1.667	1.205	1.389	1.170	1.241	1.244	897	859	-
B 21	-	441	441	-	-	-	-	19	42	78	47	41	58	61	41	31	23	-
B 22	-	3.100	3.100	-	-	-	2	18	96	289	251	366	377	477	532	418	274	-
B 23	5.768	-	5.768	-	1	-	-	1	5	65	132	385	589	1.067	1.571	1.151	801	-
B 24	2.817	2.334	5.151	5	4	33	102	151	245	485	440	610	635	815	827	512	287	-
B 25	2.537	2.033	4.570	6	40	149	147	151	246	376	313	410	434	645	787	563	303	-
B 26	19.503	17.783	37.286	15	85	164	288	364	1.075	3.048	3.144	4.541	4.570	5.870	6.384	4.505	3.233	-
B 27	872	714	1.586	9	12	17	32	18	36	147	118	199	193	256	262	162	125	-
B (28-31)	6.671	11.759	18.430	64	21	43	121	271	197	529	762	1.390	1.798	2.981	4.178	3.455	2.620	-
B 28	5.888	11.127	17.015	-	2	3	10	31	90	415	681	1.311	1.694	2.877	4.037	3.326	2.538	-
B 29	1	1	2	-	-	-	-	-	-	1	-	-	1	-	-	-	-	-
B 30	5	4	9	-	-	-	-	-	-	-	1	1	-	1	3	1	2	-
B 31	777	627	1.404	64	19	40	111	240	107	113	80	78	103	103	138	128	80	-
B 32, B 33	855	851	1.706	9	12	32	81	48	48	60	57	89	145	214	317	294	300	-
B 32	601	638	1.239	6	8	26	67	32	27	35	27	51	92	143	231	227	267	-
B 33	254	213	467	3	4	6	14	16	21	25	30	38	53	71	86	67	33	-

Tavola 3.1 segue — Morti per età e causa, per residenza - Anno 1987

Numeri della classificazione B abbreviata ISTAT	TOTALE			0 anni	1-4	5-14	15-24	25-34	35-44	45-54	55-59	60-64	65-69	70-74	75-79	80-84	85 e N.I. oltre	
	M	F	MF															
I T A L I A																		
B 34	1.105	1.000	2.105	-	1	2	134	220	97	126	96	118	129	216	309	304	353	-
B (35-37)	4.425	4.535	8.960	60	69	102	222	167	250	42	368	650	773	1.243	1.872	1.571	1.188	-
B 35	95	59	154	13	5	7	12	9	11	15	14	16	14	11	13	8	6	-
B 36	127	204	331	-	-	-	2	14	45	79	36	49	34	27	25	11	9	-
B 37	4.203	4.272	8.475	47	64	95	208	144	194	331	318	585	725	1.205	1.834	1.552	1.173	-
B (38-46)	111.603	126.781	238.384	37	71	126	360	661	2.125	6.792	8.014	13.251	16.148	29.190	46.745	50.605	64.259	-
B 38	5	10	15	-	-	-	1	-	1	2	2	3	3	1	2	-	-	-
B 39	788	1.440	2.228	-	3	5	16	31	73	217	213	335	323	373	323	209	107	-
B 40	5.615	9.860	15.483	-	2	-	11	27	68	275	366	690	937	1.910	3.106	3.651	4.440	-
B 41	25.384	14.921	40.305	-	3	4	32	130	798	2.665	3.012	4.584	4.801	6.677	7.809	5.689	4.101	-
B 42	14.316	14.458	28.774	-	-	1	8	25	138	668	908	1.548	1.984	3.581	5.884	6.189	7.840	-
B 43	23.305	31.230	54.535	31	47	55	172	216	402	1.104	1.348	2.221	2.739	5.550	9.647	11.952	19.051	-
B 44	32.486	43.446	75.932	6	15	55	100	196	548	1.578	1.830	3.225	4.465	9.233	16.384	18.218	20.079	-
B 45	6.642	9.600	16.242	-	-	-	3	4	16	56	102	230	389	1.113	2.576	3.879	7.874	-
B 46	3.062	1.808	4.870	-	1	6	17	32	81	227	233	415	507	752	1.014	818	767	-
B (47-50)	21.101	12.746	33.849	162	81	68	108	153	242	642	876	1.694	2.432	4.430	6.979	7.150	8.832	-
B 47	4.025	4.328	8.353	109	46	29	50	65	91	142	146	230	318	693	1.335	1.900	3.199	-
B 48	161	206	367	3	6	4	2	4	2	2	7	9	14	20	54	82	158	-
B 49	12.128	5.417	17.545	8	9	15	24	39	65	291	457	959	1.413	2.617	4.028	3.756	3.864	-
B 50	4.787	2.797	7.584	42	20	20	32	45	84	207	266	496	687	1.100	1.562	1.412	1.611	-
B (51-55)	17.201	11.718	28.919	49	22	18	75	276	904	2.645	2.442	3.402	3.145	4.085	4.689	3.763	3.404	-
B 51	1.378	811	2.189	-	1	1	2	6	24	88	95	162	201	312	445	422	430	-
B 52	57	46	103	-	1	1	2	2	4	5	5	7	6	14	17	17	22	-
B 53	1.078	1.343	2.421	23	4	2	5	11	12	49	61	103	140	275	487	577	672	-
B 54	10.846	5.713	16.559	-	4	3	27	185	729	2.156	1.950	2.582	2.185	2.472	2.303	1.296	667	-
B 55	3.842	3.805	7.647	26	12	11	39	72	135	347	331	548	613	1.012	1.437	1.451	1.613	-
B (56-58)	3.766	3.036	6.802	10	3	11	12	40	85	225	224	403	463	849	1.399	1.407	1.671	-
B 56	2.418	2.367	4.785	5	2	11	8	35	72	186	176	338	387	655	974	915	1.021	-
B 57	593	-	593	-	-	-	-	-	-	4	7	11	19	53	115	160	224	-
B 58	755	669	1.424	5	1	-	4	5	13	35	41	54	57	141	310	332	426	-

Tavola 3.1 segue — Morti per età e causa, per residenza - Anno 1987

Numeri della classificazione B abbreviata ISTAT	TOTALE			0 anni	1-4	5-14	15-24	25-34	35-44	45-54	55-59	60-64	65-69	70-74	75-79	80-84	85 e N.I. oltre
	M	F	MF														
I T A L I A																	
B (59-61)	-	25	25	-	-	-	4	12	9	-	-	-	-	-	-	-	-
B 59	-	3	3	-	-	-	-	2	1	-	-	-	-	-	-	-	-
B 60	-	21	21	-	-	-	4	10	7	-	-	-	-	-	-	-	-
B 61	-	1	1	-	-	-	-	-	1	-	-	-	-	-	-	-	-
B 62	125	249	374	2	-	-	1	2	9	13	12	15	15	32	69	70	134
B 63	354	915	1.269	-	-	7	8	18	29	67	65	94	123	194	229	224	211
B (64-65)	1.126	953	2.079	1.370	153	78	74	69	60	55	26	35	26	39	46	28	20
B 64	435	375	810	559	65	31	32	33	27	15	9	17	12	4	3	3	-
B 65	691	578	1.269	811	88	47	42	36	33	40	17	18	14	35	43	25	20
B (66-69)	1.063	1.408	3.271	3.270	-	1	-	-	-	-	-	-	-	-	-	-	-
B 66	439	385	824	824	-	-	-	-	-	-	-	-	-	-	-	-	-
B 67	103	75	178	177	-	1	-	-	-	-	-	-	-	-	-	-	-
B 68	1.063	790	1.853	1.853	-	-	-	-	-	-	-	-	-	-	-	-	-
B 69	256	158	416	416	-	-	-	-	-	-	-	-	-	-	-	-	-
B 70	5.532	7.973	13.505	124	38	40	183	228	203	361	257	374	401	640	1.285	2.327	7.044
B (71-77)	17.435	10.360	27.795	81	177	516	3.291	2.457	2.204	2.832	1.625	1.687	1.450	2.153	2.735	2.810	3.777
B 71	3.120	915	4.035	8	39	126	816	532	464	509	305	281	207	284	227	150	87
B 72	661	398	1.059	-	8	8	125	86	65	97	71	81	63	99	109	114	133
B 73	2.371	4.856	7.227	-	1	23	126	91	86	131	81	155	222	516	1.133	1.726	2.936
B 74	6.999	2.506	9.505	19	68	238	1.593	1.072	921	1.222	704	712	596	736	774	501	349
B 75	325	204	529	1	20	11	47	44	43	61	25	45	32	56	54	50	40
B 76	569	305	894	-	4	5	107	144	126	132	64	54	48	83	68	34	25
B 77	3.370	1.176	4.546	53	37	105	477	488	499	660	375	359	282	379	370	235	207
BE(71-78)	17.435	10.360	27.795	81	177	516	3.291	2.457	2.204	2.832	1.625	1.687	1.450	2.153	2.735	2.810	3.777
BE 71	6.672	2.144	8.816	10	78	307	2.109	1.075	860	1.030	602	603	466	631	585	313	147
BE 72	275	55	330	-	1	7	44	39	42	58	25	36	17	14	24	13	8
BE 73	310	167	477	-	4	5	80	73	57	52	31	22	29	39	42	25	18
BE 74	3.267	5.432	8.719	7	13	25	109	147	163	288	200	270	344	682	1.340	1.942	3.189
BE 75	231	162	393	1	8	6	20	30	23	46	21	35	26	48	52	44	33
BE 76	3.232	1.247	4.479	-	-	15	299	516	505	698	418	434	337	451	402	266	138
BE 77	759	162	921	4	3	9	145	230	191	150	55	52	20	26	19	10	7
BE 78	2.669	991	3.660	59	70	142	485	347	363	510	273	233	211	262	271	197	237
277.600 252.979 530.779 5.325 821 1.448 5.337 5.759 10.342 27.248 27.826 41.864 45.905 68.826 95.021 90.573104.884 -																	

Tavola 3.1 segue — Morti per età e causa, per residenza - Anno 1987

Numeri della classificazione B abbreviata ISTAT	TOTALE			0 anni	1-4	5-14	15-24	25-34	35-44	45-54	55-59	60-64	65-69	70-74	75-79	80-84	85 e N.I. oltre	
	M	F	MF															
P I E M O N T E																		
B (1-11)	104	84	188	2	1	1	4	4	5	17	16	15	22	22	32	26	21	-
B 1	5	4	9	-	-	-	-	-	-	-	1	-	-	1	4	1	2	-
B 2	48	16	64	-	-	-	-	1	2	8	5	7	7	13	9	10	2	-
B 3	2	5	7	-	-	-	-	-	-	-	2	1	-	-	1	1	2	-
B 4	1	1	2	-	1	-	-	-	-	-	-	-	-	-	1	-	-	-
B 5	3	1	4	1	-	-	-	-	-	1	-	1	1	-	-	-	-	-
B 6	1	6	7	-	-	-	-	1	-	1	-	-	-	2	3	1	1	-
B 7	10	25	35	1	-	-	1	-	-	2	4	3	3	1	7	5	8	-
B 8	-	-	-	-	-	-	-	-	-	-	-	-	-	-	-	-	-	-
B 9	-	-	-	-	-	-	-	-	-	-	-	-	-	-	-	-	-	-
B 10	-	-	-	-	-	-	-	-	-	-	-	-	-	-	-	-	-	-
B 11	34	24	58	-	-	1	3	2	3	5	4	3	11	5	7	8	6	-
B (12-27)	7.570	5.595	13.125	-	14	23	35	91	323	1.139	1.179	1.591	1.616	1.974	2.311	1.661	1.168	-
B 12	285	50	335	-	-	-	-	5	11	57	43	57	32	38	49	23	20	-
B 13	207	45	252	-	-	-	-	1	9	26	44	38	32	30	33	22	17	-
B 14	667	486	1.153	-	-	-	1	2	21	63	70	113	129	166	223	210	135	-
B 15	409	463	872	-	-	-	-	3	10	64	61	81	94	129	186	132	112	-
B 16	274	224	498	-	-	-	-	4	7	30	35	42	58	70	92	105	55	-
B 17	400	281	681	-	-	-	-	2	12	43	60	72	104	115	124	79	70	-
B 18	217	15	232	-	-	1	-	1	5	25	36	46	36	30	26	14	12	-
B 19	2.174	379	2.553	-	-	-	-	3	51	264	334	450	379	428	366	196	82	-
B 20	-	1.026	1.026	-	-	-	-	8	40	151	112	119	127	112	140	103	114	-
B 21	-	52	52	-	-	-	-	-	3	9	6	5	5	8	7	7	2	-
B 22	-	293	293	-	-	-	-	-	10	26	19	28	39	43	50	46	32	-
B 23	591	-	591	-	-	-	-	-	-	7	7	30	66	94	193	113	81	-
B 24	220	216	436	-	1	1	2	10	14	46	40	49	44	62	97	48	22	-
B 25	204	178	382	-	3	6	16	12	28	28	24	31	28	50	68	60	28	-
B 26	1.857	1.807	3.664	-	10	12	14	38	100	295	281	422	431	560	635	491	375	-
B 27	65	40	105	-	-	3	2	2	2	5	7	8	12	19	22	12	11	-
B (28-31)	415	781	1.196	3	2	2	10	20	9	44	45	78	107	191	270	232	183	-
B 28	395	722	1.077	-	-	-	-	3	3	34	35	71	99	181	252	222	177	-
B 29	-	-	-	-	-	-	-	-	-	-	-	-	-	-	-	-	-	-
B 30	-	1	1	-	-	-	-	-	-	-	-	-	-	-	-	-	1	-
B 31	60	58	118	3	2	2	10	17	6	10	10	7	8	10	18	10	5	-
B 32, B 33	106	79	185	-	1	1	7	4	4	4	4	10	17	29	40	36	28	-
B 32	68	63	131	-	1	1	7	4	3	2	1	5	9	18	27	28	25	-
B 33	38	16	54	-	-	-	-	-	1	2	3	5	8	11	13	8	3	-

Tavola 3.1 segue — Morti per età e causa, per residenza - Anno 1987

Numeri della classificazione B abbreviata ISTAT	TOTALE			0 anni	1-4	5-14	15-24	25-34	35-44	45-54	55-59	60-64	65-69	70-74	75-79	80-84	85 e N.I. oltre	
	M	F	MF															
P I E M O N T E																		
B 34	129	105	234	-	-	-	14	25	12	12	10	10	15	22	38	31	45	-
B (35-37)	408	403	811	3	5	7	18	15	22	4	34	56	76	107	176	142	109	-
B 35	15	5	20	1	1	-	1	1	2	3	3	2	1	2	2	1	-	-
B 36	15	18	33	-	-	-	-	3	8	11	3	5	2	-	-	-	1	-
B 37	378	380	758	2	4	7	17	11	12	27	28	49	73	105	174	141	108	-
B (38-46)	10.587	12.038	22.625	1	2	10	29	63	177	657	744	1.178	1.411	2.549	4.428	4.975	6.401	-
B 38	-	1	1	-	-	-	-	-	-	-	1	-	-	-	-	-	-	-
B 39	58	148	206	-	-	-	-	3	11	17	19	31	23	37	31	26	8	-
B 40	411	747	1.158	-	-	-	1	3	7	26	28	50	81	131	227	258	346	-
B 41	2.245	1.305	3.550	-	-	1	1	9	66	259	264	416	389	594	708	495	348	-
B 42	1.197	1.123	2.320	-	-	-	-	1	13	65	80	118	161	302	482	487	611	-
B 43	2.417	3.153	5.570	1	2	6	15	21	29	100	126	206	265	499	960	1.270	2.070	-
B 44	3.246	4.443	7.689	-	-	2	11	25	37	158	188	285	410	799	1.649	1.981	2.144	-
B 45	668	950	1.618	-	-	-	-	-	2	6	13	32	36	107	253	365	804	-
B 46	345	168	513	-	-	1	1	1	12	26	25	40	46	80	118	93	70	-
B (47-50)	1.692	1.026	2.718	5	-	4	8	9	13	53	78	116	174	352	577	634	695	-
B 47	355	368	723	3	-	-	2	3	3	16	14	22	25	58	131	186	260	-
B 48	13	11	24	-	-	1	1	-	-	-	-	-	3	2	3	6	8	-
B 49	950	415	1.365	-	-	1	4	3	3	22	37	68	105	206	319	299	298	-
B 50	374	232	606	2	-	2	1	3	7	15	27	26	41	86	124	143	129	-
B (51-55)	1.416	1.010	2.426	1	2	3	4	26	84	234	200	279	231	337	379	335	311	-
B 51	125	72	197	-	-	1	-	-	3	6	8	15	18	36	32	35	43	-
B 52	6	8	14	-	-	-	-	-	1	-	-	1	1	2	5	1	3	-
B 53	114	142	256	1	-	1	1	1	-	5	3	10	16	23	58	59	78	-
B 54	822	411	1.233	-	-	1	1	19	69	187	161	197	141	176	149	96	36	-
B 55	349	377	726	-	2	-	2	6	11	36	28	56	55	100	135	144	151	-
B (56-58)	317	255	572	-	-	3	2	2	7	17	15	25	40	73	123	127	138	-
B 56	205	215	420	-	-	3	1	2	6	16	12	18	30	58	92	91	91	-
B 57	66	-	66	-	-	-	-	-	-	-	1	2	5	6	9	18	25	-
B 58	46	40	86	-	-	-	1	-	1	1	2	5	5	9	22	18	22	-

Tavola 3.1 segue — Morti per età e causa, per residenza - Anno 1987

Numeri della classificazione B abbreviata ISTAT	TOTALE			0 anni	1-4	5-14	15-24	25-34	35-44	45-54	55-59	60-64	65-69	70-74	75-79	80-84	85 e oltre	N.I.
	M	F	MF															
P I E M O N T E																		
B (59-61)	-	2	2	-	-	-	-	1	1	-	-	-	-	-	-	-	-	-
B 59	-	-	-	-	-	-	-	-	-	-	-	-	-	-	-	-	-	-
B 60	-	1	1	-	-	-	-	1	-	-	-	-	-	-	-	-	-	-
B 61	-	1	1	-	-	-	-	-	1	-	-	-	-	-	-	-	-	-
B 62	6	25	31	-	-	-	-	-	1	2	1	2	1	4	4	6	8	-
B 63	43	105	148	-	-	3	-	2	4	2	6	12	15	30	24	29	19	-
B (64-65)	70	51	121	78	6	3	3	7	5	2	4	2	2	3	2	4	-	-
B 64	26	21	47	28	5	2	2	3	2	-	1	2	1	1	-	-	-	-
B 65	44	30	74	50	1	1	1	4	3	2	3	-	1	2	2	4	-	-
B (66-69)	88	87	175	175	-	-	-	-	-	-	-	-	-	-	-	-	-	-
B 66	28	24	52	52	-	-	-	-	-	-	-	-	-	-	-	-	-	-
B 67	4	5	9	9	-	-	-	-	-	-	-	-	-	-	-	-	-	-
B 68	45	44	89	89	-	-	-	-	-	-	-	-	-	-	-	-	-	-
B 69	11	14	25	25	-	-	-	-	-	-	-	-	-	-	-	-	-	-
B 70	462	692	1.354	9	-	1	3	11	14	23	14	17	32	53	104	233	840	-
B (71-77)	1.715	1.152	2.867	8	8	31	300	193	236	276	166	170	129	216	296	342	496	-
B 71	286	92	378	1	4	7	74	37	53	39	24	37	16	32	22	17	15	-
B 72	70	48	118	-	-	1	12	7	9	11	6	4	6	10	17	11	22	-
B 73	279	579	858	-	-	1	19	5	10	17	10	17	20	50	126	213	370	-
B 74	670	274	944	-	3	15	160	92	94	117	65	68	60	63	84	69	54	-
B 75	27	21	48	-	-	1	3	4	-	7	1	2	2	7	6	9	6	-
B 76	54	29	83	-	-	-	6	10	12	14	11	4	3	4	9	3	7	-
B 77	329	109	438	7	1	6	26	36	58	71	49	38	20	50	32	20	22	-
BE(71-78)	1.715	1.152	2.867	8	8	31	300	193	236	276	166	170	129	216	296	342	496	-
BE 71	654	238	892	-	5	17	226	94	90	92	56	66	42	61	68	50	25	-
BE 72	24	6	30	-	-	-	2	4	5	5	4	4	1	2	2	-	1	-
BE 73	32	20	52	-	-	-	5	6	8	5	6	1	2	3	7	3	6	-
BE 74	365	634	999	-	1	3	6	11	22	35	22	31	31	55	141	227	412	-
BE 75	23	19	42	-	-	1	3	2	-	6	1	2	2	5	6	9	5	-
BE 76	339	135	474	-	-	1	19	42	59	73	58	41	37	58	44	28	14	-
BE 77	42	16	58	1	-	-	4	9	17	14	3	4	-	4	1	1	-	-
BE 78	236	84	320	7	2	9	33	25	35	46	16	21	14	28	27	24	33	-
	25.128	23.650	48.778	285	41	92	437	473	917	2.523	2.518	3.561	3.888	5.962	8.804	8.815	10.462	-

Tavola 3.1 segue — Morti per età e causa, per residenza - Anno 1987

Numeri della classificazione B abbreviata ISTAT	TOTALE			0 anni	1-4	5-14	15-24	25-34	35-44	45-54	55-59	60-64	65-69	70-74	75-79	80-84	85 e N.I. oltre
	M	F	MF														
	V A L L E D ' A O S T A																
B (59-61)	-	-	-	-	-	-	-	-	-	-	-	-	-	-	-	-	-
B 59	-	-	-	-	-	-	-	-	-	-	-	-	-	-	-	-	-
B 60	-	-	-	-	-	-	-	-	-	-	-	-	-	-	-	-	-
B 61	-	-	-	-	-	-	-	-	-	-	-	-	-	-	-	-	-
B 62	-	-	-	-	-	-	-	-	-	-	-	-	-	-	-	-	-
B 63	1	5	6	-	-	-	-	-	-	1	-	1	1	-	1	2	-
B (64-65)	2	1	3	2	-	-	-	-	-	-	-	-	-	-	1	-	-
B 64	1	1	2	1	-	-	-	-	-	-	-	-	-	-	1	-	-
B 65	1	-	1	1	-	-	-	-	-	-	-	-	-	-	-	-	-
B (66-69)	2	4	6	6	-	-	-	-	-	-	-	-	-	-	-	-	-
B 66	-	-	-	-	-	-	-	-	-	-	-	-	-	-	-	-	-
B 67	-	1	1	1	-	-	-	-	-	-	-	-	-	-	-	-	-
B 68	2	3	5	5	-	-	-	-	-	-	-	-	-	-	-	-	-
B 69	-	-	-	-	-	-	-	-	-	-	-	-	-	-	-	-	-
B 70	23	14	37	1	-	-	-	1	-	-	1	1	-	-	5	9	19
B (71-77)	68	36	104	-	1	-	15	12	6	16	7	6	5	3	22	6	5
B 71	14	5	19	-	-	-	4	2	1	3	5	-	-	-	4	-	-
B 72	2	1	3	-	-	-	-	-	-	-	-	1	-	-	-	2	-
B 73	7	11	18	-	-	-	2	1	-	2	-	-	-	-	5	3	5
B 74	27	9	36	-	-	-	7	3	3	6	2	4	3	-	7	1	-
B 75	-	-	-	-	-	-	-	-	-	-	-	-	-	-	-	-	-
B 76	7	4	11	-	1	-	1	4	2	-	-	-	-	2	1	-	-
B 77	11	6	17	-	-	-	1	2	-	5	-	1	2	1	5	-	-
BE(71-78)	68	36	104	-	1	-	15	12	6	16	7	6	5	3	22	6	5
BE 71	23	8	31	-	-	-	12	3	1	7	2	2	-	-	4	-	-
BE 72	2	-	2	-	-	-	-	-	1	1	-	-	-	-	-	-	-
BE 73	3	4	7	-	1	-	1	3	1	-	-	-	-	1	-	-	-
BE 74	13	14	27	-	-	-	-	1	1	2	2	2	2	-	8	4	5
BE 75	-	-	-	-	-	-	-	-	-	-	-	-	-	-	-	-	-
BE 76	17	9	26	-	-	-	1	3	1	4	2	2	2	1	9	1	-
BE 77	-	-	-	-	-	-	-	-	-	-	-	-	-	-	-	-	-
BE 78	10	1	11	-	-	-	1	2	1	2	1	-	1	2	-	1	-
	655	576	1.231	9	2	4	18	22	31	99	63	96	109	128	233	203	194

Tavola 3.1 segue — Morti per età e causa, per residenza - Anno 1987

Numeri della classificazione B abbreviata ISTAT	TOTALE			0 anni	1-4	5-14	15-24	25-34	35-44	45-54	55-59	60-64	65-69	70-74	75-79	80-84	85 e oltre	N.I.
	M	F	MF															
L O M B A R D I A																		
B (1-11)	184	119	303	6	1	-	7	8	9	38	19	26	31	42	46	43	27	-
B 1	3	11	14	-	-	-	-	-	-	-	1	-	-	1	5	2	5	-
B 2	86	30	116	-	-	-	2	4	1	15	7	12	13	16	25	14	7	-
B 3	5	4	9	-	-	-	1	-	-	1	2	-	1	1	1	1	1	-
B 4	-	1	1	1	-	-	-	-	-	-	-	-	-	-	-	-	-	-
B 5	2	3	5	2	-	-	1	-	-	1	-	-	1	-	-	-	-	-
B 6	1	5	6	-	-	-	-	-	-	-	-	-	-	-	1	3	2	-
B 7	28	29	57	1	1	-	-	1	2	3	-	2	8	14	6	12	7	-
B 8	-	-	-	-	-	-	-	-	-	-	-	-	-	-	-	-	-	-
B 9	-	-	-	-	-	-	-	-	-	-	-	-	-	-	-	-	-	-
B 10	2	-	2	-	-	-	-	-	1	1	-	-	-	-	-	-	-	-
B 11	57	36	93	2	-	-	3	3	5	17	9	12	8	10	8	11	5	-
B (12-27)	15.109	10.755	25.864	5	16	52	118	176	693	2.636	2.662	3.533	3.350	4.034	4.116	2.763	1.710	-
B 12	514	93	607	-	-	1	1	2	22	106	110	105	75	78	53	36	18	-
B 13	430	105	535	-	-	-	-	-	10	90	69	84	54	69	78	54	27	-
B 14	1.673	1.290	2.963	-	-	-	2	10	60	225	233	297	369	472	566	428	301	-
B 15	723	854	1.577	-	-	-	1	9	35	114	124	165	189	249	315	222	154	-
B 16	449	373	822	-	-	-	1	1	14	72	58	86	92	129	163	126	80	-
B 17	1.128	570	1.698	-	-	1	3	3	22	144	164	270	270	274	300	154	93	-
B 18	504	33	537	-	-	-	-	1	8	70	91	122	77	66	58	31	13	-
B 19	4.668	832	5.500	-	-	3	3	7	102	639	739	1.029	876	896	725	330	151	-
B 20	-	2.044	2.044	-	-	-	-	25	126	335	231	275	218	250	230	203	151	-
B 21	-	82	82	-	-	-	-	1	8	19	7	7	9	18	5	2	6	-
B 22	-	442	442	-	-	-	-	2	19	50	36	44	54	67	79	55	36	-
B 23	818	-	818	-	-	-	-	1	2	13	22	56	81	167	232	164	80	-
B 24	491	429	920	-	-	6	18	25	38	99	70	114	133	147	126	84	60	-
B 25	402	323	725	-	5	18	31	27	38	55	57	71	67	102	112	95	47	-
B 26	3.171	3.169	6.340	3	7	22	51	61	185	573	628	771	760	1.009	1.035	755	480	-
B 27	138	116	254	2	4	1	7	1	4	32	23	37	26	41	39	24	13	-
B (28-31)	870	1.542	2.412	12	5	5	43	89	42	73	98	175	210	359	479	478	344	-
B 28	661	1.416	2.077	-	1	-	3	3	12	43	85	158	190	341	450	455	336	-
B 29	-	-	-	-	-	-	-	-	-	-	-	-	-	-	-	-	-	-
B 30	1	2	3	-	-	-	-	-	-	-	1	1	-	1	-	-	-	-
B 31	208	124	332	12	4	5	40	86	30	30	12	16	20	17	29	23	8	-
B 32, B 33	105	133	238	1	1	4	8	3	4	7	11	15	18	30	38	46	52	-
B 32	72	101	173	1	1	2	7	1	3	5	5	7	14	19	24	36	48	-
B 33	33	32	65	-	-	2	1	2	1	2	6	8	4	11	14	10	4	-

Tavola 3.1 segue — Morti per età e causa, per residenza - Anno 1987

Numeri della classifi- cazione B abbreviata ISTAT	TOTALE			0 anni	1-4	5-14	15-24	25-34	35-44	45-54	55-59	60-64	65-69	70-74	75-79	80-84	85 e N.I. oltre	
	M	F	MF															
L O M B A R D I A																		
B 34	221	178	399	-	-	-	36	55	20	19	12	23	27	45	49	58	55	-
B (35-37)	674	774	1.448	7	6	13	32	24	26	65	54	107	113	197	324	274	206	-
B 35	19	11	30	3	-	-	-	2	1	3	2	5	5	3	4	2	-	-
B 36	19	26	45	-	-	-	1	-	1	14	6	6	6	5	4	-	2	-
B 37	636	737	1.373	4	6	13	31	22	24	48	46	96	102	189	316	272	204	-
B (38-46)	15.727	18.545	34.272	4	11	11	48	105	346	1.211	1.407	2.077	2.371	4.346	6.917	7.214	8.204	-
B 38	2	-	2	-	-	-	-	-	-	1	-	-	-	-	1	-	-	-
B 39	111	211	322	-	-	1	2	4	9	31	34	34	52	48	63	31	13	-
B 40	567	1.238	1.805	-	1	-	2	1	8	26	44	90	86	222	390	431	504	-
B 41	4.090	2.559	6.649	-	2	-	4	22	126	471	544	751	739	1.081	1.332	941	636	-
B 42	2.360	2.293	4.653	-	-	-	3	4	30	149	210	276	343	598	995	954	1.091	-
B 43	2.738	4.118	6.856	4	8	-	24	35	64	199	196	287	343	742	1.237	1.496	2.221	-
B 44	4.397	6.321	10.718	-	-	9	12	32	97	276	315	492	660	1.358	2.320	2.604	2.543	-
B 45	904	1.432	2.336	-	-	-	-	1	2	12	20	46	50	163	390	611	1.041	-
B 46	558	373	931	-	-	1	1	6	10	46	44	101	98	134	189	146	155	-
B (47-50)	2.583	1.866	4.449	5	8	5	15	21	27	91	104	224	334	595	892	903	1.225	-
B 47	678	754	1.432	2	2	2	2	9	12	30	22	52	59	120	219	318	583	-
B 48	17	23	40	-	-	1	-	-	-	-	-	-	2	2	6	7	22	-
B 49	1.297	647	1.944	-	3	1	3	6	3	34	52	108	176	315	446	385	412	-
B 50	591	442	1.033	3	3	1	10	6	12	27	30	64	97	158	221	193	208	-
B (51-55)	2.633	1.698	4.331	2	1	4	20	39	166	480	388	542	460	566	723	489	451	-
B 51	156	96	252	-	-	-	1	-	3	16	13	19	19	34	57	54	36	-
B 52	6	7	13	-	-	-	-	-	1	-	1	1	2	2	3	1	2	-
B 53	145	198	343	1	-	-	1	1	1	7	9	12	17	40	80	80	94	-
B 54	1.767	828	2.595	-	-	1	9	34	135	410	321	433	328	355	341	149	79	-
B 55	559	569	1.128	1	1	3	9	4	26	47	44	77	94	135	242	205	240	-
B (56-58)	522	482	1.004	2	-	2	-	5	9	36	42	52	61	139	191	215	250	-
B 56	363	386	749	1	-	2	-	4	8	28	34	42	53	112	137	155	173	-
B 57	55	-	55	-	-	-	-	-	-	2	1	3	4	4	10	14	17	-
B 58	104	96	200	1	-	-	-	1	1	6	7	7	4	23	44	46	60	-

Tavola 3.1 segue — Morti per età e causa, per residenza - Anno 1987

Numeri della classificazione B abbreviata ISTAT	TOTALE			0 anni	1-4	5-14	15-24	25-34	35-44	45-54	55-59	60-64	65-69	70-74	75-79	80-84	85 e N.I. oltre	
	M	F	MF															
	L O R B A R D I A																	
B (59-61)	-	4	4	-	-	-	-	2	2	-	-	-	-	-	-	-	-	-
B 59	-	1	1	-	-	-	-	-	1	-	-	-	-	-	-	-	-	-
B 60	-	3	3	-	-	-	-	2	1	-	-	-	-	-	-	-	-	-
B 61	-	-	-	-	-	-	-	-	-	-	-	-	-	-	-	-	-	-
B 62	17	28	45	-	-	-	1	-	1	1	1	3	3	3	9	9	14	-
B 63	61	141	202	-	-	1	1	2	8	16	7	12	24	20	38	34	39	-
B (64-65)	142	130	272	166	20	13	13	14	8	8	4	5	5	7	4	3	2	-
B 64	56	48	104	62	10	6	6	11	1	1	-	4	3	-	-	-	-	-
B 65	86	82	168	104	10	7	7	3	7	7	4	1	2	7	4	3	2	-
B (66-69)	185	127	312	312	-	-	-	-	-	-	-	-	-	-	-	-	-	-
B 66	31	48	79	79	-	-	-	-	-	-	-	-	-	-	-	-	-	-
B 67	10	8	18	18	-	-	-	-	-	-	-	-	-	-	-	-	-	-
B 68	107	58	165	165	-	-	-	-	-	-	-	-	-	-	-	-	-	-
B 69	37	13	50	50	-	-	-	-	-	-	-	-	-	-	-	-	-	-
B 70	582	936	1.518	14	1	1	30	36	29	51	40	41	42	77	147	255	754	-
B (71-77)	2.572	1.637	4.209	9	13	77	502	381	330	483	274	240	216	331	405	430	518	-
B 71	438	164	602	1	2	23	100	97	65	82	57	23	33	51	32	20	16	-
B 72	122	71	193	-	2	2	28	14	11	17	18	13	10	17	18	21	22	-
B 73	363	742	1.105	-	1	4	18	12	16	18	18	35	37	87	177	272	410	-
B 74	1.053	409	1.462	2	3	31	251	158	140	229	115	103	83	107	121	75	44	-
B 75	40	19	59	-	1	1	10	5	7	9	1	10	4	2	2	4	3	-
B 76	105	56	161	-	-	1	22	30	26	30	12	5	9	12	7	5	2	-
B 77	451	176	627	6	4	15	73	65	65	98	53	51	40	55	48	33	21	-
BE(71-78)	2.572	1.637	4.209	9	13	77	502	381	330	483	274	240	216	331	405	430	518	-
BE 71	1.085	357	1.442	1	5	54	331	194	144	212	109	87	69	95	86	33	22	-
BE 72	40	8	48	-	-	-	11	5	3	12	2	5	4	2	1	1	2	-
BE 73	55	27	82	-	-	1	15	16	11	12	5	2	4	7	5	2	2	-
BE 74	506	850	1.356	-	1	1	24	19	22	45	38	47	56	116	215	323	449	-
BE 75	23	11	34	-	-	-	3	3	4	6	-	6	3	2	2	3	2	-
BE 76	474	218	692	-	-	3	42	89	78	115	73	63	47	73	57	39	13	-
BE 77	39	21	60	1	-	1	8	12	12	13	6	3	1	-	1	2	-	-
BE 78	390	145	495	7	7	17	68	43	56	68	41	27	32	36	38	27	28	-
	42.187	39.095	81.282	545	63	188	874	960	1.720	5.215	5.123	7.075	7.265	10.791	14.378	13.214	13.651	-

Tavola 3.1 segue — Morti per età e causa, per residenza - Anno 1987

Numeri della classificazione B abbreviata ISTAT	TOTALE			0 anni	1-4	5-14	15-24	25-34	35-44	45-54	55-59	60-64	65-69	70-74	75-79	80-84	85 e N.I. oltre	
	M	F	MF															
T R E N T I N O - A L T O A D I G E																		
B (1-11)	22	11	33	-	-	1	1	-	1	-	3	6	4	4	5	5	3	-
B 1	1	-	1	-	-	-	-	-	-	-	-	1	-	-	-	-	-	-
B 2	12	3	15	-	-	-	-	-	1	-	2	1	2	3	2	2	2	-
B 3	3	-	3	-	-	-	-	-	-	-	-	2	-	-	-	1	-	-
B 4	-	-	-	-	-	-	-	-	-	-	-	-	-	-	-	-	-	-
B 5	1	1	2	-	-	1	1	-	-	-	-	-	-	-	-	-	-	-
B 6	-	-	-	-	-	-	-	-	-	-	-	-	-	-	-	-	-	-
B 7	3	7	10	-	-	-	-	-	-	-	1	1	2	1	3	1	1	-
B 8	-	-	-	-	-	-	-	-	-	-	-	-	-	-	-	-	-	-
B 9	-	-	-	-	-	-	-	-	-	-	-	-	-	-	-	-	-	-
B 10	-	-	-	-	-	-	-	-	-	-	-	-	-	-	-	-	-	-
B 11	2	-	2	-	-	-	-	-	-	-	-	1	-	-	-	1	-	-
B (12-27)	1.399	909	2.308	-	2	2	9	10	55	185	196	326	262	312	449	302	198	-
B 12	74	6	80	-	-	-	-	-	2	15	11	16	9	6	14	3	4	-
B 13	56	10	66	-	-	-	-	-	3	2	12	16	5	15	6	3	4	-
B 14	141	88	229	-	-	-	-	-	5	10	20	33	17	27	56	36	25	-
B 15	87	78	165	-	-	-	-	-	2	11	15	22	19	20	26	32	18	-
B 16	47	34	81	-	-	-	1	-	1	5	5	6	12	11	11	9	20	-
B 17	68	37	105	-	-	-	-	-	3	10	9	17	15	11	20	14	6	-
B 18	45	-	45	-	-	-	-	-	1	3	5	16	7	3	6	4	-	-
B 19	383	61	444	-	-	-	-	-	7	42	45	78	70	62	84	40	16	-
B 20	-	173	173	-	-	-	-	2	8	29	17	17	20	25	25	17	13	-
B 21	-	13	13	-	-	-	-	-	-	2	2	1	2	2	1	2	1	-
B 22	-	33	33	-	-	-	-	-	1	-	3	6	3	5	6	5	4	-
B 23	121	-	121	-	-	-	-	-	1	2	2	11	7	22	37	18	21	-
B 24	42	42	84	-	-	-	1	1	2	4	5	11	10	11	19	12	8	-
B 25	27	21	48	-	-	1	2	2	4	6	-	6	3	7	4	10	3	-
B 26	300	305	605	-	2	1	5	5	14	42	44	70	60	83	132	93	54	-
B 27	8	8	16	-	-	-	-	-	1	2	1	-	3	2	2	4	1	-
B (28-31)	54	134	188	2	-	1	-	-	2	3	12	12	12	26	50	46	22	-
B 28	47	125	172	-	-	-	-	-	-	2	10	12	10	26	48	42	22	-
B 29	-	-	-	-	-	-	-	-	-	-	-	-	-	-	-	-	-	-
B 30	-	-	-	-	-	-	-	-	-	-	-	-	-	-	-	-	-	-
B 31	7	9	16	2	-	1	-	-	2	1	2	-	2	-	2	4	-	-
B 32, B 33	12	16	28	-	-	-	-	2	-	1	2	1	2	4	5	5	6	-
B 32	7	10	17	-	-	-	-	-	-	1	1	-	-	4	2	4	5	-
B 33	5	6	11	-	-	-	-	2	-	-	1	1	2	-	3	1	1	-

Tavola 3.1 segue — Morti per età e causa, per residenza - Anno 1987

Numeri della classificazione B abbreviata ISTAT	TOTALE			0 anni	1-4	5-14	15-24	25-34	35-44	45-54	55-59	60-64	65-69	70-74	75-79	80-84	85 e oltre	N.I.
	M	F	MF															
T R E N T I N O - A L T O A D I G E																		
B 34	25	18	43	-	-	-	1	4	3	4	4	4	1	1	7	3	11	-
B (35-37)	58	48	106	-	2	1	-	1	2	5	6	10	4	13	30	20	12	-
B 35	1	1	2	-	-	-	-	-	-	-	-	-	-	-	1	-	1	-
B 36	1	3	4	-	-	-	-	-	-	1	-	-	-	2	1	-	-	-
B 37	56	44	100	-	2	1	-	1	2	4	6	10	4	11	28	20	11	-
B (38-46)	1.601	1.697	3.498	-	-	2	7	11	34	109	116	210	231	400	713	750	915	-
B 38	-	-	-	-	-	-	-	-	-	-	-	-	-	-	-	-	-	-
B 39	11	26	37	-	-	-	-	-	-	3	1	6	8	5	9	2	3	-
B 40	38	77	115	-	-	-	-	-	-	-	1	6	7	15	19	28	39	-
B 41	399	292	691	-	-	1	1	1	17	40	46	75	73	103	137	119	78	-
B 42	260	285	545	-	-	-	-	-	2	8	11	25	33	59	134	122	151	-
B 43	385	483	868	-	-	1	4	4	4	22	27	44	47	85	167	186	275	-
B 44	356	560	916	-	-	-	1	6	10	33	26	48	52	99	195	222	224	-
B 45	105	143	248	-	-	-	-	-	-	-	-	3	3	19	37	51	135	-
B 46	47	31	78	-	-	-	1	-	1	3	4	3	8	15	15	18	10	-
B (47-50)	288	162	450	1	1	-	1	2	2	8	7	23	26	54	108	106	111	-
B 47	84	82	166	1	1	-	1	2	1	1	1	2	5	16	35	44	56	-
B 48	4	3	7	-	-	-	-	-	-	-	-	-	-	-	1	-	6	-
B 49	144	43	187	-	-	-	-	-	1	5	2	14	13	24	53	48	27	-
B 50	56	34	90	-	-	-	-	-	-	2	4	7	8	14	19	14	22	-
B (51-55)	287	161	448	2	-	-	2	-	20	62	43	58	46	42	66	52	55	-
B 51	19	11	30	-	-	-	-	-	-	4	-	2	1	2	5	5	11	-
B 52	2	-	2	-	-	-	-	-	-	-	-	1	-	1	-	-	-	-
B 53	10	9	19	2	-	-	-	-	-	1	-	1	1	-	3	6	5	-
B 54	189	82	271	-	-	-	-	-	16	50	32	41	34	28	37	22	11	-
B 55	67	59	126	-	-	-	2	-	4	7	11	15	10	11	21	19	28	-
B (56-58)	48	40	88	-	-	-	-	-	-	3	1	6	4	12	20	24	18	-
B 56	38	34	72	-	-	-	-	-	-	3	1	6	4	11	13	18	16	-
B 57	3	-	3	-	-	-	-	-	-	-	-	-	-	-	-	3	-	-
B 58	7	6	13	-	-	-	-	-	-	-	-	-	-	1	7	3	2	-

Tavola 3.1 segue — Morti per età e causa, per residenza - Anno 1987

Numeri della classificazione B abbreviata ISTAT	TOTALE			0 anni	1-4	5-14	15-24	25-34	35-44	45-54	55-59	60-64	65-69	70-74	75-79	80-84	85 e oltre	N.I.
	M	F	MF															
T R E N T I N O - A L T O A D I G E																		
B (59-61)	-	-	-	-	-	-	-	-	-	-	-	-	-	-	-	-	-	-
B 59	-	-	-	-	-	-	-	-	-	-	-	-	-	-	-	-	-	-
B 60	-	-	-	-	-	-	-	-	-	-	-	-	-	-	-	-	-	-
B 61	-	-	-	-	-	-	-	-	-	-	-	-	-	-	-	-	-	-
B 62	2	-	2	-	-	-	-	-	-	-	1	-	-	-	-	-	-	1
B 63	3	20	23	-	-	-	-	1	1	3	-	-	2	4	2	3	7	-
B (64-65)	11	8	19	15	1	1	-	-	-	1	-	1	-	-	-	-	-	-
B 64	1	5	6	4	-	1	-	-	-	-	-	1	-	-	-	-	-	-
B 65	10	3	13	11	1	-	-	-	-	1	-	-	-	-	-	-	-	-
B (66-69)	25	25	50	50	-	-	-	-	-	-	-	-	-	-	-	-	-	-
B 66	6	5	11	11	-	-	-	-	-	-	-	-	-	-	-	-	-	-
B 67	3	2	5	5	-	-	-	-	-	-	-	-	-	-	-	-	-	-
B 68	10	14	24	24	-	-	-	-	-	-	-	-	-	-	-	-	-	-
B 69	6	4	10	10	-	-	-	-	-	-	-	-	-	-	-	-	-	-
B 70	61	113	174	2	1	1	1	-	3	7	3	5	3	8	20	35	65	-
B (71-77)	377	154	531	2	3	6	86	62	55	70	44	30	26	28	36	35	48	-
B 71	97	26	123	-	1	3	32	8	14	18	15	7	5	10	8	2	-	-
B 72	17	6	23	-	-	-	5	2	-	3	3	-	1	2	3	2	2	-
B 73	19	51	70	-	-	-	1	-	1	-	-	2	5	3	9	21	28	-
B 74	123	38	161	1	1	2	31	23	15	20	16	13	6	9	6	6	12	-
B 75	6	3	9	-	-	-	1	2	-	1	-	1	-	1	1	1	1	-
B 76	26	5	31	-	-	-	6	8	4	6	-	2	2	1	2	-	-	-
B 77	89	25	114	1	1	1	10	19	21	22	10	5	7	2	7	3	5	-
BE(71-78)	377	154	531	2	3	6	86	62	55	70	44	30	26	28	36	35	48	-
BE 71	135	39	174	1	1	1	56	18	16	19	19	7	7	9	12	6	2	-
BE 72	5	-	5	-	-	-	1	-	1	1	1	-	-	-	1	-	-	-
BE 73	14	2	16	-	-	-	4	7	1	2	-	1	-	-	1	-	-	-
BE 74	68	63	131	-	-	2	5	7	8	10	8	7	6	11	11	21	35	-
BE 75	5	2	7	-	-	-	-	1	-	1	-	1	-	1	1	1	1	-
BE 76	82	21	103	-	-	-	11	14	15	20	11	9	8	3	4	2	6	-
BE 77	2	2	4	-	-	-	-	1	1	1	-	1	-	-	-	-	-	-
BE 78	66	25	91	1	2	3	9	14	13	16	5	4	5	4	6	5	4	-
	4.273	3.716	7.989	74	10	15	108	93	178	461	438	692	623	908	1.511	1.386	1.492	-

Tavola 3.1 segue — Morti per età e causa, per residenza - Anno 1987

Numeri della classificazione B abbreviata ISTAT	TOTALE			0 anni	1-4	5-14	15-24	25-34	35-44	45-54	55-59	60-64	65-69	70-74	75-79	80-84	85 e oltre	N.I.
	M	F	MF															
B O L Z A N O - B O Z E N																		
B (1-11)	9	3	12	-	-	1	1	-	-	-	1	3	2	1	-	2	1	-
B 1	-	-	-	-	-	-	-	-	-	-	-	-	-	-	-	-	-	-
B 2	6	1	7	-	-	-	-	-	-	-	1	1	1	1	-	2	1	-
B 3	1	-	1	-	-	-	-	-	-	-	-	1	-	-	-	-	-	-
B 4	-	-	-	-	-	-	-	-	-	-	-	-	-	-	-	-	-	-
B 5	1	1	2	-	-	1	1	-	-	-	-	-	-	-	-	-	-	-
B 6	-	-	-	-	-	-	-	-	-	-	-	-	-	-	-	-	-	-
B 7	-	1	1	-	-	-	-	-	-	-	-	-	1	-	-	-	-	-
B 8	-	-	-	-	-	-	-	-	-	-	-	-	-	-	-	-	-	-
B 9	-	-	-	-	-	-	-	-	-	-	-	-	-	-	-	-	-	-
B 10	-	-	-	-	-	-	-	-	-	-	-	-	-	-	-	-	-	-
B 11	1	-	1	-	-	-	-	-	-	-	-	1	-	-	-	-	-	-
B (12-27)	563	379	942	-	2	1	4	4	24	86	84	109	110	140	184	116	78	-
B 12	32	3	35	-	-	-	-	-	1	12	3	7	5	2	2	3	-	-
B 13	24	5	29	-	-	-	-	-	2	1	5	4	2	9	2	1	3	-
B 14	66	37	103	-	-	-	-	-	2	6	9	20	11	13	22	13	7	-
B 15	40	37	77	-	-	-	-	-	-	6	9	10	9	10	12	13	8	-
B 16	22	12	34	-	-	-	1	-	1	2	3	2	6	5	3	3	8	-
B 17	16	7	23	-	-	-	-	-	-	3	2	2	1	6	6	2	1	-
B 18	16	-	16	-	-	-	-	-	-	1	1	6	4	1	2	1	-	-
B 19	140	25	165	-	-	-	-	-	5	16	16	22	30	23	35	14	4	-
B 20	-	79	79	-	-	-	-	2	2	14	11	6	11	11	12	5	5	-
B 21	-	7	7	-	-	-	-	-	-	1	2	-	1	1	-	1	1	-
B 22	-	13	13	-	-	-	-	-	1	-	1	-	-	2	4	4	1	-
B 23	45	-	45	-	-	-	-	-	-	2	1	2	2	8	11	9	10	-
B 24	19	11	30	-	-	-	-	-	2	1	-	3	4	4	6	5	5	-
B 25	14	11	25	-	-	1	1	1	3	1	-	1	2	4	3	6	2	-
B 26	125	127	252	-	2	-	2	1	5	20	21	24	20	39	62	33	23	-
B 27	4	5	9	-	-	-	-	-	-	-	-	-	2	2	2	3	-	-
B (28-31)	22	46	68	1	-	1	-	-	1	-	4	5	4	12	17	15	8	-
B 28	18	40	58	-	-	-	-	-	-	-	2	5	2	12	15	14	8	-
B 29	-	-	-	-	-	-	-	-	-	-	-	-	-	-	-	-	-	-
B 30	-	-	-	-	-	-	-	-	-	-	-	-	-	-	-	-	-	-
B 31	4	6	10	1	-	1	-	-	1	-	2	-	2	-	2	1	-	-
B 32, B 33	7	7	14	-	-	-	-	1	-	-	2	-	2	1	4	2	2	-
B 32	3	3	6	-	-	-	-	-	-	-	1	-	-	1	2	1	1	-
B 33	4	4	8	-	-	-	-	1	-	-	1	-	2	-	2	1	1	-

Tavola 3.1 segue — Morti per età e causa, per residenza - Anno 1987

Numeri della classificazione B abbreviata ISTAT	TOTALE			0 anni	1-4	5-14	15-24	25-34	35-44	45-54	55-59	60-64	65-69	70-74	75-79	80-84	85 e oltre	N.I.
	M	F	MF															
B O L Z A N O - B O Z E N																		
B 34	19	8	27	-	-	-	1	2	3	2	1	4	1	1	4	2	6	-
B (35-37)	24	15	39	-	1	1	-	1	1	2	3	3	3	5	11	5	3	-
B 35	1	-	1	-	-	-	-	-	-	-	-	-	-	-	1	-	-	-
B 36	1	1	2	-	-	-	-	-	-	1	-	-	-	1	-	-	-	-
B 37	22	14	36	-	1	1	-	1	1	1	3	3	3	4	10	5	3	-
B (38-46)	663	805	1.468	-	-	-	4	6	15	50	49	86	96	172	293	335	360	-
B 38	-	-	-	-	-	-	-	-	-	-	-	-	-	-	-	-	-	-
B 39	6	12	18	-	-	-	-	-	-	1	1	3	2	3	4	2	2	-
B 40	12	22	34	-	-	-	-	-	-	-	-	3	1	6	6	9	9	-
B 41	183	119	302	-	-	-	-	-	8	19	22	30	37	47	53	50	36	-
B 42	78	103	181	-	-	-	-	-	1	5	5	7	11	21	47	42	42	-
B 43	154	213	367	-	-	-	3	3	1	10	7	20	17	29	74	90	113	-
B 44	166	260	426	-	-	-	-	3	5	14	12	21	23	48	89	113	98	-
B 45	45	64	109	-	-	-	-	-	-	-	-	2	2	10	15	23	57	-
B 46	19	12	31	-	-	-	1	-	-	1	2	2	3	8	5	6	3	-
B (47-50)	127	77	204	-	1	-	-	1	-	3	3	9	6	28	46	50	57	-
B 47	39	46	85	-	1	-	-	1	-	-	-	1	1	9	16	24	32	-
B 48	3	1	4	-	-	-	-	-	-	-	-	-	-	-	-	-	4	-
B 49	72	21	93	-	-	-	-	-	-	3	2	7	5	12	27	22	15	-
B 50	13	9	22	-	-	-	-	-	-	-	1	1	-	7	3	4	6	-
B (51-55)	132	63	195	-	-	-	1	-	10	33	19	27	24	19	25	21	16	-
B 51	6	2	8	-	-	-	-	-	-	3	-	1	-	1	2	1	-	-
B 52	-	-	-	-	-	-	-	-	-	-	-	-	-	-	-	-	-	-
B 53	4	-	4	-	-	-	-	-	-	-	-	-	1	-	-	3	-	-
B 54	92	37	129	-	-	-	-	-	8	28	13	20	18	14	16	9	3	-
B 55	30	24	54	-	-	-	1	-	2	2	6	6	5	4	7	8	13	-
B (56-58)	20	11	31	-	-	-	-	-	-	2	1	2	-	3	5	10	8	-
B 56	16	9	25	-	-	-	-	-	-	2	1	2	-	2	4	7	7	-
B 57	2	-	2	-	-	-	-	-	-	-	-	-	-	-	-	2	-	-
B 58	2	2	4	-	-	-	-	-	-	-	-	-	-	1	1	1	1	-

Tavola 3.1 segue — Morti per età e causa, per residenza - Anno 1987

Numeri della classificazione B abbreviata ISTAT	TOTALE			0 anni	1-4	5-14	15-24	25-34	35-44	45-54	55-59	60-64	65-69	70-74	75-79	80-84	85 e N.I. oltre
	M	F	MF														
B O L Z A N O - B O Z E N																	
B (59-61)	-	-	-	-	-	-	-	-	-	-	-	-	-	-	-	-	-
B 59	-	-	-	-	-	-	-	-	-	-	-	-	-	-	-	-	-
B 60	-	-	-	-	-	-	-	-	-	-	-	-	-	-	-	-	-
B 61	-	-	-	-	-	-	-	-	-	-	-	-	-	-	-	-	-
B 62	-	-	-	-	-	-	-	-	-	-	-	-	-	-	-	-	-
B 63	1	7	8	-	-	-	-	-	-	1	-	-	1	2	2	-	2
B (64-65)	7	3	10	9	-	1	-	-	-	-	-	-	-	-	-	-	-
B 64	1	2	3	2	-	1	-	-	-	-	-	-	-	-	-	-	-
B 65	6	1	7	7	-	-	-	-	-	-	-	-	-	-	-	-	-
B (66-69)	16	15	31	31	-	-	-	-	-	-	-	-	-	-	-	-	-
B 66	2	2	4	4	-	-	-	-	-	-	-	-	-	-	-	-	-
B 67	3	1	4	4	-	-	-	-	-	-	-	-	-	-	-	-	-
B 68	6	9	15	15	-	-	-	-	-	-	-	-	-	-	-	-	-
B 69	5	3	8	8	-	-	-	-	-	-	-	-	-	-	-	-	-
B 70	24	42	66	-	-	1	1	-	2	4	-	3	1	3	10	15	26
B (71-77)	202	80	282	1	2	4	54	33	31	42	26	12	11	11	19	17	19
B 71	64	21	85	-	1	2	24	5	9	11	8	5	5	6	7	2	-
B 72	11	4	15	-	-	-	3	1	-	3	2	-	-	1	2	1	2
B 73	4	20	24	-	-	-	-	-	1	-	-	1	2	1	1	10	8
B 74	54	19	73	-	1	1	16	10	6	11	10	3	-	2	5	1	7
B 75	-	1	1	-	-	-	-	-	-	1	-	-	-	-	-	-	-
B 76	18	4	22	-	-	-	5	5	3	5	-	2	1	-	1	-	-
B 77	51	11	62	1	-	1	6	12	12	11	6	1	3	1	3	3	2
BE(71-78)	202	80	282	1	2	4	54	33	31	42	26	12	11	11	19	17	19
BE 71	62	25	87	-	1	-	30	7	7	10	11	2	3	2	11	2	1
BE 72	3	-	3	-	-	-	1	-	-	-	1	-	-	-	1	-	-
BE 73	10	2	12	-	-	-	3	5	1	2	-	1	-	-	-	-	-
BE 74	34	26	60	-	-	1	5	3	5	8	5	2	2	5	3	9	12
BE 75	-	1	1	-	-	-	-	-	-	1	-	-	-	-	-	-	-
BE 76	48	14	62	-	-	-	9	8	9	14	5	5	3	2	1	2	4
BE 77	2	1	3	-	-	-	-	1	1	1	-	-	-	-	-	-	-
BE 78	43	11	54	1	1	3	6	9	8	6	4	2	3	2	3	4	2
	1.836	1.561	3.397	42	6	10	66	48	87	225	193	265	261	398	620	590	586

Tavola 3.1 segue — Morti per età e causa, per residenza - Anno 1987

Numeri della classificazione B abbreviata ISTAT	TOTALE			0 anni	1-4	5-14	15-24	25-34	35-44	45-54	55-59	60-64	65-69	70-74	75-79	80-84	85 e oltre N.I.	
	M	F	MF															
T R E N T O																		
B (1-11)	13	8	21	-	-	-	-	-	1	-	2	3	2	3	5	3	2	-
B 1	1	-	1	-	-	-	-	-	-	-	-	1	-	-	-	-	-	-
B 2	6	2	8	-	-	-	-	-	1	-	1	-	1	2	2	-	1	-
B 3	2	-	2	-	-	-	-	-	-	-	-	1	-	-	-	1	-	-
B 4	-	-	-	-	-	-	-	-	-	-	-	-	-	-	-	-	-	-
B 5	-	-	-	-	-	-	-	-	-	-	-	-	-	-	-	-	-	-
B 6	-	-	-	-	-	-	-	-	-	-	-	-	-	-	-	-	-	-
B 7	3	6	9	-	-	-	-	-	-	-	1	1	1	1	3	1	1	-
B 8	-	-	-	-	-	-	-	-	-	-	-	-	-	-	-	-	-	-
B 9	-	-	-	-	-	-	-	-	-	-	-	-	-	-	-	-	-	-
B 10	-	-	-	-	-	-	-	-	-	-	-	-	-	-	-	-	-	-
B 11	1	-	1	-	-	-	-	-	-	-	-	-	-	-	-	1	-	-
B (12-27)	636	530	1.366	-	-	1	5	6	31	99	112	217	152	172	265	186	120	-
B 12	42	3	45	-	-	-	-	-	1	3	8	9	4	4	12	-	4	-
B 13	32	5	37	-	-	-	-	-	1	1	7	12	3	6	4	2	1	-
B 14	75	51	126	-	-	-	-	-	3	4	11	13	6	14	34	23	18	-
B 15	47	41	88	-	-	-	-	-	2	5	6	12	10	10	14	19	10	-
B 16	25	22	47	-	-	-	-	-	-	3	2	4	6	6	8	6	12	-
B 17	52	30	82	-	-	-	-	-	3	7	7	15	14	5	14	12	5	-
B 18	29	-	29	-	-	-	-	-	1	2	4	10	3	2	4	3	-	-
B 19	243	36	279	-	-	-	-	-	2	26	29	56	40	39	49	26	12	-
B 20	-	94	94	-	-	-	-	-	6	15	6	11	9	14	13	12	8	-
B 21	-	6	6	-	-	-	-	-	-	1	-	1	1	1	1	1	-	-
B 22	-	20	20	-	-	-	-	-	-	-	2	6	3	3	2	1	3	-
B 23	76	-	76	-	-	-	-	-	1	-	1	9	5	14	26	9	11	-
B 24	23	31	54	-	-	-	1	1	-	3	5	8	6	7	13	7	3	-
B 25	13	10	23	-	-	-	1	1	1	5	-	5	1	3	1	4	1	-
B 26	175	178	353	-	-	1	3	4	9	22	23	46	40	44	70	60	31	-
B 27	4	3	7	-	-	-	-	-	1	2	1	-	1	-	-	1	1	-
B (28-31)	32	88	120	1	-	-	-	-	1	3	8	7	8	14	33	31	14	-
B 28	29	85	114	-	-	-	-	-	-	2	8	7	8	14	33	28	14	-
B 29	-	-	-	-	-	-	-	-	-	-	-	-	-	-	-	-	-	-
B 30	-	-	-	-	-	-	-	-	-	-	-	-	-	-	-	-	-	-
B 31	3	3	6	1	-	-	-	-	1	1	-	-	-	-	-	3	-	-
B 32, B 33	5	9	14	-	-	-	-	1	-	1	-	1	-	3	1	3	4	-
B 32	4	7	11	-	-	-	-	-	-	1	-	-	-	3	-	3	4	-
B 33	1	2	3	-	-	-	-	1	-	-	-	1	-	-	1	-	-	-

Tavola 3.1 segue — Morti per età e causa, per residenza - Anno 1987

Numeri della classificazione B abbreviata ISTAT	TOTALE			0 anni	1-4	5-14	15-24	25-34	35-44	45-54	55-59	60-64	65-69	70-74	75-79	80-84	85 e oltre	N.I.
	M	F	MF															
T R E N T O																		
B 34	6	10	16	-	-	-	-	2	-	2	3	-	-	-	3	1	5	-
B (35-37)	34	33	67	-	1	-	-	-	1	3	3	7	1	6	19	15	9	-
B 35	-	1	1	-	-	-	-	-	-	-	-	-	-	-	-	-	1	-
B 36	-	2	2	-	-	-	-	-	-	-	-	-	-	1	1	-	-	-
B 37	34	30	64	-	1	-	-	-	1	3	3	7	1	7	18	15	6	-
B (38-46)	938	1.092	2.030	-	-	2	3	5	19	59	67	122	135	228	420	415	555	-
B 38	-	-	-	-	-	-	-	-	-	-	-	-	-	-	-	-	-	-
B 39	5	14	19	-	-	-	-	-	-	2	-	3	6	2	5	-	1	-
B 40	26	55	81	-	-	-	-	-	-	1	3	6	9	13	19	30	42	-
B 41	216	173	389	-	-	1	1	1	9	21	24	45	36	56	84	69	102	-
B 42	182	182	364	-	-	-	-	-	1	3	6	18	22	38	67	60	109	-
B 43	231	270	501	-	-	1	1	1	3	12	20	24	30	56	93	98	162	-
B 44	190	300	490	-	-	-	1	3	5	19	14	27	29	51	106	109	126	-
B 45	60	79	139	-	-	-	-	-	-	-	-	1	1	9	22	28	78	-
B 46	26	19	47	-	-	-	-	-	1	2	2	1	5	7	10	12	7	-
B (47-50)	161	85	246	1	-	-	1	1	2	5	4	14	20	26	62	56	54	-
B 47	45	36	81	1	-	-	1	1	1	1	1	1	4	7	19	20	24	-
B 48	1	2	3	-	-	-	-	-	-	-	-	-	-	-	1	-	2	-
B 49	72	22	94	-	-	-	-	-	1	2	-	7	8	12	26	26	12	-
B 50	43	25	68	-	-	-	-	-	-	2	3	6	8	7	16	10	16	-
B (51-55)	155	98	253	2	-	-	1	-	10	29	24	31	22	23	41	31	39	-
B 51	13	9	22	-	-	-	-	-	-	1	-	1	1	1	3	4	11	-
B 52	2	-	2	-	-	-	-	-	-	-	-	1	-	1	-	-	-	-
B 53	6	9	15	2	-	-	-	-	-	1	-	1	-	-	3	3	5	-
B 54	97	45	142	-	-	-	-	-	8	22	19	21	16	14	21	13	8	-
B 55	37	35	72	-	-	-	1	-	2	5	5	7	5	7	14	11	15	-
B (56-58)	28	29	57	-	-	-	-	-	-	1	-	4	4	9	15	14	10	-
B 56	22	25	47	-	-	-	-	-	-	1	-	4	4	9	9	11	9	-
B 57	1	-	1	-	-	-	-	-	-	-	-	-	-	-	-	1	-	-
B 58	5	4	9	-	-	-	-	-	-	-	-	-	-	-	6	2	1	-

Tavola 3.1 segue — Morti per età e causa, per residenza - Anno 1987

Numeri della classifi- cazione B abbreviata ISTAT	TOTALE			0 anni	1-4	5-14	15-24	25-34	35-44	45-54	55-59	60-64	65-69	70-74	75-79	80-84	85 e N.I. oltre
	M	F	MF														
T R E N T O																	
B (59-61)	-	-	-	-	-	-	-	-	-	-	-	-	-	-	-	-	-
B 59	-	-	-	-	-	-	-	-	-	-	-	-	-	-	-	-	-
B 60	-	-	-	-	-	-	-	-	-	-	-	-	-	-	-	-	-
B 61	-	-	-	-	-	-	-	-	-	-	-	-	-	-	-	-	-
B 62	2	-	2	-	-	-	-	-	-	-	1	-	-	-	-	-	1
B 63	2	13	15	-	-	-	-	1	1	2	-	-	1	2	-	3	5
B (64-65)	4	5	9	6	1	-	-	-	-	1	-	1	-	-	-	-	-
B 64	-	3	3	2	-	-	-	-	-	-	-	1	-	-	-	-	-
B 65	4	2	6	4	1	-	-	-	-	1	-	-	-	-	-	-	-
B (66-69)	9	10	19	19	-	-	-	-	-	-	-	-	-	-	-	-	-
B 66	4	3	7	7	-	-	-	-	-	-	-	-	-	-	-	-	-
B 67	-	1	1	1	-	-	-	-	-	-	-	-	-	-	-	-	-
B 68	4	5	9	9	-	-	-	-	-	-	-	-	-	-	-	-	-
B 69	1	1	2	2	-	-	-	-	-	-	-	-	-	-	-	-	-
B 70	37	71	108	2	1	-	-	-	1	3	3	2	2	5	10	20	59
B (71-77)	175	74	249	1	1	2	32	29	24	28	18	18	15	17	17	18	29
B 71	33	5	38	-	-	1	8	3	5	7	7	2	-	4	1	-	-
B 72	6	2	8	-	-	-	2	1	-	-	1	-	1	1	1	1	-
B 73	15	31	46	-	-	-	1	-	-	-	1	3	2	8	11	20	-
B 74	69	19	88	1	-	1	15	13	9	9	6	10	6	7	1	5	5
B 75	6	2	8	-	-	-	1	2	-	-	-	1	-	1	1	1	1
B 76	8	1	9	-	-	-	1	3	1	1	-	-	1	1	1	-	-
B 77	38	14	52	-	1	-	4	7	9	11	4	4	4	1	4	-	3
BE(71-78)	175	74	249	1	1	2	32	29	24	28	18	18	15	17	17	18	29
BE 71	73	14	87	1	-	1	26	11	9	9	8	5	4	7	1	4	1
BE 72	2	-	2	-	-	-	-	-	1	1	-	-	-	-	-	-	-
BE 73	4	-	4	-	-	-	1	2	-	-	-	-	-	1	-	-	-
BE 74	34	37	71	-	-	1	-	4	3	2	3	5	4	6	8	12	23
BE 75	5	1	6	-	-	-	-	1	-	-	-	1	-	1	1	1	1
BE 76	34	7	41	-	-	-	2	6	6	6	6	4	5	1	3	-	2
BE 77	-	1	1	-	-	-	-	-	-	-	-	1	-	-	-	-	-
BE 78	23	14	37	-	1	-	3	5	5	10	1	2	2	2	3	1	2
	2.437	2.155	4.592	32	4	5	42	45	91	236	245	427	362	510	891	796	906

Tavola 3.1 segue — Morti per età e causa, per residenza - Anno 1987

Numeri della classificazione B abbreviata ISTAT	TOTALE			0 anni	1-4	5-14	15-24	25-34	35-44	45-54	55-59	60-64	65-69	70-74	75-79	80-84	85 e oltre	N.I.
	M	F	MF															
V E N E T O																		
B (1-11)	106	72	176	1	4	-	5	4	6	11	12	23	18	20	20	31	23	-
B 1	4	2	6	-	-	-	-	-	-	-	-	-	2	1	-	2	1	-
B 2	37	16	53	-	-	-	-	-	2	2	5	9	9	7	5	8	6	-
B 3	3	6	9	-	-	-	-	-	-	1	1	1	-	2	1	2	1	-
B 4	-	-	-	-	-	-	-	-	-	-	-	-	-	-	-	-	-	-
B 5	1	3	4	-	2	-	-	-	-	2	-	-	-	-	-	-	-	-
B 6	-	3	3	-	-	-	-	-	-	-	-	-	-	-	2	-	1	-
B 7	20	26	46	1	2	-	-	1	-	1	2	5	5	5	5	12	7	-
B 8	-	-	-	-	-	-	-	-	-	-	-	-	-	-	-	-	-	-
B 9	1	-	1	-	-	-	-	-	-	-	-	-	-	-	1	-	-	-
B 10	-	-	-	-	-	-	-	-	-	-	-	-	-	-	-	-	-	-
B 11	40	16	56	-	-	-	5	3	4	5	4	8	2	5	6	7	7	-
B (12-27)	7.208	4.619	11.827	2	6	31	44	91	307	1.112	1.222	1.693	1.513	1.824	1.824	1.270	888	-
B 12	369	59	428	-	-	1	-	1	22	72	57	95	50	42	43	22	23	-
B 13	280	60	340	-	-	-	-	-	6	59	54	58	48	35	39	27	14	-
B 14	568	406	974	-	-	-	1	4	15	58	60	115	104	176	177	157	107	-
B 15	330	328	658	-	-	-	1	4	22	38	64	57	71	88	139	97	77	-
B 16	222	160	382	-	-	-	-	1	7	35	22	38	45	57	71	54	52	-
B 17	430	204	634	-	-	-	1	2	9	42	65	102	97	113	109	61	33	-
B 18	230	19	249	-	-	-	1	-	8	31	44	33	32	37	35	16	12	-
B 19	2.347	374	2.721	-	-	-	-	4	31	247	375	532	417	458	389	192	76	-
B 20	-	859	859	-	-	-	-	7	45	140	98	122	93	99	87	80	88	-
B 21	-	38	38	-	-	-	-	1	3	3	3	4	4	6	7	4	3	-
B 22	-	180	180	-	-	-	-	2	-	16	15	20	14	25	39	31	18	-
B 23	447	-	447	-	-	-	-	-	1	7	14	37	58	78	99	90	63	-
B 24	223	201	424	-	-	4	3	18	19	32	29	61	45	74	59	48	32	-
B 25	187	156	343	-	3	9	15	12	16	37	23	27	34	44	51	45	27	-
B 26	1.508	1.523	3.031	2	3	15	21	34	101	274	295	380	386	470	459	335	256	-
B 27	67	52	119	-	-	2	1	1	2	21	4	12	15	22	21	11	7	-
B (28-31)	393	672	1.065	3	2	4	5	10	13	24	26	70	84	147	235	238	204	-
B 28	351	628	979	-	-	1	-	1	7	18	24	65	78	145	220	229	191	-
B 29	1	1	2	-	-	-	-	-	-	1	-	-	1	-	-	-	-	-
B 30	1	-	1	-	-	-	-	-	-	-	-	-	-	-	-	1	-	-
B 31	40	43	83	3	2	3	5	9	6	5	2	5	5	2	15	8	13	-
B 32, B 33	59	66	125	1	1	2	6	3	2	2	3	10	9	9	26	25	26	-
B 32	36	45	81	-	1	2	4	3	-	-	-	4	4	3	22	19	19	-
B 33	23	21	44	1	-	-	2	-	2	2	3	6	5	6	4	6	7	-

Tavola 3.1 segue — Morti per età e causa, per residenza - Anno 1987

Numeri della classificazione B abbreviata ISTAT	TOTALE			0 anni	1-4	5-14	15-24	25-34	35-44	45-54	55-59	60-64	65-69	70-74	75-79	80-84	85 e oltre	N.I.
	M	F	MF															
V E N E T O																		
B 34	103	97	200	-	-	-	11	25	6	13	6	18	11	22	30	28	30	-
B (35-37)	351	382	733	3	6	7	10	9	23	32	25	37	77	92	149	134	109	-
B 35	6	2	8	1	-	1	-	-	-	2	1	-	-	1	1	1	-	-
B 36	10	19	29	-	-	-	-	1	5	7	4	2	3	2	1	3	1	-
B 37	335	361	696	2	6	6	10	8	18	23	20	55	74	89	147	130	108	-
B (38-46)	7.922	9.146	17.068	2	5	6	18	49	138	503	524	1.061	1.176	2.091	3.318	3.542	4.635	-
B 38	-	1	1	-	-	-	-	-	-	-	-	1	-	-	-	-	-	-
B 39	48	109	157	-	-	-	1	-	5	10	9	16	33	23	41	16	3	-
B 40	275	567	842	-	-	-	1	-	3	14	15	37	50	98	187	188	249	-
B 41	2.064	1.384	3.448	-	-	-	1	7	54	221	204	402	401	568	662	530	398	-
B 42	1.011	1.017	2.028	-	-	-	-	2	2	32	42	112	127	251	399	467	594	-
B 43	1.861	2.509	4.370	2	2	-	7	15	30	84	112	201	221	424	754	953	1.565	-
B 44	1.790	2.489	4.279	-	3	6	6	17	38	116	114	232	246	548	928	976	1.049	-
B 45	621	884	1.505	-	-	-	-	1	-	5	9	20	51	119	252	344	704	-
B 46	252	186	438	-	-	-	2	7	6	21	19	40	47	60	95	68	73	-
B (47-50)	1.374	966	2.340	8	3	1	11	8	22	38	60	129	160	315	488	486	611	-
B 47	427	411	838	6	2	-	5	5	11	14	19	27	34	89	143	191	292	-
B 48	11	13	24	-	-	-	-	-	-	-	1	1	1	3	1	10	7	-
B 49	610	346	956	-	-	1	4	3	6	14	24	55	77	152	235	192	193	-
B 50	326	196	522	2	1	-	2	-	5	10	16	46	48	71	109	93	119	-
B (51-55)	1.274	892	2.166	1	1	-	5	29	86	253	177	260	220	281	294	282	277	-
B 51	82	66	148	-	-	-	-	-	2	12	3	13	15	15	26	23	39	-
B 52	2	4	6	-	-	-	-	-	-	1	-	-	-	2	-	3	-	-
B 53	59	95	154	1	-	-	-	1	1	1	5	4	5	16	36	36	48	-
B 54	842	405	1.247	-	-	-	3	19	74	209	150	205	162	162	134	96	33	-
B 55	289	322	611	-	1	-	2	9	9	30	19	38	38	86	98	124	157	-
B (56-58)	209	225	434	-	1	-	1	2	3	13	14	33	36	47	83	79	122	-
B 56	123	168	291	-	1	-	1	2	2	12	12	27	29	37	50	45	73	-
B 57	27	-	27	-	-	-	-	-	-	-	-	-	2	3	5	5	12	-
B 58	59	57	116	-	-	-	-	-	1	1	2	6	5	7	28	29	37	-

Tavola 3.1 segue — Morti per età e causa, per residenza - Anno 1987

Numeri della classificazione B abbreviata ISTAT	TOTALE			0 anni	1-4	5-14	15-24	25-34	35-44	45-54	55-59	60-64	65-69	70-74	75-79	80-84	85 e N.I. oltre
	M	F	MF														
	V E N E T O																
B (59-61)	-	2	2	-	-	-	-	2	-	-	-	-	-	-	-	-	-
B 59	-	1	1	-	-	-	-	1	-	-	-	-	-	-	-	-	-
B 60	-	1	1	-	-	-	-	1	-	-	-	-	-	-	-	-	-
B 61	-	-	-	-	-	-	-	-	-	-	-	-	-	-	-	-	-
B 62	13	27	40	-	-	-	-	1	1	2	-	1	1	5	6	7	16
B 63	27	76	103	-	-	-	-	3	-	3	8	7	12	18	22	18	12
B (64-65)	49	60	109	65	6	3	8	3	4	4	1	4	2	3	2	2	2
B 64	16	16	32	18	4	1	4	1	3	-	-	-	-	-	-	1	-
B 65	33	44	77	47	2	2	4	2	1	4	1	4	2	3	2	1	2
B (66-69)	79	64	143	143	-	-	-	-	-	-	-	-	-	-	-	-	-
B 66	29	13	42	42	-	-	-	-	-	-	-	-	-	-	-	-	-
B 67	2	4	6	6	-	-	-	-	-	-	-	-	-	-	-	-	-
B 68	39	37	76	76	-	-	-	-	-	-	-	-	-	-	-	-	-
B 69	9	10	19	19	-	-	-	-	-	-	-	-	-	-	-	-	-
B 70	300	393	693	10	1	3	9	15	9	21	15	34	26	31	75	107	337
B (71-77)	1.605	828	2.433	5	11	46	375	196	209	282	163	176	115	175	231	194	255
B 71	278	89	367	-	3	11	96	37	40	41	23	37	15	23	27	8	6
B 72	75	41	116	-	-	-	11	10	8	11	9	11	8	10	12	10	16
B 73	177	295	472	-	-	3	15	6	6	13	3	12	9	38	81	104	162
B 74	679	267	946	2	3	25	175	93	90	130	63	68	57	72	86	45	37
B 75	37	16	53	-	-	-	11	7	5	6	5	2	3	3	3	6	2
B 76	39	12	51	-	1	-	13	7	10	5	6	1	-	4	3	1	-
B 77	320	108	428	3	4	7	54	36	50	76	54	45	23	25	19	20	12
BE(71-78)	1.605	828	2.433	5	11	46	375	196	209	282	163	176	115	175	231	194	255
BE 71	751	236	987	1	4	31	267	100	101	130	53	76	44	64	70	29	17
BE 72	17	8	25	-	-	-	5	5	3	3	3	3	1	1	-	1	-
BE 73	22	6	28	-	1	-	7	2	5	3	4	-	-	3	2	1	-
BE 74	258	377	635	-	1	2	5	14	18	23	20	26	24	54	107	129	212
BE 75	21	14	35	-	-	-	3	1	3	6	5	1	2	3	3	6	2
BE 76	250	83	333	-	-	-	30	37	40	58	34	39	21	29	22	16	7
BE 77	20	5	25	-	-	-	5	3	4	4	5	3	1	-	-	-	-
BE 78	266	99	365	4	5	13	53	34	35	55	39	28	22	21	27	12	17
	21.072	18.587	39.659	244	47	103	508	450	829	2.313	2.256	3.576	3.460	5.080	6.803	6.443	7.547

Tavola 3.1 segue — Morti per età e causa, per residenza - Anno 1987

Numeri della classificazione B abbreviata ISTAT	TOTALE			0 anni	1-4	5-14	15-24	25-34	35-44	45-54	55-59	60-64	65-69	70-74	75-79	80-84	85 e oltre	N.I.
	M	F	MF															
	FRIULI - VENEZIA GIULIA																	
B (1-11)	37	24	61	-	1	-	-	2	2	2	4	5	7	11	11	10	6	-
B 1	4	1	5	-	-	-	-	-	-	1	-	-	-	1	2	1	-	-
B 2	16	4	20	-	-	-	-	-	1	-	2	1	2	4	4	5	1	-
B 3	-	-	-	-	-	-	-	-	-	-	-	-	-	-	-	-	-	-
B 4	-	-	-	-	-	-	-	-	-	-	-	-	-	-	-	-	-	-
B 5	-	-	-	-	-	-	-	-	-	-	-	-	-	-	-	-	-	-
B 6	1	2	3	-	-	-	-	-	-	-	-	-	-	1	1	1	-	-
B 7	7	10	17	-	-	-	-	2	-	1	1	1	3	2	1	3	3	-
B 8	-	-	-	-	-	-	-	-	-	-	-	-	-	-	-	-	-	-
B 9	-	-	-	-	-	-	-	-	-	-	-	-	-	-	-	-	-	-
B 10	1	-	1	-	-	-	-	-	1	-	-	-	-	-	-	-	-	-
B 11	6	7	15	-	1	-	-	-	-	-	1	3	2	3	3	-	2	-
B (12-27)	2.602	1.753	4.355	1	-	5	13	14	93	307	377	558	568	676	830	562	351	-
B 12	135	26	161	-	-	-	-	2	8	34	23	20	28	18	17	6	5	-
B 13	106	18	124	-	-	-	-	-	3	21	15	21	13	13	21	8	9	-
B 14	235	198	433	-	-	-	-	1	6	7	25	43	49	77	91	83	51	-
B 15	149	136	285	-	-	-	-	1	4	21	19	31	25	43	61	49	31	-
B 16	96	59	155	-	-	-	-	-	1	12	9	13	19	24	30	32	15	-
B 17	121	61	182	-	-	-	-	-	5	9	12	26	27	29	50	16	8	-
B 18	85	6	91	-	-	-	-	-	1	9	9	10	14	17	15	5	11	-
B 19	754	170	924	-	-	-	1	-	14	61	108	175	140	141	173	77	34	-
B 20	-	288	288	-	-	-	-	2	19	34	32	35	34	37	33	33	29	-
B 21	-	16	16	-	-	-	-	1	2	2	-	2	3	2	2	2	-	-
B 22	-	77	77	-	-	-	-	-	2	9	6	6	9	14	13	9	9	-
B 23	189	-	189	-	-	-	-	-	-	5	7	10	20	39	41	42	25	-
B 24	78	66	144	-	-	1	5	-	2	10	10	14	14	25	32	22	9	-
B 25	51	59	110	-	-	2	1	2	1	8	12	6	13	16	21	19	9	-
B 26	585	553	1.138	1	-	2	6	5	24	63	87	140	155	176	221	155	103	-
B 27	18	20	38	-	-	-	-	-	1	2	3	6	5	5	9	4	3	-
B (28-31)	155	251	406	-	-	1	4	5	3	5	11	19	39	52	82	101	84	-
B 28	136	230	366	-	-	-	-	2	1	4	9	17	33	51	78	91	80	-
B 29	-	-	-	-	-	-	-	-	-	-	-	-	-	-	-	-	-	-
B 30	-	-	-	-	-	-	-	-	-	-	-	-	-	-	-	-	-	-
B 31	19	21	40	-	-	1	4	3	2	1	2	2	6	1	4	10	4	-
B 32, B 33	15	20	35	-	1	-	-	-	1	1	2	4	4	1	9	7	5	-
B 32	8	16	24	-	-	-	-	-	1	1	-	3	1	1	7	5	5	-
B 33	7	4	11	-	1	-	-	-	-	-	2	1	3	-	2	2	-	-

Tavola 3.1 segue — Morti per età e causa, per residenza - Anno 1987

Numeri della classifi- cazione B abbreviata ISTAT	TOTALE			0 anni	1-4	5-14	15-24	25-34	35-44	45-54	55-59	60-64	65-69	70-74	75-79	80-84	85 e N.I. oltre	
	M	F	MF															
F R I U L I - V E N E Z I A G I U L I A																		
B 34	34	17	51	-	-	-	2	3	4	6	3	6	3	8	8	6	2	-
B (35-37)	120	151	271	-	4	-	2	6	6	10	15	17	25	47	54	44	41	-
B 35	3	1	4	-	-	-	-	-	1	-	1	-	-	1	-	1	-	-
B 36	3	6	9	-	-	-	-	-	2	1	3	-	1	-	2	-	-	-
B 37	114	144	258	-	4	-	2	6	3	9	11	17	24	46	52	43	41	-
B (38-46)	2.731	3.565	6.296	-	-	-	10	10	53	155	179	306	378	768	1.316	1.442	1.679	-
B 38	-	-	-	-	-	-	-	-	-	-	-	-	-	-	-	-	-	-
B 39	19	37	56	-	-	-	-	-	4	2	4	4	8	11	6	13	4	-
B 40	99	160	259	-	-	-	-	-	2	3	12	20	15	29	68	56	54	-
B 41	601	505	1.106	-	-	-	-	5	20	50	61	94	91	188	240	215	142	-
B 42	493	565	1.058	-	-	-	-	-	6	10	27	48	61	110	225	255	308	-
B 43	643	888	1.531	-	-	-	7	2	11	37	40	60	84	161	316	332	481	-
B 44	635	1.034	1.669	-	-	-	2	3	7	44	28	68	87	193	357	433	447	-
B 45	199	307	466	-	-	-	-	-	-	2	3	4	13	43	73	113	215	-
B 46	82	69	151	-	-	-	1	-	3	7	4	8	19	25	31	25	28	-
B (47-50)	550	366	916	-	1	-	3	4	3	11	16	36	67	128	205	181	261	-
B 47	148	142	290	-	1	-	-	1	1	-	3	10	14	32	49	58	121	-
B 48	1	4	5	-	-	-	-	-	-	-	-	-	-	-	1	1	3	-
B 49	281	141	422	-	-	-	3	1	-	5	8	16	34	70	113	81	91	-
B 50	120	79	199	-	-	-	-	2	2	6	5	10	19	26	42	41	46	-
B (51-55)	485	401	886	-	2	1	-	5	22	102	81	119	84	111	138	109	112	-
B 51	34	34	68	-	-	-	-	-	-	3	5	5	5	6	13	13	18	-
B 52	1	-	1	-	-	-	-	-	-	-	-	-	-	-	-	1	-	-
B 53	21	37	58	-	-	-	-	-	-	-	1	3	2	5	9	17	21	-
B 54	318	192	510	-	-	-	-	4	19	87	62	90	70	68	67	24	19	-
B 55	111	138	249	-	2	1	-	1	3	12	13	21	7	32	49	54	54	-
B (56-58)	74	70	144	-	-	-	-	2	-	3	7	3	12	18	36	29	34	-
B 56	35	40	75	-	-	-	-	1	-	2	4	2	11	11	20	9	15	-
B 57	18	-	18	-	-	-	-	-	-	-	1	1	1	2	4	2	7	-
B 58	21	30	51	-	-	-	-	1	-	1	2	-	-	5	12	18	12	-

Tavola 3.1 segue — Morti per età e causa, per residenza - Anno 1987

Numeri della classificazione B abbreviata ISTAT	TOTALE			0 anni	1-4	5-14	15-24	25-34	35-44	45-54	55-59	60-64	65-69	70-74	75-79	80-84	85 e oltre	N.I.
	M	F	MF															
	FRIULI-VENEZIA GIULIA																	
B (59-61)	-	-	-	-	-	-	-	-	-	-	-	-	-	-	-	-	-	-
B 59	-	-	-	-	-	-	-	-	-	-	-	-	-	-	-	-	-	-
B 60	-	-	-	-	-	-	-	-	-	-	-	-	-	-	-	-	-	-
B 61	-	-	-	-	-	-	-	-	-	-	-	-	-	-	-	-	-	-
B 62	7	12	19	-	-	-	-	-	1	-	-	-	-	1	5	4	8	-
B 63	11	26	37	-	-	-	1	-	-	-	6	3	3	7	7	7	3	-
B (64-65)	26	13	39	19	4	1	-	4	1	1	1	1	-	1	2	1	3	-
B 64	15	6	21	13	1	1	-	2	1	1	1	1	-	-	-	-	-	-
B 65	11	7	18	6	3	-	-	2	-	-	-	-	-	1	2	1	3	-
B (66-69)	14	7	21	21	-	-	-	-	-	-	-	-	-	-	-	-	-	-
B 66	1	1	2	2	-	-	-	-	-	-	-	-	-	-	-	-	-	-
B 67	1	-	1	1	-	-	-	-	-	-	-	-	-	-	-	-	-	-
B 68	9	4	13	13	-	-	-	-	-	-	-	-	-	-	-	-	-	-
B 69	3	2	5	5	-	-	-	-	-	-	-	-	-	-	-	-	-	-
B 70	103	172	275	6	-	1	3	2	4	6	5	11	6	23	33	43	132	-
B (71-77)	527	312	839	1	3	7	83	79	67	102	48	62	54	68	80	84	101	-
B 71	86	20	106	-	1	2	26	12	14	11	6	9	5	6	7	4	3	-
B 72	20	10	30	-	-	1	1	4	-	5	-	-	2	6	3	5	3	-
B 73	55	124	179	-	-	-	3	4	3	6	2	5	6	14	17	44	75	-
B 74	226	82	308	-	2	2	45	34	25	41	25	27	27	23	29	15	13	-
B 75	11	5	16	-	-	-	-	1	-	2	1	1	-	3	3	4	1	-
B 76	33	12	45	-	-	-	2	13	10	11	2	1	-	3	1	2	-	-
B 77	96	59	155	1	-	2	6	11	15	26	12	19	14	13	20	10	6	-
BE(71-78)	527	312	839	1	3	7	83	79	67	102	48	62	54	68	80	84	101	-
BE 71	217	59	276	-	2	4	65	36	24	39	19	25	13	16	15	13	5	-
BE 72	8	1	9	-	-	-	1	1	3	2	-	-	-	1	1	-	-	-
BE 73	13	7	20	-	-	-	2	4	4	5	1	1	-	2	-	1	-	-
BE 74	83	155	238	-	1	-	3	4	5	9	5	9	14	21	32	46	89	-
BE 75	9	5	14	-	-	-	-	1	-	1	1	-	-	3	3	4	1	-
BE 76	111	47	158	-	-	-	6	20	20	28	8	17	14	15	18	10	2	-
BE 77	3	3	6	-	-	-	1	1	-	-	1	2	-	-	-	1	-	-
BE 78	83	35	118	1	-	3	5	12	11	18	13	8	13	10	11	9	4	-
	7.491	7.160	14.651	48	16	16	121	136	260	711	755	1.150	1.250	1.920	2.816	2.630	2.822	-

Tavola 3.1 segue — Morti per età e causa, per residenza - Anno 1987

Numeri della classifi- cazione B abbreviata ISTAT	TOTALE			0 anni	1-4	5-14	15-24	25-34	35-44	45-54	55-59	60-64	65-69	70-74	75-79	80-84	85 e N.I. oltre	
	M	F	MF															
	L I G U R I A																	
B (1-11)	39	35	74	-	-	-	1	-	2	5	3	7	4	13	26	4	9	-
B 1	1	2	3	-	-	-	-	-	-	-	-	-	-	1	1	-	1	-
B 2	18	8	26	-	-	-	-	-	1	2	-	5	2	5	7	1	3	-
B 3	-	4	4	-	-	-	1	-	-	-	1	1	-	-	-	1	-	-
B 4	-	-	-	-	-	-	-	-	-	-	-	-	-	-	-	-	-	-
B 5	-	-	-	-	-	-	-	-	-	-	-	-	-	-	-	-	-	-
B 6	-	5	5	-	-	-	-	-	-	-	-	-	-	2	3	-	-	-
B 7	4	5	9	-	-	-	-	-	-	1	-	-	1	-	4	-	3	-
B 8	-	-	-	-	-	-	-	-	-	-	-	-	-	-	-	-	-	-
B 9	-	1	1	-	-	-	-	-	-	-	1	-	-	-	-	-	-	-
B 10	-	-	-	-	-	-	-	-	-	-	-	-	-	-	-	-	-	-
B 11	16	10	26	-	-	-	-	-	1	2	1	1	1	5	11	2	2	-
B (12-27)	3.560	2.600	6.160	-	2	9	16	37	131	451	440	705	747	975	1.127	633	647	-
B 12	97	41	138	-	-	-	1	-	7	18	15	17	14	15	27	13	11	-
B 13	78	27	105	-	-	-	-	-	2	13	12	14	13	10	18	14	9	-
B 14	273	241	514	-	-	-	-	2	1	24	30	40	51	69	116	86	73	-
B 15	182	210	392	-	-	-	-	-	4	21	23	43	46	59	78	67	51	-
B 16	129	101	230	-	-	-	-	-	2	10	7	20	29	56	39	39	28	-
B 17	182	130	312	-	-	1	1	1	3	14	22	31	40	42	82	41	34	-
B 18	96	5	101	-	-	-	-	-	1	15	13	26	14	15	7	4	6	-
B 19	1.052	168	1.220	-	-	-	1	2	16	100	126	191	212	216	193	111	52	-
B 20	-	490	490	-	-	-	-	5	29	65	44	63	52	52	72	51	57	-
B 21	-	18	18	-	-	-	-	1	-	3	3	1	3	2	4	1	-	-
B 22	-	120	120	-	-	-	-	1	5	9	9	10	17	25	28	7	-	-
B 23	282	-	282	-	-	-	-	-	1	2	4	14	21	46	77	59	58	-
B 24	123	118	241	-	-	1	3	11	19	12	15	28	29	31	38	33	21	-
B 25	97	88	185	-	1	2	3	3	9	16	8	15	18	33	31	29	17	-
B 26	906	801	1.707	-	1	4	5	8	30	124	102	188	220	275	303	239	208	-
B 27	63	42	105	-	-	1	2	3	2	5	7	5	15	17	17	16	15	-
B (28-31)	284	539	823	2	1	1	6	16	13	15	32	46	45	131	174	176	165	-
B 28	242	507	749	-	-	-	-	1	4	10	27	42	44	124	171	166	160	-
B 29	-	-	-	-	-	-	-	-	-	-	-	-	-	-	-	-	-	-
B 30	-	-	-	-	-	-	-	-	-	-	-	-	-	-	-	-	-	-
B 31	42	32	74	2	1	1	6	15	9	5	5	4	1	7	3	10	5	-
B 32, B 33	46	41	87	1	-	-	1	2	1	3	1	2	6	18	11	16	25	-
B 32	29	31	60	1	-	-	1	1	-	3	1	2	4	11	6	10	20	-
B 33	17	10	27	-	-	-	-	1	1	-	-	-	2	7	5	6	5	-

Tavola 3.1 segue — Morti per età e causa, per residenza - Anno 1987

Numeri della classificazione B abbreviata ISTAT	TOTALE			0 anni	1-4	5-14	15-24	25-34	35-44	45-54	55-59	60-64	65-69	70-74	75-79	80-84	85 e oltre	N.I.
	M	F	MF															
L I G U R I A																		
B 34	42	61	103	-	-	-	6	4	3	4	3	4	5	14	24	17	19	-
B (35-37)	208	249	457	-	1	2	11	3	7	12	13	27	34	66	95	101	85	-
B 35	4	2	6	-	-	-	1	1	1	-	-	-	1	-	-	1	1	-
B 36	6	13	19	-	-	-	-	2	2	1	1	4	3	1	1	2	2	-
B 37	198	234	432	-	1	2	10	-	4	11	12	23	30	65	94	98	82	-
B (38-46)	4.486	5.493	9.979	1	3	4	8	18	63	215	262	453	544	1.138	1.835	2.173	3.262	-
B 38	1	1	2	-	-	-	1	-	-	-	-	-	1	-	-	-	-	-
B 39	36	50	86	-	-	-	-	1	4	5	4	18	15	13	7	14	5	-
B 40	246	367	613	-	-	-	-	-	2	7	10	21	19	65	123	159	207	-
B 41	978	627	1.605	-	-	1	1	1	21	60	115	168	178	283	313	241	203	-
B 42	581	621	1.202	-	-	-	-	1	3	25	19	44	62	135	249	286	378	-
B 43	1.196	1.870	3.066	1	2	2	4	5	11	32	48	62	99	251	483	674	1.392	-
B 44	1.074	1.546	2.620	-	1	1	2	9	17	54	55	111	134	311	520	630	775	-
B 45	209	312	521	-	-	-	-	-	-	2	2	9	11	32	83	121	261	-
B 46	165	99	264	-	-	-	-	1	5	10	9	20	25	48	57	48	41	-
B (47-50)	817	456	1.273	1	1	2	5	7	12	26	31	66	107	196	255	259	305	-
B 47	138	140	278	-	-	1	2	4	6	5	4	6	14	23	46	62	105	-
B 48	2	15	17	-	1	-	-	-	-	-	-	-	-	2	4	2	8	-
B 49	434	172	606	1	-	-	1	1	3	9	14	34	55	100	137	124	127	-
B 50	243	129	372	-	-	1	2	2	3	12	13	26	38	71	68	71	65	-
B (51-55)	668	531	1.199	-	1	-	1	7	35	89	92	104	114	176	190	182	208	-
B 51	50	44	94	-	-	-	-	-	1	3	2	5	7	19	15	17	25	-
B 52	4	6	10	-	-	-	-	-	-	1	1	-	-	1	2	1	4	-
B 53	51	69	120	-	-	-	-	-	1	4	1	4	2	18	25	26	39	-
B 54	342	181	523	-	-	-	-	3	26	64	70	74	73	84	65	39	25	-
B 55	221	231	452	-	1	-	1	4	7	17	18	21	32	54	83	99	115	-
B (56-58)	137	138	275	-	-	-	2	1	3	1	7	8	19	33	55	72	74	-
B 56	83	99	182	-	-	-	2	1	2	1	5	7	14	25	36	47	42	-
B 57	26	-	26	-	-	-	-	-	-	-	-	1	-	1	6	10	8	-
B 58	28	39	67	-	-	-	-	-	1	-	2	-	5	7	13	15	24	-

Tavola 3.1 segue — Morti per età e causa, per residenza - Anno 1987

Numeri della classificazione B abbreviata ISTAT	TOTALE			0 anni	1-4	5-14	15-24	25-34	35-44	45-54	55-59	60-64	65-69	70-74	75-79	80-84	85 e N.I. oltre
	M	F	MF														
	L I G U R I A																
B (59-61)	-	2	2	-	-	-	-	1	1	-	-	-	-	-	-	-	-
B 59	-	-	-	-	-	-	-	-	-	-	-	-	-	-	-	-	-
B 60	-	2	2	-	-	-	-	1	1	-	-	-	-	-	-	-	-
B 61	-	-	-	-	-	-	-	-	-	-	-	-	-	-	-	-	-
B 62	2	18	20	-	-	-	-	-	-	1	-	1	1	1	2	2	12
B 63	11	51	62	-	-	-	-	-	1	5	1	1	3	12	18	11	10
B (64-65)	24	20	44	19	-	-	1	3	2	4	1	3	1	4	4	1	1
B 64	11	6	17	8	-	-	1	1	1	1	-	1	1	2	1	-	-
B 65	13	14	27	11	-	-	-	2	1	3	1	2	-	2	3	1	1
B (66-69)	21	18	39	39	-	-	-	-	-	-	-	-	-	-	-	-	-
B 66	6	2	8	8	-	-	-	-	-	-	-	-	-	-	-	-	-
B 67	3	1	4	4	-	-	-	-	-	-	-	-	-	-	-	-	-
B 68	11	12	23	23	-	-	-	-	-	-	-	-	-	-	-	-	-
B 69	1	3	4	4	-	-	-	-	-	-	-	-	-	-	-	-	-
B 70	419	317	736	5	1	-	22	27	34	48	29	44	59	75	102	101	189
B (71-77)	542	511	1.053	-	4	10	77	57	47	78	46	52	47	101	128	177	229
B 71	92	43	135	-	-	1	21	18	11	16	10	13	8	12	7	13	5
B 72	26	17	43	-	-	-	3	-	2	2	2	4	5	5	4	8	8
B 73	129	283	412	-	-	-	5	2	2	5	2	7	7	34	65	108	175
B 74	184	104	288	-	4	5	37	15	22	28	24	14	16	32	30	38	23
B 75	8	10	18	-	-	-	2	1	1	3	-	1	-	3	3	-	4
B 76	21	10	31	-	-	-	1	5	1	4	2	1	2	4	4	4	3
B 77	82	44	126	-	-	4	8	16	8	20	6	12	9	11	15	6	11
BE(71-78)	542	511	1.053	-	4	10	77	57	47	78	46	52	47	101	128	177	229
BE 71	134	51	185	-	2	4	50	20	19	19	9	5	7	21	12	13	4
BE 72	4	5	9	-	-	-	1	1	-	1	-	-	2	-	1	2	1
BE 73	7	5	12	-	-	-	-	1	-	-	1	-	1	1	3	3	2
BE 74	181	335	516	-	-	2	1	6	6	12	11	18	17	43	80	126	194
BE 75	8	9	17	-	-	-	2	1	1	3	-	1	-	3	3	-	3
BE 76	126	54	180	-	-	-	7	14	10	28	13	23	16	23	17	18	11
BE 77	7	9	16	-	2	1	2	2	2	2	1	1	-	2	-	1	-
BE 78	75	43	118	-	-	3	14	12	9	13	11	4	4	8	12	14	14
	11.306	11.080	22.386	68	14	28	157	183	355	957	961	1.523	1.776	2.953	4.046	4.125	5.240

Tavola 3.1 segue — Morti per età e causa, per residenza - Anno 1987

Numeri della classificazione B abbreviata ISTAT	TOTALE			0 anni	1-4	5-14	15-24	25-34	35-44	45-54	55-59	60-64	65-69	70-74	75-79	80-84	85 e N.I. oltre	
	M	F	MF															
EMILIA - ROMAGNA																		
B (1-11)	84	62	146	7	-	2	4	4	1	7	6	11	11	31	25	17	20	-
B 1	3	6	9	-	-	-	-	-	-	-	-	-	2	1	3	1	2	-
B 2	24	9	33	-	-	-	-	-	-	3	1	5	2	9	8	3	2	-
B 3	4	3	7	-	-	-	-	-	-	-	-	2	1	2	-	2	-	-
B 4	-	1	1	1	-	-	-	-	-	-	-	-	-	-	-	-	-	-
B 5	3	1	4	2	-	1	1	-	-	-	-	-	-	-	-	-	-	-
B 6	1	3	4	-	-	-	-	-	-	-	-	1	1	-	2	-	-	-
B 7	13	16	29	-	-	-	1	-	-	-	-	-	1	6	6	5	10	-
B 8	-	-	-	-	-	-	-	-	-	-	-	-	-	-	-	-	-	-
B 9	-	-	-	-	-	-	-	-	-	-	-	-	-	-	-	-	-	-
B 10	-	-	-	-	-	-	-	-	-	-	-	-	-	-	-	-	-	-
B 11	36	23	59	4	-	1	2	4	1	4	5	3	4	13	6	6	6	-
B (12-27)	7.565	5.293	12.878	2	6	21	37	61	309	957	1.014	1.634	1.671	2.144	2.270	1.634	1.118	-
B 12	164	41	205	-	-	1	-	1	5	23	20	40	27	31	23	21	13	-
B 13	105	40	145	-	-	-	-	1	1	15	11	18	19	28	21	17	14	-
B 14	1.036	702	1.740	-	-	-	-	6	24	80	100	171	176	300	376	283	224	-
B 15	469	445	914	-	-	-	-	2	14	54	63	94	107	148	177	151	104	-
B 16	248	175	423	-	-	-	-	1	8	24	27	48	48	57	77	74	59	-
B 17	373	216	589	-	1	1	-	1	7	26	44	71	85	117	109	75	52	-
B 18	163	17	180	-	-	-	-	-	4	13	22	29	32	24	25	23	8	-
B 19	2.228	394	2.622	-	-	1	-	-	51	220	286	490	454	450	370	229	71	-
B 20	-	884	884	-	-	-	-	10	56	125	91	110	119	108	116	71	78	-
B 21	-	45	45	-	-	-	-	3	6	8	2	7	4	6	4	4	1	-
B 22	-	223	223	-	-	-	-	1	8	20	10	35	24	28	36	32	29	-
B 23	491	-	491	-	-	-	-	-	-	3	12	31	55	87	122	101	80	-
B 24	308	234	542	1	-	1	13	10	28	44	37	54	67	98	92	59	38	-
B 25	215	166	381	-	2	6	7	8	19	30	32	29	36	64	77	44	27	-
B 26	1.693	1.623	3.316	-	2	11	14	16	72	258	249	382	398	565	613	432	304	-
B 27	90	88	178	1	1	-	3	1	6	14	8	25	20	33	32	18	16	-
B (28-31)	418	657	1.075	1	1	2	7	28	15	30	26	65	84	167	237	202	210	-
B 28	347	602	949	-	-	-	-	1	4	21	19	60	72	159	225	189	199	-
B 29	-	-	-	-	-	-	-	-	-	-	-	-	-	-	-	-	-	-
B 30	-	-	-	-	-	-	-	-	-	-	-	-	-	-	-	-	-	-
B 31	71	55	126	1	1	2	7	27	11	9	7	5	12	8	12	13	11	-
B 32, B 33	69	64	133	1	-	-	7	2	4	2	5	10	10	18	19	31	24	-
B 32	45	42	87	-	-	-	3	2	3	-	2	6	7	10	11	22	21	-
B 33	24	22	46	1	-	-	4	-	1	2	3	4	3	8	8	9	3	-

Tavola 3.1 segue — Morti per età e causa, per residenza - Anno 1987

Numeri della classifi- cazione B abbreviata ISTAT	TOTALE			0 anni	1-4	5-14	15-24	25-34	35-44	45-54	55-59	60-64	65-69	70-74	75-79	80-84	85 e N.I. oltre	
	M	F	MF															
E M I L I A - R O M A G N A																		
B 34	97	113	210	-	-	1	10	16	5	8	5	8	12	18	35	44	48	-
B (35-37)	355	388	743	1	1	7	8	5	17	30	22	65	62	113	168	133	111	-
B 35	4	6	10	1	1	2	-	-	-	1	2	-	1	-	2	-	-	-
B 36	11	11	22	-	-	-	-	-	2	6	-	7	2	1	3	1	-	-
B 37	340	371	711	-	-	5	8	5	15	23	20	58	59	112	163	132	111	-
B (38-46)	8.976	9.645	18.621	1	3	4	17	44	132	444	563	1.023	1.282	2.206	3.568	3.944	5.390	-
B 38	1	-	1	-	-	-	-	-	-	-	1	-	-	-	-	-	-	-
B 39	82	94	176	-	-	-	-	2	3	14	11	31	24	40	27	15	9	-
B 40	357	601	958	-	-	-	-	2	5	13	24	37	63	110	179	222	303	-
B 41	2.324	1.351	3.675	-	-	1	1	7	90	200	236	420	429	589	737	556	449	-
B 42	1.243	1.126	2.369	-	-	-	1	3	12	49	63	136	181	323	463	499	639	-
B 43	1.690	2.247	3.937	1	3	1	10	20	18	56	80	143	181	369	675	883	1.497	-
B 44	2.349	3.089	5.438	-	-	1	4	8	39	88	120	206	308	601	1.164	1.327	1.572	-
B 45	635	929	1.564	-	-	-	-	-	2	4	8	18	42	99	215	353	823	-
B 46	295	208	503	-	-	1	1	2	3	20	20	32	54	75	108	89	98	-
B (47-50)	1.433	965	2.398	8	-	3	3	9	21	28	60	120	148	300	469	545	684	-
B 47	332	351	683	8	-	2	3	4	10	8	12	21	23	54	104	158	276	-
B 48	11	11	22	-	-	-	-	-	-	1	1	1	-	1	2	7	9	-
B 49	763	349	1.112	-	-	1	-	1	6	12	26	52	73	169	242	280	250	-
B 50	327	254	581	-	-	-	-	4	5	7	21	46	52	76	121	100	149	-
B (51-55)	1.154	792	1.946	-	-	1	4	12	56	135	131	213	200	288	332	301	273	-
B 51	107	47	154	-	-	-	-	-	-	4	10	12	17	20	31	39	21	-
B 52	6	4	10	-	-	-	-	1	-	1	-	1	1	1	-	3	2	-
B 53	84	91	175	-	-	-	-	-	1	-	2	4	10	28	32	48	50	-
B 54	652	348	1.000	-	-	-	1	8	49	106	100	149	119	163	161	92	52	-
B 55	305	302	607	-	-	1	3	3	6	24	19	47	53	76	108	119	148	-
B (56-58)	280	192	472	-	-	-	-	3	2	13	15	19	32	65	107	89	127	-
B 56	165	135	300	-	-	-	-	2	2	10	10	14	29	42	75	49	67	-
B 57	33	-	33	-	-	-	-	-	-	-	1	-	1	10	6	4	11	-
B 58	82	57	139	-	-	-	-	1	-	3	4	5	2	13	26	36	49	-

Tavola 3.1 segue — Morti per età e causa, per residenza - Anno 1987

Numeri della classificazione B abbreviata ISTAT	TOTALE			0 anni	1-4	5-14	15-24	25-34	35-44	45-54	55-59	60-64	65-69	70-74	75-79	80-84	85 e oltre	N.I.
	M	F	MF															
E M I L I A - R O M A G N A																		
B (59-61)	-	-	-	-	-	-	-	-	-	-	-	-	-	-	-	-	-	-
B 59	-	-	-	-	-	-	-	-	-	-	-	-	-	-	-	-	-	-
B 60	-	-	-	-	-	-	-	-	-	-	-	-	-	-	-	-	-	-
B 61	-	-	-	-	-	-	-	-	-	-	-	-	-	-	-	-	-	-
B 62	17	33	50	-	-	-	-	-	1	-	1	1	1	2	10	13	21	-
B 63	32	94	126	-	-	-	-	-	3	5	11	13	15	19	20	15	25	-
B (64-65)	55	35	90	55	8	4	4	1	2	4	1	2	1	3	3	1	1	-
B 64	25	15	40	29	3	1	1	1	2	1	1	1	-	-	-	-	-	-
B 65	30	20	50	26	5	3	3	-	-	3	-	1	1	3	3	1	1	-
B (66-69)	65	57	122	122	-	-	-	-	-	-	-	-	-	-	-	-	-	-
B 66	10	16	26	26	-	-	-	-	-	-	-	-	-	-	-	-	-	-
B 67	7	10	17	17	-	-	-	-	-	-	-	-	-	-	-	-	-	-
B 68	43	27	70	70	-	-	-	-	-	-	-	-	-	-	-	-	-	-
B 69	5	4	9	9	-	-	-	-	-	-	-	-	-	-	-	-	-	-
B 70	328	504	832	6	-	2	14	23	12	29	17	23	26	35	69	147	429	-
B (71-77)	1.560	915	2.475	3	8	34	276	219	202	222	154	151	155	223	282	254	292	-
B 71	261	89	350	2	3	6	69	38	41	42	20	21	24	28	28	19	9	-
B 72	66	45	111	-	1	-	18	15	3	5	7	18	5	6	13	12	8	-
B 73	166	355	521	-	-	-	11	8	4	6	10	9	19	33	81	129	211	-
B 74	657	243	900	-	3	18	123	100	86	95	66	68	62	98	100	50	31	-
B 75	25	14	39	-	-	2	3	3	6	6	2	2	2	5	2	3	3	-
B 76	69	26	95	-	-	2	15	15	14	16	6	3	7	6	5	4	2	-
B 77	316	143	459	1	1	6	37	40	48	52	43	30	36	47	53	37	28	-
BE(71-78)	1.560	915	2.475	3	8	34	276	219	202	222	154	151	155	223	282	254	292	-
BE 71	685	253	938	2	4	24	199	112	96	88	67	65	60	88	88	33	12	-
BE 72	38	9	47	-	1	-	4	7	4	8	4	4	2	1	7	3	2	-
BE 73	41	12	53	-	-	2	12	8	6	4	5	2	4	2	3	4	1	-
BE 74	241	386	627	-	-	1	4	12	9	17	9	23	31	47	96	150	228	-
BE 75	16	8	24	-	-	1	-	3	2	4	-	2	2	3	3	2	2	-
BE 76	361	153	514	-	-	1	25	57	51	69	43	38	41	52	61	48	28	-
BE 77	17	12	29	1	-	-	4	6	5	2	2	-	2	3	4	-	-	-
BE 78	161	82	243	-	3	5	28	14	29	30	24	17	13	27	20	14	19	-
22-508	19.809	42.317	207	27	81	391	427	782	1.914	2.031	3.358	3.710	5.632	7.614	7.370	8.773	-	-

Tavola 3.1 segue — Morti per età e causa, per residenza - Anno 1987

Numeri della classificazione B abbreviata ISTAT	TOTALE			0 anni	1-4	5-14	15-24	25-34	35-44	45-54	55-59	60-64	65-69	70-74	75-79	80-84	85 e oltre	N.I.
	M	F	MF															
T O S C A N A																		
B (1-11)	91	70	161	1	1	3	4	4	3	10	8	19	22	20	21	27	18	-
B 1	3	4	7	-	-	-	-	-	-	-	-	-	1	1	2	1	2	-
B 2	34	22	56	-	-	-	-	-	-	3	4	6	7	11	7	12	6	-
B 3	5	2	7	-	-	-	-	-	-	-	-	3	-	1	1	1	1	-
B 4	-	-	-	-	-	-	-	-	-	-	-	-	-	-	-	-	-	-
B 5	2	1	3	1	-	2	-	-	-	-	-	-	-	-	-	-	-	-
B 6	2	2	4	-	-	-	-	-	-	-	-	1	1	-	1	-	1	-
B 7	20	16	38	-	-	1	2	-	1	1	2	5	4	3	4	11	4	-
B 8	-	-	-	-	-	-	-	-	-	-	-	-	-	-	-	-	-	-
B 9	-	-	-	-	-	-	-	-	-	-	-	-	-	-	-	-	-	-
B 10	-	-	-	-	-	-	-	-	-	-	-	-	-	-	-	-	-	-
B 11	25	21	46	-	1	-	2	4	2	6	2	4	9	4	6	2	4	-
B (12-27)	6.780	4.517	11.297	1	7	22	34	57	252	800	672	1.394	1.415	1.748	2.033	1.538	1.124	-
B 12	140	40	180	-	-	-	1	-	6	19	25	32	34	19	20	10	14	-
B 13	147	39	186	-	-	-	-	-	2	14	16	23	24	27	40	17	23	-
B 14	900	642	1.542	-	-	1	1	2	20	74	82	136	152	248	318	292	216	-
B 15	377	381	758	-	-	-	-	4	9	39	42	80	83	122	149	124	106	-
B 16	217	157	374	-	-	-	-	-	4	27	13	32	39	54	73	66	66	-
B 17	337	219	556	-	1	-	-	1	10	32	37	76	70	98	109	73	49	-
B 18	171	10	181	-	-	-	-	-	2	21	10	32	41	28	20	15	12	-
B 19	1.866	299	2.165	-	-	-	-	5	38	177	225	384	338	374	338	218	68	-
B 20	-	715	715	-	-	-	-	5	34	103	81	93	90	96	62	69	62	-
B 21	-	26	26	-	-	-	-	2	-	1	3	1	6	2	3	3	3	-
B 22	-	219	219	-	-	-	-	-	4	15	21	28	20	37	37	38	19	-
B 23	504	-	504	-	-	-	-	-	-	6	9	25	47	92	133	110	82	-
B 24	207	181	388	-	-	3	7	7	16	35	38	49	50	57	66	43	17	-
B 25	183	138	321	1	3	7	7	8	18	26	25	22	28	34	66	49	27	-
B 26	1.659	1.399	3.058	-	3	10	18	21	85	201	236	366	379	440	558	393	348	-
B 27	72	52	124	-	-	1	-	2	4	10	9	15	12	20	21	18	12	-
B (28-31)	397	666	1.063	3	3	4	6	18	10	31	34	72	81	142	234	242	183	-
B 28	349	632	981	-	1	-	-	2	6	25	31	67	75	133	225	236	180	-
B 29	-	-	-	-	-	-	-	-	-	-	-	-	-	-	-	-	-	-
B 30	-	-	-	-	-	-	-	-	-	-	-	-	-	-	-	-	-	-
B 31	48	34	82	3	2	4	6	16	4	6	3	5	6	9	9	6	3	-
B 32, B 33	69	58	127	-	-	-	3	5	1	5	3	5	13	17	23	22	30	-
B 32	54	44	98	-	-	-	3	2	-	2	2	3	7	12	20	20	27	-
B 33	15	14	29	-	-	-	-	3	1	3	1	2	6	5	3	2	3	-

Tavola 3.1 segue — Morti per età e causa, per residenza - Anno 1987

Numeri della classificazione B abbreviata ISTAT	TOTALE			0 anni	1-4	5-14	15-24	25-34	35-44	45-54	55-59	60-64	65-69	70-74	75-79	80-84	85 e N.I. oltre	
	M	F	MF															
T O S C A N A																		
B 34	67	62	129	-	-	-	4	8	3	6	10	3	9	11	27	17	31	-
B (35-37)	318	348	666	2	1	4	6	10	15	26	31	41	63	92	133	140	102	-
B 35	5	4	9	1	-	1	1	-	-	2	-	-	-	1	1	1	1	-
B 36	4	24	28	-	-	-	-	-	2	3	5	5	3	5	2	1	2	-
B 37	309	320	629	1	1	3	5	10	13	21	26	36	60	86	130	138	99	-
B (38-46)	8.172	9.375	17.547	3	3	2	23	25	108	363	451	797	1.099	1.965	3.247	3.931	5.530	-
B 38	-	-	-	-	-	-	-	-	-	-	-	-	-	-	-	-	-	-
B 39	53	107	160	-	-	-	1	-	-	8	14	18	22	35	27	24	11	-
B 40	271	388	659	-	-	-	-	-	4	18	18	31	46	80	121	147	194	-
B 41	1.654	998	2.652	-	1	-	4	7	37	139	161	267	331	441	524	433	307	-
B 42	1.051	970	2.021	-	-	-	1	1	9	31	60	100	163	240	398	471	547	-
B 43	1.582	2.187	3.769	2	2	1	11	9	22	67	79	149	168	354	613	833	1.459	-
B 44	2.664	3.580	6.244	1	-	1	3	7	29	86	93	191	292	677	1.236	1.571	2.057	-
B 45	659	1.009	1.668	-	-	-	1	1	-	3	4	14	33	83	250	388	891	-
B 46	238	136	374	-	-	-	2	-	7	11	22	27	44	55	78	64	64	-
B (47-50)	1.534	899	2.433	-	1	1	5	8	11	45	45	95	162	318	491	527	724	-
B 47	301	367	668	-	-	-	1	2	3	11	5	18	19	46	102	153	308	-
B 48	21	21	42	-	-	-	-	1	-	-	2	-	2	1	11	9	16	-
B 49	775	306	1.081	-	1	1	1	3	4	21	21	42	65	166	233	232	271	-
B 50	437	205	642	-	-	-	3	2	4	13	17	35	56	105	145	133	129	-
B (51-55)	1.013	768	1.781	1	1	1	1	7	47	113	101	176	192	244	306	280	311	-
B 51	82	67	149	-	-	-	-	-	2	1	2	7	12	19	27	36	43	-
B 52	8	2	10	-	-	-	-	-	1	-	-	1	-	2	3	1	2	-
B 53	98	97	195	-	1	-	1	-	2	2	8	5	9	19	35	60	53	-
B 54	533	274	807	-	-	-	-	3	35	91	77	135	117	122	116	65	46	-
B 55	292	328	620	1	-	1	-	4	7	19	14	28	54	82	125	118	167	-
B (56-58)	261	217	478	1	-	-	1	1	1	14	19	27	28	55	109	107	115	-
B 56	161	156	317	1	-	-	1	1	1	11	16	24	23	41	72	61	65	-
B 57	44	-	44	-	-	-	-	-	-	-	1	1	-	3	10	9	20	-
B 58	56	61	117	-	-	-	-	-	-	3	2	2	5	11	27	37	30	-

Tavola 3.1 segue — Morti per età e causa, per residenza - Anno 1987

Numeri della classificazione B abbreviata ISTAT	TOTALE			0 anni	1-4	5-14	15-24	25-34	35-44	45-54	55-59	60-64	65-69	70-74	75-79	80-84	85 e N.I. oltre
	M	F	MF														
T O S C A N A																	
B (59-61)	-	-	-	-	-	-	-	-	-	-	-	-	-	-	-	-	-
B 59	-	-	-	-	-	-	-	-	-	-	-	-	-	-	-	-	-
B 60	-	-	-	-	-	-	-	-	-	-	-	-	-	-	-	-	-
B 61	-	-	-	-	-	-	-	-	-	-	-	-	-	-	-	-	-
B 62	12	21	33	-	-	-	-	-	-	1	1	-	1	1	6	7	16
B 63	31	71	102	-	-	-	2	-	-	3	3	5	6	16	18	23	26
B (64-65)	46	58	104	51	11	8	5	4	4	6	4	1	2	2	3	2	1
B 64	16	23	39	22	6	-	2	1	1	2	2	-	1	-	1	1	-
B 65	30	35	65	29	5	8	3	3	3	4	2	1	1	2	2	1	1
B (66-69)	96	53	149	149	-	-	-	-	-	-	-	-	-	-	-	-	-
B 66	23	20	43	43	-	-	-	-	-	-	-	-	-	-	-	-	-
B 67	8	1	9	9	-	-	-	-	-	-	-	-	-	-	-	-	-
B 68	48	29	77	77	-	-	-	-	-	-	-	-	-	-	-	-	-
B 69	17	3	20	20	-	-	-	-	-	-	-	-	-	-	-	-	-
B 70	379	624	1.003	4	2	1	6	4	3	20	11	26	28	43	79	169	607
B (71-77)	1.235	766	2.001	4	3	21	170	138	112	194	105	125	115	188	216	253	357
B 71	211	96	267	-	-	6	45	19	25	43	19	21	22	23	20	17	7
B 72	41	32	73	-	-	1	2	6	4	8	4	7	4	8	8	7	14
B 73	197	396	593	-	-	2	6	6	6	7	1	6	17	45	83	145	269
B 74	496	177	673	1	2	8	92	74	37	80	56	57	47	69	59	53	38
B 75	30	24	54	-	-	-	3	4	7	5	2	5	5	5	6	7	5
B 76	32	26	58	-	-	-	2	6	7	8	6	7	4	7	6	1	4
B 77	228	95	283	3	1	4	20	23	26	43	17	22	16	31	34	23	20
BE(71-78)	1.235	766	2.001	4	3	21	170	138	112	194	105	125	115	188	216	253	357
BE 71	454	133	587	-	2	16	119	75	48	65	45	42	34	49	47	31	14
BE 72	17	3	20	-	-	1	2	-	3	4	2	3	1	-	2	1	1
BE 73	15	14	29	-	-	-	2	5	2	2	1	3	4	2	4	1	3
BE 74	261	461	722	-	-	1	5	7	6	18	10	18	29	63	99	173	293
BE 75	20	20	40	-	-	-	1	3	4	3	2	4	3	4	6	5	5
BE 76	237	74	311	-	-	-	18	14	26	51	26	33	25	44	30	19	21
BE 77	18	8	26	-	-	-	2	5	3	9	-	1	1	-	3	1	1
BE 78	213	53	266	4	1	3	21	25	20	42	19	21	18	26	25	22	19
20.501	18.573	39.074	220	33	67	270	289	570	1.637	1.698	2.786	3.236	4.862	6.946	7.285	9.175	-

Tavola 3.1 segue — Morti per età e causa, per residenza - Anno 1987

Numeri della classificazione B abbreviata ISTAT	TOTALE			0 anni	1-4	5-14	15-24	25-34	35-44	45-54	55-59	60-64	65-69	70-74	75-79	80-84	85 e oltre	N.I.
	M	F	MF															
U M B R I A																		
B (1-11)	22	12	34	-	1	-	1	1	1	3	1	2	6	6	7	3	2	-
B 1	-	1	1	-	-	-	-	-	-	-	-	-	-	-	1	-	-	-
B 2	12	2	14	-	-	-	-	-	1	1	1	1	2	3	3	-	2	-
B 3	1	-	1	-	-	-	-	-	-	-	-	-	1	-	-	-	-	-
B 4	-	-	-	-	-	-	-	-	-	-	-	-	-	-	-	-	-	-
B 5	1	-	1	-	-	-	1	-	-	-	-	-	-	-	-	-	-	-
B 6	-	1	1	-	-	-	-	-	-	1	-	-	-	-	-	-	-	-
B 7	4	5	9	-	1	-	-	1	-	1	-	-	1	1	1	3	-	-
B 8	-	-	-	-	-	-	-	-	-	-	-	-	-	-	-	-	-	-
B 9	-	-	-	-	-	-	-	-	-	-	-	-	-	-	-	-	-	-
B 10	-	-	-	-	-	-	-	-	-	-	-	-	-	-	-	-	-	-
B 11	4	3	7	-	-	-	-	-	-	-	-	1	2	2	2	-	-	-
B (12-27)	1.337	923	2.260	-	1	4	5	21	53	160	181	281	309	382	365	277	201	-
B 12	35	8	43	-	-	1	1	-	3	2	4	4	4	9	7	4	4	-
B 13	16	8	24	-	-	-	-	-	-	1	5	7	1	1	4	3	2	-
B 14	191	119	310	-	-	-	-	3	4	21	22	24	45	52	55	53	31	-
B 15	67	93	160	-	-	-	-	1	3	8	8	22	15	35	28	26	14	-
B 16	45	39	84	-	-	-	-	1	-	7	3	11	12	10	13	12	15	-
B 17	73	46	119	-	-	-	-	-	2	7	10	15	22	16	20	12	15	-
B 18	31	2	33	-	-	-	-	-	-	3	6	5	9	3	3	3	1	-
B 19	326	48	374	-	-	-	-	-	4	36	39	69	64	72	51	31	8	-
B 20	-	155	155	-	-	-	-	2	10	20	22	20	19	15	12	14	21	-
B 21	-	-	-	-	-	-	-	-	-	-	-	-	-	-	-	-	-	-
B 22	-	43	43	-	-	-	-	-	-	-	2	7	4	11	6	8	5	-
B 23	105	-	105	-	-	-	-	-	-	2	1	7	7	16	40	20	12	-
B 24	45	38	83	-	-	1	1	1	5	10	8	10	13	8	10	10	6	-
B 25	58	37	95	-	1	-	2	2	9	7	5	10	5	18	24	5	7	-
B 26	328	272	600	-	-	2	1	10	11	33	44	68	84	107	110	73	57	-
B 27	17	15	32	-	-	-	-	1	2	3	2	2	5	9	2	3	3	-
B (28-31)	81	143	224	-	-	-	1	1	2	6	7	10	23	41	54	43	36	-
B 28	75	136	211	-	-	-	-	-	1	5	5	9	22	38	54	42	35	-
B 29	-	-	-	-	-	-	-	-	-	-	-	-	-	-	-	-	-	-
B 30	-	-	-	-	-	-	-	-	-	-	-	-	-	-	-	-	-	-
B 31	6	7	13	-	-	-	1	1	1	1	2	1	1	3	-	1	1	-
B 32, B 33	13	9	22	-	-	-	-	1	-	1	-	1	4	2	8	2	3	-
B 32	10	9	19	-	-	-	-	1	-	1	-	-	2	2	8	2	3	-
B 33	3	-	3	-	-	-	-	-	-	-	-	1	2	-	-	-	-	-

Tavola 3.1 segue — Morti per età e causa, per residenza - Anno 1987

Numeri della classifi- cazione B abbreviata ISTAT	TOTALE			0 anni	1-4	5-14	15-24	25-34	35-44	45-54	55-69	60-64	65-69	70-74	75-79	80-84	85 e oltre	N.I.
	M	F	MF															
U M B R I A																		
B 34	8	8	16	-	-	-	-	2	-	1	2	1	1	2	1	3	3	-
B (35-37)	70	76	146	1	3	3	1	2	3	10	1	6	16	21	34	25	22	-
B 35	3	-	3	1	-	-	-	-	-	-	-	1	1	-	-	-	-	-
B 36	-	7	7	-	-	-	-	-	1	4	-	-	1	-	-	-	1	-
B 37	67	71	138	-	3	3	1	2	2	6	1	5	14	21	34	25	21	-
B (38-46)	1.905	1.962	3.867	1	1	1	5	6	25	101	109	206	265	506	799	607	1.035	-
B 38	-	-	-	-	-	-	-	-	-	-	-	-	-	-	-	-	-	-
B 39	14	27	41	-	1	-	-	-	-	1	3	10	6	6	5	6	3	-
B 40	53	80	133	-	-	-	-	-	1	2	7	3	13	11	30	31	35	-
B 41	430	252	682	-	-	-	1	1	11	40	45	83	86	120	130	87	78	-
B 42	277	324	601	-	-	-	-	-	1	6	15	24	35	75	111	148	186	-
B 43	266	321	587	1	-	1	4	3	8	21	12	29	40	77	113	107	171	-
B 44	661	768	1.429	-	-	-	-	1	3	28	24	46	73	179	331	346	396	-
B 45	158	167	325	-	-	-	-	-	-	1	2	4	6	24	58	72	158	-
B 46	46	23	69	-	-	-	-	1	1	2	1	5	6	14	21	10	8	-
B (47-50)	341	186	527	1	-	1	-	1	-	10	7	27	36	68	91	127	158	-
B 47	78	67	145	1	-	-	-	-	-	2	-	4	2	8	27	38	63	-
B 48	8	5	13	-	-	-	-	1	-	-	-	-	-	1	2	3	6	-
B 49	205	78	283	-	-	1	-	-	-	5	5	19	26	48	49	73	57	-
B 50	50	36	86	-	-	-	-	-	-	3	2	4	8	11	13	13	32	-
B (51-55)	273	148	421	1	-	-	-	2	10	25	40	60	32	66	63	72	50	-
B 51	16	12	28	-	-	-	-	-	-	-	2	4	1	5	4	6	6	-
B 52	-	1	1	-	-	-	-	-	-	-	-	-	-	-	-	-	1	-
B 53	16	18	34	1	-	-	-	-	-	-	-	2	1	2	7	14	7	-
B 54	188	72	260	-	-	-	-	2	9	21	33	48	21	45	34	33	14	-
B 55	53	45	98	-	-	-	-	-	1	4	5	6	9	14	18	19	22	-
B (56-58)	56	34	90	1	-	-	-	-	-	3	2	4	8	17	17	24	14	-
B 56	39	22	61	1	-	-	-	-	-	2	2	4	8	14	10	16	4	-
B 57	2	-	2	-	-	-	-	-	-	-	-	-	-	-	1	1	-	-
B 58	15	12	27	-	-	-	-	-	-	1	-	-	-	3	6	7	10	-

Tavola 3.1 segue — Morti per età e causa, per residenza - Anno 1987

Numeri della classificazione B abbreviata ISTAT	TOTALE			0 anni	1-4	5-14	15-24	25-34	35-44	45-54	55-59	60-64	65-69	70-74	75-79	80-84	85 e N.I. oltre
	M	F	MF														
U M B R I A																	
B (59-61)	-	-	-	-	-	-	-	-	-	-	-	-	-	-	-	-	-
B 59	-	-	-	-	-	-	-	-	-	-	-	-	-	-	-	-	-
B 60	-	-	-	-	-	-	-	-	-	-	-	-	-	-	-	-	-
B 61	-	-	-	-	-	-	-	-	-	-	-	-	-	-	-	-	-
B 62	2	4	6	-	-	-	-	-	-	-	2	-	-	-	2	-	2
B 63	3	8	11	-	-	-	-	-	-	2	-	1	1	4	-	1	2
B (64-65)	17	6	23	10	1	-	2	1	1	1	1	-	3	-	1	1	1
B 64	4	4	8	3	-	-	-	1	-	1	1	-	1	-	-	1	-
B 65	13	2	15	7	1	-	2	-	1	-	-	-	2	-	1	-	1
B (66-69)	23	14	37	37	-	-	-	-	-	-	-	-	-	-	-	-	-
B 66	5	2	7	7	-	-	-	-	-	-	-	-	-	-	-	-	-
B 67	1	2	3	3	-	-	-	-	-	-	-	-	-	-	-	-	-
B 68	16	7	23	23	-	-	-	-	-	-	-	-	-	-	-	-	-
B 69	1	3	4	4	-	-	-	-	-	-	-	-	-	-	-	-	-
B 70	109	187	296	4	-	-	2	5	1	5	3	5	5	14	34	42	176
B (71-77)	278	144	422	1	2	6	32	32	30	35	30	38	29	38	54	37	58
B 71	63	18	81	-	-	4	8	9	8	6	6	7	6	10	11	4	2
B 72	13	7	20	-	1	-	4	-	2	2	2	3	1	-	4	1	-
B 73	35	61	96	-	-	-	-	2	-	-	2	4	2	2	14	23	47
B 74	90	29	119	-	-	2	10	12	10	13	11	12	9	16	14	6	4
B 75	3	2	5	-	-	-	-	-	-	2	1	1	1	-	-	-	-
B 76	6	6	12	-	-	-	1	2	-	1	1	-	1	1	5	-	-
B 77	68	21	89	1	1	-	9	7	10	11	7	11	9	9	6	3	5
BE(71-76)	278	144	422	1	2	6	32	32	30	35	30	38	29	38	54	37	58
BE 71	105	32	137	-	1	6	15	13	9	9	10	18	7	16	22	9	2
BE 72	9	-	9	-	-	-	2	-	2	1	-	1	-	1	2	-	-
BE 73	2	3	5	-	-	-	1	-	-	-	1	-	-	1	2	-	-
BE 74	52	69	121	-	-	-	2	3	2	6	3	3	4	5	17	24	52
BE 75	3	2	5	-	-	-	-	-	-	2	1	1	1	-	-	-	-
BE 76	68	21	89	-	-	-	6	11	7	10	11	11	11	10	7	3	2
BE 77	1	2	3	-	-	-	-	-	2	-	-	1	-	-	-	-	-
BE 78	38	15	53	1	1	-	6	5	8	7	4	3	6	5	4	1	2
	4.538	3.866	8.404	57	9	15	49	75	126	363	386	642	738	1.167	1.550	1.464	1.763

Tavola 3.1 segue — Morti per età e causa, per residenza - Anno 1987

Numeri della classificazione B abbreviata ISTAT	TOTALE			0 anni	1-4	5-14	15-24	25-34	35-44	45-54	55-59	60-64	65-69	70-74	75-79	80-84	85 e oltre	N.I.
	M	F	MF															
M A R C H E																		
B (1-11)	37	25	62	-	-	-	-	1	-	2	4	5	2	11	12	11	14	-
B 1	3	2	5	-	-	-	-	-	-	-	-	-	-	2	-	2	1	-
B 2	10	2	12	-	-	-	-	-	-	1	2	2	1	1	3	-	2	-
B 3	1	1	2	-	-	-	-	-	-	1	-	-	-	-	-	-	1	-
B 4	1	-	1	-	-	-	-	-	-	-	-	1	-	-	-	-	-	-
B 5	2	-	2	-	-	-	-	-	-	-	-	-	-	1	-	-	1	-
B 6	2	-	2	-	-	-	-	-	-	-	-	1	-	-	1	-	-	-
B 7	11	10	21	-	-	-	-	-	-	-	2	-	-	3	4	6	6	-
B 8	-	-	-	-	-	-	-	-	-	-	-	-	-	-	-	-	-	-
B 9	-	-	-	-	-	-	-	-	-	-	-	-	-	-	-	-	-	-
B 10	-	-	-	-	-	-	-	-	-	-	-	-	-	-	-	-	-	-
B 11	7	10	17	-	-	-	-	1	-	-	-	1	1	4	4	3	3	-
B (12-27)	2.305	1.559	3.864	-	4	9	19	18	88	265	312	513	539	619	664	473	321	-
B 12	44	10	54	-	-	-	-	-	2	5	6	7	14	4	5	7	4	-
B 13	33	11	44	-	-	-	-	1	-	3	2	10	6	7	3	5	7	-
B 14	344	199	543	-	-	-	-	2	10	37	31	61	76	81	105	77	63	-
B 15	143	134	277	-	-	-	-	-	10	16	14	21	40	42	59	42	33	-
B 16	70	63	133	-	-	-	-	-	2	8	6	15	17	20	24	22	19	-
B 17	91	56	147	-	-	1	-	-	1	3	10	21	24	26	33	16	10	-
B 18	62	3	65	-	-	-	-	-	1	8	4	12	10	13	7	7	3	-
B 19	591	80	671	-	-	-	-	-	6	67	85	128	109	111	87	54	24	-
B 20	-	276	276	-	-	-	-	-	13	42	32	35	24	35	52	26	17	-
B 21	-	4	4	-	-	-	-	-	1	1	-	1	-	1	-	-	-	-
B 22	-	63	63	-	-	-	-	-	2	2	8	4	11	12	8	11	5	-
B 23	188	-	188	-	1	-	-	-	-	2	4	12	19	50	39	40	21	-
B 24	79	62	141	-	-	-	5	2	5	9	15	19	19	21	25	11	10	-
B 25	71	57	128	-	1	3	6	5	6	11	8	8	15	21	24	9	11	-
B 26	553	506	1.059	-	2	5	7	8	29	67	80	147	146	164	177	140	87	-
B 27	36	35	71	-	-	-	1	-	-	4	7	12	9	11	16	4	7	-
B (28-31)	165	219	384	2	-	-	-	2	3	7	10	31	29	60	93	72	75	-
B 28	153	205	358	-	-	-	-	1	1	5	10	26	26	58	91	67	73	-
B 29	-	-	-	-	-	-	-	-	-	-	-	-	-	-	-	-	-	-
B 30	1	-	1	-	-	-	-	-	-	-	-	-	-	-	-	-	1	-
B 31	11	14	25	2	-	-	-	1	2	2	-	5	3	2	2	5	1	-
B 32, B 33	22	44	66	-	1	-	-	1	1	2	4	1	3	9	12	13	19	-
B 32	18	27	45	-	1	-	-	1	-	1	3	-	3	4	8	7	17	-
B 33	4	17	21	-	-	-	-	-	1	1	1	1	-	5	4	6	2	-

Tavola 3.1 segue — Morti per età e causa, per residenza - Anno 1987

Numeri della classifi- cazione B abbreviata ISTAT	TOTALE			0 anni	1-4	5-14	15-24	25-34	35-44	45-54	55-59	60-64	65-69	70-74	75-79	80-84	85 e N.I. oltre	
	M	F	MF															
M A R C H E																		
B 34	31	26	57	-	-	-	3	4	2	4	4	1	4	6	6	11	12	-
B (35-37)	152	120	272	2	3	2	7	3	4	11	8	14	23	36	71	61	27	-
B 35	1	-	1	-	-	-	-	-	-	1	-	-	-	-	-	-	-	-
B 36	2	3	5	-	-	-	-	1	1	1	1	-	1	-	-	-	-	-
B 37	149	117	266	2	3	2	7	2	3	9	7	14	22	36	71	61	27	-
B (38-46)	2.656	3.237	6.093	-	1	2	3	16	46	130	172	315	351	763	1.187	1.372	1.735	-
B 38	-	-	-	-	-	-	-	-	-	-	-	-	-	-	-	-	-	-
B 39	19	37	56	-	-	1	1	2	2	8	6	8	3	6	12	5	2	-
B 40	104	183	287	-	-	-	-	1	1	2	5	20	17	29	51	81	80	-
B 41	633	392	1.025	-	-	-	-	3	15	59	68	121	97	193	188	156	125	-
B 42	356	305	741	-	-	-	-	-	5	10	17	30	52	90	154	167	216	-
B 43	480	619	1.099	-	1	-	-	5	7	17	23	45	57	124	187	245	388	-
B 44	974	1.297	2.271	-	-	1	2	5	15	26	39	75	106	271	510	573	648	-
B 45	206	270	476	-	-	-	-	-	-	1	5	7	5	28	69	109	252	-
B 46	84	54	138	-	-	-	-	-	1	7	9	9	14	22	16	36	24	-
B (47-50)	535	336	871	1	1	1	-	3	7	15	18	31	48	104	186	188	268	-
B 47	124	137	261	1	-	1	-	2	3	6	3	4	6	20	46	60	109	-
B 48	4	6	10	-	1	-	-	-	-	-	-	-	1	-	2	2	4	-
B 49	286	129	415	-	-	-	-	-	2	4	5	17	28	61	90	98	110	-
B 50	121	64	185	-	-	-	-	1	2	5	10	10	13	23	48	28	45	-
B (51-55)	397	223	620	-	-	-	2	5	13	27	35	56	62	112	119	96	93	-
B 51	27	21	48	-	-	-	-	-	1	1	3	6	5	6	8	3	15	-
B 52	2	-	2	-	-	-	-	-	-	1	1	-	-	-	-	-	-	-
B 53	32	41	73	-	-	-	-	-	1	-	1	1	7	10	11	24	18	-
B 54	208	87	295	-	-	-	1	4	7	19	22	33	43	68	59	26	13	-
B 55	128	74	202	-	-	-	1	1	4	6	8	16	7	28	41	43	47	-
B (56-58)	128	98	226	-	-	-	-	-	-	5	4	11	15	33	49	53	56	-
B 56	81	64	145	-	-	-	-	-	-	3	4	9	10	27	30	30	32	-
B 57	12	-	12	-	-	-	-	-	-	-	-	-	-	-	4	5	3	-
B 58	35	34	69	-	-	-	-	-	-	2	-	2	5	6	15	18	21	-

Tavola 3.1 segue — Morti per età e causa, per residenza - Anno 1987

Numeri della classifi- cazione B abbreviata ISTAT	TOTALE			0 anni	1-4	5-14	15-24	25-34	35-44	45-54	55-59	60-64	65-69	70-74	75-79	80-84	85 e N.I. oltre
	M	F	MF														
	M A R C H E																
B (59-61)	-	-	-	-	-	-	-	-	-	-	-	-	-	-	-	-	-
B 59	-	-	-	-	-	-	-	-	-	-	-	-	-	-	-	-	-
B 60	-	-	-	-	-	-	-	-	-	-	-	-	-	-	-	-	-
B 61	-	-	-	-	-	-	-	-	-	-	-	-	-	-	-	-	-
B 62	8	10	18	-	-	-	-	-	-	-	1	-	-	1	6	5	5
B 63	12	15	27	-	-	-	-	-	-	1	1	1	4	4	5	7	4
B (64-65)	25	20	45	28	4	2	2	2	-	1	-	3	1	-	1	1	-
B 64	10	6	16	10	3	1	-	-	-	1	-	1	-	-	-	-	-
B 65	15	14	29	18	1	1	2	2	-	-	-	2	1	-	1	1	-
B (66-69)	37	40	77	77	-	-	-	-	-	-	-	-	-	-	-	-	-
B 66	12	17	29	29	-	-	-	-	-	-	-	-	-	-	-	-	-
B 67	3	3	6	6	-	-	-	-	-	-	-	-	-	-	-	-	-
B 68	18	19	37	37	-	-	-	-	-	-	-	-	-	-	-	-	-
B 69	4	1	5	5	-	-	-	-	-	-	-	-	-	-	-	-	-
B 70	96	175	271	1	-	-	1	2	5	6	3	4	5	13	20	53	158
B (71-77)	449	276	725	1	2	10	71	59	42	70	44	56	38	56	80	78	118
B 71	79	27	106	1	1	2	18	17	6	13	8	9	4	11	5	5	4
B 72	31	17	48	-	-	-	-	5	3	5	6	4	4	4	5	6	6
B 73	63	133	196	-	-	-	-	1	3	3	3	2	2	9	34	49	90
B 74	179	66	245	-	1	6	40	23	13	30	20	30	15	19	19	15	14
B 75	5	3	8	-	-	-	-	1	-	1	-	1	1	-	2	-	2
B 76	12	6	18	-	-	1	4	2	3	2	-	2	2	1	1	-	-
B 77	80	24	104	-	-	1	9	10	12	16	7	8	10	12	14	3	2
BE(71-78)	449	276	725	1	2	10	71	59	42	70	44	56	38	56	80	78	118
BE 71	171	75	246	-	2	6	47	27	14	28	20	24	15	25	18	12	8
BE 72	10	-	10	-	-	-	-	2	2	1	1	3	-	-	1	-	-
BE 73	8	4	12	-	-	1	4	2	1	1	-	-	2	1	-	-	-
BE 74	107	153	260	1	-	-	8	7	4	4	6	9	6	15	39	59	102
BE 75	5	3	8	-	-	-	-	1	-	1	-	1	1	-	2	-	2
BE 76	82	29	111	-	-	-	3	12	13	17	11	15	8	11	14	5	2
BE 77	5	-	5	-	-	-	-	1	-	2	-	1	-	-	1	-	-
BE 78	61	12	73	-	-	3	9	7	8	16	6	3	6	4	5	2	4
	7.255	6.423	13.678	112	16	26	108	116	211	566	620	1.042	1.124	1.827	2.511	2.494	2.905

Tavola 3.1 segue — Morti per età e causa, per residenza - Anno 1987

Numeri della classificazione B abbreviata ISTAT	TOTALE			0 anni	1-4	5-14	15-24	25-34	35-44	45-54	55-59	60-64	65-69	70-74	75-79	80-84	85 e oltre	N.I.
	M	F	MF															
L A Z I O																		
B (1-11)	121	60	181	5	-	-	1	9	2	16	13	22	27	19	25	30	12	-
B 1	3	2	5	-	-	-	-	-	-	-	-	-	-	1	-	4	-	-
B 2	47	14	61	-	-	-	-	2	-	5	5	8	13	8	10	7	3	-
B 3	3	5	8	-	-	-	-	1	-	-	1	2	2	1	-	1	-	-
B 4	-	1	1	1	-	-	-	-	-	-	-	-	-	-	-	-	-	-
B 5	1	1	2	-	-	-	-	-	-	-	1	-	1	-	-	-	-	-
B 6	-	1	1	-	-	-	-	-	-	1	-	-	-	-	-	-	-	-
B 7	26	15	41	2	-	-	-	1	1	4	1	5	3	3	7	8	6	-
B 8	-	-	-	-	-	-	-	-	-	-	-	-	-	-	-	-	-	-
B 9	-	1	1	1	-	-	-	-	-	-	-	-	-	-	-	-	-	-
B 10	2	1	3	-	-	-	-	1	-	1	-	-	-	1	-	-	-	-
B 11	39	19	58	1	-	-	1	4	1	5	5	7	8	5	8	10	3	-
B (12-27)	6.873	4.979	11.852	3	15	37	56	100	331	1.115	1.104	1.587	1.554	1.831	2.005	1.265	849	-
B 12	155	31	186	-	-	-	2	3	12	31	18	37	29	16	18	12	8	-
B 13	104	28	132	-	-	-	-	-	-	11	17	21	19	16	26	7	15	-
B 14	605	495	1.100	-	-	-	1	3	28	93	77	108	126	166	223	174	101	-
B 15	404	365	769	-	-	-	1	4	17	58	68	72	103	125	138	117	66	-
B 16	202	194	396	-	-	-	-	3	14	33	32	37	49	58	73	52	45	-
B 17	391	287	678	-	-	1	1	-	9	46	49	100	101	108	122	88	53	-
B 18	159	12	171	-	-	-	-	-	3	13	16	31	25	32	23	18	10	-
B 19	2.101	415	2.516	-	-	-	2	15	49	242	309	452	419	415	374	162	77	-
B 20	-	896	896	-	-	-	-	9	53	158	120	129	89	113	103	61	61	-
B 21	-	45	45	-	-	-	-	3	3	9	5	4	8	5	4	2	2	-
B 22	-	275	275	-	-	-	-	-	5	27	28	34	32	44	43	33	29	-
B 23	495	-	495	-	-	-	-	-	-	5	12	37	57	60	136	97	71	-
B 24	253	171	424	-	2	3	8	16	25	43	44	51	42	72	74	28	16	-
B 25	248	201	449	1	3	17	12	11	28	44	25	45	46	65	73	50	29	-
B 26	1.669	1.502	3.171	1	9	14	27	31	84	285	269	415	395	492	551	350	248	-
B 27	87	62	149	1	1	2	2	2	1	17	15	14	14	24	24	14	18	-
B (28-31)	781	1.240	2.021	11	2	5	8	33	18	54	88	141	197	324	454	389	297	-
B 28	707	1.176	1.883	-	-	-	1	5	9	43	78	134	188	310	443	381	291	-
B 29	-	-	-	-	-	-	-	-	-	-	-	-	-	-	-	-	-	-
B 30	-	-	-	-	-	-	-	-	-	-	-	-	-	-	-	-	-	-
B 31	74	64	138	11	2	5	7	28	9	11	10	7	9	14	11	8	6	-
B 32, B 33	60	76	156	1	-	3	8	5	3	9	5	6	12	23	37	22	22	-
B 32	54	59	113	1	-	2	7	5	1	6	3	4	6	16	26	15	21	-
B 33	26	17	43	-	-	1	1	-	2	3	2	2	6	7	11	7	1	-

Tavola 3.1 segue — Morti per età e causa, per residenza - Anno 1987

Numeri della classificazione B abbreviata ISTAT	TOTALE			0 anni	1-4	5-14	15-24	25-34	35-44	45-54	55-59	60-64	65-69	70-74	75-79	80-84	85 e N.I. oltre	
	M	F	MF															
L A Z I O																		
B 34	87	85	172	-	-	-	16	39	10	6	8	7	6	14	21	15	26	-
B (35-37)	357	378	735	8	3	9	14	8	16	36	45	62	54	96	154	136	94	-
B 35	11	7	18	1	-	1	3	1	2	-	2	3	1	2	-	1	1	-
B 36	12	18	30	-	-	-	-	-	3	10	4	7	1	2	2	1	-	-
B 37	334	353	687	7	3	8	11	7	11	26	39	52	52	92	152	134	93	-
B (38-46)	9.175	9.378	18.553	2	5	10	33	56	186	593	700	1.169	1.439	2.333	3.542	3.700	4.785	-
B 38	-	2	2	-	-	-	-	-	-	1	-	-	1	-	-	-	-	-
B 39	93	148	241	-	-	-	-	4	7	30	27	50	38	37	22	13	13	-
B 40	590	912	1.502	-	-	-	2	3	2	35	36	77	109	200	263	342	433	-
B 41	2.181	1.109	3.290	-	-	-	1	11	72	219	264	388	455	560	616	423	281	-
B 42	1.404	1.605	3.009	-	-	-	1	4	12	72	76	161	196	358	598	629	902	-
B 43	1.783	1.977	3.760	2	5	4	15	15	29	88	116	174	233	397	659	781	1.242	-
B 44	2.335	2.780	5.115	-	-	6	10	15	53	124	148	248	330	620	1.097	1.180	1.284	-
B 45	484	702	1.186	-	-	-	-	-	3	8	9	26	25	85	184	267	579	-
B 46	305	143	448	-	-	-	4	4	8	16	24	45	52	76	103	65	51	-
B (47-50)	1.598	968	2.566	8	6	6	11	21	25	59	70	132	212	334	472	530	680	-
B 47	244	298	542	4	5	2	5	6	8	12	13	13	26	49	71	114	212	-
B 48	14	7	21	-	-	-	-	1	-	-	1	1	-	3	3	5	7	-
B 49	968	437	1.405	-	-	-	2	2	6	26	31	82	117	200	298	293	348	-
B 50	372	226	598	4	1	4	4	12	11	21	25	36	67	82	100	118	113	-
B (51-55)	1.384	954	2.338	4	1	-	3	23	70	190	183	288	294	346	377	276	283	-
B 51	116	56	172	-	-	-	-	-	1	9	10	11	20	27	31	30	33	-
B 52	2	5	7	-	-	-	-	-	1	-	-	-	2	-	-	2	2	-
B 53	106	131	237	1	-	-	-	2	1	12	5	11	19	35	40	47	64	-
B 54	827	467	1.294	-	1	-	1	14	56	140	128	219	188	201	183	102	61	-
B 55	333	295	628	3	-	-	2	7	11	29	40	47	65	83	123	95	123	-
B (56-58)	335	233	568	-	2	-	1	3	9	22	16	37	30	74	114	109	151	-
B 56	217	177	394	-	1	-	-	3	7	17	10	31	24	56	81	70	94	-
B 57	46	-	46	-	-	-	-	-	-	2	1	1	1	6	11	8	16	-
B 58	72	56	128	-	1	-	1	-	2	3	5	5	5	12	22	31	41	-

Tavola 3.1 segue — Morti per età e causa, per residenza - Anno 1987

Numeri della classificazione B abbreviata ISTAT	TOTALE			0 anni	1-4	5-14	15-24	25-34	35-44	45-54	55-59	60-64	65-69	70-74	75-79	80-84	85 e oltre N.I.
	M	F	MF														
L A Z I O																	
B (59-61)	-	4	4	-	-	-	1	2	1	-	-	-	-	-	-	-	-
B 59	-	-	-	-	-	-	-	-	-	-	-	-	-	-	-	-	-
B 60	-	4	4	-	-	-	1	2	1	-	-	-	-	-	-	-	-
B 61	-	-	-	-	-	-	-	-	-	-	-	-	-	-	-	-	-
B 62	11	11	22	-	-	-	-	-	2	2	-	-	2	3	3	3	7
B 63	22	41	63	-	-	-	-	-	1	3	1	3	12	8	11	11	13
B (64-65)	101	90	191	113	15	10	11	7	6	10	4	2	4	5	2	2	-
B 64	48	36	84	58	3	4	4	3	3	3	-	2	3	1	-	-	-
B 65	53	54	107	55	12	6	7	4	3	7	4	-	1	4	2	2	-
B (66-69)	151	127	278	278	-	-	-	-	-	-	-	-	-	-	-	-	-
B 66	40	19	59	59	-	-	-	-	-	-	-	-	-	-	-	-	-
B 67	12	9	21	21	-	-	-	-	-	-	-	-	-	-	-	-	-
B 68	81	86	167	167	-	-	-	-	-	-	-	-	-	-	-	-	-
B 69	18	13	31	31	-	-	-	-	-	-	-	-	-	-	-	-	-
B 70	290	377	667	11	4	-	5	8	12	12	10	30	22	43	66	99	345
B (71-77)	1.262	898	2.160	6	14	34	282	196	145	170	105	108	120	161	207	230	362
B 71	212	61	273	2	3	6	77	43	23	25	25	15	9	15	12	15	3
B 72	44	36	80	-	1	-	9	4	5	8	5	7	6	8	9	7	11
B 73	276	531	807	-	-	4	19	21	17	26	14	19	44	69	111	159	304
B 74	470	175	645	2	3	13	133	77	68	74	38	46	38	56	47	29	21
B 75	16	13	29	-	3	-	4	-	2	3	1	2	1	6	5	1	1
B 76	47	16	63	-	1	-	8	10	11	3	5	5	2	10	5	2	1
B 77	197	66	263	2	3	11	32	41	19	31	17	14	20	17	18	17	21
BE(71-78)	1.262	898	2.160	6	14	34	282	196	145	170	105	108	120	161	207	230	362
BE 71	533	170	703	2	3	17	198	89	61	80	48	39	42	48	41	26	9
BE 72	13	2	15	-	-	1	3	1	2	-	2	3	-	-	1	2	-
BE 73	25	12	37	-	1	-	7	7	5	2	1	1	2	4	4	2	1
BE 74	260	524	784	1	2	2	8	11	10	24	11	15	36	75	109	162	318
BE 75	9	12	21	-	-	-	2	-	1	2	1	2	-	6	5	1	1
BE 76	219	93	312	-	-	-	16	47	40	36	23	27	32	30	26	25	10
BE 77	44	21	65	-	-	1	13	13	12	8	1	6	1	6	1	1	2
BE 78	159	64	223	3	8	13	35	28	14	18	18	15	7	12	20	11	21
	22.628	19.899	42.527	450	67	114	450	510	837	2.297	2.352	3.594	3.985	5.638	7.490	6.817	7.926

Tavola 3.1 segue — Morti per età e causa, per residenza - Anno 1987

Numeri della classificazione B abbreviata ISTAT	TOTALE			0 anni	1-4	5-14	15-24	25-34	35-44	45-54	55-59	60-64	65-69	70-74	75-79	80-84	85 e N.I. oltre	
	M	F	MF															
A B R U Z Z I																		
B (1-11)	52	20	72	1	3	-	-	2	3	4	6	8	8	9	14	4	10	-
B 1	4	1	5	-	-	-	-	-	-	-	1	-	-	1	-	-	3	-
B 2	19	3	22	-	-	-	-	-	-	2	3	2	3	2	6	3	1	-
B 3	2	-	2	-	-	-	-	-	-	-	-	-	1	-	1	-	-	-
B 4	-	-	-	-	-	-	-	-	-	-	-	-	-	-	-	-	-	-
B 5	2	-	2	1	-	-	-	1	-	-	-	-	-	-	-	-	-	-
B 6	-	1	1	-	-	-	-	-	1	-	-	-	-	-	-	-	-	-
B 7	5	8	13	-	3	-	-	1	-	1	-	1	1	2	1	-	3	-
B 8	-	-	-	-	-	-	-	-	-	-	-	-	-	-	-	-	-	-
B 9	-	-	-	-	-	-	-	-	-	-	-	-	-	-	-	-	-	-
B 10	-	-	-	-	-	-	-	-	-	-	-	-	-	-	-	-	-	-
B 11	20	7	27	-	-	-	-	-	2	1	2	5	3	4	6	1	3	-
B (12-27)	1.595	1.073	2.668	-	3	12	21	28	57	187	238	352	336	432	476	326	200	-
B 12	46	9	55	-	-	1	-	-	1	6	6	10	9	9	6	4	3	-
B 13	24	5	29	-	-	-	-	-	1	4	4	3	4	6	5	2	-	-
B 14	168	109	277	-	-	-	-	-	8	21	19	32	37	44	51	40	25	-
B 15	88	78	166	-	-	-	-	3	1	4	11	14	22	26	40	32	13	-
B 16	59	37	96	-	-	-	-	-	1	7	10	13	9	14	20	10	12	-
B 17	91	61	152	-	-	-	1	-	2	10	10	22	19	35	29	17	7	-
B 18	43	-	43	-	-	-	-	-	1	3	3	9	9	8	2	8	-	-
B 19	381	52	433	-	-	-	-	3	8	36	52	78	71	67	68	38	12	-
B 20	-	166	166	-	-	-	-	4	8	17	24	23	20	24	18	14	14	-
B 21	-	9	9	-	-	-	-	-	1	-	2	2	2	1	-	1	-	-
B 22	-	74	74	-	-	-	-	2	2	7	2	10	4	16	14	13	4	-
B 23	146	-	146	-	-	-	-	-	-	-	3	14	20	24	39	24	22	-
B 24	74	47	121	-	-	2	1	3	4	12	16	17	13	15	20	10	8	-
B 25	62	46	108	-	1	4	5	4	2	5	8	12	8	14	27	12	6	-
B 26	397	356	753	-	2	4	11	9	16	52	64	87	83	122	134	98	71	-
B 27	16	24	40	-	-	1	3	-	1	3	4	6	6	7	3	3	3	-
B (28-31)	177	332	509	2	1	1	-	3	3	9	15	39	43	86	146	98	63	-
B 28	163	324	487	-	-	-	-	1	2	6	13	36	41	84	145	96	63	-
B 29	-	-	-	-	-	-	-	-	-	-	-	-	-	-	-	-	-	-
B 30	-	-	-	-	-	-	-	-	-	-	-	-	-	-	-	-	-	-
B 31	14	8	22	2	1	1	-	2	1	3	2	3	2	2	1	2	-	-
B 32, B 33	17	22	39	-	-	-	1	-	1	4	-	3	5	7	8	6	4	-
B 32	15	14	29	-	-	-	1	-	1	1	-	2	3	4	8	5	4	-
B 33	2	8	10	-	-	-	-	-	-	3	-	1	2	3	-	1	-	-

Tavola 3.1 segue — Morti per età e causa, per residenza - Anno 1987

Numeri della classificazione B abbreviata ISTAT	TOTALE			0 anni	1-4	5-14	15-24	25-34	35-44	45-54	55-59	60-64	65-69	70-74	75-79	80-84	85 e oltre	N.I.
	M	F	MF															
A B R U Z Z I																		
B 34	15	25	40	-	-	-	1	3	2	2	1	2	2	-	6	12	9	-
B (35-37)	120	108	228	2	-	1	7	5	4	6	11	13	20	32	46	38	43	-
B 35	1	1	2	-	-	-	1	-	-	-	-	-	-	-	1	-	-	-
B 36	3	7	10	-	-	-	-	2	-	2	-	2	1	3	-	-	-	-
B 37	116	100	216	2	-	1	6	3	4	4	11	11	19	29	45	38	43	-
B (38-46)	2.642	2.844	5.486	3	1	3	9	6	46	122	182	284	341	594	1.093	1.207	1.591	-
B 38	-	-	-	-	-	-	-	-	-	-	-	-	-	-	-	-	-	-
B 39	19	26	45	-	1	-	-	-	-	1	6	7	12	10	2	4	2	-
B 40	145	270	415	-	-	-	1	-	1	3	11	15	12	45	82	109	136	-
B 41	519	300	819	-	-	-	-	3	18	51	76	97	104	134	152	110	74	-
B 42	295	287	582	-	-	-	-	-	7	14	32	37	61	126	143	162	-	-
B 43	629	730	1.359	3	-	1	3	1	20	22	35	62	56	96	265	305	490	-
B 44	822	1.009	1.831	-	-	2	4	4	9	34	33	57	103	208	406	439	532	-
B 45	146	193	339	-	-	-	-	-	-	3	4	7	25	45	76	177	-	-
B 46	67	29	96	-	-	-	1	-	-	4	4	10	10	15	15	19	18	-
B (47-50)	956	277	633	1	1	2	1	3	3	11	20	38	53	99	178	204	219	-
B 47	79	77	156	-	1	-	-	1	1	-	2	5	6	9	23	39	69	-
B 48	4	4	8	-	-	1	-	-	1	-	-	-	1	-	-	3	2	-
B 49	264	123	387	-	-	-	-	1	-	8	7	16	23	44	93	108	87	-
B 50	209	73	282	1	-	1	1	1	1	3	11	17	23	46	62	54	61	-
B (51-55)	421	283	704	1	-	-	2	2	13	61	53	66	78	100	125	114	89	-
B 51	38	28	66	-	-	-	-	-	-	2	1	2	6	11	22	11	11	-
B 52	1	1	2	-	-	-	-	-	-	-	-	-	-	1	-	-	1	-
B 53	24	28	52	1	-	-	-	-	-	-	-	2	5	5	11	13	15	-
B 54	254	116	370	-	-	-	1	1	11	50	46	51	49	52	57	41	11	-
B 55	104	110	214	-	-	-	1	1	2	9	6	11	18	31	35	49	51	-
B (56-58)	97	53	150	-	-	-	-	-	3	6	3	13	7	11	32	40	35	-
B 56	62	43	105	-	-	-	-	-	3	6	2	12	5	8	23	23	23	-
B 57	15	-	15	-	-	-	-	-	-	-	-	-	-	3	5	7	-	-
B 58	20	10	30	-	-	-	-	-	-	-	1	1	2	3	6	12	5	-

Tavola 3.1 segue — Morti per età e causa, per residenza - Anno 1987

Numeri della classificazione B abbreviata ISTAT	TOTALE			0 anni	1-4	5-14	15-24	25-34	35-44	45-54	55-59	60-64	65-69	70-74	75-79	80-84	85 e N.I. oltre
	M	F	MF														
A B R U Z Z I																	
B (59-61)	-	-	-	-	-	-	-	-	-	-	-	-	-	-	-	-	-
B 59	-	-	-	-	-	-	-	-	-	-	-	-	-	-	-	-	-
B 60	-	-	-	-	-	-	-	-	-	-	-	-	-	-	-	-	-
B 61	-	-	-	-	-	-	-	-	-	-	-	-	-	-	-	-	-
B 62	2	7	9	-	-	-	-	-	-	-	-	1	-	1	2	2	3
B 63	7	14	21	-	-	-	-	1	1	-	2	3	2	3	2	4	3
B (64-65)	27	19	46	37	-	2	1	2	1	-	-	-	-	-	2	1	-
B 64	8	5	13	10	-	1	1	1	-	-	-	-	-	-	-	-	-
B 65	19	14	33	27	-	1	-	1	1	-	-	-	-	-	2	1	-
B (66-69)	38	36	74	74	-	-	-	-	-	-	-	-	-	-	-	-	-
B 66	11	12	23	23	-	-	-	-	-	-	-	-	-	-	-	-	-
B 67	4	-	4	4	-	-	-	-	-	-	-	-	-	-	-	-	-
B 68	20	20	40	40	-	-	-	-	-	-	-	-	-	-	-	-	-
B 69	3	4	7	7	-	-	-	-	-	-	-	-	-	-	-	-	-
B 70	116	177	293	2	1	-	2	1	3	5	4	7	6	7	32	52	169
B (71-77)	364	227	591	2	3	14	67	35	38	64	42	32	31	43	57	70	93
B 71	52	9	61	-	-	1	15	5	4	10	6	6	2	8	2	-	2
B 72	8	10	18	-	-	-	1	2	2	1	3	2	-	2	2	1	2
B 73	56	117	173	-	-	-	-	1	-	2	3	4	8	12	23	46	74
B 74	157	61	218	2	1	7	34	21	16	32	19	13	16	14	19	18	6
B 75	6	8	14	-	1	-	-	-	2	2	-	1	1	2	2	-	3
B 76	5	2	7	-	-	-	1	1	2	2	-	1	-	-	-	-	-
B 77	80	20	100	-	1	6	16	5	12	15	11	5	4	5	9	5	6
BE(71-78)	364	227	591	2	3	14	67	35	38	64	42	32	31	43	57	70	93
BE 71	122	35	157	1	1	5	36	11	13	23	12	12	11	18	6	6	2
BE 72	8	-	8	-	-	1	1	1	-	2	2	-	1	-	-	-	-
BE 73	3	-	3	-	-	-	1	-	1	1	-	-	-	-	-	-	-
BE 74	85	140	225	-	-	-	3	5	3	7	9	6	8	18	31	53	82
BE 75	3	5	8	-	-	-	-	-	1	-	-	-	1	1	2	-	3
BE 76	75	22	97	-	-	-	11	11	12	13	13	9	4	3	12	7	2
BE 77	6	1	7	-	-	-	1	2	1	-	2	-	1	-	-	-	-
BE 78	62	24	86	1	2	8	14	5	7	18	4	5	5	3	6	4	4
	6.246	5.517	11.763	125	13	35	112	93	180	441	577	861	934	1.424	2.219	2.178	2.531

Tavola 3.1 segue — Morti per età e causa, per residenza - Anno 1987

Numeri della classificazione B abbreviata ISTAT	TOTALE			0 anni	1-4	5-14	15-24	25-34	35-44	45-54	55-59	60-64	65-69	70-74	75-79	80-84	85 e oltre	N.I.
	M	F	MF															
M O L I S E																		
B (1-11)	9	3	12	1	-	-	1	-	1	-	1	-	-	2	4	-	2	-
B 1	-	-	-	-	-	-	-	-	-	-	-	-	-	-	-	-	-	-
B 2	3	-	3	-	-	-	-	-	-	-	1	-	-	1	1	-	-	-
B 3	-	1	1	-	-	-	-	-	-	-	-	-	-	-	1	-	-	-
B 4	-	-	-	-	-	-	-	-	-	-	-	-	-	-	-	-	-	-
B 5	-	-	-	-	-	-	-	-	-	-	-	-	-	-	-	-	-	-
B 6	-	-	-	-	-	-	-	-	-	-	-	-	-	-	-	-	-	-
B 7	2	1	3	1	-	-	-	-	-	-	-	-	-	1	1	-	-	-
B 8	-	-	-	-	-	-	-	-	-	-	-	-	-	-	-	-	-	-
B 9	1	-	1	-	-	-	-	-	-	-	-	-	-	-	1	-	-	-
B 10	-	-	-	-	-	-	-	-	-	-	-	-	-	-	-	-	-	-
B 11	3	1	4	-	-	-	1	-	1	-	-	-	-	-	-	-	2	-
B (12-27)	351	290	641	-	-	2	4	7	23	51	40	68	77	110	132	79	46	-
B 12	11	3	14	-	-	-	-	-	-	1	3	1	1	3	4	-	1	-
B 13	4	3	7	-	-	-	-	-	-	-	1	-	1	-	3	1	1	-
B 14	47	23	70	-	-	-	1	2	4	2	3	12	13	14	16	3	3	-
B 15	21	16	37	-	-	-	-	2	1	5	5	1	6	6	7	4	4	-
B 16	11	8	19	-	-	-	-	-	-	1	3	3	3	6	2	1	-	-
B 17	21	20	41	-	-	-	1	-	3	5	4	5	8	5	6	4	4	-
B 18	5	-	5	-	-	-	-	-	1	-	1	1	-	1	-	1	-	-
B 19	76	17	93	-	-	-	2	6	10	3	12	12	16	18	11	3	-	-
B 20	-	52	52	-	-	-	-	5	9	8	5	8	8	6	1	2	-	-
B 21	-	3	3	-	-	-	-	-	-	-	-	1	1	1	-	-	-	-
B 22	-	18	18	-	-	-	-	1	1	-	3	2	2	5	1	3	-	-
B 23	33	-	33	-	-	-	-	-	-	-	3	-	7	10	7	6	-	-
B 24	16	14	30	-	-	2	-	-	4	1	2	4	6	7	2	2	-	-
B 25	8	15	23	-	-	1	1	2	2	-	3	1	6	5	1	1	-	-
B 26	94	93	187	-	-	2	2	5	14	11	21	23	31	40	22	16	-	-
B 27	4	5	9	-	-	1	-	-	1	-	2	2	-	1	2	-	-	-
B (28-31)	32	84	116	1	-	1	-	-	2	4	2	8	18	20	29	15	16	-
B 28	31	80	111	-	-	-	-	-	1	4	2	8	18	20	28	15	15	-
B 29	-	-	-	-	-	-	-	-	-	-	-	-	-	-	-	-	-	-
B 30	-	-	-	-	-	-	-	-	-	-	-	-	-	-	-	-	-	-
B 31	1	4	5	1	-	1	-	-	1	-	-	-	-	1	-	1	-	-
B 32, B 33	3	4	7	-	-	-	1	-	-	-	-	-	1	2	1	2	-	-
B 32	2	3	5	-	-	-	1	-	-	-	-	-	1	1	1	1	-	-
B 33	1	1	2	-	-	-	-	-	-	-	-	-	-	1	-	1	-	-

Tavola 3.1 segue — Morti per età e causa, per residenza - Anno 1987

Numeri della classifi- cazione B abbreviata ISTAT	TOTALE			0 anni	1-4	5-14	15-24	25-34	35-44	45-54	55-59	60-64	65-69	70-74	75-79	80-84	85 e N.I. oltre	
	M	F	MF															
M O L I S E																		
B 34	3	2	5	-	-	-	-	-	-	-	-	-	-	2	1	1	1	-
B (35-37)	36	22	58	-	-	-	-	-	-	2	3	3	5	11	17	14	3	-
B 35	-	-	-	-	-	-	-	-	-	-	-	-	-	-	-	-	-	-
B 36	-	-	-	-	-	-	-	-	-	-	-	-	-	-	-	-	-	-
B 37	36	22	58	-	-	-	-	-	-	2	3	3	5	11	17	14	3	-
B (38-46)	805	917	1.722	-	-	1	2	6	12	45	54	91	105	213	344	382	467	-
B 38	-	-	-	-	-	-	-	-	-	-	-	-	-	-	-	-	-	-
B 39	4	11	15	-	-	-	-	-	-	1	2	2	2	3	1	3	1	-
B 40	48	93	141	-	-	-	-	1	2	1	3	5	12	15	26	35	41	-
B 41	188	105	293	-	-	-	2	1	3	19	18	42	36	51	62	32	27	-
B 42	90	76	166	-	-	-	-	-	1	-	7	7	7	32	35	37	40	-
B 43	172	215	387	-	-	-	-	1	-	8	8	11	17	35	74	92	141	-
B 44	244	339	583	-	-	-	-	3	6	14	14	22	28	65	125	150	156	-
B 45	45	72	117	-	-	-	-	-	-	-	1	1	2	8	17	29	59	-
B 46	14	6	20	-	-	1	-	-	-	2	1	1	1	4	4	4	2	-
B (47-50)	139	68	207	1	1	2	1	1	1	6	7	7	8	18	45	58	51	-
B 47	20	10	30	1	1	1	-	-	-	-	-	-	1	1	4	8	13	-
B 48	1	-	1	-	-	-	-	-	-	-	-	-	-	-	-	-	1	-
B 49	93	46	139	-	-	-	-	-	-	4	3	6	4	14	34	43	31	-
B 50	25	12	37	-	-	1	1	1	1	2	4	1	3	3	7	7	6	-
B (51-55)	120	67	187	-	-	-	1	5	4	23	13	21	27	19	25	37	12	-
B 51	12	10	22	-	-	-	-	-	1	-	-	1	3	3	4	7	3	-
B 52	-	-	-	-	-	-	-	-	-	-	-	-	-	-	-	-	-	-
B 53	9	7	16	-	-	-	-	-	-	-	-	1	2	1	5	6	1	-
B 54	72	32	104	-	-	-	-	5	3	22	11	18	14	10	9	9	3	-
B 55	27	18	45	-	-	-	1	-	-	1	2	1	8	5	7	15	5	-
B (56-58)	24	21	45	-	-	-	-	-	1	2	1	3	3	7	11	7	10	-
B 56	21	14	35	-	-	-	-	-	1	2	-	2	2	6	10	6	6	-
B 57	2	-	2	-	-	-	-	-	-	-	-	-	1	-	-	-	1	-
B 58	1	7	8	-	-	-	-	-	-	-	1	1	-	1	1	1	3	-

Tavola 3.1 segue — Morti per età e causa, per residenza - Anno 1987

Numeri della classificazione B abbreviata ISTAT	TOTALE			0 anni	1-4	5-14	15-24	25-34	35-44	45-54	55-59	60-64	65-69	70-74	75-79	80-84	85 e oltre	N.I.
	M	F	MF															
M O L I S E																		
B (59-61)	-	-	-	-	-	-	-	-	-	-	-	-	-	-	-	-	-	-
B 59	-	-	-	-	-	-	-	-	-	-	-	-	-	-	-	-	-	-
B 60	-	-	-	-	-	-	-	-	-	-	-	-	-	-	-	-	-	-
B 61	-	-	-	-	-	-	-	-	-	-	-	-	-	-	-	-	-	-
B 62	1	1	2	-	-	-	-	-	-	-	-	-	2	-	-	-	-	-
B 63	-	11	11	-	-	-	-	-	-	-	1	1	1	1	2	5	-	-
B (64-65)	9	7	16	10	3	-	-	1	-	-	-	1	-	-	1	-	-	-
B 64	2	2	4	2	1	-	-	-	-	-	-	1	-	-	-	-	-	-
B 65	7	5	12	8	2	-	-	1	-	-	-	-	-	-	1	-	-	-
B (66-69)	17	10	27	27	-	-	-	-	-	-	-	-	-	-	-	-	-	-
B 66	3	1	4	4	-	-	-	-	-	-	-	-	-	-	-	-	-	-
B 67	1	1	2	2	-	-	-	-	-	-	-	-	-	-	-	-	-	-
B 68	11	7	18	18	-	-	-	-	-	-	-	-	-	-	-	-	-	-
B 69	2	1	3	3	-	-	-	-	-	-	-	-	-	-	-	-	-	-
B 70	40	53	93	1	-	-	1	-	-	1	2	-	1	2	9	17	59	-
B (71-77)	92	59	151	-	2	4	16	9	6	19	6	12	6	17	19	17	18	-
B 71	12	5	17	-	-	2	4	1	1	3	-	1	2	1	1	1	-	-
B 72	6	3	9	-	-	-	1	1	-	1	-	1	1	3	1	-	-	-
B 73	12	28	40	-	-	-	-	1	-	-	-	-	-	5	7	10	17	-
B 74	35	15	50	-	1	2	7	4	3	7	3	5	2	5	7	3	1	-
B 75	2	1	3	-	-	-	-	-	-	-	-	1	-	-	1	1	-	-
B 76	4	1	5	-	-	-	-	-	-	1	-	-	-	1	2	1	-	-
B 77	21	6	27	-	1	-	4	2	2	7	3	4	1	2	-	1	-	-
BE(71-76)	92	59	151	-	2	4	16	9	6	19	6	12	6	17	19	17	18	-
BE 71	28	13	41	-	-	3	10	4	2	6	1	3	2	6	2	2	-	-
BE 72	4	-	4	-	-	-	1	-	1	-	-	-	1	-	1	-	-	-
BE 73	4	1	5	-	-	-	-	-	-	1	-	-	-	1	2	1	-	-
BE 74	20	34	54	-	1	1	-	1	-	1	-	2	1	7	12	11	17	-
BE 75	2	1	3	-	-	-	-	-	-	-	-	1	-	-	1	1	-	-
BE 76	13	5	18	-	-	-	2	3	1	3	1	3	2	2	-	1	-	-
BE 77	2	-	2	-	-	-	-	-	1	-	-	1	-	-	-	-	-	-
BE 78	19	5	24	-	1	-	3	1	1	8	4	2	-	1	1	1	1	-
	1.681	1.619	3.300	41	6	10	27	29	50	153	130	215	254	424	640	634	687	-

Tavola 3.1 segue — Morti per età e causa, per residenza - Anno 1987

Numeri della classificazione B abbreviata ISTAT	TOTALE			0 anni	1-4	5-14	15-24	25-34	35-44	45-54	55-59	60-64	65-69	70-74	75-79	80-84	85 e oltre	N.I.
	M	F	MF															
C A M P A N I A																		
B (1-11)	96	52	148	15	1	1	6	5	7	20	16	17	11	19	9	14	7	-
B 1	4	4	8	1	-	-	-	1	-	-	1	-	-	-	-	2	3	-
B 2	34	14	48	-	-	-	-	1	2	11	6	8	6	10	2	1	1	-
B 3	2	-	2	-	-	-	-	-	-	-	-	-	-	-	1	1	-	-
B 4	2	3	5	4	1	-	-	-	-	-	-	-	-	-	-	-	-	-
B 5	3	-	3	2	-	-	1	-	-	-	-	-	-	-	-	-	-	-
B 6	-	4	4	-	-	-	-	1	-	-	-	1	-	-	1	1	-	-
B 7	9	9	18	6	-	-	-	-	-	3	1	2	-	3	-	1	2	-
B 8	-	-	-	-	-	-	-	-	-	-	-	-	-	-	-	-	-	-
B 9	-	-	-	-	-	-	-	-	-	-	-	-	-	-	-	-	-	-
B 10	-	-	-	-	-	-	-	-	-	-	-	-	-	-	-	-	-	-
B 11	42	18	60	2	-	1	5	2	5	6	8	6	5	6	5	8	1	-
B (12-27)	5.439	3.670	9.109	14	27	53	61	102	329	851	984	1.255	1.275	1.472	1.346	835	475	-
B 12	101	28	129	-	1	-	1	2	7	18	10	11	18	15	17	20	9	-
B 13	66	16	84	-	-	-	-	-	3	10	10	14	6	17	13	4	7	-
B 14	425	260	685	-	-	-	-	5	20	50	54	90	92	122	108	90	54	-
B 15	184	201	385	-	-	-	1	3	8	23	41	49	40	75	65	52	28	-
B 16	132	104	236	-	-	-	-	2	4	26	25	29	28	36	40	30	16	-
B 17	407	370	777	1	1	2	-	5	12	69	92	110	119	154	100	61	51	-
B 18	169	14	183	-	-	-	-	-	4	20	22	38	42	18	18	14	7	-
B 19	1.837	233	2.070	-	-	-	3	4	43	187	278	370	382	351	278	128	46	-
B 20	-	644	644	-	-	-	-	6	60	105	93	91	64	81	79	33	32	-
B 21	-	29	29	-	-	-	-	2	2	10	6	3	1	-	2	1	2	-
B 22	-	274	274	-	-	-	1	1	19	33	29	30	39	34	47	28	13	-
B 23	351	-	351	-	-	-	-	-	-	3	11	30	42	74	93	62	36	-
B 24	165	154	319	4	1	3	7	18	18	36	28	45	38	43	41	28	9	-
B 25	195	153	348	2	4	32	12	16	22	24	25	33	42	40	49	32	15	-
B 26	1.346	1.146	2.492	4	19	13	33	37	104	229	249	325	309	394	384	245	147	-
B 27	59	44	103	3	1	3	3	1	3	8	11	17	13	18	12	7	3	-
B (28-31)	625	1.288	1.913	5	-	6	6	11	18	81	125	193	240	364	424	279	161	-
B 28	584	1.239	1.823	-	-	-	1	2	12	72	118	185	231	356	416	273	157	-
B 29	-	-	-	-	-	-	-	-	-	-	-	-	-	-	-	-	-	-
B 30	-	-	-	-	-	-	-	-	-	-	-	-	-	-	-	-	-	-
B 31	41	49	90	5	-	6	5	9	6	9	7	8	9	8	8	6	4	-
B 32, B 33	56	53	109	2	1	6	7	6	4	4	6	6	6	11	22	15	13	-
B 32	42	40	82	1	-	6	5	3	1	3	4	4	5	10	15	13	12	-
B 33	14	13	27	1	1	-	2	3	3	1	2	2	1	1	7	2	1	-

Tavola 3.1 segue — Morti per età e causa, per residenza - Anno 1987

Numeri della classificazione B abbreviata ISTAT	TOTALE			0 anni	1-4	5-14	15-24	25-34	35-44	45-54	55-59	60-64	65-69	70-74	75-79	80-84	85 e oltre	N.I.
	M	F	MF															
C A M P A N I A																		
B 34	45	42	87	-	-	-	6	9	1	9	7	5	6	9	13	12	10	-
B (35-37)	325	272	597	7	10	12	31	20	36	45	24	43	46	82	108	80	53	-
B 35	8	5	13	-	1	-	1	3	-	3	1	1	2	1	-	-	-	-
B 36	15	10	25	-	-	-	-	2	7	5	1	4	1	2	2	1	-	-
B 37	302	257	559	7	9	12	30	15	29	37	22	38	43	79	106	79	53	-
B (38-46)	9.455	10.948	20.403	7	9	18	47	83	268	759	912	1.354	1.629	2.700	3.846	3.971	4.800	-
B 38	-	1	1	-	-	-	-	-	-	-	-	1	-	-	-	-	-	-
B 39	60	117	177	-	-	-	2	6	12	21	28	30	24	19	24	7	4	-
B 40	617	1.135	1.752	-	1	-	2	6	9	48	51	85	122	241	359	390	438	-
B 41	2.136	1.103	3.239	-	-	-	5	17	103	286	312	418	436	514	518	368	262	-
B 42	1.074	1.090	2.164	-	-	-	1	5	17	88	104	165	178	281	427	398	500	-
B 43	2.022	2.767	4.789	5	5	11	18	24	44	128	187	231	289	567	816	980	1.484	-
B 44	3.025	4.069	7.094	2	2	7	17	23	74	173	210	383	521	968	1.504	1.589	1.621	-
B 45	370	593	963	-	-	-	1	1	3	6	9	13	33	75	159	204	459	-
B 46	151	73	224	-	1	-	1	1	6	9	11	28	26	35	39	35	32	-
B (47-50)	2.023	1.149	3.172	28	17	9	11	13	27	88	98	202	290	455	652	607	675	-
B 47	213	225	438	15	13	4	3	8	9	10	7	12	21	37	68	92	139	-
B 48	10	15	25	-	-	1	-	-	-	1	1	1	1	1	6	6	7	-
B 49	1.410	669	2.079	3	1	1	3	4	12	50	69	139	210	324	459	401	403	-
B 50	390	240	630	10	3	3	5	1	6	27	21	50	58	93	119	108	126	-
B (51-55)	1.839	1.340	3.179	5	5	4	9	45	104	343	319	418	394	462	493	344	234	-
B 51	144	68	212	-	-	-	-	5	1	8	13	18	22	38	45	31	31	-
B 52	3	2	5	-	1	-	1	-	-	-	-	-	-	-	1	1	1	-
B 53	87	111	198	3	-	1	-	1	-	8	6	13	17	18	46	47	38	-
B 54	1.317	914	2.231	-	2	-	4	23	87	293	268	332	309	332	314	177	90	-
B 55	288	245	533	2	2	3	4	16	16	34	32	55	46	74	87	88	74	-
B (56-58)	343	273	616	1	-	1	4	8	14	27	27	51	46	76	117	122	122	-
B 56	240	228	468	-	-	1	2	8	13	25	22	47	42	57	90	83	78	-
B 57	55	-	55	-	-	-	-	-	-	-	-	-	-	7	10	19	19	-
B 58	48	45	93	1	-	-	2	-	1	2	5	4	4	12	17	20	25	-

Tavola 3.1 segue — Morti per età e causa, per residenza - Anno 1987

Numeri della classificazione B abbreviata ISTAT	TOTALE			0 anni	1-4	5-14	15-24	25-34	35-44	45-54	55-59	60-64	65-69	70-74	75-79	80-84	85 e N.I. oltre
	M	F	MF														
C A M P A N I A																	
B (59-61)	-	2	2	-	-	-	-	2	-	-	-	-	-	-	-	-	-
B 59	-	-	-	-	-	-	-	-	-	-	-	-	-	-	-	-	-
B 60	-	2	2	-	-	-	-	2	-	-	-	-	-	-	-	-	-
B 61	-	-	-	-	-	-	-	-	-	-	-	-	-	-	-	-	-
B 62	5	15	20	1	-	-	-	-	-	-	2	3	2	2	4	1	5
B 63	20	56	76	-	-	1	2	1	4	5	4	10	6	9	13	13	8
B (64-65)	151	129	280	225	14	11	8	10	3	1	-	-	-	2	3	2	1
B 64	55	59	114	91	8	3	4	6	2	-	-	-	-	-	-	-	-
B 65	96	70	166	134	6	8	4	4	1	1	-	-	-	2	3	2	1
B (66-69)	356	250	606	606	-	-	-	-	-	-	-	-	-	-	-	-	-
B 66	62	49	111	111	-	-	-	-	-	-	-	-	-	-	-	-	-
B 67	8	8	16	16	-	-	-	-	-	-	-	-	-	-	-	-	-
B 68	233	161	394	394	-	-	-	-	-	-	-	-	-	-	-	-	-
B 69	53	32	85	85	-	-	-	-	-	-	-	-	-	-	-	-	-
B 70	454	451	905	20	9	12	37	54	34	45	41	48	44	43	76	123	319
B (71-77)	1.128	580	1.708	11	29	64	215	194	162	198	89	109	77	113	140	120	187
B 71	193	46	241	-	7	10	46	43	29	32	13	19	12	9	9	6	6
B 72	24	8	32	-	-	2	9	2	2	6	-	2	1	5	-	2	1
B 73	127	270	397	-	-	6	10	7	5	12	5	9	7	23	71	88	154
B 74	515	153	668	3	12	30	108	91	84	95	51	50	38	40	40	15	11
B 75	25	18	43	1	8	1	-	4	2	4	3	5	1	7	3	2	2
B 76	33	25	58	-	-	1	7	11	5	9	6	6	3	5	4	-	1
B 77	211	58	269	7	2	14	35	36	35	40	11	18	15	24	13	7	12
BE(71-78)	1.128	580	1.708	11	29	64	215	194	162	198	89	109	77	113	140	120	187
BE 71	358	112	470	1	11	33	109	66	55	54	29	38	19	25	17	6	7
BE 72	24	1	25	-	-	-	4	3	5	7	1	3	1	-	1	-	-
BE 73	18	15	33	-	-	1	5	5	3	6	2	3	2	3	2	-	1
BE 74	195	276	471	1	3	1	9	8	9	29	11	18	14	32	86	94	156
BE 75	20	13	33	1	4	-	-	4	1	3	3	4	1	6	2	2	2
BE 76	196	78	274	-	-	6	25	36	36	49	19	24	18	30	18	5	8
BE 77	104	11	115	-	-	1	19	45	29	12	3	2	1	1	2	-	-
BE 78	213	74	287	8	11	22	44	27	24	38	21	17	21	16	12	13	13
	22.360	20.570	42.930	947	122	198	450	563	1.011	2.476	2.654	3.744	4.072	5.819	7.266	6.538	7.070

Tavola 3.1 segue — Morti per età e causa, per residenza - Anno 1987

Numeri della classificazione B abbreviata ISTAT	TOTALE			0 anni	1-4	5-14	15-24	25-34	35-44	45-54	55-59	60-64	65-69	70-74	75-79	80-84	85 e oltre	N.I.
	M	F	MF															
P U G L I A																		
B (1-11)	84	53	137	3	4	2	2	6	6	22	10	13	13	14	13	17	12	-
B 1	5	10	15	1	2	1	-	1	1	-	-	-	-	1	2	3	3	-
B 2	36	6	42	-	-	-	-	2	1	6	4	9	4	6	4	6	-	-
B 3	7	4	11	-	-	-	-	-	1	5	1	-	1	1	1	1	-	-
B 4	-	-	-	-	-	-	-	-	-	-	-	-	-	-	-	-	-	-
B 5	-	1	1	-	1	-	-	-	-	-	-	-	-	-	-	-	-	-
B 6	2	1	3	-	-	-	-	-	-	1	-	-	-	1	-	1	-	-
B 7	16	19	35	2	-	1	-	3	2	4	2	2	1	3	3	5	7	-
B 8	-	-	-	-	-	-	-	-	-	-	-	-	-	-	-	-	-	-
B 9	-	-	-	-	-	-	-	-	-	-	-	-	-	-	-	-	-	-
B 10	-	-	-	-	-	-	-	-	-	-	-	-	-	-	-	-	-	-
B 11	18	12	30	-	1	-	2	-	1	6	3	2	7	2	3	1	2	-
B (12-27)	4.071	2.773	6.844	2	12	29	48	81	234	624	630	911	880	1.052	1.141	735	465	-
B 12	85	30	115	-	-	-	1	-	4	11	15	13	16	15	16	15	9	-
B 13	40	13	53	-	-	-	-	-	3	3	4	7	8	12	6	5	5	-
B 14	259	174	433	-	-	-	1	4	8	28	33	31	56	78	87	75	32	-
B 15	166	201	367	-	-	-	-	2	8	28	24	42	55	59	73	44	32	-
B 16	104	97	201	-	-	-	1	4	6	18	15	17	29	30	38	26	17	-
B 17	309	222	531	-	-	1	1	3	8	34	47	78	90	74	97	58	40	-
B 18	115	5	120	-	-	-	-	-	2	11	5	23	13	27	22	9	8	-
B 19	1.330	144	1.474	-	-	-	1	5	27	124	185	252	221	265	237	110	47	-
B 20	-	547	547	-	-	-	3	12	53	111	56	82	48	53	45	39	45	-
B 21	-	12	12	-	-	-	-	2	2	1	2	1	2	-	-	1	1	-
B 22	-	237	237	-	-	-	1	4	6	18	26	32	45	32	34	21	18	-
B 23	286	-	286	-	-	-	-	-	-	2	5	21	27	51	79	61	40	-
B 24	143	95	238	-	-	3	7	8	16	28	23	29	27	38	28	18	13	-
B 25	157	121	278	1	2	9	6	13	17	23	22	32	23	32	50	32	16	-
B 26	1.035	842	1.877	-	10	15	24	24	72	179	161	235	210	276	317	214	140	-
B 27	42	33	75	1	-	1	2	-	2	5	7	16	10	10	12	7	2	-
B (28-31)	450	914	1.364	1	2	-	5	7	10	30	70	119	175	224	325	246	150	-
B 28	419	884	1.303	-	-	-	1	1	7	26	65	116	168	220	318	237	144	-
B 29	-	-	-	-	-	-	-	-	-	-	-	-	-	-	-	-	-	-
B 30	-	-	-	-	-	-	-	-	-	-	-	-	-	-	-	-	-	-
B 31	31	30	61	1	2	-	4	6	3	4	5	3	7	4	7	9	6	-
B 32, B 33	43	41	84	1	1	3	6	1	8	4	5	4	8	6	11	11	15	-
B 32	32	32	64	1	-	2	6	-	4	2	3	3	4	6	8	10	15	-
B 33	11	9	20	-	1	1	-	1	4	2	2	1	4	-	3	1	-	-

Tavola 3.1 segue — Morti per età e causa, per residenza - Anno 1987

Numeri della classificazione B abbreviata ISTAT	TOTALE			0 anni	1-4	5-14	15-24	25-34	35-44	45-54	55-59	60-64	65-69	70-74	75-79	80-84	85 e N.I. oltre	
	M	F	MF															
	P U G L I A																	
B 34	53	43	96	-	-	-	11	10	8	6	7	5	7	12	11	4	15	-
B (35-37)	229	221	450	8	5	5	28	17	19	26	25	33	35	66	84	54	45	-
B 35	4	5	9	2	1	-	3	-	1	-	1	-	1	-	-	-	-	-
B 36	4	12	16	-	-	-	-	1	4	2	1	2	4	1	-	1	-	-
B 37	221	204	425	6	4	5	25	16	14	24	23	31	30	65	84	53	45	-
B (38-46)	6.078	7.310	13.388	3	8	16	17	41	148	380	419	699	884	1.679	2.659	2.797	3.636	-
B 38	1	-	1	-	-	-	-	-	-	-	-	-	1	-	-	-	-	-
B 39	41	96	137	-	-	2	4	2	6	24	15	24	18	22	14	3	3	-
B 40	483	876	1.359	-	-	-	-	1	3	21	30	64	83	167	282	331	377	-
B 41	1.284	748	2.032	-	-	-	1	9	54	140	146	219	272	344	371	269	207	-
B 42	770	866	1.636	-	-	-	-	2	9	28	40	73	85	196	333	340	530	-
B 43	1.382	1.821	3.203	3	6	6	8	13	41	65	66	129	148	349	589	710	1.070	-
B 44	1.760	2.514	4.274	-	2	7	4	12	29	90	108	175	250	523	936	972	1.166	-
B 45	252	332	584	-	-	-	-	-	1	2	4	6	12	49	100	152	258	-
B 46	105	57	162	-	-	1	-	2	5	10	10	9	15	29	34	20	27	-
B (47-50)	1.702	993	2.695	28	11	10	10	12	14	35	62	119	177	335	583	558	701	-
B 47	201	233	434	23	7	5	8	6	6	8	12	8	20	34	58	90	149	-
B 48	10	20	30	1	2	-	1	-	-	-	-	2	1	-	3	6	14	-
B 49	1.249	595	1.844	-	1	3	-	5	4	17	39	76	126	247	434	395	457	-
B 50	242	145	387	4	1	2	1	1	4	10	11	33	30	54	88	67	81	-
B (51-55)	1.133	758	1.891	10	2	-	9	19	56	162	178	196	220	285	332	221	201	-
B 51	94	48	142	-	-	-	-	-	2	4	8	6	17	10	31	29	35	-
B 52	1	1	2	-	-	-	-	-	-	1	-	-	-	-	-	-	1	-
B 53	67	76	143	8	1	-	2	1	2	4	4	9	7	14	28	25	38	-
B 54	760	423	1.203	-	-	-	3	15	42	130	148	159	160	202	192	97	55	-
B 55	191	210	401	2	1	-	4	3	10	23	18	22	36	59	81	70	72	-
B (56-58)	249	224	473	3	-	1	-	5	11	17	11	25	36	53	99	99	113	-
B 56	140	189	329	1	-	1	-	5	9	13	9	22	31	36	73	67	62	-
B 57	53	-	53	-	-	-	-	-	-	-	-	1	-	4	10	16	22	-
B 58	56	35	91	2	-	-	-	-	2	4	2	2	5	13	16	16	29	-

Tavola 3.1 segue — Morti per età e causa, per residenza - Anno 1987

Numeri della classificazione B abbreviata ISTAT	TOTALE			0 anni	1-4	5-14	15-24	25-34	35-44	45-54	55-59	60-64	65-69	70-74	75-79	80-84	85 e N.I. oltre
	M	F	MF														
P U G L I A																	
B (59-61)	-	1	1	-	-	-	-	1	-	-	-	-	-	-	-	-	-
B 59	-	1	1	-	-	-	-	1	-	-	-	-	-	-	-	-	-
B 60	-	-	-	-	-	-	-	-	-	-	-	-	-	-	-	-	-
B 61	-	-	-	-	-	-	-	-	-	-	-	-	-	-	-	-	-
B 62	6	9	15	-	-	-	-	-	1	2	1	-	1	-	2	3	5
B 63	19	49	68	-	-	-	1	2	1	3	5	7	5	14	9	10	11
B (64-65)	99	89	188	133	22	7	5	2	5	2	1	2	-	3	4	-	2
B 64	41	37	78	60	8	3	2	1	2	1	1	-	-	-	-	-	-
B 65	58	52	110	73	14	4	3	1	3	1	-	2	-	3	4	-	2
B (66-69)	210	149	359	358	-	1	-	-	-	-	-	-	-	-	-	-	-
B 66	49	39	88	88	-	-	-	-	-	-	-	-	-	-	-	-	-
B 67	11	5	16	15	-	1	-	-	-	-	-	-	-	-	-	-	-
B 68	123	86	209	209	-	-	-	-	-	-	-	-	-	-	-	-	-
B 69	27	19	46	46	-	-	-	-	-	-	-	-	-	-	-	-	-
B 70	275	440	715	6	1	8	5	4	6	10	10	13	9	23	75	118	427
B (71-77)	958	545	1.503	7	22	48	205	182	143	136	75	89	81	101	126	131	157
B 71	194	62	256	-	5	15	56	41	32	30	12	11	19	19	10	4	2
B 72	23	10	33	-	-	-	4	4	6	5	-	-	-	2	1	3	8
B 73	111	240	351	-	-	1	10	5	6	7	4	9	10	25	59	86	129
B 74	399	129	528	-	10	23	92	80	62	56	42	39	30	34	31	18	11
B 75	23	16	39	-	1	2	4	6	3	2	3	2	3	3	4	6	-
B 76	32	25	57	-	-	-	12	11	5	5	3	6	4	5	2	3	1
B 77	176	63	239	7	6	7	27	35	29	31	11	22	15	13	19	11	6
BE(71-78)	958	545	1.503	7	22	48	205	182	143	136	75	89	81	101	126	131	157
BE 71	434	128	562	-	11	33	127	84	66	52	39	36	31	31	29	16	7
BE 72	21	5	26	-	-	3	3	6	2	2	1	3	2	2	1	1	-
BE 73	17	12	29	-	-	-	11	2	2	3	2	3	1	2	1	2	-
BE 74	142	259	401	-	2	2	7	8	8	15	10	9	17	37	61	88	137
BE 75	17	12	29	-	-	1	3	5	1	1	3	2	3	2	3	5	-
BE 76	133	61	194	-	-	2	18	33	34	27	11	23	11	10	12	10	3
BE 77	59	13	72	1	-	-	11	27	13	7	-	2	3	4	1	1	2
BE 78	135	55	190	6	9	7	25	17	17	29	9	11	13	13	18	8	8
15.659	14.572	30.231	563	90	130	352	390	670	1.459	1.509	2.235	2.531	3.867	5.474	5.004	5.957	-

Tavola 3.1 segue — Morti per età e causa, per residenza - Anno 1987

Numeri della classificazione B abbreviata ISTAT	TOTALE			0 anni	1-4	5-14	15-24	25-34	35-44	45-54	55-59	60-64	65-69	70-74	75-79	80-84	85 e oltre	N.I.
	M	F	MF															
	B A S I L I C A T A																	
B (1-11)	12	7	19	-	-	1	-	1	1	1	3	3	1	2	2	1	3	-
B 1	-	2	2	-	-	-	-	-	-	1	-	-	-	-	-	1	-	-
B 2	6	1	7	-	-	-	-	1	-	-	1	1	1	1	1	-	1	-
B 3	1	-	1	-	-	-	-	-	-	-	-	-	-	-	1	-	-	-
B 4	-	-	-	-	-	-	-	-	-	-	-	-	-	-	-	-	-	-
B 5	-	-	-	-	-	-	-	-	-	-	-	-	-	-	-	-	-	-
B 6	-	-	-	-	-	-	-	-	-	-	-	-	-	-	-	-	-	-
B 7	1	3	4	-	-	-	-	-	-	-	1	-	-	1	-	-	2	-
B 8	-	-	-	-	-	-	-	-	-	-	-	-	-	-	-	-	-	-
B 9	1	-	1	-	-	1	-	-	-	-	-	-	-	-	-	-	-	-
B 10	-	-	-	-	-	-	-	-	-	-	-	-	-	-	-	-	-	-
B 11	3	1	4	-	-	-	-	-	1	-	1	2	-	-	-	-	-	-
B (12-27)	605	431	1.036	-	7	5	5	17	29	88	76	135	128	172	199	116	59	-
B 12	20	5	25	-	-	-	-	-	1	4	1	3	1	5	4	4	2	-
B 13	5	-	5	-	-	-	-	-	-	-	1	-	-	3	-	1	-	-
B 14	71	35	106	-	-	-	1	3	3	6	5	14	11	17	21	22	3	-
B 15	31	36	67	-	-	-	-	-	3	4	1	6	9	8	23	9	4	-
B 16	24	22	46	-	-	1	-	1	-	3	1	6	6	5	9	9	5	-
B 17	55	23	78	-	-	-	-	1	3	3	6	10	6	22	20	4	3	-
B 18	17	-	17	-	-	-	-	-	-	-	3	3	5	2	3	1	-	-
B 19	134	22	156	-	-	1	-	-	3	12	14	23	24	31	31	13	4	-
B 20	-	69	69	-	-	-	-	1	6	20	13	11	5	2	3	4	4	-
B 21	-	6	6	-	-	-	-	-	1	-	2	1	1	1	-	-	-	-
B 22	-	33	33	-	-	-	-	-	1	3	2	7	4	4	3	3	6	-
B 23	42	-	42	-	-	-	-	-	-	1	2	2	1	9	13	8	6	-
B 24	24	14	38	-	-	-	-	-	1	6	1	3	10	5	10	2	-	-
B 25	21	21	42	-	3	2	-	2	-	-	3	7	5	6	7	5	2	-
B 26	152	141	293	-	3	1	4	8	7	25	20	37	39	51	49	31	18	-
B 27	9	4	13	-	1	-	-	1	-	1	1	2	1	1	3	-	2	-
B (28-31)	71	115	186	1	-	1	-	1	6	5	9	16	17	40	44	22	24	-
B 28	68	109	177	-	-	1	-	1	3	4	9	16	16	40	42	21	24	-
B 29	-	-	-	-	-	-	-	-	-	-	-	-	-	-	-	-	-	-
B 30	-	-	-	-	-	-	-	-	-	-	-	-	-	-	-	-	-	-
B 31	3	6	9	1	-	-	-	-	3	1	-	-	1	-	2	1	-	-
B 32, B 33	10	7	17	-	-	1	-	2	-	1	-	1	2	-	6	3	1	-
B 32	9	6	15	-	-	1	-	2	-	1	-	1	2	-	5	2	1	-
B 33	1	1	2	-	-	-	-	-	-	-	-	-	-	-	1	1	-	-

Tavola 3.1 segue — Morti per età e causa, per residenza - Anno 1987

Numeri della classifi- cazione B abbreviata ISTAT	TOTALE			0 anni	1-4	5-14	15-24	25-34	35-44	45-54	55-59	60-64	65-69	70-74	75-79	80-84	85 e N.I. oltre	
	M	F	MF															
B A S I L I C A T A																		
B 34	7	10	17	-	-	-	1	-	2	2	2	1	-	3	3	1	2	-
B (35-37)	41	28	69	-	1	1	7	1	3	4	5	9	5	9	11	8	5	-
B 35	-	-	-	-	-	-	-	-	-	-	-	-	-	-	-	-	-	-
B 36	-	2	2	-	-	-	-	-	-	1	1	-	-	-	-	-	-	-
B 37	41	26	67	-	1	1	7	1	3	3	4	9	5	9	11	8	5	-
B (38-46)	1-264	1-427	2-691	1	2	-	4	8	17	72	83	143	164	317	551	565	764	-
B 38	-	-	-	-	-	-	-	-	-	-	-	-	-	-	-	-	-	-
B 39	13	17	30	-	-	-	-	-	-	6	-	4	5	4	3	3	5	-
B 40	105	172	277	-	-	-	-	-	-	3	4	10	13	34	56	67	90	-
B 41	236	131	367	-	-	-	-	6	4	25	30	44	44	62	85	42	25	-
B 42	145	129	274	-	-	-	1	-	4	8	10	15	20	28	63	50	75	-
B 43	296	319	615	1	1	-	3	-	3	10	15	23	27	58	111	131	232	-
B 44	410	551	961	-	1	-	-	2	5	14	24	44	54	115	211	231	260	-
B 45	46	95	141	-	-	-	-	-	-	1	-	1	-	12	18	39	70	-
B 46	13	13	26	-	-	-	-	-	1	5	-	2	1	4	4	2	7	-
B (47-50)	263	127	390	3	3	-	-	1	2	7	12	21	13	47	101	90	90	-
B 47	23	29	52	1	1	-	-	1	-	1	2	2	1	3	14	11	15	-
B 48	1	3	4	1	1	-	-	-	-	-	-	-	-	-	-	1	1	-
B 49	191	69	260	-	-	-	-	-	1	5	8	14	11	35	67	64	55	-
B 50	48	26	74	1	1	-	-	-	1	1	2	5	1	9	20	14	19	-
B (51-55)	205	124	329	3	-	1	-	6	9	25	27	43	34	46	61	42	32	-
B 51	24	11	35	-	-	-	-	1	2	1	-	1	-	8	8	10	4	-
B 52	-	-	-	-	-	-	-	-	-	-	-	-	-	-	-	-	-	-
B 53	12	13	25	1	-	-	-	1	1	-	2	3	3	3	3	2	6	-
B 54	137	69	206	-	-	-	-	1	6	21	22	34	28	30	35	19	10	-
B 55	32	31	63	2	-	1	-	3	-	3	3	5	3	5	15	11	12	-
B (56-58)	38	20	58	-	-	-	1	-	1	1	2	2	2	8	16	14	11	-
B 56	22	16	38	-	-	-	1	-	1	1	2	2	1	8	10	8	4	-
B 57	9	-	9	-	-	-	-	-	-	-	-	-	1	-	3	1	4	-
B 58	7	4	11	-	-	-	-	-	-	-	-	-	-	-	3	5	3	-

Tavola 3.1 segue — Morti per età e causa, per residenza - Anno 1987

Numeri della classificazione B abbreviata ISTAT	TOTALE			0 anni	1-4	5-14	15-24	25-34	35-44	45-54	55-59	60-64	65-69	70-74	75-79	80-84	85 e N.I. oltre
	M	F	MF														
B A S I L I C A T A																	
B (59-61)	-	1	1	-	-	-	1	-	-	-	-	-	-	-	-	-	-
B 59	-	-	-	-	-	-	-	-	-	-	-	-	-	-	-	-	-
B 60	-	1	1	-	-	-	1	-	-	-	-	-	-	-	-	-	-
B 61	-	-	-	-	-	-	-	-	-	-	-	-	-	-	-	-	-
B 62	-	4	4	-	-	-	-	-	-	-	-	-	-	1	-	1	2
B 63	5	5	10	-	-	-	-	-	1	1	-	1	1	1	-	3	2
B (64-65)	20	9	29	21	-	2	1	-	-	1	-	1	1	-	2	-	-
B 64	9	6	15	10	-	2	-	-	-	1	-	1	1	-	-	-	-
B 65	11	3	14	11	-	-	1	-	-	-	-	-	-	-	2	-	-
B (66-69)	27	22	49	49	-	-	-	-	-	-	-	-	-	-	-	-	-
B 66	9	5	14	14	-	-	-	-	-	-	-	-	-	-	-	-	-
B 67	1	-	1	1	-	-	-	-	-	-	-	-	-	-	-	-	-
B 68	15	12	27	27	-	-	-	-	-	-	-	-	-	-	-	-	-
B 69	2	5	7	7	-	-	-	-	-	-	-	-	-	-	-	-	-
B 70	50	64	114	1	-	-	5	-	2	1	2	2	1	7	7	22	64
B (71-77)	172	79	251	3	1	7	27	26	15	27	23	10	14	24	26	17	27
B 71	34	6	40	-	-	2	8	7	5	5	4	1	1	5	1	-	1
B 72	8	2	10	-	1	-	-	2	1	1	2	-	-	1	2	-	-
B 73	12	40	52	-	-	-	1	-	1	-	-	-	1	4	13	11	21
B 74	73	13	86	2	-	4	12	13	5	16	4	5	6	4	9	2	4
B 75	3	3	6	-	-	-	1	-	-	-	-	-	2	1	-	2	-
B 76	4	1	5	-	-	-	-	-	-	-	-	-	2	3	-	-	-
B 77	36	14	52	1	-	1	5	6	3	5	13	4	2	6	3	2	1
BE(71-78)	172	79	251	3	1	7	27	26	15	27	23	10	14	24	26	17	27
BE 71	66	10	76	-	1	6	17	17	7	12	6	3	3	2	2	1	1
BE 72	2	-	2	-	-	-	-	-	-	-	-	-	-	2	-	-	-
BE 73	4	-	4	-	-	-	1	-	-	-	-	-	1	2	-	-	-
BE 74	23	46	69	2	-	-	1	3	3	1	-	2	6	17	11	23	-
BE 75	2	3	5	-	-	-	-	-	-	-	-	-	2	1	-	2	-
BE 76	37	8	45	-	-	-	5	7	3	3	11	3	1	3	6	2	1
BE 77	2	3	5	-	-	-	1	1	-	-	-	1	1	-	1	-	-
BE 78	34	9	43	1	-	1	3	2	2	9	5	3	4	6	2	1	2
	2.790	2.480	5.270	82	14	19	52	65	88	236	244	388	383	677	1.031	905	1.086

Tavola 3.1 segue — Morti per età e causa, per residenza - Anno 1987

Numeri della classificazione B abbreviata ISTAT	TOTALE			0 anni	1-4	5-14	15-24	25-34	35-44	45-54	55-59	60-64	65-69	70-74	75-79	80-84	85 e oltre	N.I.
	M	F	MF															
C A L A B R I A																		
B (1-11)	33	34	67	2	7	1	1	4	3	7	6	6	10	6	6	10	3	-
B 1	2	4	6	-	3	-	-	-	-	-	-	-	-	-	-	3	-	-
B 2	14	4	18	-	-	-	-	-	3	1	2	1	3	3	1	3	1	-
B 3	2	-	2	-	1	-	-	-	-	-	-	-	1	-	-	-	-	-
B 4	-	-	-	-	-	-	-	-	-	-	-	-	-	-	-	-	-	-
B 5	-	1	1	-	-	-	-	-	-	-	-	-	-	-	1	-	-	-
B 6	-	1	1	-	-	-	-	-	-	-	-	-	-	-	1	-	-	-
B 7	4	10	14	-	-	-	-	1	-	-	1	2	3	1	2	2	2	-
B 8	-	-	-	-	-	-	-	-	-	-	-	-	-	-	-	-	-	-
B 9	1	-	1	-	-	1	-	-	-	-	-	-	-	-	-	-	-	-
B 10	-	-	-	-	-	-	-	-	-	-	-	-	-	-	-	-	-	-
B 11	10	14	24	2	3	-	1	3	-	1	3	3	3	2	1	2	-	-
B (12-27)	1.797	1.254	3.051	3	4	15	26	32	93	272	290	375	359	529	538	308	207	-
B 12	66	14	82	-	-	-	-	-	2	7	13	10	11	10	13	9	7	-
B 13	26	10	36	-	-	-	-	-	1	8	4	6	5	5	4	2	1	-
B 14	195	126	321	-	-	-	-	5	7	13	18	36	41	59	74	37	31	-
B 15	81	73	154	-	-	-	-	-	5	14	10	16	12	30	26	23	18	-
B 16	64	57	121	-	-	-	-	1	4	12	5	14	11	27	25	12	10	-
B 17	125	132	257	-	-	-	-	1	2	15	33	31	29	60	52	23	11	-
B 18	47	2	49	-	-	-	-	-	1	5	5	4	5	10	9	7	3	-
B 19	458	45	503	-	-	-	1	1	15	41	79	86	80	81	68	35	16	-
B 20	-	217	217	-	-	-	-	2	15	47	22	23	27	24	25	20	12	-
B 21	-	5	5	-	-	-	-	-	-	1	2	-	1	1	-	-	-	-
B 22	-	104	104	-	-	-	-	-	1	18	9	16	10	21	13	8	8	-
B 23	158	-	158	-	-	-	-	-	-	2	4	15	9	33	44	29	22	-
B 24	72	52	124	-	-	1	6	4	8	15	10	11	13	25	18	11	2	-
B 25	81	65	146	-	2	6	10	6	4	14	8	10	14	23	27	14	8	-
B 26	406	341	747	2	2	7	9	12	27	57	67	92	87	119	134	76	56	-
B 27	16	11	27	1	-	1	-	-	1	3	1	5	4	1	6	2	2	-
B (28-31)	298	465	763	6	-	4	3	7	6	27	33	70	90	132	177	111	97	-
B 28	271	446	717	-	-	-	1	1	3	23	31	68	84	131	173	108	94	-
B 29	-	-	-	-	-	-	-	-	-	-	-	-	-	-	-	-	-	-
B 30	-	1	1	-	-	-	-	-	-	-	-	-	-	-	1	-	-	-
B 31	27	18	45	6	-	4	2	6	3	4	2	2	6	1	3	3	3	-
B 32-B 33	30	27	57	-	1	2	5	7	4	4	-	3	4	10	8	6	3	-
B 32	23	22	45	-	1	2	4	3	4	2	-	2	4	8	6	6	3	-
B 33	7	5	12	-	-	-	1	4	-	2	-	1	-	2	2	-	-	-

Tavola 3.1 segue — Morti per età e causa, per residenza - Anno 1987

Numeri della classificazione B abbreviata ISTAT	TOTALE			0 anni	1-4	5-14	15-24	25-34	35-44	45-54	55-59	60-64	65-69	70-74	75-79	80-84	85 e oltre	N.I.
	M	F	MF															
C A L A B R I A																		
B 34	36	28	64	-	1	-	5	2	4	8	3	6	2	8	10	9	6	-
B (35-37)	148	121	269	6	2	9	6	8	5	15	12	21	30	40	46	37	32	-
B 35	4	3	7	1	-	-	-	1	1	-	1	2	-	-	1	-	-	-
B 36	6	2	8	-	-	-	-	-	-	2	1	-	1	1	3	-	-	-
B 37	138	116	254	5	2	9	6	7	4	13	10	19	29	39	42	37	32	-
B (38-46)	3.907	4.601	8.508	5	2	8	17	26	37	207	285	425	568	1.083	1.693	1.800	2.302	-
B 38	-	4	4	-	-	-	-	-	1	-	-	1	-	1	1	-	-	-
B 39	29	49	78	-	-	1	1	2	3	10	4	16	7	11	14	3	6	-
B 40	305	541	846	-	-	-	1	2	6	14	18	32	39	109	174	199	252	-
B 41	741	401	1.142	-	-	-	1	3	34	75	107	118	145	194	235	132	98	-
B 42	410	436	846	-	-	1	-	-	3	13	22	35	63	101	174	196	238	-
B 43	998	1.343	2.341	2	1	5	12	14	25	34	51	98	108	269	417	508	797	-
B 44	1.209	1.593	2.802	3	1	1	1	4	14	53	74	116	188	368	595	656	728	-
B 45	158	205	363	-	-	-	-	-	-	-	1	3	10	23	60	96	170	-
B 46	57	29	86	-	-	-	1	1	1	8	8	6	8	7	23	10	13	-
B (47-50)	756	468	1.224	12	-	2	2	5	10	24	36	67	96	139	240	253	334	-
B 47	112	121	233	6	1	2	1	2	1	6	6	3	12	13	34	55	91	-
B 48	13	17	30	-	-	-	-	-	-	-	1	1	1	-	4	6	17	-
B 49	438	238	676	2	1	-	1	2	3	8	16	35	49	92	143	148	176	-
B 50	193	92	285	4	2	-	-	1	6	10	13	28	34	34	59	44	50	-
B (51-55)	595	345	940	5	2	1	2	6	28	76	81	118	110	149	160	104	98	-
B 51	53	31	84	-	1	-	-	-	2	2	2	8	4	13	17	20	15	-
B 52	3	1	4	-	-	1	-	-	-	-	-	-	-	-	1	2	-	-
B 53	20	37	57	-	-	-	-	-	-	-	3	2	4	7	7	13	21	-
B 54	395	175	570	-	1	-	1	5	23	63	59	86	85	91	94	36	26	-
B 55	124	101	225	5	-	-	1	1	3	11	17	22	17	38	41	33	36	-
B (56-58)	118	78	196	-	-	-	-	2	4	5	10	21	19	13	35	38	49	-
B 56	72	63	135	-	-	-	-	2	2	4	8	17	17	10	25	23	27	-
B 57	30	-	30	-	-	-	-	-	-	-	-	-	-	1	4	13	12	-
B 58	16	15	31	-	-	-	-	-	2	1	2	4	2	2	6	2	10	-

Tavola 3.1 segue — Morti per età e causa, per residenza - Anno 1987

Numeri della classificazione B abbreviata ISTAT	TOTALE			0 anni	1-4	5-14	15-24	25-34	35-44	45-54	55-59	60-64	65-69	70-74	75-79	80-84	85 e oltre	N.I.
	M	F	MF															
C A L A B R I A																		
B (59-61)	-	1	1	-	-	-	1	-	-	-	-	-	-	-	-	-	-	-
B 59	-	-	-	-	-	-	-	-	-	-	-	-	-	-	-	-	-	-
B 60	-	1	1	-	-	-	1	-	-	-	-	-	-	-	-	-	-	-
B 61	-	-	-	-	-	-	-	-	-	-	-	-	-	-	-	-	-	-
B 62	1	3	4	-	-	-	-	-	-	1	-	-	-	1	1	-	1	-
B 63	9	30	39	-	-	1	-	1	2	2	3	3	3	6	6	6	6	-
B (64-65)	70	55	125	91	14	2	1	2	4	2	-	2	2	2	2	1	-	-
B 64	25	21	46	37	4	1	-	1	2	-	-	1	-	-	-	-	-	-
B 65	45	34	79	54	10	1	1	1	2	2	-	1	2	2	2	1	-	-
B (66-69)	111	75	186	186	-	-	-	-	-	-	-	-	-	-	-	-	-	-
B 66	22	15	37	37	-	-	-	-	-	-	-	-	-	-	-	-	-	-
B 67	9	5	14	14	-	-	-	-	-	-	-	-	-	-	-	-	-	-
B 68	63	50	113	113	-	-	-	-	-	-	-	-	-	-	-	-	-	-
B 69	17	5	22	22	-	-	-	-	-	-	-	-	-	-	-	-	-	-
B 70	307	444	751	5	5	3	6	7	5	16	12	11	15	23	63	146	410	-
B (71-77)	615	285	900	2	10	24	133	102	68	92	52	60	41	53	72	75	96	-
B 71	130	19	149	-	-	6	30	27	23	23	11	13	6	2	5	3	-	-
B 72	15	6	21	-	-	-	5	1	-	1	2	-	3	4	1	4	-	-
B 73	68	121	189	-	-	-	1	-	1	1	-	3	3	6	39	53	82	-
B 74	260	76	336	1	7	12	66	53	46	38	26	25	18	14	15	9	6	-
B 75	12	7	19	-	1	-	2	2	1	4	-	2	1	3	2	-	1	-
B 76	11	8	19	-	-	-	1	1	1	3	1	2	1	5	2	2	-	-
B 77	119	48	167	1	2	6	28	16	16	22	12	15	9	19	6	4	7	-
BE(71-76)	615	285	900	2	10	24	133	102	68	92	52	60	41	53	72	75	96	-
BE 71	158	50	208	-	5	15	57	26	18	25	15	10	12	12	4	5	2	-
BE 72	7	2	9	-	-	-	1	1	1	3	-	2	1	-	-	-	-	-
BE 73	7	4	11	-	-	-	1	1	1	1	2	-	1	2	1	1	-	-
BE 74	102	134	236	-	-	1	6	3	4	3	7	6	8	9	47	59	83	-
BE 75	10	6	16	-	-	-	1	2	1	3	-	2	1	3	2	-	1	-
BE 76	77	28	105	-	-	-	13	8	15	15	7	16	6	12	7	5	1	-
BE 77	149	16	165	-	-	1	31	42	38	24	14	10	2	1	1	-	1	-
BE 78	105	45	150	2	5	7	23	17	10	18	7	14	10	14	10	5	8	-
6-031	6-314	17-145	323	52	72	210	211	343	753	623	1-188	1-349	2-194	3-077	2-906	3-644	-	-

Tavola 3.1 segue — Morti per età e causa, per residenza - Anno 1987

Numeri della classificazione B abbreviata ISTAT	TOTALE			0 anni	1-4	5-14	15-24	25-34	35-44	45-54	55-59	60-64	65-69	70-74	75-79	80-84	85 e N.I. oltre	
	M	F	MF															
S I C I L I A																		
B (1-11)	70	45	115	7	2	3	2	7	6	12	4	9	15	15	13	10	10	-
B 1	5	7	12	-	-	-	-	-	1	1	-	-	-	1	1	2	6	-
B 2	24	4	28	-	-	-	-	1	-	1	1	3	7	7	7	1	-	-
B 3	4	1	5	-	-	-	1	-	-	2	-	-	-	1	-	1	-	-
B 4	1	2	3	2	-	-	-	-	-	-	-	-	-	1	-	-	-	-
B 5	2	3	5	-	1	1	-	2	-	1	-	-	-	-	-	-	-	-
B 6	1	3	4	-	-	-	-	-	2	1	-	-	1	-	-	-	-	-
B 7	13	11	24	1	1	-	-	1	2	1	1	1	3	2	2	5	4	-
B 8	-	-	-	-	-	-	-	-	-	-	-	-	-	-	-	-	-	-
B 9	1	-	1	1	-	-	-	-	-	-	-	-	-	-	-	-	-	-
B 10	-	-	-	-	-	-	-	-	-	-	-	-	-	-	-	-	-	-
B 11	19	14	33	3	-	2	1	3	1	5	2	5	4	3	3	1	-	-
B (12-27)	5.062	3.645	8.707	3	15	40	49	94	299	769	755	1.118	1.162	1.467	1.462	925	549	-
B 12	112	31	143	-	-	1	-	4	8	13	20	20	24	16	16	11	10	-
B 13	54	21	75	-	-	-	-	-	-	7	4	10	7	15	17	11	4	-
B 14	460	263	723	-	-	1	-	5	19	55	41	63	85	123	161	110	60	-
B 15	262	269	531	-	-	-	1	1	13	33	34	70	56	89	114	78	42	-
B 16	146	135	281	-	-	-	-	4	8	19	23	38	38	46	39	46	20	-
B 17	356	334	690	-	-	1	1	3	15	48	55	79	128	107	132	72	49	-
B 18	134	9	143	-	-	-	-	-	4	16	15	25	19	21	22	16	5	-
B 19	1.447	192	1.639	-	-	-	-	9	42	163	191	274	256	328	217	113	46	-
B 20	-	708	708	-	-	-	1	16	62	113	85	107	81	82	84	38	39	-
B 21	-	31	31	-	-	-	-	3	9	7	1	1	3	4	1	1	1	-
B 22	-	336	336	-	-	-	-	5	7	34	23	41	45	57	61	39	24	-
B 23	358	-	358	-	-	-	-	-	-	3	11	20	38	65	104	72	45	-
B 24	172	135	307	-	-	-	9	11	12	27	31	29	49	57	42	33	7	-
B 25	193	132	325	1	5	17	7	12	17	26	20	30	31	52	55	35	17	-
B 26	1.321	1.004	2.325	2	7	20	25	19	80	198	194	299	286	394	383	241	177	-
B 27	47	45	92	-	3	-	5	2	3	7	7	12	16	11	14	9	3	-
B (28-31)	833	1.393	2.226	8	1	5	13	13	16	67	104	202	258	389	553	359	238	-
B 28	775	1.354	2.129	-	-	1	2	4	11	57	98	197	254	376	544	354	231	-
B 29	-	-	-	-	-	-	-	-	-	-	-	-	-	-	-	-	-	-
B 30	1	-	1	-	-	-	-	-	-	-	-	-	-	-	1	-	-	-
B 31	57	39	96	8	1	4	11	9	5	10	6	5	4	13	8	5	7	-
B 32, B 33	70	56	126	1	4	6	10	1	7	5	6	5	14	12	27	16	12	-
B 32	52	46	98	1	3	4	9	1	4	3	2	4	10	11	22	14	10	-
B 33	18	10	28	-	1	2	1	-	3	2	4	1	4	1	5	2	2	-

Tavola 3.1 segue — Morti per età e causa, per residenza - Anno 1987

Numeri della classifi- cazione B abbreviata ISTAT	TOTALE			0 anni	1-4	5-14	15-24	25-34	35-44	45-54	55-59	60-64	65-69	70-74	75-79	80-84	85 e N.I. oltre	
	M	F	MF															
S I C I L I A																		
B 34	73	53	126	-	-	1	5	6	5	11	7	12	15	11	12	19	22	-
B (35-37)	351	345	696	9	9	13	27	26	30	32	29	49	71	98	132	105	66	-
B 35	5	5	10	1	1	1	1	-	2	-	-	2	1	-	-	-	1	-
B 36	10	19	29	-	-	-	1	2	4	6	5	3	2	2	3	1	-	-
B 37	336	321	657	8	8	12	25	24	24	26	24	44	68	96	129	104	65	-
B (38-46)	10.345	11.513	21.858	3	10	24	47	68	181	535	670	1.190	1.516	2.873	4.501	4.788	5.452	-
B 38	-	-	-	-	-	-	-	-	-	-	-	-	-	-	-	-	-	-
B 39	64	109	173	-	1	-	4	5	6	22	23	20	20	34	11	17	10	-
B 40	735	1.170	1.905	-	-	-	1	7	10	34	38	74	116	254	381	464	526	-
B 41	2.004	1.026	3.030	-	-	-	4	12	71	212	242	352	380	519	565	403	270	-
B 42	968	968	1.936	-	-	-	-	1	5	49	66	124	142	254	388	412	495	-
B 43	2.193	2.857	5.050	3	5	12	18	24	26	83	111	222	283	570	957	1.171	1.565	-
B 44	3.582	4.501	8.083	-	4	11	19	14	53	123	168	360	515	1.111	1.895	1.875	1.935	-
B 45	658	811	1.469	-	-	-	1	-	3	1	8	19	42	101	262	405	627	-
B 46	141	71	212	-	-	1	-	5	7	11	14	19	18	30	42	41	24	-
B (47-50)	2.283	1.213	3.496	45	18	14	14	20	35	59	120	188	245	452	762	697	827	-
B 47	349	413	762	31	10	6	11	7	12	6	13	14	21	67	130	173	261	-
B 48	12	13	25	1	-	-	-	-	-	-	-	2	1	3	4	3	11	-
B 49	1.495	539	2.034	2	1	5	2	6	11	33	80	142	171	295	494	402	390	-
B 50	427	248	675	11	7	3	1	7	12	20	27	30	52	87	134	119	165	-
B (51-55)	1.328	888	2.216	9	3	2	6	22	56	156	199	287	258	339	380	300	199	-
B 51	142	67	209	-	-	-	1	-	1	10	6	22	24	30	50	38	27	-
B 52	7	2	9	-	-	-	1	1	-	-	1	1	-	-	1	1	3	-
B 53	85	87	172	3	1	-	-	1	1	5	6	12	7	27	36	36	37	-
B 54	856	494	1.350	-	-	1	-	14	41	117	162	209	182	214	211	135	64	-
B 55	238	238	476	6	2	1	4	6	13	24	24	43	45	68	82	90	68	-
B (56-58)	434	308	742	2	-	4	-	5	13	30	25	54	50	99	143	127	190	-
B 56	283	262	545	1	-	4	-	3	12	25	20	46	42	81	101	89	121	-
B 57	80	-	80	-	-	-	-	-	-	-	1	1	2	6	15	22	33	-
B 58	71	46	117	1	-	-	-	2	1	5	4	7	6	12	27	16	36	-

Tavola 3.1 segue — Morti per età e causa, per residenza - Anno 1987

Numeri della classificazione B abbreviata ISTAT	TOTALE			0 anni	1-4	5-14	15-24	25-34	35-44	45-54	55-59	60-64	65-69	70-74	75-79	80-84	85 e oltre	N.I.
	M	F	MF															
S I C I L I A																		
B (59-61)	-	6	6	-	-	-	1	1	4	-	-	-	-	-	-	-	-	-
B 59	-	-	-	-	-	-	-	-	-	-	-	-	-	-	-	-	-	-
B 60	-	6	6	-	-	-	1	1	4	-	-	-	-	-	-	-	-	-
B 61	-	-	-	-	-	-	-	-	-	-	-	-	-	-	-	-	-	-
B 62	11	16	27	1	-	-	-	1	1	1	1	3	-	4	5	3	7	-
B 63	27	60	87	-	-	1	-	3	2	9	2	6	4	10	22	12	16	-
B (64-65)	133	121	254	179	17	6	7	5	14	2	3	4	1	2	6	5	3	-
B 64	50	46	96	75	4	3	4	-	7	1	1	-	1	-	-	-	-	-
B 65	83	75	158	104	13	3	3	5	7	1	2	4	-	2	6	5	3	-
B (66-69)	280	223	503	503	-	-	-	-	-	-	-	-	-	-	-	-	-	-
B 66	82	97	179	179	-	-	-	-	-	-	-	-	-	-	-	-	-	-
B 67	13	9	22	22	-	-	-	-	-	-	-	-	-	-	-	-	-	-
B 68	148	98	246	246	-	-	-	-	-	-	-	-	-	-	-	-	-	-
B 69	37	19	56	56	-	-	-	-	-	-	-	-	-	-	-	-	-	-
B 70	885	1.331	2.216	11	10	6	23	24	23	45	34	38	55	99	201	461	1.186	-
B (71-77)	1.297	683	1.980	13	30	58	234	207	182	211	101	113	99	123	183	184	242	-
B 71	282	54	336	1	6	11	52	53	47	57	31	26	15	17	10	6	4	-
B 72	25	17	42	-	1	1	8	3	6	2	-	1	2	3	2	8	5	-
B 73	156	362	518	-	-	1	4	8	4	4	3	11	17	39	95	127	205	-
B 74	488	118	606	1	12	29	118	79	68	80	42	45	39	37	34	16	6	-
B 75	30	14	44	-	3	4	2	2	3	3	5	3	3	3	7	2	4	-
B 76	38	29	67	-	1	-	3	8	10	10	2	8	4	6	7	5	3	-
B 77	278	89	367	11	7	12	47	54	44	55	18	19	19	18	28	20	15	-
BE(71-78)	1.297	683	1.980	13	30	58	234	207	182	211	101	113	99	123	183	184	242	-
BE 71	359	94	453	-	16	22	100	56	44	50	27	33	31	31	28	10	5	-
BE 72	16	3	19	-	-	1	2	1	4	3	2	2	-	1	1	2	-	-
BE 73	17	15	32	-	1	-	1	4	6	3	-	5	3	2	3	3	1	-
BE 74	211	381	592	2	1	5	5	10	15	15	12	14	25	44	99	137	208	-
BE 75	21	10	31	-	2	3	1	1	2	3	4	2	2	3	6	1	1	-
BE 76	192	67	259	-	-	2	24	35	22	49	21	23	22	20	24	13	4	-
BE 77	211	15	226	-	-	4	40	56	47	45	14	11	4	2	1	2	-	-
BE 78	270	98	368	11	10	21	61	44	42	43	21	23	12	20	21	16	23	-
	23.482	21.899	45.381	794	119	183	438	503	874	1.944	2.060	3.278	3.763	5.993	8.402	8.011	9.019	-

Tavola 3.1 segue — Morti per età e causa, per residenza - Anno 1987

Numeri della classificazione B abbreviata ISTAT	TOTALE			0 anni	1-4	5-14	15-24	25-34	35-44	45-54	55-59	60-64	65-69	70-74	75-79	80-84	85 e oltre	N.I.
	M	F	MF															
S A R D E G N A																		
B (1-11)	30	22	52	-	1	-	1	3	3	4	5	2	6	6	9	3	9	-
B 1	1	3	4	-	-	-	-	-	-	-	-	-	-	-	1	1	2	-
B 2	15	6	21	-	-	-	-	-	3	1	2	-	3	3	5	1	3	-
B 3	3	1	4	-	-	-	-	1	-	1	-	-	-	-	1	-	1	-
B 4	-	-	-	-	-	-	-	-	-	-	-	-	-	-	-	-	-	-
B 5	-	-	-	-	-	-	-	-	-	-	-	-	-	-	-	-	-	-
B 6	-	-	-	-	-	-	-	-	-	-	-	-	-	-	-	-	-	-
B 7	3	3	6	-	-	-	-	-	-	-	-	-	-	-	-	-	-	-
B 8	-	-	-	-	-	-	-	-	-	1	1	-	2	2	-	-	-	-
B 9	1	-	1	-	-	-	1	-	-	-	-	-	-	-	-	-	-	-
B 10	-	-	-	-	-	-	-	-	-	-	-	-	-	-	-	-	-	-
B 11	7	9	16	-	1	-	-	2	-	1	2	2	1	1	2	1	3	-
B (12-27)	1.939	1.105	3.044	-	5	16	21	32	108	274	249	358	386	485	501	363	246	-
B 12	97	10	107	-	-	-	-	-	5	22	11	14	9	12	16	10	8	-
B 13	43	7	50	-	-	-	-	-	1	7	5	8	4	12	5	5	3	-
B 14	123	89	212	-	-	-	-	3	6	6	15	26	29	31	38	33	25	-
B 15	90	68	158	-	-	-	-	1	2	11	9	19	18	27	32	22	17	-
B 16	58	35	93	-	-	-	-	1	2	6	8	7	7	12	22	14	14	-
B 17	154	81	235	-	-	-	-	-	5	24	19	26	33	29	43	35	21	-
B 18	59	4	63	-	-	-	-	-	1	8	6	7	8	8	12	7	6	-
B 19	529	65	594	-	-	1	1	-	18	50	71	97	90	122	86	42	16	-
B 20	-	216	216	-	-	-	-	1	23	40	22	24	28	23	21	17	17	-
B 21	-	6	6	-	-	-	-	-	1	2	-	-	1	1	-	-	1	-
B 22	-	46	46	-	-	-	-	-	3	1	2	6	4	8	10	8	4	-
B 23	142	-	142	-	-	-	-	-	-	-	2	8	13	28	37	29	25	-
B 24	78	54	132	-	-	3	4	5	10	12	16	14	13	19	21	8	7	-
B 25	75	54	129	-	1	7	4	5	6	13	7	13	17	18	15	17	6	-
B 26	474	353	827	-	3	5	11	16	24	68	55	86	107	130	137	112	73	-
B 27	17	17	34	-	1	-	1	-	1	4	1	3	5	5	6	4	3	-
B (28-31)	163	303	466	1	1	-	4	7	6	13	14	23	45	81	107	97	67	-
B 28	145	294	439	-	-	-	1	2	3	12	11	23	44	79	105	94	65	-
B 29	-	-	-	-	-	-	-	-	-	-	-	-	-	-	-	-	-	-
B 30	1	-	1	-	-	-	-	-	-	-	-	-	-	-	-	-	-	-
B 31	17	9	26	1	1	-	3	5	3	1	3	-	1	2	1	3	2	-
B 32, B 33	29	32	61	-	-	4	11	3	3	1	-	2	6	6	6	8	11	-
B 32	24	27	51	-	-	4	9	3	2	1	-	1	5	3	5	8	10	-
B 33	5	5	10	-	-	-	2	-	1	-	-	1	1	3	1	-	1	-

Tavola 3.1 segue — Morti per età e causa, per residenza - Anno 1987

Numeri della classificazione B abbreviata ISTAT	TOTALE			0 anni	1-4	5-14	15-24	25-34	35-44	45-54	55-59	60-64	65-69	70-74	75-79	80-84	85 e N.I. oltre	
	M	F	MF															
S A R D E G N A																		
B 34	24	24	48	-	-	-	1	4	6	4	2	2	3	3	6	12	5	-
B (35-37)	94	87	181	1	7	6	7	4	11	14	3	13	12	24	35	21	23	-
B 35	1	1	2	-	-	1	-	-	-	-	-	-	-	-	-	-	1	-
B 36	4	3	7	-	-	-	-	-	3	1	-	1	1	-	1	-	-	-
B 37	89	83	172	1	7	5	7	4	8	13	3	12	11	24	34	21	22	-
B (38-46)	2.771	2.676	5.449	-	5	2	15	15	51	171	165	247	358	624	1.090	1.142	1.564	-
B 38	-	-	-	-	-	-	-	-	-	-	-	-	-	-	-	-	-	-
B 39	13	20	33	-	-	-	-	-	1	3	3	6	3	8	4	3	2	-
B 40	156	280	436	-	-	-	-	-	1	4	11	11	29	53	84	110	133	-
B 41	617	291	908	-	-	-	4	3	21	67	68	103	100	130	211	119	82	-
B 42	317	282	599	-	-	-	-	1	3	16	24	21	36	77	123	126	172	-
B 43	527	710	1.237	-	4	2	8	4	10	29	14	37	66	109	227	257	470	-
B 44	903	892	1.795	-	1	-	2	6	11	43	40	60	104	208	378	432	510	-
B 45	147	165	312	-	-	-	-	-	-	2	1	-	6	15	43	72	173	-
B 46	91	38	129	-	-	-	1	1	4	7	4	9	14	24	20	23	22	-
B (47-50)	570	271	841	6	3	5	7	5	6	24	22	46	71	104	167	173	202	-
B 47	107	92	199	6	1	3	6	2	3	6	6	6	5	10	28	44	71	-
B 48	4	14	18	-	1	-	-	1	1	-	-	-	-	1	1	5	8	-
B 49	260	104	364	-	-	-	-	1	-	9	9	22	29	52	81	83	78	-
B 50	199	61	260	-	1	2	1	1	2	9	5	18	37	41	57	41	45	-
B (51-55)	524	305	829	4	1	-	4	14	19	73	91	91	84	108	114	118	108	-
B 51	52	19	71	-	-	-	-	-	2	2	7	4	3	9	17	14	13	-
B 52	3	1	4	-	-	-	-	-	-	-	1	1	-	1	1	-	-	-
B 53	34	50	84	-	1	-	-	2	-	-	4	2	6	2	14	16	37	-
B 54	311	134	445	-	-	-	2	9	15	61	70	67	60	66	41	36	18	-
B 55	124	101	225	4	-	-	2	3	2	10	9	17	15	30	41	52	40	-
B (56-58)	94	71	165	-	-	-	-	1	4	7	2	9	14	15	42	32	39	-
B 56	66	54	120	-	-	-	-	1	3	5	2	6	11	14	26	25	27	-
B 57	17	-	17	-	-	-	-	-	-	-	-	-	1	-	4	5	7	-
B 58	11	17	28	-	-	-	-	-	1	2	-	3	2	1	12	2	5	-

Tavola 3.1 segue — Morti per età e causa, per residenza - Anno 1987

Numeri della classifi- cazione B abbreviata ISTAT	TOTALE			0 anni	1-4	5-14	15-24	25-34	35-44	45-54	55-59	60-64	65-69	70-74	75-79	80-84	85 e N.I. oltre
	M	F	MF														
S A R D E G N A																	
B (59-61)	-	-	-	-	-	-	-	-	-	-	-	-	-	-	-	-	-
B 59	-	-	-	-	-	-	-	-	-	-	-	-	-	-	-	-	-
B 60	-	-	-	-	-	-	-	-	-	-	-	-	-	-	-	-	-
B 61	-	-	-	-	-	-	-	-	-	-	-	-	-	-	-	-	-
B 62	2	5	7	-	-	-	-	-	-	-	-	-	-	2	2	2	1
B 63	10	37	47	-	-	-	1	2	-	3	2	4	3	8	9	10	5
B (64-65)	49	32	81	53	7	3	2	1	-	5	1	1	1	2	1	1	3
B 64	16	12	28	18	5	1	1	-	-	1	1	1	-	-	-	-	-
B 65	33	20	53	35	2	2	1	1	-	4	-	-	1	2	1	1	3
B (66-69)	38	20	58	58	-	-	-	-	-	-	-	-	-	-	-	-	-
B 66	10	-	10	10	-	-	-	-	-	-	-	-	-	-	-	-	-
B 67	2	1	3	3	-	-	-	-	-	-	-	-	-	-	-	-	-
B 68	21	16	37	37	-	-	-	-	-	-	-	-	-	-	-	-	-
B 69	5	3	8	8	-	-	-	-	-	-	-	-	-	-	-	-	-
B 70	253	309	562	5	2	1	6	4	4	10	1	14	14	21	48	93	339
B (71-77)	619	273	892	3	8	15	125	76	89	87	51	48	52	71	73	76	118
B 71	106	22	128	-	3	8	35	18	20	10	10	5	3	2	6	6	2
B 72	25	11	36	-	1	-	4	4	1	3	2	3	2	3	4	4	5
B 73	63	117	180	-	-	1	1	1	1	2	1	1	8	16	23	35	68
B 74	216	68	286	2	-	4	52	27	34	35	16	20	24	24	17	18	13
B 75	16	7	23	-	2	-	1	2	4	1	-	3	2	2	2	2	2
B 76	11	6	17	-	-	-	2	-	3	2	1	-	2	3	2	1	1
B 77	180	42	222	1	2	2	30	24	26	34	21	16	11	19	19	10	7
BE(71-78)	619	273	892	3	8	15	125	76	89	87	51	48	52	71	73	76	118
BE 71	198	51	249	1	2	10	68	28	32	20	16	12	17	14	14	12	3
BE 72	6	2	8	-	-	-	-	1	-	2	-	2	-	1	1	-	1
BE 73	3	4	7	-	-	-	-	-	-	1	-	-	2	1	1	1	1
BE 74	114	141	255	-	-	1	6	9	8	10	5	7	13	24	33	45	94
BE 75	14	7	21	-	2	-	1	2	2	1	-	3	2	2	2	2	2
BE 76	143	41	184	-	-	-	17	19	22	30	22	15	11	22	14	9	3
BE 77	28	4	32	-	1	-	3	4	4	7	3	2	2	3	2	-	1
BE 78	113	23	136	2	3	4	30	13	21	16	5	7	5	4	6	7	13
	7.209	5.574	12.783	131	40	52	205	171	310	690	608	860	1.055	1.560	2.210	2.151	2.740

Tavola 3.1 segue — Morti per età e causa, per residenza - Anno 1987

Numeri della classificazione B abbreviata ISTAT	TOTALE			0 anni	1-4	5-14	15-24	25-34	35-44	45-54	55-59	60-64	65-69	70-74	75-79	80-84	85 e oltre	N.I.
	M	F	MF															
ESTERO E RESIDENZA N. I. (a)																		
B (1-11)	7	5	12	-	1	-	2	1	2	1	-	1	1	3	-	-	-	-
B 1	1	-	1	-	-	-	-	-	-	-	-	-	-	1	-	-	-	-
B 2	5	1	6	-	-	-	2	-	2	-	-	-	-	2	-	-	-	-
B 3	-	-	-	-	-	-	-	-	-	-	-	-	-	-	-	-	-	-
B 4	-	-	-	-	-	-	-	-	-	-	-	-	-	-	-	-	-	-
B 5	-	1	1	-	1	-	-	-	-	-	-	-	-	-	-	-	-	-
B 6	-	-	-	-	-	-	-	-	-	-	-	-	-	-	-	-	-	-
B 7	-	1	1	-	-	-	-	-	-	-	-	-	1	-	-	-	-	-
B 8	-	-	-	-	-	-	-	-	-	-	-	-	-	-	-	-	-	-
B 9	-	-	-	-	-	-	-	-	-	-	-	-	-	-	-	-	-	-
B 10	-	-	-	-	-	-	-	-	-	-	-	-	-	-	-	-	-	-
B 11	1	2	3	-	-	-	-	1	-	1	-	1	-	-	-	-	-	-
B (12-27)	151	93	244	1	2	3	4	5	8	28	26	31	35	38	29	21	13	-
B 12	4	2	6	-	-	1	-	-	-	1	1	1	-	1	-	1	-	-
B 13	4	-	4	-	-	-	-	-	-	-	1	2	-	1	-	-	-	-
B 14	16	11	27	-	-	-	-	-	3	3	2	1	6	6	2	3	1	-
B 15	7	7	14	-	-	-	-	1	-	2	2	1	4	1	2	1	-	-
B 16	2	5	7	-	-	-	-	-	1	1	-	-	1	-	1	1	2	-
B 17	9	5	14	-	-	-	-	-	-	2	2	1	6	2	-	1	-	-
B 18	2	-	2	-	-	-	-	-	-	1	-	1	-	-	-	-	-	-
B 19	44	5	49	-	-	-	-	-	1	6	11	5	6	8	7	4	1	-
B 20	-	15	15	-	-	-	-	1	1	2	-	3	3	-	1	1	3	-
B 21	-	1	1	-	-	-	-	-	-	-	-	-	1	-	-	-	-	-
B 22	-	6	6	-	-	-	-	-	-	1	-	1	-	1	1	2	-	-
B 23	8	-	8	-	-	-	-	-	-	-	-	-	-	-	3	4	1	-
B 24	8	1	9	-	-	1	1	-	-	1	1	2	-	3	-	-	-	-
B 25	9	3	12	1	-	-	3	1	-	-	2	-	2	3	-	-	-	-
B 26	35	30	65	-	2	-	-	2	2	7	4	13	8	12	7	3	5	-
B 27	3	2	5	-	-	1	-	-	-	1	-	-	-	1	2	-	-	-
B (28-31)	25	22	47	-	-	-	2	6	4	-	6	8	6	2	3	5	5	-
B 28	18	17	35	-	-	-	1	-	1	-	6	7	5	2	3	5	5	-
B 29	-	-	-	-	-	-	-	-	-	-	-	-	-	-	-	-	-	-
B 30	-	-	-	-	-	-	-	-	-	-	-	-	-	-	-	-	-	-
B 31	7	5	12	-	-	-	1	6	3	-	-	1	1	-	-	-	-	-
B 32, B 33	5	-	5	-	-	2	1	-	-	1	-	-	-	-	1	-	-	-
B 32	4	-	4	-	-	2	1	-	-	-	-	-	-	-	1	-	-	-
B 33	1	-	1	-	-	-	-	-	-	1	-	-	-	-	-	-	-	-

(a) I morti per i quali non è stata indicata la residenza sono stati in totale 230.

Tavola 3.1 segue — Morti per età e causa, per residenza - Anno 1987

Numeri della classifi- cazione B abbreviata ISTAT	TOTALE			0 anni	1-4	5-14	15-24	25-34	35-44	45-54	55-59	60-64	65-69	70-74	75-79	80-84	85 e N.I. oltre
	M	F	MF														
E S T E R O E R E S I D E N Z A N . I . (a)																	
B 34	11	-	11	-	-	-	1	4	2	1	1	-	2	-	-	-	-
B (35-37)	11	3	14	1	1	1	1	1	2	-	3	-	-	1	2	1	-
B 35	1	-	1	1	-	-	-	-	-	-	-	-	-	-	-	-	-
B 36	-	1	1	-	-	-	-	-	-	-	1	-	-	-	-	-	-
B 37	10	2	12	-	1	1	1	1	2	-	2	-	-	1	2	1	-
B (38-46)	594	309	903	1	-	3	7	14	29	86	76	108	104	130	143	105	95
B 38	-	-	-	-	-	-	-	-	-	-	-	-	-	-	-	-	-
B 39	6	2	8	-	-	-	2	1	1	1	-	1	-	-	1	-	1
B 40	16	14	30	-	-	-	-	-	-	-	2	1	4	3	12	3	5
B 41	299	82	381	-	-	-	-	2	9	45	53	54	62	71	47	29	9
B 42	77	32	109	-	-	-	-	-	1	5	5	18	14	15	20	17	14
B 43	96	77	173	1	-	1	5	6	13	14	9	16	17	20	22	21	26
B 44	68	83	151	-	-	2	-	3	4	18	7	13	4	13	30	26	31
B 45	14	13	27	-	-	-	-	-	-	-	2	-	1	2	10	3	9
B 46	18	6	24	-	-	-	-	2	1	3	-	3	2	6	1	6	-
B (47-50)	51	32	83	5	-	1	3	7	4	4	5	6	2	10	11	14	11
B 47	15	10	25	3	-	1	1	4	2	-	-	-	-	2	4	2	6
B 48	-	-	-	-	-	-	-	-	-	-	-	-	-	-	-	-	-
B 49	22	11	33	-	-	-	-	3	1	2	3	4	2	3	5	6	2
B 50	14	11	25	2	-	-	2	-	1	2	2	2	-	5	2	4	3
B (51-55)	57	25	82	1	-	-	-	4	6	11	5	14	6	18	5	10	2
B 51	6	2	8	-	-	-	-	-	-	-	1	1	-	3	-	2	1
B 52	-	-	-	-	-	-	-	-	-	-	-	-	-	-	-	-	-
B 53	7	3	10	-	-	-	-	1	-	1	-	1	-	4	-	3	-
B 54	28	9	37	-	-	-	-	1	3	8	3	8	4	6	3	1	-
B 55	16	11	27	1	-	-	-	2	3	2	1	4	2	5	2	4	1
B (56-58)	6	4	10	-	-	-	-	-	-	1	-	3	1	-	3	1	1
B 56	5	2	7	-	-	-	-	-	-	1	-	2	-	-	2	1	1
B 57	-	-	-	-	-	-	-	-	-	-	-	-	-	-	-	-	-
B 58	1	2	3	-	-	-	-	-	-	-	-	1	1	-	1	-	-

(a) Cfr. la corrispondente nota a pagina precedente.

Tavola 3.1 segue — Morti per età e causa, per residenza - Anno 1987

Numeri della classificazione B abbreviata ISTAT	TOTALE			0 anni	1-4	5-14	15-24	25-34	35-44	45-54	55-59	60-64	65-69	70-74	75-79	80-84	85 e N.I. oltre
	M	F	MF														
ESTERO E RESIDENZA N. I. (a)																	
B (59-61)	-	-	-	-	-	-	-	-	-	-	-	-	-	-	-	-	-
B 59	-	-	-	-	-	-	-	-	-	-	-	-	-	-	-	-	-
B 60	-	-	-	-	-	-	-	-	-	-	-	-	-	-	-	-	-
B 61	-	-	-	-	-	-	-	-	-	-	-	-	-	-	-	-	-
B 62	1	-	1	-	-	-	-	-	-	-	-	-	-	-	-	-	1
B 63	-	-	-	-	-	-	-	-	-	-	-	-	-	-	-	-	-
B (64-65)	8	8	16	10	2	-	-	-	-	1	1	2	-	-	-	-	-
B 64	6	6	12	7	1	-	-	-	-	1	1	2	-	-	-	-	-
B 65	2	2	4	3	1	-	-	-	-	-	-	-	-	-	-	-	-
B (66-69)	14	12	26	26	-	-	-	-	-	-	-	-	-	-	-	-	-
B 66	4	4	8	8	-	-	-	-	-	-	-	-	-	-	-	-	-
B 67	1	-	1	1	-	-	-	-	-	-	-	-	-	-	-	-	-
B 68	7	7	14	14	-	-	-	-	-	-	-	-	-	-	-	-	-
B 69	2	1	3	3	-	-	-	-	-	-	-	-	-	-	-	-	-
B 70	46	31	77	6	-	1	2	4	9	8	10	4	6	5	7	6	9
B (71-77)	333	128	461	5	5	9	105	107	70	68	22	21	14	9	14	10	2
B 71	69	19	88	-	1	-	22	20	12	16	4	6	3	1	3	-	-
B 72	9	7	16	-	-	1	1	4	5	-	1	2	-	1	-	1	-
B 73	15	14	29	-	-	-	4	4	1	5	1	-	2	2	5	3	2
B 74	131	63	194	1	3	3	52	53	27	30	9	5	5	1	2	3	-
B 75	8	2	10	-	-	3	2	2	1	1	-	-	-	-	1	-	-
B 76	16	5	21	-	-	-	3	8	4	2	-	2	-	-	-	2	-
B 77	85	18	103	4	1	2	21	16	20	14	7	6	4	4	3	1	-
BE(71-78)	333	128	461	5	5	9	105	107	70	68	22	21	14	9	14	10	2
BE 71	113	67	180	-	3	4	51	47	20	28	8	7	5	2	2	2	1
BE 72	30	5	35	-	-	-	4	11	6	5	4	1	2	-	-	-	-
BE 73	10	5	15	-	-	-	2	6	3	1	-	2	-	-	-	1	-
BE 74	49	18	67	1	1	-	13	11	8	9	4	5	2	3	5	4	1
BE 75	7	2	9	-	-	3	3	1	1	-	-	-	-	-	1	-	-
BE 76	31	6	37	-	-	-	9	8	7	6	-	1	1	-	4	1	-
BE 77	7	-	7	-	-	-	2	3	1	1	-	-	-	-	-	-	-
BE 78	86	25	111	4	1	2	21	20	22	18	6	5	4	4	2	2	-
	1.320	672	1.992	56	11	20	128	153	136	210	157	198	177	216	218	174	138

(a) Cfr. la corrispondente nota a pag. 283.

Tavola 3.2 - Morti per provincia di residenza e causa (a) - Anno 1987

Numeri della classificazione A interm. ISTAT	CAUSE DI MORTE	Torino	Vercelli	Novara	Cuneo	Asti	Alessandria	Piemonte	Valle d'Aosta
	I - MALATTIE INFETTIVE E PARASSITARIE.....	44	9	16	17	3	13	104	9
	M	31	9	17	16	5	4	84	4
	MF	75	18	35	35	8	17	168	13
A 01	MALATTIE INFETTIVE INTESTINALI.....	5	-	2	-	-	2	9	1
A 01-1	FEBBRE TIFOIDE.....	-	-	-	-	-	-	-	-
A 01-6	INFEZIONI INTESTINALI MAL DEFINITE.....	4	-	-	-	-	1	5	-
A 01-90	FEBBRE PARATIF. E ALTRE INFEZIONI DA SALMONELLA	1	-	2	-	-	-	3	1
A 01-91	ALTRE INTOSSICAZIONI ALIMENTARI (BATTERICHE)...	-	-	-	-	-	-	-	-
A 01-99	ALTRE MALATTIE INFETTIVE INTESTINALI.....	-	-	-	-	-	1	1	-
A 02	TUBERCOLOSI.....	29	5	12	17	4	4	71	9
A 02-0	TUBERCOLOSI POLMONARE.....	26	3	11	17	3	4	64	9
A 02-1	ALTRE FORME DI TBC. DELL'APPARATO RESPIRATORIO..	-	-	-	-	-	-	-	-
A 02-2	TUBERCOLOSI DELLE MENINGI E SIST.NERV.CENTRALE..	1	-	-	-	-	-	-	-
A 02-3	TBC DELL'INTEST.PERITON.E GHIANDOLE MESENTERIC.	1	-	1	-	-	-	1	-
A 02-4	TUBERCOLOSI DELLE OSSA E DELLE ARTICOLAZIONI...	-	1	-	-	-	-	2	-
A 02-5	TUBERCOLOSI DELL'APPARATO GENITO-URINARIO.....	-	-	-	-	-	-	1	-
A 02-9	TUBERCOLOSI DEGLI ALTRI ORGANI E TBC. MILITARE..	1	1	-	-	-	-	3	-
A 03	MALATTIE BATTERICHE.....	16	8	7	13	3	4	51	1
A 03-1	BRUCELLOSI.....	2	-	-	-	-	-	-	-
A 03-4	PERTOSSE.....	3	-	-	-	-	-	2	-
A 03-6	INFEZIONE MENINGOCOCCICA.....	2	-	-	-	-	-	4	-
A 03-7	TETANO.....	3	2	1	-	1	1	9	-
A 03-8	SETTICEMIA.....	8	5	6	13	2	1	35	1
A 03-9	ALTRE MALATTIE BATTERICHE.....	-	1	-	-	-	-	1	-
A 04	MALATTIE VIRALI.....	11	2	4	3	1	4	25	1
A 04-1	VAIOLO.....	-	-	-	-	-	-	-	-
A 04-2	MORBILLO.....	-	-	-	-	-	-	-	-
A 04-5	ENCEFALITI VIRALI TRASMESSE DA ARTROPODI.....	-	-	-	-	-	-	-	-
A 04-6	EPATITE VIRALE.....	5	-	4	-	1	1	11	1
A 04-9	ALTRE MALATTIE VIRALI.....	6	2	-	3	-	3	14	-
A 05	RICKETTSIOSI E ALTRE MALAT.TRASM.DA ARTROPODI	-	-	-	-	-	-	-	-
A 05-2	MALARIA.....	-	-	-	-	-	-	-	-
A 05-9	RICKETTSIOSI E ALTRE MALAT. TRASM. DA ARTROPODI	-	-	-	-	-	-	-	-
A 06	SIFILIDE ED ALTRE MALATTIE VENEREE.....	-	1	1	-	-	-	2	-
A 06-90	NEUROSIFFILIDE.....	-	1	1	-	-	-	2	-
A 06-91	ALTRE FORME DI SIFILIDE.....	-	-	-	-	-	-	-	-
A 06-99	ALTRE MALATTIE VENEREE.....	-	-	-	-	-	-	-	-
A 07	ALTRE MAL-INF.E PARAS.:POSTUMI DI MAL-INF.E P	14	2	9	2	-	3	30	1
A 07-3	ECCHINOCOCCOSI.....	3	-	-	-	-	-	3	-
A 07-7	POSTUMI DELLA TUBERCOLOSI.....	3	1	5	1	-	2	12	1
A 07-8	POSTUMI DELLA POLMONITE ACUTA.....	-	-	-	-	-	-	-	-
A 07-9	ALTRE MAL-INF.E PARAS.:POSTUMI DI MAL-INF.E PAR	8	1	4	1	-	1	15	-
	II - TUMORI.....	3-457	756	981	924	406	1-046	7-570	209
	M	2-543	601	652	687	320	752	5-555	151
	MF	6-000	1-357	1-633	1-611	726	1-798	13-125	360
A 08	TUM.MAL.DELLE LABBRA, CAVITA' ORALE E FARINGE	165	37	35	42	19	37	335	14
A 08-90	TUMORI MALIGNI DELLE LABBRA.....	7	1	1	1	1	1	12	-
A 08-91	TUMORI MALIGNI DELLA LINGUA.....	34	7	5	6	6	8	66	1
A 08-92	TUM. MAL. DI ALTRE PARTI DELLA CAVITA' ORALE...	42	15	9	15	6	10	97	6
A 08-93	TUMORI MALIGNI DELLA FARINGE.....	47	11	12	10	4	6	90	5
A 08-99	T.M. ALTRE E M.D.SEDI DELLE LABBRA,CAV.OR.,FAR.	35	3	8	10	2	12	70	2
A 09	TUM.MAL. APPARATO DIGERENTE E DEL PERITONEO..	2-060	475	620	602	267	633	4-657	110
A 09-0	TUMORI MALIGNI DELL'ESOFAGO.....	116	25	36	29	16	30	252	13
A 09-1	TUMORI MALIGNI DELLO STOMACO.....	487	104	172	179	54	157	1-153	30
A 09-2	TUM.MAL.DELL'INTESTINO TENUE COMPRESO IL DUODEN	19	-	8	4	-	6	37	-
A 09-3	TUMORI MALIGNI DEL COLON.....	430	96	87	91	56	112	872	16
A 09-4	T.M. DEL RETTO, GIUNZ.RETTOSIGMOIDEA E DELL'ANO	220	56	43	83	32	64	498	6
A 09-5	TUMORI MALIGNI DEL FEGATO, PRIMITIVO.....	165	29	62	35	10	37	338	5
A 09-6	TUMORI MALIGNI DEL PANCREAS.....	216	55	57	67	32	82	509	19
A 09-90	T.M-DOTTI BIL-INTRAEP.E FEG-NON SPEC-SE P-D SEC	157	36	45	32	20	53	343	7
A 09-91	T.M-VESCHICETTA BIL-E DOTTI BILIARI EXTRAEPAT.	97	34	44	33	18	33	259	5
A 09-99	TUMORI MALIGNI DEL PERITONEO E DI ALTRE SEDI...	153	40	66	49	29	59	396	9
A 10	TUM.MAL.APPARATO RESPIRAT.E ORG.INTRATORACICI	1-368	309	394	284	148	448	2-951	91
A 10-0	TUMORI MALIGNI DELLA LARINGE.....	105	30	40	25	9	23	232	16
A 10-1	T.M. DELLA TRACHEA, DEI BRONCHI E DEI POLMONI..	1-185	269	346	245	137	371	2-553	69
A 10-9	T.M.ALTRE PARTI APP.RESP.E ORGANI INTRATORACICI	78	10	8	14	2	54	166	6

(a) Per le abbreviazioni di più difficile comprensione cfr. la Classificazione A intermedia ISTAT in Appendice.

Varese	Como	Sondrio	Milano	Bergamo	Brescia	Pavia	Cremona	Mantova	Lombardia	Bolzano-Bozen	Trento	Trentino-A.A.	Numeri della classificazione A intern. ISTAT
16	10	4	71	24	31	11	10	7	164	9	13	22	
13	13	2	47	7	18	8	9	2	119	3	8	11	
29	23	6	118	31	49	19	19		303	12	21	33	
4	2	-	4	1	1	1	1	-	14	-	1	1	A 01
-	-	-	-	-	-	-	-	-	-	-	-	-	A 01-1
1	2	-	3	-	1	1	-	-	8	-	1	-	A 01-6
2	-	-	-	1	-	-	1	-	4	-	-	-	A 01-90
1	-	-	1	-	-	-	-	-	2	-	-	-	A 01-91
-	-	-	-	-	-	-	-	-	-	-	-	-	A 01-99
13	8	4	51	14	20	8	5	2	125	8	10	18	A 02
11	8	4	43	14	20	8	5	2	115	7	8	15	A 02-0
-	-	-	1	-	-	-	-	-	1	-	-	-	A 02-1
-	-	-	1	-	-	-	-	-	1	1	1	2	A 02-2
-	-	-	1	-	-	-	-	-	1	-	-	-	A 02-3
1	-	-	3	-	-	-	-	-	4	-	1	-	A 02-4
1	-	-	2	-	-	-	-	-	3	-	-	-	A 02-5
-	-	-	-	-	-	-	-	-	-	-	-	-	A 02-9
7	7	-	29	8	9	5	6	2	73	3	9	12	A 03
-	-	-	-	-	-	-	-	-	-	-	-	-	A 03-1
-	-	-	1	-	-	-	-	-	1	-	-	-	A 03-4
1	1	-	3	-	-	-	-	-	5	2	-	2	A 03-6
1	-	-	1	1	2	1	-	-	6	-	-	-	A 03-7
5	5	-	23	7	7	4	5	1	57	1	9	10	A 03-8
-	1	-	1	-	-	-	1	1	4	-	-	-	A 03-9
-	5	1	13	4	13	1	4	-	41	-	-	-	A 04
-	-	-	-	-	-	-	-	-	-	-	-	-	A 04-1
-	-	-	-	-	-	-	-	-	-	-	-	-	A 04-2
-	2	1	6	3	7	-	-	-	24	-	-	-	A 04-5
-	3	-	5	1	6	1	1	-	17	-	-	-	A 04-6
-	-	-	-	-	-	-	-	-	-	-	-	-	A 04-9
-	1	-	1	-	1	-	-	-	3	-	-	-	A 05
-	-	-	1	-	1	-	-	-	1	-	-	-	A 05-2
-	1	-	-	-	-	-	-	-	-	-	-	-	A 05-9
1	-	-	-	-	-	-	1	-	3	1	-	1	A 06
1	-	-	-	-	-	-	-	-	2	-	-	-	A 06-90
-	-	-	-	-	-	-	1	-	1	1	-	1	A 06-91
-	-	-	-	-	-	-	-	-	-	-	-	-	A 06-99
4	-	1	20	3	5	4	2	5	44	-	1	1	A 07
-	-	-	1	-	-	-	-	-	1	-	-	-	A 07-3
1	-	-	10	2	3	-	-	-	18	-	1	1	A 07-7
-	-	-	-	-	-	-	-	-	-	-	-	-	A 07-8
3	-	1	9	1	2	4	2	3	25	-	-	-	A 07-9
1.258	1.262	280	6.456	1.541	1.744	1.132	697	739	15.109	563	836	1.399	
943	932	198	4.755	1.005	1.199	746	466	511	10.755	379	530	909	
2.201	2.194	476	11.211	2.546	2.943	1.878	1.163	1.250	25.864	942	1.366	2.308	
50	43	7	246	80	66	57	34	24	607	35	45	80	A 08
-	1	-	3	1	2	2	1	-	10	2	1	3	A 08-90
4	5	2	48	16	15	7	7	8	112	7	7	14	A 08-91
14	13	2	84	30	18	26	12	4	203	7	18	25	A 08-92
21	11	2	78	13	17	15	12	8	177	16	13	29	A 08-93
11	13	1	33	20	14	7	2	4	105	3	6	9	A 08-99
833	852	187	4.014	1.046	1.181	694	468	474	9.749	361	495	856	A 09
50	38	13	185	68	84	33	30	34	535	29	37	66	A 09-0
254	267	51	1.180	347	361	168	174	161	2.963	103	126	229	A 09-1
5	1	-	19	2	6	2	6	2	43	2	3	5	A 09-2
152	144	21	730	130	160	115	57	68	1.577	77	88	165	A 09-3
72	82	14	374	52	84	67	37	40	822	34	47	81	A 09-4
55	97	18	351	126	142	75	38	31	933	10	48	58	A 09-5
106	79	31	452	120	132	77	48	57	1.102	57	63	120	A 09-6
53	57	18	297	109	107	67	32	25	765	13	34	47	A 09-90
36	33	8	136	31	53	24	17	21	359	25	29	54	A 09-91
50	54	13	290	61	52	66	29	35	650	11	20	31	A 09-99
516	465	124	2.756	646	723	448	277	300	6.255	187	315	502	A 10
46	48	9	203	74	79	38	24	16	537	16	29	45	A 10-0
455	404	110	2.448	549	619	398	240	277	5.500	165	279	444	A 10-1
15	13	5	105	23	25	12	13	7	218	6	7	13	A 10-9

Tavola 3.2 segue - Morti per provincia di residenza e causa - Anno 1987

Numeri della classifi- cazione A intern. ISTAT	CAUSE DI MORTE	Torino	Vercelli	Novara	Cuneo	Asti	Alessandria	Piemonte	Valle d'Aosta
		A 11	T.M. OSSA, TESSUTO CONNETT., PELLE, MAMMELLA.	608	137	141	155	73	169
A 11-0	T.M. DELLE OSSA E DELLA CARTILAGINE ARTICOLARE.	34	8	17	10	6	14	89	3
A 11-1	MELANOMA MALIGNO DELLA PELLE.....	54	7	10	8	5	8	92	-
A 11-2	ALTRI TUMORI MALIGNI DELLA PELLE.....	19	2	7	10	2	7	47	-
A 11-3	TUMORE MALIGNO DELLA MAMMELLA DELLA DONNA.....	486	119	106	122	58	135	1.026	35
A 11-9	T.M. TESS. CONN. E AL-T. MOLL. T.M. MAMMEL. DELL'UOMO	15	1	1	5	2	5	29	-
A 12	TUMORI MALIGNI DEGLI ORGANI GENITOURINARI....	961	208	229	295	126	275	2.094	62
A 12-0	TUMORI MALIGNI DEL COLLO DELL'UTERO.....	23	8	3	7	2	9	52	1
A 12-2	T.M. DI ALTRE E NON SPECIFIC. PARTI DELL'UTERO.	142	28	26	47	14	36	293	10
A 12-3	T.M. DELL'OVAIO E DEGLI ALTRI ANNESSI UTERINI..	136	29	31	31	14	30	271	14
A 12-4	TUMORI MALIGNI DELLA PROSTATA.....	236	57	76	99	38	85	591	21
A 12-5	TUMORI MALIGNI DELLA VESICIA.....	7	2	3	1	1	3	17	-
A 12-6	TUMORI MALIGNI DELLA VESICIA.....	265	58	58	66	36	71	554	12
A 12-90	T.M. PLACENTA T.M. ALTRI E NON SPEC. ORG. GENIT. FEM	35	3	5	12	7	9	71	-
A 12-91	T.M. DEL PENE E DI ALTRI ORGANI GENIT. MASCHILI..	3	-	1	-	-	1	5	-
A 12-92	T.M. DEL RENE E DI ALTRI E N. SPEC. ORGANI URINARI	114	23	26	32	14	31	240	4
A 13	TUMORI MALIGNI DI ALTRE E NON SPECIFIC. SEDI.	418	85	115	124	65	95	882	24
A 13-0	TUMORE MALIGNO DELL'ENCEFALO.....	133	38	44	46	13	32	306	8
A 13-9	TUM. MAL. DI ALTRE E NON SPECIFICATE SEDI.....	285	47	71	78	32	63	576	16
A 14	T. MAL. DEI TESSUTI LINFATICO ED EMATOPOIETICO	371	89	88	104	43	123	818	19
A 14-0	MALATTIA DI HODGKIN.....	22	3	3	4	2	7	41	2
A 14-1	LEUCEMIE.....	171	42	40	44	24	61	382	4
A 14-9	ALTRI T. MAL. DEI TESS. LINFATICO ED EMATOPOIET..	178	44	45	56	17	55	395	13
A 15	TUMORI BENIGNI.....	14	7	-	3	-	2	26	1
A 15-2	TUMORI BENIGNI DELL'UTERO.....	-	-	-	-	-	-	-	-
A 15-5	T. BENIGNI ENCEFALO E ALTRE PARTI SIST. NERVOSO..	5	5	-	-	-	2	12	1
A 15-9	TUMORI BENIGNI ALTRE E NON SPECIFICATE SEDI....	9	2	-	3	-	-	14	-
A 16	CARCINOMI IN SITU.....	-	-	1	-	-	-	1	-
A 17	T. DI COMPORT. INCERTO E DI NATURA NON SPECIFIC	35	10	10	2	5	16	78	1
	III - MALATTIE DELLE ghiandole endocrine, M	190	39	64	54	14	54	415	9
	DELLA NUTRIZIONE E DEL METABOLISMO.. F	345	92	100	107	48	89	781	21
	E DISTURBI IMMUNITARI MF	535	131	164	161	62	143	1.196	30
A 18	MAL. ENDOCR. DEL METABOLISMO E DIST. IMMUNITARI	535	128	164	161	62	143	1.193	29
A 18-0	DISTURBI DELLA ghiandola TIROIDE.....	10	4	1	5	-	2	22	1
A 18-1	DIABETE MELLITO.....	477	112	149	147	57	135	1.077	27
A 18-9	ALTRE MAL. ENDOCR. DEL METABOL. E DIST. IMMUNITAR	48	12	14	9	5	6	94	1
A 19	CARENZE NUTRITIVE.....	-	3	-	-	-	-	3	1
A 19-1	MARASMA DA DENUTRIZIONE.....	-	-	-	-	-	-	-	-
A 19-2	ALTRE MALNUTRIZIONI PROTEINO-CALORICHE.....	-	1	-	-	-	-	1	-
A 19-9	ALTRE CARENZE NUTRITIVE E VITAMINICHE.....	-	2	-	-	-	-	2	1
	IV - MALATTIE DEL SANGUE E DEGLI	43	18	10	13	5	17	106	1
	ORGANI EMATOPOIETICI..... F	42	11	8	5	2	11	79	3
	MF	85	29	18	18	7	28	185	4
A 20-0	ANEMIE.....	61	23	12	10	4	21	131	2
A 20-9	ALTRE MAL. DEL SANGUE E DEGLI ORG. EMATOPOIETICI	24	6	6	8	3	7	54	2
	V - DISTURBI PSICHICI..... M	70	9	8	25	2	15	129	5
	F	51	7	11	17	5	14	105	3
	MF	121	16	19	42	7	29	234	8
A 21-0	STATI PSICOTICI ORGANICI SENILI E PRESENTILI....	48	7	9	22	5	10	101	3
A 21-1	PSICOSI SCHIZOFRENICHE.....	1	1	1	-	1	10	14	-
A 21-5	SINDROME DI DIPENDENZA DALL'ALCOOL.....	17	2	3	6	-	4	34	2
A 21-6	FARMACODIPENDENZA.....	35	1	3	2	-	2	43	2
A 21-90	PSICOSI ALCOOLICHE.....	1	-	1	-	-	-	2	-
A 21-91	ALTRE PSICOSI.....	12	2	-	4	-	3	21	-
A 21-92	ALTRI DISTURBI PSICHICI.....	7	3	3	5	1	-	19	1

Varese	Como	Sondrio	Milano	Bergamo	Brescia	Pavia	Cremona	Mantova	Lombardia	Bolzano-Bozen	Trento	Trentino-A.A.	Numeri della classificazione A intern. ISTAT
227	222	39	1.165	217	261	166	106	98	2.503	94	110	204	A 11
8	11	1	59	13	15	11	9	8	135	6	2	8	A 11.0
15	14	1	95	10	12	8	7	4	166	8	9	17	A 11.1
14	8	2	32	14	6	9	2	4	95	-	3	3	A 11.2
182	166	35	947	179	218	137	85	73	2.044	79	94	173	A 11.3
8	3	-	32	1	10	3	3	3	63	1	2	3	A 11.9
290	297	62	1.428	268	355	246	147	165	3.258	140	206	346	A 12
8	6	3	35	2	13	8	2	5	82	7	6	13	A 12.0
35	45	5	194	37	48	34	23	21	442	13	20	33	A 12.2
42	32	15	225	44	60	39	26	29	512	25	26	51	A 12.3
89	82	14	332	80	85	64	31	41	818	45	76	121	A 12.4
-	2	-	11	1	8	1	-	-	23	2	-	2	A 12.5
66	71	19	360	49	62	58	33	40	758	23	49	72	A 12.6
11	7	-	39	11	5	7	5	5	90	-	7	7	A 12.90
-	1	-	4	-	2	2	1	1	11	1	1	2	A 12.91
39	51	6	228	44	72	33	26	23	522	24	21	45	A 12.92
129	160	20	709	155	175	112	52	81	1.593	61	111	172	A 13
45	57	3	217	49	60	44	16	24	515	17	23	40	A 13.0
84	103	17	492	106	115	68	36	57	1.078	44	88	132	A 13.9
139	144	38	751	114	167	142	63	87	1.645	95	77	132	A 14
7	12	1	47	12	11	9	4	7	110	3	6	9	A 14.0
51	58	16	337	57	74	65	29	38	725	25	23	48	A 14.1
81	74	21	367	45	82	68	30	42	810	27	48	75	A 14.9
4	5	-	41	4	3	2	1	4	64	3	2	5	A 15
-	-	-	1	-	-	-	-	-	1	-	-	-	A 15.2
2	2	-	27	2	1	2	1	1	38	1	2	3	A 15.5
2	3	-	13	2	2	-	-	3	25	2	-	2	A 15.9
-	-	-	1	2	-	-	-	-	3	-	-	-	A 16
13	6	1	100	14	12	9	15	17	187	6	5	11	A 17
78	66	21	396	83	102	45	32	47	870	22	32	56	
132	138	37	660	137	179	136	50	73	1.542	46	88	134	
210	204	58	1.056	220	281	181	82	120	2.412	68	120	188	
210	204	57	1.053	219	281	180	81	119	2.404	66	120	188	A 18
2	1	-	11	-	1	1	-	1	17	1	1	2	A 18.0
188	191	50	870	190	238	167	72	111	2.077	58	114	172	A 18.1
20	12	7	172	29	42	12	9	7	310	9	5	14	A 18.9
-	-	1	3	1	-	1	1	1	8	-	-	-	A 19
-	-	-	-	-	-	-	-	-	-	-	-	-	A 19.1
-	-	-	2	-	-	-	-	1	3	-	-	-	A 19.2
-	-	1	1	1	-	1	1	-	5	-	-	-	A 19.9
10	10	5	56	6	7	8	-	3	105	7	5	12	
15	12	5	55	14	9	10	5	8	133	7	9	16	
25	22	10	111	20	16	18	5	11	238	14	14	28	
20	19	8	77	14	12	12	4	7	173	6	11	17	A 20.0
5	3	2	34	6	4	6	1	4	65	8	3	11	A 20.9
20	15	8	103	15	31	11	12	6	221	19	6	25	
17	8	5	75	7	26	10	12	18	178	8	10	18	
37	23	13	178	22	57	21	24	24	399	27	16	43	
25	8	7	89	10	28	7	15	10	199	9	7	16	A 21.0
-	1	-	3	-	3	1	-	2	10	-	1	1	A 21.1
1	2	3	14	2	9	4	4	4	43	10	5	15	A 21.5
6	8	-	58	4	10	3	3	-	92	3	2	5	A 21.6
1	1	-	1	3	2	1	-	1	10	2	-	2	A 21.90
3	2	1	5	1	1	1	1	3	18	1	1	2	A 21.91
1	1	2	8	2	4	4	1	4	27	2	-	2	A 21.92

Tavola 3.2 segue - Morti per provincia di residenza e causa - Anno 1987

Numeri della classificazione A interm. ISTAT	CAUSE DI MORTE	Torino	Vercelli	Novara	Cuneo	Asti	Alessandria	Piemonte	Valle d'Aosta
	VI - MALATTIE DEL SISTEMA NERVOSO E DEGLI ORGANI DEI SENSI	M 100 F 190 MF 356	44 38 82	55 58 113	56 41 97	18 18 36	69 58 127	408 403 811	10 12 22
A 22	MALATTIE DEL SISTEMA NERVOSO.....	355	81	113	96	36	127	608	22
A 22.0	MENINGITE.....	8	4	2	4	1	1	20	-
A 22.1	MORBO DI PARKINSON.....	96	30	27	43	16	51	263	4
A 22.2	ALTRE M.DEGENERATIVE E M.EREDITARIE DEL S.N.C..	123	16	26	24	11	36	236	10
A 22.3	SCLEROSI MULTIPLA.....	15	5	4	3	1	5	33	3
A 22.4	PARALISI CEREBR.INFANT. E ALTRE SINDR.PARALIT..	9	2	5	6	-	3	25	1
A 22.5	EPILESSIA.....	12	4	9	3	1	1	30	1
A 22.90	ALTRE MALATTIE INFAMMATORIE DEL S.N.C.....	5	1	3	-	-	1	10	1
A 22.99	ALTRE MALATTIE DEL SISTEMA NERVOSO.....	67	19	37	13	6	29	191	2
A 23	DISTURBI DELL'OCCHIO E DEI SUOI ANNESSI.....	1	1	-	1	-	-	3	-
A 24	MALATT. DELL'ORECCHIO E DELL'APOFISI MASTOIDE	-	-	-	-	-	-	-	-
	VII - MALATTIE DEL SISTEMA CIRCOLATORIO...	M 4.544 F 5.233 MF 9.777	1.154 1.397 2.551	1.180 1.469 2.649	1.567 1.648 3.215	712 737 1.449	1.430 1.554 2.984	10.587 12.036 22.625	198 262 460
A 25	REUMATISMO ARTICOL. ACUTO E CARDIOP. REUMATIC	100	18	22	40	10	17	207	2
A 25.0	REUMATISMO ARTICOLARE ACUTO.....	-	-	-	-	-	1	1	-
A 25.1	CARDIOPATIE REUMATICHE CRONICHE.....	100	18	22	40	10	16	206	2
A 26	MALATTIA IPERTENSIVA.....	529	130	153	147	59	140	1.158	21
A 26.0	CARDIOPATIA IPERTENSIVA.....	305	94	102	88	35	92	716	14
A 26.90	NEFROPATIA IPERTENSIVA.....	99	3	11	6	7	11	137	3
A 26.91	IPERTENSIONI SENZA MENZ.DI CARDIOPATIA O NEFROP	125	33	40	53	17	37	305	4
A 27	MALATTIE ISCHEMICHE DEL CUORE.....	2.763	598	702	773	310	724	5.870	126
A 27.0	INFARTO MIocardico ACUTO.....	1.666	397	426	448	182	431	3.550	102
A 27.90	ALTRE CARDIOPATIE ISCHEMICHE.....	29	8	10	8	5	8	66	2
A 27.91	ALTRE FORME DI ISCHERIA CARDIACA CRONICA.....	1.068	193	266	317	123	285	2.252	22
A 28	MAL.DEL CIRCOLO POLM.E ALTRE MAL. DEL CUORE..	2.216	574	586	868	463	863	5.570	141
A 28.0	EMBOLIA POLMONARE.....	93	31	35	32	3	12	206	5
A 28.1	DISTURBI DEL RITMO CARDIACO.....	153	39	32	75	36	60	395	6
A 28.90	MALATTIA CARDIOPOLMONARE CRONICA.....	104	19	30	40	25	17	235	10
A 28.99	ALTRE MAL.CIRC.POLMON.E ALTRE FORME DI CARDIOP.	1.866	485	489	721	399	774	4.734	120
A 29	DISTURBI CIRCOLATORI DELL'ENCEFALO.....	3.281	895	892	1.124	484	1.013	7.689	121
A 29.0	EMORRAGIA SUBARACNOIDEA.....	46	11	16	18	5	17	113	5
A 29.1	EMORRAGIA CEREBRALE E ALTRE EMORRAG.INTRACRANIC	281	74	88	95	32	72	642	10
A 29.2	INFARTO CEREBRALE.....	254	75	118	76	48	99	670	6
A 29.3	DISTURBI CIRCOL.CEREBR.ACUTI MAL DEFINITI.....	1.522	447	440	488	221	446	3.564	64
A 29.4	ARTERIOSCLEROSI CEREBRALE.....	381	103	122	118	79	102	905	12
A 29.9	ALTRE MALATTIE CEREBRO VASCOLARI.....	797	185	108	329	99	277	1.795	24
A 30	ALTRE MALATTIE DEL SISTEMA CIRCOLATORIO.....	888	336	294	263	123	227	2.131	49
A 30.0	ATEROSCLEROSI.....	661	274	227	192	103	161	1.618	41
A 30.1	EMBOLIA E TROMBOSI ARTERIOSE.....	25	9	9	11	2	6	62	1
A 30.2	ALTRE MALAT. DELLE ARTERIE, ARTERIOLE E CAPILL.	149	39	44	42	13	40	327	4
A 30.3	FLEBITE,TROMBOFLEBITE,EMBOLIE E TROMBOSI VENOSE	27	10	6	11	2	8	64	3
A 30.9	ALTRE MALATTIE DEL SISTEMA CIRCOLATORIO.....	26	4	8	7	3	12	60	-
	VIII - MALATTIE DELL'APPARATO RESPIRATORIO	M 727 F 469 MF 1.196	159 114 273	170 99 269	300 155 455	120 51 171	216 138 354	1.692 1.026 2.718	64 26 90
A 31	MALATTIE DELLE VIE RESPIRATORIE SUPERIORI....	3	2	1	2	-	-	8	-
A 32	ALTRE MALATTIE DELL'APPARATO RESPIRATORIO....	1.193	271	268	453	171	354	2.710	90
A 32.0	BRONCHITE E BRONCHIOLITE ACUTE.....	15	9	7	4	4	4	43	1
A 32.1	POLMONITI.....	286	102	69	118	34	114	723	23
A 32.20	INFLUENZA CON POLMONITE.....	4	-	-	1	2	-	7	1
A 32.21	ALTRE FORME DI INFLUENZA.....	11	1	1	-	1	3	17	-
A 32.3	BRONCH.CRONICA E NON SPECIFIC.,EMFISEMA ED ASMA	600	109	143	255	97	161	1.365	26
A 32.6	PNEUMONIOSI E ALTRE MAL.POLM.DA AGENTI ESTER.	13	5	4	4	1	7	34	2
A 32.7	PLEURITE.....	34	8	10	8	3	6	69	26
A 32.9	ALTRE MALATTIE DELL'APPARATO RESPIRATORIO.....	230	37	34	63	29	59	452	11

Varese	Como	Sondrio	Milano	Bergamo	Brescia	Pavia	Cremona	Mantova	Lombardia	Bolzano-Bozen	Trento	Trentino-A.A.	Numeri della classificazione A intern. ISTAT
57	35	11	322	47	67	70	24	41	674	24	34	58	
64	79	9	327	58	62	54	45	56	774	15	33	48	
121	114	20	649	105	149	124	69	96	1.448	39	67	106	
120	114	20	645	105	149	124	69	96	1.442	39	66	105	A 22
1	3	-	16	3	5	-	2	-	30	1	1	2	A 22-0
36	26	5	162	22	29	36	17	23	356	15	12	27	A 22-1
44	39	3	185	33	47	42	23	25	441	10	22	32	A 22-2
2	3	1	23	6	4	3	-	3	45	2	2	4	A 22-3
5	5	2	26	1	8	4	2	2	55	-	2	2	A 22-4
2	2	1	21	5	13	4	1	2	51	4	3	7	A 22-5
-	3	1	13	3	3	1	-	2	26	-	3	3	A 22-90
30	33	7	199	32	40	34	24	39	438	7	21	28	A 22-99
1	-	-	4	-	-	-	-	-	5	-	1	1	A 23
-	-	-	-	-	-	-	-	1	1	-	-	-	A 24
1.419	1.378	308	6.256	1.395	1.701	1.492	758	1.020	15.727	663	938	1.601	
1.769	1.796	396	7.254	1.592	1.973	1.769	970	1.026	18.545	805	1.092	1.897	
3.188	3.174	704	13.510	2.987	3.674	3.261	1.728	2.046	34.272	1.468	2.030	3.498	
28	32	12	143	25	41	21	15	7	324	18	19	37	A 25
-	1	-	1	-	-	-	-	-	2	-	-	-	A 25-0
28	31	12	142	25	41	21	15	7	322	18	19	37	A 25-1
141	151	43	715	169	177	224	99	56	1.805	34	81	115	A 26
87	86	35	472	104	119	149	63	58	1.173	23	64	87	A 26-0
12	17	-	80	23	17	10	9	8	176	4	4	8	A 26-90
42	48	8	163	42	41	65	27	20	456	7	13	20	A 26-91
1.004	1.018	194	4.838	916	1.350	854	511	617	11.302	483	753	1.236	A 27
574	627	141	2.733	601	733	517	316	407	6.649	302	389	691	A 27-0
8	14	4	47	16	13	17	5	8	132	5	5	10	A 27-90
422	377	49	2.058	299	604	320	190	202	4.521	176	359	535	A 27-91
567	639	164	2.560	643	643	747	395	498	6.856	367	501	868	A 28
41	33	7	106	43	43	36	19	17	345	32	20	52	A 28-0
32	56	14	269	52	63	63	39	35	643	63	77	140	A 28-1
29	21	9	72	29	31	20	9	16	236	12	17	29	A 28-90
465	529	134	2.113	519	486	628	328	430	5.632	260	387	647	A 28-99
1.112	981	219	4.004	997	1.113	1.059	557	676	10.718	426	490	916	A 29
15	11	7	143	26	21	11	15	10	259	5	17	22	A 29-0
109	133	14	482	102	157	143	57	69	1.266	55	43	98	A 29-1
143	157	19	398	118	185	181	78	82	1.361	29	40	69	A 29-2
534	477	147	1.989	517	488	525	261	355	5.293	258	289	547	A 29-3
124	117	20	380	84	116	109	58	73	1.081	28	44	72	A 29-4
187	86	12	612	150	146	90	88	87	1.458	51	57	108	A 29-9
336	353	72	1.250	237	350	356	151	162	3.267	140	186	326	A 30
240	291	56	813	160	266	293	113	104	2.336	109	139	248	A 30-0
7	4	3	63	5	8	8	5	8	111	10	9	19	A 30-1
74	30	7	266	50	51	38	24	36	576	13	32	45	A 30-2
10	17	5	71	13	14	13	7	9	159	5	2	7	A 30-3
5	11	1	37	9	11	4	2	5	85	3	4	7	A 30-9
211	205	82	1.085	239	339	176	124	122	2.583	127	161	288	
149	162	40	829	188	230	109	80	79	1.866	77	85	162	
360	367	122	1.914	427	569	285	204	201	4.449	204	246	450	
3	-	-	6	-	1	1	1	-	12	-	-	-	A 31
357	367	122	1.908	427	568	284	203	201	4.437	204	246	450	A 32
3	4	-	19	1	7	1	1	1	37	2	1	3	A 32-0
116	133	27	637	150	178	94	43	54	1.432	85	81	166	A 32-1
1	1	1	6	-	1	-	3	-	13	1	1	2	A 32-20
2	3	-	12	2	2	-	3	3	27	3	2	5	A 32-21
153	142	43	840	189	259	124	94	100	1.944	93	94	187	A 32-3
7	7	32	17	10	25	3	1	-	102	3	12	15	A 32-6
4	3	1	39	10	4	4	4	9	78	-	6	6	A 32-7
71	74	18	338	65	92	58	54	34	804	17	49	66	A 32-9

Tavola 3.2 segue - Morti per provincia di residenza e causa - Anno 1987

Numeri della classificazione A interm. ISTAT	CAUSE DI MORTE	Provincia di residenza							Valle d'Aosta
		Torino	Vercelli	Novara	Cuneo	Asti	Alessandria	Piemonte	
	IX - MALATTIE DELL'APPARATO DIGERENTE.....								
M		634	117	187	228	81	169	1.416	52
F		464	106	124	142	55	119	1.010	30
MF		1.098	223	311	370	136	288	2.426	82
A 33	MAL. CAVITA'ORALE, GHIANDOLE SALIVARI E MASCEL	2	-	-	1	-	1	4	-
A 34	MALATTIE DELLE ALTRE PARTI APPARATO DIGERENTE	1.096	223	311	369	136	287	2.422	82
A 34.10	ULCERA GASTRICA E PEPTICA A LOCALIZ. NON SPECIF.	51	11	16	10	9	16	113	3
A 34.11	ULCERA DUODENALE.....	44	8	8	8	3	13	84	5
A 34.2	APPENDICITE.....	11	-	-	1	-	2	14	1
A 34.30	ERNIA ADDOMINALE SENZA MENZIONE DI OCCLUSIONE..	15	1	2	7	3	3	31	1
A 34.31	ERNIA ADDOMINALE CON OCCLUSIONE.....	15	4	6	8	2	5	40	-
A 34.4	OCCLUSIONE INTESTINALE SENZA MENZIONE DI ERNIA..	83	13	23	30	13	23	185	9
A 34.5	DIVERTICOLI DELL'INTESTINO.....	18	-	4	6	1	4	33	1
A 34.7	CIRROSI E ALTRE MALATTIE CRONICHE DEL FEGATO...	571	117	172	184	62	127	1.233	45
A 34.80	LITIASI BILIARI.....	10	13	4	22	4	13	116	2
A 34.81	COLECISTITI.....	13	3	4	4	4	5	33	-
A 34.90	MALATTIE DEL PERITONEO.....	22	5	4	12	4	6	53	-
A 34.91	ALTRE MALATTIE FEG. DELLA CISTIF. DELLE VIE BIL..	41	9	11	12	8	12	93	1
A 34.92	MALATTIE DEL PANCREAS.....	33	6	15	18	5	12	89	3
A 34.99	ALTRE MAL. ALTRE PARTI DELL'APPARATO DIGERENTE..	125	36	33	47	18	46	305	11
	X - MALATTIE DELL'APPARATO GENITO.....								
M		134	37	37	52	15	42	317	2
F		124	29	26	31	16	29	255	4
MF		258	66	63	83	31	71	572	6
A 35	MALATTIE DELL'APPARATO URINARIO.....	222	58	56	70	28	65	499	6
A 35.00	GLOMERULONEFRITE ACUTA.....	-	-	-	-	-	-	-	-
A 35.01	ALTRE NEFRITI; SINDROME NEFROSICA E NEFROSI...	184	50	48	62	22	54	420	4
A 35.1	INFEZIONI RENALI.....	15	2	1	2	2	5	27	1
A 35.2	CALCOLI DELLE VIE URINARIE.....	7	-	1	1	1	1	11	-
A 35.9	ALTRE MALATTIE DELL'APPARATO URINARIO.....	16	6	6	5	3	5	41	1
A 36	MALATTIE DEGLI ORGANI GENITALI MASCHILI.....	33	8	7	12	3	6	69	-
A 36.0	IPERPLASIA DELLA PROSTATA.....	31	8	7	12	2	6	66	-
A 36.9	ALTRE MALATTIE DEGLI ORGANI GENITALI MASCHILI..	2	-	-	-	1	-	3	-
A 37	MALATTIE DEGLI ORGANI GENITALI FEMMINILI.....	3	-	-	1	-	-	4	-
	XI - COMPLICAZIONI DELLA GRAVIDANZA.....								
M		-	-	-	-	-	-	-	-
F		-	1	-	-	-	1	2	-
MF		-	1	-	-	-	1	2	-
A 38	GRAVIDANZA CON ESITO ABORTIVO.....	-	-	-	-	-	-	-	-
A 39	COMPLICAZIONI DA CAUSE OSTETRICHE DIRETTE....	-	-	-	-	-	1	1	-
A 39.0	EMORRAGIA DELLA GRAVIDANZA E DEL PARTO.....	-	-	-	-	-	-	-	-
A 39.1	TOSSIDERIA DELLA GRAVIDANZA.....	-	-	-	-	-	1	1	-
A 39.3	TRAVAGLIO OSTACOLATO.....	-	-	-	-	-	-	-	-
A 39.4	COMPLICAZIONI DEL PUERPERIO.....	-	-	-	-	-	-	-	-
A 39.9	COMPLICAZIONI DA ALTRE CAUSE OSTETRICHE DIRETTE	-	-	-	-	-	-	-	-
A 40	COMPLICAZIONI DA CAUSE OSTETRICHE INDIRETTE..	-	1	-	-	-	-	1	-
A 41	PARTO COMPLETAMENTE NORMALE.....	-	-	-	-	-	-	-	-
	XII - MALATTIE DELLA PELLE E DEL.....								
M		2	-	1	3	-	-	6	-
F		9	2	6	4	2	2	25	-
MF		11	2	7	7	2	2	31	-
A 42	MALATTIE DELLA PELLE E DEL TESSUTO SOTTOCUTAN	11	2	7	7	2	2	31	-
A 42.0	INFEZIONI DELLA PELLE E DEL TESSUTO SOTTOCUTAN.	1	-	3	1	-	-	5	-
A 42.90	PENFIGO.....	1	-	-	-	1	-	2	-
A 42.91	AFFEZIONI ERITEMATOSE.....	1	-	-	1	-	-	2	-
A 42.99	ALTRE MAL. DELLA PELLE E DEL TESSUTO SOTTOCUTAN	8	2	4	5	1	2	22	-

Varese	Como	Sondrio	Milano	Bergamo	Brescia	Pavia	Cremona	Mantova	Lombardia	Bolzano-Bozen	Trento	Trentino-A.A.	Numeri della classificazione A intern. ISTAT
195	191	52	1-111	265	323	220	139	137	2-633	132	155	287	
153	124	31	742	169	209	116	71	83	1-696	63	98	161	
346	315	63	1.853	434	532	336	210	220	4-331	195	253	446	
2	-	-	4	-	-	-	-	-	6	-	-	-	A 33
346	315	63	1.849	434	532	336	210	220	4-325	195	253	446	A 34
16	12	4	72	12	11	10	6	7	152	3	14	17	A 34-10
12	6	3	39	9	15	7	2	7	100	5	8	13	A 34-11
2	1	-	6	-	-	2	1	1	13	-	2	2	A 34-2
3	9	1	6	3	3	3	1	1	29	-	2	2	A 34-30
8	3	-	23	2	5	4	7	4	56	1	4	5	A 34-31
25	21	1	130	12	23	15	13	18	258	3	9	12	A 34-4
4	2	1	28	4	5	3	3	-	50	-	3	3	A 34-5
177	177	55	1.093	305	345	221	122	100	2-595	129	142	271	A 34-7
12	11	2	58	8	16	13	8	15	143	4	9	13	A 34-80
7	5	1	15	3	4	3	3	5	46	-	3	3	A 34-81
8	12	1	31	8	9	10	1	10	90	2	1	3	A 34-90
12	9	3	65	24	28	7	8	5	181	8	14	22	A 34-91
13	14	3	42	9	7	9	3	9	109	4	8	12	A 34-92
47	33	8	221	35	61	29	30	39	503	36	34	70	A 34-99
45	41	12	243	44	40	49	19	29	522	20	28	48	
39	42	11	206	53	42	49	19	21	482	11	29	40	
84	83	23	449	97	82	98	38	50	1-004	31	57	88	
77	75	20	423	93	79	94	36	49	946	29	55	64	A 35
-	-	-	1	-	-	-	-	1	2	-	-	-	A 35-00
57	66	18	329	77	65	78	24	33	747	25	47	72	A 35-01
9	3	-	27	5	6	4	3	5	62	2	3	5	A 35-1
3	-	1	14	1	1	3	1	1	25	-	1	1	A 35-2
8	6	1	52	10	7	9	8	9	110	2	4	6	A 35-9
7	7	3	25	4	3	4	2	1	56	2	2	4	A 36
7	7	2	25	4	3	4	2	1	55	2	1	3	A 36-0
-	-	1	-	-	-	-	-	-	1	-	1	1	A 36-9
-	1	-	1	-	-	-	-	-	2	-	-	-	A 37
-	-	-	-	-	-	-	-	-	-	-	-	-	
-	1	-	2	-	-	-	1	-	4	-	-	-	
-	1	-	2	-	-	-	1	-	4	-	-	-	
-	1	-	-	-	-	-	-	-	1	-	-	-	A 38
-	-	-	2	-	-	-	1	-	3	-	-	-	A 39
-	-	-	1	-	-	-	1	-	2	-	-	-	A 39-0
-	-	-	1	-	-	-	-	-	1	-	-	-	A 39-1
-	-	-	-	-	-	-	-	-	-	-	-	-	A 39-3
-	-	-	-	-	-	-	-	-	-	-	-	-	A 39-4
-	-	-	-	-	-	-	-	-	-	-	-	-	A 39-9
-	-	-	-	-	-	-	-	-	-	-	-	-	A 40
-	-	-	-	-	-	-	-	-	-	-	-	-	A 41
1	-	-	9	2	1	1	-	3	17	-	2	2	
2	2	-	16	1	2	1	1	3	28	-	-	-	
3	2	-	25	3	3	2	1	6	45	-	2	2	
3	2	-	25	3	3	2	1	6	45	-	2	2	A 42
1	-	-	3	2	1	1	-	1	9	-	-	-	A 42-0
-	-	-	3	-	1	1	-	1	6	-	-	-	A 42-90
-	-	-	2	-	-	-	-	-	2	-	-	-	A 42-91
2	2	-	17	1	1	-	1	4	28	-	2	2	A 42-99

Tavola 3.2 segue - Morti per provincia di residenza e causa - Anno 1987

Numeri della classifi- cazione A interm. ISTAT	CAUSE DI MORTE									
		Torino	Vercelli	Novara	Cuneo	Asti	Alessandria	Piemonte	Valle d'Aosta	
	XIII - MALATTIE DEL SISTEMA OSTEO-MUSCO- LARE E DEL TESSUTO CONNETTIVO	M 49	7	2	8	1	3	43	1	
		F 71	14	15	8	4	15	105	5	
		MF	21	17	16	5	18	148	6	
A 43	MAL-SISTEMA OSTEO-MUSCOLARE E TESSUTO CONNETT		71	21	17	16	5	18	148	6
A 43-0	ARTRITE REUMATOIDE E ALTRE POLIARTROP.INFIAMM..		24	8	6	12	4	8	62	2
A 43-10	MALATTIE DIFFUSE DEL TESSUTO CONNETTIVO.....		8	2	3	3	1	1	18	-
A 43-19	ALTRE ARTROPATIE.....		13	5	2	-	-	3	23	-
A 43-9	ALTRE MAL-SISTEMA OSTEO-MUSCOL. E TESS.CONNETT.		26	6	6	1	-	6	45	4
	XIV - MALFORMAZIONI CONGENITE.....	M	38	14	3	8	1	6	70	2
		F	34	4	6	5	1	1	51	1
		MF	72	18	9	13	2	7	121	3
A 44	MALFORMAZIONI CONGENITE.....		72	18	9	13	2	7	121	3
A 44-00	SPINA BIFIDA.....		3	1	-	-	-	-	-	-
A 44-01	IDROCEFALIA CONGENITA.....		7	2	-	3	1	-	5	-
A 44-1	ALTRE MALFORMAZIONI CONGENITE DEL SISTEMA NERV.		28	8	5	3	-	3	15	-
A 44-2	MALFORM. CONGEN. CUORE E SISTEMA CIRCOLATORIO..		4	2	1	1	-	2	47	2
A 44-90	MALFORMAZIONI CONGENITE DELL'APPARATO DIGERENTE		5	2	1	1	-	-	8	-
A 44-91	MALFORMAZIONI CONGENITE DELL'APPARATO URINARIO..		5	2	-	-	-	-	8	-
A 44-92	MALFORM. CONGENITE DEL SISTEMA OSTEO-MUSCOLARE..		5	-	-	1	1	-	7	-
A 44-93	SINDROME DI DOWN.....		8	2	-	2	-	-	12	-
A 44-99	ALTRE MALFORMAZIONI CONGENITE.....		12	1	2	2	-	2	19	1
	XV - ALCUNE CONDIZIONI MORBOSE DI.....	M	52	10	6	7	4	9	88	2
		F	52	11	4	9	4	7	87	4
		MF	104	21	10	16	8	16	175	6
A 45	ALCUNE CONDIZIONI MORBOSE DI ORIGINE PERINAT.		104	21	10	16	8	16	175	6
A 45-0	COND.MORB.MATERNE INTERESS.IL FETO O IL NEONATO		2	-	1	-	-	-	3	-
A 45-1	COMPLICAZ.OSTETR. INTERESS.IL FETO O IL NEONATO		8	-	-	4	-	1	14	-
A 45-2	CRESCITA FETALE LENTA,MALNUTR.E IMMATUR. FETALE		24	3	1	2	4	4	38	-
A 45-3	TRAUMATISMO OSTETRICO.....		3	2	2	1	-	1	9	1
A 45-4	IPOSS.,ASFISS.DA PARTO E ALTRE COND.MORB.RESPIR		55	11	4	8	3	8	89	5
A 45-5	MAL.EROL.FETO E NEON. DA ISODIMUNIZZAZIONE.....		1	-	-	-	-	-	1	-
A 45-9	ALTRE CONDIZIONI MORBOSE DI ORIGINE PERINATALE.		11	4	2	1	1	2	21	-
	XVI - SINTOMI, SEGNI E STATI MORBOSI.....	M	167	50	52	76	42	75	462	23
		F	359	112	110	92	59	160	892	14
		MF	526	162	162	168	101	235	1.354	37
A 46	SINTOMI,SEGNI E STATI MORBOSI MAL DEFINITI...		526	162	162	168	101	235	1.354	37
A 46-5	SEMILITA' SENZA MENZIONE DI PSICOSI.....		403	135	123	121	91	180	1.054	31
A 46-9	ALTRI SINTOMI,SEGNI E STATI MORBOSI MAL DEFINIT		123	26	39	47	10	55	300	6
	XVII - TRAUMATISMI E AVVELENAMENTI.....	M	769	149	227	292	83	195	1.715	68
		F	580	96	110	151	76	139	1.152	36
		MF	1.349	245	337	443	159	334	2.867	104
A 47	FRATTURE.....		624	110	135	215	93	177	1.354	40
A 47-00	FRATTURA DELLA BASE CRANICA.....		49	15	21	34	9	20	148	5
A 47-09	ALTRA FRAT.DEL CRANIO E DELLE OSSA DELLA FACCIA		110	24	19	36	11	30	230	14
A 47-10	FRATTURA DELLA COLONNA VERTEBRALE.....		16	9	3	12	5	4	49	2
A 47-11	FRATTURA DEL TRONCO ESCLUSA LA COLONNA VERTEBR.		33	7	7	8	8	6	69	1
A 47-3	FRATTURA DEL COLLO DEL FEMORE.....		159	14	27	34	7	36	321	6
A 47-4	FRATTURA DI ALTRE E NON SPEC.PARTI DEL FEMORE..		186	30	49	73	30	49	417	7
A 47-90	ALTRA FRATTURA DEGLI ARTI INFERIORI E S.A.I.....		62	5	5	17	2	10	101	4
A 47-91	FRATTURA DEGLI ARTI SUPERIORI.....		9	2	4	1	1	2	19	1
A 48	LUSSAZIONI, DISTORSIONI E DISTRAZIONI.....		2	-	-	-	-	-	2	-

Varese	Como	Sondrio	Milano	Bergamo	Brescia	Pavia	Cremona	Mantova	Lombardia	Bolzano-Bozen	Trento	Trentino-A.A.	Numeri della classificazione A intern. ISTAT
7	6	1	22	4	3	8	3	7	61	1	2	3	
14	10	5	56	11	15	14	7	4	141	7	13	20	
21	16	6	78	15	18	22	10	1	202	8	15	23	
21	16	6	78	15	18	22	10	16	202	8	15	23	A 43
8	7	2	27	4	10	6	3	5	72	2	1	3	A 43-0
4	2	1	15	4	2	5	2	4	35	2	3	5	A 43-10
1	3	2	12	2	1	3	1	4	27	2	6	8	A 43-19
9	4	1	24	5	6	8	4	7	68	2	5	7	A 43-9
12	10	5	65	21	17	5	2	5	142	7	4	11	
9	14	-	56	10	22	11	3	5	130	3	5	8	
21	24	5	121	31	39	16	5	10	272	10	9	19	
21	24	5	121	31	39	16	5	10	272	10	9	19	A 44
1	-	1	1	2	3	-	1	-	9	-	-	-	A 44-00
-	1	-	8	1	-	-	-	1	11	1	-	1	A 44-01
1	-	-	11	3	3	3	-	1	22	-	-	-	A 44-1
11	12	2	40	13	19	3	2	2	104	3	3	6	A 44-2
3	2	-	9	1	1	2	-	-	18	2	1	3	A 44-90
3	3	-	11	2	2	2	1	-	21	-	-	-	A 44-91
1	1	-	11	3	3	-	-	3	21	2	1	3	A 44-92
1	1	-	11	3	3	1	-	2	22	-	3	3	A 44-93
3	4	2	19	4	5	5	1	1	44	2	1	3	A 44-99
17	14	4	89	19	15	9	10	8	185	16	9	25	
17	7	1	59	15	15	6	5	2	127	15	10	25	
34	21	5	148	34	30	15	15	10	312	31	19	50	
34	21	5	148	34	30	15	15	10	312	31	19	50	A 45
-	-	-	2	1	-	-	-	-	3	-	-	-	A 45-0
1	2	-	12	3	3	-	3	1	23	-	1	1	A 45-1
10	1	2	22	6	5	3	2	3	56	4	6	10	A 45-2
2	3	-	9	1	3	-	-	-	18	4	1	5	A 45-3
16	11	3	82	17	15	9	6	6	165	15	9	24	A 45-4
-	-	-	1	-	-	1	-	-	2	1	-	1	A 45-5
5	4	-	20	6	4	2	4	-	45	7	2	9	A 45-9
37	60	14	220	69	46	80	16	40	582	24	37	61	
87	88	25	339	101	61	141	36	58	936	42	71	113	
124	148	39	559	170	107	221	52	98	1.518	66	108	174	
124	148	39	559	170	107	221	52	98	1.518	66	108	174	A 46
79	106	29	315	106	48	157	30	54	924	33	79	112	A 46-5
45	42	10	244	64	59	64	22	44	594	33	29	62	A 46-9
192	231	91	992	282	359	156	121	148	2.572	202	175	377	
119	139	34	744	162	171	114	66	88	1.637	80	74	154	
311	370	125	1.736	444	530	270	187	236	4.209	282	249	531	
135	167	54	816	167	227	145	73	113	1.900	124	92	216	A 47
12	23	12	47	21	35	9	10	21	190	20	14	34	A 47-00
26	23	18	173	52	62	23	16	19	412	65	24	89	A 47-09
6	3	7	44	7	10	4	4	5	90	11	1	12	A 47-10
8	10	2	43	9	14	9	3	5	103	4	7	11	A 47-11
19	24	1	134	13	29	43	16	18	297	8	17	25	A 47-3
52	61	12	297	50	60	51	19	35	637	12	25	37	A 47-4
11	21	2	64	10	15	6	3	10	142	3	4	7	A 47-90
1	2	-	14	5	2	3	2	-	29	1	-	1	A 47-91
-	-	-	-	-	1	-	-	1	2	-	1	1	A 48

Tavola 3.2 segue - Morti per provincia di residenza e causa - Anno 1987

Numeri della classificazione A intern. ISTAT	CAUSE DI MORTE	CAUSE DI MORTE							Valle d'Aosta
		Torino	Vercelli	Novara	Cuneo	Asti	Alessandria	Piemonte	
A 49	TRAUMAT.INTRACR.E INTERNI E TRAUMAT.DEI NERVI	466	70	122	138	43	105	944	36
A 49-90	TRAUMAT.INTRACR.NON ASSOC.A FRATT.DEL CRANIO...	178	32	56	81	28	53	428	19
A 49-91	TRAUMATISMI INTERNI DEL TORACE.....	75	16	22	32	6	14	165	4
A 49-92	TRAUMATISMI INTERNI ADDOME E BACINO E S.A.I.....	209	21	44	25	9	38	346	13
A 49-93	TRAUMATISMI DEI NERVI E DEL MIDOLLO SPINALE.....	4	1	-	-	-	-	5	-
A 50	FERITE E TRAUMATISMI DEI VASI SANGUIGNI.....	28	4	12	11	6	11	72	2
A 50-90	FERITA DELLA TESTA,DEL COLLO E DEL TRONCO.....	26	2	10	8	5	5	56	2
A 50-91	FERITA DEGLI ARTI.....	2	-	-	2	1	2	7	-
A 50-92	TRAUMATISMI DEI VASI SANGUIGNI.....	-	2	2	1	-	4	9	-
A 51	EFFETTI DA CORPO ESTR.PENETR.ATTRAV.ORIF.NAT.	9	5	3	2	1	3	23	-
A 52	USTIONI.....	20	6	5	9	3	5	48	-
A 53	AVVELENAMENTI ED EFFETTI TOSSICI.....	46	12	5	12	2	6	83	11
A 53-0	AVV. DA FARMACI, MEDICAMENTI E PROD. BIOLOGICI.	16	4	2	3	1	1	27	3
A 53-9	EFF.TOSS. DI SOST. DI ORIG.PRINCIPAL.NON MEDIC.	30	8	3	9	1	5	56	8
A 54	COMPL.DI CURE MED.E CHIR. NON CLASSIF.ALTROVE	1	-	-	1	-	1	3	-
A 55	ALTRI E NON SPEC.TR.,COMPL.PRECOCI DEI TRAUM.	152	37	55	54	11	25	334	15
A 56	POSTUMI DI TR.AVVEL.EFF.TOSS.E ALTRE CAUS.EST	1	1	-	1	-	1	4	-
	E - CAUSE ESTERNE DEI TRAUMATISMI E.....M	769	149	227	292	83	195	1.715	68
	DEGLI AVVELENAMENTI.....F	580	96	110	151	76	139	1.152	36
	MF	1.349	245	337	443	159	334	2.867	104
AE 47	ACCIDENTI DA TRASPORTO.....	438	74	105	150	42	113	922	33
AE 47-0	ACCIDENTI FERROVIARI.....	6	-	3	2	1	3	15	1
AE 47-1	ACCIDENTI STRADALI DA VEICOLI A MOTORE.....	423	74	100	146	40	109	892	31
AE 47-2	ACCIDENTI DA ALTRI VEICOLI STRADALI.....	2	-	-	-	1	1	4	-
AE 47-3	ACCIDENTI DA TRASPORTO PER ACQUA.....	-	-	-	-	-	-	-	-
AE 47-4	ACCIDENTI DA TRASPORTO AEREO E SPAZIALE.....	2	-	-	-	-	-	2	1
AE 47-90	ACCIDENTI NON STRADALI DA VEICOLO A MOTORE.....	4	-	2	2	-	-	8	-
AE 47-99	ALTRI ACCIDENTI DA TRASPORTO.....	1	-	-	-	-	-	1	-
AE 48	AVVELENAMENTI ACCIDENTALI.....	26	7	4	8	2	5	52	7
AE 48-0	AVVEL.ACCID.DA FARMACI,MEDICAM.E PROD.BIOLOGICI	11	4	2	3	1	1	22	1
AE 48-1	AVVEL.ACCID.DA ALTRE SOSTANZE SOLIDE E LIQUIDE.	5	-	-	2	-	1	8	4
AE 48-2	AVVELENAMENTO ACCIDENTALE DA GAS E VAPORI.....	10	3	2	3	1	3	22	2
AE 49	EV.DANN.DURAN.INTERV.MED.,REAZ.ANON.COMPL.TAR	1	-	-	1	-	1	3	-
AE 50	CADUTE ACCIDENTALI.....	459	77	105	157	69	132	999	27
AE 51	ACCIDENTI CAUSATI DA INCENDI E DA FUOCO.....	17	6	5	7	3	4	42	-
AE 52	ALTRI ACCIDENTI COMPRESI I POSTUMI.....	120	23	39	43	18	32	275	6
AE 52-0	ACCIDENTE DA FATTORI NATURALI E AMBIENTALI.....	8	1	1	3	1	-	14	-
AE 52-1	ANNEGAMENTO E SOMMERSIONE ACCIDENTALI.....	18	6	11	5	3	3	46	1
AE 52-3	ACCID.DA MACCH.E DA STRUMENTI DA PUNTA O TAGLIO	9	-	1	8	5	1	24	-
AE 52-4	ACCIDENTE DA PROIETTILI DI ARMA DA FUOCO.....	1	1	-	-	-	2	4	1
AE 52-9	ALTRI ACCIDENTI E POSTUMI.....	84	15	26	27	9	26	187	4
AE 53	EFF.NOC.DA FARM.E MEDICAM.NEL LORO USO TERAP.	1	-	-	-	-	-	1	1
AE 54	SUICIDIO E AUTOLESIONE.....	235	50	63	65	17	44	474	26
AE 55	OMICIDIO E LESIONI PROVOC.INTENZION. DA ALTRI	37	7	4	5	4	1	58	-
AE 56	ALTRE CAUSE EST.DEI TRAUM.E DEGLI AVVELEN....	15	1	12	7	4	2	41	4
	T O T A L EM	11.059	2.572	3.001	3.630	1.507	3.359	25.128	655
F	10.575	2.644	2.815	3.120	1.403	3.093	23.650	576
	MF	21.634	5.216	5.816	6.750	2.910	6.452	48.778	1.231

Varese	Como	Sondrio	Milano	Bergamo	Brescia	Pavia	Cremona	Mantova	Lombardia	Bolzano-Bozen	Trento	Trentino-A.A.	Numeri della classificazione A intern. ISTAT
101	133	46	599	164	213	70	68	68	1.462	73	88	161	A 49
46	66	23	211	66	114	41	31	28	626	27	45	72	A 49.90
18	20	8	96	35	46	11	19	-	269	16	14	30	A 49.91
36	47	14	291	62	51	18	18	24	561	30	29	59	A 49.92
1	-	1	1	1	2	-	-	-	6	-	-	-	A 49.93
10	5	-	26	13	6	4	1	1	66	-	-	-	A 50
5	4	-	11	11	6	1	1	-	39	-	-	-	A 50.90
-	1	-	3	1	-	3	-	-	8	-	-	-	A 50.91
5	-	-	12	1	-	-	-	1	19	-	-	-	A 50.92
4	4	-	14	4	1	-	4	1	32	3	2	5	A 51
4	6	1	24	8	9	1	4	2	59	1	8	9	A 52
12	10	2	81	14	13	8	7	14	161	22	9	31	A 53
5	2	-	18	3	5	2	-	1	36	11	3	14	A 53.0
7	8	2	63	11	8	6	7	13	125	11	6	17	A 53.9
-	-	1	2	-	1	-	-	-	4	1	-	1	A 54
45	45	21	160	71	59	38	29	33	501	58	48	106	A 55
-	-	-	14	3	-	1	1	3	22	-	1	1	A 56
192	231	91	992	282	359	156	121	148	2.572	202	175	377	
119	139	34	744	162	171	114	66	88	1.637	80	74	154	
311	370	125	1.736	444	530	270	187	236	4.209	282	249	531	
106	125	37	553	175	238	78	80	98	1.490	90	89	179	AE 47
2	1	-	8	2	4	5	1	-	23	1	-	1	AE 47.0
102	120	37	539	172	230	71	76	95	1.442	87	87	174	AE 47.1
1	-	-	3	-	3	-	3	1	11	-	-	-	AE 47.2
-	-	-	1	-	-	-	-	-	1	-	-	-	AE 47.3
-	4	-	-	-	-	-	-	-	4	1	1	2	AE 47.4
1	-	-	2	1	1	2	-	2	9	1	-	1	AE 47.9
-	-	-	-	-	-	-	-	-	-	-	1	1	AE 47.9
6	7	-	38	10	8	5	1	7	82	12	4	16	AE 48
3	2	-	14	2	4	1	-	1	27	9	2	11	AE 48.0
-	1	-	6	1	3	-	-	1	12	3	-	3	AE 48.1
3	4	-	18	7	1	4	1	5	43	-	2	2	AE 48.2
-	-	1	2	-	1	-	-	-	4	1	1	2	AE 49
100	134	28	603	112	137	122	48	72	1.356	60	71	131	AE 50
3	2	1	17	1	5	1	3	1	34	1	6	7	AE 51
24	39	30	147	66	63	17	23	21	430	51	29	80	AE 52
1	2	7	10	-	1	1	2	1	25	6	2	8	AE 52.0
7	7	5	34	17	11	5	7	7	100	12	9	21	AE 52.1
-	1	2	6	5	3	5	1	1	24	4	3	7	AE 52.3
1	1	-	5	-	1	-	-	-	8	1	-	1	AE 52.4
15	28	16	92	44	47	6	13	12	273	28	15	43	AE 52.9
-	-	-	-	1	-	-	-	-	1	1	-	1	AE 53
59	56	23	320	70	66	38	26	34	692	62	41	103	AE 54
7	2	-	38	3	3	1	4	2	60	3	1	4	AE 55
6	5	5	18	6	9	8	2	1	60	1	7	8	AE 56
3.575	3.534	898	17.496	4.056	4.826	3.473	1.967	2.362	42.187	1.836	2.437	4.273	
3.542	3.567	799	16.222	3.530	4.253	3.294	1.846	2.042	39.095	1.561	2.155	3.716	
7.117	7.101	1.697	33.718	7.586	9.079	6.767	3.813	4.404	81.282	3.397	4.592	7.989	

Tavola 3.2 segue - Morti per provincia di residenza e causa - Anno 1987

Numeri della classificazione A intern. ISTAT	CAUSE DI MORTE	Verona	Vicenza	Belluno	Treviso	Venezia	Padova	Rovigo	Veneto	Pordenone	Udine
	I - MALATTIE INFETTIVE E PARASSITARIE.....										
	M	14	23	10	21	15	18	5	106	6	17
	F	8	10	3	15	18	15	3	72	5	10
	MF	22	33	13	36	33	33	8	178	11	27
A 01	MALATTIE INFETTIVE INTESTINALI.....	1	1	-	1	1	1	1	6	1	4
A 01.1	FEBBRE TIFOIDE.....	-	-	-	-	-	-	-	-	-	-
A 01.6	INFEZIONI INTESTINALI MAL DEFINITE.....	1	1	-	1	-	1	-	4	1	3
A 01.90	FEBBRE PARATIF. E ALTRE INFEZIONI DA SALMONELLA	-	-	-	-	1	-	1	2	-	-
A 01.91	ALTRE INTOSSICAZIONI ALIMENTARI (BATTERICHE).....	-	-	-	-	-	-	-	-	-	-
A 01.99	ALTRE MALATTIE INFETTIVE INTESTINALI.....	-	-	-	-	-	-	-	-	-	1
A 02	TUBERCOLOSI.....	9	11	8	13	7	13	1	62	1	8
A 02.0	TUBERCOLOSI POLMONARE.....	8	7	7	12	6	11	-	51	1	8
A 02.1	ALTRE FORME DI TBC. DELL'APPARATO RESPIRATORIO.	1	-	1	-	-	-	-	2	-	-
A 02.2	TUBERCOLOSI DELLE MENINGI E SIST.NERV.CENTRALE.	-	-	-	-	1	-	-	1	-	-
A 02.3	TBC DELL'INTEST.PERITON.E GHIANDOLE MESENTERIC.	-	-	-	-	-	-	-	-	-	-
A 02.4	TUBERCOLOSI DELLE OSSA E DELLE ARTICOLAZIONI...	-	1	-	1	-	-	-	2	-	-
A 02.5	TUBERCOLOSI DELL'APPARATO GENITO-URINARIO.....	-	1	-	-	-	1	1	2	-	-
A 02.9	TUBERCOLOSI DEGLI ALTRI ORGANI E TBC. MILITARE..	-	2	-	-	-	1	1	4	-	-
A 03	MALATTIE BATTERICHE.....	10	15	2	6	13	11	3	60	4	11
A 03.1	BRUCELLI.....	-	-	-	-	-	-	-	-	-	-
A 03.4	PERTOSSE.....	-	-	-	-	-	-	-	-	-	-
A 03.6	INFEZIONE MENINGOCOCCICA.....	1	1	-	-	-	1	1	4	-	-
A 03.7	TETANO.....	-	1	-	1	1	-	-	3	2	1
A 03.8	SETTICEMIA.....	9	10	2	5	10	9	1	46	2	9
A 03.9	ALTRE MALATTIE BATTERICHE.....	-	3	-	-	2	1	1	7	-	1
A 04	MALATTIE VIRALI.....	2	1	1	7	2	2	1	16	1	2
A 04.1	VAIOLO.....	-	-	-	-	-	-	-	-	-	-
A 04.2	NORBILLO.....	-	-	-	1	-	-	-	1	-	-
A 04.5	ENCEFALITI VIRALI TRASMESSE DA ARTROPODI.....	-	-	-	-	-	-	-	-	-	-
A 04.6	EPATITE VIRALE.....	-	1	1	3	2	2	1	10	1	1
A 04.9	ALTRE MALATTIE VIRALI.....	2	-	-	3	-	-	-	5	-	1
A 05	RICKETTSIOSI E ALTRE MALAT.TRASH.DA ARTROPODI	-	-	-	-	-	-	-	-	1	-
A 05.2	MALARIA.....	-	-	-	-	-	-	-	-	1	-
A 05.9	RICKETTSIOSI E ALTRE MALAT. TRASH. DA ARTROPODI	-	-	-	-	-	-	-	-	-	-
A 06	SIFILIDE ED ALTRE MALATTIE VENEREE.....	-	-	1	4	1	1	-	7	1	-
A 06.90	NEUROSIFILIDE.....	-	-	-	2	-	1	-	3	-	-
A 06.91	ALTRE FORME DI SIFILIDE.....	-	-	1	2	1	-	-	4	1	-
A 06.99	ALTRE MALATTIE VENEREE.....	-	-	-	-	-	-	-	-	-	-
A 07	ALTRE MAL-INF.E PARAS.:POSTUMI DI MAL-INF.E P	-	5	1	5	9	5	2	27	2	2
A 07.3	ECHINOCOCCI.....	-	-	-	-	-	-	-	-	-	-
A 07.7	POSTUMI DELLA TUBERCULOSE.....	-	3	-	1	2	1	-	7	-	1
A 07.8	POSTUMI DELLA POLIOMIELITE ACUTA.....	-	-	-	-	-	-	-	1	-	-
A 07.9	ALTRE MAL-INF.E PARAS.:POSTUMI DI MAL-INF.E PAR	-	2	1	4	7	3	2	19	2	1
	II - TUMORI.....										
	M	1.222	1.082	460	1.133	1.530	1.311	470	7.208	508	1.133
	F	817	736	320	714	919	843	270	4.619	297	725
	MF	2.039	1.818	780	1.847	2.449	2.154	740	11.827	805	1.858
A 08	TUM.MAL.DELLE LABBRA, CAVITA' ORALE E FARINGE	61	70	38	85	81	75	18	428	33	84
A 08.90	TUMORI MALIGNI DELLE LABBRA.....	2	1	2	4	1	3	1	14	1	1
A 08.91	TUMORI MALIGNI DELLA LINGUA.....	9	10	2	14	13	13	1	62	4	15
A 08.92	TUM. MAL. DI ALTRE PARTI DELLA CAVITA' ORALE...	24	29	11	30	23	25	8	150	9	27
A 08.93	TUMORI MALIGNI DELLA FARINGE.....	21	20	10	27	26	21	5	130	17	33
A 08.99	T.M. ALTRE E M.D.SEDI DELLE LABBRA,CAV.OR.,FAR.	5	10	13	10	18	13	3	72	2	8
A 09	TUM.MAL. APPARATO DIGERENTE E DEL PERITONEO..	683	641	260	636	840	692	256	4.008	293	669
A 09.0	TUMORI MALIGNI DELL'ESOFAGO.....	44	67	22	55	81	53	18	340	30	52
A 09.1	TUMORI MALIGNI DELLO STOMACO.....	168	137	85	157	189	182	56	974	80	217
A 09.2	TUM.MAL.DELL'INTESTINO TENUE COMPRESO IL DUODEN	3	3	-	2	1	5	1	15	-	-
A 09.3	TUMORI MALIGNI DEL COLON.....	152	93	32	100	129	96	56	658	47	92
A 09.4	T.M. DEL RETTO, GIUNZ.RETTOSIGMOIDEA E DELL'ANO	45	66	21	56	81	82	31	362	26	76
A 09.5	TUMORI MALIGNI DEL FEGATO, PRIMITIVO.....	62	53	29	66	124	60	21	415	29	44
A 09.6	TUMORI MALIGNI DEL PANCREAS.....	84	105	34	117	108	104	36	588	39	86
A 09.90	T.M.DOTTI BIL.INTRAEP.E FEG.NON SPEC.SE P.O SEC	32	43	9	25	55	47	8	219	13	32
A 09.91	T.M.VESCHICETTA BIL.E DOTTI BILIARI EXTRAEPAT.	51	40	17	25	35	32	14	214	14	33
A 09.99	TUMORI MALIGNI DEL PERITONEO E DI ALTRE SEDI...	42	34	11	33	37	31	15	203	15	37
A 10	TUM.MAL.APPARATO RESPIRAT.E ORG.INTRATORACICI	478	455	198	439	713	602	177	3.062	211	441
A 10.0	TUMORI MALIGNI DELLA LARINGE.....	45	51	19	31	39	45	19	249	14	47
A 10.1	T.M. DELLA TRACHEA, DEI BRONCHI E DEI POLMONI..	419	392	173	394	645	542	156	2.721	188	383
A 10.9	T.M.ALTRE PARTI APP.RESP.E ORGANI INTRATORACICI	14	12	6	14	29	15	2	92	9	11

Gorizia	Trieste	Friuli-V. G.	Imperia	Savona	Genova	La Spezia	Liguria	Piacenza	Parma	Reggio nell'Emil.	Modena	Bologna	Ferrara	Ravenna	Forlì	Emilia-Romagna	Numeri della classificazione A intern. ISTAT
2	12	37	4	6	19	10	39	5	8	19	13	19	5	4	11	84	
4	13	24	7	6	20	2	35	3	6	3	14	16	5	5	7	62	
		61	11	12	39	12	74	8	14	25	27	35	10	9	18	146	
-	-	5	2	1	-	-	3	-	1	1	2	3	1	1	-	9	A 01
-	-	4	2	1	-	-	3	-	1	1	2	1	1	-	-	5	A 01.1
-	-	-	-	-	-	-	-	-	-	-	-	-	-	-	-	-	A 01.6
-	-	-	-	-	-	-	-	-	-	-	-	-	-	-	-	-	A 01.90
-	-	-	-	-	-	-	-	-	-	-	-	-	-	-	-	-	A 01.91
-	-	1	-	-	-	-	-	-	-	-	-	-	-	1	-	1	A 01.99
1	10	20	3	4	14	9	30	2	5	8	10	9	1	1	4	40	A 02
1	10	20	3	3	11	9	26	1	4	8	10	7	-	-	3	33	A 02.0
-	-	-	-	-	-	-	-	-	-	-	-	-	-	-	-	-	A 02.1
-	-	-	-	1	1	-	2	-	-	-	-	-	1	-	-	1	A 02.2
-	-	-	-	-	1	-	1	-	-	-	-	-	-	-	-	-	A 02.3
-	-	-	-	-	-	-	-	-	-	-	-	-	-	-	-	-	A 02.4
-	-	-	-	-	-	-	-	1	1	-	-	2	-	1	1	6	A 02.5
-	-	-	-	-	-	-	-	-	-	-	-	-	-	-	-	-	A 02.9
2	5	22	3	2	11	1	17	3	3	5	9	6	4	4	4	38	A 03
-	-	-	-	-	-	-	-	-	-	-	-	-	-	-	-	-	A 03.1
-	-	-	-	-	-	-	-	-	-	-	-	-	1	-	-	1	A 03.4
-	-	-	-	-	-	-	-	-	-	1	1	-	-	-	-	-	A 03.6
-	-	3	1	4	4	-	5	1	-	1	1	-	1	-	4	4	A 03.7
2	4	17	2	2	4	1	9	2	3	3	7	6	3	3	2	29	A 03.8
-	1	2	-	3	-	-	3	-	-	-	-	-	-	-	-	-	A 03.9
-	1	4	2	2	2	-	6	1	2	5	3	4	1	-	6	22	A 04
-	-	-	-	-	-	-	-	-	-	-	-	-	-	-	-	-	A 04.1
-	-	-	1	-	-	-	1	-	-	-	-	-	-	-	-	-	A 04.2
-	-	-	-	-	-	-	-	-	-	-	-	-	-	-	-	-	A 04.5
-	1	3	-	1	-	-	1	1	1	3	1	2	-	-	3	11	A 04.6
-	-	1	1	1	2	-	4	-	1	2	2	2	1	-	3	11	A 04.9
-	-	1	-	-	-	-	-	-	-	-	-	-	-	-	-	-	A 05
-	-	1	-	-	-	-	-	-	-	-	-	-	-	-	-	-	A 05.2
-	-	-	-	-	-	-	-	-	-	-	-	-	-	-	-	-	A 05.9
-	-	1	-	-	-	-	-	-	-	-	-	2	-	-	-	2	A 06
-	-	-	-	-	-	-	-	-	-	-	-	2	-	-	-	2	A 06.90
-	-	1	-	-	-	-	-	-	-	-	-	-	-	-	-	-	A 06.91
-	-	-	-	-	-	-	-	-	-	-	-	-	-	-	-	-	A 06.99
1	3	8	1	3	12	2	18	2	3	6	3	11	3	3	4	35	A 07
-	-	-	-	1	1	-	2	-	-	-	-	-	-	-	-	-	A 07.3
-	3	4	-	1	6	2	9	2	-	-	1	7	2	3	2	17	A 07.7
-	-	4	-	-	1	-	1	-	-	2	-	-	-	-	-	2	A 07.8
1	-	-	1	1	4	-	6	-	3	4	2	4	1	-	2	16	A 07.9
318	643	2.602	415	576	2.061	508	3.560	585	869	796	1.011	1.712	806	674	1.132	7.585	
227	504	1.753	306	409	1.585	340	2.600	412	615	550	712	1.275	506	451	772	5.293	
545	1.147	4.355	721	985	3.606	848	6.160	997	1.484	1.346	1.723	2.987	1.312	1.125	1.904	12.878	
20	24	161	13	24	74	27	138	17	25	21	39	38	21	19	25	205	A 08
-	1	3	-	1	2	2	5	-	-	-	-	-	1	1	1	3	A 08.90
4	7	30	-	2	12	5	19	4	4	4	5	12	3	2	5	39	A 08.91
6	9	51	6	11	23	9	51	4	10	10	18	11	3	3	8	67	A 08.92
8	7	65	2	7	28	7	44	5	8	5	14	9	11	10	8	70	A 08.93
2	-	12	3	3	9	4	19	4	3	2	6	6	3	3	3	26	A 08.99
193	396	1.551	267	334	1.266	310	2.157	410	609	507	623	1.119	460	419	830	4.977	A 09
17	25	124	16	22	53	14	105	18	13	14	25	27	18	10	20	145	A 09.0
48	88	433	68	76	286	84	514	138	224	189	166	340	122	157	404	1.740	A 09.1
1	-	1	2	1	8	1	12	-	2	3	6	6	4	4	-	25	A 09.2
44	102	285	39	55	248	50	392	53	114	80	119	252	96	68	132	914	A 09.3
11	42	155	22	33	144	31	230	35	42	51	60	109	27	32	67	423	A 09.4
10	29	112	11	29	87	23	150	63	50	33	45	86	38	21	24	360	A 09.5
30	47	202	37	48	145	30	260	39	75	60	71	113	66	62	72	558	A 09.6
4	21	70	22	22	83	35	162	22	29	21	38	47	26	15	31	229	A 09.90
17	21	85	13	16	75	14	118	16	20	16	26	58	25	12	24	197	A 09.91
11	21	84	37	32	117	28	214	26	40	40	67	81	38	38	56	386	A 09.99
138	287	1.077	153	234	859	196	1.442	210	298	292	417	659	359	300	386	2.921	A 10
8	22	91	9	14	61	17	101	19	24	22	26	29	21	22	17	180	A 10.0
117	236	924	131	201	724	164	1.220	181	259	259	379	597	323	268	356	2.622	A 10.1
13	29	62	13	19	74	15	121	10	15	11	12	33	15	10	13	119	A 10.9

Tavola 3.2 segue - Morti per provincia di residenza e causa - Anno 1987

Numeri della classificazione A intern. ISTAT	CAUSE DI MORTE										
		Verona	Vicenza	Belluno	Treviso	Venezia	Padova	Rovigo	Veneto	Pordenone	Udine
A 11	T.M. OSSA, TESSUTO CONNETT., PELLE, MAMMELLA.	209	169	67	167	197	212	61	1.082	58	164
A 11-0	T.M. DELLE OSSA E DELLA CARTILAGINE ARTICOLARE.....	13	14	2	4	12	15	2	62	4	10
A 11-1	MELANOMA MALIGNO DELLA PELLE.....	28	12	6	8	17	21	5	97	9	15
A 11-2	ALTRI TUMORI MALIGNI DELLA PELLE.....	9	4	-	8	6	12	2	46	2	9
A 11-3	TUMORE MALIGNO DELLA MAMMELLA DELLA DONNA.....	156	133	54	146	156	162	52	859	40	126
A 11-9	T.M. TESS. CONN. E AL. T. MOLL. I T. M. MAMMEL. DELL'UOMO	3	6	-	1	6	2	-	18	3	4
A 12	TUMORI MALIGNI DEGLI ORGANI GENITOURINARI....	289	211	106	263	279	273	112	1.533	91	258
A 12-0	TUMORI MALIGNI DEL COLLO DELL'UTERO.....	5	8	1	7	6	8	3	38	3	6
A 12-2	T.M. DI ALTRE E NON SPECIFIC. PARTI DELL'UTERO..	31	22	16	31	30	36	14	180	11	30
A 12-3	T.M. DELL'OVAIIO E DEGLI ALTRI ANNESSI UTERINI..	32	35	19	33	43	37	14	213	13	37
A 12-4	TUMORI MALIGNI DELLA PROSTATA.....	96	51	21	96	75	79	29	447	31	53
A 12-5	TUMORI MALIGNI DEL TESTICOLO.....	2	1	-	2	4	2	-	11	-	1
A 12-6	TUMORI MALIGNI DELLA VESCICA.....	57	53	27	53	63	57	30	340	16	61
A 12-90	T.M. PLACENTA; T.M. ALTRI E NON SPEC. ORG. GENIT. FEM	9	4	1	9	8	5	1	37	1	7
A 12-91	T.M. DEL PENE E DI ALTRI ORGANI GENIT. MASCHILI..	2	-	-	1	1	3	-	7	-	-
A 12-92	T.M. DEL RENE E DI ALTRI E N. SPEC. ORGANI URINARI	55	37	21	31	49	46	21	260	16	33
A 13	TUMORI MALIGNI DI ALTRE E NON SPECIFIC. SEDI..	168	132	56	116	161	139	56	828	57	123
A 13-0	TUMORE MALIGNO DELL'ENCEFALO.....	51	37	18	51	58	49	18	282	18	30
A 13-9	TUM. MAL. DI ALTRE E NON SPECIFICATE SEDI.....	117	95	38	65	103	90	38	546	39	93
A 14	T. MAL. DEI TESSUTI LINFATICO ED EMATOPOIETICO	134	125	50	124	144	137	53	767	57	102
A 14-0	MALATTIA DI HODGKIN.....	8	5	5	5	8	10	1	42	1	2
A 14-1	LEUCEMIE.....	67	49	18	57	63	67	22	343	22	52
A 14-9	ALTRI T. MAL. DEI TESS. LINFATICO ED EMATOPOIET..	59	71	27	62	73	60	30	302	34	48
A 15	TUMORI BENIGNI.....	3	4	-	3	5	9	3	27	3	6
A 15-2	TUMORI BENIGNI DELL'UTERO.....	-	-	-	-	-	-	-	-	-	-
A 15-5	T. BENIGNI ENCEFALO E ALTRE PARTI SIST. NERVOSSI..	2	2	-	1	2	5	2	14	3	4
A 15-9	TUMORI BENIGNI ALTRE E NON SPECIFICATE SEDI....	1	2	-	2	3	4	1	13	-	2
A 16	CARCINOMI IN SITU.....	-	-	-	-	-	1	-	1	-	1
A 17	T. DI COMPORT. INCERTO E DI NATURA NON SPECIFIC	14	11	5	14	29	14	4	91	2	10
III - MALATTIE DELLE GHIANDOLE ENDOCRINE, M DELLA NUTRIZIONE E DEL METABOLISMO... F E DISTURBI IMMUNITARI MF		91	78	19	62	56	66	21	393	28	55
		161	108	42	80	106	123	52	672	50	91
		252	186	61	142	162	189	73	1.065	78	146
A 18	MAL. ENDOCR. DEL METABOLISMO E DIST. IMMUNITARI	252	185	61	142	160	187	73	1.060	78	144
A 18-0	DISTURBI DELLA GHIANDOLA TIROIDE.....	1	2	-	-	-	2	1	6	2	1
A 18-1	DIABETE MELLITO.....	239	170	55	136	146	166	67	979	69	132
A 18-9	ALTRE MAL. ENDOCR. DEL METABOL. E DIST. IMMUNITAR	12	13	6	6	14	19	5	75	7	11
A 19	CARENZE NUTRITIVE.....	-	1	-	-	2	2	-	5	-	2
A 19-1	MARASMA DA DENUTRIZIONE.....	-	-	-	-	2	-	-	2	-	-
A 19-2	ALTRE MALNUTRIZIONI PROTEINO-CALORICHE.....	-	1	-	-	-	-	-	1	-	-
A 19-9	ALTRE CARENZE NUTRITIVE E VITAMINICHE.....	-	-	-	-	-	2	-	2	-	2
IV - MALATTIE DEL SANGUE E DEGLI ORGANI EMATOPOIETICI..... F MF		7	7	5	10	16	10	4	59	2	8
		14	11	6	9	8	11	7	66	1	12
		21	18	11	19	24	21	11	125	3	20
A 20-0	ANEMIE.....	13	13	6	9	17	15	8	81	2	14
A 20-9	ALTRE MAL. DEL SANGUE E DEGLI ORG. EMATOPOIETICI	8	5	5	10	7	6	3	44	1	6
V - DISTURBI PSICHICI..... F MF		15	23	12	13	13	26	1	103	5	17
		17	15	3	15	13	28	6	97	1	11
		32	38	15	28	26	54	7	200	6	28
A 21-0	STATI PSICOTICI ORGANICI SENILI E PRESENILI....	12	18	4	19	17	25	3	98	2	7
A 21-1	PSICOSI SCHIZOFRENICHE.....	1	2	-	1	-	1	1	6	-	-
A 21-5	SINDROME DI DIPENDENZA DALL'ALCOOL.....	4	4	8	4	2	9	-	31	2	8
A 21-6	FARMACODIPENDENZA.....	8	8	1	1	3	11	-	32	2	3
A 21-90	PSICOSI ALCOOLICHE.....	-	1	-	-	-	-	1	2	-	3
A 21-91	ALTRE PSICOSI.....	2	3	2	2	4	3	-	16	-	6
A 21-92	ALTRI DISTURBI PSICHICI.....	5	2	-	1	-	5	2	15	-	1

Gorizia	Trieste	Friuli-V. G.	Imperia	Savona	Genova	La Spezia	Liguria	Piacenza	Parma	Reggio nell'Emil.	Modena	Bologna	Ferrara	Ravenna	Forlì	Emilia-Romagna	Numeri della classificazione A intern. ISTAT
54	106	382	64	102	364	73	603	90	130	130	140	275	106	88	132	1.091	A 11
2	4	20	1	7	16	7	31	5	4	7	8	14	9	5	7	59	A 11.0
2	15	41	8	5	26	6	45	7	4	5	11	23	7	4	12	73	A 11.1
2	8	21	5	5	11	2	23	5	3		7	9	6	3	4	43	A 11.2
47	75	288	48	82	305	55	490	70	114	110	111	223	81	73	102	884	A 11.3
1	4	12	2	3	6	3	14	3	5	2	3	6	3	3	7	32	A 11.9
83	170	602	124	147	526	117	914	133	214	186	220	444	171	148	259	1.775	A 12
2	5	16	1	2	9	6	18	4	3	6	1	16	9	2	4	45	A 12.0
11	25	77	16	28	62	14	120	22	32	20	29	62	17	2	25	223	A 12.2
14	19	83	15	17	61	11	104	20	24	26	29	62	20	16	32	229	A 12.3
23	52	189	34	46	167	35	282	43	50	50	71	107	49	44	77	491	A 12.4
-	-	1	-	1	3	-	4	1	3	1	1	2	1	2	-	11	A 12.5
21	39	137	44	35	142	24	245	24	51	39	44	102	46	26	67	399	A 12.6
2	5	15	3	6	15	8	32	3	8	9	13	22	2	8	13	78	A 12.90
-	-	-	-	-	2	2	4	-	-	-	-	-	1	1	1	3	A 12.91
10	25	84	11	12	65	17	105	16	43	35	32	71	26	33	40	296	A 12.92
34	76	290	46	71	224	34	375	51	91	93	121	191	84	73	104	808	A 13
11	26	85	18	26	54	14	112	17	25	32	41	57	20	25	38	255	A 13.0
23	50	205	28	45	170	20	263	34	66	61	80	134	64	48	66	553	A 13.9
21	74	254	41	56	247	82	426	78	102	100	145	206	98	61	133	923	A 14
2	6	11	5	8	26	2	41	8	12	6	9	9	10	5	6	65	A 14.0
8	28	110	21	26	101	37	185	41	48	43	65	77	33	28	46	381	A 14.1
11	40	133	15	22	120	43	200	29	42	51	71	120	55	28	81	477	A 14.9
1	4	14	2	3	6	2	13	-	3	3	4	9	4	2	6	31	A 15
-	-	-	-	-	1	-	1	-	-	-	-	-	1	-	-	1	A 15.2
1	3	11	2	2	5	-	9	-	2	1	2	3	2	1	4	15	A 15.5
-	1	3	-	1	-	2	3	-	1	2	2	6	1	1	2	15	A 15.9
-	-	1	-	-	-	-	-	-	-	-	-	-	1	-	-	1	A 16
1	10	23	11	14	60	7	92	8	12	14	14	46	8	15	29	146	A 17
20	52	155	38	44	167	35	284	26	44	43	73	111	38	33	50	418	
25	85	251	78	77	335	49	539	55	67	67	123	176	49	33	87	657	
45	137	406	116	121	502	84	823	81	111	110	196	287	87	66	137	1.075	
45	136	403	116	121	501	84	822	80	111	109	194	286	87	65	137	1.069	A 18
-	3	6	3	-	6	-	9	-	2	-	3	2	-	1	8	8	A 18.0
37	128	366	104	115	454	76	749	77	99	99	173	249	75	52	125	949	A 18.1
8	5	31	9	6	41	8	64	3	10	10	18	35	12	13	11	112	A 18.9
-	1	3	-	-	1	-	1	-	1	2	1	-	-	1	-	6	A 19
-	-	-	-	-	-	-	-	-	-	-	-	-	-	-	-	-	A 19.1
-	-	-	-	-	-	-	-	-	-	-	-	-	-	-	-	-	A 19.2
-	1	3	-	-	1	-	1	1	-	1	2	1	-	1	-	6	A 19.9
-	5	15	6	9	23	8	46	4	8	6	15	14	7	9	6	69	
3	4	20	7	7	21	6	41	3	7	7	5	16	3	7	16	64	
3	9	35	13	16	44	14	87	7	15	13	20	30	10	16	22	133	
2	6	24	13	12	26	9	60	3	10	6	14	22	7	11	14	87	A 20.0
1	3	11	-	4	18	5	27	4	5	7	6	8	3	5	8	46	A 20.9
3	9	34	6	11	22	3	42	7	7	12	10	37	4	6	14	97	
-	5	17	13	20	27	1	61	8	11	13	21	35	7	4	14	113	
3	14	51	19	31	49	4	103	15	18	25	31	72	11	10	28	210	
-	9	18	13	17	34	2	66	7	13	14	19	43	6	3	17	220	A 21.0
2	5	17	3	1	7	1	12	-	-	-	1	2	-	-	1	4	A 21.1
1	-	6	2	2	3	1	8	4	1	2	2	7	1	3	2	12	A 21.5
-	-	3	-	1	1	-	2	-	-	-	-	11	1	3	2	25	A 21.6
-	-	6	-	2	2	-	4	3	4	3	7	5	3	2	3	30	A 21.90
-	-	1	1	8	1	-	10	1	-	3	2	3	-	1	5	15	A 21.91
-	-	1	1	8	1	-	10	1	-	3	2	3	-	1	5	15	A 21.92

Tavola 3.2 segue - Morti per provincia di residenza e causa - Anno 1987

Numeri della classificazione A intern. ISTAT	CAUSE DI MORTE	Verona	Vicenza	Belluno	Treviso	Venezia	Padova	Rovigo	Veneto	Pordenone	Udine	
	VI - MALATTIE DEL SISTEMA NERVOSO E.....M	70	72	13	63	51	61	21	351	26	40	
	DEGLI ORGANI DEI SENSI.....F	60	58	28	60	87	70	19	362	31	60	
		MF	130	130	41	123	138	40	733	57	100	
A 22	MALATTIE DEL SISTEMA NERVOSO.....	130	130	41	123	137	130	39	730	57	98	
A 22.0	MEINGITE.....	-	2	-	4	1	1	-	8	3	1	
A 22.1	MORBO DI PARKINSON.....	21	18	9	28	28	29	6	139	19	19	
A 22.2	ALTRE M.DEGENERATIVE E M.EREDITARIE DEL S.N.C.....	30	24	8	30	35	26	14	167	12	19	
A 22.3	SCLEROSI MULTIPLA.....	4	9	2	3	4	4	3	29	1	2	
A 22.4	PARALISI CEREBR.INFANT. E ALTRE SINDR.PARALIT.....	4	7	3	6	5	6	2	33	4	5	
A 22.5	EPILESSIA.....	-	9	4	8	1	3	1	26	2	4	
A 22.90	ALTRE MALATTIE INFIAMMATORIE DEL S.N.C.....	2	4	3	3	6	3	2	23	2	2	
A 22.99	ALTRE MALATTIE DEL SISTEMA NERVOSO.....	69	57	12	41	57	58	11	305	14	46	
A 23	DISTURBI DELL'OCCHIO E DEI SUDI ANNESSI.....	-	-	-	-	1	1	-	2	-	2	
A 24	MALATT. DELL'ORECCHIO E DELL'APOFISI MASTOIDE	-	-	-	-	-	-	1	1	-	-	
	VII - MALATTIE DEL SISTEMA CIRCOLATORIO.....M	1.507	1.397	485	1.287	1.373	1.335	538	7.922	550	1.110	
		F	1.626	1.514	607	1.539	1.559	1.641	660	9.146	697	1.362
		MF	3.133	2.911	1.092	2.826	2.932	2.976	1.198	17.068	1.247	2.492
A 25	REUMATISMO ARTICOL. ACUTO E CARDIOP. REUMATIC	32	32	14	26	22	18	14	158	15	16	
A 25.0	REUMATISMO ARTICOLARE ACUTO.....	-	-	1	-	-	-	-	1	-	-	
A 25.1	CARDIOPATIE REUMATICHE CRONICHE.....	32	32	13	26	22	18	14	157	15	16	
A 26	MALATTIA IPERTENSIVA.....	154	111	66	101	165	156	89	842	74	91	
A 26.0	CARDIOPATIA IPERTENSIVA.....	102	86	54	71	105	109	70	597	61	60	
A 26.90	NEFROPATIA IPERTENSIVA.....	17	2	1	12	25	24	6	87	4	10	
A 26.91	IPERTENSIONI SENZA MENZ. DI CARDIOPATIA O NEFROP	35	23	11	18	35	23	13	158	9	21	
A 27	MALATTIE ISCHEMICHE DEL CUORE.....	994	941	354	970	1.030	870	317	5.476	330	759	
A 27.0	INFARTO MIocardico ACUTO.....	583	594	227	588	638	611	207	3.448	191	477	
A 27.90	ALTRE CARDIOPATIE ISCHEMICHE.....	12	17	4	7	10	20	4	74	5	8	
A 27.91	ALTRE FORME DI ISCHEMIA CARDIACA CRONICA.....	399	330	123	375	382	239	106	1.954	134	274	
A 28	MAL. DEL CIRCOLO POLM. E ALTRE MAL. DEL CUORE..	791	819	304	687	640	728	401	4.370	420	645	
A 28.0	EMBOLIA POLMONARE.....	49	51	24	47	52	40	14	277	14	42	
A 28.1	DISTURBI DEL RITMO CARDIACO.....	115	100	22	64	58	41	31	431	25	79	
A 28.90	MALATTIA CARDIOPOLMONARE CRONICA.....	23	40	10	18	27	29	18	165	9	17	
A 28.99	ALTRE MAL. CIRC. POLMON. E ALTRE FORME DI CARDIOP.	604	628	248	558	503	618	338	3.497	372	507	
A 29	DISTURBI CIRCOLATORI DELL'ENCEFALO.....	769	676	258	702	760	822	292	4.279	309	679	
A 29.0	EMORRAGIA SUBARACNOIDEA.....	18	25	4	25	12	23	4	111	11	10	
A 29.1	EMORRAGIA CEREBRALE E ALTRE EMORRAG. INTRACRANIC	104	95	54	95	92	82	34	556	37	65	
A 29.2	INFARTO CEREBRALE.....	77	90	35	95	94	112	48	551	29	74	
A 29.3	DISTURBI CIRCOL. CEREBR. ACUTI MAL DEFINITI.....	369	317	101	397	369	398	151	2.122	177	417	
A 29.4	ARTERIOSCLEROSI CEREBRALE.....	86	91	33	44	83	119	25	481	28	55	
A 29.9	ALTRE MALATTIE CEREBRO VASCOLARI.....	95	58	31	46	110	88	30	458	27	58	
A 30	ALTRE MALATTIE DEL SISTEMA CIRCOLATORIO.....	393	332	96	340	315	382	85	1.943	99	302	
A 30.0	ATEROSCLEROSI.....	328	257	63	242	243	306	66	1.505	68	246	
A 30.1	EMBOLIA E TROMBOSI ARTERIOSE.....	5	13	4	12	18	6	4	62	9	12	
A 30.2	ALTRE MALAT. DELLE ARTERIE, ARTERIOLE E CAPILL.	43	41	15	53	35	50	10	247	13	36	
A 30.3	FLEBITE, TROMBOFLEBITE, EMBOLIE E TROMBOSI VENOSE	11	12	9	25	13	15	4	89	6	2	
A 30.9	ALTRE MALATTIE DEL SISTEMA CIRCOLATORIO.....	6	9	5	8	6	5	1	40	3	6	
	VIII - MALATTIE DELL'APPARATO RESPIRA.....M	220	217	93	260	209	292	83	1.374	87	238	
	TORIO.....F	161	157	57	164	154	222	51	966	62	172	
		MF	381	374	150	424	363	134	2.340	149	410	
A 31	MALATTIE DELLE VIE RESPIRATORIE SUPERIORI.....	1	1	-	3	-	-	-	5	-	1	
A 32	ALTRE MALATTIE DELL'APPARATO RESPIRATORIO.....	380	373	150	421	363	514	134	2.335	149	409	
A 32.0	BRONCHITE E BRONCHIOLE ACUTE.....	1	3	7	1	-	4	-	16	2	4	
A 32.1	PULMONITI.....	109	152	53	159	111	213	41	838	42	142	
A 32.20	INFLUENZA CON POLMONITE.....	1	-	1	1	1	2	-	6	-	1	
A 32.21	ALTRE FORME DI INFLUENZA.....	5	1	1	5	2	3	1	18	1	2	
A 32.3	BRONCH. CRONICA E NON SPECIFIC., ENFISEMA ED ASMA	172	139	51	172	165	194	63	956	62	198	
A 32.6	PNEUMOCOIOSI E ALTRE MAL. POLM. DA AGENTI ESTER.	1	3	16	11	3	2	1	37	-	10	
A 32.7	PLEURITE.....	11	6	3	4	8	7	2	41	1	7	
A 32.9	ALTRE MALATTIE DELL'APPARATO RESPIRATORIO.....	80	69	18	68	73	89	26	423	41	45	

Gorizia	Trieste	Friuli-V. G.	Imperia	Savona	Genova	La Spezia	Liguria	Piacenza	Parma	Reggio nell'Emil.	Modena	Bologna	Ferrara	Ravenna	Forlì	Emilia-Romagna	Numeri della classificazione A intern. ISTAT
12	42	120	26	31	126	25	208	36	45	44	68	61	27	33	41	355	
11	49	151	25	40	163	21	249	23	52	47	57	94	33	32	46	388	
23	91	271	51	71	289	46	457	59	97	91	125	159	60	65	87	743	
23	91	269	50	71	289	45	455	59	93	90	124	159	60	64	87	736	A 22
9	-	4	2	1	2	1	6	1	-	-	-	4	2	2	1	10	A 22.0
9	18	65	13	26	105	14	158	22	36	23	42	34	16	12	16	201	A 22.1
4	19	54	15	14	70	20	119	19	26	31	36	66	16	24	31	249	A 22.2
2	4	9	-	2	14	3	19	-	2	4	2	7	1	2	4	22	A 22.3
1	3	13	-	2	11	-	13	3	4	2	2	2	2	3	6	24	A 22.4
1	5	12	1	1	9	1	12	3	2	1	2	7	2	-	1	18	A 22.5
1	1	6	1	1	4	1	7	1	1	1	1	6	1	1	2	14	A 22.90
5	41	106	18	24	74	5	121	10	22	28	39	33	20	20	26	198	A 22.99
-	-	2	-	-	-	1	1	-	4	-	1	-	-	-	-	5	A 23
-	-	-	1	-	-	-	1	-	-	1	-	-	-	1	-	2	A 24
297	774	2.731	572	836	2.451	627	4.486	794	1.097	950	1.314	2.097	890	758	1.076	8.976	
408	1.078	3.565	667	899	3.166	741	5.493	886	1.113	951	1.266	2.412	931	837	1.249	9.645	
705	1.852	6.296	1.259	1.735	5.617	1.368	9.979	1.680	2.210	1.901	2.580	4.509	1.621	1.595	2.325	18.621	
10	15	56	12	14	42	20	88	19	17	24	23	37	10	15	32	177	A 25
-	-	-	-	1	1	-	2	-	-	-	-	-	-	1	-	1	A 25.0
10	15	56	12	13	41	20	86	19	17	24	23	37	10	14	32	176	A 25.1
45	49	259	54	78	402	79	613	76	114	100	167	261	91	70	79	958	A 26
31	25	177	43	53	319	57	472	43	87	71	105	168	54	44	56	628	A 26.0
7	9	30	4	8	35	7	54	13	6	11	15	37	11	8	9	110	A 26.90
7	15	52	7	17	48	15	87	20	21	18	47	56	26	18	14	220	A 26.91
219	856	2.164	385	522	1.430	470	2.807	556	693	640	837	1.501	542	478	797	6.044	A 27
126	312	1.106	198	335	856	216	1.605	342	466	396	506	784	360	307	514	3.675	A 27.0
6	2	21	2	5	27	1	35	2	16	15	23	17	9	12	18	112	A 27.90
87	542	1.037	185	182	547	253	1.167	212	211	229	308	700	173	159	265	2.257	A 27.91
175	291	1.531	365	500	1.988	213	3.066	392	450	382	543	919	416	335	500	3.937	A 28
12	17	85	5	13	28	6	32	15	43	27	14	38	31	18	27	213	A 28.0
28	26	158	28	28	57	19	132	23	49	48	61	48	32	19	46	326	A 28.1
-	9	35	11	8	27	6	52	19	21	27	26	21	22	5	26	167	A 28.90
135	239	1.253	321	451	1.676	182	2.630	335	337	280	442	812	331	293	401	3.231	A 28.99
182	499	1.669	334	498	1.317	471	2.620	498	724	535	764	1.156	536	505	720	5.438	A 29
5	12	38	6	11	33	10	60	4	7	7	22	27	6	10	8	91	A 29.0
23	53	178	30	37	140	44	251	63	80	52	86	72	62	43	71	529	A 29.1
19	39	161	29	45	86	95	255	108	135	75	80	80	88	74	124	764	A 29.2
101	94	789	177	243	624	198	1.242	219	351	275	454	752	245	274	362	2.932	A 29.3
21	118	222	29	54	187	71	341	61	57	53	53	135	47	61	69	536	A 29.4
13	183	281	63	108	247	53	471	43	94	73	69	90	88	43	86	586	A 29.9
74	142	617	109	123	438	115	785	139	212	220	246	635	226	192	197	2.067	A 30
48	104	466	82	79	269	91	521	98	144	156	178	525	177	148	138	1.564	A 30.0
1	8	30	6	3	27	6	42	5	11	6	11	20	12	6	11	82	A 30.1
18	16	83	17	32	115	11	175	29	36	39	40	66	19	27	32	288	A 30.2
5	10	23	2	4	15	3	24	2	9	7	10	18	9	8	13	76	A 30.3
2	4	15	2	5	12	4	23	5	12	12	7	6	9	3	3	57	A 30.9
60	165	550	101	123	441	152	817	101	170	152	220	353	110	114	213	1.433	
42	90	366	66	77	253	60	456	67	113	103	160	232	94	85	111	965	
102	255	916	167	200	694	212	1.273	168	283	255	380	585	204	199	324	2.398	
-	-	1	-	-	3	-	3	-	3	1	-	-	-	-	3	7	A 31
102	255	915	167	200	691	212	1.270	168	280	254	380	585	204	199	321	2.391	A 32
3	-	9	1	3	10	4	18	4	4	5	10	6	1	2	5	37	A 32.0
31	75	290	44	52	149	33	278	29	99	72	102	168	63	56	94	683	A 32.1
-	1	2	-	1	2	-	3	-	1	2	1	4	1	-	2	11	A 32.20
-	-	3	-	2	9	1	14	1	1	3	-	3	2	1	-	11	A 32.21
37	125	422	78	84	365	79	606	93	129	107	191	281	71	90	150	1.112	A 32.3
1	-	11	-	4	19	56	79	-	3	4	3	14	-	1	1	26	A 32.6
1	7	16	3	3	11	5	22	3	4	3	9	11	7	2	7	46	A 32.7
29	47	162	39	51	126	34	250	38	39	58	64	98	59	47	62	465	A 32.9

Tavola 3.2 segue - Morti per provincia di residenza e causa - Anno 1987

Numeri della classificazione A intern. ISTAT	CAUSE DI MORTE	Verona	Vicenza	Belluno	Treviso	Venezia	Padova	Rovigo	Veneto	Pordenone	Udine
	IX - MALATTIE DELL'APPARATO DIGERENTE.....M	230	219	94	220	258	195	58	1.274	103	185
	MF	152	154	75	144	173	145	49	892	85	142
		382	373	169	364	431	340	107	2.166	188	327
A 33	MAL. CAVITA'ORALE,GHIANDOLE SALIVARI E MASCEL	-	-	-	-	1	-	-	1	-	2
A 34	MALATTIE DELLE ALTRE PARTI APPARATO DIGERENTE	382	373	169	364	430	340	107	2.165	185	325
A 34-10	ULCERA GASTRICA E PEPTICA A LOCALIZ.-NON SPECIF.	10	11	5	14	15	23	2	80	8	9
A 34-11	ULCERA DUODENALE.....	10	10	8	10	14	13	3	68	7	10
A 34-2	APPENDICITE.....	2	-	1	-	1	1	1	6	-	-
A 34-30	ERNIA ADDOMINALE SENZA MENZIONE DI OCCLUSIONE..	4	4	2	16	27	14	1	20	2	5
A 34-31	ERNIA ADDOMINALE CON OCCLUSIONE.....	2	1	1	-	3	2	-	9	-	2
A 34-4	OCCLUSIONE INTESTINALE SENZA MENZIONE DI ERNIA..	35	12	11	16	27	14	6	24	1	5
A 34-5	DIVERTICOLI DELL'INTESTINO.....	6	2	1	3	5	2	1	121	5	16
A 34-7	CIRROSI E ALTRE MALATTIE CRONICHE DEL FEGATO...	207	220	91	216	257	194	62	1.247	116	178
A 34-80	LITIASI BILIARI.....	17	14	7	9	7	9	5	68	6	12
A 34-81	COLECISTITI.....	6	2	1	4	3	2	1	19	3	3
A 34-90	MALATTIE DEL PERITONEO.....	9	1	4	7	7	3	3	34	1	6
A 34-91	ALTRE MALATTIE FEG.DELLA CISTIF.DELLE VIE BIL..	7	12	5	12	22	10	4	72	4	11
A 34-92	MALATTIE DEL PANCREAS.....	8	18	4	11	20	10	3	74	5	7
A 34-99	ALTRE MAL. ALTRE PARTI DELL'APPARATO DIGERENTE.	59	66	28	58	47	51	14	323	30	61
	X - MALATTIE DELL'APPARATO GENITO.....M	53	28	8	36	40	29	15	209	11	34
	MF	41	36	25	44	37	37	5	225	16	24
	URINARIO	94	64	33	80	77	66	20	434	27	58
A 35	MALATTIE DELL'APPARATO URINARIO.....	87	62	30	71	73	60	20	403	25	48
A 35-00	GLOMERULONEFRITE ACUTA.....	-	1	-	-	-	-	-	1	-	1
A 35-01	ALTRE NEFRITI, SINDROME NEFROSICA E NEFROSI....	61	49	23	46	48	49	14	290	19	35
A 35-1	INFEZIONI RENALI.....	9	2	1	7	14	2	3	38	1	7
A 35-2	CALCOLI DELLE VIE URINARIE.....	-	-	1	2	1	1	-	5	-	1
A 35-9	ALTRE MALATTIE DELL'APPARATO URINARIO.....	17	10	5	16	10	8	3	69	5	4
A 36	MALATTIE DEGLI ORGANI GENITALI MASCHILI.....	6	2	3	9	3	6	-	29	1	10
A 36-0	IPERPLASIA DELLA PROSTATA.....	6	2	3	8	3	5	-	27	1	9
A 36-9	ALTRE MALATTIE DEGLI ORGANI GENITALI MASCHILI..	-	-	-	1	-	1	-	2	-	1
A 37	MALATTIE DEGLI ORGANI GENITALI FEMMINILI.....	1	-	-	-	1	-	-	2	1	-
	XI - COMPLICAZIONI DELLA GRAVIDANZA.....M	-	-	-	-	-	-	-	-	-	-
	MF	-	-	-	1	-	1	-	2	-	-
	DEL PARTO E DEL PUERPERIO	-	-	-	1	-	1	-	2	-	-
A 38	GRAVIDANZA CON ESITO ABORTIVO.....	-	-	-	1	-	-	-	1	-	-
A 39	COMPLICAZIONI DA CAUSE OSTETRICHE DIRETTE....	-	-	-	-	-	1	-	1	-	-
A 39-0	EMORRAGIA DELLA GRAVIDANZA E DEL PARTO.....	-	-	-	-	-	-	-	-	-	-
A 39-1	TOSSEMIA DELLA GRAVIDANZA.....	-	-	-	-	-	-	-	-	-	-
A 39-3	TRAVAGLIO OSTACOLATO.....	-	-	-	-	-	-	-	-	-	-
A 39-4	COMPLICAZIONI DEL PUERPERIO.....	-	-	-	-	-	1	-	1	-	-
A 39-9	COMPLICAZIONI DA ALTRE CAUSE OSTETRICHE DIRETTE	-	-	-	-	-	-	-	-	-	-
A 40	COMPLICAZIONI DA CAUSE OSTETRICHE INDIRETTE..	-	-	-	-	-	-	-	-	-	-
A 41	PARTO COMPLETAMENTE NORMALE.....	-	-	-	-	-	-	-	-	-	-
	XII - MALATTIE DELLA PELLE E DEL.....M	2	2	1	7	1	-	-	13	-	5
	MF	4	2	3	7	5	4	2	27	-	7
	TESSUTO SOTTOCUTANEO	6	4	4	14	6	4	2	40	-	12
A 42	MALATTIE DELLA PELLE E DEL TESSUTO SOTTOCUTAN	6	4	4	14	6	4	2	40	-	12
A 42-0	INFEZIONI DELLA PELLE E DEL TESSUTO SOTTOCUTAN.	-	-	-	2	-	-	-	2	-	3
A 42-90	PENFIGO.....	-	1	-	-	-	-	-	1	-	-
A 42-91	AFFEZIONI ERITEMATOSE.....	1	-	-	1	-	-	-	2	-	-
A 42-99	ALTRE MAL. DELLA PELLE E DEL TESSUTO SOTTOCUTAN	5	3	4	11	6	4	2	35	-	9

Gorizia	Trieste	Friuli-V. G.	Imperia	Savona	Genova	La Spezia	Liguria	Piacenza	Parma	Reggio nell'Emil.	Modena	Bologna	Ferrara	Ravenna	Forlì	Emilia-Romagna	Numeri della classificazione A intern. ISTAT
72	125	485	109	107	383	69	668	114	169	98	174	275	125	63	136	1.154	
47	127	401	74	91	292	74	531	87	99	64	118	208	85	47	84	792	
119	252	886	143	198	675	143	1.199	201	268	162	292	483	210	110	220	1.946	
-	-	2	2	1	1	1	5	-	1	1	-	2	-	-	-	4	A 33
119	252	886	131	197	674	142	1.194	201	267	161	292	481	210	110	220	1.942	A 34
6	14	37	8	7	38	6	89	8	12	9	12	17	7	6	14	85	A 34.10
4	10	31	8	5	20	2	35	4	9	7	14	18	11	1	5	69	A 34.11
-	1	1	-	1	9	-	10	1	-	2	2	3	1	-	1	10	A 34.2
-	-	2	1	-	4	-	5	2	2	1	4	4	-	2	-	15	A 34.30
1	1	8	3	2	24	1	30	4	6	5	4	10	1	1	1	32	A 34.31
9	18	48	11	12	54	8	85	11	14	11	17	30	18	9	18	128	A 34.4
1	1	9	1	5	15	2	23	-	4	2	4	8	1	1	5	25	A 34.5
69	147	510	81	87	285	70	523	124	148	74	146	253	107	51	97	1.000	A 34.7
4	7	29	7	11	33	12	63	5	11	11	20	25	10	7	10	99	A 34.80
1	1	8	3	2	9	1	15	7	3	2	1	8	4	2	2	29	A 34.81
1	3	11	6	3	9	3	21	2	2	2	7	12	1	3	4	33	A 34.90
2	8	25	12	10	40	2	64	6	8	5	7	22	10	2	2	62	A 34.91
5	5	22	7	7	25	4	43	5	14	3	14	7	4	3	13	63	A 34.92
16	36	143	33	45	109	31	218	22	34	27	40	64	35	22	48	292	A 34.99
6	23	74	16	25	76	20	137	28	27	21	45	72	31	21	35	280	
6	24	70	17	25	77	19	138	13	20	19	32	39	17	19	33	192	
12	47	144	33	50	153	39	275	41	47	40	77	111	48	40	68	472	
11	39	123	26	47	135	36	244	39	46	37	67	96	46	38	67	436	A 35
-	-	1	-	-	1	-	1	-	-	-	-	-	-	-	1	1	A 35.00
1	19	74	17	41	98	25	181	30	34	27	42	64	37	29	36	299	A 35.01
1	10	19	3	2	12	2	19	-	6	2	6	17	3	3	16	53	A 35.1
1	2	4	1	-	4	1	6	2	-	-	3	1	1	1	3	11	A 35.2
8	8	25	5	4	20	8	37	7	6	8	16	14	5	5	11	72	A 35.9
1	7	19	7	3	17	3	30	2	1	3	9	15	2	2	1	35	A 36
1	7	18	7	3	13	3	26	2	1	3	8	15	2	2	-	33	A 36.0
-	-	1	-	-	4	-	4	-	-	-	1	-	-	-	1	2	A 36.9
-	1	2	-	-	1	-	1	-	-	-	1	-	-	-	-	1	A 37
-	-	-	-	-	-	-	-	-	-	-	-	-	-	-	-	-	
-	-	-	-	-	2	-	2	-	-	-	-	-	-	-	-	-	
-	-	-	-	-	2	-	2	-	-	-	-	-	-	-	-	-	
-	-	-	-	-	-	-	-	-	-	-	-	-	-	-	-	-	A 38
-	-	-	-	-	-	-	-	-	-	-	-	-	-	-	-	-	A 39
-	-	-	-	-	2	-	2	-	-	-	-	-	-	-	-	-	A 39.0
-	-	-	-	-	-	-	-	-	-	-	-	-	-	-	-	-	A 39.1
-	-	-	-	-	-	-	-	-	-	-	-	-	-	-	-	-	A 39.3
-	-	-	-	-	1	-	1	-	-	-	-	-	-	-	-	-	A 39.4
-	-	-	-	-	1	-	1	-	-	-	-	-	-	-	-	-	A 39.9
-	-	-	-	-	-	-	-	-	-	-	-	-	-	-	-	-	A 40
-	-	-	-	-	-	-	-	-	-	-	-	-	-	-	-	-	A 41
-	2	7	1	1	-	-	2	-	4	2	1	7	1	-	2	17	
1	4	12	4	2	9	3	18	2	3	2	3	14	2	3	4	33	
1	6	19	5	3	9	3	20	2	7	4	4	21	3	3	6	50	
1	6	19	5	3	9	3	20	2	7	4	4	21	3	3	6	50	A 42
-	-	3	-	-	-	-	-	-	1	1	-	1	-	-	-	4	A 42.0
-	-	-	1	-	-	-	1	-	1	-	-	-	-	-	-	1	A 42.90
-	-	-	-	-	1	-	1	-	-	-	-	-	-	-	1	2	A 42.91
1	6	16	4	3	8	3	18	2	5	3	4	20	3	1	5	43	A 42.99

Tavola 3.2 segue - Morti per provincia di residenza e causa - Anno 1987

Numeri della classificazione A interm. ISTAT	CAUSE DI MORTE	Verona	Vicenza	Belluno	Treviso	Venezia	Padova	Rovigo	Veneto	Pordenone	Udine
	XIII - MALATTIE DEL SISTEMA OSTEO-MUSCOLARE E DEL TESSUTO CONNETTIVO.....	7	3	5	1	6	4	1	27	5	4
	M	21	15	6	1	16	14	3	76	2	11
	MF	26	18	11	2	22	18	4	103	7	15
A 43	MAL-SISTEMA OSTEO-MUSCOLARE E TESSUTO CONNETTIVO.....	26	16	11	2	22	16	4	103	7	15
A 43-0	ARTRITE REUMATOIDE E ALTRE POLIARTROP. INFIAMM.....	6	7	7	1	5	3	2	33	3	6
A 43-10	MALATTIE DIFFUSE DEL TESSUTO CONNETTIVO.....	4	2	2	-	2	3	-	13	-	4
A 43-19	ALTRE ARTROPATIE.....	1	1	1	-	2	3	2	10	1	2
A 43-9	ALTRE MAL-SISTEMA OSTEO-MUSCOL. E TESS. CONNETT.	15	8	1	1	13	9	-	47	3	3
	XIV - MALFORMAZIONI CONGENITE.....	9	6	3	6	10	6	5	49	7	9
	M	13	5	1	12	12	14	3	60	5	6
	MF	22	13	4	20	22	20	8	109	12	15
A 44	MALFORMAZIONI CONGENITE.....	22	13	4	20	22	20	8	109	12	15
A 44-00	SPINA BIFIDA.....	1	1	1	1	-	-	1	5	-	1
A 44-01	IDROCEFALIA CONGENITA.....	1	1	-	-	1	-	1	4	-	1
A 44-1	ALTRE MALFORMAZIONI CONGENITE DEL SISTEMA NERV.....	5	1	-	3	1	2	1	13	2	3
A 44-2	MALFORM. CONGEN. CUORE E SISTEMA CIRCOLATORIO.....	4	4	3	5	6	8	2	32	6	7
A 44-90	MALFORMAZIONI CONGENITE DELL'APPARATO DIGERENTE.....	1	-	-	-	3	1	-	5	-	1
A 44-91	MALFORMAZIONI CONGENITE DELL'APPARATO URINARIO.....	2	1	-	3	3	1	-	10	1	1
A 44-92	MALFORM. CONGENITE DEL SISTEMA OSTEO-MUSCOLARE.....	1	1	-	1	-	2	1	6	-	-
A 44-93	SINDROME DI DOWN.....	2	-	-	3	2	2	2	11	-	-
A 44-99	ALTRE MALFORMAZIONI CONGENITE.....	5	4	-	4	6	4	-	23	1	1
	XV - ALCUNE CONDIZIONI MORBOSE DI ORIGINE PERINATALE.....	14	12	6	10	17	17	3	79	5	9
	M	15	9	2	9	14	10	5	64	1	4
	MF	29	21	8	19	31	27	8	143	6	13
A 45	ALCUNE CONDIZIONI MORBOSE DI ORIGINE PERINATALE.....	29	21	8	19	31	27	8	143	6	13
A 45-0	COND. MORB. MATERNE INTERESS. IL FETO O IL NEONATO.....	1	-	-	-	1	-	1	3	-	-
A 45-1	COMPLICAZ. OSTETR. INTERESS. IL FETO O IL NEONATO.....	6	3	-	1	3	2	1	16	-	-
A 45-2	CRESCITA FETALE LENTA, MALNUTR. E IMMATUR. FETALE.....	8	4	2	-	9	3	-	26	1	-
A 45-3	TRAUMATISMO OSTETRICO.....	1	1	-	2	1	-	-	6	-	1
A 45-4	IPOSS. ASFISS. DA PARTO E ALTRE COND. MORB. RESPIR.....	12	13	3	13	16	15	4	76	4	8
A 45-5	MAL. EMOL. FETO E NEON. DA ISOIMMUNIZZAZIONE.....	-	-	-	-	-	-	-	-	-	-
A 45-9	ALTRE CONDIZIONI MORBOSE DI ORIGINE PERINATALE.....	1	-	3	3	1	7	1	16	1	4
	XVI - SINTOMI, SEGNI E STATI MORBOSI MAL DEFINITI.....	57	63	20	37	63	34	26	300	19	57
	M	70	70	27	48	66	68	44	393	26	71
	MF	127	133	47	85	129	102	70	693	45	128
A 46	SINTOMI, SEGNI E STATI MORBOSI MAL DEFINITI.....	127	133	47	85	129	102	70	693	45	128
A 46-5	SENILITA' SENZA MENZIONE DI PSICOSI.....	81	79	29	47	50	58	49	393	18	69
A 46-9	ALTRI SINTOMI, SEGNI E STATI MORBOSI MAL DEFINIT.....	46	54	18	38	79	44	21	300	27	59
	XVII - TRAUMATISMI E AVVELENAMENTI.....	299	244	104	298	274	282	104	1.605	115	276
	M	169	115	72	130	145	142	55	826	76	130
	MF	460	359	176	428	419	424	159	2.433	191	408
A 47	FRATTURE.....	211	135	76	157	169	142	65	955	77	147
A 47-00	FRATTURA DELLA BASE CRANICA.....	22	14	3	31	27	14	5	116	6	20
A 47-09	ALTRA FRAT. DEL CRANIO E DELLE OSSA DELLA FACCIA.....	52	31	16	41	48	46	17	251	26	30
A 47-10	FRATTURA DELLA COLONNA VERTEBRALE.....	16	4	5	15	12	6	3	63	1	11
A 47-11	FRATTURA DEL TRONCO ESCLUSA LA COLONNA VERTEBR.....	14	7	9	12	6	4	1	53	4	5
A 47-3	FRATTURA DEL COLLO DEL FEMORE.....	40	39	17	12	36	23	12	179	15	31
A 47-4	FRATTURA DI ALTRE E NON SPEC. PARTI DEL FEMORE.....	42	22	21	34	33	41	24	217	21	34
A 47-90	ALTRA FRATTURA DEGLI ARTI INFERIORI E S.A.I.....	17	14	4	9	7	6	1	58	4	13
A 47-91	FRATTURA DEGLI ARTI SUPERIORI.....	6	4	1	3	-	2	2	18	-	3
A 48	LUSSAZIONI, DISTORSIONI E DISTRAZIONI.....	2	-	-	-	-	1	-	3	-	-

Gorizia	Trieste	Friuli-V. G.	Imperia	Savona	Genova	La Spezia	Liguria	Piacenza	Parma	Reggio nell'Emil.	Modena	Bologna	Ferrara	Ravenna	Forlì	Emilia-Romagna	Numeri della classificazione A intern. ISTAT
-	2	11	3	3	4	1	11	3	5	6	2	3	5	2	6	32	
5	8	26	12	8	24	3	51	4	9	12	13	24	11	6	15	94	
5	10	37	15	11	32	4	62	7	14	18	15	27	16	8	21	126	
5	10	37	15	11	32	4	62	7	14	18	15	27	16	8	21	126	A 43
4	4	13	2	8	15	3	28	3	4	9	9	7	8	5	8	53	A 43-0
1	1	6	2	1	3	1	7	1	2	4	3	7	1	2	3	21	A 43-10
1	1	5	1	1	5	-	8	-	3	1	2	6	1	2	4	19	A 43-19
3	4	13	10	1	9	-	19	3	5	4	1	7	6	1	6	33	A 43-9
3	7	26	3	2	13	6	24	5	7	7	9	10	3	3	11	55	
-	2	13	2	4	9	5	20	-	5	4	6	6	3	3	8	35	
3	9	39	5	6	22	11	44	5	12	11	15	16	6	6	19	90	
3	9	39	5	6	22	11	44	5	12	11	15	16	6	6	19	90	A 44
-	-	1	-	-	-	-	-	-	-	-	-	-	-	-	-	-	A 44-00
-	-	1	-	-	-	1	1	-	2	2	-	-	1	-	1	6	A 44-01
1	1	7	1	-	3	1	5	-	1	2	4	2	2	-	1	12	A 44-1
2	4	21	2	4	6	5	17	5	5	2	7	8	3	3	10	40	A 44-2
-	-	1	1	-	1	-	2	1	1	1	1	1	-	-	2	6	A 44-90
-	-	3	1	-	3	1	5	2	1	2	1	2	1	1	1	8	A 44-91
-	-	1	-	-	-	1	1	-	-	2	3	1	-	-	2	9	A 44-92
-	-	-	-	1	5	-	6	1	1	-	1	1	-	-	2	2	A 44-93
-	-	2	-	1	4	2	7	-	-	1	-	1	2	1	2	7	A 44-99
-	-	14	1	2	14	4	21	6	6	3	15	10	3	8	14	65	
1	1	7	2	2	11	3	18	2	6	12	8	10	3	7	9	57	
1	1	21	3	4	25	7	39	8	12	15	23	20	6	15	23	122	
1	1	21	3	4	25	7	39	8	12	15	23	20	6	15	23	122	A 45
-	-	-	-	-	-	-	-	-	-	-	-	-	1	-	-	1	A 45-0
-	-	1	-	1	1	-	1	-	1	3	2	2	1	1	1	1	A 45-1
-	-	1	1	1	4	1	7	-	-	5	1	6	-	3	3	18	A 45-2
-	-	1	-	1	2	1	4	1	7	2	2	2	3	-	-	17	A 45-3
1	-	13	2	1	15	5	23	6	4	7	17	8	2	10	16	70	A 45-4
-	-	-	-	1	1	-	1	1	-	-	-	1	-	-	1	3	A 45-5
-	-	5	-	1	2	-	3	-	1	-	-	1	-	1	2	5	A 45-9
3	24	103	25	41	325	28	419	19	25	41	78	46	46	23	50	328	
13	62	172	35	47	210	25	317	40	51	64	75	58	72	48	96	504	
16	86	275	60	88	535	53	736	59	76	105	153	104	118	71	146	832	
16	86	275	60	88	535	53	736	59	76	105	153	104	118	71	146	832	A 46
10	59	156	36	44	78	22	180	34	47	48	64	58	83	45	110	489	A 46-5
6	27	119	24	44	457	31	556	25	29	57	89	46	35	26	36	343	A 46-9
50	84	527	73	112	295	62	542	129	153	165	196	371	156	146	244	1.560	
38	68	312	62	75	304	70	511	61	102	86	143	226	81	88	128	915	
88	152	839	135	187	599	132	1.053	190	255	251	339	597	237	234	372	2.475	
34	57	315	71	104	345	70	590	80	109	109	144	209	90	89	152	982	A 47
4	8	38	9	6	15	3	33	8	6	8	14	24	18	5	31	114	A 47-00
4	8	68	18	25	45	14	102	20	25	34	27	55	22	17	36	236	A 47-09
4	1	17	4	4	12	2	22	9	5	11	9	13	6	7	6	66	A 47-10
2	2	13	2	4	13	2	21	1	9	4	8	6	3	3	11	45	A 47-11
8	21	75	14	18	169	30	231	11	18	21	31	43	12	22	25	183	A 47-3
8	7	70	16	36	58	13	123	22	37	24	38	45	24	25	28	243	A 47-4
2	8	27	6	11	19	3	39	7	8	6	13	18	4	7	14	77	A 47-90
2	2	7	2	-	14	3	19	2	1	1	4	5	1	3	1	18	A 47-91
-	-	-	-	-	-	-	-	-	-	-	-	1	-	-	1	2	A 48

Tavola 3.2 segue - Morti per provincia di residenza e causa - Anno 1987

Numeri della classifi- cazione A intern. ISTAT	CAUSE DI MORTE	CAUSE DI MORTE									
		Verona	Vicenza	Belluno	Treviso	Venezia	Padova	Rovigo	Veneto	Pordenone	Udine
A 49	TRAUMAT. INTRACR. E INTERNI E TRAUMAT. DEI NERVI	181	141	57	164	166	179	58	946	71	171
A 49-90	TRAUMAT. INTRACR. NON ASSOC. A FRATT. DEL CRANIO...	89	67	76	97	98	94	25	496	26	103
A 49-91	TRAUMATISMI INTERNI DEL TORACE.....	46	25		31	25	26	12	174	19	26
A 49-92	TRAUMATISMI INTERNI ADDOME E BACINO E S.A.I.....	45	49	21	36	42	58	21	272	26	42
A 49-93	TRAUMATISMI DEI NERVI E DEL MIDOLLO SPINALE.....	1	-	1	-	1	-	-	4	-	-
A 50	FERITE E TRAUMATISMI DEI VASI SANGUIGNI.....	6	10	3	7	4	6	3	39	7	2
A 50-90	FERITA DELLA TESTA, DEL COLLO E DEL TRONCO.....	4	8	2	4	3	5	1	27	5	2
A 50-91	FERITA DEGLI ARTI.....	1	1	1	1	1	-	-	5	2	-
A 50-92	TRAUMATISMI DEI VASI SANGUIGNI.....	1	1	-	2	-	1	2	7	-	-
A 51	EFFETTI DA CORPO ESTR. PENETR. ATTRAV. ORIF. NAT.	-	5	-	7	1	4	2	19	2	3
A 52	USTIONI.....	5	13	6	8	8	12	1	53	2	6
A 53	AVVELENAMENTI ED EFFETTI TOSSICI.....	10	7	2	11	6	12	3	51	6	18
A 53-0	AVV. DA FARMACI, MEDICAMENTI E PROD. BIOLOGICI.	1	2	-	3	1	4	2	13	3	5
A 53-9	EFF. TOSS. DI SOST. DI ORIG. PRINCIPAL. NON MEDIC.	9	5	2	8	5	8	1	38	3	13
A 54	COMPL. DI CURE MED. E CHIR. NON CLASSIF. ALTROVE	-	-	-	-	1	1	-	2	-	-
A 55	ALTRI E NON SPEC. TR., COMPL. PRECOCI DEI TRAUM.	51	47	32	74	62	64	27	357	26	58
A 56	POSTUMI DI TR. AVVEL. EFF. TOSS. E ALTRE CAUS. EST	2	1	-	-	2	3	-	8	-	3
	E - CAUSE ESTERNE DEI TRAUMATISMI E..... M	299	244	104	298	274	282	104	1.605	115	278
	DEGLI AVVELENAMENTI MF	169	115	72	130	145	142	55	828	76	130
		468	359	176	428	419	424	159	2.433	191	408
AE 47	ACCIDENTI DA TRASPORTO.....	193	133	55	198	185	184	64	1.012	70	164
AE 47-0	ACCIDENTI FERROVIARI.....	-	1	-	3	3	3	1	11	-	2
AE 47-1	ACCIDENTI STRADALI DA VEICOLI A MOTORE.....	191	129	53	193	178	180	63	987	67	158
AE 47-2	ACCIDENTI DA ALTRI VEICOLI STRADALI.....	2	-	1	1	4	-	-	8	2	1
AE 47-3	ACCIDENTI DA TRASPORTO PER ACQUA.....	-	-	-	-	-	-	-	-	-	-
AE 47-4	ACCIDENTI DA TRASPORTO AEREO E SPAZIALE.....	-	2	-	-	-	-	-	2	-	1
AE 47-90	ACCIDENTI NON STRADALI DA VEICOLO A MOTORE.....	-	1	1	1	-	1	-	4	1	2
AE 47-99	ALTRI ACCIDENTI DA TRASPORTO.....	-	-	-	-	-	-	-	-	-	-
AE 48	AVVELENAMENTI ACCIDENTALI.....	4	5	2	4	5	5	3	28	1	12
AE 48-0	AVVEL. ACCID. DA FARMACI, MEDICAM. E PROD. BIOLOGICI	-	1	-	1	1	3	2	8	1	3
AE 48-1	AVVEL. ACCID. DA ALTRE SOSTANZE SOLIDE E LIQUIDE.	2	2	2	1	1	1	-	9	-	2
AE 48-2	AVVELENAMENTO ACCIDENTALE DA GAS E VAPORI.....	2	2	-	2	3	1	1	11	-	7
AE 49	EV. DANN. DURAN. INTERV. MED., REAZ. ANOM. COMPL. TAR	-	-	-	-	1	2	-	3	-	-
AE 50	CADUTE ACCIDENTALI.....	158	90	60	90	102	95	40	635	52	113
AE 51	ACCIDENTI CAUSATI DA INCENDI E DA FUOCO.....	3	9	6	4	5	7	1	35	1	6
AE 52	ALTRI ACCIDENTI COMPRESI I POSTUMI.....	40	52	21	61	49	57	24	304	21	51
AE 52-0	ACCIDENTE DA FATTORI NATURALI E AMBIENTALI.....	1	2	1	1	-	1	1	7	-	5
AE 52-1	ANNEGAMENTO E SOMMERSIONE ACCIDENTALI.....	15	7	2	21	18	17	7	87	3	10
AE 52-3	ACCID. DA MACCH. E DA STRUMENTI DA PUNTA O TAGLIO	3	6	1	4	-	5	1	20	4	8
AE 52-4	ACCIDENTE DA PROIETTILI DI ARMA DA FUOCO.....	1	-	-	-	2	-	1	4	1	-
AE 52-9	ALTRI ACCIDENTI E POSTUMI.....	20	37	17	35	29	34	14	186	13	28
AE 53	EFF. NOC. DA FARM. E MEDICAM. NEL LORO USO TERAP.	-	-	-	1	-	-	-	1	-	-
AE 54	SUICIDIO E AUTOLESIONE.....	52	53	27	59	58	59	25	333	36	57
AE 55	OMICIDIO E LESIONI PROVOC. INTENZION. DA ALTRI	5	5	2	3	8	2	-	25	4	-
AE 56	ALTRE CAUSE EST. DEI TRAUM. E DEGLI AVVELEN....	13	12	3	8	6	13	2	57	6	5
	T O T A L E M	3.817	3.478	1.338	3.466	3.932	3.686	1.355	21.072	1.477	3.199
	MF	3.349	3.015	1.277	2.992	3.332	3.388	1.234	18.587	1.355	2.858
		7.166	6.493	2.615	6.458	7.264	7.074	2.589	39.659	2.832	6.057

Gorizia	Trieste	Friuli-V. G.	Imperia	Savona	Genova	La Spezia	Liguria	Piacenza	Parma	Reggio nell'Emil.	Modena	Bologna	Ferrara	Ravenna	Forlì	Emilia-Romagna	Numeri della classificazione A interm. ISTAT
31	35	308	38	46	169	35	288	63	94	83	135	219	85	86	135	900	A 49
17	20	166	18	25	94	21	158	26	39	45	65	114	35	44	70	438	A 49.90
6	4	55	7	10	14	7	38	12	22	13	27	60	29	11	34	213	A 49.91
7	11	86	12	11	59	6	88	25	33	20	42	44	20	31	31	246	A 49.92
1	-	1	1	-	2	1	4	-	-	-	1	1	1	-	-	3	A 49.93
-	5	14	1	7	9	5	22	5	5	3	1	18	7	6	10	55	A 50
-	3	10	1	5	4	5	15	4	2	3	1	10	2	5	6	33	A 50.90
-	1	3	-	2	-	-	2	1	-	-	-	3	1	-	4	11	A 50.91
-	1	1	-	-	5	-	5	-	1	-	-	5	4	1	4	11	A 50.92
4	-	9	-	-	1	1	2	1	-	2	-	4	-	-	3	10	A 51
3	5	16	-	1	13	4	18	2	2	-	10	10	4	3	8	39	A 52
4	17	45	10	9	8	4	31	9	8	6	6	22	10	15	19	95	A 53
-	4	12	2	1	3	2	8	2	1	2	1	6	1	2	6	21	A 53.0
4	13	33	8	8	5	2	23	7	7	4	5	16	9	13	13	74	A 53.9
1	-	1	-	1	-	-	1	-	-	1	-	-	-	-	-	1	A 54
11	32	127	15	19	50	12	96	29	32	46	42	111	39	35	43	377	A 55
-	1	4	-	-	4	1	5	1	5	1	1	3	2	-	1	14	A 56
50	84	527	73	112	295	62	542	129	153	165	196	371	156	146	244	1.560	
38	68	312	62	75	304	70	511	61	102	86	143	226	81	88	128	915	
88	152	839	135	187	599	132	1.053	190	255	251	339	597	237	234	372	2.475	
29	22	285	40	42	81	31	194	74	88	95	133	218	107	99	171	985	AE 47
-	-	2	2	1	1	1	5	3	4	2	3	4	3	2	4	25	AE 47.0
29	22	276	38	41	77	29	185	69	81	90	126	212	100	97	163	938	AE 47.1
-	-	3	-	-	3	-	3	1	2	2	2	2	3	-	2	14	AE 47.2
-	-	-	-	-	-	-	-	-	-	-	-	-	-	-	-	-	AE 47.3
-	-	1	-	-	-	-	1	-	-	-	-	-	-	-	1	1	AE 47.4
-	-	3	-	-	-	-	1	1	-	1	2	-	1	-	1	6	AE 47.9
-	-	-	-	-	-	-	-	-	-	-	-	-	-	-	-	-	AE 47.9
1	6	20	4	4	3	1	12	5	5	2	5	12	5	8	11	53	AE 48
-	2	6	-	1	2	1	4	-	1	1	1	5	-	1	3	12	AE 48.0
-	-	2	-	1	1	-	2	1	1	1	3	3	2	5	6	21	AE 48.1
1	4	12	4	2	-	-	6	4	3	1	1	4	3	2	2	20	AE 48.2
1	-	1	-	1	-	-	1	-	-	1	-	-	-	-	-	1	AE 49
26	47	238	50	78	329	59	516	45	81	71	107	135	49	58	81	627	AE 50
3	4	14	-	1	12	4	17	-	2	-	7	4	2	2	7	24	AE 51
9	16	97	7	15	56	13	91	14	37	21	25	50	26	12	31	216	AE 52
1	3	9	1	-	1	1	3	-	2	-	1	1	-	-	-	4	AE 52.0
2	9	24	-	3	10	3	16	2	8	9	6	10	7	5	6	53	AE 52.1
-	-	12	1	3	2	1	7	4	8	1	2	3	3	1	4	26	AE 52.3
-	-	1	-	-	-	1	1	-	-	-	15	2	-	1	1	5	AE 52.4
6	4	51	5	9	43	7	64	8	19	11	15	34	16	5	20	128	AE 52.9
-	1	1	-	-	-	1	1	-	-	1	-	-	-	-	1	2	AE 53
17	46	158	29	38	95	18	180	42	38	55	57	166	44	49	63	514	AE 54
-	2	6	3	5	5	3	16	5	2	-	2	10	2	2	6	29	AE 55
2	6	19	2	3	18	2	25	5	2	5	3	2	2	4	1	24	AE 56
846	1.969	7.491	1.399	1.929	6.420	1.558	11.306	1.862	2.644	2.365	3.244	5.198	2.257	1.897	3.061	22.504	
829	2.118	7.160	1.397	1.789	6.472	1.422	11.080	1.666	2.279	2.007	2.756	4.845	1.902	1.675	2.479	19.809	
1.675	4.087	14.651	2.796	3.718	12.892	2.980	22.386	3.528	4.923	4.372	6.000	10.043	4.159	3.572	5.720	42.317	

Tavola 3.2 segue - Morti per provincia di residenza e causa - Anno 1987

Numeri della classificazione A intern. ISTAT	CAUSE DI MORTE	Morte per provincia di residenza										
		Masse-Carrara	Lucca	Pistoia	Firenze	Livorno	Pisa	Arezzo	Sienna	Grosseto	Toscana	
	I - MALATTIE INFETTIVE E PARASSITARIE.....	M	3	12	5	24	15	11	7	9	5	91
		F	1	11	4	25	10	11	4	2	2	70
		MF	4	23	9	49	25	22	11	11	7	161
A 01	MALATTIE INFETTIVE INTESTINALI.....		-	1	2	-	2	-	1	1	-	7
A 01-1	FEBBRE TIFOIDE.....		-	-	-	-	-	-	-	-	-	-
A 01-6	INFEZIONI INTESTINALI MAL DEFINITE.....		-	1	2	-	-	-	1	1	-	7
A 01-90	FEBBRE PARATIF. E ALTRE INFEZIONI DA SALMONELLA		-	-	-	-	2	-	-	-	-	-
A 01-91	ALTRE INTOSSICAZIONI ALIMENTARI (BATTERICHE)....		-	-	-	-	-	-	-	-	-	-
A 01-99	ALTRE MALATTIE INFETTIVE INTESTINALI.....		-	-	-	-	-	-	-	-	-	-
A 02	TUBERCOLOSI.....		2	11	5	20	9	4	8	2	2	63
A 02-0	TUBERCOLOSI POLMONARE.....		2	10	5	17	8	3	6	1	2	54
A 02-1	ALTRE FORME DI TBC. DELL'APPARATO RESPIRATORIO..		-	-	-	1	1	-	-	-	-	2
A 02-2	TUBERCOLOSI DELLE MENINGI E SIST. NERV. CENTRALE..		-	-	-	-	-	-	-	-	-	1
A 02-3	TBC DELL'INTEST. PERITON. E GHIANDOLE MESENTERIC..		-	-	-	-	-	-	-	1	-	1
A 02-4	TUBERCOLOSI DELLE OSSA E DELLE ARTICOLAZIONI....		-	-	-	-	-	-	-	-	-	2
A 02-5	TUBERCOLOSI DELL'APPARATO GENITO-URINARIO.....		-	-	-	2	-	1	1	-	-	3
A 02-9	TUBERCOLOSI DEGLI ALTRI ORGANI E TBC. MILIARE..		-	1	-	-	-	-	-	-	-	1
A 03	MALATTIE BATTERICHE.....		-	6	-	14	6	13	1	4	2	46
A 03-1	BRUCELLOSI.....		-	-	-	-	-	-	-	-	-	-
A 03-4	PERTOSSE.....		-	-	-	-	-	-	-	-	-	-
A 03-6	INFEZIONE MENINGOCOCCICA.....		-	-	-	-	-	-	-	-	-	-
A 03-7	TETANO.....		-	-	-	1	1	-	-	1	1	3
A 03-8	SETTICEMIA.....		-	6	-	12	5	11	1	2	1	38
A 03-9	ALTRE MALATTIE BATTERICHE.....		-	-	-	1	-	-	-	-	-	1
A 04	MALATTIE VIRALI.....		1	2	-	5	4	2	-	-	1	15
A 04-1	VAIOLA.....		-	-	-	-	-	-	-	-	-	-
A 04-2	MORBILLI.....		-	-	-	-	-	-	-	-	-	-
A 04-5	ENCEFALITI VIRALI TRASMESSE DA ARTROPODI.....		-	-	-	-	-	-	-	-	-	-
A 04-6	EPATITE VIRALE.....		-	-	-	1	3	-	-	-	1	5
A 04-9	ALTRE MALATTIE VIRALI.....		1	2	-	4	1	2	-	-	-	10
A 05	RICKETTSIOSI E ALTRE MALAT. TRASM. DA ARTROPODI		-	-	-	-	-	-	-	-	-	-
A 05-2	MALARIA.....		-	-	-	-	-	-	-	-	-	-
A 05-9	RICKETTSIOSI E ALTRE MALAT. TRASM. DA ARTROPODI		-	-	-	-	-	-	-	-	-	-
A 06	SIFILIDE ED ALTRE MALATTIE VENEREE.....		-	1	-	-	1	-	1	-	-	3
A 06-90	NEUROSIFILIDE.....		-	-	-	-	-	-	-	-	-	-
A 06-91	ALTRE FORME DI SIFILIDE.....		-	1	-	-	1	-	1	-	-	3
A 06-99	ALTRE MALATTIE VENEREE.....		-	-	-	-	-	-	-	-	-	-
A 07	ALTRE MAL-INF. E PARAS. POSTUMI DI MAL-INF. E P		1	2	2	10	3	3	-	4	2	27
A 07-3	ECHINOCOCCOSI.....		-	-	-	2	1	-	-	-	-	3
A 07-7	POSTUMI DELLA TUBERCOLOSI.....		-	-	1	6	1	1	-	2	1	12
A 07-8	POSTUMI DELLA POLIOMIELITE ACUTA.....		-	-	-	1	-	-	-	1	-	2
A 07-9	ALTRE MAL-INF. E PARAS. POSTUMI DI MAL-INF. E PAR		1	2	1	1	1	2	-	1	1	10
	II - TUMORI.....	M	443	738	529	2.144	639	727	654	512	394	6.780
		F	251	545	301	1.523	459	463	365	339	271	4.517
		MF	694	1.283	830	3.667	1.098	1.190	1.019	851	665	11.297
A 08	TUM. MAL. DELLE LABBRA, CAVITA' ORALE E FARINGE		16	22	15	44	15	15	23	17	13	180
A 08-90	TUMORI MALIGNI DELLE LABBRA.....		1	-	-	2	-	1	-	3	-	5
A 08-91	TUMORI MALIGNI DELLA LINGUA.....		5	5	3	4	6	2	4	3	4	36
A 08-92	TUM. MAL. DI ALTRE PARTI DELLA CAVITA' ORALE...		5	7	7	14	5	5	8	9	6	66
A 08-93	TUMORI MALIGNI DELLA FARINGE.....		3	7	2	12	4	6	9	3	2	48
A 08-99	T.M. ALTRE E N.D. SEDI DELLE LABBRA, CAV. OR., FAR.		2	3	3	12	-	1	2	1	1	25
A 09	TUM. MAL. APPARATO DIGERENTE E DEL PERITONEO..		289	464	327	1.465	407	451	472	359	258	4.492
A 09-0	TUMORI MALIGNI DELL'ESOFAGO.....		21	30	15	48	17	16	14	13	12	186
A 09-1	TUMORI MALIGNI DELLO STOMACO.....		94	106	106	555	108	114	219	142	98	1.542
A 09-2	TUM. MAL. DELL'INTESTINO TENUE COMPRESO IL DUODEN		-	-	1	7	2	-	1	-	-	11
A 09-3	TUMORI MALIGNI DEL COLON.....		37	85	59	251	63	82	58	68	55	758
A 09-4	T.M. DEL RETTO, GIUNZ. RETTOSIGMOIDEA E DELL'ANO		21	34	29	130	48	36	31	27	18	374
A 09-5	TUMORI MALIGNI DEL FEGATO, PRIMITIVO.....		24	43	12	70	34	45	24	9	12	273
A 09-6	TUMORI MALIGNI DEL PANCREAS.....		28	57	24	138	38	53	49	30	33	450
A 09-90	T.M. DOTTI BIL. INTRAEP. E FEG. NON SPEC. SE P.O SEC		24	45	25	65	37	31	29	20	7	283
A 09-91	T.M. VESCHICETTA BIL. E DOTTI BILIARI EXTRAEPAT.		8	23	26	56	15	17	15	14	7	181
A 09-99	TUMORI MALIGNI DEL PERITONEO E DI ALTRE SEDI...		32	41	30	145	45	57	32	36	16	434
A 10	TUM. MAL. APPARATO RESPIRAT. E ORG. INTRATORACICI		139	333	195	755	229	274	199	165	148	2.437
A 10-0	TUMORI MALIGNI DELLA LARINGE.....		20	20	10	59	18	16	14	14	10	181
A 10-1	T.M. DELLA TRACHEA, DEI BRONCHI E DEI POLMONI..		117	303	180	671	198	243	174	147	132	2.165
A 10-9	T.M. ALTRE PARTI APP. RESP. E ORGANI INTRATORACICI		2	10	5	25	13	15	11	4	6	91

Perugia	Terni	Umbria	Fesaro e Urbino	Ancona	Macerata	Ascoli Piceno	Marche	Viterbo	Rieti	Roma	Latina	Frosinone	Lazio	Numeri della classificazione A intern. ISTAT
16	6	22	13	9	9	6	37	10	2	92	4	13	121	
8	4	12	4	11	7	3	25	2	3	44	7	4	60	
24	10	34	17	20	16	9	62	12	5	136	11	17	181	
1	-	1	2	1	1	1	5	1	-	3	1	-	5	A 01
-	-	-	-	-	-	-	1	-	-	-	-	-	-	A 01.1
1	-	1	2	1	1	-	4	1	-	2	-	-	3	A 01.6
-	-	-	-	-	-	-	-	-	-	-	1	-	1	A 01.90
-	-	-	-	-	-	-	-	-	-	-	-	-	-	A 01.91
-	-	-	-	-	-	-	-	-	-	1	-	-	1	A 01.99
13	2	15	1	4	4	5	14	4	1	54	3	7	69	A 02
13	1	14	1	2	4	5	12	4	-	47	3	6	60	A 02.0
-	-	-	-	-	-	-	-	-	-	1	-	-	1	A 02.1
-	-	-	-	-	-	-	-	-	-	1	-	-	1	A 02.2
-	-	-	-	-	-	-	-	-	-	1	-	-	1	A 02.3
-	1	1	-	1	-	-	1	-	1	1	-	-	2	A 02.4
-	-	-	-	1	-	-	1	-	-	2	-	-	2	A 02.5
-	-	-	-	1	-	-	1	-	-	2	-	-	2	A 02.9
4	7	11	8	11	7	1	27	5	1	35	2	4	47	A 03
-	-	-	-	-	-	-	-	-	-	-	-	-	-	A 03.1
-	-	-	-	-	-	1	1	-	-	-	-	1	1	A 03.4
1	-	1	2	-	-	-	2	1	-	-	1	-	2	A 03.6
-	1	1	1	-	1	-	2	-	-	1	-	-	1	A 03.7
3	6	9	4	11	6	-	21	4	1	32	1	3	41	A 03.8
-	-	-	1	-	-	-	1	-	-	2	-	-	2	A 03.9
2	-	2	1	1	2	-	4	-	-	14	1	2	17	A 04
-	-	-	-	-	-	-	-	-	-	-	-	-	-	A 04.1
-	-	-	-	-	-	-	-	-	-	-	-	1	1	A 04.2
-	-	-	-	-	-	-	-	-	-	-	-	-	-	A 04.5
1	-	1	1	1	1	-	2	-	-	9	-	-	9	A 04.6
1	-	1	-	1	1	-	2	-	-	5	1	1	7	A 04.9
-	-	-	-	-	-	-	-	-	-	3	1	1	5	A 05
-	-	-	-	-	-	-	-	-	-	2	-	1	3	A 05.2
-	-	-	-	-	-	-	-	-	-	1	1	-	2	A 05.9
-	-	-	2	-	-	-	2	-	-	4	1	-	5	A 06
-	-	-	1	-	-	-	1	-	-	1	-	-	1	A 06.90
-	-	-	1	-	-	-	1	-	-	3	-	-	3	A 06.91
-	-	-	-	-	-	-	-	-	-	-	1	-	1	A 06.99
4	1	5	3	3	2	2	10	2	3	23	2	3	33	A 07
1	-	1	1	-	-	-	1	1	1	5	-	-	7	A 07.3
1	-	1	-	-	-	-	-	-	-	14	1	3	18	A 07.7
-	-	-	-	-	-	-	-	-	-	-	-	-	-	A 07.8
2	1	3	2	3	2	2	9	1	2	4	1	-	8	A 07.9
944	393	1.337	587	732	480	506	2.305	462	242	4.990	584	595	6.873	
679	244	923	373	511	333	342	1.559	308	130	3.816	324	601	4.979	
1.623	637	2.260	960	1.243	813	848	3.864	770	372	8.806	908	996	11.852	
35	8	43	19	18	10	7	54	7	7	144	15	13	186	A 08
2	-	2	1	-	1	-	2	-	-	3	1	4	8	A 08.90
7	2	9	3	6	4	1	14	2	-	33	4	1	40	A 08.91
8	2	10	5	8	3	1	17	3	2	52	3	7	67	A 08.92
10	2	12	6	4	1	4	15	2	3	33	3	-	41	A 08.93
8	2	10	4	-	1	1	6	-	2	23	4	1	30	A 08.99
685	250	935	376	455	359	336	1.526	347	144	2.925	297	376	4.089	A 09
18	6	24	14	15	10	5	44	14	7	88	9	14	132	A 09.0
229	81	310	137	151	144	111	543	116	49	741	84	110	1.100	A 09.1
3	3	6	7	3	2	-	12	2	-	18	-	1	21	A 09.2
109	51	160	55	98	66	58	277	73	19	574	45	58	769	A 09.3
58	26	84	38	41	25	29	133	35	14	285	22	40	396	A 09.4
25	14	39	12	23	12	16	63	15	7	273	19	30	344	A 09.5
85	27	112	47	41	40	45	173	38	9	351	38	29	465	A 09.6
64	16	80	18	20	20	26	84	24	11	224	27	48	334	A 09.90
30	12	42	31	20	8	13	72	16	12	161	21	18	228	A 09.91
64	14	78	17	43	32	33	125	14	16	210	32	28	300	A 09.99
296	116	412	205	260	125	173	763	147	74	2.111	238	205	2.775	A 10
28	5	33	17	17	8	23	65	14	12	110	16	19	171	A 10.0
265	109	374	182	233	110	146	671	129	59	1.938	214	176	2.516	A 10.1
3	2	5	6	10	7	4	27	4	3	63	8	10	88	A 10.9

Tavola 3.2 segue - Morti per provincia di residenza e causa - Anno 1987

Numeri della classificazione A interm. ISTAT	CAUSE DI MORTE	Massa-Carrara									Toscana
		Massa-Carrara	Lucca	Pistoia	Firenze	Livorno	Pisa	Arezzo	Sienna	Grosseto	
A 11	T.M. OSSA, TESSUTO CONNETT., PELLE, MAMMELLA.	51	125	62	316	100	106	96	70	52	938
A 11-0	T.M. DELLE OSSA E DELLA CARTILAGINE ARTICOLARE.	5	8	8	17	12	7	1	6	3	67
A 11-1	MELANOMA MALIGNO DELLA PELLE.....	6	5	-	31	4	5	5	3	4	69
A 11-2	ALTRI TUMORI MALIGNI DELLA PELLE.....	1	8	2	10	3	6	10	4	5	50
A 11-3	TUMORE MALIGNO DELLA MAMMELLA DELLA DONNA.....	38	97	45	242	77	86	38	55	37	715
A 11-9	T.M. TESS.CONN.E ALL.T.MOLL.I;T.M.MAMMEL.DELL'UOMO	1	7	1	16	4	2	2	2	2	37
A 12	TUMORI MALIGNI DEGLI ORGANI GENITOURINARI....	114	180	122	549	181	174	146	122	100	1.688
A 12-0	TUMORI MALIGNI DEL COLLO DELL'UTERO.....	-	4	2	10	1	4	2	2	1	26
A 12-2	T.M. DI ALTRE E NON SPECIFIC. PARTI DELL'UTERO..	20	19	11	72	27	20	22	11	17	219
A 12-3	T.M. DELL'OVATO E DEGLI ALTRI ANNESSI UTERINI..	7	22	13	70	26	16	15	12	22	203
A 12-4	TUMORI MALIGNI DELLA PROSTATA.....	36	45	44	155	50	50	52	48	24	504
A 12-5	TUMORI MALIGNI DEL TESTICOLO.....	1	-	-	3	-	4	1	-	-	10
A 12-6	TUMORI MALIGNI DELLA VESCICA.....	24	54	31	140	38	48	32	21	15	403
A 12-90	T.M.PLACENTA;T.M.ALTRI E NON SPEC.ORG.GENIT.FEM	5	7	2	16	6	4	3	3	5	51
A 12-91	T.M.DEL PENE E DI ALTRI ORGANI GENIT.MASCILII..	-	1	-	1	-	-	1	1	-	4
A 12-92	T.M.DEL RENE E DI ALTRI E N.SPEC.ORGANI URINARI	21	28	19	82	33	28	18	24	15	268
A 13	TUMORI MALIGNI DI ALTRE E NON SPECIFIC. SEDI..	37	77	50	256	76	79	63	48	43	729
A 13-0	TUMORE MALIGNO DELL'ENCEFALO.....	13	15	24	88	25	28	31	21	16	261
A 13-9	TUM.MAL. DI ALTRE E NON SPECIFICATE SEDI.....	24	62	26	168	51	51	32	27	27	468
A 14	T.MAL. DEI TESSUTI LINFATICO ED EMATOPOIETICO	42	60	53	247	74	79	52	62	40	709
A 14-0	MALATTIA DI HODGKIN.....	1	4	4	21	11	6	3	2	2	54
A 14-1	LEUCEMIE.....	18	27	27	111	34	38	23	23	20	321
A 14-9	ALTRI T.MAL. DEI TESS.LINFATICO ED EMATOPOIET..	23	29	22	115	29	35	26	37	18	334
A 15	TUMORI BENIGNI.....	3	8	1	8	1	3	2	1	2	29
A 15-2	TUMORI BENIGNI DELL'UTERO.....	-	-	-	-	-	-	-	-	-	-
A 15-5	T.BENIGNI ENCEFALO E ALTRE PARTI SIST.NERVOSO..	2	2	1	8	-	2	2	-	1	18
A 15-9	TUMORI BENIGNI ALTRE E NON SPECIFICATE SEDI....	1	6	-	-	1	1	-	1	1	11
A 16	CARCINOMI IN SITU.....	-	1	-	-	-	-	-	-	-	1
A 17	T.DI COMPORT.INCERTO E DI NATURA NON SPECIFIC	3	13	5	27	15	9	6	7	9	94
	III - MALATTIE DELLE GHIANDOLE ENDOCRINE, M DELLA NUTRIZIONE E DEL METABOLISMO..F E DISTURBI IMMUNITARI MF	30	38	31	146	32	41	24	29	26	397
		50	72	38	210	70	79	52	52	43	666
		80	110	69	356	102	120	76	81	69	1.063
A 18	MAL.ENDOCR.,DEL METABOLISMO E DIST.IMMUNITARI	80	110	69	356	102	120	76	81	69	1.063
A 18-0	DISTURBI DELLA GHIANOLA TIROIDE.....	-	-	1	4	-	-	1	-	1	7
A 18-1	DIABETE MELLITO.....	77	108	61	322	95	113	73	75	57	961
A 18-9	ALTRE MAL.ENDOCR.,DEL METABOL. E DIST.IMMUNITAR	3	2	7	30	7	7	2	6	11	75
A 19	CARENZE NUTRITIVE.....	-	-	-	-	-	-	-	-	-	-
A 19-1	MARASMA DA DENUTRIZIONE.....	-	-	-	-	-	-	-	-	-	-
A 19-2	ALTRE MALNUTRIZIONI PROTEIND-CALORICHE.....	-	-	-	-	-	-	-	-	-	-
A 19-9	ALTRE CARENZE NUTRITIVE E VITAMINICHE.....	-	-	-	-	-	-	-	-	-	-
	IV - MALATTIE DEL SANGUE E DEGLI ORGANI EMATOPOIETICI.....F MF	5	7	6	28	5	8	6	2	2	69
		3	3	3	22	8	8	6	4	1	58
		8	10	9	50	13	16	12	6	3	127
A 20-0	ANEMIE.....	8	8	4	41	9	12	10	3	3	98
A 20-9	ALTRE MAL. DEL SANGUE E DEGLI ORG.EMATOPOIETICI	-	2	5	9	4	4	2	3	-	29
	V - DISTURBI PSICHICI.....F MF	4	6	5	21	6	7	6	8	4	67
		3	4	4	28	7	6	-	4	6	62
		7	10	9	49	13	13	6	12	10	129
A 21-0	STATI PSICOTICI ORGANICI SENILI E PRESENILI....	4	4	5	38	8	8	2	8	6	83
A 21-1	PSICOSI SCHIZOFRENICHE.....	-	-	1	1	-	-	-	-	-	1
A 21-5	SINDROME DI DIPENDENZA DALL'ALCOOL.....	1	3	1	3	1	1	1	2	1	14
A 21-6	FARMACODIPENDENZA.....	1	2	-	2	2	3	1	1	1	13
A 21-90	PSICOSI ALCOLICHE.....	-	-	-	-	-	-	-	-	-	1
A 21-91	ALTRE PSICOSI.....	1	-	2	3	1	-	-	1	-	8
A 21-92	ALTRI DISTURBI PSICHICI.....	-	1	1	2	1	1	2	-	1	9

Perugia	Terni	Umbria	Pesaro e Urbino	Ancona	Macerata	Ascoli Piceno	Marche	Viterbo	Rieti	Roma	Latina	Frosinone	Lazio	Numeri della classificazione A interm. ISTAT
135	69	204	64	127	79	86	356	65	28	901	71	83	1.148	A 11
9	3	12	5	6	4	4	19	10	4	60	11	12	97	A 11.0
10	4	14	7	12	3	8	30	4	1	66	5	4	80	A 11.1
9	3	12	3	4	7	5	19	2	1	26	10	7	46	A 11.2
102	53	155	43	102	63	68	276	48	21	725	45	57	896	A 11.3
5	6	11	6	3	2	1	12	1	1	24	-	3	29	A 11.9
215	103	318	144	194	136	129	603	110	54	1.347	136	164	1.811	A 12
-	-	-	1	1	2	-	4	-	-	33	5	3	45	A 12.0
32	11	43	13	21	13	16	63	15	7	198	26	29	275	A 12.2
22	10	32	28	34	21	17	100	10	5	161	11	12	199	A 12.3
71	34	105	46	58	37	47	188	37	21	360	34	43	495	A 12.4
2	1	3	-	-	-	-	-	-	-	4	2	1	7	A 12.5
51	25	76	35	49	38	22	144	31	17	358	42	47	495	A 12.6
7	4	11	3	5	6	3	17	7	-	33	3	4	47	A 12.90
-	1	1	-	-	2	2	4	-	1	7	-	2	10	A 12.91
30	17	47	18	26	17	22	83	6	3	193	13	23	236	A 12.92
104	34	138	50	85	42	45	222	41	28	615	71	66	821	A 13
37	9	46	18	31	17	20	86	9	10	204	33	25	281	A 13.0
67	25	92	32	54	25	25	136	32	18	411	38	41	540	A 13.9
129	49	178	66	89	45	49	269	43	30	654	69	77	873	A 14
15	3	18	7	5	2	4	18	4	5	43	5	4	61	A 14.0
75	20	95	35	46	22	25	128	22	17	332	34	44	449	A 14.1
39	26	65	44	38	21	20	123	17	8	279	30	29	363	A 14.9
6	2	8	2	5	1	3	11	4	-	24	2	3	33	A 15
-	-	-	-	1	-	-	1	-	-	-	-	-	-	A 15.2
5	-	5	2	3	1	2	8	-	-	18	-	2	20	A 15.5
1	2	3	-	1	-	1	2	4	-	6	2	1	13	A 15.9
-	-	-	-	1	-	-	1	-	-	-	-	-	-	A 16
18	6	24	14	9	16	20	59	6	7	85	9	9	116	A 17
48	33	81	22	60	44	39	165	42	20	610	42	67	781	
102	41	143	40	59	54	66	219	72	39	918	97	114	1.240	
150	76	224	62	119	98	105	384	114	59	1.528	139	181	2.021	
149	74	223	62	118	98	105	383	113	59	1.526	139	181	2.018	A 18
-	-	-	-	1	-	-	1	-	-	11	2	1	14	A 18.0
139	72	211	58	110	93	97	356	108	56	1.417	133	169	1.883	A 18.1
10	2	12	4	7	5	8	24	5	3	98	4	11	121	A 18.9
1	-	1	-	1	-	-	1	1	-	2	-	-	3	A 19
-	-	-	-	-	-	-	-	-	-	-	-	-	-	A 19.1
-	-	-	-	1	-	-	1	-	-	-	-	-	-	A 19.2
1	-	1	-	-	-	-	-	1	-	2	-	-	3	A 19.9
9	4	13	3	8	6	5	22	10	4	47	9	10	80	
7	2	9	11	7	11	15	44	8	3	46	8	11	76	
16	6	22	14	15	17	20	66	18	7	93	17	21	156	
14	5	19	11	12	12	10	45	13	4	66	13	17	113	A 20.0
2	1	3	3	3	5	10	21	5	3	27	4	4	43	A 20.9
6	2	8	17	8	4	2	31	4	5	67	7	4	87	
6	2	8	9	7	7	3	26	12	1	62	5	5	85	
12	4	16	26	15	11	5	57	16	6	129	12	9	172	
6	2	8	10	7	6	2	25	11	2	39	8	3	63	A 21.0
2	-	2	1	1	1	-	3	-	-	6	-	-	6	A 21.1
1	2	3	7	-	3	-	10	2	1	10	-	-	14	A 21.5
2	-	2	2	-	-	2	5	-	2	56	2	1	61	A 21.6
-	-	-	-	-	-	-	-	-	1	-	-	-	1	A 21.90
-	-	-	3	-	1	-	4	1	-	10	1	2	14	A 21.91
1	-	1	3	6	-	1	10	2	-	8	1	2	13	A 21.92

Tavola 3.2 segue - Morti per provincia di residenza e causa - Anno 1987

Numeri della classificazione A interm. ISTAT	CAUSE DI MORTE	Morti per provincia di residenza										
		Massa-Carrara	Lucca	Pistoia	Firenze	Livorno	Pisa	Arezzo	Siena	Grosseto	Toscana	
	VI - MALATTIE DEL SISTEMA NERVOSO E DEGLI ORGANI DEI SENSI	M	24	39	20	101	29	23	31	23	24	318
		MF	26	34	24	131	31	38	23	23	18	348
			54	73	44	232	60	61	54	46	42	666
A 22	MALATTIE DEL SISTEMA NERVOSO		54	72	44	230	58	61	54	46	41	660
A 22-0	MENINGITE		-	3	1	2	-	1	-	2	-	9
A 22-1	MORBO DI PARKINSON		15	24	14	81	17	21	15	12	12	211
A 22-2	ALTRE M.DEGENERATIVE E M.EREDITARIE DEL S.N.C.		19	26	13	64	24	20	19	14	13	212
A 22-3	SCLEROSI MULTIPLA		3	4	1	9	3	1	3	3	1	28
A 22-4	PARALISI CEREBR.INFANT. E ALTRE SINDR.PARALIT.		5	2	-	15	4	-	2	3	-	31
A 22-5	EPILESSIA		1	2	1	10	1	2	1	-	-	22
A 22-90	ALTRE MALATTIE INFIAMMATORIE DEL S.N.C.		2	3	3	2	-	-	-	-	-	11
A 22-99	ALTRE MALATTIE DEL SISTEMA NERVOSO		9	8	11	47	9	16	14	11	11	136
A 23	DISTURBI DELL'OCCHIO E DEI SUOI ANNESSI		-	1	-	1	-	-	-	-	1	3
A 24	MALATT. DELL'ORECCHIO E DELL'APOFISI MASTOIDE		-	-	-	1	2	-	-	-	-	3
	VII - MALATTIE DEL SISTEMA CIRCOLATORIO	M	471	698	653	2.489	754	947	712	725	523	6.172
		F	533	1.120	761	2.888	931	1.083	741	767	551	9.375
		MF	1.004	2.018	1.414	5.377	1.685	2.030	1.453	1.492	1.074	17.547
A 25	REUMATISMO ARTICOL. ACUTO E CARDIOP. REUMATIC		15	12	14	55	8	15	17	14	10	160
A 25-0	REUMATISMO ARTICOLARE ACUTO		-	-	-	-	-	-	-	-	-	-
A 25-1	CARDIOPATIE REUMATICHE CRONICHE		15	12	14	55	8	15	17	14	10	160
A 26	MALATTIA IPERTENSIVA		40	50	44	225	71	61	59	63	46	659
A 26-0	CARDIOPATIA IPERTENSIVA		25	30	23	147	54	38	42	39	37	435
A 26-90	NEFROPATIA IPERTENSIVA		3	5	5	15	5	5	3	6	4	53
A 26-91	IPERTENSIONI SENZA MENZ.DI CARDIOPATIA O NEFROP		12	15	16	63	12	18	14	16	5	171
A 27	MALATTIE ISCHEMICHE DEL CUORE		303	485	349	1.478	456	512	365	418	307	4.673
A 27-0	INFARTO MIocardico ACUTO		157	303	192	842	257	268	181	269	183	2.652
A 27-90	ALTRE CARDIOPATIE ISCHEMICHE		2	5	6	19	5	11	2	4	3	57
A 27-91	ALTRE FORME DI ISCHEMIA CARDIACA CRONICA		144	177	151	617	194	233	182	145	121	1.964
A 28	MAL.DEL CIRCOLO POLM.E ALTRE MAL. DEL CUORE		185	543	288	1.063	340	548	344	255	203	3.769
A 28-0	EMBOLIA POLMONARE		6	28	8	52	13	25	19	11	9	171
A 28-1	DISTURBI DEL RITMO CARDIACO		18	47	12	83	23	22	29	14	14	262
A 28-90	MALATTIA CARDIOPOLMONARE CRONICA		6	17	6	26	26	33	24	14	10	162
A 28-99	ALTRE MAL.CIRC.POLM.ON E ALTRE FORME DI CARDIOP.		155	451	262	902	278	468	272	216	170	3.174
A 29	DISTURBI CIRCOLATORI DELL'ENCEFALO		363	724	545	1.748	667	720	568	562	347	6.244
A 29-0	EMORRAGIA SUBARACNOIDEA		1	8	5	25	7	4	5	4	4	63
A 29-1	EMORRAGIA CEREBRALE E ALTRE EMORRAG.INTRACRANIC		28	44	40	126	23	52	54	68	49	484
A 29-2	INFARTO CEREBRALE		41	56	58	159	69	92	65	56	20	616
A 29-3	DISTURBI CIRCOL.CEREBR.ACUTI MAL DEFINITI		200	411	303	894	307	307	331	308	186	3.247
A 29-4	ARTERIOSCLEROSI CEREBRALE		54	119	64	321	85	158	66	70	43	980
A 29-9	ALTRE MALATTIE CEREBRO VASCOLARI		39	86	75	223	176	107	47	56	45	854
A 30	ALTRE MALATTIE DEL SISTEMA CIRCOLATORIO		98	204	174	808	143	174	100	180	161	2.042
A 30-0	ATEROSCLEROSI		69	137	148	694	113	136	77	157	137	1.668
A 30-1	EMBOLIA E TROMBOSI ARTERIOSE		7	10	5	11	2	2	1	8	2	48
A 30-2	ALTRE MALAT. DELLE ARTERIE, ARTERIOLE E CAPILL.		14	39	16	75	16	28	14	9	18	229
A 30-3	FLEBITE,TROMBOFLEBITE,EMBOLIE E TROMBOSI VENOSE		4	10	3	16	8	3	4	6	3	57
A 30-9	ALTRE MALATTIE DEL SISTEMA CIRCOLATORIO		4	8	2	12	4	5	4	-	1	40
	VIII - MALATTIE DELL'APPARATO RESPIRATORIO	M	139	183	92	445	142	186	126	86	135	1.534
		F	52	94	56	301	67	109	81	72	67	899
		MF	191	277	148	746	209	295	207	158	202	2.433
A 31	MALATTIE DELLE VIE RESPIRATORIE SUPERIORI		-	-	-	1	1	1	-	-	-	3
A 32	ALTRE MALATTIE DELL'APPARATO RESPIRATORIO		191	277	148	745	208	294	207	158	202	2.430
A 32-0	BRONCHITE E BRONCHIOLITE ACUTE		4	3	1	3	6	6	-	2	1	26
A 32-1	POLMONITI		42	64	46	213	53	81	71	56	42	668
A 32-20	INFLUENZA CON POLMONITE		-	2	-	9	2	1	2	1	-	17
A 32-21	ALTRE FORME DI INFLUENZA		1	9	1	5	2	3	-	2	2	25
A 32-3	BRONCHOCRONICA E NON SPECIFIC.,EMFISEMA ED ASMA		104	118	71	343	87	129	88	51	90	1.081
A 32-6	PNEUMOCOCCIOSI E ALTRE MAL.POLM.DA AGENTI ESTER.		11	27	2	25	15	13	-	5	43	141
A 32-7	PLEURITE		4	4	2	8	5	6	1	2	3	35
A 32-9	ALTRE MALATTIE DELL'APPARATO RESPIRATORIO		25	50	25	139	38	55	45	39	21	437

Perugia	Terni	Umbria	Pesaro e Urbino	Ancona	Macerata	Ascoli Piceno	Marche	Viterbo	Rieti	Roma	Latina	Frosinone	Lazio	Numeri della classificazione A intern. ISTAT
49	21	70	36	54	23	39	152	24	11	260	27	35	357	
55	23	74	22	44	26	28	120	25	10	284	25	34	378	
104	44	148	58	98	49	67	272	49	21	544	52	69	735	
103	43	146	57	96	49	67	269	49	21	541	52	69	732	A 22
3	-	3	-	1	-	-	1	1	-	17	-	-	18	A 22.0
39	19	58	20	34	26	20	100	16	8	174	18	21	237	A 22.1
30	5	35	17	31	10	23	81	14	4	130	15	20	163	A 22.2
6	1	7	-	3	2	-	5	-	2	28	-	-	30	A 22.3
4	2	6	6	3	1	6	16	2	-	22	3	3	30	A 22.4
2	5	7	4	1	-	2	7	-	-	16	3	5	24	A 22.5
2	1	3	-	1	1	1	3	1	-	10	2	2	15	A 22.90
17	10	27	10	22	9	15	56	15	7	144	11	18	195	A 22.99
1	1	2	-	1	-	-	1	-	-	1	-	-	1	A 23
-	-	-	1	1	-	-	2	-	-	2	-	-	2	A 24
1.332	573	1.905	641	853	665	697	2.856	660	444	6.248	756	1.067	9.175	
1.358	604	1.962	765	974	725	772	3.237	626	432	6.464	707	1.149	9.378	
2.690	1.177	3.867	1.407	1.827	1.390	1.469	6.093	1.286	876	12.712	1.463	2.216	18.553	
30	11	41	13	17	10	16	56	15	13	184	18	13	243	A 25
-	-	-	-	-	-	-	-	-	-	2	-	-	2	A 25.0
30	11	41	13	17	10	16	56	15	13	182	18	13	241	A 25.1
90	43	133	45	89	67	86	287	63	40	1.075	124	200	1.502	A 26
64	31	95	34	59	47	54	194	44	31	807	87	147	1.116	A 26.0
4	-	4	5	7	7	7	26	4	1	83	4	17	109	A 26.90
22	12	34	6	23	13	25	67	15	8	185	33	36	277	A 26.91
906	377	1.283	430	584	377	375	1.766	348	269	4.656	427	599	6.299	A 27
467	215	682	268	324	213	220	1.025	194	142	2.393	238	323	3.290	A 27.0
4	1	5	3	3	5	2	13	5	5	76	7	4	97	A 27.90
435	161	596	159	257	159	153	728	149	122	2.187	182	272	2.912	A 27.91
392	195	587	245	312	254	288	1.099	267	211	2.464	279	539	3.760	A 28
11	11	22	3	8	10	6	27	6	2	45	8	8	69	A 28.0
34	30	64	23	22	17	30	92	31	24	330	33	41	459	A 28.1
30	8	38	11	19	18	11	59	22	20	129	20	17	208	A 28.90
317	146	463	208	263	209	241	921	208	165	1.960	218	473	3.024	A 28.99
1.003	426	1.429	507	632	568	564	2.271	462	275	3.142	523	713	5.115	A 29
8	2	10	5	10	9	11	35	6	5	104	12	9	136	A 29.0
74	37	111	29	86	45	51	211	45	25	367	52	51	540	A 29.1
92	60	132	60	74	61	100	295	50	24	326	67	84	551	A 29.2
613	231	844	276	279	317	227	1.099	247	160	1.545	299	433	2.684	A 29.3
128	55	183	72	118	65	90	345	70	40	512	32	83	737	A 29.4
88	41	129	65	65	71	65	286	44	21	288	61	53	467	A 29.9
269	125	394	167	193	114	140	614	131	68	1.191	92	152	1.634	A 30
215	110	325	127	155	88	106	476	107	49	845	70	115	1.186	A 30.0
2	1	3	9	7	-	5	21	5	2	38	4	8	57	A 30.1
40	8	48	21	23	18	19	81	11	9	254	17	20	311	A 30.2
9	3	12	6	7	4	8	25	3	2	26	1	2	34	A 30.3
3	3	6	4	1	4	2	11	5	6	28	-	7	46	A 30.9
254	87	341	147	139	104	145	535	87	69	1.118	136	188	1.598	
139	47	186	85	91	72	88	336	50	46	725	61	86	968	
393	134	527	232	230	176	233	871	137	115	1.843	197	274	2.566	
-	1	1	-	-	-	-	-	-	-	6	2	-	8	A 31
393	133	526	232	230	176	233	871	137	115	1.837	195	274	2.558	A 32
4	-	4	1	3	3	4	11	-	1	4	3	8	16	A 32.0
104	41	145	65	79	66	51	261	27	20	401	37	57	542	A 32.1
3	-	3	-	1	2	4	1	1	2	5	-	3	11	A 32.20
10	-	10	1	1	-	4	6	2	2	4	-	2	10	A 32.21
223	60	283	113	96	80	126	415	75	60	1.028	103	139	1.405	A 32.3
1	1	2	9	5	-	2	16	1	1	5	1	2	10	A 32.6
2	2	4	4	4	2	5	15	2	1	36	4	4	47	A 32.7
46	29	75	39	41	24	39	143	29	28	354	47	59	517	A 32.9

Tavola 3.2 segue - Morti per provincia di residenza e causa - Anno 1987

Numeri della classificazione A interm. ISTAT	CAUSE DI MORTE	Morta-Carrara									Toscana	
		Massa-Carrara	Lucca	Pistoia	Firenze	Livorno	Pisa	Arezzo	Sienna	Grosseto		
	IX - MALATTIE DELL'APPARATO DIGERENTE.....	M	86	127	74	298	95	108	78	69	78	1.013
		F	56	90	55	235	77	89	65	59	42	768
		MF	142	217	129	533	172	197	143	128	120	1.781
A 33	MAL. CAVITA'ORALE,GHIANDOLE SALIVARI E MASCEL		-	1	1	-	-	-	-	-	-	2
A 34	MALATTIE DELLE ALTRE PARTI APPARATO DIGERENTE		142	216	128	533	172	197	143	128	120	1.779
A 34.10	ULCERA GASTRICA E PEPTICA A LOCALIZ.NON SPECIF.		6	11	7	22	4	11	4	5	7	77
A 34.11	ULCERA DUODENALE.....		4	8	6	16	4	12	7	8	7	72
A 34.2	APPENDICITE.....		1	1	1	1	1	2	1	1	1	10
A 34.30	ERNIA ADDOMINALE SENZA MENZIONE DI OCCLUSIONE..		4	-	-	6	-	-	2	1	1	14
A 34.31	ERNIA ADDOMINALE CON OCCLUSIONE.....		3	1	2	8	3	3	2	4	1	25
A 34.4	OCCLUSIONE INTESTINALE SENZA MENZIONE DI ERNIA..		6	14	12	66	19	10	8	15	6	156
A 34.5	DIVERTICOLI DELL'INTESTINO.....		3	2	-	4	2	1	1	1	-	14
A 34.7	CIRROSI E ALTRE MALATTIE CRONICHE DEL FEGATO...		61	106	60	206	79	96	60	54	45	807
A 34.80	LITIASI BILIARI.....		9	8	5	27	9	11	9	5	11	94
A 34.81	COLECISTITI.....		-	2	-	7	1	-	1	2	1	14
A 34.90	MALATTIE DEL PERITONEO.....		2	5	6	5	2	4	3	4	4	35
A 34.91	ALTRE MALATTIE FEG.DELLA CISTIF.DELLE VIE BIL..		2	9	4	24	5	9	7	7	5	72
A 34.92	MALATTIE DEL PANCREAS.....		2	7	8	28	10	6	2	6	5	74
A 34.99	ALTRE MAL. ALTRE PARTI DELL'APPARATO DIGERENTE..		19	42	17	113	33	32	18	15	26	315
	X - MALATTIE DELL'APPARATO GENITO.....	M	14	27	23	84	20	34	11	27	21	261
	URINARIO	F	16	35	7	69	15	18	23	22	12	217
		MF	30	62	30	153	35	52	34	49	33	478
A 35	MALATTIE DELL'APPARATO URINARIO.....		27	58	25	139	32	45	33	43	29	431
A 35.00	GLOMERULONEFRITE ACUTA.....		-	-	-	-	-	-	1	-	-	1
A 35.01	ALTRE NEFRITI, SINDROME NEFROSICA E NEFROSI...		18	43	16	114	26	27	24	27	21	316
A 35.1	INFEZIONI RENALI.....		4	4	3	6	2	7	1	6	4	37
A 35.2	CALCOLI DELLE VIE URINARIE.....		-	1	2	-	-	-	-	-	1	4
A 35.9	ALTRE MALATTIE DELL'APPARATO URINARIO.....		5	10	4	19	4	11	7	10	3	73
A 36	MALATTIE DEGLI ORGANI GENITALI MASCHILI.....		2	4	5	14	3	7	1	6	4	46
A 36.0	IPERPLASIA DELLA PROSTATI.....		2	4	5	12	3	7	1	6	4	44
A 36.9	ALTRE MALATTIE DEGLI ORGANI GENITALI MASCHILI..		-	-	-	2	-	-	-	-	-	2
A 37	MALATTIE DEGLI ORGANI GENITALI FEMMINILI.....		1	-	-	-	-	-	-	-	-	1
	XI - COMPLICAZIONI DELLA GRAVIDANZA.....	M	-	-	-	-	-	-	-	-	-	-
	DEL PARTO E DEL PUERPERIO	F	-	-	-	-	-	-	-	-	-	-
		MF	-	-	-	-	-	-	-	-	-	-
A 38	GRAVIDANZA CON ESITO ABORTIVO.....		-	-	-	-	-	-	-	-	-	-
A 39	COMPLICAZIONI DA CAUSE OSTETRICHE DIRETTE....		-	-	-	-	-	-	-	-	-	-
A 39.0	EMORRAGIA DELLA GRAVIDANZA E DEL PARTO.....		-	-	-	-	-	-	-	-	-	-
A 39.1	TOSSIEMIA DELLA GRAVIDANZA.....		-	-	-	-	-	-	-	-	-	-
A 39.3	TRAVAGLIO OSTACOLATO.....		-	-	-	-	-	-	-	-	-	-
A 39.4	COMPLICAZIONI DEL PUERPERIO.....		-	-	-	-	-	-	-	-	-	-
A 39.9	COMPLICAZIONI DA ALTRE CAUSE OSTETRICHE DIRETTE		-	-	-	-	-	-	-	-	-	-
A 40	COMPLICAZIONI DA CAUSE OSTETRICHE INDIRETTE..		-	-	-	-	-	-	-	-	-	-
A 41	PARTO COMPLETAMENTE NORMALE.....		-	-	-	-	-	-	-	-	-	-
	XII - MALATTIE DELLA PELLE E DEL.....	M	1	1	-	4	2	1	1	1	1	12
	TESSUTO SOTTOCUTANEO	F	1	4	1	6	2	2	-	3	2	21
		MF	2	5	1	10	4	3	1	4	3	33
A 42	MALATTIE DELLA PELLE E DEL TESSUTO SOTTOCUTAN		2	5	1	10	4	3	1	4	3	33
A 42.0	INFEZIONI DELLA PELLE E DEL TESSUTO SOTTOCUTAN.		1	-	-	2	-	1	-	1	-	5
A 42.90	PENFIGO.....		-	1	-	-	-	2	-	-	-	3
A 42.91	AFFEZIONI ERITEMATOSE.....		-	-	-	-	-	-	-	1	-	1
A 42.99	ALTRE MAL. DELLA PELLE E DEL TESSUTO SOTTOCUTAN		1	4	1	8	4	-	1	2	3	24

Perugia	Terni	Umbria	Pesaro e Urbino	Ancona	Macerata	Ascoli Piceno	Marche	Viterbo	Rieti	Roma	Latina	Frosinone	Lazio	Numeri della classificazione A intern. ISTAT
211	62	273	94	112	77	114	397	96	61	953	117	157	1.384	
89	59	148	50	76	43	54	223	52	40	725	55	82	954	
300	121	421	144	188	120	168	620	148	101	1.678	172	239	2.338	
-	-	-	-	1	-	-	1	-	-	-	-	-	-	A 33
300	121	421	144	187	120	168	619	148	101	1.678	172	239	2.338	A 34
11	3	14	5	8	3	7	23	6	3	47	4	11	73	A 34.10
11	3	14	7	7	4	7	25	3	5	76	4	11	99	A 34.11
1	-	1	1	-	-	-	1	-	-	7	-	-	7	A 34.2
2	-	2	-	2	-	-	2	3	1	14	2	1	21	A 34.30
5	-	5	3	7	3	4	17	3	1	32	-	8	44	A 34.31
16	11	27	9	20	10	15	54	15	9	127	7	14	172	A 34.4
4	3	7	1	5	3	-	9	2	-	23	1	1	27	A 34.5
196	64	260	73	74	67	81	295	70	53	939	101	131	1.294	A 34.7
5	3	8	1	11	9	13	34	5	1	58	5	6	75	A 34.60
3	2	5	3	5	2	-	10	2	1	16	1	2	22	A 34.61
3	-	3	-	3	-	1	9	5	3	31	-	4	43	A 34.90
6	8	14	4	5	2	2	14	7	7	59	10	9	92	A 34.91
5	5	10	6	6	5	3	20	7	7	49	11	7	81	A 34.92
32	19	51	26	33	12	34	105	18	10	200	26	34	288	A 34.99
35	21	56	25	50	25	28	128	35	6	230	26	38	335	
22	12	34	21	33	20	24	98	16	6	179	13	19	233	
57	33	90	46	83	45	52	226	51	12	409	39	57	568	
55	32	87	43	79	44	46	212	42	12	371	36	54	515	A 35
1	-	1	-	-	-	1	1	-	-	1	-	-	1	A 35.00
36	24	60	24	57	27	36	148	28	11	290	25	39	393	A 35.01
3	3	6	9	5	7	2	23	4	1	31	2	4	42	A 35.1
2	-	2	1	8	2	2	13	-	-	8	2	3	13	A 35.2
13	5	18	9	9	8	5	31	10	-	41	7	8	66	A 35.9
2	1	3	3	3	1	6	13	9	-	34	2	3	48	A 36
1	1	2	3	2	1	6	12	8	-	33	2	3	46	A 36.0
1	-	1	-	1	-	-	1	1	-	1	-	-	2	A 36.9
-	-	-	-	1	-	-	1	-	-	4	1	-	5	A 37
-	-	-	-	-	-	-	-	-	-	-	-	-	-	
-	-	-	-	-	-	-	-	-	-	3	1	-	4	
-	-	-	-	-	-	-	-	-	-	3	1	-	4	
-	-	-	-	-	-	-	-	-	-	-	-	-	-	A 38
-	-	-	-	-	-	-	-	-	-	3	1	-	4	A 39
-	-	-	-	-	-	-	-	-	-	1	-	-	1	A 39.0
-	-	-	-	-	-	-	-	-	-	1	-	-	1	A 39.1
-	-	-	-	-	-	-	-	-	-	-	-	-	-	A 39.3
-	-	-	-	-	-	-	-	-	-	-	-	-	-	A 39.4
-	-	-	-	-	-	-	-	-	-	1	1	-	2	A 39.9
-	-	-	-	-	-	-	-	-	-	-	-	-	-	A 40
-	-	-	-	-	-	-	-	-	-	-	-	-	-	A 41
1	1	2	1	2	5	-	8	-	1	8	1	1	11	
2	2	4	4	1	2	3	10	1	1	6	2	1	11	
3	3	6	5	3	7	3	18	1	2	14	3	2	22	
3	3	6	5	3	7	3	18	1	2	14	3	2	22	A 42
-	2	2	1	1	1	2	3	-	1	2	-	1	4	A 42.0
-	-	-	-	-	2	2	4	-	-	1	1	-	2	A 42.90
-	-	-	-	-	2	2	4	-	-	1	-	-	1	A 42.91
3	1	4	4	2	4	1	11	1	1	10	2	1	15	A 42.99

Tavola 3.2 segue - Morti per provincia di residenza e causa - Anno 1987

Numeri della classificazione A intern. ISTAT	CAUSE DI MORTE	Morte per provincia di residenza										Toscana
		Massa-Carrara	Lucca	Pistoia	Firenze	Livorno	Pisa	Arezzo	Sienna	Grosseto		
A 49	TRAUMAT. INTRACR. E INTERNI E TRAUMAT. DEI NERVI	51	63	38	219	64	85	58	55	40	673	
A 49.90	TRAUMAT. INTRACR. NON ASSOC. A FRATT. DEL CRANIO...	27	38	21	108	30	56	34	22	18	354	
A 49.91	TRAUMATISMI INTERNI DEL TORACE.....	9	10	-	48	8	11	6	8	8	115	
A 49.92	TRAUMATISMI INTERNI ADDOME E BACINO E S.A.I.....	14	14	10	61	26	18	17	25	14	199	
A 49.93	TRAUMATISMI DEI NERVI E DEL MIDOLLO SPINALE.....	1	1	-	2	-	-	1	-	-	5	
A 50	FERITE E TRAUMATISMI DEI VASI SANGUIGNI.....	1	2	4	12	5	6	5	2	-	37	
A 50.90	FERITA DELLA TESTA, DEL COLLO E DEL TRONCO.....	1	1	4	8	4	5	3	2	-	28	
A 50.91	FERITA DEGLI ARTI.....	-	1	-	1	-	-	1	-	-	3	
A 50.92	TRAUMATISMI DEI VASI SANGUIGNI.....	-	-	-	3	1	1	1	-	-	6	
A 51	EFFETTI DA CORPO ESTR. PENETR. ATTRAV. ORIF. NAT.	2	2	2	4	-	1	2	-	-	13	
A 52	USTIONI.....	4	4	4	15	7	12	2	3	3	54	
A 53	AVVELENAMENTI ED EFFETTI TOSSICI.....	2	7	7	22	6	4	5	3	2	58	
A 53.0	AVV. DA FARMACI, MEDICAMENTI E PROD. BIOLOGICI.	1	-	6	3	1	1	1	1	-	14	
A 53.9	EFF. TOSS. DI SOST. DI ORIG. PRINCIPAL. NON MEDIC.	1	7	1	19	5	3	4	2	2	44	
A 54	COMPL. DI CURE MED. E CHIR. NON CLASSIF. ALTROVE	-	2	-	1	-	-	-	-	1	4	
A 55	ALTRI E NON SPEC. TR., COMPL. PRECOCI DEI TRAUM.	15	11	13	56	34	21	19	23	29	221	
A 56	POSTUMI DI TR. AVVEL. EFF. TOSS. E ALTRE CAUS. EST	-	1	1	1	-	1	1	1	2	8	
	E - CAUSE ESTERNE DEI TRAUMATISMI E..... M	75	109	84	392	139	145	110	100	81	1.235	
	DEGLI AVVELENAMENTI..... F	43	79	57	270	77	61	81	50	48	766	
	MF	118	188	141	662	216	206	191	150	129	2.001	
AE 47	ACCIDENTI DA TRASPORTO.....	38	59	37	195	45	71	62	51	49	607	
AE 47.0	ACCIDENTI FERROVIARI.....	1	1	-	4	-	-	1	-	1	8	
AE 47.1	ACCIDENTI STRADALI DA VEICOLI A MOTORE.....	36	55	34	189	44	71	59	51	48	587	
AE 47.2	ACCIDENTI DA ALTRI VEICOLI STRADALI.....	-	1	2	1	-	-	1	-	-	5	
AE 47.3	ACCIDENTI DA TRASPORTO PER ACQUA.....	-	-	-	-	-	-	-	-	-	-	
AE 47.4	ACCIDENTI DA TRASPORTO AEREO E SPAZIALE.....	-	1	-	1	-	-	-	-	-	2	
AE 47.90	ACCIDENTI NON STRADALI DA VEICOLO A MOTORE.....	1	1	1	1	-	1	-	-	-	5	
AE 47.99	ALTRI ACCIDENTI DA TRASPORTO.....	-	-	-	-	-	-	-	-	-	-	
AE 48	AVVELENAMENTI ACCIDENTALI.....	-	2	5	8	4	3	3	2	2	29	
AE 48.0	AVVEL. ACCID. DA FARMACI, MEDICAM. E PROD. BIOLOGICI	-	-	4	2	1	-	1	1	-	9	
AE 48.1	AVVEL. ACCID. DA ALTRE SOSTANZE SOLIDE E LIQUIDE.	-	-	1	2	-	2	1	1	-	7	
AE 48.2	AVVELENAMENTO ACCIDENTALE DA GAS E VAPORI.....	-	2	-	4	3	1	1	-	2	13	
AE 49	EV. DANN. DURAN. INTERV. MED., REAZ. ANOM. COMPL. TAR	-	2	-	2	-	-	-	-	1	5	
AE 50	CADUTE ACCIDENTALI.....	31	84	56	261	79	62	69	51	29	722	
AE 51	ACCIDENTI CAUSATI DA INCENDI E DA FUOCO.....	4	4	3	11	5	9	1	2	1	40	
AE 52	ALTRI ACCIDENTI COMPRESI I POSTUMI.....	20	14	15	51	28	20	30	17	16	211	
AE 52.0	ACCIDENTE DA FATTORI NATURALI E AMBIENTALI.....	1	-	1	2	1	-	2	-	2	9	
AE 52.1	ANNEGAMENTO E SOMMERSIONE ACCIDENTALI.....	-	2	4	3	6	4	1	4	4	28	
AE 52.3	ACCID. DA MACCH. E DA STRUMENTI DA PUNTA O TAGLIO	3	2	1	6	-	1	3	4	2	22	
AE 52.4	ACCIDENTE DA PROIETTILI DI ARMA DA FUOCO.....	1	-	-	2	1	2	1	2	-	9	
AE 52.9	ALTRI ACCIDENTI E POSTUMI.....	15	10	9	38	20	13	23	7	8	143	
AE 53	EFF. NOC. DA FARN. E MEDICAM. NEL LORO USO TERAP.	-	-	-	-	-	-	-	-	-	-	
AE 54	SUICIDIO E AUTOLESIONE.....	20	19	19	107	41	33	19	24	29	311	
AE 55	OMICIDIO E LESIONI PROVOC. INTENZION. DA ALTRI	2	-	4	10	2	5	3	-	-	26	
AE 56	ALTRE CAUSE EST. DEI TRAUM. E DEGLI AVVELEN....	3	4	2	17	12	3	4	3	2	50	
	T O T A L E..... M	1.326	2.263	1.543	6.320	1.933	2.305	1.809	1.643	1.359	20.501	
	F	1.077	2.209	1.347	5.932	1.853	2.075	1.487	1.456	1.137	18.573	
	MF	2.403	4.472	2.890	12.252	3.786	4.380	3.296	3.099	2.496	39.074	

Perugia	Terni	Umbria	Pesaro e Urbino	Ancona	Macerata	Ascoli Piceno	Marche	Viterbo	Rieti	Roma	Latina	Frosinone	Lazio	Numeri della classificazione A intern. ISTAT
99	20	119	58	76	63	48	245	46	20	421	82	76	645	A 49
50	11	61	34	35	31	20	120	23	8	191	47	31	300	A 49-90
20	2	22	10	15	6	11	42	9	6	84	19	19	137	A 49-91
29	7	36	13	26	24	17	80	14	5	145	16	26	206	A 49-92
-	-	-	1	-	2	-	3	-	1	1	-	-	2	A 49-93
4	6	10	3	3	2	1	9	4	5	35	-	2	46	A 50
1	6	7	2	2	2	1	7	4	3	14	-	-	21	A 50-90
1	-	3	1	-	-	-	1	-	1	2	-	2	5	A 50-91
-	-	-	-	1	-	-	1	-	1	19	-	-	20	A 50-92
2	-	2	2	1	-	-	3	-	2	13	-	-	15	A 51
2	3	5	1	3	2	2	8	1	1	21	2	4	29	A 52
11	1	12	5	3	6	4	18	3	3	48	8	1	63	A 53
4	-	4	1	2	1	1	5	1	1	26	5	-	33	A 53-0
7	1	8	4	1	5	3	13	2	2	22	3	1	30	A 53-9
-	-	-	2	-	-	-	2	-	-	4	-	-	4	A 54
53	19	72	22	29	18	20	89	10	9	126	22	19	186	A 55
3	-	3	-	-	-	-	-	-	1	10	1	-	12	A 56
209	69	278	120	136	100	93	449	80	50	884	136	112	1.262	
113	31	144	70	81	57	68	276	55	25	681	72	65	898	
322	100	422	190	217	157	161	725	135	75	1.565	208	177	2.160	
118	28	146	60	77	61	58	256	39	19	503	94	63	718	AE 47
2	-	2	-	3	1	1	5	-	-	2	1	3	6	AE 47-0
113	24	137	57	73	60	56	246	38	19	493	93	60	703	AE 47-1
3	1	4	1	-	-	-	1	1	-	2	-	-	3	AE 47-2
-	-	-	-	-	-	-	-	-	-	-	-	-	-	AE 47-3
-	1	1	-	-	-	-	-	-	-	4	-	-	4	AE 47-4
-	2	2	2	1	-	1	4	-	-	2	-	-	2	AE 47-9
-	-	-	-	-	-	-	-	-	-	-	-	-	-	AE 47-9
5	-	5	4	2	3	3	12	1	2	26	7	1	37	AE 48
2	-	2	1	1	-	1	3	1	-	15	5	-	21	AE 48-0
1	-	1	1	-	1	-	2	-	-	5	1	1	7	AE 48-1
2	-	2	2	1	2	2	7	-	2	6	1	-	9	AE 48-2
-	-	-	2	-	-	-	2	-	1	4	-	-	5	AE 49
85	36	121	69	70	59	62	260	54	27	581	64	58	784	AE 50
2	3	5	1	3	2	2	8	1	1	15	1	3	21	AE 51
37	11	48	17	21	12	16	66	17	10	132	15	18	192	AE 52
2	1	3	-	-	-	1	1	-	1	2	-	1	4	AE 52-0
3	4	7	1	4	1	3	9	6	1	20	6	4	37	AE 52-1
7	2	9	3	2	1	9	15	3	-	5	1	4	13	AE 52-3
4	-	4	-	1	2	-	3	-	1	6	1	1	9	AE 52-4
21	4	25	13	14	8	3	38	8	7	99	7	8	129	AE 52-9
1	-	1	-	-	-	-	-	-	-	2	-	-	2	AE 53
69	20	89	34	38	20	19	111	13	11	250	13	25	312	AE 54
3	-	3	3	2	-	-	5	4	3	42	11	9	65	AE 55
2	2	4	-	4	-	1	5	6	1	10	3	4	24	AE 56
3-223	1-315	4-538	1-748	2-208	1-577	1-722	7-255	1-567	959	15-842	1-900	2-360	22-628	
2-739	1-127	3-066	1-527	1-979	1-399	1-518	6-423	1-290	781	14-371	1-438	2-019	19-899	
5-962	2-442	8-404	3-275	4-187	2-976	3-240	13-678	2-857	1-740	30-213	3-338	4-379	42-527	

Caserta	Benevento	Napoli	Avellino	Salerno	Campania	Foggia	Bari	Taranto	Brindisi	Lecco	Puglia	Potenza	Matera	Basilicata	Numeri della classificazione A interm. ISTAT
16	4	55	9	12	96	14	27	12	11	20	84	10	2	12	
14	1	27	3	7	52	6	21	6	9	12	53	6	1	7	
30	5	82	12	19	148	20	48	18	19	32	137	16	3	19	
2	-	2	3	1	8	1	4	-	4	6	15	1	1	2	A 01
-	-	-	-	-	-	-	-	-	-	-	-	-	-	1	A 01.1
2	-	2	2	-	6	1	4	-	4	6	15	1	-	1	A 01.6
-	-	-	-	-	1	-	-	-	-	-	-	-	-	-	A 01.90
-	-	-	1	-	1	-	-	-	-	-	-	-	-	-	A 01.91
-	-	-	-	1	1	-	-	-	-	-	-	-	-	-	A 01.99
9	2	32	5	2	50	9	20	6	7	11	53	7	1	8	A 02
8	2	31	5	2	48	9	15	3	5	10	42	6	1	7	A 02.0
-	-	-	-	-	-	-	-	-	-	-	-	-	-	-	A 02.1
-	-	-	-	-	-	-	2	1	-	1	4	-	-	-	A 02.2
1	-	-	-	-	1	-	1	-	-	-	1	-	-	-	A 02.3
-	-	-	-	-	-	-	2	2	2	-	6	-	-	-	A 02.4
-	-	1	-	-	1	-	-	-	-	-	-	-	-	-	A 02.5
-	-	-	-	-	-	-	-	-	-	-	-	-	-	-	A 02.9
6	-	21	1	6	34	3	15	6	5	11	40	4	-	4	A 03
-	-	-	-	1	1	-	-	-	-	-	-	-	-	-	A 03.1
1	-	3	-	1	5	-	-	-	-	-	-	-	-	-	A 03.4
-	-	2	-	1	3	-	2	1	-	-	1	-	-	-	A 03.6
2	-	2	-	-	4	1	2	-	-	-	3	-	-	-	A 03.7
2	-	12	1	3	18	2	12	5	5	11	35	4	-	4	A 03.8
1	-	2	-	-	3	-	1	-	-	-	1	-	-	-	A 03.9
4	1	12	-	2	19	1	3	4	2	2	12	3	-	3	A 04
-	-	-	-	-	-	-	-	-	-	-	-	-	-	-	A 04.1
-	-	-	-	-	-	-	-	-	-	-	-	1	-	1	A 04.2
4	1	7	-	1	13	-	-	4	1	2	7	1	-	1	A 04.5
-	-	5	-	1	6	1	3	-	1	5	1	1	-	1	A 04.9
-	-	1	-	-	1	-	-	-	-	-	-	-	-	-	A 05
-	-	-	-	-	-	-	-	-	-	-	-	-	-	-	A 05.2
-	-	1	-	-	1	-	-	-	-	-	-	-	-	-	A 05.9
1	-	-	1	1	3	-	-	1	-	-	1	-	-	-	A 06
-	-	-	1	1	1	-	-	-	-	-	-	-	-	-	A 06.90
1	-	-	-	1	2	-	-	1	-	-	1	-	-	-	A 06.91
-	-	-	-	-	-	-	-	-	-	-	-	-	-	-	A 06.99
8	2	14	2	7	33	6	6	1	1	2	16	1	1	2	A 07
1	1	5	-	1	4	4	4	-	-	-	8	-	1	1	A 07.3
1	-	-	-	4	11	1	-	1	-	-	2	-	-	-	A 07.7
2	-	-	-	2	2	-	-	-	-	-	-	-	-	-	A 07.8
4	-	8	2	2	16	1	2	-	1	2	6	1	-	1	A 07.9
770	335	2.870	435	1.029	5.439	730	1.490	553	411	887	4.071	399	206	605	
452	250	2.021	301	646	3.670	493	1.030	355	312	583	2.773	277	154	431	
1.222	585	4.891	736	1.675	9.109	1.223	2.520	908	723	1.470	6.844	676	360	1.036	
20	11	59	12	27	129	23	40	11	9	32	115	16	9	25	A 08
1	2	7	2	6	18	3	-	-	2	2	7	2	-	2	A 08.90
5	2	14	2	3	26	2	9	1	2	7	21	6	-	6	A 08.91
8	4	20	6	7	45	9	16	3	1	9	38	3	4	7	A 08.92
2	1	12	-	2	17	5	10	5	3	8	31	4	1	5	A 08.93
4	2	6	2	9	23	4	5	2	1	6	18	1	4	5	A 08.99
397	208	1.526	248	506	2.885	431	802	271	228	465	2.197	273	137	410	A 09
9	6	42	7	20	84	8	11	11	9	14	53	3	2	5	A 09.0
103	53	327	74	128	685	98	149	52	45	89	433	72	34	106	A 09.1
4	-	7	4	3	18	3	1	2	2	3	11	-	1	1	A 09.2
56	24	202	30	73	385	78	141	33	38	77	367	41	26	67	A 09.3
25	29	116	17	49	236	41	81	25	18	36	201	32	14	46	A 09.4
38	20	206	27	42	333	47	106	39	24	61	277	13	13	26	A 09.5
40	17	136	23	41	257	61	121	30	20	49	281	35	11	46	A 09.6
56	30	250	34	74	444	45	91	35	25	58	254	41	11	52	A 09.90
27	9	96	8	27	167	17	31	19	16	22	105	17	4	21	A 09.91
39	20	144	24	49	276	33	70	25	31	56	215	19	21	40	A 09.99
309	123	1.344	150	417	2.343	278	600	237	171	387	1.673	123	57	180	A 10
33	8	102	9	31	143	27	38	14	8	35	120	12	5	17	A 10.0
265	108	1.186	139	372	2.070	237	530	209	157	341	1.474	108	48	156	A 10.1
11	7	56	2	14	90	14	32	14	6	13	79	3	4	7	A 10.9

Tavola 3.2 segue - Morti per provincia di residenza e causa - Anno 1987

Numeri della classificazione A interm. ISTAT	CAUSE DI MORTE								
		L'Aquila	Teramo	Pescara	Chieti	Abruzzi	Isernia	Campobasso	Molise
A 11	T.M. OSSA, TESSUTO CONNETT., PELLE, MAMMELLA.	59	44	57	66	226	17	56	73
A 11-0	T.M. DELLE OSSA E DELLA CARTILAGINE ARTICOLARE.	10	5	2	6	23	2	7	9
A 11-1	MELANOMA MALIGNO DELLA PELLE.....	1	7	4	3	10	-	3	3
A 11-2	ALTRI TUMORI MALIGNI DELLA PELLE.....	5	-	2	8	18	1	4	5
A 11-3	TUMORE MALIGNO DELLA MAMMELLA DELLA DONNA.....	40	31	47	48	166	14	38	52
A 11-9	T.M. TESS.CONN.E AL-T.MOLL.II:T.M.MAMMEL.DELL'UOMO	3	3	2	1	9	-	4	4
A 12	TUMORI MALIGNI DEGLI ORGANI GENITOURINARI....	112	94	102	134	442	34	72	106
A 12-0	TUMORI MALIGNI DEL COLLO DELL'UTERO.....	1	4	2	2	9	1	2	3
A 12-2	T.M. DI ALTRE E NON SPECIFICI PARTI DELL'UTERO..	22	16	15	21	74	7	11	18
A 12-3	T.M. DELL'OVAIO E DEGLI ALTRI ANNESSI UTERINI..	7	11	14	14	46	3	7	10
A 12-4	TUMORI MALIGNI DELLA PROSTATA.....	36	26	29	55	146	8	25	33
A 12-5	TUMORI MALIGNI DEL TESTICOLO.....	1	-	1	1	3	-	-	-
A 12-6	TUMORI MALIGNI DELLA VESCICIA.....	32	22	26	31	111	8	13	21
A 12-90	T.M.PLACENTA:T.M.ALTRI E NON SPEC.ORG.GENIT.FEM	3	5	7	3	18	1	2	3
A 12-91	T.M.DEL PENE E DI ALTRI ORGANI GENIT.MASCHILI..	1	2	1	2	6	-	-	-
A 12-92	T.M.DEL RENE E DI ALTRI E N.SPEC.ORGANI URINARI	9	8	7	5	29	6	12	18
A 13	TUMORI MALIGNI DI ALTRE E NON SPECIFICI SEDI..	36	44	53	58	191	17	26	43
A 13-0	TUMORE MALIGNO DELL'ENCEFALO.....	11	20	28	18	77	6	11	17
A 13-9	TUM.MAL. DI ALTRE E NON SPECIFICATE SEDI.....	25	24	25	40	114	11	15	26
A 14	T.MAL. DEI TESSUTI LINFATICO ED EMATOPOIETICO	50	52	62	65	229	10	43	53
A 14-0	MALATTIA DI HODGKIN.....	3	3	2	8	16	2	5	7
A 14-1	LEUCEMIE.....	23	25	35	25	108	4	19	23
A 14-9	ALTRI T.MAL. DEI TESS.LINFATICO ED EMATOPOIET..	24	24	25	32	105	4	19	23
A 15	TUMORI BENIGNI.....	2	2	5	3	12	2	-	2
A 15-2	TUMORI BENIGNI DELL'UTERO.....	-	-	-	-	-	-	-	-
A 15-5	T.BENIGNI ENCEFALO E ALTRE PARTI SIST.NERVOSO..	1	2	4	3	10	1	-	1
A 15-9	TUMORI BENIGNI ALTRE E NON SPECIFICATE SEDI....	1	-	1	-	2	1	-	1
A 16	CARCINOMI IN SITU.....	-	-	-	-	-	-	-	-
A 17	T.DI COMPORT.INCERTO E DI NATURA NON SPECIFIC	6	5	6	11	28	1	6	7
	III - MALATTIE DELLE ghiandole endocrine, M DELLA NUTRIZIONE E DEL METABOLISMO..F E DISTURBI IMMUNITARI MF	63 77 140	41 77 118	32 84 116	41 94 135	177 332 509	9 22 31	23 62 85	32 84 116
A 18	MAL.ENDOCR..DEL METABOLISMO E DIST.IMMUNITARI	139	117	116	135	507	31	85	116
A 18-0	DISTURBI DELLA ghiandola TIROIDE.....	3	1	-	-	4	-	-	-
A 18-1	DIABETE MELLITO.....	132	113	110	132	487	30	81	111
A 18-9	ALTRE MAL.ENDOCR..DEL METABOL. E DIST.IMMUNITAR	4	3	6	3	16	1	4	5
A 19	CARENZE NUTRITIVE.....	1	1	-	-	2	-	-	-
A 19-1	MARASMA DA DENUTRIZIONE.....	-	-	-	-	-	-	-	-
A 19-2	ALTRE MALNUTRIZIONI PROTEIND-CALORICHE.....	-	-	-	-	-	-	-	-
A 19-9	ALTRE CARENZE NUTRITIVE E VITAMINICHE.....	1	1	-	-	2	-	-	-
	IV - MALATTIE DEL SANGUE E DEGLI ORGANI EMATOPOIETICI.....M MF	4 5 9	2 4 6	6 4 10	5 9 14	17 22 39	2 1 3	1 3 4	3 4 7
A 20-0	ANEMIE.....	9	4	6	10	29	3	2	5
A 20-9	ALTRE MAL. DEL SANGUE E DEGLI ORG.EMATOPOIETICI	-	2	4	4	10	-	2	2
	V - DISTURBI PSICHICI.....M MF	5 3 8	2 4 6	5 8 13	3 10 13	15 25 40	1 1 2	2 1 3	3 2 5
A 21-0	STATI PSICOTICI ORGANICI SENILI E PRESENILI....	1	3	8	10	22	-	1	1
A 21-1	PSICOSI SCHIZOFRENICHE.....	1	1	-	1	3	1	-	1
A 21-5	SINDROME DI DIPENDENZA DALL'ALCOOL.....	4	-	2	-	6	-	-	-
A 21-6	FARACODIPENDENZA.....	1	1	-	-	2	-	-	-
A 21-90	PSICOSI ALCOOLICHE.....	-	-	-	-	-	-	-	-
A 21-91	ALTRE PSICOSI.....	-	1	-	1	2	-	-	-
A 21-92	ALTRI DISTURBI PSICHICI.....	1	-	3	1	5	1	2	3

Caserta	Benevento	Napoli	Avellino	Salerno	Campania	Foggia	Bari	Taranto	Brindisi	Lecce	Puglia	Potenza	Matera	Basilicata	Numeri della classificazione A intern. ISTAT
115	52	487	61	162	877	119	258	101	71	151	700	51	43	94	A 11
21	5	62	11	20	119	12	23	9	6	11	61	6	5	11	A 11.0
11	3	32	2	6	96	6	21	8	11	48	2	2	2	4	A 11.1
8	6	16	4	3	37	6	9	6	4	5	33	4	3	7	A 11.2
73	38	364	40	129	644	90	203	76	58	120	547	39	30	69	A 11.3
2	-	13	4	2	21	5	2	2	1	1	11	-	3	3	A 11.9
184	94	760	131	274	1.443	183	410	153	121	229	1.096	110	53	163	A 12
3	2	19	2	3	29	2	4	-	3	3	12	3	3	6	A 12.0
39	13	145	20	57	274	38	82	35	29	53	237	24	9	33	A 12.2
11	7	72	11	22	123	15	40	15	8	24	102	14	8	22	A 12.3
52	33	145	40	81	351	50	120	38	20	58	286	29	13	42	A 12.4
1	-	1	-	2	4	1	3	3	1	6	14	-	1	1	A 12.5
57	27	263	42	70	459	58	118	41	39	65	321	22	14	36	A 12.6
3	3	31	3	11	51	2	10	2	6	3	23	2	1	3	A 12.90
2	1	3	1	4	11	3	1	1	3	-	8	-	-	-	A 12.91
16	8	81	12	24	141	14	32	18	12	17	93	16	4	20	A 12.92
95	45	327	64	131	662	78	183	66	48	97	472	45	26	71	A 13
36	23	143	27	47	276	37	93	31	21	36	218	21	10	31	A 13.0
59	22	184	37	84	386	41	90	35	27	61	254	24	16	40	A 13.9
86	46	332	62	141	667	89	209	59	66	93	516	49	31	80	A 14
10	3	27	5	15	60	5	14	8	5	9	41	5	4	9	A 14.0
41	26	176	32	73	348	45	111	31	32	59	278	24	18	42	A 14.1
35	17	129	25	53	259	39	84	20	29	25	197	20	9	29	A 14.9
8	2	17	2	4	33	6	9	3	2	5	25	4	2	6	A 15
-	-	1	-	2	3	-	-	-	-	1	1	-	-	-	A 15.2
6	1	10	2	-	19	3	2	2	1	2	10	2	2	4	A 15.5
2	1	6	-	2	11	3	7	1	1	2	14	2	-	2	A 15.9
-	-	-	-	-	-	-	-	-	-	-	1	-	-	-	A 16
8	4	39	6	13	70	15	9	7	7	11	49	5	2	7	A 17
83	48	313	46	135	625	80	189	70	44	67	450	52	19	71	
184	77	722	82	223	1.288	187	317	136	100	174	914	74	41	115	
267	125	1.035	128	358	1.913	267	506	206	144	241	1.364	126	60	186	
267	125	1.035	128	358	1.913	267	506	206	144	240	1.363	126	60	186	A 18
6	2	7	1	5	21	1	9	2	-	1	13	3	-	3	A 18.0
252	117	986	123	345	1.823	259	476	195	143	230	1.303	120	57	177	A 18.1
9	6	42	4	8	69	7	21	9	1	9	47	3	3	6	A 18.9
-	-	-	-	-	-	-	-	-	-	1	1	-	-	-	A 19
-	-	-	-	-	-	-	-	-	-	-	-	-	-	-	A 19.1
-	-	-	-	-	-	-	-	-	-	-	-	-	-	-	A 19.2
-	-	-	-	-	-	-	-	-	-	1	1	-	-	-	A 19.9
6	3	33	3	11	56	4	18	7	5	9	43	7	3	10	
8	1	24	5	15	53	12	15	3	3	8	41	3	4	7	
14	4	57	8	26	109	16	33	10	8	17	84	10	7	17	
12	3	42	5	20	82	9	28	8	7	12	64	9	6	15	A 20.0
2	1	15	3	6	27	7	5	2	1	5	20	1	1	2	A 20.9
7	1	16	8	13	45	9	19	6	5	14	53	5	2	7	
3	3	16	7	13	42	7	14	8	3	11	43	5	5	10	
10	4	32	15	26	87	16	33	14	8	25	96	10	7	17	
3	2	11	8	11	35	7	10	9	2	4	32	1	-	1	A 21.0
2	-	-	-	2	4	1	-	1	1	2	5	-	-	-	A 21.1
2	-	5	1	-	8	2	-	3	3	6	14	2	-	2	A 21.5
-	1	6	-	5	12	1	16	-	-	4	21	-	1	-	A 21.6
-	-	-	-	-	-	1	-	-	-	1	6	-	-	-	A 21.90
3	1	1	-	1	6	1	1	-	-	4	6	-	3	3	A 21.91
-	-	9	6	7	22	4	6	1	2	4	17	7	3	10	A 21.92

Tavola 3.2 segue - Morti per provincia di residenza e causa - Anno 1987

Numeri della classificazione A interm. ISTAT	CAUSE DI MORTE									
		L'Aquila	Teramo	Pescara	Chieti	Abruzzi	Isernia	Campobasso	Molise	
	VI - MALATTIE DEL SISTEMA NERVOSO E DEGLI ORGANI DEI SENSI	M	33	23	29	35	120	14	22	36
		F	25	22	24	37	108	8	14	22
		MF	58	45	53	72	228	22	36	58
A 22	MALATTIE DEL SISTEMA NERVOSO.....		57	45	53	72	227	22	36	58
A 22.0	MENINGITE.....		-	-	-	-	-	-	-	-
A 22.1	MORBO DI PARKINSON.....		17	14	1	1	2	-	-	-
A 22.2	ALTRE M.DEGENERATIVE E M.EREDITARIE DEL S.N.C.		10	8	12	16	46	10	17	27
A 22.3	SCLEROSI MULTIPLA.....		3	2	1	4	10	-	11	16
A 22.4	PARALISI CEREBR.INFANT. E ALTRE SINDR.PARALIT.		4	1	4	5	14	1	-	3
A 22.5	EPILESSIA.....		6	4	1	6	17	-	-	3
A 22.90	ALTRE MALATTIE INFIAMMATORIE DEL S.N.C.		2	-	-	-	2	2	-	2
A 22.99	ALTRE MALATTIE DEL SISTEMA NERVOSO.....		15	16	8	19	58	4	6	10
A 23	DISTURBI DELL'OCCHIO E DEI SUOI ANNESSI.....		-	-	-	-	-	-	-	-
A 24	MALATT. DELL'ORECCHIO E DELL'APOFISI MASTOIDE		1	-	-	-	1	-	-	-
	VII - MALATTIE DEL SISTEMA CIRCOLATORIO	M	711	550	569	812	2.642	240	565	805
		F	738	552	618	936	2.844	269	648	917
		MF	1.449	1.102	1.187	1.748	5.486	509	1.213	1.722
A 25	REUMATISMO ARTICOL. ACUTO E CARDIOP. REUMATIC		12	7	10	16	45	3	12	15
A 25.0	REUMATISMO ARTICOLARE ACUTO.....		-	-	-	-	-	-	-	-
A 25.1	CARDIOPATIE REUMATICHE CRONICHE.....		12	7	10	16	45	3	12	15
A 26	MALATTIA IPERTENSIVA.....		108	103	82	122	415	51	90	141
A 26.0	CARDIOPATIA IPERTENSIVA.....		89	84	55	95	323	43	62	105
A 26.90	NEFROPATIA IPERTENSIVA.....		4	5	12	7	28	2	9	11
A 26.91	IPERTENSIONI SENZA MENZ.DI CARDIOPATIA O NEFROP		15	14	15	20	64	6	19	25
A 27	MALATTIE ISCHEMICHE DEL CUORE.....		377	257	277	490	1.401	146	313	459
A 27.0	INFARTO MIocardico ACUTO.....		210	178	168	263	819	92	201	293
A 27.90	ALTRE CARDIOPATIE ISCHEMICHE.....		6	3	4	4	17	1	2	3
A 27.91	ALTRE FORME DI ISCHEMIA CARDIACA CRONICA.....		161	76	105	223	565	53	110	163
A 28	MAL. DEL CIRCOLO POLM.E ALTRE MAL. DEL CUORE..		430	268	266	395	1.359	99	288	387
A 28.0	EMBOLIA POLMONARE.....		3	4	8	4	19	1	3	4
A 28.1	DISTURBI DEL RITMO CARDIACO.....		80	32	46	42	200	7	28	35
A 28.90	MALATTIA CARDIOPOLMONARE CRONICA.....		28	8	11	21	68	5	15	18
A 28.99	ALTRE MAL.CIRC.POLMON.E ALTRE FORME DI CARDIOP.		319	224	201	328	1.072	88	242	330
A 29	DISTURBI CIRCOLATORI DELL'ENCEFALO.....		436	367	452	576	1.831	167	416	563
A 29.0	EMORRAGIA SUBARACNOIDEA.....		10	3	9	5	27	3	10	13
A 29.1	EMORRAGIA CEREBRALE E ALTRE EMORRAG.INTRACRANIC		48	45	32	46	171	12	33	45
A 29.2	INFARTO CEREBRALE.....		65	67	68	108	308	28	65	93
A 29.3	DISTURBI CIRCOL.CEREBR.ACUTI MAL DEFINITI.....		213	175	235	284	907	94	229	323
A 29.4	ARTERIOSCLEROSI CEREBRALE.....		60	31	51	77	219	20	46	66
A 29.9	ALTRE MALATTIE CEREBRO VASCOLARI.....		40	46	57	56	199	10	33	43
A 30	ALTRE MALATTIE DEL SISTEMA CIRCOLATORIO.....		86	100	100	149	435	43	94	137
A 30.0	ATEROSCLEROSI.....		63	74	70	132	339	36	81	117
A 30.1	EMBOLIA E TROMBOSI ARTERIOSE.....		3	5	2	4	14	1	2	3
A 30.2	ALTRE MALAT. DELLE ARTERIE, ARTERIOLE E CAPILL.		14	13	21	10	58	3	8	11
A 30.3	FLEBITE,TROMBOFLEBITE,EMBOLIE E TROMBOSI VENOSE		5	3	4	3	15	3	-	3
A 30.9	ALTRE MALATTIE DEL SISTEMA CIRCOLATORIO.....		1	5	3	-	9	-	3	3
	VIII - MALATTIE DELL'APPARATO RESPIRATORIO	M	150	132	120	154	556	39	100	139
		F	82	65	65	65	277	26	42	68
		MF	232	197	185	219	833	65	142	207
A 31	MALATTIE DELLE VIE RESPIRATORIE SUPERIORI....		1	2	1	1	5	-	1	1
A 32	ALTRE MALATTIE DELL'APPARATO RESPIRATORIO....		231	195	184	218	828	65	141	206
A 32.0	BRONCHITE E BRONCHIOLE ACUTE.....		4	1	3	3	11	1	2	3
A 32.1	POLMONITI.....		45	41	41	29	156	12	18	30
A 32.20	INFLUENZA CON POLMONITE.....		1	2	-	1	4	-	-	-
A 32.21	ALTRE FORME DI INFLUENZA.....		1	2	-	1	4	-	-	-
A 32.3	BRONCH.CRONICA E NON SPECIFIC.,EMFISEMA ED ASMA		112	87	76	112	387	42	97	139
A 32.6	PNEUMOCONIOSI E ALTRE MAL.POLM.DA AGENTI ESTER.		23	11	6	11	51	-	1	2
A 32.7	PLEURITE.....		-	5	2	2	10	1	1	2
A 32.9	ALTRE MALATTIE DELL'APPARATO RESPIRATORIO.....		45	45	56	59	205	9	21	30

																		Numeri della classifi- cazione A intern. ISTAT
Caserta	Benevento	Napoli	Avellino	Salerno	Campania	Foggia	Bari	Taranto	Brindisi	Lecce	Puglia	Potenza	Matera	Basilicata				
42	24	145	40	74	325	40	82	33	28	46	229	29	12	41				
42	15	132	33	50	272	44	83	41	16	37	221	20	8	28				
84	39	277	73	124	597	84	165	74	44	83	450	49	20	69				
84	39	274	73	124	594	84	162	74	44	82	446	48	20	68	A 22			
2	1	6	4	-	13	-	4	1	2	2	9	-	-	-	A 22.0			
28	19	89	29	53	216	23	51	18	17	26	135	17	6	23	A 22.1			
16	8	71	10	27	132	17	31	20	5	13	86	11	3	14	A 22.2			
5	2	14	3	1	25	2	9	1	-	4	16	1	1	2	A 22.3			
10	3	13	5	8	39	6	9	5	4	5	29	3	-	3	A 22.4			
4	3	27	9	14	57	6	9	7	1	4	27	3	2	5	A 22.5			
5	-	11	-	1	17	9	5	5	2	1	22	1	-	1	A 22.9.0			
14	3	43	13	20	93	21	44	17	13	27	122	12	8	20	A 22.9.9			
-	-	3	-	-	3	-	2	-	-	-	2	1	-	1	A 23			
-	-	-	-	-	-	-	1	-	-	1	2	-	-	-	A 24			
1.303	645	4.654	981	1.072	9.455	1.204	2.187	778	667	1.242	6.078	878	386	1.264				
1.617	789	5.479	1.030	2.033	10.948	1.337	2.688	926	791	1.568	7.310	978	449	1.427				
2.920	1.434	10.133	2.011	3.905	20.403	2.541	4.875	1.704	1.458	2.810	13.388	1.656	835	2.691				
21	10	91	22	34	178	20	58	23	9	28	138	23	7	30	A 25			
1	-	-	-	-	1	-	1	-	-	-	1	-	-	-	A 25.0			
20	10	91	22	34	177	20	57	23	9	28	137	23	7	30	A 25.1			
319	124	830	117	362	1.752	275	497	167	151	269	1.359	185	92	277	A 26			
248	97	586	73	267	1.271	219	376	125	109	184	1.013	138	81	219	A 26.0			
26	9	71	9	28	143	20	19	13	13	22	87	14	4	18	A 26.9.0			
45	16	173	35	67	336	36	102	29	29	63	259	33	7	40	A 26.9.1			
782	346	2.841	500	934	5.403	701	1.336	484	444	703	3.668	442	199	641	A 27			
441	226	1.679	321	572	3.239	424	687	289	207	425	2.032	264	103	367	A 27.0			
7	2	54	14	7	84	9	11	5	3	8	36	5	3	8	A 27.9.0			
334	118	1.108	165	355	2.080	268	638	190	234	270	1.600	173	93	266	A 27.9.1			
632	354	2.352	468	983	4.789	621	1.311	404	298	569	3.203	447	168	615	A 28			
2	7	32	7	12	60	3	5	8	3	7	26	3	-	3	A 28.0			
102	41	187	44	103	477	60	155	47	31	57	350	37	12	49	A 28.1			
59	22	197	30	60	366	37	83	33	31	58	242	41	18	59	A 28.9.0			
469	284	1.936	387	808	3.884	521	1.068	316	233	447	2.585	366	138	504	A 28.9.9			
1.015	527	3.365	795	1.392	7.094	802	1.410	496	494	1.072	4.274	640	321	961	A 29			
5	2	41	6	9	63	12	8	7	3	4	34	5	6	11	A 29.0			
78	26	183	39	99	425	42	153	59	49	110	413	59	27	86	A 29.1			
77	59	222	79	93	530	112	162	89	108	179	650	94	49	143	A 29.2			
664	352	2.264	526	921	4.727	514	814	221	259	555	2.363	381	192	573	A 29.3			
98	38	285	59	135	615	74	138	49	52	138	451	60	25	85	A 29.4			
93	50	370	86	135	734	48	135	71	23	86	363	41	22	63	A 29.9			
151	73	654	109	200	1.187	122	263	130	62	169	746	119	48	167	A 30			
116	61	547	80	159	963	97	210	100	41	136	584	103	38	141	A 30.0			
5	4	10	1	4	24	3	2	1	2	4	12	2	1	3	A 30.1			
20	4	64	14	14	116	14	36	21	13	16	100	4	4	8	A 30.2			
8	2	19	8	6	43	7	7	4	2	5	25	4	3	7	A 30.3			
2	2	14	6	17	41	1	8	4	4	8	25	6	2	8	A 30.9			
267	153	1.001	220	382	2.023	310	622	222	156	392	1.702	184	79	263				
159	65	630	84	211	1.149	170	369	124	97	193	953	87	40	127				
426	218	1.631	304	593	3.172	480	991	346	253	585	2.655	271	119	390				
-	-	2	2	2	6	1	1	-	-	1	3	2	-	2	A 31			
426	218	1.629	302	591	3.166	479	990	346	253	584	2.652	269	119	388	A 32			
13	6	33	7	12	71	6	18	8	-	4	36	7	2	9	A 32.0			
66	27	216	33	96	438	85	149	64	33	103	434	39	13	52	A 32.1			
3	3	3	1	1	8	2	5	1	-	-	8	-	-	-	A 32.2.0			
3	3	8	2	1	17	3	12	2	1	4	22	2	2	4	A 32.2.1			
255	143	1.067	217	397	2.079	315	690	224	171	404	1.804	177	83	260	A 32.3			
1	2	2	2	1	8	1	3	-	1	6	11	-	-	-	A 32.6			
3	-	12	-	5	20	7	9	-	3	1	20	5	-	5	A 32.7			
82	37	288	40	78	525	60	104	47	44	62	317	39	19	58	A 32.9			

Tavola 3.2 segue - Morti per provincia di residenza e causa - Anno 1987

Numeri della classificazione A intern. ISTAT	CAUSE DI MORTE								
		L'Aquila	Teramo	Pescara	Chieti	Abruzzi	Isernia	Campobasso	Molise
	IX - MALATTIE DELL'APPARATO DIGERENTE.....								
	M	140	82	80	119	421	30	90	120
	F	93	40	57	93	283	19	48	67
	MF	233	122	137	212	704	49	138	187
A 33	MAL. CAVITA'ORALE,GHIANDOLE SALIVARI E MASCEL	-	1	-	1	2	-	-	-
A 34	MALATTIE DELLE ALTRE PARTI APPARATO DIGERENTE	233	121	137	211	702	49	138	187
A 34-10	ULCERA GASTRICA E PEPTICA A LOCALIZ.NON SPECIF.	9	7	7	14	37	4	8	12
A 34-11	ULCERA DUODENALE.....	9	4	3	13	29	4	6	10
A 34-2	APPENDICITE.....	-	1	1	-	2	-	-	-
A 34-30	ERNIA ADDOMINALE SENZA MENZIONE DI OCCLUSIONE..	-	-	2	-	2	-	-	-
A 34-31	ERNIA ADDOMINALE SENZA MENZIONE DI OCCLUSIONE..	5	-	2	-	2	-	1	1
A 34-4	OCCLUSIONE INTESTINALE SENZA MENZIONE DI ERNIA..	10	7	8	12	37	1	2	3
A 34-5	DIVERTICOLI DELL'INTESTINO.....	4	1	6	1	6	-	-	12
A 34-7	CIRROSI E ALTRE MALATTIE CRONICHE DEL FEGATO...	135	60	66	109	370	27	77	104
A 34-80	LITIASI BILIARI.....	6	4	3	6	19	4	5	9
A 34-81	COLECISTITI.....	3	3	4	1	11	-	1	1
A 34-90	MALATTIE DEL PERITONEO.....	2	3	4	2	11	1	-	1
A 34-91	ALTRE MALATTIE FEG.DELLA CISTIF.DELLE VIE BIL..	7	4	5	11	27	1	6	9
A 34-92	MALATTIE DEL PANCREAS.....	8	2	6	6	22	-	3	3
A 34-99	ALTRE MAL. ALTRE PARTI DELL'APPARATO DIGERENTE.	35	22	27	32	116	3	19	22
	X - MALATTIE DELL'APPARATO GENITO.....								
	M	19	20	25	33	97	12	12	24
	F	11	5	16	21	53	5	16	21
	MF	30	25	41	54	150	17	28	45
A 35	MALATTIE DELL'APPARATO URINARIO.....	28	23	34	48	133	16	27	43
A 35-00	GLOMERULONEFRITE ACUTA.....	-	-	-	-	-	-	-	-
A 35-01	ALTRE NEFRITI, SINDROME NEFROSICA E NEFROSI....	22	20	25	38	105	15	20	35
A 35-1	INFEZIONI RENALI.....	2	-	6	3	11	-	1	1
A 35-2	CALCOLI DELLE VIE URINARIE.....	-	1	-	1	2	-	2	2
A 35-9	ALTRE MALATTIE DELL'APPARATO URINARIO.....	4	2	3	6	15	1	4	5
A 36	MALATTIE DEGLI ORGANI GENITALI MASCHILI.....	2	2	7	6	17	1	1	2
A 36-0	IPERPLASIA DELLA PROSTATA.....	1	2	7	5	15	1	1	2
A 36-9	ALTRE MALATTIE DEGLI ORGANI GENITALI MASCHILI..	1	-	-	1	2	-	-	-
A 37	MALATTIE DEGLI ORGANI GENITALI FEMMINILI.....	-	-	-	-	-	-	-	-
	XI - COMPLICAZIONI DELLA GRAVIDANZA.....								
	M	-	-	-	-	-	-	-	-
	F	-	-	-	-	-	-	-	-
	MF	-	-	-	-	-	-	-	-
A 38	GRAVIDANZA CON ESITO ABORTIVO.....	-	-	-	-	-	-	-	-
A 39	COMPLICAZIONI DA CAUSE OSTETRICHE DIRETTE....	-	-	-	-	-	-	-	-
A 39-0	EMORRAGIA DELLA GRAVIDANZA E DEL PARTO.....	-	-	-	-	-	-	-	-
A 39-1	TOSSEMIA DELLA GRAVIDANZA.....	-	-	-	-	-	-	-	-
A 39-3	TRAVAGLIO OSTACOLATO.....	-	-	-	-	-	-	-	-
A 39-4	COMPLICAZIONI DEL PUERPERIO.....	-	-	-	-	-	-	-	-
A 39-9	COMPLICAZIONI DA ALTRE CAUSE OSTETRICHE DIRETTE	-	-	-	-	-	-	-	-
A 40	COMPLICAZIONI DA CAUSE OSTETRICHE INDIRETTE..	-	-	-	-	-	-	-	-
A 41	PARTO COMPLETAMENTE NORMALE.....	-	-	-	-	-	-	-	-
	XII - MALATTIE DELLA PELLE E DEL.....								
	M	2	-	-	-	2	-	1	1
	F	2	1	2	2	7	-	1	1
	MF	4	1	2	2	9	-	2	2
A 42	MALATTIE DELLA PELLE E DEL TESSUTO SOTTOCUTAN	4	1	2	2	9	-	2	2
A 42-0	INFEZIONI DELLA PELLE E DEL TESSUTO SOTTOCUTAN.	1	-	-	-	1	-	-	-
A 42-90	PENFIGO.....	-	-	-	-	-	-	2	2
A 42-91	APFEZIONI ERITEMATOSE.....	-	-	-	-	-	-	-	-
A 42-99	ALTRE MAL. DELLA PELLE E DEL TESSUTO SOTTOCUTAN	3	1	2	2	8	-	-	-

Caserta	Benevento	Napoli	Avellino	Salerno	Campania	Foggia	Bari	Taranto	Brindisi	Lecce	Puglia	Potenza	Matera	Basilicata	Numeri della classificazione A intern. ISTAT
301	102	999	134	303	1.839	227	431	136	130	209	1.133	135	70	205	
154	65	806	99	216	1.340	123	325	116	68	126	758	82	42	124	
455	167	1.805	233	519	3.179	350	756	252	198	335	1.891	217	112	329	
-	-	-	-	1	1	-	-	-	-	-	-	-	-	-	A 33
455	167	1.805	233	518	3.178	350	756	252	198	335	1.891	217	112	329	A 34
21	5	55	11	36	126	13	26	16	11	15	81	10	11	21	A 34.10
13	6	39	7	19	84	15	18	7	5	16	61	11	3	14	A 34.11
1	-	2	1	1	5	1	-	1	-	-	2	-	-	-	A 34.2
-	1	11	3	3	18	2	5	2	-	3	12	2	-	2	A 34.30
7	5	19	3	11	45	7	9	5	4	4	29	3	2	5	A 34.31
13	7	75	18	22	135	16	31	17	11	27	102	9	9	18	A 34.4
1	1	6	1	2	11	-	-	4	2	4	1	1	-	1	A 34.5
321	110	1.327	145	328	2.231	218	529	144	126	190	1.203	133	73	206	A 34.7
10	9	26	4	12	57	13	27	9	4	16	69	5	3	8	A 34.80
3	-	2	-	3	8	1	6	-	6	2	15	1	-	1	A 34.81
3	-	21	2	4	30	5	8	-	2	4	19	2	2	4	A 34.90
15	6	63	12	27	123	8	23	15	4	9	59	10	2	12	A 34.91
20	3	32	6	12	73	9	14	10	5	12	50	9	1	10	A 34.92
27	18	127	20	38	230	46	56	24	16	36	178	21	6	27	A 34.99
45	22	177	35	64	343	39	104	37	24	45	249	33	5	38	
34	13	158	29	39	273	34	81	30	25	54	224	14	6	20	
79	35	335	64	103	616	73	185	67	49	99	473	47	11	58	
68	29	311	55	94	557	60	164	57	45	90	416	38	10	48	A 35
-	-	1	1	-	2	-	1	1	-	-	2	1	-	1	A 35.00
55	23	264	43	81	466	48	128	43	39	69	327	29	8	37	A 35.01
2	1	8	1	1	13	1	19	4	4	7	35	-	-	-	A 35.1
1	2	7	2	1	13	2	4	-	1	1	8	1	-	1	A 35.2
10	3	31	8	11	63	9	12	9	1	13	44	7	2	9	A 35.9
11	6	23	9	9	58	13	21	9	4	9	56	9	1	10	A 36
11	6	21	8	9	55	12	20	9	3	9	53	9	-	9	A 36.0
-	-	2	1	-	3	1	1	-	1	-	3	-	1	1	A 36.9
-	-	1	-	-	1	-	-	1	-	-	1	-	-	-	A 37
-	-	-	-	-	-	-	-	-	-	-	-	-	-	-	
-	-	2	-	-	2	-	1	-	-	-	1	-	1	1	
-	-	2	-	-	2	-	1	-	-	-	1	-	1	1	
-	-	-	-	-	-	-	1	-	-	-	1	-	-	-	A 38
-	-	2	-	-	2	-	-	-	-	-	-	-	1	1	A 39
-	-	-	-	-	-	-	-	-	-	-	-	-	-	-	A 39.0
-	-	-	-	-	-	-	-	-	-	-	-	-	1	1	A 39.1
-	-	-	-	-	-	-	-	-	-	-	-	-	-	-	A 39.3
-	-	-	-	-	-	-	-	-	-	-	-	-	-	-	A 39.4
-	-	2	-	-	2	-	-	-	-	-	-	-	-	-	A 39.9
-	-	-	-	-	-	-	-	-	-	-	-	-	-	-	A 40
-	-	-	-	-	-	-	-	-	-	-	-	-	-	-	A 41
1	-	3	-	1	5	3	2	-	1	-	6	-	-	-	
4	1	8	1	1	15	1	5	2	-	1	9	4	-	4	
5	1	11	1	2	20	4	7	2	1	1	15	4	-	4	
5	1	11	1	2	20	4	7	2	1	1	15	4	-	4	A 42
1	-	2	1	4	4	1	1	-	-	-	2	-	-	-	A 42.0
1	-	4	-	-	5	-	1	-	-	-	1	-	-	-	A 42.90
1	-	1	-	-	2	-	-	-	-	-	-	-	-	-	A 42.91
2	1	4	-	2	9	3	5	2	1	1	12	4	-	4	A 42.99

Caserta	Benevento	Napoli	Avellino	Salerno	Campania	Foggia	Bari	Taranto	Brindisi	Lecce	Puglia	Potenza	Matera	Basilicata	Numeri della classificazione A intern. ISTAT
5	1	8	5	1	20	1	11	5	1	1	19	4	1	5	
5	5	27	4	15	56	9	20	7	6	7	49	5	-	5	
10	6	35	9	16	76	10	31	12	7	8	68	9	1	10	A 43
2	1	11	5	7	26	2	11	3	4	5	25	2	1	3	A 43-0
-	-	7	1	5	13	1	7	1	-	1	10	1	-	1	A 43-10
4	4	4	-	1	13	2	2	3	2	1	10	1	-	1	A 43-19
4	1	13	3	3	24	5	11	5	1	1	23	5	-	5	A 43-9
23	8	82	11	27	151	23	29	17	9	21	99	11	9	20	
16	11	78	6	18	129	17	32	12	9	19	89	7	2	9	
39	19	160	17	45	280	40	61	29	18	40	188	18	11	29	
39	19	160	17	45	280	40	61	29	18	40	188	18	11	29	A 44
1	1	1	1	2	3	-	3	2	-	1	6	-	1	1	A 44-00
2	-	9	-	2	13	5	3	1	-	2	11	1	-	1	A 44-01
5	1	14	1	7	28	5	9	2	-	1	17	3	1	4	A 44-1
13	9	73	6	13	114	15	26	7	11	19	78	10	5	15	A 44-2
2	5	15	-	1	23	2	7	8	1	3	21	-	2	2	A 44-90
3	1	4	1	2	11	3	4	2	1	1	11	-	-	-	A 44-91
5	1	8	4	6	24	1	1	1	2	4	9	1	1	2	A 44-92
3	-	12	2	2	19	4	5	2	2	1	14	-	-	-	A 44-93
6	1	24	2	12	45	5	3	4	1	8	21	3	1	4	A 44-99
60	16	182	20	78	356	28	81	35	15	51	210	19	8	27	
36	5	122	18	69	250	29	54	20	12	34	149	14	8	22	
96	21	304	38	147	606	57	135	55	27	85	359	33	16	49	
96	21	304	38	147	606	57	135	55	27	85	359	33	16	49	A 45
2	1	3	-	1	7	2	-	-	-	1	3	2	-	2	A 45-0
6	2	15	1	13	37	-	9	1	-	4	14	2	-	2	A 45-1
19	2	31	5	17	74	4	29	16	7	18	74	9	3	12	A 45-2
1	-	8	1	6	16	7	2	3	2	2	16	-	1	1	A 45-3
57	13	195	26	103	394	32	80	28	16	53	209	16	11	27	A 45-4
-	-	1	-	-	1	1	1	1	-	-	2	-	-	-	A 45-5
11	3	51	5	7	77	12	14	6	2	7	41	4	1	5	A 45-9
67	24	243	47	73	454	38	126	44	24	43	275	28	22	50	
89	45	185	30	102	451	62	205	41	29	103	440	41	23	64	
156	69	428	77	175	905	100	331	85	53	146	715	69	45	114	
156	69	428	77	175	905	100	331	85	53	146	715	69	45	114	A 46
88	49	125	39	101	402	64	270	58	39	117	548	47	28	75	A 46-5
68	20	303	38	74	503	36	61	27	14	29	167	22	17	39	A 46-9
186	55	562	91	234	1.128	199	337	138	99	185	958	114	58	172	
75	41	298	68	98	580	95	202	76	58	114	545	57	22	79	
261	96	860	159	332	1.708	294	539	214	157	299	1.503	171	80	251	
95	35	335	68	137	670	143	233	79	63	122	640	69	33	102	A 47
16	6	39	7	19	87	24	27	10	6	25	92	11	7	18	A 47-00
21	7	76	17	33	154	35	51	17	21	40	164	15	7	22	A 47-09
6	-	6	1	8	21	5	4	4	-	2	15	2	3	5	A 47-10
2	-	4	2	3	11	7	7	1	-	3	18	3	2	5	A 47-11
19	4	61	8	20	112	10	33	11	7	14	75	14	5	19	A 47-3
21	16	119	23	46	225	53	80	28	21	36	218	21	8	29	A 47-8
10	2	25	10	7	54	7	29	7	6	2	51	3	1	4	A 47-90
-	-	5	-	1	6	2	2	1	2	-	7	-	-	-	A 47-91
-	-	1	-	-	1	2	-	-	-	-	2	-	-	-	A 48

Tavola 3.2 segue - Morti per provincia di residenza e causa - Anno 1987

Numeri della classificazione A interm. ISTAT	CAUSE DI MORTE	Morti per provincia di residenza							
		L'Aquila	Teramo	Pescara	Chieti	Abruzzi	Isernia	Campobasso	Molise
A 49	TRAUMAT-INTRACR.E INTERNI E TRAUMAT.DEI NERVI	54	48	54	62	218	13	37	50
A 49-90	TRAUMAT-INTRACR.NON ASSOC.A FRATT.DEL CRANIO...	23	24	36	29	112	5	24	29
A 49-91	TRAUMATISMI INTERNI DEL TORACE.....	13	11	6	18	48	5	2	7
A 49-92	TRAUMATISMI INTERNI ADDOME E BACINO E S.A.I....	18	13	12	15	58	3	11	14
A 49-93	TRAUMATISMI DEI NERVI E DEL MIDOLLO SPINALE....	-	-	-	-	-	-	-	-
A 50	FERITE E TRAUMATISMI DEI VASI SANGUIGNI.....	3	1	3	-	7	-	3	3
A 50-90	FERITA DELLA TESTA,DEL COLLO E DEL TRONCO.....	2	1	1	-	4	-	2	2
A 50-91	FERITA DEGLI ARTI.....	1	-	2	-	3	-	1	1
A 50-92	TRAUMATISMI DEI VASI SANGUIGNI.....	-	-	-	-	-	-	1	1
A 51	EFFETTI DA CORPO ESTR.PENETR.ATTRAV.ORIF.NAT.	-	-	3	-	3	-	-	-
A 52	USTIONI.....	4	3	2	5	14	-	3	3
A 53	AVVELENAMENTI ED EFFETTI TOSSICI.....	2	2	-	3	7	3	2	5
A 53-0	AVV. DA FARMACI, MEDICAMENTI E PROD. BIOLOGICI.	-	1	-	1	2	1	1	2
A 53-9	EFF.TOSS. DI SOST. DI ORIG.PRINCIPAL.NON MEDIC.	2	1	-	2	5	2	1	3
A 54	COMPL.DI CURE MED.E CHIR. NON CLASSIF.ALTROVE	1	-	-	-	1	-	1	1
A 55	ALTRI E NON SPEC.TR.,COMPL.PRECOCI DEI TRAUM.	23	17	17	28	85	3	18	21
A 56	POSTUMI DI TR.AVVEL.EFF.TOSS.E ALTRE CAUS.EST	1	-	-	3	4	-	2	2
	M	95	77	86	106	364	20	72	92
	E - CAUSE ESTERNE DEI TRAUMATISMI E.....F	58	38	61	70	227	23	36	59
	DEGLI AVVELENAMENTI MF	153	115	147	176	591	43	108	151
AE 47	ACCIDENTI DA TRASPORTO.....	45	37	40	43	165	8	37	45
AE 47-0	ACCIDENTI FERROVIARI.....	2	-	2	-	4	-	2	2
AE 47-1	ACCIDENTI STRADALI DA VEICOLI A MOTORE.....	43	37	37	40	157	7	34	41
AE 47-2	ACCIDENTI DA ALTRI VEICOLI STRADALI.....	-	-	-	-	-	-	-	-
AE 47-3	ACCIDENTI DA TRASPORTO PER ACQUA.....	-	-	-	-	-	-	-	-
AE 47-4	ACCIDENTI DA TRASPORTO AEREO E SPAZIALE.....	-	-	-	-	-	-	-	-
AE 47-90	ACCIDENTI NON STRADALI DA VEICOLO A MOTORE.....	-	-	1	3	4	1	1	2
AE 47-99	ALTRI ACCIDENTI DA TRASPORTO.....	-	-	-	-	-	-	-	-
AE 48	AVVELENAMENTI ACCIDENTALI.....	1	1	-	1	3	3	2	5
AE 48-0	AVVEL.ACCID.DA FARMACI,MEDICAM.E PROD.BIOLOGICI	-	1	-	1	2	1	1	2
AE 48-1	AVVEL.ACCID.DA ALTRE SOSTANZE SOLIDE E LIQUIDE.	-	-	-	-	-	-	-	-
AE 48-2	AVVELENAMENTO ACCIDENTALE DA GAS E VAPORI.....	1	-	-	-	1	2	1	3
AE 49	EV.DANN.DURAN.INTERV.MED.,REAZ.ANOM.COMPL.TAR	1	-	-	-	1	-	1	1
AE 50	CADUTE ACCIDENTALI.....	58	34	60	73	225	22	32	54
AE 51	ACCIDENTI CAUSATI DA INCENDI E DA FUOCO.....	1	2	-	5	8	-	3	3
AE 52	ALTRI ACCIDENTI COMPRESI I POSTUMI.....	17	16	25	18	76	6	16	22
AE 52-0	ACCIDENTE DA FATTORI NATURALI E AMBIENTALI.....	1	2	-	-	3	-	-	-
AE 52-1	ANNEGAMENTO E SOMMERSIONE ACCIDENTALI.....	3	2	6	5	16	-	5	5
AE 52-3	ACCID.DA MACCHIE DA STRUMENTI DA PUNTA O TAGLIO	3	2	1	4	10	-	1	1
AE 52-4	ACCIDENTE DA PROIETTILI DI ARMA DA FUOCO.....	-	-	1	-	1	-	-	-
AE 52-9	ALTRI ACCIDENTI E POSTUMI.....	10	10	17	9	46	6	10	16
AE 53	EFF.NOC.DA FARM.E MEDICAM.NEL LORO USO TERAP.	-	-	-	-	-	-	-	-
AE 54	SUICIDIO E AUTOLESIONE.....	29	20	18	30	97	4	14	18
AE 55	OMICIDIO E LESIONI PROVOC.INTENZION. DA ALTRI	-	1	2	4	7	-	2	2
AE 56	ALTRE CAUSE EST.DEI TRAUM.E DEGLI AVVELEN....	1	4	2	2	9	-	1	1
	M	1.707	1.289	1.373	1.877	6.246	483	1.198	1.681
	T O T A L EF	1.461	1.097	1.245	1.714	5.517	477	1.142	1.619
	MF	3.168	2.386	2.618	3.591	11.763	960	2.340	3.300

Caserta	Benevento	Napoli	Avellino	Salerno	Campania	Foggia	Bari	Taranto	Brindisi	Lecce	Puglia	Potenza	Matera	Basilicata	Numeri della classificazione A intern. ISTAT
114	40	343	55	116	668	90	196	87	42	113	528	54	32	86	A 49
54	16	143	25	49	287	41	100	36	24	73	274	25	12	37	A 49.90
18	14	42	5	23	102	26	45	19	11	119	119	11	12	23	A 49.91
42	9	156	24	42	273	23	50	32	5	20	133	18	8	26	A 49.92
-	1	2	1	2	6	-	1	-	-	1	2	-	-	-	A 49.93
9	2	50	6	10	77	4	3	12	5	4	28	6	3	9	A 50
7	1	43	1	7	59	2	2	11	4	4	23	4	2	6	A 50.90
2	-	2	2	1	7	1	1	-	-	-	2	1	1	1	A 50.91
-	1	5	3	2	11	1	-	1	1	-	3	1	1	2	A 50.92
-	-	6	-	1	7	4	7	2	-	4	17	-	-	-	A 51
6	4	20	3	10	43	5	19	4	5	6	39	6	-	6	A 52
8	-	30	5	15	58	7	15	8	10	17	57	3	2	5	A 53
1	-	10	-	4	15	2	3	4	4	4	17	-	1	1	A 53.0
7	-	20	5	11	43	5	12	4	6	13	40	3	1	4	A 53.9
1	1	2	1	-	5	-	-	2	-	-	2	-	-	-	A 54
28	13	69	19	40	169	36	66	18	30	32	182	33	10	43	A 55
-	1	4	2	3	10	3	-	2	2	1	8	-	-	-	A 56
186	55	562	91	234	1.128	199	337	138	99	185	958	114	58	172	
75	41	298	68	98	580	95	202	76	58	114	545	57	22	79	
261	96	860	159	332	1.708	294	539	214	157	299	1.503	171	80	251	
106	23	229	47	90	495	122	200	80	60	126	588	44	36	80	AE 47
4	-	12	2	18	4	4	5	1	1	1	12	1	-	1	AE 47.0
98	23	215	46	88	470	111	189	78	59	125	562	43	35	78	AE 47.1
-	-	1	-	-	1	-	-	1	-	-	1	-	1	1	AE 47.2
-	-	-	-	-	-	-	1	-	-	-	1	-	-	-	AE 47.3
1	-	-	-	-	1	-	2	-	-	-	2	-	-	-	AE 47.4
3	-	1	1	-	5	7	3	-	-	-	10	-	-	-	AE 47.9
-	-	-	-	-	-	-	-	-	-	-	-	-	-	-	AE 47.9
2	1	17	3	10	33	2	11	4	6	6	29	2	2	4	AE 48
1	-	8	-	4	13	1	2	2	4	2	11	-	1	1	AE 48.0
1	1	5	2	3	12	-	4	2	2	3	11	-	1	1	AE 48.1
-	-	4	1	3	8	1	5	-	-	1	7	2	-	2	AE 48.2
1	1	2	1	-	5	-	-	2	1	-	3	-	-	-	AE 49
59	32	242	49	89	471	83	156	55	36	71	401	48	21	69	AE 50
3	3	18	2	7	33	4	13	4	4	4	29	5	-	5	AE 51
38	16	118	24	37	233	29	53	24	24	39	169	29	11	40	AE 52
6	1	2	-	2	11	2	2	-	7	11	22	4	-	4	AE 52.0
8	2	15	3	3	31	7	14	8	6	7	42	1	1	2	AE 52.1
1	2	3	4	5	15	2	2	2	-	2	8	9	5	14	AE 52.3
-	2	2	-	1	5	1	-	1	-	1	3	-	-	-	AE 52.4
23	9	96	17	26	171	17	35	13	11	18	94	15	5	20	AE 52.9
-	-	-	-	-	-	-	-	-	-	-	-	-	-	-	AE 53
32	14	131	28	69	274	33	79	32	17	33	194	37	8	45	AE 54
14	3	76	1	21	115	19	22	11	5	15	72	5	-	5	AE 55
6	3	27	4	9	49	2	5	2	4	5	18	1	2	3	AE 56
3.182	1.441	11.343	2.085	4.309	22.360	2.949	5.755	2.093	1.630	3.232	15.659	1.908	882	2.790	
2.892	1.387	10.735	1.800	3.756	20.570	2.626	5.462	1.903	1.537	3.044	14.572	1.674	806	2.480	
6.074	2.828	22.078	3.885	8.065	42.930	5.575	11.217	3.996	3.167	6.276	30.231	3.582	1.688	5.270	

Tavola 3.2 segue - Morti per provincia di residenza e causa - Anno 1987

Numeri della classificazione A interm. ISTAT	CAUSE DI MORTE									
		Cosenza	Catanzaro	Reggio di Cal.	Calabria	Trapani	Palermo	Messina	Agrigento	
	I - MALATTIE INFETTIVE E PARASSITARIE.....M	9	11	13	33	8	17	12	4	
F	15	9	10	34	3	10	6	5	
	MF	24	20	23	67	11	27	18	9	
A 01	MALATTIE INFETTIVE INTESTINALI.....	2	2	2	6	-	4	2	2	
A 01.1	FEBBRE TIFOIDE.....	-	-	-	-	-	-	-	-	
A 01.6	INFEZIONI INTESTINALI MAL DEFINITE.....	2	2	2	6	-	3	1	2	
A 01.90	FEBBRE PARATIF. E ALTRE INFEZIONI DA SALMONELLA	-	-	-	-	-	-	-	-	
A 01.91	ALTRE INTOSSICAZIONI ALIMENTARI (BATTERICHE)...	-	-	-	-	-	1	-	-	
A 01.99	ALTRE MALATTIE INFETTIVE INTESTINALI.....	-	-	-	-	-	-	1	-	
A 02	TUBERCOLOSI.....	8	7	5	20	7	6	4	3	
A 02.0	TUBERCOLOSI POLMONARE.....	6	7	5	18	4	6	3	3	
A 02.1	ALTRE FORME DI TBC. DELL'APPARATO RESPIRATORIO.	-	-	-	-	-	-	-	-	
A 02.2	TUBERCOLOSI DELLE MENINGI E SIST.NERV.CENTRALE.	-	-	-	-	1	-	-	-	
A 02.3	TBC DELL'INTEST.PERITON.E GHIAIOLE MESENTERIC.	-	-	-	-	-	-	-	-	
A 02.4	TUBERCOLOSI DELLE OSSA E DELLE ARTICOLAZIONI...	2	-	-	2	1	-	-	-	
A 02.5	TUBERCOLOSI DELL'APPARATO GENITO-URINARIO...	-	-	-	-	-	-	-	-	
A 02.9	TUBERCOLOSI DEGLI ALTRI ORGANI E TBC. MILIARE...	-	-	-	-	1	-	1	-	
A 03	MALATTIE BATTERICHE.....	3	4	9	16	1	10	9	2	
A 03.1	BRUCELLOSI.....	-	-	-	-	-	-	-	-	
A 03.4	PERTOSSE.....	-	-	-	-	-	1	-	-	
A 03.6	INFEZIONE MENINGOCOCCICA.....	-	1	-	1	-	2	1	2	
A 03.7	TETANO.....	-	-	1	1	-	1	2	-	
A 03.8	SETTICEMIA.....	3	3	8	14	1	6	5	-	
A 03.9	ALTRE MALATTIE BATTERICHE.....	-	-	-	-	-	-	1	-	
A 04	MALATTIE VIRALI.....	3	4	6	13	1	3	1	1	
A 04.1	VAIOLO.....	-	-	-	-	-	-	-	-	
A 04.2	MORBILLO.....	-	-	1	1	-	-	1	-	
A 04.5	ENCEFALITI VIRALI TRASMESSE DA ARTROPODI.....	-	-	-	-	-	-	-	-	
A 04.6	EPATITE VIRALE.....	2	2	3	7	1	1	-	1	
A 04.9	ALTRE MALATTIE VIRALI.....	1	2	2	5	-	2	-	-	
A 05	RICKETTSIOSI E ALTRE MALAT.TRASM.DA ARTROPODI	2	-	-	2	-	-	1	1	
A 05.2	MALARIA.....	-	-	-	-	-	-	-	-	
A 05.9	RICKETTSIOSI E ALTRE MALAT. TRASM. DA ARTROPODI	2	-	-	2	-	-	1	1	
A 06	SIFILIDE ED ALTRE MALATTIE VENEREE.....	-	-	-	-	1	-	-	-	
A 06.90	NEUROSIFILIDE.....	-	-	-	-	-	-	-	-	
A 06.91	ALTRE FORME DI SIFILIDE.....	-	-	-	-	1	-	-	-	
A 06.99	ALTRE MALATTIE VENEREE.....	-	-	-	-	-	-	-	-	
A 07	ALTRE MAL-INF.E PARAS.:POSTUMI DI MAL-INF.E P	6	3	1	10	1	4	1	-	
A 07.3	ECHINOCOCCOSI.....	3	-	-	3	-	2	1	-	
A 07.7	POSTUMI DELLA TUBERCOLOSI.....	1	2	-	3	-	1	-	-	
A 07.8	POSTUMI DELLA POLIOMIELITE ACUTA.....	1	-	-	1	-	-	-	-	
A 07.9	ALTRE MAL-INF.E PARAS.:POSTUMI DI MAL-INF.E PAR	1	1	1	3	1	1	-	-	
	II - TUMORI.....M	592	620	565	1.797	482	1.267	724	413	
F	439	390	425	1.254	363	893	523	300	
	MF	1.031	1.010	1.010	3.051	845	2.160	1.247	713	
A 08	TUM.MAL.DELLE LABBRA, CAVITA' ORALE E FARINGE	25	25	29	82	14	41	29	14	
A 08.90	TUMORI MALIGNI DELLE LABBRA.....	7	1	2	10	1	4	1	2	
A 08.91	TUMORI MALIGNI DELLA LINGUA.....	6	6	7	19	3	6	10	2	
A 08.92	TUM. MAL. DI ALTRE PARTI DELLA CAVITA' ORALE...	7	5	11	23	1	12	9	3	
A 08.93	TUMORI MALIGNI DELLA FARINGE.....	3	12	6	21	5	9	7	3	
A 08.99	T.M. ALTRE E M.D. SEDI DELLE LABBRA,CAV.OR.,FAR.	2	4	3	9	4	10	2	4	
A 09	TUM.MAL. APPARATO DIGERENTE E DEL PERITONEO...	363	390	356	1.109	257	702	428	253	
A 09.0	TUMORI MALIGNI DELL'ESOFAGO.....	10	12	14	36	7	22	8	8	
A 09.1	TUMORI MALIGNI DELLO STOMACO.....	113	111	97	321	60	148	119	59	
A 09.2	TUM.MAL.DELL'INTESTINO TENUE COMPRESO IL DUODEN	2	-	-	2	2	5	-	-	
A 09.3	TUMORI MALIGNI DEL COLON.....	49	47	58	154	45	130	63	47	
A 09.4	T.M. DEL RETTO, GIUNZ.RETTOSIGMOIDEA E DELL'ANO	48	36	37	121	25	55	46	17	
A 09.5	TUMORI MALIGNI DEL FEGATO, PRIMITIVO.....	35	37	37	109	19	65	25	27	
A 09.6	TUMORI MALIGNI DEL PANCREAS.....	32	41	32	105	20	70	60	21	
A 09.90	T.M.DOTTI BIL.INTRAEP.E FEG.NON SPEC.SE P.O SEC	47	55	46	148	47	112	74	42	
A 09.91	T.M.VESCHICETTA BIL.E DOTTI BILARI EXTRAEPAT.	11	24	10	45	11	24	16	14	
A 09.99	TUMORI MALIGNI DEL PERITONEO E DI ALTRE SEDI...	16	27	25	68	21	71	17	18	
A 10	TUM.MAL.APPARATO RESPIRAT.E ORG.INTRATORACICI	190	186	195	571	186	493	274	159	
A 10.0	TUMORI MALIGNI DELLA LARINGE.....	19	13	17	49	9	28	21	11	
A 10.1	T.M. DELLA TRACHEA, DEI BRONCHI E DEI POLMONI...	164	167	172	503	167	446	240	141	
A 10.9	T.M.ALTRE PARTI APP.RESP.E ORGANI INTRATORACICI	7	6	6	19	10	19	13	7	

(a) I morti per i quali non è stata indicata la residenza sono stati in totale 230.

Calanissetta	Enna	Catania	Ragusa	Siracusa	Sicilia	Sassari	Nuoro	Oristano	Cagliari	Sardegna	ITALIA	Estero e N.I. (a)	TOTALE	Numeri della classificazione A intern. ISTAT
2	3	14	3	7	70	9	5	3	13	30	1.242	7	1.249	
5	1	9	3	3	45	9	4	-	9	22	814	5	819	
7	4	23	6	10	115	18	9	3	22	52	2.056	12	2.068	
-	1	2	1	-	12	-	2	1	1	4	118	1	119	A 01
-	-	-	-	-	-	-	-	-	-	-	2	-	2	A 01.1
-	-	-	-	-	10	-	-	-	1	3	90	-	90	A 01.5
-	-	-	-	-	1	-	-	-	-	-	14	1	15	A 01.90
-	-	-	-	-	1	-	-	-	-	-	3	-	3	A 01.91
-	-	-	-	-	1	-	-	1	-	1	9	-	9	A 01.99
-	-	10	1	2	33	5	5	1	14	25	753	6	759	A 02
-	-	9	1	2	28	5	4	1	11	21	662	6	668	A 02.0
-	-	-	-	-	-	-	-	-	-	-	6	-	6	A 02.1
-	-	-	-	-	1	-	1	-	-	1	17	-	17	A 02.2
-	-	-	-	-	-	-	-	-	-	-	5	-	5	A 02.3
-	-	-	-	-	1	-	-	-	-	-	13	-	13	A 02.4
-	-	1	-	-	1	-	-	-	1	1	31	-	31	A 02.5
-	-	-	-	-	2	-	-	-	2	2	19	-	19	A 02.9
1	1	7	3	5	39	3	1	-	3	7	565	2	567	A 03
-	-	-	-	-	-	-	-	-	-	-	1	-	1	A 03.1
-	-	2	-	-	3	-	-	-	-	-	14	-	14	A 03.4
-	-	1	-	-	5	-	-	-	-	-	39	1	40	A 03.6
1	1	2	3	5	24	2	1	-	3	6	430	1	431	A 03.7
-	-	2	-	-	3	1	-	-	-	1	30	-	30	A 03.8
-	-	-	-	-	-	-	-	-	-	-	-	-	-	A 03.9
4	-	2	-	1	13	2	-	1	1	4	226	1	227	A 04
-	-	-	-	-	-	-	-	-	-	-	-	-	-	A 04.1
-	-	-	-	-	1	-	-	1	-	1	8	-	8	A 04.2
-	-	1	-	-	-	-	-	-	-	-	-	-	-	A 04.5
4	-	1	-	1	5	-	-	-	-	-	117	-	117	A 04.6
-	-	1	-	-	7	2	-	-	1	3	101	1	102	A 04.9
-	-	1	-	-	3	1	-	-	2	3	18	-	18	A 05
-	-	-	-	-	-	-	-	-	-	-	6	-	6	A 05.2
-	-	1	-	-	3	1	-	-	2	3	12	-	12	A 05.9
-	-	-	-	1	2	-	-	-	-	-	34	-	34	A 06
-	-	-	-	1	1	-	-	-	-	-	13	-	13	A 06.90
-	-	-	-	-	1	-	-	-	-	-	20	-	20	A 06.91
-	-	-	-	-	-	-	-	-	-	-	1	-	1	A 06.99
2	2	1	1	1	13	7	1	-	1	9	342	2	344	A 07
-	1	1	1	1	7	3	-	-	1	4	48	2	50	A 07.3
1	-	-	-	-	2	1	1	-	-	2	131	-	131	A 07.7
-	-	-	-	-	-	-	-	-	-	-	9	-	9	A 07.8
1	1	-	-	-	4	3	-	-	-	3	154	-	154	A 07.9
276	148	1.026	301	405	5.062	554	328	199	858	1.939	83.396	151	83.547	
212	138	751	204	261	3.645	321	178	112	494	1.105	57.854	93	57.947	
488	286	1.777	505	666	8.707	875	506	311	1.352	3.044	141.250	244	141.494	
10	1	23	4	7	143	20	26	13	48	107	3.101	6	3.107	A 08
1	-	-	2	-	11	1	1	1	1	4	127	-	127	A 08.90
1	-	3	-	1	26	3	6	3	11	23	561	2	563	A 08.91
3	-	9	1	3	41	6	10	4	20	40	1.022	1	1.023	A 08.92
4	1	9	1	2	41	5	3	4	12	24	877	2	879	A 08.93
1	-	2	-	1	24	5	6	1	4	16	494	1	495	A 08.99
164	118	628	204	226	2.980	312	198	125	430	1.065	50.976	86	51.062	A 09
3	4	16	4	3	75	11	12	8	19	50	2.305	4	2.309	A 09.0
35	33	164	49	56	723	66	46	27	73	212	14.358	27	14.385	A 09.1
-	-	2	1	4	14	-	-	1	4	5	241	-	241	A 09.2
28	31	114	32	41	531	48	27	15	68	158	8.708	14	8.722	A 09.3
9	9	73	23	24	281	30	14	14	35	93	4.677	7	4.684	A 09.4
17	13	61	17	13	257	37	20	10	44	111	4.281	6	4.287	A 09.5
21	10	75	20	34	331	44	36	20	71	171	5.889	11	5.900	A 09.6
23	9	65	31	30	433	37	25	18	44	124	4.193	8	4.201	A 09.90
8	4	22	16	10	125	22	6	3	37	68	2.424	6	2.430	A 09.91
20	5	36	11	11	210	17	12	9	35	73	3.900	3	3.903	A 09.99
102	46	383	71	141	1.855	185	97	49	349	680	32.595	53	32.648	A 10
11	8	37	2	16	143	15	13	6	29	63	2.524	2	2.526	A 10.0
87	35	335	68	120	1.639	165	81	42	306	594	28.741	49	28.790	A 10.1
4	3	11	1	5	73	5	3	1	14	23	1.330	2	1.332	A 10.9

Tavola 3.2 segue - Morti per provincia di residenza e causa - Anno 1987

Numeri della classificazione A intern. ISTAT	CAUSE DI MORTE								
		Cosenza	Catanzaro	Reggio di Cal.	Calabria	Trapani	Palermo	Messina	Agrigento
A 11	T.M. OSSA, TESSUTO CONNETT., PELLE, MAMMELLA.	107	89	116	312	116	211	135	67
A 11-0	T.M. DELLE OSSA E DELLA CARTILAGINE ARTICOLARE.	11	21	8	40	6	33	9	8
A 11-1	MELANOMA MALIGNO DELLA PELLE.....	7	5	8	20	7	9	13	1
A 11-2	ALTRI TUMORI MALIGNI DELLA PELLE.....	9	7	7	23	8	8	10	4
A 11-3	TUMORE MALIGNO DELLA MAMMELLA DELLA DONNA.....	72	55	90	217	92	156	99	54
A 11-9	T.M. TESS.CONN.E AL.T.MOLL.II.T.M.MAMMEL.DELL'UOMO	8	1	3	12	3	5	4	-
A 12	TUMORI MALIGNI DEGLI ORGANI GENITOURINARI....	179	162	149	490	138	362	204	105
A 12-0	TUMORI MALIGNI DEL COLLO DELL'UTERO.....	3	2	-	5	1	7	4	4
A 12-2	T.M. DI ALTRE E NON SPECIFIC. PARTI DELL'UTERO..	37	44	23	104	27	72	58	28
A 12-3	T.M. DELL'OVAIO E DEGLI ALTRI ANNESSI UTERINI..	17	5	14	36	15	38	16	7
A 12-4	TUMORI MALIGNI DELLA PROSTATA.....	56	52	48	158	34	91	49	21
A 12-5	TUMORI MALIGNI DEL TESTICOLO.....	1	1	2	4	-	3	-	2
A 12-6	TUMORI MALIGNI DELLA VESCICA.....	41	43	43	127	49	115	56	27
A 12-90	T.M.PLACENTA;T.M.ALTRI E NON SPEC.ORG.GENIT.FEM	9	4	3	16	2	11	4	4
A 12-91	T.M.DEL PENE E DI ALTRI ORGANI GENIT.MASCILII..	-	-	1	1	1	1	3	-
A 12-92	T.M.DEL RENE E DI ALTRI E N.SPEC.ORGANI URINARI	13	11	15	39	9	24	14	12
A 13	TUMORI MALIGNI DI ALTRE E NON SPECIFIC. SEDI.	77	56	57	190	57	198	85	48
A 13-0	TUMORE MALIGNO DELL'ENCEFALO.....	29	21	14	64	24	67	28	18
A 13-9	TUM.MAL. DI ALTRE E NON SPECIFICATE SEDI.....	48	35	43	126	33	131	57	30
A 14	T.MAL. DEI TESSUTI LINFATICO ED EMATOPOIETICO	86	87	97	270	66	152	83	57
A 14-0	MALATTIA DI HODGKIN.....	3	3	12	18	2	8	7	10
A 14-1	LEUCEMIE.....	50	51	45	146	37	79	44	22
A 14-9	ALTRI T.MAL. DEI TESS.LINFATICO ED EMATOPOIET..	33	33	40	106	27	65	32	25
A 15	TUMORI BENIGNI.....	1	3	2	6	2	5	1	4
A 15-2	TUMORI BENIGNI DELL'UTERO.....	-	-	-	-	1	-	-	-
A 15-5	T.BENIGNI ENCEFALO E ALTRE PARTI SIST.NERVOSO..	1	1	1	3	-	2	-	2
A 15-9	TUMORI BENIGNI ALTRE E NON SPECIFICATE SEDI.....	-	2	1	3	1	3	1	2
A 16	CARCINOMI IN SITU.....	-	-	-	-	-	1	-	2
A 17	T.DI COMPORT.INCERTO E DI NATURA NON SPECIFIC	3	9	9	21	9	15	8	4
	III - MALATTIE DELLE GHIANDOLE ENDOCRINE, M DELLA NUTRIZIONE E DEL METABOLISMO..F E DISTURBI IMMUNITARI MF	109	89	100	298	81	204	91	89
		160	154	151	465	124	317	150	154
		269	243	251	763	205	521	241	243
A 18	MAL.ENDOCR.,DEL METABOLISMO E DIST.IMMUNITARI	268	242	251	761	203	521	240	243
A 18-0	DISTURBI DELLA GHIANDOLA TIROIDE.....	2	3	4	9	-	7	3	1
A 18-1	DIABETE MELLITO.....	255	225	237	717	197	490	229	235
A 18-9	ALTRE MAL.ENDOCR.,DEL METABOL. E DIST.IMMUNITAR	11	14	10	35	6	24	8	7
A 19	CARENZE NUTRITIVE.....	1	1	-	2	2	-	1	-
A 19-1	MARASMA DA DENUTRIZIONE.....	-	-	-	-	-	-	-	-
A 19-2	ALTRE MALNUTRIZIONI PROTEIND-CALORICHE.....	1	-	-	1	-	-	-	-
A 19-9	ALTRE CARENZE NUTRITIVE E VITAMINICHE.....	-	1	-	1	2	-	1	-
	IV - MALATTIE DEL SANGUE E DEGLI ORGANI EMATOPOIETICI.....F MF	12	10	8	30	9	12	14	8
		4	16	7	27	4	9	11	7
		16	26	15	57	13	21	25	15
A 20-0	ANEMIE.....	15	20	10	45	10	18	16	13
A 20-9	ALTRE MAL. DEL SANGUE E DEGLI ORG.EMATOPOIETICI	1	6	5	12	3	3	9	2
	V - DISTURBI PSICHICI.....F MF	13	10	13	36	9	14	14	9
		9	8	11	28	6	9	11	5
		22	18	24	64	15	23	25	14
A 21-0	STATI PSICOTICI ORGANICI SENILI E PRESENILI....	6	6	13	25	6	6	8	3
A 21-1	PSICOSI SCHIZOFRENICHE.....	2	1	2	5	2	8	3	2
A 21-5	SINDROME DI DIPENDENZA DALL'ALCOOL.....	6	3	2	11	-	1	5	3
A 21-6	FARMACODIPENDENZA.....	1	3	-	4	2	-	-	-
A 21-90	PSICOSI ALCOLICHE.....	1	-	-	1	-	-	1	-
A 21-91	ALTRE PSICOSI.....	2	2	-	4	1	-	3	2
A 21-92	ALTRI DISTURBI PSICHICI.....	4	3	7	14	4	8	5	4

(a) Cfr. la corrispondente nota a pag. 334.

Caltanissetta	Enna	Catania	Ragusa	Siracusa	Sicilia	Sassari	Nuoro	Oristano	Cagliari	Sardegna	ITALIA	Estero e N.I. (a)	TOTALE	Numeri della classificazione A interm. ISTAT
49	30	195	72	60	935	84	37	29	134	284	13.333	19	13.352	A 11
6	4	24	12	5	107	-	3	3	8	14	986	1	987	A 11.0
3	3	19	5	2	62	3	-	1	9	13	940	2	942	A 11.1
-	2	5	2	4	43	5	6	7	14	32	603	2	604	A 11.2
40	21	146	52	48	708	73	26	17	100	216	10.460	15	10.475	A 11.3
-	-	1	1	1	15	3	2	1	3	9	344	-	344	A 11.9
87	43	295	86	120	1.440	114	72	42	193	421	20.605	39	20.644	A 12
3	-	7	3	2	31	1	1	-	4	6	441	1	442	A 12.0
18	14	73	17	29	336	15	7	4	20	46	3.100	6	3.106	A 12.2
8	5	30	8	5	132	9	7	5	10	31	2.513	5	2.518	A 12.3
23	10	68	27	35	358	44	30	15	53	142	5.768	8	5.776	A 12.4
-	1	1	-	-	7	-	1	-	2	4	126	-	126	A 12.5
25	11	77	24	33	417	31	17	12	72	132	5.259	11	5.270	A 12.6
1	1	7	3	1	34	-	2	-	4	608	1	609	A 12.90	
-	-	1	-	-	6	-	-	-	-	83	-	-	83	A 12.91
9	2	31	3	15	119	13	7	6	30	56	2.707	7	2.714	A 12.92
30	19	121	27	45	630	58	35	14	85	192	9.333	15	9.348	A 13
14	11	54	15	17	248	24	14	3	32	73	3.281	7	3.288	A 13.0
16	8	67	12	28	382	34	21	11	53	119	6.052	8	6.060	A 13.9
42	25	118	32	57	632	91	35	37	98	261	9.721	21	9.742	A 14
2	2	8	2	5	46	6	1	5	6	18	687	-	687	A 14.0
22	11	63	17	30	325	35	18	18	58	129	4.570	12	4.582	A 14.1
18	12	47	13	22	261	50	16	14	34	114	4.464	9	4.473	A 14.9
1	1	6	1	3	24	2	-	1	3	6	376	-	376	A 15
-	-	-	-	-	1	-	-	-	1	1	10	-	10	A 15.2
1	1	5	1	1	13	-	-	1	2	3	217	-	217	A 15.5
-	-	1	-	2	10	2	-	-	-	2	149	-	149	A 15.9
-	-	-	1	-	4	-	-	-	-	-	14	-	14	A 16
3	3	8	7	7	64	9	6	1	12	28	1.196	5	1.201	A 17
38	32	170	55	73	833	56	26	18	63	163	6.671	25	6.696	
94	46	308	88	110	1.393	95	60	27	121	303	11.759	22	11.781	
132	80	478	143	183	2.226	151	86	45	184	466	18.430	47	18.477	
132	80	478	142	183	2.222	151	86	44	183	464	18.387	47	18.434	A 18
3	-	5	2	1	22	1	3	-	-	4	169	-	169	A 18.0
126	77	462	137	176	2.129	138	80	44	177	439	17.015	35	17.050	A 18.1
3	3	11	3	6	71	12	3	-	6	21	1.203	12	1.215	A 18.9
-	-	-	1	-	4	-	-	1	1	2	43	-	43	A 19
-	-	-	-	-	-	-	-	-	-	-	2	-	2	A 19.1
-	-	-	1	-	1	-	-	-	1	1	9	-	9	A 19.2
-	-	-	-	-	3	-	-	1	-	1	32	-	32	A 19.9
6	2	9	4	6	70	10	7	3	9	29	855	5	860	
4	2	11	2	6	56	6	5	3	18	32	851	-	851	
10	4	20	6	12	126	16	12	6	27	61	1.706	5	1.711	
8	4	15	6	8	98	11	9	6	25	51	1.239	4	1.243	A 20.0
2	-	5	-	4	28	5	3	-	2	10	467	1	468	A 20.9
2	-	13	6	6	73	9	3	3	9	24	1.105	11	1.116	
4	-	10	3	5	53	6	8	1	9	24	1.000	-	1.000	
6	-	23	9	11	126	15	11	4	18	48	2.105	11	2.116	
4	-	8	3	6	44	3	7	1	6	17	979	-	979	A 21.0
1	-	-	1	1	18	1	-	-	1	2	86	-	86	A 21.1
-	-	6	-	-	15	1	1	2	2	6	269	2	271	A 21.5
-	-	3	2	1	8	5	-	-	3	8	350	4	354	A 21.6
-	-	-	-	-	1	-	-	-	-	-	28	-	28	A 21.90
-	-	-	-	1	7	1	1	-	1	3	154	3	157	A 21.91
1	-	6	3	2	33	4	2	1	5	12	239	2	241	A 21.92

Tavola 3.2 segue - Morti per provincia di residenza e causa - Anno 1987

Numeri della classificazione A interm. ISTAT	CAUSE DI MORTE	Reggio di Cal.								
		Cosenza	Catanzaro	Reggio di Cal.	Calabria	Trapani	Palermo	Messina	Agrigento	
	VI - MALATTIE DEL SISTEMA NERVOSO E.....	M	65	52	31	148	34	83	52	29
	DEGLI ORGANI DEI SENSI	MF	39	47	35	121	28	92	53	21
			104	99	66	269	62	175	105	50
A 22	MALATTIE DEL SISTEMA NERVOSO.....		104	99	66	269	62	174	104	49
A 22-0	MEINGITITE.....		1	2	4	7	2	2	1	1
A 22-1	MORBO DI PARKINSON.....		37	37	29	103	18	69	43	17
A 22-2	ALTRE M.DEGENERATIVE E M.EREDITARIE DEL S.N.C.....		14	19	11	44	13	33	25	9
A 22-3	SCLEROSI MULTIPLA.....		4	1	3	8	1	6	4	1
A 22-4	PARALISI CEREBR-INFANT. E ALTRE SINDR.PARALIT.....		7	8	4	19	1	10	2	2
A 22-5	EPILESSIA.....		9	11	3	23	3	13	3	2
A 22-9	ALTRE MALATTIE INFIAMMATORIE DEL S.N.C.....		4	1	2	7	3	4	3	1
A 22-99	ALTRE MALATTIE DEL SISTEMA NERVOSO.....		28	20	10	58	21	37	23	16
A 23	DISTURBI DELL'OCCHIO E DEI SUOI ANNESSI.....		-	-	-	-	-	1	-	1
A 24	MALATT. DELL'ORECCHIO E DELL'APOFISI MASTOIDE		-	-	-	-	-	-	1	-
	VII - MALATTIE DEL SISTEMA CIRCOLATORIO...	M	1.442	1.318	1.147	3.907	1.017	2.311	1.511	1.047
		F	1.589	1.526	1.486	4.601	1.123	2.468	1.789	1.108
		MF	3.031	2.844	2.633	8.508	2.140	4.779	3.300	2.155
A 25	REUMATISMO ARTICOL. ACUTO E CARDIOP. REUMATIC		30	33	19	82	8	35	33	19
A 25-0	REUMATISMO ARTICOLARE ACUTO.....		1	2	1	4	-	-	-	-
A 25-1	CARDIOPATIE REUMATICHE CRONICHE.....		29	31	18	78	8	35	33	19
A 26	MALATTIA IPERTENSIVA.....		286	265	295	846	128	368	301	154
A 26-0	CARDIOPATIA IPERTENSIVA.....		216	178	250	644	65	242	221	80
A 26-90	NEFROPATIA IPERTENSIVA.....		16	11	15	42	20	48	25	11
A 26-91	IPERTENSIONI SENZA REMZ-DI CARDIOPATIA O NEFROP		54	76	30	160	43	78	55	63
A 27	MALATTIE ISCHEMICHE DEL CUORE.....		744	649	595	1.988	537	1.087	749	486
A 27-0	INFARTO MIocardico ACUTO.....		424	388	330	1.142	308	647	424	297
A 27-90	ALTRE CARDIOPATIE ISCHEMICHE.....		9	11	11	31	8	11	12	8
A 27-91	ALTRE FORME DI ISCHEMIA CARDIACA CRONICA.....		311	250	254	815	221	429	313	181
A 28	MAL-DEL CIRCOLO POLM-E ALTRE MAL. DEL CUORE..		806	739	796	2.341	382	1.238	857	447
A 28-0	EMBOLIA POLMONARE.....		7	6	8	21	2	21	11	1
A 28-1	DISTURBI DEL RITMO CARDIACO.....		108	75	52	235	48	96	67	19
A 28-90	MALATTIA CARDIOPOLMONARE CRONICA.....		41	50	23	114	19	77	54	25
A 28-99	ALTRE MAL.CIRC.POLMON-E ALTRE FORME DI CARDIOP.		650	608	713	1.971	313	1.044	725	402
A 29	DISTURBI CIRCOLATORI DELL'ENCEFALO.....		1.001	1.003	798	2.802	837	1.663	1.159	750
A 29-0	EMORRAGIA SUBARACNOIDEA.....		6	3	6	15	2	8	6	1
A 29-1	EMORRAGIA CEREBRALE E ALTRE EMORRAG.INTRACRANIC		87	87	79	253	37	84	55	29
A 29-2	INFARTO CEREBRALE.....		210	118	183	511	204	282	174	142
A 29-3	DISTURBI CIRCOL.CEREBR.ACUTII MAL DEFINITII.....		481	639	381	1.501	396	967	673	457
A 29-4	ARTERIOSCLEROSI CEREBRALE.....		117	76	69	262	72	123	105	52
A 29-9	ALTRE MALATTIE CEREBRO VASCOLARI.....		100	80	80	260	126	199	146	69
A 30	ALTRE MALATTIE DEL SISTEMA CIRCOLATORIO.....		164	155	130	449	248	388	201	299
A 30-0	ATEROSCLEROSI.....		135	126	102	363	226	332	172	284
A 30-1	EMBOLIA E TROMBOSI ARTERIOSE.....		6	3	8	17	2	9	5	1
A 30-2	ALTRE MALAT. DELLE ARTERIE; ARTERIOLE E CAPILL.		19	12	9	40	12	21	13	5
A 30-3	FLEBITE,TROMBOFLEBITE,EMBOLIE E TROMBOSI VELOSE		3	8	3	14	3	17	6	3
A 30-9	ALTRE MALATTIE DEL SISTEMA CIRCOLATORIO.....		1	6	8	15	5	9	5	6
	VIII - MALATTIE DELL'APPARATO RESPIRA.....	M	245	273	238	756	159	565	292	243
	TORIO	F	147	162	159	468	77	302	150	106
		MF	392	435	397	1.224	236	867	442	349
A 31	MALATTIE DELLE VIE RESPIRATORIE SUPERIORI....		-	1	2	3	-	1	3	1
A 32	ALTRE MALATTIE DELL'APPARATO RESPIRATORIO....		392	434	395	1.221	236	866	439	348
A 32-0	BRONCHITE E BRONCHIOLITE ACUTE.....		7	5	6	18	5	13	7	5
A 32-1	POLMONITI.....		59	96	78	233	35	214	91	67
A 32-20	INFLUENZA CON POLMONITE.....		5	-	2	7	-	2	2	-
A 32-21	ALTRE FORME DI INFLUENZA.....		9	4	10	23	1	9	1	1
A 32-3	BRONCH.CRONICA E NON SPECIFIC.,ENFISEMA ED ASMA		225	234	217	676	142	483	257	211
A 32-6	PNEUMOCOCCIOSI E ALTRE MAL.POLM.DA AGENTI ESTER.		21	7	20	48	-	2	9	3
A 32-7	PLEURITE.....		3	3	4	10	6	5	6	1
A 32-9	ALTRE MALATTIE DELL'APPARATO RESPIRATORIO.....		63	85	58	206	47	138	66	60

(a) Cfr. la corrispondente nota a pag. 334.

Caltanissetta	Enna	Catania	Ragusa	Siracusa	Sicilia	Sassari	Nuoro	Oristano	Cagliari	Sardegna	ITALIA	Estero e N.I. (a)	TOTALE	Numeri della classificazione A intern. ISTAT
19	19	61	18	36	351	26	13	11	44	94	4.425	11	4.436	
26	15	56	25	29	345	24	22	9	32	87	4.535	3	4.538	
45	34	117	43	65	696	50	35	20	76	181	8.960	14	8.974	
44	34	116	43	65	691	50	35	20	76	181	8.908	14	8.922	A 22
1	-	2	1	-	10	-	1	-	1	2	154	1	155	A 22.0
12	17	37	23	28	264	20	12	6	19	57	2.724	1	2.725	A 22.1
7	3	25	5	14	134	11	7	3	15	36	2.327	3	2.330	A 22.2
1	3	9	2	2	29	7	2	-	2	7	331	1	332	A 22.3
2	3	9	3	8	40	2	1	3	13	19	815	1	816	A 22.4
3	4	8	2	3	41	6	1	1	2	10	397	-	397	A 22.5
1	1	4	1	1	19	2	1	-	4	7	199	4	203	A 22.90
17	3	22	6	9	154	6	10	7	20	43	2.361	3	2.364	A 22.99
-	-	1	-	-	3	-	-	-	-	-	35	-	35	A 23
1	-	-	-	-	2	-	-	-	-	-	17	-	17	A 24
544	471	2.043	594	807	10.345	816	542	333	1.080	2.771	111.603	594	112.197	
623	497	2.323	717	865	11.513	778	490	314	1.096	2.678	126.781	309	127.090	
1.167	968	4.366	1.311	1.672	21.858	1.594	1.032	647	2.176	5.449	238.384	903	239.287	
13	7	43	9	6	173	11	4	6	12	33	2.243	8	2.251	A 25
-	-	-	-	-	-	-	-	-	-	-	15	-	15	A 25.0
13	7	43	9	6	173	11	4	6	12	33	2.228	8	2.236	A 25.1
146	85	450	114	159	1.905	95	83	52	206	436	15.483	30	15.513	A 26
85	71	319	76	133	1.292	63	57	46	148	314	10.885	16	10.901	A 26.0
11	6	40	12	11	184	8	5	2	11	26	1.336	-	1.336	A 26.90
50	8	91	26	15	429	24	21	4	47	96	3.262	14	3.276	A 26.91
254	203	987	286	375	4.966	474	299	161	573	1.507	69.079	490	69.569	A 27
178	127	618	203	228	3.030	281	200	85	342	908	40.305	381	40.686	A 27.0
6	5	15	6	10	81	4	9	1	8	22	908	7	915	A 27.90
70	71	354	79	137	1.855	189	90	75	223	577	27.866	102	27.968	A 27.91
230	244	971	291	390	5.050	323	239	199	476	1.237	54.535	173	54.708	A 28
3	2	7	1	1	49	1	5	-	1	17	1.723	9	1.732	A 28.0
18	24	95	16	27	410	28	23	30	46	127	4.991	35	5.026	A 28.1
13	10	53	23	23	297	17	7	5	24	53	2.615	5	2.620	A 28.90
196	208	816	251	339	4.294	267	204	164	405	1.040	45.206	124	45.330	A 28.99
432	376	1.648	529	689	8.083	580	296	191	728	1.795	75.932	151	76.083	A 29
1	-	5	-	1	24	4	1	-	8	13	1.143	7	1.150	A 29.0
18	20	98	27	30	398	52	23	18	69	162	6.829	28	6.857	A 29.1
75	83	218	101	115	1.394	104	62	21	108	295	9.375	15	9.390	A 29.2
277	201	1.050	307	410	4.738	294	124	111	351	880	40.439	70	40.509	A 29.3
28	38	184	48	53	703	56	28	24	77	185	8.481	16	8.497	A 29.4
33	34	93	46	80	826	70	58	17	115	260	9.665	15	9.680	A 29.9
92	53	267	80	53	1.681	111	111	38	151	441	21.112	51	21.163	A 30
81	40	219	74	41	1.469	69	79	28	136	312	16.242	27	16.269	A 30.0
-	-	1	1	-	19	7	6	1	9	23	653	-	653	A 30.1
6	6	20	3	6	92	28	17	6	27	78	2.917	20	2.937	A 30.2
4	4	15	2	4	58	5	4	2	9	20	758	1	759	A 30.3
1	3	12	-	2	43	2	5	1	-	8	542	3	545	A 30.9
184	155	431	117	137	2.283	142	85	47	296	570	21.101	51	21.152	
62	67	284	71	94	1.213	66	46	32	127	271	12.748	32	12.780	
246	222	715	188	231	3.496	208	131	79	423	841	33.849	83	33.932	
-	-	3	-	1	9	2	-	-	1	3	80	-	80	A 31
246	222	712	188	230	3.487	206	131	79	422	838	33.769	83	33.852	A 32
6	7	21	3	3	70	2	1	-	4	7	446	3	449	A 32.0
31	39	165	68	52	762	43	28	31	97	199	8.353	25	8.378	A 32.1
-	-	3	-	2	9	1	2	1	-	4	120	-	120	A 32.20
2	-	2	-	-	16	5	5	1	3	14	247	-	247	A 32.21
184	147	408	83	119	2.034	106	67	31	160	364	17.545	33	17.578	A 32.3
-	7	1	-	-	22	5	13	4	91	113	753	1	754	A 32.6
-	1	5	-	2	26	5	-	1	9	15	489	-	489	A 32.7
23	21	107	34	52	548	39	15	10	58	122	5.816	21	5.837	A 32.9

Tavola 3.2 segue - Morti per provincia di residenza e causa - Anno 1987

Numeri della classificazione A interm. ISTAT	CAUSE DI MORTE		Cosenza	Catanzaro	Reggio di Cal.	Calabria	Trapani	Palermo	Messina	Agrigento
	IX - MALATTIE DELL'APPARATO DIGERENTE.....	M	209	235	151	595	110	334	190	104
		F	123	123	99	345	54	243	119	86
		MF	332	358	250	940	164	577	309	190
A 33	MAL. CAVITA'ORALE,GHIANDOLE SALIVARI E MASCEL		1	-	1	2	-	-	-	-
A 34	MALATTIE DELLE ALTRE PARTI APPARATO DIGERENTE		331	358	249	938	164	577	309	190
A 34.10	ULCERA GASTRICA E PEPTICA A LOCALIZ.NON SPECIF.		17	21	12	50	5	31	33	8
A 34.11	ULCERA DUODENALE.....		13	12	9	34	11	20	22	8
A 34.2	APPENDICITE.....		3	-	1	4	-	6	1	-
A 34.30	ERNIA ADDOMINALE SENZA MENZIONE DI OCCLUSIONE..		2	1	3	6	2	6	2	-
A 34.31	ERNIA ADDOMINALE CON OCCLUSIONE.....		8	5	1	14	4	4	2	3
A 34.4	OCCLUSIONE INTESTINALE SENZA MENZIONE DI ERNIA..		10	14	13	37	16	23	31	14
A 34.5	DIVERTICOLI DELL'INTESTINO.....		5	2	1	8	-	1	1	1
A 34.7	CIRROSI E ALTRE MALATTIE CRONICHE DEL FEGATO...		195	228	147	570	73	390	142	119
A 34.80	LITIASI BILIARI.....		12	7	6	25	14	12	6	8
A 34.81	COLECISTITI.....		3	1	2	6	1	9	2	1
A 34.90	MALATTIE DEL PERITONEO.....		8	5	-	13	3	6	2	2
A 34.91	ALTRE MALATTIE FEG.DELLA CISTIF.DELLE VIE BIL..		11	10	14	35	7	20	21	5
A 34.92	MALATTIE DEL PANCREAS.....		8	9	12	29	3	7	9	5
A 34.99	ALTRE MAL. ALTRE PARTI DELL'APPARATO DIGERENTE.		36	43	28	107	25	42	35	16
	X - MALATTIE DELL'APPARATO GENITO.....	M	42	43	33	118	52	94	60	38
	URINARIO.....	F	28	28	22	78	23	83	55	22
		MF	70	71	55	196	75	177	115	60
A 35	MALATTIE DELL'APPARATO URINARIO.....		56	55	54	165	68	164	101	52
A 35.00	GLOMERULONEFRITE ACUTA.....		-	-	-	-	-	3	-	-
A 35.01	ALTRE NEFRITI, SINDROME NEFROSICA E NEFROSI....		45	45	45	135	56	138	84	38
A 35.1	INFEZIONI RENALI.....		3	2	1	6	2	6	8	4
A 35.2	CALCOLI DELLE VIE URINARIE.....		3	1	1	5	2	4	2	2
A 35.9	ALTRE MALATTIE DELL'APPARATO URINARIO.....		5	7	7	19	8	13	7	8
A 36	MALATTIE DEGLI ORGANI GENITALI MASCHILI.....		14	16	1	31	7	12	13	8
A 36.0	IPERPLASIA DELLA PROSTATA.....		13	16	1	30	7	12	13	8
A 36.9	ALTRE MALATTIE DEGLI ORGANI GENITALI MASCHILI..		1	-	-	1	-	-	-	-
A 37	MALATTIE DEGLI ORGANI GENITALI FEMMINILI.....		-	-	-	-	-	1	1	-
	XI - COMPLICAZIONI DELLA GRAVIDANZA.....	M	-	-	-	-	-	-	-	-
	DEL PARTO E DEL PUERPERIO.....	F	-	-	1	1	-	1	1	-
		MF	-	-	1	1	-	1	1	-
A 38	GRAVIDANZA CON ESITO ABORTIVO.....		-	-	-	-	-	-	-	-
A 39	COMPLICAZIONI DA CAUSE OSTETRICHE DIRETTE....		-	-	1	1	-	1	1	-
A 39.0	EMORRAGIA DELLA GRAVIDANZA E DEL PARTO.....		-	-	-	-	-	-	1	-
A 39.1	TOSSEMIA DELLA GRAVIDANZA.....		-	-	1	1	-	1	-	-
A 39.3	TRAVAGLIO OSTACOLATO.....		-	-	-	-	-	-	-	-
A 39.4	COMPLICAZIONI DEL PUERPERIO.....		-	-	-	-	-	-	-	-
A 39.9	COMPLICAZIONI DA ALTRE CAUSE OSTETRICHE DIRETTE		-	-	-	-	-	-	-	-
A 40	COMPLICAZIONI DA CAUSE OSTETRICHE INDIRETTE..		-	-	-	-	-	-	-	-
A 41	PARTO COMPLETAMENTE NORMALE.....		-	-	-	-	-	-	-	-
	XII - MALATTIE DELLA PELLE E DEL.....	M	-	1	-	1	2	2	2	1
	TESSUTO SOTTOCUTANEO.....	F	-	2	1	3	5	2	1	-
		MF	-	3	1	4	7	4	3	1
A 42	MALATTIE DELLA PELLE E DEL TESSUTO SOTTOCUTAN		-	3	1	4	7	4	3	1
A 42.0	INFEZIONI DELLA PELLE E DEL TESSUTO SOTTOCUTAN.		-	1	-	1	2	1	-	-
A 42.90	PENFIGO.....		-	1	-	1	-	-	1	-
A 42.91	AFFEZIONI ERITENATOSE.....		-	-	-	-	1	-	-	-
A 42.99	ALTRE MAL. DELLA PELLE E DEL TESSUTO SOTTOCUTAN		-	1	1	2	4	3	2	1

(a) Cfr. la corrispondente nota a pag. 334.

Calanissetta	Enna	Catania	Regusa	Siracusa	Sicilia	Sassari	Nuoro	Oristano	Cagliari	Sardegna	ITALIA	Estero e N.I. (a)	TOTALE	Numeri della classificazione A intern. ISTAT
79	43	266	83	119	1.328	144	91	64	225	524	17.201	57	17.258	
63	23	173	57	65	888	84	54	42	125	305	11.718	25	11.743	
142	71	439	140	184	2.216	228	145	106	350	829	28.919	82	29.001	
-	-	-	-	-	-	-	-	-	-	-	30	-	30	A 33
142	71	439	140	184	2.216	228	145	106	350	829	28.889	82	28.971	A 34
5	4	21	7	3	117	7	9	6	18	40	1.219	2	1.221	A 34.10
7	-	18	2	4	92	6	3	3	17	31	970	6	976	A 34.11
1	-	-	-	1	9	1	1	1	1	4	103	-	103	A 34.2
1	1	3	1	-	16	3	1	1	1	6	196	2	198	A 34.30
-	2	7	6	1	29	2	7	1	14	24	448	2	450	A 34.31
3	4	22	4	10	127	14	14	5	21	54	1.777	6	1.783	A 34.4
1	-	2	-	2	8	1	2	-	4	7	273	-	273	A 34.5
95	46	290	83	112	1.350	132	84	52	177	445	16.599	37	16.596	A 34.7
8	1	14	7	5	75	9	3	4	14	30	1.036	3	1.039	A 34.80
-	-	-	-	3	16	4	1	-	3	8	270	1	271	A 34.81
2	3	1	1	1	21	2	-	1	9	12	446	1	447	A 34.90
4	3	29	5	14	108	9	-	5	13	27	1.112	4	1.116	A 34.91
-	1	9	4	4	42	3	4	10	12	29	855	7	865	A 34.92
15	6	23	20	24	206	33	16	17	46	112	3.622	11	3.633	A 34.99
25	22	71	30	42	434	31	12	14	37	94	3.766	6	3.772	
16	11	55	22	21	308	21	20	3	27	71	3.036	4	3.040	
41	33	126	52	63	742	52	32	17	64	165	6.802	10	6.812	
35	27	108	43	58	656	48	30	13	56	147	6.151	10	6.161	A 35
-	-	-	-	-	3	-	-	-	1	1	19	-	19	A 35.00
32	23	98	35	38	582	38	28	10	43	119	4.766	7	4.773	A 35.01
1	-	2	4	2	29	2	1	1	2	6	433	1	434	A 35.1
1	-	2	3	4	20	2	-	1	4	7	153	-	153	A 35.2
1	4	6	1	14	62	6	1	1	6	14	780	2	782	A 35.9
6	6	17	9	5	83	4	2	4	8	18	627	-	627	A 36
6	6	14	9	5	80	4	2	3	8	17	593	-	593	A 36.0
-	-	3	-	-	3	-	-	1	-	1	34	-	34	A 36.9
-	-	1	-	-	3	-	-	-	-	-	24	-	24	A 37
-	-	-	-	-	-	-	-	-	-	-	-	-	-	
-	1	2	-	1	6	-	-	-	-	-	25	-	25	
-	1	2	-	1	6	-	-	-	-	-	25	-	25	
-	-	-	-	-	-	-	-	-	-	-	3	-	3	A 38
-	1	2	-	1	6	-	-	-	-	-	21	-	21	A 39
-	-	-	-	-	2	-	-	-	-	-	5	-	5	A 39.0
-	-	-	-	-	1	-	-	-	-	-	6	-	6	A 39.1
-	-	-	-	-	-	-	-	-	-	-	-	-	-	A 39.3
-	1	2	-	-	3	-	-	-	-	-	2	-	2	A 39.4
-	-	-	-	-	-	-	-	-	-	-	8	-	8	A 39.9
-	-	-	-	-	-	-	-	-	-	-	1	-	1	A 40
-	-	-	-	-	-	-	-	-	-	-	-	-	-	A 41
-	-	2	1	1	11	-	-	-	2	2	125	1	126	
-	1	3	3	1	16	1	-	-	4	5	249	-	249	
-	1	5	4	2	27	1	-	-	6	7	374	1	375	
-	1	5	4	2	27	1	-	-	6	7	374	1	375	A 42
-	1	-	2	-	6	-	-	-	3	3	54	-	54	A 42.0
-	-	-	-	1	2	-	-	-	-	-	31	-	31	A 42.90
-	-	1	-	-	2	-	-	-	-	-	15	-	15	A 42.91
-	-	4	2	1	17	1	-	-	3	4	274	1	275	A 42.99

Tavola 3.2 segue - Morti per provincia di residenza e causa - Anno 1987

Numeri della classificazione A intern. ISTAT	CAUSE DI MORTE								
	Cosenza	Catanzaro	Reggio di Cal.	Calabria	Trapani	Palermo	Messina	Agrigento	
XIII - MALATTIE DEL SISTEMA OSTEO-MUSCOLARE E DEL TESSUTO CONNETTIVO.....									
M	-	8	1	9	1	6	5	-	
F	8	9	13	30	2	7	12	10	
MF	8	17	14	39	3	13	17	10	
A 43 MAL-SISTEMA OSTEO-MUSCOLARE E TESSUTO CONNETT	8	17	14	39	3	13	17	10	
A 43-0 ARTRITE REUMATOIDE E ALTRE POLIARTROP.INFIAMM..	3	-	5	8	1	4	6	6	
A 43-10 MALATTIE DIFFUSE DEL TESSUTO CONNETTIVO.....	1	-	3	4	-	1	2	1	
A 43-19 ALTRE ARTROPATIE.....	2	3	4	9	2	2	5	1	
A 43-9 ALTRE MAL-SISTEMA OSTEO-MUSCOL. E TESS.CONNETT.	2	14	2	18	-	6	4	2	
XIV - MALFORMAZIONI CONGENITE.....									
M	22	30	18	70	11	25	15	13	
F	13	23	19	55	16	27	12	10	
MF	35	53	37	125	27	52	27	23	
A 44 MALFORMAZIONI CONGENITE.....	35	53	37	125	27	52	27	23	
A 44-00 SPINA BIFIDA.....	3	2	1	6	-	1	1	1	
A 44-01 IDROCEFALIA CONGENITA.....	1	2	1	4	-	3	-	1	
A 44-1 ALTRE MALFORMAZIONI CONGENITE DEL SISTEMA NERV.	4	8	9	21	3	7	5	10	
A 44-2 MALFORM. CONGEN. CUORE E SISTEMA CIRCOLATORIO..	13	19	14	46	17	21	6	4	
A 44-90 MALFORMAZIONI CONGENITE DELL'APPARATO DIGERENTE	5	4	1	10	-	6	-	2	
A 44-91 MALFORMAZIONI CONGENITE DELL'APPARATO URINARIO..	2	1	1	4	5	1	4	3	
A 44-92 MALFORM.CONGENITE DEL SISTEMA OSTEO-MUSCOLARE..	2	4	3	7	-	1	1	-	
A 44-93 SINDROME DI DOWN.....	2	1	1	4	1	7	3	2	
A 44-99 ALTRE MALFORMAZIONI CONGENITE.....	5	12	6	23	1	5	7	-	
XV - ALCUNE CONDIZIONI MORBOSE DI ORIGINE PERINATALE									
M	31	44	36	111	11	75	39	23	
F	26	32	17	75	15	55	26	18	
MF	57	76	53	186	26	130	65	41	
A 45 ALCUNE CONDIZIONI MORBOSE DI ORIGINE PERINAT.	57	76	53	186	26	130	65	41	
A 45-0 COND.MORB.MATERNE INTERESS-IL FETO O IL NEONATO	2	-	-	2	-	-	-	1	
A 45-1 COMPLICAZ.OSTETR. INTERESS-IL FETO O IL NEONATO	6	2	4	12	1	4	6	5	
A 45-2 CRESCITA FETALE LENTA,MALNUTR. E IMMATUR. FETALE	9	7	9	25	8	60	16	10	
A 45-3 TRAUMATISMO OSTETRICO.....	2	8	4	14	2	8	4	1	
A 45-4 IPOSS.,ASFISS.DA PARTO E ALTRE COND.MORB.RESPIR	32	53	28	113	13	42	33	17	
A 45-5 MAL.EMOL.FETO E NEON. DA ISOIMMUNIZZAZIONE.....	-	-	-	-	-	-	-	-	
A 45-9 ALTRE CONDIZIONI MORBOSE DI ORIGINE PERINATALE.	6	6	8	20	2	16	5	7	
XVI - SINTOMI, SEGNI E STATI MORBOSI MAL DEFINITI									
M	105	102	100	307	62	346	120	73	
F	151	159	134	444	74	563	225	90	
MF	256	261	234	751	136	909	345	163	
A 46 SINTOMI,SEGNI E STATI MORBOSI MAL DEFINITI...	256	261	234	751	136	909	345	163	
A 46-5 SENILITA' SENZA MENZIONE DI PSICOSI.....	169	185	170	524	97	744	268	130	
A 46-9 ALTRI SINTOMI,SEGNI E STATI MORBOSI MAL DEFINIT	87	76	64	227	39	165	77	33	
XVII - TRAUMATISMI E AVVELENAMENTI.....									
M	150	195	270	615	110	266	172	130	
F	93	110	82	285	80	159	99	51	
MF	243	305	352	900	190	425	271	181	
A 47 FRATTURE.....	105	114	140	359	99	199	118	79	
A 47-00 FRATTURA DELLA BASE CRANICA.....	14	11	10	35	6	17	8	6	
A 47-09 ALTRA FRAT.DEL CRANIO E DELLE OSSA DELLA FACCIA	9	36	69	114	19	58	29	35	
A 47-10 FRATTURA DELLA COLONNA VERTEBRALE.....	2	2	5	9	2	5	2	2	
A 47-11 FRATTURA DEL TRONCO ESCLUSA LA COLONNA VERTEBR.	4	4	4	12	2	3	1	1	
A 47-3 FRATTURA DEL COLLO DEL FEMORE.....	27	19	11	57	24	33	12	13	
A 47-4 FRATTURA DI ALTRE E NON SPEC.PARTI DEL FEMORE..	39	38	37	114	37	67	59	18	
A 47-90 ALTRA FRATTURA DEGLI ARTI INFERIORI E S.A.I.....	8	2	4	14	5	14	5	3	
A 47-91 FRATTURA DEGLI ARTI SUPERIORI.....	2	2	-	4	4	2	2	1	
A 48 LUSSAZIONI, DISTORSIONI E DISTRAZIONI.....	1	-	-	1	1	-	2	-	

(a) Cfr. la corrispondente nota a pag. 334.

Caltanissetta	Enna	Catania	Regusa	Siracusa	Sicilia	Sassari	Nuoro	Oristano	Cagliari	Sardegna	ITALIA	Estero e N.I. (a)	TOTALE	Numeri della classificazione A intern. ISTAT
2	-	7	4	2	27	-	2	-	8	10	354	-	354	
3	5	16	2	3	60	13	9	4	11	37	915	-	915	
5	5	23	6	5	87	13	11	4	19	47	1.269	-	1.269	
5	5	23	6	5	87	13	11	4	19	47	1.269	-	1.269	A 43
2	1	9	2	3	35	10	4	2	11	27	472	-	472	A 43.0
1	1	4	2	-	12	1	3	1	3	8	190	-	190	A 43.10
1	-	6	1	-	18	1	2	1	4	8	202	-	202	A 43.19
1	4	4	1	2	24	1	2	-	1	4	405	-	405	A 43.9
6	6	49	2	6	133	15	7	3	24	49	1.126	8	1.134	
3	4	33	6	10	121	9	10	1	12	32	953	8	961	
9	10	82	8	16	254	24	17	4	36	81	2.079	16	2.095	
9	10	82	8	16	254	24	17	4	36	81	2.079	16	2.095	A 44
-	-	3	1	-	7	-	-	-	3	3	46	-	46	A 44.00
1	1	2	-	1	9	-	-	1	1	2	93	-	94	A 44.01
3	1	6	3	3	38	3	2	1	2	8	229	1	230	A 44.1
2	2	34	3	7	96	6	8	1	13	28	810	12	822	A 44.2
2	1	11	1	1	24	2	1	-	3	6	163	-	163	A 44.90
-	-	3	1	-	17	2	-	1	2	5	129	2	131	A 44.91
-	2	7	-	-	11	3	2	-	4	9	136	-	136	A 44.92
1	-	1	-	2	17	1	1	-	1	3	150	-	150	A 44.93
-	3	15	2	2	35	7	3	-	7	17	323	-	323	A 44.99
20	17	67	4	24	280	14	5	2	17	38	1.863	14	1.877	
20	13	47	9	20	223	5	5	1	9	20	1.408	12	1.420	
40	30	114	13	44	503	19	10	3	26	58	3.271	26	3.297	
40	30	114	13	44	503	19	10	3	26	58	3.271	26	3.297	A 45
-	-	1	-	1	3	-	-	-	-	-	32	-	32	A 45.0
6	4	11	-	3	40	4	2	-	1	7	229	3	232	A 45.1
15	3	19	4	4	139	1	-	-	2	3	595	5	600	A 45.2
-	1	3	-	3	22	-	1	-	2	3	178	1	179	A 45.3
18	18	67	8	30	246	11	5	1	20	37	1.853	14	1.867	A 45.4
-	-	-	-	-	1	-	-	1	-	1	14	-	14	A 45.5
1	4	13	1	3	52	3	2	1	1	7	370	3	373	A 45.9
46	24	122	26	66	885	91	44	34	84	253	5.532	46	5.578	
52	32	182	30	83	1.331	105	62	42	100	309	7.973	31	8.004	
98	56	304	56	149	2.216	196	106	76	184	562	13.505	77	13.582	
98	56	304	56	149	2.216	196	106	76	184	562	13.505	77	13.582	A 46
80	39	217	41	99	1.715	137	71	57	111	376	8.797	9	8.806	A 46.5
18	17	87	15	50	501	59	35	19	73	186	4.708	68	4.776	A 46.9
87	42	307	81	102	1.297	130	144	55	290	619	17.435	333	17.768	
41	29	131	33	60	683	73	56	16	128	273	10.360	128	10.488	
128	71	438	114	162	1.980	203	200	71	418	892	27.795	461	28.256	
52	42	172	51	84	896	74	78	28	164	344	12.321	133	12.454	A 47
7	7	29	6	11	97	7	11	5	20	43	1.259	20	1.279	A 47.00
10	7	45	13	23	239	17	22	7	39	85	2.776	68	2.844	A 47.09
1	2	4	2	-	20	2	7	2	6	17	523	13	536	A 47.10
1	2	5	5	2	22	5	6	1	7	19	536	3	539	A 47.11
13	7	11	8	15	136	14	5	7	26	52	2.368	3	2.371	A 47.3
17	13	65	14	29	319	27	25	5	57	114	3.718	6	3.724	A 47.4
2	3	12	2	4	50	1	2	1	3	7	936	20	956	A 47.90
1	1	1	1	-	13	1	-	-	6	7	205	-	205	A 47.91
-	-	1	-	-	4	-	1	-	-	1	22	1	23	A 48

Tavola 3.2 segue - Morti per provincia di residenza e causa - Anno 1987

Numeri della classificazione A intern. ISTAT	CAUSE DI MORTE								
		Cosenza	Catanzaro	Reggio di Cal.	Calabria	Trapani	Palermo	Messina	Agrigento
A 49	TRAUMAT. INTRACR. E INTERNI E TRAUMAT. DEI NERVI	76	124	136	336	49	129	84	47
A 49-90	TRAUMAT. INTRACR. NON ASSOC. A FRATT. DEL CRANIO...	46	64	44	154	22	65	40	15
A 49-91	TRAUMATISMI INTERNI DEL TORACE.....	14	27	47	88	17	22	18	10
A 49-92	TRAUMATISMI INTERNI ADDOME E BACINO E S.A.I.....	16	32	45	93	10	42	26	13
A 49-93	TRAUMATISMI DEI NERVI E DEL MIDOLLO SPINALE....	-	1	-	1	-	-	-	1
A 50	FERITE E TRAUMATISMI DEI VASI SANGUIGNI.....	7	19	28	54	9	11	13	9
A 50-90	FERITA DELLA TESTA, DEL COLLO E DEL TRONCO.....	5	18	23	46	8	11	11	7
A 50-91	FERITA DEGLI ARTI.....	1	1	-	2	-	-	2	1
A 50-92	TRAUMATISMI DEI VASI SANGUIGNI.....	1	-	5	6	1	-	-	1
A 51	EFFETTI DA CORPO ESTR. PENETR. ATTRAV. ORIF. NAT.	2	1	-	3	-	6	1	-
A 52	USTIONI.....	3	10	6	19	2	9	8	5
A 53	AVVELENAMENTI ED EFFETTI TOSSICI.....	4	10	5	19	4	20	7	7
A 53-0	AVV. DA FARMACI, MEDICAMENTI E PROD. BIOLOGICI.	1	2	2	5	-	6	4	2
A 53-9	EFF. TOSS. DI SOST. DI ORIG. PRINCIPAL. NON MEDIC.	3	8	3	14	4	14	3	5
A 54	COMPL. DI CURE MED. E CHIR. NON CLASSIF. ALTROVE	-	1	-	1	-	2	-	-
A 55	ALTRI E NON SPEC. TR., COMPL. PRECOCI DEI TRAUM.	43	25	36	104	25	48	36	34
A 56	POSTUMI DI TR. AVVEL. EFF. TOSS. E ALTRE CAUS. EST	2	1	1	4	1	1	2	-
	E - CAUSE ESTERNE DEI TRAUMATISMI E..... M	150	195	270	615	110	266	172	130
	DEGLI AVVELENAMENTI..... F	93	110	82	285	80	159	99	51
	MF	243	305	352	900	190	425	271	181
AE 47	ACCIDENTI DA TRASPORTO.....	60	94	63	217	36	81	77	40
AE 47-0	ACCIDENTI FERROVIARI.....	1	-	3	4	2	3	-	-
AE 47-1	ACCIDENTI STRADALI DA VEICOLI A MOTORE.....	56	93	59	208	33	78	76	39
AE 47-2	ACCIDENTI DA ALTRI VEICOLI STRADALI.....	-	1	-	1	-	-	1	-
AE 47-3	ACCIDENTI DA TRASPORTO PER ACQUA.....	-	-	-	-	-	-	-	-
AE 47-4	ACCIDENTI DA TRASPORTO AEREO E SPAZIALE.....	-	-	-	-	-	-	-	-
AE 47-90	ACCIDENTI NON STRADALI DA VEICOLO A MOTORE.....	3	-	1	4	1	-	-	-
AE 47-99	ALTRI ACCIDENTI DA TRASPORTO.....	-	-	-	-	-	-	-	1
AE 48	AVVELENAMENTI ACCIDENTALI.....	3	5	3	11	-	8	7	4
AE 48-0	AVVEL. ACCID. DA FARMACI, MEDICAM. E PROD. BIOLOGICI	1	2	2	5	-	3	4	2
AE 48-1	AVVEL. ACCID. DA ALTRE SOSTANZE SOLIDE E LIQUIDE.	2	1	1	4	-	3	2	2
AE 48-2	AVVELENAMENTO ACCIDENTALE DA GAS E VAPORI.....	-	2	-	2	-	2	1	-
AE 49	EV. DANN. DURAN. INTERV. MED., REAZ. ANOM. COMPL. TAR	-	1	-	1	-	2	1	-
AE 50	CADUTE ACCIDENTALI.....	88	80	68	236	78	122	87	39
AE 51	ACCIDENTI CAUSATI DA INCENDI E DA FUOCO.....	2	8	6	16	1	7	6	3
AE 52	ALTRI ACCIDENTI COMPRESI I POSTUMI.....	38	44	35	117	23	51	39	30
AE 52-0	ACCIDENTE DA FATTORI NATURALI E AMBIENTALI.....	2	1	8	11	2	6	5	3
AE 52-1	ANNEGAMENTO E SOMMERSIONE ACCIDENTALI.....	3	4	3	10	6	5	8	8
AE 52-3	ACCID. DA MACCH. E DA STRUMENTI DA PUNTA O TAGLIO	3	8	2	13	3	3	2	6
AE 52-4	ACCIDENTE DA PROIETTILI DI ARMA DA FUOCO.....	-	2	3	5	1	1	1	1
AE 52-9	ALTRI ACCIDENTI E POSTUMI.....	30	29	19	78	11	36	23	12
AE 53	EFF. NOC. DA FARM. E MEDICAM. NEL LORO USO TERAP.	-	-	-	-	-	-	-	-
AE 54	SUICIDIO E AUTOLESIONE.....	39	27	39	105	30	47	30	29
AE 55	OMICIDIO E LESIONI PROVOC. INTENZION. DA ALTRI	5	31	129	165	12	30	20	30
AE 56	ALTRE CAUSE EST. DEI TRAUM. E DEGLI AVVELEN.....	8	15	9	32	10	77	4	6
	T O T A L E..... M	3.046	3.041	2.744	8.831	2.158	5.641	3.313	2.224
	F	2.844	2.798	2.672	8.314	1.997	5.240	3.243	1.993
	MF	5.890	5.839	5.416	17.145	4.155	10.881	6.556	4.217

(a) Cfr. la corrispondente nota a pag. 334.

Caltanissetta	Erna	Catania	Ragusa	Siracusa	Sicilia	Sassari	Nuoro	Oristano	Cagliari	Sardegna	ITALIA	Estero e N.I. (a)	TOTALE	Numeri della classificazione A interm. ISTAT
45	17	149	39	47	606	60	53	22	131	286	9.505	194	9.699	A 49
20	8	73	24	19	286	41	27	9	54	141	4.558	80	4.638	A 49.90
14	-	31	7	16	143	21	17	10	1	79	1.873	29	1.902	A 49.91
11	9	45	8	12	176	16	7	3	35	61	3.026	84	3.110	A 49.92
-	-	-	-	-	1	2	2	-	1	5	48	1	49	A 49.93
7	2	19	2	2	74	2	10	1	6	19	643	3	646	A 50
7	1	19	2	2	68	1	9	-	5	15	468	2	470	A 50.90
-	-	-	-	-	3	-	-	-	-	-	66	-	66	A 50.91
-	1	-	-	-	3	1	1	1	1	4	109	1	110	A 50.92
2	2	2	-	1	14	2	2	-	4	8	185	2	187	A 51
1	-	14	2	3	44	5	7	3	8	23	529	10	539	A 52
6	1	12	2	8	67	1	4	1	11	17	894	21	915	A 53
2	-	5	-	-	19	1	-	-	4	5	256	5	261	A 53.0
4	1	7	2	8	48	-	4	1	7	12	638	16	654	A 53.9
-	-	-	-	-	2	-	2	-	1	3	38	1	39	A 54
14	6	69	18	17	267	36	42	16	89	183	3.535	95	3.630	A 55
1	1	-	-	-	6	3	1	-	4	8	123	1	124	A 56
67	42	307	81	102	1.297	130	144	55	290	619	17.435	333	17.768	
41	29	131	33	60	683	73	56	16	128	273	10.360	128	10.488	
128	71	438	114	162	1.980	203	200	71	418	892	27.795	461	28.256	
31	14	108	39	46	472	68	45	20	124	257	9.146	215	9.361	AE 47
-	-	1	1	1	8	-	1	-	1	2	152	5	160	AE 47.0
28	13	105	37	44	453	66	44	19	120	249	8.816	180	8.996	AE 47.1
2	1	-	-	-	4	-	-	-	2	4	68	2	70	AE 47.2
-	-	-	-	-	-	-	-	-	-	-	3	2	5	AE 47.3
-	-	-	-	-	-	-	-	-	-	-	24	25	49	AE 47.4
1	-	2	1	1	7	-	-	1	1	2	78	1	79	AE 47.9
-	-	-	-	-	-	-	-	-	-	-	2	-	2	AE 47.9
4	-	7	1	1	32	1	-	-	6	7	477	15	492	AE 48
2	-	3	-	-	14	1	-	-	3	4	178	2	180	AE 48.0
1	-	2	1	-	11	-	-	-	-	-	117	2	119	AE 48.1
1	-	2	-	1	7	-	-	-	3	3	182	11	193	AE 48.2
-	-	-	-	-	3	-	2	-	1	3	44	1	45	AE 49
40	29	116	27	54	592	61	55	15	124	255	8.719	67	8.786	AE 50
1	-	10	1	2	31	5	5	3	8	21	393	9	402	AE 51
11	11	58	16	19	258	27	22	11	61	121	3.052	101	3.153	AE 52
-	-	18	3	3	40	1	1	1	1	4	182	8	190	AE 52.0
1	3	9	1	5	46	9	9	5	17	40	621	57	678	AE 52.1
1	1	4	1	1	22	1	2	1	3	7	269	3	272	AE 52.3
1	-	-	-	-	5	1	-	-	1	2	71	-	71	AE 52.4
8	7	27	11	10	145	15	10	4	39	68	1.909	33	1.942	AE 52.9
-	-	-	-	-	-	-	-	-	-	-	12	-	12	AE 53
18	8	59	13	25	259	35	49	19	61	184	4.479	37	4.516	AE 54
21	7	76	15	15	226	4	18	2	8	32	921	7	928	AE 55
2	2	4	2	-	107	2	4	1	5	12	552	9	561	AE 56
1.336	984	4.658	1.329	1.839	23.482	2.047	1.314	789	3.059	7.209	277.800	1.320	279.120	
1.228	892	4.394	1.275	1.637	21.899	1.616	1.029	607	2.322	5.574	252.979	672	253.651	
2.564	1.876	9.052	2.604	3.476	45.381	3.663	2.343	1.396	5.381	12.783	530.779	1.992	532.771	

CAPITOLO 4 – MORTI NEL PRIMO ANNO DI VITA PER CAUSA (a) – ANNO 1987

(Classificazione P perinatale ISTAT per le cause di mortalità perinatale)

Tavola 4.1 - Morti nel primo anno di vita per età e causa - Totale - Anno 1987

Numeri della classificazione P perinatale ISTAT	CAUSE DI MORTE	MENO DI 7 GIORNI						MENO DI			
		Meno di 1 giorno	1	2	3	4	5	6	Meno di 7 giorni	7-13	14-20
P (1-3)	I- MALATTIE INFETTIVE E PARASSITARIE.....	1	1	1	-	-	1	-	4	2	2
P 1	INFEZIONI INTESTINALI MAL DEFINITE.....	-	-	-	-	-	-	-	-	-	-
P 2	SETTICEMIA.....	1	-	-	-	-	1	-	2	2	1
P 3	ALTRE MALATTIE INFETTIVE E PARASSITARIE.....	-	1	1	-	-	-	-	2	-	1
P(4-6)	III-M.GHIAND.ENDOCR.,NUTR.E METAB.E DIST.IM	1	1	1	3	2	-	2	10	6	2
P 4	MALATTIE DEL TIMO.....	-	1	-	-	-	-	-	1	-	-
P 5	FIBROSI CISTICA.....	-	-	-	3	1	-	1	5	3	-
P 6	ALTRE M. GHIAND.ENDOCR.,NUTR.E METAB.E DIST.	1	-	1	-	1	-	1	4	3	2
P(7-8)	VI -MAL. SISTEMA NERVOSO E ORGANI DEI SENSI.	1	-	2	-	-	-	-	3	1	2
P 7	MEINGITE.....	-	-	1	-	-	-	-	1	-	1
P 8	ALTRE MAL. SISTEMA NERVOSO E ORGANI DEI SENS	1	-	1	-	-	-	-	2	1	1
P(9-11)	VIII - MALATTIE DELL'APPARATO RESPIRATORIO..	1	4	3	4	3	2	2	19	7	10
P 9	BRONCHITE E BRONCHIOLE ACUTE.....	-	-	-	-	1	-	-	1	-	1
P 10	POLMONITI.....	1	4	3	4	2	2	2	18	6	9
P 11	ALTRE MALATTIE DELL'APPARATO RESPIRATORIO...	-	-	-	-	-	-	-	-	1	-
P(12-14)	IX - MALATTIE DELL'APPARATO DIGERENTE.....	5	3	-	1	1	-	-	10	3	4
P 12	ERNIA ADDOMINALE.....	5	2	-	-	1	-	-	8	-	2
P 13	OCCLUSIONE INTESTINALE SENZA MENZIONE DI ERN	-	1	-	-	-	-	-	1	3	1
P 14	ALTRE MALATTIE DELL'APPARATO DIGERENTE.....	-	-	-	1	-	-	-	1	-	1
P(15-25)	XIV - MALFORMAZIONI CONGENITE.....	324	98	84	62	42	34	25	669	122	72
P 15	SPINA BIFIDA.....	8	1	3	-	2	-	-	14	4	2
P 16	IDROCEFALIA CONGENITA.....	25	1	1	-	-	2	1	30	3	-
P 17	ANENCEFALIA E MALFORMAZIONI SIMILARI.....	32	6	3	1	-	1	-	43	4	-
P 18	ALTRE MALFORMAZ. CONGENITE DEL SISTEMA NERVO	15	3	2	-	1	-	-	21	2	4
P 19	MALF.CONG.DEL CUORE E DEL SISTEMA CIRCOLATOR	47	49	44	34	22	15	12	223	68	40
P 20	MALF.CONG.TRATTO SUPERIORE APPARATO DIGERENT	8	5	7	4	3	2	2	31	9	7
P 21	ALTRE MALF.CONG. DELL'APPARATO DIGERENTE....	3	2	4	1	3	5	1	19	6	3
P 22	MALFORMAZIONI CONGENITE DELL'APPARATO URINAR	16	1	-	-	-	2	-	19	6	1
P 23	MALFORM.CONGENITE DEL SISTEMA OSTEO-MUSCOLAR	47	14	6	5	-	2	3	77	6	1
P 24	SINDROME DI DOWN.....	6	3	3	5	3	1	2	23	3	3

(a) Per le abbreviazioni di più difficile comprensione cfr. la Classificazione P perinatale ISTAT in Appendice.

1 MESE			ZERO ANNI											Totale	Numeri della classificazione P perinatale ISTAT
21-27	28-29	Meno di 1 mese	1	2	3	4	5	6	7	8	9	10	11		
2	1	11	5	6	5	6	2	4	4	5	1	2	-	51	P (1-3)
1	-	1	-	-	-	1	-	-	-	-	-	-	-	2	P 1
-	-	5	3	1	1	3	-	1	-	1	-	-	-	15	P 2
1	1	5	2	5	4	2	2	3	4	4	1	2	-	34	P 3
5	-	23	7	6	2	3	4	5	2	4	5	3	-	64	P(4-6)
1	-	2	2	3	-	1	-	2	-	-	-	-	-	10	P 4
1	-	9	3	-	-	-	-	-	-	-	-	-	-	12	P 5
3	-	12	2	3	2	2	4	3	2	4	5	3	-	42	P 6
3	-	9	1	5	8	5	9	8	7	3	2	2	2	61	P(7-8)
2	-	4	1	-	1	2	2	1	1	1	-	-	1	14	P 7
1	-	5	-	5	7	3	7	7	6	2	2	2	1	47	P 8
9	2	47	21	24	18	11	11	3	6	11	7	3	5	167	P(9-11)
1	-	3	3	5	6	1	4	-	-	3	-	-	2	27	P 9
7	2	42	17	14	9	9	5	1	5	3	4	2	1	112	P 10
1	-	2	1	5	3	1	2	2	1	5	3	1	2	28	P 11
-	-	17	6	6	2	-	-	3	5	3	2	3	3	50	P(12-14)
-	-	10	1	-	-	-	-	-	-	-	-	-	-	11	P 12
-	-	5	1	1	1	-	-	1	2	1	-	-	-	12	P 13
-	-	2	4	5	1	-	-	2	3	2	2	3	3	27	P 14
53	6	922	105	79	53	50	41	35	29	18	21	14	13	1.380	P(15-25)
1	-	21	5	3	2	2	1	-	-	-	-	-	-	34	P 15
2	1	36	4	6	4	3	-	2	3	3	2	3	3	69	P 16
-	-	47	-	-	-	-	-	-	-	-	-	-	-	47	P 17
1	1	29	4	3	2	3	3	4	-	2	5	2	2	59	P 18
21	-	352	50	40	22	27	22	16	13	6	9	5	4	566	P 19
4	-	51	6	2	2	3	-	1	1	1	-	-	-	67	P 20
6	1	35	8	2	3	1	1	1	-	1	1	-	-	53	P 21
1	-	27	3	1	-	-	-	1	-	-	-	1	-	33	P 22
2	1	87	8	5	1	2	3	2	2	-	-	-	-	110	P 23
1	1	31	3	2	5	4	5	7	7	2	3	2	4	75	P 24

Tavola 4.1 segue - Morti nel primo anno di vita per età e causa - Totale - Anno 1987

Numeri della classifi- cazione P perinatale ISTAT	CAUSE DI MORTE	MENO DI 7 GIORNI							MENO DI		
		Meno di 1 giorno	1	2	3	4	5	6	Meno di 7 giorni	7-13	14-20
P 25	ALTRE MALFORMAZIONI CONGENITE.....	117	13	11	12	8	4	4	169	11	11
P(26-53)	XV - ALCUNE COND.MORB. DI ORIGINE PERINATALE	1.470	499	322	184	110	101	73	2.759	249	91
P 26	DISTURBI IPERTENSIVI DELLA MADRE.....	16	4	1	3	1	1	-	26	2	-
P 27	ALTRE CONDIZIONI MORBOSE MATERNE.....	2	-	-	-	-	-	-	2	-	-
P 28	ROTTURA PREMATURA DELLE MEMBRANE.....	10	2	1	-	-	-	1	14	-	-
P 29	POLIDRAMNIOS.....	12	1	-	-	-	-	-	13	-	-
P 30	GRAVIDANZA MULTIPLA.....	39	8	4	2	3	1	-	57	11	-
P 31	ALTRE COMPLICAZIONI MATERNE DELLA GRAVIDANZA	24	1	-	-	-	-	-	25	1	-
P 32	PLACENTA PREVIA.....	10	2	-	1	-	1	-	14	-	-
P 33	ALTRE FORME DI DISTACCO ED EMORR.DELLA PLACE	34	2	2	-	-	-	-	38	-	1
P 34	ALTRE E NON SPECIFICATE ANOMALIE DELLA PLACE	20	2	1	-	-	-	-	23	1	1
P 35	PROLASSO DEL CORDONE OMBELICALE.....	4	-	-	-	-	-	-	4	-	-
P 36	ALTRE E NON SPEC.COND.MORB.DEL CORD. OMBELIC	11	1	-	1	-	-	-	13	-	-
P 37	CORIO-AMNIOITE E AL.E N.SP.ANOM.CORION E AMN	1	-	-	-	-	-	-	1	-	-
P 38	PRESENT.ANOM.FETO,SPROP.FETOPEL.IN TRAV.E PA	1	-	-	-	-	-	-	1	-	-
P 39	PARTO PRECIPITOSO E CONTRAZIONI UTERINE ANOM	-	-	-	-	-	-	-	-	-	-
P 40	AL.E N.SP. COMPLICAZ.DEL TRAVAGLIO E DEL PAR	8	1	1	-	-	-	-	10	-	1
P 41	CRESCITA FETALE LENTA,MALNUTR.ED IMMATUR.FET	367	63	36	26	21	10	13	536	30	12
P 42	GESTAZ. PROLUNGATA E PESO ELEVATO ALLA NASCI	-	-	-	-	-	-	-	-	-	-
P 43	TRAUMATISMO OSTETRICO.....	35	33	26	19	7	12	6	138	17	6
P 44	MORTE FET.DA ASFIS.O ANOS.PRIMA O DUR.TRAVAG	-	-	-	-	-	-	-	-	-	-
P 45	SOFFERENZA FETALE E ASFISSIA IN UN NATO VIVO	225	65	31	13	13	9	10	366	21	9
P 46	SINDROME DA DIFFICOLTA' RESPIRATORIA.....	110	96	69	34	18	17	8	352	34	10
P 47	ALTRE COND.MORB.RESPIRAT.DEL FETO E DEL NEON	453	187	113	56	26	35	21	891	79	23
P 48	INFEZIONI SPECIFICHE DEL PERIODO PERINATALE.	5	3	6	8	5	5	5	37	21	10
P 49	MALATTIA EMOLITICA DA ISOIMMUNIZZAZIONE ANTI	2	-	-	-	-	-	-	2	-	-
P 50	MAL.EMOLIT.DA ALTRE E NON SPECIF.ISOIMMUNIZZ	5	2	1	-	-	1	-	9	3	-
P 51	SINDROME DEL NEONATO DI MADRE DIABETICA.....	2	1	-	1	-	-	-	4	-	-
P 52	MALATTIA EMORRAGICA DEL NEONATO.....	1	1	1	-	-	1	-	4	-	-
P 53	ALTRE CONDIZIONI MORBOSE DI ORIGINE PERINATA	73	24	29	20	16	8	9	179	29	18
P(54-55)	ALTRI E MAL DEFINITI STATI MORBOSI.....	8	4	2	-	2	1	1	18	9	7
P 54	ALTRI STATI MORBOSI.....	3	1	2	-	1	-	1	8	6	4
P 55	SINTOMI, SEGNI E STATI MORBOSI MAL DEFINITI.	5	3	-	-	1	1	-	10	3	3
P 56	XVII - TRAUMATISMI E AVVELENAMENTI.....	3	1	2	2	-	-	-	8	1	2
	T O T A L E.....	1.814	611	417	256	160	139	103	3.500	400	192

1 MESE			ZERO ANNI											Totale	Numeri della classificazione P perinatale ISTAT
21-27	28-29	Meno di 1 mese	1	2	3	4	5	6	7	8	9	10	11		
14	1	206	14	15	12	5	6	1	3	3	1	1	-	267	P 25
54	10	3.163	66	42	15	3	2	1	-	2	-	-	2	3.296	P(26-53)
-	-	28	-	-	-	-	-	-	-	-	-	-	1	29	P 26
-	-	2	-	-	-	1	-	-	-	-	-	-	-	3	P 27
-	-	14	-	-	-	-	-	-	-	-	-	-	-	14	P 28
-	-	13	-	-	-	-	-	-	-	-	-	-	-	13	P 29
1	-	69	1	-	-	-	-	-	-	-	-	-	-	70	P 30
-	-	26	-	-	-	-	-	-	-	-	-	-	-	26	P 31
-	-	14	-	-	-	-	-	-	-	-	-	-	-	14	P 32
-	-	39	-	-	-	-	-	-	-	-	-	-	-	39	P 33
-	-	25	-	-	-	-	-	-	-	-	-	-	-	25	P 34
-	-	4	-	-	-	-	-	-	-	-	-	-	-	4	P 35
-	-	13	-	-	-	-	-	-	-	-	-	-	-	13	P 36
-	-	1	-	-	-	-	-	-	-	-	-	-	-	1	P 37
-	-	1	-	-	-	-	-	-	-	-	-	-	-	1	P 38
-	-	-	-	-	-	-	-	-	-	-	-	-	-	-	P 39
1	-	12	-	-	-	-	-	-	-	-	-	-	-	12	P 40
7	1	586	7	3	1	-	-	1	-	1	-	-	1	600	P 41
-	-	-	-	-	-	-	-	-	-	-	-	-	-	-	P 42
5	-	166	6	1	2	2	1	-	-	-	-	-	-	176	P 43
-	-	-	-	-	-	-	-	-	-	-	-	-	-	-	P 44
6	1	403	5	1	1	-	-	-	-	-	-	-	-	410	P 45
3	3	402	8	3	-	-	-	-	-	-	-	-	-	413	P 46
16	2	1.011	12	16	5	-	-	-	-	-	-	-	-	1.044	P 47
6	2	76	6	5	-	-	-	-	-	-	-	-	-	87	P 48
-	-	2	-	-	-	-	-	-	-	-	-	-	-	2	P 49
-	-	12	-	-	-	-	-	-	-	-	-	-	-	12	P 50
-	-	4	-	-	-	-	1	-	-	-	-	-	-	5	P 51
1	-	5	-	1	1	-	-	-	-	-	-	-	-	7	P 52
8	1	235	21	12	5	-	-	-	-	1	-	-	-	274	P 53
5	-	39	26	32	29	23	18	14	13	7	10	5	10	226	P(54-55)
4	-	22	11	12	14	8	5	5	5	1	5	1	7	96	P 54
1	-	17	15	20	15	15	13	9	8	6	5	4	3	130	P 55
1	1	13	8	14	12	5	4	7	4	5	8	4	2	86	P 56
132	20	4.244	245	214	144	106	91	80	70	58	56	36	37	5.381	

Tavola 4.2 - Morti nel primo anno di vita per età e causa - Femmine - Anno 1987

Numeri della classificazione P perinatale ISTAT	CAUSE DI MORTE	MENO DI 7 GIORNI						MENO DI			
		Meno di 1 giorno	1	2	3	4	5	6	Meno di 7 giorni	7-13	14-20
P (1-3)	I- MALATTIE INFETTIVE E PARASSITARIE.....	-	1	1	-	-	-	-	2	1	2
P 1	INFEZIONI INTESTINALI MAL DEFINITE.....	-	-	-	-	-	-	-	-	-	-
P 2	SETTICEMIA.....	-	-	-	-	-	-	-	-	1	1
P 3	ALTRE MALATTIE INFETTIVE E PARASSITARIE.....	-	1	1	-	-	-	-	2	-	1
P(4-6)	III-M.GHIAND-ENDOCR.,NUTR.E METAB.E DIST-IM	-	1	-	2	1	-	1	5	2	1
P 4	MALATTIE DEL TIMO.....	-	1	-	-	-	-	-	1	-	-
P 5	FIBROSI CISTICA.....	-	-	-	2	-	-	-	2	1	-
P 6	ALTRE M. GHIAND.ENDOCR.,NUTR.E METAB.E DIST.	-	-	-	-	1	-	1	2	1	1
P(7-8)	VI -MAL. SISTEMA NERVOSO E ORGANI DEI SENSI.	-	-	-	-	-	-	-	-	1	1
P 7	MENINGITE.....	-	-	-	-	-	-	-	-	-	-
P 8	ALTRE MAL. SISTEMA NERVOSO E ORGANI DEI SENS	-	-	-	-	-	-	-	-	1	1
P(9-11)	VIII - MALATTIE DELL'APPARATO RESPIRATORIO..	1	4	2	1	1	1	2	12	4	4
P 9	BRONCHITE E BRONCHIOLITE ACUTE.....	-	-	-	-	-	-	-	-	-	-
P 10	POLMONITI.....	1	4	2	1	1	1	2	12	4	4
P 11	ALTRE MALATTIE DELL'APPARATO RESPIRATORIO...	-	-	-	-	-	-	-	-	-	-
P(12-14)	IX - MALATTIE DELL'APPARATO DIGERENTE.....	1	-	-	-	1	-	-	2	2	2
P 12	ERNIA ADDOMINALE.....	1	-	-	-	1	-	-	2	-	1
P 13	OCCCLUSIONE INTESTINALE SENZA MENZIONE DI ERN	-	-	-	-	-	-	-	-	2	1
P 14	ALTRE MALATTIE DELL'APPARATO DIGERENTE.....	-	-	-	-	-	-	-	-	-	-
P(15-25)	XIV - MALFORMAZIONI CONGENITE.....	145	44	31	19	20	19	11	269	57	30
P 15	SPINA BIFIDA.....	2	1	1	-	1	-	-	5	1	1
P 16	IDROCEFALIA CONGENITA.....	12	-	-	-	-	1	1	14	1	-
P 17	ANENCEFALIA E MALFORMAZIONI SIMILARI.....	15	3	2	1	-	1	-	22	2	-
P 18	ALTRE MALFORMAZ. CONGENITE DEL SISTEMA NERVO	9	-	-	-	-	-	-	9	-	1
P 19	MALF-CONG.DEL CUORE E DEL SISTEMA CIRCOLATOR	25	21	15	12	10	8	6	97	32	17
P 20	MALF-CONG. TRATTO SUPERIORE APPARATO DIGERENT	3	2	2	1	1	1	-	10	4	2
P 21	ALTRE MALF-CONG. DELL'APPARATO DIGERENTE....	1	-	3	-	1	3	1	9	1	-
P 22	MALFORMAZIONI CONGENITE DELL'APPARATO URINAR	5	1	-	-	-	2	-	8	2	1
P 23	MALFORM-CONGENITE DEL SISTEMA OSTEO-MUSCOLAR	22	5	3	-	-	1	2	33	4	-
P 24	SINDROME DI DOWN.....	4	3	-	2	2	-	-	11	1	1

1 MESE			ZERO ANNI											Totale	Numeri della classificazione P perinatale ISTAT
21-27	28-29	Meno di 1 mese	1	2	3	4	5	6	7	8	9	10	11		
2	1	8	3	4	4	3	-	2	2	1	-	1	-	28	P (1-3)
1	-	1	-	-	-	-	-	-	-	-	-	-	-	1	P 1
-	-	2	2	-	1	1	-	1	-	-	-	-	-	7	P 2
1	1	5	1	4	3	2	-	1	2	1	-	1	-	20	P 3
-	-	8	2	2	1	1	2	-	1	1	3	-	-	21	P(4-6)
-	-	1	-	1	-	1	-	-	-	-	-	-	-	3	P 4
-	-	3	2	-	-	-	-	-	-	-	-	-	-	5	P 5
-	-	4	-	1	1	-	2	-	1	1	3	-	-	13	P 6
2	-	4	1	1	2	2	4	5	-	1	2	2	1	25	P(7-8)
1	-	1	1	-	-	1	1	-	-	-	-	-	-	4	P 7
1	-	3	-	1	2	1	3	5	-	1	2	2	1	21	P 8
3	1	24	8	9	11	4	6	-	2	7	5	3	1	80	P(9-11)
-	-	-	1	1	5	-	3	-	-	2	-	-	1	13	P 9
3	1	24	6	7	4	4	2	-	1	1	3	2	-	54	P 10
-	-	-	1	1	2	-	1	-	1	4	2	1	-	13	P 11
-	-	6	1	2	1	-	-	-	-	-	-	1	2	13	P(12-14)
-	-	3	-	-	-	-	-	-	-	-	-	-	-	3	P 12
-	-	3	-	-	-	-	-	-	-	-	-	-	-	3	P 13
-	-	-	1	2	1	-	-	-	-	-	-	1	2	7	P 14
22	4	402	42	43	28	28	18	23	17	8	12	11	8	640	P(15-25)
-	-	7	2	2	1	1	-	-	-	-	-	-	-	13	P 15
-	-	15	1	3	3	2	-	-	1	2	1	3	1	32	P 16
-	-	24	-	-	-	-	-	-	-	-	-	-	-	24	P 17
1	1	12	2	1	1	2	2	4	-	1	2	-	1	28	P 18
8	-	154	20	23	11	13	9	11	9	5	4	5	3	267	P 19
2	-	18	1	1	1	1	-	1	-	-	-	-	-	23	P 20
2	1	13	1	2	1	1	-	-	-	-	1	-	-	19	P 21
1	-	12	2	1	-	-	-	1	-	-	-	1	-	17	P 22
-	1	38	1	3	-	1	-	1	1	-	-	-	-	45	P 23
-	-	13	2	-	3	3	3	5	3	-	3	1	3	39	P 24

Tavola 4.2 segue - Morti nel primo anno di vita per età e causa - Femmine - Anno 1987

Numeri della classifi- cazione P perinatale ISTAT	CAUSE DI MORTE	MENO DI 7 GIORNI						MENO DI			
		Meno di 1 giorno	1	2	3	4	5	6	Meno di 7 giorni	7-13	14-20
P 25	ALTRE MALFORMAZIONI CONGENITE.....	47	8	5	3	5	2	1	71	9	7
P(26-53)	XV - ALCUNE COND.MORB. DI ORIGINE PERINATALE	635	199	147	87	45	45	36	1.194	110	37
P 26	DISTURBI IPERTENSIVI DELLA MADRE.....	7	1	-	-	1	1	-	10	2	-
P 27	ALTRE CONDIZIONI MORBOSE MATERNE.....	1	-	-	-	-	-	-	1	-	-
P 28	ROTTURA PREMATURA DELLE MEMBRANE.....	4	1	-	-	-	-	-	5	-	-
P 29	POLIDRAMNIOS.....	1	-	-	-	-	-	-	1	-	-
P 30	GRAVIDANZA MULTIPLA.....	13	5	2	1	1	1	-	23	6	-
P 31	ALTRE COMPLICAZIONI MATERNE DELLA GRAVIDANZA	14	-	-	-	-	-	-	14	-	-
P 32	PLACENTA PREVIA.....	5	-	-	1	-	1	-	7	-	-
P 33	ALTRE FORME DI DISTACCO ED EMORR.DELLA PLACE	17	-	2	-	-	-	-	19	-	1
P 34	ALTRE E NON SPECIFICATE ANOMALIE DELLA PLACE	9	1	1	-	-	-	-	11	-	-
P 35	PROLASSO DEL CORDONE OMBELICALE.....	1	-	-	-	-	-	-	1	-	-
P 36	ALTRE E NON SPEC.COND.MORB.DEL CORD. OMBELIC	3	-	-	-	-	-	-	3	-	-
P 37	CORIO-AMNIOITE E AL.E N.SP.ANOM.CORION E AMN	1	-	-	-	-	-	-	1	-	-
P 38	PRESENT.ANOM.FETO,SPROP.FETOPEL-IN TRAV.E PA	-	-	-	-	-	-	-	-	-	-
P 39	PARTO PRECIPITOSO E CONTRAZIONI UTERINE ANOM	-	-	-	-	-	-	-	-	-	-
P 40	AL.E N.SP. COMPLICAZ.DEL TRAVAGLIO E DEL PAR	2	1	1	-	-	-	-	4	-	-
P 41	CRESCITA FETALE LENTA,MALNUTR.ED IMMATUR.FET	177	31	14	11	12	5	7	257	19	6
P 42	GESTAZ. PROLUNGATA E PESO ELEVATO ALLA NASCI	-	-	-	-	-	-	-	-	-	-
P 43	TRAUMATISMO OSTETRICO.....	14	11	12	12	2	4	1	56	10	2
P 44	MORTE FET.DA ASFIS.O ANOS.PRIMA O DUR.TRAVAG	-	-	-	-	-	-	-	-	-	-
P 45	SOFFERENZA FETALE E ASFISSIA IN UN NATO VIVO	97	23	11	6	4	1	6	148	7	7
P 46	SINDROME DA DIFFICOLTA* RESPIRATORIA.....	43	45	33	18	6	10	4	159	14	5
P 47	ALTRE COND.MORB.RESPIRAT.DEL FETO E DEL NEON	197	71	52	26	9	18	10	383	33	8
P 48	INFEZIONI SPECIFICHE DEL PERIODO PERINATALE.	3	-	5	2	2	2	2	16	6	4
P 49	MALATTIA EMOLITICA DA ISOIMMUNIZZAZIONE ANTI	1	-	-	-	-	-	-	1	-	-
P 50	MAL.EMOLIT.DA ALTRE E NON SPECIF.ISOIMMUNIZZ	2	1	1	-	-	1	-	5	-	-
P 51	SINDROME DEL NEONATO DI MADRE DIABETICA.....	1	-	-	1	-	-	-	2	-	-
P 52	MALATTIA EMORRAGICA DEL NEONATO.....	-	-	-	-	-	-	-	-	-	-
P 53	ALTRE CONDIZIONI MORBOSE DI ORIGINE PERINATA	22	8	13	9	8	1	6	67	13	4
P(54-55)	ALTRI E MAL DEFINITI STATI MORBOSI.....	5	1	1	-	1	-	-	8	2	1
P 54	ALTRI STATI MORBOSI.....	2	1	1	-	-	-	-	4	-	1
P 55	SINTOMI, SEGNI E STATI MORBOSI MAL DEFINITI.	3	-	-	-	1	-	-	4	2	-
P 56	XVII - TRAUMATISMI E AVELLENAMENTI.....	1	-	1	2	-	-	-	4	-	1
	T O T A L E.....	788	250	183	111	69	65	50	1.516	179	79

1 MESE			ZERO ANNI											Totale	Numeri della classificazione P perinatale ISTAT
21-27	28-29	Meno di 1 mese	1	2	3	4	5	6	7	8	9	10	11		
8	1	96	10	7	7	4	4	-	3	-	1	1	-	133	P 25
27	2	1.370	28	13	6	2	-	-	-	1	-	-	-	1.420	P (26-53)
-	-	12	-	-	-	-	-	-	-	-	-	-	-	12	P 26
-	-	1	-	-	-	-	-	-	-	-	-	-	-	1	P 27
-	-	5	-	-	-	-	-	-	-	-	-	-	-	5	P 28
-	-	1	-	-	-	-	-	-	-	-	-	-	-	1	P 29
-	-	29	-	-	-	-	-	-	-	-	-	-	-	29	P 30
-	-	14	-	-	-	-	-	-	-	-	-	-	-	14	P 31
-	-	7	-	-	-	-	-	-	-	-	-	-	-	7	P 32
-	-	20	-	-	-	-	-	-	-	-	-	-	-	20	P 33
-	-	11	-	-	-	-	-	-	-	-	-	-	-	11	P 34
-	-	1	-	-	-	-	-	-	-	-	-	-	-	1	P 35
-	-	3	-	-	-	-	-	-	-	-	-	-	-	3	P 36
-	-	1	-	-	-	-	-	-	-	-	-	-	-	1	P 37
-	-	-	-	-	-	-	-	-	-	-	-	-	-	-	P 38
-	-	-	-	-	-	-	-	-	-	-	-	-	-	-	P 39
1	-	5	-	-	-	-	-	-	-	-	-	-	-	5	P 40
5	-	287	5	-	-	-	-	-	-	-	-	-	-	292	P 41
-	-	-	-	-	-	-	-	-	-	-	-	-	-	-	P 42
2	-	70	2	-	1	2	-	-	-	-	-	-	-	75	P 43
-	-	-	-	-	-	-	-	-	-	-	-	-	-	-	P 44
3	-	165	2	1	-	-	-	-	-	-	-	-	-	168	P 45
1	1	180	4	2	-	-	-	-	-	-	-	-	-	186	P 46
8	1	433	4	4	2	-	-	-	-	-	-	-	-	443	P 47
3	-	29	3	1	-	-	-	-	-	-	-	-	-	33	P 48
-	-	1	-	-	-	-	-	-	-	-	-	-	-	1	P 49
-	-	5	-	-	-	-	-	-	-	-	-	-	-	5	P 50
-	-	2	-	-	-	-	-	-	-	-	-	-	-	2	P 51
-	-	-	-	-	1	-	-	-	-	-	-	-	-	1	P 52
4	-	88	8	5	2	-	-	-	-	1	-	-	-	104	P 53
3	-	14	12	15	14	9	9	8	7	2	6	3	4	103	P (54-55)
2	-	7	6	4	11	3	2	3	3	-	2	-	3	44	P 54
1	-	7	6	11	3	6	7	5	4	2	4	3	1	59	P 55
-	1	6	2	6	6	4	-	1	2	3	6	2	2	40	P 56
59	9	1.842	99	95	73	53	39	39	31	24	34	23	18	2.370	

Tavola 4.3 - Morti nel primo anno di vita per alcune età e causa, per regione di residenza - Anno 1987

Numeri della classifi- cazione P perinatale ISTAT	CAUSE DI MORTE	PIEMONTE			VALLE D'AOSTA			LOMBARDIA		
		Zero anni	DI CUI		Zero anni	DI CUI		Zero anni	DI CUI	
			Meno di 1 mese	Meno di 7 giorni		Meno di 1 mese	Meno di 7 giorni		Meno di 1 mese	Meno di 7 giorni
P (1-3)	I - MALATTIE INFETTIVE E PARASSITARIE.....	2	-	-	-	-	-	6	-	-
P 1	INFEZIONI INTESTINALI MAL DEFINITE.....	-	-	-	-	-	-	-	-	-
P 2	SETTICEMIA.....	1	-	-	-	-	-	1	-	-
P 3	ALTRE MALATTIE INFETTIVE E PARASSITARIE.....	1	-	-	-	-	-	5	-	-
P (4-6)	III - M.GHIAND.ENDOCR.,NUTR.E METAB.E DIST.IM	3	-	-	-	-	-	12	7	1
P 4	MALATTIE DEL TIMO.....	1	-	-	-	-	-	-	-	-
P 5	FIBROSI CISTICA.....	1	-	-	-	-	-	3	3	1
P 6	ALTRE M. GHIAND.ENDOCR.,NUTR.E METAB.E DIST.IMM	1	-	-	-	-	-	9	4	-
P (7-8)	VI - MAL. SISTEMA NERVOSO E ORGANI DEI SENSI.	3	-	-	-	-	-	7	-	-
P 7	MENINGITE.....	1	-	-	-	-	-	3	-	-
P 8	ALTRE MAL. SISTEMA NERVOSO E ORGANI DEI SENSI..	2	-	-	-	-	-	4	-	-
P (9-11)	VIII - MALATTIE DELL'APPARATO RESPIRATORIO...	5	2	2	-	-	-	5	1	-
P 9	BRONCHITE E BRONCHIOLITE ACUTE.....	-	-	-	-	-	-	2	-	-
P 10	POLMONITI.....	3	2	2	-	-	-	2	1	-
P 11	ALTRE MALATTIE DELL'APPARATO RESPIRATORIO.....	2	-	-	-	-	-	1	-	-
P(12-14)	IX - MALATTIE DELL'APPARATO DIGERENTE.....	1	1	-	-	-	-	2	1	-
P 12	ERNIA ADDOMINALE.....	-	-	-	-	-	-	1	1	-
P 13	OCCLUSIONE INTESTINALE SENZA MENZIONE DI ERNIA.	1	1	-	-	-	-	-	-	-
P 14	ALTRE MALATTIE DELL'APPARATO DIGERENTE.....	-	-	-	-	-	-	1	-	-
P(15-25)	XIV - MALFORMAZIONI CONGENITE.....	78	60	45	2	2	2	166	118	90
P 15	SPINA BIFIDA.....	-	-	-	-	-	-	7	3	3
P 16	IDROCEFALIA CONGENITA.....	4	3	3	-	-	-	6	1	1
P 17	ANENCEFALIA E MALFORMAZIONI SIMILARI.....	6	6	6	-	-	-	3	3	3
P 18	ALTRE MALFORMAZ. CONGENITE DEL SISTEMA NERVOSO.	5	4	3	-	-	-	4	2	-
P 19	MALF.CONG.DEL CUORE E DEL SISTEMA CIRCOLATORIO.	28	20	11	1	1	1	62	43	30
P 20	MALF.CONG.TRATTO SUPERIORE APPARATO DIGERENTE..	-	-	-	-	-	-	5	3	2
P 21	ALTRE MALF.CONG. DELL'APPARATO DIGERENTE.....	5	2	2	-	-	-	5	3	1
P 22	MALFORMAZIONI CONGENITE DELL'APPARATO URINARIO.	2	2	2	-	-	-	8	6	4
P 23	MALFORM.CONGENITE DEL SISTEMA OSTEO-MUSCOLARE..	6	5	4	-	-	-	18	18	18
P 24	SINDROME DI DOWN.....	6	4	3	-	-	-	9	6	5

TRENTINO-A.A.									VENETO			FRIULI-V.G.			LIGURIA			Numeri della classifi- cazione P perinatale ISTAT
BOLZANO-BOZEN			TRENTO			TOTALE			DI CUI			DI CUI			DI CUI			
DI CUI			DI CUI			DI CUI			DI CUI			DI CUI			DI CUI			
Zero anni	Meno di 1 mese	Meno di 7 giorni	Zero anni	Meno di 1 mese	Meno di 7 giorni	Zero anni	Meno di 1 mese	Meno di 7 giorni	Zero anni	Meno di 1 mese	Meno di 7 giorni	Zero anni	Meno di 1 mese	Meno di 7 giorni	Zero anni	Meno di 1 mese	Meno di 7 giorni	
-	-	-	-	-	-	-	-	-	1	-	-	-	-	-	-	-	-	P (1-3)
-	-	-	-	-	-	-	-	-	-	-	-	-	-	-	-	-	-	P 1
-	-	-	-	-	-	-	-	-	1	-	-	-	-	-	-	-	-	P 2
-	-	-	-	-	-	-	-	-	-	-	-	-	-	-	-	-	-	P 3
1	1	1	1	-	-	2	1	1	3	-	-	-	-	-	2	-	-	P (4-6)
-	-	-	-	-	-	-	-	-	2	-	-	-	-	-	-	-	-	P 4
1	1	1	-	-	-	1	1	1	-	-	-	-	-	-	-	-	-	P 5
-	-	-	1	-	-	1	-	-	1	-	-	-	-	-	2	-	-	P 6
-	-	-	-	-	-	-	-	-	3	-	-	-	-	-	-	-	-	P (7-8)
-	-	-	-	-	-	-	-	-	1	-	-	-	-	-	-	-	-	P 7
-	-	-	-	-	-	-	-	-	2	-	-	-	-	-	-	-	-	P 8
-	-	-	1	-	-	1	-	-	8	5	3	-	-	-	1	-	-	P (9-11)
-	-	-	-	-	-	-	-	-	-	-	-	-	-	-	-	-	-	P 9
-	-	-	1	-	-	1	-	-	6	4	3	-	-	-	-	-	-	P 10
-	-	-	-	-	-	-	-	-	2	1	-	-	-	-	1	-	-	P 11
-	-	-	2	2	2	2	2	2	1	-	-	-	-	-	-	-	-	P(12-14)
-	-	-	2	2	2	2	2	2	1	-	-	-	-	-	-	-	-	P 12
-	-	-	-	-	-	-	-	-	-	-	-	-	-	-	-	-	-	P 13
-	-	-	-	-	-	-	-	-	-	-	-	-	-	-	-	-	-	P 14
9	9	6	6	4	4	15	13	10	65	40	30	19	13	8	19	13	11	P(15-25)
-	-	-	-	-	-	-	-	-	4	4	3	-	-	-	-	-	-	P 15
1	1	1	-	-	-	1	1	1	2	1	1	1	1	1	1	-	-	P 16
-	-	-	-	-	-	-	-	-	2	2	2	-	-	-	1	1	-	P 17
-	-	-	-	-	-	-	-	-	3	2	1	2	2	1	-	-	-	P 18
2	2	1	2	1	1	4	3	2	16	11	7	13	9	5	8	5	5	P 19
2	2	-	1	1	1	3	3	1	1	-	-	-	-	-	-	-	-	P 20
-	-	-	-	-	-	-	-	-	2	1	1	-	-	-	-	-	-	P 21
-	-	-	-	-	-	-	-	-	3	3	2	-	-	-	-	-	-	P 22
2	2	2	1	1	1	3	3	3	3	2	2	1	-	-	-	-	-	P 23
-	-	-	1	-	-	1	-	-	8	3	3	-	-	-	2	-	-	P 24

Tavola 4.3 segue - Morti nel primo anno di vita per alcune età e causa, per regione di residenza - Anno 1987

Numeri della classificazione P perinatale ISTAT	CAUSE DI MORTE	PIEMONTE			VALLE D'AOSTA			LOMBARDIA		
		DI CUI			DI CUI			DI CUI		
		Zero anni	Meno di 1 mese	Meno di 7 giorni	Zero anni	Meno di 1 mese	Meno di 7 giorni	Zero anni	Meno di 1 mese	Meno di 7 giorni
P 25	ALTRE MALFORMAZIONI CONGENITE.....	16	14	11	1	1	1	39	30	23
P(26-53)	XV - ALCUNE COND.MORB. DI ORIGINE PERINATALE.	175	173	156	6	5	4	312	291	244
P 26	DISTURBI IPERTENSIVI DELLA MADRE.....	2	2	2	-	-	-	2	2	2
P 27	ALTRE CONDIZIONI MORBOSE MATERNE.....	1	1	1	-	-	-	1	-	-
P 28	ROTTURA PREMATURA DELLE MEMBRANE.....	-	-	-	-	-	-	3	3	3
P 29	POLIDRAMNIO.....	1	1	1	-	-	-	1	1	1
P 30	GRAVIDANZA MULTIPLA.....	7	7	7	-	-	-	4	4	3
P 31	ALTRE COMPLICAZIONI MATERNE DELLA GRAVIDANZA...	2	2	2	-	-	-	6	6	6
P 32	PLACENTA PREVIA.....	-	-	-	-	-	-	-	-	-
P 33	ALTRE FORME DI DISTACCO ED EMORR.DELLA PLACENTA	2	2	2	-	-	-	5	5	5
P 34	ALTRE E NON SPECIFICATE ANOMALIE DELLA PLACENTA	1	1	1	-	-	-	2	2	2
P 35	PROLASSO DEL CORDONE OMBELICALE.....	-	-	-	-	-	-	1	1	1
P 36	ALTRE E NON SPEC.COND.MORB.DEL CORD. OMBELICALE	-	-	-	-	-	-	-	-	-
P 37	CORIO-AMNIOITE E AL.E N.SP.ANOM.CORION E AMNIO	1	1	1	-	-	-	-	-	-
P 38	PRESENT.ANOM.FETO,SPROP.FETOPEL.IN TRAV.E PARTO	-	-	-	-	-	-	-	-	-
P 39	PARTO PRECIPITOSO E CONTRAZIONI UTERINE ANOMALE	-	-	-	-	-	-	-	-	-
P 40	AL.E N.SP. COMPLICAZ.DEL TRAVAGLIO E DEL PARTO.	-	-	-	-	-	-	1	1	1
P 41	CRESCITA FETALE LENTA,MALNUTR.ED IMMATUR.FETALE	38	38	37	-	-	-	96	52	45
P 42	GESTAZ. PROLUNGATA E PESO ELEVATO ALLA NASCITA.	-	-	-	-	-	-	-	-	-
P 43	TRAUMATISMO OSTETRICO.....	9	9	6	1	1	1	18	16	15
P 44	MORTE FET.DA ASFIS.O ANOS.PRIMA O DUR.TRAVAGLIO	-	-	-	-	-	-	-	-	-
P 45	SOFFERENZA FETALE E ASFISSIA IN UN NATO VIVO...	22	22	21	-	-	-	37	34	28
P 46	SINDROME DA DIFFICOLTA' RESPIRATORIA.....	13	13	12	4	3	2	43	43	35
P 47	ALTRE COND.MORB.RESPIRAT.DEL FETO E DEL NEONATO	54	53	47	1	1	1	85	81	67
P 48	INFEZIONI SPECIFICHE DEL PERIODO PERINATALE....	3	3	1	-	-	-	4	2	1
P 49	MALATTIA EMOLITICA DA ISOINNUNIZZAZIONE ANTI-RH	-	-	-	-	-	-	1	1	1
P 50	MAL.EMOLIT.DA ALTRE E NON SPECIF.ISOINNUNIZZAZ.	1	1	1	-	-	-	1	1	1
P 51	SINDROME DEL NEONATO DI MADRE DIABETICA.....	-	-	-	-	-	-	-	-	-
P 52	MALATTIA EMORRAGICA DEL NEONATO.....	-	-	-	-	-	-	2	2	2
P 53	ALTRE CONDIZIONI MORBOSE DI ORIGINE PERINATALE.	18	17	14	-	-	-	39	34	25
P(54-55)	ALTRI E MAL DEFINITI STATI MORBOSI.....	10	3	3	1	-	-	26	6	2
P 54	ALTRI STATI MORBOSI.....	1	1	1	-	-	-	12	3	-
P 55	SINTOMI, SEGNI E STATI MORBOSI MAL DEFINITI....	9	2	2	1	-	-	14	3	2
P 56	XVII - TRAUMATISMI E AVVELENAMENTI.....	8	1	-	-	-	-	9	1	1
	T O T A L E.....	285	240	206	9	7	6	545	425	338

TRENTINO-A.A.									VENETO			FRIULI-V.G.			LIGURIA			Numeri della classifi- cazione P perinatale ISTAT
BOLZANO-BOZEN			TRENTO			TOTALE												
DI CUI			DI CUI			DI CUI			DI CUI			DI CUI			DI CUI			
Zero anni	Meno di 1 mese	Meno di 7 giorni	Zero anni	Meno di 1 mese	Meno di 7 giorni	Zero anni	Meno di 1 mese	Meno di 7 giorni	Zero anni	Meno di 1 mese	Meno di 7 giorni	Zero anni	Meno di 1 mese	Meno di 7 giorni	Zero anni	Meno di 1 mese	Meno di 7 giorni	
2	2	2	1	1	1	3	3	3	19	11	8	2	1	1	7	7	6	P 25
31	30	28	19	19	17	50	49	45	143	135	118	21	18	17	39	31	28	P(26-53)
-	-	-	-	-	-	-	-	-	3	3	2	-	-	-	-	-	-	P 26
-	-	-	-	-	-	-	-	-	-	-	-	-	-	-	-	-	-	P 27
-	-	-	-	-	-	-	-	-	1	1	1	-	-	-	-	-	-	P 28
-	-	-	-	-	-	-	-	-	2	2	2	-	-	-	-	-	-	P 29
-	-	-	-	-	-	-	-	-	4	4	4	-	-	-	1	1	1	P 30
-	-	-	-	-	-	-	-	-	5	5	4	1	1	1	-	-	-	P 31
-	-	-	-	-	-	-	-	-	-	-	-	-	-	-	-	-	-	P 32
-	-	-	1	1	-	1	1	-	1	1	1	-	-	-	-	-	-	P 33
-	-	-	-	-	-	-	-	-	2	2	1	-	-	-	-	-	-	P 34
-	-	-	-	-	-	-	-	-	1	1	1	-	-	-	-	-	-	P 35
-	-	-	-	-	-	-	-	-	-	-	-	-	-	-	-	-	-	P 36
-	-	-	-	-	-	-	-	-	-	-	-	-	-	-	-	-	-	P 37
-	-	-	-	-	-	-	-	-	-	-	-	-	-	-	-	-	-	P 38
-	-	-	-	-	-	-	-	-	-	-	-	-	-	-	-	-	-	P 39
-	-	-	-	-	-	-	-	-	-	-	-	-	-	-	-	-	-	P 40
4	4	4	6	6	6	10	10	10	26	25	25	1	1	1	7	6	6	P 41
-	-	-	-	-	-	-	-	-	-	-	-	-	-	-	-	-	-	P 42
4	4	3	1	1	-	5	5	3	6	6	3	1	1	1	4	2	2	P 43
-	-	-	-	-	-	-	-	-	-	-	-	-	-	-	-	-	-	P 44
4	4	4	1	1	1	5	5	5	14	12	11	1	1	1	3	3	3	P 45
5	5	4	-	-	-	5	5	4	29	28	23	8	5	5	3	2	2	P 46
6	5	5	8	8	8	14	13	13	33	33	31	4	4	4	17	13	11	P 47
3	3	3	1	1	1	4	4	4	3	3	3	3	3	3	1	1	-	P 48
-	-	-	-	-	-	-	-	-	-	-	-	-	-	-	1	1	1	P 49
1	1	1	-	-	-	1	1	1	-	-	-	-	-	-	-	-	-	P 50
-	-	-	-	-	-	-	-	-	-	-	-	-	-	-	-	-	-	P 51
-	-	-	-	-	-	-	-	-	-	-	-	-	-	-	-	-	-	P 52
4	4	4	1	1	1	5	5	5	13	9	6	2	2	1	2	2	2	P 53
-	-	-	2	-	-	2	-	-	15	2	2	7	-	-	7	-	-	P(54-55)
-	-	-	-	-	-	-	-	-	5	1	1	1	-	-	2	-	-	P 54
-	-	-	2	-	-	2	-	-	10	1	1	6	-	-	5	-	-	P 55
1	-	-	1	-	-	2	-	-	5	-	-	1	-	-	-	-	-	P 56
42	40	35	32	25	23	74	65	58	244	182	153	48	31	25	68	44	39	

Tavola 4.3 segue - Morti nel primo anno di vita per alcune età e causa, per regione di residenza - Anno 1987

Numeri della classifi- cazione P perinatale ISTAT	CAUSE DI MORTE	EMILIA-ROMAGNA			TOSCANA			UMBRIA		
		Zero anni	DI CUI		Zero anni	DI CUI		Zero anni	DI CUI	
			Meno di 1 mese	Meno di 7 giorni		Meno di 1 mese	Meno di 7 giorni		Meno di 1 mese	Meno di 7 giorni
P (1-3)	I - MALATTIE INFETTIVE E PARASSITARIE.....	7	2	-	1	-	-	-	-	-
P 1	INFEZIONI INTESTINALI MAL DEFINITE.....	-	-	-	-	-	-	-	-	-
P 2	SETTICEMIA.....	-	-	-	-	-	-	-	-	-
P 3	ALTRE MALATTIE INFETTIVE E PARASSITARIE.....	7	2	-	1	-	-	-	-	-
P (4-6)	III - M.GHIAND.ENDOCR.,NUTR.E METAB.E DIST.IM	1	1	-	3	-	-	-	-	-
P 4	MALATTIE DEL TIMO.....	1	1	-	1	-	-	-	-	-
P 5	FIBROSI CISTICA.....	-	-	-	-	-	-	-	-	-
P 6	ALTRE M. GHIAND.ENDOCR.,NUTR.E METAB.E DIST.IMM	-	-	-	2	-	-	-	-	-
P (7-8)	VI - MAL. SISTEMA NERVOSO E ORGANI DEI SENSI.	1	1	-	2	1	-	1	1	1
P 7	MENINGITE.....	1	1	-	1	1	-	1	1	1
P 8	ALTRE MAL. SISTEMA NERVOSO E ORGANI DEI SENSI..	-	-	-	1	-	-	-	-	-
P (9-11)	VIII - MALATTIE DELL'APPARATO RESPIRATORIO...	8	2	2	-	-	-	1	1	-
P 9	BRONCHITE E BRONCHIOLITE ACUTE.....	-	-	-	-	-	-	-	-	-
P 10	POLMONITI.....	8	2	2	-	-	-	1	1	-
P 11	ALTRE MALATTIE DELL'APPARATO RESPIRATORIO.....	-	-	-	-	-	-	-	-	-
P (12-14)	IX - MALATTIE DELL'APPARATO DIGERENTE.....	-	-	-	1	-	-	1	-	-
P 12	ERNIA ADDOMINALE.....	-	-	-	-	-	-	-	-	-
P 13	OCCLUSIONE INTESTINALE SENZA MENZIONE DI ERNIA.	-	-	-	-	-	-	1	-	-
P 14	ALTRE MALATTIE DELL'APPARATO DIGERENTE.....	-	-	-	1	-	-	-	-	-
P (15-25)	XIV - MALFORMAZIONI CONGENITE.....	55	34	24	51	30	21	10	5	4
P 15	SPINA BIFIDA.....	-	-	-	-	-	-	1	1	1
P 16	IDROCEFALIA CONGENITA.....	6	5	4	4	1	1	1	-	-
P 17	ANENCEFALIA E MALFORMAZIONI SIMILARI.....	1	1	1	-	-	-	-	-	-
P 18	ALTRE MALFORMAZ. CONGENITE DEL SISTEMA NERVOSO.	2	1	1	3	3	3	-	-	-
P 19	MALF.CONG. DEL CUORE E DEL SISTEMA CIRCOLATORIO.	29	12	8	22	11	5	3	1	-
P 20	MALF.CONG. TRATTO SUPERIORE APPARATO DIGERENTE..	3	2	1	3	2	2	1	-	-
P 21	ALTRE MALF.CONG. DELL'APPARATO DIGERENTE.....	1	1	-	2	2	-	1	1	1
P 22	MALFORMAZIONI CONGENITE DELL'APPARATO URINARIO.	3	3	3	-	-	-	-	-	-
P 23	MALFORM. CONGENITE DEL SISTEMA OSTEO-MUSCOLARE..	7	7	5	4	3	2	-	-	-
P 24	SINDROME DI DOWN.....	1	-	-	4	2	2	1	-	-

MARCHE			LAZIO			ABRUZZI			MOLISE			CAMPANIA			Numeri della classificazione P perinatale ISTAT
DI CUI			DI CUI			DI CUI			DI CUI			DI CUI			
Zero anni	Meno di 1 mese	Meno di 7 giorni	Zero anni	Meno di 1 mese	Meno di 7 giorni	Zero anni	Meno di 1 mese	Meno di 7 giorni	Zero anni	Meno di 1 mese	Meno di 7 giorni	Zero anni	Meno di 1 mese	Meno di 7 giorni	
-	-	-	5	-	-	1	-	-	1	1	-	15	4	2	P (1-3)
-	-	-	-	-	-	-	-	-	-	-	-	1	-	-	P 1
-	-	-	2	-	-	-	-	-	1	1	-	6	3	1	P 2
-	-	-	3	-	-	1	-	-	-	-	-	8	1	1	P 3
2	-	-	11	2	2	2	1	-	1	-	-	5	3	-	P (4-6)
1	-	-	3	-	-	-	-	-	-	-	-	-	-	-	P 4
-	-	-	2	1	1	-	-	-	-	-	-	1	1	-	P 5
1	-	-	6	1	1	2	1	-	1	-	-	4	2	-	P 6
2	-	-	8	-	-	2	-	-	-	-	-	7	1	-	P (7-8)
-	-	-	1	-	-	-	-	-	-	-	-	-	-	-	P 7
2	-	-	7	-	-	2	-	-	-	-	-	7	1	-	P 8
1	-	-	8	2	-	1	-	-	1	-	-	28	1	1	P (9-11)
-	-	-	2	-	-	-	-	-	-	-	-	9	-	-	P 9
1	-	-	4	1	-	-	-	-	1	-	-	15	1	1	P 10
-	-	-	2	1	-	1	-	-	-	-	-	4	-	-	P 11
-	-	-	4	1	1	1	1	1	-	-	-	5	3	2	P (12-14)
-	-	-	1	1	1	1	1	1	-	-	-	1	1	1	P 12
-	-	-	-	-	-	-	-	-	-	-	-	2	1	-	P 13
-	-	-	3	-	-	-	-	-	-	-	-	2	1	1	P 14
28	18	12	113	83	53	37	24	22	10	6	4	225	139	100	P (15-25)
-	-	-	1	1	-	1	1	1	-	-	-	3	3	2	P 15
2	2	2	3	1	-	4	2	2	2	-	-	10	6	4	P 16
-	-	-	2	2	2	1	1	1	-	-	-	8	8	8	P 17
-	-	-	5	2	2	2	2	1	1	1	-	12	5	5	P 18
10	5	2	58	46	28	10	8	7	2	1	-	91	49	28	P 19
2	1	-	2	2	1	2	2	2	-	-	-	17	12	8	P 20
-	-	-	4	1	1	2	-	-	1	-	-	5	4	3	P 21
-	-	-	3	3	2	-	-	-	-	-	-	2	-	-	P 22
5	4	4	4	4	3	5	2	2	2	2	2	22	17	13	P 23
3	1	1	4	3	1	4	1	1	-	-	-	12	4	3	P 24

Tavola 4.3 segue - Morti nel primo anno di vita per alcune età e causa, per regione di residenza - Anno 1987

Numeri della classificazione P perinatale ISTAT	CAUSE DI MORTE	EMILIA-ROMAGNA			TOSCANA			UMBRIA		
		Zero anni	DI CUI		Zero anni	DI CUI		Zero anni	DI CUI	
			Meno di 1 mese	Meno di 7 giorni		Meno di 1 mese	Meno di 7 giorni		Meno di 1 mese	Meno di 7 giorni
P 25	ALTRE MALFORMAZIONI CONGENITE.....	2	2	1	9	6	6	2	2	2
P(26-53)	XV - ALCUNE COND.MORB. DI ORIGINE PERINATALE.	122	116	99	149	144	128	37	33	30
P 26	DISTURBI IPERTENSIVI DELLA MADRE.....	1	1	1	3	3	3	-	-	-
P 27	ALTRE CONDIZIONI MORBOSE MATERNE.....	-	-	-	-	-	-	-	-	-
P 28	ROTTURA PREMATURA DELLE MEMBRANE.....	-	-	-	-	-	-	-	-	-
P 29	POLIDRAMNIO.....	-	-	-	1	1	1	-	-	-
P 30	GRAVIDANZA MULTIPLA.....	-	-	-	2	2	2	-	-	-
P 31	ALTRE COMPLICAZIONI MATERNE DELLA GRAVIDANZA...	-	-	-	-	-	-	-	-	-
P 32	PLACENTA PREVIA.....	1	1	1	2	2	2	-	-	-
P 33	ALTRE FORME DI DISTACCO ED EMORR.DELLA PLACENTA	6	6	6	5	5	5	-	-	-
P 34	ALTRE E NON SPECIFICATE ANOMALIE DELLA PLACENTA	-	-	-	1	1	1	-	-	-
P 35	PROLASSO DEL CORDONE OMBELICALE.....	-	-	-	-	-	-	-	-	-
P 36	ALTRE E NON SPEC.COND.MORB.DEL CORD. OMBELICALE	-	-	-	-	-	-	-	-	-
P 37	CORIO-AMNIOITE E AL.E N.SP.ANOM.CORION E AMNIO	-	-	-	-	-	-	-	-	-
P 38	PRESENT.ANOM.FETO,SPROP.FETOPEL.IN TRAV.E PARTO	-	-	-	-	-	-	-	-	-
P 39	PARTO PRECIPITOSO E CONTRAZIONI UTERINE ANOMALE	-	-	-	-	-	-	-	-	-
P 40	AL.E N.SP. COMPLICAZ.DEL TRAVAGLIO E DEL PARTO.	1	1	1	-	-	-	1	1	1
P 41	CRESCITA FETALE LENTA,MALNUTR.ED IMMATUR.FETALE	18	17	16	32	32	31	6	6	5
P 42	GESTAZ. PROLUNGATA E PESO ELEVATO ALLA NASCITA.	-	-	-	-	-	-	-	-	-
P 43	TRAUMATISMO OSTETRICO.....	17	12	8	9	8	5	3	2	2
P 44	MORTE FET.DA ASFIS.O ANOS.PRIMA O DUR.TRAVAGLIO	-	-	-	-	-	-	-	-	-
P 45	SOFFERENZA FETALE E ASFISSIA IN UN NATO VIVO...	6	6	4	18	17	16	4	4	4
P 46	SINDROME DA DIFFICOLTA' RESPIRATORIA.....	14	14	14	15	15	12	1	1	1
P 47	ALTRE COND.MORB.RESPIRAT.DEL FETO E DEL NEONATO	50	50	43	44	43	37	18	18	17
P 48	INFEZIONI SPECIFICHE DEL PERIODO PERINATALE....	1	1	-	2	2	1	1	-	-
P 49	MALATTIA EMOLITICA DA ISOIMMUNIZZAZIONE ANTI-RH	-	-	-	-	-	-	-	-	-
P 50	MAL.EMOLIT.DA ALTRE E NON SPECIF.ISOIMMUNIZZAZ.	3	3	2	1	1	1	-	-	-
P 51	SINDROME DEL NEONATO DI MADRE DIABETICA.....	-	-	-	1	1	1	-	-	-
P 52	MALATTIA EMORRAGICA DEL NEONATO.....	-	-	-	1	1	1	-	-	-
P 53	ALTRE CONDIZIONI MORBOSE DI ORIGINE PERINATALE.	4	4	3	12	10	9	3	1	-
P(54-55)	ALTRI E MAL DEFINITI STATI MORBOSI.....	10	2	1	9	1	-	6	1	-
P 54	ALTRI STATI MORBOSI.....	4	1	1	5	1	-	2	-	-
P 55	SINTOMI, SEGNI E STATI MORBOSI MAL DEFINITI....	6	1	-	4	-	-	4	1	-
P 56	XVII - TRAUMATISMI E AVVELENAMENTI.....	3	1	1	4	1	1	1	-	-
	T O T A L E.....	207	159	127	220	177	150	57	41	35

MARCHE			LAZIO			ABRUZZI			MOLISE			CAMPANIA			Numeri della classifi- cazione P perinatale ISTAT
DI CUI			DI CUI			DI CUI			DI CUI			DI CUI			
Zero anni	Meno di 1 mese	Meno di 7 giorni	Zero anni	Meno di 1 mese	Meno di 7 giorni	Zero anni	Meno di 1 mese	Meno di 7 giorni	Zero anni	Meno di 1 mese	Meno di 7 giorni	Zero anni	Meno di 1 mese	Meno di 7 giorni	
6	5	3	27	18	13	6	5	5	2	2	2	43	31	26	P 25
77	76	69	278	266	230	74	70	65	27	26	26	606	582	493	P(26-53)
1	1	1	-	-	-	1	1	1	-	-	-	7	7	6	P 26
-	-	-	-	-	-	-	-	-	-	-	-	-	-	-	P 27
-	-	-	3	3	3	2	2	2	1	1	1	-	-	-	P 28
-	-	-	1	1	1	-	-	-	-	-	-	4	4	4	P 29
3	3	3	5	5	3	6	5	5	-	-	-	17	17	14	P 30
1	1	1	2	2	2	1	1	1	-	-	-	1	1	1	P 31
2	2	2	2	2	2	-	-	-	-	-	-	1	1	1	P 32
4	4	4	2	2	2	-	-	-	-	-	-	5	5	5	P 33
1	1	1	1	1	1	1	1	1	-	-	-	6	6	6	P 34
-	-	-	-	-	-	-	-	-	-	-	-	-	-	-	P 35
-	-	-	2	2	2	-	-	-	-	-	-	2	2	2	P 36
-	-	-	-	-	-	-	-	-	-	-	-	-	-	-	P 37
-	-	-	1	1	1	-	-	-	-	-	-	-	-	-	P 38
-	-	-	-	-	-	-	-	-	-	-	-	-	-	-	P 39
-	-	-	-	-	-	-	-	-	-	-	-	1	1	1	P 40
18	17	16	40	39	37	13	13	12	3	3	3	74	73	63	P 41
-	-	-	-	-	-	-	-	-	-	-	-	-	-	-	P 42
6	6	6	21	21	17	4	4	4	2	2	2	16	15	14	P 43
-	-	-	-	-	-	-	-	-	-	-	-	-	-	-	P 44
3	3	3	37	36	32	3	3	3	2	2	2	99	99	88	P 45
5	5	5	32	31	29	12	12	11	8	8	8	90	88	74	P 46
29	29	23	98	94	79	25	24	22	8	8	8	205	197	177	P 47
1	1	1	4	4	2	2	1	1	1	1	1	30	26	10	P 48
-	-	-	-	-	-	-	-	-	-	-	-	-	-	-	P 49
-	-	-	-	-	-	-	-	-	-	-	-	1	1	-	P 50
-	-	-	-	-	-	1	1	1	-	-	-	-	-	-	P 51
-	-	-	-	-	-	-	-	-	-	-	-	2	-	-	P 52
3	3	3	27	22	17	3	2	1	2	1	1	45	39	27	P 53
1	1	1	17	6	2	5	1	1	1	-	-	45	11	4	P(54-55)
-	-	-	6	3	1	3	-	-	-	-	-	25	8	3	P 54
1	1	1	11	3	1	2	1	1	1	-	-	20	3	1	P 55
1	-	-	6	1	-	2	-	-	-	-	-	11	1	-	P 56
112	95	82	450	361	288	125	97	89	41	33	30	947	745	602	

Tavola 4.3 segue - Morti nel primo anno di vita per alcune età e causa, per regione di residenza - Anno 1987

Numeri della classificazione P perinatale ISTAT	CAUSE DI MORTE	PUGLIA			BASILICATA			CALABRIA		
		Zero anni	DI CUI		Zero anni	DI CUI		Zero anni	DI CUI	
			Meno di 1 mese	Meno di 7 giorni		Meno di 1 mese	Meno di 7 giorni		Meno di 1 mese	Meno di 7 giorni
P (1-3)	I - MALATTIE INFETTIVE E PARASSITARIE.....	3	2	1	-	-	-	2	-	-
P 1	INFEZIONI INTESTINALI MAL DEFINITE.....	1	1	-	-	-	-	-	-	-
P 2	SETTICEMIA.....	2	1	1	-	-	-	-	-	-
P 3	ALTRE MALATTIE INFETTIVE E PARASSITARIE.....	-	-	-	-	-	-	2	-	-
P (4-6)	III - M.GHIAND.ENDOCR.,NUTR.E METAB.E DIST.IMM	1	1	-	1	1	1	6	2	2
P 4	MALATTIE DEL TIPO.....	-	-	-	-	-	-	-	-	-
P 5	FIBROSI CISTICA.....	-	-	-	-	-	-	1	-	-
P 6	ALTRE M. GHIAND.ENDOCR.,NUTR.E METAB.E DIST.IMM	1	1	-	1	1	1	5	2	2
P (7-8)	VI - MAL. SISTEMA NERVOSO E ORGANI DEI SENSI.	8	4	1	-	-	-	6	-	-
P 7	MEINGITE.....	2	1	-	-	-	-	1	-	-
P 8	ALTRE MAL. SISTEMA NERVOSO E ORGANI DEI SENSI..	6	3	1	-	-	-	5	-	-
P (9-11)	VIII - MALATTIE DELL'APPARATO RESPIRATORIO...	28	12	4	3	-	-	12	3	-
P 9	BRONCHITE E BRONCHIOLITE ACUTE.....	3	-	-	1	-	-	1	-	-
P 10	POLMONITI.....	23	12	4	1	-	-	6	3	-
P 11	ALTRE MALATTIE DELL'APPARATO RESPIRATORIO.....	2	-	-	1	-	-	5	-	-
P(12-14)	IX - MALATTIE DELL'APPARATO DIGERENTE.....	10	5	3	3	1	-	5	-	-
P 12	ERNIA ADDOMINALE.....	3	3	2	-	-	-	-	-	-
P 13	OCCCLUSIONE INTESTINALE SENZA MENZIONE DI ERNIA.	5	2	1	1	1	-	-	-	-
P 14	ALTRE MALATTIE DELL'APPARATO DIGERENTE.....	2	-	-	2	-	-	5	-	-
P(15-25)	XIV - MALFORMAZIONI CONGENITE.....	133	86	57	21	14	10	91	66	47
P 15	SPINA BIFIDA.....	5	2	1	1	-	-	4	1	-
P 16	IDROCEFALIA CONGENITA.....	8	3	2	1	1	-	3	3	3
P 17	ANENCEFALIA E MALFORMAZIONI SIMILARI.....	3	3	2	2	2	2	6	6	5
P 18	ALTRE MALFORMAZ. CONGENITE DEL SISTEMA NERVOSO.	3	-	-	-	-	-	5	2	2
P 19	MALF.CONG.DEL CUORE E DEL SISTEMA CIRCOLATORIO.	60	40	27	10	4	2	37	26	16
P 20	MALF.CONG.TRATTO SUPERIORE APPARATO DIGERENTE..	13	12	8	2	2	1	3	3	2
P 21	ALTRE MALF.CONG. DELL'APPARATO DIGERENTE.....	6	6	2	-	-	-	5	3	1
P 22	MALFORMAZIONI CONGENITE DELL'APPARATO URINARIO.	4	4	1	-	-	-	1	-	-
P 23	MALFORM.CONGENITE DEL SISTEMA OSTEO-MUSCOLARE..	7	3	3	1	1	1	5	4	4
P 24	SINDROME DI DOWN.....	9	2	2	-	-	-	2	1	1

(a) I morti nel primo anno di vita per i quali non è stata indicata la residenza sono stati in totale 21.

SICILIA			SARDEGNA			ITALIA			ESTERO E RESIDENZA NON INDICATA (a)			TOTALE			Numeri della classifi- cazione P perinatale ISTAT
DI CUI			DI CUI			DI CUI			DI CUI			DI CUI			
Zero anni	Meno di 1 mese	Meno di 7 giorni	Zero anni	Meno di 1 mese	Meno di 7 giorni	Zero anni	Meno di 1 mese	Meno di 7 giorni	Zero anni	Meno di 1 mese	Meno di 7 giorni	Zero anni	Meno di 1 mese	Meno di 7 giorni	
7	2	1	-	-	-	51	11	4	-	-	-	51	11	4	P (1-3)
-	-	-	-	-	-	2	1	-	-	-	-	2	1	-	P 1
1	-	-	-	-	-	15	5	2	-	-	-	15	5	2	P 2
6	2	1	-	-	-	34	5	2	-	-	-	34	5	2	P 3
8	3	2	1	1	1	64	23	10	-	-	-	64	23	10	P (4-6)
1	1	1	-	-	-	10	2	1	-	-	-	10	2	1	P 4
2	2	1	1	1	1	12	9	5	-	-	-	12	9	5	P 5
5	-	-	-	-	-	42	12	4	-	-	-	42	12	4	P 6
9	1	1	1	-	-	60	9	3	1	-	-	61	9	3	P (7-8)
1	-	-	-	-	-	13	4	1	1	-	-	14	4	1	P 7
8	1	1	1	-	-	47	5	2	-	-	-	47	5	2	P 8
45	17	6	6	-	-	162	46	18	5	1	1	167	47	19	P (9-11)
8	3	1	-	-	-	26	3	1	1	-	-	27	3	1	P 9
31	14	5	6	-	-	109	41	17	3	1	1	112	42	18	P 10
6	-	-	-	-	-	27	2	-	1	-	-	28	2	-	P 11
9	1	1	4	-	-	49	16	10	1	1	-	50	17	10	P (12-14)
1	1	1	-	-	-	11	10	8	-	-	-	11	10	8	P 12
2	-	-	-	-	-	12	5	1	-	-	-	12	5	1	P 13
6	-	-	4	-	-	26	1	1	1	1	-	27	2	1	P 14
179	126	93	53	30	25	1.370	920	668	10	2	1	1.380	922	669	P (15-25)
5	4	2	2	1	1	34	21	14	-	-	-	34	21	14	P 15
8	5	5	1	-	-	68	36	30	1	-	-	69	36	30	P 16
10	10	10	2	2	1	47	47	43	-	-	-	47	47	43	P 17
11	3	2	-	-	-	58	29	21	1	-	-	59	29	21	P 18
75	49	32	18	7	7	559	351	223	7	1	-	566	352	223	P 19
8	6	3	2	1	-	67	51	31	-	-	-	67	51	31	P 20
13	11	7	1	-	-	53	35	19	-	-	-	53	35	19	P 21
4	3	2	2	2	2	32	26	18	1	1	1	33	27	19	P 22
10	7	6	7	5	5	110	87	77	-	-	-	110	87	77	P 23
7	3	1	2	1	-	75	31	23	-	-	-	75	31	23	P 24

Tavola 4.3 segue - Morti nel primo anno di vita per alcune età e causa, per regione di residenza - Anno 1987

Numeri della classificazione P perinatale ISTAT	CAUSE DI MORTE	PUGLIA			BASILICATA			CALABRIA		
		DI CUI			DI CUI			DI CUI		
		Zero anni	Meno di 1 mese	Meno di 7 giorni	Zero anni	Meno di 1 mese	Meno di 7 giorni	Zero anni	Meno di 1 mese	Meno di 7 giorni
P 25	ALTRE MALFORMAZIONI CONGENITE.....	15	11	9	4	4	4	20	17	13
P(26-53)	XV - ALCUNE COND.MORB. DI ORIGINE PERINATALE.	358	351	319	49	46	39	186	180	144
P 26	DISTURBI IPERTENSIVI DELLA MADRE.....	3	2	2	2	2	2	2	2	2
P 27	ALTRE CONDIZIONI MORBOSE MATERNE.....	-	-	-	-	-	-	-	-	-
P 28	ROTTURA PREMATURA DELLE MEMBRANE.....	1	1	1	-	-	-	-	-	-
P 29	POLIDRAMNIOS.....	-	-	-	-	-	-	-	-	-
P 30	GRAVIDANZA MULTIPLA.....	4	4	3	-	-	-	3	3	3
P 31	ALTRE COMPLICAZIONI MATERNE DELLA GRAVIDANZA...	-	-	-	-	-	-	3	3	3
P 32	PLACENTA PREVIA.....	2	2	2	-	-	-	-	-	-
P 33	ALTRE FORME DI DISTACCO ED EMORR.DELLA PLACENTA	1	1	1	-	-	-	2	2	2
P 34	ALTRE E NON SPECIFICATE ANOMALIE DELLA PLACENTA	-	-	-	-	-	-	2	2	2
P 35	PROLASSO DEL CORDONE OMBELICALE.....	-	-	-	1	1	1	-	-	-
P 36	ALTRE E NON SPEC.COND.MORB.DEL CORD. OMBELICALE	3	3	3	1	1	1	1	1	1
P 37	CORIO-AMNIOITE E AL.E N.SP.ANOM.CORION E AMNIOS	-	-	-	-	-	-	-	-	-
P 38	PRESENT.ANOM.FETO,SPROP.FETOPEL.IN TRAV.E PARTO	-	-	-	-	-	-	-	-	-
P 39	PARTO PRECIPITOSO E CONTRAZIONI UTERINE ANOMALE	-	-	-	-	-	-	-	-	-
P 40	AL.E N.SP. COMPLICAZ.DEL TRAVAGLIO E DEL PARTO.	3	3	3	-	-	-	1	1	-
P 41	CRESCITA FETALE LENTA,MALNUTR.ED IMMATUR.FETALE	74	72	64	12	12	10	25	25	21
P 42	GESTAZ. PROLUNGATA E PESO ELEVATO ALLA NASCITA.	-	-	-	-	-	-	-	-	-
P 43	TRAUMATISMO OSTETRICO.....	15	15	14	1	1	1	14	14	9
P 44	MORTE FET.DA ASFIS.O ANOS.PRIMA O DUR.TRAVAGLIO	-	-	-	-	-	-	-	-	-
P 45	SOFFERENZA FETALE E ASFISSIA IN UN NATO VIVO...	50	50	47	11	11	10	14	14	12
P 46	SINDROME DA DIFFICOLTA' RESPIRATORIA.....	36	36	35	2	2	1	28	28	22
P 47	ALTRE COND.MORB.RESPIRAT.DEL FETO E DEL NEONATO	123	122	113	14	12	10	71	69	58
P 48	INFEZIONI SPECIFICHE DEL PERIODO PERINATALE....	9	8	2	1	-	-	6	6	2
P 49	MALATTIA EMOLITICA DA ISOIMMUNIZZAZIONE ANTI-RH	-	-	-	-	-	-	-	-	-
P 50	MAL.EMOLIT.DA ALTRE E NON SPECIF.ISOIMMUNIZZAZ.	2	2	1	-	-	-	-	-	-
P 51	SINDROME DEL NEONATO DI MADRE DIABETICA.....	1	1	1	-	-	-	-	-	-
P 52	MALATTIA EMORRAGICA DEL NEONATO.....	-	-	-	-	-	-	-	-	-
P 53	ALTRE CONDIZIONI MORBOSE DI ORIGINE PERINATALE.	31	29	27	4	4	3	14	10	7
P(54-55)	ALTRI E MAL DEFINITI STATI MORBOSI.....	15	-	-	2	-	-	13	2	1
P 54	ALTRI STATI MORBOSI.....	9	-	-	1	-	-	8	2	1
P 55	SINTOMI, SEGNI E STATI MORBOSI MAL DEFINITI....	6	-	-	1	-	-	5	-	-
P 56	XVII - TRAUMATISMI E AVVELENAMENTI.....	7	3	3	3	1	1	2	1	1
	T O T A L E.....	563	464	388	82	63	51	323	254	195

(a) Cfr. la corrispondente nota a pag. 362.

SICILIA			SARDEGNA			ITALIA			ESTERO E RESIDENZA NON INDICATA (a)			TOTALE			Numeri della classifi- cazione P perinatale ISTAT
DI CUI			DI CUI			DI CUI			DI CUI			DI CUI			
Zero anni	Meno di 1 mese	Meno di 7 giorni	Zero anni	Meno di 1 mese	Meno di 7 giorni	Zero anni	Meno di 1 mese	Meno di 7 giorni	Zero anni	Meno di 1 mese	Meno di 7 giorni	Zero anni	Meno di 1 mese	Meno di 7 giorni	
28	25	23	16	11	9	267	206	169	-	-	-	267	206	169	P 25
503	491	436	58	54	48	3.270	3.137	2.738	26	26	21	3.296	3.163	2.759	P(26-53)
2	2	2	-	-	-	29	23	26	-	-	-	29	23	26	P 26
1	1	1	-	-	-	3	2	2	-	-	-	3	2	2	P 27
3	3	3	-	-	-	14	14	14	-	-	-	14	14	14	P 28
2	2	2	1	1	1	13	13	13	-	-	-	13	13	13	P 29
12	12	7	-	-	-	68	67	55	2	2	2	70	69	57	P 30
4	4	4	-	-	-	26	26	25	-	-	-	26	26	25	P 31
3	3	3	-	-	-	13	13	13	1	1	1	14	14	14	P 32
1	1	1	4	4	4	39	39	38	-	-	-	39	39	38	P 33
7	7	6	1	1	1	25	25	23	-	-	-	25	25	23	P 34
1	1	1	-	-	-	4	4	4	-	-	-	4	4	4	P 35
4	4	4	-	-	-	13	13	13	-	-	-	13	13	13	P 36
-	-	-	-	-	-	1	1	1	-	-	-	1	1	1	P 37
-	-	-	-	-	-	1	1	1	-	-	-	1	1	1	P 38
-	-	-	-	-	-	-	-	-	-	-	-	-	-	-	P 39
3	3	2	1	1	1	12	12	10	-	-	-	12	12	10	P 40
139	137	127	3	3	3	595	581	532	5	5	4	600	586	536	P 41
-	-	-	-	-	-	-	-	-	-	-	-	-	-	-	P 42
22	22	22	3	3	2	177	165	137	1	1	1	178	166	138	P 43
-	-	-	-	-	-	-	-	-	-	-	-	-	-	-	P 44
69	69	65	7	7	6	405	398	361	5	5	5	410	403	366	P 45
52	52	48	12	10	9	412	401	352	1	1	-	413	402	352	P 46
125	121	108	18	18	16	1.036	1.003	885	8	8	6	1.044	1.011	891	P 47
7	7	4	3	2	1	86	75	37	1	1	-	87	76	37	P 48
-	-	-	-	-	-	2	2	2	-	-	-	2	2	2	P 49
1	1	1	1	1	1	12	12	9	-	-	-	12	12	9	P 50
2	1	1	-	-	-	5	4	4	-	-	-	5	4	4	P 51
2	2	1	-	-	-	7	5	4	-	-	-	7	5	4	P 52
41	36	23	4	3	3	272	233	177	2	2	2	274	235	179	P 53
21	2	1	5	-	-	218	38	18	8	1	-	226	39	18	P(54-55)
10	1	-	-	-	-	94	21	8	2	1	-	96	22	8	P 54
11	1	1	5	-	-	124	17	10	6	-	-	130	17	10	P 55
13	1	-	3	-	-	81	12	8	5	1	-	86	13	8	P 56
794	644	541	131	85	74	5.325	4.212	3.477	56	32	23	5.381	4.244	3.500	

Tavola 4.4 - Morti nel primo anno di vita per mese di decesso e alcuni settori di cause, per regione di residenza - Anno 1987

REGIONI	Gen	Feb	Mar	Apr	Mag	Giù	Lug	Ago	Set	Ott	Nov	Dic	Anno	Quozienti per 10.000 nati vivi
C O M P L E S S O														
PIEMONTE.....	25	14	24	27	22	27	19	25	25	25	22	30	285	84,8
VALLE D'AGOSTA.....	1	-	1	2	2	2	-	1	-	-	-	-	9	99,4
LOMBARDIA.....	37	37	35	61	44	43	67	44	39	46	42	50	545	75,5
TRENTINO ALTO ADIGE	7	5	2	6	8	7	6	6	9	3	10	5	74	81,6
BOLZANO-BOZEN...	3	3	2	1	4	4	3	2	4	2	10	4	42	86,8
TRENTO.....	4	2	-	5	4	3	3	4	5	1	-	1	32	75,7
VENETO.....	17	19	19	19	19	16	22	31	20	22	23	17	244	68,3
FRIULI V. GIULIA...	5	3	2	2	8	4	4	3	7	6	4	-	48	60,2
LIGURIA.....	6	5	5	5	6	5	5	5	4	8	5	9	68	64,1
EMILIA-ROMAGNA.....	21	20	19	9	20	16	18	20	12	18	20	14	207	83,3
TOSCANA.....	21	18	20	14	23	15	15	20	15	28	21	10	220	87,7
UMBRIA.....	2	4	4	4	5	5	7	2	3	9	8	4	57	90,2
MARCHE.....	14	8	6	10	4	13	14	11	10	9	5	8	112	95,3
LAZIO.....	40	29	33	30	48	41	41	35	36	31	47	39	450	93,1
ABRUZZI.....	9	13	11	12	15	5	7	10	7	13	12	11	125	103,9
MOLISE.....	9	1	3	7	2	2	-	4	2	4	4	3	41	121,1
CAMPANIA.....	75	67	96	85	78	81	94	65	80	81	70	75	947	119,1
PUGLIA.....	50	44	46	47	43	45	60	56	48	37	44	43	563	111,6
BASILICATA.....	8	7	4	10	4	9	9	10	2	10	4	5	82	111,5
CALABRIA.....	32	27	24	25	32	31	41	19	20	33	20	19	323	122,0
SICILIA.....	68	49	63	73	74	72	60	56	69	75	65	70	794	121,7
SARDEGNA.....	11	10	8	12	17	13	5	12	8	14	8	13	131	73,8
ITALIA.....	458	380	425	460	474	452	494	435	416	472	434	425	5.325	97,3
ESTERO E R.N.I. (A)	5	4	4	4	-	4	8	10	4	4	4	5	56	126,1
TOTALE GENERALE.	463	384	429	464	474	456	502	445	420	476	438	430	5.381	97,6
MALATTIE INFETTIVE E PARASSITARIE (N. NOSOLOGICI 001-139) (B)														
PIEMONTE.....	1	-	-	1	-	-	-	-	-	-	-	-	2	0,6
VALLE D'AGOSTA.....	-	-	-	-	-	-	-	-	-	-	-	-	-	-
LOMBARDIA.....	-	-	3	-	-	-	-	-	-	-	-	2	1	6
TRENTINO ALTO ADIGE	-	-	-	-	-	-	-	-	-	-	-	-	-	-
BOLZANO-BOZEN...	-	-	-	-	-	-	-	-	-	-	-	-	-	-
TRENTO.....	-	-	-	-	-	-	-	-	-	-	-	-	-	-
VENETO.....	-	-	-	-	-	-	-	-	-	1	-	-	1	0,3
FRIULI V. GIULIA...	-	-	-	-	-	-	-	-	-	-	-	-	-	-
LIGURIA.....	-	-	-	-	-	-	-	-	-	-	-	-	-	-
EMILIA-ROMAGNA.....	1	-	1	-	1	1	2	1	-	-	-	-	7	2,8
TOSCANA.....	-	-	-	-	-	-	-	-	-	1	-	-	1	0,4
UMBRIA.....	-	-	-	-	-	-	-	-	-	-	-	-	-	-
MARCHE.....	-	-	-	-	-	-	-	-	-	-	-	-	-	-
LAZIO.....	1	1	-	-	1	-	1	-	-	-	-	1	5	1,0
ABRUZZI.....	-	1	-	-	-	-	-	-	-	-	-	-	1	0,8
MOLISE.....	-	-	-	1	-	-	-	-	-	-	-	-	1	3,0
CAMPANIA.....	3	2	1	1	-	-	4	2	2	-	-	-	15	1,9
PUGLIA.....	-	2	-	-	1	-	-	-	-	-	-	-	3	0,6
BASILICATA.....	-	-	-	-	-	-	-	-	-	-	-	-	-	-
CALABRIA.....	-	-	-	-	-	-	2	-	-	-	-	-	2	0,8
SICILIA.....	1	-	-	-	1	1	-	3	-	-	-	1	7	1,1
SARDEGNA.....	-	-	-	-	-	-	-	-	-	-	-	-	-	-
ITALIA.....	7	6	5	3	4	2	9	6	2	2	2	3	51	0,9
ESTERO E R.N.I.	-	-	-	-	-	-	-	-	-	-	-	-	-	-
TOTALE GENERALE.	7	6	5	3	4	2	9	6	2	2	2	3	51	0,9

(A) Cfr. la corrispondente nota a pag. 362

(B) I numeri nosologici sono quelli della classificazione internazionale analitica, IX Rev. 1975.

Tavola 4.4 segue - Morti nel primo anno di vita per mese di decesso e alcuni settori di cause, per regione di residenza - Anno 1987

REGIONI	Gen	Feb	Mar	Apr	Mag	Giù	Lug	Ago	Set	Ott	Nov	Dic	Anno	Quozienti per 10.000 nati vivi
MALATTIE DELL' APPARATO RESPIRATORIO (N. NOS. ICD-9 460-519) (B)														
PIEMONTE.....	1	-	1	1	-	-	1	-	-	-	-	1	5	1,6
VALLE D'AOSTA.....	-	-	-	-	-	-	-	-	-	-	-	-	-	-
LOMBARDIA.....	-	1	1	-	-	1	1	-	-	-	-	1	5	0,7
TRENTINO ALTO ADIGE	-	-	-	1	-	-	-	-	-	-	-	-	-	1,1
BOLZANO-BOZEN...	-	-	-	-	-	-	-	-	-	-	-	-	-	-
TRENTO.....	-	-	-	1	-	-	-	-	-	-	-	-	1	2,4
VENETO.....	2	-	1	-	1	-	1	1	1	-	1	-	8	2,2
FRIULI V. GIULIA...	-	-	-	-	-	-	-	-	-	-	-	-	-	-
LIGURIA.....	-	-	1	-	-	-	-	-	-	-	-	-	1	0,9
EMILIA-ROMAGNA.....	2	-	2	-	1	-	1	-	1	1	-	-	8	3,2
TOSCANA.....	-	-	-	-	-	-	-	-	-	-	-	-	-	-
UMBRIA.....	-	-	-	-	-	-	-	-	-	-	1	-	1	1,6
MARCHE.....	-	1	-	-	-	-	-	-	-	-	-	-	1	0,9
LAZIO.....	2	1	1	-	-	1	-	-	-	-	2	1	8	1,7
ABRUZZI.....	-	-	1	-	-	-	-	-	-	-	-	-	1	0,8
MOLISE.....	1	-	-	-	-	-	-	-	-	-	-	-	1	3,0
CAMPANIA.....	7	1	4	-	4	2	2	3	1	2	1	1	28	3,5
PUGLIA.....	4	4	4	5	3	3	2	-	-	1	1	1	28	5,6
BASILICATA.....	-	1	-	-	-	-	1	-	-	1	-	-	3	4,1
CALABRIA.....	1	4	1	1	-	1	2	-	1	1	-	-	12	4,5
SICILIA.....	4	5	6	5	9	7	3	-	3	2	-	1	45	6,9
SARDEGNA.....	1	-	1	2	1	-	-	-	-	-	-	1	6	3,4
ITALIA.....	25	18	24	15	19	15	14	4	7	8	6	7	162	3,0
ESTERO E R.N.I.	-	-	1	1	-	1	-	1	-	1	-	-	5	11,3
TOTALE GENERALE.	25	18	25	16	19	16	14	5	7	9	6	7	167	3,0
MALF. CONG. E ALCUNE CAUSE MORT. PERIN. (N. NOSOLOGICI 740-779) (B)														
PIEMONTE.....	21	13	19	21	22	21	18	25	24	24	20	25	253	78,9
VALLE D'AOSTA.....	1	-	1	2	1	2	-	1	-	-	-	-	8	88,4
LOMBARDIA.....	35	32	27	53	42	40	64	37	35	42	33	38	478	66,2
TRENTINO ALTO ADIGE	7	5	2	4	6	7	4	6	8	3	9	4	65	71,7
BOLZANO-BOZEN...	3	3	2	1	4	4	2	2	4	2	9	4	40	82,6
TRENTO.....	4	2	-	3	2	3	2	4	4	1	-	-	25	59,1
VENETO.....	12	17	16	17	15	16	20	28	16	19	18	14	208	58,2
FRIULI V. GIULIA...	3	3	2	2	5	4	4	3	5	5	4	-	40	50,1
LIGURIA.....	5	5	2	3	5	5	5	4	4	8	4	8	58	54,7
EMILIA-ROMAGNA.....	15	20	15	9	17	13	15	18	10	15	19	11	177	71,2
TOSCANA.....	19	16	19	13	21	14	13	17	13	25	20	10	200	79,7
UMBRIA.....	2	3	2	4	5	5	6	2	3	8	4	3	47	74,4
MARCHE.....	14	6	6	9	4	13	12	11	9	8	5	8	105	89,4
LAZIO.....	30	24	26	27	40	39	37	32	34	30	42	30	391	80,9
ABRUZZI.....	9	11	10	8	13	5	6	10	7	12	11	9	111	92,2
MOLISE.....	7	1	3	6	2	2	-	4	1	4	4	3	37	109,3
CAMPANIA.....	57	58	80	78	70	76	80	53	72	73	65	69	831	104,5
PUGLIA.....	42	32	36	41	36	40	55	53	44	34	39	39	491	97,3
BASILICATA.....	8	4	4	9	4	8	6	9	2	8	3	5	70	95,2
CALABRIA.....	29	18	20	22	29	27	33	17	18	29	17	18	277	104,7
SICILIA.....	55	37	49	61	63	61	54	50	64	70	60	58	682	104,5
SARDEGNA.....	8	7	6	10	14	13	5	11	8	12	6	11	111	62,5
ITALIA.....	379	312	345	399	414	411	437	391	377	429	383	363	4.640	84,8
ESTERO E R.N.I.	2	3	2	2	-	3	8	7	3	1	2	3	36	81,1
TOTALE GENERALE.	381	315	347	401	414	414	445	398	380	430	385	366	4.676	84,8

(B) Cfr. la corrispondente nota a pagina precedente.

Tavola 4.5 - Morti nel primo anno di vita con malformazioni congenite per sesso ed alcune età, per tipo di malformazione - Anno 1987

Numeri della classificazione internazionale analitica	MALFORMAZIONI CONGENITE	MASCHI			FEMMINE			TOTALE		
		Zero anni	DI CUI		Zero anni	DI CUI		Zero anni	DI CUI	
			Meno di 1 mese	Meno di 7 giorni		Meno di 1 mese	Meno di 7 giorni		Meno di 1 mese	Meno di 7 giorni
740	ANENCEFALIA E MALFORMAZIONI SIMILARI.....	24	24	21	25	25	22	49	49	43
.0	ANENCEFALIA.....	24	24	21	25	25	22	49	49	43
.1	CRANIORACHISCHISIA.....	-	-	-	-	-	-	-	-	-
.2	INENCEFALIA.....	-	-	-	-	-	-	-	-	-
741	SPINA BIFIDA.....	24	17	12	14	7	5	38	24	17
.0	CON IDROCEFALIA.....	9	4	3	6	3	3	15	7	6
.9	SENZA MENZIONE DI IDROCEFALIA.....	15	13	9	8	4	2	23	17	11
742	ALTRE MALFORMAZ. CONGENITE DEL SISTEMA NERVOSO..	73	40	30	65	29	25	138	69	55
.0	ENCEFALOCELE.....	5	5	4	4	4	4	9	9	8
.1	MICROCEFALIA.....	11	4	2	9	4	3	20	8	5
.2	DEFORMAZIONI RIDUTTIVE DELL'ENCEFALO.....	2	-	-	1	-	-	3	-	-
.3	IDROCEFALIA CONGENITA.....	40	23	18	34	16	15	74	39	33
.4	ALTRE MALFORMAZIONI SPECIFICATE DELL'ENCEFALO	1	1	1	2	1	-	3	2	1
.5	ALTRE MALFORMAZ. SPECIFICATE DEL MIDOLLO SPINA	1	-	-	1	-	-	2	-	-
.8	ALTRE MALFORMAZ. SPECIFICATE DEL SISTEMA NERVO	-	-	-	4	-	-	4	-	-
.9	MALF. NON SPEC. ENCEF., MIDOLLO SP. E SIST. NERV	13	7	5	10	4	3	23	11	8
743	MALFORMAZIONI CONGENITE DELL'OCCHIO.....	-	-	-	-	-	-	-	-	-
.0	ANOF TALMO.....	-	-	-	-	-	-	-	-	-
.1	MICROF TALMO.....	-	-	-	-	-	-	-	-	-
.2	BUF TALMO.....	-	-	-	-	-	-	-	-	-
.3	CATARATTA CONGENITA E MALFORMAZ. DEL CRISTALLI	-	-	-	-	-	-	-	-	-
.4	COLOBOMA ED ALTRE MALFOR. DELLA CAMERA ANTERIO	-	-	-	-	-	-	-	-	-
.5	MALFORMAZIONI CONGENITE DELLA CAMERA POSTERIO	-	-	-	-	-	-	-	-	-
.6	MALF. CONG. PALPEBRE, APPAR. LACRIMALE ED ORBI	-	-	-	-	-	-	-	-	-
.8	ALTRE MALFORMAZIONI SPECIFICATE DELL'OCCHIO..	-	-	-	-	-	-	-	-	-
.9	MALFORMAZIONE NON SPECIFICATA DELL'OCCHIO....	-	-	-	-	-	-	-	-	-
744	MALFORMAZ. CONGENITE ORECCHIO, FACCIA E COLLO..	4	4	3	-	-	-	4	4	3
.0	MALFORMAZ. ORECCHIO CAUSANTI MENOMAZIONE UDIT	-	-	-	-	-	-	-	-	-
.1	PADIGLIONE AURICOLARE ACCESSORIO.....	-	-	-	-	-	-	-	-	-
.2	ALTRE MALFORMAZIONI SPECIFICATE DELL'ORECCHIO..	-	-	-	-	-	-	-	-	-
.3	MALFORMAZIONI NON SPECIFICATE DELL'ORECCHIO..	1	1	1	-	-	-	1	1	1
.4	FESSURA, CISTI, FIST. BRANCHIALI, FIST. PREAURICOL	1	1	1	-	-	-	1	1	1
.5	PTERYGIUM COLLI.....	2	2	1	-	-	-	2	2	1
.8	ALTRE MALFORMAZIONI SPECIFICATE FACCIA E COLL	-	-	-	-	-	-	-	-	-
.9	MALFORMAZIONE NON SPECIFICATA FACCIA E COLLO..	-	-	-	-	-	-	-	-	-
745	MALFORMAZ. BULBO CARDIACO E SETTI INTRACARD...	53	27	16	53	21	11	106	48	27
.0	TRONCO COMUNE.....	6	1	1	3	2	-	9	3	1
.1	TRASPOSIZIONE DEI GROSSI VASI.....	12	8	4	11	7	3	23	15	7
.2	TETRALOGIA DI FALLOT.....	6	3	1	6	2	-	12	5	1
.3	VENTRICOLO UNICO.....	2	1	-	1	1	1	3	2	1
.4	DIFETTO DEL SETTO INTERVENTRICOLARE.....	8	3	3	16	6	5	24	9	8
.5	DIFETTO SETTO INTERAURICOLARE TIPO OSTIUM SECUND	7	4	2	3	1	1	10	5	3
.6	DIFETTI DEL CUSCINETTO ENDOCARDICO.....	8	4	3	12	2	1	20	6	4
.7	CUORE BILOCULARE.....	1	1	-	-	-	-	1	1	-
.8	ALTRE.....	2	1	1	-	-	-	2	1	1
.9	DIFETTO NON SPECIFICATO DEI SETTI INTRACARDIA	1	1	1	1	-	-	2	1	1
746	ALTRE MALFORMAZIONI CONGENITE DEL CUORE.....	223	154	99	197	118	80	420	272	179
.0	MALFORMAZIONI DELLA VALVOLA POLMONARE.....	5	4	1	3	1	1	8	5	2
.1	ATRESIA E STENOSI CONGENITE DELLA TRICUSPIDE..	4	2	1	3	-	-	7	2	1
.2	MALFORMAZIONE DI EBSTEIN.....	3	3	2	2	2	1	5	5	3
.3	STENOSI CONGENITA DELLA VALVOLA AORTICA.....	1	-	-	4	2	2	5	2	2
.4	INSUFFICIENZA CONGENITA DELLA VALVOLA AORTICA	-	-	-	-	-	-	-	-	-
.5	STENOSI MITRALICA CONGENITA.....	-	-	-	-	-	-	-	-	-
.6	INSUFFICIENZA MITRALICA CONGENITA.....	1	1	1	2	1	1	3	2	2
.7	SINDROME DEL CUORE SINISTRO IPOPLASICO.....	7	6	5	5	5	4	12	11	9
.8	ALTRE MALFORMAZIONI SPECIFICATE DEL CUORE.....	27	16	13	31	19	15	58	35	28
.9	MALFORMAZIONE NON SPECIFICATA DEL CUORE.....	175	122	76	147	88	56	322	210	132

Tavola 4.5 segue - Morti nel primo anno di vita con malformazioni congenite per sesso ed alcune età, per tipo di malformazione - Anno 1987

Numeri della classificazione internazionale analitica	MALFORMAZIONI CONGENITE	MASCHI			FEMMINE			TOTALE		
		Zero anni	DI CUI		Zero anni	DI CUI		Zero anni	DI CUI	
			Meno di 1 mese	Meno di 7 giorni		Meno di 1 mese	Meno di 7 giorni		Meno di 1 mese	Meno di 7 giorni
747	ALTRE MALFORM. CONGEN. DEL SISTEMA CIRCOLATORIO..	33	24	15	28	20	10	61	44	25
.0	PERSISTENZA DEL DOTTO ARTERIOSO.....	7	5	3	8	6	1	15	11	4
.1	COARTAZIONE DELL'AORTA.....	1	1		1	1	1	2	2	1
.2	ALTRE MALFORMAZIONI DELL'AORTA.....	1	1	1				1	1	1
.3	MALFORMAZIONI DELL'ARTERIA POLMONARE.....	5	3		11	7	2	16	10	2
.4	MALFORMAZIONI DELLE GRANDI VENE.....	2	1	1	2	1	1	4	2	2
.5	ASSENZA O IPOPLASIA DELL'ARTERIA OMBELICALE..	1	1	1				1	1	1
.6	ALTRE MALFORM. DEL SISTEMA VASCOLARE PERIFERIC									
.8	ALTRE MALFORM. SPECIF. DEL SISTEMA CIRCOLATORI	12	8	6	2	1	1	14	9	7
.9	MALFORM. NON SPECIFIC. DEL SISTEMA CIRCOLATORI	4	4	3	4	4	4	8	8	7
748	MALFORM. CONGENITE DELL'APPARATO RESPIRATORIO..	14	10	8	6	5	2	20	15	10
.0	ATRESIA DELLE COANE.....	1	1	1	2	1	1	3	2	2
.1	ALTRE MALFORMAZIONI DEL NASO.....									
.2	MEMBRANA DELLA LARINGE.....				1	1		1	1	
.3	ALTRE MALFORMAZIONI LARINGE, TRACHEA E BRONCH	2	1	1				2	1	1
.4	POLMONE CISTICO CONGENITO.....							2	1	
.5	AGENESIA, IPOPLASIA E DISPLASIA DEL POLMONE..	6	5	4	1	1	1	7	6	5
.6	ALTRE MALFORMAZIONI DEL POLMONE.....	3	2	1	2	2		5	4	1
.8	ALTRE MALF. SPECIF. DELL'APPARATO RESPIRATORIO.	1	1	1				1	1	1
.9	MALF. NON SPECIFIC. DELL'APPARATO RESPIRATORI	1						1		
749	PALATO FESSO E LABBRIO LEPORINO.....	6	5	5	8	6	5	14	11	10
.0	PALATO FESSO.....	2	2	2	4	3	2	6	5	4
.1	LABBRIO LEPORINO.....									
.2	PALATO FESSO ASSOCIATO A LABBRIO LEPORINO....	4	3	3	4	3	3	8	6	6
750	ALTRE MALFOR. CONGEN. VIE DIGERENTI SUPERIORI..	43	33	21	20	16	8	63	49	29
.0	LINGUA A CRAVATTA.....									
.1	ALTRE MALFORMAZIONI DELLA LINGUA.....				1	1		1	1	1
.2	ALTRE MALFOR. SPECIF. DELLA BOCCA E DELLA FARIN									
.3	FIST. ESOFAGO-TRACHEALE, ATRESIA E STENOSI ESOF	34	29	18	17	14	6	51	43	24
.4	ALTRE MALFORMAZIONI SPECIFICATE DELL'ESOFAGO..				1			1		
.5	STENOSI CONGENITA IPERTROFICA DEL PILORO.....	5	1	1				5	1	1
.6	ERNIA CONGENITA DELLO HIATUS ESOFAGEO.....	2	2	2	1	1	1	3	3	3
.7	ALTRE MALFORMAZIONI SPECIFICATE DELLO STOMACO	1	1					1	1	
.8	ALTRE MALF. SPEC. DELLE VIE DIGERENTI SUPERIORI									
.9	MALF. NON SPECIF. DELLE VIE DIGERENTI SUPERIORI	1						1		
751	ALTRE MALFORM. CONGENITE APPARATO DIGERENTE....	37	24	11	22	16	11	59	40	22
.0	DIVERTICOLO DI MECKEL.....									
.1	ATRESIA E STENOSI DELL'INTESTINO TENUE.....	18	11	2	9	7	4	27	18	6
.2	ATRESIA E STENOSI INT. CRASSO, RETTO E CAN. ANAL	8	7	5	2	2	1	10	9	6
.3	MAL. HIRSCHSPRUNG ED ALTRE DIST. FUNZ. CONG. COLO	3	2		2	1	1	5	3	1
.4	ANOMALIE DELLA FISSAZIONE DELL'INTESTINO.....	1	1	1	1			2	1	1
.5	ALTRE MALFORMAZIONI DELL'INTESTINO.....	2	2	2	3	3	3	5	5	5
.6	MALFORM. CISTIFELLEA, DOTTI BILIARI E FEGATO..	5	1	1	4	2	1	9	3	2
.7	MALFORMAZIONI DEL PANCREAS.....									
.8	ALTRE MALFOR. SPECIF. DELL'APPARATO DIGERENTE..									
.9	MALFOR. NON SPECIFICATA DELL'APPARATO DIGERENT				1	1	1	1	1	1
752	MALFORMAZ. CONGENITE DEGLI ORGANI GENITALI....	8	7	5				8	7	5
.0	MALFORMAZIONI DELLE OVAIE.....									
.1	MALFOR. TROMBE DI FALLOPIO E LEGAMENTI LARGH									
.2	UTERO DOPPIO.....									
.3	ALTRE MALFORMAZIONI DELL'UTERO.....									
.4	MALF. COLLO UTERO, VAGINA E GENIT. ESTERNI FENMI									
.5	RITENZIONE DEL TESTICOLO.....	1	1	1				1	1	1
.6	IPOSPADIA ED EPISPADIA.....	5	4	3				5	4	3
.7	INDETERMINAZ. DEL SESSO E PSEUDERMAFRODITISMO	2	2	1				2	2	1
.8	ALTRE MALFOR. SPECIFICATE DEGLI ORGANI GENITAL									
.9	MALFORMAZ. NON SPECIFICATA DEGLI ORGANI GENITA									
753	MALFORMAZ. CONGENITE DELL'APPARATO URINARIO...	20	19	15	20	14	9	40	33	24
.0	AGENESIA E DISGENESIA DEL RENE.....	11	11	11	6	6	4	17	17	15
.1	MALATTIA CISTICA DEL RENE.....	5	4	2	8	5	4	13	9	6
.2	ANOMALIE DISTRUTTIVE BACINETTO RENALE E URETER	3	3	1	2			5	3	1
.3	ALTRE MALFORMAZIONI SPECIFICATE DEL RENE.....				1	1	1	1	1	1
.4	ALTRE MALFORMAZIONI SPECIFICATE DELL'URETERE..									
.5	ESTROFIA DELLA VESCICA URINARIA.....				1	1		1	1	
.6	ATRESIA E STENOSI URETRA E COLLO DELLA VESCIC									
.7	MALFORMAZIONI DELL'URACO.....									
.8	ALTRE MALFORMAZ. SPECIFICATE VESCICA E URETRA									
.9	MALFORMAZIONE NON SPECIFICATA APPARATO URINAR	1	1	1	2	1		3	2	1

Tavola 4.5 segue - Morti nel primo anno di vita con malformazioni congenite per sesso ed alcune età, per tipo di malformazione - Anno 1987

Numeri della classificazione internazionale analitica	MALFORMAZIONI CONGENITE	MASCHI			FEMMINE			TOTALE		
		DI CUI			DI CUI			DI CUI		
		Zero anni	Meno di 1 mese	Meno di 7 giorni	Zero anni	Meno di 1 mese	Meno di 7 giorni	Zero anni	Meno di 1 mese	Meno di 7 giorni
754	ALCUNE MALFORM. CONG. DEL SISTEMA OSTEOMUSCOL..	11	9	9	3	2	2	14	11	11
.0	DEL CRANIO, DELLA FACCIA E DELLA MASCELLA....	2	1	1	-	-	-	2	1	1
.1	DEL MUSCOLO STERNOCLEIDOMASTOIDEO.....	-	-	-	-	-	-	-	-	-
.2	DELLA COLONNA VERTEBRALE.....	-	-	-	-	-	-	-	-	-
.3	LUSSAZIONE CONGENITA DELL'ANCA.....	-	-	-	-	-	-	-	-	-
.4	GINOCCHIO RICURVO CONG. E INCURV. OSSA LUNG. GAN	-	-	-	-	-	-	-	-	-
.5	PIEDE VARD CONGENITO.....	-	-	-	-	-	-	-	-	-
.6	PIEDE VALGO CONGENITO.....	-	-	-	-	-	-	-	-	-
.7	ALTRE MALFORMAZIONI DEI PIEDI.....	7	6	6	2	1	1	9	7	7
.8	ALTRE SPECIFICATE.....	2	2	2	1	1	1	3	3	3
755	ALTRE MALFORMAZIONI CONGENITE DEGLI ARTI.....	9	6	4	6	7	7	17	13	11
.0	POLIDATTILIA.....	-	-	-	-	-	-	-	-	-
.1	SINDATTILIA.....	-	-	-	1	1	1	1	1	1
.2	MALFORMAZIONI PER DIFETTO DELL'ARTO SUPERIORE	-	-	-	2	1	1	2	1	1
.3	MALFORMAZIONI PER DIFETTO DELL'ARTO INFERIORE	3	2	2	-	-	-	3	2	2
.4	MALFOR. PER DIFETTO DI ARTO NON SPECIFICATO...	1	1	-	-	-	-	1	1	-
.5	ALTRE MALF. ARTO SUP., COMPRESO CINGOLO SCAPOLA	1	1	1	-	-	-	1	1	1
.6	ALTRE MALF. ARTO INF., COMPRESO CINGOLO PELVICO	1	1	1	3	3	3	4	4	4
.8	ALTRE MALF. SPECIFIC. DI ARTO NON SPECIFICATO	3	1	1	1	1	1	4	2	1
.9	MALF. NON SPECIFICATA DI ARTO NON SPECIFICATO	-	-	-	1	1	1	1	1	1
756	ALTRE MALFORM. CONG. DEL SISTEMA OSTEOMUSCOL..	62	47	43	49	40	35	111	87	78
.0	MALFOR. DELLE OSSA DEL CRANIO E DELLA FACCIA..	2	-	-	2	2	2	4	2	2
.1	MALFORMAZIONI DELLA COLONNA VERTEBRALE.....	-	-	-	-	-	-	-	-	-
.2	COSTOLA CERVICALE.....	-	-	-	-	-	-	-	-	-
.3	ALTRE MALFORMAZ. DELLE COSTOLE E DELLO STERNO	-	-	-	-	-	-	-	-	-
.4	CONDRODISTROFIA.....	2	2	2	7	6	6	9	8	8
.5	OSTEODISTROFIE.....	5	2	2	8	3	2	13	5	4
.6	MALFORMAZIONI DEL DIAFRAMMA.....	41	36	34	28	26	24	69	62	58
.7	MALFORMAZIONI DELLA PARETE ADDOMINALE.....	10	6	4	3	2	1	13	8	5
.8	AL. MAL. SP. MUSCOLI, TENDINI, APONEUR. E TES. CONN	-	-	-	-	-	-	-	-	-
.9	MALF. NON SPECIFIC. DEL SISTEMA OSTEOMUSCOLARE	2	1	1	1	1	-	3	2	1
757	MALFORMAZIONI CONGENITE DEI TEGUMENTI.....	2	1	1	4	2	1	6	3	2
.0	EDEMA EREDITARIO DELLE GAMBE.....	-	-	-	-	-	-	-	-	-
.1	ITTIOSI CONGENITA.....	1	1	1	1	1	1	2	2	2
.2	MALFORMAZIONI DERMATOGLIICHE.....	-	-	-	-	-	-	-	-	-
.3	ALTRE MALFORMAZIONI SPECIFICATE DELLA PELLE..	1	-	-	3	1	-	4	1	-
.4	MALFORMAZIONI SPECIFICATE DEI PELI.....	-	-	-	-	-	-	-	-	-
.5	MALFORMAZIONI SPECIFICATE DELLE UNGHIE.....	-	-	-	-	-	-	-	-	-
.6	MALFORMAZIONI SPECIFICATE DELLA MAMMELLA.....	-	-	-	-	-	-	-	-	-
.8	ALTRE MALFORMAZIONI SPECIFICATE DEI TEGUMENTI	-	-	-	-	-	-	-	-	-
.9	MALFORMAZIONE NON SPECIFICATA DEI TEGUMENTI..	-	-	-	-	-	-	-	-	-
758	ABERRAZIONI CROMOSOMICHE.....	63	39	28	74	32	21	137	71	49
.0	SINDROME DI DOWN.....	46	25	16	42	15	12	68	40	28
.1	SINDROME DI PATAU.....	4	3	3	7	3	3	11	6	6
.2	SINDROME DI EDWARDS.....	7	5	3	17	6	2	24	13	5
.3	SINDROME DI DELEZIONE AUTOSOMICA.....	-	-	-	3	1	1	3	1	1
.4	TRANSLOCAZ. AUTOSOMICA BILANC. IN INDIVIDUO NO	-	-	-	-	-	-	-	-	-
.5	ALTRE CONDIZIONI MORBOSE DA ABERRAZ. AUTOSOMI	1	1	1	1	1	1	2	2	2
.6	DISGENESIA GONADICA.....	-	-	-	1	1	-	1	1	-
.7	SINDROME DI KLINEFELTER.....	1	1	1	-	-	-	1	1	1
.8	AL. CONDIZ. MORB. DA ABER. DEI CROMOSOMI DEL SESS	-	-	-	-	-	-	-	-	-
.9	CONDIZ. MORB. DA ABER. CROMOSOMICHE NON SPECIFIC	4	4	4	3	3	2	7	7	6
759	ALTRE E NON SPECIFICATE MALFORMAZ. CONGENITE..	133	110	100	112	90	71	245	200	171
.0	MALFORMAZIONI DELLA MILZA.....	-	-	-	-	-	-	-	-	-
.1	MALFORMAZIONI DELLE GHIANDOLE SURRENALI.....	1	-	-	1	1	-	2	1	-
.2	MALFORMAZIONI DELLE ALTRE GHIANDOLE ENDOCRINE	-	-	-	1	1	-	1	1	-
.3	SITUS INVERSUS.....	1	1	1	-	-	-	1	1	1
.4	GENELLI CONGIUNTI.....	-	-	-	2	2	-	2	2	-
.5	SCLEROSI TUBEROSA.....	-	-	-	-	-	-	-	-	-
.6	ALTRE AMARTOSI NON CLASSIFICATE ALTROVE.....	-	-	-	-	-	-	-	-	-
.7	MALFORMAZ. CONGENITE MULTIPLE, COSI' INDICATE	20	21	17	37	34	31	65	55	48
.8	ALTRE MALFORMAZIONI SPECIFICATE.....	66	73	68	58	44	35	144	117	103
.9	MALFORMAZIONE CONGENITA NON SPECIFICATA.....	17	15	14	13	8	5	30	23	19
	TOTALE.....	842	600	446	708	450	325	1.550	1.050	771
	TOTALE NON MALFORMATI.....	2.169	1.602	1.538	1.662	1.392	1.191	3.631	3.196	2.729
	TOTALE GENERALE.....	3.011	2.402	1.984	2.370	1.842	1.516	5.381	4.246	3.500

CAPITOLO 5 – DATI RIASSUNTIVI E CONFRONTI CON GLI ANNI PRECEDENTI

Tavola 5.1 – Nati morti per sesso e causa - Dati assoluti

Numeri della classificazione P perinatale ISTAT	CAUSE DI NATI-MORTALITÀ (a)	MASCHI			FEMMINE			TOTALE		
		1985	1986	1987	1985	1986	1987	1985	1986	1987
		P (1-3) I - MALATTIE INFETTIVE E PARASSITARIE	—	1	—	1	—	—	1	1
P 3 Altre malattie infettive e parassitarie	—	1	—	1	—	—	1	1	—	
P (7-8) VI - MALATTIE DEL SISTEMA NERVOSO E DEGLI ORGANI DEI SENSI	—	—	1	—	—	1	—	—	2	
P 8 Altre malattie del sistema nervoso e degli organi dei sensi	—	—	1	—	—	1	—	—	2	
P (12-14) IX - MALATTIE DELL' APPARATO DIGERENTE	3	7	1	6	5	2	9	12	3	
P 12 Ernia addominale	3	7	1	6	5	2	9	12	3	
P (15-25) XIV - MALFORMAZIONI CONGENITE	132	110	104	111	85	95	243	195	199	
P 15 Spina bifida	4	5	3	3	4	8	7	9	11	
P 16 Idrocefalia congenita	34	23	11	23	16	11	57	39	22	
P 17 Anencefalia e malformazioni similari	29	26	21	35	24	15	64	50	36	
P 18 Altre malformazioni congenite del sistema nervoso	1	7	8	8	3	4	9	10	36	
P 19 Malformazioni congenite del cuore e del sistema circolatorio	17	11	19	9	9	15	26	20	34	
P 20 Malformazioni congenite del tratto superiore dell'apparato digerente	—	1	2	—	—	1	—	1	3	
P 21 Altre malformazioni congenite dell'apparato digerente	—	1	—	—	1	4	—	2	4	
P 22 Malformazioni congenite dell'apparato urinario	2	3	1	1	4	1	3	7	2	
P 23 Malformazioni congenite del sistema osteomuscolare	6	4	6	7	2	6	13	6	12	
P 24 Sindrome di Down	7	5	2	2	6	2	9	11	4	
P 25 Altre malformazioni congenite	32	24	31	23	16	28	55	40	59	
P (26-53) XV - ALCUNE CONDIZIONI MORBOSE DI ORIGINE PERINATALE	1.916	1.778	1.759	1.702	1.598	1.520	3.618	3.376	3.279	
P 26 Disturbi ipertensivi della madre	214	193	189	219	207	190	433	400	379	
P 27 Altre condizioni morbose materne	16	24	30	18	16	26	34	40	56	
P 28 Rottura prematura delle membrane	17	4	13	8	12	17	25	16	30	
P 29 Polidramnios	23	24	25	20	17	24	43	41	49	
P 30 Gravidanza multipla	7	12	6	8	10	7	15	22	13	
P 31 Altre complicazioni materne della gravidanza	8	10	10	9	8	4	17	18	14	
P 32 Placenta previa	9	10	16	12	4	3	21	14	19	
P 33 Altre forme di distacco e di emorragia della placenta	177	150	169	140	114	147	317	264	316	
P 34 Altre e non specificate anomalie della placenta	696	639	620	620	590	524	1.316	1.229	1.144	
P 35 Prolasso del cordone ombelicale	26	15	18	16	19	8	42	34	26	
P 36 Altre e non specificate condizioni morbose del cordone ombelicale	269	302	251	247	247	202	516	549	453	
P 37 Corioamnioite e altre e non specificate anomalie del corion e dell'amnios	4	8	4	5	10	1	9	18	5	
P 38 Presentazione anomala del feto e sproporzione fetopelvica durante il travaglio e il parto	6	5	2	5	6	2	11	11	4	
P 39 Parto precipitoso e contrazioni uterine anomale	2	4	5	5	2	3	7	6	8	
P 40 Altre e non specificate complicazioni del travaglio e del parto	13	15	9	4	3	4	17	18	13	
P 41 Crescita fetale lenta, malnutrizione ed immaturità fetale	25	19	53	14	17	56	39	36	109	
P 42 Gestazione prolungata e peso elevato alla nascita	3	1	11	2	1	6	5	2	17	
P 43 Traumatismo ostetrico	2	2	1	2	—	—	4	2	1	
P 44 Morte fetale da asfissia o anossia prima o durante il travaglio	190	141	140	174	121	146	364	262	286	
P 46 Sindrome da difficoltà respiratoria	—	—	1	—	—	—	—	—	1	
P 47 Altre condizioni morbose respiratorie del feto e del neonato	8	6	7	4	10	5	12	16	12	
P 48 Infezioni specifiche del periodo perinatale	1	1	1	1	1	1	2	2	2	
P 49 Malattia emolitica da isoimmunizzazione anti-Rh	1	6	1	3	4	8	4	10	9	
P 50 Malattia emolitica da altre e non specificate isoimmunizzazioni	—	3	—	3	2	1	3	5	1	
P 51 Sindrome del neonato di madre diabetica	49	39	36	33	25	14	82	64	50	
P 52 Malattia emorragica del neonato	—	—	—	—	1	—	—	—	1	
P 53 Altre condizioni morbose di origine perinatale	150	145	141	130	151	121	280	296	262	
Totale	2.051	1.896	1.865	1.820	1.688	1.618	3.871	3.584	3.483	

(a) Non sono indicate le cause per le quali non si sono presentati casi. Per l'elenco completo vedi Classificazione P perinatale ISTAT in Appendice.

Tavola 5.2 – Nati morti per sesso e causa - Per 10.000 nascite

Numeri della classi- ficazione P perinatale ISTAT	CAUSE DI NATI-MORTALITÀ (a)	MASCHI			FEMMINE			TOTALE		
		1985	1986	1987	1985	1986	1987	1985	1986	1987
		P (1-3)	I - MALATTIE INFETTIVE E PARASSITARIE	—	—	—	—	—	—	—
P 3	Altre malattie infettive e parassitarie	—	—	—	—	—	—	—	—	—
P (7-8)	VI - MALATTIE DEL SISTEMA NERVOSO E DEGLI ORGANI DEI SENSI	—	—	—	—	—	—	—	—	—
P 8	Altre malattie del sistema nervoso e degli organi dei sensi	—	—	—	—	—	—	—	—	—
P (12-14)	IX - MALATTIE DELL' APPARATO DIGERENTE	0,1	0,3	—	0,2	0,2	0,1	0,2	0,2	0,1
P 12	Ernia addominale	0,1	0,3	—	0,2	0,2	0,1	0,2	0,2	0,1
P (15-25)	XIV - MALFORMAZIONI CONGENITE	4,4	3,8	3,7	3,9	3,1	3,5	4,2	3,5	3,6
P 15	Spina bifida	0,1	0,2	0,1	0,1	0,2	0,3	0,1	0,2	0,2
P 16	Iidrocefalia congenita	1,1	0,8	0,4	0,8	0,6	0,4	1,0	0,7	0,4
P 17	Anencefalia e malformazioni similari	1,0	0,9	0,7	1,2	0,8	0,6	1,1	0,9	0,6
P 18	Altre malformazioni congenite del sistema nervoso	—	0,3	0,3	0,3	0,1	0,2	0,2	0,2	0,2
P 19	Malformazioni congenite del cuore e del sistema circolatorio	0,6	0,4	0,7	0,3	0,3	0,6	0,4	0,4	0,6
P 20	Malformazioni congenite del tratto superiore dell'apparato digerente	—	—	0,1	—	—	—	—	—	—
P 21	Altre malformazioni congenite dell'apparato digerente	—	—	—	—	—	0,1	—	—	0,1
P 22	Malformazioni congenite dell'apparato urinario	0,1	0,1	—	—	0,2	—	0,1	0,1	—
P 23	Malformazioni congenite del sistema osteomuscolare	0,2	0,1	0,2	0,3	0,1	0,2	0,2	0,1	0,2
P 24	Sindrome di Down	0,2	0,2	0,1	0,1	0,2	0,1	0,2	0,2	0,1
P 25	Altre malformazioni congenite	1,1	0,8	1,1	0,8	0,6	1,0	0,9	0,7	1,1
P (26-53)	XV - ALCUNE CONDIZIONI MORBOSE DI ORIGINE PERINATALE	64,1	61,7	61,4	60,3	59,0	56,6	62,2	60,4	59,1
P 26	Disturbi ipertensivi della madre	7,2	6,7	6,6	7,8	7,6	7,1	7,4	7,2	6,8
P 27	Altre condizioni morbose materne	0,5	0,8	1,0	0,6	0,6	1,0	0,6	0,7	1,0
P 28	Rottura prematura delle membrane	0,6	0,1	0,5	0,3	0,4	0,6	0,4	0,3	0,5
P 29	Polidramnios	0,8	0,8	0,9	0,7	0,6	0,9	0,7	0,7	0,9
P 30	Gravidanza multipla	0,2	0,4	0,2	0,3	0,4	0,3	0,3	0,4	0,2
P 31	Altre complicazioni materne della gravidanza	0,3	0,4	0,4	0,3	0,3	0,2	0,3	0,3	0,3
P 32	Placenta previa	0,3	0,4	0,6	0,4	0,2	0,1	0,4	0,3	0,3
P 33	Altre forme di distacco e di emorragia della placenta	5,9	5,2	5,9	5,0	4,2	5,5	5,4	4,7	5,7
P 34	Altre e non specificate anomalie della placenta	23,3	22,2	21,6	21,9	21,8	19,5	22,6	22,0	20,6
P 35	Prolasso del cordone ombelicale	0,9	0,5	0,6	0,6	0,7	0,3	0,7	0,6	0,5
P 36	Altre e non specificate condizioni morbose del cordone ombelicale	9,0	10,5	8,8	8,7	9,1	7,5	8,9	9,8	8,2
P 37	Corioamnionite e altre e non specificate anomalie del corion e dell'amnios	0,1	0,3	0,1	0,2	0,4	—	0,2	0,3	0,1
P 38	Presentazione anomala del feto e sproporzione fetopelvica durante il travaglio e il parto	0,2	0,2	0,1	0,2	0,2	0,1	0,2	0,2	0,1
P 39	Parto precipitoso e contrazioni uterine anomale	0,1	0,1	0,2	0,2	0,1	0,1	0,1	0,1	0,2
P 40	Altre e non specificate complicazioni del travaglio e del parto	0,4	0,5	0,3	0,1	0,1	0,2	0,3	0,3	0,2
P 41	Crescita fetale lenta, malnutrizione ed immaturità fetale	0,8	0,7	1,9	0,5	0,6	2,1	0,7	0,7	2,0
P 42	Gestazione prolungata e peso elevato alla nascita	0,1	—	0,4	0,1	—	0,2	0,1	—	0,3
P 43	Traumatismo ostetrico	0,1	0,1	—	0,1	—	—	0,1	—	—
P 44	Morte fetale da asfissia o anossia prima o durante il travaglio	6,4	4,9	4,9	6,2	4,5	5,4	6,3	4,7	5,2
P 46	Sindrome da difficoltà respiratoria	—	—	—	—	—	—	—	—	—
P 47	Altre condizioni morbose respiratorie del feto e del neonato	0,3	0,2	0,2	0,1	0,4	0,2	0,2	0,3	0,2
P 48	Infezioni specifiche del periodo perinatale	—	—	—	—	—	—	—	—	—
P 49	Malattia emolitica da isoimmunizzazione anti-Rh	—	0,2	—	0,1	0,2	0,3	0,1	0,2	0,2
P 50	Malattia emolitica da altre e non specificate isoimmunizzazioni	—	0,1	—	0,1	0,1	—	—	0,1	—
P 51	Sindrome del neonato di madre diabetica	1,6	1,4	2,3	1,2	0,9	0,5	1,4	1,2	0,9
P 52	Malattia emorragica del neonato	—	—	—	—	—	—	—	—	—
P 53	Altre condizioni morbose di origine perinatale	5,0	5,0	4,9	4,6	5,6	4,5	4,8	5,3	4,7
Totale		68,6	65,8	65,1	64,4	62,3	60,2	66,6	64,1	62,8

(a) Cfr. la corrispondente nota a pagina precedente.

Tavola 5.3 — Morti per sesso ed età - Anno 1987

ETÀ	Maschi	Femmine	Totale	ETÀ	Maschi	Femmine	Totale
Meno di 1 giorno	1.026	788	1.814	1 anno	170	166	336
1 giorno	361	250	611	2 anni	105	77	182
2 giorni	234	183	417	3 »	90	67	157
3 »	145	111	256	4 »	90	67	157
4 »	91	69	160	0-4 anni	3.466	2.747	6.213
5 »	74	65	139	5- 9 anni	380	239	619
6 »	53	50	103	10-14 »	527	322	849
Meno di 7 giorni	1.984	1.516	3.500	15-17 »	878	296	1.174
7-13 giorni	221	179	400	18-19 »	880	239	1.119
14-20 »	113	79	192	20-24 »	2.440	732	3.172
21-27 »	73	59	132	25-29 »	2.197	770	2.967
28-29 »	11	9	20	30-34 »	2.003	942	2.945
Meno di 1 mese	2.402	1.842	4.244	35-39 »	2.707	1.508	4.215
1 mese	146	99	245	40-44 »	4.015	2.248	6.263
2 mesi	119	95	214	45-49 »	6.831	3.672	10.503
3 »	71	73	144	50-54 »	11.433	5.522	16.955
4 »	53	53	106	55-59 »	19.140	8.843	27.983
5 »	52	39	91	60-64 »	28.268	13.794	42.062
6 »	41	39	80	65-69 »	28.935	16.747	45.682
7 »	39	31	70	70-74 »	40.445	28.597	69.042
8 »	34	24	58	75-79 »	50.168	45.071	95.239
9 »	22	34	56	80-84 »	39.786	50.961	90.747
10 »	13	23	36	85-89 »	23.544	42.654	66.198
11 »	19	18	37	90 e oltre	11.077	27.747	38.824
0 anni	3.011	2.370	5.381	n.i.	—	—	—
				Totale	279.120	253.651	532.771

Tavola 5.4 – Morti per sesso, età e grandi gruppi di cause - Dati assoluti

ANNI	MASCHI						FEMMINE					
	Totale	ETÀ					Totale	ETÀ				
		Fino a 4 anni	5-24	25-54	55-74	75 e oltre		Fino a 4 anni	5-24	25-54	55-74	75 e oltre
MALATTIE INFETTIVE E PARASSITARIE												
1983	1.881	129	72	299	866	515	1.216	79	33	166	412	526
1984	1.775	86	60	287	765	577	1.193	74	34	130	401	554
1985	1.338	52	51	209	636	390	925	50	42	110	327	396
1986	1.469	59	45	217	667	481	1.115	42	32	121	388	532
1987	1.249	36	43	305	568	397	819	43	15	103	274	384
TUMORI												
1983	77.346	116	669	10.616	44.326	21.619	54.153	100	483	7.772	25.206	20.592
1984	77.449	115	668	10.079	44.135	22.452	54.575	87	437	7.714	25.277	21.060
1985	79.828	113	676	9.748	45.046	24.245	55.967	85	476	7.431	25.580	22.395
1986	80.675	98	640	9.756	45.251	24.930	56.504	74	448	7.647	25.415	22.920
1987	83.547	106	596	9.690	46.396	26.759	57.947	79	422	7.540	25.578	24.328
DISTURBI PSICHICI E MALATTIE DEL SISTEMA NERVOSO E DEGLI ORGANI DEI SENSI												
1983	4.553	104	396	812	1.868	1.373	4.103	72	178	453	1.402	1.998
1984	4.437	68	399	799	1.746	1.425	3.849	73	142	395	1.292	1.947
1985	5.171	89	357	809	2.022	1.894	4.999	80	137	447	1.626	2.709
1986	5.147	60	308	796	1.932	2.051	5.107	59	138	456	1.537	2.917
1987	5.552	72	330	845	1.954	2.351	5.538	60	133	450	1.646	3.249
MALATTIE DEL SISTEMA CIRCOLATORIO												
1983	126.648	48	308	8.902	51.719	65.671	140.237	40	205	3.380	32.284	104.328
1984	118.067	44	331	8.471	47.568	61.653	129.769	38	202	3.141	29.395	96.993
1985	118.027	59	294	8.000	45.945	63.729	131.602	44	192	2.903	28.498	99.965
1986	115.732	59	250	7.390	44.491	63.542	129.879	45	166	2.777	27.047	99.844
1987	112.197	53	323	7.129	41.822	62.870	127.090	56	173	2.578	25.201	99.082
MALATTIE DELL'APPARATO RESPIRATORIO												
1983	24.513	309	160	982	9.525	13.537	15.497	264	94	495	3.275	11.369
1984	22.056	239	132	841	8.425	12.419	13.062	173	87	371	2.946	9.485
1985	23.135	185	115	847	8.431	13.557	14.155	168	89	358	2.879	10.661
1986	23.493	179	110	784	8.082	14.338	15.231	147	103	398	2.944	11.639
1987	21.152	128	114	717	6.988	13.205	12.780	120	66	335	2.467	9.792
MALATTIE DELL'APPARATO DIGERENTE												
1983	19.775	42	105	3.956	10.336	5.336	12.180	36	69	1.413	5.025	5.637
1984	19.475	49	94	3.719	10.084	5.529	12.325	33	58	1.302	4.984	5.948
1985	19.443	42	83	3.508	9.973	5.837	12.665	37	52	1.186	4.853	6.537
1986	18.479	45	65	3.152	9.489	5.728	12.313	31	36	1.137	4.729	6.380
1987	17.258	49	67	2.793	8.657	5.692	11.743	23	26	1.053	4.460	6.181
ALTRI STATI MORBOSI												
1983	17.164	3.721	268	949	5.875	6.351	21.519	2.969	232	850	6.765	10.703
1984	16.319	3.487	267	898	5.557	6.110	20.345	2.593	240	798	6.310	10.404
1985	15.861	3.143	223	901	5.274	6.320	20.714	2.365	212	783	6.331	11.023
1986	15.612	2.921	269	1.022	5.161	6.239	19.910	2.184	197	755	5.915	10.859
1987	14.819	2.777	281	1.088	4.583	6.090	19.242	2.175	197	771	5.497	10.602
SINTOMI, SEGNI E STATI MORBOSI MAL DEFINITI												
1983	5.462	85	135	354	709	4.179	9.314	86	46	120	524	8.538
1984	4.999	91	130	342	712	3.724	7.985	72	54	109	466	7.284
1985	5.800	89	143	369	987	4.212	9.070	92	51	141	587	8.199
1986	6.394	96	123	553	1.267	4.355	9.268	63	55	200	735	8.215
1987	5.578	90	171	600	1.082	3.635	8.004	78	55	213	615	7.043
CAUSE ESTERNE DEI TRAUMATISMI E AVVELENAMENTI												
1983	18.511	218	3.677	6.431	4.992	3.193	10.258	146	818	1.672	2.339	5.283
1984	17.427	187	3.377	6.014	4.717	3.132	9.569	136	813	1.565	2.169	4.886
1985	18.196	193	3.452	6.125	4.981	3.445	10.540	116	842	1.617	2.469	5.496
1986	17.787	163	3.216	5.995	4.904	3.509	10.374	95	786	1.637	2.321	5.535
1987	17.768	155	3.180	6.119	4.738	3.576	10.488	113	741	1.619	2.243	5.772
TOTALE												
1983	295.853	4.772	5.790	33.301	130.216	121.774	268.477	3.792	2.158	16.321	77.232	168.974
1984	282.004	4.366	5.458	31.450	123.709	117.021	252.672	3.279	2.067	15.525	73.240	158.561
1985	286.799	3.965	5.394	30.516	123.295	123.629	260.637	3.037	2.093	14.976	73.150	167.381
1986	284.788	3.680	5.026	29.665	121.244	125.173	259.701	2.740	1.961	15.128	71.031	168.841
1987	279.120	3.466	5.105	29.186	116.788	124.575	253.651	2.747	1.828	14.662	67.981	166.433

Tavola 5.5 — Morti per sesso, età e grandi gruppi di cause — Per 10.000 abitanti

ANNI	MASCHI						FEMMINE					
	Totale	ETÀ					Totale	ETÀ				
		Fino a 4 anni	5-24	25-54	55-74	75 e oltre		Fino a 4 anni	5-24	25-54	55-74	75 e oltre
MALATTIE INFETTIVE E PARASSITARIE												
1983	0,7	0,8	0,1	0,3	1,8	5,0	0,4	0,5	..	0,1	0,7	2,9
1984	0,6	0,5	0,1	0,3	1,5	5,4	0,4	0,5	..	0,1	0,7	2,9
1985	0,5	0,3	0,1	0,2	1,3	3,5	0,3	0,3	..	0,1	0,5	2,0
1986	0,5	0,4	..	0,2	1,3	4,2	0,4	0,3	..	0,1	0,6	2,6
1987	0,4	0,2	..	0,2	1,1	3,3	0,3	0,3	..	0,1	0,5	1,8
TUMORI												
1983	28,0	0,7	0,7	9,6	90,6	211,3	18,5	0,6	0,6	6,9	42,7	113,3
1984	28,0	0,7	0,7	9,0	89,4	211,2	18,6	0,6	0,5	6,8	42,5	111,6
1985	28,7	0,7	0,8	8,7	90,2	218,9	19,1	0,6	0,6	6,5	42,6	114,2
1986	29,0	0,6	0,7	8,6	89,7	216,8	19,2	0,5	0,5	6,7	42,0	112,6
1987	30,0	0,7	0,7	8,5	91,0	223,9	19,6	0,6	0,5	6,5	41,9	115,0
DISTURBI PSICHICI E MALATTIE DEL SISTEMA NERVOSO E DEGLI ORGANI DEI SENSI												
1983	1,6	0,7	0,4	0,7	3,8	13,4	1,4	0,5	0,2	0,4	2,4	11,0
1984	1,6	0,4	0,4	0,7	3,5	13,4	1,3	0,5	0,2	0,4	2,2	10,3
1985	1,9	0,6	0,4	0,7	4,0	17,1	1,7	0,5	0,2	0,4	2,7	13,8
1986	1,9	0,4	0,4	0,7	3,8	17,8	1,7	0,4	0,2	0,4	2,5	14,3
1987	2,0	0,5	0,4	0,7	3,8	19,7	1,9	0,4	0,2	0,4	2,7	15,4
MALATTIE DEL SISTEMA CIRCOLATORIO												
1983	45,8	0,3	0,3	8,0	105,7	642,0	48,0	0,3	0,2	3,0	54,7	574,0
1984	42,6	0,3	0,4	7,6	96,4	580,0	44,3	0,3	0,2	2,8	49,4	514,2
1985	42,5	0,4	0,3	7,1	92,0	575,4	44,8	0,3	0,2	2,6	47,5	509,7
1986	41,6	0,4	0,3	6,5	88,2	552,6	44,1	0,3	0,2	2,4	44,6	490,6
1987	40,3	0,4	0,4	6,2	82,1	526,1	43,1	0,4	0,2	2,2	41,3	468,5
MALATTIE DELL'APPARATO RESPIRATORIO												
1983	8,9	1,9	0,2	0,9	19,5	132,3	5,3	1,7	0,1	0,4	5,5	62,5
1984	8,0	1,5	0,2	0,7	17,1	116,9	4,5	1,1	0,1	0,3	4,9	50,3
1985	8,3	1,2	0,1	0,8	16,9	122,4	4,8	1,1	0,1	0,3	4,8	54,4
1986	8,5	1,2	0,1	0,7	16,0	124,7	5,2	1,0	0,1	0,3	4,9	57,2
1987	7,6	0,9	0,1	0,6	13,7	110,5	4,3	0,8	0,1	0,3	4,0	46,3
MALATTIE DELL'APPARATO DIGERENTE												
1983	7,2	0,3	0,1	3,6	21,1	52,2	4,2	0,2	0,1	1,2	8,5	31,0
1984	7,0	0,3	0,1	3,3	20,4	52,0	4,2	0,2	0,1	1,1	8,4	31,5
1985	7,0	0,3	0,1	3,1	20,0	52,7	4,3	0,3	0,1	1,0	8,1	33,3
1986	6,6	0,3	0,1	2,8	18,8	49,8	4,2	0,2	0,1	1,0	7,8	31,3
1987	6,2	0,3	0,1	2,4	17,0	47,6	4,0	0,2	..	0,9	7,3	29,2
ALTRI STATI MORBOSI												
1983	6,2	22,8	0,3	0,8	12,0	62,1	7,4	19,2	0,3	0,8	11,4	58,9
1984	5,9	22,0	0,3	0,8	11,3	57,5	6,9	17,2	0,3	0,7	10,6	55,2
1985	5,7	20,2	0,2	0,8	10,6	57,1	7,0	16,1	0,2	0,7	10,5	56,2
1986	5,6	19,1	0,3	0,9	10,2	54,2	6,8	15,1	0,2	0,7	9,8	53,4
1987	5,3	18,5	0,3	1,0	9,0	51,0	6,5	15,3	0,2	0,7	9,0	50,1
SINTOMI, SEGNI E STATI MORBOSI MAL DEFINITI												
1983	2,0	0,5	0,2	0,3	1,5	40,9	3,2	0,6	0,1	0,1	0,9	47,0
1984	1,8	0,6	0,1	0,3	1,4	35,0	2,7	0,5	0,1	0,1	0,8	38,6
1985	2,1	0,6	0,2	0,3	2,0	38,0	3,1	0,6	0,1	0,1	1,0	41,8
1986	2,3	0,6	0,1	0,5	2,5	37,9	3,1	0,4	0,1	0,2	1,2	40,4
1987	2,0	0,6	0,2	0,5	2,1	30,4	2,7	0,5	0,1	0,2	1,0	33,3
CAUSE ESTERNE DEI TRAUMATISMI E AVVELENAMENTI												
1983	6,7	1,3	4,1	5,8	10,2	31,2	3,5	0,9	0,9	1,5	4,0	29,1
1984	6,3	1,2	3,8	5,4	9,6	29,5	3,3	0,9	0,9	1,4	3,6	25,9
1985	6,6	1,2	3,9	5,5	10,0	31,1	3,6	0,8	1,0	1,4	4,1	28,0
1986	6,4	1,1	3,7	5,3	9,7	30,5	3,5	0,7	0,9	1,4	3,8	27,2
1987	6,4	1,0	3,7	5,4	9,3	29,9	3,6	0,8	0,9	1,4	3,7	27,3
TOTALE												
1983	107,1	29,3	6,4	30,0	266,2	1.190,4	91,9	24,5	2,5	14,4	130,8	929,7
1984	101,8	27,5	6,1	28,1	250,6	1.100,9	86,2	21,8	2,4	13,7	123,1	840,5
1985	103,3	25,5	6,1	27,2	247,0	1.116,2	88,7	20,6	2,5	13,1	121,8	853,4
1986	102,4	24,1	5,7	26,2	240,2	1.088,5	88,2	18,9	2,3	13,2	117,2	829,6
1987	100,2	23,1	5,9	25,5	229,1	1.042,4	86,0	19,3	2,2	12,7	111,4	786,9

Tavola 5.6 – Morti nel primo anno di vita per sesso, età e grandi gruppi di cause - Dati assoluti

ANNI	MASCHI								FEMMINE							
	meno di un mese								meno di un mese							
	Totale	meno di 1 settimana	1 settimana	2 settimane	3 settimane (a)	1 mese	2-11 mesi	Totale	meno di 1 settimana	1 settimana	2 settimane	3 settimane (a)	1 mese	2-11 mesi		
MALATTIE INFETTIVE E PARASSITARIE																
1983	83	4	2	2	3	10	62	51	7	2	2	2	9	29		
1984	59	7	4	1	5	7	35	53	4	5	4	1	9	30		
1985	38	5	2	1	—	3	27	28	—	3	2	1	8	14		
1986	41	3	4	2	1	8	23	31	1	3	2	1	6	18		
1987	23	2	1	—	—	2	18	28	2	1	2	3	3	17		
MALATTIE ghiandole endocrine nutrizione e metabolismo																
1983	30	3	3	1	—	1	22	20	4	1	1	—	2	12		
1984	29	5	—	—	—	6	18	23	7	1	2	—	1	12		
1985	27	3	2	1	1	—	20	22	3	2	1	3	1	12		
1986	26	1	1	—	—	3	21	12	3	2	—	—	4	3		
1987	43	5	4	1	5	5	23	21	5	2	1	—	2	11		
DISTURBI PSICHICI E MALATTIE DEL SISTEMA NERVOSO E DEGLI ORGANI DEI SENSI																
1983	54	6	2	2	—	6	38	43	5	2	1	1	6	28		
1984	38	3	2	2	—	5	26	36	4	2	1	1	5	23		
1985	53	2	4	3	3	9	32	42	1	1	2	—	5	33		
1986	30	—	1	2	2	3	22	36	2	—	1	—	3	30		
1987	36	3	—	1	1	—	31	25	—	1	1	2	1	20		
MALATTIE DELL'APPARATO RESPIRATORIO																
1983	242	42	20	9	12	31	128	191	20	14	6	10	28	113		
1984	187	28	11	10	13	22	103	124	9	9	2	6	15	83		
1985	140	14	5	7	2	20	92	125	10	6	5	5	20	79		
1986	138	21	7	8	5	21	76	109	14	7	4	5	19	60		
1987	87	7	3	6	7	13	51	80	12	4	4	4	8	48		
MALATTIE DELL'APPARATO Digerente																
1983	28	8	1	—	1	5	13	15	4	1	—	2	—	8		
1984	34	8	4	3	1	2	16	17	1	2	1	2	3	8		
1985	24	5	2	1	2	3	11	22	4	—	1	1	3	13		
1986	36	9	—	—	2	5	20	25	9	2	1	2	3	8		
1987	37	8	1	2	—	5	21	13	2	2	2	—	1	6		
MALFORMAZIONI CONGENITE																
1983	970	490	77	64	43	76	220	852	391	88	38	46	65	224		
1984	899	460	68	50	41	70	210	689	319	61	35	29	57	188		
1985	776	403	66	33	32	65	177	633	284	65	32	27	48	177		
1986	814	411	88	42	34	71	168	651	284	72	39	34	51	171		
1987	740	380	65	42	33	63	157	640	289	57	30	26	42	196		
ALCUNE CONDIZIONI MORBOSE DI ORIGINE PERINATALE																
1983	2.548	2.179	173	55	43	49	49	1.949	1.619	162	61	32	33	42		
1984	2.433	2.073	176	58	40	39	47	1.778	1.474	161	55	28	31	29		
1985	2.215	1.866	184	40	47	51	27	1.599	1.322	127	41	39	35	35		
1986	1.962	1.652	153	46	39	42	30	1.427	1.205	99	41	26	38	18		
1987	1.876	1.565	139	54	35	38	45	1.420	1.194	110	37	29	28	22		
ALTRI E MAL DEFINITI STATI MORBOSI																
1983	109	11	4	—	—	6	88	116	6	1	1	1	15	92		
1984	119	10	3	3	4	12	87	87	11	2	1	2	8	63		
1985	127	9	1	—	2	18	97	124	9	1	—	2	13	99		
1986	132	9	4	1	1	11	106	89	9	1	1	2	9	67		
1987	123	10	7	6	2	14	84	103	8	2	1	3	12	77		
TRAUMATISMI E AVVELENAMENTI																
1983	57	2	—	2	—	10	43	39	3	2	—	—	3	31		
1984	56	4	—	1	2	6	43	42	4	—	—	1	2	35		
1985	55	3	1	1	—	11	39	40	4	—	—	1	2	33		
1986	56	4	1	1	3	5	42	37	5	2	2	2	4	22		
1987	46	4	1	1	1	6	33	40	4	—	1	1	2	32		
TOTALE																
1983	4.121	2.745	282	135	102	194	663	3.276	2.059	273	110	94	161	579		
1984	3.854	2.598	268	128	106	169	585	2.849	1.833	243	101	70	131	471		
1985	3.455	2.310	267	87	89	180	522	2.635	1.637	205	84	79	135	495		
1986	3.235	2.110	259	102	87	169	508	2.417	1.532	188	91	72	137	397		
1987	3.011	1.984	221	113	84	146	463	2.370	1.516	179	79	68	99	429		

(a) Fino a 29 giorni.

Tavola 5.7 – Morti nel primo anno di vita per sesso, età e grandi gruppi di cause – Per 10.000 nati vivi

ANNI	MASCHI							FEMMINE						
	Totale	meno di un mese						Totale	meno di un mese					
		meno di 1 settimana	1 settimana	2 settimane	3 settimane (a)	1 mese	2-11 mesi		meno di 1 settimana	1 settimana	2 settimane	3 settimane (a)	1 mese	2-11 mesi
MALATTIE INFETTIVE E PARASSITARIE														
1983	2,7	0,1	0,1	0,1	0,1	0,3	2,0	1,8	0,2	0,1	0,1	0,1	0,3	1,0
1984	1,9	0,2	0,1	0,2	1,2	1,9	0,1	0,2	0,2	..	0,3	1,1
1985	1,3	0,2	0,1	0,1	0,9	1,0	..	0,1	0,1	..	0,3	0,5
1986	1,4	0,1	0,1	0,1	..	0,3	0,8	1,2	..	0,1	0,1	..	0,3	0,7
1987	0,8	0,1	0,1	0,6	1,0	0,1	..	0,1	0,1	0,1	0,6
MALATTIE ghiandole ENDOCRINE NUTRIZIONE E METABOLISMO														
1983	1,0	0,1	0,1	0,8	0,7	0,2	0,1	0,4
1984	1,0	0,2	0,2	0,6	0,8	0,3	..	0,1	0,4
1985	0,9	0,1	0,1	0,7	0,8	0,1	0,1	0,1	0,1	..	0,4
1986	0,9	0,1	0,8	0,4	0,1	0,1	0,1	0,1
1987	1,5	0,2	0,2	..	0,1	0,2	0,8	0,8	0,2	0,1	0,1	0,4
DISTURBI PSICHICI E MALATTIE DEL SISTEMA NERVOSO E DEGLI ORGANI DEI SENSI														
1983	1,8	0,2	0,1	0,1	..	0,2	1,2	1,5	0,2	0,1	0,2	1,0
1984	1,3	0,1	0,1	0,1	..	0,2	0,8	1,3	0,2	0,1	0,2	0,8
1985	1,8	0,1	0,1	0,1	0,1	0,3	1,1	1,5	0,1	..	0,2	1,2
1986	1,1	0,1	0,1	0,1	0,8	1,3	0,1	0,1	1,1
1987	1,3	0,2	1,1	0,9	0,1	..	0,8
MALATTIE DELL'APPARATO RESPIRATORIO														
1983	7,8	1,4	0,6	0,3	0,4	1,0	4,1	6,5	0,7	0,5	0,2	0,3	1,0	3,8
1984	6,2	0,9	0,4	0,4	0,4	0,7	3,4	4,3	0,3	0,3	0,1	0,2	0,5	2,9
1985	4,7	0,4	0,2	0,2	0,1	0,7	3,1	4,4	0,4	0,2	0,1	0,2	0,7	2,8
1986	4,8	0,7	0,3	0,3	0,2	0,7	2,6	4,1	0,5	0,3	0,2	0,2	0,7	2,2
1987	3,1	0,2	0,1	0,3	0,3	0,4	1,8	3,0	0,4	0,2	0,2	0,1	0,3	1,8
MALATTIE DELL'APPARATO DIGERENTE														
1983	0,9	0,3	0,2	0,4	0,5	0,1	0,1	..	0,3
1984	1,1	0,3	0,1	0,1	..	0,1	0,5	0,6	..	0,1	..	0,1	0,1	0,3
1985	0,8	0,1	0,1	..	0,1	0,1	0,4	0,8	0,2	0,1	0,5
1986	1,3	0,3	0,1	0,2	0,7	0,9	0,3	0,1	..	0,1	0,1	0,3
1987	1,3	0,3	..	0,1	..	0,2	0,7	0,5	0,1	0,1	0,1	0,2
MALFORMAZIONI CONGENITE														
1983	31,3	15,8	2,5	2,0	1,4	2,5	7,1	29,2	13,4	3,0	1,3	1,6	2,2	7,7
1984	29,7	15,2	2,3	1,6	1,4	2,3	6,9	24,1	11,2	2,1	1,2	1,0	2,0	6,6
1985	26,1	13,6	2,2	1,1	1,1	2,2	5,9	22,6	10,1	2,4	1,1	1,0	1,7	6,3
1986	28,4	14,4	3,1	1,5	1,1	2,5	5,8	24,2	10,6	2,6	1,5	1,3	1,9	6,3
1987	26,0	13,3	2,3	1,5	1,2	2,2	5,5	24,0	10,8	2,1	1,2	1,0	1,5	7,4
ALCUNE CONDIZIONI MORBOSE DI ORIGINE PERINATALE														
1983	82,2	70,3	5,6	1,7	1,4	1,6	1,6	66,7	55,4	5,6	2,1	1,1	1,1	1,4
1984	80,4	68,5	5,8	1,9	1,3	1,3	1,6	62,3	51,7	5,6	1,9	1,0	1,1	1,0
1985	74,6	62,9	6,2	1,4	1,5	1,7	0,9	57,0	47,1	4,5	1,5	1,4	1,2	1,3
1986	68,5	57,7	5,4	1,6	1,4	1,4	1,0	53,0	44,8	3,7	1,5	0,9	1,4	0,7
1987	65,9	55,0	4,9	1,9	1,2	1,3	1,6	53,2	44,7	4,1	1,4	1,1	1,1	0,8
ALTRI E MAL DEFINITI STATI MORBOSI														
1983	3,5	0,4	0,1	0,2	2,8	4,0	0,2	..	0,1	..	0,5	3,2
1984	3,9	0,3	0,1	0,1	0,1	0,4	2,9	3,0	0,3	0,1	..	0,1	0,3	2,2
1985	4,3	0,3	0,1	0,6	3,3	4,4	0,3	0,1	3,5
1986	4,6	0,3	0,2	0,4	3,7	3,3	0,3	0,1	0,4	2,5
1987	4,3	0,3	0,3	0,2	0,1	0,4	3,0	3,9	0,3	0,1	..	0,1	0,5	2,9
TRAUMATISMI E AVVELENAMENTI														
1983	1,8	0,1	..	0,3	1,4	1,3	0,1	0,1	0,1	1,0
1984	1,9	0,2	0,1	0,2	1,4	1,5	0,1	0,1	0,1	1,2
1985	1,9	0,1	..	0,1	..	0,4	1,3	1,4	0,1	0,1	1,2
1986	2,0	0,2	0,1	0,2	1,5	1,4	0,2	0,1	0,1	0,1	0,1	0,8
1987	1,6	0,1	0,3	1,2	1,5	0,2	0,1	1,2
TOTALE														
1983	133,0	88,6	9,1	4,3	3,3	6,3	21,4	112,2	70,5	9,4	3,8	3,2	5,5	19,8
1984	127,4	85,9	8,9	4,2	3,5	5,6	19,3	99,8	64,2	8,5	3,5	2,5	4,6	16,5
1985	116,4	77,8	9,0	2,9	3,0	6,1	17,6	93,9	58,3	7,3	3,0	2,8	4,8	17,7
1986	113,0	73,7	9,1	3,6	3,0	5,9	17,7	89,8	56,9	7,0	3,4	2,7	5,1	14,7
1987	105,8	69,7	7,8	4,0	2,9	5,1	16,3	88,8	56,8	6,7	3,0	2,5	3,7	16,1

(a) Cfr. la corrispondente nota a pagina precedente.

Tavola 5.8 – Morti nel primo anno di vita per sesso e causa - Dati assoluti

Numeri della classificazione P perinatale ISTAT	CAUSE DI MORTE	MASCHI			FEMMINE			TOTALE		
		1985	1986	1987	1985	1986	1987	1985	1986	1987
		<i>P (1-3) I - Malattie infettive e parassitarie</i>	38	41	23	28	31	28	66	72
P 1	Infezioni intestinali mal definite	5	3	1	8	5	1	13	8	2
P 2	Setticemia	14	19	8	8	7	7	22	26	15
P 3	Altre malattie infettive e parassitarie	19	19	14	12	19	20	31	38	34
<i>P (4-6) III - Malattie delle ghiandole endocrine, della nutrizione e del metabolismo e disturbi immunitari</i>		27	26	43	22	12	21	49	38	64
P 4	Malattie del timo	3	3	7	2	—	3	5	3	10
P 5	Fibrosi cistica	2	3	7	4	1	5	6	4	12
P 6	Altre malattie delle ghiandole endocrine della nutrizione e del metabolismo e disturbi immunitari	22	20	29	16	11	13	38	31	42
<i>P (7-8) VI - Malattie del sistema nervoso e degli organi dei sensi</i>		53	30	36	42	36	25	95	66	61
P 7	Meningite	19	12	10	9	9	4	28	21	14
P 8	Altre malattie del sistema nervoso e degli organi dei sensi	34	18	26	33	27	21	67	45	47
<i>P (9-11) VIII - Malattie dell'apparato respiratorio</i>		140	138	87	125	109	80	265	247	167
P 9	Bronchite e bronchiolite acute	29	27	14	32	25	13	61	52	27
P 10	Polmoniti	91	89	58	76	68	54	167	157	112
P 11	Altre malattie dell'apparato respiratorio	20	22	15	17	16	13	37	38	28
<i>P (12-14) IX - Malattie dell'apparato digerente</i>		24	36	37	22	25	13	46	61	50
P 12	Ernia addominale	4	10	8	6	10	3	10	20	11
P 13	Occlusione intestinale senza menzione di ernia	5	6	8	7	6	3	12	12	12
P 14	Altre malattie dell'apparato digerente	15	20	20	9	9	7	24	29	27
<i>P (15-25) XIV - Malformazioni congenite</i>		776	814	740	633	651	640	1.409	1.465	1.380
P 15	Spina bifida	22	27	21	22	25	13	44	52	34
P 16	Idrocefalia congenita	60	27	37	30	41	32	90	68	69
P 17	Anencefalia e malformazioni similari	24	22	23	29	26	24	53	48	47
P 18	Altre malformazioni congenite del sistema nervoso	32	24	31	24	23	28	56	47	59
P 19	Malformazioni congenite del cuore e del sistema circolatorio	336	369	229	246	250	267	582	619	566
P 20	Malformazioni congenite del tratto superiore dell'apparato digerente	32	34	44	25	36	23	57	70	67
P 21	Altre malformazioni congenite dell'apparato digerente	38	30	34	24	25	19	62	55	53
P 22	Malformazioni congenite dell'apparato urinario	16	19	16	11	9	17	27	28	33
P 23	Malformazioni congenite del sistema osteomuscolare	58	81	65	49	54	45	107	135	110
P 24	Sindrome di Down	33	36	36	40	38	39	73	74	75
P 25	Altre malformazioni congenite	125	145	134	133	124	133	258	269	267

Tavola 5.8 segue— Morti nel primo anno di vita per sesso e causa - Dati assoluti


Numeri della classi- ficazione P perinatale ISTAT	CAUSE DI MORTE	MASCHI			FEMMINE			TOTALE		
		1985	1986	1987	1985	1986	1987	1985	1986	1987
		<i>P (26-53) XV - Alcune condizioni morbose di origine perinatale</i>	<i>2.215</i>	<i>1.962</i>	<i>1.876</i>	<i>1.599</i>	<i>1.427</i>	<i>1.420</i>	<i>3.814</i>	<i>3.389</i>
P 26	Disturbi ipertensivi della madre	16	9	17	12	9	12	28	18	29
P 27	Altre condizioni morbose materne	—	4	2	—	2	1	—	6	3
P 28	Rottura prematura delle membrane	9	10	9	5	6	5	14	16	14
P 29	Polidramnios	7	7	12	2	4	1	9	11	13
P 30	Gravidanza multipla	18	32	41	18	23	29	36	55	70
P 31	Altre complicazioni materne della gravidanza	6	7	12	9	2	14	15	9	26
P 32	Placenta previa	8	6	7	11	4	7	19	10	14
P 33	Altre forme di distacco e di emorragia della placenta	24	21	19	17	15	20	41	36	39
P 34	Altre e non specificate anomalie della placenta	19	25	14	18	14	11	37	39	25
P 35	Prolasso del cordone ombelicale	3	2	3	1	2	24	4	4	4
P 36	Altre e non specificate condizioni morbose del cordone ombelicale	9	7	10	1	6	3	10	13	13
P 37	Corioamnioite e altre e non specificate anomalie del corion e dell'amnios	—	—	—	—	—	—	—	—	—
P 38	Presentazione anomala del feto e sproporzione fetopelvica durante il travaglio e il parto	4	4	1	2	2	—	6	6	1
P 39	Parto precipitoso e contrazioni uterine anomale	—	1	—	1	2	—	1	3	—
P 40	Altre e non specificate complicazioni del travaglio e del parto	2	2	7	2	2	5	4	4	12
P 41	Crescita fetale lenta, malnutrizione ed immaturità fetale	735	513	308	612	448	292	1.347	961	600
P 42	Gestazione prolungata e peso elevato alla nascita	—	—	—	1	—	—	1	1	—
P 43	Traumatismo ostetrico	128	94	103	66	81	75	194	175	178
P 44	Morte fetale da asfissia o anossia prima o durante il travaglio	2	—	—	—	—	—	2	—	—
P 45	Sofferenza fetale e asfissia in un nato vivo	310	265	242	196	193	168	506	458	410
P 46	Sindrome da difficoltà respiratoria	276	250	227	177	148	186	453	398	413
P 47	Altre condizioni morbose respiratorie del feto e del neonato	433	495	601	278	327	443	711	822	1.044
P 48	Infezioni specifiche del periodo perinatale	33	41	54	37	24	33	70	65	87
P 49	Malattia emolitica da isoimmunizzazione anti-Rh	3	3	1	1	1	1	4	4	2
P 50	Malattia emolitica da altre e non specificate isoimmunizzazioni	4	10	7	2	6	5	6	16	12
P 51	Sindrome del neonato di madre diabetica	6	3	6	3	7	2	9	10	5
P 52	Malattia emorragica del neonato	8	9	6	6	1	1	14	10	7
P 53	Altre condizioni morbose di origine perinatale	152	141	170	121	98	104	273	239	274
<i>P (54-55) II, IV, V, VII, X, XI, XII, XIII, XVI - Altri e mal definiti stati morbosi</i>		<i>127</i>	<i>132</i>	<i>123</i>	<i>124</i>	<i>89</i>	<i>104</i>	<i>251</i>	<i>221</i>	<i>226</i>
P 54	Altri stati morbosi	60	51	52	46	39	44	106	90	96
P 55	Sintomi, segni e stati morbosi mal definiti	67	81	71	78	50	59	145	131	130
<i>P (56) XVII - Traumatismi e avvelenamenti</i>		<i>55</i>	<i>56</i>	<i>46</i>	<i>40</i>	<i>37</i>	<i>40</i>	<i>95</i>	<i>93</i>	<i>86</i>
	Totale	3.455	3.235	3.011	2.635	2.417	2.370	6.090	5.652	5.381

Tavola 5.9 — Morti nel primo anno di vita per sesso e causa — Per 10.000 nati vivi

Numeri della classi- ficazione P perinatale ISTAT	CAUSE DI MORTE	MASCHI			FEMMINE			TOTALE		
		1985	1986	1987	1985	1986	1987	1985	1986	1987
		<i>P (1-3) I - Malattie infettive e parassitarie</i>	1,3	1,4	0,8	1,0	1,2	1,0	1,1	1,3
P 1	Infezioni intestinali mal definite	0,2	0,1	.	0,3	0,2	.	0,2	0,1	.
P 2	Setticemia	0,5	0,7	0,3	0,3	0,3	0,3	0,4	0,5	0,3
P 3	Altre malattie infettive e parassitarie	0,6	0,6	0,5	0,4	0,7	0,7	0,5	0,7	0,6
<i>P (4-6) III - Malattie delle ghiandole endocrine, della nutrizione e del metabolismo e disturbi immunitari</i>		0,9	0,9	1,5	0,8	0,4	0,8	0,9	0,7	1,2
P 4	Malattie del timo	0,1	0,1	0,2	0,1	—	0,1	0,1	.	0,2
P 5	Fibrosi cistica	0,1	0,1	0,2	0,1	.	0,2	0,1	0,1	0,2
P 6	Altre malattie delle ghiandole endocrine della nutrizione e del metabolismo e disturbi immunitari	0,7	0,7	1,1	0,6	0,4	0,5	0,7	0,6	0,8
<i>P (7-8) VI - Malattie del sistema nervoso e degli organi dei sensi</i>		1,8	1,1	1,3	1,5	1,3	0,9	1,6	1,2	1,1
P 7	Meningite	0,6	0,4	0,4	0,3	0,3	0,1	0,5	0,4	0,3
P 8	Altre malattie del sistema nervoso e degli organi dei sensi	1,2	0,7	0,9	1,2	1,0	0,8	1,1	0,8	0,8
<i>P (9-11) VIII - Malattie dell'apparato respiratorio</i>		4,7	4,8	3,1	4,4	4,1	3,0	4,6	4,4	3,0
P 9	Bronchite e bronchiolite acute	1,0	0,9	0,5	1,1	1,0	0,5	1,1	0,9	0,5
P 10	Polmoniti	3,0	3,1	2,1	2,7	2,5	2,0	2,9	2,8	2,0
P 11	Altre malattie dell'apparato respiratorio	0,7	0,8	0,5	0,6	0,6	0,5	0,6	0,7	0,5
<i>P (12-14) IX - Malattie dell'apparato digerente</i>		0,8	1,3	1,3	0,8	0,9	0,5	0,8	1,1	0,9
P 12	Ernia addominale	0,1	0,4	0,3	0,2	0,4	0,1	0,2	0,4	0,2
P 13	Occlusione intestinale senza menzione di ernia	0,2	0,2	0,3	0,3	0,2	0,1	0,2	0,2	0,2
P 14	Altre malattie dell'apparato digerente	0,5	0,7	0,7	0,3	0,3	0,3	0,4	0,5	0,5
<i>P (15-25) XIV - Malformazioni congenite</i>		26,1	28,4	26,0	22,6	24,2	24,0	24,4	26,4	25,0
P 15	Spina bifida	0,7	0,9	0,7	0,8	0,9	0,5	0,7	0,9	0,6
P 16	Idrocefalia congenita	2,0	0,9	1,3	1,1	1,5	1,2	1,5	1,2	1,2
P 17	Anencefalia e malformazioni similari	0,8	0,8	0,8	1,0	1,0	0,9	0,9	0,9	0,8
P 18	Altre malformazioni congenite del sistema nervoso	1,1	0,8	1,1	0,9	0,9	1,0	1,0	0,9	1,1
P 19	Malformazioni congenite del cuore e del sistema circolatorio	11,3	12,9	10,5	8,8	9,3	10,0	10,1	11,2	10,3
P 20	Malformazioni congenite del tratto superiore dell'apparato digerente	1,1	1,2	1,5	0,9	1,4	0,9	1,0	1,3	1,2
P 21	Altre malformazioni congenite dell'apparato digerente	1,3	1,0	1,2	0,9	0,9	0,7	1,1	1,0	1,0
P 22	Malformazioni congenite dell'apparato urinario	0,5	0,7	0,6	0,4	0,3	0,6	0,5	0,5	0,6
P 23	Malformazioni congenite del sistema osteomuscolare	2,0	2,8	2,3	1,7	2,0	1,7	1,8	2,4	2,0
P 24	Sindrome di Down	1,1	1,3	1,3	1,4	1,4	1,5	1,3	1,3	1,4
P 25	Altre malformazioni congenite	4,2	5,1	4,7	4,7	4,6	5,0	4,5	4,8	4,8

Tavola 5.9 segue— Morti nel primo anno di vita per sesso e causa — Per 10.000 nati vivi

Numeri della classi- ficazione P perinatale ISTAT	CAUSE DI MORTE	MASCHI			FEMMINE			TOTALE		
		1985	1986	1987	1985	1986	1987	1985	1986	1987
		<i>P (26-53) XV - Alcune condizioni morbose di origine perinatale</i>	74,6	68,5	65,9	57,0	53,0	53,2	66,1	61,0
P 26	Disturbi ipertensivi della madre	0,5	0,3	0,6	0,4	0,3	0,5	0,5	0,3	0,5
P 27	Altre condizioni morbose materne	—	0,2	0,1	—	0,1	—	—	0,1	0,1
P 28	Rottura prematura delle membrane	0,3	0,4	0,3	0,2	0,2	0,2	0,2	0,3	0,3
P 29	Polidramnios	0,2	0,2	0,4	0,1	0,1	—	0,2	0,2	0,2
P 30	Gravidanza multipla	0,6	1,1	1,4	0,7	0,9	1,1	0,6	1,0	1,3
P 31	Altre complicazioni materne della gravidanza	0,2	0,2	0,4	0,3	0,1	0,5	0,3	0,2	0,5
P 32	Placenta previa	0,3	0,2	0,3	0,4	0,1	0,3	0,3	0,2	0,3
P 33	Altre forme di distacco e di emorragia della placenta	0,8	0,7	0,7	0,6	0,6	0,8	0,7	0,6	0,7
P 34	Altre e non specificate anomalie della placenta	0,6	0,9	0,5	0,7	0,5	0,4	0,6	0,7	0,5
P 35	Prolasso del cordone ombelicale	0,1	0,1	0,1	—	0,1	—	0,1	0,1	0,1
P 36	Altre e non specificate condizioni morbose del cordone ombelicale	0,3	0,2	0,4	—	0,2	0,1	0,2	0,2	0,2
P 37	Corioamnioite e altre e non specificate anomalie del corion e dell'amnios	—	—	—	—	—	—	—	—	—
P 38	Presentazione anomala del feto e sproporzione fetopelvica durante il travaglio e il parto	0,1	0,2	—	0,1	0,1	—	0,1	0,1	—
P 39	Parto precipitoso e contrazioni uterine anomale	—	—	—	—	0,1	—	—	—	—
P 40	Altre e non specificate complicazioni del travaglio e del parto	0,1	0,1	0,3	0,1	0,1	0,2	0,1	0,1	0,2
P 41	Crescita fetale lenta, malnutrizione ed immaturità fetale	24,8	17,9	10,8	21,8	16,6	11,0	23,3	17,3	10,9
P 42	Gestazione prolungata e peso elevato alla nascita	—	—	—	—	—	—	—	—	—
P 43	Traumatismo ostetrico	4,3	3,3	3,6	2,4	3,0	2,8	3,4	3,1	3,2
P 44	Morte fetale da asfissia o anossia prima o durante il travaglio	0,1	—	—	—	—	—	—	—	—
P 45	Sofferenza fetale e asfissia in un nato vivo	10,5	9,3	8,5	7,0	7,2	6,3	8,8	8,2	7,4
P 46	Sindrome da difficoltà respiratoria	9,3	8,7	8,0	6,3	5,5	7,0	7,9	7,2	7,5
P 47	Altre condizioni morbose respiratorie del feto e del neonato	14,6	17,3	21,1	9,9	12,2	16,6	12,3	14,8	18,9
P 48	Infezioni specifiche del periodo perinatale	1,1	1,4	1,9	1,3	0,9	1,2	1,2	1,2	1,6
P 49	Malattia emolitica da isoimmunizzazione anti-Rh	0,1	0,1	—	—	—	—	0,1	0,1	—
P 50	Malattia emolitica da altre e non specificate isoimmunizzazioni	0,1	0,4	0,3	0,1	0,2	0,2	0,1	0,3	0,2
P 51	Sindrome del neonato di madre diabetica	0,2	0,1	0,1	0,1	0,3	0,1	0,2	0,2	0,1
P 52	Malattia emorragica del neonato	0,3	0,3	0,2	0,2	—	—	0,2	0,2	0,1
P 53	Altre condizioni morbose di origine perinatale	5,1	4,9	5,9	4,3	3,6	3,9	4,7	4,3	5,0
<i>P (54-55) II, IV, V, VII, X, XI, XII, XIII, XVI - Altri e mal definiti stati morbosi</i>	4,3	4,6	4,3	4,4	3,3	3,9	4,4	4,0	4,1	
P 54	Altri stati morbosi	2,0	1,8	1,8	1,6	1,4	1,7	1,9	1,6	1,7
P 55	Sintomi, segni e stati morbosi mal definiti	2,3	2,8	2,5	2,8	1,9	2,2	2,5	2,4	2,4
<i>P (56) XVII - Traumatismi e avvelenamenti</i>	1,9	2,0	1,6	1,4	1,4	1,5	1,6	1,7	1,6	
Totale	116,4	113,0	105,8	93,9	89,8	88,8	105,5	101,8	97,6	




APPENDICE

CLASSIFICAZIONI ISTAT

Classificazione A intermedia ISTAT per le cause di morte
Classificazione B abbreviata ISTAT per le cause di morte
Classificazione P perinatale ISTAT per le cause di mortalità perinatale

MODELLI DI RILEVAZIONE



CLASSIFICAZIONE A INTERMEDIA ISTAT PER LE CAUSE DI MORTE

**Derivata dalla «lista di base» per l'intavolazione dei dati
della classificazione internazionale delle malattie, IX revisione 1975,
e confronto con la classificazione internazionale analitica.**

Codici della classifica- zione A	Cause di morte	Codici della clas- sificazione interna- zionale analitica
A(01-07)	I - MALATTIE INFETTIVE E PARASSITARIE	001-139
A01	Malattie infettive intestinali	001-009
A011	Febbre tifoide	002,0
A016	Infezioni intestinali mal definite	009
A019.0	Febbre paratifoide e altre infezioni da salmonella	002.1-002.9,003
A019.1	Altre intossicazioni alimentari (batteriche)	005
A019.9	Altre malattie infettive intestinali	001,004,006-008
A02	Tubercolosi	010-018
A020	Tubercolosi polmonare	011
A021	Altre forme di tubercolosi dell'apparato respiratorio	010,012
A022	Tubercolosi delle meningi e del sistema nervoso centrale	013
A023	Tubercolosi dell'intestino, del peritoneo e delle ghiandole mesenteriche	014
A024	Tubercolosi delle ossa e delle articolazioni	015
A025	Tubercolosi dell'apparato genitourinario	016
A029	Tubercolosi degli altri organi e tubercolosi miliare	017,018
A03	Malattie batteriche	020-041
A031	Brucellosi	023
A034	Pertosse	033
A036	Infezione meningococcica	036
A037	Tetano	037
A038	Setticemia	038
A039	Altre malattie batteriche	{ 020-022, 024-032,034, 035,039-041
A04	Malattie virali	045-079
A041	Vaiolo	050
A042	Morbillo	055
A045	Encefaliti virali trasmesse da artropodi	062-064
A046	Epatite virale	070
A049	Altre malattie virali	{ 045-049,051-054, 056-061,065,066, 071-079
A05	Rickettsiosi ed altre malattie trasmesse da artropodi	080-088
A052	Malaria	084
A059	Rickettsiosi e altre malattie trasmesse da artropodi	080-083,085-088
A06	Sifilide ed altre malattie veneree	090-099
A069.0	Neurosifilide	094
A069.1	Altre forme di sifilide	090-093,095-097
A069.9	Altre malattie veneree	098,099
A07	Altre malattie infettive e parassitarie e postumi di malattie infettive e parassitarie	100-139
A073	Echinococcosi	122
A077	Postumi della tubercolosi	137
A078	Postumi della poliomielite acuta	138
A079	Altre malattie infettive e parassitarie; postumi di malattie infettive e parassitarie	{ 100-121, 123-136,139
A(08-17)	II - TUMORI	140-239
A08	Tumori maligni della labbra, della cavità orale e della faringe	140-149
A089.0	Tumori maligni della labbra	140
A089.1	Tumori maligni della lingua	141
A089.2	Tumori maligni di altre parti della cavità orale	142-145
A089.3	Tumori maligni della faringe	146-148
A089.9	Tumori maligni di altre e mal definite sedi delle labbra, della cavità orale e della faringe	149

Segue **CLASSIFICAZIONE A INTERMEDIA ISTAT PER LE CAUSE DI MORTE**

Derivata dalla «lista di base» per l'intavolazione dei dati della classificazione internazionale delle malattie, IX revisione 1975, e confronto con la classificazione internazionale analitica.

Codici della classificazione A	Cause di morte	Codici della classificazione internazionale analitica
A09	Tumori maligni dell'apparato digerente e del peritoneo	150-159
A090	Tumori maligni dell'esofago	150
A091	Tumori maligni dello stomaco	151
A092	Tumori maligni dell'intestino tenue compreso il duodeno	152
A093	Tumori maligni del colon	153
A094	Tumori maligni del retto, della giunzione rettosigmoidea e dell'ano	154
A095	Tumori maligni del fegato, primitivi	155.0
A096	Tumori maligni del pancreas	157
A099.0	Tumori maligni dei dotti biliari intraepatici e del fegato non specificati se primitivi o secondari	155.1, 155.2
A099.1	Tumori maligni della vescichetta biliare e dei dotti biliari extraepatici	156
A099.9	Tumori maligni del peritoneo e di altre sedi	158, 159
A10	Tumori maligni dell'apparato respiratorio e degli organi intratoracici	160-165
A100	Tumori maligni della laringe	161
A101	Tumori maligni della trachea, dei bronchi e dei polmoni	162
A109	Tumori maligni di altre parti dell'apparato respiratorio e degli organi intratoracici	160, 163-165
A11	Tumori maligni delle ossa, del tessuto connettivo, della pelle e della mammella	170-175
A110	Tumori maligni delle ossa e della cartilagine articolare	170
A111	Melanoma maligno della pelle	172
A112	Altri tumori maligni della pelle	173
A113	Tumori maligni della mammella della donna	174
A119	Tumori maligni del tessuto connettivo e altri tessuti molli; tumori maligni della mammella dell'uomo	171, 175
A12	Tumori maligni degli organi genitourinari	179-189
A120	Tumori maligni del collo dell'utero	180
A122	Tumori maligni di altre e non specificate parti dell'utero	179, 182
A123	Tumori maligni dell'ovaio e degli altri annessi uterini	183
A124	Tumori maligni della prostata	185
A125	Tumori maligni del testicolo	186
A126	Tumori maligni della vescica	188
A129.0	Tumori maligni della placenta; tumori maligni di altri e non specificati organi genitali femminili	181, 184
A129.1	Tumori maligni del pene e degli altri organi genitali maschili	187
A129.2	Tumori maligni del rene e di altri e non specificati organi urinari	189
A13	Tumori maligni di altre e non specificate sedi	190-199
A130	Tumori maligni dell'encefalo	191
A139	Tumori maligni di altre e non specificate sedi	190, 191-199
A14	Tumori maligni dei tessuti linfatico ed ematopoietico	200-208
A140	Malattia di Hodgkin	201
A141	Leucemie	204-208
A149	Altri tumori maligni dei tessuti linfatico ed ematopoietico	200, 202, 203
A15	Tumori benigni	210-229
A152	Tumori benigni dell'utero	218, 219
A155	Tumori benigni dell'encefalo e delle altre parti del sistema nervoso	225
A159	Tumori benigni di altre e non specificate sedi	{ 210-217, 220-224, 226-229
A16	Carcinomi in situ	230-234
A17	Tumori di comportamento incerto e di natura non specificata	235-239
A(18-19)	III - MALATTIE DELLE ghiandole ENDOCRINE, DELLA NUTRIZIONE E DEL METABOLISMO E DISTURBI IMMUNITARI	240-279
A18	Malattie delle ghiandole endocrine, del metabolismo e disturbi immunitari	240-259, 270-279
A180	Disturbi della ghiandola tiroide	240-246

Segue **CLASSIFICAZIONE A INTERMEDIA ISTAT PER LE CAUSE DI MORTE**

Derivata dalla «lista di base» per l'intervolazione dei dati della classificazione internazionale delle malattie, IX revisione 1975, e confronto con la classificazione internazionale analitica.

Codici della classificazione A	Cause di morte	Codici della classificazione internazionale analitica
A 181	Diabete mellito	250
A 189	Altre malattie delle ghiandole endocrine e del metabolismo e disturbi immunitari	251-259,270-279
A 19	Carenze nutritive	260-269
A 191	Marasma da denutrizione	261
A 192	Altre malnutrizioni proteino-caloriche	262,263
A 199	Altre carenze nutritive e vitaminiche	260,264-269
A 20	IV - MALATTIE DEL SANGUE E DEGLI ORGANI EMATOPOIETICI	280-289
A 200	Anemie	280-285
A 209	Altre malattie del sangue e degli organi ematopoietici	286-289
A 21	V - DISTURBI PSICHICI	290-319
A 210	Stati psicotici organici senili e presenili	290
A 211	Psicosi schizofreniche	295
A 215	Sindrome di dipendenza dall'alcool	303
A 216	Farmacodipendenza	304
A 219.0	Psicosi alcoliche	291
A 219.1	Altre psicosi	292-294,296-299
A 219.2	Altri disturbi psichici	300-302,305-319
A(22-24)	VI - MALATTIE DEL SISTEMA NERVOSO E DEGLI ORGANI DI SENSI	320-389
A 22	Malattie del sistema nervoso	320-359
A 220	Meningite	320-322
A 221	Morbo di Parkinson	332
A 222	Altre malattie degenerative e malattie ereditarie del sistema nervoso centrale	330,331,333-336
A 223	Sclerosi multipla	340
A 224	Paralisi cerebrale infantile e altre sindromi paralitiche	343,344
A 225	Epilessia	345
A 229.0	Altre malattie infiammatorie del sistema nervoso centrale	323-326
A 229.9	Altre malattie del sistema nervoso	{ 337,341,342, 346-359
A 23	Disturbi dell'occhio e dei suoi annessi	360-379
A 24	Malattie dell'orecchio e dell'apofisi mastoide	380-389
A(25-30)	VII - MALATTIE DEL SISTEMA CIRCOLATORIO	390-459
A 25	Reumatismo articolare acuto e cardiopatie reumatiche	390-398
A 250	Reumatismo articolare acuto	390-392
A 251	Cardiopatie reumatiche croniche	393-398
A 26	Malattia ipertensiva	401-405
A 260	Cardiopatia ipertensiva	402,404
A 269.0	Nefropatia ipertensiva	403
A 269.1	Ipertensione senza menzione di cardiopatia o nefropatia	401,405
A 27	Malattie ischemiche del cuore	410-414
A 270	Infarto miocardico acuto	410
A 279.0	Altre cardiopatie ischemiche	411-413
A 279.1	Altre forme di ischemia cardiaca cronica	414
A 28	Malattie del circolo polmonare e altre malattie del cuore	415-429
A 280	Embolia polmonare	415.1
A 281	Disturbi del ritmo cardiaco	427
A 289.0	Malattia cardiopolmonare cronica	416
A 289.9	Altre malattie della circolazione polmonare e altre forme di cardiopatie	{ 415.0,417-426, 428,429
A 29	Disturbi circolatori dell'encefalo	430-438
A 290	Emorragia subaracnoidea	430
A 291	Emorragia cerebrale e altre emorragie intracraniche	431,432
A 292	Infarto cerebrale	433,434

Segue **CLASSIFICAZIONE A INTERMEDIA ISTAT PER LE CAUSE DI MORTE**

Derivata dalla «lista di base» per l'intavolazione dei dati della classificazione internazionale delle malattie, IX revisione 1975, e confronto con la classificazione internazionale analitica.

Codici della classificazione A	Cause di morte	Codici della classificazione internazionale analitica
A293	Disturbi circolatori cerebrali acuti mal definiti	436
A294	Arteriosclerosi cerebrale	437.0
A299	Altre malattie cerebrovascolari	435,437.1-437.9,438
A30	Altre malattie del sistema circolatorio	440-459
A300	Arteriosclerosi	440
A301	Embolia e trombosi arteriose	444
A302	Altre malattie delle arterie, arteriole e capillari	441-443,446-448
A303	Flebite, tromboflebite, embolie e trombosi venose	451-453
A309	Altre malattie del sistema circolatorio	454-459
A(31-32)	VIII - MALATTIE DELL' APPARATO RESPIRATORIO	460-519
A31	Malattie delle vie respiratorie superiori	460-465,470-478
A32	Altre malattie dell'apparato respiratorio	466,480-519
A320	Bronchite e bronchiolite acute	466
A321	Polmoniti	480-486
A322.0	Influenza con polmonite	487.0
A322.1	Altre forme di influenza	487.1,487.8
A323	Bronchite cronica e non specificata, enfisema ed asma	490-493
A326	Pneumoconiosi e altre malattie del polmone da agenti esterni	500-508
A327	Pleurite	511
A329	Altre malattie dell'apparato respiratorio	494-496,510,512-519
A(33-34)	IX - MALATTIE DELL' APPARATO DIGERENTE	520-579
A33	Malattie della cavità orale, delle ghiandole salivari e dei mascellari	520-529
A34	Malattie delle altre parti dell'apparato digerente	530-579
A341.0	Ulcera gastrica e ulcera peptica a localizzazione non specificata	531,533
A341.1	Ulcera duodenale	532
A342	Appendicite	540-543
A343.0	Ernia addominale senza menzione di occlusione	550.9,553
A343.1	Ernia addominale con occlusione	550.0,550.1,551,552
A344	Occlusione intestinale senza menzione di ernia	560
A345	Diverticoli dell'intestino	562
A347	Cirrosi e altre malattie croniche del fegato	571
A348.0	Litiasi biliare	574
A348.1	Colecistiti	575.0,575.1
A349.0	Malattie del peritoneo	567,568
A349.1	Altre malattie del fegato, della cistifellea e delle vie biliari	570,572,573,
A349.2	Malattie del pancreas	575.2-575.9,576
A349.9	Altre malattie delle altre parti dell'apparato digerente	577 530,534-537, 555-558,564-566, 569,578,579
A(35-37)	X - MALATTIE DELL' APPARATO GENITOURINARIO	580-629
A35	Malattie dell'apparato urinario	580-599
A350.0	Glomerulonefrite acuta	580
A350.1	Altre nefriti, sindrome nefrosica e nefrosi	581-589
A351	Infezioni renali	590
A352	Calcoli delle vie urinarie	592,594
A359	Altre malattie dell'apparato urinario	591,593,595-599
A36	Malattie degli organi genitali maschili	600-608
A360	Iperplasia della prostata	600
A369	Altre malattie degli organi genitali maschili	601-608
A37	Malattie degli organi genitali femminili	610-629
A(38-41)	XI - COMPLICAZIONI DELLA GRAVIDANZA DEL PARTO E DEL PUERPERIO	630-676

Segue **CLASSIFICAZIONE A INTERMEDIA ISTAT PER LE CAUSE DI MORTE**

Derivata dalla «lista di base» per l'intavolazione dei dati della classificazione internazionale delle malattie, IX revisione 1975, e confronto con la classificazione internazionale analitica.

Codici della classificazione A	Cause di morte	Codici della classificazione internazionale analitica
A38	Gravidanza con esito abortivo	630-639
A39	Complicazioni da cause ostetriche dirette	640-646,651-676
A390	Emorragia della gravidanza e del parto	640,641,666
A391	Tossiemia della gravidanza	642.4-642.9,643
A393	Travaglio ostacolato	660
A394	Complicazioni del puerperio	670-676
A399	Complicazioni da altre cause ostetriche dirette	642.0-642.3, 644-646,651-659, 661-665,667-669
A40	Complicazioni da cause ostetriche indirette	647,648
A41	Parto completamente normale	650
A42	XII - MALATTIE DELLA PELLE E DEL TESSUTO SOTTOCUTANEO	680-709
A42	Malattie della pelle e del tessuto sottocutaneo	680-709
A420	Infezioni della pelle e del tessuto sottocutaneo	680-686
A429.0	Penfigo	694.4
A429.1	Affezioni eritematose	695
A429.9	Altre malattie della pelle e del tessuto sottocutaneo	690-694.3, 694.5-694.9,696-709
A43	XIII - MALATTIE DEL SISTEMA OSTEOMUSCOLARE E DEL TESSUTO CONNETTIVO	710-739
A43	Malattie del sistema osteomuscolare e del tessuto connettivo	710-739
A430	Artrite reumatoide ed altre poliartropatie infiammatorie	714
A431.0	Malattie diffuse del tessuto connettivo	710
A431.9	Altre artropatie	711-713,715,716
A439	Altre malattie del sistema osteomuscolare e del tessuto connettivo	717-739
A44	XIV - MALFORMAZIONI CONGENITE	740-759
A44	Malformazioni congenite	740-759
A440.0	Spina bifida	741
A440.1	Idrocefalia congenita	742.3
A441	Altre malformazioni congenite del sistema nervoso	740,742.0-742.2, 742.4-742.9
A442	Malformazioni congenite del cuore e del sistema circolatorio	745-747
A449.0	Malformazioni congenite dell'apparato digerente	749-751
A449.1	Malformazioni congenite dell'apparato urinario	753
A449.2	Malformazioni congenite del sistema osteomuscolare	754-756
A449.3	Sindrome di Down	758.0
A449.9	Altre malformazioni congenite	743,744,748,752, 757,758.1-759
A45	XV ALCUNE CONDIZIONI MORBOSE DI ORIGINE PERINATALE	760-779
A45	Alcune condizioni morbose di origine perinatale	760-779
A450	Feto o neonato affetto da condizioni morbose della madre anche non correlate alla gravidanza attuale	760
A451	Feto o neonato affetto da complicazioni della gravidanza del travaglio e del parto	761-763
A452	Crescita fetale lenta, malnutrizione e basso peso alla nascita	764,765
A453	Traumatismo ostetrico	767
A454	Ipossia intrauterina, asfissia alla nascita e altre condizioni morbose respiratorie	768-770
A455	Malattia emolitica del feto o del neonato da isoimmunizzazione	773
A459	Altre condizioni morbose di origine perinatale	766,771,772, 774-779
A46	XVI - SINTOMI, SEGNI E STATI MORBOSI MAL DEFINITI	780-799

Segue **CLASSIFICAZIONE A INTERMEDIA ISTAT PER LE CAUSE DI MORTE**

Derivata dalla «lista di base» per l'intervolazione dei dati della classificazione internazionale delle malattie, IX revisione 1975, e confronto con la classificazione internazionale analitica.

Codici della classificazione A	Cause di morte	Codici della classificazione internazionale analitica
A46	Sintomi, segni e stati morbosi mal definiti	780-799
A465	Senilità senza menzione di psicosi	797
A469	Altri sintomi, segni e stati morbosi mal definiti	780-796,798,799
A(47-56)	XVII - TRAUMATISMI E AVVELENAMENTI	800-999
A47	Fratture	800-829
A470.0	Frattura della base cranica	801
A470.9	Altra frattura del cranio e delle ossa della faccia	800,802-804
A471.0	Frattura della colonna vertebrale	805,806
A471.1	Frattura del tronco esclusa la colonna vertebrale	807-809
A473	Frattura del collo del femore	820
A474	Frattura di altre e non specificate parti del femore	821
A479.0	Altra frattura degli arti inferiori e s.a.i.	822-829
A479.1	Frattura degli arti superiori	810-819
A48	Lussazioni, distorsioni e distrazioni	830-848
A49	Traumatismi intracranici ed interni e traumatismi dei nervi	850-869,950-957
A499.0	Traumatismi intracranici non associati a frattura del cranio	850-854
A499.1	Traumatismi interni del torace	860-862
A499.2	Traumatismi interni dell'addome e del bacino e s.a.i.	863-869
A499.3	Traumatismi dei nervi e del midollo spinale	950-957
A50	Ferite e traumatismi dei vasi sanguigni	870-904
A509.0	Ferita della testa, del collo e del tronco	870-879
A509.1	Ferita degli arti	880-897
A509.2	Traumatismi dei vasi sanguigni	900-904
A51	Effetti da corpo estraneo penetrato attraverso un orificio naturale	930-939
A52	Ustioni	940-949
A53	Avvelenamenti ed effetti tossici	960-989
A530	Avvelenamento da farmaci, medicinali e prodotti biologici	960-979
A539	Effetti tossici di sostanze di origine principalmente non medicamentosa	980-989
A54	Complicazioni di cure mediche e chirurgiche non classificate altrove	996-999
A55	Altri e non specificati traumatismi, complicazioni precoci dei traumatismi	910-929,958,959, 990-995
A56	Postumi di traumatismi, avvelenamenti, effetti tossici ed altre cause esterne	905-909
AE(47-56)	E - CAUSE ESTERNE DEI TRAUMATISMI E DEGLI AVVELENAMENTI	E(800-999)
AE47	Accidenti da trasporto	E(800-848)
AE470	Accidenti ferroviari	E(800-807)
AE471	Accidenti stradali da veicoli a motore	E(810-819)
AE472	Accidenti da altri veicoli stradali	E(826-829)
AE473	Accidenti da trasporto per acqua	E(830-838)
AE474	Accidenti da trasporto aereo e spaziale	E(840-845)
AE479.0	Accidenti non stradali da veicolo a motore	E(820-825)
AE479.9	Altri accidenti da trasporto	E(846-848)
AE48	Avvelenamenti accidentali	E(850-869)
AE480	Avvelenamento accidentale da farmaci, medicinali e prodotti biologici	E(850-858)
AE481	Avvelenamento accidentale da altre sostanze solide e liquide	E(860-866)
AE482	Avvelenamento accidentale da gas e vapori	E(867-869)
AE49	Eventi dannosi durante interventi medici, reazioni anomale, complicazioni tardive	E(870-879)
AE50	Cadute accidentali	E(880-888)
AE51	Accidenti causati da incendi e da fuoco	E(890-899)

Segue **CLASSIFICAZIONE A INTERMEDIA ISTAT PER LE CAUSE DI MORTE**

Derivata dalla «lista di base» per l'intavolazione dei dati della classificazione internazionale delle malattie, IX revisione 1975, e confronto con la classificazione internazionale analitica.

Codici della classifica- zione A	Cause di morte	Codici della clas- sificazione interna- zionale analitica
AE52 AE520 AE521 AE523 AE524 AE529	Altri accidenti compresi i postumi Accidente da fattori naturali e ambientali Annegamento e sommersione accidentali Accidente causato da macchine e da strumenti da punta o taglio Accidente causato da proiettili di arma da fuoco Altri accidenti e postumi	E(900-929) E(900-909) AE910 E(919,920) E922 E(911-918,921, 923-929)
AE53	Effetti nocivi da farmaci e medicinali e prodotti biologici somministrati in terapia	E(930-949)
AE54	Suicidio e autolesione	E(950-959)
AE55	Omicidio e lesioni provocate intenzionalmente da altri	E(960-969)
AE56	Altre cause esterne dei traumatismi e degli avvelenamenti	E(970-999)

CLASSIFICAZIONE B ABBREVIATA ISTAT PER LE CAUSE DI MORTE

**Derivata dalla «lista di base» per l'intavolazione dei dati
della classificazione internazionale delle malattie, IX revisione 1975,
e confronto con la classificazione A intermedia ISTAT per le cause di morte
e con la classificazione internazionale analitica.**

Codici della classificazione B	Cause di morte	Codici della classificazione A	Codici della classificazione internazionale analitica
B(1-11)	I - MALATTIE INFETTIVE E PARASSITARIE	A(01-07)	001-139
B1	Malattie infettive intestinali	A01	001-009
B2	Tubercolosi dell'apparato respiratorio	A(020,021)	010-012
B3	Altre localizzazioni della tubercolosi e forma miliare	A(022-029)	013-018
B4	Pertosse	A034	033
B5	Infezione meningococcica	A036	036
B6	Tetano	A037	037
B7	Setticemia	A038	038
B8	Vaiolo	A041	050
B9	Morbillo	A042	055
B10	Malaria	A052	084
B11	Altre malattie infettive e parassitarie: postumi di malattie infettive e parassitarie	A(031, 039, 045-049, 059-07)	{ 020-032, 034, 035, 039-049, 051-054, 056-083, 085-139
B(12-27)	II - TUMORI	A(08-17)	140-239
B12	Tumori maligni del labbro, della cavità orale e della faringe	A08	140-149
B13	Tumori maligni dell'esofago	A090	150
B14	Tumori maligni dello stomaco	A091	151
B15	Tumori maligni del colon	A093	153
B16	Tumori maligni del retto, della giunzione retto-sigmoidea e dell'ano	A094	154
B17	Tumori maligni del fegato e dei dotti biliari intraepatici	A(095,099.0)	155
B18	Tumori maligni della laringe	A100	161
B19	Tumori maligni della trachea, dei bronchi e dei polmoni	A101	162
B20	Tumori maligni della mammella della donna	A113	174
B21	Tumori maligni del collo dell'utero	A120	180
B22	Tumori maligni di altre e non specificate parti dell'utero	A122	179,182
B23	Tumori maligni della prostata	A124	185
B24	Malattia di Hodgkin ed altri tumori dei tessuti linfatico ed ematopoietico	A(140,149)	200-203
B25	Leucemie	A141	204-208
B26	Altri tumori maligni	{ A(092,096, 099.1,099.9, 109-112, 119,123, 125-129, 13)	{ 152, 156-160, 163-173, 175,181, 183,184, 186-199
B27	Carcinomi «in situ», tumori benigni, di comportamento incerto e di natura non specificata	A(15-17)	210-239
B(28-31)	III - MALATTIE DELLE ghiANDOLE ENDOCRINE, DELLA NUTRIZIONE E DEL METABOLISMO E DISTURBI IMMUNITARI	A(18-19)	240-279
B28	Diabete mellito	A181	250
B29	Marasma da denutrizione	A191	261
B30	Altre malnutrizioni proteino-caloriche	A192	262,263
B31	Altre malattie delle ghiandole endocrine, della nutrizione e del metabolismo e disturbi immunitari	{ A(180, 189, 199)	{ 240,246, 251,260, 264-279
B(32-33)	IV - MALATTIE DEL SANGUE E DEGLI ORGANI EMATOPOIETICI	A20	280-289
B32	Anemie	A200	280-285
B33	Altre malattie del sangue e degli organi ematopoietici	A209	286-289
B34	V - DISTURBI PSICHICI	A21	290-319
B34	Disturbi psichici	A21	290-319
B(35-37)	VI - MALATTIE DEL SISTEMA NERVOSO E DEGLI ORGANI DEI SENSI	A(22-24)	320-389

**Derivata dalla «lista di base» per l'intavolazione dei dati
della classificazione internazionale delle malattie, IX revisione 1975,
e confronto con la classificazione A intermedia ISTAT per le cause di morte
e con la classificazione internazionale analitica.**

Codici della classificazione B	Cause di morte	Codici della classificazione A	Codici della classificazione internazionale analitica
B35	Meningite	A220	320-322
B36	Sclerosi multipla	A223	340
B37	Altre malattie del sistema nervoso e degli organi dei sensi	{ A(221,222,224-24)	{ 323-337, 341-389
B(38-46)	VII - MALATTIE DEL SISTEMA CIRCOLATORIO	A(25-30)	390-459
B38	Reumatismo articolare acuto	A250	390-392
B39	Cardiopatie reumatiche croniche	A251	393-398
B40	Malattia ipertensiva	A26	401-405
B41	Infarto miocardico acuto	A270	410
B42	Altre malattie ischemiche del cuore	A279	411-414
B43	Malattie del circolo polmonare e altre malattie del cuore	A28	415-429
B44	Disturbi circolatori dell'encefalo	A29	430-438
B45	Arteriosclerosi	A300	440
B46	Altre malattie del sistema circolatorio	A(301-309)	441-459
B(47-50)	VIII - MALATTIE DELL'APPARATO RESPIRATORIO	A(31-32)	460-519
B47	Polmoniti	A321	480-486
B48	Influenza	A322	487
B49	Bronchite cronica e non specificata, enfisema ed asma	A323	490-493
B50	Altre malattie dell'apparato respiratorio	{ A(31,320,326-329)	{ 460-478, 494-519
B(51-55)	IX - MALATTIE DELL'APPARATO DIGERENTE	A(33-34)	520-579
B51	Ulcera gastrica e duodenale	A341	531-533
B52	Appendicite	A342	540-543
B53	Ernia e occlusione intestinale	A(343,344)	550-553,560
B54	Cirrosi e altre malattie croniche del fegato	A347	571
B55	Altre malattie dell'apparato digerente	{ A(33,345,348,349)	{ 520-530,534-537, 555-558, 562-570,572-579
B(56-58)	X - MALATTIE DELL'APPARATO GENITOURINARIO	A(35-37)	580-629
B56	Nefrite, sindrome nefrosica e nefrosi	A350	580-589
B57	Iperplasia della prostata	A360	600
B58	Altre malattie dell'apparato genitourinario	{ A(351-359,369,37)	{ 590-599, 601-629
B(59-61)	XI - COMPLICAZIONI DELLA GRAVIDANZA, DEL PARTO E DEL PUERPERIO	A(38-41)	630-676
B59	Gravidanza con esito abortivo	A38	630-639
B60	Complicazioni da cause ostetriche dirette e parto normale	A(39,41)	640-646,650-676
B61	Complicazioni da cause ostetriche indirette	A40	647,648
B62	XII - MALATTIE DELLA PELLE E DEL TESSUTO SOTTOCUTANEO	A42	680-709
B62	Malattie della pelle e del tessuto sottocutaneo	A42	680-709
B63	XIII - MALATTIE DEL SISTEMA OSTEOMUSCOLARE E DEL TESSUTO CONNETTIVO	A43	710-739
B63	Malattie del sistema osteomuscolare e del tessuto connettivo	A43	710-739
B(64-65)	XIV - MALFORMAZIONI CONGENITE	A44	740-759
B64	Malformazioni congenite del cuore e del sistema circolatorio	A442	745-747
B65	Altre malformazioni congenite	A(440,441,449)	740-744,748-759
B(66-69)	XV - ALCUNE CONDIZIONI MORBOSE DI ORIGINE PERINATALE	A45	760-779
B66	Complicazioni ostetriche interessanti il feto o il neonato, crescita fetale lenta, malnutrizione e immaturità fetale	A(451,452)	761-765
B67	Traumatismo ostetrico	A453	767
B68	Ippossia intrauterina, asfissia alla nascita e altre condizioni morbose respiratorie	A454	768-770

Segue **CLASSIFICAZIONE B ABBREVIATA ISTAT PER LE CAUSE DI MORTE**

Derivata dalla «lista di base» per l'intavolazione dei dati della classificazione internazionale delle malattie, IX revisione 1975, e confronto con la classificazione A intermedia ISTAT per le cause di morte e con la classificazione internazionale analitica.

Codici della classificazione B	Cause di morte	Codici della classificazione A	Codici della classificazione internazionale analitica
B69	Altre condizioni morbose di origine perinatale	A(450,455,459)	760,766,771-779
B70	XVI - SINTOMI, SEGNI E STATI MORBOSI MAL DEFINITI	A46	780-799
B70	Sintomi, segni e stati morbosi mal definiti	A46	780-799
B(71-77)	XVII - TRAUMATISMI E AVVELENAMENTI	A(47-56)	800-999
B71	Frattura del cranio e delle ossa della faccia	A470	800-804
B72	Frattura del collo e del tronco	A471	805-809
B73	Frattura degli arti	A(473-479)	810-829
B74	Traumatismi intracranici ed interni e traumatismi dei nervi	A49	850-869,950-957
B75	Ustioni	A52	940-949
B76	Avvelenamenti ed effetti tossici	A53	960-989
B77	Altri traumatismi e postumi	{ A(48,50, 51, 54-56)	{ 830-848, 870-939,958, 959,990-999
BE(71-78)	E - CAUSE ESTERNE DEI TRAUMATISMI E DEGLI AVVELENAMENTI	AE(47-56)	E800-E999
BE71	Accidenti stradali da veicolo a motore	AE471	E810-E819
BE72	Altri accidenti da trasporto	{ AE(470, 472, 479)	{ E800-E807, E820-E848
BE73	Avvelenamenti accidentali	AE48	E850-E869
BE74	Cadute accidentali	AE50	E880-E888
BE75	Accidenti causati da incendi e da fuoco	AE51	E890-E899
BE76	Suicidio e autolesione	AE54	E950-E959
BE77	Omicidio e lesioni provocate intenzionalmente da altri	AE55	E960-E969
BE78	Altre cause esterne dei traumatismi e degli avvelenamenti	{ AE(49, 52,53, 56)	{ E870-E879, E900-E949, E970-E999

CLASSIFICAZIONE P PERinatale ISTAT PER LE CAUSE DI MORTALITÀ PERinatale

Derivata dalla «lista di base» per l'intervolazione dei dati della classificazione internazionale delle malattie, IX revisione 1975, e confronto con la classificazione A intermedia ISTAT per le cause di morte e con la classificazione internazionale analitica.

Codici della classificazione P	Cause di mortalità perinatale	Codici della classificazione A	Codici della classificazione internazionale analitica
P(1-3)	I - MALATTIE INFETTIVE E PARASSITARIE	A(01-07)	001-139
P1	Infezioni intestinali mal definite	A016	009
P2	Setticemia	A038	038
P3	Altre malattie infettive e parassitarie	{ A011, A019, A02, A034-A037, A039-A07	{ 001-008, 010-037, 039-139
P(4-6)	III - MALATTIE DELLE ghiANDOLE ENDOCRINE DELLA NUTRIZIONE E DEL METABOLISMO E DISTURBI IMMUNITARI	A(18, 19)	240-279
P4	Malattie del timo	A189p	254
P5	Fibrosi cistica	A189p	277.0
P6	Altre malattie delle ghiandole endocrine della nutrizione e del metabolismo e disturbi immunitari	{ A180, A181, A189p, A19	{ 240-253, 255-276, 277.1-279
P(7-8)	VI - MALATTIE DEL SISTEMA NERVOSO E DEGLI ORGANI DEI SENSI	A(22-24)	320-389
P7	Meningite	A220	320-322
P8	Altre malattie del sistema nervoso e degli organi dei sensi	{ A221-A229, A23, A24	323-389
P(9-11)	VIII - MALATTIE DELL'APPARATO RESPIRATORIO	A(31, 32)	460-519
P9	Bronchite e bronchiolite acute*	A320	466
P10	Polmoniti	A321	480-486
P11	Altre malattie dell'apparato respiratorio	{ A31, A(322-329)	{ 460-465, 470-478, 487-519
P(12-14)	IX - MALATTIE DELL'APPARATO DIGERENTE	A(33, 34)	520-579
P12	Ernia addominale	A343	550-553
P13	Occlusione intestinale senza menzione di ernia	A344	560
P14	Altre malattie dell'apparato digerente	{ A33, A341, A342, A(345-349)	{ 520-543, 555-558, 562-579
P(15-25)	XIV - MALFORMAZIONI CONGENITE	A44	740-759
P15	Spina bifida	A440.0	741
P16	Idrocefalia congenita	A440.1	742.3
P17	Anencefalia e malformazioni similari	A441p	740
P18	Altre malformazioni congenite del sistema nervoso	A441p	{ 742.0-742.2, 742.4-742.9
P19	Malformazioni congenite del cuore e del sistema circolatorio	A442	745-747
P20	Malformazioni congenite del tratto superiore dell'apparato digerente	A449.0p	749, 750
P21	Altre malformazioni congenite dell'apparato digerente	A449.0p	751
P22	Malformazioni congenite dell'apparato urinario	A449.1	753
P23	Malformazioni congenite del sistema osteomuscolare	A449.2	754-756
P24	Sindrome di Down	A449.3	758.0
P25	Altre malformazioni congenite	A449.9	{ 743, 744, 748, 752, 757, 758.1-759
P(26-53)	XV - ALCUNE CONDIZIONI MORBOSE DI ORIGINE PERinatale	A45	760-779

La «p» che compare accanto ad alcuni codici significa «parte del codice».

PERINATALE

**Derivata dalla «lista di base» per l'intavolazione dei dati
della classificazione internazionale delle malattie, IX revisione 1975,
e confronto con la classificazione A intermedia ISTAT per le cause di morte
e con la classificazione internazionale analitica.**

Codici della classificazione P	Cause di mortalità perinatale	Codici della classificazione A	Codici della classificazione internazionale analitica
P26	Disturbi ipertensivi della madre	A450p	760.0
P27	Altre condizioni morbose materne	A450p	760.1-760.9
P28	Rottura prematura delle membrane	A451p	761.1
P29	Polidramnios	A451p	761.3
P30	Gravidanza multipla	A451p	761.5
P31	Altre complicazioni materne della gravidanza	A451p	761.0,.2,.4,.6-.9
P32	Placenta previa	A451p	762.0
P33	Altre forme di distacco e di emorragia della placenta	A451p	762.1
P34	Altre e non specificate anomalie della placenta	A451p	762.2,762.3
P35	Prolasso del cordone ombelicale	A451p	762.4
P36	Altre e non specificate condizioni morbose del cordone ombelicale	A451p	762.5,762.6
P37	Corioamnioite e altre e non specificate anomalie del corion e dell'amnios	A451p	762.7-762.9
P38	Presentazione anomala del feto e sproporzione feto-pelvica durante il travaglio e il parto	A451p	763.0,763.1
P39	Parto precipitoso e contrazioni uterine anomale	A451p	763.6,763.7
P40	Altre e non specificate complicazioni del travaglio e del parto	A451p	763.2-.5,.8,.9
P41	Crescita fetale lenta, malnutrizione ed immaturità fetale	A452	764,765
P42	Gestazione prolungata e peso elevato alla nascita	A459p	766
P43	Traumatismo ostetrico	A453	767
P44	Morte fetale da asfissia o anossia prima o durante il travaglio	A454p	768.0,768.1
P45	Sofferenza fetale e asfissia in un nato vivo	A454p	768.2,768.9
P46	Sindrome da difficoltà respiratoria	A454p	769
P47	Altre condizioni morbose respiratorie del feto e del neonato	A454p	770
P48	Infezioni specifiche del periodo perinatale	A459p	771
P49	Malattia emolitica da isoimmunizzazione anti-Rh	A455p	773.0
P50	Malattia emolitica da altre e non specificate isoimmunizzazioni	A455p	773.1-773.5
P51	Sindrome del neonato di madre diabetica	A459p	775.0
P52	Malattia emorragica del neonato	A459p	776.0
P53	Altre condizioni morbose di origine perinatale	A459p	{ 772,774, 775.1-.9, 776.1-779
P(54-55)	II, IV, V, VII, X, XI, XII, XIII, XVI - ALTRI E MAL DEFINITI STATI MORBOSI	{ A(08-17,20, 21,25-30, 35-43,46)	{ 140-239,280-319, 390-459, 580-739,780-799
P54	Altri stati morbosi	{ A(08-17,20,21, 25-30, 35-43)	{ 140-239,280-319, 390-459, 580-739
P55	Sintomi, segni e stati morbosi mal definiti	A46	780-799
P56	XVII - TRAUMATISMI E AVVELENAMENTI	A(47-56)	800-999
P56	Traumatismi e avvelenamenti	A(47-56)	800-999



N. d'ordine della scheda			

SCHEDA DI NASCITA PER MASCHIO

ATTO DI NASCITA

N. Parte Serie

Ufficio di Stato Civile di

Nato vivo 1 Nato morto 2

PARTE PRIMA

Comune	N. distintivo da apporre con il timbro
Provincia	

N. B. — Per i quesiti seguenti da barrare quello corrispondente al caso.

<p>1 - DATA DI NASCITA giorno mese anno</p>	<p>11 - DATA DI NASCITA della madre: giorno mese anno</p> <p>del padre: giorno mese anno</p>															
<p>2 - VITALITA' Nato vivo <input type="checkbox"/> 1 Se nato vivo, ma morto prima della dichiarazione di nascita, redigere anche la scheda di morte in base all'atto formato ed indicare il tempo vissuto in giorni ed ore Nato morto (compilare anche la parte a tergo) <input type="checkbox"/> 2</p>	<p>12 - LUOGO DEL PARTO — Abitazione <input type="checkbox"/> 1 — Ist. di cura pubblico (b) <input type="checkbox"/> 2 — Casa di cura privata <input type="checkbox"/> 3 — Altri luoghi <input type="checkbox"/> 4</p>															
<p>3 - GENERE DEL PARTO Parto semplice <input type="checkbox"/> 1 Parto plurimo <input type="checkbox"/> 2 Indicare il numero dei nati M. F. ed i numeri degli atti di nascita corrispondenti agli altri nati del parto plurimo n. n. n.</p>	<p>13 - RESIDENZA DELLA MADRE — Stesso Comune <input type="checkbox"/> 1 Se altro Comune o Stato estero specificare e codificare</p> <p>Comune</p> <p>Provincia o Stato estero (*)</p> <p>(*) Per l'estero codificare 99</p>															
<p>4 - DURATA DELLA GESTAZIONE (Settimane)</p>	<p>14 - GRADO DI ISTRUZIONE</p> <table border="1"> <tr> <td></td> <td>Padre</td> <td>Madre</td> </tr> <tr> <td>Laurea</td> <td><input type="checkbox"/> 1</td> <td><input type="checkbox"/> 1</td> </tr> <tr> <td>Licenza scuola media superiore</td> <td><input type="checkbox"/> 2</td> <td><input type="checkbox"/> 2</td> </tr> <tr> <td>Licenza scuola media inferiore</td> <td><input type="checkbox"/> 3</td> <td><input type="checkbox"/> 3</td> </tr> <tr> <td>Licenza elementare (*)</td> <td><input type="checkbox"/> 4</td> <td><input type="checkbox"/> 4</td> </tr> </table> <p>(*) Compresi gli approvati di titolo di studio</p>		Padre	Madre	Laurea	<input type="checkbox"/> 1	<input type="checkbox"/> 1	Licenza scuola media superiore	<input type="checkbox"/> 2	<input type="checkbox"/> 2	Licenza scuola media inferiore	<input type="checkbox"/> 3	<input type="checkbox"/> 3	Licenza elementare (*)	<input type="checkbox"/> 4	<input type="checkbox"/> 4
	Padre	Madre														
Laurea	<input type="checkbox"/> 1	<input type="checkbox"/> 1														
Licenza scuola media superiore	<input type="checkbox"/> 2	<input type="checkbox"/> 2														
Licenza scuola media inferiore	<input type="checkbox"/> 3	<input type="checkbox"/> 3														
Licenza elementare (*)	<input type="checkbox"/> 4	<input type="checkbox"/> 4														
<p>5 - FILIAZIONE Legittimo <input type="checkbox"/> 1 Naturale riconosciuta: — soltanto della madre <input type="checkbox"/> 2 — soltanto del padre <input type="checkbox"/> 3 — da entrambi i genitori <input type="checkbox"/> 4 naturale non riconosciuta e di filiazione ignota <input type="checkbox"/> 5</p>	<p>15 - PROFESSIONE del padre</p> <p>della madre</p>															
<p>6 - ORDINE DI NASCITA (a) Rispetto a tutti i nati (vivi e morti) avuti in precedenza dalla donna</p>	<p>16 - POSIZIONE NELLA PROFESSIONE</p> <table border="1"> <tr> <td></td> <td>Padre</td> <td>Madre</td> </tr> <tr> <td>Imprenditore o libero professionista</td> <td><input type="checkbox"/> 1</td> <td><input type="checkbox"/> 1</td> </tr> <tr> <td>Dirigente o impiegato</td> <td><input type="checkbox"/> 2</td> <td><input type="checkbox"/> 2</td> </tr> <tr> <td>Lavoratore in proprio o coadiuvante</td> <td><input type="checkbox"/> 3</td> <td><input type="checkbox"/> 3</td> </tr> <tr> <td>Lavoratore dipendente</td> <td><input type="checkbox"/> 4</td> <td><input type="checkbox"/> 4</td> </tr> </table>		Padre	Madre	Imprenditore o libero professionista	<input type="checkbox"/> 1	<input type="checkbox"/> 1	Dirigente o impiegato	<input type="checkbox"/> 2	<input type="checkbox"/> 2	Lavoratore in proprio o coadiuvante	<input type="checkbox"/> 3	<input type="checkbox"/> 3	Lavoratore dipendente	<input type="checkbox"/> 4	<input type="checkbox"/> 4
	Padre	Madre														
Imprenditore o libero professionista	<input type="checkbox"/> 1	<input type="checkbox"/> 1														
Dirigente o impiegato	<input type="checkbox"/> 2	<input type="checkbox"/> 2														
Lavoratore in proprio o coadiuvante	<input type="checkbox"/> 3	<input type="checkbox"/> 3														
Lavoratore dipendente	<input type="checkbox"/> 4	<input type="checkbox"/> 4														
<p>6 bis - ORDINE DI NASCITA NELL'ATTUALE MATRIMONIO (a) Rispetto ai soli nati (vivi e morti) avuti dalla donna nell'attuale matrimonio</p>	<p>17 - RAMO DI ATTIVITA' ECONOMICA</p> <table border="1"> <tr> <td></td> <td>Padre</td> <td>Madre</td> </tr> <tr> <td>Agricoltura</td> <td><input type="checkbox"/> 1</td> <td><input type="checkbox"/> 1</td> </tr> <tr> <td>Industria</td> <td><input type="checkbox"/> 2</td> <td><input type="checkbox"/> 2</td> </tr> <tr> <td>Altre</td> <td><input type="checkbox"/> 3</td> <td><input type="checkbox"/> 3</td> </tr> </table>		Padre	Madre	Agricoltura	<input type="checkbox"/> 1	<input type="checkbox"/> 1	Industria	<input type="checkbox"/> 2	<input type="checkbox"/> 2	Altre	<input type="checkbox"/> 3	<input type="checkbox"/> 3			
	Padre	Madre														
Agricoltura	<input type="checkbox"/> 1	<input type="checkbox"/> 1														
Industria	<input type="checkbox"/> 2	<input type="checkbox"/> 2														
Altre	<input type="checkbox"/> 3	<input type="checkbox"/> 3														
<p>7 - ESITO DI TUTTI I PRECEDENTI CONCEPIMENTI (*) — Numero dei nati vivi — Numero dei nati morti — Numero aborti</p> <p>Per l'ultimo dei precedenti nati (vivo o morto) indicare la data di nascita giorno mese anno</p> <p>(*) Dati desumibili dal certificato di assistenza al parto.</p>	<p>18 - CONDIZIONE NON PROFESSIONALE del padre <input type="checkbox"/> 9,9 della madre <input type="checkbox"/> 9,9</p>															
<p>8 - TIPO DI PARTO (*) — Parto spontaneo <input type="checkbox"/> 1 — Indotto o pilotato con mezzi medici <input type="checkbox"/> 2 — Indotto con amniotomia <input type="checkbox"/> 3 — Con impiego di ventosa <input type="checkbox"/> 4 — Con impiego di forcipe <input type="checkbox"/> 5 — Con taglio cesareo <input type="checkbox"/> 6 — Con altri interventi <input type="checkbox"/> 7</p> <p>(*) In caso di più interventi indicare quello più complesso.</p>	<p>19 - CONSANGUINEITA' DEI GENITORI (c)</p> <table border="1"> <tr> <td></td> <td>si</td> <td>no</td> <td>non so</td> </tr> <tr> <td>del padre</td> <td><input type="checkbox"/> 1</td> <td><input type="checkbox"/> 2</td> <td><input type="checkbox"/> 3</td> </tr> </table>		si	no	non so	del padre	<input type="checkbox"/> 1	<input type="checkbox"/> 2	<input type="checkbox"/> 3							
	si	no	non so													
del padre	<input type="checkbox"/> 1	<input type="checkbox"/> 2	<input type="checkbox"/> 3													
<p>9 - PRESENTAZIONE E PESO DEL NEONATO</p> <table border="1"> <tr> <td>Vertice <input type="checkbox"/> 1</td> <td>Spalla <input type="checkbox"/> 3</td> <td>Fronte <input type="checkbox"/> 5</td> </tr> <tr> <td>Podice <input type="checkbox"/> 2</td> <td>Faccia <input type="checkbox"/> 4</td> <td>Bregma <input type="checkbox"/> 6</td> </tr> <tr> <td></td> <td></td> <td>Altre <input type="checkbox"/> 7</td> </tr> </table> <p>Peso Kg. g.</p>	Vertice <input type="checkbox"/> 1	Spalla <input type="checkbox"/> 3	Fronte <input type="checkbox"/> 5	Podice <input type="checkbox"/> 2	Faccia <input type="checkbox"/> 4	Bregma <input type="checkbox"/> 6			Altre <input type="checkbox"/> 7	<p>20 - MALFORMAZIONE CONGENITA DEL NEONATO <input type="checkbox"/> 1 <input type="checkbox"/> 2 Se « si » specificare qualsiasi anomalia o malformazione congenita riscontrata al neonato</p>						
Vertice <input type="checkbox"/> 1	Spalla <input type="checkbox"/> 3	Fronte <input type="checkbox"/> 5														
Podice <input type="checkbox"/> 2	Faccia <input type="checkbox"/> 4	Bregma <input type="checkbox"/> 6														
		Altre <input type="checkbox"/> 7														
<p>10 - DATA DEL MATRIMONIO DEI GENITORI giorno mese anno</p>	<p>21 - CITTADINANZA</p> <table border="1"> <tr> <td></td> <td>Padre</td> <td>Madre</td> </tr> <tr> <td>— Italiana</td> <td><input type="checkbox"/> 1</td> <td><input type="checkbox"/> 1</td> </tr> <tr> <td>— Straniera:</td> <td></td> <td></td> </tr> <tr> <td> del padre</td> <td>.....</td> <td>.....</td> </tr> <tr> <td> della madre</td> <td>.....</td> <td>.....</td> </tr> </table> <p>(specificare)</p> <p>(specificare)</p>		Padre	Madre	— Italiana	<input type="checkbox"/> 1	<input type="checkbox"/> 1	— Straniera:			del padre	della madre
	Padre	Madre														
— Italiana	<input type="checkbox"/> 1	<input type="checkbox"/> 1														
— Straniera:																
del padre														
della madre														

(a) Per i parti plurimi assegnare a tutti i nati dello stesso parto un solo ordine di nascita.
(b) Compresi quelli che ai sensi dell'ultimo comma dell'art. 1 della Legge 12-2-1968 n. 132 hanno ottenuto una delle classifiche previste dalla stessa Legge.
(c) Per consanguinei si intendono primi cugini, cioè figli di fratelli, o di sorelle, o di fratello e sorella; parenti di quinto grado, quando un coniuge ha sposato la figlia (o il figlio) di un suo primo cugino; secondi cugini, cioè figli di primi cugini; zio e nipote o zia e nipote.

FIRMA DELL'UFFICIALE DELLO STATO CIVILE

Bolle

Panatier & Petrucci - Spoleto - lett. ord. 15765 del 28/7/86 - c. 700.000

Cognome e nome del nato morto

SCHEDA DI NASCITA PER MASCHIO

Mod. ISTAT/D/1 - Ediz. 1987

Riservato all'ISTAT	
I	
II	
III	
M	

PARTE SECONDA

NOTIZIE DA FORNIRSI DAL MEDICO PER MASCHIO NATO MORTO

N. B. — Per i quesiti seguiti da barrare quello corrispondente al caso.

<p>1 - CAUSA INIZIALE DI NATI-MORTALITA'</p> <p>Indicare la causa materna, fetale o imputabile agli annessi, che, attraverso eventuali complicazioni o stati morbosi intermedi, da indicarsi al n. 2, ha condotto alla causa terminale, da indicarsi al n. 3.</p> <p>.....</p> <p>.....</p> <p>NUMERO NOSOLOGICO</p>	<p>5 - MOMENTO DELLA MORTE</p> <p>Prima dell'inizio del parto <input type="checkbox"/> 1</p> <p>Durante il parto <input type="checkbox"/> 2</p>
<p>2 - CAUSA INTERMEDIA O COMPLICAZIONE</p> <p>Indicare l'eventuale complicazione o successione morbosa della causa indicata al n. 1.</p> <p>.....</p> <p>.....</p> <p>NUMERO NOSOLOGICO</p>	<p>6 - PRESENTAZIONE DEL FETO</p> <p>Vertice <input type="checkbox"/> 1</p> <p>Podice <input type="checkbox"/> 2</p> <p>Spalla <input type="checkbox"/> 3</p> <p>Faccia <input type="checkbox"/> 4</p> <p>Fronte <input type="checkbox"/> 5</p> <p>Bregma <input type="checkbox"/> 6</p> <p>Altre <input type="checkbox"/> 7</p>
<p>3 - CAUSA TERMINALE</p> <p>Indicare la condizione morbosa che, in conseguenza delle cause indicate ai nn. 1 e 2, ha direttamente provocato la morte.</p> <p>.....</p> <p>.....</p>	<p>7 - MALFORMAZIONE CONGENITA DEL FETO</p> <p>Indicare qualsiasi anomalia o malformazione congenita riscontrata al feto, anche se non è stata causa della morte fetale.</p> <p>.....</p> <p>.....</p>
<p>4 - ALTRE CONDIZIONI MORBOSE RILEVANTI</p> <p>Indicare le eventuali condizioni materne, fetali o imputabili agli annessi, che hanno contribuito al decesso, ma senza rapporto con le cause indicate ai nn. 1, 2 e 3.</p> <p>.....</p> <p>.....</p>	<p>8 - ALTRE OSSERVAZIONI</p> <p>.....</p> <p>.....</p> <p>.....</p> <p>.....</p>
<p><i>Dichiaro che le cause di nati-mortalità, secondo scienza e coscienza, sono quelle sopraindicate.</i></p>	
<p>FIRMA LEGGIBILE DEL MEDICO</p>	
<p>Data</p>	

Cognome e nome della neonata



Mod. ISTAT/D/2 - Ediz. 1987

ISTITUTO CENTRALE DI STATISTICA

N. d'ordine della scheda

SCHEDA DI NASCITA PER FEMMINA

ATTO DI NASCITA

N. Parte Serie

Ufficio di Stato Civile di

Nata viva 1 Nata morta 2

PARTE PRIMA

Comune	N. distintivo da apporre con il timbro
Provincia	

N. B. — Per i quesiti seguiti da barrare quello corrispondente al caso.

<p>1 - DATA DI NASCITA giorno mese anno</p>	<p>11 - DATA DI NASCITA della madre: giorno mese anno del padre: giorno mese anno</p>
<p>2 - VITALITA' Nata viva <input type="checkbox"/> 1 Se nata viva ma morta prima della dichiarazione di nascita, redigere anche la scheda di morte in base all'atto formato ed indicare il tempo vissuto in giorni ed ore Nata morta (compilare anche la parte a tergo) <input type="checkbox"/> 2</p>	<p>12 - LUOGO DEL PARTO — Abitazione <input type="checkbox"/> 1 — Ist. di cura pubblico (b) <input type="checkbox"/> 2 — Case di cura privata <input type="checkbox"/> 3 — Altri luoghi <input type="checkbox"/> 4</p>
<p>3 - GENERE DEL PARTO Parto semplice <input type="checkbox"/> 1 Parto plurimo <input type="checkbox"/> 2 Indicare il numero dei nati M. F. ed i numeri degli atti di nascita corrispondenti agli altri nati dal parto plurimo n. n. n.</p>	<p>13 - RESIDENZA DELLA MADRE — Stesso Comune <input type="checkbox"/> 1 Se altro Comune o Stato estero specificare e codificare Comune Provincia o Stato estero (*) (*) Per l'estero codificare 99</p>
<p>4 - DURATA DELLA GESTAZIONE (Settimane)</p>	<p>14 - GRADO DI ISTRUZIONE Padre Madre Laurea <input type="checkbox"/> 1 <input type="checkbox"/> 1 Licenza scuola media superiore <input type="checkbox"/> 2 <input type="checkbox"/> 2 Licenza scuola media inferiore <input type="checkbox"/> 3 <input type="checkbox"/> 3 Licenza elementare (*) <input type="checkbox"/> 4 <input type="checkbox"/> 4 (*) Compresi gli aprivisti di titolo di studio</p>
<p>5 - FILIAZIONE Legittima <input type="checkbox"/> 1 Naturale riconosciuta: — soltanto della madre <input type="checkbox"/> 2 — soltanto del padre <input type="checkbox"/> 3 — da entrambi i genitori <input type="checkbox"/> 4 — naturale non riconosciuta e di filiazione ignota <input type="checkbox"/> 5</p>	<p>15 - PROFESSIONE del padre della madre</p>
<p>6 - ORDINE DI NASCITA (a) Rispetto a tutti i nati (vivi e morti) avuti in precedenza dalla donna</p>	<p>16 - POSIZIONE NELLA PROFESSIONE Padre Madre Imprenditore o libero professionista <input type="checkbox"/> 1 <input type="checkbox"/> 1 Dirigente o impiegato <input type="checkbox"/> 2 <input type="checkbox"/> 2 Lavoratore in proprio o coadiuvante <input type="checkbox"/> 3 <input type="checkbox"/> 3 Lavoratore dipendente <input type="checkbox"/> 4 <input type="checkbox"/> 4</p>
<p>6 bis - ORDINE DI NASCITA NELL'ATTUALE MATRIMONIO (a) Rispetto ai soli nati (vivi e morti) avuti dalla donna nell'attuale matrimonio</p>	<p>17 - RAMO DI ATTIVITA' ECONOMICA Padre Madre Agricoltura <input type="checkbox"/> 1 <input type="checkbox"/> 1 Industria <input type="checkbox"/> 2 <input type="checkbox"/> 2 Altre <input type="checkbox"/> 3 <input type="checkbox"/> 3</p>
<p>7 - ESITO DI TUTTI I PRECEDENTI CONCEPIMENTI (*) — Numero dei nati vivi — Numero dei nati morti — Numero aborti Per l'ultimo dei precedenti nati (vivo o morto) indicare la data di nascita giorno mese anno</p>	<p>18 - CONDIZIONE NON PROFESSIONALE del padre <input type="checkbox"/> 9,9 della madre <input type="checkbox"/> 9,9</p>
<p>(*) Dati desumibili dal certificato di assistenza al parto.</p>	<p>19 - CONSANGUINEITA' DEI GENITORI (c) si no non so <input type="checkbox"/> 1 <input type="checkbox"/> 2 <input type="checkbox"/> 3</p>
<p>8 - TIPO DI PARTO (*) — Parto spontaneo <input type="checkbox"/> 1 — Indotto o pilotato con mezzi medici <input type="checkbox"/> 2 — Indotto con amniorexis <input type="checkbox"/> 3 — Con impiego di ventosa <input type="checkbox"/> 4 — Con impiego di forcipe <input type="checkbox"/> 5 — Con taglio cesareo <input type="checkbox"/> 6 — Con altri interventi <input type="checkbox"/> 7 (*) In caso di più interventi indicare quello più complesso.</p>	<p>20 - MALFORMAZIONE CONGENITA DELLA NEONATA si no <input type="checkbox"/> 1 <input type="checkbox"/> 2 Se «si» specificare qualsiasi anomalia o malformazione congenita riscontrata alla neonata</p>
<p>9 - PRESENTAZIONE E PESO DELLA NEONATA Vertice <input type="checkbox"/> 1 Spalla <input type="checkbox"/> 3 Fronte <input type="checkbox"/> 5 Podice <input type="checkbox"/> 2 Faccia <input type="checkbox"/> 4 Bregma <input type="checkbox"/> 6 Altre <input type="checkbox"/> 7 Peso Kg. g.</p>	<p>21 - CITTADINANZA Padre Madre — Italiana <input type="checkbox"/> 1 <input type="checkbox"/> 1 — Straniera: del padre della madre (specificare)</p>
<p>10 - DATA DEL MATRIMONIO DEI GENITORI giorno mese anno</p>	<p>FIRMA DELL'UFFICIALE DELLO STATO CIVILE</p>

(a) Per i parti plurimi assegnare a tutti i nati dallo stesso parto un solo ordine di nascita.
(b) Compresi quelli che al sensi dell'ultimo comma dell'art. 1 della Legge 12-2-1968 n. 132 hanno ottenuto una delle classifiche previste dalla stessa Legge.
(c) Per consanguinei si intendono primi cugini, cioè figli di fratelli, o di sorella, o di fratello e sorella; parenti di quinto grado, quando un coniuge ha sposato la figlia (o il figlio) di un suo primo cugino; secondi cugini, cioè figli di primi cugini; zio e nipote o zia e nipote.



Panetto & Perrelli - Spoleto - lett. ord. 15/765 del 28/7/86 - c. 700.000

Cognome e nome della nata morta

SCHEDA DI NASCITA PER FEMMINA

Mod. ISTAT/D/2 - Ediz. 1987

Riservato all'ISTAT	
I
II
III
IV

PARTE SECONDA

NOTIZIE DA FORNIRSI DAL MEDICO PER FEMMINA NATA MORTA

N. B. — Per i quesiti seguiti da barrare quello corrispondente al caso.

<p>1 - CAUSA INIZIALE DI NATI-MORTALITA'</p> <p>Indicare la causa materna, fetale o imputabile agli annessi, che, attraverso eventuali complicazioni o stati morbosi intermedi, da indicarsi al n. 2, ha condotto alla causa terminale, da indicarsi al n. 3.</p> <p>.....</p> <p>.....</p> <p>NUMERO NOSOLOGICO</p>	<p>5 - MOMENTO DELLA MORTE</p> <p>Prima dell'inizio del parto <input type="checkbox"/> 1</p> <p>Durante il parto <input type="checkbox"/> 2</p>
<p>2 - CAUSA INTERMEDIA O COMPLICAZIONE</p> <p>Indicare l'eventuale complicazione o successione morbosa della causa indicata al n. 1.</p> <p>.....</p> <p>.....</p> <p>NUMERO NOSOLOGICO</p>	<p>6 - PRESENTAZIONE DEL FETO</p> <p>Vertice <input type="checkbox"/> 1</p> <p>Podice <input type="checkbox"/> 2</p> <p>Spalla <input type="checkbox"/> 3</p> <p>Faccia <input type="checkbox"/> 4</p> <p>Fronte <input type="checkbox"/> 5</p> <p>Bregma <input type="checkbox"/> 6</p> <p>Altre <input type="checkbox"/> 7</p>
<p>3 - CAUSA TERMINALE</p> <p>Indicare la condizione morbosa che, in conseguenza delle cause indicate ai nn. 1 e 2, ha direttamente provocato la morte.</p> <p>.....</p> <p>.....</p>	<p>7 - MALFORMAZIONE CONGENITA DEL FETO</p> <p>Indicare qualsiasi anomalia o malformazione congenita riscontrata al feto, anche se non è stata causa della morte fetale.</p> <p>.....</p> <p>.....</p>
<p>4 - ALTRE CONDIZIONI MORBOSE RILEVANTI</p> <p>Indicare le eventuali condizioni materne, fetali o imputabili agli annessi, che hanno contribuito al decesso, ma senza rapporto con le cause indicate ai nn. 1, 2 e 3.</p> <p>.....</p> <p>.....</p>	<p>8 - ALTRE OSSERVAZIONI</p> <p>.....</p> <p>.....</p>
<p><i>Dichiaro che le cause di nati-mortalità, secondo scienza e coscienza, sono quelle sopraindicate.</i></p>	
<p style="text-align: right;">FIRMA LEGGIBILE DEL MEDICO</p> <p>Data</p>	

Cognome e nome del defunto _____ Et  _____

Mod. ISTAT/04 Ediz. 1987

COPIA PER L'ISTAT



ISTITUTO CENTRALE DI STATISTICA

SCHEDA DI MORTE OLTRE IL 1° ANNO DI VITA PER MASCHIO

PARTE A

NOTIZIE DA FORNIRSI DAL MEDICO

N.B. - Per i quesiti seguiti da barrare quello corrispondente al caso.

PROVINCIA _____	COMUNE _____
RISCONTRO DIAGNOSTICO	
Abitazione <input type="checkbox"/> 1	Richiesto <input type="checkbox"/> 1
Istituto di cura <input type="checkbox"/> 2	Non richiesto <input type="checkbox"/> 2
Altro (_____) <input type="checkbox"/> 3	

Riservato all'ISTAT	
I	_____
B	_____
M	_____
E	_____

PARTE B

NOTIZIE DA FORNIRSI DALL'UFFICIALE DELLO STATO CIVILE

N.B. - Per i quesiti seguiti da barrare quello corrispondente al caso.

ATTO DI MORTE	
N. _____	Parte _____ Serie _____
Ufficio di Stato Civile di _____	

N. d'ordine della scheda _____	
N. distintivo da apporre con il timbro	
Comune _____	_____
Provincia _____	_____

MORTE DA CAUSA NATURALE	MORTE DA CAUSA VIOLENTA
1 - CAUSA INIZIALE Indicare la malattia che, attraverso eventuali complicazioni o stati morbosi intermedi, ha condotto alla causa terminale, da indicarsi al n. 3. Intervallo tra l'inizio della malattia e la morte (*) _____ anni _____ mesi _____ giorni _____ NUMERO NOSOLOGICO _____	5 - CAUSA VIOLENTA Accid. <input type="checkbox"/> 1 Infort. sul lavoro <input type="checkbox"/> 2 Suicidio <input type="checkbox"/> 3 Omicidio <input type="checkbox"/> 4 6 - DESCRIZIONE DELLA LESIONE _____ 7 - MALATTIE O COMPLICAZIONI eventualmente sopravvenute a seguito della lesione. _____ 8 - STATI MORBOSI PREESISTENTI che hanno contribuito eventualmente al decesso. _____ 9 - MEZZO O MODO COL QUALE LA LESIONE E' STATA DETERMINATA - DATA E LUOGO 1. Indicare con esattezza (caduta da una scala a pioli, avvelenamento da gas illuminante, pedone investito da automobile, motociclista investito da autocarro, passeggero di autovettura uscita di strada, autista di autovettura ribaltata, impiccagione, fucilata, ecc.) _____ 2. Data e luogo dell'accidente, suicidio, omicidio Intervallo tra l'azione violenta e la morte (*) a) ora _____ giorno _____ ore _____ mese _____ anno _____ b) via pubblica <input type="checkbox"/> - altri luoghi _____ (specificare) _____ giorni _____ mesi _____ anni _____
2 - CAUSA INTERMEDIA O COMPLICAZIONE Indicare l'eventuale complicazione o successione morbosa della malattia indicata al n. 1. _____ mesi _____ giorni _____ NUMERO NOSOLOGICO _____	
3 - CAUSA TERMINALE Indicare la malattia o lo stato morboso che ha direttamente provocato il decesso. _____ mesi _____ giorni _____ NUMERO NOSOLOGICO _____	
4 - ALTRI STATI MORBOSI RILEVANTI Indicare le eventuali malattie o gli stati morbosi che hanno contribuito al decesso, ma senza rapporto con le cause indicate ai nn. 1, 2 e 3. _____ mesi _____ giorni _____ NUMERO NOSOLOGICO _____	
(*) Indicare in anni, o mesi, o giorni, o ore, secondo il caso. Intervallo tra l'inizio della malattia e la morte.	
Timbro con indirizzo del medico o dell'ospedale _____ Dichiaro che la causa della morte, secondo scienza e coscienza, sono quelle sopraindicate. PRIMA LEGGIBILE DEL MEDICO _____ <input type="checkbox"/> curante <input type="checkbox"/> necroscopo Data _____	

1 - DATA DI MORTE Giorno _____ mese _____ anno _____ alle ore _____	6 - GRADO DI ISTRUZIONE Laurea <input type="checkbox"/> 1 Licenza scuole media superiore <input type="checkbox"/> 2 Licenza scuola media inferiore <input type="checkbox"/> 3 Licenza elementare (*) <input type="checkbox"/> 4 (*) Compresi gli approvati al titolo di studio
2 - DATA E COMUNE DI NASCITA Giorno _____ mese _____ anno _____ Comune _____ Prov. _____	7 - PROFESSIONE _____
3 - ET� COMPIUTA Anni _____	8 - POSIZIONE NELLA PROFESSIONE Imprenditore o libero professionista <input type="checkbox"/> 1 Dirigente o impiegato <input type="checkbox"/> 2 Lavoratore in proprio o coadiuvante <input type="checkbox"/> 3 Lavoratore dipendente <input type="checkbox"/> 4
4 - STATO CIVILE Celibe <input type="checkbox"/> 1 Coniugato <input type="checkbox"/> 2 Vedovo <input type="checkbox"/> 3 Divorziato o gi� coniugato (1) <input type="checkbox"/> 4 Separato legalmente <input type="checkbox"/> 5 Se coniugato o separato legalmente indicare: - la data di nascita del coniuge superstite giorno _____ mese _____ anno _____ - l'anno di matrimonio _____	9 - RAMO DI ATTIVIT� ECONOMICA Agricoltura <input type="checkbox"/> 1 Industria <input type="checkbox"/> 2 Altre <input type="checkbox"/> 3
5 - RESIDENZA - Stesso Comune <input type="checkbox"/> 1 Se altro Comune o Stato estero specificare e codificare _____ Comune _____ Provincia e Stato estero (*) _____	10 - CONDIZIONE NON PROFESSIONALE _____ <input type="checkbox"/> 9.9
11 - CITTADINANZA ITALIANA si <input type="checkbox"/> 1 no <input type="checkbox"/> 2 se «no» specificare: _____	PRIMA DELL'UFFICIALE DELLO STATO CIVILE (1) Per l'estero codificare 99.

(1) Per «gi  coniugato» si intende la persona che ha ottenuto lo scioglimento o la cessazione degli effetti civili del matrimonio ai sensi della legge 1° dicembre 1970, n. 598.

Pubblicato e distribuito dalla ISTAT - Roma - tel. 06/47591 - c. 000

Cognome e nome della defunta

Età

Mod. ISTAT/D/5 Ediz. 1987



ISTITUTO CENTRALE DI STATISTICA

COPIA PER L'ISTAT

SCHEDA DI MORTE OLTRE IL 1° ANNO DI VITA PER FEMMINA

PARTE A

NOTIZIE DA FORNIRSI DAL MEDICO

N.B. - Per i quesiti seguiti da barrare quello corrispondente al caso.

PROVINCIA		COMUNE	
LUOGO DEL DECESSO Abitazione <input type="checkbox"/> 1 Istituto di cura <input type="checkbox"/> 2 Altro () <input type="checkbox"/> 3		RISCONTRO DIAGNOSTICO Richiesto <input type="checkbox"/> 1 Non richiesto <input type="checkbox"/> 2	

MORTE DA CAUSA NATURALE	MORTE DA CAUSA VIOLENTA
1 - CAUSA INIZIALE Indicare la malattia che, attraverso eventuali complicazioni o stati morbosi intermedi, ha indotto al n. 2, ha condotto alla causa terminale, da indicarsi al n. 3. Intervallo tra l'insorgenza della malattia e la morte (*) anni mesi giorni NUMERO NOSOLOGICO	5 - CAUSA VIOLENTA Accid. <input type="checkbox"/> 1 Intort. sul lavoro <input type="checkbox"/> 2 Suicidio <input type="checkbox"/> 3 Omicidio <input type="checkbox"/> 4 6 - DESCRIZIONE DELLA LESIONE 7 - MALATTIE O COMPLICAZIONI eventualmente sopravvenute a seguito della lesione.
2 - CAUSA INTERMEDIA O COMPLICAZIONE Indicare l'eventuale complicazione o successione morbosa della malattia indicata al n. 1. anni mesi giorni NUMERO NOSOLOGICO	8 - STATI MORBOSI PREESISTENTI che hanno contribuito eventualmente al decesso.
3 - CAUSA TERMINALE Indicare la malattia o lo stato morboso che ha direttamente provocato il decesso. anni mesi giorni NUMERO NOSOLOGICO	9 - MEZZO O MODO COL QUALE LA LESIONE È STATA DETERMINATA - DATA E LUOGO 1. Indicare con esattezza (caduta da una scala a pioli, avvelenamento da gas illuminante, pedone investito da automobile, motociclista investito da autocarro, passeggero di autovettura uscita di strada, autista di autovettura ribaltata, impiccagione, fucilata, ecc.)
4 - ALTRI STATI MORBOSI RILEVANTI Indicare le eventuali malattie o gli stati morbosi che hanno contribuito al decesso, ma senza rapporto con le cause indicate ai nn. 1, 2 e 3. anni mesi giorni NUMERO NOSOLOGICO	2. Data e luogo dell'accidente, suicidio, omicidio Intervallo tra l'azione violenta e la morte (*) a) ora giorno mese anno b) via pubblica <input type="checkbox"/> - altri luoghi (specificare) mesi giorni anni
(*) Indicare anche approssimativamente (in anni, o mesi, o giorni, secondo il caso) l'intervallo tra l'insorgenza della malattia e la morte.	
(*) Indicare (in anni, o mesi, o giorni, o ore, secondo il caso) l'intervallo tra la data dell'atto violento e quella di morte.	
Timbro con indirizzo del medico o dell'ospedale Dichiaro che le cause della morte, secondo scienza e coscienza, sono quelle sopraindicate. PRIMA LEGGIBILE DEL MEDICO Data curante <input type="checkbox"/> necroscopo <input type="checkbox"/>	

PARTE B

NOTIZIE DA FORNIRSI DALL'UFFICIALE DELLO STATO CIVILE

N.B. - Per i quesiti seguiti da barrare quello corrispondente al caso.

ATTO DI MORTE

N. Parte Serie

Ufficio di Stato Civile di

Reservato all'ISTAT

N. d'ordine della scheda

N. distintivo da apporre con il timbro

Comune

Provincia

1 - DATA DI MORTE Giorno [] mese [] anno [] alle ore	6 - GRADO DI ISTRUZIONE Laurea <input type="checkbox"/> 1 Licenza scuola media superiore <input type="checkbox"/> 2 Licenza scuola media inferiore <input type="checkbox"/> 3 Licenza elementare (*) <input type="checkbox"/> 4 (*) Compresi gli approvati di titolo di studio
2 - DATA E COMUNE DI NASCITA Giorno [] mese [] anno [] Comune Prov.	7 - PROFESSIONE
3 - ETÀ COMPIUTA Anni	8 - POSIZIONE NELLA PROFESSIONE Imprenditore o libero professionista <input type="checkbox"/> 1 Dirigente o impiegato <input type="checkbox"/> 2 Lavoratore in proprio o coadiuvante <input type="checkbox"/> 3 Lavoratore dipendente <input type="checkbox"/> 4
4 - STATO CIVILE Nubile <input type="checkbox"/> 1 Coniugata <input type="checkbox"/> 2 Vedova <input type="checkbox"/> 3 Divorziata o già coniugata (1) <input type="checkbox"/> 4 Separata legalmente <input type="checkbox"/> 5 Se coniugata o separata legalmente indicare la data di nascita del coniuge superstiti giorno [] mese [] anno [] - l'anno di matrimonio [] [] []	9 - RAMO DI ATTIVITÀ ECONOMICA Agricoltura <input type="checkbox"/> 1 Industria <input type="checkbox"/> 2 Altre <input type="checkbox"/> 3
5 - RESIDENZA - Stesso Comune <input type="checkbox"/> 1 Se altro Comune o Stato estero specificare e codificare Comune Provincia o Stato estero (*) (*) Per l'estero codificare 99.	10 - CONDIZIONE NON PROFESSIONALE <input type="checkbox"/> 9.9
11 - CITTADINANZA ITALIANA sì <input type="checkbox"/> 1 no <input type="checkbox"/> 2 se - no - specificare:	
Bolle PRIMA DELL'UFFICIALE DELLO STATO CIVILE	

(1) Per « già coniugata » si intende la persona che ha ottenuto lo scioglimento o la cessazione degli effetti civili del matrimonio ai sensi della legge 1° dicembre 1970, n. 898.

Stampato in Italia - Mod. ISTAT - n. 22833 - 11/0/80 - C. 690/000

Cognome e nome del defunto

Età

Mod. ISTAT-D4 bis - Ediz. 1987

COPIA PER L'ISTAT



ISTITUTO CENTRALE DI STATISTICA

SCHEDA DI MORTE NEL 1° ANNO DI VITA PER MASCHIO

PARTE A

NOTIZIE DA FORNIRSI DAL MEDICO

N.B. - Per i quesiti seguiti da □ barrare □ quello corrispondente al caso

Form with fields for PROVINCIA, COMUNE, LUOGO DEL DECESSO, and RISCONTRO DIAGNOSTICO.

Vertical stamp area with 'Riservato all'ISTAT' and a grid.

Main medical section with numbered questions 1-10 regarding causes of death, symptoms, and medical history.

PARTE B

NOTIZIE DA FORNIRSI DALL'UFFICIALE DELLO STATO CIVILE

N.B. - Per i quesiti seguiti da □ barrare □ quello corrispondente al caso

Form with fields for ATTO DI MORTE, ATTO DI NASCITA, and administrative stamps.

Main civil section with numbered questions 1-21 regarding birth details, parental information, and professional status.

Small text at the bottom providing legal references and instructions for use.

Vertical text on the right edge: 'Pubblic. e. Permetti - Spedite - Lett. ord. 13765 del 28/08/86 - c. 150.000'

Cognome e nome della defunta

Età

Mod. ISTAT/05 bis Ediz. 1987

COPIA PER L'ISTAT



ISTITUTO CENTRALE DI STATISTICA

SCHEDA DI MORTE NEL 1° ANNO DI VITA PER FEMMINA

PARTE A

NOTIZIE-DA FORNIRSI DAL MEDICO

N.B. - Per i quesiti seguiti da □ barrare □ quello corrispondente al caso.

Form fields for Province and Comune, and location of death (Abitazione, Istituto di cura, Altro).

Form fields for reserved ISTAT use, labeled 'Riservato ISTAT'.

Main form for Part A, divided into 'MORTE DA CAUSA NATURALE' and 'MORTE DA CAUSA VIOLENTA', with various medical and demographic questions.

PARTE B

NOTIZIE DA FORNIRSI DALL'UFFICIALE DELLO STATO CIVILE

N.B. - Per i quesiti seguiti da □ barrare □ quello corrispondente al caso.

Form fields for Act of Death and Act of Birth, including name and office of the civil official.

Form fields for the number of the schedule and the district of residence.

Main form for Part B, containing questions about date of death, cause of death, birth details, and parental information.

Footnote and signature line for the civil official, including a circular stamp area.

Vertical text on the right margin: 'Pubblicato e distribuito in formato elettronico - c. 1000000'

PUBBLICAZIONI ISTAT

BOLLETTINO MENSILE DI STATISTICA

La più completa ed autorevole raccolta di dati congiunturali concernenti l'evoluzione dei fenomeni demografici, sociali, economici e finanziari

Abbonamento annuo L. 108.000 (Estero L. 131.000) Ogni fascicolo L. 14.000

INDICATORI MENSILI

Forniscono dati riassuntivi e tempestivi sull'andamento mensile dei principali fenomeni interessanti la vita nazionale

Abbonamento annuo L. 27.000 (Estero L. 33.000) Ogni fascicolo L. 3.500

NOTIZIARI ISTAT

Forniscono i primi risultati delle rilevazioni ed elaborazioni statistiche riguardanti l'attività produttiva, i prezzi, il commercio interno, gli scambi internazionali come pure lo stato ed il movimento della popolazione e le sue caratteristiche sociali e sanitarie.

I dati, esposti in grafici e tabelle, sono accompagnati da commenti, illustrazioni e note interpretative.

Serie 1 - Statistiche demografiche e sociali

Abbonamento annuo L. 20.000 (Estero L. 27.000) una copia L. 1.500

Serie 2 - Statistiche dell'attività produttiva

Abbonamento annuo L. 60.000 (Estero L. 80.000) una copia L. 1.500

Serie 3 - Statistiche del lavoro, delle retribuzioni e dei prezzi

Abbonamento annuo L. 20.000 (Estero L. 27.000) una copia L. 1.500

Serie 4 - Argomenti vari

Abbonamento annuo L. 12.000 (Estero L. 16.000) una copia L. 1.500

Abbonamento annuo a tutte le serie L. 100.000 (Estero L. 135.000).

INDICATORI TRIMESTRALI

Conti economici trimestrali

Abbonamento annuo L. 10.000 (Estero L. 12.000) Ogni fascicolo L. 3.500

STATISTICA DEL COMMERCIO CON L'ESTERO

Documentazione statistica ufficiale, a periodicità trimestrale, sul commercio dell'Italia con l'estero; fornisce, per tutte le merci comprese nella classificazione merceologica della tariffa dei dazi doganali, l'andamento delle importazioni e delle esportazioni da e per i principali Paesi

Abbonamento annuo L. 93.000 (Estero L. 105.000) Ogni fascicolo L. 29.000

Abbonamento annuo cumulativo a tutti i periodici, compresa la «Statistica del commercio con l'estero»: L. 290.000 (Estero L. 375.000); esclusa la «Statistica del commercio con l'estero»: L. 197.000 (Estero L. 270.000)

Gli abbonamenti decorrono dal 1° gennaio anche se sottoscritti nel corso dell'anno. In tal caso l'abbonato riceverà i numeri dell'annata già pubblicati. L'abbonato ai periodici ISTAT ha diritto a ricevere gratuitamente i fascicoli non pervenutigli soltanto se ne segnalerà il mancato arrivo entro 10 giorni dal ricevimento del fascicolo successivo. Decorso tale termine, si spediscono solo contro rimessa dell'importo. Le variazioni di indirizzo devono essere segnalate dall'abbonato per iscritto. Nel sottoscrivere l'abbonamento cumulativo, gli interessati possono chiedere che l'ISTAT provveda, senza ulteriori richieste, all'invio di tutte le pubblicazioni non periodiche non appena liberate dalle stampe, contro assegno o con emissione di fattura, con lo sconto del 30%. Le singole pubblicazioni possono essere richieste direttamente all'Istituto nazionale di statistica (Via Cesare Balbo, 16 - 00100 Roma) versando il relativo importo, maggiorato del 10% per spese di spedizione, sul c/c postale n. 619007.

Tutti i prezzi sono riferiti all'anno 1990.

ANNUARIO STATISTICO ITALIANO - Edizione 1989 - L. 43.000

Sintetizza in semplici tabelle numeriche di facile lettura ed attraverso appropriate note illustrative e rappresentazioni grafiche, i dati fondamentali della vita economica, demografica e sociale e fornisce un quadro panoramico della corrispondente situazione degli altri principali Paesi del mondo.

COMPENDIO STATISTICO ITALIANO - Edizione 1990 - L. 22.000

Sintetizza i risultati delle rilevazioni ed elaborazioni statistiche di maggior interesse nazionale.

ITALIAN STATISTICAL ABSTRACT - Edition 1990 - L. 22.000

Fornisce i principali risultati delle rilevazioni ed elaborazioni statistiche concernenti la situazione sociale ed economica italiana - Edizione in lingua inglese.

I CONTI DEGLI ITALIANI - Vol. 24, edizione 1990 - L. 16.000

Illustra in forma divulgativa i principali aspetti quantitativi dell'economia italiana.

LE REGIONI IN CIFRE - Edizione 1990 - Distribuzione gratuita

Fornisce i dati delle singole regioni e delle due grandi ripartizioni geografiche: Nord-Centro e Mezzogiorno.

ANNUARI

STATISTICHE DEMOGRAFICHE

n. 33 - Anno 1984

Tomo 1, parte prima - Movimento e calcolo della popolazione secondo gli atti anagrafici - L. 11.000

Tomo 1, parte seconda - Iscrizioni e cancellazioni anagrafiche per trasferimento di residenza, 1983 - Espatriati e rimpatriati, 1984 - L. 9.000

n. 34 - Anno 1985

Tomo 1, parte prima - Movimento e calcolo della popolazione secondo gli atti anagrafici - L. 11.000

Tomo 1, parte seconda - Iscrizioni e cancellazioni anagrafiche per trasferimento di residenza, 1984 - Espatriati e rimpatriati, 1985 - L. 9.500

n. 33/34 - Anni 1984 e 1985

Tomo 2, parte prima - Nascite e decessi - L. 38.000

Tomo 2, parte seconda - Matrimoni, separazioni e divorzi - L. 15.000

n. 35 - Anno 1986

Tomo 1, parte prima - Popolazione residente e movimento anagrafico dei Comuni - L. 11.500

Tomo 1, parte seconda - Iscrizioni e cancellazioni anagrafiche, 1985 e 1986 - Espatriati e rimpatriati, 1986 - L. 15.800

n. 36 - Anno 1987

Tomo 1, parte prima - Popolazione residente e movimento anagrafico dei Comuni - L. 18.900

Tomo 1, parte seconda - Iscrizioni e cancellazioni anagrafiche - Espatriati e rimpatriati, 1987 - L. 15.000

Raccoglie i dati sulla dinamica demografica italiana, sia naturale che migratoria, nonché dei dati sintetici sul movimento annuale della popolazione residente anagrafica comunale e sul suo ammontare.

POPOLAZIONE E MOVIMENTO ANAGRAFICO DEI COMUNI - n. 2 - Anno 1989 - L. 20.000 *(in corso di stampa)*

Riporta i dati dell'ammontare della popolazione residente, desunti dall'analisi del movimento naturale e di quello migratorio, nonché la stima della popolazione residente per sesso ed età a livello regionale.

STATISTICHE DELLA SANITÀ - n. 3 - Anno 1987 - L. 23.000 *(in corso di stampa)*

Riunisce le statistiche sulle strutture e sull'attività degli Istituti di cura, sulle malattie infettive e diffuse soggette a denuncia obbligatoria, sulle interruzioni volontarie della gravidanza e sugli aborti spontanei.

CAUSE DI MORTE - n. 2 - Anno 1986 - L. 15.000

Raccoglie i dati relativi alle statistiche sulle cause di morte e di nati-mortalità.

STATISTICHE DELLA PREVIDENZA, DELLA SANITÀ E DELL'ASSISTENZA SOCIALE

n. 28 - Anni 1987, 1988 - L. 20.000

Vengono illustrate alcune forme di attività svolte dai vari Istituti nel settore della previdenza sociale, i conti economici delle Unità Sanitarie Locali e degli Istituti ospedalieri pubblici, nonché i principali aspetti dell'assistenza sociale.

STATISTICHE DELL'ISTRUZIONE - n. 40 - Anno scolastico 1986-87

Tomo 1 - Dati analitici: nazionali, regionali e provinciali - L. 23.000

Tomo 2 - Dati riassuntivi comunali - L. 18.000

Quadro statistico completo ed aggiornato della situazione scolastica del Paese, attraverso dati sui vari rami d'insegnamento esaminati sotto i più interessanti aspetti dell'ordinamento degli studi e dei risultati conseguiti dagli iscritti.

STATISTICHE CULTURALI - n. 29 - Anno 1987 - L. 14.000

Documentazione ufficiale completa sulle principali attività culturali concernenti, tra l'altro, la produzione libraria, la pubblicazione di riviste scientifiche, la stampa periodica e le biblioteche.

STATISTICHE GIUDIZIARIE - n. 36 - Anno 1988 - L. 41.000

Ampia documentazione statistica dell'attività giudiziaria nonché dei principali fenomeni in materia civile e penale nel campo della criminalità e degli Istituti di prevenzione e pena.

STATISTICHE DELL'AGRICOLTURA, ZOOTECNIA E MEZZI DI PRODUZIONE - n. 36 - Anno 1988 - L. 41.000 *(in corso di stampa)*

Contiene i dati relativi ai vari aspetti dell'agricoltura nazionale, nonché i dati sulla consistenza e produttività degli allevamenti.

STATISTICHE FORESTALI - n. 40 - Anno 1987 - L. 14.000.

Fornisce un quadro completo sulla struttura delle foreste italiane e delle relative utilizzazioni legnose, unitamente ad alcuni aspetti economici.

STATISTICHE METEOROLOGICHE - n. 24 - Anno 1983 - L. 15.800

Raccoglie i dati relativi alle temperature, piovosità e altri fattori climatici rilevati da una rete di stazioni ed osservatori distribuiti nel territorio nazionale.

STATISTICHE DELLA CACCIA E DELLA PESCA - n. 3 - Anno 1987 - L. 10.000

Raccoglie i dati sull'attività della pesca e sulla consistenza del relativo naviglio, nonché su alcuni aspetti del settore venatorio.

STATISTICHE INDUSTRIALI - n. 28 - Anni 1986 e 1987 - L. 41.000

Nel suo genere, unica e veramente preziosa pubblicazione in cui sono organicamente raccolte tutte le informazioni statistiche fondamentali concernenti il complesso ed importante settore dell'industria.

STATISTICHE DELL'ATTIVITA' EDILIZIA - n. 2 - Anno 1987 - L. 14.000

Fornisce i risultati del settore dell'attività edilizia relativamente ai fabbricati residenziali e non residenziali.

STATISTICHE DELLE OPERE PUBBLICHE - n. 2 - Anno 1987 - L. 10.000

Statistica ufficiale delle opere pubbliche effettuate dallo Stato e da Enti pubblici, nonché da privati con finanziamento parziale dello Stato.

STATISTICHE DEL COMMERCIO INTERNAZIONALE - n. 30 - Anni 1987, 1988 - L. 15.000 (in corso di stampa)

Fornisce i risultati delle rilevazioni correnti relativi al fenomeno della distribuzione. Vi figurano gli indici mensili delle vendite al minuto, nonché la più recente distribuzione per Comune delle licenze di esercizio.

STATISTICHE DEL TURISMO - n. 3 - Anno 1988 - L. 11.000

Descrive il sistema delle informazioni statistiche sul turismo ed espone, in un quadro organico, statistiche, dati ed indicatori aventi per oggetto i principali aspetti di questo fenomeno.

STATISTICHE DELLA NAVIGAZIONE MARITTIMA - n. 42 - Anno 1987 - L. 20.000

Contiene i dati statistici sul movimento dei natanti e del relativo carico avvenuto nei porti marittimi e negli altri approdi autorizzati del territorio nazionale.

STATISTICA DEGLI INCIDENTI STRADALI - n. 37 - Anno 1989 - L. 20.000

La più completa ed aggiornata raccolta di dati su una materia di viva attualità.

STATISTICA ANNUALE DEL COMMERCIO CON L'ESTERO - n. 44 - Anno 1987

Tomo 1 - Dati generali e riassuntivi (in corso di stampa)

Tomo 2 - Merci per Capitoli merceologici e Paesi

- Parte prima: da Cap. 1 a Cap. 24 - L. 14.000

- Parte seconda: da Cap. 25 a Cap. 40 - L. 18.000

- Parte terza: da Cap. 41 a Cap. 67 - L. 21.000

- Parte quarta: da Cap. 68 a Cap. 83 - L. 18.000

- Parte quinta: da Cap. 84 a Cap. 85 - L. 25.000

- Parte sesta: da Cap. 86 a Cap. 99 - L. 18.000

- Appendice: L. 10.000

Riporta i dati definitivi sull'andamento delle importazioni e delle esportazioni con l'analisi completa del movimento per merci e per Paesi. Nel tomo primo è riportata, tra l'altro, un'ampia documentazione sul movimento delle merci nei depositi doganali e sul commercio di transito.

STATISTICHE DEI BILANCI DELLE AMMINISTRAZIONI REGIONALI, PROVINCIALI E COMUNALI - n. XXVII - Anno 1982 - L. 14.000

Espone i dati relativi ai bilanci delle Amministrazioni, tenendo conto dell'aspetto contabile, funzionale ed amministrativo dei documenti contabili. Per le Amministrazioni provinciali e comunali è stata dedicata particolare attenzione ai dati riguardanti i servizi sociali, i settori d'intervento nel campo economico ed il personale.

STATISTICHE DEL LAVORO - n. 26 - Anno 1984 - L. 12.000

Organica ed aggiornata documentazione statistica su tutti i principali aspetti del mondo del lavoro.

CONTABILITÀ NAZIONALE - n. 15 - Anni 1960-85 - L. 17.000

Contiene i dati sulla struttura e sulla evoluzione delle principali grandezze del sistema economico italiano.

COLLANA D'INFORMAZIONE

Anno 1990

- n. 4 - STRUTTURA E POTENZIALE PRODUTTIVO DELLE PRINCIPALI COLTIVAZIONI LEGNOSE AGRARIE - Anno 1987 - L. 15.000
- n. 5 - STRUTTURA DELLE AZIENDE AGRICOLE - Anno 1986 - L. 27.000
- n. 6 - STATISTICHE DEL MOVIMENTO DELLA NAVIGAZIONE NEI PORTI ITALIANI - Anno 1987 - L. 11.000
- n. 7 - LA DISTRIBUZIONE QUANTITATIVA DEL REDDITO IN ITALIA NELLE INDAGINI SUI BILANCI DI FAMIGLIA - Anno 1988 - L. 11.000
- n. 8 - BILANCI CONSUNTIVI DELLE AMMINISTRAZIONI PROVINCIALI E COMUNALI - Anno 1986 - L. 20.000
- n. 9 - STRUTTURA DELLE AZIENDE AGRICOLE - Anno 1987 - L. 27.000
- n. 10 - CONTI ECONOMICI NAZIONALI - Anni 1970-89 - L. 11.000
- n. 11 - STATISTICHE DELLA ZOOTECNIA E DEI MEZZI DI PRODUZIONE IN AGRICOLTURA - Anno 1988 - L. 11.000
- n. 12 - CONTI DELLE AMMINISTRAZIONI PUBBLICHE E DELLA PROTEZIONE SOCIALE - Anni 1983-88 - L. 15.000
- n. 13 - STATISTICHE DEI SUICIDI E DEI TENTATIVI DI SUICIDIO - Anni 1984-88 - L. 11.000
- n. 14 - INDAGINE STATISTICA SULL'INNOVAZIONE TECNOLOGICA NELL'INDUSTRIA ITALIANA - Anni 1981-85 - L. 20.000
- n. 15 - CONTI ECONOMICI DELLE IMPRESE CON ADDETTI DA 10 A 19 - Anno 1987 - L. 11.000
- n. 16 - LE AZIENDE AGRICOLE SECONDO LA CLASSIFICAZIONE TIPOLOGICA - Anno 1986 - L. 20.000
- n. 17 - INDAGINE 1989 SUGLI SBocchi PROFESSIONALI DEI LAUREATI - L. 20.000
- n. 18 - RILEVAZIONE DELLE FORZE DI LAVORO - Ottobre 1989 - L. 11.000
- n. 19 - STATISTICHE SUI TRATTAMENTI PENSIONISTICI AL 31 DICEMBRE 1988 - L. 11.000 (*in corso di stampa*)
- n. 20 - RILEVAZIONE DELLE FORZE DI LAVORO - Media 1989 - L. 15.000 (*in corso di stampa*)
- n. 21 - CONTI ECONOMICI REGIONALI - Anni 1980-87 - L. 20.000
- n. 22 - OCCUPAZIONE E REDDITI DA LAVORO DIPENDENTE - Anni 1980-89 - L. 20.000
- n. 23 - STATISTICHE DEL MOVIMENTO DELLA NAVIGAZIONE NEI PORTI ITALIANI - Anno 1988 - L. 11.000
- n. 24 - LE AZIENDE AGRICOLE SECONDO LA CLASSIFICAZIONE TIPOLOGICA - Anno 1987 - L. 20.000
- n. 25 - VALORE AGGIUNTO DELL'AGRICOLTURA PER REGIONE - Anni 1980-89 - L. 11.000
- n. 26 - STATISTICHE SUL TRASPORTO AEREO - Anni 1987, 1988 - L. 11.000
- n. 27 - STATISTICHE DELL'AGRICOLTURA E DEI MEZZI DI PRODUZIONE - Anno 1989 - L. 11.000
- n. 28 - CONTI NAZIONALI ECONOMICI E FINANZIARI DEI SETTORI ISTITUZIONALI - Anni 1983-87 - L. 11.000

NOTE E RELAZIONI

Anno 1989

- n. 1 - MANUALE DI TECNICHE DI INDAGINE (n. 7 fascicoli)
 - 1. Pianificazione della produzione dei dati - L. 10.000
 - 2. Il questionario: progettazione, redazione e verifica - L. 11.000
 - 3. Tecniche di somministrazione del questionario - L. 11.000
 - 4. Tecniche di campionamento: teoria e pratica (*in corso di stampa*)
 - 5. Tecniche di stima della varianza campionaria (*in corso di stampa*)
 - 6. Il sistema di controllo della qualità dei dati (*in corso di stampa*)
 - 7. Le rappresentazioni grafiche di dati statistici - L. 11.000
- n. 2 - DISTRIBUZIONE PER ETÀ DELLA POPOLAZIONE SCOLASTICA - Anno scolastico 1984-85 - L. 10.000
- n. 3 - LA CRIMINALITÀ ATTRAVERSO LE STATISTICHE - Anni 1971-87 - L. 14.000
- n. 4 - PREVISIONI DELLA POPOLAZIONE RESIDENTE PER SESSO, ETÀ E REGIONE - Base 1-1-1988
 - Tomo 1 - L. 18.000
 - Tomo 2 - L. 38.000
- n. 5 - STATISTICHE SUI MINORENNI - Anni 1984-86 - L. 18.000
- n. 6 - ANALISI DELLE FONTI STATISTICHE PER LA MISURA DELL'IMMIGRAZIONE STRANIERA IN ITALIA: ESAME E PROPOSTE - L. 10.000
- n. 7 - NUMERI INDICI DEI PREZZI ALLA PRODUZIONE DEI PRODOTTI INDUSTRIALI - Base 1980 = 100 - L. 10.000

Anno 1990

- n. 1 - METODOLOGIA E ANALISI DEI RISULTATI DELL'INDAGINE SULLE COLTIVAZIONI LEGNOSE AGRARIE - Anno 1987 - L. 11.000
- n. 2 - LA MORTALITÀ DIFFERENZIALE SECONDO ALCUNI FATTORI SOCIO-ECONOMICI - Anni 1981-82 - L. 11.000

METODI E NORME

Serie A

- n. 18 - NUMERI INDICI DEL COSTO DI COSTRUZIONE DI UN FABBRICATO RESIDENZIALE: Base 1976 = 100 - L. 1.500
- n. 20 - NUMERI INDICI DEI PREZZI: Base 1980 = 100 - L. 4.500
- n. 21 - NUMERI INDICI DEI PREZZI DEI PRODOTTI VENDUTI E DEI BENI ACQUISTATI DAGLI AGRICOLTORI: Base 1980 = 100 - L. 5.000
- n. 23 - NUMERI INDICI DEI PREZZI AL CONSUMO: Base 1985 = 100 - L. 6.300
- n. 25 - NUMERI INDICI DELLA PRODUZIONE INDUSTRIALE: Base 1985 = 100 - L. 11.000
- n. 26 - NUMERI INDICI DEI PREZZI DEI PRODOTTI INDUSTRIALI: Base 1980 = 100 - L. 11.000
- n. 27 - NUMERI INDICI DEL FATTURATO, DEGLI ORDINATIVI E DELLA CONSISTENZA DEGLI ORDINATIVI: Base 1985 = 100 - L. 11.000

Serie B

- n. 21 - ISTRUZIONI PER LA RILEVAZIONE STATISTICA DEL MOVIMENTO DELLA POPOLAZIONE L. 4.000
- n. 22 - ISTRUZIONI PER LA RILEVAZIONE DEI DATI DELLE STATISTICHE FORESTALI - L. 6.000
- n. 23 - ISTRUZIONI PER LA RILEVAZIONE DELL'ATTIVITÀ EDILIZIA - L. 8.400
- n. 24 - ISTRUZIONI PER LE RILEVAZIONI DELLE STATISTICHE GIUDIZIARIE
Tomo 1 - Procedura di rilevazione - L. 15.800
Tomo 2 - Modelli di rilevazione - L. 15.800
- n. 25 - MANUALE PER LA PROGETTAZIONE DEI DATI STATISTICI - L. 10.000
- n. 26 - ISTRUZIONI PER LE COMMISSIONI COMUNALI DI CONTROLLO DELLE RILEVAZIONI DEI PREZZI AL CONSUMO - L. 10.000
- n. 27 - ISTRUZIONI PER LA RILEVAZIONE DELLE OPERE PUBBLICHE - L. 11.000
- n. 28 - ISTRUZIONI PER LA RILEVAZIONE STATISTICA DEGLI INCIDENTI STRADALI - L. 11.000

Serie C

- n. 8 - CLASSIFICAZIONE DELLE ATTIVITÀ ECONOMICHE - L. 6.500
- n. 9 - CLASSIFICAZIONE DELLE PROFESSIONI - L. 6.500
- n. 10 - CLASSIFICAZIONI DELLE MALATTIE, TRAUMATISMI E CAUSE DI MORTE - Ristampa 1986
Vol. 1: Introduzione e parte sistematizzata - L. 16.000
Vol. 2: Indici alfabetici - L. 25.000

ANNALI DI STATISTICA

Serie IX

- Vol. 1 - ATTI DEL 2° CONVEGNO SULL'INFORMAZIONE STATISTICA IN ITALIA (Roma, 17-19 giugno 1981) - L. 10.000
- Vol. 2 - PREVISIONI DELLA POPOLAZIONE RESIDENTE DAL 1986 AL 2001 PER SESSO, ETÀ E REGIONE L. 14.000
- Vol. 3 - STUDI STATISTICI SUI CONSUMI - Edizione 1983 - Dati dal 1959 al 1974 - L. 9.500
- Vol. 4 - CONTABILITÀ NAZIONALE - FONTI E METODI - L. 9.000
- Vol. 5 - ATTI DEL SEMINARIO SULLA VALUTAZIONE DEI RISULTATI E DELLA METODOLOGIA DEI CENSIMENTI (Roma, 7-11 maggio 1984) - L. 25.000
- Vol. 6 - ATTI DEL CONVEGNO «LA FAMIGLIA IN ITALIA» (Roma, 29-30 ottobre 1985) - L. 14.000
- Vol. 7 - ATTI DEL CONVEGNO SULL'INFORMAZIONE STATISTICA E I PROCESSI DECISIONALI (Roma, 11-12 dicembre 1986) - L. 15.000

CENSIMENTI

- 12° CENSIMENTO GENERALE DELLA POPOLAZIONE - 25 ottobre 1981
- DATI SULLE CARATTERISTICHE STRUTTURALI DELLA POPOLAZIONE E DELLE ABITAZIONI - Campione al 2% dei fogli di famiglia - Dati provvisori - L. 5.000
- Vol. I - Primi risultati provinciali e comunali sulla popolazione e sulle abitazioni (*dati provvisori*) - L. 6.500
- Vol. II - Dati sulle caratteristiche strutturali della popolazione e delle abitazioni:
 - Tomo I - Fascicoli provinciali - Prezzi vari
 - Tomo 2 - Fascicoli regionali - Prezzi vari
 - Tomo 3 - Fascicolo nazionale - Italia - L. 25.000

- Vol. III - Popolazione delle frazioni geografiche e delle località abitate dei comuni - Fascicoli regionali e nazionale - Prezzi vari
- Vol. IV - Atti del censimento - L. 26.500
- Vol. V - Relazione generale sul censimento - L. 25.000

POPOLAZIONE LEGALE DEI COMUNI - L. 8.000

6° CENSIMENTO GENERALE DELL'INDUSTRIA, DEL COMMERCIO, DEI SERVIZI E DELL'ARTIGIANATO - 26 ottobre 1981

- Vol. I - Primi risultati sulle imprese e sulle unità locali - Dati provvisori
 - Tomo 1 - Dati nazionali, regionali e provinciali (*esaurito*)
 - Tomo 2 - Dati comunali (*esaurito*)
- Vol. II - Dati sulle caratteristiche strutturali delle imprese e delle unità locali
 - Tomo 1 - Fascicoli provinciali - Prezzi vari
 - Tomo 2 - Fascicoli regionali - Prezzi vari
 - Tomo 3 - Fascicolo nazionale - Italia - L. 14.000
- Vol. III - Atti del censimento - L. 11.000
- Vol. IV - Relazione generale sul censimento - L. 26.500

3° CENSIMENTO GENERALE DELL'AGRICOLTURA - 24 ottobre 1982

CARATTERISTICHE STRUTTURALI DELLE AZIENDE AGRICOLE - L. 14.000

- Vol. I - Primi risultati provinciali e comunali - Dati provvisori - L. 8.000
- Vol. II - Caratteristiche strutturali delle aziende agricole:
 - Tomo 1: Fascicoli provinciali - Prezzi vari
 - Tomo 2: Fascicoli regionali - Prezzi vari
 - Tomo 3: Fascicolo nazionale - Italia - L. 11.000
- Vol. III - Atti del censimento - L. 33.500

TIPOLOGIA DELLE AZIENDE AGRICOLE - Campione al 10% dei questionari d'azienda - L. 6.000

INDAGINE SULLE SUPERFICI A VITE

- Vol. I - Caratteristiche delle aziende con vite
 - Tomo 1: Dati provinciali, regionali e nazionali L. 33.500
 - Tomo 2: Dati comunali - L. 15.000
- Vol. II - Caratteristiche dei vitigni - L. 33.500

L'ITALIA DEI CENSIMENTI - L. 10.000

ALTRE

- INFORMAZIONE STATISTICA - Parliamone con l'ISTAT - Edizione 1988 - L. 12.000
- CONOSCERE L'ITALIA - INTRODUCING ITALY - Edizione 1990 - Distribuzione gratuita
- SOMMARIO DI STATISTICHE STORICHE - 1926-1985 - L. 35.000
- ATLANTE STATISTICO ITALIANO 1988 - L. 50.000
- COMUNI, COMUNITÀ MONTANE, REGIONI AGRARIE AL 31 DICEMBRE 1988 - Edizione 1990 - L. 20.000
- STATISTICHE AMBIENTALI - Vol. I, 1984 - L. 9.000
- POPOLAZIONE RESIDENTE E PRESENTE DEI COMUNI - Censimenti dal 1861 al 1981 - L. 14.000
- IMMAGINI DELLA SOCIETÀ ITALIANA - Edizione 1988 - L. 30.000
- SINTESI DELLA VITA SOCIALE ITALIANA - Edizione 1990 - L. 15.000
- MORTALITÀ PER CAUSA E UNITÀ SANITARIA LOCALE - Anni 1980-82 - L. 35.000
- ELEZIONI DELLA CAMERA DEI DEPUTATI E DEL SENATO DELLA REPUBBLICA, 14 giugno 1987 - L. 10.000
- ELEZIONI AMMINISTRATIVE, dal 1975 al 1980 - L. 3.500
- 45 ANNI DI ELEZIONI IN ITALIA 1946-90 - Edizione 1990 - L. 20.000
- IL VALORE DELLA LIRA DAL 1861 al 1982 - L. 5.000
- STATISTICHE SULLA AMMINISTRAZIONE PUBBLICA - Anni 1985-87 - L. 21.000

Sampato a Roma nel mese di ottobre 1990
abete grafica s.p.a. - via Prenestina, n. 683

