

**Sistema Statistico Nazionale
Istituto Nazionale di Statistica**

cause di morte

anno 1989



ISTAT

annuario n. 5
edizione 1993

Istat, Roma 1993

*Si autorizza la riproduzione, la diffusione e l'utilizzazione
del contenuto del volume con la citazione della fonte.*

Supplemento all'Annuario Statistico Italiano

INDICE

AVVERTENZE	pagina 7
TAVOLE ILLUSTRATE	8

CAPITOLO 1 - NATI MORTI PER CAUSA - ANNO 1989

Tavola 1.1 - Nati morti per causa, genere del parto e sesso	10
Tavola 1.2 - Nati morti per causa e per età della madre - Totale	12
Tavola 1.3 - Nati morti per causa e per età della madre - Primogeniti	14
Tavola 1.4 - Nati morti per causa e per età della madre - Ordini di nascita successivi	16
Tavola 1.5 - Nati morti per causa e presentazione del feto - Morti prima del parto	18
Tavola 1.6 - Nati morti per causa e presentazione del feto - Morti durante il parto	20
Tavola 1.7 - Nati morti per causa, presentazione del feto e sesso - Totale	22
Tavola 1.8 - Nati morti per causa, presentazione del feto e sesso - Nati da parti semplici	26
Tavola 1.9 - Nati morti per causa, presentazione del feto e sesso - Nati da parti plurimi	30
Tavola 1.10 - Nati morti per causa e durata della gestazione	34
Tavola 1.11 - Nati morti per causa e sesso, per residenza della madre	36

CAPITOLO 2 - MORTI PER ETÀ, SESSO E CAUSA - ANNO 1989

Tavola 2.1 - Morti per malattie infettive e parassitarie, per età - Totale	48
Tavola 2.2 - Morti per malattie infettive e parassitarie, per età - Femmine	56
Tavola 2.3 - Morti per tumori, per età - Totale	64
Tavola 2.4 - Morti per tumori, per età - Femmine	84
Tavola 2.5 - Morti per malattie delle ghiandole endocrine, della nutrizione e del metabolismo e disturbi immunitari, per età - Totale	104
Tavola 2.6 - Morti per malattie delle ghiandole endocrine, della nutrizione e del metabolismo e disturbi immunitari, per età - Femmine	106
Tavola 2.7 - Morti per malattie del sangue e degli organi ematopoietici, per età - Totale	108
Tavola 2.8 - Morti per disturbi psichici, per età - Totale	108
Tavola 2.9 - Morti per malattie del sangue e degli organi ematopoietici, per età - Femmine	110
Tavola 2.10 - Morti per disturbi psichici, per età - Femmine	110
Tavola 2.11 - Morti per malattie del sistema nervoso e degli organi dei sensi, per età - Totale	112
Tavola 2.12 - Morti per malattie del sistema nervoso e degli organi dei sensi, per età - Femmine	116
Tavola 2.13 - Morti per malattie del sistema circolatorio, per età - Totale	120
Tavola 2.14 - Morti per malattie del sistema circolatorio, per età - Femmine	130
Tavola 2.15 - Morti per malattie dell'apparato respiratorio, per età - Totale	140
Tavola 2.16 - Morti per malattie dell'apparato respiratorio, per età - Femmine	142
Tavola 2.17 - Morti per malattie dell'apparato digerente, per età - Totale	144
Tavola 2.18 - Morti per malattie dell'apparato digerente, per età - Femmine	146
Tavola 2.19 - Morti per malattie dell'apparato genitourinario, per età - Totale	148
Tavola 2.20 - Morti per malattie dell'apparato genitourinario, per età - Femmine	150
Tavola 2.21 - Morte per complicazioni della gravidanza del parto e del puerperio, per età	152
Tavola 2.22 - Morti per malattie della pelle e del tessuto sottocutaneo, per età - Totale	154
Tavola 2.23 - Morti per malattie della pelle e del tessuto sottocutaneo, per età - Femmine	156
Tavola 2.24 - Morti per malattie del sistema osteomuscolare e del tessuto connettivo, per età - Totale	158
Tavola 2.25 - Morti per malattie del sistema osteomuscolare e del tessuto connettivo, per età - Femmine	160
Tavola 2.26 - Morti per malformazioni congenite, per età - Totale	162
Tavola 2.27 - Morti per malformazioni congenite, per età - Femmine	164
Tavola 2.28 - Morti per alcune condizioni morbose di origine perinatale, per età - Totale	166
Tavola 2.29 - Morti per alcune condizioni morbose di origine perinatale, per età - Femmine	168
Tavola 2.30 - Morti per sintomi, segni e stati morbosi mal definiti, per età - Totale	170
Tavola 2.31 - Morti per sintomi, segni e stati morbosi mal definiti, per età - Femmine	172
Tavola 2.32 - Morti per traumatismi e avvelenamenti, per età - Totale	174
Tavola 2.33 - Morti per traumatismi e avvelenamenti, per età - Femmine	182
Tavola 2.34 - Morti per cause esterne dei traumatismi e avvelenamenti, per età - Totale	190
Tavola 2.35 - Morti per cause esterne dei traumatismi e avvelenamenti, per età - Femmine	198
Tavola 2.36 - Morti per traumatismi e avvelenamenti secondo la natura delle lesioni e la causa esterna, per sesso	206

CAPITOLO 3 - MORTI PER RESIDENZA E CAUSA - ANNO 1989

Tavola 3.1 - Morti per età e causa, per residenza	208
Tavola 3.2 - Morti per provincia di residenza e causa	286

CAPITOLO 4 - MORTI NEL PRIMO ANNO DI VITA PER CAUSA - ANNO 1989

Tavola 4.1 - Morti nel primo anno di vita per età e causa - Totale	346
Tavola 4.2 - Morti nel primo anno di vita per età e causa - Femmine	350
Tavola 4.3 - Morti nel primo anno di vita per alcune età e causa, per regione di residenza	354
Tavola 4.4 - Morti nel primo anno di vita per mese di decesso e alcuni settori di cause, per regione di residenza	366
Tavola 4.5 - Morti nel primo anno di vita con malformazioni congenite per sesso ed alcune età, per tipo di malformazione	368

CAPITOLO 5 - DATI RIASSUNTIVI E CONFRONTI CON GLI ANNI PRECEDENTI

Tavola 5.1 - Nati morti per sesso e causa - Dati assoluti	371
Tavola 5.2 - Nati morti per sesso e causa - Per 10.000 nascite	372
Tavola 5.3 - Morti per sesso ed età - Anno 1989.	373
Tavola 5.4 - Morti per sesso, età e grandi gruppi di cause - Dati assoluti.	374
Tavola 5.5 - Morti per sesso, età e grandi gruppi di cause - Per 10.000 abitanti	375
Tavola 5.6 - Morti nel primo anno di vita per sesso, età e grandi gruppi di cause - Dati assoluti	376
Tavola 5.7 - Morti nel primo anno di vita per sesso, età e grandi gruppi di cause - Per 10.000 nati vivi	377
Tavola 5.8 - Morti nel primo anno di vita per sesso e causa - Dati assoluti	378
Tavola 5.9 - Morti nel primo anno di vita per sesso e causa - Per 10.000 nati vivi	380
APPENDICE.	383

AVVERTENZE (*)

1 - Nelle tavole sono adoperati i seguenti segni convenzionali:

linea (—), quando non è stato registrato nessun caso o quando il fenomeno non esiste;

due puntini (..), per i numeri relativi, quando non raggiungono la metà della cifra significativa nell'ordine minimo considerato;

quattro puntini (...), quando il fenomeno esiste, ma i dati non si conoscono per qualsiasi ragione;

non indicato (n.i.), quando la notizia non è stata indicata sul modello di rilevazione.

2 - I dati contenuti nella presente pubblicazione si riferiscono, salvo diversa indicazione, all'anno 1989 e riguardano le cause di nati-mortalità e le cause di morte.

3 - La rilevazione dei dati sulle cause di nati-mortalità e sulle cause di morte viene eseguita in base alle notizie desumibili dagli atti dello stato civile ed alle diagnosi fornite dal medico curante o necroscopo, in conformità alle disposizioni contenute nel R.D. 9 luglio 1939, n. 1238, sull'Ordinamento dello stato civile e successive disposizioni legislative, al T.U. delle Leggi sanitarie approvato con R.D. 27 luglio 1934, n. 1265 (per le cause di morte) e al R.D.L. 27 maggio 1929, n. 1285, legge istitutiva dell'Istituto centrale di statistica (per le cause di nati-mortalità).

Come causa di nati-mortalità o di morte è considerata quella iniziale, in armonia con i criteri internazionali (1).

4 - I modelli usati per la raccolta dei dati sulle cause di nati-mortalità e sulle cause di morte sono rappresentati dalle apposite schede individuali di nascita e rispettivamente di morte. Per la rilevazione si è tenuto conto delle modalità di cui alle "Istruzioni per la rilevazione statistica del movimento della popolazione", Istat 1981.

5 - I modelli di rilevazione dei fenomeni considerati nella presente pubblicazione sono riportati in fac-simile nell'Appendice.

6 - Allo scopo di evitare dubbi o errate in-

terpretazioni della classificazione per età degli individui rilevati nei vari fenomeni, si avverte che le singole classi di età, espresse in giorni, settimane, mesi o anni di vita, vengono formate nel modo seguente:

meno di 1 giorno, si intende dalla nascita all'istante precedente il compimento delle 24 ore;

1 giorno, dal compimento delle 24 ore all'istante precedente il compimento delle 48 ore, ecc.;

meno di 7 giorni (o meno di una settimana), dalla nascita all'istante precedente il compimento del settimo giorno;

meno di un mese, dalla nascita all'istante precedente il compimento dei 30 gg.;

0 anni, dalla nascita al giorno precedente il 1° compleanno;

1 anno, dal giorno del 1° compleanno al giorno precedente il 2° compleanno.

Nel caso di distribuzioni per classi di età plurime, le classi stesse sono formate sulla base del seguente esempio:

fino a 4 anni, dalla nascita al giorno precedente il 5° compleanno;

5-9 anni, dal giorno del 5° compleanno al giorno precedente il 10° compleanno;

10-14 anni, dal giorno del 10° compleanno al giorno precedente il 15° compleanno;

90 anni ed oltre, dal giorno del 90° compleanno in poi.

7 - I quozienti aventi a denominatore la popolazione sono calcolati sulla popolazione residente media.

8 - La classificazione adottata per le cause di nati-mortalità e le cause di morte è la Classificazione internazionale delle malattie, IX Revisione 1975 (1).

9 - Dati retrospettivi sulle cause di morte sono pubblicati nei volumi "Cause di morte 1887-1955" Istat 1958, "Sommario di statistiche storiche italiane 1861-1955" Istat 1958, "Sommario di statistiche storiche dell'Italia 1861-1975" Istat 1976 e "Sommario di statistiche storiche 1926-1985" Istat 1986.

(*) dati ricavabili dalle notizie elementari, conservati su supporto magnetico, restano a disposizione degli studiosi che possono ottenerli, fatto salvo il segreto statistico, dietro il semplice rimborso delle spese vive.

(1) Vedi il volume "Classificazioni delle malattie, traumatismi e cause di morte. IX Revisione 1975 - Metodi e norme - Serie C n. 10 - Istat, luglio 1984".

Le Classificazioni A intermedia ISTAT per le cause di morte, B abbreviata ISTAT per le cause di morte e P perinatale ISTAT per le cause di mortalità perinatale con l'indicazione dei rapporti con la classificazione internazionale analitica (e se è il caso con la A intermedia ISTAT) sono pubblicate anche nell'Appendice del presente volume.

Le Classificazioni delle malattie, traumatismi e cause di morte, IX Revisione 1975, sono disponibili, oltre che nei due volumi editi dall'Istat, anche su nastro magnetico o su dischetto per PC.

TAVOLE ILLUSTRATE

REVISED ILLUSTRATE

MORTALITA' PER SETTORE DI CAUSA - PER 100.000 ABITANTI

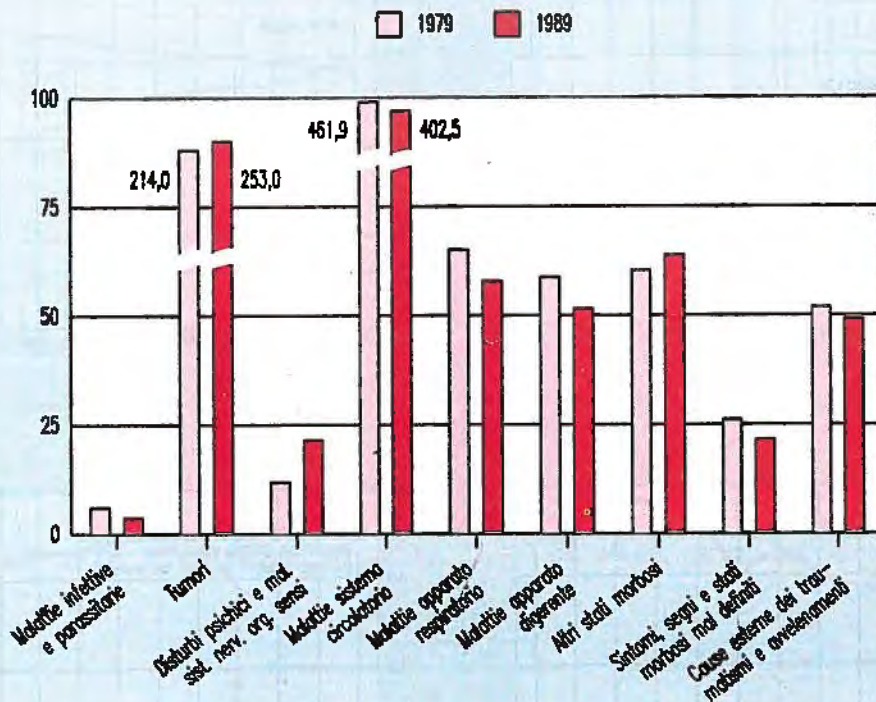


Tavola illustrata n° 1: Mortalità per settore di causa - Per 100.000 abitanti (cfr. tav. n. 5.4)

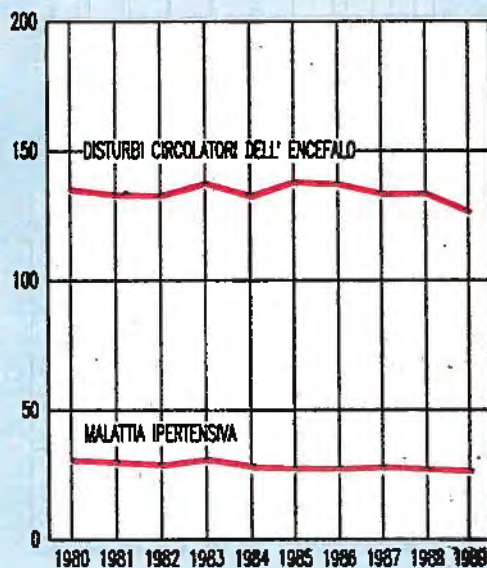
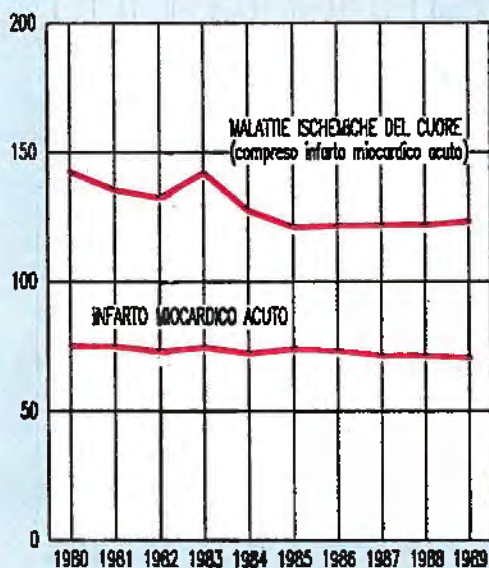


Tavola illustrata n° 2: Mortalità per alcune malattie del sistema circolatorio Per 100.000 abitanti - (cfr. tav. n. 2.13)

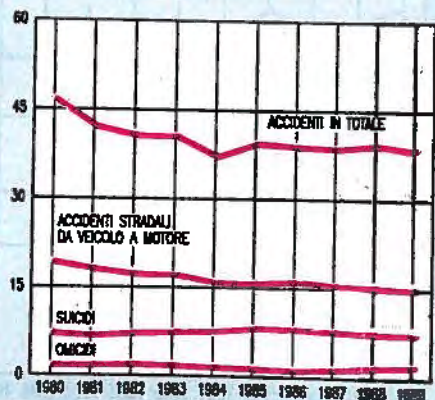
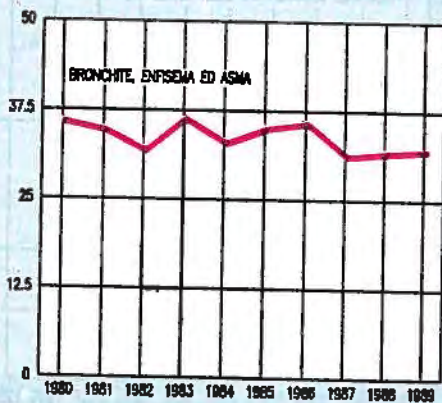
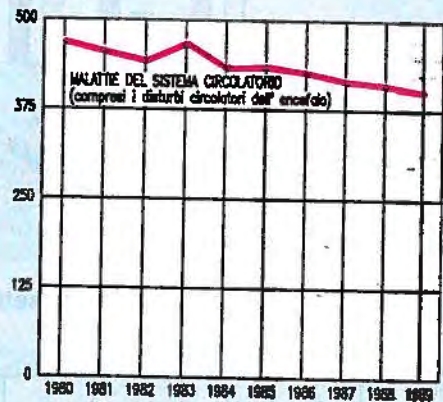
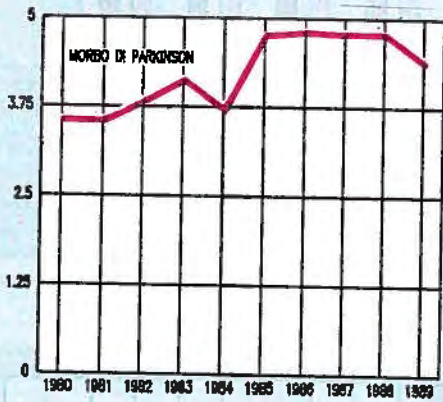
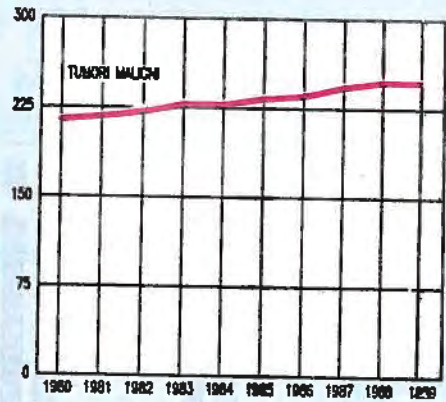
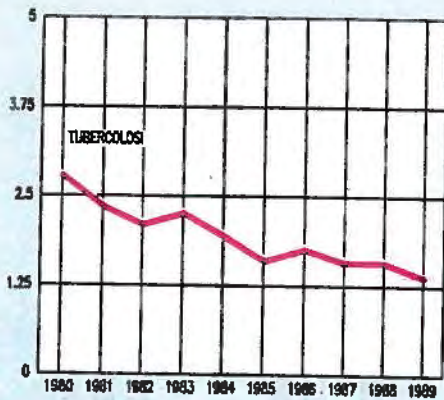


Tavola illustrata n° 3: Mortalità per alcune cause - Per 100.000 abitanti
(cfr. tavv. n. 2.1, 2.3, 2.11, 2.13, 2.15, 2.34)

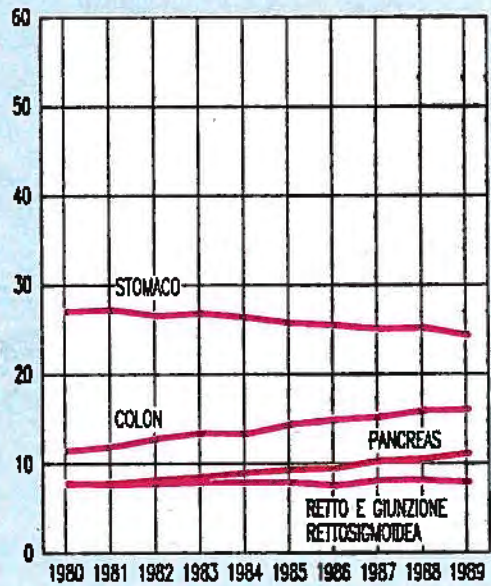
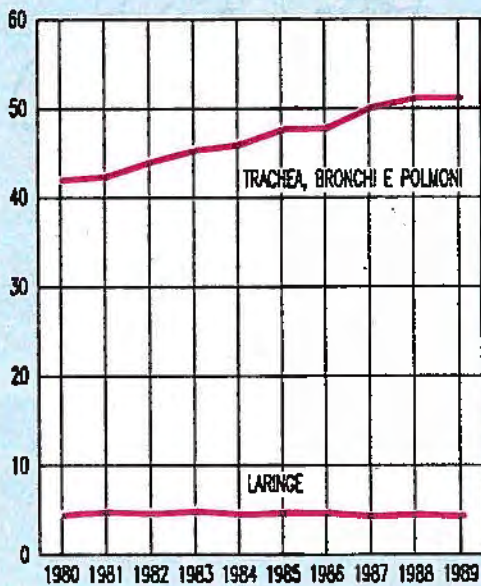
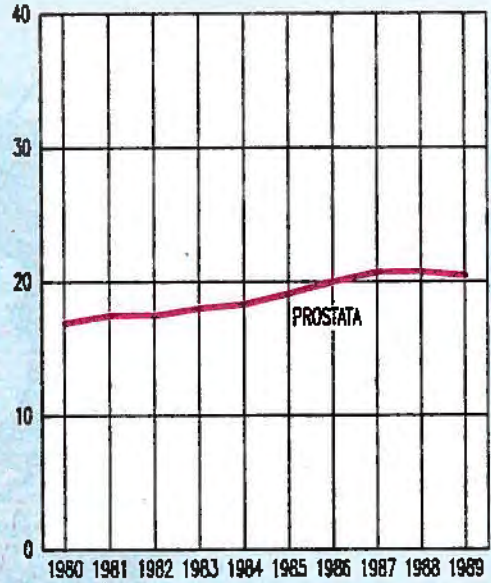
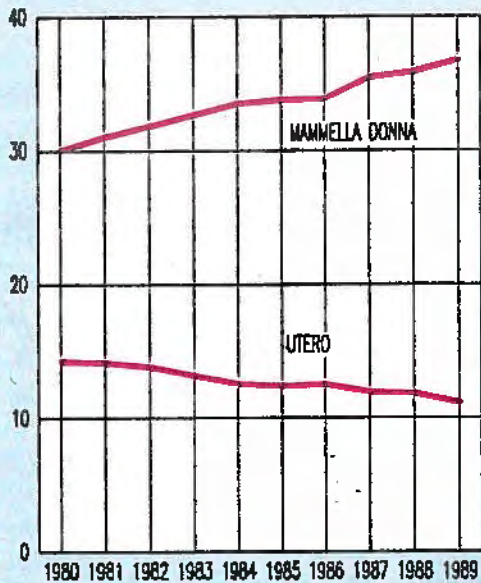


Tavola illustrata n° 4: Mortalità per alcuni tumori maligni - Per 100.000 abitanti (cfr. tav. n. 2.3)

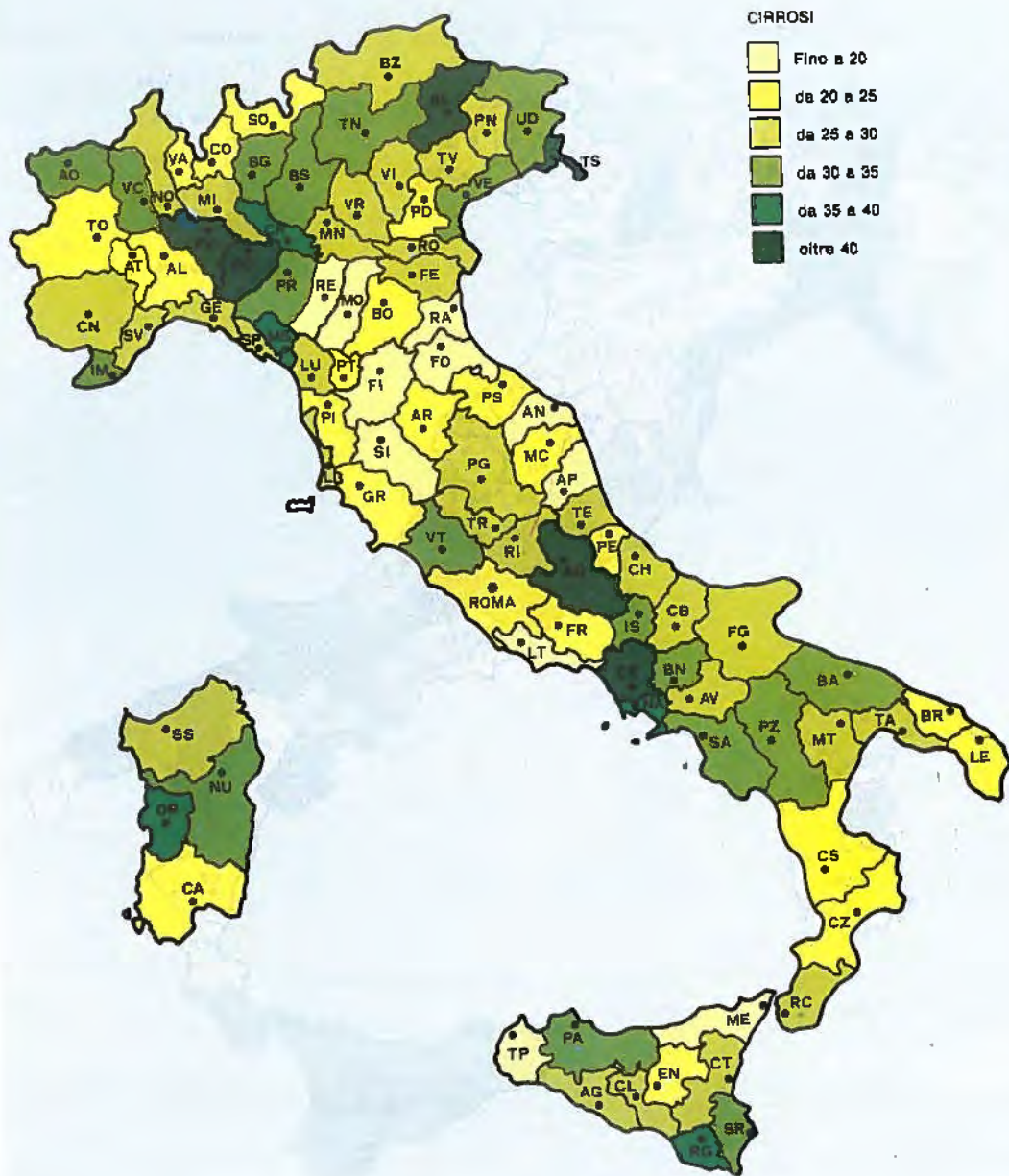


Tavola illustrata n° 6: Mortalità per cirrosi ed altre epatopatie croniche
 Per 100.000 abitanti - Anno 1989 - Per provincia di residenza - (cfr. tav. n. 3.2)

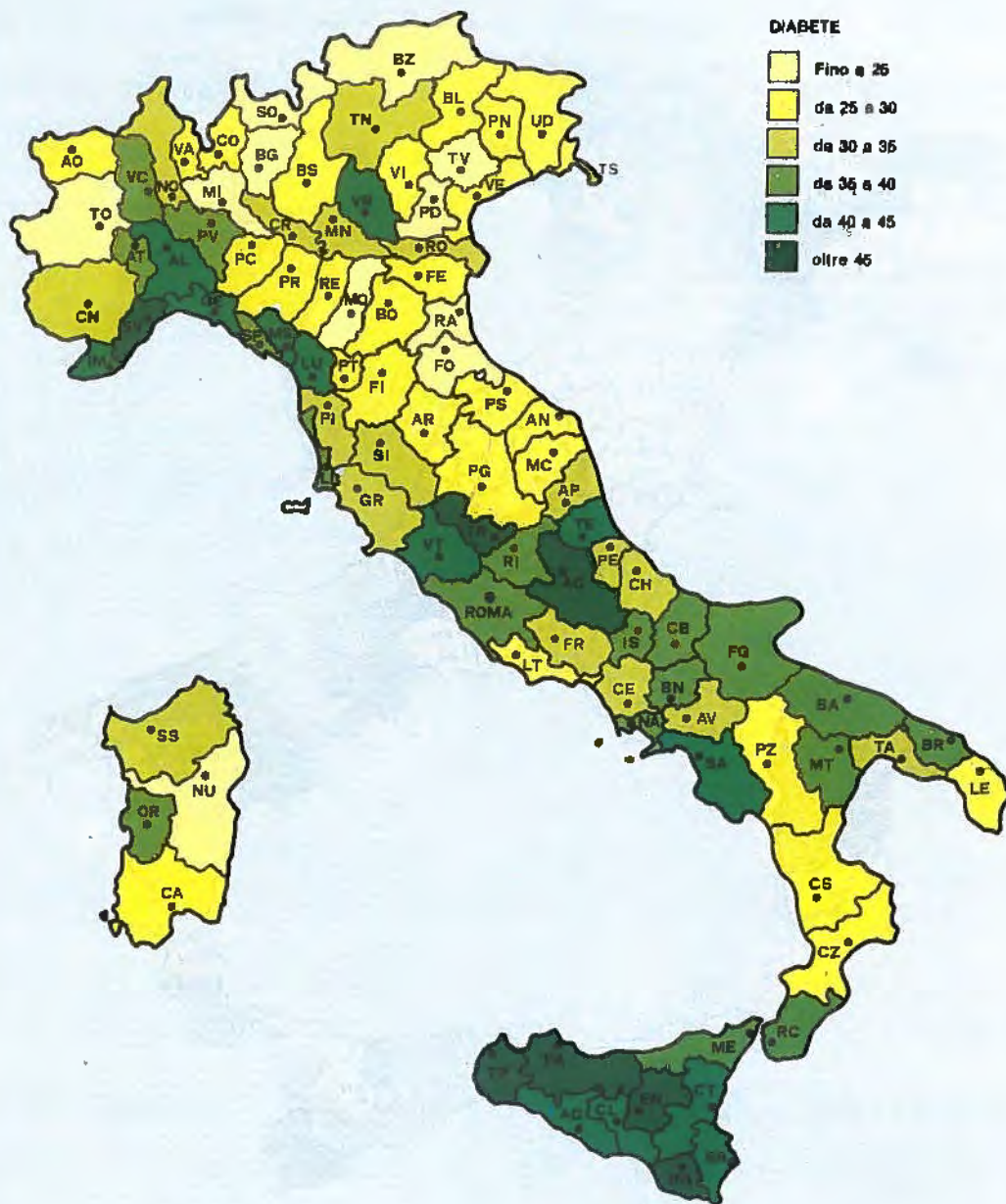


Tavola illustrata n° 7: Mortalità per diabete - Per 100.000 abitanti - Anno 1989
Per provincia di residenza - (cfr. tav. n. 3.2)

TAVOLE STATISTICHE

CAPITOLO 1 - NATI MORTI PER CAUSA (a) - ANNO 1989

(Classificazione P perinatale ISTAT per le cause di mortalità perinatale)

Tavola 1.1 - Nati morti per causa, genere del parto e sesso - Anno 1989

N. della classif. P perinat. ISTAT	CAUSE DI NATI-MORTALITÀ	PARTI SEMPLICI			PARTI PLURIMI			TOTALE		
		M	F	MF	M	F	MF	M	F	MF
P (1-3)	I - MALATTIE INFETTIVE E PARASSITARIE.....	-	-	-	-	-	-	-	-	-
P 1	INFEZIONI INTESTINALI MAL DEFENSE.....	-	-	-	-	-	-	-	-	-
P 2	SETTICEMIA.....	-	-	-	-	-	-	-	-	-
P 3	ALTRE MALATTIE INFETTIVE E PARASSITARIE.....	-	-	-	-	-	-	-	-	-
P (4-6)	III - M. GIAND.ENDOCR.,NUTR.E METAB.E DIST.IM	-	-	-	-	-	-	-	-	-
P 4	MALATTIE DEL TIPO.....	-	-	-	-	-	-	-	-	-
P 5	FIBROSI CISTICA.....	-	-	-	-	-	-	-	-	-
P 6	ALTRE M. GIAND.ENDOCR.,NUTR.E METAB.E DIST.IMM	-	-	-	-	-	-	-	-	-
P (7-8)	VI - MAL. SISTEMA NERVOSO E ORGANI DEI SENSI.	-	-	-	-	-	-	-	-	-
P 7	MEINGITE.....	-	-	-	-	-	-	-	-	-
P 8	ALTRE MAL. SISTEMA NERVOSO E ORGANI DEI SENSI..	-	-	-	-	-	-	-	-	-
P (9-11)	VIII - MALATTIE DELL'APPARATO RESPIRATORIO...	-	-	-	-	-	-	-	-	-
P 9	BRONCHITE E BRONCHIOLITE ACUTE.....	-	-	-	-	-	-	-	-	-
P 10	POLMONITI.....	-	-	-	-	-	-	-	-	-
P 11	ALTRE MALATTIE DELL'APPARATO RESPIRATORIO.....	-	-	-	-	-	-	-	-	-
P (12-14)	IX - MALATTIE DELL'APPARATO DIGERENTE.....	8	1	9	-	-	-	8	1	9
P 12	ERNIA ADDOMINALE.....	8	1	9	-	-	-	8	1	9
P 13	OCCCLUSIONE INTESTINALE SENZA MENZIONE DI ERNIA.	-	-	-	-	-	-	-	-	-
P 14	ALTRE MALATTIE DELL'APPARATO DIGERENTE.....	-	-	-	-	-	-	-	-	-
P (15-25)	IV - MALFORMAZIONI CONGENITE.....	83	97	180	6	7	15	89	106	195
P 15	SPINA BIFIDA.....	4	4	8	-	-	-	4	4	8
P 16	IDROCEFALIA CONGENITA.....	11	4	15	-	1	1	11	5	16
P 17	ANENCEFALIA E MALFORMAZIONI SIMILARI.....	9	19	24	1	2	3	10	21	31
P 18	ALTRE MALFORMAZ. CONGENITE DEL SISTEMA NERVOSO.	5	7	12	-	1	1	5	8	13
P 19	HALF.CONG.DEL CUORE E DEL SISTEMA CIRCOLATORIO.	14	13	27	1	-	1	15	13	28
P 20	HALF.CONG. TRATTO SUPERIORE APPARATO DIGERENTE..	2	2	4	-	-	-	2	2	4
P 21	ALTRE HALF.CONG. DELL'APPARATO DIGERENTE.....	1	6	7	-	-	-	1	6	7
P 22	MALFORMAZIONI CONGENITE DELL'APPARATO URINARIO.	6	3	9	1	-	1	7	3	10
P 23	MALFORM. CONGENITE DEL SISTEMA OSTEO-MUSCOLARE..	4	10	14	-	1	1	4	11	15
P 24	SINDROME DI DOWN.....	3	-	3	-	-	-	3	-	3
P 25	ALTRE MALFORMAZIONI CONGENITE.....	24	29	53	3	4	7	27	33	60

(a) Per le abbreviazioni di più difficile comprensione cfr. la Classificazione P perinatale ISTAT in Appendice.

Tavola 1.1 segue - Nati morti per causa, genere del parto e sesso - Anno 1989

N. della classif. P pennat. ISTAT	CAUSE DI NATI-MORTALITÀ	PARTI SEMPLICI			PARTI PLURIMI			TOTALE		
		M	F	MF	M	F	MF	M	F	MF
P (26-53)	IV - ALCUNE COND. MORB. DI ORIGINE PERINATALE.	1466	1333	2799	67	58	125	1533	1391	2924
P 26	DESTRURDI IPERTENSIVI DELLA MADRE.....	165	170	335	4	5	9	169	175	344
P 27	ALTRE CONDIZIONI MORBOSE MATERNE.....	27	16	43	-	1	1	27	17	44
P 28	ROTTURA PREMATURA DELLE MEMBRANE.....	25	25	50	2	1	3	27	26	53
P 29	POLIDRANIOS.....	11	25	36	1	2	3	12	27	39
P 30	GRAVIDANZA MULTIPLA.....	-	-	-	1	-	1	1	-	1
P 31	ALTRE COMPLICAZIONI MATERNE DELLA GRAVIDANZA...	5	6	11	1	-	1	6	6	12
P 32	PLACENTA PREVIA.....	4	11	15	-	2	2	4	13	17
P 33	ALTRE FORME DI DISTACCO ED ENORR. DELLA PLACENTA	147	116	263	5	3	8	152	119	271
P 34	ALTRE E NON SPECIFICATE ANOMALIE DELLA PLACENTA	500	322	822	31	22	53	531	444	975
P 35	PROLASSO DEL CORDONE OMBELICALE.....	19	5	24	-	-	-	19	5	24
P 36	ALTRE E NON SPEC. COND. MORB. DEL CORD. OMBELICALE	202	211	413	7	4	11	209	215	424
P 37	CORIO-AMNIOITE E AL. E N.SP. ANOM. CORION E AMNIOS	6	2	8	1	-	1	7	2	9
P 38	PRESENT. ANOM. FETO, SPROP. FETOPEL. IN TRAT. E PARTO	4	-	4	-	-	-	4	-	4
P 39	PARTO PRECIPITOSO E CONTRAZIONI UTERINE ANOMALE	7	2	9	-	-	-	7	2	9
P 40	AL. E N.SP. COMPLICAZ. DEL TRAVAGLIO E DEL PARTO.	6	5	11	1	-	1	7	5	12
P 41	CRESCITA FETALE LENTA, MALNUTR. ED IMMATUR. FETALE	69	60	129	6	5	11	75	65	140
P 42	GESTAZ. PROLUNGATA E PESO ELEVATO ALLA NASCITA.	5	5	10	-	-	-	5	5	10
P 43	TRAUMATISMO OSTETRICO.....	2	3	5	-	-	-	2	3	5
P 44	MORTE FET. DA ASPIS. O AMOS. PRIMA O DUR. TRAVAGLIO	104	107	211	3	10	13	107	117	224
P 45	SOFFERENZA FETALE E ASFISSIA IN UN NATO VIVO...	-	-	-	-	-	-	-	-	-
P 46	SINDROME DA DIFFICOLTÀ RESPIRATORIA.....	-	1	1	-	-	-	-	1	1
P 47	ALTRE COND. MORB. RESPIRAT. DEL FETO E DEL NEONATO	2	4	6	-	-	-	2	4	6
P 48	INFEZIONI SPECIFICHE DEL PERIODO PERINATALE....	1	1	2	-	-	-	1	1	2
P 49	MALATTIA EMOLITICA DA ISOIMMUNIZZAZIONE ANTI-RH	-	2	2	-	-	-	-	2	2
P 50	MAL. EMOLIT. DA ALTRE E NON SPECIF. ISOIMMUNIZZAZ.	-	4	4	-	-	-	-	4	4
P 51	SINDROME DEL NEONATO DI MADRE DIABETICA.....	32	18	50	-	-	-	32	18	50
P 52	MALATTIA EMORRAGICA DEL NEONATO.....	-	-	-	-	-	-	-	-	-
P 53	ALTRE CONDIZIONI MORBOSE DI ORIGINE PERINATALE.	123	112	235	4	3	7	127	115	242
P (54-55)	ALTRI E MAL DEFINITI STATI MORBOSI.....	-	-	-	-	-	-	-	-	-
P 54	ALTRI STATI MORBOSI.....	-	-	-	-	-	-	-	-	-
P 55	SINTOMI, SEGNI E STATI MORBOSI MAL DEFINITI.....	-	-	-	-	-	-	-	-	-
P 56	IVEL - TRAUMATISMI E AVVELENAMENTI.....	-	-	-	-	-	-	-	-	-
	T O T A L E.....	1557	1431	2988	73	67	140	1630	1494	3124

Tavola 1.2 segue - Nati morti per causa e per età della madre - Totale - Anno 1989

N. della classif. P. pennat. ISTAT	CAUSE DI NATI-MORTALITÀ	-	Meno di							50 e oltre	N.I.	To- tale
			15-19	20-24	25-29	30-34	35-39	40-44	45-49			
P (26-53)	IV - ALCUNE COND. MORB. DI ORIGINE PERINATALE.	-	87	571	938	753	813	117	9	3	34	2924
P 26	DISTURBI IPERTENSIVI DELLA MADRE.....	-	6	57	98	92	58	26	8	1	2	384
P 27	ALTRE CONDIZIONI MORBOSE MATERNE.....	-	-	10	18	10	3	1	-	-	2	44
P 28	ROTTURA PREMATURA DELLE MEMBRANE.....	-	-	6	17	12	16	2	-	-	-	53
P 29	POLIDRANHIOS.....	-	-	7	13	9	7	2	-	-	1	39
P 30	GRAVIDANZA MULTIPLA.....	-	-	1	-	-	-	-	-	-	-	1
P 31	ALTRE COMPLICAZIONI MATERNE DELLA GRAVIDANZA...	-	-	4	6	1	-	-	-	-	1	12
P 32	PLACENTA PREVIA.....	-	2	1	2	5	5	1	-	-	1	17
P 33	ALTRE FORME DI DISTACCO ED EMORR.DELLA PLACENTA	-	7	43	90	97	26	13	-	-	5	271
P 34	ALTRE E NON SPECIFICATE ANOMALIE DELLA PLACENTA	-	36	219	312	227	137	30	2	1	11	975
P 35	PROLASSO DEL CORDONE OMBELICALE.....	-	1	3	9	5	4	1	-	-	1	24
P 36	ALTRE E NON SPEC.COND.MORB.DEL CORD. OMBELICALE	-	12	40	125	121	51	12	2	-	3	424
P 37	CORIO-AMNIOTITE E ALLE S.SP.ANOM.CORION E AMNIOS	-	-	2	5	2	-	-	-	-	-	9
P 38	PRESENT.ANOM.FETO.SPROP.FETOPEL.IN TRAV.E PARTO	-	-	-	2	2	-	-	-	-	-	4
P 39	PARTO PRECIPITOSO E CONTRAZIONI UTERINE ANOMALE	-	1	2	3	3	-	-	-	-	-	9
P 40	AL.E S.SP. COMPLICAZ.DEL TRAVAGLIO E DEL PARTO.	-	1	-	5	4	1	1	-	-	-	12
P 41	CRESCITA FETALE LENTA, BALDIZI. ED IMMATUR.FETALE	-	7	26	46	35	21	4	-	-	1	140
P 42	GESTAZ. PROLUNGATA E PESO ELEVATO ALLA NASCITA.	-	-	2	4	3	1	-	-	-	-	10
P 43	TRAUMATISMO OSTETRICO.....	-	1	-	2	1	1	-	-	-	-	5
P 44	MORTE FET.DA ASPIS.O AVOS.PRIMA O DUR.TRVAVAGLIO	-	7	41	69	60	34	9	-	1	3	224
P 45	SOPPERENZA FETALE E ASPISSIA IN UN NATO VIVO...	-	-	-	-	-	-	-	-	-	-	-
P 46	SINDROME DA DIFFICOLTA' RESPIRATORIA.....	-	-	-	1	-	-	-	-	-	-	1
P 47	ALTRE COND.MORB.RESPIRAT.DEL FETO E DEL NEONATO	-	-	2	1	3	-	-	-	-	-	6
P 48	INFEZIONI SPECIFICHE DEL PERIODO PERINATALE....	-	-	1	-	-	1	-	-	-	-	2
P 49	MALATTIA EMOLITICA DA ISOIMMUNIZZAZIONE ANTI-RH	-	-	-	1	-	1	-	-	-	2	2
P 50	MAL.EMOLIT.DA ALTRE E NON SPECIF.ISOIMMUNIZZAZ.	-	-	-	2	-	1	-	-	-	1	4
P 51	SINDROME DEL NEONATO DI MADRE DIABETICA.....	-	1	9	14	12	9	5	-	-	2	50
P 52	MALATTIA EMORRAGICA DEL NEONATO.....	-	-	-	-	-	-	-	-	-	-	-
P 53	ALTRE CONDIZIONI MORBOSE DI ORIGINE PERINATALE.	-	5	48	95	57	28	9	-	-	-	242
P (54-55)	ALTRI E MAL DEFINITE STATI MORBOSI.....	-	-	-	-	-	-	-	-	-	-	-
P 54	ALTRI STATI MORBOSI.....	-	-	-	-	-	-	-	-	-	-	-
P 55	SINTOMI, SEGNI E STATI MORBOSI MAL DEFINITI.....	-	-	-	-	-	-	-	-	-	-	-
P 56	IVII - TRAUMATISMI E AVVELENAMENTI.....	-	-	-	-	-	-	-	-	-	-	-
	T O T A L E.....	-	92	621	1013	900	429	127	9	3	14	3128

Tavola 1.3 - Nati morti per causa e per età della madre - Primogeniti (a) - Anno 1989

N. della classif. P. pernat. ISTAT	CAUSE DI NATI-MORTALITÀ	Meno							50 e oltre	N.I.	To- tale
		di 15	15-19	20-24	25-29	30-34	35-39	40-44			
P (1-3)	I - MALATTIE INFETTIVE E PARASSITARIE.....	-	-	-	-	-	-	-	-	-	-
P 1	INFEZIONI INTESTINALI MAL DEFINITE.....	-	-	-	-	-	-	-	-	-	-
P 2	SETTICEMIA.....	-	-	-	-	-	-	-	-	-	-
P 3	ALTRE MALATTIE INFETTIVE E PARASSITARIE.....	-	-	-	-	-	-	-	-	-	-
P (4-6)	III - M. GIARD. ENDOCR., NUTR. E METAB. E DIST. IN	-	-	-	-	-	-	-	-	-	-
P 4	MALATTIE DEL TIPO.....	-	-	-	-	-	-	-	-	-	-
P 5	FIBROSI CISTICA.....	-	-	-	-	-	-	-	-	-	-
P 6	ALTRE M. GIARD. ENDOCR., NUTR. E METAB. E DIST. (M)	-	-	-	-	-	-	-	-	-	-
P (7-8)	VI - MAL. SISTEMA NERVOSO E ORGANI DEI SENSI.	-	-	-	-	-	-	-	-	-	-
P 7	MEINGITE.....	-	-	-	-	-	-	-	-	-	-
P 8	ALTRE MAL. SISTEMA NERVOSO E ORGANI DEI SENSI..	-	-	-	-	-	-	-	-	-	-
P (9-11)	VIII - MALATTIE DELL'APPARATO RESPIRATORIO...	-	-	-	-	-	-	-	-	-	-
P 9	BRONCHITE E BRONCHIOLITE ACUTE.....	-	-	-	-	-	-	-	-	-	-
P 10	POLMONITI.....	-	-	-	-	-	-	-	-	-	-
P 11	ALTRE MALATTIE DELL'APPARATO RESPIRATORIO.....	-	-	-	-	-	-	-	-	-	-
P (12-14)	IX - MALATTIE DELL'APPARATO DIGERENTE.....	-	-	2	4	1	-	-	-	-	7
P 12	ERNIA ADDOMINALE.....	-	-	2	4	1	-	-	-	-	7
P 13	OCCCLUSIONE INTESTINALE SENZA MENZIONE DI ERNIA.	-	-	-	-	-	-	-	-	-	-
P 14	ALTRE MALATTIE DELL'APPARATO DIGERENTE.....	-	-	-	-	-	-	-	-	-	-
P (15-25)	XIV - MALFORMAZIONI CONGENITE.....	-	4	11	37	18	4	1	-	-	105
P 15	SPINA BIFIDA.....	-	-	1	2	-	-	-	-	-	3
P 16	IDROCEFALIA CONGENITA.....	-	-	3	5	-	-	-	-	-	8
P 17	ANENCEFALIA E MALFORMAZIONI SIMILARI.....	-	1	7	1	5	2	-	-	-	16
P 18	ALTRE MALFORMAZ. CONGENITE DEL SISTEMA NERVOSO.	-	-	3	4	-	-	-	-	-	7
P 19	MALF. CONG. DEL CUORE E DEL SISTEMA CIRCOLATORIO.	-	1	5	3	2	2	-	-	-	13
P 20	MALF. CONG. TRATTO SUPERIORE APPARATO DIGERENTE..	-	-	1	2	-	-	-	-	-	3
P 21	ALTRE MALF. CONG. DELL'APPARATO DIGERENTE.....	-	-	2	1	1	-	1	-	-	5
P 22	MALFORMAZIONI CONGENITE DELL'APPARATO URINARIO.	-	1	3	-	2	-	-	-	-	6
P 23	MALFORM. CONGENITE DEL SISTEMA OSTEO-MUSCOLARE..	-	-	3	2	1	-	-	-	-	6
P 24	SINDROME DI DOWN.....	-	-	-	1	1	-	-	-	-	2
P 25	ALTRE MALFORMAZIONI CONGENITE.....	-	1	13	11	4	-	-	-	-	31

(a) Legittimi.

Tavola 1.3 segue · Nati morti per causa e per età della madre · Primogeniti (a) · Anno 1989

N. della classif. P. perinat. ISTAT	CAUSE DI NATI-MORTALITÀ	Meno di							50 e oltre	N.I.	Totale	
		15	15-19	20-24	25-29	30-34	35-39	40-44				45-49
P (26-53)	IV - ALCUNE COND. MORB. DI ORIGINE PERINATALE.	-	75	418	505	290	100	29	2	-	20	1430
P 26	DISTURBI IPERTENSIVI DELLA MADRE.....	-	5	41	67	38	20	3	1	-	1	176
P 27	ALTRE CONDIZIONI MORBOSE MATERNE.....	-	-	6	9	4	1	-	-	-	1	21
P 28	ROTTURA PREMATURA DELLE MEMBRANE.....	-	-	6	5	4	1	1	-	-	-	17
P 29	POLIDARRIOS.....	-	-	5	7	3	1	-	-	-	1	17
P 30	GRAVIDANZI MULTIPLA.....	-	-	-	-	-	-	-	-	-	-	-
P 31	ALTRE COMPLICAZIONI MATERNE DELLA GRAVIDANZA...	-	-	2	4	-	-	-	-	-	-	6
P 32	PLACENTA PREVIA.....	-	2	1	-	2	-	-	-	-	-	5
P 33	ALTRE FORME DI DISTACCO ED EMORR.DELLA PLACENTA	-	5	33	47	26	10	2	-	-	3	126
P 34	ALTRE E NON SPECIFICATE ANOMALIE DELLA PLACENTA	-	31	158	161	92	26	9	1	-	6	483
P 35	PROLASSO DEL CORDONE OMBELICALE.....	-	1	2	4	1	1	1	-	-	1	11
P 36	ALTRE E NON SPEC.COND.BORB.DEL CORO. OMBELICALE	-	11	65	65	50	12	1	-	-	2	296
P 37	CORIO-AMNIOITE E AL.E N.SP.ANOM.CORION E AMNIO	-	-	2	3	1	-	-	-	-	-	6
P 38	PRESENT.ANOM.FETO,SPROP.FETOPEL.IN TRAV.E PARTO	-	-	-	1	-	-	-	-	-	-	1
P 39	PARTO PRECIPITOSO E CONTRAZIONI UTERINE ANOMALE	-	1	2	3	1	-	-	-	-	-	7
P 40	AL.E N.SP. COMPLICAZ.DEL TRAVAGLIO E DEL PARTO.	-	1	-	4	1	-	1	-	-	-	7
P 41	CRESCITA FETALE LENTA, MALNUTR. ED IMMATUR.FETALE	-	6	18	25	9	6	-	-	-	1	65
P 42	GESTAZ. PROLUNGATA E PESO ELEVATO ALLA NASCITA.	-	-	1	2	2	-	-	-	-	-	5
P 43	TRAUMATISMO OSTETRICO.....	-	1	-	2	1	-	-	-	-	-	4
P 44	MORTE FET.DA ASFIS.O ANOS.PRIMA O DUR.TRAVAGLIO	-	6	33	41	25	13	1	-	-	2	121
P 45	SOFFERENZA FETALE E ASFISSIA IN UN NATO VIVO...	-	-	-	-	-	-	-	-	-	-	-
P 46	SINDROME DA DIFFICOLTÀ RESPIRATORIA.....	-	-	-	1	-	-	-	-	-	-	1
P 47	ALTRE COND.BORB.RESPIRAT.DEL FETO E DEL NEONATO	-	-	2	-	2	-	-	-	-	-	4
P 48	INFEZIONI SPECIFICHE DEL PERIODO PERINATALE....	-	-	1	-	-	1	-	-	-	-	2
P 49	MALATTIA EMOLITICA DA ISOIMMUNIZZAZIONE ANTI-RH	-	-	-	-	-	-	-	-	-	-	-
P 50	MAL.EMOLIT.DA ALTRE E NON SPECIF.ISOIMMUNIZZAZ.	-	-	-	-	1	-	-	-	-	1	2
P 51	SINDROME DEL NEONATO DI MADRE DIABETICA.....	-	1	3	5	6	1	1	-	-	1	18
P 52	MALATTIA EMORRAGICA DEL NEONATO.....	-	-	-	-	-	-	-	-	-	-	-
P 53	ALTRE CONDIZIONI MORBOSE DI ORIGINE PERINATALE.	-	4	37	49	21	7	1	-	-	-	119
P (54-55)	ALTRI E MAL DEFINITI STATI MORBOSI.....	-	-	-	-	-	-	-	-	-	-	-
P 54	ALTRI STATI MORBOSI.....	-	-	-	-	-	-	-	-	-	-	-
P 55	SINTOMI, SEGNI E STATI MORBOSI MAL DEFINITI.....	-	-	-	-	-	-	-	-	-	-	-
P 56	IVII - TRAUMATISMI E AVVELENAMENTI.....	-	-	-	-	-	-	-	-	-	-	-
	T O T A L E.....	-	79	461	546	309	104	21	2	-	20	1542

(a) Cfr. la corrispondente nota a pagina precedente.

Tavola 1.4 - Nati morti per causa e per età della madre - Ordini di nascita successivi (a) - Anno 1989

N. della classif. P. perinat. ISTAT	CAUSE DI NATI-MORTALITÀ	Meno di							50 e oltre	N.I.	To- tale
		15-19	20-24	25-29	30-34	35-39	40-44	45-49			
P (1-3)	I - MALATTIE INFETTIVE E PARASSITARIE.....	-	-	-	-	-	-	-	-	-	-
P 1	INFEZIONI INTESTINALI MAL DEFINITE.....	-	-	-	-	-	-	-	-	-	-
P 2	SETTICEMIA.....	-	-	-	-	-	-	-	-	-	-
P 3	ALTRE MALATTIE INFETTIVE E PARASSITARIE.....	-	-	-	-	-	-	-	-	-	-
P (4-6)	III - M.GIAND.ENDOCR.,NUTR.E METAB.E DIST.IM	-	-	-	-	-	-	-	-	-	-
P 4	MALATTIE DEL TIPO.....	-	-	-	-	-	-	-	-	-	-
P 5	FIBROSI CISTICA.....	-	-	-	-	-	-	-	-	-	-
P 6	ALTRE M. GIAND.ENDOCR.,NUTR.E METAB.E DIST.IMM	-	-	-	-	-	-	-	-	-	-
P (7-8)	VI - MAL. SISTEMA NERVOSO E ORGANI DEI SENSI.	-	-	-	-	-	-	-	-	-	-
P 7	MEVINGITE.....	-	-	-	-	-	-	-	-	-	-
P 8	ALTRE MAL. SISTEMA NERVOSO E ORGANI DEI SENSI..	-	-	-	-	-	-	-	-	-	-
P (9-11)	VIII - MALATTIE DELL'APPARATO RESPIRATORIO...	-	-	-	-	-	-	-	-	-	-
P 9	BRONCHITE E BRONCHIOLITE ACUTE.....	-	-	-	-	-	-	-	-	-	-
P 10	POLMONITI.....	-	-	-	-	-	-	-	-	-	-
P 11	ALTRE MALATTIE DELL'APPARATO RESPIRATORIO.....	-	-	-	-	-	-	-	-	-	-
P (12-14)	IX - MALATTIE DELL'APPARATO DIGERENTE.....	-	-	-	1	-	1	-	-	-	2
P 12	ERNIA IDIOPATICA.....	-	-	-	1	-	1	-	-	-	2
P 13	OCCCLUSIONE INTESTINALE SENZA RESSIONE DI ERNIA.	-	-	-	-	-	-	-	-	-	-
P 14	ALTRE MALATTIE DELL'APPARATO DIGERENTE.....	-	-	-	-	-	-	-	-	-	-
P (15-25)	XIV - MALFORMAZIONI CONGENITE.....	-	1	7	33	26	11	9	1	-	90
P 15	SPINA BIFIDA.....	-	-	-	2	2	1	-	-	-	5
P 16	IDROCEFALIA CONGENITA.....	-	-	-	3	4	-	1	-	-	8
P 17	ANENCEFALIA E MALFORMAZIONI SIMILARI.....	-	1	1	7	5	1	-	-	-	15
P 18	ALTRE MALFORMAZ. CONGENITE DEL SISTEMA NERVOSO.	-	-	1	3	2	-	-	-	-	6
P 19	MALF.CONG.DEL CUORE E DEL SISTEMA CIRCOLATORIO.	-	-	2	1	5	-	2	-	-	10
P 20	MALF.CONG.TRATTO SUPERIORE APPARATO DIGERENTE..	-	-	-	-	-	-	1	-	-	1
P 21	ALTRE MALF.CONG. DELL'APPARATO DIGERENTE.....	-	-	-	-	1	1	-	-	-	2
P 22	MALFORMAZIONI CONGENITE DELL'APPARATO URINARIO.	-	-	1	2	-	1	-	-	-	4
P 23	MALFORMAZ. CONGENITE DEL SISTEMA OSTEO-MUSCOLARE..	-	-	1	4	3	-	1	-	-	9
P 24	SINDROME DI DOWNS.....	-	-	-	-	1	-	-	-	-	1
P 25	ALTRE MALFORMAZIONI CONGENITE.....	-	-	1	11	5	7	4	1	-	29

(a) Inclusi gli ordini di nascita non indicati.

Tavola 1.4 segue - Nati morti per causa e per età della madre - Ordini di nascita successivi (a) - Anno 1989

N. della classif. P. perinat. ISTAT	CAUSE DI NATI-MORTALITÀ	Meno di 15	15-19	20-24	25-29	30-34	35-39	40-44	45-49	50 e oltre	N.I.	Totale
P (26-53)	IV - ALCUNE COND. MORB. DI ORIGINE PERINATALE.	-	12	153	433	463	313	97	6	3	14	1094
P 26	DISTURBI IPERTENSIVI DELLA MADRE.....	-	1	16	31	54	38	23	3	1	1	168
P 27	ALTRE CONDIZIONI MORBOSE MATERNE.....	-	-	4	9	6	2	1	-	-	1	23
P 28	ROTTURA PREMATURA DELLE MEMBRANE.....	-	-	-	12	8	15	1	-	-	-	36
P 29	POLIORAMNIOS.....	-	-	2	6	6	6	2	-	-	-	22
P 30	GRAVIDANZA MULTIPLA.....	-	-	1	-	-	-	-	-	-	-	1
P 31	ALTRE COMPLICAZIONI MATERNE DELLA GRAVIDANZA...	-	-	2	2	1	-	-	-	-	1	6
P 32	PLACENTA PREVIA.....	-	-	-	2	3	5	1	-	-	1	12
P 33	ALTRE FORME DI DISTACCO ED MORB. DELLA PLACENTA	-	2	10	43	61	16	11	-	-	2	145
P 34	ALTRE E NON SPECIFICATE ANOMALIE DELLA PLACENTA	-	5	61	151	135	111	22	1	1	5	492
P 35	PROLASSO DEL CORDONE OMBELICALE.....	-	-	1	5	4	3	-	-	-	-	13
P 36	ALTRE E NON SPEC. COND. MORB. DEL CORD. OMBELICALE	-	1	23	60	71	49	11	2	-	1	218
P 37	CORIO-AMNIOITE E AL. E N.SP. ANOM. CORION E AMNIO	-	-	-	2	1	-	-	-	-	-	3
P 38	PRESENT. ANOM. FETO, SPROP. FETOPEL. IN TRAV. E PARTO	-	-	-	1	2	-	-	-	-	-	3
P 39	PARTO PRECIPITOSO E CONTRAZIONI UTERINE ANOMALE	-	-	-	-	2	-	-	-	-	-	2
P 40	AL. E N.SP. COMPLICAZ. DEL TRAVAGLIO E DEL PARTO.	-	-	-	1	3	1	-	-	-	-	5
P 41	CRESCITA FETALE LENTA, MALNOTR. ED IMMATUR. FETALE	-	1	9	21	26	15	4	-	-	-	75
P 42	CESTAZ. PROLUNGATA E PESO ELEVATO ALLA NASCITA.	-	-	1	2	1	1	-	-	-	-	5
P 43	TRAUMATISMO OSTETRICO.....	-	-	-	-	-	1	-	-	-	-	1
P 44	MORTE FET. DA ASPIS. O ANOS. PRIMA O DUR. TRAVAGLIO	-	1	8	28	35	21	8	-	1	1	103
P 45	SOPPERENZA FETALE E ASPISSIA IN UN NATO VIVO...	-	-	-	-	-	-	-	-	-	-	-
P 46	SINDROME DA DIFFICOLTA' RESPIRATORIA.....	-	-	-	-	-	-	-	-	-	-	-
P 47	ALTRE COND. MORB. RESPIRAT. DEL FETO E DEL NEONATO	-	-	-	1	1	-	-	-	-	-	2
P 48	INFEZIONI SPECIFICHE DEL PERIODO PERINATALE....	-	-	-	-	-	-	-	-	-	-	-
P 49	MALATTIA EMOLITICA DA ISOINMUNIZZAZIONE ANTI-RH	-	-	-	1	-	1	-	-	-	-	2
P 50	MAL. EMOLIT. DA ALTRE E NON SPECIF. ISOINMUNIZZAZ.	-	-	-	-	1	-	1	-	-	-	2
P 51	SINDROME DEL NEONATO DI MADRE DIABETICA.....	-	-	5	9	5	7	4	-	-	1	32
P 52	MALATTIA EMORRAGICA DEL NEONATO.....	-	-	-	-	-	-	-	-	-	-	-
P 53	ALTRE CONDIZIONI MORBOSE DI ORIGINE PERINATALE.	-	1	11	46	36	21	5	-	-	-	123
P (54-55)	ALTRI E MAL DEFINITI STATI MORBOSI.....	-	-	-	-	-	-	-	-	-	-	-
P 54	ALTRI STATI MORBOSI.....	-	-	-	-	-	-	-	-	-	-	-
P 55	SINTOSI, SEGNI E STATI MORBOSI MAL DEFINITI.....	-	-	-	-	-	-	-	-	-	-	-
P 56	IVII - TRAUMATISMI E AVVELENAMENTI.....	-	-	-	-	-	-	-	-	-	-	-
	T O T A L E.....	-	13	160	467	491	325	106	7	3	14	1586

(a) Cfr. la corrispondente nota a pagina precedente.

Tavola 1.5 - Nati morti per causa e presentazione del feto - Morti prima del parto - Anno 1989

N. della classif. P. perinat. ISTAT	CAUSE DI NATI-MORTALITÀ	Vertice	Podice	Spalla	Facec	Fronte	Bregma	Altre	Totale
P (1-3)	I - MALATTIE INFETTIVE E PARASSITARIE.....	-	-	-	-	-	-	-	-
P 1	INFEZIONI INTESTINALI MAL DEFINITE.....	-	-	-	-	-	-	-	-
P 2	SETTICEMIA.....	-	-	-	-	-	-	-	-
P 3	ALTRE MALATTIE INFETTIVE E PARASSITARIE.....	-	-	-	-	-	-	-	-
P (4-6)	III - M.GHIAND.ENDOCR.,SUTR.E METAB.E DIST.IM	-	-	-	-	-	-	-	-
P 4	MALATTIE DEL TIPO.....	-	-	-	-	-	-	-	-
P 5	FIBROSI CISTICA.....	-	-	-	-	-	-	-	-
P 6	ALTRE M. GHIAND.ENDOCR.,SUTR.E METAB.E DIST.IMM	-	-	-	-	-	-	-	-
P (7-8)	VI - MAL. SISTEMA NERVOSO E ORGANI DEI SENSI.	-	-	-	-	-	-	-	-
P 7	MEINGITE.....	-	-	-	-	-	-	-	-
P 8	ALTRE MAL. SISTEMA NERVOSO E ORGANI DEI SENSI..	-	-	-	-	-	-	-	-
P (9-11)	VIII - MALATTIE DELL'APPARATO RESPIRATORIO...	-	-	-	-	-	-	-	-
P 9	BRONCHITE E BRONCHIOLITE ACUTE.....	-	-	-	-	-	-	-	-
P 10	POLMONITI.....	-	-	-	-	-	-	-	-
P 11	ALTRE MALATTIE DELL'APPARATO RESPIRATORIO.....	-	-	-	-	-	-	-	-
P (12-14)	II - MALATTIE DELL'APPARATO DIGERENTE.....	6	3	-	-	-	-	-	9
P 12	ERNIA ADDOMINALE.....	6	3	-	-	-	-	-	9
P 13	OCCLUSIONE INTESTINALE SENZA MENZIONE DI ERNIA.	-	-	-	-	-	-	-	-
P 14	ALTRE MALATTIE DELL'APPARATO DIGERENTE.....	-	-	-	-	-	-	-	-
P (15-25)	IIV - MALFORMAZIONI CONGENITE.....	134	18	8	1	1	1	2	191
P 15	SPINA BIFIDA.....	7	1	-	-	-	-	-	8
P 16	IDROCEFALIA CONGENITA.....	10	5	-	-	-	-	-	15
P 17	ANENCEFALIA E MALFORMAZIONI SIMILARI.....	23	6	-	1	-	1	-	31
P 18	ALTRE MALFORMAZ. CONGENITE DEL SISTEMA NERVOSO.	8	2	1	-	-	-	-	11
P 19	HALF.CONG.DEL CUORE E DEL SISTEMA CIRCOLATORIO.	19	9	-	-	-	-	-	28
P 20	HALF.CONG.TRATTO SUPERIORE APPARATO DIGERENTE..	2	1	1	-	-	-	-	4
P 21	ALTRE HALF.CONG. DELL'APPARATO DIGERENTE.....	5	1	-	-	-	-	1	7
P 22	MALFORMAZIONI CONGENITE DELL'APPARATO URINARIO.	6	8	-	-	-	-	-	10
P 23	MALFORM.CONGENITE DEL SISTEMA OSTEO-MUSCOLARE..	8	5	1	-	1	-	-	15
P 24	SINDROME DI DOWE.....	2	1	-	-	-	-	-	3
P 25	ALTRE MALFORMAZIONI CONGENITE.....	==	1	1	-	-	-	1	59

Tavola 1.5 segue · Nati morti per causa e presentazione del feto · Morti prima del parto · Anno 1989

N. della classif. P. perinat. ISTAT	CAUSE DI NATI-MORTALITÀ	Vertice	Podice	Spalla	Faccie	Fronte	Bregma	Altre	Totale
P (26-53)	IV - ALCUNE COND. MORB. DI ORIGINE PERINATALE.	2385	191	36	12	4	2	31	2911
P 26	DISTURBI IPERTENSIVI DELLA MADRE.....	282	56	3	1	-	-	2	344
P 27	ALTRE CONDIZIONI MORBOSE MATERNE.....	41	1	1	-	-	-	-	43
P 28	ROTTURA PREMATURA DELLE MEMBRANE.....	29	20	3	-	-	-	1	53
P 29	POLIDRAMIOS.....	26	10	-	-	-	1	2	39
P 30	GRAVIDANZA MULTIPLA.....	1	-	-	-	-	-	-	1
P 31	ALTRE COMPLICAZIONI MATERNE DELLA GRAVIDANZA...	9	2	-	-	-	-	1	12
P 32	PLACENTA PREVIA.....	14	3	-	-	-	-	-	17
P 33	ALTRE FORME DI DISTACCO ED EMORR. DELLA PLACENTA	228	33	5	-	-	-	2	268
P 34	ALTRE E NON SPECIFICATE ANOMALIE DELLA PLACENTA	790	158	9	5	-	-	11	974
P 35	PROLASSO DEL CORDONE OMBELICALE.....	17	5	1	-	-	-	-	23
P 36	ALTRE E NON SPEC. COND. MORB. DEL CORD. OMBELICALE	374	34	4	3	2	-	6	423
P 37	CORIO-AMNIOITE E AL. E N.SP. ANOM. CORION E AMNIO	8	1	-	-	-	-	-	9
P 38	PRESENT. ANOM. FETO, SPROP. FETOPEL. IN TRAV. E PARTO	3	1	-	-	-	-	-	4
P 39	PARTO PRECIPITOSO E CONTRAZIONI UTERINE ANOMALE	7	1	-	-	1	-	-	9
P 40	AL. E N.SP. COMPLICAZ. DEL TRAVAGLIO E DEL PARTO.	11	1	-	-	-	-	-	12
P 41	CRESCITA FETALE LENTA, MALNUTR. ED INMATUR. FETALE	91	41	4	-	-	1	1	138
P 42	GESTAZ. PROLUNGATA E PESO ELEVATO ALLA NASCITA.	9	1	-	-	-	-	-	10
P 43	TRIDAMNISMO OSTETRICO.....	4	1	-	-	-	-	-	5
P 44	MORTE FET. DA ASPIS. O AROS. PRIMA O DUR. TRAVAGLIO	183	31	3	2	-	-	3	222
P 45	SOFFERENZA FETALE E ASPISSIA IN UN NATO VIVO....	-	-	-	-	-	-	-	-
P 46	SINDROME DA DIFFICOLTA' RESPIRATORIA.....	1	-	-	-	-	-	-	1
P 47	ALTRE COND. MORB. RESPIRAT. DEL FETO E DEL NEONATO	5	-	1	-	-	-	-	6
P 48	INFEZIONI SPECIFICHE DEL PERIODO PERINATALE....	2	-	-	-	-	-	-	2
P 49	MALATTIA EMOLITICA DA ISOIMMUNIZZAZIONE APTI-RE	1	1	-	-	-	-	-	2
P 50	MAL. EMOLIT. DA ALTRE E NON SPECIF. ISOIMMUNIZZAZ.	3	1	-	-	-	-	-	4
P 51	SINDROME DEL NEONATO DI MADRE DIABETICA.....	42	8	-	-	-	-	-	50
P 52	MALATTIA EMORRAGICA DEL NEONATO.....	-	-	-	-	-	-	-	-
P 53	ALTRE CONDIZIONI MORBOSE DI ORIGINE PERINATALE.	204	31	2	-	1	-	2	240
P (54-55)	ALTRI E MAL DEFINITI STATI MORBOSI.....	-	-	-	-	-	-	-	-
P 54	ALTRI STATI MORBOSI.....	-	-	-	-	-	-	-	-
P 55	SINTOMI, SEGNI E STATI MORBOSI MAL DEFINITI.....	-	-	-	-	-	-	-	-
P 56	VI - TRAUMATISMI E AVVELENAMENTI.....	-	-	-	-	-	-	-	-
	T O T A L E.....	2525	192	40	13	5	3	33	3111

Tavola 1.6 - Nati morti per causa e presentazione del feto - Morti durante il parto - Anno 1989

N. della classif. P. perinat. ISTAT	CAUSE DI NATI-MORTALITÀ	Vertice	Podice	Spalla	Faccia	Fronte	Bregma	Altre	Totale
P (1-3)	I - MALATTIE INFETTIVE E PARASSITARIE.....	-	-	-	-	-	-	-	-
P 1	INFEZIONI INTESTINALE MAL DEFINITE.....	-	-	-	-	-	-	-	-
P 2	SETTICEMIA.....	-	-	-	-	-	-	-	-
P 3	ALTRE MALATTIE INFETTIVE E PARASSITARIE.....	-	-	-	-	-	-	-	-
P (4-6)	III - M. GIAND. ENDOCR., NUTR. E METAB. E DIST. IMM.	-	-	-	-	-	-	-	-
P 4	MALATTIE DEL TIPO.....	-	-	-	-	-	-	-	-
P 5	FIBROSI CISTICA.....	-	-	-	-	-	-	-	-
P 6	ALTRE M. GIAND. ENDOCR., NUTR. E METAB. E DIST. IMM.	-	-	-	-	-	-	-	-
P (7-8)	VI - MAL. SISTEMA NERVOSO E ORGANI DEI SENSI.	-	-	-	-	-	-	-	-
P 7	MEINGITE.....	-	-	-	-	-	-	-	-
P 8	ALTRE MAL. SISTEMA NERVOSO E ORGANI DEI SENSI..	-	-	-	-	-	-	-	-
P (9-11)	VIII - MALATTIE DELL'APPARATO RESPIRATORIO...	-	-	-	-	-	-	-	-
P 9	BRONCHITE E BRONCHIOLITE ACUTE.....	-	-	-	-	-	-	-	-
P 10	POLMONITI.....	-	-	-	-	-	-	-	-
P 11	ALTRE MALATTIE DELL'APPARATO RESPIRATORIO.....	-	-	-	-	-	-	-	-
P (12-14)	II - MALATTIE DELL'APPARATO DIGERENTE.....	-	-	-	-	-	-	-	-
P 12	ERNIA ADDOMINALE.....	-	-	-	-	-	-	-	-
P 13	OCCLUSIONE INTESTINALE SENZA MENZIONE DI ERNIA.	-	-	-	-	-	-	-	-
P 14	ALTRE MALATTIE DELL'APPARATO DIGERENTE.....	-	-	-	-	-	-	-	-
P (15-25)	IV - MALFORMAZIONI CONGENITE.....	4	-	-	-	-	-	-	4
P 15	SPINA BIFIDA.....	-	-	-	-	-	-	-	-
P 16	IDROCEFALIA CONGENITA.....	1	-	-	-	-	-	-	1
P 17	ANENCEFALIA E MALFORMAZIONI SIMILARI.....	-	-	-	-	-	-	-	-
P 18	ALTRE MALFORMAZ. CONGENITE DEL SISTEMA NERVOSO.	2	-	-	-	-	-	-	2
P 19	MALF. CONG. DEL CUORE E DEL SISTEMA CIRCOLATORIO.	-	-	-	-	-	-	-	-
P 20	MALF. CONG. TRATTO SUPERIORE APPARATO DIGERENTE..	-	-	-	-	-	-	-	-
P 21	ALTRE MALF. CONG. DELL'APPARATO DIGERENTE.....	-	-	-	-	-	-	-	-
P 22	MALFORMAZIONI CONGENITE DELL'APPARATO URINARIO.	-	-	-	-	-	-	-	-
P 23	MALFORM. CONGENITE DEL SISTEMA OSTEO-MUSCOLARE..	-	-	-	-	-	-	-	-
P 24	SINDROME DI DOWN.....	-	-	-	-	-	-	-	-
P 25	ALTRE MALFORMAZIONI CONGENITE.....	1	-	-	-	-	-	-	1

Tavola 1.6 segue - Nati morti per causa e presentazione del feto - Morti durante il parto - Anno 1989

N. della classif. P. perinat. ISTAT	CAUSE DI NATI-MORTALITÀ	CAUSE DI NATI-MORTALITÀ							Totale
		Vertice	Podice	Spalla	Faccia	Fronte	Bregma	Altre	
P (26-53)	IV - ALCUNE COND. MORB. DI ORIGINE PERINATALE.	12	1	-	-	-	-	-	13
P 26	DISTURBI IPERTENSIVI DELLA MADRE.....	-	-	-	-	-	-	-	-
P 27	ALTRE CONDIZIONI MORBOSE MATERNE.....	1	-	-	-	-	-	-	1
P 28	ROTTURA PREMATURA DELLE MEMBRANE.....	-	-	-	-	-	-	-	-
P 29	POLIDRAMMIOS.....	-	-	-	-	-	-	-	-
P 30	GRAVIDANZA MULTIPLA.....	-	-	-	-	-	-	-	-
P 31	ALTRE COMPLICAZIONI MATERNE DELLA GRAVIDANZA...	-	-	-	-	-	-	-	-
P 32	PLACENTA PREVIA.....	-	-	-	-	-	-	-	-
P 33	ALTRE FORME DI DISTACCO ED EMORR.DELLA PLACENTA	3	-	-	-	-	-	-	3
P 34	ALTRE E NON SPECIFICATE ANOMALIE DELLA PLACENTA	1	-	-	-	-	-	-	1
P 35	PROLASSO DEL CORDONE OMBELICALE.....	1	-	-	-	-	-	-	1
P 36	ALTRE E NON SPEC.COND.MORB.DEL CORD. OMBELICALE	1	-	-	-	-	-	-	1
P 37	CORIO-AMNIOITE E AL.E N.SP.ANOM.CORION E AMNIOS	-	-	-	-	-	-	-	-
P 38	PRESENT.ANOM.FETO.SPROP.FETOPEL.IN TRAV.E PARTO	-	-	-	-	-	-	-	-
P 39	PARTO PRECIPITOSO E CONTRAZIONI UTERINE ANOMALE	-	-	-	-	-	-	-	-
P 40	AL.E N.SP. COMPLICAZ.DEL TRAVAGLIO E DEL PARTO.	-	-	-	-	-	-	-	-
P 41	CRESCITA FETALE LENTA, MALNUTR. ED IMMATUR.FETALE	1	1	-	-	-	-	-	2
P 42	GESTAZ. PROLUNGATA E PESO ELEVATO ALLA NASCITA.	-	-	-	-	-	-	-	-
P 43	TRAUMATISMO OSTETRICO.....	-	-	-	-	-	-	-	-
P 44	MORTE FET.DA ASPIS.O ANOS.PRIMA O DUR.TRVAGLIO	2	-	-	-	-	-	-	2
P 45	SOPPERENNA FETALE E ASPISSIA IN UN NATO VIVO...	-	-	-	-	-	-	-	-
P 46	SINDROME DI DIFFICOLTA' RESPIRATORIA.....	-	-	-	-	-	-	-	-
P 47	ALTRE COND.MORB.RESPIRAT.DEL FETO E DEL NEONATO	-	-	-	-	-	-	-	-
P 48	INFEZIONI SPECIFICHE DEL PERIODO PERINATALE....	-	-	-	-	-	-	-	-
P 49	MALATTIA EMOLITICA DA ISOIMMUNIZZAZIONE APTI-ME	-	-	-	-	-	-	-	-
P 50	MAL.EMOLIT.DA ALTRE E NON SPECIF.ISOIMMUNIZZAZ.	-	-	-	-	-	-	-	-
P 51	SINDROME DEL NEONATO DI MADRE DIABETICA.....	-	-	-	-	-	-	-	-
P 52	MALATTIA EMORRAGICA DEL NEONATO.....	-	-	-	-	-	-	-	-
P 53	ALTRE CONDIZIONI MORBOSE DI ORIGINE PERINATALE.	2	-	-	-	-	-	-	2
P (54-55)	ALTRI E MAL DEFINITI STATI MORBOSI.....	-	-	-	-	-	-	-	-
P 54	ALTRI STATI MORBOSI.....	-	-	-	-	-	-	-	-
P 55	SINTOMI, SEGNI E STATI MORBOSI MAL DEFINITI.....	-	-	-	-	-	-	-	-
P 56	IVII - TRAUMATISMI E AVVELENAMENTI.....	-	-	-	-	-	-	-	-
	T O T A L E.....	16	1	-	-	-	-	-	17

Tavola 1.7 - Nati morti per causa, presentazione del feto e sesso - Totale - Anno 1989

N. della classif. P perinat. ISTAT	CAUSE DI NATI-MORTALITÀ	VERTICE			PODICE			SPALLA		
		M	F	MF	M	F	MF	M	F	MF
P (1-3)	I - MALATTIE INFETTIVE E PARASSITARIE.....	-	-	-	-	-	-	-	-	-
P 1	INFEZIONI INTESTINALI MAL DEFINITE.....	-	-	-	-	-	-	-	-	-
P 2	SEPTICEMIA.....	-	-	-	-	-	-	-	-	-
P 3	ALTRE MALATTIE INFETTIVE E PARASSITARIE.....	-	-	-	-	-	-	-	-	-
P (4-6)	III - M. CHIAND. ENDOCR., NUTR. E METAB. E DIST. IMM.	-	-	-	-	-	-	-	-	-
P 4	MALATTIE DEL TIPO.....	-	-	-	-	-	-	-	-	-
P 5	FIBROSI CISTICA.....	-	-	-	-	-	-	-	-	-
P 6	ALTRE M. CHIAND. ENDOCR., NUTR. E METAB. E DIST. IMM.	-	-	-	-	-	-	-	-	-
P (7-8)	VI - MAL. SISTEMA NERVOSO E ORGANI DEI SENSI.	-	-	-	-	-	-	-	-	-
P 7	MEINGITE.....	-	-	-	-	-	-	-	-	-
P 8	ALTRE MAL. SISTEMA NERVOSO E ORGANI DEI SENSI..	-	-	-	-	-	-	-	-	-
P (9-11)	VIII - MALATTIE DELL'APPARATO RESPIRATORIO...	-	-	-	-	-	-	-	-	-
P 9	BRONCHITE E BRONCHIOLITE ACUTE.....	-	-	-	-	-	-	-	-	-
P 10	POLMONITE.....	-	-	-	-	-	-	-	-	-
P 11	ALTRE MALATTIE DELL'APPARATO RESPIRATORIO.....	-	-	-	-	-	-	-	-	-
P (12-14)	IX - MALATTIE DELL'APPARATO DIGERENTE.....	5	1	6	3	-	3	-	-	-
P 12	ERNIA ADDOMINALE.....	5	1	6	3	-	3	-	-	-
P 13	OCCCLUSIONE INTESTINALE SENZA MENZIONE DI ERNIA.	-	-	-	-	-	-	-	-	-
P 14	ALTRE MALATTIE DELL'APPARATO DIGERENTE.....	-	-	-	-	-	-	-	-	-
P (15-25)	XIV - MALFORMAZIONI CONGENITE.....	66	72	138	20	28	48	3	1	4
P 15	SPINA BIFIDA.....	4	3	7	-	1	1	-	-	-
P 16	IDROCEFALIA CONGENITA.....	9	2	11	2	3	5	-	-	-
P 17	ANENCEFALIA E MALFORMAZIONI SIMILARI.....	8	15	23	2	4	6	-	-	-
P 18	ALTRE MALFORMAZ. CONGENITE DEL SISTEMA NERVOSO.	3	7	10	1	1	2	1	-	1
P 19	MALF. CONG. DEL CUORE E DEL SISTEMA CIRCOLATORIO.	10	9	19	5	4	9	-	-	-
P 20	MALF. CONG. TRATTO SUPERIORE APPARATO DIGERENTE..	1	1	2	-	1	1	1	-	1
P 21	ALTRE MALF. CONG. DELL'APPARATO DIGERENTE.....	1	4	5	-	1	1	-	-	-
P 22	MALFORMAZIONI CONGENITE DELL'APPARATO URINARIO.	5	1	6	2	2	4	-	-	-
P 23	MALFORM. CONGENITE DEL SISTEMA OSTEO-MUSCOLARE..	3	5	8	1	4	5	-	1	1
P 24	SINDROME DI DOWN.....	2	-	2	1	-	1	-	-	-
P 25	ALTRE MALFORMAZIONI CONGENITE.....	20	25	45	6	7	13	1	-	1

FACCIA			FRONTE			BREGMA			ALTRE			TOTALE			N. della classif. P perinat. ISTAT
M	F	MF	M	F	MF	M	F	MF	M	F	MF	M	F	MF	
-	-	-	-	-	-	-	-	-	-	-	-	-	-	-	P (1-3)
-	-	-	-	-	-	-	-	-	-	-	-	-	-	-	P 1
-	-	-	-	-	-	-	-	-	-	-	-	-	-	-	P 2
-	-	-	-	-	-	-	-	-	-	-	-	-	-	-	P 3
-	-	-	-	-	-	-	-	-	-	-	-	-	-	-	P (4-6)
-	-	-	-	-	-	-	-	-	-	-	-	-	-	-	P 4
-	-	-	-	-	-	-	-	-	-	-	-	-	-	-	P 5
-	-	-	-	-	-	-	-	-	-	-	-	-	-	-	P 6
-	-	-	-	-	-	-	-	-	-	-	-	-	-	-	P (7-9)
-	-	-	-	-	-	-	-	-	-	-	-	-	-	-	P 7
-	-	-	-	-	-	-	-	-	-	-	-	-	-	-	P 8
-	-	-	-	-	-	-	-	-	-	-	-	-	-	-	P (9-11)
-	-	-	-	-	-	-	-	-	-	-	-	-	-	-	P 9
-	-	-	-	-	-	-	-	-	-	-	-	-	-	-	P 10
-	-	-	-	-	-	-	-	-	-	-	-	-	-	-	P 11
-	-	-	-	-	-	-	-	-	-	-	-	8	1	9	P (12-14)
-	-	-	-	-	-	-	-	-	-	-	-	8	1	9	P 12
-	-	-	-	-	-	-	-	-	-	-	-	-	-	-	P 13
-	-	-	-	-	-	-	-	-	-	-	-	-	-	-	P 14
-	1	1	-	1	1	-	1	1	-	2	2	89	106	195	P (15-25)
-	-	-	-	-	-	-	-	-	-	-	-	4	4	8	P 15
-	-	-	-	-	-	-	-	-	-	-	-	11	5	16	P 16
-	1	1	-	-	-	-	1	1	-	-	-	10	21	31	P 17
-	-	-	-	-	-	-	-	-	-	-	-	5	8	13	P 18
-	-	-	-	-	-	-	-	-	-	-	-	15	13	28	P 19
-	-	-	-	-	-	-	-	-	-	-	-	2	2	4	P 20
-	-	-	-	-	-	-	-	-	-	1	1	1	6	7	P 21
-	-	-	-	-	-	-	-	-	-	-	-	7	3	10	P 22
-	-	-	-	1	1	-	-	-	-	-	-	4	11	15	P 23
-	-	-	-	-	-	-	-	-	-	-	-	3	-	3	P 24
-	-	-	-	-	-	-	-	-	-	1	1	27	33	60	P 25

Tavola 1.7 segue - Nati morti per causa, presentazione del feto e sesso - Totale - Anno 1989

N. della classif. P perinat. ISTAT	CAUSE DI NATI-MORTALITÀ	VERTICE			PODICE			SPALLA		
		M	F	MF	M	F	MF	M	F	MF
		P (26-53)	IV - ALCUNE COND. MORB. DI ORIGINE PERINATALE.	1253	1199	2397	233	209	442	18
P 26	DISTURBI IPERTENSIVI DELLA MADRE.....	141	141	282	23	33	56	2	1	3
P 27	ALTRE CONDIZIONI MORBOSE MATERNE.....	26	16	42	1	-	1	-	1	1
P 28	ROTTURA PREMATURA DELLE MEMBRANE.....	15	14	29	11	9	20	1	2	3
P 29	POLIDRAMMIOS.....	9	17	26	2	8	10	-	-	-
P 30	GRAVIDANZA MULTIPLA.....	1	-	1	-	-	-	-	-	-
P 31	ALTRE COMPLICAZIONI MATERNE DELLA GRAVIDANZA...	5	3	9	-	2	2	-	-	-
P 32	PLACENTA PREVIA.....	3	11	14	1	2	3	-	-	-
P 33	ALTRE FORME DI DISTACCO ED EMORR. DELLA PLACENTA	127	104	231	21	12	33	3	2	5
P 34	ALTRE E NON SPECIFICATE ANOMALIE DELLA PLACENTA	428	363	791	49	69	158	4	5	9
P 35	PROLASSO DEL CORDONE OMBELICALE.....	13	5	18	5	-	5	1	-	1
P 36	ALTRE E NON SPEC. COND. MORB. DEL CORD. OMBELICALE	183	192	375	16	18	34	3	1	4
P 37	CORIO-AMNIOITE E AL. E N.SP. AMOR. CORION E AMNIO	6	2	8	1	-	1	-	-	-
P 38	PRESENT. AMOR. FETO, SPROP. FETOPEL. IN TRAV. E PARTO	3	-	3	1	-	1	-	-	-
P 39	PARTO PRECIPITOSO E CONTRAZIONI UTERINE ANOMALE	6	1	7	-	1	1	-	-	-
P 40	AL. E N.SP. COMPLICAZ. DEL TRAVAGLIO E DEL PARTO.	7	4	11	-	1	1	-	-	-
P 41	CRESCITA FETALE LENTA, MALNUTR. ED IMMATUR. FETALE	47	45	92	25	17	42	2	2	4
P 42	GESTAZ. PROLUNGATA E PESO ELEVATO ALLA NASCITA.	5	4	9	-	1	1	-	-	-
P 43	TRAUMATISMO OSTETRICO.....	1	3	4	1	-	1	-	-	-
P 44	MORTE FET. DA ASPIS. O AMOS. PRIMA O DUR. TRAVAGLIO	92	93	185	12	19	31	1	2	3
P 45	SOFFERENZA FETALE E ASPISSIA IN UN NATO VIVO....	-	-	-	-	-	-	-	-	-
P 46	SINDROME DA DIFFICOLTÀ RESPIRATORIA.....	-	1	1	-	-	-	-	-	-
P 47	ALTRE COND. MORB. RESPIRAT. DEL FETO E DEL NEONATO	2	3	5	-	-	-	-	1	1
P 48	INFEZIONI SPECIFICHE DEL PERIODO PERINATALE....	1	1	2	-	-	-	-	-	-
P 49	MALATTIA EMOLITICA DA ISOIMMUNIZZAZIONE ANTI-RH	-	1	1	-	1	1	-	-	-
P 50	MAL. EMOLIT. DA ALTRE E NON SPECIF. ISOIMMUNIZZAZ.	-	3	3	-	1	1	-	-	-
P 51	SINDROME DEL NEONATO DI MADRE DIABETICA.....	26	16	42	6	2	8	-	-	-
P 52	MALATTIA EMORRAGICA DEL NEONATO.....	-	-	-	-	-	-	-	-	-
P 53	ALTRE CONDIZIONI MORBOSE DI ORIGINE PERINATALE.	106	109	206	18	13	31	1	1	2
P (54-55)	ALTRI E MAL DEFINITI STATI MORBOSI.....	-	-	-	-	-	-	-	-	-
P 54	ALTRI STATI MORBOSI.....	-	-	-	-	-	-	-	-	-
P 55	SINTOMI, SEGNI E STATI MORBOSI MAL DEFINITI.....	-	-	-	-	-	-	-	-	-
P 56	VIII - TRAUMATISMI E AVVELEAMENTI.....	-	-	-	-	-	-	-	-	-
	T O T A L E.....	1324	1217	2541	256	237	493	21	19	40

FACCIA			FRONTE			BREGMA			ALTRE			TOTALE			N. della classf. P perinat. ISTAT
M	F	MF	M	F	MF	M	F	MF	M	F	MF	M	F	MF	
5	7	12	3	1	4	2	-	2	19	12	31	1533	1391	2924	P (26-53)
1	-	1	-	-	-	-	-	-	2	-	2	169	175	344	P 26
-	-	-	-	-	-	-	-	-	-	-	-	27	17	44	P 27
-	-	-	-	-	-	-	-	-	-	1	1	27	26	53	P 28
-	-	-	-	-	-	1	-	1	-	2	2	12	27	39	P 29
-	-	-	-	-	-	-	-	-	-	-	-	1	-	1	P 30
-	-	-	-	-	-	-	-	-	1	-	1	6	6	12	P 31
-	-	-	-	-	-	-	-	-	-	-	-	4	13	17	P 32
-	-	-	-	-	-	-	-	-	1	1	2	152	119	271	P 33
2	4	6	-	-	-	-	-	-	4	3	11	531	444	975	P 34
-	-	-	-	-	-	-	-	-	-	-	-	19	5	24	P 35
2	1	3	2	-	2	-	-	-	3	3	6	209	215	424	P 36
-	-	-	-	-	-	-	-	-	-	-	-	7	2	9	P 37
-	-	-	-	-	-	-	-	-	-	-	-	4	-	4	P 38
-	-	-	1	-	1	-	-	-	-	-	-	7	2	9	P 39
-	-	-	-	-	-	-	-	-	-	-	-	7	5	12	P 40
-	-	-	-	-	-	1	-	1	-	1	1	75	55	140	P 41
-	-	-	-	-	-	-	-	-	-	-	-	5	5	10	P 42
-	-	-	-	-	-	-	-	-	-	-	-	2	3	5	P 43
-	2	2	-	-	-	-	-	-	2	1	3	107	117	224	P 44
-	-	-	-	-	-	-	-	-	-	-	-	-	-	-	P 45
-	-	-	-	-	-	-	-	-	-	-	-	-	1	1	P 46
-	-	-	-	-	-	-	-	-	-	-	-	2	4	6	P 47
-	-	-	-	-	-	-	-	-	-	-	-	1	1	2	P 48
-	-	-	-	-	-	-	-	-	-	-	-	-	2	2	P 49
-	-	-	-	-	-	-	-	-	-	-	-	-	4	4	P 50
-	-	-	-	-	-	-	-	-	-	-	-	32	18	50	P 51
-	-	-	-	-	-	-	-	-	-	-	-	-	-	-	P 52
-	-	-	-	1	1	-	-	-	2	-	2	127	115	242	P 53
-	-	-	-	-	-	-	-	-	-	-	-	-	-	-	P (54-55)
-	-	-	-	-	-	-	-	-	-	-	-	-	-	-	P 54
-	-	-	-	-	-	-	-	-	-	-	-	-	-	-	P 55
-	-	-	-	-	-	-	-	-	-	-	-	-	-	-	P 56
5	8	13	3	2	5	2	1	3	19	14	33	1630	1498	3128	

Tavola 1.8 - Nati morti per causa, presentazione del feto e sesso - Nati da parti semplici - Anno 1989

N. della classif. P perinat. ISTAT	CAUSE DI NATI-MORTALITÀ	VERTICE			PODICE			SPALLA		
		M	F	MF	M	F	MF	M	F	MF
P (1-3)	I - MALATTIE INFETTIVE E PARASSITARIE.....	-	-	-	-	-	-	-	-	-
P 1	INFEZIONI INTESTINALI MAL DEFINITE.....	-	-	-	-	-	-	-	-	-
P 2	SETTICEMIA.....	-	-	-	-	-	-	-	-	-
P 3	ALTRE MALATTIE INFETTIVE E PARASSITARIE.....	-	-	-	-	-	-	-	-	-
P (4-6)	III - M.GHIAND.ENDOCR.,NUTR.E METAB.E DIST.IM	-	-	-	-	-	-	-	-	-
P 4	MALATTIE DEL TIPO.....	-	-	-	-	-	-	-	-	-
P 5	FIBROSI CISTICHE.....	-	-	-	-	-	-	-	-	-
P 6	ALTRE M. GHIAND.ENDOCR.,NUTR.E METAB.E DIST.IMM	-	-	-	-	-	-	-	-	-
P (7-8)	VI - MAL. SISTEMA NERVOSO E ORGANI DEI SENSI..	-	-	-	-	-	-	-	-	-
P 7	EMINGITE.....	-	-	-	-	-	-	-	-	-
P 8	ALTRE MAL. SISTEMA NERVOSO E ORGANI DEI SENSI..	-	-	-	-	-	-	-	-	-
P (9-11)	VIII - MALATTIE DELL'APPARATO RESPIRATORIO...	-	-	-	-	-	-	-	-	-
P 9	BRSCHITE E BRONCIOLOITE ACUTE.....	-	-	-	-	-	-	-	-	-
P 10	POLMONITI.....	-	-	-	-	-	-	-	-	-
P 11	ALTRE MALATTIE DELL'APPARATO RESPIRATORIO.....	-	-	-	-	-	-	-	-	-
P (12-14)	IX - MALATTIE DELL'APPARATO DIGERENTE.....	5	1	6	3	-	3	-	-	-
P 12	ERNIA ADDOMINALE.....	5	1	6	3	-	3	-	-	-
P 13	OCCCLUSIONE INTESTINALE SENZA RESSIONE DI ERNIA..	-	-	-	-	-	-	-	-	-
P 14	ALTRE MALATTIE DELL'APPARATO DIGERENTE.....	-	-	-	-	-	-	-	-	-
P (15-25)	XIV - MALFORMAZIONI CONGENITE.....	63	66	129	17	26	43	3	1	4
P 15	SPINA BIFIDA.....	4	3	7	-	1	1	-	-	-
P 16	IDROCEFALIA CONGENITA.....	9	2	11	2	2	4	-	-	-
P 17	ANENCEFALIA E MALFORMAZIONI SIMILARI.....	7	13	20	2	4	6	-	-	-
P 18	ALTRE MALFORMAZ. CONGENITE DEL SISTEMA NERVOSO..	3	6	9	1	1	2	1	-	1
P 19	MALF.CONG.DEL CUORE E DEL SISTEMA CIRCOLATORIO..	10	9	19	4	4	8	-	-	-
P 20	MALF.CONG.TRATTO SUPERIORE APPARATO DIGERENTE..	1	1	2	-	1	1	1	-	1
P 21	MALF.CONG. DELL'APPARATO DIGERENTE.....	1	4	5	-	1	1	-	-	-
P 22	MALFORMAZIONI CONGENITE DELL'APPARATO URINARIO..	5	1	6	1	2	3	-	-	-
P 23	MALFORM.CONGENITE DEL SISTEMA OSTEO-MUSCOLARE..	3	4	7	1	4	5	-	1	1
P 24	SINDROME DI DOWN.....	2	-	2	1	-	1	-	-	-
P 25	ALTRE MALFORMAZIONI CONGENITE.....	18	23	41	5	6	11	1	-	1

FACCIA			FRONTE			BREGMA			ALTRE			TOTALE			N. della classif. P perinat. ISTAT
M	F	MF	M	F	MF	M	F	MF	M	F	MF	M	F	MF	
-	-	-	-	-	-	-	-	-	-	-	-	-	-	-	P (1-3)
-	-	-	-	-	-	-	-	-	-	-	-	-	-	-	P 1
-	-	-	-	-	-	-	-	-	-	-	-	-	-	-	P 2
-	-	-	-	-	-	-	-	-	-	-	-	-	-	-	P 3
-	-	-	-	-	-	-	-	-	-	-	-	-	-	-	P (4-6)
-	-	-	-	-	-	-	-	-	-	-	-	-	-	-	P 4
-	-	-	-	-	-	-	-	-	-	-	-	-	-	-	P 5
-	-	-	-	-	-	-	-	-	-	-	-	-	-	-	P 6
-	-	-	-	-	-	-	-	-	-	-	-	-	-	-	P (7-8)
-	-	-	-	-	-	-	-	-	-	-	-	-	-	-	P 7
-	-	-	-	-	-	-	-	-	-	-	-	-	-	-	P 8
-	-	-	-	-	-	-	-	-	-	-	-	-	-	-	P (9-11)
-	-	-	-	-	-	-	-	-	-	-	-	-	-	-	P 9
-	-	-	-	-	-	-	-	-	-	-	-	-	-	-	P 10
-	-	-	-	-	-	-	-	-	-	-	-	-	-	-	P 11
-	-	-	-	-	-	-	-	-	-	-	-	8	1	9	P (12-14)
-	-	-	-	-	-	-	-	-	-	-	-	8	1	9	P 12
-	-	-	-	-	-	-	-	-	-	-	-	-	-	-	P 13
-	-	-	-	-	-	-	-	-	-	-	-	-	-	-	P 14
-	1	1	-	1	1	-	1	1	-	1	1	83	97	180	P (15-25)
-	-	-	-	-	-	-	-	-	-	-	-	4	4	8	P 15
-	-	-	-	-	-	-	-	-	-	-	-	11	4	15	P 16
-	1	1	-	-	-	-	1	1	-	-	-	9	19	28	P 17
-	-	-	-	-	-	-	-	-	-	-	-	5	7	12	P 18
-	-	-	-	-	-	-	-	-	-	-	-	14	13	27	P 19
-	-	-	-	-	-	-	-	-	-	-	-	2	2	4	P 20
-	-	-	-	-	-	-	-	-	-	1	1	1	6	7	P 21
-	-	-	-	-	-	-	-	-	-	-	-	6	3	9	P 22
-	-	-	-	1	1	-	-	-	-	-	-	4	10	14	P 23
-	-	-	-	-	-	-	-	-	-	-	-	3	-	3	P 24
-	-	-	-	-	-	-	-	-	-	-	-	24	29	53	P 25

Tavola 1.8 segue - Nati morti per causa, presentazione del feto e sesso - Nati da parti semplici - Anno 1989

N. della classif. P perinat. ISTAT	CAUSE DI NATI-MORTALITÀ	VERTICE			PODICE			SPALLA		
		M	F	MF	M	F	MF	M	F	MF
P (26-53)	IV - ALCUNE COND. MORB. DI ORIGINE PERINATALE.	1205	1110	2315	217	191	408	16	15	31
P 26	DISTURBI IPERTENSIVI DELLA MADRE.....	140	138	278	20	31	51	2	1	3
P 27	ALTRE CONDIZIONI MORBOSE MATERNE.....	26	16	42	1	-	1	-	-	-
P 28	ROTTURA PREMATURA DELLE MEMBRANE.....	13	14	27	11	4	19	1	2	3
P 29	POLIDRAMNIOS.....	8	16	24	2	8	10	-	-	-
P 30	GRAVIDANZA MULTIPLA.....	-	-	-	-	-	-	-	-	-
P 31	ALTRE COMPLICAZIONI MATERNE DELLA GRAVIDANZA...	4	4	8	-	2	2	-	-	-
P 32	PLACENTA PREVIA.....	3	9	12	1	2	3	-	-	-
P 33	ALTRE FORME DI DISTACCO ED EMORR.DELLA PLACENTA	123	102	225	21	11	32	2	2	4
P 34	ALTRE E NON SPECIFICATE ANOMALIE DELLA PLACENTA	406	351	757	81	62	143	3	4	7
P 35	PROLASSO DEL CORDONE OMBELICALE.....	13	5	18	5	-	5	1	-	1
P 36	ALTRE E NON SPEC.CORD.MORB.DEL CORD. OMBELICALE	177	191	368	15	15	30	3	1	4
P 37	CORIO-AMNIOITE E AL.E N.SP.ANOM.CORION E AMNIOS	5	2	7	1	-	1	-	-	-
P 38	PRESENT.ANOM.FETO.SPROP.FETOPEL.IN TRAV.E PARTO	3	-	3	1	-	1	-	-	-
P 39	PARTO PRECIPITOSO E CONTRAZIONI UTERINE ANOMALE	6	1	7	-	1	1	-	-	-
P 40	AL.E N.SP. COMPLICAZ.DEL TRAVAGLIO E DEL PARTO.	6	4	10	-	1	1	-	-	-
P 41	CRESCITA FETALE LENTA, BALNOTR.ED INTRATOR.FETALE	42	41	83	24	17	41	2	1	3
P 42	CESAR. PROLONGATA E PESO ELEVATO ALLA NASCITA.	5	4	9	-	1	1	-	-	-
P 43	TRAUBATISHO OSTETRICO.....	1	3	4	1	-	1	-	-	-
P 44	MORTE FET.DA ASPIS.O ANOS.PRIMA O DUR.TRVAVGLIO	91	87	178	11	15	26	1	2	3
P 45	SOFFERENZA FETALE E ASPISSIA IN UN NATO VIVO...	-	-	-	-	-	-	-	-	-
P 46	SINDROME DA DIFFICOLTA' RESPIRATORIA.....	-	1	1	-	-	-	-	-	-
P 47	ALTRE COND.MORB.RESPIRAT.DEL FETO E DEL NEONATO	2	3	5	-	-	-	-	1	1
P 48	INFEZIONI SPECIFICHE DEL PERIODO PERINATALE....	1	1	2	-	-	-	-	-	-
P 49	MALATTIA ENOLITICA DA ISOIMMUNIZZAZIONE ANTI-RH	-	1	1	-	1	1	-	-	-
P 50	MAL.ENOLIT.DA ALTRE E NON SPECIF.ISOIMMUNIZZAZ.	-	3	3	-	1	1	-	-	-
P 51	SINDROME DEL NEONATO DI MADRE DIABETICA.....	26	16	42	6	2	8	-	-	-
P 52	MALATTIA EMORRAGICA DEL NEONATO.....	-	-	-	-	-	-	-	-	-
P 53	ALTRE CONDIZIONI MORBOSE DI ORIGINE PERINATALE.	104	97	201	16	13	29	1	1	2
P (54-55)	ALTRI E MAL DEFINITI STATI MORBOSI.....	-	-	-	-	-	-	-	-	-
P 54	ALTRI STATI MORBOSI.....	-	-	-	-	-	-	-	-	-
P 55	SINTOMI, SEGNI E STATI MORBOSI MAL DEFINITI.....	-	-	-	-	-	-	-	-	-
P 56	IVII - TRAUBATISHI E AVVELENAMENTI.....	-	-	-	-	-	-	-	-	-
	T O T A L E.....	1273	1177	2450	237	217	454	19	16	35

FACCIA			FRONTE			BREGMA			ALTRE			TOTALE			N. della classif. P perinat. ISTAT
M	F	MF	M	F	MF	M	F	MF	M	F	MF	M	F	MF	
5	7	12	3	1	4	2	-	2	18	9	27	1466	1333	2799	P (26-53)
1	-	1	-	-	-	-	-	-	2	-	2	165	170	335	P 26
-	-	-	-	-	-	-	-	-	-	-	-	27	16	43	P 27
-	-	-	-	-	-	-	-	-	-	1	1	25	25	50	P 28
-	-	-	-	-	-	1	-	1	-	1	1	11	25	36	P 29
-	-	-	-	-	-	-	-	-	-	-	-	-	-	-	P 30
-	-	-	-	-	-	-	-	-	1	-	1	5	6	11	P 31
-	-	-	-	-	-	-	-	-	-	-	-	4	11	15	P 32
-	-	-	-	-	-	-	-	-	1	1	2	147	116	263	P 33
2	4	6	-	-	-	-	-	-	8	1	3	500	422	922	P 34
-	-	-	-	-	-	-	-	-	-	-	-	19	5	24	P 35
2	1	3	2	-	2	-	-	-	3	3	6	202	211	413	P 36
-	-	-	-	-	-	-	-	-	-	-	-	6	2	8	P 37
-	-	-	-	-	-	-	-	-	-	-	-	4	-	4	P 38
-	-	-	1	-	1	-	-	-	-	-	-	7	2	9	P 39
-	-	-	-	-	-	-	-	-	-	-	-	6	5	11	P 40
-	-	-	-	-	-	1	-	1	-	1	1	69	60	129	P 41
-	-	-	-	-	-	-	-	-	-	-	-	5	5	10	P 42
-	-	-	-	-	-	-	-	-	-	-	-	2	3	5	P 43
-	2	2	-	-	-	-	-	-	1	1	2	104	107	211	P 44
-	-	-	-	-	-	-	-	-	-	-	-	-	-	-	P 45
-	-	-	-	-	-	-	-	-	-	-	-	-	1	1	P 46
-	-	-	-	-	-	-	-	-	-	-	-	2	4	6	P 47
-	-	-	-	-	-	-	-	-	-	-	-	1	1	2	P 48
-	-	-	-	-	-	-	-	-	-	-	-	-	2	2	P 49
-	-	-	-	-	-	-	-	-	-	-	-	-	4	4	P 50
-	-	-	-	-	-	-	-	-	-	-	-	32	18	50	P 51
-	-	-	-	-	-	-	-	-	-	-	-	-	-	-	P 52
-	-	-	-	1	1	-	-	-	2	-	2	123	112	235	P 53
-	-	-	-	-	-	-	-	-	-	-	-	-	-	-	P (54-55)
-	-	-	-	-	-	-	-	-	-	-	-	-	-	-	P 54
-	-	-	-	-	-	-	-	-	-	-	-	-	-	-	P 55
-	-	-	-	-	-	-	-	-	-	-	-	-	-	-	P 56
5	8	13	3	2	5	2	1	3	18	10	28	1557	1431	2988	

Tavola 1.9 - Nati morti per causa, presentazione del feto e sesso - Nati da parti plurimi - Anno 1989

N. della classif. P perinat. ISTAT	CAUSE DI NATI-MORTALITÀ	VERTICE			PODICE			SPALLA		
		M	F	MF	M	F	MF	M	F	MF
P (1-3)	I - MALATTIE INFETTIVE E PARASSITARIE.....	-	-	-	-	-	-	-	-	-
P 1	INFEZIONI INTESTINALI MAL DEFINITE.....	-	-	-	-	-	-	-	-	-
P 2	SETTICEMIA.....	-	-	-	-	-	-	-	-	-
P 3	ALTRE MALATTIE INFETTIVE E PARASSITARIE.....	-	-	-	-	-	-	-	-	-
P (4-6)	III - M.GHIAND.ENDOCR.,NUTR.E METAB.E DIST.IMM	-	-	-	-	-	-	-	-	-
P 4	MALATTIE DEL TIMO.....	-	-	-	-	-	-	-	-	-
P 5	FIBROSI CISTICA.....	-	-	-	-	-	-	-	-	-
P 6	ALTRE M. GHIAND.ENDOCR.,NUTR.E METAB.E DIST.IMM	-	-	-	-	-	-	-	-	-
P (7-8)	VI - MAL. SISTEMA NERVOSO E ORGANI DEI SENSI.	-	-	-	-	-	-	-	-	-
P 7	SENIGITE.....	-	-	-	-	-	-	-	-	-
P 8	ALTRE MAL. SISTEMA NERVOSO E ORGANI DEI SENSI..	-	-	-	-	-	-	-	-	-
P (9-11)	VIII - MALATTIE DELL'APPARATO RESPIRATORIO...	-	-	-	-	-	-	-	-	-
P 9	BRONCHITE E BRONCHIOLITE ACUTE.....	-	-	-	-	-	-	-	-	-
P 10	POLMONITI.....	-	-	-	-	-	-	-	-	-
P 11	ALTRE MALATTIE DELL'APPARATO RESPIRATORIO.....	-	-	-	-	-	-	-	-	-
P (12-14)	IX - MALATTIE DELL'APPARATO DIGERENTE.....	-	-	-	-	-	-	-	-	-
P 12	ERNIA ADDOMINALE.....	-	-	-	-	-	-	-	-	-
P 13	OCCCLUSIONE INTESTINALE SENZA MENZIONE DI ERNIA.	-	-	-	-	-	-	-	-	-
P 14	ALTRE MALATTIE DELL'APPARATO DIGERENTE.....	-	-	-	-	-	-	-	-	-
P (15-25)	IIV - MALFORMAZIONI CONGENITE.....	3	6	9	3	2	5	-	-	-
P 15	SPIRA BIFIDA.....	-	-	-	-	-	-	-	-	-
P 16	IDROCEFALIA CONGENITA.....	-	-	-	-	1	1	-	-	-
P 17	ANENCEFALIA E MALFORMAZIONI SIMILARI.....	1	2	3	-	-	-	-	-	-
P 18	ALTRE MALFORMAZ. CONGENITE DEL SISTEMA NERVOSO.	-	1	1	-	-	-	-	-	-
P 19	MALF.CONG.DEL CUORE E DEL SISTEMA CIRCOLATORIO.	-	-	-	1	-	1	-	-	-
P 20	MALF.CONG. INTRATTO SUPERIORE APPARATO DIGERENTE..	-	-	-	-	-	-	-	-	-
P 21	ALTRE MALF.CONG. DELL'APPARATO DIGERENTE.....	-	-	-	-	-	-	-	-	-
P 22	MALFORMAZIONI CONGENITE DELL'APPARATO URINARIO.	-	-	-	1	-	1	-	-	-
P 23	MALFORM. CONGENITE DEL SISTEMA OSTEO-MUSCOLARE..	-	1	1	-	-	-	-	-	-
P 24	SINDROME DI DOWN.....	-	-	-	-	-	-	-	-	-
P 25	ALTRE MALFORMAZIONI CONGENITE.....	2	2	4	1	1	2	-	-	-

FACCIA			FRONTE			BREGMA			ALTRE			TOTALE			N. della classif. P perinat. ISTAT
M	F	MF	M	F	MF	M	F	MF	M	F	MF	M	F	MF	
-	-	-	-	-	-	-	-	-	-	-	-	-	-	-	P (1-3)
-	-	-	-	-	-	-	-	-	-	-	-	-	-	-	P 1
-	-	-	-	-	-	-	-	-	-	-	-	-	-	-	P 2
-	-	-	-	-	-	-	-	-	-	-	-	-	-	-	P 3
-	-	-	-	-	-	-	-	-	-	-	-	-	-	-	P (4-6)
-	-	-	-	-	-	-	-	-	-	-	-	-	-	-	P 4
-	-	-	-	-	-	-	-	-	-	-	-	-	-	-	P 5
-	-	-	-	-	-	-	-	-	-	-	-	-	-	-	P 6
-	-	-	-	-	-	-	-	-	-	-	-	-	-	-	P (7-8)
-	-	-	-	-	-	-	-	-	-	-	-	-	-	-	P 7
-	-	-	-	-	-	-	-	-	-	-	-	-	-	-	P 8
-	-	-	-	-	-	-	-	-	-	-	-	-	-	-	P (9-11)
-	-	-	-	-	-	-	-	-	-	-	-	-	-	-	P 9
-	-	-	-	-	-	-	-	-	-	-	-	-	-	-	P 10
-	-	-	-	-	-	-	-	-	-	-	-	-	-	-	P 11
-	-	-	-	-	-	-	-	-	-	-	-	-	-	-	P (12-14)
-	-	-	-	-	-	-	-	-	-	-	-	-	-	-	P 12
-	-	-	-	-	-	-	-	-	-	-	-	-	-	-	P 13
-	-	-	-	-	-	-	-	-	-	-	-	-	-	-	P 14
-	-	-	-	-	-	-	-	-	-	1	1	6	9	15	P (15-25)
-	-	-	-	-	-	-	-	-	-	-	-	-	-	-	P 15
-	-	-	-	-	-	-	-	-	-	-	-	-	1	1	P 16
-	-	-	-	-	-	-	-	-	-	-	-	1	2	3	P 17
-	-	-	-	-	-	-	-	-	-	-	-	-	1	1	P 18
-	-	-	-	-	-	-	-	-	-	-	-	1	-	1	P 19
-	-	-	-	-	-	-	-	-	-	-	-	-	-	-	P 20
-	-	-	-	-	-	-	-	-	-	-	-	-	-	-	P 21
-	-	-	-	-	-	-	-	-	-	-	-	1	-	1	P 22
-	-	-	-	-	-	-	-	-	-	-	-	-	1	1	P 23
-	-	-	-	-	-	-	-	-	-	-	-	-	-	-	P 24
-	-	-	-	-	-	-	-	-	-	1	1	3	4	7	P 25

Tavola 1.9 segue - Nati morti per causa, presentazione del feto e sesso - Nati da parti plurimi - Anno 1989

N. della classif. P pennat. ISTAT	CAUSE DI NATI-MORTALITÀ	VERTICE			PODICE			SPALLA		
		M	F	MF	M	F	MF	M	F	MF
P (26-53)	IV - ALCUNE COND. MORB. DI ORIGINE PERINATALE.	48	34	82	16	18	34	2	3	5
P 26	DISTURBI IPERTENSIVI DELLA MADRE.....	1	3	4	3	2	5	-	-	-
P 27	ALTRE CONDIZIONI MORBOSE MATERNE.....	-	-	-	-	-	-	-	1	1
P 28	ROTTURA PREMATURA DELLE MEMBRANE.....	2	-	2	-	1	1	-	-	-
P 29	POLIDRAMNIO.....	1	1	2	-	-	-	-	-	-
P 30	GRAVIDANZA MULTIPLA.....	1	-	1	-	-	-	-	-	-
P 31	ALTRE COMPLICAZIONI MATERNE DELLA GRAVIDANZA...	1	-	1	-	-	-	-	-	-
P 32	PLACENTA PREVIA.....	-	2	2	-	-	-	-	-	-
P 33	ALTRE FORME DI DISTACCO ED EMORR. DELLA PLACENTA	4	2	6	-	1	1	1	-	1
P 34	ALTRE E NON SPECIFICATE ANOMALIE DELLA PLACENTA	22	12	34	8	7	15	1	1	2
P 35	PROLASSO DEL CORDONE OMBELICALE.....	-	-	-	-	-	-	-	-	-
P 36	ALTRE E NON SPEC. COND. MORB. DEL CORO. OMBELICALE	6	1	7	1	3	4	-	-	-
P 37	CORIO-AMNIOITE E AL. E N. SP. AMOR. CORION E AMNIO	1	-	1	-	-	-	-	-	-
P 38	PRESENT. AMOR. FETO, SPROP. FETOPEL. IN TRAV. E PARTO	-	-	-	-	-	-	-	-	-
P 39	PARTO PRECIPITOSO E CONTRAZIONI UTERINE ANOMALE	-	-	-	-	-	-	-	-	-
P 40	AL. E N. SP. COMPLICAZ. DEL TRAVAGLIO E DEL PARTO.	1	-	1	-	-	-	-	-	-
P 41	CRESCITA FETALE LENTA, MALNUTR. ED IMMATUR. FETALE	5	4	9	1	-	1	-	1	1
P 42	GESTAZ. PROLUNGATA E PESO ELEVATO ALLA NASCITA.	-	-	-	-	-	-	-	-	-
P 43	TRAUMATISMO OSTETRICO.....	-	-	-	-	-	-	-	-	-
P 44	MORTE FET. DA ASPIS. O AMOS. PRIMA O DUR. TRAVAGLIO	1	6	7	1	4	5	-	-	-
P 45	SOPFERENZA FETALE E ASFISSIA IN UN NATO VIVO...	-	-	-	-	-	-	-	-	-
P 46	SINDROME DA DIFFICOLTA' RESPIRATORIA.....	-	-	-	-	-	-	-	-	-
P 47	ALTRE COND. MORB. RESPIRAT. DEL FETO E DEL NEONATO	-	-	-	-	-	-	-	-	-
P 48	INFEZIONI SPECIFICHE DEL PERIODO PERINATALE....	-	-	-	-	-	-	-	-	-
P 49	MALATTIA EMOLITICA DA ISOIMMUNIZZAZIONE ANTI-RH	-	-	-	-	-	-	-	-	-
P 50	MAL. EMOLIT. DA ALTRE E NON SPECIF. ISOIMMUNIZZAZ.	-	-	-	-	-	-	-	-	-
P 51	SINDROME DEL NEONATO DI MADRE DIABETICA.....	-	-	-	-	-	-	-	-	-
P 52	MALATTIA EMORRAGICA DEL NEONATO.....	-	-	-	-	-	-	-	-	-
P 53	ALTRE CONDIZIONI MORBOSE DI ORIGINE PERINATALE.	2	3	5	2	-	2	-	-	-
P (54-55)	ALTRI E MAL DEFINITI STATI MORBOSI.....	-	-	-	-	-	-	-	-	-
P 54	ALTRI STATI MORBOSI.....	-	-	-	-	-	-	-	-	-
P 55	SINTOMI, SEGNI E STATI MORBOSI MAL DEFINITI.....	-	-	-	-	-	-	-	-	-
P 56	IVII - TRAUMATISMI E AVVELENAMENTI.....	-	-	-	-	-	-	-	-	-
	T O T A L E.....	51	40	91	19	20	39	2	3	5

FACCIA			FRONTE			BREGMA			ALTRE			TOTALE			N. della classif. P pennat. ISTAT
M	F	MF	M	F	MF	M	F	MF	M	F	MF	M	F	MF	
-	-	-	-	-	-	-	-	-	1	3	4	67	58	125	P (26-53)
-	-	-	-	-	-	-	-	-	-	-	-	4	5	9	P 26
-	-	-	-	-	-	-	-	-	-	-	-	-	1	1	P 27
-	-	-	-	-	-	-	-	-	-	-	-	2	1	3	P 28
-	-	-	-	-	-	-	-	-	-	1	1	1	2	3	P 29
-	-	-	-	-	-	-	-	-	-	-	-	1	-	1	P 30
-	-	-	-	-	-	-	-	-	-	-	-	1	-	1	P 31
-	-	-	-	-	-	-	-	-	-	-	-	-	2	2	P 32
-	-	-	-	-	-	-	-	-	-	-	-	5	1	6	P 33
-	-	-	-	-	-	-	-	-	-	2	2	31	22	53	P 34
-	-	-	-	-	-	-	-	-	-	-	-	-	-	-	P 35
-	-	-	-	-	-	-	-	-	-	-	-	7	4	11	P 36
-	-	-	-	-	-	-	-	-	-	-	-	1	-	1	P 37
-	-	-	-	-	-	-	-	-	-	-	-	-	-	-	P 38
-	-	-	-	-	-	-	-	-	-	-	-	-	-	-	P 39
-	-	-	-	-	-	-	-	-	-	-	-	1	-	1	P 40
-	-	-	-	-	-	-	-	-	-	-	-	4	5	11	P 41
-	-	-	-	-	-	-	-	-	-	-	-	-	-	-	P 42
-	-	-	-	-	-	-	-	-	-	-	-	-	-	-	P 43
-	-	-	-	-	-	-	-	-	1	-	1	3	10	13	P 44
-	-	-	-	-	-	-	-	-	-	-	-	-	-	-	P 45
-	-	-	-	-	-	-	-	-	-	-	-	-	-	-	P 46
-	-	-	-	-	-	-	-	-	-	-	-	-	-	-	P 47
-	-	-	-	-	-	-	-	-	-	-	-	-	-	-	P 48
-	-	-	-	-	-	-	-	-	-	-	-	-	-	-	P 49
-	-	-	-	-	-	-	-	-	-	-	-	-	-	-	P 50
-	-	-	-	-	-	-	-	-	-	-	-	-	-	-	P 51
-	-	-	-	-	-	-	-	-	-	-	-	-	-	-	P 52
-	-	-	-	-	-	-	-	-	-	-	-	4	3	7	P 53
-	-	-	-	-	-	-	-	-	-	-	-	-	-	-	P (54-55)
-	-	-	-	-	-	-	-	-	-	-	-	-	-	-	P 54
-	-	-	-	-	-	-	-	-	-	-	-	-	-	-	P 55
-	-	-	-	-	-	-	-	-	-	-	-	-	-	-	P 56
-	-	-	-	-	-	-	-	-	1	4	5	73	67	140	

Tavola 1.10 - Nati morti per causa e durata della gestazione - Anno 1989

N. della classif. P perinat. ISTAT	CAUSE DI NATI-MORTALITÀ	SETTIMANE DI GESTAZIONE					Totale
		Meno di 28	28-31	32-36	37-41	42 o oltre	
P (1-3)	I - MALATTIE INFETTIVE E PARASSITARIE.....	-	-	-	-	-	-
P 1	INFEZIONI INTESTINALI MAL DEFINITE.....	-	-	-	-	-	-
P 2	SETTICEMIA.....	-	-	-	-	-	-
P 3	ALTRE MALATTIE INFETTIVE E PARASSITARIE.....	-	-	-	-	-	-
P (4-6)	III - M. GIAND. ENDOCR., AUTR. E METAB. E DIST. ILM	-	-	-	-	-	-
P 4	MALATTIE DEL TIPO.....	-	-	-	-	-	-
P 5	FIBROSI CISTICA.....	-	-	-	-	-	-
P 6	ALTRE M. GIAND. ENDOCR., AUTR. E METAB. E DIST. ILM	-	-	-	-	-	-
P (7-8)	VI - MAL. SISTEMA NERVOSO E ORGANI DEI SENSI.	-	-	-	-	-	-
P 7	MEINGITE.....	-	-	-	-	-	-
P 8	ALTRE MAL. SISTEMA NERVOSO E ORGANI DEI SENSI..	-	-	-	-	-	-
P (9-11)	VIII - MALATTIE DELL'APPARATO RESPIRATORIO...	-	-	-	-	-	-
P 9	BRONCHITE E BRONCHIOLITE ACUTE.....	-	-	-	-	-	-
P 10	POLMONITI.....	-	-	-	-	-	-
P 11	ALTRE MALATTIE DELL'APPARATO RESPIRATORIO.....	-	-	-	-	-	-
P (12-14)	IX - MALATTIE DELL'APPARATO DIGERENTE.....	-	2	4	3	-	7
P 12	ERNIA ADDOMINALE.....	-	2	4	3	-	7
P 13	OCCCLUSIONE INTESTINALE SENZA MENZIONE DI ERNIA.	-	-	-	-	-	-
P 14	ALTRE MALATTIE DELL'APPARATO DIGERENTE.....	-	-	-	-	-	-
P (15-25)	XIV - MALFORMAZIONI CONGENITE.....	21	42	67	64	1	175
P 15	SPINA BIFIDA.....	2	3	3	-	-	5
P 16	IDROCEFALIA CONGENITA.....	1	3	7	5	-	16
P 17	ANENCEFALIA E MALFORMAZIONI SIMILARI.....	6	7	7	11	-	31
P 18	ALTRE MALFORMAZ. CONGENITE DEL SISTEMA NERVOSO.	1	4	4	4	-	13
P 19	MALF. CONG. DEL CUORE E DEL SISTEMA CIRCOLATORIO.	2	5	9	12	-	28
P 20	MALF. CONG. TRATTO SUPERIORE APPARATO DIGERENTE..	-	-	4	-	-	4
P 21	ALTRE MALF. CONG. DELL'APPARATO DIGERENTE.....	-	-	3	4	-	7
P 22	MALFORMAZIONI CONGENITE DELL'APPARATO URINARIO.	4	2	2	2	-	10
P 23	MALFORM. CONGENITE DEL SISTEMA OSTEO-MUSCOLARE..	1	2	7	5	-	15
P 24	SINDROME DI DOWN.....	-	-	2	1	-	3

Tavola 1.10 segue - Nati morti per causa e durata della gestazione - Anno 1989

N. della classif. P perinat. ISTAT	CAUSE DI NATI-MORTALITÀ	SETTIMANE DI GESTAZIONE					N.I.	Totale
		Meno di 28	28-31	32-36	37-41	42 e oltre		
P 25	ALTRE MALFORMAZIONI CONGENITE.....	4	15	20	20	1	-	60
P (26-53)	IV - ALCUNE COND. MORB. DI ORIGINE PERINATALE.	203	567	959	1.156	39	-	2.924
P 26	DISTURBI ESPANSIVI DELLA MADRE.....	24	48	133	97	2	-	304
P 27	ALTRE CONDIZIONI MORBOSE MATERNE.....	3	14	11	15	-	-	43
P 28	ROTTURA PREMATURA DELLE MEMBRANE.....	22	15	12	4	-	-	53
P 29	POLIGRAMNIO.....	5	10	14	10	-	-	39
P 30	GRAVIDANZA MULTIPLA.....	-	-	1	-	-	-	1
P 31	ALTRE COMPLICAZIONI MATERNE DELLA GRAVIDANZA...	1	7	2	2	-	-	12
P 32	PLACENTA PREVIA.....	3	2	4	5	-	-	14
P 33	ALTRE FORME DI DISTACCO ED EMORR. DELLA PLACENTA	23	47	111	87	3	-	271
P 34	ALTRE E NON SPECIFICATE ANOMALIE DELLA PLACENTA	57	204	350	352	12	-	975
P 35	PROLASSO DEL CORDONE OMBELICALE.....	1	2	5	16	-	-	24
P 36	ALTRE E NON SPEC. COND. MORB. DEL CORD. OMBELICALE	13	36	109	259	7	-	424
P 37	CORIO-AMNIOITE E AL.E N.SP. ANOM. CORION E AMNIO	-	3	3	3	-	-	9
P 38	PRESENT. ANOM. FETO, SPROP. FETOPEL. IN TRAV. E PARTO	-	1	2	1	-	-	4
P 39	PARTO PRECIPITOSO E CONTRAZIONI UTERINE ANOMALE	1	1	2	5	-	-	9
P 40	AL.E N.SP. COMPLICAZ. DEL TRAVAGLIO E DEL PARTO.	2	4	-	6	-	-	12
P 41	CRESCITA FETALE LENTA, MALNUTR. ED IMMATUR. FETALE	32	57	39	11	1	-	140
P 42	GESTAZ. PROLUNGATA E PESO ELEVATO ALLA NASCITA.	-	-	-	4	6	-	10
P 43	TRAUMATISMO OSTETRICO.....	1	1	-	3	-	-	5
P 44	MORTE FET. DA ASPIS. 3 ANOS. PRIMA O DUR. TRAVAGLIO	3	33	63	115	5	-	220
P 45	SOFFERENZA FETALE P. ASPISSIA IN UN NATO VIVO...	-	-	-	-	-	-	-
P 46	SINDROME DA DIFFICOLTÀ RESPIRATORIA.....	-	-	-	1	-	-	1
P 47	ALTRE COND. MORB. RESPIRAT. DEL FETO E DEL NEONATO	1	-	1	4	-	-	6
P 48	INFEZIONI SPECIFICHE DEL PERIODO PERINATALE....	-	1	1	-	-	-	2
P 49	MALATTIA EMOLITICA DA ISOIMMUNIZZAZIONE ANTI-KN	1	-	1	-	-	-	2
P 50	MAL. EMOLIT. DA ALTRE E NON SPECIF. ISOIMMUNIZZAZ.	-	1	2	1	-	-	4
P 51	SINDROME DEL NEONATO DI MADRE DIABETICA.....	1	9	11	28	1	-	50
P 52	MALATTIA EMORRAGICA DEL NEONATO.....	-	-	-	-	-	-	-
P 53	ALTRE CONDIZIONI MORBOSE DI ORIGINE PERINATALE.	4	31	82	123	2	-	242
P (54-55)	ALTRI E MAL DEFINITE STATI MORBOSI.....	-	-	-	-	-	-	-
P 54	ALTRI STATI MORBOSI.....	-	-	-	-	-	-	-
P 55	SINTOMI SEGNI E STATI MORBOSI MAL DEFINITI.....	-	-	-	-	-	-	-
P 56	VII - TRAUMATISMI E AVVELENAMENTI.....	-	-	-	-	-	-	-
	T O T A L E.....	224	611	1.030	1.223	40	-	3.128

Tavola 1.11 - Nati morti per causa e sesso, per residenza della madre - Anno 1989

N. della classif. P perinat. ISTAT	CAUSE DI NATI-MORTALITÀ	PIEMONTE			VALLE D'AOSTA			LOMBARDIA		
		M	F	MF	M	F	MF	M	F	MF
P (1-3)	I - MALATTIE INFETTIVE E PARASSITARIE.....	-	-	-	-	-	-	-	-	-
P 1	INFEZIONI INTESTINALI MAL DEFINITE.....	-	-	-	-	-	-	-	-	-
P 2	SETTICEMIA.....	-	-	-	-	-	-	-	-	-
P 3	ALTRE MALATTIE INFETTIVE E PARASSITARIE.....	-	-	-	-	-	-	-	-	-
P (4-6)	III - N. CHIARO, ENDOCR., NUTR. E METAB. E DIST. IN	-	-	-	-	-	-	-	-	-
P 4	MALATTIE DEL TIPO.....	-	-	-	-	-	-	-	-	-
P 5	FIBROSI CISTICCA.....	-	-	-	-	-	-	-	-	-
P 6	ALTRE N. CHIARO, ENDOCR., NUTR. E METAB. E DIST. IN	-	-	-	-	-	-	-	-	-
P (7-8)	VI - MAL. SISTEMA NERVOSO E ORGANI DEI SENSI.	-	-	-	-	-	-	-	-	-
P 7	MEINGITE.....	-	-	-	-	-	-	-	-	-
P 8	ALTRE MAL. SISTEMA NERVOSO E ORGANI DEI SENSI..	-	-	-	-	-	-	-	-	-
P (9-11)	VIII - MALATTIE DELL'APPARATO RESPIRATORIO...	-	-	-	-	-	-	-	-	-
P 9	BRONCHITE E BRONCHIOLITE ACUTE.....	-	-	-	-	-	-	-	-	-
P 10	POLMONITI.....	-	-	-	-	-	-	-	-	-
P 11	ALTRE MALATTIE DELL'APPARATO RESPIRATORIO.....	-	-	-	-	-	-	-	-	-
P (12-14)	IX - MALATTIE DELL'APPARATO DIGERENTE.....	-	-	-	-	-	-	1	-	1
P 12	ERNIA ADDOMINALE.....	-	-	-	-	-	-	1	-	1
P 13	OCCCLUSIONE INTESTINALE SENZA MENZIONE DI ERNIA.	-	-	-	-	-	-	-	-	-
P 14	ALTRE MALATTIE DELL'APPARATO DICERENTE.....	-	-	-	-	-	-	-	-	-
P (15-25)	XIV - MALFORMAZIONI CONGENITE.....	4	5	9	-	-	-	10	12	22
P 15	SPIRA BIPIDA.....	-	1	1	-	-	-	-	-	-
P 16	IDROCEFALIA CONGENITA.....	1	1	2	-	-	-	-	-	-
P 17	ABENCEFALIA E MALFORMAZIONI SIMILARI.....	-	-	-	-	-	-	1	2	3
P 18	ALTRE MALFORMAZ. CONGENITE DEL SISTEMA NERVOSO.	1	-	1	-	-	-	1	-	1
P 19	MALF.CONG. DEL CUORE E DEL SISTEMA CIRCOLATORIO.	1	1	2	-	-	-	2	1	3
P 20	MALF.CONG. TRATTO SUPERIORE APPARATO DICERENTE..	-	-	-	-	-	-	-	-	-
P 21	ALTRE MALF.CONG. DELL'APPARATO DICERENTE.....	-	-	-	-	-	-	-	1	1
P 22	MALFORMAZIONI CONGENITE DELL'APPARATO URINARIO.	-	-	-	-	-	-	1	-	1
P 23	MALFORM. CONGENITE DEL SISTEMA OSTEO-MUSCOLARE..	-	-	-	-	-	-	-	3	3
P 24	SINDROME DI DOWN.....	-	-	-	-	-	-	1	-	1
P 25	ALTRE MALFORMAZIONI CONGENITE.....	1	2	3	-	-	-	4	5	9

TRENTINO-A.A.									VENETO			FRIULI-V.G.			LIGURIA			N. della classif. P perinat. ISTAT
BOLZANO-BOZEN			TRENTO			TOTALE			M	F	MF	M	F	MF	M	F	MF	
M	F	MF	M	F	MF	M	F	MF										
-	-	-	-	-	-	-	-	-	-	-	-	-	-	-	-	-	-	P (1-3)
-	-	-	-	-	-	-	-	-	-	-	-	-	-	-	-	-	-	P 1
-	-	-	-	-	-	-	-	-	-	-	-	-	-	-	-	-	-	P 2
-	-	-	-	-	-	-	-	-	-	-	-	-	-	-	-	-	-	P 3
-	-	-	-	-	-	-	-	-	-	-	-	-	-	-	-	-	-	P (4-6)
-	-	-	-	-	-	-	-	-	-	-	-	-	-	-	-	-	-	P 4
-	-	-	-	-	-	-	-	-	-	-	-	-	-	-	-	-	-	P 5
-	-	-	-	-	-	-	-	-	-	-	-	-	-	-	-	-	-	P 6
-	-	-	-	-	-	-	-	-	-	-	-	-	-	-	-	-	-	P (7-8)
-	-	-	-	-	-	-	-	-	-	-	-	-	-	-	-	-	-	P 7
-	-	-	-	-	-	-	-	-	-	-	-	-	-	-	-	-	-	P 8
-	-	-	-	-	-	-	-	-	-	-	-	-	-	-	-	-	-	P (9-11)
-	-	-	-	-	-	-	-	-	-	-	-	-	-	-	-	-	-	P 9
-	-	-	-	-	-	-	-	-	-	-	-	-	-	-	-	-	-	P 10
-	-	-	-	-	-	-	-	-	-	-	-	-	-	-	-	-	-	P 11
-	-	-	-	-	-	-	-	-	1	1	2	-	-	-	1	-	1	P (12-14)
-	-	-	-	-	-	-	-	-	1	1	2	-	-	-	1	-	1	P 12
-	-	-	-	-	-	-	-	-	-	-	-	-	-	-	-	-	-	P 13
-	-	-	-	-	-	-	-	-	-	-	-	-	-	-	-	-	-	P 14
1	3	4	2	-	2	3	3	6	5	10	15	2	5	7	2	1	3	P (15-25)
-	-	-	-	-	-	-	-	-	-	-	-	-	-	-	1	-	1	P 15
-	-	-	-	-	-	-	-	-	-	2	-2	-	-	-	-	-	-	P 16
-	3	3	1	-	1	1	3	4	2	2	4	-	-	-	-	-	-	P 17
-	-	-	-	-	-	-	-	-	-	1	1	-	1	1	-	-	-	P 18
-	-	-	1	-	1	1	-	1	1	3	4	-	-	-	-	-	-	P 19
-	-	-	-	-	-	-	-	-	-	-	-	-	-	-	-	-	-	P 20
-	-	-	-	-	-	-	-	-	-	-	-	-	-	-	-	1	1	P 21
-	-	-	-	-	-	-	-	-	-	-	-	-	-	-	-	-	-	P 22
1	-	1	-	-	-	1	-	1	1	-	1	-	-	-	-	-	-	P 23
-	-	-	-	-	-	-	-	-	-	-	-	-	-	-	-	-	-	P 24
-	-	-	-	-	-	-	-	-	1	2	3	2	4	6	1	-	1	P 25

Tavola 1.11 segue - Nati morti per causa e sesso, per residenza della madre - Anno 1989

N. della classif. P perinat. ISTAT	CAUSE DI NATH-MORTALITÀ	PIEMONTE			VALLE D'AOSTA			LOMBARDIA		
		M	F	MF	M	F	MF	M	F	MF
P (26-53)	IV - ALCUNE COND. MORB. DI ORIGINE PERINATALE.	102	72	174	-	3	3	152	142	304
P 26	DISTURBI IPERTENSIVI DELLA MADRE.....	11	6	17	-	-	-	15	12	27
P 27	ALTRE CONDIZIONI MORBOSE MATERNE.....	2	2	4	-	-	-	5	1	6
P 28	ROTTURA PREMATURA DELLE MEMBRANE.....	-	2	2	-	-	-	1	-	1
P 29	POLIDRANIOS.....	2	1	3	-	-	-	1	3	4
P 30	GRAVIDANZA MULTIPLA.....	-	-	-	-	-	-	-	-	-
P 31	ALTRE COMPLICAZIONI MATERNE DELLA GRAVIDANZA...	-	-	-	-	-	-	-	-	-
P 32	PLACENTA PREVIA.....	-	-	-	-	-	-	-	1	1
P 33	ALTRE FORME DI DISTACCO ED ENORR. DELLA PLACENTA	16	7	23	-	-	-	23	14	37
P 34	ALTRE E NON SPECIFICATE (ANOMALIE DELLA PLACENTA	10	22	52	-	-	-	49	14	63
P 35	PROLASSO DEL CORDONE OMBELICALE.....	1	1	2	-	-	-	1	-	1
P 36	ALTRE E NON SPEC. CORD. MORB. DEL CORD. OMBELICALE	20	15	35	-	1	1	20	22	42
P 37	CORIO-AMNIOITE E AL. E N.SP. ANOR. CORION E AMNIOS	-	-	-	-	-	-	1	-	1
P 38	PRESENT. ANOR. FETO, SPROP. FETOPEL. IN TRAT. E PARTO	-	-	-	-	-	-	1	-	1
P 39	PARTO PRECIPITOSO E CONTRAZIONI UTERINE ANOMALE	1	-	1	-	-	-	-	1	1
P 40	AL. E N.SP. COMPLICAZ. DEL TRAVAGLIO E DEL PARTO.	-	1	1	-	-	-	1	-	1
P 41	CRESCITA FETALE LENTA, MALNUTR. ED INMATUR. FETALE	4	3	7	-	-	-	9	15	24
P 42	GESTAZ. PROLONGATA E PESO ELEVATO ALLA NASCITA.	-	-	-	-	-	-	1	-	1
P 43	TRAUMATISMO OSTETRICO.....	-	-	-	-	-	-	-	-	-
P 44	MORTE FET. DA ASPIS. O ANOS. PRIMA O DUR. TRAVAGLIO	4	6	10	-	1	1	20	21	41
P 45	SOFFERENZA FETALE E ASPISSIA IN UN NATO VIVO...	-	-	-	-	-	-	-	-	-
P 46	SINDROME DA DIFFICOLTÀ' RESPIRATORIA.....	-	-	-	-	-	-	-	-	-
P 47	ALTRE COND. MORB. RESPIRAT. DEL FETO E DEL NEONATO	-	-	-	-	-	-	-	-	-
P 48	INFEZIONI SPECIFICHE DEL PERIODO PERINATALE....	-	-	-	-	-	-	-	-	-
P 49	MALATTIA EMOLITICA DA ISOIMMUNIZZAZIONE ANTI-RH	-	-	-	-	-	-	-	-	-
P 50	MAL. EMOLIT. DA ALTRE E NON SPECIF. ISOIMMUNIZZAZ.	-	-	-	-	-	-	-	-	-
P 51	SINDROME DEL NEONATO DI MADRE DIABETICA.....	1	3	4	-	-	-	1	3	4
P 52	MALATTIA EMORRAGICA DEL NEONATO.....	-	-	-	-	-	-	-	-	-
P 53	ALTRE CONDIZIONI MORBOSE DI ORIGINE PERINATALE.	10	3	13	-	1	1	13	15	28
P (54-55)	ALTRI E MAL DEFINITI STATI MORBOSI.....	-	-	-	-	-	-	-	-	-
P 54	ALTRI STATI MORBOSI.....	-	-	-	-	-	-	-	-	-
P 55	SINTOMI, SEGNI E STATI MORBOSI MAL DEFINITI.....	-	-	-	-	-	-	-	-	-
P 56	XVII - TRAUMATISMI E ATTEZZAMENTI.....	-	-	-	-	-	-	-	-	-
	T O T A L E.....	106	77	183	-	3	3	173	154	327

TRENTINO-A. A.									VENETO			FRIULI-V. G.			LIGURIA			N. della classif. P Dennat. ISTAT
BOLZANO-BOZEN			TRENTO			TOTALE			M	F	MF	M	F	MF	M	F	MF	
M	F	MF	M	F	MF	M	F	MF	M	F	MF	M	F	MF	M	F	MF	
3	3	17	3	7	16	17	16	33	83	68	151	24	16	40	31	31	62	P (26-53)
-	2	2	-	-	-	-	2	2	5	9	14	2	1	3	5	3	8	P 26
-	-	-	-	-	-	-	-	-	2	1	3	-	-	-	1	1	2	P 27
-	-	-	-	-	-	-	-	-	-	1	1	1	1	2	1	-	1	P 28
-	-	-	-	-	-	-	-	-	-	-	-	-	-	-	1	3	4	P 29
-	-	-	-	-	-	-	-	-	-	-	-	-	-	-	-	-	-	P 30
-	-	-	-	-	-	-	-	-	-	-	-	-	-	-	-	-	-	P 31
-	-	-	-	-	-	-	-	-	-	-	-	-	-	-	-	-	-	P 32
1	2	3	1	1	2	2	3	5	11	3	15	1	2	3	1	1	2	P 33
3	2	5	5	3	8	8	5	13	25	16	41	3	3	12	4	9	13	P 34
1	-	1	-	-	-	1	-	1	-	-	-	-	-	-	1	-	1	P 35
2	-	2	2	1	3	4	1	5	10	13	23	1	3	5	2	6	8	P 36
-	-	-	-	-	-	-	-	-	-	-	-	-	-	-	-	-	-	P 37
-	-	-	-	-	-	-	-	-	1	-	1	-	-	-	-	-	-	P 38
-	-	-	-	-	-	-	-	-	2	-	2	-	-	-	-	-	-	P 39
-	-	-	-	-	-	-	-	-	-	-	-	-	-	-	-	-	-	P 40
1	-	1	-	-	-	1	-	1	4	5	9	2	-	2	6	1	7	P 41
-	-	-	-	-	-	-	-	-	-	-	-	-	-	-	1	-	1	P 42
-	-	-	-	-	-	-	-	-	1	-	1	-	-	-	-	-	-	P 43
-	-	-	-	1	1	-	1	1	9	10	19	-	1	1	3	2	5	P 44
-	-	-	-	-	-	-	-	-	-	-	-	-	-	-	-	-	-	P 45
-	-	-	-	-	-	-	-	-	-	-	-	-	-	-	-	-	-	P 46
-	-	-	-	-	-	-	-	-	-	-	-	-	-	-	-	1	1	P 47
-	-	-	-	-	-	-	-	-	-	-	-	-	1	1	-	-	-	P 48
-	-	-	-	-	-	-	-	-	-	-	-	-	-	-	-	-	-	P 49
-	-	-	-	-	-	-	-	-	1	-	1	-	-	-	-	-	2	P 50
-	-	-	-	-	-	-	-	-	-	-	-	-	-	-	-	-	-	P 51
-	3	3	1	1	2	1	1	5	12	9	21	3	3	11	5	2	7	P 52
-	-	-	-	-	-	-	-	-	-	-	-	-	-	-	-	-	-	P 53
-	-	-	-	-	-	-	-	-	-	-	-	-	-	-	-	-	-	P (54-55)
-	-	-	-	-	-	-	-	-	-	-	-	-	-	-	-	-	-	P 54
-	-	-	-	-	-	-	-	-	-	-	-	-	-	-	-	-	-	P 55
-	-	-	-	-	-	-	-	-	-	-	-	-	-	-	-	-	-	P 56
9	12	21	11	7	18	20	19	39	89	79	168	26	21	47	34	32	66	

Tavola 1.11 segue - Nati morti per causa e sesso, per residenza della madre - Anno 1989

N. della classif. P perinat. ISTAT	CAUSE DI NATI-MORTALITÀ	EMILIA-ROMAGNA			TOSCANA			UMBRIA		
		M	F	M-F	M	F	MF	M	F	MF
P (1-3)	I - MALATTIE INFETTIVE E PARASSITARIE.....	-	-	-	-	-	-	-	-	-
P 1	INFEZIONI INTESTINALI DAL DEFINITE.....	-	-	-	-	-	-	-	-	-
P 2	SETTICEMIA.....	-	-	-	-	-	-	-	-	-
P 3	ALTRE MALATTIE INFETTIVE E PARASSITARIE.....	-	-	-	-	-	-	-	-	-
P (4-6)	III - M. CHIAND. ENDOCR., NUTR. E METAB. E DIST. IN	-	-	-	-	-	-	-	-	-
P 4	MALATTIE DEL TIMO.....	-	-	-	-	-	-	-	-	-
P 5	FIBROSI CISTICA.....	-	-	-	-	-	-	-	-	-
P 6	ALTRE M. CHIAND. ENDOCR., NUTR. E METAB. E DIST. INN	-	-	-	-	-	-	-	-	-
P (7-8)	VI - MAL. SISTEMA NERVOSO E ORGANI DEI SENSI.	-	-	-	-	-	-	-	-	-
P 7	MEINGITE.....	-	-	-	-	-	-	-	-	-
P 8	ALTRE MAL. SISTEMA NERVOSO E ORGANI DEI SENSI..	-	-	-	-	-	-	-	-	-
P (9-11)	VIII - MALATTIE DELL'APPARATO RESPIRATORIO...	-	-	-	-	-	-	-	-	-
P 9	BRONCHITE E BRONCHIODITE ACUTE.....	-	-	-	-	-	-	-	-	-
P 10	POLMONITI.....	-	-	-	-	-	-	-	-	-
P 11	ALTRE MALATTIE DELL'APPARATO RESPIRATORIO.....	-	-	-	-	-	-	-	-	-
P (12-14)	II - MALATTIE DELL'APPARATO DIGERENTE.....	-	-	-	1	-	1	-	-	-
P 12	ERNIA ADDOMINALE.....	-	-	-	1	-	1	-	-	-
P 13	OCCCLUSIONE INTESTINALE SENZA MENZIONE DI ERNIA.	-	-	-	-	-	-	-	-	-
P 14	ALTRE MALATTIE DELL'APPARATO DIGERENTE.....	-	-	-	-	-	-	-	-	-
P (15-25)	IIY - MALFORMAZIONI CONGENITE.....	5	3	8	3	2	5	-	-	-
P 15	SPINA BIFIDA.....	-	1	1	-	-	-	-	-	-
P 16	IDROCEFALIA CONGENITA.....	-	-	-	1	-	1	-	-	-
P 17	ANENCEFALIA E MALFORMAZIONE STRELARI.....	1	-	1	-	-	-	-	-	-
P 18	ALTRE MALFORMAZ. CONGENITE DEL SISTEMA NERVOSO.	-	-	-	-	-	-	-	-	-
P 19	MALF. CONG. DEL CUORE E DEL SISTEMA CIRCOLATORIO.	1	2	3	-	1	1	-	-	-
P 20	MALF. CONG. TRATTO SUPERIORE APPARATO DIGERENTE..	2	-	2	-	-	-	-	-	-
P 21	ALTRE MALF. CONG. DELL'APPARATO DIGERENTE.....	-	-	-	-	1	1	-	-	-
P 22	MALFORMAZIONI CONGENITE DELL'APPARATO URINARIO.	-	-	-	1	-	1	-	-	-
P 23	MALFORM. CONGENITE DEL SISTEMA OSTEO-MUSCOLARE..	-	-	-	-	-	-	-	-	-
P 24	SINDROME DI DOWN.....	-	-	-	-	-	-	-	-	-
P 25	ALTRE MALFORMAZIONI CONGENITE.....	1	-	1	1	-	1	-	-	-

MARCHE			LAZIO			ABRUZZO			MOLISE			CAMPANIA			N. della classif. P perinat. ISTAT
M	F	MF	M	F	MF	M	F	MF	M	F	MF	M	F	MF	
-	-	-	-	-	-	-	-	-	-	-	-	-	-	-	P (1-3)
-	-	-	-	-	-	-	-	-	-	-	-	-	-	-	P 1
-	-	-	-	-	-	-	-	-	-	-	-	-	-	-	P 2
-	-	-	-	-	-	-	-	-	-	-	-	-	-	-	P 3
-	-	-	-	-	-	-	-	-	-	-	-	-	-	-	P (4-6)
-	-	-	-	-	-	-	-	-	-	-	-	-	-	-	P 4
-	-	-	-	-	-	-	-	-	-	-	-	-	-	-	P 5
-	-	-	-	-	-	-	-	-	-	-	-	-	-	-	P 6
-	-	-	-	-	-	-	-	-	-	-	-	-	-	-	P (7-8)
-	-	-	-	-	-	-	-	-	-	-	-	-	-	-	P 7
-	-	-	-	-	-	-	-	-	-	-	-	-	-	-	P 8
-	-	-	-	-	-	-	-	-	-	-	-	-	-	-	P (9-11)
-	-	-	-	-	-	-	-	-	-	-	-	-	-	-	P 9
-	-	-	-	-	-	-	-	-	-	-	-	-	-	-	P 10
-	-	-	-	-	-	-	-	-	-	-	-	-	-	-	P 11
-	-	-	-	-	-	-	-	-	-	-	-	1	-	1	P (12-14)
-	-	-	-	-	-	-	-	-	-	-	-	1	-	1	P 12
-	-	-	-	-	-	-	-	-	-	-	-	-	-	-	P 13
-	-	-	-	-	-	-	-	-	-	-	-	-	-	-	P 14
2	2	4	10	11	21	4	1	5	-	-	-	11	7	18	P (15-25)
-	-	-	2	-	2	-	1	1	-	-	-	-	-	-	P 15
-	-	-	1	1	2	-	-	-	-	-	-	1	-	1	P 16
-	-	-	-	1	1	-	-	-	-	-	-	2	2	4	P 17
-	1	1	-	1	1	-	-	-	-	-	-	-	-	-	P 18
-	-	-	2	-	2	2	-	2	-	-	-	-	2	2	P 19
-	-	-	-	-	-	-	-	-	-	-	-	-	-	-	P 20
-	-	-	-	1	1	1	-	1	-	-	-	-	-	-	P 21
-	-	-	1	1	2	-	-	-	-	-	-	-	-	-	P 22
-	1	1	-	1	1	-	-	-	-	-	-	1	1	2	P 23
-	-	-	1	-	1	-	-	-	-	-	-	-	-	-	P 24
2	-	2	3	5	8	1	-	1	-	-	-	7	2	9	P 25

Tavola 1.11 segue - Nati morti per causa e sesso, per residenza della madre - Anno 1989

N. della classif. P perinat. ISTAT	CAUSE DI NATI-MORTALITÀ	EMILIA-ROMAGNA			TOSCANA			UMBRIA		
		M	F	MF	M	F	MF	M	F	MF
P (26-53)	IV - ALCUNE COND. MORB. DI ORIGINE PERINATALE.	57	70	137	52	47	99	14	15	29
P 26	DISTURBI IPERTENSIVI DELLA MADRE.....	4	5	10	4	7	11	2	-	2
P 27	ALTRE CONDIZIONI MORBOSE MATERNE.....	-	1	1	-	1	1	-	-	-
P 28	ROTTURA PRENATALE DELLE MEMBRANE.....	1	1	2	2	-	2	1	-	1
P 29	POLIDRAMNIO.....	-	-	-	-	-	-	1	-	1
P 30	GRAVIDANZA MULTIPLA.....	-	-	-	-	-	-	-	-	-
P 31	ALTRE COMPLICAZIONI MATERNE DELLA GRAVIDANZA...	-	1	1	-	-	-	-	-	-
P 32	PLACENTA PREVIA.....	-	1	1	-	-	-	-	-	-
P 33	ALTRE FORME DI DISTACCO ED EMORR. DELLA PLACENTA	11	7	18	4	9	12	-	-	-
P 34	ALTRE E NON SPECIFICATE ANOMALIE DELLA PLACENTA	23	24	47	10	11	21	4	10	14
P 35	PROLASSO DEL CORDONE OMBELICALE.....	-	-	-	4	-	4	-	-	-
P 36	ALTRE E NON SPEC. COND. MORB. DEL CORD. OMBELICALE	9	16	25	12	6	18	3	2	5
P 37	CORIO-AMNIOITE E AL. E N.SP. ANOM. CORION E AMNIO	-	-	-	1	-	1	-	1	1
P 38	PRESENTI ANOM. FETO, SPROP. FETOPL. IN TRAV. E PARTO	-	-	-	-	-	-	-	-	-
P 39	PARTO PRECIPITOSO E CONTRAZIONE UTERINE ANOMALE	-	1	1	-	-	-	-	-	-
P 40	AL. E N.SP. COMPLICAZ. DEL TRAVAGLIO E DEL PARTO.	-	-	-	1	-	1	-	-	-
P 41	CRESCITA FETALE LENTA, MALNUTR. ED IMMATUR. FETALE	4	2	6	2	4	6	1	1	2
P 42	GESTAZ. PROLONGATA E PESO ELEVATO ALLA NASCITA.	-	-	-	-	-	-	-	-	-
P 43	TRAUMATISMO OSTETRICO.....	-	-	-	-	1	1	-	-	-
P 44	MORTE FET. DA ASPIS. O ANOS. PRIMA O DUR. TRAVAGLIO	6	4	10	5	6	11	-	1	1
P 45	SOPPERENZA FETALE E ASPISSIA IN UN NATO VIVO...	-	-	-	-	-	-	-	-	-
P 46	SINDROME DA DIFFICOLTÀ RESPIRATORIA.....	-	-	-	-	-	-	-	-	-
P 47	ALTRE COND. MORB. RESPIRAT. DEL FETO E DEL NEONATO	1	-	1	-	-	-	-	-	-
P 48	INFEZIONI SPECIFICHE DEL PERIODO PERINATALE....	-	-	-	1	-	1	-	-	-
P 49	MALATTIA EMOLITICA DA ISOIMMUNIZZAZIONE ANTI-RE	-	-	-	-	-	-	-	-	-
P 50	MAL. EMOLIT. DA ALTRE E NON SPECIF. ISOIMMUNIZZAZ.	-	-	-	-	-	-	-	-	-
P 51	SINDROME DEL NEONATO DI MADRE DIABETICA.....	-	-	-	3	-	3	1	-	1
P 52	MALATTIA EMORRAGICA DEL NEONATO.....	-	-	-	-	-	-	-	-	-
P 53	ALTRE CONDIZIONI MORBOSE DI ORIGINE PERINATALE.	8	6	14	3	3	6	1	-	1
P (54-55)	ALTRI E MAL DEFINITI STATI MORBOSI.....	-	-	-	-	-	-	-	-	-
P 54	ALTRI STATI MORBOSI.....	-	-	-	-	-	-	-	-	-
P 55	SINTOMI, SEGNI E STATI MORBOSI MAL DEFINITI.....	-	-	-	-	-	-	-	-	-
P 56	IVII - TRAUMATISMI E AVVELENAMENTI.....	-	-	-	-	-	-	-	-	-
	T O T A L E.....	72	73	145	56	49	105	14	15	29

MARCHE			LAZIO			ABRUZZO			MOLISE			CAMPANIA			N. della classif. P perinat. ISTAT
M	F	MF	M	F	MF	M	F	MF	M	F	MF	M	F	MF	
17	24	41	108	107	215	25	19	44	7	9	16	275	253	528	P (26-53)
1	2	3	6	12	18	2	4	6	-	1	1	61	53	114	P 26
-	-	-	3	-	3	-	-	-	-	-	-	10	2	12	P 27
1	2	3	2	2	4	-	-	-	-	-	-	7	5	12	P 28
-	1	1	1	2	3	1	-	1	1	-	1	2	3	5	P 29
-	-	-	-	-	-	-	-	-	-	-	-	-	-	-	P 30
1	-	1	-	1	1	-	1	1	-	-	-	3	3	6	P 31
-	-	-	-	1	1	-	-	-	-	-	-	-	3	3	P 32
-	1	1	6	9	15	1	1	2	1	2	3	25	28	53	P 33
1	6	7	21	19	40	12	7	19	3	4	7	94	80	174	P 34
-	-	-	3	-	3	-	-	-	-	-	-	2	-	2	P 35
6	4	10	20	25	45	4	3	7	2	1	3	22	32	54	P 36
1	-	1	1	-	1	-	-	-	-	-	-	2	-	2	P 37
-	-	-	-	-	-	-	-	-	-	-	-	-	-	-	P 38
-	-	-	-	-	-	-	-	-	-	-	-	2	-	2	P 39
-	-	-	-	1	1	-	-	-	-	-	-	2	1	3	P 40
1	2	3	17	7	24	-	-	-	-	-	-	11	9	20	P 41
-	-	-	-	1	1	1	-	1	-	-	-	-	1	1	P 42
-	-	-	-	-	-	-	-	-	-	-	-	-	-	-	P 43
2	4	6	6	17	23	-	1	1	-	-	-	11	12	23	P 44
-	-	-	-	-	-	-	-	-	-	-	-	-	-	-	P 45
-	-	-	-	-	-	-	-	-	-	-	-	-	1	1	P 46
-	-	-	-	1	1	-	-	-	-	-	-	-	1	1	P 47
-	-	-	-	-	-	-	-	-	-	-	-	-	-	-	P 48
-	-	-	-	-	-	-	-	-	-	-	-	-	2	2	P 49
-	-	-	-	-	-	-	-	1	1	-	-	-	-	-	P 50
-	-	-	3	-	3	-	-	-	-	-	-	7	3	10	P 51
-	-	-	-	-	-	-	-	-	-	-	-	-	-	-	P 52
3	2	5	19	3	28	4	1	5	-	1	1	14	14	28	P 53
-	-	-	-	-	-	-	-	-	-	-	-	-	-	-	P (54-55)
-	-	-	-	-	-	-	-	-	-	-	-	-	-	-	P 54
-	-	-	-	-	-	-	-	-	-	-	-	-	-	-	P 55
-	-	-	-	-	-	-	-	-	-	-	-	-	-	-	P 56
19	26	45	118	118	236	29	20	49	7	9	16	287	260	547	

Tavola 1.11 segue - Nati morti per causa e sesso, per residenza della madre - Anno 1989

N. della classif. P perinat. ISTAT	CAUSE DI NATI-MORTALITÀ	PUGLIA			BASILICATA			CALABRIA		
		M	F	MF	M	F	MF	M	F	MF
P (1-3)	I - MALATTIE INFETTIVE E PARASSITARIE.....	-	-	-	-	-	-	-	-	-
P 1	INFEZIONI INTESTINALI DAL DEFINETE.....	-	-	-	-	-	-	-	-	-
P 2	SETTICEMIA.....	-	-	-	-	-	-	-	-	-
P 3	ALTRE MALATTIE INFETTIVE E PARASSITARIE.....	-	-	-	-	-	-	-	-	-
P (4-6)	III - M.GHIAND.ENDOCR.,NUTR.E METAB.E DIST.IM	-	-	-	-	-	-	-	-	-
P 4	MALATTIE DEL TIPO.....	-	-	-	-	-	-	-	-	-
P 5	FIBROSI CISTICA.....	-	-	-	-	-	-	-	-	-
P 6	ALTRE M. GHIAND.ENDOCR.,NUTR.E METAB.E DIST.IM	-	-	-	-	-	-	-	-	-
P (7-8)	VI - MAL. SISTEMA NERVOSO E ORGANI DEI SENSI.	-	-	-	-	-	-	-	-	-
P 7	NEFRITITE.....	-	-	-	-	-	-	-	-	-
P 8	ALTRE MAL. SISTEMA NERVOSO E ORGANI DEI SENSI..	-	-	-	-	-	-	-	-	-
P (9-11)	VIII - MALATTIE DELL'APPARATO RESPIRATORIO...	-	-	-	-	-	-	-	-	-
P 9	BRONCHITE E BRONCHIOLITE ACUTE.....	-	-	-	-	-	-	-	-	-
P 10	POLMONITI.....	-	-	-	-	-	-	-	-	-
P 11	ALTRE MALATTIE DELL'APPARATO RESPIRATORIO.....	-	-	-	-	-	-	-	-	-
P (12-14)	IX - MALATTIE DELL'APPARATO DIGERENTE.....	-	-	-	-	-	-	1	-	1
P 12	ERNIA ADDOMINALE.....	-	-	-	-	-	-	1	-	1
P 13	OCCLUSIONE INTESTINALE SENZA MENZIONE DI ERNIA.	-	-	-	-	-	-	-	-	-
P 14	ALTRE MALATTIE DELL'APPARATO DIGERENTE.....	-	-	-	-	-	-	-	-	-
P (15-25)	XIV - MALFORMAZIONI CONGENITE.....	5	8	13	2	-	2	-	9	9
P 15	SPINA BIFIDA.....	-	-	-	-	-	-	-	1	1
P 16	IDROCEFALIA CONGENITA.....	1	-	1	-	-	-	-	-	-
P 17	ANENCEFALIA E MALFORMAZIONI SIMILARI.....	-	2	2	1	-	1	-	3	3
P 18	ALTRE MALFORMAZ. CONGENITE DEL SISTEMA NERVOSO.	-	1	1	-	-	-	-	-	-
P 19	MALF.CONG.DEL CUORE E DEL SISTEMA CIRCOLATORIO.	3	1	4	-	-	-	-	-	-
P 20	MALF.CONG.TRATTO SUPERIORE APPARATO DIGERENTE..	-	1	1	-	-	-	-	-	-
P 21	ALTRE MALF.CONG. DELL'APPARATO DIGERENTE.....	-	1	1	-	-	-	-	-	-
P 22	MALFORMAZIONI CONGENITE DELL'APPARATO URINARIO.	1	-	1	-	-	-	-	-	-
P 23	MALFORM. CONGENITE DEL SISTEMA OSTEO-MUSCOLARE..	-	-	-	-	-	-	-	4	4
P 24	SINDROME DI DOWN.....	-	-	-	1	-	1	-	-	-
P 25	ALTRE MALFORMAZIONI CONGENITE.....	-	2	2	-	-	-	-	1	1

(a) I nati morti di madri residenti all'estero sono stati in totale 16.

SICILIA			SARDEGNA			ITALIA			ESTERO E RESIDENZA NON INDICATA (a)			TOTALE GENERALE			N. della classif. P perinat. ISTAT
M	F	MF	M	F	MF	M	F	MF	M	F	MF	M	F	MF	
-	-	-	-	-	-	-	-	-	-	-	-	-	-	-	P (1-3)
-	-	-	-	-	-	-	-	-	-	-	-	-	-	-	P 1
-	-	-	-	-	-	-	-	-	-	-	-	-	-	-	P 2
-	-	-	-	-	-	-	-	-	-	-	-	-	-	-	P 3
-	-	-	-	-	-	-	-	-	-	-	-	-	-	-	P (4-6)
-	-	-	-	-	-	-	-	-	-	-	-	-	-	-	P 4
-	-	-	-	-	-	-	-	-	-	-	-	-	-	-	P 5
-	-	-	-	-	-	-	-	-	-	-	-	-	-	-	P 6
-	-	-	-	-	-	-	-	-	-	-	-	-	-	-	P (7-8)
-	-	-	-	-	-	-	-	-	-	-	-	-	-	-	P 7
-	-	-	-	-	-	-	-	-	-	-	-	-	-	-	P 8
-	-	-	-	-	-	-	-	-	-	-	-	-	-	-	P (9-11)
-	-	-	-	-	-	-	-	-	-	-	-	-	-	-	P 9
-	-	-	-	-	-	-	-	-	-	-	-	-	-	-	P 10
-	-	-	-	-	-	-	-	-	-	-	-	-	-	-	P 11
1.	-	1	1	-	1	8	1	9	-	-	-	9	1	9	P (12-14)
1	-	1	1	-	1	8	1	9	-	-	-	8	1	9	P 12
-	-	-	-	-	-	-	-	-	-	-	-	-	-	-	P 13
-	-	-	-	-	-	-	-	-	-	-	-	-	-	-	P 14
17	23	40	3	4	7	88	106	194	1	-	1	89	106	195	P (15-25)
1	-	1	-	-	-	4	4	8	-	-	-	4	4	8	P 15
5	1	6	-	-	-	10	5	15	1	-	1	11	5	16	P 16
2	5	7	-	1	1	10	21	31	-	-	-	10	21	31	P 17
3	3	6	-	-	-	5	8	13	-	-	-	5	8	13	P 18
1	1	2	1	1	2	15	13	28	-	-	-	15	13	28	P 19
-	1	1	-	-	-	2	2	4	-	-	-	2	2	4	P 20
-	1	1	-	-	-	1	6	7	-	-	-	1	6	7	P 21
2	2	4	1	-	1	7	3	10	-	-	-	7	3	10	P 22
-	1	1	1	-	1	4	11	15	-	-	-	4	11	15	P 23
-	-	-	-	-	-	3	-	3	-	-	-	3	-	3	P 24
3	8	11	-	2	2	27	33	60	-	-	-	27	33	60	P 25

Tavola 1.11 segue - Nati morti per causa e sesso, per residenza della madre - Anno 1989

N. della classif. P perinat. ISTAT	CAUSE DI NATI-MORTALITÀ	PUGLIA			BASILICATA			CALABRIA		
		M	F	MF	M	F	MF	M	F	MF
P (26-53)	IV - ALCUNE COND. MORB. DI ORIGINE PERINATALE.	145	119	264	19	20	39	82	93	175
P 26	DISTURBI IPERTENSIVI DELLA MADRE.....	17	12	29	1	5	6	8	12	20
P 27	ALTRE CONDIZIONI MORBOSE MATERNE.....	-	3	3	-	-	-	1	1	2
P 28	ROTTURA PREMATURA DELLE MEMBRANE.....	6	6	12	-	1	1	-	-	-
P 29	POLIDRAMNIOS.....	-	2	2	1	-	1	-	3	3
P 30	GRAVIDANZA MULTIPLA.....	-	-	-	-	-	-	1	-	1
P 31	ALTRE COMPLICAZIONI MATERNE DELLA GRAVIDANZA...	1	-	1	-	-	-	-	-	-
P 32	PLACENTA PREVIA.....	-	2	2	-	-	-	1	1	2
P 33	ALTRE FORME DI DISTACCO ED EMORR. DELLA PLACENTA	15	7	22	1	1	2	6	1	7
P 34	ALTRE E NON SPECIFICATE ANOMALIE DELLA PLACENTA	55	48	103	8	7	15	29	41	70
P 35	PROLASSO DEL CORDONE OMBELICALE.....	2	1	3	-	-	-	2	1	3
P 36	ALTRE E NON SPEC. COND. MORB. DEL CORD. OMBELICALE	15	19	34	5	5	10	14	13	27
P 37	CORIO-AMNIOITE E AL. E N. SP. ANOM. CORION E AMNIO	1	-	1	-	-	-	-	-	-
P 38	PRESENT. ANOM. FETO, SPROP. FETOPEL. IN TRAV. E PARTO	-	-	-	-	-	-	1	-	1
P 39	PARTO PRECIPITOSO E CONTRAZIONI UTERINE ANOMALE	-	-	-	-	-	-	-	-	-
P 40	AL. E N. SP. COMPLICAZ. DEL TRAVAGLIO E DEL PARTO.	2	-	2	-	-	-	1	-	1
P 41	CRESCITA FETALE LENTA, MALNUTR. ED IMMATUR. FETALE	5	1	6	1	-	1	2	4	6
P 42	DESTAZ. PROLUNGATA E PESO ELEVATO ALLA NASCITA.	1	-	1	-	-	-	-	2	2
P 43	TRAUMATISMO OSTETRICO.....	1	-	1	-	-	-	-	-	-
P 44	MORTE FET. DA ASFIS. O AROS. PRIMA O DUR. TRAVAGLIO	10	10	20	2	1	3	9	4	13
P 45	SOFFERENZA FETALE E ASFISSIA IN UN NATO VIVO...	-	-	-	-	-	-	-	-	-
P 46	SINDROME DA DIFFICOLTA' RESPIRATORIA.....	-	-	-	-	-	-	-	-	-
P 47	ALTRE COND. MORB. RESPIRAT. DEL FETO E DEL NEONATO	-	-	-	-	-	-	1	1	2
P 48	INFEZIONI SPECIFICHE DEL PERIODO PERINATALE....	-	-	-	-	-	-	-	-	-
P 49	MALATTIA EMOLITICA DA ISOIMMUNIZZAZIONE ANTI-RH	-	-	-	-	-	-	-	-	-
P 50	MAL. EMOLIT. DA ALTRE E NON SPECIF. ISOIMMUNIZZAZ.	-	1	1	-	-	-	-	-	-
P 51	SINDROME DEL NEONATO DI MADRE DIABETICA.....	5	1	6	-	-	-	2	-	2
P 52	MALATTIA EMORRAGICA DEL NEONATO.....	-	-	-	-	-	-	-	-	-
P 53	ALTRE CONDIZIONI MORBOSE DI ORIGINE PERINATALE.	9	6	15	-	-	-	4	9	13
P (54-55)	ALTRI E MAL DEFINITI STATI MORBOSI.....	-	-	-	-	-	-	-	-	-
P 54	ALTRI STATI MORBOSI.....	-	-	-	-	-	-	-	-	-
P 55	SINTOMI, SEGNI E STATI MORBOSI MAL DEFINITI.....	-	-	-	-	-	-	-	-	-
P 56	IVII - TRAUMATISMI E AVVELENAMENTI.....	-	-	-	-	-	-	-	-	-
	T O T A L E.....	150	127	277	21	20	41	83	102	185

(a) Cfr. la corrispondente nota a pag. 44.

SICILIA			SARDEGNA			ITALIA			ESTERO E RESIDENZA NON INDICATA (a)			TOTALE GENERALE			N. della classif. P perinat. ISTAT
M	F	MF	M	F	MF	M	F	MF	M	F	MF	M	F	MF	
227	186	413	57	51	108	1.514	1.361	2.875	19	30	49	1.533	1.391	2.924	P (26-53)
22	22	44	1	3	5	167	173	340	2	2	4	169	175	344	P 26
2	2	4	-	-	-	26	15	41	1	2	3	27	17	44	P 27
1	3	4	3	2	5	27	26	53	-	-	-	27	26	53	P 28
1	7	8	-	1	1	12	26	38	-	1	1	12	27	39	P 29
-	-	-	-	-	-	1	-	1	-	-	-	1	-	1	P 30
-	-	-	-	-	-	5	3	11	1	-	1	6	5	12	P 31
2	3	5	1	-	1	4	12	16	-	1	1	4	13	17	P 32
15	13	28	10	6	16	149	115	264	3	4	7	152	119	271	P 33
118	74	192	21	15	36	524	435	959	7	9	16	531	444	975	P 34
-	1	1	1	-	1	18	4	22	1	1	2	19	5	24	P 35
30	18	48	9	5	14	208	211	419	1	4	5	209	215	424	P 36
-	1	1	-	-	-	7	2	9	-	-	-	7	2	9	P 37
1	-	1	-	-	-	4	-	4	-	-	-	4	-	4	P 38
2	-	2	-	-	-	7	2	9	-	-	-	7	2	9	P 39
-	2	2	-	-	-	7	5	12	-	-	-	7	5	12	P 40
5	8	13	-	2	2	75	64	139	-	1	1	75	65	140	P 41
-	1	1	1	-	1	5	5	10	-	-	-	5	5	10	P 42
-	-	-	-	2	2	2	3	5	-	-	-	2	3	5	P 43
14	6	20	4	6	10	105	114	219	2	3	5	107	117	224	P 44
-	-	-	-	-	-	-	-	-	-	-	-	-	-	-	P 45
-	-	-	-	-	-	-	1	1	-	-	-	-	1	1	P 46
-	-	-	-	-	-	2	4	6	-	-	-	2	4	6	P 47
-	-	-	-	-	-	1	1	2	-	-	-	1	1	2	P 48
-	2	-	-	-	-	-	2	2	-	-	-	-	2	2	P 49
-	-	-	-	1	1	-	3	3	-	1	1	-	4	4	P 50
5	4	9	2	1	3	31	17	48	1	1	2	32	18	50	P 51
-	-	-	-	-	-	-	-	-	-	-	-	-	-	-	P 52
9	21	30	4	6	10	127	115	242	-	-	-	127	115	242	P 53
-	-	-	-	-	-	-	-	-	-	-	-	-	-	-	P (54-55)
-	-	-	-	-	-	-	-	-	-	-	-	-	-	-	P 54
-	-	-	-	-	-	-	-	-	-	-	-	-	-	-	P 55
-	-	-	-	-	-	-	-	-	-	-	-	-	-	-	P 56
245	209	454	61	55	116	1.610	1.468	3.078	20	30	50	1.630	1.498	3.128	

CAPITOLO 2 - MORTI PER ETÀ, SESSO E CAUSA (a) - ANNO 1989

(Classificazione internazionale analitica - IX Rev. 1975)

Tavola 2.1 - Morti per malattie infettive e parassitarie, per età - Totale - Anno 1989

Numeri della classificazione internazionale analitica	CAUSE DI MORTE	TOTALE			0 anni	1	2	3	4	0-4	5-9	10-14
		M	F	MF								
001-009	MALATTIE INFETTIVE INTESTINALI.....	64	61	125	4	3	1	-	1	9	1	-
001	COLERA.....	-	-	-	-	-	-	-	-	-	-	-
002	FEBBRE TIFOIDE E PARATIFOIDE.....	1	3	4	-	-	-	-	-	-	-	-
003	ALTRE INFEZIONI DA SALMONELLA.....	10	5	15	1	-	-	-	-	1	-	-
004	SHIGELLOSI.....	-	2	2	-	-	-	-	-	-	-	-
005	ALTRE INTOSSICAZIONI ALIMENTARI (BATTERICHE)...	2	1	3	-	-	-	-	-	-	-	-
006	AMEBIASI.....	-	-	-	-	-	-	-	-	-	-	-
007	ALTRE MALATTIE INTESTINALI DA PROTOZOI.....	-	-	-	-	-	-	-	-	-	-	-
008	INFEZIONI INTESTINALI DA ALTRI ORGANISMI.....	5	8	13	1	-	-	-	-	1	-	-
009	INFEZIONI INTESTINALI MAL DEFINITE.....	46	42	88	2	3	1	-	1	7	1	-
010-018	TUBERCOLOSI.....	318	197	505	1	1	1	-	-	3	-	1
010	INFEZIONE TUBERCOLARE PRIMARIA.....	-	-	-	-	-	-	-	-	-	-	-
011	TUBERCOLOSI POLMONARE.....	372	197	519	-	-	-	-	-	-	-	1
012	ALTRE FORME DI TUBERCOL. DELL'APPAR. RESPIRAT.	6	3	9	-	-	-	-	-	-	-	-
013	TUBERCOLOSI DELLE MENINGI E SIST. NERV. CENTRALE	10	9	19	-	1	1	-	-	2	-	-
014	TUB. DELL'INTEST., PERITON. E GRIANO. MESENTER.	1	2	3	-	-	-	-	-	-	-	-
015	TUBERCOLOSI DELLE OSSA E DELLE ARTICOLAZIONI..	7	8	15	-	-	-	-	-	-	-	-
016	TUBERCOLOSI DELL'APPARATO GENITO-URENARIO.....	13	10	23	-	-	-	-	-	-	-	-
017	TUBERCOLOSI DEGLI ALTRI ORGANI.....	2	4	6	-	-	-	-	-	-	-	-
018	TUBERCOLOSI MILIARI.....	7	4	11	1	-	-	-	-	1	-	-
020-027	MALATTIE BATTERICHE TRASMESSE DA ANIMALI....	2	5	7	-	-	-	-	-	-	-	-
020	PESTE.....	-	-	-	-	-	-	-	-	-	-	-
021	TULAREMIA.....	-	-	-	-	-	-	-	-	-	-	-
022	CARROCCIO.....	-	-	-	-	-	-	-	-	-	-	-
023	BRUCELLOSI.....	-	1	1	-	-	-	-	-	-	-	-
024	MORVA.....	-	-	-	-	-	-	-	-	-	-	-
025	MELIOIDOSI.....	2	3	5	-	-	-	-	-	-	-	-
026	FEBBRE DA MORSO DI RATTO.....	-	-	-	-	-	-	-	-	-	-	-
027	ALTRE MALATTIE BATTERICHE TRASMESSE DA ANIMALI	-	1	1	-	-	-	-	-	-	-	-
030-041	ALTRE MALATTIE BATTERICHE.....	273	299	572	20	6	3	-	2	31	3	2
030	LEBBRA.....	1	-	1	-	-	-	-	-	-	-	-
031	MALATTIE DA ALTRI MICOBATTERI.....	-	-	-	-	-	-	-	-	-	-	-
032	DIFTERIE.....	1	-	1	-	-	-	-	-	-	-	-
033	PERTOSSE.....	2	1	3	3	-	-	-	-	3	-	-
034	ANGINA STREPTOCOCCICA E SCARLATTERA.....	1	-	1	-	-	-	-	-	-	-	-

(a) Per le abbreviazioni che non risultassero intuitive cfr. il volume Classificazioni delle malattie, traumi e cause di morte, IX Revisione 1975 - Metodi e norme - Serie C n. 10 - Istat, luglio 1984.

Tavola 2.1 segue - Morti per malattie infettive e parassitarie, per età - Totale - Anno 1989

Numeri della classificazione internazionale analitica	CAUSE DI MORTE	TOTALE			0 anni	1	2	3	4	0-4	5-9	10-14
		M	F	MF								
110-118	NICOSI.....	21	10	31	-	-	-	-	-	-	-	-
110	DERMATOFITOSI.....	-	-	-	-	-	-	-	-	-	-	-
111	ALTRE E NON SPECIFICATE DERMATOMICOSI.....	-	-	-	-	-	-	-	-	-	-	-
112	CANDIDIASI.....	7	7	14	-	-	-	-	-	-	-	-
114	COCCIDIOIDOMICOSI.....	2	-	2	-	-	-	-	-	-	-	-
115	ISTOPLASMOZI.....	-	-	-	-	-	-	-	-	-	-	-
116	BLASTOMICOSI.....	-	-	-	-	-	-	-	-	-	-	-
117	ALTRE NICOSI.....	12	3	15	-	-	-	-	-	-	-	-
118	NICOSI DA PATOGENI FACOLTATIVI.....	-	-	-	-	-	-	-	-	-	-	-
120-129	ELMINTIASI.....	37	33	70	-	-	-	-	-	-	-	-
120	SCHISTOSOMIASI (BILHARZIOSI).....	1	-	1	-	-	-	-	-	-	-	-
121	ALTRE INFESTAZIONI DA TREMATODI.....	1	1	2	-	-	-	-	-	-	-	-
122	ECMOCOCOSI.....	24	24	48	-	-	-	-	-	-	-	-
123	ALTRE INFESTAZIONI DA CESTODI.....	2	-	2	-	-	-	-	-	-	-	-
124	TRICHINOSI.....	-	-	-	-	-	-	-	-	-	-	-
125	FILARIASI E DRACONTIASI.....	1	-	1	-	-	-	-	-	-	-	-
126	ANCHILOSTOMIASI E RECTORIASI.....	3	2	5	-	-	-	-	-	-	-	-
127	ALTRE ELMINTIASI INTESTINALI.....	-	2	2	-	-	-	-	-	-	-	-
128	ALTRE E NON SPECIFICATE ELMINTIASI.....	1	-	1	-	-	-	-	-	-	-	-
129	PARASSITISMO INTESTINALE NON SPECIFICATO.....	4	4	8	-	-	-	-	-	-	-	-
130-136	ALTRE MALATTIE INFETTIVE E PARASSITARIE.....	27	50	77	-	1	-	-	-	1	2	-
130	TOXOPLASMOZI.....	4	2	6	-	1	-	-	-	1	-	-
131	TRICOMONIASI.....	-	1	1	-	-	-	-	-	-	-	-
132	PEDICULOSI E PTERIASI.....	-	-	-	-	-	-	-	-	-	-	-
133	ACARIASI.....	-	-	-	-	-	-	-	-	-	-	-
134	ALTRE INFESTAZIONI.....	-	-	-	-	-	-	-	-	-	-	-
135	SARCOIDOSI.....	11	40	51	-	-	-	-	-	-	1	-
136	ALTRE E NON SPEC. MALAT. INFETTIVE E PARASSITAR.	12	7	19	-	-	-	-	-	-	1	-
137-139	POSTUMI DI MALATTIE INFETTIVE E PARASSITARIE	152	59	211	-	-	-	-	-	-	-	-
137	POSTUMI DELLA TUBERCOLOSI.....	145	53	198	-	-	-	-	-	-	-	-
138	POSTUMI DELLA POLIOMIELITE ACUTA.....	6	5	11	-	-	-	-	-	-	-	-
139	POSTUMI DI ALTRE MALAT. INFETTIVE E PARASSITAR.	1	1	2	-	-	-	-	-	-	-	-
	TOTALE..	1.191	979	2.070	32	13	8	-	4	57	12	7

15-17	18-19	20-24	25-29	30-34	35-39	40-44	45-49	50-54	55-59	60-64	65-69	70-74	75-79	80-84	85-89	90 e N.I. oltre	Numeri della classifi- cazione internazionale analitica
-	1	-	3	-	5	3	1	3	-	4	1	2	3	1	2	2	110-118
-	-	-	-	-	-	-	-	-	-	-	-	-	-	-	-	-	110
-	-	-	-	-	-	-	-	-	-	-	-	-	-	-	-	-	111
-	-	-	1	-	1	1	-	3	-	2	-	1	2	-	1	2	112
-	-	-	-	-	-	-	-	-	-	1	-	1	-	-	-	-	114
-	-	-	-	-	-	-	-	-	-	-	-	-	-	-	-	-	115
-	-	-	-	-	-	-	-	-	-	-	-	-	-	-	-	-	116
-	1	-	2	-	4	2	1	-	-	1	1	-	1	1	1	-	117
-	-	-	-	-	-	-	-	-	-	-	-	-	-	-	-	-	118
-	-	-	-	1	1	5	2	4	5	10	8	5	10	7	5	5	120-129
-	-	-	-	-	1	-	-	-	-	-	-	-	-	-	-	-	120
-	-	-	-	-	-	-	1	-	-	1	-	-	-	-	-	-	121
-	-	-	-	1	-	3	1	4	4	5	5	4	10	6	3	2	122
-	-	-	-	-	-	1	-	-	1	-	-	-	-	-	-	-	123
-	-	-	-	-	-	-	-	-	-	-	-	-	-	-	-	-	124
-	-	-	-	-	-	-	-	-	-	1	-	-	-	-	-	-	125
-	-	-	-	-	-	1	-	-	-	1	3	-	-	-	-	-	126
-	-	-	-	-	-	-	-	1	-	-	-	-	-	-	-	1	127
-	-	-	-	-	-	-	-	1	-	-	-	-	-	-	-	-	128
-	-	-	-	-	-	-	-	-	-	2	-	1	-	1	2	2	129
1	-	1	-	2	3	3	4	2	6	8	11	6	15	9	2	1	130-136
1	-	-	-	1	1	-	1	-	-	-	-	-	1	-	-	-	130
-	-	-	-	-	-	-	-	-	-	-	-	-	-	1	-	-	131
-	-	-	-	-	-	-	-	-	-	-	-	-	-	-	-	-	132
-	-	-	-	-	-	-	-	-	-	-	-	-	-	-	-	-	133
-	-	-	-	-	-	-	-	-	-	-	-	-	-	-	-	-	134
-	-	-	-	-	1	3	2	2	4	6	11	6	9	5	1	-	135
-	-	1	-	1	1	-	1	-	2	2	-	-	5	3	1	1	136
-	-	-	-	1	3	4	6	4	20	28	40	33	38	19	9	7	137-139
-	-	-	-	1	1	3	5	3	20	25	39	33	36	18	8	6	137
-	-	-	-	-	2	1	1	1	-	1	1	-	2	-	1	1	138
-	-	-	-	-	-	-	-	-	-	2	-	-	-	-	-	-	139
4	9	18	24	20	43	50	73	80	121	182	273	211	332	289	149	112	-

Tavola 2.2 segue - Morti per malattie infettive e parassitarie, per età - Femmine - Anno 1989

Numeri della classificazione internazionale analitica	CAUSE DI MORTE	0										
		anni	1	2	3	4	0-4	5-9	10-14	15-17	18-19	
110-118	MICOSI.....	-	-	-	-	-	-	-	-	-	-	1
110	DERMATOFITOSI.....	-	-	-	-	-	-	-	-	-	-	-
111	ALTRE E NON SPECIFICATE DERMATOMICOSI.....	-	-	-	-	-	-	-	-	-	-	-
112	CANDIDIASI.....	-	-	-	-	-	-	-	-	-	-	-
114	COCCIDIOIDOMICOSI.....	-	-	-	-	-	-	-	-	-	-	-
115	ISTOPLASMOZI.....	-	-	-	-	-	-	-	-	-	-	-
116	BLASTOMICOSI.....	-	-	-	-	-	-	-	-	-	-	-
117	ALTRE MICOSI.....	-	-	-	-	-	-	-	-	-	-	1
118	MICOSI DA PATOGENI FACOLTATIVI.....	-	-	-	-	-	-	-	-	-	-	-
120-129	ELMINTIASI.....	-	-	-	-	-	-	-	-	-	-	-
120	SCHISTOSOMIASI (BILHARZIOSI).....	-	-	-	-	-	-	-	-	-	-	-
121	ALTRE INFESTAZIONI DA TREMATODI.....	-	-	-	-	-	-	-	-	-	-	-
122	ECHINOCOCCOSI.....	-	-	-	-	-	-	-	-	-	-	-
123	ALTRE INFESTAZIONI DA CESTODI.....	-	-	-	-	-	-	-	-	-	-	-
124	TRICHIINOSI.....	-	-	-	-	-	-	-	-	-	-	-
125	FILIBIASI E DRACONTIASI.....	-	-	-	-	-	-	-	-	-	-	-
126	ARCHILOSTOMIASI E NECATORIASI.....	-	-	-	-	-	-	-	-	-	-	-
127	ALTRE ELMINTIASI INTESTINALI.....	-	-	-	-	-	-	-	-	-	-	-
128	ALTRE E NON SPECIFICATE ELMINTIASI.....	-	-	-	-	-	-	-	-	-	-	-
129	PARASSITISMO INTESTINALE NON SPECIFICATO.....	-	-	-	-	-	-	-	-	-	-	-
130-136	ALTRE MALATTIE INFETTIVE E PARASSITARIE.....	-	-	-	-	-	-	2	-	-	1	-
130	TOXOPLASMOZI.....	-	-	-	-	-	-	-	-	-	1	-
131	TRICONOMIASI.....	-	-	-	-	-	-	-	-	-	-	-
132	PEDICULOSI E FTIRIASI.....	-	-	-	-	-	-	-	-	-	-	-
133	ACARIASI.....	-	-	-	-	-	-	-	-	-	-	-
134	ALTRE INFESTAZIONI.....	-	-	-	-	-	-	-	-	-	-	-
135	SARCOIDOSI.....	-	-	-	-	-	-	1	-	-	-	-
136	ALTRE E NON SPEC. MALAT. INFETTIVE E PARASSITARIE.....	-	-	-	-	-	-	1	-	-	-	-
137-139	POSTUMI DI MALATTIE INFETTIVE E PARASSITARIE	-	-	-	-	-	-	-	-	-	-	-
137	POSTUMI DELLA TUBERCOLOSI.....	-	-	-	-	-	-	-	-	-	-	-
138	POSTUMI DELLA POLIOMIELITE ACUTA.....	-	-	-	-	-	-	-	-	-	-	-
139	POSTUMI DI ALTRE MALAT. INFETTIVE E PARASSITARIE.....	-	-	-	-	-	-	-	-	-	-	-
	TOTALE..	12	5	5	-	4	26	8	5	5	1	

20-24	25-29	30-34	35-39	40-44	45-49	50-54	55-59	60-64	65-69	70-74	75-79	80-84	85-89	90 e oltre	N.I.	Totale	Numeri della classifi- cazione internazionale analitica
-	1	-	2	-	-	2	-	-	-	1	1	-	1	1	-	10	110-118
-	-	-	-	-	-	-	-	-	-	-	-	-	-	-	-	-	110
-	-	-	-	-	-	-	-	-	-	-	-	-	-	-	-	-	111
-	1	-	-	-	-	2	-	-	-	1	1	-	1	1	-	7	112
-	-	-	-	-	-	-	-	-	-	-	-	-	-	-	-	-	114
-	-	-	-	-	-	-	-	-	-	-	-	-	-	-	-	-	115
-	-	-	-	-	-	-	-	-	-	-	-	-	-	-	-	-	116
-	-	-	2	-	-	-	-	-	-	-	-	-	-	-	-	3	117
-	-	-	-	-	-	-	-	-	-	-	-	-	-	-	-	-	118
-	-	-	-	1	1	3	3	4	3	-	6	4	3	5	-	33	120-129
-	-	-	-	-	-	-	-	-	-	-	-	-	-	-	-	-	120
-	-	-	-	-	-	-	-	1	-	-	-	-	-	-	-	1	121
-	-	-	-	-	1	2	3	3	2	-	6	4	1	2	-	24	122
-	-	-	-	-	-	-	-	-	-	-	-	-	-	-	-	-	123
-	-	-	-	-	-	-	-	-	-	-	-	-	-	-	-	-	124
-	-	-	-	-	-	-	-	-	-	-	-	-	-	-	-	-	125
-	-	-	-	1	-	-	-	-	1	-	-	-	-	-	-	2	126
-	-	-	-	-	-	1	-	-	-	-	-	-	-	1	-	2	127
-	-	-	-	-	-	-	-	-	-	-	-	-	-	-	-	-	128
-	-	-	-	-	-	-	-	-	-	-	-	-	2	2	-	4	129
-	-	1	-	1	2	1	5	6	7	5	10	6	2	1	-	59	130-136
-	-	1	-	-	-	-	-	-	-	-	-	-	-	-	-	2	130
-	-	-	-	-	-	-	-	-	-	-	-	1	-	-	-	1	131
-	-	-	-	-	-	-	-	-	-	-	-	-	-	-	-	-	132
-	-	-	-	-	-	-	-	-	-	-	-	-	-	-	-	-	133
-	-	-	-	-	-	-	-	-	-	-	-	-	-	-	-	-	134
-	-	-	-	1	2	1	4	6	7	5	4	4	1	-	-	40	135
-	-	-	-	-	-	-	1	-	-	-	2	1	1	1	-	7	136
-	-	-	2	-	2	-	3	11	11	7	7	7	5	4	-	59	137-139
-	-	-	-	-	1	-	3	10	11	7	6	7	5	3	-	53	137
-	-	-	2	-	1	-	-	-	-	-	1	-	-	1	-	5	138
-	-	-	-	-	-	-	-	1	-	-	-	-	-	-	-	1	139
5	14	8	19	17	27	29	35	69	92	74	136	141	90	78	-	879	

15-17	18-19	20-24	25-29	30-34	35-39	40-44	45-49	50-54	55-59	60-64	65-69	70-74	75-79	80-84	85-89	90 e N.I. oltre	Numeri della classificazione internazionale analitica	
144	108	117	432	649	1.198	2.353	4.260	7.361	12.211	17.854	22.171	18.085	24.875	17.994	8.921	3.281	-	140-208
5	-	6	12	13	48	74	190	297	429	523	502	303	350	220	137	54	-	140-149
-	-	-	-	-	-	-	3	3	4	13	17	9	21	18	11	7	-	140
-	-	-	-	-	-	-	-	-	-	1	-	1	1	2	1	-	-	.0
-	-	-	-	-	-	-	2	2	2	6	3	5	10	9	9	3	-	.1
-	-	-	-	-	-	-	-	-	-	-	-	-	1	1	-	1	-	.3
-	-	-	-	-	-	-	-	-	-	-	-	-	-	-	-	-	-	.4
-	-	-	-	-	-	-	-	-	-	-	-	-	-	-	-	-	-	.5
-	-	-	-	-	-	-	-	-	-	-	-	-	-	-	-	-	-	.6
-	-	-	-	-	-	-	1	1	2	6	8	3	9	7	1	3	-	.8
-	-	-	-	-	-	-	-	-	-	-	-	-	-	-	-	-	-	.9
-	-	1	2	3	9	13	35	43	77	107	103	59	76	37	27	10	-	141
-	-	-	-	-	2	5	19	9	14	26	23	16	14	10	9	1	-	.0
-	-	-	-	-	-	-	-	-	1	-	-	-	-	-	-	-	-	.1
-	-	-	-	-	-	-	-	2	1	-	-	-	1	-	1	-	-	.2
-	-	-	-	-	-	-	-	-	-	-	-	-	-	-	-	-	-	.3
-	-	-	-	-	-	-	-	-	-	-	-	-	-	-	-	-	-	.4
-	-	-	-	-	-	-	-	-	1	-	-	-	-	-	-	-	-	.5
-	-	-	-	-	1	-	-	-	-	-	1	-	-	-	-	-	-	.6
-	-	1	2	3	5	13	25	35	55	79	79	43	61	27	18	9	-	.8
-	-	-	-	-	-	-	-	-	-	-	-	-	-	-	-	-	-	.9
1	-	-	1	2	3	3	5	12	16	33	35	26	40	26	24	10	-	142
1	-	-	1	2	2	3	5	10	11	25	30	21	36	21	21	7	-	.0
-	-	-	-	-	-	-	-	2	2	3	2	1	3	1	-	2	-	.1
-	-	-	-	-	-	-	-	-	-	-	-	-	-	-	-	-	-	.2
-	-	-	-	-	-	-	-	-	-	1	-	-	1	-	-	-	-	.8
-	-	-	-	-	1	-	-	-	3	4	3	3	1	4	3	1	-	.9
-	-	-	1	1	2	1	-	-	3	4	2	5	4	3	1	-	-	143
-	-	-	-	-	1	-	-	-	1	-	-	-	-	-	-	-	-	.0
-	-	-	-	-	-	-	-	-	2	1	-	1	1	-	-	-	-	.1
-	-	-	-	-	-	1	-	-	-	-	-	-	-	-	-	-	-	.8
-	-	-	1	1	1	-	-	-	-	3	2	4	3	3	1	-	-	.9
-	-	-	1	-	1	2	10	15	23	33	31	12	19	7	3	1	-	144
-	-	-	-	-	-	-	-	1	1	-	-	-	-	-	-	-	-	.0
-	-	-	-	-	-	-	-	-	-	-	-	-	-	-	-	-	-	.1
-	-	-	-	-	-	-	-	-	-	-	-	-	-	-	-	-	-	.8
-	-	-	1	-	1	2	10	14	22	33	31	12	19	7	3	1	-	.9
-	-	-	1	-	5	18	35	58	80	85	70	63	72	44	36	12	-	145
-	-	-	-	-	-	1	-	-	-	2	1	1	4	2	-	1	-	.0
-	-	-	-	-	-	-	-	-	-	-	1	2	-	-	-	-	-	.1
-	-	-	1	-	-	-	-	-	2	1	3	2	-	-	2	-	-	.2
-	-	-	-	-	1	1	9	6	5	6	1	5	1	-	1	-	-	.3
-	-	-	-	-	-	1	-	1	1	1	1	-	-	-	-	-	-	.4
-	-	-	-	-	-	3	1	4	5	3	3	7	7	5	1	-	-	.5
-	-	-	-	-	1	1	2	2	6	-	4	2	2	-	-	-	-	.6
-	-	-	-	-	-	-	-	-	-	-	-	-	-	-	-	-	-	.7
-	-	-	-	-	5	15	29	46	66	65	56	50	52	32	29	9	-	.9
-	-	-	-	2	9	19	31	55	69	86	74	33	43	22	12	2	-	146
-	-	-	-	1	5	13	16	29	43	48	46	21	28	16	9	1	-	.0
-	-	-	-	-	-	1	-	-	-	1	2	-	-	-	1	-	-	.1
-	-	-	-	-	-	1	-	-	2	1	3	1	-	-	-	-	-	.2
-	-	-	-	-	-	-	-	-	-	-	-	-	-	-	-	-	-	.3
-	-	-	-	-	-	-	-	-	-	-	-	-	-	-	-	-	-	.4
-	-	-	-	-	-	-	-	1	-	-	1	-	-	-	-	-	-	.5
-	-	-	-	-	-	-	-	-	-	-	-	-	-	-	-	-	-	.6
-	-	-	-	-	-	-	-	-	-	-	-	-	-	-	-	-	-	.7
-	-	-	-	-	-	-	-	1	-	1	1	1	1	-	-	-	-	.8
-	-	-	1	3	4	14	25	24	35	21	10	14	6	3	1	-	-	.9
3	-	4	3	3	5	8	21	20	33	35	41	20	33	2	2	-	-	147
-	-	-	-	-	-	-	-	-	1	-	-	1	-	-	-	-	-	.0
-	-	-	-	-	-	-	2	-	2	2	3	-	-	-	-	1	-	.1
-	-	-	-	-	-	-	-	-	-	-	-	-	-	-	-	-	-	.2
-	-	-	-	-	-	-	1	-	-	-	-	-	-	1	-	-	-	.3
-	-	-	-	-	-	-	-	-	-	-	-	-	-	-	-	-	-	.8
3	-	4	3	3	5	8	18	20	30	33	38	19	13	12	2	1	-	.9
-	-	-	2	-	2	8	23	45	59	70	54	34	27	14	2	2	-	148
-	-	-	-	-	-	-	-	1	-	-	-	-	-	1	-	-	-	.0
-	-	-	-	-	-	1	5	3	5	11	7	6	4	1	-	-	-	.1
-	-	-	-	-	-	-	-	-	1	1	-	-	-	-	-	-	-	.2
-	-	-	-	-	-	-	-	-	-	-	-	-	-	-	-	-	-	.3
-	-	-	-	-	-	-	-	-	-	-	-	-	-	-	-	-	-	.8
-	-	-	-	-	-	-	-	-	-	-	2	-	-	-	-	-	-	.9
-	-	-	2	-	2	7	18	41	53	58	45	28	23	12	2	2	-	.9

15-17	18-19	20-24	25-29	30-34	35-39	40-44	45-49	50-54	55-59	60-64	65-69	70-74	75-79	80-84	85-89	90 e oltre	N.I.	Numeri della classificazione internazionale analitica	
1	-	1	1	2	13	17	27	46	65	57	75	42	35	36	19	8	-	149	
1	-	1	-	2	9	15	18	37	50	42	56	31	31	31	15	5	-	.0	
-	-	-	-	-	-	-	-	-	-	-	-	-	-	-	-	-	-	.1	
-	-	-	-	-	1	2	4	5	4	8	8	8	-	-	3	-	-	.3	
-	-	-	1	-	3	-	5	4	11	7	11	7	4	5	1	3	-	.9	
6	6	21	61	117	291	625	1.111	2.080	3.725	5.841	7.756	6.788	10.003	7.911	4.217	1.568	-	150-159	
-	-	1	2	4	8	26	77	147	267	388	367	268	337	243	111	59	-	150	
-	-	-	-	-	-	-	-	-	7	2	1	3	-	-	-	-	-	.0	
-	-	-	-	-	-	-	-	-	4	2	5	1	2	2	1	-	-	.1	
-	-	-	-	-	-	-	-	-	1	1	-	1	1	1	-	-	-	.2	
-	-	-	-	-	-	-	-	-	2	1	-	-	-	-	-	-	-	.3	
-	-	-	1	-	-	-	1	3	11	4	3	3	12	3	1	-	-	.4	
-	-	-	-	-	-	-	2	3	8	11	3	5	4	-	-	2	-	.5	
-	-	-	-	-	-	-	-	-	1	2	1	1	1	1	-	-	-	.8	
-	-	1	1	4	8	26	74	139	246	362	344	255	316	232	109	57	-	.9	
-	1	4	19	36	93	164	278	541	867	1.288	1.896	1.832	2.838	2.312	1.315	478	-	151	
-	-	-	-	-	1	2	5	13	24	41	45	46	57	28	12	2	-	.0	
-	-	-	-	-	-	-	-	-	3	3	2	7	8	4	3	1	-	.1	
-	-	-	-	-	-	-	4	2	2	7	14	14	24	21	16	2	-	.2	
-	-	-	-	-	-	-	-	-	3	2	1	6	7	1	2	1	-	.3	
-	-	-	-	-	-	-	-	-	1	2	-	1	2	2	5	-	-	.4	
-	-	-	-	-	-	-	-	-	-	1	-	4	-	3	1	1	-	.5	
-	-	-	-	-	-	-	-	-	-	-	-	-	-	-	-	-	-	.6	
-	-	-	-	-	-	1	1	1	1	-	-	3	1	3	1	-	-	.8	
-	1	4	19	35	91	161	269	522	433	1.234	1.823	1.754	2.732	2.244	1.275	472	-	.9	
-	-	1	-	1	2	4	5	11	17	25	32	37	43	36	19	3	-	152	
-	-	-	-	1	1	2	1	6	9	14	17	17	26	15	12	1	-	.0	
-	-	-	-	-	-	1	1	-	1	2	5	-	3	3	2	-	-	.1	
-	-	-	-	-	-	-	1	1	2	1	5	7	2	4	3	-	-	.2	
-	-	-	-	-	-	-	-	-	-	-	-	-	-	-	1	-	-	.3	
-	-	-	-	-	-	-	-	-	-	-	-	-	-	-	1	-	-	.8	
-	-	1	-	-	1	1	2	4	5	9	5	13	12	13	1	2	-	.9	
1	1	2	11	20	59	130	291	366	622	960	1.295	1.107	1.829	1.498	905	297	-	153	
-	-	-	-	-	1	-	-	3	3	4	4	10	5	5	3	-	-	.0	
-	-	-	-	2	1	4	5	11	14	27	38	40	51	39	36	9	-	.1	
-	-	-	1	-	2	3	7	10	21	43	41	41	90	59	35	15	-	.2	
-	1	-	2	5	9	24	43	79	146	212	313	245	428	319	160	55	-	.3	
-	-	-	-	1	4	2	2	11	21	34	39	45	63	61	43	19	-	.4	
-	-	-	-	-	-	2	-	-	-	-	-	1	2	-	-	-	-	.5	
-	-	-	-	3	4	5	11	9	24	44	73	48	93	93	43	23	-	.6	
-	-	-	-	-	1	-	-	4	1	5	7	10	9	12	5	4	-	.7	
-	-	-	-	-	-	1	-	-	2	3	4	3	4	3	3	1	-	.8	
1	-	2	8	8	37	94	173	240	390	547	772	670	1.069	902	474	168	-	.9	
-	-	-	-	9	14	34	70	116	174	315	472	609	560	905	747	440	163	-	154
-	-	-	-	1	9	9	14	25	55	68	101	92	136	117	61	27	-	.0	
-	-	-	-	9	13	24	57	100	146	256	388	459	748	604	365	129	-	.1	
-	-	-	-	-	-	1	-	-	-	6	3	5	8	4	2	-	-	.2	
-	-	-	-	-	1	2	1	3	3	7	12	7	16	7	3	-	-	.3	
-	-	-	-	-	-	1	-	-	1	3	3	7	5	2	5	4	-	.8	
1	2	7	7	14	33	83	141	353	713	1.197	1.621	1.240	1.634	1.044	505	154	-	155	
1	1	4	3	7	14	49	47	214	446	742	981	750	925	471	194	54	-	.0	
-	-	-	-	-	3	1	1	4	10	5	15	13	13	5	5	3	-	.1	
-	1	3	4	7	16	33	53	135	257	450	625	477	796	608	302	101	-	.2	
-	-	-	-	1	1	4	22	44	83	147	307	399	387	520	420	200	74	-	156
-	-	-	-	-	1	12	24	46	73	164	197	200	274	209	74	32	-	.0	
-	-	-	-	1	7	6	11	21	46	59	63	59	63	29	17	-	-	.1	
-	-	-	-	-	-	1	5	5	13	21	22	27	33	20	14	-	-	.2	
-	-	-	-	-	-	-	-	-	-	1	1	-	1	3	5	2	-	.8	
-	-	-	-	1	2	2	13	21	39	75	121	96	151	119	59	14	-	.9	
3	-	2	7	16	30	70	149	259	529	796	1.056	849	1.153	883	423	135	-	157	
1	-	2	-	4	10	10	18	37	89	154	187	161	261	199	104	43	-	.0	
-	-	-	-	-	-	-	-	1	6	5	2	5	5	7	-	2	-	.1	
-	-	-	-	1	1	1	3	4	6	5	6	6	9	6	1	-	-	.2	
-	-	-	-	-	-	-	-	-	-	-	-	-	-	1	-	-	-	.3	
1	-	-	-	1	-	1	-	-	-	1	1	1	2	-	1	-	-	.4	
-	-	-	-	-	-	-	1	-	1	3	3	1	4	4	-	-	-	.8	
1	-	2	5	14	25	58	127	217	428	626	857	674	872	666	317	90	-	.9	

15-17	18-19	20-24	25-29	30-34	35-39	40-44	45-49	50-54	55-59	60-64	65-69	70-74	75-79	80-84	85-89	90 e oltre	N.I.	Numero della classificazione internazionale analitica
-	2	1	1	4	13	11	22	30	54	71	93	71	91	54	23	3	-	158
-	2	1	1	3	9	9	16	18	36	39	51	48	40	29	6	1	-	.0
-	-	-	-	-	-	-	1	-	1	1	2	-	1	1	1	-	-	.8
-	-	-	-	-	4	3	5	12	17	31	30	23	40	24	16	2	-	.9
1	-	3	4	7	15	35	74	116	194	336	398	437	667	638	176	194	-	159
1	-	3	4	7	13	40	67	111	178	307	356	402	605	581	350	176	-	.0
-	-	-	-	-	1	-	1	1	-	2	-	2	2	5	-	-	-	.1
-	-	-	-	-	-	5	4	2	14	22	28	18	40	28	15	6	-	.8
-	-	-	-	-	1	-	2	2	2	5	14	15	20	24	11	16	-	.7
2	5	19	23	61	152	405	1.010	1.980	3.730	5.651	6.488	8.548	5.142	2.832	1.046	260	-	160-165
1	1	-	-	2	2	3	7	9	19	23	13	7	17	16	7	2	-	160
-	-	-	-	-	-	-	1	2	6	2	4	1	5	2	2	-	-	.0
-	-	-	-	-	-	-	-	-	-	3	2	1	2	1	1	-	-	.1
-	1	-	-	1	2	1	5	3	8	6	8	5	9	7	2	1	-	.2
-	-	-	-	-	-	-	1	1	4	6	3	-	-	3	2	-	-	.3
-	-	-	-	-	-	-	-	1	1	1	-	-	-	-	-	-	-	.4
-	-	-	-	-	-	-	-	-	-	2	-	-	-	1	-	-	-	.5
-	-	-	-	-	-	-	-	-	-	2	-	-	-	-	-	-	-	.6
1	-	-	-	1	-	-	-	-	-	1	-	-	-	2	1	-	-	.7
-	-	-	1	1	7	24	95	191	295	413	477	321	367	225	96	31	-	161
-	-	-	-	-	1	2	2	2	4	12	18	11	14	8	4	1	-	.0
-	-	-	-	-	1	1	1	7	4	10	16	5	1	2	-	-	-	.1
-	-	-	-	-	-	-	-	-	-	-	-	-	2	1	-	-	-	.2
-	-	-	-	-	-	-	-	-	-	-	-	-	1	-	-	-	-	.3
-	-	-	-	-	-	-	-	-	-	1	-	-	-	-	-	-	-	.4
-	-	-	-	-	-	-	-	1	1	2	1	-	-	-	-	-	-	.8
-	-	-	1	1	5	21	92	181	285	389	442	304	350	217	82	30	-	.9
1	3	14	10	49	126	353	867	1.709	3.283	5.048	5.803	8.082	4.534	2.461	902	204	-	162
-	-	-	-	-	1	1	2	4	9	16	14	12	6	-	4	-	-	.0
-	-	-	-	-	1	-	1	6	7	12	13	10	16	5	2	-	-	.2
-	-	-	-	-	1	9	12	15	43	46	64	34	55	14	6	-	-	.3
-	-	-	-	-	-	1	2	4	3	3	8	5	6	6	2	-	-	.4
-	-	-	-	-	-	-	6	5	8	18	28	16	24	8	4	-	-	.5
-	-	-	-	-	-	-	-	1	6	7	7	4	5	-	2	-	-	.8
1	3	14	10	49	123	343	844	1.674	3.207	4.946	5.669	8.001	4.422	2.428	892	204	-	.9
-	1	-	-	1	5	12	24	44	95	101	124	88	151	92	42	17	-	163
-	-	-	-	-	-	-	-	-	-	1	2	-	-	1	-	-	-	.0
-	-	-	-	-	-	-	-	-	-	-	-	-	-	-	-	-	-	.1
-	1	-	-	1	5	12	28	44	85	100	122	88	151	91	42	17	-	.8
-	-	5	12	9	9	11	9	21	31	44	47	35	55	26	6	2	-	164
-	-	3	3	-	1	3	1	5	4	2	3	2	2	1	-	-	-	.0
-	-	1	-	1	-	1	1	1	1	2	4	2	3	1	-	-	-	.1
-	-	-	-	-	-	-	-	-	-	2	-	1	3	3	-	-	-	.2
-	-	-	-	-	-	-	-	-	-	-	1	-	-	-	-	-	-	.3
-	-	-	-	-	-	-	-	-	-	1	-	-	-	-	-	-	-	.4
-	-	1	9	7	5	7	7	15	23	43	38	28	47	24	6	2	-	.8
-	-	-	-	-	4	2	4	6	17	18	24	15	18	12	3	4	-	165
-	-	-	-	-	-	-	-	1	-	1	2	-	-	-	-	-	-	.0
-	-	-	-	-	4	2	2	5	16	13	21	14	16	11	3	4	-	.8
-	-	-	-	-	-	-	1	1	1	4	1	1	2	1	-	-	-	.9
18	15	40	69	170	293	567	841	1.173	1.419	1.595	1.721	1.356	1.799	1.344	815	436	-	170-175
10	8	19	15	15	9	22	21	35	52	84	100	86	95	74	23	20	-	170
2	-	-	-	1	1	6	3	4	9	19	15	15	13	13	3	5	-	.0
1	-	-	1	-	-	-	1	5	6	14	9	4	11	13	5	4	-	.1
-	1	2	1	2	2	2	2	5	4	6	20	14	12	5	3	2	-	.2
-	-	1	-	-	-	1	2	3	1	3	3	1	3	1	-	-	-	.3
-	-	1	1	2	-	-	1	1	2	3	-	1	2	3	-	-	-	.4
-	-	-	-	-	-	-	-	-	-	-	-	-	-	-	-	-	-	.5
-	1	1	1	-	-	2	1	1	-	5	6	5	4	4	1	1	-	.6
3	1	2	4	2	-	4	1	2	3	6	6	3	6	9	2	3	-	.7
-	-	-	-	-	-	-	-	-	-	1	1	-	-	-	-	-	-	.8
4	5	12	7	5	6	7	10	12	27	27	41	43	44	30	9	5	-	.9

15-17	18-19	20-24	25-29	30-34	35-39	40-44	45-49	50-54	55-59	60-64	65-69	70-74	75-79	80-84	85-89	'90 e N.I. oltre	Numeri della classifi- cazione internazionale analitica
8	5	10	9	6	7	12	19	24	25	42	41	41	51	36	18	6	171
-	-	-	1	-	1	-	-	1	2	4	1	3	4	3	2	1	.0
-	1	-	-	-	1	1	1	2	-	1	2	2	3	1	2	1	.2
-	-	4	2	1	-	2	4	4	7	7	9	11	10	7	8	-	.3
-	-	1	-	-	-	1	-	1	2	3	1	2	1	2	2	-	.4
-	-	1	1	-	-	-	1	-	-	-	3	2	1	2	-	-	.5
1	1	-	-	1	-	2	-	-	-	2	3	2	5	-	-	1	.6
-	-	-	-	1	-	-	1	-	1	1	-	1	-	1	-	1	.7
-	-	-	1	-	-	-	-	1	1	-	-	1	-	-	-	-	.8
7	3	4	4	3	5	6	10	15	13	24	22	17	32	20	4	2	.9
-	2	5	14	40	48	65	87	105	108	139	144	111	129	112	53	27	172
-	-	-	-	-	-	-	-	-	-	-	1	1	2	-	-	-	.0
-	-	-	-	-	-	-	1	-	-	1	-	-	1	2	-	-	.1
-	-	-	-	-	-	-	-	-	-	1	1	-	1	2	-	-	.2
-	-	-	-	-	-	1	2	-	1	2	3	2	5	3	3	3	.3
-	-	-	-	-	-	-	-	-	1	3	4	-	-	4	1	1	.4
-	-	1	-	5	3	7	9	11	9	9	9	5	3	4	2	-	.5
-	-	-	-	1	2	5	1	3	-	2	3	4	4	-	2	-	.6
-	-	-	-	1	6	4	4	10	6	12	17	11	13	17	5	1	.7
-	-	-	-	-	-	-	-	-	-	1	-	1	3	-	-	-	.8
-	2	5	14	31	36	48	67	81	92	108	106	97	93	82	40	22	.9
-	-	3	1	7	-	8	8	23	27	26	56	44	73	88	75	53	173
-	-	-	-	-	-	-	1	1	1	-	2	-	2	-	-	1	.0
-	-	-	-	1	-	-	-	-	-	-	2	1	2	1	-	2	.1
-	-	-	-	-	-	1	-	-	-	3	5	3	6	11	12	5	.2
-	-	1	-	3	-	2	3	7	7	8	13	11	22	33	26	24	.3
-	-	-	-	-	-	2	1	1	1	1	4	2	6	7	6	4	.4
-	-	-	-	-	-	1	-	2	3	2	3	5	5	4	-	1	.5
-	-	-	-	-	-	-	-	1	1	-	2	2	1	1	4	1	.6
-	-	-	-	-	-	-	-	3	2	3	2	2	2	6	3	2	.7
-	-	-	-	-	-	-	-	-	-	-	1	-	-	-	-	-	.8
-	-	2	1	3	-	2	3	8	9	9	22	18	27	25	24	13	.9
-	-	2	30	102	229	459	705	986	1.205	1.300	1.372	1.069	1.437	1.025	644	328	174
-	-	-	-	-	-	-	-	-	1	-	1	-	-	-	3	-	.0
-	-	-	-	-	-	-	-	-	-	1	-	1	-	-	-	-	.1
-	-	-	-	-	-	-	-	-	1	-	1	1	-	-	-	-	.2
-	-	-	-	-	-	-	-	-	-	-	-	-	-	-	-	-	.3
-	-	-	-	-	-	-	-	-	-	-	-	-	-	-	-	-	.4
-	-	-	-	-	-	-	-	1	-	-	-	-	1	-	-	-	.5
-	-	-	-	-	-	-	-	-	-	-	-	1	-	-	1	-	.6
-	-	-	-	-	-	-	-	-	-	-	-	-	1	-	-	-	.8
-	-	2	30	102	229	459	705	985	1.203	1.299	1.370	1.066	1.435	1.025	640	328	.9
-	-	-	-	-	-	1	2	-	2	4	8	5	4	5	2	2	175
2	4	22	36	90	120	225	455	728	1.314	2.039	2.930	2.728	4.278	3.392	1.580	555	179-189
-	-	-	6	19	33	48	96	140	183	240	368	284	420	335	139	41	179
-	-	1	1	13	23	26	28	33	51	49	66	42	67	43	25	7	180
-	-	-	-	1	1	1	-	1	-	2	-	1	1	1	-	2	.0
-	-	-	1	7	9	13	12	15	20	23	33	17	31	14	11	-	.1
-	-	-	-	-	-	-	-	-	-	-	2	-	-	1	-	-	.8
-	-	1	-	6	13	12	16	17	31	24	31	24	35	27	14	5	.9
-	-	-	-	-	-	-	1	-	-	-	-	-	-	-	-	-	181
-	-	-	-	1	-	3	11	8	45	40	70	59	80	46	30	9	182
-	-	-	-	1	-	3	11	8	45	40	70	58	80	46	30	9	.0
-	-	-	-	-	-	-	-	-	-	-	-	1	-	-	-	-	.1
-	-	-	-	-	-	-	-	-	-	-	-	-	-	-	-	-	.8
-	4	6	9	17	26	65	160	233	290	344	432	278	398	245	113	32	183
-	4	5	7	13	24	56	149	210	265	306	363	247	347	223	102	29	.0
-	-	-	-	-	-	-	-	-	1	-	2	2	-	1	-	-	.2
-	-	-	-	-	-	-	-	-	-	-	-	-	-	-	-	-	.3
-	-	-	-	-	-	-	-	-	-	-	-	-	-	-	-	-	.4
-	-	-	-	-	-	1	-	-	-	-	-	-	1	-	-	-	.5
-	-	-	-	-	-	1	-	1	2	7	6	1	7	2	1	-	.8
-	-	1	-	4	2	7	11	22	22	31	41	28	43	19	10	3	.9

Tavola 2.3 segue - Morti per tumori, per età - Totale - Anno 1989

Numeri della classificazione internazionale analitica	CAUSE DI MORTE	TOTALE			0 anni	1	2	3	4	0-4	5-9	10-14
		M	F	MF								
184	T.M. ALTRI E NON SPEC. ORGANI GENITALI FEMMIN.	-	565	565	-	-	-	-	-	-	-	-
.0	VAGINA.....	-	138	138	-	-	-	-	-	-	-	-
.1	GRANDI LABBRA.....	-	-	-	-	-	-	-	-	-	-	-
.2	PICCOLE LABBRA.....	-	1	1	-	-	-	-	-	-	-	-
.3	CLITORIDE.....	-	5	5	-	-	-	-	-	-	-	-
.4	FULVA, NON SPECIFICATA.....	-	341	341	-	-	-	-	-	-	-	-
.8	ALTRI.....	-	8	8	-	-	-	-	-	-	-	-
.9	SEDE NON SPECIFICATA.....	-	72	72	-	-	-	-	-	-	-	-
185	TUMORI MALIGNI DELLA PROSTATA.....	5.707	-	5.707	-	-	-	-	-	-	-	-
186	TUMORI MALIGNI DEL TESTICOLO.....	126	-	126	-	-	-	-	1	1	-	1
.0	ECTOPICO.....	23	-	23	-	-	-	-	-	-	-	-
.9	ALTRI E NON SPECIFICATI.....	103	-	103	-	-	-	-	1	1	-	1
187	T.M. DEL PENE E ALTRI ORGANI GENITALI MASCH..	142	-	142	-	-	-	-	-	-	-	-
.1	PREPUZIO.....	2	-	2	-	-	-	-	-	-	-	-
.2	GLANDE.....	8	-	8	-	-	-	-	-	-	-	-
.3	CORPO DEL PENE.....	-	-	-	-	-	-	-	-	-	-	-
.4	PENE, PARTE NON SPECIFICATA.....	66	-	66	-	-	-	-	-	-	-	-
.5	EPIDIDIMO.....	-	-	-	-	-	-	-	-	-	-	-
.6	CONDOME SPERMATICO.....	2	-	2	-	-	-	-	-	-	-	-
.7	SCROTO.....	9	-	9	-	-	-	-	-	-	-	-
.8	ALTRI.....	50	-	50	-	-	-	-	-	-	-	-
.9	SEDE NON SPECIFICATA.....	6	-	6	-	-	-	-	-	-	-	-
188	TUMORI MALIGNI DELLA VESCICA.....	4.143	1.001	5.144	-	-	-	-	2	2	-	1
.0	TRICHO.....	9	-	9	-	-	-	-	1	1	-	-
.1	COPOLA.....	-	-	-	-	-	-	-	-	-	-	-
.2	PARETE LATERALE.....	1	-	1	-	-	-	-	-	-	-	-
.3	PARETE ANTERIORE.....	-	-	-	-	-	-	-	-	-	-	-
.4	PARETE POSTERIORE.....	1	-	1	-	-	-	-	-	-	-	-
.5	COLLO DELLA VESCICA.....	4	1	5	-	-	-	-	-	-	-	-
.6	ORIFICIO URETERICO.....	1	-	1	-	-	-	-	-	-	-	-
.7	URICO.....	4	-	4	-	-	-	-	-	-	-	-
.8	ALTRI.....	27	3	30	-	-	-	-	-	-	-	-
.9	PARTE NON SPECIFICATA.....	4.101	997	5.098	-	-	-	-	1	1	-	1
189	T.M. RENE E ALTRI E NON SPEC. ORGANI URINARI.	1.893	961	2.854	1	-	-	-	-	1	7	1
.0	RENE, ECCETTO IL BACINETTO.....	1.767	917	2.684	1	-	-	-	-	1	7	1
.1	BACINETTO RENALE.....	7	11	18	-	-	-	-	-	-	-	-
.2	URETERE.....	34	9	43	-	-	-	-	-	-	-	-
.3	URETRA.....	27	6	33	-	-	-	-	-	-	-	-
.4	GHIANDOLE PARAGRETRALI.....	-	-	-	-	-	-	-	-	-	-	-
.8	ALTRI.....	9	-	9	-	-	-	-	-	-	-	-
.9	SEDE NON SPECIFICATA.....	49	18	67	-	-	-	-	-	-	-	-
190-199	TUMORI MALIGNI DI ALTRE E NON SPECIF. SEDEI.	4.746	4.530	9.276	7	7	11	9	15	49	47	37
190	TUMORI MALIGNI DELL'OCCHIO.....	62	58	120	-	1	-	-	-	1	-	-
.0	GLOBO OCUL., ECCETTO CONGIUN. CORNEA, RET. E COR.	1	3	4	-	-	-	-	-	-	-	-
.1	ORBITA.....	17	10	27	-	1	-	-	-	1	-	-
.2	TELANDOLA LACRIMALE.....	1	1	2	-	-	-	-	-	-	-	-
.3	CONGIUNTIVA.....	-	-	-	-	-	-	-	-	-	-	-
.4	CORNEA.....	-	-	-	-	-	-	-	-	-	-	-
.5	RETINA.....	5	3	8	-	-	-	-	-	-	-	-
.6	CORIOIDE.....	11	8	19	-	-	-	-	-	-	-	-
.7	CANALE LACRIMALE.....	2	1	3	-	-	-	-	-	-	-	-
.8	ALTRI.....	1	-	1	-	-	-	-	-	-	-	-
.9	PARTE NON SPECIFICATA.....	24	32	56	-	-	-	-	-	-	-	-
191	TUMORI MALIGNI DELL'ENCEFALO.....	1.546	1.264	2.810	1	4	3	6	10	24	34	25
.0	CERVELLO, ECCETTO LOBI E VENTRICOLI.....	1.185	946	2.091	-	1	2	3	5	11	19	21
.1	LOBO FRONTALE.....	40	27	67	-	-	-	-	-	-	-	1
.2	LOBO TEMPORALE.....	36	20	56	-	-	-	-	-	-	-	-
.3	LOBO PARIETALE.....	11	18	29	-	-	-	-	-	-	-	-
.4	LOBO OCCIPITALE.....	7	3	10	-	-	-	-	-	-	-	-
.5	VENTRICOLI.....	3	3	6	-	-	-	-	-	-	-	-
.6	CERVELLETTO.....	42	33	75	-	2	-	1	3	6	6	2
.7	TRONCO DELL'ENCEFALO.....	11	8	19	-	-	1	1	2	1	-	-
.8	ALTRI.....	58	50	108	-	-	-	-	-	-	2	-
.9	ENCEFALO, NON SPECIFICATO.....	193	156	349	-	1	-	2	-	3	6	1
192	T.M. DI ALTRE E NON SPEC. PARTI DEL SIST. NERV.	50	47	97	-	-	1	-	1	2	4	1
.0	NERVI CRANICI.....	-	6	6	-	-	-	-	-	-	-	-
.1	NERVINGI CEREBRALI.....	14	17	31	-	-	-	-	-	-	-	-
.2	INDOLLO SPINALE.....	17	17	34	-	-	-	-	-	-	1	-
.3	NERVINGI SPINALI.....	-	-	-	-	-	-	-	-	-	-	-
.8	ALTRI.....	1	-	1	-	-	-	-	-	-	-	-
.9	PARTE NON SPECIFICATA.....	18	7	25	-	-	1	-	1	2	3	1

15-17	18-19	20-24	25-29	30-34	35-39	40-44	45-49	50-54	55-59	60-64	65-69	70-74	75-79	80-84	85-89	90 e N.I. oltre	Numeri della classificazione internazionale analitica	
-	-	8	-	1	3	11	15	37	60	70	94	91	112	88	37	14	-	193
2	7	1	5	6	6	11	9	18	20	27	27	18	19	18	4	1	-	194
-	6	-	5	5	5	9	6	16	16	24	20	16	13	13	2	-	-	.0
-	-	-	-	1	-	-	-	-	-	-	1	-	1	1	-	-	-	.1
-	-	-	-	-	-	-	1	1	1	3	4	1	3	4	-	-	-	.3
1	-	1	-	-	-	1	-	1	-	-	-	-	1	-	-	-	-	.4
-	-	-	-	-	-	1	-	-	-	-	-	-	-	-	-	-	-	.5
1	-	-	-	-	-	-	-	1	-	-	-	-	1	-	-	-	-	.6
-	-	-	-	-	-	-	-	-	-	-	-	-	-	-	-	-	-	.8
-	1	-	-	-	-	-	2	-	-	-	1	1	-	-	2	1	-	.9
2	1	5	4	8	4	19	18	47	65	104	137	129	220	194	152	79	-	195
2	-	-	1	1	1	7	5	12	15	29	27	21	17	27	34	26	-	.0
-	-	-	-	1	1	-	-	3	4	5	6	3	11	6	1	-	-	.1
-	-	2	2	1	1	7	10	20	31	46	69	68	124	119	95	39	-	.2
-	-	2	-	1	1	4	1	9	9	14	24	26	24	29	11	11	-	.3
-	-	-	-	1	-	-	1	-	-	1	5	2	3	3	4	1	-	.4
-	1	1	1	3	-	1	-	2	4	8	5	6	5	4	4	2	-	.5
-	-	-	-	-	-	-	1	1	2	1	1	3	5	2	3	-	-	.4
-	-	-	-	-	-	-	-	-	-	-	-	-	-	-	-	-	-	196
-	-	-	-	-	-	-	-	-	-	-	-	-	-	-	-	-	-	.0
-	-	-	-	-	-	-	-	-	-	-	-	-	-	-	-	-	-	.1
-	-	-	-	-	-	-	-	-	-	-	-	-	-	-	-	-	-	.2
-	-	-	-	-	-	-	-	-	-	-	-	-	-	-	-	-	-	.3
-	-	-	-	-	-	-	-	-	-	-	-	-	-	-	-	-	-	.4
-	-	-	-	-	-	-	-	-	-	-	-	-	-	-	-	-	-	.5
-	-	-	-	-	-	-	-	-	-	-	-	-	-	-	-	-	-	.6
-	-	-	-	-	-	-	-	-	-	-	-	-	-	-	-	-	-	.8
-	-	-	-	-	-	-	-	-	-	-	-	-	-	-	-	-	-	.9
-	-	-	-	-	-	-	-	-	-	-	-	-	-	-	-	-	-	197
-	-	-	-	-	-	-	-	-	-	-	-	-	-	-	-	-	-	.0
-	-	-	-	-	-	-	-	-	-	-	-	-	-	-	-	-	-	.1
-	-	-	-	-	-	-	-	-	-	-	-	-	-	-	-	-	-	.2
-	-	-	-	-	-	-	-	-	-	-	-	-	-	-	-	-	-	.3
-	-	-	-	-	-	-	-	-	-	-	-	-	-	-	-	-	-	.4
-	-	-	-	-	-	-	-	-	-	-	-	-	-	-	-	-	-	.5
-	-	-	-	-	-	-	-	-	-	-	-	-	-	-	-	-	-	.6
-	-	-	-	-	-	-	-	-	-	-	-	-	-	-	-	-	-	.8
-	-	-	-	-	-	-	-	-	-	-	-	-	-	-	-	-	-	.8
-	-	-	-	-	-	-	-	-	-	-	-	-	-	-	-	-	-	198
-	-	-	-	-	-	-	-	-	-	-	-	-	-	-	-	-	-	.0
-	-	-	-	-	-	-	-	-	-	-	-	-	-	-	-	-	-	.1
-	-	-	-	-	-	-	-	-	-	-	-	-	-	-	-	-	-	.2
-	-	-	-	-	-	-	-	-	-	-	-	-	-	-	-	-	-	.3
-	-	-	-	-	-	-	-	-	-	-	-	-	-	-	-	-	-	.4
-	-	-	-	-	-	-	-	-	-	-	-	-	-	-	-	-	-	.5
-	-	-	-	-	-	-	-	-	-	-	-	-	-	-	-	-	-	.6
-	-	-	-	-	-	-	-	-	-	-	-	-	-	-	-	-	-	.7
-	-	-	-	-	-	-	-	-	-	-	-	-	-	-	-	-	-	.8
7	5	8	18	23	35	64	104	191	337	507	636	539	760	578	275	96	-	199
1	-	-	2	7	6	17	19	35	77	124	161	131	201	132	43	15	-	.0
6	5	8	16	16	29	47	85	156	260	383	475	408	559	446	212	81	-	.1
83	51	159	169	156	158	217	338	524	738	1.071	1.364	1.312	1.860	1.270	616	202	-	200-208
3	2	8	7	3	3	8	11	10	19	25	46	37	48	29	4	9	-	200
-	1	1	1	-	-	1	-	-	2	3	5	4	7	2	1	1	-	.0
1	1	7	3	1	-	5	7	7	8	10	22	18	25	12	5	4	-	.1
2	-	-	-	-	1	1	1	1	1	1	1	-	-	1	-	-	-	.2
-	-	-	3	2	3	1	3	3	8	11	18	15	16	14	3	4	-	.8
6	3	40	28	40	24	29	45	42	53	48	69	52	78	48	18	6	-	201
-	-	-	-	-	-	-	-	-	-	-	-	-	1	-	-	-	-	.0
-	-	-	-	-	-	-	-	-	-	-	-	-	-	-	-	-	-	.1
-	-	-	-	-	-	-	-	-	-	-	1	-	-	-	-	-	-	.2
-	-	-	-	-	-	-	-	-	-	-	-	1	-	-	-	-	-	.4
-	-	-	-	-	-	-	-	-	-	-	-	-	-	-	-	-	-	.5
-	-	-	-	-	-	-	-	-	-	-	-	-	-	-	-	-	-	.6
-	-	-	-	-	-	-	-	-	-	-	-	-	-	-	-	-	-	.7
6	3	40	28	40	24	29	45	42	53	48	68	51	77	48	18	6	-	.9

Tavola 2.3 segue - Morti per tumori, per età - Totale - Anno 1989

Numeri della classifi- cazione internazi- onale anatomica	CAUSE DI MORTE	TOTALE			0 anni	1	2	3	4	0-4	5-9	10-14
		M	F	MF								
		202	ALTRI T.A. DEL TESSUTO LINFEOIDE ED ISTIOCIT.	1.586								
.0	LINFOMA NODULARE.....	3	4	7	-	-	-	-	-	-	-	
.1	MICOSI FUNGOIDE.....	19	6	20	-	-	-	-	-	-	-	
.2	MALATTIA DI SEZARI.....	4	2	6	-	-	-	-	-	-	-	
.3	ISTIOCITOSI MALIGNA.....	11	5	16	1	-	-	-	-	1	-	
.4	RETICULOENDOTELIOSI LEUCEMICA.....	5	4	9	-	-	-	-	-	-	-	
.5	MALATTIA DI LETTERER-SIWE.....	1	1	2	-	-	-	-	-	-	-	
.6	TUMORI MALIGNI MASTOCITARI.....	-	-	-	-	-	-	-	-	-	-	
.8	ALTRI LINFOMI.....	1.531	1.250	2.781	-	1	2	2	2	7	10	
.9	ALTRI E NON SPECIFICATI.....	17	8	25	-	-	-	-	-	-	9	
203	MIELOMA MULTIPLO E TUMORI IMMUNOPROLIFERAT.	939	924	1.863	-	-	-	-	-	-	-	
.0	MIELOMA MULTIPLO.....	793	754	1.547	-	-	-	-	-	-	-	
.1	LEUCEMIA PLASMACELLULARE.....	6	4	10	-	-	-	-	-	-	-	
.8	ALTRI TUMORI IMMUNOPROLIFERATIVI.....	140	166	306	-	-	-	-	-	-	-	
204	LEUCEMIA LINFEOIDE.....	912	637	1.549	3	-	4	5	5	17	37	
.0	ACUTA.....	233	173	406	3	-	4	5	5	17	28	
.1	CRONICA.....	566	376	942	-	-	-	-	-	-	2	
.2	SUBACUTA.....	-	-	-	-	-	-	-	-	-	-	
.8	ALTRE.....	-	2	2	-	-	-	-	-	-	-	
.9	NON SPECIFICATA.....	113	96	199	-	-	-	-	-	3	2	
205	LEUCEMIA MIELOIDE.....	1.051	849	1.900	2	1	2	-	2	7	13	
.0	ACUTA.....	462	394	856	1	1	2	-	1	5	12	
.1	CRONICA.....	420	312	732	-	-	-	-	-	-	-	
.2	SUBACUTA.....	-	2	2	-	-	-	-	-	-	-	
.3	SARCOMA MIELOIDE.....	1	-	1	-	-	-	-	-	-	-	
.8	ALTRE.....	1	1	2	-	-	-	-	-	-	-	
.9	NON SPECIFICATA.....	167	140	307	1	-	-	-	1	2	1	
206	LEUCEMIA MONOCITICA.....	30	27	57	-	-	-	-	-	-	-	
.0	ACUTA.....	22	19	41	-	-	-	-	-	-	-	
.1	CRONICA.....	1	1	2	-	-	-	-	-	-	-	
.2	SUBACUTA.....	-	-	-	-	-	-	-	-	-	-	
.8	ALTRE.....	-	1	1	-	-	-	-	-	-	-	
.9	NON SPECIFICATA.....	7	6	13	-	-	-	-	-	-	-	
207	ALTRE LEUCEMIE SPECIFICATE.....	12	11	23	-	-	-	-	-	-	-	
.0	ERITREMIA ACUTA ED ERITROLEUCEMIA.....	10	10	20	-	-	-	-	-	-	-	
.1	ERITREMIA CRONICA.....	-	1	1	-	-	-	-	-	-	-	
.2	LEUCEMIA MEGACARIOCITICA.....	-	-	-	-	-	-	-	-	-	-	
.8	ALTRE.....	2	-	2	-	-	-	-	-	-	-	
208	LEUCEMIA DI TIPO CELLULARE NON SPECIFICATO..	713	602	1.315	2	1	-	3	1	7	17	
.0	ACUTA.....	431	363	794	1	1	-	2	-	4	8	
.1	CRONICA.....	64	36	100	-	-	-	-	-	-	10	
.2	SUBACUTA.....	1	-	1	-	-	-	-	-	-	-	
.4	ALTRE.....	-	4	4	-	-	-	-	-	-	-	
.9	NON SPECIFICATA.....	217	199	416	1	-	-	1	1	3	13	
210-229	TUMORI BENIGNI.....	236	268	504	9	-	-	-	-	9	-	
210	T. BENIGNI DELLE LABBRA, CAVITA' ORALE E FARIN-	2	1	3	-	-	-	-	-	-	-	
.0	LABBRA.....	-	1	1	-	-	-	-	-	-	-	
.1	LINGUA.....	-	-	-	-	-	-	-	-	-	-	
.2	GHIANDOLE SALIVARI PRINCIPALI.....	1	-	1	-	-	-	-	-	-	-	
.3	PAVIMENTO DELLA BOCCA.....	-	-	-	-	-	-	-	-	-	-	
.4	ALTRE E NON SPECIFICATE PARTI DELLA BOCCA.....	1	-	1	-	-	-	-	-	-	-	
.5	TONSILLE.....	-	-	-	-	-	-	-	-	-	-	
.6	ALTRE PARTI DELL'OROPARINGE.....	-	-	-	-	-	-	-	-	-	-	
.7	RINOPARINGE.....	-	-	-	-	-	-	-	-	-	-	
.8	IPOPARINGE.....	-	-	-	-	-	-	-	-	-	-	
.9	FARINGE, NON SPECIFICATA.....	-	-	-	-	-	-	-	-	-	-	
211	T. BENIGNI DI ALTRE PARTI DELL'APPAR. DIGEREN	15	13	28	-	-	-	-	-	-	-	
.0	ESOPAGO.....	-	-	-	-	-	-	-	-	-	-	
.1	STOMACO.....	3	4	7	-	-	-	-	-	-	-	
.2	INTESTINO TENUE, COMPRESO IL DUODENO.....	1	-	1	-	-	-	-	-	-	-	
.3	COLON.....	7	4	11	-	-	-	-	-	-	-	
.4	RETTO E CANALE ANALE.....	-	-	-	-	-	-	-	-	-	-	
.5	PEGATO E VIE BILIARI.....	3	2	5	-	-	-	-	-	-	-	
.6	PANCREAS ECCETTO LE ISOLE DI LANGERHANS.....	-	-	-	-	-	-	-	-	-	-	
.7	ISOLE DI LANGERHANS.....	1	-	1	-	-	-	-	-	-	-	
.8	RETROPERITONEO E PERITONEO.....	-	-	-	-	-	-	-	-	-	-	
.9	ALTRE E NON SPECIFICATE SEDEI.....	-	3	3	-	-	-	-	-	-	-	

15-17	18-19	20-24	25-29	30-34	35-39	40-44	45-49	50-54	55-59	60-64	65-69	70-74	75-79	80-84	85-89	90 e N.I. oltre	Numeri della classifi- cazione internazionale analitica
11	12	23	44	46	50	69	95	173	259	374	386	378	474	297	151	37	202
-	-	-	-	-	-	-	-	1	-	2	1	-	1	2	-	-	.0
-	-	-	-	-	-	-	-	2	-	2	2	2	2	4	5	1	.1
-	-	-	-	-	-	-	1	-	1	-	1	2	-	1	-	-	.2
-	-	-	-	2	-	1	-	2	2	2	2	2	-	2	-	-	.3
-	-	1	-	-	-	1	1	-	-	-	1	2	1	1	1	-	.4
-	-	-	-	-	-	-	-	-	-	-	1	-	-	-	-	-	.5
-	-	-	-	-	-	-	-	-	-	-	-	-	-	-	-	-	.6
10	11	22	44	44	50	67	93	165	251	325	374	364	466	296	145	16	.8
1	-	-	-	-	-	-	-	3	3	3	4	6	4	1	-	-	.9
-	-	1	2	-	6	17	41	87	115	215	294	281	377	269	122	36	203
-	-	1	2	-	6	15	33	71	99	193	247	200	301	217	37	25	.0
-	-	-	-	-	-	2	2	2	2	1	3	1	-	1	-	-	.1
-	-	-	-	-	2	6	14	16	16	21	44	40	76	51	25	11	.6
27	14	34	17	12	11	19	26	39	86	128	171	183	286	214	126	57	204
23	14	30	15	11	7	14	12	19	24	29	32	28	32	17	5	5	.0
1	-	2	-	1	2	3	10	16	47	75	119	131	215	167	102	14	.1
-	-	-	-	-	-	-	-	-	-	-	-	-	-	-	-	-	.2
-	-	-	-	-	-	-	-	-	-	1	-	-	-	-	-	-	.8
3	-	2	1	-	-	2	1	5	15	29	29	24	37	30	18	5	.9
21	8	30	40	33	43	49	80	110	129	197	225	210	339	229	104	24	205
12	6	23	23	11	16	25	35	54	51	97	99	97	150	34	31	6	.0
6	1	6	14	17	23	21	17	44	63	74	88	70	122	91	43	12	.1
-	-	-	-	-	-	-	-	-	-	-	-	-	-	-	-	-	.2
-	-	-	-	-	-	-	-	-	-	-	-	-	-	-	-	-	.3
-	-	-	-	-	-	-	-	-	-	-	-	-	-	-	-	-	.4
3	1	1	3	5	4	3	4	10	15	26	37	42	66	42	30	6	.9
-	-	-	1	-	-	2	2	4	3	3	10	4	12	9	3	-	206
-	-	-	1	-	-	2	2	3	3	3	7	6	9	5	1	-	.0
-	-	-	-	-	-	-	-	-	-	-	1	-	1	-	-	-	.1
-	-	-	-	-	-	-	-	-	-	-	-	-	-	-	-	-	.2
-	-	-	-	-	-	-	-	1	-	-	-	-	-	-	-	-	.8
-	-	-	-	-	-	-	-	-	-	1	2	2	4	2	-	-	.9
1	-	-	-	-	1	-	2	1	1	-	4	5	6	1	1	-	207
-	-	-	-	-	1	-	2	1	1	-	4	5	5	-	1	-	.0
-	-	-	-	-	-	-	-	-	-	-	-	-	-	1	-	-	.1
-	-	-	-	-	-	-	-	-	-	-	-	-	-	-	-	-	.2
1	-	-	-	-	-	-	-	-	-	-	-	-	-	1	-	-	.8
14	12	23	10	22	19	24	36	58	73	121	159	158	240	174	82	33	208
8	11	16	22	16	13	18	24	35	48	77	97	91	138	101	45	16	.0
-	-	1	-	1	-	-	2	1	6	9	12	18	19	16	12	3	.1
-	-	-	1	-	-	-	-	-	-	-	-	-	-	-	-	-	.2
-	-	-	-	-	-	-	-	-	-	-	-	-	-	-	-	-	.8
6	1	6	7	5	6	6	10	22	19	25	50	49	82	55	24	14	.9
3	1	5	9	10	11	10	27	23	39	53	80	52	79	54	28	4	210-229
1	-	-	-	-	-	-	-	-	1	-	-	1	-	-	-	-	210
-	-	-	-	-	-	-	-	-	-	-	-	1	-	-	-	-	.0
-	-	-	-	-	-	-	-	-	-	-	-	-	-	-	-	-	.1
-	-	-	-	-	-	-	-	-	1	-	-	-	-	-	-	-	.2
-	-	-	-	-	-	-	-	-	-	-	-	-	-	-	-	-	.3
1	-	-	-	-	-	-	-	-	-	-	-	-	-	-	-	-	.4
-	-	-	-	-	-	-	-	-	-	-	-	-	-	-	-	-	.5
-	-	-	-	-	-	-	-	-	-	-	-	-	-	-	-	-	.6
-	-	-	-	-	-	-	-	-	-	-	-	-	-	-	-	-	.7
-	-	-	-	-	-	-	-	-	-	-	-	-	-	-	-	-	.8
-	-	-	-	-	-	-	-	-	-	-	-	-	-	-	-	-	.9
-	-	-	-	-	-	-	-	-	4	4	2	1	9	4	3	2	211
-	-	-	-	-	-	-	-	-	-	-	-	-	-	-	-	-	.0
-	-	-	-	-	-	-	-	-	-	1	-	1	2	2	-	1	.1
-	-	-	-	-	-	-	-	-	-	-	-	-	1	-	-	-	.2
-	-	-	-	-	-	-	-	1	1	1	-	3	1	3	1	-	.3
-	-	-	-	-	-	-	-	-	-	-	-	-	-	-	-	-	.4
-	-	-	-	-	-	-	-	2	1	1	-	1	-	-	-	-	.5
-	-	-	-	-	-	-	-	-	1	-	-	-	-	-	-	-	.6
-	-	-	-	-	-	-	-	-	-	-	-	-	-	-	-	-	.7
-	-	-	-	-	-	-	-	-	-	-	-	-	-	-	-	-	.8
-	-	-	-	-	-	-	-	-	1	-	-	-	2	-	-	-	.9

Tavola 2.3 segue - Morti per tumori, per età - Totale - Anno 1989

Numeri della classificazione internazionale anebrica	CAUSE DI MORTE	TOTALE			0 anni	1	2	3	4	0-4	5-9	10-14
		M	F	MF								
233	CARC. IN SITU MAMMELLA E APPAR. GENITOURINAR.	1	-	1	-	-	-	-	-	-	-	-
.0	MAMMELLA.....	-	-	-	-	-	-	-	-	-	-	-
.1	COLLO DELL'UTERO.....	-	-	-	-	-	-	-	-	-	-	-
.2	ALTRE E NON SPECIFICATE PARTI DELL'UTERO.....	-	-	-	-	-	-	-	-	-	-	-
.3	ALTRI E NON SPECIFICI ORGANI GENITALI FEMMINILI	-	-	-	-	-	-	-	-	-	-	-
.4	PROSTATA.....	-	-	-	-	-	-	-	-	-	-	-
.5	PELLE.....	-	-	-	-	-	-	-	-	-	-	-
.6	ALTRE E NON SPECIFICATE ORGANI GENITALI MASCH.	-	-	-	-	-	-	-	-	-	-	-
.7	TESTICOLA.....	1	-	1	-	-	-	-	-	-	-	-
.9	ALTRI E NON SPECIFICATI ORGANI URINARI.....	-	-	-	-	-	-	-	-	-	-	-
234	CARCIN. IN SITU DI ALTRE E NON SPECIFIC. SEDE	1	-	1	-	-	-	-	-	-	-	-
.0	OCCHIO.....	-	-	-	-	-	-	-	-	-	-	-
.6	ALTRE SEDE SPECIFICATE.....	1	-	1	-	-	-	-	-	-	-	-
.9	SEDE NON SPECIFICATA.....	-	-	-	-	-	-	-	-	-	-	-
235-238	TUMORI DI COMPORTAMENTO INCERTO.....	303	262	565	3	-	-	1	1	5	-	4
235	TUM. COMP. INCERTO APPARATI DIGERENTE E RESPIR	3	4	7	-	-	-	-	-	-	-	-
.0	GHIAIADOLE SALIVARI PRINCIPALI.....	-	-	-	-	-	-	-	-	-	-	-
.1	LABBRA, CAVITA' ORALE E FARINGE.....	-	-	-	-	-	-	-	-	-	-	-
.2	STOMACO, INTESTINO E RETTO.....	-	1	1	-	-	-	-	-	-	-	-
.3	PEGATO E VIE BILIARI.....	-	1	1	-	-	-	-	-	-	-	-
.4	RETROPERITONEO E PERITONEO.....	-	-	-	-	-	-	-	-	-	-	-
.5	ALTRI E NON SPECIFICATI ORGANI DIGERENTI.....	-	-	-	-	-	-	-	-	-	-	-
.6	LARINGE.....	-	-	-	-	-	-	-	-	-	-	-
.7	TRACHEA, BRONCHI E POLMONI.....	1	2	3	-	-	-	-	-	-	-	-
.8	PLEURA, TIMO E MEDIASTINO.....	1	-	1	-	-	-	-	-	-	-	-
.9	ALTRI E NON SPECIFICATI ORGANI RESPIRATORI.....	1	-	1	-	-	-	-	-	-	-	-
236	TUM. COMP. INCERTO DEGLI ORGANI GENITOURINARI.	24	2	26	-	-	-	-	-	-	-	-
.0	UTERO.....	-	-	-	-	-	-	-	-	-	-	-
.1	PLACENTA.....	-	-	-	-	-	-	-	-	-	-	-
.2	OVAIO.....	-	-	-	-	-	-	-	-	-	-	-
.3	ALTRI E NON SPECIFICI ORGANI GENITALI FEMMINILI	-	-	-	-	-	-	-	-	-	-	-
.4	TESTICOLA.....	-	-	-	-	-	-	-	-	-	-	-
.5	PROSTATA.....	2	-	2	-	-	-	-	-	-	-	-
.6	ALTRI E NON SPECIFICATI ORGANI GENITALI MASCH.	-	-	-	-	-	-	-	-	-	-	-
.7	TESTICOLA.....	22	2	24	-	-	-	-	-	-	-	-
.9	ALTRI E NON SPECIFICATI ORGANI URINARI.....	-	-	-	-	-	-	-	-	-	-	-
237	TUM. COMP. INCERTO GHIAIAD. ENDOCRINE E S. NERVOS	24	30	54	2	-	-	1	1	4	-	3
.0	IPOFISI E DOTTO CRANIOFARINGEO.....	12	17	29	1	-	-	1	1	3	-	3
.1	EPIFISI.....	2	-	2	-	-	-	-	-	-	-	-
.2	GHIAIADOLE SUPRARENALI.....	-	-	-	-	-	-	-	-	-	-	-
.3	PANCREAS.....	2	-	2	-	-	-	-	-	-	-	-
.4	ALTRE E NON SPECIFICATE GHIAIADOLE ENDOCRINE...	-	-	-	-	-	-	-	-	-	-	-
.5	ENCEFALO E MIDOLLO SPIRALE.....	-	1	1	-	-	-	-	-	-	-	-
.6	NERVIGI.....	1	2	3	-	-	-	-	-	-	-	-
.7	NEUROFIBROMIOSI.....	7	10	17	1	-	-	-	-	1	-	-
.9	ALTRE E NON SPECIF. PARTI DEL SISTEMA NERVOSO.	-	-	-	-	-	-	-	-	-	-	-
238	TUM. COMP. INCERTO ALTRE E NON SPEC. SEDE E TES	252	226	478	1	-	-	-	-	1	-	1
.0	OSSE E CARTILAGINE ARTICOLARE.....	-	3	3	1	-	-	-	-	1	-	-
.1	CONNETTIVO ED ALTRI TESSUTI MOLLI.....	1	4	5	-	-	-	-	-	-	-	1
.2	PELLE.....	-	-	-	-	-	-	-	-	-	-	-
.3	MAMMELLA.....	-	1	1	-	-	-	-	-	-	-	-
.4	POLICITEMIA VERA.....	42	42	84	-	-	-	-	-	-	-	-
.5	ISTIOCITI E MASTOCITI.....	-	-	-	-	-	-	-	-	-	-	-
.6	PLASMACELLOLE.....	109	104	213	-	-	-	-	-	-	-	-
.7	ALTRI TESSUTI LINFATICI ED EMATOPOIETICI.....	90	67	157	-	-	-	-	-	-	-	-
.8	ALTRE SEDE SPECIFICATE.....	1	1	2	-	-	-	-	-	-	-	-
.9	SEDE NON SPECIFICATA.....	9	4	13	-	-	-	-	-	-	-	-
239	TUMORI DI NATURA NON SPECIFICATA.....	1.080	771	1.851	6	1	1	3	2	13	15	4
.0	APPARATO DIGERENTE.....	19	15	34	-	-	-	-	-	-	-	-
.1	APPARATO RESPIRATORIO.....	7	1	8	-	-	-	-	-	-	1	-
.2	OSSE, TESSUTI MOLLI E PELLE.....	19	11	30	-	-	-	-	-	-	-	-
.3	MAMMELLA.....	3	24	27	-	-	-	-	-	-	-	-
.4	TESTICOLA.....	209	76	285	-	-	-	-	-	-	-	-
.5	ALTRI ORGANI GENITOURINARI.....	206	91	297	-	-	-	-	-	-	1	-
.6	ENCEFALO.....	51	457	908	5	1	1	3	2	12	12	4
.7	GHIAIADOLE ENDOCR. ED ALTRE PARTI SISTEMA NERV.	9	14	23	-	-	-	-	-	-	1	-
.8	ALTRE SEDE SPECIFICATE.....	18	35	49	1	-	-	-	-	1	-	-
.9	SEDE NON SPECIFICATA.....	53	47	100	-	-	-	-	-	-	-	-
TOTALE..		85.332	60.251	145.583	36	13	23	23	37	132	159	162

15-17	18-19	20-24	25-29	30-34	35-39	40-44	45-49	50-54	55-59	60-64	65-69	70-74	75-79	80-84	85-89	90 e N.I. oltre	Numeri della classificazione internazionale analitica
-	-	-	-	-	-	-	-	-	-	-	-	1	-	-	-	-	233
-	-	-	-	-	-	-	-	-	-	-	-	-	-	-	-	-	.0
-	-	-	-	-	-	-	-	-	-	-	-	-	-	-	-	-	.1
-	-	-	-	-	-	-	-	-	-	-	-	-	-	-	-	-	.2
-	-	-	-	-	-	-	-	-	-	-	-	-	-	-	-	-	.3
-	-	-	-	-	-	-	-	-	-	-	-	-	-	-	-	-	.4
-	-	-	-	-	-	-	-	-	-	-	-	-	-	-	-	-	.5
-	-	-	-	-	-	-	-	-	-	-	-	-	-	-	-	-	.6
-	-	-	-	-	-	-	-	-	-	-	-	1	-	-	-	-	.7
-	-	-	-	-	-	-	-	-	-	-	-	-	-	-	-	-	.9
-	-	-	-	-	-	-	-	1	-	-	-	-	-	-	-	-	234
-	-	-	-	-	-	-	-	-	-	-	-	-	-	-	-	-	.0
-	-	-	-	-	-	-	-	-	1	-	-	-	-	-	-	-	.8
-	-	-	-	-	-	-	-	-	-	-	-	-	-	-	-	-	.9
-	2	3	3	6	5	9	15	18	33	55	74	68	109	98	53	16	235-238
-	-	-	1	-	-	-	1	-	-	1	1	-	1	1	1	-	235
-	-	-	-	-	-	-	-	-	-	-	-	-	-	1	-	-	.0
-	-	-	-	-	-	-	-	-	-	-	-	-	-	-	-	-	.1
-	-	-	-	-	-	-	-	-	-	-	-	-	-	-	1	-	.2
-	-	-	-	-	-	-	-	-	-	-	-	-	-	-	-	-	.3
-	-	-	-	-	-	-	-	-	-	-	-	-	-	-	-	-	.4
-	-	-	-	-	-	-	-	-	-	-	-	-	-	-	-	-	.5
-	-	-	-	-	-	-	-	-	-	-	-	-	-	-	-	-	.6
-	-	-	1	-	-	-	1	-	-	1	1	-	-	-	-	-	.7
-	-	-	-	-	-	-	-	-	-	-	-	-	-	-	1	-	.8
-	-	-	-	-	-	-	-	-	-	-	-	-	-	-	-	-	.9
-	-	-	-	-	-	-	-	1	3	1	1	1	5	7	7	1	236
-	-	-	-	-	-	-	-	-	-	-	-	-	-	-	-	-	.0
-	-	-	-	-	-	-	-	-	-	-	-	-	-	-	-	-	.1
-	-	-	-	-	-	-	-	-	-	-	-	-	-	-	-	-	.2
-	-	-	-	-	-	-	-	-	-	-	-	-	-	-	-	-	.3
-	-	-	-	-	-	-	-	-	-	-	-	-	-	-	-	-	.4
-	-	-	-	-	-	-	-	-	-	-	-	-	1	-	1	-	.5
-	-	-	-	-	-	-	-	-	-	-	-	-	-	-	-	-	.6
-	-	-	-	-	-	-	-	1	3	1	1	4	7	6	1	-	.7
-	-	-	-	-	-	-	-	-	-	-	-	-	-	-	-	-	.9
-	2	1	1	5	3	5	5	3	6	3	4	4	2	1	-	2	237
-	-	1	1	2	1	2	3	3	5	-	4	1	-	-	-	-	.0
-	-	-	-	-	-	-	-	-	-	-	1	-	-	-	-	1	.1
-	-	-	-	-	-	-	-	-	-	-	-	-	-	-	-	-	.2
-	-	-	-	-	-	-	-	-	-	-	-	1	1	-	-	-	.3
-	-	-	-	-	-	-	-	-	-	-	-	-	-	-	-	-	.4
-	-	-	-	-	1	-	-	-	-	-	-	-	-	-	-	-	.5
-	-	-	-	-	-	1	-	-	-	1	-	-	1	-	-	-	.6
-	2	-	-	3	1	3	1	-	1	1	-	2	-	1	-	1	.7
-	-	-	-	-	-	-	-	-	-	-	-	-	-	-	-	-	.9
-	-	2	1	1	2	3	9	15	26	48	68	63	101	79	45	13	238
-	-	-	-	-	-	-	-	-	-	-	-	-	1	1	-	-	.0
-	-	-	-	-	-	-	1	-	1	1	-	1	-	-	-	-	.1
-	-	-	-	-	-	-	-	-	-	-	-	-	-	-	-	-	.2
-	-	1	-	-	-	-	-	2	3	10	19	10	21	11	5	1	.4
-	-	-	-	-	-	-	-	-	-	-	-	-	-	1	-	-	.5
-	-	-	-	1	2	1	3	5	11	25	33	28	39	35	23	7	.6
-	-	-	-	-	-	2	4	7	10	11	14	21	37	31	15	5	.7
-	-	-	-	-	-	-	-	-	-	-	-	-	1	-	1	-	.8
-	-	1	1	-	-	-	1	1	1	1	2	3	2	-	-	-	.9
4	3	10	11	18	23	34	51	94	138	201	263	236	327	215	127	54	239
-	-	-	-	-	1	-	-	2	3	2	4	5	3	4	5	4	.0
-	-	-	-	-	-	-	-	-	-	1	1	2	1	1	-	-	.1
-	-	-	-	-	-	-	-	-	2	3	5	5	4	5	6	-	.2
-	-	-	-	-	-	-	-	2	-	3	2	2	3	5	4	6	.3
-	-	-	-	-	-	-	1	3	9	20	30	38	54	74	38	22	.4
-	-	-	3	-	-	1	2	2	10	17	41	39	72	49	43	17	.5
4	3	8	10	14	21	29	55	78	104	138	162	127	155	42	18	2	.6
-	-	1	-	-	-	1	-	2	-	-	-	4	6	3	2	-	.7
-	-	-	-	-	-	2	-	1	3	3	7	4	9	11	5	3	.8
-	-	1	1	1	1	1	1	3	7	9	9	13	19	20	11	3	.9
151	114	335	455	723	1.237	2.405	4.361	7.496	12.422	14.165	22.589	18.444	25.391	18.351	9.129	3.360	-

20-24	25-29	30-34	35-39	40-44	45-49	50-54	55-59	60-64	65-69	70-74	75-79	80-84	85-89	90 e oltre	N.I.	Totale	Numeri della classificazione internazionale analitica
126	200	371	580	1.174	1.925	1.315	1.304	5.890	7.834	6.360	10.346	8.711	5.034	2.155	-	58.947	140-208
-	3	3	11	11	17	34	49	80	91	51	71	87	63	27	-	595	140-149
-	-	-	-	-	-	1	-	-	1	-	2	3	5	1	-	13	140
-	-	-	-	-	-	1	-	-	1	-	1	-	4	1	-	8	.0
-	-	-	-	-	-	-	-	-	-	-	-	-	-	-	-	-	.1
-	-	-	-	-	-	-	-	-	-	-	-	-	-	-	-	-	.3
-	-	-	-	-	-	-	-	-	-	-	-	-	-	-	-	-	.4
-	-	-	-	-	-	-	-	-	-	-	-	-	-	-	-	-	.5
-	-	-	-	-	-	-	-	-	-	-	-	-	-	-	-	-	.6
-	-	-	-	-	-	-	-	-	-	-	-	-	-	-	-	-	.8
-	-	-	-	-	-	-	-	-	-	-	1	3	1	-	-	5	.9
-	-	2	2	-	3	5	4	18	16	13	16	16	13	7	-	120	141
-	-	-	-	-	1	1	2	1	3	2	-	4	3	-	-	17	.0
-	-	-	-	-	-	-	-	-	-	-	-	-	-	-	-	-	.1
-	-	-	-	-	-	-	-	-	-	-	1	-	1	-	-	2	.2
-	-	-	-	-	-	-	-	-	-	-	-	-	-	-	-	-	.3
-	-	-	-	-	-	-	-	-	-	-	-	-	-	-	-	-	.4
-	-	-	-	-	-	-	-	-	-	-	-	-	-	-	-	-	.5
-	-	-	-	-	-	-	-	-	-	-	-	-	-	-	-	-	.6
-	-	-	-	-	-	-	-	-	-	-	-	-	-	-	-	-	.8
-	-	2	2	-	3	3	5	17	13	11	15	12	9	7	-	101	.9
-	-	-	1	1	3	4	7	7	11	5	18	8	15	7	-	92	142
-	-	-	-	1	3	5	4	6	8	5	17	6	12	5	-	73	.0
-	-	-	-	-	-	1	2	-	1	-	1	-	-	1	-	6	.1
-	-	-	-	-	-	-	-	-	-	-	-	-	-	-	-	-	.2
-	-	-	-	-	-	-	-	1	-	-	-	-	-	-	-	1	.8
-	-	-	1	-	-	-	3	-	2	-	-	2	3	1	-	12	.9
-	1	-	-	1	-	-	-	1	1	2	3	1	-	-	-	10	143
-	-	-	-	-	-	-	-	-	-	-	-	-	-	-	-	-	.0
-	-	-	-	-	-	-	-	-	-	-	1	-	-	-	-	1	.1
-	-	-	-	1	-	-	-	-	-	-	-	-	-	-	-	1	.8
-	1	-	-	-	-	-	-	1	1	2	2	1	-	-	-	9	.9
-	-	-	-	-	-	2	1	5	3	1	3	2	-	1	-	18	144
-	-	-	-	-	-	1	-	-	-	-	-	-	-	-	-	1	.0
-	-	-	-	-	-	-	-	-	-	-	-	-	-	-	-	-	.1
-	-	-	-	-	-	-	-	-	-	-	-	-	-	-	-	-	.8
-	-	-	-	-	-	1	1	5	3	1	3	2	-	1	-	17	.9
-	-	-	-	3	-	5	10	13	10	14	11	22	21	4	-	113	145
-	-	-	-	-	-	-	-	-	-	-	1	2	-	1	-	4	.0
-	-	-	-	-	-	-	-	-	-	-	1	-	-	-	-	1	.1
-	-	-	-	-	-	-	-	-	2	-	-	-	1	-	-	3	.2
-	-	-	-	-	-	-	2	2	-	-	-	1	-	-	-	5	.3
-	-	-	-	-	-	-	-	-	-	-	-	-	-	-	-	-	.4
-	-	-	-	-	-	-	1	-	1	1	-	3	4	-	-	10	.5
-	-	-	-	-	-	-	-	2	-	-	-	1	-	-	-	3	.6
-	-	-	-	-	-	-	-	-	-	-	-	-	-	-	-	-	.8
-	-	-	-	3	-	5	7	9	7	12	10	15	16	3	-	57	.9
-	-	-	-	1	1	7	2	4	5	3	9	10	2	1	-	49	146
-	-	-	-	-	1	5	1	4	4	1	5	7	2	1	-	31	.0
-	-	-	-	-	-	-	-	-	-	-	-	-	-	-	-	-	.1
-	-	-	-	1	-	-	-	-	-	-	-	-	-	-	-	1	.2
-	-	-	-	-	-	-	-	-	-	-	-	-	-	-	-	-	.3
-	-	-	-	-	-	-	-	-	-	-	-	-	-	-	-	-	.4
-	-	-	-	-	-	-	-	-	-	-	-	-	-	-	-	-	.5
-	-	-	-	-	-	-	-	-	-	-	-	-	-	-	-	-	.6
-	-	-	-	-	-	-	-	-	-	-	-	-	-	-	-	-	.7
-	-	-	-	-	-	-	-	-	-	-	-	-	-	-	-	-	.8
-	-	-	-	-	-	2	1	4	1	2	4	3	-	-	-	17	.9
-	1	-	2	1	6	5	8	15	13	6	1	9	1	1	-	71	147
-	-	-	-	-	-	-	-	1	1	2	-	-	-	-	-	4	.0
-	-	-	-	-	-	-	1	1	2	-	-	-	-	-	-	4	.1
-	-	-	-	-	-	-	-	-	-	-	-	-	-	-	-	-	.2
-	-	-	-	-	1	-	-	-	-	-	-	1	-	-	-	2	.3
-	-	-	-	-	-	-	-	-	-	-	-	-	-	-	-	-	.8
-	1	-	2	1	5	5	7	14	11	5	1	4	1	1	-	54	.9
-	-	-	-	-	-	3	6	8	6	4	2	4	-	-	-	35	148
-	-	-	-	-	-	-	-	-	-	-	-	-	-	-	-	-	.0
-	-	-	-	-	-	-	1	2	-	-	-	-	-	-	-	3	.1
-	-	-	-	-	-	-	-	-	-	-	-	-	-	-	-	-	.2
-	-	-	-	-	-	-	-	-	-	-	-	-	-	-	-	-	.3
-	-	-	-	-	-	-	-	-	1	-	-	-	-	-	-	1	.4
-	1	-	-	1	-	3	5	6	5	4	2	4	-	-	-	31	.9

20-24	25-29	30-34	35-39	40-44	45-49	50-54	55-59	60-64	65-69	70-74	75-79	80-84	85-89	90 e oltre	N.I.	Totale	Numeri della classificazione internazionale analitica	
-	-	1	6	3	3	4	5	5	15	3	6	12	6	5	-	74	149	
-	-	1	3	2	1	4	5	4	11	3	5	12	4	2	-	57	.0	
-	-	-	-	-	-	-	-	-	-	-	-	-	-	-	-	-	.1	
-	-	-	1	1	-	-	-	1	1	-	-	-	1	-	-	5	.8	
-	-	-	2	-	2	-	-	-	3	-	1	-	1	3	-	12	.9	
6	27	43	133	261	322	741	1.254	1.979	2.974	2.866	4.656	4.373	2.661	1.391	-	23.516	150-159	
-	2	1	1	4	11	17	19	35	57	45	95	89	47	31	-	453	150	
-	-	-	-	-	-	-	-	-	-	1	-	-	-	-	-	1	.0	
-	-	-	-	-	-	-	-	-	-	-	-	1	1	-	-	2	.1	
-	-	-	-	-	-	-	-	-	-	-	-	-	-	-	-	-	.2	
-	-	-	-	-	-	-	-	-	-	-	1	-	-	-	-	1	.3	
-	-	-	-	-	1	-	1	2	1	-	5	-	-	-	-	11	.4	
-	-	-	-	-	-	-	-	-	2	-	2	-	-	2	-	4	.5	
-	-	-	-	-	-	-	-	-	-	1	-	-	-	-	-	1	.8	
-	1	1	1	4	10	17	17	33	54	43	87	88	46	29	-	431	.9	
1	10	19	46	75	87	194	269	374	616	694	1.186	1.190	804	319	-	5.877	151	
-	-	-	-	1	-	2	2	6	13	13	13	11	7	1	-	59	.0	
-	-	-	-	-	-	-	2	1	1	3	4	4	3	1	-	19	.1	
-	-	1	-	-	2	2	1	2	9	12	11	12	9	2	-	62	.2	
-	-	-	-	-	-	-	1	1	2	6	2	1	1	-	-	14	.3	
-	-	-	-	-	-	-	-	1	-	-	1	-	3	-	-	6	.4	
-	-	-	-	-	-	-	-	-	-	-	1	-	1	-	-	3	.5	
-	-	-	-	-	-	-	-	-	-	-	-	-	-	-	-	-	.6	
1	10	18	46	74	85	180	261	363	591	659	1.154	1.161	743	315	-	5.701	.8	
-	-	-	-	-	-	-	-	-	1	-	-	1	-	-	-	3	.8	
1	-	1	1	2	1	5	5	10	4	16	21	19	16	-	-	106	152	
-	-	1	-	-	-	3	4	7	4	7	13	6	9	-	-	56	.0	
-	-	-	-	1	-	-	-	-	1	-	2	-	2	-	-	7	.1	
-	-	-	-	-	-	-	-	1	2	3	1	2	3	-	-	12	.2	
-	-	-	-	-	-	-	-	-	-	-	-	-	1	-	-	1	.3	
1	-	-	1	1	-	2	1	-	1	-	-	-	-	-	-	-	.8	
-	-	-	-	-	-	-	-	-	-	-	-	-	-	-	-	-	.9	
1	4	4	27	61	97	173	270	409	548	502	911	842	537	225	-	4.612	153	
-	-	-	-	-	-	1	2	1	4	2	7	4	4	1	-	26	.0	
-	-	-	1	2	3	5	8	11	17	17	38	24	27	7	-	160	.1	
-	-	-	2	1	3	3	11	18	14	17	46	35	19	12	-	181	.2	
-	1	2	1	18	20	33	70	96	131	105	208	153	98	39	-	976	.3	
-	-	-	2	1	1	3	7	12	12	26	44	40	31	15	-	194	.4	
-	-	-	-	-	-	-	-	-	-	1	1	-	-	-	-	2	.5	
-	-	-	-	2	5	5	12	18	27	27	48	58	28	19	-	251	.6	
-	-	-	-	-	-	3	-	1	4	4	4	9	3	4	-	36	.7	
-	-	-	-	-	-	-	-	1	1	1	1	4	3	-	-	12	.8	
1	3	2	21	37	65	120	157	251	336	298	514	515	324	128	-	2.772	.9	
-	-	4	5	18	32	65	92	128	175	273	250	415	365	256	105	-	2.173	154
-	-	1	7	5	11	18	29	24	44	43	59	59	36	18	-	364	.0	
-	4	11	24	53	63	98	141	217	196	333	299	213	92	-	-	1.734	.1	
-	-	-	1	-	-	-	-	4	1	2	4	1	-	-	-	14	.2	
-	-	-	1	1	1	1	2	2	9	5	3	7	4	3	-	38	.3	
-	-	-	-	1	-	-	-	-	3	3	6	-	2	2	-	17	.8	
1	2	3	11	32	31	76	194	311	528	459	681	592	319	105	-	3.369	155	
-	-	1	4	14	11	46	96	150	275	254	307	241	110	38	-	1.549	.0	
-	-	-	1	1	-	1	4	4	7	8	6	4	2	2	-	40	.1	
1	2	2	6	17	20	49	94	157	246	197	368	347	207	65	-	1.780	.2	
-	-	-	2	12	33	56	94	195	262	252	384	297	146	56	-	1.753	156	
-	-	-	1	9	18	40	59	121	143	149	197	164	76	25	-	1.002	.0	
-	-	-	1	2	5	5	9	18	32	34	34	38	19	12	-	204	.1	
-	-	-	-	1	1	3	5	6	8	16	13	12	8	4	-	77	.2	
-	-	-	-	-	-	-	-	1	-	1	2	5	1	-	-	10	.8	
-	-	-	-	-	9	9	25	49	79	52	98	78	42	15	-	455	.9	
1	3	6	12	15	46	85	182	287	448	411	603	554	271	92	-	3.017	157	
-	1	-	2	1	5	17	37	59	86	76	148	125	65	24	-	649	.0	
-	-	-	-	-	-	-	1	3	1	4	3	3	-	2	-	17	.1	
-	-	-	-	-	-	2	3	2	2	3	5	5	1	-	-	23	.2	
-	-	-	-	-	-	-	-	-	-	1	-	1	-	-	-	2	.3	
-	-	1	-	1	-	-	-	1	1	1	2	-	1	-	-	8	.4	
-	-	-	-	-	-	-	-	-	3	-	2	3	-	-	-	8	.8	
1	2	5	10	13	41	66	141	222	355	326	443	417	204	64	-	2.310	.9	

Tavola 2.4 segue - Morti per tumori, per età - Femmine - Anno 1989

Numeri della classificazione internazionale analitica	CAUSE DI MORTE	0 anni	1	2	3	4	0-4	5-9	10-14	15-17	18-19
158	TUM. MALIGNI DEL RETROPERITONEO E DEL PERITON.	-	-	1	-	-	1	-	-	-	-
.0	RETROPERITONEO.....	-	-	1	-	-	1	-	-	-	-
.3	PARTI SPECIFICATE DEL PERITONEO.....	-	-	-	-	-	-	-	-	-	-
.9	PERITONEO NON SPECIFICATO.....	-	-	-	-	-	-	-	-	-	-
159	T.M. ALTRE E MAL. DEF. SEDE APP. DIGER. E PERITON.	-	-	-	-	-	-	-	-	1	-
.0	CANALE INTESTINALE, PARTE NON SPECIFICATA.....	-	-	-	-	-	-	-	-	1	-
.1	MILZA, NON CLASSIFICATO ALTROVE.....	-	-	-	-	-	-	-	-	-	-
.8	ALTRI.....	-	-	-	-	-	-	-	-	-	-
.9	MAL. DEFINITI.....	-	-	-	-	-	-	-	-	-	-
160-165	T.M. APPAR. RESPIRATORIO E ORGANI INTRATOR.	-	1	-	-	-	1	1	1	1	1
160	T.M. CAVITA' NASALI, ORECCHIO MEDIO E SENI ACC.	-	-	-	-	-	-	-	-	1	-
.0	CAVITA' NASALI.....	-	-	-	-	-	-	-	-	-	-
.1	TROMBA D'EUSTACCHIO, ORECCHIO MEDIO E CELL. NAS.	-	-	-	-	-	-	-	-	-	-
.2	SENO MASCELLARE.....	-	-	-	-	-	-	-	-	-	-
.3	SENO ETMOIDALE.....	-	-	-	-	-	-	-	-	-	-
.4	SENO FRONTALE.....	-	-	-	-	-	-	-	-	-	-
.5	SENO SFEROIDALE.....	-	-	-	-	-	-	-	-	-	-
.8	ALTRI.....	-	-	-	-	-	-	-	-	-	-
.9	SENO ACCESSORIO, NON SPECIFICATO.....	-	-	-	-	-	-	-	-	1	-
161	TUMORI MALIGNI DELLA LARINGE.....	-	-	-	-	-	-	-	-	-	-
.0	GLOTTIDE.....	-	-	-	-	-	-	-	-	-	-
.1	REGIONE SOPRAGLOTTIDEA.....	-	-	-	-	-	-	-	-	-	-
.2	REGIONE SOTTOGLOTTIDEA.....	-	-	-	-	-	-	-	-	-	-
.3	CARTILAGINI LARINGEE.....	-	-	-	-	-	-	-	-	-	-
.4	ALTRI.....	-	-	-	-	-	-	-	-	-	-
.9	LARINGE, NON SPECIFICATA.....	-	-	-	-	-	-	-	-	-	-
162	T.M. DELLA TRACHEA, DEI BRONCHI E DEI POLM.	-	-	-	-	-	-	1	1	-	2
.0	TRACHEA.....	-	-	-	-	-	-	-	-	-	-
.2	BRONCO PRINCIPALE.....	-	-	-	-	-	-	-	-	-	-
.3	LOBO SUPERIORE, BRONCO O POLMONE.....	-	-	-	-	-	-	-	-	-	-
.4	LOBO MEDIO, BRONCO O POLMONE.....	-	-	-	-	-	-	-	-	-	-
.5	LOBO INFERIORE, BRONCO O POLMONE.....	-	-	-	-	-	-	-	-	-	-
.8	ALTRI.....	-	-	-	-	-	-	-	-	-	-
.9	BRONCO O POLMONE, NON SPECIFICATO.....	-	-	-	-	-	-	1	1	-	2
163	TUMORI MALIGNI DELLA PLEURA.....	-	-	-	-	-	-	-	-	-	1
.0	PARIALE.....	-	-	-	-	-	-	-	-	-	-
.1	VISCERALE.....	-	-	-	-	-	-	-	-	-	-
.8	ALTRI.....	-	-	-	-	-	-	-	-	-	-
.9	PLEURA, NON SPECIFICATA.....	-	-	-	-	-	-	-	-	-	1
164	T.M. DEL TIMO, DEL CUORE E DEL MEDIASTINO...	-	1	-	-	-	1	-	-	-	-
.0	TIMO.....	-	-	-	-	-	-	-	-	-	-
.1	CUORE.....	-	-	-	-	-	-	-	-	-	-
.2	MEDIASTINO ANTERIORE.....	-	-	-	-	-	-	-	-	-	-
.3	MEDIASTINO POSTERIORE.....	-	-	-	-	-	-	-	-	-	-
.8	ALTRI.....	-	-	-	-	-	-	-	-	-	-
.9	MEDIASTINO, PARTE NON SPECIFICATA.....	-	1	-	-	-	1	-	-	-	-
165	T.M. AL. E MAL. DEF. SEDE APP. RESP. E ORG. INTRAT.	-	-	-	-	-	-	-	-	-	-
.0	VIE RESPIRATORIE SUPERIORI, PARTE NON SPECIF..	-	-	-	-	-	-	-	-	-	-
.8	ALTRI.....	-	-	-	-	-	-	-	-	-	-
.9	SEDE MAL. DEFINITA DELL'APPARATO RESPIRATORIO..	-	-	-	-	-	-	-	-	-	-
170-175	T.M. OSSA, TESS. CONNETTIVO, PELLE E MAMMEL	-	-	-	-	1	1	6	12	6	5
170	T.M. DELLE OSSA E DELLA CARTILAGINE ARTICOL.	-	-	-	-	-	-	9	9	4	3
.0	OSSA DEL CRANIO E DELLA FACCIA.....	-	-	-	-	-	-	-	1	1	-
.1	MANDIBOLA.....	-	-	-	-	-	-	-	-	-	-
.2	COLONNA VERTERALE, ESCLUSI IL SACRO E IL COCC.	-	-	-	-	-	-	-	1	-	-
.3	COSTOLE, STERNO E CLAVICOLA.....	-	-	-	-	-	-	-	-	-	1
.4	OSSA LUNGHE DELL'ARTO SUPERIORE E SCAPOLA.....	-	-	-	-	-	-	1	-	-	-
.5	OSSA CORTE DELL'ARTO SUPERIORE.....	-	-	-	-	-	-	-	-	-	-
.6	OSSA DEL BACINO, SACRO E COCCIGE.....	-	-	-	-	-	-	-	-	-	1
.7	OSSA LUNGHE DELL'ARTO INFERIORE.....	-	-	-	-	-	-	-	2	-	-
.8	OSSA CORTE DELL'ARTO INFERIORE.....	-	-	-	-	-	-	-	-	-	-
.9	SEDE NON SPECIFICATA.....	-	-	-	-	-	-	3	5	3	1

20-24	25-29	30-34	35-39	40-44	45-49	50-54	55-59	60-64	65-69	70-74	75-79	80-84	85-89	90 e oltre	N.I.	Totale	Numeri della classificazione internazionale analitica
-	-	1	7	8	9	17	16	41	47	29	49	30	16	1	-	268	158
-	-	1	8	8	7	11	7	23	26	19	20	15	3	-	-	143	.0
-	-	-	-	-	-	-	1	-	2	-	1	1	1	-	-	6	.8
-	-	-	3	-	2	5	5	18	19	10	28	14	12	1	-	119	.9
1	2	4	8	24	42	46	75	142	187	208	351	395	245	157	-	1.888	159
1	2	4	8	22	37	42	69	130	164	193	323	357	227	139	-	1.719	.0
-	-	-	-	-	1	1	-	1	-	2	-	4	-	-	-	7	.1
-	-	-	-	2	3	2	5	10	13	6	19	18	11	5	-	94	.8
-	-	-	-	-	1	1	1	1	10	7	9	16	7	13	-	66	.9
8	9	21	47	80	148	238	404	601	804	853	880	509	299	107	-	4.919	160-165
-	-	1	1	3	1	5	3	6	4	3	8	10	5	1	-	52	160
-	-	-	-	-	-	-	-	-	2	-	4	2	2	-	-	10	.0
-	-	-	-	1	-	-	-	1	1	1	1	1	-	-	-	6	.1
-	-	-	1	1	1	2	3	2	-	2	3	3	1	1	-	20	.2
-	-	-	-	1	-	3	-	-	1	-	-	2	1	-	-	4	.3
-	-	-	-	-	-	-	-	1	-	-	-	-	-	-	-	1	.4
-	-	-	-	-	-	-	-	1	-	-	-	1	-	-	-	2	.5
-	-	-	-	-	-	-	-	1	-	-	-	-	-	-	-	1	.8
-	-	1	-	-	-	-	-	-	-	-	-	1	1	-	-	4	.9
-	-	1	-	2	4	12	14	14	19	17	20	23	15	9	-	150	161
-	-	-	-	-	1	-	-	-	-	1	3	1	1	-	-	7	.0
-	-	-	-	-	-	-	-	-	1	-	-	1	-	-	-	2	.1
-	-	-	-	-	-	-	-	-	-	-	1	-	-	-	-	1	.2
-	-	-	-	-	-	-	-	-	-	-	-	-	-	-	-	-	.3
-	-	-	-	-	-	-	-	-	-	-	-	-	-	-	-	-	.8
-	-	1	-	2	3	12	14	14	18	16	16	21	14	9	-	140	.9
6	5	18	38	66	134	192	359	534	727	595	776	523	252	84	-	4.313	162
-	-	1	-	-	1	1	1	1	1	4	3	-	2	-	-	14	.0
-	-	-	-	-	-	1	-	-	1	-	3	-	1	-	-	4	.2
-	-	-	-	2	2	3	2	6	7	4	12	4	2	-	-	44	.3
-	-	-	-	-	-	2	-	-	1	2	-	3	2	-	-	10	.4
-	-	-	-	-	-	2	-	5	7	5	1	1	-	-	-	22	.5
-	-	-	-	-	-	-	1	-	-	-	2	-	-	-	-	3	.8
6	5	18	37	64	131	183	355	520	710	580	755	515	245	84	-	4.212	.9
-	-	-	2	5	7	20	23	30	42	28	55	42	22	9	-	286	163
-	-	-	-	-	-	-	-	-	-	-	-	1	-	-	-	1	.0
-	-	-	-	-	-	-	-	-	-	-	-	-	-	-	-	-	.1
-	-	-	-	-	-	-	-	-	-	-	-	-	-	-	-	-	.8
-	-	-	2	5	7	20	23	30	42	28	55	41	22	9	-	285	.9
2	4	1	3	3	1	4	4	13	4	4	15	4	3	1	-	84	164
2	-	-	1	-	-	3	3	1	-	-	2	-	-	-	-	12	.0
-	-	1	-	-	-	1	-	-	1	-	2	1	-	-	-	6	.1
-	-	-	-	-	-	-	-	-	1	2	-	-	-	-	-	3	.2
-	-	-	-	-	-	-	-	-	-	-	-	-	-	-	-	-	.3
-	-	-	-	-	-	-	-	-	-	-	-	-	-	-	-	-	.8
-	4	-	2	3	1	4	1	12	7	6	11	7	3	1	-	53	.9
-	-	-	3	1	1	1	5	4	3	2	6	3	2	3	-	34	165
-	-	-	-	-	-	-	-	-	-	-	-	-	-	-	-	-	.0
-	-	-	3	1	1	1	5	3	3	2	5	3	2	3	-	32	.8
-	-	-	-	-	-	-	-	1	-	-	-	-	-	-	-	2	.9
17	42	136	259	508	757	1.054	1.278	1.411	1.513	1.191	1.624	1.209	742	403	-	12.179	170-175
7	5	6	5	7	6	12	13	28	32	33	44	35	18	12	-	283	170
-	-	1	1	1	1	3	1	2	6	5	6	7	3	3	-	42	.0
-	1	-	-	-	1	-	-	4	2	1	2	4	3	-	-	17	.1
1	1	1	2	1	-	1	1	3	7	4	5	3	1	1	-	33	.2
-	-	-	-	-	-	1	1	1	-	-	-	-	-	-	-	4	.3
-	-	-	-	-	-	-	-	1	-	-	1	1	-	-	-	4	.4
-	-	-	-	-	-	-	-	-	-	-	-	-	-	-	-	-	.5
1	-	-	-	1	-	-	-	2	2	3	2	3	1	1	-	17	.6
-	1	-	-	-	1	1	2	5	4	2	3	4	2	3	-	30	.7
-	-	-	-	-	-	-	-	1	-	-	-	-	-	-	-	1	.8
5	2	4	2	4	3	6	8	9	10	18	25	13	8	4	-	133	.9

20-24	25-29	30-34	35-39	40-44	45-49	50-54	55-59	60-64	65-69	70-74	75-79	80-84	85-89	90 e oltre	N.I.	Totale	Numeri della classificazione internazionale analitica
4	4	2	4	3	5	9	16	17	22	19	27	22	10	5	-	179	171
-	1	-	-	-	-	-	1	1	-	2	2	3	1	1	-	12	.0
-	-	-	-	-	1	1	-	-	1	-	4	1	-	1	-	9	.2
1	1	-	-	1	-	2	5	3	4	3	7	4	6	-	-	37	.3
1	-	-	-	-	-	-	1	-	-	1	-	-	-	-	-	4	.4
-	-	-	-	-	-	-	-	-	2	1	-	1	-	-	-	4	.5
-	-	-	-	-	-	-	-	1	1	2	3	-	-	1	-	9	.6
-	-	-	-	-	-	-	1	-	-	1	-	1	-	1	-	4	.7
-	-	-	-	-	-	-	-	-	-	-	-	-	-	-	-	-	.8
2	2	2	4	2	4	6	8	12	14	9	11	12	3	1	-	100	.9
3	2	24	21	34	39	46	36	57	68	54	44	72	25	21	-	586	172
-	-	-	-	-	-	-	-	-	-	1	2	-	-	-	-	3	.0
-	-	-	-	-	-	-	-	-	-	-	-	-	-	-	-	-	.1
-	-	-	-	-	-	-	-	-	-	-	-	-	-	-	-	2	.2
-	-	-	1	-	-	-	-	-	2	2	3	2	2	3	-	15	.3
-	-	-	-	-	-	-	1	2	1	-	-	2	-	-	-	5	.4
-	-	4	1	1	3	5	1	2	-	3	2	-	2	-	-	27	.5
-	-	1	-	2	1	2	-	1	1	3	2	-	2	-	-	15	.6
-	-	1	3	3	5	10	2	8	13	4	12	15	5	1	-	46	.7
-	-	-	-	-	-	-	-	-	-	1	3	-	-	-	-	5	.8
3	2	18	16	25	30	29	32	43	51	39	57	50	15	17	-	427	.9
1	1	2	-	5	2	6	4	9	19	16	32	55	45	37	-	238	173
-	-	-	-	-	-	-	-	-	1	-	-	-	-	-	-	1	.0
-	-	-	-	-	-	-	-	-	1	-	-	1	-	1	-	3	.1
-	-	-	1	-	-	-	-	-	3	-	-	5	2	2	-	13	.2
1	-	2	-	1	2	4	3	3	4	5	13	21	21	17	-	97	.3
-	-	-	-	2	-	1	-	-	1	1	5	6	3	2	-	21	.4
-	-	-	-	1	-	-	1	1	-	4	2	3	-	-	-	12	.5
-	-	-	-	-	-	-	1	-	-	-	-	-	3	1	-	5	.6
-	-	-	-	-	-	1	2	2	1	1	1	5	3	2	-	18	.7
-	-	-	-	-	-	-	-	-	-	-	-	-	-	-	-	-	.8
-	1	-	-	-	-	-	1	3	8	5	11	14	13	12	-	68	.9
2	30	102	229	459	705	986	1.205	1.300	1.372	1.069	1.437	1.025	644	328	-	10.893	174
-	-	-	-	-	-	-	1	-	1	-	-	-	3	-	-	5	.0
-	-	-	-	-	-	-	-	1	-	1	-	-	-	-	-	2	.1
-	-	-	-	-	-	-	1	-	1	-	-	-	-	-	-	3	.2
-	-	-	-	-	-	-	-	-	-	-	-	-	-	-	-	-	.3
-	-	-	-	-	-	-	-	-	-	-	-	-	-	-	-	-	.4
-	-	-	-	-	1	-	-	-	-	1	-	-	-	-	-	2	.5
-	-	-	-	-	-	-	-	-	-	1	-	-	1	-	-	2	.6
2	30	102	229	459	705	985	1.203	1.299	1.370	1.066	1.435	1.025	640	328	-	10.878	.8
-	-	-	-	-	-	-	-	-	-	-	-	-	-	-	-	1	.9
-	-	-	-	-	-	-	-	-	-	-	-	-	-	-	-	-	175
9	18	61	95	163	324	489	710	911	1.242	983	1.478	1.163	541	248	-	8.498	179-189
-	6	19	33	48	96	140	183	280	368	284	420	335	139	81	-	2.432	179
1	1	13	23	26	28	33	51	49	66	42	67	43	25	7	-	475	180
-	-	-	1	1	-	1	-	2	-	1	1	1	-	2	-	10	.0
-	1	7	9	13	12	15	20	23	33	17	31	14	11	-	-	206	.1
-	-	-	-	-	-	-	-	-	2	-	-	1	-	-	-	3	.8
1	-	6	13	12	16	17	31	24	31	24	35	27	14	5	-	256	.9
-	-	-	-	-	1	-	-	-	-	-	-	-	-	-	-	1	181
-	-	1	-	3	11	8	45	40	70	59	80	48	30	9	-	404	182
-	-	1	-	3	11	8	45	40	70	58	80	48	30	9	-	403	.0
-	-	-	-	-	-	-	-	-	-	1	-	-	-	-	-	1	.1
-	-	-	-	-	-	-	-	-	-	-	-	-	-	-	-	-	.8
6	9	17	26	65	160	233	290	344	432	278	398	245	113	32	-	2.655	183
5	9	13	24	56	149	210	265	306	383	247	347	223	102	29	-	2.375	.0
-	-	-	-	-	-	-	1	-	2	2	-	1	-	-	-	5	.2
-	-	-	-	-	-	-	-	-	-	-	-	-	-	-	-	-	.3
-	-	-	-	-	-	-	-	-	-	-	-	-	-	-	-	-	.4
-	-	-	-	1	-	-	-	-	-	-	1	-	-	-	-	2	.5
-	-	-	-	1	-	1	2	7	6	1	7	2	1	-	-	28	.6
1	-	4	2	7	11	22	22	31	41	28	43	19	10	3	-	244	.9

Tavola 2.4 segue - Morti per tumori, per età - Femmine - Anno 1989

Numeri della classificazione internazionale analitica	CAUSE DI MORTE	0												
		anni	1	2	3	4	0-4	5-9	10-14	15-17	18-19			
184	T.S.ALTRI E NON SPEC.ORGANI GENITALI FEMMIN.	-	-	-	-	-	-	-	-	-	-	-	-	-
.0	VAGINA.....	-	-	-	-	-	-	-	-	-	-	-	-	-
.1	GRANDI LABBRA.....	-	-	-	-	-	-	-	-	-	-	-	-	-
.2	PICCOLE LABBRA.....	-	-	-	-	-	-	-	-	-	-	-	-	-
.3	CLITORIDE.....	-	-	-	-	-	-	-	-	-	-	-	-	-
.4	VULVA, NON SPECIFICATA.....	-	-	-	-	-	-	-	-	-	-	-	-	-
.8	ALTRI.....	-	-	-	-	-	-	-	-	-	-	-	-	-
.9	SEDE NON SPECIFICATA.....	-	-	-	-	-	-	-	-	-	-	-	-	-
185	TUMORI MALIGNI DELLA PROSTATA.....	-	-	-	-	-	-	-	-	-	-	-	-	-
186	TUMORI MALIGNI DEL TESTICOLO.....	-	-	-	-	-	-	-	-	-	-	-	-	-
.0	ECTOPICO.....	-	-	-	-	-	-	-	-	-	-	-	-	-
.9	ALTRI E NON SPECIFICATI.....	-	-	-	-	-	-	-	-	-	-	-	-	-
187	T.A.DEL PENE E ALTRI ORGANI GENITALI MASCH.	-	-	-	-	-	-	-	-	-	-	-	-	-
.1	PREPZIO.....	-	-	-	-	-	-	-	-	-	-	-	-	-
.2	GLANDE.....	-	-	-	-	-	-	-	-	-	-	-	-	-
.3	CORPO DEL PENE.....	-	-	-	-	-	-	-	-	-	-	-	-	-
.4	PENE, PARTE NON SPECIFICATA.....	-	-	-	-	-	-	-	-	-	-	-	-	-
.5	EPIPIDIMO.....	-	-	-	-	-	-	-	-	-	-	-	-	-
.6	CORDONE SPERMATICO.....	-	-	-	-	-	-	-	-	-	-	-	-	-
.7	SCROTO.....	-	-	-	-	-	-	-	-	-	-	-	-	-
.8	ALTRI.....	-	-	-	-	-	-	-	-	-	-	-	-	-
.9	SEDE NON SPECIFICATA.....	-	-	-	-	-	-	-	-	-	-	-	-	-
188	TUMORI MALIGNI DELLA VESCICA.....	-	-	-	-	-	-	-	-	-	1	-	-	-
.0	TRIGONO.....	-	-	-	-	-	-	-	-	-	-	-	-	-
.1	CUPOLA.....	-	-	-	-	-	-	-	-	-	-	-	-	-
.2	PARETE LATERALE.....	-	-	-	-	-	-	-	-	-	-	-	-	-
.3	PARETE ANTERIORE.....	-	-	-	-	-	-	-	-	-	-	-	-	-
.4	PARETE POSTERIORE.....	-	-	-	-	-	-	-	-	-	-	-	-	-
.5	COLLO DELLA VESCICA.....	-	-	-	-	-	-	-	-	-	-	-	-	-
.6	ORIFICIO URETERICO.....	-	-	-	-	-	-	-	-	-	-	-	-	-
.7	URICO.....	-	-	-	-	-	-	-	-	-	-	-	-	-
.8	ALTRI.....	-	-	-	-	-	-	-	-	-	-	-	-	-
.9	PARETE NON SPECIFICATA.....	-	-	-	-	-	-	-	-	-	1	-	-	-
189	T.S.RENE E ALTRI E NON SPEC. ORGANI URINARI.	1	-	-	-	-	-	1	7	1	2	-	-	-
.0	RENE, ECCETTO IL SACINETTO.....	1	-	-	-	-	-	1	7	1	2	-	-	-
.1	SACINETTO REALE.....	-	-	-	-	-	-	-	-	-	-	-	-	-
.2	URETERE.....	-	-	-	-	-	-	-	-	-	-	-	-	-
.3	URETRA.....	-	-	-	-	-	-	-	-	-	-	-	-	-
.4	CHIANDOLE PARAURETRALI.....	-	-	-	-	-	-	-	-	-	-	-	-	-
.8	ALTRI.....	-	-	-	-	-	-	-	-	-	-	-	-	-
.9	SEDE NON SPECIFICATA.....	-	-	-	-	-	-	-	-	-	-	-	-	-
190-199	TUMORI MALIGNI DI ALTRE E NON SPECIF. SEDI.	5	4	7	6	6	29	21	21	12	14	12	12	12
190	TUMORI MALIGNI DELL'OCCHIO.....	-	1	-	-	-	-	1	-	-	-	-	-	-
.0	GLOBO OCUL., ECCETTO CONGIUN. CORNEA, RET. E CON.	-	1	-	-	-	-	1	-	-	-	-	-	-
.1	ORBITA.....	-	1	-	-	-	-	1	-	-	-	-	-	-
.2	CHIANDOLA LACRIMALE.....	-	-	-	-	-	-	-	-	-	-	-	-	-
.3	CONGIUNTIVA.....	-	-	-	-	-	-	-	-	-	-	-	-	-
.4	CORNEA.....	-	-	-	-	-	-	-	-	-	-	-	-	-
.5	RETINA.....	-	-	-	-	-	-	-	-	-	-	-	-	-
.6	CORIOIDE.....	-	-	-	-	-	-	-	-	-	-	-	-	-
.7	CANALE LACRIMALE.....	-	-	-	-	-	-	-	-	-	-	-	-	-
.8	ALTRI.....	-	-	-	-	-	-	-	-	-	-	-	-	-
.9	PARETE NON SPECIFICATA.....	-	-	-	-	-	-	-	-	-	-	-	-	-
191	TUMORI MALIGNI DELL'ENCEFALO.....	-	1	2	5	4	12	15	8	9	4	6	6	6
.0	CERVELLO, ECCETTO LOBI E VENTRICOLI.....	-	-	1	2	2	5	12	9	4	3	3	3	3
.1	LOBO FRONTALE.....	-	-	-	-	-	-	-	-	-	-	-	-	-
.2	LOBO TEMPORALE.....	-	-	-	-	-	-	-	-	-	-	-	-	-
.3	LOBO PARIETALE.....	-	-	-	-	-	-	-	-	-	-	-	-	-
.4	LOBO OCCIPITALE.....	-	-	-	-	-	-	-	-	-	-	-	-	-
.5	VENTRICOLI.....	-	-	-	-	-	-	-	-	-	-	-	-	-
.6	CERVELLETTO.....	-	-	-	-	-	-	-	-	-	-	-	-	-
.7	TRONCO DELL'ENCEFALO.....	-	1	-	1	2	4	2	-	1	1	1	1	1
.8	ALTRI.....	-	-	1	-	-	1	-	-	-	-	-	-	-
.9	ENCEFALO, NON SPECIFICATO.....	-	-	-	2	-	2	1	-	2	-	-	-	-
192	T.S.DI ALTRE E NON SPEC.PARTI DEL SIST.NERV.	-	-	-	-	-	-	-	2	-	-	-	-	-
.0	NERVI CRANICI.....	-	-	-	-	-	-	-	2	-	-	-	-	-
.1	MEMINGI CEREBRALI.....	-	-	-	-	-	-	-	-	-	-	-	-	-
.2	INDOLLO SPINALE.....	-	-	-	-	-	-	-	-	-	-	-	-	-
.3	MEMINGI SPINALI.....	-	-	-	-	-	-	-	1	-	-	-	-	-
.8	ALTRI.....	-	-	-	-	-	-	-	-	-	-	-	-	-
.9	PARETE NON SPECIFICATA.....	-	-	-	-	-	-	-	1	-	-	-	-	-

20-24	25-29	30-34	35-39	40-44	45-49	50-54	55-59	60-64	65-69	70-74	75-79	80-84	85-89	90 e oltre	N.I.	Totale	Numeri della classificazione internazionale analitica
1	-	1	6	6	3	18	28	31	66	65	112	114	70	88	-	565	184
-	-	1	2	1	1	6	3	13	15	19	21	28	21	7	-	138	.0
-	-	-	-	-	-	-	-	-	-	-	-	-	-	-	-	-	.1
-	-	-	-	-	-	-	-	-	-	-	1	-	-	-	-	1	.2
-	-	-	-	-	-	-	1	-	1	-	1	2	-	-	-	5	.3
1	-	-	8	3	1	9	14	14	39	38	78	69	42	30	-	341	.4
-	-	-	-	1	-	-	-	-	1	2	1	1	2	-	-	5	.5
-	-	-	-	1	1	8	10	8	10	6	10	14	5	7	-	72	.9
-	-	-	-	-	-	-	-	-	-	-	-	-	-	-	-	-	185
-	-	-	-	-	-	-	-	-	-	-	-	-	-	-	-	-	186
-	-	-	-	-	-	-	-	-	-	-	-	-	-	-	-	-	.3
-	-	-	-	-	-	-	-	-	-	-	-	-	-	-	-	-	.9
-	-	-	-	-	-	-	-	-	-	-	-	-	-	-	-	-	187
-	-	-	-	-	-	-	-	-	-	-	-	-	-	-	-	-	.1
-	-	-	-	-	-	-	-	-	-	-	-	-	-	-	-	-	.2
-	-	-	-	-	-	-	-	-	-	-	-	-	-	-	-	-	.3
-	-	-	-	-	-	-	-	-	-	-	-	-	-	-	-	-	.4
-	-	-	-	-	-	-	-	-	-	-	-	-	-	-	-	-	.5
-	-	-	-	-	-	-	-	-	-	-	-	-	-	-	-	-	.6
-	-	-	-	-	-	-	-	-	-	-	-	-	-	-	-	-	.7
-	-	-	-	-	-	-	-	-	-	-	-	-	-	-	-	-	.8
-	-	-	-	-	-	-	-	-	-	-	-	-	-	-	-	-	.9
-	-	2	1	3	6	12	30	51	105	122	241	227	138	62	-	1.001	188
-	-	-	-	-	-	-	-	-	-	-	-	-	-	-	-	-	.0
-	-	-	-	-	-	-	-	-	-	-	-	-	-	-	-	-	.1
-	-	-	-	-	-	-	-	-	-	-	-	-	-	-	-	-	.2
-	-	-	-	-	-	-	-	-	-	-	-	-	-	-	-	-	.3
-	-	-	-	-	-	-	-	-	-	-	-	-	-	-	-	-	.4
-	-	-	-	-	-	-	-	-	-	-	1	-	-	-	-	1	.5
-	-	-	-	-	-	-	-	-	-	-	-	-	-	-	-	-	.6
-	-	-	-	-	-	-	-	-	-	-	-	1	1	1	-	3	.7
-	-	2	1	3	6	12	30	51	105	122	240	226	137	61	-	997	.9
1	2	8	6	12	19	45	93	116	135	133	160	151	66	13	-	961	189
1	2	7	6	12	17	43	83	108	129	123	152	146	64	13	-	917	.0
-	-	-	-	-	1	-	-	1	2	1	4	2	-	-	-	11	.1
-	-	1	-	-	-	-	-	3	1	3	1	1	-	-	-	9	.2
-	-	-	-	-	-	-	-	1	1	2	1	-	1	-	-	6	.3
-	-	-	-	-	-	-	-	-	-	-	-	-	-	-	-	-	.4
-	-	-	-	-	-	-	-	-	-	-	-	-	-	-	-	-	.5
-	-	-	-	-	1	2	-	3	3	8	2	2	1	-	-	18	.9
24	27	39	63	87	124	233	319	469	647	519	764	624	346	158	-	4.530	190-194
-	1	-	1	-	1	5	3	7	8	4	11	6	5	5	-	54	190
-	-	-	1	-	-	-	-	-	1	-	-	-	1	-	-	3	.0
-	-	-	-	-	-	1	-	-	1	-	2	2	1	2	-	10	.1
-	-	-	-	-	-	-	-	1	-	-	-	-	-	-	-	1	.2
-	-	-	-	-	-	-	-	-	-	-	-	-	-	-	-	-	.3
-	-	-	-	-	-	-	-	-	-	-	-	-	-	-	-	-	.4
-	-	-	-	-	-	-	-	1	-	2	-	-	-	-	-	3	.5
-	-	-	-	-	-	1	-	1	1	2	3	-	-	-	-	8	.6
-	-	-	-	-	-	-	-	-	-	-	-	-	1	-	-	1	.7
-	-	-	-	-	-	-	-	-	-	-	-	-	-	-	-	-	.8
-	1	-	-	-	1	4	2	6	5	2	5	1	2	3	-	32	.9
14	11	22	36	43	56	98	153	178	245	127	149	61	16	5	-	1.264	191
8	6	11	27	28	42	71	109	124	193	100	123	53	15	8	-	946	.0
-	-	2	1	2	-	2	4	5	5	1	3	-	1	-	-	27	.1
1	-	-	1	-	1	4	3	3	5	-	2	-	-	-	-	20	.2
-	1	1	-	1	-	2	3	2	1	5	2	-	-	-	-	18	.3
-	-	-	-	-	-	-	-	-	1	2	-	-	-	-	-	3	.4
-	-	-	-	-	-	-	-	-	1	-	-	-	-	-	-	3	.5
-	2	1	1	2	1	1	1	5	8	2	3	2	-	-	-	33	.6
1	-	-	-	1	-	-	-	1	1	-	4	-	-	-	-	8	.7
1	1	1	2	3	8	3	10	11	7	5	-	1	-	-	-	50	.8
4	1	6	4	6	8	15	23	27	27	12	12	5	-	1	-	156	.9
1	2	-	1	2	2	3	1	4	4	3	10	9	3	-	-	47	192
-	-	-	-	-	-	1	1	1	1	1	-	2	-	-	-	6	.0
-	-	-	1	-	1	2	-	2	1	-	4	2	-	-	-	17	.1
1	2	-	-	1	-	1	-	1	1	1	5	2	1	-	-	17	.2
-	-	-	-	-	-	-	-	-	-	-	-	-	-	-	-	-	.3
-	-	-	-	-	-	-	-	-	-	-	-	-	-	-	-	-	.4
-	-	-	-	1	1	-	-	-	1	1	1	1	-	-	-	7	.9

Tavola 2.4 segue - Morti per tumori, per età - Femmine - Anno 1989

Numeri della classificazione internazionale analitica	CAUSE DI MORTE	0												
		anni	1	2	3	4	0-4	5-9	10-14	15-17	18-19			
193	TUMORE MALIGNI DELLA CHIANDOLA TIROIDE.....	-	-	-	-	-	-	-	-	-	-	-	-	-
194	TUMORI MALIGNI DELLE ALTRE CHIANDOLE ENDOCR.	5	1	5	1	2	14	4	2	-	-	-	3	
.0	CHIANDOLE SURRENALI.....	5	1	5	1	2	14	4	2	-	-	-	3	
.1	CHIANDOLE PARATIROIDI.....	-	-	-	-	-	-	-	-	-	-	-	2	
.3	IPOFISI E OTTO CRANIO-PARINGEO.....	-	-	-	-	-	-	-	-	-	-	-	-	
.4	EPIFISI.....	-	-	-	-	-	-	-	-	-	-	-	-	
.5	GLOMO CAROTIDEO.....	-	-	-	-	-	-	-	-	-	-	-	-	
.6	GLOMO AORTICO ED ALTRI PARAGANGLI.....	-	-	-	-	-	-	-	-	-	-	-	-	
.8	ALTRI.....	-	-	-	-	-	-	-	-	-	-	-	-	
.9	SEDE NON SPECIFICATA.....	-	-	-	-	-	-	-	-	-	-	-	1	
195	TUMORI MALIGNI DI ALTRE E MAL DEFINITE SEDI.	-	1	-	-	-	1	-	-	-	-	-	-	
.0	TESTA, FACCIA E COLLO.....	-	1	-	-	-	1	-	-	-	-	-	-	
.1	TORACE.....	-	1	-	-	-	1	-	-	-	-	-	-	
.2	ADDOME.....	-	-	-	-	-	-	-	-	-	-	-	-	
.3	BACINO.....	-	-	-	-	-	-	-	-	-	-	-	-	
.4	ARTO SUPERIORE.....	-	-	-	-	-	-	-	-	-	-	-	-	
.5	ARTO INFERIORE.....	-	-	-	-	-	-	-	-	-	-	-	-	
.8	ALTRE SEDI SPECIFICATE.....	-	-	-	-	-	-	-	-	-	-	-	-	
196	T.M.SECONDARI E NON SPECIFICATI DEI LIMPON..	-	-	-	-	-	-	-	-	-	-	-	-	
.0	TESTA, FACCIA E COLLO.....	-	-	-	-	-	-	-	-	-	-	-	-	
.1	INTRATORACICI.....	-	-	-	-	-	-	-	-	-	-	-	-	
.2	INTRADORSALI.....	-	-	-	-	-	-	-	-	-	-	-	-	
.3	ASCELLARI E DELL'ARTO SUPERIORE.....	-	-	-	-	-	-	-	-	-	-	-	-	
.5	INGUINALI E DELL'ARTO INFERIORE.....	-	-	-	-	-	-	-	-	-	-	-	-	
.6	INTRAPELTICI.....	-	-	-	-	-	-	-	-	-	-	-	-	
.8	SEDI MULTIPLE.....	-	-	-	-	-	-	-	-	-	-	-	-	
.9	SEDE NON SPECIFICATA.....	-	-	-	-	-	-	-	-	-	-	-	-	
197	T.M.SECOND. DEGLI APPARAT. RESPIR. E DIGEREN	-	-	-	-	-	-	-	-	-	-	-	-	
.0	POLMONE.....	-	-	-	-	-	-	-	-	-	-	-	-	
.1	MEDIASTINO.....	-	-	-	-	-	-	-	-	-	-	-	-	
.2	PLEURA.....	-	-	-	-	-	-	-	-	-	-	-	-	
.3	ALTRI ORGANI RESPIRATORI.....	-	-	-	-	-	-	-	-	-	-	-	-	
.4	INTESTINO TENUE, INCLUSO IL DUODENO.....	-	-	-	-	-	-	-	-	-	-	-	-	
.5	INTESTINO CRASSO E RETTO.....	-	-	-	-	-	-	-	-	-	-	-	-	
.6	RETROPERITONEO E PERITONEO.....	-	-	-	-	-	-	-	-	-	-	-	-	
.8	FEGATO.....	-	-	-	-	-	-	-	-	-	-	-	-	
.8	ALTRI ORGANI DIGERENTI.....	-	-	-	-	-	-	-	-	-	-	-	-	
198	T. MALIGNI SECONDARI DI ALTRE SEDI SPECIFIC.	-	-	-	-	-	-	-	-	-	-	-	-	
.0	RENE.....	-	-	-	-	-	-	-	-	-	-	-	-	
.1	ALTRI ORGANI UNINARI.....	-	-	-	-	-	-	-	-	-	-	-	-	
.2	PELLE.....	-	-	-	-	-	-	-	-	-	-	-	-	
.3	ENCEFALO E MIDOLLO SPINALE.....	-	-	-	-	-	-	-	-	-	-	-	-	
.4	ALTRE PARTI DEL SISTEMA NERVOSO.....	-	-	-	-	-	-	-	-	-	-	-	-	
.5	OSSE E MIDOLLO OSSEO.....	-	-	-	-	-	-	-	-	-	-	-	-	
.6	OTTAIO.....	-	-	-	-	-	-	-	-	-	-	-	-	
.7	CHIANDOLE SURRENALI.....	-	-	-	-	-	-	-	-	-	-	-	-	
.8	ALTRE SEDI SPECIFICATE.....	-	-	-	-	-	-	-	-	-	-	-	-	
199	TUMORI MALIGNI SENZA INDICAZIONE DELLA SEDE.	-	-	-	-	-	-	-	-	2	5	3	3	
.0	DISSEMINATI.....	-	-	-	-	-	-	-	-	-	1	-	-	
.1	ALTRI.....	-	-	-	-	-	-	-	-	2	4	3	3	
200-208	T.M. DEI TESSUTI LINFATICO ED EMATOPOIETICO	2	1	5	5	3	16	34	29	25	20	-	-	
200	LINFOSARCOMA E RETICOLOSARCOMA.....	-	-	-	-	1	1	1	-	1	-	-	-	
.0	RETICOLOSARCOMA.....	-	-	-	-	-	-	-	-	-	-	-	-	
.1	LINFOSARCOMA.....	-	-	-	-	-	-	1	-	1	-	-	-	
.2	TUMORE DI BURKIETT.....	-	-	-	-	1	1	-	-	-	-	-	-	
.8	ALTRE VARIANTI CON NOME SPECIFICO.....	-	-	-	-	-	-	-	-	-	-	-	-	
201	MALATTIA DI HODGKIN.....	-	-	-	-	-	-	-	-	-	5	1	-	
.0	PARANEPLASIA DI HODGKIN.....	-	-	-	-	-	-	-	-	-	-	-	-	
.1	CRANULOMA DI HODGKIN.....	-	-	-	-	-	-	-	-	-	-	-	-	
.2	SARCOMA DI HODGKIN.....	-	-	-	-	-	-	-	-	-	-	-	-	
.4	PREDOMINANZA LINFOCITICA-ISTIOCITICA.....	-	-	-	-	-	-	-	-	-	-	-	-	
.5	SCLEROSI NODULARE.....	-	-	-	-	-	-	-	-	-	-	-	-	
.6	CELLULARITA' NISTA.....	-	-	-	-	-	-	-	-	-	-	-	-	
.7	DEPLEZIONE LINFOCITICA.....	-	-	-	-	-	-	-	-	-	-	-	-	
.9	NON SPECIFICATA.....	-	-	-	-	-	-	-	-	-	5	1	-	

20-24	25-29	30-34	35-39	40-44	45-49	50-54	55-59	60-64	65-69	70-74	75-79	80-84	85-89	90 e oltre	N.I.	Totale	Numeri della classificazione internazionale analitica
2	-	1	3	4	7	25	24	42	60	52	86	70	28	10	-	424	193
1	4	2	5	1	5	6	2	9	11	9	6	12	2	-	-	97	194
-	4	2	5	1	3	5	2	8	7	9	4	7	1	-	-	81	.0
-	-	-	-	-	-	-	-	-	-	-	1	1	-	-	-	2	.1
-	-	-	-	-	-	-	-	1	3	-	1	2	-	-	-	7	.3
1	-	-	-	-	-	-	-	-	-	-	-	-	-	-	-	1	.4
-	-	-	-	-	-	-	-	-	-	-	-	-	-	-	-	-	.5
-	-	-	-	-	-	1	-	-	-	-	-	-	-	-	-	1	.6
-	-	-	-	-	-	-	-	-	-	-	-	-	-	-	-	-	.8
-	-	-	-	-	2	-	-	-	1	-	-	-	1	-	-	5	.9
2	3	3	2	11	13	29	30	44	64	75	131	136	108	69	-	720	195
-	1	1	-	3	2	4	5	7	5	7	18	15	22	24	-	117	.0
-	-	-	-	-	-	1	1	-	2	1	3	2	-	-	-	11	.1
2	2	-	1	2	8	13	15	23	35	46	83	88	70	33	-	421	.2
-	-	-	1	4	1	7	5	12	17	16	24	24	11	10	-	128	.3
-	-	-	-	-	1	-	-	-	1	1	2	1	1	1	-	9	.4
-	-	2	-	1	-	2	2	2	3	1	5	4	2	1	-	25	.5
-	-	-	-	-	1	1	-	-	-	-	4	2	2	-	-	19	.8
-	-	-	-	-	-	-	-	-	-	-	-	-	-	-	-	-	196
-	-	-	-	-	-	-	-	-	-	-	-	-	-	-	-	-	.0
-	-	-	-	-	-	-	-	-	-	-	-	-	-	-	-	-	.1
-	-	-	-	-	-	-	-	-	-	-	-	-	-	-	-	-	.2
-	-	-	-	-	-	-	-	-	-	-	-	-	-	-	-	-	.3
-	-	-	-	-	-	-	-	-	-	-	-	-	-	-	-	-	.5
-	-	-	-	-	-	-	-	-	-	-	-	-	-	-	-	-	.6
-	-	-	-	-	-	-	-	-	-	-	-	-	-	-	-	-	.8
-	-	-	-	-	-	-	-	-	-	-	-	-	-	-	-	-	.9
-	-	-	-	-	-	-	-	-	-	-	-	-	-	-	-	-	197
-	-	-	-	-	-	-	-	-	-	-	-	-	-	-	-	-	.0
-	-	-	-	-	-	-	-	-	-	-	-	-	-	-	-	-	.1
-	-	-	-	-	-	-	-	-	-	-	-	-	-	-	-	-	.2
-	-	-	-	-	-	-	-	-	-	-	-	-	-	-	-	-	.3
-	-	-	-	-	-	-	-	-	-	-	-	-	-	-	-	-	.4
-	-	-	-	-	-	-	-	-	-	-	-	-	-	-	-	-	.5
-	-	-	-	-	-	-	-	-	-	-	-	-	-	-	-	-	.6
-	-	-	-	-	-	-	-	-	-	-	-	-	-	-	-	-	.8
-	-	-	-	-	-	-	-	-	-	-	-	-	-	-	-	-	.8
-	-	-	-	-	-	-	-	-	-	-	-	-	-	-	-	-	198
-	-	-	-	-	-	-	-	-	-	-	-	-	-	-	-	-	.0
-	-	-	-	-	-	-	-	-	-	-	-	-	-	-	-	-	.1
-	-	-	-	-	-	-	-	-	-	-	-	-	-	-	-	-	.2
-	-	-	-	-	-	-	-	-	-	-	-	-	-	-	-	-	.3
-	-	-	-	-	-	-	-	-	-	-	-	-	-	-	-	-	.4
-	-	-	-	-	-	-	-	-	-	-	-	-	-	-	-	-	.5
-	-	-	-	-	-	-	-	-	-	-	-	-	-	-	-	-	.6
-	-	-	-	-	-	-	-	-	-	-	-	-	-	-	-	-	.7
-	-	-	-	-	-	-	-	-	-	-	-	-	-	-	-	-	.8
4	6	11	15	26	40	68	106	185	255	240	371	330	184	69	-	1.920	199
-	1	2	2	5	9	19	30	62	80	71	122	90	47	14	-	555	.0
4	5	9	13	21	31	49	76	123	175	169	249	240	137	55	-	1.365	.1
62	74	67	72	84	133	217	286	439	573	597	873	646	346	121	-	4.714	200-208
2	4	1	1	4	4	2	11	13	14	17	24	14	3	8	-	129	200
-	-	-	-	1	-	-	1	2	2	1	5	1	-	1	-	14	.0
2	2	-	-	1	3	2	5	2	10	9	12	6	1	3	-	60	.1
-	-	-	-	1	1	-	1	1	1	-	-	-	-	-	-	6	.2
-	2	1	1	1	-	-	4	4	5	7	7	7	2	4	-	49	.8
13	10	20	8	7	18	13	14	13	31	26	36	23	9	4	-	255	201
-	-	-	-	-	-	-	-	-	-	-	1	-	-	-	-	1	.0
-	-	-	-	-	-	-	-	-	-	-	-	-	-	-	-	-	.1
-	-	-	-	-	-	-	-	-	1	-	-	-	-	-	-	-	.2
-	-	-	-	-	-	-	-	-	-	-	-	-	-	-	-	-	.4
-	-	-	-	-	-	-	-	-	-	-	-	-	-	-	-	-	.5
-	-	-	-	-	-	-	-	-	-	-	-	-	-	-	-	-	.6
-	-	-	-	-	-	-	-	-	-	-	-	-	-	-	-	-	.7
13	10	20	8	7	18	13	14	13	30	26	35	23	9	4	-	253	.9

20-24	25-29	30-34	35-39	40-44	45-49	50-54	55-59	60-64	65-69	70-74	75-79	80-84	85-89	90 e oltre	N.I.	Totale	Numeri della classificazione internazionale analitica
13	15	20	22	26	29	70	96	139	159	173	232	163	98	26	-	1.240	202
-	-	-	-	-	-	-	-	1	-	-	1	2	-	-	-	4	.0
-	-	-	-	-	-	1	-	-	-	1	2	2	-	-	-	6	.1
-	-	-	-	-	-	-	1	-	-	1	-	-	-	-	-	2	.2
-	-	-	-	1	-	-	-	2	-	1	-	1	-	-	-	5	.3
-	-	-	-	-	1	-	-	-	1	-	1	1	-	-	-	4	.4
-	-	-	-	-	-	-	-	-	1	-	-	-	-	-	-	1	.5
-	-	-	-	-	-	-	-	-	-	-	-	-	-	-	-	-	.6
13	16	20	22	25	28	69	94	136	156	169	226	156	96	26	-	1.250	.8
-	-	-	-	-	-	-	1	-	1	2	3	1	-	-	-	8	.9
1	1	-	3	7	16	43	47	90	142	148	200	148	70	18	-	924	203
1	1	-	3	5	14	33	37	78	114	127	156	119	54	12	-	754	.0
-	-	-	-	-	1	1	-	-	1	-	-	1	-	-	-	4	.1
-	-	-	-	2	1	9	10	2	27	21	44	28	16	6	-	166	.8
15	4	3	4	4	12	11	24	50	55	71	116	99	70	32	-	637	204
13	3	3	5	7	6	7	12	15	13	7	17	4	3	3	-	173	.0
-	-	-	1	-	5	1	14	27	35	52	86	73	54	27	-	376	.1
-	-	-	-	-	-	-	-	-	-	-	-	-	-	-	-	-	.2
-	-	-	-	-	-	-	-	1	-	-	-	-	1	-	-	2	.6
2	1	-	-	1	1	3	2	7	7	12	13	19	12	2	-	36	.9
11	24	13	21	14	33	44	65	90	91	102	140	104	54	13	-	844	205
9	14	6	7	12	14	27	23	50	35	53	67	44	16	4	-	344	.0
2	4	4	10	5	16	16	13	28	16	27	51	44	24	5	-	312	.1
-	-	-	-	-	-	-	-	-	-	1	-	1	-	-	-	2	.2
-	-	-	-	-	-	-	-	-	-	-	-	-	-	-	-	-	.3
-	-	-	-	-	-	-	-	-	1	-	-	-	-	-	-	1	.4
-	2	3	4	1	3	5	3	12	19	21	22	19	14	4	-	140	.9
-	1	-	-	1	-	2	1	2	4	4	6	5	1	-	-	27	206
-	1	-	-	1	-	1	1	2	3	3	5	2	-	-	-	19	.0
-	-	-	-	-	-	-	-	-	-	-	1	-	-	-	-	1	.1
-	-	-	-	-	-	-	-	-	-	-	-	-	-	-	-	-	.2
-	-	-	-	-	-	1	-	-	-	-	-	-	-	-	-	1	.8
-	-	-	-	-	-	-	-	-	1	1	-	3	1	-	-	6	.9
-	-	-	1	-	1	-	-	-	-	5	3	-	1	-	-	11	207
-	-	-	1	-	1	-	-	-	-	5	2	-	1	-	-	10	.0
-	-	-	-	-	-	-	-	-	-	-	1	-	-	-	-	1	.1
-	-	-	-	-	-	-	-	-	-	-	-	-	-	-	-	-	.2
-	-	-	-	-	-	-	-	-	-	-	-	-	-	-	-	-	.8
7	14	10	10	13	20	28	30	52	73	51	116	84	50	20	-	602	208
6	10	7	6	9	12	15	20	35	47	27	59	51	32	12	-	363	.0
-	-	1	-	-	2	-	2	1	6	4	9	7	4	-	-	36	.1
-	-	-	-	-	-	-	-	-	-	-	-	-	-	-	-	-	.2
-	-	-	-	-	-	-	-	-	-	-	1	2	1	-	-	4	.6
1	4	2	4	4	6	13	4	16	20	20	47	26	13	8	-	199	.9
1	5	5	6	5	16	13	18	26	46	31	40	30	21	4	-	264	210-229
-	-	-	-	-	-	-	-	-	-	1	-	-	-	-	-	1	210
-	-	-	-	-	-	-	-	-	-	1	-	-	-	-	-	-	.0
-	-	-	-	-	-	-	-	-	-	-	-	-	-	-	-	-	.1
-	-	-	-	-	-	-	-	-	-	-	-	-	-	-	-	-	.2
-	-	-	-	-	-	-	-	-	-	-	-	-	-	-	-	-	.3
-	-	-	-	-	-	-	-	-	-	-	-	-	-	-	-	-	.4
-	-	-	-	-	-	-	-	-	-	-	-	-	-	-	-	-	.5
-	-	-	-	-	-	-	-	-	-	-	-	-	-	-	-	-	.6
-	-	-	-	-	-	-	-	-	-	-	-	-	-	-	-	-	.7
-	-	-	-	-	-	-	-	-	-	-	-	-	-	-	-	-	.8
-	-	-	-	-	-	-	-	-	-	-	-	-	-	-	-	-	.9
-	-	-	-	-	-	-	1	2	1	-	5	3	1	-	-	13	211
-	-	-	-	-	-	-	-	-	-	-	-	-	-	-	-	-	.0
-	-	-	-	-	-	-	-	1	-	-	1	2	-	-	-	4	.1
-	-	-	-	-	-	-	-	-	-	-	-	-	-	-	-	-	.2
-	-	-	-	-	-	-	-	1	-	-	1	1	1	-	-	4	.3
-	-	-	-	-	-	-	-	-	-	-	-	-	-	-	-	-	.4
-	-	-	-	-	-	-	-	1	-	-	1	-	-	-	-	2	.5
-	-	-	-	-	-	-	-	-	-	-	-	-	-	-	-	-	.6
-	-	-	-	-	-	-	-	-	-	-	-	-	-	-	-	-	.7
-	-	-	-	-	-	-	-	-	-	-	-	-	-	-	-	-	.8
-	-	-	-	-	-	1	-	-	-	2	-	-	-	-	-	3	.9

Tavola 2.4 segue - Morti per tumori, per età - Femmine - Anno 1989

Numeri della classifi- cazione internaz- ionale anatomica	CAUSE DI MORTE	0									
		anni	1	2	3	4	0-4	5-9	10-14	15-17	18-19
233	CARC.IN SITU MAMMELLA E APPAR. GENITOURINAR.	-	-	-	-	-	-	-	-	-	-
.0	MAMMELLA.....	-	-	-	-	-	-	-	-	-	-
.1	COLLO DELL'UTERO.....	-	-	-	-	-	-	-	-	-	-
.2	ALTRE E NON SPECIFICATE PARTI DELL'UTERO.....	-	-	-	-	-	-	-	-	-	-
.3	ALTRI E NON SPECIFICI ORGANI GENITALI FEMMINILI	-	-	-	-	-	-	-	-	-	-
.4	PROSTATA.....	-	-	-	-	-	-	-	-	-	-
.5	PENE.....	-	-	-	-	-	-	-	-	-	-
.6	ALTRE E NON SPECIFICATE ORGANI GENITALI MASCH.	-	-	-	-	-	-	-	-	-	-
.7	TESTICOLA.....	-	-	-	-	-	-	-	-	-	-
.9	ALTRE E NON SPECIFICATE ORGANI ORINARI.....	-	-	-	-	-	-	-	-	-	-
234	CARCIN. IN SITO DI ALTRE E NON SPECIFIC. SEDE	-	-	-	-	-	-	-	-	-	-
.0	OCCHIO.....	-	-	-	-	-	-	-	-	-	-
.8	ALTRE SEDEI SPECIFICATE.....	-	-	-	-	-	-	-	-	-	-
.9	SEDE NON SPECIFICATA.....	-	-	-	-	-	-	-	-	-	-
235-238	TUMORI DI COMPORTAMENTO INCERTO.....	2	-	-	-	-	2	-	1	-	1
235	TUM.COMP.INCERTO APPARATI DIGERENTE E RESPIR	-	-	-	-	-	-	-	-	-	-
.0	GLIANDOLE SALIVARI PRINCIPALI.....	-	-	-	-	-	-	-	-	-	-
.1	LABBRA, CAVITA' ORALE E FARINGE.....	-	-	-	-	-	-	-	-	-	-
.2	STOMACO, INTESTINO E RETTO.....	-	-	-	-	-	-	-	-	-	-
.3	FEGATO E VIE BILIARI.....	-	-	-	-	-	-	-	-	-	-
.4	RETROPERITONEO E PERITONEO.....	-	-	-	-	-	-	-	-	-	-
.5	ALTRI E NON SPECIFICATE ORGANI DIGERENTI.....	-	-	-	-	-	-	-	-	-	-
.6	LARINGE.....	-	-	-	-	-	-	-	-	-	-
.7	TRACHEA, BRONCHI E POLMONI.....	-	-	-	-	-	-	-	-	-	-
.8	PLEURA, TIRO E MEDIASTINO.....	-	-	-	-	-	-	-	-	-	-
.9	ALTRI E NON SPECIFICATE ORGANI RESPIRATORI.....	-	-	-	-	-	-	-	-	-	-
236	TUM.COMP.INCERTO DEGLI ORGANI GENITOURINARI.	-	-	-	-	-	-	-	-	-	-
.0	UTERO.....	-	-	-	-	-	-	-	-	-	-
.1	PLACENTA.....	-	-	-	-	-	-	-	-	-	-
.2	OVAIO.....	-	-	-	-	-	-	-	-	-	-
.3	ALTRE E NON SPECIFICI ORGANI GENITALI FEMMINILI	-	-	-	-	-	-	-	-	-	-
.4	TESTICOLO.....	-	-	-	-	-	-	-	-	-	-
.5	PROSTATA.....	-	-	-	-	-	-	-	-	-	-
.6	ALTRE E NON SPECIFICATE ORGANI GENITALI MASCH.	-	-	-	-	-	-	-	-	-	-
.7	TESTICOLA.....	-	-	-	-	-	-	-	-	-	-
.9	ALTRI E NON SPECIFICATE ORGANI ORINARI.....	-	-	-	-	-	-	-	-	-	-
237	TUM.COMP.INCERTO GLIAND. ENDOCRINE E S.NERVOS	1	-	-	-	-	1	-	2	-	1
.0	IPOFISI E DOTTO CRANIOFARINGEO.....	1	-	-	-	-	1	-	2	-	1
.1	EPIFISI.....	-	-	-	-	-	-	-	-	-	-
.2	GLIANDOLE SUPRARENALI.....	-	-	-	-	-	-	-	-	-	-
.3	PARAGANGLI.....	-	-	-	-	-	-	-	-	-	-
.4	ALTRE E NON SPECIFICATE GLIANDOLE ENDOCRINE...	-	-	-	-	-	-	-	-	-	-
.5	ENCEFALO E NODULO SPIRALE.....	-	-	-	-	-	-	-	-	-	-
.6	NERVINGI.....	-	-	-	-	-	-	-	-	-	-
.7	NEUROFIBROMATOSI.....	-	-	-	-	-	-	-	-	-	1
.9	ALTRE E NON SPECIFIC. PARTI DEL SISTEMA NERVOSO.	-	-	-	-	-	-	-	-	-	-
238	TUM.COMP.INCERTO ALTRE E NON SPEC. SEDEI E TES	1	-	-	-	-	1	-	1	-	-
.0	OSSE E CARTILAGINE ARTICOLARE.....	1	-	-	-	-	1	-	-	-	-
.1	CONNETTIVO ED ALTRI TESSUTI MOLLI.....	-	-	-	-	-	-	-	1	-	-
.2	PELLE.....	-	-	-	-	-	-	-	-	-	-
.3	MAMMELLA.....	-	-	-	-	-	-	-	-	-	-
.4	POLICITEMIA VERA.....	-	-	-	-	-	-	-	-	-	-
.5	ISTIOCITI E MASTOCITI.....	-	-	-	-	-	-	-	-	-	-
.6	PLASMACELLULE.....	-	-	-	-	-	-	-	-	-	-
.7	ALTRI TESSUTI LINFATICI ED EMATOPOIETICI.....	-	-	-	-	-	-	-	-	-	-
.8	ALTRE SEDEI SPECIFICATE.....	-	-	-	-	-	-	-	-	-	-
.9	SEDE NON SPECIFICATA.....	-	-	-	-	-	-	-	-	-	-
239	TUMORI DI NATURA NON SPECIFICATA.....	5	1	1	1	1	7	7	2	-	1
.0	APPARATO DIGERENTE.....	-	-	-	-	-	-	-	-	-	-
.1	APPARATO RESPIRATORIO.....	-	-	-	-	-	-	1	-	-	-
.2	OSSE, TESSUTI MOLLI E PELLE.....	-	-	-	-	-	-	-	-	-	-
.3	MAMMELLA.....	-	-	-	-	-	-	-	-	-	-
.4	TESTICOLA.....	-	-	-	-	-	-	-	-	-	-
.5	ALTRI ORGANI GENITOURINARI.....	-	-	-	-	-	-	-	-	-	-
.6	ENCEFALO.....	4	1	1	1	1	9	5	2	-	1
.7	GLIANDOLE ENDOCR. ED ALTRE PARTI SISTEMA NERV.	-	-	-	-	-	-	1	-	-	-
.8	ALTRE SEDEI SPECIFICATE.....	1	-	-	-	-	1	-	-	-	-
.9	SEDE NON SPECIFICATA.....	-	-	-	-	-	-	-	-	-	-
	TOTALE...	16	7	15	12	12	62	77	65	52	48

20-24	25-29	30-34	35-39	40-44	45-49	50-54	55-59	60-64	65-69	70-74	75-79	80-84	85-89	90 e oltre	N.I.	Totale	Numeri della classificazione internazionale analitica
-	-	-	-	-	-	-	-	-	-	-	-	-	-	-	-	-	233
-	-	-	-	-	-	-	-	-	-	-	-	-	-	-	-	-	.0
-	-	-	-	-	-	-	-	-	-	-	-	-	-	-	-	-	.1
-	-	-	-	-	-	-	-	-	-	-	-	-	-	-	-	-	.2
-	-	-	-	-	-	-	-	-	-	-	-	-	-	-	-	-	.3
-	-	-	-	-	-	-	-	-	-	-	-	-	-	-	-	-	.4
-	-	-	-	-	-	-	-	-	-	-	-	-	-	-	-	-	.5
-	-	-	-	-	-	-	-	-	-	-	-	-	-	-	-	-	.6
-	-	-	-	-	-	-	-	-	-	-	-	-	-	-	-	-	.7
-	-	-	-	-	-	-	-	-	-	-	-	-	-	-	-	-	.9
-	-	-	-	-	-	-	-	-	-	-	-	-	-	-	-	-	234
-	-	-	-	-	-	-	-	-	-	-	-	-	-	-	-	-	.0
-	-	-	-	-	-	-	-	-	-	-	-	-	-	-	-	-	.8
-	-	-	-	-	-	-	-	-	-	-	-	-	-	-	-	-	.9
1	1	4	2	5	7	11	18	27	29	30	50	38	25	8	-	262	235-238
-	-	-	-	-	-	-	-	1	1	-	-	1	1	-	-	4	235
-	-	-	-	-	-	-	-	-	-	-	-	-	-	-	-	-	.0
-	-	-	-	-	-	-	-	-	-	-	-	1	-	-	-	1	.1
-	-	-	-	-	-	-	-	-	-	-	-	-	1	-	-	1	.2
-	-	-	-	-	-	-	-	-	-	-	-	-	-	-	-	-	.3
-	-	-	-	-	-	-	-	-	-	-	-	-	-	-	-	-	.4
-	-	-	-	-	-	-	-	-	-	-	-	-	-	-	-	-	.5
-	-	-	-	-	-	-	-	-	1	1	-	-	-	-	-	2	.6
-	-	-	-	-	-	-	-	-	-	-	-	-	-	-	-	-	.7
-	-	-	-	-	-	-	-	-	-	-	-	-	-	-	-	-	.8
-	-	-	-	-	-	-	-	-	-	-	-	-	-	-	-	-	.9
-	-	-	-	-	-	-	-	-	-	-	-	-	1	1	-	2	236
-	-	-	-	-	-	-	-	-	-	-	-	-	-	-	-	-	.0
-	-	-	-	-	-	-	-	-	-	-	-	-	-	-	-	-	.1
-	-	-	-	-	-	-	-	-	-	-	-	-	-	-	-	-	.2
-	-	-	-	-	-	-	-	-	-	-	-	-	-	-	-	-	.3
-	-	-	-	-	-	-	-	-	-	-	-	-	-	-	-	-	.4
-	-	-	-	-	-	-	-	-	-	-	-	-	-	-	-	-	.5
-	-	-	-	-	-	-	-	-	-	-	-	-	1	1	-	2	.6
-	-	-	-	-	-	-	-	-	-	-	-	-	-	-	-	-	.7
-	-	-	-	-	-	-	-	-	-	-	-	-	-	-	-	-	.9
-	1	3	2	3	3	1	3	2	3	3	1	1	-	-	-	10	237
-	1	1	-	1	3	1	3	-	3	1	-	-	-	-	-	17	.0
-	-	-	-	-	-	-	-	-	-	-	-	-	-	-	-	-	.1
-	-	-	-	-	-	-	-	-	-	-	-	-	-	-	-	-	.2
-	-	-	-	-	-	-	-	-	-	-	-	-	-	-	-	-	.3
-	-	-	-	-	-	-	-	-	-	-	-	-	-	-	-	-	.4
-	-	-	-	-	-	-	-	-	-	-	-	-	-	-	-	-	.5
-	-	-	1	-	-	-	-	-	-	-	-	-	-	-	-	1	.6
-	-	-	-	-	-	-	-	1	-	-	1	-	-	-	-	2	.7
-	-	2	1	2	-	-	-	1	-	2	-	1	-	-	-	10	.9
1	-	1	-	1	4	10	15	24	25	27	49	36	23	7	-	226	238
-	-	-	-	-	-	-	-	-	-	-	1	1	-	-	-	3	.0
-	-	-	-	-	1	-	1	-	-	1	-	-	-	-	-	3	.1
-	-	-	-	-	-	-	-	-	-	-	-	-	-	-	-	-	.2
-	-	-	-	-	-	-	-	-	-	-	-	1	-	-	-	1	.3
1	-	-	-	-	-	-	-	-	-	-	-	4	5	1	-	12	.4
-	-	-	-	-	-	-	-	-	-	-	-	-	-	-	-	-	.5
-	-	1	-	-	1	5	7	15	15	10	20	15	11	3	-	104	.6
-	-	-	-	2	2	4	3	5	1	10	15	15	7	3	-	57	.7
-	-	-	-	-	-	-	-	-	-	-	1	-	-	-	-	1	.8
-	-	-	-	-	-	-	1	1	-	-	2	-	-	-	-	4	.9
2	5	7	12	17	31	36	57	75	97	88	148	100	53	24	-	771	239
-	-	-	-	-	1	-	1	2	-	1	2	4	3	1	-	15	.0
-	-	-	-	-	-	-	-	-	-	-	-	-	-	-	-	1	.1
-	-	-	-	-	-	-	1	1	1	3	3	1	1	-	-	11	.2
-	-	-	-	-	-	1	-	2	2	2	5	4	6	-	24	.3	
-	-	-	-	-	-	1	1	4	3	9	16	25	10	7	-	76	.4
-	2	-	-	2	2	3	8	11	9	18	16	15	5	-	91	.5	
-	4	4	11	16	27	31	46	54	71	53	85	28	4	1	-	457	.6
-	-	-	1	-	-	-	-	1	-	3	4	2	2	-	-	14	.7
-	-	-	-	-	-	1	3	1	5	3	6	9	4	2	-	35	.8
-	1	1	1	-	1	-	2	2	4	5	12	10	6	2	-	47	.9
130	211	387	700	1.221	1.979	3.095	4.397	6.019	8.006	7.010	10.504	8.879	5.137	2.192	-	60.251	

Tavola 2.5 - Morti per malattie delle ghiandole endocrine, della nutrizione e del metabolismo e disturbi immunitari, per età - Totale - Anno 1989

Numeri delle classificazione internazionale analitica	CAUSE DI MORTE	TOTALE			0 anni	1	2	3	4	0-4	5-9	10-14
		M	F	MF								
240-246	DISTURBI DELLA GHIAIOLA TIROIDE.....	39	160	199	-	-	-	-	-	-	-	-
240	GOZZO SEMPLICE E NON SPECIFICATO.....	18	27	45	-	-	-	-	-	-	-	-
241	GOZZO NODULARE NON TOSSICO.....	1	8	9	-	-	-	-	-	-	-	-
242	TIREOTOSSICOSI CON O SENZA GOZZO.....	15	44	59	-	-	-	-	-	-	-	-
243	IPOTIROIDISMO CONGENITO.....	-	1	1	-	-	-	-	-	-	-	-
244	IPOTIROIDISMO ACQUISITO.....	1	14	15	-	-	-	-	-	-	-	-
245	TIROIDITE.....	2	2	4	-	-	-	-	-	-	-	-
246	ALTRI DISTURBI DELLA TIROIDE.....	-	4	4	-	-	-	-	-	-	-	-
250-259	MALATTIE DELLE ALTRE GHIAIIOLE ENDOCRINE....	6.674	12.153	18.827	8	-	1	1	-	10	5	5
250	DIABETE MELLITO.....	6.608	12.069	18.677	-	-	-	1	-	1	3	-
251	ALTRI DIST. DELLA SECREZIONE INTERNA PANCREATICA	7	7	14	-	-	-	-	-	-	-	-
252	DISTURBI DELLE GHIAIIOLE PARATIROIDI.....	-	3	3	-	-	-	-	-	-	-	-
253	DIST. DELL'IPOFISI E DEL SUO CONTROLLO IPOTALAMICO	5	8	13	-	-	1	-	-	1	-	1
254	MALATTIE DEL TIRO.....	12	5	17	7	-	-	-	-	7	-	3
255	DISTURBI DELLE GHIAIIOLE SUPRARENALI.....	24	45	73	1	-	-	-	-	1	-	-
256	DISFUNZIONE OVARICA.....	-	1	1	-	-	-	-	-	-	-	-
257	DISFUNZIONE TESTICOLARE.....	4	-	4	-	-	-	-	-	-	-	-
258	DISFUNZ. PLURIGHIAIIOLE E DISTURBI CORRELATI	-	-	-	-	-	-	-	-	-	-	-
259	ALTRI DISTURBI ENDOCRINI.....	9	13	22	-	-	-	-	-	-	2	1
260-269	CARENZE NUTRITIVE.....	30	24	54	-	-	-	-	-	-	-	-
260	EMASHIORIO.....	-	-	-	-	-	-	-	-	-	-	-
261	MARASMO DI DENUTRIZIONE.....	1	4	5	-	-	-	-	-	-	-	-
262	ALTRA GRAVE MALNUTRIZIONE PROTEINICO-CALORICA...	-	-	-	-	-	-	-	-	-	-	-
263	ALTRA E NON SPECIF. MALNUTRIZ. PROTEINICO-CALORICA	8	7	15	-	-	-	-	-	-	-	-
264	CARENZA DI VITAMINA A.....	3	1	4	-	-	-	-	-	-	-	-
265	STATI CARENZIALI DI VITAMINA E DI NIACINA.....	9	2	11	-	-	-	-	-	-	-	-
266	CARENZA DI COMPONENTI DEL COMPLESSO B.....	-	-	-	-	-	-	-	-	-	-	-
267	CARENZA DI ACIDO ASCORBICO.....	-	-	-	-	-	-	-	-	-	-	-
268	CARENZA DI VITAMINA D.....	1	3	4	-	-	-	-	-	-	-	-
269	ALTRE CARENZE DELLA NUTRIZIONE.....	8	7	15	-	-	-	-	-	-	-	-
270-279	ALTRI DIST. DEL METABOLISMO E DIS. IMMUNITARI	1.516	707	2.223	53	10	6	6	2	77	20	13
270	DIST. DEL METABOL. E DEL TRASP. DEGLI AMMINOACIDI	7	4	15	3	-	-	1	-	4	1	3
271	DIST. DEL METABOL. E DEL TRASP. DEI CARBOIDRATI	6	5	11	7	-	-	-	-	7	1	-
272	DISTURBI DEL METABOLISMO DEI LIPOIDI.....	28	11	39	3	1	1	-	-	5	-	-
273	DIST. DEL METABOLISMO DELLE PROTEINE PLASMATICHE	97	96	193	-	-	-	-	-	-	-	-
274	GOTTA.....	12	7	19	-	-	-	-	-	-	-	-
275	DISTURBI DEL METABOLISMO DEI MINERALI.....	14	5	19	1	-	-	-	-	1	2	-
276	DIST. DEI LIQUIDI, ELETTROLITI ED EQU. ACIDO-BAS.	49	58	107	7	1	-	-	-	8	1	-
277	ALTRI E NON SPECIF. DISTURBI DEL METABOLISMO	57	75	132	18	1	-	1	2	22	9	4
278	OBESITA' E ALTRE IPERALIMENTAZIONI.....	121	206	327	-	-	-	1	-	1	-	-
279	DISTURBI INTERESSANTI IL MECCANISMO IMMUNITAR.	1.125	236	1.361	14	7	5	3	-	29	6	6
	TOTALE..	6.259	13.044	19.303	61	10	7	7	2	87	25	18

15-17	18-19	20-24	25-29	30-34	35-39	40-44	45-49	50-54	55-59	60-64	65-69	70-74	75-79	80-84	85-89	90 e oltre	N.I.	Numeri della classificazione internazionale analitica
-	-	2	1	4	2	3	7	1	3	15	24	24	33	49	18	3	-	240-246
-	-	1	-	1	-	2	-	1	1	1	7	6	3	18	3	1	-	240
-	-	-	-	-	-	-	-	-	-	2	-	-	-	2	3	2	-	241
-	-	1	1	3	1	1	5	-	4	8	12	17	18	19	7	2	-	242
-	-	-	-	-	1	-	-	-	-	-	-	-	-	-	-	-	-	243
-	-	-	-	-	-	-	-	-	2	4	5	1	10	10	3	2	-	244
-	-	-	-	-	-	-	1	-	-	-	-	-	2	-	1	-	-	245
-	-	-	-	-	-	-	1	-	1	-	-	-	-	-	1	-	-	246
2	7	9	13	27	24	33	131	305	673	1.273	2.241	2.453	4.334	4.097	2.307	334	-	250-259
2	6	9	11	26	22	76	125	297	665	1.251	2.227	2.440	4.313	4.072	2.301	330	-	250
-	-	-	-	-	-	-	-	-	2	3	1	-	2	4	2	2	-	251
-	-	-	-	-	-	-	-	-	-	-	-	-	3	-	-	-	-	252
-	-	-	-	-	-	1	-	1	-	4	1	2	3	-	-	-	-	253
-	1	-	1	-	-	-	-	1	-	-	-	-	3	-	1	-	-	254
-	1	-	1	1	1	4	5	5	4	14	9	6	4	6	4	1	-	255
-	-	-	-	-	-	-	-	-	-	-	1	-	-	-	-	-	-	256
-	-	-	-	-	-	-	-	-	-	-	1	1	2	-	-	-	-	257
-	-	-	-	-	-	-	-	-	-	-	-	-	-	-	-	-	-	258
-	1	-	-	-	1	2	1	1	2	1	1	4	-	3	1	1	-	259
-	-	1	-	2	1	2	1	4	1	7	5	2	12	6	3	7	-	260-269
-	-	-	-	-	-	-	-	-	-	-	-	-	-	-	-	-	-	260
-	-	-	-	-	-	-	-	-	-	-	2	1	1	-	1	-	-	261
-	-	-	-	-	-	-	-	-	-	-	-	-	-	-	-	-	-	262
-	-	-	-	-	-	1	-	1	1	1	-	1	3	3	1	3	-	263
-	-	1	-	-	-	-	-	-	-	1	-	1	1	1	-	-	-	264
-	-	-	-	1	-	-	-	3	-	3	1	-	2	-	-	1	-	265
-	-	-	-	-	-	-	-	-	-	-	-	-	-	-	-	-	-	266
-	-	-	-	-	-	-	-	-	-	-	-	-	-	-	-	-	-	267
-	-	-	-	-	1	-	-	-	-	1	-	-	1	-	1	-	-	268
-	-	-	-	1	-	1	1	-	-	1	2	-	4	2	-	3	-	269
4	13	113	496	361	135	107	94	67	102	94	105	92	116	99	80	35	-	270-279
-	-	-	-	-	-	1	-	-	-	1	2	-	1	1	-	-	-	270
-	1	-	1	-	-	-	-	-	-	-	-	-	-	1	-	-	-	271
-	1	1	1	1	-	-	2	1	3	5	3	3	8	2	3	-	-	272
-	-	-	-	1	-	-	6	3	11	21	21	27	33	34	27	9	-	273
-	-	-	-	-	-	1	1	2	2	2	1	1	2	5	3	1	-	274
-	1	-	2	-	3	2	1	-	2	1	-	2	-	-	2	-	-	275
-	-	-	-	-	1	-	-	-	2	4	6	11	14	24	19	17	-	276
2	6	1	2	4	-	5	6	8	11	10	11	13	9	4	3	2	-	277
1	-	-	6	4	11	21	12	21	45	28	53	28	44	25	22	5	-	278
1	4	111	484	351	120	78	66	33	26	22	8	6	5	3	1	1	-	279
6	22	125	510	394	162	195	233	377	704	1.309	2.375	2.571	4.495	4.241	2.410	884	-	

Tavola 2.6 - Morti per malattie delle ghiandole endocrine, della nutrizione e del metabolismo e disturbi immunitari per età - Femmine - Anno 1989

Numeri della classificazione internazionale analitica	CAUSE DI MORTE	0												
		anni	1	2	3	4	0-4	5-9	10-14	15-17	18-19			
240-246	DISTURBI DELLA GHIANOLA TIROIDE.....	-	-	-	-	-	-	-	-	-	-	-	-	-
240	GOZZO SEMPLICE E NON SPECIFICATO.....	-	-	-	-	-	-	-	-	-	-	-	-	-
241	GOZZO MODULARE NON TOSSICO.....	-	-	-	-	-	-	-	-	-	-	-	-	-
242	TIREOTOSSICOSI CON O SENZA GOZZO.....	-	-	-	-	-	-	-	-	-	-	-	-	-
243	IPOTIROIDISMO CONGENITO.....	-	-	-	-	-	-	-	-	-	-	-	-	-
244	IPOTIROIDISMO ACQUISITO.....	-	-	-	-	-	-	-	-	-	-	-	-	-
245	TIROIDITE.....	-	-	-	-	-	-	-	-	-	-	-	-	-
246	ALTRI DISTURBI DELLA TIROIDE.....	-	-	-	-	-	-	-	-	-	-	-	-	-
250-259	MALATTIE DELLE ALTRE GHIANDOLE ENDOCRINE....	1	-	-	-	-	-	1	2	2	-	-	-	5
250	DIABETE MELLITO.....	-	-	-	-	-	-	-	1	-	-	-	-	4
251	ALTRI DIST. DELLA SECREZIONE INTERNA PANCREATICA	-	-	-	-	-	-	-	-	-	-	-	-	-
252	DISTURBI DELLE GHIANDOLE PARATIROIDI.....	-	-	-	-	-	-	-	-	-	-	-	-	-
253	DIST. DELL'IPOFISI E DEL SUO CONTROL. IPOTALAMIC	-	-	-	-	-	-	-	-	-	-	-	-	-
254	MALATTIE DEL TIPO.....	1	-	-	-	-	-	1	-	2	-	-	-	-
255	DISTURBI DELLE GHIANDOLE SURRENALI.....	-	-	-	-	-	-	-	-	-	-	-	-	1
256	DISFUNZIONE OVARICA.....	-	-	-	-	-	-	-	-	-	-	-	-	-
257	DISFUNZIONE TESTICOLARE.....	-	-	-	-	-	-	-	-	-	-	-	-	-
258	DISFUNZ. PLURIGHIANDOLARI E DISTURBI CORRELATI	-	-	-	-	-	-	-	-	-	-	-	-	-
259	ALTRI DISTURBI ENDOCRINI.....	-	-	-	-	-	-	-	1	-	-	-	-	-
260-269	CARENZE NUTRITIVE.....	-	-	-	-	-	-	-	-	-	-	-	-	-
260	INASSIORCOR.....	-	-	-	-	-	-	-	-	-	-	-	-	-
261	MARASMA DA DENUTRIZIONE.....	-	-	-	-	-	-	-	-	-	-	-	-	-
262	ALTRA GRAVE MALNUTRIZIONE PROTEINO-CALORICA...	-	-	-	-	-	-	-	-	-	-	-	-	-
263	ALTRA E NON SPECIF. MALNUTRIZ. PROTEINO-CALORIC	-	-	-	-	-	-	-	-	-	-	-	-	-
264	CARENZA DI VITAMINA A.....	-	-	-	-	-	-	-	-	-	-	-	-	-
265	STATI CARENZIALI DI TIAMINA E DI NIACINA.....	-	-	-	-	-	-	-	-	-	-	-	-	-
266	CARENZA DI COMPONENTI DEL COMPLESSO B.....	-	-	-	-	-	-	-	-	-	-	-	-	-
267	CARENZA DI ACIDO ASCORBICO.....	-	-	-	-	-	-	-	-	-	-	-	-	-
268	CARENZA DI VITAMINA D.....	-	-	-	-	-	-	-	-	-	-	-	-	-
269	ALTRE CARENZE DELLA NUTRIZIONE.....	-	-	-	-	-	-	-	-	-	-	-	-	-
270-279	ALTRI DIST. DEL METABOLISMO E DIS. IMMUNITARI	27	3	1	2	1	34	10	7	2	3			
270	DIST. DEL METABOL. E DEL TRASP. DEGLI AMMINOACIDI	2	-	-	-	-	2	1	2	-	-			
271	DIST. DEL METABOL. E DEL TRASPOR. DEI CARBOIDRATI	3	-	-	-	-	3	1	-	-	-			
272	DISTURBI DEL METABOLISMO DEI LIPIDI.....	1	1	-	-	-	2	-	-	-	-			
273	DIST. DEL METABOLISMO DELLE PROTEINE PLASMATIC.	-	-	-	-	-	-	-	-	-	-			
274	GOTTA.....	-	-	-	-	-	-	-	-	-	-			
275	DISTURBI DEL METABOLISMO DEI MINERALI.....	-	-	-	-	-	-	1	-	-	-			
276	DISTURBI DEI LIQUIDI, ELETTROLITI ED EQU. ACIDO-BAS.	4	-	-	-	-	4	-	-	-	-			
277	ALTRI E NON SPECIFIC. DISTURBI DEL METABOLISMO	10	-	-	-	1	11	7	3	1	3			
278	OBESITA' E ALTRE IPERALIMENTAZIONI.....	-	-	-	-	-	-	-	-	-	1			
279	DISTURBI INTERESSANTI IL MECCANISMO IMMUNITAR.	7	2	1	2	-	12	-	2	-	-			
	TOTALE..	28	3	1	2	1	35	12	9	2	4			

20-24	25-29	30-34	35-39	40-44	45-49	50-54	55-59	60-64	65-69	70-74	75-79	80-84	85-89	90 e oltre	N.I.	Totale	Numeri della classificazione internazionale analitica
2	1	4	2	1	6	1	6	11	16	16	25	45	17	7	-	160	240-246
1	-	1	-	-	-	1	-	-	3	3	1	15	2	-	-	27	240
-	-	-	-	-	-	-	-	1	-	-	-	2	3	2	-	8	241
1	1	3	1	1	5	-	3	7	9	13	13	18	7	2	-	84	242
-	-	-	1	-	-	-	-	-	-	-	-	-	-	-	-	1	243
-	-	-	-	-	-	-	2	3	4	-	10	10	3	2	-	34	244
-	-	-	-	-	-	-	-	-	-	-	1	-	1	-	-	2	245
-	-	-	-	-	1	-	1	-	-	-	-	-	1	1	-	4	246
3	4	16	11	39	59	134	240	629	1.271	1.476	2.867	2.894	1.764	642	-	12.153	250-259
3	6	16	10	34	55	128	282	616	1.263	1.464	2.853	2.887	1.763	600	-	12.069	250
-	-	-	-	-	-	-	2	-	-	-	2	3	1	1	-	7	251
-	-	-	-	-	-	-	-	-	-	-	3	-	-	-	-	3	252
-	-	-	-	-	-	-	-	4	-	2	2	-	-	-	-	8	253
-	-	-	-	-	-	1	-	-	-	-	1	-	-	-	-	5	254
-	-	-	1	4	3	4	3	8	6	3	6	3	3	-	-	35	255
-	-	-	-	-	-	-	-	-	1	-	-	-	-	-	-	1	256
-	-	-	-	-	-	-	-	-	-	-	-	-	-	-	-	-	257
-	-	-	-	-	-	-	-	-	-	-	-	-	-	-	-	-	258
-	-	-	-	1	1	1	1	1	1	3	-	1	1	1	-	13	259
1	-	-	1	1	1	1	-	-	1	2	7	2	3	4	-	24	260-269
-	-	-	-	-	-	-	-	-	-	-	-	-	-	-	-	-	260
-	-	-	-	-	-	-	-	-	1	1	1	-	1	-	-	4	261
-	-	-	-	-	-	-	-	-	-	-	-	-	-	-	-	-	262
-	-	-	-	-	-	1	-	-	-	1	1	1	1	2	-	7	263
1	-	-	-	-	-	-	-	-	-	-	-	-	-	-	-	1	264
-	-	-	-	-	-	-	-	-	-	-	2	-	-	-	-	2	265
-	-	-	-	-	-	-	-	-	-	-	-	-	-	-	-	-	266
-	-	-	-	-	-	-	-	-	-	-	-	-	-	-	-	-	267
-	-	-	1	-	-	-	-	-	-	-	1	-	1	-	-	3	268
-	-	-	-	1	1	-	-	-	-	-	2	1	-	2	-	7	269
37	107	41	13	16	18	17	54	49	59	48	56	63	51	22	-	707	270-279
-	-	-	-	-	-	-	-	1	-	1	1	-	-	-	-	8	270
-	-	-	-	-	-	-	-	-	-	-	1	-	-	-	-	5	271
1	-	-	-	-	-	-	-	1	-	2	3	1	1	-	-	11	272
-	-	-	-	-	4	1	7	16	10	7	10	20	15	6	-	96	273
-	-	-	-	-	1	1	1	1	1	-	-	1	1	-	-	7	274
-	-	-	1	-	-	-	2	-	-	-	-	-	1	-	-	5	275
-	-	-	-	-	-	-	-	1	2	5	6	14	15	11	-	58	276
-	-	2	-	3	3	1	9	6	5	9	6	4	2	-	-	75	277
-	4	1	3	8	4	8	29	17	39	22	27	22	16	5	-	206	278
36	103	38	9	5	6	6	6	6	2	2	3	-	-	-	-	236	279
43	114	61	27	57	84	153	348	689	1.347	1.542	2.955	3.004	1.839	715	-	13.044	

Tavola 2.7 - Morti per malattie del sangue e degli organi ematopoietici, per età - Totale - Anno 1989

Numeri della classificazione internazionale analitica	CAUSE DI MORTE	TOTALE			0 anni	1	2	3	4	0-4	5-9	10-14
		M	F	MF								
		280	ANEMIA DA CARENZA DI FERRO.....	48								
281	ALTRE ANEMIE DA CARENZA.....	20	31	51	1	-	-	-	-	1	-	
282	ANEMIE EMOLITICHE EREDITARIE.....	74	49	123	-	2	1	1	1	5	4	
283	ANEMIE EMOLITICHE ACQUISITE.....	16	36	52	-	1	-	-	-	1	1	
284	ANEMIA APLASTICA.....	339	201	440	2	-	3	-	-	5	1	
285	ALTRE E NON SPECIFICATE ANEMIE.....	214	267	481	1	1	-	-	-	2	1	
286	MALATTIE DA DIFETTI DELLA COAGULAZIONE.....	48	52	100	6	1	1	-	-	8	2	
287	PORFIRA ED ALTRE DIATESI EMORRAGICHE.....	56	67	123	-	-	-	-	-	-	1	
288	MALATTIE DEI GLOBULI BIANCHI.....	17	12	29	-	-	-	-	-	-	1	
289	ALTRE MALAT. DEL SANGUE E ORGANI EMATOPOIETICI	181	125	306	-	-	-	-	-	-	-	
	TOTALE..	913	958	1.871	10	5	5	1	1	22	9	

Tavola 2.8 - Morti per disturbi psichici, per età - Totale - Anno 1989

Numeri della classificazione internazionale analitica	CAUSE DI MORTE	TOTALE			0 anni	1	2	3	4	0-4	5-9	10-14
		M	F	MF								
		290-294	STATI PSICOTICI ORGANICI.....	496								
290	STATI PSICOTICI ORGANICI SENILI E PRESENI.....	410	782	1.192	-	-	-	-	-	-	-	
291	PSICOSI ALCOOLICHE.....	20	8	28	-	-	-	-	-	-	-	
292	PSICOSI DA FARMACI.....	-	-	-	-	-	-	-	-	-	-	
293	STATI PSICOTICI ORGANICI TRANSITORI.....	7	10	17	-	-	-	-	-	-	-	
294	ALTRE STATI PSICOTICI ORGANICI (CRONICI).....	59	85	144	-	-	-	-	-	-	-	
295-299	ALTRE PSICOSI.....	99	130	229	-	-	-	-	-	-	-	
295	PSICOSI SCHIZOFRENICHE.....	59	47	106	-	-	-	-	-	-	-	
296	PSICOSI AFFETTIVE.....	16	34	50	-	-	-	-	-	-	-	
297	STATI PARANOI.....	3	16	19	-	-	-	-	-	-	-	
298	ALTRE PSICOSI NON ORGANICHE.....	20	32	52	-	-	-	-	-	-	-	
299	PSICOSI CON ORIGINE SPECIFICA NELL'INFANZIA.....	1	1	2	-	-	-	-	-	-	-	
300-316	D. NEUR., DELLA PERSON. ED AL. D. PSICH. NON PSIC.	1.128	274	1.402	-	-	-	-	-	-	-	
300	DISTURBI NEUROTICI.....	14	22	36	-	-	-	-	-	-	-	
301	DISTURBI DELLA PERSONALITA'.....	4	3	7	-	-	-	-	-	-	-	
302	DEVIAZIONI E DISTURBI SESSUALI.....	1	-	1	-	-	-	-	-	-	-	
303	SINDROME DI DIPENDENZA DALL'ALCOOL.....	264	49	313	-	-	-	-	-	-	-	
304	FARMACODIPENDENZA.....	787	85	872	-	-	-	-	-	-	-	
305	ABUSO DI DROGHE SENZA DIPENDENZA.....	8	-	8	-	-	-	-	-	-	-	
306	DISPONZ. SOMATICHE ORIGINATE DA FATTORI PSICH.....	2	2	4	-	-	-	-	-	-	-	
307	SINTOMI O SINDROMI SPECIALI NON CLASS. ALTROVE.....	39	92	131	-	-	-	-	-	-	-	
308	REAZIONE ACUTA A SITUAZIONI STRESSANTI.....	-	1	1	-	-	-	-	-	-	-	
309	REAZIONE D'ADATTAMENTO.....	-	-	-	-	-	-	-	-	-	-	
310	D. PS. SPEC. NON PSICOT. CONSEC. A LES. ORGAN. ENCEF.....	-	-	-	-	-	-	-	-	-	-	
311	DISTURBI DEPRESSIVI NON CLASSIFICATI ALTROVE.....	9	19	28	-	-	-	-	-	-	-	
312	DIST. DELLA CONDOTTA NON CLASSIFICATI ALTROVE.....	-	1	1	-	-	-	-	-	-	-	
313	DIST. ENTOVITA' SPECIFICI IN FANZIA E ADOLESCENZ.....	-	-	-	-	-	-	-	-	-	-	
314	SINDROME IPERCINETICA DELL'INFANZIA.....	-	-	-	-	-	-	-	-	-	-	
315	RITARDI SPECIFICI DELLO SVILUPPO.....	-	-	-	-	-	-	-	-	-	-	
316	FATTORI PSICH. ASSOCIATI A MAL. CLASSIF. ALTROVE.....	-	-	-	-	-	-	-	-	-	-	
317-319	OLIGOFRENIE.....	37	28	65	-	-	-	-	-	-	-	
317	OLIGOFRENIA LIEVE.....	-	-	-	-	-	-	-	-	-	-	
318	ALTRE OLIGOFRENIE SPECIFICATE.....	-	-	-	-	-	-	-	-	-	-	
319	OLIGOFRENIE NON SPECIFICATE.....	37	28	65	-	-	-	-	-	-	-	
	TOTALE..	1.760	1.313	3.073	-	-	-	-	-	-	-	

15-17	18-19	20-24	25-29	30-34	35-39	40-44	45-49	50-54	55-59	60-64	65-69	70-74	75-79	80-84	85-89	90 e N.I. oltre	Numeri della classificazione internazionale analitica	
-	-	-	-	-	-	1	1	-	-	2	5	9	23	53	43	29	-	280
12	11	31	8	5	3	3	1	2	5	2	4	5	10	13	14	4	-	281
-	-	1	-	-	-	1	1	1	1	3	7	9	10	5	5	2	-	282
2	2	2	6	3	7	4	7	8	4	24	34	51	91	103	61	21	-	283
1	-	1	-	2	3	4	2	8	19	21	15	44	84	108	90	56	-	284
1	3	2	2	3	5	3	2	6	4	8	15	3	9	13	4	2	-	285
-	1	1	5	4	4	3	1	6	5	11	15	10	21	17	12	3	-	286
-	1	-	1	-	-	-	2	1	1	1	5	2	5	6	1	2	-	287
2	-	1	-	1	1	3	2	12	10	16	40	17	77	53	25	5	-	288
18	18	39	22	18	23	22	22	45	59	108	160	173	334	374	263	132	-	289

15-17	18-19	20-24	25-29	30-34	35-39	40-44	45-49	50-54	55-59	60-64	65-69	70-74	75-79	80-84	85-89	90 e N.I. oltre	Numeri della classificazione internazionale analitica	
-	-	-	-	2	1	3	5	10	20	38	78	131	266	384	274	145	-	290-294
-	-	-	-	-	-	-	1	7	13	29	64	114	248	333	249	134	-	290
-	-	-	-	2	1	3	3	3	3	3	3	2	-	-	1	-	-	291
-	-	-	-	-	-	-	-	-	-	-	-	-	-	-	-	-	-	292
-	-	-	-	-	-	-	-	1	3	-	3	2	7	7	1	-	-	293
-	-	-	-	-	-	-	1	-	3	3	11	12	16	44	23	11	-	294
1	-	2	1	-	5	9	12	17	31	38	39	19	28	16	11	4	-	295-299
-	-	-	-	-	3	5	9	9	15	21	16	6	10	7	5	-	-	295
-	-	-	1	-	-	3	1	6	11	4	10	5	5	3	-	-	-	296
-	-	-	-	-	-	-	1	-	1	3	3	1	3	2	3	2	-	297
1	-	2	-	-	2	1	1	2	4	6	9	6	9	4	3	2	-	298
-	-	-	-	-	-	-	-	-	-	-	1	-	1	-	-	-	-	299
5	32	240	338	196	70	47	43	51	68	54	52	36	52	47	39	32	-	300-316
-	-	-	1	-	-	2	3	-	3	3	3	4	9	5	2	1	-	300
-	-	1	1	-	-	-	1	-	1	-	-	1	2	-	-	-	-	301
-	-	-	-	-	-	-	-	-	-	-	-	-	1	-	-	-	-	302
-	-	-	5	5	9	27	31	36	55	45	36	17	21	16	8	2	-	303
3	28	236	328	171	59	33	5	4	1	1	-	2	-	-	-	-	-	304
-	-	-	-	-	1	1	1	-	3	-	-	2	-	-	-	-	-	305
-	-	-	-	-	1	1	-	-	1	-	-	-	1	-	1	-	-	306
2	4	3	3	-	1	3	2	8	3	1	8	7	13	21	23	29	-	307
-	-	-	-	-	-	-	-	-	-	-	-	-	1	-	-	-	-	308
-	-	-	-	-	-	-	-	-	-	-	-	-	-	-	-	-	-	309
-	-	-	-	-	-	-	-	-	-	-	-	-	-	-	-	-	-	310
-	-	-	-	-	-	-	-	3	2	3	5	2	4	5	4	-	-	311
-	-	-	-	-	-	-	-	-	-	-	-	1	-	-	-	-	-	312
-	-	-	-	-	-	-	-	-	-	-	-	-	-	-	-	-	-	313
-	-	-	-	-	-	-	-	-	-	-	-	-	-	-	-	-	-	314
-	-	-	-	-	-	-	-	-	-	-	-	-	-	-	-	-	-	315
-	-	-	-	-	-	-	-	-	-	-	-	-	-	-	-	-	-	316
-	1	2	3	5	1	9	5	3	7	7	6	7	4	2	3	-	-	317-319
-	-	-	-	-	-	-	-	-	-	-	-	-	-	-	-	-	-	317
-	-	-	-	-	-	-	-	-	-	-	-	-	-	-	-	-	-	318
-	1	2	3	5	1	9	5	3	7	7	6	7	4	2	3	-	-	319
6	33	244	342	203	77	68	65	81	126	133	175	193	370	449	327	181	-	

Tavola 2.9 - Morti per malattie del sangue e degli organi ematopoietici, per età - Femmine - Anno 1989

Numeri della classificazione internazionale analitica	CAUSE DI MORTE												
		0 anni	1	2	3	4	0-4	5-9	10-14	15-17	18-19		
290	ANEMIA DA CARENZA DI FERRO.....	-	-	-	-	-	-	-	-	-	-	-	-
291	ALTRE ANEMIE DA CARENZA.....	1	-	-	-	-	1	-	-	-	-	-	-
292	ANEMIE EMOLITICHE EREDITARIE.....	-	2	-	1	-	1	1	3	3	3	3	3
293	ANEMIE EMOLITICHE ACQUISITE.....	-	1	-	-	-	1	-	-	-	-	-	-
294	ANEMIA APLASTICA.....	1	-	2	-	-	3	-	-	1	1	1	1
295	ALTRE E NON SPECIFICATE ANEMIE.....	1	-	-	-	-	1	1	-	-	-	-	-
296	MALATTIE DA DIFFETTI DELLA COAGULAZIONE.....	2	1	-	-	-	3	-	-	-	-	-	-
297	EMORRAGIA ED ALTRE DIATESI EMORRAGICHE.....	-	-	-	-	-	-	-	-	-	-	-	1
298	MALATTIE DEI GLOBULI BIANCHI.....	-	-	-	-	-	-	-	-	-	-	-	-
299	ALTRE MALAT. DEL SANGUE E ORGANI EMATOPOIETICI	-	-	-	-	-	-	-	-	-	-	-	-
	TOTALE..	5	4	2	1	-	12	2	4	4	4	4	6

Tavola 2.10 - Morti per disturbi psichici, per età - Femmine - Anno 1989

Numeri della classificazione internazionale analitica	CAUSE DI MORTE												
		0 anni	1	2	3	4	0-4	5-9	10-14	15-17	18-19		
290-294	STATI PSICOTICI ORGANICI.....	-	-	-	-	-	-	-	-	-	-	-	-
290	STATI PSICOTICI ORGANICI SENILI E PRESENIILI...	-	-	-	-	-	-	-	-	-	-	-	-
291	PSICOSI ALCOOLICHE.....	-	-	-	-	-	-	-	-	-	-	-	-
292	PSICOSI DA FARMACI.....	-	-	-	-	-	-	-	-	-	-	-	-
293	STATI PSICOTICI ORGANICI TRANSITORI.....	-	-	-	-	-	-	-	-	-	-	-	-
294	ALTRI STATI PSICOTICI ORGANICI (CRONICI).....	-	-	-	-	-	-	-	-	-	-	-	-
295-299	ALTRE PSICOSI.....	-	-	-	-	-	-	-	-	-	1	-	-
295	PSICOSI SCHIZOFRENICHE.....	-	-	-	-	-	-	-	-	-	-	-	-
296	PSICOSI AFFETTIVE.....	-	-	-	-	-	-	-	-	-	-	-	-
297	STATI PARANOIIDI.....	-	-	-	-	-	-	-	-	-	-	-	-
298	ALTRE PSICOSI NON ORGANICHE.....	-	-	-	-	-	-	-	-	-	1	-	-
299	PSICOSI CON ORIGINE SPECIFICA NELL'INFANZIA...	-	-	-	-	-	-	-	-	-	-	-	-
300-316	D. NEUR., DELLA PERSON. ED AL D. PSICH. NON PSIC.	-	-	-	-	-	-	-	-	-	3	7	-
300	DISTURBI NEUROTICI.....	-	-	-	-	-	-	-	-	-	-	-	-
301	DISTURBI DELLA PERSONALITA'.....	-	-	-	-	-	-	-	-	-	-	-	-
302	DEVIAZIONI E DISTURBI SESSUALI.....	-	-	-	-	-	-	-	-	-	-	-	-
303	SINDROME DI DIPENDENZA DALL'ALCOOL.....	-	-	-	-	-	-	-	-	-	-	-	-
304	FARMACODIPENDENZA.....	-	-	-	-	-	-	-	-	-	1	3	-
305	ABUSO DI DROGHE SENZA DIPENDENZA.....	-	-	-	-	-	-	-	-	-	-	-	-
306	DISFUNG. SOMATICHE ORIGINATE DA FATTORI PSICH.	-	-	-	-	-	-	-	-	-	-	-	-
307	SINTOMI O SINDROMI SPECIALI NON CLASS. ALTROVE.	-	-	-	-	-	-	-	-	-	-	-	-
308	REAZIONE ACUTA A SITUAZIONI STRESSANTI.....	-	-	-	-	-	-	-	-	-	-	2	4
309	REAZIONE D'ADATTAMENTO.....	-	-	-	-	-	-	-	-	-	-	-	-
310	D. PS. SPEC. NON PSICOT. CONSECR. A LES. ORGAN. ENCEF.	-	-	-	-	-	-	-	-	-	-	-	-
311	DISTURBI DEPRESSIVI NON CLASSIFICATI ALTROVE.	-	-	-	-	-	-	-	-	-	-	-	-
312	DIST. DELLA CONDOTTA NON CLASSIFICATI ALTROVE.	-	-	-	-	-	-	-	-	-	-	-	-
313	DIST. EMOTIVITA' SPECIFICI INFANZIA E ADOLESCENZA	-	-	-	-	-	-	-	-	-	-	-	-
314	SINDROME IPERCINETICA DELL'INFANZIA.....	-	-	-	-	-	-	-	-	-	-	-	-
315	RITARDI SPECIFICI DELLO SVILUPPO.....	-	-	-	-	-	-	-	-	-	-	-	-
316	FATTORI PSICH. ASSOCIATI A MAL. CLASSIF. ALTROVE.	-	-	-	-	-	-	-	-	-	-	-	-
317-319	OLIGOFRENIE.....	-	-	-	-	-	-	-	-	-	-	-	1
317	OLIGOFRENIA LIEVE.....	-	-	-	-	-	-	-	-	-	-	-	-
318	ALTRE OLIGOFRENIE SPECIFICATE.....	-	-	-	-	-	-	-	-	-	-	-	-
319	OLIGOFRENIE NON SPECIFICATE.....	-	-	-	-	-	-	-	-	-	-	-	1
	TOTALE..	-	-	-	-	-	-	-	-	-	4	8	6

20-24	25-29	30-34	35-39	40-44	45-49	50-54	55-59	60-64	65-69	70-74	75-79	80-84	85-89	90 e oltre	N.I.	Totale	Numeri della classificazione internazionale analitica
-	-	-	-	1	-	-	-	1	3	7	13	39	33	21	-	119	290
-	-	-	-	-	-	1	-	-	-	2	6	9	8	4	-	31	291
2	3	1	-	3	-	1	1	2	3	3	1	3	1	-	-	49	292
-	-	-	-	1	-	-	1	3	5	7	8	1	6	3	-	36	293
2	2	-	5	-	3	3	2	6	13	23	40	54	27	16	-	201	294
1	-	2	1	2	1	6	11	10	20	22	41	49	60	39	-	267	295
1	2	2	2	2	-	3	5	5	7	2	4	9	3	2	-	52	296
1	5	2	2	3	2	4	3	5	4	5	11	13	5	1	-	67	297
-	-	-	-	-	1	-	-	1	2	1	3	2	-	2	-	12	298
1	-	1	-	1	1	2	2	15	20	11	33	21	13	4	-	125	299
15	12	3	10	13	3	20	25	48	77	93	162	198	158	73	-	754	

20-24	25-29	30-34	35-39	40-44	45-49	50-54	55-59	60-64	65-69	70-74	75-79	80-84	85-89	90 e oltre	N.I.	Totale	Numeri della classificazione internazionale analitica
-	-	1	-	-	-	7	4	20	34	67	173	241	203	127	-	981	290-294
-	-	-	-	-	-	5	6	17	27	60	153	213	184	117	-	782	290
-	-	1	-	-	-	2	-	-	1	-	-	-	-	-	-	4	291
-	-	-	-	-	-	-	-	-	-	-	-	-	-	-	-	-	292
-	-	-	-	-	-	-	1	2	-	1	4	1	-	-	-	10	293
-	-	-	-	-	-	-	1	1	6	6	19	24	18	10	-	85	294
-	1	-	3	3	7	9	15	16	21	33	39	11	7	4	-	130	295-299
-	-	-	1	-	5	4	6	8	4	3	8	5	2	-	-	47	295
-	1	-	-	2	-	4	7	2	8	4	4	2	-	-	-	34	296
-	-	-	-	-	1	-	-	3	3	-	2	2	3	2	-	16	297
-	-	-	2	1	-	1	2	3	6	6	4	2	2	2	-	32	298
-	-	-	-	-	-	-	-	-	-	-	1	-	-	-	-	1	299
31	28	17	4	13	14	13	7	6	14	10	28	27	27	25	-	274	300-316
-	1	-	-	-	1	-	2	2	1	3	7	3	1	1	-	22	300
-	-	-	-	-	1	-	-	-	-	1	1	-	-	-	-	3	301
-	-	-	-	-	-	-	-	-	-	-	-	-	-	-	-	-	302
-	1	-	-	6	8	4	5	2	5	3	4	4	6	1	-	49	303
29	24	17	4	4	2	1	-	-	-	-	-	-	-	-	-	95	304
-	-	-	-	-	-	-	-	-	-	-	-	-	-	-	-	-	305
-	-	-	-	-	-	-	-	-	-	-	1	-	-	-	-	-	306
2	2	-	-	3	2	5	-	1	5	2	10	15	16	23	-	92	307
-	-	-	-	-	-	-	-	-	-	-	1	-	-	-	-	1	308
-	-	-	-	-	-	-	-	-	-	-	-	-	-	-	-	-	309
-	-	-	-	-	-	-	-	-	-	-	-	-	-	-	-	-	310
-	-	-	-	-	-	3	-	1	3	-	4	5	3	-	-	19	311
-	-	-	-	-	-	-	-	-	-	1	-	-	-	-	-	-	312
-	-	-	-	-	-	-	-	-	-	-	-	-	-	-	-	-	313
-	-	-	-	-	-	-	-	-	-	-	-	-	-	-	-	-	314
-	-	-	-	-	-	-	-	-	-	-	-	-	-	-	-	-	315
-	-	-	-	-	-	-	-	-	-	-	-	-	-	-	-	-	316
-	3	3	1	2	-	1	2	3	4	3	2	1	2	-	-	26	317-319
-	-	-	-	-	-	-	-	-	-	-	-	-	-	-	-	-	317
-	-	-	-	-	-	-	-	-	-	-	-	-	-	-	-	-	318
-	3	3	1	2	-	1	2	3	4	3	2	1	2	-	-	26	319
31	32	21	8	18	21	30	32	45	73	93	222	280	239	156	-	1.313	

Tavola 2.11 segue - Morti per malattie del sistema nervoso e degli organi dei sensi, per età - Totale - Anno 1989

Numeri della classificazione internazionale analitica	CAUSE DI MORTE	TOTALE			0 anni	1	2	3	4	0-4	5-9	10-14
		M	F	MF								
355	MONONEURITI DELL'ARTO INFERIORE.....	5	4	9	-	1	-	-	-	1	-	-
356	NEUROPATIE PERIFERICHE EREDITARIE E IDIOPATIC.	21	21	42	-	-	-	-	-	-	-	2
357	NEUROPATIE INFIAMMATORIE E TOSSICHE.....	56	64	120	-	-	2	-	-	2	-	1
358	DISTURBI NEUROMUSCOLARI.....	20	31	51	-	1	-	-	-	1	-	3
359	DISTROFIE MUSCOLARI E ALTRE MIOPATIE.....	155	42	197	10	1	1	-	-	12	7	13
360-379	DISTURBI DELL'OCCHIO E ANNESSI.....	20	15	35	-	1	1	-	-	2	-	-
360	DISTURBI DEL GLOBO OCULARE.....	5	1	6	-	-	-	-	-	-	-	-
361	DISTACCO ED ANOMALIE DELLA RETINA.....	1	-	1	-	-	-	-	-	-	-	-
362	ALTRI DISTURBI DELLA RETINA.....	-	2	2	-	-	-	-	-	-	-	-
363	INFIAMMAZ. E CICATR. CORIORET. E AL. DIS. CORIOIDE.	1	-	1	-	1	-	-	-	1	-	-
364	DISTURBI DELL'IRIDE E DEL CORPO CILIARE.....	-	-	-	-	-	-	-	-	-	-	-
365	GLAUCOMA.....	3	2	5	-	-	-	-	-	-	-	-
366	CATARATTA.....	-	1	1	-	-	-	-	-	-	-	-
367	VIZI DI RIFRAZIONE E DISTUR. DELL'ACCOMODAZION	-	-	-	-	-	-	-	-	-	-	-
368	DISTURBI VISIVI.....	-	-	-	-	-	-	-	-	-	-	-
369	CECITA' E ABBASSAMENTO DELLA VISTA.....	-	2	2	-	-	-	-	-	-	-	-
370	CERATITE.....	-	3	3	-	-	-	-	-	-	-	-
371	OPACITA' CORNEALE E ALTRI DISTURBI DELLA CORNEA	6	1	7	-	-	-	-	-	-	-	-
372	DISTURBI DELLA CONGIUNTIVA.....	-	-	-	-	-	-	-	-	-	-	-
373	INFIAMMAZIONI DELLE PALPEBRE.....	-	-	-	-	-	-	-	-	-	-	-
374	ALTRI DISTURBI DELLE PALPEBRE.....	1	-	1	-	-	-	-	-	-	-	-
375	DISTURBI DELL'APPARATO LACRIMALE.....	-	1	1	-	-	-	-	-	-	-	-
376	CONDIZIONI PATOLOGICHE DELL'ORBITA.....	1	1	2	-	-	-	-	-	-	-	-
377	DISTURBI DEL NERVO E DELLE VIE OTTICHE.....	-	-	-	-	-	-	-	-	-	-	-
378	STRABISMO E ALTRI DIS. DEI MOVIMENTI BINOCCULARI	1	-	1	-	-	-	-	-	-	-	-
379	ALTRI DISTURBI DELL'OCCHIO.....	1	1	2	-	-	1	-	-	1	-	-
380-389	MALAT. DELL'ORECCHIO E DELL'APOFISI NASTOIDE.	17	15	32	1	-	-	-	-	1	-	-
380	DISTURBI DELL'ORECCHIO ESTERNO.....	1	1	2	-	-	-	-	-	-	-	-
381	OTITE MEDIA N. SUPPUR. E DIS. TROMBA DI EUSTACHIO	-	1	1	-	-	-	-	-	-	-	-
382	OTITE MEDIA SUPPURATIVA E NON SPECIFICATA.....	6	5	11	1	-	-	-	-	1	-	-
383	NASTOIDITE E CONDIZIONI MORBOSE CORRELATE.....	3	3	6	-	-	-	-	-	-	-	-
384	ALTRI DISTURBI DELLA MEMBRANA TIMPANICA.....	-	1	1	-	-	-	-	-	-	-	-
385	ALTRI DISTURBI ORECCHIO MEDIO E NASTOIDE.....	2	2	4	-	-	-	-	-	-	-	-
386	SINDR. VERTIGINOSE E AL. DIS. SISTEMA VESTIBOLARE	-	-	-	-	-	-	-	-	-	-	-
387	OTOSCLEROSI.....	-	-	-	-	-	-	-	-	-	-	-
388	ALTRI DISTURBI DELL'ORECCHIO.....	4	2	6	-	-	-	-	-	-	-	-
389	SORDITA'.....	1	-	1	-	-	-	-	-	-	-	-
	TOTALE.....	8.440	4.500	2.940	57	26	18	11	13	135	44	76

15-17	18-19	20-24	25-29	30-34	35-39	40-44	45-49	50-54	55-59	60-64	65-69	70-74	75-79	80-84	85-89	90 e N.I. oltre	Numeri della classifi- cazione internaz- ionale analitica
-	-	-	-	-	-	-	-	-	2	2	1	1	-	2	-	-	355
-	-	-	-	-	1	1	1	-	4	7	9	4	5	5	1	-	356
-	-	1	-	-	5	1	5	7	18	14	19	17	15	11	4	-	357
-	-	-	-	-	-	3	4	3	7	2	6	4	3	5	2	1	358
31	10	33	7	5	1	7	5	7	12	12	11	10	10	3	-	1	359
-	-	-	-	1	2	-	-	1	1	2	2	1	9	11	2	2	360-379
-	-	-	-	-	1	-	-	-	1	-	-	-	1	3	-	-	360
-	-	-	-	-	-	-	-	-	-	-	-	-	-	1	-	-	361
-	-	-	-	-	-	-	-	-	-	-	-	-	-	1	-	1	362
-	-	-	-	-	-	-	-	-	-	-	-	-	-	-	-	-	363
-	-	-	-	-	-	-	-	-	-	-	-	-	-	-	-	-	364
-	-	-	-	-	-	-	-	-	1	-	-	-	1	1	1	1	365
-	-	-	-	-	-	-	-	1	-	-	-	-	-	-	-	-	366
-	-	-	-	-	-	-	-	-	-	-	-	-	-	-	-	-	367
-	-	-	-	-	-	-	-	-	-	-	-	-	-	-	2	-	368
-	-	-	-	-	-	-	-	-	-	-	-	-	-	-	-	-	369
-	-	-	-	1	-	-	-	-	-	-	-	-	1	-	1	-	370
-	-	-	-	1	-	-	-	-	-	1	1	-	2	2	-	-	371
-	-	-	-	-	-	-	-	-	-	-	-	-	-	-	-	-	372
-	-	-	-	-	-	-	-	-	-	-	-	-	-	-	-	-	373
-	-	-	-	-	-	-	-	-	-	-	-	-	-	1	-	-	374
-	-	-	-	-	-	-	-	-	-	-	1	-	-	-	-	-	375
-	-	-	-	-	-	-	-	-	-	-	-	1	1	-	-	-	376
-	-	-	-	-	-	-	-	-	-	-	-	-	-	-	-	-	377
-	-	-	-	-	-	-	-	-	-	-	-	-	1	-	-	-	378
-	-	-	-	-	-	-	-	-	-	-	-	-	-	1	-	-	379
-	-	2	-	-	-	1	3	2	5	3	2	5	1	7	-	-	380-389
-	-	-	-	-	-	-	-	-	-	-	-	1	-	1	-	-	380
-	-	-	-	-	-	-	-	-	-	-	-	-	-	1	-	-	381
-	-	-	-	-	-	2	-	-	-	2	3	1	2	-	-	-	382
-	-	-	-	-	-	-	-	-	3	3	-	-	-	-	-	-	383
-	-	-	-	-	-	-	-	-	-	-	-	-	-	1	-	-	384
-	-	-	-	-	1	-	-	1	-	-	1	-	1	-	-	-	385
-	-	-	-	-	-	-	-	-	-	-	-	-	-	-	-	-	386
-	-	-	-	-	-	-	-	-	-	-	-	-	-	-	-	-	387
-	-	2	-	-	-	1	1	1	-	-	-	-	-	1	-	-	388
-	-	-	-	-	-	-	-	1	-	-	-	-	-	-	-	-	389
66	36	93	75	73	104	137	192	230	389	592	740	1.044	1.451	1.717	984	456	-

Tavola 2.12. segue - Morti per malattie del sistema nervoso e degli organi dei sensi, per età - Femmine - Anno 1989

Numeri della classifi- cazione internazionale anatomica	CAUSE DI MORTE	0												
		anni	1	2	3	4	0-4	5-9	10-14	15-17	18-19			
355	MONONEURITI DELL'ARTO INFERIORE.....	-	1	-	-	-	-	1	-	-	-	-	-	-
356	NEUROPATIE PERIFERICHE EREDITARIE E IDIOPATIC.	-	-	-	-	-	-	-	-	-	-	-	-	-
357	NEUROPATIE INFIAMMATORIE E TOSSICHE.....	-	-	1	-	-	-	1	-	-	-	-	-	-
358	DISTURBI NEUROMUSCOLARI.....	-	1	-	-	-	-	1	-	1	-	-	-	-
359	DISTROFIE MUSCOLARI E ALTRE MIOPATIE.....	5	-	-	-	-	-	5	3	5	1	-	-	-
360-379	DISTURBI DELL'OCCHIO E ANNESSE.....	-	-	1	-	-	-	1	-	-	-	-	-	-
360	DISTURBI DEL GLOBO OCULARE.....	-	-	-	-	-	-	-	-	-	-	-	-	-
361	DISTACCO ED ANOMALIE DELLA RETINA.....	-	-	-	-	-	-	-	-	-	-	-	-	-
362	ALTRI DISTURBI DELLA RETINA.....	-	-	-	-	-	-	-	-	-	-	-	-	-
363	INFIAMMAZ. E CICATR. CORIORET. E AL. DIS. CORIOIDE.	-	-	-	-	-	-	-	-	-	-	-	-	-
364	DISTURBI DELL'IRIDE E DEL CORPO CILIARE.....	-	-	-	-	-	-	-	-	-	-	-	-	-
365	GLAUCOMA.....	-	-	-	-	-	-	-	-	-	-	-	-	-
366	CATARATTA.....	-	-	-	-	-	-	-	-	-	-	-	-	-
367	VIZI DI RIPARAZIONE E DISTUR. DELL'ACCOMODAZION	-	-	-	-	-	-	-	-	-	-	-	-	-
368	DISTURBI VISIVI.....	-	-	-	-	-	-	-	-	-	-	-	-	-
369	CECITA' E ABBASSAMENTO DELLA VISTA.....	-	-	-	-	-	-	-	-	-	-	-	-	-
370	CHERATITE.....	-	-	-	-	-	-	-	-	-	-	-	-	-
371	OPACITA' CORNEALE E ALTRI DISTURBI DELLA CORNEA	-	-	-	-	-	-	-	-	-	-	-	-	-
372	DISTURBI DELLA CONGIUNTIVA.....	-	-	-	-	-	-	-	-	-	-	-	-	-
373	INFIAMMAZIONI DELLE PALPEBRE.....	-	-	-	-	-	-	-	-	-	-	-	-	-
374	ALTRI DISTURBI DELLE PALPEBRE.....	-	-	-	-	-	-	-	-	-	-	-	-	-
375	DISTURBI DELL'APPARATO LACRIMALE.....	-	-	-	-	-	-	-	-	-	-	-	-	-
376	CONDIZIONI PATOLOGICHE DELL'ORBITA.....	-	-	-	-	-	-	-	-	-	-	-	-	-
377	DISTURBI DEL NERVO E DELLE VIE OTTICHE.....	-	-	-	-	-	-	-	-	-	-	-	-	-
378	STRABISMO E ALTRI DIS. DEI MOVIMENTI BINOCOLARI	-	-	-	-	-	-	-	-	-	-	-	-	-
379	ALTRI DISTURBI DELL'OCCHIO.....	-	-	1	-	-	-	1	-	-	-	-	-	-
380-389	MALAT. DELL'ORECCHIO E DELL'IPOFISI NASTOIDE.	1	-	-	-	-	-	1	-	-	-	-	-	-
380	DISTURBI DELL'ORECCHIO ESTERNO.....	-	-	-	-	-	-	-	-	-	-	-	-	-
381	OTITE MEDIA N. SUPPUR. E DIS. TROMBA DI EUSTACCHIO	-	-	-	-	-	-	-	-	-	-	-	-	-
382	OTITE MEDIA SUPPURATIVA E NON SPECIFICATA.....	1	-	-	-	-	-	1	-	-	-	-	-	-
383	NASTOIDITE E CONDIZIONI MORBOSE CORRELATE.....	-	-	-	-	-	-	-	-	-	-	-	-	-
384	ALTRI DISTURBI DELLA MEMBRANA TIMPANICA.....	-	-	-	-	-	-	-	-	-	-	-	-	-
385	ALTRI DISTURBI ORECCHIO MEDIO E NASTOIDE.....	-	-	-	-	-	-	-	-	-	-	-	-	-
386	SINDR. VERTIGINOSE E AL. DIS. SISTEMA VESTIBOLARE	-	-	-	-	-	-	-	-	-	-	-	-	-
387	OTOSCLEROSI.....	-	-	-	-	-	-	-	-	-	-	-	-	-
388	ALTRI DISTURBI DELL'ORECCHIO.....	-	-	-	-	-	-	-	-	-	-	-	-	-
389	SORDITA'.....	-	-	-	-	-	-	-	-	-	-	-	-	-
	TOTALE..	34	12	6	6	3	61	27	30	13	13	-	-	-

20-24	25-29	30-34	35-39	40-44	45-49	50-54	55-59	60-64	65-69	70-74	75-79	80-84	85-89	90 e oltre	N.I.	Totale	Numeri della classificazione internazionale analitica
-	-	-	-	-	-	-	1	-	-	-	-	2	-	-	-	4	355
-	-	-	-	-	-	-	4	3	2	2	5	4	1	-	-	21	356
1	-	-	3	-	1	4	10	9	7	12	10	4	2	-	-	64	357
-	-	-	-	2	2	2	3	1	4	1	7	5	1	1	-	31	358
2	-	-	-	1	2	2	4	6	5	1	4	1	-	-	-	42	359
-	-	1	1	-	-	1	-	-	1	-	3	4	1	2	-	15	360-379
-	-	-	1	-	-	-	-	-	-	-	-	-	-	-	-	1	360
-	-	-	-	-	-	-	-	-	-	-	-	-	-	-	-	-	361
-	-	-	-	-	-	-	-	-	-	-	-	1	-	1	-	2	362
-	-	-	-	-	-	-	-	-	-	-	-	-	-	-	-	-	363
-	-	-	-	-	-	-	-	-	-	-	-	-	-	-	-	-	364
-	-	-	-	-	-	-	-	-	-	-	1	-	1	-	-	2	365
-	-	-	-	-	-	1	-	-	-	-	-	-	-	-	-	1	366
-	-	-	-	-	-	-	-	-	-	-	-	-	-	-	-	-	367
-	-	-	-	-	-	-	-	-	-	-	-	-	-	-	-	-	368
-	-	-	-	-	-	-	-	-	-	-	-	2	-	-	-	2	369
-	-	1	-	-	-	-	-	-	-	-	1	-	1	-	-	3	370
-	-	-	-	-	-	-	-	-	-	-	1	-	-	-	-	1	371
-	-	-	-	-	-	-	-	-	-	-	-	-	-	-	-	-	372
-	-	-	-	-	-	-	-	-	-	-	-	-	-	-	-	-	373
-	-	-	-	-	-	-	-	-	-	-	-	-	-	-	-	-	374
-	-	-	-	-	-	-	-	-	1	-	-	-	-	-	-	1	375
-	-	-	-	-	-	-	-	-	-	-	1	-	-	-	-	1	376
-	-	-	-	-	-	-	-	-	-	-	-	-	-	-	-	-	377
-	-	-	-	-	-	-	-	-	-	-	-	-	-	-	-	-	378
-	-	-	-	-	-	-	-	-	-	-	-	-	-	-	-	1	379
-	-	-	-	-	1	-	1	2	1	3	1	5	-	-	-	15	380-389
-	-	-	-	-	-	-	-	-	-	-	-	1	-	-	-	1	380
-	-	-	-	-	-	-	-	-	-	-	-	1	-	-	-	1	381
-	-	-	-	-	-	-	-	1	2	1	-	-	-	-	-	5	382
-	-	-	-	-	-	-	1	2	-	-	-	-	-	-	-	3	383
-	-	-	-	-	-	-	-	-	-	-	-	1	-	-	-	1	384
-	-	-	-	-	-	-	-	-	-	1	-	1	-	-	-	2	385
-	-	-	-	-	-	-	-	-	-	-	-	-	-	-	-	-	386
-	-	-	-	-	-	-	-	-	-	-	-	-	-	-	-	-	387
-	-	-	-	-	1	-	-	-	-	-	-	1	-	-	-	2	388
-	-	-	-	-	-	-	-	-	-	-	-	-	-	-	-	-	389
21	24	29	42	58	80	102	164	263	424	497	453	1.017	653	329	-	4.800	

Tavola 2.13 - Morti per malattie del sistema circolatorio, per età - Totale - Anno 1989

Numeri della classificazione internazionale analitica	CAUSE DI MORTE	TOTALE			0 anni	1	2	3	4	0-4	5-9	10-14
		M	F	MF								
		390-392	REUMATISMO ARTICOLARE ACUTO.....	6								
390	REUM. ARTIC. ACUTO SENZA MENZ. DI COMPL. CARDIAC	2	8	10	-	-	-	-	-	-	-	-
391	REUMAT. ARTIC. ACUTO CON COMPLICAZIONI CARDIAC	2	8	10	-	-	-	1	-	1	-	-
.0	PERICARDITE REUMATICA ACUTA.....	-	5	5	-	-	-	1	-	1	-	-
.1	ENDOCARDITE REUMATICA ACUTA.....	-	2	2	-	-	-	-	-	-	-	-
.2	MIOCARDITE REUMATICA ACUTA.....	-	-	-	-	-	-	-	-	-	-	-
.8	ALTRE CARDIOPATIE REUMATICHE ACUTE.....	1	-	1	-	-	-	-	-	-	-	-
.9	CARDIOPATIA REUMATICA ACUTA NON SPECIFICATA...	1	1	2	-	-	-	-	-	-	-	-
392	COREA REUMATICA.....	2	-	2	-	-	-	-	-	-	-	-
.0	CON COMPLICAZIONI CARDIACHE.....	1	-	1	-	-	-	-	-	-	-	-
.9	SENZA MENZIONE DI COMPLICAZIONI CARDIACHE.....	1	-	1	-	-	-	-	-	-	-	-
393-398	CARDIOPATIE REUMATICHE CRONICHE.....	637	1.287	1.924	-	-	-	-	-	-	-	2
393	PERICARDITE REUMATICA CRONICA.....	-	-	-	-	-	-	-	-	-	-	-
394	MALATTIE DELLA VALVOLA MITRALE.....	292	368	1.156	-	-	-	-	-	-	-	-
.0	STENOSI MITRALICA.....	69	215	284	-	-	-	-	-	-	-	-
.1	INSUFFICIENZA MITRALICA REUMATICA.....	8	13	21	-	-	-	-	-	-	-	-
.2	STENOSI MITRALICA CON INSUFFICIENZA.....	28	119	147	-	-	-	-	-	-	-	-
.9	ALTRE E NON SPECIFICATE.....	187	517	704	-	-	-	-	-	-	-	-
395	MALATTIE DELLA VALVOLA AORTICA.....	81	74	155	-	-	-	-	-	-	-	-
.0	STENOSI AORTICA REUMATICA.....	16	20	36	-	-	-	-	-	-	-	-
.1	INSUFFICIENZA AORTICA REUMATICA.....	7	1	8	-	-	-	-	-	-	-	-
.2	STENOSI AORTICA REUMATICA CON INSUFFICIENZA...	20	18	38	-	-	-	-	-	-	-	-
.9	ALTRE E NON SPECIFICATE.....	38	35	73	-	-	-	-	-	-	-	-
396	MALATTIE DELLE VALVOLE MITRALE E AORTICA....	221	288	509	-	-	-	-	-	-	-	2
397	ALTRE ENDOCARDITI.....	9	14	23	-	-	-	-	-	-	-	-
.0	MALATTIE DELLA VALVOLA TRICUSPIDE.....	3	10	13	-	-	-	-	-	-	-	-
.1	MALATTIE REUMATICHE DELLA VALVOLA POLMONARE...	-	-	-	-	-	-	-	-	-	-	-
.9	MALAT. REUM. DELL'ENDOCARDIO, VALVOLA NON SPECIF.	6	4	10	-	-	-	-	-	-	-	-
398	ALTRE CARDIOPATIE REUMATICHE.....	34	17	51	-	-	-	-	-	-	-	-
.0	MIOCARDITE REUMATICA.....	5	3	8	-	-	-	-	-	-	-	-
.9	ALTRE E NON SPECIFICATE.....	29	14	43	-	-	-	-	-	-	-	-
401-405	MALATTIA IPERTENSIVA.....	5.221	9.434	14.655	-	1	-	-	-	1	-	2
401	IPERTENSIONE ESSENZIALE.....	1.066	1.468	2.734	-	-	-	-	-	-	-	-
.0	SPECIFICATA COME MALIGNA.....	3	3	6	-	-	-	-	-	-	-	-
.1	SPECIFICATA COME BENIGNA.....	-	-	-	-	-	-	-	-	-	-	-
.9	NON SPECIFICATA COME MALIGNA O BENIGNA.....	1.063	1.465	2.728	-	-	-	-	-	-	-	-
402	CARDIOPATIA IPERTENSIVA.....	3.193	6.567	9.760	-	-	-	-	-	-	-	1
.0	SPECIFICATA COME MALIGNA.....	9	18	27	-	-	-	-	-	-	-	-
.1	SPECIFICATA COME BENIGNA.....	1	1	2	-	-	-	-	-	-	-	-
.9	NON SPECIFICATA COME MALIGNA O BENIGNA.....	3.183	6.548	9.731	-	-	-	-	-	-	-	1
403	NEFROPATIA IPERTENSIVA.....	605	709	1.314	-	1	-	-	-	1	-	1
.0	SPECIFICATA COME MALIGNA.....	5	7	12	-	-	-	-	-	-	-	-
.1	SPECIFICATA COME BENIGNA.....	-	-	-	-	-	-	-	-	-	-	-
.9	NON SPECIFICATA COME MALIGNA O BENIGNA.....	600	702	1.302	-	1	-	-	-	1	-	1

15-17	18-19	20-24	25-29	30-34	35-39	40-44	45-49	50-54	55-59	60-64	65-69	70-74	75-79	80-84	85-89	90 e N.I. oltre	Numeri della classifi- cazione internazionale analitica
-	-	-	1	-	1	-	1	1	2	1	3	6	1	2	1	1	390-392
-	-	-	-	-	-	-	-	1	1	-	2	4	-	1	-	1	390
-	-	-	-	-	1	-	1	-	1	1	1	1	1	1	1	-	391
-	-	-	-	-	-	-	-	-	1	-	1	-	1	-	1	-	.0
-	-	-	-	-	1	-	-	-	-	1	-	-	-	-	-	-	.1
-	-	-	-	-	-	-	-	-	-	-	-	-	-	-	-	-	.2
-	-	-	-	-	-	-	-	-	-	-	-	1	-	-	-	-	.8
-	-	-	-	-	-	-	1	-	-	-	-	-	-	1	-	-	.9
-	-	-	1	-	-	-	-	-	-	-	-	1	-	-	-	-	392
-	-	-	-	-	-	-	-	-	-	-	-	1	-	-	-	-	.0
-	-	-	1	-	-	-	-	-	-	-	-	-	-	-	-	-	.9
2	2	8	11	16	26	39	66	101	140	245	323	263	349	198	102	41	393-398
-	-	-	-	-	-	-	-	-	-	-	-	-	-	-	-	-	393
1	1	5	8	9	13	20	40	57	86	150	210	159	183	121	67	26	394
-	-	1	1	5	3	5	7	21	28	38	48	48	39	21	14	5	.0
-	-	-	-	-	1	1	-	1	-	3	7	3	4	-	-	1	.1
-	-	-	1	-	2	-	7	6	11	16	32	16	29	16	6	5	.2
1	1	4	6	8	7	14	26	29	47	93	123	92	111	84	47	15	.9
1	-	1	1	2	1	7	4	3	10	15	20	24	37	18	7	4	395
-	-	-	-	-	-	1	-	1	4	4	9	5	5	5	-	2	.0
-	-	-	-	-	1	2	-	1	-	1	-	2	1	1	-	-	.1
1	-	1	-	-	-	2	2	-	1	2	2	7	13	5	2	-	.2
-	-	-	1	2	-	2	2	1	5	9	8	12	17	7	5	2	.9
-	1	1	1	3	9	9	18	29	35	62	76	70	116	42	26	9	396
-	-	-	-	-	-	-	1	3	4	2	3	3	2	4	-	1	397
-	-	-	-	-	-	-	-	2	1	2	1	2	1	3	-	1	.0
-	-	-	-	-	-	-	-	-	-	-	-	-	-	-	-	-	.1
-	-	-	-	-	-	-	1	1	3	-	2	1	1	1	-	-	.9
-	-	1	1	2	3	3	3	9	5	16	14	7	11	3	2	1	398
-	-	-	-	1	-	-	-	1	-	1	1	1	1	1	1	-	.0
-	-	1	1	1	3	3	3	8	5	15	13	6	10	2	1	1	.9
-	-	3	2	4	8	27	67	170	309	602	1.128	1.360	2.947	3.663	2.767	1.575	*01-405
-	-	1	1	2	4	12	24	55	99	185	266	281	517	609	414	264	401
-	-	-	-	-	-	-	-	1	1	-	2	-	-	-	1	1	.0
-	-	-	-	-	-	-	-	-	-	-	-	-	-	-	-	-	.1
-	-	1	1	2	4	12	24	54	98	185	264	281	517	609	413	263	.9
-	-	-	-	1	3	10	28	94	164	338	703	869	1.984	2.522	1.956	1.087	402
-	-	-	-	-	-	-	-	-	-	-	1	6	5	4	7	4	.0
-	-	-	-	-	-	-	-	-	-	-	-	-	-	-	-	2	.1
-	-	-	-	1	3	10	29	94	164	338	702	863	1.979	2.518	1.949	1.081	.9
-	-	2	1	1	1	5	11	18	33	56	115	139	296	316	211	107	*03
-	-	-	-	-	-	1	-	-	1	-	1	1	2	3	3	-	.0
-	-	-	-	-	-	-	-	-	-	-	-	-	-	-	-	-	.1
-	-	2	1	1	1	4	11	18	32	56	114	138	294	313	208	107	.9

15-17	18-19	20-24	25-29	30-34	35-39	40-44	45-49	50-54	55-59	60-64	65-69	70-74	75-79	80-84	85-89	90 e N.I. oltre	Numeri della classifi- cazione internazionale analitica	
-	-	-	-	-	-	-	4	3	13	23	44	71	170	216	186	117	-	404
-	-	-	-	-	-	-	-	-	-	-	1	1	3	1	2	-	-	.0
-	-	-	-	-	-	-	-	-	-	-	-	-	-	-	-	-	-	.1
-	-	-	-	-	-	-	4	3	13	23	43	70	167	215	184	117	-	.9
-	-	-	-	-	-	-	-	-	-	-	-	-	-	-	-	-	-	405
-	-	-	-	-	-	-	-	-	-	-	-	-	-	-	-	-	-	.0
-	-	-	-	-	-	-	-	-	-	-	-	-	-	-	-	-	-	.1
-	-	-	-	-	-	-	-	-	-	-	-	-	-	-	-	-	-	.2
3	4	27	51	123	286	571	1.130	1.896	3.428	5.814	8.253	9.133	14.082	13.190	8.888	4.744	-	410-414
2	2	22	46	109	241	474	929	1.528	2.628	4.193	5.678	5.078	8.158	6.338	3.439	1.370	-	410
-	-	1	-	-	-	2	5	3	14	16	20	22	25	28	23	12	-	411
-	-	-	-	-	-	-	1	1	1	2	1	1	2	1	3	2	-	412
-	-	-	-	-	2	5	12	16	21	56	69	68	110	65	53	31	-	413
1	2	4	5	14	43	90	183	348	764	1.547	2.445	2.964	5.787	6.758	5.366	3.329	-	414
-	-	3	1	5	19	30	59	113	206	391	645	301	2.175	3.067	2.659	2.059	-	.0
-	-	-	1	-	-	-	-	-	-	1	2	2	3	4	-	1	-	.1
-	-	1	2	3	14	34	48	140	290	519	839	796	1.289	1.157	665	344	-	.8
1	2	-	1	6	10	22	76	125	278	636	999	1.265	2.320	2.530	1.832	325	-	.9
2	3	2	12	10	16	33	42	80	135	233	426	497	722	690	399	173	-	415-417
2	2	1	8	6	10	24	23	50	75	108	211	204	266	274	142	65	-	415
-	-	-	-	-	-	-	-	-	-	-	2	2	5	4	1	1	-	.0
2	2	1	8	6	10	24	23	50	75	108	209	202	261	270	141	64	-	.1
-	1	1	4	4	6	9	19	30	58	124	214	292	456	415	257	104	-	416
-	-	-	2	2	3	2	5	6	5	7	13	13	10	7	4	4	-	.0
-	-	-	1	-	-	1	1	2	3	1	2	5	5	3	4	-	-	.1
-	-	-	-	-	-	-	-	-	-	-	1	1	1	-	-	-	-	.8
-	1	1	1	2	3	5	13	22	50	116	198	273	440	405	245	104	-	.9
-	-	-	-	-	-	-	-	-	2	1	1	1	-	1	-	-	-	417
-	-	-	-	-	-	-	-	-	-	1	-	-	-	-	-	-	-	.0
-	-	-	-	-	-	-	-	-	-	-	-	-	-	1	-	-	-	.1
-	-	-	-	-	-	-	-	-	2	-	1	1	-	-	-	-	-	.8
-	-	-	-	-	-	-	-	-	-	-	-	-	-	-	-	-	-	.9
22	27	71	109	112	160	189	354	600	1.001	1.781	2.861	3.618	8.307	11.592	11.012	8.520	-	420-429
-	-	-	-	-	1	-	-	-	-	-	3	1	3	4	-	-	-	420.9
-	1	1	3	3	2	1	4	4	7	5	11	2	9	2	3	2	-	421
-	1	1	3	3	2	1	4	4	7	4	8	2	6	1	-	-	-	.0
-	-	-	-	-	-	-	-	-	-	1	3	-	3	1	3	2	-	.9
-	1	3	6	-	2	3	2	1	3	1	2	4	2	1	1	4	-	422.9
1	-	-	2	6	6	1	5	2	8	11	9	15	16	12	13	3	-	423
-	-	-	-	1	3	-	2	1	4	2	2	4	4	4	7	1	-	.0
-	-	-	-	-	-	-	-	-	-	-	1	1	-	-	-	-	-	.1
-	-	-	-	-	1	1	2	-	1	3	-	4	1	-	1	1	-	.2
-	-	-	-	2	-	-	1	-	-	-	-	-	1	1	-	-	-	.8
1	-	-	2	3	2	-	-	1	3	6	7	6	9	7	5	1	-	.9

Tavola 2.13 segue - Morti per malattie del sistema circolatorio, per età - Totale - Anno 1989

Numeri della classificazione internazionale analitica	CAUSE DI MORTE	TOTALE		0 anni	1	2	3	4	0-4	5-9	10-14	
		M	MF									
424	ALTRE MALATTIE DELL'ENDOCARDIO.....	777	384	1.661	-	1	1	-	-	2	-	2
.0	DISTURBI DELLA VALVOLA MITRALE.....	204	416	620	-	-	-	-	-	-	-	-
.1	DISTURBI DELLA VALVOLA AORTICA.....	442	312	754	-	-	-	-	-	-	-	2
.2	DIST. VALVOLA TRICUSPIDE, SPECIFICAZIONE NON RESUMAT	2	7	9	-	-	-	-	-	-	-	-
.3	DISTURBI DELLA VALVOLA POLMONARE.....	-	1	1	-	-	-	-	-	-	-	-
.9	ENDOCARDITE, VALVOLA NON SPECIFICATA.....	129	148	277	-	1	1	-	-	2	-	-
425	MIOCARDIOPATIE.....	1.546	1.174	2.740	2	2	1	-	-	5	2	5
.0	FIBROSI MIOCARDIACA.....	3	9	12	-	-	-	-	-	-	-	-
.1	MIOCARDIOPATIA IPERTROFICA STENOSANTE.....	2	5	7	-	-	-	-	-	-	-	-
.2	MALATTIA DI BECKER.....	1	1	2	-	-	-	-	-	-	-	-
.3	FIBROPLASTOSI MIOCARDICA.....	1	5	6	2	1	-	-	-	3	-	-
.4	ALTRE MIOCARDIOPATIE PRIMITIVE.....	1.522	1.166	2.688	-	1	1	-	-	2	2	5
.5	MIOCARDIOPATIA ALCOOLICA.....	13	3	16	-	-	-	-	-	-	-	-
.9	MIOCARDIOPATIA SECONDARIA, NON SPECIFICATA.....	4	5	9	-	-	-	-	-	-	-	-
426	DISTURBI DELLA CONDUZIONE.....	144	178	362	-	-	-	-	-	-	1	-
.0	BLOCCO ATRIOVENTRICOLARE COMPLETO.....	75	75	150	-	-	-	-	-	-	-	-
.1	ALTRO E NON SPECIFICATO BLOCCO ATRIOVENTRICOL.	51	68	119	-	-	-	-	-	-	-	-
.2	BLOCCO DI BRANCA SINISTRA INCOMPLETO.....	1	1	2	-	-	-	-	-	-	-	-
.3	ALTRO BLOCCO DI BRANCA SINISTRA.....	7	3	12	-	-	-	-	-	-	-	-
.4	BLOCCO DI BRANCA DESTRA.....	3	4	8	-	-	-	-	-	-	-	-
.5	BLOCCO DI BRANCA NON SPECIFICATO.....	3	12	21	-	-	-	-	-	-	-	-
.6	ALTRO BLOCCO CARDIACO.....	2	-	2	-	-	-	-	-	-	-	-
.7	ANOMALIE DELLA CONDUZIONE ATRIOVENTRICOLARE...	3	3	11	-	-	-	-	-	-	1	-
.8	ALTRI.....	4	1	5	-	-	-	-	-	-	-	-
.9	NON SPECIFICATI.....	21	11	32	-	-	-	-	-	-	-	-
427	DISTURBI DEL RITMO CARDIACO.....	2.560	2.722	5.282	21	3	6	-	2	32	3	7
.0	TACHICARDIA PAROSSISTICA SOPRAVENTRICOLARE....	8	3	11	-	-	-	-	-	-	-	-
.1	TACHICARDIA PAROSSISTICA VENTRICOLARE.....	7	6	13	-	-	-	-	-	-	-	-
.2	TACHICARDIA PAROSSISTICA NON SPECIFICATA.....	5	9	15	-	-	-	-	-	-	-	-
.3	FIBRILLAZIONE E FLUTTER ATRIALI.....	555	1.057	1.612	-	-	-	-	-	-	-	-
.4	FIBRILLAZIONE E FLUTTER VENTRICOLARE.....	238	245	483	1	-	-	-	-	1	-	-
.5	ARRESTO CARDIACO.....	1.603	1.208	2.811	19	3	6	-	2	30	3	7
.6	EXTRASISTOLI.....	10	9	19	-	-	-	-	-	-	-	-
.8	ALTRI.....	10	21	31	1	-	-	-	-	1	-	-
.9	NON SPECIFICATI.....	123	144	267	-	-	-	-	-	-	-	-
428	INSUFFICIENZA CARDIACA.....	2.683	3.974	6.677	2	3	-	-	1	6	4	1
.0	INSUFFICIENZA CARDIACA CONGESTIVA.....	530	771	1.301	-	3	-	-	1	4	3	-
.1	INSUFFICIENZA DEL CUORE SINISTRO.....	456	850	1.506	1	-	-	-	-	1	1	-
.9	NON SPECIFICATA.....	1.697	2.373	4.070	1	-	-	-	-	1	-	1
429	FORME E COMPLICAZIONI MAL DEFINITE DI CARD... 12.475	20.416	33.291	4	4	2	3	1	14	1	6	
.0	MIOCARDITE NON SPECIFICATA.....	5.179	4.588	13.767	-	1	-	-	1	2	-	3
.1	DEGENERAZIONE MIOCARDICA.....	107	202	309	-	-	-	-	-	-	-	-
.2	MALATTIA CARDIOVASCOLARE NON SPECIFICATA.....	3.805	6.647	10.452	1	-	1	1	-	3	1	1
.3	CARDIOMEGALIA.....	527	369	896	-	-	-	-	-	-	-	-
.4	DISTURBI FORME SUCCESSIVE A CHIRURGIA CARDIACA	-	-	-	-	-	-	-	-	-	-	-
.5	ROTTURA DELLA CORDA TENDINEA.....	1	2	3	-	-	-	-	-	-	-	-
.6	ROTTURA DEL MUSCOLO PAPILLARE.....	1	3	4	-	-	-	-	-	-	-	-
.8	ALTRE.....	4	7	11	-	-	-	-	-	-	-	-
.9	NON SPECIFICATA.....	3.251	4.598	7.849	3	3	1	2	-	9	-	2
430-436	DISTURBI CIRCOLATORI DELL'ENCEFALO.....	31.037	41.260	72.297	7	4	-	1	2	14	9	21
430	EMORRAGIA SUBARACNOIDEA.....	425	638	1.063	1	-	-	-	-	1	1	6
431	EMORRAGIA CEREBRALE.....	3.171	3.136	6.307	3	1	-	-	-	4	5	9
432	ALTRE E NON SPECIFICATE EMORRAGIE INTRACRAN.	58	39	97	-	-	-	-	-	-	-	-
.0	EMORRAGIA EXTRADURALE NON TRAUMATICA.....	15	8	23	-	-	-	-	-	-	-	-
.1	EMORRAGIA SUBDURALE.....	37	28	65	-	-	-	-	-	-	-	-
.9	EMORRAGIA INTRACRANICA NON SPECIFICATA.....	6	3	9	-	-	-	-	-	-	-	-
433	OCCLUS. E STENOSI DELLE ARTERIE PRECEREBRALI	123	79	202	-	-	-	-	-	-	-	1
.0	ARTERIA BASILARE.....	19	12	31	-	-	-	-	-	-	-	-
.1	ARTERIA CAROTIDE.....	90	56	146	-	-	-	-	-	-	-	1
.2	ARTERIA VERTEBRALE.....	2	2	4	-	-	-	-	-	-	-	-
.3	MULTIPLE E BILATERALI.....	-	-	-	-	-	-	-	-	-	-	-
.8	ALTRE.....	9	7	16	-	-	-	-	-	-	-	-
.9	NON SPECIFICATE.....	3	2	5	-	-	-	-	-	-	-	-
434	OCCLUSIONE DELLE ARTERIE CEREBRALI.....	2.643	3.590	6.233	1	-	-	-	-	1	-	-
.0	TRONBOSI CEREBRALI.....	2.032	2.904	4.936	-	-	-	-	-	-	-	-
.1	EMBOLIA CEREBRALE.....	143	214	357	-	-	-	-	-	-	-	-
.9	NON SPECIFICATA.....	468	472	940	1	-	-	-	-	1	-	-

																90 e N.I. oltre	Numeri della classifi- cazione internaz- ionale analitica	
15-17	18-19	20-24	25-29	30-34	35-39	40-44	45-49	50-54	55-59	60-64	65-69	70-74	75-79	80-84	85-89			
-	-	6	7	8	18	15	44	82	105	189	256	212	355	216	108	36	-	424
-	-	2	2	2	9	5	15	31	36	69	126	70	116	74	48	16	-	.0
-	-	2	4	5	6	8	18	34	42	95	98	106	179	99	46	20	-	.1
-	-	-	-	-	-	-	2	-	-	1	1	1	2	2	-	-	-	.2
-	-	-	-	-	-	-	-	-	-	-	-	-	1	-	-	-	-	.3
-	-	2	1	1	4	2	9	17	27	34	31	35	57	41	14	-	-	.9
4	4	12	16	18	27	41	77	115	197	293	328	312	433	420	291	150	-	425
-	-	-	-	-	-	-	-	-	1	-	-	1	1	3	1	-	-	.0
-	-	-	-	-	-	-	-	-	-	-	-	-	-	1	-	-	-	.1
-	-	-	-	-	-	-	-	-	-	-	-	-	-	1	-	-	-	.2
-	-	-	-	-	-	-	-	-	-	-	-	-	-	2	-	-	-	.3
4	4	12	16	15	26	39	75	114	192	291	324	309	428	406	274	148	-	.4
-	-	-	-	-	1	2	2	2	4	2	2	2	2	1	-	-	-	.5
-	-	-	-	-	-	-	-	1	-	-	1	1	2	4	-	-	-	.9
-	2	1	4	2	3	1	3	2	5	13	34	40	59	65	78	49	-	426
-	-	-	-	-	-	-	2	1	3	4	18	21	21	31	32	17	-	.0
-	-	-	1	-	1	-	1	-	2	1	9	15	21	18	32	19	-	.1
-	-	-	-	-	-	-	-	-	-	-	-	-	1	1	-	-	-	.2
-	-	-	-	-	-	-	-	-	-	1	2	1	2	2	2	2	-	.3
-	-	-	-	-	1	-	-	-	-	1	-	-	2	1	-	3	-	.4
-	-	-	-	-	1	1	-	-	-	1	1	-	3	7	3	4	-	.5
-	-	-	-	-	-	-	-	-	-	1	-	-	1	-	-	-	-	.6
-	2	1	2	1	-	-	-	-	-	1	1	-	-	1	1	-	-	.7
-	-	-	-	-	-	-	-	-	-	-	-	1	2	-	2	-	-	.8
-	-	-	1	-	1	-	-	1	-	3	4	2	6	4	6	4	-	.9
9	8	21	31	38	47	35	70	131	199	312	478	459	946	1.075	790	569	-	427
-	-	-	-	-	-	-	1	1	-	-	-	1	3	2	1	2	-	.0
-	-	-	-	-	-	-	-	1	2	2	-	2	2	3	1	-	-	.1
-	-	-	-	-	-	-	-	1	2	1	2	2	3	4	1	-	-	.2
-	-	3	1	2	1	2	3	10	23	34	101	132	340	440	319	201	-	.3
1	1	1	3	4	8	6	12	18	26	35	55	46	104	81	54	31	-	.4
8	7	17	26	29	35	24	69	100	141	222	285	248	435	471	364	290	-	.5
-	-	-	-	-	-	-	-	-	2	2	2	1	5	2	4	2	-	.6
-	-	-	-	-	3	3	5	4	7	14	32	24	49	66	40	36	-	.8
-	-	-	1	3	3	3	5	4	7	14	32	24	49	66	40	36	-	.9
-	3	10	16	13	12	23	36	64	124	231	405	527	1.150	1.615	1.532	1.105	-	428
-	-	-	1	3	2	4	7	15	17	48	69	94	251	325	281	177	-	.0
-	-	3	3	3	-	5	8	11	32	67	85	131	268	372	332	184	-	.1
-	3	7	12	7	10	14	21	38	75	116	251	302	631	918	919	744	-	.9
8	9	17	24	24	42	69	97	199	353	726	1.335	2.044	5.332	8.182	8.206	6.602	-	429
1	3	5	8	6	6	10	19	37	90	203	427	783	2.084	3.455	3.630	2.995	-	.0
2	-	-	-	-	-	-	-	3	3	6	11	24	49	87	74	50	-	.1
-	-	-	3	3	4	15	15	34	65	160	283	521	1.570	2.634	2.767	2.371	-	.2
2	1	2	3	7	6	14	24	39	65	92	144	109	159	133	75	21	-	.3
-	-	-	-	-	-	-	-	-	-	-	-	-	-	-	-	-	-	.4
-	-	-	-	-	-	-	-	-	-	-	-	-	-	3	-	-	-	.5
-	-	-	-	-	-	-	-	-	-	-	-	-	1	2	1	-	-	.6
-	-	-	-	-	-	-	-	-	1	-	1	-	3	2	2	1	-	.8
3	4	10	10	8	26	30	39	86	129	265	469	609	1.466	1.863	1.657	1.164	-	.9
11	22	46	83	116	182	315	532	897	1.534	2.903	5.050	6.686	14.814	17.743	13.714	7.545	-	430-438
1	1	8	24	22	40	72	93	102	110	148	121	92	115	71	28	7	-	430
6	11	25	35	44	89	126	212	304	477	663	815	703	1.131	902	546	200	-	431
-	-	-	-	2	1	2	2	2	9	12	8	16	18	16	6	3	-	432
-	-	-	-	-	-	-	-	-	-	2	1	6	7	5	1	1	-	.0
-	-	-	-	-	2	2	2	2	7	9	5	9	11	10	5	1	-	.1
-	-	-	-	-	1	-	-	-	2	1	2	1	-	1	-	1	-	.9
-	1	-	1	3	-	2	7	11	13	19	47	23	31	24	15	4	-	433
-	-	-	1	1	-	-	1	3	3	5	6	5	2	1	2	1	-	.0
-	1	-	-	1	-	1	6	7	9	14	35	15	27	17	10	2	-	.1
-	-	-	-	-	-	-	-	-	-	-	2	1	-	1	-	-	-	.2
-	-	-	-	-	-	-	-	-	-	-	-	-	-	-	-	-	-	.3
-	-	-	-	-	1	-	-	1	-	-	3	1	2	3	3	1	-	.4
-	-	-	-	-	-	-	-	1	-	-	1	1	-	2	-	-	-	.9
-	3	2	1	11	8	18	22	44	86	216	419	576	1.375	1.574	1.244	677	-	434
-	2	-	1	4	3	7	15	33	53	139	289	423	1.019	1.295	1.047	606	-	.0
-	1	1	-	5	2	3	2	1	9	21	34	47	72	77	63	19	-	.1
-	-	1	-	2	3	8	5	10	24	56	96	108	234	202	138	52	-	.9

15-17	18-19	20-24	25-29	30-34	35-39	40-44	45-49	50-54	55-59	60-64	65-69	70-74	75-79	80-84	85-89	90 e N.I. oltre	Numero della classificazione internazionale analitica		
-	-	-	-	-	-	-	1	2	5	20	20	47	121	185	145	121	-	435	
2	3	9	19	24	28	78	144	336	666	1.372	2.746	3.707	8.241	9.629	6.945	3.656	-	436	
1	3	2	3	7	15	15	41	72	115	315	584	1.037	2.651	3.810	3.475	2.238	-	437	
-	-	-	-	-	-	2	2	11	28	71	165	370	1.085	1.717	1.517	1.149	-	.0	
-	-	-	1	3	3	3	12	22	24	62	84	136	226	248	221	132	-	.1	
-	-	-	-	-	-	1	2	2	-	7	15	12	33	28	20	12	-	.2	
1	2	1	2	3	-	5	5	8	11	10	5	2	4	-	-	-	-	.3	
-	-	-	1	-	-	-	-	-	-	-	-	-	-	-	-	-	-	.4	
-	-	-	-	-	-	-	-	-	-	-	1	1	-	1	1	1	-	.5	
-	-	-	-	-	-	-	-	-	-	-	-	-	-	1	-	1	-	.6	
-	-	1	-	2	4	4	5	5	12	14	61	140	256	367	371	200	-	.8	
-	1	1	-	-	5	5	14	26	43	116	248	372	1.033	1.402	1.245	743	-	.9	
1	-	-	-	3	1	2	8	24	53	138	270	481	1.181	1.572	1.265	684	-	438	
2	4	6	15	13	25	36	66	132	235	509	724	1.086	2.592	3.820	3.829	3.404	-	440-448	
1	-	1	2	7	2	5	9	25	73	163	344	553	1.681	3.017	3.346	3.111	-	440	
-	-	-	-	-	-	1	1	2	3	5	3	2	9	15	15	4	-	.0	
-	-	-	-	-	-	-	-	-	-	-	1	-	1	-	-	-	-	.1	
1	-	-	-	1	-	-	2	2	12	34	74	81	193	253	213	154	-	.2	
-	-	-	-	-	-	-	-	-	-	-	2	-	-	-	1	1	-	.8	
-	-	1	2	6	2	4	5	21	58	124	264	470	1.478	2.749	3.117	2.947	-	.9	
-	4	4	9	4	14	26	36	59	111	228	390	340	593	376	155	56	-	441	
-	1	1	4	1	5	14	15	29	32	48	53	35	57	27	24	5	-	.0	
-	1	1	-	-	3	3	10	10	11	24	32	28	34	21	4	8	-	.1	
-	-	1	2	-	1	-	2	4	7	16	14	14	23	20	3	-	-	.2	
-	-	1	1	1	-	1	3	7	24	66	139	124	192	148	53	15	-	.3	
-	-	-	-	-	1	3	-	5	15	37	77	86	123	92	48	21	-	.4	
-	1	-	2	1	3	5	6	14	18	28	24	39	38	13	8	8	-	.5	
-	1	-	-	1	1	2	1	8	9	19	27	27	35	30	10	1	-	.6	
-	-	-	-	-	1	-	2	5	3	12	12	5	15	9	2	2	-	442	
-	-	-	-	-	-	-	-	-	-	-	-	-	1	-	-	-	-	.0	
-	-	-	-	-	-	-	-	1	-	2	1	-	1	-	-	-	-	.1	
-	-	-	-	-	-	-	-	-	-	4	2	1	7	4	-	1	-	.2	
-	-	-	-	-	-	-	-	-	-	1	-	3	2	1	-	1	-	.3	
-	-	-	-	-	-	-	1	3	3	2	6	1	4	1	1	-	-	.8	
-	-	-	-	-	-	1	1	-	3	3	-	-	-	3	1	-	-	.9	
-	-	-	-	-	1	3	7	17	19	44	82	94	296	213	154	104	-	443	
-	-	-	-	-	-	-	-	-	-	1	2	1	1	1	3	1	-	.0	
-	-	-	-	-	-	2	3	6	1	5	9	5	17	16	2	4	-	.1	
-	-	-	-	-	-	-	-	-	-	-	-	-	-	-	-	-	-	.8	
-	-	-	-	-	1	1	6	11	14	34	71	92	184	196	153	103	-	.9	
-	-	-	2	1	3	1	4	7	15	42	73	70	145	155	133	105	-	444	
-	-	-	-	1	1	-	1	1	3	5	8	6	14	4	14	5	-	.0	
-	-	-	-	-	1	-	-	-	-	5	3	1	4	4	2	1	-	.1	
-	-	-	-	-	-	-	-	-	-	12	27	54	55	106	126	108	87	-	.2
-	-	-	1	-	-	-	-	-	3	3	4	3	5	7	3	4	-	.8	
-	-	-	-	-	-	1	-	-	-	2	2	5	4	10	6	8	-	.9	
1	-	1	2	1	4	1	4	7	3	1	1	3	5	3	-	1	-	446	
-	-	-	-	-	-	-	1	1	-	-	-	-	-	-	-	-	-	.0	
-	-	-	-	-	-	-	-	-	-	-	-	-	-	-	-	-	-	.1	
-	-	-	-	-	-	-	2	1	-	-	-	-	2	-	-	-	-	.2	
-	-	-	-	1	-	-	-	-	-	-	-	-	-	-	-	-	-	.3	
1	-	-	1	-	2	-	-	2	2	1	-	3	2	-	-	-	-	.4	
-	-	-	-	-	-	-	-	-	-	-	-	-	-	3	-	-	-	.5	
-	-	1	1	-	2	1	1	3	1	-	-	-	-	-	-	1	-	.6	
-	-	-	-	-	-	-	-	-	-	-	-	-	1	-	-	-	-	.7	
-	-	-	-	-	-	-	2	2	4	18	22	17	37	46	35	19	-	447	
-	-	-	-	-	-	-	-	-	-	-	-	-	1	-	-	-	-	.0	
-	-	-	-	-	-	-	-	-	6	4	1	15	24	13	6	-	-	.1	
-	-	-	-	-	-	-	1	2	3	1	-	-	-	-	-	-	-	.2	
-	-	-	-	-	-	-	-	-	-	1	-	-	-	-	-	-	-	.3	
-	-	-	-	-	-	-	-	-	-	-	-	-	-	-	-	-	-	.4	
-	-	-	-	-	-	-	-	-	-	-	-	-	-	-	-	-	-	.5	
-	-	-	-	-	-	-	-	-	1	2	2	6	3	4	3	-	-	.6	
-	-	-	-	-	-	-	-	-	1	1	-	-	-	-	-	-	-	.8	
-	-	-	-	-	-	-	2	1	6	7	13	14	15	19	18	10	-	.9	

Tavola 2.13 segue - Morti per malattie del sistema circolatorio, per età - Totale - Anno 1989

Numeri della classifi- cazione internaz- ionale analitica	CAUSE DI MORTE	TOTALE			0 anni	1	2	3	4	0-4	5-9	10-14
		M	F	MF								
448	MALATTIE DEI CAPILLARI.....	1	1	2	-	-	-	-	-	-	-	-
.0	TELANGECTASIA EMORRAGICA EREDITARIA.....	1	-	1	-	-	-	-	-	-	-	-
.1	MEYO, NON NEOPLASTICO.....	-	-	-	-	-	-	-	-	-	-	-
.9	ALTRE E NON SPECIFICATE.....	-	1	1	-	-	-	-	-	-	-	-
451-459	M. VENE E VASI LINFATICI ED ALTRE M.GEST.CER	628	306	1.434	3	-	-	-	-	3	1	-
451	FLLEBITE E TROMBOFLEBITE.....	246	160	706	-	-	-	-	-	-	-	-
.0	DEI VASI SUPERFICIALI DEGLI ARTI INFERIORI.....	-	1	1	-	-	-	-	-	-	-	-
.1	DEI VASI PROFONDI DEGLI ARTI INFERIORI.....	19	20	39	-	-	-	-	-	-	-	-
.2	DEGLI ARTI INFERIORI NON SPECIFICATI.....	209	148	597	-	-	-	-	-	-	-	-
.8	DI ALTRE SEDI.....	-	3	3	-	-	-	-	-	-	-	-
.9	DI SEDE NON SPECIFICATA.....	18	48	66	-	-	-	-	-	-	-	-
452	TROMBOSI DELLA VENA PORTA.....	1	3	4	-	-	-	-	-	-	-	-
453	EMBOLIA E TROMBOSI DI ALTRE VENE.....	65	58	123	1	-	-	-	-	1	-	-
.0	SINDROME DI BUDD-CHIARI.....	1	5	6	-	-	-	-	-	-	-	-
.1	TROMBOFLEBITE MIGRANTE.....	1	-	1	-	-	-	-	-	-	-	-
.2	DELLA VENA CAVA.....	8	5	13	-	-	-	-	-	-	-	-
.3	DELLA VENA RENALE.....	3	2	5	1	-	-	-	-	1	-	-
.8	DI ALTRE VENE SPECIFICATE.....	29	28	57	-	-	-	-	-	-	-	-
.9	DI SEDE NON SPECIFICATA.....	23	18	41	-	-	-	-	-	-	-	-
454	VARICI DEGLI ARTI INFERIORI.....	17	37	54	-	-	-	-	-	-	-	-
.0	CON ULCERA.....	5	7	12	-	-	-	-	-	-	-	-
.1	CON INFIAMMAZIONE.....	-	1	1	-	-	-	-	-	-	-	-
.2	CON ULCERA E INFIAMMAZIONE.....	1	1	2	-	-	-	-	-	-	-	-
.9	SENZA MENZIONE DI ULCERA O INFIAMMAZIONE.....	11	28	39	-	-	-	-	-	-	-	-
455	EMORROIDI.....	4	2	6	-	-	-	-	-	-	-	-
.0	EMORROIDI INTERNE, SENZA MENZION. DI COMPLICAZ..	4	1	5	-	-	-	-	-	-	-	-
.1	EMORROIDI INTERNE TROMBIZZATE.....	-	-	-	-	-	-	-	-	-	-	-
.2	EMORROIDI INTERNE CON ALTRE COMPLICAZIONI.....	-	1	1	-	-	-	-	-	-	-	-
.3	EMORROIDI ESTERNE, SENZA MENZION. DI COMPLICAZ..	-	-	-	-	-	-	-	-	-	-	-
.4	EMORROIDI ESTERNE TROMBIZZATE.....	-	-	-	-	-	-	-	-	-	-	-
.5	EMORROIDI ESTERNE CON ALTRE COMPLICAZIONI.....	-	-	-	-	-	-	-	-	-	-	-
.6	EMORR. NON SPECIF., SENZA MENZION. DI COMPLICAZ..	-	-	-	-	-	-	-	-	-	-	-
.7	EMORROIDI NON SPECIFICATE TROMBIZZATE.....	-	-	-	-	-	-	-	-	-	-	-
.8	EMORROIDI NON SPECIFICATE CON ALTRE COMPLICAZ.	-	-	-	-	-	-	-	-	-	-	-
.9	LEADI CUTANEI EMORROIDARI RESIDUI.....	-	-	-	-	-	-	-	-	-	-	-
456	VARICI DI ALTRE SEDI.....	87	35	122	-	-	-	-	-	-	-	-
.0	VARICI ESOPAGEE CON SANGUINAMENTO.....	40	13	113	-	-	-	-	-	-	-	-
.1	VARICI ESOPAGEE SENZA MENZIONE DI SANGUINAMEN.	4	2	6	-	-	-	-	-	-	-	-
.3	VARICI SOTTOLINGUALI.....	-	-	-	-	-	-	-	-	-	-	-
.4	VARICOCOLE.....	-	-	-	-	-	-	-	-	-	-	-
.5	VARICI PELVICHE.....	1	-	1	-	-	-	-	-	-	-	-
.6	VARICI PULVARI.....	-	-	-	-	-	-	-	-	-	-	-
.8	ALTRE.....	2	-	2	-	-	-	-	-	-	-	-
457	DISTURBI NON INFETTIVI DEI VASI LINFATICI...	8	18	22	-	-	-	-	-	-	1	-
.0	SINDROME LINFEDERATOSA POSTASTECTOMIA.....	8	2	6	-	-	-	-	-	-	-	-
.1	ALTRI LINFODEMI.....	4	8	12	-	-	-	-	-	-	1	-
.2	LINFANGITE.....	-	3	3	-	-	-	-	-	-	-	-
.8	ALTRI DISTURBI NON INFETTIVI DEI VASI LINFAT..	-	-	-	-	-	-	-	-	-	-	-
.9	NON SPECIFICATO.....	-	1	1	-	-	-	-	-	-	-	-
458	IPOTENSIONE.....	21	39	60	-	-	-	-	-	-	-	-
.0	IPOTENSIONE ORTOSTATICA.....	4	20	24	-	-	-	-	-	-	-	-
.1	IPOTENSIONE CRONICA.....	-	2	2	-	-	-	-	-	-	-	-
.9	NON SPECIFICATA.....	17	17	34	-	-	-	-	-	-	-	-
459	ALTRI DISTURBI DEL SISTEMA CIRCOLATORIO.....	179	158	337	2	-	-	-	-	2	-	-
.0	EMORRAGIA, NON SPECIFICATA.....	53	37	90	-	-	-	-	-	-	-	-
.1	SINDROME POSTFLEBITICA.....	-	1	1	-	-	-	-	-	-	-	-
.2	COMPRESIONE VENOSA.....	-	1	1	-	-	-	-	-	-	-	-
.8	ALTRI.....	1	1	2	-	-	-	-	-	-	-	-
.9	NON SPECIFICATO.....	125	118	243	2	-	-	-	-	2	-	-
TOTALE..		108.235	123.342	231.577	45	23	11	6	8	93	24	50

15-17	18-19	20-24	25-29	30-34	35-39	40-44	45-49	50-54	55-59	60-64	65-69	70-74	75-79	80-84	85-89	90 e oltre	N.I.	Numeri della classificazione internazionale analitica
-	-	-	-	-	-	-	-	-	-	1	-	-	-	1	-	-	-	448
-	-	-	-	-	-	-	-	-	-	-	-	-	-	1	-	-	-	.0
-	-	-	-	-	-	-	-	-	-	-	-	-	-	-	-	-	-	.1
-	-	-	-	-	-	-	-	-	-	1	-	-	-	-	-	-	-	.9
1	2	4	8	10	14	19	25	30	37	44	160	133	253	286	171	143	-	451-459
-	1	-	1	2	6	1	11	12	31	43	90	75	124	153	95	71	-	451
-	-	-	-	-	-	-	-	-	-	1	-	-	-	-	-	-	-	.0
-	-	-	-	-	1	-	1	1	3	4	2	5	5	12	3	2	-	.1
-	1	-	1	1	4	1	3	10	26	33	71	62	105	127	87	60	-	.2
-	-	-	-	-	-	-	-	-	-	-	-	-	-	2	-	1	-	.4
-	-	-	-	1	1	-	2	1	2	5	7	8	14	12	5	8	-	.9
-	-	-	-	-	-	-	1	-	-	-	1	1	-	1	-	-	-	452
-	-	-	-	1	1	2	2	1	1	11	10	16	29	26	13	9	-	453
-	-	-	-	-	-	-	-	-	1	-	-	-	1	1	1	-	-	.0
-	-	-	-	-	-	-	-	-	-	-	-	-	1	-	-	-	-	.1
-	-	-	-	-	-	-	-	-	-	2	1	-	4	2	2	2	-	.2
-	-	-	-	-	-	-	-	-	-	-	2	-	2	-	-	-	-	.3
-	-	-	-	1	1	1	1	-	-	7	4	9	11	15	3	4	-	.8
-	-	-	-	-	-	1	-	1	-	1	3	7	12	6	7	3	-	.9
-	-	-	-	1	-	1	1	-	3	5	8	6	7	9	8	5	-	454
-	-	-	-	-	-	-	-	-	-	2	1	-	1	4	3	1	-	.0
-	-	-	-	-	-	-	-	-	-	-	-	-	1	-	-	-	-	.1
-	-	-	-	-	-	-	-	-	1	-	-	-	-	-	-	1	-	.2
-	-	-	-	1	-	1	1	-	2	3	7	6	5	5	5	3	-	.9
-	-	-	-	-	-	-	1	-	-	1	1	1	-	1	1	-	-	455
-	-	-	-	-	-	-	1	-	-	1	1	-	-	1	1	-	-	.0
-	-	-	-	-	-	-	-	-	-	-	-	-	-	-	-	-	-	.1
-	-	-	-	-	-	-	-	-	-	-	-	1	-	-	-	-	-	.2
-	-	-	-	-	-	-	-	-	-	-	-	-	-	-	-	-	-	.3
-	-	-	-	-	-	-	-	-	-	-	-	-	-	-	-	-	-	.4
-	-	-	-	-	-	-	-	-	-	-	-	-	-	-	-	-	-	.5
-	-	-	-	-	-	-	-	-	-	-	-	-	-	-	-	-	-	.6
-	-	-	-	-	-	-	-	-	-	-	-	-	-	-	-	-	-	.7
-	-	-	-	-	-	-	-	-	-	-	-	-	-	-	-	-	-	.8
-	-	-	-	-	-	-	-	-	-	-	-	-	-	-	-	-	-	.9
-	-	-	2	4	1	7	5	7	8	14	22	6	19	16	9	3	-	456
-	-	-	2	3	1	7	5	6	7	14	21	5	17	15	9	2	-	.0
-	-	-	1	-	-	-	-	1	-	-	1	1	1	1	-	-	-	.1
-	-	-	-	-	-	-	-	-	-	-	-	-	-	-	-	-	-	.3
-	-	-	-	-	-	-	-	-	-	-	-	-	-	-	-	1	-	.4
-	-	-	-	-	-	-	-	-	-	-	-	-	-	-	-	-	-	.5
-	-	-	-	-	-	-	-	-	-	-	-	-	-	-	-	-	-	.6
-	-	-	-	-	-	-	-	-	1	-	-	-	-	1	-	-	-	.8
-	-	-	-	1	-	1	-	-	1	-	2	1	5	3	5	2	-	457
-	-	-	-	-	-	-	-	-	1	-	-	1	2	1	1	-	-	.0
-	-	-	-	1	-	1	-	-	-	-	2	-	3	-	2	2	-	.1
-	-	-	-	-	-	-	-	-	-	-	-	-	-	1	2	-	-	.2
-	-	-	-	-	-	-	-	-	-	-	-	-	-	-	-	-	-	.8
-	-	-	-	-	-	-	-	-	-	-	-	-	-	1	-	-	-	.9
-	-	-	-	1	-	2	-	5	2	5	6	4	8	13	10	4	-	458
-	-	-	-	-	-	2	-	2	-	-	3	2	4	5	5	1	-	.0
-	-	-	-	-	-	-	-	-	-	-	1	-	1	-	-	-	-	.1
-	-	-	-	1	-	-	-	3	2	5	2	2	3	8	5	3	-	.9
1	1	4	5	-	6	5	4	5	11	15	30	23	61	64	51	49	-	459
-	-	-	1	-	2	1	3	3	4	6	13	6	18	16	14	3	-	.0
-	-	-	-	-	-	-	-	-	-	-	-	-	-	-	-	-	-	.1
-	-	-	-	-	-	-	-	-	-	-	1	-	-	-	-	-	-	.2
-	-	-	-	-	-	-	-	-	-	-	-	-	2	-	-	-	-	.8
1	1	4	4	-	4	4	1	2	7	9	16	17	41	44	37	45	-	.9
43	64	167	292	404	710	1.229	2.287	3.907	6.041	12.182	19.126	21.782	44.087	51.214	40.899	26.166	-	

Tavola 2.14 - Morti per malattie del sistema circolatorio, per età - Femmine - Anno 1989 .

Numeri della classificazione internazionale analitica	CAUSE DI MORTE	0									
		anni	1	2	3	4	0-4	5-9	10-14	15-17	18-19
390-392	REUMATISMO ARTICOLARE ACUTO.....	-	-	-	1	-	1	-	-	-	-
390	REUM.ARTIC.ACUTO SENZA MENZ.DI COMPL.CARDIAC	-	-	-	-	-	-	-	-	-	-
391	REUMAT.ARTIC.ACUTO CON COMPLICAZIONI CARDIAC	-	-	-	1	-	1	-	-	-	-
.0	PERICARDITE REUMATICA ACUTA.....	-	-	-	1	-	1	-	-	-	-
.1	ENDOCARDITE REUMATICA ACUTA.....	-	-	-	-	-	-	-	-	-	-
.2	MIOCARDITE REUMATICA ACUTA.....	-	-	-	-	-	-	-	-	-	-
.3	ALTRE CARDIOPATIE REUMATICHE ACUTE.....	-	-	-	-	-	-	-	-	-	-
.9	CARDIOPATIA REUMATICA ACUTA NON SPECIFICATA...	-	-	-	-	-	-	-	-	-	-
392	COREA REUMATICA.....	-	-	-	-	-	-	-	-	-	-
.0	CON COMPLICAZIONI CARDIACHE.....	-	-	-	-	-	-	-	-	-	-
.9	SENZA MENZIONE DI COMPLICAZIONI CARDIACHE.....	-	-	-	-	-	-	-	-	-	-
393-398	CARDIOPATIE REUMATICHE CRONICHE.....	-	-	-	-	-	-	-	1	-	-
393	PERICARDITE REUMATICA CRONICA.....	-	-	-	-	-	-	-	-	-	-
394	MALATTIE DELLA VALVOLA MITRALE.....	-	-	-	-	-	-	-	-	-	-
.0	STENOSI MITRALICA.....	-	-	-	-	-	-	-	-	-	-
.1	INSUFFICIENZA MITRALICA REUMATICA.....	-	-	-	-	-	-	-	-	-	-
.2	STENOSI MITRALICA CON INSUFFICIENZA.....	-	-	-	-	-	-	-	-	-	-
.9	ALTRE E NON SPECIFICATE.....	-	-	-	-	-	-	-	-	-	-
395	MALATTIE DELLA VALVOLA AORTICA.....	-	-	-	-	-	-	-	-	-	-
.0	STENOSI AORTICA REUMATICA.....	-	-	-	-	-	-	-	-	-	-
.1	INSUFFICIENZA AORTICA REUMATICA.....	-	-	-	-	-	-	-	-	-	-
.2	STENOSI AORTICA REUMATICA CON INSUFFICIENZA...	-	-	-	-	-	-	-	-	-	-
.9	ALTRE E NON SPECIFICATE.....	-	-	-	-	-	-	-	-	-	-
396	MALATTIE DELLE VALVOLE MITRALE E AORTICA....	-	-	-	-	-	-	-	1	-	-
397	ALTRE ENDOCARDITI.....	-	-	-	-	-	-	-	-	-	-
.0	MALATTIE DELLA VALVOLA TRICUSPIDE.....	-	-	-	-	-	-	-	-	-	-
.1	MALATTIE REUMATICHE DELLA VALVOLA POLMONARE...	-	-	-	-	-	-	-	-	-	-
.9	MALAT.REUM.DELL'ENDOCARDIO,VALVOLA NON SPECIF.	-	-	-	-	-	-	-	-	-	-
398	ALTRE CARDIOPATIE REUMATICHE.....	-	-	-	-	-	-	-	-	-	-
.0	MIOCARDITE REUMATICA.....	-	-	-	-	-	-	-	-	-	-
.9	ALTRE E NON SPECIFICATE.....	-	-	-	-	-	-	-	-	-	-
401-405	MALATTIA IPERTENSIVA.....	-	1	-	-	-	1	-	2	-	-
401	IPERTENSIONE ESSENZIALE.....	-	-	-	-	-	-	-	-	-	-
.0	SPECIFICATA COME MALIGNA.....	-	-	-	-	-	-	-	-	-	-
.1	SPECIFICATA COME BENIGNA.....	-	-	-	-	-	-	-	-	-	-
.9	NON SPECIFICATA COME MALIGNA O BENIGNA.....	-	-	-	-	-	-	-	-	-	-
402	CARDIOPATIA IPERTENSIVA.....	-	-	-	-	-	-	-	1	-	-
.0	SPECIFICATA COME MALIGNA.....	-	-	-	-	-	-	-	-	-	-
.1	SPECIFICATA COME BENIGNA.....	-	-	-	-	-	-	-	-	-	-
.9	NON SPECIFICATA COME MALIGNA O BENIGNA.....	-	-	-	-	-	-	-	1	-	-
403	NEFROPATIA IPERTENSIVA.....	-	1	-	-	-	1	-	1	-	-
.0	SPECIFICATA COME MALIGNA.....	-	-	-	-	-	-	-	-	-	-
.1	SPECIFICATA COME BENIGNA.....	-	-	-	-	-	-	-	-	-	-
.9	NON SPECIFICATA COME MALIGNA O BENIGNA.....	-	1	-	-	-	1	-	1	-	-

20-24	25-29	30-34	35-39	40-44	45-49	50-54	55-59	60-64	65-69	70-74	75-79	80-84	85-89	90 e oltre	N.I.	Totale	Numeri della classificazione internazionale analitica
-	-	-	1	-	1	1	1	1	3	3	1	1	1	1	-	16	390-392
-	-	-	-	-	-	1	-	-	2	3	-	1	-	1	-	9	390
-	-	-	1	-	1	-	1	1	1	-	1	-	1	-	-	8	391
-	-	-	-	-	-	-	-	1	1	-	1	-	1	-	-	5	.0
-	-	-	-	-	-	-	-	-	-	-	-	-	-	-	-	2	.1
-	-	-	1	-	-	-	-	1	-	-	-	-	-	-	-	-	.2
-	-	-	-	-	-	-	-	-	-	-	-	-	-	-	-	-	.8
-	-	-	-	-	1	-	-	-	-	-	-	-	-	-	-	1	.9
-	-	-	-	-	-	-	-	-	-	-	-	-	-	-	-	-	392
-	-	-	-	-	-	-	-	-	-	-	-	-	-	-	-	-	.0
-	-	-	-	-	-	-	-	-	-	-	-	-	-	-	-	-	.9
4	6	7	12	17	44	59	80	160	208	146	244	138	33	39	-	1.287	393-398
-	-	-	-	-	-	-	-	-	-	-	-	-	-	-	-	-	393
3	5	5	8	12	29	36	58	107	152	125	145	99	55	25	-	864	394
1	1	4	3	2	6	15	19	30	32	38	29	18	12	5	-	215	.0
-	-	-	-	1	-	1	-	-	4	2	4	-	-	1	-	13	.1
-	-	-	2	-	5	3	9	13	25	14	23	15	5	5	-	119	.2
2	4	1	3	9	18	17	30	64	91	71	89	66	38	14	-	517	.9
-	-	-	-	1	2	2	2	8	9	12	17	12	5	4	-	74	395
-	-	-	-	-	-	1	1	2	3	4	4	3	-	2	-	20	.0
-	-	-	-	-	-	-	-	-	-	-	-	1	-	-	-	1	.1
-	-	-	-	-	1	-	-	2	1	3	6	3	2	-	-	18	.2
-	-	-	-	1	1	1	1	4	5	5	7	5	3	2	-	35	.9
-	1	1	3	2	10	14	15	35	35	41	77	24	21	8	-	288	396
-	-	-	-	-	-	3	2	1	2	3	-	2	-	1	-	14	397
-	-	-	-	-	-	2	1	1	1	2	-	2	-	1	-	10	.0
-	-	-	-	-	-	-	-	-	-	-	-	-	-	-	-	-	.1
-	-	-	-	-	-	1	1	-	1	1	-	-	-	-	-	4	.9
1	-	1	1	2	3	3	3	9	10	5	5	1	2	1	-	47	398
-	-	-	-	-	-	-	-	1	-	1	-	-	1	-	-	3	.0
1	-	1	1	2	3	3	3	8	10	4	5	1	1	1	-	44	.9
2	-	2	4	7	27	80	133	257	603	766	1.756	2.503	2.019	1.272	-	9.438	401-405
1	-	1	2	2	11	23	38	75	146	145	298	409	300	217	-	1.668	401
-	-	-	-	-	-	-	1	-	1	-	-	-	1	-	-	3	.0
-	-	-	-	-	-	-	-	-	-	-	-	-	-	-	-	-	.1
1	-	1	2	2	11	23	37	75	145	145	298	409	299	217	-	1.665	.9
-	-	1	1	3	9	51	73	149	391	515	1.222	1.783	1.475	893	-	6.567	402
-	-	-	-	-	-	-	-	-	1	4	3	5	2	-	-	16	.0
-	-	-	-	-	-	-	-	-	-	-	-	-	-	1	-	1	.1
-	-	1	1	3	9	51	73	149	390	511	1.219	1.780	1.470	890	-	6.548	.9
1	-	-	1	2	5	5	15	23	46	68	143	180	131	87	-	789	403
-	-	-	-	1	-	-	-	1	-	-	2	1	2	-	-	7	.0
-	-	-	-	-	-	-	-	-	-	-	-	-	-	-	-	-	.1
1	-	-	1	1	5	5	14	23	46	68	141	179	129	87	-	702	.9

Tavola 2.14 segue - Morti per malattie del sistema circolatorio, per età - Femmine - Anno 1989

Numeri della classificazione internazionale analitica	CAUSE DI MORTE	0												
		anni	1	2	3	4	0-4	5-9	10-14	15-17	18-19			
404	CARDIOPROFATIA IPERTENSIVA.....	-	-	-	-	-	-	-	-	-	-	-	-	-
.0	SPECIFICATA COME MALIGNA.....	-	-	-	-	-	-	-	-	-	-	-	-	-
.1	SPECIFICATA COME BENIGNA.....	-	-	-	-	-	-	-	-	-	-	-	-	-
.9	NON SPECIFICATA COME MALIGNA O BENIGNA.....	-	-	-	-	-	-	-	-	-	-	-	-	-
405	IPERTENSIONE SECONDARIA.....	-	-	-	-	-	-	-	-	-	-	-	-	-
.0	SPECIFICATA COME MALIGNA.....	-	-	-	-	-	-	-	-	-	-	-	-	-
.1	SPECIFICATA COME BENIGNA.....	-	-	-	-	-	-	-	-	-	-	-	-	-
.9	NON SPECIFICATA COME MALIGNA O BENIGNA.....	-	-	-	-	-	-	-	-	-	-	-	-	-
410-414	MALATTIE ISCHEMICHE DEL CUORE.....	-	-	-	-	-	-	-	-	-	1	1	-	-
410	INFARTO MIOCARDICO ACUTO.....	-	-	-	-	-	-	-	-	-	1	1	-	-
411	ALTRE FORME ACUTE E SUBACUTE DI ISCHEM.CARD.	-	-	-	-	-	-	-	-	-	-	-	-	-
412	INFARTO MIOCARDICO PROGRESSED.....	-	-	-	-	-	-	-	-	-	-	-	-	-
413	ANGINA PECTORIS.....	-	-	-	-	-	-	-	-	-	-	-	-	-
414	ALTRE FORME DI ISCHEMIA CARDIACA CRONICA....	-	-	-	-	-	-	-	-	-	-	-	-	-
.0	ATEROSCLEROSI CORONARICA.....	-	-	-	-	-	-	-	-	-	-	-	-	-
.1	ANEURISMA CARDIACO.....	-	-	-	-	-	-	-	-	-	-	-	-	-
.8	ALTRE.....	-	-	-	-	-	-	-	-	-	-	-	-	-
.9	NON SPECIFICATA.....	-	-	-	-	-	-	-	-	-	-	-	-	-
415-417	MALATTIE DEL CIRCOLO POLMONARE.....	-	1	-	1	-	2	1	-	1	-	1	1	-
415	MALATTIA CARDIOPOLMONARE ACUTA.....	-	-	-	-	-	-	-	-	-	-	1	1	-
.0	CUORE POLMONARE ACUTO.....	-	-	-	-	-	-	-	-	-	-	-	-	-
.1	EMBOLIA POLMONARE.....	-	-	-	-	-	-	-	-	-	-	1	1	-
416	MALATTIA CARDIOPOLMONARE CRONICA.....	-	1	-	1	-	2	1	-	-	-	-	-	-
.0	IPERTENSIONE POLMONARE PRIMARIA.....	-	-	-	-	-	-	1	-	-	-	-	-	-
.1	MALATTIA DI CUORE DA CIFOSCOLIOSI.....	-	-	-	-	-	-	-	-	-	-	-	-	-
.8	ALTRE.....	-	-	-	-	-	-	-	-	-	-	-	-	-
.9	MALATTIA CARDIOPOLMONARE, NON SPECIFICATA....	-	1	-	1	-	2	-	-	-	-	-	-	-
417	ALTRE MALATTIE DEL CIRCOLO POLMONARE.....	-	-	-	-	-	-	-	-	-	-	-	-	-
.0	FISTOLA ARTERIOVENOSA DEI VASI POLMONARI.....	-	-	-	-	-	-	-	-	-	-	-	-	-
.1	ANEURISMA DELL'ARTERIA POLMONARE.....	-	-	-	-	-	-	-	-	-	-	-	-	-
.8	ALTRE.....	-	-	-	-	-	-	-	-	-	-	-	-	-
.9	NON SPECIFICATA.....	-	-	-	-	-	-	-	-	-	-	-	-	-
420-429	ALTRE MALATTIE DEL CUORE.....	13	5	5	3	1	27	6	8	6	6	6	6	-
420.9	ALTRE E NON SPECIFICATE PERICARDITI ACUTE....	-	-	-	-	-	-	-	-	-	-	-	-	-
421	ENDOCARDITE ACUTA E SUBACUTA.....	-	-	-	-	-	-	-	-	-	-	-	-	-
.0	ENDOCARDITE BATTERICA ACUTA E SUBACUTA.....	-	-	-	-	-	-	-	-	-	-	-	-	-
.9	ENDOCARDITE ACUTA, NON SPECIFICATA.....	-	-	-	-	-	-	-	-	-	-	-	-	-
422.9	ALTRE E NON SPECIFICATE MIOCARDITI ACUTE.....	1	-	1	-	-	2	-	-	-	-	-	-	-
423	ALTRE MALATTIE DEL PERICARDIO.....	-	1	-	-	-	1	1	-	-	-	-	-	-
.0	ENOPERICARDIO.....	-	1	-	-	-	1	-	-	-	-	-	-	-
.1	PERICARDITE ADESIVA.....	-	-	-	-	-	-	-	-	-	-	-	-	-
.2	PERICARDITE COSTRITTIVA.....	-	-	-	-	-	-	-	-	-	-	-	-	-
.8	ALTRE.....	-	-	-	-	-	-	-	-	-	-	-	-	-
.9	NON SPECIFICATA.....	-	-	-	-	-	-	1	-	-	-	-	-	-

20-24	25-29	30-34	35-39	40-44	45-49	50-54	55-59	60-64	65-69	70-74	75-79	80-84	85-89	90 e oltre	N.I.	Totale	Numeri della classificazione internazionale analitica
-	-	-	-	-	2	1	7	10	20	38	93	131	113	75	-	490	404
-	-	-	-	-	-	-	-	-	1	-	2	-	2	-	-	5	.0
-	-	-	-	-	-	-	-	-	-	-	-	-	-	-	-	-	.1
-	-	-	-	-	2	1	7	10	19	38	91	131	111	75	-	485	.9
-	-	-	-	-	-	-	-	-	-	-	-	-	-	-	-	-	405
-	-	-	-	-	-	-	-	-	-	-	-	-	-	-	-	-	.0
-	-	-	-	-	-	-	-	-	-	-	-	-	-	-	-	-	.1
-	-	-	-	-	-	-	-	-	-	-	-	-	-	-	-	-	.9
4	9	17	35	74	169	294	567	1.215	2.433	3.102	6.285	7.216	5.723	3.378	-	30.527	410-414
4	7	15	30	63	126	231	419	459	1.663	1.929	3.546	3.351	2.116	950	-	15.311	410
-	-	-	-	-	-	2	3	4	6	5	9	14	17	9	-	69	411
-	-	-	-	-	-	-	-	1	1	-	1	-	1	2	-	6	412
-	-	-	-	-	2	2	5	11	19	28	65	29	26	17	-	204	413
-	2	2	5	13	41	59	140	340	744	1.140	2.664	3.824	3.563	2.400	-	14.937	414
-	-	1	-	12	14	14	53	111	266	453	1.161	1.838	1.973	1.509	-	7.402	.0
-	-	-	-	-	-	-	-	1	-	-	2	1	-	1	-	5	.1
-	1	1	2	-	11	21	24	74	173	205	453	560	344	227	-	2.136	.8
-	1	-	1	3	16	24	53	154	305	442	1.048	1.425	1.206	664	-	5.394	.9
-	5	5	12	14	24	38	54	74	170	190	288	329	222	113	-	1.534	415-417
-	4	2	4	11	15	25	37	51	103	98	153	163	102	56	-	830	415
-	-	-	-	-	-	-	-	-	2	-	2	2	1	-	-	7	.0
-	4	2	4	11	15	25	37	51	101	98	151	161	101	56	-	823	.1
-	1	3	4	3	9	13	17	27	67	82	135	165	120	57	-	706	416
-	1	1	2	1	2	3	2	2	3	3	7	6	6	3	-	54	.0
-	-	-	-	1	-	2	1	1	-	5	4	2	4	-	-	20	.1
-	-	-	-	-	-	-	-	-	-	-	-	-	-	-	-	-	.9
-	-	2	2	1	7	8	14	24	59	68	124	157	110	54	-	632	.9
-	-	-	-	-	-	-	-	1	-	-	-	1	-	-	-	2	417
-	-	-	-	-	-	-	-	1	-	-	-	-	-	-	-	1	.0
-	-	-	-	-	-	-	-	-	-	-	-	1	-	-	-	1	.1
-	-	-	-	-	-	-	-	-	-	-	-	-	-	-	-	-	.8
-	-	-	-	-	-	-	-	-	-	-	-	-	-	-	-	-	.9
15	32	31	54	53	98	185	330	631	1.196	1.705	4.420	7.032	7.350	6.300	-	29.485	420-429
-	-	-	1	-	-	-	-	-	1	-	1	3	-	-	-	5	420.9
-	-	-	-	1	3	3	1	3	7	2	3	-	1	1	-	25	421
-	-	-	-	1	3	3	1	3	6	2	3	-	-	-	-	22	.0
-	-	-	-	-	-	-	-	-	-	-	-	-	1	1	-	3	.9
2	2	-	-	3	-	-	1	-	1	2	1	-	1	3	-	18	422.9
-	1	2	3	-	1	1	3	2	2	9	7	7	6	2	-	48	423
-	-	-	-	-	-	-	2	-	-	2	1	2	3	-	-	11	.0
-	-	-	-	-	-	-	-	-	-	1	1	-	-	-	-	2	.1
-	-	-	1	-	-	-	1	-	-	1	-	-	1	1	-	5	.2
-	1	2	-	-	1	-	-	-	-	1	-	-	-	-	-	4	.8
-	1	-	2	-	-	1	-	2	2	5	4	5	2	1	-	26	.9

Tavola 2.14 segue - Morti per malattie del sistema circolatorio, per età - Femmine - Anno 1989

Numeri della classificazione internazionale analitica	CAUSE DI MORTE	0									
		anni	1	2	3	4	0-4	5-9	10-14	15-17	18-19
424	ALTRE MALATTIE DELL'ENDOCARDIO.....	-	-	1	-	-	1	-	1	-	-
.0	DISTURBI DELLA VALVOLA MITRALE.....	-	-	-	-	-	-	-	-	-	-
.1	DISTURBI DELLA VALVOLA AORTICA.....	-	-	-	-	-	-	1	-	-	-
.2	DIST. VALVOLA TRICUSPIDE, SPECIF. CONZ. NON RZUNAT	-	-	-	-	-	-	-	-	-	-
.3	DISTURBI DELLA VALVOLA POLMONARE.....	-	-	-	-	-	-	-	-	-	-
.9	ENDOCARDITE, VALVOLA NON SPECIFICATA.....	-	-	1	-	-	1	-	-	-	-
425	MIOCARDIOPATIE.....	2	1	-	-	-	3	2	1	-	1
.0	FIBROSI ENDOMIocardICA.....	-	-	-	-	-	-	-	-	-	-
.1	MIOCARDIOPATIA IPERTROFICA STENOSANTE.....	-	-	-	-	-	-	-	-	-	-
.2	MALATTIA DI BECKER.....	-	-	-	-	-	-	-	-	-	-
.3	FIBROELASTOSI ENDOMIocardICA.....	2	1	-	-	-	3	-	-	-	-
.4	ALTRE MIOCARDIOPATIE PRIMITIVE.....	-	-	-	-	-	-	2	1	-	1
.5	MIOCARDIOPATIA ALCOOLICA.....	-	-	-	-	-	-	-	-	-	-
.9	MIOCARDIOPATIA SECONDARIA, NON SPECIFICATA.....	-	-	-	-	-	-	-	-	-	-
426	DISTURBI DELLA CONDUZIONE.....	-	-	-	-	-	-	1	-	-	-
.0	BLOCCO ATRIOVENTRICOLARE COMPLETO.....	-	-	-	-	-	-	-	-	-	-
.1	ALTRO E NON SPECIFICATO BLOCCO ATRIOVENTRICOL.	-	-	-	-	-	-	-	-	-	-
.2	BLOCCO DI BRANCA SINISTRA INCOMPLETO.....	-	-	-	-	-	-	-	-	-	-
.3	ALTRO BLOCCO DI BRANCA SINISTRA.....	-	-	-	-	-	-	-	-	-	-
.4	BLOCCO DI BRANCA DESTRA.....	-	-	-	-	-	-	-	-	-	-
.5	BLOCCO DI BRANCA NON SPECIFICATO.....	-	-	-	-	-	-	-	-	-	-
.6	ALTRO BLOCCO CARDIACO.....	-	-	-	-	-	-	-	-	-	-
.7	ANOMALIE DELLA CONDUZIONE ATRIOVENTRICOLARE.....	-	-	-	-	-	-	1	-	-	-
.8	ALTRI.....	-	-	-	-	-	-	-	-	-	-
.9	NON SPECIFICATI.....	-	-	-	-	-	-	-	-	-	-
427	DISTURBI DEL RITMO CARDIACO.....	3	-	2	-	-	10	1	4	2	1
.0	TACHICARDIA PAROSSISTICA SOPRAVENTRICOLARE.....	-	-	-	-	-	-	-	-	-	-
.1	TACHICARDIA PAROSSISTICA VENTRICOLARE.....	-	-	-	-	-	-	-	-	-	-
.2	TACHICARDIA PAROSSISTICA NON SPECIFICATA.....	-	-	-	-	-	-	-	-	-	-
.3	FIBRILLAZIONE E FLUTTER ATRIALI.....	-	-	-	-	-	-	-	-	-	-
.4	FIBRILLAZIONE E FLUTTER VENTRICOLARI.....	1	-	-	-	-	1	-	-	-	-
.5	ARRESTO CARDIACO.....	6	-	2	-	-	3	1	4	2	1
.6	EXTRASISTOLI.....	-	-	-	-	-	-	-	-	-	-
.8	ALTRI.....	1	-	-	-	-	1	-	-	-	-
.9	NON SPECIFICATI.....	-	-	-	-	-	-	-	-	-	-
428	INSUFFICIENZA CARDIACA.....	1	1	-	-	-	2	1	-	-	1
.0	INSUFFICIENZA CARDIACA CONGESTIZIA.....	-	1	-	-	-	1	1	-	-	-
.1	INSUFFICIENZA DEL CUORE SINISTRO.....	-	-	-	-	-	-	-	-	-	-
.9	NON SPECIFICATA.....	1	-	-	-	-	1	-	-	-	1
429	FORME E COMPLICAZIONI MAL DEFINITE DI CARD..	1	2	1	3	1	4	-	2	4	3
.0	MIOCARDITE NON SPECIFICATA.....	-	-	-	-	1	1	-	-	1	2
.1	DEGENERAZIONE MIOCARDICA.....	-	-	-	-	-	-	-	-	1	-
.2	MALATTIA CARDIOVASCOLARE NON SPECIFICATA.....	-	-	1	1	-	2	-	1	-	-
.3	CARDIOMEGALIA.....	-	-	-	-	-	-	-	-	1	-
.4	DISTURBI FUNZ. SUCCESSIVI A CHIRURGIA CARDIACA	-	-	-	-	-	-	-	-	-	-
.5	ROTTURA DELLA CORDA TENDINEA.....	-	-	-	-	-	-	-	-	-	-
.6	ROTTURA DEL MUSCOLO PAPILLARE.....	-	-	-	-	-	-	-	-	-	-
.8	ALTRI.....	-	-	-	-	-	-	-	-	-	-
.9	NON SPECIFICATA.....	1	2	-	2	-	5	-	1	1	1
430-438	DISTURBI CIRCOLATORI DELL'ENCEFALO.....	3	-	-	1	2	6	3	8	7	6
430	EMORRAGIA SUBARACNOIDEA.....	-	-	-	-	-	-	1	5	-	-
431	EMORRAGIA CEREBRALE.....	2	-	-	-	-	2	1	1	4	4
432	ALTRE E NON SPECIFICATE EMORRAGIE INTRACRAN.	-	-	-	-	-	-	-	-	-	-
.0	EMORRAGIA EXTRADURALE NON TRAUMATICA.....	-	-	-	-	-	-	-	-	-	-
.1	EMORRAGIA SUBDURALE.....	-	-	-	-	-	-	-	-	-	-
.9	EMORRAGIA INTRACRANICA NON SPECIFICATA.....	-	-	-	-	-	-	-	-	-	-
433	OCCLUS. E STEOSI DELLE ARTERIE PRECEREBRALI	-	-	-	-	-	-	-	-	-	1
.0	ARTERIA BASILARE.....	-	-	-	-	-	-	-	-	-	-
.1	ARTERIA CAROTIDE.....	-	-	-	-	-	-	-	-	-	1
.2	ARTERIA VERTEBRALE.....	-	-	-	-	-	-	-	-	-	-
.3	MULTIPLE E BILATERALI.....	-	-	-	-	-	-	-	-	-	-
.6	ALTRI.....	-	-	-	-	-	-	-	-	-	-
.9	NON SPECIFICATE.....	-	-	-	-	-	-	-	-	-	-
434	OCCLUSIONE DELLE ARTERIE CEREBRALI.....	1	-	-	-	-	1	-	-	-	1
.0	TRONBOSI CEREBRALE.....	-	-	-	-	-	-	-	-	-	1
.1	EMBOLIA CEREBRALE.....	-	-	-	-	-	-	-	-	-	-
.9	NON SPECIFICATA.....	1	-	-	-	-	1	-	-	-	-

20-24	25-29	30-34	35-39	40-44	45-49	50-54	55-59	60-64	65-69	70-74	75-79	80-84	85-89	90 e oltre	N.I.	Totale	Numeri della classificazione internazionale analitica
1	1	1	10	6	20	33	42	81	132	105	199	143	76	32	-	884	*24
-	-	-	5	3	8	17	21	41	81	50	40	55	19	15	-	816	.0
-	1	1	2	2	5	9	11	23	35	38	83	57	28	17	-	312	.1
-	-	-	-	-	2	-	-	1	1	1	2	-	-	-	-	7	.2
-	-	-	-	-	-	-	-	-	-	-	1	-	-	-	-	1	.3
1	-	-	2	1	5	5	10	16	15	16	33	31	9	-	-	148	.9
2	3	7	8	9	17	25	55	74	111	120	200	249	178	112	-	1.194	*25
-	-	-	-	-	-	-	-	-	-	2	1	5	1	-	-	9	.0
-	-	-	-	-	-	-	-	-	-	1	3	-	-	-	-	5	.1
-	-	-	-	-	-	-	-	-	-	-	-	2	-	1	-	1	.2
-	-	-	-	-	-	-	-	-	-	-	-	2	-	-	-	5	.3
2	3	7	9	7	17	25	58	98	109	119	196	239	173	110	-	1.166	.4
-	-	-	-	-	-	-	1	-	2	-	-	-	-	-	-	3	.5
-	-	-	-	-	-	-	-	-	-	1	4	-	-	-	-	5	.9
-	1	-	1	1	1	-	2	3	14	15	33	34	42	30	-	179	*26
-	-	-	-	-	1	-	1	2	3	6	10	17	18	12	-	75	.0
-	-	-	-	-	-	-	1	-	3	7	17	10	20	10	-	68	.1
-	-	-	-	-	-	-	-	-	-	-	-	1	-	-	-	1	.2
-	-	-	-	-	-	-	-	-	-	1	1	-	-	1	-	3	.3
-	-	-	-	-	-	-	-	-	-	-	-	1	-	3	-	4	.4
-	-	1	1	-	-	-	-	1	-	2	3	1	3	-	-	12	.5
-	-	-	-	-	-	-	-	-	-	-	-	-	-	-	-	-	.6
-	1	-	-	-	-	-	-	-	-	-	-	1	-	-	-	3	.7
-	-	-	-	-	-	-	-	-	-	1	-	-	-	-	-	1	.8
-	-	-	-	-	-	-	-	1	2	1	2	1	3	1	-	11	.9
4	5	9	19	10	21	29	62	91	200	191	488	640	517	418	-	2.722	*27
-	-	-	-	-	-	1	-	-	-	1	-	1	-	-	-	3	.0
-	-	-	-	-	-	1	2	-	-	1	-	1	1	-	-	6	.1
-	-	-	-	-	-	1	-	-	1	1	1	3	1	1	-	9	.2
2	-	-	-	1	3	15	16	57	66	216	296	229	155	-	-	1.057	.3
-	1	2	2	-	4	4	4	11	23	23	54	58	33	23	-	245	.4
2	4	6	16	3	14	18	37	53	97	87	186	238	271	204	-	1.208	.5
-	-	-	-	-	-	-	-	1	-	1	2	1	2	2	-	9	.6
-	-	-	-	-	-	-	-	2	2	-	5	5	2	4	-	21	.8
-	-	1	1	-	2	1	4	8	20	11	22	37	28	29	-	164	.9
4	9	2	2	3	13	26	47	94	160	245	606	966	1.007	801	-	3.994	*28
-	1	1	-	1	3	7	7	22	32	41	128	193	192	141	-	771	.0
1	1	1	-	4	2	3	15	25	32	68	182	209	214	133	-	850	.1
3	7	-	2	3	8	16	25	47	96	136	336	564	601	527	-	2.373	.9
2	7	10	14	15	22	48	117	263	568	1.016	2.882	4.990	5.522	4.901	-	20.416	*29
2	3	4	1	1	6	12	33	58	191	410	1.112	2.088	2.458	2.199	-	8.588	.0
-	-	-	-	-	-	-	-	4	6	15	25	59	52	40	-	202	.1
-	1	1	-	3	3	11	21	65	122	253	678	1.419	1.873	1.794	-	6.647	.2
-	-	3	2	1	3	7	20	29	44	35	82	72	51	15	-	369	.3
-	-	-	-	-	-	-	-	-	-	-	-	-	-	-	-	-	.4
-	-	-	-	-	-	-	-	-	-	-	-	2	-	-	-	2	.5
-	-	-	-	-	-	-	-	-	-	-	-	2	1	-	-	3	.6
-	-	-	-	-	-	-	-	-	-	1	-	3	1	1	-	7	.8
-	5	2	11	10	10	38	43	97	200	303	784	1.145	1.090	852	-	4.598	.9
21	30	44	97	137	218	362	572	1.096	2.176	3.181	7.892	10.615	9.206	5.601	-	41.260	*30-38
5	8	3	23	37	45	59	84	87	78	71	91	49	21	6	-	634	*30
7	11	18	41	44	77	110	177	246	364	331	627	537	383	151	-	3.136	*31
-	-	-	-	1	2	1	2	7	2	4	6	8	3	3	-	39	*32
-	-	-	-	-	-	-	-	1	-	-	4	1	1	1	-	8	.0
-	-	-	-	1	2	1	2	5	2	4	2	6	2	1	-	28	.1
-	-	-	-	-	-	-	-	1	-	-	-	1	-	1	-	3	.9
-	1	1	-	1	2	3	5	5	17	7	13	12	9	2	-	79	*33
-	1	-	-	-	1	1	1	2	3	-	1	1	1	-	-	12	.0
-	-	-	-	1	1	2	4	3	12	5	10	9	7	1	-	56	.1
-	-	-	-	-	-	-	-	-	-	1	-	-	-	-	-	2	.2
-	-	-	-	-	-	-	-	-	-	-	-	1	-	-	-	-	.3
-	-	-	-	-	-	-	-	-	-	-	-	-	1	-	-	7	.4
-	-	1	-	-	-	-	-	-	-	1	2	1	1	1	-	2	.9
1	1	6	3	10	10	17	18	68	203	281	708	948	822	492	-	3.590	*34
-	1	2	1	4	6	15	8	45	142	210	552	780	694	443	-	2.904	.0
-	-	2	-	2	1	-	3	10	25	27	38	51	43	12	-	214	.1
1	-	2	2	4	3	2	7	13	36	44	118	117	85	37	-	472	.9

20-24	25-29	30-34	35-39	40-44	45-49	50-54	55-59	60-64	65-69	70-74	75-79	80-84	85-89	90 e oltre	N.I.	Totale	Numeri della classificazione internazionale analitica
-	-	-	-	-	1	1	1	5	2	22	59	109	123	70	-	116	135
6	3	7	14	35	58	134	261	531	1.165	1.783	4.418	5.798	4.702	2.709	-	21.593	136
2	1	2	5	8	18	30	44	103	250	494	1.380	2.244	2.316	1.668	-	4.571	137
-	-	-	-	2	-	1	12	24	63	176	575	1.032	1.068	944	-	3.798	.0
-	1	-	-	2	4	9	7	19	36	58	115	167	143	92	-	654	.1
-	-	-	-	1	2	1	-	-	7	7	20	15	16	12	-	32	.2
-	-	1	1	-	2	5	3	3	3	4	1	2	-	-	-	37	.3
-	-	-	-	-	-	-	-	-	-	-	-	-	-	-	-	-	.4
-	-	-	-	-	-	-	-	-	1	-	-	-	1	-	-	3	.5
-	-	-	-	-	-	-	-	-	-	-	-	1	-	-	-	2	.6
1	-	1	1	2	1	3	4	19	34	56	131	205	247	153	-	870	.8
1	-	-	3	1	9	12	16	33	101	183	538	821	842	565	-	3.125	.9
-	-	2	1	1	5	7	17	44	75	224	580	910	827	480	-	3.198	138
1	9	6	4	5	15	29	53	118	203	359	1.096	2.052	2.540	2.491	-	9.789	139-148
-	1	4	1	-	3	9	19	53	109	228	410	1.727	2.271	2.300	-	7.536	149
-	-	-	-	-	-	-	-	2	1	-	5	7	4	2	-	25	.0
-	-	-	-	-	-	-	-	-	-	-	-	-	-	-	-	-	.1
-	-	1	-	-	1	1	2	10	16	27	67	126	129	114	-	490	.2
-	-	-	-	-	-	-	-	-	1	-	-	-	1	1	-	3	.8
-	1	3	1	-	2	8	17	41	91	206	738	1.594	2.133	2.183	-	7.018	.9
-	5	-	4	4	4	12	19	38	49	67	143	123	77	30	-	581	150
-	2	-	1	3	2	7	8	15	12	13	22	9	17	3	-	115	.0
-	-	-	-	-	2	4	2	4	9	15	17	11	4	2	-	70	.1
-	1	-	-	-	-	-	1	5	-	3	9	12	3	-	-	33	.2
-	-	-	-	-	1	1	2	3	9	12	44	39	24	7	-	142	.3
-	-	-	-	-	-	-	1	3	7	14	27	24	16	11	-	104	.4
-	2	-	3	1	2	-	3	2	7	4	13	17	8	6	-	68	.5
-	-	-	-	-	1	-	2	5	5	6	12	11	5	1	-	49	.6
-	-	-	-	-	1	2	1	5	4	2	4	4	1	-	-	24	151
-	-	-	-	-	-	-	-	-	-	-	1	-	-	-	-	1	.0
-	-	-	-	-	-	-	-	-	-	-	-	-	-	-	-	-	.1
-	-	-	-	-	-	-	-	2	-	-	-	-	-	-	-	2	.2
-	-	-	-	-	-	-	-	-	-	1	-	-	-	-	-	1	.3
-	-	-	-	-	1	2	1	1	4	1	3	1	1	-	-	15	.4
-	-	-	-	-	-	-	-	2	-	-	-	3	-	-	-	5	.9
-	-	-	-	-	2	2	4	2	13	28	58	92	79	71	-	341	152
-	-	-	-	-	-	-	-	-	2	-	-	1	1	1	-	5	.0
-	-	-	-	-	1	-	-	-	-	-	1	3	1	1	-	7	.1
-	-	-	-	-	-	-	-	-	-	-	-	-	-	-	-	-	.8
-	-	-	-	-	2	1	4	2	11	28	57	78	77	69	-	329	.9
-	2	1	-	1	-	1	6	14	21	30	67	99	90	92	-	414	153
-	-	1	-	-	-	-	-	-	2	4	9	4	9	5	-	34	.0
-	-	-	-	-	-	-	-	1	1	1	4	3	1	1	-	12	.1
-	1	-	-	-	-	1	5	12	16	22	46	79	74	68	-	324	.2
-	1	-	-	-	-	1	-	1	1	1	2	5	3	3	-	17	.8
-	-	-	-	1	-	-	-	1	1	2	6	8	3	5	-	27	.9
1	1	1	3	-	1	2	2	1	1	2	5	-	-	-	-	21	154
-	-	-	-	-	-	1	-	-	1	-	-	-	-	-	-	2	.0
-	-	-	-	-	-	-	-	-	-	-	-	-	-	-	-	1	.1
-	-	-	-	-	-	-	-	-	-	-	2	-	-	-	-	2	.2
-	-	1	-	-	-	-	-	-	-	-	-	-	-	-	-	1	.3
-	-	-	1	-	-	-	2	1	-	2	2	-	-	-	-	3	.4
-	-	-	-	-	-	-	-	-	-	-	-	-	-	-	-	-	.5
1	1	-	2	-	1	1	-	-	-	-	-	-	-	-	-	4	.6
-	-	-	-	-	-	-	-	-	-	-	1	-	-	-	-	1	.7
-	-	-	-	-	-	1	2	4	6	2	9	17	22	9	-	71	155
-	-	-	-	-	-	-	-	-	-	-	-	-	-	-	-	-	.0
-	-	-	-	-	-	-	-	2	1	-	2	9	6	1	-	20	.1
-	-	-	-	-	-	1	-	1	-	-	-	-	-	-	-	2	.2
-	-	-	-	-	-	-	-	-	1	-	-	-	-	-	-	1	.3
-	-	-	-	-	-	-	-	-	-	-	-	-	-	-	-	-	.4
-	-	-	-	-	-	-	-	-	1	1	-	2	-	-	-	-	.5
-	-	-	-	-	-	-	-	-	1	1	4	2	2	1	-	11	.6
-	-	-	-	-	-	-	-	-	1	-	-	-	-	-	-	1	.8
-	-	-	-	-	-	-	2	1	2	1	3	7	14	6	-	36	.9

Tavola 2.14 segue · Morti per malattie del sistema circolatorio, per età · Femmine · Anno 1989

Numeri della classifi- cazione internazionale analitica	CAUSE DI MORTE	0													
		anni	1	2	3	4	0-4	5-9	10-14	15-17	18-19				
448	MALATTIE DEI CAPELLARI.....	-	-	-	-	-	-	-	-	-	-	-	-	-	-
.0	TELANGECTASIA EMORRAGICA EREDITARIA.....	-	-	-	-	-	-	-	-	-	-	-	-	-	-
.1	NEVO, NON NEOPLASTICO.....	-	-	-	-	-	-	-	-	-	-	-	-	-	-
.9	ALTRE E NON SPECIFICATE.....	-	-	-	-	-	-	-	-	-	-	-	-	-	-
451-459	VEENE E VASI LINFATICI ED ALTRE M.SIST.CIR	-	-	-	-	-	-	-	-	-	-	-	-	-	2
451	FLEBITE E TROMBOFLEBITE.....	-	-	-	-	-	-	-	-	-	-	-	-	-	1
.0	DEI VASI SUPERFICIALI DEGLI ARTI INFERIORI....	-	-	-	-	-	-	-	-	-	-	-	-	-	-
.1	DEI VASI PROFONDI DEGLI ARTI INFERIORI.....	-	-	-	-	-	-	-	-	-	-	-	-	-	-
.2	DEGLI ARTI INFERIORI NON SPECIFICATE.....	-	-	-	-	-	-	-	-	-	-	-	-	-	-
.8	DI ALTRE SEDI.....	-	-	-	-	-	-	-	-	-	-	-	-	-	1
.9	DI SEDE NON SPECIFICATA.....	-	-	-	-	-	-	-	-	-	-	-	-	-	-
452	TROMBOSI DELLA VENA PORTA.....	-	-	-	-	-	-	-	-	-	-	-	-	-	-
453	EMBOLIA E TROMBOSI DI ALTRE VEENE.....	-	-	-	-	-	-	-	-	-	-	-	-	-	-
.0	SINDROME DI BUDD-CHIARI.....	-	-	-	-	-	-	-	-	-	-	-	-	-	-
.1	TROMBOFLEBITE MIGRANTE.....	-	-	-	-	-	-	-	-	-	-	-	-	-	-
.2	DELLA VENA CAVA.....	-	-	-	-	-	-	-	-	-	-	-	-	-	-
.3	DELLA VENA RENALE.....	-	-	-	-	-	-	-	-	-	-	-	-	-	-
.8	DI ALTRE VEENE SPECIFICATE.....	-	-	-	-	-	-	-	-	-	-	-	-	-	-
.9	DI SEDE NON SPECIFICATA.....	-	-	-	-	-	-	-	-	-	-	-	-	-	-
454	FARICI DEGLI ARTI INFERIORI.....	-	-	-	-	-	-	-	-	-	-	-	-	-	-
.0	CON ULCERA.....	-	-	-	-	-	-	-	-	-	-	-	-	-	-
.1	CON INFIAMMAZIONE.....	-	-	-	-	-	-	-	-	-	-	-	-	-	-
.2	CON ULCERA E INFIAMMAZIONE.....	-	-	-	-	-	-	-	-	-	-	-	-	-	-
.9	SENZA MENZIONE DI ULCERA O INFIAMMAZIONE.....	-	-	-	-	-	-	-	-	-	-	-	-	-	-
455	EMORROIDI.....	-	-	-	-	-	-	-	-	-	-	-	-	-	-
.0	EMORROIDI INTERNE, SENZA MENZION. DI COMPLICAZ..	-	-	-	-	-	-	-	-	-	-	-	-	-	-
.1	EMORROIDI INTERNE TROMBIZZATE.....	-	-	-	-	-	-	-	-	-	-	-	-	-	-
.2	EMORROIDI INTERNE CON ALTRE COMPLICAZIONI.....	-	-	-	-	-	-	-	-	-	-	-	-	-	-
.3	EMORROIDI ESTERNE, SENZA MENZION. DI COMPLICAZ..	-	-	-	-	-	-	-	-	-	-	-	-	-	-
.4	EMORROIDI ESTERNE TROMBIZZATE.....	-	-	-	-	-	-	-	-	-	-	-	-	-	-
.5	EMORROIDI ESTERNE CON ALTRE COMPLICAZIONI.....	-	-	-	-	-	-	-	-	-	-	-	-	-	-
.6	EMORR. NON SPECIF. SENZA MENZION. DI COMPLICAZ..	-	-	-	-	-	-	-	-	-	-	-	-	-	-
.7	EMORROIDI NON SPECIFICATE TROMBIZZATE.....	-	-	-	-	-	-	-	-	-	-	-	-	-	-
.8	EMORROIDI NON SPECIFICATE CON ALTRE COMPLICAZ..	-	-	-	-	-	-	-	-	-	-	-	-	-	-
.9	LENGE CUTANEI EMORROIDARI RESIDUI.....	-	-	-	-	-	-	-	-	-	-	-	-	-	-
456	FARICI DI ALTRE SEDI.....	-	-	-	-	-	-	-	-	-	-	-	-	-	-
.0	FARICI ESOPAGEI CON SANGUINAMENTO.....	-	-	-	-	-	-	-	-	-	-	-	-	-	-
.1	FARICI ESOPAGEI SENZA MENZIONE DI SANGUINAMEN.	-	-	-	-	-	-	-	-	-	-	-	-	-	-
.3	FARICI SOTTOLENGUALI.....	-	-	-	-	-	-	-	-	-	-	-	-	-	-
.4	FARICOCELE.....	-	-	-	-	-	-	-	-	-	-	-	-	-	-
.5	FARICI PELVICHE.....	-	-	-	-	-	-	-	-	-	-	-	-	-	-
.6	FARICI VULVARI.....	-	-	-	-	-	-	-	-	-	-	-	-	-	-
.8	ALTRE.....	-	-	-	-	-	-	-	-	-	-	-	-	-	-
457	DISTURBI NON INFETTIVI DEI VASI LINFATICI...	-	-	-	-	-	-	-	-	-	-	-	-	-	-
.0	SINDROME LINFEDEMATOSA POSTMASTECTOMIA.....	-	-	-	-	-	-	-	-	-	-	-	-	-	-
.1	ALTRI LINFODEMI.....	-	-	-	-	-	-	-	-	-	-	-	-	-	-
.2	LINFANGITE.....	-	-	-	-	-	-	-	-	-	-	-	-	-	-
.8	ALTRI DISTURBI NON INFETTIVI DEI VASI LINFAT..	-	-	-	-	-	-	-	-	-	-	-	-	-	-
.9	NON SPECIFICATO.....	-	-	-	-	-	-	-	-	-	-	-	-	-	-
458	IPOTENSIONE.....	-	-	-	-	-	-	-	-	-	-	-	-	-	-
.0	IPOTENSIONE ORTOSTATICA.....	-	-	-	-	-	-	-	-	-	-	-	-	-	-
.1	IPOTENSIONE CRONICA.....	-	-	-	-	-	-	-	-	-	-	-	-	-	-
.9	NON SPECIFICATA.....	-	-	-	-	-	-	-	-	-	-	-	-	-	-
459	ALTRI DISTURBI DEL SISTEMA CIRCOLATORIO.....	-	-	-	-	-	-	-	-	-	-	-	-	-	1
.0	EMORRAGIA, NON SPECIFICATA.....	-	-	-	-	-	-	-	-	-	-	-	-	-	-
.1	SINDROME POSTFLEBITICA.....	-	-	-	-	-	-	-	-	-	-	-	-	-	-
.2	COMPRESSIONE VENOSA.....	-	-	-	-	-	-	-	-	-	-	-	-	-	-
.8	ALTRI.....	-	-	-	-	-	-	-	-	-	-	-	-	-	-
.9	NON SPECIFICATO.....	-	-	-	-	-	-	-	-	-	-	-	-	-	1
	TOTALE...	17	8	5	6	3	39	10	20	16	18				

20-24	25-29	30-34	35-39	40-44	45-49	50-54	55-59	60-64	65-69	70-74	75-79	80-84	85-89	90 e oltre	N.I.	Totale	Numeri della classificazione internazionale analitica
-	-	-	-	-	-	-	-	1	-	-	-	-	-	-	-	1	448
-	-	-	-	-	-	-	-	-	-	-	-	-	-	-	-	-	.0
-	-	-	-	-	-	-	-	-	-	-	-	-	-	-	-	-	.1
-	-	-	-	-	-	-	-	1	-	-	-	-	-	-	-	1	.9
-	2	4	5	7	11	8	26	33	76	71	137	180	128	116	-	806	451-459
-	-	1	4	1	8	4	16	21	49	43	79	106	72	55	-	460	451
-	-	-	-	-	-	-	-	1	-	-	-	-	-	-	-	1	.0
-	-	-	1	-	1	1	1	2	-	2	3	5	2	2	-	29	.1
-	-	-	1	-	1	2	11	15	45	36	64	90	65	44	-	388	.2
-	-	-	-	1	7	2	-	-	-	-	-	2	-	1	-	3	.8
-	-	-	-	-	-	-	-	-	-	-	-	-	-	-	-	48	.9
-	-	1	-	-	-	1	2	3	4	5	12	9	5	6	-	-	-
-	-	-	-	-	-	-	-	-	1	1	-	1	-	-	-	3	452
-	-	-	-	-	-	-	-	-	-	-	-	-	-	-	-	58	453
-	-	1	1	-	1	-	1	3	3	4	15	10	4	7	-	5	.0
-	-	-	-	-	1	-	1	1	-	-	1	-	1	-	-	5	.1
-	-	-	-	-	-	-	-	-	-	-	-	-	-	-	-	5	.2
-	-	-	-	-	-	-	-	-	-	-	3	1	-	1	-	2	.3
-	-	-	-	-	-	-	-	-	1	-	-	1	-	-	-	28	.8
-	-	1	1	-	-	-	-	2	1	5	4	4	2	4	-	18	.9
-	-	-	-	-	-	-	-	-	1	3	7	-	5	2	-	-	-
-	-	-	-	1	1	-	3	4	5	4	6	4	5	4	-	37	454
-	-	-	-	-	-	-	-	1	1	-	1	1	2	1	-	7	.0
-	-	-	-	-	-	-	-	1	1	-	1	1	-	-	-	1	.1
-	-	-	-	-	-	-	1	-	-	-	1	-	-	-	-	1	.2
-	-	-	-	1	1	-	2	3	4	4	4	3	3	3	-	28	.9
-	-	-	-	-	-	-	-	-	-	1	-	-	1	-	-	7	455
-	-	-	-	-	-	-	-	-	-	-	-	-	1	-	-	1	.0
-	-	-	-	-	-	-	-	-	-	-	-	-	1	-	-	1	.1
-	-	-	-	-	-	-	-	-	-	-	-	-	-	-	-	1	.2
-	-	-	-	-	-	-	-	-	-	-	-	-	-	-	-	1	.3
-	-	-	-	-	-	-	-	-	-	-	-	-	-	-	-	1	.4
-	-	-	-	-	-	-	-	-	-	-	-	-	-	-	-	1	.5
-	-	-	-	-	-	-	-	-	-	-	-	-	-	-	-	1	.6
-	-	-	-	-	-	-	-	-	-	-	-	-	-	-	-	1	.7
-	-	-	-	-	-	-	-	-	-	-	-	-	-	-	-	1	.8
-	-	-	-	-	-	-	-	-	-	-	-	-	-	-	-	1	.9
-	-	-	-	2	1	1	1	4	7	2	7	5	3	2	-	35	456
-	-	-	-	2	1	1	1	4	6	1	7	5	3	2	-	33	.0
-	-	-	-	-	-	-	-	-	1	1	-	-	-	-	-	2	.1
-	-	-	-	-	-	-	-	-	-	-	-	-	-	-	-	2	.3
-	-	-	-	-	-	-	-	-	-	-	-	-	-	-	-	2	.4
-	-	-	-	-	-	-	-	-	-	-	-	-	-	-	-	2	.5
-	-	-	-	-	-	-	-	-	-	-	-	-	-	-	-	2	.6
-	-	-	-	-	-	-	-	-	-	-	-	-	-	-	-	2	.8
-	-	1	-	-	-	-	-	-	2	-	3	3	3	2	-	14	457
-	-	-	-	-	-	-	-	-	-	-	1	1	-	-	-	2	.0
-	-	-	-	-	-	-	-	-	-	-	1	1	-	-	-	2	.1
-	-	1	-	-	-	-	-	-	2	-	2	-	1	2	-	4	.2
-	-	-	-	-	-	-	-	-	-	-	-	1	2	-	-	3	.8
-	-	-	-	-	-	-	-	-	-	-	-	1	-	-	-	1	.9
-	-	-	-	-	-	-	-	-	-	-	-	1	-	-	-	-	-
-	-	1	-	2	-	2	1	1	3	3	6	9	7	4	-	39	458
-	-	-	-	2	-	1	-	-	2	2	3	4	5	1	-	20	.0
-	-	-	-	-	-	-	-	-	1	-	1	-	-	-	-	2	.1
-	-	1	-	-	-	1	1	1	-	1	2	5	2	3	-	17	.9
-	2	-	-	1	-	1	4	-	6	9	21	42	29	42	-	158	459
-	1	-	-	1	-	1	1	-	3	3	6	13	5	3	-	37	.0
-	-	-	-	-	-	-	-	-	-	-	-	-	-	1	-	1	.1
-	-	-	-	-	-	-	-	-	1	-	-	-	-	-	-	1	.2
-	-	-	-	-	-	-	-	-	-	-	1	-	-	-	-	1	.8
-	1	-	-	-	-	-	3	-	2	6	18	29	24	38	-	118	.9
47	93	116	218	316	607	1.055	1.816	3.590	7.068	9.553	22.109	30.068	27.272	19.311	-	123.342	

Tavola 2.15 - Morti per malattie dell'apparato respiratorio, per età - Totale - Anno 1989

Numeri della classificazione internazionale analfitica	CAUSE DI MORTE	TOTALE			0 anni	1	2	3	4	0-4	5-9	10-14
		M	F	MF								
460-466	INFEZIONI ACUTE DELLE VIE RESPIRATORIE.....	225	304	529	25	3	1	1	1	31	4	3
460	RINOFARINGITE ACUTA (RAFFREDDORE COMUNE).....	-	1	1	-	-	-	-	-	-	-	-
461	SINUSITE ACUTA.....	-	1	1	-	-	-	-	-	-	-	-
462	FARINGITE ACUTA.....	4	1	5	-	-	-	-	-	-	-	-
463	TONSILLITE ACUTA.....	1	4	5	-	-	-	1	1	2	-	-
464	LARINGITE E TRACHEITE ACUTE.....	3	3	6	-	2	-	-	-	2	-	-
465	INF. ACUTE V. RESP. SUP. A LOCAL. MULTIPL. NON SPEC.	8	5	13	2	-	-	-	-	2	1	-
466	BRONCHITE E BRONCHIOLITE ACUTE.....	209	289	498	23	1	-	-	-	24	3	3
470-478	ALTRE MALATTIE DELLE VIE RESPIRATORIE SUPER.	22	14	36	-	-	-	-	-	-	1	1
470	DEVIAZIONE DEL SETTO NASALE.....	1	3	4	-	-	-	-	-	-	-	-
471	POLIPPI NASALI.....	1	-	1	-	-	-	-	-	-	-	-
472	FARINGITE E RINOFARINGITE CRONICHE.....	-	-	-	-	-	-	-	-	-	-	-
473	SINUSITE CRONICA.....	4	-	4	-	-	-	-	-	-	-	-
474	MALATTIE CRONICHE DELLE TONSILLE E ADENOIDI...	1	3	4	-	-	-	-	-	-	-	-
475	ASCESSO PERITONSILLARE.....	1	-	1	-	-	-	-	-	-	-	1
476	LARINGITE E LARINGOTRACHEITE CRONICHE.....	1	-	1	-	-	-	-	-	-	-	-
477	RISITE ALLERGICA.....	-	-	-	-	-	-	-	-	-	-	-
478	ALTRE MALATTIE DELLE VIE RESPIRATORIE SUPERIOR	13	8	21	-	-	-	-	-	-	1	-
480-487	POLMONITE ED INFLUENZA.....	3.485	3.871	7.356	75	23	8	4	2	112	8	13
480	POLMONITE VIRALE.....	20	28	48	5	-	-	-	-	5	-	-
481	POLMONITE PNEUMOCOCCICA.....	38	24	62	3	1	-	-	-	4	-	-
482	ALTRE POLMONITI BATTERICHE.....	6	4	10	-	-	-	-	-	-	-	-
483	POLMONITE DA ALTRI ORGANISMI SPECIFICATI.....	-	4	4	-	-	-	-	-	-	-	-
485	BRONCOPOLMONITE NON SPECIFICATA.....	2.894	3.172	6.066	51	17	7	3	2	90	4	12
486	POLMONITE NON SPECIFICATA.....	323	295	618	10	3	-	-	-	13	1	1
487	INFLUENZA.....	204	344	548	6	2	1	1	-	10	3	-
490-496	MAL. POLMON. CRON. OSTRUTTIVE E COND. MORB. AFFEN	13.398	6.471	19.869	9	8	3	-	-	20	7	9
490	BRONCHITE NON SPECIFICATA SE ACUTA O CRONICA..	170	209	379	6	1	-	-	-	7	-	2
491	BRONCHITE CRONICA.....	9.773	4.356	14.129	1	2	-	-	-	6	3	1
492	EMFISEMA.....	1.072	413	1.485	-	-	-	-	-	-	1	-
493	ASMA.....	1.171	981	2.052	2	4	-	-	-	6	2	5
494	BRONCHIECTASIA.....	43	35	78	-	-	-	-	-	-	-	-
495	ALVEOLITE ALLERGICA ESTINSECA.....	3	5	8	-	-	-	-	-	-	-	-
496	OSTRUC. CRON. VIE RESPIRATOR. NON CLASSIF. ALTROVE	1.164	572	1.736	-	-	1	-	-	1	1	1
500-508	PNEUMOCON. ED ALTRE MAL. POLMONI DA AGEN. ESTER	958	22	980	1	1	-	-	-	2	-	-
500	ANTRACOSILICOSI.....	4	-	4	-	-	-	-	-	-	-	-
501	ASBESTOSI.....	10	3	21	-	-	-	-	-	-	-	-
502	ALTRE PNEUMOCONIOSI DA SILICE E SILICATI.....	870	9	879	-	-	-	-	-	-	-	-
503	PNEUMOCONIOSI DA ALTRE POLVERI INORGANICHE...	1	-	1	-	-	-	-	-	-	-	-
504	PNEUMOPATIA DA INALAZIONE DI ALTRE POLVERI...	1	-	1	-	-	-	-	-	-	-	-
505	PNEUMOCONIOSI, NON SPECIFICATI.....	43	1	44	-	-	-	-	-	-	-	-
506	CONDIZIONI MORB. RESPIRAT. DA FUMI E VAPORI CHIM	8	-	8	-	-	-	-	-	-	-	-
507	POLMONITE DA SOLIDI E LIQUIDI.....	12	8	20	1	1	-	-	-	2	-	-
508	COND. MORB. RESP. DA ALTRI E NON SPECIF. AGEN. EST.	1	1	2	-	-	-	-	-	-	-	-
510-519	ALTRE MALATTIE DELL'APPARATO RESPIRATORIO...	2.457	2.039	4.496	28	3	2	2	-	35	2	4
510	EMPIEMA.....	43	22	65	-	-	-	-	-	-	-	-
511	PLEURITE.....	268	246	514	2	-	-	-	-	7	-	-
512	PNEUMOTORACE.....	49	9	58	-	-	-	-	-	-	-	-
513	ASCESSO DEL POLMONE E DEL MEDIASTINO.....	43	12	55	-	-	-	-	-	-	-	-
514	CONGESTIONE ED IPOSTASI POLMONARI.....	211	213	424	-	1	-	-	-	-	-	-
515	FIBROSI POLMONARI POSTINFIAMMATORIE.....	221	166	387	-	-	-	-	-	1	-	1
516	ALTRE PNEUMOPATIE ALVEOLARI E PARIETOALVEOLARI	22	17	39	7	-	-	-	-	-	1	-
518	ALTRE MALATTIE DEL POLMONE.....	884	854	1.740	11	1	-	1	-	7	-	-
519	ALTRE MALATTIE DELL'APPARATO RESPIRATORIO.....	716	498	1.214	8	1	2	1	-	12	1	2
	TOTALE..	70.545	12.721	83.266	138	38	14	7	3	200	22	30

15-17	18-19	20-24	25-29	30-34	35-39	40-44	45-49	50-54	55-59	60-64	65-69	70-74	75-79	80-84	85-89	90 a N.I. oltre	Numeri della classifi- cazione internazi- onale analitica	
-	-	3	3	2	3	3	4	4	4	6	21	28	55	101	109	145	-	460-466
-	-	-	-	-	-	-	-	-	-	-	-	1	-	-	-	-	-	460
-	-	-	-	-	-	-	-	-	-	1	-	-	-	-	-	-	-	461
-	-	-	1	-	-	-	-	-	1	-	-	-	1	-	1	-	-	462
-	-	-	-	-	1	-	-	-	1	-	-	-	-	1	-	-	-	463
-	-	-	-	-	-	-	-	-	-	-	1	-	-	1	-	-	-	464
-	-	-	-	2	-	1	-	-	-	-	1	-	-	1	-	2	-	465
-	-	3	2	-	2	2	4	4	2	5	19	27	51	100	106	141	-	466
1	1	-	1	1	1	3	1	1	1	2	5	3	1	4	5	3	-	470-478
-	-	-	-	-	-	-	-	-	-	1	-	-	1	1	-	1	-	470
-	1	-	-	-	-	-	-	-	-	-	-	-	-	-	-	-	-	471
-	-	-	-	-	-	-	-	-	-	-	-	-	-	-	-	-	-	472
-	-	-	-	-	1	-	-	-	-	1	1	-	-	-	-	1	-	473
-	-	-	-	-	-	2	-	-	-	-	-	-	-	1	-	-	-	474
-	-	-	-	-	-	-	-	-	-	-	1	-	-	-	-	-	-	475
-	-	-	-	-	-	-	-	-	-	-	1	-	-	-	-	-	-	476
-	-	-	-	-	-	-	-	-	-	-	-	-	-	-	-	-	-	477
1	-	-	1	1	-	1	1	1	1	-	2	3	-	2	5	1	-	478
9	7	24	24	29	33	40	52	82	112	192	316	455	1.003	1.562	1.673	1.530	-	480-487
-	-	-	-	1	2	1	1	1	-	3	1	5	6	6	8	8	-	480
-	-	1	-	-	2	-	2	3	1	1	4	3	15	13	7	6	-	481
-	-	-	-	-	-	-	-	-	-	-	-	-	3	4	1	2	-	482
-	-	-	-	-	-	1	-	-	-	-	-	-	-	1	-	1	-	483
7	3	15	17	23	22	32	35	63	83	163	264	382	904	1.300	1.406	1.251	-	485
1	2	5	7	3	5	4	11	19	17	18	35	39	85	134	132	95	-	486
1	2	3	-	2	2	2	3	5	11	7	12	26	69	104	119	167	-	487
7	6	14	16	19	26	55	66	193	428	965	1.806	2.351	4.452	4.573	3.197	1.659	-	490-496
-	1	-	1	-	2	3	4	5	13	14	21	49	77	84	95	-	-	490
2	2	4	4	5	11	27	35	112	291	659	1.225	1.439	3.221	3.324	2.356	1.202	-	491
-	-	-	1	2	3	6	4	21	36	77	160	205	337	321	203	108	-	492
3	3	10	9	11	11	14	17	39	63	119	212	408	429	307	152	-	-	493
1	-	-	-	-	-	2	2	1	2	2	4	12	22	17	11	2	-	494
-	-	-	-	-	-	-	-	-	-	1	2	-	3	-	1	1	-	495
1	-	-	1	-	1	4	5	16	31	95	188	242	412	405	235	99	-	496
-	1	-	-	-	1	2	10	11	43	85	191	154	246	149	65	20	-	500-508
-	-	-	-	-	-	-	-	-	-	-	1	1	2	-	-	-	-	500
-	-	-	-	-	1	-	-	-	1	4	3	5	3	3	1	-	-	501
-	-	-	-	-	-	-	9	9	39	77	173	139	225	134	59	15	-	502
-	-	-	-	-	-	-	-	-	-	-	1	-	-	-	-	-	-	503
-	-	-	-	-	-	-	-	-	-	-	1	-	-	-	-	-	-	504
-	-	-	-	-	-	1	-	-	2	4	12	6	11	4	3	1	-	505
-	-	-	-	-	-	1	-	1	-	-	-	1	2	2	1	-	-	506
-	1	-	-	-	-	-	1	1	-	-	-	1	3	6	1	4	-	507
-	-	-	-	-	-	-	-	-	1	-	-	1	-	-	-	-	-	508
7	3	25	26	30	26	35	55	81	161	228	409	479	884	995	653	458	-	510-519
1	-	-	1	2	-	1	3	1	6	3	11	9	9	9	5	4	-	510
-	-	3	2	-	2	6	8	14	14	25	56	51	108	100	77	50	-	511
2	-	1	1	2	-	1	-	3	4	3	7	10	11	9	2	2	-	512
-	1	-	1	1	2	1	2	2	3	5	9	8	9	2	4	-	-	513
1	-	2	4	2	5	1	6	2	13	15	30	46	81	94	69	51	-	514
-	-	1	1	2	4	8	8	21	31	30	60	56	84	48	28	4	-	515
1	-	2	1	1	-	1	1	1	1	3	4	5	5	4	1	1	-	516
2	2	12	9	10	12	12	18	23	67	92	153	181	322	334	273	194	-	518
-	-	3	7	2	1	4	13	14	22	52	83	112	256	288	196	148	-	519
24	18	66	70	81	90	134	188	372	749	1.478	2.748	3.470	6.721	7.284	5.702	3.815	-	

Tavola 2.16 - Morti per malattie dell'apparato respiratorio, per età - Femmine - Anno 1989

Numeri della classificazione internazionale analitica	CAUSE DI MORTE	0									
		anni	1	2	3	4	0-4	5-9	10-14	15-17	18-19
460-466	INFEZIONI ACUTE DELLE VIE RESPIRATORIE.....	14	2	1	1	1	19	2	2	-	-
460	RINOFARINGITE ACUTA (RAFFREDDORE COMUNE).....	-	-	-	-	-	-	-	-	-	-
461	SINUSITE ACUTA.....	-	-	-	-	-	-	-	-	-	-
462	FARINGITE ACUTA.....	-	-	-	-	1	1	-	-	-	-
463	TONSILLITE ACUTA.....	-	-	1	1	-	2	-	-	-	-
464	LARINGITE E TRACHEITE ACUTE.....	-	1	-	-	-	1	-	-	-	-
465	INF.ACUTE V.RESP.SOP.A LOCAL.MULTIPL.NON SPEC.	1	-	-	-	-	1	-	-	-	-
466	BRONCHITE E BRONCHIOLITE ACUTE.....	13	1	-	-	-	14	2	2	-	-
470-479	ALTRE MALATTIE DELLE VIE RESPIRATORIE SUPER.	-	-	-	-	-	-	-	1	-	-
470	DEVIAZIONE DEL SETTO NASALE.....	-	-	-	-	-	-	-	-	-	-
471	POLIFI NASALI.....	-	-	-	-	-	-	-	-	-	-
472	FARINGITE E RINOFARINGITE CRONICHE.....	-	-	-	-	-	-	-	-	-	-
473	SINUSITE CRONICA.....	-	-	-	-	-	-	-	-	-	-
474	MALATTIE CRONICHE DELLE TONSILLE E ADENOIDI...	-	-	-	-	-	-	-	1	-	-
475	ASCSSO PERITONSILLARE.....	-	-	-	-	-	-	-	-	-	-
476	LARINGITE E LARINGOTRACHEITE CRONICHE.....	-	-	-	-	-	-	-	-	-	-
477	RINITE ALLERGICA.....	-	-	-	-	-	-	-	-	-	-
478	ALTRE MALATTIE DELLE VIE RESPIRATORIE SUPERIOR	-	-	-	-	-	-	-	-	-	-
480-487	POLMONITE ED INFLUENZA.....	32	9	3	2	1	47	4	6	3	2
480	POLMONITE VIRALE.....	2	-	-	-	-	2	-	-	-	-
481	POLMONITE PNEUMOCOCCICA.....	2	1	-	-	-	3	-	-	-	-
482	ALTRE POLMONITI BATTERICHE.....	-	-	-	-	-	-	-	-	-	-
483	POLMONITE DA ALTRI ORGANISMI SPECIFICATI.....	-	-	-	-	-	-	-	-	-	-
485	BRONCOPOLMONITE NON SPECIFICATA.....	25	8	3	2	1	39	2	6	2	1
486	POLMONITE NON SPECIFICATA.....	1	-	-	-	-	1	1	-	-	-
487	INFLUENZA.....	2	-	-	-	-	2	1	-	1	1
490-496	MAL.POLMON.CRON.OSTRUTTIVE E COND.NORB.AFFIN	5	3	1	-	-	9	3	3	5	4
490	BRONCHITE NON SPECIFICATA SE ACUTA O CRONICA..	4	1	-	-	-	5	-	-	-	-
491	BRONCHITE CRONICA.....	-	-	-	-	-	-	2	-	2	1
492	EMFISEMA.....	-	-	-	-	-	-	-	-	-	-
493	ASMA.....	1	2	-	-	-	3	-	3	1	3
494	BRONCHIECTASIA.....	-	-	-	-	-	-	-	-	1	-
495	ALVEOLITE ALLERGICA ESTRINSECA.....	-	-	-	-	-	-	-	-	-	-
496	OSTRUZ.CRON.VIE RESPIRATOR.NON CLASSIF. ALTROVE	-	-	1	-	-	1	1	-	1	-
500-508	PNEUMOCOM. ED ALTRE MAL.POLMONE DA AGEN. ESTER	1	1	-	-	-	2	-	-	-	-
500	ANTRACOSILICOSI.....	-	-	-	-	-	-	-	-	-	-
501	ASBESTOSI.....	-	-	-	-	-	-	-	-	-	-
502	ALTRE PNEUMOCONIOSI DA SILICE E SILICATI.....	-	-	-	-	-	-	-	-	-	-
503	PNEUMOCONIOSI DA ALTRE POLVERI INORGANICHE....	-	-	-	-	-	-	-	-	-	-
504	PNEUMOPATIA DA INALAZIONE DI ALTRE POLVERI....	-	-	-	-	-	-	-	-	-	-
505	PNEUMOCONIOSI, NON SPECIFICATA.....	-	-	-	-	-	-	-	-	-	-
506	CONDIZIONI NORB.RESPIRAT.DA FUMI E VAPORE CHIM	-	-	-	-	-	-	-	-	-	-
507	POLMONITE DA SOLIDI E LIQUIDI.....	1	1	-	-	-	2	-	-	-	-
508	COND.NORB.RESP.DA ALTRI E NON SPECIF.AGEN.EST.	-	-	-	-	-	-	-	-	-	-
510-519	ALTRE MALATTIE DELL'APPARATO RESPIRATORIO...	17	2	1	1	-	21	1	1	3	2
510	EMPIEMA.....	-	-	-	-	-	-	-	-	-	-
511	PLEURITE.....	2	-	-	-	-	2	-	-	-	-
512	PNEUMOTORACE.....	-	-	-	-	-	-	-	-	1	-
513	ASCSSO DEL POLMONE E DEL MEDIASTINO.....	-	-	-	-	-	-	-	-	-	1
514	CONGESTIONE ED IPOSIASI POLMONARI.....	-	1	-	-	-	1	-	-	1	-
515	FIBROSI POLMONARI POSTINFAMMATORIE.....	-	-	-	-	-	-	-	-	-	-
516	ALTRE PNEUMOPATIE ALVEOLARI E PARIETOALVEOLARI	4	-	-	-	-	4	-	-	1	-
518	ALTRE MALATTIE DEL POLMONE.....	4	-	-	1	-	5	1	1	-	1
519	ALTRE MALATTIE DELL'APPARATO RESPIRATORIO.....	7	1	1	-	-	9	-	-	-	-
	TOTALE..	69	17	6	4	2	98	10	13	11	8

20-24	25-29	30-34	35-39	40-44	45-49	50-54	55-59	60-64	65-69	70-74	75-79	80-84	85-89	90 e oltre	N.I.	Totale	Numeri della classificazione internazionale analitica
-	1	1	1	2	2	1	1	3	10	13	27	51	74	94	-	304	460-466
-	-	-	-	-	-	-	-	-	-	1	-	-	-	-	-	1	460
-	-	-	-	-	-	-	-	-	1	-	-	-	-	-	-	1	461
-	-	-	-	-	-	-	-	-	-	-	-	-	-	-	-	1	462
-	-	-	-	-	-	-	1	-	-	-	-	1	-	-	-	4	463
-	-	-	-	-	-	-	-	-	-	-	-	-	-	2	-	3	464
-	1	-	-	-	-	-	-	-	1	-	1	-	1	-	-	5	465
-	1	-	1	2	2	1	-	2	3	12	26	50	73	92	-	289	466
-	-	1	-	2	-	-	1	-	-	1	1	2	3	2	-	14	470-474
-	-	-	-	-	-	-	-	-	-	-	1	1	-	1	-	3	470
-	-	-	-	-	-	-	-	-	-	-	-	-	-	-	-	-	471
-	-	-	-	-	-	-	-	-	-	-	-	-	-	-	-	-	472
-	-	-	-	2	-	-	-	-	-	-	-	-	-	-	-	3	473
-	-	-	-	-	-	-	-	-	-	-	-	-	-	-	-	-	474
-	-	-	-	-	-	-	-	-	-	-	-	-	-	-	-	-	475
-	-	-	-	-	-	-	-	-	-	-	-	-	-	-	-	-	476
-	-	-	-	-	-	-	-	-	-	-	-	-	-	-	-	-	477
-	-	1	-	-	-	-	1	-	-	1	-	1	3	1	-	9	478
8	9	8	6	16	22	30	38	57	109	175	459	820	1.005	1.047	-	3.671	480-487
-	-	-	1	1	1	1	-	1	-	3	3	4	5	6	-	28	480
1	-	-	-	-	1	1	-	-	2	1	4	7	3	1	-	24	481
-	-	-	-	-	-	-	-	-	-	-	1	2	-	1	-	4	482
-	-	-	-	1	-	-	-	-	-	-	1	1	-	-	-	4	483
3	6	5	4	13	15	22	30	46	96	135	377	675	850	855	-	3.172	485
2	3	2	1	-	4	2	4	7	16	20	31	69	72	60	-	295	486
2	-	1	-	1	1	4	4	3	5	16	42	62	75	123	-	344	487
8	8	7	10	24	23	39	94	204	437	571	1.211	1.555	1.347	909	-	6.471	490-496
-	-	1	-	1	1	1	1	5	6	9	22	42	48	67	-	209	490
3	3	3	2	7	8	18	55	117	259	384	837	1.062	156	635	-	4.356	491
-	-	-	2	3	1	3	4	12	32	37	83	99	77	60	-	413	492
5	5	3	5	9	10	13	27	42	45	69	148	183	172	95	-	881	493
-	-	-	-	1	1	1	-	2	1	5	9	9	4	1	-	35	494
-	-	-	-	-	-	-	-	1	-	-	2	-	1	1	-	5	495
-	-	-	1	1	2	3	7	25	54	67	110	160	89	50	-	572	496
-	-	-	-	-	-	-	1	1	-	6	3	5	2	2	-	22	500-508
-	-	-	-	-	-	-	-	-	-	-	-	-	-	-	-	-	500
-	-	-	-	-	-	-	-	1	-	2	-	-	-	-	-	3	501
-	-	-	-	-	-	-	-	-	-	2	2	2	2	-	-	9	502
-	-	-	-	-	-	-	-	-	-	-	-	-	-	-	-	-	503
-	-	-	-	-	-	-	-	-	-	-	-	-	-	-	-	-	504
-	-	-	-	-	-	-	-	-	-	1	-	-	-	-	-	1	505
-	-	-	-	-	-	-	-	-	-	-	-	-	-	-	-	-	506
-	-	-	-	-	-	-	-	-	-	-	1	3	-	2	-	8	507
-	-	-	-	-	-	-	-	-	-	1	-	-	-	-	-	1	508
12	8	5	11	12	13	27	45	71	136	192	359	461	363	306	-	2.039	510-519
-	1	-	-	-	2	-	1	-	2	4	3	2	4	3	-	22	510
2	1	-	1	1	-	5	3	9	19	23	53	49	43	35	-	246	511
1	-	-	-	-	-	-	-	-	1	2	1	3	-	-	-	9	512
-	-	-	-	-	-	-	1	1	-	1	3	3	2	-	-	12	513
-	2	1	3	1	1	1	6	6	13	10	29	51	45	34	-	213	514
1	1	1	-	3	1	7	7	13	24	20	37	27	12	2	-	166	515
1	-	1	-	-	-	1	-	1	-	3	1	2	1	1	-	17	516
6	1	2	7	4	7	7	21	34	54	66	143	184	175	137	-	456	518
1	2	-	-	3	2	5	4	8	23	37	89	140	81	94	-	498	519
28	26	22	28	56	60	97	180	336	692	948	2.060	2.894	2.794	2.360	-	12.721	

Tavola 2.17 · Morti per malattie dell'apparato digerente, per età · Totale · Anno 1989

Numeri della classificazione internazionale analitica	CAUSE DI MORTE	TOTALE			0 anni	1	2	3	4	0-4	5-9	10-14
		M	F	MF								
520-529	M. CAVITÀ ORALE, GHIAND. SALIVARI E MASCCELLARI.	8	16	24	2	-	-	-	-	2	-	-
520	DISTURBI DELLO SVILUPPO ED ERUZIONE DEI DENTI.	1	1	2	-	-	-	-	-	-	-	-
521	MALATTIE DEI TESSUTI DURI DEI DENTI.	1	1	2	-	-	-	-	-	-	-	-
522	MALATTIE DELLA POLPA E DEI TESSUTI PERIAPICALI	-	-	-	-	-	-	-	-	-	-	-
523	MALATTIE DELLE GENGIVE E DEL PARADENZIO.	1	1	2	-	-	-	-	-	-	-	-
524	MALFORM. ODONTOPACCIALI, COMPRESA MALOCCLUSIONE	1	1	2	2	-	-	-	-	2	-	-
525	ALTRE MALAT. DEI DENTI E STRUTTURE DI SOPPORTO.	-	-	-	-	-	-	-	-	-	-	-
526	MALATTIE DEI MASCCELLARI.	-	1	1	-	-	-	-	-	-	-	-
527	MALATTIE DELLE GHIANDOLE SALIVARI.	-	6	6	-	-	-	-	-	-	-	-
528	MALAT. TESSUTI MOLLI BOCCA ESCL. GENGIVA E LING.	4	4	8	-	-	-	-	-	-	-	-
529	MALATTIE ED ALTRE CONDIZIONI NONB. DELLA LING.	-	1	1	-	-	-	-	-	-	-	-
530-537	M. DELL'ESOFAGO, DELLO STOMACO E DEL DUODENO.	1.717	1.082	2.799	-	1	-	-	-	1	-	-
530	MALATTIE DELL'ESOFAGO.	68	43	111	-	1	-	-	-	1	-	-
531	ULCERA GASTRICA.	572	379	951	-	-	-	-	-	-	-	-
532	ULCERA DUODENALE.	650	406	1.056	-	-	-	-	-	-	-	-
533	ULCERA PEPTICA A LOCALIZZAZIONE NON SPECIFIC.	192	42	234	-	-	-	-	-	-	-	-
534	ULCERA GASTRODODENALE.	36	25	61	-	-	-	-	-	-	-	-
535	GASTRITE E DUODENITE.	119	98	207	-	-	-	-	-	-	-	-
536	TURBE FUNZIONALI DELLO STOMACO.	16	15	31	-	-	-	-	-	-	-	-
537	ALTRE DISTURBI DELLO STOMACO E DEL DUODENO.	64	74	108	-	-	-	-	-	-	-	-
540-543	APPENDICITE.	62	37	99	-	1	-	-	-	1	1	3
540	APPENDICITE ACUTA.	50	37	87	-	1	-	-	-	1	1	3
541	APPENDICITE, NON SPECIFICATE.	2	-	2	-	-	-	-	-	-	-	-
542	ALTRE FORME DI APPENDICITE.	-	-	-	-	-	-	-	-	-	-	-
543	ALTRE MALATTIE DELL'APPENDICE.	-	-	-	-	-	-	-	-	-	-	-
550-553	ERNIE ADDOMINALI.	283	349	632	4	-	1	-	-	5	-	1
550	ERNIA INGUINALE.	182	71	253	3	-	-	-	-	3	-	-
551	ALTRE ERNIE ADDOMINALI CON GANGRENA.	1	4	5	-	-	-	-	-	-	-	-
552	ALTRE ERNIE ADDOM. CON OCCL. SENZA RESE. DI GANG.	62	183	245	-	-	-	-	-	-	-	-
553	ALTRE ERNIE ADDOM. SENZA RESE. DI GANG. O OCCLUS.	38	91	129	1	-	1	-	-	2	-	1
555-558	ENTERITI E COLITI NON INFETTIVE.	874	1.074	1.948	17	1	-	1	1	20	2	-
555	ENTERITE REGIONALE.	33	35	68	-	-	-	-	-	-	-	-
556	PROCTOCOLITE IDIOPATICA.	45	48	93	-	1	-	-	-	1	-	-
557	INSUFFICIENZA VASCOLARE DELL'INTESTINO.	714	880	1.594	-	-	-	1	-	1	-	-
558	ALTRE GASTROENTERITI E COLITI NON INFETTIVE.	82	111	193	17	-	-	-	1	18	2	-
560-569	ALTRE MALATTIE DELL'INTESTINO E DEL PERITON.	1.392	1.789	3.181	17	2	-	-	-	19	2	2
560	OCCLUSIONE INTESTINALE SENZA MENZIONE DI ERNIA	786	1.133	1.919	11	-	-	-	-	11	2	1
562	DIVERTICOLI DELL'INTESTINO.	124	191	315	-	-	-	-	-	-	-	-
564	TURBE FUNZIONALI DIGESTIVE, NON CLASSIF. ALTROVE	15	23	38	-	-	-	-	-	-	-	-
565	RAGADE E FISTOLA ANALE.	-	3	3	-	-	-	-	-	-	-	-
566	ACCESSO DELLE REGIONI ANALE E RETTALE.	10	10	20	-	-	-	-	-	-	-	-
567	PERITONITE.	211	209	420	3	1	-	-	-	4	-	1
568	ALTRE DISTURBI DEL PERITONEO.	22	19	41	-	-	-	-	-	-	-	-
569	ALTRE DISTURBI DELL'INTESTINO.	224	201	425	3	1	-	-	-	4	-	-
570-579	ALTRE MALATTIE DELL'APPARATO DIGERENTE.	12.767	8.197	20.964	7	2	-	-	2	11	4	3
570	NECROSI ACUTA E SUBACUTA DEL FEGATO.	49	30	79	2	-	-	-	-	2	-	-
571	CIRROSI E ALTRE MALATTIE CRONICHE DEL FEGATO.	10.304	5.614	15.918	-	1	-	-	1	2	2	1
572	ACCESSO FEGATO E POSTUMI MALATTIE CRON. FEGATO.	162	128	290	3	-	-	-	-	3	1	-
573	ALTRE DISTURBI DEL FEGATO.	256	219	475	-	-	-	-	-	-	-	-
574	LITIASI BILIARE.	335	683	978	-	-	-	-	1	1	-	1
575	ALTRE DISTURBI DELLA CISTIFELLA.	171	228	399	-	-	-	-	-	-	-	-
576	ALTRE DISTURBI DELLE VIE BILIARI.	100	137	237	-	-	-	-	-	-	-	-
577	MALATTIE DEL PANCREAS.	492	418	910	-	-	-	-	-	-	-	1
578	ENORRAGIA GASTROINTESTINALE.	887	762	1.649	-	-	-	-	-	-	1	-
579	MALASSORBIMENTO INTESTINALE.	11	18	29	2	1	-	-	-	3	-	-
	TOTALE..	17.103	12.544	29.647	47	7	1	1	3	59	9	9

15-17	18-19	20-24	25-29	30-34	35-39	40-44	45-49	50-54	55-59	60-64	65-69	70-74	75-79	80-84	85-89	90 e N.I. oltre	Numeri della classificazione internazionale analitica
-	-	-	-	-	-	-	-	-	1	-	2	3	3	7	4	2	520-529
-	-	-	-	-	-	-	-	-	-	-	-	-	1	1	-	-	520
-	-	-	-	-	-	-	-	-	-	-	-	-	-	-	-	-	521
-	-	-	-	-	-	-	-	-	-	-	-	-	-	-	-	-	522
-	-	-	-	-	-	-	-	-	-	-	-	-	-	2	-	-	523
-	-	-	-	-	-	-	-	-	-	-	-	-	-	-	-	-	524
-	-	-	-	-	-	-	-	-	-	-	-	-	-	-	-	-	525
-	-	-	-	-	-	-	-	-	-	-	1	-	-	-	-	-	526
-	-	-	-	-	-	-	-	-	-	-	-	-	2	1	3	-	527
-	-	-	-	-	-	-	-	-	-	-	1	2	-	3	1	-	528
-	-	-	-	-	-	-	-	-	-	-	-	-	-	-	-	1	529
1	-	4	7	16	12	21	35	74	115	175	295	254	553	579	464	149	530-537
1	-	1	2	-	-	1	1	2	1	11	14	10	20	18	14	10	530
-	-	1	-	3	1	5	10	20	38	53	109	83	147	220	169	50	531
-	-	-	2	3	8	5	14	28	40	54	104	107	212	220	170	74	532
-	-	-	-	-	-	5	7	7	11	21	27	24	56	41	47	23	533
-	-	-	-	-	-	1	-	3	5	4	6	3	9	13	10	7	534
-	-	2	1	3	1	2	5	9	12	22	19	37	35	33	19	-	535
-	-	-	-	2	-	-	1	2	3	3	2	1	5	7	3	1	536
-	-	-	2	-	2	1	-	2	5	7	9	11	22	25	14	5	537
-	-	2	1	1	1	1	3	2	5	7	6	10	19	19	14	3	540-543
-	-	2	1	1	1	1	3	2	5	7	6	9	14	19	14	3	540
-	-	-	-	-	-	-	-	-	-	-	-	1	1	-	-	-	541
-	-	-	-	-	-	-	-	-	-	-	-	-	-	-	-	-	542
-	-	-	-	-	-	-	-	-	-	-	-	-	-	-	-	-	543
-	1	-	1	1	-	2	3	9	21	26	48	56	101	155	129	73	550-553
-	1	-	-	1	-	-	1	4	4	11	14	14	41	64	55	32	550
-	-	-	1	-	-	-	-	-	-	-	-	-	-	2	2	-	551
-	-	-	-	-	-	2	1	1	7	10	20	27	39	55	53	30	552
-	-	-	-	-	-	-	1	4	6	5	10	15	21	34	19	11	553
-	3	5	2	7	10	12	18	41	64	98	143	216	383	458	289	137	555-558
-	1	2	1	2	2	3	-	3	8	4	8	7	14	6	4	1	555
-	1	3	1	2	2	3	9	3	5	4	9	11	11	22	4	2	556
-	1	-	-	3	2	4	7	33	45	80	153	181	331	398	248	107	557
-	-	-	-	-	4	2	2	2	6	8	13	17	27	32	33	27	558
2	-	6	12	7	12	17	21	54	102	146	271	304	590	722	552	334	560-569
2	-	2	5	3	3	5	7	19	45	74	140	164	342	475	359	259	560
-	-	1	-	1	2	1	1	4	11	15	29	40	67	65	59	19	562
-	-	-	-	1	1	-	1	-	4	2	5	5	9	4	5	1	564
-	-	-	-	-	-	-	-	-	-	-	-	-	1	-	2	-	565
-	-	-	-	-	-	1	-	1	-	-	2	3	4	3	2	-	566
-	-	1	4	2	5	5	7	11	27	24	46	46	83	73	57	24	567
-	-	-	1	-	-	1	1	4	3	5	2	4	4	10	4	2	568
-	-	2	2	-	1	5	4	15	12	26	47	42	76	92	64	33	569
6	9	35	101	159	299	505	829	1.308	1.976	2.650	3.053	2.366	3.140	2.477	1.353	640	570-579
-	1	3	3	3	3	-	5	5	5	6	10	8	9	9	3	3	570
-	3	22	83	135	251	447	733	1.174	1.768	2.351	2.580	1.873	2.292	1.471	593	134	571
-	-	2	1	2	5	6	6	14	22	26	40	27	54	45	19	17	572
2	1	5	3	6	9	10	24	25	36	37	58	46	77	50	26	-	573
-	-	-	2	1	5	6	9	13	26	37	80	88	181	231	175	124	574
-	-	1	-	1	-	-	1	7	3	9	10	25	37	76	102	77	575
-	-	-	-	1	1	1	4	2	3	10	20	24	50	59	36	25	576
1	1	1	8	5	21	24	28	46	59	101	111	104	142	142	90	35	577
-	1	1	-	4	4	9	10	25	47	71	125	157	293	357	319	225	578
-	-	-	1	1	-	1	3	-	1	1	4	2	6	3	1	2	579
9	13	52	124	191	334	560	909	1.448	2.284	3.182	3.858	3.213	4.429	4.417	2.805	1.382	-

Tavola 2.18 - Morti per malattie dell'apparato digerente, per età - Femmine - Anno 1989

Numeri della classificazione internazionale analitica	CAUSE DI MORTE	anni											
		0	1	2	3	4	0-4	5-9	10-14	15-17	18-19		
520-529	M. CAVITÀ ORALE, GRIANDE, SALIVARE E MASCELLARI.	1	-	-	-	-	1	-	-	-	-	-	-
520	DISTURBI DELLO SVILUPPO ED ERUZIONE DEI DENTI.	-	-	-	-	-	-	-	-	-	-	-	-
521	MALATTIE DEI TESSUTI DURI DEI DENTI.	-	-	-	-	-	-	-	-	-	-	-	-
522	MALATTIE DELLA POLPA E DEI TESSUTI PERIAPICALI	-	-	-	-	-	-	-	-	-	-	-	-
523	MALATTIE DELLE GENGIVE E DEL PARADENTIZIO.	-	-	-	-	-	-	-	-	-	-	-	-
524	MALFORM. ODONTOFACCIALI, COMPRESA MALOCCLUSIONE	1	-	-	-	-	1	-	-	-	-	-	-
525	ALTRE MALAT. DEI DENTI E STRUTTURE DI SUPPORTO.	-	-	-	-	-	-	-	-	-	-	-	-
526	MALATTIE DEI MASCELLARI.	-	-	-	-	-	-	-	-	-	-	-	-
527	MALATTIE DELLE GRIANDOLE SALIVARI.	-	-	-	-	-	-	-	-	-	-	-	-
528	MALAT. TESSUTI MOLLI BOCCA ESCL. GENGIVA E LING.	-	-	-	-	-	-	-	-	-	-	-	-
529	MALATTIE ED ALTRE CONDIZIONI MORB. DELLA LING.	-	-	-	-	-	-	-	-	-	-	-	-
530-537	M. DELL'ESOFAGO, DELLO STOMACO E DEL DUODENO.	-	1	-	-	-	1	-	-	-	-	-	-
530	MALATTIE DELL'ESOFAGO.	-	1	-	-	-	1	-	-	-	-	-	-
531	ULCERA GASTRICA.	-	-	-	-	-	-	-	-	-	-	-	-
532	ULCERA DUODENALE.	-	-	-	-	-	-	-	-	-	-	-	-
533	ULCERA PEPTICA A LOCALIZZAZIONE NON SPECIFIC.	-	-	-	-	-	-	-	-	-	-	-	-
534	ULCERA GASTRODUDENALE.	-	-	-	-	-	-	-	-	-	-	-	-
535	GASTRITE E DUODENITE.	-	-	-	-	-	-	-	-	-	-	-	-
536	TURBE FUNZIONALI DELLO STOMACO.	-	-	-	-	-	-	-	-	-	-	-	-
537	ALTRI DISTURBI DELLO STOMACO E DEL DUODENO.	-	-	-	-	-	-	-	-	-	-	-	-
540-543	APPENDICITE.	-	-	-	-	-	-	-	1	-	-	-	-
540	APPENDICITE ACUTA.	-	-	-	-	-	-	-	1	-	-	-	-
541	APPENDICITE, NON SPECIFICATA.	-	-	-	-	-	-	-	-	-	-	-	-
542	ALTRE FORME DI APPENDICITE.	-	-	-	-	-	-	-	-	-	-	-	-
543	ALTRE MALATTIE DELL'APPENDICE.	-	-	-	-	-	-	-	-	-	-	-	-
550-553	ERNIE ADDOMINALI.	1	-	-	-	-	1	-	-	-	-	-	-
550	ERNIA INGUINALE.	1	-	-	-	-	1	-	-	-	-	-	-
551	ALTRE ERNIE ADDOMINALI CON GANGRENA.	-	-	-	-	-	-	-	-	-	-	-	-
552	ALTRE ERNIE ADDOM. CON OCCL. SENZA MENZ. DI GANG	-	-	-	-	-	-	-	-	-	-	-	-
553	ALTRE ERNIE ADDOM. SENZA MENZ. DI GANGR. O OCCLUS	-	-	-	-	-	-	-	-	-	-	-	-
555-558	ENTERITI E COLITI NON INFETTIVE.	10	-	-	1	-	11	-	-	-	-	-	1
555	ENTERITE REGIONALE.	-	-	-	-	-	-	-	-	-	-	-	-
556	PROCTOCOLITE IDIOPATICA.	-	-	-	-	-	-	-	-	-	-	-	1
557	INSUFFICIENZA VASCOLARE DELL'INTESTINO.	-	-	-	1	-	1	-	-	-	-	-	-
558	ALTRE GASTROENTERITI E COLITI NON INFETTIVE.	10	-	-	-	-	10	-	-	-	-	-	-
560-569	ALTRE MALATTIE DELL'INTESTINO E DEL PERITON.	8	-	-	-	-	9	1	1	1	1	-	-
560	OCCLUSIONE INTESTINALE SENZA MENZIONE DI ERNIA	7	-	-	-	-	7	1	1	1	1	-	-
562	DIVERTICOLI DELL'INTESTINO.	-	-	-	-	-	-	-	-	-	-	-	-
564	TURBE FUNZIONALI DIGESTIVE, NON CLASSIF. ALTROVE	-	-	-	-	-	-	-	-	-	-	-	-
565	RIGADE E PISTOLA ANALE.	-	-	-	-	-	-	-	-	-	-	-	-
566	ACCESO DELLE REGIONI ANALE E RETTALE.	-	-	-	-	-	-	-	-	-	-	-	-
567	PERITONITE.	-	-	-	-	-	-	-	-	-	-	-	-
568	ALTRI DISTURBI DEL PERITONEO.	-	-	-	-	-	-	-	-	-	-	-	-
569	ALTRI DISTURBI DELL'INTESTINO.	1	-	-	-	-	1	-	-	-	-	-	-
570-579	ALTRE MALATTIE DELL'APPARATO DIGERENTE.	3	1	-	-	-	4	1	1	2	3	-	-
570	NECROSI ACUTA E SUBACUTA DEL FEGATO.	2	-	-	-	-	2	-	-	-	-	-	-
571	CIRROSI E ALTRE MALATTIE CRONICHE DEL FEGATO.	-	-	-	-	-	-	1	1	2	1	-	-
572	ASCESSO FEGATO E POSTUMI MALATTIE CRON. FEGATO.	1	-	-	-	-	1	-	-	-	-	-	-
573	ALTRI DISTURBI DEL FEGATO.	-	-	-	-	-	-	-	-	-	-	-	-
574	LITIASI BILIARE.	-	-	-	-	-	-	-	-	-	-	-	1
575	ALTRI DISTURBI DELLA CISTIFELLA.	-	-	-	-	-	-	-	-	-	-	-	-
576	ALTRI DISTURBI DELLE VIE BILIARI.	-	-	-	-	-	-	-	-	-	-	-	1
577	MALATTIE DEL PANCREAS.	-	-	-	-	-	-	-	-	-	-	-	-
578	EMORRAGIA GASTROINTESTINALE.	-	-	-	-	-	-	-	-	-	-	-	-
579	MALASSORBIMENTO INTESTINALE.	-	1	-	-	-	1	-	-	-	-	-	-
	TOTALE..	23	2	-	1	-	26	2	3	3	3	-	4

20-24	25-29	30-34	35-39	40-44	45-49	50-54	55-59	60-64	65-69	70-74	75-79	80-84	85-89	90 e oltre	N.I.	Totale	Numeri della classificazione internazionale analitica
-	-	-	-	-	-	-	-	-	1	2	2	4	4	2	-	16	520-529
-	-	-	-	-	-	-	-	-	-	1	-	-	-	-	-	1	520
-	-	-	-	-	-	-	-	-	-	-	-	-	-	-	-	1	521
-	-	-	-	-	-	-	-	-	-	-	-	-	-	-	-	1	522
-	-	-	-	-	-	-	-	-	-	-	-	-	-	-	-	1	523
-	-	-	-	-	-	-	-	-	-	-	-	-	-	-	-	1	524
-	-	-	-	-	-	-	-	-	-	-	-	-	-	-	-	1	525
-	-	-	-	-	-	-	-	-	1	-	-	-	-	-	-	1	526
-	-	-	-	-	-	-	-	-	-	-	2	1	3	-	-	6	527
-	-	-	-	-	-	-	-	-	-	1	-	1	1	-	-	4	528
-	-	-	-	-	-	-	-	-	-	-	-	-	-	1	-	1	529
1	3	3	4	3	7	15	17	32	44	43	201	268	254	100	-	1.082	530-537
-	2	-	-	-	1	1	-	1	-	5	12	6	10	4	-	43	530
-	-	-	1	-	5	5	5	11	35	25	79	35	42	27	-	379	531
-	-	2	3	1	4	6	9	23	17	76	106	74	17	-	-	406	532
-	-	-	-	-	1	1	-	2	7	7	9	19	25	9	-	42	533
-	-	-	-	1	-	-	1	-	2	-	4	7	6	4	-	25	534
1	1	1	-	-	1	3	3	2	6	5	11	17	24	13	-	98	535
-	-	-	-	-	-	1	1	1	1	1	2	4	3	1	-	15	536
-	-	-	-	1	-	-	1	4	3	3	4	14	7	3	-	44	537
1	-	-	-	1	-	-	4	4	1	2	5	11	5	2	-	37	540-543
1	-	-	-	1	-	-	4	4	1	2	5	11	5	2	-	37	540
-	-	-	-	-	-	-	-	-	-	-	-	-	-	-	-	-	541
-	-	-	-	-	-	-	-	-	-	-	-	-	-	-	-	-	542
-	-	-	-	-	-	-	-	-	-	-	-	-	-	-	-	-	543
-	-	-	-	1	3	4	15	12	24	30	55	84	70	50	-	349	550-553
-	-	-	-	-	1	1	6	3	2	4	11	17	12	13	-	71	550
-	-	-	-	-	-	-	-	-	-	-	-	2	2	-	-	4	551
-	-	-	-	1	1	-	5	7	15	16	30	42	39	26	-	183	552
-	-	-	-	1	3	3	2	7	7	10	14	23	17	11	-	91	553
3	1	3	6	4	10	13	18	32	81	103	203	284	204	97	-	1.074	555-558
1	-	1	2	1	-	1	3	2	6	5	6	4	2	1	-	35	555
2	1	1	1	1	3	2	1	2	4	4	7	12	-	2	-	48	556
-	-	1	2	-	6	10	10	26	61	83	177	246	140	77	-	840	557
-	-	-	1	2	1	-	4	2	10	7	13	22	22	17	-	111	558
3	3	2	4	6	8	21	37	55	117	141	310	436	369	266	-	1.789	560-569
1	1	1	1	3	1	6	18	34	63	41	173	285	250	205	-	1.133	560
-	-	-	-	1	1	1	3	6	16	17	47	47	39	13	-	191	562
-	-	1	-	-	-	-	3	2	4	2	5	2	3	1	-	23	564
-	-	-	-	-	-	-	-	-	-	-	1	-	2	-	-	3	565
-	-	-	-	-	-	1	-	-	-	-	5	3	1	-	-	10	566
1	-	-	3	2	4	3	10	7	16	22	41	47	32	21	-	209	567
-	1	-	-	-	1	2	-	-	-	3	3	5	3	1	-	19	568
1	1	-	-	-	1	8	3	6	18	16	35	47	39	25	-	201	569
17	22	50	61	121	215	311	539	835	1.056	956	1.423	1.289	832	459	-	8.197	570-579
2	-	3	1	-	2	1	-	3	3	4	2	4	2	3	-	30	570
10	15	34	52	103	191	275	475	721	890	764	947	711	326	91	-	5.614	571
-	1	1	-	2	4	2	7	7	15	9	28	26	15	10	-	128	572
3	2	4	3	3	5	7	10	15	19	17	47	33	30	20	-	219	573
-	1	1	1	3	3	8	14	18	37	47	113	154	138	105	-	643	574
1	-	1	-	1	3	2	3	2	6	15	42	62	54	36	-	228	575
-	-	-	-	-	1	1	1	4	5	10	30	36	28	20	-	137	576
1	2	1	4	8	3	10	22	36	46	44	81	85	48	27	-	418	577
-	-	-	-	1	1	5	7	28	33	46	124	176	190	146	-	762	578
-	1	1	-	-	2	-	-	1	2	2	4	2	1	1	-	18	579
25	29	58	75	136	245	364	630	970	1.364	1.317	2.199	2.376	1.742	976	-	12.544	

Tavola 2.19 - Morti per malattie dell'apparato genitourinario, per età - Totale - Anno 1989

Numeri della classificazione internazionale anatomica	CAUSE DI MORTE	TOTALE			0 anni	1	2	3	4	0-4	5-9	10-14
		M	F	MF								
		580-589	NEFRITE, SINDROME NEFROSICA E NEFROSI.....	2.499								
580	GLOMERULONEFRITE ACUTA.....	4	4	8	-	-	-	-	-	-	-	-
581	SINDROME NEFROSICA.....	44	39	83	-	-	-	-	-	-	-	-
582	GLOMERULONEFRITE CRONICA.....	58	61	129	-	-	-	-	-	-	-	-
583	NEFRITE E NEFROPATIA, NON SPEC. SE ACUTE O CRON.	41	43	144	1	-	-	-	-	1	-	-
584	INSUFFICIENZA RENALE ACUTA.....	287	300	547	7	-	1	-	-	8	1	-
585	INSUFFICIENZA RENALE CRONICA.....	1.285	1.279	2.564	-	1	-	-	-	1	1	2
586	INSUFFICIENZA RENALE NON SPECIFICATA.....	718	754	1.472	3	-	1	1	-	5	-	2
587	SCLEROSI RENALE NON SPECIFICATA.....	12	15	27	-	-	-	-	-	-	-	-
588	DISTURBI DA DIFETTO DELLA FUNZIONALITA' RENALE	-	-	-	-	-	-	-	-	-	-	-
589	RENE PICCOLO DA CAUSA SCONOSCIUTA.....	-	-	-	-	-	-	-	-	-	-	-
590-599	ALTRE MALATTIE DELL'APPARATO URINARIO.....	609	532	1.141	4	1	-	-	-	5	1	-
590	INFEZIONI RENALI.....	152	152	304	1	-	-	-	-	1	-	-
591	IDONEFROSI.....	11	14	25	-	1	-	-	-	1	-	-
592	CALCOLOSI DEL RENE E DELL'URETERE.....	19	49	129	-	-	-	-	-	-	-	-
593	ALTRI DISTURBI DEL RENE E DELL'URETERE.....	103	32	135	3	-	-	-	-	3	1	-
594	CALCOLOSI DELLE VIE URINARIE INFERIORI.....	9	8	17	-	-	-	-	-	-	-	-
595	CISTITE.....	30	22	52	-	-	-	-	-	-	-	-
596	ALTRI DISTURBI DELLA VESCICA.....	18	7	25	-	-	-	-	-	-	-	-
597	UREFRITE NON TRASM. SESSUALE E SIND. URETRALE	-	-	-	-	-	-	-	-	-	-	-
598	RESTRINGIMENTO URETRALE.....	9	1	10	-	-	-	-	-	-	-	-
599	ALTRI DISTURBI DELL'URETRA E DELLE VIE URINAR.	228	166	394	-	-	-	-	-	-	-	-
600-608	MALATTIE DEGLI ORGANI GENITALI MASCHILI.....	543	-	543	-	-	-	-	-	-	-	-
600	IPERPLASIA DELLA PROSTATA.....	503	-	503	-	-	-	-	-	-	-	-
601	MALATTIE INFIAMMATORIE DELLA PROSTATA.....	25	-	25	-	-	-	-	-	-	-	-
602	ALTRI DISTURBI DELLA PROSTATA.....	3	-	3	-	-	-	-	-	-	-	-
603	IDROCELE.....	1	-	1	-	-	-	-	-	-	-	-
604	ORCHITE ED EPIDIDIMITE.....	3	-	3	-	-	-	-	-	-	-	-
605	IPERTROFIA PREPUCIALE E FINOSI.....	-	-	-	-	-	-	-	-	-	-	-
606	STERILITA' DELL'UOMO.....	1	-	1	-	-	-	-	-	-	-	-
607	DISTURBI DEL PENE.....	-	-	-	-	-	-	-	-	-	-	-
608	ALTRI DISTURBI DEGLI ORGANI GENITALI MASCHILI.	7	-	7	-	-	-	-	-	-	-	-
610-611	DISTURBI DELLA MAMMELLA.....	-	2	2	-	-	-	-	-	-	-	-
610	DISPLASIA MAMMARIA BENIGNA.....	-	-	-	-	-	-	-	-	-	-	-
611	ALTRI DISTURBI DELLA MAMMELLA.....	-	2	2	-	-	-	-	-	-	-	-
614-616	MALAT. INFIAMMAT. ORGANI PELVICI DELLA DONNA	-	7	7	-	-	-	-	-	-	-	-
614	M. INF. OVAIO, T. DI FALLOP., TESS. CELL. PELV. E PER.	-	6	6	-	-	-	-	-	-	-	-
615	MAL. INFIAMMATORIE DELL'UTERO, ESCLUSO IL COLLO	-	1	1	-	-	-	-	-	-	-	-
616	MAL. INFIAMMATORIE COLLO UTERO, VAGINA E VULVA.	-	-	-	-	-	-	-	-	-	-	-
617-629	ALTRI DISTURBI DELL'APPARATO GENITALE FEMM..	-	30	30	-	-	-	-	-	-	-	-
617	ENDOMETRIOSI.....	-	-	-	-	-	-	-	-	-	-	-
618	PROLASSO GENITALE.....	-	11	11	-	-	-	-	-	-	-	-
619	FISTOLE INTERESSANTI L'APPARATO GENITALE FEMM.	-	7	7	-	-	-	-	-	-	-	-
620	DIS. NON INFIAM. OVAIO, TR. FALLOPPIO E LEG. LARGO.	-	4	4	-	-	-	-	-	-	-	-
621	DISTURBI DELL'UTERO NON CLASSIFICATI ALTROVE..	-	2	2	-	-	-	-	-	-	-	-
622	DISTURBI NON INFIAMMATORI DEL COLLO DELL'UTERO	-	2	2	-	-	-	-	-	-	-	-
623	DISTURBI NON INFIAMMATORI DELLA VAGINA.....	-	-	-	-	-	-	-	-	-	-	-
624	DIST. NON INFIAMMAT. DELLA VOLVA E DEL PERINEO..	-	-	-	-	-	-	-	-	-	-	-
625	DOLORE E AL. SINTOMI COLLEG. CON ORG. GENITAL. FEM	-	-	-	-	-	-	-	-	-	-	-
626	TURBE MESTR. E ALTR. ENORR. ANOMALE APP. GENIT. FEM	-	1	1	-	-	-	-	-	-	-	-
627	DISTURBI CLIMATERICI E POSTCLIMATERICI.....	-	-	-	-	-	-	-	-	-	-	-
628	STERILITA' DELLA DONNA.....	-	1	1	-	-	-	-	-	-	-	-
629	ALTRI DISTURBI DEGLI ORGANI GENITALI FEMMINILI	-	2	2	-	-	-	-	-	-	-	-
	TOTALE..	3.651	3.106	6.757	15	2	2	1	-	20	3	4

15-17	18-19	20-24	25-29	30-34	35-39	40-44	45-49	50-54	55-59	60-64	65-69	70-74	75-79	80-84	85-89	90 e oltre	N.l.	Numeri della classificazione internazionale analitica
4	-	3	13	17	20	29	63	123	170	334	470	521	750	1.376	744	466	-	580-589
-	-	-	-	-	-	-	-	2	-	-	1	-	1	2	-	2	-	590
1	-	-	-	-	1	-	1	1	2	4	15	12	15	14	12	3	-	591
-	-	-	-	-	-	4	2	5	1	10	20	14	74	30	9	4	-	592
-	-	1	-	1	1	1	2	7	5	13	17	26	23	31	23	12	-	593
-	-	-	1	1	5	2	5	13	15	29	55	52	106	134	74	66	-	594
2	-	1	5	10	7	15	33	60	104	170	231	272	524	553	364	200	-	595
1	-	1	7	5	4	7	20	33	40	74	124	142	264	305	238	176	-	596
-	-	-	-	-	2	-	-	1	-	3	3	3	1	7	4	3	-	597
-	-	-	-	-	-	-	-	-	-	-	-	-	-	-	-	-	-	598
-	-	-	-	-	-	-	-	-	-	-	-	-	-	-	-	-	-	599
-	-	-	4	-	2	3	13	19	25	36	45	39	204	245	217	138	-	590-599
-	-	-	2	-	1	-	1	5	5	11	27	25	58	45	34	33	-	590
-	-	-	-	-	-	-	-	-	-	1	5	2	3	3	7	2	-	591
-	-	-	-	-	1	2	5	4	5	2	9	17	29	30	16	7	-	592
-	-	-	-	-	-	1	5	4	3	11	17	17	34	36	10	21	-	593
-	-	-	-	-	-	-	-	-	-	2	2	2	7	6	2	1	-	594
-	-	-	-	-	-	-	1	-	1	2	2	7	14	14	5	1	-	595
-	-	-	-	-	-	-	-	-	1	2	2	2	5	5	5	1	-	596
-	-	-	-	-	-	-	-	-	-	-	-	-	-	-	-	-	-	597
-	-	-	-	-	-	-	-	-	1	-	-	1	2	2	-	1	-	598
-	-	-	2	-	-	-	1	4	3	5	22	21	67	103	37	44	-	599
-	-	1	-	-	-	-	-	3	1	12	23	29	118	145	127	44	-	600-608
-	-	-	-	-	-	-	-	2	1	11	21	29	104	134	119	73	-	600
-	-	1	-	-	-	-	-	-	-	1	-	-	4	7	5	3	-	601
-	-	-	-	-	-	-	-	-	-	-	-	-	-	1	-	2	-	602
-	-	-	-	-	-	-	-	-	-	-	-	-	-	1	-	-	-	603
-	-	-	-	-	-	-	-	-	-	-	-	-	-	1	1	1	-	604
-	-	-	-	-	-	-	-	-	-	-	-	-	-	-	-	-	-	605
-	-	-	-	-	-	-	-	-	-	-	-	-	1	-	-	-	-	606
-	-	-	-	-	-	-	-	-	-	-	-	-	-	-	-	-	-	607
-	-	-	-	-	-	-	-	1	-	-	2	-	1	1	2	-	-	608
-	-	-	-	-	-	1	-	-	-	-	1	-	-	-	-	-	-	610-611
-	-	-	-	-	-	-	-	-	-	-	-	-	-	-	-	-	-	610
-	-	-	-	-	-	1	-	-	-	-	1	-	-	-	-	-	-	611
-	-	-	-	-	-	-	-	-	-	1	1	1	2	1	-	1	-	614-616
-	-	-	-	-	-	-	-	-	-	2	1	1	2	1	-	-	-	614
-	-	-	-	-	-	-	-	-	-	-	-	-	-	-	-	1	-	615
-	-	-	-	-	-	-	-	-	-	-	-	-	-	-	-	-	-	616
-	-	-	1	1	-	-	1	1	1	2	5	1	5	5	6	1	-	617-629
-	-	-	-	-	-	-	-	-	-	-	-	-	-	-	-	-	-	617
-	-	-	-	-	-	-	1	1	1	3	-	-	3	3	-	-	-	618
-	-	-	-	-	-	-	-	1	-	-	-	-	4	2	-	-	-	619
-	-	-	1	-	-	-	-	-	-	-	-	-	1	1	-	1	-	620
-	-	-	-	-	-	-	-	-	-	1	-	-	-	-	1	-	-	621
-	-	-	-	-	-	-	-	-	-	-	-	1	-	1	-	-	-	622
-	-	-	-	-	-	-	-	-	-	-	-	-	-	-	-	-	-	623
-	-	-	-	-	-	-	-	-	-	-	-	-	-	-	-	-	-	624
-	-	-	-	-	-	-	-	-	-	-	-	-	-	-	-	-	-	625
-	-	-	-	1	-	-	-	-	-	-	-	-	-	-	-	-	-	626
-	-	-	-	-	-	-	-	-	-	-	-	-	-	-	-	-	-	627
-	-	-	-	-	-	-	-	-	-	1	-	-	-	-	-	-	-	628
-	-	-	-	-	-	-	-	-	-	1	1	-	-	-	-	-	-	629
4	-	4	18	18	22	33	77	145	197	385	585	651	1.293	1.512	1.096	690	-	

Tavola 2.20 - Morti per malattie dell'apparato genitourinario, per età - Femmine - Anno 1989

Numeri della classifi- cazione internazi- onale analitica	CAUSE DI MORTE	0									
		anni	1	2	3	4	0-4	5-9	10-14	15-17	18-19
580-589	NEFRITE, SINDROME NEFROSICA E NEPROSI.....	4	1	-	-	-	5	1	1	1	-
580	GLOMERULONEFRITE ACUTA.....	-	-	-	-	-	-	-	-	-	-
581	SINDROME NEFROSICA.....	-	-	-	-	-	-	-	-	-	-
582	GLOMERULONEFRITE CRONICA.....	-	-	-	-	-	-	-	-	-	-
583	NEFRITE E NEFROPATIA, NON SPEC. SE ACUTE O CRON.	1	-	-	-	-	1	-	-	-	-
584	INSUFFICIENZA RENALE ACUTA.....	2	-	-	-	-	2	1	-	-	-
585	INSUFFICIENZA RENALE CRONICA.....	-	1	-	-	-	1	-	-	1	-
586	INSUFFICIENZA RENALE NON SPECIFICATA.....	1	-	-	-	-	1	-	1	-	-
587	SCLEROSI RENALE NON SPECIFICATA.....	-	-	-	-	-	-	-	-	-	-
588	DISTURBI DA DIFETTO DELLA FUNZIONALITA' RENALE	-	-	-	-	-	-	-	-	-	-
589	RENE PICCOLO DA CAUSA SCOMOSCIOTA.....	-	-	-	-	-	-	-	-	-	-
590-599	ALTRE MALATTIE DELL'APPARATO URINARIO.....	-	-	-	-	-	-	-	-	-	-
590	INFEZIONI RENALI.....	-	-	-	-	-	-	-	-	-	-
591	IDRONEPROSI.....	-	-	-	-	-	-	-	-	-	-
592	CALCOLOSI DEL RENE E DELL'URETERE.....	-	-	-	-	-	-	-	-	-	-
593	ALTRE DISTURBI DEL RENE E DELL'URETERE.....	-	-	-	-	-	-	-	-	-	-
594	CALCOLOSI DELLE VIE URINARIE INFERIORI.....	-	-	-	-	-	-	-	-	-	-
595	CISTITE.....	-	-	-	-	-	-	-	-	-	-
596	ALTRE DISTURBI DELLA VESCICA.....	-	-	-	-	-	-	-	-	-	-
597	URETRITE NON TRASM. SESSUALE. E SINDR. URETRALE	-	-	-	-	-	-	-	-	-	-
598	RESTRINGIMENTO URETRALE.....	-	-	-	-	-	-	-	-	-	-
599	ALTRE DISTURBI DELL'URETRA E DELLE VIE URINAR.	-	-	-	-	-	-	-	-	-	-
600-608	MALATTIE DEGLI ORGANI GENITALI MASCHILI.....	-	-	-	-	-	-	-	-	-	-
600	IPERPLASIA DELLA PROSTATA.....	-	-	-	-	-	-	-	-	-	-
601	MALATTIE INFIAMMATORIE DELLA PROSTATA.....	-	-	-	-	-	-	-	-	-	-
602	ALTRE DISTURBI DELLA PROSTATA.....	-	-	-	-	-	-	-	-	-	-
603	IDROCELE.....	-	-	-	-	-	-	-	-	-	-
604	ORCHITE ED EPIDIDIMITE.....	-	-	-	-	-	-	-	-	-	-
605	IPERTROFIA PREPUCIALE E FIMOSI.....	-	-	-	-	-	-	-	-	-	-
606	STERILITA' DELL'UOMO.....	-	-	-	-	-	-	-	-	-	-
607	DISTURBI DEL PENE.....	-	-	-	-	-	-	-	-	-	-
608	ALTRE DISTURBI DEGLI ORGANI GENITALI MASCHILI.	-	-	-	-	-	-	-	-	-	-
610-611	DISTURBI DELLA MAMMELLA.....	-	-	-	-	-	-	-	-	-	-
610	DISPLASIA MAMMARIA BENIGNA.....	-	-	-	-	-	-	-	-	-	-
611	ALTRE DISTURBI DELLA MAMMELLA.....	-	-	-	-	-	-	-	-	-	-
614-616	MALAT. INFIAMMATOR. ORGANI PELVICI DELLA DONNA	-	-	-	-	-	-	-	-	-	-
614	M. INF. OVAIO, T. DI FALLOP., TESS. CELL. PELV. E PER.	-	-	-	-	-	-	-	-	-	-
615	MAL. INFIAMMATORIE DELL'UTERO, ESCLUSO IL COLLO	-	-	-	-	-	-	-	-	-	-
616	MAL. INFIAMMATORIE COLLO UTERO, VAGINA E TULVA.	-	-	-	-	-	-	-	-	-	-
617-629	ALTRE DISTURBI DELL'APPARATO GENITALE FEMM..	-	-	-	-	-	-	-	-	-	-
617	ENDOMETRIOSI.....	-	-	-	-	-	-	-	-	-	-
618	PROLASSO GENITALE.....	-	-	-	-	-	-	-	-	-	-
619	FISTOLE INTERESSANTI L'APPARATO GENITALE FEMM.	-	-	-	-	-	-	-	-	-	-
620	DES. NON INFIAM. OVAIO, TR. FALLOPPIO E LEG. LARGO.	-	-	-	-	-	-	-	-	-	-
621	DISTURBI DELL'UTERO NON CLASSIFICATI ALTROVVE...	-	-	-	-	-	-	-	-	-	-
622	DISTURBI NON INFIAMMATORI DEL COLLO DELL'UTERO	-	-	-	-	-	-	-	-	-	-
623	DISTURBI NON INFIAMMATORI DELLA VAGINA.....	-	-	-	-	-	-	-	-	-	-
624	DIST. NON INFIAMMAT. DELLA TULVA E DEL PERINEO...	-	-	-	-	-	-	-	-	-	-
625	DOLORE E AL. SINTOMI COLLEG. CON ORG. GENITAL. FEM	-	-	-	-	-	-	-	-	-	-
626	TURBE RESTR. E ALTR. ENORR. INOMALE APP. GENIT. FEM	-	-	-	-	-	-	-	-	-	-
627	DISTURBI CLIMATERICI E POSTCLIMATERICI.....	-	-	-	-	-	-	-	-	-	-
628	STERILITA' DELLA DONNA.....	-	-	-	-	-	-	-	-	-	-
629	ALTRE DISTURBI DEGLI ORGANI GENITALI FEMMINILI	-	-	-	-	-	-	-	-	-	-
	TOTALE..	4	1	-	-	-	5	1	1	1	-

20-24	25-29	30-34	35-39	40-44	45-49	50-54	55-59	60-64	65-69	70-74	75-79	80-84	85-89	90 e oltre	N.I.	Totale	Numeri della classificazione internazionale analitica
1	8	11	9	9	26	51	69	141	226	239	454	565	413	295	-	2.535	540-589
-	-	-	-	-	1	1	2	2	5	5	5	7	9	2	-	4	580
-	-	-	-	-	1	1	1	4	10	5	13	17	5	2	-	39	581
-	-	-	-	-	1	3	1	4	7	14	12	20	10	5	-	61	582
-	-	1	1	-	4	4	-	5	7	14	12	20	10	5	-	11	583
-	-	1	2	1	2	5	5	10	27	25	52	67	52	37	-	100	584
1	4	5	4	7	15	29	41	76	113	125	245	284	205	123	-	1.279	585
-	-	-	-	-	1	17	17	42	40	64	126	166	130	112	-	754	586
-	-	-	1	1	5	17	17	42	40	64	126	166	130	112	-	15	587
-	-	-	-	-	-	-	-	-	-	-	-	-	-	-	-	-	588
-	-	-	-	-	-	-	-	-	-	-	-	-	-	-	-	-	589
-	2	-	1	2	4	13	9	17	39	44	91	137	105	69	-	532	590-599
-	2	-	1	-	-	4	3	4	15	12	30	44	23	15	-	152	590
-	-	-	-	-	-	-	-	1	2	-	4	1	5	-	-	14	591
-	-	-	-	-	1	2	1	2	5	11	18	17	8	4	-	49	592
-	-	-	-	1	2	3	2	2	5	3	12	19	14	12	-	32	593
-	-	-	-	1	2	3	-	5	5	3	12	19	14	12	-	3	594
-	-	-	-	-	-	-	-	2	-	3	-	2	-	1	-	22	595
-	-	-	-	-	-	-	-	2	-	-	2	4	3	3	-	7	596
-	-	-	-	-	-	-	-	1	1	-	2	1	1	-	-	-	597
-	-	-	-	-	-	-	-	-	-	-	-	-	-	-	-	-	598
-	-	-	-	-	-	2	3	-	10	7	23	47	45	29	-	166	599
-	-	-	-	-	-	-	-	-	-	-	-	-	-	-	-	-	600-608
-	-	-	-	-	-	-	-	-	-	-	-	-	-	-	-	-	600
-	-	-	-	-	-	-	-	-	-	-	-	-	-	-	-	-	601
-	-	-	-	-	-	-	-	-	-	-	-	-	-	-	-	-	602
-	-	-	-	-	-	-	-	-	-	-	-	-	-	-	-	-	603
-	-	-	-	-	-	-	-	-	-	-	-	-	-	-	-	-	604
-	-	-	-	-	-	-	-	-	-	-	-	-	-	-	-	-	605
-	-	-	-	-	-	-	-	-	-	-	-	-	-	-	-	-	606
-	-	-	-	-	-	-	-	-	-	-	-	-	-	-	-	-	607
-	-	-	-	-	-	-	-	-	-	-	-	-	-	-	-	-	608
-	-	-	-	1	-	-	-	-	1	-	-	-	-	-	-	2	610-611
-	-	-	-	1	-	-	-	-	1	-	-	-	-	-	-	-	610
-	-	-	-	1	-	-	-	-	1	-	-	-	-	-	-	2	611
-	-	-	-	-	-	-	-	1	1	1	2	1	-	1	-	7	614-616
-	-	-	-	-	-	-	-	1	1	1	2	1	-	-	-	6	614
-	-	-	-	-	-	-	-	-	-	-	-	-	-	1	-	1	615
-	-	-	-	-	-	-	-	-	-	-	-	-	-	-	-	-	616
-	1	1	-	-	1	1	1	2	5	1	5	5	6	1	-	10	617-629
-	-	-	-	-	-	-	-	-	-	-	-	-	-	-	-	-	617
-	-	-	-	-	1	-	1	-	3	-	-	3	3	-	-	11	618
-	-	-	-	-	-	1	-	-	-	-	4	-	2	-	-	7	619
-	1	-	-	-	-	-	-	-	-	-	1	1	-	1	-	4	620
-	-	-	-	-	-	-	-	1	-	-	-	-	1	-	-	2	621
-	-	-	-	-	-	-	-	-	-	1	-	1	-	-	-	2	622
-	-	-	-	-	-	-	-	-	-	-	-	-	-	-	-	-	623
-	-	-	-	-	-	-	-	-	-	-	-	-	-	-	-	-	624
-	-	-	-	-	-	-	-	-	-	-	-	-	-	-	-	-	625
-	-	1	-	-	-	-	-	-	-	-	-	-	-	-	-	1	626
-	-	-	-	-	-	-	-	-	-	-	-	-	-	-	-	-	627
-	-	-	-	-	-	-	-	-	1	-	-	-	-	-	-	-	628
-	-	-	-	-	-	-	-	1	1	-	-	-	-	-	-	2	629
1	11	12	10	12	31	75	79	161	272	285	552	708	524	366	-	3.106	

Tavola 2.22 - Morti per malattie della pelle e del tessuto sottocutaneo, per età - Totale - Anno 1989

Numeri della classificazione internazionale analitica	CAUSE DI MORTE	TOTALE			0 anni	1	2	3	4	0-4	5-9	10-14
		M	F	MF								
580-686	INFEZIONI DELLA PELLE E DEL TESSUTO SOTTOCUT.	30	45	75	-	-	-	-	-	-	-	-
680	FORUNCULO E ANTRACE.....	-	1	1	-	-	-	-	-	-	-	-
681	CELLULITE E ASCESSE DELLE DITA MANO E PIEDE...	-	-	-	-	-	-	-	-	-	-	-
682	ALTRE CELLULITE E ASCESSE.....	25	39	64	-	-	-	-	-	-	-	-
683	LINFADENITE ACUTA.....	-	-	-	-	-	-	-	-	-	-	-
684	IMPETIGINE.....	-	-	-	-	-	-	-	-	-	-	-
685	CISTI PILONIDALE.....	1	-	1	-	-	-	-	-	-	-	-
686	ALTRE INF. LOCALIZZATE PELLE E SOTTOCUTANEO..	4	5	9	-	-	-	-	-	-	-	-
690-698	AL. CONDIZ. MORB. INFIAMMAT. PELLE E TES. SOTTOC.	30	57	87	2	-	1	-	-	3	-	-
690	DERMATOSI ERITENATOSQUAMOSI.....	-	-	-	-	-	-	-	-	-	-	-
691	DERMATITE ATOPICA E CONDIZIONI MORB. CORRELATE.	-	-	-	-	-	-	-	-	-	-	-
692	DERMATITE DA CONTATTO E ALTRE ECZEMI.....	3	3	6	-	-	-	-	-	-	-	-
693	DERMAT. DA SOST. ASSOR. PER VIA ORALE O PARENTER.	-	1	1	1	-	-	-	-	1	-	-
694	DERMATOSI BOLLOSE.....	14	36	50	1	-	-	-	-	1	-	-
695	APPEZIONI ERITENATOSE.....	6	11	17	-	-	1	-	-	1	-	-
696	PSORIASI E APPEZIONI SIMILARI.....	7	6	13	-	-	-	-	-	-	-	-
697	LICHEN.....	-	-	-	-	-	-	-	-	-	-	-
698	PRURITO E CONDIZIONI MORBOSE CORRELATE.....	-	-	-	-	-	-	-	-	-	-	-
700-709	ALTRE MALATTIE PELLE E TESSUTO SOTTOCUTANEO.	103	283	386	-	-	-	-	-	-	-	-
700	CALLO E CALLOSITA'.....	-	1	1	-	-	-	-	-	-	-	-
701	ALTRE COND. MORB. IPERTROFICHE E ATROFICHE PELLE	-	2	2	-	-	-	-	-	-	-	-
702	ALTRE DERMATOSI.....	-	1	1	-	-	-	-	-	-	-	-
703	MALATTIE DELLE UNGHIE.....	1	-	1	-	-	-	-	-	-	-	-
704	MALATTIE DEI PELI E DEI FOLLICOLI PILIFERI....	-	-	-	-	-	-	-	-	-	-	-
705	DISTURBI DELLE ghiANDOLE SUDORIFERE.....	-	-	-	-	-	-	-	-	-	-	-
706	MALATTIE DELLE ghiANDOLE SEBACEE.....	1	1	2	-	-	-	-	-	-	-	-
707	ULCERA CRONICA DELLA PELLE.....	97	277	374	-	-	-	-	-	-	-	-
708	ORTICARIA.....	-	1	1	-	-	-	-	-	-	-	-
709	ALTRI DISTURBI PELLE E TESSUTO SOTTOCUTANEO..	4	1	5	-	-	-	-	-	-	-	-
	TOTALE..	163	385	548	2	-	1	-	-	3	-	-

15-17	18-19	20-24	25-29	30-34	35-39	40-44	45-49	50-54	55-59	60-64	65-69	70-74	75-79	80-84	85-89	90 e N.I. oltre	Numeri della classifi- cazione interna- zionale analitica	
2	-	-	-	-	-	1	2	3	2	4	4	4	14	14	12	9	-	680-686
-	-	-	-	-	-	-	-	-	-	-	-	-	-	1	-	-	-	680
-	-	-	-	-	-	-	-	-	-	-	-	-	-	-	-	-	-	681
2	-	-	-	-	-	1	2	3	2	4	4	3	12	11	11	9	-	682
-	-	-	-	-	-	-	-	-	-	-	-	-	-	-	-	-	-	683
-	-	-	-	-	-	-	-	-	-	-	-	-	-	-	-	-	-	684
-	-	-	-	-	-	-	-	-	-	-	-	1	-	-	-	-	-	685
-	-	-	-	-	-	-	-	-	-	-	-	4	2	2	1	-	-	686
-	-	-	2	-	1	3	2	4	4	2	4	4	17	15	13	5	-	690-698
-	-	-	-	-	-	-	-	-	-	-	-	-	-	-	-	-	-	690
-	-	-	-	-	-	-	-	-	-	-	-	-	-	-	-	-	-	691
-	-	-	-	-	-	-	-	2	-	1	1	-	-	2	-	-	-	692
-	-	-	-	-	-	-	-	-	-	-	-	-	-	-	-	-	-	693
-	-	-	-	-	1	1	-	3	1	-	5	1	11	12	9	5	-	694
-	-	-	2	-	-	1	2	-	-	-	1	3	4	2	1	-	-	695
-	-	-	-	-	-	1	-	1	1	2	1	3	2	1	1	-	-	696
-	-	-	-	-	-	-	-	-	-	-	-	-	-	-	-	-	-	697
-	-	-	-	-	-	-	-	-	-	-	-	-	-	-	-	-	-	698
-	-	1	-	-	3	-	1	2	4	4	10	26	62	93	104	74	-	700-709
-	-	-	-	-	-	-	-	-	-	-	-	-	-	1	-	-	-	700
-	-	-	-	-	-	-	-	-	1	-	-	-	1	-	-	-	-	701
-	-	-	-	-	-	-	-	-	-	-	-	-	-	-	1	-	-	702
-	-	-	-	-	-	-	-	-	1	-	-	-	-	-	-	-	-	703
-	-	-	-	-	-	-	-	-	-	-	-	-	-	-	-	-	-	704
-	-	-	-	-	-	-	-	-	-	-	-	-	-	-	-	-	-	705
-	-	-	-	-	-	-	-	-	1	-	-	1	-	-	-	-	-	706
-	-	1	-	-	1	-	1	2	1	4	9	25	60	92	102	76	-	707
-	-	-	-	-	-	-	-	-	-	-	-	-	-	-	-	-	-	708
-	-	-	-	-	2	-	-	-	-	-	1	-	1	-	1	-	-	709
2	-	1	2	-	4	4	5	9	10	10	22	42	93	122	129	90	-	

Tavola 2.23 - Morti per malattie della pelle e del tessuto sottocutaneo, per età - Femmine - Anno 1989

Numeri della classificazione internazionale analitica	CAUSE DI MORTE	0										
		anni	1	2	3	4	0-4	5-9	10-14	15-17	18-19	
680-686	INFEZIONI DELLA PELLE E DEL TESSUTO SOTTOCUT	-	-	-	-	-	-	-	-	-	1	-
680	FORUNCOLO E ANTRACE.....	-	-	-	-	-	-	-	-	-	-	-
681	CELLULITE E ASCESSO DELLE DITA MANO E PIEDE...	-	-	-	-	-	-	-	-	-	-	-
682	ALTRE CELLULITE E ASCESSI.....	-	-	-	-	-	-	-	-	-	1	-
683	LINFADENITE ACUTA.....	-	-	-	-	-	-	-	-	-	-	-
684	IMPETIGINE.....	-	-	-	-	-	-	-	-	-	-	-
685	CISTI PILONIDALE.....	-	-	-	-	-	-	-	-	-	-	-
686	ALTRE INFEZ. LOCALIZZATE PELLE E SOTTOCUTANEO..	-	-	-	-	-	-	-	-	-	-	-
690-698	AL CONDIZ. MORB. INFIAMMAT. PELLE E TES. SOTTOC.	2	-	-	-	-	-	2	-	-	-	-
690	DERMATOSI ERITEMATOSQUAMOSA.....	-	-	-	-	-	-	-	-	-	-	-
691	DERMATITE ATOPICA E CONDIZIONI MORB. CORRELATE.	-	-	-	-	-	-	-	-	-	-	-
692	DERMATITE DA CONTATTO E ALTRI ECZEMI.....	-	-	-	-	-	-	-	-	-	-	-
693	DERMAT. DA SOST. ASSUN. PER VIA ORALE O PARENTER.	1	-	-	-	-	-	1	-	-	-	-
694	DERMATOSI BOLLOSE.....	1	-	-	-	-	-	1	-	-	-	-
695	APPELIONI ERITEMATOSI.....	-	-	-	-	-	-	-	-	-	-	-
696	PSORIASI E APPELIONI SIMILARI.....	-	-	-	-	-	-	-	-	-	-	-
697	LICHEN.....	-	-	-	-	-	-	-	-	-	-	-
698	PRURITO E CONDIZIONI MORBOSE CORRELATE.....	-	-	-	-	-	-	-	-	-	-	-
700-709	ALTRE MALATTIE PELLE E TESSUTO SOTTOCUTANEO.	-	-	-	-	-	-	-	-	-	-	-
700	CALLO E CALLOSITA'.....	-	-	-	-	-	-	-	-	-	-	-
701	ALTRE COND. MORB. IPERTROPICHE E ATROPICHE PELLE	-	-	-	-	-	-	-	-	-	-	-
702	ALTRE DERMATOSI.....	-	-	-	-	-	-	-	-	-	-	-
703	MALATTIE DELLE UNGUE.....	-	-	-	-	-	-	-	-	-	-	-
704	MALATTIE DEI PELI E DEI FOLLICOLI PELIFERI....	-	-	-	-	-	-	-	-	-	-	-
705	DISTURBI DELLE Ghiandole sudorifere.....	-	-	-	-	-	-	-	-	-	-	-
706	MALATTIE DELLE Ghiandole sebacee.....	-	-	-	-	-	-	-	-	-	-	-
707	ULCERA CRONICA DELLA PELLE.....	-	-	-	-	-	-	-	-	-	-	-
708	ORTICARIA.....	-	-	-	-	-	-	-	-	-	-	-
709	ALTRI DISTURBI PELLE E TESSUTO SOTTOCUTANEO...	-	-	-	-	-	-	-	-	-	-	-
	TOTALE..	2	-	-	-	-	-	2	-	-	1	-

20-24	25-29	30-34	35-39	40-44	45-49	50-54	55-59	60-64	65-69	70-74	75-79	80-84	85-89	90 e oltre	N.I.	Totale	Numeri della classificazione internazionale analitica
-	-	-	-	-	1	1	1	4	4	4	5	9	9	6	-	45	680-686
-	-	-	-	-	-	-	-	-	-	-	-	1	-	-	-	1	680
-	-	-	-	-	-	-	-	-	-	-	-	-	-	-	-	-	681
-	-	-	-	-	1	1	1	4	4	2	4	7	8	6	-	39	682
-	-	-	-	-	-	-	-	-	-	-	-	-	-	-	-	-	683
-	-	-	-	-	-	-	-	-	-	-	-	-	-	-	-	-	684
-	-	-	-	-	-	-	-	-	-	-	-	-	-	-	-	-	685
-	-	-	-	-	-	-	-	-	-	2	1	1	1	-	-	5	686
-	2	-	-	-	2	3	1	1	6	4	9	10	12	5	-	57	690-698
-	-	-	-	-	-	-	-	-	-	-	-	-	-	-	-	-	690
-	-	-	-	-	-	-	-	-	-	-	-	-	-	-	-	-	691
-	-	-	-	-	-	-	-	-	1	1	-	-	1	-	-	3	692
-	-	-	-	-	-	-	-	-	-	-	-	-	-	-	-	1	693
-	-	-	-	-	-	3	1	-	4	-	5	8	9	5	-	36	694
-	2	-	-	-	2	-	-	-	1	1	3	1	1	-	-	11	695
-	-	-	-	-	-	-	-	1	-	2	1	1	1	-	-	6	696
-	-	-	-	-	-	-	-	-	-	-	-	-	-	-	-	-	697
-	-	-	-	-	-	-	-	-	-	-	-	-	-	-	-	-	698
1	-	-	1	-	1	1	2	3	4	17	41	74	81	57	-	283	700-709
-	-	-	-	-	-	-	-	-	-	-	-	1	-	-	-	1	700
-	-	-	-	-	-	-	1	-	-	-	1	-	-	-	-	2	701
-	-	-	-	-	-	-	-	-	-	-	-	-	1	-	-	1	702
-	-	-	-	-	-	-	-	-	-	-	-	-	-	-	-	-	703
-	-	-	-	-	-	-	-	-	-	-	-	-	-	-	-	-	704
-	-	-	-	-	-	-	-	-	-	-	-	-	-	-	-	-	705
-	-	-	-	-	-	-	1	-	-	-	-	-	-	-	-	1	706
1	-	-	1	-	1	1	-	3	4	17	40	73	79	57	-	277	707
-	-	-	-	-	-	-	-	-	-	-	-	-	-	-	-	-	708
-	-	-	-	-	-	-	-	-	-	-	-	-	1	-	-	1	709
1	2	-	1	-	4	5	4	8	14	25	55	93	102	68	-	385	

Tavola 2.24 - Morti per malattie del sistema osteomuscolare e del tessuto connettivo, per età - Totale - Anno 1989

Numeri della classificazione internazionale analitica	CAUSE DI MORTE	TOTALE			0 anni	1	2	3	4	0-4	5-9	10-14
		M	F	MF								
710-719	ARTROPATIE E DISTURBI CORRELATI.....	198	598	796	1	-	-	-	-	1	2	1
710	MALATTIE DIFFUSE DEL TESSUTO CONNETTIVO.....	40	173	213	-	-	-	-	-	-	2	-
711	ARTROPATIE ASSOCIATE E IMPROPRIE.....	1	2	3	1	-	-	-	-	1	-	-
712	ARTROPATIE DA MICROCRISTALLI.....	-	-	-	-	-	-	-	-	-	-	-
714	ARTR. REUMATOIDE E AL. POLIARTROPATIE INFIAMMAT.	38	263	351	-	-	-	-	-	-	-	-
715	OSTEOARTROSI E DISTURBI SIMILARI.....	31	111	152	-	-	-	-	-	-	-	-
716	ALTRE E NON SPECIFICATE ARTROPATIE.....	9	19	28	-	-	-	-	-	-	-	1
717	LESIONI INTERNE DEL GINOCCHIO.....	-	-	-	-	-	-	-	-	-	-	-
718	ALTRE LESIONI DELLE ARTICOLAZIONI.....	1	2	5	-	-	-	-	-	-	-	-
719	ALTRI E NON SPECIFICATI DISTURBI ARTICOLAZIONE	16	28	44	-	-	-	-	-	-	-	-
720-724	DORSOPATIE.....	26	19	45	-	-	-	-	-	-	-	-
720	SPOND. ARCHIL. E AL. SPONDILOPATIE INFIAMMATORIE.	2	1	3	-	-	-	-	-	-	-	-
721	SPONDILOSI E DISTURBI SIMILARI.....	13	15	28	-	-	-	-	-	-	-	-
722	DISTURBI DEI DISCHI INTERVERTEBRALI.....	9	2	11	-	-	-	-	-	-	-	-
723	ALTRE DISTURBI DELLA REGIONE CERVICALE.....	-	-	-	-	-	-	-	-	-	-	-
724	ALTRI E NON SPECIFICATI DISTURBI DEL DORSO....	2	1	3	-	-	-	-	-	-	-	-
725-729	REUMATISMO, ESCLUSO IL DORSO.....	47	76	123	-	-	-	-	-	-	-	-
725	POLIMIALGIA REUMATICA.....	1	1	2	-	-	-	-	-	-	-	-
726	ENTESOPATIE PERIFERICHE E SINDROMI SIMILARI...	-	1	1	-	-	-	-	-	-	-	-
727	ALTRI DISTURBI DELLE SINOVIE, TENDINI E BORSE.	1	5	6	-	-	-	-	-	-	-	-
728	DISTURBI MUSCOLI, LEGAMENTI E FASCE APONEUROTI..	37	59	96	-	-	-	-	-	-	-	-
729	ALTRI DISTURBI DEI TESSUTI MOLLI.....	8	10	18	-	-	-	-	-	-	-	-
730-739	OSTEOP., CONDROP. E DEFORM. ACQ. SIST. OSTEOMUSC.	94	213	307	-	-	-	1	-	1	-	1
730	OSTEOMIELITE, PERIOSTITE E AL. INF. INTER. LE OSSA	10	5	15	-	-	-	-	-	-	-	-
731	OSTEITE DEF. E OSTEOP. ASS. ALT. DIST. CLASS. ALTRE..	14	16	30	-	-	-	-	-	-	-	-
732	OSTEOCONDROPATIE.....	11	7	18	-	-	-	-	-	-	-	-
733	ALTRI DISTURBI DELLE OSSA E DELLE CARTILAGINI.	34	135	169	-	-	-	1	-	1	-	-
734	PIEDE PIATTO.....	-	1	1	-	-	-	-	-	-	-	-
735	DEFORMAZIONI ACQUISITE DELLE DITA DEL PIEDE...	-	1	1	-	-	-	-	-	-	-	-
736	ALTRE DEFORMAZIONI ACQUISITE DEGLI ARTI.....	1	-	1	-	-	-	-	-	-	-	-
737	DEVIAZIONI DELLA COLONNA VERTEBRALE.....	23	47	70	-	-	-	-	-	-	-	-
738	ALTRE DEFORMAZIONI ACQUISITE.....	1	1	2	-	-	-	-	-	-	-	-
739	LESIONI NON ALLOPATICHE, NON CLASSIFIC. ALTROVE.	-	-	-	-	-	-	-	-	-	-	-
	TOTALE..	365	906	1.271	1	-	-	1	-	2	2	2

15-17	18-19	20-24	25-29	30-34	35-39	40-44	45-49	50-54	55-59	60-64	65-69	70-74	75-79	80-84	85-89	90 e oltre	N.I.	Numeri della classificazione internazionale analitica
-	4	7	8	8	8	9	16	29	47	71	101	75	156	111	75	44	-	710-719
-	2	6	7	7	6	5	14	21	30	23	33	21	21	12	2	1	-	710
-	-	-	-	-	-	-	-	-	-	-	-	-	-	1	1	-	-	711
-	-	-	-	-	-	-	-	-	-	-	-	-	-	-	-	-	-	712
-	2	1	-	1	2	1	1	5	14	37	53	53	37	57	24	13	-	714
-	-	-	-	-	-	1	-	1	-	10	7	15	35	25	32	24	-	715
-	-	-	1	-	-	1	1	1	2	1	3	1	6	6	3	1	-	716
-	-	-	-	-	-	-	-	-	-	-	-	-	-	-	-	-	-	717
-	-	-	-	-	-	-	-	-	-	-	-	-	-	2	2	1	-	718
-	-	-	-	-	2	1	-	-	1	-	3	5	7	3	11	8	-	719
-	-	-	-	-	-	1	-	1	5	3	4	7	4	6	3	3	-	720-724
-	-	-	-	-	-	-	-	-	1	-	1	1	-	-	-	-	-	720
-	-	-	-	-	-	-	-	1	2	1	4	4	7	4	3	2	-	721
-	-	-	-	-	-	1	-	-	2	1	2	2	1	2	-	-	-	722
-	-	-	-	-	-	-	-	-	-	-	-	-	-	-	-	-	-	723
-	-	-	-	-	-	-	-	-	-	1	1	-	-	-	-	1	-	724
-	-	2	1	-	1	3	4	3	2	4	6	10	12	34	20	19	-	725-729
-	-	-	-	-	-	-	-	-	-	-	1	-	-	-	1	-	-	725
-	-	-	-	-	-	-	-	-	-	-	-	1	-	-	-	-	-	726
-	-	-	-	-	-	1	-	-	-	-	-	1	-	2	-	2	-	727
-	-	2	1	-	-	2	3	1	2	1	5	7	11	27	18	16	-	728
-	-	-	-	-	1	-	1	2	-	3	2	1	1	5	1	1	-	729
-	1	1	-	2	3	3	1	6	8	13	15	26	66	78	46	36	-	730-739
-	-	-	-	-	-	-	-	1	-	1	2	2	3	3	3	-	-	730
-	-	-	-	-	-	-	-	-	1	1	4	2	4	7	6	3	-	731
-	-	-	-	-	-	-	-	1	1	1	-	-	10	5	-	-	-	732
-	-	-	-	-	-	-	-	2	3	6	4	15	32	50	31	25	-	733
-	-	-	-	-	-	-	-	-	-	-	-	-	-	1	-	-	-	734
-	-	-	-	-	-	-	-	-	-	-	-	-	-	-	-	1	-	735
-	-	-	-	-	-	-	-	-	-	-	-	-	-	1	-	-	-	736
-	-	1	-	2	3	3	1	2	3	4	5	7	15	12	4	7	-	737
-	1	-	-	-	-	-	-	-	-	-	-	-	1	-	-	-	-	738
-	-	-	-	-	-	-	-	-	-	-	-	-	-	-	-	-	-	739
-	5	10	9	10	12	16	21	38	62	91	132	136	242	229	144	106	-	

Tavola 2.25 - Morti per malattie del sistema osteomuscolare e del tessuto connettivo, per età - Femmine - Anno 1989

Numeri della classifi- cazione internazionale anatomica	CAUSE DI MORTE	0									
		anni	1	2	3	4	0-4	5-9	10-14	15-17	18-19
710-719	ARTROPATIE E DISTURBI CORRELATI.....	1	-	-	-	-	1	2	-	-	3
710	MALATTIE DIFFUSE DEL TESSUTO CONNETTIVO.....	-	-	-	-	-	-	2	-	-	2
711	ARTROPATIE ASSOCIATE A INFEZIONI.....	1	-	-	-	-	1	-	-	-	-
712	ARTROPATIE DA MICROCRISTALLI.....	-	-	-	-	-	-	-	-	-	-
714	ARTR. REUMATOIDE E AL. POLIARTROPATIE INFIAMMAT.	-	-	-	-	-	-	-	-	-	1
715	OSTEOARTROSI E DISTURBI SIMILARI.....	-	-	-	-	-	-	-	-	-	-
716	ALTRE E NON SPECIFICATE ARTROPATIE.....	-	-	-	-	-	-	-	-	-	-
717	LESIONI INTERNE DEL GINOCCHIO.....	-	-	-	-	-	-	-	-	-	-
718	ALTRE LESIONI DELLE ARTICOLAZIONI.....	-	-	-	-	-	-	-	-	-	-
719	ALTRI E NON SPECIFICATI DISTURBI ARTICOLAZIONI	-	-	-	-	-	-	-	-	-	-
720-724	DORSOPATIE.....	-	-	-	-	-	-	-	-	-	-
720	SPOND. ANCHIL. E AL. SPONDILOPATIE INFIAMMATORIE.	-	-	-	-	-	-	-	-	-	-
721	SPONDILOSI E DISTURBI SIMILARI.....	-	-	-	-	-	-	-	-	-	-
722	DISTURBI DEI DISCHI INTERVERTEBRALI.....	-	-	-	-	-	-	-	-	-	-
723	ALTRI DISTURBI DELLA REGIONE CERVICALE.....	-	-	-	-	-	-	-	-	-	-
724	ALTRI E NON SPECIFICATI DISTURBI DEL DORSO....	-	-	-	-	-	-	-	-	-	-
725-729	REUMATISMO, ESCLUSO IL DORSO.....	-	-	-	-	-	-	-	-	-	-
725	POLIMIALGIA REUMATICA.....	-	-	-	-	-	-	-	-	-	-
726	ENTESOPATIE PERIFERICHE E SINDROMI SIMILARI...	-	-	-	-	-	-	-	-	-	-
727	ALTRI DISTURBI DELLE SINOVIE, TENDINI E BORSE.	-	-	-	-	-	-	-	-	-	-
728	DISTURBI MUSCOLI, LEGAMENTI E FASCE APONEUROT..	-	-	-	-	-	-	-	-	-	-
729	ALTRI DISTURBI DEI TESSUTI MOLLI.....	-	-	-	-	-	-	-	-	-	-
730-739	OSTEOP., CONDROP. E DEFORM. ACQ. SIST. OSTEOUSC.	-	-	-	-	-	-	-	1	-	-
730	OSTEOMIELETTI, PERIOSTITI E AL. INF. INTER. LE OSSA	-	-	-	-	-	-	-	-	-	-
731	OSTEITE DEP. E OSTEOP. ASS. ALT. DIST. CLASS. ALTRE..	-	-	-	-	-	-	-	-	-	-
732	OSTEOCONDROPATIE.....	-	-	-	-	-	-	-	-	-	-
733	ALTRI DISTURBI DELLE OSSA E DELLE CARTILAGINE.	-	-	-	-	-	-	-	-	-	-
734	PIEDE PIATTO.....	-	-	-	-	-	-	-	-	-	-
735	DEFORMAZIONI ACQUISITE DELLE DITA DEL PIEDE...	-	-	-	-	-	-	-	-	-	-
736	ALTRE DEFORMAZIONI ACQUISITE DEGLI ARTI.....	-	-	-	-	-	-	-	-	-	-
737	DEVIAZIONI DELLA COLONNA VERTEBRALE.....	-	-	-	-	-	-	-	1	-	-
738	ALTRE DEFORMAZIONI ACQUISITE.....	-	-	-	-	-	-	-	-	-	-
739	LESIONI NON ALLOPATRICHE, NON CLASSIFIC. ALTROVE.	-	-	-	-	-	-	-	-	-	-
	TOTALE..	1	-	-	-	-	1	2	1	-	3

20-24	25-29	30-34	35-39	40-44	45-49	50-54	55-59	60-64	65-69	70-74	75-79	80-84	85-89	90 e oltre	N.I.	Totale	Numeri della classificazione internazionale analitica
6	7	6	6	7	7	24	16	51	73	72	117	31	60	17	-	594	710-719
5	7	5	5	5	8	18	25	21	26	18	13	19	2	1	-	173	710
-	-	-	-	-	-	-	-	-	-	-	-	-	1	-	-	2	711
-	-	-	-	-	-	-	-	-	-	-	-	-	-	-	-	-	712
1	-	1	1	1	-	5	3	23	19	19	68	47	18	11	-	263	714
-	-	-	-	-	-	-	-	6	5	10	28	15	28	19	-	111	715
-	-	-	-	-	1	1	2	1	2	1	5	1	2	1	-	19	716
-	-	-	-	-	-	-	-	-	-	-	-	-	-	-	-	-	717
-	-	-	-	-	-	-	-	-	-	-	-	-	2	-	-	2	718
-	-	-	-	1	-	-	1	-	1	4	3	6	7	5	-	25	719
-	-	-	-	-	-	-	-	-	3	4	2	4	3	3	-	19	720-724
-	-	-	-	-	-	-	-	-	1	-	-	-	-	-	-	1	720
-	-	-	-	-	-	-	-	-	2	3	2	3	3	2	-	15	721
-	-	-	-	-	-	-	-	-	-	1	-	1	-	-	-	2	722
-	-	-	-	-	-	-	-	-	-	-	-	-	-	-	-	-	723
-	-	-	-	-	-	-	-	-	-	-	-	-	-	1	-	1	724
-	-	-	1	-	1	2	1	3	5	4	7	22	12	14	-	76	725-729
-	-	-	-	-	-	-	-	-	1	-	-	-	-	-	-	1	725
-	-	-	-	-	-	-	-	-	-	1	-	-	-	-	-	1	726
-	-	-	-	-	-	-	-	-	-	1	-	2	-	2	-	5	727
-	-	-	-	-	1	1	1	1	3	5	7	17	12	11	-	54	728
-	-	-	1	-	-	1	-	2	1	1	-	3	-	1	-	10	729
-	-	-	3	1	1	3	5	4	5	15	41	62	76	10	-	213	730-739
-	-	-	-	-	-	-	-	-	-	1	-	1	3	-	-	5	730
-	-	-	-	-	-	-	-	1	1	-	2	7	3	2	-	16	731
-	-	-	-	-	-	-	-	1	-	-	5	1	-	-	-	7	732
-	-	-	-	-	-	2	3	3	3	12	23	41	27	21	-	135	733
-	-	-	-	-	-	-	-	-	-	-	-	1	-	-	-	1	734
-	-	-	-	-	-	-	-	-	-	-	-	-	-	1	-	1	735
-	-	-	-	-	-	-	-	-	-	-	-	-	-	-	-	-	736
-	-	-	3	1	1	2	2	3	2	2	10	11	3	6	-	47	737
-	-	-	-	-	-	-	-	-	-	-	1	-	-	-	-	1	738
-	-	-	-	-	-	-	-	-	-	-	-	-	-	-	-	-	739
6	7	6	10	8	11	30	42	62	67	99	167	169	111	84	-	906	

Tavola 2.26 - Morti per malformazioni congenite, per età - Totale - Anno 1989

Numeri della classificazione internazionale analitica	CAUSE DI MORTE	TOTALE			0 anni	1	2	3	4	0-4	5-9	10-14
		M	F	MF								
740	ANENCEFALIA E MALFORMAZIONI SIMILARI.....	15	16	31	31	-	-	-	-	31	-	-
741	SPINA BIFIDA.....	30	21	51	33	1	1	1	-	36	4	3
742	ALTRE MALFORMAZIONI CONGENITE DEL SIST. NERV..	105	103	208	71	11	5	5	1	93	16	11
743	MALFORMAZIONI CONGENITE DELL'OCCHIO.....	-	-	-	-	-	-	-	-	-	-	-
744	MALFORMAZ. CONGENITE ORECCHIO, FACCIA E COLLO.	-	-	-	-	-	-	-	-	-	-	-
745	MALFORMAZ. BULBO CARDIACO E SETTI INTRACARDIAC	93	92	185	102	10	4	4	5	125	5	6
746	ALTRE MALFORMAZIONI CONGENITE DEL CUORE.....	295	223	518	327	25	13	12	3	369	18	14
747	ALTRE MALFOR.CONGENITE DEL SISTEMA CIRCOLATOR.	75	59	134	65	3	-	-	1	69	1	5
748	MALFORMAZ.CONGENITE DELL'APPARATO RESPIRATORIO	21	9	30	17	1	-	1	-	19	-	1
749	PALATO PESSO E LABBRO LEPORINO.....	1	3	4	4	-	-	-	-	4	-	-
750	ALTRE MALFOR.CONGENITE VIE DIGERENTI SUPERIORI	15	7	22	19	-	-	-	-	19	-	-
751	ALTRE MALFOR.CONGENITE DELL'APPARATO DIGERENT	39	32	71	61	2	2	-	-	65	1	-
752	MALFORMAZIONI CONGENITE DEGLI ORGANI GENITALI.	-	-	-	-	-	-	-	-	-	-	-
753	MALFORMAZIONI CONGENITE DELL'APPARATO URINARIO	74	52	126	38	-	-	-	1	39	-	2
754	ALCUNE MALFORM.CONG. DEL SISTEMA OSTEOUSCOLAR	2	-	2	2	-	-	-	-	2	-	-
755	ALTRE MALFORMAZIONI CONGENITE DELLE ARTI.....	3	1	4	1	-	1	-	-	2	-	-
756	ALTRE MALFORB.CONG. DEL SISTEMA OSTEOUSCOLARE	64	58	122	108	-	-	-	-	108	1	1
757	MALFORMAZIONI CONGENITE DEI TEGUMENTI.....	15	7	22	6	-	-	1	-	7	-	-
758	ABERRAZIONI CROMOSOMICHE.....	99	100	199	111	5	3	1	-	120	2	3
759	ALTRE E NON SPECIFICATE MALFORMAZIONI CONGENIT	98	90	188	163	3	2	2	-	170	1	1
	TOTALE..	1.044	873	1.917	1.159	61	31	27	11	1.269	49	47

15-17	18-19	20-24	25-29	30-34	35-39	40-44	45-49	50-54	55-59	60-64	65-69	70-74	75-79	80-84	85-89	90 e N.I. oltre	Numeri della classifi- cazione internazionale analitica
-	-	-	-	-	-	-	-	-	-	-	-	-	-	-	-	-	740
-	-	1	2	-	1	1	-	1	-	1	1	-	-	-	-	-	741
7	-	6	4	2	1	5	4	2	3	9	8	7	16	9	3	2	742
-	-	-	-	-	-	-	-	-	-	-	-	-	-	-	-	-	743
-	-	-	-	-	-	-	-	-	-	-	-	-	-	-	-	-	744
1	-	6	6	5	1	4	2	3	4	4	4	3	5	1	-	-	745
4	8	11	9	8	6	10	5	6	3	6	11	5	7	2	-	-	746
4	1	7	4	2	3	-	1	3	3	4	10	8	6	1	2	-	747
-	-	1	-	-	2	1	1	1	1	2	-	-	-	-	1	-	748
-	-	-	-	-	-	-	-	-	-	-	-	-	-	-	-	-	749
-	-	-	-	-	-	-	-	-	-	-	-	-	-	3	-	-	750
-	-	-	1	-	-	-	-	-	-	-	-	-	1	1	2	-	751
-	-	-	-	-	-	-	-	-	-	-	-	-	-	-	-	-	752
1	-	1	-	3	-	-	2	6	10	6	11	16	12	7	6	4	753
-	-	-	-	-	-	-	-	-	-	-	-	-	-	-	-	-	754
-	-	1	-	-	-	-	-	-	-	-	-	-	-	-	1	-	755
1	1	1	2	3	1	1	-	-	1	-	1	-	-	-	-	-	756
-	-	1	-	-	-	1	-	-	-	2	2	1	3	2	1	2	757
1	2	8	5	7	5	7	10	10	8	4	2	-	2	-	-	1	758
-	1	5	1	2	-	1	4	-	1	-	-	1	-	-	-	-	759
23	13	49	34	32	20	33	30	32	34	38	50	41	52	26	16	9	

Tavola 2.27 - Morti per malformazioni congenite, per età - Femmine - Anno 1989

Numeri della classifi- cazione internazionale anatomica	CAUSE DI MORTE										
		0 anni	1	2	3	4	0-4	5-9	10-14	15-17	18-19
740	ANENCEFALIA E MALFORMAZIONI SIMILARI.....	16	-	-	-	-	16	-	-	-	-
741	SPINA BIFIDA.....	15	-	1	1	-	17	1	-	-	-
742	ALTRE MALFORMAZIONI CONGENITE DEL SIST. NERV..	37	2	3	4	1	47	11	4	3	-
743	MALFORMAZIONI CONGENITE DELL'OCCHIO.....	-	-	-	-	-	-	-	-	-	-
744	MALFORMAZ. CONGENITE ORECCHIO, FACCIA E COLLO.	-	-	-	-	-	-	-	-	-	-
745	MALFORMAZ. SULBO CARDIACO E SETTI INTRACARDIAC	54	6	2	2	1	65	3	2	-	-
746	ALTRE MALFORMAZIONI CONGENITE DEL CUORE.....	139	10	6	2	2	159	9	7	3	4
747	ALTRE MALFOR. CONGENITE DEL SISTEMA CIRCOLATOR.	31	3	-	-	-	34	-	4	3	1
748	MALFORMAZ. CONGENITE DELL'APPARATO RESPIRATORIO	5	1	-	1	-	7	-	-	-	-
749	PALATO FESSO E LABBRO LEPORINO.....	3	-	-	-	-	3	-	-	-	-
750	ALTRE MALFOR. CONGENITE VIE DIGERENTI SUPERIORI	6	-	-	-	-	6	-	-	-	-
751	ALTRE MALFOR. CONGENITE DELL'APPARATO DIGERENT	25	2	2	-	-	29	-	-	-	-
752	MALFORMAZIONI CONGENITE DEGLI ORGANI GENITALI.	-	-	-	-	-	-	-	-	-	-
753	MALFORMAZIONI CONGENITE DELL'APPARATO URINARIO	8	-	-	-	1	9	-	2	-	-
754	ALCUNE MALFORN. CONG. DEL SISTEMA OSTEOUSCOLAR	-	-	-	-	-	-	-	-	-	-
755	ALTRE MALFORMAZIONI CONGENITE DEGLI ARTE.....	-	-	-	-	-	-	-	-	-	-
756	ALTRE MALFORN. CONG. DEL SISTEMA OSTEOUSCOLARE	52	-	-	-	-	52	1	1	1	-
757	MALFORMAZIONI CONGENITE DEI TEGUMENTI.....	2	-	-	-	-	2	-	-	-	-
758	ABERRAZIONI CROMOSOMICHE.....	53	4	2	-	-	59	-	-	1	2
759	ALTRE E NON SPECIFICATE MALFORMAZIONI CONGENIT	76	3	1	-	-	82	-	-	-	-
	TOTALE..	524	31	17	10	5	587	25	20	11	7

20-24	25-29	30-34	35-39	40-44	45-49	50-54	55-59	60-64	65-69	70-74	75-79	80-84	85-89	90 e oltre	N.I.	Totale	Numeri della classificazione internazionale analitica
-	-	-	-	-	-	-	-	-	-	-	-	-	-	-	-	16	740
-	-	-	1	1	-	-	-	1	-	-	-	-	-	-	-	21	741
4	3	-	-	4	1	1	1	3	3	2	4	4	3	1	-	103	742
-	-	-	-	-	-	-	-	-	-	-	-	-	-	-	-	-	743
-	-	-	-	-	-	-	-	-	-	-	-	-	-	-	-	-	744
2	1	1	-	2	1	2	3	2	3	1	3	1	-	-	-	92	745
5	1	3	2	4	4	4	2	2	5	3	4	2	-	-	-	223	746
2	1	2	2	-	1	1	2	-	3	3	-	-	-	-	-	59	747
-	-	-	-	-	-	1	-	-	-	-	-	-	1	-	-	9	748
-	-	-	-	-	-	-	-	-	-	-	-	-	-	-	-	3	749
-	-	-	-	-	-	-	-	-	-	-	-	1	-	-	-	7	750
-	-	-	-	-	-	-	-	-	-	-	1	1	1	-	-	32	751
-	-	-	-	-	-	-	-	-	-	-	-	-	-	-	-	-	752
-	-	1	-	-	2	3	3	3	5	3	5	1	4	1	-	52	753
-	-	-	-	-	-	-	-	-	-	-	-	-	-	-	-	-	754
1	-	-	-	-	-	-	-	-	-	-	-	-	-	-	-	1	755
-	-	1	-	1	-	-	-	-	1	-	-	-	-	-	-	54	756
-	-	-	-	-	-	-	-	1	-	-	2	-	1	1	-	7	757
3	4	2	2	6	5	6	4	3	1	-	2	-	-	-	-	100	758
2	-	1	-	1	3	-	-	-	-	1	-	-	-	-	-	90	759
19	10	11	7	19	17	18	16	16	24	18	25	10	10	3	-	873	

Tavola 2.28 - Morti per alcune condizioni morbose di origine perinatale, per età - Totale - Anno 1989

Numeri della classifi- cazione internazi- onale analitica	CAUSE DI MORTE	TOTALE				MENO DI 7 GIORNI					
		M	F	MF	Meno di 1 giorno	1	2	3	4	5	6
		760	FETO O NEON. AFF. COND. MOR. MADRE E CORR. GRAY. ATT	13	13	26	21	2	2	-	-
761	FETO O NEONATO AFFETTO COMPL. MATERNE GRAVIDANZ	26	21	47	42	2	2	-	-	1	-
762	FETO O NEON. AFF. COMPL. PLAC., CORD. OMBEL. E MEMBR	22	25	47	44	1	1	1	-	-	-
763	FETO O NEONATO AFF. ALTRE COMP. TRAVAGLIO E PART	2	3	5	5	-	-	-	-	-	-
764	CREScita fetale lenta e MALNUTRIZIONE FETALE..	-	4	4	1	1	-	-	-	-	1
765	DIST. REL. GEST. BREVE E BASSO PESO ALLA NASC. R. S	212	150	392	262	47	20	12	4	3	6
766	DIST. REL. GEST. PROLONG. E PESO ELEVATO ALLA NASC	-	-	-	-	-	-	-	-	-	-
767	TRAUMATISMO OSTETRICO.....	124	94	218	53	30	25	25	13	6	6
768	IPOSSIA INTRAUTERINA E ASPIESSIA ALLA NASCITA..	206	137	343	206	52	32	6	7	4	6
769	SINDROME DI DIFFICOLTA' RESPIRATORIA.....	214	149	363	107	79	19	32	11	12	8
770	ALTRE CONDIZ. MORB. RESPIRATORIE FETO E NEON..	624	507	1.131	490	211	102	63	41	39	24
771	INFEZIONI SPECIFICHE DEL PERIODO PERINATALE...	72	65	137	12	8	6	8	7	7	3
772	EMORRAGIA FETALE E NEONATALE.....	40	41	81	21	10	12	6	5	4	2
773	MAL. EMOLITICA FETO O NEON. DA ISOERHNUICIZZAZIONE	4	5	9	6	-	1	1	1	-	-
774	ALTRI ITTERI PERINATALI.....	4	4	12	-	-	1	1	1	5	1
775	DIST. ENDOCRINI E METABOLICI SPEC. FETO E NEONAT	2	2	4	1	1	1	-	-	-	-
776	DISTURBI ENATOLOGICI DEL FETO E DEL NEONATO...	30	19	49	10	7	5	4	4	2	3
777	DISTURBI PERINATALI DELL'APPARATO DIGERENTE...	32	19	50	-	1	5	4	2	2	2
778	C.N. INTERES. TEGUMEN. E REGOLAZ. TERM. FETO E NEON	8	4	16	12	-	1	-	-	-	1
779	ALTRE E M. DEFIN. COND. MORB. DI ORIGINE PERINATAL	60	39	99	39	4	5	8	2	1	2
	TOTALE..	1.695	1.338	3.033	1.332	462	270	171	98	91	65

MENO DI 1 MESE					ZERO ANNI											Totale	1 anno oltre	Numeri della classifi- cazione internazionale analitica			
Meno di 7 giorni	7-13	14-20	21-27	28-29	Meno di 1 mese	1	2	3	4	5	6	7	8	9	10				11		
25	1	-	-	-	26	-	-	-	-	-	-	-	-	-	-	-	-	26	-	-	760
47	-	-	-	-	47	-	-	-	-	-	-	-	-	-	-	-	-	47	-	-	761
47	-	-	-	-	47	-	-	-	-	-	-	-	-	-	-	-	-	47	-	-	762
5	-	-	-	-	5	-	-	-	-	-	-	-	-	-	-	-	-	5	-	-	763
3	-	-	-	-	3	-	1	-	-	-	-	-	-	-	-	-	-	4	-	-	764
359	15	7	4	1	347	4	-	1	-	-	-	-	-	-	-	-	-	392	-	-	765
-	-	-	-	-	-	-	-	-	-	-	-	-	-	-	-	-	-	-	-	-	766
158	26	17	8	-	205	10	2	-	-	-	-	-	-	-	-	-	-	217	1	-	767
113	16	4	4	-	337	3	1	2	-	-	-	-	-	-	-	-	-	343	-	-	768
298	39	16	6	-	359	3	-	1	-	-	-	-	-	-	-	-	-	363	-	-	769
970	32	26	13	6	1.097	23	6	5	-	-	-	-	-	-	-	-	-	1.131	-	-	770
51	40	10	11	4	116	16	8	1	-	-	-	-	-	-	-	-	-	137	-	-	771
50	9	5	2	-	76	4	1	-	-	-	-	-	-	-	-	-	-	91	-	-	772
9	-	-	-	-	9	-	-	-	-	-	-	-	-	-	-	-	-	9	-	-	773
9	-	-	1	-	10	1	1	-	-	-	-	-	-	-	-	-	-	12	-	-	774
3	-	1	-	-	4	-	-	-	-	-	-	-	-	-	-	-	-	4	-	-	775
37	7	2	2	-	48	1	-	-	-	-	-	-	-	-	-	-	-	49	-	-	776
16	12	7	4	1	40	5	3	2	-	-	-	-	-	-	-	-	-	50	-	-	777
14	1	-	-	-	15	1	-	-	-	-	-	-	-	-	-	-	-	16	-	-	778
65	12	4	2	-	83	9	5	2	-	-	-	-	-	-	-	-	-	99	-	-	779
2.489	261	99	53	12	2.914	80	24	14	-	-	-	-	-	-	-	-	-	3.032	1	-	

Tavola 2.29 - Morti per alcune condizioni morbose di origine perinatale, per età - Femmine - Anno 1989

Numeri della classificazione internazionale anatomica	CAUSE DI MORTE	MENO DI 7 GIORNI							MENO DI		
		Meno di 1 giorno	1	2	3	4	5	6	Meno di 7 giorni	7-13	14-20
760	FETO O NEON. AFF. COND. MOR. MADRE N. CORR. GRAV. ATT	9	1	2	-	-	-	-	12	1	-
761	FETO O NEONATO AFFETTO COMPL. BATTERIE GRAVIDANZ	20	-	-	-	-	1	-	21	-	-
762	FETO O NEON. AFF. COMPL. PLAC., CORD. ORBEL. E MEMBR	22	1	1	1	-	-	-	25	-	-
763	FETO O NEONATO AFF. ALTRE COMP. TRAFAGLIO E PART	3	-	-	-	-	-	-	3	-	-
764	CRESCITA FETALE LENTA E MALNUTRIZIONE FETALE..	1	1	-	-	-	-	1	3	-	-
765	DIST. REL. GEST. BREVE E BASSO PESO ALLA NASC. N. S	108	24	11	10	-	6	2	161	7	5
766	DIST. REL. GEST. PROLUNG. E PESO ELEVATO ALLA NASC	-	-	-	-	-	-	-	-	-	-
767	TRAUMATISMO OSTETRICO.....	21	15	9	9	5	3	3	65	12	11
768	IPOSSIA INTRAUTERINA E ASFISSIA ALLA NASCITA..	92	22	8	2	1	1	1	127	6	1
769	SINDROME DI DIFFICOLTA' RESPIRATORIA.....	47	27	13	20	4	2	2	115	22	6
770	ALTRE CONDIZ. MORB. RESPIRATORIE FETO E NEON..	217	91	44	32	18	16	10	428	45	17
771	INFEZIONE SPECIFICHE DEL PERIODO PERINATALE...	5	5	2	3	5	2	1	23	20	3
772	EMORRAGIA FETALE E NEONATALE.....	10	5	3	3	3	4	1	29	4	2
773	ANEM. EMOLITICA FETO O NEON. DA ISOIMMUNIZZAZIONE	4	-	1	-	-	-	-	5	-	-
774	ALTRI ITTERI PERINATALI.....	-	-	1	-	1	3	1	6	-	-
775	DIST. ENDOCRINI E METABOLICI SPEC. FETO E NEONAT	1	-	-	-	-	-	-	1	-	1
776	DISTURBI ENATOLOGICI DEL FETO E DEL NEONATO...	4	4	1	1	1	2	3	16	1	1
777	DISTURBI PERINATALI DELL'APPARATO DIGERENTE...	-	1	2	1	1	-	2	7	3	3
778	C. N. INTERES. TEGUMEN. E REGOLAZ. TERM. FETO E NEON	5	-	-	-	-	-	1	6	1	-
779	ALTRE E N. DEFIN. COND. MORB. DI ORIGINE PERINATAL	16	2	1	5	-	-	-	24	7	2
	TOTALE..	585	199	99	87	39	40	28	1.077	129	52

1 MESE			ZERO ANNI											Totale	1 anno e oltre	N.I. Totale	Numeri della classifi- cazione internazionale analitica	
21-27	28-29	Meno di 1 mese	1	2	3	4	5	6	7	8	9	10	11					
-	-	13	-	-	-	-	-	-	-	-	-	-	-	13	-	-	13	760
-	-	21	-	-	-	-	-	-	-	-	-	-	-	21	-	-	21	761
-	-	25	-	-	-	-	-	-	-	-	-	-	-	25	-	-	25	762
-	-	3	-	-	-	-	-	-	-	-	-	-	-	3	-	-	3	763
-	-	3	-	1	-	-	-	-	-	-	-	-	-	4	-	-	4	764
2	-	175	4	-	1	-	-	-	-	-	-	-	-	180	-	-	180	765
-	-	-	-	-	-	-	-	-	-	-	-	-	-	-	-	-	-	766
3	-	91	1	1	-	-	-	-	-	-	-	-	-	93	1	-	94	767
2	-	136	-	1	-	-	-	-	-	-	-	-	-	137	-	-	137	768
4	-	147	1	-	1	-	-	-	-	-	-	-	-	149	-	-	149	769
5	3	498	6	1	2	-	-	-	-	-	-	-	-	507	-	-	507	770
4	3	53	8	4	-	-	-	-	-	-	-	-	-	65	-	-	65	771
1	-	36	4	1	-	-	-	-	-	-	-	-	-	41	-	-	41	772
-	-	5	-	-	-	-	-	-	-	-	-	-	-	5	-	-	5	773
1	-	7	1	-	-	-	-	-	-	-	-	-	-	8	-	-	8	774
-	-	2	-	-	-	-	-	-	-	-	-	-	-	2	-	-	2	775
1	-	19	-	-	-	-	-	-	-	-	-	-	-	19	-	-	19	776
2	-	15	-	1	2	-	-	-	-	-	-	-	-	18	-	-	18	777
-	-	7	1	-	-	-	-	-	-	-	-	-	-	8	-	-	8	778
1	-	34	4	-	1	-	-	-	-	-	-	-	-	39	-	-	39	779
26	6	1.290	30	10	7	-	-	-	-	-	-	-	-	1.337	1	-	1.338	

Tavola 2.30 - Morti per sintomi, segni e stati morbosi mal definiti, per età - Totale - Anno 1989

Numeri della classificazione internazionale anafica	CAUSE DI MORTE	TOTALE			0 anni	1	2	3	4	0-4	5-9	10-14
		M	F	MF								
780-789	SINTOMI.....	993	1.010	2.003	26	2	3	1	-	32	1	5
780	SINTOMI GENERALI.....	72	64	136	7	1	3	-	-	11	1	3
781	SINT.INTERESS.I SIST.NERVOSO E OSTEOUSCOLARE..	-	-	-	-	-	-	-	-	-	-	-
782	SINT.INTERESS. CUTE E ALTRI TESS.FEGUMENTARI..	11	20	31	-	-	-	-	-	-	-	-
783	SINT.RELATIVI NUTRIZIONE, METABOL. E SVILUPPO..	2	5	7	1	-	-	-	-	1	-	-
784	SINTOMI RELATIVI ALLA TESTA E AL COLLO.....	2	1	3	-	-	-	-	-	-	-	-
785	SINTOMI RELATIVI AL SISTEMA CARDIOVASCOLARE...	764	819	1.583	7	1	-	1	-	9	-	2
786	SINT.REL.APPAR.RESPIR. E ALTRI SINT.TORACICI..	76	38	114	9	-	-	-	-	9	-	-
787	SINTOMI RELATIVI ALL'APPARATO DIGERENTE.....	3	4	7	-	-	-	-	-	-	-	-
788	SINTOMI RELATIVI ALL'APPARATO URINARIO.....	13	4	17	-	-	-	-	-	-	-	-
789	ALTRI SINTOMI RELATIVI ALL'ADDOME E AL BACINO.	46	55	101	2	-	-	-	-	2	-	-
790-796	REPERTI ANORMALI NON SPECIFICI.....	11	18	29	-	-	-	-	-	-	-	-
790	REPERTI NON SPECIFICI DELL'ESAME DI SANGUE....	2	-	2	-	-	-	-	-	-	-	-
791	REPERTI NON SPECIFICI DELL'ESAME DI URINA.....	3	1	4	-	-	-	-	-	-	-	-
792	REPERTI ANORN.N.SPECIF. IN ALTRE SOST.CORPOREE.	3	14	17	-	-	-	-	-	-	-	-
793	REP.ANOR.N.SPEC. IN ESAMI RAD. E AL.ES.STR.CORP.	1	1	2	-	-	-	-	-	-	-	-
794	RISULTATI ANORMALI N.SPEC. DI PROVE FUNZIONALI	1	-	1	-	-	-	-	-	-	-	-
795	REP.ISTOLOG. E IMMUNOLOG. ANORN. NON SPECIFICI	1	1	2	-	-	-	-	-	-	-	-
796	ALTRI REPERTI ANORMALI NON SPECIFICI.....	-	1	1	-	-	-	-	-	-	-	-
797-799	CAUSE N.DEFIN.E SCOSOSC.DI MORBOSITA'E MORT.	4.045	6.315	10.360	114	3	3	5	1	126	8	11
797	SENILITA' SENZA MENZIONE DI PSICOSI.....	2.498	5.359	7.857	-	-	-	-	-	-	-	-
798	MORTE IMPROVVISA DA CAUSA SCOSOSCIUTA.....	73	52	125	71	-	-	-	-	71	-	-
799	AL.CAUSE N.DEF.E SCOSOS.DI MORBOSITA'E MORTAL.	1.474	904	2.378	43	3	3	5	1	55	8	11
	TOTALE..	5.049	7.343	12.392	140	5	6	6	1	158	9	16

15-17	18-19	20-24	25-29	30-34	35-39	40-44	45-49	50-54	55-59	60-64	65-69	70-74	75-79	80-84	85-89	90 e N.I. oltre	Numeri della classifi- cazione internazionale analitica	
10	6	14	16	22	16	20	16	54	82	111	140	130	299	366	335	308	-	780-789
2	-	6	1	3	3	3	4	5	9	10	13	10	14	18	12	8	-	780
-	-	-	-	-	-	-	-	-	-	-	-	-	-	-	-	-	-	781
-	-	-	-	1	-	1	3	-	4	1	2	2	6	4	6	1	-	782
-	-	-	-	-	-	-	-	-	-	1	-	-	-	4	-	1	-	783
-	-	-	-	-	-	-	-	1	-	-	-	1	-	-	1	-	-	784
7	5	7	14	16	12	14	26	44	59	94	103	100	243	286	278	279	-	785
-	1	1	1	-	1	2	2	3	9	9	15	9	16	18	12	6	-	786
-	-	-	-	-	-	-	-	-	-	-	-	-	1	3	1	2	-	787
-	-	-	-	-	-	-	-	-	-	2	1	1	5	3	2	3	-	788
1	-	-	-	2	-	-	1	1	1	4	6	7	14	10	23	9	-	789
-	-	-	-	-	-	-	-	1	1	-	3	-	6	5	5	8	-	790-796
-	-	-	-	-	-	-	-	-	-	-	-	-	-	1	1	-	-	790
-	-	-	-	-	-	-	-	1	-	-	-	-	1	1	1	-	-	791
-	-	-	-	-	-	-	-	-	1	-	1	-	4	2	2	7	-	792
-	-	-	-	-	-	-	-	-	-	-	1	-	1	-	-	-	-	793
-	-	-	-	-	-	-	-	-	-	-	-	-	-	1	-	-	-	794
-	-	-	-	-	-	-	-	-	-	-	1	-	-	-	-	1	-	795
-	-	-	-	-	-	-	-	-	-	-	-	-	-	-	1	-	-	796
29	23	79	107	107	72	72	69	89	128	189	262	300	790	1.727	2.572	3.600	-	797-799
-	-	-	-	-	-	-	-	1	4	4	35	88	474	1.429	2.347	3.471	-	797
1	-	-	1	-	-	1	4	-	6	6	10	6	7	9	3	-	-	798
24	23	79	106	107	72	71	65	88	118	175	217	206	309	289	222	129	-	799
39	29	93	123	129	88	92	105	144	211	300	405	430	1.095	2.098	2.912	3.916	-	

Tavola 2.31 - Morti per sintomi, segni e stati morbosi mal definiti, per età - Femmine - Anno 1989

Numeri della classificazione internazionale analitica	CAUSE DI MORTE										
		0 anni	1	2	3	4	0-4	5-9	10-14	15-17	18-19
780-789	SINTOMI.....	19	-	1	1	-	16	-	1	5	4
780	SINTOMI GENERALI.....	4	-	1	-	-	5	-	-	2	-
781	SINT.INTERESS.I SIST.NERVOSO E OSTEOUSCOLARE..	-	-	-	-	-	-	-	-	-	-
782	SINT.INTERESS. CUTI E ALTRI TESS.TEGUMENTARI..	-	-	-	-	-	-	-	-	-	-
783	SINT.RELATIVI NUTRIZIONE, METABOL. E SVILUPPO..	1	-	-	-	-	1	-	-	-	-
784	SINTOMI RELATIVI ALLA TESTA E AL COLLO.....	-	-	-	-	-	-	-	-	-	-
785	SINTOMI RELATIVI AL SISTEMA CARDIOVASCOLARE...	5	-	-	1	-	6	-	1	3	3
786	SIST.REL.APPAR. RESPIR. E ALTRI SINT.TORACICI..	3	-	-	-	-	3	-	-	-	1
787	SINTOMI RELATIVI ALL'APPARATO DIGERENTE.....	-	-	-	-	-	-	-	-	-	-
788	SINTOMI RELATIVI ALL'APPARATO URINARIO.....	-	-	-	-	-	-	-	-	-	-
789	ALTRI SINTOMI RELATIVI ALL'ADDOME E AL NACERO.	1	-	-	-	-	1	-	-	-	-
790-796	REPERTI ANORMALI NON SPECIFICI.....	-	-	-	-	-	-	-	-	-	-
790	REPERTI NON SPECIFICI DELL'ESAME DI SANGUE....	-	-	-	-	-	-	-	-	-	-
791	REPERTI NON SPECIFICI DELL'ESAME DI URINA.....	-	-	-	-	-	-	-	-	-	-
792	REPERTI ANORM.N.SPECIF. IN ALTRE SOST.CORPOREE.	-	-	-	-	-	-	-	-	-	-
793	REP.ANORM.N.SPEC. IN ESAMI RAD. E AL.ES.STR.CORP.	-	-	-	-	-	-	-	-	-	-
794	RISULTATI ANORMALI N.SPEC. DI PROVE FUNZIONALI	-	-	-	-	-	-	-	-	-	-
795	REP.ISTOLOG. E IMMUNOLOG. ANORM. NON SPECIFICI	-	-	-	-	-	-	-	-	-	-
796	ALTRI REPERTI ANORMALI NON SPECIFICI.....	-	-	-	-	-	-	-	-	-	-
797-799	CAUSE N.DEFIN.E SCOROSC.DI MORBOSITA'E MORT.	53	1	1	3	1	59	3	4	5	2
797	SENILITA' SENZA MENZIONE DI PSICOSI.....	-	-	-	-	-	-	-	-	-	-
798	MORTE IMPROVVISA DA CAUSA SCOROSCIUTA.....	32	-	-	-	-	32	-	-	-	-
799	AL.CAUSE N.DEF.E SCOROS.DI MORBOSITA'E MORTAL.	21	1	1	3	1	27	3	4	5	2
	TOTALE..	67	1	2	4	1	75	3	5	10	6

20-24	25-29	30-34	35-39	40-44	45-49	50-54	55-59	60-64	65-69	70-74	75-79	80-84	85-89	90 e oltre	N.I.	Totale	Numeri della classificazione internazionale analitica
6	3	6	7	5	10	15	23	34	56	51	149	191	196	232	-	1.010	780-789
3	-	1	2	-	2	2	3	3	6	3	6	11	3	6	-	68	780
-	-	-	-	-	-	-	-	-	-	-	-	-	-	-	-	-	781
-	-	-	-	1	2	-	2	1	1	2	3	3	4	1	-	20	782
-	-	-	-	-	-	-	-	-	-	-	-	3	-	1	-	5	783
-	-	-	-	-	-	-	-	-	-	1	-	-	-	-	-	1	784
3	3	4	5	4	5	12	17	28	41	42	121	149	162	210	-	819	785
-	-	-	-	-	-	1	1	2	6	2	7	6	5	4	-	38	786
-	-	-	-	-	-	-	-	-	-	-	-	2	-	2	-	4	787
-	-	-	-	-	-	-	-	-	-	-	1	1	1	1	-	4	788
-	-	1	-	-	1	-	-	-	2	1	11	16	15	7	-	55	789
-	-	-	-	-	-	-	-	-	1	-	5	1	3	8	-	18	790-796
-	-	-	-	-	-	-	-	-	-	-	-	-	-	-	-	-	790
-	-	-	-	-	-	-	-	-	-	-	1	-	-	-	-	1	791
-	-	-	-	-	-	-	-	-	1	-	3	1	2	7	-	14	792
-	-	-	-	-	-	-	-	-	-	-	1	-	-	-	-	1	793
-	-	-	-	-	-	-	-	-	-	-	-	-	-	-	-	-	794
-	-	-	-	-	-	-	-	-	-	-	-	-	-	1	-	1	795
-	-	-	-	-	-	-	-	-	-	-	-	-	1	-	-	1	796
15	11	18	17	21	20	24	27	51	83	138	417	1.033	1.721	2.444	-	6.315	797-799
-	-	-	-	-	-	-	1	5	14	54	260	877	1.588	2.560	-	5.359	797
-	-	-	-	-	-	-	3	1	3	3	2	6	2	-	-	52	798
15	11	18	17	21	20	24	23	45	66	81	155	150	131	86	-	904	799
21	14	24	24	26	30	39	50	85	140	189	571	1.225	1.920	2.896	-	7.343	

15-17	18-19	20-24	25-29	30-34	35-39	40-44	45-49	50-54	55-59	60-64	65-69	70-74	75-79	80-84	85-89	90 e N.I. oltre	Numeri della classificazione internazionale analitica	
188	145	356	221	141	141	126	131	206	229	249	298	249	400	317	175	82	-	850-854
3	7	15	5	5	7	1	1	7	8	13	7	13	18	7	3	3	-	850
4	1	5	2	2	-	1	1	6	6	5	7	4	6	6	3	2	-	851
7	6	7	7	6	10	7	8	16	25	30	28	24	49	30	17	6	-	852
9	7	8	4	7	5	4	8	5	7	13	12	12	25	17	5	2	-	853
165	124	321	203	121	119	113	115	172	183	188	244	192	302	257	147	69	-	854
230	206	617	447	341	297	317	348	349	413	391	361	309	367	252	95	39	-	860-869
6	5	10	5	8	7	5	4	7	7	6	16	9	7	4	2	2	-	860
8	5	30	22	13	18	19	13	21	17	13	13	5	10	3	3	-	-	861
41	17	152	99	99	78	76	75	81	98	122	75	67	93	63	32	15	-	862
-	-	2	1	1	-	2	1	-	-	-	2	1	3	-	-	-	-	863
6	3	10	8	5	5	4	3	5	4	-	1	1	3	2	-	1	-	864
7	7	11	7	4	3	2	3	5	5	5	7	1	2	5	-	-	-	865
-	-	1	-	-	-	-	-	-	-	-	-	2	-	-	-	-	-	866
-	-	1	-	-	-	-	-	-	1	1	-	-	-	-	-	-	-	867
26	14	65	65	42	31	33	40	37	40	35	45	30	34	26	8	3	-	868
140	123	335	241	168	154	176	184	193	219	209	202	193	215	149	50	18	-	869
13	13	43	59	49	50	39	34	44	30	23	24	18	15	11	5	2	-	870-879
-	-	-	-	-	-	-	-	-	-	-	-	-	-	-	-	-	-	870
-	1	-	-	-	-	-	-	-	-	-	-	-	-	-	-	1	-	871
-	-	-	-	-	-	-	-	-	-	1	-	-	-	-	-	-	-	872
1	1	8	8	5	4	5	4	6	6	5	5	4	7	3	-	-	-	873
3	-	9	6	5	9	6	3	7	6	9	5	4	7	3	-	-	-	874
-	1	3	5	4	2	1	3	5	5	1	-	2	-	-	-	-	-	875
-	-	1	1	-	-	-	-	2	-	-	1	-	-	-	-	-	-	876
-	-	-	-	-	-	-	-	-	-	-	-	-	-	-	-	-	-	877
-	-	-	1	2	1	-	1	-	-	-	-	-	-	-	-	-	-	878
9	19	22	38	33	34	27	21	26	13	6	13	7	3	4	1	1	-	879
-	1	2	2	2	5	1	1	3	2	3	4	-	-	2	-	1	-	880-887
-	-	1	1	-	2	-	-	1	-	-	-	-	-	-	-	1	-	880
-	-	1	1	1	-	1	-	2	2	2	3	-	-	1	-	-	-	881
-	-	-	-	-	-	-	-	-	-	-	-	-	-	-	-	-	-	882
-	-	-	-	-	-	-	-	-	-	-	-	-	-	-	-	-	-	883
-	-	-	-	1	1	-	-	-	-	1	1	-	-	-	-	-	-	884
-	-	-	-	-	-	-	-	-	-	-	-	-	-	-	-	-	-	885
-	-	-	-	-	1	-	-	-	-	-	-	-	-	-	-	-	-	886
-	1	-	-	-	1	-	1	-	-	-	-	-	-	1	-	-	-	887
-	-	2	1	-	1	2	3	4	2	1	1	-	5	1	3	-	-	890-897
-	-	-	-	-	-	-	-	1	-	-	-	-	1	-	-	-	-	890
-	-	-	-	-	-	1	-	-	1	-	-	-	-	-	-	-	-	891
-	-	-	-	-	-	-	-	1	-	-	-	-	-	-	1	-	-	892
-	-	-	-	-	-	-	-	-	-	-	-	-	-	-	-	-	-	893
-	-	-	1	-	1	-	-	-	1	-	-	-	2	-	1	-	-	894
-	-	-	-	-	-	-	-	-	-	-	-	-	-	-	-	-	-	895
-	-	-	-	-	-	-	-	-	-	-	-	-	-	-	-	-	-	896
-	-	2	-	-	-	1	3	2	1	-	1	-	2	1	1	-	-	897
2	2	11	3	7	7	5	3	7	5	7	8	3	2	2	1	-	-	900-904
-	-	4	2	1	1	2	2	4	3	1	-	-	-	1	-	-	-	900
1	2	5	-	4	3	2	1	1	1	2	3	1	1	-	1	-	-	901
1	-	1	1	2	1	-	-	-	1	1	1	2	-	-	-	-	-	902
-	-	-	-	-	-	-	-	-	-	1	1	-	-	-	-	-	-	903
-	-	1	-	-	2	1	-	2	-	2	3	-	1	1	-	-	-	904
-	-	-	-	-	2	4	2	2	-	6	10	4	20	35	53	33	-	905-909
-	-	-	-	-	-	-	1	1	-	1	4	3	15	32	51	32	-	905
-	-	-	-	-	-	-	-	-	-	-	-	-	-	-	-	-	-	906
-	-	-	-	-	2	1	1	1	-	4	3	1	4	-	1	1	-	907
-	-	-	-	-	-	1	-	-	-	-	2	-	-	2	1	-	-	908
-	-	-	-	-	-	2	-	-	-	1	1	-	1	1	-	-	-	909

15-17	18-19	20-24	25-29	30-34	35-39	40-44	45-49	50-54	55-59	60-64	65-69	70-74	75-79	80-84	85-89	90 e N.I. oltre	Numeri della classifi- cazione internazionale analitica
-	-	-	-	-	-	-	-	1	1	1	1	-	-	1	-	1	910-919
-	-	-	-	-	-	-	-	1	-	1	-	-	-	1	-	1	910
-	-	-	-	-	-	-	-	-	-	-	-	-	-	-	-	-	911
-	-	-	-	-	-	-	-	-	-	-	-	-	-	-	-	-	912
-	-	-	-	-	-	-	-	-	-	-	-	-	-	-	-	-	913
-	-	-	-	-	-	-	-	-	-	-	-	-	-	-	-	-	914
-	-	-	-	-	-	-	-	-	-	-	-	-	-	-	-	-	915
-	-	-	-	-	-	-	-	-	-	-	-	-	-	-	-	-	916
-	-	-	-	-	-	-	-	-	-	-	-	-	-	-	-	-	917
-	-	-	-	-	-	-	-	-	-	-	-	-	-	-	-	-	918
-	-	-	-	-	-	-	-	-	-	-	1	-	-	-	-	-	919
1	-	2	-	-	-	2	-	1	4	3	1	2	4	5	3	2	920-924
-	-	-	-	-	-	1	-	1	2	-	-	1	-	-	1	-	920
-	-	-	-	-	-	-	-	-	-	-	-	-	-	-	-	-	921
-	-	1	-	-	-	-	-	-	-	1	-	-	3	2	-	-	922
-	-	-	-	-	-	-	-	-	-	-	-	-	-	-	-	1	923
1	-	1	-	-	-	1	-	-	2	2	1	1	1	3	2	1	924
-	1	-	1	-	-	-	-	1	-	-	-	-	-	-	-	-	925-929
-	-	-	-	-	-	-	-	-	-	-	-	-	-	-	-	-	925
-	-	-	-	-	-	-	-	-	-	-	-	-	-	-	-	-	926
-	-	-	-	-	-	-	-	-	-	-	-	-	-	-	-	-	927
-	1	-	-	-	-	-	-	-	-	-	-	-	-	-	-	-	928
-	-	-	1	-	-	-	-	1	-	-	-	-	-	-	-	-	929
1	2	1	2	11	6	12	11	13	9	20	8	13	11	8	6	1	930-939
-	-	-	-	-	-	-	-	-	-	-	-	-	-	-	-	-	930
-	-	-	-	-	-	-	-	-	-	-	-	-	-	-	-	-	931
-	-	-	-	-	-	-	-	-	-	-	-	-	-	-	-	-	932
1	2	1	2	9	5	10	10	11	9	19	2	10	9	7	5	1	933
-	-	-	-	-	1	2	1	-	-	-	1	-	-	-	-	1	934
-	-	-	-	2	-	-	-	-	-	-	1	1	1	1	-	-	935
-	-	-	-	-	-	-	-	-	-	-	-	1	-	-	-	-	936
-	-	-	-	-	-	-	-	-	-	-	-	-	1	-	-	-	937
-	-	-	-	-	-	-	-	-	2	-	-	4	1	-	-	-	938
-	-	-	-	-	-	-	-	-	-	-	-	-	-	-	-	-	939
10	9	38	33	32	15	33	26	41	30	30	36	39	58	47	30	7	940-949
-	-	-	-	-	-	-	-	-	-	-	-	-	-	-	-	-	940
-	-	-	-	-	-	-	-	1	-	-	-	1	1	-	-	-	941
-	-	1	-	1	-	1	-	-	-	-	3	-	-	1	1	1	942
-	-	-	-	-	-	-	1	-	-	-	-	-	-	1	-	-	943
-	-	-	-	-	-	-	1	-	-	-	-	-	-	-	-	-	944
-	-	-	-	-	-	-	1	-	-	-	1	1	2	4	1	1	945
3	2	6	13	10	1	7	5	11	3	7	11	7	7	11	5	3	946
-	-	-	-	1	1	-	1	2	-	-	1	-	1	-	-	-	947
3	5	18	9	11	6	11	13	15	18	11	8	16	24	16	12	1	948
4	2	13	11	9	7	14	6	12	9	12	12	14	23	14	11	1	949
-	-	-	1	3	-	1	-	2	3	3	1	-	2	8	-	-	950-957
-	-	-	-	-	-	-	-	-	-	-	-	-	-	-	-	-	950
-	-	-	-	-	-	-	-	-	-	-	-	-	-	-	-	-	951
-	-	-	1	2	-	1	-	2	3	3	1	-	2	6	-	-	952
-	-	-	-	-	-	-	-	-	-	-	-	-	-	-	-	-	953
-	-	-	-	-	-	-	-	-	-	-	-	-	-	1	-	-	954
-	-	-	-	-	-	-	-	-	-	-	-	-	-	-	-	-	955
-	-	-	-	-	-	-	-	-	-	-	-	-	-	-	-	-	956
-	-	-	1	-	-	-	-	-	-	-	-	-	-	1	-	-	957

Tavola 2.32 segue - Morti per traumatismi e avvelenamenti, per età - Totale - Anno 1989

Numeri della classificazione internazionale analitica	CAUSE DI MORTE	TOTALE			0 anni	1	2	3	4	0-4	5-9	10-14
		M	F	M F								
958-959	ALCUNE COMPLIC. TRAUM. E TRAUM. NON SPECIFICATI	121	96	167	-	-	-	-	-	-	1	2
958	ALCUNE COMPLICAZIONI PRECOCI DI TRAUMATISMI...	9	5	14	-	-	-	-	-	-	-	-
959	ALTRI E NON SPECIFICATI TRAUMATISMI.....	112	91	153	-	-	-	-	-	-	1	2
960-979	AVVEL.DA FARMACI, MEDICAMENTI E PRODOTTI BIOLOGICI	117	99	216	-	1	-	-	-	1	-	-
960	AVVELENAMENTO DA ANTIBIOTICI.....	1	-	1	-	-	-	-	-	-	-	-
961	AVVELENAMENTO DA ALTRI FARMACI ANTI-EMETICI.....	1	-	1	-	-	-	-	-	-	-	-
962	AVVELENAMENTO DA ORMONI E SOSTITUTIVI STEREOISOMERICI.....	-	3	3	-	-	-	-	-	-	-	-
963	AVVEL.DA SOSTANZE ESSENZIALMENTE SISTEMICHE.....	-	-	-	-	-	-	-	-	2	-	-
964	AVVEL.DA SOST. AGENT. PRINCIPAL. SU COSTIT. SANGUE.....	1	1	2	-	-	-	-	-	-	-	-
965	AVVEL.DA ANALGESICI, ANTIPINET. E ANTIREUMATICI.....	12	4	16	-	-	-	-	-	-	-	-
966	AVVEL.DA ANTICOMPULS. E FARMACI ANTI-PARKINSON.....	-	-	-	-	-	-	-	-	-	-	-
967	AVVELENAMENTO DA SEDATIVI E IPNOTICI.....	8	7	15	-	-	-	-	-	-	-	-
968	AVVEL.DA AL. DEPRESSORI SISTEM. NERVOSO CENTRALE.....	-	2	2	-	1	-	-	-	1	-	-
969	AVVELENAMENTO DA SOSTANZE PSICOTROPICHE.....	30	24	54	-	-	-	-	-	-	-	-
970	AVVEL.DA STIMOLANTI DEL SISTEMA NERVOSO CENTR.....	1	-	1	-	-	-	-	-	-	-	-
971	AVVEL.DA FARM. AGENT. PRINC. SU SIST. NERV. AUTONOMO.....	-	1	1	-	-	-	-	-	-	-	-
972	AVVEL.DA FARM. AGENT. PRINC. SU SIST. CARDIOVASCOL.....	4	2	6	-	-	-	-	-	-	-	-
973	AVVEL.DA FARM. AGENT. PRINC. SU APP. GASTROINTESTIN.....	-	3	3	-	-	-	-	-	-	-	-
974	AVVEL.DA FARM. AGENT. SU METAB. ACQUA, EIBER. E AC. U.....	-	-	-	-	-	-	-	-	-	-	-
975	AVVEL.DA F. AG. PRINC. SU MUSC. LISC. E STR. E APP. RES.....	-	1	1	-	-	-	-	-	-	-	-
976	AVVEL.DA F. AG. SU PEL. E UOC. E P. IN OPTAL., OTOR. E ODO.....	7	3	16	-	-	-	-	-	-	-	-
977	AVVEL.DA ALTRI E NON SPEC. FARMACI E MEDICAMENTI.....	50	42	92	-	-	-	-	-	-	-	-
978	AVVELENAMENTO DA VACCINI BATTERICI.....	-	-	-	-	-	-	-	-	-	-	-
979	AVVELENAMENTO DA ALTRI VACCINI E PRODOTTI BIOLOGICI.....	2	-	2	-	-	-	-	-	-	-	-
980-989	EFF. TOSS. DI SOST. ORIG. PRINC. NON MEDICAMENTI	439	249	688	1	1	1	-	1	4	3	6
980	EFFETTI TOSSICI DELL'ALCOOL.....	3	2	5	-	-	-	-	-	-	1	-
981	EFFETTI TOSSICI DEI DERIVATI DEL PETROLIO.....	3	1	4	-	-	-	-	-	-	1	-
982	EFF. TOSS. DI SOLVENTI NON DERIVATI DEL PETROLIO.....	3	-	3	-	-	-	-	-	-	-	-
983	EFF. TOSS. SOST. CORR. INORGAN. ACIDI E ALCALI CAUSTI.....	85	77	122	-	1	-	-	-	1	-	-
984	EFF. TOSS. PIONERO E SUOI COMPOSTI (CORR. VAPORI).....	1	-	1	-	-	-	-	-	1	-	-
985	EFFETTI TOSSICI DI ALTRI METALLI.....	1	1	2	-	-	-	-	-	-	-	-
986	EFFETTI TOSSICI DELL'OSSIDO DI CARBONIO.....	258	99	357	1	-	1	-	1	1	1	5
987	EFFETTI TOSSICI DI ALTRI GAS, FUMI E VAPORI.....	26	23	49	-	-	-	-	-	-	-	1
988	EFF. TOSS. DI SOST. NOCIVE INGERITE COME ALIMENTI.....	10	8	18	-	-	-	-	-	-	-	-
989	EFF. TOSS. DI AL. SOST. ORIG. PRINC. NON MEDICAMENTOSA.....	89	38	127	-	-	-	-	-	-	-	-
990-995	ALTRI E NON SPECIF. EFFETTI DI CAUSE ESTERNE	2.357	626	2.983	9	9	11	6	5	40	26	48
990	EFFETTI DELLE RADIAZIONI, NON SPECIFICATI.....	-	1	1	-	-	-	-	-	-	-	-
991	EFFETTI DEL FREDDO.....	24	15	39	1	-	-	-	-	1	-	1
992	EFFETTI DEL CALORE E DELLA LUCE.....	7	-	7	-	-	-	-	-	-	-	-
993	EFFETTI DELLA PRESSIONE ATMOSFERICA.....	2	-	2	-	-	-	-	-	-	-	-
994	EFFETTI DI ALTRE CAUSE ESTERNE.....	2.311	604	2.915	8	9	11	6	5	39	25	47
995	ALCUNE EFFETTI NOCIVI NON CLASSIFICATI ALTROVE.....	13	6	19	-	-	-	-	-	-	1	-
996-999	COMPL. DI CURE MED. E CHIR. NON CLASSIF. ALTROVE	26	18	44	-	-	-	-	-	-	1	1
996	COMPL. PECULIARI DI ALCUNE INTERV. SPECIFICATI.....	8	5	13	-	-	-	-	-	-	1	-
997	COMPL. INTERV. SPEC. DELL'ORGAN. N. CLAS. ALTROVE.....	4	6	10	-	-	-	-	-	-	-	-
998	ALTRE COMPL. DI INTERVENTI, NON CLASSIF. ALTROVE.....	11	5	16	-	-	-	-	-	-	-	-
999	COMPL. DI CURE MEDICHE NON CLASSIFICATE ALTROVE.....	3	2	5	-	-	-	-	-	-	-	1
	TOTALE..	17.852	10.427	29.279	88	35	52	35	35	245	145	288

15-17	18-19	20-24	25-29	30-34	35-39	40-44	45-49	50-54	55-59	60-64	65-69	70-74	75-79	80-84	85-89	90 - e N.I. oltre	Numeri della classifi- cazione internazionale analitica	
5	3	19	12	9	10	5	5	12	8	7	15	13	10	11	12	6	-	958-959
-	-	1	-	-	-	1	-	2	-	1	1	2	1	2	3	-	-	958
5	3	18	12	9	10	5	5	10	8	6	14	11	9	9	9	6	-	959
2	5	28	21	20	15	15	18	13	15	12	9	6	14	9	9	4	-	960-979
-	-	-	1	-	-	-	-	-	-	-	-	-	-	-	-	-	-	960
-	-	1	-	-	-	-	-	-	-	-	-	-	-	-	-	-	-	961
-	-	-	-	-	-	-	-	-	-	-	1	-	-	1	1	-	-	962
-	-	-	-	-	-	-	-	-	-	-	-	-	-	-	-	4	-	963
-	-	-	1	-	-	-	-	-	-	1	-	-	-	-	-	-	-	964
-	-	5	4	3	-	-	1	-	-	-	-	-	2	1	-	-	-	965
-	-	-	-	-	-	-	-	-	-	-	-	-	-	-	-	-	-	966
-	-	1	1	1	-	4	1	-	2	1	1	-	2	-	-	1	-	967
-	-	-	-	-	1	-	-	-	-	-	-	-	-	-	-	-	-	968
-	1	4	7	4	3	7	3	4	6	2	3	3	3	3	1	-	-	969
-	1	-	-	-	-	-	-	-	-	-	-	-	-	-	-	-	-	970
-	-	1	-	-	-	-	-	-	-	-	-	-	-	-	-	-	-	971
-	1	-	-	-	-	-	1	-	-	1	-	1	-	1	-	1	-	972
-	-	-	-	1	1	-	-	-	-	-	-	-	-	-	1	-	-	973
-	-	-	-	-	-	-	-	-	-	-	-	-	-	-	-	-	-	974
1	-	-	-	-	-	-	-	-	-	-	-	-	-	-	-	-	-	975
-	-	3	2	-	2	1	1	1	-	2	-	-	1	-	1	-	-	976
-	2	12	5	11	7	3	11	8	7	5	4	2	6	3	5	1	-	977
-	-	-	-	-	-	-	-	-	-	-	-	-	-	-	-	-	-	978
-	-	1	-	-	1	-	-	-	-	-	-	-	-	-	-	-	-	979
16	12	57	62	60	46	49	46	47	53	54	55	32	39	25	15	7	-	980-989
-	-	-	-	1	1	-	-	-	-	-	1	1	-	-	-	-	-	980
-	-	1	1	-	-	-	-	1	-	-	-	-	-	-	-	-	-	981
-	-	-	-	-	-	1	-	-	-	-	1	-	-	-	1	-	-	982
-	1	-	4	4	7	7	9	10	15	12	17	7	15	7	5	1	-	983
-	-	-	-	-	-	-	-	-	1	-	-	-	-	-	-	-	-	984
-	-	-	-	-	-	-	-	1	-	-	-	-	1	-	-	-	-	985
15	7	40	38	38	24	32	25	21	22	19	22	12	11	12	4	4	-	986
-	2	5	7	4	3	3	3	4	3	5	-	4	2	2	1	-	-	987
-	-	-	-	1	1	-	3	-	1	4	1	1	3	1	1	1	-	988
1	2	11	12	12	9	6	7	10	11	14	13	7	7	3	2	1	-	989
67	60	202	192	191	159	185	224	217	253	262	222	190	211	171	49	12	-	990-995
-	-	-	-	-	-	-	1	-	-	-	-	-	-	-	-	-	-	990
-	1	2	2	2	2	3	1	4	2	4	3	1	4	5	1	-	-	991
1	1	1	-	-	-	-	-	1	-	1	-	1	-	1	-	-	-	992
-	-	-	-	1	-	1	-	-	-	-	-	-	-	-	-	-	-	993
66	58	198	189	190	155	179	220	208	249	256	216	189	206	165	48	12	-	994
-	-	1	1	-	2	2	2	4	2	1	2	-	-	1	-	-	-	995
-	1	1	1	-	2	-	1	5	3	5	9	5	2	4	1	2	-	996-999
-	-	-	-	-	-	-	1	1	1	4	4	1	-	-	-	-	-	996
-	-	-	1	-	-	-	-	-	-	1	2	2	-	1	1	2	-	997
-	-	1	-	-	2	-	-	3	1	-	3	1	2	3	-	-	-	998
-	1	-	-	-	-	-	-	1	1	-	-	1	-	-	-	-	-	999
842	749	1.994	1.569	1.268	1.064	1.114	1.198	1.361	1.499	1.601	1.671	1.584	2.699	3.064	2.488	1.836	-	

20-24	25-29	30-34	35-39	40-44	45-49	50-54	55-59	60-64	65-69	70-74	75-79	80-84	85-89	90 e oltre	N.I.	Totale	Numeri della classificazione internazionale analitica
66	45	29	29	27	31	49	52	58	85	86	134	136	82	48	-	1.044	850-854
1	-	-	2	1	-	1	1	4	3	8	8	3	1	1	-	38	850
1	-	-	-	-	-	1	1	-	1	3	1	2	3	1	-	15	851
1	-	3	2	2	3	3	4	10	8	11	23	16	11	-	-	102	852
4	1	2	-	2	1	1	6	3	2	5	4	7	1	1	-	40	853
59	44	24	25	22	27	43	40	41	71	59	98	108	66	45	-	849	854
104	66	64	55	55	72	75	76	91	105	113	121	99	44	20	-	1.281	860-869
1	-	2	2	-	3	2	-	-	2	3	1	2	-	-	-	19	860
1	1	3	1	1	2	2	2	5	3	1	-	-	3	-	-	28	861
20	14	11	8	10	12	12	16	22	17	25	25	24	18	6	-	261	862
-	-	-	-	1	1	-	-	-	-	1	-	-	-	-	-	3	863
1	1	1	1	-	-	1	1	1	-	2	2	-	-	1	-	12	864
2	1	-	1	-	1	-	-	1	2	1	-	4	-	-	-	17	865
-	-	-	-	-	-	-	-	-	-	1	-	-	-	-	-	1	866
1	-	-	-	-	-	-	-	-	-	-	-	-	-	-	-	1	867
12	11	8	8	4	6	11	7	10	14	9	17	8	3	2	-	184	868
86	38	39	34	35	47	44	68	53	67	72	76	61	20	11	-	793	869
6	5	3	4	3	4	4	6	2	5	5	4	1	2	-	-	62	870-879
-	-	-	-	-	-	-	-	-	-	-	-	-	-	-	-	-	870
-	-	-	-	-	-	-	-	-	-	-	-	-	1	-	-	1	871
-	-	-	-	-	-	-	-	-	-	-	-	-	-	-	-	-	872
1	-	-	1	-	1	-	-	1	1	2	2	-	1	-	-	11	873
3	3	1	1	1	1	-	2	1	1	1	2	1	-	-	-	18	874
2	-	-	1	-	1	-	1	-	-	-	-	-	-	-	-	5	875
-	-	-	-	-	-	-	-	-	1	-	-	-	-	-	-	1	876
-	-	-	-	-	-	-	-	-	-	-	-	-	-	-	-	-	877
-	-	-	-	-	-	-	-	-	-	-	-	-	-	-	-	-	878
-	2	2	1	2	1	4	3	-	2	2	-	-	-	-	-	26	879
2	-	-	-	1	-	1	2	1	1	-	-	-	-	1	-	7	880-887
-	-	-	-	-	-	-	-	-	-	-	-	-	-	1	-	1	880
-	-	-	-	1	-	1	2	-	1	-	-	-	-	-	-	5	881
-	-	-	-	-	-	-	-	-	-	-	-	-	-	-	-	-	882
-	-	-	-	-	-	-	-	-	-	-	-	-	-	-	-	-	883
-	-	-	-	-	-	-	-	1	-	-	-	-	-	-	-	1	884
-	-	-	-	-	-	-	-	-	-	-	-	-	-	-	-	-	885
-	-	-	-	-	-	-	-	-	-	-	-	-	-	-	-	-	886
-	-	-	-	-	-	-	-	-	-	-	-	-	-	-	-	-	887
1	-	-	-	-	-	3	-	-	-	-	1	1	3	-	-	9	890-897
-	-	-	-	-	-	1	-	-	-	-	-	-	-	-	-	1	890
-	-	-	-	-	-	1	-	-	-	-	-	-	-	-	-	-	891
-	-	-	-	-	-	1	-	-	-	-	-	-	1	-	-	2	892
-	-	-	-	-	-	-	-	-	-	-	-	-	-	-	-	-	893
-	-	-	-	-	-	-	-	-	-	-	1	-	1	-	-	2	894
-	-	-	-	-	-	-	-	-	-	-	-	-	-	-	-	-	895
-	-	-	-	-	-	-	-	-	-	-	-	-	-	-	-	-	896
1	-	-	-	-	-	1	-	-	-	-	-	1	1	-	-	4	897
-	-	1	3	2	1	3	-	1	3	-	1	1	1	-	-	17	900-904
-	-	-	-	1	-	2	-	1	-	-	-	-	-	-	-	4	900
-	-	1	2	1	1	-	-	-	1	-	-	-	1	-	-	7	901
-	-	-	-	-	-	-	-	-	1	-	-	-	-	-	-	1	902
-	-	-	-	-	-	-	-	-	-	-	-	-	-	-	-	-	903
-	-	-	1	-	-	1	-	-	1	-	1	1	-	-	-	5	904
-	-	-	-	-	1	-	-	3	2	3	12	30	43	30	-	124	905-909
-	-	-	-	-	1	-	-	1	1	2	10	28	42	29	-	114	905
-	-	-	-	-	-	-	-	-	-	-	-	-	-	-	-	-	906
-	-	-	-	-	-	-	-	1	-	1	2	-	1	1	-	6	907
-	-	-	-	-	-	-	-	-	-	-	-	1	-	-	-	1	908
-	-	-	-	-	-	-	-	1	1	-	-	1	-	-	-	3	909

Tavola 2.33 segue - Morti per traumatismi e avvelenamenti, per età - Femmine - Anno 1989

Numeri della classificazione internazionale analitica	CAUSE DI MORTE	Età (anni)									
		0	1	2	3	4	0-4	5-9	10-14	15-17	18-19
958-959	ALCUNE COMPLIC. TRAUM. E TRAUM. NON SPECIFICATI	-	-	-	-	-	-	1	-	1	-
958	ALCUNE COMPLICAZIONI PRECOCI DI TRAUMATISMI...	-	-	-	-	-	-	-	-	-	-
959	ALTRI E NON SPECIFICATI TRAUMATISMI.....	-	-	-	-	-	-	1	-	1	-
960-979	AVVEL. DA FARMACI, MEDICAMENTI E PRODOTTI BIOLOGICI	-	1	-	-	-	1	-	-	2	1
960	AVVELENAMENTO DA ANTIBIOTICI.....	-	-	-	-	-	-	-	-	-	-
961	AVVELENAMENTO DA ALTRI FARMACI ANTI-IMPETIVI.	-	-	-	-	-	-	-	-	-	-
962	AVVELENAMENTI DA ORMONI E SOSTITUTIVI SINTETICI.	-	-	-	-	-	-	-	-	-	-
963	AVVEL. DA SOSTANZE ESSENZIALMENTE SISTEMICHE...	-	-	-	-	-	-	-	-	-	-
964	AVVEL. DA SOST. AGENT. PRINCIPAL. SU COSTIT. SANGUE	-	-	-	-	-	-	-	-	-	-
965	AVVEL. DA ANALGESICI, ANTIPIRET. E ANTIREUMATICI.	-	-	-	-	-	-	-	-	-	-
966	AVVEL. DA ANTICONVULS. E FARMACI ANTI-PARKINSON.	-	-	-	-	-	-	-	-	-	-
967	AVVELENAMENTO DA SEDATIVI E IPNOTICI.....	-	-	-	-	-	-	-	-	-	-
968	AVVEL. DA AL. DEPRESSORI SISTER. NERVOSO CENTRALE	-	1	-	-	-	1	-	-	-	-
969	AVVELENAMENTO DA SOSTANZE PSICOTROPE.....	-	-	-	-	-	-	-	-	-	-
970	AVVEL. DA STIMOLANTI DEL SISTEMA NERVOSO CENTRALE	-	-	-	-	-	-	-	-	-	-
971	AVVEL. DA FARM. AGENT. PRINC. SU SIST. SERV. AUTONOMO	-	-	-	-	-	-	-	-	-	-
972	AVVEL. DA FARM. AGENT. PRINC. SU SIST. CARDIOVASCOL.	-	-	-	-	-	-	-	-	-	-
973	AVVEL. DA FARM. AGENT. PRINC. SU APP. GASTROINTESTIN.	-	-	-	-	-	-	-	-	-	-
974	AVVEL. DA FARM. AGENT. SU METAB. ACQUA, MINER. E AC. U	-	-	-	-	-	-	-	-	-	-
975	AVV. DA F. AG. PRINC. SU MUSC. LISC. E STR. E APP. RES	-	-	-	-	-	-	-	-	-	-
976	AV. S. AG. SU PEL. E RUC. E P. IN OPTAL. OTOR. E ODON	-	-	-	-	-	-	-	-	1	-
977	AVVEL. DA ALTRI E NON SPEC. FARMACI E MEDICAMENTI.	-	-	-	-	-	-	-	-	1	-
978	AVVELENAMENTO DA VACCINI BATTERICI.....	-	-	-	-	-	-	-	-	-	1
979	AVVELEN. DA ALTRI VACCINI E PRODOTTI BIOLOGICI.	-	-	-	-	-	-	-	-	-	-
980-989	EFF. TOSS. DI SOST. ORIG. PRINC. NON MEDICAMENTI.	1	-	1	-	1	3	1	2	9	2
980	EFFETTI TOSSICI DELL'ALCOOL.....	-	-	-	-	-	-	-	-	-	-
981	EFFETTI TOSSICI DEI DERIVATI DEL PETROLIO.....	-	-	-	-	-	-	-	-	-	-
982	EFF. TOSS. DI SOLVENTI NON DERIVATI DEL PETROLIO	-	-	-	-	-	-	-	-	-	-
983	EFF. TOSS. SOST. CORR. AROMAT., ACIDI E ALCALI CAUST.	-	-	-	-	-	-	-	-	-	-
984	EFF. TOSS. PIONBO E SUOI COMPOSTI (COMP. VAPORI)	-	-	-	-	-	-	-	-	-	-
985	EFFETTI TOSSICI DI ALTRI METALLI.....	-	-	-	-	-	-	-	-	-	-
986	EFFETTI TOSSICI DELL'OSSIDO DI CARBONIO.....	1	-	1	-	-	-	-	-	-	1
987	EFFETTI TOSSICI DI ALTRI GAS, FUMI E VAPORI.....	-	-	-	-	1	3	1	2	8	1
988	EFF. TOSS. DI SOST. NOCIVE INGHERITE COME ALIMENTI	-	-	-	-	-	-	-	-	-	1
989	EFF. TOSS. DI AL. SOST. ORIG. PRINC. NON MEDICAMENTOSA	-	-	-	-	-	-	-	-	1	-
990-995	ALTRI E NON SPECIF. EFFETTI DI CAUSE ESTERNE.	5	4	2	1	-	12	4	10	10	10
990	EFFETTI DELLE RADIAZIONI, NON SPECIFICATI.....	-	-	-	-	-	-	-	-	-	-
991	EFFETTI DEL FREDDO.....	1	-	-	-	-	1	-	-	-	-
992	EFFETTI DEL CALORE E DELLA LUCE.....	-	-	-	-	-	-	-	-	-	-
993	EFFETTI DELLA PRESSIONE ATMOSFERICA.....	-	-	-	-	-	-	-	-	-	-
994	EFFETTI DI ALTRE CAUSE ESTERNE.....	4	4	2	1	-	11	4	10	10	10
995	ALCUNI EFFETTI NOCIVI NON CLASSIFICATI ALTROVE	-	-	-	-	-	-	-	-	-	-
996-999	COMPL. DI CURE MED. E CHIR. NON CLASSIF. ALTROVE	-	-	-	-	-	-	1	-	-	-
996	COMPL. PECULIARI DI ALCUNI INTERV. SPECIFICATI	-	-	-	-	-	-	-	-	-	-
997	COMPL. INTER. SIST. SPEC. DELL'ORGAN., S. CLAS. ALTR.	-	-	-	-	-	-	1	-	-	-
998	ALTRE COMPL. DI INTERVENTI, NON CLASSIF. ALTROVE	-	-	-	-	-	-	-	-	-	-
999	COMPL. DI CURE MEDICHE NON CLASSIFICATE ALTROVE	-	-	-	-	-	-	-	-	-	-
	TOTALE..	28	19	18	10	13	88	50	73	128	128

20-24	25-29	30-34	35-39	40-44	45-49	50-54	55-59	60-64	65-69	70-74	75-79	80-84	85-89	90 e oltre	N.I.	Totale	Numeri della classificazione internazionale analitica
2	2	3	-	1	-	5	1	-	7	3	6	4	6	4	-	46	958-959
-	-	-	-	1	-	-	-	-	-	1	1	-	2	-	-	5	958
2	2	3	-	-	-	5	1	-	7	2	5	4	4	4	-	41	959
9	10	7	8	8	5	6	11	4	4	2	11	2	6	2	-	99	960-979
-	-	-	-	-	-	-	-	-	-	-	-	-	-	-	-	-	960
-	-	-	-	-	-	-	-	-	-	-	-	-	-	-	-	-	961
-	-	-	-	-	-	-	-	-	1	-	-	1	1	-	-	3	962
-	-	-	-	-	-	-	-	-	-	-	-	-	-	-	-	-	963
-	1	-	-	-	-	-	-	-	-	-	-	-	-	-	-	1	964
-	1	-	-	-	1	-	-	-	-	-	2	-	-	-	-	4	965
-	-	-	-	-	-	-	-	-	-	-	-	-	-	-	-	-	966
1	1	1	-	1	-	-	1	-	-	-	2	-	-	-	-	7	967
-	-	-	1	-	-	-	-	-	-	-	-	-	-	-	-	2	968
-	4	-	1	4	-	3	5	1	2	1	2	-	1	-	-	24	969
-	-	-	-	-	-	-	-	-	-	-	-	-	-	-	-	-	970
1	-	-	-	-	-	-	-	-	-	-	-	-	-	-	-	1	971
-	-	-	-	-	-	-	-	1	-	-	-	1	-	-	-	2	972
-	-	1	1	-	-	-	-	-	-	-	-	-	1	-	-	3	973
-	-	-	-	-	-	-	-	-	-	-	-	-	-	-	-	-	974
-	-	-	-	-	-	-	-	-	-	-	-	-	-	-	-	1	975
1	1	-	2	1	-	-	-	-	-	-	1	-	1	1	-	9	976
6	2	5	3	2	4	3	5	2	1	1	4	-	2	1	-	42	977
-	-	-	-	-	-	-	-	-	-	-	-	-	-	-	-	-	978
-	-	-	-	-	-	-	-	-	-	-	-	-	-	-	-	-	979
23	13	17	19	9	15	18	27	21	18	10	20	14	7	6	-	249	980-989
-	-	-	-	-	-	-	-	-	1	1	-	-	-	-	-	2	980
-	-	-	-	-	-	-	-	-	-	-	-	-	-	-	-	1	981
-	3	4	5	4	5	8	10	8	10	4	9	4	3	-	-	77	982
-	-	-	-	-	-	-	-	-	-	-	-	-	-	-	-	-	983
-	-	-	-	-	-	-	-	-	-	-	1	-	-	-	-	1	984
14	5	6	8	2	5	5	9	4	4	4	6	6	2	4	-	99	984
3	3	3	1	1	1	2	-	3	-	1	1	2	1	-	-	23	987
-	-	-	1	-	1	-	1	1	-	-	2	1	-	1	-	8	988
5	2	4	4	2	3	3	2	5	3	-	1	1	1	1	-	38	989
22	23	31	30	29	54	47	50	71	62	57	51	37	14	2	-	624	990-995
-	-	-	-	-	1	-	-	-	-	-	-	-	-	-	-	1	990
-	-	1	1	-	-	1	1	1	1	1	3	3	1	-	-	15	991
-	-	-	-	-	-	-	-	-	-	-	-	-	-	-	-	-	992
-	-	-	-	-	-	-	-	-	-	-	-	-	-	-	-	-	993
22	23	30	29	29	53	44	48	69	60	56	48	33	13	2	-	604	994
-	-	-	-	-	-	2	1	1	1	-	-	1	-	-	-	6	995
-	-	-	1	-	1	2	1	2	2	4	1	1	1	1	-	18	996-999
-	-	-	-	-	1	-	-	1	1	1	-	-	-	-	-	5	996
-	-	-	-	-	-	-	-	1	1	2	-	-	1	1	-	6	997
-	-	-	1	-	-	1	-	-	-	2	1	1	-	-	-	5	998
-	-	-	-	-	-	1	1	-	-	-	-	-	-	-	-	2	999
333	237	230	220	210	251	307	340	410	549	634	1.271	1.006	1.707	1.419	-	10.427	

Tavola 2.34 segue - Morti per cause esterne dei traumatismi e avvelenamenti, per età - Totale - Anno 1989

Numeri della classifi- cazione internazionale analitica	CAUSE DI MORTE	TOTALE			0 anni	1	2	3	4	0-4	5-9	10-14
		M	F	MF								
E950-E959	SUICIDIO ED AUTOLESIONE.....	3.124	1.218	4.342	-	-	-	-	-	-	1	16
E950	-PER AVVELENAM.DA SOSTANZE SOLIDE O LIQUIDE..	118	126	244	-	-	-	-	-	-	-	-
E951	-PER AVVELENAMENTO DA GAS DI USO DOMESTICO...	22	5	27	-	-	-	-	-	-	-	-
E952	-PER AVVELENAMENTO DA ALTRI GAS E VAPORI....	117	21	138	-	-	-	-	-	-	-	-
E953	-PER IMPICCAGIONE,STRANGOLAMENTO E SOFFOCAN.	1.354	261	1.615	-	-	-	-	-	-	-	-
E954	-PER SOMMERSIONE (ANNEGAMENTO).....	139	155	294	-	-	-	-	-	-	1	8
E955	-DA ARMI DA FUOCO ED ESPLOSIVI.....	566	16	602	-	-	-	-	-	-	-	-
E956	-DA STRUMENTI DA PUNTA E TAGLIO.....	50	19	69	-	-	-	-	-	-	-	1
E957	-PER PRECIPITAZIONE.....	610	54	1.152	-	-	-	-	-	-	-	-
E958	-DA ALTRI E NON SPECIFICATI MEZZI.....	107	53	160	-	-	-	-	-	-	-	7
E959	POSTURI DI AUTOLESIONE.....	-	-	-	-	-	-	-	-	-	-	-
E960-E969	OMICIDIO E LES.PROVOC.INTENZIONAL.DA ALTRI	1.145	145	1.290	1	-	1	1	1	6	9	9
E960	COLLUZZAZIONE, RISSA, VIOLENZA CARNALE.....	6	1	7	-	-	-	-	-	-	-	-
E961	AGGR.COM SOST.CIUST.O CORROS.,ESCLUSO AVVEL.	-	-	-	-	-	-	-	-	-	-	-
E962	AGGRESSIONE MEDIANTE AVVELENAMENTO.....	-	-	-	-	-	-	-	-	-	-	-
E963	AGGRESSIONE PER IMPICCAGIONE E STRANGOLAMENTO	15	10	25	-	-	-	-	-	-	-	-
E964	AGGRESSIONE PER SOMMERSIONE (ANNEGAMENTO)...	-	3	3	-	-	-	-	-	-	2	1
E965	AGGRESSIONE CON ARMI DA FUOCO ED ESPLOSIVI..	777	55	1.032	-	-	-	-	-	-	-	-
E966	AGGRESSIONE CON STRUMENTI DA PUNTA E TAGLIO..	58	40	108	-	-	1	2	3	4	7	7
E967	PERCOSSE E ALTRI MALTRATTAMENTI A BAMBINI...	-	1	1	-	-	-	-	-	1	2	1
E968	AGGRESSIONE CON ALTRI E NON SPECIFICI MEZZI..	79	32	111	1	-	-	-	-	2	1	-
E969	POSTURI DI LES.PROVOC.INTENZIONAL.DA ALTRI..	-	-	-	-	-	-	-	1	2	1	-
E970-E978	INTERVENTI DELLA FORZA PUBBLICA.....	2	-	2	-	-	-	-	-	-	-	-
E970	LESIONI DA INTERV.F.PUBBL.COM ARMI DA FUOCO	2	-	2	-	-	-	-	-	-	-	-
E971	LESIONI DA INTERV.FORZA PUBBL.COM ESPLOSIVI..	-	-	-	-	-	-	-	-	-	-	-
E972	LESIONI DA INTERVENTO FORZA PUBBL.COM GAS...	-	-	-	-	-	-	-	-	-	-	-
E973	LESIONI DA INT.F.PUBBL.COM OCC.COSTUMIBENTI..	-	-	-	-	-	-	-	-	-	-	-
E974	LES.DA INT.F.PUB.COM STRUM.DA PUNTA E TAGLIO..	-	-	-	-	-	-	-	-	-	-	-
E975	LES.DA INT.F.PUB.COM ALTRI MEZZI SPECIFICATI	-	-	-	-	-	-	-	-	-	-	-
E976	LES.DA INT.F.PUBBL.COM MEZZI NON SPECIFICATI	-	-	-	-	-	-	-	-	-	-	-
E977	POSTURI DI LES.DA INTERV.DELLA FORZA PUBBL..	-	-	-	-	-	-	-	-	-	-	-
E978	ESECUZIONE GIUDIZIARIA.....	-	-	-	-	-	-	-	-	-	-	-
E980-E989	LESIONI NON SPEC.SE ACC.O PROV.INTENZIONAL	278	131	409	1	-	-	1	2	3	5	-
E980	AVV.DA SOST.SOL.O LIQ.NON SPEC.SE ACC.O INT..	12	17	29	-	-	-	-	-	-	-	-
E981	AVV.DA GAS DOMEST.NON SPECIF.SE ACC.O INT...	-	1	1	-	-	-	-	-	-	-	-
E982	AVV.DA ALTRI GAS NON SPECIF.SE ACC.O INTEN...	8	2	10	-	-	-	-	-	-	-	-
E983	IMPICC-STRENG-SOPP.NON SPEC.SE ACC.O INTEN...	5	2	7	-	-	-	-	-	-	-	-
E984	ANNEGAMENTO NON SPECIF.SE ACCID.O INTENZION.	12	5	17	-	-	-	-	-	-	-	-
E985	LES.DA ARMI DA P.E ESPL.E.SPEC.SE ACC.O INT.	20	4	24	-	-	-	-	-	-	-	1
E986	LES.DA PUNTA E TAGLIO NON SPECIF.SE ACC.O INT.	1	1	2	-	-	-	-	-	-	-	-
E987	CADUTE DALL'ALTO NON SPECIF.SE ACCID.O INT..	17	16	33	-	-	-	-	-	-	-	-
E988	LES.DA ALTRI E NON SP.MEZZI N.SP.SE ACC.O IN.	178	79	277	1	-	-	-	-	1	1	-
E989	POSTURI DI LES.NON SPECIF.SE ACCID.O INTEN...	5	6	9	-	-	-	-	1	2	2	4
E990-E999	LESIONI DI GUERRA.....	2	-	2	-	-	-	-	-	-	-	-
E990	-DA INCENDIO.....	-	-	-	-	-	-	-	-	-	-	-
E991	-DA PALLOTTOLE E SCHECCHE.....	-	-	-	-	-	-	-	-	-	-	-
E992	-DA ESPLOSIONI DI ARMI NARIVE.....	-	-	-	-	-	-	-	-	-	-	-
E993	-DA ALTRE ESPLOSIONI.....	-	-	-	-	-	-	-	-	-	-	-
E994	-DA DISTRUZIONE DI MEZZO AEREO.....	-	-	-	-	-	-	-	-	-	-	-
E995	-DA ALTRE E NON SPECIF.FORZE DI GUERRA CONV.	1	-	1	-	-	-	-	-	-	-	-
E996	-DA ARMI NUCLEARI.....	-	-	-	-	-	-	-	-	-	-	-
E997	-DA ALTRE FORZE DI GUERRA NON CONVENZIONALE.	-	-	-	-	-	-	-	-	-	-	-
E998	-DOPO LA CESSAZIONE DELLE OSTILITA'.....	-	-	-	-	-	-	-	-	-	-	-
E999	POSTURI DI LESIONE DI GUERRA.....	1	-	1	-	-	-	-	-	-	-	-
TOTALE..		17.852	10.427	28.279	88	35	52	35	35	245	145	288

15-17	18-19	20-24	25-29	30-34	35-39	40-44	45-49	50-54	55-59	60-64	65-69	70-74	75-79	80-84	85-89	90 e oltre	N.I.	Numeri della classificazione internazionale analitica
45	43	228	244	247	227	261	320	339	387	395	398	330	387	265	94	35	-	2950-2959
3	3	14	15	16	14	19	16	15	27	22	27	15	22	8	6	2	-	2950
-	-	2	7	7	-	2	-	1	4	2	1	1	-	-	-	-	-	2951
-	3	11	10	21	16	20	11	12	4	10	6	2	1	-	1	-	-	2952
16	13	76	107	105	75	73	110	117	172	151	132	128	143	106	25	9	-	2953
4	2	3	13	16	11	23	11	13	10	41	34	33	30	23	7	1	-	2954
10	8	34	49	42	39	38	55	51	41	59	42	46	45	19	12	5	-	2955
-	-	-	1	7	3	2	3	9	9	6	12	5	3	6	-	-	-	2956
10	12	70	60	62	59	54	49	78	45	72	128	72	135	99	42	18	-	2957
2	2	14	11	11	10	10	15	23	13	12	16	4	4	4	1	-	-	2958
-	-	-	-	-	-	-	-	-	-	-	-	-	-	-	-	-	-	2959
30	35	161	190	182	151	115	107	105	54	38	32	24	21	12	5	1	-	2960-2969
-	1	-	-	-	2	-	1	-	1	-	-	-	1	1	-	-	-	2960
-	-	-	-	-	-	-	-	-	-	-	-	-	-	-	-	-	-	2961
-	1	5	2	2	3	1	2	1	1	1	-	1	2	-	-	-	-	2962
-	-	-	-	-	-	-	-	-	-	-	-	-	-	-	-	-	-	2963
22	30	135	141	141	126	98	73	96	40	29	17	12	5	2	1	-	-	2964
2	3	13	12	10	12	8	8	7	6	4	5	4	2	1	-	-	-	2965
-	-	-	-	-	-	-	-	-	-	-	-	1	-	-	-	-	-	2966
5	-	7	15	9	8	9	3	7	6	4	10	5	9	5	3	1	-	2967
-	-	-	-	-	-	-	-	-	-	-	-	-	-	-	-	-	-	2968
-	-	-	-	-	-	-	-	-	-	-	-	-	-	-	-	-	-	2969
-	-	-	1	-	-	1	-	-	-	-	-	-	-	-	-	-	-	2970-2978
-	-	-	1	-	-	1	-	-	-	-	-	-	-	-	-	-	-	2970
-	-	-	-	-	-	-	-	-	-	-	-	-	-	-	-	-	-	2971
-	-	-	-	-	-	-	-	-	-	-	-	-	-	-	-	-	-	2972
-	-	-	-	-	-	-	-	-	-	-	-	-	-	-	-	-	-	2973
-	-	-	-	-	-	-	-	-	-	-	-	-	-	-	-	-	-	2974
-	-	-	-	-	-	-	-	-	-	-	-	-	-	-	-	-	-	2975
-	-	-	-	-	-	-	-	-	-	-	-	-	-	-	-	-	-	2976
-	-	-	-	-	-	-	-	-	-	-	-	-	-	-	-	-	-	2977
-	-	-	-	-	-	-	-	-	-	-	-	-	-	-	-	-	-	2978
15	11	37	25	12	18	19	12	29	21	38	48	28	33	26	17	10	-	2980-2989
-	-	5	4	-	2	1	-	4	1	2	4	1	1	1	1	2	-	2980
-	-	-	-	-	-	-	-	-	1	-	-	-	-	-	-	-	-	2981
2	-	3	-	-	1	-	-	-	1	-	1	-	-	2	-	-	-	2982
-	-	-	-	-	2	-	-	1	1	2	1	-	-	-	-	-	-	2983
-	-	2	-	2	-	1	1	1	1	2	3	-	3	-	1	-	-	2984
-	-	1	3	2	1	4	2	1	2	3	2	-	2	-	-	1	-	2985
-	-	-	-	-	-	-	1	1	-	-	-	-	-	-	-	-	-	2986
-	2	2	1	-	2	2	1	3	2	4	3	2	5	1	1	1	-	2987
13	9	24	17	9	9	12	7	17	12	23	33	25	21	22	12	5	-	2988
-	-	-	-	-	1	-	-	1	-	2	1	-	1	-	2	1	-	2989
-	-	-	1	-	-	-	-	-	-	-	1	-	-	-	-	-	-	2990-2999
-	-	-	-	-	-	-	-	-	-	-	-	-	-	-	-	-	-	2990
-	-	-	-	-	-	-	-	-	-	-	-	-	-	-	-	-	-	2991
-	-	-	-	-	-	-	-	-	-	-	-	-	-	-	-	-	-	2992
-	-	-	-	-	-	-	-	-	-	-	-	-	-	-	-	-	-	2993
-	-	-	1	-	-	-	-	-	-	-	-	-	-	-	-	-	-	2994
-	-	-	-	-	-	-	-	-	-	-	-	-	-	-	-	-	-	2995
-	-	-	-	-	-	-	-	-	-	-	-	-	-	-	-	-	-	2996
-	-	-	-	-	-	-	-	-	-	-	-	-	-	-	-	-	-	2997
-	-	-	-	-	-	-	-	-	-	-	1	-	-	-	-	-	-	2998
-	-	-	-	-	-	-	-	-	-	-	-	-	-	-	-	-	-	2999

Tavola 2.35 - Morti per cause esterne dei traumatismi e avvelenamenti, per età - Femmine - Anno 1989

Numeri della classifi- cazione internazi- onale anatomica	CAUSE DI MORTE	0									
		anni	1	2	3	4	0-4	5-9	10-14	15-17	18-19
EB00-E949	CAUSE ACC. COMPRESI POSTURE TRAUM. E AVVEL.	26	19	17	10	12	84	43	62	106	117
EB00-E807	ACCIDENTI FERROVIARI.....	-	-	-	-	-	-	-	-	1	-
EB00	-CON SCONTRO CON MATERIALE ROTABILE.....	-	-	-	-	-	-	-	-	-	-
EB01	-CON SCONTRO CON ALTRO OGGETTO.....	-	-	-	-	-	-	-	-	-	-
EB02	-CON DERAGLIAMENTO SENZA SCONTRO PRECEDENTE.	-	-	-	-	-	-	-	-	-	-
EB03	-CON ESPLOSIONE, INCENDIO O OSTIONI.....	-	-	-	-	-	-	-	-	-	-
EB04	CADUTA DENTRO, SOPRA O DA UN TRENO.....	-	-	-	-	-	-	-	-	1	-
EB05	URTO DA PARTE DI MATERIALE ROTABILE.....	-	-	-	-	-	-	-	-	-	-
EB06	-ALTRI SPECIFICATI.....	-	-	-	-	-	-	-	-	-	-
EB07	-DI NATURA NON SPECIFICATA.....	-	-	-	-	-	-	-	-	-	-
EB10-E819	ACCIDENTI STRADALI DA VEICOLO A MOTORE....	3	5	9	8	7	32	24	43	75	94
EB10	-CON SCONTRO CON TRENO.....	-	-	-	-	-	-	1	-	1	-
EB11	-CON SCOM. CON AL. P. A MOT. RIENTR. SULLA STRADA	-	-	-	-	-	-	-	-	-	-
EB12	-CON SCONTRO CON ALTRO VEICOLO A MOTORE....	1	1	1	3	1	7	4	9	14	16
EB13	-CON SCONTRO CON ALTRO VEICOLO.....	1	-	-	-	-	1	1	1	5	3
EB14	-CON SCONTRO CON PEDONE.....	-	1	3	3	3	11	12	11	8	1
EB15	-ALTRI CON SCONTRO.....	-	-	-	-	-	-	-	1	-	1
EB16	-SENZA SCONTRO DA PERDITA DEL SUO CONTROLLO.	-	-	1	-	-	1	1	3	19	28
EB17	-SENZA SCONTRO DURANTE SALITA O DISCESA.....	-	-	-	-	-	-	-	-	-	-
EB18	-ALTRI SENZA SCONTRO.....	-	-	1	-	-	1	-	-	-	-
EB19	-DI NATURA NON SPECIFICATA.....	1	3	3	1	3	11	5	13	27	25
EB20-E825	ACCIDENTI NON STRADALI DA VEICOLO A MOTORE	-	-	-	-	1	1	-	-	-	-
EB20	-PER TERRENO IRREGOLARE.....	-	-	-	-	-	-	-	-	-	-
EB21	-FUORI STRADA.....	-	-	-	-	-	-	-	-	-	-
EB22	-ALTRI CON SCONTRO CON OGGETTO IN MOVIMENTO.	-	-	-	-	-	-	-	-	-	-
EB23	-ALTRI CON SCONTRO CON OGGETTO FERMO.....	-	-	-	-	-	-	-	-	-	-
EB24	-DURANTE LA SALITA O LA DISCESA.....	-	-	-	-	1	1	-	-	-	-
EB25	-ALTRI DI ALTRA E NON SPECIFICATA NATURA....	-	-	-	-	1	1	-	-	-	-
EB26-E829	ACCIDENTI DA ALTRI VEICOLI STRADALI.....	-	-	1	-	-	1	1	1	-	-
EB26	ACCIDENTE CAUSATO DA CICLO A PEDALE.....	-	-	-	-	-	-	-	-	-	-
EB27	ACCIDENTE CAUSATO DA VEICOLO A TRAZ. ANIMALE.	-	-	-	-	-	-	1	1	-	-
EB28	ACCIDENTE CAUSATO DA ANIMALE CAVALCATO.....	-	-	-	-	-	-	-	-	-	-
EB29	ACCIDENTI DA ALTRI VEICOLI STRADALI.....	-	-	1	-	-	1	-	-	-	-
EB30-E838	ACCIDENTI DA TRASPORTO PER ACQUA.....	-	-	-	-	-	-	-	-	-	-
EB30	ACC. AD IMBARCAZIONE CAUSANTE SOMMERSIONE...	-	-	-	-	-	-	-	-	-	-
EB31	ACC. AD IMBARCAZIONE CAUSANTE ALTRE LESIONI.	-	-	-	-	-	-	-	-	-	-
EB32	ALTRE SOMMERS. O AMBEG. ACC. IN TRASP. PER ACQUA	-	-	-	-	-	-	-	-	-	-
EB33	CADUTA DA SCALE STAB. O TRASP. IN TRASP. PER ACQ.	-	-	-	-	-	-	-	-	-	-
EB34	ALTRE CADUTE DALL'ALTO IN TRASPORTI PER ACQ.	-	-	-	-	-	-	-	-	-	-
EB35	ALTRE E NON SPECIF. CADUTE IN TRASP. PER ACQUA	-	-	-	-	-	-	-	-	-	-
EB36	ACCIDENTE DA MACCHINA IN TRASPORTI PER ACQUA	-	-	-	-	-	-	-	-	-	-
EB37	ESPLOSIONE, INCENDIO, OSTIONI IN TR. PER ACQUA.	-	-	-	-	-	-	-	-	-	-
EB38	ALTRI E NON SPECIFIC. ACC. IN TRASP. PER ACQUA.	-	-	-	-	-	-	-	-	-	-
EB40-E845	ACCIDENTI DA TRASPORTO AEREO E SPAZIALE...	-	-	-	-	-	-	-	-	-	1
EB40	ACC. A MEZZO AEREO A MOT. IN DECOLLO O ATTER..	-	-	-	-	-	-	-	-	-	-
EB41	ALTRI E NON SPEC. ACC. A MEZZO AEREO A MOTORE.	-	-	-	-	-	-	-	-	-	1
EB42	ACCIDENTE A MEZZO AEREO NON A MOTORE.....	-	-	-	-	-	-	-	-	-	-
EB43	CADUTA DENTRO, SOPRA O DA UN MEZZO AEREO.....	-	-	-	-	-	-	-	-	-	-
EB44	ALTRI ACCIDENTI SPECIFICATI DA TRASPORTO AEREO	-	-	-	-	-	-	-	-	-	-
EB45	ACCIDENTE A VEICOLO SPAZIALE.....	-	-	-	-	-	-	-	-	-	-
EB46-E848	ACCIDENTI DA VEICOLI NON CLASSIFICAB. ALTROVE	-	-	-	-	-	-	-	1	-	-
EB46	AC. DA VEIC. A MOT. UTILIZ. UNIC. IN STABILIMENTI	-	-	-	-	-	-	-	-	-	-
EB47	AC. INTERES. MEZZI A FINE NON UTILIZ. ROTALE.	-	-	-	-	-	-	-	-	-	-
EB48	AC. INTERES. ALTRI VEICOLI NON CLASSIF. ALTROVE	-	-	-	-	-	-	-	1	-	-

Tavola 2.35 segue - Morti per cause esterne dei traumatismi e avvelenamenti, per età - Femmine - Anno 1989

Numeri della classificazione internazionale anagrafica	CAUSE DI MORTE	0											
		anni	1	2	3	4	0-4	5-9	10-14	15-17	18-19		
2850-2858	AVVELES.ACCID.DA FARMACI, MEDICAM. E P.BIOL.	-	1	-	-	-	-	1	-	-	-	-	1
2850	AV.AC.DA ANALGESICI, ANTIPIRETICI E ANTINEUM.	-	-	-	-	-	-	-	-	-	-	-	-
2851	AVVELENAMENTO ACCIDENTALE DA BARBITURICI....	-	-	-	-	-	-	-	-	-	-	-	-
2852	AVVELES.ACCID.DA ALTRI SEDATIVI E IPNOTICI..	-	-	-	-	-	-	-	-	-	-	-	-
2853	AVVELENAMENTO ACCIDENTALE DA TRANQUILLANTI..	-	-	-	-	-	-	-	-	-	-	-	-
2854	AVVELES.ACCID. DA ALTRE SOSTANZE PSICOTROPE.	-	-	-	-	-	-	-	-	-	-	-	-
2855	AV.AC.DA ALTRI FARM.AGENTI SU S.N.C. E AUTUM	-	1	-	-	-	-	1	-	-	-	-	-
2856	AVVELENAMENTO ACCIDENTALE DA ANTIBIOTICI....	-	-	-	-	-	-	-	-	-	-	-	-
2857	AVVELENAMENTO ACCIDENTALE DA ANTINFETTIVI...	-	-	-	-	-	-	-	-	-	-	-	-
2858	AVVELENAMENTO ACCIDENTALE DA ALTRI FARMACI..	-	-	-	-	-	-	-	-	-	-	-	1
2860-2869	AV.AC.DA A.SOST.SOLIDE E LIQUIDE, GAS E VAP	1	-	1	-	1	3	1	1	2	7	2	2
2860	-DA ALCOOL, NON CLASSIFICATO ALTROVE.....	-	-	-	-	-	-	-	-	-	-	-	-
2861	-DA LUCIDANTI E DETER., DISEINF., COLORI E FENN.	-	-	-	-	-	-	-	-	-	-	-	-
2862	-DA DERIV. PETROLIO, A.SOLV. E LORO TAP., S.CLA	-	-	-	-	-	-	-	-	-	-	-	-
2863	-DA PREP.CHIM. AGRICOL. ECC. CONCIMI E FERTILIZ	-	-	-	-	-	-	-	-	-	-	-	-
2864	-DA SOSTANZE CORROSIVE E CAUSTICHE NON CL.A.	-	-	-	-	-	-	-	-	-	-	-	1
2865	-DA ALIMENTI NOCIVI E PIANTE VELENOSE.....	-	-	-	-	-	-	-	-	-	-	-	-
2866	-DA ALTRE E N.SP.EC.SOSTANZE SOLIDE E LIQUIDE	-	-	-	-	-	-	-	-	-	-	-	-
2867	-DA GAS DISTRIBUITO MEDIANTE TUBAZIONI.....	-	-	-	-	-	-	-	-	-	-	1	-
2868	-DA AL.GAS UTIL. E DA OS.CARBONIO DI AL.ORIG.	1	-	1	-	1	3	1	2	6	1	1	1
2869	-DA ALTRI GAS E VAPORI.....	-	-	-	-	-	-	-	-	-	-	-	-
2870-2876	DANNI A PAZIENTI DURAN.CURE MED. E CHIRURG.	-	-	-	-	-	-	-	-	-	-	-	-
2870	TAGLI, PUNTURE, PERF. O INORR.AC.DUR.CURE MEDIC	-	-	-	-	-	-	-	-	-	-	-	-
2871	CORPO ESTRANEO LASCIATO DURANTE UN INTERVENT	-	-	-	-	-	-	-	-	-	-	-	-
2872	ASEPSI INSUFFICIENTE NEL CORSO DI INTERVENTO	-	-	-	-	-	-	-	-	-	-	-	-
2873	ERRORE DI DOSAGGIO.....	-	-	-	-	-	-	-	-	-	-	-	-
2874	GUASTO REC. DI STRUM.O APPAR.DURAN.INTERVENTO	-	-	-	-	-	-	-	-	-	-	-	-
2875	SANGUE, AL.LIQ., FARM.O S.BIOL.CONTAM.O INFETT	-	-	-	-	-	-	-	-	-	-	-	-
2876	ALTRI E N.SP.EC.ACCIDER.DURANTE UN INTERVENTO	-	-	-	-	-	-	-	-	-	-	-	-
2878-2879	INT.N.O CH.CAUSA DI REAZ.O COMP.S.INC.INT.	-	-	-	-	-	-	1	-	-	-	-	-
2878	OP.CHIR.CAUSA DI REAZ.O COMP.S.INC.ALL'INTER	-	-	-	-	-	-	1	-	-	-	-	-
2879	AL.INTER.CAUSA DI REAZ.O COMP.S.IN.ALL'INTER	-	-	-	-	-	-	-	-	-	-	-	-
2880-2888	CADUTE ACCIDENTALI.....	3	-	1	1	2	7	6	2	7	3	3	3
2880	-DA O SU SCALE STABILI O GRADINI.....	1	-	-	1	-	2	-	-	-	-	-	-
2881	-DA O SU SCALE I PIOLI O IMPALCATURE.....	-	-	1	-	1	2	1	-	-	-	-	-
2882	-DA EDIFICI O ALTRE COSTRUZIONI.....	-	-	-	-	-	-	-	-	-	-	-	-
2883	-IN ORIFIZIO O ALTRA APERTURA DI SUPERFICIE.	-	-	-	-	-	-	-	-	-	-	-	-
2884	-ALTRE DALL'ALTO.....	-	-	-	-	1	1	3	1	3	-	-	-
2885	-ST.LIV.PER SDRUCCIOLAN.PASSO FALSO INCIAMP.	-	-	-	-	-	-	-	-	-	1	-	-
2886	-ST.LIV.PER SCONTRO SPIN.ERTO DI ALTRA PERS.	-	-	-	-	-	-	-	-	-	-	-	-
2887	FRATTURA DA CAUSA NON SPECIFICATA.....	2	-	-	-	-	2	2	1	-	-	-	3
2888	-ALTRE E NON SPECIFICATE.....	-	-	-	-	-	-	-	-	-	3	-	-
2890-2899	ACCIDENTI CAUSATI DA INCENDI E DA FUOCO...	1	1	1	-	-	3	1	-	2	1	1	1
2890	INCENDIO IN ABITAZIONE PRIVATA.....	-	-	-	-	-	-	-	-	-	-	-	-
2891	INCENDIO IN ALTRI E N.SP.EC.EDIFICI O COSTRUZ	-	-	-	-	-	-	-	-	-	-	-	-
2892	INCENDIO FUORI DI EDIFICI O COSTRUZIONI.....	-	-	-	-	-	-	-	-	-	-	-	-
2893	-FUOCO APPICCATOSI AD ABITI.....	-	-	-	-	-	-	-	-	-	-	-	-
2894	ACCENSIONE DI SOSTANZE ALTAMENTE INFIAMMAB..	-	-	1	-	-	1	1	-	-	-	-	-
2895	-FUOCO CONTROLLATO IN ABITAZIONE PRIVATA....	-	-	-	-	-	-	-	-	-	-	-	-
2896	-FUOCO CONTR. IN ALTR. E N.SP.EDIF. O COSTRUZ.	-	-	-	-	-	-	-	-	-	-	-	-
2897	-FUOCO CONTROLL. FUORI DI EDIFICI O COSTRUZ..	-	-	-	-	-	-	-	-	-	-	-	-
2898	-FUOCHI DI ALTRA ORIGINE SPECIFICATA.....	-	-	-	-	-	-	-	-	-	-	-	-
2899	-FUOCO NON SPECIFICATO.....	1	1	-	-	-	2	-	-	2	-	1	1

20-24	25-29	30-34	35-39	40-44	45-49	50-54	55-59	60-64	65-69	70-74	75-79	80-84	85-89	90 e oltre	N.I.	Totale	Numeri della classificazione internazionale analitica
6	1	4	4	2	5	4	4	3	1	1	6	2	4	1	-	50	2850-2859
-	-	-	-	-	1	-	-	-	-	-	2	-	-	-	-	3	2850
-	-	-	-	-	-	-	-	-	-	-	-	-	-	-	-	-	2851
-	-	-	-	-	-	-	-	-	-	-	-	-	-	-	-	-	2852
-	-	-	-	-	-	-	-	-	-	-	-	-	1	-	-	1	2853
-	-	-	-	1	-	-	-	-	-	-	-	-	-	-	-	2	2854
-	-	-	-	-	-	1	-	-	-	-	-	-	-	-	-	-	2855
-	-	-	-	-	-	-	-	-	-	-	-	-	-	-	-	-	2856
-	-	-	-	-	-	-	-	-	-	-	-	-	-	-	-	-	2857
6	1	4	4	1	4	3	4	3	1	1	4	2	3	1	-	43	2858
15	9	6	9	2	6	7	10	5	6	4	10	9	5	5	-	121	2860-2869
-	-	-	-	-	-	-	-	1	-	-	-	-	-	-	-	1	2860
-	-	-	-	-	-	1	1	-	1	-	-	1	-	-	-	4	2861
-	-	-	-	-	-	-	-	-	-	-	-	-	-	-	-	-	2862
3	3	3	1	1	1	1	2	-	-	1	2	2	1	-	-	20	2863
-	-	-	-	1	-	1	1	1	-	-	1	2	-	-	-	7	2864
-	-	-	1	1	-	1	-	1	-	-	2	1	-	-	-	7	2865
-	-	-	-	-	1	-	-	-	-	-	-	-	-	-	-	6	2866
1	1	2	1	-	1	1	1	-	1	1	2	1	-	1	-	14	2867
2	2	-	-	-	2	2	5	1	2	2	4	4	2	3	-	59	2868
9	2	1	5	-	1	-	-	1	-	1	-	-	1	-	-	4	2869
-	-	-	-	-	1	-	-	-	-	1	-	-	-	-	-	-	-
-	-	-	-	-	-	-	-	-	-	1	-	-	-	-	-	1	2870-2876
-	-	-	-	-	-	-	-	-	-	-	-	-	-	-	-	-	2870
-	-	-	-	-	-	-	-	-	-	-	-	-	-	-	-	-	2871
-	-	-	-	-	-	-	-	-	-	-	-	-	-	-	-	-	2872
-	-	-	-	-	-	-	-	-	-	-	-	-	-	-	-	-	2873
-	-	-	-	-	-	-	-	-	-	-	-	-	-	-	-	-	2874
-	-	-	-	-	-	-	-	-	-	1	-	-	-	-	-	1	2875
-	-	-	-	-	-	-	-	-	-	-	-	-	-	-	-	-	2876
-	-	-	1	-	1	2	1	3	3	3	1	2	1	1	-	20	2878-2879
-	-	-	-	-	1	-	-	-	2	3	-	2	-	-	-	9	2878
-	-	-	1	-	-	2	1	3	1	-	1	-	1	1	-	11	2879
6	5	16	11	14	19	34	51	83	102	102	443	1.451	1.506	1.328	-	5.876	2880-2889
-	-	2	1	3	3	6	4	11	11	21	38	36	40	37	-	215	2890
-	-	1	-	-	-	2	1	4	1	3	3	1	3	2	-	24	2891
-	-	4	1	2	3	4	5	3	4	4	3	7	8	4	-	51	2892
-	1	-	-	-	-	1	1	1	1	-	2	-	-	2	-	7	2893
-	-	-	-	-	-	4	5	4	14	15	22	28	21	12	-	153	2894
-	1	5	4	3	3	4	5	4	14	8	17	26	32	19	-	112	2895
-	-	-	-	-	-	1	-	-	-	1	-	-	-	-	-	1	2896
-	-	-	-	-	-	-	-	-	-	-	-	-	-	-	-	-	2897
1	3	2	2	5	5	12	21	35	100	179	542	973	1.055	955	-	3.698	2898
5	-	2	3	1	4	6	11	20	47	71	216	380	347	297	-	1.413	2899
3	1	6	2	8	6	11	11	7	11	17	20	33	17	4	-	164	2890-2899
-	1	-	-	2	1	1	-	-	1	3	-	2	-	-	-	11	2890
-	-	-	-	-	-	-	-	1	-	-	1	1	1	-	-	4	2891
-	-	-	-	-	1	1	-	-	-	1	-	2	-	-	-	5	2892
-	-	-	-	-	-	1	1	-	-	3	3	4	6	-	-	31	2893
-	-	1	-	-	-	1	4	2	3	7	3	4	6	-	-	15	2894
-	-	-	1	2	1	-	1	1	1	2	3	-	1	-	-	4	2895
-	-	-	-	-	-	-	-	-	-	-	2	2	-	-	-	-	2896
-	-	-	-	-	-	-	-	-	-	-	-	-	-	-	-	-	2897
-	-	-	-	-	-	-	-	1	-	-	-	1	-	-	-	3	2898
-	-	-	-	-	-	-	-	-	-	-	-	2	1	-	-	-	2899
3	-	5	1	4	3	8	5	3	6	4	11	19	8	4	-	89	2899

Tavola 2.35 segue - Morti per cause esterne dei traumatismi e avvelenamenti, per età - Femmine - Anno 1989

Numeri della classificazione internazionale analitica	CAUSE DI MORTE	0										
		anni	1	2	3	4	0-4	5-9	10-14	15-17	18-19	
2950-2959	SUICIDIO ED AUTOLESIONE.....	-	-	-	-	-	-	-	7	14	4	
2950	-PER AVVELENAM.DA SOSTANZE SOLIDE O LIQUIDE..	-	-	-	-	-	-	-	-	-	-	
2951	-PER AVVELENAMENTO DA GAS DI USO DOMESTICO...	-	-	-	-	-	-	-	-	-	3	
2952	-PER AVVELENAMENTO DA ALTRI GAS E VAPORI....	-	-	-	-	-	-	-	-	-	-	
2953	-PER IMPICCAGIONE, STRANGOLAMENTO E SOFFOCAM.	-	-	-	-	-	-	-	-	-	-	
2954	-PER SOMMERSIONE (ANNEGAMENTO).....	-	-	-	-	-	-	-	2	2	1	
2955	-DA ARMI DA FUOCO ED ESPLOSIVI.....	-	-	-	-	-	-	-	-	1	-	
2956	-DA STRUMENTI DA PUNTA E TAGLIO.....	-	-	-	-	-	-	-	-	3	2	
2957	-PER PRECIPITAZIONE.....	-	-	-	-	-	-	-	-	-	-	
2958	-DA ALTRI E NON SPECIFICATI MEZZI.....	-	-	-	-	-	-	-	5	5	1	
2959	POSTUMI DI AUTOLESIONE.....	-	-	-	-	-	-	-	-	-	-	
2960-2969	OMICIDIO E LES.PROVOC.INTERZIONAL.DA ALTRI	1	-	1	-	1	3	6	2	7	4	
2960	COLTUTTAZIONE, RISSA, VIOLENZA CARNALE.....	-	-	-	-	-	-	-	-	-	-	
2961	AGGR.COM SOST.CAUST.O CORROS., ESCLUSO AVVEL.	-	-	-	-	-	-	-	-	-	-	
2962	AGGRESSIONE MEDIANTE AVVELENAMENTO.....	-	-	-	-	-	-	-	-	-	-	
2963	AGGRESSIONE PER IMPICCAGIONE E STRANGOLAMENTO	-	-	-	-	-	-	-	-	-	-	
2964	AGGRESSIONE PER SOMMERSIONE (ANNEGAMENTO)...	-	-	-	-	-	-	1	1	-	-	
2965	AGGRESSIONE CON ARMI DA FUOCO ED ESPLOSIVI...	-	-	-	-	-	-	-	-	-	-	
2966	AGGRESSIONE CON STRUMENTI DA PUNTA E TAGLIO...	-	-	1	-	-	-	3	1	3	3	
2967	PERCOSSE E ALTRI MALTRATTAMENTI A BAMBINI...	-	-	-	-	-	1	1	-	2	1	
2968	AGGRESSIONE CON ALTRI E NON SPECIFICI MEZZI...	1	-	-	-	-	-	-	-	-	-	
2969	POSTUMI DI LES.PROVOC.INTERZIONAL.DA ALTRI..	-	-	-	-	1	2	1	-	2	-	
2970-2978	INTERVENTI DELLA FORZA PUBBLICA.....	-	-	-	-	-	-	-	-	-	-	
2970	LESIONI DA INTERV.F.PUBBL. CON ARMI DA FUOCO	-	-	-	-	-	-	-	-	-	-	
2971	LESIONI DA INTERV.FORZA PUBBL.COM ESPLOSIVI..	-	-	-	-	-	-	-	-	-	-	
2972	LESIONI DA INTERVENTO FORZA PUBBL. CON GAS...	-	-	-	-	-	-	-	-	-	-	
2973	LESIONI DA INT.F.PUBBL.COM OGG.COSTURDENTI...	-	-	-	-	-	-	-	-	-	-	
2974	LES.DA INT.F.PUB.COM STRUM.DA PUNTA E TAGLIO	-	-	-	-	-	-	-	-	-	-	
2975	LES.DA INT.F.PUB.COM ALTRI MEZZI SPECIFICATI	-	-	-	-	-	-	-	-	-	-	
2976	LES.DA INT.F.PUBBL.COM MEZZI NON SPECIFICATI	-	-	-	-	-	-	-	-	-	-	
2977	POSTUMI DI LES.DA INTERV.DELLA FORZA PUBBL..	-	-	-	-	-	-	-	-	-	-	
2978	ESECUZIONE GIUDIZIARIA.....	-	-	-	-	-	-	-	-	-	-	
2980-2989	LESIONI NON SPEC.SE ACC.O PROV.INTERZIONAL	1	-	-	-	-	1	1	2	1	3	
2980	AVV.DA SOST.SOL.O LIQ.NON SPEC.SE ACC.O INT..	-	-	-	-	-	-	-	-	-	-	
2981	AVV.DA GAS DOMEST.NON SPECIF.SE ACC.O INT...	-	-	-	-	-	-	-	-	-	-	
2982	AVV.DA ALTRI GAS NON SPECIF.SE ACC.O INTER...	-	-	-	-	-	-	-	-	-	-	
2983	IMPICC.STRANG.SOFF.NON SPECIF.SE ACC.O INTER...	-	-	-	-	-	-	-	-	1	-	
2984	ANNEGAMENTO NON SPECIF.SE ACCID.O INTERZION.	-	-	-	-	-	-	-	-	-	-	
2985	LES.DA ARMA DA F.E ESPL.N.SPEC.SE ACC.O INT.	-	-	-	-	-	-	-	-	-	-	
2986	LES.DA PUNTA E TAGLIO NON SPECIF.SE ACC.O INT.	-	-	-	-	-	-	-	-	-	-	
2987	CADUTA DALL'ALTO NON SPECIF.SE ACCID.O INT..	-	-	-	-	-	-	-	-	-	-	
2988	LES.DA ALTRI E NON SP.MEZZI N.SP.SE ACC.O IN.	1	-	-	-	-	-	-	-	-	-	
2989	POSTUMI DI LES.NON SPECIF.SE ACCID.O INTER...	-	-	-	-	-	1	1	2	-	3	
2990-2999	LESIONI DI GUERRA.....	-	-	-	-	-	-	-	-	-	-	
2990	-DA INCENDIO.....	-	-	-	-	-	-	-	-	-	-	
2991	-DA FALLOTTOLE E SCHECCHE.....	-	-	-	-	-	-	-	-	-	-	
2992	-DA ESPLOSIONI DI ARMI MARINE.....	-	-	-	-	-	-	-	-	-	-	
2993	-DA ALTRE ESPLOSIONI.....	-	-	-	-	-	-	-	-	-	-	
2994	-DA DISTRUZIONE DI MEZZO AEREO.....	-	-	-	-	-	-	-	-	-	-	
2995	-DA ALTRE E NON SPECIF.FORSE DI GUERRA CONV.	-	-	-	-	-	-	-	-	-	-	
2996	-DA ARMI NUCLEARI.....	-	-	-	-	-	-	-	-	-	-	
2997	-DA ALTRE FORME DI GUERRA NON CONVENZIONALE.	-	-	-	-	-	-	-	-	-	-	
2998	-DOPO LA CESSAZIONE DELLE OSTILITA'.....	-	-	-	-	-	-	-	-	-	-	
2999	POSTUMI DI LESIONE DI GUERRA.....	-	-	-	-	-	-	-	-	-	-	
	TOTALE..	28	19	18	10	13	88	50	73	126	128	

20-24	25-29	30-34	35-39	40-44	45-49	50-54	55-59	60-64	65-69	70-74	75-79	80-84	85-89	90 e oltre	N.I.	Totale	Numeri della classificazione internazionale analitica	
55	68	70	63	73	90	95	115	122	125	100	119	60	28	10	-	1.219	1950-1959	
6	9	9	9	10	7	7	16	11	11	6	14	4	3	1	-	126	1950	
-	-	2	-	-	-	-	1	2	-	-	-	-	-	-	-	5	1951	
3	1	3	3	2	2	3	-	2	1	1	-	-	-	-	-	21	1952	
6	13	15	7	11	28	24	28	34	33	23	20	8	5	1	-	261	1953	
1	5	5	7	9	18	9	11	25	13	21	17	9	4	-	-	155	1954	
4	7	2	2	6	5	-	2	2	-	1	-	-	-	-	-	36	1955	
-	1	2	-	1	1	2	3	3	3	2	-	1	-	-	-	19	1956	
30	27	29	29	32	24	41	52	40	58	45	63	37	16	8	-	542	1957	
5	5	3	6	2	5	9	2	3	6	1	5	1	-	-	-	53	1958	
-	-	-	-	-	-	-	-	-	-	-	-	-	-	-	-	-	1959	
9	13	12	13	4	11	13	9	6	5	11	6	6	3	-	-	142	1960-1969	
-	-	-	-	-	-	-	-	-	-	-	1	-	-	-	-	1	1960	
-	-	-	-	-	-	-	-	-	-	-	-	-	-	-	-	-	1961	
-	-	-	-	-	-	-	-	-	-	-	-	-	-	-	-	-	1962	
1	1	-	2	-	1	1	1	-	-	1	-	-	-	-	-	10	1963	
1	-	-	-	-	-	-	-	-	-	-	-	2	-	-	-	3	1964	
4	7	7	3	2	6	4	3	3	-	3	2	-	-	-	-	55	1965	
2	3	3	5	1	3	5	1	1	3	3	2	2	1	-	-	40	1966	
-	-	-	-	-	-	-	-	-	-	1	-	-	-	-	-	1	1967	
1	2	2	3	1	1	3	2	2	2	3	1	2	2	-	-	32	1968	
-	-	-	-	-	-	-	-	-	-	-	-	-	-	-	-	-	1969	
-	-	-	-	-	-	-	-	-	-	-	-	-	-	-	-	-	1970-1978	
-	-	-	-	-	-	-	-	-	-	-	-	-	-	-	-	-	1970	
-	-	-	-	-	-	-	-	-	-	-	-	-	-	-	-	-	1971	
-	-	-	-	-	-	-	-	-	-	-	-	-	-	-	-	-	1972	
-	-	-	-	-	-	-	-	-	-	-	-	-	-	-	-	-	1973	
-	-	-	-	-	-	-	-	-	-	-	-	-	-	-	-	-	1974	
-	-	-	-	-	-	-	-	-	-	-	-	-	-	-	-	-	1975	
-	-	-	-	-	-	-	-	-	-	-	-	-	-	-	-	-	1976	
-	-	-	-	-	-	-	-	-	-	-	-	-	-	-	-	-	1977	
-	-	-	-	-	-	-	-	-	-	-	-	-	-	-	-	-	1978	
8	7	4	6	3	5	10	6	12	15	11	7	13	10	5	-	131	1980-1989	
2	3	-	2	-	-	4	-	1	3	-	-	-	1	1	-	17	1980	
-	-	-	-	-	-	-	1	-	-	-	-	-	-	-	-	1	1981	
-	-	-	-	-	-	-	-	-	-	-	-	1	-	-	-	2	1982	
-	-	-	1	-	-	-	1	-	-	-	-	-	-	-	-	2	1983	
-	-	1	-	-	-	-	-	2	1	-	1	-	-	-	-	5	1984	
-	1	1	-	-	1	-	-	-	1	-	-	-	-	-	-	4	1985	
-	-	-	-	-	1	-	-	-	-	-	-	-	-	-	-	1	1986	
1	-	-	1	2	1	1	1	2	2	1	2	-	1	1	-	16	1987	
5	3	2	2	1	2	5	3	6	9	10	4	12	6	2	-	79	1988	
-	-	-	-	-	-	-	-	1	-	-	-	-	2	1	-	4	1989	
-	-	-	-	-	-	-	-	-	-	-	-	-	-	-	-	-	1990-1999	
-	-	-	-	-	-	-	-	-	-	-	-	-	-	-	-	-	1990	
-	-	-	-	-	-	-	-	-	-	-	-	-	-	-	-	-	1991	
-	-	-	-	-	-	-	-	-	-	-	-	-	-	-	-	-	1992	
-	-	-	-	-	-	-	-	-	-	-	-	-	-	-	-	-	1993	
-	-	-	-	-	-	-	-	-	-	-	-	-	-	-	-	-	1994	
-	-	-	-	-	-	-	-	-	-	-	-	-	-	-	-	-	1995	
-	-	-	-	-	-	-	-	-	-	-	-	-	-	-	-	-	1996	
-	-	-	-	-	-	-	-	-	-	-	-	-	-	-	-	-	1997	
-	-	-	-	-	-	-	-	-	-	-	-	-	-	-	-	-	1998	
-	-	-	-	-	-	-	-	-	-	-	-	-	-	-	-	-	1999	
333	237	230	220	218	251	307	368	410	549	634	1.271	1.806	1.707	1.419	-	10.427		

Tavola 2.36 - Morti per traumatismi e avvelenamenti secondo la natura delle lesioni e la causa esterna, per sesso - Anno 1989

Numeri della classificazione internazionale analitica	CAUSA ESTERNA (Gruppi di cause)	NATURA						
		Fratture					Lussazioni	Trau
		del cranio e della faccia	del collo e del tronco	degli arti superiori	del femore	altre degli arti inferiori	distorzioni e distrazioni delle articolazioni e muscoli adiacenti	intra-cranici (esclusi quelli associati a fratt. del cranio e della faccia)
	800-804	805-809	810-819	820-821	822-829	830-848	850-854	
								TOT
E800-E807	ACCIDENTI FERROVIARI.....	33	3	1	-	4	-	15
E810-E819	ACCIDENTI STRADALI DA VEICOLI A MOTORE.....	2.384	474	14	72	315	6	2.080
E820-E825	ACCIDENTI NON STRADALI DA VEICOLI A MOTORE.....	12	-	-	1	2	-	5
E826-E829	ACCIDENTI DA ALTRI VEICOLI STRADALI.....	15	3	-	4	1	-	23
E830-E838	ACCIDENTI DA TRASPORTO PER ACQUA.....	1	1	-	-	-	-	-
E840-E845	ACCIDENTI DA TRASPORTO AEREO E SPAZIALE.....	12	2	-	-	-	-	2
E850-E858	AVVELENAM.ACCID.DA FARMACI, MEDIC. E PR.BIOLOGICI.....	-	-	-	-	-	-	-
E860-E866	AVVELEN.ACCID.DA ALTRE SOSTANZE SOLIDE E LIQUIDE.....	-	-	-	-	-	-	-
E867-E869	AVVELENAMENTI ACCIDENTALI DA GAS E VAPORI.....	-	-	-	-	-	-	-
(A)	COMPLIC.ED ACC.DA INTERVENTI MEDICI E CHIRURGICI.....	-	-	-	-	-	-	-
E880-E888	CADUTE ACCIDENTALI.....	614	504	223	6.396	244	12	905
E890-E899	ACCIDENTI CAUSATI DA INCENDI E DA FURCO.....	-	1	-	-	-	-	-
E910	ARRECAMENTO ACCIDENTALE.....	-	-	-	-	-	-	-
(B)	ALTRI ACC. E LES. NON SPEC. SE ACC. O DOVUTE A ALTRI POSTUMI DI LESIONI ACCIDENTALI.....	365	77	4	90	34	6	513
E929	POSTUMI DI LESIONI ACCIDENTALI.....	-	-	-	-	-	-	-
E950-E959	SUICIDIO ED AUTOLESIONE.....	734	60	1	3	101	2	180
E960-E969	OMICIDIO E LESIONI PROVOCAT. INTENZIONAL. DA ALTRI.....	474	4	-	-	3	-	44
E970-E978	INTERVENTI DELLA FORZA PUBBLICA.....	1	-	-	-	-	-	-
E990-E999	LESIONI DI GUERRA (C).....	1	-	-	-	-	-	-
T O T A L E.....		4.646	1.133	243	6.560	704	26	3.777
								MAS
E800-E807	ACCIDENTI FERROVIARI.....	22	2	1	-	4	-	10
E810-E819	ACCIDENTI STRADALI DA VEICOLI A MOTORE.....	1.867	351	12	54	232	3	1.631
E820-E825	ACCIDENTI NON STRADALI DA VEICOLI A MOTORE.....	10	-	-	1	2	-	4
E826-E829	ACCIDENTI DA ALTRI VEICOLI STRADALI.....	11	3	-	6	1	-	25
E830-E838	ACCIDENTI DA TRASPORTO PER ACQUA.....	1	-	-	-	-	-	-
E840-E845	ACCIDENTI DA TRASPORTO AEREO E SPAZIALE.....	12	2	-	-	-	-	2
E850-E858	AVVELENAM.ACCID.DA FARMACI, MEDIC. E PR.BIOLOGICI.....	-	-	-	-	-	-	-
E860-E866	AVVELEN.ACCID.DA ALTRE SOSTANZE SOLIDE E LIQUIDE.....	-	-	-	-	-	-	-
E867-E869	AVVELENAMENTI ACCIDENTALI DA GAS E VAPORI.....	-	-	-	-	-	-	-
(A)	COMPLIC.ED ACC.DA INTERVENTI MEDICI E CHIRURGICI.....	-	-	-	-	-	-	-
E880-E888	CADUTE ACCIDENTALI.....	462	243	61	1.779	84	4	534
E890-E899	ACCIDENTI CAUSATI DA INCENDI E DA FURCO.....	-	1	-	-	-	-	-
E910	ARRECAMENTO ACCIDENTALE.....	-	-	-	-	-	-	-
(B)	ALTRI ACC. E LES. NON SPEC. SE ACC. O DOVUTE A ALTRI POSTUMI DI LESIONI ACCIDENTALI.....	316	61	2	29	21	4	381
E929	POSTUMI DI LESIONI ACCIDENTALI.....	-	-	-	-	-	-	-
E950-E959	SUICIDIO ED AUTOLESIONE.....	555	36	1	2	61	2	115
E960-E969	OMICIDIO E LESIONI PROVOCAT. INTENZIONAL. DA ALTRI.....	434	7	-	-	2	-	31
E970-E978	INTERVENTI DELLA FORZA PUBBLICA.....	1	-	-	-	-	-	-
E990-E999	LESIONI DI GUERRA (C).....	1	-	-	-	-	-	-
T O T A L E.....		3.692	706	77	1.871	407	13	2.733
								FEM
E800-E807	ACCIDENTI FERROVIARI.....	11	1	-	-	-	-	5
E810-E819	ACCIDENTI STRADALI DA VEICOLI A MOTORE.....	517	123	2	18	83	3	449
E820-E825	ACCIDENTI NON STRADALI DA VEICOLI A MOTORE.....	2	-	-	-	-	-	1
E826-E829	ACCIDENTI DA ALTRI VEICOLI STRADALI.....	4	-	-	2	-	-	6
E830-E838	ACCIDENTI DA TRASPORTO PER ACQUA.....	-	1	-	-	-	-	-
E840-E845	ACCIDENTI DA TRASPORTO AEREO E SPAZIALE.....	-	-	-	-	-	-	-
E850-E858	AVVELENAM.ACCID.DA FARMACI, MEDIC. E PR.BIOLOGICI.....	-	-	-	-	-	-	-
E860-E866	AVVELEN.ACCID.DA ALTRE SOSTANZE SOLIDE E LIQUIDE.....	-	-	-	-	-	-	-
E867-E869	AVVELENAMENTI ACCIDENTALI DA GAS E VAPORI.....	-	-	-	-	-	-	-
(A)	COMPLIC.ED ACC.DA INTERVENTI MEDICI E CHIRURGICI.....	-	-	-	-	-	-	-
E880-E888	CADUTE ACCIDENTALI.....	152	261	162	4.617	160	8	371
E890-E899	ACCIDENTI CAUSATI DA INCENDI E DA FURCO.....	-	-	-	-	-	-	-
E910	ARRECAMENTO ACCIDENTALE.....	-	-	-	-	-	-	-
(B)	ALTRI ACC. E LES. NON SPEC. SE ACC. O DOVUTE A ALTRI POSTUMI DI LESIONI ACCIDENTALI.....	49	16	2	51	13	2	132
E929	POSTUMI DI LESIONI ACCIDENTALI.....	-	-	-	-	-	-	-
E950-E959	SUICIDIO ED AUTOLESIONE.....	179	24	-	1	40	-	65
E960-E969	OMICIDIO E LESIONI PROVOCAT. INTENZIONAL. DA ALTRI.....	40	1	-	-	1	-	13
E970-E978	INTERVENTI DELLA FORZA PUBBLICA.....	-	-	-	-	-	-	-
E990-E999	LESIONI DI GUERRA (C).....	-	-	-	-	-	-	-
T O T A L E.....		954	427	166	4.689	297	13	1.044

(a) Codici: E870-E879, E930-E949; (b) Codici: E846-E848, E900-E909, E911-E928, E980-E989; (c) Morti per lesioni dovute a mezzi bellici dopo la cessazione delle ostilità e per postumi di lesioni di guerra.

DELLE LESIONI

matismi		Ferite		Trauma-	Effetti		Trauma-	Effetti		Lesioni	Numeri della classificazione internazionale analitica
interni del torace	interni dell'addome del bacino e di sede non spec.	della testa del collo e del tronco	degli arti	tismi superficiali contusioni senza soluz. di continuo e schiacciamenti	da corpo estraneo penetrato attraverso un orificio naturale	Ustioni	tismi dei nervi e del midollo spinale	nocivi di sostanze chimiche	Annegamento	vascolari, postumi di lesioni, stni e non specificati effetti da causa esterne	
860-862	863-869	870-879	880-897	910-929	930-939	940-949	950-957	960-989	994.1	900-909, 958, 959, 990-994.0, 994.2-999	Totale

ALE

10	67	4	-	-	-	-	-	-	-	1	134	E800-E807
970	2.245	23	9	7	-	59	7	-	40	102	8.717	E810-E819
5	13	-	2	1	-	-	-	-	-	1	48	E820-E825
6	6	1	-	1	-	-	-	-	2	1	77	E826-E829
1	2	-	-	-	-	-	-	-	6	1	12	E830-E838
5	43	-	-	-	-	-	-	-	-	2	56	E840-E845
-	-	-	-	-	-	-	-	130	-	3	133	E850-E858
-	-	-	-	-	-	-	-	104	-	5	109	E860-E866
-	-	-	-	-	-	-	-	203	-	-	203	E867-E869
-	-	-	-	-	-	-	-	6	-	55	61	(A)
113	241	18	2	15	-	7	-	-	-	29	9.323	E880-E888
1	-	-	-	-	-	400	-	-	-	-	402	E890-E899
-	-	-	-	-	-	-	-	556	-	-	556	E910
252	428	50	21	14	201	64	10	52	19	460	2.650	(R)
-	-	-	-	-	-	-	-	-	-	155	155	E929
176	569	127	19	1	-	-	-	409	335	1.625	4.342	E950-E959
249	207	257	3	-	-	-	-	-	3	39	1.287	E960-E969
1	-	-	-	-	-	-	-	-	-	-	2	E970-E978
-	-	-	-	-	-	-	-	-	-	1	2	E990-E999
1.689	3.921	440	56	39	201	533	24	904	962	2.481	28.279	

CHI

9	48	3	-	-	-	-	-	-	-	-	99	E800-E807
710	1.759	16	7	7	-	51	8	-	29	79	6.811	E810-E819
4	13	-	2	1	-	-	-	-	1	2	40	E820-E825
5	5	1	-	1	-	-	-	-	2	1	61	E826-E829
1	2	-	-	-	-	-	-	-	4	1	9	E830-E838
5	33	-	-	-	-	-	-	-	-	2	56	E840-E845
-	-	-	-	-	-	-	-	80	-	3	83	E850-E858
-	-	-	-	-	-	-	-	60	-	4	64	E860-E866
-	-	-	-	-	-	-	-	127	-	-	127	E867-E869
66	164	10	1	5	-	-	2	2	-	31	33	(A)
1	-	-	-	-	-	236	-	-	-	12	3.447	E880-E888
-	-	-	-	-	-	-	-	-	445	-	238	E890-E899
216	330	44	14	8	122	54	7	30	14	375	2.028	(R)
124	308	110	13	-	-	-	-	257	180	38	38	E929
219	157	234	3	-	-	-	-	-	-	1.360	3.124	E950-E959
1	-	-	-	-	-	-	-	-	-	24	1.145	E960-E969
-	-	-	-	-	-	-	-	-	-	-	2	E970-E978
-	-	-	-	-	-	-	-	-	-	1	2	E990-E999
1.381	2.808	418	40	22	122	341	13	556	675	1.937	17.852	

MINE

1	19	1	-	-	-	-	-	-	-	1	39	E800-E807
160	487	7	2	-	-	18	3	-	11	23	1.906	E810-E819
1	-	-	-	-	-	-	-	-	-	-	4	E820-E825
1	1	-	-	-	-	-	-	-	-	-	16	E826-E829
-	10	-	-	-	-	-	-	-	2	-	3	E830-E838
-	-	-	-	-	-	-	-	-	-	-	10	E840-E845
-	-	-	-	-	-	-	-	50	-	-	50	E850-E858
-	-	-	-	-	-	-	-	44	-	1	45	E860-E866
-	-	-	-	-	-	-	-	76	-	-	76	E867-E869
27	77	8	1	10	-	-	5	4	-	24	28	(A)
-	-	-	-	-	-	164	-	-	-	17	5.376	E880-E888
-	-	-	-	-	-	-	-	-	111	-	164	E890-E899
36	98	6	7	6	79	10	3	22	5	85	111	E910
-	-	-	-	-	-	-	-	-	-	117	622	(R)
52	261	17	6	1	-	-	-	152	155	265	1.218	E950-E959
30	70	23	-	-	-	-	-	-	3	11	142	E960-E969
-	-	-	-	-	-	-	-	-	-	-	-	E970-E978
-	-	-	-	-	-	-	-	-	-	-	-	E990-E999
308	973	62	16	17	79	192	11	348	287	544	10.427	

CAPITOLO 3 - MORTI PER RESIDENZA E CAUSA (a) - ANNO 1989

(Classificazione B abbreviata ISTAT per i dati regionali e classificazione A intermedia ISTAT per i dati provinciali)

Tavola 3.1 - Morti per età e causa, per residenza (b) - Anno 1989

Numeri della classifi- cazione B abbreviata ISTAT	CAUSE DI MORTE	TOTALE			0 anni	1-4	5-14
		M	F	MF			
							TOTALE
9 (1-11)	I - MALATTIE INFETTIVE E PARASSITARIE.....	1.191	879	2.070	32	25	19
9 1	MALATTIE INFETTIVE INTESTINALI.....	64	61	125	4	5	1
9 2	TUBERCOLOSI DELL'APPARATO RESPIRATORIO.....	174	150	324	-	-	1
9 3	ALTRE LOCALIZZAZIONI DELLA TUBERCOLOSI E FORMA MILIARE.....	40	37	77	1	2	-
9 4	PERTOSSE.....	2	1	3	3	-	-
9 5	INFEZIONE MENINGOCOCCICA.....	7	15	22	6	4	3
9 6	TETANO.....	20	39	59	-	-	-
9 7	SETTICEMIA.....	224	237	461	7	7	2
9 8	TAILOLO.....	-	-	-	-	-	-
9 9	MORSILLO.....	1	2	3	1	1	1
9 10	MALARIA.....	5	4	9	-	-	-
9 11	ALTRE MAL. INFETT. E PARASS., POSTUME DI MAL. INFETT. E PAR.....	450	333	783	10	6	11
9 (12-27)	II - TUMORI.....	95.332	60.251	145.583	36	96	321
9 12	TUM. MAL. DEL LABBRO, DELLA CAVITA' ORALE E DELLA FARINGE.....	2.590	595	3.185	-	-	2
9 13	TUMORI MALIGNI DELL'ESOFAGO.....	1.852	453	2.305	-	-	-
9 14	TUMORI MALIGNI DELLO STOMACO.....	8.081	5.877	13.958	-	-	-
9 15	TUMORI MALIGNI DEL COLON.....	4.592	4.612	9.204	-	-	-
9 16	TUM. MAL. DEL RETTO, DELLA GIUNZIONE RETTOSIGMA. E DELL'ANO.....	2.451	2.173	4.624	-	-	-
9 17	TUM. MAL. DEL FEGATO E DEI DOTTI BILIARI INTRAEPATICI.....	5.428	3.269	8.697	1	1	2
9 18	TUMORI MALIGNI DELLA LARINGE.....	2.304	150	2.534	-	-	-
9 19	TUM. MAL. DELLA TRACHEA, DEI BRONCHI E DEI POLMONI.....	25.138	4.311	29.451	-	-	2
9 20	TUMORI MALIGNI DELLA MAMMELLA DELLA DONNA.....	-	10.893	10.893	-	-	-
9 21	TUMORI MALIGNI DEL COLLO DELL'UTERO.....	-	475	475	-	-	-
9 22	TUM. MAL. DI ALTRE E NON SPECIFICATE PARTI DELL'UTERO.....	-	2.836	2.836	-	-	-
9 23	TUMORI MALIGNI DELLA PROSTATA.....	5.707	-	5.707	-	-	-
9 24	MAL. DI HODGKIN ED ALTRI TUM. DEI TESS. LINFAT. ED ENATOP.....	3.058	2.588	5.646	1	8	24
9 25	LEUCEMIE.....	2.718	2.126	4.844	7	24	134
9 26	ALTRI TUMORI MALIGNI.....	19.708	18.487	38.195	9	54	127
9 27	CARC. IN SITU, T.B., DI COMPORT. INCERTO E DI NAT. NON SPEC.....	1.625	1.304	2.929	18	9	26
9 (28-31)	III - MAL. GIAND. ENDOCR., NUTRIZ. E METAB. E DIST. IRRON.....	9.259	13.044	21.303	61	26	43
9 28	DIABETE MELLITO.....	6.608	12.069	18.677	-	1	3
9 29	MARASMO DA DENUTRIZIONE.....	1	4	5	-	-	-
9 30	ALTRE MALNUTRIZIONI PROTEINO-CALORICHE.....	8	7	15	-	-	-
9 31	ALTRE MAL. GIAND. ENDOCR., NUTRIZ. E METAB. E DIST. IRRONIT.....	1.642	964	2.606	61	25	40
9 32, 9 33	IV - MALATTIE DEL SANGUE E DEGLI ORGANI EMATOPOIETICI	913	958	1.871	10	12	20
9 32	ANEMIE.....	611	702	1.313	4	10	15
9 33	ALTRE MALATTIE DEL SANGUE E DEGLI ORGANI EMATOPOIETICI.....	302	256	558	6	2	5

(a) I totali comprendono una sola volta i morti per cause violente che nello sviluppo delle tavole sono invece considerati sotto il duplice aspetto della causa esterna e della natura della lesione. (b) Per le abbreviazioni di più difficile comprensione cfr. la Classificazione B abbreviata ISTAT in Appendice. Nelle parti della tavola successive al "TOTALE GENERALE" sono riportati solo i numeri di codice.

15-24	25-34	35-44	45-54	55-59	60-64	65-69	70-74	75-79	80-84	85 e oltre	N.I.	Numeri della classificazione B abbreviata ISTAT
GENERALE												
35	44	93	153	121	102	273	211	332	289	61	-	9 (1-11)
-	1	2	3	-	6	4	10	16	26	43	-	8 1
3	4	16	45	41	45	95	69	109	60	40	-	8 2
-	3	3	10	5	9	12	4	9	9	6	-	8 3
-	-	-	-	-	-	-	-	-	-	-	-	8 4
1	1	1	4	1	-	-	-	1	-	-	-	8 5
-	-	1	3	2	4	3	5	12	18	6	-	8 6
5	7	20	18	15	32	40	43	92	97	96	-	8 7
-	-	-	-	-	-	-	-	-	-	-	-	8 8
-	-	-	-	-	-	-	-	-	-	-	-	8 9
-	1	3	3	1	-	-	-	1	-	-	-	8 10
26	27	47	67	56	46	110	76	102	79	90	-	8 11
600	1.178	3.642	11.859	12.422	19.165	22.589	18.444	25.391	18.351	12.489	-	9 (12-27)
11	25	142	487	424	523	502	303	350	220	191	-	8 12
1	6	34	224	267	388	367	268	337	243	170	-	8 13
5	55	257	819	867	1.288	1.896	1.832	2.834	2.312	1.793	-	8 14
4	31	189	567	622	960	1.295	1.107	1.829	1.498	1.102	-	8 15
-	23	104	290	315	472	509	560	905	743	603	-	8 16
10	21	116	494	713	1.197	1.621	1.240	1.634	1.084	663	-	8 17
-	2	31	286	295	413	477	321	367	225	117	-	8 18
18	59	479	2.576	3.283	5.048	5.803	4.082	4.534	2.461	1.106	-	8 19
2	132	688	1.691	1.205	1.300	1.372	1.069	1.437	1.025	972	-	8 20
1	14	49	61	51	49	66	42	67	43	32	-	8 21
-	26	84	255	228	320	438	343	500	383	259	-	8 22
-	3	1	51	146	353	556	851	1.526	1.305	915	-	8 23
109	170	207	504	446	622	795	748	977	643	388	-	8 24
184	155	168	358	292	449	569	564	883	627	430	-	8 25
224	399	1.002	2.958	3.052	4.472	5.705	4.755	6.695	5.182	3.561	-	8 26
31	57	91	238	211	311	418	359	516	357	287	-	8 27
153	904	357	610	784	1.389	2.375	2.571	4.495	4.241	3.294	-	9 (28-31)
17	37	98	422	665	1.251	2.227	2.440	4.313	4.072	3.131	-	8 28
-	-	-	-	-	-	2	1	1	-	1	-	8 29
-	-	1	1	1	1	-	1	3	3	4	-	8 30
136	867	258	187	118	137	146	129	178	166	158	-	8 31
75	40	45	67	58	106	160	173	334	374	395	-	8 32, 8 33
63	24	26	32	34	52	85	121	222	285	340	-	8 32
12	16	19	35	24	56	75	52	112	89	55	-	8 33

Tavola 3.1 segue - Morti per età e causa, per residenza - Anno 1989

Numeri della classificazione B abbreviata ISTAT	CAUSE DI MORTE	TOTALE			0 anni	1-4	5-14
		M	F	MF			
							TOTALE
B 34	Y - DISTURBI PSICHICI.....	1.760	1.313	3.073	-	-	-
B (35-37)	VI - MALATTIE SISTEMA NERVOSO E ORGANI DEI SENSI.....	4.440	4.800	9.240	67	68	124
B 35	AMEINGITE.....	93	69	152	16	9	6
B 36	SCLEROSI MOLTIPLI.....	124	163	287	-	-	-
B 37	ALTRE MALAT.DEL SISTEMA NERVOSO E DEGLI ORGANI DEI SENSI	4.233	4.564	8.801	51	60	114
B (38-46)	VII - MALATTIE DEL SISTEMA CIRCOLATORIO.....	198.235	123.342	231.577	45	49	74
B 38	REUMATISMO ARTICOLARE ACUTO.....	6	16	22	-	1	-
B 39	CARDIOPATIE REUMATICHE CRONICHE.....	637	1.287	1.924	-	-	2
B 40	MALATTIA IPERTENSIVA.....	5.221	9.434	14.655	-	1	2
B 41	INFARTO MIOCARDICO ACUTO.....	24.925	15.311	40.236	-	-	1
B 42	ALTRE MALATTIE ISCHEMICHE DEL CUORE.....	15.170	15.216	30.386	-	1	1
B 43	MAL. DEL CIRCOLO POLMONARE E ALTRE MALATTIE DEL CUORE..	22.494	31.023	53.521	33	36	37
B 44	DISTURBI CIRCOLATORI DELL'ENCEFALO.....	31.037	41.240	72.277	7	7	30
B 45	ATEROSCLEROSI.....	4.804	7.536	12.340	-	-	-
B 46	ALTRE MALATTIE DEL SISTEMA CIRCOLATORIO.....	3.537	2.259	5.796	5	2	1
B (47-50)	VIII - MALATTIE DELL'APPARATO RESPIRATORIO.....	20.545	12.721	33.266	138	62	52
B 47	POLMONITI.....	3.281	3.527	6.808	69	33	18
B 48	INFLUENZA.....	204	344	548	6	4	3
B 49	BRONCHITE CRONICA E NON SPECIFICATA, EMPISERA ED ASMA...	12.186	5.859	18.045	9	10	14
B 50	ALTRE MALATTIE DELL'APPARATO RESPIRATORIO.....	4.874	2.191	7.065	54	15	17
B (51-55)	IX - MALATTIE DELL'APPARATO DIGERENTE.....	17.103	12.544	29.647	47	12	18
B 51	ULCERA GASTRICA E DUODENALE.....	1.414	867	2.281	-	-	-
B 52	APPENDICITE.....	62	37	99	-	1	4
B 53	ERNIA E OCCLUSIONE INTESTINALE.....	1.069	1.482	2.551	15	1	4
B 54	CIRROSI E ALTRE MALATTIE CRONICHE DEL FEGATO.....	10.304	5.614	15.918	-	2	3
B 55	ALTRE MALATTIE DELL'APPARATO DIGERENTE.....	4.254	4.544	8.798	32	9	7
B (56-58)	X - MALATTIE DELL'APPARATO GENITO-URINARIO.....	3.651	3.106	6.757	15	5	7
B 56	NEFRITE, SINDROME NEFROSICA E NEFROSI.....	2.499	2.535	5.034	11	4	6
B 57	IPERPLASIA DELLA PROSTATA.....	503	-	503	-	-	-
B 58	ALTRE MALATTIE DELL'APPARATO GENITO-URINARIO.....	649	571	1.220	4	1	1

15-24	25-34	35-44	45-54	55-59	60-64	65-69	70-74	75-79	80-84	85 e oltre	N.L.	Numeri della classifi- cazione B abbreviata ISTAT
GENERALE 283	545	145	146	126	133	175	193	370	449	508	-	B 34
195	148	211	422	389	592	740	1.044	1.451	1.717	1.442	-	B (35-37)
4	19	11	19	15	14	15	12	8	11	3	-	B 35
9	14	38	71	40	38	31	19	17	3	8	-	B 36
193	124	192	332	334	540	594	1.013	1.326	1.703	1.431	-	B 37
274	596	1.947	6.194	6.441	12.182	17.128	21.782	44.087	51.214	67.065	-	B (38-46)
-	1	1	2	2	1	3	6	1	2	2	-	B 38
12	27	65	167	140	245	323	263	349	188	143	-	B 39
3	6	35	237	309	402	1.128	1.360	2.967	3.663	4.342	-	B 40
26	155	715	2.457	2.624	4.193	5.678	5.074	8.154	6.338	4.809	-	B 41
8	19	142	569	800	1.621	2.575	3.055	5.924	6.852	8.819	-	B 42
127	243	398	1.080	1.136	2.014	3.287	4.115	9.029	12.282	20.104	-	B 43
79	199	497	1.429	1.534	2.903	5.050	6.684	14.814	17.783	21.279	-	B 44
2	9	7	34	73	163	344	553	1.681	3.017	6.457	-	B 45
17	37	87	219	219	440	740	666	1.164	1.089	1.110	-	B 46
108	151	228	560	749	1.478	2.748	3.470	6.721	7.284	9.517	-	B (47-50)
34	51	69	126	101	185	304	429	1.014	1.458	2.917	-	B 47
6	2	4	8	11	7	12	26	69	104	286	-	B 48
25	34	74	235	395	647	1.612	2.097	4.915	4.151	4.507	-	B 49
43	64	81	191	242	419	820	918	1.623	1.571	1.607	-	B 50
74	315	894	2.397	2.284	3.102	3.858	3.213	4.829	4.417	4.187	-	B (51-55)
1	13	25	48	34	138	242	214	457	441	533	-	B 51
2	2	2	5	5	7	6	10	19	19	17	-	B 52
5	10	11	38	66	100	188	220	443	630	820	-	B 53
28	218	698	1.907	1.768	2.351	2.580	1.873	2.292	1.471	727	-	B 54
38	72	158	359	356	506	842	896	1.618	1.816	2.090	-	B 55
8	36	55	222	197	385	585	651	1.293	1.512	1.784	-	B (56-58)
7	30	49	186	170	334	470	521	960	1.076	1.210	-	B 56
-	-	-	2	1	11	21	29	108	134	197	-	B 57
1	6	6	34	26	40	94	101	225	302	379	-	B 58

Tavola 3.1 segue - Morti per età e causa, per residenza - Anno 1989

Numeri della classifi- cazione B abbreviate ISTAT	CAUSE DI MORTE	TOTALE			0 anni	1-4	5-14
		M	F	MF			
							TOTALE
B (59-61)	IE - COMPL. DELLA GRAVIDANZA, DEL PARTO E DEL PUERPERIO	-	26	26	-	-	-
B 59	GRAVIDANZA CON ESITO ABORTIVO.....	-	2	2	-	-	-
B 60	COMPLICAZIONI DA CAUSE OSTETR. DIRETTE E PARTO NORMALE..	-	24	24	-	-	-
B 61	COMPLICAZIONI DA CAUSE OSTETRICHE INDIRETTE.....	-	-	-	-	-	-
B 62	III - MALATTIE DELLA PELLE E DEL TESSUTO SOTTOCOSTANEO	163	385	548	2	1	-
B 63	VIII - MAL. SISTEMA MUSCOLARE E TESSUTO CONNETTIVO...	365	906	1.271	1	1	-
B (64-65)	XIV - MALFORMAZIONI CONGENITE.....	1.044	973	1.917	1.159	130	76
B 64	MALFOR. CONGENITE DEL CUORE E DEL SISTEMA CIRCOLATORIO..	463	374	837	494	30	19
B 65	ALTRE MALFORMAZIONI CONGENITE.....	581	499	1.080	665	50	47
B (66-69)	IV - ALCUNE CONDIZIONI MORBOSE DI ORIGINE PERINATALE..	1.695	1.338	3.033	3.032	-	-
B 66	COMPL. OST. FETO NEON., CRESC. FET. LENTA, MALNUTR., IMMAT. FET	262	233	495	495	-	-
B 67	TRAUMATISMO OSTETRICO.....	124	94	218	217	-	-
B 68	IPOSSIA INTRAUT., ASFISS. ALLA NASC., ALTRE COND. MORB. RESP	1.044	793	1.837	1.837	-	-
B 69	ALTRE CONDIZIONI MORBOSE DI ORIGINE PERINATALE.....	265	218	483	483	-	-
B 70	IVI - SINTOMI, SEGRE E STATI MORBOSI MAL DEFINITI.....	5.049	7.343	12.392	140	19	25
B (71-77)	IVII - TRAUMATISMI E AVVELENAMENTI.....	17.852	10.427	28.279	88	157	433
B 71	FRATTURA DEL CRANIO E DELLE OSSA DELLA FACCE.....	3.692	954	4.646	11	39	121
B 72	FRATTURA DEL COLLO E DEL TRONCO.....	706	427	1.133	-	2	13
B 73	FRATTURA DEGLI ARTI.....	2.355	5.152	7.507	-	2	7
B 74	TRAUMATISMI INTRACRANICI E INTERNE E TRAUM. DEI NERVE..	6.975	2.336	9.311	11	60	183
B 75	USTIONI.....	341	192	533	2	6	9
B 76	AVVELENAMENTI ED EFFETTI TOSSICI DI SOSTANZE CHIMICHE..	556	348	904	1	4	9
B 77	ALTRI TRAUMATISMI E POSTUMI.....	3.227	1.018	4.245	63	48	91
BE (71-78)	Z - CAUSE ESTERNE DEI TRAUMATISMI E DEGLI AVVELENAMEN	17.452	10.427	28.279	88	157	433
BE 71	ACCIDENTE STRADALE DA VEICOLO A ROTORE.....	6.811	1.906	8.717	8	64	235
BE 72	ALTRI ACCIDENTI DA TRASPORTO.....	268	73	341	-	3	10
BE 73	AVVELENAMENTI ACCIDENTALI.....	274	171	445	1	4	10
BE 74	CADUTE ACCIDENTALI.....	3.447	5.876	9.323	8	11	22
BE 75	ACCIDENTI CAUSATI DA INCENDI E DA FUOCO.....	238	164	402	1	3	6
BE 76	SUICIDIO E AUTOLESIONE.....	3.124	1.218	4.342	-	-	17
BE 77	OMICIDIO E LESIONI PROVOCATE INTENCIONALMENTE DA ALTRI..	1.145	182	1.297	1	5	18
BE 78	ALTRE CAUSE ESTERNE DEI TRAUMATISMI E DEGLI AVVELENAM..	2.545	877	3.422	69	67	115
	T O T A L E	277.597	254.256	531.853	4.873	661	1.236

15-24	25-34	35-44	45-54	55-59	60-64	65-69	70-74	75-79	80-84	85 e oltre	N.I.	Numeri della classificazione B abbreviata ISTAT
GENERALE												
4	17	5	-	-	-	-	-	-	-	-	-	8 (53-61)
-	1	1	-	-	-	-	-	-	-	-	-	8 59
3	16	4	-	-	-	-	-	-	-	-	-	8 60
-	-	-	-	-	-	-	-	-	-	-	-	8 61
3	2	4	14	10	10	22	42	93	122	219	-	8 62
15	17	29	54	62	71	132	138	242	229	250	-	8 63
45	66	57	62	34	38	50	41	52	26	25	-	8 (64-65)
16	34	24	21	10	14	25	16	18	4	2	-	8 64
19	32	29	41	24	24	25	25	34	22	23	-	8 65
1	-	-	-	-	-	-	-	-	-	-	-	8 (66-69)
-	-	-	-	-	-	-	-	-	-	-	-	8 66
1	-	-	-	-	-	-	-	-	-	-	-	8 67
-	-	-	-	-	-	-	-	-	-	-	-	8 68
-	-	-	-	-	-	-	-	-	-	-	-	8 69
161	252	180	249	211	300	405	430	1.095	2.098	6.828	-	8 70
3.585	2.837	2.178	2.559	1.499	1.601	1.671	1.584	2.699	3.064	4.324	-	8 (71-77)
985	758	501	578	291	194	271	198	293	170	121	-	8 71
124	93	75	80	67	72	94	79	122	140	172	-	8 72
100	57	49	77	78	143	242	423	1.120	1.839	3.370	-	8 73
1.742	1.154	882	1.036	645	643	660	558	769	577	391	-	8 74
57	65	48	69	30	30	36	39	58	47	37	-	8 75
120	163	125	124	68	66	84	38	53	34	75	-	8 76
457	547	198	595	220	338	304	244	284	257	198	-	8 77
3.585	2.837	2.178	2.559	1.499	1.601	1.671	1.584	2.699	3.064	4.324	-	8E (71-78)
2.318	1.256	772	832	557	557	559	453	593	357	156	-	8E 71
42	56	52	58	27	29	19	16	13	12	4	-	8E 72
74	73	50	64	28	26	25	14	28	22	22	-	8E 73
119	133	142	261	213	269	378	565	1.367	2.121	3.714	-	8E 74
27	36	31	53	23	25	28	36	52	45	36	-	8E 75
316	571	488	659	387	395	398	330	387	265	129	-	8E 76
226	372	266	212	54	38	32	24	21	12	6	-	8E 77
863	340	377	420	210	262	232	142	238	230	257	-	8E 78
5.659	7.250	10.099	25.573	25.747	39.756	55.111	53.987	93.884	95.387	112.590	-	

Tavola 3.1 segue - Morti per età e causa, per residenza - Anno 1989

Numeri della classificazione B abbreviata ISTAT	TOTALE			0 anni	I T A L I A													85 e N.I. oltre
	M	F	MF		1-4	5-14	15-24	25-34	35-44	45-54	55-59	60-64	65-69	70-74	75-79	80-84		
B (1-11)	1.186	975	2.061	32	25	19	30	43	31	152	121	181	272	210	332	288	261	-
B 1	63	61	124	4	5	1	-	1	2	3	-	5	8	10	16	26	13	-
B 2	375	150	525	-	-	1	2	3	15	45	41	45	95	99	109	60	40	-
B 3	40	36	76	1	2	-	-	3	3	10	5	9	12	3	9	4	5	-
B 4	2	1	3	3	-	-	-	-	-	-	-	-	-	-	-	-	-	-
B 5	7	15	22	6	4	3	1	1	1	4	1	-	-	-	1	-	-	-
B 6	20	39	59	-	-	-	-	-	1	3	2	4	8	5	12	18	6	-
B 7	224	235	459	7	7	2	5	7	19	18	15	32	39	43	42	97	46	-
B 8	-	-	-	-	-	-	-	-	-	-	-	-	-	-	-	-	-	-
B 9	1	2	3	1	1	1	-	-	-	-	-	-	-	-	-	-	-	-
B 10	5	3	8	-	-	-	-	1	3	2	1	-	-	-	1	-	-	-
B 11	449	333	782	10	6	11	26	27	47	67	56	116	110	75	102	79	40	-
B (12-27)	95.180	60.152	155.332	36	75	317	596	1.173	3.628	11.824	12.393	18.139	22.550	18.425	25.355	18.331	12.470	-
B 12	2.584	595	3.179	-	-	2	11	25	101	486	429	523	500	303	348	220	191	-
B 13	1.845	453	2.298	-	-	-	1	6	34	224	265	386	365	258	336	243	170	-
B 14	8.061	5.865	13.926	-	-	-	5	55	256	915	863	1.286	1.891	1.830	2.830	2.308	1.787	-
B 15	4.583	4.602	9.185	-	-	-	4	31	187	565	618	959	1.294	1.107	1.827	1.496	1.097	-
B 16	2.450	2.170	4.620	-	-	-	-	23	104	290	314	472	607	560	904	743	603	-
B 17	5.421	3.362	8.783	1	1	2	10	21	116	494	712	1.191	1.618	1.240	1.632	1.083	662	-
B 18	2.382	150	2.532	-	-	-	-	2	31	286	295	412	477	320	367	225	117	-
B 19	25.099	4.304	29.403	-	-	2	17	59	477	2.567	3.278	5.044	5.747	4.078	4.520	2.457	1.105	-
B 20	-	10.870	10.870	-	-	-	2	131	686	1.667	1.294	1.299	1.365	1.069	1.435	1.022	970	-
B 21	-	473	473	-	-	-	1	14	47	61	51	49	66	42	67	43	32	-
B 22	-	2.833	2.833	-	-	-	-	26	43	255	228	314	434	342	500	383	258	-
B 23	5.701	-	5.701	-	-	-	-	3	1	51	146	350	455	351	1.525	1.305	414	-
B 24	3.050	2.587	5.637	1	8	24	107	169	207	503	443	622	795	746	177	643	184	-
B 25	2.704	2.124	4.828	7	23	132	193	153	168	357	289	449	547	563	382	626	429	-
B 26	19.681	18.465	38.146	9	54	126	224	399	1.000	2.946	1.047	1.447	5.698	1.788	4.690	5.178	3.560	-
B 27	1.619	1.299	2.918	18	9	25	31	56	90	237	211	309	417	358	515	354	244	-
B (28-31)	8.222	13.018	21.240	61	26	43	152	896	355	604	742	1.385	2.367	2.541	4.480	4.238	3.240	-
B 28	6.583	12.044	18.627	-	1	3	17	36	74	420	564	1.247	2.220	2.431	4.298	4.065	3.127	-
B 29	1	4	5	-	-	-	-	-	-	-	-	-	2	1	1	-	1	-
B 30	8	7	15	-	-	-	-	-	1	1	1	1	-	1	3	3	4	-
B 31	1.630	963	2.593	61	25	40	135	860	256	487	417	437	445	424	478	466	458	-
B (32-33)	904	957	1.865	10	9	18	75	40	45	67	58	108	160	172	334	374	395	-
B 32	607	701	1.308	4	7	13	63	24	26	32	34	52	85	121	222	295	340	-
B 33	301	256	557	6	2	5	12	16	19	35	24	56	75	51	112	89	55	-

Tavola 3.1 segue · Morti per età e causa, per residenza - Anno 1989

Numeri della classifi- cazione B abbreviata ISTAT	TOTALE			0 anni	1-4	5-14	15-24	25-34	35-44	45-54	55-59	60-64	65-69	70-74	75-79	80-84	85 e N.I. oltre	
	M	F	MF															
	I T A L I A																	
B 34	1.745	1.311	3.056	-	-	-	279	540	141	146	125	131	175	193	370	448	508	-
B (35-37)	9.435	4.792	9.227	55	58	123	195	147	241	421	388	592	937	1.044	1.949	1.717	1.440	-
B 35	42	69	151	15	9	5	4	10	11	19	15	14	15	12	8	11	3	-
B 36	124	163	287	-	-	-	9	14	38	71	40	36	31	19	17	3	9	-
B 37	4.229	4.560	8.789	50	60	117	193	123	192	331	333	540	891	1.013	1.824	1.703	1.429	-
B (38-46)	107.585	123.069	230.754	45	47	73	269	486	1.708	6.107	6.772	12.077	19.015	21.687	43.760	51.127	66.941	-
B 38	6	16	22	-	1	-	-	1	1	2	2	1	3	6	1	2	2	-
B 39	631	1.233	1.914	-	-	2	11	27	63	166	139	243	322	263	347	388	343	-
B 40	5.206	7.418	14.624	-	1	2	3	6	34	237	307	599	1.122	1.357	2.364	3.658	4.334	-
B 41	24.660	15.230	39.890	-	-	1	26	152	701	2.402	2.587	4.141	5.619	5.034	8.112	6.319	4.797	-
B 42	15.103	15.193	30.296	-	1	1	8	19	141	564	795	1.604	2.560	3.043	5.913	6.840	8.907	-
B 43	22.799	30.955	53.754	33	35	36	124	239	391	1.067	1.126	1.999	3.274	4.092	8.999	12.260	20.079	-
B 44	30.761	41.188	72.149	7	7	30	78	197	485	1.417	1.526	2.891	5.034	6.674	14.783	17.759	21.261	-
B 45	1.796	7.529	12.325	-	-	-	2	9	7	34	73	163	343	552	1.679	3.014	6.449	-
B 46	3.523	2.257	5.780	5	2	1	17	36	45	214	217	436	734	666	1.162	1.088	1.107	-
B (47-50)	20.511	12.701	33.212	136	62	52	106	149	228	559	746	1.473	2.740	3.463	6.712	7.275	9.511	-
B 47	3.272	1.523	4.795	67	33	18	32	50	69	126	101	185	303	428	1.013	1.455	2.915	-
B 48	204	344	548	6	4	3	6	2	4	8	11	7	12	26	69	104	286	-
B 49	12.171	5.848	18.019	9	10	14	25	33	74	234	343	864	1.607	2.094	4.004	4.146	4.505	-
B 50	4.864	2.986	7.850	54	15	17	43	64	81	191	241	417	818	915	1.621	1.568	1.805	-
B (51-55)	17.054	12.516	29.575	46	12	14	72	310	489	2.390	2.277	3.087	3.847	3.207	4.925	4.414	4.161	-
B 51	1.412	466	2.274	-	-	-	1	13	24	47	49	134	242	214	457	481	532	-
B 52	62	36	98	-	1	4	1	2	2	5	5	7	6	10	19	19	17	-
B 53	1.066	1.480	2.546	15	1	4	5	10	11	38	66	94	188	220	443	629	818	-
B 54	10.282	5.598	15.880	-	2	3	27	218	596	1.901	1.764	2.340	2.573	1.869	2.289	1.471	727	-
B 55	4.237	4.534	8.773	31	8	7	38	67	156	359	353	504	838	894	1.617	1.814	2.087	-
B (56-58)	3.642	3.098	6.740	15	5	7	8	34	54	222	197	184	583	648	1.290	1.511	1.782	-
B 56	2.494	2.528	5.022	11	4	6	7	29	48	186	170	333	464	514	759	1.076	1.206	-
B 57	501	-	501	-	-	-	-	-	-	2	1	11	21	29	107	133	197	-
B 58	647	570	1.217	4	1	1	1	5	6	34	26	40	97	101	224	302	374	-

Tavola 3.1 segue - Morti per età e causa, per residenza - Anno 1989

Numeri della classificazione B abbreviata ISTAT	TOTALE			0 anni	1-4	5-14	15-24	25-34	35-44	45-54	55-59	60-64	65-69	70-74	75-79	80-84	85 e N.I. oltre
	M	F	MF														
I T A L I A																	
B (59-61)	-	26	26	-	-	-	4	17	5	-	-	-	-	-	-	-	-
B 59	-	2	2	-	-	-	-	1	1	-	-	-	-	-	-	-	-
B 60	-	24	24	-	-	-	4	16	4	-	-	-	-	-	-	-	-
B 61	-	-	-	-	-	-	-	-	-	-	-	-	-	-	-	-	-
B 62	162	305	547	2	1	-	3	2	8	14	9	10	22	42	93	122	217
B 63	365	905	1.270	1	1	4	15	19	28	59	62	91	131	138	242	229	250
B (64-65)	1.033	867	1.900	1.149	130	75	82	64	53	62	34	34	50	41	52	25	25
B 64	459	370	929	491	40	44	43	33	24	21	10	14	25	16	18	4	2
B 65	574	497	1.071	658	50	47	39	31	29	41	24	20	25	25	34	21	23
B (66-69)	1.682	1.324	3.008	3.007	-	-	1	-	-	-	-	-	-	-	-	-	-
B 66	259	231	490	490	-	-	-	-	-	-	-	-	-	-	-	-	-
B 67	122	73	215	214	-	-	1	-	-	-	-	-	-	-	-	-	-
B 68	1.039	788	1.827	1.827	-	-	-	-	-	-	-	-	-	-	-	-	-
B 69	262	214	476	476	-	-	-	-	-	-	-	-	-	-	-	-	-
B 70	5.006	7.325	12.331	135	18	25	157	240	172	245	206	296	399	429	1.091	2.094	6.822
B (71-77)	17.583	10.343	27.926	82	152	429	3.505	2.750	2.131	2.512	1.482	1.591	1.457	1.577	2.686	3.057	4.315
B 71	3.628	436	4.064	11	37	121	948	733	486	565	288	308	264	194	290	169	121
B 72	701	425	1.126	-	2	13	122	92	74	79	67	72	97	79	122	139	172
B 73	2.345	5.141	7.486	-	1	7	98	55	98	75	77	143	241	423	1.119	1.837	3.362
B 74	6.465	2.308	9.173	11	58	182	1.796	1.122	964	1.014	634	640	654	554	763	576	390
B 75	332	188	520	2	6	9	57	59	48	66	29	29	35	38	58	47	37
B 76	550	342	892	1	4	9	114	159	124	124	68	64	64	38	52	34	35
B 77	3.162	1.003	4.165	57	44	88	440	530	487	589	319	333	296	247	282	255	198
BE (71-78)	17.583	10.343	27.926	82	152	429	3.505	2.750	2.131	2.512	1.482	1.591	1.457	1.577	2.686	3.057	4.315
BE 71	6.694	1.859	8.552	8	60	234	2.273	1.213	752	910	548	552	554	451	588	354	155
BE 72	257	71	328	-	2	10	40	51	49	58	25	29	19	16	13	12	8
BE 73	270	167	437	1	4	10	70	70	49	64	28	26	25	18	28	22	22
BE 74	3.409	5.864	9.273	8	11	22	112	128	136	250	209	269	376	561	1.365	2.118	3.798
BE 75	233	163	396	1	3	6	27	33	31	51	22	25	28	36	52	45	36
BE 76	3.102	1.215	4.317	-	-	17	311	582	487	654	387	395	396	330	385	265	128
BE 77	1.137	137	1.274	1	5	17	223	366	263	212	54	38	32	24	21	12	6
BE 78	2.481	868	3.349	53	67	113	449	327	364	413	209	257	227	141	234	229	256
	276.404	253.666	530.070	4.822	651	1.223	5.553	7.110	9.977	25.388	25.654	39.583	54.905	53.837	93.671	95.246	112.450

Tavola 3.1 segue - Morti per età e causa, per residenza - Anno 1989

Numeri della classifi- cazione B abbreviata ISTAT	TOTALE			0 anni	1-4	5-14	15-24	25-34	35-44	45-54	55-59	60-64	65-69	70-74	75-79	80-84	85 e N.I. oltre	
	M	F	MF															
	P I E N O M T E																	
B (1-11)	94	80	174	2	1	1	1	3	10	9	8	11	18	26	30	25	29	-
B 1	6	5	11	-	-	-	-	-	-	-	-	-	-	1	2	1	7	-
B 2	36	19	54	-	-	-	-	1	2	3	5	2	6	13	10	8	8	-
B 3	1	-	1	-	-	-	-	-	-	-	-	-	-	-	-	-	1	-
B 4	-	-	-	-	-	-	-	-	-	-	-	-	-	-	-	-	-	-
B 5	-	1	1	1	-	-	-	-	-	-	-	-	-	-	-	-	-	-
B 6	2	7	9	-	-	-	-	-	-	-	-	-	1	-	4	3	-	-
B 7	21	27	48	1	1	-	-	1	4	1	-	5	2	7	9	9	8	-
B 8	-	-	-	-	-	-	-	-	-	-	-	-	-	-	-	-	-	-
B 9	-	-	-	-	-	-	-	-	-	-	-	-	-	-	-	-	-	-
B 10	-	-	-	-	-	-	-	-	-	-	-	-	-	-	-	-	-	-
B 11	28	22	50	-	-	1	1	1	4	5	3	4	9	5	5	3	9	-
B (12-27)	7.496	5.512	13.008	5	2	17	38	87	295	1.031	1.155	1.544	1.981	1.592	2.238	1.807	1.216	-
B 12	239	58	297	-	-	-	1	3	10	48	38	50	47	27	30	21	22	-
B 13	168	47	215	-	-	-	-	-	1	18	30	36	36	17	33	28	16	-
B 14	626	477	1.103	-	-	-	-	3	18	60	69	104	153	134	218	183	161	-
B 15	487	458	945	-	-	-	-	3	11	54	69	79	145	102	191	177	114	-
B 16	259	203	462	-	-	-	-	1	8	27	24	49	58	52	82	90	71	-
B 17	351	230	581	-	-	-	3	2	7	32	51	80	111	73	104	73	45	-
B 18	252	7	259	-	-	-	-	-	2	28	40	46	46	36	33	19	9	-
B 19	2.107	384	2.491	-	-	-	1	3	43	235	281	436	468	336	368	231	89	-
B 20	-	1.044	1.044	-	-	-	-	19	57	147	121	101	122	112	143	112	110	-
B 21	-	47	47	-	-	-	-	1	5	10	4	4	2	8	6	6	1	-
B 22	-	242	242	-	-	-	-	1	6	13	19	31	37	28	46	44	17	-
B 23	517	-	517	-	-	-	-	-	-	3	15	34	57	72	136	116	44	-
B 24	251	231	482	-	-	3	6	10	20	38	35	51	55	71	96	63	44	-
B 25	223	172	395	1	1	6	10	9	11	29	27	29	34	54	63	59	42	-
B 26	1.479	1.787	3.666	2	1	7	16	29	48	271	312	425	533	441	633	547	361	-
B 27	137	125	262	2	-	1	1	3	8	18	20	29	37	29	46	38	30	-
B (28-31)	594	910	1.504	3	-	1	12	69	27	46	52	98	151	157	321	305	262	-
B 28	449	528	1.277	-	-	-	1	3	6	30	45	82	142	144	300	273	251	-
B 29	-	-	-	-	-	-	-	-	-	-	-	-	-	-	-	-	-	-
B 30	-	-	-	-	-	-	-	-	-	-	-	-	-	-	-	-	-	-
B 31	145	42	227	3	-	1	11	66	21	16	7	16	9	13	21	32	11	-
B 32, B 33	112	106	218	-	2	2	7	3	1	8	6	19	17	19	41	48	45	-
B 32	77	78	155	-	2	1	7	3	-	2	1	11	10	14	28	34	42	-
B 33	35	28	63	-	-	1	-	-	1	6	5	8	7	5	13	14	3	-

Tavola 3.1: segue - Morti per età e causa, per residenza - Anno 1989

Numeri della classificazione B abbreviata ISTAT	TOTALE			0 anni	1-4	5-14	15-24	25-34	35-44	45-54	55-59	60-64	65-69	70-74	75-79	80-84	85 e N.I. oltre	
	M	F	MF															
P I E N O R T E																		
B 34	197	150	347	-	-	-	37	54	14	10	9	16	12	24	57	55	56	-
B (35-37)	442	450	892	1	2	3	18	10	17	40	36	56	90	104	181	198	146	-
B 35	9	12	21	-	1	1	-	-	2	1	3	4	4	1	2	-	2	-
B 36	12	22	34	-	-	-	-	4	6	10	2	3	5	1	1	-	1	-
B 37	421	416	837	1	1	2	18	6	9	29	31	49	80	102	178	194	143	-
B (38-46)	9.883	11.787	21.670	1	5	7	22	70	156	517	646	1.037	1.591	1.891	4.052	5.053	6.622	-
B 38	2	3	5	-	-	-	-	-	-	1	-	1	1	1	-	1	-	-
B 39	38	131	179	-	-	-	1	2	7	16	8	21	30	24	31	24	15	-
B 40	378	678	1.056	-	-	-	-	1	3	11	37	40	83	94	206	284	297	-
B 41	2.030	1.277	3.307	-	-	-	3	12	59	214	238	312	405	393	712	551	494	-
B 42	1.162	1.064	2.216	-	-	-	1	2	21	41	74	115	210	234	417	501	577	-
B 43	2.454	3.421	5.875	-	3	3	13	21	28	49	78	198	307	386	1.002	1.406	2.321	-
B 44	2.967	4.215	7.182	1	2	4	4	22	32	126	158	274	450	600	1.388	1.835	2.246	-
B 45	469	732	1.201	-	-	-	-	2	-	2	8	19	33	52	173	299	613	-
B 46	383	266	649	-	-	-	-	8	6	17	25	54	72	67	123	152	125	-
B (47-50)	1.827	1.119	2.946	3	2	1	6	6	15	39	54	129	217	310	620	657	687	-
B 47	311	310	621	1	1	1	-	3	3	11	5	19	23	58	94	142	268	-
B 48	21	34	55	-	-	-	-	-	-	-	-	1	1	2	3	6	18	24
B 49	1.053	447	1.500	-	-	-	2	1	7	13	33	74	129	166	362	344	409	-
B 50	442	288	730	2	1	-	4	2	5	15	15	35	63	83	158	153	194	-
B (51-55)	1.453	1.050	2.503	1	1	2	5	30	80	200	193	253	273	236	425	404	400	-
B 51	153	72	225	-	-	-	-	3	-	8	8	15	24	19	53	45	50	-
B 52	10	6	16	-	1	-	-	-	1	-	1	1	2	2	4	4	-	-
B 53	102	176	278	-	-	1	-	-	-	5	6	11	16	15	49	77	98	-
B 54	764	352	1.116	-	-	-	-	22	66	157	140	169	153	118	144	99	48	-
B 55	424	448	868	1	-	1	5	5	13	30	38	57	74	82	175	179	204	-
B (56-58)	307	250	557	1	-	1	-	3	3	21	8	27	48	54	114	130	147	-
B 56	204	201	405	1	-	1	-	3	3	17	8	23	37	42	79	97	94	-
B 57	54	-	54	-	-	-	-	-	-	-	-	1	2	1	13	13	24	-
B 58	49	49	98	-	-	-	-	-	-	4	-	3	9	11	22	20	29	-

Tavola 3.1 segue - Morti per età e causa, per residenza - Anno 1989

Numeri della classificazione B abbreviata ISTAT	TOTALE			0-4 anni	1-4	5-14	15-24	25-34	35-44	45-54	55-59	60-64	65-69	70-74	75-79	80-84	85 e oltre	N.I.
	M	F	MF															
P I E R O N T E																		
B 34	197	150	347	-	-	-	37	54	14	10	9	16	12	24	57	55	56	-
B (35-37)	442	450	892	1	2	3	18	10	17	10	36	56	90	104	181	188	146	-
B 35	9	12	21	-	1	1	-	-	2	1	3	4	4	1	2	-	2	-
B 36	12	22	34	-	-	-	-	4	6	10	2	3	5	1	1	-	1	-
B 37	421	416	837	1	1	2	18	6	9	29	31	49	90	102	178	194	143	-
B (38-46)	9.883	11.787	21.670	1	5	7	22	70	156	517	646	1.037	1.591	1.891	4.952	5.053	6.622	-
B 38	2	3	5	-	-	-	-	-	-	1	-	1	1	1	-	1	-	-
B 39	48	131	179	-	-	-	1	2	7	16	8	21	30	24	31	24	15	-
B 40	378	678	1.056	-	-	-	-	1	3	11	37	40	83	94	206	284	297	-
B 41	2.030	1.277	3.307	-	-	-	3	12	59	214	238	312	405	393	712	551	494	-
B 42	1.152	1.064	2.216	-	-	-	1	2	21	41	74	118	210	234	417	501	537	-
B 43	2.454	3.421	5.875	-	3	3	13	21	28	49	78	138	307	386	1.002	1.406	2.321	-
B 44	2.367	4.215	7.182	1	2	4	4	22	32	126	158	274	450	640	1.388	1.835	2.246	-
B 45	469	732	1.201	-	-	-	-	2	-	2	8	19	33	52	173	299	613	-
B 46	383	286	649	-	-	-	-	8	6	17	25	54	72	67	123	152	125	-
B (47-50)	1.827	1.119	2.946	3	2	1	6	6	15	39	54	129	217	310	620	657	887	-
B 47	311	310	621	1	1	1	-	3	3	11	5	19	23	58	94	142	260	-
B 48	21	34	55	-	-	-	-	-	-	-	-	1	1	2	3	6	18	24
B 49	1.053	487	1.540	-	-	-	2	1	7	13	33	74	129	166	362	344	409	-
B 50	442	288	730	2	1	-	4	2	5	15	15	35	63	83	158	153	194	-
B (51-55)	1.453	1.050	2.503	1	1	2	5	30	40	200	193	253	273	236	425	404	400	-
B 51	153	72	225	-	-	-	-	3	-	8	8	15	24	19	53	45	50	-
B 52	10	6	16	-	1	-	-	-	1	-	1	1	2	2	4	4	-	-
B 53	102	176	278	-	-	1	-	-	-	5	6	11	16	15	49	77	98	-
B 54	764	352	1.116	-	-	-	-	22	46	157	140	169	153	118	144	99	48	-
B 55	424	444	868	1	-	1	5	5	13	30	36	57	74	82	175	179	204	-
B (56-58)	307	250	557	1	-	1	-	3	3	21	8	27	48	54	114	130	147	-
B 56	204	201	405	1	-	1	-	3	3	17	8	23	37	42	79	97	94	-
B 57	54	-	54	-	-	-	-	-	-	-	-	1	2	1	13	13	24	-
B 58	49	49	98	-	-	-	-	-	-	4	-	3	9	11	22	20	29	-

Tavola 3.1 segue - Morti per età e causa, per residenza - Anno 1989

Numeri della classificazione B abbreviata ISTAT	TOTALE			P I E N O N T E													85 e N.L. oltre	
	M	F	MF	0 anni	1-4	5-14	15-24	25-34	35-44	45-54	55-59	60-64	65-69	70-74	75-79	80-84		
B (1-11)	94	80	174	2	1	1	1	3	10	9	8	11	18	26	30	25	29	-
B 1	6	5	11	-	-	-	-	-	-	-	-	-	-	1	2	1	7	-
B 2	36	18	54	-	-	-	-	1	2	3	5	2	6	13	19	8	4	-
B 3	1	-	1	-	-	-	-	-	-	-	-	-	-	-	-	-	1	-
B 4	-	-	-	-	-	-	-	-	-	-	-	-	-	-	-	-	-	-
B 5	-	1	1	1	-	-	-	-	-	-	-	-	-	-	-	-	-	-
B 6	2	7	9	-	-	-	-	-	-	-	-	-	1	-	4	4	-	-
B 7	21	27	48	1	1	-	-	1	4	1	-	5	2	7	9	9	8	-
B 8	-	-	-	-	-	-	-	-	-	-	-	-	-	-	-	-	-	-
B 9	-	-	-	-	-	-	-	-	-	-	-	-	-	-	-	-	-	-
B 10	-	-	-	-	-	-	-	-	-	-	-	-	-	-	-	-	-	-
B 11	28	22	50	-	-	1	1	1	4	5	3	4	9	5	5	3	9	-
B (12-27)	7.496	5.512	13.008	5	2	17	38	87	295	1.031	1.155	1.544	1.941	1.592	2.238	1.807	1.215	-
B 12	239	58	297	-	-	-	1	3	10	48	38	50	47	27	30	21	22	-
B 13	168	47	215	-	-	-	-	-	1	18	30	36	36	17	33	28	16	-
B 14	626	477	1.103	-	-	-	-	3	18	60	69	104	153	134	218	183	161	-
B 15	487	458	945	-	-	-	-	3	11	54	69	79	145	102	191	177	114	-
B 16	259	203	462	-	-	-	-	1	8	27	24	49	58	52	82	90	71	-
B 17	351	230	581	-	-	-	3	2	7	32	51	80	111	73	104	73	45	-
B 18	252	7	259	-	-	-	-	-	2	28	40	46	46	36	33	19	9	-
B 19	2.107	384	2.491	-	-	-	1	3	43	235	281	436	468	336	368	231	89	-
B 20	-	1.044	1.044	-	-	-	-	19	57	147	121	101	122	112	143	112	110	-
B 21	-	47	47	-	-	-	-	1	5	10	4	4	2	8	6	6	1	-
B 22	-	242	242	-	-	-	-	1	6	13	19	31	37	28	46	44	17	-
B 23	517	-	517	-	-	-	-	-	-	3	15	34	57	72	136	116	44	-
B 24	251	231	482	-	-	3	6	10	20	38	35	51	55	71	46	63	44	-
B 25	223	172	395	1	1	6	10	9	11	29	27	29	34	54	63	59	42	-
B 26	1.479	1.787	3.666	2	1	7	16	29	48	271	312	425	533	441	633	547	361	-
B 27	137	125	262	2	-	1	1	3	8	18	20	29	37	29	46	38	30	-
B (28-31)	594	910	1.504	3	-	1	12	69	27	46	52	98	151	157	321	305	262	-
B 28	449	528	1.277	-	-	-	1	3	6	30	45	82	142	144	300	273	251	-
B 29	-	-	-	-	-	-	-	-	-	-	-	-	-	-	-	-	-	-
B 30	-	-	-	-	-	-	-	-	-	-	-	-	-	-	-	-	-	-
B 31	145	42	227	3	-	1	11	66	21	14	7	16	9	13	21	32	11	-
B 32, B 33	112	106	218	-	2	2	7	3	1	8	6	19	17	19	41	48	45	-
B 32	77	78	155	-	2	1	7	3	-	2	1	11	10	14	28	34	42	-
B 33	35	28	63	-	-	1	-	-	1	6	5	8	7	5	13	14	3	-

Tavola 3.1 segue - Morti per età e causa, per residenza - Anno 1989

Numeri della classificazione B abbreviata ISTAT	TOTALE			0 anni	1-4	5-14	15-24	25-34	35-44	45-54	55-59	60-64	65-69	70-74	75-79	80-84	85 e oltre	N.I.
	M	F	MF															
P I E R O R T E																		
B (59-61)	-	2	2	-	-	-	-	2	-	-	-	-	-	-	-	-	-	-
B 59	-	-	-	-	-	-	-	-	-	-	-	-	-	-	-	-	-	-
B 60	-	2	2	-	-	-	-	2	-	-	-	-	-	-	-	-	-	-
B 61	-	-	-	-	-	-	-	-	-	-	-	-	-	-	-	-	-	-
B 62	15	42	57	-	-	-	-	-	-	2	1	-	1	7	6	13	27	-
B 63	25	98	113	-	-	-	1	3	2	5	7	8	9	13	24	19	22	-
B (64-65)	67	59	126	66	10	4	7	4	3	6	5	4	4	6	5	-	2	-
B 64	29	30	59	34	7	1	5	2	-	-	2	1	2	3	2	-	-	-
B 65	38	29	67	32	3	3	2	2	3	6	3	3	2	3	3	-	2	-
B (66-69)	96	79	175	175	-	-	-	-	-	-	-	-	-	-	-	-	-	-
B 66	11	10	21	21	-	-	-	-	-	-	-	-	-	-	-	-	-	-
B 67	9	7	15	15	-	-	-	-	-	-	-	-	-	-	-	-	-	-
B 68	62	50	112	112	-	-	-	-	-	-	-	-	-	-	-	-	-	-
B 69	15	12	27	27	-	-	-	-	-	-	-	-	-	-	-	-	-	-
B 70	537	917	1.454	8	1	1	14	16	11	24	18	37	44	54	124	272	830	-
B (71-77)	1.421	1.132	2.753	7	11	29	276	219	173	251	154	159	167	158	207	338	520	-
B 71	281	88	369	1	4	5	72	53	36	52	23	24	26	17	28	20	4	-
B 72	57	46	103	-	-	-	2	6	3	11	8	5	9	13	13	16	17	-
B 73	270	610	880	-	-	1	9	4	6	6	9	16	23	41	122	216	427	-
B 74	620	227	847	2	4	15	154	93	66	94	65	64	71	53	80	49	37	-
B 75	41	11	52	-	-	1	1	5	3	7	5	6	3	6	5	6	4	-
B 76	56	35	91	1	1	1	12	18	14	14	5	10	7	3	2	-	3	-
B 77	296	115	411	3	2	6	26	40	45	67	43	34	28	25	37	31	24	-
BE (71-78)	1.421	1.132	2.753	7	11	29	276	219	173	251	154	159	167	158	207	338	520	-
BE 71	564	169	735	-	3	15	173	99	60	79	49	46	48	42	55	30	16	-
BE 72	36	4	40	-	-	1	2	13	4	7	2	1	3	3	1	-	-	-
BE 73	27	22	49	1	1	2	6	9	7	8	4	5	2	2	1	-	1	-
BE 74	395	677	1.072	2	1	2	13	12	16	24	26	32	48	58	150	238	450	-
BE 75	33	10	43	-	-	1	-	4	2	3	5	5	2	6	5	6	4	-
BE 76	320	132	452	-	-	-	25	44	48	84	48	42	40	27	45	35	14	-
BE 77	37	20	57	-	-	1	8	15	9	8	7	2	1	3	1	1	1	-
BE 78	207	98	305	4	6	7	27	23	27	38	17	26	23	17	27	27	34	-
	24.766	23.733	48.499	273	37	69	444	579	807	2.209	2.355	3.438	4.583	4.655	8.525	9.314	11.211	-

Tavola 3.1 segue - Morti per età e causa, per residenza - Anno 1989

Numeri della classificazione B abbreviata ISTAT	TOTALE			0 anni	1-4	5-14	15-24	25-34	35-44	45-54	55-59	60-64	65-69	70-74	75-79	80-84	85 e N.I. oltre
	M	F	MF														
V A L L E D ' A O S T A																	
B (59-61)	-	-	-	-	-	-	-	-	-	-	-	-	-	-	-	-	-
B 59	-	-	-	-	-	-	-	-	-	-	-	-	-	-	-	-	-
B 60	-	-	-	-	-	-	-	-	-	-	-	-	-	-	-	-	-
B 61	-	-	-	-	-	-	-	-	-	-	-	-	-	-	-	-	-
B 62	-	2	2	-	-	-	-	-	-	-	-	-	-	-	-	-	2
B 63	-	3	3	-	-	-	-	-	-	1	-	-	-	-	-	-	2
B (64-65)	-	1	1	1	-	-	-	-	-	-	-	-	-	-	-	-	-
B 64	-	1	1	1	-	-	-	-	-	-	-	-	-	-	-	-	-
B 65	-	-	-	-	-	-	-	-	-	-	-	-	-	-	-	-	-
B (66-69)	4	-	4	4	-	-	-	-	-	-	-	-	-	-	-	-	-
B 66	1	-	1	1	-	-	-	-	-	-	-	-	-	-	-	-	-
B 67	-	-	-	-	-	-	-	-	-	-	-	-	-	-	-	-	-
B 68	3	-	3	3	-	-	-	-	-	-	-	-	-	-	-	-	-
B 69	-	-	-	-	-	-	-	-	-	-	-	-	-	-	-	-	-
B 70	26	35	61	-	-	-	-	-	-	2	1	2	2	3	3	12	16
B (71-77)	46	22	68	-	-	-	12	7	2	11	7	2	5	4	4	4	6
B 71	12	1	13	-	-	-	4	3	1	3	-	-	1	1	-	-	-
B 72	2	3	5	-	-	-	3	-	-	-	1	-	-	-	-	1	-
B 73	2	6	8	-	-	-	-	-	-	-	-	-	-	1	1	4	2
B 74	19	6	25	-	-	-	2	3	1	4	4	2	4	1	2	1	1
B 75	-	-	-	-	-	-	-	-	-	-	-	-	-	-	-	-	-
B 76	1	-	1	-	-	-	1	-	-	-	-	-	-	-	-	-	-
B 77	10	6	16	-	-	-	2	1	-	4	2	-	-	1	1	2	3
BE(71-78)	46	22	68	-	-	-	12	7	2	11	7	2	5	4	4	4	6
BE 71	19	3	27	-	-	-	4	4	1	4	3	-	4	2	-	-	1
BE 72	1	-	1	-	-	-	-	1	-	-	-	-	-	-	-	-	-
BE 73	1	-	1	-	-	-	1	-	-	-	-	-	-	-	-	-	-
BE 74	9	8	16	-	-	-	-	-	1	1	1	1	1	1	2	5	3
BE 75	-	-	-	-	-	-	-	-	-	-	-	-	-	-	-	-	-
BE 76	5	4	12	-	-	-	2	-	-	2	3	-	-	1	2	2	-
BE 77	1	-	1	-	-	-	-	-	-	1	-	-	-	-	-	-	-
BE 78	8	2	10	-	-	-	1	2	-	3	-	1	-	-	-	1	2
	636	599	1.235	5	1	1	14	10	26	75	45	90	147	130	173	214	262

Tavola 3.1 segue - Morti per età e causa, per residenza - Anno 1989

Numeri della classifi- cazione B abbreviata ISTAT	TOTALE			0 anni	1-4	5-14	15-24	25-34	35-44	45-54	55-59	60-64	65-69	70-74	75-79	80-84	85 e oltre	N.I.
	M	F	MF															
L O M B A R D I A																		
B (1-11)	211	156	367	3	9	2	9	8	16	22	19	39	58	44	54	44	40	-
B 1	13	10	23	-	2	1	-	1	1	1	-	1	-	2	1	5	7	-
B 2	57	24	81	-	-	-	1	-	2	4	5	9	18	11	16	9	5	-
B 3	4	7	11	-	1	-	-	1	-	1	-	1	2	3	-	1	1	-
B 4	-	-	-	-	-	-	-	-	-	-	-	-	-	-	-	-	-	-
B 5	4	3	7	1	2	-	1	-	-	2	1	-	-	-	-	-	-	-
B 6	2	3	5	-	-	-	-	-	-	-	-	-	-	-	3	1	1	-
B 7	47	45	92	1	1	-	-	-	4	5	3	10	7	13	17	18	13	-
B 8	-	-	-	-	-	-	-	-	-	-	-	-	-	-	-	-	-	-
B 9	-	-	-	-	-	-	-	-	-	-	-	-	-	-	-	-	-	-
B 10	1	-	1	-	-	-	-	-	1	-	-	-	-	-	-	-	-	-
B 11	43	64	147	1	3	1	7	5	8	9	10	18	31	15	17	9	12	-
B (12-27)	15.406	11.045	26.451	7	12	41	76	186	654	2.397	2.565	3.468	4.065	3.325	4.395	3.130	2.104	-
B 12	581	102	683	-	-	1	2	5	21	110	121	107	110	40	64	43	19	-
B 13	425	103	528	-	-	-	-	2	9	58	68	100	67	67	75	55	27	-
B 14	1.569	1.198	2.767	-	-	-	1	12	44	186	191	270	382	336	544	465	336	-
B 15	774	789	1.563	-	-	-	1	5	31	88	103	173	213	189	305	241	214	-
B 16	354	356	710	-	-	-	-	3	18	40	48	82	97	74	148	119	81	-
B 17	1.267	593	1.860	-	-	-	1	3	26	127	164	291	348	260	310	195	135	-
B 18	452	41	493	-	-	-	-	-	3	74	74	83	92	59	63	45	10	-
B 19	4.637	834	5.471	-	-	-	3	9	104	554	714	940	1.024	743	758	395	172	-
B 20	-	2.138	2.138	-	-	-	1	19	119	335	254	246	259	210	285	198	212	-
B 21	-	74	74	-	-	-	-	4	10	6	12	5	11	5	11	3	7	-
B 22	-	409	409	-	-	-	-	5	8	35	34	41	44	54	79	51	44	-
B 23	403	-	403	-	-	-	-	1	-	9	30	52	92	150	211	157	101	-
B 24	574	166	1.040	-	2	4	17	29	30	105	83	121	157	135	167	128	62	-
B 25	402	358	760	2	4	16	30	28	33	62	58	70	95	76	122	111	63	-
B 26	3.370	3.411	6.781	1	4	15	36	56	187	584	585	799	1.034	451	1.101	872	576	-
B 27	198	173	371	4	2	5	4	5	13	24	26	36	51	36	72	42	44	-
B (28-31)	1.245	1.626	2.871	13	4	4	57	320	77	90	104	160	252	289	534	536	429	-
B 28	773	1.447	2.220	-	-	-	3	4	13	46	81	135	224	275	514	516	405	-
B 29	-	-	-	-	-	-	-	-	-	-	-	-	-	-	-	-	-	-
B 30	1	1	2	-	-	-	-	-	-	-	-	1	-	-	1	-	-	-
B 31	471	178	649	13	4	4	54	316	64	84	23	24	24	14	19	22	24	-
B 32, B 33	130	170	300	1	2	1	10	5	6	15	9	16	26	16	53	63	77	-
B 32	84	125	209	-	1	1	7	4	4	5	7	7	14	12	38	45	64	-
B 33	46	45	91	1	1	-	3	1	2	10	2	9	12	4	15	18	13	-

Tavola 3.1 segue - Morti per età e causa, per residenza - Anno 1989

Numeri della classificazione B abbreviata ISTAT	TOTALE			0 anni	1-4	5-14	15-24	25-34	35-44	45-54	55-59	60-64	65-69	70-74	75-79	80-84	85 oltre	N.I.
	M	F	MF															
L O N B A R D I A																		
B 34	356	232	598	-	-	-	77	154	20	29	15	18	20	23	65	75	93	-
B (35-37)	630	775	1.405	13	7	17	26	16	32	70	55	92	141	154	283	280	215	-
B 35	18	13	31	4	-	1	-	-	2	5	7	1	4	3	2	4	1	-
B 36	21	29	50	-	-	-	3	1	5	9	5	8	11	4	3	-	1	-
B 37	591	733	1.324	9	7	18	23	15	25	56	46	83	126	147	278	276	213	-
B (38-46)	15.328	19.525	33.853	9	5	11	19	120	318	1.079	1.291	1.728	2.865	3.199	6.489	7.480	9.101	-
B 38	-	2	2	-	-	-	-	-	-	-	-	-	1	-	-	-	1	-
B 39	45	211	296	-	-	-	2	6	6	15	27	32	47	50	53	35	21	-
B 40	597	1.284	1.881	-	-	-	1	5	32	31	73	155	158	370	476	580	-	-
B 41	1.724	2.674	4.398	-	-	-	3	22	116	141	162	658	884	807	1.326	1.062	797	-
B 42	2.476	2.500	4.976	-	-	-	5	11	126	160	301	445	504	791	1.096	1.317	-	-
B 43	2.803	4.209	7.012	5	7	5	15	32	59	181	187	305	443	531	1.166	1.622	2.457	-
B 44	1.113	6.052	10.165	2	1	5	14	45	97	243	264	445	711	722	2.090	2.533	2.401	-
B 45	722	1.165	1.887	-	-	-	1	2	3	19	39	52	96	270	467	938	-	-
B 46	608	428	1.036	2	-	1	5	9	12	37	51	75	123	121	223	189	199	-
B (47-50)	2.655	2.012	4.667	5	7	8	7	20	33	88	98	191	370	474	751	1.011	1.402	-
B 47	600	739	1.339	3	7	5	3	7	7	25	14	34	68	74	220	281	579	-
B 48	30	32	62	-	-	1	-	-	2	2	2	-	2	2	7	8	36	-
B 49	1.483	829	2.312	-	2	-	1	7	8	35	44	103	213	278	531	534	556	-
B 50	542	412	954	2	-	2	3	8	14	26	34	54	97	116	193	188	231	-
B (51-55)	2.659	1.885	4.544	3	2	2	5	49	150	456	408	549	559	463	680	634	584	-
B 51	190	123	313	-	-	-	-	-	5	19	10	20	34	30	74	58	63	-
B 52	9	5	14	-	-	1	-	-	1	1	2	-	1	1	3	-	4	-
B 53	125	208	333	-	1	-	-	2	1	7	10	15	23	25	47	79	123	-
B 54	1.733	920	2.553	-	1	-	3	38	115	370	335	432	377	286	321	206	69	-
B 55	602	729	1.331	3	-	1	2	9	28	59	51	82	124	121	235	291	325	-
B (56-58)	512	501	1.013	1	-	-	1	6	12	21	32	67	91	83	194	226	279	-
B 56	379	406	785	1	-	-	1	5	11	17	27	56	70	66	149	166	216	-
B 57	62	-	62	-	-	-	-	-	-	-	-	2	6	3	13	21	17	-
B 58	71	95	166	-	-	-	-	1	1	4	5	9	15	14	32	39	46	-

Tavola 3.1 segue - Morti per età e causa, per residenza - Anno 1989

Numeri della classificazione B abbreviata ISTAT	TOTALE			0 anni	1-4	5-14	15-24	25-34	35-44	45-54	55-59	60-64	65-69	70-74	75-79	80-84	85 e oltre	N.I.
	M	F	MF															
L O R D O G A R D I A																		
B (59-61)	-	1	1	-	-	-	-	-	1	-	-	-	-	-	-	-	-	-
B 59	-	1	1	-	-	-	-	-	1	-	-	-	-	-	-	-	-	-
B 60	-	-	-	-	-	-	-	-	-	-	-	-	-	-	-	-	-	-
B 61	-	-	-	-	-	-	-	-	-	-	-	-	-	-	-	-	-	-
B 62	27	55	82	-	-	-	2	-	3	2	-	1	5	2	12	20	35	-
B 63	60	139	199	-	-	-	3	1	5	8	9	16	20	19	41	36	42	-
B (64-65)	139	135	274	149	26	16	10	5	10	6	6	7	11	7	15	4	2	-
B 64	55	57	122	68	12	6	7	3	1	3	2	3	5	3	4	2	-	-
B 65	84	68	152	81	14	10	3	2	9	3	4	4	6	4	11	2	2	-
B (66-69)	145	135	280	280	-	-	-	-	-	-	-	-	-	-	-	-	-	-
B 66	7	12	19	19	-	-	-	-	-	-	-	-	-	-	-	-	-	-
B 67	13	19	32	32	-	-	-	-	-	-	-	-	-	-	-	-	-	-
B 68	97	78	175	175	-	-	-	-	-	-	-	-	-	-	-	-	-	-
B 69	28	26	54	54	-	-	-	-	-	-	-	-	-	-	-	-	-	-
B 70	514	911	1.425	17	3	1	19	33	16	30	25	31	39	49	129	246	788	-
B (71-77)	2.562	1.595	4.157	13	14	61	577	391	308	415	247	238	233	234	384	456	586	-
B 71	519	151	670	-	3	14	157	76	61	91	46	44	37	23	44	29	21	-
B 72	105	70	175	-	-	2	23	14	12	13	13	12	15	9	13	17	12	-
B 73	317	746	1.063	-	1	1	13	4	4	12	17	24	32	59	160	282	450	-
B 74	1.067	396	1.463	1	5	24	293	189	126	178	105	102	95	102	111	82	50	-
B 75	42	25	67	-	1	1	12	8	9	6	4	2	5	4	9	3	3	-
B 76	98	48	146	-	-	4	26	22	28	16	7	10	4	6	7	5	7	-
B 77	414	159	573	12	4	15	53	54	68	99	55	44	41	31	36	38	23	-
BE (71-78)	2.562	1.595	4.157	13	14	61	577	391	308	415	247	238	233	234	384	456	586	-
BE 71	1.113	309	1.422	-	5	32	407	191	112	146	94	94	87	77	94	54	29	-
BE 72	40	24	64	-	-	2	11	9	6	13	7	3	4	3	4	1	1	-
BE 73	51	27	78	-	-	4	20	8	13	7	3	4	4	3	4	3	5	-
BE 74	476	864	1.340	-	-	1	19	32	22	42	42	42	47	74	190	323	506	-
BE 75	29	20	49	-	-	1	6	6	5	5	3	2	5	4	6	3	3	-
BE 76	481	219	700	-	-	3	47	90	77	130	71	69	57	51	56	35	14	-
BE 77	63	17	80	-	2	1	10	20	22	14	2	2	4	2	-	1	-	-
BE 78	309	115	424	13	7	17	57	35	51	58	25	22	25	20	30	36	28	-
	42.579	39.897	82.476	514	95	166	938	1.314	1.663	4.746	4.792	6.821	8.754	8.370	14.279	14.243	15.791	-

Tavola 3.1 segue - Morti per età e causa, per residenza - Anno 1989

Numeri della classificazione B abbreviata ISTAT	TOTALE			0 anni	1-4	5-14	15-24	25-34	35-44	45-54	55-59	60-64	65-69	70-74	75-79	80-84	85 e oltre	N.I.
	M	F	MF															
T R E N T I N O - A L T O A D I G E																		
B (1-11)	27	20	47	1	-	-	-	-	2	3	3	4	10	2	6	8	3	-
B 1	2	2	4	-	-	-	-	-	-	-	-	1	-	-	-	1	2	-
B 2	5	3	8	-	-	-	-	-	-	1	-	-	3	-	1	1	2	-
B 3	1	2	3	-	-	-	-	-	-	1	-	-	1	-	-	-	1	-
B 4	-	-	-	-	-	-	-	-	-	-	-	-	-	-	-	-	-	-
B 5	-	-	-	-	-	-	-	-	-	-	-	-	-	-	-	-	-	-
B 6	-	-	-	-	-	-	-	-	-	-	-	-	-	-	-	-	-	-
B 7	9	3	12	1	-	-	-	-	1	-	-	-	2	-	2	4	2	-
B 8	-	-	-	-	-	-	-	-	-	-	-	-	-	-	-	-	-	-
B 9	-	-	-	-	-	-	-	-	-	-	-	-	-	-	-	-	-	-
B 10	-	-	-	-	-	-	-	-	-	-	-	-	-	-	-	-	-	-
B 11	10	10	20	-	-	-	-	-	1	1	3	3	4	2	3	2	1	-
B (12-27)	1.378	1.009	2.387	-	1	3	15	11	53	201	197	291	362	259	424	329	231	-
B 12	74	12	86	-	-	-	-	-	4	14	11	14	14	9	9	7	6	-
B 13	67	11	78	-	-	-	-	-	2	13	9	5	14	7	11	9	8	-
B 14	135	103	238	-	-	-	1	-	5	13	7	17	33	34	51	41	16	-
B 15	85	75	160	-	-	-	-	-	6	5	16	17	24	18	32	24	14	-
B 16	38	16	54	-	-	-	-	-	4	4	12	17	7	18	7	15	-	-
B 17	88	29	117	-	-	-	-	-	2	3	6	15	21	14	10	15	11	-
B 18	45	2	47	-	-	-	-	-	-	5	6	6	14	7	7	2	-	-
B 19	340	56	396	-	-	-	1	1	4	15	16	64	74	54	70	44	23	-
B 20	-	179	179	-	-	-	-	1	4	31	17	30	20	16	26	19	11	-
B 21	-	9	9	-	-	-	-	-	-	2	1	-	3	2	-	-	1	-
B 22	-	36	36	-	-	-	-	1	-	3	4	-	4	7	9	5	3	-
B 23	101	-	101	-	-	-	-	-	-	-	-	1	3	17	2	29	26	16
B 24	42	39	81	-	-	-	2	-	3	11	6	4	5	4	11	14	13	-
B 25	32	42	74	-	1	1	4	-	6	2	3	5	4	11	13	10	10	-
B 26	306	347	653	-	-	2	6	8	22	50	56	46	43	67	104	95	64	-
B 27	21	13	34	-	-	-	1	-	1	-	2	4	7	3	4	3	4	-
B (28-31)	107	173	280	1	-	-	1	5	2	11	6	19	29	25	65	54	58	-
B 28	83	157	240	-	-	-	-	-	1	7	4	17	23	25	56	55	52	-
B 29	-	-	-	-	-	-	-	-	-	-	-	-	-	-	-	-	-	-
B 30	-	-	-	-	-	-	-	-	-	-	-	-	-	-	-	-	-	-
B 31	24	16	40	1	-	-	1	5	1	4	2	2	6	-	9	3	6	-
B 32, B 33	9	12	21	-	-	-	-	-	2	-	1	1	-	1	8	3	5	-
B 32	5	9	14	-	-	-	-	-	1	-	-	-	-	1	7	2	3	-
B 33	4	3	7	-	-	-	-	-	1	-	1	1	-	-	1	1	2	-

Tavola 3.1 segue - Morti per età e causa, per residenza - Anno 1989

Numeri della classificazione B abbreviata ISTAT	TOTALE			0 anni	1-4	5-14	15-24	25-34	35-44	45-54	55-59	60-64	65-69	70-74	75-79	80-84	85 e oltre	N.I.
	M	F	MF															
T R E N T I N O - A L T O A D E G E																		
B 34	37	19	56	-	-	-	1	14	1	5	3	3	3	3	4	7	9	-
B (35-37)	61	59	120	-	1	1	3	2	1	4	3	3	4	12	29	20	22	-
B 35	5	2	7	-	-	-	-	1	-	3	-	1	-	-	1	1	-	-
B 36	1	4	5	-	-	-	-	-	-	-	-	3	2	-	-	-	-	-
B 37	55	53	108	-	1	1	3	1	1	1	3	5	6	12	27	19	22	-
B (38-46)	1.575	1.745	3.320	1	-	1	5	11	10	37	37	163	293	254	665	742	171	-
B 38	-	-	-	-	-	-	-	-	-	-	-	-	-	-	-	-	-	-
B 39	11	21	32	-	-	-	-	-	1	2	2	3	7	4	6	3	4	-
B 40	17	43	130	-	-	-	-	-	-	3	6	4	14	10	20	11	16	-
B 41	194	263	657	-	-	-	2	3	14	11	16	65	71	58	152	196	74	-
B 42	299	320	619	-	-	-	-	1	3	4	3	18	15	40	152	155	197	-
B 43	357	469	826	1	-	1	2	4	4	14	22	10	63	60	170	174	303	-
B 44	340	461	801	-	-	-	-	2	7	13	13	11	54	73	149	210	245	-
B 45	56	36	192	-	-	-	-	-	-	1	-	2	1	3	24	14	77	-
B 46	72	42	114	-	-	-	1	1	1	5	5	6	14	6	22	23	30	-
B (47-50)	240	179	459	-	2	1	2	2	7	13	8	17	44	36	91	92	140	-
B 47	74	61	137	-	-	1	1	1	-	5	2	2	4	4	22	13	54	-
B 48	8	10	18	-	1	-	-	-	-	-	-	-	-	2	1	6	8	-
B 49	135	54	201	-	-	-	1	-	3	2	4	9	23	19	45	41	54	-
B 50	63	40	103	-	1	-	-	1	4	6	2	6	17	11	23	12	20	-
B (51-55)	291	177	468	1	-	2	1	4	14	55	41	58	62	32	82	51	65	-
B 51	14	16	30	-	-	-	-	1	-	1	1	3	1	1	4	7	7	-
B 52	1	-	1	-	-	1	-	-	-	-	-	-	-	-	-	-	-	-
B 53	17	19	36	-	-	1	-	1	-	-	1	1	4	2	9	6	12	-
B 54	189	74	263	-	-	-	1	2	12	47	30	45	47	17	38	17	7	-
B 55	70	68	138	1	-	-	-	-	2	7	9	9	10	12	28	21	39	-
B (56-58)	38	48	86	-	-	-	-	-	1	2	-	2	10	9	19	22	21	-
B 56	22	42	64	-	-	-	-	-	-	2	-	2	8	7	13	19	13	-
B 57	3	-	3	-	-	-	-	-	-	-	-	-	-	-	1	2	-	-
B 58	13	6	19	-	-	-	-	-	1	-	-	-	2	2	5	1	8	-

Tavola 3.1 segue - Morti per età e causa, per residenza - Anno 1989

Numeri della classificazione B abbreviata ISTAT	TOTALE			0 anni	1-4	5-14	15-24	25-34	35-44	45-54	55-59	60-64	65-69	70-74	75-79	80-84	85 e oltre	N.I.
	M	F	MF															
TRENINO - ALTO ADIGE																		
B (59-61)	-	-	-	-	-	-	-	-	-	-	-	-	-	-	-	-	-	-
B 59	-	-	-	-	-	-	-	-	-	-	-	-	-	-	-	-	-	-
B 60	-	-	-	-	-	-	-	-	-	-	-	-	-	-	-	-	-	-
B 61	-	-	-	-	-	-	-	-	-	-	-	-	-	-	-	-	-	-
B 62	1	4	5	-	-	-	-	-	-	-	-	-	-	-	-	1	2	2
B 63	7	15	22	-	-	-	-	-	-	1	3	3	3	3	5	2	2	-
B (64-65)	20	10	30	23	1	1	1	2	-	1	-	-	-	1	-	-	-	-
B 64	10	3	13	8	1	-	1	1	-	1	-	-	-	1	-	-	-	-
B 65	10	7	17	15	-	1	-	1	-	-	-	-	-	-	-	-	-	-
B (66-69)	20	12	32	32	-	-	-	-	-	-	-	-	-	-	-	-	-	-
B 66	4	5	9	9	-	-	-	-	-	-	-	-	-	-	-	-	-	-
B 67	3	1	4	4	-	-	-	-	-	-	-	-	-	-	-	-	-	-
B 68	8	4	12	12	-	-	-	-	-	-	-	-	-	-	-	-	-	-
B 69	5	2	7	7	-	-	-	-	-	-	-	-	-	-	-	-	-	-
B 70	62	91	143	6	-	-	1	-	2	3	2	2	5	6	13	21	92	-
B (71-77)	347	149	496	3	5	11	63	48	56	56	23	34	28	21	43	45	60	-
B 71	99	21	110	1	1	5	23	16	12	12	5	12	9	4	5	5	1	-
B 72	15	5	20	-	-	-	2	1	1	1	2	1	1	1	2	5	3	-
B 73	25	56	81	-	-	-	-	-	-	1	-	1	-	4	11	22	12	-
B 74	111	34	145	-	3	3	22	15	18	21	9	10	11	7	15	6	6	-
B 75	14	5	19	-	-	2	5	1	1	3	2	-	1	2	-	1	1	-
B 76	10	4	14	-	-	-	2	3	5	1	-	-	1	-	1	1	-	-
B 77	83	24	107	2	1	1	9	12	19	17	6	10	6	3	9	5	7	-
BE (71-78)	347	149	496	3	5	11	63	48	56	56	23	34	28	21	43	45	60	-
BE 71	106	40	146	-	2	4	36	18	17	17	3	10	10	4	9	9	5	-
BE 72	8	-	8	-	-	-	-	3	-	4	-	1	-	-	-	-	-	-
BE 73	4	1	5	-	-	-	-	1	1	-	-	-	2	-	-	1	-	-
BE 74	70	63	133	1	-	2	5	5	2	7	5	8	1	8	20	20	15	-
BE 75	10	5	15	-	-	2	3	1	1	2	1	-	1	2	-	1	1	-
BE 76	69	26	95	-	-	1	7	14	19	15	7	12	7	4	4	4	1	-
BE 77	3	1	4	-	-	-	-	-	2	-	-	-	-	-	1	1	-	-
BE 78	77	13	90	2	3	2	10	6	14	11	7	3	7	3	9	5	8	-
	4.260	3.712	7.972	68	10	20	96	99	181	442	383	606	861	674	1.454	1.402	1.676	-

Tavola 3.1 segue - Morti per età e causa, per residenza - Anno 1989

Numeri della classificazione B abbreviata ISTAT	TOTALE			0 anni	1-4	5-14	15-24	25-34	35-44	45-54	55-59	60-64	65-69	70-74	75-79	80-84	85 e N.I. oltre
	M	F	MF														
B 0 1 2 3 4 5 6 7 8 9 10 11																	
B (1-11)	8	13	21	1	-	-	-	-	1	1	1	1	3	2	4	2	5
B 1	-	-	-	-	-	-	-	-	-	-	-	-	-	-	-	-	-
B 2	1	3	4	-	-	-	-	-	-	-	-	-	1	-	1	-	2
B 3	1	2	3	-	-	-	-	-	-	1	-	-	-	-	-	-	1
B 4	-	-	-	-	-	-	-	-	-	-	-	-	-	-	-	-	-
B 5	-	-	-	-	-	-	-	-	-	-	-	-	-	-	-	-	-
B 6	-	-	-	-	-	-	-	-	-	-	-	-	-	-	-	-	-
B 7	4	2	6	1	-	-	-	-	1	-	-	-	-	-	2	1	1
B 8	-	-	-	-	-	-	-	-	-	-	-	-	-	-	-	-	-
B 9	-	-	-	-	-	-	-	-	-	-	-	-	-	-	-	-	-
B 10	-	-	-	-	-	-	-	-	-	-	-	-	-	-	-	-	-
B 11	2	6	8	-	-	-	-	-	-	-	1	1	1	2	1	1	1
B 12 13 14 15 16 17 18 19 20 21 22 23 24 25 26 27																	
B (12-27)	575	438	1.013	-	1	3	7	5	10	17	22	23	130	123	142	149	191
B 12	32	5	37	-	-	-	-	-	3	8	2	4	5	4	1	4	2
B 13	19	3	22	-	-	-	-	-	1	3	3	1	4	3	5	1	1
B 14	67	45	112	-	-	-	-	-	3	5	4	10	13	17	21	21	14
B 15	39	30	69	-	-	-	-	-	2	2	7	5	10	6	17	9	11
B 16	21	22	43	-	-	-	-	-	-	4	1	4	9	5	10	3	4
B 17	34	9	42	-	-	-	-	-	1	1	3	4	4	5	12	5	3
B 18	12	-	12	-	-	-	-	-	-	-	2	3	3	2	1	1	-
B 19	131	34	165	-	-	-	-	1	1	14	15	26	25	24	28	21	10
B 20	-	82	82	-	-	-	-	-	3	17	7	16	5	4	12	9	5
B 21	-	3	3	-	-	-	-	-	-	1	-	-	-	1	-	-	1
B 22	-	15	15	-	-	-	-	-	-	1	1	-	4	2	5	2	-
B 23	53	-	53	-	-	-	-	-	-	-	1	2	6	4	12	17	11
B 24	18	10	28	-	-	-	-	-	2	5	2	3	2	2	3	4	5
B 25	19	24	43	-	1	1	2	-	4	-	2	4	4	4	7	6	4
B 26	127	151	278	-	-	2	4	4	10	26	22	32	33	32	46	44	23
B 27	3	6	9	-	-	-	1	-	-	-	-	1	-	-	2	2	3
B 28 29 30 31																	
B (28-31)	40	71	111	1	-	-	1	-	2	5	2	7	12	10	27	30	14
B 28	35	63	98	-	-	-	-	-	1	4	2	7	11	10	24	27	12
B 29	-	-	-	-	-	-	-	-	-	-	-	-	-	-	-	-	-
B 30	-	-	-	-	-	-	-	-	-	-	-	-	-	-	-	-	-
B 31	5	8	13	1	-	-	1	-	1	1	-	-	1	-	3	3	2
B 32, B 33																	
B 32, B 33	5	3	8	-	-	-	-	-	1	-	-	1	-	-	4	1	1
B 32	2	3	5	-	-	-	-	-	-	-	-	-	-	-	4	1	-
B 33	3	-	3	-	-	-	-	-	1	-	-	1	-	-	-	-	1

Tavola 3.1 segue - Morti per età e causa, per residenza - Anno 1989

Numeri della classificazione B abbreviata ISTAT,	TOTALE			0 anni	1-4	5-14	15-24	25-34	35-44	45-54	55-59	60-64	65-69	70-74	75-79	80-84	85 e N.I. oltre	
	M	F	MF															
B O L Z A N O - R O D I E R																		
B 34	19	14	33	-	-	-	3	9	-	3	2	1	3	2	2	3	5	-
B (35-37)	33	19	51	-	1	1	2	1	1	-	6	5	4	7	9	5	9	-
B 35	-	-	-	-	-	-	-	-	-	-	-	-	-	-	-	-	-	-
B 36	1	1	2	-	-	-	-	-	-	-	-	2	-	-	-	-	-	-
B 37	32	17	49	-	1	1	2	1	1	-	6	3	1	7	9	5	9	-
B (38-46)	591	752	1.453	1	-	1	3	6	13	14	15	58	127	132	274	333	344	-
B 38	-	-	-	-	-	-	-	-	-	-	-	-	-	-	-	-	-	-
B 39	4	9	13	-	-	-	-	-	-	1	-	2	3	3	1	2	1	-
B 40	17	32	49	-	-	-	-	-	-	2	4	2	7	3	5	15	11	-
B 41	181	120	301	-	-	-	1	-	6	23	22	31	37	33	64	53	31	-
B 42	124	123	247	-	-	-	-	-	2	2	1	6	19	15	67	44	71	-
B 43	147	199	336	1	-	1	1	4	1	9	6	13	29	24	57	74	112	-
B 44	161	226	387	-	-	-	-	1	4	4	10	10	26	50	40	74	104	-
B 45	27	41	68	-	-	-	-	-	-	-	-	1	-	2	10	15	40	-
B 46	30	22	52	-	-	-	1	1	-	3	2	3	4	2	10	4	14	-
B (47-50)	117	92	199	-	-	1	1	-	3	6	3	10	13	14	36	44	54	-
B 47	38	33	71	-	-	1	-	-	-	2	1	2	3	2	5	22	33	-
B 48	-	4	4	-	-	-	-	-	-	-	-	-	-	-	-	2	2	-
B 49	60	34	94	-	-	-	1	-	2	1	2	5	7	10	23	19	23	-
B 50	19	11	30	-	-	-	-	-	1	3	-	2	3	2	9	5	6	-
B (51-55)	120	75	195	1	-	1	-	2	7	31	20	22	24	10	31	17	29	-
B 51	8	8	16	-	-	-	-	1	-	-	-	2	-	-	4	3	6	-
B 52	1	-	1	-	-	1	-	-	-	-	-	-	-	-	-	-	-	-
B 53	4	11	15	-	-	-	-	-	-	-	-	1	1	1	3	3	6	-
B 54	88	25	113	-	-	-	-	1	6	27	17	17	21	4	12	5	3	-
B 55	19	31	50	1	-	-	-	-	1	4	3	2	2	5	12	6	14	-
B (56-58)	16	9	25	-	-	-	-	-	-	1	-	1	2	4	7	4	6	-
B 56	8	8	16	-	-	-	-	-	-	1	-	1	1	3	5	3	2	-
B 57	2	-	2	-	-	-	-	-	-	-	-	-	-	-	1	1	-	-
B 58	6	1	7	-	-	-	-	-	-	-	-	-	1	1	1	-	4	-

Tavola 3.1 segue - Morti per età e causa, per residenza - Anno 1989

Numeri della classificazione abbreviata ISTAT	TOTALE			0 anni	1-4	5-14	15-24	25-34	35-44	45-54	55-59	60-64	65-69	70-74	75-79	80-84	85 e oltre	N.I.
	M	F	MF															
S O L I A N O - S O Z I E T A																		
B (59-61)	-	-	-	-	-	-	-	-	-	-	-	-	-	-	-	-	-	-
B 59	-	-	-	-	-	-	-	-	-	-	-	-	-	-	-	-	-	-
B 60	-	-	-	-	-	-	-	-	-	-	-	-	-	-	-	-	-	-
B 61	-	-	-	-	-	-	-	-	-	-	-	-	-	-	-	-	-	-
B 62	1	3	4	-	-	-	-	-	-	-	-	-	-	-	-	1	2	1
B 63	2	3	5	-	-	-	-	-	-	-	1	1	1	-	-	1	1	-
B (64-65)	13	5	18	15	-	1	1	1	-	-	-	-	-	-	-	-	-	-
B 64	5	2	7	6	-	-	1	-	-	-	-	-	-	-	-	-	-	-
B 65	8	3	11	9	-	1	-	1	-	-	-	-	-	-	-	-	-	-
B (66-69)	13	5	18	18	-	-	-	-	-	-	-	-	-	-	-	-	-	-
B 66	1	1	2	2	-	-	-	-	-	-	-	-	-	-	-	-	-	-
B 67	2	1	3	3	-	-	-	-	-	-	-	-	-	-	-	-	-	-
B 68	7	2	9	9	-	-	-	-	-	-	-	-	-	-	-	-	-	-
B 69	3	1	4	4	-	-	-	-	-	-	-	-	-	-	-	-	-	-
B 70	29	27	56	4	-	-	1	-	-	3	1	2	1	5	4	5	10	-
B (71-77)	172	63	235	2	4	5	33	27	34	26	8	13	10	9	21	20	23	-
B 71	50	10	60	-	-	3	14	12	9	7	2	2	2	3	4	3	-	-
B 72	5	1	6	-	-	-	-	1	-	-	2	-	-	1	1	1	-	-
B 73	9	21	30	-	-	-	-	-	1	-	-	-	-	1	4	9	15	-
B 74	47	13	60	-	3	1	11	7	12	6	1	4	6	-	5	2	2	-
B 75	4	1	5	-	-	-	2	-	-	1	-	-	-	1	-	1	-	-
B 76	6	3	9	-	-	-	2	1	3	1	-	-	-	-	1	1	-	-
B 77	51	14	65	2	1	1	4	6	11	10	3	7	2	3	6	3	6	-
BE (71-78)	172	63	235	2	4	5	33	27	34	26	8	13	10	9	21	20	23	-
BE 71	57	17	74	-	1	2	22	10	11	10	-	3	4	1	5	4	1	-
BE 72	3	-	3	-	-	-	-	2	-	1	-	-	-	-	-	-	-	-
BE 73	1	1	2	-	-	-	-	-	1	-	-	-	-	-	-	1	-	-
BE 74	22	22	44	-	-	1	2	3	1	-	1	1	-	3	7	9	16	-
BE 75	1	1	2	-	-	-	-	-	-	-	-	-	-	1	-	1	-	-
BE 76	43	15	58	-	-	1	4	8	10	12	3	7	2	3	4	3	1	-
BE 77	1	1	2	-	-	-	-	-	1	-	-	-	-	-	-	1	-	-
BE 78	44	6	50	2	3	1	5	4	10	3	4	2	4	1	5	1	5	-
	1.854	1.591	3.445	43	6	13	52	51	92	207	161	255	332	318	622	620	673	-

Tavola 3.1 segue - Morti per età e causa, per residenza - Anno 1989

Numeri della classifi- cazione B abbreviata ISTAT	TOTALE			0 anni	1-4	5-14	15-24	25-34	35-44	45-54	55-59	60-64	65-69	70-74	75-79	80-84	85 e N.I. oltre	
	M	F	MF															
T R E N T O																		
B (1-11)	19	7	26	-	-	-	-	-	1	2	2	3	7	-	2	6	3	-
B 1	2	2	4	-	-	-	-	-	-	-	-	1	-	-	-	1	2	-
B 2	4	-	4	-	-	-	-	-	-	1	-	-	2	-	-	1	-	-
B 3	-	-	-	-	-	-	-	-	-	-	-	-	-	-	-	-	-	-
B 4	-	-	-	-	-	-	-	-	-	-	-	-	-	-	-	-	-	-
B 5	-	-	-	-	-	-	-	-	-	-	-	-	-	-	-	-	-	-
B 6	-	-	-	-	-	-	-	-	-	-	-	-	-	-	-	-	-	-
B 7	5	1	6	-	-	-	-	-	-	-	-	-	2	-	-	3	1	-
B 8	-	-	-	-	-	-	-	-	-	-	-	-	-	-	-	-	-	-
B 9	-	-	-	-	-	-	-	-	-	-	-	-	-	-	-	-	-	-
B 10	-	-	-	-	-	-	-	-	-	-	-	-	-	-	-	-	-	-
B 11	4	4	12	-	-	-	-	-	1	1	2	2	3	-	2	1	-	-
B (12-27)	403	571	1.374	-	-	-	4	6	33	114	115	168	232	146	242	180	130	-
B 12	46	7	53	-	-	-	-	-	1	6	11	6	9	5	4	3	4	-
B 13	48	8	56	-	-	-	-	-	1	10	6	4	14	4	6	4	3	-
B 14	68	58	126	-	-	-	1	-	2	4	3	7	20	17	30	20	18	-
B 15	46	45	91	-	-	-	-	-	4	3	9	12	14	12	15	19	3	-
B 16	17	24	41	-	-	-	-	-	-	3	4	4	2	4	4	4	11	-
B 17	54	21	75	-	-	-	-	-	1	2	3	11	13	9	18	10	4	-
B 18	33	2	35	-	-	-	-	-	-	5	4	3	11	5	6	1	-	-
B 19	209	32	241	-	-	-	1	-	3	21	21	38	49	30	42	23	13	-
B 20	-	97	97	-	-	-	-	1	5	14	10	14	15	4	14	10	6	-
B 21	-	5	5	-	-	-	-	-	-	1	1	-	3	1	-	-	-	-
B 22	-	21	21	-	-	-	-	1	-	2	3	-	-	5	4	3	3	-
B 23	48	-	48	-	-	-	-	-	-	-	-	1	11	5	17	9	5	-
B 24	24	29	53	-	-	-	2	-	1	5	4	5	3	2	4	14	4	-
B 25	13	18	31	-	-	-	2	-	2	2	1	1	4	3	6	4	6	-
B 26	179	196	375	-	-	-	2	4	12	34	34	54	50	35	58	51	41	-
B 27	18	7	25	-	-	-	-	-	1	-	2	4	7	3	2	1	1	-
B (28-31)	67	102	169	-	-	-	-	5	-	6	4	12	17	15	38	24	44	-
B 28	48	44	142	-	-	-	-	-	-	3	2	10	12	15	32	28	40	-
B 29	-	-	-	-	-	-	-	-	-	-	-	-	-	-	-	-	-	-
B 30	-	-	-	-	-	-	-	-	-	-	-	-	-	-	-	-	-	-
B 31	19	8	27	-	-	-	-	5	-	3	2	2	5	-	6	-	4	-
B 32, B 33	4	9	13	-	-	-	-	-	1	-	1	-	-	1	4	2	4	-
B 32	3	6	9	-	-	-	-	-	1	-	-	-	-	1	3	1	3	-
B 33	1	3	4	-	-	-	-	-	-	-	1	-	-	-	1	1	1	-

Tavola 3.1 segue · Morti per età e causa, per residenza - Anno 1989

Numeri della classificazione B abbreviata ISTAT	TOTALE			0 anni	1-4	5-14	15-24	25-34	35-44	45-54	55-59	60-64	65-69	70-74	75-79	80-84	85 e N.I. oltre	
	M	F	MF															
	T R E N T O																	
B 34	18	5	23	-	-	-	1	5	1	2	1	2	-	1	2	4	4	-
B (35-37)	28	41	69	-	-	-	1	1	-	4	3	4	4	5	19	15	13	-
B 35	5	2	7	-	-	-	-	1	-	3	-	1	-	-	1	1	-	-
B 36	-	3	3	-	-	-	-	-	-	-	-	1	2	-	-	-	-	-
B 37	23	36	59	-	-	-	1	-	-	1	3	2	2	5	18	14	13	-
B (38-46)	884	783	1.667	-	-	-	2	5	17	43	52	95	164	122	371	409	547	-
B 38	-	-	-	-	-	-	-	-	-	-	-	-	-	-	-	-	-	-
B 39	7	12	19	-	-	-	-	-	1	1	2	1	4	1	5	1	3	-
B 40	30	51	41	-	-	-	-	-	-	1	2	6	7	7	15	14	25	-
B 41	213	143	356	-	-	-	1	3	8	10	24	34	54	25	88	53	48	-
B 42	174	197	371	-	-	-	-	1	1	2	2	12	26	25	45	91	126	-
B 43	210	290	490	-	-	-	1	-	3	9	16	17	34	36	83	100	191	-
B 44	179	235	414	-	-	-	-	1	3	9	3	21	32	23	69	112	141	-
B 45	29	45	74	-	-	-	-	-	-	1	-	1	1	1	14	19	17	-
B 46	42	20	62	-	-	-	-	-	1	2	3	3	6	4	12	15	14	-
B (47-50)	163	97	260	-	2	-	1	2	4	7	5	7	35	22	55	44	76	-
B 47	36	30	66	-	-	-	1	1	-	3	1	-	5	2	17	11	25	-
B 48	5	5	14	-	1	-	-	-	-	-	-	-	-	2	1	4	6	-
B 49	75	32	107	-	-	-	-	-	1	1	2	3	16	9	22	22	31	-
B 50	44	29	73	-	1	-	-	1	3	3	2	4	14	9	15	7	14	-
B (51-55)	171	102	273	-	-	1	1	2	7	24	21	36	38	22	51	34	36	-
B 51	6	4	14	-	-	-	-	-	-	1	1	1	1	1	4	4	1	-
B 52	-	-	-	-	-	-	-	-	-	-	-	-	-	-	-	-	-	-
B 53	13	8	21	-	-	1	-	1	-	-	1	-	3	1	5	3	6	-
B 54	101	49	150	-	-	-	1	1	6	20	13	28	26	13	26	12	4	-
B 55	51	37	88	-	-	-	-	-	1	3	6	7	9	7	16	15	25	-
B (56-58)	22	39	61	-	-	-	-	-	1	1	-	1	4	5	12	10	15	-
B 56	14	34	48	-	-	-	-	-	-	1	-	1	7	4	8	16	11	-
B 57	1	-	1	-	-	-	-	-	-	-	-	-	-	-	-	1	-	-
B 58	7	5	12	-	-	-	-	-	1	-	-	-	1	1	4	1	4	-

Tavola 3.1 segue - Morti per età e causa, per residenza - Anno 1989

Numeri della classificazione abbreviata ISTAT	TOTALE			0 anni	1-4	5-14	15-24	25-34	35-44	45-54	55-59	60-64	65-69	70-74	75-79	80-84	85 e N.I. oltre
	M	F	MF														
T R E V I O																	
B (59-61)	-	-	-	-	-	-	-	-	-	-	-	-	-	-	-	-	-
B 59	-	-	-	-	-	-	-	-	-	-	-	-	-	-	-	-	-
B 60	-	-	-	-	-	-	-	-	-	-	-	-	-	-	-	-	-
B 61	-	-	-	-	-	-	-	-	-	-	-	-	-	-	-	-	-
B 62	-	1	1	-	-	-	-	-	-	-	-	-	-	-	-	-	1
B 63	5	12	17	-	-	-	-	-	-	1	2	2	2	3	5	1	1
B (64-65)	7	5	12	8	1	-	-	1	-	1	-	-	-	1	-	-	-
B 64	5	1	6	2	1	-	-	1	-	1	-	-	-	1	-	-	-
B 65	2	4	6	6	-	-	-	-	-	-	-	-	-	-	-	-	-
B (66-69)	7	7	14	14	-	-	-	-	-	-	-	-	-	-	-	-	-
B 66	3	4	7	7	-	-	-	-	-	-	-	-	-	-	-	-	-
B 67	1	-	1	1	-	-	-	-	-	-	-	-	-	-	-	-	-
B 68	1	2	3	3	-	-	-	-	-	-	-	-	-	-	-	-	-
B 69	2	1	3	3	-	-	-	-	-	-	-	-	-	-	-	-	-
B 70	33	54	87	2	-	-	-	-	2	-	1	-	4	1	9	16	52
B (71-77)	175	46	261	1	1	6	30	21	22	30	15	21	19	12	22	25	37
B 71	39	11	50	1	1	2	9	8	9	5	3	10	6	1	1	2	1
B 72	10	4	14	-	-	-	2	-	1	1	-	1	1	-	1	4	3
B 73	16	35	51	-	-	-	-	-	-	-	-	1	-	3	7	13	27
B 74	64	21	85	-	-	2	11	9	6	15	7	6	5	7	10	4	4
B 75	10	4	14	-	-	2	3	1	1	2	2	-	1	1	-	-	1
B 76	4	1	5	-	-	-	-	2	2	-	-	-	1	-	-	-	-
B 77	32	10	42	-	-	-	5	6	8	7	3	3	4	-	3	2	1
BE (71-78)	175	46	261	1	1	6	30	21	22	30	15	21	18	12	22	25	37
BE 71	49	23	72	-	1	2	16	9	6	7	3	7	6	3	4	5	4
BE 72	5	-	5	-	-	-	-	1	-	3	-	1	-	-	-	-	-
BE 73	3	-	3	-	-	-	-	1	-	-	-	-	2	-	-	-	-
BE 74	48	41	89	1	-	1	3	2	1	7	4	7	1	5	13	15	29
BE 75	9	4	13	-	-	2	3	1	1	2	1	-	1	1	-	-	1
BE 76	26	11	37	-	-	-	3	6	9	3	4	5	5	1	-	1	-
BE 77	2	-	2	-	-	-	-	-	1	-	-	-	-	-	1	-	-
BE 78	33	7	40	-	-	1	5	2	4	9	3	1	3	2	4	4	3
	2.406	2.121	4.527	25	4	7	44	48	49	235	222	351	529	356	432	782	1.003

Tavola 3.1 segue - Morti per età e causa, per residenza - Anno 1989

Numeri della classificazione B abbreviata ISTAT	TOTALE			0 anni	1-4	5-14	15-24	25-34	35-44	45-54	55-59	60-64	65-69	70-74	75-79	80-84	85 e N.I. oltre	
	M	F	MF															
B (1-11)	97	99	196	-	-	2	2	3	5	21	11	17	22	17	29	25	32	-
B 1	6	4	10	-	-	-	-	-	-	1	-	-	1	-	-	2	6	-
B 2	29	18	47	-	-	-	-	-	-	8	5	4	5	5	7	4	9	-
B 3	4	2	6	-	-	-	-	-	-	1	1	-	1	1	1	1	-	-
B 4	-	-	-	-	-	-	-	-	-	-	-	-	-	-	-	-	-	-
B 5	-	1	1	-	-	-	-	-	1	-	-	-	-	-	-	-	-	-
B 6	4	5	9	-	-	-	-	-	-	-	1	1	1	1	2	2	1	-
B 7	18	30	48	-	-	-	-	1	1	3	-	3	6	3	11	12	9	-
B 8	-	-	-	-	-	-	-	-	-	-	-	-	-	-	-	-	-	-
B 9	-	1	1	-	-	1	-	-	-	-	-	-	-	-	-	-	-	-
B 10	1	-	1	-	-	-	-	-	-	-	1	-	-	-	-	-	-	-
B 11	35	28	63	-	-	1	2	3	3	4	3	9	4	7	7	4	4	-
B (12-27)	7.490	4.936	12.426	2	7	18	38	91	308	1.051	1.141	1.667	1.937	1.524	2.099	1.500	1.043	-
B 12	368	56	424	-	-	-	1	1	22	40	65	91	61	42	33	18	20	-
B 13	275	54	329	-	-	-	-	1	3	35	42	58	54	35	43	25	28	-
B 14	541	407	948	-	-	-	-	1	18	56	53	95	129	123	183	154	136	-
B 15	377	377	754	-	-	-	-	4	22	40	64	67	121	103	140	117	76	-
B 16	228	190	418	-	-	-	-	1	10	25	28	34	44	51	41	76	63	-
B 17	453	201	654	-	-	-	2	3	6	34	54	97	117	75	128	76	42	-
B 18	244	5	249	-	-	-	-	-	6	38	20	42	53	27	31	18	14	-
B 19	2.370	463	2.833	-	-	-	-	3	36	237	334	517	565	382	423	230	126	-
B 20	-	929	929	-	-	-	-	4	49	136	107	113	107	79	116	97	77	-
B 21	-	41	41	-	-	-	-	1	5	5	2	7	4	3	7	3	4	-
B 22	-	138	138	-	-	-	-	2	4	9	9	14	20	4	35	18	19	-
B 23	434	-	434	-	-	-	-	-	-	3	10	31	62	60	115	93	60	-
B 24	251	260	511	-	-	-	5	12	25	49	45	51	74	64	91	54	41	-
B 25	192	162	354	-	2	8	10	11	14	26	15	42	38	44	57	50	37	-
B 26	1.623	1.549	3.172	-	5	9	17	39	77	259	274	394	441	380	585	421	271	-
B 27	134	104	238	2	-	1	3	4	11	19	19	24	37	24	31	30	29	-
B (28-31)	510	597	1.107	3	3	3	9	41	15	39	52	45	137	146	276	281	307	-
B 28	414	807	1.221	-	1	-	3	1	3	27	42	76	125	126	262	269	286	-
B 29	-	-	-	-	-	-	-	-	-	-	-	-	-	-	-	-	-	-
B 30	2	1	3	-	-	-	-	-	-	-	-	-	-	-	-	1	2	-
B 31	94	79	173	3	2	3	6	40	12	12	10	9	12	20	14	11	19	-
B 32, B 33	50	48	98	-	-	-	2	2	5	4	2	9	9	11	16	16	22	-
B 32	33	33	66	-	-	-	2	1	4	1	2	4	5	6	9	13	19	-
B 33	17	15	32	-	-	-	-	1	1	3	-	5	4	5	7	3	3	-

Tavola 3.1 segue - Morti per età e causa, per residenza - Anno 1989

Numeri della classificazione B abbreviata ISTAT	TOTALE			0 anni	1-4	5-14	15-24	25-34	35-44	45-54	55-59	60-64	65-69	70-74	75-79	80-84	85 e N.I. oltre	
	M	F	MF															
V E N E T O																		
B 34	156	127	283	-	-	-	13	44	14	12	17	14	16	13	33	43	62	-
B (35-37)	385	418	803	7	3	12	15	9	16	28	33	55	99	34	154	155	134	-
B 35	9	2	10	3	1	-	-	-	-	1	1	1	-	-	-	3	-	-
B 36	15	11	26	-	-	-	-	-	5	9	5	2	1	2	3	-	-	-
B 37	362	405	767	4	2	12	15	9	11	17	27	52	99	32	151	152	134	-
B (38-46)	7.647	8.348	16.595	3	6	6	22	42	154	477	457	744	1.397	1.569	3.193	3.563	4.750	-
B 38	-	-	-	-	-	-	-	-	-	-	-	-	-	-	-	-	-	-
B 39	39	85	124	-	-	-	1	-	3	11	5	18	26	10	32	10	4	-
B 40	297	572	869	-	-	-	-	1	2	11	21	42	69	71	177	222	254	-
B 41	2.039	1.400	3.439	-	-	-	3	7	62	197	169	369	429	469	710	591	443	-
B 42	1.067	1.144	2.211	-	-	-	2	1	9	39	47	93	175	195	391	542	719	-
B 43	1.722	2.387	4.109	2	5	4	9	17	32	104	95	168	257	346	691	876	1.513	-
B 44	1.789	2.461	4.250	-	-	2	4	12	37	111	103	200	343	356	747	974	1.161	-
B 45	429	657	1.086	-	-	-	-	1	-	3	11	14	32	58	148	257	562	-
B 46	265	242	507	1	1	-	3	3	10	23	16	40	66	65	97	91	91	-
B (47-50)	1.424	1.008	2.432	1	2	4	11	9	19	31	55	100	186	251	441	524	758	-
B 47	357	378	735	-	1	1	4	4	6	7	10	22	26	51	112	162	329	-
B 48	8	29	37	-	-	-	-	-	-	1	2	-	1	1	5	6	21	-
B 49	734	373	1.107	-	-	3	5	-	8	10	29	47	86	137	249	261	272	-
B 50	325	228	553	1	1	-	2	5	5	13	14	31	73	62	115	95	136	-
B (51-55)	1.234	1.003	2.237	2	-	1	9	25	85	223	184	217	243	235	311	311	351	-
B 51	92	76	168	-	-	-	-	1	4	6	11	9	17	17	20	32	51	-
B 52	4	6	10	-	-	-	-	1	-	-	-	-	-	2	2	4	1	-
B 53	53	99	152	2	-	-	1	1	1	1	5	3	17	7	24	34	56	-
B 54	783	425	1.208	-	-	-	4	18	67	191	146	168	189	139	138	99	50	-
B 55	302	397	699	-	-	1	4	4	13	25	22	37	60	70	127	143	193	-
B (56-58)	218	228	446	2	1	-	1	2	3	18	16	23	35	42	95	90	114	-
B 56	155	163	318	2	1	-	1	2	1	15	12	18	28	29	68	66	75	-
B 57	19	-	19	-	-	-	-	-	-	-	-	-	-	4	6	3	6	-
B 58	44	65	109	-	-	-	-	-	2	3	4	5	7	9	21	21	37	-

Tavola 3.1 segue - Morti per età e causa, per residenza - Anno 1989

Numeri della classificazione B abbreviata ISTAT	TOTALE			0 anni	1-4	5-14	15-24	25-34	35-44	45-54	55-59	60-64	65-69	70-74	75-79	80-84	85 e N.I. oltre
	M	F	MF														
I Z E M E T O																	
B (59-61)	-	1	1	-	-	-	-	1	-	-	-	-	-	-	-	-	-
B 59	-	-	-	-	-	-	-	-	-	-	-	-	-	-	-	-	-
B 60	-	1	1	-	-	-	-	1	-	-	-	-	-	-	-	-	-
B 61	-	-	-	-	-	-	-	-	-	-	-	-	-	-	-	-	-
B 62	20	47	67	-	-	-	1	1	-	2	-	-	1	7	12	15	29
B 63	29	81	110	-	-	-	1	2	-	3	6	6	7	12	19	29	24
B (64-65)	59	74	103	69	4	4	3	2	1	7	1	3	-	3	2	3	1
B 64	25	17	74	29	2	2	1	1	-	3	1	-	-	1	2	-	-
B 65	34	25	59	40	2	2	-	1	1	4	-	3	-	2	-	3	1
B (66-69)	78	57	135	135	-	-	-	-	-	-	-	-	-	-	-	-	-
B 66	19	14	33	33	-	-	-	-	-	-	-	-	-	-	-	-	-
B 67	5	3	8	8	-	-	-	-	-	-	-	-	-	-	-	-	-
B 68	39	30	69	69	-	-	-	-	-	-	-	-	-	-	-	-	-
B 69	15	10	25	25	-	-	-	-	-	-	-	-	-	-	-	-	-
B 70	252	403	655	15	1	1	7	5	3	22	21	25	32	23	62	102	336
B (71-77)	1.564	819	2.383	3	10	38	319	241	219	241	137	183	146	132	207	206	301
B 71	298	83	381	1	3	9	77	62	53	40	19	31	14	19	21	11	16
B 72	83	57	140	-	-	1	19	11	9	13	10	9	10	10	6	22	21
B 73	151	315	466	-	-	1	7	3	6	7	7	12	14	30	71	97	206
B 74	660	220	880	-	4	19	154	100	82	97	61	76	70	41	83	49	44
B 75	19	13	32	-	-	-	4	3	4	4	1	2	2	3	5	3	1
B 76	44	28	72	-	-	-	10	20	10	11	5	6	2	3	2	3	-
B 77	309	103	412	2	3	8	48	42	55	69	34	48	24	26	19	21	13
BE (71-78)	1.564	819	2.383	3	10	38	319	241	219	241	137	183	146	132	207	206	301
BE 71	713	201	914	1	5	24	236	130	97	93	60	67	59	42	55	32	13
BE 72	22	9	31	-	-	-	4	3	6	9	1	5	1	-	1	1	-
BE 73	21	16	37	-	-	-	8	9	5	5	1	3	-	2	2	2	-
BE 74	275	408	683	-	-	1	10	12	13	22	24	29	36	42	97	137	260
BE 75	12	10	22	-	-	-	-	2	1	3	1	2	1	3	5	3	1
BE 76	206	92	378	-	-	2	22	57	55	60	30	40	33	30	27	12	10
BE 77	9	6	15	-	1	-	1	3	1	2	2	1	2	1	1	-	-
BE 78	226	77	303	2	4	11	38	25	41	47	18	36	14	12	19	19	17
	21.213	19.144	40.357	242	37	89	453	520	847	2.201	2.135	3.348	4.284	4.079	6.908	6.862	8.267

Tavola 3.1 segue - Morti per età e causa, per residenza - Anno 1989

Numeri della classificazione B abbreviata ISTAT	TOTALE			0 anni	1-4	5-14	15-24	25-34	35-44	45-54	55-59	60-64	65-69	70-74	75-79	80-84	85 e oltre	N.I.
	M	F	MF															
FRUGILI - VEREZZA - GIOLIA																		
B (1-11)	30	19	49	-	-	-	-	1	3	1	5	3	5	5	15	4	7	-
B 1	1	1	2	-	-	-	-	-	-	-	-	-	-	-	-	1	1	-
B 2	11	3	14	-	-	-	-	-	2	1	1	-	3	1	5	-	1	-
B 3	-	1	1	-	-	-	-	-	-	-	-	-	-	-	1	-	-	-
B 4	-	-	-	-	-	-	-	-	-	-	-	-	-	-	-	-	-	-
B 5	-	-	-	-	-	-	-	-	-	-	-	-	-	-	-	-	-	-
B 6	-	1	1	-	-	-	-	-	1	-	-	-	-	-	-	-	-	-
B 7	12	10	22	-	-	-	-	-	-	-	4	1	-	1	4	3	5	-
B 8	-	-	-	-	-	-	-	-	-	-	-	-	-	-	-	-	-	-
B 9	-	-	-	-	-	-	-	-	-	-	-	-	-	-	-	-	-	-
B 10	-	-	-	-	-	-	-	-	-	-	-	-	-	-	-	-	-	-
B 11	5	3	8	-	-	-	-	1	-	-	-	2	2	3	1	-	-	-
B (12-27)	2.607	1.886	4.493	-	-	5	12	23	55	336	336	500	724	528	893	620	427	-
B 12	156	26	182	-	-	-	-	-	7	31	33	37	31	11	21	5	6	-
B 13	96	26	122	-	-	-	-	-	3	29	17	18	18	13	16	4	11	-
B 14	224	175	399	-	-	-	-	2	5	20	18	41	55	49	94	73	42	-
B 15	131	140	271	-	-	-	-	1	3	16	19	31	29	34	56	50	32	-
B 16	72	80	152	-	-	-	-	1	2	12	9	15	14	13	30	31	21	-
B 17	146	76	224	-	-	-	-	-	4	13	15	19	48	24	54	24	15	-
B 18	68	1	69	-	-	-	-	-	1	8	5	9	19	10	10	6	1	-
B 19	761	182	943	-	-	-	-	1	13	57	90	137	195	116	182	99	53	-
B 20	-	293	293	-	-	-	-	-	12	44	19	27	54	34	43	31	25	-
B 21	-	18	18	-	-	-	-	-	-	-	1	2	4	1	5	3	1	-
B 22	-	54	54	-	-	-	-	-	-	5	5	6	12	7	9	14	6	-
B 23	187	-	187	-	-	-	-	-	-	1	5	10	26	26	50	43	26	-
B 24	82	85	167	-	-	1	2	2	5	9	14	19	22	17	35	23	17	-
B 25	65	72	137	-	-	2	5	2	5	9	5	9	15	14	30	15	27	-
B 26	582	618	1.200	-	-	2	4	12	20	84	77	113	176	148	240	186	138	-
B 27	35	30	65	-	-	-	1	2	4	3	4	7	4	7	18	7	6	-
B (28-31)	180	274	454	-	1	-	-	4	8	21	18	27	44	45	95	107	94	-
B 28	151	251	402	-	-	-	-	1	4	15	15	23	40	39	98	100	76	-
B 29	-	-	-	-	-	-	-	-	-	-	-	-	-	-	-	-	-	-
B 30	-	1	1	-	-	-	-	-	-	-	-	-	-	-	-	1	-	-
B 31	29	22	51	-	1	-	-	3	4	6	2	4	4	6	7	6	8	-
B 32, B 33	26	29	55	-	1	-	1	-	1	2	2	3	5	3	12	15	10	-
B 32	12	20	32	-	1	-	-	-	-	1	-	2	4	1	6	9	8	-
B 33	14	9	23	-	-	-	1	-	1	1	2	1	1	2	6	6	2	-

Tavola 3.1 segue - Morti per età e causa, per residenza - Anno 1989

Numeri della classificazione B abbreviata ISTAT	TOTALE			0 anni	1-4	5-14	15-24	25-34	35-44	45-54	55-59	60-64	65-69	70-74	75-79	80-84	85 e oltre	N.I.
	M	F	MF															
F R I U L I - V E N E Z I A G I U L I A																		
B 34	33	36	69	-	-	-	1	4	4	6	3	2	6	2	11	19	11	-
B (35-37)	132	154	286	1	-	-	4	1	5	13	10	13	39	21	50	62	57	-
B 35	2	-	2	-	-	-	-	-	1	-	-	-	1	-	-	-	-	-
B 36	3	7	10	-	-	-	1	-	1	4	2	-	2	-	-	-	-	-
B 37	127	147	274	1	-	-	3	1	3	7	8	13	36	21	60	62	57	-
B (38-46)	2.682	3.511	6.193	2	-	1	4	13	44	133	129	290	470	533	1.242	1.434	1.874	-
B 38	-	-	-	-	-	-	-	-	-	-	-	-	-	-	-	-	-	-
B 39	18	40	58	-	-	-	-	-	4	1	1	7	11	11	11	6	4	-
B 40	93	147	240	-	-	-	-	-	1	7	4	10	23	26	54	52	61	-
B 41	587	514	1.101	-	-	-	-	2	14	44	44	98	113	123	264	207	176	-
B 42	560	637	1.197	-	-	-	-	-	2	14	14	50	85	89	231	305	197	-
B 43	541	636	1.177	2	-	1	2	6	10	22	25	53	74	109	237	315	501	-
B 44	643	990	1.633	-	-	-	2	5	12	33	33	65	111	135	339	410	448	-
B 45	154	267	421	-	-	-	-	-	-	2	2	4	13	23	70	103	294	-
B 46	86	30	166	-	-	-	-	-	1	4	6	11	20	17	36	36	35	-
B (47-50)	525	371	896	-	-	2	1	2	4	20	15	41	76	78	174	215	268	-
B 47	114	132	250	-	-	-	-	-	2	8	3	8	13	11	38	55	112	-
B 48	3	3	6	-	-	-	-	-	-	-	-	-	-	-	1	1	4	-
B 49	300	164	464	-	-	2	-	-	1	6	9	23	47	51	48	126	111	-
B 50	104	72	176	-	-	-	1	2	1	6	3	10	16	16	47	33	41	-
B (51-55)	496	374	870	-	1	-	-	2	23	46	60	68	128	79	160	135	148	-
B 51	43	36	79	-	-	-	-	-	1	2	-	5	4	3	21	17	22	-
B 52	2	1	3	-	-	-	-	-	-	-	-	-	-	-	1	2	-	-
B 53	27	39	66	-	-	-	-	-	-	4	-	1	4	3	11	20	23	-
B 54	277	150	427	-	-	-	-	-	16	65	48	54	89	45	59	36	16	-
B 55	147	168	315	-	1	-	-	2	6	15	12	8	28	28	68	60	87	-
B (56-58)	86	96	182	-	-	-	1	-	1	3	4	16	16	18	40	39	44	-
B 56	53	65	118	-	-	-	1	-	1	2	4	12	14	12	27	18	27	-
B 57	11	-	11	-	-	-	-	-	-	-	-	1	-	1	4	4	1	-
B 58	22	31	53	-	-	-	-	-	-	1	-	3	2	5	9	17	16	-

Tavola 3.1 segue - Morti per età e causa, per residenza - Anno 1989

Numeri della classificazione B abbreviata ISTAT	TOTALE			0 anni	1-4	5-14	15-24	25-34	35-44	45-54	55-59	60-64	65-69	70-74	75-79	80-84	85 e N.I. oltre
	M	F	MF														
FRIULI - VENEZIA GIULIA																	
B (59-61)	-	-	-	-	-	-	-	-	-	-	-	-	-	-	-	-	-
B 59	-	-	-	-	-	-	-	-	-	-	-	-	-	-	-	-	-
B 60	-	-	-	-	-	-	-	-	-	-	-	-	-	-	-	-	-
B 61	-	-	-	-	-	-	-	-	-	-	-	-	-	-	-	-	-
B 62	5	27	32	-	-	-	-	-	-	-	-	-	1	2	8	8	13
B 63	12	26	38	-	-	-	-	1	2	1	1	3	6	8	9	5	6
B (64-65)	16	13	29	15	4	1	3	-	2	1	-	-	1	-	-	1	1
B 64	10	5	15	8	3	-	1	-	2	-	-	-	1	-	-	-	-
B 65	6	8	14	7	1	1	2	-	-	1	-	-	-	-	-	1	1
B (66-69)	10	9	19	19	-	-	-	-	-	-	-	-	-	-	-	-	-
B 66	2	2	4	4	-	-	-	-	-	-	-	-	-	-	-	-	-
B 67	1	1	2	2	-	-	-	-	-	-	-	-	-	-	-	-	-
B 68	5	3	8	8	-	-	-	-	-	-	-	-	-	-	-	-	-
B 69	2	3	5	5	-	-	-	-	-	-	-	-	-	-	-	-	-
B 70	103	160	263	1	-	-	1	5	3	6	5	8	10	6	29	39	150
B (71-77)	519	347	866	1	2	9	89	70	57	71	49	57	70	46	89	131	125
B 71	44	30	114	-	-	2	14	15	7	16	11	12	9	5	7	9	3
B 72	31	17	48	-	-	1	6	5	1	1	3	3	3	2	10	7	6
B 73	65	159	244	-	-	1	3	1	1	2	4	7	16	13	35	68	93
B 74	182	68	250	-	1	3	40	28	24	28	16	17	22	13	18	30	10
B 75	6	7	13	-	-	-	-	-	1	1	1	2	3	-	2	2	1
B 76	25	18	43	-	-	-	11	5	5	4	2	2	3	5	2	-	4
B 77	106	48	154	1	1	2	11	16	18	19	12	14	14	8	15	15	8
BZ (71-78)	519	347	866	1	2	9	89	70	57	71	49	57	70	46	89	131	125
BZ 71	188	43	231	-	-	6	56	34	20	26	19	19	16	9	11	12	3
BZ 72	8	1	9	-	-	1	-	2	1	-	-	1	1	-	-	3	-
BZ 73	9	8	17	-	-	-	5	-	1	3	1	-	1	2	-	-	4
BZ 74	115	195	310	-	-	-	6	3	4	6	9	10	20	16	47	84	105
BZ 75	5	6	11	-	-	-	-	-	-	1	1	2	3	-	1	2	1
BZ 76	118	47	165	-	-	-	10	23	18	19	16	12	16	14	14	19	4
BZ 77	3	3	6	-	1	-	-	1	2	2	-	-	-	-	-	-	-
BZ 78	73	44	117	1	1	2	12	7	11	14	3	13	13	5	16	11	8
	7.462	7.352	14.814	39	9	18	117	126	242	700	637	1.031	1.605	1.370	2.837	2.834	3.249

Tavola 3.1 segue - Morti per età e causa, per residenza - Anno 1989

Numeri della classificazione B abbreviata ISTAT	TOTALE			0 anni	1-4	5-14	15-24	25-34	35-44	45-54	55-59	60-64	65-69	70-74	75-79	80-84	85 e oltre	N.I.
	M	F	MF															
L I G U R I A																		
B (1-11)	55	29	84	1	-	-	-	2	2	2	7	11	9	6	25	13	6	-
B 1	3	1	4	-	-	-	-	-	-	-	-	1	-	-	1	1	1	-
B 2	23	4	27	-	-	-	-	-	-	-	2	5	2	4	11	3	-	-
B 3	3	3	6	-	-	-	-	1	-	-	-	2	1	-	1	1	-	-
B 4	-	-	-	-	-	-	-	-	-	-	-	-	-	-	-	-	-	-
B 5	1	1	2	-	-	-	-	-	-	1	-	-	-	-	1	-	-	-
B 6	1	1	2	-	-	-	-	-	-	-	-	-	2	-	-	-	-	-
B 7	5	6	11	-	-	-	-	-	-	-	1	-	2	-	2	3	3	-
B 8	-	-	-	-	-	-	-	-	-	-	-	-	-	-	-	-	-	-
B 9	-	-	-	-	-	-	-	-	-	-	-	-	-	-	-	-	-	-
B 10	-	-	-	-	-	-	-	-	-	-	-	-	-	-	-	-	-	-
B 11	19	13	32	1	-	-	-	1	2	1	4	3	1	2	10	5	2	-
B (12-27)	3.548	2.668	6.216	-	2	6	13	24	124	197	414	599	937	739	1.236	403	678	-
B 12	95	26	121	-	-	-	-	3	5	19	5	16	21	12	17	11	12	-
B 13	68	27	95	-	-	-	-	-	3	5	13	17	10	15	14	13	5	-
B 14	250	236	486	-	-	-	-	1	5	25	23	43	61	55	101	47	75	-
B 15	237	237	474	-	-	-	-	-	9	19	34	36	77	55	97	66	72	-
B 16	124	105	229	-	-	-	-	1	3	12	14	14	40	35	53	31	26	-
B 17	190	125	315	-	-	-	-	-	4	10	24	41	57	51	43	42	23	-
B 18	104	11	119	-	-	-	-	-	1	11	13	17	20	13	24	10	10	-
B 19	1.038	194	1.232	-	-	-	1	2	17	47	98	197	241	171	225	128	55	-
B 20	-	490	490	-	-	-	-	4	18	63	42	59	56	45	42	62	49	-
B 21	-	32	32	-	-	-	-	-	3	1	2	6	5	4	4	6	1	-
B 22	-	104	104	-	-	-	-	-	2	10	4	9	12	20	19	14	14	-
B 23	228	-	228	-	-	-	-	-	-	2	4	9	19	28	65	57	41	-
B 24	143	106	249	-	-	-	4	7	12	18	10	27	41	29	44	32	25	-
B 25	104	47	191	-	-	3	4	3	4	12	10	14	19	17	44	33	28	-
B 26	902	447	1.349	-	1	3	4	5	35	96	106	147	243	215	361	271	222	-
B 27	61	51	122	-	1	-	-	2	4	7	8	8	15	14	23	20	20	-
B (28-31)	369	518	887	4	1	3	13	62	15	24	29	49	73	49	173	173	179	-
B 28	263	466	729	-	-	1	-	-	5	14	22	41	69	43	160	161	173	-
B 29	-	-	-	-	-	-	-	-	-	-	-	-	-	-	-	-	-	-
B 30	1	-	1	-	-	-	-	-	-	-	-	-	-	-	1	-	-	-
B 31	105	52	157	4	1	2	13	62	10	10	7	8	4	6	12	12	6	-
B 32, B 33	42	44	86	-	-	-	-	2	1	2	4	3	4	8	14	21	27	-
B 32	29	34	63	-	-	-	-	2	-	2	-	1	3	6	10	15	24	-
B 33	13	10	23	-	-	-	-	-	1	-	4	2	1	2	4	6	3	-

Tavola 3.1 segue · Morti per età e causa, per residenza · Anno 1989

Numeri della classificazione B abbreviata ISTAT	TOTALE			0 anni	1-4	5-14	15-24	25-34	35-44	45-54	55-59	60-64	65-69	70-74	75-79	80-84	85 e oltre	N.I.
	M	F	MF															
L E G G U R E A																		
B 34	71	64	135	-	-	-	12	23	6	6	4	7	7	3	14	30	19	-
B (35-37)	252	290	542	-	1	1	3	14	9	18	23	23	54	54	115	110	117	-
B 35	3	4	7	-	1	-	-	1	-	1	1	2	1	-	-	-	-	-
B 36	5	5	10	-	-	-	-	1	2	-	2	1	-	-	3	1	-	-
B 37	244	281	525	-	-	1	3	12	7	17	20	20	53	54	112	109	117	-
B (38-45)	4.460	5.568	10.028	-	2	2	7	16	45	182	212	328	546	993	1.400	2.294	3.444	-
B 38	-	1	1	-	-	-	-	-	-	-	-	-	-	-	1	-	-	-
B 39	18	30	48	-	-	-	-	1	1	3	3	4	7	7	10	7	3	-
B 40	220	373	593	-	-	-	-	-	-	3	9	14	37	50	100	156	220	-
B 41	969	650	1.619	-	-	-	1	6	23	84	93	161	214	215	333	273	226	-
B 42	646	604	1.250	-	1	-	-	-	1	20	25	57	83	139	246	280	394	-
B 43	1.148	1.316	3.064	-	1	1	4	6	8	30	35	80	142	199	357	707	1.405	-
B 44	1.111	1.602	2.713	-	-	1	1	2	10	34	47	84	150	246	527	692	915	-
B 45	156	270	426	-	-	-	-	-	-	1	2	4	9	21	57	117	216	-
B 46	192	122	314	-	-	-	1	1	2	10	8	20	13	37	69	52	61	-
B (47-50)	804	930	1.234	-	1	1	5	3	5	11	33	41	95	130	251	264	364	-
B 47	76	114	210	-	1	-	1	1	1	2	7	2	4	13	31	75	112	-
B 48	14	21	35	-	-	-	-	-	-	-	-	-	3	1	5	10	16	-
B 49	427	197	624	-	-	1	3	-	2	3	15	35	50	75	141	140	144	-
B 50	267	108	375	-	-	-	1	2	2	6	11	24	34	41	74	84	92	-
B (51-55)	659	539	1.198	-	-	-	2	11	26	69	69	104	143	135	209	179	251	-
B 51	49	48	97	-	-	-	-	-	1	2	-	2	4	10	21	25	28	-
B 52	6	1	7	-	-	-	-	-	-	-	1	1	-	1	2	-	2	-
B 53	60	80	140	-	-	-	-	1	1	1	2	4	7	15	26	25	54	-
B 54	326	160	486	-	-	-	-	6	17	52	46	78	85	62	72	31	37	-
B 55	218	250	468	-	-	-	2	4	7	14	20	17	31	47	88	78	130	-
B (56-58)	136	126	262	-	-	-	-	2	2	6	5	10	19	23	50	67	78	-
B 56	81	99	180	-	-	-	-	2	2	4	5	8	15	18	32	42	52	-
B 57	26	-	26	-	-	-	-	-	-	-	-	1	1	1	9	4	10	-
B 58	29	27	56	-	-	-	-	-	-	2	-	1	3	4	9	21	16	-

Tavola 3.1 segue - Morti per età e causa, per residenza - Anno 1989

Numeri della classificazione 8 abbreviata ISTAT	TOTALE			0 anni	1-4	5-14	15-24	25-34	35-44	45-54	55-59	60-64	65-69	70-74	75-79	80-84	85 e N.I. oltre
	M	F	MF														
L I G U R I A																	
B (59-61)	-	1	1	-	-	-	-	1	-	-	-	-	-	-	-	-	-
B 59	-	-	-	-	-	-	-	-	-	-	-	-	-	-	-	-	-
B 60	-	1	1	-	-	-	-	1	-	-	-	-	-	-	-	-	-
B 61	-	-	-	-	-	-	-	-	-	-	-	-	-	-	-	-	-
B 62	7	22	29	-	-	-	-	-	-	-	1	-	1	2	7	2	16
B 63	24	19	73	-	-	-	-	1	1	2	1	5	11	11	9	17	15
B (64-65)	26	19	45	13	6	4	1	5	2	3	2	1	2	2	2	1	1
B 64	10	7	17	5	3	2	-	1	2	-	-	1	1	1	1	-	-
B 65	16	12	28	8	3	2	1	4	-	3	2	-	1	1	1	1	1
B (66-69)	21	23	44	13	-	-	1	-	-	-	-	-	-	-	-	-	-
B 66	2	6	8	8	-	-	-	-	-	-	-	-	-	-	-	-	-
B 67	-	2	2	1	-	-	1	-	-	-	-	-	-	-	-	-	-
B 68	16	12	28	28	-	-	-	-	-	-	-	-	-	-	-	-	-
B 69	3	3	6	6	-	-	-	-	-	-	-	-	-	-	-	-	-
B 70	320	273	593	5	2	1	16	32	10	31	25	35	55	50	59	86	186
B (71-77)	550	522	1.072	1	1	5	84	62	61	80	36	54	63	76	152	155	242
B 71	96	39	135	-	1	2	20	17	12	18	5	11	9	9	20	5	6
B 72	21	14	35	-	-	-	1	1	1	3	-	1	1	3	8	7	7
B 73	98	321	409	-	-	-	1	2	1	1	3	3	9	36	66	92	195
B 74	225	98	313	-	-	1	50	19	29	33	17	24	24	18	39	35	24
B 75	18	8	26	-	-	1	2	1	1	5	-	1	5	4	3	2	1
B 76	18	22	40	-	-	-	4	7	5	4	5	2	3	2	5	3	-
B 77	84	30	114	1	-	1	6	15	12	16	6	12	12	4	11	11	7
BE (71-74)	550	522	1.072	1	1	5	84	62	61	80	36	54	63	76	152	155	242
BE 71	192	48	190	-	1	1	55	27	15	15	13	15	10	12	13	8	5
BE 72	11	-	11	-	-	-	1	-	2	-	3	1	2	-	2	-	-
BE 73	8	9	17	-	-	-	1	4	1	2	2	1	1	-	3	2	-
BE 74	148	360	508	-	-	1	2	2	2	10	7	12	14	43	88	113	214
BE 75	14	6	20	-	-	1	1	1	-	5	-	-	3	4	2	2	1
BE 76	124	57	181	-	-	-	9	17	24	27	7	10	21	10	26	15	7
BE 77	11	4	15	-	-	-	-	1	4	4	1	-	-	3	1	1	-
BE 78	92	38	130	1	-	2	15	10	13	17	3	7	12	4	17	14	15
	11.344	11.185	22.529	97	16	23	157	264	309	840	865	1.490	2.158	2.296	4.117	4.300	5.627

Tavola 3.1 segue - Morti per età e causa, per residenza - Anno 1989

Numeri della classificazione B abbreviata ISTAT	TOTALE			0 anni	1-4	5-14	15-24	25-34	35-44	45-54	55-59	60-64	65-69	70-74	75-79	80-84	85 e oltre	N.I.
	M	F	MF															
EMILIA - ROMAGNA																		
B (1-11)	93	94	157	5	2	-	3	-	4	5	5	7	14	20	32	30	23	-
B 1	3	6	9	1	1	-	-	-	-	-	-	-	-	2	-	3	2	-
B 2	20	9	29	-	-	-	-	-	-	-	2	-	4	4	12	7	3	-
B 3	2	3	5	-	-	-	-	-	-	1	1	-	-	1	1	-	1	-
B 4	-	-	-	-	-	-	-	-	-	-	-	-	-	-	-	-	-	-
B 5	-	1	1	1	-	-	-	-	-	-	-	-	-	-	-	-	-	-
B 6	2	1	3	-	-	-	-	-	-	1	-	-	1	-	-	1	-	-
B 7	30	17	47	2	1	-	1	-	1	1	-	-	5	7	6	13	10	-
B 8	-	-	-	-	-	-	-	-	-	-	-	-	-	-	-	-	-	-
B 9	-	-	-	-	-	-	-	-	-	-	-	-	-	-	-	-	-	-
B 10	-	-	-	-	-	-	-	-	-	-	-	-	-	-	-	-	-	-
B 11	36	27	63	1	-	-	2	-	3	5	2	7	9	6	13	10	6	-
B (12-27)	7.473	5.402	12.875	-	6	25	26	91	235	962	343	1.518	1.975	1.670	2.345	1.713	1.344	-
B 12	143	51	194	-	-	-	1	2	4	28	26	22	28	21	24	21	17	-
B 13	117	33	150	-	-	-	-	-	1	9	16	31	22	20	24	13	14	-
B 14	913	743	1.656	-	-	-	-	1	22	71	97	122	214	230	366	272	257	-
B 15	458	458	916	-	-	-	-	6	14	68	57	82	124	107	178	156	124	-
B 16	203	184	387	-	-	-	-	2	4	27	21	35	51	43	72	54	38	-
B 17	360	205	565	-	-	-	-	1	7	31	28	76	110	86	104	70	52	-
B 18	144	8	152	-	-	-	-	-	1	14	17	22	22	21	33	11	9	-
B 19	2.305	395	2.700	-	-	-	-	2	31	223	266	465	560	374	420	244	113	-
B 20	-	983	983	-	-	-	-	7	49	139	80	106	112	70	127	84	49	-
B 21	-	40	40	-	-	-	-	3	4	2	4	4	4	3	7	5	4	-
B 22	-	238	238	-	-	-	-	1	6	13	23	37	24	38	34	27	31	-
B 23	484	-	484	-	-	-	-	-	-	4	10	31	55	63	124	125	72	-
B 24	297	261	558	-	1	5	7	24	15	52	42	46	67	76	103	64	54	-
B 25	210	161	371	-	1	10	7	10	7	27	12	29	45	46	80	58	39	-
B 26	1.663	1.592	3.255	-	3	8	10	26	68	245	223	381	487	410	579	463	352	-
B 27	176	150	326	-	1	2	3	6	2	27	21	29	42	40	70	44	39	-
B (28-31)	486	764	1.250	2	1	1	13	72	27	41	41	53	121	123	232	278	245	-
B 28	356	676	1.032	-	-	1	1	2	6	25	29	43	112	111	215	262	226	-
B 29	-	3	3	-	-	-	-	-	-	-	-	-	1	-	1	-	1	-
B 30	1	1	2	-	-	-	-	-	-	-	1	-	-	-	-	-	1	-
B 31	129	84	213	2	1	-	12	70	21	16	12	10	8	12	16	16	17	-
B 32, B 33	60	87	147	1	-	1	5	-	2	3	2	14	9	16	28	21	45	-
B 32	35	55	90	-	-	1	5	-	1	1	-	4	2	10	11	15	40	-
B 33	25	32	57	1	-	-	-	-	1	2	2	10	7	6	17	6	5	-

Tavola 3.1 segue - Morti per età e causa, per residenza - Anno 1989

Numeri della classifi- cazione B abbreviata ISTAT	TOTALE			0 anni	1-4	5-14	15-24	25-34	35-44	45-54	55-59	60-64	65-69	70-74	75-79	80-84	85 e oltre	N.I.
	M	F	MF															
	S A L L I A - R O N A G N A																	
B 34	161	172	333	-	-	-	29	46	5	8	6	8	27	26	45	66	68	-
B (35-37)	395	438	833	1	5	2	11	14	22	31	20	50	79	70	188	156	164	-
B 35	8	4	12	-	1	-	-	2	1	1	1	2	1	1	-	2	-	-
B 36	8	12	20	-	-	-	-	2	1	6	2	2	2	3	-	-	-	-
B 37	379	422	801	1	4	2	11	10	18	24	17	46	76	36	188	154	164	-
B (38-46)	8.962	9.515	18.477	-	3	4	10	33	146	181	146	203	1.530	1.651	3.424	4.039	5.743	-
B 38	2	2	4	-	1	-	-	-	-	-	-	-	-	2	-	-	1	-
B 39	52	73	125	-	-	-	-	2	1	8	5	13	14	25	41	17	17	-
B 40	373	576	949	-	-	-	-	-	2	21	11	42	43	41	142	241	294	-
B 41	2.272	1.423	3.695	-	-	-	-	8	45	181	201	328	522	455	775	629	551	-
B 42	1.314	1.221	2.535	-	-	1	1	-	12	48	41	124	220	230	490	543	785	-
B 43	1.784	2.211	3.995	-	2	2	3	10	37	73	45	125	232	290	510	499	1.637	-
B 44	2.325	3.057	5.382	-	-	1	5	12	40	129	94	214	363	466	1.049	1.295	1.720	-
B 45	498	722	1.220	-	-	-	1	1	2	2	6	14	34	44	165	303	444	-
B 46	342	210	552	-	-	-	-	-	7	17	13	39	62	64	116	110	124	-
B (47-50)	1.294	934	2.222	4	6	3	8	10	9	29	37	68	155	229	477	489	708	-
B 47	304	305	614	1	4	-	2	2	6	11	8	18	22	38	105	135	262	-
B 48	16	24	40	-	1	-	-	-	-	2	-	1	-	-	6	6	24	-
B 49	708	415	1.123	1	-	-	3	4	3	9	17	33	75	144	267	253	294	-
B 50	261	194	455	2	1	3	3	4	-	7	12	16	38	47	99	95	128	-
B (51-55)	1.078	844	1.926	-	-	-	7	14	37	106	118	165	232	206	328	347	366	-
B 51	99	62	161	-	-	-	-	1	1	4	7	7	17	13	35	34	42	-
B 52	6	-	6	-	-	-	-	-	-	-	-	-	-	1	1	2	2	-
B 53	84	126	210	-	-	-	1	-	-	1	2	7	12	13	38	62	74	-
B 54	562	313	875	-	-	-	4	11	33	83	90	119	143	101	139	95	57	-
B 55	327	347	674	-	-	-	2	2	3	18	19	32	60	78	115	154	191	-
B (56-58)	292	234	526	1	-	-	-	-	3	13	14	23	50	45	99	118	170	-
B 56	197	175	372	-	-	-	-	-	3	12	11	20	38	35	67	76	110	-
B 57	23	-	23	-	-	-	-	-	-	-	-	1	3	2	3	5	9	-
B 58	72	59	131	1	-	-	-	-	-	1	3	2	9	8	19	37	51	-

Tavola 3.1 segue - Morti per età e causa, per residenza - Anno 1989

Numeri della classificazione B abbreviata ISTAT	TOTALE			0 anni	1-4	5-14	15-24	25-34	35-44	45-54	55-59	60-64	65-69	70-74	75-79	80-84	85 e N.I. oltre
	M	F	MF														
EMILIA - ROMAGNA																	
B (59-61)	-	-	-	-	-	-	-	-	-	-	-	-	-	-	-	-	-
B 59	-	-	-	-	-	-	-	-	-	-	-	-	-	-	-	-	-
B 60	-	-	-	-	-	-	-	-	-	-	-	-	-	-	-	-	-
B 61	-	-	-	-	-	-	-	-	-	-	-	-	-	-	-	-	-
B 62	15	19	54	-	-	-	-	-	-	-	1	1	1	3	8	14	26
B 63	21	72	93	-	-	-	-	1	-	4	3	7	7	4	29	20	14
B (64-65)	47	41	88	42	1	3	6	4	3	4	3	5	5	3	1	-	4
B 64	23	18	41	24	-	2	3	3	-	1	1	2	3	2	-	-	-
B 65	24	23	47	18	1	1	3	1	3	3	2	3	2	1	1	-	4
B (66-69)	84	45	129	129	-	-	-	-	-	-	-	-	-	-	-	-	-
B 66	15	6	21	21	-	-	-	-	-	-	-	-	-	-	-	-	-
B 67	5	3	8	8	-	-	-	-	-	-	-	-	-	-	-	-	-
B 68	52	28	80	80	-	-	-	-	-	-	-	-	-	-	-	-	-
B 69	12	8	20	20	-	-	-	-	-	-	-	-	-	-	-	-	-
B 70	276	436	712	9	-	2	9	9	13	14	12	9	23	15	71	116	204
B (71-77)	1.481	861	2.342	6	11	25	287	226	144	209	123	120	171	143	262	272	343
B 71	266	43	349	3	3	7	76	54	25	45	20	17	17	14	32	16	16
B 72	66	41	107	-	-	-	14	12	7	7	7	5	11	3	18	9	14
B 73	164	374	538	-	-	-	9	6	3	1	2	8	20	32	75	143	240
B 74	622	217	839	-	3	12	152	94	61	36	52	51	70	59	47	71	41
B 75	21	14	35	1	-	1	5	5	3	5	-	2	-	2	4	2	5
B 76	56	29	85	-	1	-	7	7	14	21	9	3	10	4	2	4	3
B 77	286	103	389	2	4	5	25	44	31	44	33	34	43	29	44	27	24
BE (71-78)	1.481	861	2.342	6	11	25	287	226	144	209	123	120	171	143	262	272	343
BE 71	647	194	895	2	2	17	223	134	69	77	47	41	59	61	82	56	25
BE 72	21	9	30	-	2	-	6	4	3	2	4	4	1	1	1	2	-
BE 73	19	16	35	-	1	-	5	2	5	8	3	-	3	3	1	3	1
BE 74	214	437	651	1	1	1	7	9	7	19	6	13	27	31	102	159	260
BE 75	13	11	24	1	-	-	1	-	3	5	-	2	-	2	4	2	4
BE 76	320	120	440	-	-	-	20	51	32	66	35	35	55	38	56	30	22
BE 77	18	2	20	-	-	1	3	3	5	3	1	2	2	-	-	-	-
BE 78	179	68	247	2	5	6	22	23	20	29	27	23	24	7	16	20	23
	22.218	19.956	42.174	200	35	66	415	520	650	1.437	1.414	2.951	4.403	4.244	7.563	7.681	9.695

Tavola 3.1 segue - Morti per età e causa, per residenza - Anno 1989

Numeri della classificazione B abbreviata ISTAT	TOTALE			0 anni	1-4	5-14	15-24	25-34	35-44	45-54	55-59	60-64	65-69	70-74	75-79	80-84	85 e oltre	N.I.
	M	F	MF															
T O S C A N A																		
B (1-11)	97	67	154	1	-	-	-	1	3	9	10	3	20	20	29	24	29	-
B 1	5	2	9	1	-	-	-	-	-	-	-	1	-	-	3	1	3	-
B 2	29	15	44	-	-	-	-	-	-	2	2	4	10	5	10	5	5	-
B 3	3	1	4	-	-	-	-	-	-	1	-	-	1	1	-	1	-	-
B 4	-	-	-	-	-	-	-	-	-	-	-	-	-	-	-	-	-	-
B 5	-	-	-	-	-	-	-	-	-	-	-	-	-	-	-	-	-	-
B 6	2	8	10	-	-	-	-	-	-	-	-	-	2	2	-	3	3	-
B 7	18	21	39	-	-	-	-	1	-	1	1	1	3	5	12	5	10	-
B 8	-	-	-	-	-	-	-	-	-	-	-	-	-	-	-	-	-	-
B 9	-	-	-	-	-	-	-	-	-	-	-	-	-	-	-	-	-	-
B 10	-	1	1	-	-	-	-	-	1	-	-	-	-	-	-	-	-	-
B 11	30	17	47	-	-	-	-	-	2	5	7	2	4	7	4	4	4	-
B (12-27)	6.793	4.711	11.504	2	5	16	40	73	145	402	453	1.242	1.757	1.373	2.066	1.686	1.304	-
B 12	134	51	189	-	-	-	3	1	9	27	19	29	32	14	24	18	14	-
B 13	155	41	196	-	-	-	-	-	1	16	14	27	29	19	36	23	29	-
B 14	860	647	1.507	-	-	-	-	1	16	61	70	133	192	199	266	292	257	-
B 15	420	401	821	-	-	-	-	1	19	52	40	66	90	92	168	150	123	-
B 16	194	161	355	-	-	-	-	1	5	17	28	34	43	34	70	67	56	-
B 17	365	229	594	-	-	-	-	1	4	14	35	66	110	95	116	84	69	-
B 18	194	22	206	-	-	-	-	-	1	20	20	35	33	24	30	23	20	-
B 19	1.434	323	2.157	-	-	1	-	3	12	179	209	330	443	299	368	204	49	-
B 20	-	757	757	-	-	-	-	5	50	105	64	98	93	64	102	74	78	-
B 21	-	28	28	-	-	-	1	-	4	3	1	1	5	1	-	3	4	-
B 22	-	192	192	-	-	-	-	3	7	22	15	15	35	18	35	21	21	-
B 23	496	-	496	-	-	-	-	1	-	3	10	27	60	65	112	123	95	-
B 24	221	184	410	-	-	-	7	12	17	31	32	43	51	50	79	54	34	-
B 25	190	163	353	1	1	4	9	13	7	19	20	39	43	36	68	50	39	-
B 26	1.571	1.414	2.985	1	4	6	17	28	63	203	236	294	467	333	523	467	343	-
B 27	165	93	258	-	-	1	4	3	10	25	20	25	31	30	47	29	33	-
B (28-31)	514	817	1.331	1	-	1	7	48	26	24	41	55	144	142	281	299	254	-
B 28	428	753	1.181	-	-	-	-	1	4	20	34	50	132	135	271	290	240	-
B 29	1	1	2	-	-	-	-	-	-	-	-	-	1	1	-	-	-	-
B 30	1	1	2	-	-	-	-	-	-	1	-	-	-	-	-	1	-	-
B 31	84	62	146	1	-	1	7	47	18	7	7	5	15	6	10	8	14	-
B (32, B 33)	66	70	136	-	-	-	-	2	1	5	5	2	15	10	19	35	42	-
B 32	44	55	99	-	-	-	-	1	1	3	4	-	6	8	13	26	37	-
B 33	22	15	37	-	-	-	-	1	-	2	1	2	9	2	6	9	5	-

Tavola 3.1 segue - Morti per età e causa, per residenza - Anno 1989

Numeri della classificazione B abbreviata ISTAT	TOTALE			0 anni	1-4	5-14	15-24	25-34	35-44	45-54	55-59	60-64	65-69	70-74	75-79	80-84	85 e N.L. oltre	
	M	F	MF															
P O S C A N A																		
B 34	32	107	198	-	-	-	18	22	4	9	4	5	7	13	37	34	41	-
B (35-37)	355	411	766	-	4	2	7	11	16	28	32	47	91	46	160	143	139	-
B 35	9	6	15	-	-	-	-	2	2	3	-	1	2	2	3	-	-	-
B 36	7	11	18	-	-	-	-	-	-	6	3	4	-	-	3	-	2	-
B 37	339	394	733	-	4	2	7	9	14	19	29	42	89	44	154	143	137	-
B (38-46)	4.088	3.352	17.440	3	2	2	13	26	109	336	385	732	1.319	1.441	3.159	3.970	5.743	-
B 38	-	1	1	-	-	-	-	-	-	-	-	-	-	1	-	-	-	-
B 39	58	49	147	-	-	-	-	-	3	6	9	20	27	24	22	15	21	-
B 40	207	390	597	-	-	-	-	-	3	16	9	29	52	53	123	134	143	-
B 41	1.557	1.002	2.559	-	-	-	1	2	47	114	121	223	385	315	520	444	367	-
B 42	1.149	986	2.135	-	-	-	-	-	7	41	40	110	176	217	386	511	647	-
B 43	1.698	2.281	3.979	2	1	1	6	13	19	61	47	134	230	240	645	863	1.657	-
B 44	2.599	3.548	6.147	-	-	1	5	9	24	76	90	184	354	492	1.144	1.550	2.212	-
B 45	495	874	1.369	-	-	-	-	-	2	3	4	11	30	46	163	324	742	-
B 46	325	141	506	1	1	-	1	2	4	17	5	26	65	53	114	101	114	-
B (47-50)	1.449	954	2.407	5	-	2	5	8	14	34	33	71	206	213	453	577	746	-
B 47	282	294	541	2	-	2	1	2	5	11	6	18	17	34	93	124	271	-
B 48	12	24	36	-	-	-	-	-	-	1	-	-	1	1	3	9	21	-
B 49	773	395	1.168	1	-	-	1	2	3	11	14	29	120	114	244	293	332	-
B 50	382	240	622	2	-	-	3	4	6	11	13	24	64	60	123	146	162	-
B (51-55)	992	823	1.815	2	-	-	3	11	31	112	108	165	234	193	296	328	328	-
B 51	74	53	127	-	-	-	-	-	1	4	5	7	14	11	18	26	37	-
B 52	3	2	5	-	-	-	1	-	-	-	-	-	-	-	3	1	-	-
B 53	99	126	225	-	-	-	-	1	1	2	5	9	12	21	39	67	64	-
B 54	491	298	789	-	-	-	2	8	23	82	71	116	131	26	123	91	46	-
B 55	325	344	669	2	-	-	-	2	6	24	27	33	77	65	113	143	177	-
B (56-58)	253	199	452	2	-	-	-	2	2	12	9	18	39	29	69	104	146	-
B 56	149	160	309	2	-	-	-	1	1	11	9	15	31	22	68	56	93	-
B 57	31	-	31	-	-	-	-	-	-	-	-	-	1	1	4	12	13	-
B 58	73	39	112	-	-	-	-	1	1	1	-	3	7	6	17	36	40	-

Tavola 3.1 segue - Morti per età e causa, per residenza - Anno 1989

Numeri della classificazione B abbreviata ISTAT	TOTALE			0 anni	1-4	5-14	15-24	25-34	35-44	45-54	55-59	60-64	65-69	70-74	75-79	80-84	85 e N.I. oltre
	M	F	MF														
T O S C A N A																	
B (59-61)	-	1	1	-	-	-	-	1	-	-	-	-	-	-	-	-	-
B 59	-	-	-	-	-	-	-	-	-	-	-	-	-	-	-	-	-
B 60	-	1	1	-	-	-	-	1	-	-	-	-	-	-	-	-	-
B 61	-	-	-	-	-	-	-	-	-	-	-	-	-	-	-	-	-
B 62	17	34	51	-	-	-	-	-	1	1	-	2	3	1	11	11	21
B 63	25	58	83	-	-	-	-	-	3	4	3	3	9	10	15	16	20
B (64-65)	50	34	34	38	7	4	5	3	4	4	4	2	4	1	4	3	1
B 64	28	13	41	20	6	2	2	2	-	1	1	1	3	-	1	1	1
B 65	22	21	33	18	1	2	3	1	4	3	3	1	1	1	3	2	-
B (66-69)	62	51	113	113	-	-	-	-	-	-	-	-	-	-	-	-	-
B 66	5	12	17	17	-	-	-	-	-	-	-	-	-	-	-	-	-
B 67	5	1	6	6	-	-	-	-	-	-	-	-	-	-	-	-	-
B 68	40	31	71	71	-	-	-	-	-	-	-	-	-	-	-	-	-
B 69	12	7	19	19	-	-	-	-	-	-	-	-	-	-	-	-	-
B 70	389	658	1.047	8	1	1	8	8	2	9	12	9	12	29	46	176	646
B (71-77)	1.178	912	2.090	4	2	16	208	128	115	132	93	122	141	126	230	316	457
B 71	230	60	290	2	2	11	59	30	18	24	14	22	27	23	21	19	14
B 72	45	43	88	-	-	1	6	3	7	1	3	7	9	6	14	11	20
B 73	209	497	706	-	-	-	5	5	5	3	5	11	17	27	103	179	346
B 74	440	170	630	1	-	3	100	50	52	61	37	50	60	43	60	67	46
B 75	25	19	44	-	-	-	5	1	6	3	3	-	3	4	5	8	6
B 76	31	19	50	-	-	-	3	7	6	8	5	4	4	3	4	2	4
B 77	198	84	282	1	-	1	30	32	21	32	22	28	21	20	23	30	21
BE (71-78)	1.178	912	2.090	4	2	16	208	128	115	132	93	122	141	126	230	316	457
BE 71	435	141	576	1	2	11	140	61	40	45	34	44	53	37	54	44	10
BE 72	21	5	26	-	-	-	6	2	3	4	3	3	-	3	-	1	1
BE 73	11	12	23	-	-	-	2	-	2	3	3	-	4	2	3	2	2
BE 74	290	593	883	1	-	2	9	2	14	7	11	28	32	43	124	207	403
BE 75	19	16	35	-	-	-	4	1	3	2	2	-	2	3	5	7	6
BE 76	219	75	294	-	-	1	27	28	32	36	27	27	24	26	23	31	12
BE 77	22	3	25	-	-	1	1	7	4	1	-	3	5	1	-	1	1
BE 78	161	67	228	2	-	1	19	27	17	34	13	17	21	11	21	23	22
	20.410	19.258	39.668	179	21	44	310	344	576	1.525	1.556	2.523	4.009	3.687	6.935	7.722	10.237

Tavola 3.1 segue · Morti per età e causa, per residenza · Anno 1989

Numeri della classificazione B abbreviata ISTAT	TOTALE			0 anni	1-4	5-14	15-24	25-34	35-44	45-54	55-59	60-64	65-69	70-74	75-79	80-84	85 e oltre	N.I.
	M	F	MF															
U R B A N I																		
B (1-11)	19	12	31	1	-	-	-	-	-	2	1	4	3	2	4	4	5	-
B 1	1	-	1	-	-	-	-	-	-	-	-	-	1	-	-	-	-	-
B 2	5	2	7	-	-	-	-	-	-	2	-	1	3	-	-	1	-	-
B 3	1	-	1	-	-	-	-	-	-	-	-	-	-	-	1	-	-	-
B 4	-	-	-	-	-	-	-	-	-	-	-	-	-	-	-	-	-	-
B 5	-	-	-	-	-	-	-	-	-	-	-	-	-	-	-	-	-	-
B 6	-	1	1	-	-	-	-	-	-	-	-	-	1	-	-	-	-	-
B 7	5	4	9	1	-	-	-	-	-	-	-	1	2	1	1	1	2	-
B 8	-	-	-	-	-	-	-	-	-	-	-	-	-	-	-	-	-	-
B 9	-	-	-	-	-	-	-	-	-	-	-	-	-	-	-	-	-	-
B 10	-	-	-	-	-	-	-	-	-	-	-	-	-	-	-	-	-	-
B 11	7	5	12	-	-	-	-	-	-	-	1	2	1	1	2	2	3	-
B (12-27)	1.379	955	2.334	-	2	7	9	19	46	170	173	292	392	320	457	250	203	-
B 12	38	6	44	-	-	-	-	-	1	4	5	9	9	4	9	4	1	-
B 13	27	1	28	-	-	-	-	-	1	3	2	4	6	4	5	2	1	-
B 14	177	119	296	-	-	-	-	-	4	23	18	33	39	40	68	39	32	-
B 15	95	44	179	-	-	-	-	-	1	5	9	23	28	27	42	26	14	-
B 16	40	39	79	-	-	-	-	-	-	1	9	9	9	13	18	12	9	-
B 17	65	43	108	-	-	-	-	-	-	6	4	19	21	17	20	12	9	-
B 18	33	1	34	-	-	-	-	-	-	2	8	3	2	9	6	2	2	-
B 19	342	44	391	-	-	-	-	-	3	30	49	67	44	51	59	29	15	-
B 20	-	152	162	-	-	-	-	1	12	26	11	23	24	14	26	13	12	-
B 21	-	6	6	-	-	-	-	-	1	2	-	-	-	-	1	1	1	-
B 22	-	46	46	-	-	-	-	-	1	2	4	5	10	7	6	5	6	-
B 23	98	-	98	-	-	-	-	-	-	1	4	6	16	10	33	16	12	-
B 24	53	43	96	-	1	-	3	2	5	6	3	9	19	14	18	9	5	-
B 25	61	42	103	-	-	3	3	3	3	6	10	4	19	11	22	4	7	-
B 26	327	292	619	-	1	3	2	8	13	49	35	72	97	91	115	63	70	-
B 27	23	22	45	-	-	1	-	-	1	4	2	3	6	6	10	9	3	-
B (28-31)	116	149	305	-	-	-	-	4	2	10	9	13	24	46	64	67	66	-
B 28	103	146	289	-	-	-	-	1	1	5	9	11	23	45	64	66	65	-
B 29	-	-	-	-	-	-	-	-	-	-	-	-	-	-	-	-	-	-
B 30	-	-	-	-	-	-	-	-	-	-	-	-	-	-	-	-	-	-
B 31	13	3	16	-	-	-	-	3	1	5	1	2	1	1	-	1	1	-
B 32, B 33	19	15	34	-	1	-	-	1	-	-	2	3	3	3	5	10	6	-
B 32	14	12	26	-	1	-	-	-	-	-	1	1	2	1	4	10	6	-
B 33	5	3	8	-	-	-	-	1	-	-	1	2	1	2	1	-	-	-

Tavola 3.1 segue - Morti per età e causa, per residenza - Anno 1989

Numeri della classificazione B abbreviata ISTAT	TOTALE			0 anni	1-4	5-14	15-24	25-34	35-44	45-54	55-59	60-64	65-69	70-74	75-79	80-84	85 e oltre	N.I.
	M	F	MF															
U M B R I A																		
9 34	22	12	34	-	-	-	3	3	2	-	1	2	2	2	5	5	3	-
8 (35-37)	65	71	136	-	1	-	3	-	3	4	2	10	11	23	23	30	23	-
9 35	2	1	3	-	-	-	1	-	1	-	-	-	1	-	-	-	-	-
8 36	1	3	4	-	-	-	-	-	1	1	-	-	-	2	-	-	-	-
9 37	62	67	131	-	1	-	2	-	1	3	2	10	19	21	28	30	23	-
9 (38-46)	1.755	1.379	3.134	-	-	1	1	7	29	44	105	159	339	355	737	915	1.103	-
8 38	-	-	-	-	-	-	-	-	-	-	-	-	-	-	-	-	-	-
8 39	13	15	28	-	-	-	-	1	1	3	1	4	4	2	5	1	2	-
8 40	44	37	81	-	-	-	-	-	1	2	-	5	19	13	33	29	39	-
8 41	413	254	669	-	-	-	-	1	10	39	46	61	104	74	143	95	44	-
8 42	327	351	678	-	-	-	-	-	1	5	7	25	41	72	128	174	223	-
8 43	257	341	598	-	-	-	1	1	7	11	16	22	34	19	105	131	227	-
8 44	572	761	1.333	-	-	1	-	4	6	21	27	33	107	130	243	318	403	-
8 45	63	122	185	-	-	-	-	-	-	-	1	1	1	5	25	52	100	-
8 46	66	34	102	-	-	-	-	-	3	3	7	8	16	16	15	13	21	-
8 (47-50)	318	204	518	-	-	-	1	1	3	4	4	10	51	52	104	117	159	-
8 47	57	57	114	-	-	-	1	-	1	3	1	3	6	4	12	22	61	-
8 48	3	4	7	-	-	-	-	-	-	-	-	-	1	1	2	2	5	-
8 49	197	99	296	-	-	-	-	1	-	3	2	9	24	31	79	72	70	-
8 50	61	34	97	-	-	-	-	-	2	2	1	6	15	16	11	21	23	-
8 (51-55)	263	183	446	-	1	-	2	4	6	22	32	49	49	47	85	85	64	-
8 51	24	24	48	-	-	-	-	-	-	1	1	3	6	5	10	10	8	-
8 52	-	-	-	-	-	-	-	-	-	-	-	-	-	-	-	-	-	-
8 53	28	27	55	-	-	-	-	-	-	-	3	3	4	3	2	22	14	-
8 54	148	74	222	-	1	-	1	3	5	14	24	37	24	28	47	22	12	-
8 55	63	62	125	-	-	-	1	1	1	3	4	6	15	11	26	31	26	-
8 (56-58)	65	44	111	-	-	-	-	1	1	3	3	7	10	9	26	28	24	-
8 56	44	37	81	-	-	-	-	1	1	3	2	6	10	7	17	18	16	-
8 57	11	-	11	-	-	-	-	-	-	-	-	-	-	1	3	3	4	-
8 58	10	3	19	-	-	-	-	-	-	-	1	1	-	-	6	7	4	-

Tavola 3.1 segue - Morti per età e causa, per residenza - Anno 1989

Numeri della classificazione B abbreviata ISTAT	TOTALE			0 anni	1-4	5-14	15-24	25-34	35-44	45-54	55-59	60-64	65-69	70-74	75-79	80-84	85 e N.I. oltre
	M	F	MF														
U N I T A																	
B (59-61)	-	-	-	-	-	-	-	-	-	-	-	-	-	-	-	-	-
B 59	-	-	-	-	-	-	-	-	-	-	-	-	-	-	-	-	-
B 60	-	-	-	-	-	-	-	-	-	-	-	-	-	-	-	-	-
B 61	-	-	-	-	-	-	-	-	-	-	-	-	-	-	-	-	-
B 62	-	3	4	-	-	-	-	-	-	1	-	-	-	-	-	1	2
B 63	8	15	23	-	-	-	-	-	-	-	1	3	2	2	4	6	5
B (64-65)	11	15	26	13	2	-	1	-	-	-	-	3	3	1	-	2	1
B 64	5	7	12	8	-	-	-	-	-	-	-	3	1	-	-	-	-
B 65	6	8	14	5	2	-	1	-	-	-	-	3	-	-	-	2	1
B (66-69)	17	26	43	43	-	-	-	-	-	-	-	-	-	-	-	-	-
B 66	2	7	9	9	-	-	-	-	-	-	-	-	-	-	-	-	-
B 67	-	1	1	1	-	-	-	-	-	-	-	-	-	-	-	-	-
B 68	12	15	27	27	-	-	-	-	-	-	-	-	-	-	-	-	-
B 69	3	3	6	6	-	-	-	-	-	-	-	-	-	-	-	-	-
B 70	81	110	191	1	2	1	1	2	2	1	4	-	5	2	12	22	136
B (71-77)	253	164	417	1	1	5	18	32	20	25	21	24	43	35	51	39	82
B 71	73	23	96	-	1	3	16	11	7	9	4	9	10	7	8	3	8
B 72	15	5	20	-	-	-	1	2	2	2	1	3	1	1	2	3	2
B 73	42	71	113	-	-	-	3	1	1	1	1	-	5	12	20	26	63
B 74	68	22	90	-	-	1	10	10	3	5	5	7	18	7	12	5	7
B 75	5	2	7	-	-	-	-	2	-	-	1	-	2	1	-	1	-
B 76	6	3	9	-	-	-	1	3	-	-	1	1	-	1	2	-	-
B 77	44	18	62	1	-	1	7	3	7	8	8	4	7	6	7	1	2
B (71-78)	253	164	417	1	1	5	18	32	20	25	21	24	43	35	51	39	82
B 71	96	26	122	-	1	2	28	18	9	8	4	8	19	8	11	4	3
B 72	5	-	5	-	-	-	-	-	1	1	-	-	2	1	-	-	-
B 73	2	1	3	-	-	-	-	1	-	-	-	-	-	-	2	-	-
B 74	60	100	160	-	-	-	1	2	1	4	1	1	6	14	27	31	72
B 75	3	2	5	-	-	-	-	1	-	-	1	-	1	1	-	1	-
B 76	58	20	78	-	-	2	6	8	5	8	10	6	9	11	8	2	3
B 77	2	2	4	-	-	-	-	1	-	1	2	-	-	-	-	-	-
B 78	27	13	40	1	-	1	3	1	5	3	3	9	6	-	3	1	4
	4.391	3.998	8.389	59	10	14	58	69	110	330	358	587	941	898	1.582	1.401	1.988

Tavola 3.1 segue - Morti per età e causa, per residenza - Anno 1989

Numeri della classifi- cazione B abbreviata ISTAT	TOTALE			0 anni	1-4	5-14	15-24	25-34	35-44	45-54	55-59	60-64	65-69	70-74	75-79	80-84	85 e N.I. oltre	
	M	F	MF															
M A R C H E																		
9 (1-11)	25	29	54	1	-	-	-	-	2	2	1	3	6	6	6	13	14	-
B 1	3	5	8	-	-	-	-	-	-	-	-	-	1	1	2	2	2	-
B 2	9	3	12	-	-	-	-	-	-	-	-	1	5	2	1	2	1	-
B 3	-	-	-	-	-	-	-	-	-	-	-	-	-	-	-	-	-	-
B 4	-	-	-	-	-	-	-	-	-	-	-	-	-	-	-	-	-	-
B 5	1	-	1	1	-	-	-	-	-	-	-	-	-	-	-	-	-	-
B 6	-	1	1	-	-	-	-	-	-	-	-	-	-	-	-	-	-	1
B 7	6	14	20	-	-	-	-	-	1	1	1	1	-	-	2	5	9	-
B 8	-	-	-	-	-	-	-	-	-	-	-	-	-	-	-	-	-	-
B 9	-	-	-	-	-	-	-	-	-	-	-	-	-	-	-	-	-	-
B 10	-	-	-	-	-	-	-	-	-	-	-	-	-	-	-	-	-	-
B 11	6	6	12	-	-	-	-	-	1	1	-	1	-	3	1	4	1	-
B (12-27)	2.333	1.619	3.952	2	4	8	16	29	97	200	270	447	598	525	734	551	375	-
B 12	37	9	45	-	-	-	-	-	2	7	5	7	3	10	3	4	4	-
B 13	32	6	38	-	-	-	-	-	-	4	1	7	4	11	2	9	-	-
B 14	313	234	547	-	-	-	-	6	6	33	32	39	62	81	130	94	64	-
B 15	150	147	297	-	-	-	-	3	5	17	12	34	49	32	62	53	30	-
B 16	92	65	147	-	-	-	-	1	6	10	11	8	24	21	35	15	16	-
B 17	84	65	149	-	-	-	-	-	2	9	11	23	14	15	32	30	13	-
B 18	43	-	43	-	-	-	-	-	3	3	2	6	13	2	6	6	2	-
B 19	588	100	688	-	-	-	-	2	11	55	77	123	134	94	192	55	31	-
B 20	-	267	267	-	-	-	-	-	20	49	21	30	30	24	39	24	22	-
B 21	-	8	8	-	-	-	-	1	-	1	1	-	2	-	1	1	1	-
B 22	-	69	69	-	-	-	-	1	-	5	1	10	15	9	19	5	4	-
B 23	206	-	206	-	-	-	-	-	1	1	4	17	21	21	53	57	31	-
B 24	65	74	139	-	1	-	5	4	4	10	9	15	33	26	27	17	9	-
B 25	88	57	145	-	-	3	2	2	3	7	9	9	25	16	28	25	16	-
B 26	572	478	1.050	-	3	5	7	6	24	72	76	109	154	146	181	141	126	-
B 27	53	41	94	2	-	-	2	3	2	5	6	10	13	15	14	15	7	-
B (28-31)	177	273	450	1	-	2	4	12	8	11	10	26	30	46	86	116	94	-
B 28	145	247	392	-	-	-	-	1	2	4	7	23	27	45	80	114	89	-
B 29	-	-	-	-	-	-	-	-	-	-	-	-	-	-	-	-	-	-
B 30	-	1	1	-	-	-	-	-	-	-	-	-	-	-	-	-	1	-
B 31	32	25	57	1	-	2	4	11	6	7	3	3	3	1	6	2	8	-
B 32, B 33	31	28	59	-	-	1	1	2	1	2	2	6	2	4	8	20	10	-
B 32	14	21	35	-	-	1	-	-	-	1	2	1	1	3	4	14	8	-
B 33	17	7	24	-	-	-	1	2	1	1	-	5	1	1	4	6	2	-

Tavola 3.1 segue - Morti per età e causa, per residenza - Anno 1989

Numeri della classificazione B abbreviata ISTAT	TOTALE			0 anni	1-4	5-14	15-24	25-34	35-44	45-54	55-59	60-64	65-69	70-74	75-79	80-84	85 e N.I. oltre	
	M	F	MF															
M A R C H E																		
B 34	35	36	71	-	-	-	3	5	-	1	7	5	4	3	10	16	17	-
B (35-37)	121	120	241	-	3	2	5	2	5	10	12	12	31	30	51	41	37	-
B 35	-	1	1	-	-	1	-	-	-	-	-	-	-	-	-	-	-	-
B 36	5	2	7	-	-	-	1	-	1	1	1	1	1	-	-	-	1	-
B 37	116	117	233	-	3	1	4	2	4	9	11	11	30	30	51	41	36	-
B (38-46)	2.954	3.256	6.210	1	-	2	3	11	16	117	133	275	379	550	1.220	1.410	1.763	-
B 38	-	1	1	-	-	-	-	-	-	-	-	-	-	1	-	-	-	-
B 39	16	32	48	-	-	-	-	1	-	3	1	6	8	9	14	5	1	-
B 40	47	179	266	-	-	-	-	-	1	3	8	7	14	26	61	71	75	-
B 41	634	422	1.056	-	-	-	1	1	23	42	56	103	152	120	225	173	160	-
B 42	453	445	898	-	-	-	-	-	1	7	16	39	74	73	176	221	287	-
B 43	512	653	1.165	1	-	1	1	6	7	24	21	34	60	47	203	262	454	-
B 44	993	1.254	2.247	-	-	1	1	2	13	33	24	70	131	197	473	581	721	-
B 45	167	216	383	-	-	-	-	-	-	-	3	6	11	16	47	75	225	-
B 46	92	54	146	-	-	-	-	1	1	5	4	10	25	21	21	22	36	-
B (47-50)	447	292	739	1	-	-	1	6	5	7	19	25	61	76	166	159	233	-
B 47	94	92	186	1	-	-	-	1	3	2	5	3	10	15	29	36	81	-
B 48	5	7	12	-	-	-	-	-	1	-	-	-	-	-	3	5	3	-
B 49	283	132	415	-	-	-	-	1	-	4	9	17	33	59	99	88	104	-
B 50	105	61	166	-	-	-	1	4	1	1	6	5	14	22	35	30	43	-
B (51-55)	361	267	628	-	1	-	3	2	9	26	35	53	72	69	119	113	126	-
B 51	28	18	46	-	-	-	-	1	-	-	2	1	4	4	8	9	17	-
B 52	2	1	3	-	-	-	-	-	-	1	-	-	-	1	1	-	-	-
B 53	35	37	72	-	-	-	-	-	-	-	1	3	3	4	20	16	25	-
B 54	192	88	280	-	-	-	2	1	7	24	23	43	46	27	56	38	13	-
B 55	104	123	227	-	1	-	1	-	2	1	9	6	19	33	34	50	71	-
B (56-58)	133	40	173	-	-	-	-	-	-	3	2	6	11	13	52	53	73	-
B 56	97	68	165	-	-	-	-	-	-	3	1	5	8	12	43	42	51	-
B 57	14	-	14	-	-	-	-	-	-	-	-	-	1	-	2	4	7	-
B 58	22	12	34	-	-	-	-	-	-	-	1	1	2	1	7	7	15	-

Tavola 3.1 segue - Morti per età e causa, per residenza - Anno 1989

Numeri della classificazione B abbreviata ISTAT	TOTALE			0 anni	1-4	5-14	15-24	25-34	35-44	45-54	55-59	60-64	65-69	70-74	75-79	80-84	85 e oltre	N.I.
	M	F	MF															
M A R C H E																		
B (59-61)	-	-	-	-	-	-	-	-	-	-	-	-	-	-	-	-	-	-
B 59	-	-	-	-	-	-	-	-	-	-	-	-	-	-	-	-	-	-
B 60	-	-	-	-	-	-	-	-	-	-	-	-	-	-	-	-	-	-
B 61	-	-	-	-	-	-	-	-	-	-	-	-	-	-	-	-	-	-
B 62	5	17	22	-	-	-	-	-	-	-	-	-	1	1	2	9	9	-
B 63	12	19	30	-	-	-	-	-	-	2	-	2	3	6	4	4	9	-
B (64-65)	28	21	49	28	-	6	3	4	1	2	1	2	-	1	-	-	1	-
B 64	15	9	23	14	-	3	2	1	1	-	-	1	-	-	-	-	1	-
B 65	13	13	26	14	-	3	1	3	-	2	1	1	-	1	-	-	-	-
B (66-69)	47	36	83	93	-	-	-	-	-	-	-	-	-	-	-	-	-	-
B 66	12	4	16	16	-	-	-	-	-	-	-	-	-	-	-	-	-	-
B 67	1	2	3	3	-	-	-	-	-	-	-	-	-	-	-	-	-	-
B 68	30	25	55	55	-	-	-	-	-	-	-	-	-	-	-	-	-	-
B 69	4	5	9	9	-	-	-	-	-	-	-	-	-	-	-	-	-	-
B 70	121	170	291	1	-	-	4	4	1	4	1	6	6	13	38	48	165	-
B (71-77)	454	248	702	1	4	8	85	55	34	49	43	54	50	50	72	89	108	-
B 71	90	14	94	-	1	3	24	11	5	14	6	4	7	6	7	3	3	-
B 72	34	12	46	-	1	-	4	3	1	1	4	4	6	6	3	8	5	-
B 73	67	128	195	-	-	-	2	3	1	2	3	3	6	12	28	53	42	-
B 74	174	65	239	-	2	2	41	16	16	19	24	27	21	21	20	17	13	-
B 75	5	3	8	-	-	-	1	-	-	2	-	-	-	2	2	1	-	-
B 76	19	6	25	-	-	1	3	9	4	2	1	3	-	-	1	-	1	-
B 77	75	20	95	1	-	2	10	13	7	9	5	13	10	3	11	7	4	-
BE(71-78)	454	248	702	1	4	8	85	55	34	49	43	54	50	50	72	89	108	-
BE 71	194	49	243	-	2	3	66	29	14	15	19	14	22	24	19	10	3	-
BE 72	3	1	4	-	-	1	-	1	-	1	-	-	-	-	-	-	1	-
BE 73	10	1	11	-	-	1	1	4	1	-	1	2	-	-	-	-	1	-
BE 74	99	153	252	-	-	1	1	2	5	7	7	7	10	18	33	67	94	-
BE 75	3	3	6	-	-	-	1	-	-	-	-	-	-	2	2	1	-	-
BE 76	81	29	110	-	-	-	5	16	8	14	8	16	12	5	15	7	4	-
BE 77	3	-	3	-	-	-	-	-	1	1	-	1	-	-	-	-	-	-
BE 78	61	12	73	1	2	2	11	4	5	11	8	10	6	1	3	4	5	-
	7.324	6.510	13.834	119	12	29	128	132	209	524	544	922	1.354	1.413	2.568	2.642	3.238	-

Tavola 3.1 segue - Morti per età e causa, per residenza - Anno 1989

Numeri della classificazione B abbreviata ISTAT	TOTALE			0 anni	1-4	5-14	15-24	25-34	35-44	45-54	55-59	60-64	65-69	70-74	75-79	80-84	85 e N.I. oltre	
	M	F	MF															
	L A Z I O																	
B (1-11)	109	69	178	1	1	3	4	7	8	12	7	22	26	16	26	32	13	-
B 1	2	3	5	-	-	-	-	-	-	-	-	-	2	-	-	2	1	-
B 2	41	16	57	-	-	-	-	1	1	2	3	8	12	10	11	6	3	-
B 3	7	9	16	-	-	-	-	1	2	1	2	3	1	2	1	2	1	-
B 4	-	-	-	-	-	-	-	-	-	-	-	-	-	-	-	-	-	-
B 5	-	4	4	1	1	-	-	1	-	1	-	-	-	-	-	-	-	-
B 6	2	3	5	-	-	-	-	-	-	1	-	-	-	-	-	2	2	-
B 7	13	10	23	-	-	-	-	-	3	1	-	3	2	1	3	6	4	-
B 8	-	-	-	-	-	-	-	-	-	-	-	-	-	-	-	-	-	-
B 9	-	-	-	-	-	-	-	-	-	-	-	-	-	-	-	-	-	-
B 10	1	1	2	-	-	-	-	-	-	2	-	-	-	-	-	-	-	-
B 11	43	23	66	-	-	3	4	4	2	4	2	8	9	3	9	14	4	-
B (12-27)	7.340	5.396	12.736	4	10	35	56	110	354	1.082	1.071	1.648	2.038	1.643	2.193	1.508	304	-
B 12	162	53	215	-	-	-	-	-	8	27	25	43	44	21	24	10	13	-
B 13	117	28	145	-	-	-	1	-	3	9	16	25	24	12	23	20	12	-
B 14	679	436	1.115	-	-	-	-	4	27	94	73	116	145	138	225	173	120	-
B 15	439	441	880	-	-	-	1	1	20	60	65	115	119	98	174	137	90	-
B 16	215	191	406	-	-	-	-	3	7	23	28	42	50	66	81	61	45	-
B 17	377	286	663	-	-	-	-	-	14	37	61	69	114	94	136	81	52	-
B 18	200	14	214	-	-	-	-	-	2	21	24	37	37	28	28	25	12	-
B 19	2.265	495	2.750	-	-	-	1	6	59	225	297	453	554	373	427	240	115	-
B 20	-	371	371	-	-	-	-	13	43	164	107	118	130	95	112	83	44	-
B 21	-	50	50	-	-	-	-	1	2	10	6	8	4	2	8	3	1	-
B 22	-	261	261	-	-	-	-	5	6	24	19	29	49	31	46	32	16	-
B 23	486	-	486	-	-	-	-	1	-	8	15	36	56	78	128	44	45	-
B 24	254	246	500	-	3	5	7	12	19	47	48	52	66	80	81	53	27	-
B 25	267	175	442	-	3	14	21	18	16	38	36	38	50	54	79	45	30	-
B 26	1.704	1.629	3.333	2	4	13	23	37	104	256	237	431	533	431	571	417	274	-
B 27	175	130	305	2	-	3	2	9	4	33	14	36	53	42	50	29	28	-
B (28-31)	922	1.192	2.114	7	6	9	9	100	50	56	61	130	244	241	476	348	323	-
B 28	726	1.094	1.820	-	-	-	1	1	5	32	54	116	234	226	457	346	308	-
B 29	-	-	-	-	-	-	-	-	-	-	-	-	-	-	-	-	-	-
B 30	-	-	-	-	-	-	-	-	-	-	-	-	-	-	-	-	-	-
B 31	196	98	294	7	6	9	8	99	45	24	7	14	14	15	19	12	15	-
B 32, B 33	87	97	184	1	-	1	9	4	5	6	4	5	29	23	32	34	31	-
B 32	56	72	130	1	-	-	6	1	4	4	2	2	15	18	23	28	26	-
B 33	29	25	54	-	-	1	3	3	1	2	2	3	14	5	9	6	5	-

Tavola 3.1 segue - Morti per età e causa, per residenza - Anno 1989

Numeri della classificazione B abbreviata ISTAT	TOTALE			0 anni	1-4	5-14	15-24	25-34	35-44	45-54	55-59	60-64	65-69	70-74	75-79	80-84	85 e oltre	N.I.
	M	F	MF															
L A Z I O																		
B 34	185	108	293	-	-	-	38	92	28	13	13	12	16	17	17	28	31	-
B (35-37)	398	421	819	-	5	5	17	17	14	47	37	54	43	112	156	152	120	-
B 35	5	4	9	-	2	-	-	1	-	2	-	1	-	3	-	-	-	-
B 36	18	7	27	-	-	-	-	1	1	10	5	4	1	2	1	1	1	-
B 37	175	108	283	-	3	5	17	15	13	35	32	49	42	107	155	151	119	-
B (38-46)	7.108	7.742	14.850	-	2	3	20	63	163	565	649	1.168	1.712	1.855	3.403	3.947	5.120	-
B 38	-	1	1	-	-	-	-	-	-	-	-	-	-	1	-	-	-	-
B 39	93	134	217	-	-	-	-	3	7	20	18	29	37	29	43	18	13	-
B 40	571	903	1.474	-	-	-	-	-	1	29	35	42	107	141	290	380	409	-
B 41	2.229	1.272	3.501	-	-	-	4	11	56	199	262	376	544	477	681	517	354	-
B 42	1.671	1.448	3.119	-	-	-	-	1	13	60	82	190	275	329	719	761	1.049	-
B 43	1.658	2.230	3.888	-	2	2	9	26	36	115	83	178	274	309	633	429	1.389	-
B 44	2.219	2.664	4.883	-	-	1	6	19	42	114	128	235	376	457	1.002	1.150	1.353	-
B 45	299	532	831	-	-	-	-	2	-	3	4	9	24	36	124	194	431	-
B 46	374	178	556	-	-	-	2	1	6	25	37	49	71	76	111	94	82	-
B (47-50)	1.565	957	2.522	12	7	1	7	16	14	44	61	130	217	286	508	544	671	-
B 47	195	207	402	6	3	-	4	7	4	9	9	9	20	29	40	82	182	-
B 48	12	28	40	-	1	-	-	1	-	-	1	-	-	-	2	7	28	-
B 49	317	471	1.388	-	2	1	1	3	4	26	31	73	124	164	316	102	337	-
B 50	441	251	692	6	1	-	2	5	6	14	21	48	73	89	150	153	124	-
B (51-55)	1.419	1.082	2.501	3	-	-	7	32	82	190	173	229	311	298	419	363	374	-
B 51	112	83	195	-	-	-	-	1	2	5	11	11	25	24	30	36	50	-
B 52	6	4	10	-	-	-	-	-	-	1	1	1	1	1	-	3	2	-
B 53	100	145	245	1	-	-	-	1	2	4	6	7	18	23	50	65	68	-
B 54	770	424	1.194	-	-	-	2	20	57	141	130	153	177	161	172	115	86	-
B 55	431	426	857	2	-	-	5	10	21	39	25	57	90	89	167	164	188	-
B (56-58)	280	231	511	-	2	1	-	4	3	17	20	29	40	55	98	110	132	-
B 56	191	190	381	-	2	-	-	4	3	15	18	26	35	38	77	74	89	-
B 57	47	-	47	-	-	-	-	-	-	-	-	2	2	1	4	15	19	-
B 58	42	41	83	-	-	1	-	-	-	2	2	1	3	16	13	21	24	-

Tabola 3.1 segue - Morti per età e causa, per residenza - Anno 1989

Numeri della classificazione B abbreviata ISTAT	TOTALE			0 anni	1-4	5-14	15-24	25-34	35-44	45-54	55-59	60-64	65-69	70-74	75-79	80-84	85 e oltre	N.I.
	M	F	MF															
B (59-61)	-	1	1	-	-	-	-	1	-	-	-	-	-	-	-	-	-	-
B 59	-	-	-	-	-	-	-	-	-	-	-	-	-	-	-	-	-	-
B 60	-	1	1	-	-	-	-	1	-	-	-	-	-	-	-	-	-	-
B 61	-	-	-	-	-	-	-	-	-	-	-	-	-	-	-	-	-	-
B 62	10	23	33	-	-	-	-	-	3	1	4	2	1	2	4	7	9	-
B 63	32	79	111	-	-	-	4	2	4	8	10	9	15	19	23	19	14	-
B (64-65)	92	93	165	40	9	10	7	10	7	9	7	5	4	2	5	1	4	-
B 64	37	35	72	33	5	5	5	5	1	5	1	1	4	2	3	-	-	-
B 65	45	18	73	17	3	4	2	5	5	4	5	4	4	-	3	1	4	-
B (66-69)	130	101	231	231	-	-	-	-	-	-	-	-	-	-	-	-	-	-
B 66	23	19	42	42	-	-	-	-	-	-	-	-	-	-	-	-	-	-
B 67	11	13	24	24	-	-	-	-	-	-	-	-	-	-	-	-	-	-
B 68	81	56	137	137	-	-	-	-	-	-	-	-	-	-	-	-	-	-
B 69	15	13	28	28	-	-	-	-	-	-	-	-	-	-	-	-	-	-
B 70	246	341	587	5	1	1	5	8	3	14	16	26	26	25	52	94	298	-
B (71-77)	1.317	948	2.265	5	9	27	276	216	174	187	110	124	137	119	224	282	371	-
B 71	276	76	372	-	3	14	74	51	42	41	32	21	24	19	26	15	4	-
B 72	57	44	101	-	-	1	11	9	10	5	2	4	4	4	3	13	14	-
B 73	284	520	804	-	-	1	28	17	14	19	11	26	36	40	113	196	103	-
B 74	446	186	632	1	2	8	121	88	57	77	42	47	45	33	43	41	27	-
B 75	25	15	40	-	-	-	2	2	4	6	1	4	4	3	4	3	3	-
B 76	49	28	77	-	-	-	8	13	10	14	6	5	5	2	8	2	3	-
B 77	180	59	239	4	4	3	30	37	37	25	16	17	14	13	18	12	9	-
BE (71-78)	1.317	948	2.265	5	9	27	276	216	174	187	110	124	137	119	224	282	371	-
BE 71	565	199	754	-	4	18	107	119	75	76	50	48	48	33	43	30	12	-
BE 72	19	3	22	-	-	-	3	4	5	2	-	3	1	2	1	1	-	-
BE 73	33	17	50	-	-	-	7	11	4	9	4	4	2	1	4	1	3	-
BE 74	267	533	800	-	1	3	5	6	7	16	12	21	26	44	115	212	318	-
BE 75	20	13	33	-	-	-	1	1	2	5	1	4	3	2	4	3	3	-
BE 76	212	108	320	-	-	-	25	41	42	44	29	23	33	24	26	18	5	-
BE 77	41	13	54	-	-	-	7	15	12	12	2	2	1	1	2	-	-	-
BE 78	160	72	232	5	4	6	31	19	26	23	12	23	13	8	15	17	30	-
	23.230	20.911	44.141	352	52	96	455	672	712	2.255	2.243	3.597	4.907	4.715	7.447	7.539	4.499	-

Tavola 3.1 segue - Morti per età e causa, per residenza - Anno 1989

Numeri della classificazione B abbreviata ISTAT	TOTALE			0 anni	1-4	5-14	15-24	25-34	35-44	45-54	55-59	60-64	65-69	70-74	75-79	80-84	85 e oltre	N.I.
	M	F	MF															
	A B R U Z Z O																	
9 (1-11)	42	23	55	1	-	-	-	-	3	3	5	4	10	7	11	12	9	-
B 1	5	2	7	-	-	-	-	-	-	-	-	-	2	1	1	1	2	-
B 2	15	7	22	-	-	-	-	-	2	1	4	2	4	-	3	4	2	-
B 3	3	-	3	-	-	-	-	-	-	-	-	-	2	-	1	-	-	-
B 4	-	1	1	1	-	-	-	-	-	-	-	-	-	-	-	-	-	-
B 5	-	-	-	-	-	-	-	-	-	-	-	-	-	-	-	-	-	-
B 6	-	-	-	-	-	-	-	-	-	-	-	-	-	-	-	-	-	-
B 7	6	5	11	-	-	-	-	-	1	1	-	-	1	-	1	5	2	-
B 8	-	-	-	-	-	-	-	-	-	-	-	-	-	-	-	-	-	-
B 9	-	-	-	-	-	-	-	-	-	-	-	-	-	-	-	-	-	-
B 10	-	-	-	-	-	-	-	-	-	-	-	-	-	-	-	-	-	-
B 11	13	9	21	-	-	-	-	-	-	1	1	2	1	6	5	2	3	-
B (12-27)	1.619	1.099	2.718	2	4	8	9	19	72	171	210	310	424	340	497	385	243	-
B 12	42	16	58	-	-	-	-	-	4	9	7	6	7	4	7	4	6	-
B 13	28	5	33	-	-	-	-	2	1	3	2	7	2	7	-	4	5	-
B 14	168	102	270	-	-	-	-	1	7	16	13	26	34	45	51	47	30	-
B 15	110	98	208	-	-	-	-	2	5	11	12	20	29	25	44	28	22	-
B 16	49	41	90	-	-	-	-	-	5	7	4	14	15	8	16	13	8	-
B 17	89	61	150	-	-	-	-	-	2	7	11	22	24	20	29	23	9	-
B 18	42	1	43	-	-	-	-	-	-	6	2	4	13	6	7	3	2	-
B 19	417	52	469	-	-	-	1	1	5	24	53	79	74	51	76	42	24	-
B 20	-	173	173	-	-	-	-	1	13	24	19	24	21	18	28	14	11	-
B 21	-	10	10	-	-	-	-	-	3	-	1	-	1	2	2	1	-	-
B 22	-	69	69	-	-	-	-	1	3	6	5	11	12	4	9	12	6	-
B 23	141	-	141	-	-	-	-	-	-	2	1	7	16	23	31	40	21	-
B 24	62	50	112	-	-	-	5	3	-	11	9	9	17	16	19	14	4	-
B 25	67	24	93	1	2	4	1	2	2	9	5	6	7	11	20	16	6	-
B 26	379	372	751	-	2	4	2	5	20	31	63	88	117	81	145	110	83	-
B 27	25	33	58	1	-	-	-	1	2	2	3	7	10	5	13	12	2	-
B (28-31)	182	352	534	1	-	2	-	4	1	11	11	30	63	69	121	126	91	-
B 28	169	336	505	-	-	1	-	2	-	11	10	28	62	65	116	121	89	-
B 29	-	-	-	-	-	-	-	-	-	-	-	-	-	-	-	-	-	-
B 30	-	1	1	-	-	-	-	-	-	-	-	-	-	1	-	-	-	-
B 31	13	15	28	1	-	1	-	6	1	-	1	2	1	3	5	5	2	-
B 32, B 33	30	19	49	-	-	1	-	1	1	2	5	2	2	6	5	12	12	-
B 32	24	15	39	-	-	1	-	1	-	2	4	2	2	3	3	11	10	-
B 33	6	4	10	-	-	-	-	-	1	-	1	-	-	3	2	1	2	-

Tavola 3.1 segue - Morti per età e causa, per residenza - Anno 1989

Numeri della classificazione B abbreviata ISTAT	TOTALE			0 anni	1-4	5-14	15-24	25-34	35-44	45-54	55-59	60-64	65-69	70-74	75-79	80-84	85 e oltre	N.I.
	M	F	MF															
3 34	34	25	59	-	-	-	2	5	1	4	3	5	7	5	9	7	10	-
B (35-37)	100	100	200	-	1	5	2	1	5	4	11	4	19	31	17	34	32	-
B 35	1	1	2	-	-	1	-	-	-	-	1	-	-	-	-	-	-	-
B 36	-	2	2	-	-	-	-	1	-	-	1	-	-	-	-	-	-	-
B 37	99	97	196	-	1	4	2	-	5	4	9	4	19	31	17	34	32	-
3 (38-46)	2.529	2.813	5.342	3	-	6	6	18	35	124	152	261	407	500	455	1.246	1.629	-
B 38	1	2	3	-	-	-	-	1	-	-	1	-	-	-	-	1	-	-
B 39	26	28	54	-	-	-	1	2	3	7	5	7	7	1	8	7	4	-
B 40	147	227	374	-	-	-	-	-	-	4	11	12	19	35	57	99	126	-
B 41	507	317	824	-	-	-	-	7	13	53	64	76	116	112	152	144	97	-
B 42	285	293	568	-	-	-	-	1	3	3	10	34	41	61	114	134	167	-
B 43	582	759	1.341	2	-	1	4	5	7	22	18	19	80	112	205	326	507	-
B 44	424	1.008	1.432	1	-	2	1	2	7	24	39	59	116	161	367	460	581	-
B 45	49	154	243	-	-	-	-	-	-	-	-	2	6	6	33	55	140	-
B 46	68	35	103	-	-	-	-	-	-	7	4	12	11	12	19	19	17	-
B (47-50)	610	303	913	3	-	1	6	3	5	12	24	41	76	104	194	203	241	-
B 47	75	71	146	1	-	1	1	-	1	2	3	4	4	13	27	24	41	-
B 48	4	8	12	-	-	-	-	-	-	1	-	-	-	-	3	-	4	-
B 49	345	151	496	-	-	-	1	1	-	7	10	20	35	53	107	134	128	-
B 50	186	73	259	2	-	-	4	2	4	2	11	17	33	38	57	45	44	-
B (51-55)	463	271	734	3	1	1	1	2	19	36	55	77	108	79	109	120	125	-
B 51	47	23	70	-	-	-	-	-	-	1	2	4	6	6	11	22	18	-
B 52	2	1	3	-	-	1	-	-	-	-	-	-	-	-	-	-	2	-
B 53	39	33	72	2	-	-	-	-	-	-	3	2	6	5	9	23	22	-
B 54	263	102	365	-	-	-	-	1	17	29	40	54	76	44	57	33	14	-
B 55	114	112	226	1	1	-	1	1	2	6	10	17	20	24	32	42	69	-
B (56-58)	44	69	113	1	-	-	-	-	2	7	7	11	14	10	26	37	38	-
B 56	54	56	110	-	-	-	-	-	1	6	5	11	11	4	18	26	24	-
B 57	13	-	13	-	-	-	-	-	-	-	-	-	-	-	4	2	7	-
B 58	17	13	30	1	-	-	-	-	1	1	2	-	3	2	4	9	7	-

Tavola 3.1 segue - Morti per età e causa, per residenza - Anno 1989

Numeri della classificazione S abbreviata ISTAT	TOTALE			0 anni	1-4	5-14	15-24	25-34	35-44	45-54	55-59	60-64	65-69	70-74	75-79	80-84	85 e N.I. oltre
	M	F	MF														
A B R U Z Z O																	
A (53-61)	-	1	1	-	-	-	1	-	-	-	-	-	-	-	-	-	-
B 59	-	-	-	-	-	-	-	-	-	-	-	-	-	-	-	-	-
B 60	-	1	1	-	-	-	1	-	-	-	-	-	-	-	-	-	-
B 61	-	-	-	-	-	-	-	-	-	-	-	-	-	-	-	-	-
A 52	5	11	16	1	-	-	-	-	-	1	1	-	1	3	3	2	4
A 63	8	31	39	-	-	-	-	1	1	2	-	2	3	6	5	9	10
A (64-65)	29	22	51	33	2	3	2	1	3	1	1	1	1	-	1	2	-
B 64	15	7	22	15	2	1	1	-	1	-	1	1	-	-	-	-	-
B 65	14	15	29	14	-	2	1	1	2	1	-	-	1	-	1	2	-
B (66-69)	38	32	70	70	-	-	-	-	-	-	-	-	-	-	-	-	-
B 66	4	4	12	12	-	-	-	-	-	-	-	-	-	-	-	-	-
B 67	4	-	4	4	-	-	-	-	-	-	-	-	-	-	-	-	-
B 68	19	21	40	40	-	-	-	-	-	-	-	-	-	-	-	-	-
B 69	7	7	14	14	-	-	-	-	-	-	-	-	-	-	-	-	-
B 70	102	204	306	1	-	-	1	2	3	4	1	6	5	7	20	64	192
B (71-77)	365	222	587	-	4	11	60	45	41	48	21	41	41	35	59	64	117
B 71	66	21	87	-	1	2	15	12	7	7	4	13	8	6	6	5	1
B 72	20	4	24	-	-	-	3	2	4	2	1	3	2	1	2	2	2
B 73	67	124	191	-	-	-	-	-	-	2	-	3	7	9	29	36	105
B 74	125	99	174	-	2	8	29	18	17	16	10	13	14	10	18	14	5
B 75	10	3	13	-	-	-	1	-	2	3	1	1	-	1	1	1	2
B 76	8	3	11	-	-	-	1	1	3	2	-	1	2	-	1	-	-
B 77	69	18	87	-	1	1	11	12	9	16	5	7	9	9	2	6	2
BE (71-78)	365	222	587	-	4	11	60	45	41	48	21	41	41	35	59	64	117
BE 71	118	41	159	-	3	7	17	20	17	21	9	11	10	7	11	6	1
BE 72	5	2	7	-	-	2	1	1	1	-	-	-	-	-	-	1	1
BE 73	6	1	7	-	-	-	-	1	1	2	-	-	2	-	1	-	-
BE 74	70	140	230	-	-	-	4	2	3	2	2	5	12	15	36	41	108
BE 75	8	3	11	-	-	-	-	-	2	3	-	1	-	1	1	1	2
BE 76	70	15	85	-	-	-	9	11	8	12	7	6	7	10	6	5	4
BE 77	4	3	7	-	-	-	1	1	1	1	-	3	-	-	-	-	-
BE 78	64	17	81	-	1	2	9	9	8	7	4	15	10	2	4	10	1
	6.242	5.577	11.839	119	12	34	90	107	192	430	507	619	1.185	1.202	2.062	2.323	2.753

Tavola 3.1 segue - Morti per età e causa, per residenza - Anno 1989

Numeri della classifi- cazione B abbreviata ISTAT	TOTALE			0 anni	1-4	5-14	15-24	25-34	35-44	45-54	55-59	60-64	65-69	70-74	75-79	80-84	85 e N.I. oltre
	M	F	MF														
A O L I S E																	
9 (1-11)	10	1	11	1	-	-	-	1	1	2	1	-	2	-	2	-	1
B 1	-	-	-	-	-	-	-	-	-	-	-	-	-	-	-	-	-
B 2	3	-	3	-	-	-	-	-	-	1	-	-	1	-	1	-	-
B 3	1	-	1	-	-	-	-	-	-	-	-	-	1	-	-	-	-
B 4	-	-	-	-	-	-	-	-	-	-	-	-	-	-	-	-	-
B 5	-	-	-	-	-	-	-	-	-	-	-	-	-	-	-	-	-
B 6	-	-	-	-	-	-	-	-	-	-	-	-	-	-	-	-	-
B 7	3	-	3	-	-	-	-	1	-	-	-	-	-	-	1	-	1
B 8	-	-	-	-	-	-	-	-	-	-	-	-	-	-	-	-	-
B 9	-	-	-	-	-	-	-	-	-	-	-	-	-	-	-	-	-
B 10	-	-	-	-	-	-	-	-	-	-	-	-	-	-	-	-	-
B 11	3	1	4	1	-	-	-	-	1	1	1	-	-	-	-	-	-
8 (12-27)	429	329	757	-	1	1	6	3	12	53	53	135	127	93	100	107	58
B 12	13	4	17	-	-	-	-	-	-	3	-	3	5	1	2	-	3
B 13	8	1	9	-	-	-	-	-	-	1	-	3	2	-	1	1	1
B 14	54	29	83	-	-	-	-	-	1	1	5	5	10	12	18	20	11
B 15	22	23	45	-	-	-	-	-	-	3	3	7	4	2	12	5	9
B 16	11	16	27	-	-	-	-	-	1	2	1	4	3	3	5	5	3
B 17	24	27	51	-	-	-	-	-	1	3	4	6	4	8	10	7	4
B 18	10	2	12	-	-	-	-	-	-	1	1	2	3	3	-	1	1
B 19	104	9	113	-	-	-	-	-	-	4	7	31	22	18	10	15	1
B 20	-	16	16	-	-	-	-	-	3	9	7	3	19	3	5	3	3
B 21	-	2	2	-	-	-	-	-	-	-	1	-	1	-	-	-	-
B 22	-	22	22	-	-	-	-	1	1	2	2	5	4	2	-	4	1
B 23	43	-	43	-	-	-	-	-	-	-	-	4	1	11	15	7	5
B 24	22	12	34	-	-	-	2	1	-	2	4	9	7	1	4	1	2
B 25	15	20	35	-	-	-	3	-	2	1	3	6	2	5	5	6	2
B 26	98	108	206	-	1	-	1	1	2	15	14	44	44	22	21	30	11
B 27	4	8	12	-	-	1	-	-	1	1	1	4	1	-	-	2	1
8 (28-31)	51	91	142	1	-	-	-	-	-	3	3	17	21	21	20	31	25
B 28	45	66	111	-	-	-	-	-	-	2	2	16	19	21	20	29	22
B 29	-	-	-	-	-	-	-	-	-	-	-	-	-	-	-	-	-
B 30	-	-	-	-	-	-	-	-	-	-	-	-	-	-	-	-	-
B 31	6	5	11	1	-	-	-	-	-	1	1	1	2	-	-	2	3
B 32, B 33	5	2	7	-	-	-	1	-	-	-	-	-	-	1	2	2	1
B 32	3	2	5	-	-	-	-	-	-	-	-	-	-	1	1	2	1
B 33	2	-	2	-	-	-	1	-	-	-	-	-	-	-	1	-	-

Tavola 3.1 segue - Morti per età e causa, per residenza - Anno 1989

Numeri della classificazione B abbreviata ISTAT	TOTALE			0 anni	1-4	5-14	15-24	25-34	35-44	45-54	55-59	60-64	65-69	70-74	75-79	80-84	85 e oltre	N.I.
	M	F	MF															
1 34	7	6	13	-	-	-	1	1	1	-	1	-	1	1	2	2	5	-
3 (35-37)	24	22	46	-	2	2	3	3	3	4	4	1	2	8	11	7	6	-
8 35	1	-	1	-	-	-	-	1	-	-	-	-	-	-	-	-	-	-
8 36	-	2	2	-	-	-	-	-	1	1	-	-	-	-	-	-	-	-
8 37	33	20	53	-	2	2	3	2	2	3	4	1	2	8	11	7	6	-
3 (38-46)	750	804	1.554	-	-	2	1	3	4	12	45	78	131	135	297	360	466	-
8 38	-	-	-	-	-	-	-	-	-	-	-	-	-	-	-	-	-	N.I.
8 39	8	12	20	-	-	-	-	-	1	2	2	1	4	1	8	1	-	-
8 40	47	70	117	-	-	-	-	-	-	3	2	5	6	13	25	41	42	-
8 41	174	66	240	-	-	-	-	1	3	8	17	34	34	12	53	30	24	-
8 42	39	101	140	-	-	-	-	-	1	2	5	8	16	12	36	45	55	-
8 43	163	203	372	-	-	2	1	-	1	7	10	14	25	26	55	99	132	-
8 44	225	242	507	-	-	-	-	1	2	8	7	14	37	44	113	126	155	-
8 45	23	45	68	-	-	-	-	-	-	-	-	-	2	3	4	14	45	-
8 46	15	7	24	-	-	-	-	1	-	2	2	2	3	4	3	4	3	-
8 (47-50)	137	77	214	2	-	-	-	2	2	1	5	9	19	18	42	54	60	-
8 47	14	12	26	1	-	-	-	1	2	-	1	2	2	1	7	7	7	-
8 48	-	1	1	-	-	-	-	-	-	-	-	-	-	1	-	-	-	-
8 49	32	49	81	-	-	-	-	-	-	1	4	6	8	12	27	37	46	-
8 50	26	15	41	1	-	-	-	1	-	-	-	1	9	4	8	10	7	-
8 (51-55)	124	69	193	-	-	-	2	3	4	8	16	21	28	16	36	75	24	-
8 51	9	4	17	-	-	-	-	-	-	2	3	1	3	-	5	3	2	-
8 52	1	-	1	-	-	-	-	-	-	1	-	-	-	-	-	-	-	-
8 53	5	5	10	-	-	-	-	-	-	-	-	1	2	1	1	3	2	-
8 54	79	22	101	-	-	-	1	2	3	4	11	16	16	10	17	12	9	-
8 55	30	34	64	-	-	-	1	1	1	3	2	3	7	5	13	17	11	-
8 (56-58)	27	7	34	-	-	1	-	1	1	1	1	1	3	1	5	7	12	-
8 56	17	6	23	-	-	1	-	1	1	-	-	-	3	1	3	6	7	-
8 57	5	-	5	-	-	-	-	-	-	-	-	-	-	-	1	1	3	-
8 58	5	1	6	-	-	-	-	-	-	1	1	1	-	-	1	-	2	-

Tavola 3.1 segue - Morti per età e causa, per residenza - Anno 1989

Numeri della classificazione B abbreviata ISTAT	TOTALE			0 anni	1-4	5-14	15-24	25-34	35-44	45-54	55-59	60-64	65-69	70-74	75-79	80-84	85 e N.I. oltre
	M	F	MF														
N O L I S E																	
B (59-61)	-	-	-	-	-	-	-	-	-	-	-	-	-	-	-	-	-
B 59	-	-	-	-	-	-	-	-	-	-	-	-	-	-	-	-	-
B 60	-	-	-	-	-	-	-	-	-	-	-	-	-	-	-	-	-
B 61	-	-	-	-	-	-	-	-	-	-	-	-	-	-	-	-	-
B 62	1	2	3	-	-	-	-	-	-	-	-	1	-	1	1	-	-
B 63	5	6	11	-	-	-	-	-	-	-	2	1	1	-	1	3	3
B (64-65)	8	3	11	8	-	1	-	-	1	-	1	-	-	-	-	-	-
B 64	3	1	4	2	-	1	-	-	1	-	-	-	-	-	-	-	-
B 65	5	2	7	6	-	-	-	-	-	-	1	-	-	-	-	-	-
B (66-69)	12	14	26	26	-	-	-	-	-	-	-	-	-	-	-	-	-
B 66	-	3	3	3	-	-	-	-	-	-	-	-	-	-	-	-	-
B 67	2	-	2	2	-	-	-	-	-	-	-	-	-	-	-	-	-
B 68	6	8	14	14	-	-	-	-	-	-	-	-	-	-	-	-	-
B 69	4	3	7	7	-	-	-	-	-	-	-	-	-	-	-	-	-
B 70	31	57	88	-	-	-	-	-	-	1	2	1	4	1	7	19	53
B (71-77)	87	60	147	-	2	1	11	12	10	14	7	9	8	11	17	14	31
B 71	11	3	14	-	-	-	3	3	2	2	1	1	-	-	2	-	-
B 72	2	1	3	-	-	-	-	1	-	-	-	-	1	-	-	1	-
B 73	21	26	47	-	-	-	-	-	-	-	-	1	1	3	9	6	27
B 74	33	20	53	-	2	1	7	5	3	8	5	4	3	5	4	3	3
B 75	2	3	5	-	-	-	-	-	1	1	-	-	1	-	-	2	-
B 76	1	1	2	-	-	-	-	1	1	-	-	-	-	-	-	-	-
B 77	17	6	23	-	-	-	1	2	3	3	1	3	2	3	2	2	1
BE (71-78)	87	60	147	-	2	1	11	12	10	14	7	9	9	11	17	14	31
BE 71	23	14	37	-	1	1	7	6	3	3	3	2	1	3	4	2	1
BE 72	-	-	-	-	-	-	-	-	-	-	-	-	-	-	-	-	-
BE 73	-	1	1	-	-	-	-	1	-	-	-	-	-	-	-	-	-
BE 74	25	29	54	-	-	-	-	-	-	2	-	2	2	4	9	7	28
BE 75	2	3	5	-	-	-	-	-	1	1	-	-	1	-	-	2	-
BE 76	13	3	16	-	-	-	-	1	2	3	-	3	2	2	1	2	-
BE 77	2	1	3	-	-	-	-	1	-	2	-	-	-	-	-	-	-
BE 78	22	9	31	-	1	-	4	3	4	3	4	2	2	2	3	1	2
	1.719	1.554	3.273	38	5	8	25	29	43	119	141	274	347	307	551	641	745

Tavola 3.1 segue - Morti per età e causa, per residenza - Anno 1989

Numeri della classificazione B abbreviata ISTAT	TOTALE			0 anni	1-4	5-14	15-24	25-34	35-44	45-54	55-59	60-64	65-69	70-74	75-79	80-84	85 e oltre	N.I.
	M	F	MF															
C A M P A N I A																		
B (1-11)	30	47	127	4	7	4	5	4	7	17	7	15	13	10	17	11	6	-
B 1	2	4	6	2	1	-	-	-	-	-	-	-	-	-	1	-	2	-
B 2	25	6	31	-	-	1	-	1	1	5	4	3	5	2	7	2	-	-
B 3	3	-	3	-	-	-	-	-	1	1	-	-	1	-	-	-	-	-
B 4	-	-	-	-	-	-	-	-	-	-	-	-	-	-	-	-	-	-
B 5	1	1	2	-	1	1	-	-	-	-	-	-	-	-	-	-	-	-
B 6	3	6	9	-	-	-	-	-	-	1	-	3	-	1	1	3	-	-
B 7	8	10	18	-	2	1	3	1	1	2	-	2	-	3	-	1	2	-
B 8	-	-	-	-	-	-	-	-	-	-	-	-	-	-	-	-	-	-
B 9	-	-	-	-	-	-	-	-	-	-	-	-	-	-	-	-	-	-
B 10	1	1	2	-	-	-	-	1	-	-	-	-	-	-	1	-	-	-
B 11	37	19	56	2	3	1	2	1	4	9	3	7	7	4	7	5	2	-
B (12-27)	5.772	1.790	9.562	3	13	43	70	121	321	477	447	1.367	1.549	1.247	1.503	915	546	-
B 12	107	28	135	-	-	-	1	-	10	20	13	29	20	11	15	10	6	-
B 13	76	19	95	-	-	-	-	-	4	9	17	11	19	9	14	8	4	-
B 14	393	245	638	-	-	-	1	9	21	50	54	77	106	86	111	75	46	-
B 15	173	204	377	-	-	-	-	1	10	32	23	30	63	45	71	56	38	-
B 16	190	157	347	-	-	-	-	3	9	36	28	41	47	37	67	42	37	-
B 17	479	381	860	-	-	-	1	2	15	57	74	130	169	133	144	91	44	-
B 18	142	11	153	-	-	-	-	1	2	21	20	34	38	26	28	14	9	-
B 19	1.927	241	2.168	-	-	-	5	9	47	194	287	412	440	305	282	120	67	-
B 20	-	485	485	-	-	-	-	17	40	103	87	87	88	65	80	56	42	-
B 21	-	23	23	-	-	-	-	1	2	4	5	3	2	2	2	1	1	-
B 22	-	253	253	-	-	-	-	3	15	26	28	33	44	27	32	26	19	-
B 23	375	-	375	-	-	-	-	-	-	5	8	32	54	51	115	74	36	-
B 24	192	149	341	1	-	2	11	15	14	38	26	47	48	41	60	29	9	-
B 25	191	162	353	1	3	16	24	19	14	32	27	35	39	50	57	21	15	-
B 26	1.367	1.157	2.524	-	8	22	24	37	91	234	234	333	381	328	390	274	168	-
B 27	120	75	195	1	2	3	3	4	7	16	14	25	31	31	35	18	5	-
B (28-31)	748	1.479	2.227	7	3	4	6	39	34	68	120	228	328	333	405	381	191	-
B 28	667	1.418	2.085	-	-	-	3	5	18	58	113	216	316	325	478	371	182	-
B 29	-	-	-	-	-	-	-	-	-	-	-	-	-	-	-	-	-	-
B 30	1	-	1	-	-	-	-	-	1	-	-	-	-	-	-	-	-	-
B 31	80	61	141	7	3	4	3	34	15	10	7	12	12	8	7	10	9	-
B 32, B 33	56	54	110	3	-	3	4	2	4	6	3	3	16	9	24	22	11	-
B 32	36	40	76	1	-	1	3	-	2	3	3	1	10	7	14	14	9	-
B 33	20	14	34	2	-	2	1	2	2	3	-	2	6	2	6	4	2	-

Tavola 3.1 segue: - Morti per età e causa, per residenza - Anno 1989

Numeri della classificazione B abbreviata ISTAT	TOTALE			0- anni	1-4	5-14	15-24	25-34	35-44	45-54	55-59	60-64	65-69	70-74	75-79	80-84	85 e N.I. oltre	
	M	F	MF															
C A N P A N I A																		
B 34	59	57	136	-	-	-	14	19	10	10	11	7	12	8	10	12	15	-
B (35-37)	253	264	517	13	12	19	16	15	26	29	22	41	49	67	98	63	47	-
B 35	-	4	4	1	-	-	-	-	1	-	1	-	1	-	-	-	-	-
B 36	11	7	18	-	-	-	1	1	3	4	2	1	2	1	2	-	1	-
B 37	242	253	495	12	12	19	15	14	22	25	19	40	46	66	96	63	46	-
B (38-46)	9.021	10.458	19.479	10	12	10	25	91	232	624	756	1.266	1.903	2.093	1.652	4.004	4.791	-
B 38	-	1	1	-	-	-	-	-	1	-	-	-	-	-	-	-	-	-
B 39	55	92	147	-	-	1	1	6	6	16	16	28	21	14	20	12	6	-
B 40	497	1.015	1.512	-	1	-	1	-	8	29	30	76	127	165	329	331	407	-
B 41	2.107	1.134	3.241	-	-	1	2	25	76	246	272	417	534	379	608	417	264	-
B 42	1.062	1.148	2.210	-	-	-	-	5	13	52	91	171	239	290	410	439	500	-
B 43	1.954	2.615	4.569	10	9	5	10	33	49	123	124	207	339	430	756	995	1.479	-
B 44	2.913	3.914	6.827	-	2	3	10	10	69	154	202	333	569	748	1.374	1.599	1.747	-
B 45	281	441	722	-	-	-	1	1	-	5	5	14	35	40	103	169	349	-
B 46	152	98	250	-	-	-	-	3	10	9	8	20	39	27	52	43	39	-
B (47-50)	1.993	1.154	3.147	24	7	11	16	15	27	82	77	100	282	340	652	675	715	-
B 47	134	173	307	9	3	2	5	5	5	9	6	6	16	17	40	66	118	-
B 48	9	29	38	2	-	1	2	1	-	-	-	1	-	3	4	9	15	-
B 49	1.414	648	2.062	1	-	3	1	4	13	39	41	125	108	260	447	466	444	-
B 50	436	304	740	16	4	5	8	5	9	34	30	38	78	100	161	134	118	-
B (51-55)	1.472	1.371	3.243	10	2	4	7	43	124	299	297	411	514	413	446	385	248	-
B 51	134	63	197	-	-	-	-	3	3	12	9	16	20	22	39	37	36	-
B 52	3	1	4	-	-	-	-	-	-	1	-	-	2	-	-	1	-	-
B 53	67	105	192	4	-	1	-	2	3	3	11	9	20	27	30	31	51	-
B 54	1.347	919	2.266	-	-	1	3	30	98	245	243	348	402	289	316	206	85	-
B 55	301	283	584	6	2	2	4	8	20	38	34	38	70	75	101	110	76	-
B (56-58)	314	266	580	3	-	2	-	2	7	32	24	52	58	71	101	112	116	-
B 56	238	228	466	1	-	2	-	1	7	27	22	51	51	64	73	91	76	-
B 57	39	-	39	-	-	-	-	-	-	-	-	-	1	4	8	8	10	-
B 58	37	38	75	2	-	-	-	1	-	5	2	1	6	3	20	13	22	-

Tavola 3.1 segue - Morti per età e causa, per residenza - Anno 1989

Numeri della classificazione B abbreviata ISTAT	TOTALE			0 anni	1-4	5-14	15-24	25-34	35-44	45-54	55-59	60-64	65-69	70-74	75-79	80-84	85 e oltre	N.I.
	M	F	MF															
	C I R P A N I A																	
a (59-61)	-	5	5	-	-	-	-	4	1	-	-	-	-	-	-	-	-	-
B 59	-	-	-	-	-	-	-	-	-	-	-	-	-	-	-	-	-	-
B 60	-	5	5	-	-	-	-	4	1	-	-	-	-	-	-	-	-	-
B 61	-	-	-	-	-	-	-	-	-	-	-	-	-	-	-	-	-	-
B 62	6	17	23	-	-	-	-	-	-	2	-	-	2	5	6	3	5	-
B 63	21	34	55	1	-	1	3	3	-	4	8	4	7	3	9	6	6	-
B (64-65)	135	94	219	155	11	9	13	9	6	2	-	2	2	3	4	1	2	-
B 64	52	42	104	69	9	4	5	6	4	2	-	2	2	-	1	-	-	-
B 65	73	42	115	86	2	5	8	3	2	-	-	-	-	3	3	1	2	-
B (66-69)	318	261	579	579	-	-	-	-	-	-	-	-	-	-	-	-	-	-
B 66	43	35	78	78	-	-	-	-	-	-	-	-	-	-	-	-	-	-
B 67	12	14	26	26	-	-	-	-	-	-	-	-	-	-	-	-	-	-
B 68	202	166	368	368	-	-	-	-	-	-	-	-	-	-	-	-	-	-
B 69	61	46	107	107	-	-	-	-	-	-	-	-	-	-	-	-	-	-
B 70	459	437	896	23	2	4	37	74	55	35	27	36	43	33	74	101	352	-
B (71-77)	1.227	534	1.761	10	21	48	285	232	175	157	92	75	81	90	150	137	218	-
B 71	230	36	266	1	3	10	63	60	43	32	13	6	15	4	13	3	-	-
B 72	37	21	58	-	1	1	7	7	3	7	4	3	6	4	4	4	4	7
B 73	150	248	398	-	-	-	2	1	3	3	3	6	6	21	80	96	177	-
B 74	564	149	713	-	9	25	158	104	97	76	56	41	34	39	43	20	21	-
B 75	24	14	38	1	2	1	8	3	4	6	-	2	2	-	3	5	1	-
B 76	26	29	55	-	-	1	6	9	6	8	7	4	7	1	3	2	1	-
B 77	196	37	233	8	6	10	41	48	29	25	9	13	11	11	4	7	11	-
B (71-78)	1.227	534	1.761	10	21	48	285	232	175	157	92	75	81	90	150	137	218	-
BZ 71	374	92	466	-	10	23	136	60	45	44	35	25	22	18	35	8	5	-
BZ 72	14	-	14	-	-	1	3	-	5	1	1	3	-	-	-	-	-	-
BZ 73	14	13	27	-	-	1	2	5	2	6	1	2	2	-	3	2	1	-
BZ 74	233	284	517	1	2	2	11	11	11	20	18	9	18	29	88	105	192	-
BZ 75	16	12	28	-	1	1	5	1	4	5	-	1	2	-	3	4	1	-
BZ 76	181	68	249	-	-	2	27	42	32	37	20	26	21	20	9	7	6	-
BZ 77	195	13	208	-	-	4	39	78	49	23	3	1	4	3	2	2	-	-
BZ 78	200	52	252	9	8	14	62	35	27	21	14	8	12	10	10	9	13	-
	22.344	20.322	42.666	849	90	162	501	673	1.029	2.254	2.391	3.687	4.899	4.755	7.279	6.828	7.269	-

Tavola 3.1 segue - Morti per età e causa, per residenza - Anno 1989.

Numeri della classificazione B abbreviata ISTAT	TOTALE			0 anni	1-4	5-14	15-24	25-34	35-44	45-54	55-59	60-64	65-69	70-74	75-79	80-84	85 e N.I. oltre	
	M	F	MF															
P U G L I A																		
B (1-11)	55	43	98	2	2	1	3	5	6	11	8	11	14	5	13	8	9	-
B 1	2	6	8	-	-	-	-	-	-	1	-	-	1	1	1	2	2	-
B 2	15	5	20	-	-	-	-	-	2	5	1	2	3	2	3	2	-	-
B 3	3	4	7	-	-	-	-	-	-	2	-	2	1	-	1	1	-	-
B 4	1	-	1	1	-	-	-	-	-	-	-	-	-	-	-	-	-	-
B 5	-	1	1	-	-	1	-	-	-	-	-	-	-	-	-	-	-	-
B 6	1	-	1	-	-	-	-	-	-	-	-	-	-	-	-	1	-	-
B 7	12	11	23	1	1	-	1	1	1	1	3	3	2	-	4	1	4	-
B 8	-	-	-	-	-	-	-	-	-	-	-	-	-	-	-	-	-	-
B 9	-	1	1	-	1	-	-	-	-	-	-	-	-	-	-	-	-	-
B 10	1	-	1	-	-	-	-	-	1	-	-	-	-	-	-	-	-	-
B 11	20	15	35	-	-	-	2	4	2	2	4	4	7	2	4	1	3	-
B (12-27)	4.251	2.937	7.188	1	6	27	41	69	224	583	411	918	1.099	988	1.181	907	511	-
B 12	96	27	123	-	-	-	-	2	9	14	15	20	15	9	19	8	12	-
B 13	34	9	43	-	-	-	-	-	-	3	4	10	7	4	10	4	1	-
B 14	281	185	466	-	-	-	-	8	20	29	35	41	70	54	94	71	42	-
B 15	160	220	380	-	-	-	-	-	14	16	30	51	55	39	67	72	36	-
B 16	100	86	186	-	-	-	-	2	8	19	11	22	27	25	29	30	13	-
B 17	340	229	569	-	-	1	2	-	3	37	47	87	114	95	87	63	43	-
B 18	102	4	106	-	-	-	-	-	3	7	12	14	24	13	15	11	5	-
B 19	1.448	162	1.610	-	-	-	-	7	18	135	154	264	303	267	242	144	51	-
B 20	-	552	552	-	-	-	-	10	49	90	67	57	76	51	60	50	42	-
B 21	-	38	38	-	-	-	-	1	3	1	6	3	7	5	8	4	-	-
B 22	-	219	219	-	-	-	-	-	4	26	21	27	25	25	41	32	14	-
B 23	287	-	287	-	-	-	-	-	-	1	3	13	28	42	71	46	43	-
B 24	171	119	290	-	-	2	7	9	14	20	24	36	41	43	51	27	14	-
B 25	164	136	300	-	2	11	19	12	10	23	14	29	30	40	46	42	22	-
B 26	1.001	885	1.886	1	3	9	12	34	62	149	155	229	254	265	298	243	167	-
B 27	67	66	133	-	1	4	1	4	5	13	11	13	18	19	23	15	6	-
B (28-31)	556	789	1.345	4	2	2	5	31	8	38	62	111	211	211	350	317	193	-
B 28	502	444	946	-	-	-	1	4	3	29	54	103	205	205	341	313	188	-
B 29	-	-	-	-	-	-	-	-	-	-	-	-	-	-	-	-	-	-
B 30	-	-	-	-	-	-	-	-	-	-	-	-	-	-	-	-	-	-
B 31	54	45	99	4	2	2	4	27	5	9	8	8	6	6	9	4	5	-
B 32, B 33	48	49	97	1	-	2	10	4	4	2	5	6	7	17	17	10	12	-
B 32	36	35	71	1	-	2	4	2	3	1	4	6	4	11	12	8	9	-
B 33	12	14	26	-	-	-	2	2	1	1	1	-	3	6	5	2	3	-

Tavola 3.1. segue - Morti per età e causa, per residenza - Anno 1989

Numeri della classificazione B abbreviata ISTAT	TOTALE			0 anni	1-4	5-14	15-24	25-34	35-44	45-54	55-59	60-64	65-69	70-74	75-79	80-84	85 e oltre	N.L.
	M	F	MF															
P U G L I A																		
B 34	99	46	145	-	-	-	25	32	10	7	3	8	9	6	14	18	13	-
B (35-37)	237	249	486	12	3	17	20	8	20	27	27	37	43	41	86	98	51	-
B 35	4	2	6	3	-	-	-	-	1	-	1	-	-	1	-	-	-	-
B 36	7	8	15	-	-	-	-	1	3	3	2	4	-	1	-	1	-	-
B 37	226	239	465	9	3	17	20	7	16	24	24	33	43	39	86	93	51	-
B (38-46)	5.743	6.570	12.313	7	2	3	20	32	104	297	379	653	1.020	1.211	2.394	2.764	3.427	-
B 38	-	-	-	-	-	-	-	-	-	-	-	-	-	-	-	-	-	-
B 39	38	79	117	-	-	-	1	2	8	17	11	14	21	16	13	6	8	-
B 40	433	821	1.254	-	-	2	-	1	4	18	28	47	100	118	261	291	384	-
B 41	1.277	709	1.986	-	-	-	1	9	30	117	135	220	270	275	405	301	223	-
B 42	639	761	1.420	-	-	-	1	-	7	22	37	77	115	156	259	336	410	-
B 43	1.334	1.671	3.005	4	1	-	9	10	26	41	78	101	182	230	498	750	1.075	-
B 44	1.713	2.188	3.901	2	1	1	6	8	24	75	79	170	293	371	853	938	1.080	-
B 45	179	239	418	-	-	-	-	-	-	2	3	7	13	19	57	99	218	-
B 46	130	82	212	1	-	-	2	2	5	5	8	17	24	26	48	43	29	-
B (47-50)	1.557	779	2.336	24	9	6	6	18	18	37	53	93	192	250	476	527	627	-
B 47	144	130	274	14	5	1	-	7	4	3	7	8	12	17	41	46	89	-
B 48	16	24	40	1	-	1	-	-	-	1	2	1	-	4	5	4	21	-
B 49	1.130	444	1.574	2	1	1	-	3	8	21	33	63	139	181	357	364	401	-
B 50	267	181	448	7	3	3	6	8	6	12	11	21	41	48	73	93	116	-
B (51-55)	1.041	758	1.839	5	1	2	3	17	62	146	148	212	243	195	312	264	229	-
B 51	92	49	141	-	-	-	-	-	1	7	5	8	12	13	26	42	27	-
B 52	-	3	3	-	-	1	-	-	-	-	-	1	-	-	-	-	1	-
B 53	59	81	140	3	-	-	1	1	-	6	5	2	14	18	21	27	42	-
B 54	732	453	1.185	-	-	1	1	8	57	114	125	170	185	133	191	125	75	-
B 55	198	172	370	2	1	-	1	8	4	19	13	31	32	31	74	70	84	-
B (56-58)	220	215	435	2	1	1	-	4	4	19	9	23	28	45	65	107	107	-
B 56	157	188	345	2	-	1	-	3	4	17	9	21	21	40	70	86	71	-
B 57	31	-	31	-	-	-	-	-	-	1	-	-	1	2	6	7	14	-
B 58	32	27	59	-	1	-	-	1	-	1	-	2	6	3	9	14	22	-

Tavola 3.1 segue - Morti per età e causa, per residenza - Anno 1989

Numeri della classificazione B abbreviata STAT	TOTALE			0 anni	1-4	5-14	15-24	25-34	35-44	45-54	55-59	60-64	65-69	70-74	75-79	80-84	85 e N.I. oltre
	M	F	MF														
P U G L I A																	
B (59-61)	-	2	2	-	-	-	-	2	-	-	-	-	-	-	-	-	-
B 59	-	-	-	-	-	-	-	-	-	-	-	-	-	-	-	-	-
B 60	-	2	2	-	-	-	-	2	-	-	-	-	-	-	-	-	-
B 61	-	-	-	-	-	-	-	-	-	-	-	-	-	-	-	-	-
B 62	4	14	18	-	1	-	-	-	-	-	-	1	2	1	2	5	6
B 63	23	42	65	-	-	1	1	1	3	5	2	6	4	12	9	10	11
B (64-65)	49	43	172	123	13	7	6	3	1	4	2	1	2	3	5	1	1
B 64	42	31	73	48	8	4	3	3	1	2	-	-	-	2	2	-	-
B 65	47	52	99	75	5	3	3	-	-	2	2	1	2	1	3	1	1
B (66-69)	172	141	313	313	-	-	-	-	-	-	-	-	-	-	-	-	-
B 66	34	31	65	65	-	-	-	-	-	-	-	-	-	-	-	-	-
B 67	12	9	21	21	-	-	-	-	-	-	-	-	-	-	-	-	-
B 68	97	76	173	173	-	-	-	-	-	-	-	-	-	-	-	-	-
B 69	29	25	54	54	-	-	-	-	-	-	-	-	-	-	-	-	-
B 70	214	322	536	7	2	1	4	3	6	3	6	10	17	10	42	103	322
B (71-77)	1.084	527	1.611	14	17	42	261	186	145	145	42	41	40	76	137	148	197
B 71	246	58	354	-	2	17	75	55	45	43	21	21	22	4	14	7	4
B 72	25	16	41	-	-	2	7	5	2	4	1	2	3	2	5	4	4
B 73	104	251	365	-	-	-	5	3	-	7	5	6	9	23	59	93	155
B 74	447	114	561	4	6	13	110	76	72	53	38	33	32	31	42	32	19
B 75	18	12	30	-	1	-	4	4	3	4	1	1	2	4	3	-	3
B 76	36	19	55	-	2	-	7	15	1	7	6	4	2	1	4	3	3
B 77	158	47	205	10	6	10	33	24	22	27	10	14	10	7	10	9	9
BE(71-78)	1.084	527	1.611	14	17	42	261	186	145	145	42	41	40	76	137	148	197
BE 71	500	107	607	2	6	26	168	47	60	51	37	39	36	23	38	25	9
BE 72	20	3	23	-	-	1	-	2	5	6	2	-	3	2	1	1	-
BE 73	20	5	25	-	2	-	5	9	-	3	2	2	-	1	-	-	1
BE 74	167	285	452	1	2	2	6	9	10	24	13	13	17	27	62	102	164
BE 75	13	12	25	-	-	-	2	2	3	4	1	1	2	4	3	-	3
BE 76	134	59	193	-	-	-	25	20	24	29	16	15	14	7	10	11	6
BE 77	106	14	120	-	-	5	27	33	25	12	6	3	2	2	4	1	-
BE 78	124	42	166	11	7	8	28	16	18	16	5	8	6	10	11	8	14
	15.433	13.766	29.199	515	59	112	405	435	617	1.324	1.397	2.171	2.971	3.071	5.123	5.283	5.716

Tavola 3.1. segue - Morti per età e causa, per residenza - Anno 1989

Numeri della classificazione B abbreviata ISTAT	TOTALE			0 anni	1-4	5-14	15-24	25-34	35-44	45-54	55-59	60-64	65-69	70-74	75-79	80-84	85 e oltre	N.I.
	M	F	MF															
B A S I L I C A T A																		
B (1-11)	12	10	22	-	-	-	1	2	-	2	3	2	2	1	2	4	3	-
B 1	2	3	5	-	-	-	-	-	-	-	-	1	-	-	1	1	2	-
B 2	4	-	4	-	-	-	-	-	-	1	-	-	1	-	1	1	-	-
B 3	-	1	1	-	-	-	-	-	-	1	-	-	-	-	-	-	-	-
B 4	-	-	-	-	-	-	-	-	-	-	-	-	-	-	-	-	-	-
B 5	-	-	-	-	-	-	-	-	-	-	-	-	-	-	-	-	-	-
B 6	1	-	1	-	-	-	-	-	-	-	1	-	-	-	-	-	-	-
B 7	1	2	3	-	-	-	-	-	-	-	1	-	-	-	-	1	1	-
B 8	-	-	-	-	-	-	-	-	-	-	-	-	-	-	-	-	-	-
B 9	-	-	-	-	-	-	-	-	-	-	-	-	-	-	-	-	-	-
B 10	-	-	-	-	-	-	-	-	-	-	-	-	-	-	-	-	-	-
B 11	4	4	8	-	-	-	1	2	-	-	1	1	1	1	-	1	-	-
B (12-27)	571	447	1.018	-	1	5	2	8	31	79	87	121	144	127	190	151	68	-
B 12	18	6	24	-	-	-	-	-	3	2	1	3	4	2	5	3	1	-
B 13	12	3	15	-	-	-	-	-	-	2	-	2	2	4	2	1	2	-
B 14	57	44	101	-	-	-	1	4	4	5	7	6	14	16	25	15	4	-
B 15	25	32	57	-	-	-	-	-	-	3	3	4	5	10	15	9	4	-
B 16	26	16	44	-	-	-	1	3	-	2	7	4	5	7	9	6	-	-
B 17	41	28	69	-	-	-	-	1	4	4	7	10	5	20	11	3	-	-
B 18	20	-	20	-	-	-	-	-	1	5	3	4	2	3	2	-	-	-
B 19	127	14	141	-	-	-	-	2	13	14	24	24	28	14	25	16	5	-
B 20	-	68	68	-	-	-	2	9	13	6	9	6	5	6	4	4	-	-
B 21	-	8	8	-	-	-	-	-	1	-	2	2	-	1	2	-	-	-
B 22	-	39	39	-	-	-	-	1	4	5	3	4	5	5	4	2	-	-
B 23	38	-	38	-	-	-	-	-	-	2	4	3	5	6	13	5	-	-
B 24	26	16	42	-	-	2	1	3	1	5	3	4	5	7	6	5	-	-
B 25	31	14	45	-	-	2	1	-	3	4	3	4	19	5	6	4	3	-
B 26	141	148	289	-	1	-	1	4	18	26	31	42	41	54	46	25	-	-
B 27	9	9	18	-	-	1	-	-	-	2	2	4	1	1	4	3	-	-
B (28-31)	74	134	208	1	-	3	-	2	2	1	10	15	26	35	48	38	27	-
B 28	68	129	197	-	-	-	-	-	1	1	9	13	26	35	47	38	27	-
B 29	-	-	-	-	-	-	-	-	-	-	-	-	-	-	-	-	-	-
B 30	-	-	-	-	-	-	-	-	-	-	-	-	-	-	-	-	-	-
B 31	6	5	11	1	-	3	-	2	1	-	1	2	-	-	1	-	-	-
B 32, B 33	10	8	18	-	-	-	1	1	-	2	1	2	2	1	3	4	1	-
B 32	7	4	11	-	-	-	1	-	-	-	1	1	1	1	2	3	1	-
B 33	3	4	7	-	-	-	-	1	-	2	-	1	1	-	1	1	-	-

Tavola 3.1 segue - Morti per età e causa, per residenza - Anno 1989

Numeri della classificazione B abbreviata ISTAT	TOTALE			0 anni	1-4	5-14	15-24	25-34	35-44	45-54	55-59	60-64	65-69	70-74	75-79	80-84	85 e N.I. oltre	
	M	F	MF															
B A S I L I C A T A																		
B 34	7	3	10	-	-	-	-	1	3	-	-	-	1	-	1	1	3	-
B (35-37)	45	14	59	1	2	4	4	-	10	4	3	7	9	6	18	11	10	-
B 35	-	-	-	-	-	-	-	-	-	-	-	-	-	-	-	-	-	-
B 36	-	2	2	-	-	-	-	-	2	-	-	-	-	-	-	-	-	-
B 37	45	42	87	1	2	4	4	-	8	4	3	7	9	6	18	11	10	-
B (38-46)	1.182	1.201	2.383	-	-	1	2	11	16	63	74	116	187	225	437	558	693	-
B 38	-	-	-	-	-	-	-	-	-	-	-	-	-	-	-	-	-	-
B 39	1	14	15	-	-	1	-	-	1	2	3	4	1	4	1	1	-	-
B 40	94	173	267	-	-	-	-	-	-	2	5	6	18	16	57	79	44	-
B 41	247	125	372	-	-	-	-	3	7	27	33	44	67	46	54	52	39	-
B 42	129	119	248	-	-	-	-	-	-	5	10	8	15	25	45	55	85	-
B 43	251	298	549	-	-	-	2	5	2	15	9	28	39	38	97	128	186	-
B 44	388	404	792	-	-	-	-	2	4	9	14	23	43	94	163	204	236	-
B 45	57	61	118	-	-	-	-	-	-	1	-	1	1	2	17	34	62	-
B 46	12	7	19	-	-	-	-	1	2	2	-	2	3	-	3	5	1	-
B (47-50)	237	129	366	1	2	1	1	1	4	4	7	24	22	38	46	83	92	-
B 47	21	24	45	-	1	-	1	1	3	-	-	-	4	1	7	10	17	-
B 48	3	-	3	-	-	-	-	-	-	-	-	-	-	-	3	-	-	-
B 49	167	83	250	-	1	-	-	-	1	4	5	20	15	28	58	61	57	-
B 50	46	22	68	1	-	1	-	-	-	-	2	4	3	9	18	12	18	-
B (51-55)	206	123	329	2	-	-	1	2	10	27	15	30	36	36	70	63	37	-
B 51	24	10	34	-	-	-	-	-	-	4	1	3	3	4	6	10	3	-
B 52	-	1	1	-	-	-	-	-	-	-	-	-	-	-	-	-	1	-
B 53	5	6	11	-	-	-	-	-	-	-	-	-	-	3	3	3	2	-
B 54	126	62	188	-	-	-	-	1	7	18	14	22	26	21	40	27	12	-
B 55	51	44	95	2	-	-	1	1	3	5	-	5	7	8	21	23	19	-
B (56-58)	40	28	68	1	-	-	1	-	-	5	1	2	10	11	12	13	12	-
B 56	22	22	44	1	-	-	1	-	-	4	-	1	8	6	8	8	7	-
B 57	10	-	10	-	-	-	-	-	-	1	-	1	-	-	1	3	4	-
B 58	8	6	14	-	-	-	-	-	-	-	1	-	2	5	3	2	1	-

Tavola 3.1 segue - Morti per età e causa, per residenza - Anno 1989

Numeri della classificazione B abbreviata ISTAT	TOTALE			0 anni	1-4	5-14	15-24	25-34	35-44	45-54	55-59	60-64	65-69	70-74	75-79	80-84	85 e N.I. oltre
	M	F	MF														
B A S I L I C A T A																	
B (59-61)	-	1	1	-	-	-	-	1	-	-	-	-	-	-	-	-	-
B 59	-	-	-	-	-	-	-	-	-	-	-	-	-	-	-	-	-
B 60	-	1	1	-	-	-	-	1	-	-	-	-	-	-	-	-	-
B 61	-	-	-	-	-	-	-	-	-	-	-	-	-	-	-	-	-
B 62	1	4	5	-	-	-	-	1	-	-	-	1	-	-	1	1	1
B 63	2	13	15	-	-	-	-	1	-	-	-	2	3	1	-	3	5
B (64-65)	17	17	34	22	4	2	2	2	-	-	-	-	-	1	-	1	-
B 64	7	9	16	11	3	2	-	-	-	-	-	-	-	-	-	-	-
B 65	10	8	18	11	1	-	2	2	-	-	-	-	-	1	-	1	-
B (66-69)	28	20	48	48	-	-	-	-	-	-	-	-	-	-	-	-	-
B 66	5	2	7	7	-	-	-	-	-	-	-	-	-	-	-	-	-
B 67	2	-	2	2	-	-	-	-	-	-	-	-	-	-	-	-	-
B 68	15	14	29	29	-	-	-	-	-	-	-	-	-	-	-	-	-
B 69	6	4	10	10	-	-	-	-	-	-	-	-	-	-	-	-	-
B 70	47	66	113	1	-	-	3	3	1	-	4	1	4	2	14	22	58
B (71-77)	143	89	232	1	6	5	26	24	20	21	16	12	10	12	18	20	41
B 71	22	5	27	-	2	-	6	2	2	3	2	3	2	1	2	2	-
B 72	5	3	8	-	-	-	2	1	2	-	-	-	-	1	1	-	1
B 73	13	51	64	-	-	-	1	-	-	1	-	4	2	4	16	16	-
B 74	58	15	73	1	3	2	12	8	10	14	5	2	2	5	6	1	2
B 75	2	-	2	-	-	1	-	-	-	-	-	1	-	-	-	-	-
B 76	5	2	7	-	-	1	1	1	1	2	-	-	-	1	-	-	-
B 77	38	13	51	-	1	1	4	12	5	2	8	6	2	2	5	1	2
B (71-78)	143	89	232	1	6	5	26	24	20	21	16	12	10	12	18	20	41
B 71	49	11	60	1	3	1	14	8	8	7	4	3	3	3	4	1	-
B 72	2	-	2	-	-	-	1	-	-	1	-	-	-	-	-	-	-
B 73	2	-	2	-	-	1	-	-	-	1	-	-	-	-	-	-	-
B 74	27	58	85	-	1	1	1	2	1	4	1	1	4	5	7	10	39
B 75	-	-	-	-	-	-	-	-	-	-	-	-	-	-	-	-	-
B 76	32	9	41	-	-	-	2	10	4	3	6	5	2	3	5	1	-
B 77	7	1	8	-	-	-	-	2	2	1	1	-	1	-	1	-	-
B 78	24	10	34	-	2	2	8	2	5	4	4	3	-	1	1	-	2
	2.622	2.337	4.959	78	15	21	44	60	97	208	221	135	460	496	900	973	1.051

Tavola 3.1 segue - Morti per età e causa, per residenza - Anno 1989

Numeri della classificazione B abbreviata ISTAT	TOTALE			0 anni	1-4	5-14	15-24	25-34	35-44	45-54	55-59	60-64	65-69	70-74	75-79	80-84	85 e N.I. oltre	
	M	F	MF															
C A L A B R I A																		
a (1-11)	27	26	53	3	2	-	-	-	4	5	5	6	6	8	7	7	8	-
B 1	2	1	3	-	-	-	-	-	1	-	-	-	-	-	1	-	1	-
B 2	13	1	14	-	-	-	-	-	-	1	2	2	2	3	2	1	1	-
B 3	-	2	2	-	1	-	-	-	-	-	-	-	-	-	1	-	-	-
B 4	-	-	-	-	-	-	-	-	-	-	-	-	-	-	-	-	-	-
B 5	-	1	1	1	-	-	-	-	-	-	-	-	-	-	-	-	-	-
B 6	-	1	1	-	-	-	-	-	-	-	-	-	-	-	-	-	1	-
B 7	3	5	8	-	1	-	-	-	-	-	-	1	2	-	1	3	-	-
B 8	-	-	-	-	-	-	-	-	-	-	-	-	-	-	-	-	-	-
B 9	-	-	-	-	-	-	-	-	-	-	-	-	-	-	-	-	-	-
B 10	-	-	-	-	-	-	-	-	-	-	-	-	-	-	-	-	-	-
B 11	9	15	24	2	-	-	-	-	3	4	3	3	2	1	2	2	2	-
B (12-27)	1.090	1.285	3.175	2	6	7	28	47	105	245	273	370	476	440	546	399	231	-
B 12	62	10	72	-	-	-	1	2	5	4	9	15	10	3	9	6	4	-
B 13	26	6	32	-	-	-	-	-	-	2	2	3	7	5	7	5	1	-
B 14	213	112	325	-	-	-	2	2	8	12	20	33	50	50	67	46	35	-
B 15	81	72	153	-	-	-	1	1	3	11	11	20	24	19	23	22	18	-
B 16	56	56	112	-	-	-	-	-	4	9	10	6	13	18	20	16	14	-
B 17	133	128	261	-	-	-	-	3	1	13	22	29	50	44	43	40	16	-
B 18	44	2	46	-	-	-	-	1	1	5	2	10	7	8	5	7	-	-
B 19	401	63	543	-	-	-	2	5	16	43	62	85	91	86	92	47	14	-
B 20	-	222	222	-	-	-	-	6	20	36	39	28	23	22	25	12	11	-
B 21	-	5	5	-	-	-	-	-	-	2	-	-	-	-	1	1	1	-
B 22	-	96	96	-	-	-	-	-	4	13	6	4	14	9	16	14	7	-
B 23	162	-	162	-	-	-	-	-	-	1	2	10	19	30	43	34	23	-
B 24	67	38	105	-	-	1	5	1	6	7	9	14	9	15	18	9	7	-
B 25	93	64	157	1	1	3	8	5	7	15	9	15	21	18	22	13	19	-
B 26	415	375	790	-	4	2	7	19	26	60	63	85	121	100	135	117	51	-
B 27	57	37	94	1	1	1	2	2	4	8	7	5	12	13	20	10	8	-
B (28-31)	265	438	703	2	1	1	1	4	9	20	29	49	93	101	144	137	92	-
B 28	248	421	669	-	-	-	-	1	5	18	27	48	89	99	159	132	91	-
B 29	-	-	-	-	-	-	-	-	-	-	-	-	-	-	-	-	-	-
B 30	-	-	-	-	-	-	-	-	-	-	-	-	-	-	-	-	-	-
B 31	17	17	34	2	1	1	1	3	4	2	2	1	4	2	5	5	1	-
B 32, B 33	25	20	45	-	-	-	4	-	3	1	-	2	4	9	9	9	4	-
B 32	17	16	33	-	-	-	4	-	1	-	-	1	2	5	8	9	3	-
B 33	8	4	12	-	-	-	-	-	2	1	-	1	2	4	1	-	1	-

Tavola 3.1 segue - Morti per età e causa, per residenza - Anno 1989

Numeri della classifi- cazione B abbreviata ISTAT	TOTALE			0 anni	1-4	5-14	15-24	25-34	35-44	45-54	55-59	60-64	65-69	70-74	75-79	80-84	85 e N.I. oltre	
	M	F	MF															
C A L A B R I A																		
B 34	41	29	69	-	-	-	-	9	8	10	8	3	8	10	10	7	9	-
B (35-37)	128	97	225	2	3	3	5	5	6	13	11	21	23	20	46	42	25	-
B 35	3	2	5	1	-	-	-	1	-	2	-	-	-	1	-	-	-	-
B 36	1	5	6	-	-	-	1	-	-	2	2	1	-	-	-	-	-	-
B 37	124	70	214	1	3	3	4	4	6	9	9	20	23	19	16	42	25	-
B (38-46)	3.608	4.220	7.908	1	6	1	15	37	67	205	244	172	624	763	1.553	1.793	2.277	-
B 38	-	-	-	-	-	-	-	-	-	-	-	-	-	-	-	-	-	-
B 39	21	34	65	-	-	-	1	-	3	9	7	6	12	11	4	6	4	-
B 40	250	472	722	-	-	-	-	-	1	10	13	27	46	72	165	180	208	-
B 41	749	373	1.122	-	-	-	1	9	17	72	89	120	195	155	212	147	105	-
B 42	428	438	866	-	-	-	-	2	8	19	22	31	65	85	187	191	257	-
B 43	911	1.284	2.195	1	6	-	9	16	20	35	57	66	112	172	373	527	401	-
B 44	1.140	1.407	2.547	-	-	1	1	9	15	52	52	104	172	243	545	664	489	-
B 45	116	162	278	-	-	-	-	-	-	1	2	6	7	10	46	64	142	-
B 46	73	40	113	-	-	-	1	1	3	8	2	12	15	15	21	14	21	-
B (47-50)	702	390	1.092	8	5	3	6	5	12	25	45	54	104	101	200	226	294	-
B 47	67	67	134	5	1	2	4	1	6	1	3	3	4	6	20	28	46	-
B 48	12	14	26	-	1	-	1	-	1	-	1	1	1	4	2	4	10	-
B 49	463	216	679	-	2	1	-	-	2	9	26	39	67	71	129	153	181	-
B 50	160	93	253	3	1	-	1	4	3	16	15	11	32	20	49	41	57	-
B (51-55)	539	352	891	3	2	1	1	12	25	74	77	92	126	98	149	128	103	-
B 51	42	23	65	-	-	-	-	-	1	2	2	5	8	6	12	15	14	-
B 52	1	1	2	-	-	-	-	-	-	-	-	1	-	-	1	-	-	-
B 53	27	27	54	-	-	-	-	-	-	1	3	4	5	5	10	12	14	-
B 54	345	182	527	-	-	1	1	9	21	59	60	72	92	60	82	49	21	-
B 55	124	119	243	3	2	-	-	3	3	12	12	10	21	27	44	52	54	-
B (56-58)	133	91	224	-	-	1	-	3	2	14	12	14	23	25	38	42	50	-
B 56	78	81	159	-	-	1	-	2	2	12	12	13	17	22	26	26	26	-
B 57	28	-	28	-	-	-	-	-	-	-	-	1	1	-	6	9	12	-
B 58	27	10	37	-	-	-	-	1	-	2	-	-	5	3	6	8	12	-

Tavola 3.1 segue - Morti per età e causa, per residenza - Anno 1989

Numeri della classificazione B abbreviata ISTAT	TOTALE			0 anni	1-4	5-14	15-24	25-34	35-44	45-54	55-59	60-64	65-69	70-74	75-79	80-84	85 e N.I. oltre
	M	F	MF														
C A L A B R I A																	
9 (59-61)	-	1	1	-	-	-	-	1	-	-	-	-	-	-	-	-	-
9 59	-	-	-	-	-	-	-	-	-	-	-	-	-	-	-	-	-
9 60	-	1	1	-	-	-	-	1	-	-	-	-	-	-	-	-	-
9 61	-	-	-	-	-	-	-	-	-	-	-	-	-	-	-	-	-
9 62	5	5	10	-	-	-	-	-	1	1	1	1	1	1	1	1	2
9 63	14	29	43	-	-	1	-	-	3	-	4	5	9	4	8	5	5
9 (64-65)	45	41	86	57	5	6	4	3	3	-	1	-	2	1	2	2	-
9 64	18	17	37	22	2	4	2	2	2	-	1	-	1	-	-	1	-
9 65	27	22	49	35	3	2	2	1	1	-	-	-	1	1	2	1	-
9 (66-69)	84	62	146	146	-	-	-	-	-	-	-	-	-	-	-	-	-
9 66	17	11	28	28	-	-	-	-	-	-	-	-	-	-	-	-	-
9 67	8	4	12	12	-	-	-	-	-	-	-	-	-	-	-	-	-
9 68	51	39	90	90	-	-	-	-	-	-	-	-	-	-	-	-	-
9 69	8	8	16	16	-	-	-	-	-	-	-	-	-	-	-	-	-
9 70	282	351	633	3	1	6	11	15	17	11	4	8	22	15	59	102	154
9 (71-77)	694	257	951	4	10	26	136	123	104	113	53	46	38	51	67	69	109
9 71	181	24	205	1	2	5	47	34	33	32	17	9	6	6	4	4	3
9 72	17	4	21	-	-	1	-	3	1	3	1	3	2	1	3	2	1
9 73	70	119	189	-	-	-	1	-	1	3	2	4	6	16	27	44	45
9 74	278	70	348	-	5	13	70	55	38	45	24	26	12	17	23	10	10
9 75	10	4	14	-	1	1	-	4	-	1	-	1	-	1	1	2	2
9 76	9	9	18	-	-	-	1	2	3	4	2	1	-	2	-	2	1
9 77	129	27	156	3	2	6	17	23	10	25	7	2	12	8	9	5	7
9E (71-78)	694	257	951	4	10	26	136	123	104	113	53	46	38	51	67	69	109
9E 71	192	34	226	-	3	12	67	34	20	24	14	15	8	9	10	6	4
9E 72	10	10	20	-	-	1	1	5	7	2	1	3	-	-	-	-	-
9E 73	7	2	9	-	-	-	-	2	-	2	2	-	-	1	-	2	-
9E 74	110	132	242	1	-	1	4	7	5	6	6	10	7	19	38	51	97
9E 75	4	4	8	-	1	-	-	-	-	-	-	1	-	1	1	2	2
9E 76	70	21	91	-	-	2	7	10	13	9	11	5	9	8	9	6	4
9E 77	190	11	201	-	-	2	36	53	42	47	8	5	2	2	1	-	3
9E 78	111	43	154	3	6	8	21	12	19	23	11	7	13	11	9	2	4
	8.562	7.693	16.255	231	41	56	211	263	367	737	763	1.043	1.554	1.643	2.059	2.969	3.514

Tavola 3.1 segue - Morti per età e causa, per residenza : Anno 1989

Numeri della classificazione B abbreviata ISTAT	TOTALE			0 anni	1-4	5-14	15-24	25-34	35-44	45-54	55-59	60-64	65-69	70-74	75-79	80-84	85 e N.I. oltre	
	M	F	MF															
S I C I L I A																		
B (1-11)	55	50	115	2	1	3	5	8	11	12	10	7	14	10	13	13	9	-
B 1	4	2	6	-	1	-	-	-	-	-	-	-	-	-	1	1	1	2
B 2	18	6	24	-	-	-	1	-	2	4	3	2	2	4	3	3	-	-
B 3	1	1	2	-	-	-	-	-	-	-	1	-	-	-	-	-	-	-
B 4	1	-	1	1	-	-	-	-	-	-	-	-	-	-	-	-	-	-
B 5	-	1	1	-	-	1	-	-	-	-	-	-	-	-	-	-	-	-
B 6	-	1	1	-	-	-	-	-	-	-	-	-	-	-	1	-	-	-
B 7	3	7	12	-	-	-	-	1	1	-	-	-	1	1	1	1	5	1
B 8	-	-	-	-	-	-	-	-	-	-	-	-	-	-	-	-	-	-
B 9	1	-	1	1	-	-	-	-	-	-	-	-	-	-	-	-	-	-
B 10	-	-	-	-	-	-	-	-	-	-	-	-	-	-	-	-	-	-
B 11	37	30	67	-	-	3	4	3	5	5	6	4	11	3	4	4	5	-
B (12-27)	5.294	3.716	9.010	4	11	32	62	98	273	754	798	1.065	1.454	1.170	1.681	1.012	592	-
B 12	117	36	153	-	-	1	2	4	12	13	17	16	22	15	21	17	13	-
B 13	71	21	92	-	-	-	-	1	-	4	7	15	21	9	15	8	7	-
B 14	455	277	732	-	-	-	-	3	22	42	63	65	102	108	153	111	63	-
B 15	267	259	526	-	-	-	-	2	12	49	35	51	77	72	117	71	40	-
B 16	149	136	285	-	-	-	-	2	9	11	23	35	32	40	57	45	31	-
B 17	410	323	733	-	1	1	1	4	15	44	70	86	124	99	146	89	53	-
B 18	141	14	155	-	-	-	-	-	3	10	17	26	27	19	30	12	9	-
B 19	1.433	227	1.660	-	-	1	1	5	31	150	175	261	345	231	285	110	57	-
B 20	-	727	727	-	-	-	1	16	49	119	77	89	102	79	95	52	48	-
B 21	-	23	23	-	-	-	-	1	4	2	1	3	2	4	2	-	4	-
B 22	-	274	274	-	-	-	-	1	9	23	19	30	44	36	52	39	21	-
B 23	448	-	448	-	-	-	-	-	-	6	12	20	40	78	143	104	45	-
B 24	183	141	324	-	-	3	10	11	13	35	27	37	54	36	54	30	10	-
B 25	222	145	367	-	2	15	17	11	16	27	19	42	60	34	69	34	16	-
B 26	1.269	1.008	2.277	1	8	11	26	30	71	181	209	261	360	278	415	262	164	-
B 27	129	105	234	3	-	-	4	7	7	25	27	26	42	27	27	28	11	-
B (28-31)	496	1.541	2.437	10	4	7	10	40	29	73	105	191	312	363	554	459	280	-
B 28	817	1.458	2.275	-	-	-	3	7	11	65	92	178	297	355	546	448	273	-
B 29	-	-	-	-	-	-	-	-	-	-	-	-	-	-	-	-	-	-
B 30	-	-	-	-	-	-	-	-	-	-	-	-	-	-	-	-	-	-
B 31	79	83	162	10	4	7	7	33	18	8	13	13	15	8	8	11	7	-
B 32, B 33	72	65	137	2	3	5	8	6	5	7	2	7	8	10	30	21	23	-
B 32	53	51	104	1	2	4	8	5	4	6	2	6	3	8	19	15	21	-
B 33	19	14	33	1	1	1	-	1	1	1	-	1	5	2	11	6	2	-

Tavola 3.1 segue - Morti per età e causa, per residenza - Anno 1989

Numeri della classificazione B abbreviata ISTAT	TOTALE			0 anni	1-4	5-14	15-24	25-34	35-44	45-54	55-59	60-64	65-69	70-74	75-79	80-84	85 e N.I. oltre	
	M	F	MF															
S I C I L I A																		
B 34	192	54	156	-	-	-	9	17	11	13	9	13	16	17	12	16	29	-
B (35-37)	249	273	522	11	7	21	24	15	23	33	31	36	55	70	39	39	66	-
B 35	2	6	8	1	1	2	2	-	-	-	1	-	-	-	-	1	-	-
B 36	7	17	24	-	-	-	1	1	3	5	5	2	3	2	1	-	1	-
B 37	280	270	550	10	6	19	21	14	20	28	25	36	52	68	78	83	65	-
B (38-46)	9.473	10.209	17.682	4	1	7	16	63	154	446	511	1.023	1.637	2.032	1.360	4.369	5.277	-
B 38	1	1	2	-	-	-	-	-	-	-	1	-	1	-	-	-	-	-
B 39	26	100	126	-	-	-	-	1	6	21	11	18	22	14	14	10	3	-
B 40	662	1.044	1.706	-	-	-	2	2	1	26	30	56	114	174	378	434	479	-
B 41	1.906	1.021	2.927	-	-	-	3	14	68	196	185	365	436	390	599	408	273	-
B 42	1.044	944	1.988	-	-	-	1	-	9	43	54	122	164	232	432	414	490	-
B 43	2.054	2.421	4.475	3	-	3	15	25	27	73	88	162	279	421	951	1.034	1.470	-
B 44	3.170	3.957	7.127	1	1	4	14	17	37	121	127	263	523	723	1.609	1.729	1.958	-
B 45	441	622	1.063	-	-	-	-	1	1	4	1	9	33	56	129	282	547	-
B 46	169	99	268	-	-	-	1	3	6	12	14	18	41	22	48	50	53	-
B (47-50)	1.920	1.050	2.970	33	7	6	11	9	22	49	42	171	253	297	591	652	777	-
B 47	204	246	454	19	4	2	3	3	3	9	5	18	25	22	66	102	173	-
B 48	17	25	42	2	-	-	2	-	-	-	1	-	1	1	4	5	22	-
B 49	1.230	444	1.714	3	2	1	3	2	10	27	59	113	154	189	368	379	400	-
B 50	465	295	760	9	1	3	3	4	9	13	27	40	69	85	149	146	182	-
B (51-55)	1.318	982	2.300	8	-	3	9	32	65	144	181	245	329	276	412	314	242	-
B 51	138	59	196	-	-	-	-	2	1	6	9	15	23	18	44	39	35	-
B 52	5	3	8	-	-	-	-	1	-	-	-	2	-	1	1	2	1	-
B 53	90	104	196	2	-	1	2	-	1	3	2	12	15	23	44	45	46	-
B 54	814	536	1.352	-	-	-	2	24	50	146	137	179	233	177	220	119	65	-
B 55	269	279	548	6	-	2	5	5	13	29	33	37	54	57	94	109	95	-
B (56-58)	410	295	705	1	-	-	3	3	6	18	22	45	61	44	125	161	171	-
B 56	299	261	560	1	-	-	3	3	6	15	19	38	50	75	93	127	130	-
B 57	53	-	53	-	-	-	-	-	-	-	1	1	1	7	13	11	19	-
B 58	58	34	92	-	-	-	-	-	-	3	2	6	10	7	19	23	22	-

Tavola 3.1 segue - Morti per età e causa, per residenza - Anno 1989

Numeri della classificazione B abbreviata ISTAT	TOTALE			0 anni	1-4	5-14	15-24	25-34	35-44	45-54	55-59	60-64	65-69	70-74	75-79	80-84	85 e N.I. oltre	
	M	F	MF															
	S I C I L I A																	
B (59-61)	-	3	3	-	-	-	3	3	2	-	-	-	-	-	-	-	-	-
B 59	-	1	1	-	-	-	-	1	-	-	-	-	-	-	-	-	-	-
B 60	-	7	7	-	-	-	3	2	2	-	-	-	-	-	-	-	-	-
B 61	-	-	-	-	-	-	-	-	-	-	-	-	-	-	-	-	-	-
B 62	13	13	26	1	-	-	-	-	-	-	-	-	-	4	7	7	7	7
B 63	26	54	80	-	1	-	1	2	3	4	2	5	5	7	20	12	19	-
B (64-65)	130	132	232	163	16	11	3	6	5	7	-	2	4	4	4	3	4	-
B 64	53	36	89	59	11	6	2	2	4	2	-	1	-	-	2	-	-	-
B 65	77	66	143	104	5	5	1	4	1	5	-	1	4	4	2	3	4	-
B (66-69)	274	171	465	465	-	-	-	-	-	-	-	-	-	-	-	-	-	-
B 66	42	42	84	84	-	-	-	-	-	-	-	-	-	-	-	-	-	-
B 67	22	11	33	33	-	-	-	-	-	-	-	-	-	-	-	-	-	-
B 68	182	116	298	298	-	-	-	-	-	-	-	-	-	-	-	-	-	-
B 69	28	22	50	50	-	-	-	-	-	-	-	-	-	-	-	-	-	-
B 70	764	1.099	1.863	19	1	5	14	17	20	24	20	35	39	68	154	367	1.080	-
B (71-77)	1.511	674	2.185	6	20	52	293	315	204	215	109	109	112	126	169	175	280	-
B 71	392	69	461	-	5	11	42	104	65	64	31	37	19	16	18	6	3	-
B 72	47	12	59	-	-	2	9	5	6	5	4	2	4	5	8	2	4	-
B 73	149	362	511	-	-	1	7	-	2	3	3	7	22	33	82	116	235	-
B 74	528	118	646	1	4	26	131	103	73	72	39	34	43	41	38	25	14	-
B 75	29	18	47	-	1	-	5	17	3	8	-	-	1	-	5	4	3	-
B 76	36	34	70	-	-	1	8	12	5	4	4	8	7	4	7	6	4	-
B 77	330	61	391	5	4	11	52	74	50	59	28	21	16	27	11	16	13	-
BE (71-78)	1.511	674	2.185	6	20	52	293	315	204	215	109	109	112	126	169	175	280	-
BE 71	399	98	497	1	7	25	123	85	44	39	32	33	33	30	27	11	7	-
BE 72	9	-	9	-	-	-	1	1	-	3	1	1	1	1	-	-	-	-
BE 73	15	13	28	-	-	1	6	1	4	4	-	2	1	1	3	3	2	-
BE 74	236	397	633	-	3	2	6	7	6	20	14	18	34	49	96	129	247	-
BE 75	19	17	36	-	1	-	3	12	2	6	-	-	1	-	4	4	3	-
BE 76	186	80	266	-	-	3	24	40	30	34	21	25	23	29	19	11	7	-
BE 77	378	17	395	-	1	2	80	116	79	71	16	11	5	3	6	2	1	-
BE 78	269	52	321	5	8	19	50	51	39	38	25	19	14	13	12	15	13	-
	22.557	20.400	42.957	729	72	153	490	630	433	1.481	1.491	2.956	4.304	4.539	7.931	7.670	9.870	-

Tavola 3.1 segue - Morti per età e causa, per residenza - Anno 1989

Numeri della classificazione B abbreviata ISTAT	TOTALE			0 anni	1-4	5-14	15-24	25-34	35-44	45-54	55-59	60-64	65-69	70-74	75-79	80-84	85 e N.I. oltre	
	M	F	MF															
S A R D E G N A																		
9 (1-11)	42	36	78	3	-	2	1	1	4	7	2	7	10	9	11	11	11	-
B 1	1	2	3	-	-	-	-	-	-	-	-	-	-	1	1	1	-	-
B 2	14	6	20	-	-	-	-	-	1	2	-	-	4	3	5	4	1	-
B 3	3	-	3	1	-	-	-	-	-	-	-	1	-	-	-	1	-	-
B 4	-	-	-	-	-	-	-	-	-	-	-	-	-	-	-	-	-	-
B 5	-	-	-	-	-	-	-	-	-	-	-	-	-	-	-	-	-	-
B 6	-	-	-	-	-	-	-	-	-	-	-	-	-	-	-	-	-	-
B 7	3	6	9	-	-	1	-	-	-	1	1	-	2	-	1	2	1	-
B 8	-	-	-	-	-	-	-	-	-	-	-	-	-	-	-	-	-	-
B 9	-	-	-	-	-	-	-	-	-	-	-	-	-	-	-	-	-	-
B 10	-	-	-	-	-	-	-	-	-	-	-	-	-	-	-	-	-	-
B 11	21	22	43	2	-	1	1	1	3	4	1	6	4	4	4	3	4	-
0 (12-27)	1.906	1.255	3.161	2	2	13	17	44	72	209	258	392	431	412	511	435	243	-
B 12	78	17	95	-	-	-	-	2	4	18	8	15	15	2	10	10	11	-
B 13	31	10	41	-	-	-	-	-	2	2	3	6	8	10	2	7	1	-
B 14	138	61	219	-	-	-	-	-	3	13	10	19	32	27	37	45	33	-
B 15	83	85	168	-	-	-	-	1	3	16	13	20	14	24	29	27	21	-
B 16	54	35	89	-	-	-	-	1	1	7	9	9	9	14	12	19	4	-
B 17	145	96	241	1	-	-	-	2	2	13	20	27	33	35	54	31	23	-
B 18	54	8	62	-	-	-	-	-	2	8	4	6	18	5	5	8	2	-
B 19	528	67	595	-	-	-	1	-	4	68	67	94	103	94	80	57	35	-
B 20	-	263	263	-	-	-	-	2	15	42	37	48	27	21	32	21	18	-
B 21	-	9	9	-	-	-	-	-	1	4	2	1	1	-	-	-	-	-
B 22	-	52	52	-	-	-	-	1	1	6	4	4	12	6	7	4	7	-
B 23	154	-	154	-	-	-	-	-	-	1	5	5	13	26	42	32	30	-
B 24	71	57	128	-	-	-	1	11	7	8	12	19	18	16	23	10	7	-
B 25	84	57	141	-	-	7	5	5	5	11	4	19	17	13	29	23	3	-
B 26	456	399	855	1	1	5	10	14	22	67	56	91	107	107	141	140	49	-
B 27	30	23	53	-	1	1	-	1	4	5	4	7	4	12	4	1	5	-
0 (28-31)	222	344	566	-	-	-	5	35	15	16	17	29	51	74	126	116	82	-
B 28	171	316	487	-	-	-	1	2	6	10	14	28	48	67	119	112	60	-
B 29	-	-	-	-	-	-	-	-	-	-	-	-	-	-	-	-	-	-
B 30	-	-	-	-	-	-	-	-	-	-	-	-	-	-	-	-	-	-
B 31	51	26	79	-	-	-	4	33	9	6	3	1	3	7	7	4	2	-
B 32, B 33	28	31	59	1	-	1	12	5	2	-	2	5	2	4	7	8	10	-
B 32	24	22	46	-	-	1	12	4	1	-	-	2	1	4	5	8	4	-
B 33	4	9	13	1	-	-	-	1	1	-	2	3	1	-	2	-	2	-

Tavola 3.1 segue - Morti per età e causa, per residenza - Anno 1989

Numeri della classifi- cazione B abbreviata ISTAT	TOTALE			0 anni	1-4	5-14	15-24	25-34	35-44	45-54	55-59	60-64	65-69	70-74	75-79	80-84	85 e N.I. oltre	
	M	F	MF															
S I R O E G Y A																		
B 34	36	29	56	-	-	-	3	5	2	4	9	3	4	10	5	6	6	-
B (35-37)	104	99	203	3	3	4	8	5	7	13	7	16	19	20	34	36	29	-
B 35	2	4	6	2	1	-	1	1	-	-	-	1	-	-	-	-	-	-
B 36	2	5	7	-	-	-	-	1	1	1	1	2	-	1	-	-	-	-
B 37	100	90	190	1	2	4	7	3	6	12	6	13	19	19	34	36	28	-
B (38-46)	2.672	2.584	5.256	-	1	3	18	18	45	152	137	257	394	447	760	1.185	1.595	-
B 38	-	1	1	-	-	-	-	-	-	1	-	-	-	-	-	-	-	-
B 39	11	29	40	-	-	-	1	-	1	2	4	4	4	5	10	2	3	-
B 40	155	287	442	-	-	-	-	-	1	2	9	12	24	40	75	117	142	-
B 41	604	298	902	-	-	-	1	8	14	71	58	97	115	126	175	137	100	-
B 42	297	239	536	-	-	-	2	1	1	13	16	26	45	56	99	118	159	-
B 43	554	655	1.209	-	1	1	10	3	10	21	16	41	64	59	214	272	487	-
B 44	468	890	1.358	-	-	2	4	6	15	35	30	62	114	162	345	446	517	-
B 45	92	142	234	-	-	-	-	-	-	1	2	-	6	12	22	57	134	-
B 46	91	43	134	-	-	-	-	-	3	6	2	15	22	17	20	16	33	-
B (47-50)	639	321	960	4	3	1	6	12	9	17	22	43	92	102	174	177	296	-
B 47	100	95	195	4	2	-	1	2	5	7	2	6	11	13	16	36	90	-
B 48	9	21	30	1	-	-	1	-	-	-	1	2	-	2	2	4	17	-
B 49	284	141	425	1	-	1	3	3	1	4	8	14	40	49	88	87	126	-
B 50	246	64	310	-	1	-	1	7	3	6	11	21	41	38	88	50	63	-
B (51-55)	501	312	813	3	-	-	4	15	30	62	59	81	102	96	132	124	105	-
B 51	41	23	64	-	-	-	1	-	1	3	1	3	3	7	11	13	21	-
B 52	1	-	1	-	-	-	-	-	-	-	-	-	-	-	-	-	1	-
B 53	21	30	51	1	-	-	-	-	1	-	1	2	2	6	10	11	17	-
B 54	313	135	448	-	-	-	-	14	20	48	44	59	77	55	57	50	24	-
B 55	125	120	249	2	-	-	3	1	8	11	13	17	20	28	54	50	42	-
B (56-58)	89	80	169	-	1	-	1	1	1	7	6	8	14	15	31	44	80	-
B 56	54	72	126	-	1	-	-	1	1	4	4	7	11	13	27	31	26	-
B 57	19	-	19	-	-	-	-	-	-	-	-	-	1	-	2	7	9	-
B 58	16	8	24	-	-	-	1	-	-	3	2	1	2	2	2	6	5	-

Tavola 3.1 segue - Morti per età e causa, per residenza - Anno 1989

Numeri della classificazione B abbreviata ISTAT	TOTALE			0 anni	1-4	5-14	15-24	25-34	35-44	45-54	55-59	60-64	65-69	70-74	75-79	80-84	85 e N.L. oltre
	M	F	MF														
S A R D E G N A																	
B (59-61)	-	1	1	-	-	-	-	-	1	-	-	-	-	-	-	-	-
B 59	-	-	-	-	-	-	-	-	-	-	-	-	-	-	-	-	-
B 60	-	1	1	-	-	-	-	-	1	-	-	-	-	-	-	-	-
B 61	-	-	-	-	-	-	-	-	-	-	-	-	-	-	-	-	-
B 62	5	3	9	-	-	-	-	-	-	1	-	-	1	-	1	1	4
B 63	11	30	41	-	-	1	1	-	1	3	1	1	5	3	8	9	8
B (64-65)	35	40	75	51	9	3	5	1	1	1	-	-	1	2	1	-	-
B 64	12	12	24	13	5	2	1	1	1	1	-	-	-	-	-	-	-
B 65	23	28	51	38	4	1	4	-	-	-	-	-	1	2	1	-	-
B (66-69)	42	31	73	73	-	-	-	-	-	-	-	-	-	-	-	-	-
B 66	7	5	13	13	-	-	-	-	-	-	-	-	-	-	-	-	-
B 67	8	2	10	10	-	-	-	-	-	-	-	-	-	-	-	-	-
B 68	22	16	38	38	-	-	-	-	-	-	-	-	-	-	-	-	-
B 69	5	7	12	12	-	-	-	-	-	-	-	-	-	-	-	-	-
B 70	180	294	474	2	1	-	2	4	4	7	2	9	7	18	33	80	305
B (71-77)	500	261	841	2	2	10	119	110	67	72	55	43	33	42	64	93	121
B 71	126	31	157	1	-	1	35	38	10	17	10	11	3	10	8	7	6
B 72	17	7	24	-	-	1	3	2	2	-	2	2	1	2	2	5	2
B 73	67	127	194	-	-	1	3	1	-	2	1	5	3	9	24	52	93
B 74	198	54	252	-	1	3	50	48	29	27	21	10	8	9	19	18	10
B 75	16	12	28	-	-	-	2	3	3	1	9	4	1	1	2	1	1
B 76	16	5	21	-	-	-	2	4	3	2	3	2	2	-	1	1	1
B 77	140	25	165	1	1	4	24	22	20	23	9	9	15	12	8	9	8
BE (71-78)	500	261	841	2	2	10	119	110	67	72	55	43	33	42	64	93	121
BE 71	205	40	245	-	-	6	74	50	26	20	20	14	6	7	13	6	3
BE 72	2	-	2	-	-	-	-	-	-	2	-	-	-	-	-	-	-
BE 73	10	2	12	-	-	-	1	2	2	1	1	1	-	1	1	1	1
BE 74	104	148	252	-	-	-	2	3	6	7	4	7	4	17	32	65	105
BE 75	10	10	20	-	-	-	-	1	2	1	6	4	1	1	2	1	1
BE 76	120	31	151	-	-	1	12	31	14	22	15	10	12	10	7	12	5
BE 77	42	6	48	1	-	-	10	14	3	6	3	2	3	3	1	2	-
BE 78	87	24	111	1	2	3	20	17	14	13	6	5	6	4	8	6	6
7.092	5.742	12.834	146	22	38	202	244	241	651	576	894	1.170	1.293	2.090	2.325	2.894	-

Tavola 3.1 segue - Morti per età e causa, per residenza - Anno 1989

Numeri della classificazione B abbreviata ISTAT	TOTALE			0 anni	1-4	5-14	15-24	25-34	35-44	45-54	55-59	60-64	65-69	70-74	75-79	80-84	85 e N.I. oltre	
	M	F	MF															
ESTERO E RESIDENZA N. I. (a)																		
9 (1-11)	5	4	9	-	-	-	1	1	2	1	-	1	1	1	-	1	-	-
9 1	1	-	1	-	-	-	-	-	-	-	-	-	1	-	-	-	-	-
9 2	3	-	3	-	-	-	1	1	1	-	-	-	-	-	-	-	-	-
9 3	-	1	1	-	-	-	-	-	-	-	-	-	-	-	-	-	1	-
9 4	-	-	-	-	-	-	-	-	-	-	-	-	-	-	-	-	-	-
9 5	-	-	-	-	-	-	-	-	-	-	-	-	-	-	-	-	-	-
9 6	-	-	-	-	-	-	-	-	-	-	-	-	-	-	-	-	-	-
9 7	-	2	2	-	-	-	-	-	1	-	-	-	1	-	-	-	-	-
9 8	-	-	-	-	-	-	-	-	-	-	-	-	-	-	-	-	-	-
9 9	-	-	-	-	-	-	-	-	-	-	-	-	-	-	-	-	-	-
9 10	-	1	1	-	-	-	-	-	-	1	-	-	-	-	-	-	-	-
9 11	1	-	1	-	-	-	-	-	-	-	-	-	-	1	-	-	-	-
0 (12-27)	152	99	251	-	1	4	4	5	14	35	29	26	39	19	36	20	19	-
0 12	6	-	6	-	-	-	-	-	1	1	-	-	2	-	2	-	-	-
0 13	7	-	7	-	-	-	-	-	-	-	2	2	2	-	1	-	-	-
0 14	20	12	32	-	-	-	-	-	1	4	4	2	5	2	4	4	6	-
0 15	9	10	19	-	-	-	-	-	2	2	4	1	1	-	2	2	5	-
0 16	1	3	4	-	-	-	-	-	-	-	1	-	2	-	1	-	-	-
0 17	7	7	14	-	-	-	-	-	-	-	1	4	3	-	2	1	1	-
0 18	2	-	2	-	-	-	-	-	-	-	-	1	-	1	-	-	-	-
0 19	39	9	48	-	-	-	1	-	2	9	5	2	6	4	14	4	1	-
0 20	-	23	23	-	-	-	-	1	2	4	1	1	7	-	2	3	2	-
0 21	-	2	2	-	-	-	-	-	2	-	-	-	-	-	-	-	-	-
0 22	-	3	3	-	-	-	-	-	1	-	-	1	-	1	-	-	-	-
0 23	6	-	6	-	-	-	-	-	-	-	-	3	1	-	1	-	1	-
0 24	8	1	9	-	-	-	2	1	-	1	3	-	-	2	-	-	-	-
0 25	14	2	16	-	1	2	1	2	-	1	3	-	2	1	1	1	1	-
0 26	27	22	49	-	-	1	-	-	2	12	5	5	7	7	5	4	1	-
0 27	6	5	11	-	-	1	-	1	1	1	-	2	1	1	1	1	1	-
0 (28-31)	37	26	63	-	-	-	1	4	2	2	2	4	4	10	15	7	4	-
0 28	25	25	50	-	-	-	-	1	-	2	1	4	7	9	15	7	4	-
0 29	-	-	-	-	-	-	-	-	-	-	-	-	-	-	-	-	-	-
0 30	-	-	-	-	-	-	-	-	-	-	-	-	-	-	-	-	-	-
0 31	12	1	13	-	-	-	1	7	2	-	1	-	1	1	-	-	-	-
0 32, 0 33	5	1	6	-	3	2	-	-	-	-	-	-	-	1	-	-	-	-
0 32	4	1	5	-	3	2	-	-	-	-	-	-	-	-	-	-	-	-
0 33	1	-	1	-	-	-	-	-	-	-	-	-	-	1	-	-	-	-

(a) I morti per i quali non è stata indicata la residenza sono stati in totale 325.

Tavola 3.1 segue - Morti per età e causa, per residenza - Anno 1989

Numeri della classificazione B abbreviata ISTAT	TOTALE			0 anni	1-4	5-14	15-24	25-34	35-44	45-54	55-59	60-64	65-69	70-74	75-79	80-84	85 e N.I. oltre	
	M	F	MF															
ESTERO E RESIDENZA N. I. (a)																		
B 34	15	2	17	-	-	-	4	5	4	-	1	2	-	-	-	1	-	-
B (35-37)	5	9	13	2	-	1	-	1	-	1	1	-	3	-	2	-	2	-
B 35	1	-	1	1	-	-	-	-	-	-	-	-	-	-	-	-	-	-
B 36	-	-	-	-	-	-	-	-	-	-	-	-	-	-	-	-	-	-
B 37	4	8	12	1	-	1	-	1	-	1	1	-	3	-	2	-	2	-
B (38-46)	550	273	823	-	1	1	5	10	39	97	69	105	113	95	127	67	44	-
B 38	-	-	-	-	-	-	-	-	-	-	-	-	-	-	-	-	-	-
B 39	6	4	10	-	-	-	1	-	2	1	1	2	1	-	2	-	-	-
B 40	15	16	31	-	-	-	-	-	1	-	2	3	6	3	3	5	8	-
B 41	265	81	346	-	-	-	-	3	14	55	41	52	59	44	46	20	12	-
B 42	67	23	90	-	-	-	-	-	1	5	5	17	15	12	11	12	12	-
B 43	99	64	167	-	1	1	3	4	7	13	10	15	13	23	30	22	25	-
B 44	76	72	148	-	-	-	1	2	12	12	8	12	16	12	31	24	18	-
B 45	8	7	15	-	-	-	-	-	-	-	-	-	1	1	2	3	8	-
B 46	14	2	16	-	-	-	-	1	2	1	2	4	2	-	2	1	1	-
B (47-50)	34	20	54	2	-	-	2	2	-	1	3	5	4	7	9	9	6	-
B 47	9	4	13	2	-	-	2	1	-	-	-	-	1	1	1	3	2	-
B 48	-	-	-	-	-	-	-	-	-	-	-	-	-	-	-	-	-	-
B 49	15	11	26	-	-	-	-	1	-	1	2	3	5	3	6	3	2	-
B 50	10	5	15	-	-	-	-	-	-	-	1	2	2	3	2	3	2	-
B (51-55)	44	28	72	1	-	-	2	5	5	7	7	15	11	6	4	3	6	-
B 51	2	1	3	-	-	-	-	-	1	1	-	-	-	-	-	-	1	-
B 52	-	1	1	-	-	-	1	-	-	-	-	-	-	-	-	-	-	-
B 53	3	2	5	-	-	-	-	-	-	-	-	2	-	-	-	1	2	-
B 54	22	16	38	-	-	-	1	-	2	6	4	11	7	4	3	-	-	-
B 55	17	8	25	1	-	-	-	5	2	-	3	2	4	2	1	2	3	-
B (56-58)	9	8	17	-	-	-	-	2	1	-	-	1	2	3	3	1	4	-
B 56	5	7	12	-	-	-	-	1	1	-	-	1	1	3	1	-	4	-
B 57	2	-	2	-	-	-	-	-	-	-	-	-	-	-	1	1	-	-
B 58	2	1	3	-	-	-	-	1	-	-	-	-	1	-	1	-	-	-

(a) Cfr. la corrispondente nota a pagina precedente.

Tavola 3.1 segue - Morti per età e causa, per residenza - Anno 1989

Numeri della classificazione B abbreviata ISTAT	TOTALE			0 anni	1-4	5-14	15-24	25-34	35-44	45-54	55-59	60-64	65-69	70-74	75-79	80-84	85 e N.I. oltre
	M	F	MF														
ESTERO E RESIDENZA N. I. (a)																	
B (59-61)	-	-	-	-	-	-	-	-	-	-	-	-	-	-	-	-	-
B 59	-	-	-	-	-	-	-	-	-	-	-	-	-	-	-	-	-
B 60	-	-	-	-	-	-	-	-	-	-	-	-	-	-	-	-	-
B 61	-	-	-	-	-	-	-	-	-	-	-	-	-	-	-	-	-
B 62	1	-	1	-	-	-	-	-	-	-	1	-	-	-	-	-	-
B 63	-	1	1	-	-	-	-	-	-	-	-	-	1	-	-	-	-
B (64-65)	11	6	17	10	-	1	3	2	-	-	-	-	-	-	-	1	-
B 64	4	4	8	3	-	1	3	1	-	-	-	-	-	-	-	-	-
B 65	7	2	9	7	-	-	-	1	-	-	-	-	-	-	-	1	-
B (66-69)	13	12	25	25	-	-	-	-	-	-	-	-	-	-	-	-	-
B 66	3	2	5	5	-	-	-	-	-	-	-	-	-	-	-	-	-
B 67	2	1	3	3	-	-	-	-	-	-	-	-	-	-	-	-	-
B 68	5	5	10	10	-	-	-	-	-	-	-	-	-	-	-	-	-
B 69	3	4	7	7	-	-	-	-	-	-	-	-	-	-	-	-	-
B 70	43	18	61	5	-	-	4	12	8	4	3	4	6	1	4	4	6
B (71-77)	269	84	353	6	5	4	80	87	47	47	17	10	14	7	13	7	9
B 71	64	19	82	-	2	-	17	25	15	13	3	1	2	-	3	1	-
B 72	5	2	7	-	-	-	2	1	1	1	-	-	1	-	-	1	-
B 73	10	11	21	-	1	-	2	2	1	2	1	-	1	-	1	2	9
B 74	110	28	138	-	2	1	36	32	18	22	11	3	1	4	6	1	1
B 75	9	4	13	-	-	-	-	6	-	3	1	1	1	1	-	-	-
B 76	6	6	12	-	-	-	6	4	1	-	-	-	-	-	1	-	-
B 77	65	15	80	6	-	3	17	17	11	6	1	5	8	2	2	2	-
BE (71-78)	269	84	353	6	5	4	80	87	47	47	17	10	14	7	13	7	9
BE 71	117	48	165	-	4	1	45	43	20	22	9	5	5	2	5	3	1
BE 72	11	2	13	-	1	-	2	5	3	-	2	-	-	-	-	-	-
BE 73	4	4	8	-	-	-	4	3	1	-	-	-	-	-	-	-	-
BE 74	38	12	50	-	-	-	7	5	6	11	4	-	2	4	2	3	6
BE 75	5	1	6	-	-	-	-	3	-	2	1	-	-	-	-	-	-
BE 76	22	3	25	-	-	-	5	9	1	5	-	-	2	-	2	-	1
BE 77	8	5	13	-	-	1	3	4	3	-	-	-	-	-	-	-	-
BE 78	64	9	73	6	-	2	14	13	13	7	1	5	5	1	4	1	1
	1.193	590	1.783	51	10	13	106	140	122	185	133	173	206	150	213	141	140

(a) Cfr. la corrispondente nota a pag. 283.

Tavola 3.2 - Morti per provincia di residenza e causa (a) - Anno 1989

Numeri della classificazione A intern. ISTAT	CAUSE DI MORTE	CAUSE DI MORTE							Velle d'Aosta
		Torino	Vercelli	Novara	Cuneo	Asti	Alessandria	Piemonte	
I - MALATTIE INFETTIVE E PARASSITARIE.....	A	43	7	9	19	4	13	94	4
	F	33	8	10	15	4	10	80	5
	MF	76	15	18	34	8	23	174	11
A 01 MALATTIE INFETTIVE INTESTINALI.....		1	1	2	3	-	4	11	-
A 01.1 FEBBRE TIFOIDE.....		-	-	-	-	-	-	-	-
A 01.6 INFEZIONI INTESTINALI MAL DEFINITE.....		-	-	1	2	-	2	5	-
A 01.90 FEBBRE PARATIF. E ALTRE INFEZIONI DA SALMONELLA		-	-	1	1	-	1	3	-
A 01.91 ALTRE INTOSSICAZIONI ALIMENTARI (BATTERICHE)...		-	-	-	-	-	-	-	-
A 01.99 ALTRE MALATTIE INFETTIVE INTESTINALI.....		1	1	-	-	-	1	3	-
A 02 TUBERCOLOSI.....		21	4	3	17	3	7	55	7
A 02.0 TUBERCOLOSI POLMONARE.....		21	4	3	16	3	7	54	7
A 02.1 ALTRE FORME DI TBC. DELL'APPARATO RESPIRATORIO.		-	-	-	-	-	-	-	-
A 02.2 TUBERCOLOSI DELLE MENINGI E SIST. NERV. CENTRALE.		-	-	-	-	-	-	-	-
A 02.3 TBC DELL'INTEST. PERITON. E GRIANDOLE MESENTERIC.		-	-	-	-	-	-	-	-
A 02.4 TUBERCOLOSI DELLE OSSA E DELLE ARTICOLAZIONI...		-	-	-	-	-	-	-	-
A 02.5 TUBERCOLOSI DELL'APPARATO GENITO-URINARIO...		-	-	-	-	-	-	-	-
A 02.9 TUBERCOLOSI DEGLI ALTRI ORGANI E TBC. VILIARE...		-	-	-	1	-	-	1	-
A 03 MALATTIE BATTERICHE.....		30	4	7	10	4	5	60	1
A 03.1 BRUCELLOSI.....		-	-	-	-	-	-	-	-
A 03.4 PERTOSSE.....		-	-	-	-	-	-	-	-
A 03.6 INFEZIONE MENINGOCOCCICA.....		-	-	1	-	-	-	1	-
A 03.7 TETANO.....		6	-	1	1	1	-	9	-
A 03.8 SETTICEMIA.....		24	4	5	7	3	5	48	1
A 03.9 ALTRE MALATTIE BATTERICHE.....		-	-	-	2	-	-	2	-
A 04 MALATTIE VIRALI.....		9	4	1	1	-	4	21	2
A 04.1 VAIPOLO.....		-	-	-	-	-	-	-	-
A 04.2 NORRILLO.....		-	-	-	-	-	-	-	-
A 04.5 ENCEFALITI VIRALI TRASMESSE DA ANTIPODI.....		-	-	-	-	-	-	-	-
A 04.6 EPATITE VIRALE.....		4	1	-	-	-	2	7	1
A 04.9 ALTRE MALATTIE VIRALI.....		5	3	1	1	-	4	14	1
A 05 RICKETTSIOSI E ALTRE MALAT. TRASM. DA ANTIPODI		-	-	-	1	-	-	1	-
A 05.2 MALARIA.....		-	-	-	-	-	-	-	-
A 05.9 RICKETTSIOSI E ALTRE MALAT. TRASM. DA ANTIPODI		-	-	-	1	-	-	1	-
A 06 SIFILIDE ED ALTRE MALATTIE VENEREE.....		2	-	-	-	-	-	2	-
A 06.90 NEUROSIFILIDE.....		1	-	-	-	-	-	1	-
A 06.91 ALTRE FORME DI SIFILIDE.....		1	-	-	-	-	-	1	-
A 06.99 ALTRE MALATTIE VENEREE.....		-	-	-	-	-	-	-	-
A 07 ALTRE MAL. INF. E PARAS.: POSTUMI DI MAL. INF. E P		13	2	5	2	1	1	24	1
A 07.3 ECHINOCOCCOSI.....		2	-	-	-	-	-	2	-
A 07.7 POSTUMI DELLA TUBERCOLOSI.....		7	2	4	-	1	1	15	1
A 07.8 POSTUMI DELLA POLIOMIELITIS ACUTA.....		2	-	-	-	-	-	2	-
A 07.9 ALTRE MAL. INF. E PARAS.: POSTUMI DI MAL. INF. E PAR		2	-	1	2	-	-	5	-
II - TUMORI.....	A	3.480	789	977	910	388	952	7.496	206
	F	2.597	576	680	648	291	770	5.512	155
	MF	6.077	1.365	1.657	1.558	669	1.682	13.008	361
A 08 TUM. MAL. DELLE LABBRA, CAVITA' ORALE E FARINGE		133	34	51	31	20	28	297	18
A 08.90 TUMORI MALIGNI DELLE LABBRA.....		1	1	2	1	1	-	6	-
A 08.91 TUMORI MALIGNI DELLA LINGUA.....		21	6	12	6	4	4	55	7
A 08.92 TUM. MAL. DI ALTRE PARTI DELLA CAVITA' ORALE...		45	7	13	12	7	10	94	3
A 08.93 TUMORI MALIGNI DELLA FARINGE.....		50	15	22	8	4	12	111	5
A 08.99 T.N. ALTRE E N.O. SEDI DELLE LABBRA, CAV. OR., PAR.		16	5	2	4	2	2	31	3
A 09 TUM. MAL. APPARATO DIGERENTE E DEL PERITONEO...		2.097	497	500	590	259	606	4.629	122
A 09.0 TUMORI MALIGNI DELL'ESOFAGO.....		93	25	31	33	9	24	215	14
A 09.1 TUMORI MALIGNI DELLO STOMACO.....		453	117	135	180	61	157	1.103	30
A 09.2 TUM. MAL. DELL'INTESTINO TENNE COMPRESO IL DUODEN		11	-	4	5	2	-	24	-
A 09.3 TUMORI MALIGNI DEL COLON.....		497	91	71	98	49	119	945	21
A 09.4 T.N. DEL RETTO, GIUN. RETTOSIGMOIDEA E DELL'ANO		211	44	50	60	30	67	462	11
A 09.5 TUMORI MALIGNI DEL FEGATO, PRIMITIVO.....		163	29	62	27	14	34	329	18
A 09.6 TUMORI MALIGNI DEL PANCREAS.....		301	75	72	74	37	87	646	18
A 09.90 T.N. BOTTE BEL. INTRAEP. E FEG. NON SPEC. SE P.O SEC		97	28	33	42	22	30	252	5
A 09.91 T.N. YESCHICNETTA BIL. E BOTTE BILIARI EXTRAEPAT.		123	37	34	24	18	28	266	4
A 09.99 TUMORI MALIGNI DEL PERITONEO E DI ALTRE SEDI...		148	51	64	47	17	68	387	5
A 10 TUM. MAL. APPARATO RESPIRAT. E ORG. INTRATORACICI		1.358	302	407	305	132	404	2.988	69
A 10.0 TUMORI MALIGNI DELLA LARINGE.....		107	27	34	42	12	35	259	14
A 10.1 T.N. DELLA TRACHEA, DEI BRONCHI E DEI POLMONI...		1.170	263	354	252	117	335	2.491	52
A 10.9 T.N. ALTRE PARTI APP. RESP. E ORGANI INTRATORACICI		81	12	17	11	3	34	158	3

(a) Per le abbreviazioni di più difficile comprensione cfr. la Classificazione A intermedia ISTAT in Appendice.

Varese	Como	Sondrio	Milano	Bergamo	Brescia	Pavia	Cremona	Mantova	Lombardia	Bolzano-Bozen	Trento	Trentino-A.A.	Numeri della classificazione A intern. ISTAT
14	18	4	83	17	39	10	16	10	211	9	19	27	
16	9	2	60	18	17	16	9	9	156	13	7	20	
30	27	6	143	35	56	26	25	19	367	21	26	47	
2	1	1	14	1	-	3	1	-	23	-	4	4	A 01
-	-	-	-	-	-	-	-	-	-	-	-	-	A 01.1
2	1	1	12	-	-	2	1	-	19	-	-	-	A 01.6
-	-	-	1	-	-	1	-	-	2	-	2	2	A 01.90
-	-	-	-	-	-	-	-	-	-	-	-	-	A 01.91
-	-	-	1	1	-	-	-	-	2	-	2	2	A 01.99
10	5	1	38	8	20	4	4	2	92	7	4	11	A 02
9	2	1	32	7	19	4	4	2	80	1	4	8	A 02.0
-	-	-	1	-	-	-	-	-	4	-	-	-	A 02.1
-	1	-	2	1	-	-	-	-	-	-	-	-	A 02.2
-	-	-	-	-	-	-	-	-	-	-	-	-	A 02.3
-	-	-	1	-	1	-	-	-	2	1	-	1	A 02.4
-	1	-	2	-	-	-	-	-	3	-	-	-	A 02.5
1	1	-	-	-	-	-	-	-	2	2	-	2	A 02.9
7	7	2	42	14	14	10	10	7	113	4	6	14	A 03
-	-	-	-	-	-	-	-	-	-	-	-	-	A 03.1
-	-	-	-	-	-	-	-	-	-	-	-	-	A 03.4
-	-	-	3	2	-	-	2	-	7	-	-	-	A 03.6
1	-	-	2	1	-	1	-	-	5	-	-	-	A 03.7
5	6	2	35	9	13	4	8	6	92	6	6	12	A 03.8
1	1	-	2	2	1	1	-	1	9	2	-	2	A 03.9
6	3	-	22	9	10	2	4	5	61	2	2	4	A 04
-	-	-	-	-	-	-	-	-	-	-	-	-	A 04.1
-	-	-	-	-	-	-	-	-	-	-	-	-	A 04.2
4	2	-	-	-	-	-	-	-	-	-	-	-	A 04.5
2	1	-	11	5	7	1	1	2	33	2	1	3	A 04.6
-	-	-	11	4	3	1	3	3	28	-	1	1	A 04.9
-	-	-	-	-	-	-	1	-	1	-	-	-	A 05
-	-	-	-	-	-	-	1	-	1	-	-	-	A 05.2
-	-	-	-	-	-	-	-	-	-	-	-	-	A 05.9
1	-	-	3	-	1	-	-	-	5	1	-	1	A 06
1	-	-	2	-	-	-	-	-	3	1	-	1	A 06.90
-	-	-	1	-	1	-	-	-	2	-	-	-	A 06.91
-	-	-	-	-	-	-	-	-	-	-	-	-	A 06.99
4	11	2	24	3	11	7	5	5	72	3	10	13	A 07
-	1	-	3	-	-	-	1	-	5	-	1	1	A 07.3
3	5	2	10	-	7	4	2	3	36	1	7	8	A 07.7
-	-	-	-	-	-	-	-	-	-	1	-	1	A 07.8
1	5	-	11	3	4	3	2	2	31	1	2	3	A 07.9
1.266	1.313	308	4.477	1.515	1.843	1.161	740	783	15.406	575	803	1.378	
940	971	187	4.959	1.039	1.223	764	498	464	11.045	438	571	1.009	
2.206	2.284	495	11.436	2.554	3.066	1.925	1.238	1.247	26.451	1.013	1.374	2.387	
49	57	17	267	68	107	52	38	28	683	37	53	90	A 04
-	3	-	3	-	2	-	-	-	8	2	3	5	A 08.90
13	10	4	54	16	14	13	6	3	133	9	6	15	A 04.91
5	16	4	86	24	20	20	18	9	202	8	21	29	A 08.92
20	22	6	83	17	54	13	12	13	240	14	18	32	A 08.93
11	6	3	41	11	17	6	2	3	100	4	5	9	A 08.99
740	841	176	4.098	1.016	1.200	780	520	472	9.851	387	511	498	A 04
45	50	9	212	59	72	37	23	21	528	22	56	78	A 09.0
221	230	40	1.060	295	339	222	191	169	2.767	112	126	238	A 09.1
3	-	2	24	7	6	4	3	3	52	1	2	3	A 09.2
141	126	23	686	128	176	143	72	68	1.563	69	91	160	A 09.3
62	69	16	305	53	65	73	34	33	710	43	41	84	A 09.4
57	101	19	405	125	202	97	63	40	1.109	31	57	88	A 09.5
78	101	35	545	133	153	67	61	58	1.231	53	56	109	A 09.6
53	56	13	318	103	76	58	42	32	751	11	18	29	A 09.90
40	41	9	165	36	51	29	16	19	406	26	37	63	A 09.91
48	67	10	378	77	60	50	15	29	734	19	27	46	A 09.99
531	486	136	2.744	615	689	436	257	297	6.191	185	283	468	A 10
30	49	15	184	71	64	30	25	17	493	12	35	47	A 10.0
467	422	110	2.488	522	603	378	222	271	5.471	165	241	406	A 10.1
26	15	3	92	22	22	28	10	9	227	8	7	15	A 10.9

Tavola 3.2 segue - Morti per provincia di residenza e causa - Anno 1989

Numeri della classificazione A intern. ISTAT	CAUSE DI MORTE	Province							Valle d'Aosta
		Tonno	Vercelli	Novara	Cuneo	Asti	Alessandria	Piemonte	
A 11	T.M. OSSA, TESSUTO CONNETT., PELLE, MAMMELLA.	617	121	162	159	53	166	1.298	42
A 11.0	T.M. DELLE OSSA E DELLA CARTILAGINE ARTICOLARE.	35	9	8	6	1	9	68	1
A 11.1	MELANOMA MALIGNO DELLA PELLE.....	56	13	17	18	5	12	121	3
A 11.2	ALTRI TUMORI MALIGNI DELLA PELLE.....	21	3	5	3	3	1	37	4
A 11.3	TUMORE MALIGNO DELLA MAMMELLA DELLA DONNA.....	519	93	129	129	43	140	1.044	31
A 11.9	T.M. TESS. CONN. E AL.T. MOLLI; T.M. MAMMEL. DELL'UOMO	15	3	2	3	1	4	28	3
A 12	TUMORI MALIGNI DEGLI ORGANI GENITOORINARI....	489	188	221	260	104	236	1.898	62
A 12.0	TUMORI MALIGNI DEL COLLO DELL'UTERO.....	23	4	5	3	3	4	47	2
A 12.2	T.M. DI ALTRE E NON SPECIFIC. PARTI DELL'UTERO.	117	20	31	36	12	26	242	10
A 12.3	T.M. DELL'OVAIO E DEGLI ALTRI ANNESSI UTERINI..	138	23	37	33	6	31	268	12
A 12.4	TUMORI MALIGNI DELLA PROSTATA.....	223	58	60	77	39	60	517	13
A 12.5	TUMORI MALIGNI DEL TESTICOLO.....	9	2	4	-	-	2	16	1
A 12.6	TUMORI MALIGNI DELLA VESICOLA.....	237	54	48	56	24	62	481	11
A 12.90	T.M. PLACENTARI; T.M. ALTRI E NON SPEC. ORG. GENIT. FER	20	3	9	6	2	15	55	2
A 12.91	T.M. DEL PERE E DI ALTRI ORGANI GENIT. MASCHILI..	5	1	2	3	2	3	16	-
A 12.92	T.M. DEL RENE E DI ALTRI E N. SPEC. ORGANI URINARI	119	23	25	41	16	33	256	11
A 13	TUMORI MALIGNI DI ALTRE E NON SPECIFIC. SEZI.	426	85	100	99	41	88	839	27
A 13.0	TUMORE MALIGNO DELL'ENCEFALO.....	121	28	20	33	13	23	238	11
A 13.9	TUR. MAL. DI ALTRE E NON SPECIFICATE SEZI.	305	57	80	66	28	65	601	16
A 14	T. MAL. DEI TESSUTI LINFATICO ED EMATOPOIETICO	410	113	106	43	47	118	877	20
A 14.0	MALATTIA DI HODGKIN.....	13	4	3	3	3	4	34	1
A 14.1	LEUCEMIE.....	197	49	41	35	26	47	395	12
A 14.9	ALTRI T. MAL. DEI TESS. LINFATICO ED EMATOPOIET..	200	60	62	45	18	63	448	7
A 15	TUMORI BENIGNI.....	26	11	11	4	1	5	62	-
A 15.2	TUMORI BENIGNI DELL'UTERO.....	-	-	-	-	-	-	-	-
A 15.5	T. BENIGNI ENCEFALO E ALTRE PARTI SIST. NERVOSO..	17	7	9	4	1	4	42	-
A 15.9	TUMORI BENIGNI ALTRE E NON SPECIFICATE SEZI....	9	4	2	4	-	1	20	-
A 16	CARCINOMI IN SITU.....	1	-	-	-	-	-	1	-
A 17	T. DI COMPORT. INCERTO E DI NATURA NON SPECIFIC	100	14	19	23	12	31	199	1
	III - MALATTIE DELLE ghiandole ENDOCRINE, A DELLA NUTRIZIONE E DEL METABOLISMO.. F E DISTURBI IMMUNITARI	267	62	100	68	35	62	594	8
		374	106	118	123	89	140	910	27
		641	168	218	191	84	202	1.504	35
A 18	MAL. ENDOCR. DEL METABOLISMO E DIST. IMMUNITARI	639	167	217	191	84	201	1.499	34
A 18.0	DISTURBI DELLA ghiandola TIROIDE.....	11	4	3	6	-	1	25	2
A 18.1	DIABETE MELLITO.....	534	144	170	147	90	192	1.277	29
A 18.9	ALTRE MAL. ENDOCR. DEL METABOL. E DIST. IMMUNITAR	94	19	44	38	4	8	197	3
A 19	CARENZE NUTRITIVE.....	2	1	1	-	-	1	5	1
A 19.1	MARASMO DA DENUTRIZIONE.....	-	-	-	-	-	-	-	-
A 19.2	ALTRE MALNUTRIZIONI PROTEINO-CALORICHE.....	-	-	-	-	-	-	-	1
A 19.9	ALTRE CARENZE NUTRITIVE E VITAMINICHE.....	2	1	1	-	-	1	5	-
	IV - MALATTIE DEL SANGUE E DEGLI ORGANI EMATOPOIETICI..... F	51	9	13	12	6	21	112	2
		49	8	13	13	9	14	106	3
		100	17	26	25	15	35	218	5
A 20.0	ANEMIE.....	75	13	21	14	13	19	155	4
A 20.9	ALTRE MAL. DEL SANGUE E DEGLI ORG. EMATOPOIETICI	25	4	5	11	2	16	63	1
	V - DISTURBI PSICICI..... F	111	22	12	29	8	15	197	3
		72	18	12	25	6	17	150	4
		183	40	24	54	14	32	347	7
A 21.0	STATI PSICOTICI ORGANICI SEDELI E PRESENELI....	77	18	5	25	5	16	146	2
A 21.1	PSICOSI SCHIZOFRENICHE.....	4	1	1	1	-	2	9	-
A 21.5	SINDROME DI DIPENDENZA DALL'ALCOOL.....	11	4	4	8	-	1	28	-
A 21.6	FARMACODIPENDENZA.....	62	11	5	6	5	6	95	-
A 21.90	PSICOSI ALCOOLICHE.....	2	-	-	-	1	-	3	-
A 21.91	ALTRE PSICOSI.....	14	2	7	10	1	6	40	1
A 21.92	ALTRI DISTURBI PSICICI.....	13	4	2	4	2	1	26	4

Varese	Como	Sondrio	Milano	Bergamo	Brescia	Pavia	Cremona	Mantova	Lombardia	Bolzano-Bolzen	Trento	Trentino A.A.	Numeri della classificazione A intern. ISTAT
227	231	18	1.238	232	296	164	108	101	2.615	104	122	226	A 11
5	3	-	58	13	7	7	3	5	95	4	7	11	A 11.0
15	19	-	128	26	23	13	7	8	235	13	10	23	A 11.1
9	11	-	23	2	7	7	2	5	68	3	5	9	A 11.2
196	179	17	1.017	186	246	127	30	30	2.138	82	37	179	A 11.3
2	13	1	30	5	11	3	5	3	79	2	3	5	A 11.9
299	315	58	1.431	296	383	209	155	167	3.283	149	137	346	A 12
9	3	1	29	8	12	3	3	6	74	3	6	9	A 12.0
34	30	7	188	17	47	33	19	14	409	15	21	36	A 12.2
53	53	11	221	38	51	34	27	27	515	30	33	63	A 12.3
79	71	18	381	76	16	51	33	48	803	53	48	101	A 12.4
1	-	-	8	2	5	2	3	1	23	2	1	3	A 12.5
65	81	16	389	55	54	48	18	36	766	29	44	73	A 12.6
7	11	2	33	7	7	5	4	7	55	1	5	6	A 12.90
-	1	-	5	-	2	4	-	-	14	-	5	6	A 12.91
51	65	13	257	63	48	23	22	26	594	16	33	49	A 12.92
153	146	30	757	155	182	93	70	71	1.657	71	39	170	A 13
47	30	10	216	53	39	22	3	16	462	26	17	45	A 13.0
106	116	20	531	102	143	61	41	55	1.195	45	30	125	A 13.9
159	156	39	777	148	197	160	75	89	1.800	71	44	155	A 14
12	9	2	51	9	16	11	6	6	122	-	5	5	A 14.0
81	66	20	335	57	83	57	33	38	760	43	31	78	A 14.1
86	81	17	391	42	98	42	36	45	918	28	48	76	A 14.9
12	7	2	28	3	7	5	1	1	66	1	6	7	A 15
1	-	-	-	-	-	-	-	-	1	-	-	-	A 15.2
9	5	2	29	1	6	3	1	1	47	-	2	2	A 15.5
2	2	-	9	2	1	2	-	-	18	1	4	5	A 15.9
1	-	-	-	-	1	-	-	-	2	-	-	-	A 16
27	45	9	96	21	44	36	14	21	303	8	19	27	A 17
125	110	18	530	106	184	83	37	52	1.245	40	67	107	
159	162	34	583	171	224	126	77	90	1.626	71	102	173	
284	272	52	1.113	277	408	209	114	142	2.871	111	149	280	
284	272	52	1.107	276	406	209	113	142	2.861	110	148	278	A 18
3	4	2	14	2	2	2	1	3	30	3	2	5	A 18.0
224	237	48	777	224	309	177	101	125	2.220	98	142	240	A 18.1
57	31	5	316	44	35	30	11	17	611	9	24	33	A 18.9
-	-	-	5	1	2	-	1	-	10	1	1	2	A 19
-	-	-	-	-	-	-	-	-	-	-	-	-	A 19.1
-	-	-	1	-	1	-	-	-	2	-	-	-	A 19.2
-	-	-	5	1	1	-	1	-	9	1	1	2	A 19.9
10	12	2	58	10	12	15	5	6	130	5	4	9	
21	20	2	74	11	13	17	5	7	170	3	9	12	
31	32	4	132	21	25	32	10	13	300	8	13	21	
23	20	2	71	11	14	29	7	10	209	5	4	14	A 20.0
8	12	2	41	10	9	3	3	3	91	3	4	7	A 20.9
29	29	8	183	33	29	17	11	17	356	19	18	37	
24	15	5	73	18	14	13	20	28	232	14	5	19	
53	44	13	276	51	45	30	31	45	588	33	23	56	
20	16	6	70	19	11	13	19	34	288	11	7	18	A 21.0
1	1	1	8	-	-	4	2	-	13	-	-	-	A 21.1
8	4	-	17	6	3	2	2	3	41	8	5	13	A 21.5
17	18	3	150	21	20	6	6	8	245	11	6	17	A 21.6
-	4	-	-	1	2	-	-	-	3	1	1	2	A 21.90
6	4	2	16	1	7	1	-	2	39	2	3	5	A 21.91
5	1	1	19	3	2	4	2	2	39	-	1	1	A 21.92

Tavola 3.2 segue - Morti per provincia di residenza e causa - Anno 1989

Numeri della classificazione A intern. ISTAT	CAUSE DI MORTE	Provincia di residenza							
		Torino	Vercelli	Novara	Cuneo	Asti	Alessandria	Piemonte	Valle d'Aosta
	VI - MALATTIE DEL SISTEMA NERVOSO E DEGLI ORGANI DEI SENSI								
M	VI - MALATTIE DEL SISTEMA NERVOSO E.....	171	49	47	56	23	76	442	9
F	DEGLI ORGANI DEI SENSI.....	193	48	50	65	19	75	450	15
MF		364	97	97	121	42	151	892	24
A 22	MALATTIE DEL SISTEMA NERVOSO.....	382	76	76	120	42	149	895	23
A 22.0	MEINGITE.....	7	1	4	5	1	3	21	1
A 22.1	MORBO DI PARKINSON.....	103	30	19	43	14	50	269	6
A 22.2	ALTRE M.DEGENERATIVE E M.EREDITARIE DEL S.N.C.....	161	40	30	39	15	36	321	7
A 22.3	SCLEROSI MULTIPLA.....	17	2	3	9	1	3	34	-
A 22.4	PARALISI CEREBR.INFANT. E ALTRE SINDR.PARALIT.....	1	3	1	5	3	3	19	3
A 22.5	EPILESSIA.....	9	3	3	2	-	3	20	2
A 22.90	ALTRE MALATTIE INFIAMMATORIE DEL S.N.C.....	13	3	1	2	1	-	20	-
A 22.99	ALTRE MALATTIE DEL SISTEMA NERVOSO.....	58	14	35	16	7	41	191	4
A 23	DISTURBI DELL'OCCHIO E DEI SUOI ANNESSI.....	2	1	1	-	-	1	5	1
A 24	MALATT. DELL'ORECCHIO E DELL'APOFISI MASTOIDE	-	-	-	1	-	1	2	-
	VII - MALATTIE DEL SISTEMA CIRCOLATORIO								
M	VII - MALATTIE DEL SISTEMA CIRCOLATORIO.....	4.212	1.097	1.116	1.405	644	1.397	3.893	195
F		5.110	1.361	1.434	1.467	796	1.619	11.747	258
MF		9.322	2.458	2.550	2.872	1.440	3.016	21.670	453
A 25	REUMATISMO ARTICOL. ACUTO E CARDIOP. REUMATIC	97	20	19	24	16	9	144	5
A 25.0	REUMATISMO ARTICOLARE ACUTO.....	3	-	2	-	-	-	5	-
A 25.1	CARDIOPATIE REUMATICHE CRONICHE.....	94	20	16	24	16	9	179	5
A 26	MALATTIA IPERTENSIVA.....	492	104	149	139	55	117	1.056	14
A 26.0	CARDIOPATIA IPERTENSIVA.....	305	71	111	86	41	72	686	9
A 26.90	NEFROPATIA IPERTENSIVA.....	94	9	10	13	5	8	139	2
A 26.91	IPERTENSIONI SENZA MENZ.DI CARDIOPATIA O NEFROP	93	24	28	40	9	37	231	3
A 27	MALATTIE ISCHEMICHE DEL CUORE.....	2.535	579	719	693	278	729	5.523	112
A 27.0	INFARTO MIocardico ACUTO.....	1.464	352	432	448	171	440	3.307	75
A 27.90	ALTRE CARDIOPATIE ISCHEMICHE.....	31	4	7	3	2	8	60	2
A 27.91	ALTRE FORME DI ISCHEMIA CARDIACA CRONICA.....	1.040	218	280	232	105	281	2.156	35
A 28	MAL.DEL CIRCOLO POLM.E ALTRE MAL. DEL CUORE...	2.294	686	569	629	533	440	5.875	151
A 28.0	EMFISIA POLMONARE.....	60	27	15	18	1	17	138	5
A 28.1	DISTURBI DEL RITMO CARDIACO.....	198	51	51	72	24	79	465	27
A 28.90	MALATTIA CARDIOPOLMONARE CRONICA.....	54	16	23	34	19	19	175	4
A 28.99	ALTRE MAL.CIRC.POLMON.E ALTRE FORME DI CARDIOP.	1.976	582	480	705	489	445	5.077	111
A 29	DISTURBI CIRCOLATORI DELL'ENCEFALO.....	1.107	400	438	473	495	369	7.182	122
A 29.0	EMORRAGIA SUBARACNOIDEA.....	54	11	12	22	7	17	123	2
A 29.1	EMORRAGIA CEREBRALE E ALTRE EMORRAG. INTRACRANIC	273	56	86	65	35	87	602	23
A 29.2	INFARTO CEREBRALE.....	169	56	73	54	33	65	450	5
A 29.3	DISTURBI CIRCOL.CEREBR.ACUTI MAL DEFISIT.....	1.309	352	397	470	484	361	1.073	64
A 29.4	ARTERIOSCLEROSI CEREBRALE.....	317	72	84	76	57	52	688	8
A 29.9	ALTRE MALATTIE CEREBRO VASCOLARI.....	985	253	386	286	179	157	2.246	20
A 30	ALTRE MALATTIE DEL SISTEMA CIRCOLATORIO.....	793	261	257	224	83	232	1.950	39
A 30.0	ATEROSCLEROSI.....	494	181	172	145	53	156	1.201	30
A 30.1	EMBOLIA E TROMBOSI ARTERIOSE.....	45	15	13	6	5	8	92	1
A 30.2	ALTRE MALAT. DELLE ARTERIE, ARTERIOLE E CAPILL.	182	48	54	51	20	45	400	6
A 30.3	PLESITIS,TROMBOPLSITIS,EMBOLIE E TROMBOSI VELOSE	47	14	16	15	3	11	106	2
A 30.9	ALTRE MALATTIE DEL SISTEMA CIRCOLATORIO.....	25	3	2	7	2	12	51	-
	VIII - MALATTIE DELL'APPARATO RESPIRATORIO								
M	VIII - MALATTIE DELL'APPARATO RESPIRATORIO.....	774	175	195	335	113	235	1.827	88
F	TORIO.....	543	116	107	169	60	124	1.119	34
MF		1.317	291	302	504	173	359	2.946	122
A 31	MALATTIE DELLE VIE RESPIRATORIE SUPERIORI....	4	-	-	1	1	-	6	-
A 32	ALTRE MALATTIE DELL'APPARATO RESPIRATORIO.....	1.313	291	302	503	172	359	2.940	122
A 32.0	BRONCHITE E BRONCHIOLITE ACUTE.....	30	2	11	16	6	7	72	-
A 32.1	POLMONITE.....	261	91	67	97	30	75	621	20
A 32.20	INFLUENZA CON POLMONITE.....	17	1	3	3	-	3	27	-
A 32.21	ALTRE FORME DI INFLUENZA.....	12	5	3	3	2	3	24	4
A 32.3	BRONCH.CRONICA E NON SPECIFIC.,EMFISEMA ED ASA	674	120	144	301	114	183	1.540	50
A 32.6	PNEUMOCOCCIOSI E ALTRE MAL.POLM.DA AGENTI ESTER.	29	9	10	4	-	12	64	32
A 32.7	PLEURITE.....	22	14	10	8	-	12	66	3
A 32.9	ALTRE MALATTIE DELL'APPARATO RESPIRATORIO.....	260	49	50	71	20	64	522	13

Varese	Como	Sondrio	Milano	Bergamo	Dreacia	Pavia	Cremona	Mantova	Lombardia	Bolzano-Bozen	Trento	Trentino-A.A.	Numeri della classificazione A intern. ISTAT
62	54	10	277	56	55	42	27	37	630	33	28	61	
54	77	15	309	59	30	58	44	59	775	18	41	59	
126	131	25	596	125	145	100	71	96	1.405	51	69	120	
123	130	25	583	125	142	99	71	96	1.394	50	69	119	A 22
5	2	-	15	2	3	1	2	1	31	-	7	7	A 22.0
43	27	6	149	31	35	31	13	20	355	12	14	28	A 22.1
41	52	7	162	41	44	38	20	33	438	24	20	44	A 22.2
5	5	2	23	4	4	3	1	3	50	2	3	5	A 22.3
4	6	-	24	5	3	7	1	5	56	2	4	6	A 22.4
3	7	1	15	5	12	1	6	2	52	4	5	9	A 22.5
2	2	1	12	4	2	-	-	2	25	-	-	-	A 22.90
20	29	8	183	32	39	18	28	30	387	6	14	20	A 22.99
-	1	-	1	-	1	1	-	-	4	-	-	-	A 23
3	-	-	2	-	2	-	-	-	7	1	-	1	A 24
1.411	1.401	326	6.229	1.254	1.708	1.358	758	883	15.328	691	984	1.575	
1.659	1.756	328	7.436	1.561	1.940	1.600	993	972	18.525	762	983	1.745	
3.270	3.157	654	13.665	2.815	3.648	3.038	1.751	1.855	33.853	1.453	1.867	3.320	
35	38	3	102	31	32	28	13	16	298	13	19	32	A 25
1	-	-	1	-	-	-	-	-	2	-	-	-	A 25.0
34	38	3	101	31	32	28	13	16	296	13	19	32	A 25.1
159	136	34	790	165	179	204	142	82	1.041	49	81	130	A 26
112	87	27	526	114	112	132	112	60	1.282	30	57	87	A 26.0
16	15	2	68	11	26	15	7	6	166	7	9	16	A 26.90
31	34	5	186	40	41	57	23	16	433	12	15	27	A 26.91
1.075	1.023	204	4.890	942	1.487	804	534	615	11.574	548	727	1.275	A 27
627	601	148	2.707	571	779	495	288	382	6.598	301	356	657	A 27.0
10	6	2	72	12	6	12	4	6	130	7	5	12	A 27.90
438	416	54	2.111	359	702	297	242	227	4.846	240	366	606	A 27.91
673	748	158	2.606	590	626	750	419	442	7.012	336	490	826	A 28
30	30	7	175	34	29	13	9	19	348	18	7	25	A 28.0
39	50	14	432	66	46	55	28	30	764	45	76	121	A 28.1
24	10	3	64	17	20	14	9	13	182	10	19	29	A 28.90
578	658	130	1.931	471	531	666	373	380	5.718	263	388	651	A 28.99
966	909	192	4.183	992	1.015	945	473	570	10.165	387	414	801	A 29
7	14	4	104	14	22	7	6	7	189	2	11	13	A 29.0
103	71	17	476	97	113	106	60	51	1.119	38	38	76	A 29.1
90	75	11	266	75	110	117	48	64	856	23	25	48	A 29.2
465	461	129	2.197	470	413	447	217	302	5.101	229	223	452	A 29.3
72	59	14	360	79	74	62	31	40	795	21	39	60	A 29.4
249	205	17	790	157	279	206	111	106	2.114	74	78	152	A 29.9
342	303	63	1.104	195	309	307	170	130	2.923	120	136	256	A 30
244	209	45	658	121	184	215	119	92	1.807	68	74	142	A 30.0
11	13	3	41	9	15	14	5	11	122	11	8	19	A 30.1
65	57	8	305	45	79	59	29	21	668	28	42	70	A 30.2
12	10	3	54	17	16	13	8	5	142	7	2	9	A 30.3
10	14	4	42	3	15	6	9	1	104	6	10	16	A 30.9
217	222	81	1.121	322	271	179	106	136	2.655	117	163	280	
172	173	44	921	185	218	139	72	88	2.012	82	97	179	
389	395	125	2.042	507	489	318	178	224	4.667	199	260	459	
1	1	-	6	2	2	1	-	1	14	-	-	-	A 31
384	394	125	2.036	505	487	317	178	223	4.653	199	260	459	A 32
6	8	-	28	9	5	3	1	3	63	3	3	6	A 32.0
120	101	24	628	130	146	105	30	55	1.339	71	66	137	A 32.1
-	-	1	5	1	-	1	-	-	8	4	3	7	A 32.20
5	6	2	21	4	7	7	-	2	54	-	11	11	A 32.21
190	198	47	969	280	246	151	105	126	2.312	94	107	201	A 32.3
4	5	28	14	21	28	7	3	2	116	3	19	22	A 32.4
11	11	4	54	6	7	4	1	2	100	1	6	7	A 32.6
44	65	19	317	54	48	39	38	33	661	23	45	68	A 32.9

Tavola 3.2 segue - Morti per provincia di residenza e causa - Anno 1989

Numeri della classificazione A intern. ISTAT	CAUSE DI MORTE								Valle d'Aosta
		Torino	Vercelli	Novara	Cuneo	Asti	Alessandria	Plenione	
	II - MALATTIE DELL'APPARATO DIGERENTE.....	686	168	175	217	65	142	1.453	88
	MF	491	100	138	132	57	132	1.050	27
		1.177	268	313	349	122	274	2.503	75
A 33	NAL. CAVITA' ORALE, GHIANDOLE SALIVARI E NASCEL	-	-	-	-	-	1	1	-
A 34	MALATTIE DELLE ALTRE PARTI APPARATO DIGERENTE	1.177	268	313	349	122	273	2.502	75
A 34.10	ULCERA GASTRICA E PEPTICA A LOCALIZ. NON SPECIF.	56	5	20	18	10	7	116	6
A 34.11	ULCERA DUODENALE.....	40	12	15	24	3	15	109	6
A 34.2	APPENDICITE.....	7	1	-	4	2	2	16	-
A 34.10	ERNIA ADDOMINALE SENZA MENZIONE DI OCCLUSIONE...	6	4	1	6	4	7	28	-
A 34.31	ERNIA ADDOMINALE CON OCCLUSIONE.....	28	5	6	5	1	4	49	2
A 34.4	OCCLUSIONE INTESTINALE SENZA MENZIONE DI ERNIA...	74	26	22	18	14	27	201	6
A 34.5	DIVERTICOLI DELL'INTESTINO.....	15	1	3	4	1	5	33	-
A 34.7	CIRROSI E ALTRE MALATTIE CRONICHE DEL FEGATO...	540	125	146	151	47	107	1.116	35
A 34.80	LETTIASI BILIARI.....	37	10	15	9	2	3	42	4
A 34.81	COLELITIASI.....	22	3	1	5	-	7	38	4
A 34.90	MALATTIE DEL PERITONEO.....	18	2	3	9	3	5	40	1
A 34.91	ALTRE MALATTIE PEG. DELLA CISTIF. DELLE VIE BIL.	50	4	12	14	6	16	104	2
A 34.92	MALATTIE DEL PANCREAS.....	57	16	7	17	4	4	111	3
A 34.99	ALTRE NAL. ALTRE PARTI DELL'APPARATO DIGERENTE.	205	52	60	61	21	58	457	10
	I - MALATTIE DELL'APPARATO GENITO.....	128	36	39	47	15	42	307	5
	MF	111	33	30	33	10	33	250	4
	URINARIO	239	69	69	80	25	75	557	13
A 35	MALATTIE DELL'APPARATO URINARIO.....	207	63	63	73	22	68	496	11
A 35.00	CLOSTRIDIOSEPSI ACUTA.....	-	-	-	-	-	-	-	-
A 35.01	ALTRE NEFRITI, SINDROME NEFROSICA E NEFROSIS....	171	57	50	59	15	53	405	11
A 35.1	INFEZIONI RENALI.....	19	-	6	3	2	5	35	-
A 35.2	CALCOLI DELLE VIE URINARIE.....	1	1	2	-	1	-	5	-
A 35.9	ALTRE MALATTIE DELL'APPARATO URINARIO.....	16	5	5	11	4	10	51	-
A 36	MALATTIE DEGLI ORGANI GENITALI MASCHILI.....	30	5	6	7	3	6	57	2
A 36.0	IPERPLASIA DELLA PROSTATA.....	27	5	6	7	3	6	58	2
A 36.9	ALTRE MALATTIE DEGLI ORGANI GENITALI MASCHILI..	3	-	-	-	-	-	3	-
A 37	MALATTIE DEGLI ORGANI GENITALI FEMMINILI.....	2	1	-	-	-	1	4	-
	II - COMPLICAZIONI DELLA GRAVIDANZA.....	-	-	-	1	-	1	2	-
	DEL PARTO E DEL PUERPERIO	-	-	-	1	-	1	2	-
A 38	GRAVIDANZA CON ESITO ABORTIVO.....	-	-	-	-	-	-	-	-
A 39	COMPLICAZIONI DA CAUSE OSTETRICHE DIRETTE....	-	-	-	1	-	1	2	-
A 39.0	EMORRAGIA DELLA GRAVIDANZA E DEL PARTO.....	-	-	-	-	-	-	-	-
A 39.1	TOSSIDEMIA DELLA GRAVIDANZA.....	-	-	-	-	-	-	-	-
A 39.3	TRAVAGLIO OSTACOLATO.....	-	-	-	-	-	-	-	-
A 39.8	COMPLICAZIONI DEL PUERPERIO.....	-	-	-	-	-	-	-	-
A 39.9	COMPLICAZIONI DA ALTRE CAUSE OSTETRICHE DIRETTE	-	-	-	1	-	1	2	-
A 40	COMPLICAZIONI DA CAUSE OSTETRICHE INDIRETTE..	-	-	-	-	-	-	-	-
A 41	PARTO COMPLETAMENTE MORALE.....	-	-	-	-	-	-	-	-
	III - MALATTIE DELLA PELLE E DEL.....	6	1	-	2	1	5	15	-
	TESSUTO SOTTOCUTANEO	14	4	4	7	2	7	42	2
	MF	20	5	4	9	3	12	57	2
A 42	MALATTIE DELLA PELLE E DEL TESSUTO SOTTOCUTAN	20	5	4	9	3	12	57	2
A 42.0	INFEZIONI DELLA PELLE E DEL TESSUTO SOTTOCUTAN.	3	-	-	-	-	2	5	-
A 42.90	PEFFICO.....	2	-	-	-	-	1	3	-
A 42.91	APFEZIONI ERITEMATOSE.....	2	-	-	-	-	-	2	-
A 42.99	ALTRE NAL. DELLA PELLE E DEL TESSUTO SOTTOCUTAN	13	5	4	9	3	9	47	2

Verese	Como	Sondrio	Milano	Bergamo	Brescia	Pavia	Cremona	Mantova	Lombardia	Bolzano-Pozzen	Trento	Trentino-A.A.	Numeri della classificazione A intern. ISTAT
212	209	17	1.143	263	304	226	128	116	2.659	120	171	291	
134	150	31	817	199	195	169	110	30	1.985	75	102	177	
353	359	79	1.960	462	503	395	238	196	4.544	195	273	468	
-	1	-	-	1	1	-	-	-	3	-	-	-	A 33
353	358	78	1.960	461	502	395	238	196	4.541	195	273	468	A 34
15	17	3	72	11	11	12	11	4	156	7	7	16	A 34.10
12	12	6	93	4	11	14	6	5	157	9	5	14	A 34.11
2	1	-	4	1	3	2	-	1	14	1	-	1	A 34.2
5	3	-	11	5	1	1	-	3	32	1	-	1	A 34.30
3	5	1	20	2	3	5	4	3	46	3	2	5	A 34.31
18	24	3	121	17	20	26	15	11	255	11	19	30	A 34.4
7	2	-	29	3	5	3	1	-	50	2	5	7	A 34.5
175	195	10	1.104	290	318	223	116	111	2.553	113	150	263	A 34.7
13	13	-	56	23	11	13	12	8	199	2	10	12	A 34.80
2	1	2	15	4	4	1	5	3	37	1	4	5	A 34.81
7	7	1	43	13	8	6	2	4	91	1	4	5	A 34.90
19	14	5	78	19	19	19	6	4	186	7	15	24	A 34.91
13	14	1	44	7	17	16	10	4	126	4	13	15	A 34.92
50	50	15	290	67	71	55	50	31	689	33	37	70	A 34.99
16	50	20	228	53	53	34	22	16	512	16	22	38	
19	50	4	232	46	19	47	15	25	501	9	19	48	
75	100	28	460	99	92	81	37	41	1.013	25	61	96	
69	94	27	433	90	81	73	33	40	940	22	60	92	A 35
-	-	-	-	-	-	-	-	-	-	-	-	-	A 35.00
53	75	22	370	72	74	64	27	28	745	16	48	64	A 35.01
7	2	2	23	9	2	1	-	5	51	-	1	1	A 35.1
-	5	-	4	4	1	-	-	1	15	-	2	2	A 35.2
9	12	3	36	5	4	8	6	6	89	6	9	15	A 35.9
4	4	1	23	9	11	7	4	1	64	3	1	4	A 36
4	4	1	22	8	11	7	4	1	62	2	1	3	A 36.0
-	-	-	1	1	-	-	-	-	2	1	-	1	A 36.9
2	2	-	4	-	-	1	-	-	9	-	-	-	A 37
-	-	-	-	-	-	-	-	-	-	-	-	-	
1	-	-	-	-	-	-	-	-	-	-	-	-	
1	-	-	-	-	-	-	-	-	1	-	-	-	
1	-	-	-	-	-	-	-	-	1	-	-	-	
1	-	-	-	-	-	-	-	-	1	-	-	-	A 38
-	-	-	-	-	-	-	-	-	-	-	-	-	A 39
-	-	-	-	-	-	-	-	-	-	-	-	-	A 39.0
-	-	-	-	-	-	-	-	-	-	-	-	-	A 39.1
-	-	-	-	-	-	-	-	-	-	-	-	-	A 39.3
-	-	-	-	-	-	-	-	-	-	-	-	-	A 39.4
-	-	-	-	-	-	-	-	-	-	-	-	-	A 39.9
-	-	-	-	-	-	-	-	-	-	-	-	-	A 40
-	-	-	-	-	-	-	-	-	-	-	-	-	A 41
-	5	1	10	1	8	1	1	-	27	1	-	1	
2	6	-	28	7	4	3	3	2	55	3	1	4	
2	11	1	38	8	12	4	4	2	82	4	1	5	
2	11	1	38	8	12	4	4	2	82	4	1	5	A 42
-	-	-	7	3	2	1	-	-	13	-	-	-	A 42.0
-	1	-	3	-	1	1	-	-	6	-	-	-	A 42.90
-	-	-	-	-	-	-	-	-	-	-	-	-	A 42.91
2	10	1	28	5	9	2	4	2	63	4	1	5	A 42.99

Tavola 3.2 segue - Morti per provincia di residenza e causa - Anno 1989

Numeri della classificazione A intem. ISTAT	CAUSE DI MORTE	CAUSE DI MORTE							Valle d'Aosta
		Torino	Vercelli	Novara	Cuneo	Asti	Alessandria	Piemonte	
	VIII - MALATTIE DEL SISTEMA OSTEO-MUSCOLARE E DEL TESSUTO CONNETTIVO.....	15	2	-	5	1	1	25	-
	AF	59	13	7	19	5	10	113	3
A 43.	MAL.SISTEMA OSTEO-MUSCOLARE E TESSUTO CONNETT.	59	13	7	19	5	10	113	3
A 43.0	ARTRITE REUMATOIDE E ALTRE POLIARTRITOP.INFIAMM..	10	1	-	8	3	2	25	-
A 43.10	MALATTIE DIFFUSE DEL TESSUTO CONNETTIVO.....	10	3	-	3	1	4	21	1
A 43.19	ALTRE ARTRITIDIS.....	4	3	1	3	-	-	11	1
A 43.9	ALTRE MAL.SISTEMA OSTEO-MUSCOL. E TESS.CONNETT.	35	6	5	5	1	4	56	1
	IV - MALFORMAZIONI CONGENITE.....	39	4	13	7	1	3	67	-
	AF	54	12	25	15	4	6	126	1
A 44.	MALFORMAZIONI CONGENITE.....	64	12	25	15	4	6	126	1
A 44.00	SPINA BIFIDA.....	1	2	1	1	-	-	5	-
A 44.01	IDROCEFALIA CONGENITA.....	2	-	1	1	-	-	4	-
A 44.1	ALTRE MALFORMAZIONI CONGENITE DEL SISTEMA NERV.	7	-	-	2	-	-	10	-
A 44.2	MALFORM. CONGEN. CUORE E SISTEMA CIRCOLATORIO..	27	7	14	7	2	2	59	1
A 44.70	MALFORMAZIONI CONGENITE DELL'APPARATO DIGERENTE	1	-	2	-	-	-	3	-
A 44.91	MALFORMAZIONI CONGENITE DELL'APPARATO URINARIO..	3	1	3	2	-	1	10	-
A 44.92	MALFORM. CONGENITE DEL SISTEMA OSTEO-MUSCOLARE..	3	1	1	1	1	-	7	-
A 44.93	SINDROME DI DOWN.....	8	1	1	-	-	1	11	-
A 44.99	ALTRE MALFORMAZIONI CONGENITE.....	12	-	2	1	1	1	17	-
	IV - ALCUNE CONDIZIONI MORBOSE DI.....	53	5	11	12	3	12	96	4
	AF	94	13	22	17	4	25	175	4
A 45.	ALCUNE CONDIZIONI MORBOSE DI ORIGINE PERINAT.	94	13	22	17	4	25	175	4
A 45.0	COND.MORB.MATENNE INTERESS.IL FETO O IL NEONATO	-	-	-	-	-	-	-	-
A 45.1	COMPLICAZ.OSTETR. INTERESS.IL FETO O IL NEONATO	4	-	2	1	-	1	8	-
A 45.2	CRESCITA FETALE LENTA, MALNUTR. E INUTRO. FETALE	5	3	1	1	-	-	13	1
A 45.3	TRASPASSISSO OSTETRICO.....	5	1	4	2	-	2	15	-
A 45.4	IPOSS..ASPISISSI DI FETO E ALTRE COND.MORB. RESPIR.	60	7	11	12	3	19	112	3
A 45.5	MAL.ENOL.FETO E NEON. DI ISOIMMUNIZZAZIONE.....	-	-	1	-	-	-	1	-
A 45.9	ALTRE CONDIZIONI MORBOSE DI ORIGINE PERINATALE.	16	2	3	1	1	3	26	-
	IVI - SINTOMI, SEGNI E STATI MORBOSI.....	249	58	48	72	36	74	537	26
	AF	635	192	147	175	96	209	1.454	61
A 46.	SINTOMI, SEGNI E STATI MORBOSI MAL DEFINITI...	635	192	147	175	96	209	1.454	61
A 46.5	SENILITA' SENZA REAZIONE DI PSICOSI.....	356	149	119	141	83	163	1.011	42
A 46.9	ALTRI SINTOMI, SEGNI E STATI MORBOSI MAL DEFINIT	279	43	28	34	13	46	443	19
	IVII - TRAUMATISMI E AVVELENAMENTI.....	764	133	176	266	97	185	1.621	46
	AF	1.297	236	311	437	153	319	2.753	60
A 47.	FRATTURE.....	592	116	150	235	75	176	1.352	26
A 47.00	FRATTURA DELLA BASE CRANICA.....	35	14	11	27	11	20	118	7
A 47.09	ALTRA FRAT. DEL CRANIO E DELLE OSSA DELLA FACCIA	105	24	32	54	13	23	251	6
A 47.10	FRATTURA DELLA COLONNA VERTEBRALE.....	14	4	8	9	2	5	42	3
A 47.11	FRATTURA DEL TRONCO ESCLUSA LA COLONNA VERTEBR.	25	2	9	10	6	10	61	2
A 47.3	FRATTURA DEL COLLO DEL FEMORE.....	155	26	30	41	22	43	317	2
A 47.4	FRATTURA DI ALTRE E NON SPEC.PARTI DEL FEMORE..	213	36	54	75	19	65	462	6
A 47.90	ALTRA FRATTURA DEGLI ARTI SUPERIORI E S.A.I.....	33	4	13	10	1	6	67	-
A 47.91	FRATTURA DEGLI ARTI SUPERIORI.....	12	6	2	9	1	4	34	-
A 48.	LUSAZIONI, DISTORSIONI E DISTRAZIONI.....	-	-	-	-	-	1	1	1

Verona	Corno	Sondrio	Milano	Bergamo	Brescia	Pavia	Cremona	Mantova	Lombardia	Boziano-Bozen	Trento	Trentino-A.A.	Numeri della classificazione A intern. ISTAT
5	6	1	23	6	9	3	2	4	60	2	5	7	
12	17	4	53	18	9	12	7	5	138	3	12	15	
18	23	5	76	24	17	15	11	9	198	5	17	22	
18	23	5	76	24	17	15	11	9	198	5	17	22	1 43
6	4	2	18	7	4	5	2	2	50	1	7	8	1 43.0
3	6	1	11	5	-	3	1	-	30	1	3	4	1 43.10
3	4	-	10	2	2	2	2	1	26	-	3	3	1 43.19
6	9	2	37	10	11	5	6	6	92	3	4	7	1 43.9
11	10	3	58	14	13	10	5	5	139	13	7	20	
11	12	3	45	26	19	7	6	4	135	5	5	10	
22	22	6	113	40	32	19	11	9	274	18	12	30	
22	22	6	113	40	32	19	11	9	274	18	12	30	1 44
-	-	-	4	2	1	-	-	-	7	1	-	1	1 44.00
1	1	-	4	-	-	3	-	-	9	1	-	1	1 44.01
-	2	1	18	2	4	1	-	3	33	-	-	-	1 44.1
11	10	2	47	25	15	4	4	4	122	7	6	13	1 44.2
1	-	-	3	-	2	-	1	-	7	1	-	1	1 44.90
2	1	1	8	-	3	3	2	-	20	1	-	1	1 44.91
2	4	-	7	3	4	1	-	-	21	2	2	4	1 44.92
1	2	-	4	2	2	4	1	1	17	3	-	3	1 44.93
4	2	2	18	6	1	1	3	1	34	2	4	6	1 44.99
9	5	3	71	22	18	9	6	1	145	13	7	20	
11	11	1	61	21	12	7	6	5	135	5	7	12	
20	17	4	132	43	30	16	12	6	280	18	14	32	
20	17	4	132	43	30	16	12	6	280	18	14	32	1 45
-	-	-	-	-	-	-	-	-	-	-	-	-	1 45.0
-	-	-	-	-	-	-	-	1	1	-	-	-	1 45.1
3	1	-	8	1	1	1	2	1	18	2	7	9	1 45.2
1	3	1	15	8	2	-	2	-	32	3	1	4	1 45.3
12	10	1	52	26	22	11	6	3	175	9	3	12	1 45.4
-	-	-	-	-	-	-	-	-	-	-	-	-	1 45.5
4	3	2	27	8	5	4	-	1	54	4	3	7	1 45.9
37	45	7	214	50	42	56	26	37	514	29	33	62	
77	90	26	342	93	65	130	35	53	911	27	54	81	
114	135	33	556	143	107	186	61	90	1.425	56	87	143	
114	135	33	556	143	107	186	61	90	1.425	56	87	143	1 46
76	99	27	361	73	63	133	38	58	928	31	63	94	1 46.5
38	36	6	195	70	44	53	23	32	497	25	24	49	1 46.9
213	250	46	998	260	312	170	118	155	2.562	172	175	347	
142	139	36	724	117	150	130	78	79	1.595	63	86	149	
355	389	122	1.722	377	462	300	196	234	4.157	235	261	496	
164	177	41	814	168	185	150	97	112	1.908	96	115	211	1 47
9	10	4	48	17	20	14	6	22	150	12	14	26	1 47.00
41	48	14	222	55	59	33	24	24	520	48	36	84	1 47.09
7	14	4	24	12	15	6	9	8	99	2	8	10	1 47.10
4	7	-	37	9	10	4	2	3	76	4	6	10	1 47.11
45	29	7	142	11	20	28	20	13	315	22	19	40	1 47.3
43	59	12	286	42	47	55	33	37	614	7	24	31	1 47.4
11	6	-	34	21	6	3	2	4	87	1	5	6	1 47.90
4	4	-	21	1	8	7	1	1	47	-	4	4	1 47.91
2	-	-	5	-	-	-	-	-	7	-	-	-	1 48

Tavola 3.2 segue - Morti per provincia di residenza e causa - Anno 1989

Numeri della classifi- cazione A intern. ISTAT	CAUSE DI MORTE	Province							Valle d'Aoste
		Torino	Vercelli	Novara	Cuneo	Asti	Alba	Piemonte	
A 49	TRAUMAT. INTRACR. E INTERNI E TRAUMAT. DEI NERVI	444	52	100	124	42	55	847	25
A 49.90	TRAUMAT. INTRACR. NON ASSOC. A FRATT. DEL CRANIO...	184	32	36	73	21	40	350	11
A 49.91	TRAUMATISMI INTERNI DEL TORACE.....	52	5	23	18	7	14	119	5
A 49.92	TRAUMATISMI INTERNI ADDOME E BACINO E S.A.I.....	243	15	41	32	14	31	376	8
A 49.93	TRAUMATISMI DEI NERVI E DEL MIDOLLO SPINALE....	1	-	-	1	-	-	2	-
A 50	PERITE E TRAUMATISMI DEI VASI SANGUIGNI.....	21	4	3	4	1	5	38	3
A 50.90	PERITA DELLA TESTA, DEL COLLO E DEL TRONCO.....	15	3	1	2	1	3	25	-
A 50.91	PERITA DEGLI ARTI.....	3	1	1	2	-	-	7	3
A 50.92	TRAUMATISMI DEI VASI SANGUIGNI.....	3	-	1	-	-	1	5	-
A 51	EFFETTI DA CORPO ESTER. PENETR. ATTRAH. DREP. NAT.	6	-	2	1	1	-	10	-
A 52	USTIONI.....	23	6	7	6	2	8	52	-
A 53	AVVELENAMENTI ED EFFETTI TOSSICI.....	44	11	11	3	5	7	91	1
A 53.0	AVV. DA FARMACI, MEDICAMENTI E PROD. BIOLOGICI.	11	2	2	2	-	5	21	1
A 53.7	EFF. TOSS. DI SOST. DI ORIG. PRINCIPAL. NON MEDIC.	33	9	9	11	5	2	69	-
A 54	COMPL. DI CURE MED. E CHIR. NON CLASSIF. ALTROVE	4	2	-	-	1	-	7	-
A 55	ALTRI E NON SPEC. TR., COMPL. PRECOCI DEI TRAUM.	152	42	29	52	25	31	331	12
A 56	POSTURE DI TR. AVVEL. EFF. TOSS. E ALTRE CAUS. EST	11	3	1	2	1	4	24	-
	S - CAUSE ESTERNE DEI TRAUMATISMI E.....	764	133	176	266	97	185	1.621	46
	DEGLI AVVELENAMENTI	533	103	135	171	56	134	1.132	22
		1.297	236	311	437	153	319	2.753	68
AE 47	ACCIDENTI DA TRASPORTO.....	375	52	94	115	39	40	735	28
AE 47.0	ACCIDENTI FERROVIARI.....	7	1	2	-	2	2	14	-
AE 47.1	ACCIDENTI STRADALI DA VEICOLI A MOTORE.....	357	50	89	120	37	34	735	27
AE 47.2	ACCIDENTI DA ALTRI VEICOLI STRADALI.....	4	1	1	2	-	1	9	1
AE 47.3	ACCIDENTI DA TRASPORTO PER ACQUA.....	-	-	-	2	-	-	3	-
AE 47.4	ACCIDENTI DA TRASPORTO AEREO E SPAZIALE.....	6	-	1	2	-	1	10	-
AE 47.90	ACCIDENTI NON STRADALI DA VEICOLO A MOTORE.....	1	-	-	1	-	1	3	-
AE 47.99	ALTRI ACCIDENTI DA TRASPORTO.....	-	-	1	-	-	-	1	-
AE 48	AVVELENAMENTI ACCIDENTALI.....	27	6	5	6	2	3	49	1
AE 48.0	AVVEL. ACCID. DA FARMACI, MEDICAM. E PROD. BIOLOGICI	5	1	-	1	-	2	9	1
AE 48.1	AVVEL. ACCID. DA ALTRE SOSTANZE SOLIDE E LIQUIDE.	11	-	-	2	1	1	15	-
AE 48.2	AVVELENAMENTO ACCIDENTALE DA GAS E FUMORI.....	11	5	5	3	1	-	25	-
AE 49	EV. DANN. DIVERI. INTERP. MED., REAZ. IMMUN. COMPL. TAR	4	3	-	-	1	-	8	-
AE 50	CADUTE ACCIDENTALI.....	474	48	124	175	60	147	1.072	16
AE 51	ACCIDENTI CAUSATI DA INCENDI E DA FUOCO.....	14	5	7	4	2	7	43	-
AE 52	ALTRI ACCIDENTI COMPRESI I POSTURE.....	113	24	35	49	15	24	260	9
AE 52.0	ACCIDENTI DA FATTORI NATURALI E AMBIENTALI.....	5	3	1	1	1	1	12	1
AE 52.1	ANNEGAMENTO E SOMMERSIONE ACCIDENTALI.....	24	3	6	12	1	2	48	3
AE 52.2	ACCID. DA MACCH. E DA STRUMENTI DA PUNTA O TAGLIO	5	2	3	4	4	5	28	2
AE 52.4	ACCIDENTI DA PROIETTILI DI ARMA DA FUOCO.....	-	2	-	1	1	1	5	-
AE 52.9	ALTRI ACCIDENTI E POSTURE.....	79	14	25	27	8	14	167	3
AE 53	EFF. ROC. DA FARM. E MEDICAM. NEL LORO USO TERAP.	1	-	-	-	-	-	1	-
AE 54	SVICIDIO E AUTOLESIONE.....	230	52	33	58	29	50	452	12
AE 55	OMICIDIO E LESIONI PROVOC. INTERZION. DA ALTRI	36	3	6	5	2	5	57	1
AE 56	ALTRE CAUSE EST. DEI TRAUM. E DEGLI AVVELEN.....	17	3	5	5	3	3	36	1
	T O T A L E	11.069	2.604	2.930	3.463	1.460	3.235	24.766	636
		10.616	2.642	2.864	2.990	1.417	3.196	23.733	549
		21.685	5.251	5.794	6.461	2.877	6.431	48.499	1.235

Varese	Como	Sondrio	Milano	Bergamo	Brescia	Pavia	Cremona	Mantova	Lombardia	Bolzano-Bozen	Trento	Trentino-A.A.	Numeri della classificazione A intern. ISTAT
121	131	48	512	147	177	76	61	70	1.463	50	45	145	A 89
42	50	16	201	39	57	44	22	30	513	23	34	57	A 89.90
23	15	14	105	16	30	15	9	13	240	12	13	25	A 89.91
56	65	18	303	91	75	37	30	27	705	25	38	63	A 89.92
-	1	-	3	1	-	-	-	-	5	-	-	-	A 89.93
6	4	4	17	5	10	6	3	1	56	7	3	10	A 50
4	2	4	14	4	7	3	3	1	42	2	2	4	A 50.90
-	-	-	-	1	3	1	-	-	5	1	-	1	A 50.91
2	2	-	3	-	-	2	-	-	9	4	1	5	A 50.92
5	2	3	24	2	3	1	2	-	42	1	1	2	A 51
3	9	2	25	4	10	4	2	4	67	5	14	19	A 52
17	13	1	59	10	17	7	5	7	146	9	5	14	A 53
3	4	1	14	-	4	-	2	1	33	3	1	5	A 53.0
14	9	-	55	10	7	7	3	6	113	6	2	8	A 53.9
1	2	-	1	-	1	-	-	-	5	-	-	-	A 54
34	46	22	146	34	56	34	24	39	437	53	38	71	A 55
2	3	1	7	3	3	2	2	1	26	4	-	4	A 56
213	250	86	998	260	312	170	118	155	2.562	172	175	347	
142	139	36	724	117	150	130	78	79	1.595	63	86	149	
355	389	122	1.722	377	462	300	196	234	4.157	235	261	496	
127	147	39	544	164	196	100	69	98	1.486	77	77	154	AE 47
1	2	4	15	4	4	1	-	-	31	-	-	-	AE 47.0
124	143	35	523	144	190	98	69	96	1.422	74	72	146	AE 47.1
1	2	-	5	-	1	-	-	-	9	-	-	-	AE 47.2
-	-	-	-	1	1	-	-	-	2	-	-	-	AE 47.3
1	-	-	1	16	-	1	-	2	20	2	4	6	AE 47.4
1	-	-	-	1	-	-	-	-	2	1	1	2	AE 47.9
-	-	-	-	-	-	-	-	-	-	-	-	-	AE 47.9
12	6	1	29	9	14	2	1	5	78	2	3	5	AE 48
2	2	1	11	-	7	-	-	1	24	1	-	1	AE 48.0
-	-	-	1	1	2	-	-	1	5	-	1	1	AE 48.1
10	4	-	17	7	5	2	1	3	49	1	2	3	AE 48.2
1	3	-	2	-	1	-	-	-	7	-	-	-	AE 49
117	125	31	598	104	125	113	64	63	1.340	44	49	133	AE 50
3	7	1	21	6	4	2	2	3	49	2	13	15	AE 51
39	24	16	128	33	54	39	20	26	381	40	36	84	AE 52
-	2	-	3	1	2	-	1	-	9	6	5	11	AE 52.0
6	2	2	25	4	11	9	5	8	72	7	10	17	AE 52.1
6	3	3	8	4	9	4	3	5	45	4	5	13	AE 52.3
-	-	-	3	1	1	-	-	-	5	-	-	-	AE 52.4
27	17	13	49	23	31	26	11	13	250	27	16	43	AE 52.9
-	2	-	1	-	-	-	-	-	3	-	-	-	AE 53
49	68	30	322	54	62	42	36	37	700	58	37	95	AE 54
6	4	1	62	2	2	1	1	1	80	2	2	4	AE 55
1	3	1	15	4	4	1	3	1	33	2	4	6	AE 56
3.665	3.740	925	17.713	3.992	4.914	3.374	2.008	2.258	42.579	1.854	2.406	4.360	
3.684	3.658	726	16.737	3.599	4.223	3.320	1.980	1.970	39.897	1.591	2.121	3.712	
7.349	7.398	1.651	34.450	7.581	9.137	6.694	3.988	4.228	82.476	3.445	4.527	7.972	

Tavola 3.2 segue - Morti per provincia di residenza e causa - Anno 1989

Numeri della classificazione A intern. ISTAT	CAUSE DI MORTE										
		Verona	Vicenza	Belluno	Treviso	Venezia	Padova	Rovigo	Veneto	Pordenone	Udine
	I - MALATTIE INFETTIVE E PARASSITARIE.....	14	19	12	19	15	15	3	97	5	13
	AF	20	20	9	13	12	14	1	89	8	7
		34	39	21	32	27	29	4	186	9	20
A 01	MALATTIE INFETTIVE INTESTINALI.....	2	2	-	1	1	3	1	10	2	-
A 01.1	FEBBRE TIFOIDE.....	-	-	-	-	-	-	-	-	-	-
A 01.6	INFEZIONI INTESTINALI MAL DEFINITE.....	2	2	-	-	-	2	1	7	-	-
A 01.90	FEBBRE PARATIF. E ALTRE INFEZIONI DA SALMONELLA	-	-	-	1	1	1	-	3	-	-
A 01.91	ALTRE INTOSSICAZIONI ALIMENTARI (BATTERICHE)...	-	-	-	-	-	-	-	-	-	-
A 01.99	ALTRE MALATTIE INFETTIVE INTESTINALI.....	-	-	-	-	-	-	-	-	-	-
A 02	TUBERCOLOSI.....	15	3	7	8	15	5	-	53	1	7
A 02.0	TUBERCOLOSI POLMONARE.....	12	3	5	7	15	4	-	46	1	7
A 02.1	ALTRE FORME DI TBC. DELL'APPARATO RESPIRATORIO.	-	-	-	-	-	-	1	1	-	-
A 02.2	TUBERCOLOSI DELLE MENINGI E SIST. NERV. CENTRALE.	-	-	1	-	-	-	-	1	-	-
A 02.3	TBC DELL'INTEST. PERITON. E GRIANDOLE MESENTERIC.	-	-	-	-	-	-	-	-	-	-
A 02.4	TUBERCOLOSI DELLE OSSA E DELLE ARTICOLAZIONI...	-	-	-	-	-	-	-	-	-	-
A 02.5	TUBERCOLOSI DELL'APPARATO GENITO-URINARIO.....	2	-	-	-	-	-	-	2	-	-
A 02.9	TUBERCOLOSI DEGLI ALTRI ORGANI E TBC. MILIARE.	1	-	1	1	-	-	-	3	-	-
A 03	MALATTIE BATTERICHE.....	7	21	4	13	3	10	2	50	6	10
A 03.1	BRUCELLOSI.....	-	-	-	-	-	-	-	-	-	-
A 03.4	PERTOSSE.....	-	-	-	-	-	-	-	-	-	-
A 03.6	INFEZIONE MENINGOCOCCICA.....	-	1	-	-	-	-	-	1	-	-
A 03.7	TETANO.....	1	1	2	1	1	2	1	9	-	1
A 03.8	SETTICEMIA.....	6	19	2	10	2	8	1	44	6	9
A 03.9	ALTRE MALATTIE BATTERICHE.....	-	-	-	2	-	-	-	2	-	-
A 04	MALATTIE VIRALI.....	3	3	1	3	1	4	-	15	-	2
A 04.1	VIROLO.....	-	-	-	-	-	-	-	-	-	-
A 04.2	ROBBILLO.....	-	-	-	-	-	1	-	1	-	-
A 04.5	ENCEFALITI VIRALI TRASMESSE DA ARTOPODI.....	-	-	-	-	-	-	-	-	-	-
A 04.6	EPATITE VIRALE.....	2	2	1	-	-	1	-	6	-	-
A 04.9	ALTRE MALATTIE VIRALI.....	1	1	-	3	1	2	-	8	-	2
A 05	RICKETTSIOSI E ALTRE MALAT. TRASH. DA ARTOPODI	-	-	-	-	1	-	-	1	-	-
A 05.2	MALARIA.....	-	-	-	-	1	-	-	1	-	-
A 05.9	RICKETTSIOSI E ALTRE MALAT. TRASH. DA ARTOPODI	-	-	-	-	-	-	-	-	-	-
A 06	SIFILIDE ED ALTRE MALATTIE VENEREE.....	1	2	1	-	-	1	-	5	-	-
A 06.90	NEUROSIFFILIDE.....	-	-	-	-	-	-	-	-	-	-
A 06.91	ALTRE FORME DI SIFILIDE.....	-	2	1	-	-	1	-	4	-	-
A 06.99	ALTRE MALATTIE VENEREE.....	1	-	-	-	-	-	-	1	-	-
A 07	ALTRE MAL. INF. E PARAS.: POSTURI DI MAL. INF. E P	6	8	8	7	6	6	1	47	-	1
A 07.3	ECHINOCOCCI.....	-	-	-	-	-	-	1	1	-	-
A 07.7	POSTURI DELLA TUBERCOLOSI.....	2	1	7	4	4	3	-	21	-	-
A 07.8	POSTURI DELLA POLIOMIELITE ACUTA.....	-	-	-	-	2	-	-	2	-	-
A 07.9	ALTRE MAL. INF. E PARAS.: POSTURI DI MAL. INF. E PAR	4	7	1	3	-	3	-	18	-	1
	II - TUMORI.....	1.350	1.147	456	1.194	1.408	1.321	524	7.490	533	1.107
	AF	869	779	272	834	1.030	488	264	4.936	339	801
		2.227	1.926	728	2.030	2.518	2.209	788	12.426	872	1.908
A 08	TUM. MAL. DELLE LABBRA, CAVITA' ORALE E FARINGE	67	74	31	90	79	65	18	424	35	82
A 08.90	TUMORI MALIGNI DELLE LABBRA.....	3	2	-	1	3	-	-	9	-	1
A 08.91	TUMORI MALIGNI DELLA LINGUA.....	22	16	3	19	18	9	1	88	3	10
A 08.92	TUM. MAL. DI ALTRE PARTI DELLA CAVITA' ORALE...	15	21	6	27	24	25	10	128	13	26
A 08.93	TUMORI MALIGNI DELLA FARINGE.....	19	24	15	38	24	21	5	146	15	32
A 08.99	T.-N. ALTRE E N.D. SEDI DELLE LABBRA, CIV. OR., FAR.	8	11	7	5	10	10	2	53	4	13
A 09	TUM. MAL. APPARATO DIGERENTE E DEL PERITONEO..	768	629	255	715	808	755	246	4.176	310	669
A 09.0	TUMORI MALIGNI DELL'ESOFAGO.....	53	46	22	64	66	62	16	329	26	69
A 09.1	TUMORI MALIGNI DELLO STOMACO.....	163	123	68	186	171	182	55	948	75	201
A 09.2	TUM. MAL. DELL'INTESTINO TERZO COMPRESO IL DUODEN	5	2	1	2	6	3	1	20	1	1
A 09.3	TUMORI MALIGNI DEL COLDO.....	157	131	47	121	124	131	43	754	46	110
A 09.4	T.-N. DEL RETTO, CILIND. RETTOSIGMOIDEA E DELL'ANO	86	63	19	67	79	85	19	418	31	63
A 09.5	TUMORI MALIGNI DEL FEGATO, PRIMITIVO.....	66	56	24	79	108	72	23	428	27	53
A 09.6	TUMORI MALIGNI DEL PANCREAS.....	103	105	37	110	127	97	49	628	57	88
A 09.90	T.-N. DOTTI BIL. INTRAEP. E FEG. NON SPEC. SE P.O SEC	48	37	17	29	57	30	8	226	20	23
A 09.91	T.-N. VESCHICNETTA BIL. E DOTTI BILIARI EXTRAEPAT.	44	40	10	29	29	31	14	201	13	30
A 09.99	TUMORI MALIGNI DEL PERITONEO E DI ALTRE SEDI...	43	26	10	28	41	62	14	224	14	31
A 10	TUM. MAL. APPARATO RESPIRAT. E ORG. INTRATORACICI	516	446	194	469	720	569	244	3.202	219	430
A 10.0	TUMORI MALIGNI DELLA LARINGE.....	47	38	17	42	44	36	21	249	14	33
A 10.1	T.-N. DELLA TRACHEA, DEI BRONCHI E DEI POLMONI...	454	437	167	410	636	510	219	2.833	199	367
A 10.9	T.-N. ALTRE PARTI APP. RESP. E ORGANI INTRATORACICI	15	11	10	17	36	23	8	120	4	10

Gorizia	Trieste	Friuli-V. G.	Imperia	Savona	Genova	La Spezia	Liguria	Piacenza	Parma	Reggio nell'Emilia	Modena	Bologna	Ferrara	Ravenna	Forlì	Emilia-Romagna	Numeri della classificazione A intern. ISTAT
2	10	30	7	11	30	7	55	6	13	7	15	17	9	16	11	93	
1	7	19	3	8	13	5	29	5	10	4	13	17	2	8	9	64	
3	17	49	10	19	43	12	84	11	23	11	24	34	19	29	20	157	
-	-	2	-	-	3	1	4	2	-	1	1	4	-	-	1	9	1 01
-	-	-	-	-	-	-	-	-	-	-	-	-	-	-	-	-	1 01.1
-	-	2	-	-	2	1	3	2	-	1	1	2	-	-	1	7	1 01.6
-	-	-	-	-	1	-	1	-	-	-	-	1	-	-	-	1	1 01.90
-	-	-	-	-	-	-	-	-	-	-	-	1	-	-	-	1	1 01.91
-	-	-	-	-	-	-	-	-	-	-	-	1	-	-	-	1	1 01.99
-	7	15	3	9	17	8	33	5	3	2	11	6	1	1	5	34	1 02
-	6	14	3	7	13	3	26	4	2	2	10	4	1	1	4	28	1 02.0
-	-	-	-	-	1	-	1	-	-	-	-	-	-	-	1	1	1 02.1
-	-	-	-	-	1	-	1	-	-	-	-	-	-	-	-	-	1 02.2
-	-	-	-	-	1	-	1	-	-	-	-	1	-	-	-	1	1 02.3
-	1	1	-	1	1	1	3	1	1	-	1	-	-	-	-	2	1 02.4
-	-	-	-	1	1	-	2	1	-	-	-	1	-	-	-	2	1 02.5
-	-	-	-	-	-	-	-	-	-	-	-	-	-	-	-	-	1 02.9
2	5	23	4	5	6	2	17	2	9	1	6	12	-	12	10	52	1 03
-	-	-	-	-	-	-	-	-	-	-	-	-	-	-	-	-	1 03.1
-	-	-	-	-	-	-	-	-	-	-	-	-	-	-	-	-	1 03.4
-	-	-	-	-	-	-	2	-	1	-	-	-	-	-	-	1	1 03.6
-	-	1	-	-	1	1	2	1	-	-	1	-	-	-	1	3	1 03.7
2	5	22	3	2	5	1	11	1	8	-	5	12	-	12	9	47	1 03.6
-	-	-	1	1	-	-	2	-	-	1	-	-	-	-	-	1	1 03.9
1	1	4	1	2	5	4	12	-	5	2	4	4	6	4	3	28	1 04
-	-	-	-	-	-	-	-	-	-	-	-	-	-	-	-	-	1 04.1
-	-	-	-	-	-	-	-	-	-	-	-	-	-	-	-	-	1 04.2
-	-	-	-	-	-	-	-	-	-	-	-	-	-	-	-	-	1 04.5
-	-	-	1	-	3	2	6	-	2	-	1	1	1	1	2	8	1 04.6
1	1	4	-	2	2	2	6	-	3	2	3	3	5	3	1	20	1 04.9
-	-	-	-	-	2	-	2	-	-	-	-	1	-	-	-	1	1 05
-	-	-	-	-	-	-	-	-	-	-	-	-	-	-	-	-	1 05.2
-	-	-	-	-	2	-	2	-	-	-	-	1	-	-	-	1	1 05.9
-	-	-	-	-	-	-	-	-	1	-	-	-	-	-	-	1	1 06
-	-	-	-	-	-	-	-	-	-	-	-	-	-	-	-	-	1 06.90
-	-	-	-	-	-	-	-	-	-	-	-	-	-	-	-	-	1 06.91
-	-	-	-	-	-	-	-	-	-	-	-	-	-	-	-	-	1 06.99
-	4	5	2	3	10	1	16	2	5	5	6	7	3	3	1	32	1 07
-	-	-	1	-	1	-	2	-	1	-	-	1	1	-	1	4	1 07.3
-	2	2	1	1	4	-	6	2	2	3	5	8	2	1	-	19	1 07.7
-	-	-	-	-	-	-	-	-	-	-	-	-	-	-	-	-	1 07.8
-	2	3	-	2	5	1	8	-	2	2	1	2	-	2	-	9	1 07.9
331	636	2.607	428	586	2.075	459	3.544	649	846	744	1.031	1.705	774	657	1.067	7.473	
245	501	1.886	395	406	1.616	341	2.668	398	603	547	732	1.391	475	483	773	5.402	
576	1.137	4.493	733	992	3.691	800	6.216	1.047	1.449	1.291	1.763	3.096	1.249	1.140	1.840	12.875	
29	36	182	17	11	72	21	121	24	25	11	26	44	23	13	28	194	1 08
1	1	3	-	1	2	2	5	1	1	-	-	3	1	-	2	9	1 08.90
9	4	26	1	2	14	3	20	3	4	1	3	8	5	4	6	34	1 08.91
6	14	59	4	4	21	8	37	7	4	3	12	16	8	7	7	64	1 08.92
8	15	70	7	2	27	5	41	8	12	2	7	14	7	1	10	61	1 08.93
5	2	24	5	2	8	3	19	5	4	5	4	3	2	1	3	27	1 08.99
179	387	1.545	274	357	1.270	314	2.215	419	575	462	643	1.154	434	376	771	4.834	1 09
6	21	122	13	19	50	13	95	19	21	12	12	34	18	9	25	150	1 09.0
39	44	399	51	81	277	77	486	136	192	174	214	328	128	157	327	1.656	1 09.1
2	2	6	1	1	3	1	6	1	-	4	6	7	3	1	2	24	1 09.2
36	79	271	71	69	285	49	474	59	124	69	128	257	95	66	118	916	1 09.3
14	44	152	25	30	136	38	229	33	44	42	61	83	37	26	61	387	1 09.4
21	42	143	18	34	82	27	161	46	49	24	44	80	23	16	43	325	1 09.5
31	49	225	29	47	159	42	277	49	64	59	85	173	54	42	93	609	1 09.6
16	22	81	12	23	91	28	154	36	22	13	32	72	24	11	26	240	1 09.90
7	28	78	13	18	75	19	125	10	15	20	19	55	19	14	31	183	1 09.91
7	16	68	41	35	112	20	208	30	44	45	42	65	29	34	55	344	1 09.99
141	259	1.049	160	239	496	182	1.477	254	299	329	432	658	321	266	392	2.951	1 10
6	14	69	16	21	67	15	119	18	20	13	23	28	20	10	20	152	1 10.0
123	234	943	135	201	737	149	1.222	227	274	305	390	606	294	249	355	2.700	1 10.1
12	11	37	9	17	92	18	136	9	5	11	19	24	7	7	17	99	1 10.9

Tavola 3.2 segue - Morti per provincia di residenza e causa - Anno 1989

Numeri della classificazione A intern. ISTAT	CAUSE DI MORTE	CAUSE DI MORTE									
		Verona	Vicenza	Belluno	Treviso	Venezia	Padova	Rovigo	Verona	Pordenone	Udine
A 11	T.M. OSSA, TESSUTO CONNETT., PELLE, MARNELLA.	212	148	67	202	240	213	63	1.165	58	158
A 11.0	T.M. DELLE OSSA E DELLA CARTILAGINE ARTICOLARE.	7	5	3	5	12	11	1	47	3	4
A 11.1	NEVROMA MALIGNO DELLA PELLE.....	19	19	5	19	22	20	6	110	4	19
A 11.2	ALTRI TUMORI MALIGNI DELLA PELLE.....	8	5	-	8	9	6	1	37	3	3
A 11.3	TUMORE MALIGNO DELLA MARNELLA DELLA DONNA.....	168	136	57	160	189	166	53	329	47	129
A 11.9	T.M. TESS. CONN. E AL. T. MOLLI: T.M. MARNEL. DELL'UOMO	8	3	2	9	8	10	2	42	1	3
A 12	TUMORI MALIGNI DEGLI ORGANI GENETOBREVIARE....	308	247	96	246	299	288	98	1.572	121	279
A 12.0	TUMORI MALIGNI DEL COLLO DELL'UTERO.....	7	4	1	13	5	9	2	41	3	10
A 12.2	T.M. DI ALTRE E NON SPECIFIC. PARTI DELL'UTERO.	28	24	4	19	32	25	6	138	13	23
A 12.3	T.M. DELL'OVAIO E DEGLI ALTRI ANNESSI UTERINI..	52	40	12	31	47	60	17	259	10	48
A 12.4	TUMORI MALIGNI DELLA PROSTATA.....	75	66	26	77	75	77	18	434	42	71
A 12.5	TUMORI MALIGNI DEL TESTICOLO.....	2	2	1	1	-	-	-	9	-	3
A 12.6	TUMORI MALIGNI DELLA TESTICOLA.....	58	56	26	59	77	55	35	366	25	67
A 12.70	T.M. PLACENTA: T.M. ALTRI E NON SPEC. ORG. GENIT. FEM	9	12	-	7	-	-	-	3	-	1
A 12.71	T.M. DEL PENE E DI ALTRI ORGANI GENIT. MASCHILI..	2	2	-	-	7	11	5	50	3	10
A 12.72	T.M. DEL REZE E DI ALTRI E N. SPEC. ORGANI ORINARI	56	41	16	39	55	46	14	267	23	46
A 13	TUMORI MALIGNI DI ALTRE E NON SPECIFIC. SEDEI.	160	137	43	126	142	126	50	784	57	144
A 13.0	TUMORE MALIGNO DELL'ENCEFALO.....	49	27	14	32	47	39	13	221	14	34
A 13.9	TUM. MAL. DI ALTRE E NON SPECIFICATE SEDEI.....	111	110	29	94	95	87	37	563	43	110
A 14	T. MAL. DEI TESSUTI LINFATICO ED EMATOPOIETICO	158	149	42	140	179	147	50	865	56	129
A 14.0	MALATTIA DI HODGKIN.....	7	11	4	5	20	13	6	66	3	8
A 14.1	LEUCEMIE.....	68	70	19	52	71	54	18	354	21	58
A 14.9	ALTRI T. MAL. DEI TESS. LINFATICO ED EMATOPOIET..	83	68	19	83	88	78	26	445	32	63
A 15	TUMORI BENIGNI.....	6	5	2	6	12	4	1	36	1	2
A 15.2	TUMORI BENIGNI DELL'UTERO.....	2	-	-	-	-	-	-	2	-	-
A 15.5	T. BENIGNI ENCEFALO E ALTRE PARTE SIST. NERVOSO..	3	2	1	4	9	3	-	22	-	1
A 15.9	TUMORI BENIGNI ALTRE E NON SPECIFICATE SEDEI.....	1	3	1	2	3	1	1	12	1	1
A 16	CARCINOMI IN SITU.....	1	-	-	-	-	-	-	1	-	-
A 17	T. DI COMPORT. INCERTO E DI NATURA NON SPECIFIC	31	31	8	36	39	42	14	201	15	15
	III - MALATTIE DELLE ghiandole ENDOCRINE, N DELLA NUTRIZIONE E DEL METABOLISMO, E DISTURBI IMMUNITARI	130	93	28	61	97	81	34	510	31	64
		224	188	48	93	174	136	62	887	56	107
		354	281	72	154	271	217	96	1.397	87	171
A 18	MAL. ENDOCR., DEL METABOLISMO E DIST. IMMUNITARI	355	230	72	154	271	215	95	1.392	96	170
A 18.0	DISTURBI DELLA ghiandola TIROIDE.....	4	4	1	1	6	3	-	19	1	3
A 18.1	DIABETE MELLITO.....	326	199	61	130	234	187	94	1.221	73	155
A 18.9	ALTRE MAL. ENDOCR., DEL METABOL. E DIST. IMMUNITAR	25	27	10	23	31	25	11	152	12	12
A 19	CARENZE NUTRITIVE.....	1	1	-	-	-	-	-	5	1	1
A 19.1	MARASMO DA DEPRUTRIZIONE.....	-	-	-	-	-	-	-	1	-	-
A 19.2	ALTRE MALNUTRIZIONI PROTEINO-CALORICHE.....	1	1	-	-	-	-	-	3	1	-
A 19.9	ALTRE CARENZE NUTRITIVE E VITAMINICHE.....	-	-	-	-	-	2	-	2	-	1
	IV - MALATTIE DEL SANGUE E DEGLI ORGANI EMATOPOIETICI.....	22	6	3	3	7	9	-	50	5	11
		14	9	2	5	5	7	6	48	9	9
		36	15	5	8	12	16	6	98	14	20
A 20.0	ANEMIE.....	28	8	3	6	8	9	4	66	10	9
A 20.9	ALTRE MAL. DEL SANGUE E DEGLI ORG. EMATOPOIETICI	8	7	2	2	4	7	2	32	4	11
	V - DISTURBI PSICHICI.....	30	25	8	22	31	36	4	156	8	16
		22	13	5	33	17	24	13	127	10	15
		52	38	13	55	48	60	17	283	18	31
A 21.0	STATI PSICOTICI ORGANICI SENILI E PRESENTILI....	16	15	1	31	24	22	6	115	8	15
A 21.1	PSICOSI SCHIZOFRENICHE.....	3	1	-	1	-	2	-	7	-	3
A 21.5	SINDROME DI DIPENDENZA DALL'ALCOOL.....	4	5	7	6	6	6	2	36	2	8
A 21.6	FARMACODIPENDENZA.....	19	11	-	3	10	18	1	62	3	2
A 21.90	PSICOSI ALCOOLICHE.....	-	-	-	-	3	-	-	3	-	1
A 21.91	ALTRE PSICOSI.....	5	5	4	7	4	10	6	41	5	2
A 21.92	ALTRE DISTURBI PSICHICI.....	5	1	1	7	1	2	2	19	-	-

	Gorizia	Trieste	Friuli-V. G.	Imperia	Savona	Genova	Le Spazio	Liguria	Piacenza	Parma	Reggio nell'Emil.	Modena	Bologna	Ferrara	Ravenna	Forlì	Emilia-Romagna	Numeri della classificazione A intern. ISTAT
64	99	379	73	41	372	60	586	82	121	122	151	177	101	113	128	1.095	A 11	
1	5	15	-	2	10	3	15	2	4	4	5	8	6	6	4	4	43	A 11.0
6	14	43	10	9	38	6	63	12	12	10	18	20	9	8	10	99	A 11.1	
5	7	14	1	2	13	2	18	-	4	7	2	12	6	4	4	39	A 11.2	
48	63	293	62	57	302	49	490	68	97	95	120	227	77	92	107	883	A 11.3	
2	4	10	-	1	9	-	10	-	4	2	6	10	3	3	3	31	A 11.9	
66	180	646	111	146	515	120	492	126	192	172	241	456	174	156	225	1.743	A 12	
1	4	14	6	5	17	4	32	1	3	3	5	13	5	1	6	40	A 12.0	
5	23	64	11	23	59	11	104	9	27	29	28	69	23	26	28	239	A 12.2	
11	27	96	12	22	68	24	126	19	29	31	47	58	22	15	26	247	A 12.3	
20	54	187	35	42	126	25	229	43	67	37	54	130	45	46	62	484	A 12.4	
1	-	4	-	-	1	-	1	-	2	6	1	3	1	-	1	14	A 12.5	
17	35	144	22	34	135	38	229	28	43	32	54	108	46	30	59	400	A 12.6	
2	8	23	4	2	15	4	28	7	2	5	5	7	2	4	8	40	A 12.90	
-	1	4	-	-	2	-	2	-	-	1	2	2	1	1	-	7	A 12.91	
9	28	106	21	18	89	14	142	19	19	29	45	64	26	33	36	273	A 12.92	
44	73	323	44	61	219	39	363	51	87	84	110	204	77	91	109	803	A 13	
13	15	76	12	14	44	13	63	20	18	29	33	51	23	25	29	229	A 13.0	
31	63	247	32	47	175	26	280	31	69	55	77	153	54	56	80	575	A 13.9	
42	77	304	39	71	279	51	449	74	112	93	119	201	100	95	134	929	A 14	
-	3	14	4	6	13	3	26	5	5	4	11	9	3	2	5	44	A 14.0	
21	37	137	19	31	120	21	191	29	53	45	49	71	33	43	48	371	A 14.1	
21	37	153	16	34	146	27	223	40	54	44	59	121	64	51	81	514	A 14.9	
-	7	14	2	4	13	2	21	2	3	4	4	15	5	3	3	39	A 15	
-	-	-	-	-	-	-	-	-	-	-	-	-	-	-	1	1	A 15.2	
3	5	9	-	2	9	2	13	1	3	1	4	10	4	1	2	26	A 15.5	
1	2	5	2	2	4	-	8	1	-	3	-	5	1	2	-	12	A 15.9	
-	-	-	-	-	-	-	-	-	-	-	1	-	-	-	-	1	A 16	
7	14	51	13	22	55	11	101	15	35	14	36	87	14	36	49	286	A 17	
15	70	180	40	62	225	42	369	25	53	43	61	144	47	52	61	486	A 18	
32	79	274	69	95	296	58	518	57	88	75	97	195	78	58	116	744	A 18.0	
47	149	454	109	157	521	100	887	82	141	118	158	339	125	110	177	1.250	A 18.1	
47	149	452	105	156	520	100	881	81	141	118	157	338	124	109	177	1.245	A 18.0	
2	1	7	-	1	6	-	7	2	-	1	-	4	1	4	3	15	A 18.1	
41	133	402	91	133	418	87	729	75	115	108	124	247	110	92	151	1.032	A 18.9	
4	15	43	14	22	96	13	145	4	26	9	33	67	13	23	23	194	A 18.9	
-	-	2	4	1	1	-	6	1	-	-	1	1	1	1	-	5	A 19	
-	-	-	-	-	-	-	-	-	-	-	1	1	-	1	-	3	A 19.1	
-	-	1	-	1	-	-	1	1	-	-	-	-	1	-	-	2	A 19.2	
-	-	1	4	-	1	-	5	-	-	-	-	-	-	-	-	-	A 19.9	
4	6	26	8	8	20	6	42	4	9	5	8	19	6	4	5	60	A 20.0	
4	7	29	2	4	29	5	44	8	13	12	10	22	5	3	9	97	A 20.9	
8	13	55	10	16	49	11	86	12	22	17	18	41	11	12	14	147	A 20.9	
4	9	32	8	12	36	7	63	9	16	11	8	22	9	7	8	90	A 20.0	
4	4	23	2	4	13	4	23	3	6	6	10	19	2	5	6	57	A 20.9	
2	7	33	18	15	33	5	71	13	13	19	25	45	11	13	22	161	A 21.0	
6	5	36	7	9	45	3	64	10	15	21	32	50	14	15	15	172	A 21.1	
8	12	69	25	24	78	8	135	23	28	40	57	95	25	28	37	333	A 21.5	
4	7	34	11	11	33	5	68	9	20	19	31	48	17	12	18	174	A 21.0	
-	-	3	1	-	8	1	10	-	-	-	2	2	-	-	-	4	A 21.1	
2	3	15	4	2	-	1	7	2	1	8	1	5	-	-	2	19	A 21.5	
-	-	5	8	8	21	-	37	7	5	8	6	26	2	11	13	78	A 21.6	
-	1	2	-	-	1	-	1	1	-	1	1	-	-	-	-	3	A 21.90	
1	-	8	1	3	7	-	11	2	1	3	14	8	2	4	1	35	A 21.91	
1	1	2	-	-	8	1	9	2	1	1	2	6	4	1	3	20	A 21.92	

Tavola 3.2 segue - Morti per provincia di residenza e causa - Anno 1989

Numeri della classificazione A intern. ISTAT	CAUSE DI MORTE	Verona	Vicenza	Belluno	Treviso	Venezia	Padova	Rovigo	Veneto	Pordenone	Udine
	VI - MALATTIE DEL SISTEMA NERVOSO E DEGLI ORGANI DEI SENSI	75	75	11	54	85	62	23	385	17	87
		81	58	20	64	85	77	31	418	23	53
		156	133	31	120	170	139	54	903	40	100
A 22	MALATTIE DEL SISTEMA NERVOSO.....	154	133	31	119	169	139	54	799	40	99
A 22.0	MEINGITE.....	-	2	1	3	1	3	-	10	1	1
A 22.1	MORBO DI PARKINSON.....	25	21	6	29	36	33	12	162	16	19
A 22.2	ALTRE N. DEGENERATIVE E N. EREDITARIE DEL S.N.C.....	59	36	4	41	55	33	15	245	8	29
A 22.3	SCLEROSI MULTIPLA.....	3	5	2	3	6	4	3	26	2	4
A 22.4	PARALISI CEREBR. INFANT. E ALTRE SINDR. PARALIT.....	4	4	-	5	9	5	4	30	2	9
A 22.5	EPILESSIA.....	6	7	1	3	4	3	4	30	1	2
A 22.90	ALTRE MALATTIE INFIAMMATORIE DEL S.N.C.....	4	3	1	2	-	1	1	11	1	-
A 22.99	ALTRE MALATTIE DEL SISTEMA NERVOSO.....	54	53	14	33	59	57	15	285	9	35
A 23	DISTURBI DELL'OCCHIO E DEI SUOI ANNESSI.....	1	-	-	-	1	-	-	2	-	1
A 24	MALATT. DELL'ORECCHIO E DELL'APOFISI MASTOIDE	1	-	-	1	-	-	-	2	-	-
	VII - MALATTIE DEL SISTEMA CIRCOLATORIO.....	1.445	1.359	485	1.202	1.337	1.297	522	7.647	542	1.092
		1.601	1.467	608	1.560	1.536	1.554	622	8.948	582	1.493
		3.046	2.826	1.093	2.762	2.873	2.851	1.144	16.595	1.224	2.585
A 25	REUMATISMO ARTICOL. ACUTO E CARDIOP. REUMATIC	37	18	9	12	20	26	2	124	12	25
A 25.0	REUMATISMO ARTICOLARE ACUTO.....	-	-	-	-	-	-	-	-	-	-
A 25.1	CARDIOPATIE REUMATICHE CRONICHE.....	37	18	9	12	20	26	2	124	12	25
A 26	MALATTIA IPERTENSIVA.....	136	112	64	138	202	157	60	969	57	101
A 26.0	CARDIOPATIA IPERTENSIVA.....	97	78	49	112	151	109	42	638	49	64
A 26.90	NEFROPATIA IPERTENSIVA.....	10	8	1	6	35	14	5	83	3	13
A 26.91	IPERTENSIONI SENZA REAZ. DI CARDIOPATIA O NEFROP.	29	26	14	20	16	30	13	148	5	24
A 27	MALATTIE ISCHEMICHE DEL CUORE.....	996	931	397	998	1.008	985	335	5.650	407	869
A 27.0	INFARTO MIocardico ACUTO.....	594	586	225	603	570	644	215	3.439	180	496
A 27.90	ALTRE CARDIOPATIE ISCHEMICHE.....	5	11	2	6	14	4	3	45	2	6
A 27.91	ALTRE FORME DI ISCHEMIA CARDIACA CRONICA.....	397	339	170	389	424	335	117	2.166	225	367
A 28	MAL. DEL CIRCOLO POLM. E ALTRE MAL. DEL CUORE..	726	809	256	683	658	621	356	4.109	354	593
A 28.0	EMBOLIA POLMONARE.....	31	55	17	40	36	25	2	206	13	34
A 28.1	DISTURBI DEL RITMO CARDIACO.....	94	63	26	57	58	45	30	373	30	74
A 28.90	MALATTIA CARDIOPOLMONARE CRONICA.....	25	25	8	16	20	26	9	129	7	14
A 28.99	ALTRE MAL. CIRC. POLMON. E ALTRE FORME DI CARDIOP.	576	646	205	570	544	525	315	3.401	304	471
A 29	DISTURBI CIRCOLATORI DELL'ENCEFALO.....	778	699	281	682	697	800	313	4.250	295	732
A 29.0	EMORRAGIA SUBARACNOIDEA.....	24	16	10	22	16	20	6	114	5	7
A 29.1	EMORRAGIA CEREBRALE E ALTRE EMORRAG. INTRACRANIC	93	101	50	104	102	100	30	580	26	68
A 29.2	INFARTO CEREBRALE.....	66	108	34	95	79	88	31	501	17	61
A 29.3	DISTURBI CIRCOL. CEREBR. ACUTI MAL DEFINITI.....	387	316	122	333	320	346	149	1.993	177	463
A 29.4	ARTERIOSCLEROSI CEREBRALE.....	75	75	9	65	61	100	22	407	22	45
A 29.9	ALTRE MALATTIE CEREBRO VASCOLARI.....	133	83	56	63	119	146	55	655	48	88
A 30	ALTRE MALATTIE DEL SISTEMA CIRCOLATORIO.....	373	257	86	249	288	262	78	1.593	99	265
A 30.0	ATEROSCLEROSI.....	289	157	55	161	198	178	48	1.086	65	207
A 30.1	EMBOLIA E TROMBOSI ARTERIOSE.....	6	16	6	11	13	9	4	65	10	11
A 30.2	ALTRE MALAT. DELLE ARTERIE, INTERIOLE E CAPILL.	63	65	17	55	54	51	12	317	17	36
A 30.3	FLEBITE, TROMBOFLEBITE, EMBOLIE E TROMBOSI VENOSE	4	14	5	21	13	18	11	46	5	6
A 30.9	ALTRE MALATTIE DEL SISTEMA CIRCOLATORIO.....	11	5	3	1	10	6	3	39	2	5
	VIII - MALATTIE DELL'APPARATO RESPIRA. TORIO	243	237	121	254	218	278	73	1.424	100	205
		146	169	70	184	178	208	53	1.008	66	170
		389	406	191	438	396	486	126	2.432	166	375
A 31	MALATTIE DELLE VIE RESPIRATORIE SUPERIORI....	2	2	1	1	-	1	-	7	-	-
A 32	ALTRE MALATTIE DELL'APPARATO RESPIRATORIO....	387	404	190	437	396	485	126	2.425	166	375
A 32.0	BRONCHITE E BRONCHIOLETTITE ACUTE.....	2	2	-	3	2	5	3	17	1	4
A 32.1	POLMONITI.....	113	156	42	137	94	158	35	735	40	132
A 32.20	INFLUENZA CON POLMONITE.....	1	-	-	1	4	4	-	18	-	1
A 32.21	ALTRE FORME DI INFLUENZA.....	9	2	2	5	2	5	2	27	1	4
A 32.3	BRONCH. CRONICA E NON SPECIFIC., EMPISEMA ED ISMA	191	163	89	180	201	225	58	1.107	96	186
A 32.6	PNEUMOCOCCIOSI E ALTRE MAL. POLM. DA AGENTI ESTER.	2	12	26	20	2	5	-	67	8	7
A 32.7	PLEURITE.....	8	6	5	5	10	9	5	48	3	3
A 32.9	ALTRE MALATTIE DELL'APPARATO RESPIRATORIO.....	61	63	26	86	81	74	23	414	17	58

	Goizia	Trieste	Friuli-V. G.	Imperia	Savona	Genova	La Spezia	Liguria	Piacenza	Farma	Reggio nell'Emil.	Modena	Bologna	Ferrara	Ravenna	Foil	Emilia-Romagna	Numero della classificazione A intern. ISTAT
19	49	132	27	46	147	32	252	33	39	62	70	86	30	30	45	395		
17	61	154	41	32	186	31	290	25	64	53	82	83	34	44	53	438		
36	110	286	68	78	333	63	542	58	103	115	152	169	64	74	98	833		
36	107	282	67	77	330	63	537	58	102	115	152	169	64	73	96	829	A 22	
-	-	2	1	2	3	1	7	3	-	2	1	3	2	-	1	12	A 22.0	
9	28	72	15	20	95	15	125	9	33	40	42	35	12	16	25	212	A 22.1	
12	9	58	22	27	125	20	194	25	31	35	60	73	26	37	42	329	A 22.2	
-	4	10	1	2	5	2	10	-	4	1	1	6	3	2	3	20	A 22.3	
-	2	13	3	7	15	6	31	5	3	2	7	9	3	1	4	34	A 22.4	
3	3	9	1	-	12	2	15	3	6	2	5	3	-	2	3	24	A 22.5	
1	-	2	1	1	3	1	5	-	1	1	2	5	-	2	2	13	A 22.90	
11	61	116	23	18	82	16	139	13	24	32	34	35	19	13	16	185	A 22.99	
-	1	2	1	1	2	-	4	-	1	-	-	-	-	-	1	2	A 23	
-	2	2	-	-	1	-	1	-	-	-	-	-	-	-	1	1	2	A 24
341	707	2.682	592	777	2.508	583	4.460	777	1.064	905	1.333	2.132	905	749	1.097	6.962		
391	945	3.511	682	886	3.280	720	5.568	812	1.068	980	1.286	2.392	1.025	866	1.086	9.515		
732	1.652	6.193	1.274	1.663	5.788	1.303	10.028	1.589	2.132	1.885	2.619	4.524	1.930	1.615	2.183	16.477		
7	14	58	11	7	25	6	49	14	23	11	15	40	15	12	19	149	A 25	
-	-	-	1	-	-	-	1	-	-	-	-	1	1	-	2	4	A 25.0	
7	14	58	10	7	25	6	48	14	23	11	15	39	14	12	17	145	A 25.1	
30	52	240	41	83	418	51	593	76	101	111	174	225	111	54	95	949	A 26	
22	22	157	29	63	336	36	464	49	73	82	121	124	61	34	48	592	A 26.0	
3	6	25	2	12	40	5	59	13	9	10	12	37	9	5	21	114	A 26.90	
5	24	58	10	8	42	10	70	16	19	19	43	64	41	15	26	243	A 26.91	
262	760	2.298	326	504	1.579	460	2.869	497	758	704	829	1.574	611	516	741	6.230	A 27	
135	290	1.101	195	267	947	210	1.619	297	500	395	497	882	375	304	440	3.695	A 27.0	
2	-	10	1	4	19	2	26	4	3	16	19	28	7	13	3	93	A 27.90	
125	470	1.187	130	233	613	248	1.224	196	255	293	313	644	224	194	298	2.442	A 27.91	
164	264	1.377	393	478	1.973	220	3.064	385	459	362	625	943	402	360	499	3.995	A 28	
13	8	68	4	5	33	12	58	17	29	19	29	50	25	19	29	217	A 28.0	
15	25	144	25	27	104	19	175	32	50	45	72	51	45	28	37	389	A 28.1	
2	5	28	4	6	17	7	38	3	12	18	25	18	18	7	19	120	A 28.90	
136	226	1.137	352	440	1.819	162	2.793	293	368	280	499	824	294	306	414	3.278	A 28.99	
194	412	1.633	391	492	1.382	448	2.713	523	624	555	769	1.198	605	477	631	5.382	A 29	
6	17	35	8	8	16	10	62	5	12	14	13	22	4	10	15	95	A 29.0	
27	43	164	38	54	164	31	287	58	61	60	76	100	54	45	54	513	A 29.1	
20	20	118	24	48	90	71	233	73	86	58	50	54	95	34	80	535	A 29.2	
99	94	823	190	205	554	182	1.131	247	254	274	461	402	273	283	333	2.927	A 29.3	
17	101	185	31	38	179	90	337	44	55	33	69	58	56	25	43	193	A 29.4	
25	147	308	100	139	360	64	663	96	156	114	100	144	117	90	106	919	A 29.9	
73	150	587	112	99	411	118	740	134	167	142	205	544	186	194	198	1.772	A 30	
45	104	421	66	52	221	87	426	75	91	99	131	406	143	153	122	1.220	A 30.0	
10	10	41	6	6	26	5	43	8	12	3	11	22	10	6	8	90	A 30.1	
13	27	93	32	35	130	20	217	38	48	22	48	79	19	26	50	330	A 30.2	
5	7	23	4	5	19	6	34	7	10	11	8	31	9	5	12	93	A 30.3	
-	2	9	4	1	15	-	20	6	6	7	7	6	5	6	6	49	A 30.9	
57	163	525	104	139	421	140	894	90	139	144	238	321	119	79	144	1.298		
36	99	371	51	77	238	64	430	70	102	121	144	240	68	73	120	938		
93	262	896	155	216	659	204	1.234	160	241	265	382	561	187	152	284	2.232		
-	-	-	-	1	1	1	3	-	1	-	3	1	-	1	-	6	A 31	
93	262	896	155	215	658	203	1.231	160	240	265	379	560	187	151	284	2.226	A 32	
-	-	5	3	4	6	1	18	4	6	3	5	3	2	1	6	30	A 32.0	
27	51	250	26	34	113	37	210	36	60	59	107	176	54	51	71	614	A 32.1	
-	-	1	-	-	16	-	16	-	3	-	5	2	-	-	-	10	A 32.20	
-	-	5	4	5	10	-	19	4	3	4	6	5	-	3	5	30	A 32.21	
47	155	464	86	114	337	77	614	85	119	148	194	278	84	71	144	1.123	A 32.3	
-	1	16	2	8	15	51	76	2	3	2	5	14	-	-	3	29	A 32.6	
2	4	12	2	6	14	1	23	-	6	2	3	7	5	3	8	34	A 32.7	
17	51	143	32	44	147	36	259	29	40	47	54	75	42	22	47	356	A 32.9	

Tavola 3.2 segue - Morti per provincia di residenza e causa - Anno 1989

Numeri della classificazione A interm. ISTAT	CAUSE DI MORTE	Verona	Vicenza	Belluno	Treviso	Venezia	Padova	Rovigo	Veneto	Fordenone	Udine	
	IX - MALATTIE DELL'APPARATO DIGERENTE.....	1	242	198	79	190	251	199	75	1.234	88	206
	MF	156	209	80	147	189	168	54	1.003	71	149	
		398	407	159	337	440	367	129	2.237	159	355	
A 33	NAL. CAVITA' ORALE, GRIANDOLE SALIVARI E NASCEL	-	1	1	-	-	1	-	3	3	-	
A 34	MALATTIE DELLE ALTRE PARTI APPARATO DIGERENTE	394	406	158	337	440	366	129	2.234	154	355	
A 34.10	ULCERA GASTRICA E PEPTICA A LOCALIZ. NON SPECIF.	17	19	8	10	12	17	5	88	4	10	
A 34.11	ULCERA DODONALE.....	15	16	1	8	12	21	7	80	10	21	
A 34.2	APFRODIZIE.....	2	2	1	2	1	2	-	10	-	3	
A 34.30	ERBIA ADDONDALE SENZA REZIONE DI OCCLUSIONE.....	2	4	-	-	3	5	1	11	-	3	
A 34.31	ERBIA ADDONDALE CON OCCLUSIONE.....	2	3	2	4	3	5	-	21	-	4	
A 34.4	OCCLUSIONE INTESTINALE SENZA MENZIONE DI ERBIA.....	31	22	5	18	17	21	6	120	4	23	
A 34.5	DIVERTICOLI DELL'INTESTINO.....	8	8	2	3	4	4	2	27	2	5	
A 34.7	CIRROSI E ALTRE MALATTIE CRONICHE DEL FEGATO.....	206	201	89	199	271	178	64	1.208	92	168	
A 34.80	LITIASI BILIARI.....	9	10	2	9	7	19	3	54	3	15	
A 34.81	COLECISTITI.....	6	4	-	3	7	3	2	25	2	5	
A 34.90	MALATTIE DEL PERITONEO.....	9	6	3	10	14	5	-	47	3	4	
A 34.91	ALTRE MALATTIE PEG. DELLA CISTIF. DELLE VIE BIL.....	17	10	9	10	15	18	5	84	6	19	
A 34.92	MALATTIE DEL PANCREAS.....	12	25	8	4	8	12	5	74	2	9	
A 34.99	ALTRE MAL. ALTRE PARTI DELL'APPARATO DIGERENTE.....	65	76	28	57	66	60	29	381	38	66	
	I - MALATTIE DELL'APPARATO GENITO-.....	4	53	33	15	19	48	39	11	214	15	38
	MF	52	46	9	42	32	31	16	228	25	33	
	URINARIO	105	79	24	61	80	70	27	446	40	71	
A 35	MALATTIE DELL'APPARATO URINARIO.....	101	74	22	61	74	65	26	423	38	69	
A 35.00	GLOMERULONEFRITE ACUTA.....	1	-	-	-	-	-	-	1	-	-	
A 35.01	ALTRE NEFRITI, SINDROME NEFROSICA E NEFROSI.....	78	57	19	40	53	49	21	317	29	45	
A 35.1	INFEZIONI RENALI.....	4	3	-	3	6	8	-	24	-	6	
A 35.2	CALCOLI DELLE VIE URINARIE.....	2	2	2	4	3	1	-	14	-	1	
A 35.9	ALTRE MALATTIE DELL'APPARATO URINARIO.....	16	12	1	18	12	7	5	67	9	16	
A 36	MALATTIE DEGLI ORGANI GENITALI MASCHILI.....	4	4	2	-	6	4	1	21	2	3	
A 36.0	IPERPLASIA DELLA PROSTATA.....	4	4	2	-	4	4	1	19	2	3	
A 36.9	ALTRE MALATTIE DEGLI ORGANI GENITALI MASCHILI.....	-	-	-	-	2	-	-	2	-	-	
A 37	MALATTIE DEGLI ORGANI GENITALI FEMMINILI.....	-	1	-	-	-	1	-	2	-	-	
	II - COMPLICAZIONI DELLA GRAVIDANZA.....	4	-	-	-	-	-	-	-	-	-	
	MF	1	-	-	-	-	-	-	1	-	-	
	DEL PARTO E DEL PUERPERIO	1	-	-	-	-	-	-	1	-	-	
A 38	GRAVIDANZA CON ESITO ABORTIVO.....	-	-	-	-	-	-	-	-	-	-	
A 39	COMPLICAZIONI DA CAUSE OSTETRICHE DIRETTE.....	1	-	-	-	-	-	-	1	-	-	
A 39.0	EMORRAGIA DELLA GRAVIDANZA E DEL PARTO.....	-	-	-	-	-	-	-	-	-	-	
A 39.1	TOSSEMIA DELLA GRAVIDANZA.....	-	-	-	-	-	-	-	-	-	-	
A 39.3	TRAVAGLIO OSTACOLATO.....	-	-	-	-	-	-	-	-	-	-	
A 39.4	COMPLICAZIONI DEL PUERPERIO.....	-	-	-	-	-	-	-	-	-	-	
A 39.9	COMPLICAZIONI DA ALTRE CAUSE OSTETRICHE DIRETTE.....	1	-	-	-	-	-	-	1	-	-	
A 40	COMPLICAZIONI DA CAUSE OSTETRICHE INDEBETTE.....	-	-	-	-	-	-	-	-	-	-	
A 41	PARTO COMPLETAMENTE SORNALE.....	-	-	-	-	-	-	-	-	-	-	
	III - MALATTIE DELLA PELLE E DEL.....	4	2	-	3	5	6	-	20	2	1	
	MF	7	7	5	5	6	13	4	47	7	10	
	TESSUTO SOTTOCUTANEO	11	9	5	8	11	19	4	67	9	11	
A 42	MALATTIE DELLA PELLE E DEL TESSUTO SOTTOCUTANEO.....	11	9	5	8	11	19	4	67	9	11	
A 42.0	INFEZIONI DELLA PELLE E DEL TESSUTO SOTTOCUTANEO.....	1	2	-	-	2	-	-	5	1	-	
A 42.90	PEMPIGO.....	2	1	-	1	-	1	-	5	-	-	
A 42.91	APFEZIONI ERITEMATOSE.....	-	1	1	-	-	1	-	3	-	-	
A 42.99	ALTRE MAL. DELLA PELLE E DEL TESSUTO SOTTOCUTANEO.....	8	5	4	7	11	15	4	54	8	11	

	Govtizia	Trieste	Friuli-V. G.	Imperia	Savona	Genova	La Spezia	Liguria	Piacenza	Parma	Reggio nell'Emil.	Modena	Bologna	Ferrara	Ravenna	Forlì	Emilia-Romagna	Numeri della classificazione A Intern. ISTAT
	54	148	196	92	102	385	80	559	106	156	80	159	256	124	62	135	1.078	
	44	130	394	72	87	329	51	539	99	105	74	112	219	100	50	94	848	
	98	278	590	164	189	714	131	1.198	195	261	154	271	470	224	122	229	1.926	
	-	-	3	-	2	-	-	2	-	-	-	-	-	-	-	-	-	1 33
98	278	887	164	187	714	131	1.196	195	251	154	271	470	224	122	229	1.926	1 34	
4	15	13	7	9	35	4	55	5	14	5	17	16	18	5	11	71	1 34.10	
4	11	46	3	7	26	6	42	3	12	7	7	24	4	3	5	70	1 34.11	
-	-	3	2	1	3	-	7	-	3	-	1	1	-	-	-	1	6	1 34.2
-	3	6	-	2	5	1	8	1	-	1	1	8	1	-	2	10	1 34.30	
-	4	4	3	3	24	2	32	-	5	3	4	10	2	3	5	33	1 34.11	
6	19	52	11	18	55	6	100	15	19	9	28	43	26	13	14	167	1 34.4	
1	5	13	1	2	13	1	27	2	3	2	1	7	2	4	1	22	1 34.5	
49	128	427	71	94	270	61	486	118	135	69	110	201	104	41	97	475	1 34.7	
1	6	25	6	7	31	4	44	4	8	3	11	14	7	6	11	68	1 34.80	
3	1	12	1	3	11	-	15	3	10	3	3	5	2	2	6	41	1 34.81	
-	5	12	1	4	19	3	34	3	3	2	1	9	4	3	4	37	1 34.90	
2	7	34	6	4	35	5	50	3	7	4	15	16	6	9	3	69	1 34.91	
8	19	27	3	4	29	4	44	4	6	5	10	12	2	4	4	51	1 34.92	
21	64	189	38	39	142	27	246	29	35	34	56	107	42	29	54	386	1 34.99	
6	27	46	19	28	75	14	136	21	28	29	47	74	23	29	41	292		
16	22	96	14	24	71	17	126	12	22	20	42	54	31	20	33	234		
22	49	182	33	52	346	31	262	33	50	49	99	124	54	49	74	526		
22	42	170	28	49	125	28	230	32	47	48	88	116	52	46	71	500	1 35	
12	32	118	21	44	94	19	140	24	33	38	69	79	49	35	53	371	1 35.00	
1	3	10	-	3	6	2	11	3	2	2	3	9	5	3	5	32	1 35.1	
3	-	8	-	1	6	-	7	-	1	-	2	2	2	1	1	9	1 35.2	
6	7	38	7	1	17	7	32	5	11	7	14	26	5	7	12	87	1 35.9	
-	6	11	4	3	19	2	28	1	3	1	1	11	1	3	3	24	1 36	
-	6	11	4	3	17	2	26	1	3	1	1	10	1	3	3	23	1 36.0	
-	-	-	-	-	2	-	2	-	-	-	-	1	-	-	-	1	1 36.9	
-	1	1	1	-	2	1	4	-	-	-	-	1	1	-	-	2	1 37	
-	-	-	-	-	-	-	-	-	-	-	-	-	-	-	-	-	-	
-	-	-	-	-	1	-	1	-	-	-	-	-	-	-	-	-	-	
-	-	-	-	-	1	-	1	-	-	-	-	-	-	-	-	-	-	
-	-	-	-	-	-	-	-	-	-	-	-	-	-	-	-	-	-	1 38
-	-	-	-	-	-	1	-	1	-	-	-	-	-	-	-	-	-	1 39
-	-	-	-	-	-	-	-	-	-	-	-	-	-	-	-	-	-	1 39.0
-	-	-	-	-	1	-	1	-	-	-	-	-	-	-	-	-	-	1 39.1
-	-	-	-	-	-	-	-	-	-	-	-	-	-	-	-	-	-	1 39.3
-	-	-	-	-	-	-	-	-	-	-	-	-	-	-	-	-	-	1 39.4
-	-	-	-	-	-	-	-	-	-	-	-	-	-	-	-	-	-	1 39.9
-	-	-	-	-	-	-	-	-	-	-	-	-	-	-	-	-	-	1 40
-	-	-	-	-	-	-	-	-	-	-	-	-	-	-	-	-	-	1 41
-	2	5	3	3	-	1	7	1	2	-	3	5	-	-	4	15		
2	8	27	4	7	10	1	22	1	6	2	1	13	4	2	10	39		
2	10	32	7	10	10	2	29	2	8	2	4	16	4	2	14	54		
2	10	32	7	10	10	2	29	2	8	2	4	16	4	2	14	54		
1	2	4	2	1	6	1	10	-	-	-	-	-	-	1	-	4	1 42	
-	-	-	-	-	1	-	1	-	-	-	-	-	-	-	-	-	-	1 42.0
-	-	-	-	-	-	-	-	-	-	-	-	-	2	1	-	-	-	1 42.90
-	-	-	-	-	-	-	-	-	-	-	-	-	-	-	-	-	-	1 42.91
1	8	28	5	9	3	1	18	1	3	2	4	16	3	1	14	48	1 42.99	

	Coltita	Inesate	Friuli-V. G.	Imperia	Savona	Genova	La Spezia	Liguria	Piacenza	Parma	Reggio nell'Emil.	Modena	Bologna	Ferrara	Flavenna	Forlì	Emilia-Romagna	Numeri della classificazione A intem. ISTAT
-	6	12	8	2	13	1	24	1	4	-	4	2	3	5	2	21		
5	8	26	8	11	26	3	19	8	7	6	10	18	7	9	7	72		
6	14	38	16	13	39	5	73	9	11	5	14	20	10	14	9	93		
6	14	38	16	13	39	5	73	9	11	6	14	20	10	14	9	93	A 43	
4	2	12	6	5	11	2	24	2	3	1	3	9	3	4	2	27	A 43.0	
1	1	3	-	2	10	-	12	-	3	2	2	3	1	1	1	13	A 43.10	
-	1	8	1	2	3	1	7	3	3	1	1	1	1	6	-	16	A 43.19	
1	7	15	9	4	15	2	10	1	2	2	4	7	5	3	6	37	A 43.9	
1	2	16	2	2	18	4	25	4	7	8	5	7	3	5	8	47		
-	5	13	-	4	12	3	19	3	4	4	12	3	-	2	13	41		
1	7	29	2	6	30	7	45	7	11	12	17	10	3	7	21	88		
1	7	29	2	6	30	7	45	7	11	12	17	10	3	7	21	88	A 44	
-	-	-	-	1	2	-	-	1	-	-	-	-	-	-	-	1	A 44.00	
-	-	-	-	1	4	-	-	3	-	-	-	-	-	-	-	3	A 44.01	
-	2	3	-	1	4	-	-	3	-	1	1	2	-	-	-	6	A 44.1	
-	4	15	1	14	1	17	2	5	7	11	11	1	1	3	11	41	A 44.2	
-	-	-	-	-	-	-	-	-	-	-	-	-	-	-	-	-	A 44.90	
-	-	-	-	-	1	-	-	1	-	-	-	-	-	2	-	4	A 44.91	
-	-	-	-	-	1	1	1	3	2	-	-	-	-	1	-	4	A 44.92	
1	-	2	-	1	3	1	5	1	2	3	2	4	-	-	5	17	A 44.93	
-	1	6	-	-	3	4	7	-	1	1	2	1	-	-	1	6	A 44.99	
-	-	10	4	1	14	2	21	7	8	9	16	17	3	10	14	44		
1	1	9	-	3	12	8	23	2	2	3	10	11	4	4	9	45		
1	1	19	4	4	26	10	44	9	10	12	26	28	7	14	23	129		
1	1	19	4	4	26	10	44	9	10	12	26	28	7	14	23	129	A 45	
-	-	-	-	-	-	-	-	-	-	-	-	-	-	2	-	1	3	A 45.0
-	-	-	1	-	2	-	-	1	-	-	-	-	-	-	-	4	5	A 45.1
-	-	4	1	1	2	1	5	3	4	1	1	2	-	3	2	16	1	A 45.2
-	-	2	-	1	1	-	2	-	2	1	2	1	-	2	-	8	1	A 45.3
1	-	8	2	2	19	5	29	5	1	7	20	24	4	9	10	40	1	A 45.4
-	-	-	-	-	-	-	-	-	-	-	-	-	-	-	-	-	-	A 45.5
-	1	5	-	-	4	2	6	1	2	3	3	1	1	-	5	17	1	A 45.9
7	23	103	39	43	224	14	320	18	22	28	38	68	39	21	42	276		
16	37	150	40	44	156	23	273	32	52	41	59	90	74	40	62	436		
23	60	263	79	87	390	37	593	50	74	69	97	148	109	61	104	712		
23	60	263	79	87	390	37	593	50	74	69	97	148	109	61	104	712	1	A 46
12	36	160	40	35	59	29	163	32	44	39	50	99	72	42	48	466	1	A 46.5
11	24	103	39	52	331	9	430	18	30	30	47	49	37	19	16	246	1	A 46.9
52	106	519	84	92	299	75	550	99	139	178	209	351	162	146	197	1.481		
35	106	347	48	47	277	60	522	64	88	97	110	215	94	99	94	661		
87	212	866	172	189	576	135	1.072	163	227	275	319	566	256	245	291	2.342		
45	127	406	99	107	299	74	579	79	93	118	134	229	116	106	119	994	1	A 47
3	10	39	8	1	11	8	28	12	8	17	5	13	12	12	17	96	1	A 47.00
7	12	75	21	27	41	18	107	19	20	26	46	51	42	23	26	253	1	A 47.09
4	4	28	3	2	5	2	12	4	1	6	3	18	5	7	8	54	1	A 47.10
2	4	20	4	3	10	6	23	4	9	4	6	7	9	7	7	53	1	A 47.11
20	62	138	28	26	139	25	218	4	22	27	22	51	22	30	27	209	1	A 47.3
4	24	69	30	38	77	12	157	27	29	30	46	72	20	18	20	270	1	A 47.4
4	8	25	3	7	10	2	22	1	2	4	3	13	5	7	4	43	1	A 47.90
1	3	12	2	3	6	1	12	2	2	-	3	4	1	2	2	16	1	A 47.91
-	-	1	1	-	1	-	2	-	-	-	-	1	-	1	-	2	1	A 48

Tavola 3.2 segue - Morti per provincia di residenza e causa - Anno 1989

Numeri della classificazione A intern. ISTAT	CAUSE DI MORTE	CAUSE DI MORTE									
		Verona	Vicenza	Belluno	Trevino	Venezia	Padova	Rovigo	Veneto	Pordenone	Udine
A 49	TRAUMAT. INTRACR. E INTERNI E TRAUMAT. DEI NERVI	178	143	41	144	140	172	62	380	58	133
A 49.90	TRAUMAT. INTRACR. NON ASSOC. A FRATT. DEL CRANIO...	75	59	19	61	60	67	27	368	25	60
A 49.91	TRAUMATISMI INTERNI DEL TORACE.....	30	17	8	39	30	29	16	169	9	28
A 49.92	TRAUMATISMI INTERNI ADDOME E BACINO E S.A.I.....	73	67	14	44	50	76	19	343	24	45
A 49.93	TRAUMATISMI DEI NERVI E DEL MIDOLLO SPINALE....	-	-	-	-	-	-	-	-	-	-
A 50	PERITE E TRAUMATISMI DEI VASI SANGUIGNI.....	7	8	1	5	5	6	1	33	2	6
A 50.90	PERITA DELLA TESTA, DEL COLLO E DEL TRONCO.....	5	5	1	1	4	4	1	21	1	3
A 50.91	PERITA DEGLI INTI.....	1	1	-	3	1	1	-	7	1	1
A 50.92	TRAUMATISMI DEI VASI SANGUIGNI.....	1	2	-	1	-	1	-	5	-	2
A 51	EFFETTE DA CORPO ESTR. PENETR. ATTRAV. ORIF. NAT.	3	2	2	6	5	4	1	27	4	3
A 52	USTIONI.....	3	6	2	5	5	7	2	32	4	4
A 53	AVVELENAMENTI ED EFFETTE TOSSICI.....	12	19	7	9	7	14	4	72	10	16
A 53.0	AVV. DA FARMACI, MEDICAMENTI E PROD. BIOLOGICI.	3	5	3	1	2	6	1	21	3	3
A 53.9	EFF. TOSS. DI SOST. DI ORIG. PRINCIPAL. NON MEDIC.	9	14	4	8	5	8	3	51	7	13
A 54	COMPL. DI CURA MED. E CHIR. NON CLASSIF. ALTROVE	2	1	1	-	1	-	-	5	1	-
A 55	ALTRI E NON SPEC. TR., COMPL. PRECOCI DEI TRAUM.	60	49	25	72	65	46	19	316	27	61
A 56	POSTUMI DI TR. AVVEL. EFF. TOSS. E ALTRE CAUS. EST	7	2	1	3	1	2	-	11	2	1
	E - CAUSE ESTERNE DEI TRAUMATISMI E.....	299	251	104	288	247	268	107	1.564	113	248
	DEGLI AVVELENAMENTI	176	119	56	120	144	154	50	819	64	142
		475	370	160	408	391	422	157	2.383	177	390
AE 47	ACCIDENTI DA TRASPORTO.....	164	127	47	195	148	189	75	945	61	120
AE 47.0	ACCIDENTI FERROVIARI.....	3	1	-	-	1	2	-	7	-	-
AE 47.1	ACCIDENTI STRADALI DA VEICOLI A MOTORE.....	157	122	46	188	144	184	73	914	60	116
AE 47.2	ACCIDENTI DA ALTRI VEICOLI STRADALI.....	1	3	1	3	2	2	1	13	1	-
AE 47.3	ACCIDENTI DA TRASPORTO PER ACQUA.....	-	-	-	-	-	-	-	-	-	1
AE 47.4	ACCIDENTI DA TRASPORTO AEREO E SPAZIALE.....	3	1	-	-	-	1	-	5	-	1
AE 47.90	ACCIDENTI NON STRADALI DA VEICOLO A MOTORE.....	-	-	-	4	1	-	1	6	-	2
AE 47.99	ALTRI ACCIDENTI DA TRASPORTO.....	-	-	-	-	-	-	-	-	-	-
AE 48	AVVELENAMENTI ACCIDENTALI.....	7	12	4	2	3	7	2	37	2	3
AE 48.0	AVVEL. ACCID. DA FARMACI, MEDICAM. E PROD. BIOLOGICI	1	4	1	-	2	3	1	12	1	2
AE 48.1	AVVEL. ACCID. DA ALTRE SOSTANZE SOLIDE E LIQUIDE.	3	3	1	-	-	-	-	7	-	-
AE 48.2	AVVELENAMENTO ACCIDENTALE DA GAS E VAPORI.....	3	5	2	2	1	4	1	19	1	1
AE 49	EV. DANN. DURAN. INTERV. MED. REAL. ANON. COMPL. TR.	2	1	1	-	1	-	-	5	1	1
AE 50	CADUTE ACCIDENTALI.....	175	196	55	82	117	107	41	683	49	124
AE 51	ACCIDENTI CAUSATI DA INCENDI E DA FUOCO.....	1	5	2	4	3	6	1	22	3	3
AE 52	ALTRI ACCIDENTI COMPRESI I POSTUMI.....	60	35	18	50	47	44	17	271	21	44
AE 52.0	ACCIDENTE DA FATTORI NATURALI E AMBIENTALI.....	1	1	3	3	1	-	-	9	1	3
AE 52.1	ANNEGAMENTO E SOMMERSIONE ACCIDENTALI.....	15	3	1	13	20	6	7	65	3	9
AE 52.3	ACCID. DA MACCH. E DA STRUMENTI DA PUNTA O TAGLIO	6	2	-	6	4	6	-	28	2	4
AE 52.4	ACCIDENTE DA PROIETTILI DI ARMA DA FUOCO.....	1	1	-	-	1	1	1	5	-	1
AE 52.9	ALTRI ACCIDENTI E POSTUMI.....	37	28	14	28	21	31	9	168	15	27
AE 53	EFF. FOC. DA FARM. E MEDICAM. NEL LORO USO TERAP.	-	-	-	-	-	2	-	2	1	-
AE 54	SUICIDIO E AUTOLESIONE.....	60	73	29	70	68	63	15	378	38	41
AE 55	OMICIDIO E LESIONI PROVOC. INTENTION. DA ALTRI	-	4	1	4	2	2	2	15	-	5
AE 56	ALTRE CAUSE EST. DEI TRAUM. E DEGLI AVVELEN.....	6	7	3	1	2	2	4	25	2	9
	T O T A L E	4.001	3.509	1.333	3.368	3.918	3.679	1.405	21.213	1.501	3.108
		3.498	3.137	1.219	3.176	3.519	3.384	1.211	19.144	1.399	3.080
		7.499	6.646	2.552	6.544	7.437	7.063	2.616	40.357	2.900	6.188

Gorizia	Trieste	Friuli-V. G.	Imperia	Savona	Genova	La Spezia	Liguria	Piacenza	Parma	Reggio nell'Emil.	Modena	Bologna	Ferrara	Reverna	Forlì	Emilia-Romagna	Numeri della classificazione A intern. ISTAT
15	44	250	46	59	177	31	313	50	80	104	124	202	86	91	110	839	1 49
5	11	101	16	31	78	18	143	19	23	51	56	93	33	35	43	353	1 49.90
4	8	49	6	10	21	2	39	9	11	14	26	37	17	15	20	153	1 49.91
6	25	100	23	18	77	11	129	22	46	36	41	72	36	31	47	331	1 49.92
-	-	-	1	-	1	-	2	-	-	1	1	-	-	-	-	2	1 49.93
1	1	10	3	3	4	3	13	2	7	3	4	7	7	7	7	44	1 50
1	-	5	3	1	3	3	10	2	4	2	1	7	3	5	5	29	1 50.90
-	-	2	-	2	-	-	2	-	-	-	-	-	1	1	2	5	1 50.91
-	1	3	-	-	1	-	1	-	3	1	2	-	3	1	-	10	1 50.92
4	-	11	-	-	4	-	4	-	1	2	1	6	2	-	3	15	1 51
4	1	13	2	3	17	4	26	3	3	4	3	13	1	6	2	35	1 52
4	13	43	8	5	23	4	40	9	7	7	16	20	3	10	14	55	1 53
1	3	11	2	3	7	-	14	2	2	2	-	2	1	3	2	14	1 53.0
3	7	32	6	2	14	4	26	6	5	5	16	18	2	7	12	71	1 53.9
-	-	1	-	-	1	-	1	-	-	-	-	3	1	-	-	4	1 54
14	24	126	11	10	45	18	84	19	34	34	36	43	34	34	35	313	1 55
-	2	5	2	2	5	1	10	2	2	1	1	2	2	-	1	11	1 56
52	106	519	84	92	299	75	550	99	139	178	209	351	162	146	197	1.481	
35	106	347	48	97	277	60	522	64	88	97	110	215	94	99	94	461	
87	212	866	172	189	576	135	1.072	163	227	275	319	566	256	245	291	2.342	
26	33	240	37	45	83	36	201	72	42	107	144	197	114	100	109	925	AE 47
1	-	1	1	-	3	-	4	1	1	1	1	4	2	-	1	13	AE 47.0
23	32	231	38	43	90	33	190	70	41	106	142	182	110	97	107	895	AE 47.1
2	-	3	-	2	-	1	3	-	-	-	-	5	2	2	1	10	AE 47.2
-	-	1	-	-	-	2	2	-	-	-	-	-	-	-	-	-	AE 47.3
-	-	1	1	-	-	-	1	1	-	-	1	3	-	-	-	5	AE 47.4
-	1	3	1	-	-	-	1	-	-	-	-	1	-	1	-	2	AE 47.9
-	-	-	-	-	-	-	-	-	-	-	-	-	-	-	-	-	AE 47.9
3	9	17	6	-	10	1	17	4	3	1	4	9	-	4	6	35	AE 48
1	3	7	2	-	2	-	4	1	1	1	-	1	-	2	3	8	AE 48.0
-	-	-	-	-	3	-	3	-	1	-	-	2	-	1	2	5	AE 48.1
2	6	10	4	-	5	1	10	3	1	-	4	6	-	1	2	21	AE 48.2
-	-	2	-	-	1	-	1	-	-	1	-	3	1	-	-	5	AE 49
29	109	310	74	94	287	53	504	48	55	74	57	167	68	62	76	651	AE 50
4	1	11	2	2	12	4	20	-	3	3	3	9	-	4	2	24	AE 51
10	19	94	17	18	67	9	111	16	30	26	22	51	31	20	34	230	AE 52
4	2	18	-	2	4	1	7	2	2	2	1	-	-	-	1	6	AE 52.0
-	-	6	3	-	1	1	5	5	9	2	4	4	2	4	4	18	AE 52.1
-	-	1	-	-	2	-	2	1	1	-	-	2	-	-	2	6	AE 52.3
6	17	65	14	16	57	7	94	5	15	22	11	35	18	9	23	137	AE 52.9
-	-	1	-	-	-	-	-	-	-	-	-	-	-	-	-	-	AE 53
14	32	165	30	26	98	27	181	22	41	58	54	119	36	44	61	440	AE 54
1	-	6	5	2	6	2	15	1	2	-	-	7	5	4	1	20	AE 55
-	9	20	1	2	12	3	19	-	1	1	1	4	1	2	2	12	AE 56
891	1.962	7.462	1.475	1.917	6.487	1.465	11.344	1.854	2.542	2.264	3.242	5.249	2.257	1.878	2.915	22.214	
852	2.021	7.352	1.386	1.798	6.607	1.394	11.185	1.596	2.249	2.069	2.752	4.998	2.011	1.787	2.503	19.956	
1.743	3.983	14.814	2.861	3.715	13.094	2.859	22.529	3.450	4.791	4.333	6.014	10.247	4.268	3.665	5.418	42.174	

Tavola 3.2: segue - Morti per provincia di residenza e causa - Anno 1989

Numeri della classifi- cazione A interm. ISTAT	CAUSE DI MORTE											
		Massa-Carrara	Lucca	Pistoia	Firenze	Livorno	Pisa	Arezzo	Sienna	Grosseto	Toscana	
	I - MALATTIE INFETTIVE E PARASSITARIE.....	4	6	10	4	24	11	9	9	6	8	37
	MF	3	9	2	20	4	9	11	5	5	67	
		47	9	18	6	44	15	18	20	11	13	154
A 01	MALATTIE INFETTIVE INTESTINALI.....	1	-	1	3	2	-	2	-	-	-	9
A 01.1	FEBBRE TIFOIDE.....	-	-	-	-	-	-	-	-	-	-	-
A 01.6	INFEZIONI INTESTINALI MAL DEFINITE.....	1	-	1	3	2	-	1	-	-	-	8
A 01.90	FEBBRE PARATIF. E ALTRE INFEZIONI DA SALMONELLA.....	-	-	-	-	-	-	1	-	-	-	1
A 01.91	ALTRE INTOSSICAZIONI ALIMENTARI (BATTERICHE).....	-	-	-	-	-	-	-	-	-	-	-
A 01.99	ALTRE MALATTIE INFETTIVE INTESTINALI.....	-	-	-	-	-	-	-	-	-	-	-
A 02	TUBERCOLOSI.....	4	5	2	3	3	7	6	3	4	48	
A 02.0	TUBERCOLOSI POLMONARE.....	2	5	2	3	7	7	6	3	3	43	
A 02.1	ALTRE FORME DI TBC. DELL'APPARATO RESPIRATORIO.....	-	-	-	-	-	-	-	-	1	1	
A 02.2	TUBERCOLOSI DELLE MENINGI E SIST. NERV. CENTRALE.....	1	1	-	-	-	-	-	-	-	2	
A 02.3	TBC DELL'INTEST. PERITON. E GNIRDOLE RESENTERIC.....	-	-	-	-	-	-	-	-	-	-	
A 02.4	TUBERCOLOSI DELLE OSSA E DELLE ARTICOLAZIONI.....	-	-	-	-	1	-	-	-	-	1	
A 02.5	TUBERCOLOSI DELL'APPARATO GENITO-URINARIO.....	1	-	-	-	-	-	-	-	-	1	
A 02.9	TUBERCOLOSI DEGLI ALTRI ORGANI E TBC. MILIARE.....	-	-	-	-	-	-	-	-	-	-	
A 03	MALATTIE BATTERICHE.....	1	7	3	17	2	5	7	5	3	51	
A 03.1	BANCELLI.....	-	-	-	-	-	-	-	-	-	-	
A 03.4	PERTOSSE.....	-	-	-	-	-	-	-	-	-	-	
A 03.6	INFEZIONE MENINGOCOCCICA.....	-	-	-	-	-	-	-	-	-	-	
A 03.7	TETANO.....	1	-	2	1	-	3	1	1	1	10	
A 03.8	SETTICEMIA.....	-	7	1	14	2	2	6	5	2	39	
A 03.9	ALTRE MALATTIE BATTERICHE.....	-	-	-	2	-	-	-	-	-	2	
A 04	MALATTIE VIRALI.....	3	1	-	9	2	1	-	-	3	19	
A 04.1	VAIOLO.....	-	-	-	-	-	-	-	-	-	-	
A 04.2	MORBILLI.....	-	-	-	-	-	-	-	-	-	-	
A 04.5	ESCEPALLE VIRALI TRASMESSE DA ARTRPODI.....	-	-	-	-	-	-	-	-	-	-	
A 04.6	EPATITE VIRALE.....	1	-	-	3	-	-	-	-	-	4	
A 04.9	ALTRE MALATTIE VIRALI.....	2	1	-	5	2	1	-	-	3	14	
A 05	RICKETTOSIOSI E ALTRE MALAT. TRASH. DA ARTRPODI.....	-	-	-	-	-	-	1	-	-	1	
A 05.2	MALARIA.....	-	-	-	-	-	-	1	-	-	1	
A 05.9	RICKETTOSIOSI E ALTRE MALAT. TRASH. DA ARTRPODI.....	-	-	-	-	-	-	-	-	-	-	
A 06	SIFILIDE ED ALTRE MALATTIE VENEREE.....	-	-	-	-	-	1	-	-	-	1	
A 06.90	NEOSIFILIDE.....	-	-	-	-	-	1	-	-	-	1	
A 06.91	ALTRE FORME DI SIFILIDE.....	-	-	-	-	-	-	-	-	-	-	
A 06.99	ALTRE MALATTIE VENEREE.....	-	-	-	-	-	-	-	-	-	-	
A 07	ALTRE MAL. INF. E PARAS.: POSTUMI DI MAL. INF. E P.....	-	4	-	4	1	4	2	3	-	26	
A 07.3	SCHEMICOCOSI.....	-	1	-	-	-	-	1	-	-	2	
A 07.7	POSTUMI DELLA TUBERCOLOSI.....	-	3	-	3	1	2	-	1	2	12	
A 07.8	POSTUMI DELLA POLIOMIELITE ACUTA.....	-	-	-	1	-	1	-	-	-	2	
A 07.9	ALTRE MAL. INF. E PARAS.: POSTUMI DI MAL. INF. E PAR.....	-	-	-	4	-	1	3	1	1	10	
	II - TUMORI.....	4	413	716	482	2.190	683	701	543	515	450	6.793
	MF	239	569	339	1.580	486	478	392	366	267	4.711	
		47	652	1.285	421	1.770	1.169	1.179	1.035	841	712	11.504
A 08	TUM. MAL. DELLE LABBRA, CAVITA' ORALE E FARINGE.....	23	23	12	41	19	14	19	24	14	189	
A 08.90	TUMORI MALIGNI DELLE LABBRA.....	1	-	-	-	-	1	-	1	-	3	
A 08.91	TUMORI MALIGNI DELLA LINGUA.....	6	2	2	3	4	2	-	3	1	28	
A 08.92	TUM. MAL. DI ALTRE PARTI DELLA CAVITA' ORALE.....	4	6	6	12	6	7	4	6	6	57	
A 08.93	TUMORI MALIGNI DELLA FARINGE.....	6	11	2	19	6	3	10	6	4	67	
A 08.99	T.M. ALTRE E M.D. SEDI DELLE LABBRA, CAV. OR., FAR.....	5	4	2	7	3	1	5	3	3	34	
A 09	TUM. MAL. APPARATO DIGERENTE E DEL PERITONEO.....	267	454	325	1.495	441	452	476	384	278	4.572	
A 09.0	TUMORI MALIGNI DELL'ESOFAGO.....	20	22	14	54	20	19	19	13	15	196	
A 09.1	TUMORI MALIGNI DELLO STOMACO.....	49	112	104	537	112	101	205	153	94	1.507	
A 09.2	TUM. MAL. DELL'INTESTINO TENOR COMPRESO IL DUODEN.....	2	-	-	3	-	-	-	-	-	3	
A 09.3	TUMORI MALIGNI DEL COLON.....	33	71	67	271	84	83	75	40	37	421	
A 09.4	T.M. DEL RETTO, CIGNA. RETTOSIGMOIDEA E DELL'AMO.....	23	32	28	110	36	41	23	40	22	355	
A 09.5	TUMORI MALIGNI DEL FEGATO, PRIMITIVO.....	21	54	12	95	44	41	14	11	15	307	
A 09.6	TUMORI MALIGNI DEL PANCREAS.....	26	54	27	154	49	71	43	37	22	483	
A 09.90	T.M. DOTTI BIL. INTRAEP. E FEG. NON SPEC. SE P.O SEC.....	24	39	19	69	25	33	47	18	13	287	
A 09.91	T.M. VESCHICNETTA BIL. E DOTTI BILIARI EXTRAEPAT.....	12	25	21	42	21	19	16	8	4	173	
A 09.99	TUMORI MALIGNI DEL PERITONEO E DI ALTRE SEDI.....	17	45	33	160	47	44	34	23	28	431	
A 10	TUM. MAL. APPARATO RESPIRAT. E ORG. INTRATORACICI.....	147	334	197	800	255	244	181	138	159	4.455	
A 10.0	TUMORI MALIGNI DELLA LARINGE.....	22	28	9	69	14	17	12	17	18	206	
A 10.1	T.M. DELLA TRACHEA, DEI BRONCHI E DEI POLMONI.....	119	290	183	704	219	222	165	116	139	2.157	
A 10.9	T.M. ALTRE PARTI APP. RESP. E ORGANI INTRATORACICI.....	6	16	5	27	22	5	4	5	2	92	

Perugia	Terni	Umbria	Pesaro e Urbino	Ancona	Macerata	Ascoli Piceno	Marche	Viterbo	Rieti	Roma	Latina	Frosinone	Lazio	Numeri della classificazione A interm. ISTAT
13	5	19	9	4	5	5	25	5	4	77	6	17	109	
10	2	12	11	3	5	5	29	10	1	46	6	4	49	
23	3	31	20	12	11	11	54	15	5	125	12	21	178	
														A 01
1	-	1	5	1	2	-	3	2	-	2	-	1	5	A 01.1
-	-	-	-	-	1	-	1	-	-	-	-	1	1	A 01.4
-	-	-	-	-	-	-	3	2	-	1	-	-	3	A 01.90
-	-	-	3	-	-	-	-	-	-	1	-	-	1	A 01.91
1	-	1	1	-	-	-	2	-	-	-	-	-	-	A 01.99
-	-	-	1	-	1	-	-	2	-	-	-	-	-	
6	2	9	3	3	4	2	12	4	1	54	6	8	73	A 02
5	2	-	3	3	-	-	12	3	-	41	5	3	57	A 02.0
-	-	-	-	-	-	-	-	-	-	-	-	-	-	A 02.1
-	-	-	-	-	-	-	-	-	-	-	-	-	-	A 02.2
-	-	-	-	-	-	-	-	-	-	4	1	-	6	A 02.3
-	-	-	-	-	-	-	-	-	-	2	-	-	2	A 02.4
1	-	1	-	-	-	-	-	-	-	4	-	-	4	A 02.5
7	3	10	1	8	4	5	25	3	-	3	-	-	4	A 02.9
-	-	-	-	-	-	-	-	-	-	22	1	7	33	A 03
-	-	-	-	-	-	-	-	-	-	-	-	-	-	A 03.1
-	-	-	-	-	-	-	-	-	-	-	-	-	-	A 03.4
-	-	-	-	-	1	-	1	-	-	4	-	-	4	A 03.6
1	-	1	-	1	-	-	1	1	-	-	-	4	5	A 03.7
6	3	9	9	5	3	3	20	2	-	17	1	3	23	A 03.8
-	-	-	-	1	-	2	3	-	-	1	-	-	1	A 03.9
2	2	4	2	-	-	1	3	-	2	21	4	3	30	A 04
-	-	-	-	-	-	-	-	-	-	-	-	-	-	A 04.1
-	-	-	-	-	-	-	-	-	-	-	-	-	-	A 04.2
-	-	-	-	-	-	-	-	-	-	-	-	-	-	A 04.5
2	1	7	1	-	-	1	2	-	-	9	4	2	14	A 04.6
-	1	3	1	-	-	-	1	-	2	13	-	1	16	A 04.9
-	-	-	-	-	-	-	-	-	-	3	-	-	3	A 05
-	-	-	-	-	-	-	-	-	-	2	-	-	2	A 05.2
-	-	-	-	-	-	-	-	-	-	1	-	-	1	A 05.9
-	-	-	-	-	-	-	-	-	-	-	1	-	1	A 06
-	-	-	-	-	-	-	-	-	-	-	1	-	1	A 06.90
-	-	-	-	-	-	-	-	-	-	-	-	-	-	A 06.91
-	-	-	-	-	-	-	-	-	-	-	-	-	-	A 06.99
7	1	8	2	-	1	3	6	6	2	23	-	2	33	A 07
-	1	1	-	-	-	-	-	2	-	1	-	-	3	A 07.3
4	-	4	-	-	-	-	-	2	-	13	-	2	17	A 07.7
-	-	-	-	-	-	-	-	-	-	1	-	-	1	A 07.8
3	-	3	2	-	1	3	6	2	2	9	-	-	12	A 07.9
793	386	1.379	575	736	490	532	2.333	498	232	5.444	585	580	7.340	
571	244	955	375	506	367	371	1.619	303	138	4.186	342	387	5.396	
1.664	670	2.334	950	1.242	857	903	3.952	801	371	9.630	767	967	12.736	
31	13	44	7	15	13	10	45	17	4	151	22	21	215	A 08
1	1	2	1	1	1	-	3	-	-	8	1	2	11	A 08.90
5	4	3	1	7	1	1	10	2	1	31	1	2	37	A 08.91
12	4	16	2	4	4	4	14	8	2	56	6	14	66	A 08.92
6	4	10	3	4	4	4	14	3	1	36	11	2	53	A 08.93
7	-	7	-	-	1	1	2	4	-	20	3	1	28	A 08.99
571	255	926	402	460	334	359	1.555	336	136	3.213	322	356	4.363	A 09
24	4	28	13	9	9	7	38	10	7	111	4	8	145	A 09.0
218	78	296	177	135	105	130	547	97	28	805	44	101	1.115	A 09.1
2	2	4	-	6	-	3	9	3	1	13	2	1	20	A 09.2
126	53	179	66	101	58	62	297	68	24	670	55	63	880	A 09.3
51	28	79	41	35	29	42	147	35	17	299	26	29	406	A 09.4
65	11	76	16	30	18	14	78	17	7	280	24	22	350	A 09.5
79	20	106	45	40	34	39	158	42	14	393	30	33	528	A 09.6
21	11	32	13	24	13	21	71	22	10	211	34	36	313	A 09.90
37	18	55	15	33	17	10	75	20	20	187	23	21	271	A 09.91
49	22	71	16	47	41	31	135	22	8	244	27	42	343	A 09.99
323	129	452	167	281	149	160	757	146	79	2.341	240	224	3.032	A 10
25	9	34	9	15	10	4	43	15	8	153	14	24	214	A 10.0
279	112	391	153	252	134	149	688	130	68	2.135	223	194	2.750	A 10.1
19	8	27	5	14	5	2	26	1	3	53	3	9	68	A 10.9

Tavola 3.2 segue - Morti per provincia di residenza e causa - Anno 1989

Numeri della classificazione A intern. ISTAT	CAUSE DI MORTE	Morte per provincia di residenza									
		Massa-Carrara	Lucca	Pistoia	Firenze	Livorno	Pisa	Arezzo	Siena	Grosseto	Tochana
A 11	T.N. OSSA, TESSUTO CONNETT., PELLE, MARNELLA.	47	116	58	354	114	97	59	70	52	
A 11.0	T.N. DELLE OSSA E DELLA CARTILAGINE ARTICOLARE.	6	7	2	16	3	7	5	7	-	167
A 11.1	MELANOMA MALIGNO DELLA PELLE.....	2	12	8	33	19	9	3	11	8	50
A 11.2	ALTRI TUMORI MALIGNI DELLA PELLE.....	-	3	3	9	6	2	3	2	2	17
A 11.3	TUMORE MALIGNO DELLA MARNELLA DELLA DONNA.....	35	89	47	289	84	76	47	39	42	21
A 11.9	T.N. TESS. CONN. E AL. T. MOLLI; T.N. MARNEL. DELL'UOMO	1	5	2	7	1	3	-	5	3	757
A 12	TUMORI MALIGNI DEGLI ORGANI GENITOURINARI....	91	171	115	526	152	164	158	140	111	1.628
A 12.0	TUMORI MALIGNI DEL COLLO DELL'UTERO.....	-	2	-	14	3	5	4	-	-	28
A 12.2	T.N. DI ALTRE E NON SPECIFIC. PARTI DELL'UTERO.	3	14	19	58	20	23	18	20	11	172
A 12.3	T.N. DELL'OVAIO E DEGLI ALTRI ANNESSI UTERINI....	5	20	15	49	24	20	13	17	12	175
A 12.4	TUMORI MALIGNI DELLA PROSTATA.....	28	45	30	162	47	47	56	48	33	496
A 12.5	TUMORI MALIGNI DEL TESTICOLO.....	-	-	-	5	-	-	1	-	-	7
A 12.6	TUMORI MALIGNI DELLA VESCICA.....	21	46	30	150	34	38	43	36	27	425
A 12.90	T.N. PLACENTA; T.N. ALTRI E NON SPEC. ORG. GENIT. FEM	1	5	3	16	2	4	9	2	3	34
A 12.91	T.N. DEL PENE E DI ALTRI ORGANI GENIT. MASCHILI....	1	-	1	5	4	-	-	-	-	11
A 12.92	T.N. DEL RENE E DI ALTRI E N. SPEC. ORGANI URINARI	16	35	17	67	28	27	19	17	24	250
A 13	TUMORI MALIGNI DI ALTRE E NON SPECIFIC. SEDE.	37	56	49	219	69	43	71	47	41	672
A 13.0	TUMORE MALIGNO DELL'ENCEFALO.....	17	13	20	59	15	15	28	16	14	227
A 13.9	TUM. MAL. DI ALTRE E NON SPECIFICATE SEDE.....	20	43	29	150	54	48	43	31	27	445
A 14	T. MAL. DEI TESSUTI LINFATICO ED EMATOPOIETICO	34	96	52	253	77	90	54	57	50	763
A 14.0	MALATTIA DI HODGKIN.....	1	4	-	21	2	5	3	1	2	39
A 14.1	LEUCEMIE.....	14	41	27	115	20	45	25	29	27	353
A 14.9	ALTRI T. MAL. DEI TESS. LINFATICO ED EMATOPOIET..	19	51	25	117	45	40	26	27	21	371
A 15	TUMORI BENIGNI.....	4	9	1	15	4	7	4	2	1	46
A 15.2	TUMORI BENIGNI DELL'UTERO.....	-	-	-	-	-	-	-	-	-	-
A 15.5	T. BENIGNI ENCEFALO E ALTRE PARTI SIST. NERVOSO..	1	6	1	5	3	4	1	2	-	23
A 15.9	TUMORI BENIGNI ALTRE E NON SPECIFICATE SEDE.....	3	2	-	10	1	3	3	-	1	23
A 16	CARCINOMI IN SITO.....	-	-	-	-	-	-	-	1	-	1
A 17	T. DI COMPORT. INCERTO E DI NATURA NON SPECIFIC	12	27	12	67	28	28	13	18	6	211
III - MALATTIE DELLE ghiandole ENDOCRINE, A DELLA nutrizione e del METABOLISMO.. / E DISTURBI IMMUNITARI		35	76	23	164	55	52	46	35	26	514
		58	106	55	251	95	94	51	52	55	817
		93	182	78	417	150	146	97	87	41	1.331
A 18	MAL. ENDOCR., DEL METABOLISMO E DIST. IMMUNITARI	92	181	78	415	149	146	97	87	40	1.325
A 18.0	DISTURBI DELLA ghiandola TIROIDE.....	-	2	-	8	-	-	-	-	-	11
A 18.1	DIABETE MELLITO.....	83	163	70	356	135	131	92	78	73	1.181
A 18.9	ALTRE MAL. ENDOCR., DEL METABOL. E DIST. IMMUNITAR	9	16	4	51	14	15	5	9	6	133
A 19	CARENZE NUTRITIVE.....	1	1	-	2	1	-	-	-	-	6
A 19.1	MARASMO DA DENUTRIZIONE.....	1	-	-	-	1	-	-	-	-	2
A 19.2	ALTRE MALNUTRIZIONI PROTEINO-CALORICHE.....	-	-	-	1	-	-	-	-	-	2
A 19.3	ALTRE CARENZE NUTRITIVE E VITAMINICHE.....	-	1	-	1	-	-	-	-	-	2
IV - MALATTIE DEL SANGUE E DEGLI ORGANI EMATOPOIETICI.....		6	9	5	21	6	2	9	4	5	66
		2	7	5	22	8	7	6	7	6	70
		8	15	10	43	14	9	15	11	11	136
A 20.0	ANEMIE.....	7	9	7	34	12	5	11	7	8	99
A 20.9	ALTRE MAL. DEL SANGUE E DEGLI ORG. EMATOPOIETICI	1	7	3	9	2	4	4	4	3	37
V - DISTURBI PSICHICI.....		6	9	6	33	9	9	6	8	6	92
		5	15	8	48	7	4	5	6	8	102
		11	24	10	81	16	13	11	14	14	194
A 21.0	STATI PSICOTICI ORGANICI SENILI E PRESENILI....	5	11	5	50	9	2	8	8	7	101
A 21.1	PSICOSI SCIZOFRENICHE.....	1	2	-	1	1	1	-	-	-	6
A 21.5	SINDROME DI DIPENDENZA DALL'ALCOOL.....	1	3	1	3	1	5	-	-	-	17
A 21.6	FARMACODIPENDENZA.....	3	4	4	14	3	3	2	2	2	37
A 21.90	PSICOSI ALCOOLICHE.....	-	-	-	-	-	-	-	-	-	-
A 21.91	ALTRE PSICOSI.....	-	2	-	4	-	-	-	-	-	-
A 21.92	ALTRE DISTURBI PSICHICI.....	1	2	-	9	2	2	2	1	1	20

Perugia	Terr	Umbria	Pesaro e Ugento	Ancona	Macerata	Ascoli Piceno	Marche	Viterbo	Rieti	Roma	Latina	Frosinone	Lazio	Numeri della classificazione A intern. ISTAT
141	68	209	83	108	73	78	342	70	36	975	84	71	1.236	A 11
13	1	14	2	6	5	3	17	2	-	59	5	10	76	A 11.0
5	13	18	9	1	7	10	27	10	1	74	10	4	99	A 11.1
2	4	6	5	5	2	3	16	3	2	34	5	5	50	A 11.2
114	48	162	64	49	58	54	267	51	32	775	62	51	971	A 11.3
7	2	9	3	7	1	4	15	4	1	33	2	-	40	A 11.9
221	103	324	134	140	153	138	605	134	58	1.320	138	145	1.795	A 12
5	1	6	2	3	2	1	4	3	3	33	4	7	50	A 12.0
32	14	46	12	14	23	20	69	17	7	190	26	21	261	A 12.2
26	15	41	9	20	16	11	56	6	4	146	18	21	195	A 12.3
69	29	98	41	51	62	52	206	50	17	346	34	39	486	A 12.4
2	1	3	1	2	2	-	5	-	-	5	-	1	6	A 12.5
47	23	70	41	52	26	29	147	34	15	353	35	43	440	A 12.6
8	7	15	5	10	3	3	22	5	3	41	5	4	58	A 12.90
5	1	6	-	2	-	2	4	1	1	15	1	-	18	A 12.91
27	12	39	23	24	18	21	40	18	8	191	15	9	241	A 12.92
108	27	135	64	62	58	62	250	37	21	674	59	57	848	A 13
31	4	39	22	17	22	17	78	15	6	158	21	24	224	A 13.0
77	19	96	46	45	36	45	172	22	15	516	38	33	624	A 13.9
140	59	199	88	101	61	74	304	52	29	715	81	65	942	A 14
5	5	10	3	6	4	2	15	3	2	43	7	6	61	A 14.0
75	28	103	35	42	34	34	145	28	12	327	45	30	442	A 14.1
60	26	86	30	53	23	38	144	21	15	345	29	29	439	A 14.4
6	2	4	4	4	1	2	11	1	2	49	7	7	66	A 15
-	-	-	-	-	-	-	-	-	-	-	-	-	-	A 15.2
4	2	6	3	3	-	2	8	1	1	35	3	6	46	A 15.5
2	-	2	1	1	1	-	3	-	1	13	4	1	19	A 15.9
-	-	-	-	-	-	-	-	-	-	-	-	-	-	A 16
23	14	37	17	31	15	20	83	8	6	192	14	19	239	A 17
72	44	114	37	53	42	45	177	36	22	748	57	59	922	
114	73	189	60	81	54	78	273	84	39	848	85	116	1.192	
188	117	305	97	134	96	123	450	120	61	1.616	142	175	2.114	
188	117	305	95	134	96	123	448	120	61	1.615	142	175	2.113	A 18
-	-	-	2	-	-	-	2	1	-	18	1	1	21	A 18.0
176	113	289	75	119	85	113	392	115	55	1.357	131	162	1.820	A 18.1
12	4	16	19	15	11	10	54	4	6	240	10	12	272	A 18.9
-	-	-	2	-	-	-	2	-	-	1	-	-	1	A 19
-	-	-	-	-	-	-	-	-	-	-	-	-	-	A 19.1
-	-	-	1	-	-	-	1	-	-	-	-	-	-	A 19.2
-	-	-	1	-	-	-	1	-	-	1	-	-	1	A 19.9
14	3	19	6	10	6	9	31	3	6	63	6	9	87	
10	5	15	4	8	7	9	28	7	4	74	5	7	97	
26	8	34	10	18	13	18	59	10	10	137	11	16	184	
19	7	26	6	5	12	12	35	8	10	94	8	10	130	A 20.0
7	1	8	4	13	1	6	24	2	-	43	3	6	54	A 20.9
17	5	22	12	9	7	7	35	7	-	157	15	6	185	
8	4	12	18	8	5	5	36	6	4	81	9	8	108	
25	9	34	30	17	12	12	71	13	4	238	24	14	293	
11	5	14	16	10	3	6	35	3	3	52	8	3	69	A 21.0
1	-	1	-	-	-	1	1	-	-	6	1	-	7	A 21.1
5	1	6	5	1	4	1	11	4	1	23	1	2	31	A 21.5
3	3	6	1	2	3	2	8	2	-	115	10	1	128	A 21.6
-	-	-	-	-	-	-	-	-	-	-	-	-	-	A 21.90
3	-	3	6	3	2	-	11	1	-	11	3	1	16	A 21.91
2	-	2	2	1	-	2	5	3	-	31	1	7	42	A 21.92

Tavola 3.2 segue - Morti per provincia di residenza e causa - Anno 1989

Numeri della classificazione A intern. ISTAT	CAUSE DI MORTE	Morta-Cattara									
		Massa-Carrara	Lucca	Pistoia	Firenze	Livorno	Pisa	Arezzo	Sienna	Grosseto	Tooscana
	VI - MALATTIE DEL SISTEMA NERVOSO E..... ^M	19	29	28	134	36	42	33	18	16	355
	DEGLI ORGANI DEI SENSI..... ^F	20	45	23	175	38	36	29	26	19	411
		^{MF}	39	74	51	309	74	74	42	44	766
A 22	MALATTIE DEL SISTEMA NERVOSO.....	39	74	51	307	72	77	62	44	35	761
A 22.0	MEINGITE.....	-	2	2	3	2	2	3	-	1	15
A 22.1	ROBBO DI PARKINSON.....	7	25	18	85	17	20	21	14	14	217
A 22.2	ALTRE N. DEGENERATIVE E M. PREDITABIE DEL S. P. C.....	14	26	18	108	36	20	24	14	9	269
A 22.3	SCLEROSI MULTIPLA.....	3	2	-	6	1	3	2	1	-	18
A 22.4	PARALISI CEREBR. INFANT. E ALTRE SINDR. PARALIT.....	4	4	4	6	3	3	3	3	2	32
A 22.5	EPILESSIA.....	2	1	2	14	1	2	-	5	1	28
A 22.90	ALTRE MALATTIE INFAMATORIE DEL S. N. C.....	2	1	-	7	3	2	-	-	1	16
A 22.99	ALTRE MALATTIE DEL SISTEMA NERVOSO.....	7	13	11	78	9	25	9	7	7	166
A 23	DISTURBI DELL'OCCHIO E DEI SUOI ANNESSI.....	-	-	-	2	-	1	-	-	-	3
A 24	MALATT. DELL'ORECCHIO E DELL'APOFISI MASTOIDEA	-	-	-	-	2	-	-	-	-	2
	VII - MALATTIE DEL SISTEMA CIRCOLATORIO..... ^M	452	931	636	2.461	740	907	702	725	534	8.088
 ^F	579	1.082	748	3.030	875	1.009	771	709	549	9.352
		^{MF}	1.031	2.013	1.384	5.491	1.615	1.916	1.473	1.434	17.440
A 25	REUMATISMO ARTICOL. ACUTO E CARDIOP. REUMATIC	7	13	6	57	12	17	16	9	11	148
A 25.0	REUMATISMO ARTICOLARE ACUTO.....	-	-	1	-	-	-	-	-	-	1
A 25.1	CARDIOPATIE REUMATICHE CRONICHE.....	7	13	5	57	12	17	16	9	11	147
A 26	MALATTIE IPERTENSIVE.....	51	62	36	193	69	56	26	45	59	597
A 26.0	CARDIOPATIA IPERTENSIVA.....	25	37	24	123	47	36	18	32	39	381
A 26.90	NEFROPATIA IPERTENSIVA.....	3	7	3	12	4	6	2	3	6	46
A 26.91	IPERTENSIONI SENZA SEGN. DI CARDIOPATIA O NEFROP	23	18	9	58	18	14	6	10	14	170
A 27	MALATTIE ISCHEMICHE DEL CUORE.....	317	509	414	1.445	459	437	372	401	348	4.694
A 27.0	INFARTO MIocardico ACUTO.....	164	299	208	769	242	269	222	217	167	2.559
A 27.90	ALTRE CARDIOPATIE ISCHEMICHE.....	1	4	2	20	1	1	5	5	1	40
A 27.91	ALTRE FORME DI ISCHEMIA CARDIACA CRONICA.....	150	206	204	656	216	167	145	179	172	2.095
A 28	MAL. DEL CIRCOLO POLM. E ALTRE MAL. DEL CUORE..	176	519	277	1.268	347	544	335	271	222	3.979
A 28.0	EMBOLIA POLMONARE.....	6	12	13	34	8	17	12	11	5	118
A 28.1	DISTURBI DEL RITMO CARDIACO.....	17	51	18	144	41	20	33	23	28	377
A 28.90	MALATTIE CARDIOPOLMONARE CRONICHE.....	3	15	5	40	12	34	9	11	8	137
A 28.99	ALTRE MAL. CIRC. POLMON. E ALTRE FORME DI CARDIOP.	150	441	241	1.048	284	493	281	226	181	3.387
A 29	DISTURBI CIRCOLATORI DELL'ENCEFALO.....	375	728	503	1.770	618	648	612	525	328	6.147
A 29.0	EMORRAGIA SUBARACNOIDEA.....	5	6	3	27	4	5	5	2	4	66
A 29.1	EMORRAGIA CEREBRALE E ALTRE EMORRAG. INTRACRANIC	31	45	43	142	15	50	35	55	33	489
A 29.2	INFARTO CEREBRALE.....	12	24	28	128	24	41	46	36	17	382
A 29.3	DISTURBI CIRCOL. CEREBR. ACUTI MAL DEFINITI.....	185	396	288	924	194	309	190	330	140	3.193
A 29.4	ARTERIOSCLEROSI CEREBRALE.....	22	42	41	208	34	102	48	53	22	612
A 29.9	ALTRE MALATTIE CEREBRO VASCOLARI.....	100	171	100	341	343	194	48	49	67	1.485
A 30	ALTRE MALATTIE DEL SISTEMA CIRCOLATORIO.....	105	182	148	754	110	154	112	183	123	1.875
A 30.0	ATEROSCLEROSI.....	74	126	111	577	67	104	74	134	100	1.369
A 30.1	EMBOLIA E TROMBOSI ARTERIOSE.....	3	8	5	17	6	8	3	10	3	63
A 30.2	ALTRE MALAT. DELLE ARTERIE, ARTERIOLE E CAPILL.	18	38	27	115	27	27	22	25	18	317
A 30.3	PLEURITE, TROMBOFLEBITE, EMBOLE E TROMBOSI VELOSE	7	4	3	29	3	10	5	9	2	72
A 30.9	ALTRE MALATTIE DEL SISTEMA CIRCOLATORIO.....	3	6	2	20	7	5	6	5	-	54
	VIII - MALATTIE DELL'APPARATO RESPIRA..... ^M	105	171	85	449	104	150	149	122	114	1.449
	TORIO..... ^F	47	122	59	348	92	89	95	66	40	958
		^{MF}	152	293	144	797	196	239	244	188	2.407
A 31	MALATTIE DELLE VIE RESPIRATORIE SUPERIORI.....	1	-	1	-	-	1	-	-	-	3
A 32	ALTRE MALATTIE DELL'APPARATO RESPIRATORIO.....	151	293	143	797	196	238	244	188	154	2.404
A 32.0	BRONCHITE E BRONCHIOLITE ACUTE.....	2	3	1	2	4	2	3	1	-	18
A 32.1	POLMONITI.....	26	33	46	194	48	57	85	62	30	581
A 32.20	INFILTRAZIONE CON POLMONITE.....	-	1	-	2	1	1	-	-	-	5
A 32.21	ALTRE FORME DI INFILTRAZIONE.....	1	3	2	6	6	4	4	3	2	31
A 32.3	BRONCH. CRONICA E NON SPECIFIC. EPISODI ED ASMA	42	166	69	396	73	118	117	73	74	1.168
A 32.6	PNEUMOCOCCIOSI E ALTRE MAL. POLM. DA AGENTI ESTER.	14	21	2	21	17	10	1	10	28	124
A 32.7	PLEURITE.....	1	3	3	13	3	1	5	4	1	34
A 32.9	ALTRE MALATTIE DELL'APPARATO RESPIRATORIO.....	25	63	20	163	44	45	29	35	19	443

														Numeri della classificazione A intern. ISTAT
Perugia	Terni	Umbria	Passero e Urbino	Ancona	Macerata	Ascoli Piceno	Marche	Viterbo	Rieti	Roma	Lazio	Frosinone	Lazio	
48	17	65	27	32	30	32	121	24	8	323	12	31	398	
55	18	73	30	41	21	28	120	20	9	348	14	30	421	
103	35	138	57	73	51	60	241	48	17	671	26	61	819	
103	35	138	56	72	51	59	238	44	17	668	26	60	815	A 22
2	1	3	1	-	-	-	1	-	-	8	-	1	9	A 22.0
25	12	37	9	19	16	16	43	10	5	229	5	16	265	A 22.1
54	10	64	20	25	14	23	82	14	6	229	9	17	275	A 22.2
4	-	4	-	2	1	4	7	2	-	22	1	2	27	A 22.3
3	1	4	3	3	7	2	15	3	1	25	3	3	35	A 22.4
2	2	4	2	3	2	2	9	1	-	25	2	4	32	A 22.5
1	-	1	4	2	-	-	6	-	1	6	-	3	10	A 22.90
12	9	21	17	18	8	12	55	14	4	124	6	14	162	A 22.99
-	-	-	-	-	-	1	1	-	-	1	-	-	1	A 23
-	-	-	1	1	-	-	2	-	-	2	-	1	3	A 24
1.253	502	1.755	640	939	559	716	2.954	617	407	6.362	733	989	9.108	
1.389	590	1.979	696	1.035	754	771	3.256	651	374	6.698	725	1.114	9.762	
2.642	1.092	3.738	1.336	1.974	1.413	1.487	6.210	1.268	781	13.260	1.458	2.103	18.870	
18	10	28	15	16	9	9	49	9	8	174	14	13	218	A 25
-	-	-	-	-	-	1	1	-	-	-	-	1	1	A 25.0
18	10	28	15	16	9	8	48	9	8	174	14	12	217	A 25.1
98	43	141	48	74	54	90	264	81	34	1.041	139	179	1.474	A 26
77	25	102	31	49	43	65	188	68	26	861	104	128	1.187	A 26.0
9	9	18	7	5	5	3	21	3	1	76	9	14	103	A 26.90
12	9	21	10	19	6	22	57	10	7	104	26	37	194	A 26.91
1.011	336	1.347	477	671	419	387	1.954	408	237	5.339	450	586	7.020	A 27
514	155	669	277	342	202	235	1.056	236	123	2.577	259	306	3.501	A 27.0
3	3	6	3	7	-	3	15	1	1	50	3	3	58	A 27.90
494	178	672	197	320	217	149	883	171	113	2.712	188	277	3.461	A 27.91
415	183	598	225	349	264	307	1.165	256	149	2.615	310	508	3.988	A 28
9	3	12	9	19	4	3	35	7	7	34	2	7	57	A 28.0
37	23	60	16	33	22	12	113	35	30	257	36	61	419	A 28.1
31	5	36	6	22	18	4	52	8	12	71	18	21	130	A 28.90
338	152	490	184	295	220	266	965	204	150	2.253	254	419	3.282	A 28.99
919	414	1.333	444	667	548	598	2.247	414	252	3.088	447	690	4.883	A 29
11	3	14	5	15	2	4	27	6	1	88	7	6	108	A 29.0
90	32	122	40	95	60	69	264	44	20	371	45	31	511	A 29.1
74	51	125	48	61	33	43	235	44	13	251	41	48	501	A 29.2
527	203	710	230	284	124	250	1.088	199	143	1.384	254	447	2.451	A 29.3
79	43	122	32	47	31	45	195	61	20	474	26	55	636	A 29.4
138	82	220	89	125	44	127	438	56	35	412	70	103	676	A 29.9
181	106	287	127	177	119	106	529	100	51	1.011	98	127	1.387	A 30
116	69	185	80	135	105	63	383	70	31	592	54	84	831	A 30.0
7	4	11	7	4	1	4	16	5	2	40	4	2	53	A 30.1
41	25	66	26	27	9	29	91	19	10	300	25	31	385	A 30.2
9	6	15	9	10	3	5	27	5	2	56	7	7	77	A 30.3
8	2	10	5	1	1	5	12	1	6	23	4	3	41	A 30.9
199	119	318	113	148	78	124	487	100	70	1.079	136	180	1.565	
153	47	200	68	103	60	61	292	63	37	720	59	78	957	
352	166	518	181	251	158	189	779	163	107	1.799	195	258	2.522	
-	-	-	1	-	-	-	1	1	-	4	1	-	6	A 31
352	166	518	180	251	158	189	778	162	107	1.795	194	258	2.516	A 32
2	-	2	-	-	3	3	6	3	-	14	2	2	21	A 32.0
86	28	114	37	68	40	41	186	28	17	284	34	39	402	A 32.1
3	-	3	-	-	1	-	1	-	1	12	-	4	17	A 32.20
7	1	8	3	4	1	3	11	-	1	17	1	4	23	A 32.21
191	105	296	93	122	84	112	415	95	57	962	119	155	1.388	A 32.3
6	3	9	12	3	-	3	18	6	1	12	1	-	20	A 32.6
2	-	2	11	5	-	4	21	2	2	32	2	-	42	A 32.7
55	29	84	24	49	24	23	120	28	28	462	35	50	603	A 32.9

Tavola 3.2 segue - Morti per provincia di residenza e causa - Anno 1989

Numeri della classificazione A interm. ISTAT	CAUSE DI MORTE	Morti per provincia di residenza									
		Massa-Carrara	Lucca	Pistoia	Firenze	Livorno	Pisa	Arezzo	Siena	Grosseto	Toscana
IX - MALATTIE DELL'APPARATO DIGERENTE.....	N	97	124	79	281	111	97	68	69	66	992
	F	56	100	53	247	97	94	75	49	52	823
	MF	153	224	132	528	208	191	143	118	118	1.815
A 33	MAL. CAVITA' ORALE, CHIARDOLE SALIVARI E NASCEL	-	-	-	1	-	-	-	-	-	1
A 34	MALATTIE DELLE ALTRE PARTI APPARATO DIGERENTE	153	224	132	527	208	191	143	118	118	1.814
A 34.10	ULCERA GASTRICA E PEPTICA A LOCALIZ. NON SPECIF.	4	8	9	29	6	9	3	1	4	73
A 34.11	ULCERA DUODENALE.....	7	8	8	17	8	7	3	3	1	54
A 34.2	APPENDICITE.....	-	-	-	3	1	-	-	-	-	5
A 34.30	ERNIA ADDOMINALE SENZA MENZIONE DI OCCLUSIONE.....	1	1	-	6	3	-	-	1	-	12
A 34.31	ERNIA ADDOMINALE CON OCCLUSIONE.....	-	1	1	15	-	7	2	2	2	26
A 34.4	OCCLUSIONE INTESTINALE SENZA MENZIONE DI ERNIA.....	13	28	8	60	22	16	11	18	11	187
A 34.5	DIVERTICOLI DELL'INTESTINO.....	2	2	1	8	4	2	1	-	2	22
A 34.7	CIRROSI E ALTRE MALATTIE CRONICHE DEL FEGATO.....	81	98	57	193	94	97	70	47	52	789
A 34.80	LITIASI BILIARI.....	7	6	5	33	2	9	7	4	9	82
A 34.81	COLECISTITI.....	2	2	2	10	4	-	2	2	2	26
A 34.90	MALATTIE DEL PERITONEO.....	1	4	10	10	5	1	-	2	2	34
A 34.91	ALTRE MALATTIE PEG. DELLA CISTIF. DELLE VIE BIL.	4	10	5	17	6	6	6	7	1	69
A 34.92	MALATTIE DEL PANCREAS.....	4	7	5	19	13	3	6	5	6	68
A 34.99	ALTRE MAL. ALTRE PARTI DELL'APPARATO DIGERENTE.	27	49	25	111	48	34	30	28	19	367
I - MALATTIE DELL'APPARATO GENITARIO.....	N	16	17	15	90	17	32	29	22	15	253
	F	5	20	14	64	23	24	19	16	4	199
	MF	21	37	29	154	40	56	48	48	19	452
A 35	MALATTIE DELL'APPARATO URINARIO.....	17	37	28	141	38	53	46	42	15	417
A 35.00	GLOMERULONEFRITE ACUTA.....	-	-	-	-	-	-	-	-	-	-
A 35.01	ALTRE NEFRITI, SINDROME NEFROSICA E NEFROSI.....	9	29	22	102	24	36	39	34	14	309
A 35.1	INFEZIONI RENALI.....	-	-	-	5	3	9	2	1	-	24
A 35.2	CALCOLI DELLE VIE URINARIE.....	3	1	-	3	2	2	1	1	-	11
A 35.9	ALTRE MALATTIE DELL'APPARATO URINARIO.....	5	7	4	31	9	6	4	6	1	73
A 36	MALATTIE DEGLI ORGANI GENITALI MASCHILI.....	4	-	1	13	2	3	2	5	3	33
A 36.0	IPERPLASIA DELLA PROSTATA.....	4	-	1	11	2	3	2	5	3	31
A 36.9	ALTRE MALATTIE DEGLI ORGANI GENITALI MASCHILI.....	-	-	-	2	-	-	-	-	-	2
A 37	MALATTIE DEGLI ORGANI GENITALI FEMMINILI.....	-	-	-	-	-	-	-	1	1	2
II - COMPLICAZIONI DELLA GRAVIDANZA.....	N	-	-	-	-	-	-	-	-	-	-
	F	-	-	-	1	-	-	-	-	-	1
	MF	-	-	-	1	-	-	-	-	-	1
A 38	GRAVIDANZA CON ESITO ABORTIVO.....	-	-	-	-	-	-	-	-	-	-
A 39	COMPLICAZIONI DA CAUSE OSTETRICHE DIRETTE.....	-	-	-	1	-	-	-	-	-	1
A 39.0	EMORRAGIA DELLA GRAVIDANZA E DEL PARTO.....	-	-	-	-	-	-	-	-	-	-
A 39.1	TOSSIDEMIA DELLA GRAVIDANZA.....	-	-	-	-	-	-	-	-	-	-
A 39.3	TRAVAGLIO OSTACOLATO.....	-	-	-	-	-	-	-	-	-	-
A 39.4	COMPLICAZIONI DEL PUERPERIO.....	-	-	-	-	-	-	-	-	-	-
A 39.9	COMPLICAZIONI DA ALTRE CAUSE OSTETRICHE DIRETTE.....	-	-	-	1	-	-	-	-	-	1
A 40	COMPLICAZIONI DA CAUSE OSTETRICHE INDIRETTE.....	-	-	-	-	-	-	-	-	-	-
A 41	PARTO COMPLETAMENTE NORMALE.....	-	-	-	-	-	-	-	-	-	-
XIII - MALATTIE DELLA PELLE E DEL.....	N	2	2	-	5	2	3	1	1	1	17
	F	2	8	1	8	4	4	3	4	-	34
	MF	4	10	1	13	6	7	4	5	1	51
A 42	MALATTIE DELLA PELLE E DEL TESSUTO SOTTOCUTAN	4	10	1	13	6	7	4	5	1	51
A 42.0	INFEZIONI DELLA PELLE E DEL TESSUTO SOTTOCUTAN.	1	-	-	2	2	-	2	2	-	9
A 42.90	PERFICCO.....	-	2	-	1	1	1	-	-	-	5
A 42.91	AFFEZIONI CRISTENATOSE.....	1	-	-	-	-	-	-	-	-	1
A 42.99	ALTRE MAL. DELLA PELLE E DEL TESSUTO SOTTOCUTAN	2	8	1	10	3	6	2	3	1	36

Perugia	Terni	Umbria	Pesaro e Urbino	Ancona	Macerata	Ascoli Piceno	Marche	Viterbo	Rieti	Roma	Latina	Frosinone	Lazio	Numeri della classificazione A intern. ISTAT
179	94	263	85	104	72	100	361	98	61	1.031	111	118	1.419	
124	59	193	71	86	59	51	267	65	26	841	63	87	1.082	
303	143	446	156	190	131	151	628	163	87	1.872	174	205	2.501	
-	-	-	-	-	-	-	-	-	-	2	-	-	2	A 33
303	143	446	156	190	131	151	628	163	87	1.870	174	205	2.499	A 34
16	5	21	5	9	5	7	26	-	2	80	7	5	97	A 34.10
13	10	23	4	9	4	3	20	5	-	76	3	13	98	A 34.11
-	-	-	-	1	-	1	3	-	1	8	-	1	10	A 34.2
3	5	8	1	2	-	2	5	3	-	17	2	-	22	A 34.30
6	3	9	3	4	1	4	12	3	2	29	1	2	37	A 34.31
19	19	39	15	16	13	11	55	15	6	135	14	16	186	A 34.4
4	2	6	3	3	1	1	8	-	2	42	2	2	48	A 34.5
159	63	222	69	73	67	71	280	84	43	869	91	107	1.194	A 34.7
14	1	15	4	17	6	9	36	6	4	59	6	5	90	A 34.80
5	3	7	-	4	1	5	10	2	2	23	2	4	33	A 34.81
4	-	4	4	1	-	2	7	5	2	33	2	1	43	A 34.90
11	4	15	6	8	5	4	23	8	4	91	6	12	121	A 34.91
6	2	5	5	7	2	-	14	8	2	61	9	12	72	A 34.92
43	25	68	36	36	26	31	129	23	17	337	29	22	428	A 34.99
48	17	65	27	48	25	33	133	33	12	195	19	31	280	
37	9	46	13	33	22	12	80	15	11	166	17	22	231	
85	26	111	40	81	47	45	213	38	23	361	36	53	511	
74	23	97	37	78	47	37	199	35	22	318	35	44	454	A 35
-	-	-	-	-	-	-	-	-	-	1	-	-	1	A 35.00
59	22	81	33	61	40	31	165	28	17	263	32	40	380	A 35.01
7	-	7	2	5	2	3	12	1	-	14	1	2	14	A 35.1
1	-	1	1	2	1	1	5	1	2	14	1	1	19	A 35.2
7	1	8	1	10	4	2	17	5	3	26	1	1	36	A 35.9
11	3	14	3	3	-	8	14	3	-	39	1	9	52	A 36
10	1	11	3	3	-	8	14	1	-	37	-	9	47	A 36.0
1	2	3	-	-	-	-	-	2	-	2	1	-	5	A 36.9
-	-	-	-	-	-	-	-	-	1	4	-	-	5	A 37
-	-	-	-	-	-	-	-	-	-	-	-	-	-	
-	-	-	-	-	-	-	-	-	1	-	-	-	1	
-	-	-	-	-	-	-	-	-	1	-	-	-	1	
-	-	-	-	-	-	-	-	-	-	-	-	-	-	A 38
-	-	-	-	-	-	-	-	-	1	-	-	-	1	A 39
-	-	-	-	-	-	-	-	-	1	-	-	-	1	A 39.0
-	-	-	-	-	-	-	-	-	-	-	-	-	-	A 39.1
-	-	-	-	-	-	-	-	-	-	-	-	-	-	A 39.2
-	-	-	-	-	-	-	-	-	-	-	-	-	-	A 39.3
-	-	-	-	-	-	-	-	-	-	-	-	-	-	A 39.4
-	-	-	-	-	-	-	-	-	-	-	-	-	-	A 39.9
-	-	-	-	-	-	-	-	-	-	-	-	-	-	A 40
-	-	-	-	-	-	-	-	-	-	-	-	-	-	A 41
-	-	-	3	1	-	1	5	-	-	8	1	1	10	
-	4	4	2	6	5	4	17	2	1	12	5	3	23	
-	8	8	5	7	5	5	22	2	1	20	6	4	33	
-	4	4	5	7	5	5	22	2	1	20	6	4	33	A 42
-	1	1	-	1	1	-	2	-	-	7	-	1	8	A 42.0
-	-	-	-	-	-	-	2	-	-	2	-	2	4	A 42.90
-	1	1	-	-	-	-	-	-	-	-	-	-	-	A 42.91
-	2	2	5	6	4	3	18	2	1	11	6	1	21	A 42.99

	Perugia	Terni	Umbria	Pesaro e Urbino	Ancona	Macerata	Ascoli Piceno	Marche	Viterbo	Rieti	Roma	Latina	Frosinone	Lazio	Numeri della classificazione A intern. ISTAT
	6	2	8	6	3	1	2	12	2	5	23	-	2	32	
	9	6	15	9	5	3	2	18	5	3	76	9	6	99	
	15	8	23	14	8	4	4	30	7	8	99	9	8	131	
	15	8	23	14	8	4	4	30	7	8	99	9	8	131	1 43
	7	2	9	3	2	1	-	6	4	-	22	2	-	28	1 43.0
	2	-	2	1	3	-	-	4	1	2	21	2	4	30	1 43.10
	1	3	4	1	1	1	1	4	-	1	17	-	1	19	1 43.19
	5	3	8	7	2	2	3	16	2	5	39	5	3	54	1 43.9
	9	2	11	5	15	4	4	28	4	5	60	7	6	82	
	11	4	15	6	3	7	5	21	2	3	52	9	7	83	
	20	6	26	11	18	11	9	49	6	8	122	16	13	165	
	20	6	26	11	18	11	9	49	6	8	122	16	13	165	1 44
	-	-	-	-	1	-	2	3	-	-	2	-	-	2	1 44.00
	-	-	-	-	-	-	-	-	-	-	5	-	1	6	1 44.01
	1	2	3	-	3	-	1	4	-	1	10	-	-	11	1 44.1
	10	2	12	9	9	5	1	23	4	2	53	6	7	72	1 44.2
	3	-	3	-	1	-	-	1	-	-	4	1	1	6	1 44.90
	3	-	3	1	-	2	-	3	1	1	7	1	1	11	1 44.91
	2	-	2	-	1	-	1	4	1	2	7	4	-	14	1 44.92
	2	-	2	1	2	1	2	6	-	-	12	2	1	15	1 44.93
	1	2	3	1	1	1	2	5	-	2	22	2	2	28	1 44.99
	9	8	17	11	17	7	12	47	12	7	86	14	9	130	
	19	7	26	4	13	6	11	36	2	3	68	16	12	191	
	28	15	43	17	30	13	23	83	14	10	154	32	21	231	
	28	15	43	17	30	13	23	83	14	10	154	32	21	231	1 45
	-	-	-	-	1	1	-	2	-	-	-	-	-	-	1 45.0
	1	1	2	1	1	-	2	4	1	-	6	1	-	8	1 45.1
	4	3	7	3	4	1	4	12	3	4	20	5	2	34	1 45.2
	1	-	1	2	-	1	-	3	-	1	17	4	2	24	1 45.3
	19	8	27	9	22	9	16	55	8	3	92	20	14	137	1 45.4
	-	-	-	-	-	-	-	-	-	-	-	-	-	-	1 45.5
	3	3	6	2	2	2	1	7	2	2	19	2	3	28	1 45.9
	53	28	91	38	34	17	32	121	19	27	152	15	33	246	
	85	25	110	54	43	29	44	170	45	30	216	18	32	341	
	138	53	191	92	77	46	74	291	64	57	364	33	65	587	
	138	53	191	92	77	46	74	291	64	57	364	33	65	587	1 46
	109	33	142	60	56	26	41	143	50	45	173	18	22	308	1 46.5
	29	20	49	32	21	20	35	108	14	12	195	15	43	279	1 46.9
	190	63	253	129	129	91	105	454	82	47	932	126	130	1.317	
	107	57	144	52	97	41	58	248	43	40	723	63	79	348	
	297	120	417	181	226	132	163	702	125	87	1.655	189	209	2.265	
	173	76	249	82	109	55	89	335	74	49	944	45	85	1.277	1 47
	6	4	10	4	6	8	3	25	11	-	22	11	14	60	1 47.00
	69	17	86	16	27	10	14	69	22	7	244	25	14	312	1 47.09
	11	2	13	3	4	4	5	16	5	1	32	3	-	41	1 47.10
	1	6	7	7	9	4	10	30	3	3	44	4	6	60	1 47.11
	25	8	33	14	21	15	23	75	11	22	243	15	23	314	1 47.3
	55	33	88	23	34	11	24	92	20	13	217	18	19	287	1 47.4
	5	5	10	5	7	3	7	22	1	3	164	8	7	187	1 47.90
	1	1	2	4	1	-	1	6	1	-	14	1	-	16	1 47.91
	-	-	-	-	-	-	-	-	-	-	1	-	-	1	1 48

Tavola 3.2 segue - Morti per provincia di residenza e causa - Anno 1989

Numeri della classificazione A intern. ISTAT	CAUSE DI MORTE	Morti per provincia di residenza										
		Massa-Carrara	Lucca	Pistoia	Firenze	Livorno	Pisa	Arezzo	Siena	Grosseto	Toscana	
A 49	TRAUMAT. INTRACR. E INTERNI E TRAUMAT. DEI NERVI	25	61	48	198	58	93	65	46	36	630	
A 49.90	TRAUMAT. INTRACR. NON ASSOC. A FRATT. DEL CRANIO...	11	31	22	91	29	42	28	21	21	296	
A 49.91	TRAUMATISMI INTERNI DEL TORACE.....	8	10	7	36	5	18	11	5	3	95	
A 49.92	TRAUMATISMI INTERNI ADDOME E BACINO E S.A.I.....	10	19	19	71	24	37	26	20	12	238	
A 49.93	TRAUMATISMI DEI NERVI E DEL MIDOLLO SPINALE....	-	1	-	-	-	-	-	-	-	1	
A 50	PERITE E TRAUMATISMI DEI VASI SANGUIGNI.....	2	9	2	8	3	3	4	4	3	38	
A 50.90	PERITA DELLA TESTA, DEL COLLO E DEL TRONCO.....	-	9	2	5	3	2	4	2	3	30	
A 50.91	PERITA DEGLI ARTI.....	-	-	-	1	-	-	-	1	-	1	
A 50.92	TRAUMATISMI DEI VASI SANGUIGNI.....	2	-	-	1	-	1	-	1	-	5	
A 51	EFFETTI DA CORPO ESTR. PENETR. ATTRA. ORIF. NAT.	-	-	-	4	1	2	-	2	-	9	
A 52	USTIONI.....	1	9	1	10	7	8	6	2	-	44	
A 53	AVVELENAMENTI ED EFFETTI TOSSICI.....	1	4	4	25	5	3	3	5	-	50	
A 53.0	ATT. DA FARMACI, MEDICAMENTI E PROD. BIOLOGICI.	1	1	-	3	2	2	-	1	-	10	
A 53.9	EFF. TOSS. DI SOST. DI ORIG. PRINCIPAL. NON MEDIC.	-	3	4	22	3	1	3	4	-	40	
A 54	COMPL. DI CURE MED. E CHIR. NON CLASSIF. ALTROVE	-	-	1	1	-	1	-	-	1	4	
A 55	ALTRI E NON SPEC. TR., COMPL. PRECOCI DEI TRAUM.	8	21	21	65	23	21	16	25	14	214	
A 56	POSTUMI DI IR. AVVEL. EFF. TOSS. E ALTRE CAUS. EST	2	1	-	4	5	3	-	-	1	16	
	E - CAUSE ESTERNE DEI TRAUMATISMI E.....	4	49	142	31	361	126	135	117	92	1.178	
	DEGLI AVVELENAMENTI	45	98	60	287	111	100	82	71	54	912	
		49	240	141	648	237	235	199	163	133	2.090	
AZ 47	ACCIDENTI DI TRASPORTO.....	29	62	52	183	42	83	59	52	40	602	
AZ 47.0	ACCIDENTI FERROVIARI.....	-	1	1	1	1	1	1	2	1	9	
AZ 47.1	ACCIDENTI STRADALI DA VEICOLI A MOTORE.....	25	60	49	177	41	81	55	49	39	576	
AZ 47.2	ACCIDENTI DA ALTRI VEICOLI STRADALI.....	-	-	1	3	-	-	2	-	-	6	
AZ 47.3	ACCIDENTI DA TRASPORTO PER ACQUA.....	-	1	-	-	-	-	-	-	-	1	
AZ 47.4	ACCIDENTI DA TRASPORTO AEREO E SPAZIALE.....	3	-	-	2	-	1	-	1	-	7	
AZ 47.90	ACCIDENTI NON STRADALI DA VEICOLO A MOTORE.....	-	-	1	-	-	-	1	-	-	2	
AZ 47.99	ALTRI ACCIDENTI DI TRASPORTO.....	1	-	-	-	-	-	-	-	-	1	
AZ 48	AVVELENAMENTI ACCIDENTALI.....	-	2	1	10	1	1	3	5	-	23	
AZ 48.0	AVVEL. ACCID. DA FARMACI, MEDICAM. E PROD. BIOLOGICI	-	1	-	3	1	1	-	1	-	7	
AZ 48.1	AVVEL. ACCID. DA ALTRE SOSTANZE SOLIDE E LIQUIDE.	-	-	1	2	-	-	3	1	-	7	
AZ 48.2	AVVELENAMENTO ACCIDENTALE DA GAS E VAPORI.....	-	1	-	5	-	-	-	3	-	9	
AZ 49	EFF. DANN. DURAN. INTERV. MED., REAZ. ANOR. COMPL. TAR	-	-	1	1	-	1	-	-	1	4	
AZ 50	CADUTE ACCIDENTALI.....	44	107	51	270	125	89	81	53	63	443	
AZ 51	ACCIDENTI CAUSATI DA INCENDI E DA FUOCO.....	1	7	1	7	4	8	5	2	-	35	
AZ 52	ALTRI ACCIDENTI COMPRESI I POSTUMI.....	11	29	9	54	25	14	24	16	10	192	
AZ 52.0	ACCIDENTE DA FATTORI NATURALI E AMBIENTALI.....	1	-	-	2	2	-	1	-	-	6	
AZ 52.1	ARRECAMENTO E SOMMERSIONE ACCIDENTALI.....	-	4	2	7	5	2	3	2	3	32	
AZ 52.2	ACCID. DA MACCH. E DA STRUMENTI DA PUNTO O TAGLIO	1	5	1	2	3	2	4	3	-	21	
AZ 52.4	ACCIDENTE DA PROIETTILI DI ARMA DA FUOCO.....	1	-	-	2	1	-	-	1	3	8	
AZ 52.9	ALTRI ACCIDENTI E POSTUMI.....	8	16	6	41	14	10	16	10	4	125	
AZ 53	EFF. FOC. DA FARM. E MEDICAM. NEL LORO USO TERAP.	-	-	-	1	-	-	-	-	-	1	
AZ 54	SUICIDIO E AUTOLESIONE.....	7	26	23	106	32	32	22	10	16	294	
AZ 55	OMICIDIO E LESIONI PROVOC. INTENZION. DA ALTRI	-	3	2	8	-	3	2	5	2	25	
AZ 56	ALTRE CAUSE EST. DEI TRAUM. E DEGLI AVVELEN....	2	4	1	8	8	4	3	-	1	31	
	T O T A L E	4	1.229	2.293	1.475	6.379	1.956	2.200	1.854	1.657	1.367	20.410
		4	1.116	2.284	1.401	6.353	1.911	2.022	1.606	1.430	1.127	19.258
		49	2.345	4.577	2.876	12.732	3.867	4.222	3.460	3.095	2.494	39.660

Perugia	Terni	Umbria	Pesaro e Urbino	Ancona	Macerata	Ascoli Piceno	Marche	Viterbo	Rieti	Roma	Latina	Frosinone	Lazio	Numeri della classificazione A intern. ISTAT
66	24	90	76	72	46	45	239	34	24	421	78	75	632	A 47
20	5	26	35	27	22	11	97	15	10	152	31	33	241	A 49.70
17	4	21	16	15	9	13	52	6	9	110	16	14	154	A 49.91
29	14	43	25	30	16	19	90	13	5	154	31	26	229	A 49.32
-	-	-	-	-	-	-	-	-	1	5	-	2	9	A 49.93
3	2	5	-	5	4	3	12	2	2	24	6	5	39	A 50
1	2	3	-	4	4	1	9	-	2	15	5	4	26	A 50.30
2	-	2	-	-	-	-	2	2	-	1	-	-	1	A 50.91
-	-	-	-	1	-	-	1	2	-	8	1	1	12	A 50.72
2	1	3	-	1	-	-	1	-	1	9	-	2	12	A 51
7	-	7	1	2	2	3	9	1	3	27	1	8	40	A 52
5	4	9	11	7	5	2	25	3	2	65	4	3	77	A 53
-	-	-	4	1	1	-	8	-	-	22	-	1	23	A 53.0
5	4	7	7	6	4	2	19	3	2	43	4	2	54	A 53.9
1	-	1	-	-	-	-	-	-	-	1	-	-	1	A 54
37	12	49	11	29	20	19	79	10	6	114	14	28	172	A 55
3	1	4	-	1	-	2	3	1	-	9	1	3	14	A 56
190	63	253	129	129	91	105	454	82	47	932	126	130	1.317	
107	57	164	52	97	41	58	248	43	40	723	63	79	948	
297	120	417	181	226	132	163	702	125	87	1.655	189	209	2.265	
76	31	127	73	44	47	43	247	36	18	561	95	66	776	AE 47
-	1	1	2	-	-	-	2	-	-	8	1	-	9	AE 47.0
92	30	122	70	43	47	43	243	34	17	546	93	66	754	AE 47.1
3	-	3	-	1	-	-	1	1	-	4	1	-	6	AE 47.2
-	-	-	-	-	-	-	-	-	-	1	-	-	1	AE 47.3
-	-	-	-	-	-	-	-	-	1	2	-	-	3	AE 47.4
1	-	1	1	-	-	-	1	1	-	2	-	-	3	AE 47.9
-	-	-	-	-	-	-	-	-	-	-	-	-	-	AE 47.9
1	2	3	6	1	2	2	11	1	1	45	1	2	50	AE 48
-	-	-	2	-	-	-	2	-	-	17	-	1	18	AE 48.0
-	1	1	2	-	1	2	5	-	-	16	-	-	16	AE 48.1
1	1	2	2	1	1	-	4	1	1	12	1	1	16	AE 48.2
1	-	1	-	-	-	-	-	-	-	1	-	-	1	AE 49
106	54	160	64	40	15	70	252	52	41	596	48	63	800	AE 50
5	-	5	-	2	1	3	6	1	3	23	-	6	33	AE 51
25	9	34	14	13	15	25	67	21	10	127	19	31	208	AE 52
2	-	2	2	-	1	1	4	1	1	9	1	2	13	AE 52.0
3	2	5	3	4	2	4	13	4	-	18	4	1	27	AE 52.1
5	1	6	2	3	4	9	18	3	-	6	3	6	18	AE 52.3
-	-	-	-	1	-	-	1	-	-	6	-	-	7	AE 52.4
15	6	21	7	5	4	11	31	13	9	89	10	22	143	AE 52.9
-	-	-	-	-	-	-	-	-	-	-	-	-	-	AE 53
57	21	78	21	44	28	17	110	12	12	246	16	34	320	AE 54
2	2	4	-	1	-	2	3	1	1	42	4	2	54	AE 55
4	1	5	3	1	1	1	6	1	1	14	2	5	23	AE 56
3.105	1.266	4.391	1.723	2.282	1.555	1.764	7.324	1.530	914	16.740	1.845	2.201	23.230	
2.804	1.194	3.794	1.474	2.076	1.445	1.515	6.510	1.323	724	15.387	1.445	1.992	20.911	
5.909	2.460	8.389	3.197	4.358	3.000	3.279	13.834	2.853	1.638	32.127	3.330	4.193	44.141	

Tavola 3.2 segue - Morti per provincia di residenza e causa - Anno 1989

Numeri della classificazione intern. ISTAT	CAUSE DI MORTE								
		L'Aquila	Torano	Pescora	Chieti	Abruzzo	Isernia	Campobasso	Molise
I - MALATTIE INFETTIVE E PARASSITARIE.....	N F TF	14 3 17	5 2 7	13 5 19	10 12 22	42 23 65	5 1 6	5 - 5	10 1 11
A 01 MALATTIE INFETTIVE INTESTINALI.....		1	1	2	3	7	-	-	-
A 01.1 FEBBRE TIFOIDE.....		-	-	-	-	-	-	-	-
A 01.4 INFIEZIONI INTESTINALI MAL DEFINITE.....		1	1	2	2	6	-	-	-
A 01.30 FEBBRE PARATIF. E ALTRE INFIEZIONI DA SALMONELLA		-	-	-	-	-	-	-	-
A 01.31 ALTRE INTOSSICAZIONI ALIMENTARI (BATTERICHE)...		-	-	-	1	1	-	-	-
A 01.99 ALTRE MALATTIE INFETTIVE INTESTINALI.....		-	-	-	-	-	-	-	-
A 02 TUBERCOLIOSI.....		8	4	5	8	25	1	3	4
A 02.0 TUBERCOLIOSI POLMONARE.....		6	3	5	8	22	1	2	3
A 02.1 ALTRE FORME DI TBC. DELL'APPARATO RESPIRATORIO..		-	-	-	-	-	-	-	-
A 02.2 TUBERCOLIOSI DELLE MENINGI E SIST. NERV. CENTRALI..		-	-	-	-	-	-	-	-
A 02.3 TBC DELL'INTEST. PERITON. E GHIANDOLE RESPIRATORIC.		-	-	-	-	-	-	1	1
A 02.4 TUBERCOLIOSI DELLE OSSA E DELLE ARTICOLAZIONI...		-	-	-	-	-	-	-	-
A 02.5 TUBERCOLIOSI DELL'APPARATO GENITO-URINARIO.....		1	1	-	-	2	-	-	-
A 02.9 TUBERCOLIOSI DEGLI ALTRI ORGANI E TBC. SILLIARE..		1	-	-	-	1	-	-	-
A 03 MALATTIE BATTERICHE.....		1	2	9	1	12	3	-	3
A 03.1 BRUCELLOSIS.....		-	-	-	-	-	-	-	-
A 03.4 PERTOSSE.....		-	1	-	-	1	-	-	-
A 03.6 INFIEZIONE MENINGOCOCCICA.....		-	-	-	-	-	-	-	-
A 03.7 TETANO.....		-	-	-	-	-	-	-	-
A 03.8 SETTICEMIA.....		1	1	8	1	11	3	-	3
A 03.9 ALTRE MALATTIE BATTERICHE.....		-	-	-	-	-	-	-	-
A 04 MALATTIE VIRALI.....		3	-	1	6	10	1	1	2
A 04.1 VAIOLO.....		-	-	-	-	-	-	-	-
A 04.2 MORBILLO.....		-	-	-	-	-	-	-	-
A 04.5 ENCEFALITI VIRALI TRASMESSE DA ANTOPODI.....		-	-	-	-	-	-	-	-
A 04.6 EPATITE VIRALE.....		1	-	-	2	3	1	-	1
A 04.9 ALTRE MALATTIE VIRALI.....		2	-	1	4	7	-	1	1
A 05 RICKETSIOSI E ALTRE MALAT. TRASM. DA ANTOPODI		-	-	-	-	-	-	-	-
A 05.2 MALARIA.....		-	-	-	-	-	-	-	-
A 05.9 RICKETSIOSI E ALTRE MALAT. TRASM. DA ANTOPODI		-	-	-	-	-	-	-	-
A 06 SIFILIDE ED ALTRE MALATTIE VENEREE.....		-	-	-	-	-	-	-	-
A 06.90 NEUROSIFILIDE.....		-	-	-	-	-	-	-	-
A 06.91 ALTRE FORME DI SIFILIDE.....		-	-	-	-	-	-	-	-
A 06.99 ALTRE MALATTIE VENEREE.....		-	-	-	-	-	-	-	-
A 07 ALTRE MAL. INF. E PARAS.: POSTUMI DI MAL. INF. E P		4	-	3	4	11	1	1	2
A 07.3 ECHINOCOCCOSI.....		1	-	-	1	2	-	-	-
A 07.7 POSTUMI DELLA TUBERCOLIOSI.....		-	-	3	2	5	1	1	2
A 07.8 POSTUMI DELLA POLIOMIELITTE ACUTA.....		-	-	-	-	-	-	-	-
A 07.9 ALTRE MAL. INF. E PARAS.: POSTUMI DI MAL. INF. E PAR		3	-	-	1	4	-	-	-
II - TUMORI.....	N F TF	397 289 686	354 225 579	386 249 635	482 336 818	1.619 1.099 2.718	130 73 203	298 256 554	428 329 757
A 08 TUM. MAL. DELLE LABBRA, CAVITA' ORALE E FARINGE		14	9	16	19	58	3	14	17
A 08.90 TUMORI MALIGNI DELLE LABBRA.....		2	-	-	-	2	1	-	1
A 08.91 TUMORI MALIGNI DELLA LINGUA.....		1	-	1	6	8	-	2	2
A 08.92 TUM. MAL. DI ALTRE PARTI DELLA CAVITA' ORALE.....		5	5	5	5	20	-	6	6
A 08.93 TUMORI MALIGNI DELLA FARINGE.....		4	2	7	4	17	-	4	4
A 08.99 T.M. ALTRE E N.D. SEDEI DELLE LABBRA, CAV. OR., FAR.		2	2	3	4	11	2	2	4
A 09 TUM. MAL. APPARATO DIGERENTE E DEL PERITONEO..		289	195	219	302	1.005	91	209	290
A 09.0 TUMORI MALIGNI DELL'ESOFAGO.....		10	11	4	4	33	2	7	9
A 09.1 TUMORI MALIGNI DELLO STOMACO.....		95	53	51	71	270	28	55	83
A 09.2 TUM. MAL. DELL'INTESTINO TENUE COMPRESO IL DUODEN		1	2	1	3	7	-	-	-
A 09.3 TUMORI MALIGNI DEL COLON.....		45	32	53	68	198	11	34	45
A 09.4 T.M. DEL RETTO, CIURZ. RETTOSIGMOIDEA E DELL'ANO		24	21	21	24	90	4	23	27
A 09.5 TUMORI MALIGNI DEL FEGATO, PRIMITIVO.....		20	13	9	32	74	10	14	24
A 09.6 TUMORI MALIGNI DEL PANCREAS.....		35	28	27	28	118	8	16	24
A 09.90 T.M. DOTTI BIL. INTRAEP. E FEG. NON SPEC. SE P.O SEC		22	11	14	29	76	4	23	27
A 09.91 T.M. VESCHICETTA BIL. E DOTTI BILIARI EXTRAEPAT.		14	10	27	12	63	8	20	28
A 09.99 TUMORI MALIGNI DEL PERITONEO E DI ALTRE SEDEI...		23	14	12	27	76	6	17	23
A 10 TUM. MAL. APPARATO RESPIRAT. E ORG. INTRATORACICI		101	131	142	157	531	39	91	130
A 10.0 TUMORI MALIGNI DELLA LARINGE.....		8	12	7	16	43	4	8	12
A 10.1 T.M. DELLA TRACHEA, DEI BRONCHI E DEI POLMONI..		91	117	128	133	469	33	80	113
A 10.9 T.M. ALTRE PARTI APP. RESP. E ORGANI INTRATORACICI		2	2	7	8	19	2	3	5

Caserta	Benevento	Napoli	Avellino	Salerno	Campania	Foggia	Bari	Taranto	Brindisi	Lecco	Puglia	Potenza	Matera	Basilicata	Numeri della classificazione A intern. ISTAT
7	4	44	5	20	40	5	23	11	5	11	55	10	2	12	
14	3	72	9	23	127	15	39	15	10	19	98	17	5	22	
-	-	5	-	1	6	2	4	-	-	2	8	3	2	5	A 01
-	-	3	-	1	4	1	3	-	-	2	6	3	1	4	A 01.1
-	-	1	-	-	1	-	-	-	-	-	-	-	-	-	A 01.4
-	-	1	-	-	1	1	1	-	-	-	-	-	-	-	A 01.90
-	-	1	-	-	1	1	1	-	-	-	2	-	1	1	A 01.91
-	-	1	-	-	1	1	1	-	-	-	-	-	-	-	A 01.99
2	1	26	1	4	34	3	11	5	2	5	27	5	-	5	A 02
2	1	23	-	4	30	3	7	6	-	4	20	3	-	3	A 02.0
-	-	1	-	-	1	-	-	-	-	-	-	1	-	1	A 02.1
-	-	1	-	-	1	-	-	-	1	-	1	1	-	-	A 02.2
-	-	1	-	-	1	-	-	-	-	-	1	-	-	-	A 02.3
-	-	1	-	-	1	-	-	-	-	1	1	-	-	-	A 02.4
-	-	1	1	-	2	-	3	-	1	-	4	-	-	-	A 02.5
-	-	-	-	-	-	-	1	-	-	-	1	-	-	-	A 02.9
5	2	29	3	4	34	4	9	4	6	4	26	3	1	4	A 03
-	-	-	-	-	-	-	-	-	-	-	-	-	-	-	A 03.1
-	-	-	-	-	-	-	-	-	1	-	1	-	-	-	A 03.4
-	-	2	-	-	2	-	-	-	1	1	1	-	-	-	A 03.6
1	1	5	2	-	2	-	-	-	-	1	1	-	1	1	A 03.7
3	1	11	1	2	19	4	4	4	5	2	23	3	-	3	A 03.8
1	-	2	-	2	5	-	-	-	-	-	-	-	-	-	A 03.9
2	4	13	1	2	22	3	2	3	2	2	12	2	-	2	A 04
-	-	-	-	-	-	-	-	-	-	-	-	-	-	-	A 04.1
-	-	-	-	-	-	1	-	-	-	-	1	-	-	-	A 04.2
2	1	7	-	2	12	1	1	2	1	-	5	1	-	1	A 04.5
-	3	6	1	-	10	1	1	1	1	2	6	1	-	1	A 04.9
-	-	1	1	-	2	-	1	-	-	-	1	-	-	-	A 05
-	-	1	1	-	2	-	1	-	-	-	1	-	-	-	A 05.2
-	-	-	-	-	-	-	-	-	-	-	-	-	-	-	A 05.9
2	-	-	-	-	2	-	-	-	-	1	1	-	-	-	A 06
1	-	-	-	-	1	-	-	-	-	-	-	-	-	-	A 06.90
1	-	-	-	-	1	-	-	-	-	1	1	-	-	-	A 06.91
-	-	-	-	-	-	-	-	-	-	-	-	-	-	-	A 06.99
3	2	7	3	12	27	3	13	2	-	5	23	4	2	6	A 07
-	2	1	1	2	4	1	3	-	-	1	5	1	-	1	A 07.3
1	-	3	2	6	12	-	4	2	-	4	14	-	1	1	A 07.7
-	-	-	-	-	-	-	1	-	-	-	1	-	-	-	A 07.8
2	-	3	-	4	9	2	1	-	-	-	3	3	1	4	A 07.9
786	376	3.079	461	1.070	5.772	725	1.514	626	429	957	4.251	367	204	571	
501	226	2.078	307	678	3.790	476	1.092	409	337	623	2.937	308	139	447	
1.287	602	5.157	768	1.748	9.562	1.201	2.606	1.035	766	1.580	7.188	675	343	1.018	
20	14	62	19	20	135	18	35	13	19	34	123	19	5	24	A 08
2	-	4	2	1	9	4	2	1	1	2	10	-	-	-	A 08.90
3	3	9	2	7	24	6	4	3	2	15	34	5	1	4	A 08.91
6	7	18	6	5	42	3	10	3	6	9	31	9	3	12	A 08.92
6	4	23	3	4	40	4	10	3	6	8	31	5	1	6	A 08.93
3	-	8	6	3	20	1	5	3	4	4	17	-	-	-	A 08.99
438	193	1.674	247	553	3.105	461	824	296	246	469	2.296	249	131	380	A 09
17	3	47	6	22	95	11	13	2	4	13	43	11	4	15	A 09.0
100	56	310	65	107	638	99	161	64	52	90	466	74	27	101	A 09.1
4	4	8	-	1	17	1	5	2	1	3	12	1	-	1	A 09.2
49	26	205	33	64	377	43	135	39	36	87	380	35	22	57	A 09.3
56	16	172	17	66	347	46	64	12	20	44	186	26	14	44	A 09.4
59	19	219	26	76	399	66	101	53	43	59	322	21	11	32	A 09.5
41	16	164	20	52	293	39	49	36	25	47	234	23	11	34	A 09.6
43	27	282	31	74	461	34	109	34	26	44	247	24	13	37	A 09.90
27	11	93	12	36	179	33	55	21	17	27	153	15	9	24	A 09.91
42	15	174	17	51	299	50	93	33	22	55	253	19	16	35	A 09.99
322	138	1.421	170	415	2.466	200	603	300	167	448	1.748	104	60	164	A 10
15	11	114	22	31	193	14	45	13	11	23	104	15	5	20	A 10.0
292	124	1.240	141	371	2.168	260	532	264	147	405	1.610	88	53	141	A 10.1
15	3	67	7	13	105	5	26	21	9	20	82	5	2	7	A 10.9

Tavola 3.2 segue - Morti per provincia di residenza e causa - Anno 1989

Numeri della classificazione A intem. ISTAT	CAUSE DI MORTE								
		L'Aquila	Teramo	Pescara	Chieti	Abruzzo	Isernia	Campobasso	Molise
A 11	T.M. OSSA, TESSUTO CONNETT., PELLE, MAMMELLA.	60	50	55	62	227	11	49	50
A 11.0	T.M. DELLE OSSA E DELLA CARTILAGINE ARTICOLARE.	5	3	1	5	15	1	3	4
A 11.1	MELANOMA MALIGNO DELLA PELLE.....	3	6	4	4	19	1	3	4
A 11.2	ALTRI TUMORI MALIGNI DELLA PELLE.....	1	5	4	1	11	-	3	3
A 11.3	TUMORE MALIGNO DELLA MAMMELLA DELLA DONNA.....	47	36	39	51	173	7	39	46
A 11.9	T.M.TESS.CONN.E AL.T.MOLLI;T.M.MAMEL.DELL'OMO	3	-	5	1	9	2	1	3
A 12	TUMORI MALIGNI DEGLI ORGANI GENITOURINARI....	111	104	79	125	439	34	95	129
A 12.0	TUMORI MALIGNI DEL COLLO DELL'UTERO.....	-	2	3	5	10	1	1	2
A 12.2	T.M. DI ALTRE E NON SPECIFIC. PARTI DELL'UTERO.	16	14	18	21	69	4	18	22
A 12.3	T.M. DELL'OVAIO E DEGLI ALTRI ANNESSI UTERINI..	14	10	11	15	50	3	12	15
A 12.4	TUMORI MALIGNI DELLA PROSTATA.....	39	46	25	31	141	15	28	43
A 12.5	TUMORI MALIGNI DEL TESTICOLO.....	1	-	-	1	2	-	1	1
A 12.6	TUMORI MALIGNI DELLA VESCICOLA.....	25	21	26	32	104	8	21	29
A 12.90	T.M.PLACENTA;T.M.ALTRI E NON SPEC.ORG.GENIT.PEM	3	2	3	5	13	-	3	3
A 12.91	T.M.DEL PENE E DI ALTRI ORGANI GENIT.MASCHILI..	3	1	2	4	12	-	-	-
A 12.92	T.M.DEL REZE E DI ALTRI E N.SPPEC.ORGANI URINARI	10	9	11	9	38	3	11	14
A 13	TUMORI MALIGNI DI ALTRE E NON SPECIFIC. SEDE.	47	43	44	61	195	12	34	50
A 13.0	TUMORE MALIGNO DELL'ENCEFALO.....	14	15	15	18	52	1	16	20
A 13.9	TUM.MAL. DI ALTRE E NON SPECIFICATE SEDE.....	33	28	29	43	133	9	22	30
A 14	T.MAL. DEI TESSUTI LINFATICO ED EMATOPOIETICO	51	37	45	72	205	18	51	69
A 14.0	MALATTIA DI HODGKIN.....	8	1	3	6	18	-	3	3
A 14.1	LEUCEMIE.....	19	21	16	37	93	8	27	35
A 14.9	ALTRI T.MAL. DEI TESS.LINFATICO ED EMATOPOIET..	24	15	26	29	94	10	21	31
A 15	TUMORI BENIGNI.....	3	3	4	5	15	-	1	1
A 15.2	TUMORI BENIGNI DELL'UTERO.....	-	-	-	-	-	-	-	-
A 15.5	T.BENIGNI ENCEFALO E ALTRE PARTI SIST.NERVOSO..	2	-	1	1	4	-	-	-
A 15.9	TUMORI BENIGNI ALTRE E NON SPECIFICATE SEDE....	1	3	3	4	11	-	1	1
A 16	CARCINOMI IN SITU.....	-	-	-	-	-	-	-	-
A 17	T.DI CORPORT. INCERTO E DI NATURA NON SPECIFIC	10	7	11	15	43	5	6	11
	III - MALATTIE DELLE ghiandole ENDOCRINE, N DELLA NUTRIZIONE E DEL METABOLISMO..7 E DISTURBI IMMUNITARI	55	46	37	44	182	13	38	51
		104	82	72	94	352	25	64	91
		159	128	109	138	534	38	104	142
A 18	MAL.ENDOCR., DEL METABOLISMO E DIST.IMMUNITARI	159	128	104	138	533	38	104	142
A 18.0	DISTURBI DELLA ghiandola TIROIDE.....	1	1	1	1	4	-	1	1
A 18.1	DIABETE MELLITO.....	156	117	100	132	505	36	95	131
A 18.9	ALTRE MAL.ENDOCR., DEL METABOL. E DIST.IMMUNITAR	2	10	7	5	24	2	8	10
A 19	CARENZE NUTRITIVE.....	-	-	1	-	1	-	-	-
A 19.1	MARASMA DA DEPRIVAZIONE.....	-	-	-	-	-	-	-	-
A 19.2	ALTRE MALNUTRIZIONI PROTEINO-CALORICHE.....	-	-	1	-	1	-	-	-
A 19.9	ALTRE CARENZE NUTRITIVE E VITAMINICHE.....	-	-	-	-	-	-	-	-
	IV - MALATTIE DEL SANGUE E DEGLI ORGANI EMATOPOIETICI.....	9	4	8	9	30	3	2	5
		4	7	6	2	19	-	2	2
		13	11	14	11	49	3	4	7
A 20.0	AREMIE.....	12	8	10	9	39	2	3	5
A 20.9	ALTRE MAL. DEL SANGUE E DEGLI ORG.EMATOPOIETICI	1	3	4	2	10	1	1	2
	V - DISTURBI PSICNICI.....	5	5	13	11	34	2	7	9
		3	3	4	15	25	2	4	6
		8	8	17	26	59	4	11	15
A 21.0	STATI PSICOTICI ORGANICI SENILI E PRESENILI....	2	1	5	15	23	3	5	8
A 21.1	PSICOSI SCHIZOPRENICHE.....	-	-	1	1	2	-	1	1
A 21.5	SINDROME DI DIPENDENZA DALL'ALCOOL.....	-	2	4	2	8	-	1	1
A 21.6	FARMACODIPENDENZA.....	2	1	4	2	9	-	2	2
A 21.90	PSICOSI ALCOOLICHE.....	-	2	-	-	2	1	-	1
A 21.91	ALTRE PSICOSI.....	1	-	3	5	9	-	1	1
A 21.92	ALTRI DISTURBI PSICNICI.....	3	2	-	1	6	-	1	1

Caserta	Benevento	Napoli	Avellino	Salerno	Campania	Foggia	Bari	Taranto	Brindisi	Lecco	Puglia	Potenza	Matera	Basilicata	Numeri della classificazione A intern. ISTAT
118	48	506	59	185	716	32	279	79	77	159	696	61	36	97	A 11
12	1	57	3	15	100	5	3	5	-	11	12	7	3	10	A 11.0
12	1	35	5	15	68	11	17	14	5	4	55	5	3	4	A 11.1
3	1	17	1	12	40	2	13	1	3	9	28	7	1	8	A 11.2
89	35	387	38	136	695	52	213	73	64	120	552	39	23	64	A 11.3
2	-	10	4	7	23	1	7	5	5	11	27	3	-	3	A 11.3
108	102	733	130	258	1.407	178	403	168	129	246	1.124	116	50	176	A 12
4	1	14	-	4	23	5	15	5	4	9	38	4	2	3	A 12.0
34	11	146	21	41	253	32	75	43	30	39	219	24	15	39	A 12.2
17	8	63	17	21	126	22	50	28	13	27	140	20	6	26	A 12.3
52	33	164	45	79	375	17	115	40	28	57	297	23	15	38	A 12.4
2	2	5	-	2	11	2	1	-	1	1	8	-	-	-	A 12.5
49	31	255	39	78	447	55	93	11	32	33	294	24	13	37	A 12.6
4	2	16	5	13	41	5	7	4	7	3	29	4	-	4	A 12.90
-	2	1	1	1	5	1	2	3	1	-	7	-	-	-	A 12.91
20	12	59	6	19	126	4	40	14	13	27	102	15	9	24	A 12.92
43	51	323	55	132	644	64	162	61	57	94	328	54	14	68	A 13
29	16	139	21	55	260	17	52	30	25	36	172	27	4	31	A 13.0
54	35	184	34	77	384	45	100	31	32	48	256	27	10	37	A 13.9
96	43	329	71	155	694	103	245	75	55	112	590	58	29	87	A 14
6	-	10	1	15	52	4	13	3	3	9	32	4	2	6	A 14.0
48	29	164	35	77	353	62	120	35	30	53	300	30	15	45	A 14.1
42	14	135	35	63	287	37	112	37	22	50	258	24	12	36	A 14.9
-	-	22	3	3	27	2	12	6	2	2	24	3	3	6	A 15
-	-	1	-	-	1	-	2	-	-	-	2	-	1	1	A 15.2
1	-	14	2	1	18	-	6	6	1	1	14	3	2	5	A 15.5
-	-	7	1	2	10	2	4	-	1	1	8	-	-	-	A 15.9
-	-	2	-	-	2	-	-	-	-	-	-	-	-	-	A 16
25	13	85	14	27	164	13	43	17	14	22	109	7	5	12	A 17
94	39	399	47	169	749	103	238	64	68	83	556	49	25	74	A 18
188	78	794	111	308	1.479	173	408	132	106	170	989	73	61	134	A 18.0
282	117	1.193	158	477	2.227	276	646	196	174	253	1.545	122	66	208	A 18.1
281	117	1.192	158	475	2.223	276	646	196	173	253	1.544	122	66	208	A 18.9
1	-	5	-	5	11	3	3	-	-	-	6	1	-	1	A 19
269	111	1.114	150	442	2.085	257	612	183	161	233	1.446	114	43	197	A 19.0
12	6	73	8	24	127	15	31	13	12	20	72	7	3	10	A 19.1
1	-	1	-	2	4	-	-	-	1	-	1	-	-	-	A 19.2
-	-	-	-	-	-	-	-	-	-	-	-	-	-	-	A 19.9
1	-	-	-	-	1	-	-	-	-	-	-	-	-	-	A 19.2
-	-	1	-	2	3	-	-	-	1	-	1	-	-	-	A 19.9
9	-	29	4	14	56	7	16	14	4	7	48	4	6	10	A 20.0
15	5	26	5	12	54	6	17	10	5	11	49	7	1	8	A 20.9
15	5	55	9	26	110	13	33	24	9	18	97	11	7	19	A 20.9
9	4	36	8	19	76	7	27	20	6	11	71	5	6	11	A 20.0
6	1	19	1	7	34	6	6	4	3	7	26	6	1	7	A 20.9
6	4	31	6	20	69	24	39	19	8	9	99	5	2	7	A 21.0
10	4	31	4	16	67	8	20	8	5	5	46	2	1	3	A 21.1
16	10	62	12	36	136	12	59	27	13	14	145	7	3	10	A 21.5
6	2	15	4	15	44	10	20	8	5	5	48	2	1	3	A 21.0
1	1	2	1	1	6	2	-	1	1	1	5	-	-	-	A 21.1
1	3	7	2	4	17	2	2	5	1	2	12	2	-	2	A 21.5
2	1	18	2	10	33	12	33	7	5	4	61	-	1	1	A 21.6
-	-	-	-	-	-	1	2	-	-	1	4	-	-	-	A 21.90
2	-	5	1	1	9	4	1	3	-	1	9	-	1	1	A 21.91
4	3	15	-	5	27	1	1	3	1	-	6	3	-	3	A 21.92

Tavola 3.2 segue - Morti per provincia di residenza e causa - Anno 1989

Numeri della classificazione intern. ISTAT	CAUSE DI MORTE	L'Aquila	Teramo	Pescara	Chieti	Abruzzo	Isernia	Campobasso	Molise
	VI - MALATTIE DEL SISTEMA NERVOSO E DEGLI ORGANI DEI SENSI								
	N	19	28	27	26	100	10	24	34
	P	28	16	19	37	100	4	19	22
	NP	47	44	46	63	200	14	42	56
A 22	MALATTIE DEL SISTEMA NERVOSO.....	47	43	45	63	198	14	42	56
A 22.0	MEINGITE.....	1	1	-	-	2	-	1	1
A 22.1	MORBO DI PARKINSON.....	21	14	14	15	48	3	9	12
A 22.2	ALTRE M.DEGENERATIVE E M.EREDITARIE DEL S.N.C.....	13	12	12	20	57	3	4	7
A 22.3	SCLEROSI MULTIPLA.....	-	-	2	-	2	1	1	2
A 22.4	PARALISI CEREBR. INFANT. E ALTRE SINDR. PARALIT.....	1	-	1	5	9	2	6	8
A 22.5	EPILESSIA.....	4	2	2	3	11	1	4	5
A 22.90	ALTRE MALATTIE IMPIANNATORIE DEL S.N.C.....	1	-	1	-	2	-	5	5
A 22.99	ALTRE MALATTIE DEL SISTEMA NERVOSO.....	6	10	13	19	48	4	12	16
A 23	DISTURBI DELL'OCCNIO E DEI SUOI BRESSI.....	-	1	-	-	1	-	-	-
A 24	MALATT. DELL'ORECCHIO E DELL'APOFISI MASTOIDE	-	-	1	-	1	-	-	-
	VII - MALATTIE DEL SISTEMA CIRCOLATORIO.....								
	N	657	514	538	820	2.529	227	523	750
	P	772	553	609	879	2.813	252	556	808
	NP	1.429	1.067	1.147	1.699	5.342	479	1.079	1.558
A 25	REUMATISMO ARTICOL. ACUTO E CARDIOP. REUMATIC	21	9	14	13	57	9	11	20
A 25.0	REUMATISMO ARTICOLARE ACUTO.....	1	-	1	1	3	-	-	-
A 25.1	CARDIOPATIE REUMATICHE CRONICHE.....	20	9	13	12	54	9	11	20
A 26	MALATTIA IPERTENSIVA.....	109	67	85	113	374	45	92	137
A 26.0	CARDIOPATIA IPERTENSIVA.....	81	49	63	90	273	38	66	104
A 26.90	NEFROPATIA IPERTENSIVA.....	5	4	10	15	34	2	4	10
A 26.91	IPERTENSIONI SENZA MENA. DI CARDIOPATIA O NEFROP	23	14	12	18	67	5	18	23
A 27	MALATTIE ISCHEMICHE DEL CUORE.....	399	248	285	460	1.392	118	312	430
A 27.0	INFARTO MIocardico ACUTO.....	223	166	146	249	824	64	176	240
A 27.2	ALTRE CARDIOPATIE ISCHEMICHE.....	3	1	1	4	9	-	3	3
A 27.91	ALTRE FORME DI ISCHERIA CARDIACA CRONICA.....	173	81	90	207	559	54	133	187
A 28	NAL. DEL CIRCOLO POLM. E ALTRE NAL. DEL CUORP..	363	249	275	434	1.341	114	254	372
A 28.0	EMBOLIA POLMONARE.....	2	3	4	11	20	2	2	4
A 28.1	DISTURBI DEL RITMO CARDIACO.....	67	30	55	53	205	14	37	51
A 28.90	MALATTIA CARDIOPOLMONARE CRONICA.....	35	9	13	18	75	7	20	27
A 28.99	ALTRE NAL. CIRC. POLM. E ALTRE FORME DI CARDIOP.	259	227	203	352	1.041	95	145	290
A 29	DISTURBI CIRCOLATORI DELL'ENCEFALO.....	464	395	412	561	1.832	154	353	507
A 29.0	ZHORRAGIA SUBARACNOIDEA.....	5	3	3	3	21	2	4	10
A 29.1	ZHORRAGIA CEREBRALE E ALTRE ZHORRAG. INTRACRANIC	43	36	42	50	171	8	24	34
A 29.2	INFARTO CEREBRALE.....	45	51	38	73	207	14	38	52
A 29.3	DISTURBI CIRCOL. CEREBR. ACUTI HAL DEFINITI.....	263	212	241	284	1.000	97	215	312
A 29.4	ARTERIOSCLEROSI CEREBRALI.....	41	21	25	55	142	13	23	36
A 29.9	ALTRE MALATTIE CEREBRO VASCOLARI.....	66	72	63	90	291	20	43	63
A 30	ALTRE MALATTIE DEL SISTEMA CIRCOLATORIO.....	73	79	76	118	346	35	57	92
A 30.0	TEROSCLEROSI.....	51	56	52	44	243	23	45	68
A 30.1	EMBOLIA E TROMBOSI ARTERIOSE.....	2	1	3	4	12	1	1	2
A 30.2	ALTRE MALAT. DELLE ARTERIE, ARTERIOLE E CAPILL.	11	13	14	25	63	9	8	17
A 30.3	FLUSSIT. TROMBOFILIBITE, EMBOLE E TROMBOSI VELOSE	4	4	4	1	15	-	-	-
A 30.9	ALTRE MALATTIE DEL SISTEMA CIRCOLATORIO.....	5	3	3	2	13	2	3	5
	VIII - MALATTIE DELL'APPARATO RESPIRA.....								
	N	147	155	128	180	610	34	103	137
	P	86	72	57	98	303	22	55	77
	NP	233	227	185	268	913	56	158	214
A 31	MALATTIE DELLE VIE RESPIRATORIE SUPERIORI.....	-	-	-	-	-	-	-	-
A 32	ALTRE MALATTIE DELL'APPARATO RESPIRATORIO.....	233	227	185	268	913	56	158	214
A 32.0	BRONCHITE E BRONCHIOLITE ACUTE.....	1	-	5	7	13	2	-	2
A 32.1	POLMONITE.....	47	30	32	37	146	7	24	31
A 32.20	INFLUENZA CON POLMONITE.....	1	-	-	2	3	-	-	-
A 32.21	ALTRE FORME DI INFLUENZA.....	1	2	4	2	9	-	1	1
A 32.3	BRONCH. CRONICA E NON SPECIFIC. EMPISEMA ED ASTH	121	132	95	148	494	35	106	141
A 32.4	PNEUMOCITOSI E ALTRE NAL. POLM. DA AGENTI ESTER.	20	22	13	19	74	-	3	3
A 32.7	PLEURITE.....	1	3	5	1	10	-	2	2
A 32.9	ALTRE MALATTIE DELL'APPARATO RESPIRATORIO.....	41	38	31	52	162	12	22	34

Caserta	Benevento	Napoli	Avellino	Salerno	Campania	Foggia	Bari	Taranto	Brindisi	Lecce	Puglia	Polenza	Matera	Basilicata	Numeri della classificazione A interm. ISTAT
23	25	122	26	52	253	35	95	30	26	51	237	33	12	45	
35	22	139	22	45	354	15	106	31	25	51	249	33	11	14	
54	47	261	48	37	517	71	201	51	51	102	486	66	23	89	
54	16	257	48	97	512	71	199	59	51	101	491	64	23	87	A 22
-	-	2	1	1	4	2	1	1	1	1	5	-	-	-	A 22.0
16	19	59	22	36	151	17	44	12	17	23	115	22	7	27	A 22.1
21	12	36	9	29	157	17	58	13	15	25	128	13	5	18	A 22.2
-	2	14	-	2	19	-	7	2	2	4	15	1	1	2	A 22.3
5	1	12	5	2	24	2	11	10	6	5	34	5	1	5	A 22.4
3	4	22	4	7	41	5	12	3	3	5	29	6	3	9	A 22.5
1	-	16	1	1	19	4	9	1	1	1	15	2	-	2	A 22.90
16	7	16	5	19	94	17	50	17	6	37	139	15	6	21	A 22.99
-	1	3	-	-	4	-	1	2	-	-	3	-	-	-	A 23
-	-	1	-	-	1	-	1	-	-	1	2	2	-	2	A 24
1.299	585	4.461	389	1.727	7.021	1.212	2.154	740	513	1.124	5.743	498	334	1.182	
1.501	712	5.309	1.025	1.911	10.458	1.316	2.478	757	591	1.328	6.570	533	354	1.291	
2.300	1.357	9.770	1.914	3.630	19.479	2.528	4.632	1.497	1.204	2.452	12.313	1.681	792	2.383	
16	8	61	21	42	148	16	45	13	11	32	117	12	6	18	A 25
-	-	1	-	-	1	-	-	-	-	-	-	-	-	-	A 25.0
16	8	50	21	42	147	15	45	13	11	32	117	12	6	18	A 25.1
256	96	722	117	321	1.512	264	492	172	120	216	1.254	160	107	267	A 26
195	73	569	88	251	1.176	205	375	131	89	151	952	119	90	209	A 26.0
26	8	48	7	32	121	13	36	8	19	31	107	17	4	21	A 26.70
35	15	105	22	38	215	45	71	33	12	34	195	24	13	37	A 26.91
743	398	2.874	523	943	5.451	679	1.212	432	399	584	3.406	440	180	520	A 27
455	213	1.641	354	578	3.241	424	578	276	210	399	1.946	272	100	372	A 27.0
7	2	42	4	9	64	2	11	1	-	5	19	2	-	2	A 27.90
321	93	1.191	165	376	2.146	253	523	155	189	281	1.401	166	80	246	A 27.91
569	329	2.364	459	849	4.569	637	1.303	336	255	474	3.005	403	146	549	A 28
3	3	23	7	8	44	2	4	5	2	6	23	4	3	7	A 28.0
98	37	228	52	73	408	48	83	37	15	46	229	54	15	69	A 28.1
38	14	148	25	30	277	30	74	23	24	58	213	28	11	39	A 28.90
430	272	1.945	375	738	3.760	557	1.134	271	214	364	2.540	317	117	434	A 28.99
1.042	556	3.291	723	1.305	6.827	802	1.351	462	365	621	3.901	570	222	792	A 29
11	2	32	1	4	54	6	8	11	5	7	37	3	-	3	A 29.0
53	26	208	52	75	414	65	117	61	16	45	354	54	13	67	A 29.1
49	27	162	40	54	336	76	130	54	46	99	425	63	26	89	A 29.2
548	340	2.069	415	914	4.288	491	740	213	198	487	2.129	335	121	456	A 29.3
73	19	211	45	81	429	66	111	41	41	71	350	48	20	68	A 29.4
209	142	519	170	267	1.306	78	245	92	59	142	606	67	42	109	A 29.9
134	61	548	71	154	972	130	239	82	54	125	630	96	41	137	A 30
105	36	419	46	114	722	42	172	60	28	74	418	82	36	118	A 30.0
3	5	14	3	7	32	6	18	2	5	5	36	2	-	2	A 30.1
20	11	75	16	22	144	26	39	16	13	33	127	7	3	10	A 30.2
4	3	19	2	5	33	4	5	1	4	8	26	1	2	3	A 30.3
2	5	21	2	10	41	8	5	3	4	3	23	4	-	4	A 30.9
263	115	1.007	195	413	1.993	274	551	197	161	374	1.557	155	82	237	
167	53	635	84	215	1.154	151	274	105	64	185	779	91	38	129	
430	168	1.642	279	628	3.147	425	925	302	225	559	2.336	246	170	366	
-	-	6	-	-	6	-	-	2	-	1	3	-	1	1	A 31
430	148	1.634	279	628	3.141	425	825	300	225	558	2.333	246	119	365	A 32
12	4	39	5	9	69	14	11	2	4	11	47	6	1	7	A 32.0
33	20	175	21	58	307	44	108	30	30	58	274	33	12	45	A 32.1
3	1	2	-	1	12	1	2	-	2	2	7	-	-	-	A 32.20
7	3	9	3	4	26	4	11	2	6	10	33	3	-	3	A 32.21
290	116	1.034	187	435	2.062	296	519	213	143	403	1.574	168	82	250	A 32.3
1	2	4	4	1	12	1	4	1	2	10	18	4	1	5	A 32.6
3	4	20	3	3	33	10	14	2	2	2	30	1	-	1	A 32.7
81	18	353	56	112	620	51	156	50	36	62	355	31	23	54	A 32.9

Tavola 3.2 segue - Morti per provincia di residenza e causa - Anno 1989

Numeri della classificazione A intern. ISTAT	CAUSE DI MORTE									
		L'Aquila	Teramo	Pescara	Chieti	Abruzzo	Isernia	Campobasso	Molise	
	II - MALATTIE DELL'APPARATO DIGERENTE.....	4	185	99	93	120	165	17	87	124
	AF	79	58	53	31	271	23	46	59	193
		224	157	146	209	736	60	133	193	
A 33	NAL. CAVITA'ORALE,GNERADOLE SALIVARI E NASCEL	-	-	-	-	-	-	-	-	-
A 34	MALATTIE DELLE ALTRE PARTI APPARATO DIGERENTE	224	157	146	209	736	60	133	193	
A 34.10	ULCERA GASTRICA E PEPTICA A LOCALIZ.NON SPECIF.	11	8	6	9	34	2	11	13	
A 34.11	ULCERA DUODENALE.....	9	6	7	18	36	-	8	8	
A 34.2	APPENDICITE.....	1	1	-	1	3	1	-	1	
A 34.30	ERNIA ADDOMINALE SENZA MENZIONE DI OCCLUSIONE..	4	-	1	1	6	-	-	2	
A 34.31	ERNIA ADDOMINALE CON OCCLUSIONE.....	2	4	2	5	13	1	2	3	
A 34.4	OCCLUSIONE INTESTINALE SENZA MENZIONE DI ERNIA.	13	11	12	17	53	2	3	5	
A 34.5	DIVERTICOLI DELL'INTESTINO.....	-	1	1	1	3	1	-	1	
A 34.7	CIRROSI E ALTRE MALATTIE CRONICHE DEL FEGATO...	125	71	70	79	365	30	71	101	
A 34.80	LITIASI BILIARI.....	13	5	7	9	34	3	6	9	
A 34.90	COLELITIASI.....	3	3	1	-	7	-	1	1	
A 34.91	MALATTIE DEL PAVITONEO.....	6	5	5	1	17	1	1	3	
A 34.92	ALTRE MALATTIE FEG.DELLA CISTIF.DELLE VIE BIL.	7	5	3	1	16	6	1	7	
A 34.93	MALATTIE DEL PANCREAS.....	6	7	7	7	27	5	7	12	
A 34.99	ALTRE NAL. ALTRE PARTI DELL'APPARATO DIGERENTE.	24	30	24	44	122	8	23	31	
	I - MALATTIE DELL'APPARATO GENITO.....	4	24	18	15	84	10	17	27	
	AF	13	20	23	13	69	2	5	7	
	URINARIO	37	38	38	40	153	12	22	34	
A 35	MALATTIE DELL'APPARATO URINARIO.....	33	34	36	37	140	10	19	29	
A 35.00	GLOMERULONEFRITE ACUTA.....	-	1	-	-	1	-	-	-	
A 35.01	ALTRE NEFRITI, SINDROME NEFROSICA E NEFROSI...	26	30	31	22	109	6	17	23	
A 35.1	INFEZIONI RENALI.....	3	1	1	7	12	1	-	1	
A 35.2	CALCOLI DELLE VIE URINARIE.....	1	-	2	1	4	2	-	2	
A 35.9	ALTRE MALATTIE DELL'APPARATO URINARIO.....	3	2	2	7	14	1	2	3	
A 36	MALATTIE DEGLI ORGANI GENITALI MASCHILI.....	4	4	2	3	13	2	3	5	
A 36.0	IPERPLASIA DELLA PROSTATA.....	4	4	2	3	13	2	3	5	
A 36.9	ALTRE MALATTIE DEGLI ORGANI GENITALI MASCHILI..	-	-	-	-	-	-	-	-	
A 37	MALATTIE DEGLI ORGANI GENITALI FEMMINILI.....	-	-	-	-	-	-	-	-	
	III - COMPLICAZIONI DELLA GRAVIDANZA.....	4	-	-	-	-	-	-	-	
	AF	-	-	1	-	1	-	-	-	
	DEL PARTO E DEL PUERPERIO	-	-	1	-	1	-	-	-	
A 38	GRAVIDANZA CON ESITO ABORTIVO.....	-	-	-	-	-	-	-	-	
A 39	COMPLICAZIONI DA CAUSE OSTETRICHE DIRETTE....	-	-	1	-	1	-	-	-	
A 39.0	PRONAGIA DELLA GRAVIDANZA E DEL PARTO.....	-	-	-	-	-	-	-	-	
A 39.1	TOSSIERIA DELLA GRAVIDANZA.....	-	-	-	-	-	-	-	-	
A 39.3	TRAVAGLIO OSTACOLATO.....	-	-	-	-	-	-	-	-	
A 39.4	COMPLICAZIONI DEL PUERPERIO.....	-	-	-	-	-	-	-	-	
A 39.9	COMPLICAZIONI DA ALTRE CAUSE OSTETRICHE DIRETTE	-	-	1	-	1	-	-	-	
A 40	COMPLICAZIONI DA CAUSE OSTETRICHE INDIRETTE..	-	-	-	-	-	-	-	-	
A 41	PARTO COMPLETAMENTE NORMALE.....	-	-	-	-	-	-	-	-	
	III - MALATTIE DELLA PELLE E DEL.....	4	2	2	1	5	-	1	1	
	AF	2	2	3	4	11	1	1	2	
	TESSUTO SOTTOCUTANEO	4	4	4	4	16	1	2	3	
A 42	MALATTIE DELLA PELLE E DEL TESSUTO SOTTOCUTAN	4	4	4	4	16	1	2	3	
A 42.0	INFEZIONI DELLA PELLE E DEL TESSUTO SOTTOCUTAN.	-	2	-	1	3	-	-	-	
A 42.90	PEFFICO.....	-	-	-	1	1	-	-	-	
A 42.91	APPESSIONI ERITEMATOSE.....	-	-	1	-	1	-	-	-	
A 42.99	ALTRE NAL. DELLA PELLE E DEL TESSUTO SOTTOCUTAN	4	2	3	2	11	1	2	3	

Caserta	Benevento	Napoli	Avellino	Salerno	Campania	Foggia	Bari	Taranto	Brindisi	Lecce	Puglia	Puglia	Matera	Basilicata	Numero della classificazione A intern. ISTAT
294	104	1.040	146	268	1.872	172	455	156	100	198	1.081	132	74	206	
201	63	834	68	205	1.371	140	311	103	65	139	758	98	35	123	
495	167	1.874	214	493	3.243	312	766	259	165	337	1.839	220	109	329	
-	-	-	-	-	-	-	1	-	-	-	1	-	-	-	A 33
495	167	1.874	214	493	3.243	312	765	259	165	337	1.838	220	109	329	A 34
15	9	58	13	20	115	17	25	8	4	19	73	10	7	17	A 34.10
14	11	42	3	12	82	21	20	8	7	12	68	9	5	17	A 34.11
-	1	-	1	2	4	3	-	-	-	-	3	1	-	1	A 34.2
4	-	11	2	2	19	5	4	3	1	1	14	-	1	1	A 34.10
5	1	22	1	8	37	4	15	6	1	3	33	1	2	7	A 34.31
24	6	77	10	19	136	13	36	14	4	22	93	5	-	-	A 34.4
2	-	10	-	2	14	-	3	1	-	1	5	-	-	-	A 34.5
355	104	1.343	132	332	2.264	198	519	175	100	203	1.185	128	60	188	A 34.7
9	4	31	4	15	63	10	18	9	5	12	54	7	7	14	A 34.80
2	-	7	1	3	15	1	3	-	1	-	5	1	-	1	A 34.91
1	3	16	5	2	27	-	4	3	1	1	9	1	2	3	A 34.90
14	4	45	9	17	109	10	21	9	4	18	66	7	3	12	A 34.91
14	5	25	5	10	59	3	19	5	5	7	34	3	1	10	A 34.92
36	19	165	28	49	297	33	78	18	24	38	191	39	16	55	A 34.99
29	24	171	30	60	314	41	89	28	21	41	220	31	9	40	
39	15	141	27	44	264	40	96	30	23	34	215	24	4	28	
68	39	312	57	104	580	81	187	48	44	75	435	55	13	68	
63	32	246	51	92	534	72	176	44	37	68	397	45	11	56	A 35
-	-	-	1	-	1	-	-	-	-	-	-	1	-	1	A 35.00
57	27	262	40	79	465	66	155	37	27	60	345	35	5	43	A 35.01
2	1	9	2	-	14	3	3	3	4	4	17	2	1	3	A 35.1
2	1	5	2	1	11	3	4	-	2	2	11	2	-	2	A 35.2
2	3	20	6	12	43	-	14	4	4	2	24	5	2	7	A 35.9
4	7	15	6	12	44	8	10	4	7	7	36	9	2	11	A 36
3	4	15	6	11	39	7	9	3	7	5	31	8	2	10	A 36.0
1	3	-	-	1	5	1	1	1	-	2	5	1	-	1	A 36.9
1	-	1	-	-	2	1	1	-	-	-	2	1	-	1	A 37
-	-	-	-	-	-	-	-	-	-	-	-	-	-	-	
1	1	3	-	-	5	1	1	-	-	-	2	-	1	1	
1	1	3	-	-	5	1	1	-	-	-	2	-	1	1	
-	-	-	-	-	-	-	-	-	-	-	-	-	-	-	A 38
1	1	3	-	-	5	1	1	-	-	-	2	-	1	1	A 39
-	-	2	-	-	2	-	-	-	-	-	-	-	-	-	A 39.0
-	-	1	-	-	1	-	-	-	-	-	1	-	-	-	A 39.1
-	-	-	-	-	-	-	-	-	-	-	-	-	-	-	A 39.3
-	-	-	-	-	-	-	-	-	-	-	-	-	-	-	A 39.4
1	1	-	-	-	2	-	1	-	-	-	1	-	1	1	A 39.9
-	-	-	-	-	-	-	-	-	-	-	-	-	-	-	A 40
-	-	-	-	-	-	-	-	-	-	-	-	-	-	-	A 41
1	1	2	-	2	6	-	2	-	1	1	4	1	-	1	
3	-	11	1	2	17	2	6	2	-	4	14	3	1	4	
4	1	13	1	4	23	2	8	2	1	5	18	4	1	5	
4	1	13	1	4	23	2	8	2	1	5	18	4	1	5	
-	-	2	1	1	4	-	-	-	-	1	1	2	-	2	A 42
-	-	3	-	-	3	-	-	-	-	1	1	-	-	-	A 42.90
-	-	-	-	1	1	-	1	-	-	-	1	1	1	2	A 42.91
4	1	8	-	2	15	2	7	2	1	3	15	1	-	1	A 42.99

Tavola 3.2 segue - Morti per provincia di residenza e causa - Anno 1989

Numeri della classificazione A interm. ISTAT	CAUSE DI MORTE	Province							
		L'Aquila	Teramo	Pescara	Ciitoli	Abruzzo	Isernia	Campobasso	Molise
	III - MALATTIE DEL SISTEMA OSTEO-MUSCOLARE E DEL TESSUTO CONNETTIVO								
	III - MALATTIE DEL SISTEMA OSTEO-MUSCOLARE E DEL TESSUTO CONNETTIVO	1	4	2	1	8	1	4	5
	AF	6	7	11	7	31	2	4	4
		7	11	13	8	39	3	9	11
A 43	MAL.SISTEMA OSTEO-MUSCOLARE E TESSUTO CONNETTIVO	7	11	13	8	39	3	9	11
A 43.0	ARTRITE REUMATOIDE E ALTRE POLIARTROP. INFIAMM.	2	4	3	2	11	2	1	3
A 43.10	MALATTIE DIFFUSE DEL TESSUTO CONNETTIVO	-	2	3	-	5	-	1	1
A 43.19	ALTRE ARTROPATIE	2	1	-	2	5	-	2	2
A 43.9	ALTRE MAL.SISTEMA OSTEO-MUSCOL. E TESS.CONNETT.	3	4	7	4	18	1	4	5
	IV - MALFORMAZIONI CONGENITE								
	IV - MALFORMAZIONI CONGENITE	11	4	6	4	29	-	8	8
	AF	8	4	5	5	22	2	1	3
		19	8	11	13	51	2	9	11
A 44	MALFORMAZIONI CONGENITE	19	8	11	13	51	2	9	11
A 44.00	SPINA BIFIDA	1	-	-	-	1	-	-	-
A 44.01	IDROCEFALIA CONGENITA	-	-	2	-	2	-	-	-
A 44.1	ALTRE MALFORMAZIONI CONGENITE DEL SISTEMA NERV.	-	-	1	1	2	-	1	1
A 44.2	MALFORM. CONGEN. CUORE E SISTEMA CIRCOLATORIO	4	4	6	3	22	-	4	4
A 44.90	MALFORMAZIONI CONGENITE DELL'APPARATO DIGERENTE	3	-	-	-	3	-	1	1
A 44.91	MALFORMAZIONI CONGENITE DELL'APPARATO URINARIO	2	1	1	-	4	-	1	1
A 44.92	MALFORM. CONGENITE DEL SISTEMA OSTEO-MUSCOLARE	2	1	-	1	4	-	1	2
A 44.93	SINDROME DI DOWN	2	1	1	-	4	1	1	2
A 44.99	ALTRE MALFORMAZIONI CONGENITE	5	1	-	3	9	1	-	1
	IV - ALCUNE CONDIZIONI MORBOSE DI ORIGINE PERINATALE								
	IV - ALCUNE CONDIZIONI MORBOSE DI ORIGINE PERINATALE	6	8	12	12	38	2	10	12
	AF	6	9	9	8	32	6	8	14
		12	17	21	20	70	8	18	26
A 45	ALCUNE CONDIZIONI MORBOSE DI ORIGINE PERINATALE	12	17	21	20	70	8	18	26
A 45.0	COND.MORB.BATTERIE INTERESS.IL FETO O IL NEONATO	-	1	-	-	1	-	-	-
A 45.1	COMPLICAZ.OSTETR. INTERESS.IL FETO O IL NEONATO	1	1	-	2	4	-	-	-
A 45.2	CRESITA FETALE LENTA, MALNUTR. E IMMATUR. FETALE	1	2	4	3	4	1	2	3
A 45.3	TRAUMATISMO OSTETRICO	1	-	-	3	4	-	2	2
A 45.4	IPOSS., ASPISS. DA PARTO E ALTRE COND.MORB. RESPIR.	7	11	12	10	40	5	9	14
A 45.5	MAL. ENOL. FETO E NEON. DA ISOINMUZZIAZIONE	1	-	-	1	1	-	-	-
A 45.9	ALTRE CONDIZIONI MORBOSE DI ORIGINE PERINATALE	1	2	5	4	12	2	5	7
	VI - SINTOMI, SEGNI E STATI MORBOSI MAL DEFINITI								
	VI - SINTOMI, SEGNI E STATI MORBOSI MAL DEFINITI	26	31	19	26	102	7	24	31
	AF	54	46	36	66	204	15	42	57
		82	77	55	92	306	22	66	88
A 46	SINTOMI, SEGNI E STATI MORBOSI MAL DEFINITI	82	77	55	92	306	22	66	88
A 46.5	SENILITA' SENZA REVISIONE DI PSICOSI	64	45	38	67	214	10	52	62
A 46.9	ALTRE SINTOMI, SEGNI E STATI MORBOSI MAL DEFINITI	16	32	17	25	90	12	14	26
	VII - TRAUMATISMI E AVVELENAMENTI								
	VII - TRAUMATISMI E AVVELENAMENTI	96	81	77	111	365	25	62	87
	AF	56	30	61	75	222	20	40	60
		152	111	138	186	587	45	102	147
A 47	TRAUMATISMI E AVVELENAMENTI	152	111	138	186	587	45	102	147
A 47.00	FRATTURE	92	50	65	95	302	16	48	64
A 47.01	FRATTURA DELLA BASE CRANICA	6	4	8	5	23	1	3	4
A 47.09	ALTRA FRAT. DEL CRANIO E DELLE OSSA DELLA FACCE	18	19	8	19	64	1	9	10
A 47.10	FRATTURA DELLA COLONNA VERTEBRALE	8	1	2	7	14	-	1	1
A 47.11	FRATTURA DEL TRONCO ESCLUSA LA COLONNA VERTEBR.	5	2	2	1	10	-	2	2
A 47.3	FRATTURA DEL COLLO DEL FEMORE	34	7	22	12	75	2	19	21
A 47.4	FRATTURA DI ALTRE E NON SPEC. PARTI DEL FEMORE	23	14	20	47	104	11	12	23
A 47.90	ALTRA FRATTURA DEGLI ARTI INFERIORI E S.A.I.	2	3	2	4	11	-	1	1
A 47.91	FRATTURA DEGLI ARTI SUPERIORI	-	-	1	-	1	1	1	2
A 48	LUSSAZIONI, DISTORSIONI E DISTRAZIONI	1	-	-	-	1	1	-	1

Caserta	Benevento	Napoli	Avellino	Salerno	Campania	Foggia	Bari	Taranto	Brindisi	Lecce	Puglia	Potenza	Matera	Basilicata	Numeri della classificazione A intern. ISTAT	
3	3	10	2	3	21	3	7	5	2	6	23	1	1	2		
3	2	22	2	5	34	7	15	5	3	11	42	10	3	13		
6	5	32	4	8	55	10	22	11	5	17	65	11	4	15		
6	5	32	4	8	55	10	22	11	5	17	65	11	4	15		1 43
1	1	11	1	4	19	3	7	1	1	7	19	4	2	6		1 43.0
3	-	3	1	1	8	3	4	4	-	3	14	2	1	3		1 43.10
2	2	8	1	1	14	1	2	2	4	4	9	2	-	1		1 43.19
-	2	10	1	2	15	3	9	4	4	3	23	3	1	4		1 43.9
17	9	78	8	22	135	25	29	16	6	13	99	9	8	17		
14	3	46	10	11	94	14	30	16	8	15	83	13	4	17		
33	11	124	19	33	219	39	59	32	14	28	172	22	12	34		
33	11	124	19	33	219	39	59	32	14	28	172	22	12	34		1 44
-	-	4	-	-	1	1	3	1	1	2	8	-	-	-		1 44.00
-	1	4	-	-	5	1	-	3	1	1	6	2	-	2		1 44.01
4	-	12	-	6	22	4	9	1	4	-	14	3	1	4		1 44.1
17	6	62	5	14	104	21	24	11	3	14	73	10	6	16		1 44.2
3	-	8	2	5	18	-	6	2	1	3	12	1	2	3		1 44.90
1	1	7	1	3	13	1	3	4	-	1	9	2	-	2		1 44.91
1	1	9	1	1	12	5	3	2	1	1	12	-	-	-		1 44.92
5	-	6	1	1	13	2	3	-	1	3	9	2	-	2		1 44.93
2	3	15	8	3	31	4	9	8	2	3	25	2	3	5		1 44.99
59	15	175	19	50	318	37	54	19	15	47	172	19	9	28		
47	14	143	15	42	261	26	55	26	13	21	141	16	4	20		
106	29	318	34	92	579	63	109	45	28	68	313	35	13	48		
106	29	318	34	92	579	63	109	45	28	68	313	35	13	48		1 45
1	-	4	-	-	5	-	1	-	-	1	2	-	-	-		1 45.0
6	-	7	-	3	16	-	2	1	-	4	7	-	1	1		1 45.1
15	5	28	5	4	62	-	24	16	2	14	58	4	2	6		1 45.2
5	3	15	1	2	26	10	4	4	1	2	21	2	-	2		1 45.3
68	15	200	22	63	365	32	54	19	22	42	173	21	8	29		1 45.4
2	-	-	-	1	3	-	-	1	-	-	1	-	-	-		1 45.5
9	6	64	6	14	99	19	20	4	3	5	51	8	2	10		1 45.9
57	34	251	42	75	459	31	92	19	21	51	214	28	19	47		
47	41	179	40	90	437	46	143	25	31	77	322	53	13	66		
144	75	430	82	165	896	77	235	44	52	120	536	81	32	113		
144	75	430	82	165	896	77	235	44	52	120	536	81	32	113		1 46
67	52	103	43	91	356	51	190	31	37	95	404	50	19	64		1 46.5
77	23	327	39	74	540	26	45	13	15	33	332	31	13	48		1 46.9
234	73	623	88	209	1.227	215	360	167	148	194	1.084	98	45	143		
73	40	270	57	94	534	87	200	80	61	91	527	56	33	89		
307	113	893	145	303	1.761	302	560	255	209	285	1.611	154	78	232		
126	58	331	62	145	722	145	274	114	46	131	780	64	35	99		1 47
11	2	16	5	11	45	19	45	12	14	18	108	3	5	8		1 47.00
51	14	113	13	30	221	46	95	36	35	34	246	12	7	19		1 47.09
8	4	10	2	7	31	4	7	4	7	2	24	2	1	3		1 47.10
7	-	11	2	7	27	7	5	-	-	5	17	4	1	5		1 47.11
8	14	42	10	20	94	17	38	17	9	15	96	14	10	24		1 47.3
35	22	124	27	62	270	46	68	41	27	54	236	25	10	35		1 47.4
6	1	10	2	8	27	6	12	3	3	2	26	3	1	4		1 47.90
-	1	5	1	-	7	-	4	1	1	1	7	1	-	1		1 47.91
-	-	1	-	-	1	-	-	-	-	-	-	2	-	2		1 48

Tavola 3.2 segue - Morti per provincia di residenza e causa - Anno 1989

Numeri della classificazione A intern. ISTAT	CAUSE DI MORTE	Province								
		L'Aquila	Teramo	Pescara	Chieti	Abruzzo	Isernia	Campobasso	Molise	
A 49	TRAUMAT. INTRACH. E INTERNI E TRAUMAT. DEI NERVI	33	33	51	57	174	20	33	53	
A 49.90	TRAUMAT. INTRACH. NON ASSOC. A FRATT. DEL CRANIO...	16	12	16	27	71	6	11	17	
A 49.91	TRAUMATISMI INTERNI DEL TORACE.....	8	7	9	7	30	5	6	11	
A 49.92	TRAUMATISMI INTERNI ADDOME E BACINO E S.A.I.....	9	14	27	23	73	9	16	25	
A 49.93	TRAUMATISMI DEI NERVI E DEL MIDOLLO SPINALE....	-	-	-	-	-	-	-	-	
A 50	FERITE E TRAUMATISMI DEI VASI SANGUIGNI.....	4	-	2	4	10	1	1	2	
A 50.90	FERITA DELLA TESTA, DEL COLLO E DEL TRONCO.....	3	-	1	3	7	-	-	-	
A 50.91	FERITA DEGLI ARTI.....	-	-	1	1	2	1	1	2	
A 50.92	TRAUMATISMI DEI VASI SANGUIGNI.....	1	-	-	-	1	-	-	-	
A 51	EFFETTI DA CORPO ESTER. PENETR. ATTRAV. ORIF. NAT.	-	-	-	-	-	1	1	2	
A 52	USTIONI.....	5	2	-	6	13	1	4	5	
A 53	AVVELENAMENTI ED EFFETTI TOSSICI.....	4	4	2	1	11	-	2	2	
A 53.0	AVV. DA FARMACI, MEDICAMENTI E PROD. BIOLOGICI...	-	-	-	-	-	-	1	1	
A 53.9	EFF. TOSS. DI SOST. DI ORIG. PRINCIPAL. NON MEDIC.	4	4	2	1	11	-	1	1	
A 54	COMPL. DI CORR. MED. E CHIR. NON CLASSIF. ALTROVE	-	-	-	2	2	-	-	-	
A 55	ALTRI E NON SPEC. TR., COMPL. PRECOCI DEI TRAUM.	13	21	16	21	71	5	12	17	
A 56	POSTURI DI TR. AVVEL. EFF. TOSS. E ALTRE CAUS. EST	-	1	2	-	3	-	1	1	
	E - CAUSE ESTERNE DEI TRAUMATISMI E.....	96	81	77	111	365	25	42	97	
	DEGLI AVVELENAMENTI	56	30	61	75	222	20	40	60	
		152	111	138	186	587	45	102	147	
AE 47	ACCIDENTI DA TRASPORTO.....	45	31	38	52	166	12	25	37	
AE 47.0	ACCIDENTI FERROVIARI.....	1	1	-	-	2	-	-	-	
AE 47.1	ACCIDENTI STRADALI DA VEICOLI A MOTORE.....	41	30	37	51	159	12	25	37	
AE 47.2	ACCIDENTI DA ALTRI VEICOLI STRADALI.....	1	-	1	-	2	-	-	-	
AE 47.3	ACCIDENTI DA TRASPORTO PER ACQUA.....	-	-	-	-	-	-	-	-	
AE 47.4	ACCIDENTI DA TRASPORTO AEREO E SPAZIALE.....	1	-	-	-	1	-	-	-	
AE 47.90	ACCIDENTI NON STRADALI DA VEICOLO A MOTORE.....	-	-	-	1	1	-	-	-	
AE 47.99	ALTRI ACCIDENTI DA TRASPORTO.....	1	-	-	1	1	-	-	-	
AE 48	AVVELENAMENTI ACCIDENTALI.....	3	3	1	-	7	-	1	1	
AE 48.0	AVVEL. ACCID. DA FARMACI, MEDICAM. E PROD. BIOLOGICI	-	-	-	-	-	-	1	1	
AE 48.1	AVVEL. ACCID. DA ALTRE SOSTANZE SOLIDE E LIQUIDE...	2	-	-	-	2	-	-	-	
AE 48.2	AVVELENAMENTO ACCIDENTALE DA GAS E VAPORI.....	1	3	1	-	5	-	-	-	
AE 49	EV. DANN. DURAN. INTERV. MED., REAZ. INON. COMPL. TAR	-	-	-	2	2	-	-	-	
AE 50	CADUTE ACCIDENTALI.....	73	31	54	72	230	17	37	54	
AE 51	ACCIDENTI CAUSATI DA INCENDI E DA FUOCO.....	5	1	-	5	11	1	4	5	
AE 52	ALTRI ACCIDENTI COMPRESI I POSTURI.....	10	16	17	23	66	9	18	27	
AE 52.0	ACCIDENTE DA FATTORI NATURALI E AMBIENTALI.....	1	2	-	-	3	-	1	1	
AE 52.1	ARRECAMENTO E SOMMERSIONE ACCIDENTALI.....	-	4	2	4	10	1	3	4	
AE 52.3	ACCID. DA MACCH. E DA STRUMENTI DA PUNTA O TAGLIO	4	-	5	4	13	1	4	5	
AE 52.4	ACCIDENTE DA PROIETTILI DI ARMA DA FUOCO.....	-	1	1	1	3	-	-	-	
AE 52.9	ALTRI ACCIDENTI E POSTURI.....	5	9	9	14	37	7	10	17	
AE 53	EFF. NOC. DA FARM. E MEDICAM. NEL LORO USO TERAP.	-	-	-	-	-	-	-	-	
AE 54	SUICIDIO E AUTOLESIONE.....	12	23	23	27	85	3	13	16	
AE 55	OMICIDIO E LESIONI PROVOC. INTENSION. DA ALTRI	2	1	3	1	7	2	1	3	
AE 56	ALTRE CAUSE ESP. DEI TRAUM. E DEGLI AVVELEN....	2	5	2	4	13	1	3	4	
	T O T A L E	1.614	1.358	1.375	1.895	6.242	506	1.213	1.719	
		1.515	1.136	1.224	1.722	5.597	450	1.104	1.554	
		3.129	2.494	2.599	3.617	11.839	956	2.317	3.273	

															Numeri della classifi- cazione A interm. ISTAT
Caserta	Benevento	Napoli	Avellino	Salerno	Campania	Foggia	Bari	Taranto	Brindisi	Lecce	Puglia	Potenza	Matera	Basilicata	
135	39	386	57	96	713	108	179	97	64	93	561	52	21	73	A 49
58	19	137	17	36	267	44	40	34	36	46	240	26	13	39	A 49.90
24	4	52	11	13	104	22	40	24	8	19	113	5	3	5	A 49.91
53	16	197	28	47	341	42	79	39	20	28	208	21	5	26	A 49.92
-	-	-	1	-	1	-	-	-	-	-	-	-	-	-	A 49.93
10	4	51	3	3	71	6	6	12	6	2	32	6	2	4	A 50
10	3	49	3	2	67	2	4	11	5	1	23	6	1	7	A 50.90
-	1	2	-	1	4	-	-	-	1	-	1	-	-	-	A 50.91
-	-	-	-	-	-	4	2	1	-	1	8	-	1	1	A 50.92
1	-	6	-	4	11	3	7	1	4	7	24	-	1	1	A 51
3	2	17	3	9	38	1	11	5	9	4	30	1	1	2	A 52
6	1	34	7	7	55	7	9	13	12	14	55	3	4	7	A 53
2	-	10	2	1	15	-	2	3	5	5	15	1	1	2	A 53.0
4	1	24	5	6	40	7	7	10	7	9	40	2	3	5	A 53.9
-	-	1	-	1	2	1	1	2	-	-	4	-	-	-	A 54
20	9	62	12	37	140	30	48	10	13	32	133	25	13	34	A 55
1	-	4	1	2	8	1	3	1	5	2	12	1	1	2	A 56
234	73	623	88	209	1.227	215	360	167	148	194	1.064	98	45	143	
73	40	270	57	94	534	57	200	88	61	91	527	56	33	89	
307	113	893	145	303	1.761	302	560	255	209	285	1.611	154	78	232	
114	37	222	35	72	400	124	243	88	42	93	630	35	27	62	AE 47
-	1	3	-	1	5	8	4	-	-	1	13	-	-	-	AE 47.0
111	36	216	34	69	466	112	235	88	91	91	607	34	26	60	AE 47.1
-	-	-	-	1	1	2	2	-	-	1	5	-	-	-	AE 47.2
-	-	-	-	-	-	-	-	-	-	-	-	-	-	-	AE 47.3
1	-	-	-	1	2	-	2	-	-	-	2	-	-	-	AE 47.4
2	-	3	1	-	6	2	-	-	1	-	3	1	1	2	AE 47.9
-	-	-	-	-	-	-	-	-	-	-	-	-	-	-	AE 47.9
4	1	15	6	1	27	1	2	8	7	7	25	-	2	2	AE 48
2	-	10	2	-	14	-	2	2	5	4	13	-	-	-	AE 48.0
2	1	4	2	1	10	1	-	4	-	3	8	-	2	2	AE 48.1
-	-	1	2	-	3	-	-	2	2	-	4	-	-	-	AE 48.2
-	-	1	-	1	2	1	1	2	-	-	4	-	-	-	AE 49
63	46	238	56	114	517	91	154	79	48	90	452	60	25	45	AE 50
4	1	14	3	6	28	1	8	4	8	4	25	-	-	-	AE 51
40	12	103	22	41	218	31	44	17	22	42	156	20	10	30	AE 52
1	1	2	1	1	6	4	1	-	1	-	6	1	2	3	AE 52.0
5	2	14	1	7	29	5	9	1	6	10	31	2	2	4	AE 52.1
8	3	6	5	2	24	2	1	1	-	4	8	6	2	8	AE 52.3
-	-	1	-	2	3	3	1	2	-	1	7	-	-	-	AE 52.4
26	6	40	15	29	156	17	32	13	15	27	104	11	4	15	AE 52.9
-	-	-	-	-	-	-	-	-	-	-	-	1	-	1	AE 53
30	14	143	15	47	249	33	94	28	21	27	193	28	13	41	AE 54
48	2	135	7	16	208	30	24	27	18	21	120	8	-	8	AE 55
4	-	22	1	5	32	-	-	2	3	1	6	2	1	3	AE 56
3.188	1.472	11.522	1.968	4.194	22.344	2.909	5.718	2.111	1.528	3.167	15.433	1.790	832	2.622	
2.884	1.204	10.609	1.784	3.681	20.322	2.539	5.270	1.742	1.442	2.773	13.766	1.617	720	2.337	
4.072	2.756	22.211	3.752	7.875	42.666	5.448	10.988	3.853	2.970	5.940	29.199	3.407	1.552	4.959	

Tavola 3.2 segue - Morti per provincia di residenza e causa - Anno 1989

Numeri della classificazione A interm. ISTAT	CAUSE DI MORTE	CAUSE DI MORTE								
		Cosenza	Catanzaro	Reggio di Cal.	Calabria	Trapani	Pelermo	Messina	Agrigento	
	I - MALATTIE INFETTIVE E PARASSITARIE.....	4	5	10	12	27	5	15	10	3
		13	7	6	26	5	5	11	11	2
		18	17	18	53	10	20	21	21	5
A 01	MALATTIE INFETTIVE INTESTINALI.....	1	-	2	3	2	-	2	-	-
A 01.1	FEBBRE TIFOIDE.....	-	-	-	-	2	-	-	2	-
A 01.6	INFEZIONI INTESTINALI MAL DEFINITE.....	-	-	2	2	2	-	-	2	-
A 01.90	FEBBRE PARATIF. E ALTRE INFEZIONI DA SALMONELLA	-	-	-	-	-	-	-	-	-
A 01.91	ALTRE INTOSSICAZIONI ALIMENTARI (BATTERICHE)...	-	-	-	1	-	-	-	-	-
A 01.99	ALTRE MALATTIE INFETTIVE INTESTINALI.....	-	-	-	-	-	-	-	-	-
A 02	TUBERCOLOSI.....	4	4	6	16	2	5	5	5	2
A 02.0	TUBERCOLOSI POLMONARE.....	4	4	6	14	2	4	5	5	2
A 02.1	ALTRE FORME DI TBC. DELL'APPARATO RESPIRATORIO.	-	-	-	-	-	-	-	-	-
A 02.2	TUBERCOLOSI DELLE MENINGE E SIST. NERV. CENTRALE.	1	-	-	1	-	-	-	-	-
A 02.3	TBC DELL'INTEST. PERITON. E GHIANDOLE MESENTERIC.	1	-	-	1	-	-	-	-	-
A 02.4	TUBERCOLOSI DELLE OSSA E DELLE ARTICOLAZIONI....	-	-	-	-	-	-	-	-	-
A 02.5	TUBERCOLOSI DELL'APPARATO GENITO-URINARIO.....	-	-	-	-	-	-	-	-	-
A 02.9	TUBERCOLOSI DEGLI ALTRI ORGANI E TBC. MILIARE..	-	-	-	-	-	1	-	-	-
A 03	MALATTIE BATTERICHE.....	2	4	5	11	-	5	4	4	1
A 03.1	BRUCCELLOSI.....	-	-	-	-	-	-	-	-	-
A 03.4	PERTOSSE.....	-	-	-	-	-	1	-	-	-
A 03.6	INFEZIONE MENINGOCOCCICA.....	-	-	1	1	-	1	-	-	-
A 03.7	TETANO.....	-	-	1	1	-	-	1	-	-
A 03.8	SETTICEMIA.....	2	4	2	8	-	2	3	3	1
A 03.9	ALTRE MALATTIE BATTERICHE.....	-	-	1	1	-	1	-	-	-
A 04	MALATTIE VIRALI.....	6	2	2	10	4	3	2	2	1
A 04.1	VAIOLO.....	-	-	-	-	-	-	-	-	-
A 04.2	MORBILLO.....	-	-	-	-	-	-	-	-	-
A 04.5	ENCEFALITI VIRALI TRASMESSE DA ARTROPODI.....	-	-	-	-	-	-	-	-	-
A 04.6	EPATITE VIRALE.....	3	2	-	5	1	2	2	2	1
A 04.9	ALTRE MALATTIE VIRALI.....	3	-	2	5	3	1	-	-	-
A 05	RICKETTSIOSI E ALTRE MALAT. TRASN. DA ARTROPODI	-	-	2	2	-	-	1	-	-
A 05.2	MALARIA.....	-	-	-	-	-	-	-	-	-
A 05.9	RICKETTSIOSI E ALTRE MALAT. TRASN. DA ARTROPODI	-	-	2	2	-	-	1	-	-
A 06	SIFILIDE ED ALTRE MALATTIE VENEREE.....	1	-	-	1	-	1	-	-	-
A 06.90	NEOSIFILIDE.....	-	-	-	-	-	-	-	-	-
A 06.91	ALTRE FORME DI SIFILIDE.....	1	-	-	1	-	1	-	-	-
A 06.99	ALTRE MALATTIE VENEREE.....	-	-	-	-	-	-	-	-	-
A 07	ALTRE MAL. INF. E PARAS.: POSTUMI DI MAL. INF. E P	2	7	1	10	2	6	7	7	1
A 07.3	ECHINOCOCCOSI.....	-	-	-	-	1	-	2	-	-
A 07.7	POSTUMI DELLA TUBERCOLOSI.....	-	4	-	4	-	2	-	-	1
A 07.8	POSTUMI DELLA POLIOMIELITE ACUTA.....	-	-	-	-	-	1	-	-	-
A 07.9	ALTRE MAL. INF. E PARAS.: POSTUMI DI MAL. INF. E PAR	2	3	1	6	1	3	5	-	-
	II - TUMORI.....	641	655	594	1.890	510	1.241	764	434	
		941	844	400	1.285	377	915	540	307	
		1.082	1.099	994	3.175	887	2.256	1.304	741	
A 08	TUM. MAL. DELLE LABBRA, CAVITA' ORALE E FARINGE	26	26	20	72	17	36	14	21	
A 08.90	TUMORI MALIGNI DELLE LABBRA.....	3	1	-	4	2	4	2	2	
A 08.91	TUMORI MALIGNI DELLA LINGUA.....	7	4	3	14	4	5	7	2	
A 08.92	TUM. MAL. DI ALTRE PARTI DELLA CAVITA' ORALE....	6	12	2	20	7	7	2	4	
A 08.93	TUMORI MALIGNI DELLA FARINGE.....	8	6	10	24	1	6	1	4	
A 08.99	T.M. ALTRE E N.D. SEDI DELLE LABBRA, CAV. OR. PAR.	2	3	5	10	3	14	2	5	
A 09	TUM. MAL. APPARATO DIGERENTE E DEL PERITONEO..	366	407	344	1.117	273	754	456	272	
A 09.0	TUMORI MALIGNI DELL'ESOFAGO.....	9	10	13	32	8	20	14	12	
A 09.1	TUMORI MALIGNI DELLO STOMACO.....	111	124	90	325	63	145	114	63	
A 09.2	TUM. MAL. DELL'INTESTINO TENUE COMPRESO IL DUODEN	1	1	4	6	-	1	1	2	
A 09.3	TUMORI MALIGNI DEL COLON.....	48	58	47	153	36	126	87	45	
A 09.4	T.M. DEL RETTO, GIGLI. RETTOSIGMOIDEA E DELL'ANO	43	32	37	112	26	64	40	16	
A 09.5	TUMORI MALIGNI DEL FEGATO, PRIMITIVO.....	44	52	37	133	39	110	86	30	
A 09.6	TUMORI MALIGNI DEL PANCREAS.....	36	38	27	101	27	93	39	20	
A 09.90	T.M. DOTTI BIL. INTRAEP. E FEG. NON SPEC. SE P.O. SEC	38	54	36	128	40	92	66	37	
A 09.91	T.M. VESCHICNETTA BIL. E DOTTI BILIARI EXTRAEPAT.	10	24	16	50	16	30	27	17	
A 09.99	TUMORI MALIGNI DEL PERITONEO E DI ALTRE SEDI....	26	14	37	77	18	65	22	22	
A 10	TUM. MAL. APPARATO RESPIRAT. E ORG. INTRATORACICI	181	209	223	613	190	526	270	133	
A 10.0	TUMORI MALIGNI DELLA LARINGE.....	14	21	11	46	15	42	22	15	
A 10.1	T.M. DELLA TRACHEA, DEI BRONCHI E DEI POLMONI..	160	179	204	543	169	460	232	113	
A 10.9	T.M. ALTRE PARTI APP. RESP. E ORGANI INTRATORACICI	7	9	8	24	6	24	16	5	

(a) I morti per i quali non è stata indicata la residenza sono stati in totale 325.

Caltaressette	Erma	Catania	Regusa	Siracusa	Sicilia	Sassari	Nuovo	Oriстано	Cagliari	Sardegna	ITALIA	Estero e N.I. (a)	TOTALE	Numeri della classificazione A interm. STAT
5	3	16	3	5	55	13	6	5	18	42	1.186	5	1.191	
2	2	14	5	4	50	12	3	2	19	36	875	4	879	
7	5	30	8	9	115	25	9	7	37	78	2.061	9	2.070	
1	-	-	1	-	6	1	1	-	1	3	124	1	125	A 01
1	-	-	-	-	-	-	-	-	-	-	2	-	2	A 01.1
1	-	-	1	-	6	-	1	-	1	2	87	1	88	A 01.6
-	-	-	-	-	-	-	-	-	-	-	17	-	17	A 01.90
-	-	-	-	-	-	-	-	-	-	-	3	-	3	A 01.91
-	-	-	-	-	-	1	-	-	-	1	15	-	15	A 01.99
2	1	5	-	4	26	3	3	1	15	23	601	4	605	A 02
2	1	5	-	2	23	4	2	1	12	19	516	3	519	A 02.0
-	-	-	-	1	1	-	-	-	1	1	9	-	9	A 02.1
-	-	-	-	-	-	-	-	-	-	-	19	-	19	A 02.2
-	-	-	-	-	-	-	-	-	-	-	3	-	3	A 02.3
-	-	-	-	1	1	-	1	-	1	1	15	-	15	A 02.4
-	-	-	-	-	-	-	-	-	-	-	23	-	23	A 02.5
-	-	-	-	-	1	-	-	-	1	1	16	1	17	A 02.9
1	-	2	3	1	17	3	1	2	5	11	577	2	579	A 03
-	-	-	-	-	-	1	-	-	-	1	1	-	1	A 03.1
-	-	-	-	-	1	-	-	-	-	-	3	-	3	A 03.4
-	-	-	-	-	1	-	-	-	-	-	22	-	22	A 03.6
-	-	-	-	-	1	-	-	-	-	-	59	-	59	A 03.7
1	-	2	2	1	12	2	1	1	5	9	459	2	461	A 03.8
-	-	-	1	-	2	-	-	1	-	1	33	-	33	A 03.9
2	2	15	1	2	32	6	3	1	5	15	307	-	307	A 04
-	-	-	-	-	-	-	-	-	-	-	-	-	-	A 04.1
-	-	1	-	-	1	-	-	-	-	-	3	-	3	A 04.2
-	-	-	-	-	-	-	-	-	-	-	-	-	-	A 04.5
2	2	3	-	2	13	1	1	1	3	6	131	-	131	A 04.6
-	-	11	1	-	18	5	2	2	9	17	173	-	173	A 04.9
-	-	-	-	1	2	2	-	-	3	5	22	1	23	A 05
-	-	-	-	-	-	-	-	-	-	-	8	1	9	A 05.2
-	-	-	-	1	2	2	-	-	3	5	14	-	14	A 05.9
-	1	-	1	-	3	-	-	-	-	-	23	1	24	A 06
-	1	-	-	-	1	-	-	-	-	-	10	-	10	A 06.90
-	-	-	1	-	2	-	-	-	-	-	12	-	12	A 06.91
-	-	-	-	-	-	-	-	-	-	-	1	1	2	A 06.99
1	1	8	2	1	29	9	1	3	8	21	407	-	407	A 07
1	-	2	1	-	7	1	1	1	3	6	48	-	48	A 07.3
-	-	2	-	1	6	8	-	2	3	13	198	-	198	A 07.7
-	-	1	-	-	2	-	-	-	-	-	11	-	11	A 07.8
-	1	3	1	-	14	-	-	-	2	2	150	-	150	A 07.9
280	157	1.085	327	396	5.294	549	321	169	427	1.906	85.180	152	85.332	
174	119	761	247	276	3.716	371	198	124	542	1.255	60.152	99	60.251	
454	276	1.846	574	672	7.010	960	519	293	1.389	3.161	145.332	251	145.583	
6	3	35	11	10	153	23	21	12	39	95	3.179	6	3.185	A 09
-	-	2	2	-	14	1	1	-	-	3	106	-	106	A 09.90
2	-	10	-	2	32	4	6	5	8	23	505	1	506	A 09.91
1	1	6	5	1	30	10	10	4	16	40	1.000	2	1.002	A 09.92
1	-	12	2	4	31	6	3	1	11	21	1.024	1	1.025	A 09.93
2	2	5	2	3	39	2	1	1	4	8	444	2	446	A 09.99
171	101	630	193	229	3.079	328	187	103	463	1.081	52.039	98	52.137	A 09
8	5	13	4	4	92	7	14	5	15	41	2.298	7	2.305	A 09.0
47	32	152	67	49	732	61	50	22	86	219	13.926	32	13.958	A 09.1
-	-	2	3	1	10	2	-	-	3	5	238	-	238	A 09.2
29	10	113	22	58	526	46	29	21	72	168	9.185	19	9.204	A 09.3
14	7	75	22	21	265	22	10	14	43	89	4.620	4	4.624	A 09.4
12	9	35	19	28	328	54	21	8	43	126	4.846	4	4.850	A 09.5
23	9	74	22	32	347	73	25	16	74	188	6.349	12	6.361	A 09.6
17	15	100	19	19	405	26	19	8	62	115	3.937	10	3.947	A 09.90
9	9	23	8	10	157	15	11	4	26	57	2.611	3	2.614	A 09.91
12	5	43	7	3	197	21	8	5	39	73	4.029	7	4.036	A 09.99
101	48	375	119	146	1.908	204	108	58	310	680	33.305	53	33.358	A 10
7	3	24	16	11	155	21	6	8	23	58	2.532	2	2.534	A 10.0
90	39	332	95	130	1.660	178	98	49	270	595	29.403	48	29.451	A 10.1
4	6	19	8	5	93	5	4	1	17	27	1.370	3	1.373	A 10.9

Tavola 3.2 segue - Morti per provincia di residenza e causa - Anno 1989

Numeri della classificazione A intern. ISTAT	CAUSE DI MORTE	CAUSE DI MORTE							
		Cosenza	Catanzaro	Reggio di Cal.	Calabria	Trapani	Palermo	Messina	Agrigento
A 11	T.M. OSSA, TESSUTO CONNETT., PELLE, MAMMELLA.	108	91	95	208	99	208	128	70
A 11.0	T.M. DELLE OSSA E DELLA CARTILAGINE ARTICOLARE.	6	5	5	16	7	19	7	3
A 11.1	MELANOMA MALIGNO DELLA PELLE.	10	7	7	28	1	7	10	7
A 11.2	ALTRI TUMORI MALIGNI DELLA PELLE.	9	1	5	15	8	8	7	6
A 11.3	TUMORE MALIGNO DELLA MAMMELLA DELLA DONNA.	79	58	75	222	96	170	92	51
A 11.9	T.M. TESS. CONN. E AL.T. MOLL.; T.M. MAMMEL. DELL'UOMO	4	-	3	7	1	8	8	3
A 12	TUMORI MALIGNI DEGLI ORGANI GENITOURINARI.	187	172	152	511	166	381	195	126
A 12.0	TUMORI MALIGNI DEL COLLO DELL'UTERO.	2	2	1	5	1	9	3	2
A 12.2	T.M. DI ALTRE E NON SPECIFIC. PARTI DELL'UTERO.	33	31	32	96	38	46	32	25
A 12.3	T.M. DELL'OVAIIO E DEGLI ALTRI ANNESSI UTERINI.	22	21	12	55	13	34	26	18
A 12.4	TUMORI MALIGNI DELLA PROSTATA.	66	50	46	162	47	113	48	38
A 12.5	TUMORI MALIGNI DEL TESTICOLO.	1	2	-	3	-	-	-	1
A 12.6	TUMORI MALIGNI DELLA VESCICOLA.	40	46	43	129	45	98	71	38
A 12.90	T.M. PLACENTA; T.M. ALTRI E NON SPEC. ORG. GENIT. FEM.	2	5	4	11	7	-	4	3
A 12.91	T.M. DEL PERE E DI ALTRI ORGANI GENIT. MASCHILI.	3	8	2	9	2	3	1	1
A 12.92	T.M. DEL RENN E DI ALTRI E N. SPEC. ORGANI ORINARI	18	11	12	41	17	42	14	12
A 13	TUMORI MALIGNI DI ALTRE E NON SPECIFIC. SEDI.	87	75	60	222	48	156	95	81
A 13.0	TUMORE MALIGNO DELL'ENCEFALO.	31	22	17	70	13	42	27	18
A 13.9	TUM. MAL. DI ALTRE E NON SPECIFICATE SEDI.	56	53	43	152	35	114	68	27
A 14	T. MAL. DEI TESSUTI LINFATICO ED EMATOPOIETICO	106	87	69	262	73	158	111	52
A 14.0	MALATTIA DI HODGKIN.	4	6	7	17	1	10	9	1
A 14.1	LEUCEMIE.	72	88	41	157	38	83	63	22
A 14.9	ALTRI T. MAL. DEI TESS. LINFATICO ED EMATOPOIET.	30	37	21	88	34	65	39	29
A 15	TUMORI BENIGNI.	4	5	2	11	2	6	6	4
A 15.2	TUMORI BENIGNI DELL'UTERO.	-	-	-	-	-	-	-	-
A 15.5	T. BENIGNI ENCEFALO E ALTRE PARTI SIST. NERVOSO.	3	3	1	7	1	3	3	2
A 15.9	TUMORI BENIGNI ALTRE E NON SPECIFICATE SEDI.	1	2	1	4	1	3	3	2
A 16	CARCINOMI IN SITU.	-	-	-	-	-	1	-	-
A 17	T. DI COMPORT. INCERTO E DI NATURA NON SPECIFIC	17	37	29	93	19	70	33	22
	III - MALATTIE DELLE ghiandole ENDOCRINE, E DELLA NUTRIZIONE E DEL METABOLISMO. E DISTURBI IMMUNITARI	76	97	92	265	65	249	99	80
		150	149	139	438	134	395	181	155
		226	246	231	703	199	644	280	235
A 18	MAL. ENDOCR., DEL METABOLISMO E DIST. IMMUNITARI	226	246	231	703	199	644	280	235
A 18.0	DISTURBI DELLA ghiandola TIROIDE.	1	2	4	7	1	7	-	1
A 18.1	DIABETE MELLITO.	219	232	218	669	193	585	256	217
A 18.9	ALTRE MAL. ENDOCR., DEL METABOL. E DIST. IMMUNITAR	6	12	9	27	5	52	24	17
A 19	CARENZE NUTRITIVE.	-	-	-	-	-	-	-	-
A 19.1	MARASMO DA DENUTRIZIONE.	-	-	-	-	-	-	-	-
A 19.2	ALTRE MALNUTRIZIONI PROTEINO-CALORICHE.	-	-	-	-	-	-	-	-
A 19.9	ALTRE CARENZE NUTRITIVE E VITAMINICHE.	-	-	-	-	-	-	-	-
	IV - MALATTIE DEL SANGUE E DEGLI ORGANI EMATOPOIETICI.	6	14	5	25	5	15	9	5
		8	8	4	20	8	11	11	6
		14	22	9	45	13	26	20	11
A 20.0	EMERIE.	9	17	7	33	11	18	11	11
A 20.9	ALTRE MAL. DEL SANGUE E DEGLI ORG. EMATOPOIETICI	5	5	2	12	2	8	9	-
	V - DISTURBI PSICHICI.	11	17	13	41	9	15	19	11
		5	18	9	28	3	9	11	8
		16	31	22	69	12	24	30	15
A 21.0	STATI PSICOTICI ORGANICI SENSILI E PRESENSILI.	4	7	5	16	2	9	9	5
A 21.1	PSICOSI SCHIZOFRENICHE.	1	6	5	12	2	5	2	2
A 21.5	SINDROME DI DIPENDENZA DALL'ALCOOL.	4	9	-	13	2	3	1	-
A 21.6	FARMACODIPENDENZA.	-	1	4	5	2	2	-	3
A 21.90	PSICOSI ALCOOLICHE.	-	-	-	-	-	-	-	-
A 21.91	ALTRE PSICOSI.	2	3	3	8	2	1	9	2
A 21.92	ALTRE DISTURBI PSICHICI.	5	5	5	15	2	8	9	3

(a) Cfr. la corrispondente nota a pag. 334.

Caltanissetta	Enna	Catania	Ragusa	Siracusa	Sicilia	Sassari	Nuoro	Oristano	Cagliari	Sardegna	ITALIA	Estero e N.I. (a)	TOTALE	Numeri della classificazione A interm. ISTAT
43	30	199	76	64	913	98	83	36	149	326	13.679	24	13.703	A 11
2	1	15	6	3	65	4	3	1	9	17	711	-	711	A 11.0
3	1	15	2	6	54	7	-	5	6	20	1.190	-	1.190	A 11.1
7	-	4	4	2	42	2	1	1	8	12	491	1	492	A 11.3
30	24	162	62	50	727	40	38	26	119	263	10.470	23	10.493	A 11.3
1	-	3	2	3	25	3	1	3	7	14	417	-	417	A 11.9
61	54	301	95	115	1.454	143	68	38	201	450	20.444	21	20.505	A 12
-	-	4	1	3	23	2	2	1	4	9	473	2	475	A 12.0
14	7	61	29	26	274	13	4	2	33	52	2.433	3	2.436	A 12.2
3	2	23	6	11	132	17	8	2	27	54	2.651	4	2.655	A 12.3
19	21	104	33	33	408	57	27	12	58	154	5.701	6	5.707	A 12.4
1	-	2	-	2	6	-	-	-	3	3	126	-	126	A 12.5
13	15	79	18	29	196	30	20	14	51	115	5.143	1	5.144	A 12.6
2	5	6	2	2	31	-	-	-	5	5	565	1	566	A 12.90
-	1	2	-	1	11	-	1	-	1	2	142	-	142	A 12.91
9	3	21	5	9	133	24	6	7	19	56	2.850	4	2.854	A 12.92
30	14	123	30	41	578	49	39	13	106	207	9.263	13	9.276	A 13
12	4	56	17	13	194	12	12	3	30	57	2.402	8	2.410	A 13.0
14	10	67	13	28	390	37	27	10	76	150	6.461	5	6.466	A 13.9
33	20	153	34	57	691	94	46	27	192	269	10.465	25	10.490	A 14
3	3	12	1	7	47	5	2	-	10	17	629	1	630	A 14.0
14	10	91	20	26	367	42	19	19	61	141	4.828	14	4.842	A 14.1
16	7	50	13	24	277	47	25	8	31	111	5.908	8	5.916	A 14.9
2	1	6	1	2	39	3	2	1	4	10	502	2	504	A 15
-	-	-	-	-	-	1	-	-	-	1	10	-	10	A 15.2
1	1	3	-	1	15	1	1	-	1	3	310	1	311	A 15.5
1	-	3	1	1	15	1	1	1	3	6	182	1	183	A 15.9
-	-	-	-	-	1	-	-	-	-	-	9	-	9	A 16
7	5	24	15	8	203	18	5	5	15	43	2.407	9	2.416	A 17
42	37	190	67	67	896	56	30	29	197	222	8.222	37	8.259	
94	74	318	82	108	1.541	112	43	38	344	344	13.018	26	13.044	
136	111	508	149	175	2.437	144	73	67	258	566	21.240	63	21.303	
135	111	508	149	175	2.436	164	73	67	258	544	21.186	63	21.249	A 18
5	-	3	-	-	17	3	-	1	4	8	199	-	199	A 18.0
115	104	384	144	170	2.275	143	67	63	214	407	14.627	50	14.677	A 18.1
12	7	21	5	5	144	29	6	3	40	69	2.360	13	2.373	A 18.9
1	-	-	-	-	1	2	-	-	-	2	54	-	54	A 19
-	-	-	-	-	-	-	-	-	-	-	5	-	5	A 19.1
-	-	-	-	-	-	-	-	-	-	-	15	-	15	A 19.2
1	-	-	-	-	1	2	-	-	-	2	34	-	34	A 19.9
8	3	18	3	6	72	8	6	2	12	28	908	5	913	
2	2	14	7	4	65	6	5	6	14	31	957	1	958	
10	5	32	10	10	137	14	11	8	26	59	1.665	6	1.671	
7	5	24	9	8	104	10	9	5	22	46	1.308	5	1.313	A 20.0
3	-	8	1	2	33	4	2	3	4	13	557	1	558	A 20.9
7	1	28	5	7	102	9	7	7	13	36	1.745	15	1.760	
3	2	14	4	4	54	5	4	1	7	20	1.311	2	1.313	
10	3	42	9	11	156	15	13	8	20	56	3.056	17	3.073	
6	2	13	3	6	55	3	8	-	5	16	1.191	1	1.192	A 21.0
-	-	4	-	3	18	1	-	-	-	1	106	-	106	A 21.1
1	-	5	2	-	14	4	5	7	4	20	311	2	313	A 21.5
2	-	12	1	-	22	4	-	-	4	8	559	13	572	A 21.6
-	-	-	-	-	-	-	-	-	-	-	24	-	24	A 21.90
-	-	2	-	1	17	1	-	-	6	7	294	-	294	A 21.91
1	1	6	3	1	30	2	-	1	1	4	281	1	282	A 21.92

Tavola 3.2. segue - Morti per provincia di residenza e causa - Anno 1989

Numeri della classificazione A intern. ISTAT	CAUSE DI MORTE								
		Cosenza	Catanzaro	Reggio di Cal.	Calabria	Trapani	Palermo	Messina	Agrigento
	VI - MALATTIE DEL SISTEMA NERVOSO E..... DEGLI ORGANI DEI SENSI	87 39 86	47 26 73	34 32 66	128 97 225	22 27 49	92 78 170	42 57 99	20 22 42
A 22	MALATTIE DEL SISTEMA NERVOSO.....	96	72	65	223	49	169	99	42
A 22.0	MEINGITE.....	1	1	3	5	-	4	1	1
A 22.1	MOBBO DI PARKINSON.....	31	22	24	77	14	67	29	4
A 22.2	ALTRE M.DEGENERATIVE E M.EREDITARIE DEL S.N.C.....	18	18	18	54	12	39	35	14
A 22.3	SCLEROSI MULTIPLA.....	3	1	2	6	1	6	1	3
A 22.4	PARALISI CEREBR.INFANT. E ALTRE SINDR.PARALIT.....	1	4	2	7	2	8	1	2
A 22.5	EPILESSIA.....	8	5	4	17	4	6	5	3
A 22.90	ALTRE MALATTIE INFIAMMATORIE DEL S.N.C.....	1	4	1	6	1	7	7	-
A 22.99	ALTRE MALATTIE DEL SISTEMA NERVOSO.....	23	17	11	51	11	32	20	10
A 23	DISTURBI DELL'OCCHIO E DEI SUOI ANNESSI.....	-	1	-	1	-	1	-	-
A 24	MALATT. DELL'ORECCHIO E DELL'APOFISI MASTOIDE	-	-	1	1	-	-	-	-
	VII - MALATTIE DEL SISTEMA CIRCOLATORIO.....	1.332 1.450 2.782	1.298 1.491 2.789	1.058 1.279 2.337	3.688 4.220 7.908	865 984 1.851	2.148 2.328 4.476	1.369 1.554 2.923	944 980 1.924
A 25	REUMATISMO ARTICOL. ACUTO E CARDIOP. REUMATIC	24	28	13	65	13	25	23	12
A 25.0	REUMATISMO ARTICOLARE ACUTO.....	24	-	-	-	-	-	-	-
A 25.1	CARDIOPATIE REUMATICHE CRONICHE.....	24	28	13	65	13	25	23	12
A 26	MALATTIA IPERTENSIVA.....	255	280	187	722	122	417	242	167
A 26.0	CARDIOPATIA IPERTENSIVA.....	188	191	146	525	81	293	170	95
A 26.90	NEFROPATIA IPERTENSIVA.....	30	14	10	54	8	33	33	19
A 26.91	IPERTENSIONI SENZA MENZ.DI CARDIOPATIA O NEFROP	37	75	31	143	33	91	39	53
A 27	MALATTIE ISCHEMICHE DEL CUORE.....	775	648	565	1.988	482	1.257	673	529
A 27.0	INFARTO MIocardico ACUTO.....	390	400	332	1.122	276	654	408	311
A 27.90	ALTRE CARDIOPATIE ISCHEMICHE.....	14	5	6	25	6	13	5	4
A 27.91	ALTRE FORME DI ISCHERIA CARDIACA CRONICA.....	371	243	227	841	200	590	260	214
A 28	MAL.DEL CERCOLO POLM. E ALTRE MAL. DEL CUORE...	672	828	695	2.195	318	907	656	376
A 28.0	EMBOLIA POLMONARE.....	7	3	8	18	2	4	6	1
A 28.1	DISTURBI DEL RITMO CARDIACO.....	101	70	85	256	57	89	63	35
A 28.90	MALATTIA CARDIOPOLMONARE CRONICA.....	34	21	22	77	10	36	28	21
A 28.99	ALTRE MAL.CIRC.POLMOS. E ALTRE FORME DI CARDIOP.	530	734	580	1.844	249	778	759	319
A 29	DISTURBI CIRCOLATORI DELL'ENCEFALO.....	912	870	765	2.547	752	1.501	969	629
A 29.0	EMORRAGIA SUBARACNOIDEA.....	14	9	5	28	1	6	7	8
A 29.1	EMORRAGIA CEREBRALE E ALTRE EMORRAG. INTRACRANIC	64	68	57	189	27	59	41	23
A 29.2	INFARTO CEREBRALE.....	131	54	116	303	115	124	104	101
A 29.3	DISTURBI CIRCOL. CEREBR.ACUTI MAL DEFINITI.....	415	529	395	1.339	377	855	530	342
A 29.4	ARTERIOSCLEROSI CEREBRALE.....	92	58	63	213	41	71	57	48
A 29.5	ALTRE MALATTIE CEREBRO VASCOLARI.....	196	150	129	475	191	306	230	107
A 30	ALTRE MALATTIE DEL SISTEMA CIRCOLATORIO.....	144	135	112	391	164	369	160	211
A 30.0	ATEROSCLEROSI.....	107	97	74	278	144	285	111	187
A 30.1	EMBOLIA E TROMBOSI ARTERIOSE.....	7	3	3	13	3	7	7	2
A 30.2	ALTRE MALAT. DELLE ARTERIE, ARTERIOLE E CAPILL.	24	25	15	64	8	43	26	8
A 30.3	FLEBITE,TROMBOFLEBITE,EMBOLIE E TROMBOSI VENOSE	2	3	10	15	1	10	4	-6
A 30.9	ALTRE MALATTIE DEL SISTEMA CIRCOLATORIO.....	4	7	10	21	8	24	12	8
	VIII - MALATTIE DELL'APPARATO RESPIRA..... TORIO	252 119 371	220 140 360	230 131 361	702 390 1.092	160 70 230	439 296 735	245 125 370	229 95 324
A 31	MALATTIE DELLE VIE RESPIRATORIE SUPERIORI.....	-	1	-	1	1	1	-	2
A 32	ALTRE MALATTIE DELL'APPARATO RESPIRATORIO.....	371	359	361	1.091	229	734	370	322
A 32.0	BRONCHITE E BRONCHIOLITE ACUTE.....	7	10	12	29	3	17	13	11
A 32.1	POLMONITI.....	38	44	52	134	35	121	68	24
A 32.20	INFLUENZA CON POLMONITE.....	1	1	4	6	-	6	1	2
A 32.21	ALTRE FORME DI INFLUENZA.....	6	6	8	20	5	12	7	-
A 32.3	BRONCH. CRONICA E NON SPECIFIC. RINFISEMA ED ASMA	227	230	222	679	125	365	182	221
A 32.6	PNEUMOCOCCOSI E ALTRE MAL.POLM.DA AGENTI ESTER.	23	11	25	59	1	1	17	9
A 32.7	PLEURITE.....	10	2	2	14	1	10	3	1
A 32.9	ALTRE MALATTIE DELL'APPARATO RESPIRATORIO.....	59	55	36	150	59	202	79	54

	Caltanissetta	Enna	Catania	Ragusa	Siracusa	Sicilia	Sassari	Nuoro	Oristano	Cagliari	Sardegna	ITALIA	Estero e N.I. (a)	TOTALE	Numeri della classificazione A intern. ISTAT
19	4	56	11	23	289	34	21	7	42	104	4.435	5	4.440		
10	14	44	12	25	293	39	21	5	35	99	4.792	8	4.800		
29	18	104	23	48	582	72	42	12	77	203	9.227	13	9.240		
29	18	104	23	48	581	72	42	12	76	202	9.160	13	9.173	A 22	
1	-	-	-	1	8	1	1	1	3	6	151	1	152	A 22.0	
5	4	46	9	15	202	24	17	4	11	56	2.531	1	2.534	A 22.1	
5	6	22	6	8	147	17	11	3	24	55	2.949	5	2.954	A 22.2	
3	3	4	1	2	24	2	-	1	4	7	287	-	287	A 22.3	
4	3	7	1	3	33	4	1	2	5	8	410	-	410	A 22.4	
-	2	5	2	2	29	4	4	2	4	14	389	-	389	A 22.5	
1	-	6	1	3	26	2	1	-	7	10	195	-	195	A 22.99	
10	-	12	3	14	112	18	7	-	21	46	2.246	-	2.252	A 22.99	
-	-	-	-	-	1	-	-	-	-	-	35	-	35	A 23	
-	-	-	-	-	-	-	-	-	1	1	32	-	32	A 24	
540	429	1.864	564	750	9.473	777	507	312	1.076	2.672	107.645	550	108.235		
557	462	2.030	596	716	10.209	749	479	295	1.061	2.504	123.069	273	123.342		
1.097	891	3.894	1.160	1.466	19.682	1.526	986	607	2.137	5.256	230.754	823	231.577		
11	4	18	11	7	128	4	6	6	21	41	1.936	10	1.946	A 25	
1	1	-	-	-	2	-	-	1	-	1	22	-	22	A 25.0	
10	7	18	11	7	126	8	6	5	21	40	1.914	10	1.924	A 25.1	
124	70	304	66	170	1.706	111	97	45	199	442	14.624	31	14.655	A 26	
87	70	236	49	150	1.231	47	66	35	154	342	10.585	22	10.607	A 26.0	
10	7	30	6	8	154	6	5	3	5	19	1.312	2	1.314	A 26.90	
27	13	42	11	12	321	15	16	7	40	81	2.727	7	2.734	A 26.91	
221	195	924	267	372	4.915	436	270	167	565	1.438	70.186	436	70.622	A 27	
144	119	621	181	213	2.927	261	180	108	353	702	39.890	346	40.236	A 27.0	
1	8	13	1	6	57	6	6	-	5	17	693	2	695	A 27.90	
76	58	295	85	153	1.931	169	84	59	207	519	29.603	84	29.691	A 27.91	
242	254	926	284	307	4.475	329	235	159	486	1.209	53.754	167	53.921	A 28	
-	1	2	1	3	20	8	3	1	14	26	1.449	7	1.456	A 28.0	
22	15	72	9	25	387	35	25	14	43	117	5.240	42	5.282	A 28.1	
14	15	23	17	18	182	13	14	6	14	47	2.001	2	2.003	A 28.90	
206	223	829	262	261	3.886	273	193	138	415	1.019	45.064	116	45.180	A 28.99	
431	312	1.511	460	562	7.127	522	322	203	711	1.758	72.149	148	72.297	A 29	
2	-	8	1	1	34	10	2	-	6	14	1.053	10	1.063	A 29.0	
15	14	59	16	38	292	46	22	11	59	144	4.374	30	4.404	A 29.1	
66	36	142	63	61	812	77	35	22	79	213	6.426	9	6.435	A 29.2	
265	190	1.010	250	333	4.152	250	170	115	322	857	37.559	68	37.627	A 29.3	
16	29	76	34	34	410	46	22	4	48	125	6.211	7	6.218	A 29.4	
67	33	216	92	95	1.427	93	71	46	187	397	14.526	24	14.550	A 29.9	
68	42	202	67	48	1.331	120	66	27	155	368	18.105	31	18.136	A 30	
53	32	159	56	36	1.063	65	47	18	104	234	12.325	15	12.340	A 30.0	
3	2	4	1	2	31	11	4	-	9	24	758	1	759	A 30.1	
7	2	22	3	4	124	35	7	5	36	83	3.596	7	3.603	A 30.2	
4	3	9	2	-	38	5	4	2	2	13	629	4	633	A 30.3	
1	3	9	5	1	71	4	4	2	4	14	597	4	601	A 30.9	
162	159	319	70	137	1.920	132	128	49	330	639	20.511	34	20.545		
51	77	200	55	81	1.050	48	64	32	137	321	12.701	20	12.721		
213	236	519	125	218	2.970	220	192	81	467	960	33.212	54	33.266		
1	-	1	1	-	7	1	-	-	2	3	67	-	67	A 31	
212	236	518	124	218	2.963	219	192	81	465	957	33.145	54	33.199	A 32	
3	3	14	1	6	71	2	4	1	4	11	498	-	498	A 32.0	
21	29	95	26	35	454	49	35	16	95	195	6.795	13	6.808	A 32.1	
1	-	2	-	-	12	5	2	-	-	7	152	-	152	A 32.20	
-	-	4	2	-	30	8	5	2	8	23	396	-	396	A 32.21	
143	166	305	75	132	1.714	116	113	37	459	425	18.019	26	18.045	A 32.3	
5	20	1	1	1	56	4	13	8	132	157	977	3	980	A 32.4	
1	-	5	1	3	25	-	2	-	5	7	514	-	514	A 32.7	
38	18	92	18	41	601	35	18	17	62	132	5.794	12	5.806	A 32.9	

Tavola 3.2 segue - Morti per provincia di residenza e causa - Anno 1989

Numeri della classificazione A intern. ISTAT	CAUSE DI MORTE								
		Cosanza	Catanzaro	Reggio di Cal.	Calabria	Trapani	Palermo	Messina	Agrigento
	II - MALATTIE DELL'APPARATO DIGERENTE..... ^A	174	198	167	539	52	387	151	113
		125	118	109	352	78	304	99	91
		299	316	276	891	140	591	250	204
A 33	MAL. CAVITA' ORALE, GHIANDOLE SALIVARI E NASCEL	-	1	-	1	-	1	1	1
A 34	MALATTIE DELLE ALTRE PARTI APPARATO DIGERENTE	299	315	276	490	140	490	249	203
A 34.10	ULCERA GASTRICA E PEPTICA A LOCALIZ. NON SPECIF.	5	17	12	35	5	10	21	10
A 34.11	ULCERA DUODENALE.....	10	12	4	30	8	14	11	5
A 34.2	APPENDICITE.....	2	-	-	2	-	2	-	2
A 34.30	ERNIA ADDOMINALE SENZA MENZIONE DI OCCLUSIONE..	1	-	2	-	-	7	4	1
A 34.31	ERNIA ADDOMINALE CON OCCLUSIONE.....	1	-	-	-	-	2	7	4
A 34.4	OCCLUSIONE INTESTINALE SENZA MENZIONE DI ERNIA..	13	15	14	42	3	9	2	6
A 34.5	DIVERTICOLI DELL'INTESTINO.....	2	-	-	5	15	47	24	6
A 34.7	CIRROSI E ALTRE MALATTIE CRONICHE DEL FEGATO...	159	140	158	527	66	314	111	124
A 34.80	LITIASI BILIARI.....	5	6	13	74	6	21	4	4
A 34.81	COLECISTITE.....	2	1	1	4	1	5	1	4
A 34.70	MALATTIE DEL PERITONEO.....	1	1	2	1	2	5	2	1
A 34.71	ALTRE MALATTIE FEG. DELLA CISTIF. DELLE VIE BIL..	12	15	13	40	6	21	10	19
A 34.92	MALATTIE DEL PANCREAS.....	12	13	14	39	5	18	9	2
A 34.99	ALTRE MAL. ALTRE PARTI DELL'APPARATO DIGERENTE..	34	49	35	122	15	40	47	25
	I - MALATTIE DELL'APPARATO GENITO-..... ^B	49	39	45	133	49	100	55	38
	URINARIO..... ^F	20	35	36	71	25	43	41	28
		69	74	81	224	74	143	96	66
A 35	MALATTIE DELL'APPARATO URINARIO.....	57	64	71	192	69	149	93	58
A 35.00	GLOMERULONEFRITE ACUTA.....	-	-	-	-	-	-	-	-
A 35.01	ALTRE NEFRITI, SINDROME NEPROSICA E NEPROSI....	46	53	60	159	56	149	76	54
A 35.1	IPAZIONI RENALI.....	2	2	5	10	4	1	3	1
A 35.2	CALCOLI DELLE VIE URINARIE.....	2	1	-	3	-	6	4	2
A 35.9	ALTRE MALATTIE DELL'APPARATO URINARIO.....	6	8	6	29	9	13	10	1
A 36	MALATTIE DEGLI ORGANI GENITALI MASCHILI.....	11	9	10	30	5	12	3	8
A 36.0	IPERPLASIA DELLA PROSTATA.....	10	8	10	28	5	11	2	7
A 36.9	ALTRE MALATTIE DEGLI ORGANI GENITALI MASCHILI..	1	1	-	2	-	1	1	1
A 37	MALATTIE DEGLI ORGANI GENITALI FEMMINILI.....	1	1	-	2	-	2	-	-
	III - COMPLICAZIONI DELLA GRAVIDANZA..... ^G	-	-	-	-	-	-	-	-
	DEL PARTO E DEL PUERPERIO..... ^F	1	-	-	1	-	1	2	-
		1	-	-	1	-	1	2	-
A 38	GRAVIDANZA CON ESITO ABORTIVO.....	-	-	-	-	-	-	-	-
A 39	COMPLICAZIONI DA CAUSE OSTETRICHE DIRETTE....	1	-	-	1	-	1	2	-
A 39.0	EMORRAGIA DELLA GRAVIDANZA E DEL PARTO.....	1	-	-	1	-	-	-	-
A 39.1	TOSSIZZIA DELLA GRAVIDANZA.....	-	-	-	-	-	-	-	-
A 39.3	TRAVAGLIO OSTACOLATO.....	-	-	-	-	-	-	-	-
A 39.4	COMPLICAZIONI DEL PUERPERIO.....	-	-	-	-	-	-	1	-
A 39.9	COMPLICAZIONI DA ALTRE CAUSE OSTETRICHE DIRETTE	-	-	-	-	-	1	1	-
A 40	COMPLICAZIONI DA CAUSE OSTETRICHE INDIRETTE..	-	-	-	-	-	-	-	-
A 41	PARTO COMPLETAMENTE NORMALE.....	-	-	-	-	-	-	-	-
	III - MALATTIE DELLA PELLE E DEL..... ^H	2	2	1	5	1	4	3	-
	TESSUTO SOTTOCUTANEO..... ^F	-	-	2	5	1	2	4	-
		2	2	3	10	2	6	7	-
A 42	MALATTIE DELLA PELLE E DEL TESSUTO SOTTOCUTAN	2	5	3	10	2	6	7	-
A 42.0	INFEZIONI DELLA PELLE E DEL TESSUTO SOTTOCUTAN.	-	3	-	3	-	1	1	-
A 42.90	PERFIGO.....	-	-	1	1	-	-	-	-
A 42.91	AFFEZIONI ERITENATOSE.....	-	-	1	2	-	1	-	-
A 42.99	ALTRE MAL. DELLA PELLE E DEL TESSUTO SOTTOCUTAN	1	2	1	4	2	4	6	-

(a) Cfr. la corrispondente nota a pag. 334.

Caltanissetta	Enna	Catania	Regusa	Siracusa	Sicilia	Sassari	Nuoro	Oristano	Cagliari	Sardegna	ITALIA	Estero e N.I. (a)	TOTALE	Numeri della classificazione A intern. ISTAT
79	45	252	86	143	1.318	131	89	71	210	501	17.059	44	17.103	
51	41	185	63	70	782	95	50	33	134	312	12.516	28	12.544	
130	86	437	149	213	2.300	226	139	104	344	813	29.575	72	29.647	
2	-	2	-	-	7	-	-	-	-	-	24	-	24	A 33
128	86	435	149	211	2.293	226	139	104	344	813	29.551	72	29.623	A 34
2	6	25	4	4	117	16	6	2	19	43	1.224	1	1.225	A 34.10
6	7	15	6	7	79	4	3	1	9	21	1.054	2	1.056	A 34.11
1	-	3	-	-	4	-	1	-	-	1	98	1	99	A 34.2
-	1	1	1	2	19	-	1	-	3	4	211	-	211	A 34.30
1	1	7	1	-	34	4	-	2	3	9	421	-	421	A 34.31
9	1	23	12	6	143	7	5	4	22	38	1.314	5	1.319	A 34.4
1	-	-	-	1	10	3	1	2	6	12	315	-	315	A 34.5
75	43	272	104	141	1.352	123	91	64	170	448	15.680	38	15.918	A 34.7
6	6	15	1	11	74	3	10	4	17	34	775	3	778	A 34.80
-	-	1	1	1	14	1	1	2	2	6	308	-	308	A 34.81
-	3	6	2	-	24	2	-	1	10	13	459	2	461	A 34.90
4	9	19	5	11	39	10	3	9	18	40	1.169	3	1.172	A 34.91
3	2	10	1	3	53	12	4	4	12	32	706	4	710	A 34.92
16	7	38	11	26	267	37	13	9	53	112	4.617	13	4.630	A 34.99
14	13	92	17	32	410	33	15	12	29	89	3.442	9	3.451	
1	8	55	14	32	295	16	19	11	34	80	3.098	8	3.106	
23	21	147	31	64	705	49	34	23	63	169	6.740	17	6.757	
19	18	132	27	60	645	44	28	22	55	149	6.161	14	6.175	A 35
-	-	1	-	-	1	-	-	-	1	1	4	-	4	A 35.00
16	14	118	25	51	559	37	22	18	48	125	5.014	12	5.026	A 35.01
1	1	3	-	1	15	2	2	2	1	7	304	-	304	A 35.1
-	-	4	1	2	19	1	1	-	-	2	146	-	146	A 35.2
2	3	6	1	6	51	4	3	2	5	14	689	2	691	A 35.9
4	3	15	4	4	58	5	6	1	8	20	541	2	543	A 36
4	3	13	4	4	53	5	6	1	7	19	501	2	503	A 36.0
-	-	2	-	-	5	-	-	-	1	1	40	-	40	A 36.9
-	-	-	-	-	2	-	-	-	-	-	38	1	39	A 37
-	-	-	-	-	-	-	-	-	-	-	-	-	-	
2	-	3	-	-	8	-	-	-	1	1	26	-	26	
2	-	3	-	-	8	-	-	-	1	1	26	-	26	
-	-	1	-	-	1	-	-	-	-	-	2	-	2	A 38
2	-	2	-	-	7	-	-	-	1	1	24	-	24	A 39
-	-	1	-	-	1	-	-	-	1	1	6	-	6	A 39.0
2	-	-	-	-	2	-	-	-	-	-	5	-	5	A 39.1
-	-	-	-	-	-	-	-	-	-	-	-	-	-	A 39.3
-	-	-	-	-	1	-	-	-	-	-	1	-	1	A 39.4
-	-	1	-	-	3	-	-	-	-	-	12	-	12	A 39.9
-	-	-	-	-	-	-	-	-	-	-	-	-	-	A 40
-	-	-	-	-	-	-	-	-	-	-	-	-	-	A 41
1	-	2	-	2	13	2	1	1	1	5	162	1	163	
1	1	1	2	1	13	3	-	-	-	3	385	-	385	
2	1	3	2	3	26	5	1	1	1	8	547	1	548	
2	1	3	2	3	26	5	1	1	1	8	547	1	548	A 42
-	1	-	-	-	3	1	-	-	-	1	75	-	75	A 42.0
-	-	1	-	-	1	1	-	-	-	1	38	-	38	A 42.90
-	-	1	-	-	2	-	-	-	-	-	17	-	17	A 42.91
2	-	1	2	3	20	3	1	1	1	6	417	1	418	A 42.99

Tavola 3.2 segue - Morti per provincia di residenza e causa - Anno 1989

Numeri della classificazione A intern. ISTAT	CAUSE DI MORTE	CAUSE DI MORTE							
		Cosenza	Catanzaro	Reggio di Cal.	Calabria	Trepani	Palermo	Messina	Agrigento
	XIII - MALATTIE DEL SISTEMA OSTEO-MUSCOLARE E DEL TESSUTO CONNETTIVO	7	5	2	14	1	4	2	2
		13	11	5	29	9	14	6	7
		20	16	7	43	10	22	9	9
A 43	MAL. SISTEMA OSTEO-MUSCOLARE E TESSUTO CONNETTIVO	20	16	7	43	10	22	9	9
A 43.0	ARTRIITE REUMATOIDE E ALTRE POLIARTROP. INFIAMM.	9	5	3	17	3	3	1	1
A 43.10	MALATTIE DIFFUSE DEL TESSUTO CONNETTIVO	4	2	-	6	1	4	4	2
A 43.19	ALTRE ARTROPATIE	4	4	2	10	2	5	-	2
A 43.9	ALTRE MAL. SISTEMA OSTEO-MUSCOL. E TESS. CONNETT.	3	5	2	10	4	10	3	4
	IV - MALFORMAZIONI CONGENITE	10	18	17	45	4	33	20	13
		16	14	11	41	9	24	14	6
		26	32	28	46	17	57	34	19
A 44	MALFORMAZIONI CONGENITE	26	32	28	46	17	57	34	19
A 44.00	SPINA BIFIDA	1	1	-	2	2	3	1	-
A 44.01	IDROCEFALIA CONGENITA	-	1	-	1	-	-	-	-
A 44.1	ALTRE MALFORMAZIONI CONGENITE DEL SISTEMA CENTR.	2	4	4	10	-	-	2	-
A 44.2	MALFORM. CONGEN. CUORE E SISTEMA CIRCOLATORIO	10	12	15	37	7	5	4	3
A 44.90	MALFORMAZIONI CONGENITE DELL'APPARATO DIGERENTE	2	1	-	3	-	22	7	4
A 44.91	MALFORMAZIONI CONGENITE DELL'APPARATO URINARIO	1	1	1	3	1	5	4	1
A 44.92	MALFORM. CONGENITE DEL SISTEMA OSTEO-MUSCOLARE	3	5	2	10	2	2	1	3
A 44.93	SINDROME DI DOWN	2	3	3	8	-	1	3	2
A 44.99	ALTRE MALFORMAZIONI CONGENITE	5	4	3	12	5	15	6	2
	V - ALCUNE CONDIZIONI MORBOSE DI ORIGINE PERINATALE	36	27	21	84	21	54	45	20
		23	25	14	62	9	51	20	11
		59	52	35	146	30	105	65	31
A 45	ALCUNE CONDIZIONI MORBOSE DI ORIGINE PERINAT.	59	52	35	146	30	105	65	31
A 45.0	COND. MORB. NATE PER INTERESS. IL FETO O IL NEONATO	-	2	-	2	-	1	1	1
A 45.1	COMPLICAZ. OSTETR. INTERESS. IL FETO O IL NEONATO	1	1	1	3	-	7	-	-
A 45.2	CRESCITA FETALE LENTA, MALNUTR. E IMMATUR. FETALE	6	11	9	25	2	24	9	4
A 45.3	TRAUMATISMO OSTETRICO	3	3	6	12	6	12	3	5
A 45.4	IPOSS. ASPISS. DA PARTO E ALTRE COND. MORB. RESPIR.	46	28	14	90	13	52	46	19
A 45.5	MAL. EMOL. FETO E NEON. DA ISOEMURIZZAZIONE	-	-	-	-	-	1	-	-
A 45.9	ALTRE CONDIZIONI MORBOSE DI ORIGINE PERINATALE	3	7	4	14	9	8	6	2
	VI - SINTOMI, SEGNI E STATI MORBOSI MAL DEFINITI	92	103	47	282	61	226	152	59
		116	108	127	351	67	361	221	81
		208	211	214	633	128	587	373	140
A 46	SINTOMI, SEGNI E STATI MORBOSI MAL DEFINITI	208	211	214	633	128	587	373	140
A 46.5	SEMILITA' SENZA MENZIONE DI PSICOSI	133	140	139	412	42	463	290	100
A 46.9	ALTRI SINTOMI, SEGNI E STATI MORBOSI MAL DEFINITI	75	71	75	221	46	124	83	40
	VII - TRAUMATISMI E AVVELENAMENTI	183	229	282	694	129	310	191	135
		94	89	74	257	52	175	104	58
		277	318	356	951	181	485	297	193
A 47	FRATTURE	116	134	165	415	97	244	134	95
A 47.00	FRATTURA DELLA BASE CRANICA	12	12	14	38	2	9	8	7
A 47.09	ALTRA FRAT. DEL CRANIO E DELLE OSSA DELLA FACCIA	30	49	90	167	31	96	53	36
A 47.10	FRATTURA DELLA COLONNA VERTEBRALE	5	6	1	12	4	3	3	5
A 47.11	FRATTURA DEL TRONCO ESCLUSA LA COLONNA VERTEBR.	2	-	7	9	-	9	1	3
A 47.3	FRATTURA DEL COLLO DEL FEMORE	21	18	7	46	27	42	13	9
A 47.4	FRATTURA DI ALTRE E NON SPEC. PARTI DEL FEMORE	40	46	38	124	27	79	50	32
A 47.90	ALTRA FRATTURA DEGLI ARTI INFERIORI E S.A.I.	3	1	10	14	5	3	3	3
A 47.91	FRATTURA DEGLI ARTI SUPERIORI	3	2	-	5	1	3	3	-
A 48	LUSSAZIONI, DISTORSIONI E DISTRAZIONI	-	1	-	1	-	1	-	-

(a) Cfr. la corrispondente nota a pag. 334.

Tavola 3.2 segue - Morti per provincia di residenza e causa - Anno 1989

Numeri della classificazione A interm. ISTAT	CAUSE DI MORTE	Provincia di residenza							
		Cosenza	Catanzaro	Reggio di Cal.	Calabria	Trapani	Palermo	Messina	Agrigento
A 49	TRAUMAT. INTRACR. E INTERSI E TRAUMAT. DEI NERVI	101	125	122	348	49	129	97	51
A 49.90	TRAUMAT. INTRACR. NON ASSOC. A FRATT. DEL CRANIO...	49	52	50	151	28	54	48	20
A 49.91	TRAUMATISMI INTERNI DEL TORACE.....	20	30	36	46	8	17	12	14
A 49.92	TRAUMATISMI INTERNI IDOME E BACINO E S.A.I.....	32	43	36	111	12	58	36	15
A 49.93	TRAUMATISMI DEI NERVI E DEL MIDOLLO SPIVALE....	-	-	-	-	1	-	1	-
A 50	PERITE E TRAUMATISMI DEI VASI SANGUIGNI.....	6	21	23	50	3	28	16	3
A 50.90	PERITA DELLA TESTA, DEL COLLO E DEL TRONCO.....	5	17	29	42	3	26	16	2
A 50.91	PERITA DEGLI ARTI.....	-	1	-	1	-	1	-	-
A 50.92	TRAUMATISMI DEI VASI SANGUIGNI.....	1	3	3	7	-	1	-	1
A 51	EFFETTI DA CORPO ESTR. PENETR. ATTRAVERS. NAT.	1	2	4	7	2	2	-	1
A 52	USTIONI.....	5	5	4	14	1	7	5	4
A 53	AVVELENAMENTI ED EFFETTI TOSSICI.....	3	8	7	18	4	20	4	4
A 53.0	AVV. DA FARMACI, MEDICAMENTI E PROD. BIOLOGICI..	-	1	1	2	1	3	3	1
A 53.9	EFF. TOSS. DI SOST. DI ORIG. PRINCIPAL. NON MEDIC.	3	7	6	16	3	17	5	3
A 54	COMPL. DI CURE MED. E CHIR. NON CLASSIF. ALTROVE	-	1	-	1	-	-	2	-
A 55	ALTRE E NON SPEC. TR., COMPL. PRECOCI DEI TRAUM.	45	20	29	34	24	50	34	34
A 56	POSTURI DI TR. AVVEL. EFF. TOSS. E ALTRE CAUS. EST	-	1	2	3	1	4	1	1
	TOTALE	163	229	282	694	129	310	191	135
	Z - CAUSE ESTERNE DEI TRAUMATISMI E.....	94	89	74	257	52	175	106	58
	DEGLI AVVELENAMENTI	277	318	356	951	181	485	297	193
AE 47	ACCIDENTI DA TRASPORTO.....	92	89	65	246	38	81	75	36
AE 47.0	ACCIDENTI FERROVIARI.....	-	11	2	13	-	2	2	-
AE 47.1	ACCIDENTI STRADALI DA VEICOLI A MOTORE.....	90	76	60	226	38	78	71	36
AE 47.2	ACCIDENTI DA ALTRI VEICOLI STRADALI.....	2	-	-	2	-	1	-	-
AE 47.3	ACCIDENTI DA TRASPORTO PER ACQUA.....	-	-	-	-	-	-	-	-
AE 47.4	ACCIDENTI DA TRASPORTO AEREO E SPAZIALE.....	-	-	-	-	-	-	1	-
AE 47.90	ACCIDENTI NON STRADALI DA VEICOLO A MOTORE.....	-	2	3	5	-	-	-	-
AE 47.99	ALTRI ACCIDENTI DA TRASPORTO.....	-	-	-	-	-	-	1	-
AE 48	AVVELENAMENTI ACCIDENTALI.....	2	3	4	9	2	4	4	1
AE 48.0	AVVEL. ACCID. DA FARMACI, MEDICAM. E PROD. BIOLOGICI	-	1	1	2	1	1	2	1
AE 48.1	AVVEL. ACCID. DA ALTRE SOSTANZE SOLIDE E LIQUIDE..	-	-	2	2	-	2	2	-
AE 48.2	AVVELENAMENTO ACCIDENTALE DA GAS E VAPORI.....	2	2	1	5	1	6	-	-
AE 49	EV. DAN. DDAN. INTERV. MED., REAZ. ANOM. COMPL. TAR	-	1	-	1	-	-	2	-
AE 50	CADUTE ACCIDENTALI.....	83	89	70	242	72	155	105	50
AE 51	ACCIDENTI CAUSATI DA INCENDI E DA FUOCO.....	4	2	2	9	1	5	3	2
AE 52	ALTRI ACCIDENTI COMPRESI I POSTURI.....	35	47	40	122	35	50	32	26
AE 52.0	ACCIDENTE DA FATTORI NATURALI E AMBIENTALI.....	1	1	1	3	-	3	-	1
AE 52.1	INNEBBIAMENTO E SOMMERSIONE ACCIDENTALI.....	4	4	7	15	4	9	6	4
AE 52.3	ACCID. DA MACCH. E DA STRUMENTI DA PUNTA O TAGLIO	3	1	3	7	1	5	3	7
AE 52.4	ACCIDENTE DA PROIETTILI DI ARMA DA FUOCO.....	2	4	2	8	-	-	2	-
AE 52.9	ALTRI ACCIDENTI E POSTURI.....	25	37	27	89	30	33	21	14
AE 53	EFF. TOSS. DA FARM. E MEDICAM. NEL LORO USO TERAP.	-	-	1	1	-	-	-	-
AE 54	SUICIDIO E AUTOLESIONE.....	35	27	29	91	14	55	31	38
AE 55	OMICIDIO E LESIONI PROVOC. INTENSION. DA ALTRI	13	50	138	201	14	71	38	36
AE 56	ALTRE CAUSE EST. DEI TRAUM. E DEGLI AVVELEN....	13	10	7	30	5	59	7	4
	TOTALE	2.923	2.979	2.660	8.562	1.973	5.436	3.176	2.106
	Z	2.633	2.682	2.378	7.493	1.860	5.052	3.003	1.853
	NP	5.556	5.661	5.038	16.255	3.833	10.488	6.179	3.959

(a) Cfr. la corrispondente nota a pag. 334.

Callianisette	Enna	Catania	Regusa	Siracusa	Sicilia	Sassari	Nuoro	Oristano	Cagliari	Sardegna	ITALIA	Estero e N.I. (a)	TOTALE	Numeri della classificazione A intern. ISTAT
44	19	159	39	59	646	71	49	26	106	252	9.173	138	9.311	1 49
17	4	81	21	18	291	30	16	13	42	101	3.733	44	3.777	1 49.90
15	5	32	12	16	133	14	12	7	21	58	1.665	24	1.689	1 49.91
12	10	45	6	25	219	23	21	6	43	93	3.751	70	3.821	1 49.92
-	-	1	-	-	3	-	-	-	-	-	24	-	24	1 49.93
26	3	26	5	4	114	5	8	2	5	20	508	6	614	1 50
26	3	23	5	4	108	3	6	2	5	16	475	5	480	1 50.90
-	-	2	-	-	3	1	1	-	-	2	55	1	56	1 50.91
-	-	1	-	-	3	1	1	-	-	2	78	-	78	1 50.92
2	-	1	1	1	10	4	-	-	2	6	197	4	201	1 51
1	-	23	3	3	47	12	5	2	9	28	520	13	533	1 52
2	6	16	2	9	70	6	1	2	12	21	892	12	904	1 53
-	1	4	-	-	13	1	-	1	3	5	214	2	216	1 53.0
2	5	12	2	9	57	5	1	1	9	16	678	10	688	1 53.9
-	-	1	1	-	4	-	1	-	1	2	44	-	44	1 54
14	12	46	20	15	249	30	38	8	59	135	3.121	58	3.189	1 55
-	1	3	-	1	12	-	-	-	1	1	170	1	171	1 56
126	53	354	84	129	1.511	141	124	54	261	580	17.583	269	17.852	
33	27	146	30	47	674	80	48	26	107	261	10.343	84	10.427	
159	80	500	114	176	2.185	221	172	80	368	841	27.926	353	28.279	
31	14	146	31	54	506	68	31	23	125	247	8.880	178	9.058	1E 47
7	-	1	-	-	5	-	-	-	-	-	129	9	138	1E 47.0
31	13	145	31	54	497	56	31	23	125	245	8.552	165	8.717	1E 47.1
-	1	-	-	-	2	1	-	-	-	1	77	-	77	1E 47.2
-	-	-	-	-	1	-	-	-	-	-	11	1	12	1E 47.3
-	-	-	-	-	-	-	-	-	-	-	63	3	66	1E 47.4
-	-	-	-	-	-	1	-	-	-	1	44	-	44	1E 47.9
-	-	-	-	-	1	-	-	-	-	-	4	-	4	1E 47.9
1	1	9	1	-	28	3	1	1	7	12	437	8	445	1E 48
-	-	2	-	-	7	1	-	1	1	3	133	-	133	1E 48.0
1	1	5	1	-	12	1	1	-	3	5	107	2	109	1E 48.1
-	-	2	-	-	9	1	-	-	3	4	197	6	203	1E 48.2
-	-	1	1	-	4	-	1	-	1	2	49	1	50	1E 49
33	20	125	26	47	633	74	48	29	101	252	9.273	50	9.323	1E 50
1	-	19	2	3	36	10	4	1	5	20	396	6	402	1E 51
13	6	41	11	19	232	18	24	10	38	94	2.886	62	2.948	1E 52
-	-	1	1	1	7	-	1	-	-	1	110	10	120	1E 52.0
3	3	12	4	6	51	6	8	2	14	10	524	32	556	1E 52.1
1	-	1	1	2	21	-	3	1	2	6	316	-	316	1E 52.3
-	-	1	-	1	4	-	-	1	1	2	67	1	68	1E 52.4
9	3	26	5	8	149	12	16	6	21	55	1.869	19	1.888	1E 52.9
-	-	1	-	-	1	-	-	-	-	-	11	-	11	1E 53
16	17	47	24	24	266	34	32	12	73	151	4.317	25	4.342	1E 54
63	21	109	16	27	395	9	26	1	13	48	1.274	13	1.287	1E 55
1	1	2	2	3	84	6	1	3	5	15	403	10	413	1E 56
1.342	936	4.501	1.278	1.809	22.557	2.010	1.311	761	3.010	7.092	274.404	1.193	277.597	
1.068	864	4.072	1.172	1.456	20.400	1.731	1.020	629	2.362	5.742	253.666	590	254.256	
2.410	1.800	8.573	2.450	3.265	42.957	3.741	2.331	1.390	5.372	12.834	530.070	1.783	531.853	

CAPITOLO 4 - MORTI NEL PRIMO ANNO DI VITA PER CAUSA (a) - ANNO 1989

(Classificazione P perinatale ISTAT per le cause di mortalità perinatale)

Tavola 4.1 - Morti nel primo anno di vita per età e causa - Totale - Anno 1989

Numeri della classificazione P perinatale ISTAT	CAUSE DI MORTE	MENO DI 7 GIORNI						MENO DI			
		Meno di 1 giorno	1	2	3	4	5	6	Meno di 7 giorni	7-13	14-20
P (1-3)	I - MALATTIE INFETTIVE E PARASSITARIE.....	-	-	-	-	-	-	-	-	-	-
P 1	INFEZIONI INTESTINALI MAL DEFINITE.....	-	-	-	-	-	-	-	-	-	-
P 2	SETTICEMIA.....	-	-	-	-	-	-	-	-	-	-
P 3	ALTRE MALATTIE INFETTIVE E PARASSITARIE.....	-	-	-	-	-	-	-	-	-	-
P (4-6)	III - N. CHIAND. ENDOCR., SUTR. E METAB. E DIST. IN	1	1	1	3	2	-	-	8	6	2
P 4	MALATTIE DEL TIPO.....	-	-	-	-	-	-	-	-	1	1
P 5	FIBROSI CISTICA.....	-	-	1	2	1	-	-	4	2	1
P 6	ALTRE N. CHIAND. ENDOCR., SUTR. E METAB. E DIST.	1	1	-	1	1	-	-	4	3	-
P (7-8)	VI - MAL. SISTEMA NERVOSO E ORGANI DEI SENSI.	-	1	3	1	-	1	-	6	3	1
P 7	HERINGITE.....	-	1	3	1	-	1	-	6	1	1
P 8	ALTRE MAL. SISTEMA NERVOSO E ORGANI DEI SENSI	-	-	-	-	-	-	-	-	2	-
P (9-11)	VIII - MALATTIE DELL'APPARATO RESPIRATORIO..	4	-	6	2	-	-	-	12	6	6
P 9	BRONCHITE E BRONCHIOLITE ACUTE.....	-	-	-	-	-	-	-	-	-	-
P 10	POLMONITI.....	2	-	6	1	-	-	-	9	6	6
P 11	ALTRE MALATTIE DELL'APPARATO RESPIRATORIO...	2	-	-	1	-	-	-	3	-	-
P (12-14)	IX - MALATTIE DELL'APPARATO DIGERENTE.....	2	1	1	-	-	-	-	4	1	2
P 12	ERNIA ADDOMINALE.....	1	-	-	-	-	-	-	1	-	-
P 13	OCCLUSIONE INTESTINALE SENZA MENZIONE DI ERN	-	-	-	-	-	-	-	-	-	-
P 14	ALTRE MALATTIE DELL'APPARATO DIGERENTE.....	1	1	1	-	-	-	-	3	1	2
P (15-25)	XIV - MALFORMAZIONI CONGENITE.....	278	81	72	88	29	28	16	588	110	65
P 15	SPINA BIFIDA.....	4	3	-	-	1	-	1	9	5	-
P 16	IDROCEFALIA CONGENITA.....	9	1	1	1	-	-	-	12	2	1
P 17	ANENCEFALIA E MALFORMAZIONI SIMILARI.....	24	2	1	1	-	1	-	29	2	-
P 18	ALTRE MALFORMAZ. CONGENITE DEL SISTEMA NERVO	6	1	1	1	2	1	-	12	-	2
P 19	MALF. CONG. DEL CUORE E DEL SISTEMA CIRCOLATOR	51	29	40	25	15	23	9	192	63	38
P 20	MALF. CONG. TRATTO SUPERIORE APPARATO DIGERENT	5	5	3	-	2	-	-	15	-	2
P 21	ALTRE MALF. CONG. DELL'APPARATO DIGERENTE....	-	2	3	4	3	-	1	13	5	4
P 22	MALFORMAZIONI CONGENITE DELL'APPARATO URINAR	20	2	1	-	-	-	2	25	3	2
P 23	MALFORM. CONGENITE DEL SISTEMA OSTEO-MUSCOLAR	50	17	6	5	1	1	-	80	7	4
P 24	SINDROME DI DOWN.....	6	2	-	2	1	1	1	13	6	6

(a) Per le abbreviazioni di più difficile comprensione cfr. la Classificazione P perinatale ISTAT in Appendice.

1 MESE			ZERO ANNI											Totale	Numeri della classificazione P perinatale ISTAT
21-27	28-29	Meno di 1 mese	1	2	3	4	5	6	7	8	9	10	11		
-	-	-	3	3	9	3	2	1	2	3	1	3	2	32	P (1-3)
-	-	-	-	-	1	-	1	-	-	-	-	-	-	2	P 1
-	-	-	1	1	1	1	1	1	-	-	-	-	1	7	P 2
-	-	-	2	2	7	2	-	-	2	3	1	3	1	23	P 3
1	-	17	4	3	7	6	-	5	4	2	6	3	4	61	P (4-6)
-	-	2	-	2	1	-	-	-	-	1	1	-	-	7	P 4
1	-	8	3	1	-	1	-	-	-	-	1	1	-	15	P 5
-	-	7	1	-	6	5	-	5	4	1	4	2	4	39	P 6
2	1	13	5	7	6	6	7	4	7	3	3	3	3	67	P (7-8)
1	-	9	2	3	-	1	-	-	-	-	-	1	-	16	P 7
1	1	4	3	4	6	5	7	4	7	3	3	2	3	51	P 8
-	-	24	16	18	16	10	6	16	11	6	2	6	7	138	P (9-11)
-	-	-	5	2	4	2	1	2	4	-	-	2	1	23	P 9
-	-	21	6	11	6	5	2	5	4	2	-	3	4	69	P 10
-	-	3	5	5	6	3	3	9	3	4	2	1	2	46	P 11
3	-	10	11	7	4	4	5	1	2	1	-	-	2	47	P (12-14)
-	-	1	1	1	-	1	-	-	-	-	-	-	-	4	P 12
1	-	1	5	2	1	1	-	-	-	-	-	-	1	11	P 13
2	-	8	5	4	3	2	5	1	2	1	-	-	1	32	P 14
52	13	700	97	58	54	26	25	29	20	17	13	12	16	1.159	P (15-25)
2	-	14	5	3	2	1	1	1	1	1	1	1	-	33	P 15
2	1	10	3	1	1	2	1	2	3	1	-	1	-	33	P 16
-	-	31	-	-	-	-	-	-	-	-	-	-	-	31	P 17
-	-	14	5	1	2	5	1	2	3	2	-	1	2	38	P 18
26	5	324	38	38	26	5	14	11	9	11	5	4	9	494	P 19
1	2	20	-	1	-	1	-	-	-	-	1	-	-	23	P 20
10	1	33	13	1	6	1	1	2	1	1	1	1	-	61	P 21
-	-	30	2	1	-	1	-	-	2	1	-	-	1	38	P 22
2	2	95	7	1	5	-	1	2	-	-	-	-	-	111	P 23
2	-	27	4	4	1	4	3	6	4	-	4	4	4	65	P 24

Tavola 4.1 segue - Morti nel primo anno di vita per età e causa - Totale - Anno 1989

Numeri della classificazione P perinatale ISTAT	CAUSE DI MORTE	MENO DI 7 GIORNI								MENO DI	
		Meno di 1 giorno	1	2	3	4	5	6	Meno di 7 giorni	7-13	14-20
P 25	ALTRE MALFORMAZIONI CONGENITE.....	103	17	16	5	4	1	2	148	17	6
P(26-53)	IX - ALCUNE COND. MORB. DI ORIGINE PERINATALE	1.332	462	270	171	98	91	65	2.489	261	99
P 26	DISTURBI IPERTENSIVI DELLA MADRE.....	18	2	-	-	-	-	-	20	-	-
P 27	ALTRE CONDIZIONI MORBOSE MATERNE.....	3	-	2	-	-	-	-	5	1	-
P 28	ROTTURA PREMATURA DELLE MEMBRANE.....	14	-	-	-	-	-	-	14	-	-
P 29	POLIDRARNIOS.....	4	-	-	-	-	-	-	4	-	-
P 30	GRAVIDANZA MULTIPLA.....	9	2	2	-	-	1	-	14	-	-
P 31	ALTRE COMPLICAZIONI MATERNE DELLA GRAVIDANZA	15	-	-	-	-	-	-	15	-	-
P 32	PLACENTA PREVIA.....	3	-	1	-	-	-	-	4	-	-
P 33	ALTRE FORME DI DISTACCO ED EMORR. DELLA PLACENTA	14	-	-	1	-	-	-	15	-	-
P 34	ALTRE E NON SPECIFICATE ANOMALIE DELLA PLACENTA	14	-	-	-	-	-	-	14	-	-
P 35	PROLASSO DEL CORDONE OMBELICALE.....	1	-	-	-	-	-	-	1	-	-
P 36	ALTRE E NON SPEC. COMO. MORB. DEL CORD. OMBELICALE	8	-	-	-	-	-	-	8	-	-
P 37	CORIO-AMNIOITE E AL. E N.SP. INOR. CORION E AMN.	4	1	-	-	-	-	-	5	-	-
P 38	PRESENT. ANOM. FETO, SPROP. FETOPEL. IN TRAV. E PA.	4	-	-	-	-	-	-	4	-	-
P 39	PARTO PRECIPITOSO E CONTRAZIONI UTERINE ANOM.	-	-	-	-	-	-	-	-	-	-
P 40	AL. E N.SP. COMPLICAZ. DEL TRAVAGLIO E DEL PAR.	1	-	-	-	-	-	-	1	-	-
P 41	CRESCITA FETALE LENTA, MALNUTR. ED IMMATUR. FET.	263	48	20	12	4	8	7	362	16	7
P 42	GESTAZ. PROLUNGATA E PESO ELEVATO ALLA NASCITA	-	-	-	-	-	-	-	-	-	-
P 43	TRAUMATISMO OSTETRICO.....	53	30	25	25	13	6	6	158	26	17
P 44	MORTE FET. DA ASPIS. O AMOS. PRIMA O DUR. TRAVAG.	-	-	-	-	-	-	-	-	-	-
P 45	SOFFERENZA FETALE E ASPISSIA IN UN FATO VIVO	206	52	32	6	7	4	6	313	16	4
P 46	SINDROME DA DIFFICOLTA' RESPIRATORIA.....	107	79	49	32	11	12	8	290	39	16
P 47	ALTRE COND. MORB. RESPIRAT. DEL FETO E DEL NEON.	490	211	102	63	41	39	24	970	82	26
P 48	INFEZIONI SPECIFICHE DEL PERIODO PERINATALE.	12	8	6	8	7	7	3	51	40	10
P 49	MALATTIA EMOLITICA DA ISOIMMUNIZZAZIONE ANTI	2	-	-	-	1	-	-	3	-	-
P 50	MAL. EMOLIT. DA ALTRE E NON SPECIF. ISOIMMUNIZZ.	4	-	1	1	-	-	-	6	-	-
P 51	SINDROME DEL NEONATO DI MADRE DIABETICA.....	-	1	1	-	-	-	-	2	-	1
P 52	MALATTIA EMORRAGICA DEL NEONATO.....	3	4	2	-	1	-	1	11	1	-
P 53	ALTRE CONDIZIONI MORBOSE DI ORIGINE PERINATALE	80	24	27	23	13	14	10	191	40	10
P(54-55)	X - ALTRI E MAL. DEFINITI STATI MORBOSI.....	4	3	5	5	2	3	3	25	5	7
P 54	ALTRI STATI MORBOSI.....	2	2	4	4	1	2	2	17	5	4
P 55	SINTOMI, SEGNI E STATI MORBOSI MAL DEFINITI.	2	1	1	1	1	1	1	8	-	3
P 56	XVII - TRAUMATISMI E AVVELENAMENTI.....	2	-	-	1	-	-	1	4	2	1
	T O T A L E.....	1.623	549	358	227	131	123	85	3.096	394	183

1 MESE			ZERO ANNI											Totale	Numeri della classificazione P perinatale ISTAT
21-27	28-29	Meno di 1 mese	1	2	3	4	5	6	7	8	9	10	11		
7	2	180	20	7	11	6	3	3	1	-	1	-	-	232	P 25
53	12	2.914	80	24	14	-	-	-	-	-	-	-	-	3.032	P (26-53)
-	-	20	-	-	-	-	-	-	-	-	-	-	-	20	P 26
-	-	6	-	-	-	-	-	-	-	-	-	-	-	6	P 27
-	-	14	-	-	-	-	-	-	-	-	-	-	-	14	P 28
-	-	4	-	-	-	-	-	-	-	-	-	-	-	4	P 29
-	-	14	-	-	-	-	-	-	-	-	-	-	-	14	P 30
-	-	15	-	-	-	-	-	-	-	-	-	-	-	15	P 31
-	-	4	-	-	-	-	-	-	-	-	-	-	-	4	P 32
-	-	15	-	-	-	-	-	-	-	-	-	-	-	15	P 33
-	-	14	-	-	-	-	-	-	-	-	-	-	-	14	P 34
-	-	1	-	-	-	-	-	-	-	-	-	-	-	1	P 35
-	-	8	-	-	-	-	-	-	-	-	-	-	-	8	P 36
-	-	5	-	-	-	-	-	-	-	-	-	-	-	5	P 37
-	-	4	-	-	-	-	-	-	-	-	-	-	-	4	P 38
-	-	15	-	-	-	-	-	-	-	-	-	-	-	15	P 33
-	-	14	-	-	-	-	-	-	-	-	-	-	-	14	P 34
-	-	1	-	-	-	-	-	-	-	-	-	-	-	1	P 35
-	-	8	-	-	-	-	-	-	-	-	-	-	-	8	P 36
-	-	5	-	-	-	-	-	-	-	-	-	-	-	5	P 37
-	-	4	-	-	-	-	-	-	-	-	-	-	-	4	P 38
-	-	1	-	-	-	-	-	-	-	-	-	-	-	1	P 39
4	1	390	4	1	1	-	-	-	-	-	-	-	-	396	P 41
-	-	-	-	-	-	-	-	-	-	-	-	-	-	-	P 42
4	-	205	10	2	-	-	-	-	-	-	-	-	-	217	P 43
-	-	-	-	-	-	-	-	-	-	-	-	-	-	-	P 44
4	-	337	3	1	2	-	-	-	-	-	-	-	-	343	P 45
6	-	359	3	-	1	-	-	-	-	-	-	-	-	363	P 46
13	6	1.097	23	6	5	-	-	-	-	-	-	-	-	1.131	P 47
11	4	116	16	4	1	-	-	-	-	-	-	-	-	137	P 48
-	-	3	-	-	-	-	-	-	-	-	-	-	-	3	P 49
-	-	6	-	-	-	-	-	-	-	-	-	-	-	6	P 50
-	-	3	-	-	-	-	-	-	-	-	-	-	-	3	P 51
-	-	12	-	-	-	-	-	-	-	-	-	-	-	12	P 52
11	1	261	21	10	4	-	-	-	-	-	-	-	-	296	P 53
6	1	44	24	53	21	29	18	15	11	5	6	7	12	249	P (54-55)
3	-	29	12	19	6	6	7	3	7	4	2	5	9	109	P 54
3	1	15	16	34	15	23	11	12	4	1	4	2	3	140	P 55
4	-	11	13	10	16	8	3	7	6	4	4	3	3	88	P 56
121	27	3.821	257	163	147	92	66	70	67	41	35	37	49	4.073	

Tavola 4.2 - Morti nel primo anno di vita per età e causa - Femmine - Anno 1989

Numeri della classificazione P perinatale ISTAT	CAUSE DI MORTE	MENO DI 7 GIORNI						MENO DI			
		Meno di 1 giorno	1	2	3	4	5	6	Meno di 7 giorni	7-13	14-20
P (1-3)	I - MALATTIE INFETTIVE E PARASSITARIE.....	-	-	-	-	-	-	-	-	-	-
P 1	INFEZIONI INTESTINALI MAL DEFINITE.....	-	-	-	-	-	-	-	-	-	-
P 2	SETTICEMIA.....	-	-	-	-	-	-	-	-	-	-
P 3	ALTRE MALATTIE INFETTIVE E PARASSITARIE.....	-	-	-	-	-	-	-	-	-	-
P (4-6)	III - M. CHIARO, ENDOCR., NUTR. E METAB. E DIST. IN	1	-	1	2	1	-	-	5	3	1
P 4	MALATTIE DEL TIPO.....	-	-	-	-	-	-	-	-	-	-
P 5	FIBROSI CISTICA.....	-	-	1	1	-	-	-	2	2	1
P 6	ALTRE M. CHIARO, ENDOCR., NUTR. E METAB. E DIST.	1	-	-	1	1	-	-	3	1	-
P (7-8)	VI - MAL. SISTEMA NERVOSO E ORGANI DEI SENSI.	-	-	1	-	-	-	-	1	2	1
P 7	MEMINGITE.....	-	-	1	-	-	-	-	1	1	1
P 8	ALTRE MAL. SISTEMA NERVOSO E ORGANI DEI SENSI	-	-	-	-	-	-	-	-	1	-
P (9-11)	VIII - MALATTIE DELL'APPARATO RESPIRATORIO..	3	-	3	1	-	-	-	7	2	2
P 9	BROSCRITE E BRONCHIOLITE ACUTE.....	-	-	-	-	-	-	-	-	-	-
P 10	POLMONITI.....	1	-	3	1	-	-	-	5	2	2
P 11	ALTRE MALATTIE DELL'APPARATO RESPIRATORIO...	2	-	-	-	-	-	-	2	-	-
P (12-14)	IX - MALATTIE DELL'APPARATO DIGERENTE.....	-	1	-	-	-	-	-	1	1	-
P 12	ERNIA ADDOMINALE.....	-	-	-	-	-	-	-	-	-	-
P 13	OCCCLUSIONE INTESTINALE SENZA MENZIONE DI ERN	-	-	-	-	-	-	-	-	-	-
P 14	ALTRE MALATTIE DELL'APPARATO DIGERENTE.....	-	1	-	-	-	-	-	1	1	-
P (15-25)	IV - MALFORMAZIONI CONGENITE.....	124	39	29	15	17	13	3	240	53	31
P 15	SPINA BIFIDA.....	3	1	-	-	-	-	-	4	1	-
P 16	IDROCEFALIA CONGENITA.....	5	1	1	-	-	-	-	7	1	1
P 17	ANENCEFALIA E MALFORMAZIONI SIMILARI.....	15	1	-	-	-	-	-	16	-	-
P 18	ALTRE MALFORMAZ. CONGENITE DEL SISTEMA NERVO	5	1	-	1	2	1	-	10	-	1
P 19	MALF.CONG.DEL CUORE E DEL SISTEMA CIRCOLATOR	23	14	13	10	8	10	3	61	33	17
P 20	MALF.CONG.TRATTO SUPERIORE APPARATO DIGERENT	2	2	-	-	2	-	-	6	-	-
P 21	ALTRE MALF.CONG. DELL'APPARATO DIGERENTE....	-	2	1	1	1	-	-	5	2	3
P 22	MALFORMAZIONI CONGENITE DELL'APPARATO URINAR	3	-	-	-	-	-	-	3	2	-
P 23	MALFORM.CONGENITE DEL SISTEMA OSTEO-MUSCOLAR	22	11	4	-	-	1	-	38	3	4
P 24	SINDROME DI DOWN.....	2	-	-	1	1	-	-	4	1	3

1 MESE			ZERO ANNI											Totale	Numeri della classificazione P perinatale ISTAT
21-27	28-29	Meno di 1 mese	1	2	3	4	5	6	7	8	9	10	11		
-	-	-	-	1	3	1	-	-	2	3	-	2	-	12	P (1-3)
-	-	-	-	-	1	-	-	-	-	-	-	-	-	1	P 1
-	-	-	-	1	-	-	-	-	-	-	-	-	-	1	P 2
-	-	-	-	-	2	1	-	-	2	3	-	2	-	10	P 3
1	-	10	2	1	3	4	-	3	2	-	-	1	2	28	P (4-6)
-	-	-	-	1	-	-	-	-	-	-	-	-	-	1	P 4
1	-	6	1	-	-	-	-	-	-	-	-	-	-	7	P 5
-	-	4	1	-	3	4	-	3	2	-	-	1	2	20	P 6
1	1	6	1	2	4	5	2	4	5	2	-	3	-	34	P (7-8)
-	-	3	1	1	-	1	-	-	-	-	-	1	-	7	P 7
1	1	3	-	1	4	4	2	4	5	2	-	2	-	27	P 8
-	-	11	9	8	10	6	1	9	6	3	1	3	2	69	P (9-11)
-	-	-	1	2	3	1	-	1	2	-	-	2	1	13	P 9
-	-	9	4	2	4	2	-	3	3	1	-	1	1	30	P 10
-	-	2	4	4	3	3	1	5	1	2	1	-	-	26	P 11
2	-	4	2	3	3	2	3	1	2	1	-	-	2	23	P (12-14)
-	-	-	-	-	-	1	-	-	-	-	-	-	-	1	P 12
1	-	1	2	1	1	1	-	-	-	-	-	-	1	7	P 13
1	-	3	-	2	2	-	3	1	2	1	-	-	1	15	P 14
24	6	354	50	23	26	13	12	11	14	8	4	4	5	524	P (15-25)
1	-	6	5	1	2	-	-	-	-	1	-	-	-	15	P 15
1	-	10	2	-	-	1	1	-	2	-	-	-	-	16	P 16
-	-	14	-	-	-	-	-	-	-	-	-	-	-	16	P 17
-	-	11	1	-	1	3	1	1	-	1	-	-	2	21	P 18
11	4	146	19	17	12	4	7	3	7	5	2	1	1	224	P 19
1	1	8	-	1	-	-	-	-	-	-	-	-	-	9	P 20
4	-	14	6	-	2	1	-	1	-	-	-	1	-	25	P 21
-	-	5	-	1	-	-	-	-	1	1	-	-	-	6	P 22
1	-	46	4	-	2	-	-	-	-	-	-	-	-	52	P 23
1	-	9	2	1	-	1	1	4	3	-	1	2	2	26	P 24

Tavola 4.2 segue - Morti nel primo anno di vita per età e causa - Femmine - Anno 1989

Numeri della classificazione P perinatale ISTAT	CAUSE DI MORTE	MENO DI 7 GIORNI							MENO DI		
		Meno di 1 giorno	1	2	3	4	5	6	Meno di 7 giorni	7-13	14-20
P 25	ALTRE MALFORMAZIONI CONGENITE.....	44	6	10	2	3	1	-	66	10	2
P(26-53)	IV - ALCUNE COND.NORB. DI ORIGINE PERINATALE	565	199	99	57	39	40	28	1.077	129	52
P 26	DISTURBI IPERTENSIVI DELLA MADRE.....	7	1	-	-	-	-	-	8	-	-
P 27	ALTRE CONDIZIONI MORBOSE MATERNE.....	2	-	2	-	-	-	-	4	1	-
P 28	ROTTURA PREMATURA DELLE MEMBRANE.....	6	-	-	-	-	-	-	6	-	-
P 29	POLIDRAMMIOS.....	3	-	-	-	-	-	-	3	-	-
P 30	GRAVIDANZA MULTIPLA.....	4	-	-	-	-	1	-	5	-	-
P 31	ALTRE COMPLICAZIONI MATERNE DELLA GRAVIDANZA	7	-	-	-	-	-	-	7	-	-
P 32	PLACENTA PREVIA.....	1	-	1	-	-	-	-	2	-	-
P 33	ALTRE FORME DI DISTACCO ED MORR.DELLA PLACC	5	-	-	1	-	-	-	6	-	-
P 34	ALTRE E NON SPECIFICATE ANOMALIE DELLA PLACC	8	-	-	-	-	-	-	8	-	-
P 35	PROLASSO DEL CORDONE OMBELICALE.....	-	-	-	-	-	-	-	-	-	-
P 36	ALTRE E NON SPEC.COND.NORB.DEL CORD. OMBELIC	6	-	-	-	-	-	-	6	-	-
P 37	CORIO-AMNIOITE E AL.E N.SP.AMOR.CORION E AMN	2	1	-	-	-	-	-	3	-	-
P 38	PRESENT.AMOR.FETO,SPROP.FETOPEL.IN TRAV.E PA	2	-	-	-	-	-	-	2	-	-
P 39	PARTO PRECIPITOSO E CONTRAZIONI UTERINE ANOM	-	-	-	-	-	-	-	-	-	-
P 40	AL.E N.SP. COMPLICAZ.DEL TRAFAGLIO E DEL PAR	1	-	-	-	-	-	-	1	-	-
P 41	CRESCITA FETALE LENTA,MALFOTR.ED IMMATUR.FET	109	25	11	10	-	6	3	164	7	5
P 42	GESTAZ. PROLUNGATA E PESO ELEVATO ALLA NASCI	-	-	-	-	-	-	-	-	-	-
P 43	TRAUMATISMO OSTETRICO.....	21	15	9	9	5	3	3	65	12	11
P 44	MORTE FET.DA ASFIS.O AMOS.PRIMA O DUR.TRVAG	-	-	-	-	-	-	-	-	-	-
P 45	SOPFERENZA FETALE E ASPISSIA IN UN NATO VIVO	92	22	8	2	1	1	1	127	6	1
P 46	SINDROME DA DIFFICOLTA' RESPIRATORIA.....	47	27	13	20	4	2	2	115	22	6
P 47	ALTRE COND.NORB.RESPIRAT.DEL FETO E DEL NEON	217	91	44	32	10	16	10	420	45	17
P 48	INFEZIONI SPECIFICHE DEL PERIODO PERINATALE.	5	5	2	3	5	2	1	23	20	3
P 49	MALATTIA EMOLITICA DA ISOIMMUNIZZAZIONE APTI	-	-	-	-	-	-	-	-	-	-
P 50	MAL.EMOLIT.DA ALTRE E NON SPECIF.ISOIMMUNIZI	4	-	1	-	-	-	-	5	-	-
P 51	SINDROME DEL NEONATO DI MADRE DIABETICA.....	-	-	-	-	-	-	-	-	-	1
P 52	MALATTIA EMORRAGICA DEL NEONATO.....	-	1	1	-	-	-	1	3	-	-
P 53	ALTRE CONDIZIONI MORBOSE DI ORIGINE PERINATA	36	11	7	10	6	9	7	86	16	8
P(54-55)	ALTRI E MAL DEFINITI STATI MORBOSI.....	2	2	2	1	2	-	-	9	1	0
P 54	ALTRI STATI MORBOSI.....	1	2	1	1	1	-	-	6	1	3
P 55	SINTOMI, SEGNI E STATI MORBOSI MAL DEFINITI.	1	-	1	-	1	-	-	3	-	1
P 56	IVII - TRAUMATISMI E AVVELENAMENTI.....	1	-	-	-	-	-	1	2	-	-
	T O T A L E.....	716	241	135	106	59	53	32	1.342	191	91

1 MESE			ZERO ANNI											Totale	Numeri della classificazione P perinatale ISTAT
21-27	28-29	Meno di 1 mese	1	2	3	4	5	6	7	8	9	10	11		
4	1	83	11	2	7	3	2	2	1	-	1	-	-	112	P 25
26	6	1.290	30	10	7	-	-	-	-	-	-	-	-	1.337	P(26-53)
-	-	8	-	-	-	-	-	-	-	-	-	-	-	8	P 26
-	-	5	-	-	-	-	-	-	-	-	-	-	-	5	P 27
-	-	6	-	-	-	-	-	-	-	-	-	-	-	6	P 28
-	-	3	-	-	-	-	-	-	-	-	-	-	-	3	P 29
-	-	5	-	-	-	-	-	-	-	-	-	-	-	5	P 30
-	-	7	-	-	-	-	-	-	-	-	-	-	-	7	P 31
-	-	2	-	-	-	-	-	-	-	-	-	-	-	2	P 32
-	-	6	-	-	-	-	-	-	-	-	-	-	-	6	P 33
-	-	8	-	-	-	-	-	-	-	-	-	-	-	8	P 34
-	-	-	-	-	-	-	-	-	-	-	-	-	-	-	P 35
-	-	6	-	-	-	-	-	-	-	-	-	-	-	6	P 36
-	-	3	-	-	-	-	-	-	-	-	-	-	-	3	P 37
-	-	2	-	-	-	-	-	-	-	-	-	-	-	2	P 38
-	-	-	-	-	-	-	-	-	-	-	-	-	-	-	P 39
-	-	1	-	-	-	-	-	-	-	-	-	-	-	1	P 40
2	-	170	4	1	1	-	-	-	-	-	-	-	-	184	P 41
-	-	-	-	-	-	-	-	-	-	-	-	-	-	-	P 42
3	-	91	1	1	-	-	-	-	-	-	-	-	-	93	P 43
-	-	-	-	-	-	-	-	-	-	-	-	-	-	-	P 44
2	-	136	-	1	-	-	-	-	-	-	-	-	-	137	P 45
4	-	147	1	-	1	-	-	-	-	-	-	-	-	149	P 46
5	3	498	6	1	2	-	-	-	-	-	-	-	-	507	P 47
4	3	53	9	4	-	-	-	-	-	-	-	-	-	65	P 48
-	-	-	-	-	-	-	-	-	-	-	-	-	-	-	P 49
-	-	5	-	-	-	-	-	-	-	-	-	-	-	5	P 50
-	-	1	-	-	-	-	-	-	-	-	-	-	-	1	P 51
-	-	3	-	-	-	-	-	-	-	-	-	-	-	3	P 52
6	-	116	10	2	3	-	-	-	-	-	-	-	-	131	P 53
4	-	18	16	25	12	9	9	7	4	3	1	3	6	112	P(54-55)
2	-	12	6	6	2	2	2	3	2	1	-	2	5	45	P 54
2	-	6	10	19	10	6	7	4	2	-	1	1	1	67	P 55
-	-	2	6	3	4	2	-	2	1	3	3	1	1	28	P 56
54	13	1.695	116	74	72	41	27	37	36	23	9	17	18	2.167	

Tavola 4.3 - Morti nel primo anno di vita per alcune età e causa, per regione di residenza - Anno 1989

Numeri della classificazione P perinatale ISTAT	CAUSE DI MORTE	PIEMONTE			VALLE D'AOSTA			LOMBARDIA		
		Zero anni	DI CUI		Zero anni	DI CUI		Zero anni	DI CUI	
			Meno di 1 mese	Meno di 7 giorni		Meno di 1 mese	Meno di 7 giorni		Meno di 1 mese	Meno di 7 giorni
P (1-3)	I - MALATTIE INFETTIVE E PARASSITARIE.....	2	-	-	-	-	-	1	-	-
P 1	INFESIONE INTESTINALE MAL DEFINITE.....	-	-	-	-	-	-	-	-	-
P 2	SOTTICENZA.....	1	-	-	-	-	-	1	-	-
P 3	ALTRE MALATTIE INFETTIVE E PARASSITARIE.....	1	-	-	-	-	-	2	-	-
P (4-6)	III - M.GIARD.ENDOCR.,NUTR.E METAB.E DIST.IN	3	2	2	-	-	-	13	1	1
P 4	MALATTIE DEL TIPO.....	-	-	-	-	-	-	-	-	-
P 5	FIBROSI CISTICA.....	2	1	1	-	-	-	2	-	-
P 6	ALTRE M. GIARD.ENDOCR.,NUTR.E METAB.E DIST.INM	1	1	1	-	-	-	11	1	1
P (7-9)	VI - MAL. SISTEMA NERVOSO E ORGANI DEI SENSI.	1	-	-	-	-	-	13	1	1
P 7	MEINGITE.....	-	-	-	-	-	-	4	1	1
P 8	ALTRE MAL. SISTEMA NERVOSO E ORGANI DEI SENSI..	1	-	-	-	-	-	9	-	-
P (9-11)	VIII - MALATTIE DELL'APPARATO RESPIRATORIO...	3	-	-	-	-	-	5	1	-
P 9	BRONCHITE E BRONCHIOLITE ACUTE.....	-	-	-	-	-	-	2	-	-
P 10	POLMONITI.....	1	-	-	-	-	-	3	1	-
P 11	ALTRE MALATTIE DELL'APPARATO RESPIRATORIO.....	2	-	-	-	-	-	-	-	-
P (12-14)	IX - MALATTIE DELL'APPARATO DIGERENTE.....	1	-	-	-	-	-	3	3	1
P 12	ERNIA ADDOMINALE.....	-	-	-	-	-	-	-	-	-
P 13	OCCCLUSIONE INTESTINALE SENZA MENZIONE DI ERNIA.	-	-	-	-	-	-	-	-	-
P 14	ALTRE MALATTIE DELL'APPARATO DIGERENTE.....	1	-	-	-	-	-	3	3	1
P (15-25)	XIV - MALFORMAZIONI CONGENITE.....	66	42	33	1	-	-	149	99	75
P 15	SPIRA BIFIDA.....	3	2	1	-	-	-	2	1	1
P 16	IDROCEFALIA CONGENITA.....	3	1	1	-	-	-	4	3	2
P 17	ANENCEFALIA E MALFORMAZIONI SIMILARI.....	-	-	-	-	-	-	4	4	3
P 18	ALTRE MALFORMAZ. CONGENITE DEL SISTEMA NERVOSO.	-	-	-	-	-	-	6	3	3
P 19	MALF.CONG.DEL CUORE E DEL SISTEMA CIRCOLATORIO.	34	23	16	1	-	-	60	30	21
P 20	MALF.CONG.TRATTO SUPERIORE APPARATO DIGERENTE..	-	-	-	-	-	-	2	1	1
P 21	ALTRE MALF.CONG. DELL'APPARATO DIGERENTE.....	2	-	-	-	-	-	2	1	-
P 22	MALFORMAZIONI CONGENITE DELL'APPARATO URINARIO.	4	4	4	-	-	-	7	6	6
P 23	MALFORM.CONGENITE DEL SISTEMA OSTEO-MUSCOLARE..	3	3	3	-	-	-	10	16	13
P 24	SINDROME DI DOWN.....	5	2	1	-	-	-	7	4	4

Tavola 4.3 segue - Morti nel primo anno di vita per alcune età e causa, per regione di residenza - Anno 1989

Numeri della classificazione P perinatale ISTAT	CAUSE DI MORTE	PIEMONTE			VALLE D'AOSTA			LOMBARDIA		
		Zero anni	DI CUI		Zero anni	DI CUI		Zero anni	DI CUI	
			Meno di 1 mese	Meno di 7 giorni		Meno di 1 mese	Meno di 7 giorni		Meno di 1 mese	Meno di 7 giorni
P 25	ALTRE MALFORMAZIONI CONGENITE.....	12	7	5	-	-	-	29	22	21
P (26-53)	IV - ALCUNE COND.NORB. DI ORIGINE PERINATALE.	175	166	109	0	0	3	200	267	201
P 26	DISTURBI IPERTENSIVI DELLA MADRE.....	-	-	-	-	-	-	-	-	-
P 27	ALTRE CONDIZIONI MORBOSE MATERNE.....	-	-	-	-	-	-	-	-	-
P 28	ROTTURA PREMATURA DELLE MEMBRANE.....	2	2	2	-	-	-	-	-	-
P 29	POLIDARRIOS.....	-	-	-	-	-	-	-	-	-
P 30	GRAVIDANZA MULTIPLA.....	-	-	-	-	-	-	-	-	-
P 31	ALTRE COMPLICAZIONI MATERNE DELLA GRAVIDANZA...	8	8	8	-	-	-	-	-	-
P 32	PLACENTA PREVIA.....	-	-	-	-	-	-	-	-	-
P 33	ALTRE FORME DI DISTACCO ED ENORR.DELLA PLACENTA	2	2	2	-	-	-	-	-	-
P 34	ALTRE E NON SPECIFICATE ANOMALIE DELLA PLACENTA	-	-	-	-	-	-	-	-	-
P 35	PROLASSO DEL CORDONE OMBELICALE.....	-	-	-	-	-	-	-	-	-
P 36	ALTRE E NON SPEC.COND.NORB.DEL CORD. OMBELICALE	-	-	-	-	-	-	-	-	-
P 37	CORIO-AMNIOITE E AL.E N.SP.ANON.CORION E AMNIOS	-	-	-	-	-	-	1	1	1
P 38	PRESENT.ANON.FETO,SPROP.FETOPEL.IN TRAV.E PARTO	-	-	-	-	-	-	-	-	-
P 39	PARTO PRECIPITOSO E CONTRAZIONI UTERINE ANOMALE	-	-	-	-	-	-	-	-	-
P 40	AL.E N.SP. COMPLICAZ.DEL TRAVAGLIO E DEL PARTO.	-	-	-	-	-	-	-	-	-
P 41	CRESCITA FETALE LENTA, MALNUTR.ED IMMATUR.FETALE	13	12	12	1	1	1	10	10	17
P 42	GESTAZ. PROLUNGATA E PESO ELEVATO ALLA NASCITA.	-	-	-	-	-	-	-	-	-
P 43	TRAUMATISMO OSTETRICO.....	15	13	8	-	-	-	32	31	22
P 44	MORTE FET.DA ASPIS.O ENOS.PRIMA O DUR.TRAVAGLIO	-	-	-	-	-	-	-	-	-
P 45	SOFFERENZA FETALE E ASPISSIA IN UN NATO VIVO...	29	29	27	-	-	-	35	35	31
P 46	SINDROME DA DIFFICOLTA' RESPIRATORIA.....	8	7	6	2	2	1	35	35	25
P 47	ALTRE COND.NORB.RESPIRAT.DEL FETO E DEL NEONATO	75	72	68	1	1	1	105	103	80
P 48	INFEZIONI SPECIFICHE DEL PERIODO PERINATALE....	6	5	3	-	-	-	12	10	8
P 49	MALATTIA ENOLITICA DA ISOIMMUNIZZAZIONE ABTI-EM	-	-	7	-	-	-	-	-	-
P 50	MAL.ENOLIT.DA ALTRE E NON SPECIF.ISOIMMUNIZZAZ.	1	1	1	-	-	-	-	-	-
P 51	SINDROME DEL NEONATO DI MADRE DIABETICA.....	-	-	-	-	-	-	-	-	-
P 52	MALATTIA EMORRAGICA DEL NEONATO.....	8	8	3	-	-	-	-	-	-
P 53	ALTRE CONDIZIONI MORBOSE DI ORIGINE PERINATALE.	16	15	13	-	-	-	82	30	17
P (54-55)	ALTRI E MAL DEFINITI STATI MORBOSI.....	15	2	1	-	-	-	35	7	5
P 54	ALTRI STATI MORBOSI.....	7	2	1	-	-	-	10	5	5
P 55	SINTOMI, SEGNI E STATI MORBOSI MAL DEFINITI....	8	-	-	-	-	-	17	2	-
P 56	IVII - TRAUMATISMI E AVVELENAMENTI.....	7	8	1	-	-	-	13	1	-
	T O T A L E.....	273	216	106	5	0	3	514	300	204

TRENTINO-A.A.									VENETO			FRIULI-V.G.			LIGURIA			Numeri della classificazione P perinatale ISTAT
BOLZANO-BOZEN			TRENTO			TOTALE			DI CUI			DI CUI			DI CUI			
DI CUI			DI CUI			DI CUI			DI CUI			DI CUI			DI CUI			
Zero anni	Meno di 1 mese	Meno di 7 giorni	Zero anni	Meno di 1 mese	Meno di 7 giorni	Zero anni	Meno di 1 mese	Meno di 7 giorni	Zero anni	Meno di 1 mese	Meno di 7 giorni	Zero anni	Meno di 1 mese	Meno di 7 giorni	Zero anni	Meno di 1 mese	Meno di 7 giorni	
2	1	1	4	7	7	6	5	5	22	18	12	5	5	5	4	2	1	P 25
14	15	10	14	14	9	12	20	19	135	127	112	19	18	14	43	42	30	P (26-53)
-	-	-	-	-	-	-	-	-	1	1	1	-	-	-	-	-	-	P 26
-	-	-	-	-	-	-	-	-	-	-	-	-	-	-	-	-	-	P 27
-	-	-	-	-	-	-	-	-	-	-	-	-	-	-	2	2	2	P 28
-	-	-	-	-	-	-	-	-	1	1	1	-	-	-	-	-	-	P 29
-	-	-	-	-	-	-	-	-	-	-	-	-	-	-	-	-	-	P 30
-	-	-	-	-	-	-	-	-	5	5	5	-	-	-	-	-	-	P 31
-	-	-	-	-	-	-	-	-	-	-	-	-	-	-	-	-	-	P 32
-	-	-	-	-	-	-	-	-	-	-	-	-	-	-	-	-	-	P 33
-	-	-	-	-	-	-	-	-	2	2	2	-	-	-	1	1	1	P 34
-	-	-	-	-	-	-	-	-	-	-	-	-	-	-	-	-	-	P 35
-	-	-	-	-	-	-	-	-	-	-	-	-	-	-	-	-	-	P 36
-	-	-	-	-	-	-	-	-	1	1	1	-	-	-	-	-	-	P 37
-	-	-	-	-	-	-	-	-	-	-	-	-	-	-	-	-	-	P 38
-	-	-	-	-	-	-	-	-	-	-	-	-	-	-	-	-	-	P 39
-	-	-	-	-	-	-	-	-	-	-	-	-	-	-	-	-	-	P 40
2	2	2	7	7	5	9	9	7	24	24	23	4	4	4	5	5	5	P 41
-	-	-	-	-	-	-	-	-	-	-	-	-	-	-	-	-	-	P 42
3	3	3	1	1	-	4	4	3	8	7	6	2	2	1	1	1	1	P 43
-	-	-	-	-	-	-	-	-	-	-	-	-	-	-	-	-	-	P 44
-	-	-	-	-	-	-	-	-	14	14	11	4	4	3	3	3	3	P 45
3	2	1	1	1	1	4	3	2	18	17	16	2	2	1	4	4	4	P 46
6	4	3	2	2	2	4	5	5	37	34	32	2	1	1	17	16	11	P 47
3	3	-	-	-	-	3	3	-	4	3	3	3	3	3	3	3	1	P 48
-	-	-	-	-	-	-	-	-	-	-	-	-	-	-	-	-	-	P 49
-	-	-	-	-	-	-	-	-	-	-	-	-	-	-	-	-	-	P 50
-	-	-	-	-	-	-	-	-	-	-	-	-	-	-	-	-	-	P 51
-	-	-	-	-	-	-	-	-	-	-	-	-	-	-	-	-	-	P 52
1	1	1	3	3	1	4	4	2	20	16	11	2	2	1	3	3	2	P 53
5	-	-	2	-	-	7	-	-	22	4	3	3	1	-	5	1	1	P (54-55)
1	-	-	-	-	-	1	-	-	7	3	2	2	1	-	-	-	-	P 54
4	-	-	2	-	-	6	-	-	15	1	1	1	-	-	5	1	1	P 55
2	-	-	1	-	-	3	-	-	3	-	-	1	-	-	1	1	1	P 56
43	22	15	25	21	15	68	43	30	242	187	150	39	27	19	67	54	37	

Tavola 4.3 segue - Morti nel primo anno di vita per alcune età e causa, per regione di residenza - Anno 1989

Numeri della classificazione P perinatale ISTAT	CAUSE DI MORTE	EMILIA-ROMAGNA			TOSCANA			UMBRIA		
		Zero anni	DI CUI		Zero anni	DI CUI		Zero anni	DI CUI	
			Meno di 1 mese	Meno di 7 giorni		Meno di 1 mese	Meno di 7 giorni		Meno di 1 mese	Meno di 7 giorni
P (1-3)	I - MALATTIE INFETTIVE E PARASSITARIE.....	5	-	-	1	-	-	1	-	-
P 1	INFEZIONI INTESTINALI MAL DEFINITE.....	-	-	-	1	-	-	-	-	-
P 2	SETTICEMIA.....	2	-	-	-	-	-	1	-	-
P 3	ALTRE MALATTIE INFETTIVE E PARASSITARIE.....	3	-	-	-	-	-	-	-	-
P (4-6)	III - A. GIARD. ENDOCR., NUTR. E METAB. E DIST. IN	2	-	-	1	-	-	-	-	-
P 4	MALATTIE DEL TIPO.....	1	-	-	-	-	-	-	-	-
P 5	FERROSI CISTICA.....	-	-	-	-	-	-	-	-	-
P 6	ALTRE A. GIARD. ENDOCR., NUTR. E METAB. E DIST. IN	1	-	-	1	-	-	-	-	-
P (7-8)	VI - MAL. SISTEMA NERVOSO E ORGANI DEI SENSI.	1	-	-	-	-	-	-	-	-
P 7	MEINGITE.....	-	-	-	-	-	-	-	-	-
P 8	ALTRE MAL. SISTEMA NERVOSO E ORGANI DEI SENSI..	1	-	-	-	-	-	-	-	-
P (9-11)	VIII - MALATTIE DELL'APPARATO RESPIRATORIO...	4	1	1	5	-	-	-	-	-
P 9	BROSCITE E BRONCHIOLITE ACUTE.....	-	-	-	1	-	-	-	-	-
P 10	POLMONITE.....	1	1	1	2	-	-	-	-	-
P 11	ALTRE MALATTIE DELL'APPARATO RESPIRATORIO.....	3	-	-	2	-	-	-	-	-
P (12-14)	IX - MALATTIE DELL'APPARATO DIGERENTE.....	-	-	-	2	-	-	-	-	-
P 12	ERNIA ADDOMINALE.....	-	-	-	-	-	-	-	-	-
P 13	OCCLUSSIONE INTESTINALE SENZA MENZIONE DI ERNIA.	-	-	-	-	-	-	-	-	-
P 14	ALTRE MALATTIE DELL'APPARATO DICERENTE.....	-	-	-	2	-	-	-	-	-
P (15-25)	XIV - MALFORMAZIONI CONGENITE.....	42	31	21	36	29	18	13	9	9
P 15	SPINA BIFIDA.....	1	1	1	-	-	-	-	-	-
P 16	IDROCEPALIA CONGENITA.....	1	1	-	1	1	-	-	-	-
P 17	ANENCEFALIA E MALFORMAZIONI SIMILARI.....	1	1	1	-	-	-	-	-	-
P 18	ALTRE MALFORMAZ. CONGENITE DEL SISTEMA NERVOSO.	-	-	-	-	-	-	-	-	-
P 19	MALF. CONG. DEL CUORE E DEL SISTEMA CIRCOLATORIO.	24	19	11	20	14	10	8	5	3
P 20	MALF. CONG. TRATTO SUPERIORE APPARATO DICERENTE..	1	1	1	1	1	-	-	-	-
P 21	ALTRE MALF. CONG. DELL'APPARATO DICERENTE.....	2	2	1	3	2	-	2	1	1
P 22	MALFORMAZIONI CONGENITE DELL'APPARATO URINARIO.	1	1	1	-	-	-	-	-	-
P 23	MALFORM. CONGENITE DEL SISTEMA OSTEO-MUSCOLARE..	3	3	3	3	3	2	-	-	-
P 24	SINDROME DI DOWN.....	5	1	1	1	-	-	1	1	-

MARCHE			LAZIO			ABRUZZO			MOLISE			CAMPANIA			Numeri della classificazione P pennatale ISTAT
DI CUI			DI CUI			DI CUI			DI CUI			DI CUI			
Zero anni	Meno di 1 mese	Meno di 7 giorni	Zero anni	Meno di 1 mese	Meno di 7 giorni	Zero anni	Meno di 1 mese	Meno di 7 giorni	Zero anni	Meno di 1 mese	Meno di 7 giorni	Zero anni	Meno di 1 mese	Meno di 7 giorni	
1	-	-	1	-	-	1	-	-	1	-	-	4	-	-	P (1-3)
-	-	-	-	-	-	-	-	-	-	-	-	1	-	-	P 1
-	-	-	-	-	-	-	-	-	-	-	-	-	-	-	P 2
1	-	-	1	-	-	1	-	-	1	-	-	1	-	-	P 3
1	-	-	7	2	-	1	-	-	1	1	-	7	4	3	P (4-6)
1	-	-	1	1	-	1	-	-	-	-	-	-	-	-	P 4
-	-	-	-	-	-	-	-	-	1	1	-	2	2	1	P 5
-	-	-	5	1	-	-	-	-	-	-	-	5	2	2	P 6
-	-	-	-	-	-	-	-	-	-	-	-	13	1	1	P (7-8)
-	-	-	-	-	-	-	-	-	-	-	-	1	1	1	P 7
-	-	-	-	-	-	-	-	-	-	-	-	12	-	-	P 8
1	-	-	12	6	4	3	1	-	2	-	-	28	2	1	P (9-11)
-	-	-	-	-	-	1	-	-	1	-	-	7	-	-	P 9
1	-	-	6	4	2	1	1	-	1	-	-	9	1	-	P 10
-	-	-	5	2	2	1	-	-	-	-	-	12	1	1	P 11
-	-	-	3	1	1	3	-	-	-	-	-	10	2	-	P (12-14)
-	-	-	1	-	-	-	-	-	-	-	-	-	-	-	P 12
-	-	-	-	-	-	2	-	-	-	-	-	4	1	-	P 13
-	-	-	2	1	1	1	-	-	-	-	-	6	1	-	P 14
28	17	11	40	52	38	33	24	18	4	5	5	155	98	68	P (15-25)
2	-	-	1	-	-	1	-	-	-	-	-	1	1	-	P 15
-	-	-	3	1	1	1	1	1	-	-	-	4	1	1	P 16
-	-	-	2	2	2	-	-	-	-	-	-	4	4	4	P 17
-	-	-	1	-	-	1	-	-	1	-	-	7	1	1	P 18
14	10	6	33	20	14	15	11	9	2	2	2	69	47	28	P 19
1	1	1	1	1	1	1	1	1	-	-	-	5	4	2	P 20
-	-	-	3	1	-	1	1	-	1	-	-	13	6	1	P 21
-	-	-	-	-	-	1	-	-	-	-	-	6	4	4	P 22
3	3	3	14	10	9	3	3	2	2	2	2	10	9	8	P 23
4	2	-	4	3	1	2	-	-	1	-	-	7	2	1	P 24

Tavola 4.3 segue - Morti nel primo anno di vita per alcune età e causa, per regione di residenza - Anno 1989

Numer della classifi- cazione P perinatale ISTAT	CAUSE DI MORTE	EMILIA-ROMAGNA			TOSCANA			UMBRIA		
		Zero anni	DI CUI		Zero anni	DI CUI		Zero anni	DI CUI	
			Meno di 1 mese	Meno di 7 giorni		Meno di 1 mese	Meno di 7 giorni		Meno di 1 mese	Meno di 7 giorni
P 25	ALTRE MALFORMAZIONI CONGENITE.....	3	1	1	9	3	5	2	1	-
P (26-53)	IV - ALCUNE COND.NORB. DI ORIGINE PERINATALE.	129	123	112	113	109	94	43	42	39
P 26	DISTURBI IPERTENSIVI DELLA MADRE.....	2	2	2	2	2	2	-	-	-
P 27	ALTRE CONDIZIONI MORBOSE MATERNE.....	1	1	1	1	1	1	-	-	-
P 28	ROTTURA PREMATURA DELLE MEMBRANE.....	1	1	1	1	1	1	-	-	-
P 29	POLIDRAMNIO.....	-	-	-	-	-	-	1	1	1
P 30	GRAVIDANZA MULTIPLA.....	-	-	-	-	-	-	-	-	-
P 31	ALTRE COMPLICAZIONI MATERNE DELLA GRAVIDANZA...	-	-	-	-	-	-	-	-	-
P 32	PLACENTA PREVIA.....	-	-	-	2	2	2	-	-	-
P 33	ALTRE FORME DI DISTACCO ED ENORR.DELLA PLACENTA	-	-	-	1	1	1	-	-	-
P 34	ALTRE E NON SPECIFICATE ANOMALIE DELLA PLACENTA	3	3	3	1	1	1	-	-	-
P 35	PROLASSO DEL CORDONE OMBELICALE.....	-	-	-	-	-	-	-	-	-
P 36	ALTRE E NON SPEC.COND.NORB.DEL CORD. OMBELICALE	-	-	-	-	-	-	1	1	1
P 37	CORIO-AMNIOITE E AL.E N.SP.ANOR.CORION E AMNIO	-	-	-	-	-	-	-	-	-
P 38	PRESENT.ANOR.FETO,SPROP.FETOPEL.IN TRAV.E PARTO	-	-	-	-	-	-	-	-	-
P 39	PARTO PRECIPITOSO E CONTRAZIONI UTERINE ANOMALE	-	-	-	-	-	-	-	-	-
P 40	AL.E N.SP. COMPLICAZ.DEL TRAVAGLIO E DEL PARTO.	1	1	1	-	-	-	-	-	-
P 41	CRESCIUTA FETALE LENTA, MALNUTR.ED IMMATUR.FETALE	16	16	15	12	12	11	7	7	6
P 42	GESTAZ. PROLUNGATA E PESO ELEVATO ALLA NASCITA.	-	-	-	-	-	-	-	-	-
P 43	TRAUMATISMO OSTETRICO.....	8	7	6	6	6	3	1	1	1
P 44	MORTE FET.DA ASPIS.O ANOS.PRIMA O DUR.TRAVAGLIO	-	-	-	-	-	-	-	-	-
P 45	SOFFERENZA FETALE E ASFISSIA IN UN STATO TIPO...	10	10	10	12	12	12	6	6	5
P 46	SINDROME DA DIFFICOLTA' RESPIRATORIA.....	15	15	14	13	13	12	2	2	2
P 47	ALTRE COND.NORB.RESPIRAT.DEL FETO E DEL NEONATO	55	53	44	46	45	40	19	19	17
P 48	INFEZIONI SPECIFICHE DEL PERIODO PERINATALE....	5	5	3	5	4	-	1	-	-
P 49	MALATTIA EMOLITICA DA ISOIMMUNIZZAZIONE ANTI-RH	-	-	-	1	1	1	-	-	-
P 50	MAL.EMOLIT.DA ALTRE E NON SPECIF.ISOIMMUNIZZAZ.	-	-	-	-	-	-	-	-	-
P 51	SINDROME DEL NEONATO DI MADRE DIABETICA.....	-	-	-	-	-	-	-	-	-
P 52	MALATTIA EMORRAGICA DEL NEONATO.....	-	-	-	2	2	2	-	-	-
P 53	ALTRE CONDIZIONI MORBOSE DI ORIGINE PERINATALE.	11	9	8	9	9	5	5	5	5
P (54-55)	ALTRI E MAL DEFINITI STATI MORBOSI.....	11	2	2	15	2	-	1	-	-
P 54	ALTRI STATI MORBOSI.....	2	1	1	7	1	-	-	-	-
P 55	SINTOMI, SEGNI E STATI MORBOSI MAL DEFINITI....	9	1	1	8	1	-	1	-	-
P 56	VIII - TRAUMATISMI E AVVELENAMENTI.....	6	-	-	6	-	-	1	-	-
	T O T A L E.....	200	157	136	179	140	112	59	50	43

MARCHE			LAZIO			ABRUZZO			MOLISE			CAMPANIA			Numeri della classificazione P perinatale ISTAT
DI CUI			DI CUI			DI CUI			DI CUI			DI CUI			
Zero anni	Meno di 1 mese	Meno di 7 giorni	Zero anni	Meno di 1 mese	Meno di 7 giorni	Zero anni	Meno di 1 mese	Meno di 7 giorni	Zero anni	Meno di 1 mese	Meno di 7 giorni	Zero anni	Meno di 1 mese	Meno di 7 giorni	
4	1	1	10	14	10	7	7	5	1	1	1	29	19	18	P 25
83	77	65	231	224	190	70	68	57	26	25	22	579	553	460	P (26-53)
2	2	2	-	-	-	1	1	1	-	-	-	4	4	4	P 26
-	-	-	-	-	-	-	-	-	-	-	-	1	1	1	P 27
2	2	2	3	3	3	1	1	1	-	-	-	2	2	2	P 28
-	-	-	-	-	-	-	-	-	-	-	-	1	1	1	P 29
-	-	-	-	-	-	-	-	-	-	-	-	1	1	1	P 30
1	1	1	-	-	-	-	-	-	-	-	-	-	-	-	P 31
-	-	-	-	-	-	1	1	1	-	-	-	-	-	-	P 32
1	1	1	2	2	2	-	-	-	-	-	-	5	5	5	P 33
-	-	-	1	1	1	1	1	1	-	-	-	2	2	2	P 34
-	-	-	-	-	-	-	-	-	-	-	-	-	-	-	P 35
-	-	-	1	1	1	-	-	-	-	-	-	3	3	3	P 36
-	-	-	1	1	1	-	-	-	-	-	-	2	2	2	P 37
-	-	-	-	-	-	1	1	1	-	-	-	-	-	-	P 38
-	-	-	-	-	-	-	-	-	-	-	-	-	-	-	P 39
-	-	-	-	-	-	-	-	-	-	-	-	-	-	-	P 40
12	12	11	34	34	30	4	8	7	3	3	3	62	61	57	P 41
-	-	-	-	-	-	-	-	-	-	-	-	-	-	-	P 42
3	3	3	20	22	16	4	4	4	2	2	2	26	26	20	P 43
-	-	-	-	-	-	-	-	-	-	-	-	-	-	-	P 44
8	8	7	27	27	24	3	3	3	-	-	-	64	62	57	P 45
4	4	4	29	29	26	12	11	10	3	3	3	91	91	71	P 46
43	39	30	81	81	71	25	25	20	11	10	10	213	208	185	P 47
-	-	-	13	10	6	2	2	-	2	2	-	45	35	12	P 48
-	-	-	-	-	-	-	-	-	-	-	-	-	-	-	P 49
-	-	-	-	-	-	1	1	1	-	-	-	3	3	3	P 50
-	-	-	-	-	-	-	-	-	-	-	-	3	3	2	P 51
-	-	-	1	1	1	-	-	-	-	-	-	3	3	3	P 52
7	5	4	14	12	8	10	9	7	5	5	4	48	40	29	P 53
4	1	-	13	-	-	8	2	2	-	-	-	43	8	4	P (54-55)
3	1	-	5	-	-	7	2	2	-	-	-	20	3	2	P 54
1	-	-	8	-	-	1	-	-	-	-	-	23	5	2	P 55
1	1	1	5	-	-	-	-	-	-	-	-	10	-	-	P 56
119	94	77	352	285	233	119	95	77	38	31	27	449	468	337	

Tavola 4.3 segue - Morti nel primo anno di vita per alcune eta e causa, per regione di residenza - Anno 1989

Numeri della classificazione P perinatale ISTAT	CAUSE DI MORTE	PUGLIA			BASILICATA			CALABRIA		
		Zero anni	DI CUI		Zero anni	DI CUI		Zero anni	DI CUI	
			Meno di 1 mese	Meno di 7 giorni		Meno di 1 mese	Meno di 7 giorni		Meno di 1 mese	Meno di 7 giorni
P (1-3)	I - MALATTIE INFETTIVE E PARASSITARIE.....	2	-	-	-	-	-	3	-	-
P 1	INFEZIONE INTESTINALE MAL DEFINITE.....	-	-	-	-	-	-	-	-	-
P 2	SETTICEMIA.....	1	-	-	-	-	-	-	-	-
P 3	ALTRE MALATTIE INFETTIVE E PARASSITARIE.....	1	-	-	-	-	-	3	-	-
P (4-6)	III - M. CRENDO. ENDOCR., NUTR. E METAB. E DIST. IN	4	2	-	1	-	-	2	-	-
P 4	MALATTIE DEL TIPO.....	-	-	-	-	-	-	1	-	-
P 5	FIBROSI CISTICA.....	1	-	-	-	-	-	-	-	-
P 6	ALTRE M. CRENDO. ENDOCR., NUTR. E METAB. E DIST. INM	3	2	-	1	-	-	1	-	-
P (7-8)	VI - MAL. SISTEMA NERVOSO E ORGANI DEI SENSI.	12	5	1	1	-	-	2	1	-
P 7	MEINGITE.....	3	3	1	-	-	-	1	1	-
P 8	ALTRE MAL. SISTEMA NERVOSO E ORGANI DEI SENSI..	9	2	-	1	-	-	1	-	-
P (9-11)	VIII - MALATTIE DELL'APPARATO RESPIRATORIO...	24	4	2	1	-	-	9	1	1
P 9	BRONCHITE S BRONCHIOLITE ACUTE.....	4	-	-	-	-	-	2	-	-
P 10	POLMONITE.....	14	4	2	-	-	-	5	1	1
P 11	ALTRE MALATTIE DELL'APPARATO RESPIRATORIO.....	6	-	-	1	-	-	1	-	-
P (12-14)	II - MALATTIE DELL'APPARATO DIGERENTE.....	5	2	2	2	-	-	3	-	-
P 12	ERNIA ADDOMINALE.....	3	1	1	-	-	-	-	-	-
P 13	OCCLUSIONE INTESTINALE SENZA MENZIONE DI ERNIA.	-	-	-	-	-	-	-	-	-
P 14	ALTRE MALATTIE DELL'APPARATO DIGERENTE.....	2	1	1	2	-	-	3	-	-
P (15-25)	IV - MALFORMAZIONI CONGENITE.....	123	84	54	22	12	9	57	42	27
P 15	SPIRA BIFIDA.....	7	3	1	-	-	-	2	2	1
P 16	IDROCEFALIA CONGENITA.....	4	3	1	1	-	-	1	1	1
P 17	ANENCEFALIA E MALFORMAZIONI SIMILARI.....	8	8	7	-	-	-	1	1	1
P 18	ALTRE MALFORMAZ. CONGENITE DEL SISTEMA NERVOSO.	3	2	2	2	1	1	4	1	1
P 19	HALF.CONG.DEL CUORE E DEL SISTEMA CIRCOLATORIO.	48	31	13	11	7	5	22	16	8
P 20	HALF.CONG.TRATTO SUPERIORE APPARATO DIGERENTE..	3	2	2	1	1	1	1	1	1
P 21	ALTRE HALF.CONG. DELL'APPARATO DIGERENTE.....	9	6	2	1	1	-	1	-	-
P 22	MALFORMAZIONI CONGENITE DELL'APPARATO URINARIO.	5	5	4	-	-	-	1	-	-
P 23	MALFORM. CONGENITE DEL SISTEMA OSTEO-MUSCOLARE..	12	9	9	-	-	-	9	8	5
P 24	SINDROME DI DOWN.....	6	3	1	2	-	-	4	2	-

(a) I morti nel primo anno di vita per i quali non è stata indicata la residenza sono stati in totale 1.

SICILIA			SARDEGNA			ITALIA			ESTERO E RESIDENZA NON INDICATA (a)			TOTALE			Numeri della classifi- cazione P pennatale ISTAT
DI CUI			DI CUI			DI CUI			DI CUI			DI CUI			
Zero anni	Meno di 1 mese	Meno di 7 giorni	Zero anni	Meno di 1 mese	Meno di 7 giorni	Zero anni	Meno di 1 mese	Meno di 7 giorni	Zero anni	Meno di 1 mese	Meno di 7 giorni	Zero anni	Meno di 1 mese	Meno di 7 giorni	
2	-	-	1	-	-	12	-	-	-	-	-	12	-	-	P (1-3)
-	-	-	-	-	-	2	-	-	-	-	-	2	-	-	P 1
-	-	-	-	-	-	7	-	-	-	-	-	7	-	-	P 2
2	-	-	3	-	-	23	-	-	-	-	-	23	-	-	P 3
10	4	2	-	-	-	61	17	8	-	-	-	61	17	8	P (4-6)
2	1	-	-	-	-	7	2	-	-	-	-	7	2	-	P 4
5	3	2	-	-	-	15	6	4	-	-	-	15	6	4	P 5
3	-	-	-	-	-	39	7	4	-	-	-	39	7	4	P 6
11	1	-	3	1	1	65	12	6	2	1	-	67	13	6	P (7-8)
1	-	-	2	1	1	15	9	6	1	-	-	16	9	6	P 7
10	1	-	1	-	-	50	3	-	1	1	-	51	4	-	P 8
33	8	3	6	-	-	136	24	12	2	-	-	138	24	12	P (9-11)
5	-	-	-	-	-	23	-	-	-	-	-	23	-	-	P 9
19	8	3	4	-	-	67	21	9	2	-	-	69	21	9	P 10
-	-	-	2	-	-	46	3	3	-	-	-	46	3	3	P 11
8	2	-	3	-	-	46	10	4	1	-	-	47	10	4	P (12-14)
-	-	-	-	-	-	4	1	1	-	-	-	4	1	1	P 12
2	-	-	1	-	-	11	1	-	-	-	-	11	1	-	P 13
6	2	-	2	-	-	31	8	3	1	-	-	32	8	3	P 14
163	120	82	51	34	27	1.149	792	504	10	6	4	1.159	798	508	P (15-25)
8	4	3	2	-	-	32	15	8	1	1	1	33	16	9	P 15
3	1	1	2	1	1	33	14	12	-	-	-	33	14	12	P 16
9	9	9	1	1	1	31	31	29	-	-	-	31	31	29	P 17
6	3	1	2	1	1	36	13	11	2	1	1	38	14	12	P 18
59	37	22	13	8	6	491	323	191	3	1	1	494	324	192	P 19
4	4	3	1	1	-	23	20	15	-	-	-	23	20	15	P 20
14	9	6	5	2	1	61	33	13	-	-	-	61	33	13	P 21
6	4	2	4	3	3	37	29	25	1	1	-	38	30	25	P 22
13	11	7	4	5	5	111	95	80	-	-	-	111	95	80	P 23
5	4	2	4	2	1	63	26	12	2	1	1	65	27	13	P 24

Tavola 4.3 segue · Morti nel primo anno di vita per alcune età e causa, per regione di residenza · Anno 1989

Numeri della classifi- cazione P perinatale ISTAT	CAUSE DI MORTE	PUGLIA			BASILICATA			CALABRIA		
		Zero anni	DI CUI		Zero anni	DI CUI		Zero anni	DI CUI	
			Meno di 1 mese	Meno di 7 giorni		Meno di 1 mese	Meno di 7 giorni		Meno di 1 mese	Meno di 7 giorni
P 25	ALTRE MALFORMAZIONI CONGENITE.....	14	12	12	4	2	2	11	10	9
P(26-53)	IV - ALTRE COND.NORB. DI ORIGINE PERINATALE.	313	308	267	48	47	44	146	142	122
P 26	DISTURBI IPERTENSIVI DELLA MADRE.....	-	-	-	-	-	-	2	2	2
P 27	ALTRE CONDIZIONI MORBOSE MATERNE.....	2	2	1	-	-	-	-	-	-
P 28	ROTTURA PREMATURA DELLE MEMBRANE.....	-	-	-	-	-	-	-	-	-
P 29	POLIDRANFIOS.....	-	-	-	-	-	-	-	-	-
P 30	GRAVIDANZA MULTIPLA.....	-	-	-	-	-	-	1	1	1
P 31	ALTRE COMPLICAZIONI MATERNE DELLA GRAVIDANZA...	1	1	1	-	-	-	-	-	-
P 32	PLACENTA PREVIA.....	1	1	1	-	-	-	-	-	-
P 33	ALTRE FORME DI DISTACCO ED EMORR.DELLA PLACENTA	2	2	2	-	-	-	1	1	1
P 34	ALTRE E NON SPECIFICATE ANOMALIE DELLA PLACENTA	-	-	-	-	-	-	-	-	-
P 35	PROLASSO DEL CORDONE OMBELICALE.....	-	-	-	-	-	-	-	-	-
P 36	ALTRE E NON SPEC.COND.NORB.DEL CORD. OMBELICALE	1	1	1	-	-	-	1	1	1
P 37	CORDO-ANNIOITE E AL.E N.SP.ANON.CORION E ANNIOS	-	-	-	-	-	-	-	-	-
P 38	PRESENT.ANON.FETO.SPROP.FETOPEL.IN TRAV.E PARTO	2	2	2	1	1	1	-	-	-
P 39	PARTO PRECIPITOSO E CONTRAZIONI UTERINE ANOMALE	-	-	-	-	-	-	-	-	-
P 40	AL.E N.SP. COMPLICAZ.DEL TRAVAGLIO E DEL PARTO.	-	-	-	-	-	-	-	-	-
P 41	CRESCITA FETALE LENTA, RALZUTE. ED INMATUR.FETALE	58	58	55	6	6	5	25	24	23
P 42	GESTAZ. PROLONGATA E PESO ELEVATO ALLA NASCITA.	-	-	-	-	-	-	-	-	-
P 43	TRAUMATISMO OSTETRICO.....	21	21	17	2	2	1	12	11	6
P 44	MORTE FET.DA ASPIS.O ANOS.PRIMA O DUR.TRAVAGLIO	-	-	-	-	-	-	-	-	-
P 45	SOFFERENZA FETALE E ASPISSIA IN UN NATO VIVO...	15	15	14	3	3	3	19	18	17
P 46	SINDROME DA DIFFICOLTA' RESPIRATORIA.....	36	36	28	7	7	7	22	22	21
P 47	ALTRE COND.NORB.RESPIRAT.DEL FETO E DEL NEONATO	122	118	107	19	18	18	49	49	41
P 48	INFEZIONI SPECIFICHE DEL PERIODO PERINATALE....	8	7	3	3	3	3	8	8	4
P 49	MALATTIA EMOLITICA DA ISOIMMUNIZZAZIONE ANTI-BH	1	1	1	-	-	-	-	-	-
P 50	MAL.EMOLIT.DA ALTRE E NON SPECIF.ISOIMMUNIZZAZ.	-	-	-	-	-	-	-	-	-
P 51	SINDROME DEL NEONATO DI MADRE DIABETICA.....	-	-	-	-	-	-	-	-	-
P 52	MALATTIA EMORRAGICA DEL NEONATO.....	-	-	-	-	-	-	1	1	1
P 53	ALTRE CONDIZIONI MORBOSE DI ORIGINE PERINATALE.	43	43	34	7	7	6	5	4	4
P(54-55)	ALTRI E MAL DEFINITI STATI MORBOSI.....	18	6	4	2	-	-	6	-	-
P 54	ALTRI STATI MORBOSI.....	11	5	3	1	-	-	3	-	-
P 55	SINTOMI, SEGREI E STATI MORBOSI MAL DEFINITI....	7	1	1	1	-	-	3	-	-
P 56	IVII - TRAUMATISMI E AVVELENAMENTI.....	14	3	1	1	-	-	4	-	-
	T O T A L E.....	515	414	331	78	59	53	231	186	150

(a) Cfr. la corrispondente nota a pag. 362.

SICILIA			SARDEGNA			ITALIA			ESTERO E RESIDENZA NON INDICATA (a)			TOTALE			Numeri della classifi- cazione P perinatale ISTAT
DI CUI			DI CUI			DI CUI			DI CUI			DI CUI			
Zero anni	Meno di 1 mese	Meno di 7 giorni	Zero anni	Meno di 1 mese	Meno di 7 giorni	Zero anni	Meno di 1 mese	Meno di 7 giorni	Zero anni	Meno di 1 mese	Meno di 7 giorni	Zero anni	Meno di 1 mese	Meno di 7 giorni	
36	34	26	11	10	8	231	179	148	1	1	-	232	180	148	P 25
465	453	414	73	69	58	3.007	2.893	2.472	25	21	17	3.032	2.914	2.489	P (26-53)
6	6	6	-	-	-	20	20	20	-	-	-	20	20	20	P 26
1	1	1	-	-	-	6	6	6	-	-	-	6	6	6	P 27
-	-	-	-	-	-	14	14	14	-	-	-	14	14	14	P 28
1	1	1	-	-	-	4	4	4	-	-	-	4	4	4	P 29
10	10	10	2	2	2	14	14	14	-	-	-	14	14	14	P 30
2	2	2	1	1	1	14	14	14	1	1	1	15	15	15	P 31
-	-	-	-	-	-	4	4	4	-	-	-	4	4	4	P 32
-	-	-	1	1	1	15	15	15	-	-	-	15	15	15	P 33
3	3	3	-	-	-	14	14	14	-	-	-	14	14	14	P 34
1	1	1	-	-	-	1	1	1	-	-	-	1	1	1	P 35
1	1	1	-	-	-	9	9	9	-	-	-	9	9	9	P 36
-	-	-	-	-	-	5	5	5	-	-	-	5	5	5	P 37
-	-	-	-	-	-	4	4	4	-	-	-	4	4	4	P 38
-	-	-	-	-	-	-	-	-	-	-	-	-	-	-	P 39
-	-	-	-	-	-	1	1	1	-	-	-	1	1	1	P 40
66	64	59	9	9	9	392	387	360	4	3	2	396	390	362	P 41
-	-	-	-	-	-	-	-	-	-	-	-	-	-	-	P 42
33	31	29	10	10	7	214	202	156	3	3	2	217	205	158	P 43
-	-	-	-	-	-	-	-	-	-	-	-	-	-	-	P 44
81	79	78	9	8	6	342	336	312	1	1	1	343	337	313	P 45
42	42	37	8	8	6	361	357	296	2	2	2	363	359	298	P 46
175	172	159	21	19	17	1.124	1.091	965	7	6	5	1.131	1.097	970	P 47
10	10	8	2	2	1	136	115	50	1	1	1	137	116	51	P 48
1	1	1	-	-	-	3	3	3	-	-	-	3	3	3	P 49
-	-	-	1	1	1	6	6	6	-	-	-	6	6	6	P 50
-	-	-	-	-	-	3	3	2	-	-	-	3	3	2	P 51
1	1	1	-	-	-	12	12	11	-	-	-	12	12	11	P 52
31	28	21	9	8	7	290	257	188	6	4	3	296	261	191	P 53
31	7	3	5	-	-	244	83	25	5	1	-	249	84	25	P (54-55)
12	5	1	3	-	-	109	29	17	-	-	-	109	29	17	P 54
19	2	2	2	-	-	135	14	8	5	1	-	140	15	8	P 55
6	-	-	2	-	-	82	10	4	6	1	-	88	11	4	P 56
729	595	504	146	104	86	4.822	3.791	3.075	51	30	21	4.873	3.821	3.096	

Tavola 4.4 · Morti nel primo anno di vita per mese di decesso e alcuni settori di cause, per regione di residenza
Anno 1989

REGIONI	Gen	Feb	Mar	Apr	Mag	Giù	Lug	Ago	Set	Ott	Nov	Dic	Anno	Quozientif per 10 000 nati vivi
C O M P L E S S O														
PIEMONTE.....	35	23	26	24	31	23	14	23	16	22	15	16	271	43,8
VALLE D'AOSTA.....	-	1	2	1	-	-	1	-	-	-	-	-	5	54,1
LOMBARDIA.....	44	37	34	37	50	50	37	39	44	45	40	45	514	68,9
TRENTINO ALTO ADIGE	7	1	7	1	3	2	13	6	7	6	2	3	54	71,1
BOLZANO-ROSEN...	1	2	4	1	6	-	8	5	2	6	2	4	43	44,2
TRENTO.....	4	1	3	2	2	2	5	1	1	-	-	4	25	59,7
VENEZIA.....	26	19	22	19	17	18	21	22	21	22	17	18	242	44,7
FRIULI V. GIULIA...	2	4	4	1	4	2	1	3	1	4	2	5	39	45,6
LIGURIA.....	3	2	7	6	4	6	7	6	6	10	6	4	67	61,3
EMILIA-ROMAGNA.....	21	15	21	14	23	13	17	15	19	14	11	13	200	76,3
TOSCANA.....	21	14	19	10	16	19	14	19	18	7	14	13	179	70,4
UMBRIA.....	5	9	4	7	2	4	5	5	5	5	3	5	49	44,7
MARCHE.....	12	4	3	10	7	17	6	6	13	12	9	9	119	100,0
LAZIO.....	27	31	40	34	25	26	29	29	29	14	36	29	352	72,4
ABRUZZO.....	5	9	11	19	13	14	16	6	7	7	12	7	119	76,6
MOLISE.....	9	2	-	2	5	4	3	3	2	4	5	2	34	115,1
CAMPANIA.....	35	43	49	73	77	77	72	64	76	75	63	55	444	155,5
PUGLIA.....	55	46	39	75	29	46	41	45	37	34	35	52	515	194,0
BASILICATA.....	5	2	2	13	5	3	7	12	12	4	6	10	74	194,7
CALABRIA.....	19	13	22	15	15	22	27	15	23	17	25	17	231	85,0
SICILIA.....	50	55	52	70	66	51	64	67	63	46	67	58	729	111,0
SARDEGNA.....	21	13	8	17	14	6	16	11	16	9	4	9	146	43,5
ITALIA.....	452	377	395	413	413	403	416	396	411	343	364	377	4.422	46,7
ESTERO E R.B.I. (a)	3	5	2	9	3	4	1	4	1	4	4	6	51	104,5
TOTALE GENERALE	455	382	397	421	416	407	417	402	412	349	372	383	4.473	46,9
MALATTIE INFETTIVE E PARASSITARIE (n. nosologici 001-139) (b)														
PIEMONTE.....	1	-	-	-	-	-	-	-	-	1	-	-	2	2,4
VALLE D'AOSTA.....	-	-	-	-	-	-	-	-	-	-	-	-	-	-
LOMBARDIA.....	-	-	-	-	-	-	-	-	-	1	-	2	3	0,4
TRENTINO ALTO ADIGE	-	-	-	-	-	-	-	-	-	-	-	1	1	1,1
BOLZANO-ROSEN...	-	-	-	-	-	-	-	-	-	-	-	1	1	2,3
TRENTO.....	-	-	-	-	-	-	-	-	-	-	-	-	-	-
VENEZIA.....	-	-	-	-	-	-	-	-	-	-	-	-	-	-
FRIULI V. GIULIA...	-	-	-	-	-	-	-	-	-	-	-	-	-	-
LIGURIA.....	-	-	-	-	-	-	1	-	-	-	-	-	1	0,9
EMILIA-ROMAGNA.....	-	1	1	-	-	-	-	-	-	2	-	1	5	1,9
TOSCANA.....	-	1	-	-	-	-	-	-	-	-	-	-	1	0,4
UMBRIA.....	-	-	-	-	-	-	-	-	-	1	-	-	1	1,5
MARCHE.....	-	-	-	-	-	1	-	-	-	-	-	-	1	0,8
LAZIO.....	1	-	-	-	-	-	-	-	-	-	-	-	1	0,2
ABRUZZO.....	-	-	-	-	-	-	-	-	1	-	-	-	1	0,8
MOLISE.....	-	-	-	-	-	1	-	-	-	-	-	-	1	3,0
CAMPANIA.....	2	1	-	1	-	-	-	-	-	-	-	-	4	0,5
PUGLIA.....	-	2	-	-	-	-	-	-	-	-	-	-	2	0,4
BASILICATA.....	-	-	-	-	-	-	-	-	-	-	-	-	-	-
CALABRIA.....	2	-	-	-	-	-	-	-	-	-	-	1	3	1,1
SICILIA.....	-	-	-	-	1	-	-	-	1	-	-	-	2	0,3
SARDEGNA.....	-	1	-	-	1	1	-	-	-	-	-	-	3	1,7
ITALIA.....	6	6	1	1	2	3	1	-	2	5	-	5	32	0,6
ESTERO E R.B.I.	-	-	-	-	-	-	-	-	-	-	-	-	-	-
TOTALE GENERALE	6	6	1	1	2	3	1	-	2	5	-	5	32	0,6

(a) Cfr. la corrispondente nota a pag. 362. (b) I numeri nosologici sono quelli della Classificazione internazionale analitica, IX Rev. 1975.

Tavola 4.4 segue - Morti nel primo anno di vita per mese di decesso e alcuni settori di cause, per regione di residenza - Anno 1989

REGIONI	Gen	Feb	Mar	Apr	Mag	Giu	Lug	Ago	Set	Ott	Nov	Dic	Anno	Quoziente per 10.000 nati vivi
MALATTIE DELL' APPARATO RESPIRATORIO (N. NOSOLOGICI 460-519) (3)														
PIEMONTE.....	1	-	-	-	1	-	-	1	-	-	-	-	3	0,9
VALLE D'AOSTA.....	-	-	-	-	-	-	-	-	-	-	-	-	-	-
LOMBARDIA.....	-	-	-	-	-	1	-	1	-	1	1	1	5	0,7
TRENTINO ALTO ADIGE.....	-	-	-	-	-	-	-	-	-	-	-	-	-	-
BOLZANO-SÜDTIROL.....	-	-	-	-	-	-	-	-	-	-	-	-	-	-
TRENTO.....	-	-	-	-	-	-	-	-	-	-	-	-	-	-
VENETO.....	-	-	1	-	-	-	-	-	-	-	-	-	1	0,3
FRIULI V. GIULIA.....	-	-	-	-	-	-	-	-	-	-	-	-	-	-
LIGURIA.....	-	-	-	-	-	-	-	-	-	-	-	-	-	-
EMILIA-ROMAGNA.....	-	-	-	1	1	-	-	1	1	-	-	-	4	1,5
TOSCANA.....	1	3	-	-	-	-	1	-	-	-	-	-	5	2,0
UMBRIA.....	-	-	-	-	-	-	-	-	-	-	-	-	-	-
MARCHE.....	-	-	-	-	-	-	-	-	1	-	-	-	1	0,4
LAZIO.....	1	1	1	1	1	-	1	-	-	-	1	3	12	2,5
ABRUZZO.....	-	-	1	1	-	1	-	-	-	-	-	-	3	2,4
MOLISE.....	1	1	-	-	-	-	-	-	-	-	-	-	2	6,1
CAMPANIA.....	3	2	-	2	-	1	2	1	5	2	1	5	24	3,5
PUGLIA.....	7	3	3	3	1	1	1	1	2	2	2	-	24	4,8
BASILICATA.....	-	1	-	-	-	-	-	-	-	-	-	-	1	1,4
CALABRIA.....	2	-	-	-	1	-	1	1	-	-	1	2	8	2,9
SICILIA.....	1	2	1	4	3	2	3	2	3	5	4	3	33	5,0
SARDEGNA.....	3	-	1	1	1	-	-	-	-	-	-	-	6	3,8
ITALIA.....	20	12	9	19	9	6	9	8	12	10	10	14	136	2,4
ESTERO E S.S.I.....	-	-	-	-	-	-	-	-	-	-	1	1	2	4,3
TOTALE GENERALE.....	20	12	9	19	9	6	9	8	12	10	11	15	138	2,5
MALF. CONG. E ALTRE CAUSE MORT. PERIN. (N. NOSOLOGICI 740-779) (B)														
PIEMONTE.....	31	21	22	21	26	20	18	21	15	18	12	16	241	74,0
VALLE D'AOSTA.....	-	1	2	1	-	-	1	-	-	-	-	-	5	56,1
LOMBARDIA.....	17	11	19	10	15	11	15	14	16	13	13	15	429	57,5
TRENTINO ALTO ADIGE.....	5	3	5	1	7	2	10	5	3	6	1	5	55	59,2
BOLZANO-SÜDTIROL.....	1	2	2	1	5	-	7	5	2	6	1	1	33	44,6
TRENTO.....	4	1	3	2	2	2	3	-	1	-	-	4	22	52,5
VENETO.....	23	17	19	13	13	13	17	21	19	19	14	16	204	54,5
FRIULI V. GIULIA.....	2	7	4	1	4	2	1	2	1	5	2	3	34	39,8
LIGURIA.....	2	1	7	5	3	4	6	6	6	10	3	3	56	51,3
EMILIA-ROMAGNA.....	18	14	19	13	17	10	14	14	18	11	11	10	171	45,3
TOSCANA.....	19	13	7	10	16	16	12	17	17	3	9	12	151	59,4
UMBRIA.....	5	9	4	7	2	3	5	5	5	4	3	5	56	45,2
MARCHE.....	12	7	7	9	9	16	6	6	11	12	4	9	111	93,3
LAZIO.....	24	27	35	29	22	23	25	28	28	15	13	22	311	64,1
ABRUZZO.....	5	9	9	9	12	11	15	6	5	5	10	9	103	83,6
MOLISE.....	5	1	-	2	5	3	3	3	2	3	5	2	34	103,0
CAMPANIA.....	71	54	60	63	68	72	65	54	66	68	50	43	734	91,2
PUGLIA.....	41	36	32	40	25	44	35	36	33	29	42	43	436	88,1
BASILICATA.....	5	1	2	9	4	3	7	11	10	4	5	9	70	97,7
CALABRIA.....	15	10	21	16	12	21	25	12	20	16	22	13	203	74,7
SICILIA.....	41	44	48	43	56	48	60	59	55	51	59	44	628	95,6
SARDEGNA.....	13	11	5	14	11	5	15	10	16	8	8	8	124	70,9
ITALIA.....	374	315	347	357	358	357	375	350	366	320	330	307	4.156	74,8
ESTERO E S.S.I.....	2	3	1	6	2	4	-	3	1	4	5	4	35	74,4
TOTALE GENERALE.....	376	318	348	363	360	361	375	353	367	324	335	311	4.191	74,7

(b) Cfr. la corrispondente nota a pagina precedente.

Tavola 4.5 - Morti nel primo anno di vita con malformazioni congenite per sesso ed alcune età, per tipo di malformazione - Anno 1989

Numeri della classificazione internazionale analitica	MALFORMAZIONI CONGENITE	MASCHI			FEMMINE			TOTALE		
		Zero anni	DI CUI		Zero anni	DI CUI		Zero anni	DI CUI	
			Meno di 1 mese	Meno di 7 giorni		Meno di 1 mese	Meno di 7 giorni		Meno di 1 mese	Meno di 7 giorni
740	ANENCEFALIA E MALFORMAZIONI SIMILARI.....	17	16	13	16	16	16	33	32	29
.0	ANENCEFALIA.....	17	16	13	16	16	16	33	32	29
.1	CRANIORACHISNI.....	-	-	-	-	-	-	-	-	-
.2	INTENCEFALIA.....	-	-	-	-	-	-	-	-	-
741	SPINA BIFIDA.....	21	12	7	16	7	5	37	19	12
.0	CON IDROCEFALIA.....	13	6	2	11	3	3	24	9	5
.7	SENZA MENZIONE DI IDROCEFALIA.....	8	6	5	5	4	2	13	10	7
742	ALTRE MALFORMAZ. CONGENITE DEL SISTEMA NERVOSO.....	40	13	8	50	31	24	90	44	32
.0	ENCEFALOCELE.....	1	1	1	3	3	3	4	4	4
.1	MICROCEFALIA.....	4	2	2	9	4	4	13	10	8
.2	DEFORMAZIONI RIDUTTIVE DELL'ENCEFALO.....	2	-	-	5	2	2	7	2	2
.3	IDROCEFALIA CONGENITA.....	21	9	5	20	12	9	41	21	10
.4	ALTRE MALFORMAZIONI SPECIFICATE DELL'ENCEFALO.....	2	-	-	-	-	-	2	-	-
.5	ALTRE MALFORMAZ. SPECIFICATE DEL RIGOLLO SPINA.....	-	-	-	-	-	-	-	-	-
.8	ALTRE MALFORMAZ. SPECIFICATE DEL SISTEMA NERVO.....	2	-	-	1	1	1	3	1	1
.9	MALF. NON SPEC. ENCEF., RIGOLLO SP. Y SIST. NERV.....	8	1	-	12	5	3	20	6	3
743	MALFORMAZIONI CONGENITE DELL'OCCHIO.....	-	-	-	1	1	1	1	1	1
.0	ANOPTALMO.....	-	-	-	-	-	-	-	-	-
.1	MICROPTALMO.....	-	-	-	1	1	1	1	1	1
.2	BUPHTALMO.....	-	-	-	-	-	-	-	-	-
.3	CATARATTA CONGENITA E MALFORMAZ. DEL CRISTALLI.....	-	-	-	-	-	-	-	-	-
.4	COLBOBIA ED ALTRE MALFOR. DELLA CAMERA ANTERIO.....	-	-	-	-	-	-	-	-	-
.5	MALFORMAZIONI CONGENITE DELLA CAMERA POSTERIO.....	-	-	-	-	-	-	-	-	-
.6	MALF. CONG. PALPEBRE, APPAR. LACRIMALE ED ORBI.....	-	-	-	-	-	-	-	-	-
.8	ALTRE MALFORMAZIONI SPECIFICATE DELL'OCCHIO.....	-	-	-	-	-	-	-	-	-
.9	MALFORMAZIONE NON SPECIFICATA DELL'OCCHIO.....	-	-	-	-	-	-	-	-	-
744	MALFORMAZ. CONGENITE ORECCHIO, FACCIA E COLLO.....	-	-	-	-	-	-	-	-	-
.0	MALFORMAZ. ORECCHIO CAUSANTI RENOVAZIONE UDI.....	-	-	-	-	-	-	-	-	-
.1	PADIGLIONE ABRICOLARE ACCESSORIO.....	-	-	-	-	-	-	-	-	-
.2	ALTRE MALFORMAZIONI SPECIFICATE DELL'ORECCHIO.....	-	-	-	-	-	-	-	-	-
.3	MALFORMAZIONI NON SPECIFICATE DELL'ORECCHIO.....	-	-	-	-	-	-	-	-	-
.4	FESSURA, CISTI, FIST. BRANCHIALI, FIST. PNEUMICOL.....	-	-	-	-	-	-	-	-	-
.5	FENTIGIUR COLLI.....	-	-	-	-	-	-	-	-	-
.8	ALTRE MALFORMAZIONI SPECIFICATE FACCIA E COLL.....	-	-	-	-	-	-	-	-	-
.9	MALFORMAZIONE NON SPECIFICATA FACCIA E COLLO.....	-	-	-	-	-	-	-	-	-
745	MALFORMAZ. BULBO CARRIERO E SETTI INTRACARD.....	48	16	7	59	32	21	107	50	28
.0	TROFICO CORAUE.....	6	1	-	7	4	2	13	5	2
.1	TRASPOSIZIONE DEI GROSSI VASI.....	7	4	-	6	3	-	13	7	-
.2	TETRALOGIA DI FALLOT.....	7	1	1	3	-	-	10	1	1
.3	VENTRICOLO UNICO.....	5	5	3	9	5	4	14	10	7
.4	DIFETTO DEL SETTO INTERVENTRICOLARE.....	9	4	3	12	5	3	21	9	6
.5	DIFETTO SETTO INTERATRIALE TIPO OSTIUM SECUND.....	1	-	-	7	6	5	8	6	5
.6	DIFETTI DEL CUSCINETTO ENDOCARDICO.....	10	-	-	8	4	4	18	4	4
.7	CUORE BILOCULARE.....	-	-	-	-	-	-	-	-	-
.8	ALTRE.....	3	3	-	7	5	3	10	8	3
.9	DIFETTO NON SPECIFICATO DEI SETTI INTRACARDIA.....	-	-	-	-	-	-	-	-	-
746	ALTRE MALFORMAZIONI CONGENITE DEL CUORE.....	204	151	100	152	105	63	356	256	163
.0	MALFORMAZIONI DELLA VALVOLA POLMONARE.....	7	4	4	3	3	3	10	7	7
.1	ATRESIA E STENOSI CONGENITE DELLA TRICUSPIDE.....	2	1	-	1	-	-	3	1	-
.2	MALFORMAZIONE DI EBSTEIN.....	1	1	1	-	-	-	1	1	1
.3	STENOSI CONGENITA DELLA VALVOLA AORTICA.....	4	1	-	-	-	-	4	1	-
.4	INSUFFICIENZA CONGENITA DELLA VALVOLA AORTICA.....	-	-	-	1	1	1	1	1	1
.5	STENOSI ATRIALI CONGENITE.....	-	-	-	-	-	-	-	-	-
.6	INSUFFICIENZA ATRIALI CONGENITE.....	-	-	-	-	-	-	-	-	-
.7	SINDROME DEL CUORE SINISTRO IPOPLASICO.....	10	17	12	14	11	6	32	28	18
.8	ALTRE MALFORMAZIONI SPECIFICATE DEL CUORE.....	34	26	16	19	13	7	53	39	23
.9	MALFORMAZIONE NON SPECIFICATA DEL CUORE.....	138	101	67	114	77	46	252	178	113

Tavola 4.5 segue - Morti nel primo anno di vita con malformazioni congenite per sesso ed alcune età, per tipo di malformazione - Anno 1989

Numeri della classificazione internazionale analitica	MALFORMAZIONI CONGENITE	MASCHI			FEMMINE			TOTALE		
		DI CUI			DI CUI			DI CUI		
		Zero anni	Meno di 1 mese	Meno di 7 giorni	Zero anni	Meno di 1 mese	Meno di 7 giorni	Zero anni	Meno di 1 mese	Meno di 7 giorni
747	ALTRE MALFORM. CONGEN. DEL SISTEMA CIRCOLATORIO..	49	35	21	43	31	19	92	66	31
.0	PERSISTENZA DEL DOTTO ARTERIOSO.....	17	15	7	16	12	4	33	27	13
.1	COARIZZAZIONE DELL'AORTA.....	4	5	3	5	4	-	13	9	3
.2	ALTRE MALFORMAZIONI DELL'AORTA.....	1	1	-	1	1	1	2	2	1
.3	MALFORMAZIONI DELL'ARTERIA POLMONARE.....	2	1	-	5	5	-	4	5	-
.4	MALFORMAZIONI DELLE GRANDI VENE.....	4	2	1	-	-	-	4	2	1
.5	ASSENZA O IPOPLASIA DELL'ARTERIA OMBELICALE...	-	-	-	-	-	-	-	-	-
.6	ALTRE MALFORM. DEL SISTEMA VASCOLARE PERIFERICO	1	-	-	1	-	-	2	-	-
.8	ALTRE MALFORM. SPECIF. DEL SISTEMA CIRCOLATORI	4	2	1	9	3	1	14	5	2
.9	MALFORM. NON SPECIFIC. DEL SISTEMA CIRCOLATORI	10	9	7	6	5	4	16	15	11
748	MALFORM. CONGENITE DELL'APPARATO RESPIRATORIO..	13	10	7	5	3	2	18	13	9
.0	ATRESIA DELLE COANE.....	1	1	-	-	-	-	1	1	-
.1	ALTRE MALFORMAZIONI DEL NASO.....	-	-	-	-	-	-	-	-	-
.2	MEMBRANA DELLA LARINGE.....	-	-	-	-	-	-	-	-	-
.3	ALTRE MALFORMAZIONI LARINGE, TRACHEA E BRONCHI	2	-	-	1	1	-	3	1	-
.4	POLMONE CISTICO CONGENITO.....	1	1	1	-	-	-	1	1	1
.5	AGENESIA, IPOPLASIA E DISPLASIA DEL POLMONE...	5	4	3	1	-	-	6	4	3
.6	ALTRE MALFORMAZIONI DEL POLMONE.....	4	4	3	3	2	2	7	6	5
.8	ALTRE MALF. SPECIF. DELL'APPARATO RESPIRATORIO..	-	-	-	-	-	-	-	-	-
.9	MALF. NON SPECIFIC. DELL'APPARATO RESPIRATORI	-	-	-	-	-	-	-	-	-
749	PALATO FESSO E LABBRO LEPORINO.....	1	1	1	4	6	5	9	7	6
.0	PALATO FESSO.....	1	1	1	4	3	2	5	4	3
.1	LABBRO LEPORINO.....	-	-	-	1	1	1	1	1	1
.2	PALATO FESSO ASSOCIATO A LABBRO LEPORINO....	-	-	-	3	2	2	3	2	2
750	ALTRE MALFORM. CONGEN. VIE DIGERENTI SUPERIORI..	15	13	8	9	9	6	24	22	14
.0	LINGUA A CRAVATTA.....	-	-	-	-	-	-	-	-	-
.1	ALTRE MALFORMAZIONI DELLA LINGUA.....	-	-	-	-	-	-	-	-	-
.2	ALTRE MALFORM. SPECIF. DELLA BOCCA E DELLA FARINGE	-	-	-	-	-	-	-	-	-
.3	FIST. ESOFAGO-TRACHEALE, ATRESIA E STENOSI ESOF	12	12	8	7	7	5	19	19	13
.4	ALTRE MALFORMAZIONI SPECIFICATE DELL'ESOFAGO..	-	-	-	1	1	1	1	1	1
.5	STENOSI CONGENITE IPERTROFICA DEL PILORO.....	2	1	-	-	-	-	2	1	-
.6	ERNIA CONGENITA DELLO IATUUS ESOFAGO.....	1	-	-	-	-	-	1	-	-
.7	ALTRE MALFORMAZIONI SPECIFICATE DELLO STOMACO	-	-	-	-	-	-	-	-	-
.8	ALTRE MALF. SPEC. DELLE VIE DIGERENTI SUPERIORI	-	-	-	-	-	-	-	-	-
.9	MALF. NON SPECIF. DELLE VIE DIGERENTI SUPERIORI	-	-	-	1	1	-	1	1	-
751	ALTRE MALFORM. CONGENITE APPARATO DIGERENTE....	43	25	13	31	19	9	74	44	22
.0	DIVERTICOLO DI MECKEL.....	-	-	-	-	-	-	-	-	-
.1	ATRESIA E STENOSI DELL'INTESTINO TENUE.....	16	9	6	17	11	5	33	20	11
.2	ATRESIA E STENOSI INT. CRASSO, RETTO E CAN. ANAL	4	4	3	4	4	2	8	8	5
.3	MAL. HIRSCHSPRUNG ED ALTRE DIST. FUNZ. CONG. COLO	10	7	1	1	-	-	11	7	1
.4	ANOMALIE DELLA FISSAZIONE DELL'INTESTINO.....	-	-	-	1	1	-	1	1	-
.5	ALTRE MALFORMAZIONI DELL'INTESTINO.....	4	3	1	4	3	2	8	6	3
.6	MALFORM. CISTIPILLEA, DOTTI MILIARI E FEGATO..	9	2	2	2	-	-	11	2	2
.7	MALFORMAZIONI DEL PANCREAS.....	-	-	-	-	-	-	-	-	-
.8	ALTRE MALFORM. SPECIF. DELL'APPARATO DIGERENTE..	-	-	-	1	-	-	1	-	-
.9	MALFORM. NON SPECIFICATE DELL'APPARATO DIGERENT	-	-	-	1	-	-	1	-	-
752	MALFORMAZ. CONGENITE DEGLI ORGANI GENITALI....	4	4	4	1	1	1	5	5	5
.0	MALFORMAZIONI DELLE OVAIE.....	-	-	-	-	-	-	-	-	-
.1	MALFORM. TROFEE DI FALLOPPIO E LEGAMENTI LARGH	-	-	-	-	-	-	-	-	-
.2	UTERO DOPPIO.....	-	-	-	-	-	-	-	-	-
.3	ALTRE MALFORMAZIONI DELL'UTERO.....	-	-	-	-	-	-	-	-	-
.4	MALF. COLLO UTERO, FAGINA E GENIT. ESTERNI FEMMI	-	-	-	1	1	1	1	1	1
.5	RETENZIONE DEL TESTICOLO.....	1	1	1	1	1	1	1	1	1
.6	IPOSPADIA ED EPISPADIA.....	3	3	3	-	-	-	3	3	3
.7	INDETERMINAZ. DEL SESSO E PSEUDOHERMAPRODITISMO	-	-	-	-	-	-	-	-	-
.8	ALTRE MALFORM. SPECIFICATE DEGLI ORGANI GENITAL	-	-	-	-	-	-	-	-	-
.9	MALFORMAZ. NON SPECIFICATE DEGLI ORGANI GENITAL	-	-	-	-	-	-	-	-	-
753	MALFORMAZ. CONGENITE DELL'APPARATO URINARIO....	37	31	27	9	6	4	46	37	31
.0	AGENESIA E DISGENESIA DEL RENE.....	17	16	15	4	4	3	21	20	18
.1	MALATTIA CISTICA DEL RENE.....	8	8	8	3	2	1	11	10	9
.2	ANOMALIE OSTRUTTIVE BACINETTO RENALE E URETER	7	4	2	-	-	-	7	4	2
.3	ALTRE MALFORMAZIONI SPECIFICATE DEL RENE.....	2	2	1	1	-	-	3	2	1
.4	ALTRE MALFORMAZIONI SPECIFICATE DELL'URETERE..	-	-	-	-	-	-	-	-	-
.5	ESTROPIA DELLA VESCICA URINARIA.....	1	-	-	-	-	-	1	-	-
.6	ATRESIA E STENOSI URETRA E COLLO DELLA VESCIC	-	-	-	-	-	-	-	-	-
.7	MALFORMAZIONI DELL'URACO.....	-	-	-	-	-	-	-	-	-
.8	ALTRE MALFORMAZ. SPECIFICATE VESCICA E URETRA	-	-	-	-	-	-	-	-	-
.9	MALFORMAZIONE NON SPECIFICATE APPARATO URINAR	2	1	1	1	-	-	3	1	1

Tavola 4.5 segue - Morti nel primo anno di vita con malformazioni congenite per sesso ed alcune età, per tipo di malformazione - Anno 1989

Numeri della classificazione internazionale analitica	MALFORMAZIONI CONGENITE	MASCHI			FEMMINE			TOTALE		
		Zero anni	DI CUI		Zero anni	DI CUI		Zero anni	DI CUI	
			Meno di 1 mese	Meno di 7 giorni		Meno di 1 mese	Meno di 7 giorni		Meno di 1 mese	Meno di 7 giorni
754	ALCUNE MALFORM. CONG. DEL SISTEMA OSTEOARTICOLARE	5	4	4	1	1	1	5	5	5
.0	DEL CRANIO, DELLA FACCIA E DELLA NASCELLA.....	3	3	2	-	-	-	3	2	2
.1	DEL MUSCOLO STERNOCLAVICODIAFRASTICO.....	-	-	-	-	-	-	-	-	-
.2	DELLA COLONNA VERTEBRALE.....	-	-	-	-	-	-	-	-	-
.3	LUSSAZIONE CONGENITA DELL'ANCA.....	-	-	-	-	-	-	-	-	-
.4	TINOCCHIO RICURTO CONG. E INCURV. OSSA LUMBARUM	-	-	-	-	-	-	-	-	-
.5	PIEDE TARO CONGENITO.....	-	-	-	-	-	-	-	-	-
.6	PIEDE VALGO CONGENITO.....	-	-	-	-	-	-	-	-	-
.7	ALTRE MALFORMAZIONI DEI PIEDE.....	2	2	2	1	1	1	3	3	3
.8	ALTRE SPECIFICATE.....	-	-	-	-	-	-	-	-	-
755	ALTRE MALFORMAZIONI CONGENITE DEGLI ARTI.....	7	5	6	4	3	3	11	10	9
.0	POLEODATTILIA.....	-	-	-	-	-	-	-	-	-
.1	SINDATTILIA.....	1	1	1	1	1	-	2	2	1
.2	MALFORMAZIONI PER DIFETTO DELL'ARTO SUPERIORE	1	1	1	-	-	-	1	1	1
.3	MALFORMAZIONI PER DIFETTO DELL'ARTO INFERIORE	-	-	-	-	-	-	-	-	-
.4	MALF. PER DIFETTO DI ARTO NON SPECIFICATO....	-	-	-	-	-	-	-	-	-
.5	ALTRE MALF. ARTO SUP., COMPRESO CINGOLO SCAPOLA	2	1	1	1	1	1	3	2	2
.6	ALTRE MALF. ARTO INF., COMPRESO CINGOLO PELVICO	2	2	2	-	-	-	2	2	2
.7	ALTRE MALF. SPECIFIC. DI ARTO NON SPECIFICATO	-	-	-	1	1	1	1	1	1
.8	MALF. NON SPECIFICATE DI ARTO NON SPECIFICATO	1	1	1	1	1	1	2	2	2
756	ALTRE MALFORM. CONG. DEL SISTEMA OSTEOARTICOLARE	54	57	49	57	51	43	125	108	92
.0	MALF. DELLE OSSA DEL CRANIO E DELLA FACCIA..	3	1	1	4	2	2	7	3	3
.1	MALFORMAZIONI DELLA COLONNA VERTEBRALE.....	-	-	-	-	-	-	-	-	-
.2	COSTOLA CERVICALE.....	-	-	-	-	-	-	-	-	-
.3	ALTRE MALFORMAZ. DELLE COSTOLE E DELLO STERNO	1	1	1	-	-	-	1	1	1
.4	CONDRODISTROFIA.....	14	11	9	9	9	6	23	20	15
.5	OSTEODISTROFIE.....	6	3	2	1	1	-	7	4	2
.6	MALFORMAZIONI DEL DIAFRAMMA.....	27	26	24	32	30	27	59	56	51
.7	MALFORMAZIONI DELLA PARETE ADDOMINALE.....	11	11	10	5	6	5	19	17	15
.8	AL. MAL.SP. MUSCOLI, TENDINI, APOFISI E TES. CONG.	2	1	1	2	2	2	4	3	2
.9	MALF. NON SPECIFIC. DEL SISTEMA OSTEOARTICOLARE	4	3	2	1	1	1	5	4	3
757	MALFORMAZIONI CONGENITE DEI TEGUMENTI.....	5	4	2	3	1	-	8	5	2
.0	EDEMA EREDITARIO DELLE GAMBE.....	-	-	-	-	-	-	-	-	-
.1	ITTIOSI CONGENITA.....	2	1	1	1	1	-	3	2	1
.2	MALFORMAZIONI DERMATOLOGICHE.....	-	-	-	-	-	-	-	-	-
.3	ALTRE MALFORMAZIONI SPECIFICATE DELLA PELLE..	3	3	1	2	-	-	5	3	1
.4	MALFORMAZIONI SPECIFICATE DEI PELLICOLI.....	-	-	-	-	-	-	-	-	-
.5	MALFORMAZIONI SPECIFICATE DELLE UNGHIE.....	-	-	-	-	-	-	-	-	-
.6	MALFORMAZIONI SPECIFICATE DELLA MANICOLA.....	-	-	-	-	-	-	-	-	-
.7	ALTRE MALFORMAZIONI SPECIFICATE DEI TEGUMENTI	-	-	-	-	-	-	-	-	-
.8	MALFORMAZIONE NON SPECIFICATA DEI TEGUMENTI..	-	-	-	-	-	-	-	-	-
758	ABERRAZIONI CROMOSOMICHE.....	59	36	23	53	31	21	132	67	44
.0	SINDROME DI DOWN.....	46	20	11	33	18	7	79	38	18
.1	SINDROME DI PATAU.....	3	7	5	5	3	2	13	10	7
.2	SINDROME DI EDWARDS.....	11	5	5	13	7	5	24	13	10
.3	SINDROME DI DELEZIONE AUTOSOMICA.....	-	-	-	1	-	-	1	-	-
.4	TRISOMIA AUTOSOMICA MILIAC. IN INDIVIDUO NO	-	-	-	-	-	-	-	-	-
.5	ALTRE CONDIZIONI MORBOS. DA ABERRAZ. AUTOSOMI	1	1	1	4	4	4	5	5	5
.6	DISEGENESI GONADICA.....	-	-	-	1	-	-	1	-	-
.7	SINDROME DI KLINEFELTER.....	-	-	-	-	-	-	-	-	-
.8	AL. CONDIZ. MORB. DA ABER. DEI CROMOSOMI DEL SESS	-	-	-	-	-	-	-	-	-
.9	CONDIZ. MORB. DA ABER. CROMOSOMICHE NON SPECIFIC	3	2	1	6	3	3	9	5	4
759	ALTRE E NON SPECIFICATE MALFORMAZ. CONGENITE..	131	96	83	102	81	65	233	177	144
.0	MALFORMAZIONI DELLA MILZA.....	2	-	-	-	-	-	2	-	-
.1	MALFORMAZIONI DELLE GHIANDOLE SURRENALI.....	-	-	-	-	-	-	-	-	-
.2	MALFORMAZIONI DELLE ALTRE GHIANDOLE ENDOCRINE	-	-	-	-	-	-	-	-	-
.3	SITUS INVERSUS.....	1	1	1	2	2	2	3	3	3
.4	GENELLI CONGIUNTI.....	2	2	1	2	2	2	4	4	3
.5	SCLEROSI TUBEROSA.....	-	-	-	-	-	-	-	-	-
.6	ALTRE ANATOSI NON CLASSIFICATE ALTROVE.....	-	-	-	-	-	-	-	-	-
.7	MALFORMAZ. CONGENITE MULTIPLE, COSI' INDICATE	39	34	31	35	29	25	74	63	56
.8	ALTRE MALFORMAZIONI SPECIFICATE.....	50	49	44	47	38	26	107	97	76
.9	MALFORMAZIONE CONGENITA NON SPECIFICATA.....	27	10	6	16	10	10	43	20	16
	TOTALE.....	777	532	343	630	436	300	1.407	969	642
	TOTALE NON MALFORMATI.....	1.929	1.594	1.371	1.537	1.259	1.042	3.466	2.853	2.411
	TOTALE GENERALE.....	2.706	2.126	1.754	2.167	1.695	1.342	4.873	3.821	3.053

CAPITOLO 5 - DATI RIASSUNTIVI E CONFRONTI CON GLI ANNI PRECEDENTI

Tavola 5.1 - Nati morti per sesso e causa - Dati assoluti

Numeri della classificazione P perinatale ISTAT	CAUSE DI NATI-MORTALITÀ (a)	MASCHI			FEMMINE			TOTALE		
		1987	1988	1989	1987	1988	1989	1987	1988	1989
		P (7-8)	VI - MALATTIE DEL SISTEMA NERVOSO E DEGLI ORGANI DEI SENSI	1	—	—	1	—	—	2
P8	Altre malattie del sistema nervoso e degli organi dei sensi	1	—	—	1	—	—	2	—	—
P (12-14)	IX - MALATTIE DELL'APPARATO DIGERENTE	1	3	8	2	3	1	3	6	9
P12	Emia addominale	1	3	8	2	3	1	3	6	9
P (15-25)	XIV - MALFORMAZIONI CONGENITE	104	104	89	95	93	106	199	197	195
P15	Spina bifida	3	8	4	8	8	4	11	16	8
P16	Iidrocefalia congenita	11	17	11	11	7	5	22	24	16
P17	Anencefalia e malformazioni similari	21	18	10	15	16	21	36	34	31
P18	Altre malformazioni congenite del sistema nervoso	8	8	5	4	2	8	12	10	13
P19	Malformazioni congenite del cuore e del sistema circolatorio	19	10	15	15	11	13	34	21	28
P20	Malformazioni congenite del tratto superiore dell'apparato digerente	2	—	2	1	1	2	3	1	4
P21	Altre malformazioni congenite dell'apparato digerente	—	2	1	4	4	6	4	6	7
P22	Malformazioni congenite dell'apparato urinario	1	2	7	1	2	3	2	4	10
P23	Malformazioni congenite del sistema osteomuscolare	6	7	4	6	8	11	12	15	15
P24	Sindrome di Down	2	4	3	2	4	—	4	8	3
P25	Altre malformazioni congenite	31	28	27	28	30	33	59	58	60
P (26-53)	XV - ALCUNE CONDIZIONI MORBOSE DI ORIGINE PERINATALE	1.759	1.716	1.533	1.520	1.534	1.391	3.279	3.250	2.924
P26	Disturbi ipertensivi della madre	189	216	169	190	189	175	379	405	344
P27	Altre condizioni morbose materne	30	30	27	26	17	17	56	47	44
P28	Rottura prematura delle membrane	13	20	27	17	14	26	30	34	53
P29	Polidramnios	25	37	12	24	15	27	49	52	39
P30	Gravidanza multipla	6	14	1	7	5	—	13	19	1
P31	Altre complicazioni materne della gravidanza	10	4	6	4	5	6	14	9	12
P32	Placenta previa	16	7	4	3	7	13	19	14	17
P33	Altre forme di distacco e di emorragia della placenta	169	164	152	147	133	119	316	297	271
P34	Altre e non specificate anomalie della placenta	620	524	531	524	541	444	1.144	1.065	975
P35	Prolasso del cordone ombelicale	18	11	19	8	8	5	26	19	24
P36	Altre e non specificate condizioni morbose del cordone ombelicale	251	232	209	202	222	215	453	454	424
P37	Corioamnionite e altre e non specificate anomalie del corion e dell'amnios	4	6	7	1	3	2	5	9	9
P38	Presentazione anomala del feto e sproporzione fetopelvica durante il travaglio o il parto	2	4	4	2	1	—	4	5	4
P39	Parto precipitoso e contrazioni uterine anomale	5	7	7	3	4	2	8	11	9
P40	Altre e non specificate complicazioni del travaglio e del parto	9	5	7	4	9	5	13	14	12
P41	Crescita fetale lenta, malnutrizione ed immaturità fetale	53	102	75	56	77	65	109	179	140
P42	Gestazione prolungata e peso elevato alla nascita	11	9	5	6	3	5	17	12	10
P43	Traumatismo ostetrico	1	—	2	—	—	3	1	—	5
P44	Morte fetale da asfissia o anossia prima o durante il travaglio	140	121	107	146	121	117	286	242	224
P46	Sindrome da difficoltà respiratoria	1	3	—	—	3	1	1	6	1
P47	Altre condizioni morbose respiratorie del feto e del neonato	7	10	2	5	8	4	12	18	6
P48	Infezioni specifiche del periodo perinatale	1	1	1	1	—	1	2	1	2
P49	Malattia emolitica da isoimmunizzazione anti-Rh	1	3	—	8	6	2	9	9	2
P50	Malattia emolitica da altre e non specificate isoimmunizzazioni	—	2	—	1	2	4	1	4	4
P51	Sindrome del neonato di madre diabetica	36	31	32	14	17	18	50	48	50
P53	Altre condizioni morbose di origine perinatale	141	153	127	121	124	115	262	277	242
	Totale	1.865	1.823	1.630	1.618	1.630	1.498	3.483	3.453	3.128

(a) Non sono indicate le cause per le quali non si sono presentati casi.
Per l'elenco completo vedi Classificazione P perinatale ISTAT in Appendice.

Tavola 5.2 - Nati morti per sesso e causa - Per 10.000 nascite

Numeri dalla classifi- cazione P perinatale ISTAT	CAUSE DI NATI-MORTALITÀ (a)	MASCHI			FEMMINE			TOTALE		
		1987	1988	1989	1987	1988	1989	1987	1988	1989
		P (7-8)	VI - MALATTIE DEL SISTEMA NERVOSO E DEGLI ORGANI DEI SENSI	..	—	—	..	—	—	..
P8	Altre malattie del sistema nervoso e degli organi dei sensi	..	—	—	..	—	—	..	—	—
P (12-14)	IX - MALATTIE DELL'APPARATO DIGERENTE	..	0,1	0,3	0,1	0,1	..	0,1	0,1	0,2
P12	Ernia addominale	..	0,1	0,3	0,1	0,1	..	0,1	0,1	0,2
P (15-25)	XIV - MALFORMAZIONI CONGENITE	3,7	3,5	3,0	3,5	3,4	3,9	3,6	3,4	3,4
P15	Spina bifida	0,1	0,3	0,1	0,3	0,3	0,1	0,2	0,3	0,1
P16	Iidrocefalia congenita	0,4	0,6	0,4	0,4	0,3	0,2	0,4	0,4	0,3
P17	Anencefalia e malformazioni similari	0,7	0,6	0,4	0,6	0,6	0,2	0,6	0,6	0,5
P18	Altre malformazioni congenite del sistema nervoso	0,3	0,3	0,2	0,2	0,1	0,3	0,2	0,2	0,2
P19	Malformazioni congenite del cuore e del sistema circolatorio	0,7	0,3	0,5	0,6	0,4	0,5	0,6	0,4	0,5
P20	Malformazioni congenite del tratto superiore dell'apparato digerente	0,1	—	0,1	0,1	0,1	..	0,1
P21	Altre malformazioni congenite dell'apparato digerente	—	0,1	..	0,1	0,1	0,2	0,1	0,1	0,1
P22	Malformazioni congenite dell'apparato urinario	..	0,1	0,2	..	0,1	0,1	..	0,1	0,2
P23	Malformazioni congenite del sistema osteomuscolare	0,2	0,2	0,1	0,2	0,3	0,4	0,2	0,2	0,3
P24	Sindrome di Down	0,1	0,1	0,1	0,1	0,1	—	0,1	0,1	..
P25	Altre malformazioni congenite	1,1	0,9	0,9	1,0	1,1	1,2	1,1	1,0	1,1
P (26-53)	XV - ALCUNE CONDIZIONI MORBOSE DI ORIGINE PERINATALE	61,4	58,1	52,8	56,6	55,2	50,9	59,1	56,7	51,9
P26	Disturbi ipertensivi della madre	6,6	7,3	5,8	7,1	6,8	6,4	6,8	7,1	6,1
P27	Altre condizioni morbose materne	1,0	1,0	0,9	1,0	0,6	0,6	1,0	0,8	0,8
P28	Rottura prematura delle membrane	0,5	0,7	0,9	0,6	0,5	0,9	0,5	0,6	0,9
P29	Polidramnios	0,9	1,3	0,4	0,9	0,5	1,0	0,9	0,9	0,7
P30	Gravidanza multipla	0,2	0,5	..	0,3	0,2	—	0,2	0,3	..
P31	Altre complicazioni materne della gravidanza	0,4	0,1	0,2	0,2	0,2	0,2	0,3	0,2	0,2
P32	Placenta previa	0,6	0,2	0,1	0,1	0,2	0,5	0,3	0,2	0,3
P33	Altre forme di distacco e di emorragia della placenta	5,9	5,6	5,2	5,5	4,8	4,4	5,7	5,2	4,8
P34	Altre e non specificate anomalie della placenta	21,6	17,7	18,3	19,5	19,5	16,2	20,6	18,6	17,3
P35	Prolasso del cordone ombelicale	0,6	0,4	0,6	0,3	0,3	0,2	0,5	0,3	0,4
P36	Altre e non specificate condizioni morbose del cordone ombelicale	8,8	7,9	7,2	7,5	8,0	7,9	8,2	7,9	7,5
P37	Corioamnionite e altre e non specificate anomalie del corion e dell'amnios	0,1	0,2	0,3	..	0,1	0,1	0,1	0,2	0,2
P38	Presentazione anormale del feto e sproporzione fetopelvica durante il travaglio e il parto	0,1	0,1	0,1	0,1	..	—	0,1	0,1	0,1
P39	Parto precipitoso e contrazioni uterine anomale	0,2	0,2	0,3	0,1	0,1	0,1	0,2	0,2	0,2
P40	Altre e non specificate complicazioni del travaglio e del parto	0,3	0,2	0,3	0,2	0,3	0,2	0,2	0,2	0,2
P41	Crescita fetale lenta, malnutrizione ed immaturità fetale	1,9	3,5	2,6	2,1	2,8	2,4	2,0	3,1	2,5
P42	Gestazione prolungata e peso elevato alla nascita	0,4	0,3	0,2	0,2	0,1	0,2	0,3	0,2	0,2
P43	Traumatismo ostetrico	..	—	0,1	—	—	0,1	..	—	0,1
P44	Morte fetale da asfissia o anossia prima o durante il travaglio	4,9	4,1	3,7	5,4	4,4	4,3	5,2	4,2	4,0
P46	Sindrome da difficoltà respiratoria	..	0,1	—	—	0,1	0,1	..
P47	Altre condizioni morbose respiratorie del feto e del neonato	0,2	0,3	0,1	0,2	0,3	0,1	0,2	0,3	0,1
P48	Infezioni specifiche del periodo perinatale
P49	Malattia emolitica da isoimmunizzazione anti-Rh	..	0,1	—	0,3	0,2	0,1	0,2	0,2	..
P50	Malattia emolitica da altre e non specificate isoimmunizzazioni	..	0,1	—	..	0,1	0,1	..	0,1	0,1
P51	Sindrome del neonato di madre diabetica	1,3	1,0	1,1	0,5	0,6	0,7	0,9	0,9	0,9
P53	Altre condizioni morbose di origine perinatale	4,9	5,2	4,4	4,5	4,5	4,2	4,7	4,8	4,3
	Totale	65,1	61,7	56,1	60,2	58,7	54,8	62,8	60,2	55,5

(a) Cfr. la corrispondente nota a pagina precedente.

Tavola 5.3 - Morti per sesso ed età - Anno 1989

ETÀ	Maschi	Femmine	Totale	ETÀ	Maschi	Femmine	Totale
Meno di 1 giorno	907	716	1.623	1 anno	128	110	238
				2 anni	102	77	179
1 giorno	308	241	549	3 "	70	56	126
2 giorni	223	135	358	4 "	74	44	118
3 "	121	106	227				
4 "	72	59	131	0-4 anni	3.080	2.454	5.534
5 "	70	53	123				
6 "	53	32	85	5- 9 anni	287	229	516
				10-14 "	471	249	720
Meno di 7 giorni	1.754	1.342	3.096	15-17 "	980	261	1.241
				18-19 "	865	259	1.124
7-13 giorni	203	191	394	20-24 "	2.564	730	3.294
14-20 "	92	91	183	25-29 "	2.833	847	3.680
21-27 "	63	58	121	30-34 "	2.571	999	3.570
28-29 "	14	13	27	35-39 "	2.599	1.403	4.002
				40-44 "	3.921	2.176	6.097
Meno di un mese	2.126	1.695	3.821	45-49 "	6.313	3.455	9.768
				50-54 "	10.386	5.419	15.805
1 mese	141	116	257	55-59 "	17.602	8.185	25.787
2 mesi	107	76	183	60-64 "	26.985	12.771	39.756
3 "	75	72	147	65-69 "	34.882	20.229	55.111
4 "	51	41	92	70-74 "	31.620	22.367	53.987
5 "	39	27	66	75-79 "	49.863	44.021	93.884
6 "	41	37	78	80-84 "	42.519	52.868	95.387
7 "	31	36	67	85-89 "	25.155	44.298	69.453
8 "	18	23	41	90 e oltre	12.101	31.036	43.137
9 "	26	9	35	N.I.	—	—	—
10 "	20	17	37				
11 "	31	18	49				
0 anni	2.706	2.167	4.873	Totale	277.597	254.256	531.853

Tavola 5.4 - Morti per sesso, età e grandi gruppi di cause - Dati assoluti

ANNI	MASCHI						FEMMINE					
	Totale	ETA					Totale	ETA				
		Fino a 4 anni	5-24	25-54	55-74	75 e oltre		Fino a 4 anni	5-24	25-54	55-74	75 e oltre
MALATTIE INFETTIVE E PARASSITARIE												
1985	1.338	52	51	209	636	390	925	50	42	110	327	396
1986	1.469	59	45	217	667	481	1.115	42	32	121	388	532
1987	1.249	36	43	305	568	397	819	43	15	103	274	384
1988	1.286	36	37	200	590	423	968	27	33	85	318	505
1989	1.191	31	30	176	517	437	879	26	24	114	270	445
TUMORI												
1985	79.828	113	676	9.748	45.046	24.245	55.967	85	476	7.431	25.580	22.395
1986	80.675	98	640	9.756	45.251	24.930	56.504	74	448	7.647	25.415	22.920
1987	83.547	106	596	9.690	46.396	26.759	57.947	79	422	7.540	25.578	24.328
1988	85.449	79	564	9.456	46.826	28.524	59.740	75	423	7.591	25.780	25.871
1989	85.332	70	549	9.086	46.188	29.439	60.251	62	372	7.593	25.432	26.792
DISTURBI PSICHICI E MALATTIE DEL SISTEMA NERVOSO E DEGLI ORGANI DEI SENSI												
1985	5.171	89	357	809	2.022	1.894	4.999	80	137	447	1.626	2.709
1986	5.147	60	308	796	1.932	2.051	5.107	59	138	456	1.537	2.917
1987	5.552	72	330	845	1.954	2.351	5.538	60	133	450	1.646	3.249
1988	6.149	72	456	1.039	2.020	2.562	6.365	50	178	483	1.776	3.873
1989	6.200	74	455	1.182	2.001	2.488	6.113	61	147	465	1.591	3.849
MALATTIE DEL SISTEMA CIRCOLATORIO												
1985	118.027	59	294	8.000	45.945	63.729	131.602	44	192	2.903	28.498	99.965
1986	115.732	59	250	7.390	44.491	63.542	129.879	45	166	2.777	27.047	99.844
1987	112.197	53	323	7.129	41.822	62.870	127.090	56	173	2.578	25.201	99.082
1988	110.493	43	278	6.530	39.698	63.944	126.096	39	155	2.450	23.406	100.046
1989	108.235	54	237	6.432	37.906	63.606	123.342	39	111	2.405	22.027	98.760
MALATTIE DELL'APPARATO RESPIRATORIO												
1985	23.135	185	115	847	8.431	13.557	14.155	168	89	358	2.879	10.661
1986	23.493	179	110	784	8.082	14.338	15.231	147	103	398	2.944	11.639
1987	21.152	128	114	717	6.988	13.205	12.780	120	66	335	2.467	9.792
1988	21.347	125	105	643	6.850	13.624	13.182	77	71	335	2.262	10.437
1989	20.545	102	90	650	6.289	13.414	12.721	98	70	289	2.156	10.108
MALATTIE DELL'APPARATO DIGERENTE												
1985	19.443	42	83	3.508	9.973	5.837	12.665	37	52	1.186	4.853	6.537
1986	18.479	45	65	3.152	9.489	5.728	12.313	31	36	1.137	4.729	6.380
1987	17.258	49	67	2.793	8.657	5.692	11.743	23	26	1.053	4.460	6.181
1988	17.369	41	62	2.721	8.373	6.172	12.377	22	26	1.048	4.381	6.900
1989	17.103	33	55	2.699	8.176	6.140	12.544	26	37	907	4.281	7.293
ALTRI STATI MORBOSI												
1985	15.861	3.143	223	901	5.274	6.320	20.714	2.365	212	783	6.331	11.023
1986	15.612	2.921	269	1.022	5.161	6.239	19.910	2.184	197	755	5.915	10.859
1987	14.819	2.777	281	1.088	4.583	6.090	19.242	2.175	197	771	5.497	10.602
1988	15.728	2.782	343	1.372	4.691	6.540	20.492	2.139	220	797	5.548	11.788
1989	16.090	2.476	304	1.763	4.736	6.811	20.636	1.979	210	906	5.370	12.171
SINTOMI, SEGNI E STATI MORBOSI MAL DEFINITI												
1985	5.800	89	143	369	987	4.212	9.070	92	51	141	587	8.199
1986	6.394	96	123	553	1.267	4.355	9.268	63	55	200	735	8.215
1987	5.578	90	171	600	1.082	3.635	8.004	78	55	213	615	7.043
1988	5.608	105	140	543	1.058	3.762	8.153	85	40	175	624	7.229
1989	5.049	83	141	524	882	3.419	7.343	75	45	157	464	6.602
CAUSE ESTERNE DEI TRAUMATISMI E AVVELENAMENTI												
1985	18.196	193	3.452	6.125	4.981	3.445	10.540	116	842	1.617	2.469	5.496
1986	17.787	163	3.216	5.995	4.904	3.509	10.374	95	786	1.637	2.321	5.535
1987	17.768	155	3.180	6.119	4.738	3.576	10.488	113	741	1.619	2.243	5.772
1988	17.720	157	3.105	6.030	4.511	3.917	10.904	97	742	1.500	2.150	6.415
1989	17.852	157	3.306	6.111	4.394	3.884	10.427	88	712	1.463	1.961	6.203
TOTALE												
1985	286.799	3.965	5.394	30.516	123.295	123.629	260.637	3.037	2.093	14.976	73.150	167.381
1986	284.788	3.680	5.026	29.665	121.244	125.173	259.701	2.740	1.961	15.128	71.031	168.841
1987	279.120	3.466	5.105	29.186	116.788	124.575	253.651	2.747	1.828	14.662	67.981	166.433
1988	281.149	3.440	5.090	28.534	114.617	129.468	258.277	2.611	1.888	14.469	66.245	173.064
1989	277.597	3.080	5.167	28.623	111.089	129.638	254.256	2.454	1.728	14.299	63.552	172.223

Tavola 5.5 - Morti per sesso, età e grandi gruppi di cause - Per 10.000 abitanti

ANNI	MASCHI						FEMMINE					
	Totale	ETA					Totale	ETA				
		Fino a 4 anni	5-24	25-54	55-74	75 e oltre		Fino a 4 anni	5-24	25-54	55-74	75 e oltre
MALATTIE INFETTIVE E PARASSITARIE												
1985	0,5	0,3	0,1	0,2	1,3	3,5	0,3	0,3	..	0,1	0,5	2,0
1986	0,5	0,4	..	0,2	1,3	4,2	0,4	0,3	..	0,1	0,6	2,6
1987	0,4	0,2	..	0,2	1,1	3,3	0,3	0,3	..	0,1	0,5	1,8
1988	0,5	0,2	..	0,2	1,1	3,4	0,3	0,2	..	0,1	0,5	2,3
1989	0,4	0,2	..	0,2	1,0	3,4	0,3	0,2	..	0,1	0,4	2,0
TUMORI												
1985	28,7	0,7	0,8	8,7	90,2	218,9	19,1	0,6	0,6	6,5	42,6	114,2
1986	29,0	0,6	0,7	8,6	89,7	216,8	19,2	0,5	0,5	6,7	42,0	112,6
1987	30,0	0,7	0,7	8,5	91,0	223,9	19,6	0,6	0,5	6,5	41,9	115,0
1988	30,6	0,5	0,7	8,2	91,0	229,0	20,2	0,5	0,5	6,5	42,0	117,4
1989	30,5	0,5	0,6	7,8	88,8	227,8	20,3	0,5	0,5	6,4	41,1	117,2
DISTURBI PSICHICI E MALATTIE DEL SISTEMA NERVOSO E DEGLI ORGANI DEI SENSI												
1985	1,9	0,6	0,4	0,7	4,0	17,1	1,7	0,5	0,2	0,4	2,7	13,8
1986	1,9	0,4	0,4	0,7	3,8	17,8	1,7	0,4	0,2	0,4	2,5	14,3
1987	2,0	0,5	0,4	0,7	3,8	19,7	1,9	0,4	0,2	0,4	2,7	15,4
1988	2,2	0,5	0,5	0,9	3,9	20,6	2,1	0,4	0,2	0,4	2,9	17,6
1989	2,2	0,5	0,5	1,0	3,8	19,2	2,1	0,4	0,2	0,4	2,6	16,8
MALATTIE DEL SISTEMA CIRCOLATORIO												
1985	42,5	0,4	0,3	7,1	92,0	575,4	44,8	0,3	0,2	2,6	47,5	509,7
1986	41,6	0,4	0,3	6,5	88,2	552,6	44,1	0,3	0,2	2,4	44,6	490,6
1987	40,3	0,4	0,4	6,2	82,1	526,1	43,1	0,4	0,2	2,2	41,3	468,5
1988	39,6	0,3	0,3	5,6	77,1	513,3	42,7	0,3	0,2	2,1	38,1	454,2
1989	38,7	0,4	0,3	5,5	72,9	492,2	41,7	0,3	0,1	2,0	35,6	432,1
MALATTIE DELL'APPARATO RESPIRATORIO												
1985	8,3	1,2	0,1	0,8	16,9	122,4	4,8	1,1	0,1	0,3	4,8	54,4
1986	8,5	1,2	0,1	0,7	16,0	124,7	5,2	1,0	0,1	0,3	4,9	57,2
1987	7,6	0,9	0,1	0,6	13,7	110,5	4,3	0,8	0,1	0,3	4,0	46,3
1988	7,6	0,9	0,1	0,6	13,3	109,4	4,5	0,5	0,1	0,3	3,7	47,4
1989	7,4	0,7	0,1	0,6	12,1	103,8	4,3	0,7	0,1	0,3	3,5	44,2
MALATTIE DELL'APPARATO DIGERENTE												
1985	7,0	0,3	0,1	3,1	20,0	52,7	4,3	0,3	0,1	1,0	8,1	33,3
1986	6,6	0,3	0,1	2,5	18,8	49,8	4,2	0,2	0,1	1,0	7,8	31,3
1987	6,2	0,3	0,1	2,4	17,0	47,6	4,0	0,2	..	0,9	7,3	29,2
1988	6,2	0,3	0,1	2,3	16,3	49,5	4,2	0,2	..	0,9	7,1	31,3
1989	6,1	0,2	0,1	2,3	15,7	47,5	4,2	0,2	..	0,8	6,9	31,9
ALTRI STATI MORBOSI												
1985	5,7	20,2	0,2	0,8	10,6	57,1	7,0	16,1	0,2	0,7	10,5	56,2
1986	5,6	19,1	0,3	0,9	10,2	54,2	6,8	15,1	0,2	0,7	9,8	53,4
1987	5,3	18,5	0,3	1,0	9,0	51,0	6,5	15,3	0,2	0,7	9,0	50,1
1988	5,6	18,8	0,4	1,2	9,1	52,5	6,9	15,3	0,3	0,7	9,1	53,5
1989	5,8	16,9	0,4	1,5	9,1	52,7	7,0	14,3	0,3	0,8	8,7	53,3
SINTOMI, SEGNI E STATI MORBOSI MAL DEFINITI												
1985	2,1	0,6	0,2	0,3	2,0	38,0	3,1	0,6	0,1	0,1	1,0	41,8
1986	2,3	0,6	0,1	0,5	2,5	37,9	3,1	0,4	0,1	0,2	1,2	40,4
1987	2,0	0,6	0,2	0,5	2,1	30,4	2,7	0,5	0,1	0,2	1,0	33,3
1988	2,0	0,7	0,2	0,5	2,1	30,2	2,8	0,6	0,1	0,1	1,0	32,8
1989	1,8	0,6	0,2	0,4	1,7	26,5	2,5	0,6	0,1	0,1	0,7	28,9
CAUSE ESTERNE DEI TRAUMATISMI E AVVELENAMENTI												
1985	6,6	1,2	3,9	5,5	10,0	31,1	3,6	0,8	1,0	1,4	4,1	28,0
1986	6,4	1,1	3,7	5,3	9,7	30,5	3,5	0,7	0,9	1,4	3,8	27,2
1987	6,4	1,0	3,7	5,4	9,3	29,9	3,6	0,8	0,9	1,4	3,7	27,3
1988	6,4	1,1	3,7	5,2	8,8	31,4	3,7	0,7	0,9	1,3	3,5	29,1
1989	6,4	1,1	4,0	5,2	8,5	30,1	3,5	0,6	0,9	1,2	3,2	27,1
TOTALE												
1985	103,3	25,5	6,1	27,2	247,0	1.116,2	88,7	20,6	2,5	13,1	121,8	853,4
1986	102,4	24,1	5,7	26,2	240,2	1.088,5	88,2	18,9	2,3	13,2	117,2	829,6
1987	100,2	23,1	5,9	25,5	229,1	1.042,4	86,0	19,3	2,2	12,7	111,4	786,9
1988	100,7	23,3	6,0	24,7	222,7	1.039,3	87,4	18,7	2,3	12,4	107,9	785,6
1989	99,3	21,1	6,2	24,5	213,6	1.003,2	85,9	17,8	2,2	12,1	102,7	753,5

Tavola 5.6 - Morti nel primo anno di vita per sesso, età e grandi gruppi di cause - Dati assoluti

ANNI	MASCHI							FEMMINE						
	Totale	MENO DI UN MESE					1 2-11 mesi	Totale	MENO DI UN MESE					1 2-11 mesi
		meno di 1, setti- mana	1 setti- mana	2 setti- mana	3 setti- mana (a)	3 setti- mana (a)			meno di 1 setti- mana	1 setti- mana	2 setti- mana	3 setti- mana (a)		
MALATTIE INFETTIVE E PARASSITARIE														
1985	38	5	2	1	—	3	27	28	—	3	2	1	8	14
1986	41	3	4	2	1	8	23	31	1	3	2	1	6	18
1987	23	2	1	—	—	2	18	28	2	1	2	3	3	17
1988	20	—	1	1	—	3	15	19	—	1	—	—	1	17
1989	20	—	—	—	—	3	17	12	—	—	—	—	—	12
MALATTIE GHIANDOLE ENDOCRINE NUTRIZIONE E METABOLISMO														
1985	27	3	2	1	1	—	20	22	3	2	1	3	1	12
1986	26	1	1	—	—	3	21	12	3	2	—	—	4	3
1987	43	5	4	1	5	5	23	21	5	2	1	—	2	11
1988	29	6	2	—	—	5	16	26	3	1	1	—	2	19
1989	33	3	3	1	—	2	24	28	5	3	1	1	2	16
DISTURBI PSICHICI E MALATTIE DEL SISTEMA NERVOSO E DEGLI ORGANI DEI SENSI														
1985	53	2	4	3	3	9	32	42	1	1	2	—	5	33
1986	30	—	1	2	2	3	22	36	2	—	1	—	3	30
1987	36	3	—	1	1	—	31	25	—	1	1	2	1	20
1988	45	2	2	2	2	4	33	21	—	—	1	—	1	19
1989	33	5	1	—	1	4	22	34	1	2	1	2	1	27
MALATTIE DELL'APPARATO RESPIRATORIO														
1985	140	14	5	7	2	20	92	125	10	6	5	5	20	79
1986	138	21	7	8	5	21	76	109	14	7	4	5	19	60
1987	87	7	3	6	7	13	51	80	12	4	4	4	8	48
1988	77	8	2	3	1	15	48	51	2	1	1	1	8	38
1989	69	5	4	4	—	7	49	69	7	2	2	—	9	49
MALATTIE DELL'APPARATO DIGERENTE														
1985	24	5	2	1	2	3	11	22	4	—	1	1	3	13
1986	36	9	—	—	2	5	20	25	9	2	1	2	3	8
1987	37	8	1	2	—	5	21	13	2	2	2	—	1	6
1988	23	1	2	—	2	3	15	12	—	—	—	2	2	8
1989	24	3	—	2	1	9	9	23	1	1	—	2	2	17
MALFORMAZIONI CONGENITE														
1985	776	403	66	33	32	65	177	633	284	65	32	27	48	177
1986	814	411	88	42	34	71	168	651	284	72	39	34	51	171
1987	740	380	65	42	33	63	157	640	289	57	30	26	42	196
1988	767	362	64	41	38	62	200	594	283	54	25	20	64	148
1989	635	308	57	34	35	47	154	524	240	53	31	30	50	120
ALCUNE CONDIZIONI MORBOSE DI ORIGINE PERINATALE														
1985	2.215	1.866	184	40	47	51	27	1.599	1.322	127	41	39	35	35
1986	1.962	1.652	153	46	39	42	30	1.427	1.205	99	41	26	38	18
1987	1.876	1.565	139	54	35	38	45	1.420	1.194	110	37	29	28	22
1988	1.876	1.558	158	59	24	48	29	1.422	1.206	97	38	21	42	18
1989	1.695	1.412	132	47	33	50	21	1.337	1.077	129	52	32	30	17
ALTRI E MAL DEFINITI STATI MORBOSI														
1985	127	9	1	—	2	18	97	124	9	1	—	2	13	99
1986	132	9	4	1	1	11	106	89	9	1	1	2	9	67
1987	123	10	7	6	2	14	84	103	8	2	1	3	12	77
1988	138	12	3	3	2	20	98	101	8	3	3	—	19	68
1989	137	16	4	3	3	12	99	112	9	1	4	4	16	78
TRAUMATISMI E AVVELENAMENTI														
1985	55	3	1	1	—	11	39	40	4	—	—	1	2	33
1986	56	4	1	1	3	5	42	37	5	2	2	2	4	22
1987	46	4	1	1	1	6	33	40	4	—	1	1	2	32
1988	45	2	1	2	1	9	30	36	2	1	1	—	6	26
1989	60	2	2	1	4	7	44	28	2	—	—	—	6	20
TOTALE														
1985	3.455	2.310	267	87	89	180	522	2.635	1.637	205	84	79	135	495
1986	3.235	2.110	259	102	87	169	508	2.417	1.532	188	91	72	137	397
1987	3.011	1.984	221	113	84	146	463	2.370	1.516	179	79	68	99	429
1988	3.020	1.951	235	111	70	169	484	2.282	1.504	158	70	44	145	361
1989	2.706	1.754	203	92	77	141	439	2.167	1.342	191	91	71	116	356

(a) Fino a 29 giorni.

Tavola 5.7 - Morti nel primo anno di vita per sesso, età e grandi gruppi di cause - Per 10.000 nati vivi

ANNI	MASCHI							FEMMINE						
	Totale	MENO DI UN MESE						Totale	MENO DI UN MESE					
		meno di 1 settimana	1 settimana	2 settimane	3 settimane (a)	1 mese	2-11 mesi		meno di 1 settimana	1 settimana	2 settimane	3 settimane (a)	1 mese	2-11 mesi
MALATTIE INFETTIVE E PARASSITARIE														
1985	1,3	0,2	0,1	..	—	0,1	0,9	1,0	—	0,1	0,1	..	0,3	0,5
1986	1,4	0,1	0,1	0,1	..	0,3	0,8	1,2	..	0,1	0,1	..	0,3	0,7
1987	0,8	0,1	..	—	—	0,1	0,6	1,0	0,1	..	0,1	0,1	0,1	0,6
1988	0,7	—	—	0,1	0,6	0,7	—	..	—	—	0,1	0,6
1989	0,7	—	—	—	—	0,1	0,6	0,4	—	—	—	—	—	0,4
MALATTIE GHIANDOLE ENDOCRINE NUTRIZIONE E METABOLISMO														
1985	0,9	0,1	0,1	—	0,7	0,8	0,1	0,1	0,1	0,1	..	0,4
1986	0,9	—	—	0,1	0,8	0,4	0,1	0,1	—	—	0,1	0,1
1987	1,5	0,2	0,2	..	0,1	0,2	0,8	0,8	0,2	0,1	..	—	0,1	0,4
1988	1,0	0,2	0,1	—	—	0,2	0,5	0,9	0,1	—	0,1	0,7
1989	1,1	0,1	0,1	..	—	0,1	0,8	1,0	0,2	0,1	0,1	0,6
DISTURBI PSICHICI E MALATTIE DEL SISTEMA NERVOSO E DEGLI ORGANI DEI SENSI														
1985	1,8	0,1	0,1	0,1	0,1	0,3	1,1	1,5	0,1	—	0,2	1,2
1986	1,1	—	..	0,1	0,1	0,1	0,8	1,3	0,1	—	..	—	0,1	1,1
1987	1,3	0,2	—	—	1,1	0,9	—	0,1	..	0,8
1988	1,6	0,1	0,1	0,1	0,1	0,1	1,1	0,8	—	—	0,1	—	..	0,7
1989	1,1	0,2	..	—	..	0,1	0,8	1,3	0,1	0,1	..	0,1	..	1,0
MALATTIE DELL'APPARATO RESPIRATORIO														
1985	4,7	0,4	0,2	0,2	0,1	0,7	3,1	4,4	0,4	0,2	0,1	0,2	0,7	2,8
1986	4,8	0,7	0,3	0,3	0,2	0,7	2,6	4,1	0,5	0,3	0,2	0,2	0,7	2,2
1987	3,1	0,2	0,1	0,3	0,3	0,4	1,8	3,0	0,4	0,2	0,2	0,1	0,3	1,8
1988	2,6	0,2	0,1	0,1	..	0,5	1,7	1,9	0,1	0,1	0,3	1,4
1989	2,4	0,2	0,1	0,2	—	0,2	1,7	2,5	0,2	0,1	0,1	—	0,3	1,8
MALATTIE DELL'APPARATO DIGERENTE														
1985	0,8	0,1	0,1	..	0,1	0,1	0,4	0,8	0,2	—	0,1	0,5
1986	1,3	0,3	—	—	0,1	0,2	0,7	0,9	0,3	0,1	..	0,1	0,1	0,3
1987	1,3	0,3	..	0,1	—	0,2	0,7	0,5	0,1	0,1	0,1	—	..	0,2
1988	0,8	..	0,1	—	0,1	0,1	0,5	0,4	—	—	—	0,1	0,1	0,2
1989	0,8	0,1	—	0,1	..	0,3	0,3	0,9	0,1	..	—	..	0,1	0,7
MALFORMAZIONI CONGENITE														
1985	26,1	13,6	2,2	1,1	1,1	2,2	5,9	22,6	10,1	2,4	1,1	1,0	1,7	6,3
1986	28,4	14,4	3,1	1,5	1,1	2,5	5,8	24,2	10,6	2,6	1,5	1,3	1,9	6,3
1987	26,0	13,3	2,3	1,5	1,2	2,2	5,5	24,0	10,8	2,1	1,2	1,0	1,5	7,4
1988	26,1	12,3	2,2	1,4	1,3	2,1	6,8	21,5	10,2	2,0	0,9	0,7	2,3	5,4
1989	22,0	10,6	2,0	1,2	1,3	1,6	5,3	19,3	8,8	2,0	1,1	1,1	1,9	4,4
ALCUNE CONDIZIONI MORBOSE DI ORIGINE PERinataLE														
1985	74,6	62,9	6,2	1,4	1,5	1,7	0,9	57,0	47,1	4,5	1,5	1,4	1,2	1,3
1986	68,5	57,7	5,4	1,6	1,4	1,4	1,0	53,0	44,8	3,7	1,5	0,9	1,4	0,7
1987	65,9	55,0	4,9	1,9	1,2	1,3	1,6	53,2	44,7	4,1	1,4	1,1	1,1	0,8
1988	63,9	53,1	5,3	2,0	0,8	1,7	1,0	51,5	43,7	3,5	1,4	0,8	1,5	0,6
1989	58,7	48,9	4,6	1,6	1,2	1,7	0,7	49,2	39,6	4,7	1,9	1,2	1,1	0,7
ALTRI E MAL DEFINITI STATI MORBOSI														
1985	4,3	0,3	..	—	0,1	0,6	3,3	4,4	0,3	..	—	0,1	0,5	3,5
1986	4,6	0,3	0,2	0,4	3,7	3,3	0,3	0,1	0,4	2,5
1987	4,3	0,3	0,3	0,2	0,1	0,4	3,0	3,9	0,3	0,1	..	0,1	0,5	2,9
1988	4,7	0,4	0,1	0,1	0,1	0,7	3,3	3,7	0,3	0,1	0,1	—	0,7	2,5
1989	4,8	0,5	0,1	0,1	0,1	0,5	3,5	4,1	0,3	..	0,2	0,2	0,6	2,8
TRAUMATISMI E AVVELENAMENTI														
1985	1,9	0,1	..	0,1	—	0,4	1,3	1,4	0,1	—	—	..	0,1	1,2
1986	2,0	0,2	0,1	0,2	1,5	1,4	0,2	0,1	0,1	0,1	0,1	0,8
1987	1,6	0,1	0,3	1,2	1,5	0,2	—	0,1	1,2
1988	1,5	0,1	..	0,1	..	0,3	1,0	1,3	0,1	—	0,2	1,0
1989	2,1	0,1	0,1	..	0,1	0,3	1,5	1,0	0,1	—	—	—	0,2	0,7
TOTALE														
1985	116,4	77,8	9,0	2,9	3,0	6,1	17,6	93,9	58,3	7,3	3,0	2,8	4,8	17,7
1986	113,0	73,7	9,1	3,6	3,0	5,9	17,7	89,8	56,9	7,0	3,4	2,7	5,1	14,7
1987	105,8	69,7	7,8	4,0	2,9	5,1	16,3	88,8	56,8	6,7	3,0	2,5	3,7	16,1
1988	102,9	66,4	8,0	3,8	2,4	5,8	16,5	82,7	54,5	5,7	2,5	1,6	5,3	13,1
1989	93,7	60,7	7,0	3,2	2,7	4,9	15,2	79,7	49,4	7,0	3,3	2,6	4,3	13,1

(a) Cfr. la corrispondente nota a pagina precedente.

Tavola 5.8 - Morti nel primo anno di vita per sesso e causa - Dati assoluti

Numeri della classifi- cazione P perinatale ISTAT	CAUSE DI MORTE	MASCHI			FEMMINE			TOTALE		
		1987	1988	1989	1987	1988	1989	1987	1988	1989
		P(1-3)	I - MALATTIE INFETTIVE E PARASSITARIE	23	20	20	28	19	12	51
P1	Infezioni intestinali mal definite	1	2	1	1	2	1	2	4	2
P2	Setticemia	8	5	6	7	7	1	15	12	7
P3	Altre malattie infettive e parassitarie	14	13	13	20	10	10	34	23	23
P(4-6)	III - MALATTIE DELLE ghiANDOLE ENDOCRINE, DELLA NU- TRIZIONE E DEL METABOLISMO E DISTURBI IMMUNITARI	43	29	33	21	26	28	64	55	61
P4	Malattie del timo	7	5	6	3	5	1	10	10	7
P5	Fibrosi cistica	7	7	8	5	2	7	12	9	15
P6	Altre malattie delle ghiandole endocrine della nutrizione e del metabolismo e disturbi immunitari	29	17	19	13	19	20	42	36	39
P(7-8)	VI - MALATTIE DEL SISTEMA NERVOSO E DEGLI ORGANI DEI SENSI	36	45	33	25	21	34	61	66	67
P7	Meningite	10	13	9	4	6	7	14	19	16
P8	Altre malattie del sistema nervoso e degli organi dei sensi	26	32	24	21	15	27	47	47	51
P(9-11)	VII - MALATTIE DELL'APPARATO RESPIRATORIO	87	77	69	80	51	69	167	128	138
P9	Bronchite e bronchiolite acute	14	15	10	13	7	13	27	22	23
P10	Polmoniti	58	40	39	54	31	30	112	71	69
P11	Altre malattie dell'apparato respiratorio	15	22	20	13	13	26	28	35	46
P(12-14)	IX - MALATTIE DELL'APPARATO DIGERENTE	37	23	24	13	12	23	50	35	47
P12	Emia addominale	8	2	3	3	—	1	11	2	4
P13	Occlusione intestinale senza menzione di emia	9	6	4	3	—	7	12	6	11
P14	Altre malattie dell'apparato digerente	20	15	17	7	12	15	27	27	32
P(15-25)	XVI - MALFORMAZIONI CONGENITE	740	767	635	640	594	524	1.380	1.361	1.159
P15	Spina bifida	21	16	18	13	21	15	34	37	33
P16	Idrocefalia congenita	37	26	17	32	23	16	69	49	33
P17	Anencefalia e malformazioni similari	23	10	15	24	23	16	47	33	31
P18	Altre malformazioni congenite del sistema nervoso	31	20	17	28	19	21	59	39	38
P19	Malformazioni congenite del cuore e del sistema circolatorio	299	343	270	267	224	224	566	567	494
P20	Malformazioni congenite del tratto superiore dell'apparato di- gerente	44	19	14	23	13	9	67	32	23
P21	Altre malformazioni congenite dell'apparato digerente	34	41	36	19	21	25	53	62	61
P22	Malformazioni congenite dell'apparato urinario	16	27	30	17	13	8	33	40	38
P23	Malformazioni congenite del sistema osteomuscolare	65	70	59	45	62	52	110	132	111
P24	Sindrome di Down	36	35	39	39	42	26	75	77	65
P25	Altre malformazioni congenite	134	160	120	133	133	112	267	293	232

Tavola 5.8 segue · Morti nel primo anno di vita per sesso e causa - Dati assoluti


Numeri della classificazione P perinatale ISTAT	CAUSE DI MORTE	MASCHI			FEMMINE			TOTALE		
		1987	1988	1989	1987	1988	1989	1987	1988	1989
		P(26-53)	XV - ALCUNE CONDIZIONI MORBOSE DI ORIGINE PERINATALE	1.876	1.876	1.695	1.420	1.422	1.337	3.296
P26	Disturbi ipertensivi della madre	17	13	12	12	12	8	29	25	20
P27	Altre condizioni morbose materne	2	1	1	1	1	5	3	2	6
P28	Rottura prematura delle membrane	9	12	8	5	4	6	14	16	14
P29	Polidramnios	12	6	1	1	4	3	13	10	4
P30	Gravidanza multipla	41	13	9	29	14	5	70	27	14
P31	Altre complicazioni materne della gravidanza	12	13	8	14	6	7	26	19	15
P32	Placenta previa	7	2	2	7	8	2	14	10	4
P33	Altre forme di distacco e di emorragia della placenta	19	16	9	20	9	6	39	25	15
P34	Altre e non specificate anomalie della placenta	14	12	6	11	9	2	25	21	14
P35	Prolasso del cordone ombelicale	3	—	1	1	3	—	4	3	1
P36	Altre e non specificate condizioni morbose del cordone ombelicale	10	8	2	3	6	6	13	14	8
P37	Corioamnionite e altre e non specificate anomalie del corion e dell'amnios	—	1	2	1	1	3	1	2	5
P38	Presentazione anomala del feto e sproporzione fetopelvica durante il travaglio e il parto	1	—	2	—	2	2	1	2	4
P40	Altre e non specificate complicazioni del travaglio e del parto	7	4	—	5	1	1	12	5	1
P41	Crescita fetale lenta, malnutrizione ed immaturità fetale	308	262	212	292	233	184	600	495	396
P42	Gestazione prolungata e peso elevato alla nascita	—	2	—	—	—	—	—	2	—
P43	Traumatismo ostetrico	103	124	124	75	87	93	178	211	217
P45	Sofferenza fetale e asfissia in un nato vivo	242	261	206	168	181	137	410	442	343
P46	Sindrome da difficoltà respiratoria	227	268	214	186	147	149	413	415	363
P47	Altre condizioni morbose respiratorie del feto e del neonato	601	598	624	443	510	507	1.044	1.108	1.131
P48	Infezioni specifiche del periodo perinatale	54	62	72	33	37	65	87	99	137
P49	Malattia emolitica da isoimmunizzazione anti-Rh	1	1	3	1	3	—	2	4	3
P50	Malattia emolitica da altre e non specificate isoimmunizzazioni	7	1	1	5	4	5	12	5	6
P51	Sindrome del neonato di madre diabetica	3	7	2	2	4	1	5	11	3
P52	Malattia emorragica del neonato	6	9	9	1	5	3	7	14	12
P53	Altre condizioni morbose di origine perinatale	170	180	165	104	131	131	274	311	296
P(54-55)	II, IV, V, VII, X, XI, XII, XIII, XVI - ALTRI E MAL DEFINITI STATI MORBOSI	123	138	137	103	101	112	226	239	249
P54	Altri stati morbosi	52	47	64	44	32	45	96	79	109
P55	Sintomi, segni e stati morbosi mal definiti	71	91	73	59	69	67	130	160	140
P(56)	XVII - TRAUMATISMI E AVVELENAMENTI	46	45	60	40	36	28	86	81	98
	Totale	3.011	3.020	2.706	2.370	2.282	2.167	5.381	5.302	4.873

Tavola 5.9 - Morti nel primo anno di vita per sesso e causa - Per 10.000 nati vivi

Numeri della classi- ficazione P perinatale ISTAT	CAUSE DI MORTE	MASCHI			FEMMINE			TOTALE		
		1987	1988	1989	1987	1988	1989	1987	1988	1989
		P(1-3)	I - MALATTIE INFETTIVE E PARASSITARIE	0,8	0,7	0,7	1,0	0,7	0,4	0,9
P1	Infezioni intestinali mal definite	..	0,1	0,1	0,1	0,1
P2	Setticemia	0,3	0,2	0,2	0,3	0,2	..	0,3	0,2	0,1
P3	Altre malattie infettive e parassitarie	0,5	0,4	0,5	0,7	0,4	0,4	0,6	0,4	0,4
P(4-6)	III - MALATTIE DELLE ghiandole ENDOCRINE, DELLA NU- TRIZIONE E DEL METABOLISMO E DISTURBI IMMUNITARI	1,5	1,0	1,1	0,8	0,9	1,0	1,2	1,0	1,1
P4	Malattie del timo	0,2	0,2	0,2	0,1	0,2	0,1	0,2	0,2	0,1
P5	Fibrosi cistica	0,2	0,2	0,3	0,2	..	0,2	0,2	0,2	0,3
P6	Altre malattie delle ghiandole endocrine della nutrizione e del metabolismo e disturbi immunitari.	1,1	0,6	0,6	0,5	0,7	0,7	0,8	0,6	0,7
P(7-8)	VI - MALATTIE DEL SISTEMA NERVOSO E DEGLI ORGANI DEI SENSI	1,3	1,5	1,1	0,9	0,8	1,3	1,1	1,2	1,2
P7	Meningite	0,4	0,4	0,3	0,1	0,2	0,3	0,3	0,4	0,3
P8	Altre malattie del sistema nervoso e degli organi dei sensi	0,9	1,1	0,8	0,8	0,6	1,0	0,8	0,8	0,9
P(9-11)	VII - MALATTIE DELL'APPARATO RESPIRATORIO	3,1	2,6	2,4	3,0	1,9	2,5	3,0	2,2	2,4
P9	Bronchite e bronchiolite acute	0,5	0,5	0,3	0,5	0,3	0,5	0,5	0,4	0,4
P10	Poiloniti	2,1	1,4	1,4	2,0	1,1	1,1	2,0	1,2	1,2
P11	Altre malattie dell'apparato respiratorio	0,5	0,7	0,7	0,5	0,5	0,9	0,5	0,6	0,8
P(12-14)	IX - MALATTIE DELL'APPARATO DIGERENTE	1,3	0,8	0,8	0,5	0,4	0,9	0,9	0,6	0,8
P12	Ernia addominale	0,3	0,1	0,1	0,1	—	..	0,2	..	0,1
P13	Occlusione intestinale senza menzione di ernia	0,3	0,2	0,1	0,1	—	0,3	0,2	0,1	0,2
P14	Altre malattie dell'apparato digerente	0,7	0,5	0,6	0,3	0,4	0,6	0,5	0,5	0,5
P(15-25)	XVI - MALFORMAZIONI CONGENITE	26,0	26,2	22,0	24,0	21,5	19,3	25,0	23,9	20,7
P15	Spina bifida	0,7	0,5	0,6	0,5	0,8	0,6	0,6	0,6	0,6
P16	Idrocefalia congenita	1,3	0,9	0,6	1,2	0,8	0,6	1,2	0,9	0,6
P17	Anencefalia e malformazioni similari	0,8	0,3	0,5	0,9	0,8	0,6	0,8	0,6	0,5
P18	Altre malformazioni congenite del sistema nervoso	1,1	0,7	0,6	1,0	0,7	0,8	1,1	0,7	0,7
P19	Malformazioni congenite del cuore e del sistema circolatorio	10,5	11,7	9,4	10,0	8,1	8,2	10,3	10,0	8,8
P20	Malformazioni congenite del tratto superiore dell'apparato di- gerente	1,5	0,7	0,5	0,9	0,5	0,3	1,2	0,6	0,4
P21	Altre malformazioni congenite dell'apparato digerente	1,2	1,4	1,2	0,7	0,8	0,9	1,0	1,1	1,1
P22	Malformazioni congenite dell'apparato urinario	0,6	0,9	1,0	0,6	0,5	0,3	0,6	0,7	0,7
P23	Malformazioni congenite del sistema osteomuscolare	2,3	2,4	2,0	1,7	2,2	1,9	2,0	2,3	2,0
P24	Sindrome di Down	1,3	1,2	1,4	1,5	1,5	1,0	1,4	1,3	1,2
P25	Altre malformazioni congenite	4,7	5,5	4,2	5,0	4,8	4,1	4,8	5,1	4,1

Tavola 5.9 segue - Morti nel primo anno di vita per sesso e causa - Per 10.000 nati vivi

Numeri della classifi- cazione P perinatale ISTAT	CAUSE DI MORTE	MASCHI			FEMMINE			TOTALE		
		1987	1988	1989	1987	1988	1989	1987	1988	1989
		P(26-53)	XV - ALCUNE CONDIZIONI MORBOSE DI ORIGINE PERINATALE	65,9	63,9	58,7	53,2	51,5	49,2	59,8
P26	Disturbi ipertensivi della madre	0,6	0,5	0,4	0,5	0,4	0,3	0,5	0,4	0,3
P27	Altre condizioni morbose materne	0,1	0,2	0,1	...	0,1
P28	Rottura prematura della membrana	0,3	0,4	0,3	0,2	0,2	0,2	0,3	0,3	0,2
P29	Polidramnios	0,4	0,2	0,2	0,1	0,2	0,2	0,1
P30	Gravidanza multipla	1,4	0,5	0,3	1,1	0,5	0,2	1,3	0,5	0,2
P31	Altre complicazioni materne della gravidanza	0,4	0,5	0,3	0,5	0,2	0,3	0,5	0,3	0,3
P32	Placenta previa	0,3	0,1	0,1	0,3	0,3	0,1	0,3	0,2	0,1
P33	Altre forme di distacco e di emorragia della placenta	0,7	0,6	0,3	0,8	0,3	0,2	0,7	0,4	0,3
P34	Altre e non specificate anomalie della placenta	0,5	0,4	0,2	0,4	0,3	0,3	0,5	0,4	0,2
P35	Prolasso del cordone ombelicale	0,1	—	0,1	—	0,1	0,1	...
P36	Altre e non specificate condizioni morbose del cordone ombelicale	0,4	0,3	0,1	0,1	0,2	0,2	0,2	0,2	0,1
P37	Corioamnionite e altre e non specificate anomalie del corion e dell'amnios	—	...	0,1	0,1	0,1
P38	Presentazione anomala del feto e sproporzione fetopelvica durante il travaglio e il parto	...	—	0,1	—	0,1	0,1	0,1
P40	Altre e non specificate complicazioni del travaglio e del parto	0,3	0,1	—	0,2	0,2	0,1	...
P41	Crescita fetale lenta, malnutrizione ed immaturità fetale	10,8	8,9	7,4	11,0	8,4	6,8	10,9	8,7	7,1
P42	Gestazione prolungata e peso elevato alla nascita	—	0,1	—	—	—	—	—	...	—
P43	Traumatismo ostetrico	3,6	4,2	4,3	2,8	3,2	3,4	3,2	3,7	3,9
P45	Sofferenza fetale e asfissia in un nato vivo	8,5	8,9	7,1	6,3	6,6	5,0	7,4	7,8	6,1
P46	Sindrome da difficoltà respiratoria	8,0	9,1	7,4	7,0	5,3	5,5	7,5	7,3	6,5
P47	Altre condizioni morbose respiratorie del feto e del neonato	21,1	20,4	21,6	16,6	18,5	18,7	18,9	19,5	20,2
P48	Infezioni specifiche del periodo perinatale	1,9	2,1	2,5	1,2	1,3	2,4	1,6	1,7	2,4
P49	Malattia emolitica da isoimmunizzazione anti-Rh	0,1	...	0,1	—	...	0,1	0,1
P50	Malattia emolitica da altre e non specificate isoimmunizzazioni	0,3	0,2	0,2	0,2	0,2	0,1	0,1
P51	Sindrome del neonato di madre diabetica	0,1	0,2	0,1	0,1	0,2	...	0,1	0,2	0,1
P52	Malattia emorragica del neonato	0,2	0,3	0,3	...	0,2	0,1	0,1	0,2	0,2
P53	Altre condizioni morbose di origine perinatale	5,9	6,1	5,7	3,9	4,7	4,8	5,0	5,5	5,3
P(54-55)	II, IV, V, VII, X, XI, XII, XIII, XVI - ALTRI E MAL DEFINITI STATI MORBOSI	4,3	4,7	4,8	3,9	3,7	4,1	4,1	4,2	4,4
P54	Altri stati morbosi	1,8	1,6	2,2	1,7	1,2	1,6	1,7	1,4	1,9
P55	Sintomi, segni e stati morbosi mal definiti	2,5	3,1	2,6	2,2	2,5	2,5	2,4	2,8	2,5
P(56)	XVII - TRAUMATISMI E AVVELENAMENTI	1,6	1,5	2,1	1,5	1,3	1,0	1,6	1,4	1,6
	Totale	105,8	102,9	93,7	88,8	82,7	79,7	97,6	93,1	86,9



APPENDICE


CLASSIFICAZIONI ISTAT

Classificazione A intermedia ISTAT per le cause di morte

Classificazione B abbreviata ISTAT per le cause di morte

Classificazione P perinatale ISTAT per le cause di mortalità perinatale

MODELLI DI RILEVAZIONE



CLASSIFICAZIONE A INTERMEDIA ISTAT PER LE CAUSE DI MORTE

Derivata dalla «lista di base» per l'intavolazione dei dati
della classificazione internazionale delle malattie, IX revisione 1975,
e confronto con la classificazione internazionale analitica.

Codici della classifica- zione A	Cause di morte	Codici della clas- sificazione interna- zionale analitica
A(01-07)	I - MALATTIE INFETTIVE E PARASSITARIE	001-139
A01	Malattie infettive intestinali	001-009
A011	Febbre tifoide	002.0
A016	Infezioni intestinali mal definite	009
A019.0	Febbre paratifoide ed altre infezioni da salmonella	002.1-002.9,003
A019.1	Altre intossicazioni alimentari (batteriche)	005
A019.9	Altre malattie infettive intestinali	001,004,006-008
A02	Tubercolosi	010-018
A020	Tubercolosi polmonare	011
A021	Altre forme di tubercolosi dell'apparato respiratorio	010,012
A022	Tubercolosi delle meningi e del sistema nervoso centrale	013
A023	Tubercolosi dell'intestino, del peritoneo e delle ghiandole mesenteriche	014
A024	Tubercolosi delle ossa e delle articolazioni	015
A025	Tubercolosi dell'apparato genitourinario	016
A029	Tubercolosi degli altri organi e tubercolosi miliare	017,018
A03	Malattie batteriche	020-041
A031	Brucellosi	023
A034	Pertosse	033
A036	Infezione meningococcica	036
A037	Tetano	037
A038	Setticemia	038
A039	Altre malattie batteriche	{ 020-022, 024-032,034, 035,039-041
A04	Malattie virali	045-079
A041	Vaiolo	050
A042	Morbillo	055
A045	Encefaliti virali trasmesse da artropodi	062-064
A046	Epatite virale	070
A049	Altre malattie virali	{ 045-049,051-054, 056-061,065,066, 071-079
A05	Rickettsiosi ed altre malattie trasmesse da artropodi	080-088
A052	Malaria	084
A059	Rickettsiosi ed altre malattie trasmesse da artropodi	080-083,085-088
A06	Sifilide ed altre malattie veneree	090-099
A069.0	Neurosifilide	094
A069.1	Altre forme di sifilide	090-093,095-097
A069.9	Altre malattie veneree	098,099
A07	Altre malattie infettive e parassitarie e postumi di malattie infettive e parassitarie	100-139
A073	Echinococcosi	122
A077	Postumi della tubercolosi	137
A078	Postumi della poliomielite acuta	138
A079	Altre malattie infettive e parassitarie; postumi di malattie infettive e parassitarie	{ 100-121, 123-136,139

Segue **CLASSIFICAZIONE A INTERMEDIA ISTAT PER LE CAUSE DI MORTE**

Derivata dalla «lista di base» per l'intavolazione dei dati della classificazione internazionale delle malattie, IX revisione 1975, e confronto con la classificazione internazionale analitica.

Codici della classificazione A	Cause di morte	Codici della classificazione internazionale analitica
A(08-17)	II - TUMORI	140-239
A08	Tumori maligni della labbra, della cavità orale e della faringe	140-149
A089.0	Tumori maligni delle labbra	140
A089.1	Tumori maligni della lingua	141
A089.2	Tumori maligni di altre parti della cavità orale	142-145
A089.3	Tumori maligni della faringe	146-148
A089.9	Tumori maligni di altre e mal definite sedi delle labbra, della cavità orale e della faringe	149
A09	Tumori maligni dell'apparato digerente e del peritoneo	150-159
A090	Tumori maligni dell'esofago	150
A091	Tumori maligni dello stomaco	151
A092	Tumori maligni dell'intestino tenue compreso il duodeno	152
A093	Tumori maligni del colon	153
A094	Tumori maligni del retto, della giunzione rettosigmoidea e dell'ano	154
A095	Tumori maligni del fegato, primitivi	155.0
A096	Tumori maligni del pancreas	157
A099.0	Tumori maligni dei dotti biliari intraepatici e del fegato non specificati se primitivi o secondari	155.1, 155.2
A099.1	Tumori maligni della vescichetta biliare e dei dotti biliari extraepatici	156
A099.9	Tumori maligni del peritoneo e di altre sedi	158, 159
A10	Tumori maligni dell'apparato respiratorio e degli organi intratoracici	160-165
A100	Tumori maligni della laringe	161
A101	Tumori maligni della trachea, dei bronchi e dei polmoni	162
A109	Tumori maligni di altre parti dell'apparato respiratorio e degli organi intratoracici	160, 163-165
A11	Tumori maligni delle ossa, del tessuto connettivo, della pelle e della mammella	170-175
A110	Tumori maligni delle ossa e della cartilagine articolare	170
A111	Melanoma maligno della pelle	172
A112	Altri tumori maligni della pelle	173
A113	Tumori maligni della mammella della donna	174
A119	Tumori maligni del tessuto connettivo ed altri tessuti molli; tumori maligni della mammella dell'uomo	171, 175
A12	Tumori maligni degli organi genitourinari	179-189
A120	Tumori maligni del collo dell'utero	180
A122	Tumori maligni di altre e non specificate parti dell'utero	179, 182
A123	Tumori maligni dell'ovaio e degli altri annessi uterini	183
A124	Tumori maligni della prostata	185
A125	Tumori maligni del testicolo	186
A126	Tumori maligni della vescica	188
A129.0	Tumori maligni della placenta; tumori maligni di altri e non specificati organi genitali femminili	181, 184
A129.1	Tumori maligni del pene e degli altri organi genitali maschili	187
A129.2	Tumori maligni del rene e di altri e non specificati organi urinari	189
A13	Tumori maligni di altre e non specificate sedi	190-199
A130	Tumori maligni dell'encefalo	191
A139	Tumori maligni di altre e non specificate sedi	190, 192-199
A14	Tumori maligni dei tessuti linfatico ed ematopoietico	200-208
A140	Malattia di Hodgkin	201
A141	Leucemie	204-208
A149	Altri tumori maligni dei tessuti linfatico ed ematopoietico	200, 202, 203

Segue **CLASSIFICAZIONE A INTERMEDIA ISTAT PER LE CAUSE DI MORTE**

Derivata dalla «lista di base» per l'intavolazione dei dati della classificazione internazionale delle malattie, IX revisione 1975, e confronto con la classificazione internazionale analitica.

Codici della classificazione A	Cause di morte	Codici della classificazione internazionale analitica
A15	Tumori benigni	210-229
A152	Tumori benigni dell'utero	218,219
A155	Tumori benigni dell'encefalo e delle altre parti del sistema nervoso	225
A159	Tumori benigni di altre e non specificate sedi	{ 210-217,220-224, 226-229
A16	Carcinomi in situ	230-234
A17	Tumori di comportamento incerto e di natura non specificata	235-239
A(18-19)	III - MALATTIE DELLE ghiandole ENDOCRINE, DELLA NUTRIZIONE E DEL METABOLISMO E DISTURBI IMMUNITARI	240-279
A18	Malattie delle ghiandole endocrine, del metabolismo e disturbi immunitari	240-259,270-279
A180	Disturbi della ghiandola tiroide	240-246
A181	Diabete mellito	250
A189	Altre malattie delle ghiandole endocrine e del metabolismo e disturbi immunitari	251-259,270-279
A19	Carenze nutritive	260-269
A191	Marasma da denutrizione	261
A192	Altre malnutrizioni proteino-caloriche	262,263
A199	Altre carenze nutritive e vitaminiche	260,264-269
A20	IV - MALATTIE DEL SANGUE E DEGLI ORGANI EMATOPOIETICI	280-289
A200	Anemie	280-285
A209	Altre malattie del sangue e degli organi ematopoietici	286-289
A21	V - DISTURBI PSICHICI	290-319
A210	Stati psicotici organici senili e presenili	290
A211	Psicosi schizofreniche	295
A215	Sindrome di dipendenza dall'alcool	303
A216	Farmacodipendenza	304
A219.0	Psicosi alcooliche	291
A219.1	Altre psicosi	292-294,296-299
A219.2	Altri disturbi psichici	300-302,305-319
A(22-24)	VI - MALATTIE DEL SISTEMA NERVOSO E DEGLI ORGANI DEI SENSI	320-389
A22	Malattie del sistema nervoso	320-359
A220	Meningite	320-322
A221	Morbo di Parkinson	332
A222	Altre malattie degenerative e malattie ereditarie del sistema nervoso centrale	330,331,333-336
A223	Sclerosi multipla	340
A224	Paralisi cerebrale infantile e altre sindromi paralitiche	343,344
A225	Epilessia	345
A229.0	Altre malattie infiammatorie del sistema nervoso centrale	323-326
A229.9	Altre malattie del sistema nervoso	{ 337,341,342, 346-359
A23	Disturbi dell'occhio e dei suoi annessi	360-379
A24	Malattie dell'orecchio e dell'apofisi mastoide	380-389
A(25-30)	VII - MALATTIE DEL SISTEMA CIRCOLATORIO	390-459
A25	Reumatismo articolare acuto e cardiopatie reumatiche	390-398
A250	Reumatismo articolare acuto	390-392
A251	Cardiopatie reumatiche croniche	393-398

Segue **CLASSIFICAZIONE A INTERMEDIA ISTAT PER LE CAUSE DI MORTE**

Derivata dalla «lista di base» per l'intavolazione dei dati della classificazione internazionale delle malattie, IX revisione 1975, e confronto con la classificazione internazionale analitica.

Codici della classificazione A	Cause di morte	Codici della classificazione internazionale analitica
A26	Malattia ipertensiva	401-405
A260	Cardiopia ipertensiva	402,404
A269.0	Nefropatia ipertensiva	403
A269.1	Ipertensione senza menzione di cardiopatia o nefropatia	401,405
A27	Malattie ischemiche del cuore	410-414
A270	Infarto miocardico acuto	410
A279.0	Altre cardiopatie ischemiche	411-413
A279.1	Altre forme di ischemia cardiaca cronica	414
A28	Malattie del circolo polmonare ed altre malattie del cuore	415-429
A280	Embolia polmonare	415.1
A281	Disturbi del ritmo cardiaco	427
A289.0	Malattia cardiopolmonare cronica	416
A289.9	Altre malattie della circolazione polmonare ed altre forme di cardiopatie	415.0,417-426, 428,429
A29	Disturbi circolatori dell'encefalo	430-438
A290	Emorragia subaracnoidea	430
A291	Emorragia cerebrale ed altre emorragie intracraniche	431,432
A292	Infarto cerebrale	433,434
A293	Disturbi circolatori cerebrali acuti mal definiti	436
A294	Arteriosclerosi cerebrale	437.0
A299	Altre malattie cerebrovascolari	435,437.1-437.9,438
A30	Altre malattie del sistema circolatorio	440-459
A300	Arteriosclerosi	440
A301	Embolia e trombosi arteriose	444
A302	Altre malattie delle arterie, arteriole e capillari	441-443,446-448
A303	Flebite, tromboflebite, embolie e trombosi venose	451-453
A309	Altre malattie del sistema circolatorio	454-459
A(31-32)	VIII - MALATTIE DELL'APPARATO RESPIRATORIO	460-519
A31	Malattie delle vie respiratorie superiori	460-465,470-478
A32	Altre malattie dell'apparato respiratorio	466,480-519
A320	Bronchite e bronchiolite acute	466
A321	Polmoniti	480-486
A322.0	Influenza con polmonite	487.0
A322.1	Altre forme di influenza	487.1,487.8
A323	Bronchite cronica e non specificata, enfisema ed asma	490-493
A326	Pneumoconiosi ed altre malattie del polmone da agenti esterni	500-508
A327	Pleurite	511
A329	Altre malattie dell'apparato respiratorio	494-496,510,512-519
A(33-34)	IX - MALATTIE DELL'APPARATO DIGERENTE	520-579
A33	Malattie della cavità orale, delle ghiandole salivari e dei mascellari	520-529
A34	Malattie delle altre parti dell'apparato digerente	530-579
A341.0	Ulcera gastrica e ulcera peptica a localizzazione non specificata	531,533
A341.1	Ulcera duodenale	532
A342	Appendicite	540-543
A343.0	Ernia addominale senza menzione di occlusione	550.9,553
A343.1	Ernia addominale con occlusione	550.0,550.1,551,552
A344	Occlusione intestinale senza menzione di ernia	560
A345	Diverticoli dell'intestino	562
A347	Cirrosi ed altre malattie croniche del fegato	571

Segue CLASSIFICAZIONE A INTERMEDIA ISTAT PER LE CAUSE DI MORTE

Derivata dalla «lista di base» per l'intavolazione dei dati della classificazione internazionale delle malattie, IX revisione 1975, e confronto con la classificazione internazionale analitica.

Codici della classificazione A	Cause di morte	Codici della classificazione internazionale analitica
A348 0	Litiasi biliare	574
A348 1	Colecistiti	575.0,575.1
A349.0	Malattie del peritoneo	567,568
A349.1	Altre malattie del fegato, della cistifellea e delle vie biliari	{ 570,572,573, 575.2-575.9,576
A349.2	Malattie del pancreas	577
A349.9	Altre malattie delle altre parti dell'apparato digerente	{ 530,534-537, 555-558,564-566, 569,578,579
A(35-37)	X - MALATTIE DELL'APPARATO GENITOURINARIO	580-629
A35	Malattie dell'apparato urinario	580-599
A350.0	Glomerulonefrite acuta	580
A350.1	Altre nefriti, sindrome nefrosica e nefrosi	581-589
A351	Infezioni renali	590
A352	Calcoli delle vie urinarie	592,594
A359	Altre malattie dell'apparato urinario	591,593,595-599
A36	Malattie degli organi genitali maschili	600-608
A360	Iperplasia della prostata	600
A369	Altre malattie degli organi genitali maschili	601-608
A37	Malattie degli organi genitali femminili	610-629
A(38-41)	XI - COMPLICAZIONI DELLA GRAVIDANZA, DEL PARTO E DEL PUERPERIO	630-676
A38	Gravidanza con esito abortivo	630-639
A39	Complicazioni da cause ostetriche dirette	640-646,651-676
A390	Emorragia della gravidanza e del parto	640,641,666
A391	Tossiemia della gravidanza	642.4-642.9,643
A393	Travaglio ostacolato	660
A394	Complicazioni del puerperio	670-676
A399	Complicazioni da altre cause ostetriche dirette	{ 642.0-642.3, 644-646,651-659, 661-665,667-669
A40	Complicazioni da cause ostetriche indirette	647,648
A41	Parto completamente normale	650
A42	XII - MALATTIE DELLA PELLE E DEL TESSUTO SOTTOCUTANEO	680-709
A42	Malattie della pelle e del tessuto sottocutaneo	680-709
A420	Infezioni della pelle e del tessuto sottocutaneo	680-686
A429.0	Penfigo	694.4
A429.1	Affezioni eritematose	695
A429.9	Altre malattie della pelle e del tessuto sottocutaneo	{ 690-694.3, 694.5-694.9,696-709
A43	XIII - MALATTIE DEL SISTEMA OSTEOMUSCOLARE E DEL TESSUTO CONNETTIVO	710-739
A43	Malattie del sistema osteomuscolare e del tessuto connettivo	710-739
A430	Artrite reumatoide ed altre poliartropatie infiammatorie	714
A431 0	Malattie diffuse del tessuto connettivo	710
A431 9	Altre artropatie	711-713,715,716
A439	Altre malattie del sistema osteomuscolare e del tessuto connettivo	717-739

Segue **CLASSIFICAZIONE A INTERMEDIA ISTAT PER LE CAUSE DI MORTE**

Derivata dalla «lista di base» per l'intavolazione dei dati della classificazione internazionale delle malattie, IX revisione 1975, e confronto con la classificazione internazionale analitica.

Codici della classificazione A	Cause di morte	Codici della classificazione internazionale analitica
A44	XIV - MALFORMAZIONI CONGENITE	740-759
A44	Malformazioni congenite	740-759
A440.0	Spina bifida	741
A440.1	Iidrocefalia congenita	742.3
A441	Altre malformazioni congenite del sistema nervoso	{ 740,742.0-742.2, 742.4-742.9
A442	Malformazioni congenite del cuore e del sistema circolatorio	745-747
A449.0	Malformazioni congenite dell'apparato digerente	749-751
A449.1	Malformazioni congenite dell'apparato urinario	753
A449.2	Malformazioni congenite del sistema osteomuscolare	754-756
A449.3	Sindrome di Down	758.0
A449.9	Altre malformazioni congenite	{ 743,744,748,752, 757,758.1-759
A45	XV - ALCUNE CONDIZIONI MORBOSE DI ORIGINE PERINATALE	760-779
A45	Alcune condizioni morbose di origine perinatale	760-779
A450	Feto o neonato affetto da condizioni morbose della madre anche non correlate alla gravidanza attuale	760
A451	Feto o neonato affetto da complicazioni della gravidanza del travaglio e del parto	761-763
A452	Crescita fetale lenta, malnutrizione e basso peso alla nascita	764,765
A453	Traumatismo ostetrico	767
A454	Ipossia intrauterina, asfissia alla nascita ed altre condizioni morbose respiratorie	768-770
A455	Malattia emolitica del feto o del neonato da isoimmunizzazione	773
A459	Altre condizioni morbose di origine perinatale	{ 766,771,772, 774-779
A46	XVI - SINTOMI, SEGNI E STATI MORBOSI MAL DEFINITI	780-799
A46	Sintomi, segni e stati morbosi mal definiti	780-799
A465	Senilità senza menzione di psicosi	797
A469	Altri sintomi, segni e stati morbosi mal definiti	780-796,798,799
A(47-56)	XVII - TRAUMATISMI E AVVELENAMENTI	800-999
A47	Fratture	800-829
A470.0	Frattura della base cranica	801
A470.9	Altra frattura del cranio e delle ossa della faccia	800,802-804
A471.0	Frattura della colonna vertebrale	805,806
A471.1	Frattura del tronco esclusa la colonna vertebrale	807-809
A473	Frattura del collo del femore	820
A474	Frattura di altre e non specificate parti del femore	821
A479.0	Altra frattura degli arti inferiori e s.a.i.	822-829
A479.1	Frattura degli arti superiori	810-819
A48	Lussazioni, distorsioni e distrazioni	830-848
A49	Traumatismi intracranici ed interni e traumatismi dei nervi	850-869,950-957
A499.0	Traumatismi intracranici non associati a frattura del cranio	850-854
A499.1	Traumatismi interni del torace	860-862
A499.2	Traumatismi interni dell'addome e del bacino e s.a.i.	863-869
A499.3	Traumatismi dei nervi e del midollo spinale	950-957
A50	Ferite e traumatismi dei vasi sanguigni	870-904
A509.0	Ferita della testa, del collo e del tronco	870-879
A509.1	Ferita degli arti	880-897
A509.2	Traumatismi dei vasi sanguigni	900-904

Segue **CLASSIFICAZIONE A INTERMEDIA ISTAT PER LE CAUSE DI MORTE**

Derivata dalla «lista di base» per l'intavolazione dei dati della classificazione internazionale delle malattie, IX revisione 1975, e confronto con la classificazione internazionale analitica.

Codici della classificazione A	Cause di morte	Codici della classificazione internazionale analitica
A51	Effetti da corpo estraneo penetrato attraverso un orificio naturale	930-939
A52	Ustioni	940-949
A53	Avvelenamenti ed effetti tossici	960-989
A530	Avvelenamento da farmaci, medicinali e prodotti biologici	960-979
A539	Effetti tossici di sostanze di origine principalmente non medicamentosa	980-989
A54	Complicazioni di cure mediche e chirurgiche non classificate altrove	996-999
A55	Altri e non specificati traumatismi, complicazioni precoci dei traumatismi	{ 910-929, 958, 959, 990-995
A56	Postumi di traumatismi, avvelenamenti, effetti tossici ed altre cause esterne	905-909
AE(47-56)	E - CAUSE ESTERNE DEI TRAUMATISMI E DEGLI AVVELENAMENTI	E(800-999)
AE47	Accidenti da trasporto	E(800-848)
AE470	Accidenti ferroviari	E(800-807)
AE471	Accidenti stradali da veicoli a motore	E(810-819)
AE472	Accidenti da altri veicoli stradali	E(826-829)
AE473	Accidenti da trasporto per acqua	E(830-838)
AE474	Accidenti da trasporto aereo e spaziale	E(840-845)
AE479.0	Accidenti non stradali da veicolo a motore	E(820-825)
AE479.9	Altri accidenti da trasporto	E(846-848)
AE48	Avvelenamenti accidentali	E(850-869)
AE480	Avvelenamento accidentale da farmaci, medicinali e prodotti biologici	E(850-858)
AE481	Avvelenamento accidentale da altre sostanze solide e liquide	E(860-866)
AE482	Avvelenamento accidentale da gas e vapori	E(867-869)
AE49	Eventi dannosi durante interventi medici, reazioni anomale, complicazioni tardive	E(870-879)
AE50	Cadute accidentali	E(880-888)
AE51	Accidenti causati da incendi e da fuoco	E(890-899)
AE52	Altri accidenti compresi i postumi	E(900-929)
AE520	Accidente da fattori naturali e ambientali	E(900-909)
AE521	Annegamento e sommersione accidentali	E910
AE523	Accidente causato da macchine e da strumenti da punta o taglio	E(919, 920)
AE524	Accidente causato da proiettili di arma da fuoco	E922
AE529	Altri accidenti e postumi	{ E(911-918, 921, 923-929)
AE53	Effetti nocivi da farmaci, medicinali e prodotti biologici somministrati in terapia	E(930-949)
AE54	Suicidio e autolesione	E(950-959)
AE55	Omicidio e lesioni provocate intenzionalmente da altri	E(960-969)
AE56	Altre cause esterne dei traumatismi e degli avvelenamenti	E(970-999)

CLASSIFICAZIONE B ABBREVIATA ISTAT PER LE CAUSE DI MORTE

Derivata dalla «lista di base» per l'intavolazione dei dati
della classificazione internazionale delle malattie, IX revisione 1975,
e confronto con la classificazione A intermedia ISTAT per le cause di morte
e con la classificazione internazionale analitica.

Codici della classifica- zione B	Cause di morte	Codici della classificazione A	Codici della clas- sificazione interna- zionale analitica
B(1-11)	I - MALATTIE INFETTIVE E PARASSITARIE	A(01-07)	001-139
B1	Malattie infettive intestinali	A01	001-009
B2	Tubercolosi dell'apparato respiratorio	A(020.021)	010-012
B3	Altre localizzazioni della tubercolosi e forma miliare	A(022-029)	013-018
B4	Pertosse	A034	033
B5	Infezione meningococcica	A036	036
B6	Tetano	A037	037
B7	Setticemia	A038	038
B8	Vaiolo	A041	050
B9	Morbillo	A042	055
B10	Malaria	A052	084
B11	Altre malattie infettive e parassitarie: postumi di malattie infettive e parassitarie	{ A(031, 039, 045-049, 059-07)	{ 020-032, 034, 035, 039-049, 051-054, 056-083, 085-139
B(12-27)	II - TUMORI	A(08-17)	140-239
B12	Tumori maligni del labbro, della cavità orale e della faringe	A08	140-149
B13	Tumori maligni dell'esofago	A090	150
B14	Tumori maligni dello stomaco	A091	151
B15	Tumori maligni del colon	A093	153
B16	Tumori maligni del retto, della giunzione retto-sigmoidea e dell'ano	A094	154
B17	Tumori maligni del fegato e dei dotti biliari intraepatici	A(095, 099, C)	155
B18	Tumori maligni della laringe	A100	161
B19	Tumori maligni della trachea, dei bronchi e dei polmoni	A101	162
B20	Tumori maligni della mammella della donna	A113	174
B21	Tumori maligni del collo dell'utero	A120	180
B22	Tumori maligni di altre e non specificate parti dell'utero	A122	179, 182
B23	Tumori maligni della prostata	A124	185
B24	Malattia di Hodgkin ed altri tumori dei tessuti linfatico ed ematopoietico	A(140, 149)	200-203
B25	Leucemie	A141	204-208
B26	Altri tumori maligni	{ A(092, 096, 099, 1.099, 9, 109-112, 119, 123, 125-129, 13)	{ 152, 156-160, 163-173, 175, 181, 183, 184, 186-199
B27	Carcinomi «in situ», tumori benigni, di comportamento incerto e di natura non specificata	A(15-17)	210-239
B(28-31)	III - MALATTIE DELLE ghiANDOLE ENDOCRINE, DELLA NUTRIZIONE E DEL METABOLISMO E DISTURBI IMMUNITARI	A(18-19)	240-279
B28	Diabete mellito	A181	250
B29	Marasma da denutrizione	A191	261
B30	Altre malnutrizioni proteino-caloriche	A192	262, 263
B31	Altre malattie delle ghiandole endocrine, della nutrizione e del metabolismo e disturbi immunitari	{ A(180, 189, 199)	{ 240, 246, 251, 260, 264-279

Segue **CLASSIFICAZIONE B ABBREVIATA ISTAT PER LE CAUSE DI MORTE**

Derivata dalla «lista di base» per l'intavolazione dei dati della classificazione internazionale delle malattie, IX revisione 1975, e confronto con la classificazione A intermedia ISTAT per le cause di morte e con la classificazione internazionale analitica.

Codici della classificazione B	Cause di morte	Codici della classificazione A	Codici della classificazione internazionale analitica
B(32-33)	IV - MALATTIE DEL SANGUE E DEGLI ORGANI EMATOPOIETICI	A20	280-289
B32	Anemie	A200	280-285
B33	Altre malattie del sangue e degli organi ematopoietici	A209	286-289
B34	V - DISTURBI PSICHICI	A21	290-319
B34	Disturbi psichici	A21	290-319
B(35-37)	VI - MALATTIE DEL SISTEMA NERVOSO E DEGLI ORGANI DEI SENSI	A(22-24)	320-389
B35	Meningite	A220	320-322
B36	Sclerosi multipla	A223	340
B37	Altre malattie del sistema nervoso e degli organi dei sensi	{ A(221,222, 224-24)	{ 323-337, 341-389
B(38-46)	VII - MALATTIE DEL SISTEMA CIRCOLATORIO	A(25-30)	390-459
B38	Reumatismo articolare acuto	A250	390-392
B39	Cardiopatie reumatiche croniche	A251	393-398
B40	Malattia ipertensiva	A26	401-405
B41	Infarto miocardico acuto	A270	410
B42	Altre malattie ischemiche del cuore	A279	411-414
B43	Malattie del circolo polmonare e altre malattie del cuore	A28	415-429
B44	Disturbi circolatori dell'encefalo	A29	430-438
B45	Arteriosclerosi	A300	440
B46	Altre malattie del sistema circolatorio	A(301-309)	441-459
B(47-50)	VIII - MALATTIE DELL'APPARATO RESPIRATORIO	A(31-32)	460-519
B47	Polmoniti	A321	480-486
B48	Influenza	A322	487
B49	Bronchite cronica e non specificata, enfisema ed asma	A323	490-493
B50	Altre malattie dell'apparato respiratorio	{ A(31,320, 326-329)	{ 460-478, 494-519
B(51-55)	IX - MALATTIE DELL'APPARATO DIGERENTE	A(33-34)	520-579
B51	Ulcera gastrica e duodenale	A341	531-533
B52	Appendicite	A342	540-543
B53	Ernia e occlusione intestinale	A(343,344)	550-553,560
B54	Cirrosi ed altre malattie croniche del fegato	A347	571
B55	Altre malattie dell'apparato digerente	{ A(33,345, 348, 349)	{ 520-530,534-537, 555-558, 562-570,572-579
B(56-58)	X - MALATTIE DELL'APPARATO GENITOURINARIO	A(35-37)	580-629
B56	Nefrite, sindrome nefrosica e nefrosi	A350	580-589
B57	Iperplasia della prostata	A360	600
B58	Altre malattie dell'apparato genitourinario	{ A(351-359, 369,37)	{ 590-599, 601-629
B(59-61)	XI - COMPLICAZIONI DELLA GRAVIDANZA, DEL PARTO E DEL PUERPERIO	A(38-41)	630-676
B59	Gravidanza con esito abortivo	A38	630-639
B60	Complicazioni da cause ostetriche dirette e parto normale	(A39,41)	640-646,650-676
B61	Complicazioni da cause ostetriche indirette	A40	647-648

Segue CLASSIFICAZIONE B ABBREVIATA ISTAT PER LE CAUSE DI MORTE

Derivata dalla «lista di base» per l'intavolazione dei dati della classificazione internazionale delle malattie, IX revisione 1975, e confronto con la classificazione A intermedia ISTAT per le cause di morte e con la classificazione internazionale analitica.

Codici della classificazione B	Cause di morte	Codici della classificazione A	Codici della classificazione internazionale analitica
862	XII - MALATTIE DELLA PELLE E DEL TESSUTO SOTTOCUTANEO	A42	680-709
862	Malattie della pelle e del tessuto sottocutaneo	A42	680-709
863	XIII - MALATTIE DEL SISTEMA OSTEOMUSCOLARE E DEL TESSUTO CONNETTIVO	A43	710-739
863	Malattie del sistema osteomuscolare e del tessuto connettivo	A43	710-739
B(64-65)	XIV - MALFORMAZIONI CONGENITE	A44	740-759
864	Malformazioni congenite del cuore e del sistema circolatorio	A442	745-747
865	Altre malformazioni congenite	A(440,441,449)	740-744,748-759
B(66-69)	XV - ALCUNE CONDIZIONI MORBOSE DI ORIGINE PERINATALE	A45	760-779
866	Complicazioni ostetriche interessanti il feto o il neonato, crescita fetale lenta, malnutrizione e immaturità fetale	A(451,452)	761-765
867	Traumatismo ostetrico	A453	767
868	Ippossia intrauterina, asfissia alla nascita ed altre condizioni morbose respiratorie.	A454	768-770
869	Altre condizioni morbose di origine perinatale	A(450,455,459)	760,766,771-779
870	XVI - SINTOMI, SEGNI E STATI MORBOSI MAL DEFINITI	A46	780-799
870	Sintomi, segni e stati morbosi mal definiti	A46	780-799
B(71-77)	XVII - TRAUMATISMI E AVVELENAMENTI	A(47-56)	800-999
871	Frattura del cranio e delle ossa della faccia	A470	800-804
872	Frattura del collo e del tronco	A471	805-809
873	Frattura degli arti	A(473-479)	810-829
874	Traumatismi intracranici ed interni e traumatismi dei nervi	A49	850-869,950-957
875	Ustioni	A52	940-949
876	Avvelenamenti ed effetti tossici	A53	960-989
877	Altri traumatismi e postumi	{ A(48,50, 51, 54-56)	{ 830-848, 870-939,958, 959,990-999
BE(71-78)	E - CAUSE ESTERNE DEI TRAUMATISMI E DEGLI AVVELENAMENTI	AE(47-56)	E800-E999
BE71	Accidenti stradali da veicolo a motore	AE471	E810-E819
BE72	Altri accidenti da trasporto	{ AE(470, 472, 479)	{ E800-E807, E820-E848
BE73	Avvelenamenti accidentali	AE48	E850-E869
BE74	Cadute accidentali	AE50	E880-E888
BE75	Accidenti causati da incendi e da fuoco	AE51	E890-E899
BE76	Suicidio e autolesione	AE54	E950-E959
BE77	Omicidio e lesioni provocate intenzionalmente da altri	AE55	E960-E969
BE78	Altre cause esterne dei traumatismi e degli avvelenamenti	{ AE(49, 52,53, 56)	{ E870-E879, E900-E949, E970-E999

CLASSIFICAZIONE P PERinatale ISTAT PER LE CAUSE DI MORTALITÀ PERinatale

Derivata dalla «lista di base» per l'intervolazione dei dati della classificazione internazionale delle malattie, IX revisione 1975, e confronto con la classificazione A intermedia ISTAT per le cause di morte e con la classificazione internazionale analitica.

Codici della classificazione P	Cause di mortalità perinatale	Codici della classificazione A	Codici della classificazione internazionale analitica
P(1-3)	I - MALATTIE INFETTIVE E PARASSITARIE	A(01-07)	001-139
P1	Infezioni intestinali mal definite	A016	009
P2	Setticemia	A038	038
P3	Altre malattie infettive e parassitarie	{ A011, A019, A02, A034-A037, A039-A07	{ 001-008, 010-037, 039-139
P(4-6)	III - MALATTIE DELLE ghiANDOLE ENDOCRINE, DELLA NUTRIZIONE E DEL METABOLISMO E DISTURBI IMMUNITARI	A(18, 19)	240-279
P4	Malattie del timo	A189p	254
P5	Fibrosi cistica	A189p	277 0-
P6	Altre malattie delle ghiandole endocrine, della nutrizione e del metabolismo e disturbi immunitari	{ A180, A181, A189p, A19	{ 240-253, 255-276, 277.1-279
P(7-8)	VI - MALATTIE DEL SISTEMA NERVOSO E DEGLI ORGANI DEI SENSI	A(22-24)	320-389
P7	Meningite	A220	320-322
P8	Altre malattie del sistema nervoso e degli organi dei sensi	{ A221-A229, A23, A24	323-389
P(9-11)	VIII - MALATTIE DELL'APPARATO RESPIRATORIO	A(31,32)	460-519
P9	Bronchite e bronchiolite acute	A320	466
P10	Polmoniti	A321	480-486
P11	Altre malattie dell'apparato respiratorio	{ A31, A(322-329)	{ 460-465, 470-478, 487-519
P(12-14)	IX - MALATTIE DELL'APPARATO DIGERENTE	A(33 34)	520-579
P12	Ernia addominale	A343	550-553
P13	Occlusione intestinale senza menzione di ernia	A344	560
P14	Altre malattie dell'apparato digerente	{ A33, A341, A342, A(345-349)	{ 520-543, 555-558, 562-579
P(15-25)	XIV - MALFORMAZIONI CONGENITE	A44	740-759
P15	Spina bifida	A440 0	741
P16	Idrocefalia congenita	A440.1	742.3
P17	Anencefalia e malformazioni similari	A441p	740
P18	Altre malformazioni congenite del sistema nervoso	A441p	{ 742.0-742.2, 742.4-742.9
P19	Malformazioni congenite del cuore e del sistema circolatorio	A442	745-747
P20	Malformazioni congenite del tratto superiore dell'apparato digerente	A449 0p	749,750
P21	Altre malformazioni congenite dell'apparato digerente	A449.0p	751
P22	Malformazioni congenite dell'apparato urinario	A449.1	753
P23	Malformazioni congenite del sistema osteomuscolare	A449.2	754-756
P24	Sindrome di Down	A449.3	758.0
P25	Altre malformazioni congenite	A449.9	{ 743,744,748, 752,757, 758.1-759

La «p» che compare accanto ad alcuni codici significa «parte del codice».

Segue **CLASSIFICAZIONE P PERINATALE ISTAT PER LE CAUSE DI MORTALITÀ PERINATALE**

Derivata dalla «lista di base» per l'intavolazione dei dati della classificazione internazionale delle malattie, IX revisione 1975, e confronto con la classificazione A intermedia ISTAT per le cause di morte e con la classificazione internazionale analitica.

Codici della classificazione P	Cause di mortalità perinatale	Codici della classificazione A	Codici della classificazione internazionale analitica
P(26-53)	XV - ALCUNE CONDIZIONI MORBOSE DI ORIGINE PERINATALE	A45	760-779
P26	Disturbi ipertensivi della madre	A450p	760.0
P27	Altre condizioni morbose materne	A450p	760.1-760.9
P28	Rottura prematura delle membrane	A451p	761.1
P29	Polidramnios	A451p	761.3
P30	Gravidanza multipla	A451p	761.5
P31	Altre complicazioni materne della gravidanza	A451p	761.0, 2, 4, 6, 9
P32	Placenta previa	A451p	762.0
P33	Altre forme di distacco e di emorragia della placenta	A451p	762.1
P34	Altre e non specificate anomalie della placenta	A451p	762.2, 762.3
P35	Prolasso del cordone ombelicale	A451p	762.4
P36	Altre e non specificate condizioni morbose del cordone ombelicale	A451p	762.5, 762.6
P37	Corioamniote ed altre e non specificate anomalie del corion e dell'amnios	A451p	762.7-762.9
P38	Presentazione anomala del feto e sproporzione feto-pelvica durante il travaglio e il parto	A451p	763.0, 763.1
P39	Parto precipitoso e contrazioni uterine anomale	A451p	763.6, 763.7
P40	Altre e non specificate complicazioni del travaglio e del parto	A451p	763.2-5, 8, 9
P41	Crescita fetale lenta, malnutrizione ed immaturità fetale	A452	764, 765
P42	Gestazione prolungata e peso elevato alla nascita	A459p	766
P43	Traumatismo ostetrico	A453	767
P44	Morte fetale da asfissia o anossia prima o durante il travaglio	A454p	768.0, 768.1
P45	Sofferenza fetale e asfissia in un nato vivo	A454p	768.2, 768.9
P46	Sindrome da difficoltà respiratoria	A454p	769
P47	Altre condizioni morbose respiratorie del feto e del neonato	A454p	770
P48	Infezioni specifiche del periodo perinatale	A459p	771
P49	Malattia emolitica da isoimmunizzazione anti-Rh	A455p	773.0
P50	Malattia emolitica da altre e non specificate isoimmunizzazioni	A455p	773.1-773.5
P51	Sindrome del neonato di madre diabetica	A459p	775.0
P52	Malattia emorragica del neonato	A459p	776.0
P53	Altre condizioni morbose di origine perinatale	A459p	{ 772, 774, 775.1-9, 776.1-779
P(54-55)	II, IV, V, VII, X, XI, XII, XIII, XVI - ALTRI E MAL DEFINITI STATI MORBOSI	{ A(08-17, 20, 21, 25-30, 35-43, 46)	{ 140-239, 280-319, 390-459, 580-739, 780-799
P54	Altri stati morbosi	{ A(08-17, 20, 21, 25-30, 35-43)	{ 140-239, 280-319, 390-459, 580-739
P55	Sintomi, segni e stati morbosi mal definiti	A46	780-799
P56	XVII - TRAUMATISMI E AVVELENAMENTI	A(47-56)	800-999
P56	Traumatismi e avvelenamenti	A(47-56)	800-999



istat

istituto centrale di statistica

RILEVAZIONE DELLE NASCITE: SCHEDA PER MASCHIO

N. D'ORDINE DELLA SCHEDA

ATTO DI NASCITA N. _____ PARTE _____ SERIE _____

UFFICIO DI STATO CIVILE DI _____

NATO VIVO NATO MORTO

N. distintivo da apporre con il timbro

Comune _____

Provincia _____

PARTE PRIMA - NOTIZIE DA FORNIRSI DALL'UFFICIO DELLO STATO CIVILE

1 - Data di nascita

2 - Vitalità
 Nato vivo Nato morto (compilare anche la parte a tergo)
 Se nato vivo, ma morto prima della dichiarazione di nascita redigere anche la scheda di morte in base all'atto formato ed indicare il tempo vissuto in giorni ed ore

3 - Genere del parto Parto semplice Parto-plurimo
 Indicare il numero dei nati M _____ F _____ ed i numeri degli atti di nascita corrispondenti agli altri nati dal parto plurimo n _____ n _____ n _____

4 - Durata della gestazione (Settimane)

5 - Filiazione Legittimo 1.
 Naturale riconosciuto:
 Soltanto dalla madre 2.
 Soltanto dal padre 3.
 Da entrambi i genitori 4.
 Naturale non riconosciuto o di filiazione ignota 5.

6 - Ordine di nascita (a)
 Rispetto a tutti i nati (vivi e morti) avuti in precedenza dalla donna

6 bis - Ordine di nascita nell'attuale matrimonio (a)
 Rispetto ai soli nati (vivi o morti) avuti dalla donna nell'attuale matrimonio

7 - Esito di tutti i precedenti concepimenti (b) Numero dei nati vivi
 Numero dei nati morti
 Numero degli aborti

Per l'ultimo dei precedenti nati (vivo o morto)
 indicare la data di nascita

8 - Tipo di parto (c)
 Parto spontaneo 1. Con impiego di ventosa 4.
 Indotto o pilotato con 2. Con impiego di forcipe 5.
 mezzi medici 3. Con taglio cesareo 6.
 Indotto con amniorexis 3. Con altri interventi 7.

9 - Presentazione e peso del neonato
 Vertice 1. Fronte 5.
 Podice 2. Bregma 6.
 Spalla 3. Altre 7.
 Faccia 4. Peso Kg. g.

10 - Data del matrimonio dei genitori

PARTE PRIMA - NOTIZIE DA FORNIRSI DALL'UFFICIO DELLO STATO CIVILE

11 - Data di nascita
 della madre:
 del padre:

12 - Luogo del parto
 Abitazione 1. Casa di cura privata 3.
 Ist. di cura pubblico (d) 2. Altri luoghi 4.

13 - Residenza della madre Stesso Comune 1.
 Se altro Comune o Stato estero specificare e codificare
 Comune
 Provincia o Stato estero (per l'estero codificare 99)

14 - Grado di istruzione Padre Madre
 Laurea 1. 1.
 Licenza scuola media superiore 2. 2.
 Licenza scuola media inferiore 3. 3.
 Licenza elementare (e) 4. 4.

15 - Professione del padre
 della madre

16 - Posizione nella professione Padre Madre
 Impreditore o libero professionista 1. 1.
 Dirigente o impiegato 2. 2.
 Lavoratore in proprio o coadiuvante 3. 3.
 Lavoratore dipendente 4. 4.

17 - Ramo di attività economica Padre Madre
 Agricoltura 1. 1.
 Industria 2. 2.
 Altro 3. 3.

18 - Condizione non professionale del padre 9.9.
 della madre 9.9.

19 - Consanguineità dei genitori (f) si 1. no 2. non so 3.

20 - Malformazione congenita del neonato si 1. no 2.
 Se -si- specificare qualsiasi anomalia o malformazione congenita riscontrata

21 - Cittadinanza Padre Madre
 Italiana 1. 1.

Straniera: del padre (specificare)
 della madre (specificare)



I	III
<input type="checkbox"/>	<input type="checkbox"/>
<input type="checkbox"/>	<input type="checkbox"/>
II	M
<input type="checkbox"/>	<input type="checkbox"/>
<input type="checkbox"/>	<input type="checkbox"/>

PARTE SECONDA - NOTIZIE DA FORNIRSI DAL MEDICO

1 - Causa iniziale di natl-mortalità

Indicare la causa materna e/o fetale che, attraverso eventuali complicazioni o stati morbosi intermedi, da indicarsi al n. 2, ha condotto alla causa terminale, da indicarsi al n. 3.

Numero nosologico

2 - Causa intermedia o complicazione

Indicare l'eventuale complicazione o successione morbosa della causa indicata al n. 1.

Numero nosologico

3 - Causa terminale

Indicare la condizione morbosa che, in conseguenza delle cause indicate ai nn. 1 e 2, ha direttamente provocato la morte.

Numero nosologico

4 - Altre condizioni morbose rilevanti

Indicare le eventuali condizioni materne e/o fetali che hanno contribuito al decesso, ma senza rapporto con le cause indicate ai nn. 1, 2 e 3.

Data _____

Timbro - Firma dell'Ufficiale dello Stato Civile _____

Timbro - Firma leggibile del medico _____

(a) Per i parti plurimi assegnare a tutti i nati dallo stesso parto un solo ordine di nascita (b) Dati desumibili dal certificato di assistenza al parto (c) In caso di più interventi indicare quello più complesso (d) Compresi quelli che ai sensi dell'ultimo comma dell'art. 1 della Legge 12-2-1968 n. 132 hanno ottenuto una delle classifiche previste dalla stessa Legge (e) Compresi gli sprovvisti di titolo di studio (f) Per consanguinei si intendono primi cugini, cioè figli di

PARTE SECONDA - NOTIZIE DA FORNIRSI DAL MEDICO

5 - Momento della morte

Prima dell'inizio del parto 1. Durante il parto _____ 2.

6 - Presentazione del feto

Vertice _____ 1. Fronte _____ 5.
 Podice _____ 2. Bregma _____ 6.
 Spalla _____ 3. Altre _____ 7.
 Faccia _____ 4.

7 - Malformazione congenita del feto

Indicare qualsiasi anomalia o malformazione congenita riscontrata al feto, anche se non è stata causa della morte letale.

Numero nosologico

8 - Altre osservazioni

Dichiaro che le cause di natl-mortalità, secondo scienza e coscienza, sono quelle sopra indicate

fratelli, o di sorelle o di fratello e sorella; parenti di quinto grado, quando un coniuge ha sposato la figlia (o il figlio) di un suo primo cugino; secondi cugini, cioè figli di primi cugini; zio e nipote o zia e nipote.

AVVERTENZE - Le zone con fondo scuro sono riservate all'Istituto Centrale di Statistica. Barrare il quadrato che fa al caso.



istat

istituto centrale di statistica

RILEVAZIONE DELLE NASCITE: SCHEDA PER FEMMINA

N. D'ORDINE DELLA SCHEDA

--	--	--	--	--	--	--

ATTO DI NASCITA N. _____ PARTE _____ SERIE _____

UFFICIO DI STATO CIVILE DI _____

NATA VIVA NATA MORTA

N. distintivo da apporre con il timbro

Comune _____

Provincia _____

PARTE PRIMA - NOTIZIE DA FORNIRSI DALL'UFFICIO DELLO STATO CIVILE

1 - Data di nascita _____
giorno mese anno

--	--	--	--	--	--	--	--	--	--	--	--

2 - Vitalità
 Nata viva 1. Nata morta (compilare anche la parte a tergo) 2.
 Se nata viva, ma morta prima della dichiarazione di nascita, redigere anche la scheda di morte in base all'atto formato ed indicare il tempo vissuto in giorni ed ore

3 - Genere del parto Parto semplice 1. Parto plurimo 2.

Indicare il numero dei nati M _____ F _____ ed i numeri degli atti di nascita corrispondenti agli altri nati dal parto plurimo n _____ n _____ n _____

4 - Durata della gestazione (Settimane) _____

5 - Filiazione Legittima _____ 1.
 Naturale riconosciuta:
 Soltanto dalla madre _____ 2.
 Soltanto dal padre _____ 3.
 Da entrambi i genitori _____ 4.
 Naturale non riconosciuta o di filiazione ignota _____ 5.

6 - Ordine di nascita (a)
 Rispetto a tutti i nati (vivi e morti) avuti in precedenza dalla donna _____

6 bis - Ordine di nascita nell'attuale matrimonio (a)
 Rispetto ai soli nati (vivi o morti) avuti dalla donna nell'attuale matrimonio _____

7 - Esito di tutti i precedenti concepimenti (b) Numero dei nati vivi _____
 Numero dei nati morti _____
 Numero degli aborti _____

Per l'ultimo dei precedenti nati (vivo o morto) giorno mese anno
 indicare la data di nascita _____

--	--	--	--	--	--	--	--	--	--	--	--

8 - Tipo di parto (c)
 Parto spontaneo _____ 1. Con impiego di ventosa _____ 4.
 Indotto o pilotato con mezzi medici _____ 2. Con impiego di forcipe _____ 5.
 Indotto con amniorexis _____ 3. Con taglio cesareo _____ 6.
 Con altri interventi _____ 7.

9 - Presentazione e peso della neonata
 Vertice _____ 1. Fronte _____ 5.
 Podice _____ 2. Bregma _____ 6.
 Spalla _____ 3. Altre _____ 7.
 Faccia _____ 4. Peso Kg. g.

10 - Data del matrimonio dei genitori _____
giorno mese anno

--	--	--	--	--	--	--	--	--	--	--	--

PARTE PRIMA - NOTIZIE DA FORNIRSI DALL'UFFICIO DELLO STATO CIVILE

11 - Data di nascita
 della giorno mese anno _____ del giorno mese anno _____
 madre:

--	--	--	--	--	--	--	--	--	--	--	--

 padre:

--	--	--	--	--	--	--	--	--	--	--	--

12 - Luogo del parto
 Abitazione _____ 1. Casa di cura privata _____ 3.
 Ist. di cura pubblico (d) _____ 2. Altri luoghi _____ 4.

13 - Residenza della madre Stesso Comune _____ 1.
 Se altro Comune o Stato estero specificare e codificare
 Comune _____

Provincia o Stato estero (per l'estero codificare 99) _____

14 - Grado di Istruzione

	Padre	Madre
Laurea _____	1. <input type="checkbox"/>	1. <input type="checkbox"/>
Licenza scuola media superiore _____	2. <input type="checkbox"/>	2. <input type="checkbox"/>
Licenza scuola media inferiore _____	3. <input type="checkbox"/>	3. <input type="checkbox"/>
Licenza elementare (e) _____	4. <input type="checkbox"/>	4. <input type="checkbox"/>

15 - Professione del padre _____
 della madre _____

16 - Posizione nella professione

	Padre	Madre
Imprenditore o libero professionista _____	1. <input type="checkbox"/>	1. <input type="checkbox"/>
Dirigente o impiegato _____	2. <input type="checkbox"/>	2. <input type="checkbox"/>
Lavoratore in proprio o coadiuvante _____	3. <input type="checkbox"/>	3. <input type="checkbox"/>
Lavoratore dipendente _____	4. <input type="checkbox"/>	4. <input type="checkbox"/>

17 - Ramo di attività economica

	Padre	Madre
Agricoltura _____	1. <input type="checkbox"/>	1. <input type="checkbox"/>
Industria _____	2. <input type="checkbox"/>	2. <input type="checkbox"/>
Altro _____	3. <input type="checkbox"/>	3. <input type="checkbox"/>

18 - Condizione non professionale
 del padre _____ 99.
 della madre _____ 99.

19 - Consanguineità dei genitori (f) si 1. no 2. non so 3.

20 - Malformazione congenita della neonata si 1. no 2.
 Se «si» specificare qualsiasi anomalia o malformazione congenita riscontrata _____

21 - Cittadinanza

	Padre	Madre
Italiana _____	1. <input type="checkbox"/>	1. <input type="checkbox"/>

Straniera: del padre (specificare) _____
 della madre (specificare) _____

I	II	III
<input type="checkbox"/>	<input type="checkbox"/>	<input type="checkbox"/>
<input type="checkbox"/>	<input type="checkbox"/>	<input type="checkbox"/>
IV	V	VI
<input type="checkbox"/>	<input type="checkbox"/>	<input type="checkbox"/>
<input type="checkbox"/>	<input type="checkbox"/>	<input type="checkbox"/>

PARTE SECONDA - NOTIZIE DA FORNIRSI DAL MEDICO

1 - Causa iniziale di nati-mortalità

Indicare la causa materna e/o fetale che, attraverso eventuali complicazioni o stati morbosi intermedi, da indicarsi al n. 2, ha condotto alla causa terminale, da indicarsi al n. 3.

Numero nosologico

2 - Causa intermedia o complicazione

Indicare l'eventuale complicazione o successione morbosa della causa indicata al n. 1.

Numero nosologico

3 - Causa terminale

Indicare la condizione morbosa che, in conseguenza delle cause indicate ai nn. 1 e 2, ha direttamente provocato la morte.

Numero nosologico

4 - Altre condizioni morbose rilevanti

Indicare le eventuali condizioni materne e/o fetali che hanno contribuito al decesso, ma senza rapporto con le cause indicate ai nn. 1, 2 e 3.

PARTE SECONDA - NOTIZIE DA FORNIRSI DAL MEDICO

5 - Momento della morte

Prima dell'inizio del parto 1. Durante il parto _____ 2.

6 - Presentazione del feto

Vertice _____ 1. Fronte _____ 5.
 Podice _____ 2. Bregma _____ 6.
 Spalla _____ 3. Altre _____ 7.
 Faccia _____ 4.

7 - Malformazione congenita del feto

Indicare qualsiasi anomalia o malformazione congenita riscontrata al feto, anche se non è stata causa della morte fetale.

Numero nosologico

8 - Altre osservazioni

Dichiaro che le cause di nati-mortalità, secondo scienza e coscienza, sono quelle sopra indicate

Data _____

Timbro - Firma dell'Ufficiale dello Stato Civile _____

Timbro - Firma leggibile del medico _____

(a) Per i parti plurimi assegnare a tutti i nati dallo stesso parto un solo ordine di nascita (b) Dati desumibili dal certificato di assistenza al parto (c) In caso di più interventi indicare quello più complesso (d) Compresi quelli che ai sensi dell'ultimo comma dell'art. 1 della Legge 12-2-1968 n. 132 hanno ottenuto una delle classifiche previste dalla stessa Legge (e) Compresi gli sprovvisti di titolo di studio (f) Per consanguinei si intendono primi cugini, cioè figli di

fratelli, o di sorelle o di fratello e sorella; parenti di quinto grado, quando un coniuge ha sposato la figlia (o il figlio) di un suo primo cugino; secondi cugini, cioè figli di primi cugini; zio e nipote o zia e nipote.

AVVERTENZE - Le zone con fondo scuro sono riservate all'Istituto Centrale di Statistica. Barrare il quadrato che fa al caso.



istat

istituto centrale di statistica

COPIA PER L'ISTAT

SCHEDA DI MORTE OLTRE IL 1° ANNO DI VITA PER MASCHIO

PARTI A - NOTIZIE DA FORNIRSI DAL MEDICO

N.B. - Per i quesiti seguenti da barrare quello corrispondente al caso

PROVINCIA DI _____ COMUNE DI _____

LUOGO DEL DECESSO
RISCONTRO DIAGNOSTICO
Abitazione [] 1 Richiesto [] 1
Istituto di cura [] 2 Non richiesto [] 2
Altro [] 3

Table with 4 columns and 4 rows for recording cause of death: I, N, M, E.

MORTE DA CAUSA NATURALE

1. Causa iniziale
Indicare la malattia che, attraverso eventuali complicazioni o stati morbosi intermedi, ha condotto alla causa terminale, da indicarsi al n. 3.

NUMERO NOSOLOGICO

2. Causa intermedia e complicazione
Indicare l'eventuale complicazione o successione morbosa della malattia indicata al n. 1.

NUMERO NOSOLOGICO

3. Causa terminale
Indicare la malattia o lo stato morboso che ha direttamente provocato il decesso.

NUMERO NOSOLOGICO

4. Altri stati morbosii rilevanti
Indicare le eventuali lesioni o gli stati morbosii che hanno contribuito al decesso, ma senza rapporto con le cause indicate al n. 1.

NUMERO NOSOLOGICO

Timbro con indirizzo del medico o dell'ospedale

MORTE DA CAUSA VIOLENTA

3. Causa violenta
Accid. [] 1 Infuri sul lavoro [] 2
Suicidio [] 3 Omicidio [] 4

6. Descrizione della lesione

7. Malattia e complicazioni eventualmente sopravvenute a seguito della lesione

8. Stati morbosii preesistenti che hanno contribuito eventualmente al decesso

9. Mezzo e modo col quale la lesione è stata determinata - Data e luogo
9.1 Indicare con esattezza (carota da una scala a pioli, avvelenamento da gas illuminante, pedone investito da automobile, motocicletta investita da autotreno, passeggero di autovettura uscita di strada, avvistato di barilettura ribaltata, impiccagione fucilata, ecc.)

9.2 Data e luogo dell'accidente, suicidio, omicidio
9.2.1 ora _____ giorno _____
9.2.2 via pubblica - altri luoghi _____

Declaro che la causa della morte scaturisce scienza e coscienza, salvo quella sopravvenuta

PARTI B - NOTIZIE DA FORNIRSI DALL'UFFICIALE NELLO STATO CIVILE DOPO AVER CONTROLLATO ED EVENTUALMENTE CORRETTO IL COGNOME E IL NOME DEL DEFUNTO RIPORTATI DAL MEDICO

N.B. - Per i quesiti seguenti da barrare quello corrispondente al caso.

N. d'ordine della scheda

ATTO DI MORTE
N. _____ Parte _____ Serie _____
Ufficio di Stato Civile di _____

PROVINCIA _____ COMUNE _____
N. d'ordine da apporre con il timbro

1. Data di morte
Giorno _____ mese _____ anno _____
alle ore _____

2. Data e Comune di nascita
Giorno _____ mese _____ anno _____
Comune di _____
Provincia di _____

3. Età compiuta
Anni _____

4. Stato civile
Celibe [] 1
Convugato [] 2
Vedovo [] 3
Divorziato o già convugato (a) [] 4
Separato legalmente [] 5

Se convugato e separato legalmente indicare la data di nascita del convugato superstiti

l'anno di matrimonio _____

5. Residenza
- Stesso Comune [] 1
- Altro Comune e Stato estero specificare e codificare _____

Comune _____
Provincia o Territorio _____

6. Per _____

6. Grado di istruzione
Lettera [] 1
Licenza scuola media superiore [] 2
Licenza scuola media inferiore [] 3
Licenza elementare (c) [] 4
Se Convugato un partner di stato di studio _____

7. Professione

8. Posizione nella professione
Imprenditore o libero professionista [] 1
Dirigente o impiegato [] 2
Lavoratore in proprio e coadiuvante [] 3
Lavoratore dipendente [] 4

9. Rame di attività economica
Agricoltura [] 1
Industria [] 2
Altro [] 3

10. Condizione non professionale [] 99

11. Cittadinanza Italiana
si [] 1 no [] 2
se - no - specificare _____

Firma dell'Ufficio dello Stato Civile

6. Per _____



istat

Istituto centrale di statistica

COPIA PER L'ISTAT

SCHEDA DI MORTE OLTRE IL 1° ANNO DI VITA PER FEMMINA

PARTE A - NOTIZIE DA FORNIRSI DAL MEDICO

N.B. - Per i quesiti seguiti da barrare quello corrispondente al caso. PROVINCIA DI, COMUNE DI, LUOGO DEL DECESSO, RISONDIRIO DIAGNOSTICO, etc.

Reservato all'ISTAT table with columns I, II, III, E

MORTE DA CAUSA NATURALE

1. Causa sottile. Indicare la malattia che attraverso eventuali complicazioni o stati morbosi intermedii, ha indotto al n. 2, ha condotto alla causa terminale da indicarsi al n. 3.

NUMERO NOSOLOGICO

2. Causa intermedia o complicazione. Indicare le eventuali complicazioni o successione morbida della malattia indicata al n. 1.

NUMERO NOSOLOGICO

3. Causa terminale. Indicare la malattia o lo stato morboso che ha direttamente provocato il decesso.

NUMERO NOSOLOGICO

4. Altri stati morbosi rilevanti. Indicare le eventuali malattie o gli stati morbosi che hanno contribuito al decesso, ma senza rapporto con le cause indicate al nn. 1, 2 e 3.

NUMERO NOSOLOGICO

Intervallo fra l'inizio della malattia e la morte (a) in anni, mesi, giorni

MORTE DA CAUSA VIOLENTA

5. Causa violenta. Accid. 1, Infort. sul lavoro 2, Suicidio 3, Omicidio 4

6. Descrizione delle lesioni

7. Malattie e complicazioni eventualmente sopravvenute a seguito della lesione

8. Stati morbosi preesistenti che hanno contribuito eventualmente al decesso

9. Mezzo o modo col quale la lesione è stata determinata - Data e luogo. 9.1 Indicare con esattezza (caduta da una scala o ponti, avvelenamento da gas illuminanti, pedone investito da automobile, manichetta investita da autocarro, passeggero di autovettura uscita di strada, subeta di autovettura sbratatasi, impiccagione, fucilata, ecc.)

9.2 Data e luogo dell'incidente, suicidio, omicidio. 9.2.1 ora, giorno, mese, anno. 9.2.2 via pubblica, altri luoghi.

Intervallo fra l'evento violento e la morte (b) in anni, mesi, giorni

Intervallo fra l'evento violento e la morte (c) in anni, mesi, giorni

Intervallo fra l'evento violento e la morte (d) in anni, mesi, giorni

Timbro con indirizzo del medico o dell'ospedale. Dichiaro che le cause della morte, secondo scienza e coscienza, sono quelle indicate.

Curato, Incrociato, Firma leggibile del medico.

PARTE B - NOTIZIE DA FORNIRSI DALL'UFFICIALE DELLO STATO CIVILE DOPO AVER CONTROLLATO ED EVENTUALMENTE CORRETTO IL COGNOME E IL NOME DELLA DEFUNTA RIPORTATI DAL MEDICO

N.B. - Per i quesiti seguiti da barrare quello corrispondente al caso. N° d'ordine della scheda

ATTO DI MORTE. N. Parte, Serie. Ufficio di Stato Civile di

M. Anziani da iscriverne con il timbro. PROVINCIA, COMUNE

1. Data di morte. Giorno, mese, anno, alle ore

2. Data e Comune di nascita. Giorni, mese, anno, Comune di, Provincia di

3. Eta completa. Anni

4. Stato civile. Nubile, Congiugata, Vedova, Divorzata o gra coniugata (a), Separata legalmente. Se coniugata o separata legalmente indicare: la data di nascita del coniuge superstite, l'anno di matrimonio

5. Residenza. Stesso Comune, Se altro Comune o Stato estero specificare e codificare

Comune, Provincia o Stato estero del

Per l'estero codificare 99

6. Grado di istruzione. Laurea, Licenza scuola media superiore, Licenza scuola media inferiore, Licenza elementare (C)

7. Professione. In Caserotti di servizio o loro di ruolo

8. Posizione nella professione. Imprenditore o libero professionista, Dirigente o impiegato, Lavoratore in proprio o contribuente, Lavoratore dipendente

9. Ramo di attivita economica. Agricoltura, Industria, Altro

10. Condizione non professionale. 99

11. Cittadinanza Italiana. si - no - specificare

Firma dell'Ufficiale dello Stato Civile. Bollo

(a) Per i gra coniugati si intende la persona che ha ottenuto il riconoscimento della qualita di coniuge del matrimonio in corso della legge 15 dicembre 1975, n. 131



istat

Istituto centrale di statistica

COPIA PER L'ISTAT

SCHEDA DI MORTE NEL 1° ANNO DI VITA PER MASCHIO

PARTE A - NOTIZIE DA FORNIRSI DAL MEDICO

N.B. - Per i quesiti seguenti da barrare quello corrispondente al caso

Table with 6 rows (I-M) and 1 column for 'Riservato all'ISTAT'

Form with fields for PROVINCIA DI, COMUNE DI, LUOGO DEL DECESSO, and RISCONTRO DIAGNOSTICO.

MORTE DA CAUSA NATURALE

Form 1. Causa iniziale. Includes fields for intervallo tra l'inizio della malattia e la morte (in months and days).

Form 2. Causa intermedia o complicazione. Includes fields for intervallo in months and days.

Form 3. Causa terminale. Includes fields for intervallo in months and days.

Form 4. Altri stati morbosali rilevanti. Includes fields for intervallo in months and days.

MORTE DA CAUSA VIOLENTA

5. Causa violenta. Accidentale Omicidio

6. Descrizione della lesione

7. Malattia o complicazione eventualmente sopravvenuta a seguito della lesione

8. Stati morbosali preesistenti che hanno contribuito eventualmente al decesso

9. Morte e modo col quale la lesione è stata determinata - Data e luogo

10. Data e luogo del decesso e periodo di osservazione

11. Data e luogo del decesso e periodo di osservazione

12. Data e luogo del decesso e periodo di osservazione

13. Data e luogo del decesso e periodo di osservazione

14. Data e luogo del decesso e periodo di osservazione

15. Data e luogo del decesso e periodo di osservazione

16. Data e luogo del decesso e periodo di osservazione

17. Data e luogo del decesso e periodo di osservazione

18. Data e luogo del decesso e periodo di osservazione

19. Data e luogo del decesso e periodo di osservazione

20. Data e luogo del decesso e periodo di osservazione

21. Data e luogo del decesso e periodo di osservazione

22. Data e luogo del decesso e periodo di osservazione

23. Data e luogo del decesso e periodo di osservazione

24. Data e luogo del decesso e periodo di osservazione

25. Data e luogo del decesso e periodo di osservazione

26. Data e luogo del decesso e periodo di osservazione

27. Data e luogo del decesso e periodo di osservazione

28. Data e luogo del decesso e periodo di osservazione

29. Data e luogo del decesso e periodo di osservazione

30. Data e luogo del decesso e periodo di osservazione

31. Data e luogo del decesso e periodo di osservazione

32. Data e luogo del decesso e periodo di osservazione

33. Data e luogo del decesso e periodo di osservazione

34. Data e luogo del decesso e periodo di osservazione

35. Data e luogo del decesso e periodo di osservazione

36. Data e luogo del decesso e periodo di osservazione

37. Data e luogo del decesso e periodo di osservazione

38. Data e luogo del decesso e periodo di osservazione

39. Data e luogo del decesso e periodo di osservazione

40. Data e luogo del decesso e periodo di osservazione

41. Data e luogo del decesso e periodo di osservazione

42. Data e luogo del decesso e periodo di osservazione

43. Data e luogo del decesso e periodo di osservazione

44. Data e luogo del decesso e periodo di osservazione

45. Data e luogo del decesso e periodo di osservazione

46. Data e luogo del decesso e periodo di osservazione

47. Data e luogo del decesso e periodo di osservazione

48. Data e luogo del decesso e periodo di osservazione

49. Data e luogo del decesso e periodo di osservazione

50. Data e luogo del decesso e periodo di osservazione

51. Data e luogo del decesso e periodo di osservazione

52. Data e luogo del decesso e periodo di osservazione

PARTE B - NOTIZIE DA FORNIRSI DALL'UFFICIALE DELLO STATO CIVILE DOPO AVER CONTROLLATO ED EVENTUALMENTE CORRETTO IL COGNOME E IL NOME DEL DEFUNTO RIPORTATI DAL MEDICO

N.B. - Per i quesiti seguenti da barrare quello corrispondente al caso.

Form with fields for ATTO DI MORTE, ATTO DI NASCITA, and Comune/Provincia.

12. Ordine di nascita (9)

13. Professione

14. Maritalità infantile precedente

15. Età di tutti i precedenti coniugamenti

16. Grado di istruzione dei genitori

17. Professione dei genitori

18. Posizione della professione

19. Stato di attività economica

20. Condizione non professionale

21. Istruzione infantile dei genitori

22. Istruzione dei genitori

23. Istruzione dei genitori

24. Istruzione dei genitori

25. Istruzione dei genitori

26. Istruzione dei genitori

27. Istruzione dei genitori

28. Istruzione dei genitori

29. Istruzione dei genitori

30. Istruzione dei genitori

31. Istruzione dei genitori

32. Istruzione dei genitori

33. Istruzione dei genitori

34. Istruzione dei genitori

35. Istruzione dei genitori

36. Istruzione dei genitori

37. Istruzione dei genitori

38. Istruzione dei genitori

39. Istruzione dei genitori

40. Istruzione dei genitori

41. Istruzione dei genitori

42. Istruzione dei genitori

43. Istruzione dei genitori

44. Istruzione dei genitori

45. Istruzione dei genitori

46. Istruzione dei genitori

47. Istruzione dei genitori

48. Istruzione dei genitori

49. Istruzione dei genitori

50. Istruzione dei genitori

51. Istruzione dei genitori

52. Istruzione dei genitori

53. Istruzione dei genitori

54. Istruzione dei genitori

55. Istruzione dei genitori

56. Istruzione dei genitori

57. Istruzione dei genitori

58. Istruzione dei genitori

59. Istruzione dei genitori

60. Istruzione dei genitori

61. Istruzione dei genitori

62. Istruzione dei genitori

63. Istruzione dei genitori

64. Istruzione dei genitori

65. Istruzione dei genitori

66. Istruzione dei genitori

67. Istruzione dei genitori

68. Istruzione dei genitori

69. Istruzione dei genitori

70. Istruzione dei genitori

71. Istruzione dei genitori

72. Istruzione dei genitori

73. Istruzione dei genitori

74. Istruzione dei genitori

75. Istruzione dei genitori

76. Istruzione dei genitori

77. Istruzione dei genitori

78. Istruzione dei genitori

79. Istruzione dei genitori

80. Istruzione dei genitori

81. Istruzione dei genitori

82. Istruzione dei genitori

83. Istruzione dei genitori

84. Istruzione dei genitori

85. Istruzione dei genitori

86. Istruzione dei genitori

87. Istruzione dei genitori



istat

istituto centrale di statistica

COPIA PER L'ISTAT

SCHEDA DI MORTE NEL 1° ANNO DI VITA PER FEMMINA

PARTE A - NOTIZIE DA FORNIRSI DAL MEDICO

N.B. Per i quesiti seguenti da barrare quello corrispondente al caso

Provincia di _____ Comune di _____

LEGGI DEL DECESSO
 Richiesto 1
 Istituto di cura 2
 Altro 3

RISCONTRO DIAGNOSTICO
 Richiesto 1
 Non richiesto 2

MORTE DA CAUSA NATURALE

1. Causa iniziale
 Indicare la malattia che, all'esordio, ha provocato la morte o che, nel decorso, ha provocato la morte o che, nel decorso, ha provocato la morte o che, nel decorso, ha provocato la morte.

Intervallo tra l'inizio della malattia e la morte (in):
 mesi _____
 giorni _____
 ore _____

NUMERO NOSOLOGICO

2. Causa intermedia o complicazione
 Indicare la malattia o complicazione che, nel decorso, ha provocato la morte o che, nel decorso, ha provocato la morte o che, nel decorso, ha provocato la morte.

mesi _____
 giorni _____
 ore _____

NUMERO NOSOLOGICO

3. Causa terminale
 Indicare la malattia o la causa terminale che ha provocato la morte o che, nel decorso, ha provocato la morte o che, nel decorso, ha provocato la morte.

mesi _____
 giorni _____
 ore _____

NUMERO NOSOLOGICO

4. Altri stati morbosi rilevanti
 Indicare lo stato di salute o gli altri stati morbosi rilevanti che, nel decorso, ha provocato la morte o che, nel decorso, ha provocato la morte o che, nel decorso, ha provocato la morte.

mesi _____
 giorni _____
 ore _____

NUMERO NOSOLOGICO

5. Cause violente
 Accidentale 1 Omicidio 4

6. Descrizione della lesione

7. Malattie e complicazioni eventualmente sopravvenute a seguito della lesione

8. Stati morbosi preesistenti che hanno contribuito eventualmente al decesso

9. Mezzo o modo col quale la lesione è stata determinata - Data e luogo
 Indicare con chiarezza l'arma o il mezzo usato nel fatto criminoso nel caso di omicidio, o il luogo e il modo con cui la lesione è stata determinata.

10. Data e luogo dell'arresto o omicidio
 101 Data _____
 102 ora _____
 103 in _____
 104 in _____

11. Stato di salute e luogo al momento del decesso
 111 Data _____
 112 ora _____
 113 in _____
 114 in _____

12. Stato di salute e luogo al momento del decesso
 121 Data _____
 122 ora _____
 123 in _____
 124 in _____

13. Stato di salute e luogo al momento del decesso
 131 Data _____
 132 ora _____
 133 in _____
 134 in _____

14. Stato di salute e luogo al momento del decesso
 141 Data _____
 142 ora _____
 143 in _____
 144 in _____

15. Stato di salute e luogo al momento del decesso
 151 Data _____
 152 ora _____
 153 in _____
 154 in _____

16. Stato di salute e luogo al momento del decesso
 161 Data _____
 162 ora _____
 163 in _____
 164 in _____

17. Stato di salute e luogo al momento del decesso
 171 Data _____
 172 ora _____
 173 in _____
 174 in _____

18. Stato di salute e luogo al momento del decesso
 181 Data _____
 182 ora _____
 183 in _____
 184 in _____

19. Stato di salute e luogo al momento del decesso
 191 Data _____
 192 ora _____
 193 in _____
 194 in _____

20. Stato di salute e luogo al momento del decesso
 201 Data _____
 202 ora _____
 203 in _____
 204 in _____

21. Stato di salute e luogo al momento del decesso
 211 Data _____
 212 ora _____
 213 in _____
 214 in _____

22. Stato di salute e luogo al momento del decesso
 221 Data _____
 222 ora _____
 223 in _____
 224 in _____

23. Stato di salute e luogo al momento del decesso
 231 Data _____
 232 ora _____
 233 in _____
 234 in _____

24. Stato di salute e luogo al momento del decesso
 241 Data _____
 242 ora _____
 243 in _____
 244 in _____

25. Stato di salute e luogo al momento del decesso
 251 Data _____
 252 ora _____
 253 in _____
 254 in _____

26. Stato di salute e luogo al momento del decesso
 261 Data _____
 262 ora _____
 263 in _____
 264 in _____

27. Stato di salute e luogo al momento del decesso
 271 Data _____
 272 ora _____
 273 in _____
 274 in _____

28. Stato di salute e luogo al momento del decesso
 281 Data _____
 282 ora _____
 283 in _____
 284 in _____

29. Stato di salute e luogo al momento del decesso
 291 Data _____
 292 ora _____
 293 in _____
 294 in _____

30. Stato di salute e luogo al momento del decesso
 301 Data _____
 302 ora _____
 303 in _____
 304 in _____

31. Stato di salute e luogo al momento del decesso
 311 Data _____
 312 ora _____
 313 in _____
 314 in _____

32. Stato di salute e luogo al momento del decesso
 321 Data _____
 322 ora _____
 323 in _____
 324 in _____

33. Stato di salute e luogo al momento del decesso
 331 Data _____
 332 ora _____
 333 in _____
 334 in _____

34. Stato di salute e luogo al momento del decesso
 341 Data _____
 342 ora _____
 343 in _____
 344 in _____

35. Stato di salute e luogo al momento del decesso
 351 Data _____
 352 ora _____
 353 in _____
 354 in _____

36. Stato di salute e luogo al momento del decesso
 361 Data _____
 362 ora _____
 363 in _____
 364 in _____

37. Stato di salute e luogo al momento del decesso
 371 Data _____
 372 ora _____
 373 in _____
 374 in _____

38. Stato di salute e luogo al momento del decesso
 381 Data _____
 382 ora _____
 383 in _____
 384 in _____

39. Stato di salute e luogo al momento del decesso
 391 Data _____
 392 ora _____
 393 in _____
 394 in _____

40. Stato di salute e luogo al momento del decesso
 401 Data _____
 402 ora _____
 403 in _____
 404 in _____

41. Stato di salute e luogo al momento del decesso
 411 Data _____
 412 ora _____
 413 in _____
 414 in _____

42. Stato di salute e luogo al momento del decesso
 421 Data _____
 422 ora _____
 423 in _____
 424 in _____

43. Stato di salute e luogo al momento del decesso
 431 Data _____
 432 ora _____
 433 in _____
 434 in _____

44. Stato di salute e luogo al momento del decesso
 441 Data _____
 442 ora _____
 443 in _____
 444 in _____

45. Stato di salute e luogo al momento del decesso
 451 Data _____
 452 ora _____
 453 in _____
 454 in _____

46. Stato di salute e luogo al momento del decesso
 461 Data _____
 462 ora _____
 463 in _____
 464 in _____

47. Stato di salute e luogo al momento del decesso
 471 Data _____
 472 ora _____
 473 in _____
 474 in _____

48. Stato di salute e luogo al momento del decesso
 481 Data _____
 482 ora _____
 483 in _____
 484 in _____

49. Stato di salute e luogo al momento del decesso
 491 Data _____
 492 ora _____
 493 in _____
 494 in _____

50. Stato di salute e luogo al momento del decesso
 501 Data _____
 502 ora _____
 503 in _____
 504 in _____

51. Stato di salute e luogo al momento del decesso
 511 Data _____
 512 ora _____
 513 in _____
 514 in _____

52. Stato di salute e luogo al momento del decesso
 521 Data _____
 522 ora _____
 523 in _____
 524 in _____

53. Stato di salute e luogo al momento del decesso
 531 Data _____
 532 ora _____
 533 in _____
 534 in _____

54. Stato di salute e luogo al momento del decesso
 541 Data _____
 542 ora _____
 543 in _____
 544 in _____

55. Stato di salute e luogo al momento del decesso
 551 Data _____
 552 ora _____
 553 in _____
 554 in _____

56. Stato di salute e luogo al momento del decesso
 561 Data _____
 562 ora _____
 563 in _____
 564 in _____

57. Stato di salute e luogo al momento del decesso
 571 Data _____
 572 ora _____
 573 in _____
 574 in _____

58. Stato di salute e luogo al momento del decesso
 581 Data _____
 582 ora _____
 583 in _____
 584 in _____

59. Stato di salute e luogo al momento del decesso
 591 Data _____
 592 ora _____
 593 in _____
 594 in _____

60. Stato di salute e luogo al momento del decesso
 601 Data _____
 602 ora _____
 603 in _____
 604 in _____

61. Stato di salute e luogo al momento del decesso
 611 Data _____
 612 ora _____
 613 in _____
 614 in _____

62. Stato di salute e luogo al momento del decesso
 621 Data _____
 622 ora _____
 623 in _____
 624 in _____

63. Stato di salute e luogo al momento del decesso
 631 Data _____
 632 ora _____
 633 in _____
 634 in _____

64. Stato di salute e luogo al momento del decesso
 641 Data _____
 642 ora _____
 643 in _____
 644 in _____

65. Stato di salute e luogo al momento del decesso
 651 Data _____
 652 ora _____
 653 in _____
 654 in _____

66. Stato di salute e luogo al momento del decesso
 661 Data _____
 662 ora _____
 663 in _____
 664 in _____

67. Stato di salute e luogo al momento del decesso
 671 Data _____
 672 ora _____
 673 in _____
 674 in _____

68. Stato di salute e luogo al momento del decesso
 681 Data _____
 682 ora _____
 683 in _____
 684 in _____

69. Stato di salute e luogo al momento del decesso
 691 Data _____
 692 ora _____
 693 in _____
 694 in _____

70. Stato di salute e luogo al momento del decesso
 701 Data _____
 702 ora _____
 703 in _____
 704 in _____

71. Stato di salute e luogo al momento del decesso
 711 Data _____
 712 ora _____
 713 in _____
 714 in _____

72. Stato di salute e luogo al momento del decesso
 721 Data _____
 722 ora _____
 723 in _____
 724 in _____

73. Stato di salute e luogo al momento del decesso
 731 Data _____
 732 ora _____
 733 in _____
 734 in _____

74. Stato di salute e luogo al momento del decesso
 741 Data _____
 742 ora _____
 743 in _____
 744 in _____

75. Stato di salute e luogo al momento del decesso
 751 Data _____
 752 ora _____
 753 in _____
 754 in _____

76. Stato di salute e luogo al momento del decesso
 761 Data _____
 762 ora _____
 763 in _____
 764 in _____

77. Stato di salute e luogo al momento del decesso
 771 Data _____
 772 ora _____
 773 in _____
 774 in _____

78. Stato di salute e luogo al momento del decesso
 781 Data _____
 782 ora _____
 783 in _____
 784 in _____

79. Stato di salute e luogo al momento del decesso
 791 Data _____
 792 ora _____
 793 in _____
 794 in _____

80. Stato di salute e luogo al momento del decesso
 801 Data _____
 802 ora _____
 803 in _____
 804 in _____

81. Stato di salute e luogo al momento del decesso
 811 Data _____
 812 ora _____
 813 in _____
 814 in _____

82. Stato di salute e luogo al momento del decesso
 821 Data _____
 822 ora _____
 823 in _____
 824 in _____

83. Stato di salute e luogo al momento del decesso
 831 Data _____
 832 ora _____
 833 in _____
 834 in _____

84. Stato di salute e luogo al momento del decesso
 841 Data _____
 842 ora _____
 843 in _____
 844 in _____

85. Stato di salute e luogo al momento del decesso
 851 Data _____
 852 ora _____
 853 in _____
 854 in _____

86. Stato di salute e luogo al momento del decesso
 861 Data _____
 862 ora _____
 863 in _____
 864 in _____

87. Stato di salute e luogo al momento del decesso
 871 Data _____
 872 ora _____
 873 in _____
 874 in _____

88. Stato di salute e luogo al momento del decesso
 881 Data _____
 882 ora _____
 883 in _____
 884 in _____

89. Stato di salute e luogo al momento del decesso
 891 Data _____
 892 ora _____
 893 in _____
 894 in _____

90. Stato di salute e luogo al momento del decesso
 901 Data _____
 902 ora _____
 903 in _____
 904 in _____

91. Stato di salute e luogo al momento del decesso
 911 Data _____
 912 ora _____
 913 in _____
 914 in _____

92. Stato di salute e luogo al momento del decesso
 921 Data _____
 922 ora _____
 923 in _____
 924 in _____

93. Stato di salute e luogo al momento del decesso
 931 Data _____
 932 ora _____
 933 in _____
 934 in _____

94. Stato di salute e luogo al momento del decesso
 941 Data _____
 942 ora _____
 943 in _____
 944 in _____

95. Stato di salute e luogo al momento del decesso
 951 Data _____
 952 ora _____
 953 in _____
 954 in _____

96. Stato di salute e luogo al momento del decesso
 961 Data _____
 962 ora _____
 963 in _____
 964 in _____

97. Stato di salute e luogo al momento del decesso
 971 Data _____
 972 ora _____
 973 in _____
 974 in _____

98. Stato di salute e luogo al momento del decesso
 981 Data _____
 982 ora _____
 983 in _____
 984 in _____

99. Stato di salute e luogo al momento del decesso
 991 Data _____
 992 ora _____
 993 in _____
 994 in _____

100. Stato di salute e luogo al momento del decesso
 1001 Data _____
 1002 ora _____
 1003 in _____
 1004 in _____

PARTE B - NOTIZIE DA FORNIRSI DALL'UFFICIALE NELLO STATO CIVILE DOPO AVER CONTROLLATO ED EVENTUALMENTE CORRETTO IL COGNOME E IL NOME DELLA DEFUNTA RIPORTATI DAL MEDICO

N.B. Per i quesiti seguenti da barrare quello corrispondente al caso

ATTO DI MORTE
 N _____ Sesso _____
 Ufficio di Stato Civile di _____

ATTO DI NASCITA
 N _____ Sesso _____
 Ufficio di Stato Civile di _____

1. Data di morte
 1.1 Data _____

2. Data e Comune di nascita
 2.1 Data _____
 2.2 Comune _____

3. Età compiuta
 3.1 Età _____

4. Genere del parto
 4.1 Genere _____

5. Tipo di parto
 5.1 Tipo _____

6. Luogo del parto e del decesso
 6.1 Luogo _____

7. Durata della gestazione (settimane)
 7.1 Durata _____

8. Presentazione o peso alla nascita
 8.1 Presentazione _____
 8.2 Peso _____

9. Consanguineità del genitore (B)
 9.1 Consanguineità _____

10. Data di nascita della madre
 10.1 Data _____

11. Residenza della madre
 11.1 Residenza _____

12. Frazione
 12.1 Frazione _____

13. Ordine di nascita (B)
 13.1 Ordine _____

14. Stato di salute al momento del decesso
 14.1 Stato _____

15. Fatto di tutti i precedenti coniugamenti (I)
 15.1 Fatto _____

16. Grado di istruzione del genitore
 16.1 Grado _____

17. Professione
 17.1 Professione _____

18. Posizione nella professione
 18.1 Posizione _____

19. Rami di attività economica
 19.1 Rami _____

20. Condizioni non professionali
 20.1 Condizioni _____

21. Chiusura dello Stato Civile
 21.1 Chiusura _____

Firma dell'Ufficiale dello Stato Civile

Le pubblicazioni dell'ISTAT

BOLLETTINO MENSILE DI STATISTICA

La più completa ed autorevole raccolta di dati congiunturali concernenti l'evoluzione dei fenomeni demografici, sociali, economici e finanziari

Abbonamento annuo L. 130.000 (Estero L. 160.000) Ogni fascicolo L. 17.000

STATISTICA DEL COMMERCIO CON L'ESTERO

Documentazione statistica ufficiale, a periodicità trimestrale; fornisce, per tutte le merci comprese nella classificazione merceologica della tariffa dei dazi doganali, l'andamento delle importazioni e delle esportazioni da e per i principali Paesi

Abbonamento annuo L. 105.000 (Estero L. 120.000) Ogni fascicolo L. 35.000

Abbonamento annuo cumulativo a tutti i suddetti periodici L. 255.000 (Estero L. 305.000)

Abbonamento annuo cumulativo esclusa la «Statistica del commercio con l'estero» L. 160.000 (Estero L. 205.000)

Gli abbonamenti decorrono dal 1° gennaio anche se sottoscritti nel corso dell'anno. L'abbonato riceverà pertanto tutti i numeri dell'annata già pubblicati all'atto della sottoscrizione. Nel sottoscrivere uno degli abbonamenti cumulativi, gli interessati possono chiedere che l'ISTAT provveda, senza ulteriori altre richieste, all'invio, contrassegno o con emissione di fattura, di tutte le pubblicazioni non periodiche che saranno edite nel corso dell'anno. Per tale tipo di prenotazione cumulativa sarà praticato lo sconto del 30% sul prezzo di copertina e saranno addebitate le spese di spedizione.

Tutte le richieste di abbonamento o di singole pubblicazioni potranno essere inoltrate all'ISTAT Dipartimento Diffusione, Via Cesare Balbo, 16 - 00100 ROMA ovvero per telefax al n. 06/46735198.

ANNUARIO STATISTICO ITALIANO

Edizione 1993 - L. 55.000 (in preparazione)

I dati fondamentali della vita economica, demografica e sociale in semplici tabelle numeriche di facile lettura ed attraverso appropriate note illustrative e rappresentazioni grafiche. Fornisce, inoltre, un quadro panoramico della corrispondente situazione degli altri principali Paesi del mondo.

ITALIAN STATISTICAL ABSTRACT

Edition 1993 - L. 27.000

I principali risultati delle rilevazioni ed elaborazioni statistiche concernenti la situazione sociale ed economica italiana

Edizione in lingua inglese.

INDICATORI MENSILI

Forniscono dati riassuntivi e tempestivi sull'andamento mensile dei principali fenomeni interessanti la vita nazionale

Abbonamento annuo L. 33.000 (Estero L. 43.000) Ogni fascicolo L. 4.200

NOTIZIARIO ISTAT

Il Foglio 25 fornisce mensilmente i primi risultati delle statistiche del commercio con l'estero.

Il Foglio 41 fornisce i primi risultati delle indagini occasionali. Ogni fascicolo L. 1.800

CONTI ECONOMICI TRIMESTRALI

Abbonamento annuo L. 13.000 (Estero L. 17.000) Ogni fascicolo L. 4.200

COMPENDIO STATISTICO ITALIANO

Edizione 1993 - L. 27.000

La sintesi dei risultati delle rilevazioni ed elaborazioni statistiche di maggior interesse nazionale.

LE REGIONI IN CIFRE

Edizione 1993 - Distribuzione gratuita

Fornisce i dati delle singole regioni e delle due grandi ripartizioni geografiche: Nord - Centro e Mezzogiorno.

I CONTI DEGLI ITALIANI

Vol. 27, edizione 1993 - L. 19.000 (in corso di stampa)

Illustra in forma divulgativa i principali aspetti quantitativi dell'economia italiana.

ANNUARI

POPOLAZIONE E MOVIMENTO ANAGRAFICO DEI COMUNI

N. 4 - Anno 1991 - L. 25.000

MATRIMONI, SEPARAZIONI E DIVORZI

N. 3 - Anno 1990 - L. 14.000

MOVIMENTO MIGRATORIO DELLA POPOLAZIONE RESIDENTE - Iscrizioni e cancellazioni anagrafiche

N. 3 - Anno 1990 - L. 14.000

NASCITE E DECESSI

N. 2 - Anno 1989 - L. 50.000

STATISTICHE DELLA SANITÀ

N. 6 - Anno 1990 - L. 29.000

CAUSE DI MORTE

N. 5 - Anno 1989 - L. 33.000

STATISTICHE DELLA PREVIDENZA, DELLA SANITÀ E DELL'ASSISTENZA SOCIALE

N. 31 - Anni 1990, 1991 - L. 18.000

STATISTICHE DELLA SCUOLA MATERNA ED ELEMENTARE

N. 1 - Anno scolastico 1989-90 - L. 25.000

STATISTICHE DELLA SCUOLA MEDIA INFERIORE

N. 2 - Anno scolastico 1988-89 - L. 25.000 (in corso di stampa)

STATISTICHE DELLE SCUOLE SECONDARIE SUPERIORI

N. 2 - Anno scolastico 1990-91 - L. 50.000

STATISTICHE CULTURALI

N. 33 - Anno 1991 - L. 18.000

STATISTICHE GIUDIZIARIEN. 38 - Anno 1990 - L. 50.000 *(in corso di stampa)***STATISTICHE DELL'AGRICOLTURA, ZOOTECNIA E MEZZI DI PRODUZIONE**N. 39 - Anno 1991 - L. 33.000 *(in corso di stampa)***STATISTICHE FORESTALI**

N. 43 - Anno 1990 - L. 18.000

STATISTICHE DELLA CACCIA E DELLA PESCA

N. 6 - Anno 1990 - L. 14.000

STATISTICHE DELL'ATTIVITÀ EDILIZIAN. 6 - Anno 1991 - L. 25.000 *(in corso di stampa)***STATISTICHE DELLE OPERE PUBBLICHE**N. 6 - Anno 1991 - L. 14.000 *(in corso di stampa)***STATISTICHE DEL COMMERCIO INTERNO**

N. 32 - Anni 1989, 1990 - L. 13.000

STATISTICHE DEL TURISMO

N. 6 - Anno 1991 - L. 14.000

STATISTICHE DEI TRASPORTI MARITTIMI

N. 46 - Anno 1991 - L. 25.000

STATISTICHE DEGLI INCIDENTI STRADALI

N. 40 - Anno 1992 - L. 18.000

COLLANA D'INFORMAZIONE**Anno 1992**

- N. 20 - *Valore aggiunto dell'agricoltura per regione* - Anni 1980-91 - L. 13.000
- N. 21 - *Conti economici delle imprese con addetti da 10 a 19* - Anno 1989 - L. 13.000
- N. 22 - *Statistiche sui trattamenti pensionistici al 31 dicembre 1990* - L. 13.000
- N. 23 - *Trasporto merci su strada* - Anno 1989 - L. 13.000
- N. 24 - *Statistiche dell'istruzione universitaria* - Anno accademico 1990-91 - L. 13.000
- N. 25 - *La distribuzione quantitativa del reddito in Italia nelle indagini sui bilanci di famiglia* - Anno 1991 - L. 13.000
- N. 26 - *Occupazione e redditi da lavoro dipendenti* - Anni 1980-91 - L. 23.000
- N. 27 - *Statistiche dei trasporti marittimi nei porti italiani* - Anno 1991 - L. 13.000
- N. 28 - *I consumi delle famiglie* - Anno 1991 - L. 31.000
- N. 29 - *Rilevazione delle forze di lavoro* - Luglio 1991 - L. 13.000
- N. 30 - *Rilevazione delle forze di lavoro* - Gennaio 1992 - L. 13.000

Anno 1993

- N. 1 - *Statistica annuale della produzione industriale* - Anno 1989 - L. 14.000
- N. 2 - *Statistiche dell'agricoltura, zootecnia e mezzi di produzione* - Anni 1990, 1991 - Dati provvisori - L. 14.000
- N. 3 - *Statistiche della ricerca scientifica* - Consuntivo 1990 - Previsione 1991 e 1992 - L. 14.000
- N. 4 - *Statistiche sul trasporto aereo* - Anni 1990, 1991 - L. 18.000

- N. 5 - *Rilevazione delle forze di lavoro* - Luglio 1992 - L. 14.000
- N. 6 - *Struttura delle aziende agricole* - Anno 1988 - L. 29.000
- N. 7 - *Lavoro e retribuzioni* - Anno 1991 - L. 14.000
- N. 8 - *Statistiche dell'istruzione universitaria* - Anno accademico 1991-92 - L. 14.000
- N. 9 - *Rilevazione delle forze di lavoro* - Aprile 1992 - L. 14.000
- N. 10 - *Conti nazionali economici dei settori istituzionali* - Anni 1980-1991 - L. 25.000
- N. 11 - *Statistiche della cooperazione agricola* - Anno 1990 - L. 14.000
- N. 12 - *Rilevazione delle forze di lavoro* - Media 1990 - L. 18.000
- N. 13 - *Conti delle amministrazioni pubbliche e della protezione sociale* - Anni 1986-91 - L. 18.000
- N. 14 - *Statistiche sui trattamenti pensionistici al 31 dicembre 1991* - L. 14.000
- N. 15 - *Statistiche dell'agricoltura, zootecnia e mezzi di produzione* - Anni 1991, 1992 - Dati provvisori - L. 14.000
- N. 16 - *Rilevazione delle forze di lavoro* - Ottobre 1991 - L. 14.000
- N. 17 - *Statistiche della zootecnia e dei mezzi di produzione in agricoltura* - Anni 1991, 1992 - Dati provvisori - L. 14.000
- N. 18 - *Statistiche dell'istruzione* - Dati sommari - Anno scolastico 1991-92 *(in corso di stampa)*
- N. 19 - *Valore aggiunto dell'agricoltura per regione* - Anni 1980-92 *(in corso di stampa)*
- N. 20 - *Statistiche dei trasporti marittimi nei porti italiani* - Anno 1992 *(in corso di stampa)*
- N. 21 - *Statistiche delle produzioni agricole* - Anno 1992 *(in corso di stampa)*

NOTE E RELAZIONI

MANUALE DI TECNICHE DI INDAGINE (n. 7 fascicoli) - Anno 1989 n. 1

1. Pianificazione della produzione dei dati - L. 10.000; 2. Il questionario: progettazione, redazione e verifica - L. 11.000; 3. Tecniche di somministrazione del questionario - L. 11.000; 4. Tecniche di campionamento: teoria e pratica - L. 20.000; 5. Tecniche di stima della varianza campionaria - L. 16.000; 6. Il sistema di controllo della qualità dei dati - L. 23.000; 7. Le rappresentazioni grafiche di dati statistici - L. 15.000.

Anno 1991

N. 1 - *Gli immigrati presenti in Italia* - Una stima per l'anno 1989 - L. 12.000

N. 2 - *Indagine statistica sulle condizioni di salute della popolazione e sul ricorso ai servizi sanitari* (Novembre 1986 - Aprile 1987) - L. 22.000

Anno 1992

N. 1 - *I conti economici trimestrali con base 1980* - L. 13.000

N. 2 - *L'incidentalità stradale attraverso le statistiche* - Anni 1970-91 - L. 13.000

Anno 1993

N. 1 - *Manuale delle statistiche agricole rilevate con le tecniche estimative* - L. 18.000

N. 2 - *Alcuni aspetti demografici e sociali degli anziani in Italia* - L. 14.000

N. 3 - *Time use methodology: toward consensus* - L. 29.000

N. 4 - *Stranieri in Italia: fonti statistiche* - L. 14.000 - (in corso di stampa)

METODI E NORME

Serie A

N. 18 - *Numeri indici del costo di costruzione di un fabbricato residenziale: Base 1976 = 100* - L. 1.500

N. 20 - *Numeri indici dei prezzi: Base 1980 = 100* - L. 4.500

N. 21 - *Numeri indici dei prezzi dei prodotti venduti e dei beni acquistati dagli agricoltori: Base 1980 = 100* - L. 5.000

N. 23 - *Numeri indici dei prezzi al consumo: Base 1985 = 100* - L. 6.300

N. 25 - *Numeri indici della produzione industriale: Base 1985 = 100* - L. 11.000

N. 26 - *Numeri indici dei prezzi alla produzione dei prodotti industriali: Base 1980 = 100* - L. 11.000

N. 27 - *Numeri indici del fatturato, degli ordinativi e della consistenza degli ordinativi: Base 1985 = 100* - L. 11.000

N. 28 - *Numeri indici dei prezzi praticati dai grossisti: Base 1989 = 100* - L. 12.000

Serie B

N. 21 - *Istruzioni per la rilevazione statistica del movimento della popolazione* - Edizione 1981 - L. 4.000

N. 22 - *Istruzioni per la rilevazione dei dati delle statistiche forestali* - Ristampa 1992 - L. 17.000

N. 23 - *Istruzioni per la rilevazione dell'attività edilizia* - Edizione 1988 - L. 8.400

N. 24 - *Istruzioni per le rilevazioni delle statistiche giudiziarie* - Edizione 1988

Tomo 1 - Procedura di rilevazione - L. 15.800

Tomo 2 - Modelli di rilevazione - L. 15.800

N. 25 - *Manuale per la progettazione concettuale dei dati statistici* - Edizione 1989 - L. 10.000

N. 26 - *Istruzioni per le commissioni comunali di controllo delle rilevazioni dei prezzi al consumo* - Edizione 1989 - L. 10.000

N. 27 - *Istruzioni per la rilevazione delle opere pubbliche* - Edizione 1990 - L. 11.000

N. 28 - *Istruzioni per la rilevazione statistica degli incidenti stradali* - Edizione 1990 - L. 11.000

N. 29 - *Anagrafe della popolazione* - Edizione 1992 - L. 13.000

Serie C

N. 10 - *Classificazioni delle malattie, traumi e cause di morte* - Ristampa 1986

Vol. 1: Introduzione e parte sistematica - L. 16.000

Vol. 2: Indici alfabetici - L. 25.000

N. 11 - *Classificazione delle attività economiche* - Edizione 1991 - L. 25.000

N. 12 - *Classificazione delle professioni* - Edizione 1991 - L. 22.000

ANNALI DI STATISTICA

Serie IX

Vol. 8 - *Atti del seminario sulle statistiche ecologiche* (Roma, 28 marzo - 1° aprile 1988) - L. 23.000

Vol. 9 - *Nuova contabilità nazionale* - L. 23.000

Vol. 10 - *Atti della giornata di studio sul campionamento statistico* (Roma, 27 aprile 1989) - L. 25.000

Vol. 11 - *Forze di lavoro: disegno dell'indagine e analisi strutturali* - L. 29.000

Serie X

Vol. 1 - *Atti della conferenza internazionale sugli indicatori del mercato del lavoro per la transizione* (Roma, 8 luglio 1991) - Proceedings of the international Conference on labour market indicators for transition. Testo in lingua inglese e francese - L. 25.000

Vol. 2 - *The underground economy in Italian economic accounts* - Editto in lingua inglese - L. 14.000

4° CENSIMENTO GENERALE DELL'AGRICOLTURA 21 ottobre 1990

Caratteristiche delle aziende agricole

Fascicolo nazionale - Risultati provvisori - L. 30.000

Caratteristiche strutturali delle aziende agricole

Fascicoli provinciali

Il prezzo di ciascun fascicolo varia da L. 19.500 a L. 28.000 in rapporto al numero delle pagine

Fascicoli regionali - L. 20.500

Fascicolo nazionale - Italia - L. 20.500

Caratteristiche tipologiche delle aziende agricole

Fascicoli regionali - Umbria - L. 28.000

Abruzzo, Lazio, Veneto - L. 32.500 (in corso di stampa)

Fascicolo nazionale - Italia - L. 20.500

Census data production plan - 4th general census of agriculture, 1990

Pianificazione della produzione dei dati censuari - Roma 1993 - Edito in lingua inglese - Distribuzione gratuita

Struttura delle tavole statistiche

Distribuzione gratuita

CENSIMENTI 1991

13° Censimento generale della popolazione - 20 ottobre 1991

Risultati provvisori provinciali e comunali sulla popolazione e sulle abitazioni - L. 30.000

La progettazione dei censimenti 1991

- 1 - Basi territoriali, organizzazione, campagna di informazione, piano dei controlli (in preparazione)
- 2 - Censimento della popolazione: il piano di rilevazione - L. 22.000
- 3 - Censimento dell'industria e dei servizi: il piano di rilevazione (in preparazione)
- 4 - I documenti (in preparazione)

Popolazione legale - L. 30.000

Popolazione e abitazioni

Fascicoli provinciali:

Ancona, Aosta, Asti, Belluno, Bolzano, Brindisi, Firenze, Forlì, Gorizia, Livorno, Macerata, Mantova, Massa-Carrara, Matera, Modena, Piacenza, Pisa, Pistoia, Potenza, Rovigo, Savona, Siena, Terni, Trento, Trieste, Udine, Viterbo

Il prezzo dei fascicoli è di L. 30.000 o di L. 35.000 in rapporto al numero delle pagine

7° Censimento generale dell'industria e dei servizi - 21 ottobre 1991

Risultati provvisori provinciali e comunali sulle imprese, sulle istituzioni e sulle unità locali - L. 22.000

Industria e servizi

Caratteristiche strutturali delle imprese di media e grande dimensione - L. 30.000

INDAGINE MULTISCOPO SULLE FAMIGLIE ANNI 1987-91

N. 1 - Obiettivi, disegno e metodologia dell'indagine - L. 29.000

N. 2 - Famiglie, popolazione e abitazioni - L. 33.000

N. 3 - Gli incidenti in ambiente domestico (in corso di stampa)

N. 4 - L'uso del tempo in Italia - L. 33.000

N. 5 - I fatti delittuosi - L. 14.000

N. 6 - La pratica sportiva (in preparazione)

N. 7 - Letture, mass media e linguaggio (in preparazione)

N. 8 - La condizione degli anziani (in preparazione)

MONOGRAFIE E SERIE STORICHE

Conoscere l'Italia - *Introducing Italy* - Edizione 1993 - Distribuzione gratuita

Sommario di statistiche storiche - 1926 - 1985 - L. 35.000

Atlante statistico italiano 1988 - L. 50.000

Atlante statistico italiano: analisi geostatistica - Edizione 1992 - L. 70.000

Comuni, comunità montane, regioni agrarie al 31 dicembre 1988 - Edizione 1990 - L. 20.000

Elenco dei comuni al 31 maggio 1991 - Edizione 1991 - L. 16.000

Statistiche ambientali - Vol. 3 - Edizione 1993 (in corso di stampa)

Popolazione residente e presente dei comuni - Censimenti dal 1861 al 1981 - L. 14.000

Sommario storico di statistiche sulla popolazione - Anni 1951-1987 - L. 41.000

Sintesi della vita sociale italiana - Edizione 1990 - L. 15.000

Statistiche e indicatori sociali - Anno 1990 - L. 25.000

Censimento degli impianti sportivi 1989 - Edizione 1991

Volume 1 - Italia - L. 22.000

Volume 2 - Fascicoli regionali - L. 12.000

Elezioni della Camera dei Deputati e del Senato della Repubblica, 14 giugno 1987 - L. 10.000

45 anni di elezioni in Italia 1946-90 - Edizione 1990 - L. 20.000

Statistiche sulla Amministrazione pubblica - Anni 1988-89 - L. 27.000

Conti economici regionali - Anno 1988 - Edizione 1991 - L. 3.700

Manuale per gli utenti degli archivi PDG - Edizione 1991 - L. 12.000

Avanzamenti metodologici e statistiche ufficiali (Roma, 13-14 dicembre 1990) - L. 31.000

Rapporto annuale - La situazione del Paese - Anno 1992 - Edizione 1993 - Distribuzione gratuita

Annual report - *State of the Nation* - 1992 - Testo in lingua inglese e italiana - Distribuzione gratuita

Rapporto annuale - L'attività e le risorse della statistica ufficiale 1992 - Distribuzione gratuita

Atti della prima conferenza nazionale di statistica in Italia - (Roma, 18-19 novembre 1992) - (in corso di stampa)