

cause di morte

anno 1990



ISTAT

**annuario n. 6
edizione 1994**

Istat, Roma 1994

*Si autorizza la riproduzione, la diffusione e l'utilizzazione
del contenuto del volume con la citazione della fonte.*

Supplemento all'Annuario Statistico Italiano

INDICE

	Pagina
AVVERTENZE	7
TAVOLE ILLUSTRATE	8
 CAPITOLO 1 – NATI MORTI PER CAUSA – ANNO 1990	
Tavola 1.1 – Nati morti per causa, genere del parto e sesso	10
Tavola 1.2 – Nati morti per causa e per età della madre – Totale	12
Tavola 1.3 – Nati morti per causa e per età della madre – Primogeniti	14
Tavola 1.4 – Nati morti per causa e per età della madre – Ordini di nascita successivi	16
Tavola 1.5 – Nati morti per causa e presentazione del feto – Morti prima del parto	18
Tavola 1.6 – Nati morti per causa e presentazione del feto – Morti durante il parto	20
Tavola 1.7 – Nati morti per causa, presentazione del feto e sesso – Totale	22
Tavola 1.8 – Nati morti per causa, presentazione del feto e sesso – Nati da parti semplici	26
Tavola 1.9 – Nati morti per causa, presentazione del feto e sesso – Nati da parti plurimi	30
Tavola 1.10 – Nati morti per causa e durata della gestazione	34
Tavola 1.11 – Nati morti per causa e sesso, per residenza della madre	36
 CAPITOLO 2 – MORTI PER ETÀ, SESSO E CAUSA – ANNO 1990	
Tavola 2.1 – Morti per malattie infettive e parassitarie, per età – Totale	48
Tavola 2.2 – Morti per malattie infettive e parassitarie, per età – Femmine	56
Tavola 2.3 – Morti per tumori, per età – Totale	64
Tavola 2.4 – Morti per tumori, per età – Femmine	84
Tavola 2.5 – Morti per malattie delle ghiandole endocrine, della nutrizione e del metabolismo e disturbi immunitari, per età – Totale	104
Tavola 2.6 – Morti per malattie delle ghiandole endocrine, della nutrizione e del metabolismo e disturbi immunitari, per età – Femmine	106
Tavola 2.7 – Morti per malattie del sangue e degli organi ematopoietici, per età – Totale	108
Tavola 2.8 – Morti per disturbi psichici, per età – Totale	108
Tavola 2.9 – Morti per malattie del sangue e degli organi ematopoietici, per età – Femmine	110
Tavola 2.10 – Morti per disturbi psichici, per età – Femmine	110
Tavola 2.11 – Morti per malattie del sistema nervoso e degli organi dei sensi, per età – Totale	112
Tavola 2.12 – Morti per malattie del sistema nervoso e degli organi dei sensi, per età – Femmine	116
Tavola 2.13 – Morti per malattie del sistema circolatorio, per età – Totale	120
Tavola 2.14 – Morti per malattie del sistema circolatorio, per età – Femmine	130
Tavola 2.15 – Morti per malattie dell'apparato respiratorio, per età – Totale	140
Tavola 2.16 – Morti per malattie dell'apparato respiratorio, per età – Femmine	142
Tavola 2.17 – Morti per malattie dell'apparato digerente, per età – Totale	144
Tavola 2.18 – Morti per malattie dell'apparato digerente, per età – Femmine	146
Tavola 2.19 – Morti per malattie dell'apparato genitourinario, per età – Totale	148
Tavola 2.20 – Morti per malattie dell'apparato genitourinario, per età – Femmine	150
Tavola 2.21 – Morte per complicazioni della gravidanza del parto e del puerperio, per età	152
Tavola 2.22 – Morti per malattie della pelle e del tessuto sottocutaneo, per età – Totale .	154
Tavola 2.23 – Morti per malattie della pelle e del tessuto sottocutaneo, per età – Femmine	156
Tavola 2.24 – Morti per malattie del sistema osteomuscolare e del tessuto connettivo, per età – Totale	158
Tavola 2.25 – Morti per malattie del sistema osteomuscolare e del tessuto connettivo, per età – Femmine	160

Tavola 2.26 – Morti per malformazioni congenite, per età – Totale	162
Tavola 2.27 – Morti per malformazioni congenite, per età – Femmine	164
Tavola 2.28 – Morti per alcune condizioni morbose di origine perinatale, per età – Totale	166
Tavola 2.29 – Morti per alcune condizioni morbose di origine perinatale, per età – Femmine	168
Tavola 2.30 – Morti per sintomi, segni e stati morbosi mal definiti, per età – Totale	170
Tavola 2.31 – Morti per sintomi, segni e stati morbosi mal definiti, per età – Femmine	172
Tavola 2.32 – Morti per traumatismi e avvelenamenti, per età – Totale	174
Tavola 2.33 – Morti per traumatismi e avvelenamenti, per età – Femmine	182
Tavola 2.34 – Morti per cause esterne dei traumatismi e avvelenamenti, per età – Totale	190
Tavola 2.35 – Morti per cause esterne dei traumatismi e avvelenamenti, per età – Femmine	198
Tavola 2.36 – Morti per traumatismi e avvelenamenti secondo la natura delle lesioni e la causa esterna, per sesso	206

CAPITOLO 3 – MORTI PER RESIDENZA E CAUSA – ANNO 1990

Tavola 3.1 – Morti per età e causa, per residenza	212
Tavola 3.2 – Morti per provincia di residenza e causa	290

CAPITOLO 4 – MORTI NEL PRIMO ANNO DI VITA PER CAUSA – ANNO 1990

Tavola 4.1 – Morti nel primo anno di vita per età e causa – Totale	370
Tavola 4.2 – Morti nel primo anno di vita per età e causa – Femmine	374
Tavola 4.3 – Morti nel primo anno di vita per alcune età e causa, per regione di residenza	378
Tavola 4.4 – Morti nel primo anno di vita per mese di decesso e alcuni settori di cause, per regione di residenza	390
Tavola 4.5 – Morti nel primo anno di vita con malformazioni congenite per sesso ed alcune età, per tipo di malformazione	392

CAPITOLO 5 – DATI RIASSUNTIVI E CONFRONTI CON GLI ANNI PRECEDENTI

Tavola 5.1 – Nati morti per sesso e causa – Dati assoluti	397
Tavola 5.2 – Nati morti per sesso e causa – Per 10.000 nascite	398
Tavola 5.3 – Morti per sesso ed età – Anno 1990	399
Tavola 5.4 – Morti per sesso, età e grandi gruppi di cause – Dati assoluti	400
Tavola 5.5 – Morti per sesso, età e grandi gruppi di cause – Per 10.000 abitanti	401
Tavola 5.6 – Morti nel primo anno di vita per sesso, età e grandi gruppi di cause – Dati assoluti	402
Tavola 5.7 – Morti nel primo anno di vita per sesso, età e grandi gruppi di cause – Per 10.000 nati vivi	403
Tavola 5.8 – Morti nel primo anno di vita per sesso e causa – Dati assoluti	404
Tavola 5.9 – Morti nel primo anno di vita per sesso e causa – Per 10.000 nati vivi ..	406

APPENDICE	409
------------------------	-----

AVVERTENZE (*)

1 - Nelle tavole sono adoperati i seguenti segni convenzionali:

linea (-), quando non è stato registrato nessun caso o quando il fenomeno non esiste;

due puntini (..), per i numeri relativi, quando non raggiungono la metà della cifra significativa nell'ordine minimo considerato;

quattro puntini (....), quando il fenomeno esiste, ma i dati non si conoscono per qualsiasi ragione;

non indicato (n.i.), quando la notizia non è stata indicata sul modello di rilevazione.

2 - I dati contenuti nella presente pubblicazione si riferiscono, salvo diversa indicazione, all'anno 1990 e riguardano le cause di nati-mortalità e le cause di morte.

3 - La rilevazione dei dati sulle cause di nati-mortalità e sulle cause di morte viene eseguita in base alle notizie desumibili dagli atti dello stato civile ed alle diagnosi fornite dal medico curante o necroscopo, in conformità alle disposizioni contenute nel R.D. 9 luglio 1939, n. 1238, sull'Ordinamento dello stato civile e successive disposizioni legislative, al T.U. delle Leggi sanitarie approvato con R.D. 27 luglio 1934, n. 1265 (per le cause di morte) e al R.D.L. 27 maggio 1929, n. 1285, legge istitutiva dell'Istituto centrale di statistica (per le cause di nati-mortalità).

Come causa di nati-mortalità o di morte è considerata quella iniziale, in armonia con i criteri internazionali (1).

4 - I modelli usati per la raccolta dei dati sulle cause di nati-mortalità e sulle cause di morte sono rappresentati dalle apposite schede individuali di nascita e rispettivamente di morte. Per la rilevazione si è tenuto conto delle modalità di cui alle "Istruzioni per la rilevazione statistica del movimento della popolazione", Istat 1981.

5 - I modelli di rilevazione dei fenomeni considerati nella presente pubblicazione sono riportati in fac-simile nell'Appendice.

6 - Allo scopo di evitare dubbi o errate

interpretazioni della classificazione per età degli individui rilevati nei vari fenomeni, si avverte che le singole classi di età, espresse in giorni, settimane, mesi o anni di vita, vengono formate nel modo seguente:

meno di 1 giorno, si intende dalla nascita all'istante precedente il compimento delle 24 ore;

1 giorno, dal compimento delle 24 ore all'istante precedente il compimento delle 48 ore, ecc.;

meno di 7 giorni (o meno di una settimana), dalla nascita all'istante precedente il compimento del settimo giorno;

meno di un mese, dalla nascita all'istante precedente il compimento dei 30 gg.;

0 anni, dalla nascita al giorno precedente il 1° compleanno;

1 anno, dal giorno del 1° compleanno al giorno precedente il 2° compleanno.

Nel caso di distribuzioni per classi di età plurime, le classi stesse sono formate sulla base del seguente esempio:

fino a 4 anni, dalla nascita al giorno precedente il 5° compleanno;

5-9 anni, dal giorno del 5° compleanno al giorno precedente il 10° compleanno;

10-14 anni, dal giorno del 10° compleanno al giorno precedente il 15° compleanno;

90 anni ed oltre, dal giorno del 90° compleanno in poi.

7 - I quozienti aventi a denominatore la popolazione sono calcolati sulla popolazione residente media.

8 - La classificazione adottata per le cause di nati-mortalità e le cause di morte è la Classificazione internazionale delle malattie, IX Revisione 1975 (1).

9 - Dati retrospettivi sulle cause di morte sono pubblicati nei volumi "Cause di morte 1887-1955" Istat 1958, "Sommario di statistiche storiche Italiane 1861-1955" Istat 1958, "Sommario di statistiche storiche dell'Italia 1861-1975" Istat 1976 e "Sommario di statistiche storiche 1926-1985" Istat 1986.

(*) I dati ricavabili dalle notizie elementari, conservati su supporto magnetico, restano a disposizione degli studiosi che possono ottenerli, fatto salvo il segreto statistico, dietro il semplice rimborso delle spese vive.

(1) Vedi il volume "Classificazioni delle malattie, traumatismi e cause di morte, IX Revisione 1975 - Metodi e norme - Serie C n. 10 - Istat, luglio 1984".

Le Classificazioni A intermedia ISTAT per le cause di morte, B abbreviata ISTAT per le cause di morte e P perinatale ISTAT per le cause di mortalità perinatale con l'indicazione dei rapporti con la classificazione internazionale analitica (e se è il caso con la A intermedia ISTAT) sono pubblicate anche nell'Appendice del presente volume.

Il presente volume è stato elaborato sulla base delle informazioni fornite dai medici e dai medici generali, che hanno fornito i dati necessari per la compilazione del presente volume. Le informazioni sono state raccolte da medici e medici generali, che hanno fornito i dati necessari per la compilazione del presente volume. Le informazioni sono state raccolte da medici e medici generali, che hanno fornito i dati necessari per la compilazione del presente volume.


Il presente volume è stato elaborato sulla base delle informazioni fornite dai medici e dai medici generali, che hanno fornito i dati necessari per la compilazione del presente volume. Le informazioni sono state raccolte da medici e medici generali, che hanno fornito i dati necessari per la compilazione del presente volume. Le informazioni sono state raccolte da medici e medici generali, che hanno fornito i dati necessari per la compilazione del presente volume.

Le Classificazioni delle malattie, traumatismi e cause di morte, IX Revisione 1975, sono disponibili, oltre che nei due volumi editi dall'Istat, anche su nastro magnetico o su dischetto per PC.

Il presente volume è stato elaborato sulla base delle informazioni fornite dai medici e dai medici generali, che hanno fornito i dati necessari per la compilazione del presente volume. Le informazioni sono state raccolte da medici e medici generali, che hanno fornito i dati necessari per la compilazione del presente volume. Le informazioni sono state raccolte da medici e medici generali, che hanno fornito i dati necessari per la compilazione del presente volume.

Il presente volume è stato elaborato sulla base delle informazioni fornite dai medici e dai medici generali, che hanno fornito i dati necessari per la compilazione del presente volume. Le informazioni sono state raccolte da medici e medici generali, che hanno fornito i dati necessari per la compilazione del presente volume. Le informazioni sono state raccolte da medici e medici generali, che hanno fornito i dati necessari per la compilazione del presente volume.

TAVOLE ILLUSTRATE



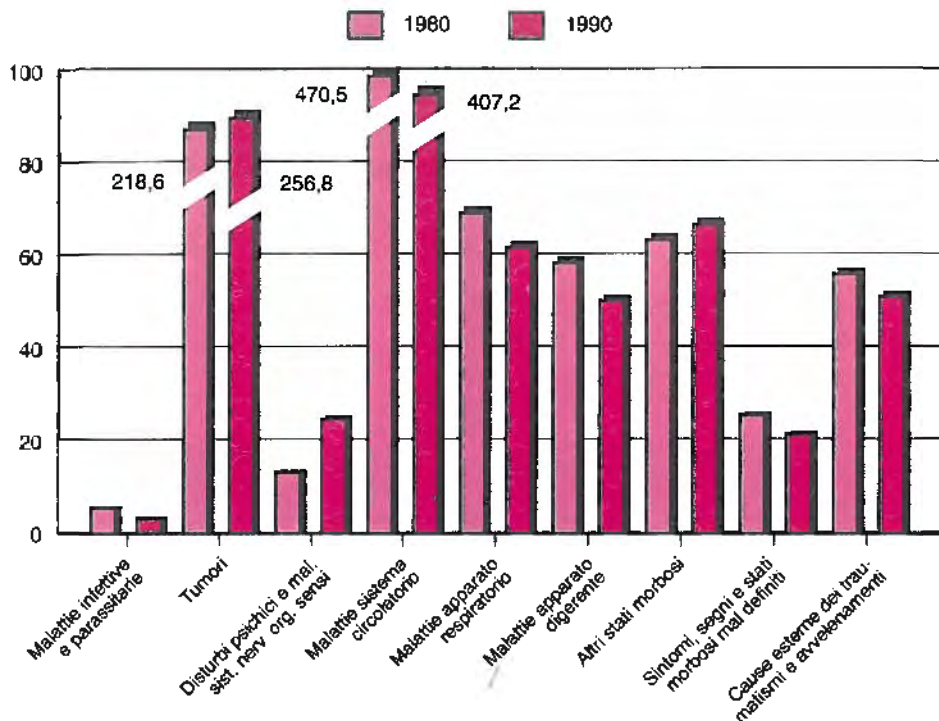


Tavola illustrata n. 1 - Mortalità per settore di causa - Per 100.000 abitanti

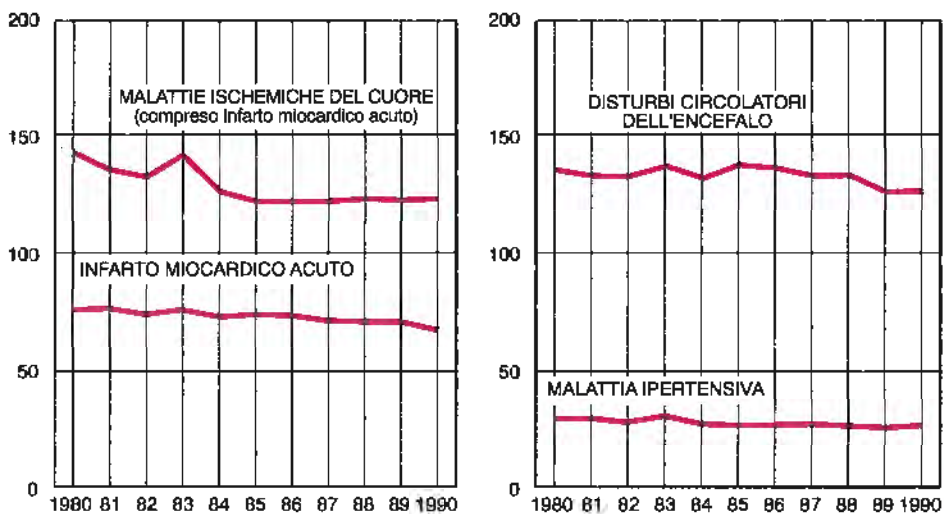


Tavola illustrata n. 2 - Mortalità per alcune malattie del sistema circolatorio - Per 100.000 abitanti

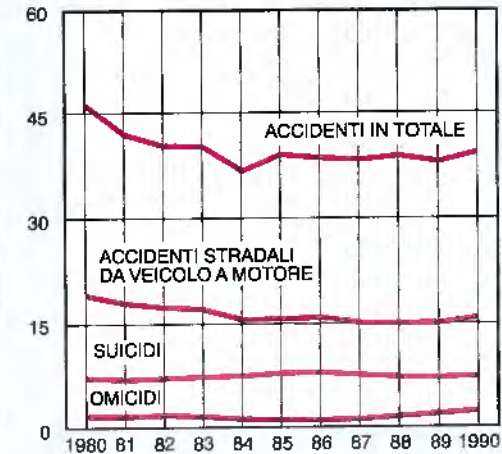
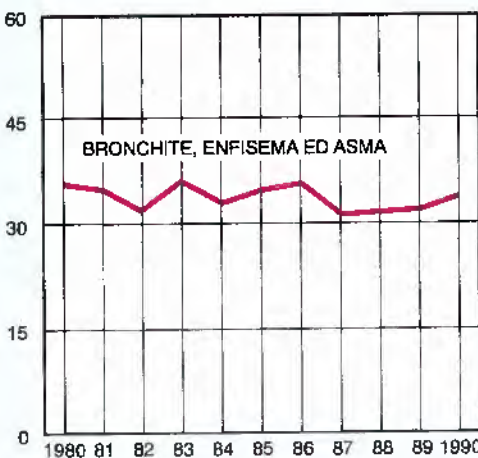
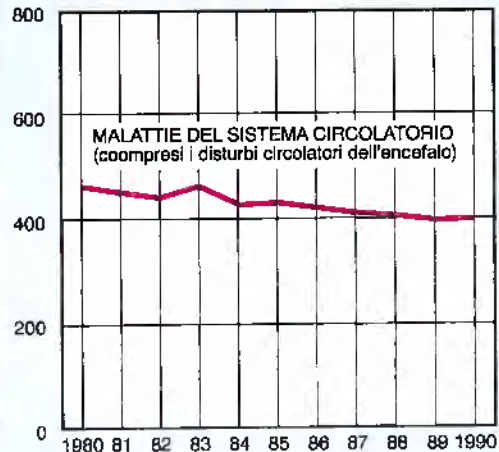
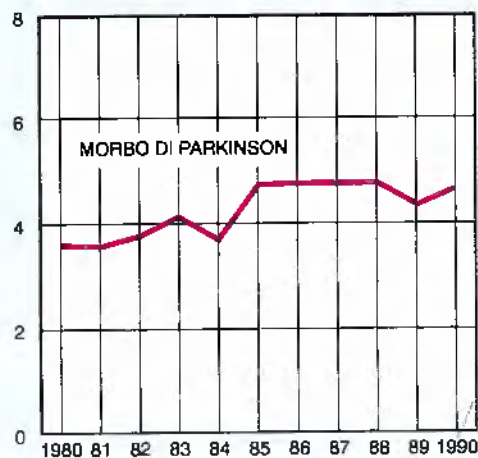
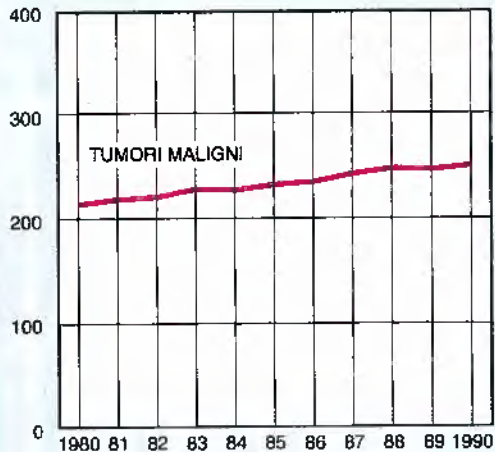
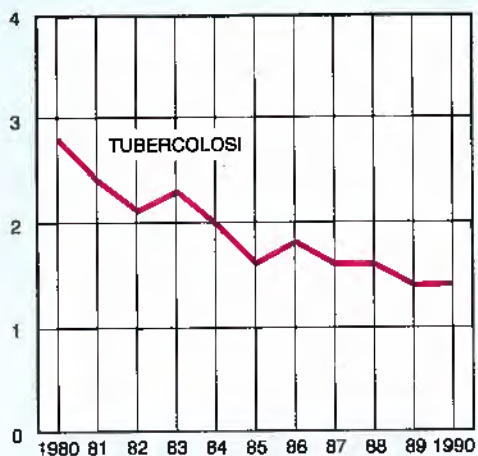


Tavola illustrata n. 3 - Mortalità per alcune cause - Per 100.000 abitanti

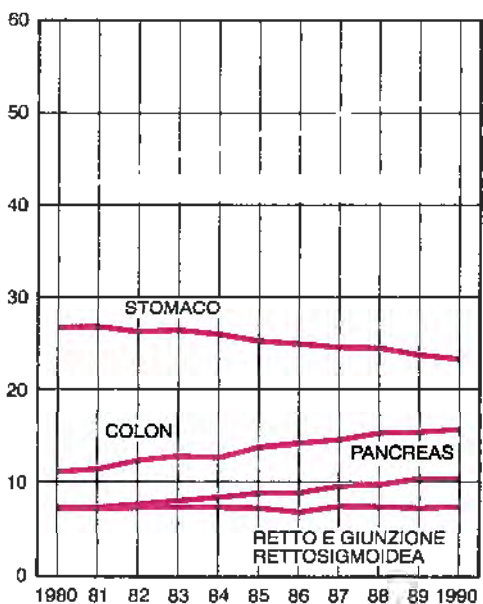
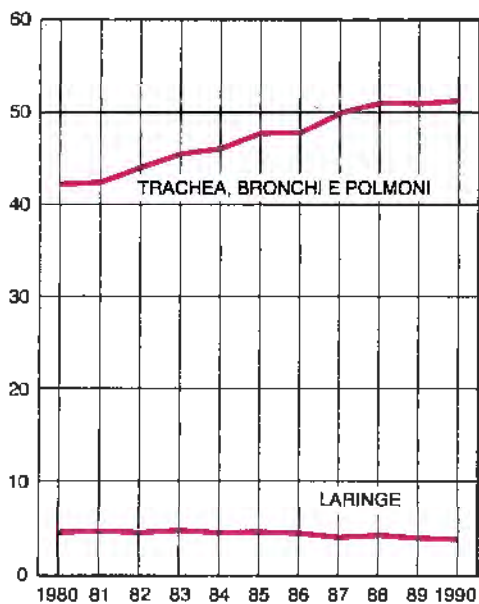
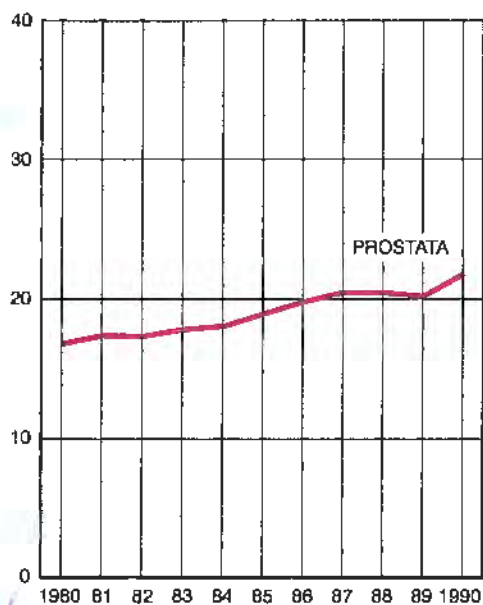
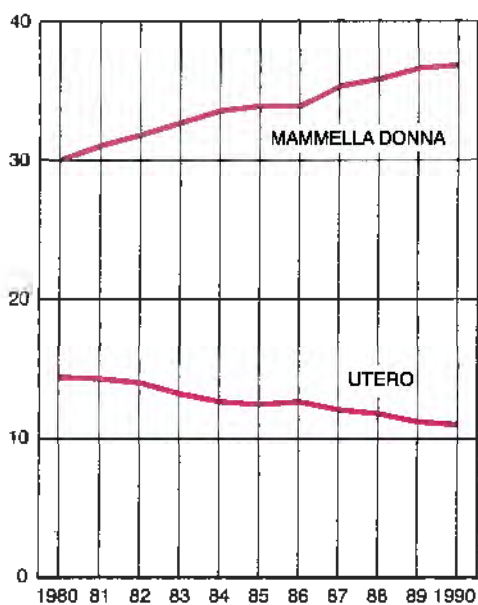


Tavola illustrata n. 4 - Mortalità per alcuni tumori maligni - Per 100.000 abitanti

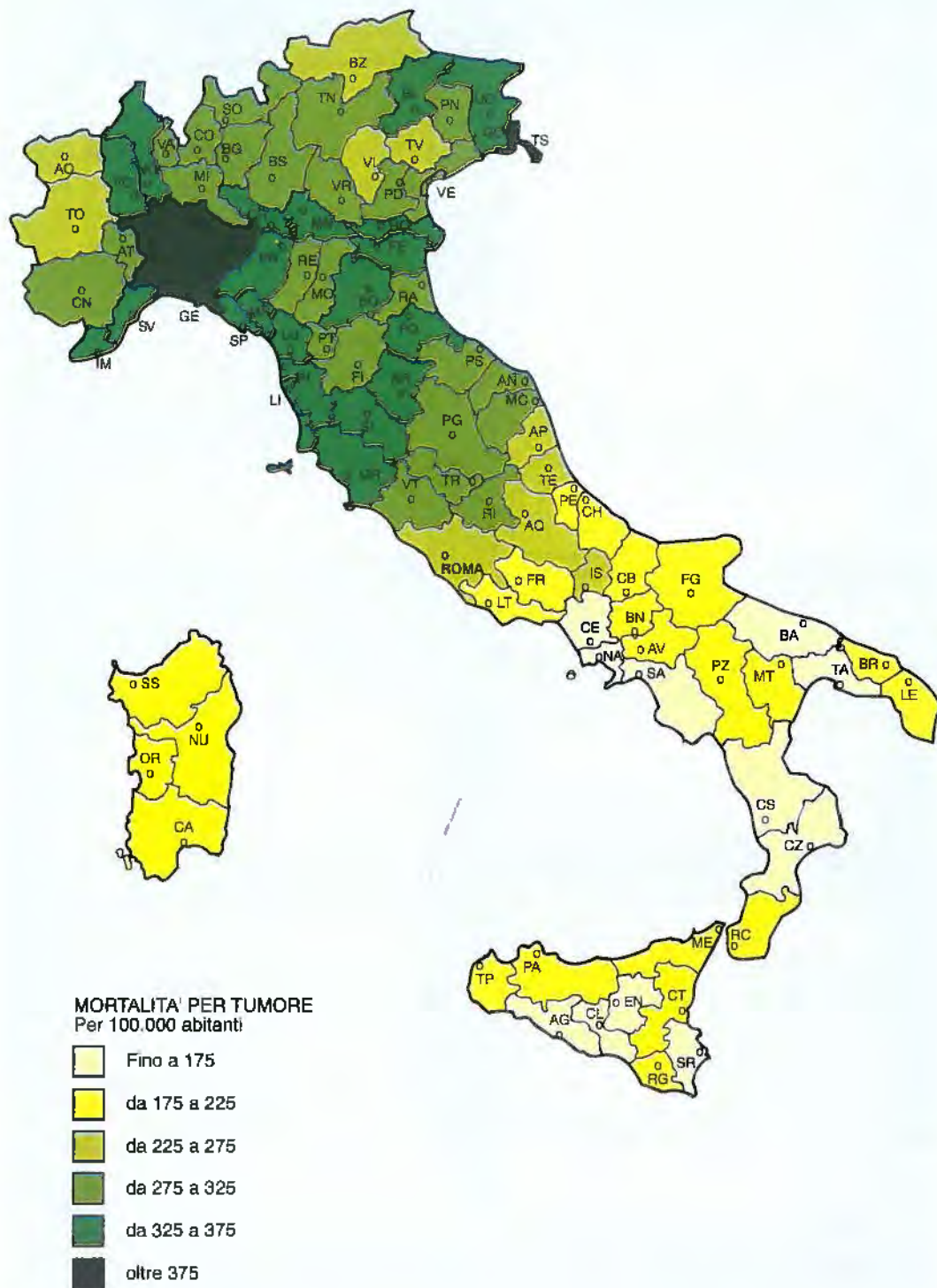


Tavola illustrata n. 5 - Mortalità per tumore - Per 100.000 abitanti - Anno 1990 - Per provincia di residenza

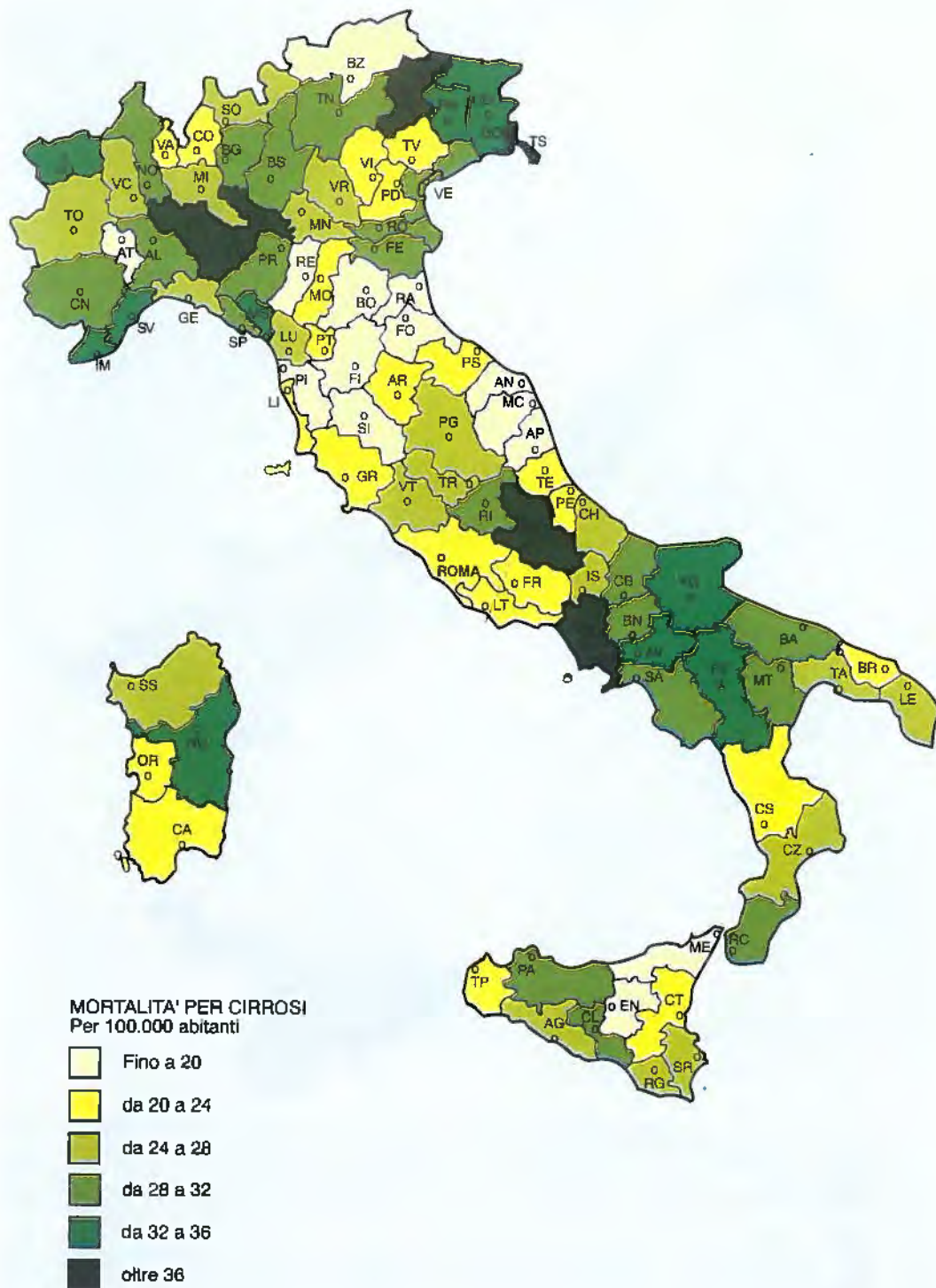


Tavola illustrata n. 6 - Mortalità per cirrosi ed altre epatopatie croniche - Per 100.000 abitanti - Anno 1990 - Per provincia di residenza

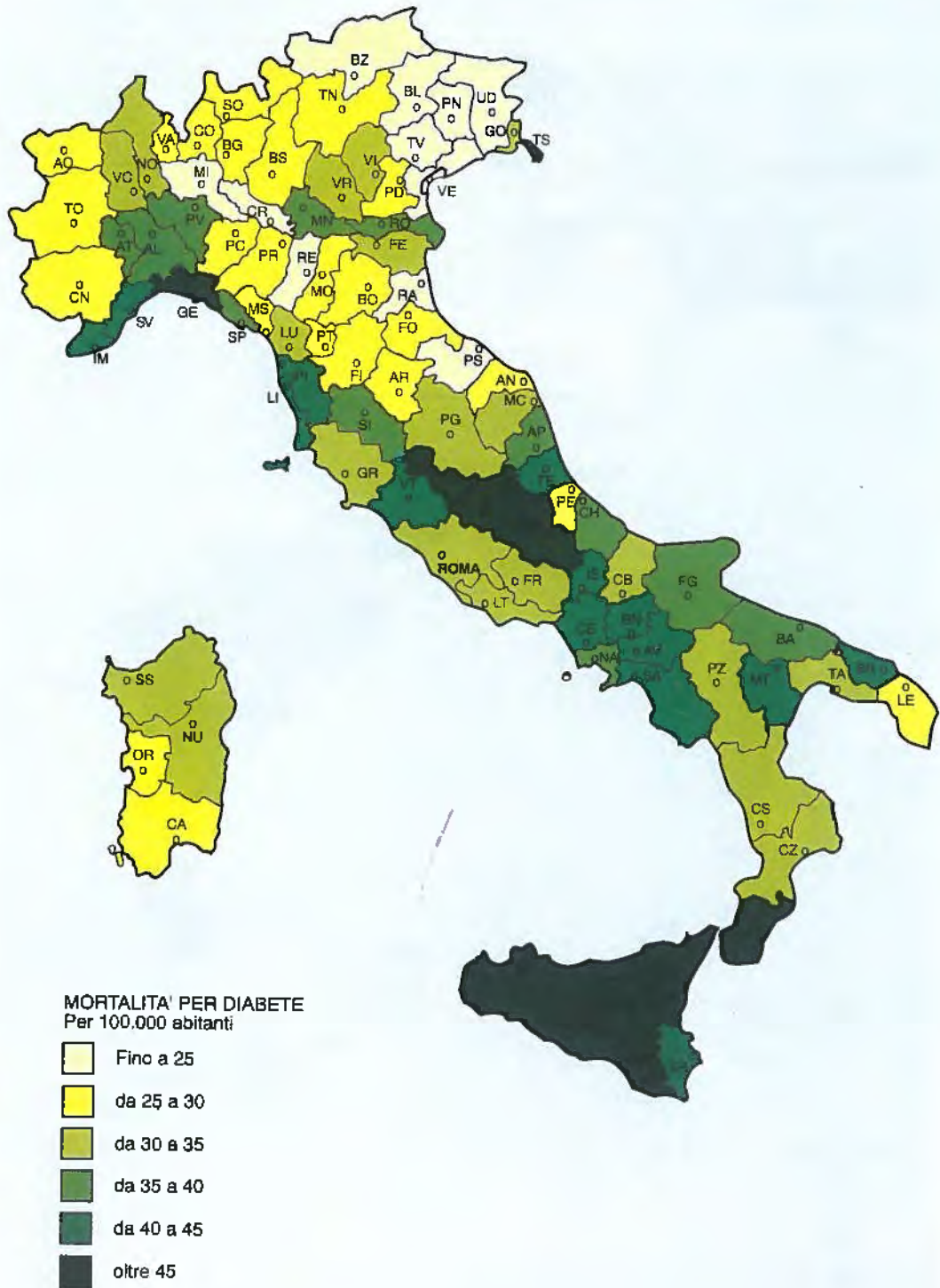


Tavola illustrata n. 7 - Mortalità per diabete - Per 100.000 abitanti - Anno 1990 - Per provincia di residenza

TAVOLE STATISTICHE

[The following table content is extremely faint and illegible due to the quality of the scan. It appears to be a large statistical table with multiple columns and rows.]

CAPITOLO 1 – NATI MORTI PER CAUSA (a) – ANNO 1990

(Classificazione P perinatale ISTAT per le cause di mortalità perinatale)

Tavola 1.1 – Nati morti per causa, genere del parto e sesso – Anno 1990

Classifi- cazio- ne P	CAUSE DI NATI – MORTALITÀ	PARTI SEMPLICI			PARTI PLURIMI			TOTALE		
		M	F	MF	M	F	MF	M	F	MF
P (1-3)	I – MALATTIE INFETTIVE E PARASSITARIE	-	-	-	-	-	-	-	-	-
P 1	INFEZIONI INTESTINALI MAL DEFINITE	-	-	-	-	-	-	-	-	-
P 2	SETTICEMIA	-	-	-	-	-	-	-	-	-
P 3	ALTRE MALATTIE INFETTIVE E PARASSITARIE	-	-	-	-	-	-	-	-	-
P (4-6)	III – MALATTIE GHIANDOLE ENDOCRINE, NUTRIZIONE E METABOLISMO E DISTURBI IMMUNITARI	-	-	-	-	-	-	-	-	-
P 4	MALATTIE DEL TIMO	-	-	-	-	-	-	-	-	-
P 5	FIBROSI CISTICA	-	-	-	-	-	-	-	-	-
P 6	ALTRE MALATTIE GHIANDOLE ENDOCRINE, NUTRIZIONE E METABOLISMO E DISTURBI IMMUNITARI	-	-	-	-	-	-	-	-	-
P (7-8)	VI – MAL. SISTEMA NERVOSO E ORGANI DEI SENSI	-	1	1	-	-	-	-	1	1
P 7	MENINGITE	-	-	-	-	-	-	-	-	-
P 8	ALTRE MAL. SISTEMA NERVOSO E ORGANI DEI SENSI	-	1	1	-	-	-	-	1	1
P (9-11)	VIII – MALATTIE DELL'APPARATO RESPIRATORIO	-	-	-	-	-	-	-	-	-
P 9	BRONCHITE E BRONCHIOLITE ACUTE	-	-	-	-	-	-	-	-	-
P 10	POLMONITI	-	-	-	-	-	-	-	-	-
P 11	ALTRE MALATTIE DELL'APPARATO RESPIRATORIO	-	-	-	-	-	-	-	-	-
P (12-14)	IX – MALATTIE DELL'APPARATO DIGERENTE	3	3	6	-	-	-	3	3	6
P 12	ERNIA ADDOMINALE	3	3	6	-	-	-	3	3	6
P 13	OCCLUSIONE INTESTINALE SENZA MENZIONE DI ERNIA	-	-	-	-	-	-	-	-	-
P 14	ALTRE MALATTIE DELL'APPARATO DIGERENTE	-	-	-	-	-	-	-	-	-
P (15-25)	XIV – MALFORMAZIONI CONGENITE	81	82	163	6	7	13	87	89	176
P 15	SPINA BIFIDA	6	5	11	-	-	-	6	5	11
P 16	IDROCEFALIA CONGENITA	11	8	19	-	1	1	11	9	20
P 17	ANENCEFALIA E MALFORMAZIONI SIMILARI	4	18	22	1	2	3	5	20	25
P 18	ALTRE MALFORMAZ. CONGENITE DEL SISTEMA NERVOSO	2	4	6	-	-	-	2	4	6
P 19	MALF. CONG. DEL CUORE E DEL SISTEMA CIRCOLATORIO	15	15	30	3	-	3	18	15	33
P 20	MALF. CONG. TRATTO SUPERIORE APPARATO DIGERENTE	-	-	-	-	-	-	-	-	-
P 21	ALTRE MALF. CONG. DELL'APPARATO DIGERENTE	4	1	5	1	1	2	5	2	7
P 22	MALFORMAZIONI CONGENITE DELL'APPARATO URINARIO	7	3	10	-	-	-	7	3	10
P 23	MALFORM. CONGENITE DEL SISTEMA OSTEO-MUSCOLARE	4	6	10	-	-	-	4	6	10
P 24	SINDROME DI DOWN	5	4	9	-	-	-	5	4	9
P 25	ALTRE MALFORMAZIONI CONGENITE	23	18	41	1	3	4	24	21	45

(a) Per le abbreviazioni di più difficile comprensione cfr. la Classificazione P perinatale ISTAT in Appendice.

Tavola 1.1 segue – Nati morti per causa, genere del parto e sesso – Anno 1990

Classifi- cazio- ne P	CAUSE DI NATI – MORTALITÀ	PARTI SEMPLICI			PARTI PLURIMI			TOTALE		
		M	F	MF	M	F	MF	M	F	MF
P (26-53)	XV – ALCUNE COND. MORB. DI ORIGINE PERINATALE	1442	1192	2634	165	121	286	1607	1313	2920
P 26	DISTURBI IPERTENSIVI DELLA MADRE	161	110	271	12	2	14	173	112	285
P 27	ALTRE CONDIZIONI MORBOSE MATERNE	18	24	42	–	3	3	18	27	45
P 28	ROTTURA PREMATURA DELLE MEMBRANE	7	11	18	5	–	5	12	11	23
P 29	POLIDRAMNIOS	12	7	19	4	1	5	16	8	24
P 30	GRAVIDANZA MULTIPLA	–	–	–	2	1	3	2	1	3
P 31	ALTRE COMPLICAZIONI MATERNE DELLA GRAVIDANZA	5	3	8	–	–	–	5	3	8
P 32	PLACENTA PREVIA	5	7	12	–	–	–	5	7	12
P 33	ALTRE FORME DI DISTACCO ED EMORR. DELLA PLACENTA	154	108	262	7	4	11	161	112	273
P 34	ALTRE E NON SPECIFICATE ANOMALIE DELLA PLACENTA	482	428	910	66	47	113	548	475	1023
P 35	PROLASSO DEL CORDONE OMBELICALE	7	6	13	3	2	5	10	8	18
P 36	ALTRE E NON SPEC. COND. MORB. DEL CORD. OMBELICALE	230	186	416	9	9	18	239	195	434
P 37	CORIO-AMNIOITE E AL. E N. SP. ANOM. CORION E AMNIOS	4	3	7	–	–	–	4	3	7
P 38	PRESENT. ANOM. FETO, SPROP. FETOPEL. IN TRAV. E PARTO	1	1	2	–	–	–	1	1	2
P 39	PARTO PRECIPITOSO E CONTRAZIONI UTERINE ANOMALE	4	2	6	1	1	2	5	3	8
P 40	AL. E N. SP. COMPLICAZ. DEL TRAVAGLIO E DEL PARTO	8	4	12	–	–	–	8	4	12
P 41	CRESCITA FETALE LENTA, MALNUTR. ED IMMATUR. FETALE	52	49	101	6	9	15	58	58	116
P 42	GESTAZ. PROLUNGATA E PESO ELEVATO ALLA NASCITA	5	4	9	–	–	–	5	4	9
P 43	TRAUMATISMO OSTETRICO	1	2	3	–	–	–	1	2	3
P 44	MORTE FET. DA ASFIS. O ANOS. PRIMA O DUR. TRAVAGLIO	114	109	223	28	19	47	142	128	270
P 45	SOFFERENZA FETALE E ASFISSIA IN UN NATO VIVO	–	–	–	–	–	–	–	–	–
P 46	SINDROME DA DIFFICOLTÀ RESPIRATORIA	–	–	–	–	–	–	–	–	–
P 47	ALTRE COND. MORB. RESPIRAT. DEL FETO E DEL NEONATO	10	4	14	–	–	–	10	4	14
P 48	INFEZIONI SPECIFICHE DEL PERIODO PERINATALE	3	–	3	–	–	–	3	–	3
P 49	MALATTIA EMOLITICA DA ISOIMMUNIZZAZIONE ANTI-RH	2	2	4	4	1	5	6	3	9
P 50	MAL. EMOLIT. DA ALTRE E NON SPECIF. ISOIMMUNIZZAZ.	2	3	5	–	1	1	2	4	6
P 51	SINDROME DEL NEONATO DI MADRE DIABETICA	27	18	45	2	–	2	29	18	47
P 52	MALATTIA EMORRAGICA DEL NEONATO	–	–	–	–	–	–	–	–	–
P 53	ALTRE CONDIZIONI MORBOSE DI ORIGINE PERINATALE	128	101	229	16	21	37	144	122	266
P (54-55)	ALTRI E MAL DEFINITI STATI MORBOSI	–	–	–	–	–	–	–	–	–
P 54	ALTRI STATI MORBOSI	–	–	–	–	–	–	–	–	–
P 55	SINTOMI, SEGNI E STATI MORBOSI MAL DEFINITI	–	–	–	–	–	–	–	–	–
P 56	XVII – TRAUMATISMI E AVVELENAMENTI	–	–	–	–	–	–	–	–	–
TOTALE		1526	1278	2804	171	128	299	1697	1406	3103

Tavola 1.2 – Nati morti per causa e per età della madre – Totale – Anno 1990

Classifi- cazio- ne P	CAUSE DI NATI – MORTALITÀ	<	15	20	25	30	35	40	45	>	N.I.	Totale
		15	-19	-24	-29	-34	-39	-44	-49	49		
P (1-3)	I – MALATTIE INFETTIVE E PARASSITARIE	-	-	-	-	-	-	-	-	-	-	-
P 1	INFEZIONI INTESTINALI MAL DEFINITE	-	-	-	-	-	-	-	-	-	-	-
P 2	SETTICEMIA	-	-	-	-	-	-	-	-	-	-	-
P 3	ALTRE MALATTIE INFETTIVE E PARASSITARIE	-	-	-	-	-	-	-	-	-	-	-
P (4-6)	III – MALATTIE GHIANDOLE ENDOCRINE, NUTRIZIONE E METABOLISMO E DISTURBI IMMUNITARI	-	-	-	-	-	-	-	-	-	-	-
P 4	MALATTIE DEL TIMO	-	-	-	-	-	-	-	-	-	-	-
P 5	FIBROSI CISTICA	-	-	-	-	-	-	-	-	-	-	-
P 6	ALTRE MALATTIE GHIANDOLE ENDOCRINE, NUTRIZIONE E METABOLISMO E DISTURBI IMMUNITARI	-	-	-	-	-	-	-	-	-	-	-
P (7-8)	VI – MAL. SISTEMA NERVOSO E ORGANI DEI SENSI	-	-	-	-	-	1	-	-	-	-	1
P 7	MENINGITE	-	-	-	-	-	-	-	-	-	-	-
P 8	ALTRE MAL. SISTEMA NERVOSO E ORGANI DEI SENSI	-	-	-	-	-	1	-	-	-	-	1
P (9-11)	VIII – MALATTIE DELL'APPARATO RESPIRATORIO	-	-	-	-	-	-	-	-	-	-	-
P 9	BRONCHITE E BRONCHIOLITE ACUTE	-	-	-	-	-	-	-	-	-	-	-
P 10	POLMONITI	-	-	-	-	-	-	-	-	-	-	-
P 11	ALTRE MALATTIE DELL'APPARATO RESPIRATORIO	-	-	-	-	-	-	-	-	-	-	-
P (12-14)	IX – MALATTIE DELL'APPARATO DIGERENTE	-	-	1	2	3	-	-	-	-	-	6
P 12	ERNIA ADDOMINALE	-	-	1	2	3	-	-	-	-	-	6
P 13	OCCCLUSIONE INTESTINALE SENZA MENZIONE DI ERNIA	-	-	-	-	-	-	-	-	-	-	-
P 14	ALTRE MALATTIE DELL'APPARATO DIGERENTE	-	-	-	-	-	-	-	-	-	-	-
P (15-25)	XIV – MALFORMAZIONI CONGENITE	-	5	34	63	38	23	12	-	-	1	176
P 15	SPINA BIFIDA	-	1	2	3	1	2	2	-	-	-	11
P 16	IDROCEFALIA CONGENITA	-	1	3	11	2	2	-	-	-	1	20
P 17	ANENCEFALIA E MALFORMAZIONI SIMILARI	-	1	3	12	6	2	1	-	-	-	25
P 18	ALTRE MALFORMAZ. CONGENITE DEL SISTEMA NERVOSO	-	-	3	2	1	-	-	-	-	-	6
P 19	MALF. CONG. DEL CUORE E DEL SISTEMA CIRCOLATORIO	-	1	5	9	8	7	3	-	-	-	33
P 20	MALF. CONG. TRATTO SUPERIORE APPARATO DIGERENTE	-	-	-	-	-	-	-	-	-	-	-
P 21	ALTRE MALF. CONG. DELL'APPARATO DIGERENTE	-	-	1	3	2	-	1	-	-	-	7
P 22	MALFORMAZIONI CONGENITE DELL'APPARATO URINARIO	-	-	3	3	4	-	-	-	-	-	10
P 23	MALFORM. CONGENITE DEL SISTEMA OSTEO-MUSCOLARE	-	-	2	4	3	1	-	-	-	-	10
P 24	SINDROME DI DOWN	-	-	2	3	1	1	2	-	-	-	9
P 25	ALTRE MALFORMAZIONI CONGENITE	-	1	10	13	10	8	3	-	-	-	45

Tavola 1.2 segue - Nati morti per causa e per età della madre - Totale - Anno 1990

Classifi- cazio- ne P	CAUSE DI NATI - MORTALITÀ	<	15	20	25	30	35	40	45	>	N.I.	Totale
		15	-19	-24	-29	-34	-39	-44	-49	49		
P (26-53)	XV - ALCUNE COND. MORB. DI ORIGINE PERINATALE	-	86	516	1023	765	356	135	3	-	36	2920
P 26	DISTURBI IPERTENSIVI DELLA MADRE	-	4	44	93	85	37	19	-	-	3	285
P 27	ALTRE CONDIZIONI MORBOSE MATERNE	-	2	6	16	13	2	2	-	-	4	45
P 28	ROTTURA PREMATURA DELLE MEMBRANE	-	-	5	7	7	2	1	-	-	1	23
P 29	POLIDRAMNIOS	-	2	2	6	8	3	2	1	-	-	24
P 30	GRAVIDANZA MULTIPLA	-	-	-	1	2	-	-	-	-	-	3
P 31	ALTRE COMPLICAZIONI MATERNE DELLA GRAVIDANZA	-	-	1	4	1	2	-	-	-	-	8
P 32	PLACENTA PREVIA	-	1	2	3	-	5	-	-	-	1	12
P 33	ALTRE FORME DI DISTACCO ED EMORR. DELLA PLACENTA	-	4	38	97	73	38	15	-	-	8	273
P 34	ALTRE E NON SPECIFICATE ANOMALIE DELLA PLACENTA	-	31	191	375	257	112	46	-	-	11	1023
P 35	PROLASSO DEL CORDONE OMBELICALE	-	1	3	4	5	4	1	-	-	-	18
P 36	ALTRE E NON SPEC. COND. MORB. DEL CORD. OMBELICALE	-	16	83	152	113	45	23	-	-	2	434
P 37	CORIO-AMNIOITE E AL. E N. SP. ANOM. CORION E AMNIOS	-	1	1	3	1	1	-	-	-	-	7
P 38	PRESENT. ANOM. FETO, SPROP. FETOPEL. IN TRAV. E PARTO	-	-	1	1	-	-	-	-	-	-	2
P 39	PARTO PRECIPITOSO E CONTRAZIONI UTERINE ANOMALE	-	2	1	2	1	1	-	1	-	-	8
P 40	AL. E N. SP. COMPLICAZ. DEL TRAVAGLIO E DEL PARTO	-	-	3	3	2	4	-	-	-	-	12
P 41	CRESCITA FETALE LENTA, MALNUTR. ED IMMATUR. FETALE	-	8	15	38	25	21	6	-	-	3	116
P 42	GESTAZ. PROLUNGATA E PESO ELEVATO ALLA NASCITA	-	-	2	3	1	3	-	-	-	-	9
P 43	TRAUMATISMO OSTETRICO	-	1	-	2	-	-	-	-	-	-	3
P 44	MORTE FET. DA ASFIS. O ANOS. PRIMA O DUR. TRAVAGLIO	-	5	52	98	73	33	7	-	-	2	270
P 45	SOFFERENZA FETALE E ASFISSIA IN UN NATO VIVO	-	-	-	-	-	-	-	-	-	-	-
P 46	SINDROME DA DIFFICOLTÀ RESPIRATORIA	-	-	-	-	-	-	-	-	-	-	-
P 47	ALTRE COND. MORB. RESPIRAT. DEL FETO E DEL NEONATO	-	-	4	4	3	2	1	-	-	-	14
P 48	INFEZIONI SPECIFICHE DEL PERIODO PERINATALE	-	-	-	1	2	-	-	-	-	-	3
P 49	MALATTIA EMOLITICA DA ISOIMMUNIZZAZIONE ANTI-RH	-	-	1	3	3	2	-	-	-	-	9
P 50	MAL. EMOLIT. DA ALTRE E NON SPECIF. ISOIMMUNIZZAZ.	-	-	-	3	1	2	-	-	-	-	6
P 51	SINDROME DEL NEONATO DI MADRE DIABETICA	-	2	3	14	14	7	6	-	-	1	47
P 52	MALATTIA EMORRAGICA DEL NEONATO	-	-	-	-	-	-	-	-	-	-	-
P 53	ALTRE CONDIZIONI MORBOSE DI ORIGINE PERINATALE	-	6	58	90	75	30	6	1	-	-	266
P (54-55)	ALTRI E MAL DEFINITI STATI MORBOSI	-	-	-	-	-	-	-	-	-	-	-
P 54	ALTRI STATI MORBOSI	-	-	-	-	-	-	-	-	-	-	-
P 55	SINTOMI, SEGNI E STATI MORBOSI MAL DEFINITI	-	-	-	-	-	-	-	-	-	-	-
P 56	XVII - TRAUMATISMI E AVVELENAMENTI	-	-	-	-	-	-	-	-	-	-	-
TOTALE		-	91	551	1088	806	380	147	3	-	37	3103

Tavola 1.3 – Nati morti per causa e per età della madre – Primogeniti (a) – Anno 1990

Classifi- cazio- ne P	CAUSE DI NATI – MORTALITÀ											N.I.	Totale
		< 15 15-19	20 20-24	25 25-29	30 30-34	35 35-39	40 40-44	45 45-49	> 49				
P (1-3)	I – MALATTIE INFETTIVE E PARASSITARIE	-	-	-	-	-	-	-	-	-	-	-	-
P 1	INFEZIONI INTESTINALI MAL DEFINITE	-	-	-	-	-	-	-	-	-	-	-	-
P 2	SETTICEMIA	-	-	-	-	-	-	-	-	-	-	-	-
P 3	ALTRE MALATTIE INFETTIVE E PARASSITARIE	-	-	-	-	-	-	-	-	-	-	-	-
P (4-6)	III – MALATTIE GHIANDOLE ENDOCRINE, NUTRIZIONE E METABOLISMO E DISTURBI IMMUNITARI	-	-	-	-	-	-	-	-	-	-	-	-
P 4	MALATTIE DEL TIMO	-	-	-	-	-	-	-	-	-	-	-	-
P 5	FIBROSI CISTICA	-	-	-	-	-	-	-	-	-	-	-	-
P 6	ALTRE MALATTIE GHIANDOLE ENDOCRINE, NUTRIZIONE E METABOLISMO E DISTURBI IMMUNITARI	-	-	-	-	-	-	-	-	-	-	-	-
P (7-8)	VI – MAL. SISTEMA NERVOSO E ORGANI DEI SENSI	-	-	-	-	-	-	-	-	-	-	-	-
P 7	MENINGITE	-	-	-	-	-	-	-	-	-	-	-	-
P 8	ALTRE MAL. SISTEMA NERVOSO E ORGANI DEI SENSI	-	-	-	-	-	-	-	-	-	-	-	-
P (9-11)	VIII – MALATTIE DELL'APPARATO RESPIRATORIO	-	-	-	-	-	-	-	-	-	-	-	-
P 9	BRONCHITE E BRONCHIOLITE ACUTE	-	-	-	-	-	-	-	-	-	-	-	-
P 10	POLMONITI	-	-	-	-	-	-	-	-	-	-	-	-
P 11	ALTRE MALATTIE DELL'APPARATO RESPIRATORIO	-	-	-	-	-	-	-	-	-	-	-	-
P (12-14)	IX – MALATTIE DELL'APPARATO DIGERENTE	-	-	1	2	1	-	-	-	-	-	-	4
P 12	ERNIA ADDOMINALE	-	-	1	2	1	-	-	-	-	-	-	4
P 13	OCCLUSIONE INTESTINALE SENZA MENZIONE DI ERNIA	-	-	-	-	-	-	-	-	-	-	-	-
P 14	ALTRE MALATTIE DELL'APPARATO DIGERENTE	-	-	-	-	-	-	-	-	-	-	-	-
P (15-25)	XIV – MALFORMAZIONI CONGENITE	-	5	25	33	13	6	1	-	-	-	1	84
P 15	SPINA BIFIDA	-	1	-	2	-	-	-	-	-	-	-	3
P 16	IDROCEFALIA CONGENITA	-	1	3	6	-	1	-	-	-	-	1	12
P 17	ANENCEFALIA E MALFORMAZIONI SIMILARI	-	1	3	5	1	-	-	-	-	-	-	10
P 18	ALTRE MALFORMAZ. CONGENITE DEL SISTEMA NERVOSO	-	-	2	2	-	-	-	-	-	-	-	4
P 19	MALF. CONG. DEL CUORE E DEL SISTEMA CIRCOLATORIO	-	1	4	5	3	4	-	-	-	-	-	17
P 20	MALF. CONG. TRATTO SUPERIORE APPARATO DIGERENTE	-	-	-	-	-	-	-	-	-	-	-	-
P 21	ALTRE MALF. CONG. DELL'APPARATO DIGERENTE	-	-	1	2	-	-	-	-	-	-	-	3
P 22	MALFORMAZIONI CONGENITE DELL'APPARATO URINARIO	-	-	2	1	2	-	-	-	-	-	-	5
P 23	MALFORM. CONGENITE DEL SISTEMA OSTEO-MUSCOLARE	-	-	-	1	1	-	-	-	-	-	-	2
P 24	SINDROME DI DOWN	-	-	2	1	-	-	-	-	-	-	-	3
P 25	ALTRE MALFORMAZIONI CONGENITE	-	1	8	8	6	1	1	-	-	-	-	25

(a) Legittimi.

Tavola 1.3 segue – Nati morti per causa e per età della madre – Primogeniti (a) – Anno 1990

Classifi- cazio- ne P	CAUSE DI NATI – MORTALITÀ	<	15	20	25	30	35	40	45	>	N.I.	Totale
		15	-19	-24	-29	-34	-39	-44	-49	49		
P (26-53)	XV – ALCUNE COND. MORB. DI ORIGINE PERINATALE	-	77	387	583	305	97	36	1	-	28	1514
P 26	DISTURBI IPERTENSIVI DELLA MADRE	-	3	39	64	38	8	5	-	-	2	159
P 27	ALTRE CONDIZIONI MORBOSE MATERNE	-	2	4	7	3	2	-	-	-	2	20
P 28	ROTTURA PREMATURA DELLE MEMBRANE	-	-	3	1	1	1	-	-	-	1	7
P 29	POLIDRAMNIOS	-	2	2	2	3	-	1	-	-	-	10
P 30	GRAVIDANZA MULTIPLA	-	-	-	1	-	-	-	-	-	-	1
P 31	ALTRE COMPLICAZIONI MATERNE DELLA GRAVIDANZA	-	-	1	4	1	1	-	-	-	-	7
P 32	PLACENTA PREVIA	-	-	1	3	-	1	-	-	-	-	5
P 33	ALTRE FORME DI DISTACCO ED EMORR. DELLA PLACENTA	-	4	29	51	28	6	4	-	-	6	128
P 34	ALTRE E NON SPECIFICATE ANOMALIE DELLA PLACENTA	-	27	136	228	100	33	19	-	-	10	553
P 35	PROLASSO DEL CORDONE OMBELICALE	-	1	2	2	-	-	-	-	-	-	5
P 36	ALTRE E NON SPEC. COND. MORB. DEL CORD. OMBELICALE	-	15	58	75	42	9	4	-	-	2	205
P 37	CORIO-AMNIOITE E AL. E N. SP. ANOM. CORION E AMNIOS	-	1	1	2	-	-	-	-	-	-	4
P 38	PRESENT. ANOM. FETO, SPROP. FETOPEL. IN TRAV. E PARTO	-	-	-	1	-	-	-	-	-	-	1
P 39	PARTO PRECIPITOSO E CONTRAZIONI UTERINE ANOMALE	-	2	1	1	1	1	-	-	-	-	6
P 40	AL. E N. SP. COMPLICAZ. DEL TRAVAGLIO E DEL PARTO	-	-	2	1	2	2	-	-	-	-	7
P 41	CRESCITA FETALE LENTA, MALNUTR. ED IMMATUR. FETALE	-	7	10	23	14	8	3	-	-	2	67
P 42	GESTAZ. PROLUNGATA E PESO ELEVATO ALLA NASCITA	-	-	2	1	-	-	-	-	-	-	3
P 43	TRAUMATISMO OSTETRICO	-	1	-	-	-	-	-	-	-	-	1
P 44	MORTE FET. DA ASFIS. O ANOS. PRIMA O DUR. TRAVAGLIO	-	4	41	52	32	13	-	-	-	2	144
P 45	SOFFERENZA FETALE E ASFISSIA IN UN NATO VIVO	-	-	-	-	-	-	-	-	-	-	-
P 46	SINDROME DA DIFFICOLTÀ RESPIRATORIA	-	-	-	-	-	-	-	-	-	-	-
P 47	ALTRE COND. MORB. RESPIRAT. DEL FETO E DEL NEONATO	-	-	4	3	2	-	-	-	-	-	9
P 48	INFEZIONI SPECIFICHE DEL PERIODO PERINATALE	-	-	-	1	-	-	-	-	-	-	1
P 49	MALATTIA EMOLITICA DA ISOIMMUNIZZAZIONE ANTI-RH	-	-	1	3	-	-	-	-	-	-	4
P 50	MAL. EMOLIT. DA ALTRE E NON SPECIF. ISOIMMUNIZZAZ.	-	-	-	1	1	-	-	-	-	-	2
P 51	SINDROME DEL NEONATO DI MADRE DIABETICA	-	2	2	6	4	1	-	-	-	1	16
P 52	MALATTIA EMORRAGICA DEL NEONATO	-	-	-	-	-	-	-	-	-	-	-
P 53	ALTRE CONDIZIONI MORBOSE DI ORIGINE PERINATALE	-	6	48	50	33	11	-	1	-	-	149
P (54-55)	ALTRI E MAL DEFINITI STATI MORBOSI	-	-	-	-	-	-	-	-	-	-	-
P 54	ALTRI STATI MORBOSI	-	-	-	-	-	-	-	-	-	-	-
P 55	SINTOMI, SEGNI E STATI MORBOSI MAL DEFINITI	-	-	-	-	-	-	-	-	-	-	-
P 56	XVII – TRAUMATISMI E AVVELENAMENTI	-	-	-	-	-	-	-	-	-	-	-
TOTALE		-	82	413	618	319	103	37	1	-	29	1602

(a) Cfr. la corrispondente nota a pagina precedente.

Tavola 1.4 – Nati morti per causa e per età della madre – Ordini di nascita successivi (a) – Anno 1990

Classifi- cazio- ne P	CAUSE DI NATI – MORTALITÀ	< 15 15	15-19 -19	20-24 -24	25-29 -29	30-34 -34	35-39 -39	40-44 -44	45-49 -49	> 49 N.I.	Totale
P (1-3)	I – MALATTIE INFETTIVE E PARASSITARIE	-	-	-	-	-	-	-	-	-	-
P 1	INFEZIONI INTESTINALI MAL DEFINITE	-	-	-	-	-	-	-	-	-	-
P 2	SETTICEMIA	-	-	-	-	-	-	-	-	-	-
P 3	ALTRE MALATTIE INFETTIVE E PARASSITARIE	-	-	-	-	-	-	-	-	-	-
P (4-6)	III – MALATTIE GHIANDOLE ENDOCRINE, NUTRIZIONE E METABOLISMO E DISTURBI IMMUNITARI	-	-	-	-	-	-	-	-	-	-
P 4	MALATTIE DEL TIMO	-	-	-	-	-	-	-	-	-	-
P 5	FIBROSI CISTICA	-	-	-	-	-	-	-	-	-	-
P 6	ALTRE MALATTIE GHIANDOLE ENDOCRINE, NUTRIZIONE E METABOLISMO E DISTURBI IMMUNITARI	-	-	-	-	-	-	-	-	-	-
P (7-8)	VI – MAL. SISTEMA NERVOSO E ORGANI DEI SENSI	-	-	-	-	-	1	-	-	-	1
P 7	MENINGITE	-	-	-	-	-	-	-	-	-	-
P 8	ALTRE MAL. SISTEMA NERVOSO E ORGANI DEI SENSI	-	-	-	-	-	1	-	-	-	1
P (9-11)	VIII – MALATTIE DELL'APPARATO RESPIRATORIO	-	-	-	-	-	-	-	-	-	-
P 9	BRONCHITE E BRONCHIOLITE ACUTE	-	-	-	-	-	-	-	-	-	-
P 10	POLMONITI	-	-	-	-	-	-	-	-	-	-
P 11	ALTRE MALATTIE DELL'APPARATO RESPIRATORIO	-	-	-	-	-	-	-	-	-	-
P (12-14)	IX – MALATTIE DELL'APPARATO DIGERENTE	-	-	-	-	2	-	-	-	-	2
P 12	ERNIA ADDOMINALE	-	-	-	-	2	-	-	-	-	2
P 13	OCCLUSIONE INTESTINALE SENZA MENZIONE DI ERNIA	-	-	-	-	-	-	-	-	-	-
P 14	ALTRE MALATTIE DELL'APPARATO DIGERENTE	-	-	-	-	-	-	-	-	-	-
P (15-25)	XIV – MALFORMAZIONI CONGENITE	-	-	9	30	25	17	11	-	-	92
P 15	SPINA BIFIDA	-	-	2	1	1	2	2	-	-	8
P 16	IDROCEFALIA CONGENITA	-	-	-	5	2	1	-	-	-	8
P 17	ANENCEFALIA E MALFORMAZIONI SIMILARI	-	-	-	7	5	2	1	-	-	15
P 18	ALTRE MALFORMAZ. CONGENITE DEL SISTEMA NERVOSO	-	-	1	-	1	-	-	-	-	2
P 19	MALF. CONG. DEL CUORE E DEL SISTEMA CIRCOLATORIO	-	-	1	4	5	3	3	-	-	16
P 20	MALF. CONG. TRATTO SUPERIORE APPARATO DIGERENTE	-	-	-	-	-	-	-	-	-	-
P 21	ALTRE MALF. CONG. DELL'APPARATO DIGERENTE	-	-	-	1	2	-	1	-	-	4
P 22	MALFORMAZIONI CONGENITE DELL'APPARATO URINARIO	-	-	1	2	2	-	-	-	-	5
P 23	MALFORM. CONGENITE DEL SISTEMA OSTEO-MUSCOLARE	-	-	2	3	2	1	-	-	-	8
P 24	SINDROME DI DOWN	-	-	-	2	1	1	2	-	-	6
P 25	ALTRE MALFORMAZIONI CONGENITE	-	-	2	5	4	7	2	-	-	20

(a) Inclusi gli ordini di nascita non indicati.

Tavola 1.4 segue -- Nati morti per causa e per età della madre -- Ordini di nascita successivi (a) -- Anno 1990

Classifi- cazio- ne P	CAUSE DI NATI - MORTALITÀ									N.I.	Totale	
		< 15 15 -19	20 -24	25 -29	30 -34	35 -39	40 -44	45 -49	> 49			
P (26-53)	XV - ALCUNE COND. MORB. DI ORIGINE PERINATALE	-	9	129	440	460	259	99	2	-	8	1406
P 26	DISTURBI IPERTENSIVI DELLA MADRE	-	1	5	29	47	29	14	-	-	1	126
P 27	ALTRE CONDIZIONI MORBOSE MATERNE	-	-	2	9	10	-	2	-	-	2	25
P 28	ROTTURA PREMATURA DELLE MEMBRANE	-	-	2	6	6	1	1	-	-	-	16
P 29	POLIDRAMNIOS	-	-	-	4	5	3	1	1	-	-	14
P 30	GRAVIDANZA MULTIPLA	-	-	-	-	2	-	-	-	-	-	2
P 31	ALTRE COMPLICAZIONI MATERNE DELLA GRAVIDANZA	-	-	-	-	-	1	-	-	-	-	1
P 32	PLACENTA PREVIA	-	1	1	-	-	4	-	-	-	1	7
P 33	ALTRE FORME DI DISTACCO ED EMORR. DELLA PLACENTA	-	-	9	46	45	32	11	-	-	2	145
P 34	ALTRE E NON SPECIFICATE ANOMALIE DELLA PLACENTA	-	4	55	147	157	79	27	-	-	1	470
P 35	PROLASSO DEL CORDONE OMBELICALE	-	-	1	2	5	4	1	-	-	-	13
P 36	ALTRE E NON SPEC. COND. MORB. DEL CORD. OMBELICALE	-	1	25	77	71	36	19	-	-	-	229
P 37	CORIO-AMNIOITE E AL. E N. SP. ANOM. CORION E AMNIOS	-	-	-	1	1	1	-	-	-	-	3
P 38	PRESENT. ANOM. FETO, SPROP. FETOPEL. IN TRAV. E PARTO	-	-	1	-	-	-	-	-	-	-	1
P 39	PARTO PRECIPITOSO E CONTRAZIONI UTERINE ANOMALE	-	-	-	1	-	-	-	1	-	-	2
P 40	AL. E N. SP. COMPLICAZ. DEL TRAVAGLIO E DEL PARTO	-	-	1	2	-	2	-	-	-	-	5
P 41	CRESCITA FETALE LENTA, MALNUTR. ED IMMATUR. FETALE	-	1	5	15	11	13	3	-	-	1	49
P 42	GESTAZ. PROLUNGATA E PESO ELEVATO ALLA NASCITA	-	-	-	2	1	3	-	-	-	-	6
P 43	TRAUMATISMO OSTETRICO	-	-	-	2	-	-	-	-	-	-	2
P 44	MORTE FET. DA ASFIS. O ANOS. PRIMA O DUR. TRAVAGLIO	-	1	11	46	41	20	7	-	-	-	126
P 45	SOFFERENZA FETALE E ASFISSIA IN UN NATO VIVO	-	-	-	-	-	-	-	-	-	-	-
P 46	SINDROME DA DIFFICOLTÀ RESPIRATORIA	-	-	-	-	-	-	-	-	-	-	-
P 47	ALTRE COND. MORB. RESPIRAT. DEL FETO E DEL NEONATO	-	-	-	1	1	2	1	-	-	-	5
P 48	INFEZIONI SPECIFICHE DEL PERIODO PERINATALE	-	-	-	-	2	-	-	-	-	-	2
P 49	MALATTIA EMOLITICA DA ISOIMMUNIZZAZIONE ANTI-RH	-	-	-	-	3	2	-	-	-	-	5
P 50	MAL. EMOLIT. DA ALTRE E NON SPECIF. ISOIMMUNIZZAZ.	-	-	-	2	-	2	-	-	-	-	4
P 51	SINDROME DEL NEONATO DI MADRE DIABETICA	-	-	1	8	10	6	6	-	-	-	31
P 52	MALATTIA EMORRAGICA DEL NEONATO	-	-	-	-	-	-	-	-	-	-	-
P 53	ALTRE CONDIZIONI MORBOSE DI ORIGINE PERINATALE	-	-	10	40	42	19	6	-	-	-	117
P (54-55)	ALTRI E MAL DEFINITI STATI MORBOSI	-	-	-	-	-	-	-	-	-	-	-
P 54	ALTRI STATI MORBOSI	-	-	-	-	-	-	-	-	-	-	-
P 55	SINTOMI, SEGNI E STATI MORBOSI MAL DEFINITI	-	-	-	-	-	-	-	-	-	-	-
P 56	XVII - TRAUMATISMI E AVVELENAMENTI	-	-	-	-	-	-	-	-	-	-	-
TOTALE		-	9	138	470	487	277	110	2	-	8	1501

(a) Cfr. la corrispondente nota a pagina precedente.

Tavola 1.5 – Nati morti per causa e presentazione del feto – Morti prima del parto – Anno 1990

Classificazione P	CAUSE DI NATI – MORTALITÀ	Vertice	Podice	Spalla	Faccia	Fronte	Bregma	Altre	Totale
P (1-3)	I – MALATTIE INFETTIVE E PARASSITARIE	-	-	-	-	-	-	-	-
P 1	INFEZIONI INTESTINALI MAL DEFINITE	-	-	-	-	-	-	-	-
P 2	SETTICEMIA	-	-	-	-	-	-	-	-
P 3	ALTRE MALATTIE INFETTIVE E PARASSITARIE	-	-	-	-	-	-	-	-
P (4-6)	III – MALATTIE GHIANDOLE ENDOCRINE, NUTRIZIONE E METABOLISMO E DISTURBI IMMUNITARI	-	-	-	-	-	-	-	-
P 4	MALATTIE DEL TIMO	-	-	-	-	-	-	-	-
P 5	FIBROSI CISTICA	-	-	-	-	-	-	-	-
P 6	ALTRE MALATTIE GHIANDOLE ENDOCRINE, NUTRIZIONE E METABOLISMO E DISTURBI IMMUNITARI	-	-	-	-	-	-	-	-
P (7-8)	VI – MAL. SISTEMA NERVOSO E ORGANI DEI SENSI	1	-	-	-	-	-	-	1
P 7	MENINGITE	-	-	-	-	-	-	-	-
P 8	ALTRE MAL. SISTEMA NERVOSO E ORGANI DEI SENSI	1	-	-	-	-	-	-	1
P (9-11)	VIII – MALATTIE DELL'APPARATO RESPIRATORIO	-	-	-	-	-	-	-	-
P 9	BRONCHITE E BRONCHIOLITE ACUTE	-	-	-	-	-	-	-	-
P 10	POLMONITI	-	-	-	-	-	-	-	-
P 11	ALTRE MALATTIE DELL'APPARATO RESPIRATORIO	-	-	-	-	-	-	-	-
P (12-14)	IX – MALATTIE DELL'APPARATO DIGERENTE	5	1	-	-	-	-	-	6
P 12	ERNIA ADDOMINALE	5	1	-	-	-	-	-	6
P 13	OCCLUSIONE INTESTINALE SENZA MENZIONE DI ERNIA	-	-	-	-	-	-	-	-
P 14	ALTRE MALATTIE DELL'APPARATO DIGERENTE	-	-	-	-	-	-	-	-
P (15-25)	XIV – MALFORMAZIONI CONGENITE	133	34	1	-	1	-	3	172
P 15	SPINA BIFIDA	11	-	-	-	-	-	-	11
P 16	IDROCEFALIA CONGENITA	10	8	-	-	1	-	-	19
P 17	ANENCEFALIA E MALFORMAZIONI SIMILARI	21	3	1	-	-	-	-	25
P 18	ALTRE MALFORMAZ. CONGENITE DEL SISTEMA NERVOSO	5	1	-	-	-	-	-	6
P 19	MALF. CONG. DEL CUORE E DEL SISTEMA CIRCOLATORIO	25	7	-	-	-	-	-	32
P 20	MALF. CONG. TRATTO SUPERIORE APPARATO DIGERENTE	-	-	-	-	-	-	-	-
P 21	ALTRE MALF. CONG. DELL'APPARATO DIGERENTE	4	2	-	-	-	-	-	6
P 22	MALFORMAZIONI CONGENITE DELL'APPARATO URINARIO	6	4	-	-	-	-	-	10
P 23	MALFORM. CONGENITE DEL SISTEMA OSTEO-MUSCOLARE	8	1	-	-	-	-	-	9
P 24	SINDROME DI DOWN	8	1	-	-	-	-	-	9
P 25	ALTRE MALFORMAZIONI CONGENITE	35	7	-	-	-	-	3	45

Tavola 1.5 segue – Nati morti per causa e presentazione del feto – Morti prima del parto – Anno 1990

Classifi- cazio- ne P	CAUSE DI NATI – MORTALITÀ	Vertice	Podice	Spalla	Faccia	Fronte	Bregma	Altre	Totale
P (26-53)	XV – ALCUNE COND. MORB. DI ORIGINE PERINATALE	2418	394	37	15	2	4	25	2895
P 26	DISTURBI IPERTENSIVI DELLA MADRE	233	39	8	3	–	–	2	285
P 27	ALTRE CONDIZIONI MORBOSE MATERNE	37	4	–	–	–	–	1	42
P 28	ROTTURA PREMATURA DELLE MEMBRANE	11	10	1	1	–	–	–	23
P 29	POLIDRAMNIOS	18	3	1	–	–	–	1	23
P 30	GRAVIDANZA MULTIPLA	3	–	–	–	–	–	–	3
P 31	ALTRE COMPLICAZIONI MATERNE DELLA GRAVIDANZA	8	–	–	–	–	–	–	8
P 32	PLACENTA PREVIA	10	1	1	–	–	–	–	12
P 33	ALTRE FORME DI DISTACCO ED EMORR. DELLA PLACENTA	227	31	4	–	–	–	4	266
P 34	ALTRE E NON SPECIFICATE ANOMALIE DELLA PLACENTA	837	156	13	3	–	1	11	1021
P 35	PROLASSO DEL CORDONE OMBELICALE	15	2	–	–	–	–	–	17
P 36	ALTRE E NON SPEC. COND. MORB. DEL CORD. OMBELICALE	375	45	2	5	2	2	1	432
P 37	CORIO-AMNIOITE E AL. E N. SP. ANOM. CORION E AMNIO	6	1	–	–	–	–	–	7
P 38	PRESENT. ANOM. FETO, SPROP. FETOPEL. IN TRAV. E PARTO	2	–	–	–	–	–	–	2
P 39	PARTO PRECIPITOSO E CONTRAZIONI UTERINE ANOMALE	6	2	–	–	–	–	–	8
P 40	AL. E N. SP. COMPLICAZ. DEL TRAVAGLIO E DEL PARTO	9	2	1	–	–	–	–	12
P 41	CRESCITA FETALE LENTA, MALNUTR. ED IMMATUR. FETALE	80	31	3	–	–	–	1	115
P 42	GESTAZ. PROLUNGATA E PESO ELEVATO ALLA NASCITA	9	–	–	–	–	–	–	9
P 43	TRAUMATISMO OSTETRICO	3	–	–	–	–	–	–	3
P 44	MORTE FET. DA ASFIS. O ANOS. PRIMA O DUR. TRAVAGLIO	231	31	3	1	–	–	1	267
P 45	SOFFERENZA FETALE E ASFISSIA IN UN NATO VIVO	–	–	–	–	–	–	–	–
P 46	SINDROME DA DIFFICOLTÀ RESPIRATORIA	–	–	–	–	–	–	–	–
P 47	ALTRE COND. MORB. RESPIRAT. DEL FETO E DEL NEONATO	13	1	–	–	–	–	–	14
P 48	INFEZIONI SPECIFICHE DEL PERIODO PERINATALE	1	–	–	–	–	–	–	1
P 49	MALATTIA EMOLITICA DA ISOIMMUNIZZAZIONE ANTI-RH	7	2	–	–	–	–	–	9
P 50	MAL. EMOLIT. DA ALTRE E NON SPECIF. ISOIMMUNIZZAZ.	4	1	–	1	–	–	–	6
P 51	SINDROME DEL NEONATO DI MADRE DIABETICA	40	5	–	–	–	–	1	46
P 52	MALATTIA EMORRAGICA DEL NEONATO	–	–	–	–	–	–	–	–
P 53	ALTRE CONDIZIONI MORBOSE DI ORIGINE PERINATALE	233	27	–	1	–	1	2	264
P (54-55)	ALTRI E MAL DEFINITI STATI MORBOSI	–	–	–	–	–	–	–	–
P 54	ALTRI STATI MORBOSI	–	–	–	–	–	–	–	–
P 55	SINTOMI, SEGNI E STATI MORBOSI MAL DEFINITI	–	–	–	–	–	–	–	–
P 56	XVII – TRAUMATISMI E AVVELENAMENTI	–	–	–	–	–	–	–	–
TOTALE		2557	429	38	15	3	4	28	3074

Tavola 1.6 segue – Nati morti per causa e presentazione del feto – Morti durante il parto – Anno 1990

Classifi- cazio- ne P	CAUSE DI NATI – MORTALITÀ	Vertice	Podice	Spalla	Faccia	Fronte	Bregma	Altre	Totale
P (26-53)	XV – ALCUNE COND. MORB. DI ORIGINE PERINATALE	19	6	-	-	-	-	-	25
P 26	DISTURBI IPERTENSIVI DELLA MADRE	-	-	-	-	-	-	-	-
P 27	ALTRE CONDIZIONI MORBOSE MATERNE	1	2	-	-	-	-	-	3
P 28	ROTTURA PREMATURA DELLE MEMBRANE	-	-	-	-	-	-	-	-
P 29	POLIDRAMNIOS	1	-	-	-	-	-	-	1
P 30	GRAVIDANZA MULTIPLA	-	-	-	-	-	-	-	-
P 31	ALTRE COMPLICAZIONI MATERNE DELLA GRAVIDANZA	-	-	-	-	-	-	-	-
P 32	PLACENTA PREVIA	-	-	-	-	-	-	-	-
P 33	ALTRE FORME DI DISTACCO ED EMORR. DELLA PLACENTA	4	3	-	-	-	-	-	7
P 34	ALTRE E NON SPECIFICATE ANOMALIE DELLA PLACENTA	1	1	-	-	-	-	-	2
P 35	PROLASSO DEL CORDONE OMBELICALE	1	-	-	-	-	-	-	1
P 36	ALTRE E NON SPEC. COND. MORB. DEL CORD. OMBELICALE	2	-	-	-	-	-	-	2
P 37	CORIO-AMNIOITE E AL. E N. SP. ANOM. CORION E AMNIOS	-	-	-	-	-	-	-	-
P 38	PRESENT. ANOM. FETO, SPROP. FETOPEL. IN TRAV. E PARTO	-	-	-	-	-	-	-	-
P 39	PARTO PRECIPITOSO E CONTRAZIONI UTERINE ANOMALE	-	-	-	-	-	-	-	-
P 40	AL. E N. SP. COMPLICAZ. DEL TRAVAGLIO E DEL PARTO	-	-	-	-	-	-	-	-
P 41	CRESCITA FETALE LENTA, MALNUTR. ED IMMATUR. FETALE	1	-	-	-	-	-	-	1
P 42	GESTAZ. PROLUNGATA E PESO ELEVATO ALLA NASCITA	-	-	-	-	-	-	-	-
P 43	TRAUMATISMO OSTETRICO	-	-	-	-	-	-	-	-
P 44	MORTE FET. DA ASFIS. O ANOS. PRIMA O DUR. TRAVAGLIO	3	-	-	-	-	-	-	3
P 45	SOFFERENZA FETALE E ASFISSIA IN UN NATO VIVO	-	-	-	-	-	-	-	-
P 46	SINDROME DA DIFFICOLTÀ RESPIRATORIA	-	-	-	-	-	-	-	-
P 47	ALTRE COND. MORB. RESPIRAT. DEL FETO E DEL NEONATO	-	-	-	-	-	-	-	-
P 48	INFEZIONI SPECIFICHE DEL PERIODO PERINATALE	2	-	-	-	-	-	-	2
P 49	MALATTIA EMOLITICA DA ISOIMMUNIZZAZIONE ANTI-RH	-	-	-	-	-	-	-	-
P 50	MAL. EMOLIT. DA ALTRE E NON SPECIF. ISOIMMUNIZZAZ.	-	-	-	-	-	-	-	-
P 51	SINDROME DEL NEONATO DI MADRE DIABETICA	1	-	-	-	-	-	-	1
P 52	MALATTIA EMORRAGICA DEL NEONATO	-	-	-	-	-	-	-	-
P 53	ALTRE CONDIZIONI MORBOSE DI ORIGINE PERINATALE	2	-	-	-	-	-	-	2
P (54-55)	ALTRI E MAL DEFINITI STATI MORBOSI	-	-	-	-	-	-	-	-
P 54	ALTRI STATI MORBOSI	-	-	-	-	-	-	-	-
P 55	SINTOMI, SEGNI E STATI MORBOSI MAL DEFINITI	-	-	-	-	-	-	-	-
P 56	XVII – TRAUMATISMI E AVVELENAMENTI	-	-	-	-	-	-	-	-
TOTALE		21	8	-	-	-	-	-	29

Tavola 1.7 – Nati morti per causa, presentazione del feto e sesso – Totale – Anno 1990

Classifi- cazio- ne P	CAUSE DI NATI – MORTALITÀ	VERTICE			PODICE			SPALLA		
		M	F	MF	M	F	MF	M	F	MF
P (1-3)	I – MALATTIE INFETTIVE E PARASSITARIE	-	-	-	-	-	-	-	-	-
P 1	INFEZIONI INTESTINALI MAL DEFINITE	-	-	-	-	-	-	-	-	-
P 2	SETTICEMIA	-	-	-	-	-	-	-	-	-
P 3	ALTRE MALATTIE INFETTIVE E PARASSITARIE	-	-	-	-	-	-	-	-	-
P (4-6)	III – MALATTIE GHIANDOLE ENDOCRINE, NUTRIZIONE E METABOLISMO E DISTURBI IMMUNITARI	-	-	-	-	-	-	-	-	-
P 4	MALATTIE DEL TIMO	-	-	-	-	-	-	-	-	-
P 5	FIBROSI CISTICA	-	-	-	-	-	-	-	-	-
P 6	ALTRE MALATTIE GHIANDOLE ENDOCRINE, NUTRIZIONE E METABOLISMO E DISTURBI IMMUNITARI	-	-	-	-	-	-	-	-	-
P (7-8)	VI – MAL. SISTEMA NERVOSO E ORGANI DEI SENSI	-	1	1	-	-	-	-	-	-
P 7	MENINGITE	-	-	-	-	-	-	-	-	-
P 8	ALTRE MAL. SISTEMA NERVOSO E ORGANI DEI SENSI	-	1	1	-	-	-	-	-	-
P (9-11)	VIII – MALATTIE DELL'APPARATO RESPIRATORIO	-	-	-	-	-	-	-	-	-
P 9	BRONCHITE E BRONCHIOLITE ACUTE	-	-	-	-	-	-	-	-	-
P 10	POLMONITI	-	-	-	-	-	-	-	-	-
P 11	ALTRE MALATTIE DELL'APPARATO RESPIRATORIO	-	-	-	-	-	-	-	-	-
P (12-14)	IX – MALATTIE DELL'APPARATO DIGERENTE	3	2	5	-	1	1	-	-	-
P 12	ERNIA ADDOMINALE	3	2	5	-	1	1	-	-	-
P 13	OCCLUSIONE INTESTINALE SENZA MENZIONE DI ERNIA	-	-	-	-	-	-	-	-	-
P 14	ALTRE MALATTIE DELL'APPARATO DIGERENTE	-	-	-	-	-	-	-	-	-
P (15-25)	XIV – MALFORMAZIONI CONGENITE	64	71	135	21	15	36	-	1	1
P 15	SPINA BIFIDA	6	5	11	-	-	-	-	-	-
P 16	IDROCEFALIA CONGENITA	6	5	11	5	3	8	-	-	-
P 17	ANENCEFALIA E MALFORMAZIONI SIMILARI	5	16	21	-	3	3	-	1	1
P 18	ALTRE MALFORMAZ. CONGENITE DEL SISTEMA NERVOSO	2	3	5	-	1	1	-	-	-
P 19	MALF. CONG. DEL CUORE E DEL SISTEMA CIRCOLATORIO	16	10	26	2	5	7	-	-	-
P 20	MALF. CONG. TRATTO SUPERIORE APPARATO DIGERENTE	-	-	-	-	-	-	-	-	-
P 21	ALTRE MALF. CONG. DELL'APPARATO DIGERENTE	2	2	4	3	-	3	-	-	-
P 22	MALFORMAZIONI CONGENITE DELL'APPARATO URINARIO	3	3	6	4	-	4	-	-	-
P 23	MALFORM. CONGENITE DEL SISTEMA OSTEO-MUSCOLARE	2	6	8	2	-	2	-	-	-
P 24	SINDROME DI DOWN	4	4	8	1	-	1	-	-	-
P 25	ALTRE MALFORMAZIONI CONGENITE	18	17	35	4	3	7	-	-	-

FACCIA			FRONTE			BREGMA			ALTRE			TOTALE			Classifi- cazio- ne P
M	F	MF	M	F	MF	M	F	MF	M	F	MF	M	F	MF	
-	-	-	-	-	-	-	-	-	-	-	-	-	-	-	P (1-3)
-	-	-	-	-	-	-	-	-	-	-	-	-	-	-	P 1
-	-	-	-	-	-	-	-	-	-	-	-	-	-	-	P 2
-	-	-	-	-	-	-	-	-	-	-	-	-	-	-	P 3
-	-	-	-	-	-	-	-	-	-	-	-	-	-	-	P (4-6)
-	-	-	-	-	-	-	-	-	-	-	-	-	-	-	P 4
-	-	-	-	-	-	-	-	-	-	-	-	-	-	-	P 5
-	-	-	-	-	-	-	-	-	-	-	-	-	-	-	P 6
-	-	-	-	-	-	-	-	-	-	-	-	-	1	1	P (7-8)
-	-	-	-	-	-	-	-	-	-	-	-	-	-	-	P 7
-	-	-	-	-	-	-	-	-	-	-	-	-	1	1	P 8
-	-	-	-	-	-	-	-	-	-	-	-	-	-	-	P (9-11)
-	-	-	-	-	-	-	-	-	-	-	-	-	-	-	P 9
-	-	-	-	-	-	-	-	-	-	-	-	-	-	-	P 10
-	-	-	-	-	-	-	-	-	-	-	-	-	-	-	P 11
-	-	-	-	-	-	-	-	-	-	-	-	3	3	6	P (12-14)
-	-	-	-	-	-	-	-	-	-	-	-	3	3	6	P 12
-	-	-	-	-	-	-	-	-	-	-	-	-	-	-	P 13
-	-	-	-	-	-	-	-	-	-	-	-	-	-	-	P 14
-	-	-	-	1	1	-	-	-	2	1	3	87	89	176	P (15-25)
-	-	-	-	-	-	-	-	-	-	-	-	6	5	11	P 15
-	-	-	-	1	1	-	-	-	-	-	-	11	9	20	P 16
-	-	-	-	-	-	-	-	-	-	-	-	5	20	25	P 17
-	-	-	-	-	-	-	-	-	-	-	-	2	4	6	P 18
-	-	-	-	-	-	-	-	-	-	-	-	18	15	33	P 19
-	-	-	-	-	-	-	-	-	-	-	-	-	-	-	P 20
-	-	-	-	-	-	-	-	-	-	-	-	5	2	7	P 21
-	-	-	-	-	-	-	-	-	-	-	-	7	3	10	P 22
-	-	-	-	-	-	-	-	-	-	-	-	4	6	10	P 23
-	-	-	-	-	-	-	-	-	-	-	-	5	4	9	P 24
-	-	-	-	-	-	-	-	-	2	1	3	24	21	45	P 25

Tavola 1.7 segue – Nati morti per causa, presentazione del feto e sesso – Totale – Anno 1990

Classifi- cazio- ne P	CAUSE DI NATI – MORTALITÀ	VERTICE			PODICE			SPALLA		
		M	F	MF	M	F	MF	M	F	MF
P (26-53)	XV – ALCUNE COND. MORB. DI ORIGINE PERINATALE	1347	1090	2437	218	182	400	19	18	37
P 26	DISTURBI IPERTENSIVI DELLA MADRE	145	88	233	22	17	39	5	3	8
P 27	ALTRE CONDIZIONI MORBOSE MATERNE	15	23	38	2	4	6	–	–	–
P 28	ROTTURA PREMATURA DELLE MEMBRANE	7	4	11	5	5	10	–	1	1
P 29	POLIDRAMNIOS	12	7	19	3	–	3	1	–	1
P 30	GRAVIDANZA MULTIPLA	2	1	3	–	–	–	–	–	–
P 31	ALTRE COMPLICAZIONI MATERNE DELLA GRAVIDANZA	5	3	8	–	–	–	–	–	–
P 32	PLACENTA PREVIA	3	7	10	1	–	1	1	–	1
P 33	ALTRE FORME DI DISTACCO ED EMORR. DELLA PLACENTA	135	96	231	21	13	34	2	2	4
P 34	ALTRE E NON SPECIFICATE ANOMALIE DELLA PLACENTA	455	383	838	83	74	157	6	7	13
P 35	PROLASSO DEL CORDONE OMBELICALE	9	7	16	1	1	2	–	–	–
P 36	ALTRE E NON SPEC. COND. MORB. DEL CORD. OMBELICALE	204	173	377	28	17	45	–	2	2
P 37	CORIO-AMNIOITE E AL. E N. SP. ANOM. CORION E AMNIOS	4	2	6	–	1	1	–	–	–
P 38	PRESENT. ANOM. FETO, SPROP. FETOPEL. IN TRAV. E PARTO	1	1	2	–	–	–	–	–	–
P 39	PARTO PRECIPITOSO E CONTRAZIONI UTERINE ANOMALE	4	2	6	1	1	2	–	–	–
P 40	AL. E N. SP. COMPLICAZ. DEL TRAVAGLIO E DEL PARTO	5	4	9	2	–	2	1	–	1
P 41	CRESCITA FETALE LENTA, MALNUTR. ED IMMATUR. FETALE	44	37	81	12	19	31	1	2	3
P 42	GESTAZ. PROLUNGATA E PESO ELEVATO ALLA NASCITA	5	4	9	–	–	–	–	–	–
P 43	TRAUMATISMO OSTETRICO	1	2	3	–	–	–	–	–	–
P 44	MORTE FET. DA ASFIS. O ANOS. PRIMA O DUR. TRAVAGLIO	122	112	234	17	14	31	2	1	3
P 45	SOFFERENZA FETALE E ASFISSIA IN UN NATO VIVO	–	–	–	–	–	–	–	–	–
P 46	SINDROME DA DIFFICOLTÀ RESPIRATORIA	–	–	–	–	–	–	–	–	–
P 47	ALTRE COND. MORB. RESPIRAT. DEL FETO E DEL NEONATO	10	3	13	–	1	1	–	–	–
P 48	INFEZIONI SPECIFICHE DEL PERIODO PERINATALE	3	–	3	–	–	–	–	–	–
P 49	MALATTIA EMOLITICA DA ISOIMMUNIZZAZIONE ANTI-RH	5	2	7	1	1	2	–	–	–
P 50	MAL. EMOLIT. DA ALTRE E NON SPECIF. ISOIMMUNIZZAZ.	1	3	4	–	1	1	–	–	–
P 51	SINDROME DEL NEONATO DI MADRE DIABETICA	23	18	41	5	–	5	–	–	–
P 52	MALATTIA EMORRAGICA DEL NEONATO	–	–	–	–	–	–	–	–	–
P 53	ALTRE CONDIZIONI MORBOSE DI ORIGINE PERINATALE	127	108	235	14	13	27	–	–	–
P (54-55)	ALTRI E MAL DEFINITI STATI MORBOSI	–	–	–	–	–	–	–	–	–
P 54	ALTRI STATI MORBOSI	–	–	–	–	–	–	–	–	–
P 55	SINTOMI, SEGNI E STATI MORBOSI MAL DEFINITI	–	–	–	–	–	–	–	–	–
P 56	XVII – TRAUMATISMI E AVVELENAMENTI	–	–	–	–	–	–	–	–	–
TOTALE		1414	1164	2578	239	198	437	19	19	38

FACCIA			FRONTE			BREGMA			ALTRE			TOTALE			Classifi- cazio- ne P
M	F	MF	M	F	MF	M	F	MF	M	F	MF	M	F	MF	
9	6	15	-	2	2	4	-	4	10	15	25	1607	1313	2920	P (26-53)
1	2	3	-	-	-	-	-	-	-	2	2	173	112	285	P 26
-	-	-	-	-	-	-	-	-	1	-	1	18	27	45	P 27
-	1	1	-	-	-	-	-	-	-	-	-	12	11	23	P 28
-	-	-	-	-	-	-	-	-	-	1	1	16	8	24	P 29
-	-	-	-	-	-	-	-	-	-	-	-	2	1	3	P 30
-	-	-	-	-	-	-	-	-	-	-	-	5	3	8	P 31
-	-	-	-	-	-	-	-	-	-	-	-	5	7	12	P 32
-	-	-	-	-	-	-	-	-	3	1	4	161	112	273	P 33
1	2	3	-	-	-	1	-	1	2	9	11	548	475	1023	P 34
-	-	-	-	-	-	-	-	-	-	-	-	10	8	18	P 35
4	1	5	-	2	2	2	-	2	1	-	1	239	195	434	P 36
-	-	-	-	-	-	-	-	-	-	-	-	4	3	7	P 37
-	-	-	-	-	-	-	-	-	-	-	-	1	1	2	P 38
-	-	-	-	-	-	-	-	-	-	-	-	5	3	8	P 39
-	-	-	-	-	-	-	-	-	-	-	-	8	4	12	P 40
-	-	-	-	-	-	-	-	-	1	-	1	58	58	116	P 41
-	-	-	-	-	-	-	-	-	-	-	-	5	4	9	P 42
-	-	-	-	-	-	-	-	-	-	-	-	1	2	3	P 43
1	-	1	-	-	-	-	-	-	-	1	1	142	128	270	P 44
-	-	-	-	-	-	-	-	-	-	-	-	-	-	-	P 45
-	-	-	-	-	-	-	-	-	-	-	-	-	-	-	P 46
-	-	-	-	-	-	-	-	-	-	-	-	10	4	14	P 47
-	-	-	-	-	-	-	-	-	-	-	-	3	-	3	P 48
-	-	-	-	-	-	-	-	-	-	-	-	6	3	9	P 49
1	-	1	-	-	-	-	-	-	-	-	-	2	4	6	P 50
-	-	-	-	-	-	-	-	-	1	-	1	29	18	47	P 51
-	-	-	-	-	-	-	-	-	-	-	-	-	-	-	P 52
1	-	1	-	-	-	1	-	1	1	1	2	144	122	266	P 53
-	-	-	-	-	-	-	-	-	-	-	-	-	-	-	P (54-55)
-	-	-	-	-	-	-	-	-	-	-	-	-	-	-	P 54
-	-	-	-	-	-	-	-	-	-	-	-	-	-	-	P 55
-	-	-	-	-	-	-	-	-	-	-	-	-	-	-	P 56
9	6	15	-	3	3	4	-	4	12	16	28	1697	1406	3103	

Tavola 1.8 – Nati morti per causa, presentazione del feto e sesso – Nati da parti semplici – Anno 1990

Classifi- cazio- ne P	CAUSE DI NATI – MORTALITÀ	VERTICE			PODICE			SPALLA		
		M	F	MF	M	F	MF	M	F	MF
P (1-3)	I – MALATTIE INFETTIVE E PARASSITARIE	-	-	-	-	-	-	-	-	-
P 1	INFEZIONI INTESTINALI MAL DEFINITE	-	-	-	-	-	-	-	-	-
P 2	SETTICEMIA	-	-	-	-	-	-	-	-	-
P 3	ALTRE MALATTIE INFETTIVE E PARASSITARIE	-	-	-	-	-	-	-	-	-
P (4-6)	III – MALATTIE GHIANDOLE ENDOCRINE, NUTRIZIONE E METABOLISMO E DISTURBI IMMUNITARI	-	-	-	-	-	-	-	-	-
P 4	MALATTIE DEL TIMO	-	-	-	-	-	-	-	-	-
P 5	FIBROSI CISTICA	-	-	-	-	-	-	-	-	-
P 6	ALTRE MALATTIE GHIANDOLE ENDOCRINE, NUTRIZIONE E METABOLISMO E DISTURBI IMMUNITARI	-	-	-	-	-	-	-	-	-
P (7-8)	VI – MAL. SISTEMA NERVOSO E ORGANI DEI SENSI	-	1	1	-	-	-	-	-	-
P 7	MENINGITE	-	-	-	-	-	-	-	-	-
P 8	ALTRE MAL. SISTEMA NERVOSO E ORGANI DEI SENSI	-	1	1	-	-	-	-	-	-
P (9-11)	VIII – MALATTIE DELL'APPARATO RESPIRATORIO	-	-	-	-	-	-	-	-	-
P 9	BRONCHITE E BRONCHIOLITE ACUTE	-	-	-	-	-	-	-	-	-
P 10	POLMONITI	-	-	-	-	-	-	-	-	-
P 11	ALTRE MALATTIE DELL'APPARATO RESPIRATORIO	-	-	-	-	-	-	-	-	-
P (12-14)	IX – MALATTIE DELL'APPARATO DIGERENTE	3	2	5	-	1	1	-	-	-
P 12	ERNIA ADDOMINALE	3	2	5	-	1	1	-	-	-
P 13	OCCCLUSIONE INTESTINALE SENZA MENZIONE DI ERNIA	-	-	-	-	-	-	-	-	-
P 14	ALTRE MALATTIE DELL'APPARATO DIGERENTE	-	-	-	-	-	-	-	-	-
P (15-25)	XIV – MALFORMAZIONI CONGENITE	59	68	127	21	13	34	-	-	-
P 15	SPINA BIFIDA	6	5	11	-	-	-	-	-	-
P 16	IDROCEFALIA CONGENITA	6	5	11	5	2	7	-	-	-
P 17	ANENCEFALIA E MALFORMAZIONI SIMILARI	4	16	20	-	2	2	-	-	-
P 18	ALTRE MALFORMAZ. CONGENITE DEL SISTEMA NERVOSO	2	3	5	-	1	1	-	-	-
P 19	MALF. CONG. DEL CUORE E DEL SISTEMA CIRCOLATORIO	13	10	23	2	5	7	-	-	-
P 20	MALF. CONG. TRATTO SUPERIORE APPARATO DIGERENTE	-	-	-	-	-	-	-	-	-
P 21	ALTRE MALF. CONG. DELL'APPARATO DIGERENTE	1	1	2	3	-	3	-	-	-
P 22	MALFORMAZIONI CONGENITE DELL'APPARATO URINARIO	3	3	6	4	-	4	-	-	-
P 23	MALFORM. CONGENITE DEL SISTEMA OSTEO-MUSCOLARE	2	6	8	2	-	2	-	-	-
P 24	SINDROME DI DOWN	4	4	8	1	-	1	-	-	-
P 25	ALTRE MALFORMAZIONI CONGENITE	18	15	33	4	3	7	-	-	-

FACCIA			FRONTE			BREGMA			ALTRE			TOTALE			Classifi- cazio- ne P
M	F	MF	M	F	MF	M	F	MF	M	F	MF	M	F	MF	
-	-	-	-	-	-	-	-	-	-	-	-	-	-	-	P (1-3)
-	-	-	-	-	-	-	-	-	-	-	-	-	-	-	P 1
-	-	-	-	-	-	-	-	-	-	-	-	-	-	-	P 2
-	-	-	-	-	-	-	-	-	-	-	-	-	-	-	P 3
-	-	-	-	-	-	-	-	-	-	-	-	-	-	-	P (4-6)
-	-	-	-	-	-	-	-	-	-	-	-	-	-	-	P 4
-	-	-	-	-	-	-	-	-	-	-	-	-	-	-	P 5
-	-	-	-	-	-	-	-	-	-	-	-	-	-	-	P 6
-	-	-	-	-	-	-	-	-	-	-	-	-	1	1	P (7-8)
-	-	-	-	-	-	-	-	-	-	-	-	-	-	-	P 7
-	-	-	-	-	-	-	-	-	-	-	-	-	1	1	P 8
-	-	-	-	-	-	-	-	-	-	-	-	-	-	-	P (9-11)
-	-	-	-	-	-	-	-	-	-	-	-	-	-	-	P 9
-	-	-	-	-	-	-	-	-	-	-	-	-	-	-	P 10
-	-	-	-	-	-	-	-	-	-	-	-	-	-	-	P 11
-	-	-	-	-	-	-	-	-	-	-	-	3	3	6	P (12-14)
-	-	-	-	-	-	-	-	-	-	-	-	3	3	6	P 12
-	-	-	-	-	-	-	-	-	-	-	-	-	-	-	P 13
-	-	-	-	-	-	-	-	-	-	-	-	-	-	-	P 14
-	-	-	-	1	1	-	-	-	1	-	1	81	82	163	P (15-25)
-	-	-	-	-	-	-	-	-	-	-	-	6	5	11	P 15
-	-	-	-	1	1	-	-	-	-	-	-	11	8	19	P 16
-	-	-	-	-	-	-	-	-	-	-	-	4	18	22	P 17
-	-	-	-	-	-	-	-	-	-	-	-	2	4	6	P 18
-	-	-	-	-	-	-	-	-	-	-	-	15	15	30	P 19
-	-	-	-	-	-	-	-	-	-	-	-	-	-	-	P 20
-	-	-	-	-	-	-	-	-	-	-	-	4	1	5	P 21
-	-	-	-	-	-	-	-	-	-	-	-	7	3	10	P 22
-	-	-	-	-	-	-	-	-	-	-	-	4	6	10	P 23
-	-	-	-	-	-	-	-	-	-	-	-	5	4	9	P 24
-	-	-	-	-	-	-	-	-	1	-	1	23	18	41	P 25

Tavola 1.8 segue – Nati morti per causa, presentazione del feto e sesso – Nati da parti semplici – Anno 1990

Classifi- cazio- ne P	CAUSE DI NATI – MORTALITÀ	VERTICE			PODICE			SPALLA		
		M	F	MF	M	F	MF	M	F	MF
P (26-53)	XV – ALCUNE COND. MORB. DI ORIGINE PERINATALE	1225	1012	2237	184	148	332	13	11	24
P 26	DISTURBI IPERTENSIVI DELLA MADRE	136	87	223	20	17	37	4	2	6
P 27	ALTRE CONDIZIONI MORBOSE MATERNE	15	20	35	2	4	6	–	–	–
P 28	ROTTURA PREMATURA DELLE MEMBRANE	2	4	6	5	5	10	–	1	1
P 29	POLIDRAMNIOS	11	6	17	1	–	1	–	–	–
P 30	GRAVIDANZA MULTIPLA	–	–	–	–	–	–	–	–	–
P 31	ALTRE COMPLICAZIONI MATERNE DELLA GRAVIDANZA	5	3	8	–	–	–	–	–	–
P 32	PLACENTA PREVIA	3	7	10	1	–	1	1	–	1
P 33	ALTRE FORME DI DISTACCO ED EMORR. DELLA PLACENTA	129	95	224	21	11	32	1	1	2
P 34	ALTRE E NON SPECIFICATE ANOMALIE DELLA PLACENTA	408	357	765	66	57	123	4	5	9
P 35	PROLASSO DEL CORDONE OMBELICALE	6	5	11	1	1	2	–	–	–
P 36	ALTRE E NON SPEC. COND. MORB. DEL CORD. OMBELICALE	199	167	366	25	15	40	–	1	1
P 37	CORIO-AMNIOITE E AL. E N. SP. ANOM. CORION E AMNIOS	4	2	6	–	1	1	–	–	–
P 38	PRESENT. ANOM. FETO, SPROP. FETOPEL. IN TRAV. E PARTO	1	1	2	–	–	–	–	–	–
P 39	PARTO PRECIPITOSO E CONTRAZIONI UTERINE ANOMALE	4	2	6	–	–	–	–	–	–
P 40	AL. E N. SP. COMPLICAZ. DEL TRAVAGLIO E DEL PARTO	5	4	9	2	–	2	1	–	1
P 41	CRESCITA FETALE LENTA, MALNUTR. ED IMMATUR. FETALE	39	31	70	12	17	29	1	1	2
P 42	GESTAZ. PROLUNGATA E PESO ELEVATO ALLA NASCITA	5	4	9	–	–	–	–	–	–
P 43	TRAUMATISMO OSTETRICO	1	2	3	–	–	–	–	–	–
P 44	MORTE FET. DA ASFIS. O ANOS. PRIMA O DUR. TRAVAGLIO	99	97	196	13	11	24	1	–	1
P 45	SOFFERENZA FETALE E ASFISSIA IN UN NATO VIVO	–	–	–	–	–	–	–	–	–
P 46	SINDROME DA DIFFICOLTÀ RESPIRATORIA	–	–	–	–	–	–	–	–	–
P 47	ALTRE COND. MORB. RESPIRAT. DEL FETO E DEL NEONATO	10	3	13	–	1	1	–	–	–
P 48	INFEZIONI SPECIFICHE DEL PERIODO PERINATALE	3	–	3	–	–	–	–	–	–
P 49	MALATTIA EMOLITICA DA ISOIMMUNIZZAZIONE ANTI-RH	1	1	2	1	1	2	–	–	–
P 50	MAL. EMOLIT. DA ALTRE E NON SPECIF. ISOIMMUNIZZAZ.	1	2	3	–	1	1	–	–	–
P 51	SINDROME DEL NEONATO DI MADRE DIABETICA	23	18	41	3	–	3	–	–	–
P 52	MALATTIA EMORRAGICA DEL NEONATO	–	–	–	–	–	–	–	–	–
P 53	ALTRE CONDIZIONI MORBOSE DI ORIGINE PERINATALE	115	94	209	11	6	17	–	–	–
P (54-55)	ALTRI E MAL DEFINITI STATI MORBOSI	–	–	–	–	–	–	–	–	–
P 54	ALTRI STATI MORBOSI	–	–	–	–	–	–	–	–	–
P 55	SINTOMI, SEGNI E STATI MORBOSI MAL DEFINITI	–	–	–	–	–	–	–	–	–
P 56	XVII – TRAUMATISMI E AVVELENAMENTI	–	–	–	–	–	–	–	–	–
TOTALE		1287	1083	2370	205	162	367	13	11	24

FACCIA			FRONTE			BREGMA			ALTRE			TOTALE			Classifi- cazio- ne P
M	F	MF	M	F	MF	M	F	MF	M	F	MF	M	F	MF	
9	6	15	-	2	2	3	-	3	8	13	21	1442	1192	2634	P (26-53)
1	2	3	-	-	-	-	-	-	-	2	2	161	110	271	P 26
-	-	-	-	-	-	-	-	-	1	-	1	18	24	42	P 27
-	1	1	-	-	-	-	-	-	-	-	-	7	11	18	P 28
-	-	-	-	-	-	-	-	-	-	1	1	12	7	19	P 29
-	-	-	-	-	-	-	-	-	-	-	-	-	-	-	P 30
-	-	-	-	-	-	-	-	-	-	-	-	5	3	8	P 31
-	-	-	-	-	-	-	-	-	-	-	-	5	7	12	P 32
-	-	-	-	-	-	-	-	-	3	1	4	154	108	262	P 33
1	2	3	-	-	-	1	-	1	2	7	9	482	428	910	P 34
-	-	-	-	-	-	-	-	-	-	-	-	7	6	13	P 35
4	1	5	-	2	2	1	-	1	1	-	1	230	186	416	P 36
-	-	-	-	-	-	-	-	-	-	-	-	4	3	7	P 37
-	-	-	-	-	-	-	-	-	-	-	-	1	1	2	P 38
-	-	-	-	-	-	-	-	-	-	-	-	4	2	6	P 39
-	-	-	-	-	-	-	-	-	-	-	-	8	4	12	P 40
-	-	-	-	-	-	-	-	-	-	-	-	52	49	101	P 41
-	-	-	-	-	-	-	-	-	-	-	-	5	4	9	P 42
-	-	-	-	-	-	-	-	-	-	-	-	1	2	3	P 43
1	-	1	-	-	-	-	-	-	-	1	1	114	109	223	P 44
-	-	-	-	-	-	-	-	-	-	-	-	-	-	-	P 45
-	-	-	-	-	-	-	-	-	-	-	-	-	-	-	P 46
-	-	-	-	-	-	-	-	-	-	-	-	10	4	14	P 47
-	-	-	-	-	-	-	-	-	-	-	-	3	-	3	P 48
-	-	-	-	-	-	-	-	-	-	-	-	2	2	4	P 49
1	-	1	-	-	-	-	-	-	-	-	-	2	3	5	P 50
-	-	-	-	-	-	-	-	-	1	-	1	27	18	45	P 51
-	-	-	-	-	-	-	-	-	-	-	-	-	-	-	P 52
1	-	1	-	-	-	1	-	1	-	1	1	128	101	229	P 53
-	-	-	-	-	-	-	-	-	-	-	-	-	-	-	P (54-55)
-	-	-	-	-	-	-	-	-	-	-	-	-	-	-	P 54
-	-	-	-	-	-	-	-	-	-	-	-	-	-	-	P 55
-	-	-	-	-	-	-	-	-	-	-	-	-	-	-	P 56
9	6	15	-	3	3	3	-	3	9	13	22	1526	1278	2804	

Tavola 1.9 – Nati morti per causa, presentazione del feto e sesso – Nati da parti plurimi – Anno 1990

Classifi- cazio- ne P	CAUSE DI NATI – MORTALITÀ	VERTICE			PODICE			SPALLA		
		M	F	MF	M	F	MF	M	F	MF
P (1-3)	I – MALATTIE INFETTIVE E PARASSITARIE	-	-	-	-	-	-	-	-	-
P 1	INFEZIONI INTESTINALI MAL DEFINITE	-	-	-	-	-	-	-	-	-
P 2	SETTICEMIA	-	-	-	-	-	-	-	-	-
P 3	ALTRE MALATTIE INFETTIVE E PARASSITARIE	-	-	-	-	-	-	-	-	-
P (4-6)	III – MALATTIE ghiandole endocrine, nutrizione e metabolismo e disturbi immunitari	-	-	-	-	-	-	-	-	-
P 4	MALATTIE DEL TIMO	-	-	-	-	-	-	-	-	-
P 5	FIBROSI CISTICA	-	-	-	-	-	-	-	-	-
P 6	ALTRE MALATTIE ghiandole endocrine, nutrizione e metabolismo e disturbi immunitari	-	-	-	-	-	-	-	-	-
P (7-8)	VI – MAL. SISTEMA NERVOSO E ORGANI DEI SENSI	-	-	-	-	-	-	-	-	-
P 7	MENINGITE	-	-	-	-	-	-	-	-	-
P 8	ALTRE MAL. SISTEMA NERVOSO E ORGANI DEI SENSI	-	-	-	-	-	-	-	-	-
P (9-11)	VIII – MALATTIE DELL'APPARATO RESPIRATORIO	-	-	-	-	-	-	-	-	-
P 9	BRONCHITE E BRONCHIOLITE ACUTE	-	-	-	-	-	-	-	-	-
P 10	POLMONITI	-	-	-	-	-	-	-	-	-
P 11	ALTRE MALATTIE DELL'APPARATO RESPIRATORIO	-	-	-	-	-	-	-	-	-
P (12-14)	IX – MALATTIE DELL'APPARATO DIGERENTE	-	-	-	-	-	-	-	-	-
P 12	ERNIA ADDOMINALE	-	-	-	-	-	-	-	-	-
P 13	OCCLUSIONE INTESTINALE SENZA MENZIONE DI ERNIA	-	-	-	-	-	-	-	-	-
P 14	ALTRE MALATTIE DELL'APPARATO DIGERENTE	-	-	-	-	-	-	-	-	-
P (15-25)	XIV – MALFORMAZIONI CONGENITE	5	3	8	-	2	2	-	1	1
P 15	SPINA BIFIDA	-	-	-	-	-	-	-	-	-
P 16	IDROCEFALIA CONGENITA	-	-	-	-	1	1	-	-	-
P 17	ANENCEFALIA E MALFORMAZIONI SIMILARI	1	-	1	-	1	1	-	1	1
P 18	ALTRE MALFORMAZ. CONGENITE DEL SISTEMA NERVOSO	-	-	-	-	-	-	-	-	-
P 19	MALF. CONG. DEL CUORE E DEL SISTEMA CIRCOLATORIO	3	-	3	-	-	-	-	-	-
P 20	MALF. CONG. TRATTO SUPERIORE APPARATO DIGERENTE	-	-	-	-	-	-	-	-	-
P 21	ALTRE MALF. CONG. DELL'APPARATO DIGERENTE	1	1	2	-	-	-	-	-	-
P 22	MALFORMAZIONI CONGENITE DELL'APPARATO URINARIO	-	-	-	-	-	-	-	-	-
P 23	MALFORM. CONGENITE DEL SISTEMA OSTEO-MUSCOLARE	-	-	-	-	-	-	-	-	-
P 24	SINDROME DI DOWN	-	-	-	-	-	-	-	-	-
P 25	ALTRE MALFORMAZIONI CONGENITE	-	2	2	-	-	-	-	-	-

FACCIA			FRONTE			BREGMA			ALTRE			TOTALE			Classifi- cazio- ne P
M	F	MF	M	F	MF	M	F	MF	M	F	MF	M	F	MF	
-	-	-	-	-	-	-	-	-	-	-	-	-	-	-	P (1-3)
-	-	-	-	-	-	-	-	-	-	-	-	-	-	-	P 1
-	-	-	-	-	-	-	-	-	-	-	-	-	-	-	P 2
-	-	-	-	-	-	-	-	-	-	-	-	-	-	-	P 3
-	-	-	-	-	-	-	-	-	-	-	-	-	-	-	P (4-6)
-	-	-	-	-	-	-	-	-	-	-	-	-	-	-	P 4
-	-	-	-	-	-	-	-	-	-	-	-	-	-	-	P 5
-	-	-	-	-	-	-	-	-	-	-	-	-	-	-	P 6
-	-	-	-	-	-	-	-	-	-	-	-	-	-	-	P (7-8)
-	-	-	-	-	-	-	-	-	-	-	-	-	-	-	P 7
-	-	-	-	-	-	-	-	-	-	-	-	-	-	-	P 8
-	-	-	-	-	-	-	-	-	-	-	-	-	-	-	P (9-11)
-	-	-	-	-	-	-	-	-	-	-	-	-	-	-	P 9
-	-	-	-	-	-	-	-	-	-	-	-	-	-	-	P 10
-	-	-	-	-	-	-	-	-	-	-	-	-	-	-	P 11
-	-	-	-	-	-	-	-	-	-	-	-	-	-	-	P (12-14)
-	-	-	-	-	-	-	-	-	-	-	-	-	-	-	P 12
-	-	-	-	-	-	-	-	-	-	-	-	-	-	-	P 13
-	-	-	-	-	-	-	-	-	-	-	-	-	-	-	P 14
-	-	-	-	-	-	-	-	-	1	1	2	6	7	13	P (15-25)
-	-	-	-	-	-	-	-	-	-	-	-	-	-	-	P 15
-	-	-	-	-	-	-	-	-	-	-	-	-	1	1	P 16
-	-	-	-	-	-	-	-	-	-	-	-	1	2	3	P 17
-	-	-	-	-	-	-	-	-	-	-	-	-	-	-	P 18
-	-	-	-	-	-	-	-	-	-	-	-	3	-	3	P 19
-	-	-	-	-	-	-	-	-	-	-	-	-	-	-	P 20
-	-	-	-	-	-	-	-	-	-	-	-	1	1	2	P 21
-	-	-	-	-	-	-	-	-	-	-	-	-	-	-	P 22
-	-	-	-	-	-	-	-	-	-	-	-	-	-	-	P 23
-	-	-	-	-	-	-	-	-	-	-	-	-	-	-	P 24
-	-	-	-	-	-	-	-	-	1	1	2	1	3	4	P 25

Tavola 1.9 segue – Nati morti per causa, presentazione del feto e sesso – Nati da parti plurimi – Anno 1990

Classifi- cazio- ne P	CAUSE DI NATI – MORTALITÀ	VERTICE			PODICE			SPALLA		
		M	F	MF	M	F	MF	M	F	MF
P (26-53)	XV – ALCUNE COND. MORB. DI ORIGINE PERINATALE	122	78	200	34	34	68	6	7	13
P 26	DISTURBI IPERTENSIVI DELLA MADRE	9	1	10	2	-	2	1	1	2
P 27	ALTRE CONDIZIONI MORBOSE MATERNE	-	3	3	-	-	-	-	-	-
P 28	ROTTURA PREMATURA DELLE MEMBRANE	5	-	5	-	-	-	-	-	-
P 29	POLIDRAMNIOS	1	1	2	2	-	2	1	-	1
P 30	GRAVIDANZA MULTIPLA	2	1	3	-	-	-	-	-	-
P 31	ALTRE COMPLICAZIONI MATERNE DELLA GRAVIDANZA	-	-	-	-	-	-	-	-	-
P 32	PLACENTA PREVIA	-	-	-	-	-	-	-	-	-
P 33	ALTRE FORME DI DISTACCO ED EMORR. DELLA PLACENTA	6	1	7	-	2	2	1	1	2
P 34	ALTRE E NON SPECIFICATE ANOMALIE DELLA PLACENTA	47	26	73	17	17	34	2	2	4
P 35	PROLASSO DEL CORDONE OMBELICALE	3	2	5	-	-	-	-	-	-
P 36	ALTRE E NON SPEC. COND. MORB. DEL CORD. OMBELICALE	5	6	11	3	2	5	-	1	1
P 37	CORIO-AMNIOITE E AL. E N. SP. ANOM. CORION E AMNIO	-	-	-	-	-	-	-	-	-
P 38	PRESENT. ANOM. FETO, SPROP. FETOPEL. IN TRAV. E PARTO	-	-	-	-	-	-	-	-	-
P 39	PARTO PRECIPITOSO E CONTRAZIONI UTERINE ANOMALE	-	-	-	1	1	2	-	-	-
P 40	AL. E N. SP. COMPLICAZ. DEL TRAVAGLIO E DEL PARTO	-	-	-	-	-	-	-	-	-
P 41	CRESCITA FETALE LENTA, MALNUTR. ED IMMATUR. FETALE	5	6	11	-	2	2	-	1	1
P 42	GESTAZ. PROLUNGATA E PESO ELEVATO ALLA NASCITA	-	-	-	-	-	-	-	-	-
P 43	TRAUMATISMO OSTETRICO	-	-	-	-	-	-	-	-	-
P 44	MORTE FET. DA ASFIS. O ANOS. PRIMA O DUR. TRAVAGLIO	23	15	38	4	3	7	1	1	2
P 45	SOFFERENZA FETALE E ASFISSIA IN UN NATO VIVO	-	-	-	-	-	-	-	-	-
P 46	SINDROME DA DIFFICOLTÀ RESPIRATORIA	-	-	-	-	-	-	-	-	-
P 47	ALTRE COND. MORB. RESPIRAT. DEL FETO E DEL NEONATO	-	-	-	-	-	-	-	-	-
P 48	INFEZIONI SPECIFICHE DEL PERIODO PERINATALE	-	-	-	-	-	-	-	-	-
P 49	MALATTIA EMOLITICA DA ISOIMMUNIZZAZIONE ANTI-RH	4	1	5	-	-	-	-	-	-
P 50	MAL. EMOLIT. DA ALTRE E NON SPECIF. ISOIMMUNIZZAZ.	-	1	1	-	-	-	-	-	-
P 51	SINDROME DEL NEONATO DI MADRE DIABETICA	-	-	-	2	-	2	-	-	-
P 52	MALATTIA EMORRAGICA DEL NEONATO	-	-	-	-	-	-	-	-	-
P 53	ALTRE CONDIZIONI MORBOSE DI ORIGINE PERINATALE	12	14	26	3	7	10	-	-	-
P (54-55)	ALTRI E MAL DEFINITI STATI MORBOSI	-	-	-	-	-	-	-	-	-
P 54	ALTRI STATI MORBOSI	-	-	-	-	-	-	-	-	-
P 55	SINTOMI, SEGNI E STATI MORBOSI MAL DEFINITI	-	-	-	-	-	-	-	-	-
P 56	XVII – TRAUMATISMI E AVVELENAMENTI	-	-	-	-	-	-	-	-	-
TOTALE		127	81	208	34	36	70	6	8	14

FACCIA			FRONTE			BREGMA			ALTRE			TOTALE			Classifi- cazio- ne P
M	F	MF	M	F	MF	M	F	MF	M	F	MF	M	F	MF	
-	-	-	-	-	-	1	-	1	2	2	4	165	121	286	P (26-53)
-	-	-	-	-	-	-	-	-	-	-	-	12	2	14	P 26
-	-	-	-	-	-	-	-	-	-	-	-	-	3	3	P 27
-	-	-	-	-	-	-	-	-	-	-	-	5	-	5	P 28
-	-	-	-	-	-	-	-	-	-	-	-	4	1	5	P 29
-	-	-	-	-	-	-	-	-	-	-	-	2	1	3	P 30
-	-	-	-	-	-	-	-	-	-	-	-	-	-	-	P 31
-	-	-	-	-	-	-	-	-	-	-	-	-	-	-	P 32
-	-	-	-	-	-	-	-	-	-	-	-	7	4	11	P 33
-	-	-	-	-	-	-	-	-	-	2	2	66	47	113	P 34
-	-	-	-	-	-	-	-	-	-	-	-	3	2	5	P 35
-	-	-	-	-	-	1	-	1	-	-	-	9	9	18	P 36
-	-	-	-	-	-	-	-	-	-	-	-	-	-	-	P 37
-	-	-	-	-	-	-	-	-	-	-	-	-	-	-	P 38
-	-	-	-	-	-	-	-	-	-	-	-	1	1	2	P 39
-	-	-	-	-	-	-	-	-	-	-	-	-	-	-	P 40
-	-	-	-	-	-	-	-	-	1	-	1	6	9	15	P 41
-	-	-	-	-	-	-	-	-	-	-	-	-	-	-	P 42
-	-	-	-	-	-	-	-	-	-	-	-	-	-	-	P 43
-	-	-	-	-	-	-	-	-	-	-	-	28	19	47	P 44
-	-	-	-	-	-	-	-	-	-	-	-	-	-	-	P 45
-	-	-	-	-	-	-	-	-	-	-	-	-	-	-	P 46
-	-	-	-	-	-	-	-	-	-	-	-	-	-	-	P 47
-	-	-	-	-	-	-	-	-	-	-	-	-	-	-	P 48
-	-	-	-	-	-	-	-	-	-	-	-	4	1	5	P 49
-	-	-	-	-	-	-	-	-	-	-	-	-	1	1	P 50
-	-	-	-	-	-	-	-	-	-	-	-	2	-	2	P 51
-	-	-	-	-	-	-	-	-	-	-	-	-	-	-	P 52
-	-	-	-	-	-	-	-	-	1	-	1	16	21	37	P 53
-	-	-	-	-	-	-	-	-	-	-	-	-	-	-	P (54-55)
-	-	-	-	-	-	-	-	-	-	-	-	-	-	-	P 54
-	-	-	-	-	-	-	-	-	-	-	-	-	-	-	P 55
-	-	-	-	-	-	-	-	-	-	-	-	-	-	-	P 56
-	-	-	-	-	-	1	-	1	3	3	6	171	128	299	

Tavola 1.10 – Nati morti per causa e durata della gestazione – Anno 1990

Classifi- cazio- ne P	CAUSE DI NATI – MORTALITÀ	SETTIMANE DI GESTAZIONE					N.I.	Totale
		< 28	28-31	32-36	37-41	42 e >		
P (1-3)	I – MALATTIE INFETTIVE E PARASSITARIE	-	-	-	-	-	-	-
P 1	INFEZIONI INTESTINALI MAL DEFINITE	-	-	-	-	-	-	-
P 2	SETTICEMIA	-	-	-	-	-	-	-
P 3	ALTRE MALATTIE INFETTIVE E PARASSITARIE	-	-	-	-	-	-	-
P (4-6)	III – MALATTIE GHIANDOLE ENDOCRINE, NUTRIZIONE E METABOLISMO E DISTURBI IMMUNITARI	-	-	-	-	-	-	-
P 4	MALATTIE DEL TIMO	-	-	-	-	-	-	-
P 5	FIBROSI CISTICA	-	-	-	-	-	-	-
P 6	ALTRE MALATTIE GHIANDOLE ENDOCRINE, NUTRIZIONE E METABOLISMO E DISTURBI IMMUNITARI	-	-	-	-	-	-	-
P (7-8)	VI – MAL. SISTEMA NERVOSO E ORGANI DEI SENSI	-	-	1	-	-	-	1
P 7	MENINGITE	-	-	-	-	-	-	-
P 8	ALTRE MAL. SISTEMA NERVOSO E ORGANI DEI SENSI	-	-	1	-	-	-	1
P (9-11)	VIII – MALATTIE DELL'APPARATO RESPIRATORIO	-	-	-	-	-	-	-
P 9	BRONCHITE E BRONCHIOLITE ACUTE	-	-	-	-	-	-	-
P 10	POLMONITI	-	-	-	-	-	-	-
P 11	ALTRE MALATTIE DELL'APPARATO RESPIRATORIO	-	-	-	-	-	-	-
P (12-14)	IX – MALATTIE DELL'APPARATO DIGERENTE	1	2	1	2	-	-	6
P 12	ERNIA ADDOMINALE	1	2	1	2	-	-	6
P 13	OCCLUSIONE INTESTINALE SENZA MENZIONE DI ERNIA	-	-	-	-	-	-	-
P 14	ALTRE MALATTIE DELL'APPARATO DIGERENTE	-	-	-	-	-	-	-
P (15-25)	XIV – MALFORMAZIONI CONGENITE	18	39	57	60	2	-	176
P 15	SPINA BIFIDA	2	1	3	4	1	-	11
P 16	IDROCEFALIA CONGENITA	3	3	7	7	-	-	20
P 17	ANENCEFALIA E MALFORMAZIONI SIMILARI	2	6	9	8	-	-	25
P 18	ALTRE MALFORMAZ. CONGENITE DEL SISTEMA NERVOSO	-	2	2	2	-	-	6
P 19	MALF. CONG. DEL CUORE E DEL SISTEMA CIRCOLATORIO	4	6	7	16	-	-	33
P 20	MALF. CONG. TRATTO SUPERIORE APPARATO DIGERENTE	-	-	-	-	-	-	-
P 21	ALTRE MALF. CONG. DELL'APPARATO DIGERENTE	-	4	1	2	-	-	7
P 22	MALFORMAZIONI CONGENITE DELL'APPARATO URINARIO	1	3	3	3	-	-	10
P 23	MALFORM. CONGENITE DEL SISTEMA OSTEO-MUSCOLARE	-	1	6	2	1	-	10
P 24	SINDROME DI DOWN	-	1	3	5	-	-	9

Tavola 1.10 segue – Nati morti per causa e durata della gestazione – Anno 1990

Classifi- cazio- ne P	CAUSE DI NATI – MORTALITÀ	SETTIMANE DI GESTAZIONE					N.I.	Totale
		< 28	28-31	32-36	37-41	42 e >		
P 25	ALTRE MALFORMAZIONI CONGENITE	6	12	16	11	-	-	45
P (26-53)	XV – ALCUNE COND. MORB. DI ORIGINE PERINATALE	181	540	931	1.231	37	-	2.920
P 26	DISTURBI IPERTENSIVI DELLA MADRE	14	79	105	86	1	-	285
P 27	ALTRE CONDIZIONI MORBOSE MATERNE	3	11	17	14	-	-	45
P 28	ROTTURA PREMATURA DELLE MEMBRANE	9	7	6	1	-	-	23
P 29	POLIDRAMNIOS	4	9	6	5	-	-	24
P 30	GRAVIDANZA MULTIPLA	-	2	-	1	-	-	3
P 31	ALTRE COMPLICAZIONI MATERNE DELLA GRAVIDANZA	-	2	2	4	-	-	8
P 32	PLACENTA PREVIA	-	4	3	5	-	-	12
P 33	ALTRE FORME DI DISTACCO ED EMORR. DELLA PLACENTA	22	52	97	99	3	-	273
P 34	ALTRE E NON SPECIFICATE ANOMALIE DELLA PLACENTA	69	184	365	395	10	-	1.023
P 35	PROLASSO DEL CORDONE OMBELICALE	1	1	7	9	-	-	18
P 36	ALTRE E NON SPEC. COND. MORB. DEL CORD. OMBELICALE	11	52	98	265	8	-	434
P 37	CORIO-AMNIOITE E AL. E N. SP. ANOM. CORION E AMNIOS	1	2	1	3	-	-	7
P 38	PRESENT. ANOM. FETO, SPROP. FETOPEL. IN TRAV. E PARTO	-	-	1	1	-	-	2
P 39	PARTO PRECIPITOSO E CONTRAZIONI UTERINE ANOMALE	3	-	1	4	-	-	8
P 40	AL. E N. SP. COMPLICAZ. DEL TRAVAGLIO E DEL PARTO	-	2	4	6	-	-	12
P 41	CRESCITA FETALE LENTA, MALNUTR. ED IMMATUR. FETALE	20	64	25	7	-	-	116
P 42	GESTAZ. PROLUNGATA E PESO ELEVATO ALLA NASCITA	-	-	1	7	1	-	9
P 43	TRAUMATISMO OSTETRICO	1	-	-	2	-	-	3
P 44	MORTE FET. DA ASFIS. O ANOS. PRIMA O DUR. TRAVAGLIO	6	29	80	151	4	-	270
P 45	SOFFERENZA FETALE E ASFISSIA IN UN NATO VIVO	-	-	-	-	-	-	-
P 46	SINDROME DA DIFFICOLTÀ RESPIRATORIA	-	-	-	-	-	-	-
P 47	ALTRE COND. MORB. RESPIRAT. DEL FETO E DEL NEONATO	2	4	3	4	1	-	14
P 48	INFEZIONI SPECIFICHE DEL PERIODO PERINATALE	1	-	2	-	-	-	3
P 49	MALATTIA EMOLITICA DA ISOIMMUNIZZAZIONE ANTI-RH	4	1	3	1	-	-	9
P 50	MAL. EMOLIT. DA ALTRE E NON SPECIF. ISOIMMUNIZZAZ.	-	2	2	2	-	-	6
P 51	SINDROME DEL NEONATO DI MADRE DIABETICA	1	2	16	27	1	-	47
P 52	MALATTIA EMORRAGICA DEL NEONATO	-	-	-	-	-	-	-
P 53	ALTRE CONDIZIONI MORBOSE DI ORIGINE PERINATALE	9	31	86	132	8	-	266
P (54-55)	ALTRI E MAL DEFINITI STATI MORBOSI	-	-	-	-	-	-	-
P 54	ALTRI STATI MORBOSI	-	-	-	-	-	-	-
P 55	SINTOMI SEGNI E STATI MORBOSI MAL DEFINITI	-	-	-	-	-	-	-
P 56	XVII – TRAUMATISMI E AVVELENAMENTI	-	-	-	-	-	-	-
TOTALE		200	581	990	1.293	39	-	3.103

Tavola 1.11 - Nati morti per causa e sesso, per residenza della madre - Anno 1990

Classifi- cazio- ne P	CAUSE DI NATI - MORTALITÀ	PIEMONTE			VALLE D'AOSTA			LOMBARDIA		
		M	F	MF	M	F	MF	M	F	MF
P (1-3)	I - MALATTIE INFETTIVE E PARASSITARIE	-	-	-	-	-	-	-	-	-
P 1	INFEZIONI INTESTINALI MAL DEFINITE	-	-	-	-	-	-	-	-	-
P 2	SETTICEMIA	-	-	-	-	-	-	-	-	-
P 3	ALTRE MALATTIE INFETTIVE E PARASSITARIE	-	-	-	-	-	-	-	-	-
P (4-6)	III - MALATTIE GHIANDOLE ENDOCRINE, NUTRIZIONE E METABOLISMO E DISTURBI IMMUNITARI	-	-	-	-	-	-	-	-	-
P 4	MALATTIE DEL TIMO	-	-	-	-	-	-	-	-	-
P 5	FIBROSI CISTICA	-	-	-	-	-	-	-	-	-
P 6	ALTRE MALATTIE GHIANDOLE ENDOCRINE, NUTRIZIONE E METABOLISMO E DISTURBI IMMUNITARI	-	-	-	-	-	-	-	-	-
P (7-8)	VI - MAL. SISTEMA NERVOSO E ORGANI DEI SENSI	-	-	-	-	-	-	-	-	-
P 7	MENINGITE	-	-	-	-	-	-	-	-	-
P 8	ALTRE MAL. SISTEMA NERVOSO E ORGANI DEI SENSI	-	-	-	-	-	-	-	-	-
P (9-11)	VIII - MALATTIE DELL'APPARATO RESPIRATORIO	-	-	-	-	-	-	-	-	-
P 9	BRONCHITE E BRONCHIOLITE ACUTE	-	-	-	-	-	-	-	-	-
P 10	POLMONITI	-	-	-	-	-	-	-	-	-
P 11	ALTRE MALATTIE DELL'APPARATO RESPIRATORIO	-	-	-	-	-	-	-	-	-
P (12-14)	IX - MALATTIE DELL'APPARATO DIGERENTE	-	-	-	-	-	-	3	1	4
P 12	ERNIA ADDOMINALE	-	-	-	-	-	-	3	1	4
P 13	OCCLUSIONE INTESTINALE SENZA MENZIONE DI ERNIA	-	-	-	-	-	-	-	-	-
P 14	ALTRE MALATTIE DELL'APPARATO DIGERENTE	-	-	-	-	-	-	-	-	-
P (15-25)	XIV - MALFORMAZIONI CONGENITE	3	4	7	-	-	-	6	9	15
P 15	SPINA BIFIDA	-	-	-	-	-	-	-	-	-
P 16	IDROCEFALIA CONGENITA	-	-	-	-	-	-	1	1	2
P 17	ANENCEFALIA E MALFORMAZIONI SIMILARI	-	3	3	-	-	-	-	1	1
P 18	ALTRE MALFORMAZ. CONGENITE DEL SISTEMA NERVOSO	1	-	1	-	-	-	-	-	-
P 19	MALF. CONG. DEL CUORE E DEL SISTEMA CIRCOLATORIO	1	-	1	-	-	-	1	4	5
P 20	MALF. CONG. TRATTO SUPERIORE APPARATO DIGERENTE	-	-	-	-	-	-	-	-	-
P 21	ALTRE MALF. CONG. DELL'APPARATO DIGERENTE	-	-	-	-	-	-	1	1	2
P 22	MALFORMAZIONI CONGENITE DELL'APPARATO URINARIO	-	-	-	-	-	-	-	-	-
P 23	MALFORM. CONGENITE DEL SISTEMA OSTEO-MUSCOLARE	-	-	-	-	-	-	-	-	-
P 24	SINDROME DI DOWN	-	-	-	-	-	-	1	-	1
P 25	ALTRE MALFORMAZIONI CONGENITE	1	1	2	-	-	-	2	2	4

TRENTINO-ALTO ADIGE									VENETO			FRIULI-VENEZIA GIULIA			LIGURIA			Classificazione P
BOLZANO-BOZEN			TRENTO			TOTALE			M	F	MF	M	F	MF	M	F	MF	
M	F	MF	M	F	MF	M	F	MF	M	F	MF	M	F	MF	M	F	MF	
-	-	-	-	-	-	-	-	-	-	-	-	-	-	-	-	-	-	P (1-3)
-	-	-	-	-	-	-	-	-	-	-	-	-	-	-	-	-	-	P 1
-	-	-	-	-	-	-	-	-	-	-	-	-	-	-	-	-	-	P 2
-	-	-	-	-	-	-	-	-	-	-	-	-	-	-	-	-	-	P 3
-	-	-	-	-	-	-	-	-	-	-	-	-	-	-	-	-	-	P (4-6)
-	-	-	-	-	-	-	-	-	-	-	-	-	-	-	-	-	-	P 4
-	-	-	-	-	-	-	-	-	-	-	-	-	-	-	-	-	-	P 5
-	-	-	-	-	-	-	-	-	-	-	-	-	-	-	-	-	-	P 6
-	-	-	-	-	-	-	-	-	-	-	-	-	-	-	-	-	-	P (7-8)
-	-	-	-	-	-	-	-	-	-	-	-	-	-	-	-	-	-	P 7
-	-	-	-	-	-	-	-	-	-	-	-	-	-	-	-	-	-	P 8
-	-	-	-	-	-	-	-	-	-	-	-	-	-	-	-	-	-	P (9-11)
-	-	-	-	-	-	-	-	-	-	-	-	-	-	-	-	-	-	P 9
-	-	-	-	-	-	-	-	-	-	-	-	-	-	-	-	-	-	P 10
-	-	-	-	-	-	-	-	-	-	-	-	-	-	-	-	-	-	P 11
-	-	-	-	-	-	-	-	-	-	-	-	-	-	-	-	-	-	P (12-14)
-	-	-	-	-	-	-	-	-	-	-	-	-	-	-	-	-	-	P 12
-	-	-	-	-	-	-	-	-	-	-	-	-	-	-	-	-	-	P 13
-	-	-	-	-	-	-	-	-	-	-	-	-	-	-	-	-	-	P 14
1	-	1	1	-	1	2	-	2	14	8	22	1	-	1	1	3	4	P (15-25)
-	-	-	-	-	-	-	-	-	-	-	-	-	-	-	1	1	-	P 15
-	-	-	-	-	-	-	-	-	2	1	3	-	-	-	-	-	-	P 16
-	-	-	-	-	-	-	-	-	1	-	1	-	-	-	-	-	-	P 17
-	-	-	-	-	-	-	-	-	-	1	1	-	-	-	-	-	-	P 18
-	-	-	-	-	-	-	-	-	3	2	5	1	-	1	-	-	-	P 19
-	-	-	-	-	-	-	-	-	-	-	-	-	-	-	-	-	-	P 20
-	-	-	-	-	-	-	-	-	2	1	3	-	-	-	-	-	-	P 21
-	-	-	1	-	1	1	-	1	1	1	2	-	-	-	1	-	1	P 22
-	-	-	-	-	-	-	-	-	1	-	1	-	-	-	-	-	-	P 23
-	-	-	-	-	-	-	-	-	1	-	1	-	-	-	-	-	-	P 24
1	-	1	-	-	-	1	-	1	3	2	5	-	-	-	-	2	2	P 25

Tavola 1.11 segue – Nati morti per causa e sesso, per residenza della madre – Anno 1990

Classifi- cazio- ne P	CAUSE DI NATI – MORTALITÀ	PIEMONTE			VALLE D'AOSTA			LOMBARDIA		
		M	F	MF	M	F	MF	M	F	MF
P (26-53)	XV – ALCUNE COND. MORB. DI ORIGINE PERINATALE	94	71	165	1	1	2	191	139	330
P 26	DISTURBI IPERTENSIVI DELLA MADRE	9	6	15	–	–	–	12	7	19
P 27	ALTRE CONDIZIONI MORBOSE MATERNE	1	1	2	–	–	–	5	6	11
P 28	ROTTURA PREMATURA DELLE MEMBRANE	–	–	–	–	–	–	1	–	1
P 29	POLIDRAMNIOS	1	–	1	–	–	–	1	1	2
P 30	GRAVIDANZA MULTIPLA	–	–	–	–	–	–	–	–	–
P 31	ALTRE COMPLICAZIONI MATERNE DELLA GRAVIDANZA	1	–	1	–	–	–	–	–	–
P 32	PLACENTA PREVIA	–	–	–	–	–	–	–	1	1
P 33	ALTRE FORME DI DISTACCO ED EMORR. DELLA PLACENTA	4	4	8	–	–	–	30	16	46
P 34	ALTRE E NON SPECIFICATE ANOMALIE DELLA PLACENTA	38	27	65	–	–	–	48	33	81
P 35	PROLASSO DEL CORDONE OMBELICALE	1	–	1	–	–	–	–	–	–
P 36	ALTRE E NON SPEC. COND. MORB. DEL CORD. OMBELICALE	15	17	32	–	–	–	25	11	36
P 37	CORIO-AMNIOITE E AL. E N. SP. ANOM. CORION E AMNIOS	–	–	–	–	–	–	1	–	1
P 38	PRESENT. ANOM. FETO, SPROP. FETOPEL. IN TRAV. E PARTO	–	–	–	–	–	–	–	–	–
P 39	PARTO PRECIPITOSO E CONTRAZIONI UTERINE ANOMALE	–	1	1	–	–	–	–	–	–
P 40	AL. E N. SP. COMPLICAZ. DEL TRAVAGLIO E DEL PARTO	2	–	2	–	–	–	2	–	2
P 41	CRESCITA FETALE LENTA, MALNUTR. ED IMMATUR. FETALE	2	1	3	–	1	1	8	14	22
P 42	GESTAZ. PROLUNGATA E PESO ELEVATO ALLA NASCITA	1	1	2	–	–	–	–	–	–
P 43	TRAUMATISMO OSTETRICO	–	–	–	–	–	–	–	1	1
P 44	MORTE FET. DA ASFIS. O ANOS. PRIMA O DUR. TRAVAGLIO	9	8	17	1	–	1	35	27	62
P 45	SOFFERENZA FETALE E ASFISSIA IN UN NATO VIVO	–	–	–	–	–	–	–	–	–
P 46	SINDROME DA DIFFICOLTÀ RESPIRATORIA	–	–	–	–	–	–	–	–	–
P 47	ALTRE COND. MORB. RESPIRAT. DEL FETO E DEL NEONATO	–	–	–	–	–	–	–	–	–
P 48	INFEZIONI SPECIFICHE DEL PERIODO PERINATALE	–	–	–	–	–	–	–	–	–
P 49	MALATTIA EMOLITICA DA ISOIMMUNIZZAZIONE ANTI-RH	2	–	2	–	–	–	1	–	1
P 50	MAL. EMOLIT. DA ALTRE E NON SPECIF. ISOIMMUNIZZAZ.	–	–	–	–	–	–	–	1	1
P 51	SINDROME DEL NEONATO DI MADRE DIABETICA	–	–	–	–	–	–	1	3	4
P 52	MALATTIA EMORRAGICA DEL NEONATO	–	–	–	–	–	–	–	–	–
P 53	ALTRE CONDIZIONI MORBOSE DI ORIGINE PERINATALE	8	5	13	–	–	–	21	18	39
P (54-55)	ALTRI E MAL DEFINITI STATI MORBOSI	–	–	–	–	–	–	–	–	–
P 54	ALTRI STATI MORBOSI	–	–	–	–	–	–	–	–	–
P 55	SINTOMI, SEGNI E STATI MORBOSI MAL DEFINITI	–	–	–	–	–	–	–	–	–
P 56	XVII – TRAUMATISMI E AVVELENAMENTI	–	–	–	–	–	–	–	–	–
TOTALE		97	75	172	1	1	2	200	149	349

TRENTINO-ALTO ADIGE									VENETO			FRIULI-VENEZIA GIULIA			LIGURIA			Classificazione P
BOLZANO-BOZEN			TRENTO			TOTALE			M	F	MF	M	F	MF	M	F	MF	
M	F	MF	M	F	MF	M	F	MF	M	F	MF	M	F	MF	M	F	MF	
13	5	18	7	3	10	20	8	28	81	68	149	24	12	36	35	21	56	P (26-53)
2	1	3	3	-	3	5	1	6	6	7	13	2	-	2	2	3	5	P 26
-	-	-	-	-	-	-	-	-	-	2	2	1	-	1	-	2	2	P 27
-	-	-	-	-	-	-	-	-	1	-	1	1	-	1	-	-	-	P 28
1	-	1	-	-	-	1	-	1	4	1	5	1	-	1	-	2	2	P 29
-	-	-	-	-	-	-	-	-	-	-	-	-	-	-	-	-	-	P 30
-	-	-	-	-	-	-	-	-	-	1	1	-	-	-	-	-	-	P 31
-	-	-	-	-	-	-	-	-	-	-	-	-	1	1	-	-	-	P 32
-	2	2	-	-	-	-	2	2	8	4	12	2	3	5	4	1	5	P 33
3	1	4	2	2	4	5	3	8	21	19	40	2	-	2	14	6	20	P 34
-	-	-	-	-	-	-	-	-	1	-	1	-	-	-	-	-	-	P 35
3	-	3	1	1	2	4	1	5	11	17	28	5	5	10	4	3	7	P 36
-	-	-	-	-	-	-	-	-	-	1	1	-	-	-	-	-	-	P 37
-	-	-	-	-	-	-	-	-	-	-	-	-	-	-	-	-	-	P 38
-	-	-	-	-	-	-	-	-	1	-	1	-	-	-	-	-	-	P 39
-	-	-	-	-	-	-	-	-	-	-	-	-	-	-	-	-	-	P 40
1	-	1	1	-	1	2	-	2	5	3	8	2	1	3	2	2	4	P 41
-	-	-	-	-	-	-	-	-	-	-	-	1	-	1	-	-	-	P 42
-	-	-	-	-	-	-	-	-	-	-	-	-	-	-	-	-	-	P 43
-	1	1	-	-	-	-	1	1	12	9	21	1	1	2	4	1	5	P 44
-	-	-	-	-	-	-	-	-	-	-	-	-	-	-	-	-	-	P 45
-	-	-	-	-	-	-	-	-	-	-	-	-	-	-	-	-	-	P 46
-	-	-	-	-	-	-	-	-	-	-	-	-	-	-	-	-	-	P 47
-	-	-	-	-	-	-	-	-	-	-	-	-	-	-	-	-	-	P 48
-	-	-	-	-	-	-	-	-	-	-	-	-	-	-	1	-	1	P 49
-	-	-	-	-	-	-	-	-	1	1	2	-	-	-	-	-	-	P 50
-	-	-	-	-	-	-	-	-	1	-	1	-	-	-	-	-	-	P 51
-	-	-	-	-	-	-	-	-	-	-	-	-	-	-	-	-	-	P 52
3	-	3	-	-	-	3	-	3	9	3	12	6	1	7	4	1	5	P 53
-	-	-	-	-	-	-	-	-	-	-	-	-	-	-	-	-	-	P (54-55)
-	-	-	-	-	-	-	-	-	-	-	-	-	-	-	-	-	-	P 54
-	-	-	-	-	-	-	-	-	-	-	-	-	-	-	-	-	-	P 55
-	-	-	-	-	-	-	-	-	-	-	-	-	-	-	-	-	-	P 56
14	5	19	8	3	11	22	8	30	95	76	171	25	12	37	36	24	60	

Tavola 1.11 segue – Nati morti per causa e sesso, per residenza della madre – Anno 1990

Classifi- cazio- ne P	CAUSE DI NATI – MORTALITÀ	EMILIA-ROMAGNA			TOSCANA			UMBRIA		
		M	F	MF	M	F	MF	M	F	MF
P (1-3)	I – MALATTIE INFETTIVE E PARASSITARIE	-	-	-	-	-	-	-	-	-
P 1	INFEZIONI INTESTINALI MAL DEFINITE	-	-	-	-	-	-	-	-	-
P 2	SETTICEMIA	-	-	-	-	-	-	-	-	-
P 3	ALTRE MALATTIE INFETTIVE E PARASSITARIE	-	-	-	-	-	-	-	-	-
P (4-6)	III – MALATTIE GHIANDOLE ENDOCRINE, NUTRIZIONE E METABOLISMO E DISTURBI IMMUNITARI	-	-	-	-	-	-	-	-	-
P 4	MALATTIE DEL TIMO	-	-	-	-	-	-	-	-	-
P 5	FIBROSI CISTICA	-	-	-	-	-	-	-	-	-
P 6	ALTRE MALATTIE GHIANDOLE ENDOCRINE, NUTRIZIONE E METABOLISMO E DISTURBI IMMUNITARI	-	-	-	-	-	-	-	-	-
P (7-8)	VI – MAL. SISTEMA NERVOSO E ORGANI DEI SENSI	-	-	-	-	-	-	-	-	-
P 7	MENINGITE	-	-	-	-	-	-	-	-	-
P 8	ALTRE MAL. SISTEMA NERVOSO E ORGANI DEI SENSI	-	-	-	-	-	-	-	-	-
P (9-11)	VIII – MALATTIE DELL'APPARATO RESPIRATORIO	-	-	-	-	-	-	-	-	-
P 9	BRONCHITE E BRONCHIOLITE ACUTE	-	-	-	-	-	-	-	-	-
P 10	POLMONITI	-	-	-	-	-	-	-	-	-
P 11	ALTRE MALATTIE DELL'APPARATO RESPIRATORIO	-	-	-	-	-	-	-	-	-
P (12-14)	IX – MALATTIE DELL'APPARATO DIGERENTE	-	-	-	-	-	-	-	-	-
P 12	ERNIA ADDOMINALE	-	-	-	-	-	-	-	-	-
P 13	OCCCLUSIONE INTESTINALE SENZA MENZIONE DI ERNIA	-	-	-	-	-	-	-	-	-
P 14	ALTRE MALATTIE DELL'APPARATO DIGERENTE	-	-	-	-	-	-	-	-	-
P (15-25)	XIV – MALFORMAZIONI CONGENITE	4	-	4	5	3	8	2	-	2
P 15	SPINA BIFIDA	1	-	1	1	-	1	-	-	-
P 16	IDROCEFALIA CONGENITA	1	-	1	-	-	-	-	-	-
P 17	ANENCEFALIA E MALFORMAZIONI SIMILARI	-	-	-	1	-	1	-	-	-
P 18	ALTRE MALFORMAZ. CONGENITE DEL SISTEMA NERVOSO	-	-	-	-	-	-	-	-	-
P 19	MALF. CONG. DEL CUORE E DEL SISTEMA CIRCOLATORIO	-	-	-	1	-	1	-	-	-
P 20	MALF. CONG. TRATTO SUPERIORE APPARATO DIGERENTE	-	-	-	-	-	-	-	-	-
P 21	ALTRE MALF. CONG. DELL'APPARATO DIGERENTE	-	-	-	-	-	-	-	-	-
P 22	MALFORMAZIONI CONGENITE DELL'APPARATO URINARIO	-	-	-	-	-	-	-	-	-
P 23	MALFORM. CONGENITE DEL SISTEMA OSTEO-MUSCOLARE	-	-	-	1	-	1	-	-	-
P 24	SINDROME DI DOWN	-	-	-	-	-	-	1	-	1
P 25	ALTRE MALFORMAZIONI CONGENITE	2	-	2	1	3	4	1	-	1

MARCHE			LAZIO			ABRUZZO			MOLISE			CAMPANIA			Classificazione P
M	F	MF	M	F	MF	M	F	MF	M	F	MF	M	F	MF	
-	-	-	-	-	-	-	-	-	-	-	-	-	-	-	P (1-3)
-	-	-	-	-	-	-	-	-	-	-	-	-	-	-	P 1
-	-	-	-	-	-	-	-	-	-	-	-	-	-	-	P 2
-	-	-	-	-	-	-	-	-	-	-	-	-	-	-	P 3
-	-	-	-	-	-	-	-	-	-	-	-	-	-	-	P (4-6)
-	-	-	-	-	-	-	-	-	-	-	-	-	-	-	P 4
-	-	-	-	-	-	-	-	-	-	-	-	-	-	-	P 5
-	-	-	-	-	-	-	-	-	-	-	-	-	-	-	P 6
-	-	-	-	-	-	-	-	-	-	-	-	-	-	-	P (7-8)
-	-	-	-	-	-	-	-	-	-	-	-	-	-	-	P 7
-	-	-	-	-	-	-	-	-	-	-	-	-	-	-	P 8
-	-	-	-	-	-	-	-	-	-	-	-	-	-	-	P (9-11)
-	-	-	-	-	-	-	-	-	-	-	-	-	-	-	P 9
-	-	-	-	-	-	-	-	-	-	-	-	-	-	-	P 10
-	-	-	-	-	-	-	-	-	-	-	-	-	-	-	P 11
-	-	-	-	-	-	-	-	-	-	-	-	-	-	-	P (12-14)
-	-	-	-	-	-	-	-	-	-	-	-	-	-	-	P 12
-	-	-	-	-	-	-	-	-	-	-	-	-	-	-	P 13
-	-	-	-	-	-	-	-	-	-	-	-	-	-	-	P 14
-	3	3	11	4	15	-	2	2	1	2	3	4	13	17	P (15-25)
-	-	-	1	-	1	-	-	-	-	-	-	-	1	1	P 15
-	-	-	1	-	1	-	-	-	-	-	-	1	2	3	P 16
-	-	-	1	1	2	-	1	1	-	-	-	1	6	7	P 17
-	-	-	-	-	-	-	-	-	-	-	-	-	1	1	P 18
-	1	1	1	2	3	-	-	-	-	1	1	-	-	-	P 19
-	-	-	-	-	-	-	-	-	-	-	-	-	-	-	P 20
-	-	-	-	-	-	-	-	-	-	-	-	-	-	-	P 21
-	1	1	-	-	-	-	-	-	1	-	1	1	1	2	P 22
-	-	-	-	1	1	-	1	1	-	-	-	1	-	1	P 23
-	-	-	1	-	1	-	-	-	-	1	1	-	-	-	P 24
-	1	1	6	-	6	-	-	-	-	-	-	-	2	2	P 25

Tavola 1.11 segue – Nati morti per causa e sesso, per residenza della madre – Anno 1990

Classificazione P	CAUSE DI NATI – MORTALITÀ	EMILIA-ROMAGNA			TOSCANA			UMBRIA		
		M	F	MF	M	F	MF	M	F	MF
P (26-53)	XV – ALCUNE COND. MORB. DI ORIGINE PERINATALE	65	56	121	64	54	118	14	9	23
P 26	DISTURBI IPERTENSIVI DELLA MADRE	6	2	8	4	4	8	4	–	4
P 27	ALTRE CONDIZIONI MORBOSE MATERNE	1	–	1	–	–	–	–	–	–
P 28	ROTTURA PREMATURA DELLE MEMBRANE	1	1	2	–	2	2	–	–	–
P 29	POLIDRAMNIOS	1	–	1	–	–	–	1	–	1
P 30	GRAVIDANZA MULTIPLA	2	–	2	–	–	–	–	–	–
P 31	ALTRE COMPLICAZIONI MATERNE DELLA GRAVIDANZA	–	–	–	–	–	–	–	–	–
P 32	PLACENTA PREVIA	–	–	–	–	–	–	–	–	–
P 33	ALTRE FORME DI DISTACCO ED EMORR. DELLA PLACENTA	12	3	15	6	9	15	2	–	2
P 34	ALTRE E NON SPECIFICATE ANOMALIE DELLA PLACENTA	12	17	29	20	20	40	2	–	2
P 35	PROLASSO DEL CORDONE OMBELICALE	1	–	1	1	2	3	1	–	1
P 36	ALTRE E NON SPEC. COND. MORB. DEL CORD. OMBELICALE	10	11	21	7	8	15	3	4	7
P 37	CORIO-AMNIOITE E AL. E N. SP. ANOM. CORION E AMNIOS	–	–	–	1	–	1	–	–	–
P 38	PRESENT. ANOM. FETO, SPROP. FETOPEL. IN TRAV. E PARTO	–	–	–	–	–	–	–	–	–
P 39	PARTO PRECIPITOSO E CONTRAZIONI UTERINE ANOMALE	1	–	1	1	–	1	–	–	–
P 40	AL. E N. SP. COMPLICAZ. DEL TRAVAGLIO E DEL PARTO	–	–	–	–	–	–	–	–	–
P 41	CRESCITA FETALE LENTA, MALNUTR. ED IMMATUR. FETALE	1	3	4	4	1	5	–	1	1
P 42	GESTAZ. PROLUNGATA E PESO ELEVATO ALLA NASCITA	–	–	–	–	–	–	–	–	–
P 43	TRAUMATISMO OSTETRICO	–	1	1	–	–	–	–	–	–
P 44	MORTE FET. DA ASFIS. O ANOS. PRIMA O DUR. TRAVAGLIO	5	9	14	13	6	19	–	2	2
P 45	SOFFERENZA FETALE E ASFISSIA IN UN NATO VIVO	–	–	–	–	–	–	–	–	–
P 46	SINDROME DA DIFFICOLTÀ RESPIRATORIA	–	–	–	–	–	–	–	–	–
P 47	ALTRE COND. MORB. RESPIRAT. DEL FETO E DEL NEONATO	1	–	1	–	–	–	–	–	–
P 48	INFEZIONI SPECIFICHE DEL PERIODO PERINATALE	–	–	–	1	–	1	–	–	–
P 49	MALATTIA EMOLITICA DA ISOIMMUNIZZAZIONE ANTI-RH	–	–	–	–	–	–	–	–	–
P 50	MAL. EMOLIT. DA ALTRE E NON SPECIF. ISOIMMUNIZZAZ.	1	–	1	–	–	–	–	–	–
P 51	SINDROME DEL NEONATO DI MADRE DIABETICA	1	1	2	1	–	1	–	–	–
P 52	MALATTIA EMORRAGICA DEL NEONATO	–	–	–	–	–	–	–	–	–
P 53	ALTRE CONDIZIONI MORBOSE DI ORIGINE PERINATALE	9	8	17	5	2	7	1	2	3
P (54-55)	ALTRI E MAL DEFINITI STATI MORBOSI	–	–	–	–	–	–	–	–	–
P 54	ALTRI STATI MORBOSI	–	–	–	–	–	–	–	–	–
P 55	SINTOMI, SEGNI E STATI MORBOSI MAL DEFINITI	–	–	–	–	–	–	–	–	–
P 56	XVII – TRAUMATISMI E AVVELENAMENTI	–	–	–	–	–	–	–	–	–
TOTALE		69	56	125	69	57	126	16	9	25

MARCHE			LAZIO			ABRUZZO			MOLISE			CAMPANIA			Classifi- cazio- ne P
M	F	MF	M	F	MF	M	F	MF	M	F	MF	M	F	MF	
21	31	52	116	108	224	20	23	43	14	10	24	287	200	487	P (26-53)
3	4	7	10	11	21	3	2	5	2	-	2	55	31	86	P 26
1	1	2	-	1	1	-	1	1	-	-	-	1	2	3	P 27
-	-	-	-	-	-	-	-	-	1	-	1	3	4	7	P 28
-	1	1	-	-	-	-	-	-	-	-	-	2	1	3	P 29
-	-	-	-	1	1	-	-	-	-	-	-	-	-	-	P 30
-	-	-	1	-	1	-	-	-	-	-	-	2	-	2	P 31
-	-	-	-	1	1	-	-	-	-	-	-	1	-	1	P 32
1	3	4	5	12	17	1	-	1	1	2	3	21	16	37	P 33
7	7	14	25	29	54	6	11	17	4	5	9	121	73	194	P 34
-	-	-	-	-	-	-	1	1	-	-	-	1	2	3	P 35
4	7	11	20	14	34	2	3	5	1	1	2	38	23	61	P 36
-	-	-	-	-	-	-	-	-	-	-	-	-	1	1	P 37
-	-	-	-	-	-	-	-	-	-	-	-	-	-	-	P 38
-	-	-	-	-	-	-	-	-	-	-	-	-	1	1	P 39
-	-	-	-	-	-	-	-	-	-	-	-	1	1	2	P 40
2	1	3	11	5	16	1	-	1	1	-	1	6	11	17	P 41
-	-	-	1	-	1	-	1	1	-	-	-	-	1	1	P 42
-	-	-	-	-	-	-	-	-	-	-	-	-	-	-	P 43
-	4	4	15	14	29	2	-	2	-	-	-	10	14	24	P 44
-	-	-	-	-	-	-	-	-	-	-	-	-	-	-	P 45
-	-	-	-	-	-	-	-	-	-	-	-	-	-	-	P 46
-	-	-	4	2	6	2	2	4	-	-	-	1	-	1	P 47
-	-	-	-	-	-	-	-	-	-	-	-	-	-	-	P 48
-	-	-	-	-	-	-	-	-	-	-	-	1	-	1	P 49
-	-	-	-	-	-	-	-	-	-	-	-	-	-	-	P 50
1	-	1	6	1	7	-	1	1	-	-	-	7	2	9	P 51
-	-	-	-	-	-	-	-	-	-	-	-	-	-	-	P 52
2	3	5	18	17	35	3	1	4	4	2	6	16	17	33	P 53
-	-	-	-	-	-	-	-	-	-	-	-	-	-	-	P (54-55)
-	-	-	-	-	-	-	-	-	-	-	-	-	-	-	P 54
-	-	-	-	-	-	-	-	-	-	-	-	-	-	-	P 55
-	-	-	-	-	-	-	-	-	-	-	-	-	-	-	P 56
21	34	55	127	112	239	20	25	45	15	12	27	291	213	504	

Tavola 1.11 segue – Nati morti per causa e sesso, per residenza della madre – Anno 1990

Classifi- cazio- ne P	CAUSE DI NATI – MORTALITÀ	PUGLIA			BASILICATA			CALABRIA		
		M	F	MF	M	F	MF	M	F	MF
P (1-3)	I – MALATTIE INFETTIVE E PARASSITARIE	-	-	-	-	-	-	-	-	-
P 1	INFEZIONI INTESTINALI MAL DEFINITE	-	-	-	-	-	-	-	-	-
P 2	SETTICEMIA	-	-	-	-	-	-	-	-	-
P 3	ALTRE MALATTIE INFETTIVE E PARASSITARIE	-	-	-	-	-	-	-	-	-
P (4-6)	III – MALATTIE GHIANDOLE ENDOCRINE, NUTRIZIONE E METABOLISMO E DISTURBI IMMUNITARI	-	-	-	-	-	-	-	-	-
P 4	MALATTIE DEL TIMO	-	-	-	-	-	-	-	-	-
P 5	FIBROSI CISTICA	-	-	-	-	-	-	-	-	-
P 6	ALTRE MALATTIE GHIANDOLE ENDOCRINE, NUTRIZIONE E METABOLISMO E DISTURBI IMMUNITARI	-	-	-	-	-	-	-	-	-
P (7-8)	VI – MAL. SISTEMA NERVOSO E ORGANI DEI SENSI	-	-	-	-	-	-	-	-	-
P 7	MENINGITE	-	-	-	-	-	-	-	-	-
P 8	ALTRE MAL. SISTEMA NERVOSO E ORGANI DEI SENSI	-	-	-	-	-	-	-	-	-
P (9-11)	VIII – MALATTIE DELL'APPARATO RESPIRATORIO	-	-	-	-	-	-	-	-	-
P 9	BRONCHITE E BRONCHIOLITE ACUTE	-	-	-	-	-	-	-	-	-
P 10	POLMONITI	-	-	-	-	-	-	-	-	-
P 11	ALTRE MALATTIE DELL'APPARATO RESPIRATORIO	-	-	-	-	-	-	-	-	-
P (12-14)	IX – MALATTIE DELL'APPARATO DIGERENTE	-	-	-	-	-	-	-	-	-
P 12	ERNIA ADDOMINALE	-	-	-	-	-	-	-	-	-
P 13	OCCLUSIONE INTESTINALE SENZA MENZIONE DI ERNIA	-	-	-	-	-	-	-	-	-
P 14	ALTRE MALATTIE DELL'APPARATO DIGERENTE	-	-	-	-	-	-	-	-	-
P (15-25)	XIV – MALFORMAZIONI CONGENITE	9	9	18	3	1	4	5	6	11
P 15	SPINA BIFIDA	1	1	2	-	-	-	-	-	-
P 16	IDROCEFALIA CONGENITA	2	1	3	-	1	1	-	-	-
P 17	ANENCEFALIA E MALFORMAZIONI SIMILARI	-	-	-	-	-	-	1	1	2
P 18	ALTRE MALFORMAZ. CONGENITE DEL SISTEMA NERVOSO	-	1	1	1	-	1	-	-	-
P 19	MALF. CONG. DEL CUORE E DEL SISTEMA CIRCOLATORIO	3	2	5	-	-	-	2	-	2
P 20	MALF. CONG. TRATTO SUPERIORE APPARATO DIGERENTE	-	-	-	-	-	-	-	-	-
P 21	ALTRE MALF. CONG. DELL'APPARATO DIGERENTE	-	-	-	1	-	1	-	-	-
P 22	MALFORMAZIONI CONGENITE DELL'APPARATO URINARIO	1	-	1	1	-	1	-	-	-
P 23	MALFORM. CONGENITE DEL SISTEMA OSTEO-MUSCOLARE	-	2	2	-	-	-	-	-	-
P 24	SINDROME DI DOWN	1	-	1	-	-	-	-	2	2
P 25	ALTRE MALFORMAZIONI CONGENITE	1	2	3	-	-	-	2	3	5

(a) I nati morti di madri residenti all'estero sono stati in totale 16.

SICILIA			SARDEGNA			ITALIA			ESTERO E RESIDENZA NON INDICATA (a)			TOTALE GENERALE			Classifi- cazio- ne P
M	F	MF	M	F	MF	M	F	MF	M	F	MF	M	F	MF	
-	-	-	-	-	-	-	-	-	-	-	-	-	-	-	P (1-3)
-	-	-	-	-	-	-	-	-	-	-	-	-	-	-	P 1
-	-	-	-	-	-	-	-	-	-	-	-	-	-	-	P 2
-	-	-	-	-	-	-	-	-	-	-	-	-	-	-	P 3
-	-	-	-	-	-	-	-	-	-	-	-	-	-	-	P (4-6)
-	-	-	-	-	-	-	-	-	-	-	-	-	-	-	P 4
-	-	-	-	-	-	-	-	-	-	-	-	-	-	-	P 5
-	-	-	-	-	-	-	-	-	-	-	-	-	-	-	P 6
-	1	1	-	-	-	-	1	1	-	-	-	-	1	1	P (7-8)
-	-	-	-	-	-	-	-	-	-	-	-	-	-	-	P 7
-	1	1	-	-	-	-	1	1	-	-	-	-	1	1	P 8
-	-	-	-	-	-	-	-	-	-	-	-	-	-	-	P (9-11)
-	-	-	-	-	-	-	-	-	-	-	-	-	-	-	P 9
-	-	-	-	-	-	-	-	-	-	-	-	-	-	-	P 10
-	-	-	-	-	-	-	-	-	-	-	-	-	-	-	P 11
-	2	2	-	-	-	3	3	6	-	-	-	3	3	6	P (12-14)
-	2	2	-	-	-	3	3	6	-	-	-	3	3	6	P 12
-	-	-	-	-	-	-	-	-	-	-	-	-	-	-	P 13
-	-	-	-	-	-	-	-	-	-	-	-	-	-	-	P 14
10	15	25	4	6	10	85	88	173	2	1	3	87	89	176	P (15-25)
2	2	4	-	-	-	6	5	11	-	-	-	6	5	11	P 15
1	3	4	-	-	-	9	9	18	2	-	2	11	9	20	P 16
-	5	5	-	1	1	5	19	24	-	1	1	5	20	25	P 17
-	1	1	-	-	-	2	4	6	-	-	-	2	4	6	P 18
1	1	2	4	2	6	18	15	33	-	-	-	18	15	33	P 19
-	-	-	-	-	-	-	-	-	-	-	-	-	-	-	P 20
1	-	1	-	-	-	5	2	7	-	-	-	5	2	7	P 21
-	-	-	-	-	-	7	3	10	-	-	-	7	3	10	P 22
1	1	2	-	1	1	4	6	10	-	-	-	4	6	10	P 23
-	1	1	-	-	-	5	4	9	-	-	-	5	4	9	P 24
4	1	5	-	2	2	24	21	45	-	-	-	24	21	45	P 25

Tavola 1.11 segue – Nati morti per causa e sesso, per residenza della madre – Anno 1990

Classifi- cazio- ne P	CAUSE DI NATI – MORTALITÀ	PUGLIA			BASILICATA			CALABRIA		
		M	F	MF	M	F	MF	M	F	MF
P (26-53)	XV – ALCUNE COND. MORB. DI ORIGINE PERINATALE	152	141	293	21	17	38	85	79	164
P 26	DISTURBI IPERTENSIVI DELLA MADRE	12	11	23	1	2	3	13	8	21
P 27	ALTRE CONDIZIONI MORBOSE MATERNE	2	4	6	–	–	–	1	1	2
P 28	ROTTURA PREMATURA DELLE MEMBRANE	–	2	2	–	–	–	–	–	–
P 29	POLIDRAMNIOS	–	1	1	–	–	–	3	–	3
P 30	GRAVIDANZA MULTIPLA	–	–	–	–	–	–	–	–	–
P 31	ALTRE COMPLICAZIONI MATERNE DELLA GRAVIDANZA	–	1	1	–	–	–	–	1	1
P 32	PLACENTA PREVIA	1	–	1	–	1	1	–	1	1
P 33	ALTRE FORME DI DISTACCO ED EMORR. DELLA PLACENTA	19	8	27	2	2	4	8	3	11
P 34	ALTRE E NON SPECIFICATE ANOMALIE DELLA PLACENTA	58	69	127	7	4	11	32	33	65
P 35	PROLASSO DEL CORDONE OMBELICALE	–	–	–	–	–	–	2	1	3
P 36	ALTRE E NON SPEC. COND. MORB. DEL CORD. OMBELICALE	31	21	52	4	6	10	10	10	20
P 37	CORIO-AMNIOITE E AL. E N. SP. ANOM. CORION E AMNIOS	1	–	1	–	–	–	–	1	1
P 38	PRESENT. ANOM. FETO, SPROP. FETOPEL. IN TRAV. E PARTO	–	–	–	–	–	–	–	–	–
P 39	PARTO PRECIPITOSO E CONTRAZIONI UTERINE ANOMALE	1	1	2	–	–	–	1	–	1
P 40	AL. E N. SP. COMPLICAZ. DEL TRAVAGLIO E DEL PARTO	1	1	2	–	–	–	–	1	1
P 41	CRESCITA FETALE LENTA, MALNUTR. ED IMMATUR. FETALE	3	2	5	–	–	–	–	5	5
P 42	GESTAZ. PROLUNGATA E PESO ELEVATO ALLA NASCITA	–	–	–	–	–	–	–	–	–
P 43	TRAUMATISMO OSTETRICO	–	–	–	–	–	–	–	–	–
P 44	MORTE FET. DA ASFIS. O ANOS. PRIMA O DUR. TRAVAGLIO	8	5	13	2	–	2	6	8	14
P 45	SOFFERENZA FETALE E ASFISSIA IN UN NATO VIVO	–	–	–	–	–	–	–	–	–
P 46	SINDROME DA DIFFICOLTÀ RESPIRATORIA	–	–	–	–	–	–	–	–	–
P 47	ALTRE COND. MORB. RESPIRAT. DEL FETO E DEL NEONATO	1	–	1	–	–	–	1	–	1
P 48	INFEZIONI SPECIFICHE DEL PERIODO PERINATALE	–	–	–	1	–	1	–	–	–
P 49	MALATTIA EMOLITICA DA ISOIMMUNIZZAZIONE ANTI-RH	–	–	–	1	–	1	–	1	1
P 50	MAL. EMOLIT. DA ALTRE E NON SPECIF. ISOIMMUNIZZAZ.	–	1	1	–	–	–	–	1	1
P 51	SINDROME DEL NEONATO DI MADRE DIABETICA	5	5	10	1	–	1	–	–	–
P 52	MALATTIA EMORRAGICA DEL NEONATO	–	–	–	–	–	–	–	–	–
P 53	ALTRE CONDIZIONI MORBOSE DI ORIGINE PERINATALE	9	9	18	2	2	4	8	4	12
P (54-55)	ALTRI E MAL DEFINITI STATI MORBOSI	–	–	–	–	–	–	–	–	–
P 54	ALTRI STATI MORBOSI	–	–	–	–	–	–	–	–	–
P 55	SINTOMI, SEGNI E STATI MORBOSI MAL DEFINITI	–	–	–	–	–	–	–	–	–
P 56	XVII – TRAUMATISMI E AVVELENAMENTI	–	–	–	–	–	–	–	–	–
TOTALE		161	150	311	24	18	42	90	85	175

(a) Cfr. la corrispondente nota a pag. 44.

SICILIA			SARDEGNA			ITALIA			ESTERO E RESIDENZA NON INDICATA (a)			TOTALE GENERALE			Classifi- cazio- ne P
M	F	MF	M	F	MF	M	F	MF	M	F	MF	M	F	MF	
220	179	399	54	64	118	1.579	1.291	2.870	28	22	50	1.607	1.313	2.920	P (26-53)
19	11	30	2	1	3	170	111	281	3	1	4	173	112	285	P 26
4	2	6	-	1	1	17	24	41	1	3	4	18	27	45	P 27
3	1	4	1	-	1	12	10	22	-	1	1	12	11	23	P 28
-	1	1	-	-	-	15	8	23	1	-	1	16	8	24	P 29
-	-	-	-	-	-	2	1	3	-	-	-	2	1	3	P 30
1	-	1	-	-	-	5	3	8	-	-	-	5	3	8	P 31
2	-	2	1	1	2	5	6	11	-	1	1	5	7	12	P 32
18	14	32	9	7	16	153	109	262	8	3	11	161	112	273	P 33
96	88	184	25	22	47	543	466	1.009	5	9	14	548	475	1.023	P 34
2	1	3	-	1	1	10	8	18	-	-	-	10	8	18	P 35
35	22	57	7	10	17	236	194	430	3	1	4	239	195	434	P 36
1	-	1	-	-	-	4	3	7	-	-	-	4	3	7	P 37
1	-	1	-	1	1	1	1	2	-	-	-	1	1	2	P 38
-	-	-	-	-	-	5	3	8	-	-	-	5	3	8	P 39
1	1	2	1	-	1	8	4	12	-	-	-	8	4	12	P 40
4	2	6	1	4	5	55	57	112	3	1	4	58	58	116	P 41
2	1	3	-	-	-	5	4	9	-	-	-	5	4	9	P 42
1	-	1	-	-	-	1	2	3	-	-	-	1	2	3	P 43
13	11	24	2	8	10	138	128	266	4	-	4	142	128	270	P 44
-	-	-	-	-	-	-	-	-	-	-	-	-	-	-	P 45
-	-	-	-	-	-	-	-	-	-	-	-	-	-	-	P 46
-	-	-	-	-	-	10	4	14	-	-	-	10	4	14	P 47
1	-	1	-	-	-	3	-	3	-	-	-	3	-	3	P 48
-	1	1	-	1	1	6	3	9	-	-	-	6	3	9	P 49
-	-	-	-	-	-	2	4	6	-	-	-	2	4	6	P 50
3	2	5	2	2	4	29	17	46	-	1	1	29	18	47	P 51
-	-	-	-	-	-	-	-	-	-	-	-	-	-	-	P 52
13	21	34	3	5	8	144	121	265	-	1	1	144	122	266	P 53
-	-	-	-	-	-	-	-	-	-	-	-	-	-	-	P (54-55)
-	-	-	-	-	-	-	-	-	-	-	-	-	-	-	P 54
-	-	-	-	-	-	-	-	-	-	-	-	-	-	-	P 55
-	-	-	-	-	-	-	-	-	-	-	-	-	-	-	P 56
230	197	427	58	70	128	1.667	1.383	3.050	30	23	53	1.697	1.406	3.103	

CAPITOLO 2 – MORTI PER ETÀ, SESSO E CAUSA (a) – ANNO 1990

(Classificazione internazionale analitica – IX Rev. 1975)

Tavola 2.1 – Morti per malattie infettive e parassitarie, per età – Totale – Anno 1990

Classificazione analitica	CAUSE DI MORTE	TOTALE			0 anni	1	2	3	4	0-4	5-9	10 -14
		M	F	MF								
001-009	MALATTIE INFETTIVE INTESTINALI	48	63	111	-	3	2	-	-	5	1	1
001	COLERA	-	-	-	-	-	-	-	-	-	-	-
002	FEBBRE TIFOIDE E PARATIFOIDE	2	1	3	-	-	1	-	-	1	-	-
003	ALTRE INFEZIONI DA SALMONELLA	8	12	20	-	1	-	-	-	1	-	-
004	SHIGELLOSI	2	1	3	-	-	-	-	-	-	-	-
005	ALTRE INTOSSICAZIONI ALIMENTARI (BATTERICHE)	2	3	5	-	-	1	-	-	1	-	-
006	AMEBIASI	2	1	3	-	-	-	-	-	-	-	-
007	ALTRE MALATTIE INTESTINALI DA PROTOZOI	-	-	-	-	-	-	-	-	-	-	-
008	INFEZIONI INTESTINALI DA ALTRI ORGANISMI	2	2	4	-	-	-	-	-	-	-	-
009	INFEZIONI INTESTINALI MAL DEFINITE	30	43	73	-	2	-	-	-	2	1	1
010-018	TUBERCOLOSI	385	181	566	1	1	-	-	-	2	-	-
010	INFEZIONE TUBERCOLARE PRIMARIA	-	-	-	-	-	-	-	-	-	-	-
011	TUBERCOLOSI POLMONARE	341	142	483	1	-	-	-	-	1	-	-
012	ALTRE FORME DI TUBERCOL. DELL'APPAR. RESPIRAT.	4	3	7	-	-	-	-	-	-	-	-
013	TUBERCOLOSI DELLE MENINGI E SIST.NERV.CENTRALE	8	7	15	-	-	-	-	-	-	-	-
014	TUB. DELL'INTEST., PERITON. E GHIAND. MESENER.	3	2	5	-	1	-	-	-	1	-	-
015	TUBERCOLOSI DELLE OSSA E DELLE ARTICOLAZIONI	7	4	11	-	-	-	-	-	-	-	-
016	TUBERCOLOSI DELL'APPARATO GENITO-URINARIO	14	16	30	-	-	-	-	-	-	-	-
017	TUBERCOLOSI DEGLI ALTRI ORGANI	2	4	6	-	-	-	-	-	-	-	-
018	TUBERCOLOSI MILIARE	6	3	9	-	-	-	-	-	-	-	-
020-027	MALATTIE BATTERICHE TRASMESSE DA ANIMALI	7	9	16	-	-	-	-	-	-	-	1
020	PESTE	-	-	-	-	-	-	-	-	-	-	-
021	TULAREMIA	-	-	-	-	-	-	-	-	-	-	-
022	CARBONCHIO	1	1	2	-	-	-	-	-	-	-	-
023	BRUCELLOSI	4	3	7	-	-	-	-	-	-	-	1
024	MORVA	-	-	-	-	-	-	-	-	-	-	-
025	MELIOIDOSI	1	2	3	-	-	-	-	-	-	-	-
026	FEBBRE DA MORSO DI RATTO	-	-	-	-	-	-	-	-	-	-	-
027	ALTRE MALATTIE BATTERICHE TRASMESSE DA ANIMALI	1	3	4	-	-	-	-	-	-	-	-
030-041	ALTRE MALATTIE BATTERICHE	297	303	600	20	5	1	2	2	30	4	2
030	LEBBRA	3	1	4	-	-	-	-	-	-	-	-
031	MALATTIE DA ALTRI MICOBATTERI	2	-	2	-	-	-	-	-	-	-	-
032	DIFTERITE	-	-	-	-	-	-	-	-	-	-	-
033	PERTOSSE	1	5	6	5	-	-	-	-	5	1	-
034	ANGINA STREPTOCOCCICA E SCARLATTINA	1	1	2	-	-	-	-	-	-	-	-

(a) Per le abbreviazioni che non risultassero intuitive cfr. il volume *Classificazioni delle malattie, traumatismi e cause di morte, IX Revisione 1975* – Metodi e norme – Serie C. n. 10 – Istat, luglio 1984.

15 -17	18 -19	20 -24	25 -29	30 -34	35 -39	40 -44	45 -49	50 -54	55 -59	60 -64	65 -69	70 -74	75 -79	80 -84	85 -89	90 e oltre	N.I.	Classifi- cazione analitica
-	-	-	3	1	2	-	4	2	1	3	7	3	23	20	17	18	-	001-009
-	-	-	-	-	-	-	-	-	-	-	-	-	-	-	-	-	-	001
-	-	-	-	-	-	-	1	-	-	-	-	-	1	-	-	-	-	002
-	-	-	-	-	1	-	1	1	1	-	1	-	7	5	2	-	-	003
-	-	-	-	-	-	-	-	-	-	-	-	-	1	1	1	-	-	004
-	-	-	-	-	-	-	1	-	-	1	-	-	-	-	2	-	-	005
-	-	-	-	-	1	-	-	1	-	-	1	-	-	-	-	-	-	006
-	-	-	-	-	-	-	-	-	-	-	-	-	-	-	-	-	-	007
-	-	-	1	-	-	-	-	-	-	-	1	-	-	-	-	2	-	008
-	-	-	2	1	-	-	1	-	-	2	4	3	14	14	12	16	-	009
-	-	-	6	7	7	14	12	19	41	60	94	68	112	80	37	7	-	010-018
-	-	-	-	-	-	-	-	-	-	-	-	-	-	-	-	-	-	010
-	-	-	3	5	4	11	11	15	36	52	80	61	93	76	29	6	-	011
-	-	-	-	-	-	-	-	-	1	-	1	1	2	1	1	-	-	012
-	-	-	2	-	2	3	1	2	1	2	-	1	-	-	-	1	-	013
-	-	-	-	-	-	-	-	-	-	-	1	-	3	-	-	-	-	014
-	-	-	-	1	-	-	-	1	1	1	2	2	2	1	-	-	-	015
-	-	-	1	-	-	-	-	-	1	4	7	1	11	1	4	-	-	016
-	-	-	-	-	-	-	-	1	1	-	-	2	1	-	1	-	-	017
-	-	-	-	1	1	-	-	-	-	1	3	-	-	1	2	-	-	018
-	-	-	2	1	-	1	-	1	1	3	4	1	1	-	-	-	-	020-027
-	-	-	-	-	-	-	-	-	-	-	-	-	-	-	-	-	-	020
-	-	-	-	-	-	-	-	-	-	-	-	-	-	-	-	-	-	021
-	-	-	-	-	-	-	-	1	-	-	1	-	-	-	-	-	-	022
-	-	-	1	-	-	1	-	-	-	2	2	-	-	-	-	-	-	023
-	-	-	-	-	-	-	-	-	-	-	-	-	-	-	-	-	-	024
-	-	-	-	-	-	-	-	-	1	-	1	-	1	-	-	-	-	025
-	-	-	-	-	-	-	-	-	-	-	-	-	-	-	-	-	-	026
-	-	-	1	1	-	-	-	-	-	1	-	1	-	-	-	-	-	027
3	1	3	6	5	6	10	13	16	19	33	64	34	120	109	82	40	-	030-041
-	-	-	-	-	-	-	-	-	-	-	1	-	2	1	-	-	-	030
-	-	-	-	-	-	-	-	-	-	-	2	-	-	-	-	-	-	031
-	-	-	-	-	-	-	-	-	-	-	-	-	-	-	-	-	-	032
-	-	-	-	-	-	-	-	-	-	-	-	-	-	-	-	-	-	033
-	-	-	-	-	-	-	-	-	-	-	1	-	-	-	-	1	-	034

Tavola 2.1 segue – Morti per malattie infettive e parassitarie, per età – Totale – Anno 1990

Classifi- cazione analitica	CAUSE DI MORTE	TOTALE			0 anni	1	2	3	4	0-4	5-9	10 -14
		M	F	MF								
110-118	MICOSI	18	9	27	-	-	-	-	-	-	-	1
110	DERMATOFITOSI	-	-	-	-	-	-	-	-	-	-	-
111	ALTRE E NON SPECIFICATE DERMATOMICOSI	-	-	-	-	-	-	-	-	-	-	-
112	CANDIDIASI	8	5	13	-	-	-	-	-	-	-	-
114	COCCIDIOIDOMICOSI	-	-	-	-	-	-	-	-	-	-	-
115	ISTOPLASMOSI	-	1	1	-	-	-	-	-	-	-	-
116	BLASTOMICOSI	-	-	-	-	-	-	-	-	-	-	-
117	ALTRE MICOSI	10	3	13	-	-	-	-	-	-	-	1
118	MICOSI DA PATOGENI FACOLTATIVI	-	-	-	-	-	-	-	-	-	-	-
120-129	ELMINTIASI	23	23	46	-	-	-	-	-	-	-	-
120	SCHISTOSOMIASI (BILHARZIOSI)	-	-	-	-	-	-	-	-	-	-	-
121	ALTRE INFESTAZIONI DA TREMATODI	1	-	1	-	-	-	-	-	-	-	-
122	ECHINOCOCCOSI	20	18	38	-	-	-	-	-	-	-	-
123	ALTRE INFESTAZIONI DA CESTODI	-	-	-	-	-	-	-	-	-	-	-
124	TRICHINOSI	-	-	-	-	-	-	-	-	-	-	-
125	FILARIASI E DRACONTIASI	-	-	-	-	-	-	-	-	-	-	-
126	ANCHILOSTOMIASI E NECATORIASI	-	-	-	-	-	-	-	-	-	-	-
127	ALTRE ELMINTIASI INTESTINALI	1	2	3	-	-	-	-	-	-	-	-
128	ALTRE E NON SPECIFICATE ELMINTIASI	1	1	2	-	-	-	-	-	-	-	-
129	PARASSITISMO INTESTINALE NON SPECIFICATO	-	2	2	-	-	-	-	-	-	-	-
130-136	ALTRE MALATTIE INFETTIVE E PARASSITARIE	31	39	70	-	-	-	-	-	-	-	-
130	TOXOPLASMOSI	4	3	7	-	-	-	-	-	-	-	-
131	TRICOMONIASI	-	-	-	-	-	-	-	-	-	-	-
132	PEDICULOSI E FTIRIASI	1	-	1	-	-	-	-	-	-	-	-
133	ACARIASI	-	-	-	-	-	-	-	-	-	-	-
134	ALTRE INFESTAZIONI	1	1	2	-	-	-	-	-	-	-	-
135	SARCOIDOSI	18	30	48	-	-	-	-	-	-	-	-
136	ALTRE E NON SPEC.MALAT.INFETTIVE E PARASSITAR.	7	5	12	-	-	-	-	-	-	-	-
137-139	POSTUMI DI MALATTIE INFETTIVE E PARASSITARIE	149	82	231	-	-	-	-	-	-	-	-
137	POSTUMI DELLA TUBERCOLOSI	141	78	219	-	-	-	-	-	-	-	-
138	POSTUMI DELLA POLIOMIELITE ACUTA	8	4	12	-	-	-	-	-	-	-	-
139	POSTUMI DI ALTRE MALAT.INFETTIVE E PARASSITAR.	-	-	-	-	-	-	-	-	-	-	-
TOTALE		1.142	868	2.010	31	14	3	5	3	66	7	7

15 -17	18 -19	20 -24	25 -29	30 -34	35 -39	40 -44	45 -49	50 -54	55 -59	60 -64	65 -69	70 -74	75 -79	80 -84	85 -89	90 e oltre	N.I.	Classifi- cazione analitica
-	-	1	1	1	-	1	1	1	2	1	5	3	2	4	2	1	-	110-118
-	-	-	-	-	-	-	-	-	-	-	-	-	-	-	-	-	-	110
-	-	-	-	-	-	-	-	-	-	-	-	-	-	-	-	-	-	111
-	-	1	-	1	-	1	-	1	-	-	3	1	1	3	-	1	-	112
-	-	-	-	-	-	-	-	-	-	-	-	-	-	-	-	-	-	114
-	-	-	-	-	-	-	-	-	-	-	-	-	1	-	-	-	-	115
-	-	-	-	-	-	-	-	-	-	-	-	-	-	-	-	-	-	116
-	-	-	1	-	-	-	1	-	2	1	2	2	-	1	2	-	-	117
-	-	-	-	-	-	-	-	-	-	-	-	-	-	-	-	-	-	118
-	-	-	2	1	1	2	3	3	5	5	6	4	6	4	-	4	-	120-129
-	-	-	-	-	-	-	-	-	-	-	-	-	-	-	-	-	-	120
-	-	-	-	1	-	-	-	-	-	-	-	-	-	-	-	-	-	121
-	-	-	2	-	1	2	3	3	5	5	6	4	3	4	-	-	-	122
-	-	-	-	-	-	-	-	-	-	-	-	-	-	-	-	-	-	123
-	-	-	-	-	-	-	-	-	-	-	-	-	-	-	-	-	-	124
-	-	-	-	-	-	-	-	-	-	-	-	-	-	-	-	-	-	125
-	-	-	-	-	-	-	-	-	-	-	-	-	-	-	-	-	-	126
-	-	-	-	-	-	-	-	-	-	-	-	-	1	-	-	2	-	127
-	-	-	-	-	-	-	-	-	-	-	-	-	1	-	-	1	-	128
-	-	-	-	-	-	-	-	-	-	-	-	-	1	-	-	1	-	129
1	-	-	6	3	1	3	3	10	4	7	9	8	8	7	-	-	-	130-136
-	-	-	4	1	-	-	-	-	-	-	1	-	1	-	-	-	-	130
-	-	-	-	-	-	-	-	-	-	-	-	-	-	-	-	-	-	131
-	-	-	-	-	-	-	-	-	-	-	-	-	1	-	-	-	-	132
-	-	-	-	-	-	-	-	-	-	-	-	-	-	-	-	-	-	133
-	-	-	-	-	-	1	-	-	-	-	-	1	-	-	-	-	-	134
-	-	-	2	-	1	1	3	7	4	7	8	6	4	5	-	-	-	135
1	-	-	-	2	-	1	-	3	-	-	-	1	2	2	-	-	-	136
-	-	1	2	2	2	3	1	9	11	31	48	30	49	30	9	3	-	137-139
-	-	1	2	2	1	2	-	6	9	31	46	29	48	30	9	3	-	137
-	-	-	-	-	1	1	1	3	2	-	2	1	1	-	-	-	-	138
-	-	-	-	-	-	-	-	-	-	-	-	-	-	-	-	-	-	139
8	6	21	46	38	26	45	50	75	106	178	276	180	348	291	161	85	-	

20 -24	25 -29	30 -34	35 -39	40 -44	45 -49	50 -54	55 -59	60 -64	65 -69	70 -74	75 -79	80 -84	85 -89	90 e oltre	N.I.	Totale	Classifi- cazione analitica
-	1	1	2	-	3	-	-	-	3	2	12	10	15	12	-	63	001-009
-	-	-	-	-	-	-	-	-	-	-	-	-	-	-	-	-	001
-	-	-	-	-	-	-	-	-	-	-	1	-	-	-	-	1	002
-	-	-	1	-	1	-	-	-	-	-	4	3	2	-	-	12	003
-	-	-	-	-	-	-	-	-	-	-	-	-	1	-	-	1	004
-	-	-	-	-	1	-	-	-	-	-	-	-	2	-	-	3	005
-	-	-	1	-	-	-	-	-	-	-	-	-	-	-	-	1	006
-	-	-	-	-	-	-	-	-	-	-	-	-	-	-	-	-	007
-	-	-	-	-	-	-	-	-	1	-	-	-	-	1	-	2	008
-	1	1	-	-	1	-	-	-	2	2	7	7	10	11	-	43	009
-	2	2	2	1	6	1	9	10	22	23	40	33	26	3	-	181	010-018
-	-	-	-	-	-	-	-	-	-	-	-	-	-	-	-	-	010
-	-	2	2	-	5	1	6	7	16	19	31	30	20	2	-	142	011
-	-	-	-	-	-	-	-	-	1	-	1	1	-	-	-	3	012
-	2	-	-	1	1	-	1	-	1	1	-	-	-	1	-	7	013
-	-	-	-	-	-	-	-	-	1	-	1	-	-	-	-	2	014
-	-	-	-	-	-	-	-	1	-	1	1	1	-	-	-	4	015
-	-	-	-	-	-	-	1	2	4	1	5	-	3	-	-	16	016
-	-	-	-	-	-	-	1	-	-	1	1	-	1	-	-	4	017
-	-	-	-	-	-	-	-	-	-	-	-	1	2	-	-	3	018
-	1	-	-	1	-	-	1	1	2	1	1	-	-	-	-	9	020-027
-	-	-	-	-	-	-	-	-	-	-	-	-	-	-	-	-	020
-	-	-	-	-	-	-	-	-	-	-	-	-	-	-	-	-	021
-	-	-	-	-	-	-	-	-	1	-	-	-	-	-	-	1	022
-	-	-	-	1	-	-	-	-	1	-	-	-	-	-	-	3	023
-	-	-	-	-	-	-	-	-	-	-	-	-	-	-	-	-	024
-	-	-	-	-	-	-	1	-	-	-	1	-	-	-	-	2	025
-	-	-	-	-	-	-	-	-	-	-	-	-	-	-	-	-	026
-	1	-	-	-	-	-	-	1	-	1	-	-	-	-	-	3	027
2	3	1	1	2	7	4	12	11	29	18	52	62	55	25	-	303	030-041
-	-	-	-	-	-	-	-	-	-	-	-	1	-	-	-	1	030
-	-	-	-	-	-	-	-	-	-	-	-	-	-	-	-	-	031
-	-	-	-	-	-	-	-	-	-	-	-	-	-	-	-	-	032
-	-	-	-	-	-	-	-	-	-	-	-	-	-	-	-	5	033
-	-	-	-	-	-	-	-	-	-	-	-	-	-	1	-	1	034

Tavola 2.2 segue - Morti per malattie infettive e parassitarie, per età - Femmine - Anno 1990

Classificazione analitica	CAUSE DI MORTE	0 anni	1	2	3	4	0-4	5-9	10 -14	15 -17	18 -19
110-118	MICOSI	-	-	-	-	-	-	-	-	-	-
110	DERMATOFITOSI	-	-	-	-	-	-	-	-	-	-
111	ALTRE E NON SPECIFICATE DERMATOMICOSI	-	-	-	-	-	-	-	-	-	-
112	CANDIDIASI	-	-	-	-	-	-	-	-	-	-
114	COCCIDIOIDOMICOSI	-	-	-	-	-	-	-	-	-	-
115	ISTOPLASMOSI	-	-	-	-	-	-	-	-	-	-
116	BLASTOMICOSI	-	-	-	-	-	-	-	-	-	-
117	ALTRE MICOSI	-	-	-	-	-	-	-	-	-	-
118	MICOSI DA PATOGENI FACOLTATIVI	-	-	-	-	-	-	-	-	-	-
120-129	ELMINTIASI	-	-	-	-	-	-	-	-	-	-
120	SCHISTOSOMIASI (BILHARZIOSI)	-	-	-	-	-	-	-	-	-	-
121	ALTRE INFESTAZIONI DA TREMATODI	-	-	-	-	-	-	-	-	-	-
122	ECHINOCOCCOSI	-	-	-	-	-	-	-	-	-	-
123	ALTRE INFESTAZIONI DA CESTODI	-	-	-	-	-	-	-	-	-	-
124	TRICHINOSI	-	-	-	-	-	-	-	-	-	-
125	FILARIASI E DRACONTIASI	-	-	-	-	-	-	-	-	-	-
126	ANCHILOSTOMIASI E NECATORIASI	-	-	-	-	-	-	-	-	-	-
127	ALTRE ELMINTIASI INTESTINALI	-	-	-	-	-	-	-	-	-	-
128	ALTRE E NON SPECIFICATE ELMINTIASI	-	-	-	-	-	-	-	-	-	-
129	PARASSITISMO INTESTINALE NON SPECIFICATO	-	-	-	-	-	-	-	-	-	-
130-136	ALTRE MALATTIE INFETTIVE E PARASSITARIE	-	-	-	-	-	-	-	-	1	-
130	TOXOPLASMOSI	-	-	-	-	-	-	-	-	-	-
131	TRICOMONIASI	-	-	-	-	-	-	-	-	-	-
132	PEDICULOSI E FTIRIASI	-	-	-	-	-	-	-	-	-	-
133	ACARIASI	-	-	-	-	-	-	-	-	-	-
134	ALTRE INFESTAZIONI	-	-	-	-	-	-	-	-	-	-
135	SARCOIDOSI	-	-	-	-	-	-	-	-	-	-
136	ALTRE E NON SPEC. MALAT. INFETTIVE E PARASSITAR.	-	-	-	-	-	-	-	-	1	-
137-139	POSTUMI DI MALATTIE INFETTIVE E PARASSITARIE	-	-	-	-	-	-	-	-	-	-
137	POSTUMI DELLA TUBERCOLOSI	-	-	-	-	-	-	-	-	-	-
138	POSTUMI DELLA POLIOMIELITE ACUTA	-	-	-	-	-	-	-	-	-	-
139	POSTUMI DI ALTRE MALAT. INFETTIVE E PARASSITAR.	-	-	-	-	-	-	-	-	-	-
TOTALE		18	6	-	-	2	28	5	3	2	2

20 -24	25 -29	30 -34	35 -39	40 -44	45 -49	50 -54	55 -59	60 -64	65 -69	70 -74	75 -79	80 -84	85 -89	90 e oltre	N.I.	Totale	Classifi- cazione analitica
-	-	1	-	-	-	-	1	1	1	-	1	2	1	1	-	9	110-118
-	-	-	-	-	-	-	-	-	-	-	-	-	-	-	-	-	110
-	-	-	-	-	-	-	-	-	-	-	-	-	-	-	-	-	111
-	-	1	-	-	-	-	-	-	1	-	-	2	-	1	-	5	112
-	-	-	-	-	-	-	-	-	-	-	-	-	-	-	-	-	114
-	-	-	-	-	-	-	-	-	-	-	1	-	-	-	-	1	115
-	-	-	-	-	-	-	-	-	-	-	-	-	-	-	-	-	116
-	-	-	-	-	-	-	1	1	1	-	-	-	1	-	-	3	117
-	-	-	-	-	-	-	-	-	-	-	-	-	-	-	-	-	118
-	-	-	1	-	-	3	3	4	4	1	3	1	-	3	-	23	120-129
-	-	-	-	-	-	-	-	-	-	-	-	-	-	-	-	-	120
-	-	-	-	-	-	-	-	-	-	-	-	-	-	-	-	-	121
-	-	-	1	-	-	3	3	4	4	1	1	1	-	-	-	18	122
-	-	-	-	-	-	-	-	-	-	-	-	-	-	-	-	-	123
-	-	-	-	-	-	-	-	-	-	-	-	-	-	-	-	-	124
-	-	-	-	-	-	-	-	-	-	-	-	-	-	-	-	-	125
-	-	-	-	-	-	-	-	-	-	-	-	-	-	-	-	-	126
-	-	-	-	-	-	-	-	-	-	-	1	-	-	1	-	2	127
-	-	-	-	-	-	-	-	-	-	-	-	-	-	1	-	1	128
-	-	-	-	-	-	-	-	-	-	-	1	-	-	1	-	2	129
-	3	1	-	1	2	5	3	4	6	5	5	3	-	-	-	39	130-136
-	1	-	-	-	-	-	-	-	1	-	1	-	-	-	-	3	130
-	-	-	-	-	-	-	-	-	-	-	-	-	-	-	-	-	131
-	-	-	-	-	-	-	-	-	-	-	-	-	-	-	-	-	132
-	-	-	-	-	-	-	-	-	-	1	-	-	-	-	-	1	133
-	-	-	-	-	-	-	-	-	-	1	-	-	-	-	-	1	134
-	2	-	-	1	2	2	3	4	5	4	4	3	-	-	-	30	135
-	-	1	-	-	-	3	-	-	-	-	-	-	-	-	-	5	136
1	1	1	2	-	1	3	6	5	13	9	14	17	6	3	-	82	137-139
1	1	1	1	-	-	2	5	5	13	9	14	17	6	3	-	78	137
-	-	-	1	-	1	1	1	-	-	-	-	-	-	-	-	4	138
-	-	-	-	-	-	-	-	-	-	-	-	-	-	-	-	-	139
10	14	10	12	11	22	21	49	47	95	73	146	148	114	56	-	868	

15 -17	18 -19	20 -24	25 -29	30 -34	35 -39	40 -44	45 -49	50 -54	55 -59	60 -64	65 -69	70 -74	75 -79	80 -84	85 -89	90 e oltre	N.I.	Classifi- cazione analitica
--	1	2	3	4	5	12	12	33	51	67	98	60	113	57	40	7	--	158
--	1	2	3	2	4	7	5	20	29	38	53	33	51	29	18	3	--	.0
--	--	--	--	--	--	--	1	2	--	2	1	2	--	--	--	--	--	.8
--	--	--	--	2	1	5	6	11	22	27	44	25	62	28	22	4	--	.9
--	1	1	5	13	24	42	66	128	236	348	444	449	778	760	470	216	--	159
--	1	1	4	11	21	40	61	118	218	315	399	418	714	711	437	197	--	.0
--	--	--	--	--	--	--	--	--	2	1	4	--	4	--	--	2	--	.1
--	--	--	1	1	3	2	4	6	14	19	27	27	43	34	23	7	--	.8
--	--	--	--	1	--	--	1	4	2	13	14	4	17	15	10	10	--	.9
5	2	11	25	45	148	444	940	1.837	3.553	5.602	6.759	4.660	5.189	2.947	1.058	254	--	160-165
1	--	--	3	2	6	2	13	7	20	15	21	10	18	13	7	5	--	160
--	--	--	1	--	1	--	2	1	3	5	4	3	4	7	1	1	--	.0
--	--	--	--	--	--	--	--	--	1	--	--	--	1	1	--	--	--	.1
--	--	--	1	1	2	--	7	2	8	6	10	5	8	2	2	3	--	.2
--	--	--	1	1	1	1	2	4	6	2	3	1	3	--	3	--	--	.3
--	--	--	--	--	--	--	--	--	--	--	--	--	1	--	--	--	--	.4
--	--	--	--	--	--	--	1	--	1	1	2	--	--	--	--	--	--	.5
--	--	--	--	--	--	--	--	--	--	--	--	--	--	2	--	1	--	.8
--	--	--	--	--	2	1	1	--	1	1	2	1	1	1	1	--	--	.9
1	--	1	--	1	6	43	87	162	299	389	459	320	398	245	77	13	--	161
--	--	--	1	--	3	5	4	3	10	9	14	9	14	9	2	--	--	.0
--	--	--	--	1	1	--	3	5	7	7	12	1	3	3	2	1	--	.1
--	--	--	--	--	--	--	--	--	--	1	1	--	--	--	--	--	--	.2
--	--	--	--	--	--	--	--	3	--	--	--	--	--	--	--	--	--	.3
--	--	--	--	--	--	--	--	3	1	1	--	--	3	--	--	--	--	.8
1	--	1	--	--	5	43	81	149	284	377	436	310	378	233	73	12	--	.9
1	2	6	15	35	125	369	793	1.585	3.131	5.042	6.094	4.179	4.535	2.551	913	222	--	162
--	--	--	--	--	--	--	3	7	6	17	22	15	5	6	2	1	--	.0
--	--	--	--	--	--	--	2	3	9	12	24	11	15	4	--	--	--	.2
--	--	--	1	--	1	6	7	20	24	49	66	50	50	16	7	--	--	.3
--	--	--	--	1	--	1	1	--	1	7	8	1	3	3	2	--	--	.4
--	--	--	1	--	1	4	2	13	25	24	16	21	12	4	--	--	--	.5
--	--	--	--	--	--	--	--	--	1	3	6	2	1	--	--	--	--	.8
1	2	6	13	35	123	362	776	1.553	3.077	4.929	5.944	4.084	4.440	2.510	898	221	--	.9
--	--	--	1	2	4	16	30	58	67	105	119	116	156	102	43	10	--	163
--	--	--	--	--	--	--	--	--	--	1	--	--	--	--	--	--	--	.0
--	--	--	--	--	--	--	--	--	--	--	--	--	--	1	--	--	--	.1
--	--	--	--	--	--	--	--	--	--	--	--	--	--	1	--	--	--	.8
--	--	--	1	2	4	16	30	58	67	104	119	116	156	100	43	10	--	.9
1	--	4	6	5	6	11	16	19	28	40	45	23	58	25	16	4	--	164
--	--	1	1	1	2	3	3	3	5	4	4	1	4	1	1	--	--	.0
--	--	--	1	1	1	1	1	1	1	1	3	2	2	1	--	--	--	.1
--	--	--	--	--	--	--	--	--	--	--	--	1	1	--	--	--	--	.2
--	--	--	--	--	--	--	--	--	--	--	--	1	1	--	--	--	--	.3
--	--	--	--	--	--	--	--	--	--	--	1	--	--	--	--	--	--	.8
1	--	3	4	3	3	7	12	15	22	35	37	18	50	23	15	4	--	.9
1	--	--	--	--	1	3	1	6	8	11	21	12	24	11	2	--	--	165
--	--	--	--	--	--	--	--	--	--	--	--	--	1	1	--	--	--	.0
1	--	--	--	--	1	2	1	5	7	9	18	11	21	10	2	--	--	.8
--	--	--	--	--	1	--	1	1	1	2	3	1	2	--	--	--	--	.9
31	19	50	63	141	294	543	754	1.212	1.429	1.623	1.819	1.274	1.722	1.374	862	432	--	170-175
24	12	26	9	12	6	17	26	36	46	83	96	85	104	63	36	11	--	170
--	--	1	1	--	1	4	1	6	9	11	15	4	21	6	7	2	--	.0
1	--	--	--	1	--	--	--	7	3	12	12	6	14	4	4	4	--	.1
1	1	--	--	--	1	2	5	3	11	13	11	11	16	5	3	1	--	.2
1	--	1	--	--	--	--	--	--	--	--	3	2	--	1	2	--	--	.3
1	--	--	--	2	--	--	--	--	2	1	2	3	1	2	2	--	--	.4
--	--	--	--	--	--	--	--	--	--	1	--	--	--	--	--	--	--	.5
1	1	--	--	1	1	2	--	2	--	3	5	1	5	5	2	--	--	.6
7	3	6	3	3	1	3	5	4	2	4	8	9	3	5	3	1	--	.7
--	--	--	--	--	--	--	--	--	--	--	1	--	--	1	--	--	--	.8
12	7	18	5	5	2	6	15	14	19	38	39	49	44	34	13	3	--	.9

15 -17	18 -19	20 -24	25 -29	30 -34	35 -39	40 -44	45 -49	50 -54	55 -59	60 -64	65 -69	70 -74	75 -79	80 -84	85 -89	90 e oltre	N.I.	Classifi- cazione analitica
5	5	12	11	9	16	17	19	30	41	40	40	33	37	32	22	9	-	171
-	2	1	-	1	2	-	1	3	1	2	1	1	3	1	1	1	-	.0
-	-	-	-	-	2	2	1	-	5	1	4	3	3	1	-	1	-	.2
1	1	2	1	2	2	3	1	4	8	13	6	10	11	7	8	2	-	.3
1	-	-	-	1	-	-	-	1	2	2	6	3	1	1	1	-	-	.4
-	-	1	-	-	-	-	1	-	2	6	4	-	3	2	-	1	-	.5
-	1	3	-	-	1	1	2	-	3	4	6	3	1	1	1	-	-	.6
-	-	-	-	-	-	-	-	1	-	-	-	1	1	2	-	1	-	.7
-	-	-	-	-	1	1	-	-	-	2	2	-	2	-	1	-	-	.8
3	1	5	10	5	8	10	13	21	20	12	11	10	14	16	11	3	-	.9
-	1	7	18	28	48	59	82	101	112	129	131	117	135	111	53	35	-	172
-	-	-	-	-	-	-	-	-	2	-	-	1	-	-	-	-	-	.0
-	-	-	-	-	-	-	1	-	-	-	-	1	-	-	-	-	-	.1
-	-	-	-	2	-	-	1	-	1	1	-	-	-	1	-	1	-	.2
-	-	-	-	-	-	-	2	-	1	2	-	3	4	6	2	2	-	.3
-	-	-	-	-	1	1	1	-	2	1	1	1	3	1	1	-	-	.4
-	-	2	1	2	6	4	6	8	11	14	11	9	6	6	5	1	-	.5
-	-	-	1	1	-	2	1	4	2	3	1	3	3	3	-	2	-	.6
-	-	-	-	3	3	4	5	9	11	7	14	13	13	10	4	1	-	.7
-	-	-	-	-	1	-	-	-	-	-	-	2	-	-	-	-	-	.8
-	1	5	16	20	38	47	66	79	84	99	104	84	106	84	41	28	-	.9
-	-	1	1	4	4	8	7	7	20	25	44	43	76	95	71	60	-	173
-	-	-	-	-	-	-	1	-	-	-	1	1	3	2	1	-	-	.0
-	-	-	-	-	-	1	-	-	-	-	1	-	1	-	1	-	-	.1
-	-	-	-	-	-	-	1	-	2	4	7	6	15	16	12	7	-	.2
-	-	-	-	1	1	-	-	1	3	5	6	12	24	28	23	25	-	.3
-	-	-	-	-	-	-	-	1	1	1	-	2	3	5	8	3	-	.4
-	-	-	1	2	-	2	1	1	2	2	7	1	3	4	3	-	-	.5
-	-	-	-	-	-	-	-	1	-	1	-	-	1	5	2	-	-	.6
-	-	-	-	-	-	1	-	-	2	1	4	2	4	5	-	4	-	.7
-	-	-	-	-	-	-	-	-	-	-	-	1	1	1	2	1	-	.8
-	-	1	-	1	3	4	4	3	10	12	17	16	22	28	20	19	-	.9
2	1	4	24	87	219	441	619	1.037	1.208	1.345	1.506	994	1.369	1.071	679	317	-	174
-	-	-	-	-	-	1	-	2	-	-	2	1	1	3	1	-	-	.0
-	-	-	-	-	-	-	-	-	-	-	-	-	-	-	-	-	-	.1
-	-	-	-	-	-	-	-	1	-	-	-	-	-	-	-	-	-	.2
-	-	-	-	-	-	-	-	-	1	-	-	-	-	-	-	-	-	.3
-	-	-	-	-	-	-	1	1	-	2	-	-	-	-	-	-	-	.4
-	-	-	-	-	-	-	-	-	-	-	-	-	-	-	-	-	-	.5
-	-	-	-	-	-	-	-	-	-	1	-	-	-	-	-	-	-	.6
-	-	-	-	-	-	-	-	-	-	1	-	-	-	-	-	-	-	.8
2	1	4	24	87	219	440	618	1.033	1.207	1.342	1.504	993	1.368	1.068	678	317	-	.9
-	-	-	-	1	1	1	1	1	2	1	2	2	1	2	1	-	-	175
5	5	26	46	72	120	260	410	724	1.289	2.036	2.929	2.759	4.337	3.619	1.822	629	-	179-189
-	-	-	4	16	26	65	85	125	214	253	314	266	419	350	180	73	-	179
-	-	-	2	9	17	35	24	47	41	55	62	51	69	46	21	11	-	180
-	-	-	-	-	1	-	-	2	1	-	-	2	-	-	1	-	-	.0
-	-	-	1	2	6	10	9	15	24	27	19	20	22	16	6	2	-	.1
-	-	-	-	-	-	-	-	-	-	-	-	-	-	-	-	-	-	.8
-	-	-	1	7	10	25	15	30	16	28	43	29	47	30	14	9	-	.9
-	-	-	-	-	-	-	-	-	-	-	-	-	-	-	-	-	-	181
-	-	1	-	2	4	6	6	11	34	45	71	50	63	56	27	11	-	182
-	-	1	-	2	4	6	6	11	34	45	71	49	63	56	27	11	-	.0
-	-	-	-	-	-	-	-	-	-	-	-	1	-	-	-	-	-	.1
-	-	-	-	-	-	-	-	-	-	-	-	-	-	-	-	-	-	.8
3	2	5	12	20	28	77	137	188	262	381	421	292	378	265	104	36	-	183
2	2	5	11	18	22	68	116	153	219	326	353	253	336	234	90	28	-	.0
-	-	-	-	-	-	-	-	1	-	-	1	-	1	-	-	-	-	.2
-	-	-	-	-	-	-	-	-	-	1	-	-	-	-	-	-	-	.3
-	-	-	-	-	-	-	-	-	-	-	-	-	-	-	-	-	-	.4
-	-	-	-	-	-	-	-	-	-	-	-	-	1	-	-	-	-	.5
-	-	-	-	-	-	-	1	3	3	3	11	2	2	2	2	1	-	.8
1	-	-	1	2	6	9	20	31	40	51	56	37	38	29	12	7	-	.9

Tavola 2.3 segue - Morti per tumori, per età - Totale - Anno 1990

Classifi- cazione analitica	CAUSE DI MORTE	TOTALE			0 anni	1	2	3	4	0-4	5-9	10 -14
		M	F	MF								
184	T.M.ALTRI E NON SPEC.ORGANI GENITALI FEMMIN.	-	594	594	-	-	-	-	-	-	-	-
.0	VAGINA	-	172	172	-	-	-	-	-	-	-	-
.1	GRANDI LABBRA	-	5	5	-	-	-	-	-	-	-	-
.2	PICCOLE LABBRA	-	-	-	-	-	-	-	-	-	-	-
.3	CLITORIDE	-	5	5	-	-	-	-	-	-	-	-
.4	VULVA, NON SPECIFICATA	-	349	349	-	-	-	-	-	-	-	-
.8	ALTRI	-	4	4	-	-	-	-	-	-	-	-
.9	SEDE NON SPECIFICATA	-	59	59	-	-	-	-	-	-	-	-
185	TUMORI MALIGNI DELLA PROSTATA	6.152	-	6.152	-	-	-	-	-	-	-	-
186	TUMORI MALIGNI DEL TESTICOLO	119	-	119	-	-	-	-	-	-	-	-
.0	ECTOPICO	13	-	13	-	-	-	-	-	-	-	-
.9	ALTRI E NON SPECIFICATI	106	-	106	-	-	-	-	-	-	-	-
187	T.M.DEL PENE E ALTRI ORGANI GENITALI MASCH.	96	-	96	-	-	-	-	-	-	-	-
.1	PREPUZIO	4	-	4	-	-	-	-	-	-	-	-
.2	GLANDE	4	-	4	-	-	-	-	-	-	-	-
.3	CORPO DEL PENE	-	-	-	-	-	-	-	-	-	-	-
.4	PENE, PARTE NON SPECIFICATA	73	-	73	-	-	-	-	-	-	-	-
.5	EPIDIDIMO	1	-	1	-	-	-	-	-	-	-	-
.6	CORDONE SPERMATICO	-	-	-	-	-	-	-	-	-	-	-
.7	SCROTO	4	-	4	-	-	-	-	-	-	-	-
.8	ALTRI	3	-	3	-	-	-	-	-	-	-	-
.9	SEDE NON SPECIFICATA	7	-	7	-	-	-	-	-	-	-	-
188	TUMORI MALIGNI DELLA VESCICA	4.285	1.114	5.399	-	-	-	-	-	-	-	-
.0	TRIGONO	9	2	11	-	-	-	-	-	-	-	-
.1	CUPOLA	1	1	2	-	-	-	-	-	-	-	-
.2	PARETE LATERALE	-	-	-	-	-	-	-	-	-	-	-
.3	PARETE ANTERIORE	1	-	1	-	-	-	-	-	-	-	-
.4	PARETE POSTERIORE	-	-	-	-	-	-	-	-	-	-	-
.5	COLLO DELLA VESCICA	3	-	3	-	-	-	-	-	-	-	-
.6	ORIFICIO URETERICO	1	-	1	-	-	-	-	-	-	-	-
.7	URACO	-	-	-	-	-	-	-	-	-	-	-
.8	ALTRI	14	5	19	-	-	-	-	-	-	-	-
.9	PARTE NON SPECIFICATA	4.256	1.108	5.362	-	-	-	-	-	-	-	-
189	T.M.RENE E ALTRI E NON SPEC. ORGANI URINARI	1.876	986	2.862	-	3	-	-	-	3	5	4
.0	RENE, ECCETTO IL BACINETTO	1.760	941	2.701	-	3	-	-	-	3	5	4
.1	BACINETTO RENALE	9	2	11	-	-	-	-	-	-	-	-
.2	URETERE	38	11	49	-	-	-	-	-	-	-	-
.3	URETRA	20	7	27	-	-	-	-	-	-	-	-
.4	GHIANDOLE PARAURETRALI	-	-	-	-	-	-	-	-	-	-	-
.8	ALTRI	15	2	17	-	-	-	-	-	-	-	-
.9	SEDE NON SPECIFICATA	34	23	57	-	-	-	-	-	-	-	-
190-199	TUMORI MALIGNI DI ALTRE E NON SPECIF. SEDI	5.030	4.597	9.627	3	6	7	9	15	40	50	44
190	TUMORI MALIGNI DELL'OCCHIO	62	52	114	-	-	1	-	-	1	-	-
.0	GLOBO OCUL., ECCETTO CONGIUN., CORNEA, RET.E COR.	2	1	3	-	-	-	-	-	-	-	-
.1	ORBITA	17	14	31	-	-	-	-	-	-	-	-
.2	GHIANDOLA LACRIMALE	-	-	-	-	-	-	-	-	-	-	-
.3	CONGIUNTIVA	1	-	1	-	-	-	-	-	-	-	-
.4	CORNEA	1	-	1	-	-	-	-	-	-	-	-
.5	RETINA	4	5	9	-	-	1	-	-	1	-	-
.6	COROIDE	6	6	12	-	-	-	-	-	-	-	-
.7	CANALE LACRIMALE	-	1	1	-	-	-	-	-	-	-	-
.8	ALTRI	1	-	1	-	-	-	-	-	-	-	-
.9	PARTE NON SPECIFICATA	30	25	55	-	-	-	-	-	-	-	-
191	TUMORI MALIGNI DELL'ENCEFALO	1.706	1.341	3.047	2	1	4	4	7	18	33	30
.0	CERVELLO, ECCETTO LOBI E VENTRICOLI	1.285	1.027	2.312	1	-	1	2	4	8	16	16
.1	LOBO FRONTALE	45	25	70	-	-	-	-	-	-	-	-
.2	LOBO TEMPORALE	32	25	57	-	-	-	-	-	-	-	1
.3	LOBO PARIETALE	19	13	32	-	-	-	-	-	-	-	-
.4	LOBO OCCIPITALE	5	4	9	-	-	-	-	-	-	-	-
.5	VENTRICOLI	5	3	8	-	-	-	-	-	-	1	-
.6	CERVELLETTO	39	35	74	1	1	-	1	2	5	9	7
.7	TRONCO DELL'ENCEFALO	12	13	25	-	-	1	-	1	2	2	-
.8	ALTRI	62	41	103	-	-	-	-	-	-	-	-
.9	ENCEFALO, NON SPECIFICATO	202	155	357	-	-	2	1	-	3	5	6
192	T.M.DI ALTRE E NON SPEC.PARTI DEL SIST.NERV.	58	44	102	-	-	-	1	1	2	3	1
.0	NERVI CRANICI	6	2	8	-	-	-	-	-	-	-	-
.1	MENINGI CEREBRALI	19	16	35	-	-	-	-	-	-	-	-
.2	MIDOLLO SPINALE	19	16	35	-	-	-	-	-	-	2	1
.3	MENINGI SPINALI	-	2	2	-	-	-	-	-	-	-	-
.8	ALTRI	-	-	-	-	-	-	-	-	-	-	-
.9	PARTE NON SPECIFICATA	14	8	22	-	-	-	1	1	2	1	-

Tavola 2.3 segue - Morti per tumori, per età - Totale - Anno 1990

Classifi- cazione analitica	CAUSE DI MORTE	TOTALE			0 anni	1	2	3	4	0-4	5-9	10 -14
		M	F	MF								
193	TUMORI MALIGNI DELLA GHIANDOLA TIROIDE	214	447	661	-	-	-	-	-	-	-	-
194	TUMORI MALIGNI DELLE ALTRE GHIANDOLE ENDOCR.	104	82	186	1	3	2	4	5	15	11	5
.0	GHIANDOLE SURRENALI	84	56	140	1	3	2	4	5	15	11	3
.1	GHIANDOLE PARATIROIDI	4	2	6	-	-	-	-	-	-	-	-
.3	IPOFISI E DOTTO CRANIO-FARINGEO	9	16	25	-	-	-	-	-	-	-	-
.4	EPIFISI	3	2	5	-	-	-	-	-	-	-	-
.5	GLOMO CAROTIDEO	1	1	2	-	-	-	-	-	-	-	2
.6	GLOMO AORTICO ED ALTRI PARAGANGLI	1	-	1	-	-	-	-	-	-	-	-
.8	ALTRI	-	-	-	-	-	-	-	-	-	-	-
.9	SEDE NON SPECIFICATA	2	5	7	-	-	-	-	-	-	-	-
195	TUMORI MALIGNI DI ALTRE E MAL DEFINITE SEDI	495	717	1.212	-	1	-	-	-	1	-	3
.0	TESTA, FACCIA E COLLO	141	114	255	-	-	-	-	-	-	-	-
.1	TORACE	34	15	49	-	-	-	-	-	-	-	1
.2	ADDOME	238	387	625	-	1	-	-	-	1	-	2
.3	BACINO	37	147	184	-	-	-	-	-	-	-	-
.4	ARTO SUPERIORE	12	14	26	-	-	-	-	-	-	-	-
.5	ARTO INFERIORE	27	26	53	-	-	-	-	-	-	-	-
.8	ALTRE SEDI SPECIFICATE	6	14	20	-	-	-	-	-	-	-	-
196	T.M.SECONDARI E NON SPECIFICATI DEI LINFON.	-	-	-	-	-	-	-	-	-	-	-
.0	TESTA, FACCIA E COLLO	-	-	-	-	-	-	-	-	-	-	-
.1	INTRATORACICI	-	-	-	-	-	-	-	-	-	-	-
.2	INTRADDOMINALI	-	-	-	-	-	-	-	-	-	-	-
.3	ASCELLARI E DELL'ARTO SUPERIORE	-	-	-	-	-	-	-	-	-	-	-
.5	INGUINALI E DELL'ARTO INFERIORE	-	-	-	-	-	-	-	-	-	-	-
.6	INTRAPELVICI	-	-	-	-	-	-	-	-	-	-	-
.8	SEDI MULTIPLE	-	-	-	-	-	-	-	-	-	-	-
.9	SEDE NON SPECIFICATA	-	-	-	-	-	-	-	-	-	-	-
197	T.M.SECOND. DEGLI APPARAT. RESPIR. E DIGEREN.	-	-	-	-	-	-	-	-	-	-	-
.0	POLMONE	-	-	-	-	-	-	-	-	-	-	-
.1	MEDIASTINO	-	-	-	-	-	-	-	-	-	-	-
.2	PLEURA	-	-	-	-	-	-	-	-	-	-	-
.3	ALTRI ORGANI RESPIRATORI	-	-	-	-	-	-	-	-	-	-	-
.4	INTESTINO TENUE, INCLUSO IL DUODENO	-	-	-	-	-	-	-	-	-	-	-
.5	INTESTINO CRASSO E RETTO	-	-	-	-	-	-	-	-	-	-	-
.6	RETROPERITONEO E PERITONEO	-	-	-	-	-	-	-	-	-	-	-
.8	FEGATO	-	-	-	-	-	-	-	-	-	-	-
.8	ALTRI ORGANI DIGERENTI	-	-	-	-	-	-	-	-	-	-	-
198	T. MALIGNI SECONDARI DI ALTRE SEDI SPECIFIC.	-	-	-	-	-	-	-	-	-	-	-
.0	RENE	-	-	-	-	-	-	-	-	-	-	-
.1	ALTRI ORGANI URINARI	-	-	-	-	-	-	-	-	-	-	-
.2	PELLE	-	-	-	-	-	-	-	-	-	-	-
.3	ENCEFALO E MIDOLLO SPINALE	-	-	-	-	-	-	-	-	-	-	-
.4	ALTRE PARTI DEL SISTEMA NERVOSO	-	-	-	-	-	-	-	-	-	-	-
.5	OSSA E MIDOLLO OSSEO	-	-	-	-	-	-	-	-	-	-	-
.6	OVAIO	-	-	-	-	-	-	-	-	-	-	-
.7	GHIANDOLE SURRENALI	-	-	-	-	-	-	-	-	-	-	-
.8	ALTRE SEDI SPECIFICATE	-	-	-	-	-	-	-	-	-	-	-
199	TUMORI MALIGNI SENZA INDICAZIONE DELLA SEDE	2.391	1.914	4.305	-	1	-	-	2	3	3	5
.0	DISSEMINATI	428	450	878	-	-	-	-	-	-	-	-
.1	ALTRI	1.963	1.464	3.427	-	1	-	-	2	3	3	5
200-208	T.M. DEI TESSUTI LINFATICO ED EMATOPOIETICO	5.733	4.936	10.669	5	11	7	7	13	43	66	83
200	LINFOSARCOMA E RETICOLOSARCOMA	133	93	226	1	1	-	1	1	4	2	3
.0	RETICOLOSARCOMA	5	11	16	-	-	-	-	1	1	-	-
.1	LINFOSARCOMA	75	49	124	1	-	-	-	-	1	1	3
.2	TUMORE DI BURKITT	14	3	17	-	-	-	1	-	1	1	-
.8	ALTRE VARIANTI CON NOME SPECIFICO	39	30	69	-	1	-	-	-	1	-	-
201	MALATTIA DI HODGKIN	339	228	567	-	1	-	-	-	1	2	1
.0	PARAGRANULOMA DI HODGKIN	-	-	-	-	-	-	-	-	-	-	-
.1	GRANULOMA DI HODGKIN	-	-	-	-	-	-	-	-	-	-	-
.2	SARCOMA DI HODGKIN	-	-	-	-	-	-	-	-	-	-	-
.4	PREDOMINANZA LINFOCITICA-ISTIOCITICA	-	-	-	-	-	-	-	-	-	-	-
.5	SCLEROSI NODULARE	-	-	-	-	-	-	-	-	-	-	-
.6	CELLULARITA' MISTA	-	-	-	-	-	-	-	-	-	-	-
.7	DEPLEZIONE LINFOCITICA	-	-	-	-	-	-	-	-	-	-	-
.9	NON SPECIFICATA	339	228	567	-	1	-	-	-	1	2	1

15 -17	18 -19	20 -24	25 -29	30 -34	35 -39	40 -44	45 -49	50 -54	55 -59	60 -64	65 -69	70 -74	75 -79	80 -84	85 -89	90 e oltre	N.I.	Classifi- cazione analitica
-	-	2	1	3	5	14	22	43	60	80	82	91	120	81	47	10	-	193
4	-	6	4	4	1	8	7	13	9	23	25	16	20	11	3	1	-	194
4	-	4	3	3	1	7	6	10	5	16	17	10	13	8	3	1	-	.0
-	-	-	-	-	-	-	1	1	-	1	1	-	2	-	-	-	-	.1
-	-	1	1	1	-	1	-	1	3	3	5	4	3	2	-	-	-	.3
-	-	1	-	-	-	-	-	-	-	1	-	1	-	-	-	-	-	.4
-	-	-	-	-	-	-	-	-	-	1	1	-	-	-	-	-	-	.5
-	-	-	-	-	-	-	-	-	-	-	-	1	-	-	-	-	-	.6
-	-	-	-	-	-	-	-	-	-	-	-	-	-	-	-	-	-	.8
-	-	-	-	-	-	-	-	1	-	1	2	-	2	1	-	-	-	.9
2	1	1	4	9	11	11	20	40	75	116	145	130	210	197	156	80	-	195
-	-	-	-	1	5	3	3	9	12	21	29	25	42	45	34	26	-	.0
-	-	-	-	-	-	-	2	2	6	4	6	7	8	5	2	-	-	.1
1	-	-	1	2	2	4	13	17	38	65	71	66	109	105	89	39	-	.2
-	1	-	1	2	2	2	2	7	14	18	26	26	34	26	17	6	-	.3
1	-	-	2	-	1	-	-	-	-	3	3	3	2	2	4	5	-	.4
-	-	1	-	3	1	2	-	4	4	4	6	4	12	6	5	1	-	.5
-	-	-	-	1	-	-	-	1	1	1	4	-	4	5	2	1	-	.8
-	-	-	-	-	-	-	-	-	-	-	-	-	-	-	-	-	-	196
-	-	-	-	-	-	-	-	-	-	-	-	-	-	-	-	-	-	.0
-	-	-	-	-	-	-	-	-	-	-	-	-	-	-	-	-	-	.1
-	-	-	-	-	-	-	-	-	-	-	-	-	-	-	-	-	-	.2
-	-	-	-	-	-	-	-	-	-	-	-	-	-	-	-	-	-	.3
-	-	-	-	-	-	-	-	-	-	-	-	-	-	-	-	-	-	.5
-	-	-	-	-	-	-	-	-	-	-	-	-	-	-	-	-	-	.6
-	-	-	-	-	-	-	-	-	-	-	-	-	-	-	-	-	-	.8
-	-	-	-	-	-	-	-	-	-	-	-	-	-	-	-	-	-	.9
-	-	-	-	-	-	-	-	-	-	-	-	-	-	-	-	-	-	197
-	-	-	-	-	-	-	-	-	-	-	-	-	-	-	-	-	-	.0
-	-	-	-	-	-	-	-	-	-	-	-	-	-	-	-	-	-	.1
-	-	-	-	-	-	-	-	-	-	-	-	-	-	-	-	-	-	.2
-	-	-	-	-	-	-	-	-	-	-	-	-	-	-	-	-	-	.3
-	-	-	-	-	-	-	-	-	-	-	-	-	-	-	-	-	-	.4
-	-	-	-	-	-	-	-	-	-	-	-	-	-	-	-	-	-	.5
-	-	-	-	-	-	-	-	-	-	-	-	-	-	-	-	-	-	.6
-	-	-	-	-	-	-	-	-	-	-	-	-	-	-	-	-	-	.8
-	-	-	-	-	-	-	-	-	-	-	-	-	-	-	-	-	-	.8
-	-	-	-	-	-	-	-	-	-	-	-	-	-	-	-	-	-	198
-	-	-	-	-	-	-	-	-	-	-	-	-	-	-	-	-	-	.0
-	-	-	-	-	-	-	-	-	-	-	-	-	-	-	-	-	-	.1
-	-	-	-	-	-	-	-	-	-	-	-	-	-	-	-	-	-	.2
-	-	-	-	-	-	-	-	-	-	-	-	-	-	-	-	-	-	.3
-	-	-	-	-	-	-	-	-	-	-	-	-	-	-	-	-	-	.4
-	-	-	-	-	-	-	-	-	-	-	-	-	-	-	-	-	-	.5
-	-	-	-	-	-	-	-	-	-	-	-	-	-	-	-	-	-	.6
-	-	-	-	-	-	-	-	-	-	-	-	-	-	-	-	-	-	.7
-	-	-	-	-	-	-	-	-	-	-	-	-	-	-	-	-	-	.8
9	3	9	14	19	33	74	122	185	308	491	679	514	777	627	299	131	-	199
-	-	1	-	3	6	14	27	33	57	106	143	124	171	126	50	17	-	.0
9	3	8	14	16	27	60	95	152	251	385	536	390	606	501	249	114	-	.1
81	53	130	153	152	182	275	320	488	752	1.052	1.483	1.290	1.821	1.406	649	180	-	200-208
3	1	8	1	5	6	10	4	11	11	18	27	25	39	29	15	4	-	200
-	-	-	-	-	1	-	-	-	1	1	4	2	3	3	-	-	-	.0
3	-	5	-	2	3	5	2	9	5	9	11	13	22	18	9	3	-	.1
-	1	1	1	-	2	3	1	1	-	-	1	-	2	2	-	-	-	.2
-	-	2	-	3	-	2	1	1	5	8	11	10	12	6	6	1	-	.8
4	5	22	35	36	27	38	37	37	35	54	71	53	51	43	13	2	-	201
-	-	-	-	-	-	-	-	-	-	-	-	-	-	-	-	-	-	.0
-	-	-	-	-	-	-	-	-	-	-	-	-	-	-	-	-	-	.1
-	-	-	-	-	-	-	-	-	-	-	-	-	-	-	-	-	-	.2
-	-	-	-	-	-	-	-	-	-	-	-	-	-	-	-	-	-	.4
-	-	-	-	-	-	-	-	-	-	-	-	-	-	-	-	-	-	.5
-	-	-	-	-	-	-	-	-	-	-	-	-	-	-	-	-	-	.6
-	-	-	-	-	-	-	-	-	-	-	-	-	-	-	-	-	-	.7
4	5	22	35	36	27	38	37	37	35	54	71	53	51	43	13	2	-	.9

15 -17	18 -19	20 -24	25 -29	30 -34	35 -39	40 -44	45 -49	50 -54	55 -59	60 -64	65 -69	70 -74	75 -79	80 -84	85 -89	90 e oltre	N.I.	Classifi- cazione analitica
-	-	-	-	-	-	-	-	-	-	-	-	-	-	-	-	-	-	224
-	-	-	-	-	-	-	-	-	-	-	-	-	-	-	-	-	-	.0
-	-	-	-	-	-	-	-	-	-	-	-	-	-	-	-	-	-	.1
-	-	-	-	-	-	-	-	-	-	-	-	-	-	-	-	-	-	.2
-	-	-	-	-	-	-	-	-	-	-	-	-	-	-	-	-	-	.3
-	-	-	-	-	-	-	-	-	-	-	-	-	-	-	-	-	-	.4
-	-	-	-	-	-	-	-	-	-	-	-	-	-	-	-	-	-	.5
-	-	-	-	-	-	-	-	-	-	-	-	-	-	-	-	-	-	.6
-	-	-	-	-	-	-	-	-	-	-	-	-	-	-	-	-	-	.7
-	-	-	-	-	-	-	-	-	-	-	-	-	-	-	-	-	-	.8
-	-	-	-	-	-	-	-	-	-	-	-	-	-	-	-	-	-	.9
3	-	3	2	-	4	3	8	19	30	40	46	38	63	37	7	1	-	225
2	-	-	-	-	1	1	3	3	5	6	5	4	7	4	-	-	-	.0
-	-	-	-	-	-	-	-	2	1	6	4	1	-	-	-	-	-	.1
1	-	3	2	-	3	2	5	14	24	28	36	32	56	33	7	1	-	.2
-	-	-	-	-	-	-	-	-	-	-	-	-	-	-	-	-	-	.3
-	-	-	-	-	-	-	-	-	-	-	-	1	-	-	-	-	-	.4
-	-	-	-	-	-	-	-	-	-	-	1	-	-	-	-	-	-	.8
-	-	-	-	-	-	-	-	-	-	-	2	1	1	-	-	-	-	.9
-	-	-	-	1	1	1	1	3	1	2	5	8	2	2	-	1	-	226
-	-	-	-	-	-	-	-	-	-	1	-	1	-	-	-	-	-	.0
-	-	-	-	1	1	1	1	3	1	1	5	7	2	2	-	1	-	.1
-	-	-	-	-	-	-	-	-	-	-	-	-	-	-	-	-	-	.3
-	-	-	-	-	-	-	-	-	-	-	-	-	-	-	-	-	-	.4
-	-	-	-	-	-	-	-	-	-	-	-	-	-	-	-	-	-	.5
-	-	-	-	-	-	-	-	-	-	-	-	-	-	-	-	-	-	.6
-	-	-	-	-	-	-	-	-	-	-	-	-	-	-	-	-	-	.8
-	-	-	-	-	-	-	-	-	-	-	-	-	-	-	-	-	-	.9
2	-	3	1	1	-	2	-	3	2	5	6	5	4	4	1	2	-	228
2	-	3	1	1	-	2	-	3	2	5	4	1	3	2	-	1	-	.0
-	-	-	-	-	-	-	-	-	-	-	2	4	1	2	1	1	-	.1
-	-	-	-	1	-	-	-	-	-	-	1	2	1	1	1	-	-	229
-	-	-	-	-	-	-	-	-	-	-	-	-	-	-	-	-	-	.0
-	-	-	-	1	-	-	-	-	-	-	1	1	1	-	1	-	-	.8
-	-	-	-	-	-	-	-	-	-	-	1	1	1	-	1	-	-	.9
-	-	-	-	-	-	-	-	1	-	-	-	-	3	1	-	-	-	230-234
-	-	-	-	-	-	-	-	1	-	-	-	-	3	-	-	-	-	230
-	-	-	-	-	-	-	-	-	-	-	-	-	-	-	-	-	-	.0
-	-	-	-	-	-	-	-	-	-	-	-	-	-	-	-	-	-	.1
-	-	-	-	-	-	-	-	-	-	-	-	-	-	-	-	-	-	.2
-	-	-	-	-	-	-	-	-	-	-	-	-	-	-	-	-	-	.3
-	-	-	-	-	-	-	-	-	-	-	-	-	-	-	-	-	-	.4
-	-	-	-	-	-	-	-	-	-	-	-	-	-	-	-	-	-	.5
-	-	-	-	-	-	-	-	-	-	-	-	-	1	-	-	-	-	.6
-	-	-	-	-	-	-	-	1	-	-	-	-	2	-	-	-	-	.7
-	-	-	-	-	-	-	-	-	-	-	-	-	-	-	-	-	-	.8
-	-	-	-	-	-	-	-	-	-	-	-	-	-	-	-	-	-	.9
-	-	-	-	-	-	-	-	-	-	-	-	-	-	-	-	-	-	231
-	-	-	-	-	-	-	-	-	-	-	-	-	-	-	-	-	-	.0
-	-	-	-	-	-	-	-	-	-	-	-	-	-	-	-	-	-	.1
-	-	-	-	-	-	-	-	-	-	-	-	-	-	-	-	-	-	.2
-	-	-	-	-	-	-	-	-	-	-	-	-	-	-	-	-	-	.8
-	-	-	-	-	-	-	-	-	-	-	-	-	-	-	-	-	-	.9
-	-	-	-	-	-	-	-	-	-	-	-	-	-	1	-	-	-	232
-	-	-	-	-	-	-	-	-	-	-	-	-	-	-	-	-	-	.0
-	-	-	-	-	-	-	-	-	-	-	-	-	-	-	-	-	-	.1
-	-	-	-	-	-	-	-	-	-	-	-	-	-	-	-	-	-	.2
-	-	-	-	-	-	-	-	-	-	-	-	-	-	-	-	-	-	.3
-	-	-	-	-	-	-	-	-	-	-	-	-	-	-	-	-	-	.4
-	-	-	-	-	-	-	-	-	-	-	-	-	-	-	-	-	-	.5
-	-	-	-	-	-	-	-	-	-	-	-	-	-	-	-	-	-	.6
-	-	-	-	-	-	-	-	-	-	-	-	-	-	-	-	-	-	.7
-	-	-	-	-	-	-	-	-	-	-	-	-	-	-	-	-	-	.8
-	-	-	-	-	-	-	-	-	-	-	-	-	-	1	-	-	-	.9

Tavola 2.3 segue - Morti per tumori, per età - Totale - Anno 1990

Classifi- cazione analitica	CAUSE DI MORTE	TOTALE			0 anni	1	2	3	4	0-4	5-9	10 -14
		M	F	MF								
233	CARC. IN SITU MAMMELLA E APPAR. GENITOURINAR.	-	-	-	-	-	-	-	-	-	-	-
.0	MAMMELLA	-	-	-	-	-	-	-	-	-	-	-
.1	COLLO DELL'UTERO	-	-	-	-	-	-	-	-	-	-	-
.2	ALTRE E NON SPECIFICATE PARTI DELL'UTERO	-	-	-	-	-	-	-	-	-	-	-
.3	ALTRI E NON SPECIFIC.ORGANI GENITALI FEMMINILI	-	-	-	-	-	-	-	-	-	-	-
.4	PROSTATA	-	-	-	-	-	-	-	-	-	-	-
.5	PENE	-	-	-	-	-	-	-	-	-	-	-
.6	ALTRI E NON SPECIFICATI ORGANI GENITALI MASCH.	-	-	-	-	-	-	-	-	-	-	-
.7	VESCICA	-	-	-	-	-	-	-	-	-	-	-
.9	ALTRI E NON SPECIFICATI ORGANI URINARI	-	-	-	-	-	-	-	-	-	-	-
234	CARCIN.IN SITU DI ALTRE E NON SPECIFIC. SEDI	-	-	-	-	-	-	-	-	-	-	-
.0	OCCHIO	-	-	-	-	-	-	-	-	-	-	-
.8	ALTRE SEDI SPECIFICATE	-	-	-	-	-	-	-	-	-	-	-
.9	SEDE NON SPECIFICATA	-	-	-	-	-	-	-	-	-	-	-
235-238	TUMORI DI COMPORTAMENTO INCERTO	294	235	529	3	-	-	-	-	3	-	-
235	TUM.COMP.INCERTO APPARATI DIGERENTE E RESPIR.	3	3	6	1	-	-	-	-	1	-	-
.0	GHIANDOLE SALIVARI PRINCIPALI	-	-	-	-	-	-	-	-	-	-	-
.1	LABBRA, CAVITA' ORALE E FARINGE	-	-	-	-	-	-	-	-	-	-	-
.2	STOMACO, INTESTINO E RETTO	1	-	1	-	-	-	-	-	-	-	-
.3	FEGATO E VIE BILIARI	1	2	3	1	-	-	-	-	1	-	-
.4	RETROPERITONEO E PERITONEO	-	-	-	-	-	-	-	-	-	-	-
.5	ALTRI E NON SPECIFICATI ORGANI DIGERENTI	1	-	1	-	-	-	-	-	-	-	-
.6	LARINGE	-	-	-	-	-	-	-	-	-	-	-
.7	TRACHEA, BRONCHI E POLMONI	-	-	-	-	-	-	-	-	-	-	-
.8	PLEURA, TIMO E MEDIASTINO	-	-	-	-	-	-	-	-	-	-	-
.9	ALTRI E NON SPECIFICATI ORGANI RESPIRATORI	-	1	1	-	-	-	-	-	-	-	-
236	TUM.COMP.INCERTO DEGLI ORGANI GENITOURINARI	14	5	19	-	-	-	-	-	-	-	-
.0	UTERO	-	-	-	-	-	-	-	-	-	-	-
.1	PLACENTA	-	-	-	-	-	-	-	-	-	-	-
.2	OVAIO	-	-	-	-	-	-	-	-	-	-	-
.3	ALTRI E NON SPECIFIC. ORGANI GENITALI FEMMINILI	-	-	-	-	-	-	-	-	-	-	-
.4	TESTICOLO	-	-	-	-	-	-	-	-	-	-	-
.5	PROSTATA	1	-	1	-	-	-	-	-	-	-	-
.6	ALTRI E NON SPECIFICATI ORGANI GENITALI MASCH.	-	-	-	-	-	-	-	-	-	-	-
.7	VESCICA	12	5	17	-	-	-	-	-	-	-	-
.9	ALTRI E NON SPECIFICATI ORGANI URINARI	1	-	1	-	-	-	-	-	-	-	-
237	TUM.COMP.INCERTO GHIAND.ENDOCRINE E S.NERVOS.	23	24	47	-	-	-	-	-	-	-	-
.0	IPOFISI E DOTTO CRANIOFARINGEO	13	16	29	-	-	-	-	-	-	-	-
.1	EPIFISI	-	1	1	-	-	-	-	-	-	-	-
.2	GHIANDOLE SURRENALI	-	-	-	-	-	-	-	-	-	-	-
.3	PARAGANGLI	1	-	1	-	-	-	-	-	-	-	-
.4	ALTRE E NON SPECIFICATE GHIANDOLE ENDOCRINE	-	-	-	-	-	-	-	-	-	-	-
.5	ENCEFALO E MIDOLLO SPINALE	1	-	1	-	-	-	-	-	-	-	-
.6	MENINGI	1	2	3	-	-	-	-	-	-	-	-
.7	NEUROFIBROMATOSI	7	5	12	-	-	-	-	-	-	-	-
.9	ALTRE E NON SPECIF. PARTI DEL SISTEMA NERVOSO	-	-	-	-	-	-	-	-	-	-	-
238	TUM.COMP.INCERTO ALTRE E NON SPEC.SEDI E TES.	254	203	457	2	-	-	-	-	2	-	-
.0	OSSA E CARTILAGINE ARTICOLARE	-	3	3	2	-	-	-	-	2	-	-
.1	CONNETTIVO ED ALTRI TESSUTI MOLLI	-	-	-	-	-	-	-	-	-	-	-
.2	PELLE	-	-	-	-	-	-	-	-	-	-	-
.3	MAMMELLA	-	-	-	-	-	-	-	-	-	-	-
.4	POLICITEMIA VERA	53	38	91	-	-	-	-	-	-	-	-
.5	ISTIOCITI E MASTOCITI	-	-	-	-	-	-	-	-	-	-	-
.6	PLASMACELLULE	100	83	183	-	-	-	-	-	-	-	-
.7	ALTRI TESSUTI LINFATICI ED EMATOPOIETICI	96	75	171	-	-	-	-	-	-	-	-
.8	ALTRE SEDI SPECIFICATE	1	4	5	-	-	-	-	-	-	-	-
.9	SEDE NON SPECIFICATA	4	-	4	-	-	-	-	-	-	-	-
239	TUMORI DI NATURA NON SPECIFICATA	1.182	839	2.021	5	4	3	3	3	18	13	12
.0	APPARATO DIGERENTE	10	4	14	1	-	-	-	-	1	-	-
.1	APPARATO RESPIRATORIO	3	5	8	-	-	-	-	-	-	-	-
.2	OSSA, TESSUTI MOLLI E PELLE	17	11	28	-	-	-	-	-	-	-	-
.3	MAMMELLA	3	40	43	-	-	-	-	-	-	-	-
.4	VESCICA	240	72	312	-	-	-	-	-	-	-	-
.5	ALTRI ORGANI GENITOURINARI	206	95	301	-	-	1	-	-	1	-	-
.6	ENCEFALO	605	496	1.101	1	3	2	3	3	12	13	12
.7	GHIANDOLE ENDOCR. ED ALTRE PARTI SISTEMA NERV.	7	8	15	1	-	-	-	-	1	-	-
.8	ALTRE SEDI SPECIFICATE	17	34	51	2	-	-	-	-	2	-	-
.9	SEDE NON SPECIFICATA	74	74	148	-	1	-	-	-	1	-	-
TOTALE		86.951	61.143	148.094	21	25	19	24	33	122	154	175

15	18	20	25	30	35	40	45	50	55	60	65	70	75	80	85	90 e oltre	N.I.	Classifi- cazione analitica
-17	-19	-24	-29	-34	-39	-44	-49	-54	-59	-64	-69	-74	-79	-84	-89			
-	-	-	-	-	-	-	-	-	-	-	-	-	-	-	-	-	-	233
-	-	-	-	-	-	-	-	-	-	-	-	-	-	-	-	-	-	.0
-	-	-	-	-	-	-	-	-	-	-	-	-	-	-	-	-	-	.1
-	-	-	-	-	-	-	-	-	-	-	-	-	-	-	-	-	-	.2
-	-	-	-	-	-	-	-	-	-	-	-	-	-	-	-	-	-	.3
-	-	-	-	-	-	-	-	-	-	-	-	-	-	-	-	-	-	.4
-	-	-	-	-	-	-	-	-	-	-	-	-	-	-	-	-	-	.5
-	-	-	-	-	-	-	-	-	-	-	-	-	-	-	-	-	-	.6
-	-	-	-	-	-	-	-	-	-	-	-	-	-	-	-	-	-	.7
-	-	-	-	-	-	-	-	-	-	-	-	-	-	-	-	-	-	.9
-	-	-	-	-	-	-	-	-	-	-	-	-	-	-	-	-	-	234
-	-	-	-	-	-	-	-	-	-	-	-	-	-	-	-	-	-	.0
-	-	-	-	-	-	-	-	-	-	-	-	-	-	-	-	-	-	.8
-	-	-	-	-	-	-	-	-	-	-	-	-	-	-	-	-	-	.9
3	2	2	2	2	7	4	10	19	24	38	68	76	105	86	54	24	-	235-238
-	-	-	-	-	-	-	-	-	-	1	1	1	1	1	-	-	-	235
-	-	-	-	-	-	-	-	-	-	-	-	-	-	-	-	-	-	.0
-	-	-	-	-	-	-	-	-	-	-	-	-	1	-	-	-	-	.1
-	-	-	-	-	-	-	-	-	-	-	-	-	1	1	-	-	-	.2
-	-	-	-	-	-	-	-	-	-	-	-	-	-	-	-	-	-	.3
-	-	-	-	-	-	-	-	-	-	-	1	-	-	-	-	-	-	.4
-	-	-	-	-	-	-	-	-	-	-	-	-	-	-	-	-	-	.5
-	-	-	-	-	-	-	-	-	-	-	-	-	-	-	-	-	-	.6
-	-	-	-	-	-	-	-	-	-	-	-	-	-	-	-	-	-	.7
-	-	-	-	-	-	-	-	-	-	-	-	-	-	-	-	-	-	.8
-	-	-	-	-	-	-	-	-	-	1	-	-	-	-	-	-	-	.9
-	-	-	-	-	-	-	-	-	-	2	2	1	1	5	3	5	-	236
-	-	-	-	-	-	-	-	-	-	-	-	-	-	-	-	-	-	.0
-	-	-	-	-	-	-	-	-	-	-	-	-	-	-	-	-	-	.1
-	-	-	-	-	-	-	-	-	-	-	-	-	-	-	-	-	-	.2
-	-	-	-	-	-	-	-	-	-	-	-	-	-	-	-	-	-	.3
-	-	-	-	-	-	-	-	-	-	-	-	-	-	1	-	-	-	.4
-	-	-	-	-	-	-	-	-	-	-	-	-	-	-	-	-	-	.5
-	-	-	-	-	-	-	-	-	-	2	2	1	1	4	3	4	-	.6
-	-	-	-	-	-	-	-	-	-	-	-	-	-	-	-	1	-	.7
2	2	2	2	1	5	3	2	4	2	4	5	8	3	-	2	-	-	.9
2	1	1	1	1	2	1	2	3	2	3	5	3	1	-	1	-	-	237
-	-	-	-	-	1	-	-	-	-	-	-	-	-	-	-	-	-	.0
-	-	-	-	-	-	-	-	-	-	-	-	-	-	-	-	-	-	.1
-	-	-	-	-	-	-	-	-	-	-	-	-	-	-	-	-	-	.2
-	-	-	-	-	-	-	-	-	-	-	-	-	-	-	-	-	-	.3
-	1	-	-	-	-	-	-	-	-	-	-	-	-	-	-	-	-	.4
-	-	-	-	-	-	-	-	-	-	-	-	-	-	-	-	-	-	.5
-	-	1	-	-	-	-	-	-	-	-	-	2	1	-	-	-	-	.6
-	-	-	1	1	-	2	2	-	1	-	1	-	3	1	-	-	-	.7
1	-	-	-	1	2	1	8	15	22	31	60	66	100	80	49	19	-	.9
-	-	-	-	-	-	-	-	-	-	-	-	1	-	-	-	-	-	238
-	-	-	-	-	-	-	-	-	-	-	-	-	-	-	-	-	-	.0
-	-	-	-	-	-	-	-	-	-	-	-	-	-	-	-	-	-	.1
-	-	-	-	-	-	-	-	-	-	-	-	-	-	-	-	-	-	.2
-	-	-	-	-	-	-	1	3	3	9	17	12	19	16	9	2	-	.3
-	-	-	-	-	-	-	-	-	-	-	-	-	-	-	-	-	-	.4
-	-	-	-	-	-	-	1	3	7	8	17	24	28	46	28	13	8	.5
1	-	-	-	1	2	-	4	4	10	5	19	23	35	34	24	9	-	.6
-	-	-	-	-	-	-	-	-	-	-	-	-	-	1	3	-	-	.7
-	-	-	-	-	-	-	-	1	1	-	-	1	-	1	-	-	-	.8
9	6	11	14	20	17	29	51	114	146	200	292	225	358	250	173	63	-	239
-	-	-	-	-	1	-	1	1	-	2	1	1	3	2	1	-	-	.0
-	-	-	-	-	-	-	-	-	1	1	1	1	1	2	-	1	-	.1
-	-	-	-	2	-	-	-	1	3	3	1	4	9	3	1	1	-	.2
-	-	-	1	-	1	-	1	3	-	5	8	4	5	7	6	3	-	.3
-	-	1	-	-	1	4	2	9	18	36	33	68	77	44	19	-	-	.4
-	-	-	-	1	1	2	7	11	14	35	26	66	54	60	23	-	-	.5
8	6	10	14	17	15	24	40	88	111	134	195	133	169	66	27	7	-	.6
-	-	-	-	-	-	-	1	-	1	3	1	3	1	4	-	-	-	.7
-	-	-	-	-	-	-	1	2	2	4	4	4	6	12	10	4	-	.8
1	-	-	-	-	-	2	2	10	8	16	10	16	30	23	24	5	-	.9
186	109	321	440	672	1.245	2.549	4.151	7.424	12.181	18.135	23.339	18.486	25.587	19.418	9.792	3.608	-	

20 -24	25 -29	30 -34	35 -39	40 -44	45 -49	50 -54	55 -59	60 -64	65 -69	70 -74	75 -79	80 -84	85 -89	90 e oltre	N.I.	Totale	Classifi- cazione analitica
116	188	341	669	1.263	1.784	2.981	4.261	5.998	7.940	6.628	10.496	9.115	5.417	2.322	-	59.792	140-208
-	3	3	6	9	23	44	47	55	63	65	99	80	65	30	-	595	140-149
-	-	-	-	-	-	-	-	1	1	2	4	3	5	3	-	19	140
-	-	-	-	-	-	-	-	-	-	1	-	-	-	1	-	2	.0
-	-	-	-	-	-	-	-	1	-	-	4	1	2	1	-	9	.1
-	-	-	-	-	-	-	-	-	-	1	-	-	-	-	-	1	.3
-	-	-	-	-	-	-	-	-	-	-	-	-	-	-	-	-	.4
-	-	-	-	-	-	-	-	-	-	-	-	-	-	-	-	-	.5
-	-	-	-	-	-	-	-	-	-	-	-	-	-	-	-	-	.6
-	-	-	-	-	-	-	-	-	-	-	-	-	-	-	-	-	.8
-	-	-	-	-	-	-	-	-	1	-	-	2	3	1	-	7	.9
-	2	1	1	-	6	8	9	15	13	14	21	15	18	7	-	130	141
-	-	-	1	-	1	1	2	2	3	1	-	4	-	-	-	15	.0
-	-	-	-	-	-	-	-	-	-	-	-	-	-	-	-	-	.1
-	-	-	-	-	-	-	-	-	-	-	-	-	-	-	-	-	.2
-	-	-	-	-	-	-	-	-	-	-	-	-	-	-	-	-	.3
-	-	-	-	-	-	-	-	-	-	-	-	-	1	-	-	1	.4
-	-	-	-	-	-	-	-	-	-	-	1	-	-	-	-	1	.5
-	-	-	-	-	-	-	-	-	-	-	-	-	-	-	-	-	.6
-	-	-	-	-	-	1	-	-	-	-	-	-	1	-	-	2	.8
-	2	1	-	-	5	6	7	13	10	13	20	11	16	7	-	111	.9
-	-	-	-	2	2	4	5	4	5	14	23	19	13	7	-	98	142
-	-	-	-	2	2	4	5	4	5	12	18	17	12	5	-	86	.0
-	-	-	-	-	-	-	-	-	-	-	-	4	2	1	1	8	.1
-	-	-	-	-	-	-	-	-	-	-	-	-	-	-	-	-	.2
-	-	-	-	-	-	-	-	-	-	-	-	-	-	-	-	-	.8
-	-	-	-	-	-	-	-	-	-	2	1	-	-	1	-	4	.9
-	-	-	-	-	2	1	2	-	2	2	2	2	4	1	-	18	143
-	-	-	-	-	-	1	1	-	1	-	-	-	1	-	-	2	.0
-	-	-	-	-	1	-	1	-	1	-	-	-	1	-	-	4	.1
-	-	-	-	-	-	-	-	-	-	-	-	-	-	-	-	-	.8
-	-	-	-	-	1	1	-	-	1	2	2	2	2	1	-	12	.9
-	-	-	-	-	-	-	2	3	4	1	4	1	-	-	-	15	144
-	-	-	-	-	-	-	-	-	-	-	-	-	-	-	-	-	.0
-	-	-	-	-	-	-	-	-	-	-	-	-	-	-	-	-	.1
-	-	-	-	-	-	-	-	-	-	-	-	-	-	-	-	-	.8
-	-	-	-	-	-	-	2	3	4	1	4	1	-	-	-	15	.9
-	-	1	2	3	2	6	11	7	9	7	14	14	11	5	-	92	145
-	-	-	-	-	-	-	-	-	-	-	-	-	1	-	-	1	.0
-	-	-	-	1	-	-	-	-	1	-	3	-	-	-	-	5	.2
-	-	-	1	-	-	-	-	-	-	-	1	-	-	-	-	2	.3
-	-	-	-	-	-	-	-	-	-	-	-	-	-	-	-	-	.4
-	-	-	1	-	-	-	-	-	-	1	1	-	1	2	-	7	.5
-	-	-	-	-	-	-	-	-	-	-	-	-	-	1	-	1	.6
-	-	-	-	-	-	-	-	-	-	-	-	-	-	-	-	-	.8
-	-	1	-	2	2	6	10	7	8	6	9	14	9	2	-	76	.9
-	-	-	1	-	4	10	5	5	7	3	8	5	3	2	-	53	146
-	-	-	-	-	3	5	3	2	5	3	5	3	2	1	-	32	.0
-	-	-	-	-	-	-	-	-	-	-	-	-	-	-	-	-	.1
-	-	-	-	-	-	-	-	-	-	-	-	-	-	1	-	1	.2
-	-	-	-	-	-	-	-	-	-	-	-	-	-	-	-	-	.3
-	-	-	-	-	-	-	-	-	-	-	-	-	-	-	-	-	.4
-	-	-	-	-	-	-	-	-	-	-	-	-	-	-	-	-	.5
-	-	-	-	-	-	-	-	-	-	-	-	-	-	-	-	-	.6
-	-	-	-	-	-	-	-	-	-	-	-	-	-	-	-	-	.7
-	-	-	-	-	-	-	-	-	-	-	-	-	-	-	-	-	.8
-	-	-	1	-	1	5	2	3	2	-	3	2	1	-	-	20	.9
-	1	-	2	3	1	8	4	8	11	8	12	9	4	1	-	73	147
-	-	-	-	-	-	-	-	-	-	-	-	-	-	-	-	-	.0
-	-	-	-	-	-	-	-	-	-	-	-	-	-	-	-	-	.1
-	-	-	-	-	-	-	-	-	-	-	-	-	-	-	-	-	.2
-	-	-	-	-	-	-	-	-	-	-	-	1	-	-	-	1	.3
-	-	-	-	-	-	-	-	-	-	-	-	-	-	-	-	-	.8
-	1	-	2	3	1	8	4	8	11	8	12	8	4	1	-	72	.9
-	-	-	-	-	4	3	5	3	3	5	2	4	2	-	-	31	148
-	-	-	-	-	-	1	1	2	-	-	-	1	-	-	-	5	.0
-	-	-	-	-	-	-	-	-	-	-	-	-	-	-	-	-	.1
-	-	-	-	-	-	-	-	-	-	1	-	-	-	-	-	1	.3
-	-	-	-	-	-	-	-	-	-	-	-	-	-	-	-	-	.8
-	-	-	-	-	4	2	4	1	3	4	2	3	2	-	-	25	.9

20 -24	25 -29	30 -34	35 -39	40 -44	45 -49	50 -54	55 -59	60 -64	65 -69	70 -74	75 -79	80 -84	85 -89	90 e oltre	N.I.	Totale	Classifi- cazione analitica
-	-	1	-	1	2	4	4	9	8	9	9	8	5	4	-	66	149
-	-	1	-	1	1	2	4	8	6	7	8	5	5	3	-	53	.0
-	-	-	-	-	-	-	-	-	-	-	-	-	-	-	-	-	.1
-	-	-	-	-	-	-	-	1	1	-	1	1	-	-	-	3	.8
-	-	-	-	-	1	2	-	1	1	2	-	2	-	1	-	10	.9
13	23	58	126	278	416	758	1.228	1.972	3.000	2.736	4.821	4.507	2.764	1.207	-	23.916	150-159
1	-	-	1	5	4	19	23	42	59	50	80	97	48	28	-	457	150
-	-	-	-	1	-	1	-	1	-	-	-	-	-	-	-	3	.0
-	-	-	-	-	-	-	-	-	-	-	1	-	-	-	-	1	.1
-	-	-	-	-	-	-	-	-	-	-	-	-	-	-	-	-	.2
-	-	-	-	-	-	-	-	-	-	-	-	-	1	-	-	1	.3
-	-	-	-	-	-	-	-	-	1	-	-	2	-	-	-	3	.4
-	-	-	-	-	-	-	-	-	3	3	1	1	1	1	-	10	.5
-	-	-	-	-	-	-	-	-	-	-	-	-	1	-	-	1	.8
1	-	-	1	4	4	18	23	41	55	47	78	94	45	27	-	438	.9
2	7	27	50	81	103	159	255	356	643	618	1.152	1.198	769	336	-	5.757	151
-	-	-	-	1	-	2	-	6	10	4	9	10	9	7	-	58	.0
-	-	-	-	-	-	-	1	-	2	1	2	2	1	2	-	11	.1
-	-	-	-	-	-	1	-	1	4	3	13	10	8	3	-	43	.2
-	-	-	-	-	1	-	-	-	1	1	-	3	2	2	-	10	.3
-	-	-	-	-	-	-	-	-	1	2	1	3	-	-	-	7	.4
-	-	-	-	-	-	-	-	-	-	1	-	-	2	2	-	5	.5
-	-	-	-	-	-	-	-	-	-	1	-	-	-	1	-	2	.6
-	-	-	-	-	-	-	-	-	1	-	1	3	3	-	-	8	.8
2	7	27	50	80	102	156	254	349	623	606	1.126	1.165	744	321	-	5.613	.9
-	-	3	-	2	3	4	4	14	14	10	15	10	6	3	-	88	152
-	-	2	-	-	2	3	1	7	7	6	6	8	6	1	-	49	.0
-	-	-	-	-	1	-	1	-	1	1	3	-	-	-	-	7	.1
-	-	-	-	1	-	-	2	1	-	1	3	1	-	2	-	11	.2
-	-	-	-	-	-	-	-	1	2	-	1	-	-	-	-	4	.3
-	-	-	-	-	-	-	-	1	-	-	-	-	-	-	-	1	.8
-	-	1	-	1	-	1	-	4	4	2	2	1	-	-	-	16	.9
4	5	11	28	65	99	178	259	367	604	511	922	849	583	270	-	4.757	153
-	-	-	-	1	-	2	2	1	1	1	2	9	2	2	-	22	.0
-	-	-	1	3	3	5	6	8	19	18	39	31	19	5	-	157	.1
-	-	-	2	1	3	8	18	13	25	24	40	42	24	8	-	208	.2
1	2	2	8	13	26	57	74	83	120	84	196	161	112	54	-	993	.3
-	-	-	1	2	-	5	5	8	16	22	48	39	25	9	-	181	.4
-	-	-	-	-	-	-	-	-	-	-	-	1	1	-	-	2	.5
-	1	-	-	3	4	7	9	16	45	40	65	66	50	29	-	335	.6
-	-	-	-	-	1	2	3	3	2	4	9	4	1	-	-	29	.7
-	-	1	-	1	-	1	-	1	-	5	2	2	1	-	-	14	.8
3	2	8	16	41	63	95	142	234	374	320	523	489	344	161	-	2.816	.9
-	5	3	12	34	48	74	120	170	262	241	407	385	266	118	-	2.145	154
-	1	1	1	8	6	8	19	26	40	40	64	62	43	12	-	331	.0
-	4	1	11	22	37	63	98	140	214	194	329	306	207	100	-	1.726	.1
-	-	-	-	1	-	-	-	-	2	3	4	5	5	2	-	22	.2
-	-	-	-	2	2	1	2	3	3	4	6	4	6	3	-	36	.3
-	-	1	-	2	2	2	1	1	3	-	4	8	5	1	-	30	.8
4	2	5	10	17	56	100	166	349	490	473	761	604	297	126	-	3.464	155
2	1	4	1	6	24	45	80	149	243	238	339	236	112	35	-	1.518	.0
-	-	-	1	-	3	1	-	10	5	9	5	1	1	1	-	37	.1
2	1	1	8	11	29	54	86	190	242	226	417	367	184	90	-	1.909	.2
-	-	2	5	18	33	50	116	185	246	228	360	319	165	63	-	1.790	156
-	-	1	2	7	14	32	73	114	138	120	187	169	72	35	-	964	.0
-	-	-	3	3	5	11	22	29	39	47	48	37	7	-	-	254	.1
-	-	-	3	3	4	3	6	12	8	23	16	8	3	-	-	89	.2
-	-	-	-	-	-	-	-	1	-	2	1	2	-	-	-	6	.8
-	-	1	-	5	13	9	29	42	67	61	101	85	46	18	-	477	.9
1	2	2	9	36	33	96	159	308	447	366	655	529	298	100	-	3.041	157
-	1	1	2	2	5	17	40	53	86	64	145	115	67	33	-	631	.0
-	-	-	-	-	-	-	1	2	4	2	5	1	1	-	-	16	.1
-	-	-	-	-	-	2	1	-	5	3	2	3	3	-	-	19	.2
-	-	-	-	-	-	-	-	-	-	-	-	-	-	-	-	-	.3
-	-	-	-	-	-	1	-	-	-	1	-	1	-	-	-	3	.4
-	-	-	-	-	-	1	3	4	1	-	1	1	-	-	-	11	.8
1	1	1	7	34	28	76	113	249	351	296	502	408	227	67	-	2.361	.9

Tavola 2.4 segue - Morti per tumori, per età - Femmine - Anno 1990

Classificazione analitica	CAUSE DI MORTE	0 anni	1	2	3	4	0-4	5-9	10 -14	15 -17	18 -19
158	TUM.MALIGNI DEL RETROPERITONEO E DEL PERITONEO	-	-	-	-	-	-	-	-	-	-
.0	RETROPERITONEO	-	-	-	-	-	-	-	-	-	-
.8	PARTI SPECIFICATE DEL PERITONEO	-	-	-	-	-	-	-	-	-	-
.9	PERITONEO NON SPECIFICATO	-	-	-	-	-	-	-	-	-	-
159	T.M.ALTR E MAL.DEF.SEDI APP.DIGER.E PERITON.	-	-	-	-	-	-	-	-	-	-
.0	CANALE INTESTINALE, PARTE NON SPECIFICATA	-	-	-	-	1	1	-	-	-	1
.1	MILZA, NON CLASSIFICATO ALTROVE	-	-	-	-	1	1	-	-	-	1
.8	ALTRI	-	-	-	-	-	-	-	-	-	-
.9	MAL DEFINITI	-	-	-	-	-	-	-	-	-	-
160-165	T.M. APPAR. RESPIRATORIO E ORGANI INTRATOR.	-	-	-	-	-	-	1	1	1	1
160	T.M.CAVITA' NASALI, ORECCHIO MEDIO E SENI ACC.	-	-	-	-	-	-	-	-	-	-
.0	CAVITA' NASALI	-	-	-	-	-	-	-	-	-	-
.1	TROMBA D'EUSTACHIO, ORECCHIO MEDIO E CELL.MAST.	-	-	-	-	-	-	-	-	-	-
.2	SENO MASCELLARE	-	-	-	-	-	-	-	-	-	-
.3	SENO ETMOIDALE	-	-	-	-	-	-	-	-	-	-
.4	SENO FRONTALE	-	-	-	-	-	-	-	-	-	-
.5	SENO SFENOIDALE	-	-	-	-	-	-	-	-	-	-
.8	ALTRI	-	-	-	-	-	-	-	-	-	-
.9	SENO ACCESSORIO, NON SPECIFICATO	-	-	-	-	-	-	-	-	-	-
161	TUMORI MALIGNI DELLA LARINGE	-	-	-	-	-	-	-	1	-	-
.0	GLOTTIDE	-	-	-	-	-	-	-	-	-	-
.1	REGIONE SOPRAGLOTTIDEA	-	-	-	-	-	-	-	-	-	-
.2	REGIONE SOTTOGLOTTIDEA	-	-	-	-	-	-	-	-	-	-
.3	CARTILAGINI LARINGEE	-	-	-	-	-	-	-	-	-	-
.8	ALTRI	-	-	-	-	-	-	-	-	-	-
.9	LARINGE, NON SPECIFICATA	-	-	-	-	-	-	-	1	-	-
162	T.M. DELLA TRACHEA, DEI BRONCHI E DEI POLM.	-	-	-	-	-	-	-	-	1	1
.0	TRACHEA	-	-	-	-	-	-	-	-	-	-
.2	BRONCO PRINCIPALE	-	-	-	-	-	-	-	-	-	-
.3	LOBO SUPERIORE, BRONCO O POLMONE	-	-	-	-	-	-	-	-	-	-
.4	LOBO MEDIO, BRONCO O POLMONE	-	-	-	-	-	-	-	-	-	-
.5	LOBO INFERIORE, BRONCO O POLMONE	-	-	-	-	-	-	-	-	-	-
.8	ALTRI	-	-	-	-	-	-	-	-	-	-
.9	BRONCO O POLMONE, NON SPECIFICATO	-	-	-	-	-	-	-	-	1	1
163	TUMORI MALIGNI DELLA PLEURA	-	-	-	-	-	-	-	-	-	-
.0	PARIETALE	-	-	-	-	-	-	-	-	-	-
.1	VISCERALE	-	-	-	-	-	-	-	-	-	-
.8	ALTRI	-	-	-	-	-	-	-	-	-	-
.9	PLEURA, NON SPECIFICATA	-	-	-	-	-	-	-	-	-	-
164	T.M. DEL TIMO, DEL CUORE E DEL MEDIASTINO	-	-	-	-	-	-	1	-	-	-
.0	TIMO	-	-	-	-	-	-	-	-	-	-
.1	CUORE	-	-	-	-	-	-	1	-	-	-
.2	MEDIASTINO ANTERIORE	-	-	-	-	-	-	-	-	-	-
.3	MEDIASTINO POSTERIORE	-	-	-	-	-	-	-	-	-	-
.8	ALTRI	-	-	-	-	-	-	-	-	-	-
.9	MEDIASTINO, PARTE NON SPECIFICATA	-	-	-	-	-	-	-	-	-	-
165	T.M.ALE MAL.DEF.SEDI APP.RESP.E ORG.INTRAT.	-	-	-	-	-	-	-	-	-	-
.0	VIE RESPIRATORIE SUPERIORI, PARTE NON SPECIF.	-	-	-	-	-	-	-	-	-	-
.8	ALTRI	-	-	-	-	-	-	-	-	-	-
.9	SEDE MAL DEFINITA DELL'APPARATO RESPIRATORIO	-	-	-	-	-	-	-	-	-	-
170-175	T.M. OSSA, TESS. CONNETTIVO, PELLE E MAMMELLA	-	-	-	2	1	3	4	13	13	9
170	T.M. DELLE OSSA E DELLA CARTILAGINE ARTICOL.	-	-	-	1	1	2	2	9	10	3
.0	OSSA DEL CRANIO E DELLA FACCIA	-	-	-	-	-	-	-	-	-	-
.1	MANDIBOLA	-	-	-	-	-	-	-	-	1	-
.2	COLONNA VERTEBRALE, ESCLUSI IL SACRO E IL COCC.	-	-	-	-	1	1	-	1	-	1
.3	COSTOLE, STERNO E CLAVICOLA	-	-	-	-	-	-	-	-	-	-
.4	OSSA LUNGHE DELL'ARTO SUPERIORE E SCAPOLA	-	-	-	-	-	-	-	1	-	-
.5	OSSA CORTE DELL'ARTO SUPERIORE	-	-	-	-	-	-	-	-	-	-
.6	OSSA DEL BACINO, SACRO E COCCIGE	-	-	-	-	-	-	-	-	-	-
.7	OSSA LUNGHE DELL'ARTO INFERIORE	-	-	-	1	-	1	-	-	3	-
.8	OSSA CORTE DELL'ARTO INFERIORE	-	-	-	-	-	-	-	1	3	-
.9	SEDE NON SPECIFICATA	-	-	-	-	-	-	1	4	6	2

20 -24	25 -29	30 -34	35 -39	40 -44	45 -49	50 -54	55 -59	60 -64	65 -69	70 -74	75 -79	80 -84	85 -89	90 e oltre	N.I.	Totale	Classifi- cazione analitica
-	-	-	1	6	5	16	25	36	52	37	67	36	27	7	-	315	158
-	-	-	1	5	1	10	12	19	22	19	21	15	10	3	-	138	.0
-	-	-	-	1	1	1	-	-	1	2	-	-	-	-	-	5	.8
-	-	-	-	1	3	5	13	17	29	16	46	21	17	4	-	172	.9
1	2	5	10	14	32	62	101	145	183	202	402	480	305	156	-	2.102	159
1	1	3	10	13	31	58	94	137	169	189	367	449	278	143	-	1.945	.0
-	-	-	-	-	-	-	1	-	1	-	1	-	-	1	-	4	.1
-	1	1	-	1	1	2	5	7	10	11	25	22	17	6	-	109	.8
-	-	1	-	-	-	2	1	1	3	2	9	9	10	6	-	44	.9
4	10	14	44	84	140	232	377	632	772	657	941	635	360	114	-	5.020	160-165
-	2	-	3	1	3	1	6	5	9	2	7	4	6	4	-	53	160
-	1	-	1	-	-	-	1	2	2	1	3	3	-	1	-	15	.0
-	-	-	-	-	-	-	-	-	-	-	1	-	-	-	-	1	.1
-	1	-	-	-	1	-	1	2	5	1	2	-	2	2	-	17	.2
-	-	-	1	1	1	1	3	1	-	-	1	-	3	-	-	12	.3
-	-	-	-	-	-	-	-	-	-	-	-	-	-	-	-	-	.4
-	-	-	-	-	1	-	1	-	1	-	-	-	-	-	-	3	.5
-	-	-	-	-	-	-	-	-	-	-	-	1	-	1	-	2	.8
-	-	-	1	-	-	-	-	-	1	-	-	-	1	-	-	3	.9
1	-	1	-	4	3	10	8	14	17	13	22	25	8	1	-	128	161
-	-	1	-	-	-	-	-	-	-	-	1	-	-	-	-	2	.0
-	-	-	-	-	-	-	-	1	2	-	1	-	-	-	-	4	.1
-	-	-	-	-	-	-	-	-	-	-	-	-	-	-	-	-	.2
-	-	-	-	-	-	-	-	-	-	-	-	-	-	-	-	-	.3
-	-	-	-	-	-	1	-	-	-	-	-	-	-	-	-	1	.8
1	-	-	-	4	3	9	8	13	15	13	20	25	8	1	-	121	.9
2	6	10	37	74	121	198	334	566	704	601	823	554	302	97	-	4.431	162
-	-	-	-	-	1	2	3	3	1	2	1	1	-	-	-	14	.0
-	-	-	-	-	-	1	-	3	1	1	1	-	-	-	-	7	.2
-	-	-	-	-	1	3	2	-	4	8	8	4	1	-	-	31	.3
-	-	-	-	-	-	1	-	1	1	2	1	1	-	-	-	6	.4
-	-	-	-	-	2	1	1	1	4	1	3	-	-	-	-	13	.5
-	-	-	-	-	-	-	-	2	1	-	-	-	-	-	-	3	.8
2	6	10	37	74	118	193	327	562	687	589	807	547	299	97	-	4.357	.9
-	1	2	3	4	10	16	23	38	28	32	66	40	30	9	-	302	163
-	-	-	-	-	-	-	-	-	-	-	-	-	-	-	-	-	.0
-	-	-	-	-	-	-	-	-	-	-	-	1	-	-	-	1	.8
-	1	2	3	4	10	16	23	38	28	32	66	39	30	9	-	301	.9
1	1	1	-	1	3	6	5	8	11	8	17	11	13	3	-	90	164
-	1	1	-	1	1	1	1	2	3	1	1	1	-	-	-	14	.0
-	-	-	-	-	-	-	-	-	3	1	2	1	-	-	-	8	.1
-	-	-	-	-	-	-	-	-	-	-	1	-	-	-	-	1	.2
-	-	-	-	-	-	-	-	-	-	-	-	-	-	-	-	-	.3
-	-	-	-	-	-	-	-	-	-	-	-	-	-	-	-	-	.8
1	-	-	-	-	2	5	4	6	5	6	13	9	13	3	-	67	.9
-	-	-	1	-	-	1	1	1	3	1	6	1	1	-	-	16	165
-	-	-	-	-	-	-	-	-	-	-	-	-	-	-	-	-	.0
-	-	-	1	-	-	1	1	1	3	1	6	1	1	-	-	16	.8
-	-	-	-	-	-	-	-	-	-	-	-	-	-	-	-	-	.9
17	37	112	251	484	672	1.097	1.293	1.454	1.644	1.119	1.527	1.227	790	390	-	12.156	170-175
4	2	8	1	5	10	5	16	32	38	38	45	30	20	8	-	288	170
-	1	-	-	1	1	-	5	5	5	2	8	2	4	2	-	36	.0
-	-	1	-	-	-	1	-	3	3	1	7	3	2	2	-	24	.1
-	-	-	-	-	1	-	4	2	4	5	10	2	1	1	-	33	.2
-	-	-	-	-	-	-	-	-	1	-	-	-	1	-	-	2	.3
-	-	1	-	-	-	-	1	1	1	2	-	1	2	-	-	10	.4
-	-	-	-	-	-	-	-	1	-	-	-	-	-	-	-	1	.5
-	-	1	1	-	-	1	-	3	4	1	1	3	-	-	-	18	.6
1	1	2	-	1	3	1	1	2	4	5	2	4	2	1	-	37	.7
-	-	-	-	-	-	-	-	-	-	-	-	1	-	-	-	1	.8
3	-	3	-	3	5	2	5	15	16	22	17	14	8	2	-	128	.9

20 -24	25 -29	30 -34	35 -39	40 -44	45 -49	50 -54	55 -59	60 -64	65 -69	70 -74	75 -79	80 -84	85 -89	90 e oltre	N.I.	Totale	Classifi- cazione analitica
6	4	3	6	7	6	11	21	23	27	15	19	17	18	6	-	200	171
-	-	-	-	-	-	2	1	1	1	-	2	1	1	1	-	12	.0
-	-	-	1	-	-	-	5	1	2	1	2	1	-	-	-	13	.2
2	-	-	1	-	-	1	3	8	5	8	5	2	7	1	-	43	.3
-	-	-	-	-	-	1	1	1	2	-	-	1	1	-	-	8	.4
-	-	-	-	-	1	-	-	1	3	-	1	1	-	1	-	8	.5
2	-	-	1	1	2	-	2	4	5	1	-	1	1	-	-	21	.6
-	-	-	-	-	-	-	-	-	-	-	-	-	-	1	-	1	.7
-	-	-	-	1	-	-	-	-	1	-	-	1	-	-	-	3	.8
2	4	3	3	5	3	7	9	7	8	5	9	9	8	2	-	91	.9
3	7	14	24	28	34	42	44	47	61	57	67	68	34	21	-	552	172
-	-	-	-	-	-	-	-	-	-	-	-	-	-	-	-	-	.0
-	-	-	-	-	1	-	-	-	-	-	-	-	-	-	-	1	.1
-	-	1	-	-	1	-	-	1	-	-	-	1	-	1	-	5	.2
-	-	-	-	-	2	-	1	1	-	1	3	4	-	1	-	13	.3
-	-	-	-	-	1	-	1	-	-	-	1	-	-	-	-	3	.4
1	1	1	2	4	2	2	2	3	3	2	2	5	3	-	-	33	.5
-	-	1	-	1	1	-	1	-	1	1	-	3	-	2	-	11	.6
-	-	-	2	3	3	4	4	1	8	11	7	7	4	1	-	55	.7
-	-	-	-	-	-	-	-	-	-	1	-	-	-	-	-	1	.8
2	6	11	20	20	24	35	35	41	49	41	54	48	27	16	-	430	.9
-	-	-	1	3	3	2	4	7	12	15	27	41	39	38	-	192	173
-	-	-	-	-	-	-	-	-	-	-	-	-	-	-	-	-	.0
-	-	-	-	1	-	-	-	-	-	-	-	1	-	1	-	3	.1
-	-	-	-	-	-	-	-	-	2	4	4	5	4	-	-	19	.2
-	-	-	-	-	-	-	2	-	1	3	9	13	16	21	-	65	.3
-	-	-	-	-	-	-	-	-	1	1	1	3	2	2	-	10	.4
-	-	-	-	-	-	1	-	1	3	1	-	1	1	-	-	8	.5
-	-	-	-	-	-	-	-	-	-	-	1	2	1	-	-	4	.6
-	-	-	-	-	-	-	-	-	1	2	3	3	-	3	-	12	.7
-	-	-	-	-	-	-	-	-	-	-	-	1	1	-	-	2	.8
-	-	-	1	2	3	1	2	6	4	4	9	12	14	11	-	69	.9
4	24	87	219	441	619	1.037	1.208	1.345	1.506	994	1.369	1.071	679	317	-	10.924	174
-	-	-	-	1	-	2	-	-	2	1	1	3	1	-	-	11	.0
-	-	-	-	-	-	-	-	-	-	-	-	-	-	-	-	-	.1
-	-	-	-	-	-	1	-	-	-	-	-	-	-	-	-	1	.2
-	-	-	-	-	-	-	-	-	-	-	-	-	-	-	-	-	.3
-	-	-	-	-	-	-	1	-	-	-	-	-	-	-	-	1	.4
-	-	-	-	-	1	1	-	2	-	-	-	-	-	-	-	4	.5
-	-	-	-	-	-	-	-	-	-	-	-	-	-	-	-	-	.6
-	-	-	-	-	-	-	-	1	-	-	-	-	-	-	-	1	.8
4	24	87	219	440	618	1.033	1.207	1.342	1.504	993	1.368	1.068	678	317	-	10.906	.9
-	-	-	-	-	-	-	-	-	-	-	-	-	-	-	-	-	175
11	28	52	96	205	283	441	688	958	1.177	966	1.455	1.258	668	272	-	8.572	179-189
-	4	16	26	65	85	125	214	253	314	266	419	350	180	73	-	2.390	179
-	2	9	17	35	24	47	41	55	62	51	69	46	21	11	-	490	180
-	-	-	1	-	-	2	1	-	-	2	-	-	1	-	-	7	.0
-	1	2	6	10	9	15	24	27	19	20	22	16	6	2	-	179	.1
-	-	-	-	-	-	-	-	-	-	-	-	-	-	-	-	-	.8
-	1	7	10	25	15	30	16	28	43	29	47	30	14	9	-	304	.9
-	-	-	-	-	-	-	-	-	-	-	-	-	-	-	-	-	181
1	-	2	4	6	6	11	34	45	71	50	63	56	27	11	-	387	182
1	-	2	4	6	6	11	34	45	71	49	63	56	27	11	-	386	.0
-	-	-	-	-	-	-	-	-	-	1	-	-	-	-	-	1	.1
-	-	-	-	-	-	-	-	-	-	-	-	-	-	-	-	-	.8
5	12	20	28	77	137	188	262	381	421	292	378	265	104	36	-	2.611	183
5	11	18	22	68	116	153	219	326	353	253	336	234	90	28	-	2.236	.0
-	-	-	-	-	-	1	-	-	1	-	1	-	-	-	-	3	.2
-	-	-	-	-	-	-	-	1	-	-	-	-	-	-	-	1	.3
-	-	-	-	-	-	-	-	-	-	-	-	-	-	-	-	-	.4
-	-	-	-	-	-	-	-	-	-	-	1	-	-	-	-	1	.5
-	-	-	-	-	1	3	3	3	11	2	2	2	2	1	-	30	.8
-	1	2	6	9	20	31	40	51	56	37	38	29	12	7	-	340	.9

Tavola 2.4 segue - Morti per tumori, per età - Femmine - Anno 1990

Classifi- cazione analitica	CAUSE DI MORTE	0 anni	1	2	3	4	0-4	5-9	10 -14	15 -17	18 -19
184	T.M.ALTRI E NON SPEC.ORGANI GENITALI FEMMIN.	-	-	-	-	-	-	-	-	-	-
.0	VAGINA	-	-	-	-	-	-	-	-	-	-
.1	GRANDI LABBRA	-	-	-	-	-	-	-	-	-	-
.2	PICCOLE LABBRA	-	-	-	-	-	-	-	-	-	-
.3	CLITORIDE	-	-	-	-	-	-	-	-	-	-
.4	VULVA, NON SPECIFICATA	-	-	-	-	-	-	-	-	-	-
.8	ALTRI	-	-	-	-	-	-	-	-	-	-
.9	SEDE NON SPECIFICATA	-	-	-	-	-	-	-	-	-	-
185	TUMORI MALIGNI DELLA PROSTATA	-	-	-	-	-	-	-	-	-	-
186	TUMORI MALIGNI DEL TESTICOLO	-	-	-	-	-	-	-	-	-	-
.0	ECTOPICO	-	-	-	-	-	-	-	-	-	-
.9	ALTRI E NON SPECIFICATI	-	-	-	-	-	-	-	-	-	-
187	T.M.DEL PENE E ALTRI ORGANI GENITALI MASCH.	-	-	-	-	-	-	-	-	-	-
.1	PREPUZIO	-	-	-	-	-	-	-	-	-	-
.2	GLANDE	-	-	-	-	-	-	-	-	-	-
.3	CORPO DEL PENE	-	-	-	-	-	-	-	-	-	-
.4	PENE, PARTE NON SPECIFICATA	-	-	-	-	-	-	-	-	-	-
.5	EPIDIDIMO	-	-	-	-	-	-	-	-	-	-
.6	CORDONE SPERMATICO	-	-	-	-	-	-	-	-	-	-
.7	SCROTO	-	-	-	-	-	-	-	-	-	-
.8	ALTRI	-	-	-	-	-	-	-	-	-	-
.9	SEDE NON SPECIFICATA	-	-	-	-	-	-	-	-	-	-
188	TUMORI MALIGNI DELLA VESCICA	-	-	-	-	-	-	-	-	-	-
.0	TRIGONO	-	-	-	-	-	-	-	-	-	-
.1	CUPOLA	-	-	-	-	-	-	-	-	-	-
.2	PARETE LATERALE	-	-	-	-	-	-	-	-	-	-
.3	PARETE ANTERIORE	-	-	-	-	-	-	-	-	-	-
.4	PARETE POSTERIORE	-	-	-	-	-	-	-	-	-	-
.5	COLLO DELLA VESCICA	-	-	-	-	-	-	-	-	-	-
.6	ORIFICIO URETERICO	-	-	-	-	-	-	-	-	-	-
.7	URACO	-	-	-	-	-	-	-	-	-	-
.8	ALTRI	-	-	-	-	-	-	-	-	-	-
.9	PARTE NON SPECIFICATA	-	-	-	-	-	-	-	-	-	-
189	T.M.RENE E ALTRI E NON SPEC. ORGANI URINARI	-	1	-	-	-	1	3	2	1	2
.0	RENE, ECCETTO IL BACINETTO	-	1	-	-	-	1	3	2	1	2
.1	BACINETTO RENALE	-	-	-	-	-	-	-	-	-	-
.2	URETERE	-	-	-	-	-	-	-	-	-	-
.3	URETRA	-	-	-	-	-	-	-	-	-	-
.4	GHIANDOLE PARAURETRALI	-	-	-	-	-	-	-	-	-	-
.8	ALTRI	-	-	-	-	-	-	-	-	-	-
.9	SEDE NON SPECIFICATA	-	-	-	-	-	-	-	-	-	-
190-199	TUMORI MALIGNI DI ALTRE E NON SPECIF. SEDI	3	4	4	7	5	23	21	17	13	7
190	TUMORI MALIGNI DELL'OCCHIO	-	-	1	-	-	1	-	-	-	-
.0	GLOBO OCUL., ECCETTO CONGIUN., CORNEA, RET.E COR.	-	-	-	-	-	-	-	-	-	-
.1	ORBITA	-	-	-	-	-	-	-	-	-	-
.2	GHIANDOLA LACRIMALE	-	-	-	-	-	-	-	-	-	-
.3	CONGIUNTIVA	-	-	-	-	-	-	-	-	-	-
.4	CORNEA	-	-	-	-	-	-	-	-	-	-
.5	RETINA	-	-	1	-	-	1	-	-	-	-
.6	COROIDE	-	-	-	-	-	-	-	-	-	-
.7	CANALE LACRIMALE	-	-	-	-	-	-	-	-	-	-
.8	ALTRI	-	-	-	-	-	-	-	-	-	-
.9	PARTE NON SPECIFICATA	-	-	-	-	-	-	-	-	-	-
191	TUMORI MALIGNI DELL'ENCEFALO	2	1	2	4	3	12	14	12	6	5
.0	CERVELLO, ECCETTO LOBI E VENTRICOLI	1	-	-	2	3	6	9	7	4	3
.1	LOBO FRONTALE	-	-	-	-	-	-	-	-	-	-
.2	LOBO TEMPORALE	-	-	-	-	-	-	-	1	-	-
.3	LOBO PARIETALE	-	-	-	-	-	-	-	-	-	-
.4	LOBO OCCIPITALE	-	-	-	-	-	-	-	-	-	-
.5	VENTRICOLI	-	-	-	-	-	-	-	-	-	-
.6	CERVELLETTO	1	1	-	1	-	3	4	-	1	1
.7	TRONCO DELL'ENCEFALO	-	-	1	-	-	1	-	-	-	-
.8	ALTRI	-	-	-	-	-	-	-	-	-	-
.9	ENCEFALO, NON SPECIFICATO	-	-	1	1	-	2	1	4	1	1
192	T.M. DI ALTRE E NON SPEC. PARTI DEL SIST.NERV.	-	-	-	-	-	-	2	-	-	-
.0	NERVI CRANICI	-	-	-	-	-	-	-	-	-	-
.1	MENINGI CEREBRALI	-	-	-	-	-	-	-	-	-	-
.2	MIDOLLO SPINALE	-	-	-	-	-	-	1	-	-	-
.3	MENINGI SPINALI	-	-	-	-	-	-	-	-	-	-
.8	ALTRI	-	-	-	-	-	-	-	-	-	-
.9	PARTE NON SPECIFICATA	-	-	-	-	-	-	1	-	-	-

20 -24	25 -29	30 -34	35 -39	40 -44	45 -49	50 -54	55 -59	60 -64	65 -69	70 -74	75 -79	80 -84	85 -89	90 e oltre	N.I.	Totale	Classifi- cazione analitica
2	-	-	3	8	3	16	25	37	60	85	103	133	83	36	-	594	184
1	-	-	1	4	1	7	10	7	18	26	28	33	25	11	-	172	.0
-	-	-	-	-	-	-	-	-	-	-	2	-	2	-	-	5	.1
-	-	-	-	-	-	-	-	-	-	-	-	-	-	-	-	-	.2
-	-	-	-	-	-	-	-	-	-	-	3	2	-	-	-	5	.3
-	-	-	2	3	2	7	11	21	35	49	59	90	49	21	-	349	.4
-	-	-	-	-	-	-	-	-	-	1	2	-	-	1	-	4	.8
1	-	-	-	1	-	2	4	9	7	9	9	8	7	2	-	59	.9
-	-	-	-	-	-	-	-	-	-	-	-	-	-	-	-	-	185
-	-	-	-	-	-	-	-	-	-	-	-	-	-	-	-	-	186
-	-	-	-	-	-	-	-	-	-	-	-	-	-	-	-	-	.0
-	-	-	-	-	-	-	-	-	-	-	-	-	-	-	-	-	.9
-	-	-	-	-	-	-	-	-	-	-	-	-	-	-	-	-	187
-	-	-	-	-	-	-	-	-	-	-	-	-	-	-	-	-	.1
-	-	-	-	-	-	-	-	-	-	-	-	-	-	-	-	-	.2
-	-	-	-	-	-	-	-	-	-	-	-	-	-	-	-	-	.3
-	-	-	-	-	-	-	-	-	-	-	-	-	-	-	-	-	.4
-	-	-	-	-	-	-	-	-	-	-	-	-	-	-	-	-	.5
-	-	-	-	-	-	-	-	-	-	-	-	-	-	-	-	-	.6
-	-	-	-	-	-	-	-	-	-	-	-	-	-	-	-	-	.7
-	-	-	-	-	-	-	-	-	-	-	-	-	-	-	-	-	.8
-	-	-	-	-	-	-	-	-	-	-	-	-	-	-	-	-	.9
1	-	1	2	4	7	10	49	71	102	112	251	250	178	76	-	1.114	188
-	-	-	-	-	-	-	1	-	-	-	-	1	-	-	-	2	.0
-	-	-	-	-	-	-	-	-	-	-	-	-	1	-	-	1	.1
-	-	-	-	-	-	-	-	-	-	-	-	-	-	-	-	-	.2
-	-	-	-	-	-	-	-	-	-	-	-	-	-	-	-	-	.3
-	-	-	-	-	-	-	-	-	-	-	-	-	-	-	-	-	.4
-	-	-	-	-	-	-	-	-	-	-	-	-	-	-	-	-	.5
-	-	-	-	-	-	-	-	-	-	-	-	-	-	-	-	-	.6
-	-	-	-	-	-	-	-	-	-	-	-	-	-	-	-	-	.7
-	-	-	-	-	-	-	-	-	-	-	-	-	-	-	-	-	.8
-	-	-	-	-	-	-	-	-	-	-	-	-	-	-	-	-	.9
1	-	1	2	4	7	10	47	71	102	110	249	248	178	76	-	1.106	189
2	10	4	16	10	21	44	63	116	147	110	172	158	75	29	-	986	.0
2	10	4	15	9	21	43	59	114	144	106	160	150	66	29	-	941	.1
-	-	-	-	-	-	-	-	-	-	-	-	-	2	-	-	2	.2
-	-	-	-	-	-	-	1	1	-	1	3	4	1	-	-	11	.3
-	-	-	-	-	-	-	-	-	1	-	2	2	2	-	-	7	.4
-	-	-	-	-	-	-	-	-	-	-	-	-	-	-	-	-	.8
-	-	-	1	1	-	1	3	-	2	3	7	2	3	-	-	23	.9
22	29	43	65	104	120	214	314	486	626	514	753	657	385	184	-	4.597	190-199
1	-	-	2	2	1	1	-	3	9	2	6	5	11	8	-	52	190
-	-	-	-	-	-	-	-	-	-	1	-	-	-	-	-	1	.0
-	-	-	-	-	-	-	-	-	4	-	2	-	5	3	-	14	.1
-	-	-	-	-	-	-	-	-	-	-	-	-	-	-	-	-	.2
-	-	-	-	-	-	-	-	-	-	-	-	-	-	-	-	-	.3
-	-	-	1	-	-	-	-	-	-	-	-	1	-	1	-	5	.4
-	-	-	-	1	-	-	-	-	1	1	-	1	1	1	-	6	.5
-	-	-	-	-	-	-	-	-	-	-	-	-	1	-	-	1	.6
-	-	-	-	-	-	-	-	-	-	-	-	-	-	-	-	-	.7
-	-	-	-	-	-	-	-	-	-	-	-	-	-	-	-	-	.8
1	-	-	1	1	1	1	-	2	4	1	2	4	4	3	-	25	.9
12	14	26	34	54	58	92	136	191	228	152	173	93	20	9	-	1.341	191
8	13	16	24	36	38	68	104	142	174	119	148	84	17	7	-	1.027	.0
-	-	1	1	1	-	2	5	3	4	4	-	3	-	1	-	25	.1
-	-	-	-	-	-	-	3	8	6	4	2	-	-	1	-	25	.2
-	-	1	1	-	1	1	-	4	3	1	1	-	-	-	-	13	.3
-	-	-	1	-	-	-	-	1	1	1	-	-	1	-	-	4	.4
1	-	2	-	1	2	-	3	4	3	4	6	-	-	-	-	3	.5
-	-	3	-	1	-	-	1	-	1	-	3	2	-	-	-	13	.6
-	-	-	2	2	2	4	4	9	9	5	3	1	-	-	-	41	.7
3	1	3	5	13	14	17	15	21	25	14	10	3	2	-	-	155	.8
-	1	1	-	4	-	2	3	5	5	7	6	5	3	-	-	44	.9
-	-	-	-	-	-	-	-	-	2	-	-	-	-	-	-	2	.0
-	-	-	1	-	-	-	3	2	2	3	1	2	2	-	-	16	.1
-	1	1	-	-	-	2	-	1	1	2	4	2	1	-	-	16	.2
-	-	-	-	-	-	-	-	-	1	-	-	-	-	-	-	2	.3
-	-	-	-	-	-	-	-	-	-	-	-	-	-	-	-	-	.8
-	-	-	-	2	-	-	-	1	-	2	1	1	-	-	-	8	.9

Tavola 2.4 segue - Morti per tumori, per età - Femmine - Anno 1990

Classificazione analitica	CAUSE DI MORTE	0 anni	1	2	3	4	0-4	5-9	10-14	15-17	18-19
193	TUMORI MALIGNI DELLA GHIANDOLA TIROIDE	-	-	-	-	-	-	-	-	-	-
194	TUMORI MALIGNI DELLE ALTRE GHIANDOLE ENDOCR.	1	3	1	3	1	9	4	2	3	-
.0	GHIANDOLE SURRENALI	1	3	1	3	1	9	4	2	3	-
.1	GHIANDOLE PARATIROIDI	-	-	-	-	-	-	-	-	-	-
.3	IPOFISI E DOTTO CRANIO-FARINGEO	-	-	-	-	-	-	-	-	-	-
.4	EPIFISI	-	-	-	-	-	-	-	-	-	-
.5	GLOMO CAROTIDEO	-	-	-	-	-	-	-	-	-	-
.6	GLOMO AORTICO ED ALTRI PARAGANGLI	-	-	-	-	-	-	-	-	-	-
.8	ALTRI	-	-	-	-	-	-	-	-	-	-
.9	SEDE NON SPECIFICATA	-	-	-	-	-	-	-	-	-	-
195	TUMORI MALIGNI DI ALTRE E MAL DEFINITE SEDI	-	-	-	-	-	-	-	-	-	-
.0	TESTA, FACCIA E COLLO	-	-	-	-	-	-	-	1	1	-
.1	TORACE	-	-	-	-	-	-	-	-	-	-
.2	ADDOME	-	-	-	-	-	-	-	1	-	-
.3	BACINO	-	-	-	-	-	-	-	-	-	-
.4	ARTO SUPERIORE	-	-	-	-	-	-	-	-	-	-
.5	ARTO INFERIORE	-	-	-	-	-	-	-	-	1	-
.8	ALTRE SEDI SPECIFICATE	-	-	-	-	-	-	-	-	-	-
196	T.M.SECONDARI E NON SPECIFICATI DEI LINFON.	-	-	-	-	-	-	-	-	-	-
.0	TESTA, FACCIA E COLLO	-	-	-	-	-	-	-	-	-	-
.1	INTRATORACICI	-	-	-	-	-	-	-	-	-	-
.2	INTRADDOMINALI	-	-	-	-	-	-	-	-	-	-
.3	ASCELLARI E DELL'ARTO SUPERIORE	-	-	-	-	-	-	-	-	-	-
.5	INGUINALI E DELL'ARTO INFERIORE	-	-	-	-	-	-	-	-	-	-
.6	INTRAPELVICI	-	-	-	-	-	-	-	-	-	-
.8	SEDI MULTIPLE	-	-	-	-	-	-	-	-	-	-
.9	SEDE NON SPECIFICATA	-	-	-	-	-	-	-	-	-	-
197	T.M.SECOND. DEGLI APPARAT. RESPIR. E DIGEREN.	-	-	-	-	-	-	-	-	-	-
.0	POLMONE	-	-	-	-	-	-	-	-	-	-
.1	MEDIASTINO	-	-	-	-	-	-	-	-	-	-
.2	PLEURA	-	-	-	-	-	-	-	-	-	-
.3	ALTRI ORGANI RESPIRATORI	-	-	-	-	-	-	-	-	-	-
.4	INTESTINO TENUE, INCLUSO IL DUODENO	-	-	-	-	-	-	-	-	-	-
.5	INTESTINO CRASSO E RETTO	-	-	-	-	-	-	-	-	-	-
.6	RETROPERITONEO E PERITONEO	-	-	-	-	-	-	-	-	-	-
.8	FEGATO	-	-	-	-	-	-	-	-	-	-
.8	ALTRI ORGANI DIGERENTI	-	-	-	-	-	-	-	-	-	-
198	T. MALIGNI SECONDARI DI ALTRE SEDI SPECIFIC.	-	-	-	-	-	-	-	-	-	-
.0	RENE	-	-	-	-	-	-	-	-	-	-
.1	ALTRI ORGANI URINARI	-	-	-	-	-	-	-	-	-	-
.2	PELLE	-	-	-	-	-	-	-	-	-	-
.3	ENCEFALO E MIDOLLO SPINALE	-	-	-	-	-	-	-	-	-	-
.4	ALTRE PARTI DEL SISTEMA NERVOSO	-	-	-	-	-	-	-	-	-	-
.5	OSSA E MIDOLLO OSSEO	-	-	-	-	-	-	-	-	-	-
.6	OVAIO	-	-	-	-	-	-	-	-	-	-
.7	GHIANDOLE SURRENALI	-	-	-	-	-	-	-	-	-	-
.8	ALTRE SEDI SPECIFICATE	-	-	-	-	-	-	-	-	-	-
199	TUMORI MALIGNI SENZA INDICAZIONE DELLA SEDE	-	-	-	-	-	-	-	-	-	-
.0	DISSEMINATI	-	-	-	-	1	1	1	2	3	2
.1	ALTRI	-	-	-	-	1	1	1	2	3	2
200-208	T.M. DEI TESSUTI LINFATICO ED EMATOPOIETICO	3	7	4	-	4	18	29	28	27	18
200	LINFOSARCOMA E RETICOLOSARCOMA	-	1	-	-	1	2	-	1	2	-
.0	RETICOLOSARCOMA	-	-	-	-	1	1	-	-	-	-
.1	LINFOSARCOMA	-	-	-	-	-	-	-	1	2	-
.2	TUMORE DI BURKITT	-	-	-	-	-	-	-	-	-	-
.8	ALTRE VARIANTI CON NOME SPECIFICO	-	1	-	-	-	1	-	-	-	-
201	MALATTIA DI HODGKIN	-	1	-	-	-	1	-	-	2	2
.0	PARAGRANULOMA DI HODGKIN	-	-	-	-	-	-	-	-	-	-
.1	GRANULOMA DI HODGKIN	-	-	-	-	-	-	-	-	-	-
.2	SARCOMA DI HODGKIN	-	-	-	-	-	-	-	-	-	-
.4	PREDOMINANZA LINFOCITICA-ISTIOCITICA	-	-	-	-	-	-	-	-	-	-
.5	SCLEROSI NODULARE	-	-	-	-	-	-	-	-	-	-
.6	CELLULARITA' MISTA	-	-	-	-	-	-	-	-	-	-
.7	DEPLEZIONE LINFOCITICA	-	-	-	-	-	-	-	-	-	-
.9	NON SPECIFICATA	-	1	-	-	-	1	-	-	2	2

20 -24	25 -29	30 -34	35 -39	40 -44	45 -49	50 -54	55 -59	60 -64	65 -69	70 -74	75 -79	80 -84	85 -89	90 e oltre	N.I.	Totale	Classifi- cazione analitica
1	1	-	3	7	11	24	36	53	59	64	74	64	40	10	-	447	193
3	3	2	-	3	3	7	4	7	10	5	9	6	2	-	-	82	194
1	2	1	-	2	3	5	2	3	5	2	6	4	2	-	-	56	.0
-	-	-	-	-	-	1	-	-	1	-	-	-	-	-	-	2	.1
1	1	1	-	1	-	1	2	1	3	3	1	1	-	-	-	16	.3
1	-	-	-	-	-	-	-	1	-	-	-	-	-	-	-	2	.4
-	-	-	-	-	-	-	-	1	-	-	-	-	-	-	-	1	.5
-	-	-	-	-	-	-	-	-	-	-	-	-	-	-	-	-	.6
-	-	-	-	-	-	-	-	1	1	-	2	1	-	-	-	5	.9
1	3	4	8	6	7	22	35	58	69	66	121	130	119	66	-	717	195
-	-	-	3	1	-	4	2	3	9	8	16	29	21	18	-	114	.0
-	-	-	-	-	-	-	-	1	-	1	2	5	4	2	-	15	.1
-	1	1	2	3	6	11	20	36	34	33	66	68	70	35	-	387	.2
-	1	1	2	2	1	4	11	16	20	22	26	20	15	6	-	147	.3
-	1	-	-	-	-	-	-	2	1	1	2	1	2	3	-	14	.4
1	-	1	1	-	-	2	1	-	4	1	5	4	5	1	-	26	.5
-	-	1	-	-	-	1	1	-	1	-	4	3	2	1	-	14	.8
-	-	-	-	-	-	-	-	-	-	-	-	-	-	-	-	-	196
-	-	-	-	-	-	-	-	-	-	-	-	-	-	-	-	-	.0
-	-	-	-	-	-	-	-	-	-	-	-	-	-	-	-	-	.1
-	-	-	-	-	-	-	-	-	-	-	-	-	-	-	-	-	.2
-	-	-	-	-	-	-	-	-	-	-	-	-	-	-	-	-	.3
-	-	-	-	-	-	-	-	-	-	-	-	-	-	-	-	-	.5
-	-	-	-	-	-	-	-	-	-	-	-	-	-	-	-	-	.6
-	-	-	-	-	-	-	-	-	-	-	-	-	-	-	-	-	.8
-	-	-	-	-	-	-	-	-	-	-	-	-	-	-	-	-	.9
-	-	-	-	-	-	-	-	-	-	-	-	-	-	-	-	-	197
-	-	-	-	-	-	-	-	-	-	-	-	-	-	-	-	-	.0
-	-	-	-	-	-	-	-	-	-	-	-	-	-	-	-	-	.1
-	-	-	-	-	-	-	-	-	-	-	-	-	-	-	-	-	.2
-	-	-	-	-	-	-	-	-	-	-	-	-	-	-	-	-	.3
-	-	-	-	-	-	-	-	-	-	-	-	-	-	-	-	-	.4
-	-	-	-	-	-	-	-	-	-	-	-	-	-	-	-	-	.5
-	-	-	-	-	-	-	-	-	-	-	-	-	-	-	-	-	.6
-	-	-	-	-	-	-	-	-	-	-	-	-	-	-	-	-	.7
-	-	-	-	-	-	-	-	-	-	-	-	-	-	-	-	-	.8
4	7	10	18	28	40	66	100	169	246	218	364	354	190	91	-	1.914	199
-	-	1	4	6	12	16	21	48	66	61	86	83	36	10	-	450	.0
4	7	9	14	22	28	50	79	121	180	157	278	271	154	81	-	1.464	.1
49	58	59	81	99	130	195	314	441	658	571	900	751	385	125	-	4.936	200-208
3	-	1	5	4	1	4	6	7	7	5	18	17	7	3	-	93	200
-	-	-	1	-	-	-	1	1	2	-	3	2	-	-	-	11	.0
2	-	1	3	3	-	4	2	2	2	4	7	10	4	2	-	49	.1
-	-	-	1	-	-	-	-	-	-	-	1	1	-	-	-	3	.2
1	-	-	-	1	1	-	3	4	3	1	7	4	3	1	-	30	.8
8	15	15	15	12	17	12	11	21	25	22	24	20	4	2	-	228	201
-	-	-	-	-	-	-	-	-	-	-	-	-	-	-	-	-	.0
-	-	-	-	-	-	-	-	-	-	-	-	-	-	-	-	-	.1
-	-	-	-	-	-	-	-	-	-	-	-	-	-	-	-	-	.2
-	-	-	-	-	-	-	-	-	-	-	-	-	-	-	-	-	.4
-	-	-	-	-	-	-	-	-	-	-	-	-	-	-	-	-	.5
-	-	-	-	-	-	-	-	-	-	-	-	-	-	-	-	-	.6
-	-	-	-	-	-	-	-	-	-	-	-	-	-	-	-	-	.7
8	15	15	15	12	17	12	11	21	25	22	24	20	4	2	-	228	.9

20 -24	25 -29	30 -34	35 -39	40 -44	45 -49	50 -54	55 -59	60 -64	65 -69	70 -74	75 -79	80 -84	85 -89	90 e oltre	N.I.	Totale	Classifi- cazione analitica
7	15	19	20	22	39	66	92	141	206	205	276	211	94	24	-	1.445	202
-	-	-	1	-	1	1	-	-	1	-	-	1	-	-	-	5	.0
-	-	-	-	-	1	1	-	-	2	1	4	2	2	-	-	13	.1
-	-	-	-	-	-	-	-	-	-	-	1	-	-	-	-	1	.2
-	-	-	-	-	-	1	1	1	-	-	-	-	-	-	-	3	.3
-	-	-	-	-	-	-	-	-	-	-	1	-	-	-	-	1	.4
-	-	-	-	-	-	-	-	-	-	-	-	-	-	-	-	-	.5
-	-	-	-	-	-	-	-	1	-	-	-	1	-	-	-	2	.6
7	15	19	18	22	37	63	91	137	201	204	269	205	91	24	-	1.411	.8
-	-	-	1	-	-	-	-	2	2	-	1	2	1	-	-	9	.9
-	-	-	6	9	16	34	73	104	135	128	192	189	81	25	-	992	203
-	-	-	4	8	16	30	67	90	115	112	155	158	62	22	-	839	.0
-	-	-	1	-	-	-	2	2	2	1	-	-	-	-	-	6	.1
-	-	-	1	1	-	4	6	12	18	15	37	31	19	3	-	147	.8
8	12	2	7	9	10	12	26	40	75	64	119	94	66	33	-	631	204
5	7	1	6	8	6	5	10	6	12	13	15	8	13	2	-	165	.0
-	-	-	-	-	4	5	14	31	52	42	88	82	44	22	-	386	.1
-	-	-	-	-	-	-	-	-	-	-	-	-	-	-	-	-	.2
-	-	-	-	-	-	-	-	-	-	-	-	-	-	-	-	-	.8
3	5	1	1	1	-	2	2	3	11	9	16	4	9	9	-	80	.9
12	10	18	14	26	31	34	77	73	141	88	162	129	70	18	-	932	205
8	7	10	8	10	21	13	34	41	68	44	71	56	25	6	-	441	.0
3	3	6	5	14	8	17	34	22	55	24	60	48	32	10	-	346	.1
-	-	-	-	-	-	-	-	-	-	1	-	-	-	-	-	1	.2
-	-	-	-	-	-	-	-	-	1	-	-	-	1	-	-	2	.3
-	-	-	-	-	-	-	-	-	-	-	-	-	-	-	-	-	.8
1	-	2	1	2	2	4	9	10	17	19	31	25	12	2	-	142	.9
-	-	1	2	-	-	-	-	1	1	5	5	2	4	-	-	21	206
-	-	1	1	-	-	-	-	1	1	3	3	1	3	-	-	14	.0
-	-	-	-	-	-	-	-	-	-	-	1	-	-	-	-	1	.1
-	-	-	-	-	-	-	-	-	-	-	-	-	-	-	-	-	.2
-	-	-	-	-	-	-	-	-	-	-	-	-	-	-	-	-	.8
-	-	-	1	-	-	-	-	-	-	2	1	1	1	-	-	6	.9
-	-	-	-	-	-	-	-	1	1	-	-	2	-	-	-	4	207
-	-	-	-	-	-	-	-	1	1	-	-	2	-	-	-	4	.0
-	-	-	-	-	-	-	-	-	-	-	-	-	-	-	-	-	.1
-	-	-	-	-	-	-	-	-	-	-	-	-	-	-	-	-	.2
-	-	-	-	-	-	-	-	-	-	-	-	-	-	-	-	-	.8
11	6	3	12	17	16	33	29	53	67	54	104	87	59	20	-	590	208
5	2	2	6	14	12	19	17	42	37	28	56	34	22	9	-	311	.0
-	-	-	-	1	-	3	-	2	2	6	12	7	10	3	-	46	.1
-	-	-	-	-	-	1	-	-	-	-	1	-	-	-	-	1	.2
-	-	-	-	-	-	-	-	-	-	-	-	-	-	-	-	1	.8
6	4	1	6	2	4	10	12	9	28	20	35	46	27	8	-	231	.9
4	2	2	4	6	8	20	18	30	41	33	56	23	15	5	-	273	210-229
-	-	-	-	-	-	-	-	-	-	-	-	-	1	-	-	1	210
-	-	-	-	-	-	-	-	-	-	-	-	-	-	-	-	-	.0
-	-	-	-	-	-	-	-	-	-	-	-	-	-	-	-	-	.1
-	-	-	-	-	-	-	-	-	-	-	-	-	1	-	-	1	.2
-	-	-	-	-	-	-	-	-	-	-	-	-	-	-	-	-	.3
-	-	-	-	-	-	-	-	-	-	-	-	-	-	-	-	-	.4
-	-	-	-	-	-	-	-	-	-	-	-	-	-	-	-	-	.5
-	-	-	-	-	-	-	-	-	-	-	-	-	-	-	-	-	.6
-	-	-	-	-	-	-	-	-	-	-	-	-	-	-	-	-	.7
-	-	-	-	-	-	-	-	-	-	-	-	-	-	-	-	-	.8
-	-	-	-	-	-	-	-	-	-	-	-	-	-	-	-	-	.9
-	-	-	-	-	-	1	-	-	-	1	2	2	2	2	-	13	211
-	-	-	-	-	-	-	-	-	-	-	-	-	-	-	-	-	.0
-	-	-	-	-	-	-	-	-	-	-	-	1	1	-	-	2	.1
-	-	-	-	-	-	-	-	-	-	-	-	-	-	-	-	-	.2
-	-	-	-	-	-	1	-	-	-	2	-	-	-	2	-	6	.3
-	-	-	-	-	-	-	-	-	-	-	1	-	-	-	-	1	.4
-	-	-	-	-	-	-	-	-	1	-	1	-	1	-	-	3	.5
-	-	-	-	-	-	-	-	-	-	-	-	-	-	-	-	-	.6
-	-	-	-	-	-	-	-	-	-	-	-	-	-	-	-	-	.7
-	-	-	-	-	-	-	-	-	-	-	-	-	-	-	-	-	.8
-	-	-	-	-	-	-	-	-	-	-	-	1	-	-	-	1	.9

20 -24	25 -29	30 -34	35 -39	40 -44	45 -49	50 -54	55 -59	60 -64	65 -69	70 -74	75 -79	80 -84	85 -89	90 e oltre	N.I.	Totale	Classifi- cazione analitica
-	-	-	-	-	-	-	-	-	-	-	-	-	-	-	-	-	224
-	-	-	-	-	-	-	-	-	-	-	-	-	-	-	-	-	.0
-	-	-	-	-	-	-	-	-	-	-	-	-	-	-	-	-	.1
-	-	-	-	-	-	-	-	-	-	-	-	-	-	-	-	-	.2
-	-	-	-	-	-	-	-	-	-	-	-	-	-	-	-	-	.3
-	-	-	-	-	-	-	-	-	-	-	-	-	-	-	-	-	.4
-	-	-	-	-	-	-	-	-	-	-	-	-	-	-	-	-	.5
-	-	-	-	-	-	-	-	-	-	-	-	-	-	-	-	-	.6
-	-	-	-	-	-	-	-	-	-	-	-	-	-	-	-	-	.7
-	-	-	-	-	-	-	-	-	-	-	-	-	-	-	-	-	.8
-	-	-	-	-	-	-	-	-	-	-	-	-	-	-	-	-	.9
2	1	-	2	2	5	11	13	24	28	22	44	18	6	-	-	181	225
-	-	-	-	1	2	-	2	2	-	3	3	1	-	-	-	16	.0
-	-	-	1	-	-	2	1	5	2	-	-	-	-	-	-	11	.1
2	1	-	1	1	3	9	10	17	26	18	41	17	6	-	-	153	.2
-	-	-	-	-	-	-	-	-	-	-	-	-	-	-	-	-	.3
-	-	-	-	-	-	-	-	-	-	1	-	-	-	-	-	1	.4
-	-	-	-	-	-	-	-	-	-	-	-	-	-	-	-	-	.8
-	-	-	-	-	-	-	-	-	-	-	-	-	-	-	-	-	.9
-	-	-	-	-	-	-	-	-	2	1	1	-	-	-	-	4	226
-	-	1	-	-	1	2	1	1	2	4	2	-	-	1	-	15	227
-	-	-	-	-	-	-	-	1	-	-	-	-	-	-	-	1	.0
-	-	-	-	-	-	-	-	-	-	-	-	-	-	-	-	-	.1
-	-	1	-	-	1	2	1	-	2	4	2	-	-	1	-	14	.3
-	-	-	-	-	-	-	-	-	-	-	-	-	-	-	-	-	.4
-	-	-	-	-	-	-	-	-	-	-	-	-	-	-	-	-	.5
-	-	-	-	-	-	-	-	-	-	-	-	-	-	-	-	-	.6
-	-	-	-	-	-	-	-	-	-	-	-	-	-	-	-	-	.8
-	-	-	-	-	-	-	-	-	-	-	-	-	-	-	-	-	.9
1	1	-	-	1	-	1	-	2	4	-	2	-	-	-	-	13	228
1	1	-	-	1	-	1	-	2	4	-	1	-	-	-	-	12	.0
-	-	-	-	-	-	-	-	-	-	-	1	-	-	-	-	1	.1
-	-	-	-	-	-	-	-	-	-	1	1	1	1	-	-	4	229
-	-	-	-	-	-	-	-	-	-	-	-	-	-	-	-	-	.0
-	-	-	-	-	-	-	-	-	-	1	-	1	-	-	-	2	.8
-	-	-	-	-	-	-	-	-	-	-	1	-	1	-	-	2	.9
-	-	-	-	-	-	1	-	-	-	-	2	1	-	-	-	4	230-234
-	-	-	-	-	-	1	-	-	-	-	2	-	-	-	-	3	230
-	-	-	-	-	-	-	-	-	-	-	-	-	-	-	-	-	.0
-	-	-	-	-	-	-	-	-	-	-	-	-	-	-	-	-	.1
-	-	-	-	-	-	-	-	-	-	-	-	-	-	-	-	-	.2
-	-	-	-	-	-	-	-	-	-	-	-	-	-	-	-	-	.3
-	-	-	-	-	-	-	-	-	-	-	-	-	-	-	-	-	.4
-	-	-	-	-	-	-	-	-	-	-	-	-	-	-	-	-	.5
-	-	-	-	-	-	-	-	-	-	-	1	-	-	-	-	1	.6
-	-	-	-	-	-	1	-	-	-	-	1	-	-	-	-	2	.7
-	-	-	-	-	-	-	-	-	-	-	-	-	-	-	-	-	.8
-	-	-	-	-	-	-	-	-	-	-	-	-	-	-	-	-	.9
-	-	-	-	-	-	-	-	-	-	-	-	-	-	-	-	-	231
-	-	-	-	-	-	-	-	-	-	-	-	-	-	-	-	-	.0
-	-	-	-	-	-	-	-	-	-	-	-	-	-	-	-	-	.1
-	-	-	-	-	-	-	-	-	-	-	-	-	-	-	-	-	.2
-	-	-	-	-	-	-	-	-	-	-	-	-	-	-	-	-	.8
-	-	-	-	-	-	-	-	-	-	-	-	-	-	-	-	-	.9
-	-	-	-	-	-	-	-	-	-	-	-	-	-	-	-	-	232
-	-	-	-	-	-	-	-	-	-	-	-	-	-	-	-	1	.0
-	-	-	-	-	-	-	-	-	-	-	-	-	-	-	-	-	.1
-	-	-	-	-	-	-	-	-	-	-	-	-	-	-	-	-	.2
-	-	-	-	-	-	-	-	-	-	-	-	-	-	-	-	-	.3
-	-	-	-	-	-	-	-	-	-	-	-	-	-	-	-	-	.4
-	-	-	-	-	-	-	-	-	-	-	-	-	-	-	-	-	.5
-	-	-	-	-	-	-	-	-	-	-	-	-	-	-	-	-	.6
-	-	-	-	-	-	-	-	-	-	-	-	-	-	-	-	-	.7
-	-	-	-	-	-	-	-	-	-	-	-	-	-	-	-	-	.8
-	-	-	-	-	-	-	-	-	-	-	-	1	-	-	-	1	.9

Tavola 2.4 segue - Morti per tumori, per età - Femmine - Anno 1990

Classificazione analitica	CAUSE DI MORTE	0 anni	1	2	3	4	0-4	5-9	10 -14	15 -17	18 -19
233	CARC.IN SITU MAMMELLA E APPAR. GENITOURINAR.	-	-	-	-	-	-	-	-	-	-
.0	MAMMELLA	-	-	-	-	-	-	-	-	-	-
.1	COLLO DELL'UTERO	-	-	-	-	-	-	-	-	-	-
.2	ALTRE E NON SPECIFICATE PARTI DELL'UTERO	-	-	-	-	-	-	-	-	-	-
.3	ALTRI E NON SPECIFICI.ORGANI GENITALI FEMMINILI	-	-	-	-	-	-	-	-	-	-
.4	PROSTATA	-	-	-	-	-	-	-	-	-	-
.5	PENE	-	-	-	-	-	-	-	-	-	-
.6	ALTRI E NON SPECIFICATI ORGANI GENITALI MASCH.	-	-	-	-	-	-	-	-	-	-
.7	VESCICA	-	-	-	-	-	-	-	-	-	-
.9	ALTRI E NON SPECIFICATI ORGANI URINARI	-	-	-	-	-	-	-	-	-	-
234	CARCIN.IN SITU DI ALTRE E NON SPECIFIC. SEDI	-	-	-	-	-	-	-	-	-	-
.0	OCCHIO	-	-	-	-	-	-	-	-	-	-
.8	ALTRE SEDI SPECIFICATE	-	-	-	-	-	-	-	-	-	-
.9	SEDE NON SPECIFICATA	-	-	-	-	-	-	-	-	-	-
235-238	TUMORI DI COMPORTAMENTO INCERTO	3	-	-	-	-	3	-	-	-	-
235	TUM.COMP.INCERTO APPARATI DIGERENTE E RESPIR.	1	-	-	-	-	1	-	-	-	-
.0	GHIANDOLE SALIVARI PRINCIPALI	-	-	-	-	-	-	-	-	-	-
.1	LABBRA, CAVITA' ORALE E FARINGE	-	-	-	-	-	-	-	-	-	-
.2	STOMACO, INTESTINO E RETTO	-	-	-	-	-	-	-	-	-	-
.3	FEGATO E VIE BILIARI	1	-	-	-	-	1	-	-	-	-
.4	RETROPERITONEO E PERITONEO	-	-	-	-	-	-	-	-	-	-
.5	ALTRI E NON SPECIFICATI ORGANI DIGERENTI	-	-	-	-	-	-	-	-	-	-
.6	LARINGE	-	-	-	-	-	-	-	-	-	-
.7	TRACHEA, BRONCHI E POLMONI	-	-	-	-	-	-	-	-	-	-
.8	PLEURA, TIMO E MEDIASTINO	-	-	-	-	-	-	-	-	-	-
.9	ALTRI E NON SPECIFICATI ORGANI RESPIRATORI	-	-	-	-	-	-	-	-	-	-
236	TUM.COMP.INCERTO DEGLI ORGANI GENITOURINARI	-	-	-	-	-	-	-	-	-	-
.0	UTERO	-	-	-	-	-	-	-	-	-	-
.1	PLACENTA	-	-	-	-	-	-	-	-	-	-
.2	OVAIO	-	-	-	-	-	-	-	-	-	-
.3	ALTR E NON SPECIFIC. ORGANI GENITALI FEMMINILI	-	-	-	-	-	-	-	-	-	-
.4	TESTICOLO	-	-	-	-	-	-	-	-	-	-
.5	PROSTATA	-	-	-	-	-	-	-	-	-	-
.6	ALTRI E NON SPECIFICATI ORGANI GENITALI MASCH.	-	-	-	-	-	-	-	-	-	-
.7	VESCICA	-	-	-	-	-	-	-	-	-	-
.9	ALTRI E NON SPECIFICATI ORGANI URINARI	-	-	-	-	-	-	-	-	-	-
237	TUM.COMP.INCERTO GHIAND. ENDOCRINE E S. NERVOSO	-	-	-	-	-	-	-	-	-	-
.0	IPOFISI E DOTTO CRANIOFARINGEO	-	-	-	-	-	-	-	-	-	-
.1	EPIFISI	-	-	-	-	-	-	-	-	-	-
.2	GHIANDOLE SURRENALI	-	-	-	-	-	-	-	-	-	-
.3	PARAGANGLI	-	-	-	-	-	-	-	-	-	-
.4	ALTRE E NON SPECIFICATE GHIANDOLE ENDOCRINE	-	-	-	-	-	-	-	-	-	-
.5	ENCEFALO E MIDOLLO SPINALE	-	-	-	-	-	-	-	-	-	-
.6	MENINGI	-	-	-	-	-	-	-	-	-	-
.7	NEUROFIBROMATOSI	-	-	-	-	-	-	-	-	-	-
.9	ALTRE E NON SPECIF. PARTI DEL SISTEMA NERVOSO	-	-	-	-	-	-	-	-	-	-
238	TUM.COMP.INCERTO ALTRE E NON SPEC.SEDI E TES.	2	-	-	-	-	2	-	-	-	-
.0	OSSA E CARTILAGINE ARTICOLARE	2	-	-	-	-	2	-	-	-	-
.1	CONNETTIVO ED ALTRI TESSUTI MOLLI	-	-	-	-	-	-	-	-	-	-
.2	PELLE	-	-	-	-	-	-	-	-	-	-
.3	MAMMELLA	-	-	-	-	-	-	-	-	-	-
.4	POLICITEMIA VERA	-	-	-	-	-	-	-	-	-	-
.5	ISTIOCITI E MASTOCITI	-	-	-	-	-	-	-	-	-	-
.6	PLASMACELLULE	-	-	-	-	-	-	-	-	-	-
.7	ALTRI TESSUTI LINFATICI ED EMATOPOIETICI	-	-	-	-	-	-	-	-	-	-
.8	ALTRE SEDI SPECIFICATE	-	-	-	-	-	-	-	-	-	-
.9	SEDE NON SPECIFICATA	-	-	-	-	-	-	-	-	-	-
239	TUMORI DI NATURA NON SPECIFICATA	3	1	3	-	2	9	6	2	4	3
.0	APPARATO DIGERENTE	-	-	-	-	-	-	-	-	-	-
.1	APPARATO RESPIRATORIO	-	-	-	-	-	-	-	-	-	-
.2	OSSA, TESSUTI MOLLI E PELLE	-	-	-	-	-	-	-	-	-	-
.3	MAMMELLA	-	-	-	-	-	-	-	-	-	-
.4	VESCICA	-	-	-	-	-	-	-	-	-	-
.5	ALTRI ORGANI GENITOURINARI	-	-	1	-	-	1	-	-	-	-
.6	ENCEFALO	-	-	2	-	2	4	6	2	4	3
.7	GHIANDOLE ENDOCR. ED ALTRE PARTI SISTEMA NERV.	1	-	-	-	-	1	-	-	-	-
.8	ALTRE SEDI SPECIFICATE	2	-	-	-	-	2	-	-	-	-
.9	SEDE NON SPECIFICATA	-	1	-	-	-	1	-	-	-	-
TOTALE		12	14	11	9	13	59	66	67	68	46

20 -24	25 -29	30 -34	35 -39	40 -44	45 -49	50 -54	55 -59	60 -64	65 -69	70 -74	75 -79	80 -84	85 -89	90 e oltre	N.I.	Totale	Classifi- cazione analitica
-	-	-	-	-	-	-	-	-	-	-	-	-	-	-	-	-	233
-	-	-	-	-	-	-	-	-	-	-	-	-	-	-	-	-	.0
-	-	-	-	-	-	-	-	-	-	-	-	-	-	-	-	-	.1
-	-	-	-	-	-	-	-	-	-	-	-	-	-	-	-	-	.2
-	-	-	-	-	-	-	-	-	-	-	-	-	-	-	-	-	.3
-	-	-	-	-	-	-	-	-	-	-	-	-	-	-	-	-	.4
-	-	-	-	-	-	-	-	-	-	-	-	-	-	-	-	-	.5
-	-	-	-	-	-	-	-	-	-	-	-	-	-	-	-	-	.6
-	-	-	-	-	-	-	-	-	-	-	-	-	-	-	-	-	.7
-	-	-	-	-	-	-	-	-	-	-	-	-	-	-	-	-	.9
-	-	-	-	-	-	-	-	-	-	-	-	-	-	-	-	-	234
-	-	-	-	-	-	-	-	-	-	-	-	-	-	-	-	-	.0
-	-	-	-	-	-	-	-	-	-	-	-	-	-	-	-	-	.8
-	-	-	-	-	-	-	-	-	-	-	-	-	-	-	-	-	.9
1	2	-	3	1	2	8	12	12	28	34	47	39	28	15	-	235	235-238
-	-	-	-	-	-	-	-	1	-	1	-	-	-	-	-	3	235
-	-	-	-	-	-	-	-	-	-	-	-	-	-	-	-	-	.0
-	-	-	-	-	-	-	-	-	-	-	-	-	-	-	-	-	.1
-	-	-	-	-	-	-	-	-	-	-	-	-	-	-	-	-	.2
-	-	-	-	-	-	-	-	-	-	1	-	-	-	-	-	2	.3
-	-	-	-	-	-	-	-	-	-	-	-	-	-	-	-	-	.4
-	-	-	-	-	-	-	-	-	-	-	-	-	-	-	-	-	.5
-	-	-	-	-	-	-	-	-	-	-	-	-	-	-	-	-	.6
-	-	-	-	-	-	-	-	-	-	-	-	-	-	-	-	-	.7
-	-	-	-	-	-	-	-	-	-	-	-	-	-	-	-	-	.8
-	-	-	-	-	-	-	-	1	-	-	-	-	-	-	-	1	.9
-	-	-	-	-	-	-	-	-	-	-	-	-	3	2	-	5	236
-	-	-	-	-	-	-	-	-	-	-	-	-	-	-	-	-	.0
-	-	-	-	-	-	-	-	-	-	-	-	-	-	-	-	-	.1
-	-	-	-	-	-	-	-	-	-	-	-	-	-	-	-	-	.2
-	-	-	-	-	-	-	-	-	-	-	-	-	-	-	-	-	.3
-	-	-	-	-	-	-	-	-	-	-	-	-	-	-	-	-	.4
-	-	-	-	-	-	-	-	-	-	-	-	-	-	-	-	-	.5
-	-	-	-	-	-	-	-	-	-	-	-	-	3	2	-	5	.6
-	-	-	-	-	-	-	-	-	-	-	-	-	-	-	-	-	.7
1	2	-	2	1	-	3	1	1	5	5	2	-	1	-	-	24	.9
1	1	-	1	1	-	3	1	1	5	1	-	-	1	-	-	16	237
-	-	-	1	-	-	-	-	-	-	-	-	-	-	-	-	1	.0
-	-	-	-	-	-	-	-	-	-	-	-	-	-	-	-	-	.1
-	-	-	-	-	-	-	-	-	-	-	-	-	-	-	-	-	.2
-	-	-	-	-	-	-	-	-	-	-	-	-	-	-	-	-	.3
-	-	-	-	-	-	-	-	-	-	-	-	-	-	-	-	-	.4
-	-	-	-	-	-	-	-	-	-	-	-	-	-	-	-	-	.5
-	-	-	-	-	-	-	-	-	-	1	1	-	-	-	-	2	.6
-	1	-	-	-	-	-	-	-	-	3	1	-	-	-	-	5	.7
-	-	-	-	-	-	-	-	-	-	-	-	-	-	-	-	-	.9
-	-	-	1	-	2	5	11	10	23	28	45	39	24	13	-	203	238
-	-	-	-	-	-	-	-	-	-	1	-	-	-	-	-	3	.0
-	-	-	-	-	-	-	-	-	-	-	-	-	-	-	-	-	.1
-	-	-	-	-	-	-	-	-	-	-	-	-	-	-	-	-	.2
-	-	-	-	-	-	-	-	-	2	2	9	3	8	7	5	2	.3
-	-	-	-	-	-	-	-	-	-	-	-	-	-	-	-	-	.4
-	-	-	-	-	1	3	5	7	8	14	21	13	6	5	-	83	.5
-	-	-	-	-	1	2	4	1	6	9	16	18	11	6	-	75	.6
-	-	-	-	-	-	-	-	-	-	-	1	-	1	2	-	4	.7
-	-	-	-	-	-	-	-	-	-	-	-	-	-	-	-	-	.8
-	-	-	-	-	-	-	-	-	-	-	-	-	-	-	-	-	.9
4	6	10	8	16	18	40	53	78	103	100	160	114	72	33	-	839	239
-	-	-	-	-	-	-	-	1	1	-	2	-	-	-	-	4	.0
-	-	-	-	-	-	-	-	-	1	-	1	2	-	1	-	5	.1
-	-	2	-	-	-	-	3	1	-	1	3	1	-	-	-	11	.2
-	-	1	-	1	-	3	-	5	6	4	5	6	6	3	-	40	.3
-	-	-	-	-	1	1	-	2	4	6	13	25	13	7	-	72	.4
-	-	-	-	1	2	5	5	5	8	8	19	18	12	11	-	95	.5
4	6	7	8	14	14	26	42	51	79	69	97	38	19	3	-	496	.6
-	-	-	-	-	-	-	-	2	1	1	1	2	-	-	-	8	.7
-	-	-	-	-	-	1	1	3	1	2	4	8	8	4	-	34	.8
-	-	-	-	-	1	4	2	8	2	9	15	14	14	4	-	74	.9
125	198	353	684	1.286	1.812	3.050	4.344	6.118	8.112	6.795	10.761	9.292	5.532	2.375	-	61.143	

Tavola 2.5 – Morti per malattie delle ghiandole endocrine, della nutrizione e del metabolismo e disturbi immunitari, per età – Totale – Anno 1990

Classificazione analitica	CAUSE DI MORTE	TOTALE			0 anni	1	2	3	4	0-4	5-9	10 -14
		M	F	MF								
240-246	DISTURBI DELLA ghiandola TIROIDE	36	168	204	1	-	-	-	-	1	-	-
240	GOZZO SEMPLICE E NON SPECIFICATO	10	23	33	-	-	-	-	-	-	-	-
241	GOZZO NODULARE NON TOSSICO	4	11	15	-	-	-	-	-	-	-	-
242	TIREOTOSSICOSI CON O SENZA GOZZO	15	83	98	-	-	-	-	-	-	-	-
243	IPOTIROIDISMO CONGENITO	1	2	3	1	-	-	-	-	1	-	-
244	IPOTIROIDISMO ACQUISITO	6	44	50	-	-	-	-	-	-	-	-
245	TIROIDITE	-	2	2	-	-	-	-	-	-	-	-
246	ALTRI DISTURBI DELLA TIROIDE	-	3	3	-	-	-	-	-	-	-	-
250-259	MALATTIE DELLE ALTRE ghiandole ENDOCRINE	6.911	12.567	19.478	6	2	1	2	-	11	4	2
250	DIABETE MELLITO	6.867	12.489	19.356	2	1	1	1	-	5	3	-
251	ALTRI DIST. DELLA SECREZIONE INTERNA PANCREATIC.	1	11	12	1	1	-	-	-	2	-	-
252	DISTURBI DELLE ghiandole PARATIROIDI	6	5	11	-	-	-	-	-	-	-	-
253	DIST.DELL'IPOFISI E DEL SUO CONTROLIPOTALAMIC.	5	13	18	-	-	-	-	-	-	-	-
254	MALATTIE DEL TIMO	6	3	9	1	-	-	1	-	2	-	1
255	DISTURBI DELLE ghiandole SURRENALI	13	33	46	1	-	-	-	-	1	-	1
256	DISFUNZIONE OVARICA	-	2	2	-	-	-	-	-	-	-	-
257	DISFUNZIONE TESTICOLARE	-	-	-	-	-	-	-	-	-	-	-
258	DISFUNZ. PLURIGHIANDOLARI E DISTURBI CORRELATI	1	1	2	-	-	-	-	-	-	-	-
259	ALTRI DISTURBI ENDOCRINI	12	10	22	1	-	-	-	-	1	1	-
260-269	CARENZE NUTRITIVE	22	24	46	-	-	-	-	-	-	-	-
260	KWASHIORKOR	-	-	-	-	-	-	-	-	-	-	-
261	MARASMA DA DENUTRIZIONE	-	5	5	-	-	-	-	-	-	-	-
262	ALTRA GRAVE MALNUTRIZIONE PROTEINO-CALORICA	-	1	1	-	-	-	-	-	-	-	-
263	ALTRA E NON SPECIF.MALNUTRIZ. PROTEINO-CALORIC.	7	5	12	-	-	-	-	-	-	-	-
264	CARENZA DI VITAMINA A	-	2	2	-	-	-	-	-	-	-	-
265	STATI CARENZIALI DI TIAMINA E DI NIACINA	6	1	7	-	-	-	-	-	-	-	-
266	CARENZA DI COMPONENTI DEL COMPLESSO B	-	-	-	-	-	-	-	-	-	-	-
267	CARENZA DI ACIDO ASCORBICO	-	-	-	-	-	-	-	-	-	-	-
268	CARENZA DI VITAMINA D	5	5	10	-	-	-	-	-	-	-	-
269	ALTRE CARENZE DELLA NUTRIZIONE	4	5	9	-	-	-	-	-	-	-	-
270-279	ALTRI DIST. DEL METABOLISMO E DIS.IMMUNITARI	1.974	885	2.859	33	8	8	5	5	59	13	14
270	DIST.DEL METABOLE DEL TRASP.DEGLI AMMINOACIDI	5	4	9	3	-	-	-	-	3	1	1
271	DIST.DEL METABOLE DEL TRASPOR.DEI CARBOIDRATI	2	5	7	-	-	-	-	-	-	-	1
272	DISTURBI DEL METABOLISMO DEI LIPOIDI	37	17	54	1	-	-	-	1	2	-	-
273	DIST.DEL METABOLISMO DELLE PROTEINE PLASMATIC.	107	118	225	-	-	-	-	-	-	-	-
274	GOTTA	11	6	17	-	-	-	-	-	-	-	-
275	DISTURBI DEL METABOLISMO DEI MINERALI	9	9	18	1	-	-	-	-	1	-	-
276	DIST.DEI LIQUIDI, ELETTROLITI ED EQU.ACIDO-BAS.	41	64	105	3	1	1	-	-	5	-	-
277	ALTRI E NON SPECIFIC. DISTURBI DEL METABOLISMO	62	68	130	16	3	3	1	-	23	3	10
278	OBESITA' E ALTRE IPERALIMENTAZIONI	121	243	364	-	-	-	-	-	-	-	-
279	DISTURBI INTERESSANTI IL MECCANISMO IMMUNITAR.	1.579	351	1.930	9	4	4	4	4	25	9	2
TOTALE		8.943	13.844	22.587	40	10	9	7	5	71	17	16

15 -17	18 -19	20 -24	25 -29	30 -34	35 -39	40 -44	45 -49	50 -54	55 -59	60 -64	65 -69	70 -74	75 -79	80 -84	85 -89	90 e oltre	N.I.	Classifi- cazione analitica
-	-	-	1	4	2	1	8	3	13	18	15	27	43	38	23	7	-	240-246
-	-	-	-	1	-	-	1	1	4	2	2	2	4	9	4	3	-	240
-	-	-	-	-	-	-	-	-	1	2	-	4	3	1	3	1	-	241
-	-	-	-	1	2	1	3	2	5	9	10	15	23	17	9	1	-	242
-	-	-	1	-	-	-	-	-	-	-	-	-	-	-	1	-	-	243
-	-	-	-	2	-	-	4	-	3	4	3	5	12	9	6	2	-	244
-	-	-	-	-	-	-	-	-	-	1	-	-	-	1	-	-	-	245
-	-	-	-	-	-	-	-	-	-	-	-	1	1	1	-	-	-	246
2	5	7	11	26	41	72	134	300	629	1.329	2.319	2.431	4.430	4.290	2.498	937	-	250-259
2	2	6	9	22	35	69	130	293	623	1.319	2.303	2.418	4.412	4.277	2.494	934	-	250
-	-	-	-	-	-	1	-	-	-	-	-	-	2	5	2	-	-	251
-	-	-	-	-	-	-	-	2	-	1	-	2	4	1	-	1	-	252
-	-	-	-	1	-	-	1	2	2	1	3	4	3	1	-	-	-	253
-	-	-	2	-	-	-	-	-	-	-	-	1	2	-	1	-	-	254
-	-	1	-	2	4	2	3	1	2	3	12	1	5	5	1	2	-	255
-	-	-	-	-	-	-	-	-	-	-	-	1	-	1	-	-	-	256
-	-	-	-	-	-	-	-	-	-	-	-	-	-	-	-	-	-	257
-	-	-	-	-	1	-	-	-	-	-	-	1	-	-	-	-	-	258
-	3	-	-	1	1	-	-	2	2	5	1	3	2	-	-	-	-	259
-	-	-	-	-	1	-	1	2	1	3	7	4	12	5	7	3	-	260-269
-	-	-	-	-	-	-	-	-	-	-	-	-	-	-	-	-	-	260
-	-	-	-	-	-	-	-	-	-	-	-	-	1	1	2	1	-	261
-	-	-	-	-	-	-	-	-	-	-	-	-	-	-	1	-	-	262
-	-	-	-	-	-	-	-	-	1	1	1	1	5	2	1	1	-	263
-	-	-	-	-	-	-	-	1	-	-	-	-	1	-	-	-	-	264
-	-	-	-	-	-	-	-	1	-	2	2	1	1	-	-	-	-	265
-	-	-	-	-	-	-	-	-	-	-	-	-	-	-	-	-	-	266
-	-	-	-	-	-	-	-	-	-	-	-	-	-	-	-	-	-	267
-	-	-	-	-	1	-	-	-	-	-	4	1	2	1	1	-	-	268
-	-	-	-	-	-	-	1	-	-	-	-	2	2	1	2	1	-	269
13	7	124	661	548	262	168	90	97	87	109	137	90	144	129	69	38	-	270-279
1	1	-	-	-	-	-	-	-	-	-	-	1	1	-	-	-	-	270
-	-	-	1	-	-	-	1	-	1	1	1	-	1	-	-	-	-	271
-	-	-	-	-	2	5	4	1	7	7	6	2	9	2	4	3	-	272
-	-	-	-	1	-	4	2	6	5	17	31	26	51	50	15	17	-	273
-	-	-	-	-	-	-	1	1	-	-	-	2	7	4	1	1	-	274
-	-	-	-	2	1	-	-	1	2	1	4	2	1	1	2	-	-	275
-	-	-	-	1	1	1	1	1	1	2	9	8	18	25	22	10	-	276
8	2	1	1	1	5	5	3	4	6	10	22	6	11	2	6	1	-	277
-	-	1	6	8	10	16	15	33	29	49	53	39	40	42	17	6	-	278
4	4	122	653	535	243	137	63	50	36	22	11	4	5	3	2	-	-	279
15	12	131	673	578	306	241	233	402	730	1.459	2.478	2.552	4.629	4.462	2.597	985	-	

Tavola 2.6 – Morti per malattie delle ghiandole endocrine, della nutrizione e del metabolismo e disturbi immunitari, per età – Femmine – Anno 1990

Classificazione analitica	CAUSE DI MORTE	0 anni	1	2	3	4	0-4	5-9	10 -14	15 -17	18 -19
240-246	DISTURBI DELLA ghiandola TIROIDE	-	-	-	-	-	-	-	-	-	-
240	GOZZO SEMPLICE E NON SPECIFICATO	-	-	-	-	-	-	-	-	-	-
241	GOZZO NODULARE NON TOSSICO	-	-	-	-	-	-	-	-	-	-
242	TIREOTOSICOSI CON O SENZA GOZZO	-	-	-	-	-	-	-	-	-	-
243	IPOTIROIDISMO CONGENITO	-	-	-	-	-	-	-	-	-	-
244	IPOTIROIDISMO ACQUISITO	-	-	-	-	-	-	-	-	-	-
245	TIROIDITE	-	-	-	-	-	-	-	-	-	-
246	ALTRI DISTURBI DELLA TIROIDE	-	-	-	-	-	-	-	-	-	-
250-259	MALATTIE DELLE ALTRE ghiandole ENDOCRINE	3	1	1	1	-	6	1	-	1	-
250	DIABETE MELLITO	-	-	1	1	-	2	1	-	1	-
251	ALTRI DIST.DELLA SECREZIONE INTERNA PANCREATIC.	1	1	-	-	-	2	-	-	-	-
252	DISTURBI DELLE ghiandole PARATIROIDI	-	-	-	-	-	-	-	-	-	-
253	DIST.DELL'IPOFISI E DEL SUO CONTROL.IPOTALAMIC	-	-	-	-	-	-	-	-	-	-
254	MALATTIE DEL TIMO	-	-	-	-	-	-	-	-	-	-
255	DISTURBI DELLE ghiandole SURRENALI	1	-	-	-	-	1	-	-	-	-
256	DISFUNZIONE OVARICA	-	-	-	-	-	-	-	-	-	-
257	DISFUNZIONE TESTICOLARE	-	-	-	-	-	-	-	-	-	-
258	DISFUNZ. PLURIGHIANDOLARI E DISTURBI CORRELATI	-	-	-	-	-	-	-	-	-	-
259	ALTRI DISTURBI ENDOCRINI	1	-	-	-	-	1	-	-	-	-
260-269	CARENZE NUTRITIVE	-	-	-	-	-	-	-	-	-	-
260	KWASHIORKOR	-	-	-	-	-	-	-	-	-	-
261	MARASMA DA DENUTRIZIONE	-	-	-	-	-	-	-	-	-	-
262	ALTRA GRAVE MALNUTRIZIONE PROTEINO-CALORICA	-	-	-	-	-	-	-	-	-	-
263	ALTRA E NON SPECIF.MALNUTRIZ. PROTEINO-CALORIC.	-	-	-	-	-	-	-	-	-	-
264	CARENZA DI VITAMINA A	-	-	-	-	-	-	-	-	-	-
265	STATI CARENZIALI DI TIAMINA E DI NIACINA	-	-	-	-	-	-	-	-	-	-
266	CARENZA DI COMPONENTI DEL COMPLESSO B	-	-	-	-	-	-	-	-	-	-
267	CARENZA DI ACIDO ASCORBICO	-	-	-	-	-	-	-	-	-	-
268	CARENZA DI VITAMINA D	-	-	-	-	-	-	-	-	-	-
269	ALTRE CARENZE DELLA NUTRIZIONE	-	-	-	-	-	-	-	-	-	-
270-279	ALTRI DIST. DEL METABOLISMO E DIS.IMMUNITARI	15	5	3	1	1	25	10	5	7	3
270	DIST.DEL METABOLE DEL TRASP.DEGLI AMMINOACIDI	3	-	-	-	-	3	1	-	-	-
271	DIST.DEL METABOLE DEL TRASPOR.DEI CARBOIDRATI	-	-	-	-	-	-	-	1	-	-
272	DISTURBI DEL METABOLISMO DEI LIPOIDI	-	-	-	-	1	1	-	-	-	-
273	DIST.DEL METABOLISMO DELLE PROTEINE PLASMATIC.	-	-	-	-	-	-	-	-	-	-
274	GOTTA	-	-	-	-	-	-	-	-	-	-
275	DISTURBI DEL METABOLISMO DEI MINERALI	1	-	-	-	-	1	-	-	-	-
276	DIST.DEI LIQUIDI, ELETTROLITI ED EQU.ACIDO-BAS.	2	1	-	-	-	3	-	-	-	-
277	ALTRI E NON SPECIFIC. DISTURBI DEL METABOLISMO	5	1	1	1	-	8	2	4	6	1
278	OBESITA' E ALTRE IPERALIMENTAZIONI	-	-	-	-	-	-	-	-	-	-
279	DISTURBI INTERESSANTI IL MECCANISMO IMMUNITAR.	4	3	2	-	-	9	7	-	1	2
TOTALE		18	6	4	2	1	31	11	5	8	3

20 -24	25 -29	30 -34	35 -39	40 -44	45 -49	50 -54	55 -59	60 -64	65 -69	70 -74	75 -79	80 -84	85 -89	90 e oltre	N.I.	Totale	Classifi- cazione analitica
-	1	3	2	1	6	1	10	13	14	18	38	34	22	5	-	168	240-246
-	-	1	-	-	-	1	3	1	2	-	2	7	4	2	-	23	240
-	-	-	-	-	-	-	1	-	-	2	3	1	3	1	-	11	241
-	-	-	2	1	3	-	3	8	9	10	22	16	9	-	-	83	242
-	1	-	-	-	-	-	-	-	-	-	-	-	1	-	-	2	243
-	-	2	-	-	3	-	3	3	3	5	10	8	5	2	-	44	244
-	-	-	-	-	-	-	-	1	-	-	-	1	-	-	-	2	245
-	-	-	-	-	-	-	-	-	-	1	1	1	-	-	-	3	246
3	6	9	17	34	53	116	285	651	1.288	1.466	2.884	3.049	1.915	783	-	12.567	250-259
3	5	7	13	33	50	111	281	645	1.277	1.458	2.871	3.038	1.911	782	-	12.489	250
-	-	-	-	-	-	-	-	-	-	-	2	5	2	-	-	11	251
-	-	-	-	-	-	1	-	-	-	1	3	-	-	-	-	5	252
-	-	1	-	-	1	1	1	-	1	4	3	1	-	-	-	13	253
-	1	-	-	-	-	-	-	-	-	1	-	-	1	-	-	3	254
-	-	1	2	1	2	1	2	3	9	1	4	4	1	1	-	33	255
-	-	-	-	-	-	-	-	-	-	1	-	1	-	-	-	2	256
-	-	-	-	-	-	-	-	-	-	-	-	-	-	-	-	-	257
-	-	-	1	-	-	-	-	-	-	-	-	-	-	-	-	1	258
-	-	-	1	-	-	2	1	3	1	-	1	-	-	-	-	10	259
-	-	-	-	-	1	1	-	-	1	2	6	4	7	2	-	24	260-269
-	-	-	-	-	-	-	-	-	-	-	-	-	-	-	-	-	260
-	-	-	-	-	-	-	-	-	-	-	1	1	2	1	-	5	261
-	-	-	-	-	-	-	-	-	-	-	-	-	1	-	-	1	262
-	-	-	-	-	-	-	-	-	-	-	3	1	1	-	-	5	263
-	-	-	-	-	-	1	-	-	-	-	1	-	-	-	-	2	264
-	-	-	-	-	-	-	-	-	-	1	-	-	-	-	-	1	265
-	-	-	-	-	-	-	-	-	-	-	-	-	-	-	-	-	266
-	-	-	-	-	-	-	-	-	-	-	-	-	-	-	-	-	267
-	-	-	-	-	-	-	-	-	1	1	1	1	1	-	-	5	268
-	-	-	-	-	1	-	-	-	-	-	-	1	2	1	-	5	269
47	134	98	31	27	18	26	27	59	74	56	90	76	47	25	-	885	270-279
-	-	-	-	-	-	-	-	-	-	-	-	-	-	-	-	4	270
-	-	-	-	-	-	-	1	1	1	-	1	-	-	-	-	5	271
-	-	-	-	-	1	-	2	-	2	1	6	-	1	3	-	17	272
-	-	-	-	2	1	3	3	11	13	13	30	24	9	9	-	118	273
-	-	-	-	-	1	1	-	-	-	-	2	1	-	1	-	6	274
-	-	1	-	-	-	-	-	1	1	2	-	1	2	-	-	9	275
-	-	-	-	1	-	-	1	2	6	5	9	16	15	6	-	64	276
-	1	-	4	3	1	1	1	7	14	3	7	-	4	1	-	68	277
1	2	6	2	9	8	17	18	32	34	30	32	33	14	5	-	243	278
46	131	91	25	12	6	4	1	5	3	2	3	1	2	-	-	351	279
50	141	110	50	62	78	144	322	723	1.377	1.542	3.018	3.163	1.991	815	-	13.644	

Tavola 2.7 – Morti per malattie del sangue e degli organi ematopoietici, per età – Totale – Anno 1990

Classificazione analitica	CAUSE DI MORTE	TOTALE			0 anni	1	2	3	4	0-4	5-9	10 -14
		M	F	MF								
280	ANEMIA DA CARENZA DI FERRO	39	106	145	-	-	-	-	-	-	-	1
281	ALTRE ANEMIE DA CARENZA	14	28	42	-	-	-	-	-	-	-	-
282	ANEMIE EMOLITICHE EREDITARIE	77	59	136	2	-	1	2	1	6	3	10
283	ANEMIE EMOLITICHE ACQUISITE	20	25	45	-	-	-	-	-	-	-	1
284	ANEMIA APLASTICA	261	233	494	-	-	2	-	1	3	7	2
285	ALTRE E NON SPECIFICATE ANEMIE	188	287	475	2	3	-	-	-	5	-	-
286	MALATTIE DA DIFETTI DELLA COAGULAZIONE	42	50	92	3	-	-	-	-	3	2	3
287	PORPORA ED ALTRE DIATESI EMORRAGICHE	58	64	122	2	-	-	-	-	2	-	1
288	MALATTIE DEI GLOBULI BIANCHI	11	16	27	-	-	1	-	-	1	1	-
289	ALTRE MALAT. DEL SANGUE E ORGANI EMATOPOIETICI	166	112	278	2	-	-	-	-	2	-	1
TOTALE		876	990	1.856	11	3	4	2	2	22	13	19

Tavola 2.8 – Morti per disturbi psichici, per età – Totale – Anno 1990

Classificazione analitica	CAUSE DI MORTE	TOTALE			0 anni	1	2	3	4	0-4	5-9	10 -14
		M	F	MF								
290-294	STATI PSICOTICI ORGANICI	1.049	1.886	2.935	-	-	-	-	-	-	-	-
290	STATI PSICOTICI ORGANICI SENILI E PRESENILI	930	1.757	2.687	-	-	-	-	-	-	-	-
291	PSICOSI ALCOOLICHE	22	3	25	-	-	-	-	-	-	-	-
292	PSICOSI DA FARMACI	-	1	1	-	-	-	-	-	-	-	-
293	STATI PSICOTICI ORGANICI TRANSITORI	6	10	16	-	-	-	-	-	-	-	-
294	ALTRI STATI PSICOTICI ORGANICI (CRONICI)	91	115	206	-	-	-	-	-	-	-	-
295-299	ALTRE PSICOSI	113	129	242	-	-	-	-	-	-	-	-
295	PSICOSI SCHIZOFRENICHE	61	56	117	-	-	-	-	-	-	-	-
296	PSICOSI AFFETTIVE	14	28	42	-	-	-	-	-	-	-	-
297	STATI PARANOIDI	4	4	8	-	-	-	-	-	-	-	-
298	ALTRE PSICOSI NON ORGANICHE	33	41	74	-	-	-	-	-	-	-	-
299	PSICOSI CON ORIGINE SPECIFICA NELL'INFANZIA	1	-	1	-	-	-	-	-	-	-	-
300-316	D.NEUR., DELLA PERSON.ED AL.D.PSICH.NON PSIC.	1.373	299	1.672	-	-	-	1	-	1	-	2
300	DISTURBI NEUROTICI	17	18	35	-	-	-	-	-	-	-	-
301	DISTURBI DELLA PERSONALITA'	1	3	4	-	-	-	-	-	-	-	-
302	DEVIAZIONI E DISTURBI SESSUALI	-	-	-	-	-	-	-	-	-	-	-
303	SINDROME DI DIPENDENZA DALL'ALCOOL	277	43	320	-	-	-	-	-	-	-	-
304	FARMACODIPENDENZA	1.004	131	1.135	-	-	-	-	-	-	-	1
305	ABUSO DI DROGHE SENZA DIPENDENZA	16	-	16	-	-	-	-	-	-	-	-
306	DISFUNZ.SOMATICHE ORIGINATE DA FATTORI PSICH.	3	-	3	-	-	-	-	-	-	-	-
307	SINTOMI O SINDROMI SPECIALI NON CLASS. ALTROVE	45	98	143	-	-	-	-	-	-	-	-
308	REAZIONE ACUTA A SITUAZIONI STRESSANTI	-	1	1	-	-	-	-	-	-	-	-
309	REAZIONE D'ADATTAMENTO	-	-	-	-	-	-	-	-	-	-	-
310	D.PS.SPEC.NON PSICOT.CONSEC.A LES.ORGAN.ENCEF.	-	-	-	-	-	-	-	-	-	-	-
311	DISTURBI DEPRESSIVI NON CLASSIFICATI ALTROVE	8	5	13	-	-	-	-	-	-	-	-
312	DIST.DELLA CONDOTTA NON CLASSIFICATI ALTROVE	-	-	-	-	-	-	-	-	-	-	-
313	DIST.EMOTIVITA' SPECIFICI INFANZIA E ADOLESCENZ.	-	-	-	-	-	-	-	-	-	-	-
314	SINDROME IPERCINETICA DELL'INFANZIA	-	-	-	-	-	-	-	-	-	-	-
315	RITARDI SPECIFICI DELLO SVILUPPO	2	-	2	-	-	-	1	-	1	-	1
316	FATTORI PSICH.ASSOCIATI A MAL.CLASSIF.ALTROVE	-	-	-	-	-	-	-	-	-	-	-
317-319	OLIGOFRENIE	41	34	75	-	-	-	-	-	-	-	1
317	OLIGOFRENIA LIEVE	-	-	-	-	-	-	-	-	-	-	-
318	ALTRE OLIGOFRENIE SPECIFICATE	2	1	3	-	-	-	-	-	-	-	-
319	OLIGOFRENIE NON SPECIFICATE	39	33	72	-	-	-	-	-	-	-	1
TOTALE		2.576	2.348	4.924	-	-	-	1	-	1	-	3

15 -17	18 -19	20 -24	25 -29	30 -34	35 -39	40 -44	45 -49	50 -54	55 -59	60 -64	65 -69	70 -74	75 -79	80 -84	85 -89	90 e oltre	N.I.	Classifi- cazione analitica
-	-	-	1	-	1	-	-	-	1	1	-	10	32	38	35	25	-	280
-	-	-	-	-	-	-	-	-	-	1	3	2	10	10	12	4	-	281
11	10	36	12	2	4	2	5	3	5	1	6	1	6	5	6	2	-	282
-	-	-	1	1	-	2	2	-	4	4	4	5	7	8	6	-	-	283
6	2	1	3	9	3	6	7	9	13	18	36	48	96	108	75	42	-	284
1	-	2	1	-	3	5	6	3	10	19	25	40	91	101	95	68	-	285
3	3	1	3	5	3	-	3	4	5	3	11	13	11	10	3	3	-	286
1	-	2	1	3	2	4	2	1	8	14	14	14	20	17	9	7	-	287
-	-	-	-	-	1	-	2	1	1	2	4	5	1	5	2	1	-	288
1	-	2	1	1	-	1	4	6	14	27	32	31	69	48	29	9	-	289
23	15	44	23	21	17	20	31	27	61	90	135	169	343	350	272	161	-	

15 -17	18 -19	20 -24	25 -29	30 -34	35 -39	40 -44	45 -49	50 -54	55 -59	60 -64	65 -69	70 -74	75 -79	80 -84	85 -89	90 e oltre	N.I.	Classifi- cazione analitica
-	-	1	-	1	1	4	5	11	16	61	148	207	656	825	639	360	-	290-294
-	-	-	-	-	-	2	2	6	11	48	128	187	598	775	590	340	-	290
-	-	1	-	-	1	1	3	2	3	5	3	3	1	1	1	-	-	291
-	-	-	-	-	-	-	-	-	-	-	-	1	-	-	-	-	-	292
-	-	-	-	-	-	-	-	-	-	1	2	1	2	4	2	4	-	293
-	-	-	-	1	-	1	-	3	2	7	15	15	55	45	46	16	-	294
-	1	2	4	2	5	15	11	22	15	30	27	28	36	16	20	8	-	295-299
-	-	1	1	1	2	12	9	16	9	19	15	10	11	8	2	1	-	295
-	-	-	2	1	2	2	-	3	3	1	6	9	6	2	5	-	-	296
-	-	-	-	-	-	-	-	-	-	-	1	1	3	1	1	1	-	297
-	1	-	1	-	1	1	2	3	3	10	5	8	16	5	12	6	-	298
-	-	1	-	-	-	-	-	-	-	-	-	-	-	-	-	-	-	299
4	34	284	448	262	129	59	49	31	51	51	70	45	53	31	39	29	-	300-316
-	-	1	-	2	1	-	3	-	3	1	4	8	7	2	3	-	-	300
-	-	-	1	-	-	1	-	1	1	-	-	-	-	-	-	-	-	301
-	-	-	-	-	-	-	-	-	-	-	-	-	-	-	-	-	-	302
-	-	3	11	16	20	26	32	23	39	42	47	26	22	7	6	-	-	303
3	34	277	434	242	100	26	8	2	3	3	-	-	1	-	1	-	-	304
-	-	-	-	-	2	2	2	3	1	1	2	1	1	1	-	-	-	305
-	-	-	-	-	1	-	-	-	-	-	2	-	-	-	-	-	-	306
1	-	3	2	2	5	2	4	2	3	3	13	8	18	21	28	28	-	307
-	-	-	-	-	-	-	-	-	-	-	1	-	-	-	-	-	-	308
-	-	-	-	-	-	-	-	-	-	-	-	-	-	-	-	-	-	309
-	-	-	-	-	-	-	-	-	-	-	-	-	-	-	-	-	-	310
-	-	-	-	-	-	2	-	-	1	1	1	2	4	-	1	1	-	311
-	-	-	-	-	-	-	-	-	-	-	-	-	-	-	-	-	-	312
-	-	-	-	-	-	-	-	-	-	-	-	-	-	-	-	-	-	313
-	-	-	-	-	-	-	-	-	-	-	-	-	-	-	-	-	-	314
-	-	-	-	-	-	-	-	-	-	-	-	-	-	-	-	-	-	315
-	-	-	-	-	-	-	-	-	-	-	-	-	-	-	-	-	-	316
2	-	2	1	2	7	6	6	7	9	9	6	4	10	3	-	-	-	317-319
-	-	-	-	-	-	-	-	-	-	-	-	-	-	-	-	-	-	317
1	-	-	-	-	1	-	-	-	-	1	-	-	-	-	-	-	-	318
1	-	2	1	2	6	6	6	7	9	8	6	4	10	3	-	-	-	319
6	35	289	453	267	142	84	71	71	91	151	251	284	755	875	698	397	-	

Tavola 2.9 – Morti per malattie del sangue e degli organi ematopoietici, per età – Femmine – Anno 1990

Classifi- cazione analitica	CAUSE DI MORTE	0 anni	1	2	3	4	0-4	5-9	10 -14	15 -17	18 -19
280	ANEMIA DA CARENZA DI FERRO	-	-	-	-	-	-	-	-	-	-
281	ALTRE ANEMIE DA CARENZA	-	-	-	-	-	-	-	-	-	-
282	ANEMIE EMOLITICHE EREDITARIE	1	-	-	1	-	2	-	7	5	5
283	ANEMIE EMOLITICHE ACQUISITE	-	-	-	-	-	-	-	1	-	-
284	ANEMIA APLASTICA	-	-	2	-	1	3	3	1	2	2
285	ALTRE E NON SPECIFICATE ANEMIE	-	1	-	-	-	1	-	-	1	-
286	MALATTIE DA DIFETTI DELLA COAGULAZIONE	2	-	-	-	-	2	1	-	1	1
287	PORPORA ED ALTRE DIATESI EMORRAGICHE	1	-	-	-	-	1	-	-	1	-
288	MALATTIE DEI GLOBULI BIANCHI	-	-	1	-	-	1	1	-	-	-
289	ALTRE MALAT. DEL SANGUE E ORGANI EMATOPOIETICI	-	-	-	-	-	-	-	1	-	-
TOTALE		4	1	3	1	1	10	5	10	10	8

Tavola 2.10 – Morti per disturbi psichici, per età – Femmine – Anno 1990

Classifi- cazione analitica	CAUSE DI MORTE	0 anni	1	2	3	4	0-4	5-9	10 -14	15 -17	18 -19
290-294	STATI PSICOTICI ORGANICI	-	-	-	-	-	-	-	-	-	-
290	STATI PSICOTICI ORGANICI SENILI E PRESENILI	-	-	-	-	-	-	-	-	-	-
291	PSICOSI ALCOOLICHE	-	-	-	-	-	-	-	-	-	-
292	PSICOSI DA FARMACI	-	-	-	-	-	-	-	-	-	-
293	STATI PSICOTICI ORGANICI TRANSITORI	-	-	-	-	-	-	-	-	-	-
294	ALTRI STATI PSICOTICI ORGANICI (CRONICI)	-	-	-	-	-	-	-	-	-	-
295-299	ALTRE PSICOSI	-	-	-	-	-	-	-	-	-	1
295	PSICOSI SCHIZOFRENICHE	-	-	-	-	-	-	-	-	-	-
296	PSICOSI AFFETTIVE	-	-	-	-	-	-	-	-	-	-
297	STATI PARANOIDI	-	-	-	-	-	-	-	-	-	-
298	ALTRE PSICOSI NON ORGANICHE	-	-	-	-	-	-	-	-	-	1
299	PSICOSI CON ORIGINE SPECIFICA NELL'INFANZIA	-	-	-	-	-	-	-	-	-	-
300-316	D.NEUR., DELLA PERSON. ED ALD. PSICH. NON PSIC.	-	-	-	-	-	-	-	1	3	5
300	DISTURBI NEUROTICI	-	-	-	-	-	-	-	-	-	-
301	DISTURBI DELLA PERSONALITA'	-	-	-	-	-	-	-	-	-	-
302	DEVIAZIONI E DISTURBI SESSUALI	-	-	-	-	-	-	-	-	-	-
303	SINDROME DI DIPENDENZA DALL'ALCOOL	-	-	-	-	-	-	-	-	-	-
304	FARMACODIPENDENZA	-	-	-	-	-	-	-	1	2	5
305	ABUSO DI DROGHE SENZA DIPENDENZA	-	-	-	-	-	-	-	-	-	-
306	DISFUNZ. SOMATICHE ORIGINATE DA FATTORI PSICH.	-	-	-	-	-	-	-	-	-	-
307	SINTOMI O SINDROMI SPECIALI NON CLASS. ALTROVE	-	-	-	-	-	-	-	-	1	-
308	REAZIONE ACUTA A SITUAZIONI STRESSANTI	-	-	-	-	-	-	-	-	-	-
309	REAZIONE D'ADATTAMENTO	-	-	-	-	-	-	-	-	-	-
310	D. PS. SPEC. NON PSICOT. CONSECA LES. ORGAN. ENCEF.	-	-	-	-	-	-	-	-	-	-
311	DISTURBI DEPRESSIVI NON CLASSIFICATI ALTROVE	-	-	-	-	-	-	-	-	-	-
312	DIST. DELLA CONDOTTA NON CLASSIFICATI ALTROVE	-	-	-	-	-	-	-	-	-	-
313	DIST. EMOTIVITA' SPECIFICI INFANZIA E ADOLESCENZ.	-	-	-	-	-	-	-	-	-	-
314	SINDROME IPERCINETICA DELL'INFANZIA	-	-	-	-	-	-	-	-	-	-
315	RITARDI SPECIFICI DELLO SVILUPPO	-	-	-	-	-	-	-	-	-	-
316	FATTORI PSICH. ASSOCIATI A MAL. CLASSIF. ALTROVE	-	-	-	-	-	-	-	-	-	-
317-319	OLIGOFRENIE	-	-	-	-	-	-	-	1	-	-
317	OLIGOFRENIA LIEVE	-	-	-	-	-	-	-	-	-	-
318	ALTRE OLIGOFRENIE SPECIFICATE	-	-	-	-	-	-	-	-	-	-
319	OLIGOFRENIE NON SPECIFICATE	-	-	-	-	-	-	-	1	-	-
TOTALE		-	-	-	-	-	-	-	2	3	6

20 -24	25 -29	30 -34	35 -39	40 -44	45 -49	50 -54	55 -59	60 -64	65 -69	70 -74	75 -79	80 -84	85 -89	90 e oltre	N.I.	Totale	Classifi- cazione analitica
-	1	-	-	-	-	-	-	1	-	7	18	27	30	22	-	106	280
-	-	-	-	-	-	-	-	-	3	-	7	7	8	3	-	28	281
11	2	-	2	1	4	2	2	-	3	1	3	3	5	1	-	59	282
-	1	-	-	1	1	-	1	4	3	2	3	3	5	-	-	25	283
-	1	3	-	1	2	3	5	7	14	16	49	51	46	24	-	233	284
-	1	-	3	2	5	2	6	9	10	16	46	58	70	57	-	287	285
-	2	4	3	-	1	2	1	2	5	8	7	4	3	3	-	50	286
-	1	2	2	2	1	1	6	5	7	4	11	10	6	4	-	64	287
-	-	-	1	-	2	-	1	-	1	3	1	3	2	-	-	16	288
1	-	-	-	-	2	-	4	14	13	10	26	14	19	8	-	112	289
12	9	9	11	7	18	10	26	42	59	67	171	180	194	122	-	980	

20 -24	25 -29	30 -34	35 -39	40 -44	45 -49	50 -54	55 -59	60 -64	65 -69	70 -74	75 -79	80 -84	85 -89	90 e oltre	N.I.	Totale	Classifi- cazione analitica
-	-	-	-	3	-	7	4	37	76	113	375	536	447	288	-	1.886	290-294
-	-	-	-	1	-	5	4	34	68	102	348	506	418	271	-	1.757	290
-	-	-	-	1	-	-	-	1	-	-	-	1	-	-	-	3	291
-	-	-	-	-	-	-	-	-	1	-	-	-	-	-	-	1	292
-	-	-	-	-	-	-	-	-	2	1	1	2	1	3	-	10	293
-	-	-	-	1	-	2	-	2	6	9	26	27	28	14	-	115	294
1	2	1	2	5	4	11	5	15	12	13	25	11	16	5	-	129	295-299
1	1	-	1	4	3	6	2	10	8	5	9	5	-	1	-	56	295
-	1	1	1	1	-	2	2	1	2	6	4	2	5	-	-	28	296
-	-	-	-	-	-	-	-	-	-	-	2	1	1	-	-	4	297
-	-	-	-	-	1	3	1	4	2	2	10	3	10	4	-	41	298
-	-	-	-	-	-	-	-	-	-	-	-	-	-	-	-	-	299
36	52	29	18	10	7	8	14	6	17	13	18	17	22	23	-	299	300-316
-	-	1	1	-	2	-	2	-	3	4	3	1	1	-	-	18	300
-	1	-	-	-	-	1	1	-	-	-	-	-	-	-	-	3	301
-	-	-	-	-	-	-	-	-	-	-	-	-	-	-	-	-	302
-	-	4	3	6	2	4	4	4	4	6	2	2	2	-	-	43	303
34	49	23	11	1	-	1	3	1	-	-	-	-	-	-	-	131	304
-	-	-	-	-	-	-	-	-	-	-	-	-	-	-	-	-	305
-	-	-	-	-	-	-	-	-	-	-	-	-	-	-	-	-	306
2	2	1	3	2	3	2	3	1	9	3	10	14	19	23	-	98	307
-	-	-	-	-	-	-	-	-	1	-	-	-	-	-	-	1	308
-	-	-	-	-	-	-	-	-	-	-	-	-	-	-	-	-	309
-	-	-	-	-	-	-	-	-	-	-	-	-	-	-	-	-	310
-	-	-	-	1	-	-	1	-	-	-	3	-	-	-	-	5	311
-	-	-	-	-	-	-	-	-	-	-	-	-	-	-	-	-	312
-	-	-	-	-	-	-	-	-	-	-	-	-	-	-	-	-	313
-	-	-	-	-	-	-	-	-	-	-	-	-	-	-	-	-	314
-	-	-	-	-	-	-	-	-	-	-	-	-	-	-	-	-	315
-	-	-	-	-	-	-	-	-	-	-	-	-	-	-	-	-	316
1	1	1	2	4	2	1	4	3	4	1	7	2	-	-	-	34	317-319
-	-	-	-	-	-	-	-	-	-	-	-	-	-	-	-	-	317
-	-	-	1	-	-	-	-	-	-	-	-	-	-	-	-	1	318
1	1	1	1	4	2	1	4	3	4	1	7	2	-	-	-	33	319
38	55	31	22	22	13	27	27	61	109	140	425	566	485	316	-	2.348	

Tavola 2.11 segue – Morti per malattie del sistema nervoso e degli organi del sensi, per età – Totale – Anno 1990

Classifi- cazione analitica	CAUSE DI MORTE	TOTALE			0 anni	1	2	3	4	0-4	5-9	10 -14
		M	F	MF								
355	MONONEURITI DELL'ARTO INFERIORE	10	7	17	-	-	-	-	-	-	-	1
356	NEUROPATIE PERIFERICHE EREDITARIE E IDIOPATIC.	25	19	44	-	-	-	-	-	-	-	-
357	NEUROPATIE INFIAMMATORIE E TOSSICHE	59	50	109	-	1	-	-	-	1	-	-
358	DISTURBI NEUROMUSCOLARI	15	33	48	2	-	-	-	-	2	1	-
359	DISTROFIE MUSCOLARI E ALTRE MIOPATIE	163	47	210	8	4	2	1	-	15	5	9
360-379	DISTURBI DELL'OCCHIO E ANNESSI	13	8	21	-	-	-	-	-	-	1	-
360	DISTURBI DEL GLOBO OCULARE	2	3	5	-	-	-	-	-	-	-	-
361	DISTACCO ED ANOMALIE DELLA RETINA	1	1	2	-	-	-	-	-	-	-	-
362	ALTRI DISTURBI DELLA RETINA	2	-	2	-	-	-	-	-	-	1	-
363	INFIAMMAZ.E CICATR.CORIORET. E ALDIS.COROIDE.	-	-	-	-	-	-	-	-	-	-	-
364	DISTURBI DELL'IRIDE E DEL CORPO CILIARE	-	-	-	-	-	-	-	-	-	-	-
365	GLAUCOMA	3	2	5	-	-	-	-	-	-	-	-
366	CATARATTA	1	1	2	-	-	-	-	-	-	-	-
367	VIZI DI RIFRAZIONE E DISTUR. DELL'ACCOMODAZION.	-	-	-	-	-	-	-	-	-	-	-
368	DISTURBI VISIVI	-	-	-	-	-	-	-	-	-	-	-
369	CECITA' E ABBASSAMENTO DELLA VISTA	-	-	-	-	-	-	-	-	-	-	-
370	CHERATITE	-	-	-	-	-	-	-	-	-	-	-
371	OPACITA'CORNEALE E ALTRI DISTURBI DELLA CORNEA	2	-	2	-	-	-	-	-	-	-	-
372	DISTURBI DELLA CONGIUNTIVA	-	-	-	-	-	-	-	-	-	-	-
373	INFIAMMAZIONI DELLE PALPEBRE	-	-	-	-	-	-	-	-	-	-	-
374	ALTRI DISTURBI DELLE PALPEBRE	-	-	-	-	-	-	-	-	-	-	-
375	DISTURBI DELL'APPARATO LACRIMALE	-	-	-	-	-	-	-	-	-	-	-
376	CONDIZIONI PATOLOGICHE DELL'ORBITA	-	1	1	-	-	-	-	-	-	-	-
377	DISTURBI DEL NERVO E DELLE VIE OTTICHE	1	-	1	-	-	-	-	-	-	-	-
378	STRABISMO E ALTRI DIS. DEI MOVIMENTI BINOCULARI	1	-	1	-	-	-	-	-	-	-	-
379	ALTRI DISTURBI DELL'OCCHIO	-	-	-	-	-	-	-	-	-	-	-
380-389	MALAT.DELL'ORECCHIO E DELL'APOFISI MASTOIDE	6	7	13	-	-	-	-	-	-	-	-
380	DISTURBI DELL'ORECCHIO ESTERNO	-	-	-	-	-	-	-	-	-	-	-
381	OTTITE MEDIA N.SUPPUR.E DIS.TROMBA DI EUSTACHIO	-	-	-	-	-	-	-	-	-	-	-
382	OTTITE MEDIA SUPPURATIVA E NON SPECIFICATA	1	2	3	-	-	-	-	-	-	-	-
383	MASTOIDITE E CONDIZIONI MORBOSE CORRELATE	1	1	2	-	-	-	-	-	-	-	-
384	ALTRI DISTURBI DELLA MEMBRANA TIMPANICA	-	-	-	-	-	-	-	-	-	-	-
385	ALTRI DISTURBI ORECCHIO MEDIO E MASTOIDE	2	1	3	-	-	-	-	-	-	-	-
386	SINDR.VERTIGINOSE E ALDIS.SISTEMA VESTIBOLARE	-	-	-	-	-	-	-	-	-	-	-
387	OTOSCLEROSI	-	-	-	-	-	-	-	-	-	-	-
388	ALTRI DISTURBI DELL'ORECCHIO	2	3	5	-	-	-	-	-	-	-	-
389	SORDITA'	-	-	-	-	-	-	-	-	-	-	-
TOTALE		4.582	5.100	9.682	74	28	15	13	11	141	35	51

15 -17	18 -19	20 -24	25 -29	30 -34	35 -39	40 -44	45 -49	50 -54	55 -59	60 -64	65 -69	70 -74	75 -79	80 -84	85 -89	90 e oltre	N.I.	Classifi- cazione analitica
-	-	-	1	-	-	1	-	-	2	5	2	4	-	-	1	-	-	355
-	-	-	-	-	-	3	2	1	3	4	10	7	10	2	1	1	-	356
-	-	-	1	2	2	3	2	5	9	16	20	21	16	8	3	-	-	357
1	1	-	-	1	2	1	1	3	1	4	5	3	8	8	3	3	-	358
29	15	29	15	7	4	6	5	12	10	11	13	7	10	5	2	1	-	359
-	-	-	-	-	-	1	-	-	-	-	3	3	6	2	3	2	-	360-379
-	-	-	-	-	-	-	-	-	-	-	1	-	3	1	-	-	-	360
-	-	-	-	-	-	-	-	-	-	-	1	-	1	-	-	-	-	361
-	-	-	-	-	-	-	-	-	-	-	-	-	-	1	-	-	-	362
-	-	-	-	-	-	-	-	-	-	-	-	-	-	-	-	-	-	363
-	-	-	-	-	-	-	-	-	-	-	-	-	-	-	-	-	-	364
-	-	-	-	-	-	-	-	-	-	-	1	-	1	-	1	2	-	365
-	-	-	-	-	-	-	-	-	-	-	-	2	-	-	-	-	-	366
-	-	-	-	-	-	-	-	-	-	-	-	-	-	-	-	-	-	367
-	-	-	-	-	-	-	-	-	-	-	-	-	-	-	-	-	-	368
-	-	-	-	-	-	-	-	-	-	-	-	-	-	-	-	-	-	369
-	-	-	-	-	-	-	-	-	-	-	-	-	-	-	-	-	-	370
-	-	-	-	-	-	-	-	-	-	-	-	1	1	-	-	-	-	371
-	-	-	-	-	-	-	-	-	-	-	-	-	-	-	-	-	-	372
-	-	-	-	-	-	-	-	-	-	-	-	-	-	-	-	-	-	373
-	-	-	-	-	-	-	-	-	-	-	-	-	-	-	-	-	-	374
-	-	-	-	-	-	-	-	-	-	-	-	-	-	-	-	-	-	375
-	-	-	-	-	-	-	-	-	-	-	-	-	-	-	1	-	-	376
-	-	-	-	-	-	-	-	-	-	-	-	-	-	-	1	-	-	377
-	-	-	-	-	-	1	-	-	-	-	-	-	-	-	-	-	-	378
-	-	-	-	-	-	-	-	-	-	-	-	-	-	-	-	-	-	379
-	-	-	2	1	1	-	-	1	-	-	2	1	-	5	-	-	-	380-389
-	-	-	-	-	-	-	-	-	-	-	-	-	-	-	-	-	-	380
-	-	-	1	-	1	-	-	-	-	-	-	-	-	1	-	-	-	381
-	-	-	-	-	-	-	-	-	-	-	-	1	-	1	-	-	-	382
-	-	-	-	-	-	-	-	-	-	-	-	-	-	-	-	-	-	383
-	-	-	-	1	-	-	-	1	-	-	-	-	-	1	-	-	-	384
-	-	-	-	-	-	-	-	-	-	-	-	-	-	-	-	-	-	385
-	-	-	-	-	-	-	-	-	-	-	-	-	-	-	-	-	-	386
-	-	-	1	-	-	-	-	-	-	-	2	-	-	2	-	-	-	387
-	-	-	-	-	-	-	-	-	-	-	-	-	-	-	-	-	-	388
-	-	-	-	-	-	-	-	-	-	-	-	-	-	-	-	-	-	389
79	43	99	96	81	96	133	136	248	365	585	1.030	1.010	2.005	1.837	1.079	533	-	

Tavola 2.12 segue - Morti per malattie del sistema nervoso e degli organi dei sensi, per età - Femmine - Anno 1990

Classifi- cazione analitica	CAUSE DI MORTE	0 anni	1	2	3	4	0-4	5-9	10 -14	15 -17	18 -19
355	MONONEURITI DELL'ARTO INFERIORE	-	-	-	-	-	-	-	-	-	-
356	NEUROPATIE PERIFERICHE EREDITARIE E IDIOPATIC.	-	-	-	-	-	-	-	-	-	-
357	NEUROPATIE INFIAMMATORIE E TOSSICHE	-	-	-	-	-	-	-	-	-	-
358	DISTURBI NEUROMUSCOLARI	1	-	-	-	-	1	-	-	-	1
359	DISTROFIE MUSCOLARI E ALTRE MIOPATIE	5	2	1	-	-	8	3	1	1	1
360-379	DISTURBI DELL'OCCHIO E ANNESSI	-	-	-	-	-	-	-	-	-	-
360	DISTURBI DEL GLOBO OCULARE	-	-	-	-	-	-	-	-	-	-
361	DISTACCO ED ANOMALIE DELLA RETINA	-	-	-	-	-	-	-	-	-	-
362	ALTRI DISTURBI DELLA RETINA	-	-	-	-	-	-	-	-	-	-
363	INFIAMMAZ. E CICATR. CORIORET. E AL. DIS. COROIDE	-	-	-	-	-	-	-	-	-	-
364	DISTURBI DELL'IRIDE E DEL CORPO CILIARE	-	-	-	-	-	-	-	-	-	-
365	GLAUCOMA	-	-	-	-	-	-	-	-	-	-
366	CATARATTA	-	-	-	-	-	-	-	-	-	-
367	VIZI DI RIFRAZIONE E DISTUR. DELL'ACCOMODAZION.	-	-	-	-	-	-	-	-	-	-
368	DISTURBI VISIVI	-	-	-	-	-	-	-	-	-	-
369	CECITA' E ABBASSAMENTO DELLA VISTA	-	-	-	-	-	-	-	-	-	-
370	CHERATITE	-	-	-	-	-	-	-	-	-	-
371	OPACITA' CORNEALE E ALTRI DISTURBI DELLA CORNEA	-	-	-	-	-	-	-	-	-	-
372	DISTURBI DELLA CONGIUNTIVA	-	-	-	-	-	-	-	-	-	-
373	INFIAMMAZIONI DELLE PALPEBRE	-	-	-	-	-	-	-	-	-	-
374	ALTRI DISTURBI DELLE PALPEBRE	-	-	-	-	-	-	-	-	-	-
375	DISTURBI DELL'APPARATO LACRIMALE	-	-	-	-	-	-	-	-	-	-
376	CONDIZIONI PATOLOGICHE DELL'ORBITA	-	-	-	-	-	-	-	-	-	-
377	DISTURBI DEL NERVO E DELLE VIE OTTICHE	-	-	-	-	-	-	-	-	-	-
378	STRABISMO E ALTRI DIS. DEI MOVIMENTI BINOCULARI	-	-	-	-	-	-	-	-	-	-
379	ALTRI DISTURBI DELL'OCCHIO	-	-	-	-	-	-	-	-	-	-
380-389	MALAT. DELL'ORECCHIO E DELL'APOFISI MASTOIDE	-	-	-	-	-	-	-	-	-	-
380	DISTURBI DELL'ORECCHIO ESTERNO	-	-	-	-	-	-	-	-	-	-
381	OTITE MEDIA N. SUPPUR. E DIS. TROMBA DI EUSTACHIO	-	-	-	-	-	-	-	-	-	-
382	OTITE MEDIA SUPPURATIVA E NON SPECIFICATA	-	-	-	-	-	-	-	-	-	-
383	MASTOIDITE E CONDIZIONI MORBOSE CORRELATE	-	-	-	-	-	-	-	-	-	-
384	ALTRI DISTURBI DELLA MEMBRANA TIMPANICA	-	-	-	-	-	-	-	-	-	-
385	ALTRI DISTURBI ORECCHIO MEDIO E MASTOIDE	-	-	-	-	-	-	-	-	-	-
386	SINDR. VERTIGINOSE E AL. DIS. SISTEMA VESTIBOLARE	-	-	-	-	-	-	-	-	-	-
387	OTOSCLEROSI	-	-	-	-	-	-	-	-	-	-
388	ALTRI DISTURBI DELL'ORECCHIO	-	-	-	-	-	-	-	-	-	-
389	SORDITA'	-	-	-	-	-	-	-	-	-	-
TOTALE		33	12	6	5	2	58	15	20	17	11

20 -24	25 -29	30 -34	35 -39	40 -44	45 -49	50 -54	55 -59	60 -64	65 -69	70 -74	75 -79	80 -84	85 -89	90 e oltre	N.I.	Totale	Classifi- cazione analitica
-	-	-	-	1	-	-	2	2	1	-	-	-	1	-	-	7	355
-	-	-	-	-	-	-	1	1	1	3	4	6	2	1	1	19	356
-	1	1	-	1	1	2	-	4	17	8	10	4	1	-	-	50	357
-	-	-	1	1	1	1	1	1	5	2	7	7	2	2	-	33	358
-	-	2	-	1	1	2	5	6	4	2	5	2	2	1	-	47	359
-	-	-	-	-	-	-	-	-	1	1	2	1	2	1	-	8	360-379
-	-	-	-	-	-	-	-	-	1	-	1	1	-	-	-	3	360
-	-	-	-	-	-	-	-	-	-	-	1	-	-	-	-	1	361
-	-	-	-	-	-	-	-	-	-	-	-	-	-	-	-	-	362
-	-	-	-	-	-	-	-	-	-	-	-	-	-	-	-	-	363
-	-	-	-	-	-	-	-	-	-	-	-	-	-	-	-	-	364
-	-	-	-	-	-	-	-	-	-	-	-	-	1	1	-	2	365
-	-	-	-	-	-	-	-	-	-	1	-	-	-	-	-	1	366
-	-	-	-	-	-	-	-	-	-	-	-	-	-	-	-	-	367
-	-	-	-	-	-	-	-	-	-	-	-	-	-	-	-	-	368
-	-	-	-	-	-	-	-	-	-	-	-	-	-	-	-	-	369
-	-	-	-	-	-	-	-	-	-	-	-	-	-	-	-	-	370
-	-	-	-	-	-	-	-	-	-	-	-	-	-	-	-	-	371
-	-	-	-	-	-	-	-	-	-	-	-	-	-	-	-	-	372
-	-	-	-	-	-	-	-	-	-	-	-	-	-	-	-	-	373
-	-	-	-	-	-	-	-	-	-	-	-	-	-	-	-	-	374
-	-	-	-	-	-	-	-	-	-	-	-	-	-	-	-	-	375
-	-	-	-	-	-	-	-	-	-	-	-	-	1	-	-	1	376
-	-	-	-	-	-	-	-	-	-	-	-	-	-	-	-	-	377
-	-	-	-	-	-	-	-	-	-	-	-	-	-	-	-	-	378
-	-	-	-	-	-	-	-	-	-	-	-	-	-	-	-	-	379
-	2	-	-	-	-	1	-	-	-	-	-	4	-	-	-	7	380-389
-	-	-	-	-	-	-	-	-	-	-	-	-	-	-	-	-	380
-	-	-	-	-	-	-	-	-	-	-	-	-	-	-	-	-	381
-	1	-	-	-	-	-	-	-	-	-	-	1	-	-	-	2	382
-	-	-	-	-	-	-	-	-	-	-	-	1	-	-	-	1	383
-	-	-	-	-	-	-	-	-	-	-	-	-	-	-	-	-	384
-	-	-	-	-	-	1	-	-	-	-	-	-	-	-	-	1	385
-	-	-	-	-	-	-	-	-	-	-	-	-	-	-	-	-	386
-	-	-	-	-	-	-	-	-	-	-	-	-	-	-	-	-	387
-	1	-	-	-	-	-	-	-	-	-	-	2	-	-	-	3	388
-	-	-	-	-	-	-	-	-	-	-	-	-	-	-	-	-	389
23	29	33	39	65	62	102	158	262	491	513	1.017	1.082	702	401	-	5.100	

15 -17	18 -19	20 -24	25 -29	30 -34	35 -39	40 -44	45 -49	50 -54	55 -59	60 -64	65 -69	70 -74	75 -79	80 -84	85 -89	90 e oltre	N.I.	Classifi- cazione analitica
-	-	-	-	1	-	-	1	2	3	2	3	8	1	3	2	-	-	390-392
-	-	-	-	1	-	-	1	-	-	-	1	6	1	1	1	-	-	390
-	-	-	-	-	-	-	-	2	2	2	2	2	-	1	1	-	-	391
-	-	-	-	-	-	-	-	1	-	1	1	-	-	1	-	-	-	.0
-	-	-	-	-	-	-	-	1	1	1	-	-	-	-	-	-	-	.1
-	-	-	-	-	-	-	-	-	-	-	-	-	-	-	-	-	-	.2
-	-	-	-	-	-	-	-	-	-	-	-	-	-	-	-	-	-	.8
-	-	-	-	-	-	-	-	-	1	-	1	2	-	-	1	-	-	.9
-	-	-	-	-	-	-	-	-	1	-	-	-	-	1	-	-	-	392
-	-	-	-	-	-	-	-	-	1	-	-	-	-	1	-	-	-	.0
-	-	-	-	-	-	-	-	-	-	-	-	-	-	-	-	-	-	.9
2	1	8	12	13	24	34	42	100	132	223	332	280	306	226	98	26	-	393-398
-	-	-	-	-	-	-	-	-	-	1	-	-	-	-	-	-	-	393
2	-	5	5	9	11	18	29	57	79	138	202	168	177	128	49	16	-	394
-	-	-	-	2	1	3	9	18	22	35	55	38	41	17	4	1	-	.0
-	-	-	-	-	-	-	-	-	-	-	5	1	2	1	-	-	-	.1
-	-	1	1	-	-	-	3	8	11	21	28	28	27	19	9	1	-	.2
2	-	4	4	7	10	15	17	31	46	82	114	101	107	91	36	14	-	.9
-	-	2	1	-	2	2	3	7	4	9	19	16	19	17	10	2	-	395
-	-	-	-	-	1	2	-	-	1	1	4	1	4	3	-	-	-	.0
-	-	-	-	-	-	-	1	-	1	1	-	-	-	-	-	-	-	.1
-	-	-	-	-	-	-	-	-	-	-	1	1	2	3	2	-	-	.2
-	-	2	1	-	1	-	2	7	2	7	14	14	13	11	8	2	-	.9
-	1	1	2	3	8	11	8	28	42	57	92	84	88	70	37	7	-	396
-	-	-	1	1	2	1	1	2	1	5	6	4	4	3	1	-	-	397
-	-	-	-	1	-	-	1	1	-	1	6	3	2	1	1	-	-	.0
-	-	-	1	-	-	-	-	-	-	-	-	-	-	-	-	-	-	.1
-	-	-	-	-	2	1	-	1	1	4	-	1	2	2	-	-	-	.9
-	-	-	3	-	1	2	1	6	6	13	13	8	18	8	1	1	-	398
-	-	-	-	-	2	-	-	-	-	-	-	1	1	-	-	1	-	.0
-	-	-	3	-	1	-	1	6	6	13	13	7	17	8	1	-	-	.9
1	1	2	6	3	10	40	57	171	318	597	1.138	1.323	3.028	3.787	3.007	1.730	-	401-405
-	-	-	2	1	4	19	21	74	122	187	290	315	597	653	541	355	-	401
-	-	-	-	-	-	-	-	1	1	2	-	2	-	1	1	-	-	.0
-	-	-	-	-	-	-	-	-	-	-	-	-	-	-	-	-	-	.1
-	-	-	2	1	4	19	21	73	121	185	290	313	597	652	540	355	-	.9
-	-	1	1	1	4	12	27	80	162	332	697	846	2.039	2.674	2.120	1.154	-	402
-	-	-	-	-	-	-	-	-	1	1	-	1	2	-	1	2	-	.0
-	-	-	-	-	-	-	-	-	-	-	-	-	-	-	-	-	-	.1
-	-	1	1	1	4	12	27	80	161	331	697	845	2.037	2.674	2.119	1.152	-	.9
1	1	1	2	1	2	8	7	11	23	56	110	112	252	285	176	121	-	403
-	-	-	-	-	-	-	-	-	-	2	-	1	1	-	1	1	-	.0
-	-	-	-	-	-	-	-	-	-	-	-	-	-	-	-	-	-	.1
1	1	1	2	1	2	8	7	11	23	54	110	111	251	285	175	120	-	.9

15 -17	18 -19	20 -24	25 -29	30 -34	35 -39	40 -44	45 -49	50 -54	55 -59	60 -64	65 -69	70 -74	75 -79	80 -84	85 -89	90 e oltre	N.I.	Classifi- cazione analitica
-	-	-	1	-	-	1	2	6	11	22	41	50	140	175	170	100	-	404
-	-	-	-	-	-	-	-	-	1	-	-	-	1	1	1	1	-	.0
-	-	-	-	-	-	-	-	-	-	-	-	-	-	-	-	-	-	.1
-	-	-	1	-	-	1	2	6	10	22	41	50	139	174	169	99	-	.9
-	-	-	-	-	-	-	-	-	-	-	-	-	-	-	-	-	-	405
-	-	-	-	-	-	-	-	-	-	-	-	-	-	-	-	-	-	.0
-	-	-	-	-	-	-	-	-	-	-	-	-	-	-	-	-	-	.1
-	-	-	-	-	-	-	-	-	-	-	-	-	-	-	-	-	-	.9
2	3	29	52	108	287	647	960	1.848	3.283	5.520	8.209	7.810	13.995	13.748	9.437	5.275	-	410-414
2	3	26	42	86	243	532	763	1.426	2.445	3.908	5.492	4.795	7.672	6.395	3.442	1.489	-	410
-	-	-	-	-	1	-	5	6	8	8	13	15	26	20	19	14	-	411
-	-	-	-	-	-	-	-	-	-	-	2	1	-	1	-	-	-	412
-	-	-	-	1	2	6	9	13	20	49	62	59	98	98	54	25	-	413
-	-	3	10	21	41	109	183	403	810	1.555	2.640	2.940	6.199	7.234	5.922	3.747	-	414
-	-	-	2	8	22	29	43	101	171	336	586	847	2.109	3.018	2.920	2.136	-	.0
-	-	-	1	-	-	-	-	-	2	1	5	-	2	2	-	-	-	.1
-	-	3	5	8	8	40	69	148	308	580	919	845	1.469	1.283	810	371	-	.8
-	-	-	2	5	11	40	71	154	329	638	1.130	1.248	2.619	2.931	2.192	1.240	-	.9
2	1	7	11	7	18	18	36	64	117	254	384	401	774	750	406	193	-	415-417
1	-	4	7	3	15	13	20	31	62	129	164	175	314	265	154	71	-	415
-	-	-	-	1	-	-	1	-	-	4	-	2	-	5	-	-	-	.0
1	-	4	7	2	15	13	19	31	62	125	164	173	314	260	154	71	-	.1
1	1	3	4	3	3	5	16	33	54	125	219	225	460	485	252	122	-	416
1	-	1	4	3	2	1	3	4	8	8	13	6	12	20	4	1	-	.0
-	-	1	-	-	-	-	1	1	2	1	3	1	2	3	4	1	-	.1
-	-	-	-	-	-	-	-	-	-	1	-	-	-	-	-	-	-	.8
-	1	1	-	-	1	4	12	28	44	115	203	218	446	462	244	120	-	.9
-	-	-	-	1	-	-	-	-	1	-	1	1	-	-	-	-	-	417
-	-	-	-	-	-	-	-	-	-	-	-	-	-	-	-	-	-	.0
-	-	-	-	-	-	-	-	-	-	-	-	-	-	-	-	-	-	.1
-	-	-	-	1	-	-	-	-	1	-	1	1	-	-	-	-	-	.8
-	-	-	-	-	-	-	-	-	-	-	-	-	-	-	-	-	-	.9
30	28	76	95	121	171	232	345	602	1.028	1.745	2.895	3.471	8.175	11.879	11.639	9.203	-	420-429
-	-	-	1	-	-	-	1	1	-	-	-	1	3	1	1	-	-	420.9
-	-	1	4	2	3	-	4	4	5	9	7	5	9	-	2	1	-	421
-	-	1	4	2	2	-	4	4	3	7	5	4	7	-	-	-	-	.0
-	-	-	-	-	1	-	-	-	2	2	2	1	2	-	2	1	-	.9
2	-	-	1	-	2	-	1	1	1	-	1	-	2	-	3	-	-	422.9
-	2	2	2	1	2	5	4	3	10	15	19	7	18	17	5	2	-	423
-	-	1	2	1	2	3	3	2	3	6	8	2	7	6	2	2	-	.0
-	-	-	-	-	-	-	-	-	-	-	-	-	-	1	-	-	-	.1
-	-	1	-	-	-	-	-	-	3	2	2	-	2	-	1	-	-	.2
-	-	-	-	-	-	-	-	-	-	1	-	-	1	-	-	-	-	.8
-	2	-	-	-	-	2	1	1	4	6	9	5	8	10	2	-	-	.9

15 -17	18 -19	20 -24	25 -29	30 -34	35 -39	40 -44	45 -49	50 -54	55 -59	60 -64	65 -69	70 -74	75 -79	80 -84	85 -89	90 e oltre	N.I.	Classifi- cazione analitica
-	1	2	8	7	13	24	43	78	95	186	262	241	353	224	121	42	-	424
-	-	-	2	3	3	9	11	39	40	83	101	105	133	94	49	19	-	.0
-	1	1	4	-	10	11	19	22	47	67	128	106	168	101	51	15	-	.1
-	-	-	-	1	-	-	-	1	-	1	2	1	1	3	-	-	-	.2
-	-	-	-	-	-	-	-	1	-	-	-	-	-	-	-	-	-	.3
-	-	1	2	3	-	4	13	15	8	35	31	29	51	26	21	8	-	.9
5	4	11	10	15	39	55	69	136	229	312	412	283	509	416	293	175	-	425
-	-	-	-	-	-	-	-	1	1	-	-	-	1	4	2	-	-	.0
-	-	-	-	-	-	-	-	-	-	-	-	-	1	-	-	-	-	.1
-	-	-	-	1	-	-	-	-	-	1	-	-	-	-	-	1	-	.2
-	1	-	-	-	-	-	-	-	-	-	-	-	1	-	2	-	-	.3
5	3	10	10	14	39	55	69	135	222	304	410	280	505	410	288	174	-	.4
-	-	-	-	-	-	-	-	-	4	5	2	-	-	-	-	-	-	.5
-	-	1	-	-	-	-	-	-	2	2	-	3	1	2	1	-	-	.9
-	2	1	2	2	2	2	4	6	9	26	34	61	62	75	51	-	-	426
-	1	-	-	1	-	-	1	1	-	11	12	28	24	26	24	-	-	.0
-	-	1	-	-	1	-	-	-	1	2	6	10	25	28	38	19	-	.1
-	-	-	-	-	-	-	-	-	-	-	-	-	-	-	-	-	-	.2
-	-	-	-	-	1	-	-	-	-	2	1	1	1	2	2	1	-	.3
-	-	-	-	-	-	-	-	1	-	-	1	2	-	3	1	1	-	.4
-	-	-	-	-	-	-	-	-	-	1	2	1	1	1	3	1	-	.5
-	-	-	-	-	-	-	-	-	-	-	-	-	-	-	-	-	-	.6
-	1	-	2	1	-	-	-	-	3	1	-	-	1	2	1	1	-	.7
-	-	-	-	-	-	-	-	-	1	-	2	4	-	-	1	-	-	.8
-	-	-	-	-	-	-	1	2	1	3	4	3	5	2	3	4	-	.9
11	8	36	39	51	74	72	95	153	223	347	481	468	995	1.129	912	767	-	427
-	-	-	-	-	-	-	2	-	1	2	1	1	2	2	4	1	-	.0
-	-	-	-	-	-	-	-	-	1	1	4	-	3	4	1	1	-	.1
-	-	-	-	-	-	-	-	-	1	1	1	-	2	1	-	3	-	.2
-	-	-	1	4	3	4	6	9	18	46	93	130	278	375	288	210	-	.3
-	-	2	2	3	8	6	3	21	28	41	58	26	82	67	51	39	-	.4
10	8	33	35	43	62	60	82	117	166	235	296	284	563	597	490	455	-	.5
-	-	-	-	1	1	-	-	-	-	3	2	3	7	1	3	-	-	.6
-	-	1	-	-	-	-	-	-	1	3	5	4	5	16	10	10	-	.8
1	-	-	1	1	-	1	2	6	7	18	20	21	57	60	67	45	-	.9
6	5	10	9	15	9	26	29	64	116	210	439	524	1.243	1.807	1.831	1.396	-	428
4	-	3	2	3	-	2	6	8	16	30	77	96	232	349	335	222	-	.0
1	1	2	3	1	5	4	7	21	29	55	100	130	276	337	359	283	-	.1
1	4	5	4	11	4	20	16	35	71	125	262	298	735	1.121	1.137	891	-	.9
6	6	13	19	28	27	50	97	158	343	656	1.249	1.907	4.982	8.223	8.396	6.769	-	429
2	2	4	2	11	5	8	16	32	90	155	380	648	1.910	3.317	3.548	2.931	-	.0
-	-	-	1	-	1	-	2	4	3	2	7	26	57	105	93	66	-	.1
-	2	1	3	3	4	9	12	24	69	158	283	498	1.514	2.626	2.793	2.501	-	.2
3	-	1	4	6	7	16	29	36	73	95	131	106	159	139	80	23	-	.3
-	-	-	-	-	-	-	-	-	-	-	-	-	-	-	-	-	-	.4
-	-	-	-	-	-	-	1	-	-	-	-	2	3	1	-	-	-	.5
-	-	-	-	-	-	-	-	-	-	-	-	-	-	1	-	-	-	.6
-	-	-	-	-	-	-	-	-	-	-	-	2	1	1	1	1	-	.8
1	2	7	9	8	10	17	37	62	108	246	448	625	1.338	2.034	1.881	1.247	-	.9
-	26	15	36	66	114	170	315	478	821	1.456	2.655	4.863	14.704	18.458	14.180	8.070	-	430-438
1	3	10	16	21	36	58	77	99	115	140	131	97	84	57	34	4	-	430
16	7	13	26	56	71	127	206	295	405	608	849	678	1.044	863	511	196	-	431
-	-	-	1	-	-	1	4	7	4	6	17	12	22	17	10	2	-	432
-	-	-	-	-	-	-	-	1	1	1	2	-	1	-	-	-	-	.0
-	-	-	1	-	-	1	4	5	3	5	12	12	20	17	9	2	-	.1
-	-	-	-	-	-	-	-	1	-	-	3	-	1	-	1	-	-	.9
1	-	1	1	3	1	2	4	14	9	23	27	19	37	18	8	3	-	433
-	-	-	-	2	-	-	2	2	-	4	3	5	2	4	1	-	-	.0
1	-	1	1	1	1	1	2	11	9	18	21	14	31	14	5	2	-	.1
-	-	-	-	-	-	-	-	-	-	1	1	-	-	-	1	-	-	.2
-	-	-	-	-	-	-	-	-	-	-	1	-	-	-	-	-	-	.3
-	-	-	-	-	-	1	-	-	-	-	1	-	2	-	1	1	-	.8
-	-	-	-	-	-	-	-	1	-	-	-	-	2	-	-	-	-	.9
1	1	1	3	6	13	12	21	44	90	184	354	463	1.092	1.378	1.051	621	-	434
1	1	1	-	3	9	4	14	26	48	121	215	331	799	1.094	883	514	-	.0
-	-	-	1	2	1	2	4	6	7	15	34	27	61	73	45	27	-	.1
-	-	-	2	1	3	6	3	12	35	49	105	105	232	211	123	80	-	.9

15	18	20	25	30	35	40	45	50	55	60	65	70	75	80	85	90 e	N.I.	Classifi-
-17	-19	-24	-29	-34	-39	-44	-49	-54	-59	-64	-69	-74	-79	-84	-89	oltre		cazione
-	-	-	-	-	-	1	2	-	4	13	30	40	155	180	195	111	-	435
4	4	9	16	20	39	79	121	278	599	1.267	2.540	3.406	8.225	10.123	7.430	3.925	-	436
3	-	2	3	8	8	31	36	69	173	294	588	927	2.671	3.858	3.446	2.323	-	437
1	-	-	-	1	-	3	3	5	22	57	145	312	992	1.621	1.534	1.069	-	.0
-	-	-	-	2	4	11	11	26	49	66	114	144	328	327	272	177	-	.1
-	-	-	-	-	-	-	-	-	1	4	12	13	30	29	30	12	-	.2
-	-	1	2	3	1	6	6	9	9	9	11	3	3	2	-	-	-	.3
-	-	-	-	-	-	-	-	-	-	-	-	-	-	2	-	-	-	.4
-	-	-	-	-	-	-	-	-	-	1	-	-	-	1	-	-	-	.5
-	-	-	-	-	-	-	-	-	-	-	-	-	-	-	-	-	-	.6
1	-	-	-	1	1	2	1	5	23	33	64	104	236	382	314	192	-	.8
1	-	1	1	1	2	9	15	24	69	124	242	351	1.082	1.494	1.296	873	-	.9
-	-	-	-	-	2	4	7	15	57	120	327	537	1.374	1.964	1.495	885	-	438
3	-	5	12	16	19	41	66	104	236	472	883	1.055	2.541	3.918	4.105	3.667	-	440-448
-	-	1	-	3	4	6	13	22	59	143	310	523	1.602	3.065	3.527	3.370	-	440
-	-	-	-	-	1	1	1	3	5	10	6	7	16	23	11	2	-	.0
-	-	-	-	-	-	-	-	-	-	1	-	-	-	-	1	1	-	.1
-	-	-	-	1	-	1	3	3	7	26	53	66	154	205	221	137	-	.2
-	-	-	-	-	-	-	1	-	-	-	-	-	-	1	2	-	-	.8
-	-	1	-	2	3	4	8	16	47	106	251	450	1.432	2.836	3.292	3.230	-	.9
2	-	1	9	8	8	27	33	59	127	224	385	345	554	372	199	63	-	441
-	-	-	4	3	6	13	18	20	39	52	59	45	57	53	33	6	-	.0
1	-	1	2	1	1	7	7	10	8	21	33	22	36	23	7	3	-	.1
-	-	-	-	1	-	-	-	2	6	13	19	20	29	16	9	1	-	.2
-	-	-	1	1	-	2	2	14	31	65	132	130	186	136	69	23	-	.3
-	-	-	-	-	1	2	2	21	37	88	79	159	79	55	20	-	-	.4
-	-	-	2	-	1	4	4	7	16	23	34	27	53	39	14	3	-	.5
1	-	-	-	2	-	-	-	4	6	13	20	22	34	26	12	7	-	.6
-	-	-	-	-	1	2	4	1	13	12	9	14	9	6	4	-	-	442
-	-	-	-	-	-	-	-	-	-	-	-	-	-	-	-	-	-	.0
-	-	-	-	-	-	1	-	-	1	4	1	3	-	-	-	-	-	.1
-	-	-	-	-	-	-	-	1	-	2	3	4	8	5	3	1	-	.2
-	-	-	-	-	-	-	-	-	-	2	1	1	1	1	1	2	-	.3
-	-	-	-	-	-	1	2	1	3	3	1	2	2	1	-	-	-	.8
-	-	-	-	-	1	-	1	-	5	1	2	-	1	1	1	1	-	.9
-	-	1	-	-	3	2	4	11	23	42	90	95	207	251	185	111	-	443
-	-	-	-	-	-	-	-	-	2	-	1	1	1	1	-	-	-	.0
-	-	-	-	-	1	1	-	4	2	5	6	7	14	15	4	1	-	.1
-	-	-	-	-	-	-	-	-	-	-	-	-	-	-	-	-	-	.8
-	-	1	-	-	2	1	4	7	19	37	83	87	192	235	181	110	-	.9
-	-	1	1	2	-	3	7	3	15	27	53	56	124	153	137	89	-	444
-	-	-	-	-	-	-	-	2	1	2	5	8	10	11	14	3	3	.0
-	-	-	-	-	-	-	-	-	3	3	1	2	10	4	4	1	-	.1
-	-	1	1	2	-	1	4	2	9	15	36	35	97	118	116	76	-	.2
-	-	-	-	-	-	-	-	-	1	3	3	5	3	7	7	5	-	.8
-	-	-	-	-	-	2	1	-	-	1	5	4	3	10	7	4	-	.9
1	-	1	2	1	3	1	3	1	3	6	3	2	5	1	3	-	-	446
-	-	-	-	-	-	-	-	-	-	3	-	1	3	-	-	-	-	.0
-	-	1	-	-	-	-	-	-	-	-	-	-	-	-	-	-	-	.1
1	-	-	-	-	-	-	-	2	-	-	-	-	-	-	1	-	-	.2
-	-	-	-	-	-	-	-	-	-	-	-	-	-	-	-	-	-	.3
-	-	-	-	1	-	-	-	-	2	2	3	-	-	-	1	-	-	.4
-	-	-	-	-	-	-	-	-	-	-	-	-	-	1	1	-	-	.5
-	-	-	2	-	3	1	1	1	1	1	-	1	1	-	-	-	-	.6
-	-	-	-	-	-	-	-	-	-	-	-	-	-	-	-	-	-	.7
-	-	-	-	2	-	2	4	4	7	17	28	24	34	65	47	30	-	447
-	-	-	-	-	-	-	-	-	1	-	-	-	-	-	-	-	-	.0
-	-	-	-	-	-	-	1	1	3	5	13	5	18	21	12	6	-	.1
-	-	-	-	1	-	-	1	-	1	1	4	-	-	-	1	-	-	.2
-	-	-	-	-	-	-	-	-	-	-	-	-	-	-	-	-	-	.3
-	-	-	-	-	-	-	-	-	-	-	-	-	-	-	-	-	-	.4
-	-	-	-	-	-	-	-	-	-	-	-	-	-	-	-	-	-	.5
-	-	-	-	1	-	1	1	-	2	3	2	1	4	8	4	4	-	.6
-	-	-	-	-	-	-	-	1	-	1	2	-	-	-	-	-	-	.8
-	-	-	-	-	-	1	1	2	1	6	7	18	12	36	30	20	-	.9

Tavola 2.13 segue - Morti per malattie del sistema circolatorio, per età - Totale - Anno 1990

Classifi- cazione analitica	CAUSE DI MORTE	TOTALE			0 anni	1	2	3	4	0-4	5-9	10 -14
		M	F	MF								
448	MALATTIE DEI CAPILLARI	6	2	8	-	-	-	-	-	-	-	-
.0	TELEANGECTASIA EMORRAGICA EREDITARIA	6	2	8	-	-	-	-	-	-	-	-
.1	NEVO, NON NEOPLASTICO	-	-	-	-	-	-	-	-	-	-	-
.9	ALTRE E NON SPECIFICATE	-	-	-	-	-	-	-	-	-	-	-
451-459	M.VENE E VASI LINFATICI ED ALTRE M.SIST.CIR.	582	748	1.330	2	-	-	1	-	3	-	-
451	FLEBITE E TROMBOFLEBITE	259	418	677	-	-	-	-	-	-	-	-
.0	DEI VASI SUPERFICIALI DEGLI ARTI INFERIORI	1	2	3	-	-	-	-	-	-	-	-
.1	DEI VASI PROFONDI DEGLI ARTI INFERIORI	17	25	42	-	-	-	-	-	-	-	-
.2	DEGLI ARTI INFERIORI NON SPECIFICATI	221	359	580	-	-	-	-	-	-	-	-
.8	DI ALTRE SEDI	-	1	1	-	-	-	-	-	-	-	-
.9	DI SEDE NON SPECIFICATA	20	31	51	-	-	-	-	-	-	-	-
452	TROMBOSI DELLA VENA PORTA	2	1	3	-	-	-	-	-	-	-	-
453	EMBOLIA E TROMBOSI DI ALTRE VENE	43	61	104	1	-	-	-	-	1	-	-
.0	SINDROME DI BUDD-CHIARI	1	1	2	-	-	-	-	-	-	-	-
.1	TROMBOFLEBITE MIGRANTE	1	-	1	-	-	-	-	-	-	-	-
.2	DELLA VENA CAVA	10	12	22	1	-	-	-	-	1	-	-
.3	DELLA VENA RENALE	-	-	-	-	-	-	-	-	-	-	-
.8	DI ALTRE VENE SPECIFICATE	17	32	49	-	-	-	-	-	-	-	-
.9	DI SEDE NON SPECIFICATA	14	16	30	-	-	-	-	-	-	-	-
454	VARICI DEGLI ARTI INFERIORI	11	21	32	-	-	-	-	-	-	-	-
.0	CON ULCERA	4	6	10	-	-	-	-	-	-	-	-
.1	CON INFIAMMAZIONE	-	1	1	-	-	-	-	-	-	-	-
.2	CON ULCERA E INFIAMMAZIONE	-	2	2	-	-	-	-	-	-	-	-
.9	SENZA MENZIONE DI ULCERA O INFIAMMAZIONE	7	12	19	-	-	-	-	-	-	-	-
455	EMORROIDI	4	-	4	-	-	-	-	-	-	-	-
.0	EMORROIDI INTERNE, SENZA MENZION.DI COMPLICAZ.	2	-	2	-	-	-	-	-	-	-	-
.1	EMORROIDI INTERNE TROMBIZZATE	-	-	-	-	-	-	-	-	-	-	-
.2	EMORROIDI INTERNE CON ALTRE COMPLICAZIONI	2	-	2	-	-	-	-	-	-	-	-
.3	EMORROIDI ESTERNE, SENZA MENZION.DI COMPLICAZ.	-	-	-	-	-	-	-	-	-	-	-
.4	EMORROIDI ESTERNE TROMBIZZATE	-	-	-	-	-	-	-	-	-	-	-
.5	EMORROIDI ESTERNE CON ALTRE COMPLICAZIONI	-	-	-	-	-	-	-	-	-	-	-
.6	EMORR.NON SPECIF., SENZA MENZION.DI COMPLICAZ.	-	-	-	-	-	-	-	-	-	-	-
.7	EMORROIDI NON SPECIFICATE TROMBIZZATE	-	-	-	-	-	-	-	-	-	-	-
.8	EMORROIDI NON SPECIFICATE CON ALTRE COMPLICAZ.	-	-	-	-	-	-	-	-	-	-	-
.9	LEMBI CUTANEI EMORROIDARI RESIDUI	-	-	-	-	-	-	-	-	-	-	-
456	VARICI DI ALTRE SEDI	87	49	136	-	-	-	-	-	-	-	-
.0	VARICI ESOFAGEE CON SANGUINAMENTO	81	40	121	-	-	-	-	-	-	-	-
.1	VARICI ESOFAGEE SENZA MENZIONE DI SANGUINAMEN.	4	4	8	-	-	-	-	-	-	-	-
.3	VARICI SOTTOLINGUALI	-	-	-	-	-	-	-	-	-	-	-
.4	VARICOCELE	-	-	-	-	-	-	-	-	-	-	-
.5	VARICI PELVICHE	-	1	1	-	-	-	-	-	-	-	-
.6	VARICI VULVARI	-	-	-	-	-	-	-	-	-	-	-
.8	ALTRE	2	4	6	-	-	-	-	-	-	-	-
457	DISTURBI NON INFETTIVI DEI VASI LINFATICI	8	11	19	1	-	-	-	-	1	-	-
.0	SINDROME LINFEDEMATOSA POSTMASTECTOMIA	3	2	5	-	-	-	-	-	-	-	-
.1	ALTRI LINFOEDEMI	3	4	7	-	-	-	-	-	-	-	-
.2	LINFANGITE	2	3	5	-	-	-	-	-	-	-	-
.8	ALTRI DISTURBI NON INFETTIVI DEI VASI LINFAT.	-	2	2	1	-	-	-	-	1	-	-
.9	NON SPECIFICATO	-	-	-	-	-	-	-	-	-	-	-
458	IPOTENSIONE	27	24	51	-	-	-	-	-	-	-	-
.0	IPOTENSIONE ORTOSTATICA	12	10	22	-	-	-	-	-	-	-	-
.1	IPOTENSIONE CRONICA	-	1	1	-	-	-	-	-	-	-	-
.9	NON SPECIFICATA	15	13	28	-	-	-	-	-	-	-	-
459	ALTRI DISTURBI DEL SISTEMA CIRCOLATORIO	141	163	304	-	-	-	1	-	1	-	-
.0	EMORRAGIA, NON SPECIFICATA	41	36	77	-	-	-	1	-	1	-	-
.1	SINDROME POSTFLEBITICA	-	1	1	-	-	-	-	-	-	-	-
.2	COMPRESSIONE VENOSA	1	-	1	-	-	-	-	-	-	-	-
.8	ALTRI	-	2	2	-	-	-	-	-	-	-	-
.9	NON SPECIFICATO	99	124	223	-	-	-	-	-	-	-	-
TOTALE		108.580	126.183	234.763	53	26	19	7	10	115	24	53

15 -17	18 -19	20 -24	25 -29	30 -34	35 -39	40 -44	45 -49	50 -54	55 -59	60 -64	65 -69	70 -74	75 -79	80 -84	85 -89	90 e oltre	N.I.	Classifi- cazione analitica
-	-	-	-	-	-	-	-	-	1	-	2	1	1	2	1	-	-	448
-	-	-	-	-	-	-	-	-	1	-	2	1	1	2	1	-	-	.0
-	-	-	-	-	-	-	-	-	-	-	-	-	-	-	-	-	-	.1
-	-	-	-	-	-	-	-	-	-	-	-	-	-	-	-	-	-	.9
1	-	7	4	6	8	18	23	32	49	91	137	115	256	263	189	128	-	451-459
-	-	2	1	4	4	8	8	12	25	39	71	59	139	140	109	56	-	451
-	-	-	-	-	-	-	1	1	2	2	3	4	9	7	9	4	-	.0
-	-	2	1	4	4	6	7	10	20	38	60	53	118	123	87	49	-	.1
-	-	-	-	-	-	-	-	-	-	-	-	-	1	-	-	-	-	.2
-	-	-	-	-	-	2	-	1	3	1	8	2	10	9	13	2	-	.8
-	-	-	-	-	-	-	1	1	-	1	-	-	-	-	-	-	-	.9
1	-	2	1	1	-	-	1	2	5	11	12	11	25	17	8	6	-	452
-	-	2	-	-	-	-	-	-	-	-	-	-	-	-	-	-	-	453
-	-	-	-	-	-	-	-	-	-	-	-	-	1	-	-	-	-	.0
1	-	-	-	-	-	-	1	1	1	1	3	4	5	3	1	-	-	.1
-	-	-	-	-	-	-	-	-	-	-	-	-	-	-	-	-	-	.2
-	-	-	-	-	-	-	-	-	-	-	-	-	-	-	-	-	-	.3
-	-	-	1	-	-	-	-	1	3	6	7	6	10	6	4	5	-	.8
-	-	-	-	1	-	-	-	-	1	4	2	1	9	8	3	1	-	.9
-	-	-	-	-	-	1	2	1	1	1	5	6	6	5	2	2	-	454
-	-	-	-	-	-	1	-	-	1	-	2	1	1	2	1	1	-	.0
-	-	-	-	-	-	-	-	-	-	-	-	-	1	-	-	-	-	.1
-	-	-	-	-	-	-	-	-	1	1	-	-	-	-	-	-	-	.2
-	-	-	-	-	-	-	2	1	-	-	2	5	4	3	1	1	-	.9
-	-	-	-	-	-	-	-	-	-	-	-	2	-	2	-	-	-	455
-	-	-	-	-	-	-	-	-	-	-	-	-	-	-	-	-	-	.0
-	-	-	-	-	-	-	-	-	-	-	-	-	-	-	-	-	-	.1
-	-	-	-	-	-	-	-	-	-	-	-	2	-	-	-	-	-	.2
-	-	-	-	-	-	-	-	-	-	-	-	-	-	-	-	-	-	.3
-	-	-	-	-	-	-	-	-	-	-	-	-	-	-	-	-	-	.4
-	-	-	-	-	-	-	-	-	-	-	-	-	-	-	-	-	-	.5
-	-	-	-	-	-	-	-	-	-	-	-	-	-	-	-	-	-	.6
-	-	-	-	-	-	-	-	-	-	-	-	-	-	-	-	-	-	.7
-	-	-	-	-	-	-	-	-	-	-	-	-	-	-	-	-	-	.8
-	-	-	-	-	-	-	-	-	-	-	-	-	-	-	-	-	-	.9
-	-	-	1	-	2	4	7	10	10	19	22	15	15	19	9	3	-	456
-	-	-	-	-	1	4	7	9	10	18	21	13	13	17	5	3	-	.0
-	-	-	-	-	1	-	-	1	-	-	1	1	1	2	1	-	-	.1
-	-	-	-	-	-	-	-	-	-	-	-	-	-	-	-	-	-	.3
-	-	-	-	-	-	-	-	-	-	-	-	-	-	-	-	-	-	.4
-	-	-	1	-	-	-	-	-	-	-	-	-	-	-	-	-	-	.5
-	-	-	-	-	-	-	-	-	-	-	-	-	-	-	-	-	-	.6
-	-	-	-	-	-	-	-	-	-	1	-	1	1	-	3	-	-	.8
-	-	1	-	1	-	1	-	-	-	-	1	1	3	6	4	-	-	457
-	-	-	-	-	-	-	-	-	-	-	-	-	-	2	3	-	-	.0
-	-	1	-	1	-	-	-	-	-	1	1	1	2	2	-	-	-	.1
-	-	-	-	-	-	1	-	-	-	-	-	-	1	2	-	-	-	.2
-	-	-	-	-	-	-	-	-	-	-	-	-	-	-	1	-	-	.8
-	-	-	-	-	-	-	-	-	-	-	-	-	-	-	-	-	-	.9
-	-	-	-	-	1	1	1	-	1	7	4	3	13	6	8	6	-	458
-	-	-	-	-	1	1	-	-	1	3	2	3	5	3	1	2	-	.0
-	-	-	-	-	-	-	-	-	-	-	-	-	-	-	1	-	-	.1
-	-	-	-	-	-	-	1	-	-	4	2	-	8	3	7	3	-	.9
-	-	2	1	-	1	3	3	6	7	13	22	18	55	68	49	55	-	459
-	-	-	1	-	1	2	1	3	4	7	12	4	14	14	5	8	-	.0
-	-	-	-	-	-	-	-	-	-	-	-	-	-	1	-	-	-	.1
-	-	-	-	-	-	-	-	-	-	-	-	-	-	-	1	-	-	.2
-	-	-	-	-	-	-	-	-	-	-	-	-	-	1	-	1	-	.8
-	-	2	-	-	-	1	2	3	3	6	10	14	41	52	43	46	-	.9
67	49	170	258	389	707	1.345	2.008	3.744	6.622	11.559	18.844	20.642	43.790	53.032	43.063	28.292	-	

20 -24	25 -29	30 -34	35 -39	40 -44	45 -49	50 -54	55 -59	60 -64	65 -69	70 -74	75 -79	80 -84	85 -89	90 e oltre	N.i.	Totale	Classifi- cazione analitica
-	-	-	-	-	1	1	3	-	1	5	1	2	2	-	-	16	390-392
-	-	-	-	-	1	-	-	-	-	3	1	1	1	-	-	7	390
-	-	-	-	-	-	1	2	-	1	2	-	-	1	-	-	7	391
-	-	-	-	-	-	-	-	-	1	-	-	-	-	-	-	1	.0
-	-	-	-	-	-	1	1	-	-	-	-	-	-	-	-	2	.1
-	-	-	-	-	-	-	-	-	-	-	-	-	-	-	-	-	.2
-	-	-	-	-	-	-	-	-	-	-	-	-	-	-	-	-	.8
-	-	-	-	-	-	-	1	-	-	2	-	-	1	-	-	4	.9
-	-	-	-	-	-	-	1	-	-	-	-	1	-	-	-	2	392
-	-	-	-	-	-	-	1	-	-	-	-	1	-	-	-	2	.0
-	-	-	-	-	-	-	-	-	-	-	-	-	-	-	-	-	.9
3	7	7	10	16	24	61	81	133	221	203	213	169	80	23	-	1.255	393-398
-	-	-	-	-	-	-	-	1	-	-	-	-	-	-	-	1	393
3	4	6	7	10	19	34	51	95	148	131	129	100	39	15	-	794	394
-	-	1	-	1	5	10	16	28	40	29	28	16	3	1	-	179	.0
-	-	-	-	-	-	-	-	-	3	1	2	1	-	-	-	7	.1
1	1	-	-	-	2	5	7	14	23	26	21	16	8	1	-	125	.2
2	3	5	7	9	12	19	28	53	82	75	78	67	28	13	-	483	.9
-	-	-	-	-	-	3	-	1	11	10	9	13	10	1	-	58	395
-	-	-	-	-	-	-	-	-	3	-	-	3	-	-	-	6	.0
-	-	-	-	-	-	-	-	1	-	-	-	-	-	-	-	1	.1
-	-	-	-	-	-	-	-	-	1	-	1	1	2	-	-	5	.2
-	-	-	-	-	-	3	-	-	7	10	8	9	8	1	-	46	.9
-	1	-	3	3	4	19	26	27	47	54	61	47	29	6	-	328	396
-	1	1	-	1	1	2	1	3	4	3	2	3	1	-	-	23	397
-	-	1	-	-	1	1	-	-	4	2	1	1	1	-	-	12	.0
-	1	-	-	-	-	-	-	-	-	-	-	-	-	-	-	1	.1
-	-	-	-	1	-	1	1	3	-	1	1	2	-	-	-	10	.9
-	1	-	-	1	-	3	3	6	11	5	12	6	1	1	-	51	398
-	-	-	-	2	-	-	-	-	-	-	-	-	-	1	-	3	.0
-	1	-	-	-	-	3	3	6	11	5	12	6	1	-	-	48	.9
-	4	2	4	10	22	68	133	270	589	711	1.838	2.549	2.202	1.366	-	9.772	401-405
-	1	1	2	4	11	25	43	82	145	149	376	422	388	299	-	1.950	401
-	-	-	-	-	-	1	1	1	-	1	-	-	1	-	-	5	.0
-	-	-	-	-	-	-	-	-	-	-	-	-	-	-	-	-	.1
-	1	1	2	4	11	24	42	81	145	148	376	422	387	299	-	1.945	.9
-	1	-	1	4	10	36	74	150	384	493	1.271	1.867	1.589	922	-	6.803	402
-	-	-	-	-	-	-	1	-	-	1	-	-	1	2	-	5	.0
-	-	-	-	-	-	-	-	-	-	-	-	-	-	-	-	-	.1
-	1	-	1	4	10	36	73	150	384	492	1.271	1.867	1.588	920	-	6.798	.9
-	2	1	1	2	1	4	11	26	41	52	124	161	108	76	-	611	403
-	-	-	-	-	-	-	-	1	-	-	-	-	1	1	-	3	.0
-	-	-	-	-	-	-	-	-	-	-	-	-	-	-	-	-	.1
-	2	1	1	2	1	4	11	25	41	52	124	161	107	75	-	608	.9

20 -24	25 -29	30 -34	35 -39	40 -44	45 -49	50 -54	55 -59	60 -64	65 -69	70 -74	75 -79	80 -84	85 -89	90 e oltre	N.l.	Totale	Classifi- cazione analitica
-	-	-	-	-	-	3	5	12	19	17	67	99	117	69	-	408	404
-	-	-	-	-	-	-	-	-	-	-	1	1	1	-	-	3	.0
-	-	-	-	-	-	-	-	-	-	-	-	-	-	-	-	-	.1
-	-	-	-	-	-	3	5	12	19	17	66	98	116	69	-	405	.9
-	-	-	-	-	-	-	-	-	-	-	-	-	-	-	-	-	405
-	-	-	-	-	-	-	-	-	-	-	-	-	-	-	-	-	.0
-	-	-	-	-	-	-	-	-	-	-	-	-	-	-	-	-	.1
-	-	-	-	-	-	-	-	-	-	-	-	-	-	-	-	-	.9
8	5	15	43	95	148	257	597	1.189	2.368	2.910	6.263	7.516	6.092	3.786	-	31.296	410-414
7	3	12	35	80	117	196	429	824	1.576	1.744	3.276	3.308	2.154	1.018	-	14.783	410
-	-	-	-	-	-	1	-	4	4	4	10	10	11	9	-	53	411
-	-	-	-	-	-	-	-	-	1	1	-	-	-	-	-	2	412
-	-	-	-	1	1	1	4	13	16	21	47	51	34	17	-	206	413
1	2	3	8	14	30	59	164	348	771	1.140	2.930	4.147	3.893	2.742	-	16.252	414
-	-	2	5	4	10	22	44	90	224	383	1.154	1.855	1.970	1.593	-	7.356	.0
-	-	-	-	-	-	-	-	-	1	-	1	-	-	-	-	2	.1
1	-	1	2	3	7	10	38	98	191	236	529	642	482	260	-	2.500	.8
-	2	-	1	7	13	27	82	160	355	521	1.246	1.650	1.441	889	-	6.394	.9
4	5	4	11	7	18	30	52	86	145	176	345	357	230	132	-	1.608	415-417
2	2	3	9	6	9	14	30	53	79	95	174	179	111	55	-	821	415
-	-	1	-	-	-	-	-	1	-	1	-	3	-	-	-	6	.0
2	2	2	9	6	9	14	30	52	79	94	174	176	111	55	-	815	.1
2	3	1	2	1	9	16	22	33	66	80	171	178	119	77	-	786	416
1	3	1	1	-	1	3	3	4	8	2	5	7	1	-	-	45	.0
1	-	-	-	-	-	1	1	-	1	1	2	2	3	1	-	13	.1
-	-	-	-	-	-	-	-	-	-	-	-	-	-	-	-	-	.8
-	-	-	1	1	8	12	18	29	57	77	164	169	115	76	-	728	.9
-	-	-	-	-	-	-	-	-	-	1	-	-	-	-	-	1	417
-	-	-	-	-	-	-	-	-	-	-	-	-	-	-	-	-	.0
-	-	-	-	-	-	-	-	-	-	-	-	-	-	-	-	-	.1
-	-	-	-	-	-	-	-	-	-	1	-	-	-	-	-	1	.8
-	-	-	-	-	-	-	-	-	-	-	-	-	-	-	-	-	.9
19	21	31	39	60	100	182	330	639	1.187	1.609	4.236	7.213	7.755	6.846	-	30.335	420-429
-	1	-	-	-	-	1	-	-	-	1	2	-	-	-	-	6	420.9
-	2	-	-	-	1	-	2	4	3	2	3	-	-	-	-	19	421
-	2	-	-	-	1	-	1	3	2	2	3	-	-	-	-	16	.0
-	-	-	-	-	-	-	1	1	1	-	-	-	-	-	-	3	.9
-	-	-	2	-	1	-	-	-	-	1	-	-	-	-	-	5	422.9
-	2	-	1	1	1	-	3	5	9	6	7	11	4	1	-	52	423
-	2	-	1	1	1	-	2	1	2	2	-	5	2	1	-	21	.0
-	-	-	-	-	-	-	-	-	-	-	-	1	-	-	-	1	.1
-	-	-	-	-	-	-	-	1	2	-	1	-	1	-	-	5	.2
-	-	-	-	-	-	-	-	-	-	-	1	-	-	-	-	1	.8
-	-	-	-	-	-	-	1	3	5	4	5	5	1	-	-	24	.9

20 -24	25 -29	30 -34	35 -39	40 -44	45 -49	50 -54	55 -59	60 -64	65 -69	70 -74	75 -79	80 -84	85 -89	90 e oltre	N.I.	Totale	Classifi- cazione analitica
-	3	2	3	10	20	44	34	97	130	122	199	155	92	33	-	946	424
-	1	1	2	5	8	24	23	55	64	62	86	71	36	12	-	451	.0
-	1	-	1	2	5	10	8	22	43	39	82	64	37	13	-	328	.1
-	-	1	-	-	-	1	-	1	2	1	1	2	-	-	-	9	.2
-	-	-	-	-	-	-	-	-	-	-	-	-	-	-	-	-	.3
-	1	-	-	3	7	9	3	19	21	20	30	18	19	8	-	158	.9
6	3	7	7	11	18	34	65	96	129	105	225	254	189	138	-	1.302	425
-	-	-	-	-	-	1	1	-	-	-	1	1	1	-	-	5	.0
-	-	-	-	-	-	-	-	-	-	-	-	-	-	-	-	-	.1
-	-	-	-	-	-	-	-	-	-	-	-	-	-	1	-	1	.2
-	-	-	-	-	-	-	-	-	-	-	-	-	-	-	-	3	.3
5	3	7	7	11	18	33	63	94	128	104	223	251	186	137	-	1.283	.4
-	-	-	-	-	-	-	1	-	1	-	1	2	1	-	-	2	.5
1	-	-	-	-	-	-	-	2	-	1	1	2	1	-	-	8	.9
1	1	-	2	-	1	-	1	5	14	14	29	31	46	29	-	175	426
-	-	-	-	-	-	-	-	-	4	3	13	9	18	15	-	63	.0
1	-	-	1	-	-	-	-	2	3	4	14	15	20	10	-	70	.1
-	-	-	-	-	-	-	-	-	-	-	-	-	-	-	-	-	.2
-	-	-	1	-	-	-	-	1	1	-	-	2	2	1	-	8	.3
-	-	-	-	-	-	-	-	-	-	1	-	2	1	1	-	5	.4
-	-	-	-	-	-	-	-	-	1	1	-	-	2	-	-	4	.5
-	-	-	-	-	-	-	-	-	-	-	-	-	-	-	-	-	.6
-	1	-	-	-	-	-	1	1	-	-	-	1	-	-	-	4	.7
-	-	-	-	-	-	-	-	-	2	4	-	-	-	-	-	6	.8
-	-	-	-	-	1	-	-	1	3	1	2	2	3	2	-	15	.9
7	5	15	17	17	24	34	60	108	168	206	497	664	604	574	-	3.017	427
-	-	-	-	-	1	-	-	-	-	1	-	2	3	1	-	8	.0
-	-	-	-	-	-	-	1	-	2	-	1	3	-	-	-	7	.1
-	-	-	-	-	-	-	1	-	1	-	2	-	-	3	-	7	.2
-	-	3	1	2	1	5	9	32	48	75	158	259	215	166	-	974	.3
-	-	2	1	1	2	7	4	9	19	8	47	38	32	25	-	196	.4
7	5	9	14	13	19	21	42	60	88	109	257	314	306	332	-	1.611	.5
-	-	-	1	1	-	-	-	-	-	2	3	1	2	-	-	10	.6
-	-	-	-	-	-	-	-	2	-	2	4	4	7	7	-	26	.8
-	-	1	-	-	1	1	3	5	10	11	26	41	40	38	-	178	.9
1	1	1	2	9	10	19	42	75	210	232	631	1.103	1.167	1.019	-	4.535	428
-	-	-	-	1	2	1	5	6	42	37	131	229	220	170	-	851	.0
-	-	-	1	1	4	5	7	22	53	52	135	195	230	213	-	918	.1
1	1	1	1	7	4	13	30	47	115	143	365	679	717	636	-	2.766	.9
4	3	6	5	12	24	50	123	249	524	920	2.643	4.995	5.653	5.052	-	20.278	429
1	-	5	-	1	4	12	38	64	159	326	1.028	2.016	2.397	2.162	-	8.214	.0
-	-	-	-	-	-	1	1	1	2	7	34	65	59	49	-	220	.1
-	2	1	2	3	3	9	25	62	125	240	800	1.595	1.883	1.891	-	6.644	.2
-	1	-	-	2	4	9	17	26	33	36	61	78	50	21	-	338	.3
-	-	-	-	-	-	-	-	-	-	-	-	-	-	-	-	-	.4
-	-	-	-	-	1	-	-	-	-	-	1	-	-	-	-	2	.5
-	-	-	-	-	-	-	-	-	-	-	-	-	-	-	-	-	.6
-	-	-	-	-	-	-	-	-	-	1	1	1	1	1	-	5	.8
3	-	-	3	6	12	19	42	96	205	310	718	1.240	1.263	928	-	4.855	.9
15	28	41	75	124	194	305	556	984	2.054	3.027	7.764	11.042	9.608	6.025	-	41.893	430-438
6	9	7	17	21	37	49	57	76	85	62	58	44	28	3	-	570	430
2	8	21	34	48	77	102	160	242	385	337	556	539	347	144	-	3.024	431
-	1	-	-	-	1	5	-	3	4	3	11	7	6	2	-	44	432
-	-	-	-	-	-	-	-	1	2	-	-	-	-	-	-	3	.0
-	1	-	-	-	1	4	-	2	2	3	10	7	5	2	-	38	.1
-	-	-	-	-	-	1	-	-	-	-	1	-	1	-	-	3	.9
-	1	-	1	2	1	4	1	6	5	7	17	10	6	1	-	62	433
-	-	-	-	-	1	-	-	1	1	1	1	4	1	-	-	10	.0
-	1	-	1	1	-	4	1	5	4	6	14	6	4	-	-	47	.1
-	-	-	-	-	-	-	-	-	-	-	-	-	1	-	-	1	.2
-	-	-	-	-	-	-	-	-	-	-	-	-	-	-	-	-	.3
-	-	-	-	1	-	-	-	-	-	-	2	-	-	1	-	4	.8
-	-	-	-	-	-	-	-	-	-	-	-	-	-	-	-	-	.9
1	2	3	6	4	7	12	32	60	124	242	568	834	712	469	-	3.076	434
1	-	2	4	-	4	5	15	40	79	180	415	658	602	385	-	2.390	.0
-	1	1	-	-	2	4	5	6	13	15	33	46	34	18	-	178	.1
-	1	-	2	4	1	3	12	14	32	47	120	130	76	66	-	508	.9

20 -24	25 -29	30 -34	35 -39	40 -44	45 -49	50 -54	55 -59	60 -64	65 -69	70 -74	75 -79	80 -84	85 -89	90 e oltre	N.I.	Totale	Classifi- cazione analitica
-	-	-	-	1	1	-	2	7	9	12	76	90	130	75	-	403	435
6	6	6	12	32	53	97	226	445	1.099	1.669	4.420	6.185	5.069	2.950	-	22.286	436
-	1	4	5	14	14	33	64	108	233	456	1.384	2.210	2.310	1.725	-	8.566	437
-	-	-	-	1	2	3	10	25	50	151	530	940	1.021	786	-	3.520	.0
-	-	1	2	3	2	12	11	20	49	77	164	195	192	128	-	857	.1
-	-	-	-	-	-	-	-	2	3	7	16	22	18	11	-	79	.2
-	-	1	1	4	3	7	4	8	8	1	1	1	-	-	-	39	.3
-	-	-	-	-	-	-	-	-	-	-	-	-	-	-	-	1	.4
-	-	-	-	-	-	-	-	-	-	-	-	-	-	-	-	-	.5
-	-	-	-	-	-	-	-	-	-	-	-	-	-	-	-	-	.6
-	-	1	1	2	1	2	12	9	32	49	117	212	206	141	-	786	.8
-	1	1	1	4	6	9	27	44	91	171	556	840	873	659	-	3.284	.9
-	-	-	-	2	3	3	14	37	110	239	674	1.123	1.00	656	-	3.862	438
2	2	8	9	7	19	15	56	87	196	345	1.062	2.128	2.587	2.735	-	9.260	440-448
1	-	-	3	1	5	4	18	41	99	227	795	1.778	2.278	2.529	-	7.779	440
-	-	-	-	-	-	-	2	3	2	3	7	16	6	1	-	40	.0
-	-	-	-	-	-	-	-	-	-	-	-	-	-	-	-	-	.1
-	-	-	-	-	2	1	-	8	8	13	48	99	119	108	-	406	.2
-	-	-	-	-	-	-	-	-	-	-	-	-	2	-	-	2	.8
1	-	-	3	1	3	3	16	30	89	211	740	1.663	2.151	2.420	-	7.331	.9
-	1	6	1	5	6	8	23	27	60	71	145	131	81	38	-	603	441
-	1	2	-	5	4	4	12	5	15	17	21	29	14	4	-	133	.0
-	-	1	-	-	-	-	1	5	9	7	19	9	5	2	-	58	.1
-	-	1	-	-	-	-	1	3	6	4	15	6	4	-	-	40	.2
-	-	1	-	-	-	1	3	3	11	18	37	42	31	14	-	161	.3
-	-	-	-	-	1	-	3	4	3	12	29	21	17	11	-	101	.4
-	-	-	1	-	1	2	3	4	14	5	10	14	5	2	-	58	.5
-	-	-	-	-	-	1	-	3	5	8	14	10	5	5	-	52	.6
-	-	1	-	-	-	1	1	1	2	2	3	3	1	2	2	18	442
-	-	-	-	-	-	-	-	-	-	-	-	-	-	-	-	-	.0
-	-	-	-	-	-	-	-	-	-	-	1	1	-	1	1	1	.1
-	-	-	-	-	-	-	-	-	-	-	1	1	-	1	1	4	.2
-	-	-	-	-	-	-	-	-	-	-	-	-	-	-	-	-	.3
-	-	-	-	-	1	1	1	2	2	1	1	1	-	-	-	10	.8
-	-	-	-	-	-	-	-	-	-	1	-	-	1	1	-	3	.9
1	-	-	2	-	2	1	6	7	16	28	54	100	104	84	-	406	443
-	-	-	-	-	-	-	2	-	-	1	1	1	-	-	-	6	.0
-	-	-	-	-	-	-	-	1	1	1	1	3	1	-	-	8	.1
-	-	-	-	-	-	-	-	-	-	-	-	-	-	-	-	-	.8
1	-	-	2	-	2	1	4	6	15	26	52	96	103	84	-	392	.9
-	-	1	-	-	2	1	5	7	11	13	55	92	92	62	-	341	444
-	-	-	-	-	1	-	-	-	1	1	3	9	2	2	-	19	.0
-	-	-	-	-	-	-	2	-	-	-	3	2	3	1	-	11	.1
-	-	1	-	-	1	1	2	6	9	10	47	69	78	54	-	278	.2
-	-	-	-	-	-	-	1	1	-	1	-	4	4	3	-	14	.8
-	-	-	-	-	-	-	-	1	1	1	2	8	5	2	-	19	.9
-	1	-	3	1	2	-	3	2	1	1	3	-	2	-	-	20	446
-	-	-	-	-	-	-	-	1	-	-	2	-	-	-	-	3	.0
-	-	-	-	-	1	-	-	-	-	-	-	-	-	-	-	1	.1
-	-	-	-	-	-	-	-	-	-	-	-	-	-	-	-	2	.2
-	-	-	-	-	-	-	-	-	-	-	-	-	-	-	-	-	.3
-	-	-	-	-	-	-	2	-	1	-	-	-	-	-	-	3	.4
-	-	-	-	-	-	-	-	-	-	-	1	-	1	-	-	2	.5
-	-	-	-	-	-	-	-	-	-	-	-	-	-	-	-	9	.6
-	1	-	3	1	1	-	1	1	-	1	-	-	-	-	-	-	.7
-	-	1	-	-	1	-	-	1	5	2	7	26	28	20	-	91	447
-	-	-	-	-	-	-	-	-	-	-	-	-	-	-	-	-	.0
-	-	-	-	-	1	-	-	-	3	-	1	8	5	5	-	22	.1
-	-	-	-	-	-	-	-	-	-	-	-	-	-	1	-	2	.2
-	-	-	-	-	-	-	-	-	-	-	-	-	-	-	-	-	.3
-	-	-	-	-	-	-	-	-	-	-	-	-	-	-	-	-	.4
-	-	-	-	-	-	-	-	-	-	-	-	-	-	-	-	-	.5
-	-	1	-	-	-	-	-	1	-	-	3	3	2	2	-	12	.6
-	-	-	-	-	-	-	-	-	-	-	-	-	-	-	-	-	.8
-	-	-	-	-	-	-	-	-	2	2	3	15	20	13	-	55	.9

Tavola 2.14 segue - Morti per malattie del sistema circolatorio, per età - Femmine - Anno 1990

Classifi- cazione analitica	CAUSE DI MORTE	0 anni	1	2	3	4	0-4	5-9	10 -14	15 -17	18 -19
448	MALATTIE DEI CAPILLARI	-	-	-	-	-	-	-	-	-	-
.0	TELEANGECTASIA EMORRAGICA EREDITARIA	-	-	-	-	-	-	-	-	-	-
.1	NEVO, NON NEOPLASTICO	-	-	-	-	-	-	-	-	-	-
.9	ALTRE E NON SPECIFICATE	-	-	-	-	-	-	-	-	-	-
451-459	M.VENE E VASI LINFATICI ED ALTRE M. SIST.CIR.	2	-	-	1	-	3	-	-	1	-
451	FLEBITE E TROMBOFLEBITE	-	-	-	-	-	-	-	-	-	-
.0	DEI VASI SUPERFICIALI DEGLI ARTI INFERIORI	-	-	-	-	-	-	-	-	-	-
.1	DEI VASI PROFONDI DEGLI ARTI INFERIORI	-	-	-	-	-	-	-	-	-	-
.2	DEGLI ARTI INFERIORI NON SPECIFICATI	-	-	-	-	-	-	-	-	-	-
.8	DI ALTRE SEDI	-	-	-	-	-	-	-	-	-	-
.9	DI SEDE NON SPECIFICATA	-	-	-	-	-	-	-	-	-	-
452	TROMBOSI DELLA VENA PORTA	-	-	-	-	-	-	-	-	-	-
453	EMBOLIA E TROMBOSI DI ALTRE VENE	1	-	-	-	-	1	-	-	1	-
.0	SINDROME DI BUDD-CHIARI	-	-	-	-	-	-	-	-	-	-
.1	TROMBOFLEBITE MIGRANTE	-	-	-	-	-	-	-	-	-	-
.2	DELLA VENA CAVA	1	-	-	-	-	1	-	-	1	-
.3	DELLA VENA RENALE	-	-	-	-	-	-	-	-	-	-
.8	DI ALTRE VENE SPECIFICATE	-	-	-	-	-	-	-	-	-	-
.9	DI SEDE NON SPECIFICATA	-	-	-	-	-	-	-	-	-	-
454	VARICI DEGLI ARTI INFERIORI	-	-	-	-	-	-	-	-	-	-
.0	CON ULCERA	-	-	-	-	-	-	-	-	-	-
.1	CON INFIAMMAZIONE	-	-	-	-	-	-	-	-	-	-
.2	CON ULCERA E INFIAMMAZIONE	-	-	-	-	-	-	-	-	-	-
.9	SENZA MENZIONE DI ULCERA O INFIAMMAZIONE	-	-	-	-	-	-	-	-	-	-
455	EMORROIDI	-	-	-	-	-	-	-	-	-	-
.0	EMORROIDI INTERNE, SENZA MENZION.DI COMPLICAZ.	-	-	-	-	-	-	-	-	-	-
.1	EMORROIDI INTERNE TROMBIZZATE	-	-	-	-	-	-	-	-	-	-
.2	EMORROIDI INTERNE CON ALTRE COMPLICAZIONI	-	-	-	-	-	-	-	-	-	-
.3	EMORROIDI ESTERNE, SENZA MENZION.DI COMPLICAZ.	-	-	-	-	-	-	-	-	-	-
.4	EMORROIDI ESTERNE TROMBIZZATE	-	-	-	-	-	-	-	-	-	-
.5	EMORROIDI ESTERNE CON ALTRE COMPLICAZIONI	-	-	-	-	-	-	-	-	-	-
.6	EMORR.NON SPECIF., SENZA MENZION.DI COMPLICAZ.	-	-	-	-	-	-	-	-	-	-
.7	EMORROIDI NON SPECIFICATE TROMBIZZATE	-	-	-	-	-	-	-	-	-	-
.8	EMORROIDI NON SPECIFICATE CON ALTRE COMPLICAZ.	-	-	-	-	-	-	-	-	-	-
.9	LEMBI CUTANEI EMORROIDARI RESIDUI	-	-	-	-	-	-	-	-	-	-
456	VARICI DI ALTRE SEDI	-	-	-	-	-	-	-	-	-	-
.0	VARICI ESOFAGEE CON SANGUINAMENTO	-	-	-	-	-	-	-	-	-	-
.1	VARICI ESOFAGEE SENZA MENZIONE DI SANGUINAMEN.	-	-	-	-	-	-	-	-	-	-
.3	VARICI SOTTOLINGUALI	-	-	-	-	-	-	-	-	-	-
.4	VARICOCELE	-	-	-	-	-	-	-	-	-	-
.5	VARICI PELVICHE	-	-	-	-	-	-	-	-	-	-
.6	VARICI VULVARI	-	-	-	-	-	-	-	-	-	-
.8	ALTRE	-	-	-	-	-	-	-	-	-	-
457	DISTURBI NON INFETTIVI DEI VASI LINFATICI	1	-	-	-	-	1	-	-	-	-
.0	SINDROME LINFEDEMATOSA POSTMASTECTOMIA	-	-	-	-	-	-	-	-	-	-
.1	ALTRI LINFOEDEMI	-	-	-	-	-	-	-	-	-	-
.2	LINFANGITE	-	-	-	-	-	-	-	-	-	-
.8	ALTRI DISTURBI NON INFETTIVI DEI VASI LINFAT.	1	-	-	-	-	1	-	-	-	-
.9	NON SPECIFICATO	-	-	-	-	-	-	-	-	-	-
458	IIPOTENSIONE	-	-	-	-	-	-	-	-	-	-
.0	IIPOTENSIONE ORTOSTATICA	-	-	-	-	-	-	-	-	-	-
.1	IIPOTENSIONE CRONICA	-	-	-	-	-	-	-	-	-	-
.9	NON SPECIFICATA	-	-	-	-	-	-	-	-	-	-
459	ALTRI DISTURBI DEL SISTEMA CIRCOLATORIO	-	-	-	1	-	1	-	-	-	-
.0	EMORRAGIA, NON SPECIFICATA	-	-	-	1	-	1	-	-	-	-
.1	SINDROME POSTFLEBITICA	-	-	-	-	-	-	-	-	-	-
.2	COMPRESSIONE VENOSA	-	-	-	-	-	-	-	-	-	-
.8	ALTRI	-	-	-	-	-	-	-	-	-	-
.9	NON SPECIFICATO	-	-	-	-	-	-	-	-	-	-
TOTALE		22	17	10	3	4	56	11	32	30	14

20 -24	25 -29	30 -34	35 -39	40 -44	45 -49	50 -54	55 -59	60 -64	65 -69	70 -74	75 -79	80 -84	85 -89	90 e oltre	N.I.	Totale	Classifi- cazione analitica
-	-	-	-	-	-	-	-	-	2	-	-	-	-	-	-	2	448
-	-	-	-	-	-	-	-	-	2	-	-	-	-	-	-	2	.0
-	-	-	-	-	-	-	-	-	-	-	-	-	-	-	-	-	.1
-	-	-	-	-	-	-	-	-	-	-	-	-	-	-	-	-	.9
4	3	3	3	9	10	16	20	32	58	59	148	160	123	96	-	748	451-459
2	1	2	2	5	3	8	12	19	33	31	88	93	82	37	-	418	451
-	-	-	-	-	-	-	-	-	-	-	1	-	1	-	-	2	.0
-	-	-	-	-	-	1	1	1	-	3	6	5	5	3	-	25	.1
2	1	2	2	4	3	6	10	17	28	27	77	81	67	32	-	359	.2
-	-	-	-	-	-	-	-	-	-	-	1	-	-	-	-	1	.8
-	-	-	-	1	-	1	1	1	5	1	4	6	10	1	-	31	.9
-	-	-	-	-	-	1	-	-	-	-	-	-	-	-	-	1	452
1	1	-	-	1	1	1	1	5	3	7	15	12	6	6	-	61	453
1	-	-	-	-	-	-	-	-	-	-	-	-	-	-	-	1	.0
-	-	-	-	-	-	-	-	-	-	-	-	-	-	-	-	-	.1
-	-	-	-	1	1	-	1	-	3	2	1	1	1	-	-	12	.2
-	-	-	-	-	-	-	-	-	-	-	-	-	-	-	-	-	.3
-	1	-	-	-	-	-	1	3	1	4	8	5	4	5	-	32	.8
-	-	-	-	-	-	-	-	1	2	-	5	6	1	1	-	16	.9
-	-	-	-	-	1	1	1	1	4	3	4	3	1	2	-	21	454
-	-	-	-	-	-	-	1	-	1	-	1	1	1	1	-	6	.0
-	-	-	-	-	-	-	-	-	-	-	1	-	-	-	-	1	.1
-	-	-	-	-	-	-	-	1	1	-	-	-	-	-	-	2	.2
-	-	-	-	-	1	1	-	-	2	3	2	2	-	1	-	12	.9
-	-	-	-	-	-	-	-	-	-	-	-	-	-	-	-	-	455
-	-	-	-	-	-	-	-	-	-	-	-	-	-	-	-	-	.0
-	-	-	-	-	-	-	-	-	-	-	-	-	-	-	-	-	.1
-	-	-	-	-	-	-	-	-	-	-	-	-	-	-	-	-	.2
-	-	-	-	-	-	-	-	-	-	-	-	-	-	-	-	-	.3
-	-	-	-	-	-	-	-	-	-	-	-	-	-	-	-	-	.4
-	-	-	-	-	-	-	-	-	-	-	-	-	-	-	-	-	.5
-	-	-	-	-	-	-	-	-	-	-	-	-	-	-	-	-	.6
-	-	-	-	-	-	-	-	-	-	-	-	-	-	-	-	-	.7
-	-	-	-	-	-	-	-	-	-	-	-	-	-	-	-	-	.8
-	-	-	-	-	-	-	-	-	-	-	-	-	-	-	-	-	.9
-	1	-	-	2	2	1	4	4	8	8	5	7	4	3	-	49	456
-	-	-	-	2	2	1	4	3	7	6	3	7	2	3	-	40	.0
-	-	-	-	-	-	-	-	-	1	1	1	-	1	-	-	4	.1
-	-	-	-	-	-	-	-	-	-	-	-	-	-	-	-	-	.3
-	-	-	-	-	-	-	-	-	-	-	-	-	-	-	-	-	.4
-	1	-	-	-	-	-	-	-	-	-	-	-	-	-	-	1	.5
-	-	-	-	-	-	-	-	-	-	-	-	-	-	-	-	-	.6
-	-	-	-	-	-	-	-	-	-	-	-	-	-	-	-	-	.8
1	-	1	-	1	-	-	-	1	-	1	1	-	1	-	-	4	457
-	-	-	-	-	-	-	-	-	-	-	-	1	1	-	-	2	.0
-	-	1	-	-	-	-	-	-	1	-	1	1	-	-	-	4	.1
1	-	-	-	1	-	-	-	-	-	-	-	1	-	-	-	3	.2
-	-	-	-	-	-	-	-	-	-	-	-	-	1	-	-	2	.8
-	-	-	-	-	-	-	-	-	-	-	-	-	-	-	-	-	.9
-	-	-	-	-	-	-	1	1	2	1	7	3	4	5	-	24	458
-	-	-	-	-	-	-	1	1	1	1	3	2	-	1	-	10	.0
-	-	-	-	-	-	-	-	-	-	-	-	-	-	1	-	1	.1
-	-	-	-	-	-	-	-	-	1	-	4	1	4	3	-	13	.9
-	-	-	1	1	3	4	1	2	7	9	28	39	24	43	-	163	459
-	-	-	1	1	1	2	1	1	3	1	8	8	3	5	-	36	.0
-	-	-	-	-	-	-	-	-	-	-	-	1	-	-	-	1	.1
-	-	-	-	-	-	-	-	-	-	-	-	-	-	-	-	-	.2
-	-	-	-	-	-	-	-	-	-	-	-	1	-	1	-	2	.8
-	-	-	-	-	2	2	-	1	4	8	20	29	21	37	-	124	.9
55	75	111	194	328	536	935	1.828	3.420	6.819	9.045	21.870	31.136	28.679	21.009	-	126.183	

Tavola 2.15 – Morti per malattie dell'apparato respiratorio, per età – Totale – Anno 1990

Classificazione analitica	CAUSE DI MORTE	TOTALE			0 anni	1	2	3	4	0-4	5-9	10 -14
		M	F	MF								
460-466	INFEZIONI ACUTE DELLE VIE RESPIRATORIE	276	402	678	30	6	2	3	-	41	1	-
460	RINOFARINGITE ACUTA [RAFFREDDORE COMUNE]	-	1	1	-	-	-	-	-	-	-	-
461	SINUSITE ACUTA	3	-	3	-	-	-	-	-	-	-	-
462	FARINGITE ACUTA	8	4	12	-	-	-	-	-	-	-	-
463	TONSILLITE ACUTA	1	1	2	-	-	-	-	-	-	-	-
464	LARINGITE E TRACHEITE ACUTE	8	5	13	2	2	2	1	-	7	-	-
465	INF.ACUTE V.RES.P.SUP.A LOCAL.MULTIPL.NON SPEC.	7	16	23	3	-	-	1	-	4	-	-
466	BRONCHITE E BRONCHIOLITE ACUTE	249	375	624	25	4	-	1	-	30	1	-
470-478	ALTRE MALATTIE DELLE VIE RESPIRATORIE SUPER.	33	20	53	1	1	2	1	-	5	1	-
470	DEVIAZIONE DEL SETTO NASALE	9	5	14	-	-	-	-	-	-	-	-
471	POLIP NASALI	-	-	-	-	-	-	-	-	-	-	-
472	FARINGITE E RINOFARINGITE CRONICHE	-	-	-	-	-	-	-	-	-	-	-
473	SINUSITE CRONICA	3	-	3	-	-	-	-	-	-	-	-
474	MALATTIE CRONICHE DELLE TONSILLE E ADENOIDI	3	4	7	-	-	1	1	-	2	-	-
475	ASCESSO PERITONSILLARE	2	1	3	-	-	-	-	-	-	-	-
476	LARINGITE E LARINGOTRACHEITE CRONICHE	-	-	-	-	-	-	-	-	-	-	-
477	RINITE ALLERGICA	-	-	-	-	-	-	-	-	-	-	-
478	ALTRE MALATTIE DELLE VIE RESPIRATORIE SUPERIOR.	16	10	26	1	1	1	-	-	3	1	-
480-487	POLMONITE ED INFLUENZA	4.054	4.714	8.768	98	5	7	1	4	115	6	10
480	POLMONITE VIRALE	36	42	78	4	1	-	-	-	5	-	-
481	POLMONITE PNEUMOCOCCICA	42	25	67	4	-	-	-	-	4	-	-
482	ALTRE POLMONITI BATTERICHE	4	5	9	-	-	-	-	-	-	-	-
483	POLMONITE DA ALTRI ORGANISMI SPECIFICATI	1	3	4	-	-	-	-	-	-	-	-
485	BRONCOPOLMONITE NON SPECIFICATA	3.222	3.600	6.822	74	3	5	1	-	83	6	9
486	POLMONITE NON SPECIFICATA	351	318	669	9	-	1	-	3	13	-	-
487	INFLUENZA	398	721	1.119	7	1	1	-	1	10	-	1
490-496	MAL.POLMON.CRON.OSTRUTTIVE E COND.MORB.AFFINI	14.015	6.739	20.754	5	5	1	-	1	12	1	14
490	BRONCHITE NON SPECIFICATA SE ACUTA O CRONICA	160	215	375	3	2	-	-	1	6	-	-
491	BRONCHITE CRONICA	10.571	4.727	15.298	-	-	-	-	-	-	1	6
492	ENFISEMA	1.049	413	1.462	-	-	-	-	-	-	-	-
493	ASMA	1.108	804	1.912	2	2	1	-	-	5	-	7
494	BRONCHIECTASIA	44	43	87	-	-	-	-	-	-	-	1
495	ALVEOLITE ALLERGICA ESTRINSECA	6	2	8	-	-	-	-	-	-	-	-
496	OSTRUZ.CRON.VIE RESPIRATOR.NON CLASSIF.ALTROVE	1.077	535	1.612	-	1	-	-	-	1	-	-
500-508	PNEUMOCON.ED ALTRE MAL.POLMONE DA AGEN.ESTERNI	889	32	921	5	-	-	-	-	5	-	-
500	ANTRACOSILICOSI	-	1	1	-	-	-	-	-	-	-	-
501	ASBESTOSI	23	3	26	-	-	-	-	-	-	-	-
502	ALTRE PNEUMOCONIOSI DA SILICE E SILICATI	806	14	820	-	-	-	-	-	-	-	-
503	PNEUMOCONIOSI DA ALTRE POLVERI INORGANICHE	2	-	2	-	-	-	-	-	-	-	-
504	PNEUMOPATIA DA INALAZIONE DI ALTRE POLVERI	-	1	1	-	-	-	-	-	-	-	-
505	PNEUMOCONIOSI, NON SPECIFICATA	38	1	39	-	-	-	-	-	-	-	-
506	CONDIZIONI MORB.RESPIRAT.DA FUMI E VAPORI CHIM.	12	-	12	-	-	-	-	-	-	-	-
507	POLMONITE DA SOLIDI E LIQUIDI	8	12	20	5	-	-	-	-	5	-	-
508	COND.MORB.RES.P.DA ALTRI E NON SPECIF.AGEN.EST.	-	-	-	-	-	-	-	-	-	-	-
510-519	ALTRE MALATTIE DELL'APPARATO RESPIRATORIO	2.426	2.020	4.446	31	2	3	2	1	39	1	4
510	EMPIEMA	35	16	51	-	-	-	-	-	-	-	-
511	PLEURITE	262	229	491	3	-	-	-	-	3	-	-
512	PNEUMOTORACE	33	8	41	-	-	-	-	-	-	-	-
513	ASCESSO DEL POLMONE E DEL MEDIASTINO	32	12	44	-	-	-	-	-	-	-	-
514	CONGESTIONE ED IPOSTASI POLMONARI	183	175	358	2	1	-	-	-	3	-	1
515	FIBROSI POLMONARI POSTINFIAMMATORIE	194	180	374	-	-	-	1	-	1	-	-
516	ALTRE PNEUMOPATIE ALVEOLARI E PARIETOALVEOLARI	27	18	45	9	-	-	-	-	9	-	-
518	ALTRE MALATTIE DEL POLMONE	884	909	1.793	7	1	1	-	-	9	1	1
519	ALTRE MALATTIE DELL'APPARATO RESPIRATORIO	776	473	1.249	10	-	2	1	1	14	-	2
TOTALE		21.693	13.927	35.620	170	19	15	7	6	217	10	28

15 -17	18 -19	20 -24	25 -29	30 -34	35 -39	40 -44	45 -49	50 -54	55 -59	60 -64	65 -69	70 -74	75 -79	80 -84	85 -89	90 e oltre	N.I.	Classifi- cazione analitica
-	-	2	2	-	1	1	2	4	5	11	23	34	68	118	169	196	-	460-466
-	-	-	-	-	-	-	-	-	-	-	-	-	-	-	-	1	-	460
-	-	-	-	-	-	-	-	-	1	-	1	-	-	-	1	-	-	461
-	-	-	-	-	1	1	-	1	-	-	2	1	2	2	1	1	-	462
-	-	-	-	-	-	-	-	-	-	-	-	1	-	1	-	-	-	463
-	-	-	-	-	-	-	-	-	-	-	-	1	2	3	-	-	-	464
-	-	-	1	-	-	-	-	-	-	-	-	4	2	4	1	7	-	465
-	-	2	1	-	-	-	2	3	4	11	20	27	62	108	166	187	-	466
1	-	-	-	-	3	1	-	-	4	3	5	4	5	8	10	3	-	470-478
-	-	-	-	-	1	-	-	-	-	1	-	3	1	2	6	-	-	470
-	-	-	-	-	-	-	-	-	-	-	-	-	-	-	-	-	-	471
-	-	-	-	-	-	-	-	-	-	-	-	-	-	-	-	-	-	472
1	-	-	-	-	-	-	-	-	1	-	-	-	1	-	-	-	-	473
-	-	-	-	-	1	-	-	-	-	1	1	-	-	1	-	1	-	474
-	-	-	-	-	-	-	-	-	-	-	-	-	-	-	1	1	1	475
-	-	-	-	-	-	-	-	-	-	-	-	-	-	-	-	-	-	476
-	-	-	-	-	-	-	-	-	-	-	-	-	-	-	-	-	-	477
-	-	-	-	-	1	1	-	-	3	1	4	1	3	4	3	1	-	478
14	10	27	42	29	33	45	57	73	126	218	363	496	1.259	1.926	2.019	1.900	-	480-487
-	-	1	-	1	-	2	1	4	2	4	7	2	10	17	8	14	-	480
-	-	-	1	-	1	-	-	4	1	6	5	6	10	8	15	6	-	481
-	-	-	-	-	-	-	-	1	-	-	1	1	3	2	-	1	-	482
-	-	-	-	-	-	-	-	-	-	-	2	1	-	1	-	-	-	483
10	8	19	26	18	24	28	42	47	92	156	265	374	994	1.565	1.613	1.443	-	485
1	-	5	11	6	1	11	5	11	16	25	44	62	115	114	132	97	-	486
3	2	2	4	4	7	4	9	6	15	27	39	50	127	219	251	339	-	487
9	5	14	17	24	22	36	90	168	434	995	1.880	2.283	4.547	4.966	3.399	1.838	-	490-496
-	-	1	2	-	1	-	-	2	6	6	20	30	51	70	88	92	-	490
4	1	3	6	11	9	24	52	108	312	695	1.360	1.668	3.370	3.742	2.569	1.357	-	491
-	-	1	1	-	2	2	3	11	26	103	170	178	345	314	195	111	-	492
3	4	6	7	11	8	8	26	35	52	97	181	194	392	460	279	137	-	493
-	-	2	-	2	1	-	3	2	3	6	11	9	21	13	7	6	-	494
-	-	-	-	-	-	-	-	-	1	1	-	1	3	-	-	2	-	495
2	-	1	1	-	1	2	6	10	34	87	138	203	365	367	261	133	-	496
-	-	-	-	-	1	-	1	17	30	90	146	164	221	158	75	13	-	500-508
-	-	-	-	-	-	-	-	-	-	-	-	-	1	-	-	-	-	500
-	-	-	-	-	1	-	-	2	2	4	7	-	7	2	1	-	-	501
-	-	-	-	-	-	-	1	12	26	83	128	151	196	146	65	12	-	502
-	-	-	-	-	-	-	-	1	1	-	-	-	-	1	-	-	-	503
-	-	-	-	-	-	-	-	1	-	-	-	-	-	-	-	-	-	504
-	-	-	-	-	-	-	-	1	1	2	9	9	10	5	2	-	-	505
-	-	-	-	-	-	-	-	1	-	1	1	3	4	2	-	-	-	506
-	-	-	-	-	-	-	-	-	-	-	1	1	3	2	7	1	-	507
-	-	-	-	-	-	-	-	-	-	-	-	-	-	-	-	-	-	508
4	5	12	24	27	15	32	48	74	128	242	391	431	877	888	724	480	-	510-519
-	-	-	-	-	-	1	1	1	7	6	6	7	11	4	5	2	-	510
-	1	-	1	3	2	4	6	6	8	33	31	48	105	112	79	49	-	511
-	-	-	1	1	-	1	-	1	1	2	7	4	7	7	8	1	-	512
-	1	-	-	1	-	-	1	1	4	4	5	10	8	5	2	2	-	513
1	-	2	1	3	2	-	5	6	7	15	25	32	69	69	68	49	-	514
-	-	-	-	1	3	8	11	12	14	34	63	49	99	47	27	5	-	515
1	-	-	1	1	1	-	1	1	1	2	7	4	8	7	1	-	-	516
-	3	10	19	10	7	16	14	32	56	93	160	173	329	377	289	194	-	518
2	-	-	1	7	-	2	9	14	30	53	87	104	241	260	245	178	-	519
28	20	55	85	80	75	115	198	336	727	1.559	2.808	3.412	6.977	8.064	6.396	4.430	-	

Tavola 2.16 - Morti per malattie dell'apparato respiratorio, per età - Femmine - Anno 1990

Classifi- cazione analitica	CAUSE DI MORTE	0 anni	1	2	3	4	0-4	5-9	10 -14	15 -17	18 -19
460-466	INFEZIONI ACUTE DELLE VIE RESPIRATORIE	14	2	-	2	-	18	1	-	-	-
460	RINOFARINGITE ACUTA [RAFFREDDORE COMUNE]	-	-	-	-	-	-	-	-	-	-
461	SINUSITE ACUTA	-	-	-	-	-	-	-	-	-	-
462	FARINGITE ACUTA	-	-	-	-	-	-	-	-	-	-
463	TONSILLITE ACUTA	-	-	-	-	-	-	-	-	-	-
464	LARINGITE E TRACHEITE ACUTE	-	1	-	-	-	1	-	-	-	-
465	INF.ACUTE V.RES.P.SUP.A LOCAL.MULTIPL.NON SPEC.	1	-	-	1	-	2	-	-	-	-
466	BRONCHITE E BRONCHIOLITE ACUTE	13	1	-	1	-	15	1	-	-	-
470-478	ALTRE MALATTIE DELLE VIE RESPIRATORIE SUPER.	-	1	1	-	-	2	1	-	-	-
470	DEVIAZIONE DEL SETTO NASALE	-	-	-	-	-	-	-	-	-	-
471	POLIP NASALI	-	-	-	-	-	-	-	-	-	-
472	FARINGITE E RINOFARINGITE CRONICHE	-	-	-	-	-	-	-	-	-	-
473	SINUSITE CRONICA	-	-	-	-	-	-	-	-	-	-
474	MALATTIE CRONICHE DELLE TONSILLE E ADENOIDI	-	-	1	-	-	1	-	-	-	-
475	ASCESSO PERITONSILLARE	-	-	-	-	-	-	-	-	-	-
476	LARINGITE E LARINGOTRACHEITE CRONICHE	-	-	-	-	-	-	-	-	-	-
477	RINITE ALLERGICA	-	-	-	-	-	-	-	-	-	-
478	ALTRE MALATTIE DELLE VIE RESPIRATORIE SUPERIOR.	-	1	-	-	-	1	1	-	-	-
480-487	POLMONITE ED INFLUENZA	36	4	2	-	3	45	2	4	5	3
480	POLMONITE VIRALE	-	1	-	-	-	1	-	-	-	-
481	POLMONITE PNEUMOCOCCICA	-	-	-	-	-	-	-	-	-	-
482	ALTRE POLMONITI BATTERICHE	-	-	-	-	-	-	-	-	-	-
483	POLMONITE DA ALTRI ORGANISMI SPECIFICATI	-	-	-	-	-	-	-	-	-	-
485	BRONCOPOLMONITE NON SPECIFICATA	29	2	2	-	-	33	2	3	3	2
486	POLMONITE NON SPECIFICATA	3	-	-	-	2	5	-	-	1	-
487	INFLUENZA	4	1	-	-	1	6	-	1	1	1
490-496	MAL.POLMON.CRON.OSTRUTTIVE E COND.MORB.AFFINI	1	-	-	-	1	2	1	7	4	2
490	BRONCHITE NON SPECIFICATA SE ACUTA O CRONICA	-	-	-	-	1	1	-	-	-	-
491	BRONCHITE CRONICA	-	-	-	-	-	-	1	4	1	1
492	ENFISEMA	-	-	-	-	-	-	-	-	-	-
493	ASMA	1	-	-	-	-	1	-	2	1	1
494	BRONCHIECTASIA	-	-	-	-	-	-	-	1	-	-
495	ALVEOLITE ALLERGICA ESTRINSECA	-	-	-	-	-	-	-	-	-	-
496	OSTRUZ.CRON.VIE RESPIRATOR.NON CLASSIF.ALTROVE	-	-	-	-	-	-	-	-	2	-
500-508	PNEUMOCON.ED ALTRE MAL.POLMONE DA AGEN.ESTERNI	3	-	-	-	-	3	-	-	-	-
500	ANTRACOSILICOSI	-	-	-	-	-	-	-	-	-	-
501	ASBESTOSI	-	-	-	-	-	-	-	-	-	-
502	ALTRE PNEUMOCONIOSI DA SILICE E SILICATI	-	-	-	-	-	-	-	-	-	-
503	PNEUMOCONIOSI DA ALTRE POLVERI INORGANICHE	-	-	-	-	-	-	-	-	-	-
504	PNEUMOPATIA DA INALAZIONE DI ALTRE POLVERI	-	-	-	-	-	-	-	-	-	-
505	PNEUMOCONIOSI, NON SPECIFICATA	-	-	-	-	-	-	-	-	-	-
506	CONDIZIONI MORB.RESPIRAT.DA FUMI E VAPORI CHIM.	-	-	-	-	-	-	-	-	-	-
507	POLMONITE DA SOLIDI E LIQUIDI	3	-	-	-	-	3	-	-	-	-
508	COND.MORB.RES.P.DA ALTRI E NON SPECIF.AGEN.EST.	-	-	-	-	-	-	-	-	-	-
510-519	ALTRE MALATTIE DELL'APPARATO RESPIRATORIO	15	1	2	1	1	20	-	1	1	1
510	EMPIEMA	-	-	-	-	-	-	-	-	-	-
511	PLEURITE	2	-	-	-	-	2	-	-	-	-
512	PNEUMOTORACE	-	-	-	-	-	-	-	-	-	-
513	ASCESSO DEL POLMONE E DEL MEDIASTINO	-	-	-	-	-	-	-	-	-	-
514	CONGESTIONE ED IPOSTASI POLMONARI	1	-	-	-	-	1	-	1	-	-
515	FIBROSI POLMONARI POSTINFIAMMATORIE	-	-	-	1	-	1	-	-	-	-
516	ALTRE PNEUMOPATIE ALVEOLARI E PARIETOALVEOLARI	5	-	-	-	-	5	-	-	1	-
518	ALTRE MALATTIE DEL POLMONE	2	1	1	-	-	4	-	-	-	1
519	ALTRE MALATTIE DELL'APPARATO RESPIRATORIO	5	-	1	-	1	7	-	-	-	-
TOTALE		69	8	5	3	5	90	5	12	10	6

20 -24	25 -29	30 -34	35 -39	40 -44	45 -49	50 -54	55 -59	60 -64	65 -69	70 -74	75 -79	80 -84	85 -89	90 e oltre	N.I.	Totale	Classifi- cazione analitica
2	-	-	-	1	1	2	2	7	13	14	37	64	102	138	-	402	460-466
-	-	-	-	-	-	-	-	-	-	-	-	-	-	1	-	1	460
-	-	-	-	-	-	-	-	-	-	-	-	-	-	-	-	-	461
-	-	-	-	1	-	-	-	-	1	-	-	1	1	-	-	4	462
-	-	-	-	-	-	-	-	-	-	1	-	-	-	-	-	1	463
-	-	-	-	-	-	-	-	-	-	1	2	1	-	-	-	5	464
-	-	-	-	-	-	-	-	-	-	2	1	3	1	7	-	16	465
2	-	-	-	-	1	2	2	7	12	10	34	59	100	130	-	375	466
-	-	-	-	-	-	-	1	1	1	-	3	6	3	2	-	20	470-478
-	-	-	-	-	-	-	-	-	-	-	1	1	3	-	-	5	470
-	-	-	-	-	-	-	-	-	-	-	-	-	-	-	-	-	471
-	-	-	-	-	-	-	-	-	-	-	-	-	-	-	-	-	472
-	-	-	-	-	-	-	-	-	-	-	-	-	-	-	-	-	473
-	-	-	-	-	-	-	-	1	-	-	-	1	-	1	-	4	474
-	-	-	-	-	-	-	-	-	-	-	-	1	-	-	-	1	475
-	-	-	-	-	-	-	-	-	-	-	-	-	-	-	-	-	476
-	-	-	-	-	-	-	1	-	1	-	2	3	-	1	-	10	477
-	-	-	-	-	-	-	-	-	-	-	-	-	-	-	-	-	478
3	17	9	11	20	12	23	39	81	127	191	567	1.029	1.221	1.305	-	4.714	480-487
-	-	-	-	1	1	2	-	1	4	-	4	11	5	12	-	42	480
-	-	-	1	-	-	-	-	1	1	3	5	3	7	4	-	25	481
-	-	-	-	-	-	1	-	-	-	-	2	1	-	1	-	5	482
-	-	-	-	-	-	-	-	-	2	-	-	1	-	-	-	3	483
3	11	5	6	14	8	16	29	57	95	142	435	806	960	970	-	3.600	485
-	4	2	-	3	1	3	2	7	12	21	51	63	81	62	-	318	486
-	2	2	4	2	2	1	8	15	13	25	70	144	168	256	-	721	487
7	8	9	6	11	35	53	97	204	411	545	1.238	1.690	1.418	991	-	6.739	490-496
-	-	-	-	-	-	-	1	4	6	16	20	46	56	65	-	215	490
-	3	3	1	6	17	31	63	132	278	373	855	1.233	1.035	690	-	4.727	491
1	-	-	1	-	-	3	4	17	29	31	85	94	82	66	-	413	492
3	4	4	4	4	16	16	21	34	58	70	151	195	131	88	-	804	493
2	-	2	-	-	1	1	2	5	2	2	11	5	5	4	-	43	494
-	-	-	-	-	-	-	-	1	-	-	1	-	-	-	-	2	495
1	1	-	-	1	1	2	6	11	38	53	115	117	109	78	-	535	496
-	-	-	1	-	-	1	1	-	3	2	8	4	8	1	-	32	500-508
-	-	-	-	-	-	-	-	-	-	-	1	-	-	-	-	1	500
-	-	-	1	-	-	-	-	-	-	-	2	-	-	-	-	3	501
-	-	-	-	-	-	-	1	-	2	1	4	3	2	1	-	14	502
-	-	-	-	-	-	-	-	-	-	-	-	-	-	-	-	-	503
-	-	-	-	-	-	1	-	-	-	-	-	-	-	-	-	1	504
-	-	-	-	-	-	-	-	-	-	-	-	-	1	-	-	1	505
-	-	-	-	-	-	-	-	-	-	-	-	-	-	-	-	-	506
-	-	-	-	-	-	-	-	-	1	1	1	1	5	-	-	12	507
-	-	-	-	-	-	-	-	-	-	-	-	-	-	-	-	-	508
3	6	7	5	10	17	24	41	76	124	160	369	444	385	326	-	2.020	510-519
-	-	-	-	1	-	1	2	-	1	1	6	2	1	1	-	16	510
-	-	1	-	1	1	2	6	11	9	25	47	56	40	28	-	229	511
-	1	1	-	-	-	-	-	1	1	2	1	-	1	-	-	8	512
-	-	-	-	-	-	1	2	2	1	1	2	2	2	1	-	12	513
-	-	-	1	-	2	1	2	5	11	9	33	36	42	31	-	175	514
-	-	1	1	2	3	6	6	15	23	22	52	26	19	3	-	180	515
-	-	-	-	-	-	1	1	1	3	1	2	3	1	-	-	18	516
3	4	3	3	5	8	11	15	29	53	74	146	230	173	147	-	909	518
-	1	1	-	1	3	3	8	12	21	25	81	89	106	115	-	473	519
15	31	25	23	42	65	103	181	369	679	912	2.222	3.237	3.137	2.763	-	13.927	

Tavola 2.17 - Morti per malattie dell'apparato digerente, per età - Totale - Anno 1990

Classificazione analitica	CAUSE DI MORTE	TOTALE			0 anni	1	2	3	4	0-4	5-9	10 -14
		M	F	MF								
520-529	M.CAVITA' ORALE, GHIAND.SALIVARI E MASCELLARI	11	9	20	-	-	-	-	-	-	-	-
520	DISTURBI DELLO SVILUPPO ED ERUZIONE DEI DENTI	-	-	-	-	-	-	-	-	-	-	-
521	MALATTIE DEI TESSUTI DURI DEI DENTI	1	1	2	-	-	-	-	-	-	-	-
522	MALATTIE DELLA POLPA E DEI TESSUTI PERIAPICALI	-	1	1	-	-	-	-	-	-	-	-
523	MALATTIE DELLE GENGIVE E DEL PARADENZIO	-	-	-	-	-	-	-	-	-	-	-
524	MALFORM. ODONTOFACCIALI, COMPRESA MALOCCLUSIONE	-	-	-	-	-	-	-	-	-	-	-
525	ALTRE MALAT.DEI DENTI E STRUTTURE DI SUPPORTO	-	-	-	-	-	-	-	-	-	-	-
526	MALATTIE DEI MASCELLARI	-	1	1	-	-	-	-	-	-	-	-
527	MALATTIE DELLE GHIANDOLE SALIVARI	2	2	4	-	-	-	-	-	-	-	-
528	MALAT.TESSUTI MOLLI BOCCA ESCL.GENGIVA E LING.	7	3	10	-	-	-	-	-	-	-	-
529	MALATTIE ED ALTRE CONDIZIONI MORB. DELLA LING.	1	1	2	-	-	-	-	-	-	-	-
530-537	M. DELL'ESOFAGO,DELLO STOMACO E DEL DUODENO	1.599	1.180	2.779	7	-	-	1	-	8	-	-
530	MALATTIE DELL'ESOFAGO	68	57	125	1	-	-	-	-	1	-	-
531	ULCERA GASTRICA	555	426	981	-	-	-	-	-	-	-	-
532	ULCERA DUODENALE	618	414	1.032	-	-	-	-	-	-	-	-
533	ULCERA PEPTICA A LOCALIZZAZIONE NON SPECIFIC.	165	107	272	-	-	-	-	-	-	-	-
534	ULCERA GASTRODIGIUNALE	24	14	38	-	-	-	-	-	-	-	-
535	GASTRITE E DUODENITE	106	97	203	-	-	-	-	-	-	-	-
536	TURBE FUNZIONALI DELLO STOMACO	17	26	43	6	-	-	1	-	7	-	-
537	ALTRI DISTURBI DELLO STOMACO E DEL DUODENO	46	39	85	-	-	-	-	-	-	-	-
540-543	APPENDICITE	57	49	106	-	-	1	-	-	1	3	-
540	APPENDICITE ACUTA	54	49	103	-	-	1	-	-	1	3	-
541	APPENDICITE, NON SPECIFICATA	-	-	-	-	-	-	-	-	-	-	-
542	ALTRE FORME DI APPENDICITE	1	-	1	-	-	-	-	-	-	-	-
543	ALTRE MALATTIE DELL'APPENDICE	2	-	2	-	-	-	-	-	-	-	-
550-553	ERNIE ADDOMINALI	297	314	611	3	1	-	-	-	4	-	-
550	ERNIA INGUINALE	190	46	236	2	-	-	-	-	2	-	-
551	ALTRE ERNIE ADDOMINALI CON GANGRENA	2	3	5	-	-	-	-	-	-	-	-
552	ALTRE ERNIE ADDOM.CON OCCL., SENZA MENZ.DI GANG.	73	193	266	1	-	-	-	-	1	-	-
553	ALTRE ERNIE ADDOM.SENZA MENZ.DI GANGR.O OCCLUS.	32	72	104	-	1	-	-	-	1	-	-
555-558	ENTERITI E COLITI NON INFETTIVE	895	1.036	1.931	14	4	-	-	-	18	-	2
555	ENTERITE REGIONALE	32	34	66	-	-	-	-	-	-	-	1
556	PROCTOCOLITE IDIOPATICA	40	34	74	-	-	-	-	-	-	-	-
557	INSUFFICIENZA VASCOLARE DELL'INTESTINO	735	862	1.597	-	-	-	-	-	-	-	-
558	ALTRE GASTROENTERITI E COLITI NON INFETTIVE	88	106	194	14	4	-	-	-	18	-	1
560-569	ALTRE MALATTIE DELL'INTESTINO E DEL PERITON.	1.357	1.821	3.178	11	1	1	-	-	13	4	1
560	OCCLUSIONE INTESTINALE SENZA MENZIONE DI ERNIA	794	1.159	1.953	6	1	1	-	-	8	2	-
562	DIVERTICOLI DELL'INTESTINO	124	216	340	-	-	-	-	-	-	-	-
564	TURBE FUNZIONALI DIGESTIVE, NON CLASSIF. ALTROVE	16	23	39	1	-	-	-	-	1	-	-
565	RAGADE E FISTOLA ANALI	-	-	-	-	-	-	-	-	-	-	-
566	ASCESSO DELLE REGIONI ANALE E RETTALE	15	10	25	-	-	-	-	-	-	-	-
567	PERITONITE	189	188	377	3	-	-	-	-	3	2	1
568	ALTRI DISTURBI DEL PERITONEO	18	20	38	1	-	-	-	-	1	-	-
569	ALTRI DISTURBI DELL'INTESTINO	201	205	406	-	-	-	-	-	-	-	-
570-579	ALTRE MALATTIE DELL'APPARATO DIGERENTE	12.160	8.177	20.337	12	3	-	-	1	16	4	3
570	NECROSI ACUTA E SUBACUTA DEL FEGATO	36	36	72	1	-	-	-	-	1	-	1
571	CIRROSI E ALTRE MALATTIE CRONICHE DEL FEGATO	9.761	5.704	15.465	1	2	-	-	1	4	3	1
572	ASCESSO FEGATO E POSTUMI MALATTIE CRON. FEGATO	165	107	272	-	-	-	-	-	-	-	-
573	ALTRI DISTURBI DEL FEGATO	293	250	543	9	-	-	-	-	9	-	-
574	LITIASI BILIARE	323	575	898	-	-	-	-	-	-	-	-
575	ALTRI DISTURBI DELLA CISTIFELLEA	163	239	402	-	-	-	-	-	-	-	-
576	ALTRI DISTURBI DELLE VIE BILIARI	91	108	199	-	-	-	-	-	-	-	-
577	MALATTIE DEL PANCREAS	493	409	902	-	-	-	-	-	-	-	1
578	EMORRAGIA GASTROINTESTINALE	827	733	1.560	-	-	-	-	-	-	1	-
579	MALASSORBIMENTO INTESTINALE	8	16	24	1	1	-	-	-	2	-	-
TOTALE		16.376	12.586	28.962	47	9	2	1	1	60	11	6

15 -17	18 -19	20 -24	25 -29	30 -34	35 -39	40 -44	45 -49	50 -54	55 -59	60 -64	65 -69	70 -74	75 -79	80 -84	85 -89	90 e oltre	N.I.	Classifi- cazione analitica
-	-	-	-	-	1	-	-	1	3	1	2	1	-	5	4	2	-	520-529
-	-	-	-	-	-	-	-	-	-	-	-	-	-	-	-	-	-	520
-	-	-	-	-	-	-	-	1	1	-	-	-	-	-	-	-	-	521
-	-	-	-	-	-	-	-	-	-	-	-	-	-	1	-	-	-	522
-	-	-	-	-	-	-	-	-	-	-	-	-	-	-	-	-	-	523
-	-	-	-	-	-	-	-	-	-	-	-	-	-	-	-	-	-	524
-	-	-	-	-	-	-	-	-	-	-	-	-	-	-	-	-	-	525
-	-	-	-	-	-	-	-	-	-	-	-	-	-	-	1	-	-	526
-	-	-	-	-	-	-	-	-	-	-	1	-	-	1	2	-	-	527
-	-	-	-	-	1	-	-	-	2	1	1	1	-	1	1	2	-	528
-	-	-	-	-	-	-	-	-	-	-	-	-	-	2	-	-	-	529
1	1	5	4	5	15	18	32	50	91	146	290	284	548	607	444	230	-	530-537
-	-	-	1	-	-	1	1	1	7	3	12	9	28	29	26	6	-	530
-	-	2	1	1	4	5	12	19	29	43	107	98	207	207	161	85	-	531
-	-	1	2	1	5	4	13	21	40	59	109	117	201	220	163	76	-	532
-	1	-	-	3	-	3	-	2	6	20	26	25	51	64	37	34	-	533
-	-	-	-	-	-	1	1	2	1	1	2	4	9	7	5	5	-	534
1	-	1	-	-	3	1	3	3	4	10	23	19	34	52	34	15	-	535
-	-	-	-	-	1	1	1	-	-	1	3	1	8	9	7	4	-	536
-	-	1	-	-	2	2	1	2	4	9	8	11	10	19	11	5	-	537
-	-	-	2	1	1	2	3	4	7	12	11	7	20	14	13	5	-	540-543
-	-	-	2	1	1	2	3	4	7	12	10	7	19	14	13	4	-	540
-	-	-	-	-	-	-	-	-	-	-	-	-	-	-	-	-	-	541
-	-	-	-	-	-	-	-	-	-	-	1	-	-	-	-	-	-	542
-	-	-	-	-	-	-	-	-	-	-	-	-	1	-	-	1	-	543
-	-	-	-	1	2	2	2	5	17	30	63	58	112	152	98	65	-	550-553
-	-	-	-	-	1	-	1	2	3	10	26	16	46	61	39	29	-	550
-	-	-	-	-	-	-	-	-	-	1	-	1	1	2	-	-	-	551
-	-	-	-	-	1	2	1	3	10	15	26	25	47	67	46	22	-	552
-	-	-	-	1	-	-	-	-	4	4	11	16	18	22	13	14	-	553
1	2	5	6	12	8	13	17	38	41	100	179	191	399	426	313	160	-	555-558
-	1	2	1	5	3	5	2	4	5	7	9	7	9	3	1	1	-	555
-	1	2	2	1	3	3	4	4	3	5	4	7	11	16	7	1	-	556
1	-	1	2	5	2	5	9	25	29	83	160	168	347	364	265	131	-	557
-	-	-	1	1	-	-	2	5	4	5	6	9	32	43	40	27	-	558
3	1	4	11	8	10	15	23	41	85	146	245	260	599	738	612	359	-	560-569
-	1	2	2	1	2	7	12	18	41	62	129	136	347	498	424	261	-	560
-	-	-	1	-	-	-	1	4	7	14	30	31	78	72	71	31	-	562
-	-	-	-	-	-	-	1	1	2	3	1	2	6	12	8	2	-	564
-	-	-	-	-	-	-	-	-	-	-	-	-	-	-	-	-	-	565
-	-	1	-	-	1	-	1	-	3	3	2	4	1	5	4	-	-	566
1	-	1	4	3	3	5	3	11	16	31	48	44	86	53	41	21	-	567
2	-	-	1	2	-	-	-	3	1	2	5	8	6	5	1	1	-	568
-	-	-	3	2	4	3	5	4	15	31	30	35	75	93	63	43	-	569
3	4	32	84	170	298	451	709	1.239	1.825	2.527	3.070	2.239	3.141	2.549	1.317	656	-	570-579
-	1	4	3	1	1	3	2	3	6	7	9	7	9	10	3	1	-	570
1	1	15	64	140	269	404	634	1.122	1.624	2.190	2.647	1.805	2.254	1.567	570	150	-	571
-	-	-	-	5	-	7	7	16	26	45	37	22	41	34	23	9	-	572
1	-	3	5	7	8	11	22	19	39	52	62	47	89	87	51	31	-	573
-	-	1	1	-	1	1	10	16	24	45	43	98	165	185	186	122	-	574
-	-	-	1	-	-	2	-	7	7	19	33	31	79	106	75	42	-	575
-	-	-	-	1	-	-	1	2	9	9	12	8	36	49	48	24	-	576
1	1	6	8	12	16	15	19	35	53	96	95	89	172	153	96	34	-	577
-	1	1	1	3	3	7	14	18	36	61	131	132	294	353	263	241	-	578
-	-	2	1	1	-	1	-	1	1	3	1	-	2	5	2	2	-	579
8	8	46	107	197	335	501	786	1.378	2.069	2.962	3.860	3.040	4.819	4.491	2.801	1.477	-	

Tavola 2.18 - Morti per malattie dell'apparato digerente, per età - Femmine - Anno 1990

Classifi- cazione analitica	CAUSE DI MORTE												
		0 anni	1	2	3	4	0-4	5-9	10 -14	15 -17	18 -19		
520-529	M. CAVITA' ORALE, GHIAND.SALIVARI E MASCELLARI	-	-	-	-	-	-	-	-	-	-	-	-
520	DISTURBI DELLO SVILUPPO ED ERUZIONE DEI DENTI	-	-	-	-	-	-	-	-	-	-	-	-
521	MALATTIE DEI TESSUTI DURI DEI DENTI	-	-	-	-	-	-	-	-	-	-	-	-
522	MALATTIE DELLA POLPA E DEI TESSUTI PERIAPICALI	-	-	-	-	-	-	-	-	-	-	-	-
523	MALATTIE DELLE GENGIVE E DEL PARADENZIO	-	-	-	-	-	-	-	-	-	-	-	-
524	MALFORM. ODONTOFACCIALI, COMPRESA MALOCCLUSIONE	-	-	-	-	-	-	-	-	-	-	-	-
525	ALTRE MALAT.DEI DENTI E STRUTTURE DI SUPPORTO	-	-	-	-	-	-	-	-	-	-	-	-
526	MALATTIE DEI MASCELLARI	-	-	-	-	-	-	-	-	-	-	-	-
527	MALATTIE DELLE GHIANDOLE SALIVARI	-	-	-	-	-	-	-	-	-	-	-	-
528	MALAT.TESSUTI MOLLI BOCCA ESCL.GENGIVA E LING.	-	-	-	-	-	-	-	-	-	-	-	-
529	MALATTIE ED ALTRE CONDIZIONI MORB. DELLA LING.	-	-	-	-	-	-	-	-	-	-	-	-
530-537	M. DELL'ESOFAGO, DELLO STOMACO E DEL DUODENO	2	-	-	-	-	2	-	-	-	-	-	-
530	MALATTIE DELL'ESOFAGO	-	-	-	-	-	-	-	-	-	-	-	-
531	ULCERA GASTRICA	-	-	-	-	-	-	-	-	-	-	-	-
532	ULCERA DUODENALE	-	-	-	-	-	-	-	-	-	-	-	-
533	ULCERA PEPTICA A LOCALIZZAZIONE NON SPECIFIC.	-	-	-	-	-	-	-	-	-	-	-	-
534	ULCERA GASTRODIGIUNALE	-	-	-	-	-	-	-	-	-	-	-	-
535	GASTRITE E DUODENITE	-	-	-	-	-	-	-	-	-	-	-	-
536	TURBE FUNZIONALI DELLO STOMACO	2	-	-	-	-	2	-	-	-	-	-	-
537	ALTRI DISTURBI DELLO STOMACO E DEL DUODENO	-	-	-	-	-	-	-	-	-	-	-	-
540-543	APPENDICITE	-	-	-	-	-	-	1	-	-	-	-	-
540	APPENDICITE ACUTA	-	-	-	-	-	-	1	-	-	-	-	-
541	APPENDICITE, NON SPECIFICATA	-	-	-	-	-	-	-	-	-	-	-	-
542	ALTRE FORME DI APPENDICITE	-	-	-	-	-	-	-	-	-	-	-	-
543	ALTRE MALATTIE DELL'APPENDICE	-	-	-	-	-	-	-	-	-	-	-	-
550-553	ERNIE ADDOMINALI	-	1	-	-	-	1	-	-	-	-	-	-
550	ERNIA INGUINALE	-	-	-	-	-	-	-	-	-	-	-	-
551	ALTRE ERNIE ADDOMINALI CON GANGRENA	-	-	-	-	-	-	-	-	-	-	-	-
552	ALTRE ERNIE ADDOM.CON OCCL., SENZA MENZ.DI GANG.	-	-	-	-	-	-	-	-	-	-	-	-
553	ALTRE ERNIE ADDOM.SENZA MENZ.DI GANGR.O OCCLUS.	-	1	-	-	-	1	-	-	-	-	-	-
555-558	ENTERITI E COLITI NON INFETTIVE	4	1	-	-	-	5	-	2	-	-	1	-
555	ENTERITE REGIONALE	-	-	-	-	-	-	-	1	-	-	1	-
556	PROCTOCOLITE IDIOPATICA	-	-	-	-	-	-	-	-	-	-	-	-
557	INSUFFICIENZA VASCOLARE DELL'INTESTINO	-	-	-	-	-	-	-	-	-	-	-	-
558	ALTRE GASTROENTERITI E COLITI NON INFETTIVE	4	1	-	-	-	5	-	1	-	-	-	-
560-569	ALTRE MALATTIE DELL'INTESTINO E DEL PERITON.	4	-	-	-	-	4	3	-	1	1	-	-
560	OCCLUSIONE INTESTINALE SENZA MENZIONE DI ERNIA	2	-	-	-	-	2	1	-	-	-	1	-
562	DIVERTICOLI DELL'INTESTINO	-	-	-	-	-	-	-	-	-	-	-	-
564	TURBE FUNZIONALI DIGESTIVE, NON CLASSIF.ALTROVE	1	-	-	-	-	1	-	-	-	-	-	-
565	RAGADE E FISTOLA ANALI	-	-	-	-	-	-	-	-	-	-	-	-
566	ASCESSO DELLE REGIONI ANALE E RETTALE	-	-	-	-	-	-	-	-	-	-	-	-
567	PERITONITE	-	-	-	-	-	-	2	-	-	-	-	-
568	ALTRI DISTURBI DEL PERITONEO	1	-	-	-	-	1	-	-	1	-	-	-
569	ALTRI DISTURBI DELL'INTESTINO	-	-	-	-	-	-	-	-	-	-	-	-
570-579	ALTRE MALATTIE DELL'APPARATO DIGERENTE	8	1	-	-	-	9	-	2	2	3	-	-
570	NECROSI ACUTA E SUBACUTA DEL FEGATO	-	-	-	-	-	-	-	-	-	-	1	-
571	CIRROSI E ALTRE MALATTIE CRONICHE DEL FEGATO	1	-	-	-	-	1	-	1	1	-	-	-
572	ASCESSO FEGATO E POSTUMI MALATTIE CRON.FEGATO	-	-	-	-	-	-	-	-	-	-	-	-
573	ALTRI DISTURBI DEL FEGATO	6	-	-	-	-	6	-	-	1	-	-	-
574	LITIASI BILIARE	-	-	-	-	-	-	-	-	-	-	-	-
575	ALTRI DISTURBI DELLA CISTIFELLEA	-	-	-	-	-	-	-	-	-	-	-	-
576	ALTRI DISTURBI DELLE VIE BILIARI	-	-	-	-	-	-	-	-	-	-	-	-
577	MALATTIE DEL PANCREAS	-	-	-	-	-	-	-	1	-	1	-	-
578	EMORRAGIA GASTROINTESTINALE	-	-	-	-	-	-	-	-	-	-	1	-
579	MALASSORBIMENTO INTESTINALE	1	1	-	-	-	2	-	-	-	-	-	-
TOTALE		18	3	-	-	-	21	4	4	3	5	-	-

20 -24	25 -29	30 -34	35 -39	40 -44	45 -49	50 -54	55 -59	60 -64	65 -69	70 -74	75 -79	80 -84	85 -89	90 e oltre	N.I.	Totale	Classifi- cazione analitica
-	-	-	-	-	-	-	1	-	-	-	-	3	3	2	-	9	520-529
-	-	-	-	-	-	-	-	-	-	-	-	-	-	-	-	-	520
-	-	-	-	-	-	-	1	-	-	-	-	-	-	-	-	1	521
-	-	-	-	-	-	-	-	-	-	-	-	1	-	-	-	1	522
-	-	-	-	-	-	-	-	-	-	-	-	-	-	-	-	-	523
-	-	-	-	-	-	-	-	-	-	-	-	-	-	-	-	-	524
-	-	-	-	-	-	-	-	-	-	-	-	-	-	-	-	-	525
-	-	-	-	-	-	-	-	-	-	-	-	-	1	-	-	1	526
-	-	-	-	-	-	-	-	-	-	-	-	-	2	-	-	2	527
-	-	-	-	-	-	-	-	-	-	-	-	1	-	2	-	3	528
-	-	-	-	-	-	-	-	-	-	-	-	1	-	-	-	1	529
2	-	-	1	2	7	11	23	34	80	104	198	304	260	152	-	1.180	530-537
-	-	-	-	-	1	-	1	1	5	3	11	14	16	5	-	57	530
1	-	-	-	-	4	3	8	13	33	36	71	101	99	57	-	426	531
-	-	-	-	-	1	4	9	13	26	39	78	109	87	48	-	414	532
-	-	-	-	-	-	2	1	4	3	8	15	34	20	20	-	107	533
-	-	-	-	1	-	1	-	-	-	3	2	1	2	4	-	14	534
-	-	-	-	-	1	1	1	1	10	9	15	29	20	10	-	97	535
-	-	-	-	-	-	-	-	-	1	1	5	6	7	4	-	26	536
1	-	-	1	1	-	-	3	2	2	5	1	10	9	4	-	39	537
-	2	-	1	1	1	1	3	6	2	3	13	10	3	2	-	49	540-543
-	2	-	1	1	1	1	3	6	2	3	13	10	3	2	-	49	540
-	-	-	-	-	-	-	-	-	-	-	-	-	-	-	-	-	541
-	-	-	-	-	-	-	-	-	-	-	-	-	-	-	-	-	542
-	-	-	-	-	-	-	-	-	-	-	-	-	-	-	-	-	543
-	-	-	-	-	-	2	9	16	30	36	54	75	56	35	-	314	550-553
-	-	-	-	-	-	-	-	1	3	3	11	13	7	8	-	46	550
-	-	-	-	-	-	-	-	1	-	1	-	-	-	-	-	3	551
-	-	-	-	-	-	2	9	10	18	21	30	48	39	16	-	193	552
-	-	-	-	-	-	-	-	4	9	11	12	14	10	11	-	72	553
5	2	6	2	6	7	11	10	31	72	72	212	249	219	124	-	1.036	555-558
2	-	2	1	4	2	1	1	4	5	1	6	1	1	1	-	34	555
2	1	1	1	-	2	2	1	1	2	1	5	9	5	1	-	34	556
1	-	2	-	2	2	6	6	23	62	66	187	214	187	104	-	862	557
-	1	1	-	-	1	2	2	3	3	4	14	25	26	18	-	106	558
1	3	2	3	4	3	12	31	48	121	139	302	449	424	270	-	1.821	560-569
-	1	-	-	2	2	6	14	23	69	67	175	305	296	195	-	1.159	560
-	-	-	-	-	-	1	3	5	13	20	44	50	53	27	-	216	562
-	-	-	-	-	-	2	-	-	2	3	8	5	2	-	-	23	564
-	-	-	-	-	-	-	-	-	-	-	-	-	-	-	-	-	565
1	-	-	-	-	-	-	1	1	-	3	-	1	3	-	-	10	566
-	1	1	1	1	1	2	6	8	25	26	48	34	19	13	-	188	567
-	1	-	-	-	-	2	-	1	3	3	2	4	1	1	-	20	568
-	-	1	2	1	-	1	5	10	11	18	30	47	47	32	-	205	569
13	22	43	81	120	182	324	507	790	1.122	967	1.387	1.354	795	454	-	8.177	570-579
2	-	-	1	1	1	2	4	4	3	3	6	6	2	-	-	36	570
8	17	36	73	102	151	286	437	665	958	774	998	783	316	97	-	5.704	571
-	-	-	-	4	2	8	8	8	13	8	18	19	15	4	-	107	572
-	1	2	1	3	9	5	14	19	28	19	35	54	32	21	-	250	573
1	1	-	1	-	4	4	13	25	22	53	91	123	132	105	-	575	574
-	1	-	-	2	-	2	5	9	13	18	38	72	46	33	-	239	575
-	-	1	-	-	-	2	4	2	5	7	16	29	27	15	-	108	576
1	1	3	3	6	9	13	13	33	35	41	75	92	60	22	-	409	577
-	-	-	2	1	6	2	9	23	45	44	109	173	163	155	-	733	578
1	1	1	-	1	-	-	-	2	-	-	1	3	2	2	-	16	579
21	29	51	88	133	200	361	584	925	1.427	1.321	2.166	2.444	1.760	1.039	-	12.586	

Tavola 2.19 - Morti per malattie dell'apparato genitourinario, per età - Totale - Anno 1990

Classificazione analitica	CAUSE DI MORTE	TOTALE			0 anni	1	2	3	4	0-4	5-9	10 -14
		M	F	MF								
580-589	NEFRITE, SINDROME NEFROSICA E NEFROSI	2.748	2.609	5.357	21	1	-	1	-	23	3	3
580	GLOMERULONEFRITE ACUTA	2	9	11	-	1	-	-	-	1	-	-
581	SINDROME NEFROSICA	34	61	95	-	-	-	1	-	1	1	-
582	GLOMERULONEFRITE CRONICA	46	56	102	-	-	-	-	-	-	-	-
583	NEFRITE E NEFROPATIA, NON SPEC. SE ACUTE O CRON.	102	81	183	1	-	-	-	-	1	1	1
584	INSUFFICIENZA RENALE ACUTA	358	339	697	19	-	-	-	-	19	-	-
585	INSUFFICIENZA RENALE CRONICA	1.445	1.353	2.798	-	-	-	-	-	-	1	2
586	INSUFFICIENZA RENALE NON SPECIFICATA	749	694	1.443	1	-	-	-	-	1	-	-
587	SCLEROSI RENALE NON SPECIFICATA	11	13	24	-	-	-	-	-	-	-	-
588	DISTURBI DA DIFETTO DELLA FUNZIONALITA' RENALE	1	3	4	-	-	-	-	-	-	-	-
589	RENE PICCOLO DA CAUSA SCONOSCIUTA	-	-	-	-	-	-	-	-	-	-	-
590-599	ALTRE MALATTIE DELL'APPARATO URINARIO	566	549	1.115	1	1	-	-	-	2	-	1
590	INFEZIONI RENALI	138	181	319	-	-	-	-	-	-	-	1
591	IDRONEFROSI	10	14	24	-	-	-	-	-	-	-	-
592	CALCOLOSI DEL RENE E DELL'URETERE	58	74	132	-	-	-	-	-	-	-	-
593	ALTRI DISTURBI DEL RENE E DELL'URETERE	98	74	172	-	-	-	-	-	-	-	-
594	CALCOLOSI DELLE VIE URINARIE INFERIORI	13	3	16	-	-	-	-	-	-	-	-
595	CISTITE	25	16	41	-	-	-	-	-	-	-	-
596	ALTRI DISTURBI DELLA VESCICA	15	6	21	-	-	-	-	-	-	-	-
597	URETRITE NON TRASM. SESSUALM. E SINDR. URETRALE	3	-	3	-	-	-	-	-	-	-	-
598	RESTRINGIMENTO URETRALE	2	1	3	-	-	-	-	-	-	-	-
599	ALTRI DISTURBI DELL'URETRA E DELLE VIE URINAR.	204	180	384	1	1	-	-	-	2	-	-
600-608	MALATTIE DEGLI ORGANI GENITALI MASCHILI	519	-	519	-	-	-	-	-	-	-	-
600	IPERPLASIA DELLA PROSTATA	499	-	499	-	-	-	-	-	-	-	-
601	MALATTIE INFIAMMATORIE DELLA PROSTATA	15	-	15	-	-	-	-	-	-	-	-
602	ALTRI DISTURBI DELLA PROSTATA	3	-	3	-	-	-	-	-	-	-	-
603	IDROCELE	-	-	-	-	-	-	-	-	-	-	-
604	ORCHITE ED EPIDIDIMITE	2	-	2	-	-	-	-	-	-	-	-
605	IPERTROFIA PREPUZIALE E FIMOSI	-	-	-	-	-	-	-	-	-	-	-
606	STERILITA' DELL'UOMO	-	-	-	-	-	-	-	-	-	-	-
607	DISTURBI DEL PENE	-	-	-	-	-	-	-	-	-	-	-
608	ALTRI DISTURBI DEGLI ORGANI GENITALI MASCHILI	-	-	-	-	-	-	-	-	-	-	-
610-611	DISTURBI DELLA MAMMELLA	-	1	1	-	-	-	-	-	-	-	-
610	DISPLASIA MAMMARIA BENIGNA	-	-	-	-	-	-	-	-	-	-	-
611	ALTRI DISTURBI DELLA MAMMELLA	-	1	1	-	-	-	-	-	-	-	-
614-616	MALAT. INFIAMMAT. ORGANI PELVICI DELLA DONNA	-	13	13	-	-	-	-	-	-	-	-
614	M. INF. OVAIO, T. DI FALLOP., TESS. CELL. PELV. E PER.	-	10	10	-	-	-	-	-	-	-	-
615	MAL. INFIAMMATORIE DELL'UTERO, ESCLUSO IL COLLO	-	1	1	-	-	-	-	-	-	-	-
616	MAL. INFIAMMATORIE COLLO UTERO, VAGINA E VULVA	-	2	2	-	-	-	-	-	-	-	-
617-629	ALTRI DISTURBI DELL'APPARATO GENITALE FEMM.	-	32	32	-	-	-	-	-	-	-	-
617	ENDOMETRIOSI	-	1	1	-	-	-	-	-	-	-	-
618	PROLASSO GENITALE	-	6	6	-	-	-	-	-	-	-	-
619	FISTOLE INTERESSANTI L'APPARATO GENITALE FEMM.	-	8	8	-	-	-	-	-	-	-	-
620	DIS. NON INFIAM. OVAIO, TR. FALLOPPIO E LEG. LARGO	-	7	7	-	-	-	-	-	-	-	-
621	DISTURBI DELL'UTERO NON CLASSIFICATI ALTROVE	-	4	4	-	-	-	-	-	-	-	-
622	DISTURBI NON INFIAMMATORI DEL COLLO DELL'UTERO	-	1	1	-	-	-	-	-	-	-	-
623	DISTURBI NON INFIAMMATORI DELLA VAGINA	-	3	3	-	-	-	-	-	-	-	-
624	DIST. NON INFIAMMAT. DELLA VULVA E DEL PERINEO	-	-	-	-	-	-	-	-	-	-	-
625	DOLORI E AL. SINTOMI COLLEG. CON ORG. GENITAL. FEM.	-	-	-	-	-	-	-	-	-	-	-
626	TURBE MESTR. E ALTR. EMORR. ANOMALE APP. GENIT. FEM.	-	-	-	-	-	-	-	-	-	-	-
627	DISTURBI CLIMATERICI E POSTCLIMATERICI	-	-	-	-	-	-	-	-	-	-	-
628	STERILITA' DELLA DONNA	-	-	-	-	-	-	-	-	-	-	-
629	ALTRI DISTURBI DEGLI ORGANI GENITALI FEMMINILI	-	2	2	-	-	-	-	-	-	-	-
TOTALE		3.833	3.204	7.037	22	2	-	1	-	25	3	4

15 -17	18 -19	20 -24	25 -29	30 -34	35 -39	40 -44	45 -49	50 -54	55 -59	60 -64	65 -69	70 -74	75 -79	80 -84	85 -89	90 e oltre	N.I.	Classifi- cazione analitica
4	3	6	4	19	29	38	54	86	186	277	469	553	1.069	1.174	836	521	-	580-589
-	-	1	-	-	-	-	-	-	1	1	1	-	3	1	2	-	-	580
-	-	1	1	1	-	1	1	1	4	4	12	11	25	12	14	5	-	581
-	-	-	-	-	2	1	1	5	-	14	17	13	15	24	7	3	-	582
2	1	-	-	2	2	1	5	5	10	9	24	24	42	21	21	11	-	583
-	-	-	1	2	3	5	3	7	21	26	57	64	118	171	112	88	-	584
2	1	2	2	6	11	20	29	42	106	162	257	302	589	618	418	228	-	585
-	1	2	-	8	11	9	15	26	42	59	100	132	271	324	256	186	-	586
-	-	-	-	-	-	1	-	-	2	2	1	5	6	3	4	-	-	587
-	-	-	-	-	-	-	-	-	-	-	-	2	-	-	2	-	-	588
-	-	-	-	-	-	-	-	-	-	-	-	-	-	-	-	-	-	589
-	-	-	3	1	3	8	5	20	20	52	83	108	177	258	222	152	-	590-599
-	-	-	1	1	-	3	2	6	10	13	34	28	50	63	70	37	-	590
-	-	-	-	-	-	-	-	-	-	3	3	3	5	2	5	3	-	591
-	-	-	1	-	-	1	1	3	6	7	13	13	30	30	16	11	-	592
-	-	-	1	-	3	3	-	5	4	10	10	20	28	29	38	21	-	593
-	-	-	-	-	-	-	-	-	-	2	2	2	3	4	1	-	-	594
-	-	-	-	-	-	-	-	-	1	-	4	4	4	17	5	6	-	595
-	-	-	-	-	-	-	-	-	1	2	4	4	5	4	1	-	-	596
-	-	-	-	-	-	-	-	-	1	-	-	-	-	-	2	-	-	597
-	-	-	-	-	-	-	-	-	-	1	-	-	2	-	-	-	-	598
-	-	-	-	-	-	1	2	4	-	15	15	34	52	109	78	72	-	599
1	-	-	-	-	-	-	2	-	6	17	30	47	85	141	115	75	-	600-608
-	-	-	-	-	-	-	2	-	6	16	28	44	80	139	113	71	-	600
-	-	-	-	-	-	-	-	-	-	-	2	2	4	2	2	3	-	601
1	-	-	-	-	-	-	-	-	-	-	-	1	-	-	-	1	-	602
-	-	-	-	-	-	-	-	-	-	-	-	-	-	-	-	-	-	603
-	-	-	-	-	-	-	-	-	-	1	-	-	1	-	-	-	-	604
-	-	-	-	-	-	-	-	-	-	-	-	-	-	-	-	-	-	605
-	-	-	-	-	-	-	-	-	-	-	-	-	-	-	-	-	-	606
-	-	-	-	-	-	-	-	-	-	-	-	-	-	-	-	-	-	607
-	-	-	-	-	-	-	-	-	-	-	-	-	-	-	-	-	-	608
-	-	-	-	-	-	-	-	-	-	-	-	-	-	1	-	-	-	610-611
-	-	-	-	-	-	-	-	-	-	-	-	-	-	-	-	-	-	610
-	-	-	-	-	-	-	-	-	-	-	-	-	-	1	-	-	-	611
-	-	-	-	-	-	-	1	-	-	-	1	2	3	1	4	1	-	614-616
-	-	-	-	-	-	-	1	-	-	-	1	2	3	1	1	1	-	614
-	-	-	-	-	-	-	-	-	-	-	-	-	-	-	2	-	-	615
-	-	-	-	-	-	-	-	-	-	-	-	-	-	-	-	-	-	616
-	-	1	-	2	-	-	2	2	1	1	4	2	4	8	3	2	-	617-629
-	-	-	-	-	-	-	1	-	-	-	-	-	-	-	-	-	-	617
-	-	-	-	-	-	-	-	-	-	1	1	-	1	2	1	-	-	618
-	-	-	-	-	-	-	1	-	-	-	2	-	1	1	2	1	-	619
-	-	1	-	-	-	-	-	-	-	-	1	1	1	2	-	1	-	620
-	-	-	-	2	-	-	-	-	-	-	-	1	-	1	-	-	-	621
-	-	-	-	-	-	-	-	-	1	-	-	-	-	-	-	-	-	622
-	-	-	-	-	-	-	-	1	-	-	-	-	1	1	-	-	-	623
-	-	-	-	-	-	-	-	-	-	-	-	-	-	-	-	-	-	624
-	-	-	-	-	-	-	-	-	-	-	-	-	-	-	-	-	-	625
-	-	-	-	-	-	-	-	-	-	-	-	-	-	-	-	-	-	626
-	-	-	-	-	-	-	-	-	-	-	-	-	-	-	-	-	-	627
-	-	-	-	-	-	-	-	-	-	-	-	-	-	-	-	-	-	628
-	-	-	-	-	-	-	-	1	-	-	-	-	-	1	-	-	-	629
5	3	7	7	22	32	46	64	106	213	347	587	712	1.338	1.583	1.180	751	-	

Tavola 2.20 - Morti per malattie dell'apparato genitourinario, per età - Femmine - Anno 1990

Classifi- cazione analitica	CAUSE DI MORTE	0 anni	1	2	3	4	0-4	5-9	10 -14	15 -17	18 -19
580-589	NEFRITE, SINDROME NEFROSICA E NEFROSI	6	1	-	1	-	8	-	1	3	-
580	GLOMERULONEFRITE ACUTA	-	1	-	-	-	1	-	-	-	-
581	SINDROME NEFROSICA	-	-	-	1	-	1	-	-	-	-
582	GLOMERULONEFRITE CRONICA	-	-	-	-	-	-	-	-	-	-
583	NEFRITE E NEFROPATIA, NON SPEC.SE ACUTE O CRON.	-	-	-	-	-	-	-	1	1	-
584	INSUFFICIENZA RENALE ACUTA	6	-	-	-	-	6	-	-	-	-
585	INSUFFICIENZA RENALE CRONICA	-	-	-	-	-	-	-	-	2	-
586	INSUFFICIENZA RENALE NON SPECIFICATA	-	-	-	-	-	-	-	-	-	-
587	SCLEROSI RENALE NON SPECIFICATA	-	-	-	-	-	-	-	-	-	-
588	DISTURBI DA DIFETTO DELLA FUNZIONALITA' RENALE	-	-	-	-	-	-	-	-	-	-
589	RENE PICCOLO DA CAUSA SCONOSCIUTA	-	-	-	-	-	-	-	-	-	-
590-599	ALTRE MALATTIE DELL'APPARATO URINARIO	1	1	-	-	-	2	-	-	-	-
590	INFEZIONI RENALI	-	-	-	-	-	-	-	-	-	-
591	IDRONEFROSI	-	-	-	-	-	-	-	-	-	-
592	CALCOLOSI DEL RENE E DELL'URETERE	-	-	-	-	-	-	-	-	-	-
593	ALTRI DISTURBI DEL RENE E DELL'URETERE	-	-	-	-	-	-	-	-	-	-
594	CALCOLOSI DELLE VIE URINARIE INFERIORI	-	-	-	-	-	-	-	-	-	-
595	CISTITE	-	-	-	-	-	-	-	-	-	-
596	ALTRI DISTURBI DELLA VESCICA	-	-	-	-	-	-	-	-	-	-
597	URETRITE NON TRASM. SESSUALM. E SINDR.URETRALE	-	-	-	-	-	-	-	-	-	-
598	RESTRINGIMENTO URETRALE	-	-	-	-	-	-	-	-	-	-
599	ALTRI DISTURBI DELL'URETRA E DELLE VIE URINAR.	1	1	-	-	-	2	-	-	-	-
600-608	MALATTIE DEGLI ORGANI GENITALI MASCHILI	-	-	-	-	-	-	-	-	-	-
600	IPERPLASIA DELLA PROSTATA	-	-	-	-	-	-	-	-	-	-
601	MALATTIE INFIAMMATORIE DELLA PROSTATA	-	-	-	-	-	-	-	-	-	-
602	ALTRI DISTURBI DELLA PROSTATA	-	-	-	-	-	-	-	-	-	-
603	IDROCELE	-	-	-	-	-	-	-	-	-	-
604	ORCHITE ED EPIDIDIMITE	-	-	-	-	-	-	-	-	-	-
605	IPERTROFIA PREPUZIALE E FIMOSI	-	-	-	-	-	-	-	-	-	-
606	STERILITA' DELL'UOMO	-	-	-	-	-	-	-	-	-	-
607	DISTURBI DEL PENE	-	-	-	-	-	-	-	-	-	-
608	ALTRI DISTURBI DEGLI ORGANI GENITALI MASCHILI	-	-	-	-	-	-	-	-	-	-
610-611	DISTURBI DELLA MAMMELLA	-	-	-	-	-	-	-	-	-	-
610	DISPLASIA MAMMARIA BENIGNA	-	-	-	-	-	-	-	-	-	-
611	ALTRI DISTURBI DELLA MAMMELLA	-	-	-	-	-	-	-	-	-	-
614-616	MALAT.INFIAMMATOR.ORGANI PELVICI DELLA DONNA	-	-	-	-	-	-	-	-	-	-
614	M.INF.OVAIO.,T.DI FALLOP., TESS.CELL.PELV.E PER.	-	-	-	-	-	-	-	-	-	-
615	MAL.INFIAMMATORIE DELL'UTERO, ESCLUSO IL COLLO	-	-	-	-	-	-	-	-	-	-
616	MAL.INFIAMMATORIE COLLO UTERO, VAGINA E VULVA	-	-	-	-	-	-	-	-	-	-
617-629	ALTRI DISTURBI DELL'APPARATO GENITALE FEMM.	-	-	-	-	-	-	-	-	-	-
617	ENDOMETRIOSI	-	-	-	-	-	-	-	-	-	-
618	PROLASSO GENITALE	-	-	-	-	-	-	-	-	-	-
619	FISTOLE INTERESSANTI L'APPARATO GENITALE FEMM.	-	-	-	-	-	-	-	-	-	-
620	DIS.NON INFIAM.OVAIO, TR.FALLOPPIO E LEG.LARGO	-	-	-	-	-	-	-	-	-	-
621	DISTURBI DELL'UTERO NON CLASSIFICATI ALTROVE	-	-	-	-	-	-	-	-	-	-
622	DISTURBI NON INFIAMMATORI DEL COLLO DELL'UTERO	-	-	-	-	-	-	-	-	-	-
623	DISTURBI NON INFIAMMATORI DELLA VAGINA	-	-	-	-	-	-	-	-	-	-
624	DIST.NON INFIAMMAT.DELLA VULVA E DEL PERINEO	-	-	-	-	-	-	-	-	-	-
625	DOLORI E AL.SINTOMI COLLEG.CON ORG.GENITAL.FEM.	-	-	-	-	-	-	-	-	-	-
626	TURBE MESTR.E ALTR.EMORR.ANOMALE APP.GENIT.FEM.	-	-	-	-	-	-	-	-	-	-
627	DISTURBI CLIMATERICI E POSTCLIMATERICI	-	-	-	-	-	-	-	-	-	-
628	STERILITA' DELLA DONNA	-	-	-	-	-	-	-	-	-	-
629	ALTRI DISTURBI DEGLI ORGANI GENITALI FEMMINILI	-	-	-	-	-	-	-	-	-	-
TOTALE		7	2	-	1	-	10	-	1	3	-

20 -24	25 -29	30 -34	35 -39	40 -44	45 -49	50 -54	55 -59	60 -64	65 -69	70 -74	75 -79	80 -84	85 -89	90 e oltre	N.I.	Totale	Classifi- cazione analitica
4	2	5	12	15	25	36	76	97	181	243	503	601	474	323	-	2.609	580-589
1	-	-	-	-	-	-	1	1	1	-	1	1	2	-	-	9	580
-	1	-	-	1	1	1	2	2	7	5	19	7	12	2	-	61	581
-	-	-	1	-	1	2	-	6	8	9	9	13	4	3	-	56	582
-	-	2	-	-	3	2	5	3	6	9	21	13	7	8	-	81	583
-	1	-	1	1	1	5	7	9	17	28	51	89	69	54	-	339	584
2	-	2	4	7	13	17	45	57	106	127	281	311	241	138	-	1.353	585
1	-	1	6	6	6	9	14	19	35	60	119	165	135	118	-	694	586
-	-	-	-	-	-	-	2	-	1	3	2	2	3	-	-	13	587
-	-	-	-	-	-	-	-	-	-	2	-	-	1	-	-	3	588
-	-	-	-	-	-	-	-	-	-	-	-	-	-	-	-	-	589
-	2	1	-	3	1	11	9	28	37	40	89	122	107	97	-	549	590-599
-	1	1	-	1	-	5	6	10	16	15	28	37	39	22	-	181	590
-	-	-	-	-	-	-	-	1	3	2	3	1	1	3	-	14	591
-	1	-	-	-	1	2	2	4	7	5	19	16	11	6	-	74	592
-	-	-	-	1	-	3	1	3	4	6	11	13	14	18	-	74	593
-	-	-	-	-	-	-	-	1	1	-	-	-	-	1	-	3	594
-	-	-	-	-	-	-	-	-	1	-	2	7	1	5	-	16	595
-	-	-	-	-	-	-	-	-	-	1	2	1	2	-	-	6	596
-	-	-	-	-	-	-	-	-	-	-	-	-	-	-	-	-	597
-	-	-	-	-	-	-	-	1	-	-	-	-	-	-	-	1	598
-	-	-	-	1	-	1	-	8	5	11	24	47	39	42	-	180	599
-	-	-	-	-	-	-	-	-	-	-	-	-	-	-	-	-	600-608
-	-	-	-	-	-	-	-	-	-	-	-	-	-	-	-	-	600
-	-	-	-	-	-	-	-	-	-	-	-	-	-	-	-	-	601
-	-	-	-	-	-	-	-	-	-	-	-	-	-	-	-	-	602
-	-	-	-	-	-	-	-	-	-	-	-	-	-	-	-	-	603
-	-	-	-	-	-	-	-	-	-	-	-	-	-	-	-	-	604
-	-	-	-	-	-	-	-	-	-	-	-	-	-	-	-	-	605
-	-	-	-	-	-	-	-	-	-	-	-	-	-	-	-	-	606
-	-	-	-	-	-	-	-	-	-	-	-	-	-	-	-	-	607
-	-	-	-	-	-	-	-	-	-	-	-	-	-	-	-	-	608
-	-	-	-	-	-	-	-	-	-	-	-	1	-	-	-	1	610-611
-	-	-	-	-	-	-	-	-	-	-	-	-	-	-	-	-	610
-	-	-	-	-	-	-	-	-	-	-	-	1	-	-	-	1	611
-	-	-	-	-	1	-	-	-	1	2	3	1	4	1	-	13	614-616
-	-	-	-	-	1	-	-	-	1	2	3	1	1	1	-	10	614
-	-	-	-	-	-	-	-	-	-	-	-	-	1	-	-	1	615
-	-	-	-	-	-	-	-	-	-	-	-	-	2	-	-	2	616
1	-	2	-	-	2	2	1	1	4	2	4	8	3	2	-	32	617-629
-	-	-	-	-	1	-	-	-	-	-	-	-	-	-	-	1	617
-	-	-	-	-	-	-	-	1	1	-	1	2	1	-	-	6	618
-	-	-	-	-	1	-	-	-	2	-	1	1	2	1	-	8	619
1	-	-	-	-	-	-	-	-	1	1	1	2	-	1	-	7	620
-	-	2	-	-	-	-	-	-	-	1	-	1	-	-	-	4	621
-	-	-	-	-	-	-	1	-	-	-	-	-	-	-	-	1	622
-	-	-	-	-	-	1	-	-	-	-	1	1	-	-	-	3	623
-	-	-	-	-	-	-	-	-	-	-	-	-	-	-	-	-	624
-	-	-	-	-	-	-	-	-	-	-	-	-	-	-	-	-	625
-	-	-	-	-	-	-	-	-	-	-	-	-	-	-	-	-	626
-	-	-	-	-	-	-	-	-	-	-	-	-	-	-	-	-	627
-	-	-	-	-	-	-	-	-	-	-	-	-	-	-	-	-	628
-	-	-	-	-	-	1	-	-	-	-	-	1	-	-	-	2	629
5	4	8	12	18	29	49	86	126	223	287	599	733	588	423	-	3.204	

Tavola 2.22 - Morti per malattie della pelle e del tessuto sottocutaneo, per età - Totale - Anno 1990

Classificazione analitica	CAUSE DI MORTE	TOTALE			0 anni	1	2	3	4	0-4	5-9	10 -14
		M	F	MF								
680-686	INFEZIONI DELLA PELLE E DEL TESSUTO SOTTOCUT.	28	32	60	-	-	-	-	-	-	-	-
680	FORUNCULO E ANTRACE	-	-	-	-	-	-	-	-	-	-	-
681	CELLULITE E ASCESSO DELLE DITA MANO E PIEDE	-	-	-	-	-	-	-	-	-	-	-
682	ALTRE CELLULITI E ASCESSI	25	27	52	-	-	-	-	-	-	-	-
683	LINFADENITE ACUTA	-	-	-	-	-	-	-	-	-	-	-
684	IMPETIGINE	-	-	-	-	-	-	-	-	-	-	-
685	CISTI PILONIDALE	-	-	-	-	-	-	-	-	-	-	-
686	ALTRE INFEZ.LOCALIZZATE PELLE E SOTTOCUTANEO	3	5	8	-	-	-	-	-	-	-	-
690-698	AL.CONDIZ.MORB.INFIAMMAT.PELLE E TES.SOTTOC.	29	38	67	-	-	-	-	-	-	-	-
690	DERMATOSI ERITEMATOSQUAMOSA	-	-	-	-	-	-	-	-	-	-	-
691	DERMATITE ATOPICA E CONDIZIONI MORB. CORRELATE	-	-	-	-	-	-	-	-	-	-	-
692	DERMATITE DA CONTATTO E ALTRI ECZEMI	1	1	2	-	-	-	-	-	-	-	-
693	DERMAT.DA SOST.ASSUN.PER VIA ORALE O PARENTER.	-	-	-	-	-	-	-	-	-	-	-
694	DERMATOSI BOLLOSE	20	27	47	-	-	-	-	-	-	-	-
695	AFFEZIONI ERITEMATOSE	7	7	14	-	-	-	-	-	-	-	-
696	PSORIASI E AFFEZIONI SIMILARI	1	2	3	-	-	-	-	-	-	-	-
697	LICHEN	-	-	-	-	-	-	-	-	-	-	-
698	PRURITO E CONDIZIONI MORBOSE CORRELATE	-	1	1	-	-	-	-	-	-	-	-
700-709	ALTRE MALATTIE PELLE E TESSUTO SOTTOCUTANEO	108	268	376	1	-	-	-	-	1	-	-
700	CALLO E CALLOSITA'	-	-	-	-	-	-	-	-	-	-	-
701	ALTRE COND.MORB.IPERTROFICHE E ATROFICHE PELLE	2	2	4	-	-	-	-	-	-	-	-
702	ALTRE DERMATOSI	-	-	-	-	-	-	-	-	-	-	-
703	MALATTIE DELLE UNGHIE	-	-	-	-	-	-	-	-	-	-	-
704	MALATTIE DEI PELI E DEI FOLLICOLI PILIFERI	-	-	-	-	-	-	-	-	-	-	-
705	DISTURBI DELLE GHIANDOLE SUDORIFERE	-	2	2	1	-	-	-	-	1	-	-
706	MALATTIE DELLE GHIANDOLE SEBACEE	-	-	-	-	-	-	-	-	-	-	-
707	ULCERA CRONICA DELLA PELLE	106	263	369	-	-	-	-	-	-	-	-
708	ORTICARIA	-	1	1	-	-	-	-	-	-	-	-
709	ALTRI DISTURBI PELLE E TESSUTO SOTTOCUTANEO	-	-	-	-	-	-	-	-	-	-	-
TOTALE		165	338	503	1	-	-	-	-	1	-	-

15 -17	18 -19	20 -24	25 -29	30 -34	35 -39	40 -44	45 -49	50 -54	55 -59	60 -64	65 -69	70 -74	75 -79	80 -84	85 -89	90 e oltre	N.I.	Classifi- cazione analitica
-	-	-	-	1	-	-	6	-	3	4	7	7	13	9	8	2	-	680-686
-	-	-	-	-	-	-	-	-	-	-	-	-	-	-	-	-	-	680
-	-	-	-	-	-	-	-	-	-	-	-	-	-	-	-	-	-	681
-	-	-	-	1	-	-	4	-	2	4	7	7	11	7	7	2	-	682
-	-	-	-	-	-	-	-	-	-	-	-	-	-	-	-	-	-	683
-	-	-	-	-	-	-	-	-	-	-	-	-	-	-	-	-	-	684
-	-	-	-	-	-	-	-	-	-	-	-	-	-	-	-	-	-	685
-	-	-	-	-	-	-	2	-	1	-	-	-	2	2	1	-	-	686
-	-	-	-	-	1	1	-	1	2	4	8	5	16	10	10	9	-	690-698
-	-	-	-	-	-	-	-	-	-	-	-	-	-	-	-	-	-	690
-	-	-	-	-	-	-	-	-	-	-	-	-	-	-	-	-	-	691
-	-	-	-	-	-	-	-	-	-	-	-	1	-	1	-	-	-	692
-	-	-	-	-	-	-	-	-	-	-	-	-	-	-	-	-	-	693
-	-	-	-	-	-	-	-	1	1	2	3	2	14	7	10	7	-	694
-	-	-	-	-	1	1	-	-	1	1	4	2	2	-	-	2	-	695
-	-	-	-	-	-	-	-	-	-	1	1	-	-	1	-	-	-	696
-	-	-	-	-	-	-	-	-	-	-	-	-	-	-	-	-	-	697
-	-	-	-	-	-	-	-	-	-	-	-	-	-	1	-	-	-	698
-	-	-	-	-	-	1	1	3	1	5	13	10	58	77	102	104	-	700-709
-	-	-	-	-	-	-	-	-	-	-	-	-	-	-	-	-	-	700
-	-	-	-	-	-	-	-	2	-	-	2	-	-	-	-	-	-	701
-	-	-	-	-	-	-	-	-	-	-	-	-	-	-	-	-	-	702
-	-	-	-	-	-	-	-	-	-	-	-	-	-	-	-	-	-	703
-	-	-	-	-	-	-	-	-	-	-	-	-	-	-	-	-	-	704
-	-	-	-	-	-	-	-	-	-	-	-	-	-	-	1	-	-	705
-	-	-	-	-	-	-	-	-	-	-	-	-	-	-	-	-	-	706
-	-	-	-	-	-	1	1	1	1	5	11	10	58	76	101	104	-	707
-	-	-	-	-	-	-	-	-	-	-	-	-	-	1	-	-	-	708
-	-	-	-	-	-	-	-	-	-	-	-	-	-	-	-	-	-	709
-	-	-	-	1	1	2	7	4	6	13	28	22	87	96	120	115	-	

Tavola 2.23 - Morti per malattie della pelle e del tessuto sottocutaneo, per età - Femmine - Anno 1990

Classificazione analitica	CAUSE DI MORTE	0 anni	1	2	3	4	0-4	5-9	10 -14	15 -17	18 -19
680-686	INFEZIONI DELLA PELLE E DEL TESSUTO SOTTOCUT.	-	-	-	-	-	-	-	-	-	-
680	FORUNCULO E ANTRACE	-	-	-	-	-	-	-	-	-	-
681	CELLULITE E ASCESSO DELLE DITA MANO E PIEDE	-	-	-	-	-	-	-	-	-	-
682	ALTRE CELLULITI E ASCESSI	-	-	-	-	-	-	-	-	-	-
683	LINFADENITE ACUTA	-	-	-	-	-	-	-	-	-	-
684	IMPETIGINE	-	-	-	-	-	-	-	-	-	-
685	CISTI PILONIDALE	-	-	-	-	-	-	-	-	-	-
686	ALTRE INFEZ.LOCALIZZATE PELLE E SOTTOCUTANEO	-	-	-	-	-	-	-	-	-	-
690-698	AL.CONDIZ.MORB.INFIAMMAT.PELLE E TES.SOTTOC.	-	-	-	-	-	-	-	-	-	-
690	DERMATOSI ERITEMATOSQUAMOSA	-	-	-	-	-	-	-	-	-	-
691	DERMATITE ATOPICA E CONDIZIONI MORB.CORRELATE	-	-	-	-	-	-	-	-	-	-
692	DERMATITE DA CONTATTO E ALTRI ECZEMI	-	-	-	-	-	-	-	-	-	-
693	DERMAT.DA SOST.ASSUN.PER VIA ORALE O PARENTER.	-	-	-	-	-	-	-	-	-	-
694	DERMATOSI BOLLOSE	-	-	-	-	-	-	-	-	-	-
695	AFFEZIONI ERITEMATOSE	-	-	-	-	-	-	-	-	-	-
696	PSORIASI E AFFEZIONI SIMILARI	-	-	-	-	-	-	-	-	-	-
697	LICHEN	-	-	-	-	-	-	-	-	-	-
698	PRURITO E CONDIZIONI MORBOSE CORRELATE	-	-	-	-	-	-	-	-	-	-
700-709	ALTRE MALATTIE PELLE E TESSUTO SOTTOCUTANEO	1	-	-	-	-	1	-	-	-	-
700	CALLO E CALLOSITA'	-	-	-	-	-	-	-	-	-	-
701	ALTRE COND.MORB.IPERTROFICHE E ATROFICHE PELLE	-	-	-	-	-	-	-	-	-	-
702	ALTRE DERMATOSI	-	-	-	-	-	-	-	-	-	-
703	MALATTIE DELLE UNGHIE	-	-	-	-	-	-	-	-	-	-
704	MALATTIE DEI PELI E DEI FOLLICOLI PILIFERI	-	-	-	-	-	-	-	-	-	-
705	DISTURBI DELLE GHIANDOLE SUDORIFERE	1	-	-	-	-	1	-	-	-	-
706	MALATTIE DELLE GHIANDOLE SEBACEE	-	-	-	-	-	-	-	-	-	-
707	ULCERA CRONICA DELLA PELLE	-	-	-	-	-	-	-	-	-	-
708	ORTICARIA	-	-	-	-	-	-	-	-	-	-
709	ALTRI DISTURBI PELLE E TESSUTO SOTTOCUTANEO	-	-	-	-	-	-	-	-	-	-
TOTALE		1	-	-	-	-	1	-	-	-	-

20 -24	25 -29	30 -34	35 -39	40 -44	45 -49	50 -54	55 -59	60 -64	65 -69	70 -74	75 -79	80 -84	85 -89	90 e oltre	N.I.	Totale	Classifi- cazione analitica
-	-	-	-	-	4	-	1	3	2	2	7	6	6	1	-	32	680-686
-	-	-	-	-	-	-	-	-	-	-	-	-	-	-	-	-	680
-	-	-	-	-	-	-	-	-	-	-	-	-	-	-	-	-	681
-	-	-	-	-	-	-	-	-	-	-	-	-	-	-	-	-	682
-	-	-	-	-	2	-	-	3	2	2	7	5	5	1	-	27	683
-	-	-	-	-	-	-	-	-	-	-	-	-	-	-	-	-	684
-	-	-	-	-	-	-	-	-	-	-	-	-	-	-	-	-	685
-	-	-	-	-	2	-	1	-	-	-	-	1	1	-	-	5	686
-	-	-	1	-	-	-	-	4	4	2	7	6	6	8	-	38	690-698
-	-	-	-	-	-	-	-	-	-	-	-	-	-	-	-	-	690
-	-	-	-	-	-	-	-	-	-	-	-	-	-	-	-	-	691
-	-	-	-	-	-	-	-	-	-	1	-	-	-	-	-	1	692
-	-	-	-	-	-	-	-	-	-	-	-	-	-	-	-	-	693
-	-	-	-	-	-	-	-	2	1	-	7	4	6	7	-	27	694
-	-	-	-	-	-	-	-	1	3	1	-	-	-	1	-	7	695
-	-	-	1	-	-	-	-	1	-	-	-	1	-	-	-	2	696
-	-	-	-	-	-	-	-	-	-	-	-	-	-	-	-	-	697
-	-	-	-	-	-	-	-	-	-	-	-	1	-	-	-	1	698
-	-	-	-	1	-	-	1	2	8	7	39	49	74	86	-	268	700-709
-	-	-	-	-	-	-	-	-	-	-	-	-	-	-	-	-	700
-	-	-	-	-	-	-	-	-	2	-	-	-	-	-	-	2	701
-	-	-	-	-	-	-	-	-	-	-	-	-	-	-	-	-	702
-	-	-	-	-	-	-	-	-	-	-	-	-	-	-	-	-	703
-	-	-	-	-	-	-	-	-	-	-	-	-	-	-	-	-	704
-	-	-	-	-	-	-	-	-	-	-	-	-	1	-	-	2	705
-	-	-	-	-	-	-	-	-	-	-	-	-	-	-	-	-	706
-	-	-	-	1	-	-	1	2	6	7	39	48	73	86	-	263	707
-	-	-	-	-	-	-	-	-	-	-	-	1	-	-	-	1	708
-	-	-	-	-	-	-	-	-	-	-	-	-	-	-	-	-	709
-	-	-	1	1	4	-	2	9	14	11	53	61	86	95	-	338	

Tavola 2.24 – Morti per malattie del sistema osteomuscolare e del tessuto connettivo, per età – Totale – Anno 1990

Classifi- cazione analitica	CAUSE DI MORTE	TOTALE			0 anni	1	2	3	4	0-4	5-9	10 -14
		M	F	MF								
710-719	ARTROPATIE E DISTURBI CORRELATI	232	744	976	-	-	-	-	-	-	2	1
710	MALATTIE DIFFUSE DEL TESSUTO CONNETTIVO	43	203	246	-	-	-	-	-	-	1	-
711	ARTROPATIE ASSOCIATE A INFEZIONI	-	3	3	-	-	-	-	-	-	-	-
712	ARTROPATIE DA MICROCRISTALLI	-	-	-	-	-	-	-	-	-	-	-
714	ARTR.REUMATOIDE E AL.POLIARTROPATIE INFIAMMAT.	94	347	441	-	-	-	-	-	-	-	-
715	OSTEOARTROSI E DISTURBI SIMILARI	59	142	201	-	-	-	-	-	-	-	1
716	ALTRE E NON SPECIFICATE ARTROPATIE	18	26	44	-	-	-	-	-	-	1	-
717	LESIONI INTERNE DEL GINOCCHIO	-	-	-	-	-	-	-	-	-	-	-
718	ALTRE LESIONI DELLE ARTICOLAZIONI	2	2	4	-	-	-	-	-	-	-	-
719	ALTRI E NON SPECIFICATI DISTURBI ARTICOLAZIONI	16	21	37	-	-	-	-	-	-	-	-
720-724	DORSOPATIE	31	29	60	-	-	-	-	-	-	-	-
720	SPOND.ANCHILE AL.SPONDILOPATIE INFIAMMATORIE	2	2	4	-	-	-	-	-	-	-	-
721	SPONDILOSI E DISTURBI SIMILARI	20	22	42	-	-	-	-	-	-	-	-
722	DISTURBI DEI DISCHI INTERVERTEBRALI	7	5	12	-	-	-	-	-	-	-	-
723	ALTRI DISTURBI DELLA REGIONE CERVICALE	-	-	-	-	-	-	-	-	-	-	-
724	ALTRI E NON SPECIFICATI DISTURBI DEL DORSO	2	-	2	-	-	-	-	-	-	-	-
725-729	REUMATISMO, ESCLUSO IL DORSO	59	80	139	1	-	-	-	-	1	-	-
725	POLIMIALGIA REUMATICA	1	3	4	-	-	-	-	-	-	-	-
726	ENTESOPATIE PERIFERICHE E SINDROMI SIMILARI	1	-	1	-	-	-	-	-	-	-	-
727	ALTRI DISTURBI DELLE SINOVIE, TENDINI E BORSE	1	2	3	-	-	-	-	-	-	-	-
728	DISTURBI MUSCOLI, LEGAMENTI E FASCE APONEUROT..	39	61	100	1	-	-	-	-	1	-	-
729	ALTRI DISTURBI DEI TESSUTI MOLLI	17	14	31	-	-	-	-	-	-	-	-
730-739	OSTEOP., CONDROP.E DEFORM.ACQ.SIST.OSTEOMUSC.	117	239	356	-	-	-	-	-	-	-	-
730	OSTEOMIELITE, PERIOSTITE E AL.INF.INTER.LE OSSA	9	8	17	-	-	-	-	-	-	-	-
731	OSTEITE DEF.E OSTEOP.ASS.ALT.DIST.CLASS.ALTR.	20	18	38	-	-	-	-	-	-	-	-
732	OSTEOCONDROPATIE	10	14	24	-	-	-	-	-	-	-	-
733	ALTRI DISTURBI DELLE OSSA E DELLE CARTILAGINI	50	146	196	-	-	-	-	-	-	-	-
734	PIEDE PIATTO	-	-	-	-	-	-	-	-	-	-	-
735	DEFORMAZIONI ACQUISITE DELLE DITA DEL PIEDE	-	-	-	-	-	-	-	-	-	-	-
736	ALTRE DEFORMAZIONI ACQUISITE DEGLI ARTI	1	2	3	-	-	-	-	-	-	-	-
737	DEVIAZIONI DELLA COLONNA VERTEBRALE	26	49	75	-	-	-	-	-	-	-	-
738	ALTRE DEFORMAZIONI ACQUISITE	1	2	3	-	-	-	-	-	-	-	-
739	LESIONI NON ALLOPATICHE, NON CLASSIFIC.ALTROVE	-	-	-	-	-	-	-	-	-	-	-
TOTALE		439	1.092	1.531	1	-	-	-	-	1	2	1

15 -17	18 -19	20 -24	25 -29	30 -34	35 -39	40 -44	45 -49	50 -54	55 -59	60 -64	65 -69	70 -74	75 -79	80 -84	85 -89	90 e oltre	N.I.	Classifi- cazione analitica
3	4	6	6	6	10	16	23	43	52	67	103	102	208	173	86	65	-	710-719
3	4	5	6	6	9	11	19	29	22	24	33	27	28	14	3	2	-	710
-	-	-	-	-	-	-	-	1	-	1	-	-	1	-	-	-	-	711
-	-	-	-	-	-	-	-	-	-	-	-	-	-	-	-	-	-	712
-	-	-	-	-	-	4	3	11	22	31	50	59	131	89	29	11	-	714
-	-	-	-	-	1	1	1	2	5	8	17	13	29	51	41	32	-	715
-	-	-	-	-	-	-	-	-	3	2	3	-	8	9	9	9	-	716
-	-	-	-	-	-	-	-	-	-	-	-	-	-	-	-	-	-	717
-	-	-	-	-	-	-	-	-	-	-	-	-	2	2	-	-	-	718
-	-	1	-	-	-	-	-	-	-	1	-	3	9	8	4	11	-	719
-	-	-	-	-	2	-	4	3	1	9	7	7	15	5	6	1	-	720-724
-	-	-	-	-	-	-	-	-	-	2	-	-	-	1	1	-	-	720
-	-	-	-	-	1	-	1	1	1	4	7	6	12	3	5	1	-	721
-	-	-	-	-	-	-	3	2	-	2	-	1	3	1	-	-	-	722
-	-	-	-	-	-	-	-	-	-	-	-	-	-	-	-	-	-	723
-	-	-	-	-	1	-	-	-	-	1	-	-	-	-	-	-	-	724
-	-	1	1	-	-	2	-	7	2	8	13	6	22	28	27	21	-	725-729
-	-	-	-	-	-	-	-	-	-	-	-	-	1	1	1	1	-	725
-	-	-	-	-	-	-	-	-	-	-	-	-	-	1	-	-	-	726
-	-	-	-	-	-	-	-	-	-	-	-	-	1	-	1	1	-	727
-	-	1	1	-	-	1	-	6	1	3	5	2	16	23	21	19	-	728
-	-	-	-	-	-	1	-	1	1	5	8	4	4	3	4	-	-	729
-	-	2	-	5	2	3	5	6	6	12	29	23	71	81	67	44	-	730-739
-	-	-	-	3	-	-	-	1	-	-	2	3	4	-	2	2	-	730
-	-	-	-	-	1	1	-	-	-	2	4	5	3	10	8	4	-	731
-	-	-	-	-	-	-	-	1	1	1	2	3	7	8	1	-	-	732
-	-	-	-	-	-	1	-	-	2	3	11	7	38	50	47	37	-	733
-	-	-	-	-	-	-	-	-	-	-	-	-	-	-	-	-	-	734
-	-	-	-	-	-	-	-	-	-	-	-	-	-	-	-	-	-	735
-	-	-	-	-	-	-	-	-	-	-	1	-	1	-	1	-	-	736
-	-	2	-	2	1	1	5	4	3	4	9	5	18	12	8	1	-	737
-	-	-	-	-	-	-	-	-	-	2	-	-	-	1	-	-	-	738
-	-	-	-	-	-	-	-	-	-	-	-	-	-	-	-	-	-	739
3	4	9	7	11	14	21	32	59	61	96	152	138	316	287	186	131	-	

Tavola 2.25 – Morti per malattie del sistema osteomuscolare e del tessuto connettivo, per età – Femmine – Anno 1990

Classifi- cazione analitica	CAUSE DI MORTE	0 anni	1	2	3	4	0-4	5-9	10 -14	15 -17	18 -19
710-719	ARTROPATIE E DISTURBI CORRELATI	-	-	-	-	-	-	1	-	2	3
710	MALATTIE DIFFUSE DEL TESSUTO CONNETTIVO	-	-	-	-	-	-	1	-	2	3
711	ARTROPATIE ASSOCIATE A INFEZIONI	-	-	-	-	-	-	-	-	-	-
712	ARTROPATIE DA MICROCRISTALLI	-	-	-	-	-	-	-	-	-	-
714	ARTR.REUMATOIDE E AL.POLIARTROPATIE INFIAMMAT.	-	-	-	-	-	-	-	-	-	-
715	OSTEOARTROSI E DISTURBI SIMILARI	-	-	-	-	-	-	-	-	-	-
716	ALTRE E NON SPECIFICATE ARTROPATIE	-	-	-	-	-	-	-	-	-	-
717	LESIONI INTERNE DEL GINOCCHIO	-	-	-	-	-	-	-	-	-	-
718	ALTRE LESIONI DELLE ARTICOLAZIONI	-	-	-	-	-	-	-	-	-	-
719	ALTRI E NON SPECIFICATI DISTURBI ARTICOLAZIONI	-	-	-	-	-	-	-	-	-	-
720-724	DORSOPATIE	-	-	-	-	-	-	-	-	-	-
720	SPOND.ANCHILE AL.SPONDILOPATIE INFIAMMATORIE	-	-	-	-	-	-	-	-	-	-
721	SPONDILOSI E DISTURBI SIMILARI	-	-	-	-	-	-	-	-	-	-
722	DISTURBI DEI DISCHI INTERVERTEBRALI	-	-	-	-	-	-	-	-	-	-
723	ALTRI DISTURBI DELLA REGIONE CERVICALE	-	-	-	-	-	-	-	-	-	-
724	ALTRI E NON SPECIFICATI DISTURBI DEL DORSO	-	-	-	-	-	-	-	-	-	-
725-729	REUMATISMO, ESCLUSO IL DORSO	-	-	-	-	-	-	-	-	-	-
725	POLIMIALGIA REUMATICA	-	-	-	-	-	-	-	-	-	-
726	ENTESOPATIE PERIFERICHE E SINDROMI SIMILARI	-	-	-	-	-	-	-	-	-	-
727	ALTRI DISTURBI DELLE SINOVIE, TENDINI E BORSE	-	-	-	-	-	-	-	-	-	-
728	DISTURBI MUSCOLI, LEGAMENTI E FASCE APONEUROT..	-	-	-	-	-	-	-	-	-	-
729	ALTRI DISTURBI DEI TESSUTI MOLLI	-	-	-	-	-	-	-	-	-	-
730-739	OSTEOP., CONDROP.E DEFORM.ACQ.SIST.OSTEOMUSC.	-	-	-	-	-	-	-	-	-	-
730	OSTEOMIELITE, PERIOSTITTE E AL.INF.INTER.LE OSSA	-	-	-	-	-	-	-	-	-	-
731	OSTEITE DEF.E OSTEOP.ASS.ALT.DIST.CLASS.ALTR..	-	-	-	-	-	-	-	-	-	-
732	OSTEOCONDROPATIE	-	-	-	-	-	-	-	-	-	-
733	ALTRI DISTURBI DELLE OSSA E DELLE CARTILAGINI	-	-	-	-	-	-	-	-	-	-
734	PIEDE PIATTO	-	-	-	-	-	-	-	-	-	-
735	DEFORMAZIONI ACQUISITE DELLE DITA DEL PIEDE	-	-	-	-	-	-	-	-	-	-
736	ALTRE DEFORMAZIONI ACQUISITE DEGLI ARTI	-	-	-	-	-	-	-	-	-	-
737	DEVIAZIONI DELLA COLONNA VERTEBRALE	-	-	-	-	-	-	-	-	-	-
738	ALTRE DEFORMAZIONI ACQUISITE	-	-	-	-	-	-	-	-	-	-
739	LESIONI NON ALLOPATICHE, NON CLASSIFIC.ALTROVE	-	-	-	-	-	-	-	-	-	-
TOTALE		-	-	-	-	-	-	1	-	2	3

20 -24	25 -29	30 -34	35 -39	40 -44	45 -49	50 -54	55 -59	60 -64	65 -69	70 -74	75 -79	80 -84	85 -89	90 e oltre	N.I.	Totale	Classifi- cazione analitica
6	6	4	8	11	18	33	44	50	73	77	148	138	65	57	-	744	710-719
5	6	4	8	9	16	25	20	20	26	19	23	13	2	1	-	203	710
-	-	-	-	-	-	1	-	1	-	-	1	-	-	-	-	3	711
-	-	-	-	-	-	-	-	-	-	-	-	-	-	-	-	-	712
-	-	-	-	2	1	6	21	24	36	45	101	76	25	10	-	347	714
-	-	-	-	-	1	1	2	5	10	10	17	38	30	28	-	142	715
-	-	-	-	-	-	-	1	-	1	-	2	7	6	9	-	26	716
-	-	-	-	-	-	-	-	-	-	-	-	-	-	-	-	-	717
-	-	-	-	-	-	-	-	-	-	-	1	1	-	-	-	2	718
1	-	-	-	-	-	-	-	-	-	3	3	3	2	9	-	21	719
-	-	-	-	-	1	2	1	2	2	2	11	3	4	1	-	29	720-724
-	-	-	-	-	-	-	-	-	-	-	-	1	1	-	-	2	720
-	-	-	-	-	1	-	1	2	2	1	9	2	3	1	-	22	721
-	-	-	-	-	-	2	-	-	-	1	2	-	-	-	-	5	722
-	-	-	-	-	-	-	-	-	-	-	-	-	-	-	-	-	723
-	-	-	-	-	-	-	-	-	-	-	-	-	-	-	-	-	724
-	-	-	-	-	-	5	1	5	7	3	12	15	16	16	-	80	725-729
-	-	-	-	-	-	-	-	-	-	-	1	1	-	1	-	3	725
-	-	-	-	-	-	-	-	-	-	-	-	-	-	-	-	-	726
-	-	-	-	-	-	-	-	-	-	-	-	-	1	1	-	2	727
-	-	-	-	-	-	4	1	2	3	1	10	13	13	14	-	61	728
-	-	-	-	-	-	1	-	3	4	2	1	1	2	-	-	14	729
-	-	1	1	3	3	3	2	5	16	12	45	59	54	35	-	239	730-739
-	-	-	-	-	-	-	-	-	1	1	2	-	2	2	-	8	730
-	-	-	-	1	-	-	-	-	2	2	1	3	5	4	-	18	731
-	-	-	-	-	-	1	1	1	2	2	3	4	-	-	-	14	732
-	-	-	-	1	-	-	-	2	5	5	26	40	39	28	-	146	733
-	-	-	-	-	-	-	-	-	-	-	-	-	-	-	-	-	734
-	-	-	-	-	-	-	-	-	-	-	-	-	-	-	-	-	735
-	-	-	-	-	-	-	-	-	-	-	1	-	1	-	-	2	736
-	-	1	1	1	3	2	1	1	6	2	12	11	7	1	-	49	737
-	-	-	-	-	-	-	-	1	-	-	-	1	-	-	-	2	738
-	-	-	-	-	-	-	-	-	-	-	-	-	-	-	-	-	739
6	6	5	9	14	22	43	48	62	98	94	216	215	139	109	-	1.092	

Tavola 2.26 - Morti per malformazioni congenite, per età - Totale - Anno 1990

Classificazione analitica	CAUSE DI MORTE	TOTALE			0 anni	1	2	3	4	0-4	5-9	10 -14
		M	F	MF								
740	ANENCEFALIA E MALFORMAZIONI SIMILARI	14	15	29	29	-	-	-	-	29	-	-
741	SPINA BIFIDA	20	17	37	25	1	1	-	1	28	1	2
742	ALTRE MALFORMAZIONI CONGENITE DEL SIST. NERV.	133	122	255	66	12	7	7	5	97	18	15
743	MALFORMAZIONI CONGENITE DELL'OCCHIO	1	-	1	-	-	-	-	-	-	-	-
744	MALFORMAZ. CONGENITE ORECCHIO, FACCIA E COLLO	1	-	1	-	-	-	-	-	-	-	-
745	MALFORMAZ. BULBO CARDIACO E SETTI INTRACARDIAC.	98	83	181	70	13	7	3	3	96	9	7
746	ALTRE MALFORMAZIONI CONGENITE DEL CUORE	282	225	507	345	12	11	7	2	377	13	10
747	ALTRE MALFOR. CONGENITE DEL SISTEMA CIRCOLATOR.	47	36	83	23	2	1	1	-	27	4	2
748	MALFORMAZ. CONGENITE DELL'APPARATO RESPIRATORIO	12	16	28	19	2	2	1	-	24	-	-
749	PALATO FESSO E LABBRO LEPORINO	4	2	6	6	-	-	-	-	6	-	-
750	ALTRE MALFOR. CONGENITE VIE DIGERENTI SUPERIORI	17	12	29	24	1	-	-	-	25	-	-
751	ALTRE MALFORM. CONGENITE DELL'APPARATO DIGERENT.	45	31	76	62	2	-	1	-	65	-	-
752	MALFORMAZIONI CONGENITE DEGLI ORGANI GENITALI	-	1	1	-	-	-	-	-	-	-	-
753	MALFORMAZIONI CONGENITE DELL'APPARATO URINARIO	62	46	108	37	-	1	-	-	38	1	-
754	ALCUNE MALFORM. CONG. DEL SISTEMA OSTEOMUSCOLAR.	-	1	1	1	-	-	-	-	1	-	-
755	ALTRE MALFORMAZIONI CONGENITE DEGLI ARTI	2	4	6	4	-	-	-	-	4	-	-
756	ALTRE MALFORM. CONG. DEL SISTEMA OSTEOMUSCOLARE	78	65	143	110	5	1	1	-	117	4	2
757	MALFORMAZIONI CONGENITE DEI TEGUMENTI	10	4	14	3	-	-	-	-	3	-	-
758	ABERRAZIONI CROMOSOMICHE	79	114	193	118	6	1	2	1	128	1	1
759	ALTRE E NON SPECIFICATE MALFORMAZIONI CONGENIT.	139	96	235	203	6	2	-	1	212	2	1
TOTALE		1.044	890	1.934	1.145	62	34	23	13	1.277	53	40

15 -17	18 -19	20 -24	25 -29	30 -34	35 -39	40 -44	45 -49	50 -54	55 -59	60 -64	65 -69	70 -74	75 -79	80 -84	85 -89	90 e oltre	N.I.	Classifi- cazione analitica
-	-	-	-	-	-	-	-	-	-	-	-	-	-	-	-	-	-	740
1	-	2	-	-	-	-	-	1	1	-	-	-	-	1	-	-	-	741
15	6	8	9	8	3	4	5	9	3	8	9	8	13	9	7	1	-	742
-	-	-	-	-	-	-	-	-	-	-	-	-	-	-	1	-	-	743
-	-	-	-	-	-	-	-	-	-	-	-	-	-	-	1	-	-	744
4	4	5	6	8	5	7	3	4	4	4	5	5	2	1	1	1	-	745
15	4	12	13	9	7	8	5	6	5	7	8	1	5	1	-	1	-	746
2	3	3	4	-	3	2	3	5	3	3	2	3	7	4	3	-	-	747
-	1	-	-	-	-	-	1	-	-	-	1	-	1	-	-	-	-	748
-	-	-	-	-	-	-	-	-	-	-	-	-	-	-	-	-	-	749
-	-	-	-	-	-	-	-	-	-	-	-	-	-	1	3	-	-	750
-	-	-	-	-	1	-	2	-	1	-	2	1	1	1	-	2	-	751
-	-	-	-	-	-	-	-	1	-	-	-	-	-	-	-	-	-	752
-	-	1	-	1	1	-	1	1	5	8	9	13	14	11	4	-	-	753
-	-	-	-	-	-	-	-	-	-	-	-	-	-	-	-	-	-	754
-	-	-	-	-	-	1	-	-	-	1	-	-	-	-	-	-	-	755
2	1	3	-	2	1	-	2	-	3	1	-	1	1	2	1	-	-	756
1	-	-	2	1	-	-	-	1	1	-	1	1	-	2	-	1	-	757
4	-	4	5	4	8	12	5	10	7	2	-	1	-	-	-	1	-	758
1	1	2	1	2	2	3	2	1	-	-	1	1	1	1	-	1	-	759
45	20	40	40	35	31	37	29	39	33	34	38	35	45	34	21	8	-	

Tavola 2.27 – Morti per malformazioni congenite, per età – Femmine – Anno 1990

Classifi- cazione analitica	CAUSE DI MORTE	0 anni	1	2	3	4	0-4	5-9	10 -14	15 -17	18 -19
740	ANENCEFALIA E MALFORMAZIONI SIMILARI	15	-	-	-	-	15	-	-	-	-
741	SPINA BIFIDA	10	-	1	-	1	12	-	2	1	-
742	ALTRE MALFORMAZIONI CONGENITE DEL SIST. NERV.	38	5	3	5	3	54	4	6	6	4
743	MALFORMAZIONI CONGENITE DELL'OCCHIO	-	-	-	-	-	-	-	-	-	-
744	MALFORMAZ. CONGENITE ORECCHIO, FACCIA E COLLO	-	-	-	-	-	-	-	-	-	-
745	MALFORMAZ. BULBO CARDIACO E SETTI INTRACARDIAC.	28	6	4	1	2	41	7	3	2	-
746	ALTRE MALFORMAZIONI CONGENITE DEL CUORE	153	2	6	5	1	167	4	4	8	-
747	ALTRE MALFOR.CONGENITE DEL SISTEMA CIRCOLATOR.	11	1	-	-	-	12	2	1	1	-
748	MALFORMAZ.CONGENITE DELL'APPARATO RESPIRATORIO	14	1	1	-	-	16	-	-	-	-
749	PALATO FESSO E LABBRO LEPORINO	2	-	-	-	-	2	-	-	-	-
750	ALTRE MALFOR. CONGENITE VIE DIGERENTI SUPERIORI	11	-	-	-	-	11	-	-	-	-
751	ALTRE MALFORM.CONGENITE DELL'APPARATO DIGERENT.	24	1	-	1	-	26	-	-	-	-
752	MALFORMAZIONI CONGENITE DEGLI ORGANI GENITALI	-	-	-	-	-	-	-	-	-	-
753	MALFORMAZIONI CONGENITE DELL'APPARATO URINARIO	9	-	-	-	-	9	-	-	-	-
754	ALCUNE MALFORM.CONG. DEL SISTEMA OSTEOMUSCOLAR.	1	-	-	-	-	1	-	-	-	-
755	ALTRE MALFORMAZIONI CONGENITE DEGLI ARTI	3	-	-	-	-	3	-	-	-	-
756	ALTRE MALFORM.CONG. DEL SISTEMA OSTEOMUSCOLARE	51	2	-	-	-	53	3	-	1	1
757	MALFORMAZIONI CONGENITE DEI TEGUMENTI	1	-	-	-	-	1	-	-	-	-
758	ABERRAZIONI CROMOSOMICHE	73	3	-	1	1	78	-	-	2	-
759	ALTRE E NON SPECIFICATE MALFORMAZIONI CONGENIT.	82	2	2	-	-	86	1	-	-	1
TOTALE		526	23	17	13	8	587	21	16	21	6

20 -24	25 -29	30 -34	35 -39	40 -44	45 -49	50 -54	55 -59	60 -64	65 -69	70 -74	75 -79	80 -84	85 -89	90 e oltre	N.I.	Totale	Classifi- cazione analitica
-	-	-	-	-	-	-	-	-	-	-	-	-	-	-	-	15	740
-	-	-	-	-	-	1	-	-	-	-	-	1	-	-	-	17	741
6	6	4	1	2	3	2	1	4	2	2	6	5	3	1	-	122	742
-	-	-	-	-	-	-	-	-	-	-	-	-	-	-	-	-	743
-	-	-	-	-	-	-	-	-	-	-	-	-	-	-	-	-	744
1	1	4	4	2	1	3	3	2	4	1	2	1	1	-	-	83	745
3	5	3	4	3	2	4	3	6	3	1	3	1	-	1	-	225	746
2	2	-	-	2	-	1	1	2	1	1	2	3	3	-	-	36	747
-	-	-	-	-	-	-	-	-	-	-	-	-	-	-	-	16	748
-	-	-	-	-	-	-	-	-	-	-	-	-	-	-	-	2	749
-	-	-	-	-	-	-	-	-	-	-	-	1	-	-	-	12	750
-	-	-	1	-	1	-	-	-	1	-	-	-	-	2	-	31	751
-	-	-	-	-	-	1	-	-	-	-	-	-	-	-	-	1	752
1	-	-	-	-	1	-	2	3	4	8	8	8	2	-	-	46	753
-	-	-	-	-	-	-	-	-	-	-	-	-	-	-	-	1	754
-	-	-	-	1	-	-	-	-	-	-	-	-	-	-	-	4	755
1	-	2	1	-	1	-	-	1	-	-	-	1	-	-	-	65	756
-	-	-	-	-	-	-	-	-	-	1	-	2	-	-	-	4	757
2	5	1	3	5	3	8	3	2	-	1	-	-	-	1	-	114	758
-	1	1	1	1	1	-	-	-	1	1	-	-	-	1	-	96	759
16	20	15	15	16	13	20	13	20	16	16	21	23	9	6	-	890	

Tavola 2.28 – Morti per alcune condizioni morbose di origine perinatale, per età – Totale – Anno 1990

Classificazione analitica	CAUSE DI MORTE	TOTALE			MENO DI 7 GIORNI						
		M	F	MF	< di 1 giorno	1	2	3	4	5	6
760	FETO O NEON.AFF.COND.MOR.MADRE N.CORR.GRAV.ATT	6	6	12	9	–	1	1	–	–	–
761	FETO O NEONATO AFFETTO COMPL.MATERNE GRAVIDANZ.	36	23	59	45	5	2	3	1	–	–
762	FETO O NEON.AFF.COMPL.PLAC., CORD.OMBELE MEMBR.	44	30	74	69	2	1	1	1	–	–
763	FETO O NEONATO AFF.ALTRE COMP.TRAVAGLIO E PART.	5	–	5	5	–	–	–	–	–	–
764	CRESCITA FETALE LENTA E MALNUTRIZIONE FETALE	–	2	2	2	–	–	–	–	–	–
765	DIST.REL.GEST.BREVE E BASSO PESO ALLA NASC.N.S	173	129	302	200	33	15	10	2	8	4
766	DIST.REL.GEST.PROLUNG.E PESO ELEVATO ALLA NASC.	2	1	3	1	–	–	–	–	–	1
767	TRAUMATISMO OSTETRICO	122	72	194	39	29	27	14	11	5	7
768	IPOSSIA INTRAUTERINA E ASFISSIA ALLA NASCITA	189	125	314	180	31	20	19	10	7	3
769	SINDROME DI DIFFICOLTA' RESPIRATORIA	285	181	466	130	104	60	42	25	15	17
770	ALTRE CONDIZ. MORB. RESPIRATORIE FETO E NEON.	554	432	986	444	180	95	47	21	26	13
771	INFEZIONI SPECIFICHE DEL PERIODO PERINATALE	72	54	126	8	7	5	7	6	8	5
772	EMORRAGIA FETALE E NEONATALE	24	24	48	7	14	3	3	5	1	1
773	MALEMOLTICA FETO O NEON.DA ISOIMMUNIZZAZIONE	5	4	9	4	1	–	1	–	–	–
774	ALTRI ITTERI PERINATALI	1	3	4	1	1	–	1	–	–	–
775	DIST.ENDOCRINI E METABOLICI SPEC.FETO E NEONAT.	6	3	9	4	1	1	1	1	–	1
776	DISTURBI EMATOLOGICI DEL FETO E DEL NEONATO	24	14	38	11	7	4	–	3	–	2
777	DISTURBI PERINATALI DELL'APPARATO DIGERENTE	25	23	48	–	1	3	4	2	1	3
778	C.M.INTERES.TEGUMEN.E REGOLAZ.TERM.FETO E NEON.	10	11	21	15	5	–	–	–	–	1
779	ALTRE E M.DEFIN.COND.MORB.DI ORIGINE PERINATAL	56	30	86	33	4	14	4	3	5	1
TOTALE		1.639	1.167	2.806	1.207	425	251	158	91	76	59

MENO DI 1 MESE					ZERO ANNI											Totale	1 anno e oltre	N.I.	Classificazione analitica		
< di 7 giorni	7 -13	14 -20	21 -27	28 -29	< di 1 mese	1	2	3	4	5	6	7	8	9	10					11	
11	-	-	1	-	12	-	-	-	-	-	-	-	-	-	-	-	-	12	-	-	760
56	2	1	-	-	59	-	-	-	-	-	-	-	-	-	-	-	-	59	-	-	761
74	-	-	-	-	74	-	-	-	-	-	-	-	-	-	-	-	-	74	-	-	762
5	-	-	-	-	5	-	-	-	-	-	-	-	-	-	-	-	-	5	-	-	763
2	-	-	-	-	2	-	-	-	-	-	-	-	-	-	-	-	-	2	-	-	764
272	15	5	3	1	296	3	2	-	-	-	-	-	1	-	-	-	-	302	-	-	765
2	-	1	-	-	3	-	-	-	-	-	-	-	-	-	-	-	-	3	-	-	766
132	28	17	6	-	183	9	1	-	-	1	-	-	-	-	-	-	-	194	-	-	767
270	20	8	4	-	302	10	1	1	-	-	-	-	-	-	-	-	-	314	-	-	768
393	37	18	8	1	457	6	2	1	-	-	-	-	-	-	-	-	-	466	-	-	769
826	76	33	15	3	953	24	7	2	-	-	-	-	-	-	-	-	-	986	-	-	770
46	40	17	8	1	112	11	3	-	-	-	-	-	-	-	-	-	-	126	-	-	771
34	8	3	-	-	45	2	-	1	-	-	-	-	-	-	-	-	-	48	-	-	772
6	1	2	-	-	9	-	-	-	-	-	-	-	-	-	-	-	-	9	-	-	773
3	-	-	-	-	3	1	-	-	-	-	-	-	-	-	-	-	-	4	-	-	774
9	-	-	-	-	9	-	-	-	-	-	-	-	-	-	-	-	-	9	-	-	775
27	4	2	1	1	35	2	1	-	-	-	-	-	-	-	-	-	-	38	-	-	776
14	10	7	5	3	39	7	1	1	-	-	-	-	-	-	-	-	-	48	-	-	777
21	-	-	-	-	21	-	-	-	-	-	-	-	-	-	-	-	-	21	-	-	778
64	5	8	3	-	80	2	2	2	-	-	-	-	-	-	-	-	-	86	-	-	779
2.267	246	122	54	10	2.699	77	20	8	-	1	-	-	1	-	-	-	-	2.806	-	-	

Tavola 2.29 - Morti per alcune condizioni morbose di origine perinatale, per età - Femmine - Anno 1990

Classificazione analitica	CAUSE DI MORTE	MENO DI 7 GIORNI							MENO DI		
		< di 1 giorno	1	2	3	4	5	6	< di 7 giorni	7-13	14-20
760	FETO O NEON.AFF.COND.MOR.MADRE N.CORR.GRAV.ATT.	5	-	1	-	-	-	-	6	-	-
761	FETO O NEONATO AFFETTO COMPL.MATERNE GRAVIDANZ.	16	2	2	2	-	-	-	22	-	1
762	FETO O NEON.AFF.COMPL.PLAC., CORD.OMBEL.E MEMBR.	28	1	-	-	1	-	-	30	-	-
763	FETO O NEONATO AFF.ALTR.E COMP.TRAVAGLIO E PART.	-	-	-	-	-	-	-	-	-	-
764	CRESCITA FETALE LENTA E MALNUTRIZIONE FETALE	2	-	-	-	-	-	-	2	-	-
765	DIST.REL.GEST.BREVE E BASSO PESO ALLA NASC.N.S	82	17	8	4	1	2	1	115	7	4
766	DIST.REL.GEST.PROLUNG.E PESO ELEVATO ALLA NASC.	-	-	-	-	-	-	1	1	-	-
767	TRAUMATISMO OSTETRICO	14	7	9	4	5	3	4	46	9	7
768	IPOSSIA INTRAUTERINA E ASFISSIA ALLA NASCITA	74	12	6	9	2	3	2	108	6	4
769	SINDROME DI DIFFICOLTA' RESPIRATORIA	46	37	25	13	7	8	7	143	20	9
770	ALTRE CONDIZ. MORB. RESPIRATORIE FETO E NEON.	191	72	34	24	7	14	8	350	38	19
771	INFEZIONI SPECIFICHE DEL PERIODO PERINATALE	3	4	2	1	3	5	-	18	19	8
772	EMORRAGIA FETALE E NEONATALE	3	6	2	1	1	1	-	14	5	2
773	MALEMOLITICA FETO O NEON.DA ISOIMMUNIZZAZIONE	3	-	-	-	-	-	-	3	-	1
774	ALTRI ITTERI PERINATALI	-	1	-	1	-	-	-	2	-	-
775	DIST.ENDOCRINI E METABOLICI SPEC.FETO E NEONAT.	1	-	1	1	-	-	-	3	-	-
776	DISTURBI EMATOLOGICI DEL FETO E DEL NEONATO	6	2	-	-	2	-	1	11	-	1
777	DISTURBI PERINATALI DELL'APPARATO DIGERENTE	-	1	1	2	1	1	1	7	4	3
778	C.M.INTERES.TEGUMEN.E REGOLAZ.TERM.FETO E NEON.	7	3	-	-	-	-	1	11	-	-
779	ALTRE E M.DEFIN.COND.MORB.DI ORIGINE PERINATAL.	11	2	3	-	1	1	-	18	2	4
TOTALE		492	167	94	62	31	38	26	910	110	63

1 MESE			ZERO ANNI											1 an- no e oltre	N.I.	Totale	Classifi- cazione analitica	
21 -27	28 -29	< di 1 mese	1	2	3	4	5	6	7	8	9	10	11					Totale
-	-	6	-	-	-	-	-	-	-	-	-	-	-	6	-	-	6	760
-	-	23	-	-	-	-	-	-	-	-	-	-	-	23	-	-	23	761
-	-	30	-	-	-	-	-	-	-	-	-	-	-	30	-	-	30	762
-	-	-	-	-	-	-	-	-	-	-	-	-	-	-	-	-	-	763
-	-	2	-	-	-	-	-	-	-	-	-	-	-	2	-	-	2	764
1	-	127	1	1	-	-	-	-	-	-	-	-	-	129	-	-	129	765
-	-	1	-	-	-	-	-	-	-	-	-	-	-	1	-	-	1	766
4	-	66	5	-	-	-	1	-	-	-	-	-	-	72	-	-	72	767
2	-	120	3	1	1	-	-	-	-	-	-	-	-	125	-	-	125	768
5	1	178	3	-	-	-	-	-	-	-	-	-	-	181	-	-	181	769
6	1	414	13	4	1	-	-	-	-	-	-	-	-	432	-	-	432	770
2	1	48	5	1	-	-	-	-	-	-	-	-	-	54	-	-	54	771
-	-	21	2	-	1	-	-	-	-	-	-	-	-	24	-	-	24	772
-	-	4	-	-	-	-	-	-	-	-	-	-	-	4	-	-	4	773
-	-	2	1	-	-	-	-	-	-	-	-	-	-	3	-	-	3	774
-	-	3	-	-	-	-	-	-	-	-	-	-	-	3	-	-	3	775
-	-	12	1	1	-	-	-	-	-	-	-	-	-	14	-	-	14	776
2	2	18	3	1	1	-	-	-	-	-	-	-	-	23	-	-	23	777
-	-	11	-	-	-	-	-	-	-	-	-	-	-	11	-	-	11	778
1	-	25	1	2	2	-	-	-	-	-	-	-	-	30	-	-	30	779
23	5	1.111	38	11	6	-	1	-	-	-	-	-	-	1.167	-	-	1.167	

Tavola 2.30 – Morti per sintomi, segni e stati morbosi mal definiti, per età – Totale – Anno 1990

Classifi- cazione analitica	CAUSE DI MORTE	TOTALE			0 anni	1	2	3	4	0-4	5-9	10 -14
		M	F	MF								
780-789	SINTOMI	988	1.069	2.057	33	7	2	2	-	44	2	5
780	SINTOMI GENERALI	64	80	144	11	5	-	-	-	16	-	2
781	SINT.INTERES.I SIST.NERVOSO E OSTEOMUSCOLARE	1	1	2	-	-	-	-	-	-	-	1
782	SINT.INTERESS. CUTE E ALTRI TESS. TEGUMENTARI	10	16	26	-	-	-	-	-	-	-	-
783	SINT.RELATIVI NUTRIZIONE, METABOL. E SVILUPPO	2	14	16	-	-	-	-	-	-	-	-
784	SINTOMI RELATIVI ALLA TESTA E AL COLLO	-	2	2	-	-	-	-	-	-	-	-
785	SINTOMI RELATIVI AL SISTEMA CARDIOVASCOLARE	760	841	1.601	8	1	2	1	-	12	2	-
786	SINT.REL.APPAR.RESPIR. E ALTRI SINT. TORACICI	73	44	117	13	1	-	-	-	14	-	2
787	SINTOMI RELATIVI ALL'APPARATO DIGERENTE	3	7	10	-	-	-	-	-	-	-	-
788	SINTOMI RELATIVI ALL'APPARATO URINARIO	13	8	21	-	-	-	-	-	-	-	-
789	ALTRI SINTOMI RELATIVI ALL'ADDOME E AL BACINO	62	56	118	1	-	-	1	-	2	-	-
790-796	REPERTI ANORMALI NON SPECIFICI	11	9	20	-	1	-	-	-	1	-	-
790	REPERTI NON SPECIFICI DELL'ESAME DI SANGUE	3	2	5	-	-	-	-	-	-	-	-
791	REPERTI NON SPECIFICI DELL'ESAME DI URINA	2	3	5	-	-	-	-	-	-	-	-
792	REPERTI ANORM.N.SPECIF.IN ALTRE SOST. CORPOREE	1	1	2	-	1	-	-	-	1	-	-
793	REP.ANOR.N.SPEC.IN ESAMI RAD.E ALES.STR.CORP.	2	1	3	-	-	-	-	-	-	-	-
794	RISULTATI ANORMALI N.SPEC. DI PROVE FUNZIONALI	-	-	-	-	-	-	-	-	-	-	-
795	REP.ISTOLOG. E IMMUNOLOG. ANORM. NON SPECIFICI	3	2	5	-	-	-	-	-	-	-	-
796	ALTRI REPERTI ANORMALI NON SPECIFICI	-	-	-	-	-	-	-	-	-	-	-
797-799	CAUSE M.DEFIN.E SCONOSC.DI MORBOSITA' E MORT.	3.879	6.206	10.085	115	6	2	1	1	125	9	5
797	SENILITA' SENZA MENZIONE DI PSICOSI	2.369	5.411	7.780	-	-	-	-	-	-	-	-
798	MORTE IMPROVVISA DA CAUSA SCONOSCIUTA	60	35	95	66	-	-	-	-	66	-	-
799	AL.CAUSE M.DEF.E SCONOS.DI MORBOSITA' E MORTAL.	1.450	760	2.210	49	6	2	1	1	59	9	5
TOTALE		4.878	7.284	12.162	148	14	4	3	1	170	11	10

15 -17	18 -19	20 -24	25 -29	30 -34	35 -39	40 -44	45 -49	50 -54	55 -59	60 -64	65 -69	70 -74	75 -79	80 -84	85 -89	90 e oltre	N.I.	Classifi- cazione analitica
5	3	19	15	14	20	26	28	41	59	95	140	119	294	418	366	344	-	780-789
1	-	4	2	2	4	-	4	4	5	8	17	9	16	23	15	12	-	780
-	-	-	-	-	-	-	-	-	-	-	-	-	-	-	-	-	-	781
-	-	-	-	-	-	-	-	-	-	-	3	2	10	3	4	4	-	782
1	-	-	-	-	-	-	-	-	-	2	-	-	3	3	5	2	-	783
-	-	-	-	-	-	-	-	-	-	-	-	-	1	-	1	-	-	784
3	3	14	10	9	14	22	19	33	44	68	98	94	228	330	301	297	-	785
-	-	1	2	3	-	4	1	2	6	9	11	9	17	15	11	10	-	786
-	-	-	-	-	1	-	-	-	-	1	-	-	-	3	2	3	-	787
-	-	-	-	-	-	-	-	-	-	1	1	-	4	7	3	5	-	788
-	-	-	1	-	1	-	3	2	4	6	10	4	16	34	24	11	-	789
-	-	-	2	-	-	1	-	-	-	1	4	4	1	3	1	2	-	790-796
-	-	-	-	-	-	-	-	-	-	-	2	1	1	1	-	-	-	790
-	-	-	-	-	-	-	-	-	-	-	1	2	-	-	1	1	-	791
-	-	-	-	-	-	-	-	-	-	-	-	-	-	-	-	1	-	792
-	-	-	-	-	-	-	-	-	-	1	1	-	-	1	-	-	-	793
-	-	-	-	-	-	-	-	-	-	-	-	-	-	-	-	-	-	794
-	-	-	2	-	-	1	-	-	-	-	-	1	-	1	-	-	-	795
-	-	-	-	-	-	-	-	-	-	-	-	-	-	-	-	-	-	796
23	22	119	145	108	96	83	74	98	149	180	254	255	640	1.617	2.460	3.623	-	797-799
-	-	-	-	-	-	-	-	4	7	14	26	85	430	1.379	2.304	3.531	-	797
-	-	-	1	-	1	3	3	4	3	3	3	2	1	1	3	1	-	798
23	22	119	144	108	95	80	71	90	139	163	225	168	209	237	153	91	-	799
28	25	138	162	122	116	110	102	139	208	276	398	378	935	2.038	2.827	3.969	-	

Tavola 2.31 – Morti per sintomi, segni e stati morbosi mal definiti, per età – Femmine – Anno 1990

Classificazione analitica	CAUSE DI MORTE	0 anni	1	2	3	4	0-4	5-9	10 -14	15 -17	18 -19
780-789	SINTOMI	12	3	1	1	-	17	1	1	2	-
780	SINTOMI GENERALI	6	3	-	-	-	9	-	1	1	-
781	SINT.INTERESS.I SIST.NERVOSO E OSTEO MUSCOLARE	-	-	-	-	-	-	-	-	-	-
782	SINT.INTERESS. CUTE E ALTRI TESS.TEGUMENTARI	-	-	-	-	-	-	-	-	-	-
783	SINT.RELATIVI NUTRIZIONE, METABOL E SVILUPPO	-	-	-	-	-	-	-	-	1	-
784	SINTOMI RELATIVI ALLA TESTA E AL COLLO	-	-	-	-	-	-	-	-	-	-
785	SINTOMI RELATIVI AL SISTEMA CARDIOVASCOLARE	3	-	1	1	-	5	1	-	-	-
786	SINT.REL.APPAR.RESPIR. E ALTRI SINT.TORACICI	3	-	-	-	-	3	-	-	-	-
787	SINTOMI RELATIVI ALL'APPARATO DIGERENTE	-	-	-	-	-	-	-	-	-	-
788	SINTOMI RELATIVI ALL'APPARATO URINARIO	-	-	-	-	-	-	-	-	-	-
789	ALTRI SINTOMI RELATIVI ALL'ADDOME E AL BACINO	-	-	-	-	-	-	-	-	-	-
790-796	REPERTI ANORMALI NON SPECIFICI	-	1	-	-	-	1	-	-	-	-
790	REPERTI NON SPECIFICI DELL'ESAME DI SANGUE	-	-	-	-	-	-	-	-	-	-
791	REPERTI NON SPECIFICI DELL'ESAME DI URINA	-	-	-	-	-	-	-	-	-	-
792	REPERTI ANORM.N.SPECIF.IN ALTRE SOST.CORPOREE	-	1	-	-	-	1	-	-	-	-
793	REP.ANOR.N.SPEC.IN ESAMI RAD.E AL.ES.STR.CORP.	-	-	-	-	-	-	-	-	-	-
794	RISULTATI ANORMALI N.SPEC. DI PROVE FUNZIONALI	-	-	-	-	-	-	-	-	-	-
795	REP.ISTOLOG. E IMMUNOLOG. ANORM. NON SPECIFICI	-	-	-	-	-	-	-	-	-	-
796	ALTRI REPERTI ANORMALI NON SPECIFICI	-	-	-	-	-	-	-	-	-	-
797-799	CAUSE M.DEFIN.E SCONOSC.DI MORBOSITA' E MORT.	49	2	1	1	1	54	5	2	6	3
797	SENILITA' SENZA MENZIONE DI PSICOSI	-	-	-	-	-	-	-	-	-	-
798	MORTE IMPROVVISA DA CAUSA SCONOSCIUTA	29	-	-	-	-	29	-	-	-	-
799	AL. CAUSE M. DEF. E SCONOS. DI MORBOSITA'E MORTAL.	20	2	1	1	1	25	5	2	6	3
TOTALE		61	6	2	2	1	72	6	3	8	3

20 -24	25 -29	30 -34	35 -39	40 -44	45 -49	50 -54	55 -59	60 -64	65 -69	70 -74	75 -79	80 -84	85 -89	90 e oltre	N.I.	Totale	Classifi- cazione analitica
6	5	7	9	5	14	14	16	25	44	40	146	239	237	241	-	1.069	780-789
1	1	2	3	-	3	3	1	2	7	5	10	11	11	9	-	80	780
-	-	-	-	-	1	-	-	-	-	-	-	-	-	-	-	1	781
-	-	-	-	-	-	-	-	-	-	-	5	3	4	4	-	16	782
-	-	-	-	-	-	-	-	2	-	-	2	2	5	2	-	14	783
-	-	-	-	-	-	-	-	-	-	1	-	-	1	-	-	2	784
5	3	2	6	4	8	10	12	13	32	30	116	192	194	208	-	841	785
-	1	3	-	1	1	-	2	3	1	3	6	8	7	5	-	44	786
-	-	-	-	-	-	-	-	1	-	-	-	3	1	2	-	7	787
-	-	-	-	-	-	-	-	1	-	-	1	3	-	3	-	8	788
-	-	-	-	-	1	1	1	3	4	1	6	17	14	8	-	56	789
-	-	-	-	-	-	-	-	-	1	3	-	3	-	1	-	9	790-796
-	-	-	-	-	-	-	-	-	-	1	-	1	-	-	-	2	790
-	-	-	-	-	-	-	-	-	1	1	-	-	-	1	-	3	791
-	-	-	-	-	-	-	-	-	-	-	-	-	-	-	-	1	792
-	-	-	-	-	-	-	-	-	-	-	-	1	-	-	-	1	793
-	-	-	-	-	-	-	-	-	-	-	-	-	-	-	-	-	794
-	-	-	-	-	-	-	-	-	-	1	-	1	-	-	-	2	795
-	-	-	-	-	-	-	-	-	-	-	-	-	-	-	-	-	796
25	24	22	20	20	17	24	31	55	91	105	359	998	1.644	2.701	-	6.206	797-799
-	-	-	-	-	-	4	4	9	19	46	262	869	1.563	2.635	-	5.411	797
-	-	-	-	1	-	-	-	-	1	-	-	-	3	1	-	35	798
25	24	22	20	19	17	20	27	46	71	59	97	129	78	65	-	760	799
31	29	29	29	25	31	38	47	80	136	148	505	1.240	1.881	2.943	-	7.284	

15 -17	18 -19	20 -24	25 -29	30 -34	35 -39	40 -44	45 -49	50 -54	55 -59	60 -64	65 -69	70 -74	75 -79	80 -84	85 -89	90 e oltre	N.I.	Classifi- cazione analitica
260	227	563	423	350	309	296	282	290	324	288	293	235	285	220	90	43	-	800-804
19	19	48	30	24	21	28	17	33	25	26	24	12	21	16	7	5	-	800
62	49	148	77	68	74	52	66	72	65	53	65	56	69	35	18	9	-	801
1	1	5	3	1	-	5	1	2	2	1	1	1	3	5	4	5	-	802
140	127	283	244	208	170	152	161	145	182	151	152	126	149	129	48	18	-	803
38	31	79	69	49	44	59	37	38	50	57	51	40	43	35	13	6	-	804
39	24	68	47	34	36	42	30	54	54	61	77	80	146	137	90	80	-	805-809
21	11	36	19	17	13	26	13	22	19	16	24	26	35	31	14	3	-	805
13	8	22	18	8	11	4	6	10	17	15	19	12	26	15	4	2	-	806
3	3	7	6	7	7	3	8	16	11	17	23	23	52	35	22	22	-	807
2	2	3	4	2	3	8	3	5	7	13	11	19	32	55	49	52	-	808
-	-	-	-	-	2	1	-	1	-	-	-	-	1	1	1	1	-	809
-	-	5	1	1	-	1	1	4	6	6	13	16	44	63	48	44	-	810-819
-	-	-	-	-	-	-	-	-	1	-	2	1	2	1	3	3	-	810
-	-	-	-	-	-	-	-	-	-	1	-	-	-	2	-	-	-	811
-	-	2	1	1	-	1	1	3	5	3	9	12	39	52	39	33	-	812
-	-	1	-	-	-	-	-	-	-	-	1	-	1	5	1	3	-	813
-	-	-	-	-	-	-	-	-	-	-	-	-	1	1	3	2	-	814
-	-	-	-	-	-	-	-	-	-	-	-	-	1	-	-	-	-	815
-	-	-	-	-	-	-	-	-	-	-	-	-	-	-	-	-	-	816
-	-	-	-	-	-	-	-	-	-	-	-	-	-	-	-	-	-	817
-	-	1	-	-	-	-	-	1	-	1	-	1	1	1	2	3	-	818
-	-	1	-	-	-	-	-	-	-	1	1	1	-	1	-	-	-	819
17	15	53	37	30	25	30	33	59	57	137	233	358	1.069	1.842	1.922	1.615	-	820-829
1	-	-	1	4	1	4	4	3	9	43	69	135	416	740	783	648	-	820
2	4	7	3	2	2	3	5	8	10	42	104	165	573	1.030	1.084	924	-	821
-	-	-	-	-	-	-	-	1	1	-	2	5	2	4	3	5	-	822
-	1	3	2	-	-	4	3	6	6	10	11	18	24	14	15	10	-	823
-	-	-	-	-	-	-	-	1	1	1	3	-	5	4	2	-	-	824
-	-	-	-	1	1	-	-	-	-	-	1	1	1	1	-	-	-	825
-	-	-	-	-	-	-	-	-	-	-	-	1	-	-	-	-	-	826
1	-	1	1	2	2	-	2	2	1	4	6	5	4	6	10	12	-	827
3	-	3	1	1	-	1	-	2	1	2	5	6	7	11	5	4	-	828
10	10	39	29	20	19	18	19	36	28	35	32	22	37	32	20	12	-	829
1	1	2	1	-	-	1	2	-	1	-	-	-	1	3	2	2	-	830-839
-	-	-	-	-	-	-	-	-	-	-	-	-	-	-	-	-	-	830
-	-	-	-	-	-	-	-	-	-	-	-	-	-	1	1	1	-	831
-	-	-	-	-	-	-	-	-	-	-	-	-	-	-	-	-	-	832
-	-	-	-	-	-	-	-	-	-	-	-	-	-	-	-	-	-	833
-	-	2	-	-	-	-	-	-	-	-	-	-	-	-	1	-	-	834
-	-	-	-	-	-	-	-	-	-	-	-	-	1	-	-	-	-	835
-	-	-	-	-	-	1	1	-	-	-	-	-	-	-	-	-	-	836
-	-	-	-	-	-	-	-	-	-	-	-	-	-	-	-	1	-	837
-	-	-	-	-	-	-	-	-	-	-	-	-	-	-	-	-	-	838
1	1	-	1	-	-	-	1	-	1	-	-	-	-	2	-	-	-	839
1	-	-	-	-	-	-	-	-	-	-	-	-	1	1	-	-	-	840-848
-	-	-	-	-	-	-	-	-	-	-	-	-	-	-	-	-	-	840
-	-	-	-	-	-	-	-	-	-	-	-	-	-	-	-	-	-	841
-	-	-	-	-	-	-	-	-	-	-	-	-	-	-	-	-	-	842
-	-	-	-	-	-	-	-	-	-	-	-	-	-	-	-	-	-	843
-	-	-	-	-	-	-	-	-	-	-	-	-	-	1	-	-	-	844
1	-	-	-	-	-	-	-	-	-	-	-	-	-	-	-	-	-	845
-	-	-	-	-	-	-	-	-	-	-	-	-	-	-	-	-	-	846
-	-	-	-	-	-	-	-	-	-	-	-	-	-	-	-	-	-	847
-	-	-	-	-	-	-	-	-	-	-	-	-	1	-	-	-	-	848

15 -17	18 -19	20 -24	25 -29	30 -34	35 -39	40 -44	45 -49	50 -54	55 -59	60 -64	65 -69	70 -74	75 -79	80 -84	85 -89	90 e oltre	N.I.	Classifi- cazione analitica
178	137	307	206	135	118	124	131	186	232	246	244	225	391	323	149	101	-	850-854
8	4	12	3	3	1	7	4	5	4	2	4	3	16	7	3	1	-	850
2	3	7	1	3	1	1	4	3	2	3	3	3	12	5	2	3	-	851
4	3	17	8	8	5	13	8	18	20	23	24	32	47	36	16	18	-	852
2	3	7	4	3	3	3	4	11	8	6	11	10	16	16	6	4	-	853
162	124	264	190	118	108	100	111	149	198	212	202	177	300	259	122	75	-	854
229	242	626	498	410	376	382	346	346	439	384	389	277	444	301	124	53	-	860-869
2	2	7	8	12	6	5	4	1	9	5	7	6	6	4	1	1	-	860
4	6	13	16	26	20	20	20	6	11	15	8	6	12	-	1	1	-	861
35	42	123	127	93	100	100	101	94	98	107	111	67	105	76	30	28	-	862
-	-	2	1	-	3	1	2	1	2	-	2	1	1	1	-	-	-	863
6	5	9	6	3	5	6	1	3	5	4	2	-	1	1	-	-	-	864
6	3	4	6	5	5	4	2	6	4	6	3	4	2	5	2	1	-	865
-	-	-	-	-	-	1	-	-	-	-	-	1	1	-	-	-	-	866
-	-	1	-	1	1	-	-	-	-	-	-	-	-	-	-	-	-	867
22	41	86	63	45	39	53	27	42	36	28	33	35	54	31	15	-	-	868
154	143	381	271	225	197	192	189	193	274	219	223	157	262	183	75	22	-	869
3	14	44	55	60	46	36	23	30	26	24	27	23	19	13	3	3	-	870-879
-	-	-	-	-	-	-	-	-	-	-	-	-	-	-	-	-	-	870
-	-	-	-	-	-	-	1	-	-	-	-	-	-	-	-	-	-	871
-	-	-	1	-	-	-	-	-	-	1	-	-	-	-	-	-	-	872
1	1	7	2	-	2	1	-	1	1	4	5	9	2	2	3	1	-	873
1	2	5	12	9	10	7	8	3	6	3	11	5	11	5	-	2	-	874
-	-	1	3	2	2	5	-	4	3	3	-	2	-	-	-	-	-	875
-	-	-	-	-	-	-	-	-	-	-	1	-	-	-	-	-	-	876
-	-	-	-	-	-	2	-	-	-	-	-	-	-	-	-	-	-	877
-	-	3	3	5	2	1	-	2	3	-	-	-	1	-	-	-	-	878
1	11	28	34	44	30	20	14	20	13	13	10	7	5	6	-	-	-	879
1	-	2	1	-	1	3	-	5	6	5	2	-	1	2	-	-	-	880-887
1	-	-	-	-	-	-	-	-	2	1	1	-	1	1	-	-	-	880
-	-	-	1	-	1	2	-	4	4	4	1	-	-	1	-	-	-	881
-	-	-	-	-	-	-	-	-	-	-	-	-	-	-	-	-	-	882
-	-	-	-	-	-	-	-	1	-	-	-	-	-	-	-	-	-	883
-	-	1	-	-	-	-	-	-	-	-	-	-	-	-	-	-	-	884
-	-	-	-	-	-	-	-	-	-	-	-	-	-	-	-	-	-	885
-	-	-	-	-	-	-	-	-	-	-	-	-	-	-	-	-	-	886
-	-	1	-	-	-	1	-	-	-	-	-	-	-	-	-	-	-	887
3	-	1	4	3	-	2	2	2	1	4	4	4	2	4	-	-	-	890-897
-	-	-	-	1	-	1	-	1	-	1	1	-	-	2	-	-	-	890
-	-	-	-	-	-	1	-	-	-	-	-	-	-	-	-	-	-	891
-	-	-	-	-	-	-	-	-	-	-	-	-	-	-	-	-	-	892
-	-	-	-	-	-	-	-	-	-	-	-	-	-	-	-	-	-	893
-	-	-	-	1	-	-	2	-	1	1	-	2	1	2	-	-	-	894
-	-	-	-	-	-	-	-	-	-	-	-	-	-	-	-	-	-	895
-	-	-	-	-	-	-	-	-	-	-	1	-	-	-	-	-	-	896
3	-	1	4	1	-	-	-	1	-	2	2	2	1	-	-	-	-	897
4	6	5	3	6	4	2	5	7	5	7	2	1	3	1	2	-	-	900-904
1	2	2	-	2	-	-	-	2	1	2	-	-	-	-	1	-	-	900
1	1	2	2	1	2	-	2	3	1	1	-	-	3	1	-	-	-	901
-	1	-	-	-	1	-	1	-	1	2	-	-	-	-	-	-	-	902
-	-	-	-	1	-	1	-	1	-	1	2	-	-	-	-	-	-	903
2	2	1	1	2	1	1	2	1	2	1	-	1	-	-	1	-	-	904
-	-	-	2	3	1	3	3	4	5	6	6	23	40	66	80	74	-	905-909
-	-	-	1	-	-	-	-	2	1	3	4	19	37	63	77	73	-	905
-	-	-	-	-	-	-	-	-	-	-	-	-	-	-	-	-	-	906
-	-	-	-	3	1	-	1	-	3	1	1	3	1	2	2	-	-	907
-	-	-	-	-	-	1	1	2	-	-	-	-	1	-	1	1	-	908
-	-	-	1	-	-	2	1	-	1	2	1	1	1	1	-	-	-	909

Tavola 2.32 segue - Morti per traumatismi e avvelenamenti, per età - Totale - Anno 1990

Classificazione analitica	CAUSE DI MORTE	TOTALE			0 anni	1	2	3	4	0-4	5-9	10 -14
		M	F	MF								
958-959	ALCUNE COMPLIC.TRAUM.E TRAUM.NON SPECIFICATI	106	42	148	-	-	-	-	-	-	1	2
958	ALCUNE COMPLICAZIONI PRECOCI DI TRAUMATISMI	3	-	3	-	-	-	-	-	-	-	-
959	ALTRI E NON SPECIFICATI TRAUMATISMI	103	42	145	-	-	-	-	-	-	1	2
960-979	AVVEL.DA FARMACI, MEDICAMENTI E PRODOT. BIOLOG.	108	97	205	-	-	-	-	-	-	-	1
960	AVVELENAMENTO DA ANTIBIOTICI	-	-	-	-	-	-	-	-	-	-	-
961	AVVELENAMENTO DA ALTRI FARMACI ANTI-INFETTIVI	-	-	-	-	-	-	-	-	-	-	-
962	AVVELENAMEN. DA ORMONI E SOSTITUTIVI SINTETICI	1	2	3	-	-	-	-	-	-	-	-
963	AVVEL. DA SOSTANZE ESSENZIALMENTE SISTEMICHE	-	-	-	-	-	-	-	-	-	-	-
964	AVVEL. DA SOST.AGENT.PRINCIPAL.SU COSTIT.SANGUE	1	-	1	-	-	-	-	-	-	-	-
965	AVVEL. DA ANALGESICI, ANTIPIRET. E ANTIREUMATICI	31	7	38	-	-	-	-	-	-	-	-
966	AVVEL. DA ANTICONVULS.E FARMACI ANTI-PARKINSON	-	-	-	-	-	-	-	-	-	-	-
967	AVVELENAMENTO DA SEDATIVI E IPNOTICI	4	3	7	-	-	-	-	-	-	-	-
968	AVVEL.DA AL.DEPRESSORI SISTEM.NERVOSO CENTRALE	-	-	-	-	-	-	-	-	-	-	-
969	AVVELENAMENTO DA SOSTANZE PSICOTROPE	20	27	47	-	-	-	-	-	-	-	-
970	AVVEL. DA STIMOLANTI DEL SISTEMA NERVOSO CENTR.	-	-	-	-	-	-	-	-	-	-	-
971	AVVEL. DA FARM. AGEN. PRINC. SU SIST. NERV.AUTONOMO	-	-	-	-	-	-	-	-	-	-	-
972	AVVEL. DA FARM. AGEN. PRINC. SU SIST.CARDIOVASCOL.	2	6	8	-	-	-	-	-	-	-	-
973	AVVEL. DA FARM. AGEN. PRINC. SU APP. GASTROINTESTIN.	-	-	-	-	-	-	-	-	-	-	-
974	AVVEL. DA FARM.AGEN.SU METAB.ACQUA.,MINER.E AC.U	-	-	-	-	-	-	-	-	-	-	-
975	AVV.DA F.AG.PRINC.SU MUSC.LISC.E STR.E APP.RES	1	1	2	-	-	-	-	-	-	-	-
976	AV.SAG.SU PELE E MUC.E F.IN OFTAL., OTOR.E ODON.	1	10	11	-	-	-	-	-	-	-	-
977	AVVEL.DA ALTRI E NON SPEC.FARMACI E MEDICAMEN.	46	41	87	-	-	-	-	-	-	-	1
978	AVVELENAMENTO DA VACCINI BATTERICI	-	-	-	-	-	-	-	-	-	-	-
979	AVVELEM.DA ALTRI VACCINI E PRODOTTI BIOLOGICI.	1	-	1	-	-	-	-	-	-	-	-
980-989	EFF.TOSS.DI SOST.ORIG.PRINC. NON MEDICAMENT.	624	265	889	-	-	-	1	3	4	1	4
980	EFFETTI TOSSICI DELL'ALCOOL	3	4	7	-	-	-	-	-	-	-	-
981	EFFETTI TOSSICI DEI DERIVATI DEL PETROLIO	1	1	2	-	-	-	-	-	-	-	-
982	EFF.TOSS.DI SOLVENTI NON DERIVATI DEL PETROLIO	1	-	1	-	-	-	-	-	-	1	-
983	EF.TOS.SOST.CORR.AROMAT., ACIDI E ALCALI CAUST.	33	81	114	-	-	-	-	-	-	-	-
984	EFF.TOSS.PIOMBO E SUOI COMPOSTI (COMPR.VAPORI)	1	-	1	-	-	-	-	-	-	-	-
985	EFFETTI TOSSICI DI ALTRI METALLI	1	1	2	-	-	-	-	-	-	-	-
986	EFFETTI TOSSICI DELL'OSSIDO DI CARBONIO	459	139	598	-	-	-	1	2	3	-	4
987	EFFETTI TOSSICI DI ALTRI GAS, FUMI E VAPORI	35	5	40	-	-	-	-	1	1	-	-
988	EFF.TOSS.DI SOST.NOCIVE INGERITE COME ALIMENTI	8	3	11	-	-	-	-	-	-	-	-
989	EF.TOS.DI AL.SOST.ORIG.PRINC.NON MEDICAMENTOSA	82	31	113	-	-	-	-	-	-	-	-
990-995	ALTRI E NON SPECIF.EFFETTI DI CAUSE ESTERNE	2.203	639	2.842	13	3	9	4	5	34	25	41
990	EFFETTI DELLE RADIAZIONI, NON SPECIFICATI	-	-	-	-	-	-	-	-	-	-	-
991	EFFETTI DEL FREDDO	24	14	38	-	-	-	-	-	-	-	1
992	EFFETTI DEL CALORE E DELLA LUCE	2	-	2	-	-	-	-	-	-	-	-
993	EFFETTI DELLA PRESSIONE ATMOSFERICA	2	-	2	-	-	-	-	-	-	-	-
994	EFFETTI DI ALTRE CAUSE ESTERNE	2.165	615	2.780	13	3	9	4	5	34	25	40
995	ALCUNI EFFETTI NOCIVI NON CLASSIFICATI ALTROVE	10	10	20	-	-	-	-	-	-	-	-
996-999	COMPL.DI CURE MED.E CHIR.NON CLASSIF.ALTROVE	14	19	33	-	-	-	-	-	-	-	-
996	COMPL. PECULIARI DI ALCUNI INTERV. SPECIFICATI	8	13	21	-	-	-	-	-	-	-	-
997	COMPL.INTER.SIST.SPEC.DELL'ORGAN., N.CLAS.ALTR.	-	2	2	-	-	-	-	-	-	-	-
998	ALTRE COMPL.DI INTERVENTI, NON CLASSIF.ALTROVE	5	2	7	-	-	-	-	-	-	-	-
999	COMPL.DI CURE MEDICHE NON CLASSIFICATE ALTROVE	1	2	3	-	-	-	-	-	-	-	-
TOTALE		18.301	10.886	29.187	84	31	32	31	38	216	170	290

15 -17	18 -19	20 -24	25 -29	30 -34	35 -39	40 -44	45 -49	50 -54	55 -59	60 -64	65 -69	70 -74	75 -79	80 -84	85 -89	90 e oltre	N.I.	Classifi- cazione analitica
5	6	7	11	10	6	10	4	4	7	13	13	11	18	14	3	3	-	958-959
-	-	-	-	1	-	1	-	-	-	1	-	-	-	-	-	-	-	958
5	6	7	11	9	6	9	4	4	7	12	13	11	18	14	3	3	-	959
3	2	15	27	24	21	19	8	11	13	8	16	7	14	6	8	2	-	960-979
-	-	-	-	-	-	-	-	-	-	-	-	-	-	-	-	-	-	960
-	-	-	-	-	-	-	-	-	-	-	-	-	-	-	-	-	-	961
-	-	-	-	-	-	-	1	-	1	-	-	-	1	-	-	-	-	962
-	-	-	-	-	-	-	-	-	1	-	-	-	-	-	-	-	-	963
-	-	-	-	-	-	-	-	-	1	-	-	-	-	-	-	-	-	964
-	2	11	12	4	6	-	-	1	-	1	-	-	-	-	-	1	-	965
-	-	-	-	-	-	-	-	-	-	-	-	-	-	-	-	-	-	966
-	-	-	2	1	-	-	-	-	1	-	-	1	-	1	1	-	-	967
-	-	-	-	-	-	-	-	-	-	-	-	-	-	-	-	-	-	968
-	-	1	5	5	4	7	1	2	3	1	7	2	7	-	2	-	-	969
-	-	-	-	-	-	-	-	-	-	-	-	-	-	-	-	-	-	970
-	-	-	-	-	-	-	-	-	-	-	-	-	-	-	-	-	-	971
-	-	-	-	-	1	1	-	-	-	1	1	-	-	2	2	-	-	972
-	-	-	-	-	-	-	-	-	-	-	-	-	-	-	-	-	-	973
-	-	-	-	-	-	-	-	-	-	-	-	-	-	-	-	-	-	974
-	-	-	1	1	-	-	-	-	-	-	-	-	-	-	-	-	-	975
1	-	1	-	1	1	1	-	1	2	-	1	1	1	1	-	-	-	976
2	-	2	6	13	9	10	6	7	5	5	7	3	5	2	3	1	-	977
-	-	-	-	-	-	-	-	-	-	-	-	-	-	-	-	-	-	978
-	-	-	1	-	-	-	-	-	-	-	-	-	-	-	-	-	-	979
11	22	80	111	67	66	81	50	55	64	62	63	43	52	36	15	2	-	980-989
-	1	-	1	-	1	1	1	1	-	1	-	-	-	-	-	-	-	980
-	-	1	-	-	-	-	-	1	-	-	-	-	-	-	-	-	-	981
-	-	-	-	-	-	-	-	-	-	-	-	-	-	-	-	-	-	982
1	-	2	7	5	2	10	5	6	15	16	13	9	12	9	2	-	-	983
-	-	-	-	-	-	-	-	-	-	1	-	-	-	-	-	-	-	984
-	-	-	-	1	-	-	-	-	-	-	-	-	-	-	1	-	-	985
7	17	69	93	55	46	56	37	37	36	29	31	22	29	20	6	1	-	986
-	-	2	4	1	3	6	2	1	1	3	5	4	3	1	2	1	-	987
-	-	1	1	1	1	-	-	1	-	2	2	1	-	1	-	-	-	988
3	4	5	5	4	13	8	5	8	12	10	12	7	8	5	4	-	-	989
51	57	196	217	168	162	179	171	198	227	213	225	182	258	147	67	24	-	990-995
-	-	-	-	-	-	-	-	-	-	-	-	-	-	-	-	-	-	990
-	-	2	1	-	2	1	1	2	2	1	3	2	6	5	8	1	-	991
-	-	-	-	-	1	-	-	-	-	1	-	-	-	-	-	-	-	992
-	-	-	-	1	1	-	-	-	-	-	-	-	-	-	-	-	-	993
50	57	194	216	166	157	177	170	194	223	209	216	180	249	141	59	23	-	994
1	-	-	-	1	1	1	-	2	2	2	6	-	3	1	-	-	-	995
1	-	-	2	1	-	3	-	3	2	4	3	2	6	4	-	2	-	996-999
1	-	-	1	1	-	2	-	2	2	3	-	1	5	2	-	1	-	996
-	-	-	1	-	-	-	-	-	-	-	1	-	-	-	-	-	-	997
-	-	-	-	-	-	-	-	-	-	1	2	1	1	2	-	-	-	998
-	-	-	-	-	-	1	-	1	-	-	-	-	-	-	-	1	-	999
824	768	2.015	1.682	1.330	1.197	1.244	1.129	1.292	1.507	1.506	1.662	1.524	2.860	3.251	2.652	2.068	-	

Tavola 2.33 segue - Morti per traumatismi e avvelenamenti, per età - Femmine - Anno 1990

Classificazione analitica	CAUSE DI MORTE	0 anni	1	2	3	4	0-4	5-9	10 -14	15 -17	18 -19
958-959	ALCUNE COMPLIC.TRAUM.E TRAUM.NON SPECIFICATI	-	-	-	-	-	-	1	1	-	1
958	ALCUNE COMPLICAZIONI PRECOCI DI TRAUMATISMI	-	-	-	-	-	-	-	-	-	-
959	ALTRI E NON SPECIFICATI TRAUMATISMI	-	-	-	-	-	-	1	1	-	1
960-979	AVVEL.DA FARMACI, MEDICAMENTI E PRODOT.BIOLOG	-	-	-	-	-	-	-	1	3	-
960	AVVELENAMENTO DA ANTIBIOTICI	-	-	-	-	-	-	-	-	-	-
961	AVVELENAMENTO DA ALTRI FARMACI ANTI-INFETTIVI	-	-	-	-	-	-	-	-	-	-
962	AVVELENAMEN.DA ORMONI E SOSTITUTIVI SINTETICI	-	-	-	-	-	-	-	-	-	-
963	AVVEL. DA SOSTANZE ESSENZIALMENTE SISTEMICHE	-	-	-	-	-	-	-	-	-	-
964	AVVEL. DA SOST.AGENT.PRINCIPAL.SU COSTIT.SANGUE	-	-	-	-	-	-	-	-	-	-
965	AVVEL. DA ANALGESICI, ANTIPIRET.E ANTIREUMATICI	-	-	-	-	-	-	-	-	-	-
966	AVVEL. DA ANTICONVULS.E FARMACI ANTI-PARKINSON	-	-	-	-	-	-	-	-	-	-
967	AVVELENAMENTO DA SEDATIVI E IPNOTICI	-	-	-	-	-	-	-	-	-	-
968	AVVEL.DA AL.DEPRESSORI SISTEM.NERVOSO CENTRALE	-	-	-	-	-	-	-	-	-	-
969	AVVELENAMENTO DA SOSTANZE PSICOTROPE	-	-	-	-	-	-	-	-	-	-
970	AVVEL.DA STIMOLANTI DEL SISTEMA NERVOSO CENTR.	-	-	-	-	-	-	-	-	-	-
971	AVVEL.DA FARM. AGEN. PRINC. SU SIST. NERV. AUTONOMO	-	-	-	-	-	-	-	-	-	-
972	AVVEL. DA FARM. AGEN. PRINC. SU SIST. CARDIOVASCOL.	-	-	-	-	-	-	-	-	-	-
973	AVVEL. DA FARM. AGEN. PRINC. SU APP. GASTROINTESTIN	-	-	-	-	-	-	-	-	-	-
974	AVVEL. DA FARM. AGEN. SU METAB. ACQUA, MINER.E AC.U	-	-	-	-	-	-	-	-	-	-
975	AVV.DA F.AG.PRINC.SU MUSC.LISC.E STR.E APP.RES	-	-	-	-	-	-	-	-	-	-
976	AV.S.AG.SU PELE.MUC.E F.IN OFTAL., OTOR.E ODON	-	-	-	-	-	-	-	-	-	1
977	AVVEL.DA ALTRI E NON SPEC.FARMACI E MEDICAMEN.	-	-	-	-	-	-	-	1	2	-
978	AVVELENAMENTO DA VACCINI BATTERICI	-	-	-	-	-	-	-	-	-	-
979	AVVELEM. DA ALTRI VACCINI E PRODOTTI BIOLOGICI	-	-	-	-	-	-	-	-	-	-
980-989	EFF.TOSS.DI SOST.ORIG.PRINC. NON MEDICAMENT.	-	-	-	-	1	1	-	2	4	7
980	EFFETTI TOSSICI DELL'ALCOOL	-	-	-	-	-	-	-	-	-	1
981	EFFETTI TOSSICI DEI DERIVATI DEL PETROLIO	-	-	-	-	-	-	-	-	-	-
982	EFF. TOSS. DI SOLVENTI NON DERIVATI DEL PETROLIO	-	-	-	-	-	-	-	-	-	-
983	EF. TOS. SOST. CORR. AROMAT., ACIDI E ALCAU CAUST.	-	-	-	-	-	-	-	-	1	-
984	EFF.TOSS.PIOMBO E SUOI COMPOSTI (COMPR.VAPORI)	-	-	-	-	-	-	-	-	-	-
985	EFFETTI TOSSICI DI ALTRI METALLI	-	-	-	-	-	-	-	-	-	-
986	EFFETTI TOSSICI DELL'OSSIDO DI CARBONIO	-	-	-	-	1	1	-	2	1	5
987	EFFETTI TOSSICI DI ALTRI GAS, FUMI E VAPORI	-	-	-	-	-	-	-	-	-	-
988	EFF.TOSS.DI SOST.NOCIVE INGERITE COME ALIMENTI	-	-	-	-	-	-	-	-	-	-
989	EF.TOS.DI AL.SOST.ORIG.PRINC. NON MEDICAMENTOSA	-	-	-	-	-	-	-	-	2	1
990-995	ALTRI E NON SPECIF.EFFETTI DI CAUSE ESTERNE	7	1	2	1	1	12	9	9	7	8
990	EFFETTI DELLE RADIAZIONI, NON SPECIFICATI	-	-	-	-	-	-	-	-	-	-
991	EFFETTI DEL FREDDO	-	-	-	-	-	-	-	-	-	-
992	EFFETTI DEL CALORE E DELLA LUCE	-	-	-	-	-	-	-	-	-	-
993	EFFETTI DELLA PRESSIONE ATMOSFERICA	-	-	-	-	-	-	-	-	-	-
994	EFFETTI DI ALTRE CAUSE ESTERNE	7	1	2	1	1	12	9	9	6	8
995	ALCUNI EFFETTI NOCIVI NON CLASSIFICATI ALTROVE	-	-	-	-	-	-	-	-	1	-
996-999	COMPL.DI CURE MED.E CHIR.NON CLASSIF.ALTROVE	-	-	-	-	-	-	-	-	1	-
996	COMPL. PECULIARI DI ALCUNI INTERV. SPECIFICATI	-	-	-	-	-	-	-	-	1	-
997	COMPL.INTER.SIST.SPEC.DELL'ORGAN., N. CLAS. ALTR.	-	-	-	-	-	-	-	-	-	-
998	ALTRE COMPL.DI INTERVENTI, NON CLASSIF.ALTROVE	-	-	-	-	-	-	-	-	-	-
999	COMPL.DI CURE MEDICHE NON CLASSIFICATE ALTROVE	-	-	-	-	-	-	-	-	-	-
TOTALE		35	17	16	10	14	92	62	79	128	140

20 -24	25 -29	30 -34	35 -39	40 -44	45 -49	50 -54	55 -59	60 -64	65 -69	70 -74	75 -79	80 -84	85 -89	90 e oltre	N.I.	Totale	Classifi- cazione analitica
-	1	-	-	4	1	2	-	1	3	6	9	8	1	3	-	42	958-959
-	-	-	-	-	-	-	-	-	-	-	-	-	-	-	-	-	958
-	1	-	-	4	1	2	-	1	3	6	9	8	1	3	-	42	959
3	3	9	5	11	6	4	8	5	12	5	9	5	6	2	-	97	960-979
-	-	-	-	-	-	-	-	-	-	-	-	-	-	-	-	-	960
-	-	-	-	-	-	-	-	-	-	-	-	-	-	-	-	-	961
-	-	-	-	-	-	-	1	-	-	-	1	-	-	-	-	2	962
-	-	-	-	-	-	-	-	-	-	-	-	-	-	-	-	-	963
-	-	-	-	-	-	-	-	-	-	-	-	-	-	-	-	-	964
3	-	2	-	-	-	-	-	1	-	-	-	-	-	1	-	7	965
-	-	-	-	-	-	-	-	-	-	-	-	-	-	-	-	-	966
-	1	-	-	-	-	-	1	-	-	-	-	-	1	-	-	3	967
-	-	-	-	-	-	-	-	-	-	-	-	-	-	-	-	-	968
-	-	2	1	5	1	1	2	-	7	2	5	-	1	-	-	27	969
-	-	-	-	-	-	-	-	-	-	-	-	-	-	-	-	-	970
-	-	-	-	-	-	-	-	-	-	-	-	-	-	-	-	-	971
-	-	-	-	1	-	-	-	1	-	-	-	2	2	-	-	6	972
-	-	-	-	-	-	-	-	-	-	-	-	-	-	-	-	-	973
-	-	-	-	-	-	-	-	-	-	-	-	-	-	-	-	-	974
-	1	-	-	-	-	-	-	-	-	-	-	-	-	-	-	-	975
-	-	-	1	1	-	1	2	-	1	1	1	1	-	-	-	10	976
-	1	5	3	4	5	2	2	3	4	2	2	2	2	1	-	41	977
-	-	-	-	-	-	-	-	-	-	-	-	-	-	-	-	-	978
-	-	-	-	-	-	-	-	-	-	-	-	-	-	-	-	-	979
13	17	11	18	31	14	17	20	26	20	12	24	21	7	-	-	265	980-989
-	1	-	-	1	-	1	-	-	-	-	-	-	-	-	-	4	980
-	-	-	-	-	-	1	-	-	-	-	-	-	-	-	-	1	981
-	-	-	-	-	-	-	-	-	-	-	-	-	-	-	-	-	982
2	5	3	1	9	3	5	12	12	8	3	9	7	1	-	-	81	983
-	-	-	-	-	-	-	-	-	-	-	-	-	-	-	-	-	984
-	-	1	-	-	-	-	-	-	-	-	-	-	-	-	-	1	985
10	10	6	10	20	9	7	5	9	10	7	13	11	3	-	-	139	986
-	-	-	1	-	-	-	-	-	-	1	-	1	2	-	-	5	987
-	-	-	1	-	-	-	-	2	-	-	-	-	-	-	-	3	988
1	1	1	5	1	2	3	3	3	2	1	2	2	1	-	-	31	989
27	29	30	23	30	34	46	78	63	66	54	62	32	15	5	-	639	990-995
-	-	-	-	-	-	-	-	-	-	-	-	-	-	-	-	-	990
-	-	-	1	-	-	-	1	-	-	-	3	3	5	1	-	14	991
-	-	-	-	-	-	-	-	-	-	-	-	-	-	-	-	-	992
-	-	-	-	-	-	-	-	-	-	-	-	-	-	-	-	-	993
27	29	29	22	30	34	45	76	62	64	54	57	28	10	4	-	615	994
-	-	1	-	-	-	1	1	1	2	-	2	1	-	-	-	10	995
-	2	-	-	2	-	1	-	1	1	1	5	3	-	2	-	19	996-999
-	1	-	-	1	-	1	-	1	-	1	4	2	-	1	-	13	996
-	1	-	-	-	-	-	-	-	1	-	-	-	-	-	-	2	997
-	-	-	-	-	-	-	-	-	-	-	1	1	-	-	-	2	998
-	-	-	-	1	-	-	-	-	-	-	-	-	-	1	-	2	999
338	272	220	202	249	247	278	396	429	539	581	1.375	1.826	1.868	1.565	-	10.886	

Tavola 2.34 segue - Morti per cause esterne dei traumatismi e avvelenamenti, per età - Totale - Anno 1990

Classifi- cazione analitica	CAUSE DI MORTE	TOTALE			0 anni	1	2	3	4	0-4	5-9	10 -14
		M	F	MF								
E850-E858	AVVELEN.ACCID.DA FARMACI, MEDICAM.E P.BIOL.	84	57	141	-	-	-	-	-	-	-	1
E850	AV.AC.DA ANALGESIGI, ANTIPIRETTICI E ANTIREUM.	23	4	27	-	-	-	-	-	-	-	-
E851	AVVELENAMENTO ACCIDENTALE DA BARBITURICI	-	-	-	-	-	-	-	-	-	-	-
E852	AVVELEN.ACCID.DA ALTRI SEDATIVI E IPNOTICI	1	-	1	-	-	-	-	-	-	-	-
E853	AVVELENAMENTO ACCIDENTALE DA TRANQUILLANTI	1	2	3	-	-	-	-	-	-	-	-
E854	AVVELEN.ACCID. DA ALTRE SOSTANZE PSICOTROPE	6	3	9	-	-	-	-	-	-	-	-
E855	AV.AC.DA ALTRI FARM.AGENTI SU S.N.C. E AUTUN	5	3	8	-	-	-	-	-	-	-	-
E856	AVVELENAMENTO ACCIDENTALE DA ANTIBIOTICI	-	-	-	-	-	-	-	-	-	-	-
E857	AVVELENAMENTO ACCIDENTALE DA ANTINFETTIVI	-	-	-	-	-	-	-	-	-	-	-
E858	AVVELENAMENTO ACCIDENTALE DA ALTRI FARMACI	48	45	93	-	-	-	-	-	-	-	1
E860-E869	AV.AC.DA A.SOST.SOLIDE E LIQUIDE,GAS E VAP	223	113	336	-	-	-	1	3	4	1	3
E860	-DA ALCOOL, NON CLASSIFICATO ALTROVE	3	3	6	-	-	-	-	-	-	-	-
E861	-DA LUCIDANT.E DETER., DISINF., COLORI E VERN.	3	4	7	-	-	-	-	-	-	-	-
E862	-DA DERIV.PETROLIO, A.SOLV.E LORO VAP., N.CLA	3	3	6	-	-	-	-	-	-	-	-
E863	-DA PREP.CHIM.AGRICOL.ECC.CONCIMI E FERTILIZ	19	6	25	-	-	-	-	1	1	-	-
E864	-DA SOSTANZE CORROSIVE E CAUSTICHE NON CL.A	6	12	18	-	-	-	-	-	-	-	-
E865	-DA ALIMENTI NOCIVI E PIANTE VELENOSE	8	2	10	-	-	-	-	-	-	-	-
E866	-DA ALTRE E N.SPEC.SOSTANZE SOLIDE E LIQUIDE	16	4	20	-	-	-	-	-	-	-	-
E867	-DA GAS DISTRIBUITO MEDIANTE TUBAZIONI	45	22	67	-	-	-	1	2	3	-	1
E868	-DA AL.GAS UTILE DA OS.CARBONIO DI AL.ORIG.	108	57	165	-	-	-	-	-	-	-	2
E869	-DA ALTRI GAS E VAPORI	12	-	12	-	-	-	-	-	-	-	-
E870-E876	DANNI A PAZIENTI DURAN.CURE MED.E CHIRURG.	2	3	5	-	-	-	-	-	-	-	-
E870	TAGLI, PUNTURE, PERF.O EMORR.AC.DUR.CURE MEDIC	2	-	2	-	-	-	-	-	-	-	-
E871	CORPO ESTRANEO LASCIATO DURANTE UN INTERVENT	-	1	1	-	-	-	-	-	-	-	-
E872	ASEPSI INSUFFICIENTE NEL CORSO DI INTERVENTO	-	-	-	-	-	-	-	-	-	-	-
E873	ERRORE DI DOSAGGIO	-	-	-	-	-	-	-	-	-	-	-
E874	GUASTO MEC.DI STRUM.O APPAR.DURAN.INTERVENTO	-	-	-	-	-	-	-	-	-	-	-
E875	SANGUE, AL.LIQ., FARM.O S.BIOL.CONTAM.O INFETT.	-	-	-	-	-	-	-	-	-	-	-
E876	ALTRI E N.SPEC.ACCIDEN.DURANTE UN INTERVENTO	-	2	2	-	-	-	-	-	-	-	-
E878-E879	INT.M.O CH.CAUSA DI REAZ.O COMP.S.INC.INT.	18	19	37	-	-	-	-	-	-	-	-
E878	OP.CHIR.CAUSA DI REAZ.O COMP.S.INC.ALL'INTER.	12	14	26	-	-	-	-	-	-	-	-
E879	AL.INTER.CAUSA DI REAZ.O COMP.S.IN.ALL'INTER.	6	5	11	-	-	-	-	-	-	-	-
E880-E888	CADUTE ACCIDENTALI	3.582	6.084	9.666	5	6	5	5	4	25	5	20
E880	-DA O SU SCALE STABILI O GRADINI	184	209	393	-	-	1	1	1	3	-	-
E881	-DA O SU SCALE A PIOLI O IMPALCATURE	125	24	149	-	-	-	-	-	-	-	-
E882	-DA EDIFICI O ALTRE COSTRUZIONI	101	49	150	-	2	2	1	-	5	1	2
E883	-IN ORIFIZIO O ALTRA APERTURA DI SUPERFICIE	19	4	23	-	-	-	-	-	-	-	1
E884	-ALTRE DALL'ALTO	464	152	616	1	2	1	2	2	8	2	10
E885	-ST.LIV.PER SDRUCCIOLAM.PASSO FALSO INCIAMP.	87	152	239	-	-	-	-	-	-	-	2
E886	-ST.LIV.PER SCONTRO SPIN.URTO DI ALTRA PERS.	6	2	8	-	-	-	-	-	-	-	1
E887	FRATTURA DA CAUSA NON SPECIFICATA	1.823	4.122	5.945	4	1	-	-	1	6	2	3
E888	-ALTRE E NON SPECIFICATE	773	1.370	2.143	-	1	1	1	-	3	-	1
E890-E899	ACCIDENTI CAUSATI DA INCENDI E DA FUOCO	215	145	360	1	1	-	2	-	4	4	2
E890	INCENDIO IN ABITAZIONE PRIVATA	20	14	34	-	-	-	1	-	1	-	-
E891	INCENDIO IN ALTRI E N.SPEC.EDIFICI O COSTRUZ	4	-	4	-	-	-	-	-	-	-	-
E892	INCENDIO FUORI DI EDIFICI O COSTRUZIONI	5	2	7	-	-	-	1	-	1	-	-
E893	-FUOCO APPICCATOSI AD ABITI	18	19	37	-	-	-	-	-	-	-	-
E894	ACCENSIONE DI SOSTANZE ALTAMENTE INFIAMMAB.	12	15	27	-	-	-	-	-	-	1	-
E895	-FUOCO CONTROLLATO IN ABITAZIONE PRIVATA	5	8	13	1	-	-	-	-	1	1	-
E896	-FUOCO CONTR.IN ALTR.E N.SP.EDIF. O COSTRUZ.	-	-	-	-	-	-	-	-	-	-	-
E897	-FUOCO CONTROLL.FUORI DI EDIFICI O COSTRUZ.	4	2	6	-	-	-	-	-	-	-	-
E898	-FUOCHI DI ALTRA ORIGINE SPECIFICATA	10	8	18	-	-	-	-	-	-	-	-
E899	-FUOCO NON SPECIFICATO	137	77	214	-	1	-	-	-	1	2	2

15 -17	18 -19	20 -24	25 -29	30 -34	35 -39	40 -44	45 -49	50 -54	55 -59	60 -64	65 -69	70 -74	75 -79	80 -84	85 -89	90 e oltre	N.I.	Classifi- cazione analitica
4	-	12	20	19	12	12	6	12	7	6	9	4	8	2	5	2	-	E850-E858
-	-	8	9	3	4	-	-	1	-	-	-	-	1	-	-	1	-	E850
-	-	-	-	1	-	-	-	-	-	-	-	-	-	-	-	-	-	E851
-	-	-	-	-	-	-	-	1	-	1	1	-	-	-	-	-	-	E852
-	-	-	2	2	-	1	-	1	2	-	-	-	1	-	-	-	-	E853
-	-	1	3	1	-	1	-	-	-	-	1	-	-	-	1	-	-	E854
-	-	-	-	-	-	-	-	-	-	-	-	-	-	-	-	-	-	E855
-	-	-	-	-	-	-	-	-	-	-	-	-	-	-	-	-	-	E856
-	-	-	-	-	-	-	-	-	-	-	-	-	-	-	-	-	-	E857
4	-	3	6	12	8	10	6	9	5	5	7	4	6	2	4	1	-	E858
6	8	26	37	15	19	26	16	18	18	31	26	20	32	19	9	2	-	E860-E869
-	1	-	1	-	1	1	1	-	-	1	-	-	-	-	-	-	-	E860
-	-	-	-	-	1	1	-	1	1	1	-	-	-	2	-	-	-	E861
-	-	-	-	-	1	-	-	-	-	-	-	2	1	-	1	-	-	E862
-	-	1	-	1	-	1	1	1	4	5	1	4	1	2	1	-	-	E863
-	-	1	1	1	-	2	-	3	3	1	2	-	3	1	-	-	-	E864
-	-	1	1	1	-	-	-	1	-	2	2	1	-	1	-	-	-	E865
-	1	2	3	1	1	3	-	1	1	2	2	-	1	-	2	-	-	E866
1	3	10	7	1	4	6	5	4	3	3	1	3	4	6	2	-	-	E867
5	3	11	21	10	10	10	7	7	8	16	14	12	18	8	2	1	-	E868
-	-	-	3	-	-	3	2	-	1	1	-	1	1	-	-	-	-	E869
-	-	-	-	-	-	1	-	-	1	1	-	-	-	2	-	-	-	E870-E876
-	-	-	-	-	-	-	-	-	1	-	-	-	-	1	-	-	-	E870
-	-	-	-	-	-	-	-	-	-	1	-	-	-	-	-	-	-	E871
-	-	-	-	-	-	-	-	-	-	-	-	-	-	-	-	-	-	E872
-	-	-	-	-	-	-	-	-	-	-	-	-	-	-	-	-	-	E873
-	-	-	-	-	-	-	-	-	-	-	-	-	-	-	-	-	-	E874
-	-	-	-	-	-	-	-	-	-	-	-	-	-	-	-	-	-	E875
-	-	-	-	-	-	1	-	-	-	-	-	-	-	1	-	-	-	E876
1	-	-	2	1	-	4	1	3	2	5	3	3	7	3	-	2	-	E878-E879
1	-	-	1	1	-	2	-	2	2	4	3	1	5	3	-	1	-	E878
-	-	-	1	-	-	2	1	1	-	1	-	2	2	-	-	1	-	E879
33	23	62	63	86	67	82	104	154	197	260	358	499	1.397	2.217	2.177	1.837	-	E880-E888
1	-	1	5	2	4	10	16	16	19	14	33	33	83	62	45	46	-	E880
2	4	2	6	9	3	4	11	14	22	19	13	11	14	11	2	2	-	E881
2	1	2	5	4	8	6	10	10	8	22	19	5	17	18	4	1	-	E882
1	-	2	1	1	1	3	1	1	2	1	1	1	-	3	2	1	-	E883
6	5	36	31	39	31	35	26	45	48	40	32	48	61	51	37	25	-	E884
-	2	1	1	1	1	1	4	3	7	6	12	12	30	51	56	49	-	E885
-	-	1	-	2	-	2	1	-	-	-	-	-	1	-	-	-	-	E886
19	11	12	11	18	7	11	18	29	49	98	159	279	841	1.498	1.556	1.318	-	E887
2	-	5	3	10	12	10	17	36	42	60	89	110	350	523	475	395	-	E888
-	3	13	16	12	15	19	21	17	24	23	31	21	45	48	32	10	-	E890-E899
-	-	-	2	2	-	-	2	1	-	-	4	1	12	7	2	-	-	E890
-	-	-	-	-	-	-	-	-	-	-	-	2	1	1	-	-	-	E891
-	-	-	-	-	-	-	1	2	-	-	1	1	-	1	-	-	-	E892
-	-	-	1	-	2	-	-	2	2	2	6	3	1	7	9	2	-	E893
-	-	-	-	1	2	1	3	3	4	3	1	3	3	2	-	-	-	E894
-	1	1	-	-	1	-	-	1	-	1	-	2	1	1	1	1	-	E895
-	-	-	-	-	-	-	-	-	-	-	-	-	-	-	-	-	-	E896
-	-	-	-	-	-	-	-	-	1	1	1	1	-	1	1	-	-	E897
-	-	-	-	-	-	1	2	-	1	2	1	1	2	3	2	3	-	E898
-	2	12	13	9	10	17	13	8	16	14	17	7	25	25	17	4	-	E899

Tavola 2.34 segue - Morti per cause esterne dei traumatismi e avvelenamenti, per età - Totale - Anno 1990

Classificazione analitica	CAUSE DI MORTE	TOTALE			0 anni	1	2	3	4	0-4	5-9	10 -14
		M	F	MF								
E950-E959	SUICIDIO ED AUTOLESIONE	3.181	1.221	4.402	-	-	-	-	-	-	-	17
E950	-PER AVVELENAM.DA SOSTANZE SOLIDE O LIQUIDE	93	122	215	-	-	-	-	-	-	-	-
E951	-PER AVVELENAMENTO DA GAS DI USO DOMESTICO	23	6	29	-	-	-	-	-	-	-	-
E952	-PER AVVELENAMENTO DA ALTRI GAS E VAPORI	281	49	330	-	-	-	-	-	-	-	1
E953	-PER IMPICCAGIONE,STRANGOLAMENTO E SOFFOCAM.	1.293	292	1.585	-	-	-	-	-	-	-	11
E954	-PER SOMMERSIONE (ANNEGAMENTO)	159	140	299	-	-	-	-	-	-	-	-
E955	-DA ARMI DA FUOCO ED ESPLOSIVI	534	46	580	-	-	-	-	-	-	-	3
E956	-DA STRUMENTI DA PUNTA E TAGLIO	51	12	63	-	-	-	-	-	-	-	-
E957	-PER PRECIPITAZIONE	616	504	1.120	-	-	-	-	-	-	-	2
E958	-DA ALTRI E NON SPECIFICATI MEZZI	131	50	181	-	-	-	-	-	-	-	-
E959	POSTUMI DI AUTOLESIONE	-	-	-	-	-	-	-	-	-	-	-
E960-E969	OMICIDIO E LES.PROVOC.INTENZIONAL.DA ALTRI	1.351	176	1.527	5	-	3	1	2	11	12	12
E960	COLLUTTAZIONE, RISSA, VIOLENZA CARNALE	6	-	6	-	-	-	-	-	-	-	-
E961	AGGR.CON SOST.CAUST.O CORROS., ESCLUSO AVVEL.	-	-	-	-	-	-	-	-	-	-	-
E962	AGGRESSIONE MEDIANTE AVVELENAMENTO	-	-	-	-	-	-	-	-	-	-	-
E963	AGGRESSION.PER IMPICCAGIONE E STRANGOLAMENTO	23	13	36	2	-	-	1	-	3	6	2
E964	AGGRESSIONE PER SOMMERSIONE (ANNEGAMENTO)	1	2	3	-	-	-	-	-	-	-	-
E965	AGGRESSIONE CON ARMI DA FUOCO ED ESPLOSIVI	1.129	82	1.211	1	-	2	-	1	4	4	7
E966	AGGRESSIONE CON STRUMENTI DA PUNTA E TAGLIO	94	34	128	-	-	1	-	1	2	-	2
E967	PERCOSSE E ALTRI MALTRATTAMENTI A BAMBINI	3	1	4	1	-	-	-	-	1	-	-
E968	AGGRESSIONE CON ALTRI E NON SPECIFIC. MEZZI.	95	44	139	1	-	-	-	-	1	2	1
E969	POSTUMI DI LES.PROVOC.INTENZIONAL.DA ALTRI	-	-	-	-	-	-	-	-	-	-	-
E970-E978	INTERVENTI DELLA FORZA PUBBLICA	5	-	5	-	-	-	-	-	-	-	-
E970	LESIONI DA INTERV.F.PUBBL. CON ARMI DA FUOCO	5	-	5	-	-	-	-	-	-	-	-
E971	LESIONI DA INTERV.FORZA PUBBL.CON ESPLOSIVI	-	-	-	-	-	-	-	-	-	-	-
E972	LESIONI DA INTERVENTO FORZA PUBBL. CON GAS.	-	-	-	-	-	-	-	-	-	-	-
E973	LESIONI DA INT.F.PUBBL.CON OGG.CONTUNDENTI	-	-	-	-	-	-	-	-	-	-	-
E974	LES.DA INT.F.PUBBL.CON STRUM.DA PUNTA E TAGLIO	-	-	-	-	-	-	-	-	-	-	-
E975	LES.DA INT.F.PUBBL.CON ALTRI MEZZI SPECIFICATI	-	-	-	-	-	-	-	-	-	-	-
E976	LES.DA INT.F.PUBBL.CON MEZZI NON SPECIFICATI	-	-	-	-	-	-	-	-	-	-	-
E977	POSTUMI DI LES.DA INTERV.DELLA FORZA PUBBL.	-	-	-	-	-	-	-	-	-	-	-
E978	ESECUZIONE GIUDIZIARIA	-	-	-	-	-	-	-	-	-	-	-
E980-E989	LESIONI NON SPEC.SE ACC.O PROV.INTENZIONAL	256	95	351	-	-	1	1	1	3	4	3
E980	AVV.DA SOST.SOLO LIQ.NON SPEC.SE ACC.O INT.	13	12	25	-	-	-	-	-	-	-	-
E981	AVV.DA GAS DOMEST.NON SPECIF.SE ACC.O INT.	-	1	1	-	-	-	-	-	-	-	-
E982	AVV.DA ALTRI GAS NON SPECIF.SE ACC.O INTEN.	12	4	16	-	-	-	-	-	-	-	-
E983	IMPICC.STRANG.SOFF.NON SPEC.SE ACC.O INTEN.	3	2	5	-	-	-	-	-	-	-	-
E984	ANNEGAMENTO NON SPECIF.SE ACCID.O INTENZION.	12	9	21	-	-	-	-	-	-	-	1
E985	LES.DA ARMA DA F.E ESPL.N.SPEC.SE ACC.O INT.	35	1	36	-	-	-	-	-	-	1	-
E986	LES.DA PUNTA E TAGLIO NON SPEC.SE ACC.O INT.	7	3	10	-	-	-	-	-	-	-	-
E987	CADUTA DALL'ALTO NON SPECIF.SE ACCID.O INT.	11	7	18	-	-	-	-	-	-	-	-
E988	LES.DA ALTRI E NON SP.MEZZI N.SP.SE ACC.O IN.	157	55	212	-	-	1	1	1	3	3	2
E989	POSTUMI DI LES.NON SPECIF.SE ACCID.O INTEN.	6	1	7	-	-	-	-	-	-	-	-
E990-E999	LESIONI DI GUERRA	1	-	1	-	-	-	-	-	-	-	-
E990	-DA INCENDIO	-	-	-	-	-	-	-	-	-	-	-
E991	-DA PALLOTTOLE E SCHEGGE	-	-	-	-	-	-	-	-	-	-	-
E992	-DA ESPLOSIONI DI ARMI MARINE	-	-	-	-	-	-	-	-	-	-	-
E993	-DA ALTRE ESPLOSIONI	-	-	-	-	-	-	-	-	-	-	-
E994	-DA DISTRUZIONE DI MEZZO AEREO	-	-	-	-	-	-	-	-	-	-	-
E995	-DA ALTRE E NON SPECIF.FORME DI GUERRA CONV.	-	-	-	-	-	-	-	-	-	-	-
E996	-DA ARMI NUCLEARI	-	-	-	-	-	-	-	-	-	-	-
E997	-DA ALTRE FORME DI GUERRA NON CONVENZIONALE	-	-	-	-	-	-	-	-	-	-	-
E998	-DOPO LA CESSAZIONE DELLE OSTILITA'	1	-	1	-	-	-	-	-	-	-	-
E999	POSTUMI DI LESIONE DI GUERRA	-	-	-	-	-	-	-	-	-	-	-
TOTALE		18.301	10.886	29.187	84	31	32	31	38	216	170	290

15 -17	18 -19	20 -24	25 -29	30 -34	35 -39	40 -44	45 -49	50 -54	55 -59	60 -64	65 -69	70 -74	75 -79	80 -84	85 -89	90 e oltre	N.I.	Classifi- cazione analitica
43	66	256	298	277	252	296	258	313	365	383	384	300	434	298	117	45	--	E950-E959
4	3	6	12	11	20	16	10	10	22	21	23	19	18	15	5	--	--	E950
--	--	2	6	1	3	5	2	4	2	1	--	--	3	--	--	--	--	E951
1	10	46	57	42	27	35	23	22	22	10	17	6	4	6	1	--	--	E952
11	22	82	95	82	93	92	97	122	137	152	144	117	170	103	43	12	--	E953
2	2	13	9	19	10	28	23	24	29	23	29	28	35	16	6	3	--	E954
8	5	42	39	33	30	40	35	47	45	60	59	28	52	40	10	4	--	E955
--	--	2	5	3	5	3	1	7	8	8	8	1	4	5	1	2	--	E956
12	20	49	62	74	52	65	49	63	91	94	92	85	133	106	49	22	--	E957
5	4	14	13	12	12	12	18	14	9	14	12	16	15	7	2	2	--	E958
--	--	--	--	--	--	--	--	--	--	--	--	--	--	--	--	--	--	E959
30	62	164	219	215	195	157	111	96	77	53	42	24	24	13	6	4	--	E960-E969
1	--	1	--	--	1	--	1	--	1	1	--	--	--	--	--	--	--	E960
--	--	--	--	--	--	--	--	--	--	--	--	--	--	--	--	--	--	E961
--	--	--	--	--	--	--	--	--	--	--	--	--	--	--	--	--	--	E962
1	--	7	3	3	2	1	1	1	1	1	--	--	1	--	2	1	--	E963
--	--	--	1	--	--	--	--	--	--	1	--	--	1	--	--	--	--	E964
19	50	133	193	182	168	134	97	79	59	33	24	11	10	2	1	1	--	E965
3	7	15	12	17	11	13	7	11	6	8	6	1	5	1	--	1	--	E966
--	--	--	1	--	--	--	--	--	--	--	1	--	1	--	--	--	--	E967
6	5	8	9	13	13	9	5	5	10	9	11	12	6	10	3	1	--	E968
--	--	--	--	--	--	--	--	--	--	--	--	--	--	--	--	--	--	E969
--	--	--	3	--	2	--	--	--	--	--	--	--	--	--	--	--	--	E970-E978
--	--	--	3	--	2	--	--	--	--	--	--	--	--	--	--	--	--	E970
--	--	--	--	--	--	--	--	--	--	--	--	--	--	--	--	--	--	E971
--	--	--	--	--	--	--	--	--	--	--	--	--	--	--	--	--	--	E972
--	--	--	--	--	--	--	--	--	--	--	--	--	--	--	--	--	--	E973
--	--	--	--	--	--	--	--	--	--	--	--	--	--	--	--	--	--	E974
--	--	--	--	--	--	--	--	--	--	--	--	--	--	--	--	--	--	E975
--	--	--	--	--	--	--	--	--	--	--	--	--	--	--	--	--	--	E976
--	--	--	--	--	--	--	--	--	--	--	--	--	--	--	--	--	--	E977
--	--	--	--	--	--	--	--	--	--	--	--	--	--	--	--	--	--	E978
7	14	19	29	27	31	19	12	20	22	28	22	21	22	24	18	6	--	E980-E989
--	2	2	3	2	3	2	1	--	3	1	3	--	2	--	1	--	--	E980
--	--	--	--	--	--	--	--	--	--	1	--	--	--	--	--	--	--	E981
--	1	1	3	1	3	3	--	1	1	--	--	1	--	--	1	--	--	E982
--	--	1	--	1	--	1	--	--	--	--	--	--	1	1	--	--	--	E983
--	--	2	3	2	3	--	--	1	2	1	1	1	1	1	1	1	--	E984
1	--	1	6	5	4	4	1	3	3	3	2	2	--	--	--	--	--	E985
--	--	1	--	--	2	3	--	--	--	2	1	--	1	--	--	--	--	E986
--	1	1	--	5	--	1	1	2	1	1	--	--	--	3	2	--	--	E987
6	10	10	14	11	16	5	8	11	13	19	14	16	16	17	13	5	--	E988
--	--	--	--	--	--	--	1	2	--	--	--	1	1	2	--	--	--	E989
--	--	1	--	--	--	--	--	--	--	--	--	--	--	--	--	--	--	E990-E999
--	--	--	--	--	--	--	--	--	--	--	--	--	--	--	--	--	--	E990
--	--	--	--	--	--	--	--	--	--	--	--	--	--	--	--	--	--	E991
--	--	--	--	--	--	--	--	--	--	--	--	--	--	--	--	--	--	E992
--	--	--	--	--	--	--	--	--	--	--	--	--	--	--	--	--	--	E993
--	--	--	--	--	--	--	--	--	--	--	--	--	--	--	--	--	--	E994
--	--	--	--	--	--	--	--	--	--	--	--	--	--	--	--	--	--	E995
--	--	--	--	--	--	--	--	--	--	--	--	--	--	--	--	--	--	E996
--	--	--	--	--	--	--	--	--	--	--	--	--	--	--	--	--	--	E997
--	--	1	--	--	--	--	--	--	--	--	--	--	--	--	--	--	--	E998
--	--	--	--	--	--	--	--	--	--	--	--	--	--	--	--	--	--	E999
824	768	2.015	1.682	1.330	1.197	1.244	1.129	1.292	1.507	1.506	1.662	1.524	2.860	3.251	2.652	2.068	--	

Tavola 2.35 segue - Morti per cause esterne dei traumatismi e avvelenamenti, per età - Femmine - Anno 1990

Classifi- cazione analitica	CAUSE DI MORTE	0 anni	1	2	3	4	0-4	5-9	10 -14	15 -17	18 -19
E850-E858	AVVELEN.ACCID.DA FARMACI, MEDICAM.E P.BIOL.	-	-	-	-	-	-	-	1	4	-
E850	AV.AC.DA ANALGESIGI, ANTIPIRETICI E ANTIREUM.	-	-	-	-	-	-	-	-	-	-
E851	AVVELENAMENTO ACCIDENTALE DA BARBITURICI	-	-	-	-	-	-	-	-	-	-
E852	AVVELEN.ACCID.DA ALTRI SEDATIVI E IPNOTICI	-	-	-	-	-	-	-	-	-	-
E853	AVVELENAMENTO ACCIDENTALE DA TRANQUILLANTI	-	-	-	-	-	-	-	-	-	-
E854	AVVELEN.ACCID. DA ALTRE SOSTANZE PSICOTROPE	-	-	-	-	-	-	-	-	-	-
E855	AV.AC.DA ALTRI FARM.AGENTI SU S.N.C. E AUTUN	-	-	-	-	-	-	-	-	-	-
E856	AVVELENAMENTO ACCIDENTALE DA ANTIBIOTICI	-	-	-	-	-	-	-	-	-	-
E857	AVVELENAMENTO ACCIDENTALE DA ANTINFETTIVI	-	-	-	-	-	-	-	-	-	-
E858	AVVELENAMENTO ACCIDENTALE DA ALTRI FARMACI	-	-	-	-	-	-	-	1	4	-
E860-E869	AV.AC.DA A.SOST.SOLIDE E LIQUIDE,GAS E VAP	-	-	-	-	1	1	-	1	1	3
E860	-DA ALCOOL, NON CLASSIFICATO ALTROVE	-	-	-	-	-	-	-	-	-	1
E861	-DA LUCIDANT.E DETER., DISINF., COLORI E VERN.	-	-	-	-	-	-	-	-	-	-
E862	-DA DERIV.PETROLIO, A.SOLV.E LORO VAP., N.CL.A	-	-	-	-	-	-	-	-	-	-
E863	-DA PREP.CHIM.AGRICOLECC.CONCIMI E FERTILIZ	-	-	-	-	-	-	-	-	-	-
E864	-DA SOSTANZE CORROSIVE E CAUSTICHE NON CLA.	-	-	-	-	-	-	-	-	-	-
E865	-DA ALIMENTI NOCVI E PIANTE VELENOSE	-	-	-	-	-	-	-	-	-	-
E866	-DA ALTRE E N.SPEC.SOSTANZE SOLIDE E LIQUIDE	-	-	-	-	-	-	-	-	-	-
E867	-DA GAS DISTRIBUITO MEDIANTE TUBAZIONI	-	-	-	-	1	1	-	1	-	2
E868	-DA AL.GAS UTIL.E DA OS.CARBONIO DI AL.ORIG.	-	-	-	-	-	-	-	-	1	-
E869	-DA ALTRI GAS E VAPORI	-	-	-	-	-	-	-	-	-	-
E870-E876	DANNI A PAZIENTI DURAN.CURE MED.E CHIRURG.	-	-	-	-	-	-	-	-	-	-
E870	TAGLI, PUNTURE, PERF.O EMORR.AC.DUR.CURE MEDIC.	-	-	-	-	-	-	-	-	-	-
E871	CORPO ESTRANEO LASCIATO DURANTE UN INTERVENT.	-	-	-	-	-	-	-	-	-	-
E872	ASEPSI INSUFFICIENTE NEL CORSO DI INTERVENTO	-	-	-	-	-	-	-	-	-	-
E873	ERRORE DI DOSAGGIO	-	-	-	-	-	-	-	-	-	-
E874	GUASTO MEC.DI STRUM.O APPAR.DURAN.INTERVENTO	-	-	-	-	-	-	-	-	-	-
E875	SANGUE, AL.LIQ., FARM.O S.BIOL.CONTAM.O INFETT	-	-	-	-	-	-	-	-	-	-
E876	ALTRI E N.SPEC.ACCIDEN.DURANTE UN INTERVENTO	-	-	-	-	-	-	-	-	-	-
E878-E879	INT.M.O CH.CAUSA DI REAZ.O COMP.S.INC.INT.	-	-	-	-	-	-	-	-	1	-
E878	OP.CHIR.CAUSA DI REAZ.O COMP.S.INC.ALL'INTER	-	-	-	-	-	-	-	-	1	-
E879	AL.INTER.CAUSA DI REAZ.O COMP.S.IN.ALL'INTER	-	-	-	-	-	-	-	-	-	-
E880-E888	CADUTE ACCIDENTALI	2	3	4	3	2	14	1	2	2	3
E880	-DA O SU SCALE STABILI O GRADINI	-	-	1	1	-	2	-	-	-	-
E881	-DA O SU SCALE A PIOLI O IMPALCATURE	-	-	-	-	-	-	-	-	-	-
E882	-DA EDIFICI O ALTRE COSTRUZIONI	-	2	1	1	-	4	-	-	-	-
E883	-IN ORIFIZIO O ALTRA APERTURA DI SUPERFICIE	-	-	-	-	-	-	-	-	-	-
E884	-ALTRE DALL'ALTO	-	-	1	1	1	3	1	2	1	-
E885	-ST.LIV.PER SDRUCCIOLAM.PASSO FALSO INCIAMP.	-	-	-	-	-	-	-	-	-	-
E886	-ST.LIV.PER SCONTRO SPIN.URTO DI ALTRA PERS.	-	-	-	-	-	-	-	-	-	-
E887	FRATTURA DA CAUSA NON SPECIFICATA	2	1	-	-	1	4	-	-	1	3
E888	-ALTRE E NON SPECIFICATE	-	-	1	-	-	1	-	-	-	-
E890-E899	ACCIDENTI CAUSATI DA INCENDI E DA FUOCO	1	1	-	1	-	3	3	-	-	1
E890	INCENDIO IN ABITAZIONE PRIVATA	-	-	-	-	-	-	-	-	-	-
E891	INCENDIO IN ALTRI E N.SPEC.EDIFICI O COSTRUZ	-	-	-	-	-	-	-	-	-	-
E892	INCENDIO FUORI DI EDIFICI O COSTRUZIONI	-	-	-	1	-	1	-	-	-	-
E893	-FUOCO APPICCATOSI AD ABITI	-	-	-	-	-	-	-	-	-	-
E894	ACCENSIONE DI SOSTANZE ALTAMENTE INFIAMMAB.	-	-	-	-	-	-	1	-	-	-
E895	-FUOCO CONTROLLATO IN ABITAZIONE PRIVATA	1	-	-	-	-	1	1	-	-	1
E896	-FUOCO CONTR.IN ALTR.E N.SP.EDIF. O COSTRUZ.	-	-	-	-	-	-	-	-	-	-
E897	-FUOCO CONTROLL.FUORI DI EDIFICI O COSTRUZ.	-	-	-	-	-	-	-	-	-	-
E898	-FUOCHI DI ALTRA ORIGINE SPECIFICATA	-	-	-	-	-	-	-	-	-	-
E899	-FUOCO NON SPECIFICATO	-	1	-	-	-	1	1	-	-	-

20 -24	25 -29	30 -34	35 -39	40 -44	45 -49	50 -54	55 -59	60 -64	65 -69	70 -74	75 -79	80 -84	85 -89	90 e oltre	N.I.	Totale	Classifi- cazione analitica
2	-	6	3	6	4	5	3	3	6	3	4	2	3	2	-	57	E850-E858
2	-	1	-	-	-	-	-	-	-	-	-	-	-	1	-	4	E850
-	-	-	-	-	-	-	-	-	-	-	-	-	-	-	-	-	E851
-	-	-	-	-	-	-	-	-	-	-	-	-	-	-	-	-	E852
-	-	-	-	-	-	1	-	-	1	-	-	-	-	-	-	2	E853
-	-	-	-	1	-	-	1	-	-	-	1	-	-	-	-	3	E854
-	-	1	-	1	-	-	-	-	1	-	-	-	-	-	-	3	E855
-	-	-	-	-	-	-	-	-	-	-	-	-	-	-	-	-	E856
-	-	-	-	-	-	-	-	-	-	-	-	-	-	-	-	-	E857
-	-	4	3	4	4	4	2	3	4	3	3	2	3	1	-	45	E858
3	8	1	6	11	7	5	6	10	9	7	15	13	6	-	-	113	E860-E869
-	1	-	-	1	-	-	-	-	-	-	-	-	-	-	-	3	E860
-	-	-	1	-	-	-	1	-	-	-	-	2	-	-	-	4	E861
-	-	-	1	-	-	-	-	-	-	1	-	-	1	-	-	3	E862
-	-	-	-	-	-	-	-	1	1	-	2	1	1	-	-	6	E863
1	1	1	-	2	-	2	2	-	2	-	1	-	-	-	-	12	E864
-	-	-	-	-	-	-	-	2	-	-	-	-	-	-	-	2	E865
-	-	-	-	1	-	-	-	-	1	-	1	-	1	-	-	4	E866
-	-	-	-	3	3	-	1	-	1	1	2	5	2	-	-	22	E867
2	6	-	4	4	4	3	2	7	4	5	9	5	1	-	-	57	E868
-	-	-	-	-	-	-	-	-	-	-	-	-	-	-	-	-	E869
-	-	-	-	1	-	-	-	1	-	-	-	1	-	-	-	3	E870-E876
-	-	-	-	-	-	-	-	-	-	-	-	-	-	-	-	-	E870
-	-	-	-	-	-	-	-	1	-	-	-	-	-	-	-	1	E871
-	-	-	-	-	-	-	-	-	-	-	-	-	-	-	-	-	E872
-	-	-	-	-	-	-	-	-	-	-	-	-	-	-	-	-	E873
-	-	-	-	-	-	-	-	-	-	-	-	-	-	-	-	-	E874
-	-	-	-	-	-	-	-	-	-	-	-	-	-	-	-	-	E875
-	-	-	-	1	-	-	-	-	-	-	-	1	-	-	-	2	E876
-	2	-	-	3	-	1	-	1	1	1	5	2	-	2	-	19	E878-E879
-	1	-	-	1	-	1	-	1	1	1	4	2	-	1	-	14	E878
-	1	-	-	2	-	-	-	-	-	-	1	-	-	1	-	5	E879
4	9	12	7	10	23	30	53	77	159	279	878	1.467	1.624	1.430	-	6.084	E880-E888
-	-	-	1	2	5	2	6	3	14	18	51	34	36	35	-	209	E880
-	-	-	-	-	2	-	1	4	-	5	4	7	1	-	-	24	E881
-	-	-	2	2	2	5	4	2	9	1	5	12	-	1	-	49	E882
-	-	-	-	-	-	-	-	-	-	-	-	3	-	1	-	4	E883
2	5	5	2	3	5	4	9	5	3	15	22	28	23	14	-	152	E884
-	-	-	-	-	1	1	4	3	8	7	21	31	38	38	-	152	E885
-	-	-	-	-	1	-	-	-	-	-	1	-	-	-	-	2	E886
2	4	5	1	2	4	5	15	44	85	170	555	1.019	1.165	1.038	-	4.122	E887
-	-	2	1	1	3	13	14	16	40	63	219	333	361	303	-	1.370	E888
4	3	2	4	8	3	4	8	11	14	4	19	24	23	7	-	145	E890-E899
-	1	-	-	-	-	-	-	-	1	-	6	4	2	-	-	14	E890
-	-	-	-	-	-	-	-	-	-	-	-	-	-	-	-	-	E891
-	-	-	-	-	-	-	-	-	1	-	-	-	-	-	-	2	E892
-	1	-	-	-	-	1	1	1	3	-	1	4	6	1	-	19	E893
-	-	1	1	1	1	2	2	2	1	1	2	-	-	-	-	15	E894
1	-	-	-	-	-	-	-	1	-	-	-	1	1	1	-	8	E895
-	-	-	-	-	-	-	-	-	-	-	-	-	-	-	-	-	E896
-	-	-	-	-	-	-	-	1	-	-	-	-	1	-	-	2	E897
-	-	-	-	-	-	-	-	2	-	-	2	1	1	2	-	8	E898
3	1	1	3	7	2	1	5	4	8	3	8	14	12	3	-	77	E899

Tavola 2.35 segue - Morti per cause esterne dei traumatismi e avvelenamenti, per età - Femmine - Anno 1990

Classificazione analitica	CAUSE DI MORTE	0 anni	1	2	3	4	0-4	5-9	10 -14	15 -17	18 -19
E950-E959	SUICIDIO ED AUTOLESIONE	-	-	-	-	-	-	-	6	16	18
E950	-PER AVVELENAM.DA SOSTANZE SOLIDE O LIQUIDE	-	-	-	-	-	-	-	-	3	1
E951	-PER AVVELENAMENTO DA GAS DI USO DOMESTICO	-	-	-	-	-	-	-	-	-	-
E952	-PER AVVELENAMENTO DA ALTRI GAS E VAPORI	-	-	-	-	-	-	-	1	-	3
E953	-PER IMPICCAGIONE, STRANGOLAMENTO E SOFFOCAM.	-	-	-	-	-	-	-	2	2	5
E954	-PER SOMMERSIONE (ANNEGAMENTO)	-	-	-	-	-	-	-	-	1	-
E955	-DA ARMI DA FUOCO ED ESPLOSIVI	-	-	-	-	-	-	-	2	5	1
E956	-DA STRUMENTI DA PUNTA E TAGLIO	-	-	-	-	-	-	-	-	-	-
E957	-PER PRECIPITAZIONE	-	-	-	-	-	-	-	1	5	7
E958	-DA ALTRI E NON SPECIFICATI MEZZI	-	-	-	-	-	-	-	-	-	1
E959	POSTUMI DI AUTOLESIONE	-	-	-	-	-	-	-	-	-	-
E960-E969	OMICIDIO E LES.PROVOC.INTENZIONAL.DA ALTRI	1	-	3	-	-	4	3	1	3	8
E960	COLLUTTAZIONE, RISSA, VIOLENZA CARNALE	-	-	-	-	-	-	-	-	-	-
E961	AGGR.CON SOST.CAUST.O CORROS., ESCLUSO AVVEL.	-	-	-	-	-	-	-	-	-	-
E962	AGGRESSIONE MEDIANTE AVVELENAMENTO	-	-	-	-	-	-	-	-	-	-
E963	AGGRESSION.PER IMPICCAGIONE E STRANGOLAMENTO	1	-	-	-	-	1	3	-	-	-
E964	AGGRESSIONE PER SOMMERSIONE (ANNEGAMENTO)	-	-	-	-	-	-	-	-	-	-
E965	AGGRESSIONE CON ARMI DA FUOCO ED ESPLOSIVI	-	-	2	-	-	2	-	1	1	4
E966	AGGRESSIONE CON STRUMENTI DA PUNTA E TAGLIO	-	-	1	-	-	1	-	-	1	3
E967	PERCOSSE E ALTRI MALTRATTAMENTI A BAMBINI	-	-	-	-	-	-	-	-	-	-
E968	AGGRESSIONE CON ALTRI E NON SPECIFIC. MEZZI.	-	-	-	-	-	-	-	-	1	1
E969	POSTUMI DI LES.PROVOC.INTENZIONAL.DA ALTRI	-	-	-	-	-	-	-	-	-	-
E970-E978	INTERVENTI DELLA FORZA PUBBLICA	-	-	-	-	-	-	-	-	-	-
E970	LESIONI DA INTERV.F.PUBBL. CON ARMI DA FUOCO	-	-	-	-	-	-	-	-	-	-
E971	LESIONI DA INTERV.FORZA PUBBL.CON ESPLOSIVI	-	-	-	-	-	-	-	-	-	-
E972	LESIONI DA INTERVENTO FORZA PUBBL. CON GAS.	-	-	-	-	-	-	-	-	-	-
E973	LESIONI DA INT.F.PUBBL.CON OGG.CONTUNDENTI	-	-	-	-	-	-	-	-	-	-
E974	LES.DA INT.F.PUB. CON STRUM.DA PUNTA E TAGLIO	-	-	-	-	-	-	-	-	-	-
E975	LES.DA INT.F.PUB. CON ALTRI MEZZI SPECIFICATI	-	-	-	-	-	-	-	-	-	-
E976	LES.DA INT.F.PUBBL. CON MEZZI NON SPECIFICATI	-	-	-	-	-	-	-	-	-	-
E977	POSTUMI DI LES.DA INTERV.DELLA FORZA PUBBL.	-	-	-	-	-	-	-	-	-	-
E978	ESECUZIONE GIUDIZIARIA	-	-	-	-	-	-	-	-	-	-
E980-E989	LESIONI NON SPEC.SE ACC.O PROV.INTENZIONAL	-	-	-	1	1	2	2	2	-	1
E980	AVV.DA SOST.SOL.O LIQ.NON SPEC.SE AC.O INT.	-	-	-	-	-	-	-	-	-	-
E981	AVV.DA GAS DOMEST.NON SPECIF.SE ACC.O INT	-	-	-	-	-	-	-	-	-	-
E982	AVV.DA ALTRI GAS NON SPECIF.SE ACC.O INTEN.	-	-	-	-	-	-	-	-	-	-
E983	IMPICC.STRANG.SOFF.NON SPEC.SE ACC.O INTEN.	-	-	-	-	-	-	-	-	-	-
E984	ANNEGAMENTO NON SPECIF.SE ACCID.O INTENZION.	-	-	-	-	-	-	-	1	-	-
E985	LES.DA ARMA DA F.E ESPL.N.SPEC.SE ACC.O INT.	-	-	-	-	-	-	-	-	-	-
E986	LES.DA PUNTA E TAGLIO NON SPEC.SE ACC.O INT.	-	-	-	-	-	-	-	-	-	-
E987	CADUTA DALL'ALTO NON SPECIF.SE ACCID.O INT.	-	-	-	-	-	-	-	-	-	-
E988	LES.DA ALTRI E NON SP.MEZZI N.SP.SE AC.O IN.	-	-	-	1	1	2	2	1	-	1
E989	POSTUMI DI LES.NON SPECIF.SE ACCID.O INTEN.	-	-	-	-	-	-	-	-	-	-
E990-E999	LESIONI DI GUERRA	-	-	-	-	-	-	-	-	-	-
E990	-DA INCENDIO	-	-	-	-	-	-	-	-	-	-
E991	-DA PALLOTTOLE E SCHEGGE	-	-	-	-	-	-	-	-	-	-
E992	-DA ESPLOSIONI DI ARMI MARINE	-	-	-	-	-	-	-	-	-	-
E993	-DA ALTRE ESPLOSIONI	-	-	-	-	-	-	-	-	-	-
E994	-DA DISTRUZIONE DI MEZZO AEREO	-	-	-	-	-	-	-	-	-	-
E995	-DA ALTRE E NON SPECIF.FORME DI GUERRA CONV.	-	-	-	-	-	-	-	-	-	-
E996	-DA ARMI NUCLEARI	-	-	-	-	-	-	-	-	-	-
E997	-DA ALTRE FORME DI GUERRA NON CONVENZIONALE	-	-	-	-	-	-	-	-	-	-
E998	-DOPO LA CESSAZIONE DELLE OSTILITA'	-	-	-	-	-	-	-	-	-	-
E999	POSTUMI DI LESIONE DI GUERRA	-	-	-	-	-	-	-	-	-	-
TOTALE		35	17	16	10	14	92	62	79	128	140

20 -24	25 -29	30 -34	35 -39	40 -44	45 -49	50 -54	55 -59	60 -64	65 -69	70 -74	75 -79	80 -84	85 -89	90 e oltre	N.I.	Totale	Classifi- cazione analitica
56	58	74	59	88	77	93	124	126	117	85	114	69	33	8	-	1.221	E950-E959
3	7	6	7	10	7	8	15	15	10	6	12	10	2	-	-	122	E950
-	-	-	1	1	-	2	-	1	-	-	1	-	-	-	-	6	E951
8	4	5	5	11	2	2	1	1	4	-	1	1	-	-	-	49	E952
15	9	13	13	15	15	27	37	33	38	24	27	13	4	-	-	292	E953
4	3	8	2	9	12	11	17	17	18	16	15	4	2	1	-	140	E954
4	5	4	3	3	4	3	5	4	1	1	1	-	-	-	-	46	E955
1	1	-	2	2	1	2	1	-	-	-	1	-	-	1	-	12	E956
19	25	36	23	32	30	32	44	48	43	36	53	40	25	5	-	504	E957
2	4	2	3	5	6	6	4	7	3	2	3	1	-	1	-	50	E958
-	-	-	-	-	-	-	-	-	-	-	-	-	-	-	-	-	E959
17	20	22	13	6	10	17	8	10	8	8	7	8	2	1	-	176	E960-E969
-	-	-	-	-	-	-	-	-	-	-	-	-	-	-	-	-	E960
-	-	-	-	-	-	-	-	-	-	-	-	-	-	-	-	-	E961
-	-	-	-	-	-	-	-	-	-	-	-	-	-	-	-	-	E962
1	3	-	-	-	-	1	1	1	-	-	1	-	1	-	-	13	E963
-	1	-	-	-	-	-	-	-	-	-	1	-	-	-	-	2	E964
10	9	10	10	4	10	9	2	2	3	2	1	2	-	-	-	82	E965
3	4	5	2	2	-	4	1	4	2	-	2	-	-	-	-	34	E966
-	-	-	-	-	-	-	-	-	-	-	1	-	-	-	-	1	E967
3	3	7	1	-	-	3	4	3	3	6	1	6	1	1	-	44	E968
-	-	-	-	-	-	-	-	-	-	-	-	-	-	-	-	-	E969
-	-	-	-	-	-	-	-	-	-	-	-	-	-	-	-	-	E970-E978
-	-	-	-	-	-	-	-	-	-	-	-	-	-	-	-	-	E970
-	-	-	-	-	-	-	-	-	-	-	-	-	-	-	-	-	E971
-	-	-	-	-	-	-	-	-	-	-	-	-	-	-	-	-	E972
-	-	-	-	-	-	-	-	-	-	-	-	-	-	-	-	-	E973
-	-	-	-	-	-	-	-	-	-	-	-	-	-	-	-	-	E974
-	-	-	-	-	-	-	-	-	-	-	-	-	-	-	-	-	E975
-	-	-	-	-	-	-	-	-	-	-	-	-	-	-	-	-	E976
-	-	-	-	-	-	-	-	-	-	-	-	-	-	-	-	-	E977
-	-	-	-	-	-	-	-	-	-	-	-	-	-	-	-	-	E978
4	3	6	3	5	2	5	7	6	9	6	10	11	8	3	-	95	E980-E989
-	1	1	1	2	-	-	2	1	2	-	1	-	1	-	-	12	E980
-	-	-	-	-	-	-	-	-	1	-	-	-	-	-	-	1	E981
-	-	1	-	1	-	-	1	-	-	1	-	-	-	-	-	4	E982
1	-	-	-	-	-	-	-	-	-	-	1	-	-	-	-	2	E983
-	1	1	1	-	-	1	-	1	1	1	-	1	-	-	-	9	E984
-	-	-	-	-	-	-	-	-	1	-	-	-	-	-	-	1	E985
1	-	-	1	1	-	-	-	-	-	-	-	-	-	-	-	3	E986
-	-	1	-	-	1	2	1	-	-	-	-	1	1	-	-	7	E987
2	1	2	-	1	1	2	3	4	4	4	7	9	6	3	-	55	E988
-	-	-	-	-	-	-	-	-	-	-	1	-	-	-	-	1	E989
-	-	-	-	-	-	-	-	-	-	-	-	-	-	-	-	-	E990-E999
-	-	-	-	-	-	-	-	-	-	-	-	-	-	-	-	-	E990
-	-	-	-	-	-	-	-	-	-	-	-	-	-	-	-	-	E991
-	-	-	-	-	-	-	-	-	-	-	-	-	-	-	-	-	E992
-	-	-	-	-	-	-	-	-	-	-	-	-	-	-	-	-	E993
-	-	-	-	-	-	-	-	-	-	-	-	-	-	-	-	-	E994
-	-	-	-	-	-	-	-	-	-	-	-	-	-	-	-	-	E995
-	-	-	-	-	-	-	-	-	-	-	-	-	-	-	-	-	E996
-	-	-	-	-	-	-	-	-	-	-	-	-	-	-	-	-	E997
-	-	-	-	-	-	-	-	-	-	-	-	-	-	-	-	-	E998
-	-	-	-	-	-	-	-	-	-	-	-	-	-	-	-	-	E999
338	272	220	202	249	247	278	396	429	539	581	1.375	1.826	1.868	1.565	-	10.886	

Tavola 2.36 – Morti per traumatismi e avvelenamenti secondo la natura delle lesioni e la causa esterna, per sesso – Anno 1990

Classificazione analitica	CAUSA ESTERNA (Gruppi di cause)	NATURA							TOT	
		Fratture					Lussazioni e distrazioni delle articolaz. e muscoli adiacenti	Trau		
		del cranio e della faccia	del collo e del tronco	degli arti superiori	del femore	altre degli arti inferiori		intracranici (esclusi quelli associati a fratt. del cranio e della faccia)		interni del torace
800-804	805-809	810-819	820-821	822-829	830-848	850-854	860-862			
E800-E807	ACCIDENTI FERROVIARI	44	3	-	-	7	-	5	9	
E810-E819	ACCIDENTI STRADALI DA VEICOLI A MOTORE	2.500	483	17	66	300	7	1.943	858	
E820-E825	ACCIDENTI NON STRADALI DA VEICOLI A MOTORE	4	2	-	1	1	-	3	5	
E826-E829	ACCIDENTI DA ALTRI VEICOLI STRADALI	16	6	-	10	2	-	35	4	
E830-E838	ACCIDENTI DA TRASPORTO PER ACQUA	2	-	-	-	-	-	1	-	
E840-E845	ACCIDENTI DA TRASPORTO AEREO E SPAZIALE	19	3	-	-	9	-	4	1	
E850-E858	AVVELENAM.ACCID.DA FARMACI, MEDIC. E PR.BIOLOGICI	-	-	-	-	-	-	-	-	
E860-E866	AVVELEN.ACCID.DA ALTRE SOSTANZE SOLIDE E LIQUIDE	-	-	-	-	-	-	-	-	
E867-E869	AVVELENAMENTI ACCIDENTALI DA GAS E VAPORI	-	-	-	-	-	-	-	-	
(A)	COMPLIC.ED ACC.DA INTERVENTI MEDICI E CHIRURGICI	-	-	-	-	-	-	-	-	
E880-E888	CADUTE ACCIDENTALI	645	489	229	6.710	260	10	867	123	
E890-E899	ACCIDENTI CAUSATI DA INCENDI E DA FUOCO	-	-	-	2	-	-	1	-	
E910	ANNEGAMENTO ACCIDENTALE	-	-	-	-	-	-	-	-	
(B)	ALTRI ACC.E LES.NON SPEC.SE ACC.O DOVUTE A ALTRI	384	62	5	28	27	3	513	236	
E929	POSTUMI DI LESIONI ACCIDENTALI	-	-	-	-	-	-	-	-	
E950-E959	SUICIDIO ED AUTOLESIONE	782	51	1	8	97	-	155	177	
E960-E969	OMICIDIO E LESIONI PROVOCAT.INTENZIONAL.DA ALTRI	582	19	1	4	3	-	54	319	
E970-E978	INTERVENTI DELLA FORZA PUBBLICA	3	-	-	-	-	-	-	-	
E990-E999	LESIONI DI GUERRA (C)	-	-	-	-	-	-	-	-	
TOTALE		4.961	1.118	253	6.829	706	20	3.581	1.732	

(A) Codici: E870-E879, E930-E949 - (B) Codici: E846-E848, E900-E909, E911-E928, E980-E989 - (C) Morti per lesioni dovute a mezzi bellici dopo la cessazione delle ostilità e per postumi di lesioni di guerra.

DELLE LESIONI

matismi <i>interni dell'addo- me del bacino e di sede non spec.</i>	Ferte		Traumati- smi super- ficiali con- tusioni senza so- luz. di continuo e schiac- ciamenti	Effetti da corpo estraneo penetrato attraverso un orificio naturale	Ustioni	Traumati- smi dei nervi e del mido- lo spinale	Effetti nocivi di sostanze chimiche	Annega- mento	Lesioni vascolari, postumi di lesioni, altri e non specificati effetti da cause esterne	Totale	Classifi- cazione analitica
	della testa del tronco e del collo	degli arti									
863-869	870-879	880-897	910-929	930-939	940-949	950-957	960-989	994.1	900-909,958, 959, 990-994.0, 994.2-999		
ALE											
44	2	-	1	-	2	-	-	-	1	118	E800-E807
2.688	40	14	10	-	63	5	-	39	90	9.123	E810-E819
8	-	2	-	-	-	-	-	-	-	26	E820-E825
9	-	-	-	-	-	-	-	2	1	85	E826-E829
1	-	-	-	-	-	-	-	-	-	4	E830-E838
37	-	-	-	-	14	-	-	-	1	88	E840-E845
-	-	-	-	-	-	-	138	-	3	141	E850-E858
-	-	-	-	-	-	-	89	-	3	92	E860-E866
-	-	-	-	-	-	-	244	-	-	244	E867-E869
-	-	-	-	-	-	-	2	-	50	52	(A)
260	10	2	20	-	-	9	-	-	32	9.666	E880-E888
-	-	-	-	-	357	-	-	-	-	360	E890-E899
-	-	-	-	-	-	-	-	525	-	525	E910
417	47	19	11	166	45	8	47	21	389	2.428	(B)
-	-	-	-	-	-	-	-	-	300	300	E929
547	109	22	-	-	-	-	574	299	1.600	4.402	E950-E959
247	245	6	1	-	-	-	-	3	43	1.527	E960-E969
1	1	-	-	-	-	-	-	-	-	5	E970-E978
-	1	-	-	-	-	-	-	-	-	1	E990-E999
4.259	455	65	43	166	481	22	1.094	889	2.513	29.187	TOTALE

Tavola 2.36 segue - Morti per traumatismi e avvelenamenti secondo la natura delle lesioni e la causa esterna, per sesso - Anno 1990

Classificazione analitica	CAUSA ESTERNA (Gruppi di cause)	NATURA							MAS
		Fratture					Trau		
		del cranio e della faccia	del collo e del tronco	degli arti superiori	del femore	altre degli arti inferiori	Lussazioni e distorsioni e distrazioni delle articolaz. e muscoli adiacenti	intracranici (esclusi quelli associati a fratt. del cranio e della faccia)	
800-804	805-809	810-819	820-821	822-829	830-848	850-854	860-862		
E800-E807	ACCIDENTI FERROVIARI	31	3	-	-	7	-	4	7
E810-E819	ACCIDENTI STRADALI DA VEICOLI A MOTORE	1.932	359	15	51	225	5	1.505	670
E820-E825	ACCIDENTI NON STRADALI DA VEICOLI A MOTORE	4	2	-	-	1	-	3	5
E826-E829	ACCIDENTI DA ALTRI VEICOLI STRADALI	12	6	-	6	2	-	27	3
E830-E838	ACCIDENTI DA TRASPORTO PER ACQUA	2	-	-	-	-	-	1	-
E840-E845	ACCIDENTI DA TRASPORTO AEREO E SPAZIALE	17	3	-	-	9	-	4	1
E850-E858	AVVELENAM. ACCID. DA FARMACI, MEDIC. E PR. BIOLOGICI	-	-	-	-	-	-	-	-
E860-E866	AVVELEN. ACCID. DA ALTRE SOSTANZE SOLIDE E LIQUIDE	-	-	-	-	-	-	-	-
E867-E869	AVVELENAMENTI ACCIDENTALI DA GAS E VAPORI	-	-	-	-	-	-	-	-
(A)	COMPLIC. ED ACC. DA INTERVENTI MEDICI E CHIRURGICI	-	-	-	-	-	-	-	-
E880-E888	CADUTE ACCIDENTALI	482	244	61	1.861	85	5	532	92
E890-E899	ACCIDENTI CAUSATI DA INCENDI E DA FUOCO	-	-	-	1	-	-	1	-
E910	ANNEGAMENTO ACCIDENTALE	-	-	-	-	-	-	-	-
(B)	ALTRI ACC. E LES. NON SPEC. SE ACC. O DOVUTE A ALTRI	332	52	4	9	21	1	365	202
E929	POSTUMI DI LESIONI ACCIDENTALI	-	-	-	-	-	-	-	-
E950-E959	SUICIDIO ED AUTOLESIONE	599	37	1	4	51	-	84	134
E960-E969	OMICIDIO E LESIONI PROVOCAT. INTENZIONAL. DA ALTRI	520	18	1	2	3	-	42	292
E970-E978	INTERVENTI DELLA FORZA PUBBLICA	3	-	-	-	-	-	-	-
E990-E999	LESIONI DI GUERRA (C)	-	-	-	-	-	-	-	-
TOTALE		3.934	724	82	1.934	404	11	2.568	1.406

(A), (B), (C) Cfr. le corrispondenti note a pag. 206.

DELLE LESIONI

matismi		Ferite		Traumatismi superficiali contusioni senza soluz. di continuo e schiacciamenti	Effetti da corpo estraneo penetrato attraverso un orificio naturale	Ustioni	Traumatismi dei nervi e del midollo spinale	Effetti nocivi di sostanze chimiche	Annegamento	Lesioni vascolari, postumi di lesioni, altri e non specificati effetti da cause esterne	Totale	Classificazione analitica
<i>interni dell'addome del bacino e di sede non spec.</i>	della testa del tronco e del collo	<i>degli arti</i>								900-909,958, 959, 990-994.0, 994.2-999		
863-869	870-879	880-897	910-929	930-939	940-949	950-957	960-989					
CHI												
33	2	-	-	-	2	-	-	-	-	1	90	E800-E807
2.041	32	11	8	-	47	5	-	-	30	70	7.006	E810-E819
7	-	1	-	-	-	-	-	-	-	-	23	E820-E825
9	-	-	-	-	-	-	-	-	2	-	67	E826-E829
-	-	-	-	-	-	-	-	-	-	-	3	E830-E838
34	-	-	-	-	3	-	-	-	-	-	71	E840-E845
-	-	-	-	-	-	-	-	83	-	1	84	E850-E858
-	-	-	-	-	-	-	-	57	-	1	58	E860-E866
-	-	-	-	-	-	-	-	165	-	-	165	E867-E869
-	-	-	-	-	-	-	-	-	-	24	24	(A)
180	6	2	5	-	-	6	-	-	-	21	3.582	E880-E888
-	-	-	-	-	213	-	-	-	-	-	215	E890-E899
-	-	-	-	-	-	-	-	-	423	-	423	E910
348	42	14	5	95	35	7	30	12	12	307	1.881	(B)
-	-	-	-	-	-	-	-	-	-	71	71	E929
304	86	21	-	-	-	-	397	159	159	1.304	3.181	E950-E959
220	216	6	1	-	-	-	-	-	1	29	1.351	E960-E969
1	1	-	-	-	-	-	-	-	-	-	5	E970-E978
-	1	-	-	-	-	-	-	-	-	-	1	E990-E999
3.177	386	55	19	95	300	18	732	627	627	1.829	18.301	TOTALE

Tavola 2.36 segue - Morti per traumatismi e avvelenamenti secondo la natura delle lesioni e la causa esterna, per sesso - Anno 1990

Classificazione analitica	CAUSA ESTERNA (Gruppi di cause)	NATURA							
		Fratture					Trau		
		<i>del cranio e della faccia</i>	<i>del collo e del tronco</i>	<i>degli arti superiori</i>	<i>del femore</i>	<i>altre degli arti inferiori</i>	Lussazioni e distrazioni delle articolaz. e muscoli adiacenti	<i>intracranici (esclusi quelli associati a fratt. del cranio e della faccia)</i>	interni del torace
800-804	805-809	810-819	820-821	822-829	830-848	850-854	860-862	FEM	
E800-E807	ACCIDENTI FERROVIARI	13	-	-	-	-	-	1	2
2E810-E819	ACCIDENTI STRADALI DA VEICOLI A MOTORE	568	124	2	15	75	2	438	188
E820-E825	ACCIDENTI NON STRADALI DA VEICOLI A MOTORE	-	-	-	1	-	-	-	-
E826-E829	ACCIDENTI DA ALTRI VEICOLI STRADALI	4	-	-	4	-	-	8	1
E830-E838	ACCIDENTI DA TRASPORTO PER ACQUA	-	-	-	-	-	-	-	-
E840-E845	ACCIDENTI DA TRASPORTO AEREO E SPAZIALE	2	-	-	-	-	-	-	-
E850-E858	AVVELENAM.ACCID.DA FARMACI, MEDIC. E PR.BIOLOGICI	-	-	-	-	-	-	-	-
E860-E866	AVVELEN.ACCID.DA ALTRE SOSTANZE SOLIDE E LIQUIDE	-	-	-	-	-	-	-	-
E867-E869	AVVELENAMENTI ACCIDENTALI DA GAS E VAPORI	-	-	-	-	-	-	-	-
(A)	COMPLIC.ED ACC.DA INTERVENTI MEDICI E CHIRURGICI	-	-	-	-	-	-	-	-
E880-E888	CADUTE ACCIDENTALI	163	245	168	4.849	175	5	335	31
E890-E899	ACCIDENTI CAUSATI DA INCENDI E DA FUOCO	-	-	-	1	-	-	-	-
E910	ANNEGAMENTO ACCIDENTALE	-	-	-	-	-	-	-	-
(B)	ALTRI ACC.E LES.NON SPEC.SE ACC.O DOVUTE A ALTRI	52	10	1	19	6	2	148	34
E929	POSTUMI DI LESIONI ACCIDENTALI	-	-	-	-	-	-	-	-
E950-E959	SUICIDIO ED AUTOLESIONE	163	14	-	4	46	-	71	43
E960-E969	OMICIDIO E LESIONI PROVOCAT.INTENZIONAL.DA ALTRI	62	1	-	2	-	-	12	27
E970-E978	INTERVENTI DELLA FORZA PUBBLICA	-	-	-	-	-	-	-	-
E990-E999	LESIONI DI GUERRA (C)	-	-	-	-	-	-	-	-
TOTALE		1.027	364	171	4.895	302	9	1.013	326

(A), (B), (C) Cfr. le corrispondenti note a pag. 206.

DELLE LESIONI

matismi	Ferite		Traumatismi superficiali contusioni senza soluz. di continuo e schiacciamenti	Effetti da corpo estraneo penetrato attraverso un orificio naturale	Ustioni	Traumatismi del nervi e del midollo spinale	Effetti nocivi di sostanze chimiche	Annegamento	Lesioni vascolari, postumi di lesioni, altri e non specificati effetti da cause esterne	Totale	Classificazione analitica
<i>interni dell'addome del bacino e di sede non spec.</i>	della testa del tronco e del collo	<i>degli arti</i>							900-909,958, 959, 990-994.0, 994.2-999		
863-869	870-879	880-897	910-929	930-939	940-949	950-957	960-989	994.1			
MINE											
11	-	-	1	-	-	-	-	-	-	28	E800-E807
647	8	3	2	-	16	-	-	9	20	2.117	E810-E819
1	-	1	-	-	-	-	-	-	-	3	E820-E825
-	-	-	-	-	-	-	-	-	1	18	E826-E829
1	-	-	-	-	-	-	-	-	-	1	E830-E838
3	-	-	-	-	11	-	-	-	1	17	E840-E845
-	-	-	-	-	-	-	55	-	2	57	E850-E858
-	-	-	-	-	-	-	32	-	2	34	E860-E866
-	-	-	-	-	-	-	79	-	-	79	E867-E869
-	-	-	-	-	-	-	2	-	26	28	(A)
80	4	-	15	-	-	3	-	-	11	6.084	E880-E888
-	-	-	-	-	144	-	-	-	-	145	E890-E899
-	-	-	-	-	-	-	-	102	-	102	E910
69	5	5	6	71	10	1	17	9	82	547	(B)
-	-	-	-	-	-	-	-	-	229	229	E929
243	23	1	-	-	-	-	177	140	296	1.221	E950-E959
27	29	-	-	-	-	-	-	2	14	176	E960-E969
-	-	-	-	-	-	-	-	-	-	-	E970-E978
-	-	-	-	-	-	-	-	-	-	-	E990-E999
1.082	69	10	24	71	181	4	362	262	684	10.886	TOTALE

CAPITOLO 3 – MORTI PER RESIDENZA E CAUSA (a) – ANNO 1990

(Classificazione B abbreviata ISTAT per i dati regionali e
classificazione A intermedia ISTAT per i dati provinciali)

Tavola 3.1 – Morti per età e causa, per residenza (b) – Anno 1990

Classifi- cazio- ne B	CAUSE DI MORTE	TOTALE			0 anni	1-4	5-14
		M	F	MF			
							TOTALE
B (1-11)	I – MALATTIE INFETTIVE E PARASSITARIE	1.142	868	2.010	31	25	14
B 1	MALATTIE INFETTIVE INTESTINALI	48	63	111	–	5	2
B 2	TUBERCOLOSI DELL'APPARATO RESPIRATORIO	345	145	490	1	–	–
B 3	ALTRE LOCALIZZAZIONI DELLA TUBERCOLOSI E FORMA MILIARE	40	36	76	–	1	–
B 4	PERTOSSE	1	5	6	5	–	1
B 5	INFEZIONE MENINGOCOCCICA	15	6	21	3	7	2
B 6	TETANO	18	45	63	–	–	–
B 7	SETTICEMIA	228	234	462	12	3	3
B 8	VAIOLO	–	–	–	–	–	–
B 9	MORBILLO	–	1	1	–	–	–
B 10	MALARIA	4	5	9	–	–	–
B 11	ALTRE MAL.INFETT.E PARASS., POSTUMI DI MAL.INFETT.E PAR	443	328	771	10	9	6
B (12-27)	II – TUMORI	86.951	61.143	148.094	21	101	329
B 12	TUM.MAL.DEL LABBRO, DELLA CAVITÀ ORALE E DELLA FARINGE	2.454	595	3.049	–	–	–
B 13	TUMORI MALIGNI DELL'ESOFAGO	1.801	457	2.258	–	–	–
B 14	TUMORI MALIGNI DELLO STOMACO	8.027	5.757	13.784	–	–	–
B 15	TUMORI MALIGNI DEL COLON	4.636	4.757	9.393	–	1	–
B 16	TUM.MAL.DEL RETTO, DELLA GIUNZIONE RETTOSIGM.E DELL'ANO	2.619	2.145	4.764	–	–	–
B 17	TUM.MAL.DEL FEGATO E DEI DOTTI BILIARI INTRAEPATICI	5.893	3.464	9.357	1	–	6
B 18	TUMORI MALIGNI DELLA LARINGE	2.374	128	2.502	–	–	1
B 19	TUM.MAL. DELLA TRACHEA, DEI BRONCHI E DEI POLMONI	25.168	4.431	29.599	1	–	–
B 20	TUMORI MALIGNI DELLA MAMMELLA DELLA DONNA	–	10.924	10.924	–	–	1
B 21	TUMORI MALIGNI DEL COLLO DELL'UTERO	–	490	490	–	–	–
B 22	TUM.MAL.DI ALTRE E NON SPECIFICATE PARTI DELL'UTERO	–	2.777	2.777	–	–	–
B 23	TUMORI MALIGNI DELLA PROSTATA	6.152	–	6.152	–	–	–
B 24	MAL.DI HODGKIN ED ALTRI TUM.DEI TESS.LINFAT.ED EMATOP	3.081	2.758	5.839	1	7	31
B 25	LEUCEMIE	2.652	2.178	4.830	4	31	118
B 26	ALTRI TUMORI MALIGNI	20.387	18.931	39.318	3	47	142
B 27	CARC.IN SITU, T.B., DI COMPORT.INCERTO E DI NAT.NON SPEC	1.707	1.351	3.058	11	15	30
B (28-31)	III – MAL.GHIAND.ENDOCR., NUTRIZ.E METAB.E DIST.IMMUN	8.943	13.644	22.587	40	31	33
B 28	DIABETE MELLITO	6.867	12.489	19.356	2	3	3
B 29	MARASMA DA DENUTRIZIONE	–	5	5	–	–	–
B 30	ALTRE MALNUTRIZIONI PROTEINO-CALORICHE	7	6	13	–	–	–
B 31	ALTRE MAL.GHIAND.ENDOCR., NUTRIZ.E METAB.E DIST.IMMUNIT	2.069	1.144	3.213	38	28	30
B 32, B 33	IV – MALATTIE DEL SANGUE E DEGLI ORGANI EMATOPOIETICI	876	980	1.856	11	11	32
B 32	ANEMIE	599	738	1.337	4	10	24
B 33	ALTRE MALATTIE DEL SANGUE E DEGLI ORGANI EMATOPOIETICI	277	242	519	7	1	8

(a) I totali comprendono una sola volta i morti per cause violente che nello sviluppo delle tavole sono invece considerati sotto il duplice aspetto della causa esterna e della natura delle lesioni. – (b) Per le abbreviazioni di più difficile comprensione cfr. la Classificazione B abbreviata ISTAT in Appendice. Nelle parti della tavola successive al "TOTALE GENERALE" sono riportati solo i numeri di codice.

	15-24	25-34	35-44	45-54	55-59	60-64	65-69	70-74	75-79	80-84	85 e oltre	N.I.	Classifi- cazio- ne B
GENERALE													
	35	84	71	125	106	178	276	180	348	291	246	-	B (1-11)
	-	4	2	6	1	3	7	3	23	20	35	-	B1
	-	8	15	26	37	52	81	62	95	77	36	-	B2
	-	5	6	5	4	8	13	6	17	3	8	-	B3
	-	-	-	-	-	-	-	-	-	-	-	-	B4
	1	3	3	-	-	-	1	-	1	-	-	-	B5
	-	1	2	3	1	6	10	3	11	13	13	-	B6
	5	7	10	24	16	21	42	28	99	88	104	-	B7
	-	-	-	-	-	-	-	-	-	-	-	-	B8
	1	-	-	-	-	-	-	-	-	-	-	-	B9
	-	1	4	-	-	-	1	1	1	1	-	-	B 10
	28	55	29	61	47	88	121	77	101	89	50	-	B 11
	616	1.112	3.794	11.575	12.181	18.135	23.339	18.486	25.587	19.418	13.400	-	B (12-27)
	11	19	121	452	406	484	455	317	341	243	200	-	B 12
	1	5	52	259	264	319	361	272	330	242	153	-	B 13
	5	65	311	791	827	1.318	1.865	1.672	2.735	2.422	1.773	-	B 14
	6	31	164	595	609	883	1.347	1.144	1.768	1.555	1.290	-	B 15
	2	19	90	306	303	468	645	573	938	777	643	-	B 16
	10	21	95	550	743	1.314	1.707	1.352	1.697	1.178	683	-	B 17
	2	1	49	249	299	389	459	320	398	245	90	-	B 18
	9	50	494	2.378	3.131	5.042	6.094	4.179	4.535	2.551	1.135	-	B 19
	7	111	660	1.656	1.208	1.345	1.506	994	1.369	1.071	996	-	B 20
	-	11	52	71	41	55	62	51	69	46	32	-	B 21
	1	22	101	227	248	298	385	316	482	406	291	-	B 22
	1	-	2	66	158	333	698	867	1.628	1.412	987	-	B 23
	85	163	248	502	449	643	854	752	966	756	382	-	B 24
	179	142	209	306	303	409	639	538	855	650	447	-	B 25
	251	407	1.071	2.929	2.981	4.543	5.829	4.768	6.922	5.472	3.953	-	B 26
	46	45	75	238	211	292	433	371	554	392	345	-	B 27
	158	1.251	547	635	730	1.459	2.478	2.552	4.629	4.462	3.582	-	B (28-31)
	10	31	104	423	623	1.319	2.303	2.418	4.412	4.277	3.428	-	B 28
	-	-	-	-	-	-	-	-	1	1	3	-	B 29
	-	-	-	-	1	1	1	-	5	2	3	-	B 30
	148	1.220	443	212	106	139	174	134	211	182	148	-	B 31
	82	44	37	58	61	90	135	169	343	350	433	-	B 32, B 33
	69	30	26	35	33	44	74	106	242	270	370	-	B 32
	13	14	11	23	28	46	61	63	101	80	63	-	B 33

Tavola 3.1 segue - Morti per età e causa, per residenza - Anno 1990

Classifi- cazio- ne B	CAUSE DI MORTE	TOTALE			0 anni	1-4	5-14
		M	F	MF			
							TOTALE
B 34	V - DISTURBI PSICHICI	2.576	2.348	4.924	-	1	3
B (35-37)	VI - MALATTIE SISTEMA NERVOSO E ORGANI DEI SENSI	4.582	5.100	9.682	74	67	86
B 35	MENINGITE	72	62	134	16	4	6
B 36	SCLEROSI MULTIPLA	115	191	306	-	-	-
B 37	ALTRE MALAT.DEL SISTEMA NERVOSO E DEGLI ORGANI DEI SENSI	4.395	4.847	9.242	58	63	80
B (38-46)	VII - MALATTIE DEL SISTEMA CIRCOLATORIO	108.580	126.183	234.763	53	62	77
B 38	REUMATISMO ARTICOLARE ACUTO	10	16	26	-	-	-
B 39	CARDIOPATIE REUMATICHE CRONICHE	606	1.255	1.861	-	-	2
B 40	MALATTIA IPERTENSIVA	5.451	9.772	15.223	-	1	3
B 41	INFARTO MIocardico ACUTO	23.980	14.783	38.763	-	-	2
B 42	ALTRE MALATTIE ISCHEMICHE DEL CUORE	15.940	16.513	32.453	-	-	1
B 43	MAL DEL CIRCOLO POLMONARE E ALTRE MALATTIE DEL CUORE	23.359	31.943	55.302	41	47	36
B 44	DISTURBI CIRCOLATORI DELL'ENCEFALO	30.766	41.893	72.659	8	13	32
B 45	ATEROSCLEROSI	4.869	7.779	12.648	-	-	-
B 46	ALTRE MALATTIE DEL SISTEMA CIRCOLATORIO	3.599	2.229	5.828	4	1	1
B (47-50)	VIII - MALATTIE DELL'APPARATO RESPIRATORIO	21.693	13.927	35.620	170	47	38
B 47	POLMONITI	3.656	3.993	7.649	91	14	15
B 48	INFLUENZA	398	721	1.119	7	3	1
B 49	BRONCHITE CRONICA E NON SPECIFICATA, ENFISEMA ED ASMA	12.888	6.159	19.047	5	6	14
B 50	ALTRE MALATTIE DELL'APPARATO RESPIRATORIO	4.751	3.054	7.805	67	24	8
B (51-55)	IX - MALATTIE DELL'APPARATO DIGERENTE	16.376	12.586	28.962	47	13	17
B 51	ULCERA GASTRICA E DUODENALE	1.338	947	2.285	-	-	-
B 52	APPENDICITE	57	49	106	-	1	3
B 53	ERNIA E OCCLUSIONE INTESTINALE	1.091	1.473	2.564	9	3	2
B 54	CIRROSI E ALTRE MALATTIE CRONICHE DEL FEGATO	9.761	5.704	15.465	1	3	4
B 55	ALTRE MALATTIE DELL'APPARATO DIGERENTE	4.129	4.413	8.542	37	6	8
B (56-58)	X - MALATTIE DELL'APPARATO GENITO-URINARIO	3.833	3.204	7.037	22	3	7
B 56	NEFRITE, SINDROME NEFROSICA E NEFROSI	2.748	2.609	5.357	21	2	6
B 57	IPERPLASIA DELLA PROSTATA	499	-	499	-	-	-
B 58	ALTRE MALATTIE DELL'APPARATO GENITO-URINARIO	586	595	1.181	1	1	1

15-24	25-34	35-44	45-54	55-59	60-64	65-69	70-74	75-79	80-84	85 e oltre	N.I.	Classificazione B
GENERALE												
330	720	226	142	91	151	251	284	755	875	1.095	-	B 34
221	177	229	384	365	585	1.030	1.010	2.005	1.837	1.612	-	B (35-37)
3	10	4	12	13	15	15	10	17	5	4	-	B 35
6	15	41	58	37	43	45	21	21	12	7	-	B 36
212	152	184	314	315	527	970	979	1.967	1.820	1.601	-	B 37
286	647	2.052	5.752	6.622	11.559	18.844	20.642	43.780	53.032	71.355	-	B (38-46)
-	1	-	3	3	2	3	8	1	3	2	-	B 38
11	25	58	142	132	223	332	280	306	226	124	-	B 39
4	9	50	228	318	597	1.138	1.323	3.028	3.787	4.737	-	B 40
31	128	775	2.189	2.445	3.908	5.492	4.795	7.672	6.395	4.931	-	B 41
3	32	159	619	838	1.612	2.717	3.015	6.323	7.353	9.781	-	B 42
144	234	439	1.047	1.145	1.999	3.279	3.872	8.949	12.629	21.441	-	B 43
77	180	485	1.299	1.456	2.655	4.863	6.179	14.704	18.458	22.250	-	B 44
1	3	10	35	59	143	310	523	1.602	3.065	6.897	-	B 45
15	35	76	190	226	420	710	647	1.195	1.116	1.192	-	B 46
103	165	190	534	727	1.559	2.808	3.412	6.977	8.064	10.826	-	B (47-50)
44	63	67	115	111	191	324	446	1.132	1.707	3.329	-	B 47
7	8	11	15	15	27	39	50	127	219	590	-	B 48
23	38	54	237	396	901	1.731	2.070	4.158	4.586	4.828	-	B 49
29	56	58	167	205	440	714	846	1.560	1.552	2.079	-	B 50
62	304	836	2.164	2.069	2.962	3.860	3.040	4.819	4.491	4.278	-	B (51-55)
4	8	21	67	75	122	242	240	459	491	556	-	B 51
-	3	3	7	7	12	11	7	20	14	18	-	B 52
3	4	13	37	58	92	192	194	459	650	848	-	B 53
17	204	673	1.756	1.624	2.190	2.647	1.805	2.254	1.567	720	-	B 54
38	85	126	297	305	546	768	794	1.627	1.769	2.136	-	B 55
15	29	78	172	213	347	587	712	1.338	1.583	1.931	-	B (56-58)
13	23	67	140	186	277	469	553	1.069	1.174	1.357	-	B 56
-	-	-	2	6	16	28	44	80	139	184	-	B 57
2	6	11	30	21	54	90	115	189	270	390	-	B 58

Tavola 3.1 segue - Morti per età e causa, per residenza - Anno 1990

Classifi- cazio- ne B	CAUSE DI MORTE	TOTALE			0 anni	1-4	5-14
		M	F	MF			
							TOTALE
B (59-61)	XI - COMPL.DELLA GRAVIDANZA, DEL PARTO E DEL PUERPERIO	-	50	50	-	-	-
B 59	GRAVIDANZA CON ESITO ABORTIVO	-	7	7	-	-	-
B 60	COMPLICAZIONI DA CAUSE OSTETR. DIRETTE E PARTO NORMALE	-	41	41	-	-	-
B 61	COMPLICAZIONI DA CAUSE OSTETRICHE INDIRETTE	-	2	2	-	-	-
B 62	XII - MALATTIE DELLA PELLE E DEL TESSUTO SOTTOCUTANEO	165	338	503	1	-	-
B 63	XIII - MAL. SISTEMA MUSCOLARE E TESSUTO CONNETTIVO	439	1.092	1.531	1	-	3
B (64-65)	XIV - MALFORMAZIONI CONGENITE	1.044	890	1.934	1.145	132	93
B 64	MALFOR.CONGENITE DEL CUORE E DEL SISTEMA CIRCOLATORIO	427	344	771	438	62	45
B 65	ALTRE MALFORMAZIONI CONGENITE	617	546	1.163	707	70	48
B (66-69)	XV - ALCUNE CONDIZIONI MORBOSE DI ORIGINE PERINATALE	1.639	1.167	2.806	2.806	-	-
B 66	COMPL.OST.FETO NEON., CRESC.FET.LENTA, MALNUTR., IMMAT.FET	258	184	442	442	-	-
B 67	TRAUMATISMO OSTETRICO	122	72	194	194	-	-
B 68	IPOSSIA INTRAUT., ASFISS.ALLA NASC., ALTRE COND.MORB.RESP	1.028	738	1.766	1.766	-	-
B 69	ALTRE CONDIZIONI MORBOSE DI ORIGINE PERINATALE	231	173	404	404	-	-
B 70	XVI - SINTOMI, SEGNI E STATI MORBOSI MAL DEFINITI	4.878	7.284	12.162	148	22	21
B (71-77)	XVII - TRAUMATISMI E AVVELENAMENTI	18.301	10.886	29.187	84	132	460
B 71	FRATTURA DEL CRANIO E DELLE OSSA DELLA FACCIA	3.934	1.027	4.961	11	41	131
B 72	FRATTURA DEL COLLO E DEL TRONCO	724	394	1.118	1	1	17
B 73	FRATTURA DEGLI ARTI	2.420	5.368	7.788	-	-	3
B 74	TRAUMATISMI INTRACRANICI E INTERNI E TRAUM. DEI NERVI	7.169	2.425	9.594	9	52	212
B 75	USTIONI	300	181	481	1	4	12
B 76	AVVELENAMENTI ED EFFETTI TOSSICI DI SOSTANZE CHIMICHE	732	362	1.094	-	4	6
B 77	ALTRI TRAUMATISMI E POSTUMI	3.022	1.129	4.151	62	30	79
BE (71-78)	E - CAUSE ESTERNE DEI TRAUMATISMI E DEGLI AVVELENAMEN	18.301	10.886	29.187	84	132	460
BE 71	ACCIDENTE STRADALE DA VEICOLO A MOTORE	7.006	2.117	9.123	13	46	275
BE 72	ALTRI ACCIDENTI DA TRASPORTO	255	67	322	-	1	6
BE 73	AVVELENAMENTI ACCIDENTALI	307	170	477	-	4	5
BE 74	CADUTE ACCIDENTALI	3.582	6.084	9.666	5	20	25
BE 75	ACCIDENTI CAUSATI DA INCENDI E DA FUOCO	215	145	360	1	3	6
BE 76	SUICIDIO E AUTOLESIONE	3.181	1.221	4.402	-	-	17
BE 77	OMICIDIO E LESIONI PROVOCATE INTENZIONALMENTE DA ALTRI	1.351	176	1.527	5	6	24
BE 78	ALTRE CAUSE ESTERNE DEI TRAUMATISMI E DEGLI AVVELENAM	2.404	906	3.310	60	52	102
TOTALE		282.018	261.690	543.708	4.654	647	1.213

15-24	25-34	35-44	45-54	55-59	60-64	65-69	70-74	75-79	80-84	85 e oltre	N.I.	Classifi- cazio- ne B
GENERALE												
10	24	16	-	-	-	-	-	-	-	-	-	B (59-61)
2	4	1	-	-	-	-	-	-	-	-	-	B 59
7	19	15	-	-	-	-	-	-	-	-	-	B 60
1	1	-	-	-	-	-	-	-	-	-	-	B 61
-	1	3	11	6	13	28	22	87	96	235	-	B 62
16	18	35	91	61	96	152	138	316	287	317	-	B 63
105	75	68	68	33	34	38	35	45	34	29	-	B (64-65)
52	40	32	26	12	14	15	9	14	6	6	-	B 64
53	35	36	42	21	20	23	26	31	28	23	-	B 65
-	-	-	-	-	-	-	-	-	-	-	-	B (66-69)
-	-	-	-	-	-	-	-	-	-	-	-	B 66
-	-	-	-	-	-	-	-	-	-	-	-	B 67
-	-	-	-	-	-	-	-	-	-	-	-	B 68
-	-	-	-	-	-	-	-	-	-	-	-	B 69
191	284	226	241	208	276	398	378	935	2.038	6.796	-	B 70
3.607	3.012	2.441	2.421	1.507	1.506	1.662	1.524	2.860	3.251	4.720	-	B (71-77)
1.050	773	605	572	324	288	293	235	285	220	133	-	B 71
131	81	78	84	54	61	77	80	146	137	170	-	B 72
90	69	56	97	63	143	246	374	1.113	1.905	3.629	-	B 73
1.720	1.251	1.003	1.011	673	632	635	503	837	627	429	-	B 74
60	51	46	53	26	25	32	26	48	51	46	-	B 75
133	229	187	124	77	70	79	50	66	42	27	-	B 76
423	558	466	480	290	287	300	256	365	269	286	-	B 77
3.607	3.012	2.441	2.421	1.507	1.506	1.662	1.524	2.860	3.251	4.720	-	BE (71-78)
2.325	1.291	900	893	578	533	586	480	659	392	152	-	BE 71
55	52	44	38	24	22	25	16	20	15	4	-	BE 72
56	91	69	52	25	37	35	24	40	21	18	-	BE 73
118	149	149	258	197	260	358	499	1.397	2.217	4.014	-	BE 74
16	28	34	38	24	23	31	21	45	48	42	-	BE 75
365	575	548	571	365	383	384	300	434	298	162	-	BE 76
256	434	352	207	77	53	42	24	24	13	10	-	BE 77
416	392	345	364	217	195	201	160	241	247	318	-	BE 78
5.837	7.947	10.849	24.373	24.980	38.950	55.886	52.584	94.824	100.109	120.855	-	

Tavola 3.1 segue – Morti per età e causa, per residenza – Anno 1990

Classifi- cazio- ne B	TOTALE			0 anni	1-4	5-14	15 -24	25 -34	35 -44	45 -54	55 -64	60 -69	65 -74	75 -79	80 -84	85 e oltre	N.I.	
	M	F	MF															
ITALIA																		
B (1-11)	1.135	863	1.998	30	25	14	35	80	67	125	105	178	275	179	348	291	246	-
B 1	48	62	110	-	5	2	-	4	1	6	1	3	7	3	23	20	35	-
B 2	343	145	488	1	-	-	-	8	14	26	37	52	81	61	95	77	36	-
B 3	39	36	75	-	1	-	-	4	6	5	4	8	13	6	17	3	8	-
B 4	1	5	6	5	-	1	-	-	-	-	-	-	-	-	-	-	-	-
B 5	15	6	21	3	7	2	1	3	3	-	-	-	1	-	1	-	-	-
B 6	18	44	62	-	-	-	-	1	2	3	1	6	9	3	11	13	13	-
B 7	227	233	460	12	3	3	5	7	9	24	15	21	42	28	99	88	104	-
B 8	-	-	-	-	-	-	-	-	-	-	-	-	-	-	-	-	-	-
B 9	-	1	1	-	-	-	1	-	-	-	-	-	-	-	-	-	-	-
B 10	4	5	9	-	-	-	-	1	4	-	-	-	1	1	1	1	-	-
B 11	440	326	766	9	9	6	28	52	28	61	47	88	121	77	101	89	50	-
B (12-27)	86.805	61.064	147.869	20	100	328	611	1.109	3.778	11.548	12.156	18.110	23.308	18.461	25.562	19.394	13.384	-
B 12	2.449	593	3.042	-	-	-	10	19	121	452	404	482	455	316	341	242	200	-
B 13	1.797	457	2.254	-	-	-	1	5	52	258	264	318	361	272	329	242	152	-
B 14	8.015	5.753	13.768	-	-	-	5	65	309	788	827	1.316	1.864	1.669	2.735	2.419	1.771	-
B 15	4.631	4.750	9.381	-	1	-	6	31	164	593	608	883	1.345	1.143	1.768	1.552	1.287	-
B 16	2.618	2.145	4.763	-	-	-	2	19	90	306	302	468	645	573	938	777	643	-
B 17	5.881	3.460	9.341	1	-	6	9	21	94	549	741	1.311	1.705	1.349	1.695	1.177	683	-
B 18	2.372	127	2.499	-	-	1	2	1	49	248	299	389	459	319	398	244	90	-
B 19	25.122	4.424	29.546	-	-	-	9	50	490	2.374	3.121	5.037	6.081	4.174	4.526	2.550	1.134	-
B 20	-	10.911	10.911	-	-	1	7	111	660	1.654	1.207	1.344	1.503	993	1.367	1.068	996	-
B 21	-	487	487	-	-	-	-	10	50	71	41	55	62	51	69	46	32	-
B 22	-	2.776	2.776	-	-	-	1	22	100	227	248	298	385	316	482	406	291	-
B 23	6.146	-	6.146	-	-	-	1	-	2	66	158	333	697	866	1.628	1.411	984	-
B 24	3.071	2.755	5.826	1	7	31	84	162	247	497	448	641	852	752	966	756	382	-
B 25	2.646	2.173	4.819	4	31	117	178	142	209	306	302	408	637	536	852	650	447	-
B 26	20.354	18.906	39.260	3	47	142	251	406	1.066	2.922	2.975	4.536	5.824	4.761	6.915	5.464	3.948	-
B 27	1.703	1.347	3.050	11	14	30	45	45	75	237	211	291	433	371	553	390	344	-
B (28-31)	8.900	13.626	22.526	40	31	33	156	1.243	541	630	729	1.452	2.464	2.546	4.624	4.458	3.579	-
B 28	6.841	12.472	19.313	2	3	3	10	31	103	418	622	1.312	2.290	2.412	4.408	4.274	3.425	-
B 29	-	5	5	-	-	-	-	-	-	-	-	-	-	-	1	1	3	-
B 30	7	6	13	-	-	-	-	-	-	-	1	1	1	-	5	2	3	-
B 31	2.052	1.143	3.195	38	28	30	146	1.212	438	212	106	139	173	134	210	181	148	-
B 32, B 33	870	977	1.847	11	11	27	80	42	37	58	61	90	135	169	343	350	433	-
B 32	594	735	1.329	4	10	19	68	28	26	35	33	44	74	106	242	270	370	-
B 33	276	242	518	7	1	8	12	14	11	23	28	46	61	63	101	80	63	-

Tavola 3.1 segue - Morti per età e causa, per residenza - Anno 1990

Classifi- cazio- ne B	TOTALE			0 anni	1-4	5-14	15 -24	25 -34	35 -44	45 -54	55 -59	60 -64	65 -69	70 -74	75 -79	80 -84	85 e oltre	N.I.
	M	F	MF															
ITALIA																		
B34	2.549	2.341	4.890	-	1	3	328	704	218	138	91	150	251	283	753	875	1.095	-
B (35-37)	4.570	5.092	9.662	72	66	86	219	176	227	382	362	585	1.030	1.007	2.003	1.837	1.610	-
B 35	71	62	133	15	4	6	3	10	4	12	13	15	15	10	17	5	4	-
B 36	114	189	303	-	-	-	6	14	41	57	36	43	45	21	21	12	7	-
B 37	4.385	4.841	9.226	57	62	80	210	152	182	313	313	527	970	976	1.965	1.820	1.599	-
B (38-46)	108.014	125.909	233.923	53	61	77	280	632	2.020	5.672	6.559	11.462	18.707	20.548	43.653	52.933	71.266	-
B 38	10	16	26	-	-	-	-	1	-	3	3	2	3	8	1	3	2	-
B 39	605	1.255	1.860	-	-	2	11	24	58	142	132	223	332	280	306	226	124	-
B 40	5.436	9.762	15.198	-	1	3	4	9	50	226	318	592	1.133	1.321	3.026	3.784	4.731	-
B 41	23.725	14.701	38.426	-	-	2	30	126	760	2.145	2.416	3.851	5.434	4.756	7.615	6.373	4.918	-
B 42	15.856	16.482	32.338	-	-	1	3	32	157	612	830	1.599	2.689	2.999	6.306	7.340	9.770	-
B 43	23.244	31.871	55.115	41	46	36	142	227	429	1.036	1.130	1.985	3.255	3.849	8.920	12.605	21.414	-
B 44	30.698	41.831	72.529	8	13	32	76	177	481	1.288	1.448	2.648	4.848	6.165	14.692	18.427	22.226	-
B 45	4.867	7.769	12.636	-	-	-	1	3	10	35	59	143	310	523	1.600	3.061	6.891	-
B 46	3.573	2.222	5.795	4	1	1	13	33	75	185	223	419	703	647	1.187	1.114	1.190	-
B (47-50)	21.630	13.903	35.533	167	46	37	101	159	190	527	721	1.554	2.796	3.402	6.962	8.056	10.815	-
B 47	3.638	3.989	7.627	90	14	15	43	62	67	113	109	191	321	445	1.129	1.702	3.326	-
B 48	398	720	1.118	7	3	1	7	8	11	15	15	27	39	50	127	219	589	-
B 49	12.864	6.145	19.009	5	6	13	23	35	54	235	394	899	1.724	2.066	4.148	4.583	4.824	-
B 50	4.730	3.049	7.779	65	23	8	28	54	58	164	203	437	712	841	1.558	1.552	2.076	-
B (51-55)	16.315	12.562	28.877	46	13	16	61	298	830	2.155	2.058	2.955	3.847	3.032	4.813	4.482	4.271	-
B 51	1.334	947	2.281	-	-	-	4	8	20	66	75	122	242	240	459	489	556	-
B 52	57	48	105	-	1	3	-	3	3	6	7	12	11	7	20	14	18	-
B 53	1.090	1.471	2.561	8	3	2	3	4	13	37	58	92	192	194	459	649	847	-
B 54	9.728	5.695	15.423	1	3	4	17	202	669	1.750	1.616	2.185	2.640	1.803	2.249	1.565	719	-
B 55	4.106	4.401	8.507	37	6	7	37	81	125	296	302	544	762	788	1.626	1.765	2.131	-
B (56-58)	3.829	3.201	7.030	22	3	7	15	29	78	172	211	347	586	711	1.336	1.583	1.930	-
B 56	2.744	2.606	5.350	21	2	6	13	23	67	140	184	277	468	552	1.067	1.174	1.356	-
B 57	499	-	499	-	-	-	-	-	-	2	6	16	28	44	80	139	184	-
B 58	586	595	1.181	1	1	1	2	6	11	30	21	54	90	115	189	270	390	-

Tavola 3.1 segue - Morti per età e causa, per residenza - Anno 1990

Classificazione B	TOTALE			0 anni	1-4	5-14	15 -24	25 -34	35 -44	45 -54	55 -59	60 -64	65 -69	70 -74	75 -79	80 -84	85 e oltre	N.I.	
	M	F	MF																
ITALIA																			
B (59-61)	-	50	50	-	-	-	10	24	16	-	-	-	-	-	-	-	-	-	-
B 59	-	7	7	-	-	-	2	4	1	-	-	-	-	-	-	-	-	-	-
B 60	-	41	41	-	-	-	7	19	15	-	-	-	-	-	-	-	-	-	-
B 61	-	2	2	-	-	-	1	1	-	-	-	-	-	-	-	-	-	-	-
B 62	165	338	503	1	-	-	1	3	11	6	13	28	22	87	96	235	-	-	-
B 63	438	1.089	1.527	1	-	3	16	17	35	91	60	96	152	138	316	286	316	-	-
B (64-65)	1.039	884	1.923	1.138	131	92	105	75	67	67	33	34	38	35	45	34	29	-	-
B 64	423	341	764	435	61	44	52	40	31	25	12	14	15	9	14	6	6	-	-
B 65	616	543	1.159	703	70	48	53	35	36	42	21	20	23	26	31	28	23	-	-
B (66-69)	1.619	1.156	2.775	2.775	-	-	-	-	-	-	-	-	-	-	-	-	-	-	-
B 66	256	182	438	438	-	-	-	-	-	-	-	-	-	-	-	-	-	-	-
B 67	119	72	191	191	-	-	-	-	-	-	-	-	-	-	-	-	-	-	-
B 68	1.018	730	1.748	1.748	-	-	-	-	-	-	-	-	-	-	-	-	-	-	-
B 69	226	172	398	398	-	-	-	-	-	-	-	-	-	-	-	-	-	-	-
B 70	4.836	7.266	12.102	144	22	21	186	271	219	237	204	272	395	375	934	2.035	6.787	-	-
B (71-77)	17.950	10.761	28.711	80	123	448	3.516	2.876	2.358	2.369	1.484	1.492	1.653	1.510	2.846	3.244	4.712	-	-
B 71	3.837	997	4.834	11	38	129	1.027	723	582	558	319	286	290	233	285	220	133	-	-
B 72	716	387	1.103	1	1	17	131	80	74	83	53	59	76	78	145	136	169	-	-
B 73	2.413	5.357	7.770	-	-	3	90	68	53	96	61	142	246	372	1.110	1.903	3.626	-	-
B 74	7.006	2.378	9.384	7	48	206	1.673	1.197	962	984	665	626	633	500	834	623	426	-	-
B 75	296	177	473	-	4	10	60	49	45	53	26	25	31	25	48	51	46	-	-
B 76	718	355	1.073	-	4	6	126	222	184	122	76	70	79	50	65	42	27	-	-
B 77	2.964	1.110	4.074	61	28	77	409	537	458	473	284	284	298	252	359	269	285	-	-
BE (71-78)	17.950	10.761	28.711	80	123	448	3.516	2.876	2.358	2.369	1.484	1.492	1.653	1.510	2.846	3.244	4.712	-	-
BE 71	6.823	2.054	8.877	12	42	267	2.277	1.218	854	861	566	526	582	476	656	389	151	-	-
BE 72	238	62	300	-	1	5	50	47	39	35	23	22	25	14	20	15	4	-	-
BE 73	296	167	463	-	4	5	51	87	66	51	24	37	35	24	40	21	18	-	-
BE 74	3.544	6.065	9.609	4	19	24	113	136	140	254	194	258	356	496	1.392	2.214	4.009	-	-
BE 75	214	144	358	-	3	6	16	28	34	38	24	23	30	21	45	48	42	-	-
BE 76	3.156	1.208	4.364	-	-	17	357	564	541	564	364	381	383	300	433	298	162	-	-
BE 77	1.330	175	1.505	5	6	24	252	422	347	206	77	53	42	24	24	13	10	-	-
BE 78	2.349	886	3.235	59	48	100	400	374	337	360	212	192	200	155	236	246	316	-	-
TOTALE	280.664	261.082	541.746	4.600	633	1.192	5.719	7.736	10.684	24.182	24.840	38.790	55.665	52.418	94.625	99.954	120.708	-	-

Tavola 3.1 segue - Morti per età e causa, per residenza - Anno 1990

Classifi- cazio- ne B	TOTALE			0 anni	1-4	5-14	15 -24	25 -34	35 -44	45 -54	55 -59	60 -64	65 -69	70 -74	75 -79	80 -84	85 e oltre	N.I.
	M	F	MF															
PIEMONTE																		
B (1-11)	90	89	179	-	1	-	1	13	6	9	8	13	33	17	35	24	19	-
B 1	5	3	8	-	-	-	-	2	-	1	-	1	-	-	-	3	1	-
B 2	36	20	56	-	-	-	-	3	2	2	3	5	8	9	13	7	4	-
B 3	1	2	3	-	-	-	-	-	-	-	-	-	1	-	1	-	1	-
B 4	-	-	-	-	-	-	-	-	-	-	-	-	-	-	-	-	-	-
B 5	2	-	2	-	1	-	-	1	-	-	-	-	-	-	-	-	-	-
B 6	1	10	11	-	-	-	-	-	-	-	-	1	3	-	4	2	1	-
B 7	11	27	38	-	-	-	-	2	-	3	2	1	4	2	9	5	10	-
B 8	-	-	-	-	-	-	-	-	-	-	-	-	-	-	-	-	-	-
B 9	-	-	-	-	-	-	-	-	-	-	-	-	-	-	-	-	-	-
B 10	1	2	3	-	-	-	-	-	2	-	-	-	-	-	-	1	-	-
B 11	33	25	58	-	-	-	1	5	2	3	3	5	17	6	8	6	2	-
B (12-27)	7.678	5.577	13.255	-	7	17	38	83	327	1.028	1.093	1.602	1.990	1.514	2.300	1.902	1.354	-
B 12	251	63	314	-	-	-	1	2	16	44	51	47	44	29	38	26	16	-
B 13	172	36	208	-	-	-	-	1	4	20	31	26	39	22	35	16	14	-
B 14	606	419	1.025	-	-	-	-	4	16	56	57	90	130	113	207	206	146	-
B 15	472	471	943	-	-	-	1	2	11	52	69	80	146	110	173	172	127	-
B 16	269	232	501	-	-	-	-	1	4	36	20	49	55	69	102	90	75	-
B 17	370	279	649	-	-	1	1	1	5	42	49	92	96	74	126	100	62	-
B 18	223	6	229	-	-	-	-	-	7	24	28	33	38	26	44	24	5	-
B 19	2.203	393	2.596	-	-	-	-	2	45	223	303	450	511	333	369	232	128	-
B 20	-	1.033	1.033	-	-	-	1	5	55	143	99	124	137	97	136	125	111	-
B 21	-	65	65	-	-	-	-	-	10	7	3	6	10	5	11	6	7	-
B 22	-	260	260	-	-	-	-	1	11	9	22	18	46	38	49	29	37	-
B 23	586	-	586	-	-	-	-	-	-	10	12	31	60	75	158	133	107	-
B 24	272	232	504	-	-	1	5	14	33	37	35	60	64	60	96	64	35	-
B 25	204	175	379	-	4	6	5	10	21	21	23	43	39	38	70	67	32	-
B 26	1.922	1.813	3.735	-	2	8	20	38	84	285	279	430	548	393	645	574	429	-
B 27	128	100	228	-	1	1	4	2	5	19	12	23	27	32	41	38	23	-
B (28-31)	588	988	1.576	1	3	2	14	79	46	31	55	103	154	163	294	334	297	-
B 28	438	878	1.316	-	1	-	2	3	7	19	44	90	137	147	276	316	274	-
B 29	-	2	2	-	-	-	-	-	-	-	-	-	-	-	-	-	2	-
B 30	1	-	1	-	-	-	-	-	-	-	-	1	-	-	-	-	-	-
B 31	149	108	257	1	2	2	12	76	39	12	11	12	17	16	18	18	21	-
B 32, B 33	87	91	178	1	-	1	6	1	3	4	6	11	11	19	26	35	54	-
B 32	59	73	132	-	-	1	3	1	-	1	4	5	9	15	20	29	44	-
B 33	28	18	46	1	-	-	3	-	3	3	2	6	2	4	6	6	10	-

Tavola 3.1 segue - Morti per età e causa, per residenza - Anno 1990

Classifi- cazio- ne B	TOTALE			0 anni	1-4	5-14	15 -24	25 -34	35 -44	45 -54	55 -59	60 -64	65 -69	70 -74	75 -79	80 -84	85 e oltre	N.I.
	M	F	MF															
PIEMONTE																		
B 34	300	258	558	-	-	-	47	103	20	13	8	17	31	28	88	89	114	-
B (35-37)	402	549	951	5	3	3	14	9	13	40	32	58	103	93	196	206	176	-
B 35	8	5	13	1	-	-	-	1	-	3	2	-	2	1	2	1	-	-
B 36	10	22	32	-	-	-	1	1	1	5	4	6	9	-	3	-	2	-
B 37	384	522	906	4	3	3	13	7	12	32	26	52	92	92	191	205	174	-
B (38-46)	9.871	12.258	22.129	4	8	5	21	54	166	500	578	1.023	1.624	1.757	3.926	5.140	7.323	-
B 38	2	2	4	-	-	-	-	1	-	-	1	1	-	1	-	-	-	-
B 39	59	106	165	-	-	-	-	1	7	12	5	16	45	22	21	19	17	-
B 40	375	734	1.109	-	-	-	-	1	8	24	35	53	95	94	201	252	346	-
B 41	1.964	1.305	3.269	-	-	-	2	10	64	165	186	351	446	366	677	542	460	-
B 42	1.201	1.176	2.377	-	-	-	-	4	11	44	75	124	221	212	488	517	681	-
B 43	2.488	3.486	5.974	3	4	3	9	11	33	98	100	174	311	354	965	1.414	2.495	-
B 44	2.968	4.386	7.354	1	4	2	8	23	34	140	140	233	418	595	1.316	1.954	2.486	-
B 45	430	780	1.210	-	-	-	-	1	1	1	7	16	25	56	128	306	669	-
B 46	384	283	667	-	-	-	2	2	8	16	29	55	63	57	130	136	169	-
B (47-50)	1.946	1.367	3.313	4	2	4	6	8	12	44	59	131	241	285	664	783	1.070	-
B 47	368	426	794	3	1	1	2	5	6	9	11	16	31	42	128	191	348	-
B 48	45	76	121	-	-	1	-	-	-	1	1	1	3	7	15	31	61	-
B 49	1.123	573	1.696	-	-	1	2	2	1	23	27	83	154	154	388	415	446	-
B 50	410	292	702	1	1	1	2	1	5	11	20	31	53	82	133	146	215	-
B (51-55)	1.388	1.072	2.460	-	1	-	2	28	63	203	158	237	311	217	396	406	438	-
B 51	121	91	212	-	-	-	-	-	1	8	4	11	21	21	51	39	56	-
B 52	3	3	6	-	-	-	-	-	-	-	-	1	2	1	-	1	1	-
B 53	120	166	286	-	1	-	-	-	-	3	6	12	25	22	41	78	98	-
B 54	759	381	1.140	-	-	-	-	20	55	165	124	159	197	114	149	113	44	-
B 55	385	431	816	-	-	-	2	8	7	27	24	54	66	59	155	175	239	-
B (56-58)	314	215	529	-	-	1	1	2	4	11	15	32	36	46	82	146	153	-
B 56	222	180	402	-	-	1	1	2	4	9	13	19	30	35	68	100	120	-
B 57	51	-	51	-	-	-	-	-	-	-	1	3	3	5	4	19	16	-
B 58	41	35	76	-	-	-	-	-	-	2	1	10	3	6	10	27	17	-

Tavola 3.1 segue - Morti per età e causa, per residenza - Anno 1990

Classifi- cazio- ne B	TOTALE			0 anni	1-4	5-14	15 -24	25 -34	35 -44	45 -54	55 -59	60 -64	65 -69	70 -74	75 -79	80 -84	85 e oltre	N.I.
	M	F	MF															
PIEMONTE																		
B (59-61)	-	1	1	-	-	-	-	1	-	-	-	-	-	-	-	-	-	-
B 59	-	-	-	-	-	-	-	-	-	-	-	-	-	-	-	-	-	-
B 60	-	1	1	-	-	-	-	1	-	-	-	-	-	-	-	-	-	-
B 61	-	-	-	-	-	-	-	-	-	-	-	-	-	-	-	-	-	-
B 62	8	33	41	-	-	-	-	1	1	2	-	2	-	8	7	20	-	-
B 63	42	121	163	-	-	-	1	2	5	7	4	13	14	18	29	33	37	-
B (64-65)	61	69	130	54	9	11	6	4	5	5	5	1	6	6	4	7	7	-
B 64	24	27	51	21	5	6	3	3	3	1	2	-	1	2	2	-	2	-
B 65	37	42	79	33	4	5	3	1	2	4	3	1	5	4	2	7	5	-
B (66-69)	76	56	132	132	-	-	-	-	-	-	-	-	-	-	-	-	-	-
B 66	17	10	27	27	-	-	-	-	-	-	-	-	-	-	-	-	-	-
B 67	8	7	15	15	-	-	-	-	-	-	-	-	-	-	-	-	-	-
B 68	45	35	80	80	-	-	-	-	-	-	-	-	-	-	-	-	-	-
B 69	6	4	10	10	-	-	-	-	-	-	-	-	-	-	-	-	-	-
B 70	539	947	1.486	6	-	2	16	21	19	25	19	37	46	53	123	246	873	-
B (71-77)	1.614	1.165	2.779	10	5	26	260	222	210	201	156	128	146	137	331	370	577	-
B 71	254	67	321	1	1	3	61	47	41	32	25	18	17	25	21	18	11	-
B 72	72	50	122	1	-	-	14	7	12	2	6	5	4	9	20	18	24	-
B 73	280	648	928	-	-	-	6	8	6	7	11	17	28	37	134	218	456	-
B 74	636	249	885	-	2	18	140	93	78	90	80	58	61	38	103	77	47	-
B 75	30	14	44	-	-	1	3	6	4	6	3	1	3	2	4	6	5	-
B 76	77	26	103	-	-	1	9	23	20	14	5	6	6	3	7	5	4	-
B 77	265	111	376	8	2	3	27	38	49	50	26	23	27	23	42	28	30	-
BE (71-78)	1.614	1.165	2.779	10	5	26	260	222	210	201	156	128	146	137	331	370	577	-
BE 71	596	196	792	1	1	19	196	108	74	81	56	39	44	37	74	47	15	-
BE 72	19	6	25	-	-	-	5	2	2	1	1	4	2	2	4	1	1	-
BE 73	30	14	44	-	-	1	4	9	5	4	1	3	4	1	5	4	3	-
BE 74	407	741	1.148	1	2	1	7	13	21	21	29	30	36	52	167	260	508	-
BE 75	22	14	36	-	-	1	2	3	2	5	3	1	3	2	4	6	4	-
BE 76	347	114	461	-	-	1	22	55	70	62	45	37	37	33	52	32	15	-
BE 77	28	3	31	-	-	-	2	13	9	2	1	-	1	1	1	-	1	-
BE 78	165	77	242	8	2	3	22	19	27	25	20	14	19	9	24	20	30	-
TOTALE	25.004	24.856	49.860	217	39	72	433	630	900	2.122	2.198	3.406	4.748	4.353	8.502	9.728	12.512	-

Tavola 3.1 segue - Morti per età e causa, per residenza - Anno 1990

Classifi- cazio- ne B	TOTALE			0 anni	1-4	5-14	15 -24	25 -34	35 -44	45 -54	55 -59	60 -64	65 -69	70 -74	75 -79	80 -84	85 e oltre	N.I.
	M	F	MF															
VALLE D'AOSTA																		
B (1-11)	5	2	7	-	-	-	-	1	-	-	-	2	-	-	1	1	2	-
B 1	-	-	-	-	-	-	-	-	-	-	-	-	-	-	-	-	-	-
B 2	1	1	2	-	-	-	-	-	-	-	-	-	-	-	-	1	1	-
B 3	2	-	2	-	-	-	-	1	-	-	-	1	-	-	-	-	-	-
B 4	-	-	-	-	-	-	-	-	-	-	-	-	-	-	-	-	-	-
B 5	-	-	-	-	-	-	-	-	-	-	-	-	-	-	-	-	-	-
B 6	1	-	1	-	-	-	-	-	-	-	-	-	-	-	-	-	1	-
B 7	-	1	1	-	-	-	-	-	-	-	-	-	-	-	1	-	-	-
B 8	-	-	-	-	-	-	-	-	-	-	-	-	-	-	-	-	-	-
B 9	-	-	-	-	-	-	-	-	-	-	-	-	-	-	-	-	-	-
B 10	-	-	-	-	-	-	-	-	-	-	-	-	-	-	-	-	-	-
B 11	1	-	1	-	-	-	-	-	-	-	-	1	-	-	-	-	-	-
B (12-27)	193	116	309	-	-	-	1	3	16	30	26	39	43	33	59	38	21	-
B 12	18	-	18	-	-	-	-	-	2	2	4	1	4	4	1	-	-	-
B 13	13	-	13	-	-	-	-	-	1	1	1	2	-	4	4	-	-	-
B 14	17	10	27	-	-	-	-	-	1	-	1	2	2	5	7	4	5	-
B 15	14	8	22	-	-	-	-	-	1	2	3	2	2	2	4	4	2	-
B 16	11	2	13	-	-	-	-	-	-	4	-	4	-	-	2	2	1	-
B 17	15	2	17	-	-	-	-	-	-	2	2	4	3	-	4	2	-	-
B 18	10	1	11	-	-	-	-	-	-	-	2	3	1	2	3	-	-	-
B 19	35	13	48	-	-	-	-	1	1	4	7	7	8	4	10	4	2	-
B 20	-	29	29	-	-	-	-	1	3	7	1	3	3	1	6	3	1	-
B 21	-	5	5	-	-	-	-	-	1	-	1	-	1	-	2	-	-	-
B 22	-	7	7	-	-	-	-	-	2	-	-	1	1	-	1	1	1	-
B 23	14	-	14	-	-	-	-	-	-	2	-	1	-	3	5	1	2	-
B 24	4	6	10	-	-	-	1	-	-	1	-	4	1	-	2	-	-	-
B 25	4	4	8	-	-	-	-	-	1	-	1	1	1	2	1	1	-	-
B 26	37	27	64	-	-	-	-	1	3	5	2	7	12	5	9	13	7	-
B 27	1	2	3	-	-	-	-	-	-	-	-	1	1	-	-	1	-	-
B (28-31)	10	22	32	-	-	-	-	-	-	-	1	4	5	2	6	5	9	-
B 28	8	21	29	-	-	-	-	-	-	-	-	4	5	2	6	4	8	-
B 29	-	-	-	-	-	-	-	-	-	-	-	-	-	-	-	-	-	-
B 30	-	-	-	-	-	-	-	-	-	-	-	-	-	-	-	-	-	-
B 31	2	1	3	-	-	-	-	-	-	-	1	-	-	-	-	1	1	-
B 32, B 33	2	5	7	-	-	-	-	-	-	-	-	1	-	-	3	-	3	-
B 32	1	4	5	-	-	-	-	-	-	-	-	1	-	-	2	-	2	-
B 33	1	1	2	-	-	-	-	-	-	-	-	-	-	-	1	-	1	-

Tavola 3.1 segue - Morti per età e causa, per residenza - Anno 1990

Classifi- cazio- ne B	TOTALE			0 anni	1-4	5-14	15 -24	25 -34	35 -44	45 -54	55 -59	60 -64	65 -69	70 -74	75 -79	80 -84	85 e oltre	N.I.
	M	F	MF															
VALLE D'AOSTA																		
B (59-61)	-	-	-	-	-	-	-	-	-	-	-	-	-	-	-	-	-	-
B 59	-	-	-	-	-	-	-	-	-	-	-	-	-	-	-	-	-	-
B 60	-	-	-	-	-	-	-	-	-	-	-	-	-	-	-	-	-	-
B 61	-	-	-	-	-	-	-	-	-	-	-	-	-	-	-	-	-	-
B 62	-	2	2	-	-	-	-	-	-	-	-	-	-	-	1	1	-	-
B 63	1	3	4	-	-	-	-	-	-	-	-	-	-	-	3	-	1	-
B (64-65)	-	1	1	-	1	-	-	-	-	-	-	-	-	-	-	-	-	-
B 64	-	-	-	-	-	-	-	-	-	-	-	-	-	-	-	-	-	-
B 65	-	1	1	-	1	-	-	-	-	-	-	-	-	-	-	-	-	-
B (66-69)	3	-	3	3	-	-	-	-	-	-	-	-	-	-	-	-	-	-
B 66	-	-	-	-	-	-	-	-	-	-	-	-	-	-	-	-	-	-
B 67	1	-	1	1	-	-	-	-	-	-	-	-	-	-	-	-	-	-
B 68	1	-	1	1	-	-	-	-	-	-	-	-	-	-	-	-	-	-
B 69	1	-	1	1	-	-	-	-	-	-	-	-	-	-	-	-	-	-
B 70	16	33	49	-	-	-	-	-	1	1	2	-	-	3	5	10	27	-
B (71-77)	63	27	90	1	-	2	8	14	12	8	5	5	7	3	7	8	10	-
B 71	15	4	19	1	-	-	1	6	3	3	1	2	-	-	-	-	2	-
B 72	1	2	3	-	-	1	-	1	-	-	-	-	-	-	-	1	-	-
B 73	4	9	13	-	-	-	-	-	-	-	-	-	1	-	2	3	7	-
B 74	22	4	26	-	-	1	5	6	4	2	2	-	2	1	2	1	-	-
B 75	2	1	3	-	-	-	-	-	-	1	-	-	-	-	1	1	-	-
B 76	5	3	8	-	-	-	1	1	3	-	1	-	1	-	-	1	-	-
B 77	14	4	18	-	-	-	1	-	2	2	1	3	3	2	2	1	1	-
BE (71-78)	63	27	90	1	-	2	8	14	12	8	5	5	7	3	7	8	10	-
BE 71	22	8	30	1	-	2	5	5	5	3	1	1	2	2	2	-	1	-
BE 72	1	-	1	-	-	-	-	-	1	-	-	-	-	-	-	-	-	-
BE 73	1	2	3	-	-	-	-	1	1	-	-	-	-	-	-	1	-	-
BE 74	14	10	24	-	-	-	1	6	-	1	1	1	1	-	2	3	8	-
BE 75	1	1	2	-	-	-	-	-	-	1	-	-	-	-	1	-	-	-
BE 76	16	2	18	-	-	-	1	-	3	3	1	2	3	1	2	1	1	-
BE 77	1	-	1	-	-	-	-	-	1	-	-	-	-	-	-	-	-	-
BE 78	7	4	11	-	-	-	1	2	1	-	2	1	1	-	-	3	-	-
TOTALE	648	517	1.165	6	1	3	11	20	38	61	60	77	99	105	205	219	260	-

Tavola 3.1 segue - Morti per età e causa, per residenza - Anno 1990

Classificazione B	TOTALE			0 anni	1-4	5-14	15 -24	25 -34	35 -44	45 -54	55 -59	60 -64	65 -69	70 -74	75 -79	80 -84	85 e oltre	N.I.
	M	F	MF															
LOMBARDIA																		
B (1-11)	185	131	316	4	1	2	7	18	9	23	17	27	49	37	49	37	36	-
B 1	6	8	14	-	-	-	-	-	-	-	-	2	-	1	6	2	3	-
B 2	51	24	75	-	-	-	-	1	-	4	4	10	11	11	12	9	13	-
B 3	8	3	11	-	-	-	-	1	2	-	-	-	4	-	3	1	-	-
B 4	-	-	-	-	-	-	-	-	-	-	-	-	-	-	-	-	-	-
B 5	1	1	2	1	-	1	-	-	-	-	-	-	-	-	-	-	-	-
B 6	4	4	8	-	-	-	-	-	-	1	-	-	2	1	1	2	1	-
B 7	32	26	58	2	-	1	-	-	2	4	4	1	7	5	13	11	8	-
B 8	-	-	-	-	-	-	-	-	-	-	-	-	-	-	-	-	-	-
B 9	-	-	-	-	-	-	-	-	-	-	-	-	-	-	-	-	-	-
B 10	-	-	-	-	-	-	-	-	-	-	-	-	-	-	-	-	-	-
B 11	83	65	148	1	1	-	7	16	5	14	9	14	25	19	14	12	11	-
B (12-27)	15.793	11.077	26.870	3	11	52	98	169	658	2.371	2.613	3.536	4.257	3.106	4.375	3.279	2.342	-
B 12	527	106	633	-	-	-	2	2	17	101	88	123	94	56	63	47	40	-
B 13	448	96	544	-	-	-	-	-	14	60	80	88	84	65	77	48	28	-
B 14	1.624	1.178	2.802	-	-	-	1	6	69	182	188	288	382	325	527	473	361	-
B 15	696	742	1.438	-	-	-	-	3	30	92	94	151	215	173	267	214	199	-
B 16	410	357	767	-	-	-	-	2	13	56	61	81	105	88	133	136	92	-
B 17	1.337	619	1.956	-	-	-	-	4	24	115	199	296	353	277	348	215	125	-
B 18	468	26	494	-	-	-	-	-	6	51	64	92	99	53	65	47	17	-
B 19	4.677	810	5.487	-	-	-	-	9	90	533	667	981	1.143	692	728	436	208	-
B 20	-	2.188	2.188	-	-	1	1	18	118	351	271	276	281	177	275	192	227	-
B 21	-	70	70	-	-	-	-	4	4	9	8	8	8	4	10	8	7	-
B 22	-	340	340	-	-	-	-	2	8	30	32	36	46	32	65	58	31	-
B 23	869	-	869	-	-	-	-	-	-	9	32	54	101	118	238	178	139	-
B 24	546	542	1.088	-	-	-	14	25	40	113	95	124	157	131	184	143	62	-
B 25	421	361	782	1	4	27	37	26	25	57	56	61	103	84	133	107	61	-
B 26	3.559	3.454	7.013	-	5	20	37	65	195	577	647	833	1.034	784	1.194	918	704	-
B 27	211	188	399	2	2	4	6	3	5	35	31	44	52	47	68	59	41	-
B (28-31)	1.450	1.759	3.209	5	11	4	57	452	140	92	97	163	278	298	566	533	513	-
B 28	793	1.524	2.317	-	1	1	-	2	19	44	75	130	250	271	518	518	488	-
B 29	-	-	-	-	-	-	-	-	-	-	-	-	-	-	-	-	-	-
B 30	-	1	1	-	-	-	-	-	-	-	-	-	-	-	1	-	-	-
B 31	657	234	891	5	10	3	57	450	121	48	22	33	28	27	47	15	25	-
B 32, B 33	123	152	275	-	-	1	13	7	2	7	10	14	14	29	49	46	83	-
B 32	79	112	191	-	-	-	10	2	2	5	8	6	5	20	31	32	70	-
B 33	44	40	84	-	-	1	3	5	-	2	2	8	9	9	18	14	13	-

Tavola 3.1 segue – Morti per età e causa, per residenza – Anno 1990

Classifi- cazio- ne B	TOTALE			0 anni	1-4	5-14	15 -24	25 -34	35 -44	45 -54	55 -59	60 -64	65 -69	70 -74	75 -79	80 -84	85 e oltre	N.I.
	M	F	MF															
LOMBARDIA																		
B 34	479	383	862	-	-	-	88	167	42	22	18	29	31	42	131	119	173	-
B (35-37)	652	825	1.477	11	12	6	26	20	35	58	59	84	183	144	304	296	239	-
B 35	10	13	23	3	1	-	1	-	-	2	3	2	2	3	4	1	1	-
B 36	21	35	56	-	-	-	-	3	7	11	8	5	12	4	1	3	2	-
B 37	621	777	1.398	8	11	6	25	17	28	45	48	77	169	137	299	292	236	-
B (38-46)	15.418	19.073	34.491	7	7	8	45	93	343	1.027	1.160	1.857	2.888	3.068	6.518	7.646	9.824	-
B 38	-	1	1	-	-	-	-	-	-	-	-	-	-	-	-	-	1	-
B 39	100	229	329	-	-	-	5	1	11	20	22	46	48	55	55	42	24	-
B 40	577	1.317	1.894	-	-	1	-	1	5	31	34	62	129	154	380	510	587	-
B 41	3.822	2.590	6.412	-	-	-	3	22	129	389	431	650	925	789	1.255	1.018	801	-
B 42	2.571	2.850	5.421	-	-	-	2	10	30	153	178	316	445	508	1.036	1.217	1.526	-
B 43	2.865	4.275	7.140	6	6	3	21	27	72	168	188	278	440	481	1.205	1.592	2.653	-
B 44	4.063	6.178	10.241	-	-	4	11	22	78	222	244	382	710	856	2.105	2.553	3.054	-
B 45	741	1.227	1.968	-	-	-	1	1	4	7	10	34	56	89	263	517	986	-
B 46	679	406	1.085	1	1	-	2	9	14	37	53	89	135	136	219	197	192	-
B (47-50)	2.968	2.374	5.342	13	7	2	23	30	27	76	109	222	389	493	1.062	1.212	1.677	-
B 47	688	814	1.502	7	2	-	8	14	12	25	23	39	68	90	253	345	616	-
B 48	68	124	192	-	-	-	2	2	1	-	1	4	9	9	17	31	116	-
B 49	1.675	936	2.611	1	1	2	6	6	6	30	52	113	232	272	604	645	641	-
B 50	537	500	1.037	5	4	-	7	8	8	21	33	66	80	122	188	191	304	-
B (51-55)	2.496	1.893	4.389	4	3	2	11	41	145	407	351	501	581	425	697	663	558	-
B 51	162	166	328	-	-	-	2	-	4	10	13	20	32	23	76	79	69	-
B 52	14	8	22	-	-	-	-	1	-	-	1	2	4	3	3	5	3	-
B 53	136	210	346	-	1	1	-	1	1	7	4	11	27	20	56	108	109	-
B 54	1.610	835	2.445	1	1	-	4	32	119	339	280	374	400	261	328	223	83	-
B 55	574	674	1.248	3	1	1	5	7	21	51	53	94	118	118	234	248	294	-
B (56-58)	526	566	1.092	4	1	1	-	2	10	17	26	55	95	97	231	245	308	-
B 56	407	479	886	4	1	1	-	2	8	13	26	48	81	88	188	194	232	-
B 57	59	-	59	-	-	-	-	-	-	-	-	2	1	5	14	19	18	-
B 58	60	87	147	-	-	-	-	-	2	4	-	5	13	4	29	32	58	-

Tavola 3.1 segue - Morti per età e causa, per residenza - Anno 1990

Classifi- cazio- ne B	TOTALE			0 anni	1-4	5-14	15 -24	25 -34	35 -44	45 -54	55 -59	60 -64	65 -69	70 -74	75 -79	80 -84	85 e oltre	N.l.
	M	F	MF															
LOMBARDIA																		
B (59-61)	-	3	3	-	-	-	1	2	-	-	-	-	-	-	-	-	-	-
B 59	-	-	-	-	-	-	-	-	-	-	-	-	-	-	-	-	-	-
B 60	-	3	3	-	-	-	1	2	-	-	-	-	-	-	-	-	-	-
B 61	-	-	-	-	-	-	-	-	-	-	-	-	-	-	-	-	-	-
B 62	27	56	83	-	-	-	-	-	1	3	1	5	5	3	12	10	43	-
B 63	50	199	249	-	-	-	5	3	4	12	15	12	22	27	56	54	39	-
B (64-65)	132	127	259	152	20	9	14	10	11	10	6	1	7	6	6	6	1	-
B 64	49	47	96	55	9	3	5	5	4	4	2	1	2	2	3	1	-	-
B 65	83	80	163	97	11	6	9	5	7	6	4	-	5	4	3	5	1	-
B (66-69)	154	124	278	278	-	-	-	-	-	-	-	-	-	-	-	-	-	-
B 66	15	12	27	27	-	-	-	-	-	-	-	-	-	-	-	-	-	-
B 67	18	8	26	26	-	-	-	-	-	-	-	-	-	-	-	-	-	-
B 68	100	81	181	181	-	-	-	-	-	-	-	-	-	-	-	-	-	-
B 69	21	23	44	44	-	-	-	-	-	-	-	-	-	-	-	-	-	-
B 70	505	909	1.414	30	1	5	17	27	23	25	24	29	40	40	113	224	816	-
B (71-77)	2.679	1.754	4.433	14	17	48	605	448	360	426	250	232	231	238	434	469	661	-
B 71	590	151	741	2	5	21	174	95	83	82	64	51	35	36	43	32	18	-
B 72	136	76	212	-	-	2	37	19	10	9	13	10	15	17	28	25	27	-
B 73	304	826	1.130	-	-	-	13	7	8	21	8	17	35	55	181	279	506	-
B 74	1.107	452	1.559	2	8	18	313	209	153	193	103	102	94	92	117	93	62	-
B 75	28	16	44	-	-	-	2	3	9	7	2	-	2	2	6	7	4	-
B 76	133	65	198	-	1	2	20	46	35	26	16	9	12	7	13	9	2	-
B 77	381	168	549	10	3	5	46	69	62	88	44	43	38	29	46	24	42	-
BE (71-78)	2.679	1.754	4.433	14	17	48	605	448	360	426	250	232	231	238	434	469	661	-
BE 71	1.170	389	1.559	3	8	30	439	215	147	165	111	93	82	84	87	67	28	-
BE 72	40	11	51	-	-	1	7	9	5	8	4	3	5	-	3	4	2	-
BE 73	55	38	93	-	1	2	11	14	17	14	6	4	5	4	8	5	2	-
BE 74	508	939	1.447	1	4	3	22	26	20	54	29	39	54	80	235	323	557	-
BE 75	26	14	40	-	-	-	2	3	9	5	2	-	3	1	5	6	4	-
BE 76	476	199	675	-	-	3	56	92	90	98	62	60	57	45	60	29	23	-
BE 77	107	33	140	1	1	3	14	35	35	19	10	4	5	4	3	3	3	-
BE 78	297	131	428	9	3	6	54	54	37	63	26	29	20	20	33	32	42	-
TOTALE	43.637	41.405	85.042	525	91	140	1.010	1.489	1.810	4.576	4.756	6.767	9.070	8.053	14.603	14.839	17.313	-

Tavola 3.1 segue - Morti per età e causa, per residenza - Anno 1990

Classifi- cazio- ne B	TOTALE			0 anni	1-4	5-14	15 -24	25 -34	35 -44	45 -54	55 -64	65 -69	70 -74	75 -79	80 -84	85 e oltre	N.I.	
	M	F	MF															
TRENTINO - ALTO ADIGE																		
B (1-11)	17	13	30	-	1	-	-	-	2	2	-	-	1	1	9	7	7	-
B 1	1	1	2	-	-	-	-	-	-	-	-	-	-	-	1	-	1	-
B 2	8	5	13	-	-	-	-	-	-	-	-	-	1	1	4	6	1	-
B 3	-	-	-	-	-	-	-	-	-	-	-	-	-	-	-	-	-	-
B 4	-	-	-	-	-	-	-	-	-	-	-	-	-	-	-	-	-	-
B 5	1	-	1	-	1	-	-	-	-	-	-	-	-	-	-	-	-	-
B 6	-	-	-	-	-	-	-	-	-	-	-	-	-	-	-	-	-	-
B 7	4	3	7	-	-	-	-	-	1	1	-	-	-	-	2	-	3	-
B 8	-	-	-	-	-	-	-	-	-	-	-	-	-	-	-	-	-	-
B 9	-	-	-	-	-	-	-	-	-	-	-	-	-	-	-	-	-	-
B 10	-	-	-	-	-	-	-	-	-	-	-	-	-	-	-	-	-	-
B 11	3	4	7	-	-	-	-	-	1	1	-	-	-	-	2	1	2	-
B (12-27)	1.332	968	2.300	-	1	3	5	10	62	190	208	273	342	213	402	339	252	-
B 12	61	9	70	-	-	-	-	-	3	10	14	14	8	6	8	3	4	-
B 13	73	8	81	-	-	-	-	-	1	15	11	15	16	7	3	7	6	-
B 14	132	107	239	-	-	-	-	2	8	11	20	26	32	21	49	43	27	-
B 15	94	81	175	-	-	-	-	1	1	8	9	20	21	12	36	34	33	-
B 16	43	39	82	-	-	-	-	-	1	3	2	10	10	9	14	13	20	-
B 17	76	37	113	-	-	-	-	-	2	5	10	21	23	13	22	10	7	-
B 18	35	2	37	-	-	-	-	-	1	8	5	8	5	1	6	1	2	-
B 19	332	69	401	-	-	-	-	1	10	29	49	67	88	42	65	38	12	-
B 20	-	177	177	-	-	-	-	-	12	30	18	15	23	12	22	23	22	-
B 21	-	11	11	-	-	-	-	-	-	1	-	1	2	1	4	1	1	-
B 22	-	51	51	-	-	-	-	-	1	3	7	3	6	3	8	10	10	-
B 23	100	-	100	-	-	-	-	-	-	3	3	4	9	7	24	32	18	-
B 24	40	31	71	-	-	-	1	2	3	5	3	7	9	9	11	13	8	-
B 25	39	25	64	-	-	-	2	1	5	5	5	7	6	4	12	9	8	-
B 26	286	302	588	-	1	2	2	2	13	53	48	54	80	60	112	94	67	-
B 27	21	19	40	-	-	1	-	1	1	1	4	1	4	6	6	8	7	-
B (28-31)	85	152	237	2	1	-	2	6	4	11	3	14	17	19	50	51	57	-
B 28	70	128	198	-	-	-	1	-	2	8	1	12	15	17	45	47	50	-
B 29	-	-	-	-	-	-	-	-	-	-	-	-	-	-	-	-	-	-
B 30	-	-	-	-	-	-	-	-	-	-	-	-	-	-	-	-	-	-
B 31	15	24	39	2	1	-	1	6	2	3	2	2	2	2	5	4	7	-
B 32, B 33	8	8	16	-	-	1	-	-	-	-	1	-	2	1	4	3	4	-
B 32	3	6	9	-	-	-	-	-	-	-	-	-	1	-	3	2	3	-
B 33	5	2	7	-	-	1	-	-	-	-	1	-	1	1	1	1	1	-

Tavola 3.1 segue - Morti per età e causa, per residenza - Anno 1990

Classifi- cazio- ne B	TOTALE			0 anni	1-4	5-14	15 -24	25 -34	35 -44	45 -54	55 -59	60 -64	65 -69	70 -74	75 -79	80 -84	85 e oltre	N.I.
	M	F	MF															
TRENTINO - ALTO ADIGE																		
B 34	39	34	73	-	-	-	3	11	5	4	1	7	4	3	13	13	9	-
B (35-37)	70	70	140	-	4	2	4	3	5	5	6	8	15	13	26	31	18	-
B 35	1	1	2	-	1	-	-	-	-	-	-	1	-	-	-	-	-	-
B 36	1	3	4	-	-	-	-	-	-	1	-	-	1	-	1	1	-	-
B 37	68	66	134	-	3	2	4	3	5	4	6	7	14	13	25	30	18	-
B (38-46)	1.504	1.854	3.358	1	3	-	6	5	23	78	90	166	283	238	689	763	1.013	-
B 38	-	-	-	-	-	-	-	-	-	-	-	-	-	-	-	-	-	-
B 39	15	14	29	-	-	-	-	-	-	2	1	5	8	3	5	3	2	-
B 40	39	108	147	-	-	-	-	-	1	-	4	8	19	7	25	36	47	-
B 41	360	252	612	-	-	-	-	3	9	34	34	61	73	73	125	107	93	-
B 42	314	369	683	-	-	-	1	-	1	5	6	21	48	40	158	184	219	-
B 43	316	490	806	1	2	-	4	2	6	19	19	27	59	57	137	165	308	-
B 44	362	486	848	-	1	-	1	-	6	17	24	35	62	46	196	216	244	-
B 45	41	90	131	-	-	-	-	-	-	-	-	2	5	2	20	30	72	-
B 46	57	45	102	-	-	-	-	-	-	1	2	7	9	10	23	22	28	-
B (47-50)	308	170	478	2	-	-	1	-	3	6	13	20	38	42	104	100	149	-
B 47	83	68	151	1	-	-	-	-	1	1	3	3	5	10	27	34	66	-
B 48	9	16	25	-	-	-	-	-	-	1	-	-	-	-	2	7	15	-
B 49	159	66	225	-	-	-	1	-	-	2	6	10	24	25	60	44	53	-
B 50	57	20	77	1	-	-	-	-	2	2	4	7	9	7	15	15	15	-
B (51-55)	273	185	458	1	1	-	-	3	18	47	32	41	61	38	74	71	71	-
B 51	21	14	35	-	-	-	-	-	-	2	2	-	4	3	10	4	10	-
B 52	1	-	1	-	-	-	-	-	-	-	-	-	-	-	1	-	-	-
B 53	12	18	30	-	1	-	-	-	-	2	-	1	3	3	1	9	10	-
B 54	157	66	223	-	-	-	-	2	15	37	27	34	37	20	26	20	5	-
B 55	82	87	169	1	-	-	-	1	3	6	3	6	17	12	36	38	46	-
B (56-58)	46	34	80	-	-	-	-	-	-	1	2	5	9	5	17	21	20	-
B 56	32	27	59	-	-	-	-	-	-	1	2	5	7	2	13	15	14	-
B 57	4	-	4	-	-	-	-	-	-	-	-	-	-	-	1	2	1	-
B 58	10	7	17	-	-	-	-	-	-	-	-	-	2	3	3	4	5	-

Tavola 3.1 segue - Morti per età e causa, per residenza - Anno 1990

Classificazione B	TOTALE			0 anni	1-4	5-14	15 -24	25 -34	35 -44	45 -54	55 -59	60 -64	65 -69	70 -74	75 -79	80 -84	85 e oltre	N.I.
	M	F	MF															
TRENTINO - ALTO ADIGE																		
B (59-61)	-	-	-	-	-	-	-	-	-	-	-	-	-	-	-	-	-	-
B 59	-	-	-	-	-	-	-	-	-	-	-	-	-	-	-	-	-	-
B 60	-	-	-	-	-	-	-	-	-	-	-	-	-	-	-	-	-	-
B 61	-	-	-	-	-	-	-	-	-	-	-	-	-	-	-	-	-	-
B 62	3	7	10	-	-	-	-	-	-	-	-	-	-	-	2	5	3	-
B 63	7	16	23	-	-	-	-	-	1	1	2	6	1	1	5	6	-	-
B (64-65)	17	13	30	21	2	-	1	1	-	3	1	1	-	-	-	-	-	-
B 64	4	1	5	4	-	-	-	-	-	1	-	-	-	-	-	-	-	-
B 65	13	12	25	17	2	-	1	1	-	3	-	1	-	-	-	-	-	-
B (66-69)	20	11	31	31	-	-	-	-	-	-	-	-	-	-	-	-	-	-
B 66	-	4	4	4	-	-	-	-	-	-	-	-	-	-	-	-	-	-
B 67	4	2	6	6	-	-	-	-	-	-	-	-	-	-	-	-	-	-
B 68	10	4	14	14	-	-	-	-	-	-	-	-	-	-	-	-	-	-
B 69	6	1	7	7	-	-	-	-	-	-	-	-	-	-	-	-	-	-
B 70	40	71	111	1	1	-	1	-	-	3	2	2	6	4	7	15	69	-
B (71-77)	391	167	558	2	6	8	80	75	59	58	31	25	38	34	37	43	62	-
B 71	88	16	104	-	2	3	16	13	20	15	6	6	8	6	3	5	1	-
B 72	28	16	44	-	1	-	9	5	2	1	4	1	1	4	4	5	7	-
B 73	20	66	86	-	-	-	-	-	-	2	-	-	4	6	11	21	42	-
B 74	133	36	169	-	2	3	31	31	18	14	9	7	16	11	11	8	8	-
B 75	-	1	1	-	-	-	-	-	-	-	-	-	-	-	-	1	-	-
B 76	31	10	41	-	-	-	8	12	8	4	4	1	2	1	1	-	-	-
B 77	91	22	113	2	1	2	16	14	11	22	8	10	7	6	7	3	4	-
BE (71-78)	391	167	558	2	6	8	80	75	59	58	31	25	38	34	37	43	62	-
BE 71	137	27	164	-	3	5	43	27	21	19	14	2	9	10	6	4	1	-
BE 72	6	-	6	-	-	-	-	2	2	-	-	-	2	-	-	-	-	-
BE 73	6	2	8	-	-	-	-	4	3	1	-	-	-	-	-	-	-	-
BE 74	81	88	169	-	1	1	4	8	6	7	5	7	14	13	19	30	54	-
BE 75	-	1	1	-	-	-	-	-	-	-	-	-	-	-	-	1	-	-
BE 76	89	26	115	-	-	1	19	19	16	19	6	8	6	6	7	5	3	-
BE 77	6	2	8	-	1	-	2	1	-	2	-	-	1	1	-	-	-	-
BE 78	66	21	87	2	1	1	12	14	11	10	6	8	6	4	5	3	4	-
TOTALE	4.160	3.773	7.933	61	20	14	103	114	181	409	391	564	822	612	1.435	1.467	1.740	-

Tavola 3.1 segue – Morti per età e causa, per residenza – Anno 1990

Classifi- cazio- ne B	TOTALE			0 anni	1-4	5-14	15 -24	25 -34	35 -44	45 -54	55 -59	60 -64	65 -69	70 -74	75 -79	80 -84	85 e oltre	N.I.
	M	F	MF															
BOLZANO – BOZEN																		
B (1-11)	7	5	12	-	1	-	-	-	2	1	-	-	-	-	4	3	1	-
B 1	-	-	-	-	-	-	-	-	-	-	-	-	-	-	-	-	-	-
B 2	4	1	5	-	-	-	-	-	-	-	-	-	-	-	2	3	-	-
B 3	-	-	-	-	-	-	-	-	-	-	-	-	-	-	-	-	-	-
B 4	-	-	-	-	-	-	-	-	-	-	-	-	-	-	-	-	-	-
B 5	1	-	1	-	1	-	-	-	-	-	-	-	-	-	-	-	-	-
B 6	-	-	-	-	-	-	-	-	-	-	-	-	-	-	-	-	-	-
B 7	1	1	2	-	-	-	-	-	1	-	-	-	-	-	1	-	-	-
B 8	-	-	-	-	-	-	-	-	-	-	-	-	-	-	-	-	-	-
B 9	-	-	-	-	-	-	-	-	-	-	-	-	-	-	-	-	-	-
B 10	-	-	-	-	-	-	-	-	-	-	-	-	-	-	-	-	-	-
B 11	1	3	4	-	-	-	-	-	1	1	-	-	-	-	1	-	1	-
B (12-27)	578	421	999	-	1	3	3	6	27	74	95	127	149	107	175	142	90	-
B 12	19	4	23	-	-	-	-	-	2	3	4	3	2	2	5	2	-	-
B 13	28	4	32	-	-	-	-	-	-	3	6	7	6	5	1	1	3	-
B 14	64	48	112	-	-	-	-	1	6	7	7	13	19	11	27	14	7	-
B 15	40	36	76	-	-	-	-	1	1	3	3	11	9	6	12	19	11	-
B 16	20	19	39	-	-	-	-	-	1	2	7	4	6	6	7	6	-	-
B 17	27	7	34	-	-	-	-	-	1	3	10	4	4	4	7	3	2	-
B 18	14	1	15	-	-	-	-	-	1	2	2	5	3	-	2	-	-	-
B 19	141	31	172	-	-	-	-	-	5	9	20	27	42	18	30	17	4	-
B 20	-	86	86	-	-	-	-	-	8	12	11	7	9	5	13	11	10	-
B 21	-	7	7	-	-	-	-	-	-	1	-	1	2	1	2	-	-	-
B 22	-	20	20	-	-	-	-	-	-	2	3	1	2	1	3	3	5	-
B 23	44	-	44	-	-	-	-	-	1	-	4	2	5	10	14	8	-	-
B 24	12	7	19	-	-	-	-	2	-	1	1	4	3	3	1	2	2	-
B 25	23	9	32	-	-	-	1	-	3	3	4	4	1	4	5	5	2	-
B 26	135	139	274	-	1	2	2	2	1	24	27	23	41	34	49	40	28	-
B 27	11	3	14	-	-	1	-	-	-	1	2	-	-	2	2	4	2	-
B (28-31)	30	62	92	2	-	-	2	2	1	5	-	7	4	11	20	20	18	-
B 28	23	55	78	-	-	-	1	-	-	3	-	6	4	10	18	19	17	-
B 29	-	-	-	-	-	-	-	-	-	-	-	-	-	-	-	-	-	-
B 30	-	-	-	-	-	-	-	-	-	-	-	-	-	-	-	-	-	-
B 31	7	7	14	2	-	-	1	2	1	2	-	1	-	1	2	1	1	-
B 32, B 33	2	3	5	-	-	-	-	-	-	-	1	-	-	1	1	2	-	-
B 32	-	2	2	-	-	-	-	-	-	-	-	-	-	-	1	1	-	-
B 33	2	1	3	-	-	-	-	-	-	-	1	-	-	1	-	1	-	-

Tavola 3.1 segue - Morti per età e causa, per residenza - Anno 1990

Classifi- cazio- ne B	TOTALE			0 anni	1-4	5-14	15 -24	25 -34	35 -44	45 -54	55 -59	60 -64	65 -69	70 -74	75 -79	80 -84	85 e oltre	N.I.
	M	F	MF															
BOLZANO - BOZEN																		
B 34	20	11	31	-	-	-	3	7	3	1	1	3	2	-	3	3	5	-
B (35-37)	31	35	66	-	3	-	2	2	4	2	3	2	6	7	10	15	10	-
B 35	1	-	1	-	1	-	-	-	-	-	-	-	-	-	-	-	-	-
B 36	-	2	2	-	-	-	-	-	-	-	-	-	1	-	-	1	-	-
B 37	30	33	63	-	2	-	2	2	4	2	3	2	5	7	10	14	10	-
B (38-46)	673	796	1.469	-	3	-	2	4	8	31	35	79	124	122	307	325	429	-
B 38	-	-	-	-	-	-	-	-	-	-	-	-	-	-	-	-	-	-
B 39	4	4	8	-	-	-	-	-	-	-	1	-	2	2	1	1	1	-
B 40	10	34	44	-	-	-	-	-	-	-	1	3	5	2	6	10	17	-
B 41	184	118	302	-	-	-	-	3	3	15	15	32	34	39	57	63	41	-
B 42	120	141	261	-	-	-	1	-	-	2	1	6	18	16	65	69	83	-
B 43	142	204	346	-	2	-	1	1	3	8	7	18	27	29	59	70	121	-
B 44	175	238	413	-	1	-	-	-	2	6	10	16	33	28	99	92	126	-
B 45	21	38	59	-	-	-	-	-	-	-	-	2	1	2	11	12	31	-
B 46	17	19	36	-	-	-	-	-	-	-	-	2	4	4	9	8	9	-
B (47-50)	159	89	248	2	-	-	1	-	3	3	8	11	20	18	59	54	69	-
B 47	57	41	98	1	-	-	-	-	1	1	1	3	4	6	22	24	35	-
B 48	3	4	7	-	-	-	-	-	-	-	-	-	-	-	1	3	3	-
B 49	82	33	115	-	-	-	1	-	-	1	4	7	12	12	32	22	24	-
B 50	17	11	28	1	-	-	-	-	2	1	3	1	4	-	4	5	7	-
B (51-55)	116	66	182	1	-	-	-	-	7	25	10	23	22	21	30	21	22	-
B 51	11	8	19	-	-	-	-	-	-	2	1	-	3	1	8	-	4	-
B 52	1	-	1	-	-	-	-	-	-	-	-	-	-	-	1	-	-	-
B 53	4	6	10	-	-	-	-	-	-	2	-	1	-	3	-	2	2	-
B 54	65	21	86	-	-	-	-	-	4	17	7	19	14	9	11	4	1	-
B 55	35	31	66	1	-	-	-	-	3	4	2	3	5	8	10	15	15	-
B (56-58)	11	11	22	-	-	-	-	-	-	-	1	-	3	4	6	4	4	-
B 56	6	8	14	-	-	-	-	-	-	-	1	-	1	1	4	3	4	-
B 57	1	-	1	-	-	-	-	-	-	-	-	-	-	-	1	-	-	-
B 58	4	3	7	-	-	-	-	-	-	-	-	-	2	3	1	1	-	-

Tavola 3.1 segue - Morti per età e causa, per residenza - Anno 1990

Classifi- cazio- ne B	TOTALE			0 anni	1-4	5-14	15 -24	25 -34	35 -44	45 -54	55 -59	60 -64	65 -69	70 -74	75 -79	80 -84	85 e oltre	N.I.
	M	F	MF															
BOLZANO - BOZEN																		
B (59-61)	-	-	-	-	-	-	-	-	-	-	-	-	-	-	-	-	-	-
B 59	-	-	-	-	-	-	-	-	-	-	-	-	-	-	-	-	-	-
B 60	-	-	-	-	-	-	-	-	-	-	-	-	-	-	-	-	-	-
B 61	-	-	-	-	-	-	-	-	-	-	-	-	-	-	-	-	-	-
B 62	1	3	4	-	-	-	-	-	-	-	-	-	-	-	1	2	1	-
B 63	4	9	13	-	-	-	-	-	1	-	1	2	1	1	3	4	-	-
B (64-65)	8	7	15	10	1	-	1	1	-	1	-	1	-	-	-	-	-	-
B 64	2	-	2	2	-	-	-	-	-	-	-	-	-	-	-	-	-	-
B 65	6	7	13	8	1	-	1	1	-	1	-	1	-	-	-	-	-	-
B (66-69)	13	6	19	19	-	-	-	-	-	-	-	-	-	-	-	-	-	-
B 66	-	1	1	1	-	-	-	-	-	-	-	-	-	-	-	-	-	-
B 67	3	2	5	5	-	-	-	-	-	-	-	-	-	-	-	-	-	-
B 68	5	2	7	7	-	-	-	-	-	-	-	-	-	-	-	-	-	-
B 69	5	1	6	6	-	-	-	-	-	-	-	-	-	-	-	-	-	-
B 70	12	23	35	1	1	-	-	-	-	-	-	1	1	2	4	6	19	-
B (71-77)	202	78	280	2	5	3	47	41	37	29	16	14	21	15	12	14	24	-
B 71	49	9	58	-	2	-	8	7	14	7	3	5	6	2	2	2	-	-
B 72	15	7	22	-	1	-	6	2	2	1	3	-	-	1	1	1	4	-
B 73	4	22	26	-	-	-	-	-	-	1	-	-	3	3	-	5	14	-
B 74	56	21	77	-	2	1	15	12	9	4	4	4	10	5	3	4	4	-
B 75	-	-	-	-	-	-	-	-	-	-	-	-	-	-	-	-	-	-
B 76	19	4	23	-	-	-	4	10	5	1	2	1	-	-	-	-	-	-
B 77	59	15	74	2	-	2	14	10	7	15	4	4	2	4	6	2	2	-
BE (71-78)	202	78	280	2	5	3	47	41	37	29	16	14	21	15	12	14	24	-
BE 71	65	19	84	-	3	1	23	14	10	10	8	2	3	4	3	2	1	-
BE 72	3	-	3	-	-	-	-	1	1	-	-	-	1	-	-	-	-	-
BE 73	5	1	6	-	-	-	-	4	1	1	-	-	-	-	-	-	-	-
BE 74	31	32	63	-	1	1	2	1	5	3	2	2	11	4	3	8	20	-
BE 75	-	-	-	-	-	-	-	-	-	-	-	-	-	-	-	-	-	-
BE 76	51	17	68	-	-	1	12	11	11	10	3	6	2	3	3	3	3	-
BE 77	2	-	2	-	-	-	1	-	-	-	-	-	-	1	-	-	-	-
BE 78	45	9	54	2	1	-	9	10	9	5	3	4	4	3	3	1	-	-
TOTALE	1.867	1.625	3.492	37	15	6	61	63	92	173	170	269	354	309	633	614	696	-

Tavola 3.1 segue - Morti per età e causa, per residenza - Anno 1990

Classifi- cazio- ne B	TOTALE			0 anni	1-4	5-14	15 -24	25 -34	35 -44	45 -54	55 -59	60 -64	65 -69	70 -74	75 -79	80 -84	85 e oltre	N.I.
	M	F	MF															
TRENTO																		
B (1-11)	10	8	18	-	-	-	-	-	-	1	-	-	1	1	5	4	6	-
B 1	1	1	2	-	-	-	-	-	-	-	-	-	-	-	1	-	1	-
B 2	4	4	8	-	-	-	-	-	-	-	-	-	1	1	2	3	1	-
B 3	-	-	-	-	-	-	-	-	-	-	-	-	-	-	-	-	-	-
B 4	-	-	-	-	-	-	-	-	-	-	-	-	-	-	-	-	-	-
B 5	-	-	-	-	-	-	-	-	-	-	-	-	-	-	-	-	-	-
B 6	-	-	-	-	-	-	-	-	-	-	-	-	-	-	-	-	-	-
B 7	3	2	5	-	-	-	-	-	1	-	-	-	-	-	1	-	3	-
B 8	-	-	-	-	-	-	-	-	-	-	-	-	-	-	-	-	-	-
B 9	-	-	-	-	-	-	-	-	-	-	-	-	-	-	-	-	-	-
B 10	-	-	-	-	-	-	-	-	-	-	-	-	-	-	-	-	-	-
B 11	2	1	3	-	-	-	-	-	-	-	-	-	-	-	1	1	1	-
B (12-27)	754	547	1.301	-	-	-	2	4	35	116	113	146	193	106	227	197	162	-
B 12	42	5	47	-	-	-	-	-	1	7	10	11	6	4	3	1	4	-
B 13	45	4	49	-	-	-	-	-	1	12	5	8	10	2	2	6	3	-
B 14	68	59	127	-	-	-	-	1	2	4	13	13	13	10	22	29	20	-
B 15	54	45	99	-	-	-	-	-	5	6	9	12	6	24	15	22	-	-
B 16	23	20	43	-	-	-	-	-	1	2	-	3	6	3	8	6	14	-
B 17	49	30	79	-	-	-	-	-	2	4	7	11	19	9	15	7	5	-
B 18	21	1	22	-	-	-	-	-	-	6	3	3	2	1	4	1	2	-
B 19	191	38	229	-	-	-	-	1	5	20	29	40	46	24	35	21	8	-
B 20	-	91	91	-	-	-	-	-	4	18	7	8	14	7	9	12	12	-
B 21	-	4	4	-	-	-	-	-	-	-	-	-	-	-	2	1	1	-
B 22	-	31	31	-	-	-	-	-	1	1	4	2	4	2	5	7	5	-
B 23	56	-	56	-	-	-	-	-	-	2	3	-	7	2	14	18	10	-
B 24	28	24	52	-	-	-	1	-	3	4	2	3	6	6	10	11	6	-
B 25	16	16	32	-	-	-	1	1	2	2	1	3	5	-	7	4	6	-
B 26	151	163	314	-	-	-	-	-	12	29	21	31	39	26	63	54	39	-
B 27	10	16	26	-	-	-	-	1	1	-	2	1	4	4	4	4	5	-
B (28-31)	55	90	145	-	1	-	-	4	3	6	3	7	13	8	30	31	39	-
B 28	47	73	120	-	-	-	-	-	2	5	1	6	11	7	27	28	33	-
B 29	-	-	-	-	-	-	-	-	-	-	-	-	-	-	-	-	-	-
B 30	-	-	-	-	-	-	-	-	-	-	-	-	-	-	-	-	-	-
B 31	8	17	25	-	1	-	-	4	1	1	2	1	2	1	3	3	6	-
B 32, B 33	6	5	11	-	-	1	-	-	-	-	-	-	2	-	3	1	4	-
B 32	3	4	7	-	-	-	-	-	-	-	-	-	1	-	2	1	3	-
B 33	3	1	4	-	-	1	-	-	-	-	-	-	1	-	1	-	1	-

Tavola 3.1 segue - Morti per età e causa, per residenza - Anno 1990

Classifi- cazio- ne B	TOTALE			0 anni	1-4	5-14	15 -24	25 -34	35 -44	45 -54	55 -59	60 -64	65 -69	70 -74	75 -79	80 -84	85 e oltre	N.I.
	M	F	MF															
TRENTO																		
B 34	19	23	42	-	-	-	-	4	2	3	-	4	2	3	10	10	4	-
B (35-37)	39	35	74	-	1	2	2	1	1	3	3	6	9	6	16	16	8	-
B 35	-	1	1	-	-	-	-	-	-	-	-	1	-	-	-	-	-	-
B 36	1	1	2	-	-	-	-	-	-	1	-	-	-	-	1	-	-	-
B 37	38	33	71	-	1	2	2	1	1	2	3	5	9	6	15	16	8	-
B (38-46)	831	1.058	1.889	1	-	-	4	1	15	47	55	87	159	116	382	438	584	-
B 38	-	-	-	-	-	-	-	-	-	-	-	-	-	-	-	-	-	-
B 39	11	10	21	-	-	-	-	-	-	2	-	5	6	1	4	2	1	-
B 40	29	74	103	-	-	-	-	-	1	-	3	5	14	5	19	26	30	-
B 41	176	134	310	-	-	-	-	-	6	19	19	29	39	34	68	44	52	-
B 42	194	228	422	-	-	-	-	-	1	3	5	15	30	24	93	115	136	-
B 43	174	286	460	1	-	-	3	1	3	11	12	9	32	28	78	95	187	-
B 44	187	248	435	-	-	-	1	-	4	11	14	19	29	18	97	124	118	-
B 45	20	52	72	-	-	-	-	-	-	-	-	-	4	-	9	18	41	-
B 46	40	26	66	-	-	-	-	-	-	1	2	5	5	6	14	14	19	-
B (47-50)	149	81	230	-	-	-	-	-	-	3	5	9	18	24	45	46	80	-
B 47	26	27	53	-	-	-	-	-	-	-	2	-	1	4	5	10	31	-
B 48	6	12	18	-	-	-	-	-	-	1	-	-	-	-	1	4	12	-
B 49	77	33	110	-	-	-	-	-	-	1	2	3	12	13	28	22	29	-
B 50	40	9	49	-	-	-	-	-	-	1	1	6	5	7	11	10	8	-
B (51-55)	157	119	276	-	1	-	-	3	11	22	22	18	39	17	44	50	49	-
B 51	10	6	16	-	-	-	-	-	-	-	1	-	1	2	2	4	6	-
B 52	-	-	-	-	-	-	-	-	-	-	-	-	-	-	-	-	-	-
B 53	8	12	20	-	1	-	-	-	-	-	-	-	3	-	1	7	8	-
B 54	92	45	137	-	-	-	-	2	11	20	20	15	23	11	15	16	4	-
B 55	47	56	103	-	-	-	-	1	-	2	1	3	12	4	26	23	31	-
B (56-58)	35	23	58	-	-	-	-	-	-	1	1	5	6	1	11	17	16	-
B 56	26	19	45	-	-	-	-	-	-	1	1	5	6	1	9	12	10	-
B 57	3	-	3	-	-	-	-	-	-	-	-	-	-	-	-	2	1	-
B 58	6	4	10	-	-	-	-	-	-	-	-	-	-	-	2	3	5	-

Tavola 3.1 segue - Morti per età e causa, per residenza - Anno 1990

Classifi- cazio- ne B	TOTALE			0 anni	1-4	5-14	15 -24	25 -34	35 -44	45 -54	55 -59	60 -64	65 -69	70 -74	75 -79	80 -84	85 e oltre	N.I.
	M	F	MF															
TRENTO																		
B (59-61)	-	-	-	-	-	-	-	-	-	-	-	-	-	-	-	-	-	-
B 59	-	-	-	-	-	-	-	-	-	-	-	-	-	-	-	-	-	-
B 60	-	-	-	-	-	-	-	-	-	-	-	-	-	-	-	-	-	-
B 61	-	-	-	-	-	-	-	-	-	-	-	-	-	-	-	-	-	-
B 62	2	4	6	-	-	-	-	-	-	-	-	-	-	-	1	3	2	-
B 63	3	7	10	-	-	-	-	-	-	1	1	4	-	-	-	2	2	-
B (64-65)	9	6	15	11	1	-	-	-	2	1	-	-	-	-	-	-	-	-
B 64	2	1	3	2	-	-	-	-	-	1	-	-	-	-	-	-	-	-
B 65	7	5	12	9	1	-	-	-	2	-	-	-	-	-	-	-	-	-
B (66-69)	7	5	12	12	-	-	-	-	-	-	-	-	-	-	-	-	-	-
B 66	-	3	3	3	-	-	-	-	-	-	-	-	-	-	-	-	-	-
B 67	1	-	1	1	-	-	-	-	-	-	-	-	-	-	-	-	-	-
B 68	5	2	7	7	-	-	-	-	-	-	-	-	-	-	-	-	-	-
B 69	1	-	1	1	-	-	-	-	-	-	-	-	-	-	-	-	-	-
B 70	28	48	76	-	-	-	1	-	-	3	2	1	5	2	3	9	50	-
B (71-77)	189	89	278	-	1	5	33	34	22	29	15	11	17	19	25	29	38	-
B 71	39	7	46	-	-	3	8	6	6	8	3	1	2	4	1	3	1	-
B 72	13	9	22	-	-	-	3	3	-	-	1	1	1	3	3	4	3	-
B 73	16	44	60	-	-	-	-	-	-	1	-	-	1	3	11	16	28	-
B 74	77	15	92	-	-	2	16	19	9	10	5	3	6	6	8	4	4	-
B 75	-	1	1	-	-	-	-	-	-	-	-	-	-	-	-	1	-	-
B 76	12	6	18	-	-	-	4	2	3	3	2	-	2	1	1	-	-	-
B 77	32	7	39	-	1	-	2	4	4	7	4	6	5	2	1	1	2	-
BE (71-78)	189	89	278	-	1	5	33	34	22	29	15	11	17	19	25	29	38	-
BE 71	72	8	80	-	-	4	20	13	11	9	6	-	6	6	3	2	-	-
BE 72	3	-	3	-	-	-	-	1	1	-	-	-	1	-	-	-	-	-
BE 73	1	1	2	-	-	-	-	-	2	-	-	-	-	-	-	-	-	-
BE 74	50	56	106	-	-	-	2	7	1	4	3	5	3	9	16	22	34	-
BE 75	-	1	1	-	-	-	-	-	-	-	-	-	-	-	-	1	-	-
BE 76	38	9	47	-	-	-	7	8	5	9	3	2	4	3	4	2	-	-
BE 77	4	2	6	-	1	-	1	1	-	2	-	-	1	-	-	-	-	-
BE 78	21	12	33	-	-	1	3	4	2	5	3	4	2	1	2	2	4	-
TOTALE	2.293	2.148	4.441	24	5	8	42	51	89	236	221	295	468	303	802	853	1.044	-

Tavola 3.1 segue - Morti per età e causa, per residenza - Anno 1990

Classifi- cazio- ne B	TOTALE			0 anni	1-4	5-14	15 -24	25 -34	35 -44	45 -54	55 -59	60 -64	65 -69	70 -74	75 -79	80 -84	85 e oltre	N.I.
	M	F	MF															
VENETO																		
B (1-11)	101	74	175	1	1	-	2	7	5	8	4	15	27	15	34	26	30	-
B 1	3	9	12	-	-	-	-	-	-	-	-	-	2	-	2	4	4	-
B 2	27	10	37	-	-	-	-	-	1	2	2	3	9	5	8	4	3	-
B 3	2	4	6	-	-	-	-	-	1	-	-	2	2	-	-	-	1	-
B 4	-	-	-	-	-	-	-	-	-	-	-	-	-	-	-	-	-	-
B 5	-	1	1	1	-	-	-	-	-	-	-	-	-	-	-	-	-	-
B 6	-	1	1	-	-	-	-	-	-	-	-	-	-	-	-	-	1	-
B 7	27	30	57	-	1	-	1	-	-	2	2	4	4	4	10	10	19	-
B 8	-	-	-	-	-	-	-	-	-	-	-	-	-	-	-	-	-	-
B 9	-	-	-	-	-	-	-	-	-	-	-	-	-	-	-	-	-	-
B 10	2	-	2	-	-	-	-	1	1	-	-	-	-	-	-	-	-	-
B 11	40	19	59	-	-	-	1	6	2	4	-	6	10	6	14	7	3	-
B (12-27)	7.522	4.906	12.428	3	6	17	47	91	293	997	1.081	1.651	2.014	1.548	2.042	1.498	1.140	-
B 12	348	52	400	-	-	-	-	1	11	82	52	73	71	35	32	24	19	-
B 13	292	59	351	-	-	-	-	-	9	61	48	50	51	40	34	37	21	-
B 14	520	361	881	-	-	-	-	1	16	50	64	73	115	110	191	134	127	-
B 15	405	391	796	-	-	-	-	4	13	61	57	69	113	78	157	126	118	-
B 16	223	169	392	-	-	-	1	2	10	22	24	42	48	52	83	51	57	-
B 17	484	186	670	1	-	-	-	2	3	38	59	115	117	100	104	85	46	-
B 18	227	20	247	-	-	-	-	1	4	31	37	36	41	26	42	24	5	-
B 19	2.390	456	2.846	-	-	-	1	2	39	199	317	524	583	399	428	237	117	-
B 20	-	902	902	-	-	-	-	5	50	123	102	106	130	92	111	87	96	-
B 21	-	33	33	-	-	-	-	-	2	3	2	3	4	5	8	2	4	-
B 22	-	142	142	-	-	-	-	-	6	11	14	14	23	17	24	22	11	-
B 23	425	-	425	-	-	-	-	-	-	4	11	32	40	69	103	94	72	-
B 24	281	233	514	-	-	1	5	22	22	49	41	49	80	71	72	59	43	-
B 25	181	187	368	1	4	6	11	11	13	22	29	21	53	44	62	38	53	-
B 26	1.604	1.610	3.214	-	1	8	25	35	93	221	205	416	516	383	543	455	313	-
B 27	142	105	247	1	1	2	4	5	2	20	19	28	29	27	48	23	38	-
B (28-31)	517	862	1.379	2	-	1	8	84	36	31	41	69	129	123	262	311	282	-
B 28	381	768	1.149	-	-	-	1	1	7	23	28	63	113	114	240	289	270	-
B 29	-	-	-	-	-	-	-	-	-	-	-	-	-	-	-	-	-	-
B 30	1	1	2	-	-	-	-	-	-	-	-	-	-	-	1	1	-	-
B 31	135	93	228	2	-	1	7	83	29	8	13	6	16	9	21	21	12	-
B 32, B 33	67	64	131	-	-	1	3	-	4	3	6	5	10	12	30	24	33	-
B 32	44	39	83	-	-	1	3	-	4	3	-	3	5	5	16	18	25	-
B 33	23	25	48	-	-	-	-	-	-	-	6	2	5	7	14	6	8	-

Tavola 3.1 segue - Morti per età e causa, per residenza - Anno 1990

Classifi- cazio- ne B	TOTALE			0 anni	1-4	5-14	15 -24	25 -34	35 -44	45 -54	55 -59	60 -64	65 -69	70 -74	75 -79	80 -84	85 e oltre	N.I.
	M	F	MF															
VENETO																		
B 34	237	273	510	-	-	1	20	56	21	12	9	14	33	34	77	101	132	-
B (35-37)	346	394	740	7	1	2	5	10	17	30	37	45	61	85	144	139	157	-
B 35	9	4	13	-	-	-	-	-	1	1	3	1	5	-	2	-	-	-
B 36	6	10	16	-	-	-	-	-	2	6	5	2	-	1	-	-	-	-
B 37	331	380	711	7	1	2	5	10	14	23	29	42	56	84	142	139	157	-
B (38-46)	7.492	9.103	16.595	5	5	3	20	54	151	422	469	827	1.272	1.413	3.157	3.699	5.098	-
B 38	2	-	2	-	-	-	-	-	-	-	-	-	1	-	-	1	-	-
B 39	50	103	153	-	-	-	1	2	4	9	8	23	31	18	31	16	10	-
B 40	291	599	890	-	-	-	-	-	4	12	19	32	68	59	169	226	301	-
B 41	1.885	1.336	3.221	-	-	1	-	10	63	165	198	304	398	368	655	570	489	-
B 42	1.128	1.275	2.403	-	-	-	-	3	6	25	45	89	161	213	485	567	809	-
B 43	1.696	2.459	4.155	5	3	1	12	22	31	85	92	146	243	292	662	975	1.586	-
B 44	1.710	2.386	4.096	-	2	1	6	14	36	101	85	187	274	348	881	977	1.184	-
B 45	396	709	1.105	-	-	-	-	-	-	2	5	11	30	60	148	253	596	-
B 46	334	236	570	-	-	-	1	3	7	23	17	35	66	55	126	114	123	-
B (47-50)	1.498	1.132	2.630	8	1	2	4	12	17	30	40	93	194	269	554	599	807	-
B 47	410	408	818	4	-	1	2	6	8	12	10	20	39	56	144	178	338	-
B 48	23	73	96	-	-	-	1	1	-	-	2	-	3	6	16	18	49	-
B 49	793	444	1.237	-	-	1	-	4	7	11	22	48	107	147	282	318	290	-
B 50	272	207	479	4	1	-	1	1	2	7	6	25	45	60	112	85	130	-
B (51-55)	1.188	1.027	2.215	3	-	1	4	33	72	172	157	245	285	201	338	339	365	-
B 51	97	99	196	-	-	-	-	1	2	3	7	6	26	19	27	42	63	-
B 52	1	3	4	-	-	-	-	-	-	-	-	1	-	-	2	1	-	-
B 53	73	113	186	-	-	-	-	1	-	2	3	7	15	17	39	39	63	-
B 54	728	414	1.142	-	-	-	3	20	65	147	127	190	180	119	143	100	48	-
B 55	289	398	687	3	-	1	1	11	5	20	20	41	64	46	127	157	191	-
B (56-58)	253	213	466	2	1	-	2	1	5	15	16	13	43	37	80	96	155	-
B 56	169	159	328	2	1	-	2	1	5	11	14	11	34	24	61	62	100	-
B 57	34	-	34	-	-	-	-	-	-	1	1	1	-	2	6	6	17	-
B 58	50	54	104	-	-	-	-	-	-	3	1	1	9	11	13	28	38	-

Tavola 3.1 segue - Morti per età e causa, per residenza - Anno 1990

Classifi- cazio- ne B	TOTALE			0 anni	1-4	5-14	15 -24	25 -34	35 -44	45 -54	55 -59	60 -64	65 -69	70 -74	75 -79	80 -84	85 e oltre	N.I.
	M	F	MF															
VENETO																		
B (59-61)	-	2	2	-	-	-	1	-	1	-	-	-	-	-	-	-	-	-
B 59	-	-	-	-	-	-	-	-	-	-	-	-	-	-	-	-	-	-
B 60	-	2	2	-	-	-	1	-	1	-	-	-	-	-	-	-	-	-
B 61	-	-	-	-	-	-	-	-	-	-	-	-	-	-	-	-	-	-
B 62	19	43	62	-	-	-	-	-	-	-	1	-	2	4	9	17	29	-
B 63	37	68	105	-	-	-	1	-	-	3	5	8	10	9	19	21	29	-
B (64-65)	65	48	113	60	9	4	10	4	4	4	4	-	1	4	5	-	4	-
B 64	21	16	37	17	4	4	2	1	-	1	2	-	-	1	3	-	2	-
B 65	44	32	76	43	5	-	8	3	4	3	2	-	1	3	2	-	2	-
B (66-69)	73	40	113	113	-	-	-	-	-	-	-	-	-	-	-	-	-	-
B 66	11	4	15	15	-	-	-	-	-	-	-	-	-	-	-	-	-	-
B 67	7	2	9	9	-	-	-	-	-	-	-	-	-	-	-	-	-	-
B 68	42	28	70	70	-	-	-	-	-	-	-	-	-	-	-	-	-	-
B 69	13	6	19	19	-	-	-	-	-	-	-	-	-	-	-	-	-	-
B 70	262	383	645	9	1	1	7	9	14	20	16	28	23	32	68	101	316	-
B (71-77)	1.551	814	2.365	8	9	42	327	250	204	233	130	140	147	128	229	208	310	-
B 71	321	91	412	-	3	11	93	65	39	57	29	20	26	18	22	13	16	-
B 72	73	32	105	-	-	3	14	8	6	9	4	6	6	8	16	10	15	-
B 73	161	309	470	-	-	-	6	3	3	7	4	12	15	23	80	106	211	-
B 74	637	230	867	-	2	21	155	89	96	86	64	68	64	50	74	57	41	-
B 75	30	10	40	-	1	1	9	4	2	8	3	1	4	-	4	1	2	-
B 76	74	31	105	-	1	-	15	31	20	14	2	9	2	2	6	2	1	-
B 77	255	111	366	8	2	6	35	50	38	52	24	24	30	27	27	19	24	-
BE (71-78)	1.551	814	2.365	8	9	42	327	250	204	233	130	140	147	128	229	208	310	-
BE 71	723	210	933	-	2	28	234	135	92	89	56	55	68	52	64	42	16	-
BE 72	25	3	28	-	1	-	5	4	3	3	3	3	2	-	3	-	1	-
BE 73	24	13	37	-	1	-	3	13	3	6	-	4	-	1	4	1	1	-
BE 74	271	382	653	-	-	1	7	8	17	33	24	23	27	36	98	127	252	-
BE 75	15	8	23	-	1	1	1	2	-	5	3	1	3	-	3	1	2	-
BE 76	259	102	361	-	-	-	36	57	51	63	23	31	26	23	27	13	11	-
BE 77	17	8	25	1	1	-	5	5	3	2	3	2	-	-	3	-	-	-
BE 78	217	88	305	7	3	12	36	26	35	32	18	21	21	16	27	24	27	-
TOTALE	21.228	19.446	40.674	221	34	75	461	611	844	1.980	2.016	3.153	4.251	3.914	7.048	7.179	8.887	-

Tavola 3.1 segue - Morti per età e causa, per residenza - Anno 1990

Classificazione B	TOTALE			0 anni	1-4	5-14	15 -24	25 -34	35 -44	45 -54	55 -59	60 -64	65 -69	70 -74	75 -79	80 -84	85 e oltre	N.I.
	M	F	MF															
FRIULI - VENEZIA GIULIA																		
B (1-11)	34	36	70	-	-	-	2	1	1	11	2	4	7	7	12	9	14	-
B 1	1	2	3	-	-	-	-	-	-	-	-	-	1	-	1	-	1	-
B 2	12	9	21	-	-	-	-	-	1	1	1	2	3	6	6	1	-	-
B 3	2	1	3	-	-	-	-	-	1	-	-	-	-	2	-	-	-	-
B 4	-	-	-	-	-	-	-	-	-	-	-	-	-	-	-	-	-	-
B 5	-	-	-	-	-	-	-	-	-	-	-	-	-	-	-	-	-	-
B 6	-	2	2	-	-	-	-	-	-	-	-	1	-	-	-	-	1	-
B 7	7	10	17	-	-	-	-	-	4	-	1	-	2	1	3	6	-	-
B 8	-	-	-	-	-	-	-	-	-	-	-	-	-	-	-	-	-	-
B 9	-	-	-	-	-	-	-	-	-	-	-	-	-	-	-	-	-	-
B 10	-	-	-	-	-	-	-	-	-	-	-	-	-	-	-	-	-	-
B 11	12	12	24	-	-	-	2	1	1	5	1	2	3	2	2	-	5	-
B (12-27)	2.578	1.898	4.476	-	2	3	9	22	95	328	313	494	748	529	853	634	446	-
B 12	121	26	147	-	-	-	-	1	5	27	21	23	24	12	19	9	6	-
B 13	100	25	125	-	-	-	-	-	3	19	16	11	28	14	18	10	6	-
B 14	193	164	357	-	-	-	-	2	1	22	22	25	50	44	96	56	39	-
B 15	155	162	317	-	-	-	-	-	5	16	17	27	42	41	72	42	55	-
B 16	66	75	141	-	-	-	-	-	1	7	6	11	17	10	27	33	29	-
B 17	172	70	242	-	-	-	-	-	2	11	18	35	45	40	36	29	26	-
B 18	87	9	96	-	-	-	-	-	3	15	8	16	17	13	14	8	2	-
B 19	713	172	885	-	-	-	-	1	12	54	71	142	194	123	157	84	47	-
B 20	-	330	330	-	-	-	-	3	15	46	30	29	48	35	51	40	33	-
B 21	-	15	15	-	-	-	-	-	1	1	3	1	2	-	3	3	1	-
B 22	-	66	66	-	-	-	-	-	-	12	3	5	6	5	14	12	9	-
B 23	210	-	210	-	-	-	-	-	1	3	4	14	29	26	57	50	26	-
B 24	90	84	174	-	-	-	3	3	7	8	10	19	22	24	33	29	16	-
B 25	64	58	122	-	-	3	5	2	7	5	7	9	13	12	25	22	12	-
B 26	560	604	1.164	-	2	-	1	9	30	77	74	121	193	126	215	187	129	-
B 27	47	38	85	-	-	-	-	1	2	5	3	6	18	4	16	20	10	-
B (28-31)	162	248	410	-	-	-	1	6	3	13	8	20	36	55	78	89	101	-
B 28	143	228	371	-	-	-	-	-	-	10	6	19	35	53	73	85	90	-
B 29	-	-	-	-	-	-	-	-	-	-	-	-	-	-	-	-	-	-
B 30	-	2	2	-	-	-	-	-	-	-	-	-	-	-	2	-	-	-
B 31	19	18	37	-	-	-	1	6	3	3	2	1	1	2	3	4	11	-
B 32, B 33	12	26	38	-	-	1	1	1	1	-	1	2	5	1	7	6	12	-
B 32	8	20	28	-	-	1	1	1	1	-	1	-	3	1	4	5	10	-
B 33	4	6	10	-	-	-	-	-	-	-	-	2	2	-	3	1	2	-

Tavola 3.1 segue - Morti per età e causa, per residenza - Anno 1990

Classifi- cazio- ne B	TOTALE			0 anni	1-4	5-14	15 -24	25 -34	35 -44	45 -54	55 -59	60 -64	65 -69	70 -74	75 -79	80 -84	85 e oltre	N.I.
	M	F	MF															
FRIULI - VENEZIA GIULIA																		
B 34	58	70	128	-	-	-	2	11	4	5	4	8	11	6	17	31	29	-
B (35-37)	122	135	257	1	-	2	1	5	2	11	5	16	25	25	64	50	50	-
B 35	1	2	3	-	-	1	-	-	-	-	-	-	-	1	1	-	-	-
B 36	6	6	12	-	-	-	-	2	-	2	-	1	1	2	1	3	-	-
B 37	115	127	242	1	-	1	1	3	2	9	5	15	24	22	62	47	50	-
B (38-46)	2.729	3.461	6.190	1	3	1	7	11	50	159	153	256	467	484	1.164	1.536	1.898	-
B 38	-	1	1	-	-	-	-	-	-	1	-	-	-	-	-	-	-	-
B 39	10	34	44	-	-	-	-	-	1	5	3	1	4	8	9	10	3	-
B 40	95	183	258	-	-	-	1	-	1	2	6	8	23	19	60	71	67	-
B 41	583	452	1.035	-	-	-	-	4	13	48	63	83	123	122	208	214	157	-
B 42	559	699	1.258	-	-	-	-	-	3	7	17	38	84	102	224	358	425	-
B 43	590	828	1.418	1	3	-	3	4	12	43	28	48	85	88	242	342	519	-
B 44	645	944	1.589	-	-	1	3	3	18	45	29	61	116	116	321	412	464	-
B 45	144	256	400	-	-	-	-	-	-	1	1	3	9	12	64	90	220	-
B 46	103	84	187	-	-	-	-	-	2	7	6	14	23	17	36	39	43	-
B (47-50)	553	393	946	2	1	-	4	1	2	15	17	26	64	89	192	219	314	-
B 47	166	164	330	1	-	-	3	-	-	6	7	6	15	22	52	77	141	-
B 48	3	5	8	-	-	-	-	-	-	-	-	1	-	-	-	1	6	-
B 49	294	160	454	-	-	-	-	-	1	6	7	16	33	40	109	113	129	-
B 50	90	64	154	1	1	-	1	1	1	3	3	3	16	27	31	28	38	-
B (51-55)	513	367	880	-	-	-	2	4	40	70	62	81	110	95	148	140	128	-
B 51	39	23	62	-	-	-	-	-	2	1	3	3	7	6	14	10	16	-
B 52	1	2	3	-	-	-	-	-	-	-	1	-	-	1	-	-	1	-
B 53	28	39	67	-	-	-	-	-	-	1	-	-	3	5	14	17	27	-
B 54	295	154	449	-	-	-	-	3	34	55	42	61	80	50	68	40	16	-
B 55	150	149	299	-	-	-	2	1	4	13	16	17	20	33	52	73	68	-
B (56-58)	72	57	129	1	-	-	-	-	2	4	4	6	12	15	27	24	34	-
B 56	42	41	83	1	-	-	-	-	2	3	2	4	9	9	18	12	23	-
B 57	14	-	14	-	-	-	-	-	-	1	-	-	1	2	2	5	3	-
B 58	16	16	32	-	-	-	-	-	-	-	2	2	2	4	7	7	8	-

Tavola 3.1 segue - Morti per età e causa, per residenza - Anno 1990

Classifi- cazio- ne B	TOTALE			0 anni	1-4	5-14	15 -24	25 -34	35 -44	45 -54	55 -59	60 -64	65 -69	70 -74	75 -79	80 -84	85 e oltre	N.I.
	M	F	MF															
FRIULI - VENEZIA GIULIA																		
B (59-61)	-	-	-	-	-	-	-	-	-	-	-	-	-	-	-	-	-	-
B 59	-	-	-	-	-	-	-	-	-	-	-	-	-	-	-	-	-	-
B 60	-	-	-	-	-	-	-	-	-	-	-	-	-	-	-	-	-	-
B 61	-	-	-	-	-	-	-	-	-	-	-	-	-	-	-	-	-	-
B 62	5	20	25	1	-	-	-	-	1	-	-	1	1	5	5	11	-	-
B 63	8	43	51	-	-	-	-	1	2	3	2	2	2	6	12	13	8	-
B (64-65)	15	10	25	9	1	1	1	1	2	-	2	1	-	2	1	4	-	-
B 64	7	8	15	6	-	-	-	-	2	-	1	1	-	-	1	4	-	-
B 65	8	2	10	3	1	1	1	1	-	-	1	-	-	2	-	-	-	-
B (66-69)	7	3	10	10	-	-	-	-	-	-	-	-	-	-	-	-	-	-
B 66	3	1	4	4	-	-	-	-	-	-	-	-	-	-	-	-	-	-
B 67	-	-	-	-	-	-	-	-	-	-	-	-	-	-	-	-	-	-
B 68	3	2	5	5	-	-	-	-	-	-	-	-	-	-	-	-	-	-
B 69	1	-	1	1	-	-	-	-	-	-	-	-	-	-	-	-	-	-
B 70	105	188	293	7	1	-	2	5	5	9	8	11	15	5	25	54	146	-
B (71-77)	504	378	882	1	1	9	85	68	62	70	48	47	56	56	106	123	150	-
B 71	95	42	137	-	-	-	27	15	11	16	6	9	12	10	14	9	8	-
B 72	26	11	37	-	-	-	3	2	4	1	2	2	2	2	5	4	10	-
B 73	73	177	250	-	-	-	1	2	1	-	2	4	8	12	39	71	110	-
B 74	192	93	285	-	1	6	37	31	24	34	23	19	22	22	26	28	12	-
B 75	7	5	12	-	-	-	-	-	1	-	1	1	2	1	2	1	3	-
B 76	25	12	37	-	-	-	3	7	7	7	3	2	1	2	5	-	-	-
B 77	86	38	124	1	-	3	14	11	14	12	11	10	9	7	15	10	7	-
BE (71-78)	504	378	882	1	1	9	85	68	62	70	48	47	56	56	106	123	150	-
BE 71	194	74	268	-	1	6	60	34	19	28	20	22	24	17	21	10	6	-
BE 72	5	2	7	-	-	-	1	3	-	-	-	-	3	-	-	-	-	-
BE 73	9	3	12	-	-	-	-	2	2	3	1	-	-	1	3	-	-	-
BE 74	124	213	337	-	-	-	4	5	6	6	4	4	11	20	55	94	128	-
BE 75	6	5	11	-	-	-	-	-	1	-	1	1	1	1	2	1	3	-
BE 76	95	49	144	-	-	1	8	18	18	19	14	13	12	11	14	12	4	-
BE 77	6	2	8	-	-	-	1	2	3	2	-	-	-	-	-	-	-	-
BE 78	65	30	95	1	-	2	11	4	13	12	8	7	5	6	11	6	9	-
TOTALE	7.477	7.333	14.810	33	9	17	117	137	271	699	629	974	1.559	1.376	2.711	2.937	3.341	-

Tavola 3.1 segue -- Morti per età e causa, per residenza -- Anno 1990

Classifi- cazio- ne B	TOTALE			0 anni	1-4	5-14	15 -24	25 -34	35 -44	45 -54	55 -59	60 -64	65 -69	70 -74	75 -79	80 -84	85 e oltre	N.I.
	M	F	MF															
LIGURIA																		
B (1-11)	51	46	97	-	1	-	1	3	-	6	2	10	15	7	16	20	16	-
B 1	2	5	7	-	-	-	-	-	-	-	-	-	1	-	4	-	2	-
B 2	17	9	26	-	-	-	-	-	-	4	-	4	7	-	4	4	3	-
B 3	-	2	2	-	-	-	-	-	-	-	-	1	-	1	-	-	-	-
B 4	-	-	-	-	-	-	-	-	-	-	-	-	-	-	-	-	-	-
B 5	1	-	1	-	1	-	-	-	-	-	-	-	-	-	-	-	-	-
B 6	1	4	5	-	-	-	-	-	-	-	-	-	-	1	-	-	4	-
B 7	9	11	20	-	-	-	-	-	-	1	-	1	2	1	4	7	4	-
B 8	-	-	-	-	-	-	-	-	-	-	-	-	-	-	-	-	-	-
B 9	-	-	-	-	-	-	-	-	-	-	-	-	-	-	-	-	-	-
B 10	-	-	-	-	-	-	-	-	-	-	-	-	-	-	-	-	-	-
B 11	21	15	36	-	-	-	1	3	-	1	2	4	5	4	4	9	3	-
B (12-27)	3.663	2.704	6.367	-	2	6	18	30	123	416	443	654	948	849	1.187	952	739	-
B 12	84	32	116	-	-	-	-	2	1	22	13	15	20	12	11	10	10	-
B 13	72	23	95	-	-	-	-	-	3	6	7	16	11	15	14	11	12	-
B 14	280	197	477	-	-	-	-	-	6	19	22	39	58	58	82	109	84	-
B 15	229	214	443	-	-	-	-	-	3	26	17	39	55	56	89	78	80	-
B 16	121	110	231	-	-	-	-	2	3	13	14	16	38	31	50	36	28	-
B 17	210	124	334	-	-	-	2	-	1	15	19	39	63	49	65	45	36	-
B 18	100	4	104	-	-	-	1	-	1	7	13	14	25	20	11	6	6	-
B 19	1.058	196	1.254	-	-	-	1	1	15	100	106	176	229	202	223	142	59	-
B 20	-	487	487	-	-	-	-	3	21	54	56	54	75	44	76	52	52	-
B 21	-	32	32	-	-	-	-	1	3	4	6	3	4	3	2	4	2	-
B 22	-	99	99	-	-	-	-	1	3	2	6	8	10	7	20	25	17	-
B 23	285	-	285	-	-	-	-	-	-	1	6	13	37	35	79	63	51	-
B 24	115	150	265	-	2	-	3	4	12	21	22	24	40	31	48	32	26	-
B 25	110	79	189	-	-	4	6	3	7	13	8	11	18	25	43	30	21	-
B 26	905	887	1.792	-	-	2	3	10	41	103	121	174	251	242	338	278	229	-
B 27	94	70	164	-	-	-	2	3	3	10	7	13	14	19	36	31	26	-
B (28-31)	402	581	983	3	-	-	5	83	36	24	26	49	69	86	196	199	207	-
B 28	284	527	811	-	-	-	-	1	5	15	24	41	62	81	185	190	207	-
B 29	-	-	-	-	-	-	-	-	-	-	-	-	-	-	-	-	-	-
B 30	-	-	-	-	-	-	-	-	-	-	-	-	-	-	-	-	-	-
B 31	118	54	172	3	-	-	5	82	31	9	2	8	7	5	11	9	-	-
B 32, B 33	29	43	72	-	1	3	-	-	3	3	-	-	7	5	14	18	18	-
B 32	18	38	56	-	1	3	-	-	2	1	-	-	4	2	12	17	14	-
B 33	11	5	16	-	-	-	-	-	1	2	-	-	3	3	2	1	4	-

Tavola 3.1 segue - Morti per età e causa, per residenza - Anno 1990

Classifi- cazio- ne B	TOTALE			0 anni	1-4	5-14	15 -24	25 -34	35 -44	45 -54	55 -59	60 -64	65 -69	70 -74	75 -79	80 -84	85 e oltre	N.I.
	M	F	MF															
LIGURIA																		
B 34	119	118	237	-	-	-	10	24	16	6	4	9	13	21	31	40	63	-
B (35-37)	249	300	549	1	-	1	5	5	2	14	17	28	52	60	137	111	116	-
B 35	4	9	13	-	-	-	1	-	-	1	1	2	1	2	1	2	2	-
B 36	2	8	10	-	-	-	-	1	-	2	2	2	1	-	2	-	-	-
B 37	243	283	526	1	-	1	4	4	2	11	14	24	50	58	134	109	114	-
B (38-46)	4.412	5.494	9.906	1	1	2	5	22	55	220	226	412	690	795	1.773	2.239	3.465	-
B 38	1	-	1	-	-	-	-	-	-	-	-	-	1	-	-	-	-	-
B 39	21	49	70	-	-	-	-	-	-	9	6	5	13	10	15	7	5	-
B 40	216	395	611	-	-	-	-	-	1	11	12	22	36	38	118	153	218	-
B 41	885	621	1.506	-	-	-	-	1	17	91	75	137	189	204	301	267	224	-
B 42	665	663	1.328	-	-	-	-	3	6	22	32	67	113	111	243	321	410	-
B 43	1.154	1.832	2.986	1	1	1	3	10	8	35	44	67	130	176	423	692	1.395	-
B 44	1.098	1.511	2.609	-	-	1	2	6	21	43	47	89	151	198	531	622	898	-
B 45	182	288	470	-	-	-	-	-	-	2	2	7	16	24	69	107	243	-
B 46	190	135	325	-	-	-	-	2	2	7	8	18	39	34	73	70	72	-
B (47-50)	872	522	1.394	-	1	-	4	2	5	21	24	57	117	139	265	329	430	-
B 47	142	152	294	-	-	-	2	1	2	5	4	8	11	21	35	68	137	-
B 48	17	36	53	-	1	-	-	-	-	2	-	2	3	1	8	4	32	-
B 49	459	217	676	-	-	-	1	-	3	7	13	27	58	73	149	167	178	-
B 50	254	117	371	-	-	-	1	1	-	7	7	20	45	44	73	90	83	-
B (51-55)	659	559	1.218	3	-	1	2	11	25	75	74	97	132	152	212	203	231	-
B 51	69	46	115	-	-	-	-	-	-	2	3	8	11	13	24	28	26	-
B 52	4	3	7	-	-	1	-	-	-	-	1	1	1	-	1	-	2	-
B 53	56	71	127	-	-	-	-	-	-	3	2	7	4	13	19	36	43	-
B 54	328	190	518	-	-	-	-	6	19	56	52	65	77	68	89	47	39	-
B 55	202	249	451	3	-	-	2	5	6	14	16	16	39	58	79	92	121	-
B (56-58)	141	112	253	-	-	-	1	-	-	3	6	9	15	31	53	53	82	-
B 56	100	82	182	-	-	-	1	-	-	3	6	4	10	21	36	42	59	-
B 57	18	-	18	-	-	-	-	-	-	-	-	1	3	2	3	3	6	-
B 58	23	30	53	-	-	-	-	-	-	-	-	4	2	8	14	8	17	-

Tavola 3.1 segue - Morti per età e causa, per residenza - Anno 1990

Classifi- cazio- ne B	TOTALE			0 anni	1-4	5-14	15 -24	25 -34	35 -44	45 -54	55 -59	60 -64	65 -69	70 -74	75 -79	80 -84	85 e oltre	N.I.
	M	F	MF															
LIGURIA																		
B (59-61)	-	2	2	-	-	-	-	1	1	-	-	-	-	-	-	-	-	-
B 59	-	-	-	-	-	-	-	-	-	-	-	-	-	-	-	-	-	-
B 60	-	2	2	-	-	-	-	1	1	-	-	-	-	-	-	-	-	-
B 61	-	-	-	-	-	-	-	-	-	-	-	-	-	-	-	-	-	-
B 62	6	22	28	-	-	-	-	-	-	-	-	2	1	2	5	5	13	-
B 63	19	52	71	-	-	1	-	-	1	5	1	8	6	5	15	10	19	-
B (64-65)	29	23	52	21	5	2	2	1	3	4	2	3	3	1	2	1	2	-
B 64	9	8	17	7	1	-	2	1	2	3	-	-	1	-	-	-	-	-
B 65	20	15	35	14	4	2	-	-	1	1	2	3	2	1	2	1	2	-
B (66-69)	32	12	44	44	-	-	-	-	-	-	-	-	-	-	-	-	-	-
B 66	4	5	9	9	-	-	-	-	-	-	-	-	-	-	-	-	-	-
B 67	1	-	1	1	-	-	-	-	-	-	-	-	-	-	-	-	-	-
B 68	21	6	27	27	-	-	-	-	-	-	-	-	-	-	-	-	-	-
B 69	6	1	7	7	-	-	-	-	-	-	-	-	-	-	-	-	-	-
B 70	242	256	498	7	1	1	20	25	15	22	26	25	37	20	48	74	177	-
B (71-77)	555	546	1.101	1	1	4	74	70	67	73	43	42	51	66	143	183	283	-
B 71	99	35	134	-	1	2	20	15	16	17	8	12	6	8	12	9	8	-
B 72	20	18	38	-	-	1	1	2	-	-	2	1	4	2	9	7	9	-
B 73	126	311	437	-	-	-	2	3	-	2	2	8	13	25	61	108	213	-
B 74	203	123	326	-	-	1	36	32	30	33	25	15	17	16	42	40	39	-
B 75	4	9	13	-	-	-	-	-	1	2	-	2	1	-	3	3	1	-
B 76	22	13	35	-	-	-	6	3	5	4	2	-	2	2	5	3	3	-
B 77	81	37	118	1	-	-	9	15	15	15	4	4	8	13	11	13	10	-
BE (71-78)	555	546	1.101	1	1	4	74	70	67	73	43	42	51	66	143	183	283	-
BE 71	129	50	179	-	-	1	42	25	21	14	17	5	5	11	24	9	5	-
BE 72	4	1	5	-	-	-	-	2	1	-	-	1	-	-	-	1	-	-
BE 73	5	5	10	-	-	-	2	-	1	-	1	-	1	1	1	1	2	-
BE 74	194	363	557	-	-	1	3	6	6	13	7	14	16	32	87	130	242	-
BE 75	4	9	13	-	-	-	-	-	1	2	-	2	1	-	3	3	1	-
BE 76	114	62	176	-	-	-	13	17	18	26	12	16	17	15	20	15	7	-
BE 77	22	7	29	-	1	2	3	5	7	6	2	-	2	-	1	-	-	-
BE 78	83	49	132	1	-	-	11	15	12	12	4	4	9	7	7	24	26	-
TOTALE	11.480	11.392	22.872	81	13	21	147	277	352	892	894	1.405	2.156	2.239	4.097	4.437	5.861	-

Tavola 3.1 segue - Morti per età e causa, per residenza - Anno 1990

Classificazione B	TOTALE			0 anni	1-4	5-14	15 -24	25 -34	35 -44	45 -54	55 -59	60 -64	65 -69	70 -74	75 -79	80 -84	85 e oltre	N.I.
	M	F	MF															
EMILIA-ROMAGNA																		
B (1-11)	89	82	171	2	1	1	1	4	1	6	5	18	18	12	36	31	35	-
B 1	3	8	11	-	1	-	-	-	-	1	-	-	1	-	1	3	4	-
B 2	22	10	32	1	-	-	-	-	-	2	3	3	3	4	7	8	1	-
B 3	4	3	7	-	-	-	-	-	-	1	-	-	1	-	2	-	3	-
B 4	-	1	1	-	-	1	-	-	-	-	-	-	-	-	-	-	-	-
B 5	-	-	-	-	-	-	-	-	-	-	-	-	-	-	-	-	-	-
B 6	2	3	5	-	-	-	-	-	-	-	-	-	-	-	1	2	2	-
B 7	25	28	53	1	-	-	-	1	-	1	-	2	6	5	12	9	16	-
B 8	-	-	-	-	-	-	-	-	-	-	-	-	-	-	-	-	-	-
B 9	-	-	-	-	-	-	-	-	-	-	-	-	-	-	-	-	-	-
B 10	1	-	1	-	-	-	-	-	-	-	-	-	-	1	-	-	-	-
B 11	32	29	61	-	-	-	1	3	1	1	2	13	7	2	13	9	9	-
B (12-27)	7.730	5.635	13.365	1	4	15	37	82	275	883	932	1.507	2.107	1.702	2.492	1.898	1.430	-
B 12	147	58	205	-	-	-	-	1	6	24	20	28	32	30	25	20	19	-
B 13	101	35	136	-	-	-	-	-	3	13	8	21	17	19	28	18	9	-
B 14	944	690	1.634	-	-	-	1	5	21	76	93	127	231	191	340	310	239	-
B 15	447	461	908	-	-	-	1	5	20	59	59	88	117	99	174	140	146	-
B 16	245	206	451	-	-	-	-	-	5	28	24	47	56	54	91	74	72	-
B 17	381	232	613	-	-	-	1	1	4	28	27	67	117	104	133	87	44	-
B 18	160	7	167	-	-	-	-	-	1	13	13	27	37	22	31	17	6	-
B 19	2.294	460	2.754	-	-	-	1	3	36	185	253	471	576	401	480	267	101	-
B 20	-	915	915	-	-	-	1	10	36	137	88	119	136	77	117	94	100	-
B 21	-	50	50	-	-	-	-	-	7	8	3	4	6	10	5	4	3	-
B 22	-	241	241	-	-	-	-	2	15	17	21	25	27	23	42	35	34	-
B 23	534	-	534	-	-	-	-	-	-	8	11	32	62	69	135	124	93	-
B 24	293	268	561	-	1	2	6	13	16	41	35	50	94	67	93	90	53	-
B 25	196	164	360	-	-	5	9	6	16	18	15	32	38	43	67	65	46	-
B 26	1.796	1.687	3.483	-	3	7	15	33	84	210	239	352	493	445	678	516	408	-
B 27	192	161	353	1	-	1	2	3	5	18	23	17	68	48	73	37	57	-
B (28-31)	530	758	1.288	2	-	3	18	108	45	48	26	61	112	104	226	264	271	-
B 28	354	646	1.000	-	-	1	1	1	7	22	22	51	95	93	209	246	252	-
B 29	-	-	-	-	-	-	-	-	-	-	-	-	-	-	-	-	-	-
B 30	-	-	-	-	-	-	-	-	-	-	-	-	-	-	-	-	-	-
B 31	176	112	288	2	-	2	17	107	38	26	4	10	17	11	17	18	19	-
B 32, B 33	70	95	165	1	1	-	2	5	4	4	2	5	14	10	31	36	50	-
B 32	45	70	115	1	1	-	2	3	2	2	-	2	8	4	21	25	44	-
B 33	25	25	50	-	-	-	-	2	2	2	2	3	6	6	10	11	6	-

Tavola 3.1 segue - Morti per età e causa, per residenza - Anno 1990

Classifi- cazio- ne B	TOTALE			0 anni	1-4	5-14	15 -24	25 -34	35 -44	45 -54	55 -59	60 -64	65 -69	70 -74	75 -79	80 -84	85 e oltre	N.I.
	M	F	MF															
EMILIA-ROMAGNA																		
B 34	265	322	587	-	-	-	25	66	17	8	5	11	24	34	96	126	175	-
B (35-37)	380	434	814	4	3	6	15	8	10	30	18	43	101	73	154	166	183	-
B 35	4	6	10	3	-	-	-	1	-	1	-	3	-	1	-	-	1	-
B 36	4	13	17	-	-	-	-	-	1	3	1	4	4	2	1	-	1	-
B 37	372	415	787	1	3	6	15	7	9	26	17	36	97	70	153	166	181	-
B (38-46)	8.858	9.913	18.771	2	-	5	16	35	134	372	447	867	1.446	1.547	3.569	4.237	6.094	-
B 38	2	5	7	-	-	-	-	-	-	-	1	-	1	2	1	1	1	-
B 39	60	107	167	-	-	-	1	1	2	9	8	11	23	27	38	30	17	-
B 40	343	585	928	-	-	-	-	3	3	11	8	37	57	85	201	228	295	-
B 41	2.279	1.381	3.660	-	-	-	1	4	53	161	201	333	458	414	733	704	598	-
B 42	1.402	1.324	2.726	-	-	-	-	3	14	44	49	121	242	240	543	600	870	-
B 43	1.714	2.386	4.100	-	-	2	9	9	29	59	63	141	215	266	657	907	1.743	-
B 44	2.196	3.173	5.369	1	-	3	5	13	25	71	87	179	352	409	1.124	1.380	1.720	-
B 45	518	729	1.247	-	-	-	-	-	1	1	8	10	30	47	147	282	721	-
B 46	344	223	567	1	-	-	-	2	7	16	22	35	68	57	125	105	129	-
B (47-50)	1.402	1.023	2.425	4	1	-	2	12	9	25	39	93	169	207	491	552	821	-
B 47	272	314	586	2	-	-	-	6	4	7	7	18	26	30	92	115	279	-
B 48	35	59	94	-	-	-	2	-	-	-	2	4	6	5	13	21	41	-
B 49	862	413	1.275	-	-	-	-	2	4	11	19	53	101	142	287	304	352	-
B 50	233	237	470	2	1	-	-	4	1	7	11	18	36	30	99	112	149	-
B (51-55)	1.043	899	1.942	1	-	-	4	16	36	103	99	168	245	174	362	349	385	-
B 51	101	67	168	-	-	-	1	-	1	2	3	11	18	17	32	41	42	-
B 52	3	2	5	-	-	-	-	-	-	1	-	1	-	-	1	-	2	-
B 53	88	129	217	-	-	-	-	-	-	1	4	7	12	14	49	52	78	-
B 54	541	332	873	-	-	-	2	12	27	82	72	107	166	95	148	110	52	-
B 55	310	369	679	1	-	-	1	4	8	17	20	42	49	48	132	146	211	-
B (56-58)	293	290	583	-	-	-	1	3	2	11	11	29	36	52	100	127	211	-
B 56	193	224	417	-	-	-	1	3	1	8	8	21	26	34	79	94	142	-
B 57	31	-	31	-	-	-	-	-	-	-	-	2	3	3	6	4	13	-
B 58	69	66	135	-	-	-	-	-	1	3	3	6	7	15	15	29	56	-

Tavola 3.1 segue - Morti per età e causa, per residenza - Anno 1990

Classifi- cazio- ne B	TOTALE			0 anni	1-4	5-14	15 -24	25 -34	35 -44	45 -54	55 -59	60 -64	65 -69	70 -74	75 -79	80 -84	85 e oltre	N.I.
	M	F	MF															
EMILIA-ROMAGNA																		
B (59-61)	-	3	3	-	-	-	1	1	1	-	-	-	-	-	-	-	-	-
B 59	-	-	-	-	-	-	-	-	-	-	-	-	-	-	-	-	-	-
B 60	-	3	3	-	-	-	1	1	1	-	-	-	-	-	-	-	-	-
B 61	-	-	-	-	-	-	-	-	-	-	-	-	-	-	-	-	-	-
B 62	26	49	75	-	-	-	-	-	-	-	-	-	1	2	15	15	42	-
B 63	43	73	116	-	-	-	-	-	3	8	4	7	15	9	25	20	25	-
B (64-65)	53	46	99	58	2	-	6	6	3	6	-	4	1	2	3	5	3	-
B 64	26	12	38	23	1	-	5	2	-	3	-	1	1	1	-	1	-	-
B 65	27	34	61	35	1	-	1	4	3	3	-	3	-	1	3	4	3	-
B (66-69)	62	46	108	108	-	-	-	-	-	-	-	-	-	-	-	-	-	-
B 66	9	8	17	17	-	-	-	-	-	-	-	-	-	-	-	-	-	-
B 67	4	1	5	5	-	-	-	-	-	-	-	-	-	-	-	-	-	-
B 68	45	30	75	75	-	-	-	-	-	-	-	-	-	-	-	-	-	-
B 69	4	7	11	11	-	-	-	-	-	-	-	-	-	-	-	-	-	-
B 70	272	457	729	7	1	2	8	20	14	9	12	9	19	25	55	112	436	-
B (71-77)	1.597	948	2.545	3	4	28	312	237	209	180	140	139	163	141	279	300	410	-
B 71	344	118	462	2	1	5	95	60	40	46	26	27	43	27	34	37	19	-
B 72	72	38	110	-	-	2	14	5	8	9	5	8	11	8	9	13	18	-
B 73	166	394	560	-	-	-	9	5	4	6	4	7	21	21	63	129	291	-
B 74	656	233	889	-	2	14	141	104	89	76	66	65	52	49	121	70	40	-
B 75	26	28	54	-	-	-	20	4	8	3	3	3	3	2	3	3	2	-
B 76	74	29	103	-	1	1	13	15	18	8	10	4	9	7	5	7	5	-
B 77	259	108	367	1	-	6	20	44	42	32	26	25	24	27	44	41	35	-
BE (71-78)	1.597	948	2.545	3	4	28	312	237	209	180	140	139	163	141	279	300	410	-
BE 71	745	251	996	2	1	18	233	133	97	81	64	59	70	56	101	57	24	-
BE 72	37	21	58	-	-	-	14	11	8	9	5	2	1	2	4	2	-	-
BE 73	26	15	41	-	1	1	7	6	3	4	2	3	3	4	3	1	3	-
BE 74	247	454	701	-	1	-	5	4	7	12	13	19	35	30	89	164	322	-
BE 75	15	13	28	-	-	-	2	1	6	2	3	3	3	1	2	3	2	-
BE 76	343	113	456	-	-	2	21	46	57	48	40	38	35	31	55	55	28	-
BE 77	21	9	30	-	-	2	4	12	1	5	-	4	-	-	1	-	1	-
BE 78	163	72	235	1	1	5	26	24	30	19	13	11	16	17	24	18	30	-
TOTALE	22.713	21.073	43.786	193	17	60	448	603	763	1.693	1.740	2.961	4.471	4.094	7.934	8.238	10.571	-

Tavola 3.1 segue - Morti per età e causa, per residenza - Anno 1990

Classificazione B	TOTALE			0 anni	1-4	5-14	15 -24	25 -34	35 -44	45 -54	55 -59	60 -64	65 -69	70 -74	75 -79	80 -84	85 e oltre	N.I.
	M	F	MF															
TOSCANA																		
B (1-11)	99	57	156	3	2	-	3	3	8	6	9	9	23	15	27	31	17	-
B 1	3	5	8	-	-	-	-	1	1	-	-	-	-	-	-	2	4	-
B 2	28	7	35	-	-	-	-	-	1	1	3	4	6	7	5	6	2	-
B 3	6	3	9	-	1	-	-	-	-	1	-	1	1	-	2	1	2	-
B 4	-	-	-	-	-	-	-	-	-	-	-	-	-	-	-	-	-	-
B 5	-	-	-	-	-	-	-	-	-	-	-	-	-	-	-	-	-	-
B 6	1	4	5	-	-	-	-	-	-	-	-	-	-	-	1	2	2	-
B 7	29	19	48	2	1	-	1	-	3	1	2	3	7	-	9	12	7	-
B 8	-	-	-	-	-	-	-	-	-	-	-	-	-	-	-	-	-	-
B 9	-	-	-	-	-	-	-	-	-	-	-	-	-	-	-	-	-	-
B 10	-	1	1	-	-	-	-	-	1	-	-	-	-	-	-	-	-	-
B 11	32	18	50	1	-	-	2	2	2	3	4	1	9	8	10	8	-	-
B (12-27)	6.800	4.823	11.623	-	4	12	30	63	232	752	726	1.347	1.838	1.429	2.081	1.823	1.286	-
B 12	124	50	174	-	-	-	1	2	9	25	14	29	24	19	22	16	13	-
B 13	130	36	166	-	-	-	-	-	1	13	14	25	27	18	26	26	16	-
B 14	862	605	1.467	-	-	-	1	5	23	65	61	136	188	159	291	298	240	-
B 15	445	454	899	-	-	-	1	-	13	43	41	77	133	124	182	159	126	-
B 16	207	149	356	-	-	-	-	-	5	19	14	36	56	43	53	79	51	-
B 17	351	239	590	-	-	-	-	2	1	28	33	84	108	91	94	94	55	-
B 18	191	11	202	-	-	-	-	-	3	19	19	32	38	28	30	21	12	-
B 19	1.853	329	2.182	-	-	-	1	4	28	164	181	356	455	309	389	224	71	-
B 20	-	752	752	-	-	-	-	6	44	100	82	86	106	62	97	92	77	-
B 21	-	21	21	-	-	-	-	-	3	6	-	1	3	4	1	3	-	-
B 22	-	204	204	-	-	-	-	1	6	15	20	24	21	18	32	38	29	-
B 23	518	-	518	-	-	-	-	-	-	1	14	19	64	69	137	119	95	-
B 24	216	213	429	-	-	1	6	18	12	24	17	49	60	54	84	72	32	-
B 25	181	135	316	-	-	3	10	8	12	14	20	29	46	30	53	47	44	-
B 26	1.592	1.519	3.111	-	3	5	7	13	64	203	184	335	469	374	552	507	395	-
B 27	130	106	236	-	1	3	3	4	8	13	12	29	40	27	38	28	30	-
B (28-31)	539	833	1.372	1	2	1	7	83	34	44	37	82	133	152	263	284	249	-
B 28	396	755	1.151	-	-	-	-	3	4	25	25	70	120	144	249	275	236	-
B 29	-	-	-	-	-	-	-	-	-	-	-	-	-	-	-	-	-	-
B 30	-	-	-	-	-	-	-	-	-	-	-	-	-	-	-	-	-	-
B 31	143	78	221	1	2	1	7	80	30	19	12	12	13	8	14	9	13	-
B 32, B 33	68	86	154	1	-	-	1	3	4	2	6	6	8	11	37	37	38	-
B 32	55	69	124	-	-	-	1	3	2	2	3	2	7	6	33	31	34	-
B 33	13	17	30	1	-	-	-	-	2	-	3	4	1	5	4	6	4	-

Tavola 3.1 segue - Morti per età e causa, per residenza - Anno 1990

Classifi- cazio- ne B	TOTALE			0 anni	1-4	5-14	15 -24	25 -34	35 -44	45 -54	55 -59	60 -64	65 -69	70 -74	75 -79	80 -84	85 e oltre	N.I.
	M	F	MF															
TOSCANA																		
B 34	140	169	309	-	-	-	14	34	6	7	7	8	16	10	56	70	81	-
B (35-37)	371	431	802	3	3	2	7	11	16	26	15	59	90	65	175	174	156	-
B 35	6	3	9	-	-	1	-	-	1	3	1	2	1	-	-	-	-	-
B 36	5	13	18	-	-	-	-	-	4	2	1	3	2	1	1	3	1	-
B 37	360	415	775	3	3	1	7	11	11	21	13	54	87	64	174	171	155	-
B (38-46)	7.930	9.555	17.485	2	4	3	10	21	97	303	356	640	1.234	1.391	3.133	4.168	6.123	-
B 38	-	1	1	-	-	-	-	-	-	-	1	-	-	-	-	-	-	-
B 39	48	98	146	-	-	-	-	-	1	8	12	13	23	28	28	24	9	-
B 40	231	404	635	-	-	-	-	-	2	9	9	25	40	56	117	161	216	-
B 41	1.533	927	2.460	-	-	-	3	5	39	119	121	194	350	296	493	481	359	-
B 42	1.165	1.197	2.362	-	-	-	-	-	12	29	44	101	186	228	455	523	784	-
B 43	1.681	2.305	3.986	2	3	1	5	6	21	49	65	126	212	254	635	902	1.705	-
B 44	2.501	3.614	6.115	-	1	2	-	8	19	78	79	150	342	438	1.184	1.655	2.159	-
B 45	493	822	1.315	-	-	-	-	-	-	1	5	5	28	37	140	311	788	-
B 46	278	187	465	-	-	-	2	2	3	10	20	26	53	54	81	111	103	-
B (47-50)	1.445	1.021	2.466	2	1	3	4	11	6	28	40	89	170	200	450	607	855	-
B 47	264	334	598	1	1	3	3	4	3	5	5	17	18	23	60	139	316	-
B 48	25	59	84	-	-	-	-	-	-	-	2	1	1	2	6	15	57	-
B 49	792	388	1.180	-	-	-	-	1	1	16	21	44	104	116	250	308	319	-
B 50	364	240	604	1	-	-	1	6	2	7	12	27	47	59	134	145	163	-
B (51-55)	967	799	1.766	2	-	2	4	17	38	90	102	132	196	186	318	318	361	-
B 51	73	64	137	-	-	-	-	-	1	2	2	4	13	18	24	33	40	-
B 52	4	4	8	-	-	1	-	-	-	-	1	-	-	-	3	2	1	-
B 53	110	132	242	-	-	-	-	-	-	3	4	5	14	20	50	58	88	-
B 54	462	250	712	-	-	-	-	10	32	62	85	93	124	85	106	80	35	-
B 55	318	349	667	2	-	1	4	7	5	23	10	30	45	63	135	145	197	-
B (56-58)	264	197	461	2	-	-	-	1	4	7	11	17	40	47	79	116	137	-
B 56	176	144	320	2	-	-	-	1	3	7	8	16	28	29	61	84	81	-
B 57	27	-	27	-	-	-	-	-	-	-	1	-	2	5	3	4	12	-
B 58	61	53	114	-	-	-	-	-	1	-	2	1	10	13	15	28	44	-

Tavola 3.1 segue - Morti per età e causa, per residenza - Anno 1990

Classifi- cazio- ne B	TOTALE			0 anni	1-4	5-14	15 -24	25 -34	35 -44	45 -54	55 -59	60 -64	65 -69	70 -74	75 -79	80 -84	85 e oltre	N.I.
	M	F	MF															
TOSCANA																		
B (59-61)	-	3	3	-	-	-	-	2	1	-	-	-	-	-	-	-	-	-
B 59	-	-	-	-	-	-	-	-	-	-	-	-	-	-	-	-	-	-
B 60	-	2	2	-	-	-	-	1	1	-	-	-	-	-	-	-	-	-
B 61	-	1	1	-	-	-	-	1	-	-	-	-	-	-	-	-	-	-
B 62	13	20	33	-	-	-	-	-	-	1	-	-	2	2	3	13	12	-
B 63	53	103	156	-	-	-	1	-	3	8	3	6	7	10	36	38	44	-
B (64-65)	46	44	90	33	11	2	4	7	6	5	3	5	2	2	6	2	2	-
B 64	22	14	36	17	4	1	3	3	1	2	-	2	2	-	1	-	-	-
B 65	24	30	54	16	7	1	1	4	5	3	3	3	-	2	5	2	2	-
B (66-69)	58	46	104	104	-	-	-	-	-	-	-	-	-	-	-	-	-	-
B 66	6	6	12	12	-	-	-	-	-	-	-	-	-	-	-	-	-	-
B 67	6	1	7	7	-	-	-	-	-	-	-	-	-	-	-	-	-	-
B 68	37	34	71	71	-	-	-	-	-	-	-	-	-	-	-	-	-	-
B 69	9	5	14	14	-	-	-	-	-	-	-	-	-	-	-	-	-	-
B 70	354	648	1.002	6	2	1	4	4	4	5	8	17	21	25	66	168	671	-
B (71-77)	1.281	860	2.141	4	7	24	194	149	123	149	85	102	146	121	248	310	479	-
B 71	243	71	314	-	2	7	57	30	30	33	19	23	28	17	30	22	16	-
B 72	52	24	76	-	-	2	5	6	3	6	4	2	5	4	10	12	17	-
B 73	228	467	695	-	-	-	8	2	1	6	3	11	20	30	83	169	362	-
B 74	475	170	645	1	3	11	91	63	42	73	31	37	52	41	86	64	50	-
B 75	22	8	30	-	-	-	1	5	1	4	1	3	3	2	2	2	6	-
B 76	50	19	69	-	-	-	7	13	16	7	6	3	9	6	-	2	-	-
B 77	211	101	312	3	2	4	25	30	30	20	21	23	29	21	37	39	28	-
BE (71-78)	1.281	860	2.141	4	7	24	194	149	123	149	85	102	146	121	248	310	479	-
BE 71	469	130	599	-	3	17	128	69	43	62	26	33	46	42	72	33	25	-
BE 72	25	3	28	-	-	-	8	3	4	2	-	3	2	1	2	3	-	-
BE 73	26	5	31	-	-	-	1	7	10	3	2	1	4	3	-	-	-	-
BE 74	293	538	831	-	-	2	7	11	6	15	7	16	29	34	110	199	395	-
BE 75	16	6	22	-	-	-	-	2	1	3	-	3	3	1	2	2	5	-
BE 76	257	86	343	-	-	1	22	31	31	34	31	33	41	21	41	40	17	-
BE 77	24	8	32	-	1	1	4	5	7	4	-	4	2	2	1	1	-	-
BE 78	171	84	255	4	3	3	24	21	21	26	19	9	19	17	20	32	37	-
TOTALE	20.428	19.695	40.123	163	36	50	283	409	582	1.433	1.408	2.519	3.926	3.666	6.978	8.159	10.511	-

Tavola 3.1 segue - Morti per età e causa, per residenza - Anno 1990

Classifi- cazio- ne B	TOTALE			0 anni	1-4	5-14	15 -24	25 -34	35 -44	45 -54	55 -59	60 -64	65 -69	70 -74	75 -79	80 -84	85 e oltre	N.I.
	M	F	MF															
UMBRIA																		
B (1-11)	22	14	36	-	-	-	-	-	1	2	1	3	6	3	7	8	5	-
B 1	4	1	5	-	-	-	-	-	-	1	-	-	1	-	1	1	1	-
B 2	6	2	8	-	-	-	-	-	1	-	1	1	1	2	1	1	-	-
B 3	1	-	1	-	-	-	-	-	-	-	-	-	-	-	1	-	-	-
B 4	-	-	-	-	-	-	-	-	-	-	-	-	-	-	-	-	-	-
B 5	-	-	-	-	-	-	-	-	-	-	-	-	-	-	-	-	-	-
B 6	-	-	-	-	-	-	-	-	-	-	-	-	-	-	-	-	-	-
B 7	7	7	14	-	-	-	-	-	-	-	-	1	2	-	3	5	3	-
B 8	-	-	-	-	-	-	-	-	-	-	-	-	-	-	-	-	-	-
B 9	-	-	-	-	-	-	-	-	-	-	-	-	-	-	-	-	-	-
B 10	-	-	-	-	-	-	-	-	-	-	-	-	-	-	-	-	-	-
B 11	4	4	8	-	-	-	-	-	-	1	-	1	2	1	1	1	1	-
B (12-27)	1.449	938	2.387	-	2	7	9	13	41	144	162	306	384	329	450	325	215	-
B 12	31	4	35	-	-	-	1	-	-	3	7	6	4	4	3	5	2	-
B 13	24	5	29	-	-	-	-	-	-	3	6	3	5	5	3	2	2	-
B 14	216	124	340	-	-	-	-	-	9	13	22	47	40	54	70	51	34	-
B 15	86	76	162	-	-	-	-	-	1	7	6	14	17	31	34	29	23	-
B 16	54	39	93	-	-	-	-	1	1	7	5	6	13	13	22	13	12	-
B 17	94	45	139	-	-	-	-	-	-	6	10	24	29	16	27	14	13	-
B 18	32	1	33	-	-	-	-	-	-	2	2	8	8	3	6	2	2	-
B 19	331	69	400	-	-	-	-	-	6	20	41	62	95	59	64	40	13	-
B 20	-	130	130	-	-	-	-	3	5	18	13	19	20	14	17	12	9	-
B 21	-	6	6	-	-	-	-	-	-	1	-	1	-	-	1	3	-	-
B 22	-	39	39	-	-	-	-	1	-	-	5	4	4	7	7	4	7	-
B 23	103	-	103	-	-	-	1	-	-	2	3	5	11	17	29	20	15	-
B 24	51	37	88	-	-	1	2	1	3	5	5	16	18	8	11	12	6	-
B 25	66	40	106	-	-	1	2	5	2	7	4	11	18	16	19	15	6	-
B 26	335	296	631	-	1	5	3	2	12	44	29	76	96	76	127	94	66	-
B 27	28	27	53	-	1	-	-	-	2	6	4	4	6	6	10	9	5	-
B (28-31)	131	196	327	1	-	-	-	4	4	6	9	25	30	32	74	72	70	-
B 28	122	183	305	-	-	-	-	-	1	4	8	23	27	32	72	70	68	-
B 29	-	-	-	-	-	-	-	-	-	-	-	-	-	-	-	-	-	-
B 30	-	1	1	-	-	-	-	-	-	-	-	-	-	-	-	-	1	-
B 31	9	12	21	1	-	-	-	4	3	2	1	2	3	-	2	2	1	-
B 32, B 33	17	16	33	-	-	-	1	-	-	1	-	3	-	3	8	8	9	-
B 32	11	12	23	-	-	-	1	-	-	1	-	2	-	2	3	6	8	-
B 33	6	4	10	-	-	-	-	-	-	-	-	1	-	1	5	2	1	-

Tavola 3.1 segue - Morti per età e causa, per residenza - Anno 1990

Classifi- cazio- ne B	TOTALE			0 anni	1-4	5-14	15 -24	25 -34	35 -44	45 -54	55 -59	60 -64	65 -69	70 -74	75 -79	80 -84	85 e oltre	N.I.
	M	F	MF															
UMBRIA																		
B 34	31	26	57	-	-	-	-	7	-	-	1	2	4	6	11	11	15	-
B (35-37)	84	85	169	-	-	-	2	1	1	5	8	6	16	27	42	28	33	-
B 35	-	1	1	-	-	-	-	-	-	-	-	-	1	-	-	-	-	-
B 36	-	1	1	-	-	-	-	-	-	-	-	1	-	-	-	-	-	-
B 37	84	83	167	-	-	-	2	1	1	5	8	5	15	27	42	28	33	-
B (38-46)	1.814	1.987	3.801	-	1	-	2	11	29	79	96	167	299	337	725	895	1.160	-
B 38	-	3	3	-	-	-	-	-	-	-	-	-	-	3	-	-	-	-
B 39	7	22	29	-	-	-	-	-	-	2	-	3	6	6	5	5	2	-
B 40	57	88	145	-	-	-	-	-	-	3	4	4	14	14	34	36	36	-
B 41	413	254	667	-	-	-	-	1	10	33	37	58	88	92	145	120	83	-
B 42	332	357	689	-	-	-	-	-	2	11	13	28	44	51	138	187	215	-
B 43	266	340	606	-	-	-	2	7	4	13	13	32	48	46	96	127	216	-
B 44	606	785	1.391	-	1	-	-	3	13	14	24	36	84	107	267	361	481	-
B 45	79	107	186	-	-	-	-	-	-	2	2	2	3	5	20	40	112	-
B 46	54	31	85	-	-	-	-	-	-	1	3	4	12	13	18	19	15	-
B (47-50)	324	228	552	3	1	1	1	4	3	7	9	29	39	41	94	120	200	-
B 47	69	70	139	2	-	-	1	1	-	2	-	5	8	4	13	31	72	-
B 48	9	21	30	-	-	-	-	-	2	-	-	3	-	1	3	7	14	-
B 49	198	94	292	-	-	-	-	2	-	2	9	15	24	30	66	68	76	-
B 50	48	43	91	1	1	1	-	1	1	3	-	6	7	6	12	14	38	-
B (51-55)	255	144	399	1	-	-	-	2	4	29	29	35	56	47	74	59	63	-
B 51	14	12	26	-	-	-	-	-	-	-	-	2	2	4	6	6	6	-
B 52	2	-	2	-	-	-	-	-	-	1	-	-	-	-	-	-	1	-
B 53	16	18	34	1	-	-	-	-	-	-	-	3	1	3	9	5	12	-
B 54	158	64	222	-	-	-	-	1	3	26	25	24	47	27	35	20	14	-
B 55	65	50	115	-	-	-	-	1	1	2	4	6	6	13	24	28	30	-
B (56-58)	66	51	117	-	-	-	1	-	1	1	4	7	11	11	26	24	31	-
B 56	48	40	88	-	-	-	1	-	1	1	3	6	10	9	22	19	16	-
B 57	5	-	5	-	-	-	-	-	-	-	-	-	-	-	-	1	4	-
B 58	13	11	24	-	-	-	-	-	-	-	1	1	1	2	4	4	11	-

Tavola 3.1 segue - Morti per età e causa, per residenza - Anno 1990

Classifi- cazio- ne B	TOTALE			0 anni	1-4	5-14	15 -24	25 -34	35 -44	45 -54	55 -59	60 -64	65 -69	70 -74	75 -79	80 -84	85 e oltre	N.I.
	M	F	MF															
UMBRIA																		
B (59-61)	-	1	1	-	-	-	-	1	-	-	-	-	-	-	-	-	-	-
B 59	-	-	-	-	-	-	-	-	-	-	-	-	-	-	-	-	-	-
B 60	-	1	1	-	-	-	-	1	-	-	-	-	-	-	-	-	-	-
B 61	-	-	-	-	-	-	-	-	-	-	-	-	-	-	-	-	-	-
B 62	2	-	2	-	-	-	-	-	-	-	-	-	1	-	-	1	-	-
B 63	3	13	16	-	-	-	-	1	1	-	1	3	1	4	1	4	-	-
B (64-65)	10	9	19	6	1	1	3	-	3	-	-	-	-	3	-	1	1	-
B 64	8	2	10	4	-	-	1	-	3	-	-	-	-	1	-	-	1	-
B 65	2	7	9	2	1	1	2	-	-	-	-	-	-	2	-	1	-	-
B (66-69)	18	19	37	37	-	-	-	-	-	-	-	-	-	-	-	-	-	-
B 66	6	2	8	8	-	-	-	-	-	-	-	-	-	-	-	-	-	-
B 67	1	-	1	1	-	-	-	-	-	-	-	-	-	-	-	-	-	-
B 68	9	14	23	23	-	-	-	-	-	-	-	-	-	-	-	-	-	-
B 69	2	3	5	5	-	-	-	-	-	-	-	-	-	-	-	-	-	-
B 70	55	126	181	1	1	-	1	1	-	3	-	-	3	4	14	26	127	-
B (71-77)	288	161	449	2	2	4	50	45	28	33	19	26	35	24	48	59	74	-
B 71	90	19	109	-	-	2	22	16	10	8	3	6	13	4	11	12	2	-
B 72	14	6	20	-	-	-	2	1	-	3	2	2	2	1	3	1	3	-
B 73	33	79	112	-	-	-	1	1	-	1	1	1	1	5	16	28	57	-
B 74	90	32	122	-	1	1	21	16	9	12	9	9	11	5	10	13	5	-
B 75	5	1	6	-	-	-	1	-	-	1	-	-	-	2	1	-	1	-
B 76	6	5	11	-	-	-	1	2	1	2	-	2	2	-	-	1	-	-
B 77	50	19	69	2	1	1	2	9	8	6	4	6	6	7	7	4	6	-
BE (71-78)	288	161	449	2	2	4	50	45	28	33	19	26	35	24	48	59	74	-
BE 71	124	33	157	-	1	3	37	22	12	11	8	9	15	6	16	15	2	-
BE 72	4	-	4	-	-	-	1	1	-	-	-	-	-	2	-	-	-	-
BE 73	5	4	9	-	-	-	1	2	1	1	-	1	2	-	-	1	-	-
BE 74	46	94	140	-	-	-	1	1	2	6	2	3	6	6	19	32	62	-
BE 75	5	-	5	-	-	-	-	-	-	1	-	-	-	2	1	-	1	-
BE 76	60	20	80	-	-	-	6	9	10	7	2	9	7	6	11	8	5	-
BE 77	2	2	4	-	-	-	-	2	1	-	1	-	-	-	-	-	-	-
BE 78	42	8	50	2	1	1	4	8	2	7	6	4	5	2	1	3	4	-
TOTALE	4.569	4.014	8.583	51	8	13	70	89	116	311	338	610	887	868	1.577	1.638	2.007	-

Tavola 3.1 segue - Morti per età e causa, per residenza - Anno 1990

Classifi- cazio- ne B	TOTALE			0 anni	1-4	5-14	15 -24	25 -34	35 -44	45 -54	55 -59	60 -64	65 -69	70 -74	75 -79	80 -84	85 e oltre	N.I.
	M	F	MF															
MARCHE																		
B (1-11)	39	27	66	1	1	-	1	3	1	3	2	2	6	7	17	13	9	-
B 1	2	-	2	-	1	-	-	-	-	-	-	-	-	-	1	-	-	-
B 2	10	4	14	-	-	-	-	1	1	-	2	-	1	1	4	3	1	-
B 3	1	1	2	-	-	-	-	-	-	1	-	-	-	-	1	-	-	-
B 4	-	-	-	-	-	-	-	-	-	-	-	-	-	-	-	-	-	-
B 5	-	-	-	-	-	-	-	-	-	-	-	-	-	-	-	-	-	-
B 6	-	1	1	-	-	-	-	1	-	-	-	-	-	-	-	-	-	-
B 7	12	9	21	-	-	-	-	-	-	-	-	1	-	2	9	3	6	-
B 8	-	-	-	-	-	-	-	-	-	-	-	-	-	-	-	-	-	-
B 9	-	-	-	-	-	-	-	-	-	-	-	-	-	-	-	-	-	-
B 10	-	-	-	-	-	-	-	-	-	-	-	-	-	-	-	-	-	-
B 11	14	12	26	1	-	-	1	1	-	2	-	1	5	4	2	7	2	-
B (12-27)	2.361	1.671	4.032	1	2	9	12	25	88	292	280	463	586	551	762	593	368	-
B 12	49	10	59	-	-	-	-	-	2	8	7	5	12	10	8	2	5	-
B 13	32	10	42	-	-	-	-	-	-	2	2	7	5	7	9	4	6	-
B 14	329	230	559	-	-	-	-	1	10	31	33	47	81	64	112	109	71	-
B 15	158	154	312	-	-	-	-	-	5	26	16	27	42	49	63	46	38	-
B 16	81	61	142	-	-	-	-	-	2	8	12	10	20	18	31	24	17	-
B 17	93	54	147	-	-	1	-	-	4	8	8	17	31	23	23	22	10	-
B 18	46	1	47	-	-	-	-	-	2	7	2	7	5	7	7	8	2	-
B 19	572	84	656	-	-	-	-	1	7	39	70	115	134	107	103	58	22	-
B 20	-	262	262	-	-	-	-	2	14	44	22	29	38	26	40	29	18	-
B 21	-	13	13	-	-	-	-	-	-	3	-	3	2	1	2	1	1	-
B 22	-	83	83	-	-	-	-	1	4	7	6	12	7	5	18	13	10	-
B 23	228	-	228	-	-	-	-	-	-	1	3	12	23	37	51	55	46	-
B 24	83	78	161	-	-	2	1	4	6	8	18	12	20	27	31	25	7	-
B 25	67	65	132	-	-	-	7	5	4	11	4	12	9	15	34	19	12	-
B 26	568	529	1.097	-	2	5	4	9	24	82	73	139	145	143	206	166	99	-
B 27	55	37	92	1	-	1	-	2	4	7	4	9	12	12	24	12	4	-
B (28-31)	172	299	471	-	1	-	-	12	2	11	12	22	41	58	109	117	86	-
B 28	148	276	424	-	-	-	-	-	-	7	8	19	40	52	104	111	83	-
B 29	-	2	2	-	-	-	-	-	-	-	-	-	-	-	1	-	1	-
B 30	2	-	2	-	-	-	-	-	-	-	-	-	-	-	-	1	1	-
B 31	22	21	43	-	1	-	-	12	2	4	4	3	1	6	4	5	1	-
B 32, B 33	38	22	60	-	1	-	1	2	-	3	1	3	4	8	13	9	15	-
B 32	26	19	45	-	1	-	1	1	-	1	-	2	2	6	10	9	12	-
B 33	12	3	15	-	-	-	-	1	-	2	1	1	2	2	3	-	3	-

Tavola 3.1 segue - Morti per età e causa, per residenza - Anno 1990

Classifi- cazio- ne B	TOTALE			0 anni	1-4	5-14	15 -24	25 -34	35 -44	45 -54	55 -59	60 -64	65 -69	70 -74	75 -79	80 -84	85 e oltre	N.I.
	M	F	MF															
MARCHE																		
B 34	57	69	126	-	-	-	4	14	2	1	2	1	5	7	25	29	36	-
B (35-37)	115	146	261	-	-	2	5	6	3	7	9	14	20	25	65	60	45	-
B 35	1	-	1	-	-	1	-	-	-	-	-	-	-	-	-	-	-	-
B 36	3	5	8	-	-	-	1	1	1	-	3	1	-	1	-	-	-	-
B 37	111	141	252	-	-	1	4	5	2	7	6	13	20	24	65	60	45	-
B (38-46)	3.034	3.181	6.215	-	-	1	3	12	38	122	160	267	441	544	1.195	1.462	1.970	-
B 38	-	-	-	-	-	-	-	-	-	-	-	-	-	-	-	-	-	-
B 39	19	32	51	-	-	-	-	-	2	2	3	2	7	15	11	7	2	-
B 40	135	168	303	-	-	-	-	-	-	5	4	9	34	36	61	65	89	-
B 41	659	365	1.024	-	-	-	-	3	16	48	68	105	124	128	223	175	134	-
B 42	496	463	959	-	-	-	-	3	15	24	35	54	78	198	220	332	-	-
B 43	529	678	1.207	-	-	1	1	6	8	16	26	30	79	80	180	276	504	-
B 44	930	1.208	2.138	-	-	-	1	2	7	32	30	75	117	172	433	594	675	-
B 45	166	219	385	-	-	-	-	-	2	-	4	7	17	52	95	208	-	-
B 46	100	48	148	-	-	-	1	1	2	2	5	7	19	18	37	30	26	-
B (47-50)	528	416	944	1	-	1	-	6	5	9	8	30	58	92	206	209	319	-
B 47	85	158	243	-	-	1	-	2	1	1	1	3	6	16	37	64	111	-
B 48	8	14	22	-	-	-	-	-	-	-	1	-	-	1	4	3	13	-
B 49	319	169	488	-	-	-	-	1	1	4	4	17	31	58	121	104	147	-
B 50	116	75	191	1	-	-	-	3	3	4	2	10	21	17	44	38	48	-
B (51-55)	345	236	581	-	-	1	-	5	20	40	20	55	71	55	104	109	101	-
B 51	26	22	48	-	-	-	-	-	1	3	-	2	8	6	6	11	11	-
B 52	-	-	-	-	-	-	-	-	-	-	-	-	-	-	-	-	-	-
B 53	30	40	70	-	-	-	-	-	-	1	1	3	6	4	15	14	26	-
B 54	184	79	263	-	-	-	-	2	14	33	12	41	38	33	43	36	11	-
B 55	105	95	200	-	-	1	-	3	5	3	7	9	19	12	40	48	53	-
B (56-58)	117	111	228	-	1	-	-	2	3	4	5	8	13	28	38	49	77	-
B 56	84	83	167	-	-	-	-	1	2	3	5	6	12	21	26	36	55	-
B 57	13	-	13	-	-	-	-	-	-	-	-	1	-	1	2	2	7	-
B 58	20	28	48	-	1	-	-	1	1	1	-	1	1	6	10	11	15	-

Tavola 3.1 segue - Morti per età e causa, per residenza - Anno 1990

Classificazione B	TOTALE			0 anni	1-4	5-14	15 -24	25 -34	35 -44	45 -54	55 -59	60 -64	65 -69	70 -74	75 -79	80 -84	85 e oltre	N.I.
	M	F	MF															
MARCHE																		
B (59-61)	-	2	2	-	-	-	-	2	-	-	-	-	-	-	-	-	-	-
B 59	-	-	-	-	-	-	-	-	-	-	-	-	-	-	-	-	-	-
B 60	-	2	2	-	-	-	-	2	-	-	-	-	-	-	-	-	-	-
B 61	-	-	-	-	-	-	-	-	-	-	-	-	-	-	-	-	-	-
B 62	5	4	9	-	-	-	-	-	-	-	-	-	-	-	4	1	4	-
B 63	12	21	33	-	-	-	-	1	-	2	2	2	3	3	6	6	8	-
B (64-65)	26	16	42	24	1	6	1	1	2	3	-	1	-	1	-	1	1	-
B 64	10	4	14	6	1	2	1	1	2	1	-	-	-	-	-	-	-	-
B 65	16	12	28	18	-	4	-	-	-	2	-	1	-	1	-	1	1	-
B (66-69)	34	25	59	59	-	-	-	-	-	-	-	-	-	-	-	-	-	-
B 66	7	5	12	12	-	-	-	-	-	-	-	-	-	-	-	-	-	-
B 67	2	3	5	5	-	-	-	-	-	-	-	-	-	-	-	-	-	-
B 68	19	15	34	34	-	-	-	-	-	-	-	-	-	-	-	-	-	-
B 69	6	2	8	8	-	-	-	-	-	-	-	-	-	-	-	-	-	-
B 70	94	183	277	5	-	-	3	6	4	3	2	1	6	5	20	42	180	-
B (71-77)	448	290	738	3	5	17	66	59	55	53	33	50	64	51	76	84	122	-
B 71	75	25	100	-	2	6	20	14	10	8	5	4	10	10	7	2	2	-
B 72	22	12	34	-	-	1	3	3	1	5	-	5	3	5	2	3	3	-
B 73	58	128	186	-	-	-	1	-	-	3	2	5	7	10	21	47	90	-
B 74	182	70	252	-	3	7	31	20	30	22	16	21	20	15	29	22	16	-
B 75	8	9	17	-	-	2	3	2	1	1	-	2	-	1	2	2	1	-
B 76	21	15	36	-	-	-	3	10	5	3	2	5	4	1	2	-	1	-
B 77	82	31	113	3	-	1	5	10	8	11	8	8	20	9	13	8	9	-
BE (71-78)	448	290	738	3	5	17	66	59	55	53	33	50	64	51	76	84	122	-
BE 71	173	73	246	-	3	15	51	21	25	24	12	16	21	23	24	10	1	-
BE 72	4	1	5	-	-	-	-	-	3	-	1	-	-	-	-	1	-	-
BE 73	14	4	18	-	-	-	1	5	4	2	-	2	2	1	1	-	-	-
BE 74	92	150	242	-	1	-	4	3	5	9	3	7	9	13	28	57	103	-
BE 75	6	6	12	-	-	1	1	1	1	1	-	1	-	1	2	2	1	-
BE 76	104	34	138	-	-	-	5	22	10	10	11	15	22	12	15	9	7	-
BE 77	6	4	10	1	-	-	1	2	2	1	1	-	1	1	-	-	-	-
BE 78	49	18	67	2	1	1	3	5	5	6	5	9	9	-	6	5	10	-
TOTALE	7.425	6.719	14.144	94	12	37	96	156	223	553	536	919	1.318	1.435	2.640	2.784	3.341	-

Tavola 3.1 segue - Morti per età e causa, per residenza - Anno 1990

Classifi- cazio- ne B	TOTALE			0 anni	1-4	5-14	15 -24	25 -34	35 -44	45 -54	55 -59	60 -64	65 -69	70 -74	75 -79	80 -84	85 e oltre	N.I.
	M	F	MF															
LAZIO																		
B (1-11)	83	81	164	4	2	2	2	10	7	12	14	16	25	15	25	20	10	-
B 1	2	3	5	-	1	-	-	1	-	1	-	-	-	-	-	-	2	-
B 2	26	8	34	-	-	-	-	1	1	2	3	3	7	3	8	5	1	-
B 3	2	4	6	-	-	-	-	2	1	-	1	-	-	1	-	1	-	-
B 4	-	1	1	1	-	-	-	-	-	-	-	-	-	-	-	-	-	-
B 5	1	1	2	-	-	-	-	1	1	-	-	-	-	-	-	-	-	-
B 6	3	4	7	-	-	-	-	-	1	-	-	3	1	-	2	-	-	-
B 7	16	18	34	1	-	-	1	1	1	3	2	2	5	2	7	5	4	-
B 8	-	-	-	-	-	-	-	-	-	-	-	-	-	-	-	-	-	-
B 9	-	-	-	-	-	-	-	-	-	-	-	-	-	-	-	-	-	-
B 10	-	2	2	-	-	-	-	-	-	-	-	-	1	-	1	-	-	-
B 11	33	40	73	2	1	2	1	4	2	6	8	8	11	9	7	9	3	-
B (12-27)	7.286	5.346	12.632	3	12	35	68	113	358	1.007	1.032	1.538	2.146	1.621	2.191	1.558	950	-
B 12	160	51	211	-	-	-	1	1	9	24	30	32	30	18	35	18	13	-
B 13	97	41	138	-	-	-	-	1	2	14	9	23	20	19	24	19	7	-
B 14	613	479	1.092	-	-	-	-	3	37	55	78	121	159	131	218	179	111	-
B 15	458	449	907	-	-	-	1	5	18	62	65	85	136	102	160	166	107	-
B 16	237	182	419	-	-	-	-	3	10	38	31	35	60	53	80	61	48	-
B 17	439	272	711	-	-	-	1	-	3	35	62	100	142	97	142	86	43	-
B 18	207	9	216	-	-	-	-	-	4	19	23	33	41	32	38	14	12	-
B 19	2.176	482	2.658	-	-	-	1	8	47	204	251	432	596	393	403	225	98	-
B 20	-	951	951	-	-	-	-	11	65	144	111	128	130	94	111	89	68	-
B 21	-	40	40	-	-	-	-	-	4	11	5	4	6	5	4	1	-	-
B 22	-	214	214	-	-	-	-	2	9	23	15	21	39	27	38	25	15	-
B 23	501	-	501	-	-	-	-	-	1	5	15	28	70	65	136	114	67	-
B 24	250	240	490	-	-	4	14	9	19	38	43	53	69	62	88	65	26	-
B 25	281	235	516	1	4	11	14	21	17	38	33	39	91	58	89	69	31	-
B 26	1.691	1.574	3.265	1	8	17	33	42	105	266	237	374	514	434	572	391	271	-
B 27	176	127	303	1	-	3	3	7	8	31	24	30	43	31	53	36	33	-
B (28-31)	929	1.166	2.095	6	6	3	9	109	73	55	63	102	225	240	427	444	333	-
B 28	708	1.061	1.769	-	1	-	-	3	6	27	54	91	207	225	406	427	322	-
B 29	-	-	-	-	-	-	-	-	-	-	-	-	-	-	-	-	-	-
B 30	1	1	2	-	-	-	-	-	-	-	-	-	1	-	-	-	1	-
B 31	220	104	324	6	5	3	9	106	67	28	9	11	17	15	21	17	10	-
B 32, B 33	77	70	147	-	1	3	7	6	3	6	5	5	10	17	26	25	33	-
B 32	49	54	103	-	1	3	5	5	1	4	3	4	2	11	15	17	32	-
B 33	28	16	44	-	-	-	2	1	2	2	2	1	8	6	11	8	1	-

Tavola 3.1 segue - Morti per età e causa, per residenza - Anno 1990

Classifi- cazio- ne B	TOTALE			0 anni	1-4	5-14	15 -24	25 -34	35 -44	45 -54	55 -59	60 -64	65 -69	70 -74	75 -79	80 -84	85 e oltre	N.I.
	M	F	MF															
LAZIO																		
B 34	250	167	417	-	1	-	38	85	43	11	11	14	18	21	54	59	62	-
B (35-37)	440	439	879	2	5	9	23	24	25	27	37	55	94	104	187	154	133	-
B 35	5	5	10	1	-	-	-	2	1	-	1	3	-	-	1	1	-	-
B 36	17	17	34	-	-	-	-	1	6	7	3	3	5	2	5	2	-	-
B 37	418	417	835	1	5	9	23	21	18	20	33	49	89	102	181	151	133	-
B (38-46)	8.833	9.650	18.483	1	3	5	11	56	163	468	539	986	1.642	1.816	3.436	4.022	5.335	-
B 38	1	-	1	-	-	-	-	-	-	-	-	1	-	-	-	-	-	-
B 39	40	73	113	-	-	-	1	-	2	12	6	13	24	20	17	13	5	-
B 40	573	933	1.506	-	1	1	-	2	4	20	33	64	127	157	290	342	465	-
B 41	2.017	1.184	3.201	-	-	-	2	13	52	178	186	326	477	441	634	523	369	-
B 42	1.683	1.769	3.452	-	-	-	-	4	14	58	84	165	272	320	652	798	1.085	-
B 43	1.702	2.208	3.910	-	1	4	4	22	39	81	96	181	274	325	665	817	1.401	-
B 44	2.204	2.706	4.910	-	1	-	3	14	40	99	114	197	380	451	956	1.235	1.420	-
B 45	310	598	908	-	-	-	-	-	1	1	2	5	19	27	124	227	502	-
B 46	303	179	482	1	-	-	1	1	11	19	18	34	69	75	98	67	88	-
B (47-50)	1.489	968	2.457	6	-	1	4	8	16	41	43	126	213	243	479	529	748	-
B 47	195	212	407	1	-	1	2	3	7	12	4	9	17	26	59	78	188	-
B 48	19	41	60	1	-	-	-	1	-	2	-	4	1	3	4	16	28	-
B 49	807	451	1.258	-	-	-	1	2	3	18	22	69	120	129	263	281	350	-
B 50	468	264	732	4	-	-	1	2	6	9	17	44	75	85	153	154	182	-
B (51-55)	1.309	1.039	2.348	-	2	1	4	25	64	173	161	208	313	256	425	371	345	-
B 51	112	86	198	-	-	-	-	1	-	8	7	14	20	25	41	41	41	-
B 52	6	8	14	-	1	-	-	1	-	1	1	2	2	1	2	2	1	-
B 53	85	128	213	-	-	-	-	-	1	2	8	12	17	18	36	54	65	-
B 54	703	418	1.121	-	-	1	-	16	48	133	113	130	187	144	196	100	53	-
B 55	403	399	802	-	1	-	4	7	15	29	32	50	87	68	150	174	185	-
B (56-58)	331	204	535	-	-	-	-	4	8	13	21	26	45	53	100	129	136	-
B 56	230	166	396	-	-	-	-	3	7	10	18	20	36	37	73	96	96	-
B 57	51	-	51	-	-	-	-	-	-	-	1	2	5	2	8	18	15	-
B 58	50	38	88	-	-	-	-	1	1	3	2	4	4	14	19	15	25	-

Tavola 3.1 segue - Morti per età e causa, per residenza - Anno 1990

Classifi- cazio- ne B	TOTALE			0 anni	1-4	5-14	15 -24	25 -34	35 -44	45 -54	55 -59	60 -64	65 -69	70 -74	75 -79	80 -84	85 e oltre	N.I.
	M	F	MF															
LAZIO																		
B (59-61)	-	8	8	-	-	-	-	4	4	-	-	-	-	-	-	-	-	-
B 59	-	2	2	-	-	-	-	1	1	-	-	-	-	-	-	-	-	-
B 60	-	6	6	-	-	-	-	3	3	-	-	-	-	-	-	-	-	-
B 61	-	-	-	-	-	-	-	-	-	-	-	-	-	-	-	-	-	-
B 62	13	23	36	-	-	-	-	1	1	-	1	5	1	6	5	16	-	-
B 63	36	91	127	-	-	-	3	2	4	5	3	11	19	14	15	18	33	-
B (64-65)	90	79	169	76	8	8	9	16	9	11	3	11	6	2	8	1	1	-
B 64	44	37	81	30	5	3	7	12	7	3	1	7	2	2	1	-	1	-
B 65	46	42	88	46	3	5	2	4	2	8	2	4	4	-	7	1	-	-
B (66-69)	153	94	247	247	-	-	-	-	-	-	-	-	-	-	-	-	-	-
B 66	14	11	25	25	-	-	-	-	-	-	-	-	-	-	-	-	-	-
B 67	13	7	20	20	-	-	-	-	-	-	-	-	-	-	-	-	-	-
B 68	107	61	168	168	-	-	-	-	-	-	-	-	-	-	-	-	-	-
B 69	19	15	34	34	-	-	-	-	-	-	-	-	-	-	-	-	-	-
B 70	245	305	550	7	-	2	11	9	9	9	9	20	25	18	42	93	296	-
B (71-77)	1.375	895	2.270	4	10	24	309	206	180	185	107	124	122	109	205	266	419	-
B 71	303	82	385	2	5	8	94	50	37	49	26	25	26	10	23	19	11	-
B 72	44	35	79	-	-	1	7	6	5	5	3	3	2	4	9	13	21	-
B 73	301	524	825	-	-	-	24	19	20	26	13	24	36	42	108	181	332	-
B 74	473	146	619	-	1	11	145	81	75	61	40	46	37	25	34	32	31	-
B 75	24	14	38	-	-	1	4	3	3	4	1	2	3	3	6	3	5	-
B 76	49	32	81	-	1	1	9	17	13	9	5	7	2	8	6	-	3	-
B 77	181	62	243	2	3	2	26	30	27	31	19	17	16	17	19	18	16	-
BE (71-78)	1.375	895	2.270	4	10	24	309	206	180	185	107	124	122	109	205	266	419	-
BE 71	575	173	748	1	5	15	216	91	82	85	43	55	46	27	44	29	9	-
BE 72	21	3	24	-	-	-	1	5	5	3	3	-	3	2	1	1	-	-
BE 73	24	18	42	-	1	-	1	8	5	5	2	6	2	6	4	-	2	-
BE 74	298	535	833	1	1	2	12	9	6	18	16	20	28	38	112	197	373	-
BE 75	18	13	31	-	-	-	1	3	2	3	1	2	3	3	6	3	4	-
BE 76	221	83	304	-	-	1	35	46	36	39	22	27	25	18	28	18	9	-
BE 77	68	15	83	-	-	-	16	19	19	15	5	2	1	3	-	3	-	-
BE 78	150	55	205	2	3	6	27	25	25	17	15	12	14	12	10	15	22	-
TOTALE	22.939	20.625	43.564	356	50	93	498	677	967	2.024	2.048	3.243	4.908	4.530	7.626	7.694	8.850	-

Tavola 3.1 segue - Morti per età e causa, per residenza - Anno 1990

Classifi- cazio- ne B	TOTALE			0 anni	1-4	5-14	15 -24	25 -34	35 -44	45 -54	55 -59	60 -64	65 -69	70 -74	75 -79	80 -84	85 e oltre	N.I.
	M	F	MF															
ABRUZZO																		
B (1-11)	27	16	43	1	-	1	1	1	2	1	5	2	5	3	10	7	4	-
B 1	1	-	1	-	-	-	-	-	-	-	-	-	-	-	1	-	-	-
B 2	6	3	9	-	-	-	-	1	-	-	2	-	2	1	1	2	-	-
B 3	-	-	-	-	-	-	-	-	-	-	-	-	-	-	-	-	-	-
B 4	-	-	-	-	-	-	-	-	-	-	-	-	-	-	-	-	-	-
B 5	-	-	-	-	-	-	-	-	-	-	-	-	-	-	-	-	-	-
B 6	1	-	1	-	-	-	-	-	-	-	-	-	-	-	-	1	-	-
B 7	6	4	10	1	-	1	-	-	1	-	-	-	-	-	4	1	2	-
B 8	-	-	-	-	-	-	-	-	-	-	-	-	-	-	-	-	-	-
B 9	-	-	-	-	-	-	-	-	-	-	-	-	-	-	-	-	-	-
B 10	-	-	-	-	-	-	-	-	-	-	-	-	-	-	-	-	-	-
B 11	13	9	22	-	-	-	1	-	1	1	3	2	3	2	4	3	2	-
B (12-27)	1.708	1.160	2.868	1	1	10	15	19	59	202	229	348	459	362	490	412	261	-
B 12	54	8	62	-	-	-	-	-	2	4	11	10	7	11	4	7	6	-
B 13	24	8	32	-	-	-	-	-	-	1	3	2	5	8	5	5	3	-
B 14	156	116	272	-	-	-	-	1	8	14	19	24	38	42	58	42	26	-
B 15	105	100	205	-	-	-	-	1	4	7	9	21	31	26	37	43	26	-
B 16	50	46	96	-	-	-	-	1	-	6	7	6	16	10	20	18	12	-
B 17	104	76	180	-	-	-	-	-	2	10	14	22	29	27	35	29	12	-
B 18	54	3	57	-	-	-	-	-	2	8	6	5	9	11	6	9	1	-
B 19	404	64	468	-	-	-	-	2	5	33	50	80	102	65	75	33	23	-
B 20	-	184	184	-	-	-	-	-	8	35	20	26	26	16	23	17	13	-
B 21	-	13	13	-	-	-	-	-	1	1	1	1	1	-	3	4	1	-
B 22	-	70	70	-	-	-	-	-	1	5	3	9	11	14	6	12	9	-
B 23	164	-	164	-	-	-	-	-	-	1	4	6	17	20	46	42	28	-
B 24	74	74	148	-	-	1	2	5	2	16	10	20	27	15	25	16	9	-
B 25	78	36	114	-	-	3	3	3	6	4	9	11	13	15	21	12	14	-
B 26	411	338	749	1	-	4	9	6	17	54	58	101	122	73	115	115	74	-
B 27	30	24	54	-	1	2	1	-	1	3	5	4	5	9	11	8	4	-
B (28-31)	200	333	533	-	1	2	3	9	4	12	17	27	49	64	132	115	98	-
B 28	177	312	489	-	-	-	1	-	1	8	15	24	42	61	130	110	97	-
B 29	-	-	-	-	-	-	-	-	-	-	-	-	-	-	-	-	-	-
B 30	1	-	1	-	-	-	-	-	-	-	1	-	-	-	-	-	-	-
B 31	22	21	43	-	1	2	2	9	3	4	1	3	7	3	2	5	1	-
B 32, B 33	14	29	43	-	-	-	-	-	1	-	-	5	3	3	9	12	10	-
B 32	8	21	29	-	-	-	-	-	-	-	-	3	1	1	7	8	9	-
B 33	6	8	14	-	-	-	-	-	1	-	-	2	2	2	2	4	1	-

Tavola 3.1 segue - Morti per età e causa, per residenza - Anno 1990

Classifi- cazio- ne B	TOTALE			0 anni	1-4	5-14	15 -24	25 -34	35 -44	45 -54	55 -59	60 -64	65 -69	70 -74	75 -79	80 -84	85 e oltre	N.I.
	M	F	MF															
ABRUZZO																		
B 34	38	59	97	-	-	-	4	4	2	4	-	3	3	9	19	22	27	-
B (35-37)	111	111	222	3	1	3	4	5	5	10	8	16	21	25	46	38	37	-
B 35	1	1	2	-	-	-	-	-	-	-	-	-	-	-	2	-	-	-
B 36	2	2	4	-	-	-	-	-	1	1	-	1	1	-	-	-	-	-
B 37	108	108	216	3	1	3	4	5	4	9	8	15	20	25	44	38	37	-
B (38-46)	2.620	2.862	5.482	-	2	5	4	13	48	128	131	267	400	482	968	1.286	1.748	-
B 38	-	1	1	-	-	-	-	-	-	1	-	-	-	-	-	-	-	-
B 39	13	36	49	-	-	-	-	-	-	-	4	8	9	6	9	9	4	-
B 40	143	222	365	-	-	-	-	-	1	7	6	17	15	34	72	102	111	-
B 41	481	281	762	-	-	-	1	6	15	46	45	84	117	109	132	122	85	-
B 42	329	316	645	-	-	1	-	-	2	15	19	35	48	61	112	149	203	-
B 43	585	762	1.347	-	2	4	2	5	21	26	15	46	59	89	196	318	564	-
B 44	886	1.039	1.925	-	-	-	1	-	8	25	38	65	127	156	385	506	614	-
B 45	107	162	269	-	-	-	-	-	2	-	5	8	10	37	57	150	-	-
B 46	76	43	119	-	-	-	-	2	1	6	4	7	17	17	25	23	17	-
B (47-50)	585	323	908	-	2	1	-	2	6	12	22	41	77	113	162	212	258	-
B 47	68	82	150	-	1	-	-	-	3	3	3	1	3	13	22	37	64	-
B 48	11	17	28	-	1	-	-	-	1	-	-	-	4	-	2	6	14	-
B 49	327	147	474	-	-	1	-	-	2	4	8	17	40	69	96	112	125	-
B 50	179	77	256	-	-	-	-	2	-	5	11	23	30	31	42	57	55	-
B (51-55)	405	291	696	1	2	-	-	7	14	53	50	65	81	58	120	119	126	-
B 51	35	23	58	-	-	-	-	1	1	2	-	5	4	6	8	16	15	-
B 52	1	1	2	-	-	-	-	-	-	-	-	-	-	-	-	1	1	-
B 53	39	34	73	-	-	-	-	-	-	1	3	5	7	2	12	16	27	-
B 54	231	120	351	-	-	-	-	5	11	45	40	43	54	33	62	36	22	-
B 55	99	113	212	1	2	-	-	1	2	5	7	12	16	17	38	50	61	-
B (56-58)	104	82	186	-	-	1	-	-	1	4	6	11	17	16	35	46	49	-
B 56	75	67	142	-	-	1	-	-	1	2	5	9	14	13	30	36	31	-
B 57	13	-	13	-	-	-	-	-	-	-	-	1	1	-	3	3	5	-
B 58	16	15	31	-	-	-	-	-	-	2	1	1	2	3	2	7	13	-

Tavola 3.1 segue - Morti per età e causa, per residenza - Anno 1990

Classifi- cazio- ne B	TOTALE			0 anni	1-4	5-14	15 -24	25 -34	35 -44	45 -54	55 -59	60 -64	65 -69	70 -74	75 -79	80 -84	85 e oltre	N.I.
	M	F	MF															
ABRUZZO																		
B (59-61)	-	-	-	-	-	-	-	-	-	-	-	-	-	-	-	-	-	-
B 59	-	-	-	-	-	-	-	-	-	-	-	-	-	-	-	-	-	-
B 60	-	-	-	-	-	-	-	-	-	-	-	-	-	-	-	-	-	-
B 61	-	-	-	-	-	-	-	-	-	-	-	-	-	-	-	-	-	-
B 62	6	5	11	-	-	-	-	-	-	-	-	-	3	-	2	1	5	-
B 63	13	18	31	-	-	-	-	-	3	1	1	1	1	2	8	13	2	-
B (64-65)	16	20	36	23	2	1	3	2	1	-	-	1	1	-	1	1	-	-
B 64	6	7	13	8	1	1	1	-	-	-	-	1	-	-	1	-	-	-
B 65	10	13	23	15	1	-	2	2	1	-	-	-	1	-	-	1	-	-
B (66-69)	40	31	71	71	-	-	-	-	-	-	-	-	-	-	-	-	-	-
B 66	5	4	9	9	-	-	-	-	-	-	-	-	-	-	-	-	-	-
B 67	2	3	5	5	-	-	-	-	-	-	-	-	-	-	-	-	-	-
B 68	29	20	49	49	-	-	-	-	-	-	-	-	-	-	-	-	-	-
B 69	4	4	8	8	-	-	-	-	-	-	-	-	-	-	-	-	-	-
B 70	109	162	271	1	1	-	1	2	3	-	2	1	6	6	24	59	165	-
B (71-77)	350	241	591	2	-	15	51	52	41	38	38	31	28	38	60	77	120	-
B 71	42	17	59	-	-	-	9	5	10	6	7	3	5	5	-	4	5	-
B 72	13	4	17	-	-	-	-	1	2	2	-	-	2	2	1	6	1	-
B 73	61	137	198	-	-	-	1	3	2	1	2	3	5	8	26	51	96	-
B 74	143	50	193	1	-	11	28	22	14	21	18	15	8	13	23	9	10	-
B 75	11	4	15	-	-	-	1	3	1	1	3	-	1	2	2	1	-	-
B 76	6	5	11	-	-	-	-	3	2	1	-	2	-	1	1	-	1	-
B 77	74	24	98	1	-	4	12	15	10	6	8	8	7	7	7	6	7	-
BE (71-78)	350	241	591	2	-	15	51	52	41	38	38	31	28	38	60	77	120	-
BE 71	103	37	140	1	-	8	27	16	15	13	14	7	10	11	10	5	3	-
BE 72	1	-	1	-	-	-	-	-	1	-	-	-	-	-	-	-	-	-
BE 73	4	4	8	-	-	-	-	1	2	1	-	1	-	1	1	-	1	-
BE 74	94	149	243	-	-	1	2	3	5	6	7	6	9	12	30	58	104	-
BE 75	7	3	10	-	-	-	-	1	-	1	2	-	1	2	2	1	-	-
BE 76	71	20	91	-	-	2	10	12	12	5	9	11	6	7	9	6	2	-
BE 77	10	2	12	-	-	1	-	3	1	1	3	-	-	1	1	1	-	-
BE 78	60	26	86	1	-	3	12	16	5	11	3	6	2	4	7	6	10	-
TOTALE	6.346	5.743	12.089	103	12	39	86	116	187	467	509	819	1.154	1.181	2.086	2.420	2.910	-

Tavola 3.1 segue - Morti per età e causa, per residenza - Anno 1990

Classifi- cazio- ne B	TOTALE			0 anni	1-4	5-14	15 -24	25 -34	35 -44	45 -54	55 -59	60 -64	65 -69	70 -74	75 -79	80 -84	85 e oltre	N.I.
	M	F	MF															
MOLISE																		
B 34	9	12	21	-	-	-	-	2	-	-	-	-	3	1	4	5	6	-
B (35-37)	28	20	48	1	1	-	-	-	1	3	1	2	-	5	8	15	11	-
B 35	-	-	-	-	-	-	-	-	-	-	-	-	-	-	-	-	-	-
B 36	-	-	-	-	-	-	-	-	-	-	-	-	-	-	-	-	-	-
B 37	28	20	48	1	1	-	-	-	1	3	1	2	-	5	8	15	11	-
B (38-46)	739	850	1.589	-	-	2	2	4	15	35	47	69	130	133	277	389	486	-
B 38	-	-	-	-	-	-	-	-	-	-	-	-	-	-	-	-	-	-
B 39	3	13	16	-	-	-	-	1	-	-	1	3	4	1	2	4	-	-
B 40	48	78	126	-	-	-	-	-	1	1	2	4	12	10	23	30	43	-
B 41	149	95	244	-	-	-	-	1	7	11	20	18	36	33	57	32	29	-
B 42	82	96	178	-	-	-	-	-	1	5	4	9	11	15	29	49	55	-
B 43	170	196	366	-	-	1	-	1	1	9	9	13	20	28	53	93	138	-
B 44	240	313	553	-	-	1	2	1	5	8	11	21	42	42	101	158	161	-
B 45	30	48	78	-	-	-	-	-	-	-	-	-	-	3	3	17	55	-
B 46	17	11	28	-	-	-	-	-	-	1	-	1	5	1	9	6	5	-
B (47-50)	119	78	197	-	-	-	-	-	-	1	8	7	17	11	36	53	64	-
B 47	18	19	37	-	-	-	-	-	-	-	1	2	3	-	4	8	19	-
B 48	3	3	6	-	-	-	-	-	-	-	-	-	1	-	1	2	2	-
B 49	85	39	124	-	-	-	-	-	-	-	5	5	10	8	26	40	30	-
B 50	13	17	30	-	-	-	-	-	-	1	2	-	3	3	5	3	13	-
B (51-55)	113	60	173	-	-	-	1	1	11	11	16	15	26	20	28	21	23	-
B 51	15	4	19	-	-	-	-	-	-	2	2	1	4	3	2	3	2	-
B 52	-	1	1	-	-	-	-	-	-	-	-	-	-	-	-	-	1	-
B 53	7	8	15	-	-	-	-	-	-	-	-	1	-	1	3	3	7	-
B 54	71	22	93	-	-	-	1	1	10	6	14	12	16	9	15	6	3	-
B 55	20	25	45	-	-	-	-	-	1	3	-	1	6	7	8	9	10	-
B (56-58)	16	15	31	-	-	-	-	-	-	-	2	2	3	2	7	4	11	-
B 56	11	14	25	-	-	-	-	-	-	-	2	2	1	2	6	4	8	-
B 57	3	-	3	-	-	-	-	-	-	-	-	-	-	-	-	-	3	-
B 58	2	1	3	-	-	-	-	-	-	-	-	-	2	-	1	-	-	-

Tavola 3.1 segue - Morti per età e causa, per residenza - Anno 1990

Classifi- cazio- ne B	TOTALE			0 anni	1-4	5-14	15 -24	25 -34	35 -44	45 -54	55 -59	60 -64	65 -69	70 -74	75 -79	80 -84	85 e oltre	N.I.
	M	F	MF															
MOLISE																		
B (59-61)	-	-	-	-	-	-	-	-	-	-	-	-	-	-	-	-	-	-
B 59	-	-	-	-	-	-	-	-	-	-	-	-	-	-	-	-	-	-
B 60	-	-	-	-	-	-	-	-	-	-	-	-	-	-	-	-	-	-
B 61	-	-	-	-	-	-	-	-	-	-	-	-	-	-	-	-	-	-
B 62	2	-	2	-	-	-	-	-	-	-	-	-	-	1	-	-	1	-
B 63	1	7	8	-	-	-	2	-	1	1	-	1	-	-	2	1	-	-
B (64-65)	10	6	16	10	-	3	1	2	-	-	-	-	-	-	-	-	-	-
B 64	5	3	8	7	-	1	-	-	-	-	-	-	-	-	-	-	-	-
B 65	5	3	8	3	-	2	1	2	-	-	-	-	-	-	-	-	-	-
B (66-69)	5	9	14	14	-	-	-	-	-	-	-	-	-	-	-	-	-	-
B 66	2	-	2	2	-	-	-	-	-	-	-	-	-	-	-	-	-	-
B 67	1	3	4	4	-	-	-	-	-	-	-	-	-	-	-	-	-	-
B 68	1	4	5	5	-	-	-	-	-	-	-	-	-	-	-	-	-	-
B 69	1	2	3	3	-	-	-	-	-	-	-	-	-	-	-	-	-	-
B 70	39	46	85	-	-	-	1	1	-	1	-	1	1	1	6	15	59	-
B (71-77)	79	58	137	-	-	3	13	13	8	12	6	11	10	6	15	16	24	-
B 71	13	3	16	-	-	1	3	2	1	2	-	1	3	-	2	1	-	-
B 72	2	2	4	-	-	-	-	-	-	3	-	1	-	-	-	-	-	-
B 73	11	30	41	-	-	-	-	-	-	-	-	1	3	1	3	11	22	-
B 74	35	11	46	-	-	2	8	6	4	3	4	6	2	2	6	3	-	-
B 75	3	3	6	-	-	-	-	1	-	2	-	-	-	2	-	-	1	-
B 76	1	2	3	-	-	-	-	2	-	-	-	1	-	-	-	-	-	-
B 77	14	7	21	-	-	-	2	2	3	2	2	1	2	1	4	1	1	-
BE (71-78)	79	58	137	-	-	3	13	13	8	12	6	11	10	6	15	16	24	-
BE 71	30	9	39	-	-	1	8	6	2	8	3	3	2	2	1	3	-	-
BE 72	-	-	-	-	-	-	-	-	-	-	-	-	-	-	-	-	-	-
BE 73	-	1	1	-	-	-	-	-	-	-	-	1	-	-	-	-	-	-
BE 74	19	36	55	-	-	-	-	-	1	1	5	5	1	8	12	22	-	-
BE 75	1	1	2	-	-	-	-	-	-	-	-	-	1	-	-	1	-	-
BE 76	12	7	19	-	-	-	4	4	1	1	1	2	1	4	1	-	-	-
BE 77	3	1	4	-	-	1	1	-	2	-	-	-	-	-	-	-	-	-
BE 78	14	3	17	-	-	1	4	3	-	2	1	1	1	2	-	1	-	-
TOTALE	1.632	1.555	3.187	25	1	12	22	30	56	109	143	208	316	271	555	651	788	-

Tavola 3.1 segue - Morti per età e causa, per residenza - Anno 1990

Classifi- cazio- ne B	TOTALE			0 anni	1-4	5-14	15 -24	25 -34	35 -44	45 -54	55 -59	60 -64	65 -69	70 -74	75 -79	80 -84	85 e oltre	N.I.
	M	F	MF															
CAMPANIA																		
B (1-11)	76	51	127	6	3	1	3	6	8	13	10	18	13	12	14	12	8	-
B 1	2	2	4	-	1	-	-	-	-	2	-	-	-	-	1	-	-	-
B 2	23	9	32	-	-	-	-	1	4	2	4	5	5	4	5	2	-	-
B 3	4	3	7	-	-	-	-	-	-	-	1	-	3	2	1	-	-	-
B 4	-	1	1	1	-	-	-	-	-	-	-	-	-	-	-	-	-	-
B 5	-	1	1	1	-	-	-	-	-	-	-	-	-	-	-	-	-	-
B 6	2	3	5	-	-	-	-	-	1	1	-	-	-	-	-	2	1	-
B 7	11	14	25	3	-	1	1	2	-	2	1	2	-	2	2	3	6	-
B 8	-	-	-	-	-	-	-	-	-	-	-	-	-	-	-	-	-	-
B 9	-	-	-	-	-	-	-	-	-	-	-	-	-	-	-	-	-	-
B 10	-	-	-	-	-	-	-	-	-	-	-	-	-	-	-	-	-	-
B 11	34	18	52	1	2	-	2	3	3	6	4	11	5	4	5	5	1	-
B (12-27)	5.977	3.932	9.909	2	17	45	71	106	317	925	910	1.346	1.641	1.329	1.625	1.000	575	-
B 12	97	29	126	-	-	-	2	1	7	15	20	17	12	20	12	9	11	-
B 13	70	21	91	-	-	-	-	2	4	12	8	9	17	8	14	9	8	-
B 14	406	274	680	-	-	-	1	11	33	64	48	83	104	78	116	89	53	-
B 15	205	216	421	-	-	-	-	2	11	37	29	50	70	39	77	72	34	-
B 16	157	141	298	-	-	-	-	1	12	20	23	31	42	36	61	35	37	-
B 17	527	398	925	-	-	2	-	3	16	75	78	131	178	134	166	97	45	-
B 18	164	10	174	-	-	-	-	-	5	13	21	25	28	26	34	18	4	-
B 19	1.978	282	2.260	-	-	-	-	8	49	226	275	413	467	325	309	132	56	-
B 20	-	693	693	-	-	-	2	12	43	123	73	92	104	68	89	50	37	-
B 21	-	27	27	-	-	-	-	-	2	9	-	3	4	5	2	2	-	-
B 22	-	203	203	-	-	-	-	3	7	24	22	25	27	24	31	26	14	-
B 23	408	-	408	-	-	-	-	-	-	5	13	21	52	79	107	82	49	-
B 24	196	183	379	-	2	2	7	14	21	35	37	47	54	53	61	30	16	-
B 25	194	157	351	-	4	14	25	7	15	28	21	43	55	36	56	32	15	-
B 26	1.444	1.195	2.639	1	8	21	25	35	81	217	224	336	394	369	454	297	177	-
B 27	131	103	234	1	3	6	9	7	11	22	18	20	33	29	36	20	19	-
B (28-31)	878	1.622	2.500	3	3	3	5	39	34	91	119	225	389	344	561	419	265	-
B 28	802	1.540	2.342	-	-	-	-	2	17	76	111	216	378	334	550	402	256	-
B 29	-	-	-	-	-	-	-	-	-	-	-	-	-	-	-	-	-	-
B 30	1	-	1	-	-	-	-	-	-	-	-	-	-	-	1	-	-	-
B 31	75	82	157	3	3	3	5	37	17	15	8	9	11	10	10	17	9	-
B 32, B 33	56	75	131	4	2	2	6	1	3	6	8	10	13	13	20	26	17	-
B 32	36	50	86	-	2	-	4	1	3	3	5	3	9	7	15	20	14	-
B 33	20	25	45	4	-	2	2	-	-	3	3	7	4	6	5	6	3	-

Tavola 3.1 segue - Morti per età e causa, per residenza - Anno 1990

Classifi- cazio- ne B	TOTALE			0 anni	1-4	5-14	15 -24	25 -34	35 -44	45 -54	55 -59	60 -64	65 -69	70 -74	75 -79	80 -84	85 e oltre	N.I.
	M	F	MF															
CAMPANIA																		
B 34	103	87	190	-	-	-	15	27	11	10	3	7	11	14	25	37	30	-
B (35-37)	298	288	586	14	7	11	26	25	23	25	30	45	57	66	110	83	64	-
B 35	10	5	15	3	1	-	1	4	-	-	1	1	1	-	3	-	-	-
B 36	9	8	17	-	-	-	1	1	4	4	1	3	1	-	2	-	-	-
B 37	279	275	554	11	6	11	24	20	19	21	28	41	55	66	105	83	64	-
B (38-46)	9.071	10.807	19.878	6	6	7	46	82	267	625	714	1.243	1.905	1.927	3.737	4.130	5.183	-
B 38	1	-	1	-	-	-	-	-	-	1	-	-	-	-	-	-	-	-
B 39	59	100	159	-	-	-	2	9	13	21	17	24	23	20	15	11	4	-
B 40	586	1.032	1.618	-	-	-	1	-	7	33	49	83	145	144	329	381	446	-
B 41	1.961	1.153	3.114	-	-	-	9	12	107	209	231	383	529	390	561	397	286	-
B 42	1.163	1.242	2.405	-	-	-	-	3	22	81	90	162	277	269	459	441	601	-
B 43	2.004	2.787	4.791	5	6	2	20	32	45	118	140	235	344	380	814	1.101	1.549	-
B 44	2.799	3.935	6.734	1	-	5	13	23	65	139	163	314	518	655	1.414	1.595	1.829	-
B 45	317	467	784	-	-	-	-	1	1	4	11	14	31	38	98	160	426	-
B 46	181	91	272	-	-	-	1	2	7	19	13	28	38	31	47	44	42	-
B (47-50)	2.028	1.165	3.193	43	8	3	12	20	19	77	90	189	309	355	644	668	756	-
B 47	146	183	329	23	2	2	1	7	3	5	2	10	9	20	54	61	130	-
B 48	27	33	60	2	-	-	-	1	4	3	3	2	2	4	7	10	22	-
B 49	1.467	691	2.158	-	2	-	4	5	6	38	61	133	236	265	468	480	460	-
B 50	388	258	646	18	4	1	7	7	6	31	24	44	62	66	115	117	144	-
B (51-55)	1.707	1.485	3.192	4	1	1	8	45	106	253	292	427	497	392	494	375	297	-
B 51	121	71	192	-	-	-	1	3	5	6	8	11	24	24	37	38	35	-
B 52	5	3	8	-	-	-	-	1	1	-	-	3	-	1	1	1	-	-
B 53	84	113	197	-	-	-	1	-	4	6	8	6	22	20	42	37	51	-
B 54	1.185	1.020	2.205	-	-	-	2	32	83	206	247	358	396	277	301	199	104	-
B 55	312	278	590	4	1	1	4	9	13	35	29	49	55	70	113	100	107	-
B (56-58)	328	267	595	5	-	-	4	3	9	26	25	37	70	75	115	114	112	-
B 56	266	234	500	4	-	-	4	2	7	24	22	31	58	65	100	92	91	-
B 57	34	-	34	-	-	-	-	-	-	-	1	-	2	4	7	8	12	-
B 58	28	33	61	1	-	-	-	1	2	2	2	6	10	6	8	14	9	-

Tavola 3.1 segue - Morti per età e causa, per residenza - Anno 1990

Classifi- cazio- ne B	TOTALE			0 anni	1-4	5-14	15 -24	25 -34	35 -44	45 -54	55 -59	60 -64	65 -69	70 -74	75 -79	80 -84	85 e oltre	N.I.
	M	F	MF															
CAMPANIA																		
B (59-61)	-	5	5	-	-	-	-	1	4	-	-	-	-	-	-	-	-	-
B 59	-	-	-	-	-	-	-	-	-	-	-	-	-	-	-	-	-	-
B 60	-	5	5	-	-	-	-	1	4	-	-	-	-	-	-	-	-	-
B 61	-	-	-	-	-	-	-	-	-	-	-	-	-	-	-	-	-	-
B 62	8	13	21	-	-	-	-	1	-	3	-	-	-	-	3	6	8	-
B 63	31	55	86	-	-	1	-	1	5	11	5	9	12	7	13	10	12	-
B (64-65)	136	114	250	173	14	14	17	6	6	6	2	2	4	1	1	1	3	-
B 64	64	50	114	78	9	6	8	4	3	3	-	1	2	-	-	-	-	-
B 65	72	64	136	95	5	8	9	2	3	3	2	1	2	1	1	1	3	-
B (66-69)	309	223	532	532	-	-	-	-	-	-	-	-	-	-	-	-	-	-
B 66	62	36	98	98	-	-	-	-	-	-	-	-	-	-	-	-	-	-
B 67	16	12	28	28	-	-	-	-	-	-	-	-	-	-	-	-	-	-
B 68	181	143	324	324	-	-	-	-	-	-	-	-	-	-	-	-	-	-
B 69	50	32	82	82	-	-	-	-	-	-	-	-	-	-	-	-	-	-
B 70	515	422	937	24	6	3	48	89	51	37	30	35	52	36	71	134	321	-
B (71-77)	1.187	598	1.785	6	9	54	243	238	191	154	78	66	99	105	150	159	233	-
B 71	266	47	313	1	3	10	68	64	59	40	10	11	14	17	10	4	2	-
B 72	29	11	40	-	-	1	3	2	7	4	3	2	3	4	6	4	1	-
B 73	156	308	464	-	-	1	3	8	4	2	5	12	13	34	77	111	194	-
B 74	509	142	651	-	5	22	121	111	79	74	40	31	49	35	40	27	17	-
B 75	13	10	23	-	-	2	1	2	3	1	-	-	1	1	3	3	6	-
B 76	26	18	44	-	-	1	3	7	8	6	3	2	7	2	3	1	1	-
B 77	188	62	250	5	1	17	44	44	31	27	17	8	12	12	11	9	12	-
BE (71-78)	1.187	598	1.785	6	9	54	243	238	191	154	78	66	99	105	150	159	233	-
BE 71	384	107	491	1	3	18	125	78	62	47	27	28	37	27	19	15	4	-
BE 72	16	4	20	-	-	1	1	3	2	4	1	2	1	2	1	2	-	-
BE 73	15	9	24	-	-	1	1	4	3	2	2	2	4	-	3	1	1	-
BE 74	214	325	539	-	-	5	7	8	8	8	18	11	22	43	91	119	199	-
BE 75	9	10	19	-	-	1	1	1	2	-	-	-	1	1	3	3	6	-
BE 76	152	76	228	-	-	2	31	31	30	36	13	9	20	19	24	5	8	-
BE 77	211	17	228	1	-	6	37	77	58	24	6	7	5	2	1	2	2	-
BE 78	186	50	236	4	6	20	40	36	26	33	11	7	9	11	8	12	13	-
TOTALE	22.708	21.209	43.917	822	76	145	504	690	1.054	2.262	2.316	3.659	5.072	4.676	7.583	7.174	7.884	-

Tavola 3.1 segue - Morti per età e causa, per residenza - Anno 1990

Classifi- cazio- ne B	TOTALE			0 anni	1-4	5-14	15 -24	25 -34	35 -44	45 -54	55 -59	60 -64	65 -69	70 -74	75 -79	80 -84	85 e oltre	N.I.
	M	F	MF															
PUGLIA																		
B (1-11)	64	49	113	2	5	1	2	5	3	3	6	14	15	8	22	14	13	-
B 1	5	6	11	-	1	1	-	-	-	-	-	-	-	-	2	2	5	-
B 2	19	8	27	-	-	-	-	-	1	3	1	3	7	3	4	4	1	-
B 3	2	7	9	-	-	-	-	-	1	-	1	1	1	2	3	-	-	-
B 4	-	-	-	-	-	-	-	-	-	-	-	-	-	-	-	-	-	-
B 5	1	1	2	-	2	-	-	-	-	-	-	-	-	-	-	-	-	-
B 6	1	1	2	-	-	-	-	-	-	-	-	1	-	-	1	-	-	-
B 7	13	12	25	2	-	-	1	-	-	-	1	1	2	1	6	5	6	-
B 8	-	-	-	-	-	-	-	-	-	-	-	-	-	-	-	-	-	-
B 9	-	-	-	-	-	-	-	-	-	-	-	-	-	-	-	-	-	-
B 10	-	-	-	-	-	-	-	-	-	-	-	-	-	-	-	-	-	-
B 11	23	14	37	-	2	-	1	5	1	-	3	8	5	2	6	3	1	-
B (12-27)	4.315	2.899	7.214	3	11	29	53	91	245	564	594	871	1.099	999	1.203	916	536	-
B 12	94	23	117	-	-	-	-	1	8	17	15	13	16	11	13	12	11	-
B 13	35	15	50	-	-	-	-	1	-	8	3	3	6	7	8	9	5	-
B 14	270	208	478	-	-	-	-	8	18	37	32	56	60	78	75	70	44	-
B 15	167	197	364	-	-	-	2	1	6	25	32	31	50	48	63	55	51	-
B 16	108	100	208	-	-	-	-	3	8	13	14	19	27	22	49	31	22	-
B 17	384	234	618	-	-	-	-	1	7	43	47	71	111	106	113	82	37	-
B 18	112	4	116	-	-	-	1	-	4	11	15	10	22	14	22	14	3	-
B 19	1.369	153	1.522	-	-	-	2	2	22	109	141	253	308	238	247	150	50	-
B 20	-	553	553	-	-	-	2	8	61	75	69	82	62	54	54	43	43	-
B 21	-	30	30	-	-	-	-	1	3	4	3	3	5	4	4	1	2	-
B 22	-	206	206	-	-	-	1	1	10	21	21	26	34	17	39	23	13	-
B 23	328	-	328	-	-	-	-	-	-	5	8	17	30	61	94	86	27	-
B 24	153	119	272	-	1	3	6	7	14	28	25	35	44	39	35	28	7	-
B 25	160	146	306	1	2	12	16	12	21	20	17	29	36	27	45	34	34	-
B 26	1.059	845	1.904	-	6	12	19	43	59	143	139	204	273	248	320	264	174	-
B 27	76	66	142	2	2	2	4	2	4	5	13	19	15	25	22	14	13	-
B (28-31)	569	1.068	1.637	4	-	3	10	42	24	43	55	128	196	211	382	338	201	-
B 28	488	1.007	1.495	-	-	-	1	3	6	34	53	120	184	206	366	327	195	-
B 29	-	-	-	-	-	-	-	-	-	-	-	-	-	-	-	-	-	-
B 30	-	-	-	-	-	-	-	-	-	-	-	-	-	-	-	-	-	-
B 31	81	61	142	4	-	3	9	39	18	9	2	8	12	5	16	11	6	-
B 32, B 33	55	56	111	-	2	5	4	6	1	2	2	3	14	10	27	19	16	-
B 32	37	39	76	-	1	2	4	2	1	1	2	1	4	7	21	16	14	-
B 33	18	17	35	-	1	3	-	4	-	1	-	2	10	3	6	3	2	-

Tavola 3.1 segue - Morti per età e causa, per residenza - Anno 1990

Classifi- cazio- ne B	TOTALE			0 anni	1-4	5-14	15 -24	25 -34	35 -44	45 -54	55 -59	60 -64	65 -69	70 -74	75 -79	80 -84	85 e oltre	N.I.
	M	F	MF															
PUGLIA																		
B 34	135	84	219	-	-	-	31	39	12	6	4	1	7	10	27	35	47	-
B (35-37)	267	268	535	13	9	11	25	14	20	24	18	31	56	53	108	90	63	-
B 35	7	1	8	4	1	1	-	1	-	-	-	-	-	1	-	-	-	-
B 36	8	11	19	-	-	-	-	2	3	4	1	5	3	-	1	-	-	-
B 37	252	256	508	9	8	10	25	11	17	20	17	26	53	52	107	90	63	-
B (38-46)	5.849	6.634	12.483	8	10	8	15	51	127	286	373	610	1.041	1.107	2.340	2.807	3.700	-
B 38	1	-	1	-	-	-	-	-	-	-	-	-	-	1	-	-	-	-
B 39	30	79	109	-	-	-	-	4	5	7	13	18	25	9	16	7	5	-
B 40	477	822	1.299	-	-	-	1	-	5	19	23	33	91	129	252	341	405	-
B 41	1.236	704	1.940	-	-	-	1	10	44	117	132	197	300	223	377	307	232	-
B 42	704	755	1.459	-	-	-	-	8	25	54	73	119	139	290	313	438	-	-
B 43	1.394	1.837	3.231	6	7	3	7	21	28	49	61	111	197	237	508	746	1.250	-
B 44	1.709	2.156	3.865	1	3	5	6	14	36	61	81	155	276	336	817	948	1.126	-
B 45	176	234	410	-	-	-	-	-	1	3	4	9	13	44	119	217	-	-
B 46	122	47	169	1	-	-	-	2	1	7	6	19	24	20	36	26	27	-
B (47-50)	1.603	808	2.411	26	7	5	13	12	21	40	48	100	195	227	426	572	719	-
B 47	192	161	353	15	2	1	4	2	6	6	8	8	14	21	32	74	160	-
B 48	16	24	40	1	-	-	2	1	-	2	-	2	-	2	3	5	22	-
B 49	1.122	433	1.555	-	1	1	3	2	5	21	30	73	129	172	311	396	411	-
B 50	273	190	463	10	4	3	4	7	10	11	10	17	52	32	80	97	126	-
B (51-55)	1.114	759	1.873	11	1	2	2	21	64	125	124	179	281	220	311	299	233	-
B 51	90	43	133	-	-	-	-	1	-	4	2	7	14	17	26	26	36	-
B 52	2	4	6	-	-	-	-	-	-	-	1	-	-	-	4	-	1	-
B 53	43	72	115	3	-	1	-	1	1	1	4	3	10	9	14	29	39	-
B 54	754	428	1.182	-	-	1	-	16	53	108	106	140	211	148	174	155	70	-
B 55	225	212	437	8	1	-	2	3	10	12	11	29	46	46	93	89	87	-
B (56-58)	259	221	480	3	-	-	1	3	12	12	14	20	43	52	92	111	117	-
B 56	195	178	373	3	-	-	-	2	11	9	13	15	33	43	76	83	85	-
B 57	28	-	28	-	-	-	-	-	-	-	-	-	1	2	3	12	10	-
B 58	36	43	79	-	-	-	1	1	1	3	1	5	9	7	13	16	22	-

Tavola 3.1 segue - Morti per età e causa, per residenza - Anno 1990

Classifi- cazio- ne B	TOTALE			0 anni	1-4	5-14	15 -24	25 -34	35 -44	45 -54	55 -59	60 -64	65 -69	70 -74	75 -79	80 -84	85 e oltre	N.I.
	M	F	MF															
PUGLIA																		
B (59-61)	-	6	6	-	-	-	3	3	-	-	-	-	-	-	-	-	-	-
B 59	-	2	2	-	-	-	1	1	-	-	-	-	-	-	-	-	-	-
B 60	-	4	4	-	-	-	2	2	-	-	-	-	-	-	-	-	-	-
B 61	-	-	-	-	-	-	-	-	-	-	-	-	-	-	-	-	-	-
B 62	6	14	20	-	-	-	-	-	-	-	-	1	2	1	2	2	12	-
B 63	18	59	77	-	-	-	1	1	3	7	4	4	11	5	19	10	12	-
B (64-65)	73	74	147	106	11	6	8	4	2	2	1	1	1	-	2	2	1	-
B 64	34	26	60	42	5	4	1	2	2	1	1	-	1	-	1	-	-	-
B 65	39	48	87	64	6	2	7	2	-	1	-	1	-	-	1	2	1	-
B (66-69)	181	127	308	308	-	-	-	-	-	-	-	-	-	-	-	-	-	-
B 66	26	18	44	44	-	-	-	-	-	-	-	-	-	-	-	-	-	-
B 67	10	5	15	15	-	-	-	-	-	-	-	-	-	-	-	-	-	-
B 68	123	84	207	207	-	-	-	-	-	-	-	-	-	-	-	-	-	-
B 69	22	20	42	42	-	-	-	-	-	-	-	-	-	-	-	-	-	-
B 70	228	368	596	10	1	1	7	10	5	13	3	14	13	20	56	100	343	-
B (71-77)	1.080	506	1.586	4	14	44	276	198	120	128	76	78	94	76	138	144	196	-
B 71	243	69	312	1	3	19	81	59	29	32	18	14	13	13	20	7	3	-
B 72	31	12	43	-	-	1	4	3	4	5	2	5	6	2	5	5	1	-
B 73	111	241	352	-	-	-	7	2	3	3	-	6	10	14	53	91	163	-
B 74	470	103	573	1	8	13	133	89	58	55	36	40	39	29	36	26	10	-
B 75	32	13	45	-	-	3	7	6	5	5	4	2	3	1	3	5	1	-
B 76	44	22	66	-	-	-	12	10	7	6	7	5	5	3	7	2	2	-
B 77	149	46	195	2	3	8	32	29	14	22	9	6	18	14	14	8	16	-
BE (71-78)	1.080	506	1.586	4	14	44	276	198	120	128	76	78	94	76	138	144	196	-
BE 71	474	95	569	-	5	26	162	86	44	51	32	36	39	29	36	19	4	-
BE 72	13	3	16	-	-	1	5	1	1	-	3	2	3	-	-	-	-	-
BE 73	17	8	25	-	-	-	7	4	2	2	2	1	1	-	5	-	1	-
BE 74	166	271	437	1	4	-	7	9	9	13	6	15	12	22	63	104	172	-
BE 75	23	11	34	-	-	2	3	4	4	4	4	2	3	1	3	4	-	-
BE 76	120	61	181	-	-	-	20	29	16	23	18	10	21	14	20	8	2	-
BE 77	130	15	145	-	-	2	39	46	28	17	2	2	2	1	3	1	2	-
BE 78	137	42	179	3	5	13	33	19	16	18	9	10	13	9	8	8	15	-
TOTALE	15.816	14.000	29.816	498	71	115	451	500	659	1.255	1.322	2.055	3.068	2.999	5.155	5.459	6.209	-

Tavola 3.1 segue - Morti per età e causa, per residenza - Anno 1990

Classifi- cazio- ne B	TOTALE			0 anni	1-4	5-14	15 -24	25 -34	35 -44	45 -54	55 -59	60 -64	65 -69	70 -74	75 -79	80 -84	85 e oltre	N.I.
	M	F	MF															
BASILICATA																		
B (1-11)	13	10	23	2	1	1	-	-	-	4	-	3	1	4	3	3	1	-
B 1	1	-	1	-	-	-	-	-	-	-	-	-	-	-	-	-	1	-
B 2	3	1	4	-	-	-	-	-	1	-	-	-	-	1	2	-	-	-
B 3	-	-	-	-	-	-	-	-	-	-	-	-	-	-	-	-	-	-
B 4	-	-	-	-	-	-	-	-	-	-	-	-	-	-	-	-	-	-
B 5	-	-	-	-	-	-	-	-	-	-	-	-	-	-	-	-	-	-
B 6	-	1	1	-	-	-	-	-	-	-	-	1	-	-	-	-	-	-
B 7	1	1	2	-	-	-	-	-	-	-	-	-	-	1	1	-	-	-
B 8	-	-	-	-	-	-	-	-	-	-	-	-	-	-	-	-	-	-
B 9	-	-	-	-	-	-	-	-	-	-	-	-	-	-	-	-	-	-
B 10	-	-	-	-	-	-	-	-	-	-	-	-	-	-	-	-	-	-
B 11	8	7	15	2	1	1	-	-	-	3	-	2	1	2	-	2	1	-
B (12-27)	705	409	1.114	-	2	6	6	12	33	85	88	132	179	136	195	156	84	-
B 12	31	2	33	-	-	-	-	-	1	6	4	6	7	2	3	4	-	-
B 13	10	1	11	-	-	-	-	-	2	2	2	-	2	1	-	2	-	-
B 14	71	37	108	-	-	-	-	4	-	7	5	9	11	15	26	17	14	-
B 15	37	33	70	-	-	-	-	1	1	6	8	6	9	8	16	9	6	-
B 16	26	12	38	-	-	-	-	-	3	2	4	1	11	2	2	6	7	-
B 17	48	30	78	-	-	-	-	-	-	2	5	11	13	14	15	12	6	-
B 18	14	1	15	-	-	-	-	-	1	1	3	3	2	1	2	2	-	-
B 19	164	14	178	-	-	-	-	-	4	17	9	30	40	27	26	19	6	-
B 20	-	54	54	-	-	-	-	-	1	13	5	5	13	4	6	5	2	-
B 21	-	2	2	-	-	-	-	-	1	-	-	-	1	-	-	-	-	-
B 22	-	30	30	-	-	-	-	-	1	3	4	3	3	4	4	4	4	-
B 23	65	-	65	-	-	-	-	-	-	1	-	6	7	8	20	14	9	-
B 24	30	17	47	-	-	3	2	1	-	-	2	8	4	4	8	9	6	-
B 25	38	23	61	-	2	1	2	2	4	5	7	2	9	7	13	5	2	-
B 26	163	146	309	-	-	2	2	4	14	19	29	39	44	36	53	46	21	-
B 27	8	7	15	-	-	-	-	-	-	1	1	3	3	3	1	2	1	-
B (28-31)	89	155	244	2	-	1	1	3	1	4	8	24	31	27	53	57	32	-
B 28	83	146	229	-	-	-	-	-	-	3	8	22	31	26	53	55	31	-
B 29	-	-	-	-	-	-	-	-	-	-	-	-	-	-	-	-	-	-
B 30	-	-	-	-	-	-	-	-	-	-	-	-	-	-	-	-	-	-
B 31	6	9	15	2	-	1	1	3	1	1	-	2	-	1	-	2	1	-
B 32, B 33	19	6	25	-	-	-	2	-	-	1	1	-	2	4	3	9	3	-
B 32	15	6	21	-	-	-	2	-	-	1	1	-	2	3	2	7	3	-
B 33	4	-	4	-	-	-	-	-	-	-	-	-	-	1	1	2	-	-

Tavola 3.1 segue - Morti per età e causa, per residenza - Anno 1990

Classifi- cazio- ne B	TOTALE			0 anni	1-4	5-14	15 -24	25 -34	35 -44	45 -54	55 -59	60 -64	65 -69	70 -74	75 -79	80 -84	85 e oltre	N.I.
	M	F	MF															
BASILICATA																		
B 34	17	16	33	-	-	-	1	4	1	1	2	3	-	3	4	6	8	-
B (35-37)	36	31	67	-	1	-	4	1	2	2	2	6	12	7	17	10	3	-
B 35	1	-	1	-	-	-	-	-	-	1	-	-	-	-	-	-	-	-
B 36	3	1	4	-	-	-	-	-	1	-	1	-	1	1	-	-	-	-
B 37	32	30	62	-	1	-	4	1	2	1	1	5	12	6	16	10	3	-
B (38-46)	1.284	1.315	2.599	1	-	3	4	5	18	56	74	133	179	225	509	620	772	-
B 38	-	-	-	-	-	-	-	-	-	-	-	-	-	-	-	-	-	-
B 39	2	16	18	-	-	-	-	-	2	-	5	4	5	2	-	-	-	-
B 40	106	175	281	-	-	-	-	1	1	6	15	11	24	62	70	91	-	-
B 41	248	109	357	-	1	-	-	7	23	33	39	46	53	64	62	29	-	-
B 42	144	150	294	-	-	-	1	2	5	6	16	20	25	64	70	85	-	-
B 43	327	344	671	1	-	1	4	2	3	10	11	27	37	33	120	152	270	-
B 44	394	442	836	-	-	1	-	2	5	15	16	30	55	80	167	230	235	-
B 45	48	67	115	-	-	-	-	-	-	-	-	4	3	19	31	58	-	-
B 46	15	12	27	-	-	-	-	-	-	2	1	2	2	11	5	4	-	-
B (47-50)	261	122	383	3	1	-	-	3	1	6	13	17	21	35	66	103	114	-
B 47	22	25	47	1	-	-	-	2	1	1	2	1	3	3	3	9	21	-
B 48	8	3	11	-	-	-	-	-	-	-	-	-	1	3	4	3	-	-
B 49	174	66	240	-	-	-	-	-	2	8	10	9	24	48	69	70	-	-
B 50	57	28	85	2	1	-	-	1	-	3	3	6	9	7	12	21	20	-
B (51-55)	194	130	324	1	1	-	-	1	9	17	26	39	42	32	56	60	40	-
B 51	10	9	19	-	-	-	-	1	-	1	-	1	-	6	3	7	-	-
B 52	-	-	-	-	-	-	-	-	-	-	-	-	-	-	-	-	-	-
B 53	12	10	22	-	-	-	-	-	-	-	-	1	2	5	8	6	-	-
B 54	128	73	201	-	1	-	-	1	5	15	21	31	32	22	34	33	6	-
B 55	44	38	82	1	-	-	-	3	2	4	8	8	8	11	16	21	-	-
B (56-58)	61	35	96	-	-	-	-	1	2	1	6	8	7	6	18	18	29	-
B 56	44	27	71	-	-	-	-	1	2	1	6	8	6	5	13	12	17	-
B 57	11	-	11	-	-	-	-	-	-	-	-	-	-	3	3	5	-	-
B 58	6	8	14	-	-	-	-	-	-	-	-	-	1	1	2	3	7	-

Tavola 3.1 segue - Morti per età e causa, per residenza - Anno 1990

Classificazione B	TOTALE			0 anni	1-4	5-14	15 -24	25 -34	35 -44	45 -54	55 -59	60 -64	65 -69	70 -74	75 -79	80 -84	85 e oltre	N.I.
	M	F	MF															
BASILICATA																		
B (59-61)	-	1	1	-	-	-	-	-	1	-	-	-	-	-	-	-	-	-
B 59	-	-	-	-	-	-	-	-	-	-	-	-	-	-	-	-	-	-
B 60	-	1	1	-	-	-	-	-	1	-	-	-	-	-	-	-	-	-
B 61	-	-	-	-	-	-	-	-	-	-	-	-	-	-	-	-	-	-
B 62	1	1	2	-	-	-	-	-	-	-	-	-	1	1	-	-	-	-
B 63	7	13	20	1	-	-	-	1	-	1	1	1	1	1	4	5	4	-
B (64-65)	16	14	30	19	3	2	1	1	1	1	-	-	2	-	-	-	-	-
B 64	5	9	14	9	1	1	-	1	1	-	-	-	1	-	-	-	-	-
B 65	11	5	16	10	2	1	1	-	-	1	-	-	1	-	-	-	-	-
B (66-69)	23	26	49	49	-	-	-	-	-	-	-	-	-	-	-	-	-	-
B 66	4	4	8	8	-	-	-	-	-	-	-	-	-	-	-	-	-	-
B 67	1	-	1	1	-	-	-	-	-	-	-	-	-	-	-	-	-	-
B 68	14	20	34	34	-	-	-	-	-	-	-	-	-	-	-	-	-	-
B 69	4	2	6	6	-	-	-	-	-	-	-	-	-	-	-	-	-	-
B 70	40	51	91	2	-	-	3	-	1	2	2	1	5	3	8	12	52	-
B (71-77)	169	81	250	-	1	9	29	30	15	22	17	27	7	11	21	24	37	-
B 71	46	11	57	-	-	3	8	11	6	6	5	8	3	4	2	1	-	-
B 72	8	1	9	-	-	-	-	1	1	1	-	1	1	-	2	-	2	-
B 73	22	42	64	-	-	-	-	1	-	1	-	1	1	2	8	19	31	-
B 74	49	11	60	-	-	4	13	10	3	12	4	7	1	1	2	2	1	-
B 75	4	-	4	-	-	-	-	1	1	-	1	-	-	-	1	-	-	-
B 76	3	2	5	-	-	-	2	-	1	-	-	1	-	-	1	-	-	-
B 77	37	14	51	-	1	2	6	6	3	2	7	9	1	4	5	2	3	-
BE (71-78)	169	81	250	-	1	9	29	30	15	22	17	27	7	11	21	24	37	-
BE 71	56	13	69	-	-	5	14	16	4	9	4	7	1	5	4	-	-	-
BE 72	1	-	1	-	-	-	-	-	-	1	-	-	-	-	-	-	-	-
BE 73	2	-	2	-	-	-	1	-	-	-	-	1	-	-	-	-	-	-
BE 74	36	45	81	-	-	1	2	2	1	1	-	4	3	3	10	20	34	-
BE 75	2	-	2	-	-	-	-	-	1	-	-	-	-	-	1	-	-	-
BE 76	29	11	40	-	-	2	4	3	1	2	7	9	2	2	5	2	1	-
BE 77	12	4	16	-	-	-	3	4	4	4	-	1	-	-	-	-	-	-
BE 78	31	8	39	-	1	1	5	5	4	5	6	5	1	1	1	2	2	-
TOTALE	2.935	2.416	5.351	80	10	22	51	62	85	203	240	394	490	495	957	1.083	1.179	-

Tavola 3.1 segue - Morti per età e causa, per residenza - Anno 1990

Classificazione B	TOTALE			0 anni	1-4	5-14	15 -24	25 -34	35 -44	45 -54	55 -59	60 -64	65 -69	70 -74	75 -79	80 -84	85 e oltre	N.I.
	M	F	MF															
CALABRIA																		
B (1-11)	34	18	52	1	1	1	3	1	2	4	5	4	7	3	7	9	4	-
B 1	1	1	2	-	-	-	-	-	-	-	-	-	-	-	-	1	1	-
B 2	16	1	17	-	-	-	-	-	2	-	3	4	2	4	2	-	-	-
B 3	1	-	1	-	-	-	-	-	1	-	-	-	-	-	-	-	-	-
B 4	-	1	1	1	-	-	-	-	-	-	-	-	-	-	-	-	-	-
B 5	2	-	2	-	1	-	-	-	1	-	-	-	-	-	-	-	-	-
B 6	-	1	1	-	-	-	-	-	-	1	-	-	-	-	-	-	-	-
B 7	4	5	9	-	-	-	-	-	1	1	-	-	-	-	1	5	1	-
B 8	-	-	-	-	-	-	-	-	-	-	-	-	-	-	-	-	-	-
B 9	-	-	-	-	-	-	-	-	-	-	-	-	-	-	-	-	-	-
B 10	-	-	-	-	-	-	-	-	-	-	-	-	-	-	-	-	-	-
B 11	10	9	19	-	-	1	3	1	1	-	3	1	3	1	2	1	2	-
B (12-27)	1.974	1.393	3.367	-	7	18	24	46	108	275	299	367	525	483	561	399	255	-
B 12	53	16	69	-	-	-	2	-	4	8	3	8	15	10	11	2	6	-
B 13	30	9	39	-	-	-	1	-	2	2	5	5	6	5	6	5	2	-
B 14	171	142	313	-	-	-	-	6	7	25	19	25	42	45	62	53	29	-
B 15	102	89	191	-	1	-	-	3	2	13	11	17	30	33	27	33	21	-
B 16	69	49	118	-	-	-	-	1	4	5	7	15	16	17	24	14	15	-
B 17	148	108	256	-	-	1	-	2	3	14	17	31	49	39	52	27	21	-
B 18	58	2	60	-	-	1	-	-	1	7	7	7	10	9	9	5	4	-
B 19	496	73	569	-	-	-	1	-	16	50	67	81	106	94	84	46	24	-
B 20	-	229	229	-	-	-	-	10	18	38	30	23	31	22	23	22	12	-
B 21	-	10	10	-	-	-	-	-	2	-	1	3	1	-	2	1	-	-
B 22	-	100	100	-	-	-	-	-	4	12	5	9	16	15	15	15	9	-
B 23	166	-	166	-	-	-	-	-	-	1	2	5	17	24	51	35	31	-
B 24	67	53	120	-	1	1	-	4	4	8	9	19	20	26	12	12	4	-
B 25	88	76	164	-	2	5	7	6	9	10	10	12	20	22	26	20	15	-
B 26	478	390	868	-	2	9	10	13	30	75	99	97	132	112	138	98	53	-
B 27	48	47	95	-	1	1	3	1	2	7	7	10	14	10	19	11	9	-
B (28-31)	345	509	854	1	-	2	3	18	8	29	30	67	108	122	197	173	96	-
B 28	314	486	800	1	-	1	-	2	4	25	27	65	103	118	192	169	93	-
B 29	-	-	-	-	-	-	-	-	-	-	-	-	-	-	-	-	-	-
B 30	-	-	-	-	-	-	-	-	-	-	-	-	-	-	-	-	-	-
B 31	31	23	54	-	-	1	3	16	4	4	3	2	5	4	5	4	3	-
B 32, B 33	21	32	53	-	2	1	6	2	-	2	3	6	6	6	8	7	4	-
B 32	12	25	37	-	2	1	5	2	-	1	1	3	4	5	6	3	4	-
B 33	9	7	16	-	-	-	1	-	-	1	2	3	2	1	2	4	-	-

Tavola 3.1 segue - Morti per età e causa, per residenza - Anno 1990

Classifi- cazio- ne B	TOTALE			0 anni	1-4	5-14	15 -24	25 -34	35 -44	45 -54	55 -59	60 -64	65 -69	70 -74	75 -79	80 -84	85 e oltre	N.I.
	M	F	MF															
CALABRIA																		
B 34	62	42	104	-	-	-	5	11	4	9	3	3	7	8	18	21	15	-
B (35-37)	157	125	282	4	4	7	21	7	12	24	17	16	25	32	50	35	28	-
B 35	-	1	1	-	-	-	-	-	-	1	-	-	-	-	-	-	-	-
B 36	3	6	9	-	-	-	1	-	-	3	2	-	2	1	-	-	-	-
B 37	154	118	272	4	4	7	20	7	12	20	15	16	23	31	50	35	28	-
B (38-46)	3.729	4.344	8.073	4	2	8	16	22	77	189	215	388	615	774	1.440	1.857	2.466	-
B 38	-	-	-	-	-	-	-	-	-	-	-	-	-	-	-	-	-	-
B 39	14	31	45	-	-	1	1	1	4	4	4	5	11	6	3	3	2	-
B 40	263	481	744	-	-	1	-	2	1	9	15	18	39	62	149	195	253	-
B 41	698	383	1.081	-	-	-	1	4	22	71	63	138	171	147	209	147	108	-
B 42	432	450	882	-	-	-	-	-	6	18	20	46	81	96	171	187	257	-
B 43	1.072	1.400	2.472	3	2	4	10	11	19	48	53	82	136	208	371	598	927	-
B 44	1.062	1.410	2.472	1	-	2	3	4	20	36	56	85	158	236	482	638	751	-
B 45	100	157	257	-	-	-	-	-	-	2	-	2	5	7	39	60	142	-
B 46	88	32	120	-	-	-	1	-	5	1	4	12	14	12	16	29	26	-
B (47-50)	706	378	1.084	9	5	2	1	6	5	19	31	61	78	122	203	250	292	-
B 47	59	71	130	7	2	-	-	1	1	2	4	4	5	8	15	22	59	-
B 48	15	20	35	-	1	-	-	-	1	1	1	1	1	1	5	10	13	-
B 49	457	204	661	-	-	2	-	1	-	11	16	36	51	80	126	170	168	-
B 50	175	83	258	2	2	-	1	4	3	5	10	20	21	33	57	48	52	-
B (51-55)	585	325	910	2	-	-	3	10	26	78	80	101	127	90	130	150	113	-
B 51	59	25	84	-	-	-	-	-	1	4	5	2	10	6	12	22	22	-
B 52	3	1	4	-	-	-	-	-	1	2	-	-	-	-	-	-	1	-
B 53	38	29	67	1	-	-	1	-	3	2	1	3	8	3	12	17	16	-
B 54	361	173	534	-	-	-	1	7	17	67	60	79	88	58	69	62	26	-
B 55	124	97	221	1	-	-	1	3	4	3	14	17	21	23	37	49	48	-
B (56-58)	127	86	213	-	-	2	2	-	6	16	5	14	24	23	41	39	41	-
B 56	74	76	150	-	-	1	2	-	6	13	5	11	18	19	32	23	20	-
B 57	30	-	30	-	-	-	-	-	-	-	-	2	3	4	3	9	9	-
B 58	23	10	33	-	-	1	-	-	-	3	-	1	3	-	6	7	12	-

Tavola 3.1 segue - Morti per età e causa, per residenza - Anno 1990

Classificazione B	TOTALE			0 anni	1-4	5-14	15 -24	25 -34	35 -44	45 -54	55 -59	60 -64	65 -69	70 -74	75 -79	80 -84	85 e oltre	N.I.
	M	F	MF															
CALABRIA																		
B (59-61)	-	4	4	-	-	-	1	2	1	-	-	-	-	-	-	-	-	-
B 59	-	2	2	-	-	-	-	2	-	-	-	-	-	-	-	-	-	-
B 60	-	2	2	-	-	-	1	-	1	-	-	-	-	-	-	-	-	-
B 61	-	-	-	-	-	-	-	-	-	-	-	-	-	-	-	-	-	-
B 62	2	8	10	-	-	-	-	-	-	-	1	-	-	2	2	-	5	-
B 63	12	34	46	-	-	-	-	1	-	4	3	4	3	5	15	4	7	-
B (64-65)	50	30	80	59	5	4	4	2	2	1	1	-	-	1	-	-	1	-
B 64	18	11	29	16	3	2	3	2	1	1	1	-	-	-	-	-	-	-
B 65	32	19	51	43	2	2	1	-	1	-	-	-	-	1	-	-	1	-
B (66-69)	85	59	144	144	-	-	-	-	-	-	-	-	-	-	-	-	-	-
B 66	9	11	20	20	-	-	-	-	-	-	-	-	-	-	-	-	-	-
B 67	5	2	7	7	-	-	-	-	-	-	-	-	-	-	-	-	-	-
B 68	60	33	93	93	-	-	-	-	-	-	-	-	-	-	-	-	-	-
B 69	11	13	24	24	-	-	-	-	-	-	-	-	-	-	-	-	-	-
B 70	254	348	602	6	2	2	10	12	13	8	9	11	13	22	43	114	337	-
B (71-77)	733	266	999	2	8	23	140	148	117	99	56	63	44	34	69	71	125	-
B 71	199	25	224	-	1	6	42	40	47	39	13	14	6	5	7	2	2	-
B 72	22	8	30	-	-	1	3	4	-	4	1	4	3	2	4	2	2	-
B 73	63	127	190	-	-	1	2	1	1	2	1	2	3	9	22	49	97	-
B 74	294	74	368	2	3	10	67	64	48	39	34	25	22	10	24	7	13	-
B 75	11	10	21	-	-	-	2	1	3	1	-	3	1	1	2	4	3	-
B 76	9	3	12	-	-	-	3	3	-	-	1	1	2	-	-	2	-	-
B 77	135	19	154	-	4	5	21	35	18	14	6	14	7	7	10	5	8	-
BE (71-78)	733	266	999	2	8	23	140	148	117	99	56	63	44	34	69	71	125	-
BE 71	167	48	215	2	2	13	54	30	26	19	18	12	13	8	15	1	2	-
BE 72	3	1	4	-	-	-	1	-	-	1	1	1	-	-	-	-	-	-
BE 73	5	2	7	-	-	-	2	1	-	-	1	1	1	-	-	1	-	-
BE 74	96	150	246	-	-	2	4	2	1	10	7	10	8	11	30	54	107	-
BE 75	6	10	16	-	-	-	1	-	2	-	-	2	1	1	2	4	3	-
BE 76	66	15	81	-	-	1	7	14	7	7	4	9	7	6	10	5	4	-
BE 77	274	11	285	-	1	1	58	80	66	42	14	13	5	4	1	-	-	-
BE 78	116	29	145	-	5	6	13	21	15	20	11	15	9	4	11	6	9	-
TOTALE	8.876	8.001	16.877	232	36	70	239	288	381	757	758	1.105	1.582	1.727	2.784	3.129	3.789	-

Tavola 3.1 segue - Morti per età e causa, per residenza - Anno 1990

Classifi- cazio- ne B	TOTALE			0 anni	1-4	5-14	15 -24	25 -34	35 -44	45 -54	55 -59	60 -64	65 -69	70 -74	75 -79	80 -84	85 e oltre	N.I.
	M	F	MF															
SICILIA																		
B (1-11)	63	32	95	2	4	1	4	3	7	9	10	6	14	8	13	6	8	-
B 1	4	4	8	-	-	-	-	-	-	-	-	-	1	1	2	1	3	-
B 2	21	5	26	-	-	-	-	-	2	-	6	3	5	3	4	2	1	-
B 3	1	2	3	-	-	-	-	-	-	-	1	1	-	-	1	-	-	-
B 4	1	1	2	2	-	-	-	-	-	-	-	-	-	-	-	-	-	-
B 5	4	-	4	-	1	-	-	1	1	-	-	-	-	-	1	-	-	-
B 6	1	3	4	-	-	-	-	-	-	-	-	-	2	1	-	1	-	-
B 7	5	3	8	-	1	-	-	-	1	-	-	-	2	-	2	-	2	-
B 8	-	-	-	-	-	-	-	-	-	-	-	-	-	-	-	-	-	-
B 9	-	1	1	-	-	-	1	-	-	-	-	-	-	-	-	-	-	-
B 10	-	-	-	-	-	-	-	-	-	-	-	-	-	-	-	-	-	-
B 11	26	13	39	-	2	1	3	2	3	9	3	2	4	3	3	2	2	-
B (12-27)	5.404	4.028	9.432	3	9	32	42	96	317	732	803	1.177	1.406	1.251	1.668	1.176	720	-
B 12	105	38	143	-	-	-	-	5	9	16	15	17	17	19	21	14	10	-
B 13	37	20	57	-	-	-	-	-	1	2	7	4	13	2	15	8	5	-
B 14	420	294	714	-	-	-	1	5	19	46	30	65	109	95	136	129	79	-
B 15	255	338	593	-	-	-	-	2	17	38	48	54	82	81	100	96	75	-
B 16	171	129	300	-	-	-	1	2	6	14	24	37	38	27	77	43	31	-
B 17	463	340	803	-	-	1	2	5	11	54	63	119	133	109	141	103	62	-
B 18	125	10	135	-	-	-	-	-	2	7	18	22	25	16	21	21	3	-
B 19	1.462	232	1.694	-	-	-	1	5	37	126	177	278	321	273	289	129	58	-
B 20	-	722	722	-	-	-	-	8	62	111	87	90	96	72	83	66	47	-
B 21	-	32	32	-	-	-	-	4	4	3	3	7	2	3	2	2	2	-
B 22	-	337	337	-	-	-	-	6	12	27	38	47	37	48	55	43	24	-
B 23	447	-	447	-	-	-	-	-	-	2	12	22	48	60	125	112	66	-
B 24	222	137	359	1	-	5	4	11	17	39	32	38	46	56	54	38	18	-
B 25	199	143	342	-	5	13	12	8	18	21	21	28	47	41	63	44	21	-
B 26	1.356	1.173	2.529	-	3	11	18	32	93	202	210	326	358	327	449	301	199	-
B 27	142	83	225	2	1	2	3	3	9	24	18	23	34	22	37	27	20	-
B (28-31)	991	1.650	2.641	5	2	4	8	55	36	68	97	219	387	352	595	514	299	-
B 28	890	1.590	2.480	-	-	-	2	7	13	54	92	207	378	346	584	502	295	-
B 29	-	1	1	-	-	-	-	-	-	-	-	-	-	-	-	1	-	-
B 30	-	-	-	-	-	-	-	-	-	-	-	-	-	-	-	-	-	-
B 31	101	59	160	5	2	4	6	48	23	14	5	12	9	6	11	11	4	-
B 32, B 33	67	66	133	4	1	4	8	6	4	12	6	8	8	12	20	22	18	-
B 32	54	46	100	3	1	3	8	5	4	7	4	4	5	7	15	18	16	-
B 33	13	20	33	1	-	1	-	1	-	5	2	4	3	5	5	4	2	-

Tavola 3.1 segue - Morti per età e causa, per residenza - Anno 1990

Classifi- cazio- ne B	TOTALE			0 anni	1-4	5-14	15 -24	25 -34	35 -44	45 -54	55 -59	60 -64	65 -69	70 -74	75 -79	80 -84	85 e oltre	N.I.
	M	F	MF															
SICILIA																		
B 34	145	124	269	-	-	1	17	19	7	12	6	10	24	22	39	50	62	-
B (35-37)	328	310	638	2	11	17	26	13	29	31	27	34	69	68	130	112	69	-
B 35	2	1	3	-	-	2	-	1	-	-	-	-	-	-	-	-	-	-
B 36	12	17	29	-	-	-	2	1	9	3	4	2	3	3	2	-	-	-
B 37	314	292	606	2	11	15	24	11	20	28	23	32	66	65	128	112	69	-
B (38-46)	10.030	10.738	20.768	9	4	10	37	49	157	453	579	1.034	1.753	1.998	4.100	4.773	5.812	-
B 38	-	-	-	-	-	-	-	-	-	-	-	-	-	-	-	-	-	-
B 39	38	90	128	-	-	-	-	3	5	17	12	15	19	17	19	11	10	-
B 40	713	1.166	1.879	-	-	-	1	-	4	23	42	81	154	163	393	461	557	-
B 41	1.946	1.019	2.965	-	-	-	5	10	64	166	223	315	473	401	592	442	274	-
B 42	1.166	1.016	2.182	-	-	-	-	1	12	38	57	124	219	219	442	482	588	-
B 43	2.072	2.498	4.570	6	4	5	19	15	35	81	85	180	296	361	788	1.082	1.613	-
B 44	3.455	4.216	7.671	3	-	4	10	17	33	116	152	288	540	757	1.660	1.950	2.141	-
B 45	493	660	1.153	-	-	-	-	-	2	5	3	15	24	61	158	297	588	-
B 46	147	73	220	-	-	1	2	3	2	7	5	16	28	19	48	48	41	-
B (47-50)	2.235	1.097	3.332	33	7	12	15	15	23	54	81	184	314	328	678	703	885	-
B 47	263	244	507	19	3	5	10	5	5	9	9	19	24	34	72	113	180	-
B 48	41	56	97	2	-	-	-	2	2	3	2	1	5	4	13	20	43	-
B 49	1.421	512	1.933	4	1	5	3	4	10	24	51	112	217	210	411	446	435	-
B 50	510	285	795	8	3	2	2	4	6	18	19	52	68	80	182	124	227	-
B (51-55)	1.250	945	2.195	10	-	3	12	16	49	144	150	247	331	304	368	311	250	-
B 51	128	55	183	-	-	-	-	-	-	4	9	12	19	23	44	35	37	-
B 52	4	2	6	-	-	1	-	-	1	1	1	-	1	-	1	-	-	-
B 53	83	96	179	2	-	-	1	1	3	1	6	6	13	11	30	51	54	-
B 54	768	533	1.301	-	-	2	4	11	35	115	113	183	240	204	193	138	63	-
B 55	267	259	526	8	-	-	7	4	10	23	21	46	58	66	100	87	96	-
B (56-58)	408	357	765	2	-	1	2	7	8	19	26	34	57	91	168	172	178	-
B 56	304	315	619	2	-	1	1	5	6	17	21	27	49	75	146	135	134	-
B 57	55	-	55	-	-	-	-	-	-	-	1	1	2	5	7	18	21	-
B 58	49	42	91	-	-	-	1	2	2	2	4	6	6	11	15	19	23	-

Tavola 3.1 segue - Morti per età e causa, per residenza - Anno 1990

Classificazione B	TOTALE			0 anni	1-4	5-14	15 -24	25 -34	35 -44	45 -54	55 -59	60 -64	65 -69	70 -74	75 -79	80 -84	85 e oltre	N.I.
	M	F	MF															
SICILIA																		
B (59-61)	-	9	9	-	-	-	3	4	2	-	-	-	-	-	-	-	-	-
B 59	-	1	1	-	-	-	1	-	-	-	-	-	-	-	-	-	-	-
B 60	-	7	7	-	-	-	1	4	2	-	-	-	-	-	-	-	-	-
B 61	-	1	1	-	-	-	1	-	-	-	-	-	-	-	-	-	-	-
B 62	9	15	24	-	-	-	-	-	1	-	3	1	2	7	2	8	-	-
B 63	32	73	105	-	-	-	2	4	2	7	6	3	10	7	25	18	21	-
B (64-65)	147	111	258	185	22	11	10	7	3	4	1	2	3	2	4	2	2	-
B 64	52	49	101	69	10	7	6	3	-	2	1	-	2	-	1	-	-	-
B 65	95	62	157	116	12	4	4	4	3	2	-	2	1	2	3	2	2	-
B (66-69)	239	173	412	412	-	-	-	-	-	-	-	-	-	-	-	-	-	-
B 66	49	39	88	88	-	-	-	-	-	-	-	-	-	-	-	-	-	-
B 67	15	11	26	26	-	-	-	-	-	-	-	-	-	-	-	-	-	-
B 68	142	93	235	235	-	-	-	-	-	-	-	-	-	-	-	-	-	-
B 69	33	30	63	63	-	-	-	-	-	-	-	-	-	-	-	-	-	-
B 70	741	1.043	1.784	14	2	1	23	27	32	39	21	25	51	40	119	356	1.034	-
B (71-77)	1.435	717	2.152	9	22	48	268	254	212	172	123	118	126	102	188	233	277	-
B 71	371	70	441	1	8	15	91	82	65	50	31	25	20	15	19	17	2	-
B 72	37	19	56	-	-	1	7	4	8	9	-	1	3	3	12	4	4	-
B 73	173	380	553	-	-	1	1	3	-	3	3	8	17	28	97	155	237	-
B 74	502	110	612	-	7	25	108	89	77	57	48	40	50	33	32	32	14	-
B 75	23	14	37	-	2	-	4	5	2	5	3	4	3	3	2	1	3	-
B 76	46	35	81	-	-	-	10	11	10	8	7	9	11	5	2	5	3	-
B 77	283	89	372	8	5	6	47	60	50	40	31	31	22	15	24	19	14	-
BE (71-78)	1.435	717	2.152	9	22	48	268	254	212	172	123	118	126	102	188	233	277	-
BE 71	340	92	432	-	3	27	117	61	35	31	27	30	39	19	25	15	3	-
BE 72	8	3	11	-	-	1	1	-	1	1	1	1	1	2	2	-	-	-
BE 73	24	16	40	-	-	-	9	4	2	3	3	6	5	1	2	3	2	-
BE 74	253	405	658	-	5	2	9	9	8	7	11	20	22	38	111	169	247	-
BE 75	21	13	34	-	1	-	2	5	2	5	3	4	3	3	2	1	3	-
BE 76	227	102	329	-	-	-	31	38	41	42	33	31	29	28	22	26	8	-
BE 77	329	24	353	1	-	5	53	93	86	51	25	13	14	2	7	2	1	-
BE 78	233	62	295	8	13	13	46	44	37	32	20	13	13	9	17	17	13	-
TOTALE	23.524	21.488	45.012	690	84	145	477	575	888	1.757	1.936	3.104	4.554	4.587	8.122	8.450	9.643	-

Tavola 3.1 segue - Morti per età e causa, per residenza - Anno 1990

Classifi- cazio- ne B	TOTALE			0 anni	1-4	5-14	15 -24	25 -34	35 -44	45 -54	55 -59	60 -64	65 -69	70 -74	75 -79	80 -84	85 e oltre	N.I.
	M	F	MF															
SARDEGNA																		
B (1-11)	38	32	70	1	-	3	2	1	4	3	4	9	9	5	10	12	7	-
B 1	1	4	5	-	-	1	-	-	-	-	-	-	-	1	-	-	3	-
B 2	11	9	20	-	-	-	-	-	-	-	2	4	2	1	3	5	3	-
B 3	2	1	3	-	-	-	-	-	1	-	-	1	-	-	-	-	1	-
B 4	-	-	-	-	-	-	-	-	-	-	-	-	-	-	-	-	-	-
B 5	2	1	3	-	-	1	1	-	-	-	-	-	1	-	-	-	-	-
B 6	-	1	1	-	-	-	-	-	-	1	-	-	-	-	-	-	-	-
B 7	8	4	12	-	-	-	-	1	-	1	-	1	1	1	3	4	-	-
B 8	-	-	-	-	-	-	-	-	-	-	-	-	-	-	-	-	-	-
B 9	-	-	-	-	-	-	-	-	-	-	-	-	-	-	-	-	-	-
B 10	-	-	-	-	-	-	-	-	-	-	-	-	-	-	-	-	-	-
B 11	14	12	26	1	-	1	1	-	3	1	2	3	5	2	4	3	-	-
B (12-27)	1.920	1.278	3.198	-	-	9	27	29	112	283	268	368	489	403	499	389	322	-
B 12	86	14	100	-	-	-	-	-	9	14	10	14	13	8	11	12	9	-
B 13	31	9	40	-	-	-	-	-	2	2	3	8	8	4	5	6	2	-
B 14	126	87	213	-	-	-	-	1	6	11	9	24	17	34	50	30	31	-
B 15	87	91	178	-	-	-	-	1	2	11	15	20	29	26	31	28	15	-
B 16	47	37	84	-	-	-	-	-	1	4	8	3	13	14	13	13	15	-
B 17	156	95	251	-	-	-	2	-	5	17	16	27	56	33	39	30	26	-
B 18	50	-	50	-	-	-	-	-	2	5	11	8	6	8	6	2	2	-
B 19	527	59	586	-	-	-	-	-	18	50	74	97	109	79	81	45	33	-
B 20	-	274	274	-	-	-	-	5	27	55	24	28	37	22	23	27	26	-
B 21	-	9	9	-	-	-	-	-	1	-	1	3	-	-	3	-	1	-
B 22	-	54	54	-	-	-	-	1	-	3	3	6	14	10	8	6	3	-
B 23	159	-	159	-	-	-	-	-	-	2	4	6	18	23	30	46	30	-
B 24	68	54	122	-	-	4	2	4	14	19	8	9	15	12	16	14	5	-
B 25	55	54	109	-	-	3	5	5	5	7	10	7	18	10	16	9	14	-
B 26	492	414	906	-	-	2	17	12	18	74	67	104	122	110	156	117	107	-
B 27	36	27	63	-	-	-	1	-	2	9	5	4	14	10	11	4	3	-
B (28-31)	267	341	608	2	1	3	4	50	11	15	20	41	58	78	110	116	99	-
B 28	200	315	515	1	-	-	1	3	4	14	17	38	51	74	108	108	96	-
B 29	-	-	-	-	-	-	-	-	-	-	-	-	-	-	-	-	-	-
B 30	-	-	-	-	-	-	-	-	-	-	-	-	-	-	-	-	-	-
B 31	67	26	93	1	1	3	3	47	7	1	3	3	7	4	2	8	3	-
B 32, B 33	36	34	70	-	-	4	18	2	4	2	3	3	3	4	7	7	13	-
B 32	30	31	61	-	-	4	17	2	4	2	1	3	2	3	5	6	12	-
B 33	6	3	9	-	-	-	1	-	-	-	2	-	1	1	2	1	1	-

Tavola 3.1 segue - Morti per età e causa, per residenza - Anno 1990

Classifi- cazio- ne B	TOTALE			0 anni	1-4	5-14	15 -24	25 -34	35 -44	45 -54	55 -59	60 -64	65 -69	70 -74	75 -79	80 -84	85 e oltre	N.I.
	M	F	MF															
SARDEGNA																		
B 34	59	24	83	-	-	1	2	19	4	6	3	2	6	4	16	9	11	-
B (35-37)	109	119	228	1	1	1	6	9	6	10	16	19	26	33	36	37	27	-
B 35	1	4	5	-	-	-	-	-	1	-	-	-	2	1	1	-	-	-
B 36	2	10	12	-	-	-	-	1	2	2	1	3	-	2	-	-	1	-
B 37	106	105	211	1	1	1	6	8	3	8	15	16	24	30	35	37	26	-
B (38-46)	2.589	2.603	5.192	1	2	1	10	32	61	139	140	238	373	473	919	1.148	1.655	-
B 38	-	2	2	-	-	-	-	-	-	-	-	-	-	1	-	1	-	-
B 39	16	21	37	-	-	1	-	1	1	-	7	7	4	4	5	5	2	-
B 40	162	280	442	-	-	-	-	-	1	5	7	16	22	33	87	121	150	-
B 41	551	251	802	-	-	-	2	7	29	66	63	72	101	94	160	119	89	-
B 42	300	299	599	-	-	-	-	-	2	9	11	28	43	67	114	150	175	-
B 43	559	680	1.239	1	2	-	7	14	13	29	20	36	67	85	178	271	516	-
B 44	823	881	1.704	-	-	-	1	8	12	24	26	65	119	161	324	407	557	-
B 45	86	136	222	-	-	-	-	-	-	1	-	4	1	11	24	53	128	-
B 46	92	53	145	-	-	-	-	2	3	5	6	10	16	17	27	21	38	-
B (47-50)	677	290	967	8	1	-	7	6	9	14	23	33	85	98	164	211	308	-
B 47	116	78	194	3	-	-	5	3	4	2	4	2	15	5	23	54	74	-
B 48	16	35	51	1	-	-	-	-	-	-	-	1	-	3	5	8	33	-
B 49	299	132	431	-	1	-	2	2	4	4	11	17	39	48	71	95	137	-
B 50	246	45	291	4	-	-	-	1	1	8	8	13	31	42	65	54	64	-
B (51-55)	468	321	789	2	1	2	2	12	20	57	65	76	94	66	147	112	133	-
B 51	37	23	60	-	-	-	-	1	-	3	4	3	3	5	12	10	19	-
B 52	3	3	6	-	-	-	-	-	-	-	-	1	1	-	1	1	2	-
B 53	27	41	68	1	-	-	-	-	-	1	4	-	4	6	11	16	25	-
B 54	276	134	410	-	1	-	-	5	19	46	47	57	64	36	67	44	24	-
B 55	125	120	245	1	-	2	2	6	1	7	10	15	22	19	56	41	63	-
B (56-58)	93	79	172	1	-	1	-	-	1	7	6	13	10	20	24	45	44	-
B 56	63	61	124	1	-	1	-	-	1	5	5	13	6	17	17	31	27	-
B 57	17	-	17	-	-	-	-	-	-	-	-	-	1	2	4	3	7	-
B 58	13	18	31	-	-	-	-	-	-	2	1	-	3	1	3	11	10	-

Tavola 3.1 segue - Morti per età e causa, per residenza - Anno 1990

Classifi- cazio- ne B	TOTALE			0 anni	1-4	5-14	15 -24	25 -34	35 -44	45 -54	55 -59	60 -64	65 -69	70 -74	75 -79	80 -84	85 e oltre	N.I.
	M	F	MF															
SARDEGNA																		
B (59-61)	-	-	-	-	-	-	-	-	-	-	-	-	-	-	-	-	-	-
B 59	-	-	-	-	-	-	-	-	-	-	-	-	-	-	-	-	-	-
B 60	-	-	-	-	-	-	-	-	-	-	-	-	-	-	-	-	-	-
B 61	-	-	-	-	-	-	-	-	-	-	-	-	-	-	-	-	-	-
B 62	4	3	7	-	-	-	-	-	-	-	1	1	1	-	1	-	3	-
B 63	13	27	40	-	-	1	-	-	1	2	-	1	7	8	9	6	5	-
B (64-65)	47	30	77	49	4	7	4	-	4	2	2	-	1	2	2	-	-	-
B 64	15	10	25	16	2	3	4	-	-	-	-	-	-	-	-	-	-	-
B 65	32	20	52	33	2	4	-	-	4	2	2	-	1	2	2	-	-	-
B (66-69)	47	32	79	79	-	-	-	-	-	-	-	-	-	-	-	-	-	-
B 66	7	2	9	9	-	-	-	-	-	-	-	-	-	-	-	-	-	-
B 67	4	5	9	9	-	-	-	-	-	-	-	-	-	-	-	-	-	-
B 68	29	23	52	52	-	-	-	-	-	-	-	-	-	-	-	-	-	-
B 69	7	2	9	9	-	-	-	-	-	-	-	-	-	-	-	-	-	-
B 70	181	320	501	1	1	-	4	3	5	4	8	6	13	13	21	80	342	-
B (71-77)	571	289	860	4	2	16	126	100	85	75	43	38	39	30	62	97	143	-
B 71	140	34	174	-	1	7	45	34	25	17	17	7	2	3	5	6	5	-
B 72	14	10	24	-	-	-	5	-	1	5	2	-	3	1	-	3	4	-
B 73	62	154	216	-	-	-	5	-	-	3	-	3	5	10	25	56	109	-
B 74	198	39	237	-	-	7	49	31	31	27	13	15	14	12	16	12	10	-
B 75	13	7	20	-	1	-	2	3	-	1	1	1	1	-	1	7	2	-
B 76	16	8	24	-	-	-	1	6	5	3	2	1	2	-	1	2	1	-
B 77	128	37	165	4	-	2	19	26	23	19	8	11	12	4	14	11	12	-
BE (71-78)	571	289	860	4	2	16	126	100	85	75	43	38	39	30	62	97	143	-
BE 71	212	39	251	-	1	10	86	40	28	21	13	14	9	8	11	8	2	-
BE 72	5	-	5	-	-	1	-	1	-	2	-	-	-	1	-	-	-	-
BE 73	4	4	8	-	-	-	-	2	2	-	1	-	1	-	-	2	-	-
BE 74	91	177	268	-	-	2	5	3	6	13	4	4	9	12	28	62	120	-
BE 75	11	6	17	-	1	-	-	2	-	-	2	1	1	-	1	7	2	-
BE 76	98	26	124	-	-	-	10	21	20	20	10	12	8	1	7	8	7	-
BE 77	53	8	61	-	-	-	9	18	14	9	4	1	3	2	1	-	-	-
BE 78	97	29	126	4	-	3	16	13	15	10	9	6	8	6	14	10	12	-
TOTALE	7.119	5.822	12.941	149	13	49	212	263	327	619	602	848	1.214	1.237	2.027	2.269	3.112	-

Tavola 3.1 segue - Morti per età e causa, per residenza - Anno 1990

Classifi- cazio- ne B	TOTALE			0 anni	1-4	5-14	15 -24	25 -34	35 -44	45 -54	55 -59	60 -64	65 -69	70 -74	75 -79	80 -84	85 e oltre	N.I.
	M	F	MF															
ESTERO E RESIDENZA N. I. (a)																		
B (1-11)	7	5	12	1	-	-	-	4	4	-	1	-	1	1	-	-	-	-
B 1	-	1	1	-	-	-	-	-	1	-	-	-	-	-	-	-	-	-
B 2	2	-	2	-	-	-	-	-	1	-	-	-	-	1	-	-	-	-
B 3	1	-	1	-	-	-	-	1	-	-	-	-	-	-	-	-	-	-
B 4	-	-	-	-	-	-	-	-	-	-	-	-	-	-	-	-	-	-
B 5	-	-	-	-	-	-	-	-	-	-	-	-	-	-	-	-	-	-
B 6	-	1	1	-	-	-	-	-	-	-	-	-	1	-	-	-	-	-
B 7	1	1	2	-	-	-	-	-	1	-	1	-	-	-	-	-	-	-
B 8	-	-	-	-	-	-	-	-	-	-	-	-	-	-	-	-	-	-
B 9	-	-	-	-	-	-	-	-	-	-	-	-	-	-	-	-	-	-
B 10	-	-	-	-	-	-	-	-	-	-	-	-	-	-	-	-	-	-
B 11	3	2	5	1	-	-	-	3	1	-	-	-	-	-	-	-	-	-
B (12-27)	146	79	225	1	1	1	5	3	16	27	25	25	31	25	25	24	16	-
B 12	5	2	7	-	-	-	1	-	-	-	2	2	-	1	-	1	-	-
B 13	4	-	4	-	-	-	-	-	-	1	-	1	-	-	1	-	1	-
B 14	12	4	16	-	-	-	-	-	2	3	-	2	1	3	-	3	2	-
B 15	5	7	12	-	-	-	-	-	-	2	1	-	2	1	-	3	3	-
B 16	1	-	1	-	-	-	-	-	-	-	1	-	-	-	-	-	-	-
B 17	12	4	16	-	-	-	1	-	1	1	2	3	2	3	2	1	-	-
B 18	2	1	3	-	-	-	-	-	-	1	-	-	-	1	-	1	-	-
B 19	46	7	53	1	-	-	-	4	4	10	5	13	5	9	1	1	1	-
B 20	-	13	13	-	-	-	-	-	-	2	1	1	3	1	2	3	-	-
B 21	-	3	3	-	-	-	-	1	2	-	-	-	-	-	-	-	-	-
B 22	-	1	1	-	-	-	-	-	1	-	-	-	-	-	-	-	-	-
B 23	6	-	6	-	-	-	-	-	-	-	-	-	1	1	-	1	3	-
B 24	10	3	13	-	-	-	1	1	1	5	1	2	2	-	-	-	-	-
B 25	6	5	11	-	-	1	1	-	-	-	1	1	2	2	3	-	-	-
B 26	33	25	58	-	-	-	-	1	5	7	6	7	5	7	7	8	5	-
B 27	4	4	8	-	1	-	1	-	-	1	-	1	-	-	1	2	1	-
B (28-31)	43	18	61	-	-	-	2	8	6	5	1	7	14	6	5	4	3	-
B 28	26	17	43	-	-	-	-	-	1	5	1	7	13	6	4	3	3	-
B 29	-	-	-	-	-	-	-	-	-	-	-	-	-	-	-	-	-	-
B 30	-	-	-	-	-	-	-	-	-	-	-	-	-	-	-	-	-	-
B 31	17	1	18	-	-	-	2	8	5	-	-	-	1	-	1	1	-	-
B 32, B 33	6	3	9	-	-	5	2	2	-	-	-	-	-	-	-	-	-	-
B 32	5	3	8	-	-	5	1	2	-	-	-	-	-	-	-	-	-	-
B 33	1	-	1	-	-	-	1	-	-	-	-	-	-	-	-	-	-	-

(a) I morti per i quali non è stata indicata la residenza sono stati in totale 273.

Tavola 3.1 segue - Morti per età e causa, per residenza - Anno 1990

Classifi- cazio- ne B	TOTALE			0 anni	1-4	5-14	15 -24	25 -34	35 -44	45 -54	55 -59	60 -64	65 -69	70 -74	75 -79	80 -84	85 e oltre	N.I.
	M	F	MF															
ESTERO E RESIDENZA N. I. (a)																		
B 34	27	7	34	-	-	-	2	16	8	4	-	1	-	1	2	-	-	-
B (35-37)	12	8	20	2	1	-	2	1	2	2	3	-	-	3	2	-	2	-
B 35	1	-	1	1	-	-	-	-	-	-	-	-	-	-	-	-	-	-
B 36	1	2	3	-	-	-	-	1	-	1	1	-	-	-	-	-	-	-
B 37	10	6	16	1	1	-	2	-	2	1	2	-	-	3	2	-	2	-
B (38-46)	566	274	840	-	1	-	6	15	32	80	63	97	137	94	127	99	89	-
B 38	-	-	-	-	-	-	-	-	-	-	-	-	-	-	-	-	-	-
B 39	1	-	1	-	-	-	-	1	-	-	-	-	-	-	-	-	-	-
B 40	15	10	25	-	-	-	-	-	2	-	5	5	2	2	3	6	-	-
B 41	255	82	337	-	-	-	1	2	15	44	29	57	58	39	57	22	13	-
B 42	84	31	115	-	-	-	-	2	7	8	13	28	16	17	13	11	-	-
B 43	115	72	187	-	1	-	2	7	10	11	15	14	24	23	29	24	27	-
B 44	68	62	130	-	-	-	1	3	4	11	8	7	15	14	12	31	24	-
B 45	2	10	12	-	-	-	-	-	-	-	-	-	-	-	2	4	6	-
B 46	26	7	33	-	-	-	2	2	1	5	3	1	7	-	8	2	2	-
B (47-50)	63	24	87	3	1	1	2	6	-	7	6	5	12	10	15	8	11	-
B 47	18	4	22	1	-	-	1	1	-	2	2	-	3	1	3	5	3	-
B 48	-	1	1	-	-	-	-	-	-	-	-	-	-	-	-	-	1	-
B 49	24	14	38	-	-	1	-	3	-	2	2	2	7	4	10	3	4	-
B 50	21	5	26	2	1	-	1	2	-	3	2	3	2	5	2	-	3	-
B (51-55)	61	24	85	1	-	1	1	6	6	9	11	7	13	8	6	9	7	-
B 51	4	-	4	-	-	-	-	-	1	1	-	-	-	-	-	2	-	-
B 52	-	1	1	-	-	-	-	-	-	1	-	-	-	-	-	-	-	-
B 53	1	2	3	1	-	-	-	-	-	-	-	-	-	-	-	1	1	-
B 54	33	9	42	-	-	-	-	2	4	6	8	5	7	2	5	2	1	-
B 55	23	12	35	-	-	1	1	4	1	1	3	2	6	6	1	4	5	-
B (56-58)	4	3	7	-	-	-	-	-	-	-	2	-	1	1	2	-	1	-
B 56	4	3	7	-	-	-	-	-	-	-	2	-	1	1	2	-	1	-
B 57	-	-	-	-	-	-	-	-	-	-	-	-	-	-	-	-	-	-
B 58	-	-	-	-	-	-	-	-	-	-	-	-	-	-	-	-	-	-

(a) Cfr. la corrispondente nota a pagina precedente.

Tavola 3.1 segue - Morti per età e causa, per residenza - Anno 1990

Classifi- cazio- ne B	TOTALE			0 anni	1-4	5-14	15 -24	25 -34	35 -44	45 -54	55 -59	60 -64	65 -69	70 -74	75 -79	80 -84	85 e oltre	N.I.
	M	F	MF															
ESTERO E RESIDENZA N. I. (a)																		
B (59-61)	-	-	-	-	-	-	-	-	-	-	-	-	-	-	-	-	-	-
B 59	-	-	-	-	-	-	-	-	-	-	-	-	-	-	-	-	-	-
B 60	-	-	-	-	-	-	-	-	-	-	-	-	-	-	-	-	-	-
B 61	-	-	-	-	-	-	-	-	-	-	-	-	-	-	-	-	-	-
B 62	-	-	-	-	-	-	-	-	-	-	-	-	-	-	-	-	-	-
B 63	1	3	4	-	-	-	-	1	-	-	1	-	-	-	-	1	1	-
B (64-65)	5	6	11	7	1	1	-	-	1	1	-	-	-	-	-	-	-	-
B 64	4	3	7	3	1	1	-	-	1	1	-	-	-	-	-	-	-	-
B 65	1	3	4	4	-	-	-	-	-	-	-	-	-	-	-	-	-	-
B (66-69)	20	11	31	31	-	-	-	-	-	-	-	-	-	-	-	-	-	-
B 66	2	2	4	4	-	-	-	-	-	-	-	-	-	-	-	-	-	-
B 67	3	-	3	3	-	-	-	-	-	-	-	-	-	-	-	-	-	-
B 68	10	8	18	18	-	-	-	-	-	-	-	-	-	-	-	-	-	-
B 69	5	1	6	6	-	-	-	-	-	-	-	-	-	-	-	-	-	-
B 70	42	18	60	4	-	-	5	13	7	4	4	4	3	3	1	3	9	-
B (71-77)	351	125	476	4	9	12	91	136	83	52	23	14	9	14	14	7	8	-
B 71	97	30	127	-	3	2	23	50	23	14	5	2	3	2	-	-	-	-
B 72	8	7	15	-	-	-	-	1	4	1	1	2	1	2	1	1	1	-
B 73	7	11	18	-	-	-	-	1	3	1	2	1	-	2	3	2	3	-
B 74	163	47	210	2	4	6	47	54	41	27	8	6	2	3	3	4	3	-
B 75	4	4	8	1	-	2	-	2	1	-	-	-	1	1	-	-	-	-
B 76	14	7	21	-	-	-	7	7	3	2	1	-	-	-	1	-	-	-
B 77	58	19	77	1	2	2	14	21	8	7	6	3	2	4	6	-	1	-
BE (71-78)	351	125	476	4	9	12	91	136	83	52	23	14	9	14	14	7	8	-
BE 71	183	63	246	1	4	8	48	73	46	32	12	7	4	4	3	3	1	-
BE 72	17	5	22	-	-	1	5	5	5	3	1	-	-	2	-	-	-	-
BE 73	11	3	14	-	-	-	5	4	3	1	1	-	-	-	-	-	-	-
BE 74	38	19	57	1	1	1	5	13	9	4	3	2	2	3	5	3	5	-
BE 75	1	1	2	1	-	-	-	-	-	-	-	-	1	-	-	-	-	-
BE 76	25	13	38	-	-	-	8	11	7	7	1	2	1	-	1	-	-	-
BE 77	21	1	22	-	-	-	4	12	5	1	-	-	-	-	-	-	-	-
BE 78	55	20	75	1	4	2	16	18	8	4	5	3	1	5	5	1	2	-
TOTALE	1.354	608	1.962	54	14	21	118	211	165	191	140	160	221	166	199	155	147	-

(a) Cfr. la corrispondente nota a pagina 287.

Tavola 3.2 – Morti per provincia di residenza e causa (a) – Anno 1990

Classifi- cazio- ne A	CAUSE DI MORTE		Torino	Vercelli	Novara	Cuneo	Asti	Alessandria	Piemonte	Valle D'Aosta
		M	48	3	7	17	5	10	90	5
	I – MALATTIE INFETTIVE E PARASSITARIE	F	38	10	11	16	2	12	89	2
		MF	86	13	18	33	7	22	179	7
A 01	MALATTIE INFETTIVE INTESTINALI		5	–	–	1	1	1	8	–
A 01.1	FEBBRE TIFOIDE		–	–	–	–	–	–	–	–
A 01.6	INFEZIONI INTESTINALI MAL DEFINITE		4	–	–	1	1	–	6	–
A 01.90	FEBBRE PARATIF. E ALTRE INFEZIONI DA SALMONELLA		1	–	–	–	–	1	2	–
A 01.91	ALTRE INTOSSICAZIONI ALIMENTARI (BATTERICHE)		–	–	–	–	–	–	–	–
A 01.99	ALTRE MALATTIE INFETTIVE INTESTINALI		–	–	–	–	–	–	–	–
A 02	TUBERCOLOSI		29	–	6	14	3	7	59	4
A 02.0	TUBERCOLOSI POLMONARE		26	–	5	14	3	6	54	–
A 02.1	ALTRE FORME DI TBC. DELL'APPARATO RESPIRATORIO		1	–	–	–	–	1	2	2
A 02.2	TUBERCOLOSI DELLE MENINGI E SIST.NERV.CENTRALE		–	–	–	–	–	–	–	–
A 02.3	TBC DELL'INTEST.PERITON.E GHIANDOLE MESENTERIC.		1	–	1	–	–	–	2	–
A 02.4	TUBERCOLOSI DELLE OSSA E DELLE ARTICOLAZIONI		–	–	–	–	–	–	–	–
A 02.5	TUBERCOLOSI DELL'APPARATO GENITO-URINARIO		1	–	–	–	–	–	1	1
A 02.9	TUBERCOLOSI DEGLI ALTRI ORGANI E TBC. MILIARE		–	–	–	–	–	–	–	1
A 03	MALATTIE BATTERICHE		21	8	7	11	2	8	57	2
A 03.1	BRUCELLOSI		–	1	–	–	–	–	1	–
A 03.4	PERTOSSE		–	–	–	–	–	–	–	–
A 03.6	INFEZIONE MENINGOCOCCICA		2	–	–	–	–	–	2	–
A 03.7	TETANO		4	2	1	1	1	2	11	1
A 03.8	SETTICEMIA		13	5	6	8	–	6	38	1
A 03.9	ALTRE MALATTIE BATTERICHE		2	–	–	2	1	–	5	–
A 04	MALATTIE VIRALI		11	2	1	1	–	4	19	–
A 04.1	VAIOLO		–	–	–	–	–	–	–	–
A 04.2	MORBILLO		–	–	–	–	–	–	–	–
A 04.5	ENCEFALITI VIRALI TRASMESSE DA ARTROPODI		–	–	–	–	–	–	–	–
A 04.6	EPATITE VIRALE		4	1	–	–	–	1	6	–
A 04.9	ALTRE MALATTIE VIRALI		7	1	1	1	–	3	13	–
A 05	RICKETTSIOSI E ALTRE MALAT.TRASM.DA ARTROPODI		3	–	1	1	–	–	5	–
A 05.2	MALARIA		3	–	–	–	–	–	3	–
A 05.9	RICKETTSIOSI E ALTRE MALAT. TRASM. DA ARTROPODI		–	–	1	1	–	–	2	–
A 06	SIFILIDE ED ALTRE MALATTIE VENEREE		1	–	–	–	–	–	1	–
A 06.90	NEUROSIFILIDE		1	–	–	–	–	–	1	–
A 06.91	ALTRE FORME DI SIFILIDE		–	–	–	–	–	–	–	–
A 06.99	ALTRE MALATTIE VENEREE		–	–	–	–	–	–	–	–
A 07	ALTRE MAL.INF.E PARAS.;POSTUMI DI MAL.INF.E P.		16	3	3	5	1	2	30	1
A 07.3	ECHINOCOCCOSI		1	–	–	–	–	–	1	–
A 07.7	POSTUMI DELLA TUBERCOLOSI		9	–	1	2	1	1	14	–
A 07.8	POSTUMI DELLA POLIOMIELITE ACUTA		1	–	–	1	–	–	2	–
A 07.9	ALTRE MAL.INF.E PARAS.;POSTUMI DI MAL.INF.E PAR.		5	3	2	2	–	1	13	1

(a) Per le abbreviazioni di più difficile comprensione cfr. la Classificazione A intermedia ISTAT in Appendice.

Varese	Como	Sondrio	Milano	Bergamo	Brescia	Pavia	Cremona	Mantova	Lombardia	Bolzano	Trento	Trentino A. A.	Classificazione A
19	18	4	63	23	30	14	7	7	185	7	10	17	
14	12	1	38	14	25	12	7	8	131	5	8	13	
33	30	5	101	37	55	26	14	15	316	12	18	30	
3	-	-	9	-	-	1	1	-	14	-	2	2	A 01
1	-	-	-	-	-	-	-	-	1	-	-	-	A 01.1
1	-	-	9	-	-	1	-	-	11	-	1	1	A 01.6
1	-	-	-	-	-	-	-	-	1	-	1	1	A 01.90
-	-	-	-	-	-	-	1	-	1	-	-	-	A 01.91
-	-	-	-	-	-	-	-	-	-	-	-	-	A 01.99
11	3	2	33	11	15	5	1	5	86	5	8	13	A 02
9	2	2	30	10	13	4	1	4	75	5	8	13	A 02.0
-	-	-	-	-	-	-	-	-	-	-	-	-	A 02.1
-	-	-	2	-	-	-	-	-	2	-	-	-	A 02.2
-	-	-	-	-	-	-	-	-	-	-	-	-	A 02.3
1	1	-	-	-	-	1	-	-	3	-	-	-	A 02.4
1	-	-	1	-	-	-	-	1	3	-	-	-	A 02.5
-	-	-	-	1	2	-	-	-	3	-	-	-	A 02.9
6	13	1	18	9	14	8	5	4	78	3	5	8	A 03
-	-	-	-	-	-	-	-	-	-	-	-	-	A 03.1
-	-	-	-	-	-	-	-	-	-	-	-	-	A 03.4
1	-	-	1	-	-	-	-	-	2	1	-	1	A 03.6
1	-	-	1	1	2	2	-	1	8	-	-	-	A 03.7
4	12	-	14	8	10	3	4	3	58	2	5	7	A 03.8
-	1	1	2	-	2	3	1	-	10	-	-	-	A 03.9
3	6	-	18	8	10	6	1	2	54	2	1	3	A 04
-	-	-	-	-	-	-	-	-	-	-	-	-	A 04.1
-	-	-	-	-	-	-	-	-	-	-	-	-	A 04.2
-	-	-	-	-	-	-	-	-	-	-	-	-	A 04.5
1	3	-	10	4	4	2	1	1	26	-	-	-	A 04.6
2	3	-	8	4	6	4	-	1	28	2	1	3	A 04.9
1	1	-	-	-	-	-	-	-	2	-	-	-	A 05
-	-	-	-	-	-	-	-	-	-	-	-	-	A 05.2
1	1	-	-	-	-	-	-	-	2	-	-	-	A 05.9
1	-	1	4	1	1	-	1	-	9	-	-	-	A 06
1	-	-	1	-	1	-	1	-	4	-	-	-	A 06.90
-	-	1	3	1	-	-	-	-	5	-	-	-	A 06.91
-	-	-	-	-	-	-	-	-	-	-	-	-	A 06.99
8	7	1	19	8	15	6	5	4	73	2	2	4	A 07
-	-	-	2	-	-	-	-	-	2	-	-	-	A 07.3
6	4	1	10	6	12	3	3	3	48	-	2	2	A 07.7
-	-	-	-	-	-	-	1	-	1	1	-	1	A 07.8
2	3	-	7	2	3	3	1	1	22	1	-	1	A 07.9

Tavola 3.2 segue - Morti per provincia di residenza e causa - Anno 1990

Classificazione A	CAUSE DI MORTE		Torino	Vercelli	Novara	Cuneo	Asti	Alessandria	Piemonte	Valle D'Aosta
		M	3.593	742	1.014	962	395	972	7.678	193
		F	2.649	565	710	673	283	697	5.577	116
		MF	6.242	1.307	1.724	1.635	678	1.669	13.255	309
	II - TUMORI									
A 08	TUM.MAL.DELLE LABBRA, CAVITÀ ORALE E FARINGE		153	35	33	40	15	38	314	18
A 08.90	TUMORI MALIGNI DELLE LABBRA		3	-	-	2	2	3	10	-
A 08.91	TUMORI MALIGNI DELLA LINGUA		34	8	6	7	-	8	63	6
A 08.92	TUM. MAL. DI ALTRE PARTI DELLA CAVITÀ ORALE		45	10	8	16	3	13	95	3
A 08.93	TUMORI MALIGNI DELLA FARINGE		52	14	15	6	6	10	103	7
A 08.99	T.M. ALTRE E M.D.SEDI DELLE LABBRA, CAV.OR., FAR.		19	3	4	9	4	4	43	2
A 09	TUM.MAL. APPARATO DIGERENTE E DEL PERITONEO		2.106	458	614	616	240	576	4.610	113
A 09.0	TUMORI MALIGNI DELL'ESOFAGO		109	22	25	25	5	22	208	13
A 09.1	TUMORI MALIGNI DELLO STOMACO		453	85	143	156	53	135	1.025	27
A 09.2	TUM.MAL.DELL'INTESTINO TENUE COMPRESO IL DUODEN		5	-	1	3	-	2	11	-
A 09.3	TUMORI MALIGNI DEL COLON		446	84	134	84	78	117	943	22
A 09.4	T.M. DEL RETTO, GIUNZ.RETTOSIGMOIDEA E DELL'ANO		260	47	46	74	26	48	501	13
A 09.5	TUMORI MALIGNI DEL FEGATO, PRIMITIVO		155	25	42	52	8	35	317	14
A 09.6	TUMORI MALIGNI DEL PANCREAS		274	70	70	81	30	84	609	9
A 09.90	T.M.DOTTI BIL.INTRAEP.E FEG.NON SPEC.SE P.O SEC.		124	47	74	28	14	45	332	3
A 09.91	T.M.VESCHICHETTA BIL.E DOTTI BILIARI EXTRAEPAT.		122	27	28	40	11	34	262	6
A 09.99	TUMORI MALIGNI DEL PERITONEO E DI ALTRE SEDI		158	51	51	73	15	54	402	6
A 10	TUM.MAL.APPARATO RESPIRAT.E ORG.INTRATORACICI		1.399	300	415	317	153	405	2.989	60
A 10.0	TUMORI MALIGNI DELLA LARINGE		107	24	30	39	6	23	229	11
A 10.1	T.M. DELLA TRACHEA, DEI BRONCHI E DEI POLMONI		1.222	260	366	262	143	343	2.596	48
A 10.9	T.M.ALTRE PARTI APP.RESP.E ORGANI INTRATORACICI		70	16	19	16	4	39	164	1
A 11	T.M. OSSA, TESSUTO CONNETT., PELLE, MAMMELLA		655	111	157	144	63	154	1.284	35
A 11.0	T.M. DELLE OSSA E DELLA CARTILAGINE ARTICOLARE		22	5	3	7	2	10	49	1
A 11.1	MELANOMA MALIGNO DELLA PELLE		60	10	13	18	5	14	120	3
A 11.2	ALTRI TUMORI MALIGNI DELLA PELLE		24	4	6	-	4	7	45	2
A 11.3	TUMORE MALIGNO DELLA MAMMELLA DELLA DONNA		529	89	127	118	49	121	1.033	29
A 11.9	T.M.TESS.CONN.E AL.T.MOLL.;T.M.MAMMEL.DELL'UOMO		20	3	8	1	3	2	37	-
A 12	TUMORI MALIGNI DEGLI ORGANI GENITOURINARI		1.006	200	232	284	93	262	2.077	41
A 12.0	TUMORI MALIGNI DEL COLLO DELL'UTERO		35	6	6	8	3	7	65	5
A 12.2	T.M. DI ALTRE E NON SPECIFIC. PARTI DELL'UTERO		131	25	32	32	7	33	260	7
A 12.3	T.M. DELL'OVAIO E DEGLI ALTRI ANNESSI UTERINI		125	34	20	39	11	30	259	6
A 12.4	TUMORI MALIGNI DELLA PROSTATA		256	55	71	94	32	78	586	14
A 12.5	TUMORI MALIGNI DEL TESTICOLO		7	1	-	1	-	1	10	1
A 12.6	TUMORI MALIGNI DELLA VESCICA		281	46	59	67	28	62	543	6
A 12.90	T.M.PLACENTA;T.M.ALTRI E NON SPEC.ORG.GENIT.FEM.		31	8	8	6	2	11	66	-
A 12.91	T.M.DEL PENE E DI ALTRI ORGANI GENIT.MASCHILI		4	-	3	-	1	1	9	-
A 12.92	T.M.DEL RENE E DI ALTRI E N.SPEC.ORGANI URINARI		136	25	33	37	9	39	279	2
A 13	TUMORI MALIGNI DI ALTRE E NON SPECIFIC. SEDI		422	85	106	115	59	83	870	21
A 13.0	TUMORE MALIGNO DELL'ENCEFALO		129	19	36	37	17	29	267	4
A 13.9	TUM.MAL. DI ALTRE E NON SPECIFICATE SEDI		293	66	70	78	42	54	603	17
A 14	T.MAL. DEI TESSUTI LINFATICO ED EMATOPOIETICO		401	94	128	103	42	115	883	18
A 14.0	MALATTIA DI HODGKIN		19	5	7	7	1	9	48	1
A 14.1	LEUCEMIE		167	40	65	34	19	54	379	8
A 14.9	ALTRI T.MAL. DEI TESS.LINFATICO ED EMATOPOIET.		215	49	56	62	22	52	456	9
A 15	TUMORI BENIGNI		18	4	9	2	1	2	36	2
A 15.2	TUMORI BENIGNI DELL'UTERO		1	1	-	-	-	-	2	-
A 15.5	T.BENIGNI ENCEFALO E ALTRE PARTI SIST.NERVOSO		9	1	6	2	-	2	20	2
A 15.9	TUMORI BENIGNI ALTRE E NON SPECIFICATE SEDI		8	2	3	-	1	-	14	-
A 16	CARCINOMI IN SITU		-	-	-	-	-	-	-	-
A 17	T.DI COMPORT.INCERTO E DI NATURA NON SPECIFIC.		82	20	30	14	12	34	192	1

Varese	Como	Sondrio	Milano	Bergamo	Brescia	Pavia	Cremona	Mantova	Lombardia	Bolzano	Trento	Trentino A. A.	Classificazione A
1.303	1.314	336	6.685	1.647	1.924	1.131	709	744	15.793	578	754	1.332	
952	936	178	4.941	1.076	1.226	761	503	504	11.077	421	547	968	
2.255	2.250	514	11.626	2.723	3.150	1.892	1.212	1.248	26.870	999	1.301	2.300	
54	55	19	230	83	91	40	37	24	633	23	47	70	A 08
2	2	-	3	3	2	2	-	1	15	1	-	1	A 08.90
12	9	2	48	23	20	11	6	2	133	6	8	14	A 08.91
13	15	6	71	22	15	12	9	13	176	5	21	26	A 08.92
20	14	5	61	24	35	8	19	5	191	6	15	21	A 08.93
7	15	6	47	11	19	7	3	3	118	5	3	8	A 08.99
826	835	186	4.237	1.124	1.234	742	524	468	10.176	388	499	887	A 09
53	46	15	225	43	81	37	27	17	544	32	49	81	A 09.0
245	210	52	1.069	329	349	207	200	141	2.802	112	127	239	A 09.1
6	5	2	15	6	6	4	1	1	46	4	5	9	A 09.2
148	150	22	558	127	162	127	69	75	1.438	76	99	175	A 09.3
66	76	13	351	61	74	63	31	32	767	39	43	82	A 09.4
57	81	21	500	169	182	68	54	32	1.164	22	54	76	A 09.5
103	94	22	500	148	144	81	57	61	1.210	49	46	95	A 09.6
47	72	17	281	108	129	68	36	34	792	12	25	37	A 09.90
34	41	5	168	43	56	29	21	19	416	25	25	50	A 09.91
67	60	17	570	90	51	58	28	56	997	17	26	43	A 09.99
491	504	128	2.762	622	734	429	249	295	6.214	194	260	454	A 10
33	39	14	192	76	62	32	26	20	494	15	22	37	A 10.0
441	439	105	2.464	524	656	378	214	266	5.487	172	229	401	A 10.1
17	26	9	106	22	16	19	9	9	233	7	9	16	A 10.9
232	224	31	1.233	247	300	160	108	101	2.636	106	119	225	A 11
10	8	2	52	12	17	10	2	4	117	5	9	14	A 11.0
27	21	4	104	17	16	11	7	8	215	5	12	17	A 11.1
8	9	1	14	6	6	3	2	4	53	2	4	6	A 11.2
178	181	23	1.043	207	244	135	95	82	2.188	86	91	177	A 11.3
9	5	1	20	5	17	1	2	3	63	8	3	11	A 11.9
311	284	71	1.426	309	369	233	128	184	3.315	154	184	338	A 12
9	6	1	17	8	18	7	3	1	70	7	4	11	A 12.0
32	30	3	149	32	34	30	17	13	340	20	31	51	A 12.2
41	34	13	218	44	54	37	13	39	493	24	22	46	A 12.3
86	83	19	377	72	94	56	32	50	869	44	56	100	A 12.4
1	3	1	5	9	2	-	-	1	22	1	-	1	A 12.5
80	69	21	364	78	90	60	34	29	825	38	42	80	A 12.6
8	8	2	21	9	14	3	3	9	77	5	7	12	A 12.90
2	-	1	5	1	1	1	1	-	12	-	-	-	A 12.91
52	51	10	270	56	62	39	25	42	607	15	22	37	A 12.92
148	130	39	781	145	151	107	69	57	1.627	69	82	151	A 13
46	30	7	248	55	40	31	26	15	498	22	19	41	A 13.0
102	100	32	533	90	111	76	43	42	1.129	47	63	110	A 13.9
165	168	34	825	149	223	140	76	90	1.870	51	84	135	A 14
4	8	1	42	10	11	3	9	6	94	1	5	6	A 14.0
69	71	14	339	67	102	61	30	29	782	32	32	64	A 14.1
92	89	19	444	72	110	76	37	55	994	18	47	65	A 14.9
7	5	2	26	12	13	8	2	2	77	1	3	4	A 15
-	-	-	1	-	-	-	1	-	2	-	1	1	A 15.2
3	3	2	13	7	11	5	-	1	45	1	1	2	A 15.5
4	2	-	12	5	2	3	1	1	30	-	1	1	A 15.9
-	-	-	-	-	-	-	-	-	-	-	-	-	A 16
21	45	4	106	32	35	33	19	27	322	13	23	36	A 17

Tavola 3.2 segue - Morti per provincia di residenza e causa - Anno 1990

Classifi- cazio- ne A	CAUSE DI MORTE								Piemonte	Valle D'Aosta
		Torino	Vercelli	Novara	Cuneo	Asti	Alessandria			
	III - MALATTIE DELLE ghiandole endocrine DELLA NUTRIZIONE E DEL METABOLISMO E DISTURBI IMMUNITARI	M F MF	294 448 742	56 96 152	99 127 226	49 126 175	26 64 90	64 127 191	588 988 1.576	10 22 32
A 18	MALENDOCR., DEL METABOLISMO E DIST. IMMUNITARI		741	152	225	173	87	191	1.569	32
A 18.0	DISTURBI DELLA ghiandola tiroide		6	3	4	5	1	4	23	-
A 18.1	DIABETE MELLITO		635	123	173	152	75	158	1.316	29
A 18.9	ALTRE MALENDOCR., DEL METABOL. E DIST. IMMUNITARI		100	26	48	16	11	29	230	3
A 19	CARENZE NUTRITIVE		1	-	1	2	3	-	7	-
A 19.1	MARASMA DA DENUTRIZIONE		-	-	-	-	2	-	2	-
A 19.2	ALTRE MALNUTRIZIONI PROTEINO-CALORICHE		-	-	-	1	-	-	1	-
A 19.9	ALTRE CARENZE NUTRITIVE E VITAMINICHE		1	-	1	1	1	-	4	-
	IV - MALATTIE DEL SANGUE E DEGLI ORGANI EMATOPOIETICI	M F MF	41 48 89	12 7 19	6 9 15	13 14 27	5 6 11	10 7 17	87 91 178	2 5 7
A 20.0	ANEMIE		68	12	11	19	10	12	132	5
A 20.9	ALTRE MAL. DEL SANGUE E DEGLI ORG. EMATOPOIETICI		21	7	4	8	1	5	46	2
	V - DISTURBI PSICHICI	M F MF	165 146 311	31 19 50	32 20 52	30 24 54	7 7 14	35 42 77	300 258 558	6 4 10
A 21.0	STATI PSICOTICI ORGANICI SENILI E PRESENILI		164	22	16	32	5	48	287	3
A 21.1	PSICOSI SCHIZOFRENICHE		6	2	2	1	1	4	16	-
A 21.5	SINDROME DI DIPENDENZA DALL'ALCOOL		20	6	5	4	3	-	38	2
A 21.6	FARMACODIPENDENZA		95	13	24	8	3	14	157	4
A 21.90	PSICOSI ALCOOLICHE		1	-	1	-	1	-	3	1
A 21.91	ALTRE PSICOSI		11	5	2	6	-	9	33	-
A 21.92	ALTRI DISTURBI PSICHICI		14	2	2	3	1	2	24	-
	VI - MALATTIE DEL SISTEMA NERVOSO E DEGLI ORGANI DEI SENSI	M F MF	197 248 445	29 47 76	49 62 111	54 64 118	22 41 63	51 87 138	402 549 951	5 12 17
A 22	MALATTIE DEL SISTEMA NERVOSO		440	76	110	118	61	138	943	17
A 22.0	MENINGITE		5	1	3	3	-	1	13	-
A 22.1	MORBO DI PARKINSON		134	27	31	41	22	51	306	5
A 22.2	ALTRE M. DEGENERATIVE E M. EREDITARIE DEL S.N.C		171	30	43	43	27	53	367	6
A 22.3	SCLEROSI MULTIPLA		21	3	2	4	-	2	32	1
A 22.4	PARALISI CEREBR. INFANT. E ALTRE SINDR. PARALIT.		14	2	3	4	2	4	29	1
A 22.5	EPILESSIA		11	1	4	5	-	5	26	1
A 22.90	ALTRE MALATTIE INFIAMMATORIE DEL S.N.C		6	2	4	1	-	-	13	-
A 22.99	ALTRE MALATTIE DEL SISTEMA NERVOSO		78	10	20	17	10	22	157	3
A 23	DISTURBI DELL'OCCHIO E DEI SUOI ANNESSI		3	-	1	-	2	-	6	-
A 24	MALATT. DELL'ORECCHIO E DELL'APOFISI MASTOIDE		2	-	-	-	-	-	2	-

Varese	Como	Sondrio	Milano	Bergamo	Brescia	Pavia	Cremona	Mantova	Lombardia	Bolzano	Trento	Trentino A. A.	Classificazione A
159	104	14	662	119	185	92	46	69	1.450	30	55	85	
164	169	38	697	175	210	145	59	102	1.759	62	90	152	
323	273	52	1.359	294	395	237	105	171	3.209	92	145	237	
323	272	51	1.357	293	395	237	103	171	3.202	92	145	237	A 18
2	8	-	12	3	-	3	1	2	31	2	4	6	A 18.0
208	232	47	895	243	288	191	78	135	2.317	78	120	198	A 18.1
113	32	4	450	47	107	43	24	34	854	12	21	33	A 18.9
-	1	1	2	1	-	-	2	-	7	-	-	-	A 19
-	-	-	-	-	-	-	-	-	-	-	-	-	A 19.1
-	1	-	-	-	-	-	-	-	1	-	-	-	A 19.2
-	-	1	2	1	-	-	2	-	6	-	-	-	A 19.9
14	11	2	51	12	15	7	5	6	123	2	6	8	
16	23	4	64	12	13	10	1	9	152	3	5	8	
30	34	6	115	24	28	17	6	15	275	5	11	16	
22	26	6	74	14	19	14	5	11	191	2	7	9	A 20.0
8	8	-	41	10	9	3	1	4	84	3	4	7	A 20.9
41	24	11	239	34	57	21	23	29	479	20	19	39	
44	23	10	155	18	39	30	26	38	383	11	23	34	
85	47	21	394	52	96	51	49	67	862	31	42	73	
48	27	13	146	22	40	32	31	48	407	14	22	36	A 21.0
1	2	-	6	1	1	1	1	1	14	1	-	1	A 21.1
6	4	2	16	5	4	3	4	2	46	4	5	9	A 21.5
20	11	1	181	15	28	5	5	6	272	12	4	16	A 21.6
-	1	-	-	-	2	1	-	-	4	-	1	1	A 21.90
10	2	1	27	7	12	1	5	6	71	-	5	5	A 21.91
-	-	4	18	2	9	8	3	4	48	-	5	5	A 21.92
61	56	11	272	55	65	55	29	48	652	31	39	70	
68	76	18	331	91	89	56	42	54	825	35	35	70	
129	132	29	603	146	154	111	71	102	1.477	66	74	140	
129	131	29	601	146	153	110	71	102	1.472	66	73	139	A 22
1	1	2	9	3	2	3	1	1	23	1	1	2	A 22.0
33	31	7	165	32	34	29	12	28	371	24	12	36	A 22.1
50	61	11	194	57	59	46	28	40	546	17	37	54	A 22.2
7	7	-	25	3	4	8	1	1	56	2	2	4	A 22.3
3	1	-	12	3	5	2	1	2	29	4	1	5	A 22.4
4	7	1	17	7	3	1	6	2	48	7	3	10	A 22.5
4	1	2	14	4	8	3	1	-	37	-	3	3	A 22.90
27	22	6	165	37	38	18	21	28	362	11	14	25	A 22.99
-	-	-	1	-	-	1	-	-	2	-	-	-	A 23
-	1	-	1	-	1	-	-	-	3	-	1	1	A 24

Tavola 3.2 segue - Morti per provincia di residenza e causa - Anno 1990

Classifi- cazio- ne A	CAUSE DI MORTE	Torino	Vercelli	Novara	Cuneo	Asti	Alessandria	Piemonte	Valle D'Aosta
	M	4.318	1.015	1.101	1.427	687	1.323	9.871	208
VII - MALATTIE DEL SISTEMA CIRCOLATORIO	F	5.251	1.409	1.476	1.631	789	1.702	12.258	227
	MF	9.569	2.424	2.577	3.058	1.476	3.025	22.129	435
A 25	REUMATISMO ARTICOL. ACUTO E CARDIOP. REUMATIC.	97	19	11	20	8	14	169	3
A 25.0	REUMATISMO ARTICOLARE ACUTO	3	-	-	1	-	-	4	-
A 25.1	CARDIOPATIE REUMATICHE CRONICHE	94	19	11	19	8	14	165	3
A 26	MALATTIA IPERTENSIVA	521	118	133	147	71	119	1.109	18
A 26.0	CARDIOPATIA IPERTENSIVA	306	82	82	95	52	90	707	9
A 26.90	NEFROPATIA IPERTENSIVA	91	3	12	12	7	5	130	2
A 26.91	IPERTENSIONI SENZA MENZ. DI CARDIOPATIA O NEFROP.	124	33	39	40	12	24	272	7
A 27	MALATTIE ISCHEMICHE DEL CUORE	2.577	566	736	744	330	693	5.646	130
A 27.0	INFARTO MIOCARDICO ACUTO	1.526	311	420	403	202	407	3.269	94
A 27.90	ALTRE CARDIOPATIE ISCHEMICHE	17	8	6	9	3	4	47	4
A 27.91	ALTRE FORME DI ISCHEMIA CARDIACA CRONICA	1.034	247	310	332	125	282	2.330	32
A 28	MALDEL CIRCOLO POLM.E ALTRE MAL. DEL CUORE	2.471	588	561	890	495	969	5.974	140
A 28.0	EMBOLIA POLMONARE	76	25	15	26	9	17	168	-
A 28.1	DISTURBI DEL RITMO CARDIACO	289	72	39	104	34	65	603	19
A 28.90	MALATTIA CARDIOPOLMONARE CRONICA	69	15	12	46	15	16	173	6
A 28.99	ALTRE MAL. CIRC. POLM. E ALTRE FORME DI CARDIOP.	2.037	476	495	714	437	871	5.030	115
A 29	DISTURBI CIRCOLATORI DELL'ENCEFALO	3.105	879	870	1.039	473	988	7.354	109
A 29.0	EMORRAGIA SUBARACNOIDEA	63	15	11	16	3	6	114	1
A 29.1	EMORRAGIA CEREBRALE E ALTRE EMORRAG. INTRACRANIC.	267	47	78	78	30	77	577	17
A 29.2	INFARTO CEREBRALE	196	39	54	50	26	66	431	5
A 29.3	DISTURBI CIRCOL. CEREBR. ACUTI MAL. DEFINITI	1.262	439	444	480	179	389	3.193	55
A 29.4	ARTERIOSCLEROSI CEREBRALE	241	65	90	90	40	76	602	4
A 29.9	ALTRE MALATTIE CEREBRO VASCOLARI	1.076	274	193	325	195	374	2.437	27
A 30	ALTRE MALATTIE DEL SISTEMA CIRCOLATORIO	798	254	266	218	99	242	1.877	35
A 30.0	ATEROSCLEROSI	491	175	192	143	54	155	1.210	23
A 30.1	EMBOLIA E TROMBOSI ARTERIOSE	50	11	7	10	6	23	107	1
A 30.2	ALTRE MALAT. DELLE ARTERIE, ARTERIOLE E CAPILL.	206	49	46	43	31	52	427	8
A 30.3	FLEBITE, TROMBOFLEBITE, EMBOLIE E TROMBOSI VENOSE	32	16	17	11	5	3	84	1
A 30.9	ALTRE MALATTIE DEL SISTEMA CIRCOLATORIO	19	3	4	11	3	9	49	2
	M	897	160	198	374	102	215	1.946	83
VIII - MALATTIE DELL'APPARATO RESPIRATORIO	F	663	149	130	226	72	127	1.367	28
	MF	1.560	309	328	600	174	342	3.313	111
A 31	MALATTIE DELLE VIE RESPIRATORIE SUPERIORI	3	1	-	-	1	1	6	-
A 32	ALTRE MALATTIE DELL'APPARATO RESPIRATORIO	1.557	308	328	600	173	341	3.307	111
A 32.0	BRONCHITE E BRONCHIOLITE ACUTE	33	10	5	18	4	8	78	2
A 32.1	POLMONITI	347	103	95	147	41	61	794	18
A 32.20	INFLUENZA CON POLMONITE	7	-	-	13	3	5	28	3
A 32.21	ALTRE FORME DI INFLUENZA	50	17	7	10	4	5	93	2
A 32.3	BRONCH. CRONICA E NON SPECIFIC., ENFISEMA ED ASMA	814	114	162	336	89	181	1.696	41
A 32.6	PNEUMOCONIOSI E ALTRE MAL. POLM. DA AGENTI ESTER.	32	2	4	4	-	19	61	30
A 32.7	PLEURITE	24	4	7	13	8	9	65	-
A 32.9	ALTRE MALATTIE DELL'APPARATO RESPIRATORIO	250	58	48	59	24	53	492	15

Varese	Como	Sondrio	Milano	Bergamo	Brescia	Pavia	Cremona	Mantova	Lombardia	Bolzano	Trento	Trentino A. A.	Classifi- cazio- ne A
1.486	1.418	312	6.128	1.377	1.612	1.452	732	901	15.418	673	831	1.504	
1.824	1.764	349	7.521	1.665	2.038	1.775	1.031	1.106	19.073	796	1.058	1.854	
3.310	3.182	661	13.649	3.042	3.650	3.227	1.763	2.007	34.491	1.469	1.889	3.358	
39	34	9	148	29	29	28	7	7	330	8	21	29	A 25
-	-	-	1	-	-	-	-	-	1	-	-	-	A 25.0
39	34	9	147	29	29	28	7	7	329	8	21	29	A 25.1
180	175	51	689	188	171	219	133	88	1.894	44	103	147	A 26
125	127	34	433	128	111	138	94	54	1.244	34	76	110	A 26.0
11	18	5	55	20	13	10	5	10	147	5	12	17	A 26.90
44	30	12	201	40	47	71	34	24	503	5	15	20	A 26.91
1.096	939	198	4.951	1.012	1.545	880	525	687	11.833	563	732	1.295	A 27
632	492	132	2.641	602	682	536	296	399	6.412	302	310	612	A 27.0
10	6	2	72	13	4	11	2	4	124	4	3	7	A 27.90
454	441	64	2.238	397	859	333	227	284	5.297	257	419	676	A 27.91
632	751	144	2.669	673	600	773	420	478	7.140	346	460	806	A 28
30	30	6	176	28	27	22	18	12	349	28	13	41	A 28.0
70	66	13	462	58	59	46	37	44	855	48	65	113	A 28.1
19	18	7	58	24	24	18	7	15	190	12	13	25	A 28.90
513	637	118	1.973	563	490	687	358	407	5.746	258	369	627	A 28.99
1.064	912	199	4.091	888	1.013	1.004	484	586	10.241	413	435	848	A 29
11	20	3	88	11	16	8	6	6	169	5	8	13	A 29.0
75	100	21	459	78	117	94	45	37	1.026	62	51	113	A 29.1
101	62	9	223	63	108	85	34	45	730	29	15	44	A 29.2
521	447	115	2.171	461	414	529	249	314	5.221	227	263	490	A 29.3
89	57	15	337	56	83	64	52	45	798	18	25	43	A 29.4
267	226	36	813	219	275	224	98	139	2.297	72	73	145	A 29.9
299	371	60	1.101	252	292	323	194	161	3.053	95	138	233	A 30
196	264	39	691	137	185	214	146	96	1.968	59	72	131	A 30.0
12	14	5	31	11	19	13	9	6	120	11	4	15	A 30.1
70	66	10	295	74	71	72	30	44	732	19	46	65	A 30.2
16	15	4	49	21	12	16	7	11	151	3	8	11	A 30.3
5	12	2	35	9	5	8	2	4	82	3	8	11	A 30.9
255	240	79	1.280	312	320	190	130	162	2.968	159	149	308	
202	198	50	1.104	236	210	165	109	100	2.374	89	81	170	
457	438	129	2.384	548	530	355	239	262	5.342	248	230	478	
2	-	-	4	3	3	-	-	1	13	2	1	3	A 31
455	438	129	2.380	545	527	355	239	261	5.329	246	229	475	A 32
10	13	1	36	13	3	6	1	1	84	-	1	1	A 32.0
139	133	30	708	151	136	94	43	68	1.502	98	53	151	A 32.1
2	11	3	19	7	11	5	5	2	65	-	2	2	A 32.20
9	12	2	43	16	12	16	4	13	127	7	16	23	A 32.21
224	182	47	1.179	272	266	164	134	143	2.611	115	110	225	A 32.3
8	2	29	10	19	36	4	3	1	112	7	15	22	A 32.6
11	8	4	52	9	4	4	4	1	97	2	2	4	A 32.7
52	77	13	333	58	59	62	45	32	731	17	30	47	A 32.9

Tavola 3.2 segue - Morti per provincia di residenza e causa - Anno 1990

Classifi- cazio- ne A	CAUSE DI MORTE		Torino	Vercelli	Novara	Cuneo	Asi	Alessandria	Piemonte	Valle D'Aosta
		M	5	1	1	-	1	-	8	-
	XII - MALATTIE DELLA PELLE E DEL	F	16	5	4	6	1	1	33	2
	TESSUTO SOTTOCUTANEO	MF	21	6	5	6	2	1	41	2
A 42	MALATTIE DELLA PELLE E DEL TESSUTO SOTTOCUTAN.		21	6	5	6	2	1	41	2
A 42.0	INFEZIONI DELLA PELLE E DEL TESSUTO SOTTOCUTAN.		4	-	-	-	-	-	4	-
A 42.90	PENFIGO		1	1	-	-	-	1	3	-
A 42.91	AFFEZIONI ERITEMATOSE		1	-	1	-	1	-	3	-
A 42.99	ALTRE MAL. DELLA PELLE E DEL TESSUTO SOTTOCUTAN.		15	5	4	6	1	-	31	2
		M	24	2	3	7	-	6	42	1
	XIII - MALATTIE DEL SISTEMA OSTEO-MUSCOLARE	F	59	12	9	18	7	16	121	3
	E DEL TESSUTO CONNETTIVO	MF	83	14	12	25	7	22	163	4
A 43	MAL.SISTEMA OSTEO-MUSCOLARE E TESSUTO CONNETT.		83	14	12	25	7	22	163	4
A 43.0	ARTRITE REUMATOIDE E ALTRE POLIARTROP.INFIAMM.		31	4	2	10	2	4	53	2
A 43.10	MALATTIE DIFFUSE DEL TESSUTO CONNETTIVO		12	5	1	3	4	3	28	-
A 43.19	ALTRE ARTROPATIE		11	2	3	3	-	5	24	1
A 43.9	ALTRE MAL.SISTEMA OSTEO-MUSCOL. E TESS.CONNETT.		29	3	6	9	1	10	58	1
		M	21	10	12	12	2	4	61	-
	XIV - MALFORMAZIONI CONGENITE	F	43	3	5	6	3	9	69	1
		MF	64	13	17	18	5	13	130	1
A 44	MALFORMAZIONI CONGENITE		64	13	17	18	5	13	130	1
A 44.00	SPINA BIFIDA		-	-	-	1	-	-	1	-
A 44.01	IDROCEFALIA CONGENITA		1	-	2	-	-	-	3	-
A 44.1	ALTRE MALFORMAZIONI CONGENITE DEL SISTEMA NERV.		10	1	2	2	1	4	20	-
A 44.2	MALFORM. CONGEN. CUORE E SISTEMA CIRCOLATORIO		27	5	4	8	1	6	51	-
A 44.90	MALFORMAZIONI CONGENITE DELL'APPARATO DIGERENTE		2	5	3	1	1	-	12	-
A 44.91	MALFORMAZIONI CONGENITE DELL'APPARATO URINARIO		7	-	3	2	-	2	14	-
A 44.92	MALFORM.CONGENITE DEL SISTEMA OSTEO-MUSCOLARE		3	1	-	-	-	-	4	-
A 44.93	SINDROME DI DOWN		4	-	1	-	-	-	5	-
A 44.99	ALTRE MALFORMAZIONI CONGENITE		10	1	2	4	2	1	20	1
		M	44	5	11	6	4	6	76	3
	XV - ALCUNE CONDIZIONI MORBOSE DI	F	29	8	1	8	1	9	56	-
	ORIGINE PERINATALE	MF	73	13	12	14	5	15	132	3
A 45	ALCUNE CONDIZIONI MORBOSE DI ORIGINE PERINAT.		73	13	12	14	5	15	132	3
A 45.0	COND.MORB.MATERNE INTERESS.IL FETO O IL NEONATO		1	-	-	-	-	-	1	-
A 45.1	COMPLICAZ.OSTETR. INTERESS.IL FETO O IL NEONATO		8	2	1	-	1	-	12	-
A 45.2	CRESCITA FETALE LENTA, MALNUTR.E IMMATUR. FETALE		9	2	-	3	1	-	15	-
A 45.3	TRAUMATISMO OSTETRICO		8	2	2	2	-	1	15	1
A 45.4	IPOSS., ASFISS.DA PARTO E ALTRE COND.MORB.RESPIR.		44	5	8	9	2	12	80	1
A 45.5	MALEMOL.FETO E NEON. DA ISOIMMUNIZZAZIONE		1	-	-	-	-	-	1	-
A 45.9	ALTRE CONDIZIONI MORBOSE DI ORIGINE PERINATALE		2	2	1	-	1	2	8	1

Varese	Como	Sondrio	Milano	Bergamo	Brescia	Pavia	Cremona	Mantova	Lombardia	Bolzano	Trento	Trentino A. A.	Classificazione A
5	-	-	12	2	2	4	1	1	27	1	2	3	
6	6	1	23	6	5	5	1	3	56	3	4	7	
11	6	1	35	8	7	9	2	4	83	4	6	10	
11	6	1	35	8	7	9	2	4	83	4	6	10	A 42
-	1	-	3	-	1	1	-	-	6	1	3	4	A 42.0
-	1	-	5	-	1	-	-	-	7	-	1	1	A 42.90
-	-	-	1	-	2	1	-	-	4	-	-	-	A 42.91
11	4	1	26	8	3	7	2	4	66	3	2	5	A 42.99
5	3	1	22	4	4	3	7	1	50	4	3	7	
19	23	3	87	17	14	14	15	7	199	9	7	16	
24	26	4	109	21	18	17	22	8	249	13	10	23	
24	26	4	109	21	18	17	22	8	249	13	10	23	A 43
6	12	3	42	10	6	5	5	2	91	4	3	7	A 43.0
4	4	-	25	-	3	3	5	4	48	1	4	5	A 43.10
-	2	-	13	4	3	3	4	-	29	3	1	4	A 43.19
14	8	1	29	7	6	6	8	2	81	5	2	7	A 43.9
7	22	-	47	26	13	7	5	5	132	8	9	17	
8	9	8	60	13	16	7	3	3	127	7	6	13	
15	31	8	107	39	29	14	8	8	259	15	15	30	
15	31	8	107	39	29	14	8	8	259	15	15	30	A 44
1	-	-	3	1	-	-	-	-	5	-	1	1	A 44.00
-	1	-	4	1	-	1	-	-	7	2	-	2	A 44.01
1	3	-	14	6	3	3	3	3	36	-	1	1	A 44.1
5	11	3	42	15	15	2	3	-	96	2	3	5	A 44.2
1	2	-	2	1	1	-	-	-	7	-	-	-	A 44.90
1	5	-	9	3	1	1	1	-	21	4	1	5	A 44.91
-	3	1	11	2	-	3	-	-	20	2	1	3	A 44.92
3	2	-	2	1	-	2	-	1	11	2	2	4	A 44.93
3	4	4	20	9	9	2	1	4	56	3	6	9	A 44.99
15	13	3	77	11	15	10	7	3	154	13	7	20	
10	10	3	49	24	13	11	3	1	124	6	5	11	
25	23	6	126	35	28	21	10	4	278	19	12	31	
25	23	6	126	35	28	21	10	4	278	19	12	31	A 45
-	-	-	-	-	1	-	-	-	1	-	-	-	A 45.0
-	-	-	5	1	4	-	-	-	10	-	-	-	A 45.1
2	-	1	7	1	2	2	1	1	17	1	3	4	A 45.2
3	2	1	14	2	1	2	1	-	26	5	1	6	A 45.3
17	19	3	76	25	15	15	8	3	181	7	7	14	A 45.4
-	-	-	-	-	-	-	-	-	-	-	-	-	A 45.5
3	2	1	24	6	5	2	-	-	43	6	1	7	A 45.9

Tavola 3.2 segue - Morti per provincia di residenza e causa - Anno 1990

Classifi- cazio- ne A	CAUSE DI MORTE		Torino	Vercelli	Novara	Cuneo	Asti	Alessandria	Piemonte	Valle D'Aosta
		M	241	55	63	54	38	88	539	16
	XVI - SINTOMI, SEGNI E STATI MORBOSI	F	397	117	106	117	52	158	947	33
	MAL DEFINITI	MF	638	172	169	171	90	246	1.486	49
A 46	SINTOMI, SEGNI E STATI MORBOSI MAL DEFINITI		638	172	169	171	90	246	1.486	49
A 46.5	SENILITÀ SENZA MENZIONE DI PSICOSI		365	122	139	135	68	197	1.026	30
A 46.9	ALTRI SINTOMI, SEGNI E STATI MORBOSI MAL DEFINITI		273	50	30	36	22	49	460	19
		M	751	146	200	247	91	179	1.614	63
	XVII - TRAUMATISMI E AVVELENAMENTI	F	570	93	142	151	66	143	1.165	27
		MF	1.321	239	342	398	157	322	2.779	90
A 47	FRATTURE		618	124	162	203	86	178	1.371	35
A 47.00	FRATTURA DELLA BASE CRANICA		37	7	22	26	7	9	108	9
A 47.09	ALTRA FRATTURA DEL CRANIO E DELLE OSSA DELLA FACCIA		88	26	28	32	10	29	213	10
A 47.10	FRATTURA DELLA COLONNA VERTEBRALE		21	4	9	9	4	4	51	2
A 47.11	FRATTURA DEL TRONCO ESCLUSA LA COLONNA VERTEBR.		27	5	4	18	8	9	71	1
A 47.3	FRATTURA DEL COLLO DEL FEMORE		193	37	37	39	25	48	379	4
A 47.4	FRATTURA DI ALTRE E NON SPEC. PARTI DEL FEMORE		209	37	49	64	25	63	447	7
A 47.90	ALTRA FRATTURA DEGLI ARTI INFERIORI E S.A.I		30	5	8	12	4	10	69	1
A 47.91	FRATTURA DEGLI ARTI SUPERIORI		13	3	5	3	3	6	33	1
A 48	LUSSAZIONI, DISTORSIONI E DISTRAZIONI		2	-	-	-	-	-	2	-
A 49	TRAUMAT. INTRACR. E INTERNI E TRAUMAT. DEI NERVI		459	59	121	112	43	91	885	26
A 49.90	TRAUMAT. INTRACR. NON ASSOC. A FRATT. DEL CRANIO		161	33	53	60	24	34	365	5
A 49.91	TRAUMATISMI INTERNI DEL TORACE		55	8	15	17	5	17	117	2
A 49.92	TRAUMATISMI INTERNI ADDOME E BACINO E S.A.I		242	18	53	34	14	40	401	19
A 49.93	TRAUMATISMI DEI NERVI E DEL MIDOLLO SPINALE		1	-	-	1	-	-	2	-
A 50	FERITE E TRAUMATISMI DEI VASI SANGUIGNI		17	5	4	3	1	3	33	3
A 50.90	FERITA DELLA TESTA, DEL COLLO E DEL TRONCO		11	3	3	2	1	2	22	3
A 50.91	FERITA DEGLI ARTI		2	-	-	1	-	1	4	-
A 50.92	TRAUMATISMI DEI VASI SANGUIGNI		4	2	1	-	-	-	7	-
A 51	EFFETTI DA CORPO ESTR. PENETR. ATTRAVER. ORIF. NAT.		12	1	-	1	2	1	17	1
A 52	USTIONI		23	4	1	4	3	9	44	3
A 53	AVVELENAMENTI ED EFFETTI TOSSICI		53	11	17	12	5	5	103	8
A 53.0	AVV. DA FARMACI, MEDICAMENTI E PROD. BIOLOGICI		9	-	-	3	1	-	13	-
A 53.9	EFF. TOSS. DI SOST. DI ORIG. PRINCIPAL. NON MEDIC.		44	11	17	9	4	5	90	8
A 54	COMPL. DI CURE MED. E CHIR. NON CLASSIF. ALTROVE		4	-	-	1	-	1	6	1
A 55	ALTRI E NON SPEC. TR., COMPL. PRECOCI DEI TRAUM.		116	34	35	61	15	26	287	12
A 56	POSTUMI DI TR. AVVELEFF. TOSS. E ALTRE CAUS. EST.		17	1	2	1	2	8	31	1

Varese	Como	Sondrio	Milano	Bergamo	Brescia	Pavia	Cremona	Mantova	Lombardia	Bolzano	Trento	Trentino A. A.	Classificazione A
47	43	17	210	35	32	72	21	28	505	12	28	40	
84	92	28	382	75	65	121	36	46	909	23	48	71	
131	135	45	572	110	97	193	57	74	1.414	35	76	111	
131	135	45	572	110	97	193	57	74	1.414	35	76	111	A 46
91	100	22	384	74	58	144	31	57	961	20	54	74	A 46.5
40	35	23	188	36	39	49	26	17	453	15	22	37	A 46.9
225	237	77	1.014	286	347	212	126	155	2.679	202	189	391	
124	163	46	784	149	191	128	72	97	1.754	78	89	167	
349	400	123	1.798	435	538	340	198	252	4.433	280	278	558	
159	182	53	835	208	235	178	110	123	2.083	106	128	234	A 47
6	17	10	50	33	21	14	16	17	184	11	12	23	A 47.00
52	50	13	191	72	87	47	15	30	557	47	34	81	A 47.09
5	12	3	42	13	19	9	10	4	117	14	12	26	A 47.10
7	1	5	53	2	6	3	9	9	95	8	10	18	A 47.11
43	23	7	143	18	28	34	14	23	333	14	20	34	A 47.3
37	68	14	308	53	66	54	39	28	667	9	34	43	A 47.4
7	6	-	29	14	6	8	6	8	84	3	5	8	A 47.90
2	5	1	19	3	2	9	1	4	46	-	1	1	A 47.91
-	1	-	2	-	1	1	-	-	5	-	-	-	A 48
113	145	43	643	158	226	101	56	74	1.559	77	92	169	A 49
47	36	18	189	49	83	36	26	25	509	31	31	62	A 49.90
17	15	9	119	21	41	16	10	22	270	15	16	31	A 49.91
49	94	16	335	88	101	49	20	27	779	31	45	76	A 49.92
-	-	-	-	-	1	-	-	-	1	-	-	-	A 49.93
6	8	2	23	6	9	8	5	1	68	7	10	17	A 50
4	6	1	16	4	7	4	2	1	45	3	9	12	A 50.90
1	-	1	3	2	1	2	2	-	12	-	1	1	A 50.91
1	2	-	4	-	1	2	1	-	11	4	-	4	A 50.92
2	-	-	18	2	-	5	3	2	32	3	-	3	A 51
5	4	-	22	4	3	1	1	4	44	-	1	1	A 52
21	13	2	120	11	12	13	2	4	198	23	18	41	A 53
1	4	-	21	7	2	2	-	1	38	4	3	7	A 53.0
20	9	2	99	4	10	11	2	3	160	19	15	34	A 53.9
1	-	-	1	-	1	1	-	-	4	-	-	-	A 54
36	46	21	121	44	46	27	20	39	400	64	27	91	A 55
6	1	2	13	2	5	5	1	5	40	-	2	2	A 56

Tavola 3.2 segue - Morti per provincia di residenza e causa - Anno 1990

Classificazione A	CAUSE DI MORTE		Torino	Vercelli	Novara	Cuneo	Asti	Alessandria	Piemonte	Valle D'Aosta
		M	751	146	200	247	91	179	1.614	63
	E - CAUSE ESTERNE DEI TRAUMATISMI E	F	570	93	142	151	66	143	1.165	27
	DEGLI AVVELENAMENTI	MF	1.321	239	342	398	157	322	2.779	90
AE 47	ACCIDENTI DA TRASPORTO		386	59	124	112	39	97	817	31
AE 47.0	ACCIDENTI FERROVIARI		3	-	1	1	-	2	7	-
AE 47.1	ACCIDENTI STRADALI DA VEICOLI A MOTORE		372	59	119	109	38	95	792	30
AE 47.2	ACCIDENTI DA ALTRI VEICOLI STRADALI		7	-	3	2	1	-	13	-
AE 47.3	ACCIDENTI DA TRASPORTO PER ACQUA		-	-	-	-	-	-	-	-
AE 47.4	ACCIDENTI DA TRASPORTO AEREO E SPAZIALE		2	-	1	-	-	-	3	1
AE 47.90	ACCIDENTI NON STRADALI DA VEICOLO A MOTORE		2	-	-	-	-	-	2	-
AE 47.99	ALTRI ACCIDENTI DA TRASPORTO		-	-	-	-	-	-	-	-
AE 48	AVVELENAMENTI ACCIDENTALI		30	1	5	4	1	3	44	3
AE 48.0	AVVEL.ACCID.DA FARMACI, MEDICAM.E PROD.BIOLOGICI		8	-	-	3	-	-	11	-
AE 48.1	AVVEL.ACCID.DA ALTRE SOSTANZE SOLIDE E LIQUIDE		2	-	1	-	-	1	4	1
AE 48.2	AVVELENAMENTO ACCIDENTALE DA GAS E VAPORI		20	1	4	1	1	2	29	2
AE 49	EV.DANN.DURAN.INTERV.MED., REAZ.ANOM.COMPL.TAR.		4	-	-	1	-	1	6	1
AE 50	CADUTE ACCIDENTALI		542	97	126	160	77	146	1.148	24
AE 51	ACCIDENTI CAUSATI DA INCENDI E DA FUOCO		17	4	1	3	3	8	36	2
AE 52	ALTRI ACCIDENTI COMPRESI I POSTUMI		101	14	31	31	13	28	218	10
AE 52.0	ACCIDENTE DA FATTORI NATURALI E AMBIENTALI		6	2	1	3	-	1	13	-
AE 52.1	ANNEGAMENTO E SOMMERSIONE ACCIDENTALI		9	1	10	5	-	4	29	1
AE 52.3	ACCID.DA MACCH.E DA STRUMENTI DA PUNTA O TAGLIO		7	1	2	8	2	3	23	2
AE 52.4	ACCIDENTE DA PROIETTILI DI ARMA DA FUOCO		-	-	-	-	-	-	-	-
AE 52.9	ALTRI ACCIDENTI E POSTUMI		79	10	18	15	11	20	153	7
AE 53	EFF.NOC.DA FARM.E MEDICAM.NEL LORO USO TERAP.		-	-	-	-	-	-	-	-
AE 54	SUICIDIO E AUTOLESIONE		210	58	54	81	22	36	461	18
AE 55	OMICIDIO E LESIONI PROVOC.INTENZION. DA ALTRI		19	4	-	4	2	2	31	1
AE 56	ALTRE CAUSE EST.DEI TRAUM.E DEGLI AVVELEN.		12	2	1	2	-	1	18	-
		M	11.438	2.433	2.988	3.505	1.471	3.169	25.004	648
	TOTALE	F	11.180	2.677	3.005	3.241	1.443	3.310	24.856	517
		MF	22.618	5.110	5.993	6.746	2.914	6.479	49.860	1.165

Varese	Corno	Sondrio	Milano	Bergamo	Brescia	Pavia	Cremona	Mantova	Lombardia	Bolzano	Trento	Trentino A. A.	Classifi- cazio- ne A
225	237	77	1.014	286	347	212	126	155	2.679	202	189	391	
124	163	46	784	149	191	128	72	97	1.754	78	89	167	
349	400	123	1.798	435	538	340	198	252	4.433	280	278	558	
131	148	44	570	175	251	127	79	85	1.610	87	83	170	AE 47
-	3	1	8	2	4	1	-	-	19	1	-	1	AE 47.0
128	143	42	552	169	241	125	76	83	1.559	84	80	164	AE 47.1
2	2	1	4	1	2	-	3	2	17	-	-	-	AE 47.2
-	-	-	-	1	-	-	-	-	1	-	-	-	AE 47.3
1	-	-	4	1	1	1	-	-	8	2	2	4	AE 47.4
-	-	-	2	1	2	-	-	-	5	-	1	1	AE 47.9
-	-	-	-	-	1	-	-	-	1	-	-	-	AE 47.9
10	3	1	62	9	2	5	-	1	93	6	2	8	AE 48
1	1	-	19	6	1	1	-	1	30	3	1	4	AE 48.0
1	-	-	2	1	-	-	-	-	4	2	1	3	AE 48.1
8	2	1	41	2	1	4	-	-	59	1	-	1	AE 48.2
1	-	-	1	1	1	1	-	-	5	-	-	-	AE 49
107	136	40	620	134	138	122	71	79	1.447	63	106	169	AE 50
5	4	-	18	3	4	1	1	4	40	-	1	1	AE 51
34	30	12	119	46	48	33	20	36	378	49	27	76	AE 52
3	3	3	3	3	1	2	2	-	20	8	2	10	AE 52.0
8	5	2	28	12	5	4	6	8	78	10	5	15	AE 52.1
1	1	2	4	6	8	6	1	7	36	6	1	7	AE 52.3
-	1	1	1	-	1	1	-	1	6	-	-	-	AE 52.4
22	20	4	83	25	33	20	11	20	238	25	19	44	AE 52.9
-	-	-	-	-	1	-	-	-	1	1	-	1	AE 53
49	65	22	303	56	74	43	22	41	675	68	47	115	AE 54
6	9	2	95	6	12	3	3	4	140	2	6	8	AE 55
6	5	2	10	5	7	5	2	2	44	4	6	10	AE 56
3.873	3.744	936	18.052	4.236	4.972	3.538	1.997	2.289	43.637	1.867	2.293	4.160	
3.736	3.729	782	17.269	3.800	4.407	3.460	2.034	2.188	41.405	1.625	2.148	3.773	
7.609	7.473	1.718	35.321	8.036	9.379	6.998	4.031	4.477	85.042	3.492	4.441	7.933	

Tavola 3.2 segue - Morti per provincia di residenza e causa - Anno 1990

Classificazione A	CAUSE DI MORTE		Verona	Vicenza	Belluno	Treviso	Venezia	Padova	Rovigo	Veneto	Pordenone	Udine
		M	19	19	5	25	15	12	6	101	8	13
	I - MALATTIE INFETTIVE E PARASSITARIE	F	11	10	7	17	15	10	4	74	5	16
		MF	30	29	12	42	30	22	10	175	13	29
A 01	MALATTIE INFETTIVE INTESTINALI		1	1	1	3	4	1	1	12	-	1
A 01.1	FEBBRE TIFOIDE		-	-	-	-	-	-	-	-	-	-
A 01.6	INFEZIONI INTESTINALI MAL DEFINITE		-	-	1	2	3	1	-	7	-	1
A 01.90	FEBBRE PARATIF. E ALTRE INFEZIONI DA SALMONELLA		-	1	-	1	1	-	1	4	-	-
A 01.91	ALTRE INTOSSICAZIONI ALIMENTARI (BATTERICHE)		-	-	-	-	-	-	-	-	-	-
A 01.99	ALTRE MALATTIE INFETTIVE INTESTINALI		1	-	-	-	-	-	-	1	-	-
A 02	TUBERCOLOSI		6	7	7	8	6	4	5	43	6	7
A 02.0	TUBERCOLOSI POLMONARE		6	7	7	6	3	4	2	35	4	7
A 02.1	ALTRE FORME DI TBC. DELL'APPARATO RESPIRATORIO		-	-	-	1	1	-	-	2	-	-
A 02.2	TUBERCOLOSI DELLE MENINGI E SIST.NERV.CENTRALE		-	-	-	-	-	-	1	1	1	-
A 02.3	TBC DELL'INTEST.PERITON.E GHIANDOLE MESENTERIC.		-	-	-	-	-	-	-	-	-	-
A 02.4	TUBERCOLOSI DELLE OSSA E DELLE ARTICOLAZIONI		-	-	-	-	-	-	1	1	-	-
A 02.5	TUBERCOLOSI DELL'APPARATO GENITO-URINARIO		-	-	-	-	2	-	1	3	1	-
A 02.9	TUBERCOLOSI DEGLI ALTRI ORGANI E TBC. MILIARE		-	-	-	1	-	-	-	1	-	-
A 03	MALATTIE BATTERICHE		11	12	2	20	11	5	2	63	1	14
A 03.1	BRUCELLOSI		-	-	-	-	-	-	-	-	-	-
A 03.4	PERTOSSE		-	-	-	-	-	-	-	-	-	-
A 03.6	INFEZIONE MENINGOCOCCICA		-	1	-	-	-	-	-	1	-	-
A 03.7	TETANO		-	-	-	1	-	-	-	1	1	-
A 03.8	SETTICEMIA		10	11	2	18	9	5	2	57	-	13
A 03.9	ALTRE MALATTIE BATTERICHE		1	-	-	1	2	-	-	4	-	1
A 04	MALATTIE VIRALI		3	1	-	5	2	2	1	14	4	2
A 04.1	VAIOLO		-	-	-	-	-	-	-	-	-	-
A 04.2	MORBILLO		-	-	-	-	-	-	-	-	-	-
A 04.5	ENCEFALITI VIRALI TRASMESSE DA ARTROPODI		-	-	-	-	-	-	-	-	-	-
A 04.6	EPATITE VIRALE		2	1	-	3	1	2	1	10	2	-
A 04.9	ALTRE MALATTIE VIRALI		1	-	-	2	1	-	-	4	2	2
A 05	RICKETTSIOSI E ALTRE MALAT.TRASM.DA ARTROPODI		-	-	-	2	1	-	-	3	-	-
A 05.2	MALARIA		-	-	-	2	-	-	-	2	-	-
A 05.9	RICKETTSIOSI E ALTRE MALAT. TRASM. DA ARTROPODI		-	-	-	-	1	-	-	1	-	-
A 06	SIFILIDE ED ALTRE MALATTIE VENEREE		1	-	-	1	-	-	-	2	-	1
A 06.90	NEUROSIFILIDE		1	-	-	-	-	-	-	1	-	1
A 06.91	ALTRE FORME DI SIFILIDE		-	-	-	1	-	-	-	1	-	-
A 06.99	ALTRE MALATTIE VENEREE		-	-	-	-	-	-	-	-	-	-
A 07	ALTRE MAL.INF.E PARAS.;POSTUMI DI MAL.INF.E P.		8	8	2	3	6	10	1	38	2	4
A 07.3	ECHINOCOCCOSI		-	-	-	-	-	-	-	-	-	-
A 07.7	POSTUMI DELLA TUBERCOLOSI		7	3	1	2	4	8	1	26	-	2
A 07.8	POSTUMI DELLA POLIOMIELITE ACUTA		-	-	-	-	-	-	-	-	-	-
A 07.9	ALTRE MAL.INF.E PARAS.;POSTUMI DI MAL.INF.E PAR.		1	5	1	1	2	2	-	12	2	2

Gorizia	Trieste	Friuli-V. G.	Imperia	Savona	Genova	La Spezia	Liguria	Piacenza	Parma	Reggio nell'E- milia	Modena	Bologna	Ferrara	Ravenna	Forlì	Emilia-Roma- gna	Classifi- cazio- ne A
1	12	34	10	11	23	7	51	8	13	9	13	21	7	7	11	89	
4	11	36	9	7	23	7	46	3	9	14	7	24	7	11	7	82	
5	23	70	19	18	46	14	97	11	22	23	20	45	14	18	18	171	
2	-	3	2	2	2	1	7	1	1	2	1	3	3	-	-	11	A 01
-	-	-	-	-	-	-	-	-	-	-	-	-	-	-	-	-	A 01.1
1	-	2	-	1	2	1	4	1	1	2	-	1	3	-	-	8	A 01.6
1	-	1	2	1	-	-	3	-	-	-	1	2	-	-	-	3	A 01.90
-	-	-	-	-	-	-	-	-	-	-	-	-	-	-	-	-	A 01.91
-	-	-	-	-	-	-	-	-	-	-	-	-	-	-	-	-	A 01.99
1	10	24	6	3	13	6	28	6	3	8	10	7	2	2	1	39	A 02
1	9	21	6	2	13	5	26	5	2	6	9	5	2	2	1	32	A 02.0
-	-	-	-	-	-	-	-	-	-	-	-	-	-	-	-	-	A 02.1
-	-	1	-	1	-	-	1	-	-	-	-	1	-	-	-	1	A 02.2
-	-	-	-	-	-	-	-	-	-	1	-	-	-	-	-	1	A 02.3
-	-	-	-	-	-	-	-	-	1	-	-	-	-	-	-	1	A 02.4
-	1	2	-	-	-	1	1	-	-	1	-	1	-	-	-	2	A 02.5
-	-	-	-	-	-	-	-	1	-	-	1	-	-	-	-	2	A 02.9
1	4	20	8	5	16	3	32	3	6	5	5	19	6	9	10	63	A 03
-	-	-	-	-	-	-	-	-	-	-	-	-	-	-	-	-	A 03.1
-	-	-	-	-	-	-	-	-	-	1	-	-	-	-	-	1	A 03.4
-	-	-	-	-	1	-	1	-	-	-	-	-	-	-	-	-	A 03.6
1	-	2	1	3	1	-	5	1	1	-	1	1	-	-	1	5	A 03.7
-	4	17	6	1	11	2	20	2	5	3	3	17	5	9	9	53	A 03.8
-	-	1	1	1	3	1	6	-	-	1	1	1	1	-	-	4	A 03.9
1	5	12	2	3	7	2	14	1	4	2	-	10	1	2	2	22	A 04
-	-	-	-	-	-	-	-	-	-	-	-	-	-	-	-	-	A 04.1
-	-	-	-	-	-	-	-	-	-	-	-	-	-	-	-	-	A 04.2
-	-	-	-	-	-	-	-	-	-	-	-	-	-	-	-	-	A 04.5
-	1	3	2	-	3	1	6	-	1	-	-	3	-	-	1	5	A 04.6
1	4	9	-	3	4	1	8	1	3	2	-	7	1	2	1	17	A 04.9
-	-	-	-	-	1	-	1	-	-	1	-	-	-	-	-	1	A 05
-	-	-	-	-	-	-	-	-	-	1	-	-	-	-	-	1	A 05.2
-	-	-	-	-	1	-	1	-	-	-	-	-	-	-	-	-	A 05.9
-	-	1	-	-	1	-	1	-	-	1	-	-	-	1	-	2	A 06
-	-	1	-	-	-	-	-	-	-	1	-	-	-	1	-	2	A 06.90
-	-	-	-	-	1	-	1	-	-	-	-	-	-	-	-	-	A 06.91
-	-	-	-	-	-	-	-	-	-	-	-	-	-	-	-	-	A 06.99
-	4	10	1	5	6	2	14	-	8	4	4	6	2	4	5	33	A 07
-	-	-	-	-	-	-	-	-	-	-	-	-	-	-	1	1	A 07.3
-	2	4	-	4	4	2	10	-	4	3	3	3	-	3	2	18	A 07.7
-	-	-	-	-	-	-	-	-	-	-	-	-	-	1	-	1	A 07.8
-	2	6	1	1	2	-	4	-	4	1	1	3	2	-	2	13	A 07.9

Tavola 3.2 segue - Morti per provincia di residenza e causa - Anno 1990

Classificazione A	CAUSE DI MORTE		Verona	Vicenza	Belluno	Treviso	Venezia	Padova	Rovigo	Veneto	Pordenone	Udine
			M	F	MF	M	F	MF	M	F	MF	M
	II - TUMORI		1.307	1.173	473	1.153	1.509	1.400	507	7.522	517	1.067
			881	723	330	769	992	902	309	4.906	357	761
			2.188	1.896	803	1.922	2.501	2.302	816	12.428	874	1.828
A 08	TUM.MAL.DELLE LABBRA, CAVITÀ ORALE E FARINGE		61	69	26	66	80	77	21	400	34	78
A 08.90	TUMORI MALIGNI DELLE LABBRA		2	2	1	1	1	1	2	10	-	2
A 08.91	TUMORI MALIGNI DELLA LINGUA		16	14	-	7	15	15	4	71	4	18
A 08.92	TUM. MAL. DI ALTRE PARTI DELLA CAVITÀ ORALE		15	27	5	19	24	24	6	120	11	23
A 08.93	TUMORI MALIGNI DELLA FARINGE		23	18	18	32	25	29	6	151	17	29
A 08.99	T.M. ALTRE E M.D.SEDI DELLE LABBRA, CAV.OR., FAR.		5	8	2	7	15	8	3	48	2	6
A 09	TUM.MAL. APPARATO DIGERENTE E DEL PERITONEO		719	644	294	707	780	793	279	4.216	303	662
A 09.0	TUMORI MALIGNI DELL'ESOFAGO		51	58	24	59	76	71	12	351	21	65
A 09.1	TUMORI MALIGNI DEL PANCREAS		148	118	65	159	169	161	61	881	70	176
A 09.2	TUM.MAL.DELL'INTESTINO TENUE COMPRESO IL DUODEN.		4	1	-	2	4	1	1	13	-	2
A 09.3	TUMORI MALIGNI DEL COLON		155	136	52	125	122	145	61	796	59	119
A 09.4	T.M. DEL RETTO, GIUNZ.RETTOSIGMOIDEA E DELL'ANO		69	66	26	57	67	75	32	392	28	59
A 09.5	TUMORI MALIGNI DEL FEGATO, PRIMITIVO		64	57	26	75	102	74	19	417	24	44
A 09.6	TUMORI MALIGNI DEL PANCREAS		103	97	61	115	114	121	35	646	48	96
A 09.90	T.M.DOTTI BIL.INTRAEP.E FEG.NON SPEC.SE P.O SEC.		41	34	16	37	59	50	16	253	22	35
A 09.91	T.M.VESCHICHETTA BIL.E DOTTI BILIARI EXTRAEPAT.		42	42	16	40	32	36	20	228	16	21
A 09.99	TUMORI MALIGNI DEL PERITONEO E DI ALTRE SEDI		42	35	8	38	35	59	22	239	15	45
A 10	TUM.MALAPPARATO RESPIRAT.E ORG.INTRATORACICI		552	482	200	451	701	615	231	3.232	214	390
A 10.0	TUMORI MALIGNI DELLA LARINGE		53	47	11	25	44	45	22	247	16	48
A 10.1	T.M. DELLA TRACHEA, DEI BRONCHI E DEI POLMONI		476	417	177	411	621	545	199	2.846	191	332
A 10.9	T.M.ALTRE PARTI APP.RESP.E ORGANI INTRATORACICI		23	18	12	15	36	25	10	139	7	10
A 11	T. M. OSSA, TESSUTO CONNETT., PELLE, MAMMELLA		204	170	66	167	224	210	74	1.115	77	148
A 11.0	T.M. DELLE OSSA E DELLA CARTILAGINE ARTICOLARE		5	6	3	3	6	2	4	29	2	4
A 11.1	MELANOMA MALIGNO DELLA PELLE		17	13	8	18	24	19	5	104	5	14
A 11.2	ALTRI TUMORI MALIGNI DELLA PELLE		9	4	3	6	4	13	4	43	2	6
A 11.3	TUMORE MALIGNO DELLA MAMMELLA DELLA DONNA		166	140	48	134	181	174	59	902	63	123
A 11.9	T.M.TESS.CONN.E AL.T.MOLLI;T.M.MAMMEL.DELL'UOMO		7	7	4	6	9	2	2	37	5	1
A 12	TUMORI MALIGNI DEGLI ORGANI GENITOURINARI		293	217	99	242	322	287	97	1.557	104	274
A 12.0	TUMORI MALIGNI DEL COLLO DELL'UTERO		2	6	3	7	7	5	3	33	6	3
A 12.2	T.M. DI ALTRE E NON SPECIFIC. PARTI DELL'UTERO		26	25	14	13	30	26	8	142	10	28
A 12.3	T.M. DELL'OVAIO E DEGLI ALTRI ANNESSI UTERINI		48	32	13	34	46	46	17	236	16	39
A 12.4	TUMORI MALIGNI DELLA PROSTATA		85	54	18	79	95	74	20	425	32	98
A 12.5	TUMORI MALIGNI DEL TESTICOLO		3	1	2	1	2	4	-	13	1	1
A 12.6	TUMORI MALIGNI DELLA VESCICA		56	55	28	56	69	68	36	368	19	55
A 12.90	T.M.PLACENTA;T.M.ALTRI E NON SPEC.ORG.GENIT.FEM.		14	6	6	3	14	9	2	54	4	7
A 12.91	T.M.DEL PENE E DI ALTRI ORGANI GENIT.MASCHILI		3	4	1	-	-	2	-	10	-	2
A 12.92	T.M.DEL RENE E DI ALTRI E N.SPEC.ORGANI URINARI		56	34	14	49	59	53	11	276	16	41
A 13	TUMORI MALIGNI DI ALTRE E NON SPECIFIC. SEDI		148	106	52	121	167	138	47	779	63	119
A 13.0	TUMORE MALIGNO DELL'ENCEFALO		46	29	11	36	51	45	10	228	17	28
A 13.9	TUM.MAL. DI ALTRE E NON SPECIFICATE SEDI		102	77	41	85	116	93	37	551	46	91
A 14	T.MAL. DEI TESSUTI LINFATICO ED EMATOPOIETICO		166	155	55	140	177	138	51	882	67	124
A 14.0	MALATTIA DI HODGKIN		7	7	3	9	6	10	1	43	1	5
A 14.1	LEUCEMIE		65	67	18	59	76	63	20	368	32	52
A 14.9	ALTRI T.MAL. DEI TESS.LINFATICO ED EMATOPOIET.		94	81	34	72	95	65	30	471	34	67
A 15	TUMORI BENIGNI		11	4	-	8	6	7	4	40	2	5
A 15.2	TUMORI BENIGNI DELL'UTERO		-	-	-	-	-	-	-	-	-	-
A 15.5	T.BENIGNI ENCEFALO E ALTRE PARTI SIST.NERVOSO		9	1	-	5	3	6	3	27	2	4
A 15.9	TUMORI BENIGNI ALTRE E NON SPECIFICATE SEDI		2	3	-	3	3	1	1	13	-	1
A 16	CARCINOMI IN SITU		-	-	-	1	-	-	-	1	-	-
A 17	T.DI COMPORT.INCERTO E DI NATURA NON SPECIFIC.		34	49	11	19	44	37	12	206	10	28

Gorizia	Trieste	Friuli-V. G.	Imperia	Savona	Genova	La Spezia	Liguria	Piacenza	Parma	Reggio nell'E- milia	Modena	Bologna	Ferrara	Ravenna	Forlì	Emilia-Roma- gna	Classifi- cazio- ne A
327	667	2.578	461	614	2.070	518	3.663	609	799	759	1.064	1.821	808	695	1.175	7.730	
216	564	1.898	328	406	1.637	333	2.704	441	621	537	809	1.444	524	439	820	5.635	
543	1.231	4.476	789	1.020	3.707	851	6.367	1.050	1.420	1.296	1.873	3.265	1.332	1.134	1.995	13.365	
17	18	147	14	26	60	16	116	18	24	18	35	43	20	17	30	205	A 08
1	-	3	-	1	1	-	2	2	-	1	-	2	1	-	-	6	A 08.90
3	5	30	2	3	13	5	23	4	8	4	6	6	4	1	6	39	A 08.91
5	4	43	8	10	18	4	40	4	7	4	12	18	8	9	14	76	A 08.92
5	8	59	2	8	23	6	39	4	5	4	15	12	4	7	7	58	A 08.93
3	1	12	2	4	5	1	12	4	4	5	2	5	3	-	3	26	A 08.99
190	429	1.584	279	337	1.314	282	2.212	444	591	462	643	1.205	439	411	786	4.981	A 09
17	22	125	11	15	53	16	95	15	18	11	19	28	14	6	25	136	A 09.0
34	77	357	62	57	285	73	477	134	205	173	189	338	123	147	325	1.634	A 09.1
2	-	4	1	3	9	2	15	-	4	2	-	11	2	1	2	22	A 09.2
34	105	317	50	72	276	45	443	52	112	73	95	271	86	78	141	908	A 09.3
21	33	141	31	36	138	26	231	31	42	51	62	118	45	36	66	451	A 09.4
22	38	128	16	30	95	35	176	59	55	28	55	107	24	16	31	375	A 09.5
25	52	221	38	46	150	25	259	40	68	47	102	154	60	64	103	638	A 09.6
17	40	114	23	20	93	22	158	32	20	23	38	60	26	16	23	238	A 09.90
9	25	71	9	25	84	13	131	15	24	22	33	48	32	13	20	207	A 09.91
9	37	106	38	33	131	25	227	66	43	32	50	70	27	34	50	372	A 09.99
122	299	1.025	164	243	852	227	1.486	220	299	319	416	697	343	275	451	3.020	A 10
13	19	96	5	18	63	18	104	10	20	15	25	38	27	7	25	167	A 10.0
99	263	885	152	210	696	196	1.254	205	270	287	382	634	306	264	406	2.754	A 10.1
10	17	44	7	15	93	13	128	5	9	17	9	25	10	4	20	99	A 10.9
49	129	403	69	81	368	76	594	95	115	121	178	262	129	92	155	1.147	A 11
2	2	10	3	6	12	2	23	8	1	4	4	9	5	3	8	42	A 11.0
4	18	41	3	10	24	5	42	14	16	11	15	25	9	9	17	116	A 11.1
-	3	11	6	2	6	5	19	1	2	7	3	8	9	4	4	38	A 11.2
41	103	330	55	61	310	61	487	72	95	97	147	214	101	70	119	915	A 11.3
2	3	11	2	2	16	3	23	-	1	2	9	6	5	6	7	36	A 11.9
88	175	641	108	134	520	139	901	130	185	179	275	511	173	167	257	1.877	A 12
4	2	15	4	5	21	2	32	2	3	6	3	12	10	8	6	50	A 12.0
7	21	66	11	18	48	22	99	14	28	16	37	77	18	20	31	241	A 12.2
13	23	91	14	11	73	16	114	21	22	24	39	69	18	15	36	244	A 12.3
29	51	210	28	48	164	45	285	40	54	55	80	134	39	54	78	534	A 12.4
-	1	3	1	1	4	-	6	-	3	-	2	2	1	1	1	10	A 12.5
16	42	132	33	28	140	31	232	25	41	52	63	112	50	39	55	437	A 12.6
2	7	20	4	7	6	4	21	3	5	6	8	26	3	2	7	60	A 12.90
1	1	4	2	2	2	1	7	-	-	-	-	1	1	-	2	4	A 12.91
16	27	100	11	14	62	18	105	25	29	20	43	78	33	28	41	297	A 12.92
30	83	295	68	101	232	39	440	68	64	95	123	231	85	71	124	861	A 13
10	15	70	15	32	47	14	108	23	23	34	31	67	22	15	37	252	A 13.0
20	68	225	53	69	185	25	332	45	41	61	92	164	63	56	87	609	A 13.9
33	72	296	61	81	264	48	454	70	105	72	155	215	102	67	135	921	A 14
3	1	10	4	4	10	6	24	7	6	3	7	9	4	2	5	43	A 14.0
13	25	122	32	39	104	14	189	18	46	42	53	87	46	26	42	360	A 14.1
17	46	164	25	38	150	28	241	45	53	27	95	119	52	39	88	518	A 14.9
3	5	15	1	6	14	7	28	2	8	2	4	9	6	3	6	40	A 15
-	-	-	-	-	-	-	-	-	-	-	-	-	-	-	-	-	A 15.2
2	4	12	-	2	7	5	14	2	8	1	2	4	2	3	4	26	A 15.5
1	1	3	1	4	7	2	14	-	-	1	2	5	4	-	2	14	A 15.9
-	-	-	-	-	-	-	-	-	1	1	-	-	-	-	-	2	A 16
11	21	70	25	11	83	17	136	3	28	27	44	92	35	31	51	311	A 17

Tavola 3.2 segue – Morti per provincia di residenza e causa – Anno 1990

Classifi- cazio- ne A	CAUSE DI MORTE		Verona	Vicenza	Belluno	Treviso	Venezia	Padova	Rovigo	Veneto	Pordenone	Udine
	III – MALATTIE DELLE ghiandole endocrine	M	94	115	17	60	93	95	43	517	34	53
	DELLA NUTRIZIONE E DEL METABOLISMO	F	206	173	31	98	119	161	74	862	38	83
	E DISTURBI IMMUNITARI	MF	300	288	48	158	212	256	117	1.379	72	136
A 18	MALENDOCR., DEL METABOLISMO E DIST. IMMUNITARI		300	286	47	158	212	256	116	1.375	72	135
A 18.0	DISTURBI DELLA ghiandola tiroide		5	3	–	2	1	4	2	17	2	–
A 18.1	DIABETE MELLITO		254	226	40	142	175	219	93	1.149	59	128
A 18.9	ALTRE MALENDOCR., DEL METABOL. E DIST. IMMUNITARI		41	57	7	14	36	33	21	209	11	7
A 19	CARENZE NUTRITIVE		–	2	1	–	–	–	1	4	–	1
A 19.1	MARASMA DA DENUTRIZIONE		–	–	–	–	–	–	–	–	–	–
A 19.2	ALTRE MALNUTRIZIONI PROTEINO-CALORICHE		–	–	1	–	–	–	1	2	–	1
A 19.9	ALTRE CARENZE NUTRITIVE E VITAMINICHE		–	2	–	–	–	–	–	2	–	–
	IV – MALATTIE DEL SANGUE E DEGLI	M	16	9	4	10	9	10	9	67	3	4
	ORGANI EMATOPOIETICI	F	12	10	7	7	12	12	4	64	3	12
		MF	28	19	11	17	21	22	13	131	6	16
A 20.0	ANEMIE		19	11	6	9	14	16	8	83	5	12
A 20.9	ALTRE MAL. DEL SANGUE E DEGLI ORG. EMATOPOIETICI		9	8	5	8	7	6	5	48	1	4
	V – DISTURBI PSICHICI	M	44	31	8	44	36	57	17	237	9	24
		F	30	47	14	60	53	53	16	273	18	29
		MF	74	78	22	104	89	110	33	510	27	53
A 21.0	STATI PSICOTICI ORGANICI SENILI E PRESENILI		34	47	17	70	57	70	20	315	18	35
A 21.1	PSICOSI SCHIZOFRENICHE		3	1	–	1	3	2	1	11	–	2
A 21.5	SINDROME DI DIPENDENZA DALL'ALCOOL		7	6	1	8	8	3	1	34	3	6
A 21.6	FARMACODIPENDENZA		17	14	–	11	11	23	4	80	2	3
A 21.90	PSICOSI ALCOOLICHE		–	–	–	–	2	1	–	3	–	–
A 21.91	ALTRE PSICOSI		8	9	2	12	8	6	4	49	1	5
A 21.92	ALTRI DISTURBI PSICHICI		5	1	2	2	–	5	3	18	3	2
	VI – MALATTIE DEL SISTEMA NERVOSO E	M	69	44	16	69	59	75	14	346	20	42
	DEGLI ORGANI DEI SENSI	F	84	73	21	53	61	78	24	394	18	42
		MF	153	117	37	122	120	153	38	740	38	84
A 22	MALATTIE DEL SISTEMA NERVOSO		150	117	37	122	120	153	38	737	38	84
A 22.0	MENINGITE		1	1	1	4	1	4	1	13	–	2
A 22.1	MORBO DI PARKINSON		24	22	12	29	32	32	6	157	8	16
A 22.2	ALTRE M. DEGENERATIVE E M. EREDITARIE DEL S.N.C.		38	42	11	41	32	49	16	229	9	25
A 22.3	SCLEROSI MULTIPLA		1	3	1	2	4	4	1	16	5	1
A 22.4	PARALISI CEREBR. INFANT. E ALTRE SINDR. PARALIT.		4	6	–	4	5	6	2	27	3	5
A 22.5	EPILESSIA		6	5	1	6	4	5	2	29	–	3
A 22.90	ALTRE MALATTIE INFIAMMATORIE DEL S.N.C.		2	1	2	6	3	2	1	17	–	1
A 22.99	ALTRE MALATTIE DEL SISTEMA NERVOSO		74	37	9	30	39	51	9	249	13	31
A 23	DISTURBI DELL'OCCHIO E DEI SUOI ANNESSI		2	–	–	–	–	–	–	2	–	–
A 24	MALATT. DELL'ORECCHIO E DELL'APOFISI MASTOIDE		1	–	–	–	–	–	–	1	–	–

Tavola 3.2 segue - Morti per provincia di residenza e causa - Anno 1990

Classificazione A	CAUSE DI MORTE		Verona	Vicenza	Belluno	Treviso	Venezia	Padova	Rovigo	Veneto	Pordenone	Udine
		M	1.414	1.241	439	1.270	1.226	1.360	542	7.492	474	1.208
	VII - MALATTIE DEL SISTEMA CIRCOLATORIO	F	1.713	1.464	581	1.569	1.584	1.593	599	9.103	629	1.384
		MF	3.127	2.705	1.020	2.839	2.810	2.953	1.141	16.595	1.103	2.592
A 25	REUMATISMO ARTICOL. ACUTO E CARDIOP. REUMATIC.		34	17	6	24	28	35	11	155	8	16
A 25.0	REUMATISMO ARTICOLARE ACUTO		1	-	-	-	-	-	1	2	-	1
A 25.1	CARDIOPATIE REUMATICHE CRONICHE		33	17	6	24	28	35	10	153	8	15
A 26	MALATTIA IPERTENSIVA		171	120	65	151	146	160	77	890	57	117
A 26.0	CARDIOPATIA IPERTENSIVA		93	93	49	118	103	118	52	626	47	87
A 26.90	NEFROPATIA IPERTENSIVA		13	8	9	8	24	11	10	83	4	6
A 26.91	IPERTENSIONI SENZA MENZ.DI CARDIOPATIA O NEFROP.		65	19	7	25	19	31	15	181	6	24
A 27	MALATTIE ISCHEMICHE DEL CUORE		963	919	342	1.055	1.075	963	307	5.624	334	819
A 27.0	INFARTO MIOCARDICO ACUTO		557	504	171	601	612	587	189	3.221	154	483
A 27.90	ALTRE CARDIOPATIE ISCHEMICHE		5	6	-	5	7	10	2	35	1	6
A 27.91	ALTRE FORME DI ISCHEMIA CARDIACA CRONICA		401	409	171	449	456	366	116	2.368	179	330
A 28	MAL.DEL CIRCOLO POLM.E ALTRE MAL. DEL CUORE		879	671	259	693	595	703	355	4.155	328	657
A 28.0	EMBOLIA POLMONARE		38	22	18	36	25	38	9	186	11	29
A 28.1	DISTURBI DEL RITMO CARDIACO		129	78	21	53	73	46	19	419	27	85
A 28.90	MALATTIA CARDIOPOLMONARE CRONICA		28	16	11	19	19	14	8	115	9	17
A 28.99	ALTRE MAL.CIRC.POLMON.E ALTRE FORME DI CARDIOP.		684	555	209	585	478	605	319	3.435	281	526
A 29	DISTURBI CIRCOLATORI DELL'ENCEFALO		715	662	261	659	687	811	301	4.096	274	738
A 29.0	EMORRAGIA SUBARACNOIDEA		21	10	4	25	18	19	8	105	4	13
A 29.1	EMORRAGIA CEREBRALE E ALTRE EMORRAG.INTRACRANIC.		78	63	42	96	101	109	35	524	28	77
A 29.2	INFARTO CEREBRALE		57	107	40	86	64	83	15	452	9	70
A 29.3	DISTURBI CIRCOL.CEREBR.ACUTI MAL DEFINITI		379	277	112	349	332	363	161	1.973	173	453
A 29.4	ARTERIOSCLEROSI CEREBRALE		57	75	6	36	33	75	8	290	29	21
A 29.9	ALTRE MALATTIE CEREBRO VASCOLARI		123	130	57	67	139	162	74	752	31	104
A 30	ALTRE MALATTIE DEL SISTEMA CIRCOLATORIO		365	316	87	257	279	281	90	1.675	102	245
A 30.0	ATEROSCLEROSI		261	223	41	164	179	177	60	1.105	72	169
A 30.1	EMBOLIA E TROMBOSI ARTERIOSE		12	11	7	6	9	11	8	64	5	7
A 30.2	ALTRE MALAT. DELLE ARTERIE, ARTERIOLE E CAPILL.		72	59	26	58	74	65	12	366	16	51
A 30.3	FLEBITE, TROMBOFLEBITE, EMBOLIE E TROMBOSI VENOSE		12	16	5	23	14	18	7	95	9	10
A 30.9	ALTRE MALATTIE DEL SISTEMA CIRCOLATORIO		8	7	8	6	3	10	3	45	-	8
		M	292	228	116	265	225	291	81	1.498	117	209
	VIII - MALATTIE DELL'APPARATO RESPIRATORIO	F	189	164	81	217	186	233	62	1.132	59	165
		MF	481	392	197	482	411	524	143	2.630	176	374
A 31	MALATTIE DELLE VIE RESPIRATORIE SUPERIORI		3	-	2	3	1	1	-	10	-	2
A 32	ALTRE MALATTIE DELL'APPARATO RESPIRATORIO		478	392	195	479	410	523	143	2.620	176	372
A 32.0	BRONCHITE E BRONCHIOLITE ACUTE		3	5	-	7	2	5	1	23	3	3
A 32.1	POLMONITI		156	89	60	183	114	187	29	818	57	161
A 32.20	INFLUENZA CON POLMONITE		1	12	1	2	-	5	6	27	-	1
A 32.21	ALTRE FORME DI INFLUENZA		6	13	12	13	8	10	7	69	2	1
A 32.3	BRONCH.CRONICA E NON SPECIFIC., ENFISEMA ED ASMA		233	189	88	189	230	231	77	1.237	89	157
A 32.6	PNEUMOCONIOSI E ALTRE MAL.POLM.DA AGENTI ESTER.		3	7	16	10	2	3	-	41	7	7
A 32.7	PLEURITE		10	7	3	6	12	6	2	46	-	3
A 32.9	ALTRE MALATTIE DELL'APPARATO RESPIRATORIO		66	70	15	69	42	76	21	359	18	39

Gorizia	Trieste	Friuli-V. G.	Imperia	Savona	Genova	La Spezia	Liguria	Piacenza	Parma	Reggio nell'E- milia	Modena	Bologna	Ferrara	Ravenna	Forlì	Emilia-Flo- rna	Classifi- cazio- ne A
321	726	2.729	556	857	2.409	590	4.412	759	1.003	1.011	1.207	2.154	887	780	1.057	8.858	
416	1.032	3.461	662	926	3.136	770	5.494	902	1.175	988	1.349	2.432	1.008	868	1.191	9.913	
737	1.758	6.190	1.218	1.783	5.545	1.360	9.906	1.661	2.178	1.999	2.556	4.586	1.895	1.648	2.248	18.771	
8	13	45	8	17	40	6	71	17	20	15	28	49	14	9	22	174	A 25
-	-	1	1	-	-	-	1	-	-	1	1	3	1	1	-	7	A 25.0
8	13	44	7	17	40	6	70	17	20	14	27	46	13	8	22	167	A 25.1
33	51	258	51	82	409	69	611	77	86	132	169	216	103	64	81	928	A 26
21	31	186	38	60	300	47	445	48	67	86	120	136	59	43	56	615	A 26.0
7	10	27	3	4	41	7	55	15	8	10	13	27	6	5	9	93	A 26.90
5	10	45	10	18	68	15	111	14	11	36	36	53	38	16	16	220	A 26.91
260	880	2.293	321	561	1.491	461	2.834	534	683	733	845	1.663	602	540	786	6.386	A 27
136	262	1.035	168	296	846	196	1.506	290	427	418	503	914	381	284	443	3.660	A 27.0
1	-	8	-	4	10	3	17	4	6	7	17	11	7	9	3	64	A 27.90
123	618	1.250	153	261	635	262	1.311	240	250	308	325	738	214	247	340	2.662	A 27.91
190	243	1.418	322	533	1.889	242	2.986	413	472	412	620	939	392	369	483	4.100	A 28
13	10	63	9	8	38	15	70	14	17	24	23	20	17	9	18	142	A 28.0
21	12	145	23	35	95	11	164	62	57	65	51	71	44	31	41	422	A 28.1
3	7	36	8	8	32	7	55	9	16	18	16	10	11	8	17	105	A 28.90
153	214	1.174	282	482	1.724	209	2.697	328	382	305	530	838	320	321	407	3.431	A 28.99
171	406	1.589	388	489	1.298	434	2.609	511	753	560	664	1.157	574	455	695	5.369	A 29
7	6	30	6	5	31	5	47	9	9	9	13	21	15	5	20	101	A 29.0
12	46	163	37	49	170	44	300	61	65	35	68	121	48	37	55	490	A 29.1
12	23	114	21	32	87	64	204	58	71	40	40	54	79	20	61	423	A 29.2
92	98	816	186	213	571	196	1.166	276	378	320	394	713	282	277	371	3.011	A 29.3
23	83	156	28	37	128	41	234	42	46	47	36	73	44	28	34	350	A 29.4
25	150	310	110	153	311	84	658	65	184	109	113	175	106	88	154	994	A 29.9
75	165	587	128	101	418	148	795	109	164	147	230	562	210	211	181	1.814	A 30
50	109	400	74	46	237	113	470	72	93	98	151	409	150	163	111	1.247	A 30.0
6	11	29	2	3	8	4	17	2	10	2	11	17	5	9	9	65	A 30.1
19	35	121	40	47	136	24	247	23	44	34	47	115	39	28	42	372	A 30.2
-	8	27	5	3	21	3	32	7	12	4	11	12	14	8	13	81	A 30.3
-	2	10	7	2	16	4	29	5	5	9	10	9	2	3	6	49	A 30.9
65	162	553	107	160	444	161	872	117	181	170	223	309	120	92	190	1.402	
32	137	393	59	93	297	73	522	61	129	139	172	246	83	59	134	1.023	
97	299	946	166	253	741	234	1.394	178	310	309	395	555	203	151	324	2.425	
1	-	3	1	-	-	1	2	-	4	3	-	1	-	2	1	11	A 31
96	299	943	165	253	741	233	1.392	178	306	306	395	554	203	149	323	2.414	A 32
2	8	16	2	10	10	8	30	4	3	7	5	9	3	5	5	41	A 32.0
30	82	330	29	49	175	41	294	29	63	78	112	139	61	32	72	586	A 32.1
-	1	2	3	1	7	2	13	1	3	1	9	6	2	2	2	26	A 32.20
3	-	6	2	15	21	2	40	15	11	10	8	7	8	3	6	68	A 32.21
38	170	454	82	129	379	86	676	109	185	165	207	286	84	65	174	1.275	A 32.3
2	1	17	1	7	16	59	83	-	2	1	4	16	1	1	-	25	A 32.6
3	4	10	3	6	13	3	25	5	2	2	3	11	2	3	4	32	A 32.7
18	33	108	43	36	120	32	231	15	37	42	47	80	42	38	60	361	A 32.9

Tavola 3.2 segue - Morti per provincia di residenza e causa - Anno 1990

Classifi- cazio- ne A	CAUSE DI MORTE		Verona	Vicenza	Belluno	Treviso	Venezia	Padova	Rovigo	Veneto	Pordenone	Udine
		M	4	4	1	5	1	4	-	19	1	-
	XII - MALATTIE DELLA PELLE E DEL	F	3	8	3	6	12	9	2	43	6	5
	TESSUTO SOTTOCUTANEO	MF	7	12	4	11	13	13	2	62	7	5
A 42	MALATTIE DELLA PELLE E DEL TESSUTO SOTTOCUTAN.		7	12	4	11	13	13	2	62	7	5
A 42.0	INFEZIONI DELLA PELLE E DEL TESSUTO SOTTOCUTAN.		1	1	-	2	1	1	-	6	1	-
A 42.90	PENFIGO		-	-	-	1	-	-	-	1	-	1
A 42.91	AFFEZIONI ERITEMATOSE		-	-	-	-	-	-	-	-	-	-
A 42.99	ALTRE MAL. DELLA PELLE E DEL TESSUTO SOTTOCUTAN.		6	11	4	8	12	12	2	55	6	4
		M	10	4	2	2	2	14	3	37	2	3
	XIII - MALATTIE DEL SISTEMA OSTEO-MUSCOLARE	F	13	3	3	13	16	13	7	68	5	15
	E DEL TESSUTO CONNETTIVO	MF	23	7	5	15	18	27	10	105	7	18
A 43	MAL.SISTEMA OSTEO-MUSCOLARE E TESSUTO CONNETT.		23	7	5	15	18	27	10	105	7	18
A 43.0	ARTRITE REUMATOIDE E ALTRE POLIARTROP.INFIAMM.		5	2	1	7	6	8	4	33	1	6
A 43.10	MALATTIE DIFFUSE DEL TESSUTO CONNETTIVO		2	2	-	3	2	1	1	11	1	2
A 43.19	ALTRE ARTROPATIE		5	1	2	4	2	5	-	19	3	-
A 43.9	ALTRE MAL.SISTEMA OSTEO-MUSCOL. E TESS.CONNETT.		11	2	2	1	8	13	5	42	2	10
		M	17	9	6	9	12	11	1	65	2	8
	XIV - MALFORMAZIONI CONGENITE	F	8	10	1	10	10	6	3	48	3	5
		MF	25	19	7	19	22	17	4	113	5	13
A 44	MALFORMAZIONI CONGENITE		25	19	7	19	22	17	4	113	5	13
A 44.00	SPINA BIFIDA		-	-	-	3	-	-	-	3	-	-
A 44.01	IDROCEFALIA CONGENITA		1	1	1	1	1	-	-	5	-	-
A 44.1	ALTRE MALFORMAZIONI CONGENITE DEL SISTEMA NERV.		3	4	1	1	4	-	-	13	-	1
A 44.2	MALFORM. CONGEN. CUORE E SISTEMA CIRCOLATORIO		10	5	1	6	6	8	1	37	3	8
A 44.90	MALFORMAZIONI CONGENITE DELL'APPARATO DIGERENTE		3	1	-	-	-	-	-	4	-	-
A 44.91	MALFORMAZIONI CONGENITE DELL'APPARATO URINARIO		2	-	1	-	2	1	-	6	-	1
A 44.92	MALFORM.CONGENITE DEL SISTEMA OSTEO-MUSCOLARE		2	2	-	1	2	1	1	9	1	1
A 44.93	SINDROME DI DOWN		1	-	-	4	-	3	-	8	-	-
A 44.99	ALTRE MALFORMAZIONI CONGENITE		3	6	3	3	7	4	2	28	1	2
		M	15	13	2	12	13	17	1	73	3	3
	XV - ALCUNE CONDIZIONI MORBOSE DI	F	10	8	2	3	5	11	1	40	-	1
	ORIGINE PERINATALE	MF	25	21	4	15	18	28	2	113	3	4
A 45	ALCUNE CONDIZIONI MORBOSE DI ORIGINE PERINAT.		25	21	4	15	18	28	2	113	3	4
A 45.0	COND.MORB.MATERNE INTERESS.IL FETO O IL NEONATO		-	1	-	-	-	-	-	1	-	-
A 45.1	COMPLICAZ.OSTETR. INTERESS.IL FETO O IL NEONATO		1	1	-	1	3	-	-	6	1	-
A 45.2	CRESCITA FETALE LENTA, MALNUTR.E IMMATUR. FETALE		4	1	-	-	-	4	-	9	-	2
A 45.3	TRAUMATISMO OSTETRICO		3	-	-	2	-	4	-	9	-	-
A 45.4	IPOSS., ASFISS.DA PARTO E ALTRE COND.MORB.RESPIR.		13	16	3	8	13	15	2	70	2	2
A 45.5	MALEMOL.FETO E NEON. DA ISOIMMUNIZZAZIONE		-	-	-	-	-	-	-	-	-	-
A 45.9	ALTRE CONDIZIONI MORBOSE DI ORIGINE PERINATALE		4	2	1	4	2	5	-	18	-	-

Gorizia	Trieste	Friuli-V. G.	Imperia	Savona	Genova	La Spezia	Liguria	Piacenza	Parma	Reggio nell'E- milia	Modena	Bologna	Ferrara	Ravenna	Forlì	Emilia-Roma- gna	Classifi- cazio- ne A
2	2	5	1	-	2	3	6	2	1	2	4	8	2	4	3	26	
5	4	20	6	6	10	-	22	4	6	1	8	14	4	6	6	49	
7	6	25	7	6	12	3	28	6	7	3	12	22	6	10	9	75	
7	6	25	7	6	12	3	28	6	7	3	12	22	6	10	9	75	A 42
-	2	3	2	-	1	1	4	-	-	-	-	-	1	1	-	2	A 42.0
-	1	2	-	-	-	1	1	-	1	-	1	-	1	2	1	6	A 42.90
-	-	-	-	-	1	1	2	-	-	-	-	-	-	-	-	-	A 42.91
7	3	20	5	6	10	-	21	6	6	3	11	22	4	7	8	67	A 42.99
-	3	8	6	3	10	-	19	3	6	7	5	8	-	4	10	43	
7	16	43	16	8	24	4	52	3	9	8	12	22	5	5	9	73	
7	19	51	22	11	34	4	71	6	15	15	17	30	5	9	19	116	
7	19	51	22	11	34	4	71	6	15	15	17	30	5	9	19	116	A 43
2	4	13	5	-	9	1	15	4	4	5	9	7	-	-	2	31	A 43.0
1	2	6	3	1	6	-	10	-	3	1	2	7	2	-	4	19	A 43.10
3	5	11	2	3	8	2	15	-	3	2	1	2	-	2	3	13	A 43.19
1	8	21	12	7	11	1	31	2	5	7	5	14	3	7	10	53	A 43.9
2	3	15	4	4	18	3	29	7	8	6	8	6	4	4	10	53	
1	1	10	2	4	17	-	23	2	7	11	7	8	2	3	6	46	
3	4	25	6	8	35	3	52	9	15	17	15	14	6	7	16	99	
3	4	25	6	8	35	3	52	9	15	17	15	14	6	7	16	99	A 44
-	-	-	1	1	1	-	3	-	-	-	-	-	-	-	-	-	A 44.00
-	-	-	-	1	-	-	1	-	-	1	-	1	-	-	1	3	A 44.01
-	1	2	2	1	7	1	11	1	3	4	2	1	2	1	1	15	A 44.1
3	1	15	2	4	10	1	17	5	2	4	8	4	3	3	9	38	A 44.2
-	-	-	-	-	2	-	2	-	2	1	1	-	-	-	-	4	A 44.90
-	1	2	1	-	5	-	6	1	1	-	1	1	-	2	1	7	A 44.91
-	1	3	-	-	5	1	6	-	2	1	-	3	-	1	1	8	A 44.92
-	-	-	-	-	1	-	1	-	-	2	1	3	1	-	-	7	A 44.93
-	-	3	-	1	4	-	5	2	5	4	2	1	-	-	3	17	A 44.99
-	1	7	4	5	14	9	32	6	5	7	12	12	3	8	9	62	
1	1	3	2	1	8	1	12	5	3	8	6	7	6	4	7	46	
1	2	10	6	6	22	10	44	11	8	15	18	19	9	12	16	108	
1	2	10	6	6	22	10	44	11	8	15	18	19	9	12	16	108	A 45
-	-	-	-	-	-	-	-	1	-	-	-	-	-	-	-	1	A 45.0
-	-	1	-	-	5	-	5	-	1	3	1	1	1	1	-	8	A 45.1
1	-	3	-	-	1	3	4	-	1	1	-	1	1	2	3	9	A 45.2
-	-	-	-	-	1	-	1	-	1	2	1	-	-	-	1	5	A 45.3
-	1	5	6	4	10	7	27	9	3	8	14	17	5	9	10	75	A 45.4
-	-	-	-	-	-	-	-	-	-	-	-	-	-	-	-	-	A 45.5
-	1	1	-	2	5	-	7	1	2	1	2	-	2	-	2	10	A 45.9

Tavola 3.2 segue - Morti per provincia di residenza e causa - Anno 1990

Classifi- cazio- ne A	CAUSE DI MORTE		Verona	Vicenza	Belluno	Treviso	Venezia	Padova	Rovigo	Veneto	Pordenone	Udine
		M	51	35	18	33	70	32	23	262	35	36
	XVI - SINTOMI, SEGNI E STATI MORBOSI	F	74	63	24	51	64	77	30	383	55	75
	MAL DEFINITI	MF	125	98	42	84	134	109	53	645	90	111
A 46	SINTOMI, SEGNI E STATI MORBOSI MAL DEFINITI		125	98	42	84	134	109	53	645	90	111
A 46.5	SENILTA' SENZA MENZIONE DI PSICOSI		62	65	19	54	48	64	37	349	29	74
A 46.9	ALTRI SINTOMI, SEGNI E STATI MORBOSI MAL DEFINITI		63	33	23	30	86	45	16	296	61	37
		M	285	251	85	249	267	319	95	1.551	117	211
	XVII - TRAUMATISMI E AVVELENAMENTI	F	157	140	49	127	137	144	60	814	75	147
		MF	442	391	134	376	404	463	155	2.365	192	358
A 47	FRATTURE		191	137	62	176	189	166	66	987	97	139
A 47.00	FRATTURA DELLA BASE CRANICA		20	12	10	21	23	14	5	105	14	23
A 47.09	ALTRA FRAT. DEL CRANIO E DELLE OSSA DELLA FACCIA		51	43	24	58	59	52	20	307	31	28
A 47.10	FRATTURA DELLA COLONNA VERTEBRALE		4	3	2	15	13	13	3	53	5	7
A 47.11	FRATTURA DEL TRONCO ESCLUSA LA COLONNA VERTEBR.		13	7	3	8	11	8	2	52	3	3
A 47.3	FRATTURA DEL COLLO DEL FEMORE		45	34	13	27	33	31	22	205	13	41
A 47.4	FRATTURA DI ALTRE E NON SPEC. PARTI DEL FEMORE		44	26	8	38	36	29	12	193	26	27
A 47.90	ALTRA FRATTURA DEGLI ARTI INFERIORI E S.A.I.		9	6	-	7	10	15	-	47	3	5
A 47.91	FRATTURA DEGLI ARTI SUPERIORI		5	6	2	2	4	4	2	25	2	5
A 48	LUSSAZIONI, DISTORSIONI E DISTRAZIONI		-	-	-	-	-	-	-	-	-	-
A 49	TRAUMAT. INTRACR. E INTERNI E TRAUMAT. DEI NERVI		154	163	45	130	126	194	55	867	63	142
A 49.90	TRAUMAT. INTRACR. NON ASSOC. A FRATT. DEL CRANIO		55	53	18	67	53	71	23	340	24	57
A 49.91	TRAUMATISMI INTERNI DEL TORACE		35	22	6	26	21	27	8	145	12	27
A 49.92	TRAUMATISMI INTERNI ADDOME E BACINO E S.A.I.		64	87	21	37	52	96	24	381	27	58
A 49.93	TRAUMATISMI DEI NERVI E DEL MIDOLLO SPINALE		-	1	-	-	-	-	-	1	-	-
A 50	FERITE E TRAUMATISMI DEI VASI SANGUIGNI		1	7	1	4	5	7	2	27	2	3
A 50.90	FERITA DELLA TESTA, DEL COLLO E DEL TRONCO		1	6	1	2	2	5	2	19	2	1
A 50.91	FERITA DEGLI ARTI		-	1	-	1	1	-	-	3	-	1
A 50.92	TRAUMATISMI DEI VASI SANGUIGNI		-	-	-	1	2	2	-	5	-	1
A 51	EFFETTI DA CORPO ESTR. PENETR. ATTRAV. ORIF. NAT.		2	3	1	3	3	5	-	17	-	2
A 52	USTIONI		8	5	2	7	6	6	6	40	2	5
A 53	AVVELENAMENTI ED EFFETTI TOSSICI		18	19	7	14	16	29	2	105	6	14
A 53.0	AVV. DA FARMACI, MEDICAMENTI E PROD. BIOLOGICI		3	7	1	2	2	6	-	21	-	-
A 53.9	EFF. TOSS. DI SOST. DI ORIG. PRINCIPAL. NON MEDIC.		15	12	6	12	14	23	2	84	6	14
A 54	COMPL. DI CURE MED. E CHIR. NON CLASSIF. ALTROVE		1	-	-	-	-	-	-	1	-	-
A 55	ALTRI E NON SPEC. TR., COMPL. PRECOCI DEI TRAUM.		63	53	16	40	55	49	22	298	22	49
A 56	POSTUMI DI TR. AVVELEFF. TOSS. E ALTRE CAUS. EST.		4	4	-	2	4	7	2	23	-	4

Gorizia	Trieste	Friuli-V. G.	Imperia	Savona	Genova	La Spezia	Liguria	Piacenza	Parma	Reggio nell'Emilia	Modena	Bologna	Ferrara	Ravenna	Forlì	Emilia-Romagna	Classificazione A
13	21	105	24	23	177	18	242	15	31	38	55	43	27	17	46	272	
18	40	188	47	48	133	28	256	28	41	53	56	92	61	27	99	457	
31	61	293	71	71	310	46	498	43	72	91	111	135	88	44	145	729	
31	61	293	71	71	310	46	498	43	72	91	111	135	88	44	145	729	A 46
10	40	153	40	37	54	27	158	34	34	46	40	103	65	32	125	479	A 46.5
21	21	140	31	34	256	19	340	9	38	45	71	32	23	12	20	250	A 46.9
62	114	504	83	78	318	76	555	108	154	174	228	376	154	154	249	1.597	
38	118	378	85	80	320	61	546	61	117	84	122	247	118	95	104	948	
100	232	882	168	158	638	137	1.101	169	271	258	350	623	272	249	353	2.545	
55	133	424	98	74	368	69	609	89	128	115	158	266	135	108	133	1.132	A 47
8	9	54	8	6	16	6	36	8	4	16	12	13	10	15	13	91	A 47.00
10	14	83	15	10	54	19	98	20	33	39	73	83	45	27	51	371	A 47.09
4	5	21	1	-	8	3	12	5	7	4	6	14	6	10	11	63	A 47.10
4	6	16	7	1	17	1	26	5	7	2	7	10	7	5	4	47	A 47.11
16	57	127	28	23	144	21	216	13	21	24	27	58	33	22	21	219	A 47.3
12	33	98	33	29	98	17	177	33	44	25	28	60	30	17	23	260	A 47.4
-	5	13	2	3	22	1	28	4	7	3	4	25	3	8	7	61	A 47.90
1	4	12	4	2	9	1	16	1	5	2	1	3	1	4	3	20	A 47.91
-	-	-	-	-	-	-	-	-	1	-	1	1	-	-	-	3	A 48
30	50	285	41	53	191	41	326	60	74	86	126	224	91	82	146	889	A 49
10	19	110	18	17	91	23	149	22	24	40	32	68	35	26	65	312	A 49.90
5	4	48	3	6	14	7	30	7	11	15	20	68	23	15	20	179	A 49.91
15	27	127	20	30	85	11	146	31	39	31	74	88	33	40	61	397	A 49.92
-	-	-	-	-	1	-	1	-	-	-	-	-	-	1	-	1	A 49.93
1	1	7	1	3	7	3	14	-	6	5	4	7	2	5	3	32	A 50
1	1	5	-	3	4	3	10	-	2	2	4	6	1	4	3	22	A 50.90
-	-	1	-	-	1	-	1	-	1	3	-	-	1	1	-	6	A 50.91
-	-	1	1	-	2	-	3	-	3	-	-	1	-	-	-	4	A 50.92
1	3	6	-	1	2	-	3	-	1	1	2	-	-	-	2	6	A 51
2	3	12	1	1	7	4	13	2	4	3	6	20	6	8	5	54	A 52
1	16	37	11	5	17	2	35	4	18	12	13	20	6	15	15	103	A 53
-	4	4	3	-	5	1	9	1	2	2	-	-	-	4	3	12	A 53.0
1	12	33	8	5	12	1	26	3	16	10	13	20	6	11	12	91	A 53.9
-	-	-	-	1	1	-	2	-	1	-	1	1	1	1	2	7	A 54
8	22	101	15	16	40	18	89	13	32	34	37	76	27	29	46	294	A 55
2	4	10	1	4	5	-	10	1	6	2	2	8	4	1	1	25	A 56

Tavola 3.2 segue - Morti per provincia di residenza e causa - Anno 1990

Classificazione A	CAUSE DI MORTE		Verona	Vicenza	Belluno	Treviso	Venezia	Padova	Rovigo	Veneto	Pordenone	Udine
		M	285	251	85	249	267	319	95	1.551	117	211
	E - CAUSE ESTERNE DEI TRAUMATISMI E DEGLI AVVELENAMENTI	F	157	140	49	127	137	144	60	814	75	147
		MF	442	391	134	376	404	463	155	2.365	192	358
AE 47	ACCIDENTI DA TRASPORTO		170	137	50	159	161	224	60	961	82	132
AE 47.0	ACCIDENTI FERROVIARI		1	1	-	2	1	3	-	8	-	-
AE 47.1	ACCIDENTI STRADALI DA VEICOLI A MOTORE		165	130	49	152	157	220	60	933	79	131
AE 47.2	ACCIDENTI DA ALTRI VEICOLI STRADALI		4	-	-	2	1	1	-	8	-	1
AE 47.3	ACCIDENTI DA TRASPORTO PER ACQUA		-	-	-	-	-	-	-	-	1	-
AE 47.4	ACCIDENTI DA TRASPORTO AEREO E SPAZIALE		-	5	1	3	1	-	-	10	2	-
AE 47.90	ACCIDENTI NON STRADALI DA VEICOLO A MOTORE		-	1	-	-	1	-	-	2	-	-
AE 47.99	ALTRI ACCIDENTI DA TRASPORTO		-	-	-	-	-	-	-	-	-	-
AE 48	AVVELENAMENTI ACCIDENTALI		7	7	2	5	4	12	-	37	-	5
AE 48.0	AVVEL.ACCID.DA FARMACI, MEDICAM.E PROD.BIOLOGICI		1	5	1	2	1	3	-	13	-	-
AE 48.1	AVVEL.ACCID.DA ALTRE SOSTANZE SOLIDE E LIQUIDE		1	1	-	2	1	-	-	5	-	1
AE 48.2	AVVELENAMENTO ACCIDENTALE DA GAS E VAPORI		5	1	1	1	2	9	-	19	-	4
AE 49	EV.DANN.DURAN.INTERV.MED., REAZ.ANOM.COMPL.TAR.		1	1	-	-	-	-	-	2	-	-
AE 50	CADUTE ACCIDENTALI		140	111	37	104	109	106	46	653	62	119
AE 51	ACCIDENTI CAUSATI DA INCENDI E DA FUOCO		3	4	1	5	2	5	3	23	2	5
AE 52	ALTRI ACCIDENTI COMPRESI I POSTUMI		51	44	18	47	46	46	22	274	13	35
AE 52.0	ACCIDENTE DA FATTORI NATURALI E AMBIENTALI		2	1	1	2	1	-	-	7	2	2
AE 52.1	ANNEGAMENTO E SOMMERSIONE ACCIDENTALI		10	5	2	9	11	11	4	52	2	5
AE 52.3	ACCID.DA MACCH.E DA STRUMENTI DA PUNTA O TAGLIO		5	4	3	6	-	8	2	28	-	4
AE 52.4	ACCIDENTE DA PROIETTILI DI ARMA DA FUOCO		2	1	-	-	-	1	-	4	-	-
AE 52.9	ALTRI ACCIDENTI E POSTUMI		32	33	12	30	34	26	16	183	9	24
AE 53	EFF.NOC.DA FARM.E MEDICAM.NEL LORO USO TERAP.		-	-	-	-	-	-	-	-	-	-
AE 54	SUICIDIO E AUTOLESIONE		64	68	24	51	72	60	22	361	27	57
AE 55	OMICIDIO E LESIONI PROVOC.INTENZION. DA ALTRI		3	8	1	3	7	2	1	25	5	2
AE 56	ALTRE CAUSE EST.DEI TRAUM.E DEGLI AVVELEN.		3	11	1	2	3	8	1	29	1	3
		M	3.907	3.423	1.298	3.428	3.809	3.936	1.427	21.228	1.452	3.105
	TOTALE	F	3.606	3.109	1.240	3.197	3.503	3.499	1.292	19.446	1.361	2.899
		MF	7.513	6.532	2.538	6.625	7.312	7.435	2.719	40.674	2.813	6.004

Gorizia	Trieste	Friuli-V. G.	Imperia	Savona	Genova	La Spezia	Liguria	Piacenza	Parma	Raggio nell'E- milia	Modena	Bologna	Ferrara	Ravenna	Forlì	Emilia-Roma- gna	Classifi- cazio- ne A
62	114	504	83	78	318	76	555	108	154	174	228	376	154	154	249	1.597	
38	118	378	85	80	320	61	546	61	117	84	122	247	118	95	104	948	
100	232	882	168	158	638	137	1.101	169	271	258	350	623	272	249	353	2.545	
35	26	275	26	38	85	35	184	65	96	98	152	253	122	109	159	1.054	AE 47
2	-	2	-	-	-	-	-	1	2	1	1	4	-	1	1	11	AE 47.0
33	25	268	24	38	84	33	179	62	88	93	148	234	119	99	153	996	AE 47.1
-	-	1	2	-	-	-	2	2	3	2	3	3	1	2	3	19	AE 47.2
-	-	1	-	-	-	-	-	-	-	-	-	-	-	-	-	-	AE 47.3
-	1	3	-	-	1	2	3	-	3	1	-	12	1	7	2	26	AE 47.4
-	-	-	-	-	-	-	-	-	-	1	-	-	1	-	-	2	AE 47.9
-	-	-	-	-	-	-	-	-	-	-	-	-	-	-	-	-	AE 47.9
-	1	6	12	5	1	3	1	10	2	6	2	5	7	3	10	6	41
-	4	4	-	-	2	1	3	-	1	-	-	-	-	2	2	5	AE 48.0
-	2	3	-	-	-	-	-	1	1	1	4	-	1	2	-	10	AE 48.1
1	-	5	5	1	1	-	7	1	4	1	1	7	2	6	4	26	AE 48.2
-	-	-	-	-	1	1	-	2	-	2	-	1	1	1	1	2	8
37	119	337	86	63	351	57	557	62	90	69	90	168	80	68	74	701	AE 50
1	3	11	1	1	7	4	13	1	2	2	6	4	4	4	5	28	AE 51
14	21	83	16	16	64	7	103	12	26	27	26	32	27	17	38	205	AE 52
-	1	5	-	-	1	-	1	-	-	-	-	1	2	2	-	5	AE 52.0
3	1	11	3	1	7	2	13	3	7	6	3	9	7	4	10	49	AE 52.1
-	-	4	1	2	2	1	6	1	3	4	6	3	2	2	4	25	AE 52.3
-	-	-	-	-	1	-	1	-	1	1	-	-	1	-	1	4	AE 52.4
11	19	63	12	13	53	4	82	8	15	16	17	19	15	9	23	122	AE 52.9
-	-	-	-	-	-	-	-	-	-	-	-	1	-	-	1	2	AE 53
12	48	144	31	29	90	26	176	25	47	55	59	141	31	36	62	456	AE 54
-	1	8	2	6	16	5	29	1	1	3	7	12	2	1	3	30	AE 55
-	8	12	1	3	21	2	27	1	1	2	4	4	2	3	3	20	AE 56
908	2.012	7.477	1.454	2.048	6.398	1.580	11.480	1.842	2.518	2.424	3.225	5.349	2.260	1.994	3.101	22.713	
848	2.225	7.333	1.443	1.850	6.638	1.461	11.392	1.724	2.430	2.112	3.020	5.199	2.112	1.729	2.747	21.073	
1.756	4.237	14.810	2.897	3.898	13.036	3.041	22.872	3.566	4.948	4.536	6.245	10.548	4.372	3.723	5.848	43.786	

Tavola 3.2 segue - Morti per provincia di residenza e causa - Anno 1990

Classifi- cazio- ne A	CAUSE DI MORTE		Massa-Carrara	Lucca	Pistoia	Firenze	Livorno	Pisa	Arezzo	Siena	Grosseto	Toscana
		M	2	13	5	35	12	10	12	8	2	99
	I - MALATTIE INFETTIVE E PARASSITARIE	F	3	6	5	19	5	4	7	4	4	57
		MF	5	19	10	54	17	14	19	12	6	156
A 01	MALATTIE INFETTIVE INTESTINALI		-	1	-	1	1	2	1	1	1	8
A 01.1	FEBBRE TIFOIDE		-	-	-	-	-	-	-	-	-	-
A 01.6	INFEZIONI INTESTINALI MAL DEFINITE		-	-	-	-	1	2	1	-	-	4
A 01.90	FEBBRE PARATIF. E ALTRE INFEZIONI DA SALMONELLA		-	1	-	-	-	-	-	1	1	3
A 01.91	ALTRE INTOSSICAZIONI ALIMENTARI (BATTERICHE)		-	-	-	-	-	-	-	-	-	-
A 01.99	ALTRE MALATTIE INFETTIVE INTESTINALI		-	-	-	1	-	-	-	-	-	1
A 02	TUBERCOLOSI		-	7	1	19	4	2	5	6	-	44
A 02.0	TUBERCOLOSI POLMONARE		-	7	1	14	4	2	3	4	-	35
A 02.1	ALTRE FORME DI TBC. DELL'APPARATO RESPIRATORIO		-	-	-	-	-	-	-	-	-	-
A 02.2	TUBERCOLOSI DELLE MENINGI E SIST.NERV.CENTRALE		-	-	-	1	-	-	-	1	-	2
A 02.3	TBC DELL'INTEST.PERITON.E GHIANDOLE MESENTERIC.		-	-	-	-	-	-	-	1	-	1
A 02.4	TUBERCOLOSI DELLE OSSA E DELLE ARTICOLAZIONI		-	-	-	-	-	-	-	-	-	-
A 02.5	TUBERCOLOSI DELL'APPARATO GENITO-URINARIO		-	-	-	3	-	-	2	-	-	5
A 02.9	TUBERCOLOSI DEGLI ALTRI ORGANI E TBC. MILIARE		-	-	-	1	-	-	-	-	-	1
A 03	MALATTIE BATTERICHE		3	3	7	17	5	7	11	1	3	57
A 03.1	BRUCELLOSI		-	-	-	-	-	-	-	-	1	1
A 03.4	PERTOSSE		-	-	-	-	-	-	-	-	-	-
A 03.6	INFEZIONE MENINGOCOCCICA		-	-	-	-	-	-	-	-	-	-
A 03.7	TETANO		1	-	2	2	-	-	-	-	-	5
A 03.8	SETTICEMIA		2	3	5	14	5	6	10	1	2	48
A 03.9	ALTRE MALATTIE BATTERICHE		-	-	-	1	-	1	1	-	-	3
A 04	MALATTIE VIRALI		1	3	-	5	2	-	2	2	1	16
A 04.1	VAIOLO		-	-	-	-	-	-	-	-	-	-
A 04.2	MORBILLO		-	-	-	-	-	-	-	-	-	-
A 04.5	ENCEFALITI VIRALI TRASMESSE DA ARTROPODI		-	-	-	-	-	-	-	-	-	-
A 04.6	EPATITE VIRALE		1	2	-	3	1	-	2	1	1	11
A 04.9	ALTRE MALATTIE VIRALI		-	1	-	2	1	-	-	1	-	5
A 05	RICKETTSIOSI E ALTRE MALAT.TRASM.DA ARTROPODI		-	-	-	1	-	-	-	-	-	1
A 05.2	MALARIA		-	-	-	1	-	-	-	-	-	1
A 05.9	RICKETTSIOSI E ALTRE MALAT. TRASM. DA ARTROPODI		-	-	-	-	-	-	-	-	-	-
A 06	SIFILIDE ED ALTRE MALATTIE VENEREE		1	-	1	-	-	1	-	-	-	3
A 06.90	NEUROSIFILIDE		1	-	-	-	-	1	-	-	-	2
A 06.91	ALTRE FORME DI SIFILIDE		-	-	1	-	-	-	-	-	-	1
A 06.99	ALTRE MALATTIE VENEREE		-	-	-	-	-	-	-	-	-	-
A 07	ALTRE MAL.INF.E PARAS.;POSTUMI DI MAL.INF.E P.		-	5	1	11	5	2	-	2	1	27
A 07.3	ECHINOCOCCOSI		-	-	-	-	-	-	-	-	-	-
A 07.7	POSTUMI DELLA TUBERCOLOSI		-	2	1	9	4	2	-	2	1	21
A 07.8	POSTUMI DELLA POLIOMIELITE ACUTA		-	-	-	1	1	-	-	-	-	2
A 07.9	ALTRE MAL.INF.E PARAS.;POSTUMI DI MAL.INF.E PAR.		-	3	-	1	-	-	-	-	-	4

Perugia	Terni	Umbria	Pesaro e Urbino	Ancona	Macerata	Ascoli Piceno	Marche	Viterbo	Rieti	Roma	Latina	Frosinone	Lazio	Classificazione A
17	5	22	11	11	8	9	39	13	2	59	5	4	83	
7	7	14	4	12	8	3	27	7	4	62	5	3	81	
24	12	36	15	23	16	12	66	20	6	121	10	7	164	
3	2	5	-	1	-	1	2	1	1	2	-	1	5	A 01
-	-	-	-	-	-	-	-	-	-	-	-	-	-	A 01.1
2	2	4	-	1	-	1	2	1	1	-	-	-	2	A 01.6
-	-	-	-	-	-	-	-	-	-	1	-	-	1	A 01.90
-	-	-	-	-	-	-	-	-	-	-	-	-	-	A 01.91
1	-	1	-	-	-	-	-	-	-	1	-	1	2	A 01.99
8	1	9	3	6	5	2	16	7	-	31	1	1	40	A 02
7	1	8	3	5	4	2	14	6	-	25	1	1	33	A 02.0
-	-	-	-	-	-	-	-	-	-	1	-	-	1	A 02.1
-	-	-	-	-	-	-	-	-	-	2	-	-	2	A 02.2
1	-	1	-	-	-	-	-	-	-	-	-	-	-	A 02.3
-	-	-	-	-	1	-	1	1	-	2	-	-	3	A 02.4
-	-	-	-	1	-	-	1	-	-	-	-	-	-	A 02.5
-	-	-	-	-	-	-	-	-	-	1	-	-	1	A 02.9
7	7	14	5	8	6	5	24	4	3	31	7	3	48	A 03
-	-	-	-	-	-	-	-	-	-	1	-	-	1	A 03.1
-	-	-	-	-	-	-	-	-	-	-	1	-	1	A 03.4
-	-	-	-	-	-	-	-	-	-	2	-	-	2	A 03.6
-	-	-	-	-	-	1	1	2	-	2	-	3	7	A 03.7
7	7	14	5	7	6	3	21	1	3	24	6	-	34	A 03.8
-	-	-	-	1	-	1	2	1	-	2	-	-	3	A 03.9
1	2	3	4	4	2	-	10	4	1	32	1	1	39	A 04
-	-	-	-	-	-	-	-	-	-	-	-	-	-	A 04.1
-	-	-	-	-	-	-	-	-	-	-	-	-	-	A 04.2
-	-	-	-	-	-	-	-	-	-	-	-	-	-	A 04.5
-	1	1	-	1	-	-	1	3	-	16	1	1	21	A 04.6
1	1	2	4	3	2	-	9	1	1	16	-	-	18	A 04.9
-	-	-	-	-	-	-	-	-	-	2	-	-	2	A 05
-	-	-	-	-	-	-	-	-	-	2	-	-	2	A 05.2
-	-	-	-	-	-	-	-	-	-	-	-	-	-	A 05.9
-	-	-	-	-	1	-	1	1	-	1	-	-	2	A 06
-	-	-	-	-	1	-	1	-	-	-	-	-	-	A 06.90
-	-	-	-	-	-	-	-	1	-	1	-	-	2	A 06.91
-	-	-	-	-	-	-	-	-	-	-	-	-	-	A 06.99
5	-	5	3	4	2	4	13	3	1	22	1	1	28	A 07
-	-	-	-	-	-	-	-	1	-	4	-	-	5	A 07.3
2	-	2	1	1	-	3	5	2	-	10	1	-	13	A 07.7
-	-	-	-	-	-	-	-	-	-	2	-	-	2	A 07.8
3	-	3	2	3	2	1	8	-	1	6	-	1	8	A 07.9

Tavola 3.2 segue – Morti per provincia di residenza e causa – Anno 1990

Classifi- cazio- ne A	CAUSE DI MORTE	Massa-Carrara									
		Lucca	Pistoia	Firenze	Livorno	Pisa	Arezzo	Siena	Grosseto	Toscana	
	M	441	741	486	2.145	642	745	660	512	428	6.800
	F	231	502	319	1.630	515	518	407	409	292	4.823
	MF	672	1.243	805	3.775	1.157	1.263	1.067	921	720	11.623
II – TUMORI											
A 08	TUM.MAL DELLE LABBRA, CAVITÀ ORALE E FARINGE	17	23	9	47	21	14	15	14	14	174
A 08.90	TUMORI MALIGNI DELLE LABBRA	1	-	2	2	1	1	-	2	-	9
A 08.91	TUMORI MALIGNI DELLA LINGUA	6	5	3	6	7	2	3	4	3	39
A 08.92	TUM. MAL. DI ALTRE PARTI DELLA CAVITÀ ORALE	6	8	2	11	7	7	3	3	6	53
A 08.93	TUMORI MALIGNI DELLA FARINGE	1	7	2	22	4	1	6	3	5	51
A 08.99	T.M. ALTRE E M.D.SEDI DELLE LABBRA, CAV.OR., FAR.	3	3	-	6	2	3	3	2	-	22
A 09	TUM.MAL. APPARATO DIGERENTE E DEL PERITONEO	259	425	311	1.515	427	467	485	424	305	4.618
A 09.0	TUMORI MALIGNI DELL'ESOFAGO	15	19	8	39	17	21	16	11	20	166
A 09.1	TUMORI MALIGNI DELLO STOMACO	80	107	92	517	103	116	203	149	100	1.467
A 09.2	TUM.MAL.DELL'INTESTINO TENUE COMPRESO IL DUODEN.	1	3	-	11	-	1	1	2	-	19
A 09.3	TUMORI MALIGNI DEL COLON	43	94	62	283	100	96	58	100	63	899
A 09.4	T.M. DEL RETTO, GIUNZ.RETTOSIGMOIDEA E DELL'ANO	27	23	29	128	32	26	34	25	32	356
A 09.5	TUMORI MALIGNI DEL FEGATO, PRIMITIVO	14	37	11	61	37	47	32	12	13	264
A 09.6	TUMORI MALIGNI DEL PANCREAS	25	50	31	150	42	57	45	51	24	475
A 09.90	T.M.DOTTI BIL.INTRAEP.E FEG.NON SPEC.SE P.O SEC.	26	33	17	117	27	29	22	32	23	326
A 09.91	T.M.VESCHICHETTA BIL.E DOTTI BILIARI EXTRAEPAT.	7	19	18	72	19	19	23	11	15	203
A 09.99	TUMORI MALIGNI DEL PERITONEO E DI ALTRE SEDI	21	40	43	137	50	55	51	31	15	443
A 10	TUM.MAL.APPARATO RESPIRAT.E ORG.INTRATORACICI	171	309	191	772	255	287	200	149	151	2.485
A 10.0	TUMORI MALIGNI DELLA LARINGE	14	37	11	57	16	28	13	11	15	202
A 10.1	T.M. DELLA TRACHEA, DEI BRONCHI E DEI POLMONI	150	263	173	686	218	248	179	133	132	2.182
A 10.9	T.M.ALTRE PARTI APP.RES.P.E ORGANI INTRATORACICI	7	9	7	29	21	11	8	5	4	101
A 11	T.M. OSSA, TESSUTO CONNETT., PELLE, MAMMELLA	46	110	55	320	104	129	70	71	51	956
A 11.0	T.M. DELLE OSSA E DELLA CARTILAGINE ARTICOLARE	1	5	7	11	-	9	1	5	3	42
A 11.1	MELANOMA MALIGNO DELLA PELLE	3	7	7	34	11	6	12	9	2	91
A 11.2	ALTRI TUMORI MALIGNI DELLA PELLE	-	3	2	9	3	6	2	2	5	32
A 11.3	TUMORE MALIGNO DELLA MAMMELLA DELLA DONNA	41	90	36	256	86	100	50	53	40	752
A 11.9	T.M.TESS.CONN.E AL.T.MOLLI;T.M.MAMMEL.DELL'UOMO	1	5	3	10	4	8	5	2	1	39
A 12	TUMORI MALIGNI DEGLI ORGANI GENITOURINARI	88	201	112	560	169	168	149	136	86	1.669
A 12.0	TUMORI MALIGNI DEL COLLO DELL'UTERO	-	2	3	13	1	1	-	-	1	21
A 12.2	T.M. DI ALTRE E NON SPECIFIC. PARTI DELL'UTERO	15	26	17	64	24	21	16	13	8	204
A 12.3	T.M. DELL'OVAIO E DEGLI ALTRI ANNESSI UTERINI	6	19	13	73	28	23	19	33	14	228
A 12.4	TUMORI MALIGNI DELLA PROSTATA	26	53	27	185	45	55	57	43	27	518
A 12.5	TUMORI MALIGNI DEL TESTICOLO	-	1	-	1	-	-	-	-	-	2
A 12.6	TUMORI MALIGNI DELLA VESCICA	30	60	34	132	37	41	27	19	18	398
A 12.90	T.M.PLACENTA;T.M.ALTRI E NON SPEC.ORG.GENIT.FEM.	1	7	3	15	3	5	7	2	4	47
A 12.91	T.M.DEL PENE E DI ALTRI ORGANI GENIT.MASCHILI	1	1	-	4	1	-	2	-	-	9
A 12.92	T.M.DEL RENE E DI ALTRI E N.SPEC.ORGANI URINARI	9	32	15	73	30	22	21	26	14	242
A 13	TUMORI MALIGNI DI ALTRE E NON SPECIFIC. SEDI	38	74	49	249	63	79	80	53	55	740
A 13.0	TUMORE MALIGNO DELL'ENCEFALO	11	16	21	78	15	29	33	15	15	233
A 13.9	TUM.MAL. DI ALTRE E NON SPECIFICATE SEDI	27	58	28	171	48	50	47	38	40	507
A 14	T.MAL. DEI TESSUTI LINFATICO ED EMATOPOIETICO	38	73	65	239	86	84	58	56	46	745
A 14.0	MALATTIA DI HODGKIN	3	4	1	17	4	5	4	3	1	42
A 14.1	LEUCEMIE	18	32	34	102	32	29	23	18	28	316
A 14.9	ALTRI T.MAL. DEI TESS.LINFATICO ED EMATOPOIET.	17	37	30	120	50	50	31	35	17	387
A 15	TUMORI BENIGNI	2	5	3	14	6	6	2	4	1	43
A 15.2	TUMORI BENIGNI DELL'UTERO	-	-	-	-	-	-	-	-	-	-
A 15.5	T.BENIGNI ENCEFALO E ALTRE PARTI SIST.NERVOSO	1	3	1	8	4	3	2	2	-	24
A 15.9	TUMORI BENIGNI ALTRE E NON SPECIFICATE SEDI	1	2	2	6	2	3	-	2	1	19
A 16	CARCINOMI IN SITU	-	-	-	-	-	-	-	1	-	1
A 17	T.DI COMPORT.INCERTO E DI NATURA NON SPECIFIC.	13	23	10	59	26	29	8	13	11	192

Perugia	Terni	Umbria	Pesaro e Urbino	Ancona	Macerata	Ascoli Piceno	Marche	Viterbo	Rieti	Roma	Latina	Frosinone	Lazio	Classificazione A
1.053	396	1.449	617	742	470	532	2.361	463	238	5.456	572	557	7.286	
689	249	938	379	558	353	381	1.671	354	183	4.028	361	420	5.346	
1.742	645	2.387	996	1.300	823	913	4.032	817	421	9.484	933	977	12.632	
25	10	35	14	23	8	14	59	15	9	140	20	27	211	A 08
1	1	2	-	2	-	-	2	1	1	4	3	3	12	A 08.90
6	3	9	4	4	2	-	10	4	5	23	5	7	44	A 08.91
7	3	10	4	8	3	7	22	5	-	53	3	7	68	A 08.92
7	2	9	5	3	1	4	13	3	2	37	7	6	55	A 08.93
4	1	5	1	6	2	3	12	2	1	23	2	4	32	A 08.99
746	251	997	409	487	345	352	1.593	327	173	3.183	310	349	4.342	A 09
27	2	29	12	16	4	10	42	9	1	107	11	10	138	A 09.0
243	97	340	172	142	135	110	559	101	56	740	80	115	1.092	A 09.1
1	1	2	1	3	1	2	7	1	-	16	-	-	17	A 09.2
122	40	162	67	112	66	67	312	57	26	703	61	60	907	A 09.3
74	19	93	36	43	30	33	142	35	17	309	25	33	419	A 09.4
47	15	62	16	29	19	19	83	20	6	300	20	20	366	A 09.5
77	23	100	40	53	28	41	162	33	23	340	31	44	471	A 09.6
57	20	77	12	13	15	24	64	24	18	235	43	25	345	A 09.90
27	13	40	16	28	12	16	72	18	14	181	18	15	246	A 09.91
71	21	92	37	48	35	30	150	29	12	252	21	27	341	A 09.99
301	150	451	181	251	136	168	736	165	69	2.294	236	189	2.953	A 10
23	10	33	19	9	8	11	47	21	6	153	18	18	216	A 10.0
266	134	400	156	227	124	149	656	140	61	2.079	215	163	2.658	A 10.1
12	6	18	6	15	4	8	33	4	2	62	3	8	79	A 10.9
117	57	174	72	114	60	89	335	79	37	927	87	79	1.209	A 11
9	2	11	5	5	2	8	20	3	2	61	7	7	80	A 11.0
9	6	15	7	13	8	7	35	9	3	81	6	6	105	A 11.1
5	6	11	5	4	-	3	12	1	2	22	3	4	32	A 11.2
89	41	130	54	90	48	70	262	62	29	730	69	61	951	A 11.3
5	2	7	1	2	2	1	6	4	1	33	2	1	41	A 11.9
262	88	350	163	204	132	141	640	106	56	1.299	122	165	1.748	A 12
2	4	6	3	4	2	4	13	3	2	25	4	6	40	A 12.0
28	11	39	18	24	24	17	83	17	2	156	18	21	214	A 12.2
32	16	48	21	31	17	11	80	8	5	145	9	24	191	A 12.3
87	16	103	53	75	35	65	228	30	24	371	37	39	501	A 12.4
-	1	1	2	-	1	-	3	-	-	7	2	1	10	A 12.5
73	21	94	36	35	35	25	131	35	16	356	31	44	482	A 12.6
13	3	16	5	6	5	1	17	1	2	41	4	11	59	A 12.90
1	1	2	1	-	-	-	1	1	-	10	-	2	13	A 12.91
26	15	41	24	29	13	18	84	11	5	188	17	17	238	A 12.92
101	32	133	64	96	63	61	284	57	29	636	59	79	860	A 13
39	11	50	24	35	24	22	105	18	3	170	27	26	244	A 13.0
62	21	83	40	61	39	39	179	39	26	466	32	53	616	A 13.9
147	47	194	72	93	61	67	293	56	33	768	74	75	1.006	A 14
4	4	8	5	6	7	1	19	3	-	42	3	4	52	A 14.0
82	24	106	32	45	23	32	132	27	19	382	49	39	516	A 14.1
61	19	80	35	42	31	34	142	26	14	344	22	32	438	A 14.9
9	1	10	5	8	3	4	20	3	3	54	4	3	67	A 15
-	-	-	-	-	-	-	-	-	-	-	-	-	-	A 15.2
5	-	5	4	6	1	2	13	2	3	42	3	1	51	A 15.5
4	1	5	1	2	2	2	7	1	-	12	1	2	16	A 15.9
-	-	-	-	-	-	-	-	-	-	-	-	-	-	A 16
34	9	43	16	24	15	17	72	9	12	183	21	11	236	A 17

Tavola 3.2 segue - Morti per provincia di residenza e causa - Anno 1990

Classificazione A	CAUSE DI MORTE										
		Massa-Carrara	Lucca	Pistoia	Firenze	Livorno	Pisa	Arezzo	Siena	Grosseto	Toscana
	M	441	908	576	2.391	758	910	718	683	545	7.930
VII - MALATTIE DEL SISTEMA CIRCOLATORIO	F	585	1.154	744	2.917	976	1.053	793	766	567	9.555
	MF	1.026	2.062	1.320	5.308	1.734	1.963	1.511	1.449	1.112	17.485
A 25	REUMATISMO ARTICOL. ACUTO E CARDIOP. REUMATIC.	7	13	3	64	7	16	24	8	5	147
A 25.0	REUMATISMO ARTICOLARE ACUTO	-	-	-	1	-	-	-	-	-	1
A 25.1	CARDIOPATIE REUMATICHE CRONICHE	7	13	3	63	7	16	24	8	5	146
A 26	MALATTIA IPERTENSIVA	34	46	37	212	68	62	67	46	63	635
A 26.0	CARDIOPATIA IPERTENSIVA	16	37	21	135	49	46	51	28	41	424
A 26.90	NEFROPATIA IPERTENSIVA	3	2	-	18	2	5	5	2	10	47
A 26.91	IPERTENSIONI SENZA MENZ.DI CARDIOPATIA O NEFROP.	15	7	16	59	17	11	11	16	12	164
A 27	MALATTIE ISCHEMICHE DEL CUORE	292	477	401	1.488	519	470	385	444	346	4.822
A 27.0	INFARTO MIOCARDICO ACUTO	139	264	196	741	245	274	217	223	161	2.460
A 27.90	ALTRE CARDIOPATIE ISCHEMICHE	1	4	3	22	1	6	4	3	6	50
A 27.91	ALTRE FORME DI ISCHEMIA CARDIACA CRONICA	152	209	202	725	273	190	164	218	179	2.312
A 28	MAL.DEL CIRCOLO POLM.E ALTRE MAL. DEL CUORE	198	608	265	1.118	353	595	372	269	208	3.986
A 28.0	EMBOLIA POLMONARE	10	15	9	42	9	6	16	12	4	123
A 28.1	DISTURBI DEL RITMO CARDIACO	13	77	23	118	37	17	52	19	16	372
A 28.90	MALATTIA CARDIOPOLMONARE CRONICA	3	23	19	39	14	25	16	13	5	157
A 28.99	ALTRE MAL.CIRC.POLMON.E ALTRE FORME DI CARDIOP.	172	493	214	919	293	547	288	225	183	3.334
A 29	DISTURBI CIRCOLATORI DELL'ENCEFALO	394	708	471	1.779	676	670	567	498	352	6.115
A 29.0	EMORRAGIA SUBARACNOIDEA	5	6	2	18	5	8	6	6	2	58
A 29.1	EMORRAGIA CEREBRALE E ALTRE EMORRAG.INTRACRANIC.	28	40	36	129	50	54	31	60	24	452
A 29.2	INFARTO CEREBRALE	29	32	29	102	25	48	39	22	14	340
A 29.3	DISTURBI CIRCOL.CEREBR.ACUTI MAL. DEFINITI	205	354	253	911	210	257	340	272	193	2.995
A 29.4	ARTERIOSCLEROSI CEREBRALE	36	79	43	198	44	92	53	47	38	630
A 29.9	ALTRE MALATTIE CEREBRO VASCOLARI	91	197	108	421	342	211	98	91	81	1.640
A 30	ALTRE MALATTIE DEL SISTEMA CIRCOLATORIO	101	210	143	647	111	150	96	184	138	1.780
A 30.0	ATEROSCLEROSI	69	137	117	514	67	93	67	147	104	1.315
A 30.1	EMBOLIA E TROMBOSI ARTERIOSE	4	8	2	17	6	8	2	5	4	56
A 30.2	ALTRE MALAT. DELLE ARTERIE, ARTERIOLE E CAPILL.	24	51	18	92	20	32	20	27	26	310
A 30.3	FLEBITE, TROMBOFLEBITE, EMBOLIE E TROMBOSI VENOSE	3	3	4	13	7	12	5	4	1	52
A 30.9	ALTRE MALATTIE DEL SISTEMA CIRCOLATORIO	1	11	2	11	11	5	2	1	3	47
	M	113	158	95	447	120	159	141	117	95	1.445
VIII - MALATTIE DELL'APPARATO RESPIRATORIO	F	64	146	73	325	64	113	102	63	71	1.021
	MF	177	304	168	772	184	272	243	180	166	2.466
A 31	MALATTIE DELLE VIE RESPIRATORIE SUPERIORI	-	2	1	1	1	1	-	-	1	7
A 32	ALTRE MALATTIE DELL'APPARATO RESPIRATORIO	177	302	167	771	183	271	243	180	165	2.459
A 32.0	BRONCHITE E BRONCHIOLITE ACUTE	2	13	5	15	2	3	4	5	-	49
A 32.1	POLMONITI	41	55	49	184	32	53	84	62	38	598
A 32.20	INFLUENZA CON POLMONITE	-	4	1	9	2	1	1	1	2	21
A 32.21	ALTRE FORME DI INFLUENZA	4	5	5	13	5	21	6	1	3	63
A 32.3	BRONCH.CRONICA E NON SPECIFIC., ENFISEMA ED ASMA	93	150	80	378	91	135	115	73	65	1.180
A 32.6	PNEUMOCOCCIOSI E ALTRE MAL.POLM.DA AGENTI ESTER.	11	19	7	14	14	7	-	10	26	108
A 32.7	PLEURITE	-	7	4	13	4	3	5	3	2	41
A 32.9	ALTRE MALATTIE DELL'APPARATO RESPIRATORIO	26	49	16	145	33	48	28	25	29	399

Perugia	Terni	Umbria	Pesaro e Urbino	Ancona	Macerata	Ascoli Piceno	Marche	Viterbo	Rieti	Roma	Latina	Frosinone	Lazio	Classificazione A
1.277	537	1.814	731	846	702	755	3.034	621	392	6.058	747	1.015	8.833	
1.423	564	1.987	721	1.014	662	784	3.181	638	391	6.782	673	1.166	9.650	
2.700	1.101	3.801	1.452	1.860	1.364	1.539	6.215	1.259	783	12.840	1.420	2.181	18.483	
18	14	32	13	17	7	14	51	16	3	75	8	12	114	A 25
1	2	3	-	-	-	-	-	-	-	1	-	-	1	A 25.0
17	12	29	13	17	7	14	51	16	3	74	8	12	113	A 25.1
101	44	145	65	83	57	98	303	83	36	1.093	94	200	1.506	A 26
80	35	115	46	51	39	72	208	70	28	840	70	154	1.162	A 26.0
3	2	5	6	13	4	6	29	1	1	80	3	10	95	A 26.90
18	7	25	13	19	14	20	66	12	7	173	21	36	249	A 26.91
962	394	1.356	528	595	431	429	1.983	433	223	4.946	484	567	6.653	A 27
474	193	667	271	303	209	241	1.024	196	120	2.350	255	280	3.201	A 27.0
7	-	7	2	1	3	4	10	1	5	24	5	2	37	A 27.90
481	201	682	255	291	219	184	949	236	98	2.572	224	285	3.415	A 27.91
430	176	606	279	362	246	320	1.207	220	201	2.614	299	576	3.910	A 28
18	12	30	11	12	8	6	37	-	2	40	7	2	51	A 28.0
53	12	65	43	39	28	46	156	24	34	249	31	58	396	A 28.1
30	6	36	15	15	18	13	61	5	11	69	17	19	121	A 28.90
329	146	475	210	296	192	255	953	191	154	2.256	244	497	3.342	A 28.99
1.006	385	1.391	462	598	516	562	2.138	405	263	3.091	459	692	4.910	A 29
8	1	9	8	9	7	4	28	3	5	91	6	6	111	A 29.0
68	22	90	28	65	22	59	174	30	21	379	42	36	508	A 29.1
52	37	89	39	32	28	61	160	26	8	287	47	36	404	A 29.2
594	189	783	246	294	307	232	1.079	228	173	1.407	249	464	2.521	A 29.3
79	59	138	32	50	39	57	178	59	28	441	29	40	597	A 29.4
205	77	282	109	148	113	149	519	59	28	486	86	110	769	A 29.9
183	88	271	105	205	107	116	533	102	57	1.021	76	134	1.390	A 30
130	56	186	73	141	81	90	385	64	40	650	50	104	908	A 30.0
5	3	8	2	3	2	3	10	8	1	44	7	3	63	A 30.1
43	19	62	25	46	15	16	102	23	13	241	14	17	308	A 30.2
3	4	7	3	10	5	4	22	5	3	49	3	3	63	A 30.3
2	6	8	2	5	4	3	14	2	-	37	2	7	48	A 30.9
235	89	324	155	135	115	123	528	116	59	1.004	148	162	1.489	
157	71	228	101	125	76	114	416	56	27	717	76	92	968	
392	160	552	256	260	191	237	944	172	86	1.721	224	254	2.457	
-	1	1	-	-	1	-	1	1	-	6	3	-	10	A 31
392	159	551	256	260	190	237	943	171	86	1.715	221	254	2.447	A 32
3	2	5	3	1	2	8	14	2	-	16	2	2	22	A 32.0
102	37	139	49	68	52	74	243	42	14	274	35	42	407	A 32.1
5	-	5	1	-	-	-	1	2	1	26	1	1	31	A 32.20
20	5	25	5	5	6	5	21	5	2	16	1	5	29	A 32.21
196	96	292	139	127	98	124	488	83	48	865	128	134	1.258	A 32.3
6	2	8	11	4	2	3	20	4	3	13	1	-	21	A 32.6
3	1	4	6	3	3	2	14	5	1	26	-	3	35	A 32.7
57	16	73	42	52	27	21	142	28	17	479	53	67	644	A 32.9

Tavola 3.2 segue - Morti per provincia di residenza e causa - Anno 1990

Classifi- cazio- ne A	CAUSE DI MORTE		Massa-Carrara	Lucca	Pistoia	Firenze	Livorno	Pisa	Arezzo	Sienna	Grosseto	Toscana
		M	1	4	-	2	-	2	-	1	3	13
	XII - MALATTIE DELLA PELLE E DEL	F	1	3	1	3	4	4	1	1	2	20
	TESSUTO SOTTOCUTANEO	MF	2	7	1	5	4	6	1	2	5	33
A 42	MALATTIE DELLA PELLE E DEL TESSUTO SOTTOCUTAN.		2	7	1	5	4	6	1	2	5	33
A 42.0	INFEZIONI DELLA PELLE E DEL TESSUTO SOTTOCUTAN.		-	-	-	-	-	2	-	-	2	4
A 42.90	PENFIGO		1	1	-	-	-	-	-	-	-	2
A 42.91	AFFEZIONI ERITEMATOSE		-	-	-	1	-	-	-	-	-	1
A 42.99	ALTRE MAL. DELLA PELLE E DEL TESSUTO SOTTOCUTAN.		1	6	1	4	4	4	1	2	3	26
		M	1	4	4	26	3	4	2	5	4	53
	XIII - MALATTIE DEL SISTEMA OSTEO-MUSCOLARE	F	3	13	4	41	12	12	2	5	11	103
	E DEL TESSUTO CONNETTIVO	MF	4	17	8	67	15	16	4	10	15	156
A 43	MAL.SISTEMA OSTEO-MUSCOLARE E TESSUTO CONNETT.		4	17	8	67	15	16	4	10	15	156
A 43.0	ARTRITE REUMATOIDE E ALTRE POLIARTROP.INFIAMM.		1	3	2	11	4	3	-	1	1	26
A 43.10	MALATTIE DIFFUSE DEL TESSUTO CONNETTIVO		1	2	1	10	-	3	-	1	-	18
A 43.19	ALTRE ARTROPATIE		-	4	-	6	5	3	-	1	1	20
A 43.9	ALTRE MAL.SISTEMA OSTEO-MUSCOL. E TESS.CONNETT.		2	8	5	40	6	7	4	7	13	92
		M	1	9	-	15	6	5	3	4	3	46
	XIV - MALFORMAZIONI CONGENITE	F	2	5	3	15	6	7	2	1	3	44
		MF	3	14	3	30	12	12	5	5	6	90
A 44	MALFORMAZIONI CONGENITE		3	14	3	30	12	12	5	5	6	90
A 44.00	SPINA BIFIDA		-	-	-	-	-	-	-	-	-	-
A 44.01	IDROCEFALIA CONGENITA		-	-	-	2	-	-	-	-	-	2
A 44.1	ALTRE MALFORMAZIONI CONGENITE DEL SISTEMA NERV.		-	1	1	6	2	-	1	1	-	12
A 44.2	MALFORM. CONGEN. CUORE E SISTEMA CIRCOLATORIO		2	5	-	13	2	8	2	2	2	36
A 44.90	MALFORMAZIONI CONGENITE DELL'APPARATO DIGERENTE		-	-	-	1	1	1	-	-	-	3
A 44.91	MALFORMAZIONI CONGENITE DELL'APPARATO URINARIO		-	-	-	1	-	-	-	-	2	3
A 44.92	MALFORM.CONGENITE DEL SISTEMA OSTEO-MUSCOLARE		-	1	-	1	3	1	-	-	-	6
A 44.93	SINDROME DI DOWN		-	2	-	3	3	-	1	-	1	10
A 44.99	ALTRE MALFORMAZIONI CONGENITE		1	5	2	3	1	2	1	2	1	18
		M	7	9	4	14	10	5	1	6	2	58
	XV - ALCUNE CONDIZIONI MORBOSE DI	F	1	3	5	12	6	8	6	1	4	46
	ORIGINE PERINATALE	MF	8	12	9	28	16	13	7	7	6	104
A 45	ALCUNE CONDIZIONI MORBOSE DI ORIGINE PERINAT.		8	12	9	28	16	13	7	7	6	104
A 45.0	COND.MORB.MATERNE INTERESS.IL FETO O IL NEONATO		-	-	-	-	-	-	1	-	-	1
A 45.1	COMPLICAZ.OSTETR. INTERESS.IL FETO O IL NEONATO		-	1	1	1	-	-	-	-	1	4
A 45.2	CRESCITA FETALE LENTA, MALNUTR.E IMMATUR. FETALE		1	2	1	-	1	-	-	1	2	8
A 45.3	TRAUMATISMO OSTETRICO		1	-	1	2	2	1	-	-	-	7
A 45.4	IPOSS., ASFISS.DA PARTO E ALTRE COND.MORB.RESPIR.		6	9	5	17	12	10	6	4	2	71
A 45.5	MAL.EMOL.FETO E NEON. DA ISOIMMUNIZZAZIONE		-	-	-	-	-	-	-	-	-	-
A 45.9	ALTRE CONDIZIONI MORBOSE DI ORIGINE PERINATALE		-	-	1	6	1	2	-	2	1	13

Perugia	Terni	Umbria	Pesaro e Urbino	Ancona	Macerata	Ascoli Piceno	Marche	Viterbo	Rieti	Roma	Latina	Frosinone	Lazio	Classificazione A
1	1	2	-	1	1	3	5	1	-	10	1	1	13	
-	-	-	-	2	-	2	4	2	2	15	2	2	23	
1	1	2	-	3	1	5	9	3	2	25	3	3	36	
1	1	2	-	3	1	5	9	3	2	25	3	3	36	A 42
-	-	-	-	-	-	2	2	2	-	7	1	-	10	A 42.0
-	-	-	-	-	-	-	-	-	1	2	-	-	3	A 42.90
-	-	-	-	-	-	-	-	-	-	1	-	-	1	A 42.91
1	1	2	-	3	1	3	7	1	1	15	2	3	22	A 42.99
1	2	3	5	5	1	1	12	4	2	25	4	1	36	
6	7	13	7	8	2	4	21	6	3	73	4	5	91	
7	9	16	12	13	3	5	33	10	5	98	8	6	127	
7	9	16	12	13	3	5	33	10	5	98	8	6	127	A 43
1	3	4	6	4	1	1	12	3	2	24	1	-	30	A 43.0
1	1	2	-	3	-	1	4	3	-	23	-	-	26	A 43.10
1	3	4	-	2	1	1	4	2	1	24	4	-	31	A 43.19
4	2	6	6	4	1	2	13	2	2	27	3	6	40	A 43.9
9	1	10	6	7	8	5	26	-	2	73	4	11	90	
7	2	9	4	4	1	7	16	3	3	59	9	5	79	
16	3	19	10	11	9	12	42	3	5	132	13	16	169	
16	3	19	10	11	9	12	42	3	5	132	13	16	169	A 44
1	-	1	-	-	2	-	2	-	-	1	-	-	1	A 44.00
1	-	1	-	-	1	2	3	-	-	1	1	-	2	A 44.01
3	-	3	3	1	1	1	6	-	-	19	-	1	20	A 44.1
8	2	10	2	5	1	6	14	1	2	62	7	9	81	A 44.2
-	-	-	-	1	-	-	1	-	-	3	-	1	4	A 44.90
-	-	-	-	1	-	1	2	-	-	9	2	-	11	A 44.91
-	-	-	-	-	-	1	1	1	1	11	-	2	15	A 44.92
-	-	-	-	2	1	-	3	1	1	7	2	-	11	A 44.93
3	1	4	5	1	3	1	10	-	1	19	1	3	24	A 44.99
14	4	18	2	12	11	9	34	3	3	117	19	11	153	
13	6	19	9	7	5	4	25	7	2	60	14	11	94	
27	10	37	11	19	16	13	59	10	5	177	33	22	247	
27	10	37	11	19	16	13	59	10	5	177	33	22	247	A 45
-	-	-	-	-	-	-	-	-	-	1	-	-	1	A 45.0
3	-	3	-	1	1	-	2	-	-	8	1	2	11	A 45.1
5	-	5	3	5	-	2	10	1	-	11	2	-	14	A 45.2
-	1	1	-	4	1	-	5	1	2	15	1	1	20	A 45.3
16	7	23	7	5	13	9	34	6	2	117	26	17	168	A 45.4
-	-	-	-	-	-	-	-	-	-	1	-	-	1	A 45.5
3	2	5	1	4	1	2	8	2	1	24	3	2	32	A 45.9

Tavola 3.2 segue - Morti per provincia di residenza e causa - Anno 1990

Classifi- cazio- ne A	CAUSE DI MORTE		Massa-Carrara	Lucca	Pistoia	Firenze	Livorno	Pisa	Arezzo	Siena	Grosseto	Toscana
		M	18	41	9	118	28	40	36	28	36	354
	XVI - SINTOMI, SEGNI E STATI MORBOSI	F	46	81	17	201	75	67	64	46	51	648
	MAL DEFINITI	MF	64	122	26	319	103	107	100	74	87	1.002
A 46	SINTOMI, SEGNI E STATI MORBOSI MAL DEFINITI		64	122	26	319	103	107	100	74	87	1.002
A 46.5	SENILITÀ SENZA MENZIONE DI PSICOSI		47	86	16	240	90	88	79	59	71	776
A 46.9	ALTRI SINTOMI, SEGNI E STATI MORBOSI MAL DEFINITI		17	36	10	79	13	19	21	15	16	226
		M	75	147	105	354	120	154	122	99	105	1.281
	XVII - TRAUMATISMI E AVVELENAMENTI	F	41	119	60	269	105	83	75	59	49	860
		MF	116	266	165	623	225	237	197	158	154	2.141
A 47	FRATTURE		54	129	80	343	109	116	101	77	76	1.085
A 47.00	FRATTURA DELLA BASE CRANICA		5	7	8	10	4	4	4	5	4	51
A 47.09	ALTRA FRAT.DEL CRANIO E DELLE OSSA DELLA FACCIA		15	30	22	79	24	34	16	19	24	263
A 47.10	FRATTURA DELLA COLONNA VERTEBRALE		3	8	1	9	5	5	4	2	4	41
A 47.11	FRATTURA DEL TRONCO ESCLUSA LA COLONNA VERTEBR.		2	-	1	13	4	6	4	2	3	35
A 47.3	FRATTURA DEL COLLO DEL FEMORE		7	25	17	110	25	24	18	21	15	262
A 47.4	FRATTURA DI ALTRE E NON SPEC.PARTI DEL FEMORE		19	50	28	97	43	34	50	24	22	367
A 47.90	ALTRA FRATTURA DEGLI ARTI INFERIORI E S.A.I.		3	7	2	20	1	7	2	2	4	48
A 47.91	FRATTURA DEGLI ARTI SUPERIORI		-	2	1	5	3	2	3	2	-	18
A 48	LUSSAZIONI, DISTORSIONI E DISTRAZIONI		1	-	-	2	-	-	-	-	-	3
A 49	TRAUMAT.INTRACR.E INTERNI E TRAUMAT.DEI NERVI		39	90	51	171	69	75	58	48	44	645
A 49.90	TRAUMAT.INTRACR.NON ASSOC.A FRATT.DEL CRANIO		16	40	27	66	25	38	14	18	12	256
A 49.91	TRAUMATISMI INTERNI DEL TORACE		7	14	7	34	7	5	11	12	8	105
A 49.92	TRAUMATISMI INTERNI ADDOME E BACINO E S.A.I.		16	36	17	70	37	32	33	18	24	283
A 49.93	TRAUMATISMI DEI NERVI E DEL MIDOLLO SPINALE		-	-	-	1	-	-	-	-	-	1
A 50	FERITE E TRAUMATISMI DEI VASI SANGUIGNI		2	2	1	9	3	5	7	4	5	38
A 50.90	FERITA DELLA TESTA, DEL COLLO E DEL TRONCO		1	2	1	5	3	4	4	3	4	27
A 50.91	FERITA DEGLI ARTI		-	-	-	2	-	1	3	-	-	6
A 50.92	TRAUMATISMI DEI VASI SANGUIGNI		1	-	-	2	-	-	-	1	1	5
A 51	EFFETTI DA CORPO ESTR.PENETR.ATTRAV.ORIF.NAT.		1	1	-	9	-	3	-	1	2	17
A 52	USTIONI		2	8	2	7	3	2	1	4	1	30
A 53	AVVELENAMENTI ED EFFETTI TOSSICI		6	13	5	14	3	10	8	6	4	69
A 53.0	AVV. DA FARMACI, MEDICAMENTI E PROD. BIOLOGICI		-	5	3	4	1	1	2	1	-	17
A 53.9	EFF.TOSS. DI SOST. DI ORIG.PRINCIPAL.NON MEDIC.		6	8	2	10	2	9	6	5	4	52
A 54	COMPL.DI CURE MED.E CHIR. NON CLASSIF. ALTROVE		1	-	-	-	-	-	-	-	-	1
A 55	ALTRI E NON SPEC.TR., COMPL.PRECOCI DEI TRAUM.		7	20	23	53	30	23	19	16	20	211
A 56	POSTUMI DI TR.AVVELEFF.TOSS.E ALTRE CAUS.EST.		3	3	3	15	8	3	3	2	2	42

Perugia	Terni	Umbria	Pesaro e Urbino	Ancona	Macerata	Ascoli Piceno	Marche	Viterbo	Rieti	Roma	Latina	Frosinone	Lazio	Classificazione A
43	12	55	29	23	15	27	94	36	20	137	29	23	245	
96	30	126	72	48	23	40	183	49	28	177	25	26	305	
139	42	181	101	71	38	67	277	85	48	314	54	49	550	
139	42	181	101	71	38	67	277	85	48	314	54	49	550	A 46
109	28	137	80	46	26	44	196	66	29	174	24	16	309	A 46.5
30	14	44	21	25	12	23	81	19	19	140	30	33	241	A 46.9
206	82	288	133	119	96	100	448	75	40	977	160	123	1.375	
112	49	161	75	98	47	70	290	51	34	667	78	65	895	
318	131	449	208	217	143	170	738	126	74	1.644	238	188	2.270	
172	69	241	79	100	59	82	320	75	49	962	116	87	1.289	A 47
14	2	16	10	8	7	5	30	10	3	30	9	3	55	A 47.00
68	25	93	18	16	15	21	70	18	3	243	40	26	330	A 47.09
7	2	9	6	7	5	2	20	1	1	24	1	2	29	A 47.10
7	4	11	2	6	3	3	14	4	3	35	7	1	50	A 47.11
14	9	23	11	18	11	16	56	18	16	265	19	18	336	A 47.3
54	24	78	26	37	15	29	107	21	19	182	27	30	279	A 47.4
8	1	9	2	7	2	6	17	2	3	162	13	5	185	A 47.90
-	2	2	4	1	1	-	6	1	1	21	-	2	25	A 47.91
-	-	-	-	-	-	-	-	-	1	2	-	-	3	A 48
92	30	122	79	66	55	52	252	33	14	419	94	59	619	A 49
32	8	40	26	37	27	23	113	14	3	153	28	17	215	A 49.90
21	7	28	16	6	8	9	39	8	5	108	13	3	137	A 49.91
39	15	54	37	23	20	20	100	11	6	150	53	39	259	A 49.92
-	-	-	-	-	-	-	-	-	-	8	-	-	8	A 49.93
3	1	4	2	5	2	3	12	2	-	27	2	7	38	A 50
-	1	1	2	2	1	2	7	2	-	15	-	7	24	A 50.90
3	-	3	-	-	1	1	2	-	-	5	1	-	6	A 50.91
-	-	-	-	3	-	-	3	-	-	7	1	-	8	A 50.92
4	3	7	2	2	-	-	4	1	-	6	-	1	8	A 51
3	3	6	2	4	5	6	17	-	1	23	7	7	38	A 52
9	2	11	13	14	4	5	36	3	1	69	4	4	81	A 53
3	1	4	1	3	-	1	5	2	1	22	-	1	26	A 53.0
6	1	7	12	11	4	4	31	1	-	47	4	3	55	A 53.9
-	-	-	-	-	-	-	-	-	-	6	-	-	6	A 54
29	21	50	30	23	17	20	90	7	7	109	14	21	158	A 55
6	2	8	1	3	1	2	7	5	1	21	1	2	30	A 56

Tavola 3.2 segue - Morti per provincia di residenza e causa - Anno 1990

Classificazione A	CAUSE DI MORTE		Massa-Carrara	Lucca	Pistoia	Firenze	Livorno	Pisa	Arezzo	Sienna	Grosseto	Toscana
		M	75	147	105	354	120	154	122	99	105	1.281
	E - CAUSE ESTERNE DEI TRAUMATISMI E	F	41	119	60	269	105	83	75	59	49	860
	DEGLI AVVELENAMENTI	MF	116	266	165	623	225	237	197	158	154	2.141
AE 47	ACCIDENTI DA TRASPORTO		37	85	40	159	60	85	58	47	56	627
AE 47.0	ACCIDENTI FERROVIARI		-	2	-	7	-	1	-	2	-	12
AE 47.1	ACCIDENTI STRADALI DA VEICOLI A MOTORE		36	79	40	148	60	81	57	44	54	599
AE 47.2	ACCIDENTI DA ALTRI VEICOLI STRADALI		-	3	-	2	-	3	1	1	-	10
AE 47.3	ACCIDENTI DA TRASPORTO PER ACQUA		-	-	-	-	-	-	-	-	-	-
AE 47.4	ACCIDENTI DA TRASPORTO AEREO E SPAZIALE		-	-	-	1	-	-	-	-	2	3
AE 47.90	ACCIDENTI NON STRADALI DA VEICOLO A MOTORE		1	1	-	1	-	-	-	-	-	3
AE 47.99	ALTRI ACCIDENTI DA TRASPORTO		-	-	-	-	-	-	-	-	-	-
AE 48	AVVELENAMENTI ACCIDENTALI		3	6	-	6	1	7	3	3	2	31
AE 48.0	AVVEL.ACCID.DA FARMACI, MEDICAM.E PROD.BIOLOGICI		-	1	-	-	1	1	2	1	-	6
AE 48.1	AVVEL.ACCID.DA ALTRE SOSTANZE SOLIDE E LIQUIDE		2	-	-	2	-	1	-	1	1	7
AE 48.2	AVVELENAMENTO ACCIDENTALE DA GAS E VAPORI		1	5	-	4	-	5	1	1	1	18
AE 49	EV.DANN.DURAN.INTERV.MED., REAZ.ANOM.COMPL.TAR.		1	-	-	-	1	-	-	1	-	3
AE 50	CADUTE ACCIDENTALI		36	102	66	266	89	86	80	59	47	831
AE 51	ACCIDENTI CAUSATI DA INCENDI E DA FUOCO		1	6	1	6	2	2	1	2	1	22
AE 52	ALTRI ACCIDENTI COMPRESI I POSTUMI		18	35	17	66	23	17	22	11	16	225
AE 52.0	ACCIDENTE DA FATTORI NATURALI E AMBIENTALI		-	4	2	3	1	-	-	-	-	10
AE 52.1	ANNEGAMENTO E SOMMERSIONE ACCIDENTALI		1	8	1	3	2	4	3	1	4	27
AE 52.3	ACCID.DA MACCH.E DA STRUMENTI DA PUNTA O TAGLIO		4	1	1	7	3	3	3	4	4	30
AE 52.4	ACCIDENTE DA PROIETTILI DI ARMA DA FUOCO		-	3	1	2	-	-	2	1	-	9
AE 52.9	ALTRI ACCIDENTI E POSTUMI		13	19	12	51	17	10	14	5	8	149
AE 53	EFF.NOC.DA FARM.E MEDICAM.NEL LORO USO TERAP.		-	-	-	-	-	1	-	-	-	2
AE 54	SUICIDIO E AUTOLESIONE		15	27	35	105	39	36	29	29	28	343
AE 55	OMICIDIO E LESIONI PROVOC.INTENZION. DA ALTRI		4	3	4	8	2	2	3	5	1	32
AE 56	ALTRE CAUSE EST.DEI TRAUM.E DEGLI AVVELEN.		1	2	2	7	8	1	1	1	2	25
		M	1.239	2.318	1.461	6.268	1.942	2.291	1.881	1.655	1.373	20.428
	TOTALE	F	1.111	2.295	1.400	6.297	2.025	2.174	1.651	1.544	1.198	19.695
		MF	2.350	4.613	2.861	12.565	3.967	4.465	3.532	3.199	2.571	40.123

Perugia	Terni	Umbria	Pesaro e Urbino	Ancona	Macerata	Ascoli Piceno	Marche	Viterbo	Rieti	Roma	Latina	Frosinone	Lazio	Classificazione A
206	82	288	133	119	96	100	448	75	40	977	160	123	1.375	
112	49	161	75	98	47	70	290	51	34	667	78	65	895	
318	131	449	208	217	143	170	738	126	74	1.644	238	188	2.270	
124	37	161	76	73	50	52	251	39	18	531	120	64	772	AE 47
-	1	1	-	-	-	2	2	-	-	4	1	1	6	AE 47.0
121	36	157	76	73	49	48	246	38	18	514	117	61	748	AE 47.1
1	-	1	-	-	-	1	1	-	-	4	2	-	6	AE 47.2
-	-	-	-	-	-	-	-	-	-	-	-	-	-	AE 47.3
1	-	1	-	-	1	-	1	1	-	8	-	2	11	AE 47.4
1	-	1	-	-	-	1	1	-	-	1	-	-	1	AE 47.9
-	-	-	-	-	-	-	-	-	-	-	-	-	-	AE 47.9
-	8	1	9	9	7	1	1	18	1	1	37	2	1	42
3	1	4	1	2	-	1	4	1	1	18	-	1	21	AE 48.0
-	-	-	1	-	1	-	2	-	-	7	1	-	8	AE 48.1
5	-	5	7	5	-	-	12	-	-	12	1	-	13	AE 48.2
-	-	-	-	-	-	-	-	-	-	6	-	-	6	AE 49
99	41	140	59	74	47	62	242	50	42	620	57	64	833	AE 50
3	2	5	2	-	5	5	12	-	1	18	6	6	31	AE 51
32	15	47	20	19	12	11	62	19	2	120	19	23	183	AE 52
1	-	1	1	-	1	-	2	-	-	2	1	-	3	AE 52.0
2	3	5	1	-	1	2	4	2	-	26	2	5	35	AE 52.1
8	3	11	4	1	2	-	7	6	-	11	3	1	21	AE 52.3
2	-	2	1	-	-	-	1	-	-	3	-	1	4	AE 52.4
19	9	28	13	18	8	9	48	11	2	78	13	16	120	AE 52.9
-	-	-	-	-	-	-	-	-	-	1	-	-	1	AE 53
47	33	80	41	39	22	36	138	12	9	234	23	26	304	AE 54
3	1	4	1	4	4	1	10	3	1	67	9	3	83	AE 55
2	1	3	-	1	2	2	5	2	-	10	2	1	15	AE 56
3.289	1.280	4.569	1.895	2.162	1.590	1.778	7.425	1.542	873	16.425	1.948	2.151	22.939	
2.843	1.171	4.014	1.559	2.154	1.355	1.651	6.719	1.351	788	14.950	1.480	2.056	20.625	
6.132	2.451	8.583	3.454	4.316	2.945	3.429	14.144	2.893	1.661	31.375	3.428	4.207	43.564	

Tavola 3.2 segue - Morti per provincia di residenza e causa - Anno 1990

Classificazione A	CAUSE DI MORTE	L'Aquila	Teramo	Pescara	Chieti	Abruzzo	Isernia	Campobasso	Molise
	M	5	9	3	10	27	2	3	5
	F	3	4	4	5	16	-	3	3
	MF	8	13	7	15	43	2	6	8
I -	MALATTIE INFETTIVE E PARASSITARIE								
A 01	MALATTIE INFETTIVE INTESTINALI	1	-	-	-	1	-	1	1
A 01.1	FEBBRE TIFOIDE	-	-	-	-	-	-	-	-
A 01.6	INFEZIONI INTESTINALI MAL DEFINITE	1	-	-	-	1	-	-	-
A 01.90	FEBBRE PARATIF. E ALTRE INFEZIONI DA SALMONELLA	-	-	-	-	-	-	1	1
A 01.91	ALTRE INTOSSICAZIONI ALIMENTARI (BATTERICHE)	-	-	-	-	-	-	-	-
A 01.99	ALTRE MALATTIE INFETTIVE INTESTINALI	-	-	-	-	-	-	-	-
A 02	TUBERCOLOSI	2	2	-	5	9	-	-	-
A 02.0	TUBERCOLOSI POLMONARE	2	2	-	5	9	-	-	-
A 02.1	ALTRE FORME DI TBC. DELL'APPARATO RESPIRATORIO	-	-	-	-	-	-	-	-
A 02.2	TUBERCOLOSI DELLE MENINGI E SIST.NERV.CENTRALE	-	-	-	-	-	-	-	-
A 02.3	TBC DELL'INTEST.PERITON.E GHIANDOLE MESENTERIC.	-	-	-	-	-	-	-	-
A 02.4	TUBERCOLOSI DELLE OSSA E DELLE ARTICOLAZIONI	-	-	-	-	-	-	-	-
A 02.5	TUBERCOLOSI DELL'APPARATO GENITO-URINARIO	-	-	-	-	-	-	-	-
A 02.9	TUBERCOLOSI DEGLI ALTRI ORGANI E TBC. MILIARE	-	-	-	-	-	-	-	-
A 03	MALATTIE BATTERICHE	-	4	4	3	11	-	3	3
A 03.1	BRUCELLOSI	-	-	-	-	-	-	-	-
A 03.4	PERTOSSE	-	-	-	-	-	-	-	-
A 03.6	INFEZIONE MENINGOCOCCICA	-	-	-	-	-	-	-	-
A 03.7	TETANO	-	-	-	1	1	-	1	1
A 03.8	SETTICEMIA	-	4	4	2	10	-	1	1
A 03.9	ALTRE MALATTIE BATTERICHE	-	-	-	-	-	-	1	1
A 04	MALATTIE VIRALI	-	2	3	2	7	1	-	1
A 04.1	VAIOLO	-	-	-	-	-	-	-	-
A 04.2	MORBILLO	-	-	-	-	-	-	-	-
A 04.5	ENCEFALITI VIRALI TRASMESSE DA ARTROPODI	-	-	-	-	-	-	-	-
A 04.6	EPATITE VIRALE	-	1	1	-	2	1	-	1
A 04.9	ALTRE MALATTIE VIRALI	-	1	2	2	5	-	-	-
A 05	RICKETTSIOSI E ALTRE MALAT.TRASM.DA ARTROPODI	-	-	-	-	-	1	-	1
A 05.2	MALARIA	-	-	-	-	-	-	-	-
A 05.9	RICKETTSIOSI E ALTRE MALAT. TRASM. DA ARTROPODI	-	-	-	-	-	1	-	1
A 06	SIFILIDE ED ALTRE MALATTIE VENEREE	-	-	-	1	1	-	-	-
A 06.90	NEUROSIFILIDE	-	-	-	1	1	-	-	-
A 06.91	ALTRE FORME DI SIFILIDE	-	-	-	-	-	-	-	-
A 06.99	ALTRE MALATTIE VENEREE	-	-	-	-	-	-	-	-
A 07	ALTRE MAL.INF.E PARAS.;POSTUMI DI MAL.INF.E P.	5	5	-	4	14	-	2	2
A 07.3	ECHINOCOCCOSI	2	-	-	-	2	-	-	-
A 07.7	POSTUMI DELLA TUBERCOLOSI	2	3	-	2	7	-	2	2
A 07.8	POSTUMI DELLA POLIOMIELITE ACUTA	-	-	-	1	1	-	-	-
A 07.9	ALTRE MAL.INF.E PARAS.;POSTUMI DI MAL.INF.E PAR.	1	2	-	1	4	-	-	-

Caserta	Benevento	Napoli	Avellino	Salerno	Campania	Foggia	Bari	Taranto	Brindisi	Lecce	Puglia	Potenza	Matera	Basilicata	Classificazione A
11	1	39	8	17	76	9	19	12	11	13	64	8	5	13	
8	3	30	4	6	51	9	19	4	7	10	49	8	2	10	
19	4	69	12	23	127	18	38	16	18	23	113	16	7	23	
1	-	2	1	-	4	-	5	1	1	4	11	1	-	1	A 01
-	-	-	-	-	-	-	1	-	-	-	1	-	-	-	A 01.1
-	-	-	-	-	-	-	4	1	1	3	9	1	-	1	A 01.6
-	-	1	-	-	1	-	-	-	-	-	-	-	-	-	A 01.90
1	-	-	1	-	2	-	-	-	-	-	-	-	-	-	A 01.91
-	-	1	-	-	1	-	-	-	-	1	1	-	-	-	A 01.99
7	-	21	4	7	39	7	11	9	5	4	36	3	1	4	A 02
7	-	16	2	7	32	5	7	7	5	3	27	3	1	4	A 02.0
-	-	-	-	-	-	-	-	-	-	-	-	-	-	-	A 02.1
-	-	1	-	-	1	-	1	-	-	-	1	-	-	-	A 02.2
-	-	-	-	-	-	-	-	-	-	-	-	-	-	-	A 02.3
-	-	-	1	-	1	-	-	-	-	-	-	-	-	-	A 02.4
-	-	3	-	-	3	2	2	2	-	-	6	-	-	-	A 02.5
-	-	1	1	-	2	-	1	-	-	1	2	-	-	-	A 02.9
7	2	23	4	3	39	4	13	4	5	9	35	3	-	3	A 03
-	-	1	-	-	1	-	1	-	-	-	1	-	-	-	A 03.1
-	-	1	-	-	1	-	-	-	-	-	-	-	-	-	A 03.4
-	-	1	-	-	1	-	1	-	1	-	2	-	-	-	A 03.6
1	1	2	1	-	5	-	-	-	1	1	2	1	-	1	A 03.7
6	1	14	3	1	25	2	10	4	3	6	25	2	-	2	A 03.8
-	-	4	-	2	6	2	1	-	-	2	5	-	-	-	A 03.9
1	1	7	-	6	15	3	5	1	3	1	13	5	4	9	A 04
-	-	-	-	-	-	-	-	-	-	-	-	-	-	-	A 04.1
-	-	-	-	-	-	-	-	-	-	-	-	-	-	-	A 04.2
-	-	-	-	-	-	-	-	-	-	-	-	-	-	-	A 04.5
-	1	5	-	2	8	2	2	-	-	-	4	2	-	2	A 04.6
1	-	2	-	4	7	1	3	1	3	1	9	3	4	7	A 04.9
1	-	-	-	1	2	-	-	-	-	-	-	-	-	-	A 05
-	-	-	-	-	-	-	-	-	-	-	-	-	-	-	A 05.2
1	-	-	-	1	2	-	-	-	-	-	-	-	-	-	A 05.9
-	-	1	-	1	2	-	-	-	-	-	-	-	-	-	A 06
-	-	-	-	1	1	-	-	-	-	-	-	-	-	-	A 06.90
-	-	1	-	-	1	-	-	-	-	-	-	-	-	-	A 06.91
-	-	-	-	-	-	-	-	-	-	-	-	-	-	-	A 06.99
2	1	15	3	5	26	4	4	1	4	5	18	4	2	6	A 07
1	1	1	1	-	4	1	-	-	-	1	2	1	2	3	A 07.3
1	-	10	1	4	16	1	3	-	3	4	11	1	-	1	A 07.7
-	-	-	1	-	1	-	-	-	-	-	-	-	-	-	A 07.8
-	-	4	-	1	5	2	1	1	1	-	5	2	-	2	A 07.9

Tavola 3.2 segue - Morti per provincia di residenza e causa - Anno 1990

Classificazione A	CAUSE DI MORTE									
		L'Aquila	Teramo	Pescara	Chieti	Abruzzo	Isernia	Campobasso	Molise	
	M	412	396	384	516	1.708	125	292	417	
	F	330	244	252	334	1.160	102	204	306	
	MF	742	640	636	850	2.868	227	496	723	
II - TUMORI										
A 08	TUM.MAL.DELLE LABBRA, CAVITÀ ORALE E FARINGE	18	19	11	14	62	2	8	10	
A 08.90	TUMORI MALIGNI DELLE LABBRA	-	1	1	2	4	-	-	-	
A 08.91	TUMORI MALIGNI DELLA LINGUA	4	5	4	3	16	1	3	4	
A 08.92	TUM. MAL. DI ALTRE PARTI DELLA CAVITÀ ORALE	2	10	3	8	23	-	1	1	
A 08.93	TUMORI MALIGNI DELLA FARINGE	8	2	2	-	12	1	2	3	
A 08.99	T.M. ALTRE E M.D.SEDI DELLE LABBRA, CAV.OR., FAR.	4	1	1	1	7	-	2	2	
A 09	TUM.MAL. APPARATO DIGERENTE E DEL PERITONEO	313	229	214	293	1.049	99	191	290	
A 09.0	TUMORI MALIGNI DELL'ESOFAGO	12	6	6	8	32	2	4	6	
A 09.1	TUMORI MALIGNI DELLO STOMACO	84	65	52	71	272	31	59	90	
A 09.2	TUM.MAL.DELL'INTESTINO TENUE COMPRESO IL DUODEN.	-	1	-	2	3	-	-	-	
A 09.3	TUMORI MALIGNI DEL COLON	50	46	54	55	205	15	22	37	
A 09.4	T.M. DEL RETTO, GIUNZ.RETTOSIGMOIDEA E DELL'ANO	25	18	22	31	96	10	23	33	
A 09.5	TUMORI MALIGNI DEL FEGATO, PRIMITIVO	34	15	10	24	83	8	12	20	
A 09.6	TUMORI MALIGNI DEL PANCREAS	36	23	19	31	109	10	17	27	
A 09.90	T.M.DOTTI BIL.INTRAEP.E FEG.NON SPEC.SE P.O SEC.	32	19	14	32	97	8	21	29	
A 09.91	T.M.VESCHICHETTA BIL.E DOTTI BILIARI EXTRAEPAT.	21	13	16	19	69	8	11	19	
A 09.99	TUMORI MALIGNI DEL PERITONEO E DI ALTRE SEDI	19	23	21	20	83	7	22	29	
A 10	TUM.MAL.APPARATO RESPIRAT.E ORG.INTRATORACICI	125	112	139	161	537	29	87	116	
A 10.0	TUMORI MALIGNI DELLA LARINGE	18	14	10	15	57	2	7	9	
A 10.1	T.M. DELLA TRACHEA, DEI BRONCHI E DEI POLMONI	104	95	124	145	468	26	76	102	
A 10.9	T.M.ALTRE PARTI APP.RESP.E ORGANI INTRATORACICI	3	3	5	1	12	1	4	5	
A 11	T.M. OSSA, TESSUTO CONNETT., PELLE, MAMMELLA	65	41	55	74	235	15	44	59	
A 11.0	T.M. DELLE OSSA E DELLA CARTILAGINE ARTICOLARE	4	6	3	4	17	-	2	2	
A 11.1	MELANOMA MALIGNO DELLA PELLE	6	7	5	3	21	2	2	4	
A 11.2	ALTRI TUMORI MALIGNI DELLA PELLE	2	-	1	4	7	1	4	5	
A 11.3	TUMORE MALIGNO DELLA MAMMELLA DELLA DONNA	53	26	44	61	184	11	35	46	
A 11.9	T.M.TESS.CONN.E AL T.MOLLI;T.M.MAMMEL.DELL'UOMO	-	2	2	2	6	1	1	2	
A 12	TUMORI MALIGNI DEGLI ORGANI GENITOURINARI	117	105	100	155	477	41	77	118	
A 12.0	TUMORI MALIGNI DEL COLLO DELL'UTERO	2	1	6	4	13	2	1	3	
A 12.2	T.M. DI ALTRE E NON SPECIFIC. PARTI DELL'UTERO	17	17	12	24	70	14	16	30	
A 12.3	T.M. DELL'OVAIO E DEGLI ALTRI ANNESSI UTERINI	10	2	11	14	37	7	6	13	
A 12.4	TUMORI MALIGNI DELLA PROSTATA	42	45	36	41	164	8	28	36	
A 12.5	TUMORI MALIGNI DEL TESTICOLO	-	-	-	2	2	-	-	-	
A 12.6	TUMORI MALIGNI DELLA VESCICA	28	24	23	44	119	8	18	26	
A 12.90	T.M.PLACENTA;T.M.ALTRI E NON SPEC.ORG.GENIT.FEM.	1	1	2	5	9	-	2	2	
A 12.91	T.M.DEL PENE E DI ALTRI ORGANI GENIT.MASCHILI	1	1	-	2	4	-	-	-	
A 12.92	T.M.DEL RENE E DI ALTRI E N.SPEC.ORGANI URINARI	16	14	10	19	59	2	6	8	
A 13	TUMORI MALIGNI DI ALTRE E NON SPECIFIC. SEDI	43	53	44	52	192	20	37	57	
A 13.0	TUMORE MALIGNO DELL'ENCEFALO	14	22	11	11	58	10	11	21	
A 13.9	TUM.MAL. DI ALTRE E NON SPECIFICATE SEDI	29	31	33	41	134	10	26	36	
A 14	T.MAL. DEI TESSUTI LINFATICO ED EMATOPOIETICO	52	70	63	77	262	15	39	54	
A 14.0	MALATTIA DI HODGKIN	1	2	4	5	12	-	1	1	
A 14.1	LEUCEMIE	23	31	27	33	114	10	20	30	
A 14.9	ALTRI T.MAL. DEI TESS.LINFATICO ED EMATOPOIET.	28	37	32	39	136	5	18	23	
A 15	TUMORI BENIGNI	2	2	2	1	7	-	3	3	
A 15.2	TUMORI BENIGNI DELL'UTERO	-	-	-	-	-	-	-	-	
A 15.5	T.BENIGNI ENCEFALO E ALTRE PARTI SIST.NERVOSO	1	2	1	1	5	-	2	2	
A 15.9	TUMORI BENIGNI ALTRE E NON SPECIFICATE SEDI	1	-	1	-	2	-	1	1	
A 16	CARCINOMI IN SITU	-	-	-	-	-	-	-	-	
A 17	T.DI COMPORT.INCERTO E DI NATURA NON SPECIFIC.	7	9	8	23	47	6	10	16	

Caserta	Benevento	Napoli	Avellino	Salerno	Campania	Foggia	Bari	Taranto	Brindisi	Lecce	Puglia	Potenza	Matera	Basilicata	Classificazione A
850	378	3.197	482	1.070	5.977	737	1.573	652	445	908	4.315	483	222	705	
503	204	2.181	333	711	3.932	520	1.115	370	306	588	2.899	248	161	409	
1.353	582	5.378	815	1.781	9.909	1.257	2.688	1.022	751	1.496	7.214	731	383	1.114	
17	12	62	13	22	126	26	36	20	12	23	117	25	8	33	A 08
-	2	2	6	2	12	6	3	-	2	2	13	3	1	4	A 08.90
2	1	13	-	2	18	4	5	11	1	4	25	3	1	4	A 08.91
6	3	21	3	8	41	6	19	5	3	8	41	10	2	12	A 08.92
5	3	16	2	8	34	6	8	4	5	7	30	7	3	10	A 08.93
4	3	10	2	2	21	4	1	-	1	2	8	2	1	3	A 08.99
462	205	1.750	270	599	3.286	443	900	334	229	445	2.351	266	149	415	A 09
17	1	49	6	18	91	6	15	15	5	9	50	8	3	11	A 09.0
116	55	325	64	120	680	107	168	71	46	86	478	72	36	108	A 09.1
-	1	9	1	-	11	1	1	2	-	-	4	2	3	5	A 09.2
60	24	218	31	88	421	72	136	53	32	71	364	45	25	70	A 09.3
29	19	155	30	65	298	39	86	22	19	42	208	23	15	38	A 09.4
54	12	229	37	52	384	44	132	45	28	62	311	20	13	33	A 09.5
43	28	178	24	66	339	52	110	33	35	48	278	33	17	50	A 09.6
74	39	303	28	97	541	42	126	41	32	66	307	25	20	45	A 09.90
23	10	114	19	26	192	27	50	21	14	18	130	15	11	26	A 09.91
46	16	170	30	67	329	53	76	31	18	43	221	23	6	29	A 09.99
353	104	1.434	177	447	2.515	260	598	273	172	413	1.716	139	63	202	A 10
28	11	106	10	19	174	22	41	12	12	29	116	10	5	15	A 10.0
313	91	1.276	164	416	2.260	232	525	243	154	368	1.522	123	55	178	A 10.1
12	2	52	3	12	81	6	32	18	6	16	78	6	3	9	A 10.9
120	46	520	70	145	901	110	281	99	82	144	716	51	27	78	A 11
14	8	45	10	13	90	7	18	5	8	14	52	1	3	4	A 11.0
9	5	36	4	8	62	10	25	5	4	8	52	4	5	9	A 11.1
4	5	17	5	7	38	6	15	3	5	7	36	3	5	8	A 11.2
89	28	409	51	116	693	82	213	82	63	113	553	41	13	54	A 11.3
4	-	13	-	1	18	5	10	4	2	2	23	2	1	3	A 11.9
213	121	732	134	271	1.471	204	411	152	132	227	1.126	123	66	189	A 12
3	1	17	3	3	27	5	13	2	6	4	30	1	1	2	A 12.0
34	15	98	15	41	203	41	74	24	23	44	206	17	13	30	A 12.2
20	8	69	20	24	141	30	44	17	9	26	126	12	6	18	A 12.3
63	43	180	39	83	408	57	126	55	36	54	328	39	26	65	A 12.4
-	1	5	2	-	8	4	5	1	1	2	13	1	-	1	A 12.5
63	39	263	31	80	476	48	103	34	45	78	308	38	11	49	A 12.6
5	2	22	4	9	42	3	9	2	2	4	20	5	2	7	A 12.90
1	-	2	-	1	4	2	4	1	-	-	7	1	-	1	A 12.91
24	12	76	20	30	162	14	33	16	10	15	88	9	7	16	A 12.92
78	41	360	59	108	646	79	178	50	55	106	468	52	22	74	A 13
29	20	133	21	44	247	36	80	22	19	54	211	15	9	24	A 13.0
49	21	227	38	64	399	43	98	28	36	52	257	37	13	50	A 13.9
81	40	384	70	155	730	110	231	77	59	101	578	67	41	108	A 14
9	2	19	3	13	46	9	13	5	3	9	39	3	1	4	A 14.0
41	25	186	33	66	351	68	121	35	32	50	306	30	31	61	A 14.1
31	13	179	34	76	333	33	97	37	24	42	233	34	9	43	A 14.9
4	1	26	4	5	40	4	6	3	3	4	20	-	1	1	A 15
1	-	1	1	1	4	-	-	-	-	-	-	-	-	-	A 15.2
1	1	14	1	2	19	3	4	-	1	1	9	-	1	1	A 15.5
2	-	11	2	2	17	1	2	3	2	3	11	-	-	-	A 15.9
-	-	-	-	-	-	-	-	-	-	-	-	-	-	-	A 16
25	12	110	18	29	194	21	47	14	7	33	122	8	6	14	A 17

Caserta	Benevento	Napoli	Avellino	Salerno	Campania	Foggia	Bari	Taranto	Brindisi	Lecce	Puglia	Potenza	Matera	Basilicata	Classificazione A
110	55	462	71	180	878	104	249	70	61	85	569	56	33	89	
249	83	847	126	317	1.622	182	417	149	136	184	1.068	95	60	155	
359	138	1.309	197	497	2.500	286	666	219	197	269	1.637	151	93	244	
359	138	1.307	197	497	2.498	286	666	219	197	269	1.637	151	93	244	A 18
5	3	4	3	3	18	2	5	2	-	2	11	2	2	4	A 18.0
335	128	1.225	184	470	2.342	268	617	185	180	245	1.495	139	90	229	A 18.1
19	7	78	10	24	138	16	44	32	17	22	131	10	1	11	A 18.9
-	-	2	-	-	2	-	-	-	-	-	-	-	-	-	A 19
-	-	-	-	-	-	-	-	-	-	-	-	-	-	-	A 19.1
-	-	1	-	-	1	-	-	-	-	-	-	-	-	-	A 19.2
-	-	1	-	-	1	-	-	-	-	-	-	-	-	-	A 19.9
6	3	28	5	14	56	14	19	4	5	13	55	12	7	19	
9	6	37	8	15	75	17	15	10	4	10	56	3	3	6	
15	9	65	13	29	131	31	34	14	9	23	111	15	10	25	
11	6	40	11	18	86	20	23	12	5	16	76	15	6	21	A 20.0
4	3	25	2	11	45	11	11	2	4	7	35	-	4	4	A 20.9
14	7	45	12	25	103	24	54	21	15	21	135	10	7	17	
14	7	37	12	17	87	21	34	9	6	14	84	13	3	16	
28	14	82	24	42	190	45	88	30	21	35	219	23	10	33	
15	9	39	11	24	98	22	43	13	7	13	98	12	5	17	A 21.0
-	-	-	2	3	5	2	-	2	-	3	7	-	-	-	A 21.1
1	2	6	1	3	13	4	10	2	1	1	18	3	2	5	A 21.5
5	2	22	5	8	42	11	26	9	8	11	65	2	2	4	A 21.6
-	-	-	-	-	-	-	-	1	1	-	2	-	-	-	A 21.90
3	-	3	3	2	11	-	4	-	2	4	10	2	1	3	A 21.91
4	1	12	2	2	21	6	5	3	2	3	19	4	-	4	A 21.92
21	35	138	36	68	298	51	115	29	22	50	267	23	13	36	
38	22	142	32	54	288	41	107	36	25	59	268	21	10	31	
59	57	280	68	122	586	92	222	65	47	109	535	44	23	67	
59	57	277	67	122	582	91	222	65	47	109	534	43	23	66	A 22
1	1	10	1	2	15	1	4	1	1	1	8	1	-	1	A 22.0
16	13	86	24	35	174	30	53	9	18	33	143	16	4	20	A 22.1
22	23	78	17	38	178	25	84	27	16	31	183	10	9	19	A 22.2
-	1	11	2	3	17	1	11	3	-	4	19	2	2	4	A 22.3
2	5	18	6	6	37	5	12	7	3	4	31	1	-	1	A 22.4
2	2	13	3	12	32	4	6	4	1	4	19	-	1	1	A 22.5
2	3	7	2	3	17	2	5	3	-	1	11	1	2	3	A 22.90
14	9	54	12	23	112	23	47	11	8	31	120	12	5	17	A 22.99
-	-	3	1	-	4	-	-	-	-	-	-	-	-	-	A 23
-	-	-	-	-	-	1	-	-	-	-	1	1	-	1	A 24

Tavola 3.2 segue - Morti per provincia di residenza e causa - Anno 1990

Classificazione A	CAUSE DI MORTE		L'Aquila	Teramo	Pescara	Chieti	Abruzzo	Isernia	Campobasso	Molise
		M	688	566	564	802	2.620	215	524	739
	VII - MALATTIE DEL SISTEMA CIRCOLATORIO	F	739	605	617	901	2.862	255	595	850
		MF	1.427	1.171	1.181	1.703	5.482	470	1.119	1.589
A 25	REUMATISMO ARTICOL. ACUTO E CARDIOP. REUMATIC.		17	6	9	18	50	8	8	16
A 25.0	REUMATISMO ARTICOLARE ACUTO		-	-	1	-	1	-	-	-
A 25.1	CARDIOPATIE REUMATICHE CRONICHE		17	6	8	18	49	8	8	16
A 26	MALATTIA IPERTENSIVA		99	90	78	98	365	41	85	126
A 26.0	CARDIOPATIA IPERTENSIVA		76	65	52	78	271	32	64	96
A 26.90	NEFROPATIA IPERTENSIVA		1	5	5	9	20	5	5	10
A 26.91	IPERTENSIONI SENZA MENZ. DI CARDIOPATIA O NEFROP.		22	20	21	11	74	4	16	20
A 27	MALATTIE ISCHEMICHE DEL CUORE		390	263	290	464	1.407	132	290	422
A 27.0	INFARTO MIOCARDICO ACUTO		212	159	169	222	762	71	173	244
A 27.90	ALTRE CARDIOPATIE ISCHEMICHE		4	3	2	5	14	1	1	2
A 27.91	ALTRE FORME DI ISCHEMIA CARDIACA CRONICA		174	101	119	237	631	60	116	176
A 28	MALDEL CIRCOLO POLM.E ALTRE MAL. DEL CUORE		388	291	271	397	1.347	74	292	366
A 28.0	EMBOLIA POLMONARE		9	4	8	5	26	1	2	3
A 28.1	DISTURBI DEL RITMO CARDIACO		66	35	56	37	194	10	45	55
A 28.90	MALATTIA CARDIOPOLMONARE CRONICA		21	19	15	14	69	-	22	22
A 28.99	ALTRE MAL.CIRC.POLMON.E ALTRE FORME DI CARDIOP.		292	233	192	341	1.058	63	223	286
A 29	DISTURBI CIRCOLATORI DELL'ENCEFALO		460	442	431	592	1.925	181	372	553
A 29.0	EMORRAGIA SUBARACNOIDEA		6	5	9	10	30	2	10	12
A 29.1	EMORRAGIA CEREBRALE E ALTRE EMORRAG.INTRACRANIC.		36	45	49	47	177	9	30	39
A 29.2	INFARTO CEREBRALE		33	44	28	50	155	15	33	48
A 29.3	DISTURBI CIRCOL.CEREBR.ACUTI MAL DEFINITI		251	204	243	297	995	101	211	312
A 29.4	ARTERIOSCLEROSI CEREBRALE		31	57	21	64	173	18	30	48
A 29.9	ALTRE MALATTIE CEREBRO VASCOLARI		103	87	81	124	395	36	58	94
A 30	ALTRE MALATTIE DEL SISTEMA CIRCOLATORIO		73	79	102	134	388	34	72	106
A 30.0	ATEROSCLEROSI		44	57	64	104	269	29	49	78
A 30.1	EMBOLIA E TROMBOSI ARTERIOSE		1	1	3	5	10	1	4	5
A 30.2	ALTRE MALAT. DELLE ARTERIE, ARTERIOLE E CAPILL.		18	17	27	19	81	2	16	18
A 30.3	FLEBITE, TROMBOFLEBITE, EMBOLIE E TROMBOSI VELOSE		7	1	3	6	17	-	2	2
A 30.9	ALTRE MALATTIE DEL SISTEMA CIRCOLATORIO		3	3	5	-	11	2	1	3
		M	162	141	117	165	585	35	84	119
	VIII - MALATTIE DELL'APPARATO RESPIRATORIO	F	82	86	77	78	323	17	61	78
		MF	244	227	194	243	908	52	145	197
A 31	MALATTIE DELLE VIE RESPIRATORIE SUPERIORI		-	-	-	1	1	1	-	1
A 32	ALTRE MALATTIE DELL'APPARATO RESPIRATORIO		244	227	194	242	907	51	145	196
A 32.0	BRONCHITE E BRONCHIOLITE ACUTE		10	3	1	2	16	-	2	2
A 32.1	POLMONITI		44	32	40	34	150	12	25	37
A 32.20	INFLUENZA CON POLMONITE		4	2	1	1	8	-	1	1
A 32.21	ALTRE FORME DI INFLUENZA		3	5	5	7	20	-	5	5
A 32.3	BRONCH.CRONICA E NON SPECIFIC., ENFISEMA ED ASMA		105	131	104	134	474	37	87	124
A 32.6	PNEUMOCONIOSI E ALTRE MAL.POLM.DA AGENTI ESTER.		35	20	11	10	76	-	2	2
A 32.7	PLEURITE		4	3	2	5	14	-	1	1
A 32.9	ALTRE MALATTIE DELL'APPARATO RESPIRATORIO		39	31	30	49	149	2	22	24

Caserta	Benevento	Napoli	Avellino	Salerno	Campania	Foggia	Bari	Taranto	Brindisi	Lecce	Puglia	Potenza	Matera	Basilicata	Classificazione A
1.293	587	4.524	905	1.762	9.071	1.176	2.178	734	602	1.159	5.849	920	364	1.284	
1.543	751	5.496	1.065	1.952	10.807	1.293	2.483	783	681	1.394	6.634	898	417	1.315	
2.836	1.338	10.020	1.970	3.714	19.878	2.469	4.661	1.517	1.283	2.553	12.483	1.818	781	2.599	
23	11	83	12	31	160	24	41	14	4	27	110	11	7	18	A 25
-	-	1	-	-	1	1	-	-	-	-	1	-	-	-	A 25.0
23	11	82	12	31	159	23	41	14	4	27	109	11	7	18	A 25.1
246	100	808	116	348	1.618	240	496	159	133	271	1.299	179	102	281	A 26
193	79	591	72	272	1.207	200	361	118	112	200	991	132	89	221	A 26.0
15	5	65	10	20	115	11	32	14	8	26	91	10	-	10	A 26.90
38	16	152	34	56	296	29	103	27	13	45	217	37	13	50	A 26.91
784	314	3.028	480	913	5.519	624	1.177	460	405	733	3.399	461	190	651	A 27
417	206	1.649	300	542	3.114	423	634	251	217	415	1.940	260	97	357	A 27.0
9	6	40	3	15	73	3	13	1	3	7	27	3	5	8	A 27.90
358	102	1.339	177	356	2.332	198	530	208	185	311	1.432	198	88	286	A 27.91
624	366	2.331	566	904	4.791	621	1.408	327	289	586	3.231	492	179	671	A 28
5	5	15	6	6	37	2	9	4	1	7	23	3	1	4	A 28.0
111	48	202	83	100	544	58	133	39	32	59	321	46	15	61	A 28.1
43	8	148	41	46	286	31	72	29	28	42	202	49	6	55	A 28.90
465	305	1.966	436	752	3.924	530	1.194	255	228	478	2.685	394	157	551	A 28.99
1.018	489	3.188	701	1.338	6.734	848	1.293	478	416	830	3.865	570	268	836	A 29
9	3	30	4	7	53	7	10	6	1	4	28	4	-	4	A 29.0
51	26	180	32	77	366	51	113	71	42	77	354	43	12	55	A 29.1
54	30	126	36	52	298	71	111	47	52	78	359	39	31	70	A 29.2
629	286	1.993	410	849	4.167	567	732	232	222	441	2.194	354	149	503	A 29.3
71	16	227	38	60	412	53	72	22	29	94	270	30	13	43	A 29.4
204	128	632	181	293	1.438	99	255	100	70	136	660	100	61	161	A 29.9
141	58	582	95	180	1.056	112	246	79	36	106	579	105	37	142	A 30
110	40	437	60	137	784	76	183	59	26	66	410	87	28	115	A 30.0
4	2	14	5	8	33	2	7	1	1	2	13	-	4	4	A 30.1
15	12	94	19	23	163	26	42	15	7	29	119	10	5	15	A 30.2
4	3	18	6	2	33	8	5	3	2	3	21	6	-	6	A 30.3
8	1	19	5	10	43	-	9	1	-	6	16	2	-	2	A 30.9
246	125	1.036	183	438	2.028	258	569	225	184	367	1.603	177	84	261	
134	61	657	103	210	1.165	142	307	107	80	172	808	78	44	122	
380	186	1.693	286	648	3.193	400	876	332	264	539	2.411	255	128	383	
-	1	4	5	2	12	2	3	2	-	2	9	2	1	3	A 31
380	185	1.689	281	646	3.181	398	873	330	264	537	2.402	253	127	380	A 32
5	6	39	6	15	71	8	14	7	7	9	45	12	4	16	A 32.0
34	11	211	17	56	329	57	127	66	36	67	353	37	10	47	A 32.1
5	-	6	1	5	17	-	7	1	-	-	8	1	1	2	A 32.20
4	6	21	4	8	43	6	10	5	1	10	32	8	1	9	A 32.21
260	127	1.112	210	449	2.158	271	558	203	184	339	1.555	154	86	240	A 32.3
1	1	5	2	3	12	1	4	2	-	10	17	4	1	5	A 32.6
2	-	14	3	4	23	2	6	3	2	11	24	5	1	6	A 32.7
69	34	281	38	106	528	53	147	43	34	91	368	32	23	55	A 32.9

Tavola 3.2 segue - Morti per provincia di residenza e causa - Anno 1990

Classificazione A	CAUSE DI MORTE	L'Aquila	Teramo	Pescara	Chieti	Abruzzo	Isernia	Campobasso	Molise
	M	1	3	-	2	6	-	2	2
XII - MALATTIE DELLA PELLE E DEL TESSUTO SOTTOCUTANEO	F	1	1	1	2	5	-	-	-
	MF	2	4	1	4	11	-	2	2
A 42	MALATTIE DELLA PELLE E DEL TESSUTO SOTTOCUTAN.	2	4	1	4	11	-	2	2
A 42.0	INFEZIONI DELLA PELLE E DEL TESSUTO SOTTOCUTAN.	-	-	-	2	2	-	-	-
A 42.90	PENFIGO	-	-	-	-	-	-	1	1
A 42.91	AFFEZIONI ERITEMATOSE	1	-	-	-	1	-	-	-
A 42.99	ALTRE MAL. DELLA PELLE E DEL TESSUTO SOTTOCUTAN.	1	4	1	2	8	-	1	1
	M	5	3	2	3	13	-	1	1
XIII - MALATTIE DEL SISTEMA OSTEO-MUSCOLARE E DEL TESSUTO CONNETTIVO	F	1	7	4	6	18	2	5	7
	MF	6	10	6	9	31	2	6	8
A 43	MAL.SISTEMA OSTEO-MUSCOLARE E TESSUTO CONNETT.	6	10	6	9	31	2	6	8
A 43.0	ARTRITE REUMATOIDE E ALTRE POLIARTROP.INFIAMM.	2	3	3	5	13	2	-	2
A 43.10	MALATTIE DIFFUSE DEL TESSUTO CONNETTIVO	2	2	-	-	4	-	5	5
A 43.19	ALTRE ARTROPATIE	1	2	-	1	4	-	-	-
A 43.9	ALTRE MAL.SISTEMA OSTEO-MUSCOL. E TESS.CONNETT.	1	3	3	3	10	-	1	1
	M	4	1	4	7	16	3	7	10
XIV - MALFORMAZIONI CONGENITE	F	5	3	6	6	20	1	5	6
	MF	9	4	10	13	36	4	12	16
A 44	MALFORMAZIONI CONGENITE	9	4	10	13	36	4	12	16
A 44.00	SPINA BIFIDA	-	-	-	-	-	-	-	-
A 44.01	IDROCEFALIA CONGENITA	-	-	-	1	1	-	-	-
A 44.1	ALTRE MALFORMAZIONI CONGENITE DEL SISTEMA NERV.	-	-	1	2	3	1	3	4
A 44.2	MALFORM. CONGEN. CUORE E SISTEMA CIRCOLATORIO	3	2	5	3	13	3	5	8
A 44.90	MALFORMAZIONI CONGENITE DELL'APPARATO DIGERENTE	-	-	-	-	-	-	1	1
A 44.91	MALFORMAZIONI CONGENITE DELL'APPARATO URINARIO	-	-	-	-	-	-	-	-
A 44.92	MALFORM.CONGENITE DEL SISTEMA OSTEO-MUSCOLARE	3	-	3	2	8	-	-	-
A 44.93	SINDROME DI DOWN	1	1	-	2	4	-	1	1
A 44.99	ALTRE MALFORMAZIONI CONGENITE	2	1	1	3	7	-	2	2
	M	11	8	10	11	40	4	1	5
XV - ALCUNE CONDIZIONI MORBOSE DI ORIGINE PERinataLE	F	7	5	11	8	31	4	5	9
	MF	18	13	21	19	71	8	6	14
A 45	ALCUNE CONDIZIONI MORBOSE DI ORIGINE PERINAT	18	13	21	19	71	8	6	14
A 45.0	COND.MORB.MATERNE INTERESS.IL FETO O IL NEONATO	-	-	1	-	1	-	-	-
A 45.1	COMPLICAZ.OSTETR. INTERESS.IL FETO O IL NEONATO	2	1	1	1	5	1	-	1
A 45.2	CRESCITA FETALE LENTA, MALNUTR.E IMMATUR. FETALE	2	1	1	-	4	1	-	1
A 45.3	TRAUMATISMO OSTETRICO	1	-	2	2	5	2	2	4
A 45.4	IPOSS., ASFISS.DA PARTO E ALTRE COND.MORB.RESPIR.	11	9	14	15	49	2	3	5
A 45.5	MALEMOL.FETO E NEON. DA ISOIMMUNIZZAZIONE	-	-	1	-	1	-	-	-
A 45.9	ALTRE CONDIZIONI MORBOSE DI ORIGINE PERinataLE	2	2	1	1	6	2	1	3

Caserta	Benevento	Napoli	Avellino	Salerno	Campania	Foggia	Bari	Taranto	Brindisi	Lecce	Puglia	Potenza	Matera	Basilicata	Classificazione A
-	1	5	-	2	8	1	3	-	-	2	6	1	-	1	
1	1	9	1	1	13	2	6	3	3	-	14	1	-	1	
1	2	14	1	3	21	3	9	3	3	2	20	2	-	2	
1	2	14	1	3	21	3	9	3	3	2	20	2	-	2	A 42
-	1	5	-	1	7	1	-	-	-	-	1	-	-	-	A 42.0
-	-	1	-	-	1	-	-	-	-	1	1	1	-	1	A 42.90
-	-	-	-	-	-	-	1	-	-	-	1	-	-	-	A 42.91
1	1	8	1	2	13	2	8	3	3	1	17	1	-	1	A 42.99
4	1	14	6	6	31	5	5	1	1	6	18	5	2	7	
3	5	32	4	11	55	10	27	9	3	10	59	10	3	13	
7	6	46	10	17	86	15	32	10	4	16	77	15	5	20	
7	6	46	10	17	86	15	32	10	4	16	77	15	5	20	A 43
2	2	16	3	5	28	5	8	2	1	6	22	3	2	5	A 43.0
3	-	10	1	1	15	1	6	4	-	4	15	3	-	3	A 43.10
2	2	5	4	5	18	4	5	-	1	-	10	4	-	4	A 43.19
-	2	15	2	6	25	5	13	4	2	6	30	5	3	8	A 43.9
20	7	79	10	20	136	14	33	8	5	13	73	10	6	16	
12	8	66	7	21	114	14	24	14	9	13	74	13	1	14	
32	15	145	17	41	250	28	57	22	14	26	147	23	7	30	
32	15	145	17	41	250	28	57	22	14	26	147	23	7	30	A 44
-	-	4	-	1	5	1	1	-	-	-	2	1	-	1	A 44.00
1	1	3	2	1	8	-	3	2	-	2	7	-	1	1	A 44.01
2	1	12	-	5	20	1	5	2	-	4	12	3	2	5	A 44.1
15	6	67	7	19	114	9	23	10	9	9	60	12	2	14	A 44.2
2	-	10	1	3	16	1	9	2	1	1	14	-	2	2	A 44.90
1	-	3	1	2	7	-	2	1	-	1	4	1	-	1	A 44.91
3	1	13	1	1	19	3	4	2	-	3	12	2	-	2	A 44.92
2	-	12	-	1	15	5	6	1	2	3	17	1	-	1	A 44.93
6	6	21	5	8	46	8	4	2	2	3	19	3	-	3	A 44.99
52	15	168	14	60	309	34	54	35	22	36	181	16	7	23	
37	6	120	12	48	223	19	38	23	17	30	127	16	10	26	
89	21	288	26	108	532	53	92	58	39	66	308	32	17	49	
89	21	288	26	108	532	53	92	58	39	66	308	32	17	49	A 45
-	-	1	-	1	2	-	1	-	-	-	1	-	-	-	A 45.0
6	2	18	2	5	33	1	2	3	-	-	6	3	1	4	A 45.1
7	3	42	2	11	65	3	12	14	1	8	38	3	1	4	A 45.2
1	1	16	2	8	28	5	6	2	1	1	15	-	1	1	A 45.3
67	14	159	20	64	324	35	57	35	33	47	207	23	11	34	A 45.4
-	-	1	-	1	2	-	-	-	-	1	1	-	-	-	A 45.5
8	1	51	-	18	78	9	14	4	4	9	40	3	3	6	A 45.9

Tavola 3.2 segue - Morti per provincia di residenza e causa - Anno 1990

Classifi- cazio- ne A	CAUSE DI MORTE	L'Aquila	Teramo	Pescara	Chieti	Abruzzo	Isernia	Campobasso	Molise
	M	33	25	26	25	109	5	34	39
	F	56	38	32	36	162	9	37	46
	MF	89	63	58	61	271	14	71	85
A 46	SINTOMI, SEGNI E STATI MORBOSI MAL DEFINITI	89	63	58	61	271	14	71	85
A 46.5	SENILITÀ SENZA MENZIONE DI PSICOSI	68	43	32	48	191	8	55	63
A 46.9	ALTRI SINTOMI, SEGNI E STATI MORBOSI MAL DEFINITI	21	20	26	13	80	6	16	22
	M	99	74	68	109	350	22	57	79
	F	57	48	63	73	241	14	44	58
	MF	156	122	131	182	591	36	101	137
A 47	FRATTURE	75	50	64	85	274	18	43	61
A 47.00	FRATTURA DELLA BASE CRANICA	4	3	2	5	14	-	4	4
A 47.09	ALTRA FRATTURA DEL CRANIO E DELLE OSSA DELLA FACCIA	13	17	6	9	45	5	7	12
A 47.10	FRATTURA DELLA COLONNA VERTEBRALE	1	1	2	4	8	-	2	2
A 47.11	FRATTURA DEL TRONCO ESCLUSA LA COLONNA VERTEBR.	2	-	2	5	9	-	2	2
A 47.3	FRATTURA DEL COLLO DEL FEMORE	20	12	23	18	73	4	16	20
A 47.4	FRATTURA DI ALTRE E NON SPEC. PARTI DEL FEMORE	33	15	27	39	114	8	10	18
A 47.90	ALTRA FRATTURA DEGLI ARTI INFERIORI E S.A.I.	2	1	1	4	8	1	-	1
A 47.91	FRATTURA DEGLI ARTI SUPERIORI	-	1	1	1	3	-	2	2
A 48	LUSSAZIONI, DISTORSIONI E DISTRAZIONI	-	-	-	-	-	-	-	-
A 49	TRAUMAT. INTRACR. E INTERNI E TRAUMAT. DEI NERVI	52	39	42	60	193	12	34	46
A 49.90	TRAUMAT. INTRACR. NON ASSOC. A FRATT. DEL CRANIO	28	23	17	29	97	2	15	17
A 49.91	TRAUMATISMI INTERNI DEL TORACE	7	2	6	11	26	3	4	7
A 49.92	TRAUMATISMI INTERNI ADDOME E BACINO E S.A.I.	17	14	19	20	70	7	15	22
A 49.93	TRAUMATISMI DEI NERVI E DEL MIDOLLO SPINALE	-	-	-	-	-	-	-	-
A 50	FERITE E TRAUMATISMI DEI VASI SANGUIGNI	-	6	-	3	9	-	1	1
A 50.90	FERITA DELLA TESTA, DEL COLLO E DEL TRONCO	-	4	-	3	7	-	1	1
A 50.91	FERITA DEGLI ARTI	-	1	-	-	1	-	-	-
A 50.92	TRAUMATISMI DEI VASI SANGUIGNI	-	1	-	-	1	-	-	-
A 51	EFFETTI DA CORPO ESTR. PENETR. ATTRAV. ORIF. NAT.	-	-	-	-	-	-	-	-
A 52	USTIONI	6	3	4	2	15	-	6	6
A 53	AVVELENAMENTI ED EFFETTI TOSSICI	2	2	2	5	11	1	2	3
A 53.0	AVV. DA FARMACI, MEDICAMENTI E PROD. BIOLOGICI	-	-	-	-	-	-	-	-
A 53.9	EFF. TOSS. DI SOST. DI ORIG. PRINCIPAL. NON MEDIC	2	2	2	5	11	1	2	3
A 54	COMPL. DI CURE MED. E CHIR. NON CLASSIF. ALTROVE	-	-	-	-	-	-	-	-
A 55	ALTRI E NON SPEC. TR., COMPL. PRECOCI DEI TRAUM.	20	22	18	22	82	5	14	19
A 56	POSTUMI DI TR. AVVELEFF. TOSS. E ALTRE CAUS. EST.	1	-	1	5	7	-	1	1

Caserta	Benevento	Napoli	Avellino	Salerno	Campania	Foggia	Bari	Taranto	Brindisi	Lecce	Puglia	Potenza	Matera	Basilicata	Classificazione A
66	45	290	40	74	515	38	93	17	20	60	228	34	6	40	
96	39	174	44	69	422	62	130	43	40	93	368	35	16	51	
162	84	464	84	143	937	100	223	60	60	153	596	69	22	91	
162	84	464	84	143	937	100	223	60	60	153	596	69	22	91	A 46
82	39	91	40	65	317	62	164	26	41	108	401	46	14	60	A 46.5
80	45	373	44	78	620	38	59	34	19	45	195	23	8	31	A 46.9
204	77	603	91	212	1.187	204	370	159	141	206	1.080	112	57	169	
73	43	298	57	127	598	89	172	94	61	90	506	55	26	81	
277	120	901	148	339	1.785	293	542	253	202	296	1.586	167	83	250	
123	57	408	62	167	817	132	252	117	97	109	707	83	47	130	A 47
15	2	21	1	13	52	12	19	10	10	12	63	3	6	9	A 47.00
46	7	154	18	36	261	40	86	49	32	42	249	29	19	48	A 47.09
5	1	3	2	9	20	4	13	3	4	3	27	4	1	5	A 47.10
2	1	8	3	6	20	7	7	2	-	-	16	3	1	4	A 47.11
12	14	65	13	35	139	21	40	15	14	12	102	21	6	27	A 47.3
36	29	138	22	59	284	35	72	32	31	38	208	20	12	32	A 47.4
5	3	16	3	7	34	10	8	4	3	-	25	2	1	3	A 47.90
2	-	3	-	2	7	3	7	2	3	2	17	1	1	2	A 47.91
-	-	1	-	-	1	-	-	1	-	-	1	1	-	1	A 48
113	38	333	54	113	651	112	181	89	73	118	573	41	19	60	A 49
34	16	124	17	37	228	48	82	29	34	56	249	20	10	30	A 49.90
27	9	51	6	24	117	26	31	26	14	21	118	6	5	11	A 49.91
52	13	157	30	52	304	38	68	34	25	41	206	15	4	19	A 49.92
-	-	1	1	-	2	-	-	-	-	-	-	-	-	-	A 49.93
3	3	47	4	10	67	2	9	8	5	5	29	3	3	6	A 50
3	2	46	4	9	64	2	7	8	5	3	25	3	3	6	A 50.90
-	1	1	-	1	3	-	1	-	-	1	2	-	-	-	A 50.91
-	-	-	-	-	-	-	1	-	-	1	2	-	-	-	A 50.92
3	-	4	1	1	9	3	4	4	-	1	12	-	-	-	A 51
2	2	11	2	6	23	8	18	6	2	11	45	3	1	4	A 52
12	4	19	2	7	44	11	19	8	8	20	66	3	2	5	A 53
3	-	7	-	2	12	3	4	2	1	1	11	-	1	1	A 53.0
9	4	12	2	5	32	8	15	6	7	19	55	3	1	4	A 53.9
-	-	-	1	-	1	1	-	-	-	-	1	-	-	-	A 54
19	14	69	20	29	151	23	55	13	17	30	138	32	9	41	A 55
2	2	9	2	6	21	1	4	7	-	2	14	1	2	3	A 56

Tavola 3.2 segue – Morti per provincia di residenza e causa – Anno 1990

Classifi- cazio- ne A	CAUSE DI MORTE		L'Aquila	Teramo	Pescara	Chieti	Abruzzo	Isernia	Campobasso	Moise
		M	99	74	68	109	350	22	57	79
	E - CAUSE ESTERNE DEI TRAUMATISMI E	F	57	48	63	73	241	14	44	58
	DEGLI AVVELENAMENTI	MF	156	122	131	182	591	36	101	137
AE 47	ACCIDENTI DA TRASPORTO		40	42	26	33	141	12	27	39
AE 47.0	ACCIDENTI FERROVIARI		-	-	-	-	-	-	-	-
AE 47.1	ACCIDENTI STRADALI DA VEICOLI A MOTORE		39	42	26	33	140	12	27	39
AE 47.2	ACCIDENTI DA ALTRI VEICOLI STRADALI		-	-	-	-	-	-	-	-
AE 47.3	ACCIDENTI DA TRASPORTO PER ACQUA		-	-	-	-	-	-	-	-
AE 47.4	ACCIDENTI DA TRASPORTO AEREO E SPAZIALE		-	-	-	-	-	-	-	-
AE 47.90	ACCIDENTI NON STRADALI DA VEICOLO A MOTORE		1	-	-	-	1	-	-	-
AE 47.99	ALTRI ACCIDENTI DA TRASPORTO		-	-	-	-	-	-	-	-
AE 48	AVVELENAMENTI ACCIDENTALI		2	1	2	3	8	-	1	1
AE 48.0	AVVEL.ACCID.DA FARMACI, MEDICAM.E PROD.BIOLOGICI		-	-	-	-	-	-	-	-
AE 48.1	AVVEL.ACCID.DA ALTRE SOSTANZE SOLIDE E LIQUIDE		1	-	1	-	2	-	1	1
AE 48.2	AVVELENAMENTO ACCIDENTALE DA GAS E VAPORI		1	1	1	3	6	-	-	-
AE 49	EV.DANN.DURAN.INTERV.MED., REAZ.ANOM.COMPLTAR.		-	-	-	-	-	-	-	-
AE 50	CADUTE ACCIDENTALI		69	36	63	75	243	15	40	55
AE 51	ACCIDENTI CAUSATI DA INCENDI E DA FUOCO		5	2	1	2	10	-	2	2
AE 52	ALTRI ACCIDENTI COMPRESI I POSTUMI		19	16	14	30	79	2	12	14
AE 52.0	ACCIDENTE DA FATTORI NATURALI E AMBIENTALI		-	-	-	-	-	-	-	-
AE 52.1	ANNEGAMENTO E SOMMERSIONE ACCIDENTALI		4	-	2	1	7	1	4	5
AE 52.3	ACCID.DA MACCH.E DA STRUMENTI DA PUNTA O TAGLIO		1	3	2	6	12	-	2	2
AE 52.4	ACCIDENTE DA PROIETTILI DI ARMA DA FUOCO		-	-	-	-	-	1	-	1
AE 52.9	ALTRI ACCIDENTI E POSTUMI		14	13	10	23	60	-	6	6
AE 53	EFF.NOC.DA FARM.E MEDICAM.NEL LORO USO TERAP.		-	-	-	-	-	-	-	-
AE 54	SUICIDIO E AUTOLESIONE		18	21	18	34	91	7	12	19
AE 55	OMICIDIO E LESIONI PROVOC.INTENZION. DA ALTRI		2	2	5	3	12	-	4	4
AE 56	ALTRE CAUSE EST.DEI TRAUM.E DEGLI AVVELEN.		1	2	2	2	7	-	3	3
		M	1.673	1.412	1.348	1.913	6.346	474	1.158	1.632
	TOTALE	F	1.528	1.231	1.241	1.743	5.743	459	1.096	1.555
		MF	3.201	2.643	2.589	3.656	12.089	933	2.254	3.187

Caserta	Benevento	Napoli	Avellino	Salerno	Campania	Foggia	Bari	Taranto	Brindisi	Lecce	Puglia	Potenza	Matera	Basilicata	Classificazione A
204	77	603	91	212	1.187	204	370	159	141	206	1.080	112	57	169	
73	43	298	57	127	598	89	172	94	61	90	506	55	26	81	
277	120	901	148	339	1.785	293	542	253	202	296	1.586	167	83	250	
100	33	231	44	103	511	120	183	91	74	117	585	39	31	70	AE 47
9	-	1	1	5	16	4	7	-	-	-	11	-	-	-	AE 47.0
91	33	228	43	96	491	114	174	90	74	117	569	38	31	69	AE 47.1
-	-	-	-	-	-	-	1	-	-	-	1	-	-	-	AE 47.2
-	-	-	-	-	-	-	1	-	-	-	1	-	-	-	AE 47.3
-	-	2	-	-	2	1	-	1	-	-	2	-	-	-	AE 47.4
-	-	-	-	2	2	1	-	-	-	-	1	1	-	1	AE 47.9
-	-	-	-	-	-	-	-	-	-	-	-	-	-	-	AE 47.9
6	3	9	1	5	24	5	9	3	3	5	25	2	-	2	AE 48
2	-	5	-	2	9	2	3	1	-	1	7	-	-	-	AE 48.0
2	1	3	-	2	8	3	2	2	2	2	11	2	-	2	AE 48.1
2	2	1	1	1	7	-	4	-	1	2	7	-	-	-	AE 48.2
-	-	1	1	1	3	1	-	-	-	-	1	-	1	1	AE 49
63	54	255	47	120	539	69	174	66	62	66	437	56	25	81	AE 50
2	-	11	2	4	19	7	14	4	1	8	34	2	-	2	AE 51
34	14	97	17	34	196	37	48	31	15	35	166	27	8	35	AE 52
1	1	-	-	1	3	1	1	1	1	-	4	2	-	2	AE 52.0
8	3	18	3	2	34	7	12	2	3	8	32	10	1	11	AE 52.1
5	1	4	4	7	21	6	2	2	1	2	13	6	1	7	AE 52.3
-	-	3	-	1	4	1	3	2	-	-	6	-	-	-	AE 52.4
20	9	72	10	23	134	22	30	24	10	25	111	9	6	15	AE 52.9
-	-	1	-	-	1	-	-	-	1	-	1	-	-	-	AE 53
26	14	117	22	49	228	27	75	29	16	34	181	29	11	40	AE 54
42	2	155	8	21	228	26	38	28	26	27	145	10	6	16	AE 55
4	-	24	6	2	36	1	1	1	4	4	11	2	1	3	AE 56
3.205	1.441	11.741	2.017	4.304	22.708	2.935	5.869	2.144	1.672	3.196	15.816	2.050	885	2.935	
2.991	1.305	11.160	1.938	3.815	21.209	2.606	5.294	1.787	1.467	2.846	14.000	1.605	811	2.416	
6.196	2.746	22.901	3.955	8.119	43.917	5.541	11.163	3.931	3.139	6.042	29.816	3.655	1.696	5.351	

Tavola 3.2 segue – Morti per provincia di residenza e causa – Anno 1990

Classificazione A	CAUSE DI MORTE		Reggio di Cal.							Agrigento
			Cosenza	Catanzaro	Calabria	Trapani	Palermo	Messina		
		M	14	12	8	34	8	19	9	7
	I – MALATTIE INFETTIVE E PARASSITARIE	F	5	7	6	18	3	5	10	2
		MF	19	19	14	52	11	24	19	9
A 01	MALATTIE INFETTIVE INTESTINALI		1	1	–	2	3	1	1	–
A 01.1	FEBBRE TIFOIDE		–	–	–	–	–	–	–	–
A 01.6	INFEZIONI INTESTINALI MAL DEFINITE		–	1	–	1	3	–	1	–
A 01.90	FEBBRE PARATIF. E ALTRE INFEZIONI DA SALMONELLA		–	–	–	–	–	–	–	–
A 01.91	ALTRE INTOSSICAZIONI ALIMENTARI (BATTERICHE)		–	–	–	–	–	1	–	–
A 01.99	ALTRE MALATTIE INFETTIVE INTESTINALI		1	–	–	1	–	–	–	–
A 02	TUBERCOLOSI		5	8	5	18	4	8	4	4
A 02.0	TUBERCOLOSI POLMONARE		5	8	4	17	4	6	3	4
A 02.1	ALTRE FORME DI TBC. DELL'APPARATO RESPIRATORIO		–	–	–	–	–	–	–	–
A 02.2	TUBERCOLOSI DELLE MENINGI E SIST.NERV.CENTRALE		–	–	1	1	–	–	–	–
A 02.3	TBC DELL'INTEST.PERITON.E GHIANDOLE MESENTERIC.		–	–	–	–	–	–	–	–
A 02.4	TUBERCOLOSI DELLE OSSA E DELLE ARTICOLAZIONI		–	–	–	–	–	–	1	–
A 02.5	TUBERCOLOSI DELL'APPARATO GENITO-URINARIO		–	–	–	–	–	1	–	–
A 02.9	TUBERCOLOSI DEGLI ALTRI ORGANI E TBC. MILIARE		–	–	–	–	–	1	–	–
A 03	MALATTIE BATTERICHE		6	4	7	17	3	4	7	–
A 03.1	BRUCELLOSI		1	–	–	1	–	–	–	–
A 03.4	PERTOSSE		–	–	1	1	1	–	–	–
A 03.6	INFEZIONE MENINGOCOCCICA		–	1	1	2	1	1	1	–
A 03.7	TETANO		–	–	1	1	–	–	4	–
A 03.8	SETTICEMIA		3	2	4	9	1	2	2	–
A 03.9	ALTRE MALATTIE BATTERICHE		2	1	–	3	–	1	–	–
A 04	MALATTIE VIRALI		2	1	2	5	–	4	2	2
A 04.1	VAIOLO		–	–	–	–	–	–	–	–
A 04.2	MORBILLO		–	–	–	–	–	–	–	–
A 04.5	ENCEFALITI VIRALI TRASMESSE DA ARTROPODI		–	–	–	–	–	–	–	–
A 04.6	EPATITE VIRALE		–	–	–	–	–	2	1	–
A 04.9	ALTRE MALATTIE VIRALI		2	1	2	5	–	2	1	2
A 05	RICKETTSIOSI E ALTRE MALAT.TRASM.DA ARTROPODI		1	–	–	1	–	–	1	–
A 05.2	MALARIA		–	–	–	–	–	–	–	–
A 05.9	RICKETTSIOSI E ALTRE MALAT. TRASM. DA ARTROPODI		1	–	–	1	–	–	1	–
A 06	SIFILIDE ED ALTRE MALATTIE VENEREE		–	2	–	2	–	1	–	–
A 06.90	NEUROSIFILIDE		–	1	–	1	–	1	–	–
A 06.91	ALTRE FORME DI SIFILIDE		–	1	–	1	–	–	–	–
A 06.99	ALTRE MALATTIE VENEREE		–	–	–	–	–	–	–	–
A 07	ALTRE MAL.INF.E PARAS.;POSTUMI DI MAL.INF.E P.		4	3	–	7	1	6	4	3
A 07.3	ECHINOCOCCI		2	–	–	2	1	2	–	–
A 07.7	POSTUMI DELLA TUBERCOLOSI		2	3	–	5	–	2	3	1
A 07.8	POSTUMI DELLA POLIOMIELITE ACUTA		–	–	–	–	–	–	–	–
A 07.9	ALTRE MAL.INF.E PARAS.;POSTUMI DI MAL.INF.E PAR.		–	–	–	–	–	2	1	2

(a) I morti per i quali non è stata indicata la residenza sono stati in totale 273.

Caltanissetta	Erna	Catania	Ragusa	Siracusa	Sicilia	Sassari	Nuoro	Oristano	Cagliari	Sardegna	ITALIA	Esteri e N.I.(a)	TOTALE	Classificazione A
4	2	9	4	1	63	16	4	-	18	38	1.135	7	1.142	
4	1	4	1	2	32	10	6	4	12	32	863	5	868	
8	3	13	5	3	95	26	10	4	30	70	1.998	12	2.010	
1	-	2	-	-	8	1	1	-	3	5	110	1	111	A 01
-	-	-	-	-	-	-	-	-	-	-	2	-	2	A 01.1
-	-	2	-	-	6	1	1	-	2	4	73	-	73	A 01.6
-	-	-	-	-	-	-	-	-	-	-	21	-	21	A 01.90
-	-	-	-	-	1	-	-	-	1	1	5	-	5	A 01.91
1	-	-	-	-	1	-	-	-	-	-	9	1	10	A 01.99
2	3	2	1	1	29	6	5	4	8	23	563	3	566	A 02
2	3	2	1	1	26	5	4	3	8	20	481	2	483	A 02.0
-	-	-	-	-	-	-	-	-	-	-	7	-	7	A 02.1
-	-	-	-	-	-	1	1	-	-	2	15	-	15	A 02.2
-	-	-	-	-	-	-	-	-	-	-	5	-	5	A 02.3
-	-	-	-	-	1	-	-	-	-	-	11	-	11	A 02.4
-	-	-	-	-	1	-	-	-	-	-	29	1	30	A 02.5
-	-	-	-	-	1	-	-	1	-	1	15	-	15	A 02.9
1	-	2	2	-	19	8	1	-	11	20	613	3	616	A 03
-	-	-	-	-	-	1	-	-	-	1	7	-	7	A 03.1
-	-	1	-	-	2	-	-	-	-	-	6	-	6	A 03.4
1	-	-	-	-	4	1	-	-	2	3	21	-	21	A 03.6
-	-	-	-	-	4	1	-	-	-	1	62	1	63	A 03.7
-	-	1	2	-	8	3	-	-	9	12	460	2	462	A 03.8
-	-	-	-	-	1	2	1	-	-	3	57	-	57	A 03.9
1	-	3	1	-	13	2	1	-	2	5	274	-	274	A 04
-	-	-	-	-	-	-	-	-	-	-	-	-	-	A 04.1
-	-	-	1	-	1	-	-	-	-	-	1	-	1	A 04.2
-	-	-	-	-	-	-	-	-	-	-	-	-	-	A 04.5
-	-	1	-	-	4	1	-	-	1	2	113	-	113	A 04.6
1	-	2	-	-	8	1	1	-	1	3	160	-	160	A 04.9
-	-	-	-	-	1	-	-	-	2	2	22	-	22	A 05
-	-	-	-	-	-	-	-	-	-	-	9	-	9	A 05.2
-	-	-	-	-	1	-	-	-	2	2	13	-	13	A 05.9
-	-	-	-	-	1	-	-	-	-	-	28	1	29	A 06
-	-	-	-	-	1	-	-	-	-	-	16	-	16	A 06.90
-	-	-	-	-	-	-	-	-	-	-	12	1	13	A 06.91
-	-	-	-	-	-	-	-	-	-	-	-	-	-	A 06.99
3	-	4	1	2	24	9	2	-	4	15	388	4	392	A 07
2	-	1	1	1	8	5	1	-	1	7	37	1	38	A 07.3
-	-	1	-	-	7	3	-	-	2	5	217	2	219	A 07.7
1	-	-	-	-	1	-	-	-	-	-	12	-	12	A 07.8
-	-	2	-	1	8	1	1	-	1	3	122	1	123	A 07.9

Tavola 3.2 segue - Morti per provincia di residenza e causa - Anno 1990

Classifi- cazio- ne A	CAUSE DI MORTE	M	Cosenza	Catanzaro	Reggio di Cal.	Calabria	Trapani	Palermo	Messina	Agrigento
II - TUMORI			656	655	663	1.974	497	1.408	779	460
		F	470	486	437	1.393	357	1.009	576	350
		MF	1.126	1.141	1.100	3.367	854	2.417	1.355	810
A 08	TUM.MAL.DELLE LABBRA, CAVITÀ ORALE E FARINGE		22	24	23	69	12	43	16	15
A 08.90	TUMORI MALIGNI DELLE LABBRA		3	-	1	4	2	5	1	1
A 08.91	TUMORI MALIGNI DELLA LINGUA		4	6	3	13	-	10	3	4
A 08.92	TUM. MAL. DI ALTRE PARTI DELLA CAVITÀ ORALE		4	7	9	20	4	10	4	4
A 08.93	TUMORI MALIGNI DELLA FARINGE		6	9	8	23	3	10	6	2
A 08.99	T.M. ALTRE E M.D.SEDI DELLE LABBRA, CAV.OR., FAR.		5	2	2	9	3	8	2	4
A 09	TUM.MAL. APPARATO DIGERENTE E DEL PERITONEO		401	432	354	1.187	287	803	499	314
A 09.0	TUMORI MALIGNI DELL'ESOFAGO		16	12	11	39	3	9	12	7
A 09.1	TUMORI MALIGNI DELLO STOMACO		107	117	89	313	50	145	118	59
A 09.2	TUM.MAL.DELL'INTESTINO TENUE COMPRESO IL DUODEN.		2	-	2	4	1	8	1	-
A 09.3	TUMORI MALIGNI DEL COLON		66	67	58	191	62	145	91	53
A 09.4	T.M. DEL RETTO, GIUNZ.RETTOSIGMOIDEA E DELL'ANO		44	41	33	118	34	69	50	29
A 09.5	TUMORI MALIGNI DEL FEGATO, PRIMITIVO		20	43	31	94	26	101	35	40
A 09.6	TUMORI MALIGNI DEL PANCREAS		41	30	43	114	38	102	63	34
A 09.90	T.M.DOTTI BIL.INTRAEP.E FEG.NON SPEC.SE P.O SEC.		63	55	44	162	37	131	76	47
A 09.91	T.M.VESCHICHETTA BIL.E DOTTI BILIARI EXTRAEPAT.		16	35	10	61	17	35	27	19
A 09.99	TUMORI MALIGNI DEL PERITONEO E DI ALTRE SEDI		26	32	33	91	19	58	26	26
A 10	TUM.MAL.APPARATO RESPIRAT.E ORG.INTRATORACICI		206	210	240	656	196	523	266	147
A 10.0	TUMORI MALIGNI DELLA LARINGE		13	25	22	60	13	36	18	14
A 10.1	T.M. DELLA TRACHEA, DEI BRONCHI E DEI POLMONI		187	175	207	569	177	460	233	130
A 10.9	T.M.ALTRE PARTI APP.RESP.E ORGANI INTRATORACICI		6	10	11	27	6	27	15	3
A 11	T.M. OSSA, TESSUTO CONNETT., PELLE, MAMMELLA		111	91	99	301	75	227	109	78
A 11.0	T.M. DELLE OSSA E DELLA CARTILAGINE ARTICOLARE		11	9	6	26	6	17	9	7
A 11.1	MELANOMA MALIGNO DELLA PELLE		7	10	7	24	10	15	5	9
A 11.2	ALTRI TUMORI MALIGNI DELLA PELLE		8	1	5	14	6	13	6	4
A 11.3	TUMORE MALIGNO DELLA MAMMELLA DELLA DONNA		81	68	80	229	51	178	87	56
A 11.9	T.M.TESS.CONN.E ALT.T.MOLLI;T.M.MAMMEL.DELL'UOMO		4	3	1	8	2	4	2	2
A 12	TUMORI MALIGNI DEGLI ORGANI GENITOURINARI		154	175	187	516	151	396	225	126
A 12.0	TUMORI MALIGNI DEL COLLO DELL'UTERO		4	4	2	10	5	12	4	1
A 12.2	T.M. DI ALTRE E NON SPECIFIC. PARTI DELL'UTERO		31	31	38	100	37	68	53	31
A 12.3	T.M. DELL'OVAIO E DEGLI ALTRI ANNESSI UTERINI		12	24	17	53	20	33	20	12
A 12.4	TUMORI MALIGNI DELLA PROSTATA		54	48	64	166	45	128	55	37
A 12.5	TUMORI MALIGNI DEL TESTICOLO		2	1	-	3	1	3	2	-
A 12.6	TUMORI MALIGNI DELLA VESCICA		33	56	48	137	26	111	61	27
A 12.90	T.M.PLACENTA;T.M.ALTRI E NON SPEC.ORG.GENIT.FEM.		5	5	7	17	2	12	7	4
A 12.91	T.M.DEL PENE E DI ALTRI ORGANI GENIT.MASCHILI		-	-	1	1	2	1	2	1
A 12.92	T.M.DEL RENE E DI ALTRI E N.SPEC.ORGANI URINARI		13	6	10	29	13	28	21	13
A 13	TUMORI MALIGNI DI ALTRE E NON SPECIFIC. SEDI		104	86	69	259	50	156	93	54
A 13.0	TUMORE MALIGNO DELL'ENCEFALO		40	29	27	96	21	41	27	16
A 13.9	TUM.MAL. DI ALTRE E NON SPECIFICATE SEDI		64	57	42	163	29	115	66	38
A 14	T.MAL. DEI TESSUTI LINFATICO ED EMATOPOIETICO		89	102	93	284	64	193	101	59
A 14.0	MALATTIA DI HODGKIN		2	7	7	16	2	13	5	4
A 14.1	LEUCEMIE		58	55	51	164	38	81	47	35
A 14.9	ALTRI T.MAL. DEI TESS.LINFATICO ED EMATOPOIET.		29	40	35	104	24	99	49	20
A 15	TUMORI BENIGNI		6	4	6	16	2	6	3	3
A 15.2	TUMORI BENIGNI DELL'UTERO		-	-	-	-	-	1	-	-
A 15.5	T.BENIGNI ENCEFALO E ALTRE PARTI SIST.NERVOSO		4	4	6	14	1	3	2	-
A 15.9	TUMORI BENIGNI ALTRE E NON SPECIFICATE SEDI		2	-	-	2	1	2	1	3
A 16	CARCINOMI IN SITU		-	-	-	-	-	1	-	-
A 17	T.DI COMPORT.INCERTO E DI NATURA NON SPECIFIC.		33	17	29	79	17	69	43	14

(a) Cfr. la corrispondente nota a pagina 354.

Caianissetta	Enna	Catania	Ragusa	Siracusa	Sicilia	Sassari	Nuoro	Oristano	Cagliari	Sardegna	ITALIA	Estero e N.I.(a)	TOTALE	Classificazione A
259	180	1.075	313	433	5.404	542	322	203	853	1.920	86.805	146	86.951	
203	141	874	245	273	4.028	377	204	114	583	1.278	61.064	79	61.143	
462	321	1.949	558	706	9.432	919	526	317	1.436	3.198	147.869	225	148.094	
8	6	24	8	11	143	28	18	10	44	100	3.042	7	3.049	A 08
1	-	2	1	-	13	5	1	2	2	10	132	-	132	A 08.90
2	2	3	2	2	28	3	7	3	7	20	609	2	611	A 08.91
3	2	5	4	7	43	10	6	4	19	39	952	1	953	A 08.92
1	1	10	-	2	35	6	1	1	13	21	925	2	927	A 08.93
1	1	4	1	-	24	4	3	-	3	10	424	2	426	A 08.99
173	125	687	193	246	3.327	318	207	118	475	1.118	53.352	72	53.424	A 09
7	2	13	1	3	57	11	12	6	11	40	2.254	4	2.258	A 09.0
29	33	159	54	67	714	52	43	24	94	213	13.768	16	13.784	A 09.1
-	1	2	2	-	15	-	1	-	4	5	212	-	212	A 09.2
28	19	136	35	24	593	57	32	17	72	178	9.381	12	9.393	A 09.3
10	11	62	20	15	300	32	15	4	33	84	4.763	1	4.764	A 09.4
27	8	55	12	27	331	48	23	10	39	120	4.818	8	4.826	A 09.5
18	14	79	21	32	401	53	33	29	69	184	6.397	12	6.409	A 09.6
27	20	90	25	19	472	23	24	12	72	131	4.523	8	4.531	A 09.90
16	7	33	17	14	185	18	15	6	39	78	2.692	6	2.698	A 09.91
11	10	58	6	45	259	24	9	10	42	85	4.544	5	4.549	A 09.99
95	57	373	96	158	1.911	197	83	65	321	666	33.424	59	33.483	A 10
9	4	29	5	7	135	12	7	6	25	50	2.499	3	2.502	A 10.0
84	51	329	89	141	1.694	176	74	57	279	586	29.546	53	29.599	A 10.1
2	2	15	2	10	82	9	2	2	17	30	1.379	3	1.382	A 10.9
48	31	228	68	61	925	104	53	25	156	338	13.666	18	13.684	A 11
5	2	20	4	3	73	9	6	-	5	20	722	-	722	A 11.0
4	4	10	5	6	68	8	4	1	8	21	1.165	2	1.167	A 11.1
1	2	6	1	-	39	5	2	1	5	13	464	2	466	A 11.2
37	21	187	55	50	722	78	40	23	133	274	10.911	13	10.924	A 11.3
1	2	5	3	2	23	4	1	-	5	10	404	1	405	A 11.9
71	60	311	101	118	1.559	135	76	50	205	466	21.076	24	21.100	A 12
3	-	3	4	-	32	1	1	3	4	9	487	3	490	A 12.0
16	16	77	21	18	337	12	8	4	30	54	2.776	1	2.777	A 12.2
4	4	32	8	10	143	9	7	4	19	39	2.606	5	2.611	A 12.3
12	15	81	31	43	447	41	29	14	75	159	6.146	6	6.152	A 12.4
-	-	1	-	-	7	2	-	-	1	3	119	-	119	A 12.5
26	19	85	29	33	417	46	20	20	47	133	5.393	6	5.399	A 12.6
1	1	5	1	2	35	6	2	1	4	13	594	-	594	A 12.90
2	-	-	-	-	8	-	-	-	-	-	96	-	96	A 12.91
7	5	27	7	12	133	18	9	4	25	56	2.859	3	2.862	A 12.92
29	18	149	33	59	641	55	42	23	96	216	9.614	13	9.627	A 13
14	9	64	6	26	224	12	14	5	31	62	3.043	4	3.047	A 13.0
15	9	85	27	33	417	43	28	18	65	154	6.571	9	6.580	A 13.9
26	18	151	42	47	701	62	42	19	108	231	10.645	24	10.669	A 14
1	-	7	1	3	36	3	2	2	12	19	563	4	567	A 14.0
14	9	79	18	21	342	27	22	10	50	109	4.819	11	4.830	A 14.1
11	9	65	23	23	323	32	18	7	46	103	5.263	9	5.272	A 14.9
-	-	6	1	1	22	3	2	1	5	11	502	1	503	A 15
-	-	1	-	-	2	1	-	-	-	1	12	-	12	A 15.2
-	-	2	1	1	10	1	2	1	3	7	308	1	309	A 15.5
-	-	3	-	-	10	1	-	-	2	3	182	-	182	A 15.9
-	-	-	-	-	1	-	-	-	-	-	5	-	5	A 16
12	6	20	16	5	202	17	3	6	26	52	2.543	7	2.550	A 17

Tavola 3.2 segue - Morti per provincia di residenza e causa - Anno 1990

Classificazione A	CAUSE DI MORTE		Cosenza	Catanzaro	Reggio di Cal.	Calabria	Trapani	Palermo	Messina	Agrigento
	III - MALATTIE DELLE ghiandole ENDOCRINE	M	99	140	106	345	76	287	135	100
	DELLA NUTRIZIONE E DEL METABOLISMO	F	155	160	194	509	144	426	214	135
	E DISTURBI IMMUNITARI	MF	254	300	300	854	220	713	349	235
A 18	MALENDOCR., DEL METABOLISMO E DIST. IMMUNITARI		254	300	300	854	220	713	348	235
A 18.0	DISTURBI DELLA ghiandola TIROIDE		2	3	2	7	-	-	5	-
A 18.1	DIABETE MELLITO		243	270	287	800	204	657	324	225
A 18.9	ALTRE MALENDOCR., DEL METABOL. E DIST. IMMUNITAR.		9	27	11	47	16	56	19	10
A 19	CARENZE NUTRITIVE		-	-	-	-	-	-	1	-
A 19.1	MARASMA DA DENUTRIZIONE		-	-	-	-	-	-	-	-
A 19.2	ALTRE MALNUTRIZIONI PROTEINO-CALORICHE		-	-	-	-	-	-	-	-
A 19.9	ALTRE CARENZE NUTRITIVE E VITAMINICHE		-	-	-	-	-	-	1	-
		M		9	6	6	21	5	15	5
	IV - MALATTIE DEL SANGUE E DEGLI	F	8	15	9	32	10	13	15	6
	ORGANI EMATOPOIETICI	MF	17	21	15	53	15	28	20	18
A 20.0	ANEMIE		11	15	11	37	13	22	14	12
A 20.9	ALTRE MAL. DEL SANGUE E DEGLI ORG. EMATOPOIETICI		6	6	4	16	2	6	6	6
		M	15	30	17	62	19	25	23	11
	V - DISTURBI PSICHICI	F	11	19	12	42	20	24	14	15
		MF	26	49	29	104	39	49	37	26
A 21.0	STATI PSICOTICI ORGANICI SENILI E PRESENILI		15	24	15	54	29	31	22	15
A 21.1	PSICOSI SCHIZOFRENICHE		1	2	2	5	4	2	6	2
A 21.5	SINDROME DI DIPENDENZA DALL'ALCOOL		3	9	-	12	1	1	-	1
A 21.6	FARMACODIPENDENZA		4	8	2	14	-	8	5	4
A 21.90	PSICOSI ALCOOLICHE		-	1	-	1	-	-	-	1
A 21.91	ALTRE PSICOSI		-	-	2	2	-	2	3	2
A 21.92	ALTRI DISTURBI PSICHICI		3	5	8	16	5	5	1	1
		M	48	51	58	157	24	81	49	27
	VI - MALATTIE DEL SISTEMA NERVOSO E	F	39	47	39	125	23	90	52	30
	DEGLI ORGANI DEI SENSI	MF	87	98	97	282	47	171	101	57
A 22	MALATTIE DEL SISTEMA NERVOSO		87	97	97	281	47	171	101	57
A 22.0	MENINGITE		-	1	-	1	-	-	-	1
A 22.1	MORBO DI PARKINSON		22	26	38	86	20	74	30	21
A 22.2	ALTRE M. DEGENERATIVE E M. EREDITARIE DEL S.N.C.		15	26	23	64	10	43	32	11
A 22.3	SCLEROSI MULTIPLA		1	1	7	9	1	6	5	4
A 22.4	PARALISI CEREBR. INFANT. E ALTRE SINDR. PARALIT.		4	9	6	19	4	8	1	1
A 22.5	EPILESSIA		14	8	4	26	3	9	2	3
A 22.90	ALTRE MALATTIE INFIAMMATORIE DEL S.N.C.		4	2	1	7	1	2	8	-
A 22.99	ALTRE MALATTIE DEL SISTEMA NERVOSO		27	24	18	69	8	29	23	16
A 23	DISTURBI DELL'OCCHIO E DEI SUOI ANNESSI		-	-	-	-	-	-	-	-
A 24	MALATT. DELL'ORECCHIO E DELL'APOFISI MASTOIDE		-	1	-	1	-	-	-	-

(a) Cfr. la corrispondente nota a pagina 354.

Caltanissetta	Enna	Catania	Ragusa	Siracusa	Sicilia	Sassari	Nuoro	Oristano	Cagliari	Sardegna	ITALIA	Estero e N.I.(a)	TOTALE	Classificazione A
47	21	201	59	65	991	70	39	26	132	267	8.900	43	8.943	
96	82	324	100	129	1.650	105	69	23	144	341	13.626	18	13.644	
143	103	525	159	194	2.641	175	108	49	276	608	22.526	61	22.587	
143	103	523	159	193	2.637	175	108	49	276	608	22.481	60	22.541	A 18
-	2	3	-	1	11	1	1	1	1	4	204	-	204	A 18.0
137	99	503	148	183	2.480	158	94	42	221	515	19.313	43	19.356	A 18.1
6	2	17	11	9	146	16	13	6	54	89	2.964	17	2.981	A 18.9
-	-	2	-	1	4	-	-	-	-	-	45	1	46	A 19
-	-	1	-	-	1	-	-	-	-	-	5	-	5	A 19.1
-	-	-	-	-	-	-	-	-	-	-	13	-	13	A 19.2
-	-	1	-	1	3	-	-	-	-	-	27	1	28	A 19.9
4	1	11	5	9	67	10	3	1	22	36	870	6	876	
1	2	11	4	4	66	13	4	1	16	34	977	3	980	
5	3	22	9	13	133	23	7	2	38	70	1.847	9	1.856	
3	3	15	6	12	100	21	7	2	31	61	1.329	8	1.337	A 20.0
2	-	7	3	1	33	2	-	-	7	9	518	1	519	A 20.9
17	7	26	9	8	145	22	8	10	19	59	2.549	27	2.576	
8	3	25	7	8	124	7	4	4	9	24	2.341	7	2.348	
25	10	51	16	16	269	29	12	14	28	83	4.890	34	4.924	
19	5	28	9	6	164	4	7	8	13	32	2.685	2	2.687	A 21.0
-	1	1	-	4	20	1	1	-	2	4	117	-	117	A 21.1
1	-	1	-	1	6	5	4	5	5	19	315	5	320	A 21.5
-	1	14	5	2	39	13	-	-	7	20	1.112	23	1.135	A 21.6
-	-	-	-	-	1	-	-	-	-	-	24	1	25	A 21.90
4	1	2	1	-	15	1	-	1	1	3	347	1	348	A 21.91
1	2	5	1	3	24	5	-	-	-	5	290	2	292	A 21.92
15	17	67	17	31	328	34	20	13	42	109	4.570	12	4.582	
17	16	56	14	12	310	47	20	6	46	119	5.092	8	5.100	
32	33	123	31	43	638	81	40	19	88	228	9.662	20	9.682	
32	33	122	31	43	637	81	40	19	87	227	9.628	20	9.648	A 22
-	-	1	-	1	3	1	1	-	3	5	133	1	134	A 22.0
9	12	43	12	16	237	23	8	3	18	52	2.718	3	2.721	A 22.1
7	14	40	5	11	173	33	13	10	29	85	3.385	5	3.390	A 22.2
3	-	8	1	1	29	6	1	1	4	12	303	3	306	A 22.3
2	2	10	-	-	28	-	3	2	2	7	372	-	372	A 22.4
-	2	5	2	3	29	4	5	2	3	14	364	2	366	A 22.5
2	1	3	2	2	21	2	1	-	3	6	209	1	210	A 22.90
9	2	12	9	9	117	12	8	1	25	46	2.144	5	2.149	A 22.99
-	-	1	-	-	1	-	-	-	-	-	21	-	21	A 23
-	-	-	-	-	-	-	-	-	1	1	13	-	13	A 24

Tavola 3.2 segue - Morti per provincia di residenza e causa - Anno 1990

Classifi- cazio- ne A	CAUSE DI MORTE									
		Cosenza	Catanzaro	Reggio di Cal.	Calabria	Trapani	Palermo	Messina	Agrigento	
	M	1.338	1.280	1.111	3.729	932	2.258	1.465	964	
VII - MALATTIE DEL SISTEMA CIRCOLATORIO	F	1.574	1.451	1.319	4.344	1.081	2.431	1.602	1.063	
	MF	2.912	2.731	2.430	8.073	2.013	4.689	3.067	2.027	
A 25	REUMATISMO ARTICOL. ACUTO E CARDIOP. REUMATIC.	20	15	10	45	9	22	23	20	
A 25.0	REUMATISMO ARTICOLARE ACUTO	-	-	-	-	-	-	-	-	
A 25.1	CARDIOPATIE REUMATICHE CRONICHE	20	15	10	45	9	22	23	20	
A 26	MALATTIA IPERTENSIVA	242	262	240	744	145	437	263	190	
A 26.0	CARDIOPATIA IPERTENSIVA	183	197	195	575	82	315	200	107	
A 26.90	NEFROPATIA IPERTENSIVA	15	7	12	34	14	23	16	28	
A 26.91	IPERTENSIONI SENZA MENZ. DI CARDIOPATIA O NEFROP.	44	58	33	135	49	99	47	55	
A 27	MALATTIE ISCHEMICHE DEL CUORE	726	685	552	1.963	505	1.375	688	526	
A 27.0	INFARTO MIOCARDICO ACUTO	381	377	323	1.081	278	703	389	309	
A 27.90	ALTRE CARDIOPATIE ISCHEMICHE	5	6	2	13	3	5	10	5	
A 27.91	ALTRE FORME DI ISCHEMIA CARDIACA CRONICA	340	302	227	869	224	667	289	212	
A 28	MAL. DEL CIRCOLO POLM. E ALTRE MAL. DEL CUORE	829	797	846	2.472	313	859	954	418	
A 28.0	EMBOLIA POLMONARE	4	-	3	7	2	3	5	1	
A 28.1	DISTURBI DEL RITMO CARDIACO	129	108	103	340	51	91	64	37	
A 28.90	MALATTIA CARDIOPOLMONARE CRONICA	26	17	23	66	13	39	31	18	
A 28.99	ALTRE MAL. CIRC. POLM. E ALTRE FORME DI CARDIOP.	670	672	717	2.059	247	726	854	362	
A 29	DISTURBI CIRCOLATORI DELL'ENCEFALO	958	840	674	2.472	852	1.629	1.015	660	
A 29.0	EMORRAGIA SUBARACNOIDEA	13	12	8	33	3	10	7	1	
A 29.1	EMORRAGIA CEREBRALE E ALTRE EMORRAG. INTRACRANIC.	72	68	27	167	27	71	43	24	
A 29.2	INFARTO CEREBRALE	106	77	103	286	110	111	112	79	
A 29.3	DISTURBI CIRC. CEREBR. ACUTI MAL. DEFINITI	467	456	327	1.250	447	949	514	384	
A 29.4	ARTERIOSCLEROSI CEREBRALE	83	51	58	192	34	98	64	28	
A 29.9	ALTRE MALATTIE CEREBRO VASCOLARI	217	176	151	544	231	390	275	144	
A 30	ALTRE MALATTIE DEL SISTEMA CIRCOLATORIO	137	132	108	377	189	367	124	213	
A 30.0	ATEROSCLEROSI	102	88	67	257	164	300	87	198	
A 30.1	EMBOLIA E TROMBOSI ARTERIOSE	5	6	2	13	2	8	3	-	
A 30.2	ALTRE MALAT. DELLE ARTERIE, ARTERIOLE E CAPILL.	19	26	22	67	15	40	21	11	
A 30.3	FLEBITE, TROMBOFLEBITE, EMBOLIE E TROMBOSI VENOSE	4	8	9	21	2	6	8	2	
A 30.9	ALTRE MALATTIE DEL SISTEMA CIRCOLATORIO	7	4	8	19	6	13	5	2	
	M	211	247	248	706	161	541	285	267	
VIII - MALATTIE DELL'APPARATO RESPIRATORIO	F	123	138	117	378	89	312	129	93	
	MF	334	385	365	1.084	250	853	414	360	
A 31	MALATTIE DELLE VIE RESPIRATORIE SUPERIORI	1	-	-	1	1	-	2	-	
A 32	ALTRE MALATTIE DELL'APPARATO RESPIRATORIO	333	385	365	1.083	249	853	412	360	
A 32.0	BRONCHITE E BRONCHIOLITE ACUTE	6	16	9	31	4	11	10	10	
A 32.1	POLMONITI	41	42	47	130	46	142	53	50	
A 32.20	INFLUENZA CON POLMONITE	2	8	7	17	4	10	6	2	
A 32.21	ALTRE FORME DI INFLUENZA	4	9	5	18	3	18	8	2	
A 32.3	BRONCH. CRONICA E NON SPECIFIC., ENFISEMA ED ASMA	208	237	216	661	135	452	200	222	
A 32.6	PNEUMOCOIOSI E ALTRE MAL. POLM. DA AGENTI ESTER.	16	7	16	39	-	2	22	11	
A 32.7	PLEURITE	5	2	6	13	4	13	3	1	
A 32.9	ALTRE MALATTIE DELL'APPARATO RESPIRATORIO	51	64	59	174	53	205	110	62	

(a) Cfr. la corrispondente nota a pagina 354.

Caltanissetta	Enna	Catania	Ragusa	Siracusa	Sicilia	Sassari	Nuoro	Oristano	Cagliari	Sardegna	ITALIA	Esteri e N.I.(a)	TOTALE	Classificazione A
531	448	2.057	612	763	10.030	812	503	315	959	2.589	108.014	566	108.580	
608	480	2.091	616	766	10.738	731	507	327	1.038	2.603	125.909	274	126.183	
1.139	928	4.148	1.228	1.529	20.768	1.543	1.010	642	1.997	5.192	233.923	840	234.763	
9	10	22	6	7	128	7	9	3	20	39	1.886	1	1.887	A 25
-	-	-	-	-	-	-	1	-	1	2	26	-	26	A 25.0
9	10	22	6	7	128	7	8	3	19	37	1.860	1	1.861	A 25.1
119	98	340	88	199	1.879	119	81	61	181	442	15.198	25	15.223	A 26
82	86	233	58	161	1.324	88	58	44	131	321	10.857	14	10.871	A 26.0
7	3	25	8	14	138	2	5	2	10	19	1.167	2	1.169	A 26.90
30	9	82	22	24	417	29	18	15	40	102	3.174	9	3.183	A 26.91
231	213	978	261	370	5.147	474	276	131	520	1.401	70.764	452	71.216	A 27
143	124	610	186	223	2.965	264	177	77	284	802	38.426	337	38.763	A 27.0
3	5	20	6	4	61	6	2	2	9	19	627	9	636	A 27.90
85	84	348	69	143	2.121	204	97	52	227	580	31.711	108	31.817	A 27.91
250	227	935	301	313	4.570	346	263	185	445	1.239	55.115	187	55.302	A 28
1	1	9	2	2	26	2	2	4	15	23	1.409	7	1.416	A 28.0
29	18	98	17	33	438	37	32	29	58	156	5.838	65	5.903	A 28.1
18	9	34	12	12	186	16	9	15	12	52	2.018	-	2.018	A 28.90
202	199	794	270	266	3.920	291	220	137	360	1.008	45.850	115	45.965	A 28.99
449	332	1.646	500	588	7.671	488	314	220	682	1.704	72.529	130	72.659	A 29
-	-	3	1	1	26	10	1	3	4	18	990	6	996	A 29.0
38	16	61	26	32	338	31	27	9	69	136	6.066	32	6.098	A 29.1
47	33	137	38	51	718	57	26	17	63	163	5.493	13	5.506	A 29.2
258	179	1.110	285	384	4.510	249	163	125	270	807	38.041	53	38.094	A 29.3
24	24	86	34	58	450	48	26	13	62	149	5.757	8	5.765	A 29.4
82	80	249	116	62	1.629	93	71	53	214	431	16.182	18	16.200	A 29.9
81	48	227	72	52	1.373	109	67	42	149	367	18.431	45	18.476	A 30
67	39	193	66	39	1.153	57	48	29	88	222	12.636	12	12.648	A 30.0
1	2	1	-	2	19	4	6	2	8	20	672	-	672	A 30.1
6	2	19	3	10	127	34	8	6	42	90	3.800	26	3.826	A 30.2
5	1	5	2	1	32	13	1	1	7	22	780	4	784	A 30.3
2	4	9	1	-	42	1	4	4	4	13	543	3	546	A 30.9
193	166	380	78	164	2.235	143	97	57	380	677	21.630	63	21.693	
65	56	199	69	85	1.097	66	74	26	124	290	13.903	24	13.927	
258	222	579	147	249	3.332	209	171	83	504	967	35.533	87	35.620	
-	-	2	1	1	7	2	2	-	2	6	107	-	107	A 31
258	222	577	146	248	3.325	207	169	83	502	961	35.426	87	35.513	A 32
5	4	15	-	5	64	1	7	-	5	13	623	1	624	A 32.0
23	25	101	34	33	507	44	33	20	97	194	7.627	22	7.649	A 32.1
-	-	5	6	2	35	5	3	-	3	11	323	-	323	A 32.20
4	3	18	5	1	62	14	11	3	12	40	795	1	796	A 32.21
176	141	348	83	176	1.933	105	82	41	203	431	19.009	38	19.047	A 32.3
2	22	5	2	3	69	8	12	7	124	151	919	2	921	A 32.6
2	-	2	-	1	26	2	3	1	5	11	491	-	491	A 32.7
46	27	83	16	27	629	28	18	11	53	110	5.639	23	5.662	A 32.9

Tavola 3.2 segue - Morti per provincia di residenza e causa - Anno 1990

Classifi- cazio- ne A	CAUSE DI MORTE		Morti per provincia di residenza							
			Cosenza	Catanzaro	Reggio di Cal.	Calabria	Trapani	Palermo	Messina	Agrigento
		M	205	220	160	585	97	326	172	131
	IX - MALATTIE DELL'APPARATO DIGERENTE	F	110	102	113	325	78	260	132	70
		MF	315	322	273	910	175	586	304	201
A 33	MAL. CAVITÀ ORALE, GHIANDOLE SALIVARI E MASCEL.		-	2	-	2	-	-	-	-
A 34	MALATTIE DELLE ALTRE PARTI APPARATO DIGERENTE		315	320	273	908	175	586	304	201
A 34.10	ULCERA GASTRICA E PEPTICA A LOCALIZ. NON SPECIF.		25	18	10	53	11	25	24	13
A 34.11	ULCERA DUODENALE		10	16	5	31	7	14	8	7
A 34.2	APPENDICITE		3	1	-	4	-	3	1	-
A 34.30	ERNIA ADDOMINALE SENZA MENZIONE DI OCCLUSIONE		1	1	2	4	1	3	1	2
A 34.31	ERNIA ADDOMINALE CON OCCLUSIONE		10	3	2	15	4	4	6	2
A 34.4	OCCLUSIONE INTESTINALE SENZA MENZIONE DI ERNIA		20	16	12	48	12	33	35	10
A 34.5	DIVERTICOLI DELL'INTESTINO		-	3	2	5	1	4	-	1
A 34.7	CIRROSI E ALTRE MALATTIE CRONICHE DEL FEGATO		170	197	167	534	94	377	129	128
A 34.80	LITIASI BILIARI		6	6	7	19	9	17	8	2
A 34.81	COLECISTITI		4	2	3	9	1	3	1	1
A 34.90	MALATTIE DEL PERITONEO		3	6	2	11	-	6	2	2
A 34.91	ALTRE MALATTIE FEG. DELLA CISTIF. DELLE VIE BIL.		11	5	11	27	6	18	27	8
A 34.92	MALATTIE DEL PANCREAS		12	7	6	25	5	14	14	8
A 34.99	ALTRE MAL. ALTRE PARTI DELL'APPARATO DIGERENTE		40	39	44	123	24	65	48	17
		M	51	30	46	127	43	95	60	46
	X - MALATTIE DELL'APPARATO GENITO- URINARIO	F	29	28	29	86	43	76	54	34
		MF	80	58	75	213	86	171	114	80
A 35	MALATTIE DELL'APPARATO URINARIO		69	47	64	180	83	163	103	70
A 35.00	GLOMERULONEFRITE ACUTA		-	-	-	-	-	-	1	-
A 35.01	ALTRE NEFRITI, SINDROME NEFROSICA E NEFROSI		62	38	50	150	74	143	88	63
A 35.1	INFEZIONI RENALI		3	-	1	4	3	4	4	2
A 35.2	CALCOLI DELLE VIE URINARIE		2	2	2	6	1	11	4	2
A 35.9	ALTRE MALATTIE DELL'APPARATO URINARIO		2	7	11	20	5	5	6	3
A 36	MALATTIE DEGLI ORGANI GENITALI MASCHILI		11	10	11	32	3	7	11	9
A 36.0	IPERPLASIA DELLA PROSTATA		11	10	9	30	3	7	11	9
A 36.9	ALTRE MALATTIE DEGLI ORGANI GENITALI MASCHILI		-	-	2	2	-	-	-	-
A 37	MALATTIE DEGLI ORGANI GENITALI FEMMINILI		-	1	-	1	-	1	-	1
		M	-	-	-	-	-	-	-	-
	XI - COMPLICAZIONI DELLA GRAVIDANZA DEL PARTO E DEL PUERPERIO	F	1	2	1	4	-	2	2	-
		MF	1	2	1	4	-	2	2	-
A 38	GRAVIDANZA CON ESITO ABORTIVO		1	-	1	2	-	-	1	-
A 39	COMPLICAZIONI DA CAUSE OSTETRICHE DIRETTE		-	2	-	2	-	1	1	-
A 39.0	EMORRAGIA DELLA GRAVIDANZA E DEL PARTO		-	1	-	1	-	-	1	-
A 39.1	TOSSIEMIA DELLA GRAVIDANZA		-	-	-	-	-	-	-	-
A 39.3	TRAVAGLIO OSTACOLATO		-	-	-	-	-	-	-	-
A 39.4	COMPLICAZIONI DEL PUERPERIO		-	-	-	-	-	-	-	-
A 39.9	COMPLICAZIONI DA ALTRE CAUSE OSTETRICHE DIRETTE		-	1	-	1	-	1	-	-
A 40	COMPLICAZIONI DA CAUSE OSTETRICHE INDIRETTE		-	-	-	-	-	1	-	-
A 41	PARTO COMPLETAMENTE NORMALE		-	-	-	-	-	-	-	-

(a) Cfr. la corrispondente nota a pagina 354.

Tavola 3.2 segue - Morti per provincia di residenza e causa - Anno 1990

Classificazione A	CAUSE DI MORTE	Cosenza	Catanzaro	Reggio di Cal.	Calabria	Trapani	Palermo	Messina	Agrigento
	M	-	-	2	2	-	3	1	-
	F	-	7	1	8	3	3	4	1
	MF	-	7	3	10	3	6	5	1
A 42	MALATTIE DELLA PELLE E DEL TESSUTO SOTTOCUTAN.	-	7	3	10	3	6	5	1
A 42.0	INFEZIONI DELLA PELLE E DEL TESSUTO SOTTOCUTAN.	-	-	1	1	-	1	1	-
A 42.90	PENFIGO	-	-	1	1	-	3	-	-
A 42.91	AFFEZIONI ERITEMATOSE	-	-	-	-	-	-	-	-
A 42.99	ALTRE MAL. DELLA PELLE E DEL TESSUTO SOTTOCUTAN.	-	7	1	8	3	2	4	1
	M	4	5	3	12	2	4	5	4
	F	17	11	6	34	6	23	13	5
	MF	21	16	9	46	8	27	18	9
A 43	MAL.SISTEMA OSTEO-MUSCOLARE E TESSUTO CONNETT.	21	16	9	46	8	27	18	9
A 43.0	ARTRITE REUMATOIDE E ALTRE POLIARTROP.INFIAMM.	7	2	2	11	-	6	6	3
A 43.10	MALATTIE DIFFUSE DEL TESSUTO CONNETTIVO	1	3	2	6	1	4	4	-
A 43.19	ALTRE ARTROPATIE	5	6	2	13	3	5	3	-
A 43.9	ALTRE MAL.SISTEMA OSTEO-MUSCOL. E TESS.CONNETT.	8	5	3	16	4	12	5	6
	M	15	19	16	50	6	49	21	10
	F	8	12	10	30	11	24	12	17
	MF	23	31	26	80	17	73	33	27
A 44	MALFORMAZIONI CONGENITE	23	31	26	80	17	73	33	27
A 44.00	SPINA BIFIDA	1	-	1	2	1	-	-	-
A 44.01	IDROCEFALIA CONGENITA	-	2	1	3	-	4	-	1
A 44.1	ALTRE MALFORMAZIONI CONGENITE DEL SISTEMA NERV.	2	2	4	8	2	6	3	3
A 44.2	MALFORM. CONGEN. CUORE E SISTEMA CIRCOLATORIO	10	11	8	29	8	29	12	15
A 44.90	MALFORMAZIONI CONGENITE DELL'APPARATO DIGERENTE	4	3	5	12	-	4	5	1
A 44.91	MALFORMAZIONI CONGENITE DELL'APPARATO URINARIO	-	1	-	1	2	4	3	1
A 44.92	MALFORM.CONGENITE DEL SISTEMA OSTEO-MUSCOLARE	3	3	1	7	1	3	4	3
A 44.93	SINDROME DI DOWN	2	2	1	5	3	10	1	-
A 44.99	ALTRE MALFORMAZIONI CONGENITE	1	7	5	13	-	13	5	3
	M	25	23	37	85	13	60	42	11
	F	18	24	17	59	11	40	31	10
	MF	43	47	54	144	24	100	73	21
A 45	ALCUNE CONDIZIONI MORBOSE DI ORIGINE PERINAT	43	47	54	144	24	100	73	21
A 45.0	COND.MORB.MATERNE INTERESS.IL FETO O IL NEONATO	-	1	-	1	-	-	-	-
A 45.1	COMPLICAZ.OSTETR. INTERESS.IL FETO O IL NEONATO	-	3	3	6	-	4	2	-
A 45.2	CRESCITA FETALE LENTA, MALNUTR.E IMMATUR. FETALE	3	9	2	14	3	16	27	5
A 45.3	TRAUMATISMO OSTETRICO	-	1	6	7	2	16	2	2
A 45.4	IPOSS., ASFISS.DA PARTO E ALTRE COND.MORB.RESPIR.	33	27	33	93	13	43	35	11
A 45.5	MALEMOL.FETO E NEON. DA ISOIMMUNIZZAZIONE	-	-	-	-	-	1	-	-
A 45.9	ALTRE CONDIZIONI MORBOSE DI ORIGINE PERINATALE	7	6	10	23	6	20	7	3

(a) Cfr. la corrispondente nota a pagina 354.

Caltanissetta	Enna	Catania	Ragusa	Siracusa	Sicilia	Sassari	Nuoro	Oristano	Cagliari	Sardegna	ITALIA	Estero e N.I.(a)	TOTALE	Classificazione A
1	-	2	1	1	9	2	1	-	1	4	165	-	165	
-	-	2	-	2	15	-	-	1	2	3	338	-	338	
1	-	4	1	3	24	2	1	1	3	7	503	-	503	
1	-	4	1	3	24	2	1	1	3	7	503	-	503	A 42
-	-	-	-	-	2	-	1	-	1	2	60	-	60	A 42.0
-	-	-	-	-	3	1	-	-	-	1	35	-	35	A 42.90
-	-	-	-	-	-	1	-	-	-	1	14	-	14	A 42.91
1	-	4	1	3	19	-	-	1	2	3	394	-	394	A 42.99
-	-	10	2	5	32	1	1	3	8	13	438	1	439	
2	2	12	1	9	73	8	7	1	11	27	1.089	3	1.092	
2	2	22	3	14	105	9	8	4	19	40	1.527	4	1.531	
2	2	22	3	14	105	9	8	4	19	40	1.527	4	1.531	A 43
1	-	3	-	2	21	6	4	2	9	21	440	1	441	A 43.0
-	1	2	1	4	17	-	-	-	3	3	245	1	246	A 43.10
-	1	6	1	1	20	-	2	-	2	4	248	-	248	A 43.19
1	-	11	1	7	47	3	2	2	5	12	594	2	596	A 43.9
7	4	27	5	18	147	11	9	3	24	47	1.039	5	1.044	
6	3	23	5	10	111	7	3	4	16	30	884	6	890	
13	7	50	10	28	258	18	12	7	40	77	1.923	11	1.934	
13	7	50	10	28	258	18	12	7	40	77	1.923	11	1.934	A 44
-	-	3	1	3	8	-	-	1	-	1	36	1	37	A 44.00
2	-	2	1	-	10	1	-	-	1	2	61	-	61	A 44.01
1	-	5	1	2	23	3	1	-	5	9	223	-	223	A 44.1
6	3	15	1	12	101	4	3	3	15	25	764	7	771	A 44.2
-	1	5	4	4	24	-	-	-	4	4	110	1	111	A 44.90
-	-	2	1	1	14	-	1	-	3	4	108	-	108	A 44.91
2	3	6	-	1	23	3	-	-	1	4	150	-	150	A 44.92
1	-	4	1	1	21	2	3	1	2	8	132	-	132	A 44.93
1	-	8	-	4	34	5	4	2	9	20	339	2	341	A 44.99
23	13	51	7	19	239	16	2	7	22	47	1.619	20	1.639	
15	11	35	9	11	173	8	6	3	15	32	1.156	11	1.167	
38	24	86	16	30	412	24	8	10	37	79	2.775	31	2.806	
38	24	86	16	30	412	24	8	10	37	79	2.775	31	2.806	A 45
-	-	-	1	-	1	-	-	-	-	-	12	-	12	A 45.0
3	1	3	1	1	15	1	-	1	3	5	137	1	138	A 45.1
8	3	7	-	4	73	-	1	-	3	4	301	3	304	A 45.2
1	-	2	-	1	26	5	-	1	3	9	191	3	194	A 45.3
23	16	64	10	20	235	15	7	7	23	52	1.748	18	1.766	A 45.4
-	1	-	-	-	2	-	-	-	-	-	8	1	9	A 45.5
3	3	10	4	4	60	3	-	1	5	9	378	5	383	A 45.9

Tavola 3.2 segue - Morti per provincia di residenza e causa - Anno 1990

Classificazione A	CAUSE DI MORTE		Cosenza	Catanzaro	Reggio di Cal.	Calabria	Trapani	Palermo	Messina	Agrigento
		M	71	91	92	254	46	213	137	51
	XVI - SINTOMI, SEGNI E STATI MORBOSI MAL DEFINITI	F	126	94	128	348	66	346	240	67
		MF	197	185	220	602	112	559	377	118
A 46	SINTOMI, SEGNI E STATI MORBOSI MAL DEFINITI		197	185	220	602	112	559	377	118
A 46.5	SENILITÀ SENZA MENZIONE DI PSICOSI		134	117	149	400	61	464	299	79
A 46.9	ALTRI SINTOMI, SEGNI E STATI MORBOSI MAL DEFINITI.		63	68	71	202	51	95	78	39
		M	168	263	302	733	123	289	194	150
	XVII - TRAUMATISMI E AVVELENAMENTI	F	94	91	81	266	67	174	77	71
		MF	262	354	383	999	190	463	271	221
A 47	FRATTURE		119	149	176	444	90	227	130	113
A 47.00	FRATTURA DELLA BASE CRANICA		16	11	3	30	7	9	5	19
A 47.09	ALTRA FRATT. DEL CRANIO E DELLE OSSA DELLA FACCIA		30	58	106	194	22	80	58	35
A 47.10	FRATTURA DELLA COLONNA VERTEBRALE		3	8	6	17	3	8	2	5
A 47.11	FRATTURA DEL TRONCO ESCLUSA LA COLONNA VERTEBR.		4	5	4	13	2	1	-	2
A 47.3	FRATTURA DEL COLLO DEL FEMORE		25	22	7	54	29	41	11	16
A 47.4	FRATTURA DI ALTRE E NON SPEC. PARTI DEL FEMORE		36	33	47	116	22	78	50	34
A 47.90	ALTRA FRATTURA DEGLI ARTI INFERIORI E S.A.I.		4	10	3	17	4	7	2	2
A 47.91	FRATTURA DEGLI ARTI SUPERIORI		1	2	-	3	1	3	2	-
A 48	LUSSAZIONI, DISTORSIONI E DISTRAZIONI		-	-	-	-	-	-	-	-
A 49	TRAUMAT. INTRACR. E INTERNI E TRAUMAT. DEI NERVI		94	122	152	368	58	115	94	56
A 49.90	TRAUMAT. INTRACR. NON ASSOC. A FRATT. DEL CRANIO		41	41	31	113	27	45	24	26
A 49.91	TRAUMATISMI INTERNI DEL TORACE		17	24	58	97	7	17	20	16
A 49.92	TRAUMATISMI INTERNI ADDOME E BACINO E S.A.I.		36	56	65	157	24	53	49	14
A 49.93	TRAUMATISMI DEI NERVI E DEL MIDOLLO SPINALE		-	1	-	1	-	-	1	-
A 50	FERITE E TRAUMATISMI DEI VASI SANGUIGNI		6	38	22	66	8	20	6	14
A 50.90	FERITA DELLA TESTA, DEL COLLO E DEL TRONCO		5	33	19	57	8	18	6	13
A 50.91	FERITA DEGLI ARTI		-	4	1	5	-	1	-	1
A 50.92	TRAUMATISMI DEI VASI SANGUIGNI		1	1	2	4	-	1	-	-
A 51	EFFETTI DA CORPO ESTR. PENETR. ATTRAV. ORIF. NAT.		5	-	-	5	1	2	-	1
A 52	USTIONI		8	9	4	21	3	10	2	4
A 53	AVVELENAMENTI ED EFFETTI TOSSICI		3	4	5	12	9	23	9	2
A 53.0	AVV. DA FARMACI, MEDICAMENTI E PROD. BIOLOGICI		-	1	-	1	3	4	1	-
A 53.9	EFF. TOSS. DI SOST. DI ORIG. PRINCIPAL. NON MEDIC.		3	3	5	11	6	19	8	2
A 54	COMPL. DI CURE MED. E CHIR. NON CLASSIF. ALTROVE		-	1	-	1	-	-	1	-
A 55	ALTRI E NON SPEC. TR., COMPL. PRECOCI DEI TRAUM.		26	28	19	73	19	60	28	29
A 56	POSTUMI DI TR. AVVELE. EFF. TOSS. E ALTRE CAUS. EST.		1	3	5	9	2	6	1	2

(a) Cfr. la corrispondente nota a pagina 354.

Caltanissetta	Enna	Catania	Ragusa	Siracusa	Sicilia	Sassari	Nuoro	Oristano	Cagliari	Sardegna	ITALIA	Esteri e N.I.(a)	TOTALE	Classificazione A
45	25	108	20	96	741	70	44	17	50	181	4.836	42	4.878	
38	30	138	28	90	1.043	148	51	44	77	320	7.266	18	7.284	
83	55	246	48	186	1.784	218	95	61	127	501	12.102	60	12.162	
83	55	246	48	186	1.784	218	95	61	127	501	12.102	60	12.162	A 46
60	42	165	41	111	1.322	175	66	50	79	370	7.772	8	7.780	A 46.5
23	13	81	7	75	462	43	29	11	48	131	4.330	52	4.382	A 46.9
120	59	330	90	80	1.435	129	129	62	251	571	17.950	351	18.301	
38	39	145	38	68	717	73	57	28	131	289	10.761	125	10.886	
158	98	475	128	148	2.152	202	186	90	382	860	28.711	476	29.187	
73	47	238	52	80	1.050	112	84	35	183	414	13.707	160	13.867	A 47
4	5	24	6	9	88	7	10	4	29	50	1.072	20	1.092	A 47.00
37	14	89	18	20	353	40	26	11	47	124	3.762	107	3.869	A 47.09
2	1	9	1	1	32	2	3	-	4	9	564	8	572	A 47.10
2	2	11	-	4	24	3	2	3	7	15	539	7	546	A 47.11
6	3	45	12	15	178	21	14	11	23	69	2.856	5	2.861	A 47.3
20	22	72	13	26	337	38	26	6	62	132	3.964	4	3.968	A 47.4
2	-	7	1	4	29	1	2	-	8	11	698	8	706	A 47.90
-	-	1	1	1	9	-	1	-	3	4	252	1	253	A 47.91
-	-	1	-	-	1	-	-	-	-	-	20	-	20	A 48
47	24	142	33	43	612	48	55	28	106	237	9.384	210	9.594	A 49
20	13	49	13	16	233	12	17	8	38	75	3.518	63	3.581	A 49.90
14	6	23	9	16	128	12	15	11	24	62	1.697	35	1.732	A 49.91
13	5	70	11	11	250	24	22	9	42	97	4.147	112	4.259	A 49.92
-	-	-	-	-	1	-	1	-	2	3	22	-	22	A 49.93
12	2	20	5	1	88	5	7	1	4	17	576	7	583	A 50
10	2	19	5	1	82	1	7	1	3	12	451	4	455	A 50.90
-	-	1	-	-	3	3	-	-	1	4	63	2	65	A 50.91
2	-	-	-	-	3	1	-	-	-	1	62	1	63	A 50.92
-	-	5	-	1	10	1	2	-	4	7	164	2	166	A 51
3	3	9	2	1	37	4	5	4	7	20	473	8	481	A 52
2	1	17	9	9	81	7	3	1	13	24	1.073	21	1.094	A 53
1	-	3	2	2	16	-	-	-	5	5	202	3	205	A 53.0
1	1	14	7	7	65	7	3	1	8	19	871	18	889	A 53.9
-	-	-	-	1	2	-	-	-	-	-	33	-	33	A 54
20	20	40	24	12	252	19	30	21	58	128	2.965	68	3.033	A 55
1	1	3	3	-	19	6	-	-	7	13	316	-	316	A 56

Tavola 3.2 segue - Morti per provincia di residenza e causa - Anno 1990

Classificazione A	CAUSE DI MORTE		Cosenza	Catanzaro	Reggio di Cal.	Calabria	Trapani	Palermo	Messina	Agrigento
		M	168	263	302	733	123	289	194	150
	E - CAUSE ESTERNE DEI TRAUMATISMI E	F	94	91	81	266	67	174	77	71
	DEGLI AVVELENAMENTI	MF	262	354	383	999	190	463	271	221
AE 47	ACCIDENTI DA TRASPORTO		61	96	62	219	27	92	54	40
AE 47.0	ACCIDENTI FERROVIARI		2	-	-	2	-	1	-	4
AE 47.1	ACCIDENTI STRADALI DA VEICOLI A MOTORE		59	96	60	215	27	91	53	36
AE 47.2	ACCIDENTI DA ALTRI VEICOLI STRADALI		-	-	-	-	-	-	1	-
AE 47.3	ACCIDENTI DA TRASPORTO PER ACQUA		-	-	-	-	-	-	-	-
AE 47.4	ACCIDENTI DA TRASPORTO AEREO E SPAZIALE		-	-	1	1	-	-	-	-
AE 47.90	ACCIDENTI NON STRADALI DA VEICOLO A MOTORE		-	-	1	1	-	-	-	-
AE 47.99	ALTRI ACCIDENTI DA TRASPORTO		-	-	-	-	-	-	-	-
AE 48	AVVELENAMENTI ACCIDENTALI		2	4	1	7	3	11	6	1
AE 48.0	AVVEL.ACCID.DA FARMACI, MEDICAM.E PROD.BIOLOGICI		-	1	-	1	2	4	1	-
AE 48.1	AVVEL.ACCID.DA ALTRE SOSTANZE SOLIDE E LIQUIDE		1	3	-	4	1	1	2	-
AE 48.2	AVVELENAMENTO ACCIDENTALE DA GAS E VAPORI		1	-	1	2	-	6	3	1
AE 49	EV.DANN.DURAN.INTERV.MED., REAZ.ANOM.COMPL.TAR.		-	1	-	1	-	1	1	-
AE 50	CADUTE ACCIDENTALI		91	84	71	246	67	155	83	66
AE 51	ACCIDENTI CAUSATI DA INCENDI E DA FUOCO		6	7	3	16	2	9	2	3
AE 52	ALTRI ACCIDENTI COMPRESI I POSTUMI		48	47	28	123	36	55	22	26
AE 52.0	ACCIDENTE DA FATTORI NATURALI E AMBIENTALI		-	3	1	4	-	1	1	1
AE 52.1	ANNEGAMENTO E SOMMERSIONE ACCIDENTALI		2	3	3	8	8	14	3	5
AE 52.3	ACCID.DA MACCH.E DA STRUMENTI DA PUNTA O TAGLIO		3	4	2	9	1	4	5	6
AE 52.4	ACCIDENTE DA PROIETTILI DI ARMA DA FUOCO		1	2	1	4	1	-	1	1
AE 52.9	ALTRI ACCIDENTI E POSTUMI		42	35	21	98	26	36	12	13
AE 53	EFF.NOC.DA FARM.E MEDICAM.NEL LORO USO TERAP.		-	-	-	-	-	1	-	-
AE 54	SUICIDIO E AUTOLESIONE		30	30	21	81	25	72	48	35
AE 55	OMICIDIO E LESIONI PROVOC.INTENZION. DA ALTRI		18	81	186	285	25	42	49	49
AE 56	ALTRE CAUSE EST.DEI TRAUM.E DEGLI AVVELEN.		6	4	11	21	5	25	6	1
		M	2.929	3.072	2.875	8.876	2.052	5.673	3.382	2.251
	TOTALE	F	2.788	2.694	2.519	8.001	2.012	5.258	3.177	1.969
		MF	5.717	5.766	5.394	16.877	4.064	10.931	6.559	4.220

(a) Cfr. la corrispondente nota a pagina 354.

Caltanissetta	Enna	Catania	Ragusa	Siracusa	Sicilia	Sassari	Nuoro	Oristano	Cagliari	Sardegna	ITALIA	Estero e N.I.(a)	TOTALE	Classificazione A
120	59	330	90	80	1.435	129	129	62	251	571	17.950	351	18.301	
38	39	145	38	68	717	73	57	28	131	289	10.761	125	10.886	
158	98	475	128	148	2.152	202	186	90	382	860	28.711	476	29.187	
27	16	128	24	35	443	68	35	34	119	256	9.177	268	9.445	AE 47
-	-	1	-	2	8	-	1	1	1	3	109	9	118	AE 47.0
27	16	126	23	33	432	68	34	32	117	251	8.877	246	9.123	AE 47.1
-	-	-	1	-	2	-	-	1	-	1	82	3	85	AE 47.2
-	-	-	-	-	-	-	-	-	-	-	3	1	4	AE 47.3
-	-	1	-	-	1	-	-	-	-	-	80	8	88	AE 47.4
-	-	-	-	-	-	-	-	-	1	1	25	1	26	AE 47.9
-	-	-	-	-	-	-	-	-	-	-	1	-	1	AE 47.9
2	1	7	6	3	40	1	-	-	7	8	463	14	477	AE 48
1	-	3	2	2	15	-	-	-	3	3	140	1	141	AE 48.0
1	-	3	1	-	9	1	-	-	3	4	88	4	92	AE 48.1
-	1	1	3	1	16	-	-	-	1	1	235	9	244	AE 48.2
-	-	-	-	-	1	3	-	-	-	-	-	42	-	42
38	31	138	32	48	658	68	55	21	124	268	9.609	57	9.666	AE 50
3	3	9	2	1	34	4	5	1	7	17	358	2	360	AE 51
16	13	39	8	26	241	24	26	12	54	116	2.834	67	2.901	AE 52
1	-	-	1	11	16	2	4	-	1	7	113	6	119	AE 52.0
-	4	7	2	2	45	5	6	5	13	29	490	35	525	AE 52.1
1	3	3	1	3	27	2	2	2	5	11	302	2	304	AE 52.3
1	-	2	-	2	8	1	1	-	1	3	57	-	57	AE 52.4
13	6	27	4	8	145	14	13	5	34	66	1.872	24	1.896	AE 52.9
-	-	-	-	-	1	-	-	-	-	-	10	-	10	AE 53
17	20	60	33	19	329	27	30	13	54	124	4.364	38	4.402	AE 54
53	13	89	20	13	353	8	34	6	13	61	1.505	22	1.527	AE 55
2	1	5	3	2	50	2	1	3	4	10	349	8	357	AE 56
1.350	998	4.682	1.321	1.815	23.524	2.036	1.293	779	3.011	7.119	280.664	1.354	282.018	
1.191	923	4.183	1.202	1.573	21.488	1.709	1.085	620	2.408	5.822	261.082	608	261.690	
2.541	1.921	8.865	2.523	3.388	45.012	3.745	2.378	1.399	5.419	12.941	541.746	1.962	543.708	

CAPITOLO 4 – MORTI NEL PRIMO ANNO DI VITA PER CAUSA (a) - ANNO 1990

(Classificazione P perinatale ISTAT per le cause di mortalità perinatale)

Tavola 4.1 – Morti nel primo anno di vita per età e causa – Totale – Anno 1990

Classifi- cazio- ne P	CAUSE DI MORTE	MENO DI 7 GIORNI						MENO DI			
		< di 1 giorno	1	2	3	4	5	6	< di 7 giorni	7 -13	14 -20
P (1-3)	I – MALATTIE INFETTIVE E PARASSITARIE	-	-	-	-	-	-	-	-	2	1
P 1	INFEZIONI INTESTINALI MAL DEFINITE	-	-	-	-	-	-	-	-	-	-
P 2	SETTICEMIA	-	-	-	-	-	-	-	-	-	-
P 3	ALTRE MALATTIE INFETTIVE E PARASSITARIE	-	-	-	-	-	-	-	-	2	1
P (4-6)	III – MALATTIE GHIANDOLE ENDOCRINE, NUTRIZIONE E METABOLISMO E DISTURBI IMMUNITARI	1	-	1	1	2	1	1	7	1	3
P 4	MALATTIE DEL TIMO	-	-	-	-	-	-	-	-	-	-
P 5	FIBROSI CISTICA	-	-	1	-	1	-	-	2	-	1
P 6	ALTRE MALATTIE GHIANDOLE ENDOCRINE, NUTRIZIONE E METABOLISMO E DISTURBI IMMUNITARI	1	-	-	1	1	1	1	5	1	2
P (7-8)	VI – MAL. SISTEMA NERVOSO E ORGANI DEI SENSI	-	-	-	2	1	-	1	4	7	-
P 7	MENINGITE	-	-	-	2	-	-	1	3	6	-
P 8	ALTRE MAL. SISTEMA NERVOSO E ORGANI DEI SENSI	-	-	-	-	1	-	-	1	1	-
P (9-11)	VIII – MALATTIE DELL'APPARATO RESPIRATORIO	7	4	6	1	2	2	-	22	8	7
P 9	BRONCHITE E BRONCHIOLITE ACUTE	2	-	-	-	-	-	-	2	-	-
P 10	POLMONITI	1	4	6	1	1	2	-	15	8	6
P 11	ALTRE MALATTIE DELL'APPARATO RESPIRATORIO	4	-	-	-	1	-	-	5	-	1
P (12-14)	IX – MALATTIE DELL'APPARATO DIGERENTE	2	-	-	-	-	-	-	2	2	-
P 12	ERNIA ADDOMINALE	-	-	-	-	-	-	-	-	-	-
P 13	OCCLUSIONE INTESTINALE SENZA MENZIONE DI ERN.	-	-	-	-	-	-	-	-	-	-
P 14	ALTRE MALATTIE DELL'APPARATO DIGERENTE	2	-	-	-	-	-	-	2	2	-
P (15-25)	XIV – MALFORMAZIONI CONGENITE	277	89	73	36	27	30	12	544	104	76
P 15	SPINA BIFIDA	8	2	2	-	-	1	-	13	1	-
P 16	IDROCEFALIA CONGENITA	10	1	4	-	-	1	-	16	2	1
P 17	ANENCEFALIA E MALFORMAZIONI SIMILARI	22	2	-	2	-	1	-	27	2	-
P 18	ALTRE MALFORMAZ. CONGENITE DEL SISTEMA NERVO	4	2	-	-	1	-	-	7	2	-
P 19	MALF.CONG.DEL CUORE E DEL SISTEMA CIRCOLATOR.	41	35	31	14	18	17	6	162	52	47
P 20	MALF.CONG.TRATTO SUPERIORE APPARATO DIGERENT.	6	-	5	1	2	-	-	14	5	2
P 21	ALTRE MALF.CONG. DELL'APPARATO DIGERENTE	5	2	5	3	-	2	-	17	7	5
P 22	MALFORMAZIONI CONGENITE DELL'APPARATO URINAR.	22	1	3	-	-	1	-	27	3	2
P 23	MALFORM. CONGENITE DEL SISTEMA OSTEO-MUSCOLAR.	50	20	10	3	1	2	1	87	9	2
P 24	SINDROME DI DOWN	4	3	1	-	1	-	1	10	3	1

(a) Per le abbreviazioni di più difficile comprensione cfr. la Classificazione P perinatale ISTAT in Appendice.

1 MESE			ZERO ANNI											Totale	Classifi- cazio- ne P
21 -27	28 -29	< di 1 mese	1	2	3	4	5	6	7	8	9	10	11		
-	-	3	9	4	2	2	4	1	3	-	-	1	2	31	P (1-3)
-	-	-	-	-	-	-	-	-	-	-	-	-	-	-	P 1
-	-	-	3	1	1	1	3	1	2	-	-	-	-	12	P 2
-	-	3	6	3	1	1	1	-	1	-	-	1	2	19	P 3
2	-	13	3	4	3	5	-	1	2	2	2	5	-	40	P (4-6)
-	-	-	1	-	-	-	-	-	-	-	-	-	-	1	P 4
1	-	4	-	1	2	1	-	-	1	-	1	-	-	10	P 5
1	-	9	2	3	1	4	-	1	1	2	1	5	-	29	P 6
-	-	11	10	5	6	12	9	4	4	4	2	5	2	74	P (7-8)
-	-	9	4	1	-	1	-	-	1	-	-	-	-	16	P 7
-	-	2	6	4	6	11	9	4	3	4	2	5	2	58	P 8
6	5	48	18	23	14	14	10	10	11	3	4	12	3	170	P (9-11)
1	1	4	6	5	2	2	2	-	1	1	-	1	1	25	P 9
4	4	37	4	9	5	9	4	5	8	2	2	4	2	91	P 10
1	-	7	8	9	7	3	4	5	2	-	2	7	-	54	P 11
2	-	6	8	9	4	1	4	5	3	2	1	2	2	47	P (12-14)
-	-	-	2	1	-	-	-	-	-	-	-	-	-	3	P 12
-	-	-	1	2	-	-	1	1	-	-	-	-	1	6	P 13
2	-	6	5	6	4	1	3	4	3	2	1	2	1	38	P 14
43	6	773	95	61	46	38	32	26	28	18	11	8	9	1.145	P (15-25)
-	-	14	1	3	-	2	3	1	-	-	1	-	-	25	P 15
2	-	21	2	1	4	2	2	2	2	1	-	-	-	37	P 16
-	-	29	-	-	-	-	-	-	-	-	-	-	-	29	P 17
1	-	10	5	1	3	2	1	-	1	2	1	-	3	29	P 18
18	4	283	40	30	15	13	12	13	15	8	5	3	1	438	P 19
3	-	24	2	2	-	1	-	-	1	-	-	-	-	30	P 20
6	-	35	9	5	2	4	-	3	1	-	1	1	1	62	P 21
-	-	32	3	-	-	1	-	-	-	1	-	-	-	37	P 22
2	-	100	5	4	1	-	2	1	1	1	-	-	-	115	P 23
1	1	16	8	7	5	6	4	2	4	3	2	2	3	62	P 24

Tavola 4.1 segue – Morti nel primo anno di vita per età e causa – Totale – Anno 1990

Classifi- cazio- ne P	CAUSE DI MORTE	MENO DI 7 GIORNI						MENO DI			
		< di 1 giorno	1	2	3	4	5	6	< di 7 giorni	7 -13	14 -20
P 25	ALTRE MALFORMAZIONI CONGENITE	105	21	12	13	4	5	4	164	18	16
P (26-53)	XV – ALCUNE COND.MORB. DI ORIGINE PERINATALE	1.207	425	251	158	91	76	59	2.267	246	122
P 26	DISTURBI IPERTENSIVI DELLA MADRE	8	–	1	1	–	–	–	10	–	–
P 27	ALTRE CONDIZIONI MORBOSE MATERNE	1	–	–	–	–	–	–	1	–	–
P 28	ROTTURA PREMATURA DELLE MEMBRANE	15	1	–	1	–	–	–	17	–	–
P 29	POLIDRAMNIO	8	–	–	–	1	–	–	9	–	–
P 30	GRAVIDANZA MULTIPLA	10	3	2	2	–	–	–	17	2	1
P 31	ALTRE COMPLICAZIONI MATERNE DELLA GRAVIDANZA	12	1	–	–	–	–	–	13	–	–
P 32	PLACENTA PREVIA.	3	–	–	–	–	–	–	3	–	–
P 33	ALTRE FORME DI DISTACCO ED EMORR.DELLA PLACE	29	1	–	–	1	–	–	31	–	–
P 34	ALTRE E NON SPECIFICATE ANOMALIE DELLA PLACE	20	1	1	–	–	–	–	22	–	–
P 35	PROLASSO DEL CORDONE OMBELICALE	2	–	–	–	–	–	–	2	–	–
P 36	ALTRE E NON SPEC.COND.MORB.DEL CORD. OMBELIC.	10	–	–	1	–	–	–	11	–	–
P 37	CORIO-AMNIOITE E AL.E N.SP.ANOM. CORION E AMN.	5	–	–	–	–	–	–	5	–	–
P 38	PRESENT.ANOM. FETO, SPROP.FETOPEL.IN TRAV.E PA.	1	–	–	–	–	–	–	1	–	–
P 39	PARTO PRECIPITOSO E CONTRAZIONI UTERINE ANOM.	2	–	–	–	–	–	–	2	–	–
P 40	ALE N.SP. COMPLICAZ.DEL TRAVAGLIO E DEL PAR.	2	–	–	–	–	–	–	2	–	–
P 41	CRESCITA FETALE LENTA, MALNUTR.ED IMMATUR.FET.	202	33	15	10	2	8	4	274	15	5
P 42	GESTAZ. PROLUNGATA E PESO ELEVATO ALLA NASCI.	1	–	–	–	–	–	1	2	–	1
P 43	TRAUMATISMO OSTETRICO	39	29	27	14	11	5	7	132	28	17
P 44	MORTE FET.DA ASFIS.O ANOS.PRIMA O DUR.TRAVAG.	–	–	–	–	–	–	–	–	–	–
P 45	SOFFERENZA FETALE E ASFISSIA IN UN NATO VIVO	180	31	20	19	10	7	3	270	20	8
P 46	SINDROME DA DIFFICOLTÀ RESPIRATORIA	130	104	60	42	25	15	17	393	37	18
P 47	ALTRE COND.MORB.RESPIRAT.DEL FETO E DEL NEON.	444	180	95	47	21	26	13	826	76	33
P 48	INFEZIONI SPECIFICHE DEL PERIODO PERINATALE	8	7	5	7	6	8	5	46	40	17
P 49	MALATTIA EMOLITICA DA ISOIMMUNIZZAZIONE ANTI.	2	–	–	1	–	–	–	3	1	–
P 50	MALEMOLIT.DA ALTRE E NON SPECIF.ISOIMMUNIZZ.	2	1	–	–	–	–	–	3	–	2
P 51	SINDROME DEL NEONATO DI MADRE DIABETICA	3	–	1	–	–	–	–	4	–	–
P 52	MALATTIA EMORRAGICA DEL NEONATO	5	4	–	–	1	–	1	11	–	1
P 53	ALTRE CONDIZIONI MORBOSE DI ORIGINE PERINATA	63	29	24	13	13	7	8	157	27	19
P (54-55)	ALTRI E MAL DEFINITI STATI MORBOSI	6	4	7	4	5	2	2	30	13	6
P 54	ALTRI STATI MORBOSI	3	2	7	2	4	2	1	21	8	2
P 55	SINTOMI, SEGNI E STATI MORBOSI MAL DEFINITI	3	2	–	2	1	–	1	9	5	4
P 56	XVII – TRAUMATISMI E AVVELENAMENTI	5	1	–	1	1	–	–	8	2	2
TOTALE		1.505	523	338	203	129	111	75	2.884	385	217

1 MESE			ZERO ANNI											Totale	Classifi- cazio- ne P
21 -27	28 -29	< di 1 mese	1	2	3	4	5	6	7	8	9	10	11		
10	1	209	20	8	16	7	8	4	3	2	1	2	1	281	P 25
54	10	2.699	77	20	8	-	1	-	-	1	-	-	-	2.806	P (26-53)
-	-	10	-	-	-	-	-	-	-	-	-	-	-	10	P 26
1	-	2	-	-	-	-	-	-	-	-	-	-	-	2	P 27
-	-	17	-	-	-	-	-	-	-	-	-	-	-	17	P 28
-	-	9	-	-	-	-	-	-	-	-	-	-	-	9	P 29
-	-	20	-	-	-	-	-	-	-	-	-	-	-	20	P 30
-	-	13	-	-	-	-	-	-	-	-	-	-	-	13	P 31
-	-	3	-	-	-	-	-	-	-	-	-	-	-	3	P 32
-	-	31	-	-	-	-	-	-	-	-	-	-	-	31	P 33
-	-	22	-	-	-	-	-	-	-	-	-	-	-	22	P 34
-	-	2	-	-	-	-	-	-	-	-	-	-	-	2	P 35
-	-	11	-	-	-	-	-	-	-	-	-	-	-	11	P 36
-	-	5	-	-	-	-	-	-	-	-	-	-	-	5	P 37
-	-	1	-	-	-	-	-	-	-	-	-	-	-	1	P 38
-	-	2	-	-	-	-	-	-	-	-	-	-	-	2	P 39
-	-	2	-	-	-	-	-	-	-	-	-	-	-	2	P 40
3	1	298	3	2	-	-	-	-	-	1	-	-	-	304	P 41
-	-	3	-	-	-	-	-	-	-	-	-	-	-	3	P 42
6	-	183	9	1	-	-	1	-	-	-	-	-	-	194	P 43
-	-	-	-	-	-	-	-	-	-	-	-	-	-	-	P 44
4	-	302	10	1	1	-	-	-	-	-	-	-	-	314	P 45
8	1	457	6	2	1	-	-	-	-	-	-	-	-	466	P 46
15	3	953	24	7	2	-	-	-	-	-	-	-	-	986	P 47
8	1	112	11	3	-	-	-	-	-	-	-	-	-	126	P 48
-	-	4	-	-	-	-	-	-	-	-	-	-	-	4	P 49
-	-	5	-	-	-	-	-	-	-	-	-	-	-	5	P 50
-	-	4	-	-	-	-	-	-	-	-	-	-	-	4	P 51
-	-	12	1	-	-	-	-	-	-	-	-	-	-	13	P 52
9	4	216	13	4	4	-	-	-	-	-	-	-	-	237	P 53
5	1	55	41	40	29	27	16	9	12	7	7	7	7	257	P (54-55)
3	1	35	15	14	10	7	6	3	5	2	4	3	5	109	P 54
2	-	20	26	26	19	20	10	6	7	5	3	4	2	148	P 55
-	-	12	12	18	10	9	3	4	4	4	4	3	1	84	P 56
112	22	3.620	273	184	122	108	79	60	67	41	31	43	26	4.654	

Tavola 4.2 - Morti nel primo anno di vita per età e causa - Femmine - Anno 1990

Classifi- cazio- ne P	CAUSE DI MORTE	MENO DI 7 GIORNI					MENO DI				
		< di 1 giorno	1	2	3	4	5	6	< di 7 giorni	7 -13	14 -20
P (1-3)	I - MALATTIE INFETTIVE E PARASSITARIE	-	-	-	-	-	-	-	-	1	1
P 1	INFEZIONI INTESTINALI MAL DEFINITE	-	-	-	-	-	-	-	-	-	-
P 2	SETTICEMIA	-	-	-	-	-	-	-	-	-	-
P 3	ALTRE MALATTIE INFETTIVE E PARASSITARIE	-	-	-	-	-	-	-	-	1	1
P (4-6)	III - MALATTIE GHIANDOLE ENDOCRINE, NUTRIZIONE E METABOLISMO E DISTURBI IMMUNITARI	1	-	-	1	2	1	1	6	-	2
P 4	MALATTIE DEL TIMO	-	-	-	-	-	-	-	-	-	-
P 5	FIBROSI CISTICA	-	-	-	-	1	-	-	1	-	-
P 6	ALTRE MALATTIE GHIANDOLE ENDOCRINE, NUTRIZIONE E METABOLISMO E DISTURBI IMMUNITARI	1	-	-	1	1	1	1	5	-	2
P (7-8)	VI - MAL. SISTEMA NERVOSO E ORGANI DEI SENSI	-	-	-	1	-	-	-	1	3	-
P 7	MENINGITE	-	-	-	1	-	-	-	1	2	-
P 8	ALTRE MAL. SISTEMA NERVOSO E ORGANI DEI SENSI	-	-	-	-	-	-	-	-	1	-
P (9-11)	VIII - MALATTIE DELL'APPARATO RESPIRATORIO	3	1	2	1	-	-	-	7	3	3
P 9	BRONCHITE E BRONCHIOLITE ACUTE	2	-	-	-	-	-	-	2	-	-
P 10	POLMONITI	-	1	2	1	-	-	-	4	3	2
P 11	ALTRE MALATTIE DELL'APPARATO RESPIRATORIO	1	-	-	-	-	-	-	1	-	1
P (12-14)	IX - MALATTIE DELL'APPARATO DIGERENTE	1	-	-	-	-	-	-	1	1	-
P 12	ERNIA ADDOMINALE	-	-	-	-	-	-	-	-	-	-
P 13	OCCLUSIONE INTESTINALE SENZA MENZIONE DI ERN.	-	-	-	-	-	-	-	-	-	-
P 14	ALTRE MALATTIE DELL'APPARATO DIGERENTE	1	-	-	-	-	-	-	1	1	-
P (15-25)	XIV - MALFORMAZIONI CONGENITE	128	41	25	16	14	12	4	240	50	33
P 15	SPINA BIFIDA	5	1	1	-	-	-	-	7	-	-
P 16	IDROCEFALIA CONGENITA	8	-	2	-	-	-	-	10	1	-
P 17	ANENCEFALIA E MALFORMAZIONI SIMILARI	11	2	-	2	-	-	-	15	-	-
P 18	ALTRE MALFORMAZ. CONGENITE DEL SISTEMA NERV.	4	2	-	-	-	-	-	6	2	-
P 19	MALF.CONG.DEL CUORE E DEL SISTEMA CIRCOLATOR.	18	17	12	8	8	6	2	71	23	17
P 20	MALF.CONG.TRATTO SUPERIORE APPARATO DIGERENT.	3	-	-	1	2	-	-	6	2	2
P 21	ALTRE MALF.CONG. DELL'APPARATO DIGERENTE	4	1	2	-	-	1	-	8	2	2
P 22	MALFORMAZIONI CONGENITE DELL'APPARATO URINAR.	5	1	1	-	-	-	-	7	1	-
P 23	MALFORM. CONGENITE DEL SISTEMA OSTEO-MUSCOLAR.	30	7	3	1	1	1	-	43	4	1
P 24	SINDROME DI DOWN	2	-	1	-	-	-	-	3	2	1

1 MESE			ZERO ANNI											Totale	Classifi- cazio- ne P
21 -27	28 -29	< di 1 mese	1	2	3	4	5	6	7	8	9	10	11		
-	-	2	7	1	2	2	2	-	1	-	-	-	1	18	P (1-3)
-	-	-	-	-	-	-	-	-	-	-	-	-	-	-	P 1
-	-	-	1	-	1	1	1	-	1	-	-	-	-	5	P 2
-	-	2	6	1	1	1	1	-	-	-	-	-	1	13	P 3
1	-	9	-	1	1	3	-	1	-	1	-	2	-	18	P (4-6)
-	-	-	-	-	-	-	-	-	-	-	-	-	-	-	P 4
-	-	1	-	-	1	-	-	-	-	-	-	-	-	2	P 5
1	-	8	-	1	-	3	-	1	-	1	-	2	-	16	P 6
-	-	4	4	3	1	6	5	-	1	3	1	4	1	33	P (7-8)
-	-	3	3	-	-	1	-	-	-	-	-	-	-	7	P 7
-	-	1	1	3	1	5	5	-	1	3	1	4	1	26	P 8
3	2	18	9	8	5	7	4	3	5	1	3	5	1	69	P (9-11)
1	1	4	2	2	1	1	1	-	1	-	-	1	-	13	P 9
2	1	12	1	3	2	4	1	1	3	1	1	2	1	32	P 10
-	-	2	6	3	2	2	2	2	1	-	2	2	-	24	P 11
1	-	3	1	4	2	-	1	4	1	1	-	-	1	18	P (12-14)
-	-	-	-	-	-	-	-	-	-	-	-	-	-	-	P 12
-	-	-	-	-	-	-	-	1	-	-	-	-	1	2	P 13
1	-	3	1	4	2	-	-	4	1	1	-	-	-	16	P 14
24	-	347	46	31	20	21	10	12	12	10	5	6	6	526	P (15-25)
-	-	7	-	2	-	1	-	-	-	-	-	-	-	10	P 15
2	-	13	1	1	1	1	1	1	2	-	-	-	-	21	P 16
-	-	15	-	-	-	-	-	-	-	-	-	-	-	15	P 17
1	-	9	2	-	2	1	-	-	1	-	-	-	2	17	P 18
8	-	119	23	13	4	7	3	8	4	5	2	3	1	192	P 19
1	-	11	-	2	-	-	-	-	-	-	-	-	-	13	P 20
2	-	14	3	3	2	1	-	1	-	-	-	-	-	24	P 21
-	-	8	-	-	-	-	-	-	-	1	-	-	-	9	P 22
2	-	50	-	1	1	-	1	-	1	1	-	-	-	55	P 23
1	-	7	4	4	2	5	2	1	3	2	2	2	2	36	P 24

Tavola 4.2 segue - Morti nel primo anno di vita per età e causa - Femmine - Anno 1990

Classificazione P	CAUSE DI MORTE	MENO DI 7 GIORNI							MENO DI		
		< di 1 giorno	1	2	3	4	5	6	< di 7 giorni	7 -13	14 -20
P 25	ALTRE MALFORMAZIONI CONGENITE	38	10	3	4	3	4	2	64	13	10
P (26-53)	XV - ALCUNE COND.MORB. DI ORIGINE PERINATALE	492	167	94	62	31	38	26	910	110	63
P 26	DISTURBI IPERTENSIVI DELLA MADRE	5	-	1	-	-	-	-	6	-	-
P 27	ALTRE CONDIZIONI MORBOSE MATERNE	-	-	-	-	-	-	-	-	-	-
P 28	ROTTURA PREMATURA DELLE MEMBRANE	3	-	-	-	-	-	-	3	-	-
P 29	POLIDRAMNIOS	4	-	-	-	-	-	-	4	-	-
P 30	GRAVIDANZA MULTIPLA	4	1	2	2	-	-	-	9	-	1
P 31	ALTRE COMPLICAZIONI MATERNE DELLA GRAVIDANZA	5	1	-	-	-	-	-	6	-	-
P 32	PLACENTA PREVIA	2	-	-	-	-	-	-	2	-	-
P 33	ALTRE FORME DI DISTACCO ED EMORR.DELLA PLACE	11	-	-	-	1	-	-	12	-	-
P 34	ALTRE E NON SPECIFICATE ANOMALIE DELLA PLACE	8	1	-	-	-	-	-	9	-	-
P 35	PROLASSO DEL CORDONE OMBELICALE	1	-	-	-	-	-	-	1	-	-
P 36	ALTRE E NON SPEC.COND.MORB.DEL CORD. OMBELIC.	4	-	-	-	-	-	-	4	-	-
P 37	CORIO-AMNIOITE E ALE N.SP.ANOM. CORION E AMN.	2	-	-	-	-	-	-	2	-	-
P 38	PRESENT.ANOM. FETO, SPROP.FETOPEL.IN TRAV.E PA.	-	-	-	-	-	-	-	-	-	-
P 39	PARTO PRECIPITOSO E CONTRAZIONI UTERINE ANOM.	-	-	-	-	-	-	-	-	-	-
P 40	ALE N.SP. COMPLICAZ.DEL TRAVAGLIO E DEL PAR.	-	-	-	-	-	-	-	-	-	-
P 41	CRESCITA FETALE LENTA, MALNUTR.ED IMMATUR.FET.	84	17	8	4	1	2	1	117	7	4
P 42	GESTAZ. PROLUNGATA E PESO ELEVATO ALLA NASCI.	-	-	-	-	-	-	1	1	-	-
P 43	TRAUMATISMO OSTETRICO	14	7	9	4	5	3	4	46	9	7
P 44	MORTE FET.DA ASFIS.O ANOS.PRIMA O DUR.TRAVAG.	-	-	-	-	-	-	-	-	-	-
P 45	SOFFERENZA FETALE E ASFISSIA IN UN NATO VIVO	74	12	6	9	2	3	2	108	6	4
P 46	SINDROME DA DIFFICOLTÀ RESPIRATORIA	46	37	25	13	7	8	7	143	20	9
P 47	ALTRE COND.MORB.RESPIRAT.DEL FETO E DEL NEON	191	72	34	24	7	14	8	350	38	19
P 48	INFEZIONI SPECIFICHE DEL PERIODO PERINATALE	3	4	2	1	3	5	-	18	19	8
P 49	MALATTIA EMOLITICA DA ISOIMMUNIZZAZIONE ANTI.	1	-	-	-	-	-	-	1	-	-
P 50	MALEMOLIT.DA ALTRE E NON SPECIF.ISOIMMUNIZZ.	2	-	-	-	-	-	-	2	-	1
P 51	SINDROME DEL NEONATO DI MADRE DIABETICA	-	-	1	-	-	-	-	1	-	-
P 52	MALATTIA EMORRAGICA DEL NEONATO	3	-	-	-	-	-	1	4	-	1
P 53	ALTRE CONDIZIONI MORBOSE DI ORIGINE PERINATA	25	15	6	5	5	3	2	61	11	9
P (54-55)	ALTRI E MAL DEFINITI STATI MORBOSI	2	1	3	2	1	1	1	11	4	2
P 54	ALTRI STATI MORBOSI	1	1	3	1	1	1	-	8	2	1
P 55	SINTOMI, SEGNI E STATI MORBOSI MAL DEFINITI	1	-	-	1	-	-	1	3	2	1
P 56	XVII - TRAUMATISMI E AVVELENAMENTI	3	1	-	-	-	-	-	4	-	1
TOTALE		630	211	124	83	48	52	32	1.180	172	105

1 MESE			ZERO ANNI											Totale	Classifi- cazio- ne P
21 -27	28 -29	< di 1 mese	1	2	3	4	5	6	7	8	9	10	11		
7	-	94	13	5	8	5	3	1	1	1	1	1	1	134	P 25
23	5	1.111	38	11	6	-	1	-	-	-	-	-	-	1.167	P (26-53)
-	-	6	-	-	-	-	-	-	-	-	-	-	-	6	P 26
-	-	-	-	-	-	-	-	-	-	-	-	-	-	-	P 27
-	-	3	-	-	-	-	-	-	-	-	-	-	-	3	P 28
-	-	4	-	-	-	-	-	-	-	-	-	-	-	4	P 29
-	-	10	-	-	-	-	-	-	-	-	-	-	-	10	P 30
-	-	6	-	-	-	-	-	-	-	-	-	-	-	6	P 31
-	-	2	-	-	-	-	-	-	-	-	-	-	-	2	P 32
-	-	12	-	-	-	-	-	-	-	-	-	-	-	12	P 33
-	-	9	-	-	-	-	-	-	-	-	-	-	-	9	P 34
-	-	1	-	-	-	-	-	-	-	-	-	-	-	1	P 35
-	-	4	-	-	-	-	-	-	-	-	-	-	-	4	P 36
-	-	2	-	-	-	-	-	-	-	-	-	-	-	2	P 37
-	-	-	-	-	-	-	-	-	-	-	-	-	-	-	P 38
-	-	-	-	-	-	-	-	-	-	-	-	-	-	-	P 39
-	-	-	-	-	-	-	-	-	-	-	-	-	-	-	P 40
1	-	129	1	1	-	-	-	-	-	-	-	-	-	131	P 41
-	-	1	-	-	-	-	-	-	-	-	-	-	-	1	P 42
4	-	66	5	-	-	-	1	-	-	-	-	-	-	72	P 43
-	-	-	-	-	-	-	-	-	-	-	-	-	-	-	P 44
2	-	120	3	1	1	-	-	-	-	-	-	-	-	125	P 45
5	1	178	3	-	-	-	-	-	-	-	-	-	-	181	P 46
6	1	414	13	4	1	-	-	-	-	-	-	-	-	432	P 47
2	1	48	5	1	-	-	-	-	-	-	-	-	-	54	P 48
-	-	1	-	-	-	-	-	-	-	-	-	-	-	1	P 49
-	-	3	-	-	-	-	-	-	-	-	-	-	-	3	P 50
-	-	1	-	-	-	-	-	-	-	-	-	-	-	1	P 51
-	-	5	-	-	-	-	-	-	-	-	-	-	-	5	P 52
3	2	86	8	4	4	-	-	-	-	-	-	-	-	102	P 53
3	1	21	20	8	14	16	9	4	3	3	5	1	3	107	P (54-55)
2	1	14	9	2	4	4	4	1	2	1	3	-	2	46	P 54
1	-	7	11	6	10	12	5	3	1	2	2	1	1	61	P 55
-	-	5	7	7	4	4	1	3	2	1	1	-	-	35	P 56
55	8	1.520	132	74	55	59	33	27	25	20	15	18	13	1.991	

Tavola 4.3 - Morti nel primo anno di vita per alcune età e causa, per regione di residenza - Anno 1990

Classificazione P	CAUSE DI MORTE	PIEMONTE			VALLE D'AOSTA			LOMBARDIA		
		DI CUI			DI CUI			DI CUI		
		Zero anni	< di un mese	< di 7 giorni	Zero anni	< di un mese	< di 7 giorni	Zero anni	< di un mese	< di 7 giorni
P (1-3)	I - MALATTIE INFETTIVE E PARASSITARIE	-	-	-	-	-	-	4	-	-
P 1	INFEZIONI INTESTINALI MAL DEFINITE	-	-	-	-	-	-	-	-	-
P 2	SETTICEMIA	-	-	-	-	-	-	2	-	-
P 3	ALTRE MALATTIE INFETTIVE E PARASSITARIE	-	-	-	-	-	-	2	-	-
P (4-6)	III - MALATTIE GHIANDOLE ENDOCRINE, NUTRIZIONE E METABOLISMO E DISTURBI IMMUNITARI	1	-	-	-	-	-	5	2	2
P 4	MALATTIE DEL TIMO	-	-	-	-	-	-	-	-	-
P 5	FIBROSI CISTICA	1	-	-	-	-	-	2	1	1
P 6	ALTRE MALATTIE GHIANDOLE ENDOCRINE, NUTRIZIONE E METABOLISMO E DISTURBI IMMUNITARI	-	-	-	-	-	-	3	1	1
P (7-8)	VI - MAL. SISTEMA NERVOSO E ORGANI DEI SENSI	5	1	-	-	-	-	11	1	1
P 7	MENINGITE	1	1	-	-	-	-	3	-	-
P 8	ALTRE MAL. SISTEMA NERVOSO E ORGANI DEI SENSI	4	-	-	-	-	-	8	1	1
P (9-11)	VIII - MALATTIE DELL'APPARATO RESPIRATORIO	4	3	1	-	-	-	13	4	3
P 9	BRONCHITE E BRONCHIOLITE ACUTE	-	-	-	-	-	-	-	-	-
P 10	POLMONITI	3	2	-	-	-	-	7	2	1
P 11	ALTRE MALATTIE DELL'APPARATO RESPIRATORIO	1	1	1	-	-	-	6	2	2
P (12-14)	IX - MALATTIE DELL'APPARATO DIGERENTE	-	-	-	-	-	-	4	-	-
P 12	ERNIA ADDOMINALE	-	-	-	-	-	-	-	-	-
P 13	OCCCLUSIONE INTESTINALE SENZA MENZIONE DI ERNIA	-	-	-	-	-	-	-	-	-
P 14	ALTRE MALATTIE DELL'APPARATO DIGERENTE	-	-	-	-	-	-	4	-	-
P (15-25)	XIV - MALFORMAZIONI CONGENITE	54	42	32	-	-	-	152	97	79
P 15	SPINA BIFIDA	1	1	1	-	-	-	4	2	2
P 16	IDROCEFALIA CONGENITA	1	-	-	-	-	-	5	4	3
P 17	ANENCEFALIA E MALFORMAZIONI SIMILARI	1	1	1	-	-	-	3	3	3
P 18	ALTRE MALFORMAZ. CONGENITE DEL SISTEMA NERVOSO	1	1	1	-	-	-	5	2	2
P 19	MALF. CONG. DEL CUORE E DEL SISTEMA CIRCOLATORIO	21	12	6	-	-	-	55	32	23
P 20	MALF. CONG. TRATTO SUPERIORE APPARATO DIGERENTE	3	3	2	-	-	-	1	-	-
P 21	ALTRE MALF. CONG. DELL'APPARATO DIGERENTE	3	3	3	-	-	-	3	1	-
P 22	MALFORMAZIONI CONGENITE DELL'APPARATO URINARIO	2	2	2	-	-	-	10	9	8
P 23	MALFORM. CONGENITE DEL SISTEMA OSTEO-MUSCOLARE	1	1	1	-	-	-	15	11	11
P 24	SINDROME DI DOWN	1	1	1	-	-	-	6	1	1

Tavola 4.3 segue – Morti nel primo anno di vita per alcune età e causa, per regione di residenza – Anno 1990

Classificazione P	CAUSE DI MORTE	PIEMONTE			VALLE D'AOSTA			LOMBARDIA		
		DI CUI			DI CUI			DI CUI		
		Zero anni	< di un mese	< di 7 giorni	Zero anni	< di un mese	< di 7 giorni	Zero anni	< di un mese	< di 7 giorni
P 25	ALTRE MALFORMAZIONI CONGENITE	19	17	14	–	–	–	45	32	26
P (26-53)	XV – ALCUNE COND.MORB. DI ORIGINE PERINATALE	132	126	105	3	3	1	278	262	217
P 26	DISTURBI IPERTENSIVI DELLA MADRE	1	1	1	–	–	–	1	1	1
P 27	ALTRE CONDIZIONI MORBOSE MATERNE	–	–	–	–	–	–	–	–	–
P 28	ROTTURA PREMATURA DELLE MEMBRANE	1	1	1	–	–	–	1	1	1
P 29	POLIDRAMNOS.	1	1	1	–	–	–	–	–	–
P 30	GRAVIDANZA MULTIPLA	–	–	–	–	–	–	1	1	1
P 31	ALTRE COMPLICAZIONI MATERNE DELLA GRAVIDANZA	2	2	2	–	–	–	2	2	2
P 32	PLACENTA PREVIA	–	–	–	–	–	–	–	–	–
P 33	ALTRE FORME DI DISTACCO ED EMORR.DELLA PLACENTA	1	1	1	–	–	–	2	2	2
P 34	ALTRE E NON SPECIFICATE ANOMALIE DELLA PLACENTA	2	2	2	–	–	–	1	1	1
P 35	PROLASSO DEL CORDONE OMBELICALE	–	–	–	–	–	–	–	–	–
P 36	ALTRE E NON SPEC.COND.MORB.DEL CORD. OMBELICALE	2	2	2	–	–	–	1	1	1
P 37	CORIO-AMNIOITE E ALE N.SP.ANOM. CORION E AMNIOS	2	2	2	–	–	–	2	2	2
P 38	PRESENT.ANOM. FETO, SPROP.FETOPEL.IN TRAV.E PARTO	–	–	–	–	–	–	–	–	–
P 39	PARTO PRECIPITOSO E CONTRAZIONI UTERINE ANOMALE	1	1	1	–	–	–	–	–	–
P 40	ALE N.SP. COMPLICAZ.DEL TRAVAGLIO E DEL PARTO	–	–	–	–	–	–	–	–	–
P 41	CRESCITA FETALE LENTA, MALNUTR.ED IMMATUR.FETALE	15	13	12	–	–	–	17	15	13
P 42	GESTAZ. PROLUNGATA E PESO ELEVATO ALLA NASCITA	–	–	–	–	–	–	–	–	–
P 43	TRAUMATISMO OSTETRICO	15	13	8	1	1	–	26	24	16
P 44	MORTE FET.DA ASFIS.O ANOS.PRIMA O DUR.TRAVAGLIO	–	–	–	–	–	–	–	–	–
P 45	SOFFERENZA FETALE E ASFISSIA IN UN NATO VIVO	23	23	19	–	–	–	36	34	31
P 46	SINDROME DA DIFFICOLTÀ RESPIRATORIA	9	9	7	–	–	–	48	46	38
P 47	ALTRE COND.MORB.RESPIRAT.DEL FETO E DEL NEONATO	48	47	41	1	1	1	97	91	79
P 48	INFEZIONI SPECIFICHE DEL PERIODO PERINATALE	3	2	1	–	–	–	12	12	7
P 49	MALATTIA EMOLITICA DA ISOIMMUNIZZAZIONE ANTI-RH	–	–	–	–	–	–	–	–	–
P 50	MALEMOLIT.DA ALTRE E NON SPECIF.ISOIMMUNIZZAZ.	1	1	–	–	–	–	–	–	–
P 51	SINDROME DEL NEONATO DI MADRE DIABETICA	–	–	–	–	–	–	–	–	–
P 52	MALATTIA EMORRAGICA DEL NEONATO	1	1	1	–	–	–	1	1	1
P 53	ALTRE CONDIZIONI MORBOSE DI ORIGINE PERINATALE	4	4	3	1	1	–	30	28	21
P (54-55)	ALTRI E MAL DEFINITI STATI MORBOSI	11	2	–	2	2	1	44	9	5
P 54	ALTRI STATI MORBOSI	5	–	–	2	2	1	14	5	4
P 55	SINTOMI, SEGNI E STATI MORBOSI MAL DEFINITI	6	2	–	–	–	–	30	4	1
P 56	XVII – TRAUMATISMI E AVVELENAMENTI	10	2	2	1	–	–	14	1	–
TOTALE		217	176	140	6	5	2	525	376	307

TRENTINO-ALTO ADIGE																		Classifi- cazio- ne P
BOLZANO-BOZEN			TRENTO			TOTALE			VENETO			FRIULI-V. G.			LIGURIA			
DI CUI			DI CUI			DI CUI			DI CUI			DI CUI			DI CUI			
Zero anni	< di un mese	< di 7 giorni	Zero anni	< di un mese	< di 7 giorni	Zero anni	< di un mese	< di 7 giorni	Zero anni	< di un mese	< di 7 giorni	Zero anni	< di un mese	< di 7 giorni	Zero anni	< di un mese	< di 7 giorni	
3	3	2	6	6	4	9	9	6	24	12	8	2	2	1	3	2	2	P 25
19	18	13	12	11	10	31	29	23	113	110	92	10	9	8	44	42	34	P (26-53)
-	-	-	-	-	-	-	-	-	-	-	-	-	-	-	-	-	-	P 26
-	-	-	-	-	-	-	-	-	1	1	-	-	-	-	-	-	-	P 27
-	-	-	-	-	-	-	-	-	3	3	3	-	-	-	-	-	-	P 28
-	-	-	-	-	-	-	-	-	-	-	-	-	-	-	1	1	1	P 29
-	-	-	-	-	-	-	-	-	-	-	-	-	-	-	-	-	-	P 30
-	-	-	-	-	-	-	-	-	2	2	2	-	-	-	-	-	-	P 31
-	-	-	-	-	-	-	-	-	-	-	-	-	-	-	-	-	-	P 32
-	-	-	-	-	-	-	-	-	1	1	1	-	-	-	4	4	4	P 33
-	-	-	-	-	-	-	-	-	-	-	-	-	-	-	-	-	-	P 34
-	-	-	-	-	-	-	-	-	-	-	-	-	-	-	-	-	-	P 35
-	-	-	-	-	-	-	-	-	-	-	-	1	1	1	-	-	-	P 36
-	-	-	-	-	-	-	-	-	-	-	-	-	-	-	-	-	-	P 37
-	-	-	-	-	-	-	-	-	-	-	-	-	-	-	-	-	-	P 38
-	-	-	-	-	-	-	-	-	-	-	-	-	-	-	-	-	-	P 39
-	-	-	-	-	-	-	-	-	-	-	-	-	-	-	-	-	-	P 40
1	1	1	3	3	2	4	4	3	9	9	8	3	3	3	4	4	3	P 41
-	-	-	-	-	-	-	-	-	-	-	-	-	-	-	-	-	-	P 42
5	5	3	1	1	1	6	6	4	9	8	6	-	-	-	1	1	-	P 43
-	-	-	-	-	-	-	-	-	-	-	-	-	-	-	-	-	-	P 44
1	1	1	1	1	1	2	2	2	11	10	8	3	3	3	9	9	8	P 45
5	4	3	1	1	1	6	5	4	23	22	21	1	1	-	10	10	9	P 46
1	1	1	5	5	5	6	6	6	36	36	31	1	-	-	8	8	6	P 47
1	1	1	1	-	-	2	1	1	7	7	4	1	1	1	2	2	2	P 48
-	-	-	-	-	-	-	-	-	-	-	-	-	-	-	-	-	-	P 49
-	-	-	-	-	-	-	-	-	-	-	-	-	-	-	-	-	-	P 50
-	-	-	-	-	-	-	-	-	-	-	-	-	-	-	-	-	-	P 51
-	-	-	-	-	-	-	-	-	-	-	-	-	-	-	-	-	-	P 52
5	5	3	-	-	-	5	5	3	11	11	8	-	-	-	5	3	1	P 53
1	-	-	1	-	-	2	-	-	19	6	2	10	3	2	8	2	1	P (54-55)
-	-	-	1	-	-	1	-	-	10	3	1	3	1	1	1	-	-	P 54
1	-	-	-	-	-	1	-	-	9	3	1	7	2	1	7	2	1	P 55
2	-	-	-	-	-	2	-	-	8	2	2	1	-	-	1	-	-	P 56
37	28	19	24	22	19	61	50	38	221	160	123	33	21	13	81	58	43	

Tavola 4.3 segue - Morti nel primo anno di vita per alcune età e causa, per regione di residenza - Anno 1990

Classificazione P	CAUSE DI MORTE	EMILIA-ROMAGNA			TOSCANA			UMBRIA		
		Zero anni	DI CUI		Zero anni	DI CUI		Zero anni	DI CUI	
			< di un mese	< di 7 giorni		< di un mese	< di 7 giorni		< di un mese	< di 7 giorni
P (1-3)	I - MALATTIE INFETTIVE E PARASSITARIE	2	-	-	3	-	-	-	-	-
P 1	INFEZIONI INTESTINALI MAL DEFINITE	-	-	-	-	-	-	-	-	-
P 2	SETTICEMIA	1	-	-	2	-	-	-	-	-
P 3	ALTRE MALATTIE INFETTIVE E PARASSITARIE	1	-	-	1	-	-	-	-	-
P (4-6)	III - MALATTIE GHIANDOLE ENDOCRINE, NUTRIZIONE E METABOLISMO E DISTURBI IMMUNITARI	2	-	-	1	1	-	1	1	1
P 4	MALATTIE DEL TIMO	-	-	-	-	-	-	-	-	-
P 5	FIBROSI CISTICA	-	-	-	-	-	-	-	-	-
P 6	ALTRE MALATTIE GHIANDOLE ENDOCRINE, NUTRIZIONE E METABOLISMO E DISTURBI IMMUNITARI	2	-	-	1	1	-	1	1	1
P (7-8)	VI - MAL. SISTEMA NERVOSO E ORGANI DEI SENSI	4	2	-	3	-	-	-	-	-
P 7	MENINGITE	3	2	-	-	-	-	-	-	-
P 8	ALTRE MAL. SISTEMA NERVOSO E ORGANI DEI SENSI	1	-	-	3	-	-	-	-	-
P (9-11)	VIII - MALATTIE DELL'APPARATO RESPIRATORIO	4	1	-	2	1	-	3	2	2
P 9	BRONCHITE E BRONCHIOLITE ACUTE	-	-	-	-	-	-	-	-	-
P 10	POLMONITI	2	1	-	1	-	-	2	2	2
P 11	ALTRE MALATTIE DELL'APPARATO RESPIRATORIO	2	-	-	1	1	-	1	-	-
P (12-14)	IX - MALATTIE DELL'APPARATO DIGERENTE	1	1	-	2	2	1	1	-	-
P 12	ERNIA ADDOMINALE	-	-	-	-	-	-	-	-	-
P 13	OCCLUSIONE INTESTINALE SENZA MENZIONE DI ERNIA	-	-	-	-	-	-	1	-	-
P 14	ALTRE MALATTIE DELL'APPARATO DIGERENTE	1	1	-	2	2	1	-	-	-
P (15-25)	XIV - MALFORMAZIONI CONGENITE	58	38	27	33	25	17	6	4	2
P 15	SPINA BIFIDA	-	-	-	-	-	-	-	-	-
P 16	IDROCEFALIA CONGENITA	3	2	2	-	-	-	1	-	-
P 17	ANENCEFALIA E MALFORMAZIONI SIMILARI	2	2	2	1	1	-	-	-	-
P 18	ALTRE MALFORMAZ. CONGENITE DEL SISTEMA NERVOSO	3	1	-	1	-	-	-	-	-
P 19	MALF. CONG. DEL CUORE E DEL SISTEMA CIRCOLATORIO	23	13	8	17	12	6	4	3	1
P 20	MALF. CONG. TRATTO SUPERIORE APPARATO DIGERENTE	1	1	1	-	-	-	-	-	-
P 21	ALTRE MALF. CONG. DELL'APPARATO DIGERENTE	2	1	1	1	-	-	-	-	-
P 22	MALFORMAZIONI CONGENITE DELL'APPARATO URINARIO	1	1	1	-	-	-	-	-	-
P 23	MALFORM. CONGENITE DEL SISTEMA OSTEO-MUSCOLARE	6	5	3	3	3	3	-	-	-
P 24	SINDROME DI DOWN	3	-	-	1	-	-	-	-	-

MARCHE			LAZIO			ABRUZZO			MOLISE			CAMPANIA			Classifi- cazio- ne P
DI CUI			DI CUI			DI CUI			DI CUI			DI CUI			
Zero anni	< di 1 mese	< di 7 giorni	Zero anni	< di 1 mese	< di 7 giorni	Zero anni	< di 1 mese	< di 7 giorni	Zero anni	< di 1 mese	< di 7 giorni	Zero anni	< di 1 mese	< di 7 giorni	
1	-	-	4	1	-	1	-	-	-	-	-	6	-	-	P (1-3)
-	-	-	-	-	-	-	-	-	-	-	-	-	-	-	P 1
-	-	-	1	-	-	1	-	-	-	-	-	3	-	-	P 2
1	-	-	3	1	-	-	-	-	-	-	-	3	-	-	P 3
-	-	-	6	1	-	-	-	-	-	-	-	3	2	-	P (4-6)
-	-	-	-	-	-	-	-	-	-	-	-	-	-	-	P 4
-	-	-	1	-	-	-	-	-	-	-	-	2	1	-	P 5
-	-	-	5	1	-	-	-	-	-	-	-	1	1	-	P 6
-	-	-	2	-	-	3	-	-	1	1	-	14	1	-	P (7-8)
-	-	-	1	-	-	-	-	-	-	-	-	3	1	-	P 7
-	-	-	1	-	-	3	-	-	1	1	-	11	-	-	P 8
1	-	-	6	2	2	-	-	-	-	-	-	43	11	4	P (9-11)
1	-	-	2	1	1	-	-	-	-	-	-	9	1	-	P 9
-	-	-	1	-	-	-	-	-	-	-	-	23	10	4	P 10
-	-	-	3	1	1	-	-	-	-	-	-	11	-	-	P 11
-	-	-	-	-	-	1	-	-	-	-	-	4	-	-	P (12-14)
-	-	-	-	-	-	-	-	-	-	-	-	-	-	-	P 12
-	-	-	-	-	-	-	-	-	-	-	-	-	-	-	P 13
-	-	-	-	-	-	1	-	-	-	-	-	4	-	-	P 14
24	13	10	76	52	41	23	18	14	10	7	3	173	115	79	P (15-25)
2	2	2	-	-	-	-	-	-	-	-	-	3	2	2	P 15
1	1	1	-	-	-	1	1	1	-	-	-	8	5	3	P 16
-	-	-	4	4	4	-	-	-	-	-	-	5	5	5	P 17
2	-	-	2	-	-	-	-	-	-	-	-	1	-	-	P 18
6	4	3	30	19	13	8	7	4	7	5	2	78	48	31	P 19
-	-	-	2	2	1	-	-	-	-	-	-	9	6	4	P 20
-	-	-	2	1	1	-	-	-	1	-	-	6	3	-	P 21
-	-	-	-	-	-	-	-	-	-	-	-	5	4	3	P 22
1	-	-	12	9	8	6	6	6	-	-	-	13	12	5	P 23
2	-	-	4	1	1	3	-	-	-	-	-	9	-	-	P 24

Tavola 4.3 segue – Morti nel primo anno di vita per alcune età e causa, per regione di residenza – Anno 1990

Classifi- cazio- ne P	CAUSE DI MORTE	EMILIA-ROMAGNA			TOSCANA			UMBRIA		
		DI CUI			DI CUI			DI CUI		
		Zero anni	< di un mese	< di 7 giorni	Zero anni	< di un mese	< di 7 giorni	Zero anni	< di un mese	< di 7 giorni
P 25	ALTRE MALFORMAZIONI CONGENITE	14	12	9	9	9	8	1	1	1
P (26-53)	XV – ALCUNE COND.MORB. DI ORIGINE PERINATALE	108	105	94	104	104	87	37	37	33
P 26	DISTURBI IPERTENSIVI DELLA MADRE	1	1	1	1	1	1	–	–	–
P 27	ALTRE CONDIZIONI MORBOSE MATERNE	–	–	–	–	–	–	–	–	–
P 28	ROTTURA PREMATURA DELLE MEMBRANE	–	–	–	1	1	1	2	2	2
P 29	POLIDRAMNIOS.	2	2	2	1	1	1	–	–	–
P 30	GRAVIDANZA MULTIPLA	–	–	–	–	–	–	1	1	1
P 31	ALTRE COMPLICAZIONI MATERNE DELLA GRAVIDANZA	2	2	2	–	–	–	–	–	–
P 32	PLACENTA PREVIA	–	–	–	–	–	–	–	–	–
P 33	ALTRE FORME DI DISTACCO ED EMORR.DELLA PLACENTA	2	2	2	2	2	2	–	–	–
P 34	ALTRE E NON SPECIFICATE ANOMALIE DELLA PLACENTA	1	1	1	–	–	–	–	–	–
P 35	PROLASSO DEL CORDONE OMBELICALE	–	–	–	–	–	–	–	–	–
P 36	ALTRE E NON SPEC.COND.MORB.DEL CORD. OMBELICALE	1	1	1	–	–	–	–	–	–
P 37	CORIO-AMNIOITE E ALE N.SP.ANOM. CORION E AMNIOS	–	–	–	–	–	–	–	–	–
P 38	PRESENT.ANOM. FETO, SPROP.FETOPEL.IN TRAV.E PARTO	–	–	–	–	–	–	–	–	–
P 39	PARTO PRECIPITOSO E CONTRAZIONI UTERINE ANOMALE	–	–	–	–	–	–	–	–	–
P 40	ALE N.SP. COMPLICAZ.DEL TRAVAGLIO E DEL PARTO	–	–	–	–	–	–	–	–	–
P 41	CRESCITA FETALE LENTA, MALNUTR.ED IMMATUR.FETALE	9	9	8	8	8	6	5	5	5
P 42	GESTAZ. PROLUNGATA E PESO ELEVATO ALLA NASCITA	–	–	–	–	–	–	–	–	–
P 43	TRAUMATISMO OSTETRICO	5	5	5	7	7	3	1	1	1
P 44	MORTE FET.DA ASFIS.O ANOS.PRIMA O DUR.TRAVAGLIO	–	–	–	–	–	–	–	–	–
P 45	SOFFERENZA FETALE E ASFISSIA IN UN NATO VIVO	13	11	10	18	18	16	3	3	3
P 46	SINDROME DA DIFFICOLTÀ RESPIRATORIA	19	19	17	13	13	13	2	2	2
P 47	ALTRE COND.MORB.RESPIRAT.DEL FETO E DEL NEONATO	43	42	37	40	40	35	18	18	17
P 48	INFEZIONI SPECIFICHE DEL PERIODO PERINATALE	2	2	2	4	4	1	2	2	–
P 49	MALATTIA EMOLITICA DA ISOIMMUNIZZAZIONE ANTI-RH	–	–	–	–	–	–	–	–	–
P 50	MAL.EMOLIT.DA ALTRE E NON SPECIF.ISOIMMUNIZZAZ.	–	–	–	–	–	–	–	–	–
P 51	SINDROME DEL NEONATO DI MADRE DIABETICA	–	–	–	–	–	–	–	–	–
P 52	MALATTIA EMORRAGICA DEL NEONATO	1	1	1	1	1	1	1	1	1
P 53	ALTRE CONDIZIONI MORBOSE DI ORIGINE PERINATALE	7	7	5	8	8	7	2	2	1
P (54-55)	ALTRI E MAL DEFINITI STATI MORBOSI	11	3	1	11	2	2	1	–	–
P 54	ALTRI STATI MORBOSI	4	1	–	5	2	2	–	–	–
P 55	SINTOMI, SEGNI E STATI MORBOSI MAL DEFINITI	7	2	1	6	–	–	1	–	–
P 56	XVII – TRAUMATISMI E AVVELENAMENTI	3	–	–	4	2	1	2	–	–
TOTALE		193	150	122	163	137	108	51	44	38

MARCHE			LAZIO			ABRUZZO			MOLISE			CAMPANIA			Classifi- cazio- ne P
DI CUI			DI CUI			DI CUI			DI CUI			DI CUI			
Zero anni	< di 1 mese	< di 7 giorni	Zero anni	< di 1 mese	< di 7 giorni	Zero anni	< di 1 mese	< di 7 giorni	Zero anni	< di 1 mese	< di 7 giorni	Zero anni	< di 1 mese	< di 7 giorni	
10	6	4	20	16	13	5	4	3	2	2	1	36	30	26	P 25
59	59	50	247	230	191	71	69	61	14	14	11	532	507	404	P (26-53)
-	-	-	1	1	1	-	-	-	-	-	-	2	2	2	P 26
-	-	-	-	-	-	1	1	1	-	-	-	-	-	-	P 27
-	-	-	1	1	1	-	-	-	-	-	-	5	5	5	P 28
-	-	-	1	1	1	-	-	-	-	-	-	1	1	1	P 29
-	-	-	1	1	-	1	1	-	-	-	-	10	10	9	P 30
-	-	-	1	1	1	2	2	2	1	1	1	-	-	-	P 31
-	-	-	-	-	-	-	-	-	-	-	-	-	-	-	P 32
1	1	1	2	2	2	-	-	-	-	-	-	9	9	9	P 33
1	1	1	2	2	2	2	2	2	-	-	-	5	5	5	P 34
-	-	-	1	1	1	-	-	-	-	-	-	-	-	-	P 35
-	-	-	2	2	2	-	-	-	-	-	-	-	-	-	P 36
-	-	-	-	-	-	-	-	-	-	-	-	1	1	1	P 37
-	-	-	-	-	-	-	-	-	-	-	-	1	1	1	P 38
-	-	-	-	-	-	-	-	-	-	-	-	-	-	-	P 39
-	-	-	-	-	-	-	-	-	-	-	-	1	1	1	P 40
10	10	9	14	14	13	4	4	2	1	1	1	65	64	61	P 41
-	-	-	-	-	-	-	-	-	-	-	-	2	2	1	P 42
5	5	5	20	19	11	5	5	5	4	4	3	28	27	23	P 43
-	-	-	-	-	-	-	-	-	-	-	-	-	-	-	P 44
3	3	3	38	34	30	6	6	6	-	-	-	50	49	42	P 45
2	2	1	42	41	38	20	20	18	1	1	-	84	82	64	P 46
29	29	24	88	82	71	23	23	20	4	4	3	190	181	152	P 47
2	2	1	11	9	3	4	2	2	2	2	2	35	30	7	P 48
-	-	-	1	1	1	1	1	1	-	-	-	-	-	-	P 49
-	-	-	-	-	-	-	-	-	-	-	-	2	2	1	P 50
-	-	-	2	2	2	-	-	-	-	-	-	1	1	1	P 51
-	-	-	3	2	2	-	-	-	-	-	-	1	1	1	P 52
6	6	5	16	14	9	2	2	2	1	1	1	39	33	17	P 53
6	2	1	11	-	-	2	1	-	-	-	-	41	9	6	P (54-55)
1	1	-	4	-	-	1	1	-	-	-	-	17	7	5	P 54
5	1	1	7	-	-	1	-	-	-	-	-	24	2	1	P 55
3	1	1	4	-	-	2	-	-	-	-	-	6	-	-	P 56
94	75	62	356	286	234	103	88	75	25	22	14	822	645	493	

Tavola 4.3 segue - Morti nel primo anno di vita per alcune età e causa, per regione di residenza - Anno 1990

Classifi- cazio- ne P	CAUSE DI MORTE	PUGLIA			BASILICATA			CALABRIA		
		Zero anni	DI CUI		Zero anni	DI CUI		Zero anni	DI CUI	
			< di un mese	< di 7 giorni		< di un mese	< di 7 giorni		< di un mese	< di 7 giorni
P (1-3)	I - MALATTIE INFETTIVE E PARASSITARIE	2	-	-	2	-	-	1	-	-
P 1	INFEZIONI INTESTINALI MAL DEFINITE	-	-	-	-	-	-	-	-	-
P 2	SETTICEMIA	2	-	-	-	-	-	-	-	-
P 3	ALTRE MALATTIE INFETTIVE E PARASSITARIE	-	-	-	2	-	-	1	-	-
P (4-6)	III - MALATTIE GHIANDOLE ENDOCRINE, NUTRIZIONE E METABOLISMO E DISTURBI IMMUNITARI	4	1	1	2	1	1	1	-	-
P 4	MALATTIE DEL TIMO	-	-	-	-	-	-	-	-	-
P 5	FIBROSI CISTICA	1	-	-	1	-	-	-	-	-
P 6	ALTRE MALATTIE GHIANDOLE ENDOCRINE, NUTRIZIONE E METABOLISMO E DISTURBI IMMUNITARI	3	1	1	1	1	1	1	-	-
P (7-8)	VI - MAL. SISTEMA NERVOSO E ORGANI DEI SENSI	13	4	3	-	-	-	4	-	-
P 7	MENINGITE	4	4	3	-	-	-	-	-	-
P 8	ALTRE MAL. SISTEMA NERVOSO E ORGANI DEI SENSI	9	-	-	-	-	-	4	-	-
P (9-11)	VIII - MALATTIE DELL'APPARATO RESPIRATORIO	28	7	1	3	1	-	9	2	2
P 9	BRONCHITE E BRONCHIOLITE ACUTE	1	-	-	2	-	-	1	-	-
P 10	POLMONITI	15	6	1	1	1	-	7	2	2
P 11	ALTRE MALATTIE DELL'APPARATO RESPIRATORIO	10	1	-	-	-	-	1	-	-
P (12-14)	IX - MALATTIE DELL'APPARATO DIGERENTE	11	2	1	1	-	-	2	-	-
P 12	ERNIA ADDOMINALE	2	-	-	-	-	-	1	-	-
P 13	OCCLUSIONE INTESTINALE SENZA MENZIONE DI ERNIA	1	-	-	-	-	-	-	-	-
P 14	ALTRE MALATTIE DELL'APPARATO DIGERENTE	8	2	1	1	-	-	1	-	-
P (15-25)	XIV - MALFORMAZIONI CONGENITE	106	72	45	19	9	4	59	40	32
P 15	SPINA BIFIDA	-	-	-	-	-	-	2	1	1
P 16	IDROCEFALIA CONGENITA	4	-	-	1	-	-	2	1	1
P 17	ANENCEFALIA E MALFORMAZIONI SIMILARI	1	1	1	-	-	-	3	3	3
P 18	ALTRE MALFORMAZ. CONGENITE DEL SISTEMA NERVOSO	2	1	1	1	-	-	3	-	-
P 19	MALF.CONG.DEL CUORE E DEL SISTEMA CIRCOLATORIO	42	31	16	9	6	2	16	12	8
P 20	MALF.CONG.TRAATTO SUPERIORE APPARATO DIGERENTE	2	1	1	-	-	-	4	4	1
P 21	ALTRE MALF.CONG. DELL'APPARATO DIGERENTE	12	9	4	2	1	-	8	3	3
P 22	MALFORMAZIONI CONGENITE DELL'APPARATO URINARIO	2	2	2	1	-	-	-	-	-
P 23	MALFORM. CONGENITE DEL SISTEMA OSTEO-MUSCOLARE	12	12	10	2	1	1	7	6	6
P 24	SINDROME DI DOWN	11	2	2	-	-	-	4	2	2

(a) I morti nel primo anno di vita per i quali non è stata indicata la residenza sono stati in totale 4.

SICILIA			SARDEGNA			ITALIA			ESTERO E RESIDENZA NON INDICATA (a)			TOTALE			Classifi- cazio- ne P
DI CUI			DI CUI			DI CUI			DI CUI			DI CUI			
Zero anni	< di 1 mese	< di 7 giorni	Zero anni	< di 1 mese	< di 7 giorni	Zero anni	< di 1 mese	< di 7 giorni	Zero anni	< di 1 mese	< di 7 giorni	Zero anni	< di 1 mese	< di 7 giorni	
2	-	-	1	1	-	30	2	-	1	1	-	31	3	-	P (1-3)
-	-	-	-	-	-	-	-	-	-	-	-	-	-	-	P 1
-	-	-	-	-	-	12	-	-	-	-	-	12	-	-	P 2
2	-	-	1	1	-	18	2	-	1	1	-	19	3	-	P 3
5	2	1	2	1	1	40	13	7	-	-	-	40	13	7	P (4-6)
-	-	-	-	-	-	1	-	-	-	-	-	1	-	-	P 4
2	2	1	-	-	-	10	4	2	-	-	-	10	4	2	P 5
3	-	-	2	1	1	29	9	5	-	-	-	29	9	5	P 6
2	-	-	1	-	-	72	10	4	2	1	-	74	11	4	P (7-8)
-	-	-	-	-	-	15	8	3	1	1	-	16	9	3	P 7
2	-	-	1	-	-	57	2	1	1	-	-	58	2	1	P 8
33	7	5	8	3	-	167	48	22	3	-	-	170	48	22	P (9-11)
5	1	1	2	1	-	24	4	2	1	-	-	25	4	2	P 9
19	6	4	3	2	-	90	37	15	1	-	-	91	37	15	P 10
9	-	-	3	-	-	53	7	5	1	-	-	54	7	5	P 11
10	-	-	2	-	-	46	6	2	1	-	-	47	6	2	P (12-14)
-	-	-	-	-	-	3	-	-	-	-	-	3	-	-	P 12
2	-	-	1	-	-	5	-	-	1	-	-	6	-	-	P 13
8	-	-	1	-	-	38	6	2	-	-	-	38	6	2	P 14
185	130	88	49	27	17	1.138	769	541	7	4	3	1.145	773	544	P (15-25)
6	2	2	1	1	-	24	13	12	1	1	1	25	14	13	P 15
7	5	5	1	1	-	37	21	16	-	-	-	37	21	16	P 16
6	6	6	1	1	-	29	29	27	-	-	-	29	29	27	P 17
4	3	2	1	-	-	29	10	7	-	-	-	29	10	7	P 18
69	45	23	16	7	3	435	282	161	3	1	1	438	283	162	P 19
5	4	3	1	1	-	29	23	14	1	1	-	30	24	14	P 20
15	11	5	2	1	-	62	35	17	-	-	-	62	35	17	P 21
8	7	6	2	2	2	37	32	27	-	-	-	37	32	27	P 22
19	17	17	4	3	3	115	100	87	-	-	-	115	100	87	P 23
15	8	3	2	-	-	62	16	10	-	-	-	62	16	10	P 24

Tavola 4.3 segue – Morti nel primo anno di vita per alcune età e causa, per regione di residenza – Anno 1990

Classifi- cazio- ne P	CAUSE DI MORTE	PUGLIA			BASILICATA			CALABRIA		
		DI CUI			DI CUI			DI CUI		
		Zero anni	< di un mese	< di 7 giorni	Zero anni	< di un mese	< di 7 giorni	Zero anni	< di un mese	< di 7 giorni
P 25	ALTRE MALFORMAZIONI CONGENITE	18	13	8	3	1	1	10	8	7
P (26-53)	XV – ALCUNE COND.MORB. DI ORIGINE PERINATALE	308	299	250	49	49	43	144	140	125
P 26	DISTURBI IPERTENSIVI DELLA MADRE	1	1	1	–	–	–	1	1	1
P 27	ALTRE CONDIZIONI MORBOSE MATERNE	–	–	–	–	–	–	–	–	–
P 28	ROTTURA PREMATURA DELLE MEMBRANE	–	–	–	–	–	–	2	2	2
P 29	POLIDRAMNIOS.	–	–	–	1	1	1	–	–	–
P 30	GRAVIDANZA MULTIPLA	2	2	2	1	1	1	1	1	1
P 31	ALTRE COMPLICAZIONI MATERNE DELLA GRAVIDANZA	1	1	1	–	–	–	–	–	–
P 32	PLACENTA PREVIA	–	–	–	–	–	–	–	–	–
P 33	ALTRE FORME DI DISTACCO ED EMORR.DELLA PLACENTA	–	–	–	1	1	1	2	2	2
P 34	ALTRE E NON SPECIFICATE ANOMALIE DELLA PLACENTA	2	2	2	1	1	1	1	1	1
P 35	PROLASSO DEL CORDONE OMBELICALE	–	–	–	–	–	–	–	–	–
P 36	ALTRE E NON SPEC.COND.MORB.DEL CORD. OMBELICALE	1	1	1	–	–	–	–	–	–
P 37	CORIO-AMNIOITE E ALE N.SP.ANOM. CORION E AMNIOS	–	–	–	–	–	–	–	–	–
P 38	PRESENT.ANOM. FETO, SPROP.FETOPEL.IN TRAV.E PARTO	–	–	–	–	–	–	–	–	–
P 39	PARTO PRECIPITOSO E CONTRAZIONI UTERINE ANOMALE	–	–	–	–	–	–	–	–	–
P 40	ALE N.SP. COMPLICAZ.DEL TRAVAGLIO E DEL PARTO	–	–	–	–	–	–	–	–	–
P 41	CRESCITA FETALE LENTA, MALNUTR.ED IMMATUR.FETALE	38	38	34	4	4	4	14	14	14
P 42	GESTAZ. PROLUNGATA E PESO ELEVATO ALLA NASCITA	–	–	–	–	–	–	–	–	–
P 43	TRAUMATISMO OSTETRICO	15	14	9	1	1	1	7	7	5
P 44	MORTE FET.DA ASFIS.O ANOS.PRIMA O DUR.TRAVAGLIO	–	–	–	–	–	–	–	–	–
P 45	SOFFERENZA FETALE E ASFISSIA IN UN NATO VIVO	21	21	19	4	4	4	13	13	12
P 46	SINDROME DA DIFFICOLTÀ RESPIRATORIA	61	59	48	9	9	8	27	27	25
P 47	ALTRE COND.MORB.RESPIRAT.DEL FETO E DEL NEONATO	125	121	103	21	21	18	53	52	49
P 48	INFEZIONI SPECIFICHE DEL PERIODO PERINATALE	10	10	5	2	2	1	6	3	–
P 49	MALATTIA EMOLITICA DA ISOIMMUNIZZAZIONE ANTI-RH	–	–	–	–	–	–	–	–	–
P 50	MALEMOLIT.DA ALTRE E NON SPECIF.ISOIMMUNIZZAZ.	1	1	1	–	–	–	–	–	–
P 51	SINDROME DEL NEONATO DI MADRE DIABETICA	–	–	–	–	–	–	1	1	1
P 52	MALATTIA EMORRAGICA DEL NEONATO	1	1	1	–	–	–	2	2	1
P 53	ALTRE CONDIZIONI MORBOSE DI ORIGINE PERINATALE	29	27	23	4	4	3	14	14	11
P (54-55)	ALTRI E MAL DEFINITI STATI MORBOSI	24	6	3	4	1	–	10	–	–
P 54	ALTRI STATI MORBOSI	14	5	2	2	1	–	4	–	–
P 55	SINTOMI, SEGNI E STATI MORBOSI MAL DEFINITI	10	1	1	2	–	–	6	–	–
P 56	XVII – TRAUMATISMI E AVVELENAMENTI	4	1	1	–	–	–	2	–	–
TOTALE		498	392	305	80	61	48	232	182	159

(a) Cfr. la corrispondente nota a pagina 386.

SICILIA			SARDEGNA			ITALIA			ESTERO E RESIDENZA NON INDICATA (a)			TOTALE			Classifi- cazio- ne P
Zero anni	DI CUI		Zero anni	DI CUI		Zero anni	DI CUI		Zero anni	DI CUI		Zero anni	DI CUI		
	< di 1 mese	< di 7 giorni		< di 1 mese	< di 7 giorni		< di 1 mese	< di 7 giorni		< di 1 mese	< di 7 giorni		< di 1 mese	< di 7 giorni	
31	22	16	18	10	9	279	208	163	2	1	1	281	209	164	P 25
412	400	348	79	77	66	2.775	2.671	2.243	31	28	24	2.806	2.699	2.267	P (26-53)
1	1	1	-	-	-	10	10	10	-	-	-	10	10	10	P 26
-	-	-	-	-	-	2	2	1	-	-	-	2	2	1	P 27
1	1	1	-	-	-	17	17	17	-	-	-	17	17	17	P 28
-	-	-	-	-	-	8	8	8	1	1	1	9	9	9	P 29
2	2	2	-	-	-	20	20	17	-	-	-	20	20	17	P 30
-	-	-	-	-	-	13	13	13	-	-	-	13	13	13	P 31
3	3	3	-	-	-	3	3	3	-	-	-	3	3	3	P 32
2	2	2	2	2	2	31	31	31	-	-	-	31	31	31	P 33
3	3	3	1	1	1	22	22	22	-	-	-	22	22	22	P 34
1	1	1	-	-	-	2	2	2	-	-	-	2	2	2	P 35
1	1	1	2	2	2	11	11	11	-	-	-	11	11	11	P 36
-	-	-	-	-	-	5	5	5	-	-	-	5	5	5	P 37
-	-	-	-	-	-	1	1	1	-	-	-	1	1	1	P 38
1	1	1	-	-	-	2	2	2	-	-	-	2	2	2	P 39
1	1	1	-	-	-	2	2	2	-	-	-	2	2	2	P 40
73	72	68	4	4	4	301	295	271	3	3	3	304	298	274	P 41
1	1	1	-	-	-	3	3	2	-	-	-	3	3	2	P 42
26	23	16	9	9	8	191	180	129	3	3	3	194	183	132	P 43
-	-	-	-	-	-	-	-	-	-	-	-	-	-	-	P 44
54	52	49	6	6	4	313	301	269	1	1	1	314	302	270	P 45
68	68	62	16	16	15	461	452	390	5	5	3	466	457	393	P 46
113	112	100	30	28	24	974	942	817	12	11	9	986	953	826	P 47
17	17	4	2	2	2	126	112	46	-	-	-	126	112	46	P 48
1	1	-	-	-	-	3	3	2	1	1	1	4	4	3	P 49
1	1	1	-	-	-	5	5	3	-	-	-	5	5	3	P 50
-	-	-	-	-	-	4	4	4	-	-	-	4	4	4	P 51
1	1	1	-	-	-	13	12	11	-	-	-	13	12	11	P 52
41	36	30	7	7	4	232	213	154	5	3	3	237	216	157	P 53
32	6	5	3	1	1	252	55	30	5	-	-	257	55	30	P (54-55)
18	5	4	2	1	1	108	35	21	1	-	-	109	35	21	P 54
14	1	1	1	-	-	144	20	9	4	-	-	148	20	9	P 55
9	2	-	4	-	-	80	11	7	4	1	1	84	12	8	P 56
690	547	447	149	110	85	4.600	3.585	2.856	54	35	28	4.654	3.620	2.884	

Tavola 4.4 – Morti nel primo anno di vita per mese di decesso e alcuni settori di cause, per regione di residenza – Anno 1990

REGIONI	Gen	Feb	Mar	Apr	Mag	Giu	Lug	Ago	Set	Ott	Nov	Dic	Anno	Quozienti per 10.000 nati vivi
COMPLESSO														
PIEMONTE	16	14	27	10	16	14	25	14	18	20	22	21	217	64,3
VALLE D'AOSTA	–	–	–	1	1	2	–	–	–	1	1	–	6	60,9
LOMBARDIA	42	39	56	43	40	51	44	46	35	47	38	44	525	69,0
TRENTINO ALTO ADIGE	5	1	5	8	5	4	8	3	2	4	7	9	61	63,7
<i>Bolzano-Bozen</i>	3	–	3	7	4	1	3	1	2	2	5	6	37	72,2
<i>Trento</i>	2	1	2	1	1	3	5	2	–	2	2	3	24	53,9
VENETO	12	17	20	8	20	21	25	24	15	21	21	17	221	57,3
FRIULI V. GIULIA	2	2	4	2	2	4	4	2	4	4	2	1	33	38,6
LIGURIA	10	6	8	6	4	2	8	10	8	8	4	7	81	72,3
EMILIA-ROMAGNA	16	8	15	16	15	15	11	18	21	18	15	25	193	69,6
TOSCANA	8	18	17	14	8	13	11	17	10	13	19	15	163	61,7
UMBRIA	3	3	5	4	6	6	4	1	4	10	3	2	51	79,2
MARCHE	13	9	9	9	14	10	6	5	3	3	6	7	94	76,0
LAZIO	39	27	30	19	25	29	28	36	27	34	28	34	356	71,4
ABRUZZO	8	7	9	11	7	11	13	9	8	7	10	3	103	83,5
MOLISE	3	1	3	2	3	–	5	1	3	1	1	2	25	78,9
CAMPANIA	65	68	64	71	70	58	83	53	73	73	72	72	822	102,1
PUGLIA	53	37	44	23	42	43	50	42	50	42	40	32	498	99,9
BASILICATA	7	3	8	9	8	4	4	12	7	6	7	5	80	111,9
CALABRIA	22	16	17	22	22	23	21	18	18	18	15	20	232	89,5
SICILIA	60	59	49	61	57	59	60	59	53	57	49	67	690	104,7
SARDEGNA	12	9	13	7	15	17	14	12	7	13	18	12	149	84,9
ITALIA	396	344	403	346	380	386	424	382	366	400	378	395	4.600	81,6
ESTERO E R.N.I. (A)	2	2	3	1	6	4	3	4	7	7	3	12	54	109,4
TOTALE GENERALE	398	346	406	347	386	390	427	386	373	407	381	407	4.654	81,8
MALATTIE INFETTIVE E PARASSITARIE (N. NOSOLOGICI 001-139) (B)														
PIEMONTE	–	–	–	–	–	–	–	–	–	–	–	–	–	–
VALLE D'AOSTA	–	–	–	–	–	–	–	–	–	–	–	–	–	–
LOMBARDIA	1	1	–	–	1	–	–	–	–	–	–	1	4	0,5
TRENTINO ALTO ADIGE	–	–	–	–	–	–	–	–	–	–	–	–	–	–
<i>Bolzano-Bozen</i>	–	–	–	–	–	–	–	–	–	–	–	–	–	–
<i>Trento</i>	–	–	–	–	–	–	–	–	–	–	–	–	–	–
VENETO	1	–	–	–	–	–	–	–	–	–	–	–	1	0,3
FRIULI V. GIULIA	–	–	–	–	–	–	–	–	–	–	–	–	–	–
LIGURIA	–	–	–	–	–	–	–	–	–	–	–	–	–	–
EMILIA-ROMAGNA	–	–	–	–	1	–	–	–	1	–	–	–	2	0,7
TOSCANA	–	1	1	–	–	–	1	–	–	–	–	–	3	1,1
UMBRIA	–	–	–	–	–	–	–	–	–	–	–	–	–	–
MARCHE	–	–	–	–	1	–	–	–	–	–	–	–	1	0,8
LAZIO	1	–	–	–	–	1	1	–	–	–	–	1	4	0,8
ABRUZZO	–	–	–	–	–	–	–	–	1	–	–	–	1	0,8
MOLISE	–	–	–	–	–	–	–	–	–	–	–	–	–	–
CAMPANIA	1	2	1	–	–	1	1	–	–	–	–	–	6	0,7
PUGLIA	–	–	–	–	–	–	1	–	–	–	1	–	2	0,4
BASILICATA	–	1	–	–	–	–	–	–	1	–	–	–	2	2,8
CALABRIA	–	–	–	1	–	–	–	–	–	–	–	–	1	0,4
SICILIA	–	–	–	–	1	–	1	–	–	–	–	–	2	0,3
SARDEGNA	1	–	–	–	–	–	–	–	–	–	–	–	1	0,6
ITALIA	5	5	2	1	4	2	5	–	3	–	1	2	30	0,5
ESTERO E R.N.I.	–	–	–	–	–	–	–	–	–	–	–	1	1	2,0
TOTALE GENERALE	5	5	2	1	4	2	5	–	3	–	1	3	31	0,5

(A) Cfr. la corrispondente nota a pag. 386 – (B) I numeri nosologici sono quelli della Classificazione internazionale analitica, IX Rev. 1975.

Tavola 4.4 segue – Morti nel primo anno di vita per mese di decesso e alcuni settori di cause, per regione di residenza – Anno 1990

REGIONI	Gen	Feb	Mar	Apr	Mag	Giu	Lug	Ago	Set	Ott	Nov	Dic	Anno	Quozienti per 10.000 nati vivi
MALATTIE DELL' APPARATO RESPIRATORIO (N. NOSOLOGICI 460-519) (B)														
PIEMONTE	-	1	2	-	1	-	-	-	-	-	-	-	4	1,2
VALLE D'AOSTA	-	-	-	-	-	-	-	-	-	-	-	-	-	-
LOMBARDIA	3	-	4	-	-	-	1	-	-	-	4	1	13	1,7
TRENTINO-ALTO ADIGE	-	-	-	-	1	-	-	-	-	-	1	-	2	2,1
<i>Bolzano-Bozen</i>	-	-	-	-	1	-	-	-	-	-	1	-	2	3,9
<i>Trento</i>	-	-	-	-	-	-	-	-	-	-	-	-	-	-
VENETO	-	-	1	-	2	1	-	-	-	-	3	1	8	2,1
FRIULI V. GIULIA	-	-	-	-	1	-	-	-	-	-	-	1	2	2,3
LIGURIA	-	-	-	-	-	-	-	-	-	-	-	-	-	-
EMILIA-ROMAGNA	-	-	-	1	1	-	-	-	-	-	-	2	4	1,4
TOSCANA	-	-	1	-	-	1	-	-	-	-	-	-	2	0,8
UMBRIA	-	-	-	-	-	-	1	-	1	1	-	-	3	4,7
MARCHE	-	-	-	-	-	1	-	-	-	-	-	-	1	0,8
LAZIO	1	-	-	-	1	-	1	2	-	1	-	-	6	1,2
ABRUZZO	-	-	-	-	-	-	-	-	-	-	-	-	-	-
MOLISE	-	-	-	-	-	-	-	-	-	-	-	-	-	-
CAMPANIA	6	7	3	7	3	1	2	2	2	2	3	5	43	5,3
PUGLIA	2	4	6	1	4	1	-	-	1	2	4	1	26	5,2
BASILICATA	-	-	1	-	1	-	-	-	1	-	-	-	3	4,2
CALABRIA	1	-	3	1	1	-	1	1	-	1	-	-	9	3,5
SICILIA	5	4	4	6	1	-	1	4	-	-	4	4	33	5,0
SARDEGNA	-	-	2	1	-	-	-	-	-	1	3	1	8	4,6
ITALIA	18	16	27	17	17	5	7	9	5	8	22	16	167	3,0
ESTERO E R.N.I.	-	1	-	-	-	-	1	-	-	-	-	1	3	6,1
TOTALE GENERALE	18	17	27	17	17	5	8	9	5	8	22	17	170	3,0
MALF. CONG. E ALCUNE CAUSE MORT. PERIN.(N. NOSOLOGICI 740-779) (B)														
PIEMONTE	14	10	24	10	14	13	23	12	17	16	18	15	186	55,1
VALLE D'AOSTA	-	-	-	-	1	-	-	-	-	1	1	-	3	30,4
LOMBARDIA	30	30	40	37	34	43	37	43	33	39	27	37	430	58,5
TRENTINO-ALTO ADIGE	4	1	5	7	4	3	7	3	1	4	6	7	52	54,3
<i>Bolzano-Bozen</i>	2	-	3	6	3	-	3	1	1	2	4	4	29	58,6
<i>Trento</i>	2	1	2	1	1	3	4	2	-	2	2	3	23	51,7
VENETO	7	16	12	6	15	18	23	21	12	18	11	14	173	44,8
FRIULI V. GIULIA	1	2	1	1	-	3	3	2	3	2	1	-	19	22,2
LIGURIA	8	5	7	5	4	2	7	5	7	7	4	4	65	58,0
EMILIA-ROMAGNA	14	8	12	12	12	14	10	17	19	17	13	18	166	59,8
TOSCANA	6	16	14	13	7	12	8	14	9	12	15	11	137	51,9
UMBRIA	2	3	5	3	5	5	3	1	3	8	3	2	43	66,8
MARCHE	10	9	9	9	13	7	6	5	2	2	6	5	83	67,1
LAZIO	32	27	29	16	21	28	25	32	27	33	26	27	323	64,8
ABRUZZO	8	6	9	10	7	9	13	8	4	7	10	3	94	78,2
MOLISE	3	1	3	2	3	-	5	1	2	1	1	2	24	75,8
CAMPANIA	53	57	55	59	64	52	72	45	64	67	60	57	705	87,6
PUGLIA	44	31	33	19	33	34	42	39	41	38	32	28	414	83,1
BASILICATA	6	2	4	9	7	3	4	12	5	6	7	3	68	95,1
CALABRIA	21	13	14	17	20	21	18	15	17	15	15	17	203	78,3
SICILIA	50	53	40	48	48	54	56	50	50	58	40	52	597	90,6
SARDEGNA	10	8	9	4	13	15	13	12	7	11	15	11	128	72,9
ITALIA	323	298	325	287	325	336	375	337	323	360	311	313	3.913	69,4
ESTERO E R.N.I.	2	-	1	1	6	4	1	3	6	7	2	5	38	77,0
TOTALE GENERALE	325	298	326	288	331	340	376	340	329	367	313	318	3.951	69,5

(B) Cfr. la corrispondente nota a pagina precedente.

Tavola 4.5 segue – Morti nel primo anno di vita con malformazioni congenite per sesso ed alcune età, per tipo di malformazione - Anno 1990

Classificazione analitica	MALFORMAZIONI CONGENITE	MASCHI			FEMMINE			TOTALE		
		DI CUI			DI CUI			DI CUI		
		Zero anni	< di un mese	< di 7 giorni	Zero anni	< di un mese	< di 7 giorni	Zero anni	< di un mese	< di 7 giorni
746	ALTRE MALFORMAZIONI CONGENITE DEL CUORE	205	141	81	170	115	72	375	256	153
.0	MALFORMAZIONI DELLA VALVOLA POLMONARE	10	5	4	6	4	3	16	9	7
.1	ATRESIA E STENOSI CONGENITE DELLA TRICUSPIDE	1	1	1	-	-	-	1	1	1
.2	MALFORMAZIONE DI EBSTEIN	-	-	-	1	1	1	1	1	1
.3	STENOSI CONGENITA DELLA VALVOLA AORTICA	5	3	1	2	2	1	7	5	2
.4	INSUFFICIENZA CONGENITA DELLA VALVOLA AORTICA	-	-	-	-	-	-	-	-	-
.5	STENOSI MITRALICA CONGENITA	1	-	-	-	-	-	1	-	-
.6	INSUFFICIENZA MITRALICA CONGENITA	-	-	-	-	-	-	-	-	-
.7	SINDROME DEL CUORE SINISTRO IPOPLASICO	21	19	11	24	20	15	45	39	26
.8	ALTRE MALFORMAZIONI SPECIFICATE DEL CUORE	44	25	13	43	27	14	87	52	27
.9	MALFORMAZIONE NON SPECIFICATA DEL CUORE	123	88	51	94	61	38	217	149	89
747	ALTRE MALFORM. CONGEN. DEL SISTEMA CIRCOLATORIO	31	26	12	16	7	2	47	33	14
.0	PERSISTENZA DEL DOTTO ARTERIOSO	13	11	3	6	4	1	19	15	4
.1	COARTAZIONE DELL'AORTA	7	6	2	2	1	-	9	7	2
.2	ALTRE MALFORMAZIONI DELL'AORTA	1	1	1	-	-	-	1	1	1
.3	MALFORMAZIONI DELL'ARTERIA POLMONARE	1	-	-	4	-	-	5	-	-
.4	MALFORMAZIONI DELLE GRANDI VENE	1	1	-	-	-	-	1	1	-
.5	ASSENZA O IPOPLASIA DELL'ARTERIA OMBELICALE	-	-	-	-	-	-	-	-	-
.6	ALTRE MALFORM. DEL SISTEMA VASCOLARE PERIFERIC.	1	1	1	-	-	-	1	1	1
.8	ALTRE MALFORM. SPECIF. DEL SISTEMA CIRCOLATORI	-	-	-	3	2	1	3	2	1
.9	MALFORM. NON SPECIFIC. DEL SISTEMA CIRCOLATORI	7	6	5	1	-	-	8	6	5
748	MALFORM. CONGENITE DELL'APPARATO RESPIRATORIO	7	5	5	14	10	5	21	15	10
.0	ATRESIA DELLE COANE	-	-	-	1	1	-	1	1	-
.1	ALTRE MALFORMAZIONI DEL NASO	-	-	-	-	-	-	-	-	-
.2	MEMBRANA DELLA LARINGE	-	-	-	-	-	-	-	-	-
.3	ALTRE MALFORMAZIONI LARINGE, TRACHEA E BRONCH.	1	-	-	2	-	-	3	-	-
.4	POLMONE CISTICO CONGENITO	-	-	-	3	3	-	3	3	-
.5	AGENESIA, IPOPLASIA E DISPLASIA DEL POLMONE	6	5	5	4	3	3	10	8	8
.6	ALTRE MALFORMAZIONI DEL POLMONE	-	-	-	4	3	2	4	3	2
.8	ALTRE MALF. SPECIF. DELL'APPARATO RESPIRATORIO	-	-	-	-	-	-	-	-	-
.9	MALF. NON SPECIFIC. DELL'APPARATO RESPIRATORIO	-	-	-	-	-	-	-	-	-
749	PALATO FESSO E LABBRO LEPORINO	8	5	5	6	5	3	14	10	8
.0	PALATO FESSO	4	2	2	3	2	-	7	4	2
.1	LABBRO LEPORINO	-	-	-	2	2	2	2	2	2
.2	PALATO FESSO ASSOCIATO A LABBRO LEPORINO	4	3	3	1	1	1	5	4	4
750	ALTRE MALFOR. CONGEN. VIE DIGERENTI SUPERIORI	19	14	7	14	10	6	33	24	13
.0	LINGUA A CRAVATTA	-	-	-	-	-	-	-	-	-
.1	ALTRE MALFORMAZIONI DELLA LINGUA	-	-	-	-	-	-	-	-	-
.2	ALTRE MALFOR. SPECIF. DELLA BOCCA E DELLA FARIN.	-	-	-	-	-	-	-	-	-
.3	FIST. ESOFAGO-TRACHEALE, ATRESIA E STENOSI ESOF.	17	13	6	12	9	5	29	22	11
.4	ALTRE MALFORMAZIONI SPECIFICATE DELL'ESOFAGO	-	-	-	-	-	-	-	-	-
.5	STENOSI CONGENITA IPERTROFICA DEL PILORO	1	-	-	1	-	-	2	-	-
.6	ERNIA CONGENITA DELLO HIATUS ESOFAGEO	-	-	-	-	-	-	-	-	-
.7	ALTRE MALFORMAZIONI SPECIFICATE DELLO STOMACO	-	-	-	-	-	-	-	-	-
.8	ALTRE MALF. SPEC. DELLE VIE DIGERENTI SUPERIORI	1	1	1	-	-	-	1	1	1
.9	MALF. NON SPECIF. DELLE VIE DIGERENTI SUPERIORI	-	-	-	1	1	1	1	1	1

Tavola 4.5 segue – Morti nel primo anno di vita con malformazioni congenite per sesso ed alcune età, per tipo di malformazione - Anno 1990

Classificazione analitica	MALFORMAZIONI CONGENITE	MASCHI			FEMMINE			TOTALE		
		DI CUI			DI CUI			DI CUI		
		Zero anni	< di un mese	< di 7 giorni	Zero anni	< di un mese	< di 7 giorni	Zero anni	< di un mese	< di 7 giorni
751	ALTRE MALFORM. CONGENITE APPARATO DIGERENTE	43	24	11	26	16	10	69	40	21
.0	DIVERTICOLO DI MECKEL	-	-	-	1	1	1	1	1	1
.1	ATRESIA E STENOSI DELL'INTESTINO TENUE	21	14	7	9	6	2	30	20	9
.2	ATRESIA E STENOSI INT.CRASSO, RETTO E CAN.ANAL.	4	2	1	1	1	1	5	3	2
.3	MAL.HIRSCHSPRUNG ED ALTRE DIST.FUNZ.CONG.COLON	4	2	-	1	-	-	5	2	-
.4	ANOMALIE DELLA FISSAZIONE DELL'INTESTINO	2	1	-	1	1	-	3	2	-
.5	ALTRE MALFORMAZIONI DELL'INTESTINO	4	4	3	8	6	5	12	10	8
.6	MALFORM. CISTIFELLEA, DOTTI BILIARI E FEGATO	7	1	-	4	-	-	11	1	-
.7	MALFORMAZIONI DEL PANCREAS	-	-	-	-	-	-	-	-	-
.8	ALTRE MALFOR.SPECIF.DELL'APPARATO DIGERENTE	-	-	-	-	-	-	-	-	-
.9	MALFOR.NON SPECIFICATA DELL'APPARATO DIGERENTE	1	-	-	1	1	1	2	1	1
752	MALFORMAZ. CONGENITE DEGLI ORGANI GENITALI	3	3	2	-	-	-	3	3	2
.0	MALFORMAZIONI DELLE OVAIE	-	-	-	-	-	-	-	-	-
.1	MALFOR. TROMBE DI FALLOPPIO E LEGAMENTI LARGH.	-	-	-	-	-	-	-	-	-
.2	UTERO DOPPIO	-	-	-	-	-	-	-	-	-
.3	ALTRE MALFORMAZIONI DELL'UTERO	-	-	-	-	-	-	-	-	-
.4	MALF.COLLO UTERO, VAGINA E GENIT. ESTERNI FEMMI.	-	-	-	-	-	-	-	-	-
.5	RITENZIONE DEL TESTICOLO	1	1	1	-	-	-	1	1	1
.6	IPOSPADIA ED EPISPADIA	2	2	1	-	-	-	2	2	1
.7	INDETERMINAZ.DEL SESSO E PSEUDOERMAFRODITISMO	-	-	-	-	-	-	-	-	-
.8	ALTRE MALFOR.SPECIFICATE DEGLI ORGANI GENITAL.	-	-	-	-	-	-	-	-	-
.9	MALFORMAZ.NON SPECIFICATA DEGLI ORGANI GENITA.	-	-	-	-	-	-	-	-	-
753	MALFORMAZ. CONGENITE DELL'APPARATO URINARIO	33	29	25	11	10	9	44	39	34
.0	AGENESIA E DISGENESIA DEL RENE	13	13	11	6	6	6	19	19	17
.1	MALATTIA CISTICA DEL RENE	9	9	8	4	3	2	13	12	10
.2	ANOMALIE OSTRUTTIVE BACINETTO RENALE E URETER.	2	2	1	-	-	-	2	2	1
.3	ALTRE MALFORMAZIONI SPECIFICATE DEL RENE	1	1	1	-	-	-	1	1	1
.4	ALTRE MALFORMAZIONI SPECIFICATE DELL'URETERE	-	-	-	-	-	-	-	-	-
.5	ESTROFIA DELLA VESCICA URINARIA	2	1	1	-	-	-	2	1	1
.6	ATRESIA E STENOSI URETRA E COLLO DELLA VESCIC.	1	-	-	-	-	-	1	-	-
.7	MALFORMAZIONI DELL'URACO	-	-	-	-	-	-	-	-	-
.8	ALTRE MALFORMAZ. SPECIFICATE VESCICA E URETRA	-	-	-	-	-	-	-	-	-
.9	MALFORMAZIONE NON SPECIFICATA APPARATO URINAR.	5	3	3	1	1	1	6	4	4
754	ALCUNE MALFORM. CONG. DEL SISTEMA OSTEOMUSCOL.	7	7	7	5	5	5	12	12	12
.0	DEL CRANIO, DELLA FACCIA E DELLA MASCELLA	-	-	-	2	2	2	2	2	2
.1	DEL MUSCOLO STERNOCLEIDOMASTOIDEO	-	-	-	-	-	-	-	-	-
.2	DELLA COLONNA VERTEBRALE	-	-	-	-	-	-	-	-	-
.3	LUSSAZIONE CONGENITA DELL'ANCA	-	-	-	-	-	-	-	-	-
.4	GINOCCHIO RICURVO CONG.E INCURV.OSSA LUNG.GAM.	-	-	-	-	-	-	-	-	-
.5	PIEDE VARO CONGENITO	-	-	-	-	-	-	-	-	-
.6	PIEDE VALGO CONGENITO	-	-	-	-	-	-	-	-	-
.7	ALTRE MALFORMAZIONI DEI PIEDI	7	7	7	1	1	1	8	8	8
.8	ALTRE SPECIFICATE	-	-	-	2	2	2	2	2	2
755	ALTRE MALFORMAZIONI CONGENITE DEGLI ARTI	6	5	4	6	4	2	12	9	6
.0	POLIDATTILIA	1	1	1	-	-	-	1	1	1
.1	SINDATTILIA	-	-	-	-	-	-	-	-	-
.2	MALFORMAZIONI PER DIFETTO DELL'ARTO SUPERIORE	-	-	-	-	-	-	-	-	-
.3	MALFORMAZIONI PER DIFETTO DELL'ARTO INFERIORE	-	-	-	-	-	-	-	-	-
.4	MALFOR.PER DIFETTO DI ARTO NON SPECIFICATO	1	1	1	-	-	-	1	1	1
.5	ALTRE MALF.ARTO SUP., COMPRESO CINGOLO SCAPOLA	-	-	-	1	1	-	1	1	-

Tavola 4.5 segue – Morti nel primo anno di vita con malformazioni congenite per sesso ed alcune età, per tipo di malformazione - Anno 1990

Classificazione analitica	MALFORMAZIONI CONGENITE	MASCHI			FEMMINE			TOTALE		
		DI CUI			DI CUI			DI CUI		
		Zero anni	< di un mese	< di 7 giorni	Zero anni	< di un mese	< di 7 giorni	Zero anni	< di un mese	< di 7 giorni
.6	ALTRE MALF.ARTO INF., COMPRESO CINGOLO PELVICO	2	1	1	1	1	–	3	2	1
.8	ALTRE MALF.SPECIFIC. DI ARTO NON SPECIFICATO	1	1	1	4	2	2	5	3	3
.9	MALF. NON SPECIFICATA DI ARTO NON SPECIFICATO	1	1	–	–	–	–	1	1	–
756	ALTRE MALFORM. CONG. DEL SISTEMA OSTEOMUSCOL.	67	55	46	54	51	44	121	106	90
.0	MALFOR. DELLE OSSA DEL CRANIO E DELLA FACCIA	4	1	1	2	1	1	6	2	2
.1	MALFORMAZIONI DELLA COLONNA VERTEBRALE	–	–	–	1	1	1	1	1	1
.2	COSTOLA CERVICALE	–	–	–	–	–	–	–	–	–
.3	ALTRE MALFORMAZ. DELLE COSTOLE E DELLO STERNO	–	–	–	1	1	1	1	1	1
.4	CONDRODISTROFIA	5	4	3	4	4	3	9	8	6
.5	OSTEODISTROFIE	4	2	1	4	4	4	8	6	5
.6	MALFORMAZIONI DEL DIAFRAMMA	43	40	37	33	33	29	76	73	66
.7	MALFORMAZIONI DELLA PARETE ADDOMINALE	9	6	3	7	7	5	16	13	8
.8	AL.MAL.SP. MUSCOLI, TENDINI, APONEUR.E TES.CONN.	1	1	1	–	–	–	1	1	1
.9	MALF.NON SPECIFIC. DEL SISTEMA OSTEOMUSCOLARE	1	1	–	2	–	–	3	1	–
757	MALFORMAZIONI CONGENITE DEI TEGUMENTI	2	–	–	3	–	–	5	–	–
.0	EDEMA EREDITARIO DELLE GAMBE	–	–	–	–	–	–	–	–	–
.1	ITTIOSI CONGENITA	1	–	–	2	–	–	3	–	–
.2	MALFORMAZIONI DERMATOGLIFICHE	–	–	–	–	–	–	–	–	–
.3	ALTRE MALFORMAZIONI SPECIFICATE DELLA PELLE	1	–	–	1	–	–	2	–	–
.4	MALFORMAZIONI SPECIFICATE DEI PELI	–	–	–	–	–	–	–	–	–
.5	MALFORMAZIONI SPECIFICATE DELLE UNGHIE	–	–	–	–	–	–	–	–	–
.6	MALFORMAZIONI SPECIFICATE DELLA MAMMELLA	–	–	–	–	–	–	–	–	–
.8	ALTRE MALFORMAZIONI SPECIFICATE DEI TEGUMENTI	–	–	–	–	–	–	–	–	–
.9	MALFORMAZIONE NON SPECIFICATA DEI TEGUMENTI	–	–	–	–	–	–	–	–	–
758	ABERRAZIONI CROMOSOMICHE	65	30	22	89	34	14	154	64	36
.0	SINDROME DI DOWN	41	16	11	45	10	4	86	26	15
.1	SINDROME DI PATAU	10	5	4	9	5	2	19	10	6
.2	SINDROME DI EDWARDS	11	7	5	29	15	7	40	22	12
.3	SINDROME DI DELEZIONE AUTOSOMICA	–	–	–	–	–	–	–	–	–
.4	TRANSLOCAZ.AUTOSOMICA BILANC. IN INDIVIDUO NO	–	–	–	–	–	–	–	–	–
.5	ALTRE CONDIZIONI MORBOSE DA ABERRAZ. AUTOSOMI	2	1	1	1	–	–	3	1	1
.6	DISGENESIA GONADICA	–	–	–	2	2	1	2	2	1
.7	SINDROME DI KLINEFELTER	–	–	–	–	–	–	–	–	–
.8	AL.CONDIZ.MORB.DA ABER.DEI CROMOSOMI DEL SESS.	–	–	–	1	1	–	1	1	–
.9	CONDIZ.MORB.DA ABER.CROMOSOMICHE NON SPECIFIC.	1	1	1	2	1	–	3	2	1
759	ALTRE E NON SPECIFICATE MALFORMAZ. CONGENITE	150	120	102	107	85	65	257	205	167
.0	MALFORMAZIONI DELLA MILZA	–	–	–	–	–	–	–	–	–
.1	MALFORMAZIONI DELLE GHIANDOLE SURRENALI	–	–	–	–	–	–	–	–	–
.2	MALFORMAZIONI DELLE ALTRE GHIANDOLE ENDOCRINE	–	–	–	–	–	–	–	–	–
.3	SITUS INVERSUS	1	–	–	–	–	–	1	–	–
.4	GEMELLI CONGIUNTI	–	–	–	4	4	2	4	4	2
.5	SCLEROSI TUBEROSA	–	–	–	–	–	–	–	–	–
.6	ALTRE AMARTOSI NON CLASSIFICATE ALTROVE	1	1	1	–	–	–	1	1	1
.7	MALFORMAZ. CONGENITE MULTIPLE, COSÌ INDICATE	43	39	34	33	30	22	76	69	56
.8	ALTRE MALFORMAZIONI SPECIFICATE	95	75	63	61	46	37	156	121	100
.9	MALFORMAZIONE CONGENITA NON SPECIFICATA	10	5	4	9	5	4	19	10	8
	TOTALE	756	526	374	632	421	292	1.388	947	666
	TOTALE NON MALFORMATI	1.907	1.574	1.330	1.359	1.099	888	3.266	2.673	2.218
	TOTALE GENERALE	2.663	2.100	1.704	1.991	1.520	1.180	4.654	3.620	2.884

...

...

...

...

...

...

CAPITOLO 5 – DATI RIASSUNTIVI E CONFRONTI CON GLI ANNI PRECEDENTI

Tavola 5.1 – Nati morti per sesso e causa – Dati assoluti

Classifi- cazio- ne P	CAUSE DI NATI – MORTALITÀ (a)	MASCHI			FEMMINE			TOTALE		
		1988	1989	1990	1988	1989	1990	1988	1989	1990
P(7-8)	VI - MALATTIE DEL SISTEMA NERVOSO E DEGLI ORGANI DEI SENSI	-	-	-	-	-	1	-	-	1
P8	Altre malattie del sistema nervoso e degli organi dei sensi	-	-	-	-	-	1	-	-	1
P(12-14)	IX - MALATTIE DELL'APPARATO DIGERENTE	3	8	3	3	1	3	6	9	6
P12	Emia addominale	3	8	3	3	1	3	6	9	6
P(15-25)	XIV - MALFORMAZIONI CONGENITE	104	89	87	93	106	89	197	195	176
P15	Spina bifida	8	4	6	8	4	5	16	8	11
P16	Iidrocefalia congenita	17	11	11	7	5	9	24	16	20
P17	Anencefalia e malformazioni similari	18	10	5	16	21	20	34	31	25
P18	Altre malformazioni congenite del sistema nervoso	8	5	2	2	8	4	10	13	6
P19	Malformazioni congenite del cuore e del sistema circolatorio	10	15	18	11	13	15	21	28	33
P20	Malformazioni congenite del tratto superiore dell'apparato digerente	-	2	-	1	2	-	1	4	-
P21	Altre malformazioni congenite dell'apparato digerente	2	1	5	4	6	2	6	7	7
P22	Malformazioni congenite dell'apparato urinario	2	7	7	2	3	3	4	10	10
P23	Malformazioni congenite del sistema osteomuscolare	7	4	4	8	11	6	15	15	10
P24	Sindrome di Down	4	3	5	4	-	4	8	3	9
P25	Altre malformazioni congenite	28	27	24	30	33	21	58	60	45
P(26-53)	XV - ALCUNE CONDIZIONI MORBOSE DI ORIGINE PERINATALE	1.716	1.533	1.607	1.534	1.391	1.313	3.250	2.924	2.920
P26	Disturbi ipertensivi della madre	216	169	173	189	175	112	405	344	285
P27	Altre condizioni morbose materne	30	27	18	17	17	27	47	44	45
P28	Rotura prematura delle membrane	20	27	12	14	26	11	34	53	23
P29	Polidramnios	37	12	16	15	27	8	52	39	24
P30	Gravidanza multipla	14	1	2	5	-	1	19	1	3
P31	Altre complicazioni materne della gravidanza	4	6	5	5	6	3	9	12	8
P32	Placenta previa	7	4	5	7	13	7	14	17	12
P33	Altre forme di distacco e di emorragia della placenta	164	152	161	133	119	112	297	271	273
P34	Altre e non specificate anomalie della placenta	524	531	548	541	444	475	1.065	975	1.023
P35	Prolasso del cordone ombelicale	11	19	10	8	5	8	19	24	18
P36	Altre e non specificate condizioni morbose del cordone ombelicale	232	209	239	222	215	195	454	424	434
P37	Corioamnionite e altre e non specificate anomalie del corion e dell'amnios	6	7	4	3	2	3	9	9	7
P38	Presentazione anomala del feto e sproporzione fetopelvica durante il travaglio e il parto	4	4	1	1	-	1	5	4	2
P39	Parto precipitoso e contrazioni uterine anomale	7	7	5	4	2	3	11	9	8
P40	Altre e non specificate complicazioni del travaglio e del parto	5	7	8	9	5	4	14	12	12
P41	Crescita fetale lenta, malnutrizione ed immaturità fetale	102	75	58	77	65	58	179	140	116
P42	Gestazione prolungata e peso elevato alla nascita	9	5	5	3	5	4	12	10	9
P43	Traumatismo ostetrico	-	2	1	-	3	2	-	5	3
P44	Morte fetale da asfissia o anossia prima o durante il travaglio	121	107	142	121	117	128	242	224	270
P46	Sindrome da difficoltà respiratoria	3	-	-	3	1	-	6	1	-
P47	Altre condizioni morbose respiratorie del feto e del neonato	10	2	10	8	4	4	18	6	14
P48	Infezioni specifiche del periodo perinatale	1	1	3	-	1	-	1	2	3
P49	Malattia emolitica da isoimmunizzazione anti-Rh	3	-	6	6	2	3	9	2	9
P50	Malattia emolitica da altre e non specificate isoimmunizzazioni	2	-	2	2	4	4	4	4	6
P51	Sindrome del neonato di madre diabetica	31	32	29	17	18	18	48	50	47
P53	Altre condizioni morbose di origine perinatale	153	127	144	124	115	122	277	242	266
Totale		1.823	1.630	1.697	1.630	1.498	1.406	3.453	3.128	3.103

(a) Non sono indicate le cause per le quali non si sono presentati casi. Per l'elenco completo vedi Classificazione P perinatale ISTAT in Appendice.

Tavola 5.2 – Nati morti per sesso e causa - Per 10.000 nascite

Classificazione P	CAUSE DI NATI – MORTALITÀ (a)	MASCHI			FEMMINE			TOTALE		
		1988	1989	1990	1988	1989	1990	1988	1989	1990
P(7-8)	VI - MALATTIE DEL SISTEMA NERVOSO E DEGLI ORGANI DEI SENSI	-	-	-	-	-	0,1	-	-	..
P8	Altre malattie del sistema nervoso e degli organi dei sensi	-	-	-	-	-	0,1	-	-	..
P(12-14)	IX - MALATTIE DELL'APPARATO DIGERENTE	0,1	0,3	0,1	0,1	..	0,1	0,1	0,2	0,1
P12	Emia addominale	0,1	0,3	0,1	0,1	..	0,1	0,1	0,2	0,1
P(15-25)	XIV - MALFORMAZIONI CONGENITE	3,5	3,0	3,0	3,4	3,9	3,2	3,4	3,4	3,1
P15	Spina bifida	0,3	0,1	0,2	0,3	0,1	0,2	0,3	0,1	0,2
P16	Idrocefalia congenita	0,6	0,4	0,4	0,3	0,2	0,3	0,4	0,3	0,3
P17	Anencefalia e malformazioni similari	0,6	0,4	0,2	0,6	0,8	0,7	0,6	0,5	0,4
P18	Altre malformazioni congenite del sistema nervoso	0,3	0,2	0,1	0,1	0,3	0,1	0,2	0,2	0,1
P19	Malformazioni congenite del cuore e del sistema circolatorio	0,3	0,5	0,6	0,4	0,5	0,6	0,4	0,5	0,6
P20	Malformazioni congenite del tratto superiore dell'apparato digerente	-	0,1	-	..	0,1	-	..	0,1	-
P21	Altre malformazioni congenite dell'apparato digerente	0,1	..	0,2	0,1	0,2	0,1	0,1	0,1	0,1
P22	Malformazioni congenite dell'apparato urinario	0,1	0,2	0,2	0,1	0,1	0,1	0,1	0,2	0,2
P23	Malformazioni congenite del sistema osteomuscolare	0,2	0,1	0,1	0,3	0,4	0,2	0,2	0,3	0,2
P24	Sindrome di Down	0,1	0,1	0,2	0,1	-	0,1	0,1	..	0,2
P25	Altre malformazioni congenite	0,9	0,9	0,8	1,1	1,2	0,8	1,0	1,1	0,8
P(26-53)	XV - ALCUNE CONDIZIONI MORBOSE DI ORIGINE PERINATALE	58,1	52,8	54,5	55,2	50,9	47,3	56,7	51,9	51,0
P26	Disturbi ipertensivi della madre	7,3	5,8	5,9	6,8	6,4	4,0	7,1	6,1	5,0
P27	Altre condizioni morbose materne	1,0	0,9	0,6	0,6	0,6	1,0	0,8	0,8	0,8
P28	Rottura prematura delle membrane	0,7	0,9	0,4	0,5	0,9	0,4	0,6	0,9	0,4
P29	Polidramnios	1,3	0,4	0,5	0,5	1,0	0,3	0,9	0,7	0,4
P30	Gravidanza multipla	0,5	..	0,1	0,2	-	0,1	0,3	..	0,1
P31	Altre complicazioni materne della gravidanza	0,1	0,2	0,2	0,2	0,2	0,1	0,2	0,2	0,1
P32	Placenta previa	0,2	0,1	0,2	0,2	0,5	0,3	0,2	0,3	0,2
P33	Altre forme di distacco e di emorragia della placenta	5,6	5,2	5,4	4,8	4,4	4,0	5,2	4,8	4,8
P34	Altre e non specificate anomalie della placenta	17,7	18,3	18,6	19,5	16,2	17,1	18,6	17,3	17,9
P35	Prolasso del cordone ombelicale	0,4	0,6	0,3	0,3	0,2	0,3	0,3	0,4	0,3
P36	Altre e non specificate condizioni morbose del cordone ombelicale	7,9	7,2	8,1	8,0	7,9	7,0	7,9	7,5	7,6
P37	Corioamnionite e altre e non specificate anomalie del corion e dell'amnios	0,2	0,3	0,1	0,1	0,1	0,1	0,2	0,2	0,1
P38	Presentazione anomala del feto e sproporzione fetopelvica durante il travaglio e il parto	0,1	0,1	-	0,1	0,1	0,1	..
P39	Parto precipitoso e contrazioni uterine anomale	0,2	0,3	0,2	0,1	0,1	0,1	0,2	0,2	0,1
P40	Altre e non specificate complicazioni del travaglio e del parto	0,2	0,3	0,3	0,3	0,2	0,1	0,2	0,2	0,2
P41	Crescita fetale lenta, malnutrizione ed immaturità fetale	3,5	2,6	2,0	2,8	2,4	2,1	3,1	2,5	2,0
P42	Gestazione prolungata e peso elevato alla nascita	0,3	0,2	0,2	0,1	0,2	0,1	0,2	0,2	0,2
P43	Traumatismo ostetrico	-	0,1	..	-	0,1	0,1	-	0,1	0,1
P44	Morte fetale da asfissia o anossia prima o durante il travaglio	4,1	3,7	4,8	4,4	4,3	4,6	4,2	4,0	4,7
P46	Sindrome da difficoltà respiratoria	0,1	-	-	0,1	..	-	0,1	..	-
P47	Altre condizioni morbose respiratorie del feto e del neonato	0,3	0,1	0,3	0,3	0,1	0,1	0,3	0,1	0,2
P48	Infezioni specifiche del periodo perinatale	0,1	-	..	-	0,1
P49	Malattia emolitica da isoimmunizzazione anti-Rh	0,1	-	0,2	0,2	0,1	0,1	0,2	..	0,2
P50	Malattia emolitica da altre e non specificate isoimmunizzazioni	0,1	-	0,1	0,1	0,1	0,1	0,1	0,1	0,1
P51	Sindrome del neonato di madre diabetica	1,0	1,1	1,0	0,6	0,7	0,7	0,9	0,9	0,8
P53	Altre condizioni morbose di origine perinatale	5,2	4,4	4,9	4,5	4,2	4,4	4,8	4,3	4,6
Totale		61,7	56,1	57,6	58,7	54,8	50,7	60,2	55,5	54,2

(a) Cfr. la corrispondente nota a pagina precedente.

Tavola 5.3 - Morti per sesso ed età - Anno 1990

ETÀ	MASCHI	FEMMINE	TOTALE
Meno di 1 giorno	875	630	1.505
1 giorno	312	211	523
2 giorni	214	124	338
3 giorni	120	83	203
4 giorni	81	48	129
5 giorni	59	52	111
6 giorni	43	32	75
Meno di 7 giorni	1.704	1.180	2.884
7-13 giorni	213	172	385
14-20 giorni	112	105	217
21-27 giorni	57	55	112
28-29 giorni	14	8	22
Meno di 1 mese	2.100	1.520	3.620
1 mese	141	132	273
2 mesi	110	74	184
3 mesi	67	55	122
4 mesi	49	59	108
5 mesi	46	33	79
6 mesi	33	27	60
7 mesi	42	25	67
8 mesi	21	20	41
9 mesi	16	15	31
10 mesi	25	18	43
11 mesi	13	13	26
0 anni	2.663	1.991	4.654
1 anno	128	115	243
2 anni	82	74	156
3 anni	74	51	125
4 anni	72	51	123
0-4 anni	3.019	2.282	5.301
5-9 anni	298	212	510
10-14 anni	449	254	703
15-17 anni	1.012	313	1.325
18-19 anni	864	254	1.118
20-24 anni	2.640	754	3.394
25-29 anni	3.167	923	4.090
30-34 anni	2.834	1.023	3.857
35-39 anni	2.949	1.399	4.348
40-44 anni	4.214	2.287	6.501
45-49 anni	5.875	3.152	9.027
50-54 anni	10.165	5.181	15.346
55-59 anni	16.869	8.111	24.980
60-64 anni	26.257	12.693	38.950
65-69 anni	35.692	20.194	55.886
70-74 anni	31.039	21.545	52.584
75-79 anni	50.259	44.565	94.824
80-84 anni	44.763	55.346	100.109
85-89 anni	26.680	47.165	73.845
90 e oltre	12.973	34.037	47.010
N.I.	-	-	-
Totale	282.018	261.690	543.708

Tavola 5.4 – Morti per sesso, età e grandi gruppi di cause – Dati assoluti

ANNI	MASCHI						FEMMINE					
	Totale	ETÀ					Totale	ETÀ				
		Fino a 4 anni	5-24	25-54	55-74	75 e oltre		Fino a 4 anni	5-24	25-54	55-74	75 e oltre
MALATTIE INFETTIVE E PARASSITARIE												
1986	1.469	59	45	217	667	481	1.115	42	32	121	388	532
1987	1.249	36	43	305	568	397	819	43	15	103	274	384
1988	1.286	36	37	200	590	423	968	27	33	85	318	505
1989	1.191	31	30	176	517	437	879	26	24	114	270	445
1990	1.142	28	27	190	476	421	868	28	22	90	264	464
TUMORI												
1986	80.675	98	640	9.756	45.251	24.930	56.504	74	448	7.647	25.415	22.920
1987	83.547	106	596	9.690	46.396	26.759	57.947	79	422	7.540	25.578	24.328
1988	85.449	79	564	9.456	46.826	28.524	59.740	75	423	7.591	25.780	25.871
1989	85.332	70	549	9.086	46.188	29.439	60.251	62	372	7.593	25.432	26.792
1990	86.951	63	573	9.098	46.772	30.445	61.143	59	372	7.383	25.369	27.960
DISTURBI PSICHICI E MALATTIE DEL SISTEMA NERVOSO E DEGLI ORGANI DEI SENSI												
1986	5.147	60	308	796	1.932	2.051	5.107	59	138	456	1.537	2.917
1987	5.552	72	330	845	1.954	2.351	5.538	60	133	450	1.646	3.249
1988	6.149	72	456	1.039	2.020	2.562	6.365	50	178	488	1.776	3.873
1989	6.200	74	455	1.182	2.001	2.488	6.113	61	147	465	1.591	3.849
1990	7.158	84	505	1.378	2.006	3.185	7.448	58	135	500	1.761	4.994
MALATTIE DEL SISTEMA CIRCOLATORIO												
1986	115.732	59	250	7.390	44.491	63.542	129.879	45	166	2.777	27.047	99.844
1987	112.197	53	323	7.129	41.822	62.870	127.090	56	173	2.578	25.201	99.082
1988	110.493	43	278	6.530	39.698	63.944	126.096	39	155	2.450	23.406	100.046
1989	108.235	54	237	6.432	37.906	63.606	123.342	39	111	2.405	22.027	98.760
1990	108.580	59	221	6.272	36.555	65.473	126.183	56	142	2.179	21.112	102.694
MALATTIE DELL'APPARATO RESPIRATORIO												
1986	23.493	179	110	784	8.082	14.338	15.231	147	103	398	2.944	11.639
1987	21.152	128	114	717	6.988	13.205	12.780	120	66	335	2.467	9.792
1988	21.347	125	105	643	6.850	13.624	13.182	77	71	335	2.262	10.437
1989	20.545	102	90	650	6.289	13.414	12.721	98	70	289	2.156	10.108
1990	21.693	127	93	600	6.365	14.508	13.927	90	48	289	2.141	11.359
MALATTIE DELL'APPARATO DIGERENTE												
1986	18.479	45	65	3.152	9.489	5.728	12.313	31	36	1.137	4.729	6.380
1987	17.258	49	67	2.793	8.657	5.692	11.743	23	26	1.053	4.460	6.181
1988	17.369	41	62	2.721	8.373	6.172	12.377	22	26	1.048	4.381	6.900
1989	17.103	33	55	2.699	8.176	6.140	12.544	26	37	907	4.281	7.293
1990	16.376	39	42	2.442	7.674	6.179	12.586	21	37	862	4.257	7.409
ALTRI STATI MORBOSI												
1986	15.612	2.921	269	1.022	5.161	6.239	19.910	2.184	197	755	5.915	10.859
1987	14.819	2.777	281	1.088	4.583	6.090	19.242	2.175	197	771	5.497	10.602
1988	15.728	2.782	343	1.372	4.691	6.540	20.492	2.139	220	797	5.548	11.788
1989	16.090	2.476	304	1.763	4.736	6.811	20.636	1.979	210	906	5.370	12.171
1990	16.939	2.397	321	2.248	4.906	7.067	21.365	1.806	233	1.013	5.283	13.030
SINTOMI, SEGNI E STATI MORBOSI MAL DEFINITI												
1986	6.394	96	123	553	1.267	4.355	9.268	63	55	200	735	8.215
1987	5.578	90	171	600	1.082	3.635	8.004	78	55	213	615	7.043
1988	5.608	105	140	543	1.058	3.762	8.153	85	40	175	624	7.229
1989	5.049	83	141	524	882	3.419	7.343	75	45	157	464	6.602
1990	4.878	98	161	570	849	3.200	7.284	72	51	181	411	6.569
CAUSE ESTERNE DEI TRAUMATISMI E AVVELENAMENTI												
1986	17.787	163	3.216	5.995	4.904	3.509	10.374	95	786	1.637	2.321	5.535
1987	17.768	155	3.180	6.119	4.738	3.576	10.488	113	741	1.619	2.243	5.772
1988	17.720	157	3.105	6.030	4.511	3.917	10.904	97	742	1.500	2.150	6.415
1989	17.852	157	3.306	6.111	4.394	3.884	10.427	88	712	1.463	1.961	6.203
1990	18.301	124	3.318	6.406	4.254	4.199	10.886	92	747	1.468	1.945	6.634
TOTALE												
1986	284.788	3.680	5.026	29.665	121.244	125.173	259.701	2.740	1.961	15.128	71.031	168.841
1987	279.120	3.466	5.105	29.186	116.788	124.575	253.651	2.747	1.828	14.662	67.981	166.433
1988	281.149	3.440	5.090	28.534	114.617	129.468	258.277	2.611	1.888	14.469	66.245	173.064
1989	277.597	3.080	5.167	28.623	111.089	129.638	254.256	2.454	1.728	14.299	63.552	172.223
1990	282.018	3.019	5.261	29.204	109.857	134.677	261.690	2.282	1.787	13.965	62.543	181.113

Tavola 5.5 - Morti per sesso, età e grandi gruppi di cause - Per 10.000 abitanti

ANNI	MASCHI						FEMMINE					
	Totale	ETÀ					Totale	ETÀ				
		Fino a 4 anni	5-24	25-54	55-74	75 e oltre		Fino a 4 anni	5-24	25-54	55-74	75 e oltre
MALATTIE INFETTIVE E PARASSITARIE												
1986	0,5	0,4	..	0,2	1,3	4,2	0,4	0,3	..	0,1	0,6	2,6
1987	0,4	0,2	..	0,2	1,1	3,3	0,3	0,3	..	0,1	0,5	1,8
1988	0,5	0,2	..	0,2	1,1	3,4	0,3	0,2	..	0,1	0,5	2,3
1989	0,4	0,2	..	0,2	1,0	3,4	0,3	0,2	..	0,1	0,4	2,0
1990	0,4	0,2	..	0,1	0,9	3,2	0,3	0,2	..	0,1	0,4	2,0
TUMORI												
1986	29,0	0,6	0,7	8,6	89,7	216,8	19,2	0,5	0,5	6,7	42,0	112,6
1987	30,0	0,7	0,7	8,5	91,0	223,9	19,6	0,6	0,5	6,5	41,9	115,0
1988	30,6	0,5	0,7	8,2	91,0	229,0	20,2	0,5	0,5	6,5	42,0	117,4
1989	30,5	0,5	0,6	7,8	88,8	227,8	20,3	0,5	0,5	6,4	41,1	117,2
1990	31,0	0,4	0,7	7,7	88,8	228,5	20,6	0,4	0,5	6,2	40,7	118,5
DISTURBI PSICHICI E MALATTIE DEL SISTEMA NERVOSO E DEGLI ORGANI DEI SENSI												
1986	1,9	0,4	0,4	0,7	3,8	17,8	1,7	0,4	0,2	0,4	2,5	14,3
1987	2,0	0,5	0,4	0,7	3,8	19,7	1,9	0,4	0,2	0,4	2,7	15,4
1988	2,2	0,5	0,5	0,9	3,9	20,6	2,1	0,4	0,2	0,4	2,9	17,6
1989	2,2	0,5	0,5	1,0	3,8	19,2	2,1	0,4	0,2	0,4	2,6	16,8
1990	2,6	0,6	0,6	1,2	3,8	23,9	2,5	0,4	0,2	0,4	2,8	21,2
MALATTIE DEL SISTEMA CIRCOLATORIO												
1986	41,6	0,4	0,3	6,5	88,2	552,6	44,1	0,3	0,2	2,4	44,6	490,6
1987	40,3	0,4	0,4	6,2	82,1	526,1	43,1	0,4	0,2	2,2	41,3	468,5
1988	39,6	0,3	0,3	5,6	77,1	513,3	42,7	0,3	0,2	2,1	38,1	454,2
1989	38,7	0,4	0,3	5,5	72,9	492,2	41,7	0,3	0,1	2,0	35,6	432,1
1990	38,8	0,4	0,3	5,3	69,4	491,5	42,6	0,4	0,2	1,8	33,8	435,4
MALATTIE DELL'APPARATO RESPIRATORIO												
1986	8,5	1,2	0,1	0,7	16,0	124,7	5,2	1,0	0,1	0,3	4,9	57,2
1987	7,6	0,9	0,1	0,6	13,7	110,5	4,3	0,8	0,1	0,3	4,0	46,3
1988	7,6	0,9	0,1	0,6	13,3	109,4	4,5	0,5	0,1	0,3	3,7	47,4
1989	7,4	0,7	0,1	0,6	12,1	103,8	4,3	0,7	0,1	0,3	3,5	44,2
1990	7,7	0,9	0,1	0,5	12,1	108,9	4,7	0,7	..	0,2	3,4	48,2
MALATTIE DELL'APPARATO DIGERENTE												
1986	6,6	0,3	0,1	2,8	18,8	49,8	4,2	0,2	0,1	1,0	7,8	31,3
1987	6,2	0,3	0,1	2,4	17,0	47,6	4,0	0,2	..	0,9	7,3	29,2
1988	6,2	0,3	0,1	2,3	16,3	49,5	4,2	0,2	..	0,9	7,1	31,3
1989	6,1	0,2	0,1	2,8	15,7	47,5	4,2	0,2	..	0,8	6,9	31,9
1990	5,8	0,3	0,1	2,0	14,6	46,4	4,2	0,1	..	0,7	6,8	31,4
ALTRI STATI MORBOSI												
1986	5,6	19,1	0,3	0,9	10,2	54,2	6,8	15,1	0,2	0,7	9,8	53,4
1987	5,3	18,5	0,3	1,0	9,0	51,0	6,5	15,3	0,2	0,7	9,0	50,1
1988	5,6	18,8	0,4	1,2	9,1	52,5	6,9	15,3	0,3	0,7	9,1	53,5
1989	5,8	16,9	0,4	1,5	9,1	52,7	7,0	14,3	0,3	0,8	8,7	53,3
1990	6,1	16,4	0,4	1,9	9,3	53,0	7,2	13,2	0,3	0,9	8,5	55,2
SINTOMI, SEGNI E STATI MORBOSI MAL DEFINITI												
1986	2,3	0,6	0,1	0,5	2,5	37,9	3,1	0,4	0,1	0,2	1,2	40,4
1987	2,0	0,6	0,2	0,5	2,1	30,4	2,7	0,5	0,1	0,2	1,0	33,3
1988	2,0	0,7	0,2	0,5	2,1	30,2	2,8	0,6	0,1	0,1	1,0	32,8
1989	1,8	0,6	0,2	0,4	1,7	26,5	2,5	0,6	0,1	0,1	0,7	28,9
1990	1,7	0,7	0,2	0,5	1,6	24,0	2,5	0,5	0,1	0,2	0,7	27,8
CAUSE ESTERNE DEI TRAUMATISMI E AVVELENAMENTI												
1986	6,4	1,1	3,7	5,3	9,7	30,5	3,5	0,7	0,9	1,4	3,8	27,2
1987	6,4	1,0	3,7	5,4	9,3	29,9	3,6	0,8	0,9	1,4	3,7	27,3
1988	6,4	1,1	3,7	5,2	8,8	31,4	3,7	0,7	0,9	1,3	3,5	29,1
1989	6,4	1,1	4,0	5,2	8,5	30,1	3,5	0,6	0,9	1,2	3,2	27,1
1990	6,5	0,8	4,1	5,4	8,1	31,5	3,7	0,7	1,0	1,2	3,1	28,1
TOTALE												
1986	102,4	24,1	5,7	26,2	240,2	1.088,5	88,2	18,9	2,3	13,2	117,2	829,6
1987	100,2	23,1	5,9	25,5	229,1	1.042,4	86,0	19,3	2,2	12,7	111,4	786,9
1988	100,7	23,3	6,0	24,7	222,7	1.039,3	87,4	18,7	2,3	12,4	107,9	785,6
1989	99,3	21,1	6,2	24,5	213,6	1.003,2	85,9	17,8	2,2	12,1	102,7	753,5
1990	100,6	20,7	6,5	24,6	208,6	1.010,9	88,3	16,6	2,3	11,7	100,2	767,8

Tavola 5.6 – Morti nel primo anno di vita per sesso, età e grandi gruppi di cause – Dati assoluti

ANNI	MASCHI							FEMMINE						
	MENO DI UN MESE							MENO DI UN MESE						
	Totale	< di 1 settimana	1 settimana	2 settimane	3 settimane (a)	1 mese	2-11 mesi	Totale	< di 1 settimana	1 settimana	2 settimane	3 settimane (a)	1 mese	2-11 mesi
MALATTIE INFETTIVE E PARASSITARIE														
1986	41	3	4	2	1	8	23	31	1	3	2	1	6	18
1987	23	2	1	–	–	2	18	28	2	1	2	3	3	17
1988	20	–	1	1	–	3	15	19	–	1	–	–	1	17
1989	20	–	–	–	–	3	17	12	–	–	–	–	–	12
1990	13	–	1	–	–	2	10	18	–	1	1	–	7	9
MALATTIE GHIANDOLE ENDOCRINE NUTRIZIONE E METABOLISMO														
1986	26	1	1	–	–	3	21	12	3	2	–	–	4	3
1987	43	5	4	1	5	5	23	21	5	2	1	–	2	11
1988	29	6	2	–	–	5	16	26	3	1	1	–	2	19
1989	33	3	3	1	–	2	24	28	5	3	1	1	2	16
1990	22	1	1	1	1	3	15	18	6	–	2	1	–	9
DISTURBI PSICHICI E MALATTIE DEL SISTEMA NERVOSO E DEGLI ORGANI DEI SENSI														
1986	30	–	1	2	2	3	22	36	2	–	1	–	3	30
1987	36	3	–	1	1	–	31	25	–	1	1	2	1	20
1988	45	2	2	2	2	4	33	21	–	–	1	–	1	19
1989	33	5	1	–	1	4	22	34	1	2	1	2	1	27
1990	41	3	4	–	–	6	28	33	1	3	–	–	4	25
MALATTIE DELL'APPARATO RESPIRATORIO														
1986	138	21	7	8	5	21	76	109	14	7	4	5	19	60
1987	87	7	3	6	7	13	51	80	12	4	4	4	8	48
1988	77	8	2	3	1	15	48	51	2	1	1	1	8	38
1989	69	5	4	4	–	7	49	69	7	2	2	–	9	49
1990	101	15	5	4	6	9	62	69	7	3	3	5	9	42
MALATTIE DELL'APPARATO DIGERENTE														
1986	36	9	–	–	2	5	20	25	9	2	1	2	3	8
1987	37	8	1	2	–	5	21	13	2	2	2	–	1	6
1988	23	1	2	–	2	3	15	12	–	–	–	2	2	8
1989	24	3	–	2	1	9	9	23	1	1	–	2	2	17
1990	29	1	1	–	1	7	19	18	1	1	–	1	1	14
MALFORMAZIONI CONGENITE														
1986	814	411	88	42	34	71	168	651	284	72	39	34	51	171
1987	740	380	65	42	33	63	157	640	289	57	30	26	42	196
1988	767	362	64	41	38	62	200	594	283	54	25	20	64	148
1989	635	308	57	34	35	47	154	524	240	53	31	30	50	120
1990	619	304	54	43	25	49	144	526	240	50	33	24	46	133
ALCUNE CONDIZIONI MORBOSE DI ORIGINE PERINATALE														
1986	1.962	1.652	153	46	39	42	30	1.427	1.205	99	41	26	38	18
1987	1.876	1.565	139	54	35	38	45	1.420	1.194	110	37	29	28	22
1988	1.876	1.558	158	59	24	48	29	1.422	1.206	97	38	21	42	18
1989	1.695	1.412	132	47	33	50	21	1.337	1.077	129	52	32	30	17
1990	1.639	1.357	136	59	36	39	12	1.167	910	110	63	28	38	18
ALTRI E MAL DEFINITI STATI MORBOSI														
1986	132	9	4	1	1	11	106	89	9	1	1	2	9	67
1987	123	10	7	6	2	14	84	103	8	2	1	3	12	77
1988	138	12	3	3	2	20	98	101	8	3	3	–	19	68
1989	137	16	4	3	3	12	99	112	9	1	4	4	16	78
1990	150	19	9	4	2	21	95	107	11	4	2	4	20	66
TRAUMATISMI E AVVELENAMENTI														
1986	56	4	1	1	3	5	42	37	5	2	2	2	4	22
1987	46	4	1	1	1	6	33	40	4	–	1	1	2	32
1988	45	2	1	2	1	9	30	36	2	1	1	–	6	26
1989	60	2	2	1	4	7	44	28	2	–	–	–	6	20
1990	49	4	2	1	–	5	37	35	4	–	1	–	7	23
TOTALE														
1986	3.235	2.110	259	102	87	169	508	2.417	1.532	188	91	72	137	397
1987	3.011	1.984	221	113	84	146	463	2.370	1.516	179	79	68	99	429
1988	3.020	1.951	235	111	70	169	484	2.282	1.504	158	70	44	145	361
1989	2.706	1.754	203	92	77	141	439	2.167	1.342	191	91	71	116	356
1990	2.663	1.704	213	112	71	141	422	1.991	1.180	172	105	63	132	339

(a) Fino a 29 giorni.

Tavola 5.7 - Morti nel primo anno di vita per sesso, età e grandi gruppi di cause - Per 10.000 nati vivi

ANNI	MASCHINI						FEMMINE							
	MENO DI UN MESE						MENO DI UN MESE							
	Totale	< di 1 settimana	1 settimana	2 settimane	3 settimane (a)	1 mese	2-11 mesi	Totale	< di 1 settimana	1 settimana	2 settimane	3 settimane (a)	1 mese	2-11 mesi
MALATTIE INFETTIVE E PARASSITARIE														
1986	1,4	0,1	0,1	0,1	..	0,3	0,8	1,2	..	0,1	0,1	..	0,3	0,7
1987	0,8	0,1	0,1	0,6	1,0	0,1	..	0,1	0,1	0,1	0,6
1988	0,7	0,1	0,6	0,7	0,1	0,6
1989	0,7	0,1	0,6	0,4	0,4
1990	0,4	0,1	0,3	0,6	0,3	0,3
MALATTIE GHIANDOLE ENDOCRINE NUTRIZIONE E METABOLISMO														
1986	0,9	0,1	0,8	0,4	0,1	0,1	0,1	0,1
1987	1,5	0,2	0,2	..	0,1	0,2	0,8	0,8	0,2	0,1	0,1	0,4
1988	1,0	0,2	0,1	0,2	0,5	0,9	0,1	0,1	0,7
1989	1,1	0,1	0,1	0,1	0,8	1,0	0,2	0,1	0,1	0,6
1990	0,8	..	0,1	0,2	0,5	0,6	0,2	..	0,1	0,3
DISTURBI PSICHICI E MALATTIE DEL SISTEMA NERVOSO E DEGLI ORGANI DEI SENSI														
1986	1,1	0,1	0,1	0,1	0,8	1,3	0,1	0,1	1,1
1987	1,3	0,2	1,1	0,9	0,1	..	0,8
1988	1,6	0,1	0,1	0,1	0,1	0,1	1,1	0,8	0,1	0,7
1989	1,1	0,2	0,1	0,8	1,3	0,1	0,1	..	0,1	..	1,0
1990	1,4	0,1	0,1	0,2	1,0	1,2	..	0,1	0,1	1,0
MALATTIE DELL'APPARATO RESPIRATORIO														
1986	4,8	0,7	0,3	0,3	0,2	0,7	2,6	4,1	0,5	0,3	0,2	0,2	0,7	2,2
1987	3,1	0,2	0,1	0,3	0,3	0,4	1,8	3,0	0,4	0,2	0,2	0,1	0,3	1,8
1988	2,6	0,2	0,1	0,1	..	0,5	1,7	1,9	0,1	0,1	0,3	1,4
1989	2,4	0,2	0,1	0,2	..	0,2	1,7	2,5	0,2	0,1	0,1	..	0,3	1,8
1990	3,5	0,5	0,2	0,2	0,2	0,3	2,1	2,5	0,3	0,1	0,1	0,2	0,3	1,5
MALATTIE DELL'APPARATO DIGERENTE														
1986	1,3	0,3	0,1	0,2	0,7	0,9	0,3	0,1	..	0,1	0,1	0,3
1987	1,3	0,3	..	0,1	..	0,2	0,7	0,5	0,1	0,1	0,1	0,2
1988	0,8	..	0,1	..	0,1	0,1	0,5	0,4	0,1	0,1	0,2
1989	0,8	0,1	..	0,1	..	0,3	0,3	0,9	0,1	0,1	0,7
1990	1,0	0,1	0,2	0,7	0,6	0,1	..	0,5
MALFORMAZIONI CONGENITE														
1986	28,4	14,4	3,1	1,5	1,1	2,5	5,8	24,2	10,6	2,6	1,5	1,3	1,9	6,3
1987	26,0	13,3	2,3	1,5	1,2	2,2	5,5	24,0	10,8	2,1	1,2	1,0	1,5	7,4
1988	26,1	12,3	2,2	1,4	1,3	2,1	6,8	21,5	10,2	2,0	0,9	0,7	2,3	5,4
1989	22,0	10,6	2,0	1,2	1,3	1,6	5,3	19,3	8,8	2,0	1,1	1,1	1,9	4,4
1990	21,1	10,4	1,8	1,5	0,9	1,6	4,9	19,1	8,7	1,8	1,2	0,9	1,7	4,8
ALCUNE CONDIZIONI MORBOSE DI ORIGINE PERINATALE														
1986	68,5	57,7	5,4	1,6	1,4	1,4	1,0	53,0	44,8	3,7	1,5	0,9	1,4	0,7
1987	65,9	55,0	4,9	1,9	1,2	1,3	1,6	53,2	44,7	4,1	1,4	1,1	1,1	0,8
1988	63,9	53,1	5,3	2,0	0,8	1,7	1,0	51,5	43,7	3,5	1,4	0,8	1,5	0,6
1989	58,7	48,9	4,6	1,6	1,2	1,7	0,7	49,2	39,6	4,7	1,9	1,2	1,1	0,7
1990	55,9	46,3	4,7	2,0	1,2	1,3	0,4	42,3	32,9	4,0	2,3	1,0	1,4	0,7
ALTRI E MAL DEFINITI STATI MORBOSI														
1986	4,6	0,3	0,2	0,4	3,7	3,3	0,3	0,1	0,4	2,5
1987	4,3	0,3	0,3	0,2	0,1	0,4	3,0	3,9	0,3	0,1	..	0,1	0,5	2,9
1988	4,7	0,4	0,1	0,1	0,1	0,7	3,3	3,7	0,3	0,1	0,1	..	0,7	2,5
1989	4,8	0,5	0,1	0,1	0,1	0,5	3,5	4,1	0,3	..	0,2	0,2	0,6	2,8
1990	5,1	0,7	0,3	0,1	0,1	0,7	3,2	3,9	0,4	0,2	0,1	0,1	0,7	2,4
TRAUMATISMI E AVVELENAMENTI														
1986	2,0	0,2	0,1	0,2	1,5	1,4	0,2	0,1	0,1	0,1	0,1	0,8
1987	1,6	0,1	0,3	1,2	1,5	0,2	0,1	1,2
1988	1,5	0,1	..	0,1	..	0,3	1,0	1,3	0,1	0,2	1,0
1989	2,1	0,1	0,1	..	0,1	0,3	1,5	1,0	0,1	0,2	0,7
1990	1,7	0,1	0,1	0,2	1,3	1,3	0,2	0,3	0,8
TOTALE														
1986	113,0	73,7	9,1	3,6	3,0	5,9	17,7	89,8	56,9	7,0	3,4	2,7	5,1	14,7
1987	105,8	69,7	7,8	4,0	2,9	5,1	16,3	88,8	56,8	6,7	3,0	2,5	3,7	16,1
1988	102,9	66,4	8,0	3,8	2,4	5,8	16,5	82,7	54,5	5,7	2,5	1,6	5,3	13,1
1989	93,7	60,7	7,0	3,2	2,7	4,9	15,2	79,7	49,4	7,0	3,3	2,6	4,3	13,1
1990	90,9	58,2	7,3	3,8	2,4	4,8	14,4	72,1	42,7	6,2	3,8	2,3	4,8	12,3

(a) Cfr. la corrispondente nota a pagina precedente.

Tavola 5.8 – Morti nel primo anno di vita per sesso e causa – Dati assoluti

Classifi- cazio- ne P	CAUSE DI MORTE	MASCHI			FEMMINE			TOTALE		
		1988	1989	1990	1988	1989	1990	1988	1989	1990
P(1-3)	I - MALATTIE INFETTIVE E PARASSITARIE	20	20	13	19	12	18	39	32	31
P1	Infezioni intestinali mal definite	2	1	—	2	1	—	4	2	—
P2	Setticemia	5	6	7	7	1	5	12	7	12
P3	Altre malattie infettive e parassitarie	13	13	6	10	10	13	23	23	19
P(4-6)	III - MALATTIE DELLE ghiandole ENDOCRINE, DELLA NUTRIZIONE E DEL METABOLISMO E DISTURBI IMMUNITARI	29	33	22	26	28	18	55	61	40
P4	Malattie del timo	5	6	1	5	1	—	10	7	1
P5	Fibrosi cistica	7	8	8	2	7	2	9	15	10
P6	Altre malattie delle ghiandole endocrine della nutrizione e del metabolismo e disturbi immunitari	17	19	13	19	20	16	36	39	29
P(7-8)	VI - MALATTIE DEL SISTEMA NERVOSO E DEGLI ORGANI DEI SENSI	45	33	41	21	34	33	66	67	74
P7	Meningite	13	9	9	6	7	7	19	16	16
P8	Altre malattie del sistema nervoso e degli organi dei sensi	32	24	32	15	27	26	47	51	58
P(9-11)	VIII - MALATTIE DELL'APPARATO RESPIRATORIO	77	69	101	51	69	69	128	138	170
P9	Bronchite e bronchiolite acute	15	10	12	7	13	13	22	23	25
P10	Polmoniti	40	39	59	31	30	32	71	69	91
P11	Altre malattie dell'apparato respiratorio	22	20	30	13	26	24	35	46	54
P(12-14)	IX - MALATTIE DELL'APPARATO DIGERENTE	23	24	29	12	23	18	35	47	47
P12	Ernia addominale	2	3	3	—	1	—	2	4	3
P13	Occlusione intestinale senza menzione di ernia	6	4	4	—	7	2	6	11	6
P14	Altre malattie dell'apparato digerente	15	17	22	12	15	16	27	32	38
P(15-25)	XIV - MALFORMAZIONI CONGENITE	767	635	619	594	524	526	1.361	1.159	1.145
P15	Spina bifida	16	18	15	21	15	10	37	33	25
P16	Iidrocefalia congenita	26	17	16	23	16	21	49	33	37
P17	Anencefalia e malformazioni similari	10	15	14	23	16	15	33	31	29
P18	Altre malformazioni congenite del sistema nervoso	20	17	12	19	21	17	39	38	29
P19	Malformazioni congenite del cuore e del sistema circolatorio	343	270	246	224	224	192	567	494	438
P20	Malformazioni congenite del tratto superiore dell'apparato digerente	19	14	17	13	9	13	32	23	30
P21	Altre malformazioni congenite dell'apparato digerente	41	36	38	21	25	24	62	61	62
P22	Malformazioni congenite dell'apparato urinario	27	30	28	13	8	9	40	38	37
P23	Malformazioni congenite del sistema osteomuscolare	70	59	60	62	52	55	132	111	115
P24	Sindrome di Down	35	39	26	42	26	36	77	65	62
P25	Altre malformazioni congenite	160	120	147	133	112	134	293	232	281

Tavola 5.8 segue – Morti nel primo anno di vita per sesso e causa – Dati assoluti


Classificazione P	CAUSE DI MORTE	MASCHI			FEMMINE			TOTALE		
		1988	1989	1990	1988	1989	1990	1988	1989	1990
P(26-53)	XV - ALCUNE CONDIZIONI MORBOSE DI ORIGINE PERINATALE	1.876	1.695	1.639	1.422	1.337	1.167	3.298	3.032	2.806
P26	Disturbi ipertensivi della madre	13	12	4	12	8	6	25	20	10
P27	Altre condizioni morbose materne	1	1	2	1	5	—	2	6	2
P28	Rottura prematura delle membrane	12	8	14	4	6	3	16	14	17
P29	Polidramnios	6	1	5	4	3	4	10	4	9
P30	Gravidanza multipla	13	9	10	14	5	10	27	14	20
P31	Altre complicazioni materne della gravidanza	13	8	7	6	7	6	19	15	13
P32	Placenta previa	2	2	1	8	2	2	10	4	3
P33	Altre forme di distacco e di emorragia della placenta	16	9	19	9	6	12	25	15	31
P34	Altre e non specificate anomalie della placenta	12	6	13	9	8	9	21	14	22
P35	Prolasso del cordone ombelicale	—	1	1	3	—	1	3	1	2
P36	Altre e non specificate condizioni morbose del cordone ombelicale	8	2	7	6	6	4	14	8	11
P37	Corioamnioite e altre e non specificate anomalie del corion e dell'amnios	1	2	3	1	3	2	2	5	5
P38	Presentazione anomala del feto e sproporzione fetopelvica durante il travaglio e il parto	—	2	1	2	2	—	2	4	1
P39	Parto precipitoso e contrazioni uterine anomale	—	—	2	—	—	—	—	—	2
P40	Altre e non specificate complicazioni del travaglio e del parto	4	—	2	1	1	—	5	1	2
P41	Crescita fetale lenta, malnutrizione ed immaturità fetale	262	212	173	233	184	131	495	396	304
P42	Gestazione prolungata e peso elevato alla nascita	2	—	2	—	—	1	2	—	3
P43	Traumatismo ostetrico	124	124	122	87	93	72	211	217	194
P45	Sofferenza fetale e asfissia in un nato vivo	261	206	189	181	137	125	442	343	314
P46	Sindrome da difficoltà respiratoria	268	214	285	147	149	181	415	363	466
P47	Altre condizioni morbose respiratorie del feto e del neonato	598	624	554	510	507	432	1.108	1.131	986
P48	Infezioni specifiche del periodo perinatale	62	72	72	37	65	54	99	137	126
P49	Malattia emolitica da isoimmunizzazione anti-Rh	1	3	3	3	—	1	4	3	4
P50	Malattia emolitica da altre e non specificate isoimmunizzazioni	1	1	2	4	5	3	5	6	5
P51	Sindrome del neonato di madre diabetica	7	2	3	4	1	1	11	3	4
P52	Malattia emorragica del neonato	9	9	8	5	3	5	14	12	13
P53	Altre condizioni morbose di origine perinatale	180	165	135	131	131	102	311	296	237
P(54-55)	II, IV, V, VII, X, XI, XII, XIII, XVI - ALTRI E MAL DEFINITI STATI MORBOSI	138	137	150	101	112	107	239	249	257
P54	Altri stati morbosi	47	64	63	32	45	46	79	109	109
P55	Sintomi, segni e stati morbosi mal definiti	91	73	87	69	67	61	160	140	148
P(56)	XVII - TRAUMATISMI E AVVELENAMENTI	45	60	49	36	28	35	81	88	84
Totale		3.020	2.706	2.663	2.282	2.167	1.991	5.302	4.873	4.654

Tavola 5.9 - Morti nel primo anno di vita per sesso e causa - Per 10.000 nati vivi

Classificazione P	CAUSE DI MORTE	MASCHI			FEMMINE			TOTALE		
		1988	1989	1990	1988	1989	1990	1988	1989	1990
P(1-3)	I - MALATTIE INFETTIVE E PARASSITARIE	0,7	0,7	0,4	0,7	0,4	0,6	0,7	0,6	0,6
P1	Infezioni intestinali mal definite	0,1	..	-	0,1	..	-	0,1	0,1	-
P2	Setticemia	0,2	0,2	0,2	0,2	..	0,2	0,2	0,1	0,2
P3	Altre malattie infettive e parassitarie	0,4	0,5	0,2	0,4	0,4	0,4	0,4	0,4	0,4
P(4-6)	III - MALATTIE DELLE ghiANDOLE ENDOCRINE, DELLA NUTRIZIONE E DEL METABOLISMO E DISTURBI IMMUNITARI	1,0	1,1	0,8	0,9	1,0	0,6	1,0	1,1	0,7
P4	Malattie del timo	0,2	0,2	..	0,2	0,1	-	0,2	0,1	..
P5	Fibrosi cistica	0,2	0,3	0,3	..	0,2	..	0,2	0,3	0,2
P6	Altre malattie delle ghiandole endocrine della nutrizione e del metabolismo e disturbi immunitari	0,6	0,6	0,5	0,7	0,7	0,6	0,6	0,7	0,5
P(7-8)	VI - MALATTIE DEL SISTEMA NERVOSO E DEGLI ORGANI DEI SENSI	1,5	1,1	1,4	0,8	1,3	1,2	1,2	1,2	1,3
P7	Meningite	0,4	0,3	0,3	0,2	0,3	0,3	0,4	0,3	0,3
P8	Altre malattie del sistema nervoso e degli organi dei sensi	1,1	0,8	1,1	0,6	1,0	0,9	0,8	0,9	1,0
P(9-11)	VIII - MALATTIE DELL'APPARATO RESPIRATORIO	2,6	2,4	3,4	1,9	2,5	2,5	2,2	2,4	3,0
P9	Bronchite e bronchiolite acute	0,5	0,3	0,4	0,3	0,5	0,5	0,4	0,4	0,4
P10	Polmoniti	1,4	1,4	2,0	1,1	1,1	1,1	1,2	1,2	1,6
P11	Altre malattie dell'apparato respiratorio	0,7	0,7	1,0	0,5	0,9	0,9	0,6	0,8	1,0
P(12-14)	IX - MALATTIE DELL'APPARATO DIGERENTE	0,8	0,8	1,0	0,4	0,9	0,6	0,6	0,8	0,8
P12	Emia addominale	0,1	0,1	0,1	-	..	-	..	0,1	..
P13	Occlusione intestinale senza menzione di emia	0,2	0,1	0,1	-	0,3	..	0,1	0,2	0,1
P14	Altre malattie dell'apparato digerente	0,5	0,6	0,8	0,4	0,6	0,6	0,5	0,5	0,7
P(15-25)	XIV - MALFORMAZIONI CONGENITE	26,2	22,0	21,1	21,5	19,3	19,1	23,9	20,7	20,1
P15	Spina bifida	0,5	0,6	0,5	0,8	0,6	0,4	0,6	0,6	0,4
P16	Iidrocefalia congenita	0,9	0,6	0,5	0,8	0,6	0,8	0,9	0,6	0,7
P17	Anencefalia e malformazioni similari	0,3	0,5	0,5	0,8	0,6	0,5	0,6	0,5	0,5
P18	Altre malformazioni congenite del sistema nervoso	0,7	0,6	0,4	0,7	0,8	0,6	0,7	0,7	0,5
P19	Malformazioni congenite del cuore e del sistema circolatorio	11,7	9,4	8,4	8,1	8,2	7,0	10,0	8,8	7,7
P20	Malformazioni congenite del tratto superiore dell'apparato digerente	0,7	0,5	0,6	0,5	0,3	0,5	0,6	0,4	0,5
P21	Altre malformazioni congenite dell'apparato digerente	1,4	1,2	1,3	0,8	0,9	0,9	1,1	1,1	1,1
P22	Malformazioni congenite dell'apparato urinario	0,9	1,0	1,0	0,5	0,3	0,3	0,7	0,7	0,7
P23	Malformazioni congenite del sistema osteomuscolare	2,4	2,0	2,0	2,2	1,9	2,0	2,3	2,0	2,0
P24	Sindrome di Down	1,2	1,4	0,9	1,5	1,0	1,3	1,3	1,2	1,1
P25	Altre malformazioni congenite	5,5	4,2	5,0	4,8	4,1	4,8	5,1	4,1	4,9

Tavola 5.9 segue – Morti nel primo anno di vita per sesso e causa - Per 10.000 nati vivi

Classifi- cazio- ne P	CAUSE DI MORTE	MASCHI			FEMMINE			TOTALE		
		1988	1989	1990	1988	1989	1990	1988	1989	1990
P(26-53)	XV - ALCUNE CONDIZIONI MORBOSE DI ORIGINE PERINATALE	63,9	58,7	56,0	51,5	49,2	42,3	57,9	54,1	49,3
P26	Disturbi ipertensivi della madre	0,5	0,4	0,1	0,4	0,3	0,2	0,4	0,3	0,2
P27	Altre condizioni morbose materne	0,1	..	0,2	0,1	..
P28	Rottura prematura delle membrane	0,4	0,3	0,5	0,2	0,2	0,1	0,3	0,2	0,3
P29	Polidramnios	0,2	..	0,2	0,2	0,1	0,2	0,2	0,1	0,2
P30	Gravidanza multipla	0,5	0,3	0,3	0,5	0,2	0,4	0,5	0,2	0,4
P31	Altre complicazioni materne della gravidanza	0,5	0,3	0,2	0,2	0,3	0,2	0,3	0,3	0,2
P32	Placenta previa	0,1	0,1	..	0,3	0,1	0,1	0,2	0,1	0,1
P33	Altre forme di distacco e di emorragia della placenta	0,6	0,3	0,7	0,3	0,2	0,4	0,4	0,3	0,5
P34	Altre e non specificate anomalie della placenta	0,4	0,2	0,4	0,3	0,3	0,3	0,4	0,2	0,4
P35	Prolasso del cordone ombelicale	0,1	0,1
P36	Altre e non specificate condizioni morbose del cordone ombelicale	0,3	0,1	0,2	0,2	0,2	0,2	0,2	0,1	0,2
P37	Corioamnionite e altre e non specificate anomalie del corion e dell'amnios	..	0,1	0,1	..	0,1	0,1	..	0,1	0,1
P38	Presentazione anomala del feto e sproporzione fetopelvica durante il travaglio e il parto	..	0,1	..	0,1	0,1	0,1	..
P39	Parto precipitoso e contrazioni uterine anomale	0,1
P40	Altre e non specificate complicazioni del travaglio e del parto	0,1	..	0,1	0,1
P41	Crescita fetale lenta, malnutrizione ed immaturità fetale	8,9	7,4	5,9	8,4	6,8	4,7	8,7	7,1	5,3
P42	Gestazione prolungata e peso elevato alla nascita	0,1	..	0,1	0,1
P43	Traumatismo ostetrico	4,2	4,3	4,2	3,2	3,4	2,6	3,7	3,9	3,4
P45	Sofferenza fetale e asfissia in un nato vivo	8,9	7,1	6,5	6,6	5,0	4,5	7,8	6,1	5,5
P46	Sindrome da difficoltà respiratoria	9,1	7,4	9,7	5,3	5,5	6,6	7,3	6,5	8,2
P47	Altre condizioni morbose respiratorie del feto e del neonato	20,4	21,6	18,9	18,5	18,7	15,7	19,5	20,2	17,3
P48	Infezioni specifiche del periodo perinatale	2,1	2,5	2,5	1,3	2,4	2,0	1,7	2,4	2,2
P49	Malattia emolitica da isoimmunizzazione anti-Rh	..	0,1	0,1	0,1	0,1	0,1	0,1
P50	Malattia emolitica da altre e non specificate isoimmunizzazioni	0,1	0,2	0,2	0,1	0,1	0,1	0,1
P51	Sindrome del neonato di madre diabetica	0,2	0,1	0,1	0,2	0,2	0,1	0,1
P52	Malattia emorragica del neonato	0,3	0,3	0,3	0,2	0,1	0,2	0,2	0,2	0,2
P53	Altre condizioni morbose di origine perinatale	6,1	5,7	4,6	4,7	4,8	3,7	5,5	5,3	4,2
P(54-55)	II, IV, V, VII, X, XI, XII, XIII, XVI - ALTRI E MAL DEFINITI STATI MORBOSI	4,7	4,8	5,1	3,7	4,1	3,9	4,2	4,4	4,5
P54	Altri stati morbosi	1,6	2,2	2,1	1,2	1,6	1,7	1,4	1,9	1,9
P55	Sintomi, segni e stati morbosi mal definiti	3,1	2,6	3,0	2,5	2,5	2,2	2,8	2,5	2,6
P(56)	XVII - TRAUMATISMI E AVVELENAMENTI	1,5	2,1	1,7	1,3	1,0	1,3	1,4	1,6	1,5
Totale		102,9	93,7	90,9	82,7	79,7	72,1	93,1	86,9	81,8



APPENDICE


CLASSIFICAZIONI ISTAT

Classificazione A intermedia ISTAT per le cause di morte

Classificazione B abbreviata ISTAT per le cause di morte

**Classificazione P perinatale ISTAT per le cause di mortalità
perinatale**

MODELLI DI RILEVAZIONE



CLASSIFICAZIONE A INTERMEDIA ISTAT PER LE CAUSE DI MORTE

Derivata dalla «Ista di base» per l'intavolazione dei dati
della classificazione internazionale delle malattie, IX revisione 1975,
e confronto con la classificazione internazionale analitica.

Codici della classifica- zione A	Cause di morte	Codici della clas- sificazione interna- zionale analitica
A(01-07)	I - MALATTIE INFETTIVE E PARASSITARIE	001-139
A01	Malattie infettive intestinali	001-009
A011	Febbre tifoide	002.0
A016	Infezioni intestinali mal definite	009
A019.0	Febbre paratifoide ed altre infezioni da salmonella	002.1-002.9,003
A019.1	Altre intossicazioni alimentari (batteriche)	005
A019.9	Altre malattie infettive intestinali	001,004,006-008
A02	Tubercolosi	010-018
A020	Tubercolosi polmonare	011
A021	Altre forme di tubercolosi dell'apparato respiratorio	010,012
A022	Tubercolosi delle meningi e del sistema nervoso centrale	013
A023	Tubercolosi dell'intestino, del peritoneo e delle ghiandole mesenteriche	014
A024	Tubercolosi delle ossa e delle articolazioni	015
A025	Tubercolosi dell'apparato genitourinario	016
A029	Tubercolosi degli altri organi e tubercolosi miliare	017,018
A03	Malattie batteriche	020-041
A031	Brucellosi	023
A034	Pertosse	033
A036	Infezione meningococcica	036
A037	Tetano	037
A038	Setticemia	038
A039	Altre malattie batteriche	{ 020-022, 024-032,034, 035,039-041
A04	Malattie virali	045-079
A041	Valolo	050
A042	Morbillo	055
A045	Encefaliti virali trasmesse da artropodi	062-064
A046	Epatite virale	070
A049	Altre malattie virali	{ 045-049,051-054, 056-061,065,066, 071-079
A05	Rickettsiosi ed altre malattie trasmesse da artropodi	080-088
A052	Malaria	084
A059	Rickettsiosi ed altre malattie trasmesse da artropodi	080-083,085-088
A06	Sifilide ed altre malattie veneree	090-099
A069.0	Neurosifilide	094
A069.1	Altre forme di sifilide	090-093,095-097
A069.9	Altre malattie veneree	098,099
A07	Altre malattie infettive e parassitarie e postumi di malattie infettive e parassitarie	100-139
A073	Echinococcosi	122
A077	Postumi della tubercolosi	137
A078	Postumi della poliomielite acuta	138
A079	Altre malattie infettive e parassitarie; postumi di malattie infettive e parassitarie	{ 100-121, 123-136,139
A(08-17)	II - TUMORI	140-239
A08	Tumori maligni delle labbra, della cavità orale e della faringe	140-149
A089.0	Tumori maligni delle labbra	140
A089.1	Tumori maligni della lingua	141
A089.2	Tumori maligni di altre parti della cavità orale	142-145
A089.3	Tumori maligni della faringe	146-148
A089.9	Tumori maligni di altre e mal definite sedi delle labbra, della cavità orale e della faringe	149

CLASSIFICAZIONE A INTERMEDIA ISTAT PER LE CAUSE DI MORTE

Derivata dalla «lista di base» per l'intavolazione dei dati
della classificazione internazionale delle malattie, IX revisione 1975,
e confronto con la classificazione internazionale analitica.

Codici della classifica- zione A	Cause di morte	Codici della clas- sificazione interna- zionale analitica
A09	Tumori maligni dell'apparato digerente e del peritoneo	150-159
A090	Tumori maligni dell'esofago	150
A091	Tumori maligni dello stomaco	151
A092	Tumori maligni dell'intestino tenue compreso il duodeno	152
A093	Tumori maligni del colon	153
A094	Tumori maligni del retto, della giunzione rettosigmoidea e dell'ano	154
A095	Tumori maligni del fegato, primitivi	155,0
A096	Tumori maligni del pancreas	157
A099.0	Tumori maligni dei dotti biliari Intraepatici e del fegato non specificati se primitivi o secondari	155,1,155,2
A099.1	Tumori maligni della vescichetta biliare e dei dotti biliari extraepatici	156
A099.9	Tumori maligni del peritoneo e di altre sedi	158,159
A10	Tumori maligni dell'apparato respiratorio e degli organi intratoracici	160-165
A100	Tumori maligni della laringe	161
A101	Tumori maligni della trachea, dei bronchi e dei polmoni	162
A109	Tumori maligni di altre parti dell'apparato respiratorio e degli organi intratoracici	160,163-165
A11	Tumori maligni delle ossa, del tessuto connettivo, della pelle e della mammella	170-175
A110	Tumori maligni delle ossa e della cartilagine articolare	170
A111	Melanoma maligno della pelle	172
A112	Altri tumori maligni della pelle	173
A113	Tumori maligni della mammella della donna	174
A119	Tumori maligni del tessuto connettivo ed altri tessuti molli; tumori maligni della mammella dell'uomo	171,175
A12	Tumori maligni degli organi genitourinari	179-189
A120	Tumori maligni del collo dell'utero	180
A122	Tumori maligni di altre e non specificate parti dell'utero	179,182
A123	Tumori maligni dell'ovaio e degli altri annessi uterini	183
A124	Tumori maligni della prostata	185
A125	Tumori maligni del testicolo	186
A126	Tumori maligni della vescica	188
A129.0	Tumori maligni della placenta; tumori maligni di altri e non specificati organi genitali femminili	181,184
A129.1	Tumori maligni del pene e degli altri organi genitali maschili	187
A129.2	Tumori maligni del rene e di altri e non specificati organi urinari	189
A13	Tumori maligni di altre e non specificate sedi	190-199
A130	Tumori maligni dell'encefalo	191
A139	Tumori maligni di altre e non specificate sedi	190,192-199
A14	Tumori maligni del tessuto linfatico ed ematopoietico	200-208
A140	Malattia di Hodgkin	201
A141	Leucemie	204-208
A149	Altri tumori maligni del tessuto linfatico ed ematopoietico	200,202,203
A15	Tumori benigni	210-229
A152	Tumori benigni dell'utero	218,219
A155	Tumori benigni dell'encefalo e delle altre parti del sistema nervoso	225
A159	Tumori benigni di altre e non specificate sedi	{ 210-217,220-224, 226-229
A16	Carcinomi in situ	230-234
A17	Tumori di comportamento incerto e di natura non specificata	235-239
A(18-19)	III - MALATTIE DELLE ghiANDOLE ENDOCRINE, DELLA NUTRIZIONE E DEL METABOLISMO E DISTURBI IMMUNITARI	240-279
A18	Malattie delle ghiandole endocrine, del metabolismo e disturbi immunitari	240-259,270-279
A180	Disturbi della ghiandola tiroide	240-246
A181	Diabete mellito	250
A189	Altre malattie delle ghiandole endocrine e del metabolismo e disturbi immunitari	251-259,270-279

CLASSIFICAZIONE A INTERMEDIA ISTAT PER LE CAUSE DI MORTE

Derivata dalla «Ilista di base» per l'intavolazione dei dati
della classificazione internazionale delle malattie, IX revisione 1975,
e confronto con la classificazione Internazionale analitica.

Codici della classifica- zione A	Cause di morte	Codici della clas- sificazione interna- zionale analitica
A19	Carenze nutritive	260-269
A191	Marasma da denutrizione	261
A192	Altre malnutrizioni proteino-caloriche	262,263
A199	Altre carenze nutritive e vitaminiche	260,264-269
A20	IV - MALATTIE DEL SANGUE E DEGLI ORGANI EMATOPOIETICI	280-289
A200	Anemie	280-285
A209	Altre malattie del sangue e degli organi ematopoietici	286-289
A21	V - DISTURBI PSICHICI	290-319
A210	Stati psicotici organici senili e presenili	290
A211	Psicosi schizofreniche	295
A215	Sindrome di dipendenza dall'alcool	303
A216	Farmacodipendenza	304
A219.0	Psicosi alcooliche	291
A219.1	Altre psicosi	292-294,296-299
A219.2	Altri disturbi psichici	300-302,305-319
A(22-24)	VI - MALATTIE DEL SISTEMA NERVOSO E DEGLI ORGANI DEI SENSI	320-389
A22	Malattie del sistema nervoso	320-359
A220	Meningite	320-322
A221	Morbo di Parkinson	332
A222	Altre malattie degenerative e malattie ereditarie del sistema nervoso centrale	330,331,333-336
A223	Sclerosi multipla	340
A224	Paralisi cerebrale infantile e altre sindromi paralitiche	343,344
A225	Epilessia	345
A229.0	Altre malattie infiammatorie del sistema nervoso centrale	323-326
A229.9	Altre malattie del sistema nervoso	{ 337,341,342, 346-359
A23	Disturbi dell'occhio e dei suoi annessi	360-379
A24	Malattie dell'orecchio e dell'apofisi mastoidea	380-389
A(25-30)	VII - MALATTIE DEL SISTEMA CIRCOLATORIO	390-459
A25	Reumatismo articolare acuto e cardiopatie reumatiche	390-398
A250	Reumatismo articolare acuto	390-392
A251	Cardiopatie reumatiche croniche	393-398
A26	Malattia ipertensiva	401-405
A260	Cardiopatia ipertensiva	402,404
A269.0	Nefropatia ipertensiva	403
A269.1	Ipertensione senza menzione di cardiopatia o nefropatia	401,405
A27	Malattie ischemiche del cuore	410-414
A270	Infarto miocardico acuto	410
A279.0	Altre cardiopatie ischemiche	411-413
A279.1	Altre forme di ischemia cardiaca cronica	414
A28	Malattie del circolo polmonare ed altre malattie del cuore	415-429
A280	Embolia polmonare	415.1
A281	Disturbi del ritmo cardiaco	427
A289.0	Malattia cardiopolmonare cronica	416
A289.9	Altre malattie della circolazione polmonare ed altre forme di cardiopatie	415.0,417-426, 428,429
A29	Disturbi circolatori dell'encefalo	430-438
A290	Emorragia subaracnoidea	430
A291	Emorragia cerebrale ed altre emorragie intracraniche	431,432

CLASSIFICAZIONE A INTERMEDIA ISTAT PER LE CAUSE DI MORTE

**Derivata dalla «lista di base» per l'intavolazione dei dati
della classificazione internazionale delle malattie, IX revisione 1975,
e confronto con la classificazione internazionale analitica.**

Codici della classifica- zione A	Cause di morte	Codici della clas- sificazione interna- zionale analitica
A292	Infarto cerebrale	433,434
A293	Disturbi circolatori cerebrali acuti mal definiti	436
A294	Arteriosclerosi cerebrale	437,0
A299	Altre malattie cerebrovascolari	435,437.1-437.9,438
A30	Altre malattie del sistema circolatorio	440-459
A300	Arteriosclerosi	440
A301	Embolia e trombosi arteriose	444
A302	Altre malattie delle arterie, arteriole e capillari	441-443,446-448
A303	Flebite, tromboflebite, embolie e trombosi venose	451-453
A309	Altre malattie del sistema circolatorio	454-459
A(31-32)	VIII - MALATTIE DELL'APPARATO RESPIRATORIO	460-519
A31	Malattie delle vie respiratorie superiori	460-465,470-478
A32	Altre malattie dell'apparato respiratorio	466,480-519
A320	Bronchite e bronchiolite acute	466
A321	Polmoniti	480-486
A322.0	Influenza con polmonite	487,0
A322.1	Altre forme di influenza	487.1,487.8
A323	Bronchite cronica e non specificata, enfisema ed asma	490-493
A326	Pneumoconiosi ed altre malattie del polmone da agenti esterni	500-508
A327	Pleurite	511
A329	Altre malattie dell'apparato respiratorio	494-496,510,512-519
A(33-34)	IX - MALATTIE DELL'APPARATO DIGERENTE	520-579
A33	Malattie della cavità orale, delle ghiandole salivari e del mascellari	520-529
A34	Malattie delle altre parti dell'apparato digerente	530-579
A341.0	Ulcera gastrica e ulcera peptica a localizzazione non specificata	531,533
A341.1	Ulcera duodenale	532
A342	Appendicite	540-543
A343.0	Emia addominale senza menzione di occlusione	550,9,553
A343.1	Emia addominale con occlusione	550,0,550.1,551,552
A344	Occlusione intestinale senza menzione di emia	560
A345	Diverticoli dell'intestino	562
A347	Cirrosi ed altre malattie croniche del fegato	571
A348.0	Litiasi biliare	574
A348.1	Colecistiti	575.0,575.1
A349.0	Malattie del peritoneo	567-568
A349.1	Altre malattie del fegato, della cistifellea e delle vie biliari	{ 570,572,573, 575.2-575.9,576
A349.2	Malattie del pancreas	577
A349.9	Altre malattie delle altre parti dell'apparato digerente	{ 530,534-537, 555-558,564-566, 569,578,579
A(35-37)	X - MALATTIE DELL'APPARATO GENITOURINARIO	580-629
A35	Malattie dell'apparato urinario	580-599
A350.0	Glomerulonefrite acuta	580
A350.1	Altre nefriti, sindrome nefrosica e nefrosi	581-589
A351	Infezioni renali	590
A352	Calcoli delle vie urinarie	592,594
A359	Altre malattie dell'apparato urinario	591,593,595-599

CLASSIFICAZIONE A INTERMEDIA ISTAT PER LE CAUSE DI MORTE

Derivata dalla «lista di base» per l'intavolazione dei dati
della classificazione internazionale delle malattie, IX revisione 1975,
e confronto con la classificazione internazionale analitica.

Codici della classificazione A	Cause di morte	Codici della classificazione internazionale analitica
A36	Malattie degli organi genitali maschili	600-608
A360	Iperplasia della prostata	600
A369	Altre malattie degli organi genitali maschili	601-608
A37	Malattie degli organi genitali femminili	610-629
A(38-41)	XI - COMPLICAZIONI DELLA GRAVIDANZA, DEL PARTO E DEL PUERPERIO	630-676
A38	Gravidanza con esito abortivo	630-639
A39	Complicazioni da cause ostetriche dirette	640-646,651-676
A390	Emorragia della gravidanza e del parto	640,641,666
A391	Tossimia della gravidanza	642.4-642.9,643
A393	Travaglio ostacolato	660
A394	Complicazioni del puerperio	670-676
A399	Complicazioni da altre cause ostetriche dirette	{ 642.0-642.3, 644-646,651-659, 661-665,667-669
A40	Complicazioni da cause ostetriche indirette	647,648
A41	Parto completamente normale	650
A42	XII - MALATTIE DELLA PELLE E DEL TESSUTO SOTTOCUTANEO	680-709
A42	Malattie della pelle e del tessuto sottocutaneo	680-709
A420	Infezioni della pelle e del tessuto sottocutaneo	680-686
A429.0	Perfigo	694.4
A429.1	Affezioni eritematose	695
A429.9	Altre malattie della pelle e del tessuto sottocutaneo	{ 690-694.3, 694.5-694.9,696-709
A43	XIII - MALATTIE DEL SISTEMA OSTEOMUSCOLARE E DEL TESSUTO CONNETTIVO	710-739
A43	Malattie del sistema osteomuscolare e del tessuto connettivo	710-739
A430	Artrite reumatoide ed altre poliartropatie infiammatorie	714
A431.0	Malattie diffuse del tessuto connettivo	710
A431.9	Altre artropatie	711-713,715,716
A439	Altre malattie del sistema osteomuscolare e del tessuto connettivo	717-739
A44	XIV - MALFORMAZIONI CONGENITE	740-759
A44	Malformazioni congenite	740-759
A440.0	Spina bifida	741
A440.1	Iidrocefalia congenita	742.3
A441	Altre malformazioni congenite del sistema nervoso	{ 740,742.0-742.2, 742.4-742.9
A442	Malformazioni congenite del cuore e del sistema circolatorio	745-747
A449.0	Malformazioni congenite dell'apparato digerente	749-751
A449.1	Malformazioni congenite dell'apparato urinario	753
A449.2	Malformazioni congenite del sistema osteomuscolare	754-756
A449.3	Sindrome di Down	758.0
A449.9	Altre malformazioni congenite	{ 743,744,748,752, 757,758.1-759
A45	XV - ALCUNE CONDIZIONI MORBOSE DI ORIGINE PERINATALE	760-779

CLASSIFICAZIONE A INTERMEDIA ISTAT PER LE CAUSE DI MORTE

Derivata dalla «lista di base» per l'intervolazione dei dati
della classificazione Internazionale delle malattie, IX revisione 1975,
e confronto con la classificazione Internazionale analitica.

Codici della classificazione A	Cause di morte	Codici della classificazione internazionale analitica
A45	Alcune condizioni morbose di origine perinatale	760-779
A450	Feto o neonato affetto da condizioni morbose della madre anche non correlate alla gravidanza attuale	760
A451	Feto o neonato affetto da complicazioni della gravidanza del travaglio e del parto	761-763
A452	Crescita fetale lenta, malnutrizione e basso peso alla nascita	764,765
A453	Traumatismo ostetrico	767
A454	Ipossia intrauterina, asfissia alla nascita ed altre condizioni morbose respiratorie	768-770
A455	Malattia emolitica del feto o del neonato da isoimmunizzazione	773
A459	Altre condizioni morbose di origine perinatale	{ 766,771,772, 774-779
A46	XVI - SINTOMI, SEGNI E STATI MORBOSI MAL DEFINITI	780-799
A46	Sintomi, segni e stati morbose mal definiti	780-799
A465	Senilità senza menzione di psicosi	797
A469	Altri sintomi, segni e stati morbose mal definiti	780-796,798,799
A(47-56)	XVII - TRAUMATISMI E AVVELENAMENTI	800-999
A47	Fratture	800-829
A470.0	Frattura della base cranica	801
A470.9	Altra frattura del cranio e delle ossa della faccia	800,802-804
A471.0	Frattura della colonna vertebrale	805,806
A471.1	Frattura del tronco esclusa la colonna vertebrale	807-809
A473	Frattura del collo del femore	820
A474	Frattura di altre e non specificate parti del femore	821
A479.0	Altra frattura degli arti inferiori e s.a.i.	822-829
A479.1	Frattura degli arti superiori	810-819
A48	Lussazioni, distorsioni e distrazioni	830-848
A49	Traumatismi intracranici ed interni e traumatismi dei nervi	850-869,950-957
A499.0	Traumatismi intracranici non associati a frattura del cranio	850-854
A499.1	Traumatismi interni del torace	860-862
A499.2	Traumatismi interni dell'addome e del bacino e s.a.i.	863-869
A499.3	Traumatismi dei nervi e del midollo spinale	950-957
A50	Ferite e traumatismi dei vasi sanguigni	870-904
A509.0	Ferita della testa, del collo e del tronco	870-879
A509.1	Ferita degli arti	880-897
A509.2	Traumatismi dei vasi sanguigni	900-904
A51	Effetti da corpo estraneo penetrato attraverso un orificio naturale	930-939
A52	Ustioni	940-949
A53	Avvelenamenti ed effetti tossici	960-989
A530	Avvelenamento da farmaci, medicinali e prodotti biologici	960-979
A539	Effetti tossici di sostanze di origine principalmente non medicamentosa	980-989
A54	Complicazioni di cure mediche e chirurgiche non classificate altrove	996-999
A55	Altri e non specificati traumatismi, complicazioni precoci del traumatismi	{ 910-929,958,959, 990-995

CLASSIFICAZIONE A INTERMEDIA ISTAT PER LE CAUSE DI MORTE

Derivata dalla «lista di base» per l'intavolazione dei dati
della classificazione internazionale delle malattie, IX revisione 1975,
e confronto con la classificazione internazionale analitica.

Codici della classificazione A	Cause di morte	Codici della classificazione internazionale analitica
A56	Postumi di traumatismi, avvelenamenti, effetti tossici ed altre cause esterne	905-909
AE(47-56)	E - CAUSE ESTERNE DEI TRAUMATISMI E DEGLI AVVELENAMENTI	E(800-999)
AE47	Accidenti da trasporto	E(800-848)
AE470	Accidenti ferroviari	E(800-807)
AE471	Accidenti stradali da veicoli a motore	E(810-819)
AE472	Accidenti da altri veicoli stradali	E(826-829)
AE473	Accidenti da trasporto per acqua	E(830-838)
AE474	Accidenti da trasporto aereo e spaziale	E(840-845)
AE479.0	Accidenti non stradali da veicolo a motore	E(820-825)
AE479.9	Altri accidenti da trasporto	E(846-848)
AE48	Avvelenamenti accidentali	E(850-869)
AE480	Avvelenamento accidentale da farmaci, medicinali e prodotti biologici	E(850-858)
AE481	Avvelenamento accidentale da altre sostanze solide e liquide	E(860-866)
AE482	Avvelenamento accidentale da gas e vapori	E(867-869)
AE49	Eventi dannosi durante interventi medici, reazioni anomale, complicazioni tardive	E(870-879)
AE50	Cadute accidentali	E(880-888)
AE51	Accidenti causati da incendi e da fuoco	E(890-899)
AE52	Altri accidenti compresi i postumi	E(900-929)
AE520	Accidente da fattori naturali e ambientali	E(900-909)
AE521	Annegamento e sommersione accidentali	E910
AE523	Accidente causato da macchine a da strumenti da punta o taglio	E(919,920)
AE524	Accidente causato da proiettili di arma da fuoco	E922
AE529	Altri accidenti e postumi	E(911-918,921,923-929)
AE53	Effetti nocivi da farmaci, medicinali e prodotti biologici somministrati in terapia	E(930-949)
AE54	Suicidio e autolesione	E(950-959)
AE55	Omicidio e lesioni provocate intenzionalmente da altri	E(960-969)
AE56	Altre cause esterne dei traumatismi e degli avvelenamenti	E(970-999)

CLASSIFICAZIONE B ABBREVIATA ISTAT PER LE CAUSE DI MORTE

Derivata dalla «lista di base» per l'intavolazione dei dati
della classificazione internazionale delle malattie, IX revisione 1975;
confronto con la classificazione A intermedia ISTAT per le cause di morte
e con la classificazione internazionale analitica.

Codici della classificazione B	Cause di morte	Codici della classificazione A	Codici della classificazione internazionale analitica
B (1-11)	I - MALATTIE INFETTIVE E PARASSITARIE	A(01-07)	001-139
B1	Malattie infettive intestinali	A01	001-009
B2	Tubercolosi dell'apparato respiratorio	A(020,021)	010-012
B3	Altre localizzazioni della tubercolosi e forma miliare	A(022-029)	013-018
B4	Pertosse	A034	033
B5	Infezione meningococcica	A036	036
B6	Tetano	A037	037
B7	Setticemia	A038	038
B8	Vaiolo	A041	050
B9	Morbillo	A042	055
B10	Malaria	A052	084
B11	Altre malattie infettive e parassitarie: postumi di malattie infettive e parassitarie	A(031, 039, 045-049, 059-07)	{ 020-032,034,035, 039-049, 051-054, 056-083,085-139
B(12-27)	II - TUMORI	A(08-17)	140-239
B12	Tumori maligni del labbro, della cavità orale e della faringe	A08	140-149
B13	Tumori maligni dell'esofago	A090	150
B14	Tumori maligni dello stomaco	A091	151
B15	Tumori maligni del colon	A093	153
B16	Tumori maligni del retto, della giunzione retto-sigmoidea e dell'ano	A094	154
B17	Tumori maligni del fegato e dei dotti biliari intraepatici	A(095,099.0)	155
B18	Tumori maligni della laringe	A100	161
B19	Tumori maligni della trachea, dei bronchi e dei polmoni	A101	162
B20	Tumori maligni della mammella della donna	A113	174
B21	Tumori maligni del collo dell'utero	A120	180
B22	Tumori maligni di altre e non specificate parti dell'utero	A122	179,182
B23	Tumori maligni della prostata	A124	185
B24	Malattia di Hodgkin ed altri tumori dei tessuti linfatico ed ematopoietico	A(140, 149)	200-203
B25	Leucemie	A141	204-208
B26	Altri tumori maligni	A(092,096, 099.1,099.9, 109-112, 119,123, 125-129, 13)	{ 152, 156-160, 163-173, 175,181, 183,184, 186-199
B27	Carcinomi «in situ», tumori benigni, di comportamento incerto e di natura non specificata	A(15-17)	210-239
B(28-31)	III - MALATTIE DELLE ghiANDOLE ENDOCRINE. DELLA NUTRIZIONE E DEL METABOLISMO E DISTURBI IMMUNITARI	A(18-19)	240-279
B28	Diabete mellito	A181	250
B29	Marasma da denutrizione	A191	261
B30	Altre malnutrizioni proteino-caloriche	A192	262,263
B31	Altre malattie delle ghiandole endocrine, della nutrizione e del metabolismo e disturbi immunitari	A(180, 189, 199)	{ 240,246, 251,260, 264-279
B (32-33)	IV - MALATTIE DEL SANGUE E DEGLI ORGANI EMATOPOIETICI	A20	280-289
B32	Anemie	A200	280-285
B33	Altre malattie del sangue e degli organi ematopoietici	A209	286-289
B34	V - DISTURBI PSICHICI	A21	290-319
B34	Disturbi psichici	A21	290-319

CLASSIFICAZIONE B ABBREVIATA ISTAT PER LE CAUSE DI MORTE

Derivata dalla «lista di base» per l'intervolazione dei dati
della classificazione internazionale delle malattie, IX revisione 1975;
confronto con la classificazione A intermedia ISTAT per le cause di morte
e con la classificazione internazionale analitica.

Codici della classifica- zione B	Cause di morte	Codici della classificazione A	Codici della clas- sificazione interna- zionale analitica
B(35-37)	VI - MALATTIE DEL SISTEMA NERVOSO E DEGLI ORGANI DEI SENSI	A(22-24)	320-389
B35	Meningite	A220	320-322
B36	Sclerosi multipla	A223	340
B37	Altre malattie del sistema nervoso e degli organi dei sensi	A(221,222, 224-24)	{ 323-337, 341-389
B(38-46)	VII - MALATTIE DEL SISTEMA CIRCOLATORIO	A(25-30)	390-459
B38	Reumatismo articolare acuto	A250	390-392
B39	Cardiopatie reumatiche croniche	A251	393-398
B40	Malattia ipertensiva	A26	401-405
B41	Infarto miocardico acuto	A270	410
B42	Altre malattie ischemiche del cuore	A279	411-414
B43	Malattie del circolo polmonare e altre malattie del cuore	A28	415-429
B44	Disturbi circolatori dell'encefalo	A29	430-438
B45	Arteriosclerosi	A300	440
B46	Altre malattie del sistema circolatorio	A(301-309)	441-459
B(47-50)	VIII - MALATTIE DELL'APPARATO RESPIRATORIO	A(31-32)	460-519
B47	Polmoniti	A321	480-486
B48	Influenza	A322	487
B49	Bronchite cronica e non specificata, enfisema ed asma	A323	490-493
B50	Altre malattie dell'apparato respiratorio	A(31,320, 326-329)	{ 460-478, 494-519
B(51-55)	IX - MALATTIE DELL'APPARATO DIGERENTE	A(33-34)	520-579
B51	Ulcera gastrica e duodenale	A341	531-533
B52	Appendicite	A342	540-543
B53	Ernia e occlusione intestinale	A(343,344)	550-553,560
B54	Cirrosi ed altre malattie croniche del fegato	A347	571
B55	Altre malattie dell'apparato digerente	A(33,345, 348, 349)	{ 520-530,534-537, 555-558, 562-570,572-579
B(56-58)	X - MALATTIE DELL'APPARATO GENITOURINARIO	A(35-37)	580-629
B56	Nefrite, sindrome nefrosica e nefrosi	A350	580-589
B57	Iperplasia della prostata	A360	600
B58	Altre malattie dell'apparato genitourinario	A(351-359, 368,37)	{ 590-599, 601-629
B(59-61)	XI - COMPLICAZIONI DELLA GRAVIDANZA, DEL PARTO E DEL PUERPERIO	A(38-41)	630-676
B59	Gravidanza con esito abortivo	A38	630-639
B60	Complicazioni da cause ostetriche dirette e parto normale	A(39,41)	640-646,650-676
B61	Complicazioni da cause ostetriche indirette	A40	647,648
B62	XII - MALATTIE DELLA PELLE E DEL TESSUTO SOTTOCUTANEO	A42	680-709
B62	Malattie della pelle e del tessuto sottocutaneo	A42	680-709

CLASSIFICAZIONE B ABBREVIATA ISTAT PER LE CAUSE DI MORTE

Derivata dalla «lista di base» per l'intavolazione dei dati
della classificazione internazionale delle malattie, IX revisione 1975;
confronto con la classificazione A Intermedia ISTAT per le cause di morte
e con la classificazione Internazionale analitica.

Codici della classificazione B	Cause di morte	Codici della classificazione A	Codici della classificazione internazionale analitica
B63	XIII – MALATTIE DEL SISTEMA OSTEOMUSCOLARE E DEL TESSUTO CONNETTIVO	A43	710-739
B63	Malattie del sistema osteomuscolare e del tessuto connettivo	A43	710-739
B(64-65)	XIV – MALFORMAZIONI CONGENITE	A44	740-759
B64	Malformazioni congenite del cuore e del sistema circolatorio	A442	745-747
B65	Altre malformazioni congenite	A(440,441,449)	740-744,748-759
B(66-69)	XV – ALCUNE CONDIZIONI MORBOSE DI ORIGINE PERINATALE	A45	760-779
B66	Complicazioni ostetriche interessanti il feto o il neonato, crescita fetale lenta, malnutrizione e immaturità fetale	A(451,452)	761-765
B67	Traumatismo ostetrico	A453	767
B68	Ipossia intrauterina, asfissia alla nascita ed altre condizioni morbose respiratorie	A454	768-770
B69	Altre condizioni morbose di origine perinatale	A(450,455,459)	760,766,771-779
B70	XVI – SINTOMI, SEGNI E STATI MORBOSI MAL DEFINITI	A46	780-799
B70	Sintomi, segni e stati morbosi mal definiti	A46	780-799
B(71-77)	XVII – TRAUMATISMI E AVVELENAMENTI	A(47-56)	800-999
B71	Frattura del cranio e delle ossa della faccia	A470	800-804
B72	Frattura del collo e del tronco	A471	805-809
B73	Frattura degli arti	A(473-479)	810-829
B74	Traumatismi intracranici ed interni e traumatismi dei nervi	A49	850-869,950-957
B75	Ustioni	A52	940-949
B76	Avvelenamenti ed effetti tossici	A53	960-989
B77	Altri traumatismi e postumi	A(48,50,51,54-56)	830-848, 870-939,958, 959,990-999
BE(71-78)	E – CAUSE ESTERNE DEI TRAUMATISMI E DEGLI AVVELENAMENTI	AE(47-56)	E800-E999
BE71	Accidenti stradali da veicolo a motore	AE471	E810-E819
BE72	Altri accidenti da trasporto	AE(470,472,479)	E800-E807, E820-E848
BE73	Avvelenamenti accidentali	AE48	E850-E869
BE74	Cadute accidentali	AE50	E880-E888
BE75	Accidenti causati da incendi e da fuoco	AE51	E890-E899
BE76	Suicidio e autolesione	AE54	E950-E959
BE77	Omicidio e lesioni provocate intenzionalmente da altri	AE55	E960-E969
BE78	Altre cause esterne dei traumatismi e degli avvelenamenti	AE(49,52,53,56)	E870-E879, E900-E949, E970-E999

CLASSIFICAZIONE P PERinatale ISTAT PER LE CAUSE DI MORTALITÀ PERinatale

Derivata dalla «lista di base» per l'intervolazione dei dati della classificazione internazionale delle malattie, IX revisione 1975; confronto con la classificazione A intermedia ISTAT per le cause di morte e con la classificazione internazionale analitica.

Codici della classificazione P	Cause di mortalità perinatale	Codici della classificazione A	Codici della classificazione internazionale analitica
P(1-3)	I - MALATTIE INFETTIVE E PARASSITARIE	A(01-07)	001-139
P1	Infezioni intestinali mal definite	A016	009
P2	Setticemia	A038	038
P3	Altre malattie infettive e parassitarie	{ A011,A019, A02, A034-A037, A039-A07	{ 001-008, 010-037, 039-139
P(4-6)	III - MALATTIE DELLE ghiANDOLE ENDOCRINE, DELLA NUTRIZIONE E DEL METABOLISMO E DISTURBI IMMUNITARI	A(18,19)	240-279
P4	Malattie del timo	A189p	254
P5	Fibrosi cistica	A189p	277.0
P6	Altre malattie delle ghiandole endocrine, della nutrizione e del metabolismo e disturbi immunitari	{ A180,A181, A189p, A19	{ 240-253, 255-276, 277.1-279
P(7-8)	VI - MALATTIE DEL SISTEMA NERVOSO E DEGLI ORGANI DEI SENSI	A(22-24)	320-389
P7	Meningite	A220	320-322
P8	Altre malattie del sistema nervoso e degli organi dei sensi	{ A221-A229, A23,A24	323-389
P(9-11)	VIII - MALATTIE DELL'APPARATO RESPIRATORIO	A(31,32)	460-519
P9	Bronchite e bronchiolite acute	A320	466
P10	Polmoniti	A321	480-486
P11	Altre malattie dell'apparato respiratorio	{ A31, A(322-329)	{ 460-465, 470-478, 487-519
P(12-14)	IX - MALATTIE DELL'APPARATO DIGERENTE	A(33,34)	520-579
P12	Emia addominale	A343	550-553
P13	Occlusione intestinale senza menzione di ernia	A344	560
P14	Altre malattie dell'apparato digerente	{ A33,A341, A342, A(345-349)	{ 520-543, 555-558, 562-579
P(15-25)	XIV - MALFORMAZIONI CONGENITE	A44	740-759
P15	Spina bifida	A440.0	741
P16	Iidrocefalia congenita	A440.1	742.3
P17	Anencefalia e malformazioni similari	A441p	740
P18	Altre malformazioni congenite del sistema nervoso	A441p	{ 742.0-742.2, 742.4-742.9, 745-747, 745-747
P19	Malformazioni congenite del cuore e del sistema circolatorio	A442	745-747
P20	Malformazioni congenite del tratto superiore dell'apparato digerente	A449.0p	749,750
P21	Altre malformazioni congenite dell'apparato digerente	A449.0p	751
P22	Malformazioni congenite dell'apparato urinario	A449.1	753
P23	Malformazioni congenite del sistema osteomuscolare	A449.2	754-756
P24	Sindrome di Down	A449.3	758.0
P25	Altre malformazioni congenite	A449.9	{ 743,744,748, 752,757, 758.1-759
P(26-53)	XV - ALCUNE CONDIZIONI MORBOSE DI ORIGINE PERinatale	A45	760-779
P26	Disturbi ipertensivi della madre	A450p	760.0

La «p» che compare accanto ad alcuni codici significa «parte del codice».

CLASSIFICAZIONE P PERinatale ISTAT PER LE CAUSE DI MORTALITÀ PERinatale

**Derivata dalla «lista di base» per l'intavolazione dei dati
della classificazione internazionale delle malattie, IX revisione 1975;
confronto con la classificazione A intermedia ISTAT per le cause di morte
e con la classificazione internazionale analitica.**

Codici della classificazione P	Cause di mortalità perinatale	Codici della classificazione A	Codici della classificazione internazionale analitica
P27	Altre condizioni morbose materne	A450p	760.1-760.9
P28	Rottura prematura delle membrane	A451p	761.1
P29	Polidramnios	A451p	761.3
P30	Gravidanza multipla	A451p	761.5
P31	Altre complicazioni materne della gravidanza	A451p	761.0., 2., 4., 6-9
P32	Placenta previa	A451p	762.0
P33	Altre forme di distacco e di emorragia della placenta	A451p	762.1
P34	Altre e non specificate anomalie della placenta	A451p	762.2, 762.3
P35	Prolasso del cordone ombelicale	A451p	762.4
P36	Altre e non specificate condizioni morbose del cordone ombelicale	A451p	762.5, 762.6
P37	Corioamnionite ed altre e non specificate anomalie del corion e dell'amnios	A451p	762.7-762.9
P38	Presentazione anomala del feto e sproporzione feto-pelvica durante il travaglio e il parto	A451p	763.0, 763.1
P39	Parto precipitoso e contrazioni uterine anomale	A451p	763.6, 763.7
P40	Altre e non specificate complicazioni del travaglio e del parto	A451p	763.2-5., 8., 9
P41	Crescita fetale lenta, malnutrizione ed immaturità fetale	A452	764, 765
P42	Gestazione prolungata e peso elevato alla nascita	A459p	766
P43	Traumatismo ostetrico	A453	767
P44	Morte fetale da asfissia o anossia prima o durante il travaglio	A454p	768.0, 768.1
P45	Sofferenza fetale e asfissia in un nato vivo	A454p	768.2-768.9
P46	Sindrome da difficoltà respiratoria	A454p	769
P47	Altre condizioni morbose respiratorie del feto e del neonato	A454p	770
P48	Infezioni specifiche del periodo perinatale	A459p	771
P49	Malattia emolitica da isoimmunizzazione anti-Rh	A455p	773.0
P50	Malattia emolitica da altre e non specificate isoimmunizzazioni	A455p	773.1-773.5
P51	Sindrome del neonato di madre diabetica	A459p	775.0
P52	Malattia emorragica del neonato	A459p	776.0
P53	Altre condizioni morbose di origine perinatale	A459p	{ 772, 774, 775.1-9, 776.1-779
P(54-55)	II, IV, V, VII, X, XI, XII, XIII, XVI - ALTRI E MAL DEFINITI STATI MORBOSI	{ A(08-17, 20, 21, 25-30, 35-43, 46)	{ 140-239, 280-319, 390-459, 580-739, 780-799
P54	Altri stati morbosi	{ A(08-17, 20, 21, 25-30, 35-43)	{ 140-239, 280-319, 390-459, 580-739
P55	Sintomi, segni e stati morbosi mal definiti	A46	780-799
P56	XVII - TRAUMATISMI E AVVELENAMENTI	A(47-56)	800-999
P56	Traumatismi e avvelenamenti	A(47-56)	800-999

**istat**

istituto centrale di statistica

RILEVAZIONE DELLE NASCITE: SCHEDA PER MASCHIO

N. D'ORDINE DELLA SCHEDA

--	--	--	--	--	--	--	--

ATTO DI NASCITA N. _____ PARTE _____ SERIE _____

UFFICIO DI STATO CIVILE DI _____

NATO VIVO NATO MORTO

N. distintivo da apporre con il timbro	
Comune _____	
Provincia _____	

PARTE PRIMA - NOTIZIE DA FORNIRSI DALL'UFFICIO DELLO STATO CIVILE

1 - Data di nascita _____

giorno							
mese							
anno							

2 - Vitalità

Nato vivo 1. Nato morto (compilare anche la parte a tergo) 2.
 Se nato vivo, ma morto prima della dichiarazione di nascita redigere anche la scheda di morte in base all'atto formato ed indicare il tempo vissuto in giorni _____ ed ore _____

3 - Genere del parto Parto semplice 1. Parto plurimo 2.

Indicare il numero dei nati M _____ F _____ ed i numeri degli atti di nascita corrispondenti agli altri nati dal parto plurimo n _____ n _____ n _____

4 - Durata della gestazione (Settimane) _____

5 - Filiazione Legittimo _____ 1.

Naturale riconosciuto:

_____ Soltanto dalla madre _____ 2. _____ Soltanto dal padre _____ 3. _____ Da entrambi i genitori _____ 4. Naturale non riconosciuto o di filiazione ignota _____ 5. **6 - Ordine di nascita (a)**

Rispetto a tutti i nati (vivi e morti) avuti in precedenza dalla donna _____

6 bis - Ordine di nascita nell'attuale matrimonio (a)

Rispetto ai soli nati (vivi o morti) avuti dalla donna nell'attuale matrimonio _____

7 - Esito di tutti i precedenti concepimenti (b) . Numero dei nati vivi _____

Numero dei nati morti _____

Numero degli aborti _____

Per l'ultimo dei precedenti nati (vivo o morto) indicare la data di nascita _____

giorno							
mese							
anno							

8 - Tipo di parto (c)Parto spontaneo _____ 1. Con impiego di ventosa _____ 4. Indotto o pilotato con _____ 5. mezzi medici _____ 2. Con impiego di forcipe _____ 5. Indotto con amniorexis _____ 3. Con taglio cesareo _____ 6. Con altri interventi _____ 7. **9 - Presentazione e peso del neonato**Vertice _____ 1. Fronte _____ 5. Podice _____ 2. Bregma _____ 6. Spalla _____ 3. Altre _____ 7. Faccia _____ 4. Peso Kg. _____ g. _____

10 - Data del matrimonio dei genitori _____

giorno							
mese							
anno							

PARTE PRIMA - NOTIZIE DA FORNIRSI DALL'UFFICIO DELLO STATO CIVILE**11 - Data di nascita**

della _____ giorno mese anno del _____ giorno mese anno
 madre: _____ padre: _____

12 - Luogo del parto

Abitazione _____ 1. Casa di cura privata _____ 3.
 Ist. di cura pubblico (d) _____ 2. Altri luoghi _____ 4.

13 - Residenza della madre Stesso Comune _____ 1.

Se altro Comune o Stato estero specificare e codificare _____

Comune _____

Provincia o Stato estero (per l'estero codificare 99) _____

14 - Grado di istruzione

	Padre	Madre
Laurea _____	1. <input type="checkbox"/>	1. <input type="checkbox"/>
Licenza scuola media superiore _____	2. <input type="checkbox"/>	2. <input type="checkbox"/>
Licenza scuola media inferiore _____	3. <input type="checkbox"/>	3. <input type="checkbox"/>
Licenza elementare (e) _____	4. <input type="checkbox"/>	4. <input type="checkbox"/>

15 - Professione

del padre _____

della madre _____

16 - Posizione nella professione

	Padre	Madre
Impreditore o libero professionista _____	1. <input type="checkbox"/>	1. <input type="checkbox"/>
Dirigente o impiegato _____	2. <input type="checkbox"/>	2. <input type="checkbox"/>
Lavoratore in proprio o coadiuvante _____	3. <input type="checkbox"/>	3. <input type="checkbox"/>
Lavoratore dipendente _____	4. <input type="checkbox"/>	4. <input type="checkbox"/>

17 - Ramo di attività economica

	Padre	Madre
Agricoltura _____	1. <input type="checkbox"/>	1. <input type="checkbox"/>
Industria _____	2. <input type="checkbox"/>	2. <input type="checkbox"/>
Altro _____	3. <input type="checkbox"/>	3. <input type="checkbox"/>

18 - Condizione non professionaledel padre _____ 9,9. della madre _____ 9,9. 19 - Consanguinità dei genitori (f) si 1. no 2. non so 3. 20 - Malformazione congenita del neonato si 1. no 2.

Se «si» specificare qualsiasi anomalia o malformazione congenita riscontrata _____

21 - Cittadinanza

	Padre	Madre
Italiana _____	1. <input type="checkbox"/>	1. <input type="checkbox"/>

Straniera: del padre (specificare) _____

della madre (specificare) _____

I			III		
II			M		

PARTE SECONDA - NOTIZIE DA FORNIRSI DAL MEDICO

1 - Causa iniziale di nati-mortalità

Indicare la causa materna e/o fetale che, attraverso eventuali complicazioni o stati morbosi intermedi, da indicarsi al n. 2, ha condotto alla causa terminale, da indicarsi al n. 3.

Numero nosologico _____

2 - Causa intermedia o complicazione

Indicare l'eventuale complicazione o successione morbosa della causa indicata al n. 1.

Numero nosologico _____

3 - Causa terminale

Indicare la condizione morbosa che, in conseguenza delle cause indicate ai nn. 1 e 2, ha direttamente provocato la morte.

Numero nosologico _____

4 - Altre condizioni morbose rilevanti

Indicare le eventuali condizioni materne e/o fetali che hanno contribuito al decesso, ma senza rapporto con le cause indicate ai nn. 1, 2 e 3.

PARTE SECONDA - NOTIZIE DA FORNIRSI DAL MEDICO

5 - Momento della morte

Prima dell'inizio del parto _____ 1. Durante il parto _____ 2.

6 - Presentazione del feto

Vertice _____ 1. Fronte _____ 5.
 Podice _____ 2. Bregma _____ 6.
 Spalla _____ 3. Altre _____ 7.
 Faccia _____ 4.

7 - Malformazione congenita del feto

Indicare qualsiasi anomalia o malformazione congenita riscontrata al feto, anche se non è stata causa della morte fetale.

Numero nosologico _____

8 - Altre osservazioni

Dichiaro che le cause di nati-mortalità, secondo scienza e coscienza, sono quelle sopra indicate

Data _____

Timbro - Firma dell'Ufficiale dello Stato Civile _____

Timbro - Firma leggibile del medico _____

(a) Per i parti plurimi assegnare a tutti i nati dallo stesso parto un solo ordine di nascita (b) Dati desumibili dal certificato di assistenza al parto (c) In caso di più interventi indicare quello più complesso (d) Compresi quelli che ai sensi dell'ultimo comma dell'art. 1 della Legge 12-2-1968 n. 132 hanno ottenuto una delle classifiche previste dalla stessa Legge (e) Compresi gli sprovvisti di titolo di studio (f) Per consanguinei si intendono primi cugini, cioè figli di

fratelli, o di sorelle o di fratello e sorella; parenti di quinto grado, quando un coniuge ha sposato la figlia (o il figlio) di un suo primo cugino; secondi cugini, cioè figli di primi cugini; zio e nipote o zia e nipote.

AVVERTENZE - Le zone con fondo scuro sono riservate all'Istituto Centrale di Statistica. Barrare il quadrato che fa al caso.


istat

ISTAT D.2

Istituto centrale di statistica

RILEVAZIONE DELLE NASCITE: SCHEDA PER FEMMINA

N. D'ORDINE DELLA SCHEDA

--	--	--	--	--	--	--	--	--	--

ATTO DI NASCITA N. _____

PARTE _____

SERIE _____

UFFICIO DI STATO CIVILE DI _____

NATA VIVA NATA MORTA

N. distintivo da apporre con il timbro

Comune _____

Provincia _____

PARTE PRIMA - NOTIZIE DA FORNIRSI DALL'UFFICIO DELLO STATO CIVILE

1 - Data di nascita _____

giorno									

2 - Vitalità

Nata viva 1. Nata morta (completare anche la parte a tergo) 2.
 Se nata viva, ma morta prima della dichiarazione di nascita, redigere anche la scheda di morte in base all'atto formato ed indicare il tempo vissuto in giorni ed ore

3 - Genere del parto Parto semplice 1. Parto plurimo 2.

Indicare il numero dei nati M _____ F _____ ed i numeri degli atti di nascita corrispondenti agli altri nati dal parto plurimo n _____ n _____ n _____

4 - Durata della gestazione (Settimane) _____

5 - Filiazione Legittima _____ 1.

Naturale riconosciuta:

___ Soltanto dalla madre _____ 2.
 ___ Soltanto dal padre _____ 3.
 ___ Da entrambi i genitori _____ 4.
 Naturale non riconosciuta o di filiazione ignota _____ 5.

6 - Ordine di nascita (a)

Rispetto a tutti i nati (vivi e morti) avuti in precedenza dalla donna _____

6 bis - Ordine di nascita nell'attuale matrimonio (a)

Rispetto ai soli nati (vivi o morti) avuti dalla donna nell'attuale matrimonio _____

7 - Esito di tutti i precedenti concepimenti (b) Numero dei nati vivi _____

Numero dei nati morti _____

Numero degli aborti _____

Per l'ultimo dei precedenti nati (vivo o morto) _____
 Indicare la data di nascita _____

8 - Tipo di parto (c)

Parto spontaneo _____ 1. Con impiego di ventosa _____ 4.
 Indotto o pilotato con _____ 2. Con impiego di forcipe _____ 5.
 mezzi medici _____ 2. Con taglio cesareo _____ 6.
 * Indotto con amniorexis _____ 3. Con altri interventi _____ 7.

9 - Presentazione e peso della neonata

Vertice _____ 1. Fronte _____ 5.
 Podice _____ 2. Bregma _____ 6.
 Spalla _____ 3. Altre _____ 7.
 Faccia _____ 4. Peso Kg. g.

10 - Data del matrimonio dei genitori _____

giorno									

PARTE PRIMA - NOTIZIE DA FORNIRSI DALL'UFFICIO DELLO STATO CIVILE

11 - Data di nascita

della madre: _____ del padre: _____

12 - Luogo del parto

Abitazione _____ 1. Casa di cura privata _____ 3.
 Ist. di cura pubblico (d) _____ 2. Altri luoghi _____ 4.

13 - Residenza della madre Stesso Comune _____ 1.
 Se altro Comune o Stato estero specificare e codificare

Comune _____

Provincia o Stato estero (per l'estero codificare 99) _____

14 - Grado di istruzione

	Padre	Madre
Laurea _____	1. <input type="checkbox"/>	1. <input type="checkbox"/>
Licenza scuola media superiore _____	2. <input type="checkbox"/>	2. <input type="checkbox"/>
Licenza scuola media inferiore _____	3. <input type="checkbox"/>	3. <input type="checkbox"/>
Licenza elementare (e) _____	4. <input type="checkbox"/>	4. <input type="checkbox"/>

15 - Professione

del padre _____

della madre _____

16 - Posizione nella professione

	Padre	Madre
Imprenditore o libero professionista _____	1. <input type="checkbox"/>	1. <input type="checkbox"/>
Dirigente o impiegato _____	2. <input type="checkbox"/>	2. <input type="checkbox"/>
Lavoratore in proprio o coadiuvante _____	3. <input type="checkbox"/>	3. <input type="checkbox"/>
Lavoratore dipendente _____	4. <input type="checkbox"/>	4. <input type="checkbox"/>

17 - Ramo di attività economica

	Padre	Madre
Agricoltura _____	1. <input type="checkbox"/>	1. <input type="checkbox"/>
Industria _____	2. <input type="checkbox"/>	2. <input type="checkbox"/>
Altro _____	3. <input type="checkbox"/>	3. <input type="checkbox"/>

18 - Condizione non professionale

del padre _____ 99. della madre _____ 99. 19 - Consanguineità dei genitori (f) si 1. no 2. non so 3. 20 - Malformazione congenita della neonata si 1. no 2.

Se «si» specificare qualsiasi anomalia o malformazione congenita riscontrata _____

21 - Cittadinanza

Italiana _____ Padre _____ Madre _____

Straniera: del padre (specificare) _____

della madre (specificare) _____

Leggere attentamente le avvertenze sul retro

I		III	
II		M	

PARTE SECONDA - NOTIZIE DA FORNIRSI DAL MEDICO

1 - Causa iniziale di natimortalità

Indicare la causa materna e/o fetale che, attraverso eventuali complicazioni o stati morbosi intermedi, da indicarsi al n. 2, ha condotto alla causa terminale, da indicarsi al n. 3.

Numero nosologico _____

--	--	--	--

2 - Causa intermedia o complicazione

Indicare l'eventuale complicazione o successione morbosa della causa indicata al n. 1.

Numero nosologico _____

--	--	--	--

3 - Causa terminale

Indicare la condizione morbosa che, in conseguenza delle cause indicate al nn. 1 e 2, ha direttamente provocato la morte.

Numero nosologico _____

--	--	--	--

4 - Altre condizioni morbose rilevanti

Indicare le eventuali condizioni materne e/o fetali che hanno contribuito al decesso, ma senza rapporto con le cause indicate al nn. 1, 2 e 3.

PARTE SECONDA - NOTIZIE DA FORNIRSI DAL MEDICO

5 - Momento della morte

Prima dell'inizio del parto _____ 1. Durante il parto _____ 2.

6 - Presentazione del feto

Vertice _____ 1. Fronte _____ 5.
 Podice _____ 2. Bregma _____ 6.
 Spalla _____ 3. Altre _____ 7.
 Faccia _____ 4.

7 - Malformazione congenita del feto

Indicare qualsiasi anomalia o malformazione congenita riscontrata al feto, anche se non è stata causa della morte fetale.

Numero nosologico _____

--	--	--	--

8 - Altre osservazioni

Dichiaro che le cause di natimortalità, secondo scienza e coscienza, sono quelle sopra indicate

Data _____

Timbro - Firma dell'Ufficiale dello Stato Civile _____

Timbro - Firma leggibile del medico _____

(a) Per i parti plurimi assegnare a tutti i nati dallo stesso parto un solo ordine di nascita (b) Dati desumibili dal certificato di assistenza al parto (c) In caso di più interventi indicare quello più complesso (d) Compresi quelli che ai sensi dell'ultimo comma dell'art. 1 della Legge 12-2-1968 n. 132 hanno ottenuto una delle classifiche previste dalla stessa Legge (e) Compresi gli sprovvisti di titolo di studio (f) Per consanguinei si intendono primi cugini, cioè figli di

fratelli, o di sorelle o di fratello e sorella; parenti di quinto grado; quando un coniuge ha sposato la figlia (o il figlio) di un suo primo cugino; secondi cugini, cioè figli di primi cugini; zio e nipote o zia e nipote.

AVVERTENZE - Le zone con fondo scuro sono riservate all'Istituto Centrale di Statistica. Barrare il quadrato che fa al caso.

Cognome e nome del defunto

Età

ISTAT D.4 - Ediz. 1980



istat

Istituto centrale di statistica

COPIA PER L'ISTAT

SCHEDA DI MORTE OLTRE IL 1° ANNO DI VITA PER MASCHIO

PARTE A - NOTIZIE DA FORNIRSI DAL MEDICO

N.B. - Per i quesiti seguiti da [] barrare [] quello corrispondente al caso.

PROVINCIA DI _____ COMUNE DI _____
RISCONTRO DIAGNOSTICO
Richiesto [] 1
Istituto di cure [] 2
Non richiesto [] 3
Altro (specificare) [] 3

Reservato all'ISTAT
I
II
III
E

MORTE DA CAUSA NATURALE

1. Causa iniziale
Indicare la malattia che, attraverso avvenimenti o complicazioni, ha provocato la morte (A) o il morbo che ha provocato la causa terminale, da indicarsi al n.3.

NUMERO MOROLOGICO
Indicare l'eventuale complicazione o morbo della malattia indicata al n. 1.

NUMERO MOROLOGICO
3. Causa terminale
Indicare la malattia o lo stato morboso che ha determinato provocato il decesso

NUMERO MOROLOGICO
4. Altri stati morbosi rilevanti
Indicare le eventuali malattie o gli stati morbosi che hanno contribuito al decesso, ma senza rapporto con le cause indicate al n. 1, 2 e 3.

NUMERO MOROLOGICO
Indicare il numero di giorni, secondo il caso) Intervento tra l'insorgenza della malattia e la morte.

Timbro con indirizzo del medico o dell'ospedale
Firma leggibile del medico
Data

PARTE B - NOTIZIE DA FORNIRSI DALL'UFFICIALE DELLO STATO CIVILE DOPO AVER CONTROLLATO ED EVENTUALMENTE CORRETTO IL COGNOME E IL NOME DEL DEFUNTO RIPORTATI DAL MEDICO

N.B. - Per i quesiti seguiti da [] barrare [] quello corrispondente al caso.

ATTO DI MORTE
N. _____ Parte _____ Serie _____
Ufficio di Stato Civile di _____

N. d'ordine della scheda
N. distretto da apporre con il timbro
PROVINCIA _____ COMUNE _____

1. Data di morte
Giorno [] mese [] anno [] alle ore []

6. Grado di istruzione
Laurea [] 1
Licenza scuola media superiore [] 2
Licenza scuola media inferiore [] 3
Licenza elementare (C) [] 4

2. Data e Comune di nascita
Giorno [] mese [] anno [] Comune di _____

7. Professione
(9) Compresi gli apprendisti di fatto di stato

3. Età compiuta
Anni [] mesi [] giorni []

8. Professione nella professione
Imprenditore o libero professionista [] 1
Dirigente o impiegato [] 2
Lavoratore in proprio o coadiuvante [] 3
Lavoratore dipendente [] 4

4. Stato civile
Celibe [] 1
Congiugato [] 2
Vedovo [] 3
Divorziato o già congiugato (e) [] 4
Separato legalmente [] 5

9. Ramo di attività economica
Agricoltura [] 1
Industria [] 2
Altro [] 3

5. Residenza
- Stato Comune [] 1
Se altro Comune o Stato estero specificare e codificare
Comune _____

10. Condizione non professionale
- l'anno di matrimonio _____

11. Cittadinanza italiana
se = no = specificare
[] 1 [] 2

10. Condizione non professionale
[] 9.9



Firma dell'Ufficiale dello Stato Civile

(A) Per gli congiugati - si intende la persona che ha ottenuto lo scioglimento o la cessazione degli effetti civili del matrimonio al sensi della legge 1° dicembre 1970, n. 156.
(8) Per l'estero codificare 99.
(9) Provincia o Stato estero (B)

Cognome e nome della defunta _____ Età _____



istat

Istituto centrale di statistica

ISTAT D.5 - Ediz. 1980

COPIA PER L'ISTAT

SCHEDA DI MORTE OLTRE IL 1° ANNO DI VITA PER FEMMINA

PARTE A - NOTIZIE DA FORNIRSI DAL MEDICO
 N.B. - Per i quesiti seguenti da barrare quello corrispondente al caso.
 PROVINCIA DI _____ COMUNE DI _____
 LUOGO DEL DECESSO 1 Richiesto 2 Non richiesto
 Abitazione 1 2 3
 Istituto di cura 1 2 3
 Altro (specificare) _____

MORTE DA CAUSA NATURALE
 1. **Causa iniziale**
 Indicare la malattia che, attraverso eventuali complicazioni o stati morbosi intermedii, ha condotto alla morte (a) _____
 caso terminato, da indicare al n. 2.
 Intervento tra _____
 la malattia e la morte (a) _____
 anni _____ mesi _____ giorni _____

MORTE DA CAUSA VIOLENTA
 5. **Causa violenta**
 Acid. 1 Intorzi sul lavoro 4
 Suicidio 3 Omicidio 4
 6. **Descrizione della lesione**

 7. **Malattie e complicazioni eventualmente sopravvenute a seguito della lesione**

 8. **Stati morbosi preesistenti che hanno contribuito eventualmente al decesso**

NUMERO NOLOGICO
 Indicare la malattia o lo stato morboso che ha direttamente provocato il decesso

 giorni _____
 3. **Causa terminale**
 Indicare la malattia o lo stato morboso che ha direttamente provocato il decesso

 giorni _____
 4. **Altri stati morbosi rilevanti**
 Indicare le eventuali malattie o gli stati morbosi che hanno contribuito al decesso (a) _____
 caso al n. 1. (b) _____
 Intervento tra _____
 la malattia e la morte (a) _____
 ore _____ giorno _____ mese _____ anno _____
 9.2.1. **Data e luogo dell'accidente**
 (in data, ora, giorno, mese, anno)

 9.2.2. **Via pubblica** - altri luoghi (specificare) _____
 Intervento tra _____
 l'accidente e la morte (a) _____
 ore _____ giorno _____ mese _____ anno _____
 9.2.3. **Via pubblica** - altri luoghi (specificare) _____
 Intervento tra _____
 l'accidente e la morte (a) _____
 ore _____ giorno _____ mese _____ anno _____

NUMERO NOLOGICO
 Indicare la malattia o lo stato morboso che ha direttamente provocato il decesso

 giorni _____
 Dichiaro che le cause della morte, secondo scienza e coscienza, sono quelle sopraindicate.
 Timbro con indirizzo del medico o dell'ospedale _____
 Firma leggibile del medico _____
 curante necropsico

PARTE B - NOTIZIE DA FORNIRSI DALL'UFFICIALE DELLO STATO CIVILE DOPO AVER CONTROLLATO ED EVENTUALMENTE CORRETTO IL COGNOME E IL NOME DELLA DEFUNTA RIPORTATI DAL MEDICO
 N.B. - Per i quesiti seguenti da barrare quello corrispondente al caso.
 N. d'ordine della scheda _____
 N. distintivo da apporre con il timbro _____
 COMUNE _____
 PROVINCIA _____

ATTO DI MORTE
 N. _____ Parte _____ Serie _____
 Ufficio di Stato Civile di _____

1. Data di morte
 Giorno _____ mese _____ anno _____
 alle ore _____
2. Data e Comune di nascita
 Giorno _____ mese _____ anno _____
 Provincia di _____
3. Età completa
 Anni _____
4. Stato civile
 Nubile 1
 Vedova 2
 Divorzata o già coniugata (a) 3
 Separata legalmente 4
 Se coniugata o separata legalmente indicare: - la data di nascita del coniuge superavvuto _____
 giorno _____ mese _____ anno _____
 - l'anno di matrimonio _____
5. Residenza
 - Stesso Comune 1
 - Altro Comune o Stato estero specificare e codificare _____
 Provincia e Stato estero (b) _____

6. Grado di istruzione
 Laurea 1
 Licenza scuole media superiore 2
 Licenza scuole media inferiore 3
 Licenza elementare (c) 4
 (c) Compresi gli scrovevati di base di studio
7. Professione
8. Posizione nella professione
 Imprenditore o libero professionista 1
 Dirigente o impiegato 2
 Lavoratore in proprio o coadiuvante 3
 Lavoratore dipendente 4
9. Ramo di attività economica
 Agricoltura 1
 Industria 2
 Altro 3
10. Condizione non professionale
 8.9

11. Cittadinanza italiana
 sì - no - specificare _____
 Firma dell'Ufficiale dello Stato Civile _____
 Bollo _____

(b) Per l'estero indicare 9.
 (c) Per "già coniugata" si intende la persona che ha ottenuto lo scioglimento o la cessazione degli effetti civili del matrimonio al sensi della legge 1° dicembre 1970, n. 898.



istat Istituto centrale di statistica

COPIA PER L'ISTAT

SCHEDA DI MORTE NEL 1° ANNO DI VITA PER MASCHIO

PARTE A - NOTIZIE DA FORNIRSI DAL MEDICO

N.B. - Per i quesiti seguenti da barrare quello corrispondente al caso.

Form fields for Province, Municipality, and Cause of Death (Natural, Violent, Accidental, Suicide, Homicide).

MORTE DA CAUSA NATURALE

Form fields for Natural Cause of Death, including date, time, and medical details.

MORTE DA CAUSA VIOLENTA

Form fields for Violent Cause of Death, including date, time, and details of the event.

PARTE B - NOTIZIE DA FORNIRSI DALL'UFFICIALE DELLO STATO CIVILE DOPO AVER CONTROLLATO ED EVENTUALMENTE CORRETTO IL COGNOME E IL NOME DEL DEFUNTO RIPORTATI DAL MEDICO

N.B. - Per i quesiti seguenti da barrare quello corrispondente al caso.

Form fields for Civil Status Officer, including name, address, and identification details.

Main form fields for medical and demographic data, including date of death, place of death, and professional details.

Final section for signature and official stamp of the Civil Status Officer.

Cognome e nome della defunta _____ Età _____



istat

Istituto centrale di statistica

ISTAT D.561e - ESE. 1980

COPIA PER L'ISTAT

SCHEDA DI MORTE NEL 1° ANNO DI VITA PER FEMMINA

PARTE A - NOTIZIE DA FORNIRSI DAL MEDICO

N.B. - Per i quesiti seguiti da barrare quello corrispondente al caso.

PROVINCIA DI _____ COMUNE DI _____

RESERVAZIONE ALL'ISTAT

LOGO DEL DECESSO

Abitazione 1

Istituto di cura 2

Altro (specificare) 3

Non richiesto 1

Non richiesto 2

Non richiesto 3

Non richiesto 4

Non richiesto 5

Non richiesto 6

Non richiesto 7

Non richiesto 8

Non richiesto 9

Non richiesto 10

Non richiesto 11

Non richiesto 12

Non richiesto 13

Non richiesto 14

Non richiesto 15

Non richiesto 16

Non richiesto 17

Non richiesto 18

Non richiesto 19

Non richiesto 20

Non richiesto 21

Non richiesto 22

Non richiesto 23

Non richiesto 24

Non richiesto 25

Non richiesto 26

Non richiesto 27

Non richiesto 28

Non richiesto 29

Non richiesto 30

Non richiesto 31

Non richiesto 32

Non richiesto 33

Non richiesto 34

Non richiesto 35

Non richiesto 36

Non richiesto 37

Non richiesto 38

Non richiesto 39

Non richiesto 40

Non richiesto 41

Non richiesto 42

Non richiesto 43

Non richiesto 44

Non richiesto 45

Non richiesto 46

Non richiesto 47

Non richiesto 48

PARTE B - NOTIZIE DA FORNIRSI DALL'UFFICIALE DELLO STATO CIVILE DOPO AVER CONTROLLATO ED EVENTUALMENTE CORRETTO IL COGNOME E IL NOME DELLA DEFUNTA RIPORTATI DAL MEDICO

N.B. - Per i quesiti seguiti da barrare quello corrispondente al caso.

PROVINCIA _____ COMUNE _____

ATTO DI MORTE

N. _____ Parte _____ Serie _____

Ufficio di Stato Civile di _____

ATTO DI NASCITA

N. _____ Parte _____ Serie _____

Ufficio di Stato Civile di _____

1. Data di morte

Giorno _____ mese _____ anno _____

2. Data e Comune di nascita

Giorno _____ mese _____ anno _____

3. Età completa

anni _____ mesi _____ giorni _____

4. Quaresima del parto

Giorno _____ mese _____ anno _____

5. Tipo di parto (*)

1. Parto normale 1

2. Parto cesareo 2

3. Parto con anestesia 3

4. Parto con taglio cesareo 4

5. Parto con altri interventi 5

6. Parto con altri interventi 6

7. Parto con altri interventi 7

8. Parto con altri interventi 8

9. Parto con altri interventi 9

10. Parto con altri interventi 10

11. Parto con altri interventi 11

12. Parto con altri interventi 12

13. Parto con altri interventi 13

14. Parto con altri interventi 14

15. Parto con altri interventi 15

16. Parto con altri interventi 16

17. Parto con altri interventi 17

18. Parto con altri interventi 18

19. Parto con altri interventi 19

20. Parto con altri interventi 20

21. Parto con altri interventi 21

22. Parto con altri interventi 22

23. Parto con altri interventi 23

24. Parto con altri interventi 24

25. Parto con altri interventi 25

26. Parto con altri interventi 26

27. Parto con altri interventi 27

28. Parto con altri interventi 28

29. Parto con altri interventi 29

30. Parto con altri interventi 30

31. Parto con altri interventi 31

32. Parto con altri interventi 32

33. Parto con altri interventi 33

34. Parto con altri interventi 34

35. Parto con altri interventi 35

36. Parto con altri interventi 36

37. Parto con altri interventi 37

38. Parto con altri interventi 38

MORTE DA CAUSA VIOLENTA

5. Causa violenta

Accidentale 1

Omicidio 2

6. Descrizione della lesione

7. Malattie o complicazioni eventualmente sopravvenute a seguito della lesione

8. Stati morali preesistenti che hanno contribuito a determinare il decesso

9. Mezzo o modo col quale la lesione è stata determinata - Data e luogo

10. Data e luogo dell'azione o omicidio

11. Data e luogo della morte

12. Data e luogo della morte

13. Data e luogo della morte

14. Data e luogo della morte

15. Data e luogo della morte

16. Data e luogo della morte

17. Data e luogo della morte

18. Data e luogo della morte

19. Data e luogo della morte

20. Data e luogo della morte

21. Data e luogo della morte

22. Data e luogo della morte

23. Data e luogo della morte

24. Data e luogo della morte

25. Data e luogo della morte

26. Data e luogo della morte

27. Data e luogo della morte

28. Data e luogo della morte

29. Data e luogo della morte

30. Data e luogo della morte

31. Data e luogo della morte

32. Data e luogo della morte

33. Data e luogo della morte

34. Data e luogo della morte

35. Data e luogo della morte

36. Data e luogo della morte

37. Data e luogo della morte

38. Data e luogo della morte

39. Data e luogo della morte

40. Data e luogo della morte

41. Data e luogo della morte

42. Data e luogo della morte

43. Data e luogo della morte

44. Data e luogo della morte

45. Data e luogo della morte

46. Data e luogo della morte

47. Data e luogo della morte

48. Data e luogo della morte

49. Data e luogo della morte

50. Data e luogo della morte

51. Data e luogo della morte

52. Data e luogo della morte

53. Data e luogo della morte

54. Data e luogo della morte

55. Data e luogo della morte

56. Data e luogo della morte

57. Data e luogo della morte

MORTE DA CAUSA NATURALE

1. Cause iniziali

2. Cause intermedie o complicazioni

3. Cause terminali

4. Altri stati morali rilevanti

5. Numero nosologico

6. Numero nosologico

7. Numero nosologico

8. Numero nosologico

9. Numero nosologico

10. Numero nosologico

11. Numero nosologico

12. Numero nosologico

13. Numero nosologico

14. Numero nosologico

15. Numero nosologico

16. Numero nosologico

17. Numero nosologico

18. Numero nosologico

19. Numero nosologico

20. Numero nosologico

21. Numero nosologico

22. Numero nosologico

23. Numero nosologico

24. Numero nosologico

25. Numero nosologico

26. Numero nosologico

27. Numero nosologico

28. Numero nosologico

29. Numero nosologico

30. Numero nosologico

31. Numero nosologico

32. Numero nosologico

33. Numero nosologico

34. Numero nosologico

35. Numero nosologico

36. Numero nosologico

37. Numero nosologico

38. Numero nosologico

39. Numero nosologico

40. Numero nosologico

41. Numero nosologico

42. Numero nosologico

43. Numero nosologico

44. Numero nosologico

45. Numero nosologico

46. Numero nosologico

47. Numero nosologico

48. Numero nosologico

49. Numero nosologico

50. Numero nosologico

51. Numero nosologico

52. Numero nosologico

53. Numero nosologico

54. Numero nosologico

55. Numero nosologico

MORTE DA CAUSA VIOLENTA

5. Causa violenta

Accidentale 1

Omicidio 2

6. Descrizione della lesione

7. Malattie o complicazioni eventualmente sopravvenute a seguito della lesione

8. Stati morali preesistenti che hanno contribuito a determinare il decesso

9. Mezzo o modo col quale la lesione è stata determinata - Data e luogo

10. Data e luogo dell'azione o omicidio

11. Data e luogo della morte

12. Data e luogo della morte

13. Data e luogo della morte

14. Data e luogo della morte

15. Data e luogo della morte

16. Data e luogo della morte

17. Data e luogo della morte

18. Data e luogo della morte

19. Data e luogo della morte

20. Data e luogo della morte

21. Data e luogo della morte

22. Data e luogo della morte

23. Data e luogo della morte

24. Data e luogo della morte

25. Data e luogo della morte

26. Data e luogo della morte

27. Data e luogo della morte

28. Data e luogo della morte

29. Data e luogo della morte

30. Data e luogo della morte

31. Data e luogo della morte

32. Data e luogo della morte

33. Data e luogo della morte

34. Data e luogo della morte

35. Data e luogo della morte

36. Data e luogo della morte

37. Data e luogo della morte

38. Data e luogo della morte

39. Data e luogo della morte

40. Data e luogo della morte

41. Data e luogo della morte

42. Data e luogo della morte

43. Data e luogo della morte

44. Data e luogo della morte

45. Data e luogo della morte

46. Data e luogo della morte

47. Data e luogo della morte

48. Data e luogo della morte

49. Data e luogo della morte

50. Data e luogo della morte

51. Data e luogo della morte

52. Data

Le pubblicazioni dell'ISTAT

BOLLETTINO MENSILE DI STATISTICA

La più completa ed autorevole raccolta di dati congiunturali concernenti l'evoluzione dei fenomeni demografici, sociali, economici e finanziari

Abbonamento annuo L. 138.000 (Estero L. 170.000) Ogni fascicolo L. 18.000

STATISTICA DEL COMMERCIO CON L'ESTERO

Documentazione statistica ufficiale, a periodicità trimestrale; fornisce, per tutte le merci comprese nella classificazione merceologica della tariffa dei dazi doganali, l'andamento delle importazioni e delle esportazioni da e per i principali Paesi

Abbonamento annuo L. 110.000 (Estero L. 126.000) Ogni fascicolo L. 38.000

INDICATORI MENSILI

Forniscono dati riassuntivi e tempestivi sull'andamento mensile dei principali fenomeni interessanti la vita nazionale

Abbonamento annuo L. 35.000 (Estero L. 45.000) Ogni fascicolo L. 4.400

NOTIZIARIO ISTAT

Il Foglio 25 fornisce mensilmente i primi risultati delle statistiche del commercio con l'estero.

Il Foglio 41 fornisce i primi risultati delle indagini occasionali. Ogni fascicolo L. 1.800

CONTI ECONOMICI TRIMESTRALI

Abbonamento annuo L. 14.000 (Estero L. 18.000) Ogni fascicolo L. 4.400

ANNO 1994 - Abbonamento annuo cumulativo a tutti i suddetti periodici L. 268.000 (Estero L. 320.000)
Abbonamento annuo cumulativo esclusa la «Statistica del commercio con l'estero» L. 168.000 (Estero L. 215.000)
Gli abbonamenti decorrono dal 1° gennaio anche se sottoscritti nel corso dell'anno. L'abbonato riceverà pertanto tutti i numeri dell'annata già pubblicati all'atto della sottoscrizione. Nel sottoscrivere uno degli abbonamenti cumulativi, gli interessati possono chiedere che l'ISTAT provveda, senza ulteriori altre richieste, all'invio, contrassegno o con emissione di fattura, di tutte le pubblicazioni non periodiche che saranno edite nel corso dell'anno. Per tale tipo di prenotazione cumulativa sarà praticato lo sconto del 30% sul prezzo di copertina e saranno addebitate le spese di spedizione. Tutte le richieste di abbonamento o di singole pubblicazioni potranno essere inoltrate all'ISTAT Dipartimento Diffusione, Via Cesare Balbo, 16 - 00100 ROMA ovvero per telefax al n. 06/46735198.

ANNUARIO STATISTICO ITALIANO

Edizione 1993 - L. 55.000

I dati fondamentali della vita economica, demografica e sociale in semplici tabelle numeriche di facile lettura ed attraverso appropriate note illustrative e rappresentazioni grafiche. Fornisce, inoltre, un quadro panoramico della corrispondente situazione degli altri principali Paesi del mondo.

ITALIAN STATISTICAL ABSTRACT

Edition 1994 - L. 29.000 (in corso di stampa)

I principali risultati delle rilevazioni ed elaborazioni statistiche concernenti la situazione sociale ed economica italiana

Edizione in lingua inglese.

COMPENDIO STATISTICO ITALIANO

Edizione 1993 - L. 27.000

La sintesi dei risultati delle rilevazioni ed elaborazioni statistiche di maggior interesse nazionale.

LE REGIONI IN CIFRE

Edizione 1993 - Distribuzione gratuita

Fornisce i dati delle singole regioni e delle due grandi ripartizioni geografiche: Nord - Centro e Mezzogiorno.

I CONTI DEGLI ITALIANI

Vol. 27, edizione 1993 - L. 19.000

Illustra in forma divulgativa i principali aspetti quantitativi dell'economia italiana.

ANNUARI

POPOLAZIONE E MOVIMENTO ANAGRAFICO DEI COMUNI

N. 4 - Anno 1991 - L. 25.000

MATRIMONI, SEPARAZIONI E DIVORZI

N. 3 - Anno 1990 - L. 14.000

MOVIMENTO MIGRATORIO DELLA POPOLAZIONE RESIDENTE - Iscrizioni e cancellazioni anagrafiche

N. 4 - Anno 1991 - L. 15.000

NASCITE E DECESSI

N. 3 - Anno 1990 - L. 52.500 (in corso di stampa)

STATISTICHE DELLA SANITÀ

N. 6 - Anno 1990 - L. 29.000

CAUSE DI MORTE

N. 6 - Anno 1990 - L. 35.000

STATISTICHE DELLA PREVIDENZA, DELLA SANITÀ E DELL'ASSISTENZA SOCIALE

N. 32 - Anni 1991, 1992 - L. 19.000

STATISTICHE DELLA SCUOLA MATERNA ED ELEMENTARE

N. 2 - Anno scolastico 1990-91 - L. 26.000 (in corso di stampa)

STATISTICHE DELLA SCUOLA MEDIA INFERIORE

N. 5 - Anno scolastico 1991-92 - L. 26.000

STATISTICHE DELLE SCUOLE SECONDARIE SUPERIORI

N. 3 - Anno scolastico 1991-92 - L. 50.000

STATISTICHE CULTURALI

N. 33 - Anno 1991 - L. 18.000

STATISTICHE GIUDIZIARIE

N. 39 - Anno 1991 - L. 50.000

STATISTICHE DELL'AGRICOLTURA, ZOOTECNIA E MEZZI DI PRODUZIONE

N. 39 - Anno 1991 - L. 33.000

STATISTICHE FORESTALIN. 44 - Anno 1991 - L. 19.000 (*in corso di stampa*)**STATISTICHE DELLA CACCIA E DELLA PESCA**

N. 6 - Anno 1990 - L. 14.000

STATISTICHE DELL'ATTIVITÀ EDILIZIA

N. 6 - Anno 1991 - L. 25.000

STATISTICHE DELLE OPERE PUBBLICHE

N. 6 - Anno 1991 - L. 14.000

STATISTICHE DEL COMMERCIO INTERNO

N. 33 - Anno 1991 - L. 14.000

STATISTICHE DEL TURISMO

N. 6 - Anno 1991 - L. 14.000

STATISTICHE DEI TRASPORTI MARITTIMIN. 47 - Anno 1992 - L. 26.000 (*in corso di stampa*)**STATISTICHE DEGLI INCIDENTI STRADALI**

N. 40 - Anno 1992 - L. 18.000

COLLANA D'INFORMAZIONE**Anno 1993**N. 4 - *Statistiche sul trasporto aereo* - Anni 1990, 1991 - L. 18.000N. 5 - *Rilevazione delle forze di lavoro* - Luglio 1992 - L. 14.000N. 6 - *Struttura delle aziende agricole* - Anno 1988 - L. 29.000N. 7 - *Lavoro e retribuzioni* - Anno 1991 - L. 14.000N. 8 - *Statistiche dell'istruzione universitaria* - Anno accademico 1991-92 - L. 14.000N. 9 - *Rilevazione delle forze di lavoro* - Aprile 1992 - L. 14.000N. 10 - *Conti nazionali economici dei settori istituzionali* - Anni 1980-1991 - L. 25.000N. 11 - *Statistiche della cooperazione agricola* - Anno 1990 - L. 14.000N. 12 - *Rilevazione delle forze di lavoro* - Media 1990 - L. 18.000N. 13 - *Conti delle amministrazioni pubbliche e della protezione sociale* - Anni 1986-91 - L. 18.000N. 14 - *Statistiche sui trattamenti pensionistici al 31 dicembre 1991* - L. 14.000N. 15 - *Statistiche dell'agricoltura, zootecnia e mezzi di produzione* - Anni 1991, 1992 - Dati provvisori - L. 14.000N. 16 - *Rilevazione delle forze di lavoro* - Ottobre 1991 - L. 14.000N. 17 - *Statistiche della zootecnia e dei mezzi di produzione in agricoltura* - Anni 1991, 1992 - Dati provvisori - L. 14.000N. 18 - *Statistiche dell'istruzione* - Dati sommari - Anno scolastico 1991-92 - L. 25.000N. 19 - *Valore aggiunto dell'agricoltura per regione* - Anni 1980-92 - L. 14.000N. 20 - *Statistiche dei trasporti marittimi nei porti italiani* - Anno 1992 - L. 14.000N. 21 - *Statistiche delle produzioni agricole* - Anno 1992 - L. 14.000N. 22 - *Conti economici nazionali* - Anni 1970-92 - L. 14.000N. 23 - *Statistica annuale della produzione industriale* - Anno 1990 - L. 14.000N. 24 - *I consumi delle famiglie* - Anno 1992 - L. 33.000N. 25 - *Conti economici delle imprese con 20 addetti ed oltre* - Anno 1989 - L. 25.000N. 26 - *Rilevazione delle forze di lavoro* - Media 1991 - L. 14.000N. 27 - *La distribuzione quantitativa del reddito in Italia nelle indagini sui bilanci di famiglia* - Anno 1992 - L. 14.000N. 28 - *Occupazione e redditi da lavoro dipendente* - Anni 1980-92 - L. 18.000**Anno 1994**N. 1 - *Indagine 1991 sugli sbocchi professionali dei laureati* - L. 26.000N. 2 - *Lavoro e retribuzioni* - Anno 1992 - L. 15.000N. 3 - *Statistiche della scuola materna e della scuola dell'obbligo* - Dati sommari - Anno scolastico 1992-93 - L. 15.000 (*in corso di stampa*)N. 4 - *Bilanci consuntivi delle regioni e delle province autonome* - Anno 1989 - L. 31.000N. 5 - *Statistiche della zootecnia e dei mezzi di produzione in agricoltura* - Anni 1992, 1993 - L. 15.000 (*in corso di stampa*)N. 6 - *Statistiche dell'istruzione universitaria* - Anno accademico 1992-93 - L. 15.000 (*in corso di stampa*)N. 7 - *Statistiche sul trasporto aereo* - Anno 1992 - L. 15.000 (*in corso di stampa*)

NOTE E RELAZIONI

MANUALE DI TECNICHE DI INDAGINE (n. 7 fascicoli) - Anno 1989 n. 1

1. Pianificazione della produzione dei dati - L. 10.000; 2. Il questionario: progettazione, redazione e verifica - L. 11.000; 3. Tecniche di somministrazione del questionario - L. 11.000; 4. Tecniche di campionamento: teoria e pratica - L. 20.000; 5. Tecniche di stima della varianza campionaria - L. 16.000; 6. Il sistema di controllo della qualità dei dati - L. 23.000; 7. Le rappresentazioni grafiche di dati statistici - L. 15.000.

Anno 1992

N. 1 - I conti economici trimestrali con base 1980 - L. 13.000

N. 2 - L'incidentalità stradale attraverso le statistiche - Anni 1970-91 - L. 13.000

Anno 1993

N. 1 - Manuale delle statistiche agricole rilevate con le tecniche estimative - L. 18.000

N. 2 - Alcuni aspetti demografici e sociali degli anziani in Italia - L. 14.000

N. 3 - Time use methodology: toward consensus - L. 29.000

N. 4 - Gli stranieri in Italia: fonti statistiche - L. 14.000

Anno 1994

N. 1 - La criminalità attraverso le statistiche - Anni 1988-91 - L. 26.000 (in corso di stampa)

METODI E NORME

Serie A

N. 20 - Numeri indici dei prezzi: Base 1980 = 100 - L. 4.500

N. 21 - Numeri indici dei prezzi dei prodotti venduti e dei beni acquistati dagli agricoltori: Base 1980 = 100 - L. 5.000

N. 23 - Numeri indici dei prezzi al consumo: Base 1985 = 100 - L. 6.300

N. 25 - Numeri indici della produzione industriale: Base 1985 = 100 - L. 11.000

N. 26 - Numeri indici dei prezzi alla produzione dei prodotti industriali: Base 1980 = 100 - L. 11.000

N. 27 - Numeri indici del fatturato, degli ordinativi e della consistenza degli ordinativi: Base 1985 = 100 - L. 11.000

N. 28 - Numeri indici dei prezzi praticati dai grossisti: Base 1989 = 100 - L. 12.000

N. 29 - Numeri indici del costo di costruzione: di un fabbricato residenziale di un capannone per uso industriale di tronchi stradali
Base 1990 = 100 - L. 15.000 (in corso di stampa)

Serie B

N. 21 - Istruzioni per la rilevazione statistica del movimento della popolazione - Edizione 1981 - L. 4.000

N. 22 - Istruzioni per la rilevazione dei dati delle statistiche forestali - Ristampa 1992 - L. 17.000

N. 23 - Istruzioni per la rilevazione dell'attività edilizia - Edizione 1988 - L. 8.400

N. 24 - Istruzioni per la rilevazione delle statistiche giudiziarie - Edizione 1988
Tomo 1 - Procedura di rilevazione - L. 15.800
Tomo 2 - Modelli di rilevazione - L. 15.800

N. 25 - Manuale per la progettazione concettuale dei dati statistici - Edizione 1989 - L. 10.000

N. 26 - Istruzioni per le commissioni comunali di controllo delle rilevazioni dei prezzi al consumo - Edizione 1989 - L. 10.000

N. 27 - Istruzioni per la rilevazione delle opere pubbliche - Edizione 1990 - L. 11.000

N. 28 - Istruzioni per la rilevazione statistica degli incidenti stradali - Edizione 1990 - L. 11.000

N. 29 - Anagrafe della popolazione - Edizione 1992 - L. 13.000

Serie C

N. 10 - Classificazioni delle malattie, traumi e cause di morte - Ristampa 1986
Vol. 1: Introduzione e parte sistematica - L. 16.000

Vol. 2: Indici alfabetici - L. 25.000

N. 11 - Classificazione delle attività economiche - Edizione 1991 - L. 25.000

N. 12 - Classificazione delle professioni - Edizione 1991 - L. 22.000

ANNALI DI STATISTICA

Serie IX

Vol. 9 - Nuova contabilità nazionale - L. 23.000

Vol. 10 - Atti della giornata di studio sul campionamento statistico (Roma, 27 aprile 1989) - L. 25.000

Vol. 11 - Forze di lavoro: disegno dell'indagine e analisi strutturali - L. 29.000

Serie X

Vol. 1 - Atti della conferenza internazionale sugli indicatori del mercato del lavoro per la transizione (Roma, 8 luglio 1991) - Proceedings of the international Conference on labour market indicators for transition. Testo in lingua inglese e francese - L. 25.000

Vol. 2 - The underground economy in Italian economic accounts - Editto in lingua inglese - L. 14.000

Vol. 3 - L'attività del Consiglio Superiore di Statistica dal 1949 al 1989 - L. 26.000

4° CENSIMENTO GENERALE DELL'AGRICOLTURA 21 ottobre 1990

Struttura delle tavole statistiche

Distribuzione gratuita

Caratteristiche delle aziende agricole

Fascicolo nazionale - Risultati provvisori - L. 30.000

Caratteristiche strutturali delle aziende agricole

Fascicoli provinciali

Il prezzo di ciascun fascicolo varia da L. 19.500 a L. 28.000 in rapporto al numero delle pagine

Fascicoli regionali - L. 20.500

Fascicolo nazionale - Italia - L. 20.500

Caratteristiche tipologiche delle aziende agricole

Fascicoli regionali e delle province autonome

Il prezzo di ciascun fascicolo varia da L. 20.500 a L. 32.500 in rapporto al numero delle pagine

Fascicolo nazionale - Italia - L. 20.500

Atti del Censimento

1 - La Relazione generale (in corso di stampa)

2 - I documenti (in corso di stampa)

Census data production plan - 4th general census of agriculture, 1990

Pianificazione della produzione dei dati censuari - Roma 1993 -

Edito in lingua inglese - Distribuzione gratuita

CENSIMENTI 1991

13° Censimento generale della popolazione - 20 ottobre 1991
Risultati provvisori provinciali e comunali sulla popolazione e sulle abitazioni - L. 30.000

La progettazione dei censimenti 1991

1 - Basi territoriali, organizzazione, campagna di informazione, piano dei controlli (in preparazione)

2 - Censimento della popolazione: il piano di rilevazione - L. 22.000

3 - Censimento dell'industria e dei servizi: il piano di rilevazione - L. 30.000

4 - I documenti - L. 60.000

Popolazione legale - L. 30.000

La popolazione residente dei comuni - Censimenti dal 1861 al 1991 (in corso di stampa)

La presenza straniera in Italia - Una prima analisi dei dati censuari - L. 17.000

Popolazione e abitazioni

Fascicoli provinciali:

Ancona, Aosta, Asti, Belluno, Bologna, Bolzano, Brindisi, Enna, Firenze, Foggia, Forlì, Grosseto, Genova, Gorizia, Imperia, L'Aquila, Livorno, Macerata, Mantova, Massa-Carrara, Matera, Modena, Parma, Perugia, Piacenza, Pisa, Pistoia, Pordenone, Potenza, Ravenna, Reggio nell'Emilia, Rovigo, Savona, Siena, Taranto, Teramo, Terni, Trento, Treviso, Trieste, Udine, Viterbo.

Il prezzo dei fascicoli varia da L. 30.000 a L. 40.000 in rapporto al numero delle pagine

7° Censimento generale dell'industria e dei servizi - 21 ottobre 1991

Risultati provvisori provinciali e comunali sulle imprese, sulle istituzioni e sulle unità locali - L. 22.000

Industria e servizi

Caratteristiche strutturali delle imprese di media e grande dimensione - (Dati provvisori) L. 30.000

INDAGINE MULTISCOPO SULLE FAMIGLIE ANNI 1987-91

N. 1 - Obiettivi, disegno e metodologia dell'indagine - L. 29.000

N. 2 - Famiglie, popolazione e abitazioni - L. 33.000

N. 3 - Gli incidenti in ambiente domestico - L. 19.000

N. 4 - L'uso del tempo in Italia - L. 33.000

N. 5 - I fatti delittuosi: caratteristiche degli eventi e delle vittime - L. 14.000

N. 6 - La pratica sportiva - L. 19.000

N. 7 - Letture, mass media e linguaggio - L. 29.000

N. 8 - La condizione degli anziani (in preparazione)

N. 9 - L'infanzia: aspetti della vita quotidiana (in preparazione)

N. 10 - Condizioni di salute e ricorso ai servizi sanitari (in preparazione)

MONOGRAFIE E SERIE STORICHE

Conoscere l'Italia - *Introducing Italy* - Edizione 1993 - Distribuzione gratuita

Sommario di statistiche storiche - 1926 - 1985 - L. 35.000

Atlante statistico italiano 1988 - L. 50.000

Atlante statistico italiano: analisi geostatistica - Edizione 1992 - L. 70.000

Comuni, comunità montane, regioni agrarie al 31 dicembre 1988 - Edizione 1990 - L. 20.000

Elenco dei comuni al 31 maggio 1991 - Edizione 1991 - L. 16.000

Statistiche ambientali - Vol. 3 - Edizione 1993 - L. 25.000

Popolazione residente e presente dei comuni - Censimenti dal 1861 al 1981 - L. 14.000

Sommario storico di statistiche sulla popolazione - Anni 1951-1987 - L. 41.000

Sintesi della vita sociale italiana - Edizione 1990 - L. 15.000

Statistiche e indicatori sociali - Anno 1990 - L. 25.000

Censimento degli impianti sportivi 1989 - Edizione 1991

Volume 1 - Italia - L. 22.000

Volume 2 - Fascicoli regionali - L. 12.000

Elezioni della Camera dei Deputati e del Senato della Repubblica, 5 aprile 1992 - L. 15.000 (in corso di stampa)

45 anni di elezioni in Italia 1946-90 - Edizione 1990 - L. 20.000

Statistiche sulla Amministrazione pubblica - Anni 1988-89 - L. 27.000

Conti economici regionali - Anno 1988 - Edizione 1991 - L. 3.700

Manuale per gli utenti degli archivi PDG - Edizione 1991 - L. 12.000

Avanzamenti metodologici e statistiche ufficiali (Roma, 13-14 dicembre 1990) - L. 31.000

Rapporto annuale - La situazione del Paese - Anno 1992 - Edizione 1993 - Distribuzione gratuita

Annual report - State of the Nation - 1992 - Testo in lingua inglese e italiana - Distribuzione gratuita

Rapporto annuale - L'attività e le risorse della statistica ufficiale 1992 - Distribuzione gratuita

Atti della prima conferenza nazionale di statistica - (Roma, 18-19 novembre 1992) - L. 25.000

Stampato
a Tivoli (Roma)
dalle Grafiche Chicca & C., s.n.c.
Marzo 1994

