

cause di morte

anno 1991



ISTAT

annuario n. 7
edizione 1994

Istat, Roma 1994

*Si autorizza la riproduzione, la diffusione e l'utilizzazione
del contenuto del volume con la citazione della fonte.*

Supplemento all'Annuario Statistico Italiano

INDICE

Pagina

AVVERTENZE	7
-------------------------	---

TAVOLE ILLUSTRATE	8
--------------------------------	---

CAPITOLO 1 – NATI MORTI PER CAUSA – ANNO 1991

Tavola 1.1 – Nati morti per causa, genere del parto e sesso	10
Tavola 1.2 – Nati morti per causa e per età della madre – Totale	12
Tavola 1.3 – Nati morti per causa e per età della madre – Primogeniti	14
Tavola 1.4 – Nati morti per causa e per età della madre – Ordini di nascita successivi	16
Tavola 1.5 – Nati morti per causa e presentazione del feto – Morti prima del parto	18
Tavola 1.6 – Nati morti per causa e presentazione del feto – Morti durante il parto	20
Tavola 1.7 – Nati morti per causa, presentazione del feto e sesso – Totale	22
Tavola 1.8 – Nati morti per causa, presentazione del feto e sesso – Nati da parti semplici	26
Tavola 1.9 – Nati morti per causa, presentazione del feto e sesso – Nati da parti plurimi	30
Tavola 1.10 – Nati morti per causa e durata della gestazione	34
Tavola 1.11 – Nati morti per causa e sesso, per residenza della madre	36

CAPITOLO 2 – MORTI PER ETÀ, SESSO E CAUSA – ANNO 1991

Tavola 2.1 – Morti per malattie infettive e parassitarie, per età – Totale	48
Tavola 2.2 – Morti per malattie infettive e parassitarie, per età – Femmine	56
Tavola 2.3 – Morti per tumori, per età – Totale	64
Tavola 2.4 – Morti per tumori, per età – Femmine	84
Tavola 2.5 – Morti per malattie delle ghiandole endocrine, della nutrizione e del metabolismo e disturbi immunitari, per età – Totale	104
Tavola 2.6 – Morti per malattie delle ghiandole endocrine, della nutrizione e del metabolismo e disturbi immunitari, per età – Femmine	106
Tavola 2.7 – Morti per malattie del sangue e degli organi ematopoietici, per età – Totale	108
Tavola 2.8 – Morti per disturbi psichici, per età – Totale	108
Tavola 2.9 – Morti per malattie del sangue e degli organi ematopoietici, per età – Femmine	110
Tavola 2.10 – Morti per disturbi psichici, per età – Femmine	110
Tavola 2.11 – Morti per malattie del sistema nervoso e degli organi dei sensi, per età – Totale	112
Tavola 2.12 – Morti per malattie del sistema nervoso e degli organi dei sensi, per età – Femmine	116
Tavola 2.13 – Morti per malattie del sistema circolatorio, per età – Totale	120
Tavola 2.14 – Morti per malattie del sistema circolatorio, per età – Femmine	130
Tavola 2.15 – Morti per malattie dell'apparato respiratorio, per età – Totale	140
Tavola 2.16 – Morti per malattie dell'apparato respiratorio, per età – Femmine	142
Tavola 2.17 – Morti per malattie dell'apparato digerente, per età – Totale	144
Tavola 2.18 – Morti per malattie dell'apparato digerente, per età – Femmine	146
Tavola 2.19 – Morti per malattie dell'apparato genitourinario, per età – Totale	148
Tavola 2.20 – Morti per malattie dell'apparato genitourinario, per età – Femmine	150
Tavola 2.21 – Morte per complicazioni della gravidanza del parto e del puerperio, per età	152
Tavola 2.22 – Morti per malattie della pelle e del tessuto sottocutaneo, per età – Totale .	154
Tavola 2.23 – Morti per malattie della pelle e del tessuto sottocutaneo, per età – Femmine	156
Tavola 2.24 – Morti per malattie del sistema osteomuscolare e del tessuto connettivo, per età – Totale	158
Tavola 2.25 – Morti per malattie del sistema osteomuscolare e del tessuto connettivo, per età – Femmine	160

Tavola 2.26 – Morti per malformazioni congenite, per età – Totale	162
Tavola 2.27 – Morti per malformazioni congenite, per età – Femmine	164
Tavola 2.28 – Morti per alcune condizioni morbose di origine perinatale, per età – Totale	166
Tavola 2.29 – Morti per alcune condizioni morbose di origine perinatale, per età – Femmine	168
Tavola 2.30 – Morti per sintomi, segni e stati morbosi mal definiti, per età – Totale	170
Tavola 2.31 – Morti per sintomi, segni e stati morbosi mal definiti, per età – Femmine .	172
Tavola 2.32 – Morti per traumatismi e avvelenamenti, per età – Totale	174
Tavola 2.33 – Morti per traumatismi e avvelenamenti, per età – Femmine	182
Tavola 2.34 – Morti per cause esterne dei traumatismi e avvelenamenti, per età – Totale	190
Tavola 2.35 – Morti per cause esterne dei traumatismi e avvelenamenti, per età – Femmine	198
Tavola 2.36 – Morti per traumatismi e avvelenamenti secondo la natura delle lesioni e la causa esterna, per sesso	206

CAPITOLO 3 – MORTI PER RESIDENZA E CAUSA – ANNO 1991

Tavola 3.1 – Morti per età e causa, per residenza	212
Tavola 3.2 – Morti per provincia di residenza e causa	290

CAPITOLO 4 – MORTI NEL PRIMO ANNO DI VITA PER CAUSA – ANNO 1991

Tavola 4.1 – Morti nel primo anno di vita per età e causa – Totale	370
Tavola 4.2 – Morti nel primo anno di vita per età e causa – Femmine	374
Tavola 4.3 – Morti nel primo anno di vita per alcune età e causa, per regione di residenza	378
Tavola 4.4 – Morti nel primo anno di vita per mese di decesso e alcuni settori di cause, per regione di residenza	390
Tavola 4.5 – Morti nel primo anno di vita con malformazioni congenite per sesso ed alcune età, per tipo di malformazione	392

CAPITOLO 5 – DATI RIASSUNTIVI E CONFRONTI CON GLI ANNI PRECEDENTI

Tavola 5.1 – Nati morti per sesso e causa – Dati assoluti	397
Tavola 5.2 – Nati morti per sesso e causa – Per 10.000 nascite	398
Tavola 5.3 – Morti per sesso ed età – Anno 1991	399
Tavola 5.4 – Morti per sesso, età e grandi gruppi di cause – Dati assoluti	400
Tavola 5.5 – Morti per sesso, età e grandi gruppi di cause – Per 10.000 abitanti	401
Tavola 5.6 – Morti nel primo anno di vita per sesso, età e grandi gruppi di cause – Dati assoluti	402
Tavola 5.7 – Morti nel primo anno di vita per sesso, età e grandi gruppi di cause – Per 10.000 nati vivi	403
Tavola 5.8 – Morti nel primo anno di vita per sesso e causa – Dati assoluti	404
Tavola 5.9 – Morti nel primo anno di vita per sesso e causa – Per 10.000 nati vivi ..	406

APPENDICE	409
------------------------	-----

AVVERTENZE (*)

1 - Nelle tavole sono adoperati i seguenti segni convenzionali:

linea (-), quando non è stato registrato nessun caso o quando il fenomeno non esiste;

due puntini (...), per i numeri relativi, quando non raggiungono la metà della cifra significativa nell'ordine minimo considerato;

quattro puntini (...), quando il fenomeno esiste, ma i dati non si conoscono per qualsiasi ragione;

non indicato (n.i.), quando la notizia non è stata indicata sul modello di rilevazione.

2 - I dati contenuti nella presente pubblicazione si riferiscono, salvo diversa indicazione, all'anno 1991 e riguardano le cause di nati-mortalità e le cause di morte.

3 - La rilevazione dei dati sulle cause di nati-mortalità e sulle cause di morte viene eseguita in base alle notizie desumibili dagli atti dello stato civile ed alle diagnosi fornite dal medico curante o necroscopo, in conformità alle disposizioni contenute nel R.D. 9 luglio 1939, n. 1238, sull'Ordinamento dello stato civile e successive disposizioni legislative, al T.U. delle Leggi sanitarie approvato con R.D. 27 luglio 1934, n. 1265 (per le cause di morte) e al R.D.L. 27 maggio 1929, n. 1285, legge istitutiva dell'Istituto centrale di statistica (per le cause di nati-mortalità).

Come causa di nati-mortalità o di morte è considerata quella iniziale, in armonia con i criteri internazionali (1).

4 - I modelli usati per la raccolta dei dati sulle cause di nati-mortalità e sulle cause di morte sono rappresentati dalle apposite schede individuali di nascita e rispettivamente di morte. Per la rilevazione si è tenuto conto delle modalità di cui alle "Istruzioni per la rilevazione statistica del movimento della popolazione", Istat 1981.

5 - I modelli di rilevazione dei fenomeni considerati nella presente pubblicazione sono riportati in fac-simile nell'Appendice.

6 - Allo scopo di evitare dubbi o errate

interpretazioni della classificazione per età degli individui rilevati nei vari fenomeni, si avverte che le singole classi di età, espresse in giorni, settimane, mesi o anni di vita, vengono formate nel modo seguente:

meno di 1 giorno, si intende dalla nascita all'istante precedente il compimento delle 24 ore;

1 giorno, dal compimento delle 24 ore all'istante precedente il compimento delle 48 ore, ecc.;

meno di 7 giorni (o meno di una settimana), dalla nascita all'istante precedente il compimento del settimo giorno;

meno di un mese, dalla nascita all'istante precedente il compimento dei 30 gg.;

0 anni, dalla nascita al giorno precedente il 1° compleanno;

1 anno, dal giorno del 1° compleanno al giorno precedente il 2° compleanno.

Nel caso di distribuzioni per classi di età plurime, le classi stesse sono formate sulla base del seguente esempio:

fino a 4 anni, dalla nascita al giorno precedente il 5° compleanno;

5-9 anni, dal giorno del 5° compleanno al giorno precedente il 10° compleanno;

10-14 anni, dal giorno del 10° compleanno al giorno precedente il 15° compleanno;

90 anni ed oltre, dal giorno del 90° compleanno in poi.

7 - I quozienti aventi a denominatore la popolazione sono calcolati sulla popolazione residente media.

8 - La classificazione adottata per le cause di nati-mortalità e le cause di morte è la Classificazione internazionale delle malattie, IX Revisione 1975 (1).

9 - Dati retrospettivi sulle cause di morte sono pubblicati nei volumi "Cause di morte 1887-1955" Istat 1958, "Sommario di statistiche storiche Italiane 1861-1955" Istat 1958, "Sommario di statistiche storiche dell'Italia 1861-1975" Istat 1976 e "Sommario di statistiche storiche 1926-1985" Istat 1986.

(*) I dati ricavabili dalle notizie elementari, conservati su supporto magnetico, restano a disposizione degli studiosi che possono ottenerli, fatto salvo il segreto statistico, dietro il semplice rimborso delle spese vive.

(1) Vedi il volume "Classificazioni delle malattie, traumatismi e cause di morte, IX Revisione 1975 - Metodi e norme - Serie C n. 10 - Istat, luglio 1984".

Le Classificazioni A intermedia ISTAT per le cause di morte, B abbreviata ISTAT per le cause di morte e P perinatale ISTAT per le cause di mortalità perinatale con l'indicazione dei rapporti con la classificazione internazionale analitica (e se è il caso con la A intermedia ISTAT) sono pubblicate anche nell'Appendice del presente volume.

Le Classificazioni delle malattie, traumatismi e cause di morte, IX Revisione 1975, sono disponibili, oltre che nei due volumi editi dall'Istat, anche su nastro magnetico o su dischetto per PC.

TAVOLE ILLUSTRATE

TWOE WARTOEN BOWAT

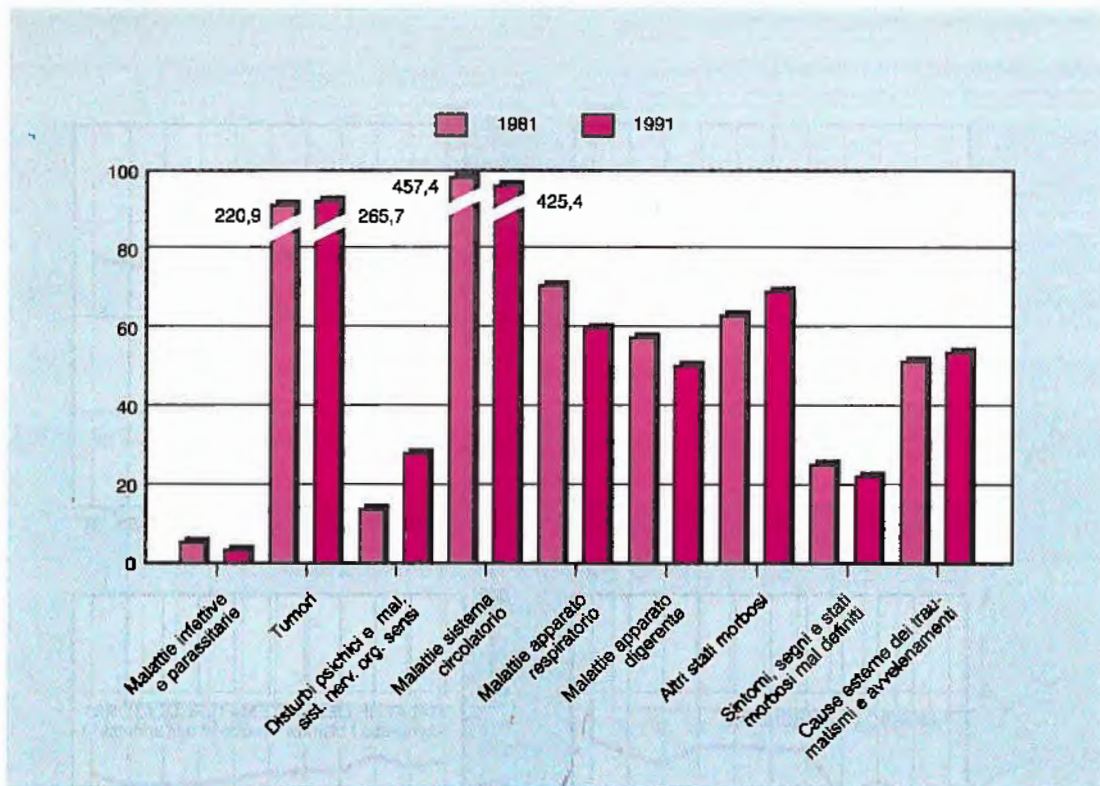


Tavola illustrata n. 1 - Mortalità per settore di causa - per 100.000 abitanti

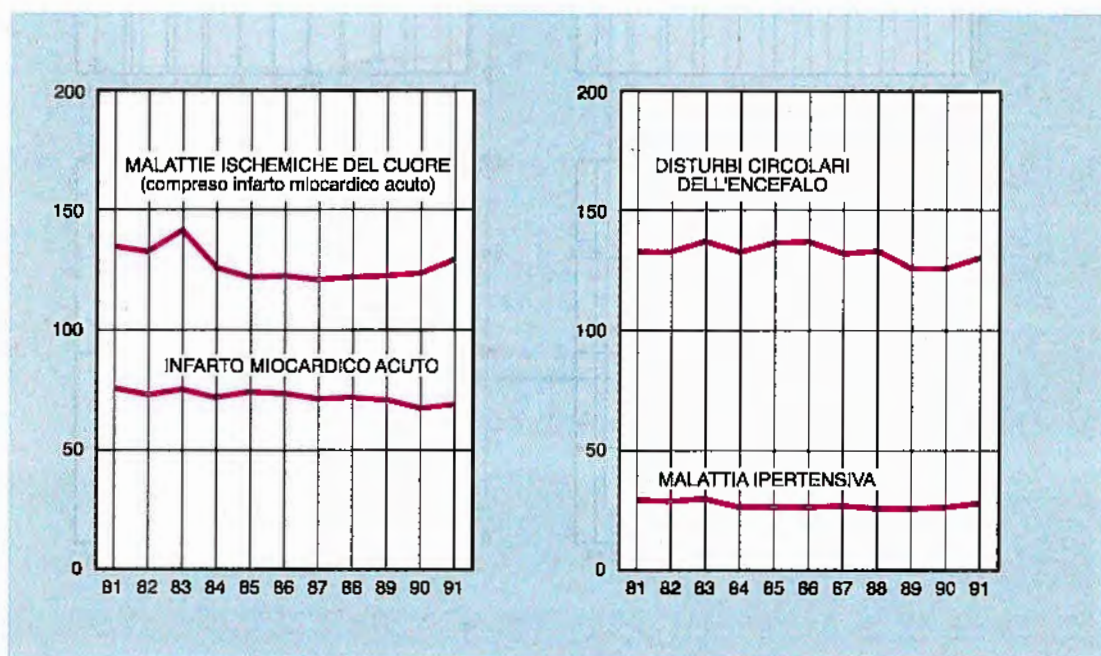


Tavola illustrata n. 2 - Mortalità per alcune malattie del sistema circolatorio - Per 100.000 abitanti

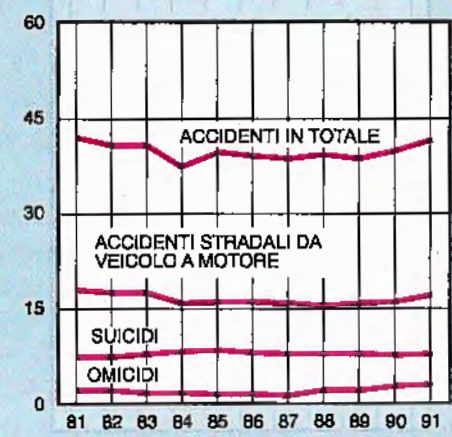
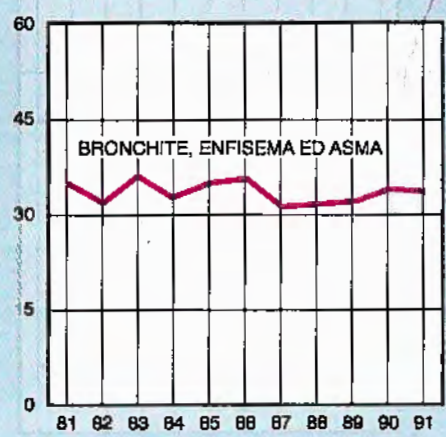
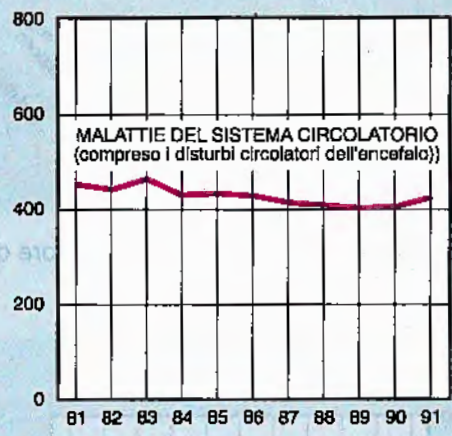
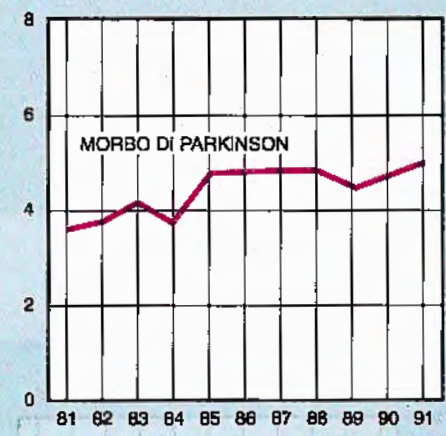
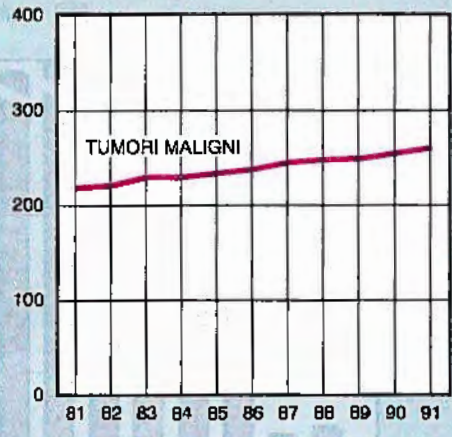
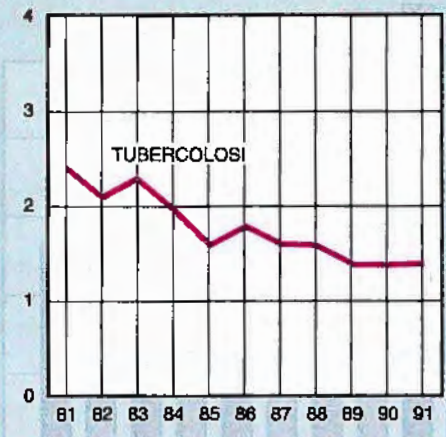


Tavola illustrata n. 3 - Mortalità per alcune cause -Per 100.000 abitanti

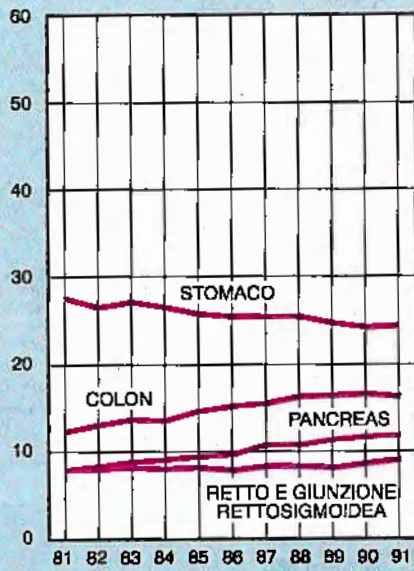
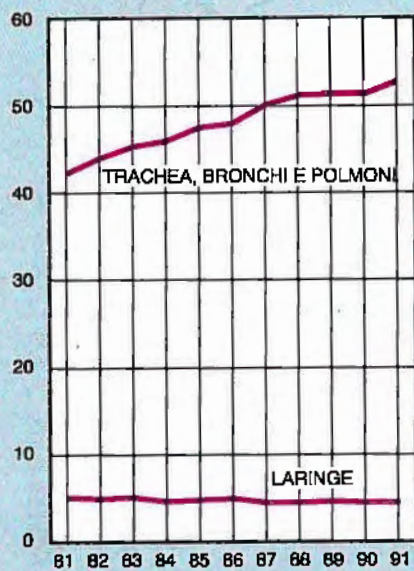
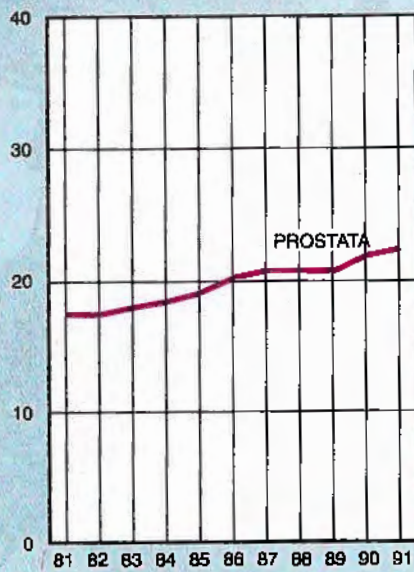
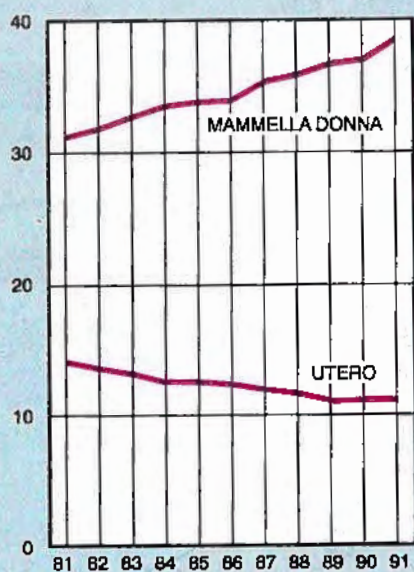


Tavola illustrata n. 4 - Mortalità per alcuni tumori maligni - Per 100.000 abitanti

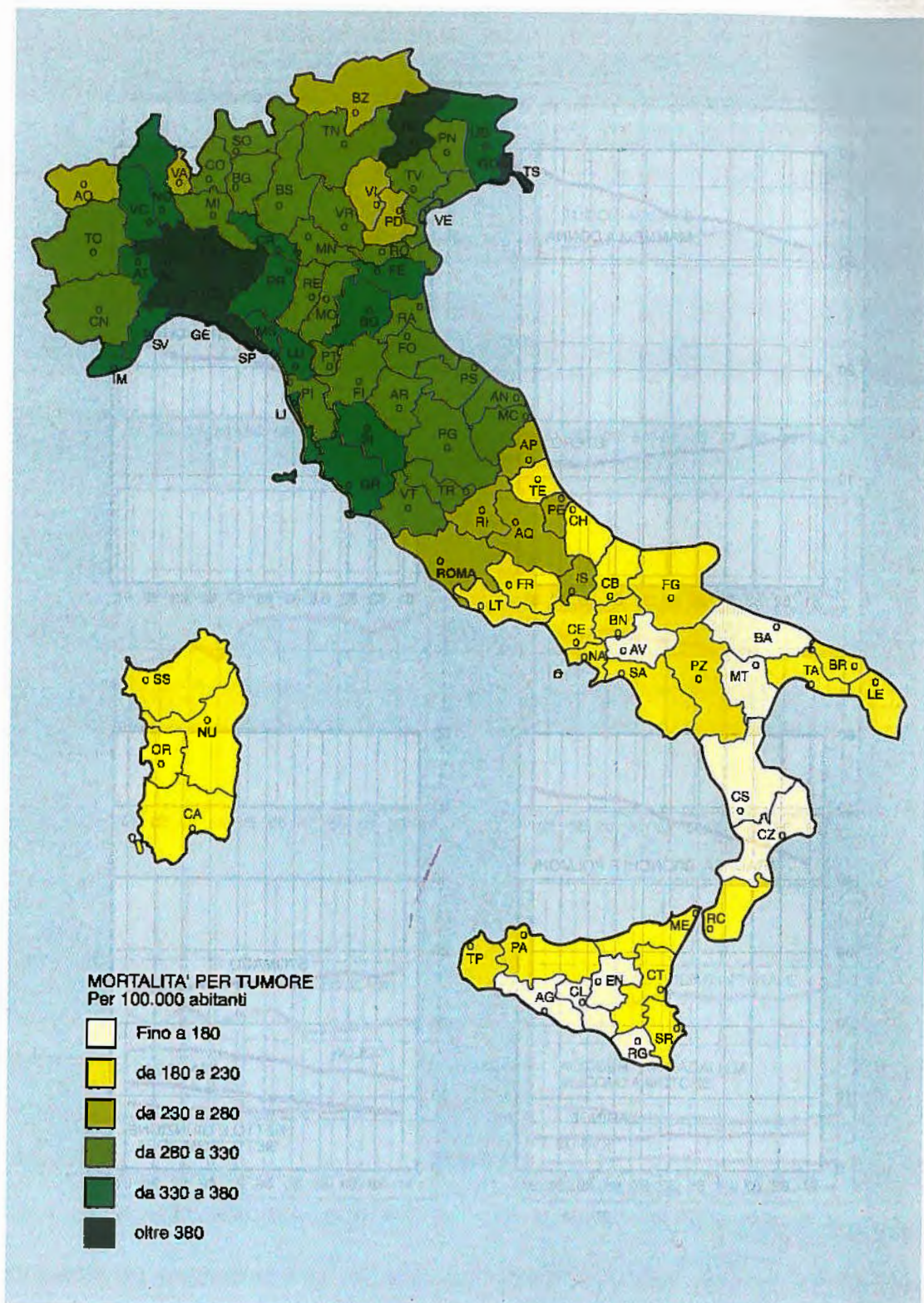


Tavola illustrata n. 5 - Mortalità per tumore - Per 100.000 abitanti - Anno 1991 - Per provincia di residenza

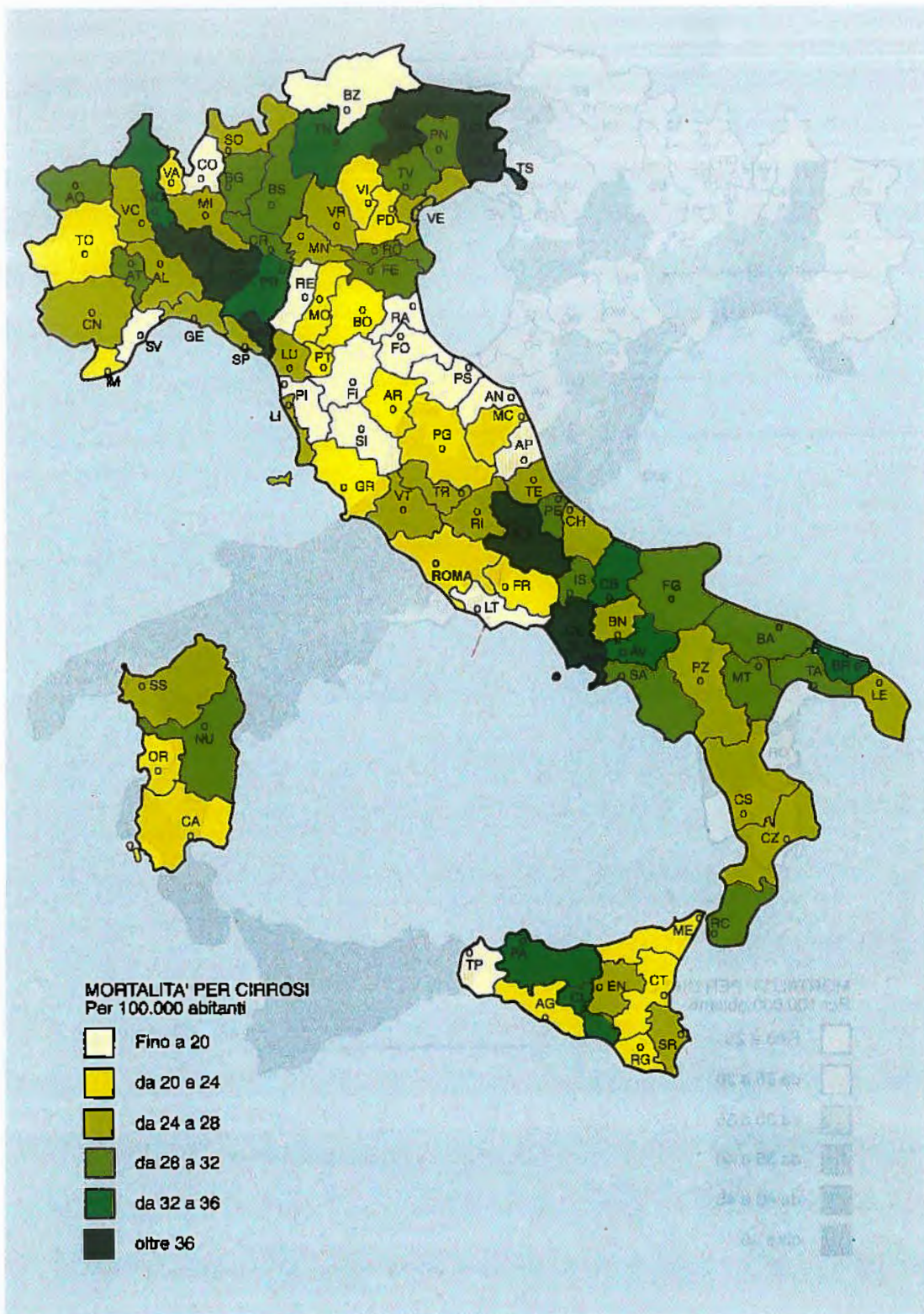


Tavola illustrata n. 6 - Mortalità per cirrosi ed altre epatopatie croniche - Per 100.000 abitanti - Anno 1991 - Per provincia di residenza

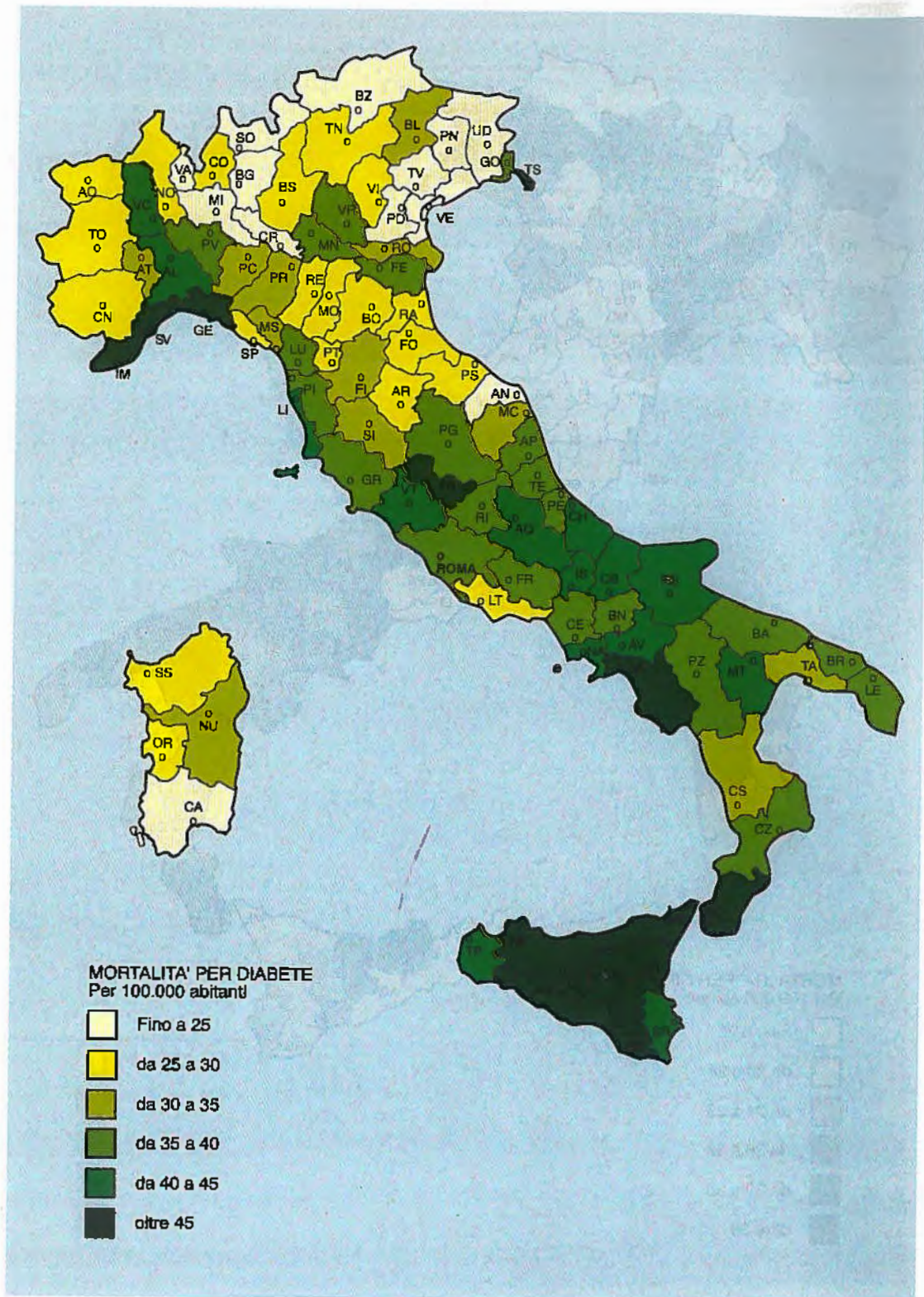


Tavola illustrata n. 7 - Mortalità per diabete - Per 100.000 abitanti - Anno 1991 - Per provincia di residenza

CARTELLI DI STATISTICA - ANNO 1991

(I dati sono stati elaborati a partire dai dati pubblicati nel rapporto "Lavoro e disoccupazione" - Anno 1991)

Fonte: ISTAT - Istituto Nazionale di Statistica - Anno 1991

DESCRIZIONE	VALORI
-------------	--------

TAVOLE STATISTICHE

DESCRIZIONE	VALORI
POPOLAZIONE TOTALE	58.000.000
POPOLAZIONE ATTIVA	25.000.000
POPOLAZIONE INATTIVA	33.000.000
... (il resto della tabella è illeggibile)	...

Fonte: ISTAT - Istituto Nazionale di Statistica - Anno 1991

CAPITOLO 1 – NATI MORTI PER CAUSA (a) – ANNO 1991

(Classificazione P perinatale ISTAT per le cause di mortalità perinatale)

Tavola 1.1 – Nati morti per causa, genere del parto e sesso – Anno 1991

Classifi- cazio- ne P	CAUSE DI NATI – MORTALITÀ	PARTI SEMPLICI			PARTI PLURIMI			TOTALE		
		M	F	MF	M	F	MF	M	F	MF
P (1-3)	I – MALATTIE INFETTIVE E PARASSITARIE	-	-	-	-	-	-	-	-	-
P 1	INFEZIONI INTESTINALI MAL DEFINITE	-	-	-	-	-	-	-	-	-
P 2	SETTICEMIA	-	-	-	-	-	-	-	-	-
P 3	ALTRE MALATTIE INFETTIVE E PARASSITARIE	-	-	-	-	-	-	-	-	-
P (4-6)	III – M.GHIAND.END.,NUTR.E METAB.E DIST.IMM.	-	-	-	-	-	-	-	-	-
P 4	MALATTIE DEL TIMO	-	-	-	-	-	-	-	-	-
P 5	FIBROSI CISTICA	-	-	-	-	-	-	-	-	-
P 6	ALTRE M. GHIAND.END.,NUTR.E METAB.E DIST.IMM.	-	-	-	-	-	-	-	-	-
P (7-8)	VI – MAL. SISTEMA NERVOSO E ORGANI DEI SENSI	-	-	-	-	-	-	-	-	-
P 7	MENINGITE	-	-	-	-	-	-	-	-	-
P 8	ALTRE MAL. SISTEMA NERVOSO E ORGANI DEI SENSI	-	-	-	-	-	-	-	-	-
P (9-11)	VIII – MALATTIE DELL'APPARATO RESPIRATORIO	-	-	-	-	-	-	-	-	-
P 9	BRONCHITE E BRONCHIOLITE ACUTE	-	-	-	-	-	-	-	-	-
P 10	POLMONITI	-	-	-	-	-	-	-	-	-
P 11	ALTRE MALATTIE DELL'APPARATO RESPIRATORIO	-	-	-	-	-	-	-	-	-
P (12-14)	IX – MALATTIE DELL'APPARATO DIGERENTE	1	-	1	-	-	-	1	-	1
P 12	ERNIA ADDOMINALE	1	-	1	-	-	-	1	-	1
P 13	OCCLUSIONE INTESTINALE SENZA MENZIONE DI ERNIA	-	-	-	-	-	-	-	-	-
P 14	ALTRE MALATTIE DELL'APPARATO DIGERENTE	-	-	-	-	-	-	-	-	-
P (15-25)	XIV – MALFORMAZIONI CONGENITE	79	60	139	9	7	16	88	67	155
P 15	SPINA BIFIDA	5	2	7	1	1	2	6	3	9
P 16	IDROCEFALIA CONGENITA	8	7	15	2	-	2	10	7	17
P 17	ANENCEFALIA E MALFORMAZIONI SIMILARI	7	8	15	1	1	2	8	9	17
P 18	ALTRE MALFORMAZ. CONGENITE DEL SISTEMA NERVOSO	3	4	7	2	-	2	5	4	9
P 19	MALF.CONG.DEL CUORE E DEL SISTEMA CIRCOLATORIO	24	10	34	-	1	1	24	11	35
P 20	MALF.CONG.TRATTO SUPERIORE APPARATO DIGERENTE	-	-	-	-	-	-	-	-	-
P 21	ALTRE MALF.CONG. DELL'APPARATO DIGERENTE	1	-	1	-	-	-	1	-	1
P 22	MALFORMAZIONI CONGENITE DELL'APPARATO URINARIO	4	2	6	-	1	1	4	3	7
P 23	MALFORM.CONGENITE DEL SISTEMA OSTEO-MUSCOLARE	4	1	5	-	1	1	4	2	6
P 24	SINDROME DI DOWN	3	4	7	-	-	-	3	4	7
P 25	ALTRE MALFORMAZIONI CONGENITE	20	22	42	3	2	5	23	24	47

(a) Per le abbreviazioni di più difficile comprensione cfr. la Classificazione P perinatale ISTAT in Appendice.

Tavola 1.1 segue - Nati morti per causa, genere del parto e sesso - Anno 1991

Classifi- cazio- ne P	CAUSE DI NATI - MORTALITÀ	PARTI SEMPLICI			PARTI PLURIMI			TOTALE		
		M	F	MF	M	F	MF	M	F	MF
P (26-53)	XV - ALCUNE COND.MORB. DI ORIGINE PERINATALE	1448	1274	2722	116	85	201	1564	1359	2923
P 26	DISTURBI IPERTENSIVI DELLA MADRE	109	92	201	5	5	10	114	97	211
P 27	ALTRE CONDIZIONI MORBOSE MATERNE	58	46	104	4	1	5	62	47	109
P 28	ROTTURA PREMATURA DELLE MEMBRANE	17	17	34	-	-	-	17	17	34
P 29	POLIDRAMNIOS	16	10	26	4	4	8	20	14	34
P 30	GRAVIDANZA MULTIPLA	-	-	-	5	3	8	5	3	8
P 31	ALTRE COMPLICAZIONI MATERNE DELLA GRAVIDANZA	11	5	16	1	-	1	12	5	17
P 32	PLACENTA PREVIA	3	5	8	2	-	2	5	5	10
P 33	ALTRE FORME DI DISTACCO ED EMORR.DELLA PLACENTA	187	120	307	2	2	4	189	122	311
P 34	ALTRE E NON SPECIFICATE ANOMALIE DELLA PLACENTA	417	428	845	58	39	97	475	467	942
P 35	PROLASSO DEL CORDONE OMBELICALE	39	26	65	3	2	5	42	28	70
P 36	ALTRE E NON SPEC.COND.MORB.DEL CORD. OMBELICALE	176	168	344	7	8	15	183	176	359
P 37	CORIO-AMNIOITE E ALE N.SP.ANOM.CORION E AMNIOS	3	4	7	-	-	-	3	4	7
P 38	PRESENT.ANOM.FETO,SPROP.FETOPEL.IN TRAV.E PARTO	1	-	1	-	-	-	1	-	1
P 39	PARTO PRECIPITOSO E CONTRAZIONI UTERINE ANOMALE	2	-	2	-	-	-	2	-	2
P 40	ALE N.SP. COMPLICAZ.DEL TRAVAGLIO E DEL PARTO	7	4	11	-	1	1	7	5	12
P 41	CRESCITA FETALE LENTA,MALNUTR.ED IMMATUR.FETALE	43	35	78	3	5	8	46	40	86
P 42	GESTAZ. PROLUNGATA E PESO ELEVATO ALLA NASCITA	4	-	4	-	-	-	4	-	4
P 43	TRAUMATISMO OSTETRICO	3	2	5	-	-	-	3	2	5
P 44	MORTE FET.DA ASFIS.O ANOS.PRIMA O DUR.TRAVAGLIO	154	134	288	11	6	17	165	140	305
P 45	SOFFERENZA FETALE E ASFISSIA IN UN NATO VIVO	-	-	-	-	-	-	-	-	-
P 46	SINDROME DA DIFFICOLTÀ RESPIRATORIA	-	-	-	-	-	-	-	-	-
P 47	ALTRE COND.MORB.RESPIRAT.DEL FETO E DEL NEONATO	2	4	6	-	-	-	2	4	6
P 48	INFEZIONI SPECIFICHE DEL PERIODO PERINATALE	2	1	3	-	-	-	2	1	3
P 49	MALATTIA EMOLTICA DA ISOIMMUNIZZAZIONE ANTI-RH	-	2	2	-	-	-	-	2	2
P 50	MALE.MOLIT.DA ALTRE E NON SPECIF.ISOIMMUNIZZAZ.	2	1	3	-	-	-	2	1	3
P 51	SINDROME DEL NEONATO DI MADRE DIABETICA	24	17	41	-	-	-	24	17	41
P 52	MALATTIA EMORRAGICA DEL NEONATO	-	-	-	-	1	1	-	1	1
P 53	ALTRE CONDIZIONI MORBOSE DI ORIGINE PERINATALE	168	153	321	11	8	19	179	161	340
P (54-55)	ALTRI E MAL DEFINITI STATI MORBOSI	-	-	-	-	-	-	-	-	-
P 54	ALTRI STATI MORBOSI	-	-	-	-	-	-	-	-	-
P 55	SINTOMI,SEGNI E STATI MORBOSI MAL DEFINITI	-	-	-	-	-	-	-	-	-
P 56	XVII - TRAUMATISMI E AVELLENAMENTI	-	-	-	-	-	-	-	-	-
TOTALE		1528	1334	2862	125	92	217	1653	1426	3079

Tavola 1.2 – Nati morti per causa e per età della madre – Totale – Anno 1991

Classifi- cazio- ne P	CAUSE DI NATI – MORTALITÀ									N.I.	Totale	
		< 15 15	15-20 -19	20-25 -24	25-30 -29	30-35 -34	35-40 -39	40-45 -44	45-50 -49			> 49
P (1-3)	I – MALATTIE INFETTIVE E PARASSITARIE	-	-	-	-	-	-	-	-	-	-	-
P 1	INFEZIONI INTESTINALI MAL DEFINITE	-	-	-	-	-	-	-	-	-	-	-
P 2	SETTICEMIA	-	-	-	-	-	-	-	-	-	-	-
P 3	ALTRE MALATTIE INFETTIVE E PARASSITARIE	-	-	-	-	-	-	-	-	-	-	-
P (4-6)	III – M.GHIAND.END.,NUTR.E METAB.E DIST.IMM.	-	-	-	-	-	-	-	-	-	-	-
P 4	MALATTIE DEL TIMO	-	-	-	-	-	-	-	-	-	-	-
P 5	FIBROSI CISTICA	-	-	-	-	-	-	-	-	-	-	-
P 6	ALTRE M. GHIAND.END.,NUTR.E METAB.E DIST.IMM.	-	-	-	-	-	-	-	-	-	-	-
P (7-8)	VI – MAL. SISTEMA NERVOSO E ORGANI DEI SENSI	-	-	-	-	-	-	-	-	-	-	-
P 7	MENINGITE	-	-	-	-	-	-	-	-	-	-	-
P 8	ALTRE MAL. SISTEMA NERVOSO E ORGANI DEI SENSI	-	-	-	-	-	-	-	-	-	-	-
P (9-11)	VIII – MALATTIE DELL'APPARATO RESPIRATORIO	-	-	-	-	-	-	-	-	-	-	-
P 9	BRONCHITE E BRONCHIOLITE ACUTE	-	-	-	-	-	-	-	-	-	-	-
P 10	POLMONITI	-	-	-	-	-	-	-	-	-	-	-
P 11	ALTRE MALATTIE DELL'APPARATO RESPIRATORIO	-	-	-	-	-	-	-	-	-	-	-
P (12-14)	IX – MALATTIE DELL'APPARATO DIGERENTE	-	-	-	-	1	-	-	-	-	-	1
P 12	ERNIA ADDOMINALE	-	-	-	-	1	-	-	-	-	-	1
P 13	OCCLUSIONE INTESTINALE SENZA MENZIONE DI ERNIA	-	-	-	-	-	-	-	-	-	-	-
P 14	ALTRE MALATTIE DELL'APPARATO DIGERENTE	-	-	-	-	-	-	-	-	-	-	-
P (15-25)	XIV – MALFORMAZIONI CONGENITE	-	9	29	52	43	18	3	-	-	1	155
P 15	SPINA BIFIDA	-	1	-	4	4	-	-	-	-	-	9
P 16	IDROCEFALIA CONGENITA	-	2	4	5	4	2	-	-	-	-	17
P 17	ANENCEFALIA E MALFORMAZIONI SIMILARI	-	-	5	7	4	1	-	-	-	-	17
P 18	ALTRE MALFORMAZ. CONGENITE DEL SISTEMA NERVOSO	-	-	3	4	2	-	-	-	-	-	9
P 19	MALF.CONG.DEL CUORE E DEL SISTEMA CIRCOLATORIO	-	1	6	14	7	7	-	-	-	-	35
P 20	MALF.CONG.TRATTO SUPERIORE APPARATO DIGERENTE	-	-	-	-	-	-	-	-	-	-	-
P 21	ALTRE MALF.CONG. DELL'APPARATO DIGERENTE	-	-	-	1	-	-	-	-	-	-	1
P 22	MALFORMAZIONI CONGENITE DELL'APPARATO URINARIO	-	-	2	1	4	-	-	-	-	-	7
P 23	MALFORM.CONGENITE DEL SISTEMA OSTEO-MUSCOLARE	-	-	-	3	3	-	-	-	-	-	6
P 24	SINDROME DI DOWN	-	-	2	1	2	2	-	-	-	-	7
P 25	ALTRE MALFORMAZIONI CONGENITE	-	5	7	12	13	6	3	-	-	1	47

Tavola 1.2 segue - Nati morti per causa e per età della madre - Totale - Anno 1991

Classifi- cazio- ne P	CAUSE DI NATI - MORTALITÀ									N.I.	Totale	
		< 15 15 -19	20 -24	25 -29	30 -34	35 -39	40 -44	45 -49	> 49			
P (26-53)	XV - ALCUNE COND.MORB. DI ORIGINE PERINATALE	-	57	540	953	791	430	112	6	-	34	2923
P 26	DISTURBI IPERTENSIVI DELLA MADRE	-	1	39	57	63	35	13	-	-	3	211
P 27	ALTRE CONDIZIONI MORBOSE MATERNE	-	1	17	35	31	14	9	-	-	2	109
P 28	ROTTURA PREMATURA DELLE MEMBRANE	-	1	6	13	8	5	1	-	-	-	34
P 29	POLIDRAMNIOS	-	1	9	9	8	7	-	-	-	-	34
P 30	GRAVIDANZA MULTIPLA	-	1	1	4	1	1	-	-	-	-	8
P 31	ALTRE COMPLICAZIONI MATERNE DELLA GRAVIDANZA	-	-	2	9	4	1	1	-	-	-	17
P 32	PLACENTA PREVIA	-	-	1	4	5	-	-	-	-	-	10
P 33	ALTRE FORME DI DISTACCO ED EMORR.DELLA PLACENTA	-	1	61	100	78	55	9	-	-	7	311
P 34	ALTRE E NON SPECIFICATE ANOMALIE DELLA PLACENTA	-	20	195	304	240	136	35	3	-	9	942
P 35	PROLASSO DEL CORDONE OMBELICALE	-	1	10	25	20	8	4	-	-	2	70
P 36	ALTRE E NON SPEC.COND.MORB.DEL CORD. OMBELICALE	-	11	60	115	103	54	15	-	-	1	359
P 37	CORIO-AMNIOITE E ALE N.SP.ANOM.CORION E AMNIOS	-	-	1	2	2	2	-	-	-	-	7
P 38	PRESENT.ANOM.FETO,SPROP.FETOPEL.IN TRAV.E PARTO	-	-	-	-	-	-	-	-	-	1	1
P 39	PARTO PRECIPITOSO E CONTRAZIONI UTERINE ANOMALE	-	-	1	-	1	-	-	-	-	-	2
P 40	ALE N.SP. COMPLICAZ.DEL TRAVAGLIO E DEL PARTO	-	-	4	4	1	2	1	-	-	-	12
P 41	CRESCITA FETALE LENTA,MALNUTR.ED IMMATUR.FETALE	-	3	10	29	26	17	1	-	-	-	86
P 42	GESTAZ. PROLUNGATA E PESO ELEVATO ALLA NASCITA	-	-	2	1	-	-	1	-	-	-	4
P 43	TRAUMATISMO OSTETRICO	-	-	1	2	1	1	-	-	-	-	5
P 44	MORTE FET.DA ASFIS.O ANOS.PRIMA O DUR.TRAVAGLIO	-	11	49	100	94	40	6	2	-	3	305
P 45	SOFFERENZA FETALE E ASFISSIA IN UN NATO VIVO	-	-	-	-	-	-	-	-	-	-	-
P 46	SINDROME DA DIFFICOLTÀ RESPIRATORIA	-	-	-	-	-	-	-	-	-	-	-
P 47	ALTRE COND.MORB.RESPIRAT.DEL FETO E DEL NEONATO	-	-	-	3	2	1	-	-	-	-	6
P 48	INFEZIONI SPECIFICHE DEL PERIODO PERINATALE	-	-	-	2	1	-	-	-	-	-	3
P 49	MALATTIA EMOLITICA DA ISOIMMUNIZZAZIONE ANTI-RH	-	-	-	2	-	-	-	-	-	-	2
P 50	MALE.MOLIT.DA ALTRE E NON SPECIF.ISOIMMUNIZZAZ.	-	-	2	1	-	-	-	-	-	-	3
P 51	SINDROME DEL NEONATO DI MADRE DIABETICA	-	-	4	15	12	5	5	-	-	-	41
P 52	MALATTIA EMORRAGICA DEL NEONATO	-	-	-	1	-	-	-	-	-	-	1
P 53	ALTRE CONDIZIONI MORBOSE DI ORIGINE PERINATALE	-	5	65	116	90	46	11	1	-	6	340
P (54-55)	ALTRI E MAL DEFINITI STATI MORBOSI	-	-	-	-	-	-	-	-	-	-	-
P 54	ALTRI STATI MORBOSI	-	-	-	-	-	-	-	-	-	-	-
P 55	SINTOMI,SEGNI E STATI MORBOSI MAL DEFINITI	-	-	-	-	-	-	-	-	-	-	-
P 56	XVII - TRAUMATISMI E AVVELENAMENTI	-	-	-	-	-	-	-	-	-	-	-
TOTALE		-	66	569	1005	835	448	115	6	-	35	3079

Tavola 1.3 – Nati morti per causa e per età della madre – Primogeniti (a) – Anno 1991

Classif- cazio- ne P	CAUSE DI NATI – MORTALITÀ									N.I.	Totale	
		< 15 15	20 -19	25 -24	30 -29	35 -34	40 -39	45 -44	> 49			
P (1-3)	I – MALATTIE INFETTIVE E PARASSITARIE	-	-	-	-	-	-	-	-	-	-	-
P 1	INFEZIONI INTESTINALI MAL DEFINITE	-	-	-	-	-	-	-	-	-	-	-
P 2	SETTICEMIA	-	-	-	-	-	-	-	-	-	-	-
P 3	ALTRE MALATTIE INFETTIVE E PARASSITARIE	-	-	-	-	-	-	-	-	-	-	-
P (4-6)	III – M.GHIAND.END.,NUTR.E METAB.E DIST.IMMUN.	-	-	-	-	-	-	-	-	-	-	-
P 4	MALATTIE DEL TIMO	-	-	-	-	-	-	-	-	-	-	-
P 5	FIBROSI CISTICA	-	-	-	-	-	-	-	-	-	-	-
P 6	ALTRE M. GHIAND.END.,NUTR.E METAB.E DIST.IMMUN.	-	-	-	-	-	-	-	-	-	-	-
P (7-8)	VI – MAL. SISTEMA NERVOSO E ORGANI DEI SENSI	-	-	-	-	-	-	-	-	-	-	-
P 7	MENINGITE	-	-	-	-	-	-	-	-	-	-	-
P 8	ALTRE MAL. SISTEMA NERVOSO E ORGANI DEI SENSI	-	-	-	-	-	-	-	-	-	-	-
P (9-11)	VIII – MALATTIE DELL'APPARATO RESPIRATORIO	-	-	-	-	-	-	-	-	-	-	-
P 9	BRONCHITE E BRONCHIOLITE ACUTE	-	-	-	-	-	-	-	-	-	-	-
P 10	POLMONITI	-	-	-	-	-	-	-	-	-	-	-
P 11	ALTRE MALATTIE DELL'APPARATO RESPIRATORIO	-	-	-	-	-	-	-	-	-	-	-
P (12-14)	IX – MALATTIE DELL'APPARATO DIGERENTE	-	-	-	-	-	-	-	-	-	-	-
P 12	ERNIA ADDOMINALE	-	-	-	-	-	-	-	-	-	-	-
P 13	OCCLUSIONE INTESTINALE SENZA MENZIONE DI ERNIA	-	-	-	-	-	-	-	-	-	-	-
P 14	ALTRE MALATTIE DELL'APPARATO DIGERENTE	-	-	-	-	-	-	-	-	-	-	-
P (15-25)	XIV – MALFORMAZIONI CONGENITE	-	8	23	27	17	3	-	-	-	-	78
P 15	SPINA BIFIDA	-	1	-	3	2	-	-	-	-	-	6
P 16	IDROCEFALIA CONGENITA	-	2	4	1	2	-	-	-	-	-	9
P 17	ANENCEFALIA E MALFORMAZIONI SIMILARI	-	-	2	1	-	-	-	-	-	-	3
P 18	ALTRE MALFORMAZ. CONGENITE DEL SISTEMA NERVOSO	-	-	2	1	-	-	-	-	-	-	3
P 19	MALF.CONG.DEL CUORE E DEL SISTEMA CIRCOLATORIO	-	1	4	11	5	2	-	-	-	-	23
P 20	MALF.CONG.TRATTO SUPERIORE APPARATO DIGERENTE	-	-	-	-	-	-	-	-	-	-	-
P 21	ALTRE MALF.CONG. DELL'APPARATO DIGERENTE	-	-	-	1	-	-	-	-	-	-	1
P 22	MALFORMAZIONI CONGENITE DELL'APPARATO URINARIO	-	-	2	1	1	-	-	-	-	-	4
P 23	MALFORM.CONGENITE DEL SISTEMA OSTEO-MUSCOLARE	-	-	-	2	1	-	-	-	-	-	3
P 24	SINDROME DI DOWN	-	-	2	1	-	-	-	-	-	-	3
P 25	ALTRE MALFORMAZIONI CONGENITE	-	4	7	5	6	1	-	-	-	-	23

(a) Legittimi.

Tavola 1.3 segue - Nati morti per causa e per età della madre - Primogeniti (a) - Anno 1991

Classifi- cazio- ne P	CAUSE DI NATI - MORTALITÀ	<	15	20	25	30	35	40	45	>	N.I.	Totale
		15	-19	-24	-29	-34	-39	-44	-49	49		
P (26-53)	XV - ALCUNE COND.MORB. DI ORIGINE PERINATALE	-	54	422	547	300	101	22	-	-	30	1476
P 26	DISTURBI IPERTENSIVI DELLA MADRE	-	1	35	44	23	9	-	-	-	1	113
P 27	ALTRE CONDIZIONI MORBOSE MATERNE	-	1	14	26	12	4	3	-	-	2	62
P 28	ROTTURA PREMATURA DELLE MEMBRANE	-	1	5	9	1	1	-	-	-	-	17
P 29	POLIDRAMNIOS	-	1	7	3	4	3	-	-	-	-	18
P 30	GRAVIDANZA MULTIPLA	-	1	1	-	1	1	-	-	-	-	4
P 31	ALTRE COMPLICAZIONI MATERNE DELLA GRAVIDANZA	-	-	2	1	3	-	1	-	-	-	7
P 32	PLACENTA PREVIA	-	-	1	1	2	-	-	-	-	-	4
P 33	ALTRE FORME DI DISTACCO ED EMORR.DELLA PLACENTA	-	1	46	56	26	9	2	-	-	5	145
P 34	ALTRE E NON SPECIFICATE ANOMALIE DELLA PLACENTA	-	19	153	173	86	34	8	-	-	9	482
P 35	PROLASSO DEL CORDONE OMBELICALE	-	1	7	13	7	3	1	-	-	2	34
P 36	ALTRE E NON SPEC.COND.MORB.DEL CORD. OMBELICALE	-	10	48	61	36	8	1	-	-	1	165
P 37	CORIO-AMNIOITE E ALE N.SP.ANOM.CORION E AMNIOS	-	-	1	1	-	-	-	-	-	-	2
P 38	PRESENT.ANOM.FETO.SPROP.FETOPEL.IN TRAV.E PARTO	-	-	-	-	-	-	-	-	-	1	1
P 39	PARTO PRECIPITOSO E CONTRAZIONI UTERINE ANOMALE	-	-	1	-	-	-	-	-	-	-	1
P 40	ALE N.SP. COMPLICAZ.DEL TRAVAGLIO E DEL PARTO	-	-	2	2	1	1	-	-	-	-	6
P 41	CRESCITA FETALE LENTA,MALNUTR.ED IMMATUR.FETALE	-	3	7	20	15	3	-	-	-	-	48
P 42	GESTAZ. PROLUNGATA E PESO ELEVATO ALLA NASCITA	-	-	2	-	-	-	1	-	-	-	3
P 43	TRAUMATISMO OSTETRICO	-	-	1	2	1	-	-	-	-	-	4
P 44	MORTE FET.DA ASFIS.O ANOS.PRIMA O DUR.TRAVAGLIO	-	10	35	61	41	14	2	-	-	3	166
P 45	SOFFERENZA FETALE E ASFISSIA IN UN NATO VIVO	-	-	-	-	-	-	-	-	-	-	-
P 46	SINDROME DA DIFFICOLTÀ RESPIRATORIA	-	-	-	-	-	-	-	-	-	-	-
P 47	ALTRE COND.MORB.RESPIRAT.DEL FETO E DEL NEONATO	-	-	-	2	1	-	-	-	-	-	3
P 48	INFEZIONI SPECIFICHE DEL PERIODO PERINATALE	-	-	-	2	1	-	-	-	-	-	3
P 49	MALATTIA EMOLITICA DA ISOIMMUNIZZAZIONE ANTI-RH	-	-	-	1	-	-	-	-	-	-	1
P 50	MAL.EMOLIT.DA ALTRE E NON SPECIF.ISOIMMUNIZZAZ.	-	-	2	-	-	-	-	-	-	-	2
P 51	SINDROME DEL NEONATO DI MADRE DIABETICA	-	-	3	6	2	-	-	-	-	-	11
P 52	MALATTIA EMORRAGICA DEL NEONATO	-	-	-	-	-	-	-	-	-	-	-
P 53	ALTRE CONDIZIONI MORBOSE DI ORIGINE PERINATALE	-	5	49	63	37	11	3	-	-	6	174
P (54-55)	ALTRI E MAL DEFINITI STATI MORBOSI	-	-	-	-	-	-	-	-	-	-	-
P 54	ALTRI STATI MORBOSI	-	-	-	-	-	-	-	-	-	-	-
P 55	SINTOMI,SEGNI E STATI MORBOSI MAL DEFINITI	-	-	-	-	-	-	-	-	-	-	-
P 56	XVII - TRAUMATISMI E AVELLENAMENTI	-	-	-	-	-	-	-	-	-	-	-
TOTALE		-	62	445	574	317	104	22	-	-	30	1554

(a) Cfr. la corrispondente nota a pagina precedente.

Tavola 1.4 - Nati morti per causa e per età della madre - Ordini di nascita successivi (a) - Anno 1991

Classificazione P	CAUSE DI NATI - MORTALITÀ										N.I.	Totale
		< 15	20	25	30	35	40	45	>			
		15	-19	-24	-29	-34	-39	-44	-49	49		
P (1-3)	I - MALATTIE INFETTIVE E PARASSITARIE	-	-	-	-	-	-	-	-	-	-	-
P 1	INFEZIONI INTESTINALI MAL DEFINITE	-	-	-	-	-	-	-	-	-	-	-
P 2	SETTICEMIA	-	-	-	-	-	-	-	-	-	-	-
P 3	ALTRE MALATTIE INFETTIVE E PARASSITARIE	-	-	-	-	-	-	-	-	-	-	-
P (4-6)	III - M. GHIAND.END.,NUTR.E METAB.E DIST.IMMUN.	-	-	-	-	-	-	-	-	-	-	-
P 4	MALATTIE DEL TIMO	-	-	-	-	-	-	-	-	-	-	-
P 5	FIBROSI CISTICA	-	-	-	-	-	-	-	-	-	-	-
P 6	ALTRE M. GHIAND.END.,NUTR.E METAB.E DIST.IMMUN.	-	-	-	-	-	-	-	-	-	-	-
P (7-8)	VI - MAL. SISTEMA NERVOSO E ORGANI DEI SENSI	-	-	-	-	-	-	-	-	-	-	-
P 7	MENINGITE	-	-	-	-	-	-	-	-	-	-	-
P 8	ALTRE MAL. SISTEMA NERVOSO E ORGANI DEI SENSI	-	-	-	-	-	-	-	-	-	-	-
P (9-11)	VIII - MALATTIE DELL'APPARATO RESPIRATORIO	-	-	-	-	-	-	-	-	-	-	-
P 9	BRONCHITE E BRONCHIOLITE ACUTE	-	-	-	-	-	-	-	-	-	-	-
P 10	POLMONITI	-	-	-	-	-	-	-	-	-	-	-
P 11	ALTRE MALATTIE DELL'APPARATO RESPIRATORIO	-	-	-	-	-	-	-	-	-	-	-
P (12-14)	IX - MALATTIE DELL'APPARATO DIGERENTE	-	-	-	-	1	-	-	-	-	-	1
P 12	ERNIA ADDOMINALE	-	-	-	-	1	-	-	-	-	-	1
P 13	OCCLUSIONE INTESTINALE SENZA MENZIONE DI ERNIA	-	-	-	-	-	-	-	-	-	-	-
P 14	ALTRE MALATTIE DELL'APPARATO DIGERENTE	-	-	-	-	-	-	-	-	-	-	-
P (15-25)	XIV - MALFORMAZIONI CONGENITE	-	1	6	25	26	15	3	-	-	1	77
P 15	SPINA BIFIDA	-	-	-	1	2	-	-	-	-	-	3
P 16	IDROCEFALIA CONGENITA	-	-	-	4	2	2	-	-	-	-	8
P 17	ANENCEFALIA E MALFORMAZIONI SIMILARI	-	-	3	6	4	1	-	-	-	-	14
P 18	ALTRE MALFORMAZ. CONGENITE DEL SISTEMA NERVOSO	-	-	1	3	2	-	-	-	-	-	6
P 19	MALF.CONG.DEL CUORE E DEL SISTEMA CIRCOLATORIO	-	-	2	3	2	5	-	-	-	-	12
P 20	MALF.CONG.TRATTO SUPERIORE APPARATO DIGERENTE	-	-	-	-	-	-	-	-	-	-	-
P 21	ALTRE MALF.CONG. DELL'APPARATO DIGERENTE	-	-	-	-	-	-	-	-	-	-	-
P 22	MALFORMAZIONI CONGENITE DELL'APPARATO URINARIO	-	-	-	-	3	-	-	-	-	-	3
P 23	MALFORM.CONGENITE DEL SISTEMA OSTEO-MUSCOLARE	-	-	-	1	2	-	-	-	-	-	3
P 24	SINDROME DI DOWN	-	-	-	-	2	2	-	-	-	-	4
P 25	ALTRE MALFORMAZIONI CONGENITE	-	1	-	7	7	5	3	-	-	1	24

(a) Inclusi gli ordini di nascita non indicati.

Tavola 1.4 segue -- Nati morti per causa e per età della madre -- Ordini di nascita successivi (a) -- Anno 1991

Classifi- cazio- ne P	CAUSE DI NATI -- MORTALITÀ										N.I.	Totale
		< 15 15	20 -19	25 -24	30 -29	35 -34	40 -39	45 -44	> 49			
P (26-53)	XV -- ALCUNE COND.MORB. DI ORIGINE PERINATALE	-	3	118	406	491	329	90	6	-	4	1447
P 26	DISTURBI IPERTENSIVI DELLA MADRE	-	-	4	13	40	26	13	-	-	2	98
P 27	ALTRE CONDIZIONI MORBOSE MATERNE	-	-	3	9	19	10	6	-	-	-	47
P 28	ROTTURA PREMATURA DELLE MEMBRANE	-	-	1	4	7	4	1	-	-	-	17
P 29	POLIDRAMNIOS	-	-	2	6	4	4	-	-	-	-	16
P 30	GRAVIDANZA MULTIPLA	-	-	-	4	-	-	-	-	-	-	4
P 31	ALTRE COMPLICAZIONI MATERNE DELLA GRAVIDANZA	-	-	-	8	1	1	-	-	-	-	10
P 32	PLACENTA PREVIA	-	-	-	3	3	-	-	-	-	-	6
P 33	ALTRE FORME DI DISTACCO ED EMORR.DELLA PLACENTA	-	-	15	44	52	46	7	-	-	2	166
P 34	ALTRE E NON SPECIFICATE ANOMALIE DELLA PLACENTA	-	1	42	131	154	102	27	3	-	-	460
P 35	PROLASSO DEL CORDONE OMBELICALE	-	-	3	12	13	5	3	-	-	-	36
P 36	ALTRE E NON SPEC.COND.MORB.DEL CORD. OMBELICALE	-	1	12	54	67	46	14	-	-	-	194
P 37	CORIO-AMNIOITE E ALE N.SP.ANOM.CORION E AMNIOS	-	-	-	1	2	2	-	-	-	-	5
P 38	PRESENT.ANOM.FETO,SPROP.FETOPEL.IN TRAV.E PARTO	-	-	-	-	-	-	-	-	-	-	-
P 39	PARTO PRECIPITOSO E CONTRAZIONI UTERINE ANOMALE	-	-	-	-	1	-	-	-	-	-	1
P 40	ALE N.SP. COMPLICAZ.DEL TRAVAGLIO E DEL PARTO	-	-	2	2	-	1	1	-	-	-	6
P 41	CRESCITA FETALE LENTA,MALNUTR.ED IMMATUR.FETALE	-	-	3	9	11	14	1	-	-	-	38
P 42	GESTAZ. PROLUNGATA E PESO ELEVATO ALLA NASCITA	-	-	-	1	-	-	-	-	-	-	1
P 43	TRAUMATISMO OSTETRICO	-	-	-	-	-	1	-	-	-	-	1
P 44	MORTE FET.DA ASFIS.O ANOS.PRIMA O DUR.TRAVAGLIO	-	1	14	39	53	26	4	2	-	-	139
P 45	SOFFERENZA FETALE E ASFISSIA IN UN NATO VIVO	-	-	-	-	-	-	-	-	-	-	-
P 46	SINDROME DA DIFFICOLTÀ RESPIRATORIA	-	-	-	-	-	-	-	-	-	-	-
P 47	ALTRE COND.MORB.RESPIRAT.DEL FETO E DEL NEONATO	-	-	-	1	1	1	-	-	-	-	3
P 48	INFEZIONI SPECIFICHE DEL PERIODO PERINATALE	-	-	-	-	-	-	-	-	-	-	-
P 49	MALATTIA EMOLITICA DA ISOIMMUNIZZAZIONE ANTI-RH	-	-	-	1	-	-	-	-	-	-	1
P 50	MALE.MOLT.DA ALTRE E NON SPECIF.ISOIMMUNIZZAZ.	-	-	-	1	-	-	-	-	-	-	1
P 51	SINDROME DEL NEONATO DI MADRE DIABETICA	-	-	1	9	10	5	5	-	-	-	30
P 52	MALATTIA EMORRAGICA DEL NEONATO	-	-	-	1	-	-	-	-	-	-	1
P 53	ALTRE CONDIZIONI MORBOSE DI ORIGINE PERINATALE	-	-	16	53	53	35	8	1	-	-	166
P (54-55)	ALTRI E MAL DEFINITI STATI MORBOSI	-	-	-	-	-	-	-	-	-	-	-
P 54	ALTRI STATI MORBOSI	-	-	-	-	-	-	-	-	-	-	-
P 55	SINTOMI,SEGNI E STATI MORBOSI MAL DEFINITI	-	-	-	-	-	-	-	-	-	-	-
P 56	XVII -- TRAUMATISMI E AVVELENAMENTI	-	-	-	-	-	-	-	-	-	-	-
TOTALE		-	4	124	431	518	344	93	6	-	5	1525

(a) Cfr. la corrispondente nota a pagina precedente.

Tavola 1.5 – Nati morti per causa e presentazione del feto – Morti prima del parto – Anno 1991

Classificazione P	CAUSE DI NATI – MORTALITÀ	Vertice	Podice	Spalla	Faccia	Fronte	Bregma	Altre	Totale
P (1-3)	I – MALATTIE INFETTIVE E PARASSITARIE	-	-	-	-	-	-	-	-
P 1	INFEZIONI INTESTINALI MAL DEFINITE	-	-	-	-	-	-	-	-
P 2	SETTICEMIA	-	-	-	-	-	-	-	-
P 3	ALTRE MALATTIE INFETTIVE E PARASSITARIE	-	-	-	-	-	-	-	-
P (4-6)	III – M.GHIAND.ENDOCR.,NUTR.E METAB.E DIST.IM	-	-	-	-	-	-	-	-
P 4	MALATTIE DEL TIMO	-	-	-	-	-	-	-	-
P 5	FIBROSI CISTICA	-	-	-	-	-	-	-	-
P 6	ALTRE M. GHIAND.ENDOCR.,NUTR.E METAB.E DIST.IMM	-	-	-	-	-	-	-	-
P (7-8)	VI – MAL. SISTEMA NERVOSO E ORGANI DEI SENSI	-	-	-	-	-	-	-	-
P 7	MENINGITE	-	-	-	-	-	-	-	-
P 8	ALTRE MAL. SISTEMA NERVOSO E ORGANI DEI SENSI	-	-	-	-	-	-	-	-
P (9-11)	VIII – MALATTIE DELL'APPARATO RESPIRATORIO	-	-	-	-	-	-	-	-
P 9	BRONCHITE E BRONCHIOLITE ACUTE	-	-	-	-	-	-	-	-
P 10	POLMONITI	-	-	-	-	-	-	-	-
P 11	ALTRE MALATTIE DELL'APPARATO RESPIRATORIO	-	-	-	-	-	-	-	-
P (12-14)	IX – MALATTIE DELL'APPARATO DIGERENTE	-	-	-	-	-	-	-	-
P 12	ERNIA ADDOMINALE	-	-	-	-	-	-	-	-
P 13	OCCLUSIONE INTESTINALE SENZA MENZIONE DI ERNIA	-	-	-	-	-	-	-	-
P 14	ALTRE MALATTIE DELL'APPARATO DIGERENTE	-	-	-	-	-	-	-	-
P (15-25)	XIV – MALFORMAZIONI CONGENITE	124	14	2	-	-	-	2	142
P 15	SPINA BIFIDA	7	-	1	-	-	-	-	8
P 16	IDROCEFALIA CONGENITA	14	1	-	-	-	-	-	15
P 17	ANENCEFALIA E MALFORMAZIONI SIMILARI	13	2	-	-	-	-	1	16
P 18	ALTRE MALFORMAZ. CONGENITE DEL SISTEMA NERVOSO	8	1	-	-	-	-	-	9
P 19	MALF.CONG.DEL CUORE E DEL SISTEMA CIRCOLATORIO	31	1	-	-	-	-	-	32
P 20	MALF.CONG.TRAATTO SUPERIORE APPARATO DIGERENTE	-	-	-	-	-	-	-	-
P 21	ALTRE MALF.CONG. DELL'APPARATO DIGERENTE	1	-	-	-	-	-	-	1
P 22	MALFORMAZIONI CONGENITE DELL'APPARATO URINARIO	4	3	-	-	-	-	-	7
P 23	MALFORM.CONGENITE DEL SISTEMA OSTEO-MUSCOLARE	4	1	-	-	-	-	-	5
P 24	SINDROME DI DOWN	7	-	-	-	-	-	-	7
P 25	ALTRE MALFORMAZIONI CONGENITE	35	5	1	-	-	-	1	42

Tavola 1.5 segue – Nati morti per causa e presentazione del feto – Morti prima del parto – Anno 1991

Classifi- cazio- ne P	CAUSE DI NATI – MORTALITÀ	Vertice	Podice	Spalla	Faccia	Fronte	Bregma	Altre	Totale
P (26-53)	XV – ALCUNE COND.MORB. DI ORIGINE PERINATALE	2561	202	31	4	5	2	13	2818
P 26	DISTURBI IPERTENSIVI DELLA MADRE	184	21	1	–	–	–	1	207
P 27	ALTRE CONDIZIONI MORBOSE MATERNE	100	3	–	–	–	–	–	103
P 28	ROTTURA PREMATURA DELLE MEMBRANE	25	3	1	–	–	–	–	29
P 29	POLIDRAMNIOS	28	3	1	–	–	–	–	32
P 30	GRAVIDANZA MULTIPLA	3	2	2	–	–	–	–	7
P 31	ALTRE COMPLICAZIONI MATERNE DELLA GRAVIDANZA	14	3	–	–	–	–	–	17
P 32	PLACENTA PREVIA	7	1	–	–	–	–	–	8
P 33	ALTRE FORME DI DISTACCO ED EMORR.DELLA PLACENTA	266	17	6	–	–	1	5	295
P 34	ALTRE E NON SPECIFICATE ANOMALIE DELLA PLACENTA	837	79	7	3	–	1	3	930
P 35	PROLASSO DEL CORDONE OMBELICALE	55	1	2	–	3	–	–	61
P 36	ALTRE E NON SPEC.COND.MORB.DEL CORD. OMBELICALE	328	15	3	1	–	–	3	350
P 37	CORIO-AMNIOITE E ALE N.SP.ANOM.CORION E AMNIOS	6	1	–	–	–	–	–	7
P 38	PRESENT.ANOM.FETO,SPROP.FETOPELIN TRAV.E PARTO	1	–	–	–	–	–	–	1
P 39	PARTO PRECIPITOSO E CONTRAZIONI UTERINE ANOMALE	2	–	–	–	–	–	–	2
P 40	ALE N.SP. COMPLICAZ.DEL TRAVAGLIO E DEL PARTO	6	2	–	–	–	–	–	8
P 41	CRESCITA FETALE LENTA,MALNUTR.ED IMMATUR.FETALE	60	15	2	–	–	–	1	78
P 42	GESTAZ. PROLUNGATA E PESO ELEVATO ALLA NASCITA	2	–	–	–	–	–	–	2
P 43	TRAUMATISMO OSTETRICO	4	–	–	–	–	–	–	4
P 44	MORTE FET.DA ASFIS.O ANOS.PRIMA O DUR.TRAVAGLIO	278	12	–	–	1	–	–	291
P 45	SOFFERENZA FETALE E ASFISSIA IN UN NATO VIVO	–	–	–	–	–	–	–	–
P 46	SINDROME DA DIFFICOLTÀ RESPIRATORIA	–	–	–	–	–	–	–	–
P 47	ALTRE COND.MORB.RESPIRAT.DEL FETO E DEL NEONATO	5	–	1	–	–	–	–	6
P 48	INFEZIONI SPECIFICHE DEL PERIODO PERINATALE	2	1	–	–	–	–	–	3
P 49	MALATTIA EMOLITICA DA ISOIMMUNIZZAZIONE ANTI-RH	2	–	–	–	–	–	–	2
P 50	MALEMOLIT.DA ALTRE E NON SPECIF.ISOIMMUNIZZAZ.	3	–	–	–	–	–	–	3
P 51	SINDROME DEL NEONATO DI MADRE DIABETICA	39	1	–	–	1	–	–	41
P 52	MALATTIA EMORRAGICA DEL NEONATO	1	–	–	–	–	–	–	1
P 53	ALTRE CONDIZIONI MORBOSE DI ORIGINE PERINATALE	303	22	5	–	–	–	–	330
P (54-55)	ALTRI E MAL DEFINITI STATI MORBOSI	–	–	–	–	–	–	–	–
P 54	ALTRI STATI MORBOSI	–	–	–	–	–	–	–	–
P 55	SINTOMI,SEGNI E STATI MORBOSI MAL DEFINITI	–	–	–	–	–	–	–	–
P 56	XVII – TRAUMATISMI E AVELENAMENTI	–	–	–	–	–	–	–	–
TOTALE		2.685	216	33	4	5	2	15	2.960

Tavola 1.6 – Nati morti per causa e presentazione del feto – Morti durante il parto – Anno 1991

Classifi- cazio- ne P	CAUSE DI NATI – MORTALITÀ	Vertice	Podice	Spalla	Faccia	Fronte	Bregma	Altre	Totale
P (1-3)	I – MALATTIE INFETTIVE E PARASSITARIE	-	-	-	-	-	-	-	-
P 1	INFEZIONI INTESTINALI MAL DEFINITE	-	-	-	-	-	-	-	-
P 2	SETTICEMIA	-	-	-	-	-	-	-	-
P 3	ALTRE MALATTIE INFETTIVE E PARASSITARIE	-	-	-	-	-	-	-	-
P (4-6)	III – M.GHIAND.ENDOCR.,NUTR.E METAB.E DIST.IM	-	-	-	-	-	-	-	-
P 4	MALATTIE DEL TIMO	-	-	-	-	-	-	-	-
P 5	FIBROSI CISTICA	-	-	-	-	-	-	-	-
P 6	ALTRE M. GHIAND.ENDOCR.,NUTR.E METAB.E DIST.IMM	-	-	-	-	-	-	-	-
P (7-8)	VI – MAL. SISTEMA NERVOSO E ORGANI DEI SENSI	-	-	-	-	-	-	-	-
P 7	MENINGITE	-	-	-	-	-	-	-	-
P 8	ALTRE MAL. SISTEMA NERVOSO E ORGANI DEI SENSI	-	-	-	-	-	-	-	-
P (9-11)	VIII – MALATTIE DELL'APPARATO RESPIRATORIO	-	-	-	-	-	-	-	-
P 9	BRONCHITE E BRONCHIOLITE ACUTE	-	-	-	-	-	-	-	-
P 10	POLMONITI	-	-	-	-	-	-	-	-
P 11	ALTRE MALATTIE DELL'APPARATO RESPIRATORIO	-	-	-	-	-	-	-	-
P (12-14)	IX – MALATTIE DELL'APPARATO DIGERENTE	1	-	-	-	-	-	-	1
P 12	ERNIA ADDOMINALE	1	-	-	-	-	-	-	1
P 13	OCCLUSIONE INTESTINALE SENZA MENZIONE DI ERNIA	-	-	-	-	-	-	-	-
P 14	ALTRE MALATTIE DELL'APPARATO DIGERENTE	-	-	-	-	-	-	-	-
P (15-25)	XIV – MALFORMAZIONI CONGENITE	11	2	-	-	-	-	-	13
P 15	SPINA BIFIDA	1	-	-	-	-	-	-	1
P 16	IDROCEFALIA CONGENITA	2	-	-	-	-	-	-	2
P 17	ANENCEFALIA E MALFORMAZIONI SIMILARI	1	-	-	-	-	-	-	1
P 18	ALTRE MALFORMAZ. CONGENITE DEL SISTEMA NERVOSO	-	-	-	-	-	-	-	-
P 19	MALF.CONG.DEL CUORE E DEL SISTEMA CIRCOLATORIO	3	-	-	-	-	-	-	3
P 20	MALF.CONG.TRATTO SUPERIORE APPARATO DIGERENTE	-	-	-	-	-	-	-	-
P 21	ALTRE MALF.CONG. DELL'APPARATO DIGERENTE	-	-	-	-	-	-	-	-
P 22	MALFORMAZIONI CONGENITE DELL'APPARATO URINARIO	-	-	-	-	-	-	-	-
P 23	MALFORM.CONGENITE DEL SISTEMA OSTEO-MUSCOLARE	-	1	-	-	-	-	-	1
P 24	SINDROME DI DOWN	-	-	-	-	-	-	-	-
P 25	ALTRE MALFORMAZIONI CONGENITE	4	1	-	-	-	-	-	5

Tavola 1.6 segue - Nati morti per causa e presentazione del feto - Morti durante il parto - Anno 1991

Classifi- cazio- ne P	CAUSE DI NATI - MORTALITÀ	Vertice	Podice	Spalla	Faccia	Fronte	Bregma	Altre	Totale
P (26-53)	XV - ALCUNE COND.MORB. DI ORIGINE PERINATALE	90	13	1	-	-	-	1	105
P 26	DISTURBI IPERTENSIVI DELLA MADRE	3	1	-	-	-	-	-	4
P 27	ALTRE CONDIZIONI MORBOSE MATERNE	5	1	-	-	-	-	-	6
P 28	ROTTURA PREMATURA DELLE MEMBRANE	4	-	-	-	-	-	1	5
P 29	POLIDRAMNIOS	1	1	-	-	-	-	-	2
P 30	GRAVIDANZA MULTIPLA	-	1	-	-	-	-	-	1
P 31	ALTRE COMPLICAZIONI MATERNE DELLA GRAVIDANZA	-	-	-	-	-	-	-	-
P 32	PLACENTA PREVIA	1	-	1	-	-	-	-	2
P 33	ALTRE FORME DI DISTACCO ED EMORR.DELLA PLACENTA	15	1	-	-	-	-	-	16
P 34	ALTRE E NON SPECIFICATE ANOMALIE DELLA PLACENTA	10	2	-	-	-	-	-	12
P 35	PROLASSO DEL CORDONE OMBELICALE	7	2	-	-	-	-	-	9
P 36	ALTRE E NON SPEC.COND.MORB.DEL CORD. OMBELICALE	7	2	-	-	-	-	-	9
P 37	CORIO-AMNIOITE E ALE N.SP.ANOM.CORION E AMNIOS	-	-	-	-	-	-	-	-
P 38	PRESENT.ANOM.FETO,SPROP.FETOPEL.IN TRAV.E PARTO	-	-	-	-	-	-	-	-
P 39	PARTO PRECIPITOSO E CONTRAZIONI UTERINE ANOMALE	-	-	-	-	-	-	-	-
P 40	ALE N.SP. COMPLICAZ.DEL TRAVAGLIO E DEL PARTO	4	-	-	-	-	-	-	4
P 41	CRESCITA FETALE LENTA,MALNUTR.ED IMMATUR.FETALE	7	1	-	-	-	-	-	8
P 42	GESTAZ. PROLUNGATA E PESO ELEVATO ALLA NASCITA	2	-	-	-	-	-	-	2
P 43	TRAUMATISMO OSTETRICO	1	-	-	-	-	-	-	1
P 44	MORTE FET.DA ASFIS.O ANOS.PRIMA O DUR.TRAVAGLIO	14	-	-	-	-	-	-	14
P 45	SOFFERENZA FETALE E ASFISSIA IN UN NATO VIVO	-	-	-	-	-	-	-	-
P 46	SINDROME DA DIFFICOLTÀ RESPIRATORIA	-	-	-	-	-	-	-	-
P 47	ALTRE COND.MORB.RESPIRAT.DEL FETO E DEL NEONATO	-	-	-	-	-	-	-	-
P 48	INFEZIONI SPECIFICHE DEL PERIODO PERINATALE	-	-	-	-	-	-	-	-
P 49	MALATTIA EMOLITICA DA ISOIMMUNIZZAZIONE ANTI-RH	-	-	-	-	-	-	-	-
P 50	MALEMLIT.DA ALTRE E NON SPECIF.ISOIMMUNIZZAZ.	-	-	-	-	-	-	-	-
P 51	SINDROME DEL NEONATO DI MADRE DIABETICA	-	-	-	-	-	-	-	-
P 52	MALATTIA EMORRAGICA DEL NEONATO	-	-	-	-	-	-	-	-
P 53	ALTRE CONDIZIONI MORBOSE DI ORIGINE PERINATALE	9	1	-	-	-	-	-	10
P (54-55)	ALTRI E MAL DEFINITI STATI MORBOSI	-	-	-	-	-	-	-	-
P 54	ALTRI STATI MORBOSI	-	-	-	-	-	-	-	-
P 55	SINTOMI,SEGNI E STATI MORBOSI MAL DEFINITI	-	-	-	-	-	-	-	-
P 56	XVII - TRAUMATISMI E AVVELENAMENTI	-	-	-	-	-	-	-	-
TOTALE		102	15	1	-	-	-	1	119

Tavola 1.7 – Nati morti per causa, presentazione del feto e sesso – Totale – Anno 1991

Classifi- cazio- ne P	CAUSE DI NATI – MORTALITÀ	VERTICE			PODICE			SPALLA		
		M	F	MF	M	F	MF	M	F	MF
P (1-3)	I – MALATTIE INFETTIVE E PARASSITARIE	-	-	-	-	-	-	-	-	-
P 1	INFEZIONI INTESTINALI MAL DEFINITE	-	-	-	-	-	-	-	-	-
P 2	SETTICEMIA	-	-	-	-	-	-	-	-	-
P 3	ALTRE MALATTIE INFETTIVE E PARASSITARIE	-	-	-	-	-	-	-	-	-
P (4-6)	III – M.GHIAND.END.,NUTR.E METAB.E DIST.IMM.	-	-	-	-	-	-	-	-	-
P 4	MALATTIE DEL TIMO	-	-	-	-	-	-	-	-	-
P 5	FIBROSI CISTICA	-	-	-	-	-	-	-	-	-
P 6	ALTRE M. GHIAND.END.,NUTR.E METAB.E DIST.IMMUN.	-	-	-	-	-	-	-	-	-
P (7-8)	VI – MAL. SISTEMA NERVOSO E ORGANI DEI SENSI	-	-	-	-	-	-	-	-	-
P 7	MENINGITE	-	-	-	-	-	-	-	-	-
P 8	ALTRE MAL. SISTEMA NERVOSO E ORGANI DEI SENSI	-	-	-	-	-	-	-	-	-
P (9-11)	VIII – MALATTIE DELL'APPARATO RESPIRATORIO	-	-	-	-	-	-	-	-	-
P 9	BRONCHITE E BRONCHIOLITE ACUTE	-	-	-	-	-	-	-	-	-
P 10	POLMONITI	-	-	-	-	-	-	-	-	-
P 11	ALTRE MALATTIE DELL'APPARATO RESPIRATORIO	-	-	-	-	-	-	-	-	-
P (12-14)	IX – MALATTIE DELL'APPARATO DIGERENTE	1	-	1	-	-	-	-	-	-
P 12	ERNIA ADDOMINALE	1	-	1	-	-	-	-	-	-
P 13	OCCLUSIONE INTESTINALE SENZA MENZIONE DI ERNIA	-	-	-	-	-	-	-	-	-
P 14	ALTRE MALATTIE DELL'APPARATO DIGERENTE	-	-	-	-	-	-	-	-	-
P (15-25)	XIV – MALFORMAZIONI CONGENITE	77	58	135	9	7	16	1	1	2
P 15	SPINA BIFIDA	6	2	8	-	-	-	-	1	1
P 16	IDROCEFALIA CONGENITA	9	7	16	1	-	1	-	-	-
P 17	ANENCEFALIA E MALFORMAZIONI SIMILARI	6	8	14	2	-	2	-	-	-
P 18	ALTRE MALFORMAZ. CONGENITE DEL SISTEMA NERVOSO	4	4	8	1	-	1	-	-	-
P 19	MALF.CONG.DEL CUORE E DEL SISTEMA CIRCOLATORIO	23	11	34	1	-	1	-	-	-
P 20	MALF.CONG.TRATTO SUPERIORE APPARATO DIGERENTE	-	-	-	-	-	-	-	-	-
P 21	ALTRE MALF.CONG. DELL'APPARATO DIGERENTE	1	-	1	-	-	-	-	-	-
P 22	MALFORMAZIONI CONGENITE DELL'APPARATO URINARIO	4	-	4	-	3	3	-	-	-
P 23	MALFORM.CONGENITE DEL SISTEMA OSTEO-MUSCOLARE	3	1	4	1	1	2	-	-	-
P 24	SINDROME DI DOWN	3	4	7	-	-	-	-	-	-
P 25	ALTRE MALFORMAZIONI CONGENITE	18	21	39	3	3	6	1	-	1

FACCIA			FRONTE			BREGMA			ALTRE			TOTALE			Classifi- cazio- ne P
M	F	MF	M	F	MF	M	F	MF	M	F	MF	M	F	MF	
-	-	-	-	-	-	-	-	-	-	-	-	-	-	-	P (1-3)
-	-	-	-	-	-	-	-	-	-	-	-	-	-	-	P 1
-	-	-	-	-	-	-	-	-	-	-	-	-	-	-	P 2
-	-	-	-	-	-	-	-	-	-	-	-	-	-	-	P 3
-	-	-	-	-	-	-	-	-	-	-	-	-	-	-	P (4-6)
-	-	-	-	-	-	-	-	-	-	-	-	-	-	-	P 4
-	-	-	-	-	-	-	-	-	-	-	-	-	-	-	P 5
-	-	-	-	-	-	-	-	-	-	-	-	-	-	-	P 6
-	-	-	-	-	-	-	-	-	-	-	-	-	-	-	P (7-8)
-	-	-	-	-	-	-	-	-	-	-	-	-	-	-	P 7
-	-	-	-	-	-	-	-	-	-	-	-	-	-	-	P 8
-	-	-	-	-	-	-	-	-	-	-	-	-	-	-	P (9-11)
-	-	-	-	-	-	-	-	-	-	-	-	-	-	-	P 9
-	-	-	-	-	-	-	-	-	-	-	-	-	-	-	P 10
-	-	-	-	-	-	-	-	-	-	-	-	-	-	-	P 11
-	-	-	-	-	-	-	-	-	-	-	-	1	-	1	P (12-14)
-	-	-	-	-	-	-	-	-	-	-	-	1	-	1	P 12
-	-	-	-	-	-	-	-	-	-	-	-	-	-	-	P 13
-	-	-	-	-	-	-	-	-	-	-	-	-	-	-	P 14
-	-	-	-	-	-	-	-	-	1	1	2	88	67	155	P (15-25)
-	-	-	-	-	-	-	-	-	-	-	-	6	3	9	P 15
-	-	-	-	-	-	-	-	-	-	-	-	10	7	17	P 16
-	-	-	-	-	-	-	-	-	-	1	1	8	9	17	P 17
-	-	-	-	-	-	-	-	-	-	-	-	5	4	9	P 18
-	-	-	-	-	-	-	-	-	-	-	-	24	11	35	P 19
-	-	-	-	-	-	-	-	-	-	-	-	-	-	-	P 20
-	-	-	-	-	-	-	-	-	-	-	-	1	-	1	P 21
-	-	-	-	-	-	-	-	-	-	-	-	4	3	7	P 22
-	-	-	-	-	-	-	-	-	-	-	-	4	2	6	P 23
-	-	-	-	-	-	-	-	-	-	-	-	3	4	7	P 24
-	-	-	-	-	-	-	-	-	1	-	1	23	24	47	P 25

Tavola 1.7 segue – Nati morti per causa, presentazione del feto e sesso – Totale – Anno 1991

Classif- cazio- ne P	CAUSE DI NATI – MORTALITÀ	VERTICE			PODICE			SPALLA		
		M	F	MF	M	F	MF	M	F	MF
P (26-53)	XV – ALCUNE COND.MORB. DI ORIGINE PERINATALE	1425	1226	2651	109	106	215	11	21	32
P 26	DISTURBI IPERTENSIVI DELLA MADRE	104	83	187	9	13	22	–	1	1
P 27	ALTRE CONDIZIONI MORBOSE MATERNE	60	45	105	2	2	4	–	–	–
P 28	ROTTURA PREMATURA DELLE MEMBRANE	14	15	29	2	1	3	–	1	1
P 29	POLIDRAMNIOS	19	10	29	1	3	4	–	1	1
P 30	GRAVIDANZA MULTIPLA	1	2	3	2	1	3	2	–	2
P 31	ALTRE COMPLICAZIONI MATERNE DELLA GRAVIDANZA	9	5	14	3	–	3	–	–	–
P 32	PLACENTA PREVIA	4	4	8	–	1	1	1	–	1
P 33	ALTRE FORME DI DISTACCO ED EMORR.DELLA PLACENTA	172	109	281	10	8	18	3	3	6
P 34	ALTRE E NON SPECIFICATE ANOMALIE DELLA PLACENTA	423	424	847	45	36	81	3	4	7
P 35	PROLASSO DEL CORDONE OMBELICALE	37	25	62	2	1	3	–	2	2
P 36	ALTRE E NON SPEC.COND.MORB.DEL CORD. OMBELICALE	171	164	335	9	8	17	–	3	3
P 37	CORIO-AMNIOITE E ALE N.SP.ANOM.CORION E AMNIOS	3	3	6	–	1	1	–	–	–
P 38	PRESENT.ANOM.FETO,SPROP.FETOPEL.IN TRAV.E PARTO	1	–	1	–	–	–	–	–	–
P 39	PARTO PRECIPITOSO E CONTRAZIONI UTERINE ANOMALE	2	–	2	–	–	–	–	–	–
P 40	ALE N.SP. COMPLICAZ.DEL TRAVAGLIO E DEL PARTO	6	4	10	1	1	2	–	–	–
P 41	CRESCITA FETALE LENTA,MALNUTR.ED IMMATUR.FETALE	38	29	67	6	10	16	1	1	2
P 42	GESTAZ. PROLUNGATA E PESO ELEVATO ALLA NASCITA	4	–	4	–	–	–	–	–	–
P 43	TRAUMATISMO OSTETRICO	3	2	5	–	–	–	–	–	–
P 44	MORTE FET.DA ASFIS.O ANOS.PRIMA O DUR.TRAVAGLIO	156	136	292	8	4	12	–	–	–
P 45	SOFFERENZA FETALE E ASFISSIA IN UN NATO VIVO	–	–	–	–	–	–	–	–	–
P 46	SINDROME DA DIFFICOLTÀ RESPIRATORIA	–	–	–	–	–	–	–	–	–
P 47	ALTRE COND.MORB.RESPIRAT.DEL FETO E DEL NEONATO	2	3	5	–	–	–	–	1	1
P 48	INFEZIONI SPECIFICHE DEL PERIODO PERINATALE	2	–	2	–	1	1	–	–	–
P 49	MALATTIA EMOLITICA DA ISOIMMUNIZZAZIONE ANTI-RH	–	2	2	–	–	–	–	–	–
P 50	MALEMOLIT.DA ALTRE E NON SPECIF.ISOIMMUNIZZAZ	2	1	3	–	–	–	–	–	–
P 51	SINDROME DEL NEONATO DI MADRE DIABETICA	22	17	39	1	–	1	–	–	–
P 52	MALATTIA EMORRAGICA DEL NEONATO	–	1	1	–	–	–	–	–	–
P 53	ALTRE CONDIZIONI MORBOSE DI ORIGINE PERINATALE	170	142	312	8	15	23	1	4	5
P (54-55)	ALTRI E MAL DEFINITI STATI MORBOSI	–	–	–	–	–	–	–	–	–
P 54	ALTRI STATI MORBOSI	–	–	–	–	–	–	–	–	–
P 55	SINTOMI,SEGNI E STATI MORBOSI MAL DEFINITI	–	–	–	–	–	–	–	–	–
P 56	XVII – TRAUMATISMI E AVVELENAMENTI	–	–	–	–	–	–	–	–	–
TOTALE		1.503	1.284	2.787	118	113	231	12	22	34

FACCIA			FRONTE			BREGMA			ALTRE			TOTALE			Classifi- cazio- ne P
M	F	MF	M	F	MF	M	F	MF	M	F	MF	M	F	MF	
2	2	4	5	-	5	1	1	2	11	3	14	1564	1359	2923	P (26-53)
-	-	-	-	-	-	-	-	-	1	-	1	114	97	211	P 26
-	-	-	-	-	-	-	-	-	-	-	-	62	47	109	P 27
-	-	-	-	-	-	-	-	-	1	-	1	17	17	34	P 28
-	-	-	-	-	-	-	-	-	-	-	-	20	14	34	P 29
-	-	-	-	-	-	-	-	-	-	-	-	5	3	8	P 30
-	-	-	-	-	-	-	-	-	-	-	-	12	5	17	P 31
-	-	-	-	-	-	-	-	-	-	-	-	5	5	10	P 32
-	-	-	-	-	-	1	-	1	3	2	5	189	122	311	P 33
2	1	3	-	-	-	-	1	1	2	1	3	475	467	942	P 34
-	-	-	3	-	3	-	-	-	-	-	-	42	28	70	P 35
-	1	1	-	-	-	-	-	-	3	-	3	183	176	359	P 36
-	-	-	-	-	-	-	-	-	-	-	-	3	4	7	P 37
-	-	-	-	-	-	-	-	-	-	-	-	1	-	1	P 38
-	-	-	-	-	-	-	-	-	-	-	-	2	-	2	P 39
-	-	-	-	-	-	-	-	-	-	-	-	7	5	12	P 40
-	-	-	-	-	-	-	-	-	1	-	1	46	40	86	P 41
-	-	-	-	-	-	-	-	-	-	-	-	4	-	4	P 42
-	-	-	-	-	-	-	-	-	-	-	-	3	2	5	P 43
-	-	-	1	-	1	-	-	-	-	-	-	165	140	305	P 44
-	-	-	-	-	-	-	-	-	-	-	-	-	-	-	P 45
-	-	-	-	-	-	-	-	-	-	-	-	-	-	-	P 46
-	-	-	-	-	-	-	-	-	-	-	-	2	4	6	P 47
-	-	-	-	-	-	-	-	-	-	-	-	2	1	3	P 48
-	-	-	-	-	-	-	-	-	-	-	-	-	2	2	P 49
-	-	-	-	-	-	-	-	-	-	-	-	2	1	3	P 50
-	-	-	1	-	1	-	-	-	-	-	-	24	17	41	P 51
-	-	-	-	-	-	-	-	-	-	-	-	-	1	1	P 52
-	-	-	-	-	-	-	-	-	-	-	-	179	161	340	P 53
-	-	-	-	-	-	-	-	-	-	-	-	-	-	-	P (54-55)
-	-	-	-	-	-	-	-	-	-	-	-	-	-	-	P 54
-	-	-	-	-	-	-	-	-	-	-	-	-	-	-	P 55
-	-	-	-	-	-	-	-	-	-	-	-	-	-	-	P 56
2	2	4	5	-	5	1	1	2	12	4	16	1653	1426	3079	

Tavola 1.8 – Nati morti per causa, presentazione del feto e sesso – Nati da parti semplici – Anno 1991

Classificazione P	CAUSE DI NATI – MORTALITÀ	VERTICE			PODICE			SPALLA		
		M	F	MF	M	F	MF	M	F	MF
P (1-3)	I – MALATTIE INFETTIVE E PARASSITARIE	-	-	-	-	-	-	-	-	-
P 1	INFEZIONI INTESTINALI MAL DEFINITE	-	-	-	-	-	-	-	-	-
P 2	SETTICEMIA	-	-	-	-	-	-	-	-	-
P 3	ALTRE MALATTIE INFETTIVE E PARASSITARIE	-	-	-	-	-	-	-	-	-
P (4-6)	III – M.GHIAND.ENDOCR.,NUTR.E METAB.E DIST.IM	-	-	-	-	-	-	-	-	-
P 4	MALATTIE DEL TIMO	-	-	-	-	-	-	-	-	-
P 5	FIBROSI CISTICA	-	-	-	-	-	-	-	-	-
P 6	ALTRE M. GHIAND.ENDOCR.,NUTR.E METAB.E DIST.IMM	-	-	-	-	-	-	-	-	-
P (7-8)	VI – MAL. SISTEMA NERVOSO E ORGANI DEI SENSI	-	-	-	-	-	-	-	-	-
P 7	MENINGITE	-	-	-	-	-	-	-	-	-
P 8	ALTRE MAL. SISTEMA NERVOSO E ORGANI DEI SENSI	-	-	-	-	-	-	-	-	-
P (9-11)	VIII – MALATTIE DELL'APPARATO RESPIRATORIO	-	-	-	-	-	-	-	-	-
P 9	BRONCHITE E BRONCHIOLITE ACUTE	-	-	-	-	-	-	-	-	-
P 10	POLMONITI	-	-	-	-	-	-	-	-	-
P 11	ALTRE MALATTIE DELL'APPARATO RESPIRATORIO	-	-	-	-	-	-	-	-	-
P (12-14)	IX – MALATTIE DELL'APPARATO DIGERENTE	1	-	1	-	-	-	-	-	-
P 12	ERNIA ADDOMINALE	1	-	1	-	-	-	-	-	-
P 13	OCCLUSIONE INTESTINALE SENZA MENZIONE DI ERNIA	-	-	-	-	-	-	-	-	-
P 14	ALTRE MALATTIE DELL'APPARATO DIGERENTE	-	-	-	-	-	-	-	-	-
P (15-25)	XIV – MALFORMAZIONI CONGENITE	73	54	127	5	5	10	1	-	1
P 15	SPINA BIFIDA	5	2	7	-	-	-	-	-	-
P 16	IDROCEFALIA CONGENITA	8	7	15	-	-	-	-	-	-
P 17	ANENCEFALIA E MALFORMAZIONI SIMILARI	5	7	12	2	-	2	-	-	-
P 18	ALTRE MALFORMAZ. CONGENITE DEL SISTEMA NERVOSO	3	4	7	-	-	-	-	-	-
P 19	MALF.CONG.DEL CUORE E DEL SISTEMA CIRCOLATORIO	23	10	33	1	-	1	-	-	-
P 20	MALF.CONG.TRATTO SUPERIORE APPARATO DIGERENTE	-	-	-	-	-	-	-	-	-
P 21	ALTRE MALF.CONG. DELL'APPARATO DIGERENTE	1	-	1	-	-	-	-	-	-
P 22	MALFORMAZIONI CONGENITE DELL'APPARATO URINARIO	4	-	4	-	2	2	-	-	-
P 23	MALFORM.CONGENITE DEL SISTEMA OSTEO-MUSCOLARE	3	1	4	1	-	1	-	-	-
P 24	SINDROME DI DOWN	3	4	7	-	-	-	-	-	-
P 25	ALTRE MALFORMAZIONI CONGENITE	18	19	37	1	3	4	1	-	1

FACCIA			FRONTE			BREGMA			ALTRE			TOTALE			Classifi- cazio- ne P
M	F	MF	M	F	MF	M	F	MF	M	F	MF	M	F	MF	
-	-	-	-	-	-	-	-	-	-	-	-	-	-	-	P (1-3)
-	-	-	-	-	-	-	-	-	-	-	-	-	-	-	P 1
-	-	-	-	-	-	-	-	-	-	-	-	-	-	-	P 2
-	-	-	-	-	-	-	-	-	-	-	-	-	-	-	P 3
-	-	-	-	-	-	-	-	-	-	-	-	-	-	-	P (4-6)
-	-	-	-	-	-	-	-	-	-	-	-	-	-	-	P 4
-	-	-	-	-	-	-	-	-	-	-	-	-	-	-	P 5
-	-	-	-	-	-	-	-	-	-	-	-	-	-	-	P 6
-	-	-	-	-	-	-	-	-	-	-	-	-	-	-	P (7-8)
-	-	-	-	-	-	-	-	-	-	-	-	-	-	-	P 7
-	-	-	-	-	-	-	-	-	-	-	-	-	-	-	P 8
-	-	-	-	-	-	-	-	-	-	-	-	-	-	-	P (9-11)
-	-	-	-	-	-	-	-	-	-	-	-	-	-	-	P 9
-	-	-	-	-	-	-	-	-	-	-	-	-	-	-	P 10
-	-	-	-	-	-	-	-	-	-	-	-	-	-	-	P 11
-	-	-	-	-	-	-	-	-	-	-	-	1	-	1	P (12-14)
-	-	-	-	-	-	-	-	-	-	-	-	1	-	1	P 12
-	-	-	-	-	-	-	-	-	-	-	-	-	-	-	P 13
-	-	-	-	-	-	-	-	-	-	-	-	-	-	-	P 14
-	-	-	-	-	-	-	-	-	-	1	1	79	60	139	P (15-25)
-	-	-	-	-	-	-	-	-	-	-	-	5	2	7	P 15
-	-	-	-	-	-	-	-	-	-	-	-	8	7	15	P 16
-	-	-	-	-	-	-	-	-	-	1	1	7	8	15	P 17
-	-	-	-	-	-	-	-	-	-	-	-	3	4	7	P 18
-	-	-	-	-	-	-	-	-	-	-	-	24	10	34	P 19
-	-	-	-	-	-	-	-	-	-	-	-	-	-	-	P 20
-	-	-	-	-	-	-	-	-	-	-	-	1	-	1	P 21
-	-	-	-	-	-	-	-	-	-	-	-	4	2	6	P 22
-	-	-	-	-	-	-	-	-	-	-	-	4	1	5	P 23
-	-	-	-	-	-	-	-	-	-	-	-	3	4	7	P 24
-	-	-	-	-	-	-	-	-	-	-	-	20	22	42	P 25

Tavola 1.8 segue – Nati morti per causa, presentazione del feto e sesso – Nati da parti semplici – Anno 1991

Classificazione P	CAUSE DI NATI – MORTALITÀ	VERTICE			PODICE			SPALLA		
		M	F	MF	M	F	MF	M	F	MF
P (26-53)	XV – ALCUNE COND.MORB. DI ORIGINE PERINATALE	1334	1167	2501	88	86	174	9	16	25
P 26	DISTURBI IPERTENSIVI DELLA MADRE	100	78	178	8	13	21	–	1	1
P 27	ALTRE CONDIZIONI MORBOSE MATERNE	56	44	100	2	2	4	–	–	–
P 28	ROTTURA PREMATURA DELLE MEMBRANE	14	15	29	2	1	3	–	1	1
P 29	POLIDRAMNIOS	15	7	22	1	3	4	–	–	–
P 30	GRAVIDANZA MULTIPLA	–	–	–	–	–	–	–	–	–
P 31	ALTRE COMPLICAZIONI MATERNE DELLA GRAVIDANZA	9	5	14	2	–	2	–	–	–
P 32	PLACENTA PREVIA	2	4	6	–	1	1	1	–	1
P 33	ALTRE FORME DI DISTACCO ED EMORR.DELLA PLACENTA	171	108	279	9	7	16	3	3	6
P 34	ALTRE E NON SPECIFICATE ANOMALIE DELLA PLACENTA	375	395	770	36	28	64	3	3	6
P 35	PROLASSO DEL CORDONE OMBELICALE	35	24	59	1	1	2	–	1	1
P 36	ALTRE E NON SPEC.COND.MORB.DEL CORD. OMBELICALE	167	158	325	7	6	13	–	3	3
P 37	CORIO-AMNIOITE E ALE N.SP.ANOM.CORION E AMNIOS	3	3	6	–	1	1	–	–	–
P 38	PRESENT.ANOM.FETO,SPROP.FETOPEL.IN TRAV.E PARTO	1	–	1	–	–	–	–	–	–
P 39	PARTO PRECIPITOSO E CONTRAZIONI UTERINE ANOMALE	2	–	2	–	–	–	–	–	–
P 40	ALE N.SP. COMPLICAZ.DEL TRAVAGLIO E DEL PARTO	6	3	9	1	1	2	–	–	–
P 41	CRESCITA FETALE LENTA,MALNUTR.ED IMMATUR.FETALE	36	28	64	5	7	12	1	–	1
P 42	GESTAZ. PROLUNGATA E PESO ELEVATO ALLA NASCITA	4	–	4	–	–	–	–	–	–
P 43	TRAUMATISMO OSTETRICO	3	2	5	–	–	–	–	–	–
P 44	MORTE FET.DA ASFIS.O ANOS.PRIMA O DUR.TRAVAGLIO	145	132	277	8	2	10	–	–	–
P 45	SOFFERENZA FETALE E ASFISSIA IN UN NATO VIVO	–	–	–	–	–	–	–	–	–
P 46	SINDROME DA DIFFICOLTÀ RESPIRATORIA	–	–	–	–	–	–	–	–	–
P 47	ALTRE COND.MORB.RESPIRAT.DEL FETO E DEL NEONATO	2	3	5	–	–	–	–	1	1
P 48	INFEZIONI SPECIFICHE DEL PERIODO PERINATALE	2	–	2	–	1	1	–	–	–
P 49	MALATTIA EMOLITICA DA ISOIMMUNIZZAZIONE ANTI-RH	–	2	2	–	–	–	–	–	–
P 50	MALEMOLIT.DA ALTRE E NON SPECIF.ISOIMMUNIZZAZ.	2	1	3	–	–	–	–	–	–
P 51	SINDROME DEL NEONATO DI MADRE DIABETICA	22	17	39	1	–	1	–	–	–
P 52	MALATTIA EMORRAGICA DEL NEONATO	–	–	–	–	–	–	–	–	–
P 53	ALTRE CONDIZIONI MORBOSE DI ORIGINE PERINATALE	162	138	300	5	12	17	1	3	4
P (54-55)	ALTRI E MAL DEFINITI STATI MORBOSI	–	–	–	–	–	–	–	–	–
P 54	ALTRI STATI MORBOSI	–	–	–	–	–	–	–	–	–
P 55	SINTOMI,SEGNI E STATI MORBOSI MAL DEFINITI	–	–	–	–	–	–	–	–	–
P 56	XVII – TRAUMATISMI E AVVELENAMENTI	–	–	–	–	–	–	–	–	–
TOTALE		1.408	1.221	2.629	93	91	184	10	16	26

FACCIA			FRONTE			BREGMA			ALTRE			TOTALE			Classifi- cazio- ne P
M	F	MF	M	F	MF	M	F	MF	M	F	MF	M	F	MF	
2	2	4	5	-	5	1	1	2	9	2	11	1448	1274	2722	P (26-53)
-	-	-	-	-	-	-	-	-	1	-	1	109	92	201	P 26
-	-	-	-	-	-	-	-	-	-	-	-	58	46	104	P 27
-	-	-	-	-	-	-	-	-	1	-	1	17	17	34	P 28
-	-	-	-	-	-	-	-	-	-	-	-	16	10	26	P 29
-	-	-	-	-	-	-	-	-	-	-	-	-	-	-	P 30
-	-	-	-	-	-	-	-	-	-	-	-	11	5	16	P 31
-	-	-	-	-	-	-	-	-	-	-	-	3	5	8	P 32
-	-	-	-	-	-	1	-	1	3	2	5	187	120	307	P 33
2	1	3	-	-	-	-	1	1	1	-	1	417	428	845	P 34
-	-	-	3	-	3	-	-	-	-	-	-	39	26	65	P 35
-	1	1	-	-	-	-	-	-	2	-	2	176	168	344	P 36
-	-	-	-	-	-	-	-	-	-	-	-	3	4	7	P 37
-	-	-	-	-	-	-	-	-	-	-	-	1	-	1	P 38
-	-	-	-	-	-	-	-	-	-	-	-	2	-	2	P 39
-	-	-	-	-	-	-	-	-	-	-	-	7	4	11	P 40
-	-	-	-	-	-	-	-	-	1	-	1	43	35	78	P 41
-	-	-	-	-	-	-	-	-	-	-	-	4	-	4	P 42
-	-	-	-	-	-	-	-	-	-	-	-	3	2	5	P 43
-	-	-	1	-	1	-	-	-	-	-	-	154	134	288	P 44
-	-	-	-	-	-	-	-	-	-	-	-	-	-	-	P 45
-	-	-	-	-	-	-	-	-	-	-	-	-	-	-	P 46
-	-	-	-	-	-	-	-	-	-	-	-	2	4	6	P 47
-	-	-	-	-	-	-	-	-	-	-	-	2	1	3	P 48
-	-	-	-	-	-	-	-	-	-	-	-	-	2	2	P 49
-	-	-	-	-	-	-	-	-	-	-	-	2	1	3	P 50
-	-	-	1	-	1	-	-	-	-	-	-	24	17	41	P 51
-	-	-	-	-	-	-	-	-	-	-	-	-	-	-	P 52
-	-	-	-	-	-	-	-	-	-	-	-	168	153	321	P 53
-	-	-	-	-	-	-	-	-	-	-	-	-	-	-	P (54-55)
-	-	-	-	-	-	-	-	-	-	-	-	-	-	-	P 54
-	-	-	-	-	-	-	-	-	-	-	-	-	-	-	P 55
-	-	-	-	-	-	-	-	-	-	-	-	-	-	-	P 56
2	2	4	5	-	5	1	1	2	9	3	12	1528	1334	2862	

Tavola 1.9 – Nati morti per causa, presentazione del feto e sesso – Nati da parti plurimi – Anno 1991

Classifi- cazio- ne P	CAUSE DI NATI – MORTALITÀ	VERTICE			PODICE			SPALLA		
		M	F	MF	M	F	MF	M	F	MF
P (1-3)	I – MALATTIE INFETTIVE E PARASSITARIE	-	-	-	-	-	-	-	-	-
P 1	INFEZIONI INTESTINALI MAL DEFINITE	-	-	-	-	-	-	-	-	-
P 2	SETTICEMIA	-	-	-	-	-	-	-	-	-
P 3	ALTRE MALATTIE INFETTIVE E PARASSITARIE	-	-	-	-	-	-	-	-	-
P (4-6)	III – M.GHIAND.ENDOCR.,NUTR.E METAB.E DIST.IM	-	-	-	-	-	-	-	-	-
P 4	MALATTIE DEL TIMO	-	-	-	-	-	-	-	-	-
P 5	FIBROSI CISTICA	-	-	-	-	-	-	-	-	-
P 6	ALTRE M. GHIAND.ENDOCR.,NUTR.E METAB.E DIST.IMM	-	-	-	-	-	-	-	-	-
P (7-8)	VI – MAL. SISTEMA NERVOSO E ORGANI DEI SENSI	-	-	-	-	-	-	-	-	-
P 7	MENINGITE	-	-	-	-	-	-	-	-	-
P 8	ALTRE MAL. SISTEMA NERVOSO E ORGANI DEI SENSI	-	-	-	-	-	-	-	-	-
P (9-11)	VIII – MALATTIE DELL'APPARATO RESPIRATORIO	-	-	-	-	-	-	-	-	-
P 9	BRONCHITE E BRONCHIOLITE ACUTE	-	-	-	-	-	-	-	-	-
P 10	POLMONITI	-	-	-	-	-	-	-	-	-
P 11	ALTRE MALATTIE DELL'APPARATO RESPIRATORIO	-	-	-	-	-	-	-	-	-
P (12-14)	IX – MALATTIE DELL'APPARATO DIGERENTE	-	-	-	-	-	-	-	-	-
P 12	ERNIA ADDOMINALE	-	-	-	-	-	-	-	-	-
P 13	OCCLUSIONE INTESTINALE SENZA MENZIONE DI ERNIA	-	-	-	-	-	-	-	-	-
P 14	ALTRE MALATTIE DELL'APPARATO DIGERENTE	-	-	-	-	-	-	-	-	-
P (15-25)	XIV – MALFORMAZIONI CONGENITE	4	4	8	4	2	6	-	1	1
P 15	SPINA BIFIDA	1	-	1	-	-	-	-	1	1
P 16	IDROCEFALIA CONGENITA	1	-	1	1	-	1	-	-	-
P 17	ANENCEFALIA E MALFORMAZIONI SIMILARI	1	1	2	-	-	-	-	-	-
P 18	ALTRE MALFORMAZ. CONGENITE DEL SISTEMA NERVOSO	1	-	1	1	-	1	-	-	-
P 19	MALF.CONG.DEL CUORE E DEL SISTEMA CIRCOLATORIO	-	1	1	-	-	-	-	-	-
P 20	MALF.CONG.TRATTO SUPERIORE APPARATO DIGERENTE	-	-	-	-	-	-	-	-	-
P 21	ALTRE MALF.CONG. DELL'APPARATO DIGERENTE	-	-	-	-	-	-	-	-	-
P 22	MALFORMAZIONI CONGENITE DELL'APPARATO URINARIO	-	-	-	-	1	1	-	-	-
P 23	MALFORM.CONGENITE DEL SISTEMA OSTEO-MUSCOLARE	-	-	-	-	1	1	-	-	-
P 24	SINDROME DI DOWN	-	-	-	-	-	-	-	-	-
P 25	ALTRE MALFORMAZIONI CONGENITE	-	2	2	2	-	2	-	-	-

FACCIA			FRONTE			BREGMA			ALTRE			TOTALE			Classifi- cazio- ne P
M	F	MF	M	F	MF	M	F	MF	M	F	MF	M	F	MF	
-	-	-	-	-	-	-	-	-	-	-	-	-	-	-	P (1-3)
-	-	-	-	-	-	-	-	-	-	-	-	-	-	-	P 1
-	-	-	-	-	-	-	-	-	-	-	-	-	-	-	P 2
-	-	-	-	-	-	-	-	-	-	-	-	-	-	-	P 3
-	-	-	-	-	-	-	-	-	-	-	-	-	-	-	P (4-6)
-	-	-	-	-	-	-	-	-	-	-	-	-	-	-	P 4
-	-	-	-	-	-	-	-	-	-	-	-	-	-	-	P 5
-	-	-	-	-	-	-	-	-	-	-	-	-	-	-	P 6
-	-	-	-	-	-	-	-	-	-	-	-	-	-	-	P (7-8)
-	-	-	-	-	-	-	-	-	-	-	-	-	-	-	P 7
-	-	-	-	-	-	-	-	-	-	-	-	-	-	-	P 8
-	-	-	-	-	-	-	-	-	-	-	-	-	-	-	P (9-11)
-	-	-	-	-	-	-	-	-	-	-	-	-	-	-	P 9
-	-	-	-	-	-	-	-	-	-	-	-	-	-	-	P 10
-	-	-	-	-	-	-	-	-	-	-	-	-	-	-	P 11
-	-	-	-	-	-	-	-	-	-	-	-	-	-	-	P (12-14)
-	-	-	-	-	-	-	-	-	-	-	-	-	-	-	P 12
-	-	-	-	-	-	-	-	-	-	-	-	-	-	-	P 13
-	-	-	-	-	-	-	-	-	-	-	-	-	-	-	P 14
-	-	-	-	-	-	-	-	-	1	-	1	9	7	16	P (15-25)
-	-	-	-	-	-	-	-	-	-	-	-	1	1	2	P 15
-	-	-	-	-	-	-	-	-	-	-	-	2	-	2	P 16
-	-	-	-	-	-	-	-	-	-	-	-	1	1	2	P 17
-	-	-	-	-	-	-	-	-	-	-	-	2	-	2	P 18
-	-	-	-	-	-	-	-	-	-	-	-	-	1	1	P 19
-	-	-	-	-	-	-	-	-	-	-	-	-	-	-	P 20
-	-	-	-	-	-	-	-	-	-	-	-	-	-	-	P 21
-	-	-	-	-	-	-	-	-	-	-	-	-	1	1	P 22
-	-	-	-	-	-	-	-	-	-	-	-	-	1	1	P 23
-	-	-	-	-	-	-	-	-	-	-	-	-	-	-	P 24
-	-	-	-	-	-	-	-	-	1	-	1	3	2	5	P 25

Tavola 1.9 segue – Nati morti per causa, presentazione del feto e sesso – Nati da parti plurimi – Anno 1991

Classifi- cazio- ne P	CAUSE DI NATI – MORTALITÀ	VERTICE			PODICE			SPALLA		
		M	F	MF	M	F	MF	M	F	MF
P (26-53)	XV – ALCUNE COND.MORB. DI ORIGINE PERINATALE	91	59	150	21	20	41	2	5	7
P 26	DISTURBI IPERTENSIVI DELLA MADRE	4	5	9	1	-	1	-	-	-
P 27	ALTRE CONDIZIONI MORBOSE MATERNE	4	1	5	-	-	-	-	-	-
P 28	ROTTURA PREMATURA DELLE MEMBRANE	-	-	-	-	-	-	-	-	-
P 29	POLIDRAMNIOS	4	3	7	-	-	-	-	1	1
P 30	GRAVIDANZA MULTIPLA	1	2	3	2	1	3	2	-	2
P 31	ALTRE COMPLICAZIONI MATERNE DELLA GRAVIDANZA	-	-	-	1	-	1	-	-	-
P 32	PLACENTA PREVIA	2	-	2	-	-	-	-	-	-
P 33	ALTRE FORME DI DISTACCO ED EMORR.DELLA PLACENTA	1	1	2	1	1	2	-	-	-
P 34	ALTRE E NON SPECIFICATE ANOMALIE DELLA PLACENTA	48	29	77	9	8	17	-	1	1
P 35	PROLASSO DEL CORDONE OMBELICALE	2	1	3	1	-	1	-	1	1
P 36	ALTRE E NON SPEC.COND.MORB.DEL CORD. OMBELICALE	4	6	10	2	2	4	-	-	-
P 37	CORIO-AMNIOITE E ALE N.SP.ANOM.CORION E AMNIOS	-	-	-	-	-	-	-	-	-
P 38	PRESENT.ANOM.FETO,SPROP.FETOPEL.IN TRAV.E PARTO	-	-	-	-	-	-	-	-	-
P 39	PARTO PRECIPITOSO E CONTRAZIONI UTERINE ANOMALE	-	-	-	-	-	-	-	-	-
P 40	ALE N.SP. COMPLICAZ.DEL TRAVAGLIO E DEL PARTO	-	1	1	-	-	-	-	-	-
P 41	CRESCITA FETALE LENTA,MALNUTR.ED IMMATUR.FETALE	2	1	3	1	3	4	-	1	1
P 42	GESTAZ. PROLUNGATA E PESO ELEVATO ALLA NASCITA	-	-	-	-	-	-	-	-	-
P 43	TRAUMATISMO OSTETRICO	-	-	-	-	-	-	-	-	-
P 44	MORTE FET.DA ASFIS.O ANOS.PRIMA O DUR.TRAVAGLIO	11	4	15	-	2	2	-	-	-
P 45	SOFFERENZA FETALE E ASFISSIA IN UN NATO VIVO	-	-	-	-	-	-	-	-	-
P 46	SINDROME DA DIFFICOLTÀ RESPIRATORIA	-	-	-	-	-	-	-	-	-
P 47	ALTRE COND.MORB.RESPIRAT.DEL FETO E DEL NEONATO	-	-	-	-	-	-	-	-	-
P 48	INFEZIONI SPECIFICHE DEL PERIODO PERINATALE	-	-	-	-	-	-	-	-	-
P 49	MALATTIA EMOLITICA DA ISOIMMUNIZZAZIONE ANTI-RH	-	-	-	-	-	-	-	-	-
P 50	MALEMOLIT.DA ALTRE E NON SPECIF.ISOIMMUNIZZAZ.	-	-	-	-	-	-	-	-	-
P 51	SINDROME DEL NEONATO DI MADRE DIABETICA	-	-	-	-	-	-	-	-	-
P 52	MALATTIA EMORRAGICA DEL NEONATO	-	1	1	-	-	-	-	-	-
P 53	ALTRE CONDIZIONI MORBOSE DI ORIGINE PERINATALE	8	4	12	3	3	6	-	1	1
P (54-55)	ALTRI E MAL DEFINITI STATI MORBOSI	-	-	-	-	-	-	-	-	-
P 54	ALTRI STATI MORBOSI	-	-	-	-	-	-	-	-	-
P 55	SINTOMI,SEGNI E STATI MORBOSI MAL DEFINITI	-	-	-	-	-	-	-	-	-
P 56	XVII – TRAUMATISMI E AVVELENAMENTI	-	-	-	-	-	-	-	-	-
TOTALE		95	63	158	25	22	47	2	6	8

FACCIA			FRONTE			BREGMA			ALTRE			TOTALE			Classifi- cazio- ne P
M	F	MF	M	F	MF	M	F	MF	M	F	MF	M	F	MF	
-	-	-	-	-	-	-	-	-	2	1	3	116	85	201	P (26-53)
-	-	-	-	-	-	-	-	-	-	-	-	5	5	10	P 26
-	-	-	-	-	-	-	-	-	-	-	-	4	1	5	P 27
-	-	-	-	-	-	-	-	-	-	-	-	-	-	-	P 28
-	-	-	-	-	-	-	-	-	-	-	-	4	4	8	P 29
-	-	-	-	-	-	-	-	-	-	-	-	5	3	8	P 30
-	-	-	-	-	-	-	-	-	-	-	-	1	-	1	P 31
-	-	-	-	-	-	-	-	-	-	-	-	2	-	2	P 32
-	-	-	-	-	-	-	-	-	-	-	-	2	2	4	P 33
-	-	-	-	-	-	-	-	-	1	1	2	58	39	97	P 34
-	-	-	-	-	-	-	-	-	-	-	-	3	2	5	P 35
-	-	-	-	-	-	-	-	-	1	-	1	7	8	15	P 36
-	-	-	-	-	-	-	-	-	-	-	-	-	-	-	P 37
-	-	-	-	-	-	-	-	-	-	-	-	-	-	-	P 38
-	-	-	-	-	-	-	-	-	-	-	-	-	-	-	P 39
-	-	-	-	-	-	-	-	-	-	-	-	-	1	1	P 40
-	-	-	-	-	-	-	-	-	-	-	-	3	5	8	P 41
-	-	-	-	-	-	-	-	-	-	-	-	-	-	-	P 42
-	-	-	-	-	-	-	-	-	-	-	-	-	-	-	P 43
-	-	-	-	-	-	-	-	-	-	-	-	11	6	17	P 44
-	-	-	-	-	-	-	-	-	-	-	-	-	-	-	P 45
-	-	-	-	-	-	-	-	-	-	-	-	-	-	-	P 46
-	-	-	-	-	-	-	-	-	-	-	-	-	-	-	P 47
-	-	-	-	-	-	-	-	-	-	-	-	-	-	-	P 48
-	-	-	-	-	-	-	-	-	-	-	-	-	-	-	P 49
-	-	-	-	-	-	-	-	-	-	-	-	-	-	-	P 50
-	-	-	-	-	-	-	-	-	-	-	-	-	-	-	P 51
-	-	-	-	-	-	-	-	-	-	-	-	-	1	1	P 52
-	-	-	-	-	-	-	-	-	-	-	-	11	8	19	P 53
-	-	-	-	-	-	-	-	-	-	-	-	-	-	-	P (54-55)
-	-	-	-	-	-	-	-	-	-	-	-	-	-	-	P 54
-	-	-	-	-	-	-	-	-	-	-	-	-	-	-	P 55
-	-	-	-	-	-	-	-	-	-	-	-	-	-	-	P 56
-	-	-	-	-	-	-	-	-	3	1	4	125	92	217	

Tavola 1.10 – Nati morti per causa e durata della gestazione – Anno 1991

Classifi- cazio- ne P	CAUSE DI NATI – MORTALITÀ	SETTIMANE DI GESTAZIONE					N.I.	Totale
		< 28	28-31	32-36	37-41	42 e >		
P (1-3)	I – MALATTIE INFETTIVE E PARASSITARIE	-	-	-	-	-	-	-
P 1	INFEZIONI INTESTINALI MAL DEFINITE	-	-	-	-	-	-	-
P 2	SETTICEMIA	-	-	-	-	-	-	-
P 3	ALTRE MALATTIE INFETTIVE E PARASSITARIE	-	-	-	-	-	-	-
P (4-6)	III – M.GHIAND.ENDOCR.,NUTR.E METAB.E DIST.IM	-	-	-	-	-	-	-
P 4	MALATTIE DEL TIMO	-	-	-	-	-	-	-
P 5	FIBROSI CISTICA	-	-	-	-	-	-	-
P 6	ALTRE M. GHIAND.ENDOCR.,NUTR.E METAB.E DIST.IMM	-	-	-	-	-	-	-
P (7-8)	VI – MAL. SISTEMA NERVOSO E ORGANI DEI SENSI	-	-	-	-	-	-	-
P 7	MENINGITE	-	-	-	-	-	-	-
P 8	ALTRE MAL. SISTEMA NERVOSO E ORGANI DEI SENSI	-	-	-	-	-	-	-
P (9-11)	VIII – MALATTIE DELL'APPARATO RESPIRATORIO	-	-	-	-	-	-	-
P 9	BRONCHITE E BRONCHIOLITE ACUTE	-	-	-	-	-	-	-
P 10	POLMONITI	-	-	-	-	-	-	-
P 11	ALTRE MALATTIE DELL'APPARATO RESPIRATORIO	-	-	-	-	-	-	-
P (12-14)	IX – MALATTIE DELL'APPARATO DIGERENTE	-	-	1	-	-	-	1
P 12	ERNIA ADDOMINALE	-	-	1	-	-	-	1
P 13	OCCLUSIONE INTESTINALE SENZA MENZIONE DI ERNIA	-	-	-	-	-	-	-
P 14	ALTRE MALATTIE DELL'APPARATO DIGERENTE	-	-	-	-	-	-	-
P (15-25)	XIV – MALFORMAZIONI CONGENITE	12	42	52	48	1	-	155
P 15	SPINA BIFIDA	1	2	-	6	-	-	9
P 16	IDROCEFALIA CONGENITA	3	7	4	3	-	-	17
P 17	ANENCEFALIA E MALFORMAZIONI SIMILARI	3	6	4	4	-	-	17
P 18	ALTRE MALFORMAZ. CONGENITE DEL SISTEMA NERVOSO	-	2	3	4	-	-	9
P 19	MALF.CONG.DEL CUORE E DEL SISTEMA CIRCOLATORIO	3	7	13	11	1	-	35
P 20	MALF.CONG.TRATTO SUPERIORE APPARATO DIGERENTE	-	-	-	-	-	-	-
P 21	ALTRE MALF.CONG. DELL'APPARATO DIGERENTE	-	1	-	-	-	-	1
P 22	MALFORMAZIONI CONGENITE DELL'APPARATO URINARIO	1	2	1	3	-	-	7
P 23	MALFORM.CONGENITE DEL SISTEMA OSTEO-MUSCOLARE	-	2	3	1	-	-	6
P 24	SINDROME DI DOWN	-	-	4	3	-	-	7

Tavola 1.10 segue – Nati morti per causa e durata della gestazione – Anno 1991

Classifi- cazio- ne P	CAUSE DI NATI – MORTALITÀ	SETTIMANE DI GESTAZIONE					N.I.	Totale
		< 28	28-31	32-36	37-41	42 e >		
P 25	ALTRE MALFORMAZIONI CONGENITE	1	13	20	13	-	-	47
P (26-53)	XV – ALCUNE COND.MORB. DI ORIGINE PERINATALE	180	619	980	1.109	35	-	2.923
P 26	DISTURBI IPERTENSIVI DELLA MADRE	11	53	76	69	2	-	211
P 27	ALTRE CONDIZIONI MORBOSE MATERNE	5	26	48	29	1	-	109
P 28	ROTTURA PREMATURA DELLE MEMBRANE	12	10	8	4	-	-	34
P 29	POLIDRAMNIOS	4	11	14	5	-	-	34
P 30	GRAVIDANZA MULTIPLA	-	-	5	3	-	-	8
P 31	ALTRE COMPLICAZIONI MATERNE DELLA GRAVIDANZA	1	6	4	6	-	-	17
P 32	PLACENTA PREVIA	2	3	4	1	-	-	10
P 33	ALTRE FORME DI DISTACCO ED EMORR.DELLA PLACENTA	18	75	119	99	-	-	311
P 34	ALTRE E NON SPECIFICATE ANOMALIE DELLA PLACENTA	55	217	343	317	10	-	942
P 35	PROLASSO DEL CORDONE OMBELICALE	5	7	15	40	3	-	70
P 36	ALTRE E NON SPEC.COND.MORB.DEL CORD. OMBELICALE	10	46	89	205	9	-	359
P 37	CORIO-AMNIOITE E ALE N.SP.ANOM.CORION E AMNIOS	2	1	2	2	-	-	7
P 38	PRESENT.ANOM.FETO,SPROP.FETOPEL.IN TRAV.E PARTO	-	-	1	-	-	-	1
P 39	PARTO PRECIPITOSO E CONTRAZIONI UTERINE ANOMALE	-	-	2	-	-	-	2
P 40	ALE N.SP. COMPLICAZ.DEL TRAVAGLIO E DEL PARTO	1	2	3	3	3	-	12
P 41	CRESCITA FETALE LENTA,MALNUTR.ED IMMATUR.FETALE	20	35	22	9	-	-	86
P 42	GESTAZ. PROLUNGATA E PESO ELEVATO ALLA NASCITA	-	-	-	3	1	-	4
P 43	TRAUMATISMO OSTETRICO	-	-	1	4	-	-	5
P 44	MORTE FET.DA ASFIS.O ANOS.PRIMA O DUR.TRAVAGLIO	14	45	101	143	2	-	305
P 45	SOFFERENZA FETALE E ASFISSIA IN UN NATO VIVO	-	-	-	-	-	-	-
P 46	SINDROME DA DIFFICOLTÀ RESPIRATORIA	-	-	-	-	-	-	-
P 47	ALTRE COND.MORB.RESPIRAT.DEL FETO E DEL NEONATO	1	1	1	2	1	-	6
P 48	INFEZIONI SPECIFICHE DEL PERIODO PERINATALE	-	-	2	1	-	-	3
P 49	MALATTIA EMOLITICA DA ISOIMMUNIZZAZIONE ANTI-RH	-	2	-	-	-	-	2
P 50	MALEMOLIT.DA ALTRE E NON SPECIF.ISOIMMUNIZZAZ.	-	1	2	-	-	-	3
P 51	SINDROME DEL NEONATO DI MADRE DIABETICA	-	1	10	30	-	-	41
P 52	MALATTIA EMORRAGICA DEL NEONATO	-	1	-	-	-	-	1
P 53	ALTRE CONDIZIONI MORBOSE DI ORIGINE PERINATALE	19	76	108	134	3	-	340
P (54-55)	ALTRI E MAL DEFINITI STATI MORBOSI	-	-	-	-	-	-	-
P 54	ALTRI STATI MORBOSI	-	-	-	-	-	-	-
P 55	SINTOMI SEGNI E STATI MORBOSI MAL DEFINITI	-	-	-	-	-	-	-
P 56	XVII – TRAUMATISMI E AVVELENAMENTI	-	-	-	-	-	-	-
TOTALE		192	661	1.033	1.157	36	-	3.079

Tavola 1.11 – Nati morti per causa e sesso, per residenza della madre – Anno 1991

Classificazione P	CAUSE DI NATI – MORTALITÀ	PIEMONTE			VALLE D'AOSTA			LOMBARDIA		
		M	F	MF	M	F	MF	M	F	MF
P (1-3)	I – MALATTIE INFETTIVE E PARASSITARIE	-	-	-	-	-	-	-	-	-
P 1	INFEZIONI INTESTINALI MAL DEFINITE	-	-	-	-	-	-	-	-	-
P 2	SETTICEMIA	-	-	-	-	-	-	-	-	-
P 3	ALTRE MALATTIE INFETTIVE E PARASSITARIE	-	-	-	-	-	-	-	-	-
P (4-6)	III – M.GHIAND.ENDOCR.,NUTR.E METAB.E DIST.IM	-	-	-	-	-	-	-	-	-
P 4	MALATTIE DEL TIMO	-	-	-	-	-	-	-	-	-
P 5	FIBROSI CISTICA	-	-	-	-	-	-	-	-	-
P 6	ALTRE M. GHIAND.ENDOCR.,NUTR.E METAB.E DIST.IMM	-	-	-	-	-	-	-	-	-
P (7-8)	VI – MAL. SISTEMA NERVOSO E ORGANI DEI SENSI	-	-	-	-	-	-	-	-	-
P 7	MENINGITE	-	-	-	-	-	-	-	-	-
P 8	ALTRE MAL. SISTEMA NERVOSO E ORGANI DEI SENSI	-	-	-	-	-	-	-	-	-
P (9-11)	VIII – MALATTIE DELL'APPARATO RESPIRATORIO	-	-	-	-	-	-	-	-	-
P 9	BRONCHITE E BRONCHIOLITE ACUTE	-	-	-	-	-	-	-	-	-
P 10	POLMONITI	-	-	-	-	-	-	-	-	-
P 11	ALTRE MALATTIE DELL'APPARATO RESPIRATORIO	-	-	-	-	-	-	-	-	-
P (12-14)	IX – MALATTIE DELL'APPARATO DIGERENTE	-	-	-	-	-	-	-	-	-
P 12	ERNIA ADDOMINALE	-	-	-	-	-	-	-	-	-
P 13	OCCLUSIONE INTESTINALE SENZA MENZIONE DI ERNIA	-	-	-	-	-	-	-	-	-
P 14	ALTRE MALATTIE DELL'APPARATO DIGERENTE	-	-	-	-	-	-	-	-	-
P (15-25)	XIV – MALFORMAZIONI CONGENITE	5	3	8	-	-	-	8	11	19
P 15	SPINA BIFIDA	-	-	-	-	-	-	-	-	-
P 16	IDROCEFALIA CONGENITA	-	-	-	-	-	-	-	1	1
P 17	ANENCEFALIA E MALFORMAZIONI SIMILARI	-	-	-	-	-	-	-	-	-
P 18	ALTRE MALFORMAZ. CONGENITE DEL SISTEMA NERVOSO	-	-	-	-	-	-	1	1	2
P 19	MALF.CONG.DEL CUORE E DEL SISTEMA CIRCOLATORIO	5	1	6	-	-	-	1	1	2
P 20	MALF.CONG.TRATTO SUPERIORE APPARATO DIGERENTE	-	-	-	-	-	-	-	-	-
P 21	ALTRE MALF.CONG. DELL'APPARATO DIGERENTE	-	-	-	-	-	-	-	-	-
P 22	MALFORMAZIONI CONGENITE DELL'APPARATO URINARIO	-	-	-	-	-	-	-	-	-
P 23	MALFORM.CONGENITE DEL SISTEMA OSTEO-MUSCOLARE	-	-	-	-	-	-	1	1	2
P 24	SINDROME DI DOWN	-	-	-	-	-	-	1	1	2
P 25	ALTRE MALFORMAZIONI CONGENITE	-	2	2	-	-	-	4	6	10

TRENTINO-ALTO ADIGE									VENETO			FRIULI-VENEZIA GIULIA			LIGURIA			Classificazione P
BOLZANO-BOZEN			TRENTO			TOTALE			M	F	MF	M	F	MF	M	F	MF	
M	F	MF	M	F	MF	M	F	MF										
-	-	-	-	-	-	-	-	-	-	-	-	-	-	-	-	-	-	P (1-3)
-	-	-	-	-	-	-	-	-	-	-	-	-	-	-	-	-	-	P 1
-	-	-	-	-	-	-	-	-	-	-	-	-	-	-	-	-	-	P 2
-	-	-	-	-	-	-	-	-	-	-	-	-	-	-	-	-	-	P 3
-	-	-	-	-	-	-	-	-	-	-	-	-	-	-	-	-	-	P (4-6)
-	-	-	-	-	-	-	-	-	-	-	-	-	-	-	-	-	-	P 4
-	-	-	-	-	-	-	-	-	-	-	-	-	-	-	-	-	-	P 5
-	-	-	-	-	-	-	-	-	-	-	-	-	-	-	-	-	-	P 6
-	-	-	-	-	-	-	-	-	-	-	-	-	-	-	-	-	-	P (7-8)
-	-	-	-	-	-	-	-	-	-	-	-	-	-	-	-	-	-	P 7
-	-	-	-	-	-	-	-	-	-	-	-	-	-	-	-	-	-	P 8
-	-	-	-	-	-	-	-	-	-	-	-	-	-	-	-	-	-	P (9-11)
-	-	-	-	-	-	-	-	-	-	-	-	-	-	-	-	-	-	P 9
-	-	-	-	-	-	-	-	-	-	-	-	-	-	-	-	-	-	P 10
-	-	-	-	-	-	-	-	-	-	-	-	-	-	-	-	-	-	P 11
-	-	-	-	-	-	-	-	-	-	-	-	-	-	-	-	-	-	P (12-14)
-	-	-	-	-	-	-	-	-	-	-	-	-	-	-	-	-	-	P 12
-	-	-	-	-	-	-	-	-	-	-	-	-	-	-	-	-	-	P 13
-	-	-	-	-	-	-	-	-	-	-	-	-	-	-	-	-	-	P 14
2	-	2	3	1	4	5	1	6	5	3	8	1	1	2	-	-	-	P (15-25)
-	-	-	-	-	-	-	-	-	-	-	-	-	-	-	-	-	-	P 15
1	-	1	1	-	1	2	-	2	-	1	1	-	-	-	-	-	-	P 16
-	-	-	-	-	-	-	-	-	2	-	2	-	-	-	-	-	-	P 17
-	-	-	1	-	1	1	-	1	-	-	-	-	-	-	-	-	-	P 18
-	-	-	-	-	-	-	-	-	2	1	3	-	-	-	-	-	-	P 19
-	-	-	-	-	-	-	-	-	-	-	-	-	-	-	-	-	-	P 20
-	-	-	-	-	-	-	-	-	-	-	-	-	-	-	-	-	-	P 21
-	-	-	-	-	-	-	-	-	-	-	-	-	1	1	-	-	-	P 22
-	-	-	-	-	-	-	-	-	-	-	-	1	-	1	-	-	-	P 23
-	-	-	-	-	-	-	-	-	-	-	-	-	-	-	-	-	-	P 24
1	-	1	1	1	2	2	1	3	1	1	2	-	-	-	-	-	-	P 25

Tavola 1.11 segue – Nati morti per causa e sesso, per residenza della madre – Anno 1991

Classificazione P	CAUSE DI NATI – MORTALITÀ	PIEMONTE			VALLE D'AOSTA			LOMBARDIA		
		M	F	MF	M	F	MF	M	F	MF
P (26-53)	XV – ALCUNE COND.MORB. DI ORIGINE PERINATALE	78	73	151	2	5	7	158	142	300
P 26	DISTURBI IPERTENSIVI DELLA MADRE	4	9	13	–	–	–	7	10	17
P 27	ALTRE CONDIZIONI MORBOSE MATERNE	3	2	5	–	–	–	2	1	3
P 28	ROTTURA PREMATURA DELLE MEMBRANE	–	1	1	–	–	–	3	3	6
P 29	POLIDRAMNIOS	2	–	2	–	–	–	2	1	3
P 30	GRAVIDANZA MULTIPLA	–	–	–	–	–	–	1	–	1
P 31	ALTRE COMPLICAZIONI MATERNE DELLA GRAVIDANZA	2	–	2	–	–	–	1	–	1
P 32	PLACENTA PREVIA	–	1	1	–	–	–	–	–	–
P 33	ALTRE FORME DI DISTACCO ED EMORR.DELLA PLACENTA	10	6	16	–	–	–	19	10	29
P 34	ALTRE E NON SPECIFICATE ANOMALIE DELLA PLACENTA	18	22	40	–	2	2	41	41	82
P 35	PROLASSO DEL CORDONE OMBELICALE	5	3	8	–	–	–	5	1	6
P 36	ALTRE E NON SPEC.COND.MORB.DEL CORD. OMBELICALE	14	11	25	–	1	1	22	19	41
P 37	CORIO-AMNIOITE E ALE N.SP.ANOM.CORION E AMNIOS	–	–	–	–	–	–	–	1	1
P 38	PRESENT.ANOM.FETO,SPROP.FETOPEL.IN TRAV.E PARTO	–	–	–	–	–	–	–	–	–
P 39	PARTO PRECIPITOSO E CONTRAZIONI UTERINE ANOMALE	–	–	–	–	–	–	–	–	–
P 40	ALE N.SP. COMPLICAZ.DEL TRAVAGLIO E DEL PARTO	–	–	–	–	–	–	1	–	1
P 41	CRESCITA FETALE LENTA,MALNUTR.ED IMMATUR.FETALE	6	1	7	–	1	1	6	6	12
P 42	GESTAZ. PROLUNGATA E PESO ELEVATO ALLA NASCITA	–	–	–	–	–	–	–	–	–
P 43	TRAUMATISMO OSTETRICO	–	–	–	–	–	–	–	–	–
P 44	MORTE FET.DA ASFIS.O ANOS.PRIMA O DUR.TRAVAGLIO	10	5	15	–	1	1	25	23	48
P 45	SOFFERENZA FETALE E ASFISSIA IN UN NATO VIVO	–	–	–	–	–	–	–	–	–
P 46	SINDROME DA DIFFICOLTÀ RESPIRATORIA	–	–	–	–	–	–	–	–	–
P 47	ALTRE COND.MORB.RESPIRAT.DEL FETO E DEL NEONATO	1	–	1	–	–	–	–	1	1
P 48	INFEZIONI SPECIFICHE DEL PERIODO PERINATALE	–	–	–	–	–	–	–	–	–
P 49	MALATTIA EMOLTICA DA ISOIMMUNIZZAZIONE ANTI-RH	–	–	–	–	–	–	–	–	–
P 50	MALEMOLIT.DA ALTRE E NON SPECIF.ISOIMMUNIZZAZ.	–	–	–	–	–	–	–	–	–
P 51	SINDROME DEL NEONATO DI MADRE DIABETICA	–	–	–	–	–	–	–	2	2
P 52	MALATTIA EMORRAGICA DEL NEONATO	–	–	–	–	–	–	–	–	–
P 53	ALTRE CONDIZIONI MORBOSE DI ORIGINE PERINATALE	3	12	15	2	–	2	23	23	46
P (54-55)	ALTRI E MAL DEFINITI STATI MORBOSI	–	–	–	–	–	–	–	–	–
P 54	ALTRI STATI MORBOSI	–	–	–	–	–	–	–	–	–
P 55	SINTOMI,SEGNI E STATI MORBOSI MAL DEFINITI	–	–	–	–	–	–	–	–	–
P 56	XVII – TRAUMATISMI E AVELENAMENTI	–	–	–	–	–	–	–	–	–
TOTALE		83	76	159	2	5	7	166	153	319

TRENTINO-ALTO ADIGE									VENETO			FRIULI-VENEZIA GIULIA			LIGURIA			Classifi- cazio- ne P
BOLZANO-BOZEN			TRENTO			TOTALE			M	F	MF	M	F	MF	M	F	MF	
M	F	MF	M	F	MF	M	F	MF	M	F	MF	M	F	MF	M	F	MF	
5	11	16	10	7	17	15	18	33	89	80	169	18	13	31	35	24	59	P (26-53)
-	-	-	1	-	1	1	-	1	4	1	5	-	2	2	1	1	2	P 26
-	-	-	-	-	-	-	-	-	5	1	6	-	-	-	-	-	-	P 27
-	-	-	-	-	-	-	-	-	2	-	2	-	-	-	1	-	1	P 28
-	-	-	-	-	-	-	-	-	1	2	3	-	-	-	2	-	2	P 29
-	-	-	-	-	-	-	-	-	-	-	-	-	2	2	-	1	1	P 30
-	-	-	-	1	1	-	1	1	-	1	1	-	-	-	1	-	1	P 31
-	-	-	-	-	-	-	-	-	-	-	-	-	-	-	-	-	-	P 32
1	1	2	6	-	6	7	1	8	8	9	17	5	1	6	5	1	6	P 33
-	5	5	1	3	4	1	8	9	20	24	44	5	2	7	7	7	14	P 34
-	-	-	-	-	-	-	-	-	4	2	6	1	-	1	1	-	1	P 35
-	2	2	-	2	2	-	4	4	16	15	31	1	1	2	4	8	12	P 36
-	-	-	-	-	-	-	-	-	-	-	-	-	-	-	-	-	-	P 37
-	-	-	-	-	-	-	-	-	-	-	-	-	-	-	-	-	-	P 38
-	-	-	-	-	-	-	-	-	-	-	-	-	-	-	-	-	-	P 39
-	-	-	-	-	-	-	-	-	-	-	-	-	-	-	-	-	-	P 40
-	-	-	1	-	1	1	-	1	1	2	3	-	-	-	3	2	5	P 41
-	-	-	-	-	-	-	-	-	-	-	-	-	-	-	1	-	1	P 42
-	-	-	-	-	-	-	-	-	1	1	2	-	-	-	-	-	-	P 43
4	-	4	-	-	-	4	-	4	7	7	14	-	-	-	2	3	5	P 44
-	-	-	-	-	-	-	-	-	-	-	-	-	-	-	-	-	-	P 45
-	-	-	-	-	-	-	-	-	-	-	-	-	-	-	-	-	-	P 46
-	-	-	-	-	-	-	-	-	-	-	-	-	-	-	-	-	-	P 47
-	1	1	-	-	-	-	1	1	1	-	1	-	-	-	-	-	-	P 48
-	-	-	-	-	-	-	-	-	-	-	-	-	-	-	-	-	-	P 49
-	-	-	-	-	-	-	-	-	-	-	-	-	-	-	-	-	-	P 50
-	-	-	-	-	-	-	-	-	1	-	1	-	-	-	1	-	1	P 51
-	-	-	-	-	-	-	-	-	-	-	-	-	-	-	-	-	-	P 52
-	2	2	1	1	2	1	3	4	18	15	33	6	5	11	6	1	7	P 53
-	-	-	-	-	-	-	-	-	-	-	-	-	-	-	-	-	-	P (54-55)
-	-	-	-	-	-	-	-	-	-	-	-	-	-	-	-	-	-	P 54
-	-	-	-	-	-	-	-	-	-	-	-	-	-	-	-	-	-	P 55
-	-	-	-	-	-	-	-	-	-	-	-	-	-	-	-	-	-	P 56
7	11	18	13	8	21	20	19	39	94	83	177	19	14	33	35	24	59	

Tavola 1.11 segue – Nati morti per causa e sesso, per residenza della madre – Anno 1991

Classifi- cazio- ne P	CAUSE DI NATI – MORTALITÀ	EMILIA-ROMAGNA			TOSCANA			UMBRIA		
		M	F	MF	M	F	MF	M	F	MF
P (1-3)	I – MALATTIE INFETTIVE E PARASSITARIE	-	-	-	-	-	-	-	-	-
P 1	INFEZIONI INTESTINALI MAL DEFINITE	-	-	-	-	-	-	-	-	-
P 2	SETTICEMIA	-	-	-	-	-	-	-	-	-
P 3	ALTRE MALATTIE INFETTIVE E PARASSITARIE	-	-	-	-	-	-	-	-	-
P (4-6)	III – M.GHIAND.ENDOCR.,NUTR.E METAB.E DIST.IM	-	-	-	-	-	-	-	-	-
P 4	MALATTIE DEL TIMO	-	-	-	-	-	-	-	-	-
P 5	FIBROSI CISTICA	-	-	-	-	-	-	-	-	-
P 6	ALTRE M. GHIAND.ENDOCR.,NUTR.E METAB.E DIST.IMM	-	-	-	-	-	-	-	-	-
P (7-8)	VI – MAL. SISTEMA NERVOSO E ORGANI DEI SENSI	-	-	-	-	-	-	-	-	-
P 7	MENINGITE	-	-	-	-	-	-	-	-	-
P 8	ALTRE MAL. SISTEMA NERVOSO E ORGANI DEI SENSI	-	-	-	-	-	-	-	-	-
P (9-11)	VIII – MALATTIE DELL'APPARATO RESPIRATORIO	-	-	-	-	-	-	-	-	-
P 9	BRONCHITE E BRONCHIOLITE ACUTE	-	-	-	-	-	-	-	-	-
P 10	POLMONITI	-	-	-	-	-	-	-	-	-
P 11	ALTRE MALATTIE DELL'APPARATO RESPIRATORIO	-	-	-	-	-	-	-	-	-
P (12-14)	IX – MALATTIE DELL'APPARATO DIGERENTE	-	-	-	-	-	-	-	-	-
P 12	ERNIA ADDOMINALE	-	-	-	-	-	-	-	-	-
P 13	OCCLUSIONE INTESTINALE SENZA MENZIONE DI ERNIA	-	-	-	-	-	-	-	-	-
P 14	ALTRE MALATTIE DELL'APPARATO DIGERENTE	-	-	-	-	-	-	-	-	-
P (15-25)	XIV – MALFORMAZIONI CONGENITE	3	2	5	3	3	6	-	-	-
P 15	SPINA BIFIDA	-	-	-	-	1	1	-	-	-
P 16	IDROCEFALIA CONGENITA	-	-	-	-	1	1	-	-	-
P 17	ANENCEFALIA E MALFORMAZIONI SIMILARI	-	-	-	-	-	-	-	-	-
P 18	ALTRE MALFORMAZ. CONGENITE DEL SISTEMA NERVOSO	-	-	-	-	-	-	-	-	-
P 19	MALF.CONG.DEL CUORE E DEL SISTEMA CIRCOLATORIO	1	-	1	2	-	2	-	-	-
P 20	MALF.CONG.TRATTO SUPERIORE APPARATO DIGERENTE	-	-	-	-	-	-	-	-	-
P 21	ALTRE MALF.CONG. DELL'APPARATO DIGERENTE	-	-	-	-	-	-	-	-	-
P 22	MALFORMAZIONI CONGENITE DELL'APPARATO URINARIO	-	1	1	1	-	1	-	-	-
P 23	MALFORM.CONGENITE DEL SISTEMA OSTEO-MUSCOLARE	-	-	-	-	-	-	-	-	-
P 24	SINDROME DI DOWN	1	1	2	-	-	-	-	-	-
P 25	ALTRE MALFORMAZIONI CONGENITE	1	-	1	-	1	1	-	-	-

MARCHE			LAZIO			ABRUZZO			MOLISE			CAMPANIA			Classifi- cazio- ne P
M	F	MF	M	F	MF	M	F	MF	M	F	MF	M	F	MF	
-	-	-	-	-	-	-	-	-	-	-	-	-	-	-	P (1-3)
-	-	-	-	-	-	-	-	-	-	-	-	-	-	-	P 1
-	-	-	-	-	-	-	-	-	-	-	-	-	-	-	P 2
-	-	-	-	-	-	-	-	-	-	-	-	-	-	-	P 3
-	-	-	-	-	-	-	-	-	-	-	-	-	-	-	P (4-6)
-	-	-	-	-	-	-	-	-	-	-	-	-	-	-	P 4
-	-	-	-	-	-	-	-	-	-	-	-	-	-	-	P 5
-	-	-	-	-	-	-	-	-	-	-	-	-	-	-	P 6
-	-	-	-	-	-	-	-	-	-	-	-	-	-	-	P (7-8)
-	-	-	-	-	-	-	-	-	-	-	-	-	-	-	P 7
-	-	-	-	-	-	-	-	-	-	-	-	-	-	-	P 8
-	-	-	-	-	-	-	-	-	-	-	-	-	-	-	P (9-11)
-	-	-	-	-	-	-	-	-	-	-	-	-	-	-	P 9
-	-	-	-	-	-	-	-	-	-	-	-	-	-	-	P 10
-	-	-	-	-	-	-	-	-	-	-	-	-	-	-	P 11
-	-	-	-	-	-	1	-	1	-	-	-	-	-	-	P (12-14)
-	-	-	-	-	-	1	-	1	-	-	-	-	-	-	P 12
-	-	-	-	-	-	-	-	-	-	-	-	-	-	-	P 13
-	-	-	-	-	-	-	-	-	-	-	-	-	-	-	P 14
-	1	1	4	4	8	3	1	4	-	-	-	13	8	21	P (15-25)
-	-	-	1	-	1	-	-	-	-	-	-	3	-	3	P 15
-	-	-	-	-	-	-	-	-	-	-	-	-	1	1	P 16
-	-	-	1	1	2	-	-	-	-	-	-	1	1	2	P 17
-	-	-	-	-	-	-	-	-	-	-	-	-	1	1	P 18
-	1	1	-	1	1	2	-	2	-	-	-	2	2	4	P 19
-	-	-	-	-	-	-	-	-	-	-	-	-	-	-	P 20
-	-	-	-	-	-	-	-	-	-	-	-	-	-	-	P 21
-	-	-	-	1	1	-	-	-	-	-	-	1	-	1	P 22
-	-	-	-	-	-	-	-	-	-	-	-	1	1	2	P 23
-	-	-	-	-	-	-	-	-	-	-	-	1	-	1	P 24
-	-	-	2	1	3	1	1	2	-	-	-	4	2	6	P 25

Tavola 1.11 segue – Nati morti per causa e sesso, per residenza della madre – Anno 1991

Classifi- cazio- ne P	CAUSE DI NATI – MORTALITÀ	EMILIA-ROMAGNA			TOSCANA			UMBRIA		
		M	F	MF	M	F	MF	M	F	MF
P (26-53)	XV – ALCUNE COND.MORB. DI ORIGINE PERINATALE	68	60	128	54	69	123	19	9	28
P 26	DISTURBI IPERTENSIVI DELLA MADRE	6	3	9	3	–	3	1	–	1
P 27	ALTRE CONDIZIONI MORBOSE MATERNE	–	3	3	–	–	–	1	1	2
P 28	ROTTURA PREMATURA DELLE MEMBRANE	–	–	–	–	1	1	–	–	–
P 29	POLIDRAMNIOS	–	1	1	1	–	1	1	–	1
P 30	GRAVIDANZA MULTIPLA	1	–	1	–	–	–	–	–	–
P 31	ALTRE COMPLICAZIONI MATERNE DELLA GRAVIDANZA	1	–	1	1	–	1	–	–	–
P 32	PLACENTA PREVIA	–	–	–	–	–	–	–	–	–
P 33	ALTRE FORME DI DISTACCO ED EMORR.DELLA PLACENTA	12	4	16	8	8	16	3	3	6
P 34	ALTRE E NON SPECIFICATE ANOMALIE DELLA PLACENTA	20	15	35	10	25	35	5	3	8
P 35	PROLASSO DEL CORDONE OMBELICALE	1	1	2	3	1	4	–	–	–
P 36	ALTRE E NON SPEC.COND.MORB.DEL CORD. OMBELICALE	7	8	15	5	8	13	4	–	4
P 37	CORIO-AMNIOITE E ALE N.SP.ANOM.CORION E AMNIOS	–	–	–	1	–	1	–	–	–
P 38	PRESENT.ANOM.FETO,SPROP.FETOPEL.IN TRAV.E PARTO	–	–	–	–	–	–	–	–	–
P 39	PARTO PRECIPITOSO E CONTRAZIONI UTERINE ANOMALE	–	–	–	1	–	1	–	–	–
P 40	ALE N.SP. COMPLICAZ.DEL TRAVAGLIO E DEL PARTO	–	–	–	1	–	1	–	–	–
P 41	CRESCITA FETALE LENTA,MALNUTR.ED IMMATUR.FETALE	1	4	5	6	4	10	–	1	1
P 42	GESTAZ. PROLUNGATA E PESO ELEVATO ALLA NASCITA	–	–	–	–	–	–	–	–	–
P 43	TRAUMATISMO OSTETRICO	1	–	1	1	–	1	–	–	–
P 44	MORTE FET.DA ASFIS.O ANOS.PRIMA O DUR.TRAVAGLIO	5	7	12	10	12	22	–	–	–
P 45	SOFFERENZA FETALE E ASFISSIA IN UN NATO VIVO	–	–	–	–	–	–	–	–	–
P 46	SINDROME DA DIFFICOLTÀ RESPIRATORIA	–	–	–	–	–	–	–	–	–
P 47	ALTRE COND.MORB.RESPIRAT.DEL FETO E DEL NEONATO	–	1	1	–	–	–	–	–	–
P 48	INFEZIONI SPECIFICHE DEL PERIODO PERINATALE	–	–	–	–	–	–	–	–	–
P 49	MALATTIA EMOLITICA DA ISOIMMUNIZZAZIONE ANTI-RH	–	–	–	–	1	1	–	–	–
P 50	MALEMOLIT.DA ALTRE E NON SPECIF.ISOIMMUNIZZAZ.	–	–	–	–	–	–	–	–	–
P 51	SINDROME DEL NEONATO DI MADRE DIABETICA	–	–	–	–	2	2	1	1	2
P 52	MALATTIA EMORRAGICA DEL NEONATO	–	1	1	–	–	–	–	–	–
P 53	ALTRE CONDIZIONI MORBOSE DI ORIGINE PERINATALE	13	12	25	3	7	10	3	–	3
P (54-55)	ALTRI E MAL DEFINITI STATI MORBOSI	–	–	–	–	–	–	–	–	–
P 54	ALTRI STATI MORBOSI	–	–	–	–	–	–	–	–	–
P 55	SINTOMI,SEGNI E STATI MORBOSI MAL DEFINITI	–	–	–	–	–	–	–	–	–
P 56	XVII – TRAUMATISMI E AVVELENAMENTI	–	–	–	–	–	–	–	–	–
TOTALE		71	62	133	57	72	129	19	9	28

MARCHE			LAZIO			ABRUZZO			MOLISE			CAMPANIA			Classifi- cazio- ne P
M	F	MF	M	F	MF	M	F	MF	M	F	MF	M	F	MF	
25	19	44	123	102	225	24	29	53	12	15	27	270	236	506	P (26-53)
2	2	4	6	13	19	5	3	8	-	-	-	27	23	50	P 26
3	-	3	4	3	7	1	1	2	1	-	1	18	18	36	P 27
-	1	1	1	2	3	1	-	1	-	-	-	2	-	2	P 28
-	-	-	2	1	3	-	1	1	-	1	1	1	3	4	P 29
-	-	-	-	-	-	-	-	-	-	-	-	1	-	1	P 30
-	-	-	1	-	1	-	-	-	-	-	-	2	1	3	P 31
-	-	-	-	1	1	-	-	-	-	-	-	1	2	3	P 32
3	1	4	18	5	23	4	4	8	2	-	2	35	19	54	P 33
5	5	10	27	23	50	5	12	17	6	8	14	103	101	204	P 34
1	-	1	3	1	4	-	1	1	-	-	-	6	6	12	P 35
4	8	12	10	8	18	3	1	4	1	2	3	24	26	50	P 36
-	-	-	-	-	-	-	-	-	-	-	-	-	1	1	P 37
-	-	-	-	-	-	-	-	-	-	-	-	-	-	-	P 38
-	-	-	-	-	-	-	-	-	-	-	-	-	-	-	P 39
-	1	1	1	-	1	-	-	-	-	-	-	2	1	3	P 40
1	1	2	1	5	6	-	-	-	-	2	2	5	3	8	P 41
-	-	-	-	-	-	-	-	-	-	-	-	1	-	1	P 42
-	-	-	-	-	-	-	-	-	-	-	-	-	-	-	P 43
3	-	3	26	12	38	2	3	5	1	1	2	18	16	34	P 44
-	-	-	-	-	-	-	-	-	-	-	-	-	-	-	P 45
-	-	-	-	-	-	-	-	-	-	-	-	-	-	-	P 46
-	-	-	1	1	2	-	-	-	-	-	-	-	-	-	P 47
-	-	-	-	-	-	-	-	-	-	-	-	-	-	-	P 48
-	-	-	-	-	-	-	-	-	-	-	-	-	-	-	P 49
-	-	-	-	-	-	-	-	-	-	-	-	1	-	1	P 50
-	-	-	2	1	3	1	-	1	-	1	1	4	5	9	P 51
-	-	-	-	-	-	-	-	-	-	-	-	-	-	-	P 52
3	-	3	20	26	46	2	3	5	1	-	1	19	11	30	P 53
-	-	-	-	-	-	-	-	-	-	-	-	-	-	-	P (54-55)
-	-	-	-	-	-	-	-	-	-	-	-	-	-	-	P 54
-	-	-	-	-	-	-	-	-	-	-	-	-	-	-	P 55
-	-	-	-	-	-	-	-	-	-	-	-	-	-	-	P 56
25	20	45	127	106	233	28	30	58	12	15	27	283	244	527	

Tavola 1.11 segue – Nati morti per causa e sesso, per residenza della madre – Anno 1991

Classifi- cazio- ne P	CAUSE DI NATI – MORTALITÀ	PUGLIA			BASILICATA			CALABRIA		
		M	F	MF	M	F	MF	M	F	MF
P (1-3)	I – MALATTIE INFETTIVE E PARASSITARIE	-	-	-	-	-	-	-	-	-
P 1	INFEZIONI INTESTINALI MAL DEFINITE	-	-	-	-	-	-	-	-	-
P 2	SETTICEMIA	-	-	-	-	-	-	-	-	-
P 3	ALTRE MALATTIE INFETTIVE E PARASSITARIE	-	-	-	-	-	-	-	-	-
P (4-6)	III – M.GHIAND.ENDOCR.,NUTR.E METAB.E DIST.IM	-	-	-	-	-	-	-	-	-
P 4	MALATTIE DEL TIMO	-	-	-	-	-	-	-	-	-
P 5	FIBROSI CISTICA	-	-	-	-	-	-	-	-	-
P 6	ALTRE M. GHIAND.ENDOCR.,NUTR.E METAB.E DIST.IMM	-	-	-	-	-	-	-	-	-
P (7-8)	VI – MAL. SISTEMA NERVOSO E ORGANI DEI SENSI	-	-	-	-	-	-	-	-	-
P 7	MENINGITE	-	-	-	-	-	-	-	-	-
P 8	ALTRE MAL. SISTEMA NERVOSO E ORGANI DEI SENSI	-	-	-	-	-	-	-	-	-
P (9-11)	VIII – MALATTIE DELL'APPARATO RESPIRATORIO	-	-	-	-	-	-	-	-	-
P 9	BRONCHITE E BRONCHIOLITE ACUTE	-	-	-	-	-	-	-	-	-
P 10	POLMONITI	-	-	-	-	-	-	-	-	-
P 11	ALTRE MALATTIE DELL'APPARATO RESPIRATORIO	-	-	-	-	-	-	-	-	-
P (12-14)	IX – MALATTIE DELL'APPARATO DIGERENTE	-	-	-	-	-	-	-	-	-
P 12	ERNIA ADDOMINALE	-	-	-	-	-	-	-	-	-
P 13	OCCLUSIONE INTESTINALE SENZA MENZIONE DI ERNIA	-	-	-	-	-	-	-	-	-
P 14	ALTRE MALATTIE DELL'APPARATO DIGERENTE	-	-	-	-	-	-	-	-	-
P (15-25)	XIV – MALFORMAZIONI CONGENITE	5	7	12	3	1	4	6	4	10
P 15	SPINA BIFIDA	-	-	-	-	1	1	-	-	-
P 16	IDROCEFALIA CONGENITA	-	-	-	2	-	2	2	2	4
P 17	ANENCEFALIA E MALFORMAZIONI SIMILARI	-	1	1	-	-	-	1	1	2
P 18	ALTRE MALFORMAZ. CONGENITE DEL SISTEMA NERVOSO	1	2	3	-	-	-	1	-	1
P 19	MALF.CONG.DEL CUORE E DEL SISTEMA CIRCOLATORIO	1	2	3	-	-	-	-	-	-
P 20	MALF.CONG.TRATTO SUPERIORE APPARATO DIGERENTE	-	-	-	-	-	-	-	-	-
P 21	ALTRE MALF.CONG. DELL'APPARATO DIGERENTE	-	-	-	-	-	-	-	-	-
P 22	MALFORMAZIONI CONGENITE DELL'APPARATO URINARIO	-	-	-	-	-	-	-	-	-
P 23	MALFORM.CONGENITE DEL SISTEMA OSTEO-MUSCOLARE	-	-	-	1	-	1	-	-	-
P 24	SINDROME DI DOWN	-	-	-	-	-	-	-	1	1
P 25	ALTRE MALFORMAZIONI CONGENITE	3	2	5	-	-	-	2	-	2

(a) I nati morti di madri residenti all'estero sono stati in totale 22.

SICILIA			SARDEGNA			ITALIA			ESTERO E RESIDENZA NON INDICATA (a)			TOTALE GENERALE			Classifi- cazio- ne P
M	F	MF	M	F	MF	M	F	MF	M	F	MF	M	F	MF	
-	-	-	-	-	-	-	-	-	-	-	-	-	-	-	P (1-3)
-	-	-	-	-	-	-	-	-	-	-	-	-	-	-	P 1
-	-	-	-	-	-	-	-	-	-	-	-	-	-	-	P 2
-	-	-	-	-	-	-	-	-	-	-	-	-	-	-	P 3
-	-	-	-	-	-	-	-	-	-	-	-	-	-	-	P (4-6)
-	-	-	-	-	-	-	-	-	-	-	-	-	-	-	P 4
-	-	-	-	-	-	-	-	-	-	-	-	-	-	-	P 5
-	-	-	-	-	-	-	-	-	-	-	-	-	-	-	P 6
-	-	-	-	-	-	-	-	-	-	-	-	-	-	-	P (7-8)
-	-	-	-	-	-	-	-	-	-	-	-	-	-	-	P 7
-	-	-	-	-	-	-	-	-	-	-	-	-	-	-	P 8
-	-	-	-	-	-	-	-	-	-	-	-	-	-	-	P (9-11)
-	-	-	-	-	-	-	-	-	-	-	-	-	-	-	P 9
-	-	-	-	-	-	-	-	-	-	-	-	-	-	-	P 10
-	-	-	-	-	-	-	-	-	-	-	-	-	-	-	P 11
-	-	-	-	-	-	1	-	1	-	-	-	1	-	1	P (12-14)
-	-	-	-	-	-	1	-	1	-	-	-	1	-	1	P 12
-	-	-	-	-	-	-	-	-	-	-	-	-	-	-	P 13
-	-	-	-	-	-	-	-	-	-	-	-	-	-	-	P 14
15	13	28	7	4	11	86	67	153	2	-	2	88	67	155	P (15-25)
2	-	2	-	1	1	6	3	9	-	-	-	6	3	9	P 15
4	1	5	-	-	-	10	7	17	-	-	-	10	7	17	P 16
3	4	7	-	1	1	8	9	17	-	-	-	8	9	17	P 17
1	-	1	-	-	-	5	4	9	-	-	-	5	4	9	P 18
3	1	4	5	1	6	24	11	35	-	-	-	24	11	35	P 19
-	-	-	-	-	-	-	-	-	-	-	-	-	-	-	P 20
-	-	-	-	-	-	-	-	-	1	-	1	1	-	1	P 21
2	-	2	-	-	-	4	3	7	-	-	-	4	3	7	P 22
-	-	-	-	-	-	4	2	6	-	-	-	4	2	6	P 23
-	1	1	-	-	-	3	4	7	-	-	-	3	4	7	P 24
-	6	6	2	1	3	22	24	46	1	-	1	23	24	47	P 25

Tavola 1.11 segue – Nati morti per causa e sesso, per residenza della madre – Anno 1991

Classifi- cazio- ne P	CAUSE DI NATI – MORTALITÀ	PUGLIA			BASILICATA			CALABRIA		
		M	F	MF	M	F	MF	M	F	MF
P (26-53)	XV – ALCUNE COND.MORB. DI ORIGINE PERINATALE	160	148	308	25	19	44	89	72	161
P 26	DISTURBI IPERTENSIVI DELLA MADRE	8	7	15	2	2	4	9	7	16
P 27	ALTRE CONDIZIONI MORBOSE MATERNE	3	3	6	3	2	5	9	2	11
P 28	ROTTURA PREMATURA DELLE MEMBRANE	–	3	3	–	–	–	2	1	3
P 29	POLIDRAMNIOS	2	1	3	–	–	–	1	1	2
P 30	GRAVIDANZA MULTIPLA	2	–	2	–	–	–	–	–	–
P 31	ALTRE COMPLICAZIONI MATERNE DELLA GRAVIDANZA	–	–	–	1	–	1	1	1	2
P 32	PLACENTA PREVIA	2	–	2	–	1	1	–	–	–
P 33	ALTRE FORME DI DISTACCO ED EMORR.DELLA PLACENTA	18	18	36	2	1	3	7	7	14
P 34	ALTRE E NON SPECIFICATE ANOMALIE DELLA PLACENTA	51	57	108	9	8	17	31	22	53
P 35	PROLASSO DEL CORDONE OMBELICALE	1	3	4	–	1	1	–	3	3
P 36	ALTRE E NON SPEC.COND.MORB.DEL CORD. OMBELICALE	23	14	37	3	1	4	11	10	21
P 37	CORIO-AMNIOITE E ALE N.SP.ANOM.CORION E AMNIOS	–	1	1	–	–	–	–	1	1
P 38	PRESENT.ANOM.FETO,SPROP.FETOPEL.IN TRAV.E PARTO	–	–	–	–	–	–	–	–	–
P 39	PARTO PRECIPITOSO E CONTRAZIONI UTERINE ANOMALE	–	–	–	–	–	–	–	–	–
P 40	ALE N.SP. COMPLICAZ.DEL TRAVAGLIO E DEL PARTO	–	–	–	–	–	–	–	1	1
P 41	CRESCITA FETALE LENTA,MALNUTR.ED IMMATUR.FETALE	5	3	8	1	–	1	3	2	5
P 42	GESTAZ. PROLUNGATA E PESO ELEVATO ALLA NASCITA	–	–	–	–	–	–	1	–	1
P 43	TRAUMATISMO OSTETRICO	–	–	–	–	–	–	–	1	1
P 44	MORTE FET.DA ASFIS.O ANOS.PRIMA O DUR.TRAVAGLIO	21	25	46	1	1	2	6	6	12
P 45	SOFFERENZA FETALE E ASFISSIA IN UN NATO VIVO	–	–	–	–	–	–	–	–	–
P 46	SINDROME DA DIFFICOLTÀ RESPIRATORIA	–	–	–	–	–	–	–	–	–
P 47	ALTRE COND.MORB.RESPIRAT.DEL FETO E DEL NEONATO	–	–	–	–	–	–	–	–	–
P 48	INFEZIONI SPECIFICHE DEL PERIODO PERINATALE	1	–	1	–	–	–	–	–	–
P 49	MALATTIA EMOLITICA DA ISOIMMUNIZZAZIONE ANTI-RH	–	–	–	–	–	–	–	–	–
P 50	MALEMOLIT.DA ALTRE E NON SPECIF.ISOIMMUNIZZAZ.	1	–	1	–	–	–	–	–	–
P 51	SINDROME DEL NEONATO DI MADRE DIABETICA	7	1	8	1	–	1	1	1	2
P 52	MALATTIA EMORRAGICA DEL NEONATO	–	–	–	–	–	–	–	–	–
P 53	ALTRE CONDIZIONI MORBOSE DI ORIGINE PERINATALE	15	12	27	2	2	4	7	6	13
P (54-55)	ALTRI E MAL DEFINITI STATI MORBOSI	–	–	–	–	–	–	–	–	–
P 54	ALTRI STATI MORBOSI	–	–	–	–	–	–	–	–	–
P 55	SINTOMI,SEGNI E STATI MORBOSI MAL DEFINITI	–	–	–	–	–	–	–	–	–
P 56	XVII – TRAUMATISMI E AVVELENAMENTI	–	–	–	–	–	–	–	–	–
TOTALE		165	155	320	28	20	48	95	76	171

(a) Cfr. la corrispondente nota a pag. 44.

SICILIA			SARDEGNA			ITALIA			ESTERO E RESIDENZA NON INDICATA (a)			TOTALE GENERALE			Classifi- cazio- ne P
M	F	MF	M	F	MF	M	F	MF	M	F	MF	M	F	MF	
222	157	379	51	41	92	1.537	1.331	2.868	27	28	55	1.564	1.359	2.923	P (26-53)
22	9	31	2	3	5	110	95	205	4	2	6	114	97	211	P 26
6	7	13	1	1	2	60	45	105	2	2	4	62	47	109	P 27
4	4	8	1	1	2	17	17	34	-	-	-	17	17	34	P 28
5	2	7	-	-	-	20	14	34	-	-	-	20	14	34	P 29
-	-	-	-	-	-	5	3	8	-	-	-	5	3	8	P 30
1	-	1	-	1	1	12	5	17	-	-	-	12	5	17	P 31
1	-	1	1	-	1	5	5	10	-	-	-	5	5	10	P 32
13	13	26	4	7	11	183	118	301	6	4	10	189	122	311	P 33
85	67	152	21	10	31	470	462	932	5	5	10	475	467	942	P 34
6	5	11	2	-	2	39	28	67	3	-	3	42	28	70	P 35
26	19	45	5	10	15	183	174	357	-	2	2	183	176	359	P 36
2	-	2	-	-	-	3	4	7	-	-	-	3	4	7	P 37
-	-	-	-	-	-	-	-	-	1	-	1	1	-	1	P 38
1	-	1	-	-	-	2	-	2	-	-	-	2	-	2	P 39
1	1	2	1	1	2	7	5	12	-	-	-	7	5	12	P 40
5	2	7	-	1	1	45	40	85	1	-	1	46	40	86	P 41
1	-	1	-	-	-	4	-	4	-	-	-	4	-	4	P 42
-	-	-	-	-	-	3	2	5	-	-	-	3	2	5	P 43
15	9	24	8	2	10	164	133	297	1	7	8	165	140	305	P 44
-	-	-	-	-	-	-	-	-	-	-	-	-	-	-	P 45
-	-	-	-	-	-	-	-	-	-	-	-	-	-	-	P 46
-	1	1	-	-	-	2	4	6	-	-	-	2	4	6	P 47
-	-	-	-	-	-	2	1	3	-	-	-	2	1	3	P 48
-	-	-	-	1	1	-	2	2	-	-	-	-	2	2	P 49
-	1	1	-	-	-	2	1	3	-	-	-	2	1	3	P 50
5	2	7	-	-	-	24	16	40	-	1	1	24	17	41	P 51
-	-	-	-	-	-	-	1	1	-	-	-	-	1	1	P 52
23	15	38	5	3	8	175	156	331	4	5	9	179	161	340	P 53
-	-	-	-	-	-	-	-	-	-	-	-	-	-	-	P (54-55)
-	-	-	-	-	-	-	-	-	-	-	-	-	-	-	P 54
-	-	-	-	-	-	-	-	-	-	-	-	-	-	-	P 55
-	-	-	-	-	-	-	-	-	-	-	-	-	-	-	P 56
237	170	407	58	45	103	1.624	1.398	3.022	29	28	57	1.653	1.426	3.079	

CAPITOLO 2 – MORTI PER ETÀ, SESSO E CAUSA (a) – ANNO 1991

(Classificazione internazionale analitica – IX Rev. 1975)

Tavola 2.1 – Morti per malattie infettive e parassitarie, per età – Totale – Anno 1991

Classificazione analitica	CAUSE DI MORTE	TOTALE			0 anni	1	2	3	4	0-4	5-9	10 -14
		M	F	MF								
001-009	MALATTIE INFETTIVE INTESTINALI	46	62	108	1	2	-	-	-	3	-	-
001	COLERA	-	-	-	-	-	-	-	-	-	-	-
002	FEBBRE TIFOIDE E PARATIFOIDE	2	1	3	-	-	-	-	-	-	-	-
003	ALTRE INFEZIONI DA SALMONELLA	14	7	21	-	-	-	-	-	-	-	-
004	SHIGELLOSI	-	-	-	-	-	-	-	-	-	-	-
005	ALTRE INTOSSICAZIONI ALIMENTARI (BATTERICHE)	3	4	7	-	-	-	-	-	-	-	-
006	AMEBIASI	1	2	3	-	-	-	-	-	-	-	-
007	ALTRE MALATTIE INTESTINALI DA PROTOZOI	-	-	-	-	-	-	-	-	-	-	-
008	INFEZIONI INTESTINALI DA ALTRI ORGANISMI	-	2	2	-	-	-	-	-	-	-	-
009	INFEZIONI INTESTINALI MAL DEFINITE	26	46	72	1	2	-	-	-	3	-	-
010-018	TUBERCOLOSI	368	205	573	-	-	-	-	-	-	-	2
010	INFEZIONE TUBERCOLARE PRIMARIA	-	-	-	-	-	-	-	-	-	-	-
011	TUBERCOLOSI POLMONARE	325	161	486	-	-	-	-	-	-	-	-
012	ALTRE FORME DI TUBERCOL, DELL'APPAR. RESPIRAT.	1	1	2	-	-	-	-	-	-	-	-
013	TUBERCOLOSI DELLE MENINGI E SIST. NERV. CENTRALE	7	10	17	-	-	-	-	-	-	-	1
014	TUBD. INTEST., PERITON. E GHIAND. MESENTER.	3	-	3	-	-	-	-	-	-	-	-
015	TUBERCOLOSI DELLE OSSA E DELLE ARTICOLAZIONI	7	11	18	-	-	-	-	-	-	-	1
016	TUBERCOLOSI DELL'APPARATO GENITO-URINARIO	12	11	23	-	-	-	-	-	-	-	-
017	TUBERCOLOSI DEGLI ALTRI ORGANI	2	6	8	-	-	-	-	-	-	-	-
018	TUBERCOLOSI MILIARE	11	5	16	-	-	-	-	-	-	-	-
020-027	MALATTIE BATTERICHE TRASMESSE DA ANIMALI	6	7	13	-	-	-	-	-	-	-	-
020	PESTE	-	-	-	-	-	-	-	-	-	-	-
021	TULAREMIA	-	-	-	-	-	-	-	-	-	-	-
022	CARBONCHIO	-	-	-	-	-	-	-	-	-	-	-
023	BRUCELLOSI	1	3	4	-	-	-	-	-	-	-	-
024	MORVA	-	-	-	-	-	-	-	-	-	-	-
025	MELIOIDOSI	3	3	6	-	-	-	-	-	-	-	-
026	FEBBRE DA MORSO DI RATTO	-	-	-	-	-	-	-	-	-	-	-
027	ALTRE MALATTIE BATTERICHE TRASMESSE DA ANIMALI	2	1	3	-	-	-	-	-	-	-	-
030-041	ALTRE MALATTIE BATTERICHE	248	297	545	14	5	1	1	2	23	-	-
030	LEBBRA	2	-	2	-	-	-	-	-	-	-	-
031	MALATTIE DA ALTRI MICOBATTERI	1	-	1	-	-	-	-	-	-	-	-
032	DIFTERITE	-	-	-	-	-	-	-	-	-	-	-
033	PERTOSSE	1	1	2	2	-	-	-	-	2	-	-
034	ANGINA STREPTOCOCCICA E SCARLATTINA	-	1	1	-	-	-	-	-	-	-	-

(a) Per le abbreviazioni che non risultassero intuitive cfr. il volume Classificazioni delle malattie, traumatismi e cause di morte, IX Revisione 1975 – Metodi e norme – Serie C. n. 10 – Istat, luglio 1984.

Tavola 2.1 segue - Morti per malattie infettive e parassitarie, per età - Totale - Anno 1991

Classificazione analitica	CAUSE DI MORTE	TOTALE			0 anni	1	2	3	4	0-4	5-9	10 -14
		M	F	MF								
110-118	MICOSI	13	10	23	2	-	-	-	-	2	-	-
110	DERMATOFITOSI	1	-	1	-	-	-	-	-	-	-	-
111	ALTRE E NON SPECIFICATE DERMATOMICOSI	-	-	-	-	-	-	-	-	-	-	-
112	CANDIASI	5	5	10	1	-	-	-	-	1	-	-
114	COCCIDIOIDOMICOSI	-	1	1	-	-	-	-	-	-	-	-
115	ISTOPLASMOSI	1	-	1	-	-	-	-	-	-	-	-
116	BLASTOMICOSI	1	-	1	-	-	-	-	-	-	-	-
117	ALTRE MICOSI	5	4	9	1	-	-	-	-	1	-	-
118	MICOSI DA PATOGENI FACOLTATIVI	-	-	-	-	-	-	-	-	-	-	-
120-129	ELMINTIASI	26	16	42	-	-	-	-	-	-	1	-
120	SCHISTOSOMIASI (BILHARZIOSI)	-	-	-	-	-	-	-	-	-	-	-
121	ALTRE INFESTAZIONI DA TREMATODI	-	-	-	-	-	-	-	-	-	-	-
122	ECHINOCOCCOSI	20	14	34	-	-	-	-	-	-	-	-
123	ALTRE INFESTAZIONI DA CESTODI	2	1	3	-	-	-	-	-	-	1	-
124	TRICHINOSI	-	-	-	-	-	-	-	-	-	-	-
125	FILARIASI E DRACONTIASI	2	-	2	-	-	-	-	-	-	-	-
126	ANCHILOSTOMIASI E NECATORIASI	-	-	-	-	-	-	-	-	-	-	-
127	ALTRE ELMINTIASI INTESTINALI	1	-	1	-	-	-	-	-	-	-	-
128	ALTRE E NON SPECIFICATE ELMINTIASI	-	-	-	-	-	-	-	-	-	-	-
129	PARASSITISMO INTESTINALE NON SPECIFICATO	1	1	2	-	-	-	-	-	-	-	-
130-136	ALTRE MALATTIE INFETTIVE E PARASSITARIE	24	41	65	-	-	-	-	-	-	-	-
130	TOXOPLASMOSI	7	1	8	-	-	-	-	-	-	-	-
131	TRICOMONIASI	1	-	1	-	-	-	-	-	-	-	-
132	PEDICULOSI E FTIRIASI	-	-	-	-	-	-	-	-	-	-	-
133	ACARIASI	-	-	-	-	-	-	-	-	-	-	-
134	ALTRE INFESTAZIONI	1	-	1	-	-	-	-	-	-	-	-
135	SARCOIDOSI	12	34	46	-	-	-	-	-	-	-	-
136	ALTRE E NON SPEC.MALAT.INFETTIVE E PARASSITAR.	3	6	9	-	-	-	-	-	-	-	-
137-139	POSTUMI DI MALATTIE INFETTIVE E PARASSITARIE	148	73	221	-	-	-	-	-	-	-	-
137	POSTUMI DELLA TUBERCOLOSI	142	58	200	-	-	-	-	-	-	-	-
138	POSTUMI DELLA POLIOMIELITE ACUTA	6	12	18	-	-	-	-	-	-	-	-
139	POSTUMI DI ALTRE MALAT.INFETTIVE E PARASSITAR.	-	3	3	-	-	-	-	-	-	-	-
TOTALE		1.079	853	1.932	20	8	1	6	3	38	5	5

15 -17	18 -19	20 -24	25 -29	30 -34	35 -39	40 -44	45 -49	50 -54	55 -59	60 -64	65 -69	70 -74	75 -79	80 -84	85 -89	90 e oltre	N.I.	Classifi- cazione analitica
-	-	-	-	1	-	1	1	-	3	2	1	3	2	2	2	3	-	110-118
-	-	-	-	-	-	-	-	-	-	-	-	-	-	-	1	-	-	110
-	-	-	-	-	-	-	-	-	-	-	-	-	-	-	-	-	-	111
-	-	-	-	-	-	1	-	-	1	1	1	-	2	1	1	1	-	112
-	-	-	-	-	-	-	-	-	-	-	-	1	-	-	-	-	-	114
-	-	-	-	-	-	-	-	-	-	-	-	1	-	-	-	-	-	115
-	-	-	-	-	-	-	1	-	-	-	-	-	-	-	-	-	-	116
-	-	-	-	1	-	-	-	-	2	1	-	1	-	1	-	2	-	117
-	-	-	-	-	-	-	-	-	-	-	-	-	-	-	-	-	-	118
1	-	1	1	1	1	3	3	3	4	5	3	4	6	-	2	3	-	120-129
-	-	-	-	-	-	-	-	-	-	-	-	-	-	-	-	-	-	120
-	-	-	-	-	-	-	-	-	-	-	-	-	-	-	-	-	-	121
1	-	1	1	1	1	2	3	2	2	5	2	4	6	-	2	1	-	122
-	-	-	-	-	-	1	-	1	-	-	-	-	-	-	-	-	-	123
-	-	-	-	-	-	-	-	-	-	-	-	-	-	-	-	-	-	124
-	-	-	-	-	-	-	-	-	1	-	1	-	-	-	-	-	-	125
-	-	-	-	-	-	-	-	-	-	-	-	-	-	-	-	-	-	126
-	-	-	-	-	-	-	-	-	-	-	-	-	-	-	-	1	-	127
-	-	-	-	-	-	-	-	-	-	-	-	-	-	-	-	-	-	128
-	-	-	-	-	-	-	-	1	-	-	-	-	-	-	-	1	-	129
-	1	1	5	1	3	-	4	2	2	7	15	6	5	9	2	2	-	130-136
-	-	-	4	1	1	-	1	1	-	-	-	-	-	-	-	-	-	130
-	-	-	-	-	-	-	-	-	-	-	1	-	-	-	-	-	-	131
-	-	-	-	-	-	-	-	-	-	-	-	-	-	-	-	-	-	132
-	-	-	-	-	-	-	-	-	-	-	-	-	-	-	-	-	-	133
-	-	-	-	-	-	-	-	-	-	-	-	1	-	-	-	-	-	134
-	1	1	1	-	1	-	3	1	2	6	14	5	4	6	1	-	-	135
-	-	-	-	-	1	-	-	-	-	1	-	-	1	3	1	2	-	136
-	-	-	1	2	1	5	3	10	16	18	31	34	57	28	9	6	-	137-139
-	-	-	-	1	1	3	2	7	15	17	30	31	53	27	8	5	-	137
-	-	-	1	1	-	2	-	2	1	1	1	3	4	-	1	1	-	138
-	-	-	-	-	-	-	1	1	-	-	-	-	-	1	-	-	-	139
8	3	19	32	34	26	50	57	80	117	152	232	213	308	316	154	83	-	

Tavola 2.2 segue – Morti per malattie infettive e parassitarie, per età – Femmine – Anno 1991

Classificazione analitica	CAUSE DI MORTE	0 anni	1	2	3	4	0-4	5-9	10 -14	15 -17	18 -19
110-118	MICOSI	1	-	-	-	-	1	-	-	-	-
110	DERMATOFITOSI	-	-	-	-	-	-	-	-	-	-
111	ALTRE E NON SPECIFICATE DERMATOMICOSI	-	-	-	-	-	-	-	-	-	-
112	CANDIDIASI	1	-	-	-	-	1	-	-	-	-
114	COCCIDIOIDOMICOSI	-	-	-	-	-	-	-	-	-	-
115	ISTOPLASMOSI	-	-	-	-	-	-	-	-	-	-
116	BLASTOMICOSI	-	-	-	-	-	-	-	-	-	-
117	ALTRE MICOSI	-	-	-	-	-	-	-	-	-	-
118	MICOSI DA PATOGENI FACOLTATIVI	-	-	-	-	-	-	-	-	-	-
120-129	ELMINTIASI	-	-	-	-	-	-	-	-	-	-
120	SCHISTOSOMIASI (BILHARZIOSI)	-	-	-	-	-	-	-	-	-	-
121	ALTRE INFESTAZIONI DA TREMATODI	-	-	-	-	-	-	-	-	-	-
122	ECHINOCOCCOSI	-	-	-	-	-	-	-	-	-	-
123	ALTRE INFESTAZIONI DA CESTODI	-	-	-	-	-	-	-	-	-	-
124	TRICHINOSI	-	-	-	-	-	-	-	-	-	-
125	FILARIASI E DRACONTIASI	-	-	-	-	-	-	-	-	-	-
126	ANCHILOSTOMIASI E NECATORIASI	-	-	-	-	-	-	-	-	-	-
127	ALTRE ELMINTIASI INTESTINALI	-	-	-	-	-	-	-	-	-	-
128	ALTRE E NON SPECIFICATE ELMINTIASI	-	-	-	-	-	-	-	-	-	-
129	PARASSITISMO INTESTINALE NON SPECIFICATO	-	-	-	-	-	-	-	-	-	-
130-136	ALTRE MALATTIE INFETTIVE E PARASSITARIE	-	-	-	-	-	-	-	-	-	-
130	TOXOPLASMOSI	-	-	-	-	-	-	-	-	-	-
131	TRICOMONIASI	-	-	-	-	-	-	-	-	-	-
132	PEDICULOSI E FTIRIASI	-	-	-	-	-	-	-	-	-	-
133	ACARIASI	-	-	-	-	-	-	-	-	-	-
134	ALTRE INFESTAZIONI	-	-	-	-	-	-	-	-	-	-
135	SARCOIDOSI	-	-	-	-	-	-	-	-	-	-
136	ALTRE E NON SPEC.MALAT.INFETTIVE E PARASSITAR.	-	-	-	-	-	-	-	-	-	-
137-139	POSTUMI DI MALATTIE INFETTIVE E PARASSITARIE	-	-	-	-	-	-	-	-	-	-
137	POSTUMI DELLA TUBERCOLOSI	-	-	-	-	-	-	-	-	-	-
138	POSTUMI DELLA POLIOMIELITE ACUTA	-	-	-	-	-	-	-	-	-	-
139	POSTUMI DI ALTRE MALAT.INFETTIVE E PARASSITAR.	-	-	-	-	-	-	-	-	-	-
TOTALE		10	6	1	3	3	23	3	3	2	-

20 -24	25 -29	30 -34	35 -39	40 -44	45 -49	50 -54	55 -59	60 -64	65 -69	70 -74	75 -79	80 -84	85 -89	90 e oltre	N.I.	Totale	Classifi- cazione analitica
-	-	-	-	-	-	-	2	1	1	1	-	1	-	3	-	10	110-118
-	-	-	-	-	-	-	-	-	-	-	-	-	-	-	-	-	110
-	-	-	-	-	-	-	-	-	-	-	-	-	-	-	-	-	111
-	-	-	-	-	-	-	-	1	1	-	-	1	-	1	-	5	112
-	-	-	-	-	-	-	-	-	-	1	-	-	-	-	-	1	114
-	-	-	-	-	-	-	-	-	-	-	-	-	-	-	-	-	115
-	-	-	-	-	-	-	-	-	-	-	-	-	-	-	-	-	116
-	-	-	-	-	-	-	2	-	-	-	-	-	-	2	-	4	117
-	-	-	-	-	-	-	-	-	-	-	-	-	-	-	-	-	118
-	1	1	1	-	1	1	-	1	1	3	2	-	2	2	-	16	120-129
-	-	-	-	-	-	-	-	-	-	-	-	-	-	-	-	-	120
-	-	-	-	-	-	-	-	-	-	-	-	-	-	-	-	-	121
-	1	1	1	-	1	-	-	1	1	3	2	-	2	1	-	14	122
-	-	-	-	-	-	1	-	-	-	-	-	-	-	-	-	1	123
-	-	-	-	-	-	-	-	-	-	-	-	-	-	-	-	-	124
-	-	-	-	-	-	-	-	-	-	-	-	-	-	-	-	-	125
-	-	-	-	-	-	-	-	-	-	-	-	-	-	-	-	-	126
-	-	-	-	-	-	-	-	-	-	-	-	-	-	-	-	-	127
-	-	-	-	-	-	-	-	-	-	-	-	-	-	-	-	-	128
-	-	-	-	-	-	-	-	-	-	-	-	-	-	1	-	1	129
1	2	-	1	-	2	1	2	4	12	4	2	8	1	1	-	41	130-136
-	1	-	-	-	-	-	-	-	-	-	-	-	-	-	-	1	130
-	-	-	-	-	-	-	-	-	-	-	-	-	-	-	-	-	131
-	-	-	-	-	-	-	-	-	-	-	-	-	-	-	-	-	132
-	-	-	-	-	-	-	-	-	-	-	-	-	-	-	-	-	133
-	-	-	-	-	-	-	-	-	-	-	-	-	-	-	-	-	134
1	1	-	-	-	2	1	2	4	12	4	2	5	-	-	-	34	135
-	-	-	1	-	-	-	-	-	-	-	-	3	1	1	-	6	136
-	1	1	-	3	1	3	5	5	10	7	14	16	3	4	-	73	137-139
-	-	-	-	1	-	1	5	4	10	7	10	15	2	3	-	58	137
-	1	1	-	2	-	1	-	1	-	-	4	-	1	1	-	12	138
-	-	-	-	-	1	1	-	-	-	-	-	1	-	-	-	3	139
5	11	16	10	15	15	29	42	59	87	77	128	180	91	57	-	853	

15 -17	18 -19	20 -24	25 -29	30 -34	35 -39	40 -44	45 -49	50 -54	55 -59	60 -64	65 -69	70 -74	75 -79	80 -84	85 -89	90 e oltre	N.I.	Classifi- cazione analitica
-	-	-	3	1	3	13	27	46	47	79	68	36	40	34	18	11	-	149
-	-	-	1	-	1	9	19	29	36	57	49	29	28	25	14	7	-	.0
-	-	-	-	-	-	-	-	-	-	-	-	-	-	-	1	1	-	.1
-	-	-	-	-	2	2	4	6	3	5	6	2	2	2	2	-	-	.8
-	-	-	2	1	-	2	4	11	8	17	13	5	10	7	1	3	-	.9
6	8	16	69	123	275	665	1 110	2 225	3 730	5 714	7 990	7 088	10 016	8 539	4 689	1 868	-	150-159
-	-	-	1	4	11	37	72	162	251	324	385	275	313	274	141	62	-	150
-	-	-	-	-	-	1	1	3	2	2	1	2	2	1	1	-	-	.0
-	-	-	-	-	-	-	-	1	-	6	2	-	1	-	-	-	-	.1
-	-	-	-	-	-	-	-	-	-	1	-	-	1	-	-	-	-	.2
-	-	-	-	-	-	-	1	1	1	1	2	-	2	1	-	-	-	.3
-	-	-	-	-	-	-	1	1	5	3	5	4	7	4	-	1	-	.4
-	-	-	-	-	1	-	1	2	5	4	7	6	6	2	-	1	-	.5
-	-	-	-	-	-	-	-	-	1	1	2	-	1	-	-	-	-	.8
-	-	-	1	4	10	36	68	154	237	306	366	262	294	266	140	60	-	.9
-	4	7	33	40	75	193	299	543	842	1 274	1 811	1 669	2 641	2 446	1 320	523	-	151
-	-	-	1	1	1	4	8	10	14	31	42	33	42	46	12	5	-	.0
-	-	-	-	-	-	-	-	1	-	2	3	3	4	9	4	-	-	.1
-	-	-	-	-	-	-	-	2	3	3	8	16	13	12	6	-	-	.2
-	-	-	-	-	-	-	1	2	1	-	2	1	7	4	3	-	-	.3
-	-	-	-	-	-	-	1	-	-	-	1	2	2	2	-	-	-	.4
-	1	-	-	-	-	-	-	1	-	2	2	-	1	5	4	2	-	.5
-	-	-	-	-	-	-	-	-	-	2	-	-	-	3	1	-	-	.6
-	-	-	-	-	-	-	-	-	-	1	3	6	2	4	1	1	-	.8
-	3	7	32	39	74	189	289	529	825	1 233	1 755	1 616	2 567	2 360	1 283	509	-	.9
-	-	-	-	1	3	4	6	13	10	18	27	32	38	37	22	10	-	152
-	-	-	-	1	1	3	1	7	7	8	15	16	18	19	11	6	-	.0
-	-	-	-	-	1	-	-	1	1	-	1	1	1	-	-	-	-	.1
-	-	-	-	-	-	-	1	2	-	3	3	4	2	3	2	2	-	.2
-	-	-	-	-	-	-	-	-	-	1	-	-	-	1	-	-	-	.3
-	-	-	-	-	-	-	-	1	-	-	-	-	1	-	-	-	-	.8
-	-	-	-	-	1	1	4	2	2	6	8	11	16	14	7	2	-	.9
-	-	2	9	20	65	129	202	337	589	846	1 290	1 193	1 699	1 531	851	383	-	153
-	-	-	-	-	1	1	-	-	4	4	7	9	7	13	1	4	-	.0
-	-	-	-	-	2	2	7	3	14	22	36	38	50	40	26	10	-	.1
-	-	-	2	1	6	8	9	17	21	29	59	53	77	75	34	22	-	.2
1	-	1	2	7	10	22	42	75	135	182	279	240	388	330	170	71	-	.3
-	-	-	1	-	2	4	7	6	13	26	23	35	58	54	28	16	-	.4
-	-	-	-	-	-	-	-	1	2	3	-	1	1	-	-	-	-	.5
-	-	-	1	-	5	12	7	14	29	35	85	71	106	93	61	32	-	.6
-	-	-	-	-	1	2	2	3	5	10	9	8	11	2	4	-	-	.7
-	-	-	-	-	-	-	-	1	1	2	2	6	3	5	4	-	-	.8
-	-	1	3	12	39	79	128	218	367	538	789	731	1 001	910	525	224	-	.9
-	-	1	3	11	29	63	90	208	330	468	654	591	906	845	509	190	-	154
-	-	-	2	-	2	5	9	30	55	67	99	84	129	117	72	31	-	.0
-	-	1	1	11	26	55	80	175	263	388	534	491	745	708	421	148	-	.1
-	-	-	-	-	1	2	-	1	4	4	3	1	3	2	4	2	-	.2
-	-	-	-	-	1	1	2	5	6	15	8	16	13	8	6	-	-	.3
-	-	-	-	-	-	-	-	3	3	3	7	13	5	4	3	-	-	.8
2	3	2	14	17	34	87	164	372	763	1 298	1 697	1 410	1 696	1 231	563	180	-	155
1	2	1	9	6	16	43	83	226	449	727	953	776	844	534	188	60	-	.0
-	-	-	-	-	4	2	4	5	4	9	16	12	12	13	5	2	-	.1
1	1	1	5	11	14	42	77	141	310	562	728	622	840	684	370	118	-	.2
-	-	-	-	4	11	22	47	86	175	271	424	411	571	443	253	88	-	156
-	-	-	-	1	3	8	24	38	71	124	182	189	248	188	102	34	-	.0
-	-	-	-	2	7	8	12	39	52	82	69	131	97	55	18	-	-	.1
-	-	-	-	1	2	1	3	7	8	20	28	22	43	25	15	2	-	.2
-	-	-	-	-	-	-	-	-	3	4	1	-	2	1	-	1	-	.8
-	-	-	-	-	6	6	12	29	54	71	131	131	147	132	81	33	-	.9
1	-	1	5	16	22	64	159	336	501	763	1 066	921	1 242	870	473	187	-	157
-	-	-	2	3	5	11	18	52	74	116	159	157	225	192	130	52	-	.0
-	-	-	-	-	-	-	-	2	3	4	12	6	6	1	1	-	-	.1
1	-	-	-	-	1	-	1	3	6	3	9	15	11	6	-	1	-	.2
-	-	-	-	-	-	-	-	-	1	-	-	1	-	3	1	-	-	.3
-	-	-	-	-	-	-	-	-	-	-	2	-	-	1	-	-	-	.4
-	-	-	-	-	-	1	-	-	4	2	2	2	5	3	1	-	-	.8
-	-	1	3	13	16	52	140	279	413	638	881	741	992	666	341	134	-	.9

Tavola 2.3 segue - Morti per tumori, per età - Totale - Anno 1991

Classificazione analitica	CAUSE DI MORTE	TOTALE			0 anni	1	2	3	4	0-4	5-9	10 -14
		M	F	MF								
158	TUM. MALIGNI DEL RETROPERITONEO E DEL PERITON.	290	331	621	-	1	1	-	1	3	-	1
.0	RETROPERITONEO	179	161	340	-	1	1	-	1	3	-	-
.8	PARTI SPECIFICATE DEL PERITONEO	2	6	8	-	-	-	-	-	-	-	-
.9	PERITONEO NON SPECIFICATO	109	164	273	-	-	-	-	-	-	-	1
159	T.M. ALTRE E MAL. DEF. SEDI APP. DIGER. E PERITONEO	2.018	2.232	4.250	-	-	-	-	-	-	-	-
.0	CANALE INTESTINALE, PARTE NON SPECIFICATA	1.900	2.107	4.007	-	-	-	-	-	-	-	-
.1	MILZA, NON CLASSIFICATO ALTROVE	9	5	14	-	-	-	-	-	-	-	-
.8	ALTRI	73	72	145	-	-	-	-	-	-	-	-
.9	MAL DEFINITI	36	48	84	-	-	-	-	-	-	-	-
160-165	T.M. APPAR. RESPIRATORIO E ORGANI INTRATORACIC	28.858	5.137	33.995	2	2	2	2	-	8	-	1
160	T.M. CAVITÀ NASALI, ORECCHIO MEDIO E SENI ACC	91	37	128	-	-	1	-	-	1	-	-
.0	CAVITÀ NASALI	16	6	22	-	-	1	-	-	1	-	-
.1	TROMBA D'EUSTACHIO, ORECCHIO MEDIO E CELL.MAST	10	3	13	-	-	-	-	-	-	-	-
.2	SENO MASCELLARE	32	20	52	-	-	-	-	-	-	-	-
.3	SENO ETMOIDALE	18	5	23	-	-	-	-	-	-	-	-
.4	SENO FRONTALE	1	-	1	-	-	-	-	-	-	-	-
.5	SENO SFENOIDALE	4	-	4	-	-	-	-	-	-	-	-
.8	ALTRI	-	1	1	-	-	-	-	-	-	-	-
.9	SENO ACCESSORIO, NON SPECIFICATO	10	2	12	-	-	-	-	-	-	-	-
161	TUMORI MALIGNI DELLA LARINGE	2.323	164	2.487	-	2	-	-	-	2	-	-
.0	GLOTTIDE	43	3	46	-	-	-	-	-	-	-	-
.1	REGIONE SOPRAGLOTTIDEA	27	2	29	-	-	-	-	-	-	-	-
.2	REGIONE SOTTOGLOTTIDEA	1	1	2	-	-	-	-	-	-	-	-
.3	CARTILAGINI LARINGEE	-	1	1	-	-	-	-	-	-	-	-
.8	ALTRI	4	-	4	-	-	-	-	-	-	-	-
.9	LARINGE, NON SPECIFICATA	2.248	157	2.405	-	2	-	-	-	2	-	-
162	T. M. DELLA TRACHEA, DEI BRONCHI E DEI POLMONI	25.545	4.514	30.059	-	-	1	-	-	1	-	-
.0	TRACHEA	52	10	62	-	-	-	-	-	-	-	-
.2	BRONCO PRINCIPALE	61	12	73	-	-	-	-	-	-	-	-
.3	LOBO SUPERIORE, BRONCO O POLMONE	259	40	299	-	-	-	-	-	-	-	-
.4	LOBO MEDIO, BRONCO O POLMONE	18	5	23	-	-	-	-	-	-	-	-
.5	LOBO INFERIORE, BRONCO O POLMONE	113	15	128	-	-	-	-	-	-	-	-
.8	ALTRI	15	7	22	-	-	-	-	-	-	-	-
.9	BRONCO O POLMONE, NON SPECIFICATO	25.027	4.425	29.452	-	-	1	-	-	1	-	-
163	TUMORI MALIGNI DELLA PLEURA	597	313	910	-	-	-	1	-	1	-	-
.0	PARIETALE	1	1	2	-	-	-	-	-	-	-	-
.1	VISCERALE	1	-	1	-	-	-	-	-	-	-	-
.8	ALTRI	1	1	2	-	-	-	-	-	-	-	-
.9	PLEURA, NON SPECIFICATA	594	311	905	-	-	-	1	-	1	-	-
164	T. M. DEL TIMO, DEL CUORE E DEL MEDIASTINO	235	89	324	1	-	-	1	-	2	-	1
.0	TIMO	33	10	43	-	-	-	-	-	-	-	-
.1	CUORE	14	6	20	1	-	-	-	-	1	-	-
.2	MEDIASTINO ANTERIORE	4	1	5	-	-	-	-	-	-	-	-
.3	MEDIASTINO POSTERIORE	1	-	1	-	-	-	-	-	-	-	-
.8	ALTRI	2	-	2	-	-	-	-	-	-	-	-
.9	MEDIASTINO, PARTE NON SPECIFICATA	181	72	253	-	-	-	1	-	1	-	1
165	T.M. ALLE MAL. DEF. SEDI APP. RESP. E ORG. INTRAT.	67	20	87	1	-	-	-	-	1	-	-
.0	VIE RESPIRATORIE SUPERIORI, PARTE NON SPECIF.	4	4	8	1	-	-	-	-	1	-	-
.8	ALTRI	57	15	72	-	-	-	-	-	-	-	-
.9	SEDE MAL DEFINITA DELL'APPARATO RESPIRATORIO	6	1	7	-	-	-	-	-	-	-	-
170-175	T. M. OSSA, TESS. CONNETTIVO, PELLE E MAMMELLA	1.448	12.569	14.015	3	-	2	3	2	10	10	22
170	T. M. DELLE OSSA E DELLA CARTILAGINE ARTICOL.	388	330	718	1	-	2	-	-	3	4	12
.0	OSSA DEL CRANIO E DELLA FACCIA	44	22	66	-	-	-	-	-	-	-	-
.1	MANDIBOLA	52	38	90	-	-	-	-	-	-	-	-
.2	COLONNA VERTEBRALE, ESCLUSI IL SACRO E COCCIGE	45	21	66	-	-	-	-	-	-	-	1
.3	COSTOLE, STERNO E CLAVICOLA	9	6	15	-	-	-	-	-	-	-	-
.4	OSSA LUNGHE DELL'ARTO SUPERIORE E SCAPOLA	9	16	25	-	-	-	-	-	-	-	-
.5	OSSA CORTE DELL'ARTO SUPERIORE	-	5	5	-	-	-	-	-	-	-	-
.6	OSSA DEL BACINO, SACRO E COCCIGE	22	20	42	1	-	-	-	-	1	1	-
.7	OSSA LUNGHE DELL'ARTO INFERIORE	26	31	57	-	-	1	-	-	1	-	3
.8	OSSA CORTE DELL'ARTO INFERIORE	2	2	4	-	-	-	-	-	-	-	-
.9	SEDE NON SPECIFICATA	179	169	348	-	-	1	-	-	1	3	8

15 -17	18 -19	20 -24	25 -29	30 -34	35 -39	40 -44	45 -49	50 -54	55 -59	60 -64	65 -69	70 -74	75 -79	80 -84	85 -89	90 e oltre	N.I.	Classifi- cazione analitica
2	1	2	-	1	12	12	17	37	61	77	98	66	108	76	41	6	-	158
1	1	2	-	1	11	10	11	17	29	47	55	36	59	35	19	3	-	.0
-	-	-	-	-	-	-	-	-	2	1	1	-	1	1	2	-	-	.8
1	-	-	-	-	1	2	6	20	30	29	42	30	48	40	20	3	-	.9
-	-	1	4	9	13	54	54	131	208	375	538	520	802	786	516	239	-	159
-	-	1	4	8	13	51	46	122	191	359	521	487	754	740	483	227	-	.0
-	-	-	-	-	-	1	-	1	1	3	-	3	4	-	1	-	-	.1
-	-	-	-	1	-	-	4	6	12	8	14	26	29	26	13	6	-	.8
-	-	-	-	-	-	2	4	2	4	5	3	4	15	20	19	6	-	.9
2	3	17	15	50	147	393	889	1.842	3.517	5.558	6.916	4.852	5.089	3.242	1.146	308	-	160-165
-	-	-	-	-	2	6	5	7	9	12	23	15	17	17	11	3	-	160
-	-	-	-	-	-	2	1	-	-	5	2	4	3	1	2	1	-	.0
-	-	-	-	-	1	-	-	1	-	-	2	4	-	2	2	1	-	.1
-	-	-	-	-	-	3	2	1	4	2	13	5	9	9	4	-	-	.2
-	-	-	-	-	1	-	1	5	4	2	3	2	2	1	2	-	-	.3
-	-	-	-	-	-	-	-	-	-	-	-	-	1	-	-	-	-	.4
-	-	-	-	-	-	1	1	-	-	1	1	-	-	-	-	-	-	.5
-	-	-	-	-	-	-	-	-	-	-	-	-	-	-	1	-	-	.8
-	-	-	-	-	-	-	-	-	1	2	2	-	2	4	-	1	-	.9
-	-	2	-	-	6	30	71	152	289	389	482	343	328	275	92	26	-	161
-	-	-	-	-	-	1	-	5	10	5	6	8	8	3	-	-	-	.0
-	-	-	-	-	-	1	2	3	5	5	4	3	4	2	-	-	-	.1
-	-	-	-	-	-	-	-	-	-	-	-	-	-	-	2	-	-	.2
-	-	-	-	-	-	-	-	-	1	-	-	-	-	-	-	-	-	.3
-	-	-	-	-	-	-	-	-	-	-	2	-	1	1	-	-	-	.8
-	-	2	-	-	6	30	69	150	280	374	470	333	316	262	85	26	-	.9
2	-	11	9	41	123	332	766	1.590	3.099	4.997	6.210	4.325	4.502	2.804	988	259	-	162
-	-	-	-	-	1	-	2	17	8	15	9	4	5	1	-	-	-	.0
1	-	-	-	1	2	1	1	5	7	11	19	7	8	8	1	1	-	.2
-	-	-	1	1	-	5	13	15	25	46	63	40	44	37	8	1	-	.3
-	-	-	-	-	1	-	1	-	4	4	4	2	4	-	3	-	-	.4
-	-	-	-	-	-	4	4	3	14	25	25	14	28	8	2	1	-	.5
-	-	-	-	-	-	-	-	1	3	5	3	3	2	3	2	-	-	.8
1	-	11	8	39	120	321	747	1.564	3.029	4.898	6.081	4.250	4.412	2.743	971	256	-	.9
-	-	1	2	2	7	14	27	62	82	107	143	116	179	112	36	19	-	163
-	-	-	-	-	-	-	-	-	-	-	1	-	1	-	-	-	-	.0
-	-	-	-	-	-	-	-	-	-	-	-	-	1	1	-	-	-	.1
-	-	-	-	-	-	-	-	-	-	-	-	-	1	1	-	-	-	.8
-	-	1	2	2	7	14	27	62	82	107	142	116	176	111	36	19	-	.9
-	3	3	4	6	7	11	16	26	28	37	38	43	55	30	13	1	-	164
-	-	-	4	1	3	4	4	7	4	3	1	5	5	2	-	-	-	.0
-	-	-	-	-	1	1	1	2	-	1	2	1	5	3	2	-	-	.1
-	-	-	-	-	-	-	-	-	1	1	2	1	-	-	-	-	-	.2
-	-	-	-	-	-	-	1	-	-	-	-	-	-	-	-	-	-	.3
-	-	-	-	-	-	-	-	-	-	1	-	-	1	-	-	-	-	.8
-	3	3	-	5	3	6	10	17	23	31	33	36	44	25	11	1	-	.9
-	-	-	-	1	2	-	4	5	10	16	20	10	8	4	6	-	-	165
-	-	-	-	-	-	-	-	1	-	1	3	-	1	-	1	-	-	.0
-	-	-	-	1	2	-	4	4	8	14	14	10	7	4	4	-	-	.8
-	-	-	-	-	-	-	-	-	2	1	3	-	-	-	1	-	-	.9
30	17	34	71	153	253	525	779	1.171	1.404	1.644	1.819	1.357	1.772	1.516	941	487	-	170-175
18	9	19	20	9	11	18	26	36	45	79	86	91	101	74	42	15	-	170
2	-	-	-	1	5	-	2	4	6	7	9	8	8	8	4	2	-	.0
-	-	2	-	-	-	2	3	4	7	12	14	11	11	11	8	5	-	.1
1	-	1	1	-	-	-	4	2	4	8	11	20	9	3	1	-	-	.2
-	-	-	1	-	-	1	1	-	-	3	4	1	-	3	1	-	-	.3
-	1	2	3	-	-	1	1	-	1	5	3	1	2	2	3	-	-	.4
-	-	-	-	1	-	-	-	-	-	-	1	-	-	2	1	-	-	.5
1	-	1	1	-	-	4	1	4	6	4	3	3	7	4	1	-	-	.6
3	1	3	1	-	1	-	1	3	2	6	3	9	7	6	5	2	-	.7
-	-	-	2	-	-	1	-	1	-	-	-	-	-	-	-	-	-	.8
11	7	10	11	7	5	9	13	18	19	34	38	38	57	35	18	6	-	.9

Tavola 2.3 segue - Morti per tumori, per età - Totale - Anno 1991

Classificazione analitica	CAUSE DI MORTE	TOTALE			0 anni	1	2	3	4	0-4	5-9	10 -14
		M	F	MF								
184	T.M. ALTRI E NON SPEC. ORGANI GENITALI FEMMIN.	-	593	593	-	-	-	-	-	-	-	-
.0	VAGINA	-	130	130	-	-	-	-	-	-	-	-
.1	GRANDI LABBRA	-	8	8	-	-	-	-	-	-	-	-
.2	PICCOLE LABBRA	-	-	-	-	-	-	-	-	-	-	-
.3	CLITORIDE	-	2	2	-	-	-	-	-	-	-	-
.4	VULVA, NON SPECIFICATA	-	370	370	-	-	-	-	-	-	-	-
.8	ALTRI	-	8	8	-	-	-	-	-	-	-	-
.9	SEDE NON SPECIFICATA	-	75	75	-	-	-	-	-	-	-	-
185	TUMORI MALIGNI DELLA PROSTATA	6.178	-	6.178	-	-	-	-	-	-	-	-
186	TUMORI MALIGNI DEL TESTICOLO	101	-	101	-	-	-	-	-	-	-	-
.0	ECTOPICO	17	-	17	-	-	-	-	-	-	-	-
.9	ALTRI E NON SPECIFICATI	84	-	84	-	-	-	-	-	-	-	-
187	T.M. DEL PENE E ALTRI ORGANI GENITALI MASCH.	77	-	77	-	-	-	-	-	-	-	-
.1	PREPUZIO	-	-	-	-	-	-	-	-	-	-	-
.2	GLANDE	5	-	5	-	-	-	-	-	-	-	-
.3	CORPO DEL PENE	-	-	-	-	-	-	-	-	-	-	-
.4	PENE, PARTE NON SPECIFICATA	56	-	56	-	-	-	-	-	-	-	-
.5	EPIDIDIMO	-	-	-	-	-	-	-	-	-	-	-
.6	CORDONE SPERMATICO	1	-	1	-	-	-	-	-	-	-	-
.7	SCROTO	4	-	4	-	-	-	-	-	-	-	-
.8	ALTRI	2	-	2	-	-	-	-	-	-	-	-
.9	SEDE NON SPECIFICATA	9	-	9	-	-	-	-	-	-	-	-
188	TUMORI MALIGNI DELLA VESCICA	4.600	1.066	5.666	-	-	-	-	1	1	2	-
.0	TRIGONO	13	3	16	-	-	-	-	-	-	-	-
.1	CUPOLA	-	-	-	-	-	-	-	-	-	-	-
.2	PARETE LATERALE	2	-	2	-	-	-	-	-	-	-	-
.3	PARETE ANTERIORE	-	1	1	-	-	-	-	-	-	-	-
.4	PARETE POSTERIORE	-	1	1	-	-	-	-	-	-	-	-
.5	COLLO DELLA VESCICA	7	1	8	-	-	-	-	-	-	-	-
.6	ORIFICIO URETERICO	1	-	1	-	-	-	-	-	-	-	-
.7	URACO	-	-	-	-	-	-	-	-	-	-	-
.8	ALTRI	7	2	9	-	-	-	-	-	-	-	-
.9	PARTE NON SPECIFICATA	4.570	1.058	5.628	-	-	-	-	1	1	2	-
189	T.M. RENE E ALTRI E NON SPEC. ORGANI URINARI	1.967	1.021	2.988	-	1	1	2	1	5	6	1
.0	RENE, ECCETTO IL BACINETTO	1.848	951	2.799	-	1	1	2	1	5	5	1
.1	BACINETTO RENALE	9	3	12	-	-	-	-	-	-	-	-
.2	URETERE	42	24	66	-	-	-	-	-	-	-	-
.3	URETRA	11	13	24	-	-	-	-	-	-	-	-
.4	GHIANDOLE PARAURETRALI	-	-	-	-	-	-	-	-	-	-	-
.8	ALTRI	7	1	8	-	-	-	-	-	-	-	-
.9	SEDE NON SPECIFICATA	50	29	79	-	-	-	-	-	-	1	-
190-199	TUMORI MALIGNI DI ALTRE E NON SPECIFIC. SEDI	5.065	4.862	9.927	4	7	15	12	12	50	57	51
190	TUMORI MALIGNI DELL'OCCHIO	34	41	75	-	1	-	-	-	1	2	-
.0	GLOBO OCUL.,ECCETTO CONGIUN.,CORNEA,RET.E COR.	1	1	2	-	-	-	-	-	-	-	-
.1	ORBITA	6	5	11	-	-	-	-	-	-	-	-
.2	GHIANDOLA LACRIMALE	1	2	3	-	-	-	-	-	-	-	-
.3	CONGIUNTIVA	-	-	-	-	-	-	-	-	-	-	-
.4	CORNEA	-	-	-	-	-	-	-	-	-	-	-
.5	RETINA	5	1	6	-	1	-	-	-	1	2	-
.6	COROIDE	3	6	9	-	-	-	-	-	-	-	-
.7	CANALE LACRIMALE	-	1	1	-	-	-	-	-	-	-	-
.8	ALTRI	-	-	-	-	-	-	-	-	-	-	-
.9	PARTE NON SPECIFICATA	18	25	43	-	-	-	-	-	-	-	-
191	TUMORI MALIGNI DELL'ENCEFALO	1.761	1.434	3.195	2	2	7	2	8	21	31	32
.0	CERVELLO, ECCETTO LOBI E VENTRICOLI	1.310	1.075	2.385	-	-	5	-	6	11	17	21
.1	LOBO FRONTALE	30	28	58	-	-	-	-	-	-	-	-
.2	LOBO TEMPORALE	38	28	66	1	-	-	-	-	1	-	-
.3	LOBO PARIETALE	25	15	40	-	-	-	-	-	-	-	-
.4	LOBO OCCIPITALE	4	4	8	-	-	-	-	-	-	-	-
.5	VENTRICOLI	7	4	11	-	-	1	1	-	2	-	-
.6	CERVELLETTO	43	31	74	-	1	-	-	-	1	7	5
.7	TRONCO DELL'ENCEFALO	8	9	17	-	-	-	1	-	1	4	-
.8	ALTRI	60	64	124	-	-	-	-	-	-	-	1
.9	ENCEFALO, NON SPECIFICATO	236	176	412	1	1	1	-	2	5	3	5
192	T.M. DI ALTRE E NON SPEC. PARTI DEL SIST. NERV.	90	78	168	-	-	1	2	-	3	6	2
.0	NERVI CRANICI	10	8	18	-	-	-	-	-	-	-	-
.1	MENINGI CEREBRALI	17	41	58	-	-	-	-	-	-	-	-
.2	MIDOLLO SPINALE	17	13	30	-	-	-	-	-	-	-	-
.3	MENINGI SPINALI	-	-	-	-	-	-	-	-	-	-	-
.8	ALTRI	-	-	-	-	-	-	-	-	-	-	-
.9	PARTE NON SPECIFICATA	46	16	62	-	-	1	2	-	3	6	2

15 -17	18 -19	20 -24	25 -29	30 -34	35 -39	40 -44	45 -49	50 -54	55 -59	60 -64	65 -69	70 -74	75 -79	80 -84	85 -89	90 e oltre	N.I.	Classifi- cazione analitica
-	1	-	-	1	1	7	8	11	24	42	56	57	116	147	84	38	-	184
-	-	-	-	1	-	3	1	-	7	7	10	14	26	31	20	10	-	.0
-	-	-	-	-	-	-	-	-	1	1	-	1	1	3	1	-	-	.1
-	-	-	-	-	-	-	-	-	-	-	-	-	-	-	-	-	-	.2
-	1	-	-	-	1	3	4	8	11	27	39	33	73	95	52	23	-	.3
-	-	-	-	-	-	-	-	-	-	-	1	1	3	2	-	1	-	.4
-	-	-	-	-	-	1	3	3	5	7	6	8	13	15	10	4	-	.8
-	-	-	-	1	1	5	13	57	140	329	687	874	1.597	1.510	744	220	-	.9
-	-	10	6	12	7	7	3	6	5	8	6	10	9	7	4	1	-	185
-	-	1	2	3	1	1	-	1	1	2	-	1	3	1	-	-	-	186
-	-	9	4	9	6	6	3	5	4	6	6	9	6	6	4	1	-	.0
-	-	-	1	-	1	1	1	3	2	8	6	8	14	15	9	8	-	.9
-	-	-	-	-	-	-	-	-	-	-	-	-	-	-	-	-	-	187
-	-	-	-	-	-	-	-	-	-	1	-	1	-	1	-	2	-	.1
-	-	-	-	-	-	-	-	-	-	-	-	-	-	-	-	-	-	.2
-	-	-	-	-	-	-	-	-	-	-	-	-	-	-	-	-	-	.3
-	-	-	1	-	1	1	1	2	1	3	6	6	12	10	7	5	-	.4
-	-	-	-	-	-	-	-	-	-	-	1	-	-	-	-	-	-	.5
-	-	-	-	-	-	-	-	-	-	2	-	-	-	2	-	-	-	.6
-	-	-	-	-	-	-	-	1	-	-	-	-	-	-	1	-	-	.7
-	-	-	-	-	-	-	-	-	1	1	-	1	2	2	1	1	-	.8
2	-	1	1	5	12	20	58	123	269	574	815	831	1.154	1.062	554	182	-	.9
-	-	-	-	-	1	-	1	-	-	3	3	-	2	3	3	-	-	.0
-	-	-	-	-	-	-	-	-	-	-	-	-	1	-	-	-	-	.1
-	-	-	-	-	-	-	-	-	-	-	1	-	-	-	-	-	-	.2
-	-	-	-	-	-	-	-	-	-	-	-	-	-	-	-	-	-	.3
-	-	-	-	-	-	-	-	-	1	2	2	-	2	1	-	-	-	.4
-	-	-	-	-	-	-	-	-	-	-	-	-	1	-	-	-	-	.5
-	-	-	-	-	-	-	-	-	-	-	-	-	-	-	-	-	-	.6
-	-	-	-	-	-	-	-	-	-	-	-	-	-	-	-	-	-	.7
-	-	-	-	-	-	-	-	-	1	1	-	1	2	3	1	-	-	.8
2	-	1	1	5	11	20	57	123	267	568	809	829	1.146	1.054	550	182	-	.9
2	1	6	4	12	20	41	85	149	253	380	520	419	501	377	169	37	-	189
2	1	6	3	11	20	41	80	143	236	364	487	396	459	347	158	34	-	.0
-	-	-	-	-	-	-	-	-	1	-	4	1	4	2	-	-	-	.1
-	-	-	1	1	-	-	3	2	4	8	11	9	15	7	4	1	-	.2
-	-	-	-	-	-	-	1	1	2	2	4	4	7	3	-	-	-	.3
-	-	-	-	-	-	-	-	-	-	-	-	-	-	-	-	-	-	.4
-	-	-	-	-	-	-	-	-	1	1	2	3	-	-	1	-	-	.8
-	-	-	-	-	-	-	1	3	10	5	13	7	13	18	6	2	-	.9
35	21	65	84	102	129	222	314	551	815	1.143	1.478	1.198	1.525	1.218	611	258	-	190-199
-	-	-	3	-	1	1	3	2	5	9	8	10	11	10	6	3	-	190
-	-	-	1	-	-	-	-	-	-	1	-	-	-	-	-	-	-	.0
-	-	-	-	-	-	-	1	-	1	1	1	2	1	2	2	-	-	.1
-	-	-	-	-	-	-	-	-	1	-	-	-	-	-	-	-	-	.2
-	-	-	-	-	-	-	-	-	-	-	-	-	-	-	-	-	-	.3
-	-	-	-	-	-	-	-	-	-	-	-	-	-	-	-	-	-	.4
-	-	-	-	-	-	-	-	-	1	1	-	-	-	1	-	-	-	.5
-	-	-	2	-	-	-	-	-	2	-	3	2	-	-	-	-	-	.6
-	-	-	-	-	-	-	-	-	-	-	-	-	-	1	-	-	-	.7
-	-	-	-	-	-	-	-	-	-	-	-	-	-	-	-	-	-	.8
-	-	-	-	-	1	1	1	2	-	7	2	6	10	6	4	3	-	.9
21	10	38	52	67	72	126	156	236	373	460	486	354	381	201	54	24	-	191
12	6	25	37	45	47	81	101	163	274	349	382	278	307	169	46	14	-	.0
-	1	-	1	1	5	6	4	3	8	4	5	6	4	4	3	3	-	.1
-	-	1	1	2	-	2	9	4	11	8	5	5	10	2	2	3	-	.2
1	-	1	1	-	-	3	1	2	2	9	4	10	3	1	1	1	-	.3
-	1	2	-	1	1	3	-	-	-	1	-	1	1	1	1	-	-	.4
-	-	-	-	-	-	-	-	-	-	-	-	-	-	-	-	-	-	.5
5	-	4	3	2	3	3	2	6	8	6	4	8	5	2	-	-	-	.6
1	-	1	-	1	1	1	-	-	-	-	2	2	1	1	1	-	-	.7
-	-	1	2	3	1	2	9	12	21	24	23	9	7	9	-	-	-	.8
2	2	3	7	12	14	25	28	45	49	59	60	35	43	12	-	3	-	.9
2	1	5	1	3	1	3	7	9	10	19	31	20	24	15	3	3	-	192
-	-	1	-	1	-	-	1	-	1	5	2	4	2	1	-	-	-	.0
-	-	2	-	1	-	-	1	4	4	9	12	10	7	6	-	2	-	.1
1	-	1	-	1	1	-	1	1	3	1	8	2	5	5	-	-	-	.2
-	-	-	-	-	-	-	-	-	-	-	-	-	-	-	-	-	-	.3
-	-	-	-	-	-	-	-	-	-	-	-	-	-	-	-	-	-	.8
1	1	1	1	-	-	3	4	4	2	4	9	4	10	3	3	1	-	.9

15 -17	18 -19	20 -24	25 -29	30 -34	35 -39	40 -44	45 -49	50 -54	55 -59	60 -64	65 -69	70 -74	75 -79	80 -84	85 -89	90 e oltre	N.I.	Classifi- cazione analitica
1	1	-	1	2	8	11	21	26	48	64	85	111	117	82	41	12	-	193
1	2	6	2	1	6	1	7	12	16	16	28	22	16	15	3	-	-	194
1	-	5	2	1	6	1	5	11	16	12	18	16	13	8	2	-	-	.0
-	-	-	-	-	-	-	-	-	-	-	2	1	-	1	-	-	-	.1
-	1	-	-	-	-	-	1	1	-	3	7	5	3	4	1	-	-	.3
-	1	1	-	-	-	-	1	-	-	-	-	-	-	-	-	-	-	.4
-	-	-	-	-	-	-	-	-	-	-	-	-	-	-	-	-	-	.5
-	-	-	-	-	-	-	-	-	-	-	-	-	-	1	-	-	-	.6
-	-	-	-	-	-	-	-	-	-	-	-	-	-	-	-	-	-	.8
-	-	-	-	-	-	-	-	-	-	1	1	-	-	1	-	-	-	.9
6	1	4	4	3	16	12	25	46	50	83	131	117	216	225	148	92	-	195
-	-	1	1	-	1	2	6	13	9	14	23	16	43	31	27	27	-	.0
-	-	1	1	1	1	1	2	2	4	6	9	2	6	3	6	1	-	.1
-	-	-	1	2	4	5	11	20	22	44	63	65	110	134	85	47	-	.2
3	-	-	1	-	5	2	2	6	10	15	22	28	36	38	14	11	-	.3
-	1	-	-	-	1	1	1	-	-	2	5	1	5	6	4	4	-	.4
3	-	1	-	-	4	1	3	4	1	2	7	3	13	8	12	1	-	.5
-	-	1	-	-	-	-	-	1	4	-	2	2	3	5	-	1	-	.8
-	-	-	-	-	-	-	-	-	-	-	-	-	-	-	-	-	-	196
-	-	-	-	-	-	-	-	-	-	-	-	-	-	-	-	-	-	.0
-	-	-	-	-	-	-	-	-	-	-	-	-	-	-	-	-	-	.1
-	-	-	-	-	-	-	-	-	-	-	-	-	-	-	-	-	-	.2
-	-	-	-	-	-	-	-	-	-	-	-	-	-	-	-	-	-	.3
-	-	-	-	-	-	-	-	-	-	-	-	-	-	-	-	-	-	.5
-	-	-	-	-	-	-	-	-	-	-	-	-	-	-	-	-	-	.6
-	-	-	-	-	-	-	-	-	-	-	-	-	-	-	-	-	-	.8
-	-	-	-	-	-	-	-	-	-	-	-	-	-	-	-	-	-	.9
-	-	-	-	-	-	-	-	-	-	-	-	-	-	-	-	-	-	197
-	-	-	-	-	-	-	-	-	-	-	-	-	-	-	-	-	-	.0
-	-	-	-	-	-	-	-	-	-	-	-	-	-	-	-	-	-	.1
-	-	-	-	-	-	-	-	-	-	-	-	-	-	-	-	-	-	.2
-	-	-	-	-	-	-	-	-	-	-	-	-	-	-	-	-	-	.3
-	-	-	-	-	-	-	-	-	-	-	-	-	-	-	-	-	-	.4
-	-	-	-	-	-	-	-	-	-	-	-	-	-	-	-	-	-	.5
-	-	-	-	-	-	-	-	-	-	-	-	-	-	-	-	-	-	.6
-	-	-	-	-	-	-	-	-	-	-	-	-	-	-	-	-	-	.7
-	-	-	-	-	-	-	-	-	-	-	-	-	-	-	-	-	-	.8
4	6	12	21	26	25	68	95	220	313	492	709	564	760	670	356	124	-	199
1	-	1	3	4	5	14	22	39	62	104	165	122	155	153	62	20	-	.0
3	6	11	18	22	20	54	73	181	251	388	544	442	605	517	294	104	-	.1
75	49	138	162	170	158	278	306	483	717	1.116	1.509	1.303	1.864	1.562	794	251	-	200-208
3	1	3	7	5	4	2	7	8	13	27	22	27	36	23	6	4	-	200
-	-	-	-	-	-	-	1	1	1	1	1	1	5	1	-	-	-	.0
1	1	3	3	2	3	1	2	5	5	17	12	10	16	17	3	3	-	.1
1	-	-	2	1	1	1	-	-	1	1	2	1	1	-	1	-	-	.2
1	-	-	2	2	-	-	4	3	6	8	8	15	14	5	2	1	-	.8
9	7	18	27	22	21	28	24	38	57	52	72	58	60	43	18	6	-	201
-	-	-	-	-	-	-	-	-	-	-	-	-	-	-	-	-	-	.0
-	-	1	-	-	-	-	-	-	-	-	1	-	-	-	-	-	-	.1
-	-	-	-	-	-	-	-	-	-	-	-	-	-	-	-	-	-	.2
-	-	-	-	-	-	-	-	-	-	-	-	-	-	-	-	-	-	.4
-	-	-	-	-	-	-	-	-	-	-	-	2	-	-	-	-	-	.5
-	-	-	-	-	-	-	-	-	-	-	1	-	-	1	-	-	-	.6
-	-	-	-	-	-	-	-	-	-	-	-	-	-	-	-	-	-	.7
9	7	17	27	22	21	28	24	38	57	52	70	56	60	42	18	6	-	.9

15 -17	18 -19	20 -24	25 -29	30 -34	35 -39	40 -44	45 -49	50 -54	55 -59	60 -64	65 -69	70 -74	75 -79	80 -84	85 -89	90 e oltre	N.I.	Classifi- cazione analitica
10	9	34	43	55	46	91	105	181	259	399	501	406	513	411	208	62	-	202
-	-	-	-	-	-	-	-	-	-	3	-	-	2	-	-	-	-	.0
-	-	-	-	-	-	1	-	2	1	4	3	2	5	4	2	-	-	.1
-	-	-	-	-	-	1	-	-	1	-	1	1	3	1	-	1	-	.2
-	-	-	1	-	-	-	-	1	-	1	3	3	-	2	1	-	-	.3
-	-	-	-	-	-	-	1	-	-	-	1	2	1	2	-	-	-	.4
-	-	-	-	-	-	-	-	-	-	-	-	1	-	-	-	1	-	.5
-	-	-	-	-	-	-	-	-	-	-	-	-	-	-	-	-	-	.6
10	9	34	41	54	46	89	104	178	254	389	490	394	492	399	202	60	-	.8
-	-	-	1	1	-	-	-	-	3	2	3	3	10	3	3	-	-	.9
-	-	1	-	2	4	32	33	65	125	218	297	257	409	321	180	43	-	203
-	-	1	-	2	3	29	28	58	108	199	264	222	357	273	161	37	-	.0
-	-	-	-	-	-	1	1	-	3	1	3	-	2	2	1	-	-	.1
-	-	-	-	-	1	2	4	7	14	18	30	35	50	46	18	6	-	.8
20	15	28	24	23	18	23	28	51	76	110	162	161	281	263	150	56	-	204
18	14	24	22	18	16	11	11	20	18	21	32	19	31	18	10	3	-	.0
1	-	-	-	2	1	8	12	25	50	71	113	125	214	212	124	43	-	.1
-	-	-	-	-	-	-	-	-	-	-	-	-	-	-	-	-	-	.2
-	-	-	-	-	-	-	-	-	-	-	-	-	-	-	-	-	-	.8
1	1	4	2	3	1	4	5	6	8	18	17	17	36	33	16	10	-	.9
19	11	31	34	42	46	65	77	92	124	193	282	223	323	253	140	42	-	205
13	7	22	25	22	24	25	38	44	61	92	131	109	153	95	47	16	-	.0
4	2	7	7	15	19	28	25	37	50	63	103	74	106	103	58	17	-	.1
-	-	-	-	-	-	-	-	-	-	-	-	-	-	-	-	-	-	.2
-	-	-	-	-	-	-	1	-	-	-	-	-	-	-	-	-	-	.3
-	-	-	-	-	-	-	1	-	-	-	-	-	-	-	-	-	-	.8
2	2	2	2	5	3	12	12	11	13	38	48	40	63	52	35	9	-	.9
1	-	-	-	1	-	1	-	2	2	2	7	8	7	8	2	1	-	206
1	-	-	-	1	-	1	-	2	1	2	6	6	3	6	-	-	-	.0
-	-	-	-	-	-	-	-	-	-	-	-	1	2	1	-	-	-	.1
-	-	-	-	-	-	-	-	-	-	-	-	-	-	-	-	-	-	.2
-	-	-	-	-	-	-	-	-	-	-	-	-	-	-	-	-	-	.8
-	-	-	-	-	-	-	-	-	1	-	1	1	2	1	2	1	-	.9
-	-	1	-	-	-	-	2	-	1	-	3	2	3	2	-	1	-	207
-	-	1	-	-	-	-	1	-	1	-	2	2	3	2	-	1	-	.0
-	-	-	-	-	-	-	-	-	-	-	-	-	-	-	-	-	-	.1
-	-	-	-	-	-	-	-	-	-	-	-	-	-	-	-	-	-	.2
-	-	-	-	-	-	-	-	-	-	-	-	-	-	-	-	-	-	.8
-	-	-	-	-	-	-	-	-	-	1	-	-	-	-	-	-	-	.9
13	6	22	27	20	19	36	30	46	60	115	163	161	232	238	90	36	-	208
7	5	16	19	15	12	22	20	30	45	78	84	93	116	123	44	16	-	.0
-	-	-	-	-	2	1	1	1	-	3	19	11	23	22	16	8	-	.1
-	-	-	-	-	-	-	-	-	1	-	-	-	1	-	-	-	-	.2
-	-	-	-	-	-	-	1	-	-	-	-	-	-	-	-	-	-	.8
6	1	6	8	5	5	13	8	15	14	34	60	57	92	93	30	12	-	.9
4	1	2	4	10	11	16	22	34	43	63	72	60	75	72	34	7	-	210-229
-	-	-	-	-	-	-	-	-	-	2	1	-	-	-	-	-	-	210
-	-	-	-	-	-	-	-	-	-	-	-	-	-	-	-	-	-	.0
-	-	-	-	-	-	-	-	-	-	-	-	-	-	-	-	-	-	.1
-	-	-	-	-	-	-	-	-	-	-	-	-	-	-	-	-	-	.2
-	-	-	-	-	-	-	-	-	-	-	-	-	-	-	-	-	-	.3
-	-	-	-	-	-	-	-	-	-	1	1	-	-	-	-	-	-	.4
-	-	-	-	-	-	-	-	-	-	-	-	-	-	-	-	-	-	.5
-	-	-	-	-	-	-	-	-	-	-	-	-	-	-	-	-	-	.6
-	-	-	-	-	-	-	-	-	-	1	-	-	-	-	-	-	-	.7
-	-	-	-	-	-	-	-	-	-	-	-	-	-	-	-	-	-	.8
-	-	-	-	-	-	-	-	-	-	-	-	-	-	-	-	-	-	.9
-	-	-	-	-	-	1	-	1	2	-	3	4	4	1	8	2	-	211
-	-	-	-	-	-	-	-	-	-	-	-	-	1	-	-	-	-	.0
-	-	-	-	-	-	-	-	-	-	-	-	-	1	-	2	-	-	.1
-	-	-	-	-	-	-	-	-	-	-	-	-	-	-	-	-	-	.2
-	-	-	-	-	-	1	-	1	1	-	2	3	1	1	6	1	-	.3
-	-	-	-	-	-	-	-	-	-	-	-	-	-	-	-	1	-	.4
-	-	-	-	-	-	-	-	-	1	-	-	-	-	-	-	-	-	.5
-	-	-	-	-	-	-	-	-	-	-	-	-	-	-	-	-	-	.6
-	-	-	-	-	-	-	-	-	-	-	1	-	1	-	-	-	-	.7
-	-	-	-	-	-	-	-	-	-	-	-	-	-	-	-	-	-	.8
-	-	-	-	-	-	-	-	-	-	-	-	1	-	-	-	-	-	.9

15 -17	18 -19	20 -24	25 -29	30 -34	35 -39	40 -44	45 -49	50 -54	55 -59	60 -64	65 -69	70 -74	75 -79	80 -84	85 -89	90 e oltre	N.I.	Classifi- cazione analitica
-	-	-	-	-	-	-	-	-	-	-	-	-	-	-	-	-	-	224
-	-	-	-	-	-	-	-	-	-	-	-	-	-	-	-	-	-	.0
-	-	-	-	-	-	-	-	-	-	-	-	-	-	-	-	-	-	.1
-	-	-	-	-	-	-	-	-	-	-	-	-	-	-	-	-	-	.2
-	-	-	-	-	-	-	-	-	-	-	-	-	-	-	-	-	-	.3
-	-	-	-	-	-	-	-	-	-	-	-	-	-	-	-	-	-	.4
-	-	-	-	-	-	-	-	-	-	-	-	-	-	-	-	-	-	.5
-	-	-	-	-	-	-	-	-	-	-	-	-	-	-	-	-	-	.6
-	-	-	-	-	-	-	-	-	-	-	-	-	-	-	-	-	-	.7
-	-	-	-	-	-	-	-	-	-	-	-	-	-	-	-	-	-	.8
-	-	-	-	-	-	-	-	-	-	-	-	-	-	-	-	-	-	.9
3	-	1	2	2	4	14	13	22	33	41	50	38	58	49	13	1	-	225
1	-	1	1	2	-	1	-	6	3	5	6	6	5	5	-	1	-	.0
-	-	-	-	-	-	-	3	-	2	1	3	3	3	2	-	-	-	.1
2	-	-	1	-	4	13	10	16	28	34	41	29	50	40	13	-	-	.2
-	-	-	-	-	-	-	-	-	-	-	-	-	-	-	-	-	-	.3
-	-	-	-	-	-	-	-	-	-	-	-	-	-	-	-	-	-	.4
-	-	-	-	-	-	-	-	-	-	1	-	-	-	-	-	-	-	.8
-	-	-	-	-	-	-	-	-	-	-	-	-	-	2	-	-	-	.9
-	-	-	-	-	-	-	-	-	-	1	-	-	-	1	-	-	-	226
-	-	1	-	1	1	-	4	3	2	3	7	6	2	1	4	1	-	227
-	-	-	-	-	-	-	1	-	-	-	1	-	-	-	-	-	-	.0
-	-	-	-	-	-	-	-	-	-	-	-	-	-	-	1	-	-	.1
-	-	1	-	1	1	-	3	3	2	3	6	6	2	1	3	-	-	.3
-	-	-	-	-	-	-	-	-	-	-	-	-	-	-	-	-	-	.4
-	-	-	-	-	-	-	-	-	-	-	-	-	-	-	-	-	-	.5
-	-	-	-	-	-	-	-	-	-	-	-	-	-	-	-	-	-	.6
-	-	-	-	-	-	-	-	-	-	-	-	-	-	-	-	-	-	.8
-	-	-	-	-	-	-	-	-	-	-	-	-	-	-	-	1	-	.9
1	-	-	1	3	3	1	1	4	3	6	3	3	3	4	3	1	-	228
1	-	-	1	3	3	1	1	3	3	5	2	2	2	4	2	-	-	.0
-	-	-	-	-	-	-	-	1	-	1	1	1	1	-	1	1	-	.1
-	-	-	-	-	-	-	-	-	-	-	-	1	2	-	-	1	-	229
-	-	-	-	-	-	-	-	-	-	-	-	-	-	1	-	-	-	.0
-	-	-	-	-	-	-	-	-	-	-	-	-	1	-	-	-	-	.8
-	-	-	-	-	-	-	-	-	-	-	-	1	1	-	-	-	-	.9
-	-	-	-	-	-	-	-	1	3	1	-	2	-	1	-	-	-	230-234
-	-	-	-	-	-	-	-	-	-	2	-	-	-	-	-	-	-	230
-	-	-	-	-	-	-	-	-	-	-	-	-	-	-	-	-	-	.0
-	-	-	-	-	-	-	-	-	-	-	-	-	-	-	-	-	-	.1
-	-	-	-	-	-	-	-	-	-	-	-	-	-	-	-	-	-	.2
-	-	-	-	-	-	-	-	-	-	1	-	-	-	-	-	-	-	.3
-	-	-	-	-	-	-	-	-	-	1	-	-	-	-	-	-	-	.4
-	-	-	-	-	-	-	-	-	-	-	-	-	-	-	-	-	-	.5
-	-	-	-	-	-	-	-	-	-	-	-	-	-	-	-	-	-	.6
-	-	-	-	-	-	-	-	-	-	-	-	-	-	-	-	-	-	.7
-	-	-	-	-	-	-	-	-	-	-	-	-	-	-	-	-	-	.8
-	-	-	-	-	-	-	-	-	-	-	-	-	-	-	-	-	-	.9
-	-	-	-	-	-	-	-	-	-	-	-	-	1	-	-	-	-	231
-	-	-	-	-	-	-	-	-	-	-	-	-	-	-	-	-	-	.0
-	-	-	-	-	-	-	-	-	-	-	-	-	-	-	-	-	-	.1
-	-	-	-	-	-	-	-	-	-	-	-	-	1	-	-	-	-	.2
-	-	-	-	-	-	-	-	-	-	-	-	-	-	-	-	-	-	.8
-	-	-	-	-	-	-	-	-	-	-	-	-	-	-	-	-	-	.9
-	-	-	-	-	-	-	-	1	-	-	-	-	1	-	-	-	-	232
-	-	-	-	-	-	-	-	-	-	-	-	-	-	-	-	-	-	.0
-	-	-	-	-	-	-	-	-	-	-	-	-	-	-	-	-	-	.1
-	-	-	-	-	-	-	-	-	-	-	-	-	-	-	-	-	-	.2
-	-	-	-	-	-	-	-	-	-	-	-	-	-	-	-	-	-	.3
-	-	-	-	-	-	-	-	1	-	-	-	-	-	-	-	-	-	.4
-	-	-	-	-	-	-	-	-	-	-	-	-	-	-	-	-	-	.5
-	-	-	-	-	-	-	-	-	-	-	-	-	-	-	-	-	-	.6
-	-	-	-	-	-	-	-	-	-	-	-	-	-	-	-	-	-	.7
-	-	-	-	-	-	-	-	-	-	-	-	-	-	-	-	-	-	.8
-	-	-	-	-	-	-	-	-	-	-	-	-	1	-	-	-	-	.9

Tavola 2.3 segue - Morti per tumori, per età - Totale - Anno 1991

Classificazione analitica	CAUSE DI MORTE	TOTALE			0 anni	1	2	3	4	0-4	5-9	10 -14
		M	F	MF								
233	CARC. IN SITU MAMMELLA E APPAR. GENITOURINAR.	1	2	3	-	-	-	-	-	-	-	-
.0	MAMMELLA	-	1	1	-	-	-	-	-	-	-	-
.1	COLLO DELL'UTERO	-	1	1	-	-	-	-	-	-	-	-
.2	ALTRE E NON SPECIFICATE PARTI DELL'UTERO	-	-	-	-	-	-	-	-	-	-	-
.3	ALTRI E NON SPECIFICI ORGANI GENITALI FEMMINILI	-	-	-	-	-	-	-	-	-	-	-
.4	PROSTATA	-	-	-	-	-	-	-	-	-	-	-
.5	PENE	-	-	-	-	-	-	-	-	-	-	-
.6	ALTRI E NON SPECIFICATI ORGANI GENITALI MASCH.	1	-	1	-	-	-	-	-	-	-	-
.7	VESCICA	-	-	-	-	-	-	-	-	-	-	-
.9	ALTRI E NON SPECIFICATI ORGANI URINARI	-	-	-	-	-	-	-	-	-	-	-
234	CARCIN IN SITU DI ALTRE E NON SPECIFIC. SEDI	-	-	-	-	-	-	-	-	-	-	-
.0	OCCHIO	-	-	-	-	-	-	-	-	-	-	-
.8	ALTRE SEDI SPECIFICATE	-	-	-	-	-	-	-	-	-	-	-
.9	SEDE NON SPECIFICATA	-	-	-	-	-	-	-	-	-	-	-
235-238	TUMORI DI COMPORTAMENTO INCERTO	243	264	507	2	-	-	-	-	2	3	1
235	TUM COMP. INCERTO APPARATI DIGERENTE E RESPIR.	3	-	3	-	-	-	-	-	-	-	-
.0	GHIANDOLE SALIVARI PRINCIPALI	-	-	-	-	-	-	-	-	-	-	-
.1	LABBRA, CAVITA'ORALE E FARINGE	-	-	-	-	-	-	-	-	-	-	-
.2	STOMACO, INTESTINO E RETTO	2	-	2	-	-	-	-	-	-	-	-
.3	FEGATO E VIE BILIARI	-	-	-	-	-	-	-	-	-	-	-
.4	RETROPERITONEO E PERITONEO	-	-	-	-	-	-	-	-	-	-	-
.5	ALTRI E NON SPECIFICATI ORGANI DIGERENTI	-	-	-	-	-	-	-	-	-	-	-
.6	LARINGE	-	-	-	-	-	-	-	-	-	-	-
.7	TRACHEA, BRONCHI E POLMONI	1	-	1	-	-	-	-	-	-	-	-
.8	PLEURA, TIMO E MEDIASTINO	-	-	-	-	-	-	-	-	-	-	-
.9	ALTRI E NON SPECIFICATI ORGANI RESPIRATORI	-	-	-	-	-	-	-	-	-	-	-
236	TUM COMP. INCERTO DEGLI ORGANI GENITOURINARI	13	6	19	-	-	-	-	-	-	-	-
.0	UTERO	-	1	1	-	-	-	-	-	-	-	-
.1	PLACENTA	-	-	-	-	-	-	-	-	-	-	-
.2	OVAIO	-	1	1	-	-	-	-	-	-	-	-
.3	ALTRI E NON SPECIFICI ORGANI GENITALI FEMMINILI	-	-	-	-	-	-	-	-	-	-	-
.4	TESTICOLO	-	-	-	-	-	-	-	-	-	-	-
.5	PROSTATA	1	-	1	-	-	-	-	-	-	-	-
.6	ALTRI E NON SPECIFICATI ORGANI GENITALI MASCH.	-	-	-	-	-	-	-	-	-	-	-
.7	VESCICA	12	4	16	-	-	-	-	-	-	-	-
.9	ALTRI E NON SPECIFICATI ORGANI URINARI	-	-	-	-	-	-	-	-	-	-	-
237	TUM COMP. INCERTO GHIAND. ENDOCRINE E S. NERVOSO	22	23	45	-	-	-	-	-	-	3	1
.0	IPOFISI E DOTTO CRANIOFARINGEO	14	13	27	-	-	-	-	-	-	3	1
.1	EPIFISI	-	-	-	-	-	-	-	-	-	-	-
.2	GHIANDOLE SURRENALI	-	-	-	-	-	-	-	-	-	-	-
.3	PARAGANGLI	1	1	2	-	-	-	-	-	-	-	-
.4	ALTRE E NON SPECIFICATE GHIANDOLE ENDOCRINE	-	-	-	-	-	-	-	-	-	-	-
.5	ENCEFALO E MIDOLLO SPINALE	1	2	3	-	-	-	-	-	-	-	-
.6	MENINGI	-	-	-	-	-	-	-	-	-	-	-
.7	NEUROFIBROMATOSI	5	7	12	-	-	-	-	-	-	-	-
.9	ALTRE E NON SPECIFICI PARTI DEL SISTEMA NERVOSO	1	-	1	-	-	-	-	-	-	-	-
238	TUM. COMP. INCERTO ALTRE E NON SPEC. SEDI E TES.	205	235	440	2	-	-	-	-	2	-	-
.0	OSSA E CARTILAGINE ARTICOLARE	-	1	1	1	-	-	-	-	1	-	-
.1	CONNETTIVO ED ALTRI TESSUTI MOLLI	-	2	2	-	-	-	-	-	-	-	-
.2	PELLE	1	-	1	-	-	-	-	-	-	-	-
.3	MAMMELLA	-	-	-	-	-	-	-	-	-	-	-
.4	POLICITEMIA VERA	39	51	90	-	-	-	-	-	-	-	-
.5	ISTIOCITI E MASTOCITI	-	1	1	-	-	-	-	-	-	-	-
.6	PLASMACELLE	76	86	162	-	-	-	-	-	-	-	-
.7	ALTRI TESSUTI LINFATICI ED EMATOPOIETICI	83	88	171	-	-	-	-	-	-	-	-
.8	ALTRE SEDI SPECIFICATE	1	1	2	1	-	-	-	-	1	-	-
.9	SEDE NON SPECIFICATA	5	5	10	-	-	-	-	-	-	-	-
239	TUMORI DI NATURA NON SPECIFICATA	1.095	739	1.834	7	-	1	3	-	11	7	5
.0	APPARATO DIGERENTE	3	6	9	1	-	-	-	-	1	-	-
.1	APPARATO RESPIRATORIO	2	1	3	-	-	-	-	-	-	-	-
.2	OSSA, TESSUTI MOLLI E PELLE	11	6	17	-	-	-	-	-	-	-	-
.3	MAMMELLA	7	33	40	-	-	-	-	-	-	-	-
.4	VESCICA	255	72	327	-	-	-	-	-	-	-	-
.5	ALTRI ORGANI GENITOURINARI	182	86	268	-	-	-	-	-	-	-	-
.6	ENCEFALO	578	451	1.029	3	-	1	3	-	7	7	5
.7	GHIANDOLE ENDOCR. ED ALTRE PARTI SISTEMA NERV.	6	13	19	-	-	-	-	-	-	-	-
.8	ALTRE SEDI SPECIFICATE	11	21	32	3	-	-	-	-	3	-	-
.9	SEDE NON SPECIFICATA	40	50	90	-	-	-	-	-	-	-	-
TOTALE		88.262	62.577	150.839	30	23	32	40	27	152	169	167

15	18	20	25	30	35	40	45	50	55	60	65	70	75	80	85	90 e	N.I.	Classifi-
-17	-19	-24	-29	-34	-39	-44	-49	-54	-59	-64	-69	-74	-79	-84	-89	oltre		cazione
																		analitica
-	-	-	-	-	-	-	-	-	-	1	1	-	-	-	1	-	-	233
-	-	-	-	-	-	-	-	-	-	1	-	-	-	-	1	-	-	.0
-	-	-	-	-	-	-	-	-	-	-	-	-	-	-	-	-	-	.1
-	-	-	-	-	-	-	-	-	-	-	-	-	-	-	-	-	-	.2
-	-	-	-	-	-	-	-	-	-	-	-	-	-	-	-	-	-	.3
-	-	-	-	-	-	-	-	-	-	-	-	-	-	-	-	-	-	.4
-	-	-	-	-	-	-	-	-	-	-	1	-	-	-	-	-	-	.5
-	-	-	-	-	-	-	-	-	-	-	-	-	-	-	-	-	-	.6
-	-	-	-	-	-	-	-	-	-	-	-	-	-	-	-	-	-	.7
-	-	-	-	-	-	-	-	-	-	-	-	-	-	-	-	-	-	.8
-	-	-	-	-	-	-	-	-	-	-	-	-	-	-	-	-	-	.9
-	-	-	-	-	-	-	-	-	-	-	-	-	-	-	-	-	-	234
-	-	-	-	-	-	-	-	-	-	-	-	-	-	-	-	-	-	.0
-	-	-	-	-	-	-	-	-	-	-	-	-	-	-	-	-	-	.8
-	-	-	-	-	-	-	-	-	-	-	-	-	-	-	-	-	-	.9
2	-	3	4	4	3	8	6	16	19	34	67	59	107	95	57	17	-	235-238
-	-	-	-	-	-	-	1	-	-	1	1	-	-	-	-	-	-	235
-	-	-	-	-	-	-	-	-	-	-	-	-	-	-	-	-	-	.0
-	-	-	-	-	-	-	-	-	-	-	-	-	-	-	-	-	-	.1
-	-	-	-	-	-	-	1	-	-	-	1	-	-	-	-	-	-	.2
-	-	-	-	-	-	-	-	-	-	-	-	-	-	-	-	-	-	.3
-	-	-	-	-	-	-	-	-	-	-	-	-	-	-	-	-	-	.4
-	-	-	-	-	-	-	-	-	-	-	-	-	-	-	-	-	-	.5
-	-	-	-	-	-	-	-	-	-	-	-	-	-	-	-	-	-	.6
-	-	-	-	-	-	-	-	-	-	-	-	-	-	-	-	-	-	.7
-	-	-	-	-	-	-	-	-	-	-	1	-	-	-	-	-	-	.8
-	-	-	-	-	-	-	-	-	-	-	-	-	-	-	-	-	-	.9
-	-	-	-	-	-	-	-	-	-	-	4	4	1	6	4	-	-	236
-	-	-	-	-	-	-	-	-	-	-	-	1	-	-	-	-	-	.0
-	-	-	-	-	-	-	-	-	-	-	-	-	1	-	-	-	-	.1
-	-	-	-	-	-	-	-	-	-	-	-	-	-	-	-	-	-	.2
-	-	-	-	-	-	-	-	-	-	-	-	-	-	-	-	-	-	.3
-	-	-	-	-	-	-	-	-	-	-	-	-	-	-	-	-	-	.4
-	-	-	-	-	-	-	-	-	-	-	-	-	-	1	-	-	-	.5
-	-	-	-	-	-	-	-	-	-	-	4	3	-	5	4	-	-	.6
-	-	-	-	-	-	-	-	-	-	-	-	-	-	-	-	-	-	.7
1	-	2	2	3	2	6	-	4	2	3	5	2	5	1	2	1	-	.9
1	-	1	-	1	2	4	-	2	2	1	2	1	3	1	1	1	-	237
-	-	-	-	-	-	-	-	-	-	-	-	-	-	-	-	-	-	.0
-	-	-	-	-	-	-	-	-	-	-	-	-	-	-	-	-	-	.1
-	-	-	-	-	-	1	-	1	-	-	-	-	-	-	-	-	-	.2
-	-	-	-	-	-	-	-	-	-	-	-	-	-	-	-	-	-	.3
-	-	-	-	-	-	-	-	-	-	-	-	-	-	-	-	-	-	.4
-	-	-	-	-	-	-	-	-	-	-	-	-	-	-	-	-	-	.5
-	-	1	2	2	-	1	-	1	-	1	1	-	2	-	1	-	-	.6
-	-	-	-	-	-	-	-	-	-	-	1	-	-	-	-	-	-	.7
1	-	1	2	1	1	2	5	12	17	30	57	53	101	88	51	16	-	.9
-	-	-	-	-	-	-	-	-	-	-	-	-	-	-	-	-	-	238
-	-	-	-	-	-	-	-	1	-	-	1	-	-	-	-	-	-	.0
-	-	-	-	-	-	-	-	-	-	-	-	-	-	-	1	-	-	.1
-	-	-	-	-	-	-	-	-	-	-	-	-	-	-	-	-	-	.2
-	-	-	-	-	-	-	-	-	-	-	-	-	-	-	-	-	-	.3
-	-	-	-	-	-	-	-	-	2	4	6	10	10	24	18	12	2	.4
-	-	-	-	-	-	-	-	-	-	-	-	-	-	-	-	-	-	.5
-	-	-	-	-	-	1	3	5	10	12	21	19	40	30	16	5	-	.6
1	-	1	1	-	1	1	1	3	3	11	23	23	36	39	19	8	-	.7
-	-	-	-	-	-	-	-	1	-	-	-	-	-	-	-	-	-	.8
-	-	-	-	-	-	-	-	1	-	1	2	1	1	1	2	1	-	.9
3	3	9	10	16	22	19	54	93	127	208	229	247	321	282	126	62	-	239
-	-	-	-	-	-	1	-	-	-	-	1	1	1	1	1	2	-	.0
-	-	-	-	-	-	-	-	-	-	-	-	-	-	1	1	1	-	.1
-	-	-	-	-	-	-	-	1	4	3	-	-	-	3	-	-	-	.2
-	-	-	-	-	-	1	2	-	4	4	3	4	5	13	3	1	-	.3
-	-	-	-	-	-	1	-	3	6	18	27	43	77	73	54	25	-	.4
-	-	-	-	1	-	1	1	10	11	19	31	34	59	54	30	17	-	.5
3	3	8	9	14	22	14	48	73	95	148	153	140	158	91	25	6	-	.6
-	-	1	-	-	-	-	-	1	-	3	2	2	4	4	1	1	-	.7
-	-	-	-	1	-	-	-	1	-	2	4	3	5	6	4	3	-	.8
-	-	-	1	-	-	1	3	4	7	11	8	17	9	16	7	6	-	.9
163	106	309	452	704	1.130	2.454	4.081	7.449	12.027	18.066	23.546	19.380	25.471	20.605	10.454	3.954	-	

20 -24	25 -29	30 -34	35 -39	40 -44	45 -49	50 -54	55 -59	60 -64	65 -69	70 -74	75 -79	80 -84	85 -89	90 e oltre	N.I.	Totale	Classifi- cazione analitica
127	200	369	589	1186	1.820	2.952	4.251	5.939	8.013	7.134	10.521	9.565	5.783	2.533	-	61.270	140-208
-	6	3	5	17	17	36	43	73	92	41	100	97	65	46	-	641	140-149
-	-	-	-	-	-	-	-	2	-	-	4	1	5	9	-	21	140
-	-	-	-	-	-	-	-	-	-	-	1	-	1	2	-	4	.0
-	-	-	-	-	-	-	-	1	-	-	2	1	1	3	-	8	.1
-	-	-	-	-	-	-	-	-	-	-	-	-	-	-	-	-	.3
-	-	-	-	-	-	-	-	-	-	-	-	-	1	-	-	1	.4
-	-	-	-	-	-	-	-	-	-	-	-	-	-	-	-	-	.5
-	-	-	-	-	-	-	-	-	-	-	-	-	-	-	-	-	.6
-	-	-	-	-	-	-	-	-	-	-	-	-	-	-	-	-	.8
-	-	-	-	-	-	-	-	1	-	-	1	-	2	4	-	8	.9
-	3	1	1	3	5	5	9	16	18	12	20	21	13	6	-	133	141
-	-	-	-	-	3	-	1	2	1	1	2	5	1	1	-	17	.0
-	-	-	-	-	-	-	-	-	-	-	-	-	-	-	-	-	.1
-	-	-	-	-	-	1	-	-	-	-	2	-	-	-	-	3	.2
-	-	-	-	-	-	-	-	-	-	-	-	-	-	-	-	-	.3
-	-	-	-	-	-	-	-	-	-	-	-	-	-	-	-	-	.4
-	-	-	-	-	-	-	-	-	-	-	-	-	-	-	-	-	.5
-	-	-	-	-	-	-	-	-	-	-	-	-	-	-	-	-	.6
-	-	-	-	-	-	-	-	-	-	-	-	1	1	1	-	3	.8
-	3	1	1	3	2	4	8	14	17	11	16	15	11	4	-	110	.9
-	1	1	1	1	-	5	3	6	12	6	14	16	15	5	-	86	142
-	1	1	1	1	-	5	3	4	10	6	13	15	11	3	-	74	.0
-	-	-	-	-	-	-	-	1	-	-	-	1	-	-	-	2	.1
-	-	-	-	-	-	-	-	-	-	-	1	-	-	-	-	-	.2
-	-	-	-	-	-	-	-	1	2	-	-	-	4	2	-	9	.8
-	-	-	-	2	-	1	-	3	2	1	1	1	1	1	-	13	.9
-	-	-	-	-	-	-	-	-	-	1	1	1	-	-	-	2	143
-	-	-	-	1	-	-	-	-	-	-	-	-	-	-	-	1	.0
-	-	-	-	-	-	-	-	-	-	-	-	-	-	-	-	-	.1
-	-	-	-	1	-	1	-	3	2	1	-	-	1	1	-	10	.8
-	-	-	-	-	1	-	2	4	3	-	2	2	1	1	-	16	.9
-	-	-	-	-	-	-	-	-	-	-	-	-	-	-	-	-	144
-	-	-	-	-	-	-	-	-	-	-	-	-	-	-	-	-	.0
-	-	-	-	-	-	-	-	-	-	-	-	-	-	-	-	-	.1
-	-	-	-	-	1	-	2	4	3	-	2	2	1	1	-	16	.8
-	-	-	-	2	2	3	14	6	29	8	23	21	9	12	-	129	.9
-	-	-	-	-	-	-	-	-	1	1	-	1	-	-	-	3	145
-	-	-	-	-	-	-	-	-	2	-	1	4	-	-	-	7	.0
-	-	-	-	-	1	-	1	-	1	-	2	-	2	-	-	7	.1
-	-	-	-	-	-	-	-	-	1	1	2	2	1	-	-	1	.2
-	-	-	-	-	-	-	-	-	-	1	1	-	-	-	-	4	.3
-	-	-	-	-	-	-	3	-	-	-	1	-	-	-	-	-	.4
-	-	-	-	-	-	-	-	-	-	-	-	-	-	-	-	-	.5
-	-	-	-	2	1	3	10	6	23	6	17	14	6	12	-	100	.6
-	-	-	2	4	2	6	8	11	7	3	6	15	8	4	-	76	.7
-	-	-	1	2	2	4	5	5	5	3	5	13	8	3	-	56	.8
-	-	-	-	-	-	-	-	-	-	-	-	-	-	-	-	-	.9
-	-	-	-	-	-	-	-	-	-	-	-	-	-	-	-	-	.0
-	-	-	-	-	-	-	-	-	-	-	-	-	-	-	-	-	.1
-	-	-	-	-	-	-	-	-	-	-	-	-	-	-	-	-	.2
-	-	-	-	-	-	-	-	-	-	-	-	-	-	-	-	-	.3
-	-	-	-	-	-	-	-	-	-	-	-	-	-	-	-	-	.4
-	-	-	-	-	-	1	-	-	-	-	-	-	-	-	-	1	.5
-	-	-	1	2	-	1	3	6	2	-	1	2	-	1	-	19	.6
-	1	1	-	4	4	7	2	8	5	7	13	6	3	1	-	62	.7
-	-	-	-	-	-	-	-	-	-	-	-	-	-	-	-	-	.8
-	-	-	-	-	-	-	-	-	-	-	-	-	-	-	-	-	.9
-	1	1	-	4	4	7	2	8	5	7	13	6	3	1	-	62	147
-	1	-	1	-	-	2	2	6	6	2	7	2	1	-	-	30	.0
-	-	-	-	-	-	-	1	-	-	-	-	2	-	-	-	3	.1
-	-	-	-	-	-	-	-	-	-	-	-	-	-	-	-	-	.2
-	-	-	-	-	-	-	-	-	-	-	-	-	-	-	-	-	.3
-	-	-	-	-	-	-	-	-	-	-	1	-	-	-	-	1	.4
-	1	-	1	-	-	2	1	6	6	2	6	-	1	-	-	26	.5

20 -24	25 -29	30 -34	35 -39	40 -44	45 -49	50 -54	55 -59	60 -64	65 -69	70 -74	75 -79	80 -84	85 -89	90 e oltre	N.I.	Totale	Classifi- cazione analitica
-	-	-	-	1	3	7	3	11	10	2	10	12	9	7	-	75	149
-	-	-	-	1	1	4	3	6	8	2	8	7	6	4	-	50	.0
-	-	-	-	-	-	-	-	-	-	-	-	-	-	1	-	1	.1
-	-	-	-	-	1	1	-	2	-	-	-	-	2	-	-	6	.8
-	-	-	-	-	1	2	-	3	2	-	2	5	1	2	-	18	.9
6	30	62	114	257	424	763	1232	1.953	2.970	2.990	4.676	4.561	2.940	1.295	-	24.288	150-159
-	-	-	2	1	7	15	26	41	58	59	90	99	57	36	-	491	150
-	-	-	-	-	-	1	-	-	1	1	-	1	1	-	-	5	.0
-	-	-	-	-	-	-	-	-	-	-	-	-	-	-	-	-	.1
-	-	-	-	-	-	-	-	-	-	1	-	-	-	-	-	1	.2
-	-	-	-	-	-	1	-	1	-	1	-	1	-	-	-	3	.3
-	-	-	-	-	1	-	1	2	-	1	-	2	-	-	-	7	.4
-	-	-	-	-	-	1	1	-	1	-	2	1	-	1	-	7	.5
-	-	-	-	-	-	-	-	-	-	-	-	-	-	-	-	-	.8
-	-	-	2	1	6	12	24	39	55	56	87	95	56	35	-	468	.9
5	21	24	35	81	99	164	222	377	592	593	1.099	1.246	812	359	-	5.733	151
-	1	-	-	1	1	-	2	3	10	5	11	16	9	3	-	62	.0
-	-	-	-	-	-	-	-	-	1	1	-	5	3	-	-	10	.1
-	-	-	-	-	-	-	1	-	1	3	10	8	9	3	-	35	.2
-	-	-	-	-	1	1	-	-	1	1	1	2	2	-	-	9	.3
-	-	-	-	-	1	-	-	-	-	-	1	1	-	-	-	3	.4
-	-	-	-	-	-	1	-	2	1	-	-	3	2	1	-	11	.5
-	-	-	-	-	-	-	-	-	-	-	-	2	-	-	-	2	.6
-	-	-	-	-	-	-	-	-	1	1	1	3	1	1	-	9	.8
5	20	24	35	80	96	162	219	372	577	582	1.075	1.206	786	351	-	5.592	.9
-	-	1	2	3	2	8	4	8	11	8	17	17	13	6	-	100	152
-	-	1	1	2	-	4	3	4	6	6	10	6	5	4	-	52	.0
-	-	-	1	-	-	-	1	-	-	-	1	-	2	-	-	5	.1
-	-	-	-	-	-	1	-	1	-	1	2	-	1	1	-	7	.2
-	-	-	-	-	-	1	-	-	-	-	-	1	-	-	-	1	.3
-	-	-	-	-	1	-	-	-	-	-	-	-	-	-	-	1	.8
-	-	-	-	1	2	2	-	3	5	1	4	10	5	1	-	34	.9
-	2	10	26	63	105	146	257	356	566	545	820	852	551	263	-	4.563	153
-	-	-	1	1	-	-	2	1	2	4	3	5	-	4	-	23	.0
-	-	-	1	1	4	3	5	11	12	22	28	19	15	9	-	130	.1
-	1	1	-	3	4	10	6	17	19	20	36	34	22	15	-	188	.2
-	1	4	5	11	27	29	64	70	119	114	193	178	97	47	-	959	.3
-	-	-	-	4	5	3	5	11	9	22	33	32	20	9	-	153	.4
-	-	-	-	-	-	1	-	2	-	-	1	-	-	-	-	4	.5
-	-	-	1	6	2	4	12	12	42	38	60	54	42	26	-	299	.6
-	-	-	-	-	-	2	1	5	4	2	6	2	3	-	-	25	.7
-	-	-	-	-	1	1	2	1	2	1	2	2	2	-	-	12	.8
-	-	5	18	37	63	95	160	229	357	320	462	522	351	150	-	2.770	.9
-	1	4	11	28	38	90	147	185	252	250	411	452	293	117	-	2.280	154
-	1	-	1	2	5	13	26	29	38	32	63	65	36	20	-	331	.0
-	-	4	10	24	33	76	111	148	202	208	329	374	245	89	-	1.854	.1
-	-	-	-	2	-	-	4	4	2	1	-	2	3	1	-	19	.2
-	-	-	-	-	-	1	4	3	9	7	13	9	6	5	-	57	.3
-	-	-	-	-	-	-	2	1	1	2	6	2	3	2	-	19	.8
-	3	9	17	35	55	85	186	355	512	518	712	602	340	122	-	3.556	155
-	2	3	6	21	25	42	84	173	256	259	318	242	119	36	-	1.588	.0
-	-	-	3	-	-	3	3	4	9	4	9	8	2	2	-	47	.1
-	1	6	8	14	30	40	99	178	247	255	385	352	219	84	-	1.921	.2
-	-	4	6	11	26	49	105	173	256	293	382	284	182	73	-	1.844	156
-	-	1	3	7	12	27	49	92	119	154	177	131	80	27	-	879	.0
-	-	2	-	1	4	6	26	30	45	38	92	62	35	15	-	356	.1
-	-	1	-	-	3	2	4	6	14	13	21	14	8	2	-	88	.2
-	-	-	-	-	-	-	1	2	1	-	1	-	-	1	-	6	.8
-	-	-	3	3	7	14	25	43	77	88	91	77	59	28	-	515	.9
1	1	6	6	14	57	123	161	265	453	436	689	501	322	122	-	3.158	157
-	1	1	-	3	9	19	26	44	76	79	121	101	87	30	-	597	.0
-	-	-	-	-	-	-	1	1	4	3	2	1	-	-	-	12	.1
-	-	-	1	-	-	-	2	1	2	7	5	2	-	1	-	22	.2
-	-	-	-	-	-	-	-	-	-	-	3	1	-	-	-	4	.3
-	-	-	-	-	-	-	-	-	1	-	-	-	-	-	-	1	.4
-	-	-	-	1	-	-	-	2	1	-	2	1	-	-	-	7	.8
1	-	5	5	10	48	104	130	219	369	347	556	395	235	91	-	2.515	.9

Tavola 2.4 segue - Morti per tumori, per età - Femmine - Anno 1991

Classificazione analitica	CAUSE DI MORTE	0 anni	1	2	3	4	0-4	5-9	10 -14	15 -17	18 -19
158	TUM. MALIGNI DEL RETROPERITONEO E DEL PERITON.	-	1	1	-	1	3	-	-	-	-
.0	RETROPERITONEO	-	1	1	-	1	3	-	-	-	-
.8	PARTI SPECIFICATE DEL PERITONEO	-	-	-	-	-	-	-	-	-	-
.9	PERITONEO NON SPECIFICATO	-	-	-	-	-	-	-	-	-	-
159	T.M. ALTRE E MALDEF. SEDI APP. DIGER. E PERITONEO	-	-	-	-	-	-	-	-	-	-
.0	CANALE INTESTINALE, PARTE NON SPECIFICATA	-	-	-	-	-	-	-	-	-	-
.1	MILZA, NON CLASSIFICATO ALTROVE	-	-	-	-	-	-	-	-	-	-
.8	ALTRI	-	-	-	-	-	-	-	-	-	-
.9	MAL DEFINITI	-	-	-	-	-	-	-	-	-	-
160-165	T. M. APPAR. RESPIRATORIO E ORGANI INTRATOR.	1	1	-	1	-	3	-	-	-	2
160	T. M. CAVITÀ NASALI, ORECCHIO MEDIO E SENI ACC.	-	-	-	-	-	-	-	-	-	-
.0	CAVITÀ NASALI	-	-	-	-	-	-	-	-	-	-
.1	TROMBA D'EUSTACHIO, ORECCHIO MEDIO E CELL. MAST.	-	-	-	-	-	-	-	-	-	-
.2	SENO MASCELLARE	-	-	-	-	-	-	-	-	-	-
.3	SENO ETMOIDALE	-	-	-	-	-	-	-	-	-	-
.4	SENO FRONTALE	-	-	-	-	-	-	-	-	-	-
.5	SENO SFENOIDALE	-	-	-	-	-	-	-	-	-	-
.8	ALTRI	-	-	-	-	-	-	-	-	-	-
.9	SENO ACCESSORIO, NON SPECIFICATO	-	-	-	-	-	-	-	-	-	-
161	TUMORI MALIGNI DELLA LARINGE	-	1	-	-	-	1	-	-	-	-
.0	GLOTTIDE	-	-	-	-	-	-	-	-	-	-
.1	REGIONE SOPRAGLOTTIDEA	-	-	-	-	-	-	-	-	-	-
.2	REGIONE SOTTOGLOTTIDEA	-	-	-	-	-	-	-	-	-	-
.3	CARTILAGINI LARINGEE	-	-	-	-	-	-	-	-	-	-
.8	ALTRI	-	-	-	-	-	-	-	-	-	-
.9	LARINGE, NON SPECIFICATA	-	1	-	-	-	1	-	-	-	-
162	T. M. DELLA TRACHEA, DEI BRONCHI E DEI POLM.	-	-	-	-	-	-	-	-	-	-
.0	TRACHEA	-	-	-	-	-	-	-	-	-	-
.2	BRONCO PRINCIPALE	-	-	-	-	-	-	-	-	-	-
.3	LOBO SUPERIORE, BRONCO O POLMONE	-	-	-	-	-	-	-	-	-	-
.4	LOBO MEDIO, BRONCO O POLMONE	-	-	-	-	-	-	-	-	-	-
.5	LOBO INFERIORE, BRONCO O POLMONE	-	-	-	-	-	-	-	-	-	-
.8	ALTRI	-	-	-	-	-	-	-	-	-	-
.9	BRONCO O POLMONE, NON SPECIFICATO	-	-	-	-	-	-	-	-	-	-
163	TUMORI MALIGNI DELLA PLEURA	-	-	-	1	-	1	-	-	-	-
.0	PARIALE	-	-	-	-	-	-	-	-	-	-
.1	VISCALE	-	-	-	-	-	-	-	-	-	-
.8	ALTRI	-	-	-	-	-	-	-	-	-	-
.9	PLEURA, NON SPECIFICATA	-	-	-	1	-	1	-	-	-	-
164	T. M. DEL TIMO, DEL CUORE E DEL MEDIASTINO	-	-	-	-	-	-	-	-	-	2
.0	TIMO	-	-	-	-	-	-	-	-	-	-
.1	CUORE	-	-	-	-	-	-	-	-	-	-
.2	MEDIASTINO ANTERIORE	-	-	-	-	-	-	-	-	-	-
.3	MEDIASTINO POSTERIORE	-	-	-	-	-	-	-	-	-	-
.8	ALTRI	-	-	-	-	-	-	-	-	-	-
.9	MEDIASTINO, PARTE NON SPECIFICATA	-	-	-	-	-	-	-	-	-	2
165	T. M. AL E MALDEF. SEDI APP. RESP. E ORG. INTRAT.	1	-	-	-	-	1	-	-	-	-
.0	VIE RESPIRATORIE SUPERIORI, PARTE NON SPECIF.	1	-	-	-	-	1	-	-	-	-
.8	ALTRI	-	-	-	-	-	-	-	-	-	-
.9	SEDE MAL DEFINITA DELL'APPARATO RESPIRATORIO	-	-	-	-	-	-	-	-	-	-
170-175	T.M. OSSA, TESS. CONNETTIVO, PELLE E MAMMELLA	-	-	1	2	1	4	4	13	11	7
170	T. M. DELLE OSSA E DELLA CARTILAGINE ARTICOL.	-	-	1	-	-	1	3	6	6	2
.0	OSSA DEL CRANIO E DELLA FACCIA	-	-	-	-	-	-	-	-	-	-
.1	MANDIBOLA	-	-	-	-	-	-	-	-	-	-
.2	COLONNA VERTEBRALE, ESCLUSI IL SACRO E IL COCC	-	-	-	-	-	-	-	-	-	-
.3	COSTOLE, STERNO E CLAVICOLA	-	-	-	-	-	-	-	-	-	-
.4	OSSA LUNGHE DELL'ARTO SUPERIORE E SCAPOLA	-	-	-	-	-	-	-	-	-	-
.5	OSSA CORTE DELL'ARTO SUPERIORE	-	-	-	-	-	-	-	-	-	-
.6	OSSA DEL BACINO, SACRO E COCCIGE	-	-	-	-	-	-	1	-	-	-
.7	OSSA LUNGHE DELL'ARTO INFERIORE	-	-	1	-	-	1	-	1	1	-
.8	OSSA CORTE DELL'ARTO INFERIORE	-	-	-	-	-	-	-	-	-	-
.9	SEDE NON SPECIFICATA	-	-	-	-	-	-	2	5	5	2

20 -24	25 -29	30 -34	35 -39	40 -44	45 -49	50 -54	55 -59	60 -64	65 -69	70 -74	75 -79	80 -84	85 -89	90 e oltre	N.I.	Totale	Classifi- cazione analitica
-	-	1	4	7	7	15	25	34	47	37	64	53	29	5	-	331	158
-	-	1	4	6	5	5	11	18	23	19	29	22	13	2	-	161	.0
-	-	-	-	-	-	-	1	1	-	-	1	1	2	-	-	6	.8
-	-	-	-	1	2	10	13	15	24	18	34	30	14	3	-	164	.9
-	2	3	5	14	28	68	99	159	223	251	392	455	341	192	-	2.232	159
-	2	3	5	14	24	66	92	152	218	235	369	428	319	180	-	2.107	.0
-	-	-	-	-	-	-	-	2	-	1	1	-	1	-	-	5	.1
-	-	-	-	-	2	2	6	3	4	13	14	14	8	6	-	72	.8
-	-	-	-	-	2	-	1	2	1	2	8	13	13	6	-	48	.9
6	4	15	44	70	141	206	411	592	825	718	912	713	348	127	-	5.137	160-165
-	-	-	-	1	1	2	2	1	11	7	3	4	4	1	-	37	160
-	-	-	-	-	-	-	-	-	-	2	2	1	-	1	-	6	.0
-	-	-	-	-	-	1	-	-	1	1	-	-	-	-	-	3	.1
-	-	-	-	1	-	1	1	-	8	4	1	2	2	-	-	20	.2
-	-	-	-	-	1	-	1	-	2	-	-	-	1	-	-	5	.3
-	-	-	-	-	-	-	-	-	-	-	-	-	-	-	-	-	.4
-	-	-	-	-	-	-	-	-	-	-	-	-	-	-	-	-	.5
-	-	-	-	-	-	-	-	-	-	-	-	-	1	-	-	1	.8
-	-	-	-	-	-	-	-	1	-	-	-	1	-	-	-	2	.9
2	-	-	-	1	4	4	15	19	22	26	20	24	20	6	-	164	161
-	-	-	-	-	-	-	1	-	-	-	-	1	1	-	-	3	.0
-	-	-	-	-	-	-	-	-	1	-	-	-	1	-	-	2	.1
-	-	-	-	-	-	-	-	-	-	-	-	-	1	-	-	1	.2
-	-	-	-	-	-	-	1	-	-	-	-	-	-	-	-	1	.3
-	-	-	-	-	-	-	-	-	-	-	-	-	-	-	-	-	.8
2	-	-	-	1	4	4	13	19	21	26	20	23	17	6	-	157	.9
4	1	11	39	63	122	182	368	534	738	628	808	614	295	107	-	4.514	162
-	-	-	-	-	-	-	1	-	2	4	2	1	-	-	-	10	.0
-	-	1	-	-	-	1	-	2	2	2	1	2	1	-	-	12	.2
-	-	-	-	2	2	2	2	3	7	3	11	5	2	1	-	40	.3
-	-	-	1	-	-	-	-	-	2	-	2	-	-	-	-	5	.4
-	-	-	-	2	-	-	1	2	4	1	4	1	-	-	-	15	.5
-	-	-	-	-	-	-	-	2	-	-	2	2	1	-	-	7	.8
4	1	10	38	59	120	179	364	525	721	618	786	603	291	106	-	4.425	.9
-	1	2	2	3	9	14	20	26	44	45	61	55	18	12	-	313	163
-	-	-	-	-	-	-	-	-	-	-	-	1	-	-	-	1	.0
-	-	-	-	-	-	-	-	-	-	-	-	-	-	-	-	-	.1
-	-	-	-	-	-	-	-	-	-	-	-	1	-	-	-	1	.8
-	1	2	2	3	9	14	20	26	44	45	59	55	18	12	-	311	.9
-	2	2	1	2	3	4	6	9	7	11	16	14	9	1	-	89	164
-	2	-	1	1	-	1	1	-	-	2	2	-	-	-	-	10	.0
-	-	-	-	-	1	-	-	-	-	1	2	1	1	-	-	6	.1
-	-	-	-	-	-	-	-	1	-	-	-	-	-	-	-	1	.2
-	-	-	-	-	-	-	-	-	-	-	-	-	-	-	-	-	.3
-	-	-	-	-	-	-	-	-	-	-	-	-	-	-	-	-	.8
-	-	2	-	1	2	3	4	9	7	8	12	13	8	1	-	72	.9
-	-	-	2	-	2	-	-	3	3	1	4	2	2	-	-	20	165
-	-	-	-	-	-	-	-	-	1	-	1	-	1	-	-	4	.0
-	-	-	2	-	2	-	-	3	2	1	3	2	-	-	-	15	.8
-	-	-	-	-	-	-	-	-	-	-	-	-	1	-	-	1	.9
16	43	128	229	467	700	1.058	1.269	1.494	1.630	1.199	1.613	1.364	867	453	-	12.569	170-175
8	9	6	5	9	11	10	13	30	36	40	57	39	28	11	-	330	170
-	-	1	1	-	-	-	1	3	1	2	3	5	3	2	-	22	.0
1	-	-	-	2	2	-	1	1	6	4	6	7	5	3	-	38	.1
1	-	-	-	-	1	-	3	3	3	5	3	1	1	-	-	21	.2
-	-	-	-	-	1	-	-	-	2	1	-	1	1	-	-	6	.3
1	2	-	-	-	-	-	1	4	1	1	2	2	2	-	-	16	.4
-	-	1	-	-	-	-	-	-	1	-	-	2	1	-	-	5	.5
1	1	-	-	2	1	1	1	4	1	1	4	1	1	-	-	20	.6
-	1	-	1	-	1	2	-	3	2	5	5	4	2	2	-	31	.7
-	1	-	-	-	-	1	-	-	-	-	-	-	-	-	-	2	.8
4	4	4	3	5	5	6	6	12	19	21	34	16	12	4	-	169	.9

20 -24	25 -29	30 -34	35 -39	40 -44	45 -49	50 -54	55 -59	60 -64	65 -69	70 -74	75 -79	80 -84	85 -89	90 e oltre	N.I.	Totale	Classifi- cazione analitica
4	3	5	4	8	5	13	13	21	22	12	22	15	15	5	-	182	171
-	-	-	-	-	-	-	2	1	3	-	-	1	2	-	-	9	.0
-	-	-	1	-	-	-	2	-	1	-	1	-	-	-	-	5	.2
-	-	-	-	-	-	4	2	4	7	3	5	4	1	3	-	35	.3
1	-	-	-	-	-	-	-	1	-	1	1	-	-	-	-	4	.4
1	-	-	-	2	-	2	-	3	-	-	1	1	1	-	-	11	.5
-	-	-	-	1	1	3	1	2	-	-	1	-	2	-	-	12	.6
-	-	-	-	1	-	-	-	-	-	1	2	-	-	-	-	4	.7
-	-	-	-	-	1	-	-	1	-	-	-	-	-	-	-	2	.8
2	3	5	3	4	3	4	6	9	11	7	11	9	9	2	-	100	.9
1	6	13	21	17	37	37	42	62	62	45	91	68	36	31	-	574	172
-	-	-	-	-	-	1	-	-	1	-	-	-	-	1	-	3	.0
-	-	-	-	-	-	-	-	-	-	-	-	1	-	-	-	1	.1
-	-	-	-	-	-	-	-	-	1	-	1	-	-	-	-	2	.2
-	-	-	-	1	-	-	1	1	2	1	4	3	2	3	-	18	.3
-	-	-	-	-	-	-	-	1	-	1	3	1	-	-	-	6	.4
-	-	2	2	2	3	1	2	3	7	1	3	4	-	1	-	31	.5
-	-	-	1	-	3	1	1	4	-	1	1	1	-	2	-	15	.6
-	1	1	1	1	-	6	5	2	4	7	18	6	5	3	-	60	.7
-	-	-	-	-	-	-	-	1	-	-	1	-	1	-	-	3	.8
1	5	10	17	13	31	28	32	51	47	34	60	52	28	21	-	435	.9
-	-	-	1	-	-	3	8	9	15	8	24	30	49	45	-	193	173
-	-	-	-	-	-	-	-	-	-	-	-	-	2	-	-	2	.0
-	-	-	-	-	-	1	-	-	-	1	-	-	-	1	-	3	.1
-	-	-	-	-	-	2	1	2	-	-	2	-	4	2	-	13	.2
-	-	-	-	-	-	-	-	1	6	2	11	8	21	22	-	71	.3
-	-	-	-	-	-	-	1	-	-	-	1	-	1	5	-	8	.4
-	-	-	-	-	-	-	1	2	1	-	1	1	3	2	-	11	.5
-	-	-	-	-	-	-	-	-	-	-	-	3	3	-	-	6	.6
-	-	-	1	-	-	-	1	-	2	-	2	5	5	4	-	20	.7
-	-	-	-	-	-	-	-	1	-	-	-	1	-	-	-	2	.8
-	-	-	-	-	-	-	4	3	6	5	7	12	10	9	-	57	.9
3	25	104	198	433	647	995	1193	1.372	1.495	1.094	1.419	1.212	739	361	-	11.290	174
-	-	-	-	-	-	1	1	1	1	-	2	3	-	1	-	10	.0
-	-	-	-	-	-	-	-	-	-	-	-	-	-	-	-	-	.1
-	-	-	-	-	-	-	-	-	1	1	1	-	-	-	-	3	.2
-	-	-	-	-	-	-	-	-	-	-	-	1	-	-	-	1	.3
-	-	-	-	-	-	-	-	-	-	-	-	1	-	-	-	1	.4
-	-	-	-	-	-	1	2	1	1	1	1	1	-	-	-	7	.5
-	-	-	-	-	-	1	-	1	1	-	-	-	-	-	-	3	.6
-	-	-	-	-	-	-	-	-	-	-	2	1	1	-	-	4	.8
3	25	104	198	433	647	993	1191	1.368	1.491	1.092	1.413	1.205	738	360	-	11.261	.9
-	-	-	-	-	-	-	-	-	-	-	-	-	-	-	-	-	175
9	12	44	78	171	289	469	656	902	1.206	1.039	1.480	1.304	698	260	-	8.631	179-189
-	4	14	30	54	99	139	180	254	352	297	410	348	198	65	-	2.444	179
-	1	10	12	27	19	34	44	49	61	30	61	48	14	8	-	418	180
-	-	1	-	1	-	2	-	2	1	-	3	5	-	-	-	15	.0
-	-	4	7	12	13	12	18	19	24	15	28	11	6	1	-	170	.1
-	-	-	-	-	-	-	-	1	-	1	-	-	-	-	-	2	.8
-	1	5	5	14	6	20	26	27	36	14	30	32	8	7	-	231	.9
-	-	-	-	-	-	-	-	-	-	-	-	-	-	-	-	-	181
-	1	1	2	4	5	12	27	44	56	76	63	56	23	11	-	381	182
-	1	1	2	4	5	12	27	44	56	76	63	55	23	11	-	380	.0
-	-	-	-	-	-	-	-	-	-	-	-	-	-	-	-	-	.1
-	-	-	-	-	-	-	-	-	-	-	-	1	-	-	-	1	.8
3	5	10	23	64	128	219	289	351	431	324	418	267	126	48	-	2.708	183
3	5	9	23	54	105	184	242	293	370	280	352	229	106	40	-	2.296	.0
-	-	-	-	-	-	1	1	2	2	-	1	1	-	-	-	8	.2
-	-	-	-	-	-	-	-	-	-	-	-	-	-	1	-	1	.3
-	-	-	-	-	-	-	-	-	-	-	-	-	-	-	-	1	.4
-	-	-	-	-	-	-	-	-	-	-	-	-	-	-	-	-	.5
-	-	-	-	1	-	1	4	3	1	3	2	1	-	-	-	16	.8
-	-	1	-	10	22	34	45	52	56	43	62	35	18	7	-	386	.9

Tavola 2.4 segue - Morti per tumori, per età - Femmine - Anno 1991

Classificazione analitica	CAUSE DI MORTE	0 anni	1	2	3	4	0-4	5-9	10 -14	15 -17	18 -19
184	T. M. ALTRI E NON SPEC.ORGANI GENITALI FEMMIN.	-	-	-	-	-	-	-	-	-	1
.0	VAGINA	-	-	-	-	-	-	-	-	-	-
.1	GRANDI LABBRA	-	-	-	-	-	-	-	-	-	-
.2	PICCOLE LABBRA	-	-	-	-	-	-	-	-	-	-
.3	CLITORIDE	-	-	-	-	-	-	-	-	-	-
.4	VULVA, NON SPECIFICATA	-	-	-	-	-	-	-	-	-	1
.8	ALTRI	-	-	-	-	-	-	-	-	-	-
.9	SEDE NON SPECIFICATA	-	-	-	-	-	-	-	-	-	-
185	TUMORI MALIGNI DELLA PROSTATA	-	-	-	-	-	-	-	-	-	-
186	TUMORI MALIGNI DEL TESTICOLO	-	-	-	-	-	-	-	-	-	-
.0	ECTOPICO	-	-	-	-	-	-	-	-	-	-
.9	ALTRI E NON SPECIFICATI	-	-	-	-	-	-	-	-	-	-
187	T.M. DEL PENE E ALTRI ORGANI GENITALI MASCHILI	-	-	-	-	-	-	-	-	-	-
.1	PREPUZIO	-	-	-	-	-	-	-	-	-	-
.2	GLANDE	-	-	-	-	-	-	-	-	-	-
.3	CORPO DEL PENE	-	-	-	-	-	-	-	-	-	-
.4	PENE, PARTE NON SPECIFICATA	-	-	-	-	-	-	-	-	-	-
.5	EPIDIDIMO	-	-	-	-	-	-	-	-	-	-
.6	CORDONE SPERMATICO	-	-	-	-	-	-	-	-	-	-
.7	SCROTO	-	-	-	-	-	-	-	-	-	-
.8	ALTRI	-	-	-	-	-	-	-	-	-	-
.9	SEDE NON SPECIFICATA	-	-	-	-	-	-	-	-	-	-
188	TUMORI MALIGNI DELLA VESCICA	-	-	-	-	-	-	1	-	1	-
.0	TRIGONO	-	-	-	-	-	-	-	-	-	-
.1	CUPOLA	-	-	-	-	-	-	-	-	-	-
.2	PARETE LATERALE	-	-	-	-	-	-	-	-	-	-
.3	PARETE ANTERIORE	-	-	-	-	-	-	-	-	-	-
.4	PARETE POSTERIORE	-	-	-	-	-	-	-	-	-	-
.5	COLLO DELLA VESCICA	-	-	-	-	-	-	-	-	-	-
.6	ORIFICIO URETERICO	-	-	-	-	-	-	-	-	-	-
.7	URACO	-	-	-	-	-	-	-	-	-	-
.8	ALTRI	-	-	-	-	-	-	-	-	-	-
.9	PARTE NON SPECIFICATA	-	-	-	-	-	-	1	-	1	-
189	T. M. RENE E ALTRI E NON SPEC. ORGANI URINARI	-	-	-	1	-	1	5	1	1	1
.0	RENE, ECCETTO IL BACINETTO	-	-	-	1	-	1	4	1	1	1
.1	BACINETTO RENALE	-	-	-	-	-	-	-	-	-	-
.2	URETERE	-	-	-	-	-	-	-	-	-	-
.3	URETRA	-	-	-	-	-	-	-	-	-	-
.4	GHIANDOLE PARAURETRALI	-	-	-	-	-	-	-	-	-	-
.8	ALTRI	-	-	-	-	-	-	-	-	-	-
.9	SEDE NON SPECIFICATA	-	-	-	-	-	-	1	-	-	-
190-199	TUMORI MALIGNI DI ALTRE E NON SPECIF. SEDI	3	2	3	9	5	22	19	22	13	5
190	TUMORI MALIGNI DELL'OCCHIO	-	-	-	-	-	-	-	-	-	-
.0	GLOBO OCUL.,ECCETTO CONGIUN.,CORNEA,RET.E COR.	-	-	-	-	-	-	-	-	-	-
.1	ORBITA	-	-	-	-	-	-	-	-	-	-
.2	GHIANDOLA LACRIMALE	-	-	-	-	-	-	-	-	-	-
.3	CONGIUNTIVA	-	-	-	-	-	-	-	-	-	-
.4	CORNEA	-	-	-	-	-	-	-	-	-	-
.5	RETINA	-	-	-	-	-	-	-	-	-	-
.6	COROIDE	-	-	-	-	-	-	-	-	-	-
.7	CANALE LACRIMALE	-	-	-	-	-	-	-	-	-	-
.8	ALTRI	-	-	-	-	-	-	-	-	-	-
.9	PARTE NON SPECIFICATA	-	-	-	-	-	-	-	-	-	-
191	TUMORI MALIGNI DELL'ENCEFALO	2	2	3	1	4	12	11	13	8	2
.0	CERVELLO, ECCETTO LOBI E VENTRICOLI	-	-	2	-	2	4	6	9	3	2
.1	LOBO FRONTALE	-	-	-	-	-	-	-	-	-	-
.2	LOBO TEMPORALE	1	-	-	-	-	1	-	-	-	-
.3	LOBO PARIETALE	-	-	-	-	-	-	-	-	1	-
.4	LOBO OCCIPITALE	-	-	-	-	-	-	-	-	-	-
.5	VENTRICOLI	-	-	-	-	-	-	-	-	-	-
.6	CERVELLETTA	-	1	-	-	-	1	2	1	2	-
.7	TRONCO DELL'ENCEFALO	-	-	-	1	-	1	3	-	1	-
.8	ALTRI	-	-	-	-	-	-	-	1	-	-
.9	ENCEFALO, NON SPECIFICATO	1	1	1	-	2	5	-	2	1	-
192	T.M. DI ALTRE E NON SPEC.PARTI DEL SIST.NERV.	-	-	-	1	-	1	2	-	-	-
.0	NERVI CRANICI	-	-	-	-	-	-	-	-	-	-
.1	MENINGI CEREBRALI	-	-	-	-	-	-	-	-	-	-
.2	MIDOLLO SPINALE	-	-	-	-	-	-	-	-	-	-
.3	MENINGI SPINALI	-	-	-	-	-	-	-	-	-	-
.8	ALTRI	-	-	-	-	-	-	-	-	-	-
.9	PARTE NON SPECIFICATA	-	-	-	1	-	1	2	-	-	-

20 -24	25 -29	30 -34	35 -39	40 -44	45 -49	50 -54	55 -59	60 -64	65 -69	70 -74	75 -79	80 -84	85 -89	90 e oltre	N.i.	Totale	Classifi- cazione analitica
-	-	1	1	7	8	11	24	42	56	57	116	147	84	38	-	593	184
-	-	1	-	3	1	-	7	7	10	14	26	31	20	10	-	130	.0
-	-	-	-	-	-	-	1	1	-	1	1	3	1	-	-	8	.1
-	-	-	-	-	-	-	-	-	-	-	-	-	-	-	-	-	.2
-	-	-	-	-	-	-	-	-	-	-	-	1	1	-	-	-	.3
-	-	-	1	3	4	8	11	27	39	33	73	95	52	23	-	370	.4
-	-	-	-	-	-	-	-	-	1	1	3	2	-	1	-	8	.8
-	-	-	-	1	3	3	5	7	6	8	13	15	10	4	-	75	.9
-	-	-	-	-	-	-	-	-	-	-	-	-	-	-	-	-	185
-	-	-	-	-	-	-	-	-	-	-	-	-	-	-	-	-	186
-	-	-	-	-	-	-	-	-	-	-	-	-	-	-	-	-	.0
-	-	-	-	-	-	-	-	-	-	-	-	-	-	-	-	-	.9
-	-	-	-	-	-	-	-	-	-	-	-	-	-	-	-	-	187
-	-	-	-	-	-	-	-	-	-	-	-	-	-	-	-	-	.1
-	-	-	-	-	-	-	-	-	-	-	-	-	-	-	-	-	.2
-	-	-	-	-	-	-	-	-	-	-	-	-	-	-	-	-	.3
-	-	-	-	-	-	-	-	-	-	-	-	-	-	-	-	-	.4
-	-	-	-	-	-	-	-	-	-	-	-	-	-	-	-	-	.5
-	-	-	-	-	-	-	-	-	-	-	-	-	-	-	-	-	.6
-	-	-	-	-	-	-	-	-	-	-	-	-	-	-	-	-	.7
-	-	-	-	-	-	-	-	-	-	-	-	-	-	-	-	-	.8
-	-	-	-	-	-	-	-	-	-	-	-	-	-	-	-	-	.9
1	-	3	3	5	6	10	27	61	101	125	212	270	173	67	-	1.066	188
-	-	-	-	-	1	-	-	-	1	-	-	-	1	-	-	3	.0
-	-	-	-	-	-	-	-	-	-	-	-	-	-	-	-	-	.1
-	-	-	-	-	-	-	-	-	-	1	-	-	-	-	-	1	.2
-	-	-	-	-	-	-	-	-	1	-	-	-	1	-	-	1	.3
-	-	-	-	-	-	-	-	-	1	-	-	-	-	-	-	1	.4
-	-	-	-	-	-	-	-	-	-	-	-	-	-	-	-	-	.5
-	-	-	-	-	-	-	-	-	-	-	-	-	-	-	-	-	.6
-	-	-	-	-	-	-	-	-	-	-	-	-	-	-	-	2	.7
1	-	3	3	5	5	10	26	60	99	125	212	268	172	67	-	1.058	.8
5	1	5	7	10	24	44	65	101	149	130	200	168	80	23	-	1.021	.9
5	-	4	7	10	22	42	61	95	140	121	181	157	78	22	-	951	.0
-	-	-	-	-	-	-	-	-	1	-	1	1	-	-	-	3	.1
-	1	1	-	-	2	-	1	2	3	3	6	4	1	-	-	24	.2
-	-	-	-	-	-	1	-	1	1	4	5	1	-	-	-	13	.3
-	-	-	-	-	-	-	-	-	-	-	1	-	-	-	-	1	.4
-	-	-	-	-	-	1	3	3	4	2	6	5	3	1	-	29	.5
35	44	42	61	83	123	225	336	450	648	582	826	717	410	199	-	4.862	190-199
-	3	-	1	-	2	1	3	3	2	8	6	6	3	3	-	41	190
-	1	-	-	-	-	-	-	-	-	-	-	-	-	-	-	1	.0
-	-	-	-	-	-	-	-	-	1	1	1	1	1	-	-	5	.1
-	-	-	-	-	1	-	1	-	-	-	-	-	-	-	-	2	.2
-	-	-	-	-	-	-	-	-	-	-	-	-	-	-	-	-	.3
-	-	-	-	-	-	-	1	-	-	-	-	-	-	-	-	1	.4
-	-	-	-	-	-	-	1	-	1	2	-	-	-	-	-	6	.5
-	2	-	-	-	-	-	-	-	-	-	-	-	-	-	-	1	.6
-	-	-	-	-	-	-	-	-	-	-	-	-	-	-	-	-	.7
-	-	-	1	-	1	-	-	-	5	5	-	4	2	3	-	25	.8
22	29	25	37	43	63	90	155	191	206	146	212	117	35	17	-	1.434	.9
14	19	15	22	32	34	60	116	145	163	113	178	97	31	12	-	1.075	.0
-	1	1	3	2	3	-	5	3	-	3	2	3	1	1	-	28	.1
1	-	2	-	-	6	1	3	2	3	2	4	1	-	2	-	28	.2
1	-	-	-	-	-	-	2	2	2	4	1	-	1	1	-	15	.3
-	-	-	-	-	1	1	-	-	-	-	1	-	1	-	-	4	.4
1	-	-	-	2	-	-	-	1	-	-	-	-	-	-	-	4	.5
1	2	1	1	1	-	4	4	4	1	4	-	2	-	-	-	31	.6
1	-	-	-	-	-	-	-	-	-	2	-	-	1	-	-	9	.7
1	2	1	1	1	7	6	7	13	10	2	5	7	-	-	-	64	.8
2	5	5	10	5	12	18	18	21	27	16	21	7	-	1	-	176	.9
3	1	2	-	-	2	2	4	7	17	13	11	8	2	3	-	78	192
-	-	1	-	-	-	-	2	1	2	1	1	1	-	-	-	8	.0
1	-	1	-	-	1	1	3	4	9	9	5	5	-	2	-	41	.1
1	-	-	-	-	-	1	1	-	5	1	2	2	-	-	-	13	.2
-	-	-	-	-	-	-	-	-	-	-	-	-	-	-	-	-	.3
-	-	-	-	-	-	-	-	-	-	-	-	-	-	-	-	-	.8
1	1	-	-	-	1	-	-	1	2	1	3	-	2	1	-	16	.9

20 -24	25 -29	30 -34	35 -39	40 -44	45 -49	50 -54	55 -59	60 -64	65 -69	70 -74	75 -79	80 -84	85 -89	90 e oltre	N.I.	Totale	Classifi- cazione analitica
-	-	1	3	4	11	14	24	39	61	72	72	64	37	10	-	414	193
4	2	-	4	1	2	4	9	4	12	7	10	6	3	-	-	83	194
4	2	-	4	1	1	3	9	2	9	4	8	3	2	-	-	66	.0
-	-	-	-	-	-	-	-	-	-	1	-	-	-	-	-	1	.1
-	-	-	-	-	1	1	-	2	2	2	2	2	1	-	-	14	.3
-	-	-	-	-	-	-	-	-	-	-	-	-	-	-	-	-	.4
-	-	-	-	-	-	-	-	-	-	-	-	-	-	-	-	-	.5
-	-	-	-	-	-	-	-	-	-	-	-	1	-	-	-	1	.6
-	-	-	-	-	-	-	-	-	-	-	-	-	-	-	-	-	.8
-	-	-	-	-	-	-	-	-	1	-	-	-	-	-	-	1	.9
2	2	1	6	4	9	25	26	45	61	73	133	150	107	75	-	727	195
1	-	-	-	1	-	5	2	3	9	6	17	12	19	20	-	96	.0
1	1	1	-	-	2	1	1	1	3	-	1	-	5	1	-	20	.1
-	-	-	2	2	2	13	13	27	32	45	73	91	64	39	-	405	.2
-	1	-	2	1	2	4	8	12	11	19	30	36	13	10	-	151	.3
-	-	-	1	-	-	-	-	1	1	1	2	2	2	3	-	13	.4
-	-	-	1	-	3	2	-	1	4	2	9	5	4	1	-	33	.5
-	-	-	-	-	-	-	2	-	1	-	1	4	-	1	-	9	.8
-	-	-	-	-	-	-	-	-	-	-	-	-	-	-	-	-	196
-	-	-	-	-	-	-	-	-	-	-	-	-	-	-	-	-	.0
-	-	-	-	-	-	-	-	-	-	-	-	-	-	-	-	-	.1
-	-	-	-	-	-	-	-	-	-	-	-	-	-	-	-	-	.2
-	-	-	-	-	-	-	-	-	-	-	-	-	-	-	-	-	.3
-	-	-	-	-	-	-	-	-	-	-	-	-	-	-	-	-	.5
-	-	-	-	-	-	-	-	-	-	-	-	-	-	-	-	-	.6
-	-	-	-	-	-	-	-	-	-	-	-	-	-	-	-	-	.8
-	-	-	-	-	-	-	-	-	-	-	-	-	-	-	-	-	.9
-	-	-	-	-	-	-	-	-	-	-	-	-	-	-	-	-	197
-	-	-	-	-	-	-	-	-	-	-	-	-	-	-	-	-	.0
-	-	-	-	-	-	-	-	-	-	-	-	-	-	-	-	-	.1
-	-	-	-	-	-	-	-	-	-	-	-	-	-	-	-	-	.2
-	-	-	-	-	-	-	-	-	-	-	-	-	-	-	-	-	.3
-	-	-	-	-	-	-	-	-	-	-	-	-	-	-	-	-	.4
-	-	-	-	-	-	-	-	-	-	-	-	-	-	-	-	-	.5
-	-	-	-	-	-	-	-	-	-	-	-	-	-	-	-	-	.6
-	-	-	-	-	-	-	-	-	-	-	-	-	-	-	-	-	.7
-	-	-	-	-	-	-	-	-	-	-	-	-	-	-	-	-	.8
4	7	13	10	31	34	89	115	161	289	263	382	366	223	91	-	2.085	199
-	2	2	2	4	10	19	25	45	88	69	91	90	46	17	-	511	.0
4	5	11	8	27	24	70	90	116	201	194	291	276	177	74	-	1.574	.1
55	61	75	58	121	126	195	304	475	642	565	914	809	455	153	-	5.142	200-208
1	2	-	1	1	4	2	5	9	9	12	19	13	5	3	-	88	200
-	-	-	-	-	-	-	-	1	-	1	4	1	-	-	-	7	.0
1	1	-	1	1	1	1	3	5	4	2	8	9	2	3	-	42	.1
-	-	-	-	-	-	-	-	-	1	-	1	-	1	-	-	4	.2
-	1	-	-	-	3	1	2	3	4	9	6	3	2	-	-	35	.8
5	16	12	7	8	4	14	21	20	28	25	30	21	14	5	-	240	201
-	-	-	-	-	-	-	-	-	-	-	-	-	-	-	-	-	.0
-	-	-	-	-	-	-	-	-	-	-	-	-	-	-	-	-	.1
-	-	-	-	-	-	-	-	-	-	-	-	-	-	-	-	-	.2
-	-	-	-	-	-	-	-	-	-	-	-	-	-	-	-	-	.4
-	-	-	-	-	-	-	-	-	-	-	-	-	-	-	-	-	.5
-	-	-	-	-	-	-	-	-	-	-	-	-	-	-	-	-	.6
-	-	-	-	-	-	-	-	-	-	-	-	-	-	-	-	-	.7
5	16	12	7	8	4	14	21	20	28	25	30	21	14	5	-	240	.9

Tavola 2.4 segue - Morti per tumori, per età - Femmine - Anno 1991

Classificazione analitica	CAUSE DI MORTE	0 anni	1	2	3	4	0-4	5-9	10 -14	15 -17	18 -19
233	CARC. IN SITU MAMMELLA E APPAR. GENITOURINAR.	-	-	-	-	-	-	-	-	-	-
.0	MAMMELLA	-	-	-	-	-	-	-	-	-	-
.1	COLLO DELL'UTERO	-	-	-	-	-	-	-	-	-	-
.2	ALTRE E NON SPECIFICATE PARTI DELL'UTERO	-	-	-	-	-	-	-	-	-	-
.3	ALTRI E NON SPECIFICI ORGANI GENITALI FEMMINILI	-	-	-	-	-	-	-	-	-	-
.4	PROSTATA	-	-	-	-	-	-	-	-	-	-
.5	PENE	-	-	-	-	-	-	-	-	-	-
.6	ALTRI E NON SPECIF. ORGANI GENITALI MASCHILI	-	-	-	-	-	-	-	-	-	-
.7	VESCICA	-	-	-	-	-	-	-	-	-	-
.9	ALTRI E NON SPECIFICATI ORGANI URINARI	-	-	-	-	-	-	-	-	-	-
234	CARCIN IN SITU DI ALTRE E NON SPECIFICATE SEDI	-	-	-	-	-	-	-	-	-	-
.0	OCCHIO	-	-	-	-	-	-	-	-	-	-
.8	ALTRE SEDI SPECIFICATE	-	-	-	-	-	-	-	-	-	-
.9	SEDE NON SPECIFICATA	-	-	-	-	-	-	-	-	-	-
235-238	TUMORI DI COMPORTAMENTO INCERTO	1	-	-	-	-	1	1	1	1	-
235	TUM. COMP. INCERTO APPARATI DIGERENTE E RESPIR.	-	-	-	-	-	-	-	-	-	-
.0	GHIANDOLE SALIVARI PRINCIPALI	-	-	-	-	-	-	-	-	-	-
.1	LABBRA, CAVITÀ ORALE E FARINGE	-	-	-	-	-	-	-	-	-	-
.2	STOMACO, INTESTINO E RETTO	-	-	-	-	-	-	-	-	-	-
.3	FEGATO E VIE BILIARI	-	-	-	-	-	-	-	-	-	-
.4	RETROPERITONEO E PERITONEO	-	-	-	-	-	-	-	-	-	-
.5	ALTRI E NON SPECIFICATI ORGANI DIGERENTI	-	-	-	-	-	-	-	-	-	-
.6	LARINGE	-	-	-	-	-	-	-	-	-	-
.7	TRACHEA, BRONCHI E POLMONI	-	-	-	-	-	-	-	-	-	-
.8	PLEURA, TIMO E MEDIASTINO	-	-	-	-	-	-	-	-	-	-
.9	ALTRI E NON SPECIFICATI ORGANI RESPIRATORI	-	-	-	-	-	-	-	-	-	-
236	TUM. COMP. INCERTO DEGLI ORGANI GENITOURINARI	-	-	-	-	-	-	-	-	-	-
.0	UTERO	-	-	-	-	-	-	-	-	-	-
.1	PLACENTA	-	-	-	-	-	-	-	-	-	-
.2	OVAIO	-	-	-	-	-	-	-	-	-	-
.3	ALTRI E NON SPECIFICI ORGANI GENITALI FEMMINILI	-	-	-	-	-	-	-	-	-	-
.4	TESTICOLO	-	-	-	-	-	-	-	-	-	-
.5	PROSTATA	-	-	-	-	-	-	-	-	-	-
.6	ALTRI E NON SPECIFICATI ORGANI GENITALI MASCH.	-	-	-	-	-	-	-	-	-	-
.7	VESCICA	-	-	-	-	-	-	-	-	-	-
.9	ALTRI E NON SPECIFICATI ORGANI URINARI	-	-	-	-	-	-	-	-	-	-
237	TUM. COMP. INCERTO GHIAND. ENDOCRINE E S. NERVOSO	-	-	-	-	-	-	1	1	-	-
.0	IPOFISI E DOTTO CRANIOFARINGEO	-	-	-	-	-	-	1	1	-	-
.1	EPIFISI	-	-	-	-	-	-	-	-	-	-
.2	GHIANDOLE SURRENALI	-	-	-	-	-	-	-	-	-	-
.3	PARAGANGLI	-	-	-	-	-	-	-	-	-	-
.4	ALTRE E NON SPECIFICATE GHIANDOLE ENDOCRINE	-	-	-	-	-	-	-	-	-	-
.5	ENCEFALO E MIDOLLO SPINALE	-	-	-	-	-	-	-	-	-	-
.6	MENINGI	-	-	-	-	-	-	-	-	-	-
.7	NEUROFIBROMATOSI	-	-	-	-	-	-	-	-	-	-
.9	ALTRE E NON SPECIF. PARTI DEL SISTEMA NERVOSO	-	-	-	-	-	-	-	-	-	-
238	TUM. COMP. INCERTO ALTRE E NON SPEC. SEDI E TES.	1	-	-	-	-	1	-	-	1	-
.0	OSSA E CARTILAGINE ARTICOLARE	1	-	-	-	-	1	-	-	-	-
.1	CONNETTIVO ED ALTRI TESSUTI MOLLI	-	-	-	-	-	-	-	-	-	-
.2	PELLE	-	-	-	-	-	-	-	-	-	-
.3	MAMMELLA	-	-	-	-	-	-	-	-	-	-
.4	POLICITEMIA VERA	-	-	-	-	-	-	-	-	-	-
.5	ISTIOCITI E MASTOCITI	-	-	-	-	-	-	-	-	-	-
.6	PLASMACELLULE	-	-	-	-	-	-	-	-	-	-
.7	ALTRI TESSUTI LINFATICI ED EMATOPOIETICI	-	-	-	-	-	-	-	-	1	-
.8	ALTRE SEDI SPECIFICATE	-	-	-	-	-	-	-	-	-	-
.9	SEDE NON SPECIFICATA	-	-	-	-	-	-	-	-	-	-
239	TUMORI DI NATURA NON SPECIFICATA	3	-	-	3	-	6	3	4	3	2
.0	APPARATO DIGERENTE	-	-	-	-	-	-	-	-	-	-
.1	APPARATO RESPIRATORIO	-	-	-	-	-	-	-	-	-	-
.2	OSSA, TESSUTI MOLLI E PELLE	-	-	-	-	-	-	-	-	-	-
.3	MAMMELLA	-	-	-	-	-	-	-	-	-	-
.4	VESCICA	-	-	-	-	-	-	-	-	-	-
.5	ALTRI ORGANI GENITOURINARI	-	-	-	-	-	-	-	-	-	-
.6	ENCEFALO	1	-	-	3	-	4	3	4	3	2
.7	GHIANDOLE ENDOCR. ED ALTRE PARTI SISTEMA NERV.	-	-	-	-	-	-	-	-	-	-
.8	ALTRE SEDI SPECIFICATE	2	-	-	-	-	2	-	-	-	-
.9	SEDE NON SPECIFICATA	-	-	-	-	-	-	-	-	-	-
TOTALE		15	8	10	25	12	70	64	71	67	43

20 -24	25 -29	30 -34	35 -39	40 -44	45 -49	50 -54	55 -59	60 -64	65 -69	70 -74	75 -79	80 -84	85 -89	90 e oltre	N.I.	Totale	Classifi- cazione analitica
-	-	-	-	-	-	-	-	1	-	-	-	-	1	-	-	2	233
-	-	-	-	-	-	-	-	1	-	-	-	-	1	-	-	1	.0
-	-	-	-	-	-	-	-	1	-	-	-	-	-	-	-	1	.1
-	-	-	-	-	-	-	-	-	-	-	-	-	-	-	-	-	.2
-	-	-	-	-	-	-	-	-	-	-	-	-	-	-	-	-	.3
-	-	-	-	-	-	-	-	-	-	-	-	-	-	-	-	-	.4
-	-	-	-	-	-	-	-	-	-	-	-	-	-	-	-	-	.5
-	-	-	-	-	-	-	-	-	-	-	-	-	-	-	-	-	.6
-	-	-	-	-	-	-	-	-	-	-	-	-	-	-	-	-	.7
-	-	-	-	-	-	-	-	-	-	-	-	-	-	-	-	-	.9
-	-	-	-	-	-	-	-	-	-	-	-	-	-	-	-	-	234
-	-	-	-	-	-	-	-	-	-	-	-	-	-	-	-	-	.0
-	-	-	-	-	-	-	-	-	-	-	-	-	-	-	-	-	.8
-	-	-	-	-	-	-	-	-	-	-	-	-	-	-	-	-	.9
1	1	3	1	5	2	9	11	11	35	22	51	60	36	12	-	264	235-238
-	-	-	-	-	-	-	-	-	-	-	-	-	-	-	-	-	235
-	-	-	-	-	-	-	-	-	-	-	-	-	-	-	-	-	.0
-	-	-	-	-	-	-	-	-	-	-	-	-	-	-	-	-	.1
-	-	-	-	-	-	-	-	-	-	-	-	-	-	-	-	-	.2
-	-	-	-	-	-	-	-	-	-	-	-	-	-	-	-	-	.3
-	-	-	-	-	-	-	-	-	-	-	-	-	-	-	-	-	.4
-	-	-	-	-	-	-	-	-	-	-	-	-	-	-	-	-	.5
-	-	-	-	-	-	-	-	-	-	-	-	-	-	-	-	-	.6
-	-	-	-	-	-	-	-	-	-	-	-	-	-	-	-	-	.7
-	-	-	-	-	-	-	-	-	-	-	-	-	-	-	-	-	.8
-	-	-	-	-	-	-	-	-	-	-	-	-	-	-	-	-	.9
-	-	-	-	-	-	-	-	-	1	1	1	1	2	-	-	6	236
-	-	-	-	-	-	-	-	-	-	1	-	-	-	-	-	1	.0
-	-	-	-	-	-	-	-	-	-	-	1	-	-	-	-	1	.1
-	-	-	-	-	-	-	-	-	-	-	-	1	-	-	-	1	.2
-	-	-	-	-	-	-	-	-	-	-	-	-	-	-	-	-	.3
-	-	-	-	-	-	-	-	-	-	-	-	-	-	-	-	-	.4
-	-	-	-	-	-	-	-	-	-	-	-	-	-	-	-	-	.5
-	-	-	-	-	-	-	-	-	1	-	-	1	2	-	-	4	.6
-	-	-	-	-	-	-	-	-	-	-	-	-	-	-	-	-	.7
-	-	-	-	-	-	-	-	-	-	-	-	-	-	-	-	-	.9
1	1	2	1	4	-	2	2	2	2	1	1	1	1	-	-	23	237
1	-	1	1	2	-	1	2	1	-	-	1	1	-	-	-	13	.0
-	-	-	-	-	-	-	-	-	-	-	-	-	-	-	-	-	.1
-	-	-	-	-	-	-	-	-	-	-	-	-	-	-	-	-	.2
-	-	-	-	1	-	-	-	-	-	-	-	-	-	-	-	1	.3
-	-	-	-	-	-	-	-	-	-	-	-	-	-	-	-	-	.4
-	-	-	-	-	-	-	-	-	1	1	-	-	-	-	-	2	.5
-	-	-	-	-	-	-	-	-	-	-	-	-	-	-	-	-	.6
-	1	1	-	1	-	1	-	1	1	-	-	-	1	-	-	7	.7
-	-	-	-	-	-	-	-	-	-	-	-	-	-	-	-	-	.9
-	-	1	-	1	2	7	9	9	32	20	49	58	33	12	-	235	238
-	-	-	-	-	-	-	-	-	-	-	-	-	-	-	-	1	.0
-	-	-	-	-	1	-	-	-	1	-	-	-	-	-	-	2	.1
-	-	-	-	-	-	-	-	-	-	-	-	-	-	-	-	-	.2
-	-	-	-	-	-	-	-	-	-	-	-	-	-	-	-	-	.3
-	-	1	-	-	-	1	2	1	7	3	13	14	7	2	-	51	.4
-	-	-	-	-	-	-	-	-	-	-	-	-	1	-	-	1	.5
-	-	-	-	1	1	3	6	6	11	7	18	19	11	3	-	86	.6
-	-	-	-	-	-	1	1	2	12	10	17	25	13	6	-	88	.7
-	-	-	-	-	-	1	-	-	-	-	-	-	-	-	-	1	.8
-	-	-	-	-	-	1	-	-	1	-	1	-	1	1	-	5	.9
5	3	7	5	8	28	37	41	87	88	98	121	100	60	33	-	739	239
-	-	-	-	1	-	-	-	-	-	-	1	1	1	2	-	6	.0
-	-	-	-	-	-	-	-	-	-	-	-	-	-	1	-	1	.1
-	-	-	-	-	-	-	-	2	1	1	2	-	-	-	-	6	.2
-	-	-	-	1	2	-	4	4	3	2	4	10	2	1	-	33	.3
-	-	-	-	-	-	-	-	3	2	4	20	11	21	11	-	72	.4
-	-	1	-	1	-	6	3	10	9	14	17	8	10	7	-	86	.5
4	3	6	5	4	25	29	32	63	67	64	65	50	15	3	-	451	.6
1	-	-	-	-	-	1	-	1	1	1	3	4	1	-	-	13	.7
-	-	-	-	-	-	-	-	2	2	2	4	3	4	2	-	21	.8
-	-	-	-	1	1	1	2	2	4	10	6	11	6	6	-	50	.9
134	204	383	600	1209	1.863	3.014	4.321	6.074	8.178	7.287	10.741	9.772	5.901	2.581	-	62.577	

Tavola 2.5 – Morti per malattie delle ghiandole endocrine, della nutrizione e del metabolismo e disturbi immunitari, per età – Totale – Anno 1991

Classificazione analitica	CAUSE DI MORTE	TOTALE			0 anni	1	2	3	4	0-4	5-9	10 -14
		M	F	MF								
240-246	DISTURBI DELLA ghiandola TIROIDE	42	172	214	1	1	-	-	-	2	-	-
240	GOZZO SEMPLICE E NON SPECIFICATO	8	24	32	-	-	-	-	-	-	-	-
241	GOZZO NODULARE NON TOSSICO	2	12	14	-	-	-	-	-	-	-	-
242	TIREOTOSSICOSI CON O SENZA GOZZO	23	79	102	-	-	-	-	-	-	-	-
243	IPOTIROIDISMO CONGENITO	2	2	4	1	-	-	-	-	1	-	-
244	IPOTIROIDISMO ACQUISITO	6	46	52	-	1	-	-	-	1	-	-
245	TIROIDITE	1	3	4	-	-	-	-	-	-	-	-
246	ALTRI DISTURBI DELLA TIROIDE	-	6	6	-	-	-	-	-	-	-	-
250-259	MALATTIE DELLE ALTRE ghiandole ENDOCRINE	7.141	12.398	19.539	4	2	-	2	1	9	4	4
250	DIABETE MELLITO	7.077	12.322	19.399	1	1	-	1	1	4	3	3
251	ALTRI DIST.DELLA SECREZIONE INTER. PANCREATICA	10	12	22	-	-	-	-	-	-	-	-
252	DISTURBI DELLE ghiandole PARATIROIDI	1	7	8	-	-	-	-	-	-	-	-
253	DIST.DELL'IPOFISI E DEL SUO CONTR. IPOTALAMICO	11	6	17	-	-	-	-	-	-	-	-
254	MALATTIE DEL TIMO	9	8	17	3	-	-	1	-	4	1	1
255	DISTURBI DELLE ghiandole SURRENALI	24	26	50	-	-	-	-	-	-	-	-
256	DISFUNZIONE OVARICA	-	-	-	-	-	-	-	-	-	-	-
257	DISFUNZIONE TESTICOLARE	-	-	-	-	-	-	-	-	-	-	-
258	DISFUNZ. PLURIGHIANDOLARI E DISTURBI CORRELATI	1	2	3	-	-	-	-	-	-	-	-
259	ALTRI DISTURBI ENDOCRINI	8	15	23	-	1	-	-	-	1	-	-
260-269	CARENZE NUTRITIVE	18	24	42	-	-	-	-	-	-	-	-
260	KWASHIORKOR	-	-	-	-	-	-	-	-	-	-	-
261	MARASMA DA DENUTRIZIONE	-	1	1	-	-	-	-	-	-	-	-
262	ALTRA GRAVE MALNUTRIZIONE PROTEINO-CALORICA	-	2	2	-	-	-	-	-	-	-	-
263	ALTRA E NON SPEC. MALNUTRIZ. PROTEINO-CALORICA	5	3	8	-	-	-	-	-	-	-	-
264	CARENZA DI VITAMINA A	3	1	4	-	-	-	-	-	-	-	-
265	STATI CARENZIALI DI TIAMINA E DI NIACINA	2	1	3	-	-	-	-	-	-	-	-
266	CARENZA DI COMPONENTI DEL COMPLESSO B	1	-	1	-	-	-	-	-	-	-	-
267	CARENZA DI ACIDO ASCORBICO	-	-	-	-	-	-	-	-	-	-	-
268	CARENZA DI VITAMINA D	2	6	8	-	-	-	-	-	-	-	-
269	ALTRE CARENZE DELLA NUTRIZIONE	5	10	15	-	-	-	-	-	-	-	-
270-279	ALTRI DIST. DEL METABOLISMO E DIS. IMMUNITARI	2.521	1.016	3.537	41	14	6	5	7	73	25	19
270	DIST.DEL METABOLE DEL TRASP.DEGLI AMMINOACIDI	5	5	10	3	-	-	2	-	5	-	1
271	DIST.DEL METABOLE DEL TRASPOR.DEI CARBOIDRATI	2	8	10	2	3	-	-	-	5	1	-
272	DISTURBI DEL METABOLISMO DEI LIPOIDI	50	16	66	2	1	-	1	3	7	3	-
273	DIST DEL METABOLISMO DELLE PROTEINE PLASMATIC.	122	117	239	-	-	-	-	-	-	-	-
274	GOTTA	3	5	8	-	-	-	-	-	-	-	-
275	DISTURBI DEL METABOLISMO DEI MINERALI	11	6	17	-	-	-	-	-	-	-	-
276	DIST DEI LIQUIDI,ELETTROLITI ED EQU ACIDO-BAS.	46	63	109	3	-	2	-	-	5	1	-
277	ALTRI E NON SPECIFIC.DISTURBI DEL METABOLISMO	82	68	150	20	1	1	-	-	22	7	-
278	OBESITÀ E ALTRE IPERALIMENTAZIONI	119	208	327	-	-	-	-	-	-	-	-
279	DISTUR. INTERESSANTI IL MECCANISMO IMMUNITARIO	2.081	520	2.601	11	9	3	2	4	29	13	3
TOTALE		9.722	13.610	23.332	46	17	6	7	8	84	29	23

15 -17	18 -19	20 -24	25 -29	30 -34	35 -39	40 -44	45 -49	50 -54	55 -59	60 -64	65 -69	70 -74	75 -79	80 -84	85 -89	90 e oltre	N.I.	Classifi- cazione analitica
-	-	-	2	2	-	3	7	13	9	23	25	25	41	44	12	6	-	240-246
-	-	-	1	-	-	1	1	1	1	5	4	3	4	7	3	1	-	240
-	-	-	-	-	-	2	-	1	-	-	-	1	4	4	1	1	-	241
-	-	-	1	1	-	-	5	6	5	12	12	10	18	23	6	3	-	242
-	-	-	-	1	-	-	-	-	-	-	-	1	-	1	-	-	-	243
-	-	-	-	-	-	-	1	4	3	4	7	9	14	7	1	1	-	244
-	-	-	-	-	-	-	-	1	-	2	-	-	1	-	-	-	-	245
-	-	-	-	-	-	-	-	-	-	-	1	2	-	2	1	-	-	246
2	1	11	14	27	35	80	141	307	652	1.282	2.283	2.484	4.143	4.333	2.690	1.037	-	250-259
1	1	5	11	27	32	70	136	300	644	1.269	2.269	2.468	4.121	4.317	2.684	1.034	-	250
-	-	-	-	-	1	1	-	-	4	1	1	1	7	3	2	1	-	251
-	-	-	1	-	-	1	-	-	-	1	-	2	-	3	-	-	-	252
-	-	-	-	-	1	-	1	1	-	2	2	3	5	2	-	-	-	253
-	-	4	1	-	-	-	-	-	-	2	1	1	-	1	1	1	-	254
1	-	1	1	-	-	4	3	4	4	6	5	7	6	7	1	-	-	255
-	-	-	-	-	-	-	-	-	-	-	-	-	-	-	-	-	-	256
-	-	-	-	-	-	-	-	-	-	-	-	-	-	-	-	-	-	257
-	-	-	-	-	-	1	-	-	-	1	-	-	-	1	-	-	-	258
-	-	1	-	-	1	3	1	2	-	2	4	2	3	-	2	1	-	259
-	1	-	-	-	1	2	1	2	2	1	4	2	6	9	6	5	-	260-269
-	-	-	-	-	-	-	-	-	-	-	-	-	-	-	-	-	-	260
-	-	-	-	-	-	-	-	-	-	-	-	-	-	-	1	-	-	261
-	-	-	-	-	-	-	-	-	-	1	-	-	-	-	1	-	-	262
-	-	-	-	-	-	-	-	-	1	1	1	1	1	1	1	2	-	263
-	-	-	-	-	-	1	-	1	-	-	-	-	-	-	2	-	-	264
-	-	-	-	-	1	-	-	-	1	-	1	-	-	-	-	-	-	265
-	-	-	-	-	-	-	-	-	1	-	-	-	-	-	-	-	-	266
-	-	-	-	-	-	-	-	-	-	-	-	-	-	-	-	-	-	267
-	-	-	-	-	-	1	-	-	-	-	-	-	3	2	1	1	-	268
-	1	-	-	-	-	-	1	1	-	-	1	1	2	6	-	2	-	269
8	14	106	800	793	400	214	138	108	106	128	126	101	130	122	87	39	-	270-279
-	-	1	-	-	1	-	-	-	-	1	-	-	-	-	1	-	-	270
-	-	-	1	-	-	-	-	-	-	-	-	-	-	1	2	-	-	271
-	-	1	2	1	-	2	2	3	11	6	8	8	6	3	2	1	-	272
-	-	-	1	1	1	2	1	5	9	21	28	29	48	47	36	10	-	273
-	-	-	-	-	-	-	-	-	-	1	1	3	2	-	1	-	-	274
2	-	-	-	1	1	2	-	-	-	1	5	2	1	2	-	-	-	275
1	-	-	-	-	-	-	1	-	-	2	5	9	15	28	21	21	-	276
4	9	3	3	4	4	4	5	7	9	10	10	8	12	8	4	2	-	277
-	-	4	1	6	9	11	22	22	30	52	45	29	45	29	19	3	-	278
1	5	97	792	780	384	193	107	71	47	34	24	13	1	4	1	2	-	279
10	16	117	816	822	436	299	287	430	769	1.434	2.438	2.612	4.320	4.508	2.795	1.087	-	

Tavola 2.6 – Morti per malattie delle ghiandole endocrine, della nutrizione e del metabolismo e disturbi immunitari, per età – Femmine – Anno 1991

Classificazione analitica	CAUSE DI MORTE	0 anni	1	2	3	4	0-4	5-9	10 -14	15 -17	18 -19
240-246	DISTURBI DELLA ghiandola TIROIDE	1	1	-	-	-	2	-	-	-	-
240	GOZZO SEMPLICE E NON SPECIFICATO	-	-	-	-	-	-	-	-	-	-
241	GOZZO NODULARE NON TOSSICO	-	-	-	-	-	-	-	-	-	-
242	TIREOTOSSICOSI CON O SENZA GOZZO	-	-	-	-	-	-	-	-	-	-
243	IPOTIROIDISMO CONGENITO	1	-	-	-	-	1	-	-	-	-
244	IPOTIROIDISMO ACQUISITO	-	1	-	-	-	1	-	-	-	-
245	TIROIDITE	-	-	-	-	-	-	-	-	-	-
246	ALTRI DISTURBI DELLA TIROIDE	-	-	-	-	-	-	-	-	-	-
250-259	MALATTIE DELLE ALTRE ghiandole ENDOCRINE	1	2	-	1	1	5	-	3	-	-
250	DIABETE MELLITO	-	1	-	-	1	2	-	2	-	-
251	ALTRI DIST.DELLA SECREZIONE INTER. PANCREATICA	-	-	-	-	-	-	-	-	-	-
252	DISTURBI DELLE ghiandole PARATIROIDI	-	-	-	-	-	-	-	-	-	-
253	DIST.DELL'IPOFISI E DEL SUO CONTR.IPOTALAMICO	-	-	-	-	-	-	-	-	-	-
254	MALATTIE DEL TIMO	1	-	-	1	-	2	-	1	-	-
255	DISTURBI DELLE ghiandole SURRENALI	-	-	-	-	-	-	-	-	-	-
256	DISFUNZIONE OVARICA	-	-	-	-	-	-	-	-	-	-
257	DISFUNZIONE TESTICOLARE	-	-	-	-	-	-	-	-	-	-
258	DISFUNZ.PLURIGHIANDOLARI E DISTURBI CORRELATI	-	-	-	-	-	-	-	-	-	-
259	ALTRI DISTURBI ENDOCRINI	-	1	-	-	-	1	-	-	-	-
260-269	CARENZE NUTRITIVE	-	-	-	-	-	-	-	-	-	1
260	KWASHIORKOR	-	-	-	-	-	-	-	-	-	-
261	MARASMA DA DENUTRIZIONE	-	-	-	-	-	-	-	-	-	-
262	ALTRA GRAVE MALNUTRIZIONE PROTEINO-CALORICA	-	-	-	-	-	-	-	-	-	-
263	ALTRA E NON SPEC. MALNUTRIZ. PROTEINO-CALORICO	-	-	-	-	-	-	-	-	-	-
264	CARENZA DI VITAMINA A	-	-	-	-	-	-	-	-	-	-
265	STATI CARENZIALI DI TIAMINA E DI NIACINA	-	-	-	-	-	-	-	-	-	-
266	CARENZA DI COMPONENTI DEL COMPLESSO B	-	-	-	-	-	-	-	-	-	-
267	CARENZA DI ACIDO ASCORBICO	-	-	-	-	-	-	-	-	-	-
268	CARENZA DI VITAMINA D	-	-	-	-	-	-	-	-	-	-
269	ALTRE CARENZE DELLA NUTRIZIONE	-	-	-	-	-	-	-	-	-	1
270-279	ALTRI DIST. DEL METABOLISMO E DIS. IMMUNITARI	25	7	3	3	3	41	16	6	6	4
270	DIST.DEL METABOLE DEL TRASP.DEGLI AMMINOACIDI	2	-	-	2	-	4	-	-	-	-
271	DIST.DEL METABOLE DEL TRASPOR.DEI CARBOIDRATI	2	2	-	-	-	4	1	-	-	-
272	DISTURBI DEL METABOLISMO DEI LIPOIDI	1	1	-	-	2	4	2	-	-	-
273	DIST.DEL METABOLISMO DELLE PROTEINE PLASMATIC.	-	-	-	-	-	-	-	-	-	-
274	GOTTA	-	-	-	-	-	-	-	-	-	-
275	DISTURBI DEL METABOLISMO DEI MINERALI	-	-	-	-	-	-	-	-	2	-
276	DIST DEI LIQUIDI,ELETTROLITI ED EQU.ACIDO-BAS.	2	-	1	-	-	3	1	-	-	-
277	ALTRI E NON SPECIFIC.DISTURBI DEL METABOLISMO	13	-	-	-	-	13	4	5	3	-
278	OBESITÀ E ALTRE IPERALIMENTAZIONI	-	-	-	-	-	-	-	-	-	-
279	DISTURBI INTERESSANTI IL MECCANISMO IMMUNITAR.	5	4	2	1	1	13	8	1	1	-
TOTALE		27	10	3	4	4	48	16	9	6	5

20 -24	25 -29	30 -34	35 -39	40 -44	45 -49	50 -54	55 -59	60 -64	65 -69	70 -74	75 -79	80 -84	85 -89	90 e oltre	N.I.	Totale	Classifi- cazione analitica
-	1	1	-	2	4	9	8	17	15	21	39	38	10	5	-	172	240-246
-	1	-	-	-	-	1	1	4	2	3	3	6	2	1	-	24	240
-	-	-	-	2	-	1	-	-	-	1	3	3	1	1	-	12	241
-	-	-	-	-	4	3	4	9	6	7	18	21	5	2	-	79	242
-	-	1	-	-	-	-	-	-	-	-	-	-	-	-	-	2	243
-	-	-	-	-	-	3	3	3	6	8	14	6	1	1	-	46	244
-	-	-	-	-	-	1	-	1	-	-	1	-	-	-	-	3	245
-	-	-	-	-	-	-	-	-	1	2	-	2	1	-	-	6	246
4	4	12	9	33	47	118	288	646	1.208	1.487	2.631	2.995	2.081	827	-	12.398	250-259
3	3	12	9	25	44	116	285	638	1.200	1.477	2.620	2.986	2.076	824	-	12.322	250
-	-	-	-	1	-	-	2	-	-	-	3	3	2	1	-	12	251
-	1	-	-	1	-	-	-	1	-	1	-	3	-	-	-	7	252
-	-	-	-	-	-	-	-	-	-	2	3	1	-	-	-	6	253
1	-	-	-	-	-	-	-	-	1	1	-	-	1	1	-	8	254
-	-	-	-	2	2	1	1	5	5	4	3	2	1	-	-	26	255
-	-	-	-	-	-	-	-	-	-	-	-	-	-	-	-	-	256
-	-	-	-	-	-	-	-	-	-	-	-	-	-	-	-	-	257
-	-	-	-	1	-	-	-	1	-	-	-	-	-	-	-	2	258
-	-	-	-	3	1	1	-	1	2	2	2	-	1	1	-	15	259
-	-	-	1	2	1	-	-	1	3	1	4	6	3	1	-	24	260-269
-	-	-	-	-	-	-	-	-	-	-	-	-	-	-	-	-	260
-	-	-	-	-	-	-	-	-	-	-	-	-	1	-	-	1	261
-	-	-	-	-	-	-	-	-	1	-	-	-	1	-	-	2	262
-	-	-	-	-	-	-	-	1	1	1	-	-	-	-	-	3	263
-	-	-	-	1	-	-	-	-	-	-	-	-	-	-	-	1	264
-	-	-	1	-	-	-	-	-	-	-	-	-	-	-	-	1	265
-	-	-	-	-	-	-	-	-	-	-	-	-	-	-	-	-	266
-	-	-	-	-	-	-	-	-	-	-	-	-	-	-	-	-	267
-	-	-	-	1	-	-	-	-	-	-	3	1	1	-	-	6	268
-	-	-	-	-	1	-	-	-	1	-	1	5	-	1	-	10	269
35	200	147	61	32	18	23	30	58	62	53	66	77	56	25	-	1.016	270-279
-	-	-	-	-	-	-	-	-	-	-	-	-	1	-	-	5	270
-	-	-	-	-	-	-	-	-	-	-	-	1	2	-	-	8	271
1	1	-	-	-	-	-	2	1	1	1	1	-	1	1	-	16	272
-	-	-	-	1	1	2	4	8	16	13	22	23	21	6	-	117	273
-	-	-	-	-	-	-	-	1	1	1	1	-	1	-	-	5	274
-	-	1	-	-	-	-	-	3	-	-	-	-	-	-	-	6	275
-	-	-	-	-	-	-	-	2	1	5	6	20	14	11	-	63	276
2	1	1	3	2	1	2	3	4	2	4	4	6	2	2	-	68	277
1	-	4	2	4	8	12	17	35	31	23	31	23	14	3	-	208	278
31	198	141	56	25	8	7	4	7	7	6	1	4	-	2	-	520	279
39	205	160	71	69	70	150	326	722	1.288	1.562	2.740	3.116	2.150	858	-	13.610	

Tavola 2.7 – Morti per malattie del sangue e degli organi ematopoietici, per età – Totale – Anno 1991

Classificazione analitica	CAUSE DI MORTE	TOTALE			0 anni	1	2	3	4	0-4	5-9	10 -14
		M	F	MF								
280	ANEMIA DA CARENZA DI FERRO	54	80	134	-	-	-	-	-	-	-	-
281	ALTRE ANEMIE DA CARENZA	27	24	51	-	-	-	-	-	-	-	-
282	ANEMIE EMOLITICHE EREDITARIE	78	62	140	1	1	2	-	-	4	4	9
283	ANEMIE EMOLITICHE ACQUISITE	23	17	40	-	1	-	-	-	1	-	1
284	ANEMIA APLASTICA	237	220	457	-	-	-	-	1	1	1	3
285	ALTRE E NON SPECIFICATE ANEMIE	203	245	448	-	1	-	-	-	1	-	1
286	MALATTIE DA DIFETTI DELLA COAGULAZIONE	58	44	102	2	-	-	-	-	2	-	2
287	PORPORA ED ALTRE DIATESI EMORRAGICHE	51	78	129	-	-	-	-	-	-	1	-
288	MALATTIE DEI GLOBULI BIANCHI	10	11	21	-	-	-	-	-	-	-	-
289	ALTRE MALAT.DEL SANGUE E ORGANI EMATOPOIETICI	173	121	294	-	-	-	-	-	-	-	-
TOTALE		914	902	1.816	3	3	2	-	1	9	6	17

Tavola 2.8 – Morti per disturbi psichici, per età – Totale – Anno 1991

Classificazione analitica	CAUSE DI MORTE	TOTALE			0 anni	1	2	3	4	0-4	5-9	10 -14
		M	F	MF								
290-294	STATI PSICOTICI ORGANICI	1.163	2.170	3.333	-	-	-	-	-	-	-	-
290	STATI PSICOTICI ORGANICI SENILI E PRESENILI	1.048	2.056	3.104	-	-	-	-	-	-	-	-
291	PSICOSI ALCOOLICHE	16	6	22	-	-	-	-	-	-	-	-
292	PSICOSI DA FARMACI	-	1	1	-	-	-	-	-	-	-	-
293	STATI PSICOTICI ORGANICI TRANSITORI	4	8	12	-	-	-	-	-	-	-	-
294	ALTRI STATI PSICOTICI ORGANICI (CRONICI)	95	99	194	-	-	-	-	-	-	-	-
295-299	ALTRE PSICOSI	121	148	269	-	-	-	-	-	-	-	-
295	PSICOSI SCHIZOFRENICHE	56	59	115	-	-	-	-	-	-	-	-
296	PSICOSI AFFETTIVE	19	29	48	-	-	-	-	-	-	-	-
297	STATI PARANOIDI	5	5	10	-	-	-	-	-	-	-	-
298	ALTRE PSICOSI NON ORGANICHE	39	54	93	-	-	-	-	-	-	-	-
299	PSICOSI CON ORIGINE SPECIFICA NELL'INFANZIA	2	1	3	-	-	-	-	-	-	-	-
300-316	D. NEUR.,DELLA PERSON.ED ALD.PSICH.NON PSIC.	1.453	335	1.788	-	1	-	-	-	1	-	1
300	DISTURBI NEUROTICI	14	22	36	-	1	-	-	-	1	-	-
301	DISTURBI DELLA PERSONALITÀ	6	7	13	-	-	-	-	-	-	-	-
302	DEVIAZIONI E DISTURBI SESSUALI	-	-	-	-	-	-	-	-	-	-	-
303	SINDROME DI DIPENDENZA DALL'ALCOOL	250	55	305	-	-	-	-	-	-	-	-
304	FARMACODIPENDENZA	1.103	132	1.235	-	-	-	-	-	-	-	-
305	ABUSO DI DROGHE SENZA DIPENDENZA	20	5	25	-	-	-	-	-	-	-	-
306	DISFUNZ.SOMATICHE ORIGINATE DA FATTORI PSICH	3	2	5	-	-	-	-	-	-	-	-
307	SINTOMI O SINDROMI SPECIALI NON CLASS ALTROVE	49	95	144	-	-	-	-	-	-	-	1
308	REAZIONE ACUTA A SITUAZIONI STRESSANTI	-	-	-	-	-	-	-	-	-	-	-
309	REAZIONE D'ADATTAMENTO	-	-	-	-	-	-	-	-	-	-	-
310	D.PS.SPEC.NON PSICOT.CONSEC.A LES.ORGAN.ENCEF.	-	-	-	-	-	-	-	-	-	-	-
311	DISTURBI DEPRESSIVI NON CLASSIFICATI ALTROVE	7	15	22	-	-	-	-	-	-	-	-
312	DIST DELLA CONDOTTA NON CLASSIFICATI ALTROVE	-	2	2	-	-	-	-	-	-	-	-
313	DIST.EMOTIVITÀ SPECIF. INFANZIA E ADOLESCENZA	-	-	-	-	-	-	-	-	-	-	-
314	SINDROME IPERCINETICA DELL'INFANZIA	-	-	-	-	-	-	-	-	-	-	-
315	RITARDI SPECIFICI DELLO SVILUPPO	1	-	1	-	-	-	-	-	-	-	-
316	FATTORI PSICH. ASSOCIATI A MAL.CLASSIF. ALTROVE	-	-	-	-	-	-	-	-	-	-	-
317-319	OLIGOFRENIE	41	32	73	-	-	-	-	-	-	1	-
317	OLIGOFRENIA LIEVE	-	-	-	-	-	-	-	-	-	-	-
318	ALTRE OLIGOFRENIE SPECIFICATE	1	1	2	-	-	-	-	-	-	-	-
319	OLIGOFRENIE NON SPECIFICATE	40	31	71	-	-	-	-	-	-	1	-
TOTALE		2.778	2.685	5.463	-	1	-	-	-	1	1	1

15 -17	18 -19	20 -24	25 -29	30 -34	35 -39	40 -44	45 -49	50 -54	55 -59	60 -64	65 -69	70 -74	75 -79	80 -84	85 -89	90 e oltre	N.I.	Classifi- cazione analitica
-	-	-	1	-	-	2	-	3	1	2	9	11	16	34	38	17	-	280
-	-	-	-	1	-	1	2	1	-	2	1	3	9	13	12	6	-	281
14	11	28	8	7	3	1	2	5	3	3	6	4	9	9	8	2	-	282
-	-	-	-	-	-	-	1	4	3	4	4	4	4	7	4	3	-	283
3	2	2	3	1	1	3	7	11	7	17	45	41	97	114	72	26	-	284
-	-	-	4	2	2	-	3	2	10	11	19	41	83	109	107	53	-	285
1	1	3	4	6	2	3	3	7	4	9	9	11	14	11	7	3	-	286
-	1	2	-	3	1	6	2	5	8	9	21	10	17	21	18	4	-	287
-	-	-	-	-	-	-	-	1	1	-	3	1	1	6	8	-	-	288
1	-	1	-	-	5	3	2	9	4	32	41	53	61	43	32	6	-	289
19	15	36	20	20	14	19	22	48	41	89	158	179	311	367	306	120	-	

15 -17	18 -19	20 -24	25 -29	30 -34	35 -39	40 -44	45 -49	50 -54	55 -59	60 -64	65 -69	70 -74	75 -79	80 -84	85 -89	90 e oltre	N.I.	Classifi- cazione analitica
-	-	-	-	-	-	-	7	7	28	60	139	243	623	948	816	462	-	290-294
-	-	-	-	-	-	-	3	2	22	44	115	227	578	892	782	439	-	290
-	-	-	-	-	-	-	3	4	4	3	3	-	2	2	1	-	-	291
-	-	-	-	-	-	-	-	-	-	-	-	-	-	-	-	1	-	292
-	-	-	-	-	-	-	-	-	-	-	3	1	2	3	1	2	-	293
-	-	-	-	-	-	-	1	1	2	13	18	15	41	51	32	20	-	294
-	-	-	6	7	4	13	14	20	15	35	36	37	35	19	21	7	-	295-299
-	-	-	2	4	3	9	9	10	11	16	14	20	8	3	5	1	-	295
-	-	-	-	1	1	3	2	4	3	6	7	3	13	3	2	-	-	296
-	-	-	-	1	-	-	-	-	-	-	-	4	-	3	1	1	-	297
-	-	-	4	-	-	1	3	6	1	12	15	9	14	10	13	5	-	298
-	-	-	-	1	-	-	-	-	-	1	-	1	-	-	-	-	-	299
9	37	307	468	287	119	56	46	57	54	57	67	54	39	48	38	43	-	300-316
-	-	-	-	-	-	3	-	5	2	-	5	2	5	7	2	4	-	300
-	-	-	1	-	1	1	-	1	-	1	3	2	1	-	2	-	-	301
-	-	-	-	-	-	-	-	-	-	-	-	-	-	-	-	-	-	302
-	-	1	6	8	15	21	34	45	42	43	34	24	17	9	5	1	-	303
9	36	304	457	276	100	28	9	2	4	1	3	3	1	2	-	-	-	304
-	-	1	1	1	-	2	1	3	2	5	3	3	2	1	-	-	-	305
-	-	1	-	-	-	1	-	-	2	-	-	-	1	-	-	-	-	306
-	1	-	3	2	3	-	1	1	2	5	13	15	7	24	28	38	-	307
-	-	-	-	-	-	-	-	-	-	-	-	-	-	-	-	-	-	308
-	-	-	-	-	-	-	-	-	-	-	-	-	-	-	-	-	-	309
-	-	-	-	-	-	-	-	-	-	-	-	-	-	-	-	-	-	310
-	-	-	-	-	-	-	1	-	-	2	6	4	5	3	1	-	-	311
-	-	-	-	-	-	-	-	-	-	-	-	-	-	2	-	-	-	312
-	-	-	-	-	-	-	-	-	-	-	-	-	-	-	-	-	-	313
-	-	-	-	-	-	-	-	-	-	-	-	-	-	-	-	-	-	314
-	-	-	-	-	-	-	-	-	-	-	-	1	-	-	-	-	-	315
-	-	-	-	-	-	-	-	-	-	-	-	-	-	-	-	-	-	316
-	1	-	1	8	3	12	3	5	9	6	5	6	5	5	3	-	-	317-319
-	-	-	-	-	-	-	-	-	-	-	-	-	-	-	-	-	-	317
-	-	-	-	-	-	-	-	-	1	-	1	-	-	-	-	-	-	318
-	1	-	1	8	3	12	3	5	8	6	4	6	5	5	3	-	-	319
9	38	307	475	302	126	81	70	89	106	158	247	340	702	1.020	878	512	-	

Tavola 2.9 – Morti per malattie del sangue e degli organi ematopoietici, per età – Femmine – Anno 1991

Classificazione analitica	CAUSE DI MORTE	0 anni	1	2	3	4	0-4	5-9	10 -14	15 -17	18 -19
280	ANEMIA DA CARENZA DI FERRO	-	-	-	-	-	-	-	-	-	-
281	ALTRE ANEMIE DA CARENZA	-	-	-	-	-	-	-	-	-	-
282	ANEMIE EMOLITICHE EREDITARIE	-	1	-	-	-	1	3	4	5	6
283	ANEMIE EMOLITICHE ACQUISITE	-	-	-	-	-	-	-	-	-	-
284	ANEMIA APLASTICA	-	-	-	-	-	-	1	1	2	1
285	ALTRE E NON SPECIFICATE ANEMIE	-	-	-	-	-	-	-	1	-	-
286	MALATTIE DA DIFETTI DELLA COAGULAZIONE	1	-	-	-	-	1	-	1	-	-
287	PORPORA ED ALTRE DIATESI EMORRAGICHE	-	-	-	-	-	-	1	-	-	-
288	MALATTIE DEI GLOBULI BIANCHI	-	-	-	-	-	-	-	-	-	-
289	ALTRE MALAT.DEL SANGUE E ORGANI EMATOPOIETICI	-	-	-	-	-	-	-	1	-	-
TOTALE		1	1	-	-	-	2	5	8	7	7

Tavola 2.10 – Morti per disturbi psichici, per età – Femmine – Anno 1991

Classificazione analitica	CAUSE DI MORTE	0 anni	1	2	3	4	0-4	5-9	10 -14	15 -17	18 -19
290-294	STATI PSICOTICI ORGANICI	-	-	-	-	-	-	-	-	-	-
290	STATI PSICOTICI ORGANICI SENILI E PRESENILI	-	-	-	-	-	-	-	-	-	-
291	PSICOSI ALCOOLICHE	-	-	-	-	-	-	-	-	-	-
292	PSICOSI DA FARMACI	-	-	-	-	-	-	-	-	-	-
293	STATI PSICOTICI ORGANICI TRANSITORI	-	-	-	-	-	-	-	-	-	-
294	ALTRI STATI PSICOTICI ORGANICI (CRONICI)	-	-	-	-	-	-	-	-	-	-
295-299	ALTRE PSICOSI	-	-	-	-	-	-	-	-	-	-
295	PSICOSI SCHIZOFRENICHE	-	-	-	-	-	-	-	-	-	-
296	PSICOSI AFFETTIVE	-	-	-	-	-	-	-	-	-	-
297	STATI PARANOIDI	-	-	-	-	-	-	-	-	-	-
298	ALTRE PSICOSI NON ORGANICHE	-	-	-	-	-	-	-	-	-	-
299	PSICOSI CON ORIGINE SPECIFICA NELL'INFANZIA	-	-	-	-	-	-	-	-	-	-
300-316	D. NEUR., DELLA PERSON.ED AL.D.PSICH.NON PSIC.	-	-	-	-	-	-	-	1	1	7
300	DISTURBI NEUROTICI	-	-	-	-	-	-	-	-	-	-
301	DISTURBI DELLA PERSONALITÀ	-	-	-	-	-	-	-	-	-	-
302	DEVIAZIONI E DISTURBI SESSUALI	-	-	-	-	-	-	-	-	-	-
303	SINDROME DI DIPENDENZA DALL'ALCOOL	-	-	-	-	-	-	-	-	-	-
304	FARMACODIPENDENZA	-	-	-	-	-	-	-	-	1	6
305	ABUSO DI DROGHE SENZA DIPENDENZA	-	-	-	-	-	-	-	-	-	-
306	DISFUNZ SOMATICHE ORIGINATE DA FATTORI PSICH.	-	-	-	-	-	-	-	-	-	-
307	SINTOMI O SINDROMI SPECIALI NON CLASS ALTROVE	-	-	-	-	-	-	-	1	-	1
308	REAZIONE ACUTA A SITUAZIONI STRESSANTI	-	-	-	-	-	-	-	-	-	-
309	REAZIONE D'ADATTAMENTO	-	-	-	-	-	-	-	-	-	-
310	D PS.SPEC.NON PSICOT.CONSEC.A LES.ORGAN.ENCEF.	-	-	-	-	-	-	-	-	-	-
311	DISTURBI DEPRESSIVI NON CLASSIFICATI ALTROVE	-	-	-	-	-	-	-	-	-	-
312	DIST. DELLA CONDOTTA NON CLASSIFICATI ALTROVE	-	-	-	-	-	-	-	-	-	-
313	DIST. EMOTIVITÀ SPECIFICI INFANZIA E ADOLESC.	-	-	-	-	-	-	-	-	-	-
314	SINDROME IPERCINETICA DELL'INFANZIA	-	-	-	-	-	-	-	-	-	-
315	RITARDI SPECIFICI DELLO SVILUPPO	-	-	-	-	-	-	-	-	-	-
316	FATTORI PSICH ASSOCIATI A MAL.CLASSIF. ALTROVE	-	-	-	-	-	-	-	-	-	-
317-319	OLIGOFRENIE	-	-	-	-	-	-	-	-	-	-
317	OLIGOFRENIA LIEVE	-	-	-	-	-	-	-	-	-	-
318	ALTRE OLIGOFRENIE SPECIFICATE	-	-	-	-	-	-	-	-	-	-
319	OLIGOFRENIE NON SPECIFICATE	-	-	-	-	-	-	-	-	-	-
TOTALE		-	-	-	-	-	-	-	1	1	7

20 -24	25 -29	30 -34	35 -39	40 -44	45 -49	50 -54	55 -59	60 -64	65 -69	70 -74	75 -79	80 -84	85 -89	90 e oltre	N.I.	Totale	Classifi- cazione analitica
-	-	-	-	1	-	-	1	2	3	7	8	21	26	11	-	80	280
-	-	1	-	1	-	1	-	1	1	1	2	6	7	3	-	24	281
9	3	3	2	1	1	4	3	1	2	2	4	5	2	1	-	62	282
-	-	-	-	-	-	2	1	-	1	2	2	4	3	2	-	17	283
1	1	1	1	1	5	4	1	8	13	24	44	56	42	13	-	220	284
-	2	1	1	-	2	1	4	4	6	12	40	61	69	41	-	245	285
1	2	3	1	1	1	1	1	2	2	7	6	7	5	2	-	44	286
1	-	3	-	2	1	5	5	7	10	4	12	14	10	3	-	78	287
-	-	-	-	-	-	1	-	-	1	-	1	2	6	-	-	11	288
-	-	-	4	1	2	4	1	11	13	23	26	18	14	3	-	121	289
12	8	12	9	8	12	23	17	36	52	82	145	194	184	79	-	902	

20 -24	25 -29	30 -34	35 -39	40 -44	45 -49	50 -54	55 -59	60 -64	65 -69	70 -74	75 -79	80 -84	85 -89	90 e oltre	N.I.	Totale	Classifi- cazione analitica
-	-	-	-	-	3	3	13	25	62	142	342	607	595	378	-	2.170	290-294
-	-	-	-	-	3	2	12	22	55	137	321	579	567	358	-	2.056	290
-	-	-	-	-	-	1	1	1	1	-	-	2	-	-	-	6	291
-	-	-	-	-	-	-	-	-	-	-	-	-	-	1	-	1	292
-	-	-	-	-	-	-	-	-	2	1	1	1	1	2	-	8	293
-	-	-	-	-	-	-	-	2	4	4	20	25	27	17	-	99	294
-	1	2	2	6	8	9	9	15	24	24	21	8	13	6	-	148	295-299
-	-	1	1	5	4	3	6	6	8	14	6	2	2	1	-	59	295
-	-	1	1	1	2	2	2	3	5	2	7	1	2	-	-	29	296
-	-	-	-	-	-	-	-	-	-	2	-	1	1	1	-	5	297
-	1	-	-	-	2	4	1	5	11	6	8	4	8	4	-	54	298
-	-	-	-	-	-	-	-	1	-	-	-	-	-	-	-	1	299
34	46	30	19	7	8	12	12	17	22	20	16	28	23	32	-	335	300-316
-	-	-	-	1	-	3	1	-	4	1	4	4	1	3	-	22	300
-	-	-	-	-	-	-	-	-	2	2	1	-	2	-	-	7	301
-	-	-	-	-	-	-	-	-	-	-	-	-	-	-	-	-	302
-	-	3	3	2	6	8	8	12	4	5	2	1	1	-	-	55	303
33	43	26	13	4	1	1	-	-	2	-	1	1	-	-	-	132	304
1	1	-	-	-	-	-	-	1	1	1	-	-	-	-	-	5	305
-	-	-	-	-	-	2	-	-	-	-	-	-	-	-	-	2	306
-	2	1	3	-	-	-	1	3	6	8	5	17	18	29	-	95	307
-	-	-	-	-	-	-	-	-	-	-	-	-	-	-	-	-	308
-	-	-	-	-	-	-	-	-	-	-	-	-	-	-	-	-	309
-	-	-	-	-	-	-	-	-	-	-	-	-	-	-	-	-	310
-	-	-	-	-	1	-	-	1	3	3	3	3	1	-	-	15	311
-	-	-	-	-	-	-	-	-	-	-	-	2	-	-	-	2	312
-	-	-	-	-	-	-	-	-	-	-	-	-	-	-	-	-	313
-	-	-	-	-	-	-	-	-	-	-	-	-	-	-	-	-	314
-	-	-	-	-	-	-	-	-	-	-	-	-	-	-	-	-	315
-	-	-	-	-	-	-	-	-	-	-	-	-	-	-	-	-	316
-	1	-	-	8	1	3	4	3	2	1	4	3	2	-	-	32	317-319
-	-	-	-	-	-	-	-	-	-	-	-	-	-	-	-	-	317
-	-	-	-	-	-	-	-	-	1	-	-	-	-	-	-	1	318
-	1	-	-	8	1	3	4	3	1	1	4	3	2	-	-	31	319
34	48	32	21	21	20	27	38	60	110	187	383	646	633	416	-	2.685	

Tavola 2.11 segue - Morti per malattie del sistema nervoso e degli organi dei sensi, per età - Totale - Anno 1991

Classificazione analitica	CAUSE DI MORTE	TOTALE			0 anni	1	2	3	4	0-4	5-9	10 -14
		M	F	MF								
355	MONONEURITI DELL'ARTO INFERIORE	10	4	14	-	-	-	-	-	-	-	-
356	NEUROPATIE PERIFERICHE EREDITARIE E IDIOPATIC.	24	20	44	-	-	-	-	-	-	-	-
357	NEUROPATIE INFIAMMATORIE E TOSSICHE	54	45	99	-	-	-	-	-	-	-	-
358	DISTURBI NEUROMUSCOLARI	19	25	44	-	-	-	-	-	-	-	-
359	DISTROFIE MUSCOLARI E ALTRE MIOPATIE	139	53	192	5	3	-	-	-	8	4	8
360-379	DISTURBI DELL'OCCHIO E ANNESSI	12	14	26	-	-	-	-	-	-	-	-
360	DISTURBI DEL GLOBO OCULARE	1	1	2	-	-	-	-	-	-	-	-
361	DISTACCO ED ANOMALIE DELLA RETINA	-	-	-	-	-	-	-	-	-	-	-
362	ALTRI DISTURBI DELLA RETINA	2	1	3	-	-	-	-	-	-	-	-
363	INFIAMMAZ. E CICATR. CORIORET. E ALDIS. COROIDE	-	1	1	-	-	-	-	-	-	-	-
364	DISTURBI DELL'IRIDE E DEL CORPO CILIARE	1	-	1	-	-	-	-	-	-	-	-
365	GLAUCOMA	2	2	4	-	-	-	-	-	-	-	-
366	CATARATTA	-	3	3	-	-	-	-	-	-	-	-
367	VIZI DI RIFRAZIONE E DISTUR. DELL'ACCOMODAZION	-	-	-	-	-	-	-	-	-	-	-
368	DISTURBI VISIVI	-	-	-	-	-	-	-	-	-	-	-
369	CECITÀ E ABBASSAMENTO DELLA VISTA	-	-	-	-	-	-	-	-	-	-	-
370	CHERATITE	-	-	-	-	-	-	-	-	-	-	-
371	OPACITÀ CORNEALE E ALTRI DISTURBI DELLA CORNEA	4	4	8	-	-	-	-	-	-	-	-
372	DISTURBI DELLA CONGIUNTIVA	-	2	2	-	-	-	-	-	-	-	-
373	INFIAMMAZIONI DELLE PALPEBRE	-	-	-	-	-	-	-	-	-	-	-
374	ALTRI DISTURBI DELLE PALPEBRE	2	-	2	-	-	-	-	-	-	-	-
375	DISTURBI DELL'APPARATO LACRIMALE	-	-	-	-	-	-	-	-	-	-	-
376	CONDIZIONI PATOLOGICHE DELL'ORBITA	-	-	-	-	-	-	-	-	-	-	-
377	DISTURBI DEL NERVO E DELLE VIE OTTICHE	-	-	-	-	-	-	-	-	-	-	-
378	STRABISMO E ALTRI DIS. DEI MOVIMENTI BINOCULARI	-	-	-	-	-	-	-	-	-	-	-
379	ALTRI DISTURBI DELL'OCCHIO	-	-	-	-	-	-	-	-	-	-	-
380-389	MALAT. DELL'ORECCHIO E DELL'APOFISI MASTOIDE	13	8	21	-	-	-	-	-	-	-	-
380	DISTURBI DELL'ORECCHIO ESTERNO	-	2	2	-	-	-	-	-	-	-	-
381	OTITE MEDIA N. SUPPUR. E DIS. TROMBA DI EUSTACHIO	1	-	1	-	-	-	-	-	-	-	-
382	OTITE MEDIA SUPPURATIVA E NON SPECIFICATA	2	1	3	-	-	-	-	-	-	-	-
383	MASTOIDITE E CONDIZIONI MORBOSE CORRELATE	1	-	1	-	-	-	-	-	-	-	-
384	ALTRI DISTURBI DELLA MEMBRANA TIMPANICA	-	-	-	-	-	-	-	-	-	-	-
385	ALTRI DISTURBI ORECCHIO MEDIO E MASTOIDE	1	-	1	-	-	-	-	-	-	-	-
386	SINDR. VERTIGINOSE E ALDIS. SISTEMA VESTIBOLARE	2	1	3	-	-	-	-	-	-	-	-
387	OTOSCLEROSI	-	-	-	-	-	-	-	-	-	-	-
388	ALTRI DISTURBI DELL'ORECCHIO	6	4	10	-	-	-	-	-	-	-	-
389	SORDITÀ	-	-	-	-	-	-	-	-	-	-	-
TOTALE		4.928	5.408	10.336	78	29	19	8	7	141	39	50

15 -17	18 -19	20 -24	25 -29	30 -34	35 -39	40 -44	45 -49	50 -54	55 -59	60 -64	65 -69	70 -74	75 -79	80 -84	85 -89	90 e oltre	N.I.	Classifi- cazione analitica
-	-	-	1	-	-	-	-	-	-	1	4	3	4	1	-	-	-	355
-	-	-	1	-	-	4	1	3	3	4	5	7	8	7	1	-	-	356
-	1	-	-	2	2	-	3	4	6	16	18	8	20	14	4	1	-	357
-	-	1	2	-	-	-	2	2	3	8	8	5	6	5	2	-	-	358
14	26	30	7	6	5	4	5	14	17	9	14	8	7	3	2	1	-	359
-	-	1	-	-	-	-	1	2	3	2	1	5	5	3	2	1	-	360-379
-	-	-	-	-	-	-	-	-	-	-	-	-	-	2	-	-	-	360
-	-	-	-	-	-	-	-	-	-	-	-	-	-	-	-	-	-	361
-	-	-	-	-	-	-	-	-	-	-	-	-	-	1	1	1	-	362
-	-	-	-	-	-	-	-	-	-	-	-	-	1	-	-	-	-	363
-	-	-	-	-	-	-	-	-	-	-	-	1	-	-	-	-	-	364
-	-	1	-	-	-	-	-	-	-	1	-	-	1	-	1	-	-	365
-	-	-	-	-	-	-	-	-	-	1	1	1	-	-	-	-	-	366
-	-	-	-	-	-	-	-	-	-	-	-	-	-	-	-	-	-	367
-	-	-	-	-	-	-	-	-	-	-	-	-	-	-	-	-	-	368
-	-	-	-	-	-	-	-	-	-	-	-	-	-	-	-	-	-	369
-	-	-	-	-	-	-	-	-	-	-	-	-	-	-	-	-	-	370
-	-	-	-	-	-	-	1	1	1	1	-	2	2	-	-	-	-	371
-	-	-	-	-	-	-	-	1	1	-	-	-	-	-	-	-	-	372
-	-	-	-	-	-	-	-	-	1	-	-	1	-	-	-	-	-	373
-	-	-	-	-	-	-	-	-	-	-	-	-	-	-	-	-	-	374
-	-	-	-	-	-	-	-	-	-	-	-	-	-	-	-	-	-	375
-	-	-	-	-	-	-	-	-	-	-	-	-	-	-	-	-	-	376
-	-	-	-	-	-	-	-	-	-	-	-	-	-	-	-	-	-	377
-	-	-	-	-	-	-	-	-	-	-	-	-	-	-	-	-	-	378
-	-	-	-	-	-	-	-	-	-	-	-	-	-	-	-	-	-	379
-	-	-	-	-	1	-	1	3	3	4	-	3	1	2	2	1	-	380-389
-	-	-	-	-	-	-	-	-	-	-	-	1	-	-	1	-	-	380
-	-	-	-	-	1	-	-	-	1	-	-	-	-	1	-	1	-	381
-	-	-	-	-	-	-	-	-	-	1	-	-	-	-	-	-	-	382
-	-	-	-	-	-	-	1	-	-	-	-	-	-	-	-	-	-	383
-	-	-	-	-	-	-	-	1	-	-	-	-	-	-	-	-	-	384
-	-	-	-	-	-	-	-	-	-	-	-	-	-	-	-	-	-	385
-	-	-	-	-	-	-	-	-	-	-	-	2	-	1	-	-	-	386
-	-	-	-	-	-	-	-	-	-	-	-	-	-	-	-	-	-	387
-	-	-	-	-	-	-	-	3	2	3	-	-	1	-	1	-	-	388
-	-	-	-	-	-	-	-	-	-	-	-	-	-	-	-	-	-	389
63	49	107	94	102	92	151	150	273	363	626	1.059	1.100	2.020	1.977	1.270	610	-	

Tavola 2.12 segue – Morti per malattie del sistema nervoso e degli organi dei sensi, per età – Femmine – Anno 1991

Classifi- cazione analitica	CAUSE DI MORTE	0 anni	1	2	3	4	0-4	5-9	10 -14	15 -17	18 -19
355	MONONEURITI DELL'ARTO INFERIORE	-	-	-	-	-	-	-	-	-	-
356	NEUROPATIE PERIFERICHE EREDITARIE E IDIOPATIC.	-	-	-	-	-	-	-	-	-	-
357	NEUROPATIE INFIAMMATORIE E TOSSICHE	-	-	-	-	-	-	-	-	-	1
358	DISTURBI NEUROMUSCOLARI	-	-	-	-	-	-	-	-	-	-
359	DISTROFIE MUSCOLARI E ALTRE MIOPATIE	3	2	-	-	-	5	1	2	-	2
360-379	DISTURBI DELL'OCCHIO E ANNESSI	-	-	-	-	-	-	-	-	-	-
360	DISTURBI DEL GLOBO OCULARE	-	-	-	-	-	-	-	-	-	-
361	DISTACCO ED ANOMALIE DELLA RETINA	-	-	-	-	-	-	-	-	-	-
362	ALTRI DISTURBI DELLA RETINA	-	-	-	-	-	-	-	-	-	-
363	INFIAMMAZ. E CICATR. CORIORET. E AL DIS. COROIDE	-	-	-	-	-	-	-	-	-	-
364	DISTURBI DELL'IRIDE E DEL CORPO CILIARE	-	-	-	-	-	-	-	-	-	-
365	GLAUCOMA	-	-	-	-	-	-	-	-	-	-
366	CATARATTA	-	-	-	-	-	-	-	-	-	-
367	VIZI DI RIFRAZ. E DISTUR. DELL'ACCOMODAZIONE	-	-	-	-	-	-	-	-	-	-
368	DISTURBI VISIVI	-	-	-	-	-	-	-	-	-	-
369	CECITÀ E ABBASSAMENTO DELLA VISTA	-	-	-	-	-	-	-	-	-	-
370	CHERATITE	-	-	-	-	-	-	-	-	-	-
371	OPACITÀ CORNEALE E ALTRI DISTURBI DELLA CORNEA	-	-	-	-	-	-	-	-	-	-
372	DISTURBI DELLA CONGIUNTIVA	-	-	-	-	-	-	-	-	-	-
373	INFIAMMAZIONI DELLE PALPEBRE	-	-	-	-	-	-	-	-	-	-
374	ALTRI DISTURBI DELLE PALPEBRE	-	-	-	-	-	-	-	-	-	-
375	DISTURBI DELL'APPARATO LACRIMALE	-	-	-	-	-	-	-	-	-	-
376	CONDIZIONI PATOLOGICHE DELL'ORBITA	-	-	-	-	-	-	-	-	-	-
377	DISTURBI DEL NERVO E DELLE VIE OTTICHE	-	-	-	-	-	-	-	-	-	-
378	STRABISMO E ALTRI DIS. DEI MOVIMENTI BINOCULARI	-	-	-	-	-	-	-	-	-	-
379	ALTRI DISTURBI DELL'OCCHIO	-	-	-	-	-	-	-	-	-	-
380-389	MALAT. DELL'ORECCHIO E DELL'APOFISI MASTOIDE	-	-	-	-	-	-	-	-	-	-
380	DISTURBI DELL'ORECCHIO ESTERNO	-	-	-	-	-	-	-	-	-	-
381	OTITE MEDIA N. SUPPUR. E DIS. TROMBA DI EUSTACHIO	-	-	-	-	-	-	-	-	-	-
382	OTITE MEDIA SUPPURATIVA E NON SPECIFICATA	-	-	-	-	-	-	-	-	-	-
383	MASTOIDITE E CONDIZIONI MORBOSE CORRELATE	-	-	-	-	-	-	-	-	-	-
384	ALTRI DISTURBI DELLA MEMBRANA TIMPANICA	-	-	-	-	-	-	-	-	-	-
385	ALTRI DISTURBI ORECCHIO MEDIO E MASTOIDE	-	-	-	-	-	-	-	-	-	-
386	SINDR. VERTIGINOSE E AL DIS. SISTEMA VESTIBOLARE	-	-	-	-	-	-	-	-	-	-
387	OTOSCLEROSI	-	-	-	-	-	-	-	-	-	-
388	ALTRI DISTURBI DELL'ORECCHIO	-	-	-	-	-	-	-	-	-	-
389	SORDITÀ	-	-	-	-	-	-	-	-	-	-
TOTALE		35	16	9	4	4	68	19	22	21	11

20 -24	25 -29	30 -34	35 -39	40 -44	45 -49	50 -54	55 -59	60 -64	65 -69	70 -74	75 -79	80 -84	85 -89	90 e oltre	N.I.	Totale	Classifi- cazione analitica
-	1	-	-	-	-	-	-	1	1	-	1	-	-	-	-	4	355
-	-	-	-	1	1	1	2	-	2	4	4	4	1	-	-	20	356
-	-	-	2	-	1	1	2	7	7	3	9	7	4	1	-	45	357
-	-	-	-	-	1	1	1	3	8	4	4	2	1	-	-	25	358
-	1	1	3	4	1	6	6	4	9	2	3	-	2	1	-	53	359
1	-	-	-	-	-	2	1	-	1	3	3	1	2	-	-	14	360-379
-	-	-	-	-	-	-	-	-	-	-	-	1	-	-	-	1	360
-	-	-	-	-	-	-	-	-	-	-	-	-	-	-	-	-	361
-	-	-	-	-	-	-	-	-	-	-	-	-	1	-	-	1	362
-	-	-	-	-	-	-	-	-	-	-	1	-	-	-	-	1	363
-	-	-	-	-	-	-	-	-	-	-	-	-	-	-	-	-	364
1	-	-	-	-	-	-	-	-	-	-	-	-	-	-	-	-	365
-	-	-	-	-	-	-	-	-	1	1	1	-	1	-	-	2	366
-	-	-	-	-	-	-	-	-	-	-	-	-	-	-	-	-	367
-	-	-	-	-	-	-	-	-	-	-	-	-	-	-	-	-	368
-	-	-	-	-	-	-	-	-	-	-	-	-	-	-	-	-	369
-	-	-	-	-	-	-	-	-	-	-	-	-	-	-	-	-	370
-	-	-	-	-	-	1	-	-	-	2	1	-	-	-	-	4	371
-	-	-	-	-	-	1	1	-	-	-	-	-	-	-	-	2	372
-	-	-	-	-	-	-	-	-	-	-	-	-	-	-	-	-	373
-	-	-	-	-	-	-	-	-	-	-	-	-	-	-	-	-	374
-	-	-	-	-	-	-	-	-	-	-	-	-	-	-	-	-	375
-	-	-	-	-	-	-	-	-	-	-	-	-	-	-	-	-	376
-	-	-	-	-	-	-	-	-	-	-	-	-	-	-	-	-	377
-	-	-	-	-	-	-	-	-	-	-	-	-	-	-	-	-	378
-	-	-	-	-	-	-	-	-	-	-	-	-	-	-	-	-	379
-	-	-	1	-	-	1	1	1	-	2	-	-	2	-	-	8	380-389
-	-	-	-	-	-	-	-	-	-	1	-	-	1	-	-	2	380
-	-	-	-	-	-	-	-	-	-	-	-	-	-	-	-	-	381
-	-	-	1	-	-	-	-	-	-	-	-	-	-	-	-	1	382
-	-	-	-	-	-	-	-	-	-	-	-	-	-	-	-	-	383
-	-	-	-	-	-	-	-	-	-	-	-	-	-	-	-	-	384
-	-	-	-	-	-	-	-	-	-	-	-	-	-	-	-	-	385
-	-	-	-	-	-	-	-	-	-	1	-	-	-	-	-	1	386
-	-	-	-	-	-	-	-	-	-	-	-	-	-	-	-	-	387
-	-	-	-	-	-	1	1	1	-	-	-	-	1	-	-	4	388
-	-	-	-	-	-	-	-	-	-	-	-	-	-	-	-	-	389
29	35	36	43	74	69	125	133	260	503	539	992	1.134	848	447	-	5.408	

15 -17	18 -19	20 -24	25 -29	30 -34	35 -39	40 -44	45 -49	50 -54	55 -59	60 -64	65 -69	70 -74	75 -79	80 -84	85 -89	90 e oltre	N.I.	Classifi- cazione analitica
-	-	-	-	-	-	1	1	-	-	1	-	1	1	3	1	1	-	390-392
-	-	-	-	-	-	-	1	-	-	-	-	-	-	1	-	-	-	390
-	-	-	-	-	-	1	-	-	-	1	-	1	1	1	-	1	-	391
-	-	-	-	-	-	-	-	-	-	1	-	-	1	1	-	-	-	.0
-	-	-	-	-	-	-	-	-	-	-	-	-	-	-	-	-	-	.1
-	-	-	-	-	-	-	-	-	-	-	-	-	-	-	-	-	-	.2
-	-	-	-	-	-	-	-	-	-	-	-	-	-	-	-	-	-	.8
-	-	-	-	-	-	1	-	-	-	-	-	1	-	-	-	1	-	.9
-	-	-	-	-	-	-	-	-	-	-	-	-	-	1	1	-	-	392
-	-	-	-	-	-	-	-	-	-	-	-	-	-	1	1	-	-	.0
-	-	-	-	-	-	-	-	-	-	-	-	-	-	-	-	-	-	.9
-	1	9	13	15	18	30	53	88	140	222	336	276	328	233	97	43	-	393-398
-	-	-	-	-	-	-	-	-	-	-	-	-	-	-	-	-	-	393
-	1	6	6	9	8	14	28	52	77	136	195	148	172	117	46	33	-	394
-	1	1	1	1	2	4	4	9	22	34	44	43	42	20	7	7	-	.0
-	-	-	1	-	-	-	-	1	1	2	6	4	4	2	-	1	-	.1
-	-	-	-	2	1	-	3	6	9	14	24	22	16	17	4	3	-	.2
-	-	5	4	6	5	10	21	36	45	86	121	79	110	78	35	22	-	.9
-	-	1	-	1	1	1	9	5	16	14	30	36	44	26	10	2	-	395
-	-	-	-	-	-	-	1	2	3	3	7	3	3	1	-	-	-	.0
-	-	-	-	-	-	-	-	-	1	1	-	1	-	-	-	-	-	.1
-	-	-	-	-	-	-	1	-	-	3	3	5	4	-	2	1	-	.2
-	-	1	-	1	1	1	7	3	12	7	20	27	37	25	8	1	-	.9
-	-	2	5	4	8	11	15	24	41	65	94	75	104	81	37	6	-	396
-	-	-	1	-	1	-	-	1	-	4	6	4	2	1	-	-	-	397
-	-	-	1	-	-	-	-	1	-	4	4	2	1	1	-	-	-	.0
-	-	-	-	-	-	-	-	-	-	-	-	-	-	-	-	-	-	.1
-	-	-	-	-	1	-	-	-	-	-	2	2	1	-	-	-	-	.9
-	-	-	1	1	-	4	1	6	6	3	11	13	6	8	4	2	-	398
-	-	-	-	-	-	-	-	-	1	2	-	-	-	-	-	-	-	.0
-	-	-	1	1	-	4	1	6	5	1	11	13	6	8	4	2	-	.9
1	-	1	5	12	23	48	75	148	318	641	1.176	1.356	3.019	3.996	3.238	1.935	-	401-405
1	-	-	3	4	12	27	36	59	124	211	315	306	586	691	576	392	-	401
-	-	-	-	-	-	-	-	1	-	1	-	-	1	1	-	-	-	.0
-	-	-	-	-	-	-	-	-	-	-	-	-	-	-	-	-	-	.1
1	-	-	3	4	12	27	36	58	124	210	315	306	585	690	576	392	-	.9
-	-	-	1	2	7	16	22	72	150	344	706	879	2.048	2.846	2.272	1.302	-	402
-	-	-	-	-	-	-	-	-	-	-	-	2	1	2	1	2	-	.0
-	-	-	-	-	-	-	-	-	-	-	-	-	-	-	-	-	-	.1
-	-	-	1	2	7	16	22	72	150	344	706	877	2.047	2.844	2.271	1.300	-	.9
-	-	1	1	2	3	4	13	12	30	59	104	118	250	290	203	138	-	403
-	-	-	-	-	-	-	-	-	-	-	-	-	1	4	1	1	-	.0
-	-	-	-	-	-	-	-	-	-	-	-	-	-	-	-	-	-	.1
-	-	1	1	2	3	4	13	12	30	59	104	118	249	286	202	137	-	.9

15 -17	18 -19	20 -24	25 -29	30 -34	35 -39	40 -44	45 -49	50 -54	55 -59	60 -64	65 -69	70 -74	75 -79	80 -84	85 -89	90 e oltre	N.I.	Classifi- cazione analitica
-	-	-	-	4	1	1	4	5	14	27	51	53	135	169	187	103	-	404
-	-	-	-	-	-	-	-	-	-	-	-	1	1	-	1	-	-	.0
-	-	-	-	-	-	-	-	-	-	-	-	-	-	-	-	-	-	.1
-	-	-	-	4	1	1	4	5	14	27	50	53	134	169	186	103	-	.9
-	-	-	-	-	-	-	-	-	-	-	-	-	-	-	-	-	-	405
-	-	-	-	-	-	-	-	-	-	-	-	-	-	-	-	-	-	.0
-	-	-	-	-	-	-	-	-	-	-	-	-	-	-	-	-	-	.1
-	-	-	-	-	-	-	-	-	-	-	-	-	-	-	-	-	-	.9
4	7	30	46	115	275	589	1.075	1.884	3.111	5.549	8.286	8.137	13.693	14.763	10.173	5.756	-	410-414
1	6	26	43	96	233	481	871	1.404	2.233	3.873	5.449	4.943	7.288	6.710	3.795	1.519	-	410
-	-	-	-	1	-	1	1	4	5	13	13	9	32	22	16	7	-	411
-	-	-	-	-	-	-	-	-	-	-	-	1	-	-	1	-	-	412
1	-	-	-	-	1	2	10	14	21	45	63	61	103	110	53	35	-	413
2	1	4	3	18	41	105	193	462	852	1.618	2.760	3.124	6.270	7.920	6.369	4.195	-	414
2	-	2	-	6	14	44	63	104	164	357	624	852	1.943	3.095	2.921	2.282	-	.0
-	-	-	-	-	1	1	-	-	-	1	1	1	-	-	1	-	-	.1
-	1	1	1	7	13	33	77	180	351	611	958	924	1.585	1.582	1.004	484	-	.8
-	-	1	2	5	13	27	53	178	337	649	1.177	1.347	2.742	3.243	2.443	1.429	-	.9
1	5	4	8	16	9	20	37	66	122	221	371	427	681	748	428	196	-	415-417
-	3	4	2	12	6	14	28	37	72	112	160	173	279	304	171	70	-	415
-	-	-	-	1	-	-	-	-	-	2	-	3	1	-	3	1	-	.0
-	3	4	2	11	6	14	28	37	72	110	160	170	278	304	168	69	-	.1
1	2	-	5	4	3	6	9	28	50	109	211	253	402	444	257	125	-	416
1	2	-	3	3	-	1	2	4	4	4	3	3	8	4	5	-	-	.0
-	-	-	-	-	-	1	-	2	1	3	1	2	6	2	-	1	-	.1
-	-	-	-	-	-	-	-	-	-	1	-	-	3	-	1	-	-	.8
-	-	-	2	1	3	4	7	22	45	101	207	248	385	438	251	124	-	.9
-	-	-	1	-	-	-	-	1	-	-	-	1	-	-	-	1	-	417
-	-	-	-	-	-	-	-	1	-	-	-	1	-	-	-	1	-	.0
-	-	-	-	-	-	-	-	-	-	-	-	-	-	-	-	-	-	.1
-	-	-	1	-	-	-	-	-	-	-	-	-	-	-	-	-	-	.8
-	-	-	-	-	-	-	-	-	-	-	-	-	-	-	-	-	-	.9
29	26	91	110	151	168	248	392	625	1.062	1.915	3.012	3.614	8.069	12.258	12.086	10.010	-	420-429
-	-	-	-	-	-	-	1	1	3	-	2	-	3	1	2	2	-	420.9
-	1	-	5	4	1	3	3	4	5	10	2	6	5	3	2	-	-	421
-	1	-	5	3	1	3	3	4	4	10	2	4	5	3	1	-	-	.0
-	-	-	-	1	-	-	-	-	1	-	-	2	-	-	1	-	-	.9
1	-	3	1	5	3	2	-	1	-	-	1	1	1	2	-	1	-	422.9
1	-	1	2	-	2	-	2	6	11	16	17	13	17	21	6	2	-	423
-	-	1	1	-	1	-	1	4	5	5	7	5	9	7	3	1	-	.0
-	-	-	-	-	-	-	-	-	-	-	1	-	-	-	-	-	-	.1
-	-	-	-	-	-	-	-	-	-	-	1	-	-	2	-	-	-	.2
-	-	-	-	-	-	-	-	-	2	1	-	1	1	-	-	-	-	.8
1	-	-	1	-	1	-	1	2	4	9	9	7	7	12	3	1	-	.9

15 -17	18 -19	20 -24	25 -29	30 -34	35 -39	40 -44	45 -49	50 -54	55 -59	60 -64	65 -69	70 -74	75 -79	80 -84	85 -89	90 e oltre	N.I.	Classifi- cazione analitica
2	-	6	7	17	17	23	42	61	112	183	270	233	363	260	141	66	-	424
-	-	1	1	4	8	12	17	21	53	84	125	89	159	109	67	23	-	.0
2	-	4	4	9	6	9	14	26	34	77	95	122	163	115	60	33	-	.1
-	-	-	1	-	1	-	1	-	1	-	1	2	1	2	2	-	-	.2
-	-	-	-	-	-	-	-	-	-	1	-	-	-	-	-	-	-	.3
-	-	1	1	4	2	2	10	14	24	21	49	20	40	34	12	10	-	.9
6	5	19	15	28	35	56	76	135	213	396	491	449	625	612	374	226	-	425
-	-	-	-	-	1	-	-	-	-	-	1	3	6	2	2	2	-	.0
-	-	-	-	-	-	1	-	-	-	-	1	1	3	-	-	-	-	.1
-	-	-	-	-	-	1	-	-	-	-	-	-	-	-	1	-	-	.2
1	-	1	-	1	-	-	-	-	-	2	-	-	3	1	-	-	-	.3
5	5	18	15	25	32	53	75	131	209	392	487	441	613	603	370	223	-	.4
-	-	-	-	1	2	1	1	2	1	2	1	-	1	-	-	-	-	.5
-	-	-	-	1	-	-	-	2	3	-	2	6	2	2	1	1	-	.9
1	1	2	-	-	1	2	-	1	4	12	17	23	40	67	77	49	-	426
-	1	-	-	-	-	1	-	-	-	1	3	7	20	24	31	16	-	.0
-	-	-	-	-	-	-	-	-	-	6	8	10	9	34	40	26	-	.1
-	-	-	-	-	-	-	-	-	-	-	-	-	1	1	1	1	-	.2
-	-	-	-	-	-	-	-	1	1	1	-	-	-	1	1	1	-	.3
-	-	-	-	-	-	-	-	-	-	-	1	1	1	1	-	1	-	.4
-	-	-	-	-	-	-	-	-	-	2	2	3	2	1	-	2	-	.5
-	-	-	-	-	-	-	-	-	-	-	-	-	-	-	-	-	-	.6
1	-	2	-	-	-	1	-	-	-	-	-	1	1	1	-	1	-	.7
-	-	-	-	-	1	-	-	-	2	1	1	-	1	-	-	-	-	.8
-	-	-	-	-	-	-	-	-	1	1	2	1	5	4	4	1	-	.9
6	6	33	38	49	56	77	125	183	247	385	509	529	1.024	1.217	1.097	840	-	427
-	-	-	-	1	-	-	-	1	-	2	-	-	2	5	1	1	-	.0
-	-	-	-	-	-	1	-	-	1	-	1	1	-	1	3	1	-	.1
-	-	-	-	-	-	-	-	-	-	1	1	-	-	2	2	1	-	.2
-	1	-	-	-	1	2	6	8	11	33	97	122	308	399	365	205	-	.3
1	-	2	4	6	4	5	7	22	30	41	32	41	75	89	64	37	-	.4
5	5	25	31	42	48	65	107	145	197	285	346	327	570	643	584	545	-	.5
-	-	-	-	-	1	-	-	-	1	3	4	2	3	2	2	2	-	.6
-	-	-	1	-	1	-	3	1	1	2	-	8	9	8	15	8	-	.8
-	-	6	2	-	1	4	2	6	6	18	28	28	57	68	61	40	-	.9
3	4	15	20	16	14	25	40	70	130	270	472	524	1.247	1.916	1.841	1.534	-	428
1	2	3	4	2	-	2	5	12	16	35	56	94	246	396	354	221	-	.0
1	2	2	5	4	4	6	8	14	28	48	94	107	255	359	342	235	-	.1
1	-	10	11	10	10	17	27	44	88	187	322	323	746	1.161	1.145	1.078	-	.9
9	9	12	22	32	39	60	103	163	337	643	1.231	1.836	4.744	8.159	8.546	7.290	-	429
2	3	4	4	8	8	9	21	40	78	172	359	654	1.845	3.386	3.710	3.302	-	.0
-	-	-	-	-	1	2	1	1	1	4	9	12	51	89	91	52	-	.1
-	1	1	2	1	3	7	12	19	46	109	270	441	1.259	2.395	2.628	2.426	-	.2
-	1	2	4	6	4	15	23	29	65	83	131	109	158	150	88	40	-	.3
-	-	-	-	-	-	-	-	-	-	-	-	-	-	-	-	-	-	.4
-	-	-	-	-	-	1	-	-	-	-	-	-	1	1	2	-	-	.5
-	-	-	-	-	-	-	-	-	-	-	-	1	-	-	-	-	-	.6
-	4	-	-	-	-	-	-	1	-	-	1	3	4	2	1	-	-	.8
7	4	5	12	17	24	27	45	74	146	275	461	618	1.427	2.134	2.025	1.469	-	.9
12	13	47	93	124	179	282	491	843	1.430	2.592	4.647	6.144	13.955	19.416	15.236	8.979	-	430-438
2	4	15	25	23	41	50	86	114	120	126	139	89	96	74	42	10	-	430
6	4	15	37	58	75	128	168	298	444	620	783	654	1.082	942	525	229	-	431
-	-	-	1	-	3	3	2	2	8	9	11	12	19	12	18	6	-	432
-	-	-	-	-	2	1	-	1	4	3	4	3	3	2	1	3	-	.0
-	-	-	1	-	1	1	2	1	4	6	7	9	16	10	17	3	-	.1
-	-	-	-	-	-	1	-	-	-	-	-	-	-	-	-	-	-	.9
-	-	-	2	1	4	2	3	8	13	19	21	19	18	28	17	8	-	433
-	-	-	1	-	-	-	1	-	5	2	4	1	6	2	2	2	-	.0
-	-	-	1	1	4	2	2	7	7	14	16	16	11	23	11	5	-	.1
-	-	-	-	-	-	-	-	1	-	-	-	-	1	-	-	-	-	.2
-	-	-	-	-	-	-	-	-	-	-	-	-	-	-	1	-	-	.3
-	-	-	-	-	-	-	-	-	-	2	-	-	-	-	2	1	-	.8
-	-	-	-	-	-	-	-	-	1	1	1	2	-	1	2	-	-	.9
-	1	2	2	5	13	14	19	47	93	167	319	412	957	1.359	972	594	-	434
-	1	2	2	2	7	9	13	26	60	97	195	284	695	1.052	769	504	-	.0
-	-	-	-	2	2	3	2	5	11	20	27	31	57	63	40	18	-	.1
-	-	-	-	1	4	2	4	16	22	50	97	97	205	244	163	72	-	.9

15 -17	18 -19	20 -24	25 -29	30 -34	35 -39	40 -44	45 -49	50 -54	55 -59	60 -64	65 -69	70 -74	75 -79	80 -84	85 -89	90 e oltre	N.I.	Classifi- cazione analitica
-	-	-	1	-	-	-	-	6	4	20	40	38	145	201	182	131	-	435
1	3	11	13	32	35	68	174	301	603	1.266	2.465	3.503	7.730	10.816	8.020	4.382	-	436
3	1	3	11	4	7	13	28	50	109	251	545	927	2.557	4.106	3.842	2.704	-	437
-	-	-	1	1	1	2	3	7	16	40	108	257	821	1.487	1.469	1.111	-	.0
1	-	-	1	1	1	3	9	13	32	57	99	138	273	322	260	153	-	.1
-	-	-	-	-	-	-	-	-	1	3	12	13	31	32	25	16	-	.2
1	1	1	3	1	1	3	6	4	6	9	11	2	-	2	-	1	-	.3
-	-	-	1	-	-	-	-	-	-	-	-	-	1	-	1	-	-	.4
-	-	-	-	-	-	-	-	-	-	-	-	-	-	1	1	-	-	.5
-	-	-	-	-	-	-	-	-	-	-	-	-	-	1	1	1	-	.6
1	-	1	4	1	3	-	4	7	9	29	75	116	349	509	425	260	-	.8
-	-	1	1	-	1	5	6	19	45	113	240	400	1.062	1.751	1.662	1.161	-	.9
-	-	1	1	1	1	4	11	17	36	114	324	490	1.351	1.878	1.618	915	-	438
2	2	3	9	7	15	38	75	101	255	444	895	1.042	2.429	3.842	4.081	3.641	-	440-448
-	-	-	-	1	2	8	16	27	54	131	307	484	1.536	2.994	3.513	3.317	-	440
-	-	-	-	-	-	1	1	2	4	6	8	13	17	12	9	7	-	.0
-	-	-	-	-	-	-	-	-	-	-	-	1	-	1	-	-	-	.1
-	-	-	-	-	1	3	2	2	12	22	57	71	155	235	203	148	-	.2
-	-	-	-	-	-	-	-	-	-	-	-	-	-	1	1	1	-	.8
-	-	-	-	1	1	4	13	23	38	103	241	400	1.363	2.745	3.300	3.161	-	.9
2	2	1	9	5	11	20	44	59	140	218	416	371	532	415	202	62	-	441
2	1	1	4	3	6	9	22	23	46	50	69	51	71	53	20	8	-	.0
-	-	-	1	1	1	4	10	7	11	23	32	33	37	24	5	1	-	.1
-	1	-	1	1	-	1	2	1	10	11	17	17	31	18	11	1	-	.2
-	-	-	2	-	2	1	1	14	28	55	127	119	186	142	67	24	-	.3
-	-	-	-	-	-	1	3	6	24	47	99	94	130	121	66	20	-	.4
-	-	-	1	-	2	-	5	4	13	15	40	32	46	27	17	3	-	.5
-	-	-	-	-	-	4	1	4	8	17	32	25	31	30	16	5	-	.6
-	-	-	-	-	-	-	2	-	6	10	3	8	17	13	9	2	-	442
-	-	-	-	-	-	-	-	-	-	2	1	-	1	1	-	-	-	.0
-	-	-	-	-	-	-	-	-	1	4	1	-	3	-	-	-	-	.1
-	-	-	-	-	-	-	-	-	-	-	-	5	5	5	3	-	-	.2
-	-	-	-	-	-	-	-	-	-	2	-	-	5	3	3	-	-	.3
-	-	-	-	-	-	2	-	3	2	-	1	2	-	-	-	-	-	.8
-	-	-	-	-	-	-	-	-	2	-	1	2	1	4	3	2	-	.9
-	-	-	-	-	-	2	5	7	28	40	75	80	158	232	188	136	-	443
-	-	-	-	-	-	-	-	-	1	-	-	-	2	3	-	-	-	.0
-	-	-	-	-	-	1	-	1	3	2	7	7	10	12	10	-	-	.1
-	-	-	-	-	-	-	-	-	-	-	1	-	-	1	-	-	-	.8
-	-	-	-	-	-	1	5	6	24	38	67	73	146	216	178	136	-	.9
-	-	-	-	-	1	5	4	4	20	20	54	60	119	118	109	74	-	444
-	-	-	-	-	-	1	-	-	6	6	10	5	16	11	7	2	-	.0
-	-	-	-	-	-	-	1	-	1	2	6	3	3	3	2	-	-	.1
-	-	-	-	-	-	2	4	3	11	10	34	45	84	87	89	60	-	.2
-	-	-	-	-	-	1	-	-	1	3	3	3	8	9	6	6	-	.8
-	-	-	-	-	1	1	-	-	2	-	5	1	8	8	5	6	-	.9
-	-	2	-	1	1	2	1	4	-	9	5	5	2	1	3	-	-	446
-	-	-	-	1	-	1	-	-	-	1	-	3	1	-	2	-	-	.0
-	-	-	-	-	-	-	-	-	-	-	-	-	-	-	-	-	-	.1
-	-	-	-	-	-	-	-	-	-	-	-	-	-	1	-	-	-	.2
-	-	2	-	-	-	1	1	-	-	5	4	1	-	-	-	-	-	.4
-	-	-	-	-	-	-	-	-	-	-	-	-	-	1	-	-	-	.5
-	-	-	-	-	1	-	-	3	-	3	1	-	-	-	1	-	-	.6
-	-	-	-	-	-	1	3	-	7	15	33	31	65	68	56	48	-	.7
-	-	-	-	-	-	-	-	-	-	-	-	-	-	-	-	-	-	447
-	-	-	-	-	-	1	1	-	2	6	15	11	31	31	21	12	-	.1
-	-	-	-	-	-	-	-	-	-	2	4	-	2	-	-	-	-	.2
-	-	-	-	-	-	-	-	-	-	-	-	-	-	-	-	-	-	.3
-	-	-	-	-	-	-	-	-	-	-	-	-	-	-	-	-	-	.4
-	-	-	-	-	-	-	-	-	-	-	-	-	-	-	-	-	-	.5
-	-	-	-	-	-	-	-	-	2	3	2	4	5	2	3	1	-	.6
-	-	-	-	-	-	-	-	-	-	-	-	-	1	-	-	-	-	.8
-	-	-	-	-	-	-	2	-	3	4	12	16	26	35	32	35	-	.9

Tavola 2.13 segue - Morti per malattie del sistema circolatorio, per età - Totale - Anno 1991

Classifi- cazione analitica	CAUSE DI MORTE	TOTALE			0 anni	1	2	3	4	0-4	5-9	10 -14
		M	F	MF								
448	MALATTIE DEI CAPILLARI	6	4	10	-	-	-	-	-	-	-	-
.0	TELEANGECTASIA EMORRAGICA EREDITARIA	6	4	10	-	-	-	-	-	-	-	-
.1	NEVO, NON NEOPLASTICO	-	-	-	-	-	-	-	-	-	-	-
.9	ALTRE E NON SPECIFICATE	-	-	-	-	-	-	-	-	-	-	-
451-459	M.VENE E VASI LINFATICI ED ALTRE M.SIST.CIR	527	773	1.300	2	-	-	-	-	2	-	1
451	FLEBITE E TROMBOFLEBITE	238	426	664	-	-	-	-	-	-	-	1
.0	DEI VASI SUPERFICIALI DEGLI ARTI INFERIORI	2	-	2	-	-	-	-	-	-	-	-
.1	DEI VASI PROFONDI DEGLI ARTI INFERIORI	19	27	46	-	-	-	-	-	-	-	-
.2	DEGLI ARTI INFERIORI NON SPECIFICATI	202	369	571	-	-	-	-	-	-	-	1
.8	DI ALTRE SEDI	-	2	2	-	-	-	-	-	-	-	-
.9	DI SEDE NON SPECIFICATA	15	28	43	-	-	-	-	-	-	-	-
452	TROMBOSI DELLA VENA PORTA	4	4	8	-	-	-	-	-	-	-	-
453	EMBOLIA E TROMBOSI DI ALTRE VENE	39	62	101	1	-	-	-	-	1	-	-
.0	SINDROME DI BUDD-CHIARI	2	1	3	-	-	-	-	-	-	-	-
.1	TROMBOFLEBITE MIGRANTE	-	-	-	-	-	-	-	-	-	-	-
.2	DELLA VENA CAVA	7	9	16	-	-	-	-	-	-	-	-
.3	DELLA VENA RENALE	2	1	3	1	-	-	-	-	1	-	-
.8	DI ALTRE VENE SPECIFICATE	13	23	36	-	-	-	-	-	-	-	-
.9	DI SEDE NON SPECIFICATA	15	28	43	-	-	-	-	-	-	-	-
454	VARICI DEGLI ARTI INFERIORI	13	28	41	-	-	-	-	-	-	-	-
.0	CON ULCERA	3	7	10	-	-	-	-	-	-	-	-
.1	CON INFIAMMAZIONE	3	-	3	-	-	-	-	-	-	-	-
.2	CON ULCERA E INFIAMMAZIONE	1	2	3	-	-	-	-	-	-	-	-
.9	SENZA MENZIONE DI ULCERA O INFIAMMAZIONE	6	19	25	-	-	-	-	-	-	-	-
455	EMORROIDI	6	1	7	-	-	-	-	-	-	-	-
.0	EMORROIDI INTERNE, SENZA MENZION. DI COMPLICAZ.	2	-	2	-	-	-	-	-	-	-	-
.1	EMORROIDI INTERNE TROMBIZZATE	1	-	1	-	-	-	-	-	-	-	-
.2	EMORROIDI INTERNE CON ALTRE COMPLICAZIONI	-	-	-	-	-	-	-	-	-	-	-
.3	EMORROIDI ESTERNE, SENZA MENZION. DI COMPLICAZ.	-	-	-	-	-	-	-	-	-	-	-
.4	EMORROIDI ESTERNE TROMBIZZATE	-	-	-	-	-	-	-	-	-	-	-
.5	EMORROIDI ESTERNE CON ALTRE COMPLICAZIONI	-	-	-	-	-	-	-	-	-	-	-
.6	EMORR. NON SPECIF., SENZA MENZION. DI COMPLICAZ.	2	1	3	-	-	-	-	-	-	-	-
.7	EMORROIDI NON SPECIFICATE TROMBIZZATE	-	-	-	-	-	-	-	-	-	-	-
.8	EMORROIDI NON SPECIFICATE CON ALTRE COMPLICAZ.	1	-	1	-	-	-	-	-	-	-	-
.9	LEMBI CUTANEI EMORROIDARI RESIDUI	-	-	-	-	-	-	-	-	-	-	-
456	VARICI DI ALTRE SEDI	62	44	106	-	-	-	-	-	-	-	-
.0	VARICI ESOFAGEE CON SANGUINAMENTO	58	38	96	-	-	-	-	-	-	-	-
.1	VARICI ESOFAGEE SENZA MENZIONE DI SANGUINAMEN.	3	2	5	-	-	-	-	-	-	-	-
.3	VARICI SOTTOLINGUALI	-	-	-	-	-	-	-	-	-	-	-
.4	VARICOCELE	-	-	-	-	-	-	-	-	-	-	-
.5	VARICI PELVICHE	-	-	-	-	-	-	-	-	-	-	-
.6	VARICI VULVARI	-	1	1	-	-	-	-	-	-	-	-
.8	ALTRE	1	3	4	-	-	-	-	-	-	-	-
457	DISTURBI NON INFETTIVI DEI VASI LINFATICI	6	9	15	-	-	-	-	-	-	-	-
.0	SINDROME LINFEDERMATOSA POSTMASTECTOMIA	1	3	4	-	-	-	-	-	-	-	-
.1	ALTRI LINFOEDEMI	2	5	7	-	-	-	-	-	-	-	-
.2	LINFANGITE	3	1	4	-	-	-	-	-	-	-	-
.8	ALTRI DISTURBI NON INFETTIVI DEI VASI LINFAT.	-	-	-	-	-	-	-	-	-	-	-
.9	NON SPECIFICATO	-	-	-	-	-	-	-	-	-	-	-
458	IPOENSIONE	33	31	64	-	-	-	-	-	-	-	-
.0	IPOENSIONE ORTOSTATICA	13	11	24	-	-	-	-	-	-	-	-
.1	IPOENSIONE CRONICA	1	-	1	-	-	-	-	-	-	-	-
.9	NON SPECIFICATA	19	20	39	-	-	-	-	-	-	-	-
459	ALTRI DISTURBI DEL SISTEMA CIRCOLATORIO	126	168	294	1	-	-	-	-	1	-	-
.0	EMORRAGIA, NON SPECIFICATA	42	59	101	1	-	-	-	-	1	-	-
.1	SINDROME POSTFLEBITICA	2	-	2	-	-	-	-	-	-	-	-
.2	COMPRESSIONE VENOSA	-	1	1	-	-	-	-	-	-	-	-
.8	ALTRI	1	-	1	-	-	-	-	-	-	-	-
.9	NON SPECIFICATO	81	108	189	-	-	-	-	-	-	-	-
TOTALE		112.176	129.292	241.468	64	23	9	8	8	112	26	46

15 -17	18 -19	20 -24	25 -29	30 -34	35 -39	40 -44	45 -49	50 -54	55 -59	60 -64	65 -69	70 -74	75 -79	80 -84	85 -89	90 e oltre	N.l.	Classifi- cazione analitica
-	-	-	-	-	-	-	-	-	-	1	2	3	-	1	1	2	-	448
-	-	-	-	-	-	-	-	-	-	1	2	3	-	1	1	2	-	.0
-	-	-	-	-	-	-	-	-	-	-	-	-	-	-	-	-	-	.1
-	-	-	-	-	-	-	-	-	-	-	-	-	-	-	-	-	-	.9
1	1	4	4	9	7	18	20	28	52	68	133	114	223	267	209	139	-	451-459
-	-	1	-	2	4	8	8	14	26	34	67	69	122	140	107	61	-	451
-	-	-	-	-	-	-	-	-	-	-	1	-	-	-	-	1	-	.0
-	-	1	-	-	-	1	-	-	2	4	4	10	8	10	6	-	-	.1
-	-	-	-	2	3	6	7	10	20	26	58	53	108	128	94	55	-	.2
-	-	-	-	-	-	-	-	-	-	-	-	-	1	-	1	-	-	.8
-	-	-	-	-	1	1	1	4	4	4	4	6	5	2	6	5	-	.9
-	-	-	-	-	-	-	-	-	1	2	-	1	3	-	1	-	-	452
-	1	-	1	1	1	1	2	2	1	9	12	2	19	23	15	10	-	453
-	1	-	1	-	-	-	-	-	-	1	-	-	-	-	-	-	-	.0
-	-	-	-	-	-	-	-	-	-	-	-	-	-	-	-	-	-	.1
-	-	-	-	-	-	-	-	1	-	2	1	-	5	4	2	1	-	.2
-	-	-	-	-	-	-	-	-	-	-	1	-	-	1	-	-	-	.3
-	-	-	-	-	-	-	-	1	-	2	3	-	9	10	8	3	-	.8
-	-	-	-	1	1	1	2	-	1	4	7	2	5	8	5	6	-	.9
-	-	1	-	-	-	-	1	1	3	1	5	4	5	10	6	4	-	454
-	-	1	-	-	-	-	-	-	-	1	-	-	-	3	3	2	-	.0
-	-	-	-	-	-	-	-	-	-	-	-	2	-	-	1	-	-	.1
-	-	-	-	-	-	-	-	-	-	-	-	-	1	1	-	1	-	.2
-	-	-	-	-	-	-	1	1	3	-	5	2	4	6	2	1	-	.9
-	-	-	-	-	-	1	-	-	1	1	1	1	2	-	-	-	-	455
-	-	-	-	-	-	-	-	-	-	-	-	-	-	2	-	-	-	.0
-	-	-	-	-	-	1	-	-	-	-	-	-	-	-	-	-	-	.1
-	-	-	-	-	-	-	-	-	-	-	-	-	-	-	-	-	-	.2
-	-	-	-	-	-	-	-	-	-	-	-	-	-	-	-	-	-	.3
-	-	-	-	-	-	-	-	-	-	-	-	-	-	-	-	-	-	.4
-	-	-	-	-	-	-	-	-	-	-	-	-	-	-	-	-	-	.5
-	-	-	-	-	-	-	-	-	1	-	1	1	-	-	-	-	-	.6
-	-	-	-	-	-	-	-	-	-	1	-	-	-	-	-	-	-	.7
-	-	-	-	-	-	-	-	-	-	1	-	-	-	-	-	-	-	.8
-	-	-	-	-	-	-	-	-	-	-	-	-	-	-	-	-	-	.9
-	-	-	-	4	1	3	5	7	8	9	17	12	11	13	12	4	-	456
-	-	-	-	4	1	3	5	6	7	7	15	11	10	12	11	4	-	.0
-	-	-	-	-	-	-	-	-	1	2	-	-	-	1	1	-	-	.1
-	-	-	-	-	-	-	-	-	-	-	-	-	-	-	-	-	-	.3
-	-	-	-	-	-	-	-	-	-	-	-	-	-	-	-	-	-	.4
-	-	-	-	-	-	-	-	-	-	-	-	-	-	-	-	-	-	.5
-	-	-	-	-	-	-	-	-	-	-	-	-	-	-	1	-	-	.6
-	-	-	-	-	-	-	-	1	-	-	2	1	-	-	-	-	-	.8
-	-	-	1	-	-	-	-	2	-	-	3	-	1	4	3	1	-	457
-	-	-	-	-	-	-	-	-	-	1	-	-	1	1	1	-	-	.0
-	-	-	1	-	-	-	-	-	-	1	-	-	-	3	1	1	-	.1
-	-	-	-	-	-	-	-	2	-	-	1	-	-	-	1	-	-	.2
-	-	-	-	-	-	-	-	-	-	-	-	-	-	-	-	-	-	.8
-	-	-	-	-	-	-	-	-	-	-	-	-	-	-	-	-	-	.9
1	-	1	1	-	-	-	-	1	1	2	4	8	11	13	13	8	-	458
-	-	1	-	-	-	-	-	1	-	-	3	-	4	8	5	2	-	.0
-	-	-	-	-	-	-	-	-	-	-	-	-	-	-	1	-	-	.1
1	-	-	1	-	-	-	-	-	1	2	1	8	7	5	7	6	-	.9
-	-	1	1	2	1	5	4	1	11	10	24	17	49	64	52	51	-	459
-	-	1	1	1	1	4	-	-	9	6	12	9	16	15	14	11	-	.0
-	-	-	-	-	-	-	-	-	-	-	1	-	-	-	-	1	-	.1
-	-	-	-	-	-	-	-	-	-	-	-	-	-	-	-	1	-	.2
-	-	-	-	-	-	1	-	-	-	-	-	-	-	-	-	-	-	.8
-	-	-	-	1	-	-	4	1	2	4	11	8	33	49	38	38	-	.9
50	55	189	288	449	694	1.274	2.219	3.783	6.490	11.653	18.856	21.111	42.398	55.526	45.549	30.700	-	

20 -24	25 -29	30 -34	35 -39	40 -44	45 -49	50 -54	55 -59	60 -64	65 -69	70 -74	75 -79	80 -84	85 -89	90 e oltre	N.I.	Totale	Classifi- cazione analitica
-	-	-	-	-	-	-	-	-	-	-	-	3	1	1	-	5	390-392
-	-	-	-	-	-	-	-	-	-	-	-	1	-	-	-	1	390
-	-	-	-	-	-	-	-	-	-	-	-	1	-	1	-	2	391
-	-	-	-	-	-	-	-	-	-	-	-	1	-	-	-	1	.0
-	-	-	-	-	-	-	-	-	-	-	-	-	-	-	-	-	.1
-	-	-	-	-	-	-	-	-	-	-	-	-	-	-	-	-	.2
-	-	-	-	-	-	-	-	-	-	-	-	-	-	-	-	-	.8
-	-	-	-	-	-	-	-	-	-	-	-	-	-	1	-	1	.9
-	-	-	-	-	-	-	-	-	-	-	-	1	1	-	-	2	392
-	-	-	-	-	-	-	-	-	-	-	-	1	1	-	-	2	.0
-	-	-	-	-	-	-	-	-	-	-	-	-	-	-	-	-	.9
4	5	4	9	16	23	48	78	147	218	184	232	162	80	34	-	1.244	393-398
-	-	-	-	-	-	-	-	-	-	-	-	-	-	-	-	-	393
2	1	2	4	9	17	35	50	96	149	104	132	78	38	26	-	743	394
-	-	-	1	3	4	6	16	27	37	32	34	14	5	6	-	185	.0
-	-	-	-	-	-	1	-	1	5	4	3	-	-	1	-	15	.1
-	-	-	-	-	1	3	5	9	18	17	11	11	3	3	-	81	.2
2	1	2	3	6	12	25	29	59	89	51	84	53	30	16	-	462	.9
1	-	-	1	-	1	1	5	5	10	20	22	18	7	1	-	92	395
-	-	-	-	-	-	-	-	2	2	1	1	-	-	-	-	6	.0
-	-	-	-	-	-	-	-	-	1	-	1	-	-	-	-	1	.1
-	-	-	-	-	-	-	-	1	-	4	2	-	2	-	-	9	.2
1	-	-	1	-	1	1	5	2	8	14	19	18	5	1	-	76	.9
1	3	2	4	5	4	8	20	41	49	45	71	60	31	5	-	349	396
-	1	-	-	-	-	-	-	3	3	4	2	-	-	-	-	13	397
-	1	-	-	-	-	-	-	3	2	2	1	-	-	-	-	9	.0
-	-	-	-	-	-	-	-	-	-	-	-	-	-	-	-	-	.1
-	-	-	-	-	-	-	-	-	1	2	1	-	-	-	-	4	.9
-	-	-	-	2	1	4	3	2	7	11	5	6	4	2	-	47	398
-	-	-	-	-	-	1	1	-	-	-	-	-	-	-	-	2	.0
-	-	-	-	2	1	4	2	1	7	11	5	6	4	2	-	45	.9
-	-	5	7	19	24	58	123	269	565	746	1.827	2.750	2.382	1.507	-	10.282	401-405
-	-	3	3	9	12	19	40	80	136	166	344	468	426	310	-	2.016	401
-	-	-	-	-	-	-	-	1	-	-	1	-	-	-	-	2	.0
-	-	-	-	-	-	-	-	-	-	-	-	-	-	-	-	-	.1
-	-	3	3	9	12	19	40	79	136	166	343	468	426	310	-	2.014	.9
-	-	1	2	8	8	31	63	155	369	501	1.283	2.002	1.710	1.040	-	7.173	402
-	-	-	-	-	-	-	-	-	-	-	-	2	-	-	-	2	.0
-	-	-	-	-	-	-	-	-	-	-	-	-	-	-	-	-	.1
-	-	1	2	8	8	31	63	155	369	501	1.283	2.000	1.710	1.040	-	7.171	.9
-	-	1	2	2	4	5	15	24	37	56	136	170	116	86	-	654	403
-	-	-	-	-	-	-	-	-	-	-	1	2	-	-	-	3	.0
-	-	-	-	-	-	-	-	-	-	-	-	-	-	-	-	-	.1
-	-	1	2	2	4	5	15	24	37	56	135	168	116	86	-	651	.9

20 -24	25 -29	30 -34	35 -39	40 -44	45 -49	50 -54	55 -59	60 -64	65 -69	70 -74	75 -79	80 -84	85 -89	90 e oltre	N.I.	Totale	Classifi- cazione analitica
-	-	-	-	-	-	3	5	10	23	23	64	110	130	71	-	439	404
-	-	-	-	-	-	-	-	-	-	-	1	-	1	-	-	2	.0
-	-	-	-	-	-	-	-	-	-	-	-	-	-	-	-	-	.1
-	-	-	-	-	-	3	5	10	23	23	63	110	129	71	-	437	.9
-	-	-	-	-	-	-	-	-	-	-	-	-	-	-	-	-	405
-	-	-	-	-	-	-	-	-	-	-	-	-	-	-	-	-	.0
-	-	-	-	-	-	-	-	-	-	-	-	-	-	-	-	-	.1
-	-	-	-	-	-	-	-	-	-	-	-	-	-	-	-	-	.9
6	6	19	49	78	157	262	539	1.153	2.277	2.890	6.053	8.034	6.537	4.134	-	32.200	410-414
5	5	17	42	64	124	194	401	798	1.490	1.718	3.128	3.532	2.315	1.033	-	14.869	410
-	-	-	-	1	-	-	1	1	3	2	13	10	13	5	-	49	411
-	-	-	-	-	-	-	-	-	-	-	-	-	-	-	-	-	412
-	-	-	1	1	1	2	8	10	19	17	54	64	39	27	-	244	413
1	1	2	6	12	32	66	129	344	765	1.153	2.858	4.428	4.170	3.069	-	17.038	414
-	-	2	2	5	14	22	30	96	213	379	1.032	1.883	1.953	1.713	-	7.345	.0
-	-	-	-	-	-	-	-	-	-	-	-	-	1	-	-	1	.1
-	1	-	1	4	7	16	33	87	222	243	564	742	619	346	-	2.886	.8
1	-	-	3	3	11	28	66	161	330	531	1.262	1.803	1.597	1.010	-	6.806	.9
3	5	11	6	7	16	34	34	91	128	172	305	348	260	128	-	1.553	415-417
3	2	8	5	5	13	19	23	56	79	97	164	179	120	57	-	832	415
-	-	-	-	-	-	-	-	-	-	2	-	-	1	1	-	4	.0
3	2	8	5	5	13	19	23	56	79	95	164	179	119	56	-	828	.1
-	3	3	1	2	3	14	11	35	49	74	141	169	140	70	-	718	416
-	3	3	-	1	2	2	2	2	1	2	3	1	1	-	-	24	.0
-	-	-	-	1	-	1	-	1	-	2	4	1	-	1	-	11	.1
-	-	-	-	-	-	-	-	-	-	-	2	-	1	-	-	3	.8
-	-	-	1	-	1	11	9	32	48	70	132	167	138	69	-	680	.9
-	-	-	-	-	-	1	-	-	-	1	-	-	-	1	-	3	417
-	-	-	-	-	-	1	-	-	-	1	-	-	-	1	-	3	.0
-	-	-	-	-	-	-	-	-	-	-	-	-	-	-	-	-	.1
-	-	-	-	-	-	-	-	-	-	-	-	-	-	-	-	-	.8
-	-	-	-	-	-	-	-	-	-	-	-	-	-	-	-	-	.9
21	25	47	48	73	104	173	331	646	1.167	1.727	4.333	7.168	8.055	7.352	-	31.339	420-429
-	-	-	-	-	-	1	-	-	1	-	2	1	1	2	-	8	420.9
-	-	2	-	2	-	-	-	3	1	3	1	1	1	-	-	14	421
-	-	1	-	2	-	-	-	3	1	2	1	1	-	-	-	11	.0
-	-	1	-	-	-	-	-	-	-	1	-	-	1	-	-	3	.9
2	-	-	3	1	-	-	-	-	1	1	1	1	-	1	-	12	422.9
1	-	-	1	-	-	3	2	6	4	2	10	12	3	2	-	46	423
1	-	-	-	-	-	2	-	1	1	2	5	6	1	1	-	20	.0
-	-	-	-	-	-	-	-	-	-	-	-	-	-	-	-	-	.1
-	-	-	-	-	-	-	-	-	-	-	-	-	-	-	-	-	.2
-	-	-	-	-	-	-	1	1	-	-	-	-	-	-	-	2	.8
-	-	-	1	-	-	1	1	4	3	-	5	6	2	1	-	24	.9

20 -24	25 -29	30 -34	35 -39	40 -44	45 -49	50 -54	55 -59	60 -64	65 -69	70 -74	75 -79	80 -84	85 -89	90 e oltre	N.I.	Totale	Classifi- cazione analitica
1	4	7	8	11	21	24	57	90	127	129	224	165	112	51	-	1.034	424
1	1	3	5	5	11	12	38	54	78	57	116	77	51	19	-	527	.0
-	1	3	2	6	3	7	10	26	27	60	84	67	48	24	-	370	.1
-	1	-	-	-	1	-	1	-	-	-	1	1	2	-	-	7	.2
-	-	-	-	-	-	-	-	1	-	-	-	-	-	-	-	1	.3
-	1	1	1	1	6	5	10	9	22	12	23	20	11	8	-	129	.9
3	2	6	6	16	17	30	54	113	137	163	301	322	245	168	-	1.593	425
-	-	-	1	-	-	-	-	-	-	-	2	3	1	2	-	9	.0
-	-	-	-	1	-	-	-	-	-	1	1	-	-	-	-	3	.1
-	-	-	-	-	-	-	-	-	-	-	-	-	1	-	-	1	.2
1	-	1	-	-	-	-	-	1	-	-	2	1	-	-	-	6	.3
2	2	4	5	15	17	29	53	112	137	160	294	317	242	166	-	1.565	.4
-	-	-	-	-	-	-	-	-	-	-	-	-	-	-	-	-	.5
-	-	1	-	-	-	1	1	-	-	2	2	1	1	-	-	9	.9
-	-	-	1	1	-	-	1	3	7	12	25	32	46	39	-	167	426
-	-	-	-	-	-	-	-	-	1	3	15	14	20	14	-	67	.0
-	-	-	-	-	-	-	-	1	4	5	4	14	22	19	-	69	.1
-	-	-	-	-	-	-	-	-	-	-	-	-	1	1	-	2	.2
-	-	-	-	-	-	-	-	-	-	-	-	-	1	1	-	2	.3
-	-	-	-	-	-	-	-	-	1	-	-	-	-	1	-	2	.4
-	-	-	-	-	-	-	-	1	2	2	1	-	-	1	-	7	.5
-	-	-	-	-	-	-	-	-	-	-	-	-	-	-	-	-	.6
-	-	-	-	1	-	-	-	-	-	-	1	1	-	1	-	4	.7
-	-	-	1	-	-	-	-	1	-	-	1	-	-	-	-	3	.8
-	-	-	-	-	-	-	1	-	-	1	3	3	2	1	-	11	.9
7	10	16	10	23	21	43	48	99	194	233	526	714	714	617	-	3.298	427
-	-	1	-	-	-	1	-	1	-	-	2	4	-	1	-	10	.0
-	-	-	-	-	-	-	-	-	-	1	-	1	1	-	-	3	.1
-	-	-	-	-	-	-	-	1	-	-	-	1	1	-	-	3	.2
-	-	-	-	1	2	2	2	14	50	71	190	262	257	158	-	1.011	.3
1	-	5	-	2	1	5	3	6	12	19	37	59	41	33	-	225	.4
4	9	10	9	17	16	32	39	69	122	124	260	343	360	394	-	1.827	.5
-	-	-	-	-	-	-	-	1	1	1	1	1	2	2	-	9	.6
-	1	-	1	-	1	-	1	1	-	2	4	2	12	4	-	29	.8
2	-	-	-	3	1	3	3	6	9	15	32	41	40	25	-	181	.9
4	5	10	5	6	14	15	44	87	184	245	647	1.084	1.233	1.117	-	4.714	428
-	1	1	-	-	2	3	5	13	18	53	141	234	246	155	-	878	.0
1	1	2	1	1	2	3	14	18	40	47	140	221	222	179	-	894	.1
3	3	7	4	5	10	9	25	56	126	145	366	629	765	783	-	2.942	.9
3	4	6	14	13	31	57	125	245	511	939	2.596	4.836	5.700	5.355	-	20.453	429
1	1	3	5	1	9	14	37	67	149	355	1.002	2.017	2.445	2.414	-	8.525	.0
-	-	-	-	-	2	1	-	4	1	6	27	43	66	37	-	187	.1
-	1	1	1	1	2	8	14	42	121	227	707	1.451	1.770	1.790	-	6.141	.2
-	-	-	2	3	6	5	20	15	43	41	74	75	51	29	-	366	.3
-	-	-	-	-	-	-	-	-	-	-	-	-	-	-	-	-	.4
-	-	-	-	-	-	-	-	-	-	-	-	-	1	-	-	1	.5
-	-	-	-	-	-	-	-	-	-	1	-	-	-	-	-	1	.6
-	-	-	-	-	-	-	-	-	-	1	1	2	1	1	-	6	.8
2	2	2	6	8	12	29	54	117	197	308	785	1.248	1.366	1.084	-	5.226	.9
17	40	55	75	119	203	344	563	954	1.978	2.893	7.357	11.467	10.121	6.616	-	42.832	430-438
5	12	9	22	15	44	55	60	71	82	62	66	60	29	5	-	604	430
3	16	26	30	57	66	126	172	243	326	304	584	566	352	175	-	3.056	431
-	-	-	1	-	1	1	4	1	4	7	8	5	6	4	-	43	432
-	-	-	1	-	-	1	1	1	2	2	2	2	-	3	-	15	.0
-	-	-	-	-	1	-	3	-	2	5	6	3	6	1	-	27	.1
-	-	-	-	-	-	-	-	-	-	-	-	-	-	-	-	1	.9
-	2	1	2	2	1	1	3	4	7	9	4	10	10	6	-	62	433
-	1	-	-	-	-	-	1	-	2	1	1	-	-	2	-	8	.0
-	1	1	2	2	1	1	1	3	5	7	3	7	6	3	-	43	.1
-	-	-	-	-	-	-	-	-	-	-	-	-	-	-	-	-	.2
-	-	-	-	-	-	-	-	-	-	-	-	-	1	-	-	1	.3
-	-	-	-	-	-	-	-	-	-	-	-	2	1	1	-	4	.8
-	-	-	-	-	-	-	1	1	-	1	-	1	2	-	-	6	.9
1	1	3	8	6	6	18	35	58	147	196	520	837	628	448	-	2.913	434
1	1	1	5	3	5	10	21	31	92	144	384	653	510	377	-	2.239	.0
-	-	1	1	1	1	-	7	10	13	17	32	42	24	11	-	160	.1
-	-	1	2	2	-	8	7	17	42	35	104	142	94	60	-	514	.9

20 -24	25 -29	30 -34	35 -39	40 -44	45 -49	50 -54	55 -59	60 -64	65 -69	70 -74	75 -79	80 -84	85 -89	90 e oltre	N.I.	Totale	Classifi- cazione analitica
-	1	-	-	-	-	4	-	7	26	15	83	99	124	91	-	450	435
4	2	15	10	31	71	118	240	449	1.063	1.663	4.119	6.501	5.401	3.250	-	22.942	436
3	5	1	1	6	11	17	37	87	214	430	1.328	2.357	2.529	1.961	-	8.993	437
-	1	-	-	-	1	3	2	14	33	122	430	859	968	810	-	3.243	.0
-	-	-	1	2	3	3	7	18	43	64	136	188	178	108	-	754	.1
-	-	-	-	-	-	-	-	2	3	9	18	22	21	11	-	86	.2
1	1	1	-	1	3	2	5	4	7	1	-	1	-	-	-	29	.3
-	1	-	-	-	-	-	-	-	-	-	1	-	-	-	-	2	.4
-	-	-	-	-	-	-	-	-	-	-	-	1	-	-	-	1	.5
-	-	-	-	-	-	-	-	-	-	-	-	1	-	-	-	1	.6
1	2	-	-	-	1	4	5	12	26	55	188	304	279	199	-	1.077	.8
1	1	-	-	3	3	5	18	37	102	178	556	981	1.083	833	-	3.800	.9
1	1	-	1	2	3	4	12	34	109	207	645	1.032	1.042	676	-	3.769	438
1	2	-	4	10	16	18	45	87	204	315	1.021	2.056	2.606	2.677	-	9.064	440-448
-	-	-	-	4	4	4	18	35	100	188	757	1.714	2.311	2.458	-	7.593	440
-	-	-	-	-	-	-	1	2	2	6	5	7	4	4	-	31	.0
-	-	-	-	-	-	-	-	-	-	1	-	-	-	-	-	2	.1
-	-	-	-	2	-	-	3	3	14	20	57	104	124	101	-	428	.2
-	-	-	-	-	-	-	-	-	-	-	-	-	-	1	-	1	.8
-	-	-	-	2	4	4	14	30	83	162	695	1.602	2.183	2.352	-	7.131	.9
-	2	-	4	5	7	9	15	36	65	69	139	131	90	29	-	602	441
-	1	-	1	2	3	3	3	17	13	18	29	23	10	4	-	128	.0
-	-	-	-	1	1	-	5	3	13	8	17	10	2	-	-	60	.1
-	-	-	-	-	1	-	2	1	3	3	10	10	7	-	-	37	.2
-	-	-	1	1	-	1	1	3	16	16	38	32	21	9	-	139	.3
-	-	-	-	-	-	-	-	4	5	10	24	32	34	11	-	120	.4
-	1	-	2	-	2	2	2	5	7	6	10	8	7	2	-	54	.5
-	-	-	-	1	-	3	2	3	8	8	11	16	9	3	-	64	.6
-	-	-	-	-	-	-	2	2	1	1	5	4	1	2	-	18	442
-	-	-	-	-	-	-	-	1	-	-	-	-	-	-	-	1	.0
-	-	-	-	-	-	-	-	-	-	-	1	-	-	-	-	1	.1
-	-	-	-	-	-	-	-	-	-	-	-	3	-	-	-	3	.2
-	-	-	-	-	-	-	-	-	-	-	2	1	-	-	-	3	.3
-	-	-	-	-	-	-	2	1	-	2	-	-	-	-	-	5	.8
-	-	-	-	-	-	-	-	-	1	1	-	-	1	2	-	5	.9
-	-	-	-	-	3	2	4	6	12	20	45	104	101	98	-	395	443
-	-	-	-	-	-	-	-	-	-	1	1	-	-	-	-	2	.0
-	-	-	-	-	-	-	-	-	-	2	1	3	7	-	-	13	.1
-	-	-	-	-	-	-	-	-	1	-	-	1	-	-	-	2	.8
-	-	-	-	-	3	2	4	6	11	18	43	99	94	98	-	378	.9
-	-	-	-	1	1	-	5	4	16	29	52	78	75	56	-	317	444
-	-	-	-	-	-	-	1	-	1	2	8	6	2	2	-	22	.0
-	-	-	-	-	-	-	-	1	1	1	2	2	2	-	-	9	.1
-	-	-	-	-	1	-	4	3	11	23	37	59	62	46	-	246	.2
-	-	-	-	1	-	-	-	-	2	3	3	4	5	5	-	23	.8
-	-	-	-	-	-	-	-	-	1	-	2	7	4	3	-	17	.9
1	-	-	-	-	-	3	-	1	3	3	1	1	2	-	-	16	446
-	-	-	-	-	-	-	-	-	-	1	-	-	1	-	-	2	.0
-	-	-	-	-	-	-	-	-	-	-	-	-	-	-	-	-	.1
-	-	-	-	-	-	-	-	-	-	1	-	-	-	-	-	1	.2
1	-	-	-	-	-	-	-	1	3	1	-	-	-	-	-	6	.4
-	-	-	-	-	-	-	-	-	-	-	1	-	-	-	-	1	.5
-	-	-	-	-	2	-	-	-	-	-	-	-	1	-	-	3	.6
-	-	-	-	-	1	-	-	-	-	-	-	-	-	-	-	1	.7
-	-	-	-	-	1	-	1	3	6	4	22	24	25	33	-	119	447
-	-	-	-	-	-	-	-	-	-	-	-	-	-	-	-	-	.0
-	-	-	-	-	1	-	-	1	4	1	10	11	8	7	-	43	.1
-	-	-	-	-	-	-	-	-	-	-	-	-	-	-	-	-	.2
-	-	-	-	-	-	-	-	-	-	-	-	-	-	-	-	-	.3
-	-	-	-	-	-	-	-	-	-	-	-	-	-	-	-	-	.4
-	-	-	-	-	-	-	-	-	-	-	-	-	-	-	-	-	.5
-	-	-	-	-	-	1	2	1	1	2	-	-	1	-	-	8	.6
-	-	-	-	-	-	-	-	-	-	1	-	-	-	-	-	1	.8
-	-	-	-	-	-	-	-	1	2	9	13	17	25	-	-	67	.9

Tavola 2.14 segue - Morti per malattie del sistema circolatorio, per età - Femmine - Anno 1991

Classifi- cazione analitica	CAUSE DI MORTE	0 anni	1	2	3	4	0-4	5-9	10 -14	15 -17	18 -19
448	MALATTIE DEI CAPILLARI	-	-	-	-	-	-	-	-	-	-
.0	TELEANGECTASIA EMORRAGICA EREDITARIA	-	-	-	-	-	-	-	-	-	-
.1	NEVO, NON NEOPLASTICO	-	-	-	-	-	-	-	-	-	-
.9	ALTRE E NON SPECIFICATE	-	-	-	-	-	-	-	-	-	-
451-459	M.VENE E VASI LINFATICI ED ALTRE M.SIST.CIRC.	2	-	-	-	-	2	-	-	1	1
451	FLEBITE E TROMBOFLEBITE	-	-	-	-	-	-	-	-	-	-
.0	DEI VASI SUPERFICIALI DEGLI ARTI INFERIORI	-	-	-	-	-	-	-	-	-	-
.1	DEI VASI PROFONDI DEGLI ARTI INFERIORI	-	-	-	-	-	-	-	-	-	-
.2	DEGLI ARTI INFERIORI NON SPECIFICATI	-	-	-	-	-	-	-	-	-	-
.8	DI ALTRE SEDI	-	-	-	-	-	-	-	-	-	-
.9	DI SEDE NON SPECIFICATA	-	-	-	-	-	-	-	-	-	-
452	TROMBOSI DELLA VENA PORTA	-	-	-	-	-	-	-	-	-	-
453	EMBOLIA E TROMBOSI DI ALTRE VENE	1	-	-	-	-	1	-	-	-	1
.0	SINDROME DI BUDD-CHIARI	-	-	-	-	-	-	-	-	-	1
.1	TROMBOFLEBITE MIGRANTE	-	-	-	-	-	-	-	-	-	-
.2	DELLA VENA CAVA	-	-	-	-	-	-	-	-	-	-
.3	DELLA VENA RENALE	1	-	-	-	-	1	-	-	-	-
.8	DI ALTRE VENE SPECIFICATE	-	-	-	-	-	-	-	-	-	-
.9	DI SEDE NON SPECIFICATA	-	-	-	-	-	-	-	-	-	-
454	VARICI DEGLI ARTI INFERIORI	-	-	-	-	-	-	-	-	-	-
.0	CON ULCERA	-	-	-	-	-	-	-	-	-	-
.1	CON INFIAMMAZIONE	-	-	-	-	-	-	-	-	-	-
.2	CON ULCERA E INFIAMMAZIONE	-	-	-	-	-	-	-	-	-	-
.9	SENZA MENZIONE DI ULCERA O INFIAMMAZIONE	-	-	-	-	-	-	-	-	-	-
455	EMORROIDI	-	-	-	-	-	-	-	-	-	-
.0	EMORROIDI INTERNE, SENZA MENZION. DI COMPLICAZ.	-	-	-	-	-	-	-	-	-	-
.1	EMORROIDI INTERNE TROMBIZZATE	-	-	-	-	-	-	-	-	-	-
.2	EMORROIDI INTERNE CON ALTRE COMPLICAZIONI	-	-	-	-	-	-	-	-	-	-
.3	EMORROIDI ESTERNE, SENZA MENZION. DI COMPLICAZ.	-	-	-	-	-	-	-	-	-	-
.4	EMORROIDI ESTERNE TROMBIZZATE	-	-	-	-	-	-	-	-	-	-
.5	EMORROIDI ESTERNE CON ALTRE COMPLICAZIONI	-	-	-	-	-	-	-	-	-	-
.6	EMORR. NON SPECIF., SENZA MENZION. DI COMPLICAZ.	-	-	-	-	-	-	-	-	-	-
.7	EMORROIDI NON SPECIFICATE TROMBIZZATE	-	-	-	-	-	-	-	-	-	-
.8	EMORROIDI NON SPECIFICATE CON ALTRE COMPLICAZ.	-	-	-	-	-	-	-	-	-	-
.9	LEMBI CUTANEI EMORROIDARI RESIDUI	-	-	-	-	-	-	-	-	-	-
456	VARICI DI ALTRE SEDI	-	-	-	-	-	-	-	-	-	-
.0	VARICI ESOFAGEE CON SANGUINAMENTO	-	-	-	-	-	-	-	-	-	-
.1	VARICI ESOFAGEE SENZA MENZIONE DI SANGUINAMEN.	-	-	-	-	-	-	-	-	-	-
.3	VARICI SOTTOLINGUALI	-	-	-	-	-	-	-	-	-	-
.4	VARICOCELE	-	-	-	-	-	-	-	-	-	-
.5	VARICI PELVICHE	-	-	-	-	-	-	-	-	-	-
.6	VARICI VULVARI	-	-	-	-	-	-	-	-	-	-
.8	ALTRE	-	-	-	-	-	-	-	-	-	-
457	DISTURBI NON INFETTIVI DEI VASI LINFATICI	-	-	-	-	-	-	-	-	-	-
.0	SINDROME LINFEDEMATOSA POSTMASTECTOMIA	-	-	-	-	-	-	-	-	-	-
.1	ALTRI LINFOEDEMI	-	-	-	-	-	-	-	-	-	-
.2	LINFANGITE	-	-	-	-	-	-	-	-	-	-
.8	ALTRI DISTURBI NON INFETTIVI DEI VASI LINFAT.	-	-	-	-	-	-	-	-	-	-
.9	NON SPECIFICATO	-	-	-	-	-	-	-	-	-	-
458	IPOENSIONE	-	-	-	-	-	-	-	-	1	-
.0	IPOENSIONE ORTOSTATICA	-	-	-	-	-	-	-	-	-	-
.1	IPOENSIONE CRONICA	-	-	-	-	-	-	-	-	-	-
.9	NON SPECIFICATA	-	-	-	-	-	-	-	-	1	-
459	ALTRI DISTURBI DEL SISTEMA CIRCOLATORIO	1	-	-	-	-	1	-	-	-	-
.0	EMORRAGIA, NON SPECIFICATA	1	-	-	-	-	1	-	-	-	-
.1	SINDROME POSTFLEBITICA	-	-	-	-	-	-	-	-	-	-
.2	COMPRESSIONE VENOSA	-	-	-	-	-	-	-	-	-	-
.8	ALTRI	-	-	-	-	-	-	-	-	-	-
.9	NON SPECIFICATO	-	-	-	-	-	-	-	-	-	-
TOTALE		26	10	6	2	4	48	9	20	19	20

20 -24	25 -29	30 -34	35 -39	40 -44	45 -49	50 -54	55 -59	60 -64	65 -69	70 -74	75 -79	80 -84	85 -89	90 e oltre	N.l.	Totale	Classifi- cazione analitica
-	-	-	-	-	-	-	-	-	1	1	-	-	1	1	-	4	448
-	-	-	-	-	-	-	-	-	1	1	-	-	1	1	-	4	.0
-	-	-	-	-	-	-	-	-	-	-	-	-	-	-	-	-	.1
-	-	-	-	-	-	-	-	-	-	-	-	-	-	-	-	-	.9
2	1	2	5	8	8	13	20	20	66	59	136	166	150	113	-	773	451-459
1	-	1	3	5	3	7	15	9	36	38	85	91	80	52	-	426	451
-	-	-	-	-	-	-	-	-	-	-	-	-	-	-	-	-	.0
1	-	-	-	-	-	-	1	2	2	6	7	4	4	-	-	27	.1
-	-	1	2	4	2	5	11	6	32	29	73	87	70	47	-	369	.2
-	-	-	-	-	-	-	-	-	-	1	-	1	-	-	-	2	.8
-	-	-	1	1	1	2	3	1	2	3	4	-	5	5	-	28	.9
-	-	-	-	-	-	-	-	-	-	-	3	-	1	-	-	4	452
-	-	-	1	1	2	1	-	3	6	1	10	14	11	10	-	62	453
-	-	-	-	-	-	-	-	-	-	-	-	-	-	-	-	1	.0
-	-	-	-	-	-	-	-	-	-	-	-	-	-	-	-	-	.1
-	-	-	-	-	-	1	-	-	-	-	3	3	1	1	-	9	.2
-	-	-	-	-	-	-	-	-	-	-	-	-	-	-	-	1	.3
-	-	-	-	-	-	-	-	2	2	-	4	6	6	3	-	23	.8
-	-	-	1	1	2	-	-	1	4	1	3	5	4	6	-	28	.9
-	-	-	-	-	1	1	2	1	5	1	2	8	5	2	-	28	454
-	-	-	-	-	-	-	-	1	-	-	-	2	3	1	-	7	.0
-	-	-	-	-	-	-	-	-	-	-	-	-	-	-	-	-	.1
-	-	-	-	-	-	-	-	-	-	-	-	1	-	1	-	2	.2
-	-	-	-	-	1	1	2	-	5	1	2	5	2	-	-	19	.9
-	-	-	-	-	-	-	-	-	-	1	-	-	-	-	-	1	455
-	-	-	-	-	-	-	-	-	-	-	-	-	-	-	-	-	.0
-	-	-	-	-	-	-	-	-	-	-	-	-	-	-	-	-	.1
-	-	-	-	-	-	-	-	-	-	-	-	-	-	-	-	-	.2
-	-	-	-	-	-	-	-	-	-	-	-	-	-	-	-	-	.3
-	-	-	-	-	-	-	-	-	-	-	-	-	-	-	-	-	.4
-	-	-	-	-	-	-	-	-	-	-	-	-	-	-	-	-	.5
-	-	-	-	-	-	-	-	-	-	1	-	-	-	-	-	1	.6
-	-	-	-	-	-	-	-	-	-	-	-	-	-	-	-	-	.7
-	-	-	-	-	-	-	-	-	-	-	-	-	-	-	-	-	.8
-	-	-	-	-	-	-	-	-	-	-	-	-	-	-	-	-	.9
-	-	-	-	-	1	4	3	1	6	7	3	7	9	3	-	44	456
-	-	-	-	-	1	4	3	-	4	6	2	7	8	3	-	38	.0
-	-	-	-	-	-	-	-	1	-	-	1	-	-	-	-	2	.1
-	-	-	-	-	-	-	-	-	-	-	-	-	-	-	-	-	.3
-	-	-	-	-	-	-	-	-	-	-	-	-	-	-	-	-	.4
-	-	-	-	-	-	-	-	-	-	-	-	-	-	-	-	-	.5
-	-	-	-	-	-	-	-	-	-	-	-	-	1	-	-	1	.6
-	-	-	-	-	-	-	-	-	2	1	-	-	-	-	-	3	.8
-	-	-	-	-	-	-	-	-	1	-	1	4	3	-	-	9	457
-	-	-	-	-	-	-	-	-	-	-	1	1	1	-	-	3	.0
-	-	-	-	-	-	-	-	-	1	-	-	3	1	-	-	5	.1
-	-	-	-	-	-	-	-	-	-	-	-	-	1	-	-	1	.2
-	-	-	-	-	-	-	-	-	-	-	-	-	-	-	-	-	.8
-	-	-	-	-	-	-	-	-	-	-	-	-	-	-	-	-	.9
1	-	-	-	-	-	-	-	1	2	2	5	8	5	6	-	31	458
1	-	-	-	-	-	-	-	-	2	-	1	5	1	1	-	11	.0
-	-	-	-	-	-	-	-	-	-	-	-	-	-	-	-	-	.1
-	-	-	-	-	-	-	-	1	-	2	4	3	4	5	-	20	.9
-	1	1	1	2	1	-	-	5	10	9	27	34	36	40	-	168	459
-	1	-	1	2	-	-	-	3	6	6	10	8	10	11	-	59	.0
-	-	-	-	-	-	-	-	-	-	-	-	-	-	-	-	-	.1
-	-	-	-	-	-	-	-	-	-	-	-	-	-	1	-	1	.2
-	-	-	-	-	-	-	-	-	-	-	-	-	-	-	-	-	.8
-	-	1	-	-	1	-	-	2	4	3	17	26	26	28	-	108	.9
54	84	143	203	330	551	950	1.733	3.367	6.603	8.986	21.264	32.154	30.192	22.562	-	129.292	

Tavola 2.15 - Morti per malattie dell'apparato respiratorio, per età - Totale - Anno 1991

Classificazione analitica	CAUSE DI MORTE	TOTALE			0 anni	1	2	3	4	0-4	5-9	10-14
		M	F	MF								
460-466	INFEZIONI ACUTE DELLE VIE RESPIRATORIE	221	371	592	32	9	4	1	-	46	3	1
460	RINOFARINGITE ACUTA (RAFFREDDORE COMUNE)	-	1	1	1	-	-	-	-	1	-	-
461	SINUSITE ACUTA	4	2	6	-	-	-	-	-	-	-	-
462	FARINGITE ACUTA	5	6	11	1	1	1	-	-	3	-	-
463	TONSILLITE ACUTA	-	3	3	-	1	-	-	-	1	-	-
464	LARINGITE E TRACHEITE ACUTE	8	4	12	3	4	1	-	-	8	-	-
465	INF.ACUTE V.RESPI.SUP.A LOCAL.MULTIPL.NON SPEC.	6	5	11	1	-	1	-	-	2	-	-
466	BRONCHITE E BRONCHIOLITE ACUTE	198	350	548	26	3	1	1	-	31	3	1
470-478	ALTRE MALATTIE DELLE VIE RESPIRATORIE SUPER.	21	25	46	2	1	-	-	-	3	-	-
470	DEVIAZIONE DEL SETTO NASALE	3	4	7	-	-	-	-	-	-	-	-
471	POLIP NASALI	2	-	2	-	-	-	-	-	-	-	-
472	FARINGITE E RINOFARINGITE CRONICHE	-	-	-	-	-	-	-	-	-	-	-
473	SINUSITE CRONICA	1	2	3	-	-	-	-	-	-	-	-
474	MALATTIE CRONICHE DELLE TONSILLE E ADENOIDI	2	10	12	-	1	-	-	-	1	-	-
475	ASCESSO PERITONSILLARE	-	1	1	1	-	-	-	-	1	-	-
476	LARINGITE E LARINGOTRACHEITE CRONICHE	-	-	-	-	-	-	-	-	-	-	-
477	RINITE ALLERGICA	1	-	1	1	-	-	-	-	1	-	-
478	ALTRE MALATTIE DELLE VIE RESPIRAT. SUPERIORI	12	8	20	-	-	-	-	-	-	-	-
480-487	POLMONITE ED INFLUENZA	3.407	3.853	7.260	66	8	9	3	3	89	9	14
480	POLMONITE VIRALE	22	21	43	5	-	-	-	-	5	-	-
481	POLMONITE PNEUMOCOCCICA	20	23	43	3	-	-	-	-	3	-	-
482	ALTRE POLMONITI BATTERICHE	3	5	8	-	-	-	-	-	-	-	-
483	POLMONITE DA ALTRI ORGANISMI SPECIFICATI	2	1	3	-	-	-	-	-	-	-	-
485	BRONCOPOLMONITE NON SPECIFICATA	2.842	3.226	6.068	50	4	4	3	1	62	7	12
486	POLMONITE NON SPECIFICATA	356	326	682	6	3	5	-	-	14	1	-
487	INFLUENZA	162	251	413	2	1	-	-	2	5	1	2
490-496	MAL.POLMON.CRON.OSTRUTTIVE E COND.MORB.AFFINI	14.041	6.483	20.524	8	6	1	1	2	18	2	5
490	BRONCHITE NON SPECIFICATA SE ACUTA O CRONICA	141	177	318	5	1	1	-	-	7	-	-
491	BRONCHITE CRONICA	10.509	4.624	15.133	-	2	-	1	-	3	1	3
492	ENFISEMA	1.066	342	1.408	1	-	-	-	-	1	-	-
493	ASMA	1.084	729	1.813	2	3	-	-	1	6	1	2
494	BRONCHIECTASIA	31	32	63	-	-	-	-	-	-	-	-
495	ALVEOLITE ALLERGICA ESTRINSECA	2	6	8	-	-	-	-	-	-	-	-
496	OSTRUZ.CRON.VIE RESPIRATOR.NON CLASSIF.ALTROVE	1.208	573	1.781	-	-	-	-	1	1	-	-
500-508	PNEUMOCON.ED ALTRE MAL.POLMONE DA AGEN.ESTERNI	963	25	988	5	-	-	-	-	5	1	-
500	ANTRACOSILICOSI	1	1	2	-	-	-	-	-	-	-	-
501	ASBESTOSI	19	1	20	-	-	-	-	-	-	-	-
502	ALTRE PNEUMOCONIOSI DA SILICE E SILICATI	872	16	888	-	-	-	-	-	-	-	-
503	PNEUMOCONIOSI DA ALTRE POLVERI INORGANICHE	1	-	1	-	-	-	-	-	-	-	-
504	PNEUMOPATIA DA INALAZIONE DI ALTRE POLVERI	1	-	1	-	-	-	-	-	-	-	-
505	PNEUMOCONIOSI, NON SPECIFICATA	48	-	48	-	-	-	-	-	-	-	-
506	CONDIZ. MORB.RESPIR. DA FUMI E VAPORI CHIMICI	8	-	8	-	-	-	-	-	-	-	-
507	POLMONITE DA SOLIDI E LIQUIDI	13	7	20	5	-	-	-	-	5	1	-
508	COND.MORB.RESPIR.DA ALTRI E NON SPECIF.AGEN.EST.	-	-	-	-	-	-	-	-	-	-	-
510-519	ALTRE MALATTIE DELL'APPARATO RESPIRATORIO	2.302	2.113	4.415	20	6	1	1	2	30	4	4
510	EMPIEMA	43	14	57	-	-	-	-	-	-	-	1
511	PLEURITE	275	274	549	1	1	-	-	-	2	-	-
512	PNEUMOTORACE	33	4	37	1	-	-	-	-	1	-	-
513	ASCESSO DEL POLMONE E DEL MEDIASTINO	29	11	40	-	-	-	-	-	-	-	-
514	CONGESTIONE ED IPOSTASI POLMONARI	195	230	425	3	1	1	-	-	5	2	-
515	FIBROSI POLMONARI POSTINFIAMMATORIE	174	171	345	1	1	-	-	-	2	-	2
516	ALTRE PNEUMOPATIE ALVEOLARI E PARIETOALVEOLARI	45	36	81	4	1	-	-	-	5	-	-
518	ALTRE MALATTIE DEL POLMONE	933	954	1.887	4	-	-	-	-	4	-	1
519	ALTRE MALATTIE DELL'APPARATO RESPIRATORIO	575	419	994	6	2	-	1	2	11	2	-
TOTALE		20.955	12.870	33.825	133	30	15	6	7	191	19	24

1991 anno - ultima - Stato Ordinario e straordinario - D. S. Rivista

15 -17	18 -19	20 -24	25 -29	30 -34	35 -39	40 -44	45 -49	50 -54	55 -59	60 -64	65 -69	70 -74	75 -79	80 -84	85 -89	90 e oltre	N.I.	Classifi- cazione analitica
1	2	1	1	1	2	7	2	-	7	8	20	21	70	100	130	169	-	460-466
-	-	-	-	-	-	-	-	-	-	2	-	-	2	1	1	-	-	460
-	-	-	-	-	-	-	-	-	-	-	-	-	2	1	1	-	-	461
1	-	-	-	-	-	1	-	-	-	-	-	-	1	2	2	1	-	462
-	1	-	-	-	-	1	-	-	-	-	-	-	-	-	-	-	-	463
-	-	-	-	-	1	-	-	-	-	-	-	-	1	1	-	1	-	464
-	-	-	-	-	1	-	-	-	-	-	-	-	6	1	1	-	-	465
-	1	1	1	1	-	5	2	-	7	6	20	21	60	95	126	167	-	466
-	-	-	-	1	1	2	1	3	2	3	4	7	7	8	3	1	-	470-478
-	-	-	-	-	-	1	-	1	1	1	-	1	1	-	-	1	-	470
-	-	-	-	-	-	-	-	-	-	-	1	1	-	-	-	-	-	471
-	-	-	-	-	-	-	-	-	-	-	-	-	-	-	-	-	-	472
-	-	-	-	1	1	-	-	-	-	-	-	-	-	1	-	-	-	473
-	-	-	-	-	-	-	1	1	-	2	1	1	3	1	1	-	-	474
-	-	-	-	-	-	-	-	-	-	-	-	-	-	-	-	-	-	475
-	-	-	-	-	-	-	-	-	-	-	-	-	-	-	-	-	-	476
-	-	-	-	-	-	-	-	-	-	-	-	-	-	-	-	-	-	477
-	-	-	-	-	1	-	1	1	-	2	4	3	6	2	-	-	-	478
11	6	34	42	31	30	41	54	67	104	156	311	423	1.012	1.587	1.666	1.573	-	480-487
1	-	2	4	-	2	1	2	2	-	-	1	1	5	5	6	6	-	480
-	-	-	-	-	-	-	-	1	2	2	2	4	5	5	14	5	-	481
-	-	2	-	-	-	-	-	-	-	-	-	1	-	1	1	3	-	482
-	-	-	-	-	-	-	-	-	1	-	-	-	-	1	1	-	-	483
7	4	25	30	24	21	28	36	50	86	124	262	338	852	1.366	1.405	1.329	-	485
1	1	3	6	4	6	7	11	7	12	22	37	58	111	138	133	110	-	486
2	1	2	2	3	1	5	5	7	3	8	9	21	39	71	106	120	-	487
6	9	22	15	21	32	44	69	166	385	911	1.834	2.314	4.344	5.037	3.402	1.888	-	490-496
-	1	2	1	1	-	-	2	1	7	5	16	23	47	71	53	81	-	490
2	2	7	4	5	12	25	40	111	266	655	1.269	1.676	3.208	3.831	2.605	1.408	-	491
-	-	1	-	2	3	3	8	13	43	66	175	185	300	312	201	95	-	492
4	4	10	7	11	15	10	14	24	36	102	184	208	381	398	247	149	-	493
-	1	1	-	1	1	-	1	3	-	3	4	5	17	12	6	8	-	494
-	-	-	-	-	-	-	1	1	-	1	-	1	1	2	-	1	-	495
-	1	1	3	1	1	6	3	13	33	79	186	216	390	411	290	146	-	496
-	-	1	1	-	-	1	3	11	32	95	171	143	232	182	97	13	-	500-508
-	-	-	-	-	-	-	-	-	-	1	-	-	1	-	-	-	-	500
-	-	-	-	-	-	-	-	-	2	1	8	4	4	-	1	-	-	501
-	-	-	-	-	-	-	2	11	29	90	147	129	211	166	92	11	-	502
-	-	-	-	-	-	-	-	-	-	-	1	-	-	-	-	-	-	503
-	-	-	-	-	-	-	-	-	-	1	-	-	-	-	-	-	-	504
-	-	-	-	-	1	1	-	-	2	13	6	9	12	3	1	-	-	505
-	-	-	-	-	-	-	-	-	-	-	-	2	4	2	-	-	-	506
-	-	1	1	-	-	-	-	-	1	-	2	2	3	2	1	1	-	507
-	-	-	-	-	-	-	-	-	-	-	-	-	-	-	-	-	-	508
4	2	22	36	23	34	34	50	72	111	237	400	471	821	924	703	433	-	510-519
-	-	-	2	1	-	-	1	2	3	6	9	8	6	13	5	-	-	510
1	-	1	2	3	-	4	5	6	13	40	46	57	101	117	99	52	-	511
-	-	1	-	-	-	1	-	-	1	2	9	4	11	4	3	-	-	512
-	1	1	-	-	3	-	1	-	3	2	5	5	6	6	5	2	-	513
-	-	3	8	5	4	5	4	7	11	18	33	30	60	87	82	61	-	514
-	-	-	-	2	2	3	8	16	7	32	45	69	82	52	22	1	-	515
-	-	1	1	1	3	1	6	1	2	4	12	14	16	7	6	1	-	516
3	1	15	20	10	17	15	19	28	56	97	160	196	360	397	290	198	-	518
-	-	-	3	1	5	5	6	12	15	36	81	88	179	241	191	118	-	519
22	19	80	95	77	99	129	179	319	641	1.410	2.740	3.379	6.486	7.838	6.001	4.077	-	

Tavola 2.16 - Morti per malattie dell'apparato respiratorio, per età - Femmine - Anno 1991

Classificazione analitica	CAUSE DI MORTE	0 anni	1	2	3	4	0-4	5-9	10 -14	15 -17	18 -19
460-466	INFEZIONI ACUTE DELLE VIE RESPIRATORIE	16	5	1	1	-	23	3	1	-	1
460	RINOFARINGITE ACUTA (RAFFREDDORE COMUNE)	1	-	-	-	-	1	-	-	-	-
461	SINUSITE ACUTA	-	-	-	-	-	-	-	-	-	-
462	FARINGITE ACUTA	-	-	-	-	-	-	-	-	-	-
463	TONSILLITE ACUTA	-	1	-	-	-	1	-	-	-	1
464	LARINGITE E TRACHEITE ACUTE	1	1	-	-	-	2	-	-	-	-
465	INF.ACUTE V.RES.P.SUP.A LOCAL.MULTIPL.NON SPEC.	1	-	-	-	-	1	-	-	-	-
466	BRONCHITE E BRONCHIOLITE ACUTE	13	3	1	1	-	18	3	1	-	-
470-478	ALTRE MALATTIE DELLE VIE RESPIRATORIE SUPER.	1	-	-	-	-	1	-	-	-	-
470	DEVIAZIONE DEL SETTO NASALE	-	-	-	-	-	-	-	-	-	-
471	POLIP NASALI	-	-	-	-	-	-	-	-	-	-
472	FARINGITE E RINOFARINGITE CRONICHE	-	-	-	-	-	-	-	-	-	-
473	SINUSITE CRONICA	-	-	-	-	-	-	-	-	-	-
474	MALATTIE CRONICHE DELLE TONSILLE E ADENOIDI	-	-	-	-	-	-	-	-	-	-
475	ASCESSO PERITONSILLARE	1	-	-	-	-	1	-	-	-	-
476	LARINGITE E LARINGOTRACHEITE CRONICHE	-	-	-	-	-	-	-	-	-	-
477	RINITE ALLERGICA	-	-	-	-	-	-	-	-	-	-
478	ALTRE MALATTIE DELLE VIE RESPIRATORIE SUPER.	-	-	-	-	-	-	-	-	-	-
480-487	POLMONITE ED INFLUENZA	36	3	2	1	3	45	5	8	5	5
480	POLMONITE VIRALE	2	-	-	-	-	2	-	-	-	-
481	POLMONITE PNEUMOCOCCICA	3	-	-	-	-	3	-	-	-	-
482	ALTRE POLMONITI BATTERICHE	-	-	-	-	-	-	-	-	-	-
483	POLMONITE DA ALTRI ORGANISMI SPECIFICATI	-	-	-	-	-	-	-	-	-	-
485	BRONCOPOLMONITE NON SPECIFICATA	27	3	1	1	1	33	5	6	3	3
486	POLMONITE NON SPECIFICATA	4	-	1	-	-	5	-	-	1	1
487	INFLUENZA	-	-	-	-	2	2	-	2	1	1
490-496	MAL.POLMON.CRON.OSTRUTTIVE E COND.MORB.AFFIN	4	1	-	-	-	5	1	1	3	7
490	BRONCHITE NON SPECIFICATA SE ACUTA O CRONICA	3	-	-	-	-	3	-	-	-	-
491	BRONCHITE CRONICA	-	-	-	-	-	-	1	-	2	2
492	ENFISEMA	-	-	-	-	-	-	-	-	-	-
493	ASMA	1	1	-	-	-	2	-	1	1	3
494	BRONCHIECTASIA	-	-	-	-	-	-	-	-	-	1
495	ALVEOLITE ALLERGICA ESTRINSECA	-	-	-	-	-	-	-	-	-	-
496	OSTRUZ.CRON.VIE RESPIRATOR.NON CLASSIF.ALTROVE	-	-	-	-	-	-	-	-	-	1
500-508	PNEUMOCON.ED ALTRE MAL.POLMONE DA AGEN.ESTERNE	1	-	-	-	-	1	1	-	-	-
500	ANTRACOSILICOSI	-	-	-	-	-	-	-	-	-	-
501	ASBESTOSI	-	-	-	-	-	-	-	-	-	-
502	ALTRE PNEUMOCONIOSI DA SILICE E SILICATI	-	-	-	-	-	-	-	-	-	-
503	PNEUMOCONIOSI DA ALTRE POLVERI INORGANICHE	-	-	-	-	-	-	-	-	-	-
504	PNEUMOPATIA DA INALAZIONE DI ALTRE POLVERI	-	-	-	-	-	-	-	-	-	-
505	PNEUMOCONIOSI, NON SPECIFICATA	-	-	-	-	-	-	-	-	-	-
506	CONDIZ. MORB. RESPIRAT. DA FUMI E VAPORI CHIM.	-	-	-	-	-	-	-	-	-	-
507	POLMONITE DA SOLIDI E LIQUIDI	1	-	-	-	-	1	1	-	-	-
508	COND.MORB.RES.P.DA ALTRI E NON SPECIF.AGEN.EST.	-	-	-	-	-	-	-	-	-	-
510-519	ALTRE MALATTIE DELL'APPARATO RESPIRATORIO	4	5	1	-	1	11	2	1	2	-
510	EMPIEMA	-	-	-	-	-	-	-	-	-	-
511	PLEURITE	-	1	-	-	-	1	-	-	-	-
512	PNEUMOTORACE	-	-	-	-	-	-	-	-	-	-
513	ASCESSO DEL POLMONE E DEL MEDIASTINO	-	-	-	-	-	-	-	-	-	-
514	CONGESTIONE ED IPOSTASI POLMONARI	-	1	1	-	-	2	1	-	-	-
515	FIBROSI POLMONARI POSTINFIAMMATORIE	1	1	-	-	-	2	-	1	-	-
516	ALTRE PNEUMOPATIE ALVEOLARI E PARIETOALVEOLARI	1	-	-	-	-	1	-	-	-	-
518	ALTRE MALATTIE DEL POLMONE	-	-	-	-	-	-	-	-	2	-
519	ALTRE MALATTIE DELL'APPARATO RESPIRATORIO	2	2	-	-	1	5	1	-	-	-
TOTALE		62	14	4	2	4	86	12	11	10	13

20 -24	25 -29	30 -34	35 -39	40 -44	45 -49	50 -54	55 -59	60 -64	65 -69	70 -74	75 -79	80 -84	85 -89	90 e oltre	N.I.	Totale	Classifi- cazione analitica
1	-	-	1	6	1	-	1	5	6	10	33	63	86	130	-	371	460-466
-	-	-	-	-	-	-	-	-	-	-	-	-	-	-	-	1	460
-	-	-	-	-	-	-	-	1	-	-	1	-	-	-	-	2	461
-	-	-	-	1	-	-	-	-	-	-	1	1	2	1	-	6	462
-	-	-	-	1	-	-	-	-	-	-	-	-	-	-	-	3	463
-	-	-	-	-	-	-	-	-	-	-	-	1	-	1	-	4	464
-	-	-	1	-	-	-	-	-	-	-	1	1	1	-	-	5	465
1	-	-	-	4	1	-	1	4	6	10	30	60	83	128	-	350	466
-	-	-	1	-	-	2	1	2	3	2	5	5	3	-	-	25	470-478
-	-	-	-	-	-	1	1	-	-	1	1	-	-	-	-	4	470
-	-	-	-	-	-	-	-	-	-	-	-	-	-	-	-	-	471
-	-	-	-	-	-	-	-	-	-	-	-	-	-	-	-	-	472
-	-	-	1	-	-	-	-	-	-	-	-	1	-	-	-	2	473
-	-	-	-	-	-	1	-	2	1	1	3	1	1	-	-	10	474
-	-	-	-	-	-	-	-	-	-	-	-	-	-	-	-	1	475
-	-	-	-	-	-	-	-	-	-	-	-	-	-	-	-	-	476
-	-	-	-	-	-	-	-	-	-	-	-	-	-	-	-	-	477
-	-	-	-	-	-	-	-	-	2	-	1	3	2	-	-	8	478
15	22	14	7	14	19	17	29	55	102	164	468	793	987	1.079	-	3.853	480-487
1	3	-	1	-	-	-	-	-	-	1	4	1	3	5	-	21	480
-	-	-	-	-	-	-	-	-	1	2	3	1	11	2	-	23	481
2	-	-	-	-	-	-	-	-	-	-	-	-	-	3	-	5	482
-	-	-	-	-	-	-	-	-	-	-	-	-	1	-	-	1	483
10	16	10	6	11	10	16	24	43	87	130	392	684	822	915	-	3.226	485
1	2	2	-	2	6	1	4	5	10	21	49	69	73	74	-	326	486
1	1	2	-	1	3	-	1	7	4	10	20	38	77	80	-	251	487
11	2	7	14	17	21	48	105	187	381	538	1.173	1.568	1.391	1.003	-	6.483	490-496
1	-	1	-	-	-	1	2	2	7	7	24	36	34	59	-	177	490
4	-	2	5	6	9	28	70	108	257	373	828	1.156	1.044	729	-	4.624	491
-	-	-	1	1	2	2	6	11	23	29	59	93	67	48	-	342	492
4	2	3	8	6	8	11	20	45	56	68	141	150	113	87	-	729	493
1	-	-	-	-	1	3	-	2	2	1	8	4	5	4	-	32	494
-	-	-	-	-	1	-	-	1	-	1	1	2	-	-	-	6	495
1	-	1	-	4	-	3	7	18	36	59	112	127	128	76	-	573	496
1	1	-	-	-	-	-	1	1	5	2	8	3	1	-	-	25	500-508
-	-	-	-	-	-	-	-	1	-	-	-	-	-	-	-	1	500
-	-	-	-	-	-	-	-	-	-	-	1	-	-	-	-	1	501
-	-	-	-	-	-	-	-	-	4	2	7	2	1	-	-	16	502
-	-	-	-	-	-	-	-	-	-	-	-	-	-	-	-	-	503
-	-	-	-	-	-	-	-	-	-	-	-	-	-	-	-	-	504
-	-	-	-	-	-	-	-	-	-	-	-	-	-	-	-	-	505
-	-	-	-	-	-	-	-	-	-	-	-	-	-	-	-	-	506
1	1	-	-	-	-	-	1	-	1	-	-	1	-	-	-	7	507
-	-	-	-	-	-	-	-	-	-	-	-	-	-	-	-	-	508
8	8	5	10	15	19	25	40	84	142	198	369	472	410	292	-	2.113	510-519
-	2	-	-	-	-	-	1	2	-	1	3	2	3	-	-	14	510
1	-	-	-	2	3	2	4	15	15	24	43	67	63	34	-	274	511
-	-	-	-	-	-	-	-	-	1	1	2	-	-	-	-	4	512
-	-	-	-	-	-	-	-	-	1	2	2	2	3	1	-	11	513
1	2	1	2	1	3	4	5	10	13	12	31	47	48	47	-	230	514
-	-	2	2	2	4	8	2	10	26	33	37	24	17	1	-	171	515
1	-	-	1	1	2	1	2	-	6	6	6	5	3	1	-	36	516
5	3	2	3	7	4	7	22	38	53	89	170	221	186	142	-	954	518
-	1	-	2	2	3	3	4	9	27	30	75	104	87	66	-	419	519
36	33	26	33	52	60	92	177	334	639	914	2.056	2.904	2.878	2.504	-	12.870	

Tavola 2.17 – Morti per malattie dell'apparato digerente, per età – Totale – Anno 1991

Classificazione analitica	CAUSE DI MORTE	TOTALE			0 anni	1	2	3	4	0-4	5-9	10 -14
		M	F	MF								
520-529	M.CAVITÀ ORALE, GHIAND. SALIVARI E MASCELLARI	8	14	22	-	-	1	-	-	1	-	-
520	DISTURBI DELLO SVILUPPO ED ERUZIONE DEI DENTI	-	2	2	-	-	-	-	-	-	-	-
521	MALATTIE DEI TESSUTI DURI DEI DENTI	-	-	-	-	-	-	-	-	-	-	-
522	MALATTIE DELLA POLPA E DEI TESSUTI PERIAPICALI	-	-	-	-	-	-	-	-	-	-	-
523	MALATTIE DELLE GENGIVE E DEL PARADENZIO	-	-	-	-	-	-	-	-	-	-	-
524	MALFORM. ODONTOFACCIALI, COMPRESA MALOCCLUSIONE	-	-	-	-	-	-	-	-	-	-	-
525	ALTRE MALAT. DEI DENTI E STRUTTURE DI SUPPORTO	-	-	-	-	-	-	-	-	-	-	-
526	MALATTIE DEI MASCELLARI	-	-	-	-	-	-	-	-	-	-	-
527	MALATTIE DELLE GHIANDOLE SALIVARI	2	4	6	-	-	-	-	-	-	-	-
528	MALAT. TESSUTI MOLLI BOCCA ESCL. GENGIVA E LING.	5	5	10	-	-	-	-	-	-	-	-
529	MALATTIE ED ALTRE CONDIZIONI MORB. DELLA LING.	1	3	4	-	-	1	-	-	1	-	-
530-537	M. DELL'ESOFAGO, DELLO STOMACO E DEL DUODENO	1.545	1.193	2.738	2	1	-	-	1	4	1	-
530	MALATTIE DELL'ESOFAGO	54	44	98	-	-	-	-	-	-	-	-
531	ULCERA GASTRICA	584	449	1.033	-	-	-	-	-	-	1	-
532	ULCERA DUODENALE	571	417	988	-	-	-	-	1	1	-	-
533	ULCERA PEPTICA A LOCALIZZAZIONE NON SPECIFIC.	153	96	249	-	-	-	-	-	-	-	-
534	ULCERA GASTRODIGIUNALE	21	15	36	-	-	-	-	-	-	-	-
535	GASTRITE E DUODENITE	108	105	213	-	1	-	-	-	1	-	-
536	TURBE FUNZIONALI DELLO STOMACO	6	14	20	2	-	-	-	-	2	-	-
537	ALTRI DISTURBI DELLO STOMACO E DEL DUODENO	48	53	101	-	-	-	-	-	-	-	-
540-543	APPENDICITE	57	31	88	-	-	-	-	-	-	4	-
540	APPENDICITE ACUTA	53	30	83	-	-	-	-	-	-	4	-
541	APPENDICITE, NON SPECIFICATA	2	-	2	-	-	-	-	-	-	-	-
542	ALTRE FORME DI APPENDICITE	-	-	-	-	-	-	-	-	-	-	-
543	ALTRE MALATTIE DELL'APPENDICE	2	1	3	-	-	-	-	-	-	-	-
550-553	ERNIE ADDOMINALI	262	348	610	3	-	-	-	-	3	1	-
550	ERNIA INGUINALE	177	52	229	-	-	-	-	-	-	-	-
551	ALTRE ERNIE ADDOMINALI CON GANGRENA	4	5	9	-	-	-	-	-	-	-	-
552	ALTRE ERNIE ADDOM. CON OCCL., SENZA MENZ. DI GANG	55	214	269	2	-	-	-	-	2	-	-
553	ALTRE ERNIE ADDOM. SENZA MENZ. DI GANGR. O OCCLUS	26	77	103	1	-	-	-	-	1	1	-
555-558	ENTERITI E COLITI NON INFETTIVE	904	1.054	1.958	16	1	1	-	-	18	1	-
555	ENTERITE REGIONALE	38	33	71	-	-	-	-	-	-	-	-
556	PROTTOCOLITE IDIOPATICA	49	45	94	-	-	1	-	-	1	-	-
557	INSUFFICIENZA VASCOLARE DELL'INTESTINO	735	884	1.619	-	-	-	-	-	-	-	-
558	ALTRE GASTROENTERITI E COLITI NON INFETTIVE	82	92	174	16	1	-	-	-	17	1	-
560-569	ALTRE MALATTIE DELL'INTESTINO E DEL PERITON.	1.381	1.839	3.220	13	3	-	1	-	17	2	1
560	OCCLUSIONE INTESTINALE SENZA MENZIONE DI ERNIA	861	1.184	2.045	10	1	-	-	-	11	1	1
562	DIVERTICOLI DELL'INTESTINO	107	192	299	-	-	-	-	-	-	-	-
564	TURBE FUNZIONALI DIGESTIVE, NON CLASSIF. ALTROVE	18	19	37	-	1	-	-	-	1	-	-
565	RAGADE E FISTOLA ANALI	1	1	2	-	-	-	-	-	-	-	-
566	ASCESSO DELLE REGIONI ANALE E RETTALE	9	6	15	-	-	-	-	-	-	-	-
567	PERITONITE	178	186	364	1	-	-	1	-	2	-	-
568	ALTRI DISTURBI DEL PERITONEO	19	25	44	1	-	-	-	-	1	1	-
569	ALTRI DISTURBI DELL'INTESTINO	188	226	414	1	1	-	-	-	2	-	-
570-579	ALTRE MALATTIE DELL'APPARATO DIGERENTE	11.778	8.016	19.794	9	-	2	1	1	13	4	2
570	NECROSI ACUTA E SUBACUTA DEL FEGATO	39	35	74	-	-	-	-	-	-	-	-
571	CIRROSI E ALTRE MALATTIE CRONICHE DEL FEGATO	9.555	5.661	15.216	2	-	-	1	1	4	-	1
572	ASCESSO FEGATO E POSTUMI MALATTIE CRON. FEGATO	203	155	358	-	-	2	-	-	2	-	-
573	ALTRI DISTURBI DEL FEGATO	263	204	467	2	-	-	-	-	2	2	-
574	LITIASI BILIARE	279	528	807	-	-	-	-	-	-	-	-
575	ALTRI DISTURBI DELLA CISTIFELLEA	138	198	336	1	-	-	-	-	1	-	-
576	ALTRI DISTURBI DELLE VIE BILIARI	88	117	205	-	-	-	-	-	-	-	-
577	MALATTIE DEL PANCREAS	505	453	958	1	-	-	-	-	1	1	1
578	EMORRAGIA GASTROINTESTINALE	687	650	1.337	-	-	-	-	-	-	1	-
579	MALASSORBIMENTO INTESTINALE	21	15	36	3	-	-	-	-	3	-	-
TOTALE		15.935	12.495	28.430	43	5	4	2	2	56	13	3

15 -17	18 -19	20 -24	25 -29	30 -34	35 -39	40 -44	45 -49	50 -54	55 -59	60 -64	65 -69	70 -74	75 -79	80 -84	85 -89	90 e oltre	N.I.	Classifi- cazione analitica
-	-	1	-	-	1	-	-	1	2	-	2	-	5	4	3	2	-	520-529
-	-	-	-	-	1	-	-	-	-	-	-	-	1	-	-	-	-	520
-	-	-	-	-	-	-	-	-	-	-	-	-	-	-	-	-	-	521
-	-	-	-	-	-	-	-	-	-	-	-	-	-	-	-	-	-	522
-	-	-	-	-	-	-	-	-	-	-	-	-	-	-	-	-	-	523
-	-	-	-	-	-	-	-	-	-	-	-	-	-	-	-	-	-	524
-	-	-	-	-	-	-	-	-	-	-	-	-	-	-	-	-	-	525
-	-	-	-	-	-	-	-	-	-	-	-	-	-	-	-	-	-	526
-	-	-	-	-	-	-	-	-	-	-	-	-	1	2	2	1	-	527
-	-	1	-	-	-	-	-	1	2	-	2	-	2	1	1	-	-	528
-	-	-	-	-	-	-	-	-	-	-	-	-	1	1	-	1	-	529
-	2	7	9	12	14	17	28	42	84	136	224	257	556	646	462	237	-	530-537
-	-	-	-	-	1	2	-	2	4	1	11	9	17	27	15	9	-	530
-	1	3	3	3	4	7	11	14	34	51	75	93	213	267	166	87	-	531
-	1	1	1	5	7	7	12	14	28	52	89	94	204	212	177	83	-	532
-	-	-	1	3	-	1	3	6	4	9	26	16	54	54	49	23	-	533
-	-	-	-	-	1	-	-	-	1	-	2	8	6	11	3	4	-	534
-	-	1	2	-	1	-	2	3	8	16	18	20	39	49	33	20	-	535
-	-	-	1	-	-	-	-	-	1	1	-	-	1	6	5	3	-	536
-	-	2	1	1	-	-	-	3	4	6	3	17	22	20	14	8	-	537
-	-	1	-	-	1	1	1	1	4	3	14	13	16	15	9	5	-	540-543
-	-	1	-	-	1	1	1	1	3	3	14	12	16	14	7	5	-	540
-	-	-	-	-	-	-	-	-	1	-	-	-	-	-	1	-	-	541
-	-	-	-	-	-	-	-	-	-	-	-	-	-	-	-	-	-	542
-	-	-	-	-	-	-	-	-	-	-	-	1	-	1	1	-	-	543
-	-	-	-	1	3	2	1	7	17	26	49	62	120	157	106	55	-	550-553
-	-	-	-	-	-	-	-	1	6	7	19	20	46	67	43	20	-	550
-	-	-	-	-	-	1	-	-	1	-	-	1	3	2	1	-	-	551
-	-	-	-	1	1	1	1	4	7	13	21	29	57	64	45	23	-	552
-	-	-	-	-	2	-	-	2	3	6	9	12	14	24	17	12	-	553
2	1	3	8	9	11	7	23	23	45	113	174	201	367	473	324	155	-	555-558
1	-	2	2	3	4	2	5	3	3	9	12	11	8	4	2	-	-	555
-	-	-	1	4	3	1	3	4	5	16	8	8	15	18	6	1	-	556
1	1	1	3	2	4	4	15	13	30	82	151	169	325	412	270	136	-	557
-	-	-	2	-	-	-	-	3	7	6	3	13	19	39	46	18	-	558
-	-	2	4	5	14	19	28	48	74	123	242	288	608	723	627	395	-	560-569
-	-	1	3	1	10	7	11	24	38	58	111	163	358	488	459	300	-	560
-	-	-	-	1	-	1	2	6	6	13	24	33	67	61	61	24	-	562
-	-	-	-	2	-	1	-	1	2	1	3	-	11	6	8	1	-	564
-	-	-	-	-	-	-	-	-	-	-	-	-	1	-	1	-	-	565
-	-	-	-	-	-	1	1	-	-	2	-	3	2	3	2	1	-	566
-	-	-	1	-	1	5	4	12	15	23	47	41	78	63	41	31	-	567
-	-	1	-	-	2	1	2	-	3	5	2	4	10	5	7	-	-	568
-	-	-	-	1	1	3	8	5	10	21	55	44	81	97	48	38	-	569
3	11	18	100	181	252	505	677	1.182	1.710	2.477	2.943	2.309	2.832	2.490	1.376	609	-	570-579
-	3	2	2	2	3	1	2	4	6	8	9	7	13	6	4	2	-	570
1	3	11	79	137	212	429	595	1.054	1.546	2.159	2.528	1.908	2.193	1.545	642	169	-	571
-	1	-	4	4	3	8	15	20	23	51	45	42	51	47	31	11	-	572
-	3	1	4	8	10	19	14	28	22	53	65	38	64	68	40	26	-	573
-	-	-	3	2	1	3	5	11	20	44	54	57	126	212	178	91	-	574
-	-	-	-	-	1	2	1	4	5	12	32	30	42	75	76	55	-	575
-	-	-	1	1	2	1	3	1	6	7	13	25	31	46	37	31	-	576
2	1	4	5	21	16	31	28	38	59	82	97	88	180	166	95	42	-	577
-	-	-	2	6	3	10	13	19	22	59	96	108	226	321	270	181	-	578
-	-	-	-	-	1	1	1	3	1	2	4	6	6	4	3	1	-	579
5	14	32	121	208	296	551	758	1.304	1.936	2.878	3.648	3.130	4.604	4.508	2.907	1.458	-	

Tavola 2.18 - Morti per malattie dell'apparato digerente, per età - Femmine - Anno 1991

Classifi- cazione analitica	CAUSE DI MORTE	0 anni	1	2	3	4	0-4	5-9	10 -14	15 -17	18 -19
520-529	M. CAVITA' ORALE, GHIAND.SALIVARI E MASCELLARI	-	-	1	-	-	1	-	-	-	-
520	DISTURBI DELLO SVILUPPO ED ERUZIONE DEI DENTI	-	-	-	-	-	-	-	-	-	-
521	MALATTIE DEI TESSUTI DURI DEI DENTI	-	-	-	-	-	-	-	-	-	-
522	MALATTIE DELLA POLPA E DEI TESSUTI PERIAPICALI	-	-	-	-	-	-	-	-	-	-
523	MALATTIE DELLE GENGIVE E DEL PARADENZIO	-	-	-	-	-	-	-	-	-	-
524	MALFORM. ODONTOFACCIALI, COMPRESA MALOCCLUSIONE	-	-	-	-	-	-	-	-	-	-
525	ALTRE MALAT.DEI DENTI E STRUTTURE DI SUPPORTO	-	-	-	-	-	-	-	-	-	-
526	MALATTIE DEI MASCELLARI	-	-	-	-	-	-	-	-	-	-
527	MALATTIE DELLE GHIANDOLE SALIVARI	-	-	-	-	-	-	-	-	-	-
528	MALAT.TESSUTI MOLLI BOCCA ESCL.GENGIVA E LING.	-	-	-	-	-	-	-	-	-	-
529	MALATTIE ED ALTRE CONDIZIONI MORB. DELLA LING.	-	-	1	-	-	1	-	-	-	-
530-537	M. DELL'ESOFAGO,DELLO STOMACO E DEL DUODENO	1	-	-	-	1	2	-	-	-	-
530	MALATTIE DELL'ESOFAGO	-	-	-	-	-	-	-	-	-	-
531	ULCERA GASTRICA	-	-	-	-	-	-	-	-	-	-
532	ULCERA DUODENALE	-	-	-	-	1	1	-	-	-	-
533	ULCERA PEPTICA A LOCALIZZAZIONE NON SPECIFIC.	-	-	-	-	-	-	-	-	-	-
534	ULCERA GASTRODIGIUNALE	-	-	-	-	-	-	-	-	-	-
535	GASTRITE E DUODENITE	-	-	-	-	-	-	-	-	-	-
536	TURBE FUNZIONALI DELLO STOMACO	1	-	-	-	-	1	-	-	-	-
537	ALTRI DISTURBI DELLO STOMACO E DEL DUODENO	-	-	-	-	-	-	-	-	-	-
540-543	APPENDICITE	-	-	-	-	-	-	1	-	-	-
540	APPENDICITE ACUTA	-	-	-	-	-	-	1	-	-	-
541	APPENDICITE, NON SPECIFICATA	-	-	-	-	-	-	-	-	-	-
542	ALTRE FORME DI APPENDICITE	-	-	-	-	-	-	-	-	-	-
543	ALTRE MALATTIE DELL'APPENDICE	-	-	-	-	-	-	-	-	-	-
550-553	ERNIE ADDOMINALI	1	-	-	-	-	1	1	-	-	-
550	ERNIA INGUINALE	-	-	-	-	-	-	-	-	-	-
551	ALTRE ERNIE ADDOMINALI CON GANGRENA	-	-	-	-	-	-	-	-	-	-
552	ALTRE ERNIE ADDOM.CON OCCL.,SENZA MENZ.DI GANG	-	-	-	-	-	-	-	-	-	-
553	ALTRE ERNIE ADDOM.SENZA MENZ.DI GANGR.O OCCLUS	1	-	-	-	-	1	1	-	-	-
555-558	ENTERITI E COLITI NON INFETTIVE	6	-	-	-	-	6	1	-	1	1
555	ENTERITE REGIONALE	-	-	-	-	-	-	-	-	1	-
556	PROCTOCOLITE IDIOPATICA	-	-	-	-	-	-	-	-	-	-
557	INSUFFICIENZA VASCOLARE DELL'INTESTINO	-	-	-	-	-	-	-	-	-	1
558	ALTRE GASTROENTERITI E COLITI NON INFETTIVE	6	-	-	-	-	6	1	-	-	-
560-569	ALTRE MALATTIE DELL'INTESTINO E DEL PERITON.	5	-	-	1	-	6	-	-	-	-
560	OCCLUSIONE INTESTINALE SENZA MENZIONE DI ERNIA	5	-	-	-	-	5	-	-	-	-
562	DIVERTICOLI DELL'INTESTINO	-	-	-	-	-	-	-	-	-	-
564	TURBE FUNZIONALI DIGESTIVE, NON CLASSIF. ALTROVE	-	-	-	-	-	-	-	-	-	-
565	RAGADE E FISTOLA ANALI	-	-	-	-	-	-	-	-	-	-
566	ASCESSO DELLE REGIONI ANALE E RETTALE	-	-	-	-	-	-	-	-	-	-
567	PERITONITE	-	-	-	1	-	1	-	-	-	-
568	ALTRI DISTURBI DEL PERITONEO	-	-	-	-	-	-	-	-	-	-
569	ALTRI DISTURBI DELL'INTESTINO	-	-	-	-	-	-	-	-	-	-
570-579	ALTRE MALATTIE DELL'APPARATO DIGERENTE	6	-	1	-	-	7	-	-	1	2
570	NECROSI ACUTA E SUBACUTA DEL FEGATO	-	-	-	-	-	-	-	-	-	-
571	CIRROSI E ALTRE MALATTIE CRONICHE DEL FEGATO	1	-	-	-	-	1	-	-	-	1
572	ASCESSO FEGATO E POSTUMI MALATTIE CRON.FEGATO	-	-	1	-	-	1	-	-	-	-
573	ALTRI DISTURBI DEL FEGATO	2	-	-	-	-	2	-	-	-	-
574	LITIASI BILIARE	-	-	-	-	-	-	-	-	-	-
575	ALTRI DISTURBI DELLA CISTIFELLEA	1	-	-	-	-	1	-	-	-	-
576	ALTRI DISTURBI DELLE VIE BILIARI	-	-	-	-	-	-	-	-	-	-
577	MALATTIE DEL PANCREAS	1	-	-	-	-	1	-	-	1	1
578	EMORRAGIA GASTROINTESTINALE	-	-	-	-	-	-	-	-	-	-
579	MALASSORBIMENTO INTESTINALE	1	-	-	-	-	1	-	-	-	-
TOTALE		19	-	2	1	1	23	3	-	2	3

1981 (CIMA) - pag. 7 - gli ind. sono arrotondati a migliaia (il totale è in milioni)

20 -24	25 -29	30 -34	35 -39	40 -44	45 -49	50 -54	55 -59	60 -64	65 -69	70 -74	75 -79	80 -84	85 -89	90 e oltre	N.I.	Totale	Classifi- cazione analitica
1	-	-	1	-	-	1	-	-	1	-	4	2	1	2	-	14	520-529
-	-	-	1	-	-	-	-	-	-	-	1	-	-	-	-	2	520
-	-	-	-	-	-	-	-	-	-	-	-	-	-	-	-	-	521
-	-	-	-	-	-	-	-	-	-	-	-	-	-	-	-	-	522
-	-	-	-	-	-	-	-	-	-	-	-	-	-	-	-	-	523
-	-	-	-	-	-	-	-	-	-	-	-	-	-	-	-	-	524
-	-	-	-	-	-	-	-	-	-	-	-	-	-	-	-	-	525
-	-	-	-	-	-	-	-	-	-	-	-	-	-	-	-	-	526
1	-	-	-	-	-	1	-	-	1	-	1	1	1	1	-	4	527
-	-	-	-	-	-	-	-	-	1	-	2	-	-	-	-	5	528
-	-	-	-	-	-	-	-	-	-	-	-	1	-	1	-	3	529
3	2	2	1	3	4	9	25	39	57	95	218	301	279	153	-	1.193	530-537
-	-	-	-	-	-	-	2	1	3	2	9	15	7	5	-	44	530
2	-	-	-	-	-	5	11	18	17	37	81	119	102	57	-	449	531
-	-	-	1	3	3	5	8	28	37	78	93	101	56	-	-	417	532
-	-	1	-	-	1	1	-	4	5	3	16	23	30	12	-	96	533
-	-	-	-	-	-	-	1	-	-	2	-	7	2	3	-	15	534
-	1	-	-	-	-	-	3	6	2	7	23	28	21	14	-	105	535
-	1	-	-	-	-	-	1	1	-	-	1	3	5	1	-	14	536
1	-	1	-	-	-	-	2	1	2	7	10	13	11	5	-	53	537
-	-	-	-	1	-	-	1	1	2	5	6	6	6	2	-	31	540-543
-	-	-	-	1	-	-	1	1	2	5	6	6	5	2	-	30	540
-	-	-	-	-	-	-	-	-	-	-	-	-	-	-	-	-	541
-	-	-	-	-	-	-	-	-	-	-	-	-	-	-	-	-	542
-	-	-	-	-	-	-	-	-	-	-	-	-	1	-	-	1	543
-	-	-	1	1	-	5	7	18	28	35	62	84	72	33	-	348	550-553
-	-	-	-	-	-	-	2	2	5	3	6	17	14	3	-	52	550
-	-	-	-	-	-	-	1	-	-	2	1	1	-	-	-	5	551
-	-	-	-	1	-	3	3	11	18	23	43	50	41	21	-	214	552
-	-	-	1	-	-	2	1	5	5	9	11	16	16	9	-	77	553
1	2	5	5	3	7	7	15	35	66	80	205	275	223	116	-	1.054	555-558
1	-	2	4	1	1	2	1	2	4	5	4	3	2	-	-	33	555
-	-	2	1	1	1	2	2	6	4	5	9	8	4	-	-	45	556
-	1	1	-	1	5	3	11	25	56	65	184	235	190	106	-	884	557
-	1	-	-	-	-	-	1	2	2	5	8	29	27	10	-	92	558
-	2	1	6	6	15	21	24	43	106	134	316	452	420	287	-	1.839	560-569
-	2	-	3	3	6	10	13	20	43	78	173	308	304	216	-	1.184	560
-	-	-	-	-	1	3	4	7	9	14	45	42	45	22	-	192	562
-	-	1	-	-	-	-	1	-	-	-	7	2	7	1	-	19	564
-	-	-	-	-	-	-	-	-	-	-	1	-	-	-	-	1	565
-	-	-	-	1	-	-	-	1	-	-	2	1	-	1	-	6	566
-	-	-	1	2	2	5	3	7	23	21	40	38	25	18	-	186	567
-	-	-	2	-	1	-	-	-	2	3	7	5	5	-	-	25	568
-	-	-	-	-	5	3	3	8	29	18	41	56	34	29	-	226	569
3	24	45	62	118	175	315	475	809	1.063	1.006	1.365	1.289	827	430	-	8.016	570-579
-	1	-	2	-	-	3	2	4	6	5	3	5	2	2	-	35	570
2	18	33	48	93	143	272	422	694	911	821	981	755	358	108	-	5.661	571
-	-	2	1	3	6	9	7	16	21	16	20	28	18	7	-	155	572
-	2	3	4	8	8	4	7	24	15	15	29	37	26	20	-	204	573
-	2	2	-	1	3	7	13	20	27	25	85	135	138	70	-	528	574
-	-	-	-	2	-	1	-	3	14	15	25	49	47	41	-	198	575
-	-	1	1	-	2	1	2	1	5	10	18	26	25	25	-	117	576
1	-	2	4	8	10	11	18	22	32	49	103	104	52	34	-	453	577
-	1	2	1	3	2	6	4	24	31	47	99	149	159	122	-	650	578
-	-	-	1	-	1	1	-	1	1	3	2	1	2	1	-	15	579
8	30	53	76	132	201	358	547	945	1.323	1.355	2.176	2.409	1.828	1.023	-	12.495	

Tavola 2.19 - Morti per malattie dell'apparato genitourinario, per età - Totale - Anno 1991

Classificazione analitica	CAUSE DI MORTE	TOTALE			0 anni	1	2	3	4	0-4	5-9	10 -14
		M	F	MF								
580-589	NEFRITE, SINDROME NEFROSICA E NEFROSI	2.803	2.846	5.649	14	1	-	-	2	17	3	4
580	GLOMERULONEFRITE ACUTA	6	5	11	-	-	-	-	-	-	-	-
581	SINDROME NEFROSICA	47	42	89	-	-	-	-	-	-	1	-
582	GLOMERULONEFRITE CRONICA	51	57	108	-	-	-	-	-	-	-	-
583	NEFRITE E NEFROPATIA, NON SPEC. SE ACUTE O CRON.	58	73	131	-	-	-	-	-	-	-	-
584	INSUFFICIENZA RENALE ACUTA	431	483	914	13	-	-	-	-	13	1	1
585	INSUFFICIENZA RENALE CRONICA	1.501	1.460	2.961	-	1	-	-	1	2	1	2
586	INSUFFICIENZA RENALE NON SPECIFICATA	687	709	1.396	-	-	-	-	1	1	-	1
587	SCLEROSI RENALE NON SPECIFICATA	20	13	33	-	-	-	-	-	-	-	-
588	DISTURBI DA DIFETTO DELLA FUNZIONALITÀ RENALE	2	4	6	1	-	-	-	-	1	-	-
589	RENE PICCOLO DA CAUSA SCONOSCIUTA	-	-	-	-	-	-	-	-	-	-	-
590-599	ALTRE MALATTIE DELL'APPARATO URINARIO	478	449	927	1	1	-	-	-	2	-	1
590	INFEZIONI RENALI	128	139	267	1	-	-	-	-	1	-	1
591	IDRONEFROSI	8	12	20	-	-	-	-	-	-	-	-
592	CALCOLOSI DEL RENE E DELL'URETERE	67	72	139	-	-	-	-	-	-	-	-
593	ALTRI DISTURBI DEL RENE E DELL'URETERE	71	58	129	-	1	-	-	-	1	-	-
594	CALCOLOSI DELLE VIE URINARIE INFERIORI	13	7	20	-	-	-	-	-	-	-	-
595	CISTITE	19	17	36	-	-	-	-	-	-	-	-
596	ALTRI DISTURBI DELLA VESCICA	7	9	16	-	-	-	-	-	-	-	-
597	URETRITE NON TRASM. SESSUALM. E SINDR. URETRALE	-	-	-	-	-	-	-	-	-	-	-
598	RESTRINGIMENTO URETRALE	3	-	3	-	-	-	-	-	-	-	-
599	ALTRI DISTURBI DELL'URETRA E DELLE VIE URINAR.	162	135	297	-	-	-	-	-	-	-	-
600-608	MALATTIE DEGLI ORGANI GENITALI MASCHILI	493	-	493	-	-	-	-	-	-	-	-
600	IPERPLASIA DELLA PROSTATA	458	-	458	-	-	-	-	-	-	-	-
601	MALATTIE INFIAMMATORIE DELLA PROSTATA	26	-	26	-	-	-	-	-	-	-	-
602	ALTRI DISTURBI DELLA PROSTATA	1	-	1	-	-	-	-	-	-	-	-
603	IDROCELE	1	-	1	-	-	-	-	-	-	-	-
604	ORCHITE ED EPIDIDIMITE	3	-	3	-	-	-	-	-	-	-	-
605	IPERTROFIA PREPUZIALE E FIMOSI	1	-	1	-	-	-	-	-	-	-	-
606	STERILITÀ DELL'UOMO	-	-	-	-	-	-	-	-	-	-	-
607	DISTURBI DEL PENE	1	-	1	-	-	-	-	-	-	-	-
608	ALTRI DISTURBI DEGLI ORGANI GENITALI MASCHILI	2	-	2	-	-	-	-	-	-	-	-
610-611	DISTURBI DELLA MAMMELLA	-	-	-	-	-	-	-	-	-	-	-
610	DISPLASIA MAMMARIA BENIGNA	-	-	-	-	-	-	-	-	-	-	-
611	ALTRI DISTURBI DELLA MAMMELLA	-	-	-	-	-	-	-	-	-	-	-
614-616	MALAT. INFIAMMATOR. ORGANI PELVICI DELLA DONNA	-	12	12	-	-	-	-	-	-	-	-
614	M. INF. OVAIO, T. DI FALLOP., TESS. CELL. PELV. E PER.	-	11	11	-	-	-	-	-	-	-	-
615	MAL. INFIAMMATORIE DELL'UTERO, ESCLUSO IL COLLO	-	1	1	-	-	-	-	-	-	-	-
616	MAL. INFIAMMATORIE COLLO UTERO, VAGINA E VULVA	-	-	-	-	-	-	-	-	-	-	-
617-629	ALTRI DISTURBI DELL'APPARATO GENITALE FEMM.	-	26	26	-	-	-	-	-	-	-	-
617	ENDOMETRIOSI	-	-	-	-	-	-	-	-	-	-	-
618	PROLASSO GENITALE	-	9	9	-	-	-	-	-	-	-	-
619	FISTOLE INTERESSANTI L'APPARATO GENITALE FEMM.	-	5	5	-	-	-	-	-	-	-	-
620	DIS. NON INFIAM. OVAIO, TR. FALLOPPIO E LEG. LARGO	-	5	5	-	-	-	-	-	-	-	-
621	DISTURBI DELL'UTERO NON CLASSIFICATI ALTROVE	-	2	2	-	-	-	-	-	-	-	-
622	DISTURBI NON INFIAMMATORI DEL COLLO DELL'UTERO	-	1	1	-	-	-	-	-	-	-	-
623	DISTURBI NON INFIAMMATORI DELLA VAGINA	-	-	-	-	-	-	-	-	-	-	-
624	DIST. NON INFIAMMAT. DELLA VULVA E DEL PERINEO	-	-	-	-	-	-	-	-	-	-	-
625	DOLORE E AL. SINTOMI COLLEG. CON ORG. GENITAL. FEM.	-	-	-	-	-	-	-	-	-	-	-
626	TURBE MESTRE E ALTR. EMORR. ANOMALE APP. GENIT. FEM.	-	4	4	-	-	-	-	-	-	-	-
627	DISTURBI CLIMATERICI E POSTCLIMATERICI	-	-	-	-	-	-	-	-	-	-	-
628	STERILITÀ DELLA DONNA	-	-	-	-	-	-	-	-	-	-	-
629	ALTRI DISTURBI DEGLI ORGANI GENITALI FEMMINILI	-	-	-	-	-	-	-	-	-	-	-
TOTALE		3.774	3.333	7.107	15	2	-	-	2	19	3	5

15 -17	18 -19	20 -24	25 -29	30 -34	35 -39	40 -44	45 -49	50 -54	55 -59	60 -64	65 -69	70 -74	75 -79	80 -84	85 -89	90 e oltre	N.I.	Classifi- cazione analitica
5	8	5	17	28	20	49	57	91	172	341	501	573	1.120	1.187	934	517	-	580-589
-	-	-	-	1	1	1	-	1	1	2	1	1	-	1	1	-	-	580
-	-	-	-	-	1	1	3	-	8	6	12	12	24	12	7	2	-	581
-	1	-	-	1	-	1	3	5	5	11	9	13	22	20	13	4	-	582
1	-	1	2	1	-	2	2	4	10	13	16	13	21	21	16	8	-	583
1	2	1	3	7	3	8	10	5	23	45	74	69	176	201	174	97	-	584
2	3	2	10	14	9	26	24	54	94	186	280	333	616	587	179	237	-	585
1	2	1	2	4	6	9	15	22	29	75	108	128	254	333	241	164	-	586
-	-	-	-	-	-	1	-	-	2	3	1	2	7	10	2	5	-	587
-	-	-	-	-	-	-	-	-	-	-	-	2	-	2	1	-	-	588
-	-	-	-	-	-	-	-	-	-	-	-	-	-	-	-	-	-	589
-	-	1	1	3	3	4	8	18	24	41	76	79	167	217	162	120	-	590-599
-	-	1	1	1	1	3	2	8	8	15	20	26	56	64	46	13	-	590
-	-	-	-	-	-	-	-	-	-	3	3	1	4	3	5	1	-	591
-	-	-	-	1	1	1	3	-	7	4	19	15	34	33	14	7	-	592
-	-	-	-	1	-	-	1	4	4	5	13	10	24	32	20	14	-	593
-	-	-	-	-	-	-	1	1	1	-	1	1	4	4	-	7	-	594
-	-	-	-	-	-	-	1	-	-	2	1	1	3	8	16	4	-	595
-	-	-	-	-	-	-	-	-	-	-	-	2	4	2	2	6	-	596
-	-	-	-	-	-	-	-	-	-	-	-	-	-	-	-	-	-	597
-	-	-	-	-	-	-	-	-	1	-	-	-	-	1	-	1	-	598
-	-	-	-	-	1	-	-	5	3	12	19	23	38	70	59	67	-	599
-	-	-	-	-	-	-	-	1	3	13	24	41	84	130	120	77	-	600-608
-	-	-	-	-	-	-	-	-	3	11	20	38	81	120	110	75	-	600
-	-	-	-	-	-	-	-	-	-	2	2	2	2	9	8	1	-	601
-	-	-	-	-	-	-	-	-	-	-	-	-	-	-	-	1	-	602
-	-	-	-	-	-	-	-	-	-	-	1	-	-	-	-	-	-	603
-	-	-	-	-	-	-	-	-	-	-	1	1	-	-	1	-	-	604
-	-	-	-	-	-	-	-	-	-	-	-	-	-	-	1	-	-	605
-	-	-	-	-	-	-	-	-	-	-	-	-	-	-	1	-	-	606
-	-	-	-	-	-	-	-	-	-	-	-	-	-	-	1	-	-	607
-	-	-	-	-	-	-	-	1	-	-	-	-	1	-	-	-	-	608
-	-	-	-	-	-	-	-	-	-	-	-	-	-	-	-	-	-	610-611
-	-	-	-	-	-	-	-	-	-	-	-	-	-	-	-	-	-	610
-	-	-	-	-	-	-	-	-	-	-	-	-	-	-	-	-	-	611
-	-	-	-	1	-	-	-	-	-	-	-	4	2	1	3	1	-	614-616
-	-	-	-	1	-	-	-	-	-	-	-	4	2	1	2	1	-	614
-	-	-	-	-	-	-	-	-	-	-	-	-	-	-	1	-	-	615
-	-	-	-	-	-	-	-	-	-	-	-	-	-	-	-	-	-	616
-	-	1	-	2	3	-	-	1	-	-	3	-	6	3	3	4	-	617-629
-	-	-	-	-	-	-	-	-	-	-	-	-	-	-	-	-	-	617
-	-	-	-	-	-	-	-	-	-	-	-	-	2	2	1	4	-	618
-	-	-	-	-	-	-	-	-	-	-	-	-	2	1	2	-	-	619
-	-	1	-	1	1	-	-	-	-	-	-	-	2	-	-	-	-	620
-	-	-	-	-	-	-	-	-	-	-	2	-	-	-	-	-	-	621
-	-	-	-	-	-	-	-	-	-	-	1	-	-	-	-	-	-	622
-	-	-	-	-	-	-	-	-	-	-	-	-	-	-	-	-	-	623
-	-	-	-	-	-	-	-	-	-	-	-	-	-	-	-	-	-	624
-	-	-	-	-	-	-	-	-	-	-	-	-	-	-	-	-	-	625
-	-	-	-	1	2	-	-	1	-	-	-	-	-	-	-	-	-	626
-	-	-	-	-	-	-	-	-	-	-	-	-	-	-	-	-	-	627
-	-	-	-	-	-	-	-	-	-	-	-	-	-	-	-	-	-	628
-	-	-	-	-	-	-	-	-	-	-	-	-	-	-	-	-	-	629
5	8	7	18	34	26	53	65	111	199	395	604	697	1.379	1.538	1.222	719	-	

Tavola 2.20 - Morti per malattie dell'apparato genitourinario, per età - Femmine - Anno 1991

Classificazione analitica	CAUSE DI MORTE	0 anni	1	2	3	4	0-4	5-9	10 -14	15 -17	18 -19
580-589	NEFRITE, SINDROME NEFROSICA E NEFROSI	7	-	-	-	1	8	2	-	1	4
580	GLOMERULONEFRITE ACUTA	-	-	-	-	-	-	-	-	-	-
581	SINDROME NEFROSICA	-	-	-	-	-	-	1	-	-	-
582	GLOMERULONEFRITE CRONICA	-	-	-	-	-	-	-	-	-	1
583	NEFRITE E NEFROPATIA, NON SPEC. SE ACUTE O CRON.	-	-	-	-	-	-	-	-	-	-
584	INSUFFICIENZA RENALE ACUTA	7	-	-	-	-	7	1	-	-	2
585	INSUFFICIENZA RENALE CRONICA	-	-	-	-	1	1	-	-	1	-
586	INSUFFICIENZA RENALE NON SPECIFICATA	-	-	-	-	-	-	-	-	-	1
587	SCLEROSI RENALE NON SPECIFICATA	-	-	-	-	-	-	-	-	-	-
588	DISTURBI DA DIFETTO DELLA FUNZIONALITÀ RENALE	-	-	-	-	-	-	-	-	-	-
589	RENE PICCOLO DA CAUSA SCONOSCIUTA	-	-	-	-	-	-	-	-	-	-
590-599	ALTRE MALATTIE DELL'APPARATO URINARIO	-	-	-	-	-	-	-	-	-	-
590	INFEZIONI RENALI	-	-	-	-	-	-	-	-	-	-
591	IDRONEFROSI	-	-	-	-	-	-	-	-	-	-
592	CALCOLOSI DEL RENE E DELL'URETERE	-	-	-	-	-	-	-	-	-	-
593	ALTRI DISTURBI DEL RENE E DELL'URETERE	-	-	-	-	-	-	-	-	-	-
594	CALCOLOSI DELLE VIE URINARIE INFERIORI	-	-	-	-	-	-	-	-	-	-
595	CISTITE	-	-	-	-	-	-	-	-	-	-
596	ALTRI DISTURBI DELLA VESCICA	-	-	-	-	-	-	-	-	-	-
597	URETRITE NON TRASM. SESSUALM. E SINDR. URETRALE	-	-	-	-	-	-	-	-	-	-
598	RESTRINGIMENTO URETRALE	-	-	-	-	-	-	-	-	-	-
599	ALTRI DISTURBI DELL'URETRA E DELLE VIE URINAR.	-	-	-	-	-	-	-	-	-	-
600-608	MALATTIE DEGLI ORGANI GENITALI MASCHILI	-	-	-	-	-	-	-	-	-	-
600	IPERPLASIA DELLA PROSTATA	-	-	-	-	-	-	-	-	-	-
601	MALATTIE INFIAMMATORIE DELLA PROSTATA	-	-	-	-	-	-	-	-	-	-
602	ALTRI DISTURBI DELLA PROSTATA	-	-	-	-	-	-	-	-	-	-
603	IDROCELE	-	-	-	-	-	-	-	-	-	-
604	ORCHITE ED EPIDIDIMITE	-	-	-	-	-	-	-	-	-	-
605	IPERTROFIA PREPUZIALE E FIMOSI	-	-	-	-	-	-	-	-	-	-
606	STERILITÀ DELL'UOMO	-	-	-	-	-	-	-	-	-	-
607	DISTURBI DEL PENE	-	-	-	-	-	-	-	-	-	-
608	ALTRI DISTURBI DEGLI ORGANI GENITALI MASCHILI	-	-	-	-	-	-	-	-	-	-
610-611	DISTURBI DELLA MAMMELLA	-	-	-	-	-	-	-	-	-	-
610	DISPLASIA MAMMARIA BENIGNA	-	-	-	-	-	-	-	-	-	-
611	ALTRI DISTURBI DELLA MAMMELLA	-	-	-	-	-	-	-	-	-	-
614-616	MALAT. INFIAMMATOR. ORGANI PELVICI DELLA DONNA	-	-	-	-	-	-	-	-	-	-
614	M. INF. OVAIO, T. DI FALLOP., TESS. CELL. PELV. E PER.	-	-	-	-	-	-	-	-	-	-
615	MAL. INFIAMMATORIE DELL'UTERO, ESCLUSO IL COLLO	-	-	-	-	-	-	-	-	-	-
616	MAL. INFIAMMATORIE COLLO UTERO, VAGINA E VULVA	-	-	-	-	-	-	-	-	-	-
617-629	ALTRI DISTURBI DELL'APPARATO GENITALE FEMM.	-	-	-	-	-	-	-	-	-	-
617	ENDOMETRIOSI	-	-	-	-	-	-	-	-	-	-
618	PROLASSO GENITALE	-	-	-	-	-	-	-	-	-	-
619	FISTOLE INTERESSANTI L'APPARATO GENITALE FEMM.	-	-	-	-	-	-	-	-	-	-
620	DIS. NON INFIAM. OVAIO, TR. FALLOPPIO E LEG. LARGO	-	-	-	-	-	-	-	-	-	-
621	DISTURBI DELL'UTERO NON CLASSIFICATI ALTROVE	-	-	-	-	-	-	-	-	-	-
622	DISTURBI NON INFIAMMATORI DEL COLLO DELL'UTERO	-	-	-	-	-	-	-	-	-	-
623	DISTURBI NON INFIAMMATORI DELLA VAGINA	-	-	-	-	-	-	-	-	-	-
624	DIST. NON INFIAMMAT. DELLA VULVA E DEL PERINEO	-	-	-	-	-	-	-	-	-	-
625	DOLORI E AL. SINTOMI COLLEG. CON ORG. GENITAL. FEM	-	-	-	-	-	-	-	-	-	-
626	TURBE MESTR. E ALTR. EMORR. ANOMALE APP. GENIT. FEM	-	-	-	-	-	-	-	-	-	-
627	DISTURBI CLIMATERICI E POSTCLIMATERICI	-	-	-	-	-	-	-	-	-	-
628	STERILITÀ DELLA DONNA	-	-	-	-	-	-	-	-	-	-
629	ALTRI DISTURBI DEGLI ORGANI GENITALI FEMMINILI	-	-	-	-	-	-	-	-	-	-
TOTALE		7	-	-	-	1	8	2	-	1	4

20 -24	25 -29	30 -34	35 -39	40 -44	45 -49	50 -54	55 -59	60 -64	65 -69	70 -74	75 -79	80 -84	85 -89	90 e oltre	N.I.	Totale	Classifi- cazione analitica
3	7	8	10	16	22	44	74	136	216	287	532	615	552	309	-	2.846	580-589
-	-	1	-	-	-	1	1	-	-	1	-	-	1	-	-	5	580
-	-	-	1	-	1	-	6	2	4	6	9	8	3	1	-	42	581
-	-	-	-	-	2	2	3	4	4	6	12	11	8	4	-	57	582
1	1	-	-	-	1	3	3	8	10	7	10	13	11	5	-	73	583
1	-	2	1	2	3	3	9	14	35	37	94	104	108	60	-	483	584
1	4	4	4	10	8	22	36	79	120	168	277	307	279	139	-	1.460	585
-	2	1	4	4	7	13	16	29	42	60	124	166	140	100	-	709	586
-	-	-	-	-	-	-	-	-	1	1	6	4	1	-	-	13	587
-	-	-	-	-	-	-	-	-	-	1	-	2	1	-	-	4	588
-	-	-	-	-	-	-	-	-	-	-	-	-	-	-	-	-	589
1	-	2	1	-	3	6	7	24	39	30	80	112	78	66	-	449	590-599
1	-	1	-	-	1	4	1	11	9	12	32	37	21	9	-	139	590
-	-	-	-	-	-	-	-	2	3	-	2	2	3	-	-	12	591
-	-	1	1	-	1	-	3	3	10	7	13	21	8	4	-	72	592
-	-	-	-	-	1	1	2	3	6	5	11	11	12	6	-	58	593
-	-	-	-	-	-	-	1	-	1	-	2	2	-	1	-	7	594
-	-	-	-	-	-	-	-	2	1	-	2	2	8	2	-	17	595
-	-	-	-	-	-	-	-	-	-	1	2	1	2	3	-	9	596
-	-	-	-	-	-	-	-	-	-	-	-	-	-	-	-	-	597
-	-	-	-	-	-	-	-	-	-	-	-	-	-	-	-	-	598
-	-	-	-	-	-	1	-	3	9	5	16	36	24	41	-	135	599
-	-	-	-	-	-	-	-	-	-	-	-	-	-	-	-	-	600-608
-	-	-	-	-	-	-	-	-	-	-	-	-	-	-	-	-	600
-	-	-	-	-	-	-	-	-	-	-	-	-	-	-	-	-	601
-	-	-	-	-	-	-	-	-	-	-	-	-	-	-	-	-	602
-	-	-	-	-	-	-	-	-	-	-	-	-	-	-	-	-	603
-	-	-	-	-	-	-	-	-	-	-	-	-	-	-	-	-	604
-	-	-	-	-	-	-	-	-	-	-	-	-	-	-	-	-	605
-	-	-	-	-	-	-	-	-	-	-	-	-	-	-	-	-	606
-	-	-	-	-	-	-	-	-	-	-	-	-	-	-	-	-	607
-	-	-	-	-	-	-	-	-	-	-	-	-	-	-	-	-	608
-	-	-	-	-	-	-	-	-	-	-	-	-	-	-	-	-	610-611
-	-	-	-	-	-	-	-	-	-	-	-	-	-	-	-	-	610
-	-	-	-	-	-	-	-	-	-	-	-	-	-	-	-	-	611
-	-	1	-	-	-	-	-	-	-	4	2	1	3	1	-	12	614-616
-	-	1	-	-	-	-	-	-	-	4	2	1	2	1	-	11	614
-	-	-	-	-	-	-	-	-	-	-	-	-	1	-	-	1	615
-	-	-	-	-	-	-	-	-	-	-	-	-	-	-	-	-	616
1	-	2	3	-	-	1	-	-	3	-	6	3	3	4	-	26	617-629
-	-	-	-	-	-	-	-	-	-	-	-	-	-	-	-	-	617
-	-	-	-	-	-	-	-	-	-	-	2	2	1	4	-	9	618
-	-	-	-	-	-	-	-	-	-	-	2	1	2	-	-	5	619
1	-	1	1	-	-	-	-	-	-	-	2	-	-	-	-	5	620
-	-	-	-	-	-	-	-	-	2	-	-	-	-	-	-	2	621
-	-	-	-	-	-	-	-	-	1	-	-	-	-	-	-	1	622
-	-	-	-	-	-	-	-	-	-	-	-	-	-	-	-	-	623
-	-	-	-	-	-	-	-	-	-	-	-	-	-	-	-	-	624
-	-	-	-	-	-	-	-	-	-	-	-	-	-	-	-	-	625
-	-	1	2	-	-	1	-	-	-	-	-	-	-	-	-	4	626
-	-	-	-	-	-	-	-	-	-	-	-	-	-	-	-	-	627
-	-	-	-	-	-	-	-	-	-	-	-	-	-	-	-	-	628
-	-	-	-	-	-	-	-	-	-	-	-	-	-	-	-	-	629
5	7	13	14	16	25	51	81	160	258	321	620	731	636	380	-	3.333	

Tavola 2.22 - Morti per malattie della pelle e del tessuto sottocutaneo, per età - Totale - Anno 1991

Classificazione analitica	CAUSE DI MORTE	TOTALE			0 anni	1	2	3	4	0-4	5-9	10 -14
		M	F	MF								
680-686	INFEZIONI DELLA PELLE E DEL TESSUTO SOTTOCUT.	26	17	43	1	-	-	-	-	1	-	1
680	FORUNCULO E ANTRACE	1	-	1	-	-	-	-	-	-	-	-
681	CELLULITE E ASCESSO DELLE DITA MANO E PIEDE	-	-	-	-	-	-	-	-	-	-	-
682	ALTRE CELLULITI E ASCCESSI	21	13	34	-	-	-	-	-	-	-	1
683	LINFADENITE ACUTA	-	1	1	-	-	-	-	-	-	-	-
684	IMPETIGINE	-	-	-	-	-	-	-	-	-	-	-
685	CISTI PILONIDALE	1	-	1	-	-	-	-	-	-	-	-
686	ALTRE INFEZ.LOCALIZZATE PELLE E SOTTOCUTANEO	3	3	6	1	-	-	-	-	1	-	-
690-698	AL.CONDIZ.MORB.INFIAMMAT.PELLE E TES.SOTTOC.	37	45	82	-	-	-	-	-	-	1	1
690	DERMATOSI ERITEMATOSQUAMOSA	-	-	-	-	-	-	-	-	-	-	-
691	DERMATITE ATOPICA E CONDIZIONI MORB.CORRELATE	-	-	-	-	-	-	-	-	-	-	-
692	DERMATITE DA CONTATTO E ALTRI ECZEMI	-	-	-	-	-	-	-	-	-	-	-
693	DERMAT.DA SOST.ASSUN.PER VIA ORALE O PARENTER.	-	-	-	-	-	-	-	-	-	-	-
694	DERMATOSI BOLLOSE	21	28	49	-	-	-	-	-	-	-	-
695	AFFEZIONI ERITEMATOSE	13	15	28	-	-	-	-	-	-	1	1
696	PSORIASI E AFFEZIONI SIMILARI	3	2	5	-	-	-	-	-	-	-	-
697	LICHEN	-	-	-	-	-	-	-	-	-	-	-
698	PRURITO E CONDIZIONI MORBOSE CORRELATE	-	-	-	-	-	-	-	-	-	-	-
700-709	ALTRE MALATTIE PELLE E TESSUTO SOTTOCUTANEO	114	308	422	-	-	-	-	-	-	-	-
700	CALLO E CALLOSITÀ	-	-	-	-	-	-	-	-	-	-	-
701	ALTRE COND.MORB.IPERTROFICHE E ATROFICHE PELLE	1	-	1	-	-	-	-	-	-	-	-
702	ALTRE DERMATOSI	-	-	-	-	-	-	-	-	-	-	-
703	MALATTIE DELLE UNGHIE	-	-	-	-	-	-	-	-	-	-	-
704	MALATTIE DEI PELI E DEI FOLLICOLI PILIFERI	-	-	-	-	-	-	-	-	-	-	-
705	DISTURBI DELLE GHIANDOLE SUDORIFERE	-	-	-	-	-	-	-	-	-	-	-
706	MALATTIE DELLE GHIANDOLE SEBACEE	-	1	1	-	-	-	-	-	-	-	-
707	ULCERA CRONICA DELLA PELLE	113	306	419	-	-	-	-	-	-	-	-
708	ORTICARIA	-	1	1	-	-	-	-	-	-	-	-
709	ALTRI DISTURBI PELLE E TESSUTO SOTTOCUTANEO	-	-	-	-	-	-	-	-	-	-	-
TOTALE		177	370	547	1	-	-	-	-	1	1	2

15 -17	18 -19	20 -24	25 -29	30 -34	35 -39	40 -44	45 -49	50 -54	55 -59	60 -64	65 -69	70 -74	75 -79	80 -84	85 -89	90 e oltre	N.I.	Classifi- cazione analitica
-	-	-	-	-	-	1	1	1	3	4	6	5	4	4	7	5	-	680-686
-	-	-	-	-	-	-	-	-	-	-	-	-	-	1	-	-	-	680
-	-	-	-	-	-	-	-	-	-	-	-	-	-	-	-	-	-	681
-	-	-	-	-	-	1	1	1	2	4	5	3	3	2	6	5	-	682
-	-	-	-	-	-	-	-	-	-	-	-	-	1	-	-	-	-	683
-	-	-	-	-	-	-	-	-	-	-	-	-	-	-	-	-	-	684
-	-	-	-	-	-	-	-	-	-	-	-	1	-	-	-	-	-	685
-	-	-	-	-	-	-	-	-	1	-	1	1	-	1	1	-	-	686
-	1	1	-	2	2	-	5	4	5	7	6	4	12	19	6	6	-	690-698
-	-	-	-	-	-	-	-	-	-	-	-	-	-	-	-	-	-	690
-	-	-	-	-	-	-	-	-	-	-	-	-	-	-	-	-	-	691
-	-	-	-	-	-	-	-	-	-	-	-	-	-	-	-	-	-	692
-	-	-	-	-	-	-	-	-	-	-	-	-	-	-	-	-	-	693
-	-	-	-	1	-	-	3	1	-	3	1	2	8	19	6	5	-	694
-	1	1	-	1	1	-	2	3	5	2	4	2	3	-	-	1	-	695
-	-	-	-	-	1	-	-	-	-	2	1	-	1	-	-	-	-	696
-	-	-	-	-	-	-	-	-	-	-	-	-	-	-	-	-	-	697
-	-	-	-	-	-	-	-	-	-	-	-	-	-	-	-	-	-	698
-	-	-	1	1	1	1	-	2	5	5	10	31	53	96	100	116	-	700-709
-	-	-	-	-	-	-	-	-	-	-	-	-	-	-	-	-	-	700
-	-	-	-	1	-	-	-	-	-	-	-	-	-	-	-	-	-	701
-	-	-	-	-	-	-	-	-	-	-	-	-	-	-	-	-	-	702
-	-	-	-	-	-	-	-	-	-	-	-	-	-	-	-	-	-	703
-	-	-	-	-	-	-	-	-	-	-	-	-	-	-	-	-	-	704
-	-	-	-	-	-	-	-	-	-	-	-	-	-	-	-	-	-	705
-	-	-	-	-	-	-	-	-	-	-	-	1	-	-	-	-	-	706
-	-	-	1	-	1	1	-	2	5	5	10	29	53	96	100	116	-	707
-	-	-	-	-	-	-	-	-	-	-	-	1	-	-	-	-	-	708
-	-	-	-	-	-	-	-	-	-	-	-	-	-	-	-	-	-	709
-	1	1	1	3	3	2	6	7	13	16	22	40	69	119	113	127	-	

Tavola 2.23 - Morti per malattie della pelle e del tessuto sottocutaneo, per età - Femmine - Anno 1991

Classificazione analitica	CAUSE DI MORTE	0 anni	1	2	3	4	0-4	5-9	10 -14	15 -17	18 -19
680-686	INFEZIONI DELLA PELLE E DEL TESSUTO SOTTOCUT.	-	-	-	-	-	-	-	1	-	-
680	FORUNCULO E ANTRACE	-	-	-	-	-	-	-	-	-	-
681	CELLULITE E ASCESSO DELLE DITA MANO E PIEDE	-	-	-	-	-	-	-	-	-	-
682	ALTRE CELLULITI E ASCESSI	-	-	-	-	-	-	-	1	-	-
683	LINFADENITE ACUTA	-	-	-	-	-	-	-	-	-	-
684	IMPETIGINE	-	-	-	-	-	-	-	-	-	-
685	CISTI PILONIDALE	-	-	-	-	-	-	-	-	-	-
686	ALTRE INFEZ.LOCALIZZATE PELLE E SOTTOCUTANEO	-	-	-	-	-	-	-	-	-	-
690-698	AL.CONDIZ.MORB.INFIAMMAT.PELLE E TES.SOTTOC.	-	-	-	-	-	-	-	-	-	1
690	DERMATOSI ERITEMATOSQUAMOSA	-	-	-	-	-	-	-	-	-	-
691	DERMATITE ATOPICA E CONDIZIONI MORB.CORRELATE	-	-	-	-	-	-	-	-	-	-
692	DERMATITE DA CONTATTO E ALTRI ECZEMI	-	-	-	-	-	-	-	-	-	-
693	DERMAT.DA SOST.ASSUN.PER VIA ORALE O PARENTER.	-	-	-	-	-	-	-	-	-	-
694	DERMATOSI BOLLOSE	-	-	-	-	-	-	-	-	-	-
695	AFFEZIONI ERITEMATOSE	-	-	-	-	-	-	-	-	-	1
696	PSORIASI E AFFEZIONI SIMILARI	-	-	-	-	-	-	-	-	-	-
697	LICHEN	-	-	-	-	-	-	-	-	-	-
698	PRURITO E CONDIZIONI MORBOSE CORRELATE	-	-	-	-	-	-	-	-	-	-
700-709	ALTRE MALATTIE PELLE E TESSUTO SOTTOCUTANEO	-	-	-	-	-	-	-	-	-	-
700	CALLO E CALLOSITÀ	-	-	-	-	-	-	-	-	-	-
701	ALTRE COND.MORB.IPERTROFICHE E ATROFICHE PELLE	-	-	-	-	-	-	-	-	-	-
702	ALTRE DERMATOSI	-	-	-	-	-	-	-	-	-	-
703	MALATTIE DELLE UNGHIE	-	-	-	-	-	-	-	-	-	-
704	MALATTIE DEI PELI E DEI FOLLICOLI PILIFERI	-	-	-	-	-	-	-	-	-	-
705	DISTURBI DELLE GHIANDOLE SUDORIFERE	-	-	-	-	-	-	-	-	-	-
706	MALATTIE DELLE GHIANDOLE SEBACEE	-	-	-	-	-	-	-	-	-	-
707	ULCERA CRONICA DELLA PELLE	-	-	-	-	-	-	-	-	-	-
708	ORTICARIA	-	-	-	-	-	-	-	-	-	-
709	ALTRI DISTURBI PELLE E TESSUTO SOTTOCUTANEO	-	-	-	-	-	-	-	-	-	-
TOTALE		-	-	-	-	-	-	-	1	-	1

20 -24	25 -29	30 -34	35 -39	40 -44	45 -49	50 -54	55 -59	60 -64	65 -69	70 -74	75 -79	80 -84	85 -89	90 e oltre	N.I.	Totale	Classifi- cazione analitica
-	-	-	-	-	-	1	-	-	2	1	2	2	4	4	-	17	680-686
-	-	-	-	-	-	-	-	-	-	-	-	-	-	-	-	-	680
-	-	-	-	-	-	-	-	-	-	-	-	-	-	-	-	-	681
-	-	-	-	-	-	1	-	-	1	1	1	1	3	4	-	13	682
-	-	-	-	-	-	-	-	-	-	-	1	-	-	-	-	1	683
-	-	-	-	-	-	-	-	-	-	-	-	-	-	-	-	-	684
-	-	-	-	-	-	-	-	-	-	-	-	-	-	-	-	-	685
-	-	-	-	-	-	-	-	-	1	-	-	1	1	-	-	3	686
1	-	2	2	-	3	2	3	3	3	1	5	11	3	5	-	45	690-698
-	-	-	-	-	-	-	-	-	-	-	-	-	-	-	-	-	690
-	-	-	-	-	-	-	-	-	-	-	-	-	-	-	-	-	691
-	-	-	-	-	-	-	-	-	-	-	-	-	-	-	-	-	692
-	-	-	-	-	-	-	-	-	-	-	-	-	-	-	-	-	693
-	-	1	-	-	1	1	-	1	1	1	4	11	3	4	-	28	694
1	-	1	1	-	2	1	3	1	2	-	1	-	-	1	-	15	695
-	-	-	1	-	-	-	-	-	1	-	-	-	-	-	-	2	696
-	-	-	-	-	-	-	-	-	-	-	-	-	-	-	-	-	697
-	-	-	-	-	-	-	-	-	-	-	-	-	-	-	-	-	698
-	1	-	1	1	-	1	1	3	7	21	35	66	77	94	-	308	700-709
-	-	-	-	-	-	-	-	-	-	-	-	-	-	-	-	-	700
-	-	-	-	-	-	-	-	-	-	-	-	-	-	-	-	-	701
-	-	-	-	-	-	-	-	-	-	-	-	-	-	-	-	-	702
-	-	-	-	-	-	-	-	-	-	-	-	-	-	-	-	-	703
-	-	-	-	-	-	-	-	-	-	-	-	-	-	-	-	-	704
-	-	-	-	-	-	-	-	-	-	-	-	-	-	-	-	-	705
-	-	-	-	-	-	-	-	-	-	1	-	-	-	-	-	1	706
-	1	-	1	1	-	1	1	3	7	19	35	66	77	94	-	306	707
-	-	-	-	-	-	-	-	-	-	1	-	-	-	-	-	1	708
-	-	-	-	-	-	-	-	-	-	-	-	-	-	-	-	-	709
1	1	2	3	1	3	4	4	6	12	23	42	79	84	103	-	370	

Tavola 2.24 – Morti per malattie del sistema osteomuscolare e del tessuto connettivo, per età – Totale – Anno 1991

Classificazione analitica	CAUSE DI MORTE	TOTALE			0 anni	1	2	3	4	0-4	5-9	10 -14
		M	F	MF								
710-719	ARTROPATIE E DISTURBI CORRELATI	228	718	946	-	-	1	-	2	3	-	2
710	MALATTIE DIFFUSE DEL TESSUTO CONNETTIVO	53	224	277	-	-	1	-	-	1	-	-
711	ARTROPATIE ASSOCIATE A INFEZIONI	1	1	2	-	-	-	-	-	-	-	-
712	ARTROPATIE DA MICROCRISTALLI	-	-	-	-	-	-	-	-	-	-	-
714	ARTR.REUMATOIDE E AL.POLIARTROPATIE INFIAMMAT.	95	333	428	-	-	-	-	-	-	-	2
715	OSTEOARTROSI E DISTURBI SIMILARI	52	128	180	-	-	-	-	-	-	-	-
716	ALTRE E NON SPECIFICATE ARTROPATIE	10	22	32	-	-	-	-	1	1	-	-
717	LESIONI INTERNE DEL GINOCCHIO	-	-	-	-	-	-	-	-	-	-	-
718	ALTRE LESIONI DELLE ARTICOLAZIONI	3	-	3	-	-	-	-	1	1	-	-
719	ALTRI E NON SPECIFICATI DISTURBI ARTICOLAZIONI	14	10	24	-	-	-	-	-	-	-	-
720-724	DORSOPATIE	31	21	52	-	-	-	-	-	-	-	-
720	SPONDANCHILE AL.SPONDILOPATIE INFIAMMATORIE	5	2	7	-	-	-	-	-	-	-	-
721	SPONDILOSI E DISTURBI SIMILARI	20	13	33	-	-	-	-	-	-	-	-
722	DISTURBI DEI DISCHI INTERVERTEBRALI	3	1	4	-	-	-	-	-	-	-	-
723	ALTRI DISTURBI DELLA REGIONE CERVICALE	2	1	3	-	-	-	-	-	-	-	-
724	ALTRI E NON SPECIFICATI DISTURBI DEL DORSO	1	4	5	-	-	-	-	-	-	-	-
725-729	REUMATISMO, ESCLUSO IL DORSO	62	81	143	-	-	-	-	-	-	-	-
725	POLIMIALGIA REUMATICA	-	3	3	-	-	-	-	-	-	-	-
726	ENTESOPATIE PERIFERICHE E SINDROMI SIMILARI	1	1	2	-	-	-	-	-	-	-	-
727	ALTRI DISTURBI DELLE SINOVIE, TENDINI E BORSE	3	-	3	-	-	-	-	-	-	-	-
728	DISTURBI MUSCOLI, LEGAMENTI E FASCE APONEUROT.	48	68	116	-	-	-	-	-	-	-	-
729	ALTRI DISTURBI DEI TESSUTI MOLLI	10	9	19	-	-	-	-	-	-	-	-
730-739	OSTEOP.,CONDROP.E DEFORM.ACQ.SIST.OSTEOMUSC.	117	271	388	-	-	-	-	-	-	-	-
730	OSTEOMIELITE,PERIOSTITI E AL.INF.INTER.LE OSSA	15	7	22	-	-	-	-	-	-	-	-
731	OSTEITE DEF.E OSTEOP.ASS.ALT.DIST.CLASS.ALTR.	15	22	37	-	-	-	-	-	-	-	-
732	OSTEOCONDROPATIE	16	10	26	-	-	-	-	-	-	-	-
733	ALTRI DISTURBI DELLE OSSA E DELLE CARTILAGINI	37	159	196	-	-	-	-	-	-	-	-
734	PIEDE PIATTO	-	1	1	-	-	-	-	-	-	-	-
735	DEFORMAZIONI ACQUISITE DELLE DITA DEL PIEDE	-	-	-	-	-	-	-	-	-	-	-
736	ALTRE DEFORMAZIONI ACQUISITE DEGLI ARTI	-	1	1	-	-	-	-	-	-	-	-
737	DEVIAZIONI DELLA COLONNA VERTEBRALE	32	69	101	-	-	-	-	-	-	-	-
738	ALTRE DEFORMAZIONI ACQUISITE	2	2	4	-	-	-	-	-	-	-	-
739	LESIONI NON ALLOPATICHE, NON CLASSIFIC. ALTROVE	-	-	-	-	-	-	-	-	-	-	-
TOTALE		438	1.091	1.529	-	-	1	-	2	3	-	2

15 -17	18 -19	20 -24	25 -29	30 -34	35 -39	40 -44	45 -49	50 -54	55 -59	60 -64	65 -69	70 -74	75 -79	80 -84	85 -89	90 e oltre	N.I.	Classifi- cazione analitica
2	3	4	5	14	10	12	14	27	44	77	130	129	172	150	106	42	-	710-719
2	2	3	4	12	9	8	11	19	26	28	49	35	37	20	11	-	-	710
-	-	-	-	-	-	-	-	-	-	-	-	1	-	1	-	-	-	711
-	-	-	-	-	-	-	-	-	-	-	-	-	-	-	-	-	-	712
-	-	-	1	2	1	3	1	7	14	36	62	63	101	84	38	13	-	714
-	-	-	-	-	-	-	-	1	3	11	13	25	23	34	45	25	-	715
-	1	-	-	-	-	-	1	-	1	1	3	3	4	7	9	1	-	716
-	-	-	-	-	-	-	-	-	-	-	-	-	-	-	-	-	-	717
-	-	-	-	-	-	-	-	-	-	-	1	-	-	1	-	-	-	718
-	-	1	-	-	-	1	1	-	-	1	2	2	7	3	3	3	-	719
-	1	-	-	-	-	2	-	-	2	3	10	9	13	4	5	3	-	720-724
-	-	-	-	-	-	-	-	-	-	-	3	-	3	1	-	-	-	720
-	-	-	-	-	-	-	-	-	1	3	4	6	9	3	5	2	-	721
-	1	-	-	-	-	-	-	-	-	-	2	-	1	-	-	-	-	722
-	-	-	-	-	-	1	-	-	-	-	1	-	-	-	-	1	-	723
-	-	-	-	-	-	1	-	-	1	-	-	3	-	-	-	-	-	724
-	-	-	1	1	1	1	2	2	5	5	5	7	20	39	24	30	-	725-729
-	-	-	-	-	-	-	-	-	-	-	-	1	-	1	1	-	-	725
-	-	-	-	-	-	-	-	-	-	1	-	-	-	-	1	-	-	726
-	-	-	-	-	-	-	-	-	-	-	-	-	-	3	-	-	-	727
-	-	-	1	1	1	1	2	-	2	2	5	4	17	32	21	27	-	728
-	-	-	-	-	-	-	-	2	3	2	-	2	3	3	1	3	-	729
-	1	3	-	2	2	7	3	5	9	17	33	29	61	84	73	59	-	730-739
-	-	-	-	-	-	-	-	2	1	1	2	5	4	5	1	1	-	730
-	-	-	-	-	-	-	-	-	-	-	1	4	5	8	9	10	-	731
-	1	-	-	-	-	-	-	-	-	4	4	4	5	6	2	-	-	732
-	-	-	-	-	-	1	1	1	3	5	12	6	26	45	54	42	-	733
-	-	-	-	-	-	-	-	-	-	-	-	-	-	-	-	1	-	734
-	-	-	-	-	-	-	-	-	-	-	-	-	-	-	-	-	-	735
-	-	-	-	-	-	-	-	-	-	-	-	-	1	-	-	-	-	736
-	-	2	-	1	2	6	2	2	5	6	14	10	20	19	7	5	-	737
-	-	1	-	1	-	-	-	-	-	1	-	-	-	1	-	-	-	738
-	-	-	-	-	-	-	-	-	-	-	-	-	-	-	-	-	-	739
2	5	7	6	17	13	22	19	34	60	102	178	174	266	277	208	134	-	

Tavola 2.25 – Morti per malattie del sistema osteomuscolare e del tessuto connettivo, per età – Femmine – Anno 1991

Classificazione analitica	CAUSE DI MORTE	0 anni	1	2	3	4	0-4	5-9	10 -14	15 -17	18 -19
710-719	ARTROPATIE E DISTURBI CORRELATI	-	-	1	-	1	2	-	1	2	1
710	MALATTIE DIFFUSE DEL TESSUTO CONNETTIVO	-	-	1	-	-	1	-	-	2	1
711	ARTROPATIE ASSOCIATE A INFEZIONI	-	-	-	-	-	-	-	-	-	-
712	ARTROPATIE DA MICROCRISTALLI	-	-	-	-	-	-	-	-	-	-
714	ARTR.REUMATOIDE E AL.POLIARTROPATIE INFIAMMAT.	-	-	-	-	-	-	-	1	-	-
715	OSTEOARTROSI E DISTURBI SIMILARI	-	-	-	-	-	-	-	-	-	-
716	ALTRE E NON SPECIFICATE ARTROPATIE	-	-	-	-	1	1	-	-	-	-
717	LESIONI INTERNE DEL GINOCCHIO	-	-	-	-	-	-	-	-	-	-
718	ALTRE LESIONI DELLE ARTICOLAZIONI	-	-	-	-	-	-	-	-	-	-
719	ALTRI E NON SPECIFICATI DISTURBI ARTICOLAZIONI	-	-	-	-	-	-	-	-	-	-
720-724	DORSOPATIE	-	-	-	-	-	-	-	-	-	-
720	SPOND.ANCHILE AL.SPONDILOPATIE INFIAMMATORIE	-	-	-	-	-	-	-	-	-	-
721	SPONDILOSI E DISTURBI SIMILARI	-	-	-	-	-	-	-	-	-	-
722	DISTURBI DEI DISCHI INTERVERTEBRALI	-	-	-	-	-	-	-	-	-	-
723	ALTRI DISTURBI DELLA REGIONE CERVICALE	-	-	-	-	-	-	-	-	-	-
724	ALTRI E NON SPECIFICATI DISTURBI DEL DORSO	-	-	-	-	-	-	-	-	-	-
725-729	REUMATISMO, ESCLUSO IL DORSO	-	-	-	-	-	-	-	-	-	-
725	POLIMIALGIA REUMATICA	-	-	-	-	-	-	-	-	-	-
726	ENTESOPATIE PERIFERICHE E SINDROMI SIMILARI	-	-	-	-	-	-	-	-	-	-
727	ALTRI DISTURBI DELLE SINOVIE, TENDINI E BORSE	-	-	-	-	-	-	-	-	-	-
728	DISTURBI MUSCOLI, LEGAMENTI E FASCE APONEUROT.	-	-	-	-	-	-	-	-	-	-
729	ALTRI DISTURBI DEI TESSUTI MOLLI	-	-	-	-	-	-	-	-	-	-
730-739	OSTEOP., CONDROP. E DEFORM. ACQ. SIST. OSTEOMUSC.	-	-	-	-	-	-	-	-	-	1
730	OSTEOMIELE, PERIOSTITITE E AL. INF. INTER. LE OSSA	-	-	-	-	-	-	-	-	-	-
731	OSTEITE DEF. E OSTEOP. ASS. ALT. DIST. CLASS. ALTR.	-	-	-	-	-	-	-	-	-	-
732	OSTEOCONDROPATIE	-	-	-	-	-	-	-	-	-	1
733	ALTRI DISTURBI DELLE OSSA E DELLE CARTILAGINI	-	-	-	-	-	-	-	-	-	-
734	PIEDE PIATTO	-	-	-	-	-	-	-	-	-	-
735	DEFORMAZIONI ACQUISITE DELLE DITA DEL PIEDE	-	-	-	-	-	-	-	-	-	-
736	ALTRE DEFORMAZIONI ACQUISITE DEGLI ARTI	-	-	-	-	-	-	-	-	-	-
737	DEVIAZIONI DELLA COLONNA VERTEBRALE	-	-	-	-	-	-	-	-	-	-
738	ALTRE DEFORMAZIONI ACQUISITE	-	-	-	-	-	-	-	-	-	-
739	LESIONI NON ALLOPATICHE, NON CLASSIFIC. ALTROVE	-	-	-	-	-	-	-	-	-	-
TOTALE		-	-	1	-	1	2	-	1	2	2

20 -24	25 -29	30 -34	35 -39	40 -44	45 -49	50 -54	55 -59	60 -64	65 -69	70 -74	75 -79	80 -84	85 -89	90 e oltre	N.I.	Totale	Classifi- cazione analitica
2	4	10	9	11	11	22	29	59	105	102	119	109	86	34	-	718	710-719
2	4	9	8	7	10	14	18	23	42	29	31	13	10	-	-	224	710
-	-	-	-	-	-	-	-	-	-	-	-	1	-	-	-	1	711
-	-	-	-	-	-	-	-	-	-	-	-	-	-	-	-	-	712
-	-	1	1	3	1	7	11	28	50	52	73	64	29	12	-	333	714
-	-	-	-	-	-	1	-	8	10	18	11	24	35	21	-	128	715
-	-	-	-	-	-	-	-	-	2	2	2	5	9	1	-	22	716
-	-	-	-	-	-	-	-	-	-	-	-	-	-	-	-	-	717
-	-	-	-	-	-	-	-	-	-	-	-	-	-	-	-	-	718
-	-	-	-	1	-	-	-	-	1	1	2	2	3	-	-	10	719
-	-	-	-	2	-	-	1	1	4	2	6	-	3	2	-	21	720-724
-	-	-	-	-	-	-	-	-	2	-	-	-	-	-	-	2	720
-	-	-	-	-	-	-	-	1	2	-	5	-	3	2	-	13	721
-	-	-	-	-	-	-	-	-	-	-	1	-	-	-	-	1	722
-	-	-	-	1	-	-	-	-	-	-	-	-	-	-	-	1	723
-	-	-	-	1	-	-	1	-	-	2	-	-	-	-	-	4	724
-	-	1	-	-	2	1	4	3	1	4	10	21	14	20	-	81	725-729
-	-	-	-	-	-	-	-	-	-	1	-	1	1	-	-	3	725
-	-	-	-	-	-	-	-	1	-	-	-	-	-	-	-	1	726
-	-	-	-	-	-	-	-	-	-	-	-	-	-	-	-	-	727
-	-	1	-	-	2	-	2	-	1	1	8	20	13	20	-	68	728
-	-	-	-	-	-	1	2	2	-	2	2	-	-	-	-	9	729
1	-	2	1	4	2	4	5	11	19	14	38	60	60	49	-	271	730-739
-	-	-	-	-	-	2	-	-	-	-	3	1	1	-	-	7	730
-	-	-	-	-	-	-	-	-	1	2	2	5	4	8	-	22	731
-	-	-	-	-	-	-	-	3	3	-	1	1	1	-	-	10	732
-	-	-	-	-	-	-	2	5	8	5	19	36	48	36	-	159	733
-	-	-	-	-	-	-	-	-	-	-	-	-	-	1	-	1	734
-	-	-	-	-	-	-	-	-	-	-	-	-	-	-	-	-	735
-	-	-	-	-	-	-	-	-	-	-	1	-	-	-	-	1	736
1	-	1	1	4	2	2	3	3	7	7	12	16	6	4	-	69	737
-	-	1	-	-	-	-	-	-	-	-	-	1	-	-	-	2	738
-	-	-	-	-	-	-	-	-	-	-	-	-	-	-	-	-	739
3	4	13	10	17	15	27	39	74	129	122	173	190	163	105	-	1.091	

Tavola 2.26 - Morti per malformazioni congenite, per età - Totale - Anno 1991

Classificazione analitica	CAUSE DI MORTE	TOTALE			0 anni	1	2	3	4	0-4	5-9	10 -14
		M	F	MF								
740	ANENCEFALIA E MALFORMAZIONI SIMILARI	9	7	16	16	-	-	-	-	16	-	-
741	SPINA BIFIDA	15	17	32	23	-	-	-	-	23	2	1
742	ALTRE MALFORMAZIONI CONGENITE DEL SIST. NERV.	136	125	261	72	20	4	3	2	101	18	21
743	MALFORMAZIONI CONGENITE DELL'OCCHIO	-	-	-	-	-	-	-	-	-	-	-
744	MALFORMAZ. CONGENITE ORECCHIO, FACCIA E COLLO	1	-	1	-	-	-	-	-	-	-	-
745	MALFORMAZ. BULBO CARDIACO E SETTI INTRACARDIAC	85	76	161	85	15	3	2	2	107	4	2
746	ALTRE MALFORMAZIONI CONGENITE DEL CUORE	296	236	532	334	21	11	11	7	384	22	18
747	ALTRE MALFOR. CONGENITE DEL SISTEMA CIRCOLATOR.	71	64	135	61	3	1	1	2	68	-	2
748	MALFORMAZ. CONGENITE DELL'APPARATO RESPIRATORIO	20	19	39	27	1	1	1	-	30	-	-
749	PALATO FESSO E LABBRO LEPORINO	1	2	3	3	-	-	-	-	3	-	-
750	ALTRE MALFOR. CONGENITE VIE DIGERENTI SUPERIORI	9	14	23	19	1	-	-	1	21	-	-
751	ALTRE MALFORM. CONGEN. DELL'APPARATO DIGERENTE	27	23	50	35	2	2	-	-	39	-	1
752	MALFORMAZIONI CONGENITE DEGLI ORGANI GENITALI	2	-	2	1	1	-	-	-	2	-	-
753	MALFORMAZIONI CONGENITE DELL'APPARATO URINARIO	63	29	92	26	-	-	-	-	26	-	1
754	ALCUNE MALF. CONG. DEL SISTEMA OSTEOMUSCOLARE	-	3	3	-	-	-	-	-	-	-	-
755	ALTRE MALFORMAZIONI CONGENITE DEGLI ARTI	2	4	6	1	-	-	1	-	2	-	-
756	ALTRE MALFORM. CONG. DEL SISTEMA OSTEOMUSCOLARE	69	42	111	94	1	1	1	-	97	1	3
757	MALFORMAZIONI CONGENITE DEI TEGUMENTI	14	13	27	5	-	-	-	-	5	-	-
758	ABERRAZIONI CROMOSOMICHE	83	102	185	86	6	6	3	-	101	1	2
759	ALTRE E NON SPECIF. MALFORMAZIONI CONGENITE	129	113	242	224	3	-	1	1	229	-	2
TOTALE		1.032	889	1.921	1.112	74	29	24	15	1.254	48	53

15 -17	18 -19	20 -24	25 -29	30 -34	35 -39	40 -44	45 -49	50 -54	55 -59	60 -64	65 -69	70 -74	75 -79	80 -84	85 -89	90 e oltre	N.I.	Classifi- cazione analitica
-	-	-	-	-	-	-	-	-	-	-	-	-	-	-	-	-	-	740
-	-	1	-	2	1	-	-	-	1	-	-	-	-	-	1	-	-	741
9	6	13	9	2	2	8	3	5	4	7	6	6	14	19	5	3	-	742
-	-	-	-	-	-	-	-	-	-	-	-	-	-	-	-	-	-	743
-	-	-	-	-	-	-	-	-	-	-	-	-	-	-	1	-	-	744
1	1	4	3	3	5	3	2	6	5	5	5	1	2	1	1	-	-	745
7	6	7	17	6	15	12	3	5	5	7	5	4	3	6	-	-	-	746
1	-	4	4	1	1	6	2	2	3	2	9	7	10	8	5	-	-	747
1	-	-	-	-	-	1	-	1	1	2	-	2	1	-	-	-	-	748
-	-	-	-	-	-	-	-	-	-	-	-	-	-	-	-	-	-	749
-	-	-	-	-	-	-	-	-	-	1	-	-	-	-	1	-	-	750
-	-	-	1	-	-	-	-	-	1	-	4	2	-	-	2	-	-	751
-	-	-	-	-	-	-	-	-	-	-	-	-	-	-	-	-	-	752
-	-	-	1	-	-	1	1	6	7	9	9	4	13	8	5	1	-	753
-	-	-	-	1	-	-	-	-	2	-	-	-	-	-	-	-	-	754
-	-	-	-	-	-	1	-	1	-	-	-	-	-	1	1	-	-	755
-	1	1	-	-	-	1	-	1	1	1	2	-	1	1	-	-	-	756
1	-	1	1	-	-	1	-	-	2	-	2	1	1	6	6	-	-	757
-	4	-	3	4	11	8	18	9	16	4	1	2	1	-	-	-	-	758
-	1	2	3	-	1	1	-	-	-	-	-	-	-	2	1	-	-	759
20	19	33	42	19	36	43	29	36	48	38	43	29	46	52	29	4	-	

Tavola 2.27 - Morti per malformazioni congenite, per età - Femmine - Anno 1991

Classificazione analitica	CAUSE DI MORTE	0	1	2	3	4	0-4	5-9	10	15	18
		anni							-14	-17	-19
740	ANENCEFALIA E MALFORMAZIONI SIMILARI	7	-	-	-	-	7	-	-	-	-
741	SPINA BIFIDA	13	-	-	-	-	13	1	-	-	-
742	ALTRE MALFORMAZIONI CONGENITE DEL SIST. NERV.	35	12	3	2	1	53	6	12	3	3
743	MALFORMAZIONI CONGENITE DELL'OCCHIO	-	-	-	-	-	-	-	-	-	-
744	MALFORMAZ. CONGENITE ORECCHIO, FACCIA E COLLO	-	-	-	-	-	-	-	-	-	-
745	MALFORM. BULBO CARDIACO E SETTI INTRACARDIACI	35	7	2	2	2	48	1	1	1	-
746	ALTRE MALFORMAZIONI CONGENITE DEL CUORE	143	12	7	6	2	170	9	11	3	1
747	ALTRE MALFOR. CONGENITE DEL SISTEMA CIRCOLATOR.	28	2	1	-	1	32	-	1	1	-
748	MALFORMAZ. CONGENITE DELL'APPARATO RESPIRATORIO	12	-	1	1	-	14	-	-	1	-
749	PALATO FESSO E LABBRO LEPORINO	2	-	-	-	-	2	-	-	-	-
750	ALTRE MALFOR. CONGENITE VIE DIGERENTI SUPERIORI	11	1	-	-	-	12	-	-	-	-
751	ALTRE MALF. CONGENITE DELL'APPARATO DIGERENTE	16	-	2	-	-	18	-	-	-	-
752	MALFORMAZIONI CONGENITE DEGLI ORGANI GENITALI	-	-	-	-	-	-	-	-	-	-
753	MALFORMAZIONI CONGENITE DELL'APPARATO URINARIO	5	-	-	-	-	5	-	-	-	-
754	ALCUNE MALF. CONG. DEL SISTEMA OSTEOMUSCOLARE	-	-	-	-	-	-	-	-	-	-
755	ALTRE MALFORMAZIONI CONGENITE DEGLI ARTI	-	-	-	1	-	1	-	-	-	-
756	ALTRE MALFORM. CONG. DEL SISTEMA OSTEOMUSCOLARE	35	-	1	1	-	37	-	-	-	-
757	MALFORMAZIONI CONGENITE DEI TEGUMENTI	3	-	-	-	-	3	-	-	1	-
758	ABERRAZIONI CROMOSOMICHE	47	3	3	2	-	55	1	2	-	3
759	ALTRE E NON SPECIF. MALFORMAZIONI CONGENITE	103	3	-	-	-	106	-	-	-	1
TOTALE		495	40	20	15	6	576	18	27	10	8

Anno 2000 - Dati per regione - Tabella 1 - Dati per regione - Tabella 1 - Dati per regione - Tabella 1

20 -24	25 -29	30 -34	35 -39	40 -44	45 -49	50 -54	55 -59	60 -64	65 -69	70 -74	75 -79	80 -84	85 -89	90 e oltre	N.I.	Totale	Classifi- cazione analitica
-	-	-	-	-	-	-	-	-	-	-	-	-	-	-	-	7	740
1	-	1	1	-	-	-	-	-	-	-	-	-	-	-	-	17	741
5	6	1	-	3	2	4	1	5	3	2	4	8	3	1	-	125	742
-	-	-	-	-	-	-	-	-	-	-	-	-	-	-	-	-	743
-	-	-	-	-	-	-	-	-	-	-	-	-	-	-	-	-	744
1	2	2	3	1	2	-	2	5	3	1	1	1	1	-	-	76	745
3	3	4	8	3	2	3	3	3	3	1	1	5	-	-	-	236	746
2	-	-	-	3	1	-	2	-	5	2	5	5	5	-	-	64	747
-	-	-	-	1	-	1	-	2	-	-	-	-	-	-	-	19	748
-	-	-	-	-	-	-	-	-	-	-	-	-	-	-	-	2	749
-	-	-	-	-	-	-	-	1	-	-	-	-	1	-	-	14	750
-	1	-	-	-	-	-	-	-	2	2	-	-	-	-	-	23	751
-	-	-	-	-	-	-	-	-	-	-	-	-	-	-	-	-	752
-	1	-	-	-	1	3	2	6	2	1	4	1	2	1	-	29	753
-	-	1	-	-	-	-	2	-	-	-	-	-	-	-	-	3	754
-	-	-	-	-	-	1	-	-	-	-	-	1	1	-	-	4	755
-	-	-	-	-	-	-	1	1	1	-	1	1	-	-	-	42	756
-	-	-	-	-	-	-	1	-	2	-	-	4	2	-	-	13	757
-	1	1	9	6	10	4	8	1	-	1	-	-	-	-	-	102	758
-	2	-	1	1	-	-	-	-	-	-	-	2	-	-	-	113	759
12	16	10	22	18	18	16	22	24	21	10	16	28	15	2	-	689	

Tavola 2.28 - Morti per alcune condizioni morbose di origine perinatale, per età - Totale - Anno 1991

Classificazione analitica	CAUSE DI MORTE	TOTALE			MENO DI 7 GIORNI						
		M	F	MF	< di 1 giorno	1	2	3	4	5	6
760	FETO O NEON.AFF.COND.MOR.MADRE N.CORR.GRAV.ATT	15	9	24	20	-	-	2	1	-	-
761	FETO O NEONATO AFFETTO COMPL.MATERNE GRAVIDANZ	23	14	37	33	2	1	1	-	-	-
762	FETO O NEON.AFF.COMPL.PLAC.,CORD.OMBELE MEMBR	31	26	57	53	2	1	-	-	-	-
763	FETO O NEONATO AFF.ALTRE COMP.TRAVAGLIO E PART	2	1	3	3	-	-	-	-	-	-
764	CRESCITA FETALE LENTA E MALNUTRIZIONE FETALE	-	1	1	1	-	-	-	-	-	-
765	DIST.REL.GEST.BREVE E BASSO PESO ALLA NASC.N.S	160	155	315	194	39	21	14	7	6	2
766	DIST.REL.GEST.PROLUNG.E PESO ELEVATO ALLA NASC	3	-	3	-	-	-	-	-	-	-
767	TRAUMATISMO OSTETRICO	108	84	192	35	20	24	21	17	14	6
768	IPOSSIA INTRAUTERINA E ASFISSIA ALLA NASCITA	186	126	312	200	29	21	9	5	5	6
769	SINDROME DI DIFFICOLTÀ RESPIRATORIA	250	177	427	122	86	65	43	15	13	12
770	ALTRE CONDIZ. MORB. RESPIRATORIE FETO E NEON	574	381	955	415	159	89	57	33	27	23
771	INFEZIONI SPECIFICHE DEL PERIODO PERINATALE	67	64	131	9	3	4	6	4	6	5
772	EMORRAGIA FETALE E NEONATALE	35	31	66	21	12	8	2	3	5	2
773	MALEMOLITICA FETO O NEON.DA ISOIMMUNIZZAZIONE	10	2	12	6	2	-	-	-	1	-
774	ALTRI IITERI PERINATALI	5	4	9	1	-	-	1	1	-	1
775	DIST.ENDOCRINI E METABOLICI SPEC.FETO E NEONAT	2	5	7	2	-	2	-	1	-	-
776	DISTURBI EMATOLOGICI DEL FETO E DEL NEONATO	35	22	57	14	8	10	7	2	3	4
777	DISTURBI PERINATALI DELL'APPARATO DIGERENTE	22	19	41	1	3	-	2	1	1	2
778	C.M.INTERES.TEGUMEN.E REGOLAZ.TERM.FETO E NEON	16	7	23	19	1	-	-	-	-	-
779	ALTRE E M.DEFIN.COND.MORB.DI ORIGINE PERINATAL	57	47	104	47	16	8	8	1	1	1
TOTALE		1.801	1.175	2.776	1.196	382	254	173	91	82	64

MENO DI 1 MESE						ZERO ANNI											Totale	1 an- no e oltre	N.I.	Classifi- cazione analitica
< di 7 giorni	7 -13	14 -20	21 -27	28 -29	< di 1 mese	1	2	3	4	5	6	7	8	9	10	11				
23	-	-	-	-	23	-	1	-	-	-	-	-	-	-	-	-	24	-	760	
37	-	-	-	-	37	-	-	-	-	-	-	-	-	-	-	-	37	-	761	
56	-	1	-	-	57	-	-	-	-	-	-	-	-	-	-	-	57	-	762	
3	-	-	-	-	3	-	-	-	-	-	-	-	-	-	-	-	3	-	763	
1	-	-	-	-	1	-	-	-	-	-	-	-	-	-	-	-	1	-	764	
283	13	9	3	2	310	3	2	-	-	-	-	-	-	-	-	-	315	-	765	
-	2	-	1	-	3	-	-	-	-	-	-	-	-	-	-	-	3	-	766	
137	27	18	1	1	184	6	2	-	-	-	-	-	-	-	-	-	192	-	767	
275	13	6	4	4	302	7	2	1	-	-	-	-	-	-	-	-	312	-	768	
356	34	9	8	3	410	13	2	2	-	-	-	-	-	-	-	-	427	-	769	
803	70	28	22	4	927	21	7	-	-	-	-	-	-	-	-	-	955	-	770	
37	42	18	13	2	112	17	1	1	-	-	-	-	-	-	-	-	131	-	771	
53	8	3	1	-	65	1	-	-	-	-	-	-	-	-	-	-	66	-	772	
9	1	-	1	-	11	1	-	-	-	-	-	-	-	-	-	-	12	-	773	
4	4	-	-	-	8	1	-	-	-	-	-	-	-	-	-	-	9	-	774	
5	2	-	-	-	7	-	-	-	-	-	-	-	-	-	-	-	7	-	775	
48	3	4	-	-	55	2	-	-	-	-	-	-	-	-	-	-	57	-	776	
10	14	7	4	1	36	3	2	-	-	-	-	-	-	-	-	-	41	-	777	
20	-	-	-	2	22	1	-	-	-	-	-	-	-	-	-	-	23	-	778	
82	5	9	4	2	102	2	-	-	-	-	-	-	-	-	-	-	104	-	779	
2.242	238	112	62	21	2.675	78	19	4	-	-	-	-	-	-	-	-	2.776	-	-	

Tavola 2.29 – Morti per alcune condizioni morbose di origine perinatale, per età – Femmine – Anno 1991

Classificazione analitica	CAUSE DI MORTE	MENO DI 7 GIORNI							MENO DI		
		< di 1 giorno	1	2	3	4	5	6	< di 7 giorni	7-13	14-20
760	FETO O NEON.AFF.COND.MOR.MADRE N.CORR.GRAV.ATT	8	-	-	-	-	-	-	8	-	-
761	FETO O NEONATO AFFETTO COMPL.MATERNE GRAVIDANZ	13	1	-	-	-	-	-	14	-	-
762	FETO O NEON.AFF.COMPL.PLAC.,CORD.OMBELE MEMBR	25	-	-	-	-	-	-	25	-	1
763	FETO O NEONATO AFF.ALTR.E COMP.TRAVAGLIO E PART	1	-	-	-	-	-	-	1	-	-
764	CRESCITA FETALE LENTA E MALNUTRIZIONE FETALE	1	-	-	-	-	-	-	1	-	-
765	DIST.REL.GEST.BREVE E BASSO PESO ALLA NASC.N.S	102	17	8	4	4	2	-	137	8	5
766	DIST.REL.GEST.PROLUNG.E PESO ELEVATO ALLA NASC	-	-	-	-	-	-	-	-	-	-
767	TRAUMATISMO OSTETRICO	14	10	13	11	8	9	2	67	10	3
768	IPOSSIA INTRAUTERINA E ASFISSIA ALLA NASCITA	87	8	8	4	1	-	3	111	5	3
769	SINDROME DI DIFFICOLTÀ RESPIRATORIA	49	39	27	15	6	5	8	149	11	5
770	ALTRE CONDIZ. MORB. RESPIRATORIE FETO E NEON	165	63	29	21	13	12	7	310	32	15
771	INFEZIONI SPECIFICHE DEL PERIODO PERINATALE	4	2	2	1	3	1	1	14	23	9
772	EMORRAGIA FETALE E NEONATALE	12	5	4	2	2	3	1	29	1	1
773	MALEMOLITICA FETO O NEON.DA ISOIMMUNIZZAZIONE	-	1	-	-	-	-	-	1	-	-
774	ALTRI ITTERI PERINATALI	-	-	-	-	1	-	1	2	1	-
775	DIST.ENDOCRINI E METABOLICI SPEC.FETO E NEONAT	1	-	1	-	1	-	-	3	2	-
776	DISTURBI EMATOLOGICI DEL FETO E DEL NEONATO	6	3	4	2	-	1	1	17	3	1
777	DISTURBI PERINATALI DELL'APPARATO DIGERENTE	1	-	-	-	1	1	2	5	9	4
778	C.M.INTERES.TEGUMEN.E REGOLAZ.TERM.FETO E NEON	6	1	-	-	-	-	-	7	-	-
779	ALTRE E M.DEFIN.COND.MORB.DI ORIGINE PERINATAL	23	8	3	5	-	-	-	39	-	5
TOTALE		518	158	99	65	40	34	26	940	105	52

TESTO: 1992 - ANNO I - LEI 300 - ANNI DI VITA - DISTRIBUZIONE PER ANNI DI VITA - DISTRIBUZIONE PER ANNI DI VITA

1 MESE			ZERO ANNI											1 an- no e oltre	N.I.	Totale	Classifi- cazione analitica		
21 -27	28 -29	< di 1 mese	1	2	3	4	5	6	7	8	9	10	11					Totale	
-	-	8	-	1	-	-	-	-	-	-	-	-	-	-	9	-	-	9	760
-	-	14	-	-	-	-	-	-	-	-	-	-	-	-	14	-	-	14	761
-	-	26	-	-	-	-	-	-	-	-	-	-	-	-	26	-	-	26	762
-	-	1	-	-	-	-	-	-	-	-	-	-	-	-	1	-	-	1	763
-	-	1	-	-	-	-	-	-	-	-	-	-	-	-	1	-	-	1	764
-	1	151	3	1	-	-	-	-	-	-	-	-	-	-	155	-	-	155	765
-	-	-	-	-	-	-	-	-	-	-	-	-	-	-	-	-	-	-	766
-	-	80	3	1	-	-	-	-	-	-	-	-	-	-	84	-	-	84	767
1	1	121	3	2	-	-	-	-	-	-	-	-	-	-	126	-	-	126	768
6	1	172	4	1	-	-	-	-	-	-	-	-	-	-	177	-	-	177	769
10	3	370	8	3	-	-	-	-	-	-	-	-	-	-	381	-	-	381	770
4	2	52	10	1	1	-	-	-	-	-	-	-	-	-	64	-	-	64	771
-	-	31	-	-	-	-	-	-	-	-	-	-	-	-	31	-	-	31	772
-	-	1	1	-	-	-	-	-	-	-	-	-	-	-	2	-	-	2	773
-	-	3	1	-	-	-	-	-	-	-	-	-	-	-	4	-	-	4	774
-	-	5	-	-	-	-	-	-	-	-	-	-	-	-	5	-	-	5	775
-	-	21	1	-	-	-	-	-	-	-	-	-	-	-	22	-	-	22	776
-	-	18	-	1	-	-	-	-	-	-	-	-	-	-	19	-	-	19	777
-	-	7	-	-	-	-	-	-	-	-	-	-	-	-	7	-	-	7	778
1	-	45	2	-	-	-	-	-	-	-	-	-	-	-	47	-	-	47	779
22	8	1.127	36	11	1	-	-	-	-	-	-	-	-	-	1.175	-	-	1.175	

Tavola 2.30 – Morti per sintomi, segni e stati morbosi mal definiti, per età – Totale – Anno 1991

Classificazione analitica	CAUSE DI MORTE	TOTALE			0 anni	1	2	3	4	0-4	5-9	10 -14
		M	F	MF								
780-789	SINTOMI	1.055	1.105	2.160	35	7	2	2	1	47	2	1
780	SINTOMI GENERALI	61	60	121	5	2	-	2	-	9	1	-
781	SINT.INTERESS.I SIST.NERVOSO E OSTEOMUSCOLARE	3	1	4	1	-	-	-	-	1	1	-
782	SINT.INTERESS. CUTE E ALTRI TESS.TEGUMENTARI	9	10	19	-	-	-	-	-	-	-	-
783	SINT.RELATIVI NUTRIZIONE,METABOL. E SVILUPPO	4	2	6	1	-	-	-	-	1	-	-
784	SINTOMI RELATIVI ALLA TESTA E AL COLLO	4	5	9	-	-	-	-	-	-	-	-
785	SINTOMI RELATIVI AL SISTEMA CARDIOVASCOLARE	808	907	1.715	12	2	1	-	-	15	-	1
786	SINT.REL.APPAR.RESPIR. E ALTRI SINT.TORACICI	101	71	172	13	3	-	-	1	17	-	-
787	SINTOMI RELATIVI ALL'APPARATO DIGERENTE	3	3	6	-	-	1	-	-	1	-	-
788	SINTOMI RELATIVI ALL'APPARATO URINARIO	13	7	20	-	-	-	-	-	-	-	-
789	ALTRI SINTOMI RELATIVI ALL'ADDOME E AL BACINO	49	39	88	3	-	-	-	-	3	-	-
790-796	REPERTI ANORMALI NON SPECIFICI	12	15	27	-	-	1	-	-	1	-	-
790	REPERTI NON SPECIFICI DELL'ESAME DI SANGUE	2	4	6	-	-	1	-	-	1	-	-
791	REPERTI NON SPECIFICI DELL'ESAME DI URINA	4	2	6	-	-	-	-	-	-	-	-
792	REPERTI ANORM.N.SPECIF.IN ALTRE SOST.CORPOREE	1	1	2	-	-	-	-	-	-	-	-
793	REP.ANOR.N.SPEC.IN ESAMI RAD.E ALES.STR.CORP.	2	2	4	-	-	-	-	-	-	-	-
794	RISULTATI ANORMALI N.SPEC. DI PROVE FUNZIONALI	2	5	7	-	-	-	-	-	-	-	-
795	REP.ISTOLOG. E IMMUNOLOG. ANORM. NON SPECIFICI	-	1	1	-	-	-	-	-	-	-	-
796	ALTRI REPERTI ANORMALI NON SPECIFICI	1	-	1	-	-	-	-	-	-	-	-
797-799	CAUSE M.DEFIN.E SCONOSC. DI MORBOSITÀ E MORT.	3.815	6.303	10.118	137	9	5	3	-	154	11	7
797	SENILITÀ SENZA MENZIONE DI PSICOSI	2.452	5.531	7.983	-	-	-	-	-	-	-	-
798	MORTE IMPROVISA DA CAUSA SCONOSCIUTA	97	51	148	83	1	-	-	-	84	-	-
799	AL CAUSE M.DEF.E SCONOS. DI MORBOSITÀ E MORTAL.	1.266	721	1.987	54	8	5	3	-	70	11	7
TOTALE		4.882	7.423	12.305	172	16	8	5	1	202	13	8

IPSI Form A - Formulario per la compilazione della scheda di lavoro - 1970-1979

15 -17	18 -19	20 -24	25 -29	30 -34	35 -39	40 -44	45 -49	50 -54	55 -59	60 -64	65 -69	70 -74	75 -79	80 -84	85 -89	90 e oltre	N.I.	Classifi- cazione analitica
4	6	9	17	17	13	21	28	34	69	103	129	105	297	419	433	406	-	780-789
2	-	-	3	3	2	3	2	5	9	8	12	8	17	17	9	11	-	780
-	-	-	-	-	1	-	-	-	-	-	1	-	-	-	-	-	-	781
-	-	-	-	-	-	-	-	-	-	3	3	1	2	1	7	2	-	782
-	-	-	-	-	-	-	-	-	-	-	-	-	2	1	-	2	-	783
-	1	1	-	-	-	-	-	-	1	1	1	-	1	-	3	-	-	784
1	4	6	12	13	9	14	20	24	40	77	81	78	237	346	379	358	-	785
1	1	2	2	1	1	2	3	3	13	9	20	10	25	30	16	16	-	786
-	-	-	-	-	-	-	-	-	-	-	-	-	-	1	1	3	-	787
-	-	-	-	-	-	-	2	1	-	-	3	1	2	1	6	4	-	788
-	-	-	-	-	-	2	1	1	6	5	8	7	11	22	12	10	-	789
-	-	-	-	-	-	-	-	-	1	1	1	2	6	5	6	4	-	790-796
-	-	-	-	-	-	-	-	-	1	-	-	-	2	-	1	1	-	790
-	-	-	-	-	-	-	-	-	-	-	-	1	-	4	1	-	-	791
-	-	-	-	-	-	-	-	-	-	-	-	-	1	-	-	1	-	792
-	-	-	-	-	-	-	-	-	1	-	1	1	-	-	1	-	-	793
-	-	-	-	-	-	-	-	-	-	-	1	-	1	1	2	2	-	794
-	-	-	-	-	-	-	-	-	-	-	-	-	1	-	-	-	-	795
-	-	-	-	-	-	-	-	-	-	-	-	-	-	-	1	-	-	796
20	22	119	139	120	63	58	68	82	101	155	207	254	664	1.542	2.497	3.835	-	797-799
-	-	-	-	-	-	-	-	3	11	12	23	113	429	1.315	2.333	3.744	-	797
-	-	1	4	1	-	3	5	4	6	11	13	6	8	2	-	-	-	798
20	22	118	135	119	63	55	63	75	84	132	171	135	227	225	164	91	-	799
24	28	128	156	137	76	79	96	116	171	259	337	361	967	1.966	2.936	4.245	-	

Tavola 2.31 - Morti per sintomi, segni e stati morbosi mal definiti, per età - Femmine - Anno 1991

Classificazione analitica	CAUSE DI MORTE	0 anni	1	2	3	4	0-4	5-9	10-14	15-17	18-19
780-789	SINTOMI	15	2	1	1	1	20	-	-	1	2
780	SINTOMI GENERALI	2	1	-	1	-	4	-	-	1	-
781	SINT. INTERESS. I SIST. NERVOSO E OSTEO MUSCOLARE	-	-	-	-	-	-	-	-	-	-
782	SINT. INTERESS. CUTE E ALTRI TESS. TEGUMENTARI	-	-	-	-	-	-	-	-	-	-
783	SINT. RELATIVI NUTRIZIONE, METABOL. E SVILUPPO	1	-	-	-	-	1	-	-	-	-
784	SINTOMI RELATIVI ALLA TESTA E AL COLLO	-	-	-	-	-	-	-	-	-	1
785	SINTOMI RELATIVI AL SISTEMA CARDIOVASCOLARE	5	-	-	-	-	5	-	-	-	1
786	SINT. REL. APPAR. RESPIR. E ALTRI SINT. TORACICI	5	1	-	-	1	7	-	-	-	-
787	SINTOMI RELATIVI ALL'APPARATO DIGERENTE	-	-	1	-	-	1	-	-	-	-
788	SINTOMI RELATIVI ALL'APPARATO URINARIO	-	-	-	-	-	-	-	-	-	-
789	ALTRI SINTOMI RELATIVI ALL'ADDOME E AL BACINO	2	-	-	-	-	2	-	-	-	-
790-796	REPERTI ANORMALI NON SPECIFICI	-	-	-	-	-	-	-	-	-	-
790	REPERTI NON SPECIFICI DELL'ESAME DI SANGUE	-	-	-	-	-	-	-	-	-	-
791	REPERTI NON SPECIFICI DELL'ESAME DI URINA	-	-	-	-	-	-	-	-	-	-
792	REPERTI ANORM. N. SPECIF. IN ALTRE SOST. CORPOREE	-	-	-	-	-	-	-	-	-	-
793	REP. ANOR. N. SPEC. IN ESAMI RAD. E AL. ES. STR. CORP.	-	-	-	-	-	-	-	-	-	-
794	RISULTATI ANORMALI N. SPEC. DI PROVE FUNZIONALI	-	-	-	-	-	-	-	-	-	-
795	REP. ISTOLOG. E IMMUNOLOG. ANORM. NON SPECIFICI	-	-	-	-	-	-	-	-	-	-
796	ALTRI REPERTI ANORMALI NON SPECIFICI	-	-	-	-	-	-	-	-	-	-
797-799	CAUSE M. DEFIN. E SCONOSC. DI MORBOSITÀ E MORT.	60	5	2	2	-	69	8	3	3	4
797	SENILITÀ SENZA MENZIONE DI PSICOSI	-	-	-	-	-	-	-	-	-	-
798	MORTE IMPROVVISA DA CAUSA SCONOSCIUTA	35	-	-	-	-	35	-	-	-	-
799	AL. CAUSE M. DEF. E SCONOS. DI MORBOSITÀ E MORTAL.	25	5	2	2	-	34	8	3	3	4
TOTALE		75	7	3	3	1	89	8	3	4	6

20 -24	25 -29	30 -34	35 -39	40 -44	45 -49	50 -54	55 -59	60 -64	65 -69	70 -74	75 -79	80 -84	85 -89	90 e oltre	N.I.	Totale	Classifi- cazione analitica
2	6	8	4	3	9	16	21	37	44	43	138	221	261	269	-	1.105	780-789
-	3	-	-	1	-	2	4	2	7	2	10	11	6	7	-	60	780
-	-	-	1	-	-	-	-	-	-	-	-	-	-	-	-	1	781
-	-	-	-	-	-	-	-	1	1	-	1	1	4	2	-	10	782
-	-	-	-	-	-	-	-	-	-	-	-	-	-	1	-	2	783
1	-	-	-	-	-	-	1	-	1	-	-	-	1	-	-	5	784
-	2	8	3	2	6	10	10	29	27	38	113	180	228	245	-	907	785
1	1	-	-	-	2	2	3	3	6	1	8	18	11	8	-	71	786
-	-	-	-	-	-	-	-	-	-	-	-	-	1	1	-	3	787
-	-	-	-	-	1	-	-	-	-	1	-	1	3	1	-	7	788
-	-	-	-	-	1	1	3	2	2	1	6	10	7	4	-	39	789
-	-	-	-	-	-	-	1	1	-	1	2	3	3	4	-	15	790-796
-	-	-	-	-	-	-	1	-	-	-	1	-	1	1	-	4	790
-	-	-	-	-	-	-	-	-	-	-	-	2	-	-	-	2	791
-	-	-	-	-	-	-	-	-	-	-	-	-	-	1	-	1	792
-	-	-	-	-	-	-	-	1	-	1	-	-	-	-	-	2	793
-	-	-	-	-	-	-	-	-	-	-	-	1	2	2	-	5	794
-	-	-	-	-	-	-	-	-	-	-	1	-	-	-	-	1	795
-	-	-	-	-	-	-	-	-	-	-	-	-	-	-	-	-	796
17	17	17	13	16	18	29	29	46	75	109	364	935	1.677	2.854	-	6.303	797-799
-	-	-	-	-	-	1	4	8	12	57	249	822	1.585	2.793	-	5.531	797
-	-	-	-	-	2	-	1	3	4	1	5	-	-	-	-	51	798
17	17	17	13	16	16	28	24	35	59	51	110	113	92	61	-	721	799
19	23	25	17	19	27	45	51	84	119	153	504	1.159	1.941	3.127	-	7.423	

15 -17	18 -19	20 -24	25 -29	30 -34	35 -39	40 -44	45 -49	50 -54	55 -59	60 -64	65 -69	70 -74	75 -79	80 -84	85 -89	90 e oltre	N.I.	Classifi- cazione analitica
207	234	580	463	387	267	291	260	292	290	300	294	213	254	200	100	42	-	800-804
6	17	38	27	22	22	22	20	27	35	25	20	15	18	26	5	3	-	800
61	72	142	119	94	57	74	72	61	65	70	64	50	51	40	26	8	-	801
-	-	-	-	4	2	1	1	9	-	5	1	4	3	5	2	2	-	802
111	101	278	226	192	133	134	118	148	135	147	152	104	132	89	47	19	-	803
29	44	122	91	75	53	60	49	47	55	53	57	40	50	40	20	10	-	804
31	26	61	49	36	44	37	33	50	51	57	59	74	104	120	119	78	-	805-809
16	13	29	23	9	13	16	12	17	16	18	22	17	24	28	17	4	-	805
10	10	25	20	20	18	9	6	19	15	15	12	11	21	9	9	2	-	806
2	-	6	6	6	11	5	8	9	14	17	14	25	26	32	21	19	-	807
3	3	1	-	1	2	6	7	5	6	7	11	21	32	51	71	53	-	808
-	-	-	-	-	-	1	-	-	-	-	-	-	1	-	1	-	-	809
2	1	1	1	2	-	1	-	2	1	7	6	12	24	47	45	44	-	810-819
-	-	-	1	-	-	-	-	-	1	-	-	-	3	3	3	2	-	810
-	-	-	-	-	-	-	-	-	-	-	-	-	-	-	-	-	-	811
2	1	1	-	2	-	1	-	1	-	4	6	10	20	36	35	37	-	812
-	-	-	-	-	-	-	-	1	-	1	-	-	-	4	2	2	-	813
-	-	-	-	-	-	-	-	-	-	-	-	1	1	3	3	3	-	814
-	-	-	-	-	-	-	-	-	-	-	-	-	-	-	-	-	-	815
-	-	-	-	-	-	-	-	-	-	-	-	-	-	-	-	-	-	816
-	-	-	-	-	-	-	-	-	-	-	-	-	-	-	-	1	-	817
-	-	-	-	-	-	-	-	-	-	2	-	1	-	1	1	-	-	818
-	-	-	-	-	-	-	-	-	-	-	-	-	-	-	-	-	-	819
14	11	56	32	35	32	29	34	56	61	127	224	345	1.026	1.825	2.005	1.666	-	820-829
-	1	2	1	1	2	1	2	8	16	43	90	138	456	790	895	745	-	820
3	1	10	2	3	2	1	5	12	12	38	83	163	503	958	1.058	886	-	821
-	-	-	-	-	-	-	1	-	-	-	1	1	5	3	5	4	-	822
-	-	2	4	2	3	6	4	8	7	8	10	7	21	26	11	8	-	823
1	-	-	-	-	-	-	-	-	2	1	2	1	3	4	6	2	-	824
-	-	-	1	-	-	-	-	-	-	1	-	2	-	-	-	-	-	825
-	-	-	-	-	-	-	-	-	-	-	-	-	-	-	-	-	-	826
-	1	3	-	1	2	1	1	1	2	8	2	5	4	7	4	6	-	827
2	2	4	5	1	4	2	2	1	2	4	3	4	5	10	8	4	-	828
8	6	35	19	27	19	18	19	26	20	24	33	24	29	27	18	11	-	829
-	1	-	1	2	-	3	-	-	-	2	3	-	1	1	2	1	-	830-839
-	-	-	-	-	-	-	-	-	-	-	-	-	-	-	-	-	-	830
-	-	-	-	-	-	-	-	-	-	-	-	-	1	1	1	-	-	831
-	-	-	-	-	-	-	-	-	-	-	-	-	-	-	-	-	-	832
-	-	-	-	-	-	1	-	-	-	-	-	-	-	-	-	-	-	833
-	-	-	1	2	-	1	-	-	-	-	2	-	-	-	-	-	-	834
-	-	-	-	-	-	-	-	-	-	-	1	-	-	-	1	-	-	835
-	-	-	-	-	-	-	-	-	-	-	-	-	-	-	-	1	-	836
-	-	-	-	-	-	-	-	-	-	-	-	-	-	-	-	-	-	837
-	-	-	-	-	-	1	-	-	-	-	-	-	-	-	-	-	-	838
-	1	-	-	-	-	-	-	-	-	2	-	-	-	-	-	-	-	839
-	-	-	1	-	-	-	-	-	-	-	-	1	1	-	-	1	-	840-848
-	-	-	-	-	-	-	-	-	-	-	-	-	-	-	-	-	-	840
-	-	-	-	-	-	-	-	-	-	-	-	-	-	-	-	-	-	841
-	-	-	-	-	-	-	-	-	-	-	-	-	-	-	-	-	-	842
-	-	-	-	-	-	-	-	-	-	-	-	-	-	-	-	-	-	843
-	-	-	1	-	-	-	-	-	-	-	-	1	-	-	-	-	-	844
-	-	-	-	-	-	-	-	-	-	-	-	-	-	-	-	-	-	845
-	-	-	-	-	-	-	-	-	-	-	-	-	1	-	-	-	-	846
-	-	-	-	-	-	-	-	-	-	-	-	-	-	-	-	-	-	847
-	-	-	-	-	-	-	-	-	-	-	-	-	-	-	-	1	-	848

15 -17	18 -19	20 -24	25 -29	30 -34	35 -39	40 -44	45 -49	50 -54	55 -59	60 -64	65 -69	70 -74	75 -79	80 -84	85 -89	90 e oltre	N.I.	Classifi- cazione analitica
206	169	333	234	182	148	146	147	178	244	255	301	254	412	333	196	104	-	850-854
8	7	9	7	5	2	6	5	7	12	9	19	6	12	7	9	1	-	850
2	-	4	7	4	3	1	4	3	8	5	6	4	6	5	6	6	-	851
9	7	6	10	10	10	11	11	18	26	22	30	23	49	30	18	6	-	852
4	4	8	9	2	3	2	8	2	4	7	13	9	19	20	5	7	-	853
183	151	306	201	161	130	126	119	148	194	212	233	212	326	271	158	84	-	854
286	262	744	654	449	393	369	327	412	427	425	453	314	400	256	115	55	-	860-869
3	6	16	3	7	5	9	5	12	7	9	4	2	4	6	2	-	-	860
10	11	35	37	19	25	17	18	18	18	13	8	4	2	2	1	1	-	861
46	41	166	130	93	83	82	71	102	92	99	112	76	86	51	27	18	-	862
-	1	1	3	-	-	-	2	-	1	-	-	-	1	-	-	-	-	863
6	7	8	10	4	2	5	1	2	3	1	3	2	1	4	3	-	-	864
3	3	12	8	6	6	4	6	5	5	4	6	4	2	1	2	-	-	865
-	-	-	1	-	-	-	-	-	-	-	-	-	2	-	-	1	-	866
-	-	-	1	-	-	-	-	-	-	-	1	-	1	-	-	1	-	867
37	49	103	99	80	71	58	56	43	69	62	55	33	49	38	13	12	-	868
181	144	403	362	240	201	194	168	230	232	237	264	193	252	154	67	22	-	869
10	7	44	58	47	57	36	24	28	22	40	28	16	24	12	4	6	-	870-879
-	-	-	-	-	-	-	-	-	-	-	-	-	-	-	-	-	-	870
-	-	-	-	-	-	-	-	-	-	-	-	1	-	1	1	-	-	871
-	-	-	-	-	-	-	1	-	-	-	-	-	1	-	-	-	-	872
4	-	6	4	2	3	7	2	5	3	8	1	5	3	4	2	3	-	873
1	4	11	14	5	12	5	6	7	5	15	11	2	7	2	1	1	-	874
-	-	4	6	-	2	1	1	-	1	1	3	1	2	-	-	-	-	875
-	-	-	-	2	-	-	-	-	1	-	-	-	-	-	-	-	-	876
-	-	-	-	-	-	-	-	-	-	-	-	-	-	-	-	-	-	877
-	1	-	5	3	4	5	4	2	-	4	-	-	-	2	-	-	-	878
5	2	23	29	35	36	17	11	14	12	12	12	8	10	3	1	1	-	879
1	-	-	1	1	2	2	1	5	2	4	6	2	6	2	-	-	-	880-887
-	-	-	-	-	1	-	-	1	-	-	-	-	-	-	-	-	-	880
-	-	-	-	1	1	-	1	1	1	3	6	2	3	2	-	-	-	881
-	-	-	-	-	-	-	-	1	-	-	-	-	-	-	-	-	-	882
-	-	-	-	-	-	-	-	1	-	-	-	-	-	-	-	-	-	883
-	-	-	-	-	-	-	-	1	-	1	-	-	2	-	-	-	-	884
1	-	-	-	-	-	1	-	-	-	-	-	-	-	-	-	-	-	885
-	-	-	-	-	-	-	-	-	-	-	-	-	-	-	-	-	-	886
-	-	-	1	-	-	1	-	-	1	-	-	-	1	-	-	-	-	887
-	-	5	3	3	3	-	-	4	2	3	-	2	3	-	6	2	-	890-897
-	-	1	-	-	-	-	-	-	1	-	-	-	-	-	-	-	-	890
-	-	-	-	-	-	-	-	-	-	-	-	-	-	-	1	-	-	891
-	-	-	-	-	-	-	-	-	-	-	-	-	-	-	-	-	-	892
-	-	-	-	-	-	-	-	-	-	-	-	-	-	-	-	-	-	893
-	-	-	1	-	1	-	-	-	-	-	-	1	2	-	-	1	-	894
-	-	-	-	-	-	-	-	-	-	-	-	-	-	-	-	-	-	895
-	-	1	-	-	1	-	-	-	-	-	-	-	-	-	-	-	-	896
-	-	3	2	3	1	-	-	4	1	3	-	1	1	-	5	1	-	897
2	8	10	9	9	2	5	4	5	6	3	5	2	-	4	-	2	-	900-904
-	-	1	3	5	-	1	-	1	3	1	1	-	-	2	-	-	-	900
1	5	6	2	2	1	2	-	3	1	2	1	1	-	-	-	-	-	901
-	1	2	1	2	-	-	1	-	-	-	1	-	-	1	-	-	-	902
-	-	-	-	-	1	2	2	-	-	-	2	1	-	1	-	2	-	903
1	2	1	3	-	-	-	1	1	2	-	-	-	-	-	-	-	-	904
-	-	-	-	2	1	2	1	-	2	4	12	13	32	75	83	75	-	905-909
-	-	-	-	-	-	2	1	-	-	-	9	9	24	73	80	74	-	905
-	-	-	-	-	-	-	-	-	-	-	-	-	-	-	-	-	-	906
-	-	-	-	1	1	-	-	-	1	2	1	1	4	2	1	1	-	907
-	-	-	-	1	-	-	-	-	1	1	-	1	1	-	1	-	-	908
-	-	-	-	-	-	-	-	-	-	1	2	2	3	-	1	-	-	909

Tavola 2.32 segue - Morti per traumatismi e avvelenamenti, per età - Totale - Anno 1991

Classificazione analitica	CAUSE DI MORTE	TOTALE			0 anni	1	2	3	4	0-4	5-9	10 -14
		M	F	MF								
958-959	ALCUNE COMPLIC.TRAUM.E TRAUM.NON SPECIFICATI	101	35	136	-	-	1	-	-	1	1	3
958	ALCUNE COMPLICAZIONI PRECOCI DI TRAUMATISMI	6	-	6	-	-	-	-	-	-	-	-
959	ALTRI E NON SPECIFICATI TRAUMATISMI	95	35	130	-	-	1	-	-	1	1	3
960-979	AVVEL.DA FARMACI, MEDICAMENTI E PRODOTTI BIOLOG.	144	103	247	-	-	-	-	-	-	-	-
960	AVVELENAMENTO DA ANTIBIOTICI	-	-	-	-	-	-	-	-	-	-	-
961	AVVELENAMENTO DA ALTRI FARMACI ANTI-INFETTIVI	2	-	2	-	-	-	-	-	-	-	-
962	AVVELENAMENTO DA ORMONI E SOSTITUTIVI SINTETICI	-	-	-	-	-	-	-	-	-	-	-
963	AVVEL.DA SOSTANZE ESSENZIALMENTE SISTEMICHE	-	-	-	-	-	-	-	-	-	-	-
964	AVVEL.DA SOST.AGENT.PRINCIPAL.SU COSTIT.SANGUE	-	-	-	-	-	-	-	-	-	-	-
965	AVVEL.DA ANALGESICI, ANTIPIRETTICI E ANTIREUMATICI	34	5	39	-	-	-	-	-	-	-	-
966	AVVEL.DA ANTICONVULSIVI E FARMACI ANTI-PARKINSON	-	-	-	-	-	-	-	-	-	-	-
967	AVVELENAMENTO DA SEDATIVI E IPNOTICI	11	10	21	-	-	-	-	-	-	-	-
968	AVVEL.DA AL.DEPRESSORI SISTEM.NERVOSO CENTRALE	3	-	3	-	-	-	-	-	-	-	-
969	AVVELENAMENTO DA SOSTANZE PSICOTROPE	39	28	67	-	-	-	-	-	-	-	-
970	AVVEL.DA STIMOLANTI DEL SISTEMA NERVOSO CENTR.	1	-	1	-	-	-	-	-	-	-	-
971	AVVEL.DA FARM.AGEN.PRINC.SU SIST.NERV.AUTONOMO	1	1	2	-	-	-	-	-	-	-	-
972	AVVEL.DA FARM.AGEN.PRINC.SU SIST.CARDIOVASCOL.	3	5	8	-	-	-	-	-	-	-	-
973	AVVEL.DA FARM.AGEN.PRINC.SU APP.GASTROINTESTIN.	-	-	-	-	-	-	-	-	-	-	-
974	AVVEL.DA FARM.AGEN.SU METAB.ACQUA, MINER.E AC.U	2	1	3	-	-	-	-	-	-	-	-
975	AVV.DA F.AG.PRINC.SU MUSC.LISC.E STR.E APP.RES	-	-	-	-	-	-	-	-	-	-	-
976	AV.S.AG.SU PELE MUC.E F.IN OFTAL., OTORLE ODON	7	3	10	-	-	-	-	-	-	-	-
977	AVVEL.DA ALTRI E NON SPEC.FARMACI E MEDICAMEN.	38	48	86	-	-	-	-	-	-	-	-
978	AVVELENAMENTO DA VACCINI BATTERICI	-	2	2	-	-	-	-	-	-	-	-
979	AVVELEM.DA ALTRI VACCINI E PRODOTTI BIOLOGICI	3	-	3	-	-	-	-	-	-	-	-
980-989	EFF.TOSS.DI SOST.ORIG.PRINC. NON MEDICAMENT.	764	309	1.073	1	1	1	1	1	5	5	6
980	EFFETTI TOSSICI DELL'ALCOOL	6	-	6	-	-	-	-	-	-	-	-
981	EFFETTI TOSSICI DEI DERIVATI DEL PETROLIO	-	1	1	-	-	-	-	-	-	-	-
982	EFF.TOSS.DI SOLVENTI NON DERIVATI DEL PETROLIO	-	-	-	-	-	-	-	-	-	-	-
983	EF.TOS.SOST.CORR.AROMAT., ACIDI E ALCALI CAUST.	54	68	122	-	-	1	-	-	1	1	-
984	EFF.TOSS.PIOMBO E SUOI COMPOSTI (COMPR.VAPORI)	2	-	2	-	-	-	-	-	-	-	-
985	EFFETTI TOSSICI DI ALTRI METALLI	1	2	3	-	-	-	-	-	-	-	-
986	EFFETTI TOSSICI DELL'OSSIDO DI CARBONIO	501	162	663	1	-	1	-	1	3	2	5
987	EFFETTI TOSSICI DI ALTRI GAS, FUMI E VAPORI	133	39	172	-	1	-	-	-	1	1	-
988	EFF.TOSS.DI SOST.NOCEV. INGERITE COME ALIMENTI	10	4	14	-	-	-	-	-	-	1	1
989	EF.TOS.DI AL.SOST.ORIG.PRINC.NON MEDICAMENTOSA	57	33	90	-	-	-	-	-	-	-	-
990-995	ALTRI E NON SPECIF.EFFETTI DI CAUSE ESTERNE	2.195	657	2.852	14	6	7	2	4	33	15	43
990	EFFETTI DELLE RADIAZIONI, NON SPECIFICATI	-	2	2	-	-	-	-	-	-	-	-
991	EFFETTI DEL FREDDO	26	18	44	-	-	2	-	1	3	1	-
992	EFFETTI DEL CALORE E DELLA LUCE	5	2	7	-	-	-	-	-	-	-	-
993	EFFETTI DELLA PRESSIONE ATMOSFERICA	-	-	-	-	-	-	-	-	-	-	-
994	EFFETTI DI ALTRE CAUSE ESTERNE	2.150	627	2.777	12	6	5	2	3	28	14	43
995	ALCUNI EFFETTI NOCIVI NON CLASSIFICATI ALTROVE	14	8	22	2	-	-	-	-	2	-	-
996-999	COMPL.DI CURE MED.E CHIR.NON CLASSIF.ALTROVE	22	24	46	-	-	-	-	-	-	-	1
996	COMPL.PECULIARI DI ALCUNI INTERV. SPECIFICATI	6	9	15	-	-	-	-	-	-	-	-
997	COMPL.INTER.SIST.SPEC.DELL'ORGAN., N.CLAS.ALTR.	5	9	14	-	-	-	-	-	-	-	-
998	ALTRE COMPL.DI INTERVENTI, NON CLASSIF.ALTROVE	6	5	11	-	-	-	-	-	-	-	-
999	COMPL.DI CURE MEDICHE NON CLASSIFICATE ALTROVE	5	1	6	-	-	-	-	-	-	-	1
TOTALE		19.052	11.128	30.180	78	38	46	31	25	218	153	281

15 -17	18 -19	20 -24	25 -29	30 -34	35 -39	40 -44	45 -49	50 -54	55 -59	60 -64	65 -69	70 -74	75 -79	80 -84	85 -89	90 e oltre	N.I.	Classifi- cazione analitica
3	2	15	15	12	10	4	4	6	6	6	11	8	11	8	4	6	-	958-959
-	-	1	-	-	-	-	-	1	-	1	-	-	1	-	2	-	-	958
3	2	14	15	12	10	4	4	5	6	5	11	8	10	8	2	6	-	959
2	4	22	41	26	23	14	16	15	11	17	9	9	13	12	10	3	-	960-979
-	-	-	-	-	-	-	-	-	-	-	-	-	-	-	-	-	-	960
-	-	-	-	-	-	1	-	-	-	1	-	-	-	-	-	-	-	961
-	-	-	-	-	-	-	-	-	-	-	-	-	-	-	-	-	-	962
-	-	-	-	-	-	-	-	-	-	-	-	-	-	-	-	-	-	963
-	-	-	-	-	-	-	-	-	-	-	-	-	-	-	-	-	-	964
-	2	5	16	7	6	-	-	1	-	1	-	-	1	-	-	-	-	965
-	-	-	-	-	-	-	-	-	-	-	-	-	-	-	-	-	-	966
-	-	3	4	3	2	2	2	3	-	1	1	-	-	-	-	-	-	967
-	-	-	1	-	-	1	-	-	-	-	-	-	1	-	-	-	-	968
-	2	3	11	9	6	5	3	6	6	4	2	1	4	3	2	-	-	969
-	-	-	-	-	-	-	-	-	-	-	1	-	-	-	-	-	-	970
-	-	-	-	-	-	-	-	-	-	1	-	-	-	1	-	-	-	971
-	-	1	-	-	-	-	-	-	-	-	-	-	-	3	3	1	-	972
-	-	-	-	-	-	-	-	-	-	-	-	-	-	-	-	-	-	973
-	-	-	-	-	-	-	-	-	-	-	-	-	-	-	2	1	-	974
-	-	-	-	-	-	-	-	-	-	-	-	-	-	-	-	-	-	975
-	-	1	-	-	1	-	1	-	1	1	-	2	1	2	-	-	-	976
2	-	8	9	7	8	5	9	5	3	8	5	6	5	2	3	1	-	977
-	-	-	-	-	-	-	-	-	-	-	-	-	1	1	-	-	-	978
-	-	1	-	-	-	-	1	-	1	-	-	-	-	-	-	-	-	979
9	20	110	115	105	83	86	72	92	79	71	57	45	53	34	20	6	-	980-989
-	-	-	-	-	2	1	1	-	-	-	-	1	-	1	-	-	-	980
-	-	-	-	-	-	-	-	-	-	1	-	-	-	-	-	-	-	981
-	-	-	-	-	-	-	-	-	-	-	-	-	-	-	-	-	-	982
-	1	2	1	5	-	5	7	17	22	13	10	10	20	2	4	1	-	983
-	-	-	-	-	-	-	-	-	-	-	-	2	-	-	-	-	-	984
-	-	1	-	-	-	1	-	-	-	-	-	-	-	-	1	-	-	985
7	15	74	83	68	60	58	45	50	35	36	34	24	24	23	13	4	-	986
2	4	28	24	24	14	20	11	16	13	2	3	2	5	1	1	-	-	987
-	-	-	1	2	-	1	1	-	4	1	1	-	-	1	-	-	-	988
-	-	5	7	7	5	1	7	8	9	15	9	5	4	7	-	1	-	989
52	65	172	197	172	164	190	144	204	223	291	251	196	196	155	76	13	-	990-995
-	-	-	-	-	-	-	-	-	1	-	-	-	-	1	-	-	-	990
-	-	1	1	2	-	5	1	-	3	6	3	4	6	8	-	-	-	991
-	-	-	-	-	-	-	-	1	-	-	2	1	1	2	-	-	-	992
-	-	-	-	-	-	-	-	-	-	-	-	-	-	-	-	-	-	993
52	65	169	194	168	163	184	143	200	218	282	244	189	189	144	75	13	-	994
-	-	2	2	2	1	1	-	3	1	3	2	2	-	-	1	-	-	995
1	1	-	-	-	1	1	1	4	1	6	8	4	9	4	3	1	-	996-999
-	1	-	-	-	-	-	-	1	1	3	4	1	3	1	-	-	-	996
1	-	-	-	-	-	-	1	2	-	1	1	3	1	1	3	-	-	997
-	-	-	-	-	1	-	-	1	-	2	3	-	3	1	-	-	-	998
-	-	-	-	-	-	1	-	-	-	-	-	-	2	1	-	1	-	999
836	817	2.202	1.917	1.513	1.274	1.250	1.104	1.391	1.482	1.652	1.776	1.566	2.627	3.168	2.824	2.129	-	

20 -24	25 -29	30 -34	35 -39	40 -44	45 -49	50 -54	55 -59	60 -64*	65 -69	70 -74	75 -79	80 -84	85 -89	90 e oltre	N.I.	Totale	Classifi- cazione analitica
52	41	37	26	32	32	47	55	51	70	85	155	153	119	75	-	1.153	850-854
-	-	1	-	2	1	3	5	-	5	4	5	5	3	-	-	38	850
-	1	3	-	-	1	-	3	-	2	1	1	4	2	5	-	23	851
1	-	4	1	1	2	7	7	6	6	11	25	17	12	4	-	109	852
1	3	-	1	-	-	-	2	-	1	1	4	7	3	7	-	32	853
50	37	29	24	29	28	37	38	45	56	68	120	120	99	59	-	951	854
122	115	67	66	63	70	89	106	102	122	102	116	97	51	23	-	1.437	860-869
1	1	-	2	2	-	2	1	1	-	2	-	4	1	-	-	18	860
5	-	2	2	2	2	2	-	-	-	-	-	1	-	1	-	19	861
23	14	9	16	7	13	20	15	19	16	16	19	14	14	3	-	231	862
-	-	-	-	1	-	-	-	-	-	-	1	-	-	-	-	2	863
3	4	1	1	1	-	-	1	-	1	1	-	2	3	-	-	19	864
1	2	3	-	-	-	1	2	1	1	1	1	-	-	-	-	15	865
-	-	-	-	-	-	-	-	-	-	-	1	-	-	1	-	2	866
-	1	-	-	-	-	-	-	-	-	-	-	-	-	1	-	2	867
19	19	6	8	10	12	8	21	18	20	8	13	9	6	5	-	201	868
70	74	46	37	41	42	56	66	63	84	74	81	67	27	12	-	928	869
4	5	3	7	10	3	5	5	9	6	7	5	4	2	1	-	82	870-879
-	-	-	-	-	-	-	-	-	-	-	-	-	1	-	-	-	870
-	-	-	-	-	-	-	-	-	-	-	-	-	-	-	-	1	871
-	-	-	-	1	-	-	-	-	-	-	-	-	-	-	-	1	872
1	-	-	-	3	-	2	1	3	-	2	-	3	2	1	-	18	873
1	2	1	2	1	-	2	2	5	3	1	3	-	-	-	-	25	874
1	-	-	-	-	-	-	-	1	1	1	1	-	-	-	-	4	875
-	-	-	-	-	-	-	1	-	-	-	-	-	-	-	-	1	876
-	-	-	-	-	-	-	-	-	-	-	-	-	-	-	-	-	877
-	-	-	-	-	2	-	-	-	-	-	-	-	-	-	-	3	878
1	3	2	5	5	1	1	1	1	2	3	1	-	-	-	-	29	879
-	-	-	-	-	-	2	-	1	1	-	2	1	-	-	-	7	880-887
-	-	-	-	-	-	-	-	-	-	-	-	-	-	-	-	-	880
-	-	-	-	-	-	1	-	1	1	-	1	1	-	-	-	5	881
-	-	-	-	-	-	1	-	-	-	-	-	-	-	-	-	1	882
-	-	-	-	-	-	-	-	-	-	-	-	-	-	-	-	-	883
-	-	-	-	-	-	-	-	-	-	-	1	-	-	-	-	1	884
-	-	-	-	-	-	-	-	-	-	-	-	-	-	-	-	-	885
-	-	-	-	-	-	-	-	-	-	-	-	-	-	-	-	-	886
-	-	-	-	-	-	-	-	-	-	-	-	-	-	-	-	-	887
1	-	2	-	-	-	-	-	1	-	1	-	-	4	2	-	12	890-897
-	-	-	-	-	-	-	-	-	-	-	-	-	-	-	-	-	890
-	-	-	-	-	-	-	-	-	-	-	-	-	1	-	-	1	891
-	-	-	-	-	-	-	-	-	-	-	-	-	-	-	-	-	892
-	-	-	-	-	-	-	-	-	-	-	-	-	-	-	-	-	893
-	-	-	-	-	-	-	-	-	-	1	-	-	-	1	-	2	894
-	-	-	-	-	-	-	-	-	-	-	-	-	-	-	-	-	895
-	-	-	-	-	-	-	-	-	-	-	-	-	-	-	-	-	896
1	-	2	-	-	-	-	-	1	-	-	-	-	3	1	-	9	897
3	-	2	2	1	1	2	1	-	2	2	-	1	-	1	-	19	900-904
1	-	1	-	1	-	-	-	-	-	-	-	1	-	-	-	4	900
2	-	1	1	-	-	1	1	-	1	1	-	-	-	-	-	9	901
-	-	-	-	-	1	-	-	-	-	-	-	-	-	-	-	1	902
-	-	-	1	-	-	-	-	-	1	1	-	-	-	1	-	4	903
-	-	-	-	-	-	1	-	-	-	-	-	-	-	-	-	1	904
-	-	-	-	-	-	-	2	1	8	8	20	55	61	64	-	219	905-909
-	-	-	-	-	-	-	-	-	7	4	17	53	59	64	-	204	905
-	-	-	-	-	-	-	-	-	-	-	-	-	-	-	-	-	906
-	-	-	-	-	-	-	1	-	-	1	2	2	1	-	-	7	907
-	-	-	-	-	-	-	1	-	-	1	1	-	-	-	-	3	908
-	-	-	-	-	-	-	-	1	1	2	-	-	1	-	-	5	909

Tavola 2.33 segue - Morti per traumatismi e avvelenamenti, per età - Femmine - Anno 1991

Classificazione analitica	CAUSE DI MORTE	0 anni	1	2	3	4	0-4	5-9	10 -14	15 -17	18 -19
958-959	ALCUNE COMPLIC.TRAUM.E TRAUM.NON SPECIFICATI	-	-	-	-	-	-	-	-	-	1
958	ALCUNE COMPLICAZIONI PRECOCI DI TRAUMATISMI	-	-	-	-	-	-	-	-	-	-
959	ALTRI E NON SPECIFICATI TRAUMATISMI	-	-	-	-	-	-	-	-	-	1
960-979	AVVEL.DA FARMACI, MEDICAMENTI E PRODOT. BIOLOG.	-	-	-	-	-	-	-	-	2	-
960	AVVELENAMENTO DA ANTIBIOTICI	-	-	-	-	-	-	-	-	-	-
961	AVVELENAMENTO DA ALTRI FARMACI ANTI-INFETTIVI	-	-	-	-	-	-	-	-	-	-
962	AVVELENAMEN.DA ORMONI E SOSTITUTIVI SINTETICI	-	-	-	-	-	-	-	-	-	-
963	AVVEL.DA SOSTANZE ESSENZIALMENTE SISTEMICHE	-	-	-	-	-	-	-	-	-	-
964	AVVEL.DA SOST.AGENT.PRINCIPAL.SU COSTIT.SANGUE	-	-	-	-	-	-	-	-	-	-
965	AVVEL.DA ANALGESICI, ANTIPIRET. E ANTIREUMATICI	-	-	-	-	-	-	-	-	-	-
966	AVVEL.DA ANTICONVULS. E FARMACI ANTI-PARKINSON	-	-	-	-	-	-	-	-	-	-
967	AVVELENAMENTO DA SEDATIVI E IPNOTICI	-	-	-	-	-	-	-	-	-	-
968	AVVEL.DA AL.DEPRESSORI SISTEM.NERVOSO CENTRALE	-	-	-	-	-	-	-	-	-	-
969	AVVELENAMENTO DA SOSTANZE PSICOTROPE	-	-	-	-	-	-	-	-	-	-
970	AVVEL.DA STIMOLANTI DEL SISTEMA NERVOSO CENTR.	-	-	-	-	-	-	-	-	-	-
971	AVVEL.DA FARM.AGEN.PRINC.SU SIST.NERV.AUTONOMO	-	-	-	-	-	-	-	-	-	-
972	AVVEL.DA FARM.AGEN.PRINC.SU SIST.CARDIOVASCOL.	-	-	-	-	-	-	-	-	-	-
973	AVVEL.DA FARM.AGEN.PRINC.SU APP.GASTROINTESTIN	-	-	-	-	-	-	-	-	-	-
974	AVVEL.DA FARM.AGEN.SU METAB.ACQUA, MINERLE AC.U	-	-	-	-	-	-	-	-	-	-
975	AVV.DA F.AG.PRINC.SU MUSC.LISC.E STRLE APP.RES	-	-	-	-	-	-	-	-	-	-
976	AV.SAG.SU PELE MUC.E F.IN OFTAL., OTORE E ODON	-	-	-	-	-	-	-	-	-	-
977	AVVEL.DA ALTRI E NON SPEC.FARMACI E MEDICAMEN.	-	-	-	-	-	-	-	-	2	-
978	AVVELENAMENTO DA VACCINI BATTERICI	-	-	-	-	-	-	-	-	-	-
979	AVVELEM.DA ALTRI VACCINI E PRODOTTI BIOLOGICI	-	-	-	-	-	-	-	-	-	-
980-989	EFF.TOSS.DI SOST.ORIG.PRINC. NON MEDICAMENTOSE	1	1	-	1	1	4	1	2	2	3
980	EFFETTI TOSSICI DELL'ALCOOL	-	-	-	-	-	-	-	-	-	-
981	EFFETTI TOSSICI DEI DERIVATI DEL PETROLIO	-	-	-	-	-	-	-	-	-	-
982	EFF.TOSS.DI SOLVENTI NON DERIVATI DEL PETROLIO	-	-	-	-	-	-	-	-	-	-
983	EF.TOS.SOST.CORR.AROMAT., ACIDI E ALCALI CAUST.	-	-	-	1	-	1	-	-	-	-
984	EFF.TOSS.PIOMBO E SUOI COMPOSTI (COMPR.VAPORI)	-	-	-	-	-	-	-	-	-	-
985	EFFETTI TOSSICI DI ALTRI METALLI	-	-	-	-	-	-	-	-	-	-
986	EFFETTI TOSSICI DELL'OSSIDO DI CARBONIO	1	-	-	-	1	2	-	2	2	1
987	EFFETTI TOSSICI DI ALTRI GAS, FUMI E VAPORI	-	1	-	-	-	1	1	-	-	2
988	EFF.TOSS.DI SOST.NOCIVE INGERITE COME ALIMENTI	-	-	-	-	-	-	-	-	-	-
989	EF.TOS.DI AL.SOST.ORIG.PRINC.NON MEDICAMENTOSA	-	-	-	-	-	-	-	-	-	-
990-995	ALTRI E NON SPECIF.EFFETTI DI CAUSE ESTERNE	5	4	3	-	2	14	4	7	5	10
990	EFFETTI DELLE RADIAZIONI, NON SPECIFICATI	-	-	-	-	-	-	-	-	-	-
991	EFFETTI DEL FREDDO	-	-	1	-	1	2	1	-	-	-
992	EFFETTI DEL CALORE E DELLA LUCE	-	-	-	-	-	-	-	-	-	-
993	EFFETTI DELLA PRESSIONE ATMOSFERICA	-	-	-	-	-	-	-	-	-	-
994	EFFETTI DI ALTRE CAUSE ESTERNE	4	4	2	-	1	11	3	7	5	10
995	ALCUNI EFFETTI NOCVI NON CLASSIFICATI ALTROVE	1	-	-	-	-	1	-	-	-	-
996-999	COMPL.DI CURE MED.E CHIR.NON CLASSIF.ALTROVE	-	-	-	-	-	-	-	1	1	-
996	COMPL. PECULIARI DI ALCUNI INTERV. SPECIFICATI	-	-	-	-	-	-	-	-	-	-
997	COMPL.INTER.SIST.SPEC.DELL'ORGAN., N.CLAS.ALTR.	-	-	-	-	-	-	-	-	1	-
998	ALTRE COMPL.DI INTERVENTI, NON CLASSIF.ALTROVE	-	-	-	-	-	-	-	-	-	-
999	COMPL.DI CURE MEDICHE NON CLASSIFICATE ALTROVE	-	-	-	-	-	-	-	1	-	-
TOTALE		33	14	16	14	9	86	35	78	150	133

20 -24	25 -29	30 -34	35 -39	40 -44	45 -49	50 -54	55 -59	60 -64	65 -69	70 -74	75 -79	80 -84	85 -89	90 e oltre	N.I.	Totale	Classifi- cazione analitica
3	4	4	1	1	2	1	-	2	3	2	4	2	1	4	-	35	958-959
-	-	-	-	-	-	-	-	-	-	-	-	-	-	-	-	-	958
3	4	4	1	1	2	1	-	2	3	2	4	2	1	4	-	35	959
6	12	7	7	10	8	10	4	10	5	6	6	7	1	2	-	103	960-979
-	-	-	-	-	-	-	-	-	-	-	-	-	-	-	-	-	960
-	-	-	-	-	-	-	-	-	-	-	-	-	-	-	-	-	961
-	-	-	-	-	-	-	-	-	-	-	-	-	-	-	-	-	962
-	-	-	-	-	-	-	-	-	-	-	-	-	-	-	-	-	963
-	-	-	-	-	-	-	-	-	-	-	-	-	-	-	-	-	964
2	2	-	-	-	-	-	-	-	-	-	1	-	-	-	-	5	965
-	-	-	-	-	-	-	-	-	-	-	-	-	-	-	-	-	966
1	2	1	-	1	1	2	-	1	1	-	-	-	-	-	-	10	967
-	-	-	-	-	-	-	-	-	-	-	-	-	-	-	-	-	968
-	4	2	1	4	3	3	2	3	2	-	1	3	-	-	-	28	969
-	-	-	-	-	-	-	-	-	-	-	-	-	-	-	-	-	970
-	-	-	-	-	-	-	-	1	-	-	-	-	-	-	-	1	971
1	-	-	-	-	-	-	-	-	-	-	-	2	1	1	-	5	972
-	-	-	-	-	-	-	-	-	-	-	-	-	-	-	-	-	973
-	-	-	-	-	-	-	-	-	-	-	-	-	-	1	-	1	974
-	-	-	-	-	-	-	-	-	-	-	-	-	-	-	-	-	975
-	-	-	-	-	-	-	-	1	-	1	1	-	-	-	-	3	976
2	4	4	6	5	4	5	2	4	2	5	2	1	-	-	-	48	977
-	-	-	-	-	-	-	-	-	-	-	1	1	-	-	-	2	978
-	-	-	-	-	-	-	-	-	-	-	-	-	-	-	-	-	979
28	23	15	11	17	26	23	24	26	27	19	22	17	15	4	-	309	980-989
-	-	-	-	-	-	-	-	-	-	-	-	-	-	-	-	-	980
-	-	-	-	-	-	-	-	1	-	-	-	-	-	-	-	1	981
-	-	-	-	-	-	-	-	-	-	-	-	-	-	-	-	-	982
1	1	2	-	3	4	9	12	7	6	6	11	1	3	1	-	68	983
-	-	-	-	-	-	-	-	-	-	-	-	-	-	-	-	-	984
1	-	-	-	-	-	-	-	-	-	-	-	-	1	-	-	2	985
15	13	10	9	9	13	9	7	12	15	10	8	13	9	3	-	162	986
10	6	2	1	4	3	4	1	1	-	-	1	1	1	-	-	39	987
-	-	-	-	-	-	-	-	2	-	1	-	-	1	-	-	4	988
1	3	1	1	1	6	1	4	3	6	2	2	2	-	-	-	33	989
14	27	26	30	47	35	48	49	77	71	66	55	50	19	3	-	657	990-995
-	-	-	-	-	-	-	1	-	-	-	-	1	-	-	-	2	990
-	1	-	-	3	-	-	-	1	-	2	3	5	-	-	-	18	991
-	-	-	-	-	-	-	-	-	-	1	-	1	-	-	-	2	992
-	-	-	-	-	-	-	-	-	-	-	-	-	-	-	-	-	993
13	25	24	30	44	35	48	47	74	71	63	52	43	19	3	-	627	994
1	1	2	-	-	-	-	1	2	-	-	-	-	-	-	-	8	995
-	-	-	1	-	1	3	-	1	5	2	5	2	2	-	-	24	996-999
-	-	-	-	-	-	1	-	1	3	1	2	1	-	-	-	9	996
-	-	-	-	-	1	1	-	-	1	1	1	1	2	-	-	9	997
-	-	-	1	-	-	1	-	-	1	-	2	-	-	-	-	5	998
-	-	-	-	-	-	-	-	-	-	-	-	-	-	-	-	1	999
350	327	266	228	260	252	333	340	437	541	636	1.200	1.903	1.925	1.648	-	11.128	

Tavola 2.34 segue - Morti per cause esterne dei traumatismi e avvelenamenti, per età - Totale - Anno 1991

Classificazione analitica	CAUSE DI MORTE	TOTALE												
		M	F	MF	0 anni	1	2	3	4	0-4	5-9	10 -14		
E850-E858	AVVELEN.ACCID.DA FARMACI, MEDICAM. E P. BIOL.	97	65	162	-	-	-	-	-	-	-	-	-	-
E850	AV.AC.DA ANALGESICI, ANTIPIRETTICI E ANTIREUM.	29	5	34	-	-	-	-	-	-	-	-	-	-
E851	AVVELENAMENTO ACCIDENTALE DA BARBITURICI	2	2	4	-	-	-	-	-	-	-	-	-	-
E852	AVVELEN.ACCID.DA ALTRI SEDATIVI E IPNOTICI	-	-	-	-	-	-	-	-	-	-	-	-	-
E853	AVVELENAMENTO ACCIDENTALE DA TRANQUILLANTI	6	1	7	-	-	-	-	-	-	-	-	-	-
E854	AVVELEN.ACCID. DA ALTRE SOSTANZE PSICOTROPE	7	7	14	-	-	-	-	-	-	-	-	-	-
E855	AV.AC.DA ALTRI FARM.AGENTI SU S.N.C. E AUTUN	12	3	15	-	-	-	-	-	-	-	-	-	-
E856	AVVELENAMENTO ACCIDENTALE DA ANTIBIOTICI	-	-	-	-	-	-	-	-	-	-	-	-	-
E857	AVVELENAMENTO ACCIDENTALE DA ANTINFETTIVI	1	-	1	-	-	-	-	-	-	-	-	-	-
E858	AVVELENAMENTO ACCIDENTALE DA ALTRI FARMACI	40	47	87	-	-	-	-	-	-	-	-	-	-
E860-E869	AV.AC.DA A.SOST.SOLIDE E LIQUIDE, GAS E VAP.	327	169	496	-	1	1	1	1	4	5	6	-	-
E860	-DA ALCOOL, NON CLASSIFICATO ALTROVE	2	-	2	-	-	-	-	-	-	-	-	-	-
E861	-DA LUCIDANT. E DETER., DISINF., COLORI E VERN.	4	2	6	-	-	-	-	-	-	-	-	-	-
E862	-DA DERIV.PETROLIO, A.SOLV.E LORO VAP., N.CLA	3	2	5	-	-	-	-	-	-	-	-	-	-
E863	-DA PREP.CHIM.AGRICOLECC.CONCIMI E FERTILIZ	119	40	159	-	1	-	-	-	1	1	-	-	-
E864	-DA SOSTANZE CORROSIVE E CAUSTICHE NON CLA.	17	4	21	-	-	-	1	-	1	1	-	-	-
E865	-DA ALIMENTI NOCIVI E PIANTE VELENOSE	9	4	13	-	-	-	-	-	-	-	1	1	-
E866	-DA ALTRE E N.SPEC.SOSTANZE SOLIDE E LIQUIDE	8	6	14	-	-	-	-	-	-	-	-	-	-
E867	-DA GAS DISTRIBUITO MEDIANTE TUBAZIONI	71	43	114	-	-	-	-	-	-	-	-	-	1
E868	-DA AL GAS UTILE DA OS.CARBONIO DI ALORIG.	89	67	156	-	-	1	-	1	2	2	4	-	-
E869	-DA ALTRI GAS E VAPORI	5	1	6	-	-	-	-	-	-	-	-	-	-
E870-E876	DANNI A PAZIENTI DURAN.CURE MED.E CHIRURG.	-	3	3	-	-	-	-	-	-	-	-	-	-
E870	TAGLI, PUNTURE, PERF.O EMORR.AC.DUR.CURE MEDIC	-	2	2	-	-	-	-	-	-	-	-	-	-
E871	CORPO ESTRANEO LASCIATO DURANTE UN INTERVENT	-	-	-	-	-	-	-	-	-	-	-	-	-
E872	ASEPSI INSUFFICIENTE NEL CORSO DI INTERVENTO	-	-	-	-	-	-	-	-	-	-	-	-	-
E873	ERRORE DI DOSAGGIO	-	-	-	-	-	-	-	-	-	-	-	-	-
E874	GUASTO MEC.DI STRUM.O APPAR.DURAN.INTERVENTO	-	-	-	-	-	-	-	-	-	-	-	-	-
E875	SANGUE, ALL.LIQ., FARM.O S.BIOL.CONTAM.O INFETT	-	-	-	-	-	-	-	-	-	-	-	-	-
E876	ALTRI E N.SPEC.ACCIDEN.DURANTE UN INTERVENTO	-	1	1	-	-	-	-	-	-	-	-	-	-
E878-E879	INT.M.O CH.CAUSA DI REAZ.O COMP.S.INC.INT.	26	25	51	-	-	-	-	-	-	-	-	-	1
E878	OP.CHIR.CAUSA DI REAZ.O COMP.S.INC.ALL'INTER	14	18	32	-	-	-	-	-	-	-	-	-	-
E879	AL.INTER.CAUSA DI REAZ.O COMP.S.IN.ALL'INTER	12	7	19	-	-	-	-	-	-	-	-	-	1
E880-E888	CADUTE ACCIDENTALI	3.583	6.198	9.781	3	1	7	3	-	14	10	17	-	-
E880	-DA O SU SCALE STABILI O GRADINI	175	216	391	1	1	-	-	-	2	-	-	-	-
E881	-DA O SU SCALE A PIOLI O IMPALCATURE	132	25	157	-	-	-	-	-	-	-	-	-	-
E882	-DA EDIFICI O ALTRE COSTRUZIONI	83	53	136	1	-	2	-	-	3	2	1	-	-
E883	-IN ORIFIZIO O ALTRA APERTURA DI SUPERFICIE	14	4	18	-	-	-	-	-	-	-	-	-	-
E884	-ALTRE DALL'ALTO	488	150	638	1	-	2	2	-	5	4	8	-	-
E885	-ST.LIV.PER SDRUCCIOLAM.PASSO FALSO INCIAMP.	76	162	238	-	-	-	-	-	-	-	-	-	-
E886	-ST.LIV.PER SCONTRO SPIN.URTO DI ALTRA PERS.	15	4	19	-	-	-	-	-	-	1	-	-	-
E887	FRATTURA DA CAUSA NON SPECIFICATA	1.900	4.222	6.122	-	-	3	1	-	4	1	6	-	-
E888	-ALTRE E NON SPECIFICATE	700	1.362	2.062	-	-	-	-	-	-	2	2	-	-
E890-E899	ACCIDENTI CAUSATI DA INCENDI E DA FUOCO	238	170	408	1	-	5	2	2	10	4	4	-	-
E890	INCENDIO IN ABITAZIONE PRIVATA	18	8	26	-	-	-	-	-	-	1	1	-	-
E891	INCENDIO IN ALTRI E N.SPEC.EDIFICI O COSTRUZ	5	2	7	-	-	-	-	-	-	-	-	-	-
E892	INCENDIO FUORI DI EDIFICI O COSTRUZIONI	4	1	5	-	-	-	-	-	-	-	-	-	-
E893	-FUOCO APPICCATOSI AD ABITI	33	30	63	-	-	2	-	-	2	-	1	-	-
E894	ACCENSIONE DI SOSTANZE ALTAMENTE INFIAMMAB.	28	18	46	-	-	1	-	2	3	2	1	-	-
E895	-FUOCO CONTROLLATO IN ABITAZIONE PRIVATA	9	9	18	1	-	-	-	-	1	1	-	-	-
E896	-FUOCO CONTR.IN ALTRE E N.SP.EDIF. O COSTRUZ.	1	-	1	-	-	-	-	-	-	-	-	-	-
E897	-FUOCO CONTROLL.FUORI DI EDIFICI O COSTRUZ.	4	2	6	-	-	1	-	-	1	-	-	-	-
E898	-FUOCHI DI ALTRA ORIGINE SPECIFICATA	13	9	22	-	-	-	-	-	-	-	-	-	-
E899	-FUOCO NON SPECIFICATO	123	91	214	-	-	1	2	-	3	-	1	-	-

15 -17	18 -19	20 -24	25 -29	30 -34	35 -39	40 -44	45 -49	50 -54	55 -59	60 -64	65 -69	70 -74	75 -79	80 -84	85 -89	90 e oltre	N.I.	Classifi- cazione analitica
2	3	19	34	12	15	7	6	5	6	15	8	8	9	5	6	2	-	E850-E858
-	1	5	15	6	5	-	-	1	-	-	-	-	1	-	-	-	-	E850
-	-	1	1	-	-	-	-	-	-	1	1	-	-	-	-	-	-	E851
-	-	-	-	-	-	-	-	-	-	-	-	-	-	-	-	-	-	E852
-	1	-	1	-	-	-	-	-	1	1	-	-	1	1	1	-	-	E853
-	-	1	3	-	1	1	-	-	2	2	2	-	1	-	1	-	-	E854
-	1	2	6	1	1	1	-	-	-	2	-	1	-	-	-	-	-	E855
-	-	-	-	-	-	-	-	-	-	-	-	-	-	-	-	-	-	E856
-	-	-	-	-	-	-	-	-	-	1	-	-	-	-	-	-	-	E857
2	-	10	8	5	8	5	6	4	3	8	5	7	6	4	4	2	-	E858
7	9	52	58	42	21	28	25	38	35	35	32	26	34	21	15	3	-	E860-E869
-	-	-	-	-	1	1	-	-	-	-	-	-	-	-	-	-	-	E860
-	-	-	-	1	-	-	1	1	-	1	-	1	1	-	-	-	-	E861
-	-	-	-	1	-	-	1	-	1	1	-	-	1	-	-	-	-	E862
2	4	26	23	19	11	15	10	14	11	6	5	2	5	2	2	-	-	E863
-	-	1	-	1	-	-	1	4	1	2	1	1	5	1	-	1	-	E864
-	-	-	-	1	1	-	1	1	-	4	1	1	-	-	1	-	-	E865
-	-	3	4	-	-	-	-	1	1	1	1	2	-	1	-	-	-	E866
1	4	11	13	12	2	4	5	9	9	5	8	6	9	8	5	2	-	E867
4	1	10	17	6	5	8	6	7	12	15	16	13	12	9	7	-	-	E868
-	-	1	1	1	1	-	-	1	-	-	-	-	1	-	-	-	-	E869
-	-	-	-	-	1	-	-	-	-	-	2	-	-	-	-	-	-	E870-E876
-	-	-	-	-	1	-	-	-	-	-	1	-	-	-	-	-	-	E870
-	-	-	-	-	-	-	-	-	-	-	-	-	-	-	-	-	-	E871
-	-	-	-	-	-	-	-	-	-	-	-	-	-	-	-	-	-	E872
-	-	-	-	-	-	-	-	-	-	-	-	-	-	-	-	-	-	E873
-	-	-	-	-	-	-	-	-	-	-	-	-	-	-	-	-	-	E874
-	-	-	-	-	-	-	-	-	-	-	-	-	-	-	-	-	-	E875
-	-	-	-	-	-	-	-	-	-	-	1	-	-	-	-	-	-	E876
1	1	-	-	-	-	1	1	4	1	7	8	5	12	4	4	1	-	E878-E879
-	-	-	-	-	-	-	1	3	1	6	5	3	7	3	3	-	-	E878
1	1	-	-	-	-	1	-	1	-	1	3	2	5	1	1	1	-	E879
32	18	66	81	60	76	89	106	148	203	263	372	498	1.326	2.188	2.315	1.899	-	E880-E888
-	-	-	1	3	1	4	10	11	15	23	30	35	66	86	69	35	-	E880
2	-	4	4	4	8	9	13	14	23	20	14	11	14	11	5	1	-	E881
1	3	5	11	1	5	5	8	9	17	10	6	10	16	11	3	-	-	E882
1	-	-	1	-	5	-	-	3	1	1	-	1	3	-	1	1	-	E883
12	6	32	33	28	27	37	47	51	56	54	46	34	53	42	41	22	-	E884
-	-	-	-	-	3	-	2	1	5	3	10	11	32	66	52	53	-	E885
-	1	3	3	3	2	1	-	-	-	1	1	1	1	-	1	-	-	E886
12	7	19	22	14	17	21	15	38	65	95	181	282	852	1.466	1.627	1.378	-	E887
4	1	3	6	7	8	12	11	21	29	49	80	117	295	501	508	406	-	E888
5	3	13	27	22	22	16	16	21	28	19	32	32	40	54	22	18	-	E890-E899
1	-	2	1	2	-	1	-	2	1	1	5	1	4	2	-	1	-	E890
-	-	2	-	-	2	1	-	1	-	-	-	-	-	-	-	1	-	E891
-	-	-	-	-	-	-	-	-	1	-	-	-	2	2	-	-	-	E892
-	-	-	-	2	1	4	2	3	1	3	6	6	10	9	6	7	-	E893
1	-	1	5	1	4	4	1	3	5	1	3	2	4	2	2	1	-	E894
-	-	-	-	-	-	-	-	1	1	-	3	2	4	5	-	-	-	E895
-	-	-	-	-	1	-	-	-	-	-	-	-	-	-	-	-	-	E896
-	-	-	-	-	-	1	-	-	-	-	1	1	-	2	-	-	-	E897
1	1	-	1	1	1	1	-	-	3	2	1	3	3	4	-	-	-	E898
2	2	8	20	16	13	5	12	11	16	12	13	17	13	28	14	8	-	E899

Tavola 2.34 segue - Morti per cause esterne dei traumatismi e avvelenamenti, per età - Totale - Anno 1991

Classifi- cazione analitica	CAUSE DI MORTE	TOTALE			0 anni	1	2	3	4	0-4	5-9	10 -14
		M	F	MF								
E950-E959	SUICIDIO ED AUTOLESIONE	3.206	1.247	4.453	-	-	-	-	-	-	1	9
E950	-PER AVVELENAM.DA SOSTANZE SOLIDE O LIQUIDE	111	111	222	-	-	-	-	-	-	-	-
E951	-PER AVVELENAMENTO DA GAS DI USO DOMESTICO	18	3	21	-	-	-	-	-	-	-	-
E952	-PER AVVELENAMENTO DA ALTRI GAS E VAPORI	328	47	375	-	-	-	-	-	-	-	-
E953	-PER IMPICCAGIONE,STRANGOLAMENTO E SOFFOCAM.	1.242	300	1.542	-	-	-	-	-	-	-	5
E954	-PER SOMMERSIONE (ANNEGAMENTO)	174	164	338	-	-	-	-	-	-	-	-
E955	-DA ARMI DA FUOCO ED ESPLOSMI	584	34	618	-	-	-	-	-	-	-	1
E956	-DA STRUMENTI DA PUNTA E TAGLIO	65	24	89	-	-	-	-	-	-	-	-
E957	-PER PRECIPITAZIONE	578	495	1.073	-	-	-	-	-	-	1	2
E958	-DA ALTRI E NON SPECIFICATI MEZZI	106	69	175	-	-	-	-	-	-	-	1
E959	POSTUMI DI AUTOLESIONE	-	-	-	-	-	-	-	-	-	-	-
E960-E969	OMICIDIO E LES. PROVOC.INTENZIONAL. DA ALTRI	1.433	194	1.627	6	2	1	2	2	13	4	10
E960	COLLUTTAZIONE, RISSA, VIOLENZA CARNALE	7	2	9	-	-	-	-	-	-	-	-
E961	AGGR.CON SOST.CAUST.O CORROS.,ESCLUSO AVVEL.	-	-	-	-	-	-	-	-	-	-	-
E962	AGGRESSIONE MEDIANTE AVVELENAMENTO	-	-	-	-	-	-	-	-	-	-	-
E963	AGGRESSION.PER IMPICCAGIONE E STRANGOLAMENTO	19	16	35	-	1	-	-	-	1	-	-
E964	AGGRESSIONE PER SOMMERSIONE (ANNEGAMENTO)	4	2	6	1	1	-	-	1	3	1	-
E965	AGGRESSIONE CON ARMI DA FUOCO ED ESPLOSMI	1.210	94	1.304	1	-	-	1	1	3	-	7
E966	AGGRESSIONE CON STRUMENTI DA PUNTA E TAGLIO	97	46	143	-	-	-	1	-	1	2	1
E967	PERCOSSE E ALTRI MALTRATTAMENTI A BAMBINI	1	3	4	2	-	-	-	-	2	-	-
E968	AGGRESSIONE CON ALTRI E NON SPECIFIC.MEZZI	95	31	126	2	-	1	-	-	3	1	2
E969	POSTUMI DI LES.PROVOC.INTENZIONAL.DA ALTRI	-	-	-	-	-	-	-	-	-	-	-
E970-E978	INTERVENTI DELLA FORZA PUBBLICA	2	-	2	-	-	-	-	-	-	-	-
E970	LESIONI DA INTERV.F.PUBBL. CON ARMI DA FUOCO	2	-	2	-	-	-	-	-	-	-	-
E971	LESIONI DA INTERV.FORZA PUBBL.CON ESPLOSMI	-	-	-	-	-	-	-	-	-	-	-
E972	LESIONI DA INTERVENTO FORZA PUBBL. CON GAS	-	-	-	-	-	-	-	-	-	-	-
E973	LESIONI DA INT.F.PUBBL.CON OGG.CONTUNDENTI	-	-	-	-	-	-	-	-	-	-	-
E974	LES.DA INT.F.PUB.CON STRUM.DA PUNTA E TAGLIO	-	-	-	-	-	-	-	-	-	-	-
E975	LES.DA INT.F.PUB.CON ALTRI MEZZI SPECIFICATI	-	-	-	-	-	-	-	-	-	-	-
E976	LES.DA INT.F.PUBBL.CON MEZZI NON SPECIFICATI	-	-	-	-	-	-	-	-	-	-	-
E977	POSTUMI DI LES.DA INTERV.DELLA FORZA PUBBL.	-	-	-	-	-	-	-	-	-	-	-
E978	ESECUZIONE GIUDIZIARIA	-	-	-	-	-	-	-	-	-	-	-
E980-E989	LESIONI NON SPEC.SE ACC.O PROV.INTENZIONALJ	288	130	418	2	-	-	-	-	2	3	7
E980	AVV.DA SOST.SOLO O LIQ.NON SPEC.SE ACC.O INT.	14	12	26	-	-	-	-	-	-	-	-
E981	AVV.DA GAS DOMEST.NON SPECIF.SE ACC.O INT.	-	-	-	-	-	-	-	-	-	-	-
E982	AVV.DA ALTRI GAS NON SPECIF.SE ACC.O INTEN.	8	4	12	1	-	-	-	-	1	-	-
E983	IMPICC.STRANG.SOFF.NON SPEC.SE ACC.O INTEN.	8	1	9	-	-	-	-	-	-	-	1
E984	ANNEGAMENTO NON SPECIF.SE ACCID.O INTENZION.	9	6	15	-	-	-	-	-	-	-	-
E985	LES.DA ARMA DA F.E ESPL.N.SPEC.SE ACC.O INT.	49	4	53	-	-	-	-	-	-	-	1
E986	LES.DA PUNTA E TAGLIO NON SPEC.SE ACC.O INT.	5	-	5	-	-	-	-	-	-	-	-
E987	CADUTA DALL'ALTO NON SPECIF.SE ACCID.O INT.	13	7	20	-	-	-	-	-	-	-	-
E988	LES.DA ALTRI E NON SP.MEZZI N.SP.SE ACC.O IN.	179	95	274	1	-	-	-	-	1	3	5
E989	POSTUMI DI LES.NON SPECIF.SE ACCID.O INTEN.	3	1	4	-	-	-	-	-	-	-	-
E990-E999	LESIONI DI GUERRA	-	-	-	-	-	-	-	-	-	-	-
E990	-DA INCENDIO	-	-	-	-	-	-	-	-	-	-	-
E991	-DA PALLOTTOLE E SCHEGGE	-	-	-	-	-	-	-	-	-	-	-
E992	-DA ESPLOSIONI DI ARMI MARINE	-	-	-	-	-	-	-	-	-	-	-
E993	-DA ALTRE ESPLOSIONI	-	-	-	-	-	-	-	-	-	-	-
E994	-DA DISTRUZIONE DI MEZZO AEREO	-	-	-	-	-	-	-	-	-	-	-
E995	-DA ALTRE E NON SPECIF.FORME DI GUERRA CONV.	-	-	-	-	-	-	-	-	-	-	-
E996	-DA ARMI NUCLEARI	-	-	-	-	-	-	-	-	-	-	-
E997	-DA ALTRE FORME DI GUERRA NON CONVENZIONALE	-	-	-	-	-	-	-	-	-	-	-
E998	-DOPO LA CESSAZIONE DELLE OSTILITÀ	-	-	-	-	-	-	-	-	-	-	-
E999	POSTUMI DI LESIONE DI GUERRA	-	-	-	-	-	-	-	-	-	-	-
TOTALE		19.052	11.128	30.180	78	38	46	31	25	218	153	281

15 -17	18 -19	20 -24	25 -29	30 -34	35 -39	40 -44	45 -49	50 -54	55 -59	60 -64	65 -69	70 -74	75 -79	80 -84	85 -89	90 e oltre	N.I.	Classifi- cazione analitica
32	55	241	296	294	267	298	248	369	361	450	409	320	352	289	118	44	-	E950-E959
-	1	7	10	21	11	11	19	30	30	20	14	16	17	9	5	1	-	E950
-	-	2	2	-	4	2	-	1	2	3	-	1	1	3	-	-	-	E951
2	10	51	51	53	49	47	34	34	12	12	8	5	2	3	1	1	-	E952
10	19	71	93	93	84	95	85	112	136	186	156	109	126	96	57	9	-	E953
1	1	9	9	12	15	34	13	21	34	44	45	38	31	22	8	1	-	E954
7	11	37	41	41	26	35	36	78	49	65	54	43	48	32	10	4	-	E955
-	-	3	6	4	3	4	4	7	9	10	14	5	8	7	2	3	-	E956
6	11	52	64	58	56	55	41	74	78	100	105	94	109	111	32	24	-	E957
6	2	9	20	12	19	15	16	12	11	10	13	9	10	6	3	1	-	E958
-	-	-	-	-	-	-	-	-	-	-	-	-	-	-	-	-	-	E959
35	54	213	251	263	186	151	113	78	84	56	39	30	27	15	3	2	-	E960-E969
-	1	1	-	1	1	-	1	1	3	-	-	-	-	-	-	-	-	E960
-	-	-	-	-	-	-	-	-	-	-	-	-	-	-	-	-	-	E961
-	-	-	-	-	-	-	-	-	-	-	-	-	-	-	-	-	-	E962
-	3	-	5	2	1	2	5	2	-	2	1	3	5	2	1	-	-	E963
-	-	-	-	-	-	-	-	-	1	1	-	-	-	-	-	-	-	E964
24	41	186	211	222	166	133	87	65	69	43	20	12	6	7	1	1	-	E965
4	4	19	21	21	7	9	11	5	6	7	7	7	8	2	1	-	-	E966
-	-	-	-	-	1	-	-	-	-	-	1	-	-	-	-	-	-	E967
7	5	7	14	17	10	7	9	5	5	3	10	8	8	4	-	1	-	E968
-	-	-	-	-	-	-	-	-	-	-	-	-	-	-	-	-	-	E969
-	-	-	-	2	-	-	-	-	-	-	-	-	-	-	-	-	-	E970-E978
-	-	-	-	2	-	-	-	-	-	-	-	-	-	-	-	-	-	E970
-	-	-	-	-	-	-	-	-	-	-	-	-	-	-	-	-	-	E971
-	-	-	-	-	-	-	-	-	-	-	-	-	-	-	-	-	-	E972
-	-	-	-	-	-	-	-	-	-	-	-	-	-	-	-	-	-	E973
-	-	-	-	-	-	-	-	-	-	-	-	-	-	-	-	-	-	E974
-	-	-	-	-	-	-	-	-	-	-	-	-	-	-	-	-	-	E975
-	-	-	-	-	-	-	-	-	-	-	-	-	-	-	-	-	-	E976
-	-	-	-	-	-	-	-	-	-	-	-	-	-	-	-	-	-	E977
-	-	-	-	-	-	-	-	-	-	-	-	-	-	-	-	-	-	E978
9	9	32	23	27	21	20	12	19	28	35	42	23	42	25	24	15	-	E980-E989
-	1	-	-	2	4	3	1	-	3	3	3	-	2	3	1	-	-	E980
-	-	-	-	-	-	-	-	-	-	-	-	-	-	-	-	-	-	E981
-	-	1	-	-	2	2	1	-	1	1	2	-	-	-	-	1	-	E982
-	-	1	-	1	-	-	1	-	-	2	1	1	-	-	1	-	-	E983
-	-	-	1	2	-	-	1	2	2	1	2	1	2	1	-	-	-	E984
1	2	6	5	5	4	2	3	7	6	4	5	-	1	1	-	-	-	E985
-	-	-	1	1	1	1	-	-	-	-	1	-	-	-	-	-	-	E986
-	-	1	4	-	-	1	-	1	-	-	3	1	4	2	2	1	-	E987
8	6	23	12	16	10	10	5	9	16	22	25	20	32	18	20	13	-	E988
-	-	-	-	-	-	1	-	-	-	2	-	-	1	-	-	-	-	E989
-	-	-	-	-	-	-	-	-	-	-	-	-	-	-	-	-	-	E990-E999
-	-	-	-	-	-	-	-	-	-	-	-	-	-	-	-	-	-	E990
-	-	-	-	-	-	-	-	-	-	-	-	-	-	-	-	-	-	E991
-	-	-	-	-	-	-	-	-	-	-	-	-	-	-	-	-	-	E992
-	-	-	-	-	-	-	-	-	-	-	-	-	-	-	-	-	-	E993
-	-	-	-	-	-	-	-	-	-	-	-	-	-	-	-	-	-	E994
-	-	-	-	-	-	-	-	-	-	-	-	-	-	-	-	-	-	E995
-	-	-	-	-	-	-	-	-	-	-	-	-	-	-	-	-	-	E996
-	-	-	-	-	-	-	-	-	-	-	-	-	-	-	-	-	-	E997
-	-	-	-	-	-	-	-	-	-	-	-	-	-	-	-	-	-	E998
-	-	-	-	-	-	-	-	-	-	-	-	-	-	-	-	-	-	E999
636	817	2.202	1.917	1.513	1.274	1.250	1.104	1.391	1.482	1.652	1.776	1.566	2.627	3.168	2.824	2.129	-	

Tavola 2.35 segue - Morti per cause esterne dei traumatismi e avvelenamenti, per età - Femmine - Anno 1991

Classificazione analitica	CAUSE DI MORTE	0 anni	1	2	3	4	0-4	5-9	10 -14	15 -17	18 -19
E850-E858	AVVELEN.ACCID.DA FARMACI,MEDICAM.E P.BIOL.	-	-	-	-	-	-	-	-	2	-
E850	AV.AC.DA ANALGESIGLIANTIPIRETICI E ANTIREUM.	-	-	-	-	-	-	-	-	-	-
E851	AVVELENAMENTO ACCIDENTALE DA BARBITURICI	-	-	-	-	-	-	-	-	-	-
E852	AVVELEN.ACCID.DA ALTRI SEDATIVI E IPNOTICI	-	-	-	-	-	-	-	-	-	-
E853	AVVELENAMENTO ACCIDENTALE DA TRANQUILLANTI	-	-	-	-	-	-	-	-	-	-
E854	AVVELEN.ACCID. DA ALTRE SOSTANZE PSICOTROPE	-	-	-	-	-	-	-	-	-	-
E855	AV.AC.DA ALTRI FARM.AGENTI SU S.N.C. E AUTUN	-	-	-	-	-	-	-	-	-	-
E856	AVVELENAMENTO ACCIDENTALE DA ANTIBIOTICI	-	-	-	-	-	-	-	-	-	-
E857	AVVELENAMENTO ACCIDENTALE DA ANTINFETTIVI	-	-	-	-	-	-	-	-	-	-
E858	AVVELENAMENTO ACCIDENTALE DA ALTRI FARMACI	-	-	-	-	-	-	-	-	2	-
E860-E869	AV.AC.DA A.SOST.SOLIDE E LIQUIDE,GAS E VAP.	-	1	-	1	1	3	1	2	2	2
E860	-DA ALCOOL, NON CLASSIFICATO ALTROVE	-	-	-	-	-	-	-	-	-	-
E861	-DA LUCIDANT E DETER.,DISINF.,COLORI E VERN.	-	-	-	-	-	-	-	-	-	-
E862	-DA DERIV.PETROLIO,A.SOLV.E LORO VAP.,N.CLA	-	-	-	-	-	-	-	-	-	-
E863	-DA PREP.CHIM.AGRICOLECC.CONCIMI E FERTILIZ	-	1	-	-	-	1	1	-	-	2
E864	-DA SOSTANZE CORROSIVE E CAUSTICHE NON CLA.	-	-	-	1	-	1	-	-	-	-
E865	-DA ALIMENTI NOCIVI E PIANTE VELENOSE	-	-	-	-	-	-	-	-	-	-
E866	-DA ALTRE E N.SPEC.SOSTANZE SOLIDE E LIQUIDE	-	-	-	-	-	-	-	-	-	-
E867	-DA GAS DISTRIBUITO MEDIANTE TUBAZIONI	-	-	-	-	-	-	-	1	-	-
E868	-DA AL.GAS UTILE DA OS.CARBONIO DI AL.ORIG.	-	-	-	-	1	1	-	1	2	-
E869	-DA ALTRI GAS E VAPORI	-	-	-	-	-	-	-	-	-	-
E870-E876	DANNI A PAZIENTI DURAN.CURE MED.E CHIRURG.	-	-	-	-	-	-	-	-	-	-
E870	TAGLI,PUNTURE,PERF.O EMORR.AC.DUR.CURE MEDIC	-	-	-	-	-	-	-	-	-	-
E871	CORPO ESTRANEO LASCIATO DURANTE UN INTERVENT	-	-	-	-	-	-	-	-	-	-
E872	ASEPSI INSUFFICIENTE NEL CORSO DI INTERVENTO	-	-	-	-	-	-	-	-	-	-
E873	ERRORE DI DOSAGGIO	-	-	-	-	-	-	-	-	-	-
E874	GUASTO MEC.DI STRUM.O APPAR.DURAN.INTERVENTO	-	-	-	-	-	-	-	-	-	-
E875	SANGUE,ALLIQ.,FARM.O S.BIOL.CONTAM.O INFETT	-	-	-	-	-	-	-	-	-	-
E876	ALTRI E N.SPEC.ACCIDEN.DURANTE UN INTERVENTO	-	-	-	-	-	-	-	-	-	-
E878-E879	INT.M.O CH.CAUSA DI REAZ.O COMP.S.INC.INT.	-	-	-	-	-	-	-	1	1	-
E878	OP.CHIR.CAUSA DI REAZ.O COMP.S.INC.ALL'INTER	-	-	-	-	-	-	-	-	-	-
E879	AL.INTER.CAUSA DI REAZ.O COMP.S.IN.ALL'INTER	-	-	-	-	-	-	-	1	1	-
E880-E888	CADUTE ACCIDENTALI	1	1	3	2	-	7	3	1	7	1
E880	-DA O SU SCALE STABILI O GRADINI	-	1	-	-	-	1	-	-	-	-
E881	-DA O SU SCALE A PIOLI O IMPALCATURE	-	-	-	-	-	-	-	-	1	-
E882	-DA EDIFICI O ALTRE COSTRUZIONI	-	-	1	-	-	1	1	-	1	-
E883	-IN ORIFIZIO O ALTRA APERTURA DI SUPERFICIE	-	-	-	-	-	-	-	-	1	-
E884	-ALTRE DALL'ALTO	1	-	1	1	-	3	-	1	3	-
E885	-ST.LIV.PER SDRUCCIOLAM.PASSO FALSO INCIAMP.	-	-	-	-	-	-	-	-	-	-
E886	-ST.LIV.PER SCONTRO SPIN.URTO DI ALTRA PERS.	-	-	-	-	-	-	-	-	-	-
E887	FRATTURA DA CAUSA NON SPECIFICATA	-	-	1	1	-	2	-	-	1	-
E888	-ALTRE E NON SPECIFICATE	-	-	-	-	-	-	2	-	-	1
E890-E899	ACCIDENTI CAUSATI DA INCENDI E DA FUOCO	-	-	1	-	1	2	-	2	1	-
E890	INCENDIO IN ABITAZIONE PRIVATA	-	-	-	-	-	-	-	1	-	-
E891	INCENDIO IN ALTRI E N.SPEC.EDIFICI O COSTRUZ	-	-	-	-	-	-	-	-	-	-
E892	INCENDIO FUORI DI EDIFICI O COSTRUZIONI	-	-	-	-	-	-	-	-	-	-
E893	-FUOCO APPICCATOSI AD ABITI	-	-	1	-	-	1	-	-	-	-
E894	ACCENSIONE DI SOSTANZE ALTAMENTE INFIAMMAB.	-	-	-	-	1	1	-	-	-	-
E895	-FUOCO CONTROLLATO IN ABITAZIONE PRIVATA	-	-	-	-	-	-	-	-	-	-
E896	-FUOCO CONTR.IN ALTR.E N.SP.EDIF. O COSTRUZ.	-	-	-	-	-	-	-	-	-	-
E897	-FUOCO CONTROLL.FUORI DI EDIFICI O COSTRUZ.	-	-	-	-	-	-	-	-	-	-
E898	-FUOCHI DI ALTRA ORIGINE SPECIFICATA	-	-	-	-	-	-	-	-	-	-
E899	-FUOCO NON SPECIFICATO	-	-	-	-	-	-	-	1	1	-

20 -24	25 -29	30 -34	35 -39	40 -44	45 -49	50 -54	55 -59	60 -64	65 -69	70 -74	75 -79	80 -84	85 -89	90 e oltre	N.I.	Totale	Classifi- cazione analitica
4	9	3	6	6	3	4	2	8	4	6	4	3	-	1	-	65	E850-E858
2	2	-	-	-	-	-	-	-	-	-	1	-	-	-	-	5	E850
-	-	-	-	-	-	-	-	1	1	-	-	-	-	-	-	2	E851
-	-	-	-	-	-	-	-	-	-	-	-	-	-	-	-	-	E852
-	-	-	-	-	-	-	-	-	-	-	-	1	-	-	-	1	E853
-	2	-	-	1	-	-	1	2	1	-	-	-	-	-	-	7	E854
-	1	-	-	-	-	-	-	2	-	-	-	-	-	-	-	3	E855
-	-	-	-	-	-	-	-	-	-	-	-	-	-	-	-	-	E856
-	-	-	-	-	-	-	-	-	-	-	-	-	-	-	-	-	E857
2	4	3	6	5	3	4	1	3	2	6	3	2	-	1	-	47	E858
22	16	5	-	6	11	9	9	16	14	11	11	14	12	3	-	169	E860-E869
-	-	-	-	-	-	-	-	-	-	-	-	-	-	-	-	-	E860
-	-	-	-	-	1	-	-	1	-	-	-	-	-	-	-	2	E861
-	-	-	-	-	1	-	-	1	-	-	-	-	-	-	-	2	E862
9	6	1	-	4	3	4	1	1	1	-	2	2	2	-	-	40	E863
-	-	-	-	-	-	1	-	-	-	-	1	-	-	1	-	4	E864
-	-	-	-	-	-	-	-	2	-	1	-	-	1	-	-	4	E865
1	2	-	-	-	-	-	1	1	-	-	-	1	-	-	-	6	E866
4	3	3	-	-	1	3	3	3	4	3	2	6	5	2	-	43	E867
7	5	1	-	2	5	1	4	7	9	7	6	5	4	-	-	67	E868
1	-	-	-	-	-	-	-	-	-	-	-	-	-	-	-	1	E869
-	-	-	1	-	-	-	-	-	2	-	-	-	-	-	-	3	E870-E876
-	-	-	1	-	-	-	-	-	1	-	-	-	-	-	-	2	E870
-	-	-	-	-	-	-	-	-	-	-	-	-	-	-	-	-	E871
-	-	-	-	-	-	-	-	-	-	-	-	-	-	-	-	-	E872
-	-	-	-	-	-	-	-	-	-	-	-	-	-	-	-	-	E873
-	-	-	-	-	-	-	-	-	-	-	-	-	-	-	-	-	E874
-	-	-	-	-	-	-	-	-	-	-	-	-	-	-	-	-	E875
-	-	-	-	-	-	-	-	-	1	-	-	-	-	-	-	1	E876
-	-	-	-	-	1	3	-	2	4	3	5	2	3	-	-	25	E878-E879
-	-	-	-	-	1	2	-	2	2	3	4	2	2	-	-	18	E878
-	-	-	-	-	-	1	-	-	2	-	1	-	1	-	-	7	E879
9	14	15	11	16	17	32	51	83	162	273	795	1.509	1.687	1.505	-	6.198	E880-E888
-	-	1	-	1	4	6	4	5	13	17	40	56	44	24	-	216	E880
-	-	1	-	-	1	1	2	2	1	3	5	4	3	1	-	25	E881
1	3	-	1	2	3	3	5	7	4	3	3	8	5	2	-	53	E882
-	-	-	-	-	-	-	-	-	-	-	1	-	1	1	-	4	E883
4	5	4	3	3	4	4	9	10	13	7	19	18	25	15	-	150	E884
-	-	-	1	-	-	-	3	-	6	7	18	45	37	45	-	162	E885
1	1	-	-	-	-	-	-	-	1	-	-	-	1	-	-	4	E886
3	2	5	4	7	3	12	19	41	83	175	537	1.035	1.201	1.092	-	4.222	E887
-	3	4	2	3	2	6	9	18	41	61	172	343	370	325	-	1.362	E888
4	5	5	5	2	6	10	12	9	11	19	23	27	14	13	-	170	E890-E899
-	-	-	-	-	-	2	-	-	1	-	3	1	-	-	-	8	E890
1	-	-	-	-	-	-	-	-	-	-	-	-	-	1	-	2	E891
-	-	-	-	-	-	-	-	-	-	-	1	-	-	-	-	1	E892
-	-	-	1	-	1	2	-	2	1	6	5	3	3	5	-	30	E893
-	2	-	1	1	1	1	1	1	-	2	3	2	2	-	-	18	E894
-	-	-	-	-	-	1	1	-	1	2	2	2	-	-	-	9	E895
-	-	-	-	-	-	-	-	-	-	-	-	-	-	-	-	-	E896
-	-	-	-	-	-	-	-	-	1	-	-	1	-	-	-	2	E897
-	-	-	-	1	-	-	1	1	1	2	1	2	-	-	-	9	E898
3	3	5	3	-	4	4	9	5	6	7	8	16	9	7	-	91	E899

Tavola 2.35 segue – Morti per cause esterne dei traumatismi e avvelenamenti, per età – Femmine – Anno 1991

Classifi- cazione analitica	CAUSE DI MORTE	0 anni	1	2	3	4	0-4	5-9	10 -14	15 -17	18 -19
E950-E959	SUICIDIO ED AUTOLESIONE	-	-	-	-	-	-	-	2	8	15
E950	-PER AVVELENAM.DA SOSTANZE SOLIDE O LIQUIDE	-	-	-	-	-	-	-	-	-	-
E951	-PER AVVELENAMENTO DA GAS DI USO DOMESTICO	-	-	-	-	-	-	-	-	-	-
E952	-PER AVVELENAMENTO DA ALTRI GAS E VAPORI	-	-	-	-	-	-	-	-	-	1
E953	-PER IMPICCAGIONE, STRANGOLAMENTO E SOFFOCAM.	-	-	-	-	-	-	-	-	-	3
E954	-PER SOMMERSIONE (ANNEGAMENTO)	-	-	-	-	-	-	-	-	-	1
E955	-DA ARMI DA FUOCO ED ESPLOSMI	-	-	-	-	-	-	-	-	2	3
E956	-DA STRUMENTI DA PUNTA E TAGLIO	-	-	-	-	-	-	-	-	-	-
E957	-PER PRECIPITAZIONE	-	-	-	-	-	-	-	1	3	6
E958	-DA ALTRI E NON SPECIFICATI MEZZI	-	-	-	-	-	-	-	1	3	1
E959	POSTUMI DI AUTOLESIONE	-	-	-	-	-	-	-	-	-	-
E960-E969	OMICIDIO E LES.PROVOC.INTENZIONAL.DA ALTRI	3	-	-	1	1	5	1	3	2	7
E960	COLLUTTAZIONE, RISSA, VIOLENZA CARNALE	-	-	-	-	-	-	-	-	-	-
E961	AGGR.CON SOST.CAUST.O CORROS.,ESCLUSO AVVEL.	-	-	-	-	-	-	-	-	-	-
E962	AGGRESSIONE MEDIANTE AVVELENAMENTO	-	-	-	-	-	-	-	-	-	-
E963	AGGRESSION.PER IMPICCAGIONE E STRANGOLAMENTO	-	-	-	-	-	-	-	-	-	2
E964	AGGRESSIONE PER SOMMERSIONE (ANNEGAMENTO)	1	-	-	-	1	2	-	-	-	-
E965	AGGRESSIONE CON ARMI DA FUOCO ED ESPLOSMI	1	-	-	1	-	2	-	2	2	3
E966	AGGRESSIONE CON STRUMENTI DA PUNTA E TAGLIO	-	-	-	-	-	-	1	1	-	2
E967	PERCOSSE E ALTRI MALTRATTAMENTI A BAMBINI	1	-	-	-	-	1	-	-	-	-
E968	AGGRESSIONE CON ALTRI E NON SPECIFICI.MEZZI	-	-	-	-	-	-	-	-	-	-
E969	POSTUMI DI LES.PROVOC. INTENZIONAL. DA ALTRI	-	-	-	-	-	-	-	-	-	-
E970-E978	INTERVENTI DELLA FORZA PUBBLICA	-	-	-	-	-	-	-	-	-	-
E970	LESIONI DA INTERV.F.PUBBL. CON ARMI DA FUOCO	-	-	-	-	-	-	-	-	-	-
E971	LESIONI DA INTERV.FORZA PUBBL.CON ESPLOSMI	-	-	-	-	-	-	-	-	-	-
E972	LESIONI DA INTERVENTO FORZA PUBBL. CON GAS	-	-	-	-	-	-	-	-	-	-
E973	LESIONI DA INT.F.PUBBL.CON OGG.CONTUNDENTI	-	-	-	-	-	-	-	-	-	-
E974	LES.DA INT.F.PUB.CON STRUM.DA PUNTA E TAGLIO	-	-	-	-	-	-	-	-	-	-
E975	LES.DA INT.F.PUB.CON ALTRI MEZZI SPECIFICATI	-	-	-	-	-	-	-	-	-	-
E976	LES.DA INT.F.PUBBL.CON MEZZI NON SPECIFICATI	-	-	-	-	-	-	-	-	-	-
E977	POSTUMI DI LES.DA INTERV.DELLA FORZA PUBBL.	-	-	-	-	-	-	-	-	-	-
E978	ESECUZIONE GIUDIZIARIA	-	-	-	-	-	-	-	-	-	-
E980-E989	LESIONI NON SPEC.SE ACC.O PROV.INTENZIONAL.	2	-	-	-	-	2	1	-	5	1
E980	AVV.DA SOST.SOLO LIQ.NON SPEC.SE ACC.O INT.	-	-	-	-	-	-	-	-	-	-
E981	AVV.DA GAS DOMEST.NON SPECIF.SE ACC.O INT.	-	-	-	-	-	-	-	-	-	-
E982	AVV.DA ALTRI GAS NON SPECIF.SE ACC.O INTEN.	1	-	-	-	-	1	-	-	-	-
E983	IMPICC.STRANG.SOFF.NON SPEC.SE ACC.O INTEN.	-	-	-	-	-	-	-	-	-	-
E984	ANNEGAMENTO NON SPECIF.SE ACCID.O INTENZION.	-	-	-	-	-	-	-	-	-	-
E985	LES.DA ARMA DA F.E ESPL.N.SPEC.SE ACC.O INT.	-	-	-	-	-	-	-	-	-	-
E986	LES.DA PUNTA E TAGLIO NON SPECIF.SE ACC.O INT.	-	-	-	-	-	-	-	-	-	-
E987	CADUTA DALL'ALTO NON SPECIF.SE ACCID.O INT.	-	-	-	-	-	-	-	-	-	-
E988	LES.DA ALTRI E NON SP.MEZZI N.SP.SE ACC.O IN.	1	-	-	-	-	1	1	-	5	1
E989	POSTUMI DI LES.NON SPECIF.SE ACCID.O INTEN.	-	-	-	-	-	-	-	-	-	-
E990-E999	LESIONI DI GUERRA	-	-	-	-	-	-	-	-	-	-
E990	-DA INCENDIO	-	-	-	-	-	-	-	-	-	-
E991	-DA PALLOTTOLE E SCHEGGE	-	-	-	-	-	-	-	-	-	-
E992	-DA ESPLOSIONI DI ARMI MARINE	-	-	-	-	-	-	-	-	-	-
E993	-DA ALTRE ESPLOSIONI	-	-	-	-	-	-	-	-	-	-
E994	-DA DISTRUZIONE DI MEZZO AEREO	-	-	-	-	-	-	-	-	-	-
E995	-DA ALTRE E NON SPECIF.FORME DI GUERRA CONV.	-	-	-	-	-	-	-	-	-	-
E996	-DA ARMI NUCLEARI	-	-	-	-	-	-	-	-	-	-
E997	-DA ALTRE FORME DI GUERRA NON CONVENZIONALE	-	-	-	-	-	-	-	-	-	-
E998	-DOPO LA CESSAZIONE DELLE OSTILITÀ	-	-	-	-	-	-	-	-	-	-
E999	POSTUMI DI LESIONE DI GUERRA	-	-	-	-	-	-	-	-	-	-
TOTALE		33	14	16	14	9	86	35	78	150	133

20 -24	25 -29	30 -34	35 -39	40 -44	45 -49	50 -54	55 -59	60 -64	65 -69	70 -74	75 -79	80 -84	85 -89	90 e oltre	N.I.	Totale	Classifi- cazione analitica
47	73	69	70	85	78	103	98	128	128	112	96	89	34	12	-	1.247	E950-E959
4	6	6	1	6	12	15	16	10	9	8	11	4	3	-	-	111	E950
-	-	-	-	-	-	-	-	1	-	-	-	2	-	-	-	3	E951
4	5	7	9	7	7	5	-	1	1	-	-	-	-	-	-	47	E952
10	15	15	17	20	16	24	21	38	36	25	26	21	12	1	-	300	E953
1	4	4	4	17	9	9	15	24	25	20	15	10	5	1	-	164	E954
3	2	4	5	3	5	2	-	1	2	1	1	-	-	-	-	34	E955
-	2	-	1	1	-	3	2	4	4	1	3	3	-	-	-	24	E956
23	32	29	25	23	22	40	42	44	45	53	38	47	12	10	-	495	E957
2	7	4	8	8	7	5	2	5	6	4	2	2	2	-	-	69	E958
-	-	-	-	-	-	-	-	-	-	-	-	-	-	-	-	-	E959
21	23	18	14	18	19	11	6	9	12	9	10	5	1	-	-	194	E960-E969
-	-	1	-	-	-	-	1	-	-	-	-	-	-	-	-	2	E960
-	-	-	-	-	-	-	-	-	-	-	-	-	-	-	-	-	E961
-	-	-	-	-	-	-	-	-	-	-	-	-	-	-	-	-	E962
-	2	1	1	1	3	1	-	-	-	2	3	-	-	-	-	16	E963
-	-	-	-	-	-	-	-	-	-	-	-	-	-	-	-	2	E964
15	12	10	10	12	11	7	2	5	-	-	1	-	-	-	-	94	E965
6	5	3	2	4	-	2	2	3	6	3	3	2	1	-	-	46	E966
-	-	-	1	-	-	-	-	-	1	-	-	-	-	-	-	3	E967
-	4	3	-	1	5	1	1	1	5	4	3	3	-	-	-	31	E968
-	-	-	-	-	-	-	-	-	-	-	-	-	-	-	-	-	E969
-	-	-	-	-	-	-	-	-	-	-	-	-	-	-	-	-	E970-E978
-	-	-	-	-	-	-	-	-	-	-	-	-	-	-	-	-	E970
-	-	-	-	-	-	-	-	-	-	-	-	-	-	-	-	-	E971
-	-	-	-	-	-	-	-	-	-	-	-	-	-	-	-	-	E972
-	-	-	-	-	-	-	-	-	-	-	-	-	-	-	-	-	E973
-	-	-	-	-	-	-	-	-	-	-	-	-	-	-	-	-	E974
-	-	-	-	-	-	-	-	-	-	-	-	-	-	-	-	-	E975
-	-	-	-	-	-	-	-	-	-	-	-	-	-	-	-	-	E976
-	-	-	-	-	-	-	-	-	-	-	-	-	-	-	-	-	E977
-	-	-	-	-	-	-	-	-	-	-	-	-	-	-	-	-	E978
6	5	4	4	7	-	1	5	7	16	9	20	11	15	11	-	130	E980-E989
-	-	1	1	2	-	-	1	1	3	-	2	1	-	-	-	12	E980
-	-	-	-	-	-	-	-	-	-	-	-	-	-	-	-	-	E981
-	-	-	1	-	-	-	-	-	1	-	-	-	-	1	-	4	E982
-	-	-	-	-	-	-	-	-	-	1	-	-	-	-	-	1	E983
1	-	-	-	-	-	-	2	-	1	1	2	-	-	-	-	6	E984
-	-	-	1	1	-	1	-	-	-	-	-	-	-	-	-	4	E985
-	-	-	-	-	-	-	-	-	-	-	-	-	-	-	-	-	E986
1	2	-	-	-	-	-	-	-	-	1	1	1	1	-	-	7	E987
4	3	3	1	4	-	-	2	6	11	6	14	9	14	10	-	95	E988
-	-	-	-	-	-	-	-	-	-	-	1	-	-	-	-	1	E989
-	-	-	-	-	-	-	-	-	-	-	-	-	-	-	-	-	E990-E999
-	-	-	-	-	-	-	-	-	-	-	-	-	-	-	-	-	E990
-	-	-	-	-	-	-	-	-	-	-	-	-	-	-	-	-	E991
-	-	-	-	-	-	-	-	-	-	-	-	-	-	-	-	-	E992
-	-	-	-	-	-	-	-	-	-	-	-	-	-	-	-	-	E993
-	-	-	-	-	-	-	-	-	-	-	-	-	-	-	-	-	E994
-	-	-	-	-	-	-	-	-	-	-	-	-	-	-	-	-	E995
-	-	-	-	-	-	-	-	-	-	-	-	-	-	-	-	-	E996
-	-	-	-	-	-	-	-	-	-	-	-	-	-	-	-	-	E997
-	-	-	-	-	-	-	-	-	-	-	-	-	-	-	-	-	E998
-	-	-	-	-	-	-	-	-	-	-	-	-	-	-	-	-	E999
350	327	266	228	260	252	333	340	437	541	636	1.200	1.903	1.925	1.648	-	11.128	

Tavola 2.36 – Morti per traumatismi e avvelenamenti secondo la natura delle lesioni e la causa esterna, per sesso – Totale – Anno 1991

Classificazione analitica	CAUSA ESTERNA (Gruppi di cause)	NATURA							
		Fratture					Lussazioni distorsioni e distrazioni delle articolaz. e muscoli adiacenti	Trau	
		<i>del cranio e della faccia</i>	<i>del collo e del tronco</i>	<i>degli arti superiori</i>	<i>del femore</i>	<i>altre degli arti inferiori</i>		<i>intracranici (esclusi quelli associati a fratt. del cranio e della faccia)</i>	interni del torace
800-804	805-809	810-819	820-821	822-829	830-848	850-854	860-862		
E800-E807	ACCIDENTI FERROVIARI	31	2	-	-	6	-	18	7
E810-E819	ACCIDENTI STRADALI DA VEICOLI A MOTORE	2.384	428	11	65	284	10	2.259	873
E820-E825	ACCIDENTI NON STRADALI DA VEICOLI A MOTORE	13	3	-	-	1	-	5	5
E826-E829	ACCIDENTI DA ALTRI VEICOLI STRADALI	8	3	-	3	-	1	30	2
E830-E838	ACCIDENTI DA TRASPORTO PER ACQUA	-	-	-	-	-	-	2	-
E840-E845	ACCIDENTI DA TRASPORTO AEREO E SPAZIALE	9	1	-	-	1	-	-	7
E850-E858	AVVELENAM.ACCID.DA FARMACI,MEDIC. E PR.BIOLOGICI	-	-	-	-	-	-	-	-
E860-E866	AVVELEN.ACCID.DA ALTRE SOSTANZE SOLIDE E LIQUIDE	-	-	-	-	-	-	-	-
E867-E869	AVVELENAMENTI ACCIDENTALI DA GAS E VAPORI	-	-	-	-	-	-	-	-
(A)	COMPLIC.ED ACC.DA INTERVENTI MEDICI E CHIRURGICI	-	-	-	-	-	-	-	-
E880-E888	CADUTE ACCIDENTALI	597	462	181	6.834	233	6	985	111
E890-E899	ACCIDENTI CAUSATI DA INCENDI E DA FUOCO	2	1	-	-	-	1	-	2
E910	ANNEGAMENTO ACCIDENTALE	-	-	-	-	-	-	-	-
(B)	ALTRI ACC.E LES.NON SPEC.SE ACC.O DOVUTE A ALTRI	374	75	2	21	25	5	497	250
E929	POSTUMI DI LESIONI ACCIDENTALI	-	-	-	-	-	-	-	-
E950-E959	SUICIDIO ED AUTOLESIONE	770	51	3	7	98	1	148	168
E960-E969	OMICIDIO E LESIONI PROVOCAT.INTENZIONAL.DA ALTRI	628	13	-	3	2	-	51	307
E970-E978	INTERVENTI DELLA FORZA PUBBLICA	1	-	-	-	-	-	-	-
E990-E999	LESIONI DI GUERRA (C)	-	-	-	-	-	-	-	-
TOTALE		4.817	1.039	197	6.933	650	24	3.995	1.732

(A) Codici: E870-E879, E930-E949 - (B) Codici: E846-E848, E900-E909, E911-E928, E980-E989 - (C) Morti per lesioni dovute a mezzi bellici dopo la cessazione delle ostilità e per postumi di lesioni di guerra.

DELLE LESIONI

matismi	Ferite		Traumatismi superficiali contusioni senza soluz. di continuo e schiacciamenti	Effetti da corpo estraneo penetrato attraverso un orificio naturale	Ustioni	Traumatismi dei nervi e del midollo spinale	Effetti nocivi di sostanze chimiche	Annegamento	Lesioni vascolari, postumi di lesioni, altri e non specificati effetti da cause esterne	Totale	Classificazione analitica
<i>interni dell'addome del bacino e di sede non spec.</i>	della testa del tronco e del collo	<i>degli arti</i>							900-909,958, 959, 990-994.0, 994.2-999		
863-869	870-879	880-897	910-929	930-939	940-949	950-957	960-989	994.1			
56	5	1	-	-	-	-	-	-	2	128	E800-E807
2.953	40	9	13	-	74	14	-	49	85	9.551	E810-E819
7	-	1	-	-	2	-	-	-	1	38	E820-E825
10	-	-	-	-	-	-	-	1	-	58	E826-E829
1	-	-	-	-	-	-	-	3	-	6	E830-E838
21	-	-	-	-	3	-	-	-	-	42	E840-E845
-	-	-	-	-	-	-	160	-	2	162	E850-E858
-	-	-	-	-	-	-	214	-	6	220	E860-E866
-	-	-	-	-	-	-	276	-	-	276	E867-E869
-	-	-	-	-	-	-	6	-	61	67	(A)
311	16	4	8	-	-	9	-	-	24	9.781	E880-E888
1	-	-	-	-	401	-	-	-	-	408	E890-E899
-	-	-	-	-	-	-	-	533	-	533	E910
505	55	31	20	157	63	10	46	15	387	2.538	(B)
-	-	-	-	-	-	-	-	-	290	290	E929
572	99	23	-	-	-	2	618	338	1.555	4.453	E950-E959
304	254	4	-	-	-	-	-	6	55	1.627	E960-E969
-	1	-	-	-	-	-	-	-	-	2	E970-E978
-	-	-	-	-	-	-	-	-	-	-	E990-E999
4.741	470	73	41	157	543	35	1.320	945	2.468	30.180	

Tavola 2.36 segue - Morti per traumatismi e avvelenamenti secondo la natura delle lesioni e la causa esterna, per sesso - Maschi - Anno 1991

Classificazione analitica	CAUSA ESTERNA (Gruppi di cause)	NATURA							
		Fratture					Trau		
		<i>del cranio e della faccia</i>	<i>del collo e del tronco</i>	<i>degli arti superiori</i>	<i>del femore</i>	<i>altre degli arti inferiori</i>	Lussazioni e distrazioni delle articolaz. e muscoli adiacenti	<i>Intracranici (esclusi quelli associati a fratt. del cranio e della faccia)</i>	interni del torace
800-804	805-809	810-819	820-821	822-829	830-848	850-854	860-862		
E800-E807	ACCIDENTI FERROVIARI	23	1	-	-	4	-	12	6
E810-E819	ACCIDENTI STRADALI DA VEICOLI A MOTORE	1.895	322	6	45	197	8	1.728	706
E820-E825	ACCIDENTI NON STRADALI DA VEICOLI A MOTORE	10	3	-	-	1	-	3	5
E826-E829	ACCIDENTI DA ALTRI VEICOLI STRADALI	5	2	-	3	-	-	23	1
E830-E838	ACCIDENTI DA TRASPORTO PER ACQUA	-	-	-	-	-	-	2	-
E840-E845	ACCIDENTI DA TRASPORTO AEREO E SPAZIALE	8	1	-	-	1	-	-	7
E850-E858	AVVELENAM. ACCID. DA FARMACI, MEDIC. E PR. BIOLOGICI	-	-	-	-	-	-	-	-
E860-E866	AVVELEN. ACCID. DA ALTRE SOSTANZE SOLIDE E LIQUIDE	-	-	-	-	-	-	-	-
E867-E869	AVVELENAMENTI ACCIDENTALI DA GAS E VAPORI	-	-	-	-	-	-	-	-
(A)	COMPLIC. ED ACC. DA INTERVENTI MEDICI E CHIRURGICI	-	-	-	-	-	-	-	-
E880-E888	CADUTE ACCIDENTALI	426	224	46	1.884	90	3	572	89
E890-E899	ACCIDENTI CAUSATI DA INCENDI E DA FUOCO	1	-	-	-	-	1	-	2
E910	ANNEGAMENTO ACCIDENTALE	-	-	-	-	-	-	-	-
(B)	ALTRI ACC. E LES. NON SPEC. SE ACC. O DOVUTE A ALTRI	315	69	1	12	16	4	367	232
E929	POSTUMI DI LESIONI ACCIDENTALI	-	-	-	-	-	-	-	-
E950-E959	SUICIDIO ED AUTOLESIONE	601	24	1	4	46	1	93	137
E960-E969	OMICIDIO E LESIONI PROVOCAT. INTENZIONAL. DA ALTRI	561	13	-	3	2	-	42	279
E970-E978	INTERVENTI DELLA FORZA PUBBLICA	1	-	-	-	-	-	-	-
E990-E999	LESIONI DI GUERRA (C)	-	-	-	-	-	-	-	-
TOTALE		3.846	659	54	1.951	357	17	2.842	1.464

(A), (B), (C) Cfr. le corrispondenti note a pag. 206.

DELLE LESIONI

matismi <i>interni dell'addo- me del bacino e di sede non spec.</i>	Ferite		Traumati- smi super- ficiali con- fusioni senza so- luz. di continuo e schiacciamenti	Effetti da corpo estraneo penetrato attraverso un orificio naturale	Ustioni	Traumati- smi dei nervi e del midol- lo spinale	Effetti nocivi di sostanze chimiche	Annega- mento	Lesioni vascolari, postumi di lesioni, altri e non specificati effetti da cause esterne	Totale	Classifi- cazione analitica
	della testa del tronco e del collo	degli arti									
863-869	870-879	880-897	910-929	930-939	940-949	950-957	960-989	994.1	900-909,958, 959, 990-994.0, 994.2-999		
42	4	-	-	-	-	-	-	-	1	93	E800-E807
2.277	31	6	9	-	61	11	-	33	62	7.397	E810-E819
6	-	1	-	-	2	-	-	-	1	32	E820-E825
10	-	-	-	-	-	-	-	1	-	45	E826-E829
1	-	-	-	-	-	-	-	3	-	6	E830-E838
20	-	-	-	-	3	-	-	-	-	40	E840-E845
-	-	-	-	-	-	-	95	-	2	97	E850-E858
-	-	-	-	-	-	-	159	-	3	162	E860-E866
-	-	-	-	-	-	-	165	-	-	165	E867-E869
-	-	-	-	-	-	-	4	-	30	34	(A)
217	8	2	3	-	-	5	-	-	14	3.583	E880-E888
1	-	-	-	-	233	-	-	-	-	238	E890-E899
-	-	-	-	-	-	-	-	441	-	441	E910
406	47	24	12	92	39	10	28	9	319	2.002	(B)
-	-	-	-	-	-	-	-	-	76	76	E929
320	79	17	-	-	-	1	457	174	1.251	3.206	E950-E959
272	218	4	-	-	-	-	-	4	35	1.433	E960-E969
-	1	-	-	-	-	-	-	-	-	2	E970-E978
-	-	-	-	-	-	-	-	-	-	-	E990-E999
3.572	388	54	24	92	338	27	908	665	1.794	19.052	

Tavola 2.36 segue – Morti per traumatismi e avvelenamenti secondo la natura delle lesioni e la causa esterna, per sesso – Femmine – Anno 1991

Classificazione analitica	CAUSA ESTERNA (Gruppi di cause)	NATURA							
		Fratture					Trau		
		<i>del cranio e della faccia</i>	<i>del collo e del tronco</i>	<i>degli arti superiori</i>	<i>del femore</i>	<i>altre degli arti inferiori</i>	Lussazioni, distorsioni e distrazioni delle articolaz. e muscoli adiacenti	<i>intracranici (esclusi quelli associati a fratt. del cranio e della faccia)</i>	interni del torace
800-804	805-809	810-819	820-821	822-829	830-848	850-854	860-862		
E800-E807	ACCIDENTI FERROVIARI	8	1	-	-	2	-	6	1
E810-E819	ACCIDENTI STRADALI DA VEICOLI A MOTORE	489	106	5	20	87	2	531	167
E820-E825	ACCIDENTI NON STRADALI DA VEICOLI A MOTORE	3	-	-	-	-	-	2	-
E826-E829	ACCIDENTI DA ALTRI VEICOLI STRADALI	3	1	-	-	-	1	7	1
E830-E838	ACCIDENTI DA TRASPORTO PER ACQUA	-	-	-	-	-	-	-	-
E840-E845	ACCIDENTI DA TRASPORTO AEREO E SPAZIALE	1	-	-	-	-	-	-	-
E850-E858	AVVELENAM.ACCID.DA FARMACI, MEDIC. E PR.BIOLOGICI	-	-	-	-	-	-	-	-
E860-E866	AVVELEN.ACCID.DA ALTRE SOSTANZE SOLIDE E LIQUIDE	-	-	-	-	-	-	-	-
E867-E869	AVVELENAMENTI ACCIDENTALI DA GAS E VAPORI	-	-	-	-	-	-	-	-
(A)	COMPLIC.ED ACC.DA INTERVENTI MEDICI E CHIRURGICI	-	-	-	-	-	-	-	-
E880-E888	CADUTE ACCIDENTALI	171	238	135	4.950	143	3	413	22
E890-E899	ACCIDENTI CAUSATI DA INCENDI E DA FUOCO	1	1	-	-	-	-	-	-
E910	ANNEGAMENTO ACCIDENTALE	-	-	-	-	-	-	-	-
(B)	ALTRI ACC.E LES.NON SPEC.SE ACC.O DOVUTE A ALTRI	59	6	1	9	9	1	130	18
E929	POSTUMI DI LESIONI ACCIDENTALI	-	-	-	-	-	-	-	-
E950-E959	SUICIDIO ED AUTOLESIONE	169	27	2	3	52	-	55	31
E960-E969	OMICIDIO E LESIONI PROVOCAT.INTENZIONAL.DA ALTRI	67	-	-	-	-	-	9	28
E970-E978	INTERVENTI DELLA FORZA PUBBLICA	-	-	-	-	-	-	-	-
E990-E999	LESIONI DI GUERRA (C)	-	-	-	-	-	-	-	-
TOTALE		971	380	143	4.982	293	7	1.153	268

(A), (B), (C) Cfr. le corrispondenti note a pag. 206.

DELLE LESIONI

matismi <i>interni dell'addo- me del bacino e di sede non spec.</i>	Ferite		Traumati- smi super- ficiali con- tusioni senza so- luz. di continuo e schiac- ciamenti	Effetti da corpo estraneo penetrato attraverso un orificio naturale	Ustioni	Traumati- smi dei nervi e del midol- lo spinale	Effetti nocivi di sostanze chimiche	Annega- mento	Lesioni vascolari, postumi di lesioni, altri e non specificati effetti da cause esterne	Totale	Classifi- cazione analitica
	della testa del tronco e del collo	degli arti									
863-869	870-879	880-897	910-929	930-939	940-949	950-957	960-989	994.1	900-909,958, 959, 990-994.0, 994.2-999		
14	1	1	-	-	-	-	-	-	1	35	E800-E807
676	9	3	4	-	13	3	-	16	23	2.154	E810-E819
1	-	-	-	-	-	-	-	-	-	6	E820-E825
-	-	-	-	-	-	-	-	-	-	13	E826-E829
-	-	-	-	-	-	-	-	-	-	-	E830-E838
1	-	-	-	-	-	-	-	-	-	2	E840-E845
-	-	-	-	-	-	-	65	-	-	65	E850-E858
-	-	-	-	-	-	-	55	-	3	58	E860-E866
-	-	-	-	-	-	-	111	-	-	111	E867-E869
-	-	-	-	-	-	-	2	-	31	33	(A)
94	8	2	5	-	-	4	-	-	10	6.198	E880-E888
-	-	-	-	-	168	-	-	-	-	170	E890-E899
-	-	-	-	-	-	-	-	92	-	92	E910
99	8	7	8	65	24	-	18	6	68	536	(B)
-	-	-	-	-	-	-	-	-	214	214	E929
252	20	6	-	-	-	1	161	164	304	1.247	E950-E959
32	36	-	-	-	-	-	-	2	20	194	E960-E969
-	-	-	-	-	-	-	-	-	-	-	E970-E978
-	-	-	-	-	-	-	-	-	-	-	E990-E999
1.169	82	19	17	65	205	8	412	280	674	11.128	

CAPITOLO 3 – MORTI PER RESIDENZA E CAUSA (a) – ANNO 1991

(Classificazione B abbreviata ISTAT per i dati regionali e
classificazione A intermedia ISTAT per i dati provinciali)

Tavola 3.1 – Morti per età e causa, per residenza (b) – Anno 1991

Classifi- cazio- ne B	CAUSE DI MORTE	TOTALE			0 anni	1-4	5-14
		M	F	MF			
							TOTALE
B (1-11)	I – MALATTIE INFETTIVE E PARASSITARIE	1.079	853	1.932	20	18	10
B 1	MALATTIE INFETTIVE INTESTINALI	46	62	108	1	2	–
B 2	TUBERCOLOSI DELL'APPARATO RESPIRATORIO	326	162	488	–	–	–
B 3	ALTRE LOCALIZZAZIONI DELLA TUBERCOLOSI E FORMA MILIARE	42	43	85	–	–	2
B 4	PERTOSSE	1	1	2	2	–	–
B 5	INFEZIONE MENINGOCOCCICA	10	8	18	2	6	–
B 6	TETANO	13	35	48	–	–	–
B 7	SETTICEMIA	201	242	443	10	3	–
B 8	VAIOLO	–	–	–	–	–	–
B 9	MORBILLO	1	5	6	–	2	2
B 10	MALARIA	6	–	6	–	–	–
B 11	ALTRE MAL.INFETT.E PARASS.,POSTUMI DI MAL.INFETT.E PAR.	433	295	728	5	5	6
B (12-27)	II – TUMORI	88.262	62.577	150.839	30	122	336
B 12	TUM.MAL.DEL LABBRO, DELLA CAVITÀ ORALE E DELLA FARINGE	2.528	641	3.169	–	–	1
B 13	TUMORI MALIGNI DELL'ESOFAGO	1.822	491	2.313	–	–	1
B 14	TUMORI MALIGNI DELLO STOMACO	7.988	5.733	13.721	1	–	–
B 15	TUMORI MALIGNI DEL COLON	4.585	4.563	9.148	–	–	1
B 16	TUM.MAL.DEL RETTO,DELLA GIUNZIONE RETTOSIGM.E DELL'ANO	2.619	2.280	4.899	–	1	–
B 17	TUM.MAL.DEL FEGATO E DEI DOTTI BILIARI INTRAEPATICI	5.984	3.556	9.540	2	3	2
B 18	TUMORI MALIGNI DELLA LARINGE	2.323	164	2.487	–	2	–
B 19	TUM.MAL. DELLA TRACHEA, DEI BRONCHI E DEI POLMONI	25.545	4.514	30.059	–	1	–
B 20	TUMORI MALIGNI DELLA MAMMELLA DELLA DONNA	–	11.290	11.290	–	–	–
B 21	TUMORI MALIGNI DEL COLLO DELL'UTERO	–	418	418	–	–	–
B 22	TUM.MAL.DI ALTRE E NON SPECIFICATE PARTI DELL'UTERO	–	2.825	2.825	–	–	–
B 23	TUMORI MALIGNI DELLA PROSTATA	6.178	–	6.178	–	–	–
B 24	MAL.DI HODGKIN ED ALTRI TUM.DEI TESS.LINFAT.ED EMATOP.	3.203	2.910	6.113	–	2	33
B 25	LEUCEMIE	2.803	2.232	5.035	6	44	128
B 26	ALTRI TUMORI MALIGNI	21.106	19.653	40.759	9	65	151
B 27	CARC.IN SITU,T.B.,DI COMPORT.INCERTO E DI NAT.NON SPEC.	1.578	1.307	2.885	12	4	19
B (28-31)	III – MAL.GHIAND.ENDOCR.,NUTRIZ.E METAB.E DIST.IMMUN.	9.722	13.610	23.332	46	38	52
B 28	DIABETE MELLITO	7.077	12.322	19.399	1	3	6
B 29	MARASMA DA DENUTRIZIONE	–	1	1	–	–	–
B 30	ALTRE MALNUTRIZIONI PROTEINO-CALORICHE	5	5	10	–	–	–
B 31	ALTRE MAL.GHIAND.ENDOCR.,NUTRIZ.E METAB.E DIST.IMMUNIT.	2.640	1.282	3.922	45	35	46

(a) I totali comprendono una sola volta i morti per cause violente che nello sviluppo delle tavole sono invece considerati sotto il duplice aspetto della causa esterna e della natura delle lesioni. – (b) Per le abbreviazioni di più difficile comprensione cfr. la Classificazione B abbreviata ISTAT in Appendice. Nelle parti della tavola successive al "TOTALE GENERALE" sono riportati solo i numeri di codice.

15-24	25-34	35-44	45-54	55-59	60-64	65-69	70-74	75-79	80-84	85 e oltre	N.I.	Classifi- cazio- ne B
GENERALE												
30	66	76	137	117	152	232	213	308	316	237	-	B (1-11)
1	-	2	6	2	4	11	6	20	16	37	-	B 1
3	17	15	30	27	46	76	69	81	90	34	-	B 2
1	1	3	4	10	6	11	7	18	10	12	-	B 3
-	-	-	-	-	-	-	-	-	-	-	-	B 4
1	-	2	1	1	1	-	1	1	2	-	-	B 5
-	-	1	3	2	2	3	6	8	15	8	-	B 6
4	12	15	20	14	26	42	29	72	107	89	-	B 7
-	-	-	-	-	-	-	-	-	-	-	-	B 8
-	-	-	-	-	-	-	-	-	1	1	-	B 9
-	1	2	1	1	1	-	-	-	-	-	-	B 10
20	35	36	72	60	66	89	95	108	75	56	-	B 11
578	1.156	3.584	11.530	12.027	18.066	23.546	19.380	25.471	20.605	14.408	-	B (12-27)
7	20	121	463	421	544	475	290	357	262	208	-	B 12
-	5	48	234	251	324	385	275	313	274	203	-	B 13
11	73	268	842	842	1.274	1.811	1.669	2.641	2.446	1.843	-	B 14
3	29	194	539	589	846	1.290	1.193	1.699	1.531	1.234	-	B 15
1	14	92	298	330	468	654	591	906	845	699	-	B 16
7	31	121	536	763	1.298	1.697	1.410	1.696	1.231	743	-	B 17
2	-	36	223	289	389	482	343	328	275	118	-	B 18
13	50	455	2.356	3.099	4.997	6.210	4.325	4.502	2.804	1.247	-	B 19
3	129	631	1.642	1.193	1.372	1.495	1.094	1.419	1.212	1.100	-	B 20
-	11	39	53	44	49	61	30	61	48	22	-	B 21
-	20	90	255	207	298	408	373	473	404	297	-	B 22
-	1	6	70	140	329	687	874	1.597	1.510	964	-	B 23
95	161	228	461	454	696	892	748	1.018	798	527	-	B 24
167	171	208	328	263	420	617	555	846	764	518	-	B 25
242	393	968	3.005	2.952	4.454	6.013	5.244	7.110	5.772	4.381	-	B 26
27	48	79	225	190	308	369	366	505	429	304	-	B 27
143	1.638	735	717	769	1.434	2.438	2.612	4.320	4.508	3.882	-	B (28-31)
7	38	102	436	644	1.269	2.269	2.468	4.121	4.317	3.718	-	B 28
-	-	-	-	-	-	-	-	-	-	1	-	B 29
-	-	-	-	-	1	2	1	1	1	4	-	B 30
136	1.600	633	281	125	164	167	143	198	190	159	-	B 31

Tavola 3.1 segue – Morti per età e causa, per residenza – Anno 1991

Classifi- cazio- ne B	CAUSE DI MORTE	TOTALE			0 anni	1-4	5-14
		M	F	MF			
							TOTALE
B 32,B 33	IV – MALATTIE DEL SANGUE E DEGLI ORGANI EMATOPOIETICI	914	902	1.816	3	6	23
B 32	ANEMIE	622	648	1.270	1	6	19
B 33	ALTRE MALATTIE DEL SANGUE E DEGLI ORGANI EMATOPOIETICI.	292	254	546	2	–	4
B 34	V – DISTURBI PSICHICI	2.778	2.685	5.463	–	1	2
B (35-37)	VI – MALATTIE SISTEMA NERVOSO E ORGANI DEI SENSI	4.928	5.408	10.336	78	63	89
B 35	MENINGITE	96	51	147	14	6	4
B 36	SCLEROSI MULTIPLA	112	194	306	–	–	–
B 37	ALTRE MALAT.DEL SISTEMA NERVOSO E DEGLI ORGANI DEI SENS	4.720	5.163	9.883	64	57	85
B (38-46)	VII – MALATTIE DEL SISTEMA CIRCOLATORIO	112.176	129.292	241.468	64	48	72
B 38	REUMATISMO ARTICOLARE ACUTO	6	5	11	–	–	1
B 39	CARDIOPATIE REUMATICHE CRONICHE	660	1.244	1.904	–	1	1
B 40	MALATTIA IPERTENSIVA	5.712	10.282	15.994	–	1	1
B 41	INFARTO MIOCARDICO ACUTO	24.047	14.869	38.916	–	–	5
B 42	ALTRE MALATTIE ISCHEMICHE DEL CUORE	17.254	17.331	34.585	–	1	2
B 43	MAL. DEL CIRCOLO POLMONARE E ALTRE MALATTIE DEL CUORE	24.464	32.892	57.356	56	40	34
B 44	DISTURBI CIRCOLATORI DELL'ENCEFALO	31.687	42.832	74.519	5	4	27
B 45	ATEROSCLEROSI	4.797	7.593	12.390	–	–	–
B 46	ALTRE MALATTIE DEL SISTEMA CIRCOLATORIO	3.549	2.244	5.793	3	1	1
B (47-50)	VIII – MALATTIE DELL'APPARATO RESPIRATORIO	20.955	12.870	33.825	133	58	43
B 47	POLMONITI	3.245	3.602	6.847	64	20	20
B 48	INFLUENZA	162	251	413	2	3	3
B 49	BRONCHITE CRONICA E NON SPECIFICATA, ENFISEMA ED ASMA	12.800	5.872	18.672	8	9	7
B 50	ALTRE MALATTIE DELL'APPARATO RESPIRATORIO	4.748	3.145	7.893	59	26	13
B (51-55)	IX – MALATTIE DELL'APPARATO DIGERENTE	15.935	12.495	28.430	43	13	16
B 51	ULCERA GASTRICA E DUODENALE	1.308	962	2.270	–	1	1
B 52	APPENDICITE	57	31	88	–	–	4
B 53	ERNIA E OCCLUSIONE INTESTINALE	1.123	1.532	2.655	13	1	3
B 54	CIRROSI E ALTRE MALATTIE CRONICHE DEL FEGATO	9.555	5.661	15.216	2	2	1
B 55	ALTRE MALATTIE DELL'APPARATO DIGERENTE	3.892	4.309	8.201	28	9	7
B (56-58)	X – MALATTIE DELL'APPARATO GENITO-URINARIO	3.774	3.333	7.107	15	4	8
B 56	NEFRITE,SINDROME NEFROSICA E NEFROSI	2.803	2.846	5.649	14	3	7
B 57	IPERPLASIA DELLA PROSTATA	458	–	458	–	–	–
B 58	ALTRE MALATTIE DELL'APPARATO GENITO-URINARIO	513	487	1.000	1	1	1

15-24	25-34	35-44	45-54	55-59	60-64	65-69	70-74	75-79	80-84	85 e oltre	N.I.	Classifi- cazio- ne B
GENERALE												
70	40	33	70	41	89	158	179	311	367	426	-	B 32,B 33
60	27	13	41	24	39	84	104	218	286	348	-	B 32
10	13	20	29	17	50	74	75	93	81	78	-	B 33
354	777	207	159	106	158	247	340	702	1.020	1.390	-	B 34
219	196	243	423	363	626	1.059	1.100	2.020	1.977	1.880	-	B (35-37)
1	12	9	13	13	15	15	16	20	6	3	-	B 35
4	15	29	69	42	51	35	22	24	12	3	-	B 36
214	169	205	341	308	560	1.009	1.062	1.976	1.959	1.874	-	B 37
294	737	1.968	6.002	6.490	11.653	18.856	21.111	42.398	55.526	76.249	-	B (38-46)
-	-	1	1	-	1	-	1	1	3	2	-	B 38
10	28	48	141	140	222	336	276	328	233	140	-	B 39
2	17	71	223	318	641	1.176	1.356	3.019	3.996	5.173	-	B 40
33	139	714	2.275	2.233	3.873	5.449	4.943	7.288	6.710	5.254	-	B 41
8	22	150	684	878	1.676	2.837	3.194	6.405	8.053	10.675	-	B 42
156	285	445	1.120	1.184	2.136	3.383	4.041	8.750	13.006	22.720	-	B 43
72	217	461	1.334	1.430	2.592	4.647	6.144	13.955	19.416	24.215	-	B 44
-	1	10	43	54	131	307	484	1.536	2.994	6.830	-	B 45
13	28	68	181	253	381	721	672	1.116	1.115	1.240	-	B 46
121	172	228	498	641	1.410	2.740	3.379	6.486	7.838	10.078	-	B (47-50)
46	68	65	109	101	148	302	402	973	1.516	3.013	-	B 47
5	5	6	12	3	8	9	21	39	71	226	-	B 48
33	31	68	213	352	828	1.644	2.092	3.936	4.612	4.839	-	B 49
37	68	89	164	185	426	785	864	1.538	1.639	2.000	-	B 50
51	329	847	2.062	1.936	2.878	3.648	3.130	4.604	4.508	4.365	-	B (51-55)
6	16	26	60	66	112	190	203	471	533	585	-	B 51
1	-	2	2	4	3	14	13	16	15	14	-	B 52
1	5	22	43	55	84	160	225	478	645	920	-	B 53
15	216	641	1.649	1.546	2.159	2.528	1.908	2.193	1.545	811	-	B 54
28	92	156	308	265	520	756	781	1.446	1.770	2.035	-	B 55
20	52	79	176	199	395	604	697	1.379	1.538	1.941	-	B (56-58)
18	45	69	148	172	341	501	573	1.120	1.187	1.451	-	B 56
-	-	-	-	3	11	20	38	81	120	185	-	B 57
2	7	10	28	24	43	83	86	178	231	305	-	B 58

Tavola 3.1 segue - Morti per età e causa, per residenza - Anno 1991

Classifi- cazio- ne B	CAUSE DI MORTE	TOTALE			0 anni	1-4	5-14
		M	F	MF			
							TOTALE
B (59-61)	XI - COMPL.DELLA GRAVIDANZA,DEL PARTO E DEL PUERPERIO	-	27	27	-	-	-
B 59	GRAVIDANZA CON ESITO ABORTIVO	-	4	4	-	-	-
B 60	COMPLICAZIONI DA CAUSE OSTETR. DIRETTE E PARTO NORMALE	-	23	23	-	-	-
B 61	COMPLICAZIONI DA CAUSE OSTETRICHE INDIRETTE	-	-	-	-	-	-
B 62	XII - MALATTIE DELLA PELLE E DEL TESSUTO SOTTOCUTANEO	177	370	547	1	-	3
B 63	XIII - MAL. SISTEMA MUSCOLARE E TESSUTO CONNETTIVO	438	1.091	1.529	-	3	2
B (64-65)	XIV - MALFORMAZIONI CONGENITE	1.032	889	1.921	1.112	142	101
B 64	MALFOR.CONGENITE DEL CUORE E DEL SISTEMA CIRCOLATORIO	452	376	828	480	79	48
B 65	ALTRE MALFORMAZIONI CONGENITE	580	513	1.093	632	63	53
B (66-69)	XV - ALCUNE CONDIZIONI MORBOSE DI ORIGINE PERINATALE	1.601	1.175	2.776	2.776	-	-
B 66	COMPL.OST.FETO NEON.,CRESC.FET.LENTA,MALNUTR.,IMMAT.FET	216	197	413	413	-	-
B 67	TRAUMATISMO OSTETRICO	108	84	192	192	-	-
B 68	IPOSSIA INTRAUT.,ASFISS.ALLA NASC.,ALTRE COND.MORB.RESP	1.010	684	1.694	1.694	-	-
B 69	ALTRE CONDIZIONI MORBOSE DI ORIGINE PERINATALE	267	210	477	477	-	-
B 70	XVI - SINTOMI,SEGNI E STATI MORBOSI MAL DEFINITI	4.882	7.423	12.305	172	30	21
B (71-77)	XVII - TRAUMATISMI E AVVELENAMENTI	19.052	11.128	30.180	78	140	434
B 71	FRATTURA DEL CRANIO E DELLE OSSA DELLA FACCIA	3.846	971	4.817	10	31	102
B 72	FRATTURA DEL COLLO E DEL TRONCO	659	380	1.039	-	3	7
B 73	FRATTURA DEGLI ARTI	2.362	5.418	7.780	-	1	5
B 74	TRAUMATISMI INTRACRANICI E INTERNI E TRAUM. DEI NERVI	7.905	2.598	10.503	13	49	224
B 75	USTIONI	338	205	543	1	17	11
B 76	AVVELENAMENTI ED EFFETTI TOSSICI DI SOSTANZE CHIMICHE	908	412	1.320	1	4	11
B 77	ALTRI TRAUMATISMI E POSTUMI	3.034	1.144	4.178	53	35	74
BE(71-78)	E - CAUSE ESTERNE DEI TRAUMATISMI E DEGLI AVVELENAMENTI	19.052	11.128	30.180	78	140	434
BE 71	ACCIDENTE STRADALE DA VEICOLO A MOTORE	7.397	2.154	9.551	13	60	244
BE 72	ALTRI ACCIDENTI DA TRASPORTO	217	56	273	-	1	8
BE 73	AVVELENAMENTI ACCIDENTALI	424	234	658	-	4	11
BE 74	CADUTE ACCIDENTALI	3.583	6.198	9.781	3	11	27
BE 75	ACCIDENTI CAUSATI DA INCENDI E DA FUOCO	238	170	408	1	9	8
BE 76	SUICIDIO E AUTOLESIONE	3.206	1.247	4.453	-	-	10
BE 77	OMICIDIO E LESIONI PROVOCATE INTENZIONALMENTE DA ALTRI	1.433	194	1.627	6	7	14
BE 78	ALTRE CAUSE ESTERNE DEI TRAUMATISMI E DEGLI AVVELENAM.	2.554	875	3.429	55	48	112
TOTALE		287.705	266.128	553.833	4.571	686	1.212

15-24	25-34	35-44	45-54	55-59	60-64	65-69	70-74	75-79	80-84	85 e oltre	N.I.	Classifi- cazio- ne B
GENERALE												
4	13	9	1	-	-	-	-	-	-	-	-	B (59-61)
-	2	2	-	-	-	-	-	-	-	-	-	B 59
4	11	7	1	-	-	-	-	-	-	-	-	B 60
-	-	-	-	-	-	-	-	-	-	-	-	B 61
2	4	5	13	13	16	22	40	69	119	240	-	B 62
14	23	35	53	60	102	178	174	266	277	342	-	B 63
72	61	79	65	48	38	43	29	46	52	33	-	B (64-65)
31	34	42	20	13	14	19	12	15	15	6	-	B 64
41	27	37	45	35	24	24	17	31	37	27	-	B 65
-	-	-	-	-	-	-	-	-	-	-	-	B (66-69)
-	-	-	-	-	-	-	-	-	-	-	-	B 66
-	-	-	-	-	-	-	-	-	-	-	-	B 67
-	-	-	-	-	-	-	-	-	-	-	-	B 68
-	-	-	-	-	-	-	-	-	-	-	-	B 69
180	293	155	212	171	259	337	361	967	1.966	7.181	-	B 70
3.855	3.430	2.524	2.495	1.482	1.652	1.776	1.566	2.627	3.168	4.953	-	B (71-77)
1.021	850	558	552	290	300	294	213	254	200	142	-	B 71
118	85	81	83	51	57	59	74	104	120	197	-	B 72
85	70	62	92	62	134	230	357	1.050	1.872	3.760	-	B 73
2.007	1.521	1.058	1.069	675	682	758	571	814	591	471	-	B 74
51	68	63	52	34	24	38	38	41	62	43	-	B 75
167	287	206	195	90	88	66	54	66	46	39	-	B 76
406	549	496	452	280	367	331	259	298	277	301	-	B 77
3.855	3.430	2.524	2.495	1.482	1.652	1.776	1.566	2.627	3.168	4.953	-	BE(71-78)
2.546	1.521	941	916	516	584	622	463	580	356	189	-	BE 71
45	49	45	31	12	18	19	11	20	9	5	-	BE 72
92	146	71	74	41	50	40	34	43	26	26	-	BE 73
116	141	165	254	203	263	372	498	1.326	2.188	4.214	-	BE 74
21	49	38	37	28	19	32	32	40	54	40	-	BE 75
328	590	565	617	361	450	409	320	352	289	162	-	BE 76
302	514	337	191	84	56	39	30	27	15	5	-	BE 77
405	420	362	375	237	212	243	178	239	231	312	-	BE 78
6.007	8.987	10.807	24.613	24.463	38.928	55.884	54.311	91.974	103.785	127.605	-	

Tavola 3.1 segue - Morti per età e causa, per residenza - Anno 1991

Classifi- cazio- ne B	TOTALE			0 anni	1-4	5-14	15 -24	25 -34	35 -44	45 -54	55 -59	60 -64	65 -69	70 -74	75 -79	80 -84	85 e oltre	N.I.
	M	F	MF															
ITALIA																		
B (1-11)	1.069	848	1.917	20	18	10	29	61	74	133	116	152	232	213	308	315	236	-
B 1	46	62	108	1	2	-	1	-	2	6	2	4	11	6	20	16	37	-
B 2	325	159	484	-	-	-	3	16	15	29	27	46	76	69	81	89	33	-
B 3	40	43	83	-	-	2	-	-	3	4	10	6	11	7	18	10	12	-
B 4	1	1	2	2	-	-	-	-	-	-	-	-	-	-	-	-	-	-
B 5	10	8	18	2	6	-	1	-	2	1	1	1	-	1	1	2	-	-
B 6	13	35	48	-	-	-	-	-	1	3	2	2	3	6	8	15	8	-
B 7	199	240	439	10	3	-	4	10	15	18	14	26	42	29	72	107	89	-
B 8	-	-	-	-	-	-	-	-	-	-	-	-	-	-	-	-	-	-
B 9	1	5	6	-	2	2	-	-	-	-	-	-	-	-	-	1	1	-
B 10	4	-	4	-	-	-	-	-	1	1	1	1	-	-	-	-	-	-
B 11	430	295	725	5	5	6	20	35	35	71	59	66	89	95	108	75	56	-
B (12-27)	88.122	62.495	150.617	30	121	333	576	1.149	3.571	11.500	12.002	18.033	23.509	19.358	25.451	20.593	14.391	-
B 12	2.525	641	3.166	-	-	1	7	20	121	462	421	544	474	289	357	262	208	-
B 13	1.820	490	2.310	-	-	1	-	5	48	233	251	324	385	275	312	274	202	-
B 14	7.982	5.728	13.710	1	-	-	11	72	267	841	841	1.273	1.810	1.669	2.640	2.445	1.840	-
B 15	4.580	4.558	9.138	-	-	1	3	29	192	538	587	846	1.288	1.192	1.698	1.530	1.234	-
B 16	2.617	2.279	4.896	-	1	-	1	14	92	298	329	466	654	591	906	845	699	-
B 17	5.976	3.552	9.528	2	3	2	7	31	120	535	760	1.297	1.692	1.409	1.696	1.231	743	-
B 18	2.318	164	2.482	-	2	-	2	-	36	222	289	389	482	342	327	274	117	-
B 19	25.510	4.499	30.009	-	1	-	13	50	452	2.350	3.095	4.984	6.205	4.318	4.493	2.802	1.246	-
B 20	-	11.274	11.274	-	-	-	3	129	631	1.639	1.191	1.367	1.494	1.093	1.418	1.212	1.097	-
B 21	-	418	418	-	-	-	-	11	39	53	44	49	61	30	61	48	22	-
B 22	-	2.822	2.822	-	-	-	-	20	89	254	207	298	408	373	473	403	297	-
B 23	6.170	-	6.170	-	-	-	-	1	6	70	139	328	685	873	1.595	1.510	963	-
B 24	3.197	2.908	6.105	-	2	32	95	160	228	460	453	693	892	747	1.018	798	527	-
B 25	2.794	2.229	5.023	6	43	128	166	170	208	327	261	420	613	553	846	764	518	-
B 26	21.059	19.631	40.690	9	65	149	242	390	963	2.995	2.944	4.448	5.998	5.238	7.107	5.767	4.375	-
B 27	1.574	1.302	2.876	12	4	19	26	47	79	223	190	307	368	366	504	428	303	-
B (28-31)	9.678	13.595	23.273	46	38	52	141	1.629	720	712	769	1.431	2.436	2.606	4.312	4.502	3.879	-
B 28	7.059	12.312	19.371	1	3	6	7	38	102	435	644	1.266	2.267	2.462	4.113	4.312	3.715	-
B 29	-	1	1	-	-	-	-	-	-	-	-	-	-	-	-	-	1	-
B 30	5	5	10	-	-	-	-	-	-	-	-	1	2	1	1	1	4	-
B 31	2.614	1.277	3.891	45	35	46	134	1.591	618	277	125	164	167	143	198	189	159	-

Tavola 3.1 segue - Morti per età e causa, per residenza - Anno 1991

Classifi- cazio- ne B	TOTALE			0 anni	1-4	5-14	15 -24	25 -34	35 -44	45 -54	55 -59	60 -64	65 -69	70 -74	75 -79	80 -84	85 e oltre	N.I.
	M	F	MF															
ITALIA																		
B 32,B 33	909	897	1.806	3	5	20	68	40	33	68	41	89	158	179	311	367	424	-
B 32	618	643	1.261	1	5	16	58	27	13	40	24	39	84	104	218	286	346	-
B 33	291	254	545	2	-	4	10	13	20	28	17	50	74	75	93	81	78	-
B 34	2.749	2.681	5.430	-	1	2	342	764	202	158	106	158	247	339	702	1.019	1.390	-
B (35-37)	4.915	5.404	10.319	78	63	89	219	191	242	420	362	625	1.059	1.100	2.018	1.974	1.879	-
B 35	94	51	145	14	6	4	1	10	9	13	13	15	15	16	20	6	3	-
B 36	112	194	306	-	-	-	4	15	29	69	42	51	35	22	24	12	3	-
B 37	4.709	5.159	9.868	64	57	85	214	166	204	338	307	559	1.009	1.062	1.974	1.956	1.873	-
B (38-46)	111.653	129.067	240.720	59	48	71	292	717	1.933	5.911	6.415	11.566	18.754	21.020	42.294	55.453	76.187	-
B 38	6	5	11	-	-	1	-	-	1	1	-	1	-	1	1	3	2	-
B 39	653	1.240	1.893	-	1	1	10	24	48	139	139	221	335	276	328	233	138	-
B 40	5.699	10.272	15.971	-	1	1	2	15	71	223	318	638	1.170	1.355	3.013	3.993	5.171	-
B 41	23.804	14.812	38.616	-	-	5	32	136	696	2.237	2.189	3.830	5.400	4.907	7.248	6.693	5.243	-
B 42	17.185	17.291	34.476	-	1	2	8	21	145	670	872	1.662	2.828	3.177	6.388	8.040	10.662	-
B 43	24.344	32.841	57.185	51	40	34	155	279	435	1.094	1.174	2.121	3.363	4.018	8.732	12.987	22.702	-
B 44	31.630	42.783	74.413	5	4	26	72	213	459	1.324	1.418	2.584	4.632	6.133	13.938	19.401	24.204	-
B 45	4.794	7.586	12.380	-	-	-	-	1	10	43	54	131	307	484	1.533	2.990	6.827	-
B 46	3.538	2.237	5.775	3	1	1	13	28	68	180	251	378	719	669	1.113	1.113	1.238	-
B (47-50)	20.905	12.845	33.750	127	57	43	117	170	220	490	639	1.405	2.733	3.371	6.476	7.834	10.068	-
B 47	3.232	3.598	6.830	60	19	20	45	68	63	107	101	147	302	402	972	1.515	3.009	-
B 48	161	251	412	2	3	3	5	4	6	12	3	8	9	21	39	71	226	-
B 49	12.773	5.858	18.631	8	9	7	30	30	65	208	350	826	1.639	2.084	3.928	4.611	4.836	-
B 50	4.739	3.138	7.877	57	26	13	37	68	86	163	185	424	783	864	1.537	1.637	1.997	-
B (51-55)	15.885	12.467	28.352	42	12	15	51	320	832	2.053	1.926	2.872	3.642	3.125	4.598	4.504	4.360	-
B 51	1.305	962	2.267	-	1	-	6	16	25	59	66	112	190	203	471	533	585	-
B 52	57	31	88	-	-	4	1	-	2	2	4	3	14	13	16	15	14	-
B 53	1.119	1.531	2.650	13	1	3	1	5	22	42	54	84	159	224	478	645	919	-
B 54	9.522	5.651	15.173	2	2	1	15	210	631	1.644	1.539	2.153	2.526	1.905	2.190	1.544	811	-
B 55	3.882	4.292	8.174	27	8	7	28	89	152	306	263	520	753	780	1.443	1.767	2.031	-
B (56-58)	3.769	3.331	7.100	15	4	8	20	52	79	176	199	393	604	696	1.379	1.537	1.938	-
B 56	2.800	2.844	5.644	14	3	7	18	45	69	148	172	339	501	572	1.120	1.186	1.450	-
B 57	457	-	457	-	-	-	-	-	-	-	3	11	20	38	81	120	184	-
B 58	512	487	999	1	1	1	2	7	10	28	24	43	83	86	178	231	304	-

Tavola 3.1 segue - Morti per età e causa, per residenza - Anno 1991

Classifi- cazio- ne B	TOTALE			0 anni	1-4	5-14	15 -24	25 -34	35 -44	45 -54	55 -59	60 -64	65 -69	70 -74	75 -79	80 -84	85 e oltre	N.I.
	M	F	MF															
ITALIA																		
B (59-61)	-	26	26	-	-	-	4	13	8	1	-	-	-	-	-	-	-	-
B 59	-	4	4	-	-	-	-	2	2	-	-	-	-	-	-	-	-	-
B 60	-	22	22	-	-	-	4	11	6	1	-	-	-	-	-	-	-	-
B 61	-	-	-	-	-	-	-	-	-	-	-	-	-	-	-	-	-	-
B 62	177	370	547	1	-	3	2	4	5	13	13	16	22	40	69	119	240	-
B 63	435	1.088	1.523	-	2	2	14	23	35	52	59	102	176	174	266	276	342	-
B (64-65)	1.022	882	1.904	1.101	140	100	71	61	78	65	48	38	42	29	46	52	33	-
B 64	448	371	819	474	78	47	31	34	41	20	13	14	19	12	15	15	6	-
B 65	574	511	1.085	627	62	53	40	27	37	45	35	24	23	17	31	37	27	-
B (66-69)	1.586	1.164	2.750	2.750	-	-	-	-	-	-	-	-	-	-	-	-	-	-
B 66	214	197	411	411	-	-	-	-	-	-	-	-	-	-	-	-	-	-
B 67	108	82	190	190	-	-	-	-	-	-	-	-	-	-	-	-	-	-
B 68	999	677	1.676	1.676	-	-	-	-	-	-	-	-	-	-	-	-	-	-
B 69	265	208	473	473	-	-	-	-	-	-	-	-	-	-	-	-	-	-
B 70	4.840	7.412	12.252	165	30	21	176	284	150	209	170	255	334	357	966	1.962	7.173	-
B (71-77)	18.668	11.035	29.703	75	133	425	3.762	3.267	2.466	2.446	1.457	1.632	1.756	1.554	2.620	3.165	4.945	-
B 71	3.745	951	4.696	8	31	100	993	805	546	536	285	297	288	213	253	200	141	-
B 72	651	374	1.025	-	2	7	117	81	78	81	51	56	59	73	104	119	197	-
B 73	2.352	5.413	7.765	-	1	5	82	66	60	92	62	134	229	357	1.049	1.872	3.756	-
B 74	7.737	2.558	10.295	12	47	219	1.969	1.443	1.033	1.053	665	672	749	564	810	590	469	-
B 75	323	201	524	1	16	11	46	65	60	49	33	23	37	37	41	62	43	-
B 76	898	408	1.306	1	4	11	162	285	205	194	87	88	65	53	66	46	39	-
B 77	2.962	1.130	4.092	53	32	72	393	522	484	441	274	362	329	257	297	276	300	-
BE(71-78)	18.668	11.035	29.703	75	133	425	3.762	3.267	2.466	2.446	1.457	1.632	1.756	1.554	2.620	3.165	4.945	-
BE 71	7.217	2.101	9.318	11	57	237	2.496	1.436	915	897	506	573	614	457	577	355	187	-
BE 72	206	55	261	-	1	8	42	46	43	29	12	18	17	11	20	9	5	-
BE 73	416	232	648	-	4	11	88	144	70	74	38	50	40	34	43	26	26	-
BE 74	3.539	6.184	9.723	3	11	27	110	130	155	242	199	261	367	497	1.324	2.187	4.210	-
BE 75	233	168	401	1	8	8	20	48	36	37	27	18	32	32	40	54	40	-
BE 76	3.177	1.243	4.420	-	-	10	322	580	561	611	359	449	408	319	351	289	161	-
BE 77	1.396	193	1.589	5	7	14	290	490	337	190	84	56	39	30	27	15	5	-
BE 78	2.484	859	3.343	55	45	110	394	393	349	366	232	207	239	174	238	230	311	-
TOTALE	286.382	265.607	551.989	4.512	672	1.194	5.884	8.745	10.648	24.407	24.322	38.767	55.704	54.161	91.816	103.672	127.485	-

Tavola 3.1 segue - Morti per età e causa, per residenza - Anno 1991

Classifi- cazio- ne B	TOTALE			0 anni	1-4	5-14	15 -24	25 -34	35 -44	45 -54	55 -59	60 -64	65 -69	70 -74	75 -79	80 -84	85 e oltre	N.I.
	M	F	MF															
PIEMONTE																		
B (1-11)	98	76	174	2	2	-	1	1	5	13	9	12	23	18	25	42	21	-
B 1	8	6	14	-	-	-	-	-	-	2	-	-	2	-	3	4	3	-
B 2	34	16	50	-	-	-	-	-	1	3	4	5	9	9	4	11	4	-
B 3	7	4	11	-	-	-	-	-	-	2	2	2	-	1	1	3	-	-
B 4	-	1	1	1	-	-	-	-	-	-	-	-	-	-	-	-	-	-
B 5	2	1	3	-	2	-	-	-	-	-	-	-	-	-	-	1	-	-
B 6	1	9	10	-	-	-	-	-	-	-	-	-	-	-	3	5	2	-
B 7	19	26	45	-	-	-	-	-	1	3	-	4	5	2	5	14	11	-
B 8	-	-	-	-	-	-	-	-	-	-	-	-	-	-	-	-	-	-
B 9	-	-	-	-	-	-	-	-	-	-	-	-	-	-	-	-	-	-
B 10	2	-	2	1	-	-	-	-	-	-	1	1	-	-	-	-	-	-
B 11	25	13	38	1	-	-	1	1	3	3	2	-	7	6	9	4	1	-
B (12-27)	7.773	5.736	13.509	1	12	15	40	81	303	1.027	1.084	1.613	1.983	1.637	2.329	1.978	1.408	-
B 12	266	73	339	-	-	-	-	1	12	56	43	62	44	33	34	25	29	-
B 13	206	43	249	-	-	-	-	1	4	35	30	33	47	29	29	26	15	-
B 14	611	439	1.050	-	-	-	1	2	20	53	59	99	149	110	206	195	156	-
B 15	448	458	906	-	-	-	-	2	17	50	65	85	119	99	155	184	130	-
B 16	278	258	536	-	-	-	-	1	14	38	43	45	69	69	98	87	72	-
B 17	373	224	597	-	-	-	1	3	4	27	40	86	96	84	113	84	59	-
B 18	218	16	234	-	-	-	-	-	4	17	21	43	36	41	35	27	10	-
B 19	2.228	414	2.642	-	-	-	-	4	31	219	277	418	500	353	448	259	133	-
B 20	-	1.071	1.071	-	-	-	1	10	51	142	109	134	134	101	141	148	100	-
B 21	-	64	64	-	-	-	-	3	5	13	5	8	9	2	6	10	3	-
B 22	-	274	274	-	-	-	-	2	4	17	19	23	42	41	45	45	36	-
B 23	613	-	613	-	-	-	-	-	1	9	18	35	63	67	164	150	106	-
B 24	306	252	558	-	-	5	6	8	21	48	42	60	86	64	93	71	54	-
B 25	221	160	381	-	4	5	8	16	20	19	15	46	41	42	62	64	39	-
B 26	1.908	1.895	3.803	-	8	4	21	25	91	268	286	417	522	480	668	574	441	-
B 27	97	95	192	1	-	1	2	3	4	16	12	19	26	22	34	29	23	-
B (28-31)	652	942	1.594	-	3	3	11	110	42	50	42	84	150	158	264	323	354	-
B 28	450	837	1.287	-	-	-	-	4	4	29	32	66	136	138	245	300	333	-
B 29	-	-	-	-	-	-	-	-	-	-	-	-	-	-	-	-	-	-
B 30	-	1	1	-	-	-	-	-	-	-	-	-	1	-	-	-	-	-
B 31	202	104	306	-	3	3	11	106	38	21	10	18	13	20	19	23	21	-

Tavola 3.1 segue - Morti per età e causa, per residenza - Anno 1991

Classifi- cazio- ne B	TOTALE			0 anni	1-4	5-14	15 -24	25 -34	35 -44	45 -54	55 -59	60 -64	65 -69	70 -74	75 -79	80 -84	85 e oltre	N.I.
	M	F	MF															
PIEMONTE																		
B 32,B 33	78	97	175	-	-	2	3	6	2	7	3	9	14	22	34	30	43	-
B 32	55	63	118	-	-	2	2	4	-	4	3	5	6	11	22	23	36	-
B 33	23	34	57	-	-	-	1	2	2	3	-	4	8	11	12	7	7	-
B 34	303	241	544	-	1	-	49	75	23	13	17	23	21	31	62	89	140	-
B (35-37)	441	525	966	3	4	3	10	17	17	47	45	63	96	82	190	192	197	-
B 35	7	9	16	-	-	1	-	-	1	1	2	3	2	1	4	1	-	-
B 36	11	15	26	-	-	-	1	2	-	6	4	9	1	1	2	-	-	-
B 37	423	501	924	3	4	2	9	15	16	40	39	51	93	80	184	191	197	-
B (38-46)	10.038	12.152	22.190	2	4	6	14	58	165	510	592	1.052	1.628	1.736	3.777	5.273	7.373	-
B 38	-	-	-	-	-	-	-	-	-	-	-	-	-	-	-	-	-	-
B 39	72	107	179	-	-	1	-	-	2	10	10	24	31	28	32	32	9	-
B 40	417	692	1.109	-	-	-	-	1	3	19	29	54	96	93	208	270	336	-
B 41	1.937	1.319	3.256	-	-	-	2	12	53	191	204	331	425	383	637	583	435	-
B 42	1.202	1.109	2.311	-	-	1	-	-	14	47	65	114	202	218	412	535	703	-
B 43	2.590	3.624	6.214	2	4	2	9	22	41	94	126	213	312	416	886	1.445	2.642	-
B 44	3.036	4.358	7.394	-	-	2	2	19	47	120	128	250	463	516	1.333	2.016	2.498	-
B 45	414	698	1.112	-	-	-	-	-	8	5	13	22	32	158	267	607	-	-
B 46	370	245	615	-	-	-	1	4	5	21	25	53	77	50	111	125	143	-
B (47-50)	1.698	1.233	2.931	3	2	5	6	8	21	51	56	122	230	270	545	686	926	-
B 47	303	355	658	2	1	1	2	1	7	11	10	14	30	40	94	144	301	-
B 48	10	21	31	-	-	1	-	-	-	2	-	-	1	1	3	3	20	-
B 49	998	529	1.527	-	-	2	-	2	6	17	29	77	136	159	322	382	395	-
B 50	387	328	715	1	1	1	4	5	8	21	17	31	63	70	126	157	210	-
B (51-55)	1.300	1.087	2.387	2	-	1	3	26	66	183	171	227	271	224	377	421	415	-
B 51	118	98	216	-	-	-	-	2	3	3	8	13	18	10	46	54	59	-
B 52	5	5	10	-	-	1	-	-	1	-	-	-	1	1	3	3	-	-
B 53	127	170	297	-	-	-	-	-	-	6	8	7	16	18	52	67	123	-
B 54	687	382	1.069	-	-	-	-	14	50	143	133	162	154	123	134	109	47	-
B 55	363	432	795	2	-	-	3	10	12	31	22	45	82	72	142	188	186	-
B (56-58)	285	258	543	-	-	-	1	4	4	16	12	35	40	33	99	136	163	-
B 56	215	235	450	-	-	-	1	3	4	13	11	32	38	27	86	104	131	-
B 57	37	-	37	-	-	-	-	-	-	-	-	1	-	3	4	11	18	-
B 58	33	23	56	-	-	-	-	1	-	3	1	2	2	3	9	21	14	-

Tavola 3.1 segue - Morti per età e causa, per residenza - Anno 1991

Classificazione B	TOTALE			0 anni	1-4	5-14	15 -24	25 -34	35 -44	45 -54	55 -59	60 -64	65 -69	70 -74	75 -79	80 -84	85 e oltre	N.I.
	M	F	MF															
PIEMONTE																		
B (59-61)	-	4	4	-	-	-	-	1	3	-	-	-	-	-	-	-	-	-
B 59	-	2	2	-	-	-	-	-	2	-	-	-	-	-	-	-	-	-
B 60	-	2	2	-	-	-	-	1	1	-	-	-	-	-	-	-	-	-
B 61	-	-	-	-	-	-	-	-	-	-	-	-	-	-	-	-	-	-
B 62	14	32	46	-	-	-	-	-	-	-	4	-	2	2	6	14	18	-
B 63	51	118	169	-	-	-	-	1	4	5	4	13	18	22	36	27	39	-
B (64-65)	61	59	120	53	10	6	4	5	11	9	3	6	3	2	3	2	3	-
B 64	32	33	65	28	9	4	-	2	8	3	2	2	3	1	2	-	1	-
B 65	29	26	55	25	1	2	4	3	3	6	1	4	-	1	1	2	2	-
B (66-69)	72	64	136	136	-	-	-	-	-	-	-	-	-	-	-	-	-	-
B 66	11	10	21	21	-	-	-	-	-	-	-	-	-	-	-	-	-	-
B 67	10	8	18	18	-	-	-	-	-	-	-	-	-	-	-	-	-	-
B 68	36	39	75	75	-	-	-	-	-	-	-	-	-	-	-	-	-	-
B 69	15	7	22	22	-	-	-	-	-	-	-	-	-	-	-	-	-	-
B 70	442	817	1.259	15	1	-	16	12	12	13	16	23	26	28	84	197	816	-
B (71-77)	1.708	1.173	2.881	7	9	36	312	265	213	231	147	148	168	151	255	358	581	-
B 71	257	60	317	1	2	5	51	43	40	42	23	18	25	13	21	17	16	-
B 72	63	29	92	-	-	1	10	10	10	4	6	5	4	12	5	12	13	-
B 73	253	654	907	-	1	-	5	4	2	7	4	16	20	34	112	231	471	-
B 74	724	258	982	-	4	22	194	136	87	114	67	61	62	61	69	58	47	-
B 75	29	18	47	-	-	1	4	5	6	6	5	3	4	1	5	6	1	-
B 76	83	33	116	-	-	-	18	25	20	17	10	8	9	2	1	5	1	-
B 77	299	121	420	6	2	7	30	42	48	41	32	37	44	28	42	29	32	-
BE(71-78)	1.708	1.173	2.881	7	9	36	312	265	213	231	147	148	168	151	255	358	581	-
BE 71	662	174	836	-	3	22	220	133	78	93	45	47	53	42	42	36	22	-
BE 72	17	3	20	-	-	1	2	4	7	2	-	-	1	1	1	1	-	-
BE 73	27	19	46	-	-	-	7	10	2	4	6	3	6	2	1	4	1	-
BE 74	364	729	1.093	-	1	2	12	9	13	27	21	24	25	45	137	266	511	-
BE 75	20	16	36	-	-	1	2	4	3	5	4	2	4	1	4	4	2	-
BE 76	353	147	500	-	-	-	38	61	71	61	38	46	64	39	44	23	15	-
BE 77	37	15	52	2	1	1	5	15	10	7	4	4	-	-	1	1	1	-
BE 78	228	70	298	5	4	9	26	29	29	32	29	22	15	21	25	23	29	-
TOTALE	25.014	24.614	49.628	224	48	77	470	670	891	2.175	2.205	3.430	4.673	4.416	8.086	9.768	12.495	-

Tavola 3.1 segue - Morti per età e causa, per residenza - Anno 1991

Classifi- cazio- ne B	TOTALE			0 anni	1-4	5-14	15 -24	25 -34	35 -44	45 -54	55 -59	60 -64	65 -69	70 -74	75 -79	80 -84	85 e oltre	N.I.
	M	F	MF															
VALLE D'AOSTA																		
B (1-11)	5	3	8	-	-	-	-	1	-	-	1	-	3	-	2	1	-	-
B 1	1	-	1	-	-	-	-	-	-	-	-	-	1	-	-	-	-	-
B 2	1	1	2	-	-	-	-	-	-	-	1	-	-	-	1	-	-	-
B 3	-	-	-	-	-	-	-	-	-	-	-	-	-	-	-	-	-	-
B 4	-	-	-	-	-	-	-	-	-	-	-	-	-	-	-	-	-	-
B 5	-	-	-	-	-	-	-	-	-	-	-	-	-	-	-	-	-	-
B 6	-	-	-	-	-	-	-	-	-	-	-	-	-	-	-	-	-	-
B 7	1	1	2	-	-	-	-	-	-	-	-	-	-	-	1	1	-	-
B 8	-	-	-	-	-	-	-	-	-	-	-	-	-	-	-	-	-	-
B 9	-	-	-	-	-	-	-	-	-	-	-	-	-	-	-	-	-	-
B 10	-	-	-	-	-	-	-	-	-	-	-	-	-	-	-	-	-	-
B 11	2	1	3	-	-	-	-	1	-	-	-	-	2	-	-	-	-	-
B (12-27)	179	139	318	-	-	-	3	1	7	23	30	36	44	51	53	39	31	-
B 12	12	3	15	-	-	-	-	-	1	2	1	2	1	3	3	1	1	-
B 13	8	1	9	-	-	-	-	-	-	-	5	1	-	3	-	-	-	-
B 14	9	9	18	-	-	-	-	-	-	1	1	1	-	3	5	4	3	-
B 15	8	9	17	-	-	-	-	-	-	1	1	1	3	1	3	4	4	-
B 16	6	7	13	-	-	-	-	-	-	2	1	-	2	3	3	2	-	-
B 17	8	6	14	-	-	-	-	-	1	1	-	4	1	2	2	2	1	-
B 18	10	-	10	-	-	-	-	-	1	1	-	4	3	-	1	-	-	-
B 19	54	5	59	-	-	-	1	-	5	3	9	16	12	8	3	2	-	-
B 20	-	32	32	-	-	-	-	2	4	7	4	1	3	6	1	4	-	-
B 21	-	5	5	-	-	-	-	-	1	1	-	1	1	1	-	-	-	-
B 22	-	13	13	-	-	-	-	-	1	1	-	1	2	3	4	1	-	-
B 23	12	-	12	-	-	-	-	-	-	1	-	2	2	4	2	1	-	-
B 24	4	3	7	-	-	-	-	1	1	-	-	1	3	1	-	-	-	-
B 25	4	2	6	-	-	-	1	-	1	1	-	-	1	2	-	-	-	-
B 26	40	42	82	-	-	-	2	-	1	5	6	12	12	8	11	13	12	-
B 27	4	2	6	-	-	-	-	-	-	-	-	1	1	2	1	1	-	-
B (28-31)	14	20	34	-	-	-	-	2	1	3	2	2	1	5	3	9	6	-
B 28	11	19	30	-	-	-	-	-	-	3	2	2	1	5	3	8	6	-
B 29	-	-	-	-	-	-	-	-	-	-	-	-	-	-	-	-	-	-
B 30	-	-	-	-	-	-	-	-	-	-	-	-	-	-	-	-	-	-
B 31	3	1	4	-	-	-	-	2	1	-	-	-	-	-	-	1	-	-

Tavola 3.1 segue - Morti per età e causa, per residenza - Anno 1991

Classifi- cazio- ne B	TOTALE			0 anni	1-4	5-14	15 -24	25 -34	35 -44	45 -54	55 -59	60 -64	65 -69	70 -74	75 -79	80 -84	85 e oltre	N.I.
	M	F	MF															
VALLE D'AOSTA																		
B (59-61)	-	-	-	-	-	-	-	-	-	-	-	-	-	-	-	-	-	-
B 59	-	-	-	-	-	-	-	-	-	-	-	-	-	-	-	-	-	-
B 60	-	-	-	-	-	-	-	-	-	-	-	-	-	-	-	-	-	-
B 61	-	-	-	-	-	-	-	-	-	-	-	-	-	-	-	-	-	-
B 62	1	-	1	-	-	1	-	-	-	-	-	-	-	-	-	-	-	-
B 63	1	2	3	-	-	-	-	-	1	-	-	-	-	-	-	-	2	-
B (64-65)	2	-	2	2	-	-	-	-	-	-	-	-	-	-	-	-	-	-
B 64	-	-	-	-	-	-	-	-	-	-	-	-	-	-	-	-	-	-
B 65	2	-	2	2	-	-	-	-	-	-	-	-	-	-	-	-	-	-
B (66-69)	1	1	2	2	-	-	-	-	-	-	-	-	-	-	-	-	-	-
B 66	-	-	-	-	-	-	-	-	-	-	-	-	-	-	-	-	-	-
B 67	-	-	-	-	-	-	-	-	-	-	-	-	-	-	-	-	-	-
B 68	1	-	1	1	-	-	-	-	-	-	-	-	-	-	-	-	-	-
B 69	-	1	1	1	-	-	-	-	-	-	-	-	-	-	-	-	-	-
B 70	10	21	31	-	-	-	-	1	-	-	1	-	-	-	4	4	21	-
B (71-77)	79	31	110	-	1	1	16	12	17	9	4	12	7	7	4	8	12	-
B 71	12	4	16	-	-	-	7	1	1	1	1	3	1	-	1	-	-	-
B 72	7	-	7	-	-	-	2	-	-	2	-	2	-	-	-	-	1	-
B 73	3	14	17	-	-	-	1	-	-	-	-	1	1	-	-	7	7	-
B 74	26	7	33	-	-	1	3	5	6	4	2	5	3	1	1	-	2	-
B 75	2	-	2	-	-	-	-	-	-	-	-	-	2	-	-	-	-	-
B 76	5	-	5	-	-	-	2	1	1	-	-	-	-	-	-	-	1	-
B 77	24	6	30	-	1	-	3	4	9	1	1	1	2	4	2	1	1	-
BE(71-78)	79	31	110	-	1	1	16	12	17	9	4	12	7	7	4	8	12	-
BE 71	23	4	27	-	-	1	9	4	4	1	2	4	2	-	-	-	-	-
BE 72	1	-	1	-	-	-	1	-	-	-	-	-	-	-	-	-	-	-
BE 73	2	-	2	-	-	-	-	1	-	-	-	-	-	-	-	-	1	-
BE 74	11	19	30	-	-	-	-	1	1	5	1	3	2	-	1	7	9	-
BE 75	2	-	2	-	-	-	-	-	-	-	-	-	2	-	-	-	-	-
BE 76	21	3	24	-	-	-	4	1	5	2	1	1	2	4	1	1	2	-
BE 77	4	1	5	-	-	-	-	-	2	-	-	1	-	1	1	-	-	-
BE 78	15	4	19	-	1	-	2	5	5	1	-	3	1	-	1	-	-	-
TOTALE	662	584	1.246	4	2	3	21	24	36	65	67	94	115	128	198	215	274	-

Tavola 3.1 segue - Morti per età e causa, per residenza - Anno 1991

Classifi- cazio- ne B	TOTALE			0 anni	1-4	5-14	15 -24	25 -34	35 -44	45 -54	55 -59	60 -64	65 -69	70 -74	75 -79	80 -84	85 e oltre	N.I.
	M	F	MF															
LOMBARDIA																		
B (1-11)	171	138	309	2	1	-	5	9	9	21	19	28	44	39	43	50	39	-
B 1	9	14	23	-	-	-	-	-	-	-	1	1	5	1	4	3	8	-
B 2	49	39	88	-	-	-	-	3	1	5	3	8	15	13	17	18	5	-
B 3	4	5	9	-	-	-	-	-	-	-	-	-	1	2	4	-	2	-
B 4	-	-	-	-	-	-	-	-	-	-	-	-	-	-	-	-	-	-
B 5	-	1	1	-	1	-	-	-	-	-	-	-	-	-	-	-	-	-
B 6	-	1	1	-	-	-	-	-	-	-	-	-	-	-	-	-	1	-
B 7	34	40	74	1	-	-	-	2	3	2	5	7	9	8	5	17	15	-
B 8	-	-	-	-	-	-	-	-	-	-	-	-	-	-	-	-	-	-
B 9	-	-	-	-	-	-	-	-	-	-	-	-	-	-	-	-	-	-
B 10	-	-	-	-	-	-	-	-	-	-	-	-	-	-	-	-	-	-
B 11	75	38	113	1	-	-	5	4	5	14	10	12	14	15	13	11	9	-
B (12-27)	15.732	11.290	27.022	4	12	44	83	192	675	2.279	2.480	3.450	4.246	3.281	4.342	3.508	2.426	-
B 12	483	125	608	-	-	-	2	6	22	87	90	117	78	56	69	50	31	-
B 13	432	106	538	-	-	-	-	-	11	56	65	81	94	58	64	57	52	-
B 14	1.543	1.183	2.726	-	-	-	3	10	53	187	209	245	373	316	514	468	348	-
B 15	594	622	1.216	-	-	1	2	3	33	72	79	122	172	147	220	204	161	-
B 16	408	344	752	-	-	-	-	2	19	50	48	71	86	90	137	132	117	-
B 17	1.246	633	1.879	-	-	-	2	3	26	140	180	272	341	250	293	237	135	-
B 18	476	31	507	-	-	-	-	-	8	54	72	95	83	68	57	42	28	-
B 19	4.706	842	5.548	-	-	-	3	11	86	490	644	1.008	1.152	740	741	492	181	-
B 20	-	2.221	2.221	-	-	-	-	20	130	292	244	286	275	209	271	268	226	-
B 21	-	53	53	-	-	-	-	1	5	2	5	10	8	5	9	7	1	-
B 22	-	391	391	-	-	-	-	2	12	43	26	33	68	54	63	49	41	-
B 23	897	-	897	-	-	-	-	-	2	15	31	57	113	115	235	213	116	-
B 24	584	565	1.149	-	-	5	13	32	54	99	87	136	166	135	184	145	93	-
B 25	402	366	768	3	7	15	22	29	37	57	41	67	86	86	124	103	91	-
B 26	3.813	3.680	7.493	-	5	22	34	66	171	617	642	814	1.116	911	1.311	999	785	-
B 27	148	128	276	1	-	1	2	7	6	18	17	36	35	41	50	42	20	-
B (28-31)	1.505	1.592	3.097	9	8	7	47	559	179	108	95	153	239	243	482	521	447	-
B 28	742	1.356	2.098	-	-	-	1	9	9	43	68	132	218	230	456	503	429	-
B 29	-	-	-	-	-	-	-	-	-	-	-	-	-	-	-	-	-	-
B 30	1	1	2	-	-	-	-	-	-	-	-	-	-	-	-	-	2	-
B 31	762	235	997	9	8	7	46	550	170	65	27	21	21	13	26	18	16	-

Tavola 3.1 segue - Morti per età e causa, per residenza - Anno 1991

Classifi- cazio- ne B	TOTALE			0 anni	1-4	5-14	15 -24	25 -34	35 -44	45 -54	55 -59	60 -64	65 -69	70 -74	75 -79	80 -84	85 e oltre	N.I.
	M	F	MF															
LOMBARDIA																		
B 32,B 33	121	143	264	-	-	1	13	6	1	11	5	19	19	21	40	54	74	-
B 32	90	113	203	-	-	1	11	4	-	6	2	10	15	15	32	45	62	-
B 33	31	30	61	-	-	-	2	2	1	5	3	9	4	6	8	9	12	-
B 34	494	399	893	-	-	-	92	213	39	23	13	16	37	42	88	144	186	-
B (35-37)	739	799	1.538	16	8	11	20	28	28	62	50	91	184	189	322	287	242	-
B 35	19	9	28	3	2	-	-	3	1	5	2	1	3	4	4	-	-	-
B 36	21	22	43	-	-	-	2	-	4	5	8	5	5	7	4	3	-	-
B 37	699	768	1.467	13	6	11	18	25	23	52	40	85	176	178	314	284	242	-
B (38-46)	15.420	18.876	34.296	7	6	7	43	108	333	1.048	1.072	1.882	2.883	2.972	6.063	7.861	10.011	-
B 38	-	-	-	-	-	-	-	-	-	-	-	-	-	-	-	-	-	-
B 39	115	210	325	-	-	-	2	3	9	27	24	26	54	37	63	45	35	-
B 40	625	1.408	2.033	-	1	1	1	3	8	27	32	68	134	140	388	508	722	-
B 41	3.634	2.426	6.060	-	-	1	3	20	120	381	360	608	822	744	1.105	1.071	825	-
B 42	2.851	2.951	5.802	-	1	-	2	5	40	168	172	310	504	532	1.088	1.318	1.662	-
B 43	2.848	4.219	7.067	6	3	2	14	37	63	171	180	374	486	484	1.098	1.576	2.573	-
B 44	4.064	6.144	10.208	1	1	3	18	35	72	235	240	415	683	829	1.901	2.658	3.117	-
B 45	712	1.165	1.877	-	-	-	-	-	1	12	18	28	70	89	236	511	912	-
B 46	571	353	924	-	-	-	3	5	20	27	46	53	130	117	184	174	165	-
B (47-50)	3.061	2.257	5.318	12	5	9	15	31	32	98	106	192	387	527	1.025	1.275	1.604	-
B 47	740	802	1.542	3	2	6	9	15	12	35	27	33	62	111	221	366	640	-
B 48	22	39	61	-	-	-	1	-	1	3	1	2	1	2	11	10	29	-
B 49	1.821	935	2.756	1	2	-	1	3	6	36	51	121	239	327	596	696	677	-
B 50	478	481	959	8	1	3	4	13	13	24	27	36	85	87	197	203	258	-
B (51-55)	2.351	1.780	4.131	3	-	1	5	49	141	342	347	464	516	404	639	624	596	-
B 51	160	143	303	-	-	-	2	3	4	11	17	11	28	24	47	75	81	-
B 52	18	7	25	-	-	-	-	-	1	1	1	1	5	3	5	4	4	-
B 53	161	218	379	-	-	1	-	-	6	5	8	11	15	29	68	100	136	-
B 54	1.516	805	2.321	-	-	-	-	37	107	284	281	364	364	256	318	196	114	-
B 55	496	607	1.103	3	-	-	3	9	23	41	40	77	104	92	201	249	261	-
B (56-58)	581	561	1.122	1	2	1	1	9	16	19	41	58	86	106	212	250	320	-
B 56	449	494	943	1	1	1	1	8	15	17	35	55	72	86	185	210	256	-
B 57	60	-	60	-	-	-	-	-	-	-	1	-	3	5	8	21	22	-
B 58	52	67	119	-	1	-	-	1	1	2	5	3	11	15	19	19	42	-

Tavola 3.1 segue - Morti per età e causa, per residenza - Anno 1991

Classifi- cazio- ne B	TOTALE			0 anni	1-4	5-14	15 -24	25 -34	35 -44	45 -54	55 -59	60 -64	65 -69	70 -74	75 -79	80 -84	85 e oltre	N.I.
	M	F	MF															
LOMBARDIA																		
B (59-61)	-	1	1	-	-	-	-	1	-	-	-	-	-	-	-	-	-	-
B 59	-	-	-	-	-	-	-	-	-	-	-	-	-	-	-	-	-	-
B 60	-	1	1	-	-	-	-	1	-	-	-	-	-	-	-	-	-	-
B 61	-	-	-	-	-	-	-	-	-	-	-	-	-	-	-	-	-	-
B 62	28	68	96	-	-	-	1	-	1	4	1	3	3	6	16	21	40	-
B 63	43	162	205	-	-	-	2	5	2	5	10	14	28	18	41	32	48	-
B (64-65)	137	123	260	151	20	22	12	6	5	8	4	4	3	4	7	9	5	-
B 64	63	54	117	58	11	13	8	5	4	2	2	3	1	3	3	4	-	-
B 65	74	69	143	93	9	9	4	1	1	6	2	1	2	1	4	5	5	-
B (66-69)	147	105	252	252	-	-	-	-	-	-	-	-	-	-	-	-	-	-
B 66	14	13	27	27	-	-	-	-	-	-	-	-	-	-	-	-	-	-
B 67	15	10	25	25	-	-	-	-	-	-	-	-	-	-	-	-	-	-
B 68	90	56	146	146	-	-	-	-	-	-	-	-	-	-	-	-	-	-
B 69	28	26	54	54	-	-	-	-	-	-	-	-	-	-	-	-	-	-
B 70	591	1.014	1.605	35	5	4	22	50	25	40	22	26	45	46	118	273	894	-
B (71-77)	2.730	1.722	4.452	14	8	52	673	503	390	401	229	220	233	213	370	459	687	-
B 71	443	165	608	4	2	11	137	102	69	71	41	43	39	17	34	23	15	-
B 72	135	81	216	-	-	3	32	20	18	23	11	8	5	11	22	29	34	-
B 73	299	793	1.092	-	-	1	10	4	6	10	6	15	32	54	139	282	533	-
B 74	1.320	466	1.786	3	3	29	417	261	180	201	113	98	106	88	129	83	75	-
B 75	29	16	45	-	1	-	7	7	9	5	2	-	3	2	2	5	2	-
B 76	150	54	204	-	-	3	25	44	34	29	17	13	10	7	10	7	5	-
B 77	354	147	501	7	2	5	45	65	74	62	39	43	38	34	34	30	23	-
BE(71-78)	2.730	1.722	4.452	14	8	52	673	503	390	401	229	220	233	213	370	459	687	-
BE 71	1.253	416	1.669	4	5	36	527	272	163	161	82	94	88	64	88	54	31	-
BE 72	37	11	48	-	-	2	6	10	9	5	4	2	3	1	5	1	-	-
BE 73	62	31	93	-	-	3	11	22	8	10	8	7	6	5	7	2	4	-
BE 74	518	929	1.447	2	-	1	19	23	30	39	35	36	56	73	194	334	605	-
BE 75	18	11	29	-	1	-	3	3	3	5	2	-	3	1	2	4	2	-
BE 76	469	197	666	-	-	2	53	85	95	113	63	55	48	56	41	35	20	-
BE 77	93	37	130	1	-	2	14	42	26	20	8	5	2	1	5	2	2	-
BE 78	280	90	370	7	2	6	40	46	56	48	27	21	27	12	28	27	23	-
TOTALE	43.831	41.030	84.861	506	75	159	1.034	1.769	1.876	4.469	4.494	6.620	8.953	8.111	13.808	15.368	17.619	-

Tavola 3.1 segue - Morti per età e causa, per residenza - Anno 1991

Classifi- cazio- ne B	TOTALE			0 anni	1-4	5-14	15 -24	25 -34	35 -44	45 -54	55 -59	60 -64	65 -69	70 -74	75 -79	80 -84	85 e oltre	N.I.
	M	F	MF															
TRENTINO - ALTO ADIGE																		
B (1-11)	22	10	32	-	1	-	-	-	2	4	2	1	3	1	6	7	5	-
B 1	2	1	3	-	-	-	-	-	-	-	-	-	-	-	2	-	1	-
B 2	8	2	10	-	-	-	-	-	2	2	1	2	-	-	-	2	1	-
B 3	2	1	3	-	-	-	-	-	1	-	-	-	-	-	1	-	1	-
B 4	-	-	-	-	-	-	-	-	-	-	-	-	-	-	-	-	-	-
B 5	-	-	-	-	-	-	-	-	-	-	-	-	-	-	-	-	-	-
B 6	-	-	-	-	-	-	-	-	-	-	-	-	-	-	-	-	-	-
B 7	4	3	7	-	1	-	-	-	-	-	-	-	-	-	1	4	1	-
B 8	-	-	-	-	-	-	-	-	-	-	-	-	-	-	-	-	-	-
B 9	-	-	-	-	-	-	-	-	-	-	-	-	-	-	-	-	-	-
B 10	-	-	-	-	-	-	-	-	-	-	-	-	-	-	-	-	-	-
B 11	6	3	9	-	-	-	-	-	1	2	-	-	1	1	2	1	1	-
B (12-27)	1.374	1.039	2.413	-	1	2	4	15	55	170	164	290	374	269	438	355	276	-
B 12	67	14	81	-	-	-	-	-	1	8	16	16	13	5	12	6	4	-
B 13	49	17	66	-	-	-	-	-	1	5	7	11	12	6	9	9	6	-
B 14	135	91	226	-	-	-	-	1	4	18	7	26	27	28	57	29	29	-
B 15	80	100	180	-	-	-	-	-	3	13	9	18	27	22	31	28	29	-
B 16	42	36	78	-	-	-	-	-	1	2	1	11	12	5	13	17	16	-
B 17	84	39	123	-	-	1	-	1	1	5	7	17	19	18	22	18	14	-
B 18	44	2	46	-	-	-	-	-	1	5	6	6	10	4	5	3	6	-
B 19	316	70	386	-	-	-	1	-	6	30	43	60	66	42	73	47	18	-
B 20	-	197	197	-	-	-	-	1	9	27	13	22	26	18	21	29	31	-
B 21	-	14	14	-	-	-	-	-	1	-	1	2	5	4	-	1	-	-
B 22	-	37	37	-	-	-	-	-	-	3	2	3	5	5	12	3	4	-
B 23	113	-	113	-	-	-	-	-	-	-	1	8	14	19	28	25	18	-
B 24	44	31	75	-	-	-	-	2	3	3	4	12	10	7	16	12	6	-
B 25	38	30	68	-	-	1	-	4	7	4	1	6	10	5	11	10	9	-
B 26	339	346	685	-	1	-	3	6	17	45	40	68	114	74	120	114	83	-
B 27	23	15	38	-	-	-	-	-	-	2	6	4	4	7	8	4	3	-
B (28-31)	90	156	246	-	1	-	-	14	2	7	6	15	18	26	32	54	71	-
B 28	68	142	210	-	-	-	-	1	-	6	6	12	18	25	26	49	67	-
B 29	-	-	-	-	-	-	-	-	-	-	-	-	-	-	-	-	-	-
B 30	-	-	-	-	-	-	-	-	-	-	-	-	-	-	-	-	-	-
B 31	22	14	36	-	1	-	-	13	2	1	-	3	-	1	6	5	4	-

Tavola 3.1 segue - Morti per età e causa, per residenza - Anno 1991

Classifi- cazio- ne B	TOTALE			0 anni	1-4	5-14	15 -24	25 -34	35 -44	45 -54	55 -59	60 -64	65 -69	70 -74	75 -79	80 -84	85 e oltre	N.I.
	M	F	MF															
TRENTINO - ALTO ADIGE																		
B 32,B 33	14	12	26	-	-	-	-	-	1	-	-	1	-	4	6	7	7	-
B 32	7	8	15	-	-	-	-	-	-	-	-	-	-	2	5	5	3	-
B 33	7	4	11	-	-	-	-	-	1	-	-	1	-	2	1	2	4	-
B 34	52	34	86	-	-	-	10	8	5	6	1	2	5	3	9	18	19	-
B (35-37)	71	85	156	1	1	1	2	2	4	3	4	13	19	9	34	31	32	-
B 35	2	2	4	-	-	-	-	-	-	-	-	1	1	-	1	-	1	-
B 36	1	3	4	-	-	-	-	-	-	-	-	-	1	-	3	-	-	-
B 37	68	80	148	1	1	1	2	2	4	3	4	12	17	9	30	31	31	-
B (38-46)	1.578	1.839	3.417	2	-	-	5	15	32	87	83	151	265	259	566	822	1.130	-
B 38	-	-	-	-	-	-	-	-	-	-	-	-	-	-	-	-	-	-
B 39	11	23	34	-	-	-	-	1	-	1	2	2	8	7	5	4	4	-
B 40	57	102	159	-	-	-	-	-	1	2	3	9	11	10	26	37	60	-
B 41	366	248	614	-	-	-	2	4	15	33	35	53	89	69	114	113	87	-
B 42	346	392	738	-	-	-	-	-	2	5	14	15	46	40	127	209	280	-
B 43	351	448	799	2	-	-	2	6	6	15	18	34	46	52	128	181	309	-
B 44	341	479	820	-	-	-	1	3	5	28	8	33	54	66	129	223	270	-
B 45	53	103	156	-	-	-	-	-	-	-	-	1	5	4	19	38	89	-
B 46	53	44	97	-	-	-	-	1	3	3	3	4	6	11	18	17	31	-
B (47-50)	287	180	467	-	-	-	4	3	2	6	8	21	48	50	81	100	144	-
B 47	63	70	133	-	-	-	2	2	-	2	2	4	5	12	15	29	60	-
B 48	4	2	6	-	-	-	-	-	-	-	-	-	-	1	1	2	2	-
B 49	151	67	218	-	-	-	-	-	-	1	5	11	22	28	42	51	58	-
B 50	69	41	110	-	-	-	2	1	2	3	1	6	21	9	23	18	24	-
B (51-55)	256	175	431	-	-	-	-	11	21	49	23	39	50	36	59	70	73	-
B 51	14	18	32	-	-	-	-	1	-	1	-	2	-	-	5	8	15	-
B 52	2	1	3	-	-	-	-	-	-	-	-	-	-	2	1	-	-	-
B 53	16	20	36	-	-	-	-	-	-	1	1	1	2	2	5	11	13	-
B 54	151	71	222	-	-	-	-	6	20	38	19	28	34	20	28	22	7	-
B 55	73	65	138	-	-	-	-	4	1	9	3	8	14	12	20	29	38	-
B (56-58)	44	39	83	-	-	-	-	1	-	2	1	6	6	8	13	20	26	-
B 56	35	33	68	-	-	-	-	1	-	1	1	6	5	8	10	18	18	-
B 57	3	-	3	-	-	-	-	-	-	-	-	-	-	-	-	1	2	-
B 58	6	6	12	-	-	-	-	-	-	1	-	-	1	-	3	1	6	-

Tavola 3.1 segue - Morti per età e causa, per residenza - Anno 1991

Classifi- cazio- ne B	TOTALE			0 anni	1-4	5-14	15 -24	25 -34	35 -44	45 -54	55 -59	60 -64	65 -69	70 -74	75 -79	80 -84	85 e oltre	N.I.
	M	F	MF															
TRENTINO - ALTO ADIGE																		
B (59-61)	-	1	1	-	-	-	-	1	-	-	-	-	-	-	-	-	-	-
B 59	-	-	-	-	-	-	-	-	-	-	-	-	-	-	-	-	-	-
B 60	-	1	1	-	-	-	-	1	-	-	-	-	-	-	-	-	-	-
B 61	-	-	-	-	-	-	-	-	-	-	-	-	-	-	-	-	-	-
B 62	1	1	2	-	-	-	-	-	-	-	-	1	-	1	-	-	-	-
B 63	8	16	24	-	-	-	-	-	2	1	1	1	1	6	3	7	3	-
B (64-65)	11	8	19	10	2	1	2	-	1	1	-	-	-	-	1	1	-	-
B 64	4	2	6	5	1	-	-	-	-	-	-	-	-	-	-	-	-	-
B 65	7	6	13	5	1	1	2	-	1	1	-	-	-	-	1	1	-	-
B (66-69)	14	14	28	28	-	-	-	-	-	-	-	-	-	-	-	-	-	-
B 66	-	5	5	5	-	-	-	-	-	-	-	-	-	-	-	-	-	-
B 67	3	2	5	5	-	-	-	-	-	-	-	-	-	-	-	-	-	-
B 68	8	5	13	13	-	-	-	-	-	-	-	-	-	-	-	-	-	-
B 69	3	2	5	5	-	-	-	-	-	-	-	-	-	-	-	-	-	-
B 70	56	91	147	5	1	-	-	1	1	3	3	2	3	1	13	30	84	-
B (71-77)	381	188	569	3	6	17	82	78	50	57	36	36	26	16	40	47	75	-
B 71	83	27	110	-	-	4	28	17	9	16	8	5	5	6	5	5	2	-
B 72	19	10	29	-	-	-	2	3	2	4	2	1	2	2	2	2	7	-
B 73	20	60	80	-	-	-	1	-	-	-	-	1	-	1	5	21	51	-
B 74	157	52	209	1	4	4	32	29	21	21	17	17	11	6	21	14	11	-
B 75	3	2	5	-	-	-	-	1	-	-	-	-	-	1	1	2	-	-
B 76	29	7	36	-	-	1	7	12	7	4	-	2	1	-	-	-	2	-
B 77	70	30	100	2	2	8	12	16	11	12	9	10	7	-	6	3	2	-
BE(71-78)	381	188	569	3	6	17	82	78	50	57	36	36	26	16	40	47	75	-
BE 71	139	36	175	1	2	4	48	32	15	23	10	8	6	5	12	5	4	-
BE 72	1	4	5	-	-	-	2	1	-	1	-	-	-	-	1	-	-	-
BE 73	10	3	13	-	-	1	-	6	-	2	-	2	1	-	-	-	1	-
BE 74	84	84	168	-	1	2	5	7	5	12	7	8	5	6	15	29	66	-
BE 75	3	2	5	-	-	-	-	1	-	-	-	-	-	1	1	2	-	-
BE 76	73	30	103	-	-	-	11	14	15	11	10	13	10	2	9	7	1	-
BE 77	4	5	9	-	-	1	4	2	1	-	-	1	-	-	-	-	-	-
BE 78	67	24	91	2	3	9	12	15	14	8	9	4	4	2	2	4	3	-
TOTALE	4.259	3.888	8.147	49	13	21	109	149	176	397	332	579	818	689	1.301	1.569	1.945	-

Tavola 3.1 segue - Morti per età e causa, per residenza - Anno 1991

Classificazione B	TOTALE			0 anni	1-4	5-14	15 -24	25 -34	35 -44	45 -54	55 -59	60 -64	65 -69	70 -74	75 -79	80 -84	85 e oltre	N.I.
	M	F	MF															
BOLZANO - BOZEN																		
B (1-11)	8	2	10	-	-	-	-	-	1	1	-	-	2	-	2	3	1	-
B 1	1	1	2	-	-	-	-	-	-	-	-	-	-	-	1	-	1	-
B 2	1	-	1	-	-	-	-	-	-	-	-	-	1	-	-	-	-	-
B 3	1	-	1	-	-	-	-	-	1	-	-	-	-	-	-	-	-	-
B 4	-	-	-	-	-	-	-	-	-	-	-	-	-	-	-	-	-	-
B 5	-	-	-	-	-	-	-	-	-	-	-	-	-	-	-	-	-	-
B 6	-	-	-	-	-	-	-	-	-	-	-	-	-	-	-	-	-	-
B 7	2	-	2	-	-	-	-	-	-	-	-	-	-	-	-	-	2	-
B 8	-	-	-	-	-	-	-	-	-	-	-	-	-	-	-	-	-	-
B 9	-	-	-	-	-	-	-	-	-	-	-	-	-	-	-	-	-	-
B 10	-	-	-	-	-	-	-	-	-	-	-	-	-	-	-	-	-	-
B 11	3	1	4	-	-	-	-	-	-	1	-	-	1	-	1	1	-	-
B (12-27)	590	483	1.073	-	1	1	1	6	25	82	65	130	166	120	200	168	108	-
B 12	25	8	33	-	-	-	-	-	1	6	5	8	4	-	4	4	1	-
B 13	19	6	25	-	-	-	-	-	-	-	2	7	5	2	6	2	1	-
B 14	65	51	116	-	-	-	-	1	3	12	3	12	19	15	25	14	12	-
B 15	32	52	84	-	-	-	-	-	-	5	2	9	12	13	15	15	13	-
B 16	21	13	34	-	-	-	-	-	1	2	1	6	6	3	4	8	3	-
B 17	31	21	52	-	-	1	-	1	1	2	4	7	6	7	8	9	6	-
B 18	18	2	20	-	-	-	-	-	-	3	2	3	6	1	3	1	1	-
B 19	117	28	145	-	-	-	1	-	2	13	15	24	18	19	31	17	5	-
B 20	-	89	89	-	-	-	-	-	2	12	8	9	15	10	11	10	12	-
B 21	-	8	8	-	-	-	-	-	1	-	1	1	3	2	-	-	-	-
B 22	-	20	20	-	-	-	-	-	-	1	1	2	3	2	6	2	3	-
B 23	59	-	59	-	-	-	-	-	-	-	1	3	10	9	17	11	8	-
B 24	17	16	33	-	-	-	-	-	2	2	2	6	2	3	7	7	2	-
B 25	22	14	36	-	-	-	-	1	4	2	1	1	7	5	4	7	4	-
B 26	158	150	308	-	1	-	-	3	8	22	17	31	48	28	57	57	36	-
B 27	6	5	11	-	-	-	-	-	-	-	-	1	2	1	2	4	1	-
B (28-31)	38	63	101	-	-	-	-	5	2	4	3	4	11	16	8	22	26	-
B 28	32	56	88	-	-	-	-	-	-	3	3	4	11	15	6	22	24	-
B 29	-	-	-	-	-	-	-	-	-	-	-	-	-	-	-	-	-	-
B 30	-	-	-	-	-	-	-	-	-	-	-	-	-	-	-	-	-	-
B 31	6	7	13	-	-	-	-	5	2	1	-	-	-	1	2	-	2	-

Tavola 3.1 segue - Morti per età e causa, per residenza - Anno 1991

Classifi- cazio- ne B	TOTALE			0 anni	1-4	5-14	15 -24	25 -34	35 -44	45 -54	55 -59	60 -64	65 -69	70 -74	75 -79	80 -84	85 e oltre	N.I.
	M	F	MF															
BOLZANO - BOZEN																		
B 32,B 33	3	6	9	-	-	-	-	-	1	-	-	-	-	2	2	2	2	-
B 32	1	4	5	-	-	-	-	-	-	-	-	-	-	1	2	2	-	-
B 33	2	2	4	-	-	-	-	-	1	-	-	-	-	1	-	-	2	-
B 34	26	16	42	-	-	-	7	5	2	4	-	1	3	2	2	7	9	-
B (35-37)	35	38	73	1	1	1	1	1	1	2	2	7	11	5	15	15	10	-
B 35	2	1	3	-	-	-	-	-	-	-	-	1	1	-	1	-	-	-
B 36	-	3	3	-	-	-	-	-	-	-	-	-	1	-	2	-	-	-
B 37	33	34	67	1	1	1	1	1	1	2	2	6	9	5	12	15	10	-
B (38-46)	691	739	1.430	-	-	-	3	9	17	43	36	58	117	115	229	342	461	-
B 38	-	-	-	-	-	-	-	-	-	-	-	-	-	-	-	-	-	-
B 39	2	11	13	-	-	-	-	-	-	-	1	-	3	3	2	2	2	-
B 40	21	35	56	-	-	-	-	-	-	-	1	5	3	4	8	17	18	-
B 41	175	93	268	-	-	-	-	2	7	16	14	24	41	36	39	49	40	-
B 42	128	141	269	-	-	-	-	2	3	5	3	23	14	48	73	98	-	-
B 43	158	197	355	-	-	-	2	5	4	10	10	10	21	20	63	83	127	-
B 44	162	196	358	-	-	-	1	2	3	12	5	14	20	33	55	92	121	-
B 45	25	48	73	-	-	-	-	-	-	-	-	1	2	1	6	19	44	-
B 46	20	18	38	-	-	-	-	-	1	2	-	1	4	4	8	7	11	-
B (47-50)	115	80	195	-	-	-	2	3	1	4	3	8	20	26	30	43	55	-
B 47	28	33	61	-	-	-	1	2	-	1	1	1	4	7	2	15	27	-
B 48	1	-	1	-	-	-	-	-	-	-	-	-	-	1	-	-	-	-
B 49	59	33	92	-	-	-	-	-	-	1	2	6	7	15	18	22	21	-
B 50	27	14	41	-	-	-	1	1	1	2	-	1	9	3	10	6	7	-
B (51-55)	88	63	151	-	-	-	-	8	7	19	10	16	13	12	20	25	21	-
B 51	8	10	18	-	-	-	-	1	-	-	-	1	-	-	4	4	8	-
B 52	1	1	2	-	-	-	-	-	-	-	-	-	-	1	1	-	-	-
B 53	3	3	6	-	-	-	-	-	-	-	-	1	-	-	1	3	1	-
B 54	52	24	76	-	-	-	-	4	7	14	10	10	10	5	8	7	1	-
B 55	24	25	49	-	-	-	-	3	-	5	-	4	3	6	6	11	11	-
B (56-58)	19	13	32	-	-	-	-	-	-	1	1	4	3	4	1	11	7	-
B 56	16	10	26	-	-	-	-	-	-	-	1	4	3	4	-	10	4	-
B 57	-	-	-	-	-	-	-	-	-	-	-	-	-	-	-	-	-	-
B 58	3	3	6	-	-	-	-	-	-	1	-	-	-	-	1	1	3	-

Tavola 3.1 segue - Morti per età e causa, per residenza - Anno 1991

Classifi- cazio- ne B	TOTALE			0 anni	1-4	5-14	15 -24	25 -34	35 -44	45 -54	55 -59	60 -64	65 -69	70 -74	75 -79	80 -84	85 e oltre	N.I.
	M	F	MF															
BOLZANO - BOZEN																		
B (59-61)	-	1	1	-	-	-	-	1	-	-	-	-	-	-	-	-	-	-
B 59	-	-	-	-	-	-	-	-	-	-	-	-	-	-	-	-	-	-
B 60	-	1	1	-	-	-	-	1	-	-	-	-	-	-	-	-	-	-
B 61	-	-	-	-	-	-	-	-	-	-	-	-	-	-	-	-	-	-
B 62	1	-	1	-	-	-	-	-	-	-	-	-	-	1	-	-	-	-
B 63	3	7	10	-	-	-	-	-	-	1	1	1	1	2	1	2	2	-
B (64-65)	5	5	10	8	1	-	-	1	-	-	-	-	-	-	-	-	-	-
B 64	3	2	5	4	1	-	-	-	-	-	-	-	-	-	-	-	-	-
B 65	2	3	5	4	-	-	-	1	-	-	-	-	-	-	-	-	-	-
B (66-69)	8	8	16	16	-	-	-	-	-	-	-	-	-	-	-	-	-	-
B 66	-	2	2	2	-	-	-	-	-	-	-	-	-	-	-	-	-	-
B 67	3	1	4	4	-	-	-	-	-	-	-	-	-	-	-	-	-	-
B 68	3	3	6	6	-	-	-	-	-	-	-	-	-	-	-	-	-	-
B 69	2	2	4	4	-	-	-	-	-	-	-	-	-	-	-	-	-	-
B 70	18	31	49	4	1	-	-	-	2	1	-	1	-	3	9	28	-	-
B (71-77)	203	81	284	1	3	9	51	39	31	29	18	18	13	7	16	23	26	-
B 71	52	13	65	-	-	4	19	12	6	7	4	3	2	3	1	3	1	-
B 72	15	6	21	-	-	-	2	1	1	3	1	1	2	2	2	1	5	-
B 73	9	15	24	-	-	-	1	-	-	-	-	-	-	-	1	8	14	-
B 74	69	29	98	-	1	3	16	10	14	9	9	9	4	1	8	9	5	-
B 75	3	1	4	-	-	-	-	1	-	-	-	-	-	1	1	1	-	-
B 76	17	5	22	-	-	-	7	6	4	2	-	1	1	-	-	-	1	-
B 77	38	12	50	1	2	2	6	9	6	8	4	4	4	-	3	1	-	-
BE(71-78)	203	81	284	1	3	9	51	39	31	29	18	18	13	7	16	23	26	-
BE 71	74	21	95	-	-	3	30	13	11	11	6	4	2	3	7	4	1	-
BE 72	1	1	2	-	-	-	1	1	-	-	-	-	-	-	-	-	-	-
BE 73	5	2	7	-	-	-	-	3	-	1	-	1	1	-	-	-	1	-
BE 74	42	29	71	-	1	2	2	4	3	5	5	4	3	3	5	11	23	-
BE 75	3	1	4	-	-	-	-	1	-	-	-	-	-	1	1	1	-	-
BE 76	39	15	54	-	-	-	7	7	8	7	5	6	5	-	3	5	1	-
BE 77	2	3	5	-	-	1	2	1	1	-	-	-	-	-	-	-	-	-
BE 78	37	9	46	1	2	3	9	9	8	5	2	3	2	-	-	2	-	-
TOTALE	1.851	1.636	3.487	30	7	11	65	77	89	191	140	247	361	312	529	672	756	-

Tavola 3.1 segue - Morti per età e causa, per residenza - Anno 1991

Classifi- cazio- ne B	TOTALE			0 anni	1-4	5-14	15 -24	25 -34	35 -44	45 -54	55 -59	60 -64	65 -69	70 -74	75 -79	80 -84	85 e oltre	N.I.
	M	F	MF															
TRENTO																		
B (1-11)	14	8	22	-	1	-	-	-	1	3	2	1	1	1	4	4	4	-
B 1	1	-	1	-	-	-	-	-	-	-	-	-	-	-	1	-	-	-
B 2	7	2	9	-	-	-	-	-	-	2	2	1	1	-	-	2	1	-
B 3	1	1	2	-	-	-	-	-	-	-	-	-	-	-	1	-	1	-
B 4	-	-	-	-	-	-	-	-	-	-	-	-	-	-	-	-	-	-
B 5	-	-	-	-	-	-	-	-	-	-	-	-	-	-	-	-	-	-
B 6	-	-	-	-	-	-	-	-	-	-	-	-	-	-	-	-	-	-
B 7	2	3	5	-	1	-	-	-	-	-	-	-	-	-	1	2	1	-
B 8	-	-	-	-	-	-	-	-	-	-	-	-	-	-	-	-	-	-
B 9	-	-	-	-	-	-	-	-	-	-	-	-	-	-	-	-	-	-
B 10	-	-	-	-	-	-	-	-	-	-	-	-	-	-	-	-	-	-
B 11	3	2	5	-	-	-	-	-	1	1	-	-	-	1	1	-	1	-
B (12-27)	784	556	1.340	-	-	1	3	9	30	88	99	160	208	149	238	187	168	-
B 12	42	6	48	-	-	-	-	-	-	2	11	8	9	5	8	2	3	-
B 13	30	11	41	-	-	-	-	-	1	5	5	4	7	4	3	7	5	-
B 14	70	40	110	-	-	-	-	-	1	6	4	14	8	13	32	15	17	-
B 15	48	48	96	-	-	-	-	-	3	8	7	9	15	9	16	13	16	-
B 16	21	23	44	-	-	-	-	-	-	-	-	5	6	2	9	9	13	-
B 17	53	18	71	-	-	-	-	-	-	3	3	10	13	11	14	9	8	-
B 18	26	-	26	-	-	-	-	-	1	2	4	3	4	3	2	2	5	-
B 19	199	42	241	-	-	-	-	-	4	17	28	36	48	23	42	30	13	-
B 20	-	108	108	-	-	-	-	1	7	15	5	13	11	8	10	19	19	-
B 21	-	6	6	-	-	-	-	-	-	-	-	1	2	2	-	1	-	-
B 22	-	17	17	-	-	-	-	-	-	2	1	1	2	3	6	1	1	-
B 23	54	-	54	-	-	-	-	-	-	-	-	5	4	10	11	14	10	-
B 24	27	15	42	-	-	-	-	2	1	1	2	6	8	4	9	5	4	-
B 25	16	16	32	-	-	1	-	3	3	2	-	5	3	-	7	3	5	-
B 26	181	196	377	-	-	-	3	3	9	23	23	37	66	46	63	57	47	-
B 27	17	10	27	-	-	-	-	-	-	2	6	3	2	6	6	-	2	-
B (28-31)	52	93	145	-	1	-	-	9	-	3	3	11	7	10	24	32	45	-
B 28	36	86	122	-	-	-	-	1	-	3	3	8	7	10	20	27	43	-
B 29	-	-	-	-	-	-	-	-	-	-	-	-	-	-	-	-	-	-
B 30	-	-	-	-	-	-	-	-	-	-	-	-	-	-	-	-	-	-
B 31	16	7	23	-	1	-	-	8	-	-	-	3	-	-	4	5	2	-

Tavola 3.1 segue - Morti per età e causa, per residenza - Anno 1991

Classifi- cazio- ne B	TOTALE			0 anni	1-4	5-14	15 -24	25 -34	35 -44	45 -54	55 -59	60 -64	65 -69	70 -74	75 -79	80 -84	85 e oltre	N.I.
	M	F	MF															
TRENTO																		
B 32,B33	11	6	17	-	-	-	-	-	-	-	-	1	-	2	4	5	5	-
B 32	6	4	10	-	-	-	-	-	-	-	-	-	-	1	3	3	3	-
B 33	5	2	7	-	-	-	-	-	-	-	-	1	-	1	1	2	2	-
B 34	26	18	44	-	-	-	3	3	3	2	1	1	2	1	7	11	10	-
B (35-37)	36	47	83	-	-	-	1	1	3	1	2	6	8	4	19	16	22	-
B 35	-	1	1	-	-	-	-	-	-	-	-	-	-	-	-	-	1	-
B 36	1	-	1	-	-	-	-	-	-	-	-	-	-	-	1	-	-	-
B 37	35	46	81	-	-	-	1	1	3	1	2	6	8	4	18	16	21	-
B (38-46)	887	1.100	1.987	2	-	-	2	6	15	44	47	93	148	144	337	480	669	-
B 38	-	-	-	-	-	-	-	-	-	-	-	-	-	-	-	-	-	-
B 39	9	12	21	-	-	-	-	1	-	1	1	2	5	4	3	2	2	-
B 40	36	67	103	-	-	-	-	-	1	2	2	4	8	6	18	20	42	-
B 41	191	155	346	-	-	-	2	2	8	17	21	29	48	33	75	64	47	-
B 42	218	251	469	-	-	-	-	-	-	2	9	12	23	26	79	136	182	-
B 43	193	251	444	2	-	-	-	1	2	5	8	24	25	32	65	98	182	-
B 44	179	283	462	-	-	-	-	1	2	16	3	19	34	33	74	131	149	-
B 45	28	55	83	-	-	-	-	-	-	-	-	-	3	3	13	19	45	-
B 46	33	26	59	-	-	-	-	1	2	1	3	3	2	7	10	10	20	-
B (47-50)	172	100	272	-	-	-	2	-	1	2	5	13	28	24	51	57	89	-
B 47	35	37	72	-	-	-	1	-	-	1	1	3	1	5	13	14	33	-
B 48	3	2	5	-	-	-	-	-	-	-	-	-	-	-	1	2	2	-
B 49	92	34	126	-	-	-	-	-	-	-	3	5	15	13	24	29	37	-
B 50	42	27	69	-	-	-	1	-	1	1	1	5	12	6	13	12	17	-
B (51-55)	168	112	280	-	-	-	-	3	14	30	13	23	37	24	39	45	52	-
B 51	6	8	14	-	-	-	-	-	-	1	-	1	-	-	1	4	7	-
B 52	1	-	1	-	-	-	-	-	-	-	-	-	-	1	-	-	-	-
B 53	13	17	30	-	-	-	-	-	-	1	1	-	2	2	4	8	12	-
B 54	99	47	146	-	-	-	-	2	13	24	9	18	24	15	20	15	6	-
B 55	49	40	89	-	-	-	-	1	1	4	3	4	11	6	14	18	27	-
B (56-58)	25	26	51	-	-	-	-	1	-	1	-	2	3	4	12	9	19	-
B 56	19	23	42	-	-	-	-	1	-	1	-	2	2	4	10	8	14	-
B 57	3	-	3	-	-	-	-	-	-	-	-	-	-	-	-	1	2	-
B 58	3	3	6	-	-	-	-	-	-	-	-	-	1	-	2	-	3	-

Tavola 3.1 segue - Morti per età e causa, per residenza - Anno 1991

Classifi- cazio- ne B	TOTALE			0 anni	1-4	5-14	15 -24	25 -34	35 -44	45 -54	55 -59	60 -64	65 -69	70 -74	75 -79	80 -84	85 e oltre	N.I.
	M	F	MF															
TRENTO																		
B (59-61)	-	-	-	-	-	-	-	-	-	-	-	-	-	-	-	-	-	-
B 59	-	-	-	-	-	-	-	-	-	-	-	-	-	-	-	-	-	-
B 60	-	-	-	-	-	-	-	-	-	-	-	-	-	-	-	-	-	-
B 61	-	-	-	-	-	-	-	-	-	-	-	-	-	-	-	-	-	-
B 62	-	1	1	-	-	-	-	-	-	-	-	1	-	-	-	-	-	-
B 63	5	9	14	-	-	-	-	-	2	-	-	-	-	4	2	5	1	-
B (64-65)	6	3	9	2	1	1	2	-	-	1	-	-	-	-	1	1	-	-
B 64	1	-	1	1	-	-	-	-	-	-	-	-	-	-	-	-	-	-
B 65	5	3	8	1	1	1	2	-	-	1	-	-	-	-	1	1	-	-
B (66-69)	6	6	12	12	-	-	-	-	-	-	-	-	-	-	-	-	-	-
B 66	-	3	3	3	-	-	-	-	-	-	-	-	-	-	-	-	-	-
B 67	-	1	1	1	-	-	-	-	-	-	-	-	-	-	-	-	-	-
B 68	5	2	7	7	-	-	-	-	-	-	-	-	-	-	-	-	-	-
B 69	1	-	1	1	-	-	-	-	-	-	-	-	-	-	-	-	-	-
B 70	38	60	98	1	-	-	-	1	1	1	2	2	2	1	10	21	56	-
B (71-77)	178	107	285	2	3	8	31	39	19	28	18	18	13	9	24	24	49	-
B 71	31	14	45	-	-	-	9	5	3	9	4	2	3	3	4	2	1	-
B 72	4	4	8	-	-	-	-	2	1	1	1	-	-	-	-	1	2	-
B 73	11	45	56	-	-	-	-	-	-	-	-	1	-	1	4	13	37	-
B 74	88	23	111	1	3	1	16	19	7	12	8	8	7	5	13	5	6	-
B 75	-	1	1	-	-	-	-	-	-	-	-	-	-	-	-	1	-	-
B 76	12	2	14	-	-	1	-	6	3	2	-	1	-	-	-	-	1	-
B 77	32	18	50	1	-	6	6	7	5	4	5	6	3	-	3	2	2	-
BE(71-78)	178	107	285	2	3	8	31	39	19	28	18	18	13	9	24	24	49	-
BE 71	65	15	80	1	2	1	18	19	4	12	4	4	4	2	5	1	3	-
BE 72	-	3	3	-	-	-	1	-	-	1	-	-	-	-	1	-	-	-
BE 73	5	1	6	-	-	1	-	3	-	1	-	1	-	-	-	-	-	-
BE 74	42	55	97	-	-	-	3	3	2	7	2	4	2	3	10	18	43	-
BE 75	-	1	1	-	-	-	-	-	-	-	-	-	-	-	-	1	-	-
BE 76	34	15	49	-	-	-	4	7	7	4	5	7	5	2	6	2	-	-
BE 77	2	2	4	-	-	-	2	1	-	-	-	1	-	-	-	-	-	-
BE 78	30	15	45	1	1	6	3	6	6	3	7	1	2	2	2	2	3	-
TOTALE	2.408	2.252	4.660	19	6	10	44	72	87	206	192	332	457	377	772	897	1.189	-

Tavola 3.1 segue - Morti per età e causa, per residenza - Anno 1991

Classifi- cazio- ne B	TOTALE			0 anni	1-4	5-14	15 -24	25 -34	35 -44	45 -54	55 -59	60 -64	65 -69	70 -74	75 -79	80 -84	85 e oltre	N.l.
	M	F	MF															
VENETO																		
B (1-11)	104	92	196	-	-	1	-	4	8	8	8	11	36	22	34	39	25	-
B 1	6	5	11	-	-	-	-	-	1	-	-	-	2	1	2	2	3	-
B 2	32	17	49	-	-	-	-	1	1	1	-	5	12	3	8	13	5	-
B 3	4	5	9	-	-	-	-	-	-	-	-	-	3	2	1	2	1	-
B 4	-	-	-	-	-	-	-	-	-	-	-	-	-	-	-	-	-	-
B 5	1	-	1	-	-	-	-	-	-	-	-	-	-	1	-	-	-	-
B 6	-	2	2	-	-	-	-	-	-	-	-	-	-	1	1	-	-	-
B 7	24	38	62	-	-	-	-	2	2	3	1	1	8	4	13	14	14	-
B 8	-	-	-	-	-	-	-	-	-	-	-	-	-	-	-	-	-	-
B 9	-	-	-	-	-	-	-	-	-	-	-	-	-	-	-	-	-	-
B 10	-	-	-	-	-	-	-	-	-	-	-	-	-	-	-	-	-	-
B 11	37	25	62	-	-	1	-	1	5	3	7	5	11	10	9	8	2	-
B (12-27)	7.715	5.082	12.797	-	5	15	36	88	275	1.018	1.040	1.578	2.095	1.555	2.216	1.657	1.219	-
B 12	367	55	422	-	-	-	-	2	14	82	73	74	71	31	39	19	17	-
B 13	272	79	351	-	-	-	-	-	5	41	40	54	66	44	43	37	21	-
B 14	505	331	836	-	-	-	1	5	15	46	49	88	117	81	188	133	113	-
B 15	420	385	805	-	-	-	1	2	25	61	30	83	109	108	160	122	104	-
B 16	221	163	384	-	-	-	-	1	7	18	25	37	52	50	80	58	56	-
B 17	512	213	725	-	-	-	-	2	11	39	66	93	140	104	126	90	54	-
B 18	228	14	242	-	-	-	-	-	3	33	26	48	50	26	24	24	8	-
B 19	2.416	486	2.902	-	-	-	1	3	29	192	316	508	616	404	441	268	124	-
B 20	-	953	953	-	-	-	-	10	43	140	92	99	144	91	130	95	109	-
B 21	-	29	29	-	-	-	-	2	1	2	4	4	5	3	6	2	-	-
B 22	-	176	176	-	-	-	-	2	3	11	14	20	19	23	26	32	26	-
B 23	496	-	496	-	-	-	-	-	1	6	3	32	55	61	143	116	79	-
B 24	262	287	549	-	-	3	8	12	16	40	36	51	77	57	98	89	62	-
B 25	182	179	361	-	2	5	8	15	15	14	18	24	39	37	72	69	43	-
B 26	1.683	1.633	3.316	-	2	7	16	29	80	270	232	345	508	407	586	465	369	-
B 27	151	99	250	-	1	-	1	3	7	23	16	18	27	28	54	38	34	-
B (28-31)	589	805	1.394	-	1	2	8	90	46	45	48	68	119	135	249	302	281	-
B 28	426	724	1.150	-	-	-	-	2	7	29	39	59	104	125	233	287	265	-
B 29	-	1	1	-	-	-	-	-	-	-	-	-	-	-	-	-	1	-
B 30	2	-	2	-	-	-	-	-	-	-	-	-	-	-	1	1	-	-
B 31	161	80	241	-	1	2	8	88	39	16	9	9	15	10	15	14	15	-

Tavola 3.1 segue - Morti per età e causa, per residenza - Anno 1991

Classificazione B	TOTALE			0 anni	1-4	5-14	15 -24	25 -34	35 -44	45 -54	55 -59	60 -64	65 -69	70 -74	75 -79	80 -84	85 e oltre	N.I.
	M	F	MF															
VENETO																		
B 32,B 33	63	56	119	-	1	-	4	1	-	6	3	5	14	10	27	20	28	-
B 32	42	36	78	-	1	-	4	-	-	2	2	3	9	5	16	13	23	-
B 33	21	20	41	-	-	-	-	1	-	4	1	2	5	5	11	7	5	-
B 34	227	291	518	-	-	-	14	51	13	15	10	13	26	27	78	110	161	-
B (35-37)	354	444	798	5	3	5	16	10	16	26	27	40	85	87	151	145	182	-
B 35	5	4	9	1	-	-	-	-	-	1	1	1	2	1	2	-	-	-
B 36	5	15	20	-	-	-	-	-	3	4	4	2	3	2	-	1	1	-
B 37	344	425	769	4	3	5	16	10	13	21	22	37	80	84	149	144	181	-
B (38-46)	7.796	9.291	17.087	1	2	6	23	58	148	427	456	814	1.351	1.427	3.054	3.921	5.399	-
B 38	-	-	-	-	-	-	-	-	-	-	-	-	-	-	-	-	-	-
B 39	44	82	126	-	-	-	-	2	2	6	6	13	24	25	25	18	5	-
B 40	353	589	942	-	-	-	-	-	7	14	20	36	64	80	192	254	275	-
B 41	1.937	1.389	3.326	-	-	1	2	11	52	186	161	298	454	366	639	608	548	-
B 42	1.234	1.274	2.508	-	-	-	-	2	5	33	53	88	184	205	481	615	842	-
B 43	1.798	2.589	4.387	1	2	4	18	23	40	96	94	166	264	292	676	1.024	1.687	-
B 44	1.717	2.418	4.135	-	-	1	2	18	36	79	94	169	280	342	790	1.036	1.288	-
B 45	431	699	1.130	-	-	-	-	-	-	2	3	12	22	50	154	257	630	-
B 46	282	251	533	-	-	-	1	2	6	11	25	32	59	67	97	109	124	-
B (47-50)	1.309	988	2.297	1	3	1	8	5	12	30	45	86	183	201	471	514	737	-
B 47	316	380	696	-	2	1	3	1	6	8	17	12	39	38	94	158	317	-
B 48	3	14	17	-	1	-	-	-	-	1	-	1	1	1	1	2	9	-
B 49	713	400	1.113	-	-	-	2	2	4	10	16	48	88	106	273	266	298	-
B 50	277	194	471	1	-	-	3	2	2	11	12	25	55	56	103	88	113	-
B (51-55)	1.234	989	2.223	1	3	2	1	24	77	190	148	228	281	212	307	326	423	-
B 51	82	80	162	-	-	-	-	2	1	6	6	7	14	16	31	35	44	-
B 52	1	-	1	-	-	-	-	-	-	-	-	-	-	1	-	-	-	-
B 53	78	122	200	-	-	-	-	-	-	5	4	5	13	9	27	48	89	-
B 54	759	401	1.160	-	1	-	1	17	63	155	121	180	195	134	135	97	61	-
B 55	314	386	700	1	2	2	-	5	13	24	17	36	59	52	114	146	229	-
B (56-58)	241	239	480	-	-	1	2	3	4	15	14	30	38	49	93	85	146	-
B 56	172	186	358	-	-	1	1	3	4	12	12	25	35	38	72	54	101	-
B 57	31	-	31	-	-	-	-	-	-	-	-	-	1	3	7	10	10	-
B 58	38	53	91	-	-	-	1	-	-	3	2	5	2	8	14	21	35	-

Tavola 3.1 segue - Morti per età e causa, per residenza - Anno 1991

Classifi- cazio- ne B	TOTALE			0 anni	1-4	5-14	15 -24	25 -34	35 -44	45 -54	55 -59	60 -64	65 -69	70 -74	75 -79	80 -84	85 e oltre	N.I.
	M	F	MF															
VENETO																		
B (59-61)	-	-	-	-	-	-	-	-	-	-	-	-	-	-	-	-	-	-
B 59	-	-	-	-	-	-	-	-	-	-	-	-	-	-	-	-	-	-
B 60	-	-	-	-	-	-	-	-	-	-	-	-	-	-	-	-	-	-
B 61	-	-	-	-	-	-	-	-	-	-	-	-	-	-	-	-	-	-
B 62	19	39	58	1	-	-	-	1	-	1	-	-	2	4	5	12	32	-
B 63	32	101	133	-	-	-	-	1	1	11	4	2	16	14	22	34	28	-
B (64-65)	58	68	126	61	6	9	8	2	4	6	6	3	2	1	4	11	3	-
B 64	25	31	56	28	3	5	3	1	2	2	1	2	-	1	2	4	2	-
B 65	33	37	70	33	3	4	5	1	2	4	5	1	2	-	2	7	1	-
B (66-69)	69	43	112	112	-	-	-	-	-	-	-	-	-	-	-	-	-	-
B 66	3	7	10	10	-	-	-	-	-	-	-	-	-	-	-	-	-	-
B 67	9	2	11	11	-	-	-	-	-	-	-	-	-	-	-	-	-	-
B 68	42	26	68	68	-	-	-	-	-	-	-	-	-	-	-	-	-	-
B 69	15	8	23	23	-	-	-	-	-	-	-	-	-	-	-	-	-	-
B 70	265	413	678	12	1	-	2	11	12	13	9	17	19	18	75	110	379	-
B (71-77)	1.562	879	2.441	6	14	34	355	250	203	231	136	163	162	137	226	220	304	-
B 71	300	93	393	-	4	11	93	50	45	49	27	21	25	18	22	16	12	-
B 72	75	43	118	-	1	2	11	9	8	8	4	9	9	3	14	15	25	-
B 73	145	309	454	-	-	-	9	4	4	3	7	16	9	23	70	109	200	-
B 74	666	245	911	1	2	14	180	107	71	96	66	70	83	52	70	57	42	-
B 75	25	19	44	-	1	-	7	4	3	4	-	-	3	5	11	4	2	-
B 76	96	46	142	-	-	1	20	35	28	25	5	6	2	3	10	4	3	-
B 77	255	124	379	5	6	6	35	41	44	46	27	41	31	33	29	15	20	-
BE(71-78)	1.562	879	2.441	6	14	34	355	250	203	231	136	163	162	137	226	220	304	-
BE 71	751	212	963	1	5	20	266	132	91	90	59	67	74	45	64	37	12	-
BE 72	22	8	30	-	1	1	4	5	5	4	-	2	3	1	2	2	-	-
BE 73	33	28	61	-	-	1	12	9	6	13	2	6	1	2	4	3	2	-
BE 74	266	405	671	-	-	1	7	12	15	24	27	29	27	38	96	144	251	-
BE 75	16	17	33	-	-	-	1	4	2	4	-	-	2	5	10	3	2	-
BE 76	243	106	349	-	-	-	29	49	57	50	29	41	28	17	16	20	13	-
BE 77	24	13	37	-	1	-	5	11	7	8	2	1	-	1	1	-	-	-
BE 78	207	90	297	5	7	11	31	28	20	38	17	17	27	28	33	11	24	-
TOTALE	21.637	19.820	41.457	200	39	76	477	599	819	2.042	1.954	3.058	4.429	3.899	7.012	7.506	9.347	-

Tavola 3.1 segue - Morti per età e causa, per residenza - Anno 1991

Classifi- cazio- ne B	TOTALE			0 anni	1-4	5-14	15 -24	25 -34	35 -44	45 -54	55 -59	60 -64	65 -69	70 -74	75 -79	80 -84	85 e oltre	N.I.
	M	F	MF															
FRIULI - VENEZIA GIULIA																		
B (1-11)	39	25	64	-	1	1	1	2	1	3	4	3	7	12	8	8	13	-
B 1	-	1	1	-	-	-	-	-	-	1	-	-	-	-	-	-	-	-
B 2	11	5	16	-	-	-	-	-	-	1	1	-	4	3	2	3	2	-
B 3	1	1	2	-	-	-	-	-	-	-	-	-	-	-	-	-	2	-
B 4	-	-	-	-	-	-	-	-	-	-	-	-	-	-	-	-	-	-
B 5	-	-	-	-	-	-	-	-	-	-	-	-	-	-	-	-	-	-
B 6	-	1	1	-	-	-	-	-	-	-	-	-	-	-	1	-	-	-
B 7	15	9	24	-	1	-	-	-	1	1	3	2	2	2	3	3	6	-
B 8	-	-	-	-	-	-	-	-	-	-	-	-	-	-	-	-	-	-
B 9	-	-	-	-	-	-	-	-	-	-	-	-	-	-	-	-	-	-
B 10	-	-	-	-	-	-	-	-	-	-	-	-	-	-	-	-	-	-
B 11	12	8	20	-	-	1	1	2	-	-	-	1	1	7	2	2	3	-
B (12-27)	2.507	1.911	4.418	-	-	5	14	22	109	300	326	506	699	565	756	654	462	-
B 12	130	29	159	-	-	-	-	1	6	16	24	28	33	16	14	13	8	-
B 13	104	23	127	-	-	1	-	1	3	18	15	21	26	15	10	8	9	-
B 14	211	181	392	-	-	-	-	2	10	20	19	35	40	43	73	87	63	-
B 15	153	136	289	-	-	-	-	2	7	16	19	24	41	39	53	45	43	-
B 16	71	70	141	-	-	-	-	1	5	4	6	21	23	12	25	21	23	-
B 17	201	87	288	-	-	-	-	1	6	18	28	32	46	47	48	35	27	-
B 18	50	6	56	-	-	-	-	-	1	4	6	11	12	4	11	4	3	-
B 19	664	177	841	-	-	-	-	-	12	57	72	124	169	140	128	101	38	-
B 20	-	325	325	-	-	-	-	5	18	39	27	29	54	41	40	40	32	-
B 21	-	14	14	-	-	-	-	2	-	2	2	1	2	2	2	-	1	-
B 22	-	61	61	-	-	-	-	-	2	3	1	7	7	12	13	6	10	-
B 23	170	-	170	-	-	-	-	-	-	2	4	4	14	23	41	56	26	-
B 24	83	100	183	-	-	-	1	3	7	14	8	22	25	20	42	28	13	-
B 25	68	66	134	-	-	3	2	2	7	9	4	11	14	15	22	28	17	-
B 26	565	595	1.160	-	-	1	10	2	24	74	87	132	185	126	216	162	141	-
B 27	37	41	78	-	-	-	1	-	1	4	4	4	8	10	18	20	8	-
B (28-31)	169	283	452	1	-	-	1	8	11	13	8	28	38	42	89	102	111	-
B 28	136	241	377	-	-	-	-	1	2	5	7	20	34	36	82	89	101	-
B 29	-	-	-	-	-	-	-	-	-	-	-	-	-	-	-	-	-	-
B 30	-	1	1	-	-	-	-	-	-	-	-	-	-	1	-	-	-	-
B 31	33	41	74	1	-	-	1	7	9	8	1	8	4	5	7	13	10	-

Tavola 3.1 segue - Morti per età e causa, per residenza - Anno 1991

Classifi- cazio- ne B	TOTALE			0 anni	1-4	5-14	15 -24	25 -34	35 -44	45 -54	55 -59	60 -64	65 -69	70 -74	75 -79	80 -84	85 e oltre	N.I.
	M	F	MF															
FRIULI - VENEZIA GIULIA																		
B 32,B 33	18	25	43	1	-	-	-	-	1	2	-	1	2	8	6	8	14	-
B 32	11	14	25	-	-	-	-	-	-	2	-	-	-	2	4	6	11	-
B 33	7	11	18	1	-	-	-	-	1	-	-	1	2	6	2	2	3	-
B 34	82	79	161	-	-	-	5	17	7	5	8	3	4	13	24	36	39	-
B (35-37)	135	195	330	-	2	-	5	6	5	8	10	23	28	27	62	78	76	-
B 35	5	-	5	-	-	-	-	-	1	-	2	-	-	1	1	-	-	-
B 36	-	9	9	-	-	-	-	-	-	2	1	2	2	1	-	1	-	-
B 37	130	186	316	-	2	-	5	5	5	4	9	21	26	25	61	77	76	-
B (38-46)	2.710	3.559	6.269	4	-	-	6	13	49	141	154	275	439	519	1.125	1.484	2.060	-
B 38	1	-	1	-	-	-	-	-	-	-	-	1	-	-	-	-	-	-
B 39	10	31	41	-	-	-	-	-	1	1	2	2	4	8	12	9	2	-
B 40	84	170	254	-	-	-	-	-	-	3	7	14	19	22	46	69	74	-
B 41	547	442	989	-	-	-	-	1	15	45	45	85	105	108	192	207	186	-
B 42	589	640	1.229	-	-	-	-	-	6	12	14	44	82	95	236	304	436	-
B 43	622	893	1.515	4	-	-	4	6	15	39	35	63	99	107	263	327	553	-
B 44	586	991	1.577	-	-	-	1	5	10	33	40	51	100	141	280	401	515	-
B 45	171	303	474	-	-	-	-	-	-	-	3	7	13	17	52	125	257	-
B 46	100	89	189	-	-	-	1	1	2	8	8	8	17	21	44	42	37	-
B (47-50)	471	353	824	2	-	-	4	8	3	11	16	34	55	66	188	198	239	-
B 47	111	151	262	1	-	-	1	2	1	3	1	7	13	14	41	60	118	-
B 48	-	4	4	-	-	-	1	-	-	-	-	1	2	-	-	-	-	-
B 49	264	139	403	-	-	-	1	1	1	3	9	15	25	38	114	104	92	-
B 50	96	59	155	1	-	-	1	5	1	5	6	11	15	14	33	34	29	-
B (51-55)	479	416	895	-	-	-	1	3	29	82	56	83	119	81	160	142	139	-
B 51	49	33	82	-	-	-	-	-	-	1	2	3	4	5	22	22	23	-
B 52	1	1	2	-	-	-	-	-	-	-	1	-	-	-	-	-	1	-
B 53	28	50	78	-	-	-	-	-	1	-	-	2	5	6	10	21	33	-
B 54	278	173	451	-	-	-	-	2	23	72	45	64	81	43	67	40	14	-
B 55	123	159	282	-	-	-	1	1	5	9	8	14	29	27	61	59	68	-
B (56-58)	76	87	163	-	-	-	1	-	-	3	3	6	12	25	35	29	49	-
B 56	46	67	113	-	-	-	1	-	-	3	3	4	8	18	27	19	30	-
B 57	9	-	9	-	-	-	-	-	-	-	-	-	-	1	2	2	4	-
B 58	21	20	41	-	-	-	-	-	-	-	-	2	4	6	6	8	15	-

Tavola 3.1 segue - Morti per età e causa, per residenza - Anno 1991

Classifi- cazio- ne B	TOTALE			0 anni	1-4	5-14	15 -24	25 -34	35 -44	45 -54	55 -59	60 -64	65 -69	70 -74	75 -79	80 -84	85 e oltre	N.I.
	M	F	MF															
FRIULI - VENEZIA GIULIA																		
B (59-61)	-	-	-	-	-	-	-	-	-	-	-	-	-	-	-	-	-	-
B 59	-	-	-	-	-	-	-	-	-	-	-	-	-	-	-	-	-	-
B 60	-	-	-	-	-	-	-	-	-	-	-	-	-	-	-	-	-	-
B 61	-	-	-	-	-	-	-	-	-	-	-	-	-	-	-	-	-	-
B 62	6	18	24	-	-	-	-	-	-	-	-	-	1	1	5	6	11	-
B 63	17	31	48	-	-	-	-	1	1	-	4	1	8	5	9	12	7	-
B (64-65)	16	9	25	15	3	1	2	-	1	-	1	1	-	1	-	-	-	-
B 64	6	-	6	3	1	-	-	-	1	-	-	-	-	1	-	-	-	-
B 65	10	9	19	12	2	1	2	-	-	-	1	1	-	-	-	-	-	-
B (66-69)	9	7	16	16	-	-	-	-	-	-	-	-	-	-	-	-	-	-
B 66	-	1	1	1	-	-	-	-	-	-	-	-	-	-	-	-	-	-
B 67	-	-	-	-	-	-	-	-	-	-	-	-	-	-	-	-	-	-
B 68	4	4	8	8	-	-	-	-	-	-	-	-	-	-	-	-	-	-
B 69	5	2	7	7	-	-	-	-	-	-	-	-	-	-	-	-	-	-
B 70	74	167	241	2	-	-	-	2	2	3	5	4	7	9	24	40	143	-
B (71-77)	544	335	879	2	2	11	78	80	73	98	41	50	64	55	70	106	149	-
B 71	107	33	140	-	-	3	28	26	17	17	4	8	9	5	8	10	5	-
B 72	19	12	31	-	-	-	3	2	1	4	-	-	1	5	5	5	5	-
B 73	68	156	224	-	-	-	1	1	1	6	1	4	11	9	23	49	118	-
B 74	207	67	274	-	1	4	34	32	30	37	13	18	23	16	26	27	13	-
B 75	8	11	19	-	-	-	-	1	1	1	2	4	1	4	1	3	1	-
B 76	42	10	52	-	-	-	5	7	12	8	5	4	4	3	1	1	2	-
B 77	93	46	139	2	1	4	7	11	11	25	16	12	15	13	6	11	5	-
BE(71-78)	544	335	879	2	2	11	78	80	73	98	41	50	64	55	70	106	149	-
BE 71	210	58	268	-	1	7	56	40	33	38	9	17	14	14	16	17	6	-
BE 72	8	-	8	-	-	-	1	2	3	1	-	-	-	-	-	-	1	-
BE 73	14	5	19	-	-	-	2	3	3	2	1	2	2	1	1	-	2	-
BE 74	114	194	308	-	-	1	2	5	6	13	4	9	20	14	39	66	129	-
BE 75	5	10	15	-	-	-	-	1	-	-	1	3	1	4	1	3	1	-
BE 76	109	36	145	-	-	-	9	15	19	25	17	12	11	12	8	12	5	-
BE 77	2	3	5	-	-	-	1	1	-	3	-	-	-	-	-	-	-	-
BE 78	82	29	111	2	1	3	7	13	9	16	9	7	16	10	5	8	5	-
TOTALE	7.352	7.500	14.852	43	8	18	118	162	292	669	636	1.018	1.483	1.429	2.561	2.903	3.512	-

Tavola 3.1 segue - Morti per età e causa, per residenza - Anno 1991

Classifi- cazio- ne B	TOTALE			0 anni	1-4	5-14	15 -24	25 -34	35 -44	45 -54	55 -59	60 -64	65 -69	70 -74	75 -79	80 -84	85 e oltre	N.I.	
	M	F	MF																
LIGURIA																			
B (1-11)	45	35	80	3	-	-	-	6	5	5	6	6	6	11	8	16	8	-	
B 1	1	-	1	-	-	-	-	-	-	-	-	-	-	-	-	-	-	1	-
B 2	16	5	21	-	-	-	-	1	1	1	3	-	-	4	4	5	2	-	
B 3	1	2	3	-	-	-	-	-	-	1	-	1	1	-	-	-	-	-	
B 4	-	-	-	-	-	-	-	-	-	-	-	-	-	-	-	-	-	-	
B 5	-	-	-	-	-	-	-	-	-	-	-	-	-	-	-	-	-	-	
B 6	3	2	5	-	-	-	-	-	1	-	-	-	-	1	-	2	1	-	
B 7	5	9	14	3	-	-	-	-	-	-	-	1	2	1	1	4	2	-	
B 8	-	-	-	-	-	-	-	-	-	-	-	-	-	-	-	-	-	-	
B 9	1	-	1	-	-	-	-	-	-	-	-	-	-	-	-	1	-	-	
B 10	-	-	-	-	-	-	-	-	-	-	-	-	-	-	-	-	-	-	
B 11	18	17	35	-	-	-	-	5	3	3	3	4	3	5	3	4	2	-	
B (12-27)	3.651	2.727	6.378	2	2	4	8	36	87	418	416	677	913	849	1.152	1.009	805	-	
B 12	94	35	129	-	-	-	-	-	3	15	14	27	20	8	17	10	15	-	
B 13	73	19	92	-	-	-	-	-	-	10	10	10	14	18	16	6	8	-	
B 14	261	206	467	-	-	-	-	1	5	20	18	39	50	45	90	115	84	-	
B 15	220	219	439	-	-	-	-	1	6	21	32	36	56	68	89	67	63	-	
B 16	121	123	244	-	-	-	-	-	2	14	16	17	29	40	39	45	42	-	
B 17	199	106	305	1	-	-	-	-	2	14	18	30	67	47	57	33	36	-	
B 18	92	12	104	-	-	-	-	-	1	7	8	10	22	14	22	19	1	-	
B 19	1.019	195	1.214	-	-	-	1	3	10	98	111	177	219	176	207	151	61	-	
B 20	-	524	524	-	-	-	-	4	15	58	50	53	57	56	83	77	71	-	
B 21	-	13	13	-	-	-	-	-	-	1	1	2	2	-	1	5	1	-	
B 22	-	122	122	-	-	-	-	1	2	6	5	15	10	14	27	22	20	-	
B 23	300	-	300	-	-	-	-	-	-	4	2	14	30	47	73	76	54	-	
B 24	124	122	246	-	-	1	1	6	6	19	17	26	25	38	44	28	35	-	
B 25	102	85	187	-	-	1	2	6	4	13	6	16	28	23	27	30	31	-	
B 26	971	886	1.857	-	2	2	4	13	28	113	100	188	272	235	337	303	260	-	
B 27	75	60	135	1	-	-	-	1	3	5	8	17	12	20	23	22	23	-	
B (28-31)	395	574	969	1	-	2	5	97	44	25	20	30	65	107	161	202	210	-	
B 28	253	489	742	-	-	-	-	1	4	12	15	22	54	98	149	186	201	-	
B 29	-	-	-	-	-	-	-	-	-	-	-	-	-	-	-	-	-	-	
B 30	-	-	-	-	-	-	-	-	-	-	-	-	-	-	-	-	-	-	
B 31	142	85	227	1	-	2	5	96	40	13	5	8	11	9	12	16	9	-	

Tavola 3.1 segue - Morti per età e causa, per residenza - Anno 1991

Classificazione B	TOTALE			0 anni	1-4	5-14	15 -24	25 -34	35 -44	45 -54	55 -59	60 -64	65 -69	70 -74	75 -79	80 -84	85 e oltre	N.I.
	M	F	MF															
LIGURIA																		
B 32,B 33	36	46	82	-	1	1	-	-	-	6	-	3	5	2	13	24	27	-
B 32	27	33	60	-	1	-	-	-	-	3	-	1	1	1	11	18	24	-
B 33	9	13	22	-	-	1	-	-	-	3	-	2	4	1	2	6	3	-
B 34	115	129	244	-	-	-	8	39	7	9	6	4	11	20	27	53	60	-
B (35-37)	242	320	562	-	1	1	5	5	7	18	19	19	49	57	97	133	151	-
B 35	4	1	5	-	-	-	-	-	1	1	1	-	1	1	-	-	-	-
B 36	3	11	14	-	-	-	1	1	1	4	-	-	3	1	2	1	-	-
B 37	235	308	543	-	1	1	4	4	5	13	18	19	45	55	95	132	151	-
B (38-46)	4.447	5.566	10.013	1	1	1	9	24	49	179	195	394	684	809	1.699	2.268	3.700	-
B 38	-	-	-	-	-	-	-	-	-	-	-	-	-	-	-	-	-	-
B 39	29	35	64	-	-	-	1	1	-	8	6	4	12	8	14	6	4	-
B 40	207	361	568	-	-	-	-	-	1	5	12	26	43	48	99	114	220	-
B 41	858	623	1.481	-	-	-	1	2	15	71	68	135	205	200	280	268	236	-
B 42	658	735	1.393	-	-	-	1	-	2	16	28	63	103	132	268	316	464	-
B 43	1.253	1.868	3.121	1	1	-	3	11	15	37	29	71	138	157	425	728	1.505	-
B 44	1.035	1.526	2.561	-	-	1	3	9	14	37	37	76	138	197	487	664	898	-
B 45	197	303	500	-	-	-	-	-	-	1	2	2	8	29	65	106	287	-
B 46	210	115	325	-	-	-	-	1	2	4	13	17	37	38	61	66	86	-
B (47-50)	768	423	1.191	-	-	2	4	5	3	12	24	47	117	122	216	288	351	-
B 47	128	121	249	-	-	1	1	1	-	3	3	6	21	16	29	55	113	-
B 48	3	17	20	-	-	-	-	1	-	-	-	-	-	1	-	5	13	-
B 49	433	185	618	-	-	1	2	1	-	5	13	22	64	68	126	161	155	-
B 50	204	100	304	-	-	-	1	2	3	4	8	19	32	37	61	67	70	-
B (51-55)	545	502	1.047	-	-	-	3	5	27	64	55	82	113	132	168	202	196	-
B 51	62	53	115	-	-	-	2	-	-	3	3	6	8	14	19	27	33	-
B 52	3	1	4	-	-	-	-	-	-	-	-	-	-	2	-	2	-	-
B 53	37	80	117	-	-	-	-	-	1	1	-	-	5	11	28	29	42	-
B 54	263	146	409	-	-	-	1	3	16	46	41	50	68	50	58	54	22	-
B 55	180	222	402	-	-	-	-	2	10	14	11	26	32	55	63	90	99	-
B (56-58)	137	132	269	1	-	-	-	-	2	8	7	10	20	27	53	64	77	-
B 56	107	113	220	1	-	-	-	-	1	5	7	10	15	26	40	53	62	-
B 57	16	-	16	-	-	-	-	-	-	-	-	-	-	1	5	4	6	-
B 58	14	19	33	-	-	-	-	-	1	3	-	-	5	-	8	7	9	-

Tavola 3.1 segue - Morti per età e causa, per residenza - Anno 1991

Classifi- cazio- ne B	TOTALE			0 anni	1-4	5-14	15 -24	25 -34	35 -44	45 -54	55 -59	60 -64	65 -69	70 -74	75 -79	80 -84	85 e oltre	N.I.
	M	F	MF															
LIGURIA																		
B (59-61)	-	1	1	-	-	-	-	-	1	-	-	-	-	-	-	-	-	-
B 59	-	-	-	-	-	-	-	-	-	-	-	-	-	-	-	-	-	-
B 60	-	1	1	-	-	-	-	-	1	-	-	-	-	-	-	-	-	-
B 61	-	-	-	-	-	-	-	-	-	-	-	-	-	-	-	-	-	-
B 62	5	25	30	-	-	-	-	-	-	2	-	1	1	5	6	15	-	-
B 63	20	62	82	-	-	-	-	-	3	4	1	5	8	8	18	19	16	-
B (64-65)	22	20	42	21	3	1	2	3	-	3	-	3	2	1	1	1	1	-
B 64	6	7	13	6	2	1	1	1	-	-	-	1	-	-	1	-	-	-
B 65	16	13	29	15	1	-	1	2	-	3	-	2	2	1	-	1	1	-
B (66-69)	20	18	38	38	-	-	-	-	-	-	-	-	-	-	-	-	-	-
B 66	3	6	9	9	-	-	-	-	-	-	-	-	-	-	-	-	-	-
B 67	3	1	4	4	-	-	-	-	-	-	-	-	-	-	-	-	-	-
B 68	14	6	20	20	-	-	-	-	-	-	-	-	-	-	-	-	-	-
B 69	-	5	5	5	-	-	-	-	-	-	-	-	-	-	-	-	-	-
B 70	235	283	518	4	1	-	13	25	18	19	17	25	37	19	52	82	206	-
B (71-77)	561	491	1.052	-	1	4	65	82	51	64	45	54	61	65	129	174	257	-
B 71	96	36	132	-	-	1	15	24	9	13	10	10	5	8	12	13	12	-
B 72	14	30	44	-	-	-	2	2	3	2	3	1	-	1	6	9	15	-
B 73	108	261	369	-	-	-	-	3	1	2	3	2	13	19	47	97	182	-
B 74	214	100	314	-	1	2	36	25	22	28	21	18	27	24	43	41	26	-
B 75	7	7	14	-	-	-	-	2	-	-	-	1	3	1	4	1	2	-
B 76	41	19	60	-	-	-	7	15	7	9	4	3	2	2	3	6	2	-
B 77	81	38	119	-	-	1	5	11	9	10	4	19	11	10	14	7	18	-
BE(71-78)	561	491	1.052	-	1	4	65	82	51	64	45	54	61	65	129	174	257	-
BE 71	148	47	195	-	1	2	44	29	17	15	10	10	14	10	20	19	4	-
BE 72	4	1	5	-	-	-	-	2	-	1	-	1	-	-	-	1	-	-
BE 73	27	13	40	-	-	-	5	11	4	4	2	2	2	-	3	5	2	-
BE 74	162	323	485	-	-	-	2	2	5	8	9	6	16	28	62	125	222	-
BE 75	5	5	10	-	-	-	-	-	-	-	-	1	2	1	5	1	-	-
BE 76	119	43	162	-	-	-	4	21	13	18	16	23	13	14	22	8	10	-
BE 77	16	5	21	-	-	-	1	7	5	4	1	-	2	1	-	-	-	-
BE 78	80	54	134	-	-	2	9	10	7	14	7	11	12	11	17	15	19	-
TOTALE	11.244	11.354	22.598	71	10	16	122	327	304	834	813	1.359	2.092	2.230	3.799	4.541	6.080	-

Tavola 3.1 segue - Morti per età e causa, per residenza - Anno 1991

Classifi- cazio- ne B	TOTALE			0 anni	1-4	5-14	15 -24	25 -34	35 -44	45 -54	55 -59	60 -64	65 -69	70 -74	75 -79	80 -84	85 e oltre	N.I.
	M	F	MF															
EMILIA-ROMAGNA																		
B (1-11)	70	64	134	-	1	-	1	2	2	6	2	12	15	15	25	27	26	-
B 1	5	7	12	-	-	-	-	-	-	-	-	-	-	2	2	1	7	-
B 2	20	12	32	-	-	-	-	1	1	1	-	4	4	5	7	6	3	-
B 3	1	1	2	-	-	-	-	-	-	-	-	-	1	-	1	-	-	-
B 4	-	-	-	-	-	-	-	-	-	-	-	-	-	-	-	-	-	-
B 5	-	-	-	-	-	-	-	-	-	-	-	-	-	-	-	-	-	-
B 6	2	2	4	-	-	-	-	-	-	-	1	-	1	-	-	1	1	-
B 7	16	17	33	-	-	-	1	-	-	1	-	1	2	-	7	11	10	-
B 8	-	-	-	-	-	-	-	-	-	-	-	-	-	-	-	-	-	-
B 9	-	-	-	-	-	-	-	-	-	-	-	-	-	-	-	-	-	-
B 10	-	-	-	-	-	-	-	-	-	-	-	-	-	-	-	-	-	-
B 11	26	25	51	-	1	-	-	1	1	4	1	7	7	8	8	8	5	-
B (12-27)	7.765	5.641	13.406	1	8	15	31	69	246	839	952	1.498	2.081	1.712	2.368	2.056	1.530	-
B 12	152	42	194	-	-	-	-	-	5	34	30	32	31	14	20	17	11	-
B 13	133	28	161	-	-	-	-	2	7	18	19	17	25	16	24	16	17	-
B 14	916	670	1.586	-	-	-	-	6	15	66	87	121	189	194	316	321	271	-
B 15	412	480	892	-	-	-	-	1	14	36	63	85	126	120	154	159	134	-
B 16	232	199	431	-	-	-	-	2	8	19	22	32	56	52	69	83	88	-
B 17	386	235	621	-	1	-	-	3	5	22	34	81	118	88	120	89	60	-
B 18	160	11	171	-	-	-	-	-	-	11	25	19	36	24	21	26	9	-
B 19	2.316	462	2.778	-	-	-	1	4	33	180	263	445	617	373	431	287	144	-
B 20	-	911	911	-	-	-	-	6	50	136	92	122	114	102	110	96	83	-
B 21	-	32	32	-	-	-	-	-	3	4	1	3	2	1	9	6	3	-
B 22	-	217	217	-	-	-	-	-	10	15	13	19	33	16	41	45	25	-
B 23	558	-	558	-	-	-	-	-	-	4	15	17	60	90	153	131	88	-
B 24	296	277	573	-	-	-	8	12	15	33	31	58	80	78	104	86	68	-
B 25	232	189	421	-	2	2	6	9	13	27	34	28	49	46	73	85	47	-
B 26	1.786	1.733	3.519	-	5	10	16	23	57	212	204	391	499	463	670	538	431	-
B 27	186	155	341	1	-	3	-	1	11	22	19	28	46	35	53	71	51	-
B (28-31)	698	822	1.520	4	3	3	9	171	60	45	62	65	120	120	260	275	323	-
B 28	463	691	1.154	-	-	1	1	1	7	19	52	54	110	112	241	254	302	-
B 29	-	-	-	-	-	-	-	-	-	-	-	-	-	-	-	-	-	-
B 30	-	1	1	-	-	-	-	-	-	-	-	-	1	-	-	-	-	-
B 31	235	130	365	4	3	2	8	170	53	26	10	11	9	8	19	21	21	-

Tavola 3.1 segue - Morti per età e causa, per residenza - Anno 1991

Classifi- cazio- ne B	TOTALE			0 anni	1-4	5-14	15 -24	25 -34	35 -44	45 -54	55 -59	60 -64	65 -69	70 -74	75 -79	80 -84	85 e oltre	N.I.
	M	F	MF															
EMILIA-ROMAGNA																		
B 32,B 33	77	82	159	-	1	1	6	3	1	3	4	9	13	14	19	34	51	-
B 32	45	57	102	-	1	-	5	2	-	2	3	2	8	6	8	24	41	-
B 33	32	25	57	-	-	1	1	1	1	1	1	7	5	8	11	10	10	-
B 34	299	386	685	-	-	-	21	67	13	17	5	16	24	40	96	151	235	-
B (35-37)	421	509	930	1	3	2	16	13	12	14	30	38	76	94	222	194	215	-
B 35	6	4	10	-	1	-	-	-	-	-	2	-	1	1	3	2	-	-
B 36	8	14	22	-	-	-	-	1	3	2	4	4	2	2	2	2	-	-
B 37	407	491	898	1	2	2	16	12	9	12	24	34	73	91	217	190	215	-
B (38-46)	9.069	10.326	19.395	3	2	6	19	44	114	432	450	809	1.347	1.669	3.489	4.497	6.514	-
B 38	2	1	3	-	-	-	-	-	-	1	-	-	-	-	1	1	-	-
B 39	61	117	178	-	1	-	1	4	1	11	9	14	27	28	43	19	20	-
B 40	387	609	996	-	-	-	-	1	5	24	21	37	61	82	176	243	346	-
B 41	2.142	1.457	3.599	-	-	-	4	6	36	169	168	309	438	423	717	732	597	-
B 42	1.571	1.457	3.028	-	-	-	1	1	7	46	51	109	237	290	576	720	990	-
B 43	1.753	2.497	4.250	2	1	2	10	15	29	65	66	123	189	302	657	963	1.826	-
B 44	2.306	3.158	5.464	-	-	3	3	15	30	104	112	162	297	427	1.061	1.408	1.842	-
B 45	497	792	1.289	-	-	-	-	-	1	2	2	18	26	41	152	299	748	-
B 46	350	238	588	1	-	1	-	2	5	10	21	37	72	76	106	112	145	-
B (47-50)	1.346	1.030	2.376	3	2	-	7	8	14	25	30	78	168	219	436	556	830	-
B 47	276	309	585	3	1	-	5	2	8	3	5	13	20	34	74	129	288	-
B 48	16	30	46	-	-	-	-	1	1	2	-	-	-	2	5	8	27	-
B 49	765	429	1.194	-	-	-	1	2	3	13	19	39	100	128	258	296	335	-
B 50	289	262	551	-	1	-	1	3	2	7	6	26	48	55	99	123	180	-
B (51-55)	1.043	872	1.915	-	-	-	-	16	49	98	104	143	235	196	328	378	368	-
B 51	71	73	144	-	-	-	-	-	2	2	2	9	13	14	25	45	32	-
B 52	4	3	7	-	-	-	-	-	-	-	-	-	4	-	1	-	2	-
B 53	86	134	220	-	-	-	-	-	3	3	5	6	11	15	41	58	78	-
B 54	557	315	872	-	-	-	-	12	37	77	78	99	154	101	141	113	60	-
B 55	325	347	672	-	-	-	-	4	7	16	19	29	53	66	120	162	196	-
B (56-58)	267	241	508	-	-	1	-	3	5	7	9	22	39	35	106	111	170	-
B 56	189	189	378	-	-	1	-	3	3	6	6	16	27	27	81	75	133	-
B 57	26	-	26	-	-	-	-	-	-	-	-	2	2	2	5	6	9	-
B 58	52	52	104	-	-	-	-	-	2	1	3	4	10	6	20	30	28	-

Tavola 3.1 segue – Morti per età e causa, per residenza – Anno 1991

Classifi- cazio- ne B	TOTALE			0 anni	1-4	5-14	15 -24	25 -34	35 -44	45 -54	55 -59	60 -64	65 -69	70 -74	75 -79	80 -84	85 e oltre	N.I.
	M	F	MF															
EMILIA-ROMAGNA																		
B (59-61)	-	2	2	-	-	-	-	2	-	-	-	-	-	-	-	-	-	-
B 59	-	-	-	-	-	-	-	-	-	-	-	-	-	-	-	-	-	-
B 60	-	2	2	-	-	-	-	2	-	-	-	-	-	-	-	-	-	-
B 61	-	-	-	-	-	-	-	-	-	-	-	-	-	-	-	-	-	-
B 62	26	39	65	-	-	-	-	-	1	1	1	3	-	7	5	18	29	-
B 63	51	82	133	-	-	-	1	1	6	1	6	10	14	19	27	25	23	-
B (64-65)	50	36	86	30	5	4	3	4	6	8	7	2	5	3	1	6	2	-
B 64	15	15	30	11	2	3	2	1	3	2	1	1	2	1	-	1	-	-
B 65	35	21	56	19	3	1	1	3	3	6	6	1	3	2	1	5	2	-
B (66-69)	55	54	109	109	-	-	-	-	-	-	-	-	-	-	-	-	-	-
B 66	5	9	14	14	-	-	-	-	-	-	-	-	-	-	-	-	-	-
B 67	4	2	6	6	-	-	-	-	-	-	-	-	-	-	-	-	-	-
B 68	39	37	76	76	-	-	-	-	-	-	-	-	-	-	-	-	-	-
B 69	7	6	13	13	-	-	-	-	-	-	-	-	-	-	-	-	-	-
B 70	345	505	850	8	1	3	11	24	10	11	8	13	26	26	86	118	505	-
B (71-77)	1.609	927	2.536	5	5	27	293	260	186	198	116	157	167	155	279	265	423	-
B 71	313	82	395	-	1	7	75	58	43	42	27	20	19	30	37	16	20	-
B 72	57	37	94	-	-	-	15	6	9	5	3	6	6	2	11	12	19	-
B 73	185	413	598	-	-	1	3	7	3	5	4	6	20	37	82	131	299	-
B 74	688	248	936	1	3	15	153	118	86	90	46	68	81	58	108	70	39	-
B 75	28	11	39	-	-	1	4	8	3	5	1	2	8	1	1	1	4	-
B 76	77	37	114	-	1	-	13	24	16	21	11	6	5	7	5	1	4	-
B 77	261	99	360	4	-	3	30	39	26	30	24	49	28	20	35	34	38	-
BE(71-78)	1.609	927	2.536	5	5	27	293	260	186	198	116	157	167	155	279	265	423	-
BE 71	725	224	949	-	3	17	224	137	96	89	47	53	74	55	82	48	24	-
BE 72	22	9	31	-	-	-	4	4	4	3	3	2	2	3	2	3	1	-
BE 73	34	18	52	-	1	-	9	9	7	9	4	2	2	5	2	-	2	-
BE 74	257	473	730	-	1	4	6	11	11	11	7	15	22	46	109	151	336	-
BE 75	17	8	25	-	-	1	-	5	3	3	-	2	6	1	1	1	2	-
BE 76	354	134	488	-	-	2	19	61	38	58	35	57	45	34	58	52	29	-
BE 77	32	11	43	-	-	-	8	11	5	7	6	1	2	1	2	-	-	-
BE 78	168	50	218	5	-	3	23	22	22	18	14	25	14	10	23	10	29	-
TOTALE	23.191	21.618	44.809	164	31	62	418	687	725	1.705	1.786	2.875	4.330	4.324	7.747	8.711	11.244	-

Tavola 3.1 segue – Morti per età e causa, per residenza – Anno 1991

Classifi- cazio- ne B	TOTALE			0 anni	1-4	5-14	15 -24	25 -34	35 -44	45 -54	55 -59	60 -64	65 -69	70 -74	75 -79	80 -84	85 e oltre	N.I.
	M	F	MF															
TOSCANA																		
B (1-11)	89	77	166	2	-	-	4	2	4	10	9	10	6	26	31	30	32	-
B 1	4	5	9	-	-	-	-	-	1	-	-	-	-	1	4	-	3	-
B 2	23	14	37	-	-	-	-	-	-	1	3	2	4	8	7	8	4	-
B 3	-	4	4	-	-	-	-	-	-	-	-	-	-	1	2	-	1	-
B 4	-	-	-	-	-	-	-	-	-	-	-	-	-	-	-	-	-	-
B 5	-	1	1	-	-	-	-	-	-	1	-	-	-	-	-	-	-	-
B 6	2	4	6	-	-	-	-	-	-	1	-	-	-	1	-	1	3	-
B 7	30	27	57	1	-	-	2	-	2	1	-	2	-	7	14	17	11	-
B 8	-	-	-	-	-	-	-	-	-	-	-	-	-	-	-	-	-	-
B 9	-	1	1	-	-	-	-	-	-	-	-	-	-	-	-	-	1	-
B 10	-	-	-	-	-	-	-	-	-	-	-	-	-	-	-	-	-	-
B 11	30	21	51	1	-	-	2	2	1	6	6	6	2	8	4	4	9	-
B (12-27)	6.969	4.748	11.717	-	6	8	30	65	212	750	823	1.277	1.831	1.549	2.017	1.768	1.381	-
B 12	150	54	204	-	-	-	1	1	10	25	14	37	40	18	22	18	18	-
B 13	141	44	185	-	-	-	-	-	4	16	13	29	24	23	25	30	21	-
B 14	881	561	1.442	-	-	-	1	3	13	70	69	119	207	182	264	272	242	-
B 15	422	391	813	-	-	-	-	1	14	36	50	68	126	85	157	145	131	-
B 16	195	184	379	-	-	-	-	-	6	18	21	31	50	44	81	59	69	-
B 17	373	218	591	-	-	-	-	3	3	26	37	93	80	116	93	81	59	-
B 18	159	14	173	-	-	-	-	-	1	10	17	24	38	27	20	23	13	-
B 19	1.933	338	2.271	-	-	-	-	4	31	148	225	303	504	354	355	238	109	-
B 20	-	761	761	-	-	-	-	7	30	115	84	80	106	73	80	86	100	-
B 21	-	28	28	-	-	-	-	-	4	2	3	3	7	2	2	1	4	-
B 22	-	179	179	-	-	-	-	1	4	18	7	14	33	18	40	28	16	-
B 23	514	-	514	-	-	-	-	-	-	4	13	23	52	88	120	134	80	-
B 24	245	222	467	-	-	-	7	9	11	26	36	49	60	58	85	73	53	-
B 25	205	170	375	-	2	4	9	9	14	23	21	28	42	37	81	61	44	-
B 26	1.631	1.470	3.101	-	4	3	9	21	62	198	200	352	437	390	548	486	391	-
B 27	120	114	234	-	-	1	3	6	5	15	13	24	25	34	44	33	31	-
B (28-31)	604	804	1.408	-	3	5	6	88	43	43	32	66	135	124	250	304	309	-
B 28	443	727	1.170	-	-	1	-	1	4	20	26	56	123	118	232	290	299	-
B 29	-	-	-	-	-	-	-	-	-	-	-	-	-	-	-	-	-	-
B 30	-	-	-	-	-	-	-	-	-	-	-	-	-	-	-	-	-	-
B 31	161	77	238	-	3	4	6	87	39	23	6	10	12	6	18	14	10	-

Tavola 3.1 segue - Morti per età e causa, per residenza - Anno 1991

Classifi- cazio- ne B	TOTALE			0 anni	1-4	5-14	15 -24	25 -34	35 -44	45 -54	55 -59	60 -64	65 -69	70 -74	75 -79	80 -84	85 e oltre	N.I.
	M	F	MF															
TOSCANA																		
B 32,B 33	89	65	154	-	-	-	1	3	4	3	3	4	25	13	23	30	45	-
B 32	53	45	98	-	-	-	1	2	1	1	2	3	11	6	16	23	32	-
B 33	36	20	56	-	-	-	-	1	3	2	1	1	14	7	7	7	13	-
B 34	168	233	401	-	-	-	7	41	16	8	6	15	16	28	59	89	116	-
B (35-37)	405	491	896	2	4	4	11	11	12	31	22	63	80	110	178	184	184	-
B 35	5	3	8	-	1	-	-	-	-	-	-	4	-	1	-	2	-	-
B 36	8	20	28	-	-	-	-	1	-	5	4	7	4	2	2	2	1	-
B 37	392	468	860	2	3	4	11	10	12	26	18	52	76	107	176	180	183	-
B (38-46)	8.284	9.827	18.111	3	1	3	12	40	134	301	358	712	1.152	1.375	3.059	4.281	6.680	-
B 38	1	-	1	-	-	-	-	-	1	-	-	-	-	-	-	-	-	-
B 39	36	93	129	-	-	-	-	-	1	7	6	18	19	17	28	25	8	-
B 40	246	379	625	-	-	-	-	2	8	11	17	31	47	58	109	156	186	-
B 41	1.545	981	2.526	-	-	-	1	7	45	92	117	214	355	301	528	473	393	-
B 42	1.270	1.240	2.510	-	-	-	-	3	9	37	44	118	177	216	478	585	843	-
B 43	1.795	2.497	4.292	3	1	2	9	13	35	68	56	129	212	253	636	970	1.905	-
B 44	2.656	3.665	6.321	-	-	1	1	12	31	69	92	165	270	451	1.048	1.700	2.481	-
B 45	455	789	1.244	-	-	-	-	-	-	4	5	14	27	30	135	281	748	-
B 46	280	183	463	-	-	-	1	3	4	13	21	23	45	49	97	91	116	-
B (47-50)	1.492	935	2.427	1	4	2	5	10	11	21	26	83	169	211	435	605	844	-
B 47	223	309	532	-	-	1	4	2	5	3	2	12	15	25	63	118	282	-
B 48	14	24	38	-	-	1	-	-	-	-	1	-	-	1	4	9	22	-
B 49	823	343	1.166	-	1	-	1	2	3	11	14	36	98	117	235	312	336	-
B 50	432	259	691	1	3	-	-	6	3	7	9	35	56	68	133	166	204	-
B (51-55)	908	824	1.732	3	-	2	2	12	40	88	85	150	196	191	257	330	376	-
B 51	65	49	114	-	-	-	-	-	3	2	2	5	9	14	17	35	27	-
B 52	4	1	5	-	-	-	-	-	-	-	1	-	-	-	1	2	1	-
B 53	94	117	211	1	-	1	-	2	2	2	-	1	18	18	34	51	81	-
B 54	451	294	745	-	-	-	2	6	28	60	71	112	121	106	102	85	52	-
B 55	294	363	657	2	-	1	-	4	7	24	11	32	48	53	103	157	215	-
B (56-58)	274	219	493	2	-	-	-	4	1	10	10	22	38	40	87	124	155	-
B 56	191	172	363	2	-	-	-	3	1	8	8	20	26	29	70	94	102	-
B 57	36	-	36	-	-	-	-	-	-	-	-	-	2	4	7	8	15	-
B 58	47	47	94	-	-	-	-	1	-	2	2	2	10	7	10	22	38	-

Tavola 3.1 segue - Morti per età e causa, per residenza - Anno 1991

Classifi- cazio- ne B	TOTALE			0 anni	1-4	5-14	15 -24	25 -34	35 -44	45 -54	55 -59	60 -64	65 -69	70 -74	75 -79	80 -84	85 e oltre	N.I.
	M	F	MF															
TOSCANA																		
B (59-61)	-	-	-	-	-	-	-	-	-	-	-	-	-	-	-	-	-	-
B 59	-	-	-	-	-	-	-	-	-	-	-	-	-	-	-	-	-	-
B 60	-	-	-	-	-	-	-	-	-	-	-	-	-	-	-	-	-	-
B 61	-	-	-	-	-	-	-	-	-	-	-	-	-	-	-	-	-	-
B 62	12	34	46	-	-	-	-	-	-	-	-	2	4	4	6	9	21	-
B 63	42	121	163	-	-	-	2	3	1	7	1	11	14	10	24	32	58	-
B (64-65)	52	36	88	37	4	5	5	7	4	2	4	4	3	2	3	6	2	-
B 64	21	17	38	15	2	2	1	4	3	-	2	1	2	2	1	2	1	-
B 65	31	19	50	22	2	3	4	3	1	2	2	3	1	-	2	4	1	-
B (66-69)	63	45	108	108	-	-	-	-	-	-	-	-	-	-	-	-	-	-
B 66	7	6	13	13	-	-	-	-	-	-	-	-	-	-	-	-	-	-
B 67	3	3	6	6	-	-	-	-	-	-	-	-	-	-	-	-	-	-
B 68	41	29	70	70	-	-	-	-	-	-	-	-	-	-	-	-	-	-
B 69	12	7	19	19	-	-	-	-	-	-	-	-	-	-	-	-	-	-
B 70	330	645	975	4	-	-	5	5	6	10	10	10	19	29	64	161	652	-
B (71-77)	1.164	933	2.097	6	8	21	196	169	122	128	95	104	140	129	215	278	486	-
B 71	230	64	294	-	3	5	56	42	25	25	15	26	19	20	20	24	14	-
B 72	32	30	62	-	-	-	4	2	9	2	3	2	5	4	9	5	17	-
B 73	198	487	685	-	-	-	2	6	3	2	2	9	21	29	91	167	353	-
B 74	433	206	639	-	3	11	98	62	50	55	45	40	54	42	69	47	63	-
B 75	21	18	39	-	-	1	2	5	3	4	2	3	2	3	3	8	3	-
B 76	63	42	105	-	1	2	15	21	16	17	7	6	6	2	4	4	4	-
B 77	187	86	273	6	1	2	19	31	16	23	21	18	33	29	19	23	32	-
BE(71-78)	1.164	933	2.097	6	8	21	196	169	122	128	95	104	140	129	215	278	486	-
BE 71	417	141	558	-	6	13	135	79	57	41	31	38	38	29	44	24	23	-
BE 72	10	3	13	-	-	1	3	1	1	1	-	2	1	1	2	-	-	-
BE 73	35	33	68	-	1	2	11	14	11	6	2	5	5	2	1	4	4	-
BE 74	285	562	847	-	-	-	9	7	7	11	15	13	32	39	115	195	404	-
BE 75	15	13	28	-	-	-	1	2	3	3	2	-	2	3	3	6	3	-
BE 76	218	88	306	-	-	-	15	31	25	39	24	31	41	34	30	23	13	-
BE 77	22	8	30	-	-	-	2	9	3	6	4	2	2	1	-	1	-	-
BE 78	162	85	247	6	1	5	20	26	15	21	17	13	19	20	20	25	39	-
TOTALE	20.945	20.037	40.982	168	30	50	286	460	610	1.412	1.484	2.533	3.828	3.841	6.708	8.231	11.341	-

Tavola 3.1 segue - Morti per età e causa, per residenza - Anno 1991

Classifi- cazio- ne B	TOTALE			0 anni	1-4	5-14	15 -24	25 -34	35 -44	45 -54	55 -59	60 -64	65 -69	70 -74	75 -79	80 -84	85 e oltre	N.I.
	M	F	MF															
UMBRIA																		
B (1-11)	18	10	28	-	-	-	-	-	-	2	2	3	3	5	5	5	3	-
B 1	-	-	-	-	-	-	-	-	-	-	-	-	-	-	-	-	-	-
B 2	3	2	5	-	-	-	-	-	-	-	-	1	2	1	-	1	-	-
B 3	-	-	-	-	-	-	-	-	-	-	-	-	-	-	-	-	-	-
B 4	-	-	-	-	-	-	-	-	-	-	-	-	-	-	-	-	-	-
B 5	1	-	1	-	-	-	-	-	-	-	-	1	-	-	-	-	-	-
B 6	-	2	2	-	-	-	-	-	-	-	-	-	-	1	1	-	-	-
B 7	5	4	9	-	-	-	-	-	-	-	-	1	-	1	2	4	1	-
B 8	-	-	-	-	-	-	-	-	-	-	-	-	-	-	-	-	-	-
B 9	-	-	-	-	-	-	-	-	-	-	-	-	-	-	-	-	-	-
B 10	-	-	-	-	-	-	-	-	-	-	-	-	-	-	-	-	-	-
B 11	9	2	11	-	-	-	-	-	-	2	2	-	1	2	2	-	2	-
B (12-27)	1.448	1.016	2.464	-	2	3	3	17	56	153	130	256	439	336	430	374	265	-
B 12	25	9	34	-	-	-	-	-	1	4	2	4	8	3	6	4	2	-
B 13	18	7	25	-	-	-	-	-	-	-	-	3	6	5	4	6	1	-
B 14	193	115	308	-	-	-	-	-	7	17	15	25	47	54	52	53	38	-
B 15	98	108	206	-	-	-	-	1	2	13	15	15	39	24	32	39	26	-
B 16	46	37	83	-	-	-	-	-	2	1	6	4	12	4	16	23	15	-
B 17	85	60	145	-	1	-	-	1	1	6	8	17	30	17	26	21	17	-
B 18	38	2	40	-	-	-	-	-	2	2	3	7	7	8	5	4	2	-
B 19	361	48	409	-	-	-	-	-	7	26	29	79	99	70	55	31	13	-
B 20	-	169	169	-	-	-	-	3	7	21	9	17	30	15	30	19	18	-
B 21	-	3	3	-	-	-	-	-	-	-	-	-	1	1	1	-	-	-
B 22	-	58	58	-	-	-	-	-	3	7	1	5	7	7	12	8	8	-
B 23	96	-	96	-	-	-	-	-	-	1	2	3	18	13	17	23	19	-
B 24	50	34	84	-	-	-	-	1	5	3	2	5	13	10	16	17	12	-
B 25	59	50	109	-	-	2	2	2	4	6	2	9	17	16	19	15	15	-
B 26	347	301	648	-	1	1	-	6	12	42	31	58	101	85	132	103	76	-
B 27	32	15	47	-	-	-	1	3	3	4	5	5	4	4	7	8	3	-
B (28-31)	131	216	347	3	-	1	1	11	3	7	8	12	39	44	65	87	66	-
B 28	107	202	309	-	-	-	-	-	1	6	5	11	35	40	62	84	65	-
B 29	-	-	-	-	-	-	-	-	-	-	-	-	-	-	-	-	-	-
B 30	-	-	-	-	-	-	-	-	-	-	-	-	-	-	-	-	-	-
B 31	24	14	38	3	-	1	1	11	2	1	3	1	4	4	3	3	1	-

Tavola 3.1 segue - Morti per età e causa, per residenza - Anno 1991

Classifi- cazio- ne B	TOTALE			0 anni	1-4	5-14	15 -24	25 -34	35 -44	45 -54	55 -59	60 -64	65 -69	70 -74	75 -79	80 -84	85 e oltre	N.I.
	M	F	MF															
UMBRIA																		
B 32,B 33	9	8	17	-	-	-	-	-	-	1	-	1	2	2	1	5	5	-
B 32	5	6	11	-	-	-	-	-	-	1	-	1	-	-	1	4	4	-
B 33	4	2	6	-	-	-	-	-	-	-	-	-	2	2	-	1	1	-
B 34	36	32	68	-	-	-	2	5	2	2	3	5	4	5	6	13	21	-
B (35-37)	99	77	176	2	-	-	5	3	2	6	4	9	18	14	36	50	27	-
B 35	-	1	1	1	-	-	-	-	-	-	-	-	-	-	-	-	-	-
B 36	-	5	5	-	-	-	-	1	-	1	-	1	-	1	1	-	-	-
B 37	99	71	170	1	-	-	5	2	2	5	4	8	18	13	35	50	27	-
B (38-46)	1.968	2.083	4.051	-	-	-	4	9	31	90	76	179	296	350	670	1.003	1.343	-
B 38	-	-	-	-	-	-	-	-	-	-	-	-	-	-	-	-	-	-
B 39	14	23	37	-	-	-	-	1	1	1	3	1	9	10	7	4	-	-
B 40	45	79	124	-	-	-	-	-	2	2	5	7	8	18	25	29	28	-
B 41	430	275	705	-	-	-	-	2	13	41	21	69	104	83	133	140	99	-
B 42	363	414	777	-	-	-	1	-	2	8	9	23	51	55	126	211	291	-
B 43	310	337	647	-	-	-	3	5	6	15	18	28	46	48	78	128	272	-
B 44	658	806	1.464	-	-	-	-	1	7	19	14	41	66	119	253	433	511	-
B 45	81	117	198	-	-	-	-	-	-	1	-	1	2	6	25	47	116	-
B 46	67	32	99	-	-	-	-	-	-	3	6	9	10	11	23	11	26	-
B (47-50)	344	175	519	3	1	1	3	-	2	5	6	15	31	49	112	122	169	-
B 47	62	53	115	2	1	-	1	-	1	-	1	1	5	4	18	28	53	-
B 48	3	7	10	-	-	-	-	-	-	-	-	-	1	1	1	2	5	-
B 49	215	80	295	-	-	1	1	-	-	4	3	11	16	30	74	70	85	-
B 50	64	35	99	1	-	-	1	-	1	1	2	3	9	14	19	22	26	-
B (51-55)	231	175	406	-	-	-	-	2	9	23	20	28	52	49	72	73	78	-
B 51	20	20	40	-	-	-	-	-	1	-	-	3	1	4	10	10	11	-
B 52	1	-	1	-	-	-	-	-	-	-	-	-	-	-	-	1	-	-
B 53	19	26	45	-	-	-	-	-	1	2	-	-	4	2	7	14	15	-
B 54	133	63	196	-	-	-	-	-	7	20	17	20	36	27	28	27	14	-
B 55	58	66	124	-	-	-	-	2	-	1	3	5	11	16	27	21	38	-
B (56-58)	62	55	117	-	-	-	-	-	-	1	1	6	12	12	25	31	29	-
B 56	46	49	95	-	-	-	-	-	-	1	1	6	10	10	24	23	20	-
B 57	8	-	8	-	-	-	-	-	-	-	-	-	1	2	-	3	2	-
B 58	8	6	14	-	-	-	-	-	-	-	-	-	1	-	1	5	7	-

Tavola 3.1 segue – Morti per età e causa, per residenza – Anno 1991

Classifi- cazio- ne B	TOTALE			0 anni	1-4	5-14	15 -24	25 -34	35 -44	45 -54	55 -59	60 -64	65 -69	70 -74	75 -79	80 -84	85 e oltre	N.I.
	M	F	MF															
UMBRIA																		
B (59-61)	-	-	-	-	-	-	-	-	-	-	-	-	-	-	-	-	-	-
B 59	-	-	-	-	-	-	-	-	-	-	-	-	-	-	-	-	-	-
B 60	-	-	-	-	-	-	-	-	-	-	-	-	-	-	-	-	-	-
B 61	-	-	-	-	-	-	-	-	-	-	-	-	-	-	-	-	-	-
B 62	3	7	10	-	-	-	-	-	-	-	-	-	-	1	1	1	7	-
B 63	11	14	25	-	-	-	-	-	-	2	2	5	3	3	1	9	-	-
B (64-65)	11	14	25	12	3	2	-	-	1	2	-	-	-	1	2	1	1	-
B 64	6	5	11	6	1	1	-	-	-	1	-	-	-	-	1	1	-	-
B 65	5	9	14	6	2	1	-	-	1	1	-	-	-	1	1	-	1	-
B (66-69)	24	8	32	32	-	-	-	-	-	-	-	-	-	-	-	-	-	-
B 66	6	1	7	7	-	-	-	-	-	-	-	-	-	-	-	-	-	-
B 67	1	-	1	1	-	-	-	-	-	-	-	-	-	-	-	-	-	-
B 68	14	7	21	21	-	-	-	-	-	-	-	-	-	-	-	-	-	-
B 69	3	-	3	3	-	-	-	-	-	-	-	-	-	-	-	-	-	-
B 70	62	126	188	2	-	-	-	-	-	1	1	6	1	7	12	31	127	-
B (71-77)	279	171	450	-	3	3	44	26	32	33	33	36	27	27	50	51	85	-
B 71	76	26	102	-	2	-	20	5	8	8	8	16	10	7	8	8	2	-
B 72	13	1	14	-	-	1	3	-	-	2	-	-	1	3	1	1	2	-
B 73	41	89	130	-	-	-	1	1	3	-	1	2	6	7	14	26	69	-
B 74	84	30	114	-	-	1	15	10	11	9	16	8	5	6	19	8	6	-
B 75	6	5	11	-	-	1	-	1	2	1	1	1	1	-	1	1	1	-
B 76	12	4	16	-	-	-	2	4	1	3	3	2	-	-	-	-	1	-
B 77	47	16	63	-	1	-	3	5	7	10	4	7	4	4	7	7	4	-
BE(71-78)	279	171	450	-	3	3	44	26	32	33	33	36	27	27	50	51	85	-
BE 71	104	34	138	-	1	3	26	10	14	10	15	8	13	10	16	10	2	-
BE 72	1	-	1	-	-	-	-	-	1	-	-	-	-	-	-	-	-	-
BE 73	5	2	7	-	-	-	-	2	-	1	2	2	-	-	-	-	-	-
BE 74	61	105	166	-	-	-	4	2	2	3	1	9	6	12	22	29	76	-
BE 75	2	3	5	-	-	-	-	-	-	-	1	1	-	-	1	1	1	-
BE 76	63	16	79	-	-	-	7	7	7	12	9	11	6	3	7	6	4	-
BE 77	6	1	7	-	-	-	2	1	2	1	-	1	-	-	-	-	-	-
BE 78	37	10	47	-	2	-	5	4	6	6	5	4	2	2	4	5	2	-
TOTALE	4.736	4.187	8.923	54	9	10	62	73	138	326	286	558	929	905	1.490	1.848	2.235	-

Tavola 3.1 segue - Morti per età e causa, per residenza - Anno 1991

Classifi- cazio- ne B	TOTALE			0 anni	1-4	5-14	15 -24	25 -34	35 -44	45 -54	55 -59	60 -64	65 -69	70 -74	75 -79	80 -84	85 e oltre	N.I.
	M	F	MF															
MARCHE																		
B (1-11)	30	30	60	-	-	-	-	3	2	4	3	3	4	4	12	17	8	-
B 1	2	1	3	-	-	-	-	-	-	1	-	-	-	-	-	1	1	-
B 2	6	5	11	-	-	-	-	-	-	1	1	-	2	-	2	4	1	-
B 3	1	-	1	-	-	-	-	-	-	-	-	-	-	-	-	-	1	-
B 4	-	-	-	-	-	-	-	-	-	-	-	-	-	-	-	-	-	-
B 5	-	-	-	-	-	-	-	-	-	-	-	-	-	-	-	-	-	-
B 6	-	2	2	-	-	-	-	-	-	-	-	-	-	-	-	2	-	-
B 7	9	11	20	-	-	-	-	1	1	-	1	1	-	-	6	6	4	-
B 8	-	-	-	-	-	-	-	-	-	-	-	-	-	-	-	-	-	-
B 9	-	-	-	-	-	-	-	-	-	-	-	-	-	-	-	-	-	-
B 10	-	-	-	-	-	-	-	-	-	-	-	-	-	-	-	-	-	-
B 11	12	11	23	-	-	-	-	2	1	2	1	2	2	4	4	4	1	-
B (12-27)	2.400	1.764	4.164	1	2	16	15	25	80	303	287	423	622	555	769	633	433	-
B 12	42	12	54	-	-	-	-	-	2	3	10	8	4	7	6	8	6	-
B 13	28	14	42	-	-	-	-	-	1	1	2	3	5	4	6	11	9	-
B 14	279	260	539	-	-	-	-	6	6	35	19	49	67	72	119	93	73	-
B 15	176	158	334	-	-	-	-	1	10	21	22	25	48	33	61	60	53	-
B 16	80	71	151	-	-	-	-	-	1	12	5	16	16	18	37	27	19	-
B 17	108	64	172	-	-	-	-	1	4	3	9	23	25	27	43	29	8	-
B 18	48	1	49	-	-	-	-	-	-	5	7	6	11	7	6	5	2	-
B 19	608	91	699	-	-	-	1	-	7	62	71	104	147	107	100	72	28	-
B 20	-	284	284	-	-	-	-	1	11	38	26	29	50	32	34	34	29	-
B 21	-	12	12	-	-	-	-	-	2	1	3	1	-	1	3	1	-	-
B 22	-	54	54	-	-	-	-	-	-	3	5	9	4	6	10	6	11	-
B 23	203	-	203	-	-	-	-	-	-	3	6	11	23	27	57	45	31	-
B 24	103	84	187	-	-	2	3	3	2	13	15	20	27	25	33	30	14	-
B 25	104	59	163	-	-	5	7	5	3	17	6	10	18	17	30	22	23	-
B 26	576	551	1.127	-	1	6	4	8	30	77	77	94	164	163	213	173	117	-
B 27	45	49	94	1	1	3	-	-	1	9	4	15	13	9	11	17	10	-
B (28-31)	195	304	499	1	-	3	1	23	9	14	15	22	42	37	86	121	125	-
B 28	152	276	428	-	-	-	-	-	1	7	9	16	39	37	83	116	120	-
B 29	-	-	-	-	-	-	-	-	-	-	-	-	-	-	-	-	-	-
B 30	-	-	-	-	-	-	-	-	-	-	-	-	-	-	-	-	-	-
B 31	43	28	71	1	-	3	1	23	8	7	6	6	3	-	3	5	5	-

Tavola 3.1 segue - Morti per età e causa, per residenza - Anno 1991

Classifi- cazio- ne B	TOTALE			0 anni	1-4	5-14	15 -24	25 -34	35 -44	45 -54	55 -59	60 -64	65 -69	70 -74	75 -79	80 -84	85 e oltre	N.I.
	M	F	MF															
MARCHE																		
B 32,B 33	22	27	49	-	-	1	-	1	1	1	1	1	5	6	6	12	14	-
B 32	14	19	33	-	-	1	-	1	1	1	-	-	1	4	4	9	11	-
B 33	8	8	16	-	-	-	-	-	-	-	1	1	4	2	2	3	3	-
B 34	73	96	169	-	-	-	6	13	4	3	2	7	10	14	25	36	49	-
B (35-37)	138	155	293	1	-	1	4	1	9	9	10	11	34	24	79	54	56	-
B 35	-	1	1	-	-	-	-	-	-	-	-	-	1	-	-	-	-	-
B 36	4	2	6	-	-	-	-	-	2	-	-	1	2	-	1	-	-	-
B 37	134	152	286	1	-	1	4	1	7	9	10	10	31	24	78	54	56	-
B (38-46)	3.088	3.352	6.440	1	2	2	3	14	29	124	121	243	447	532	1.130	1.593	2.199	-
B 38	-	1	1	-	-	-	-	-	-	-	-	-	-	-	-	1	-	-
B 39	15	18	33	-	-	-	-	-	-	1	1	2	16	5	8	-	-	-
B 40	116	177	293	-	-	-	-	1	2	2	1	5	22	23	65	72	100	-
B 41	601	348	949	-	-	-	-	1	16	45	43	89	128	128	184	165	150	-
B 42	498	530	1.028	-	-	-	1	-	2	12	21	34	63	85	198	261	351	-
B 43	572	728	1.300	1	2	1	1	7	4	23	25	37	63	78	183	334	541	-
B 44	1.030	1.275	2.305	-	-	1	1	4	5	37	26	68	133	174	414	623	819	-
B 45	166	210	376	-	-	-	-	-	-	-	2	1	5	20	44	99	205	-
B 46	90	65	155	-	-	-	-	1	-	4	2	7	17	19	34	38	33	-
B (47-50)	552	379	931	2	2	1	3	8	5	11	18	20	67	84	191	232	287	-
B 47	88	116	204	1	1	-	-	5	1	1	1	3	5	13	34	41	98	-
B 48	5	-	5	-	-	-	-	-	-	-	-	-	-	1	-	2	2	-
B 49	318	178	496	-	-	-	-	-	2	6	9	9	35	49	106	142	138	-
B 50	141	85	226	1	1	1	3	3	2	4	8	8	27	21	51	47	49	-
B (51-55)	334	262	596	-	1	1	1	6	9	25	36	53	79	49	105	121	110	-
B 51	26	22	48	-	1	-	-	-	-	1	2	2	3	5	15	12	7	-
B 52	-	-	-	-	-	-	-	-	-	-	-	-	-	-	-	-	-	-
B 53	41	45	86	-	-	-	-	-	-	1	-	2	7	10	14	20	32	-
B 54	164	78	242	-	-	-	-	4	6	18	26	35	54	21	38	24	16	-
B 55	103	117	220	-	-	1	1	2	3	5	8	14	15	13	38	65	55	-
B (56-58)	146	111	257	-	-	-	1	-	2	5	4	8	19	20	44	65	89	-
B 56	103	88	191	-	-	-	1	-	2	5	3	8	15	14	31	48	64	-
B 57	13	-	13	-	-	-	-	-	-	-	-	-	-	2	3	3	5	-
B 58	30	23	53	-	-	-	-	-	-	-	1	-	4	4	10	14	20	-

Tavola 3.1 segue - Morti per età e causa, per residenza - Anno 1991

Classifi- cazio- ne B	TOTALE			0 anni	1-4	5-14	15 -24	25 -34	35 -44	45 -54	55 -59	60 -64	65 -69	70 -74	75 -79	80 -84	85 e oltre	N.I.
	M	F	MF															
MARCHE																		
B (59-61)	-	-	-	-	-	-	-	-	-	-	-	-	-	-	-	-	-	-
B 59	-	-	-	-	-	-	-	-	-	-	-	-	-	-	-	-	-	-
B 60	-	-	-	-	-	-	-	-	-	-	-	-	-	-	-	-	-	-
B 61	-	-	-	-	-	-	-	-	-	-	-	-	-	-	-	-	-	-
B 62	5	9	14	-	-	-	-	-	-	-	-	-	-	-	1	4	9	-
B 63	9	19	28	-	-	-	-	-	1	-	-	-	2	6	4	6	9	-
B (64-65)	16	16	32	18	1	2	-	1	-	-	1	1	-	4	2	1	1	-
B 64	6	4	10	6	-	2	-	-	-	-	-	-	-	1	1	-	-	-
B 65	10	12	22	12	1	-	-	1	-	-	1	1	-	3	1	1	1	-
B (66-69)	29	22	51	51	-	-	-	-	-	-	-	-	-	-	-	-	-	-
B 66	6	7	13	13	-	-	-	-	-	-	-	-	-	-	-	-	-	-
B 67	-	2	2	2	-	-	-	-	-	-	-	-	-	-	-	-	-	-
B 68	21	10	31	31	-	-	-	-	-	-	-	-	-	-	-	-	-	-
B 69	2	3	5	5	-	-	-	-	-	-	-	-	-	-	-	-	-	-
B 70	94	197	291	2	1	-	-	3	1	1	1	4	8	6	20	35	209	-
B (71-77)	454	334	788	2	4	6	75	64	52	50	27	41	52	38	102	101	174	-
B 71	73	18	91	-	-	1	19	14	9	7	1	8	7	5	5	7	8	-
B 72	20	15	35	-	-	-	5	2	2	1	4	1	3	2	5	2	8	-
B 73	59	172	231	-	-	-	1	2	2	4	-	2	9	6	31	55	119	-
B 74	192	78	270	-	3	3	40	33	17	22	14	21	20	14	39	21	23	-
B 75	5	3	8	-	-	-	-	1	2	1	-	-	-	-	-	2	2	-
B 76	17	11	28	-	-	-	1	5	5	6	-	2	2	2	2	-	3	-
B 77	88	37	125	2	1	2	9	7	15	9	8	7	11	9	20	14	11	-
BE(71-78)	454	334	788	2	4	6	75	64	52	50	27	41	52	38	102	101	174	-
BE 71	186	56	242	-	3	4	56	35	18	15	8	19	15	17	27	10	15	-
BE 72	7	1	8	-	-	-	-	3	1	3	-	-	1	-	-	-	-	-
BE 73	5	7	12	-	-	-	-	3	1	1	-	-	2	2	2	-	1	-
BE 74	90	195	285	-	-	-	3	3	4	6	5	6	17	5	39	63	134	-
BE 75	4	2	6	-	-	-	-	1	1	-	-	-	-	-	-	2	2	-
BE 76	94	39	133	-	-	1	8	7	18	13	10	13	8	10	22	16	7	-
BE 77	4	3	7	-	-	-	1	-	-	3	-	-	-	-	1	2	-	-
BE 78	64	31	95	2	1	1	7	12	9	9	4	3	9	4	11	8	15	-
TOTALE	7.585	7.077	14.662	79	13	33	109	162	204	550	526	837	1.391	1.379	2.576	3.031	3.772	-

Tavola 3.1 segue - Morti per età e causa, per residenza - Anno 1991

Classifi- cazio- ne B	TOTALE			0 anni	1-4	5-14	15 -24	25 -34	35 -44	45 -54	55 -59	60 -64	65 -69	70 -74	75 -79	80 -84	85 e oltre	N.I.
	M	F	MF															
LAZIO																		
B (1-11)	85	85	170	3	3	-	5	6	3	16	9	18	28	15	28	22	14	-
B 1	2	5	7	-	-	-	-	-	-	-	-	1	1	-	2	2	1	-
B 2	25	14	39	-	-	-	1	4	-	2	-	6	6	4	9	5	2	-
B 3	2	8	10	-	-	-	-	-	-	-	1	3	2	-	-	3	1	-
B 4	1	-	1	1	-	-	-	-	-	-	-	-	-	-	-	-	-	-
B 5	3	1	4	1	2	-	1	-	-	-	-	-	-	-	-	-	-	-
B 6	1	2	3	-	-	-	-	-	-	-	-	-	-	-	1	2	-	-
B 7	8	16	24	-	-	-	-	-	-	3	1	2	7	2	2	3	4	-
B 8	-	-	-	-	-	-	-	-	-	-	-	-	-	-	-	-	-	-
B 9	-	-	-	-	-	-	-	-	-	-	-	-	-	-	-	-	-	-
B 10	1	-	1	-	-	-	-	-	-	1	-	-	-	-	-	-	-	-
B 11	42	39	81	1	1	-	3	2	3	10	7	6	12	9	14	7	6	-
B (12-27)	7.590	5.475	13.065	3	14	43	54	116	365	1.068	1.077	1.573	2.052	1.778	2.146	1.662	1.114	-
B 12	165	52	217	-	-	-	-	3	9	41	31	32	28	22	23	14	14	-
B 13	85	34	119	-	-	-	-	1	3	7	8	18	22	14	22	15	9	-
B 14	664	455	1.119	-	-	-	1	12	23	79	88	118	144	144	189	193	128	-
B 15	493	470	963	-	-	-	-	3	19	59	71	88	136	130	187	145	125	-
B 16	243	209	452	-	-	-	-	-	9	32	39	47	60	55	71	90	49	-
B 17	448	284	732	-	-	1	1	2	10	36	61	96	117	120	142	98	48	-
B 18	185	13	198	-	1	-	-	-	6	19	27	27	35	24	28	25	6	-
B 19	2.267	486	2.753	-	-	-	-	6	64	222	265	452	547	442	407	237	111	-
B 20	-	973	973	-	-	-	-	13	54	159	104	134	119	91	145	68	86	-
B 21	-	45	45	-	-	-	-	1	6	11	5	3	6	3	4	3	3	-
B 22	-	254	254	-	-	-	-	1	10	20	21	31	38	34	44	35	20	-
B 23	505	-	505	-	-	-	-	-	1	5	4	29	67	72	126	124	77	-
B 24	288	241	529	-	2	7	10	19	20	41	34	59	91	67	80	66	33	-
B 25	296	217	513	1	3	14	18	14	22	41	42	37	75	61	72	70	43	-
B 26	1.750	1.579	3.329	2	7	16	22	37	94	267	248	364	521	455	550	421	325	-
B 27	201	163	364	-	1	5	2	4	15	29	29	38	46	44	56	58	37	-
B (28-31)	1.061	1.328	2.389	6	5	2	10	167	107	80	74	160	244	292	428	438	376	-
B 28	779	1.166	1.945	-	-	-	2	3	10	47	58	138	222	276	406	424	359	-
B 29	-	-	-	-	-	-	-	-	-	-	-	-	-	-	-	-	-	-
B 30	1	-	1	-	-	-	-	-	-	-	-	-	-	-	-	-	1	-
B 31	281	162	443	6	5	2	8	164	97	33	16	22	22	16	22	14	16	-

Tavola 3.1 segue - Morti per età e causa, per residenza - Anno 1991

Classifi- cazio- ne B	TOTALE			0 anni	1-4	5-14	15 -24	25 -34	35 -44	45 -54	55 -59	60 -64	65 -69	70 -74	75 -79	80 -84	85 e oltre	N.I.
	M	F	MF															
LAZIO																		
B 32,B 33	83	90	173	-	-	3	3	5	3	11	6	7	9	19	36	37	34	-
B 32	55	67	122	-	-	3	2	3	2	6	2	3	3	13	24	30	31	-
B 33	28	23	51	-	-	-	1	2	1	5	4	4	6	6	12	7	3	-
B 34	231	164	395	-	-	-	45	78	36	12	12	14	23	25	39	48	63	-
B (35-37)	417	448	865	8	3	9	15	14	18	36	23	79	93	97	174	154	142	-
B 35	9	3	12	1	-	-	-	1	2	-	2	3	1	1	-	1	-	-
B 36	4	22	26	-	-	-	-	-	2	10	2	8	3	-	1	-	-	-
B 37	404	423	827	7	3	9	15	13	14	26	19	68	89	96	173	153	142	-
B (38-46)	9.369	10.044	19.413	6	4	5	20	62	167	528	593	1.037	1.755	1.834	3.341	4.290	5.771	-
B 38	1	-	1	-	-	-	-	-	-	-	-	-	-	1	-	-	-	-
B 39	34	87	121	-	-	-	2	1	5	9	8	22	24	18	17	7	8	-
B 40	655	1.099	1.754	-	-	-	-	1	10	27	34	69	131	150	305	438	589	-
B 41	2.185	1.182	3.367	-	-	-	1	13	58	205	207	368	542	453	552	561	407	-
B 42	1.850	1.866	3.716	-	-	-	1	4	18	62	94	177	300	350	693	870	1.147	-
B 43	1.805	2.290	4.095	6	4	5	12	23	42	99	101	175	292	311	610	874	1.541	-
B 44	2.159	2.784	4.943	-	-	-	3	19	27	99	111	178	351	440	957	1.247	1.511	-
B 45	309	544	853	-	-	-	-	-	1	3	2	3	21	44	99	201	479	-
B 46	371	192	563	-	-	-	1	1	6	24	36	45	94	67	108	92	89	-
B (47-50)	1.475	914	2.389	5	5	-	10	13	19	35	59	125	223	267	446	500	682	-
B 47	159	184	343	2	2	-	6	7	2	4	7	6	13	18	51	68	157	-
B 48	11	18	29	-	-	-	-	1	-	1	-	1	-	4	2	3	17	-
B 49	805	414	1.219	-	-	-	2	3	7	13	27	71	118	146	223	273	336	-
B 50	500	298	798	3	3	-	2	2	10	17	25	47	92	99	170	156	172	-
B (51-55)	1.426	1.094	2.520	1	1	2	3	40	74	153	168	241	305	325	441	400	366	-
B 51	138	84	222	-	-	-	-	2	-	8	8	17	19	26	40	49	53	-
B 52	7	4	11	-	-	1	-	-	-	-	-	1	3	1	1	2	2	-
B 53	111	144	255	1	-	-	-	1	2	3	6	14	18	26	59	58	67	-
B 54	720	436	1.156	-	-	-	1	22	52	105	124	154	169	170	175	130	54	-
B 55	450	426	876	-	1	1	2	15	20	37	30	55	96	102	166	161	190	-
B (56-58)	312	246	558	2	-	-	4	5	6	13	16	34	57	62	91	112	156	-
B 56	210	200	410	2	-	-	3	5	6	12	14	25	48	44	63	79	109	-
B 57	53	-	53	-	-	-	-	-	-	-	1	1	4	5	9	11	22	-
B 58	49	46	95	-	-	-	1	-	-	1	1	8	5	13	19	22	25	-

Tavola 3.1 segue - Morti per età e causa, per residenza - Anno 1991

Classificazione B	TOTALE			0 anni	1-4	5-14	15 -24	25 -34	35 -44	45 -54	55 -59	60 -64	65 -69	70 -74	75 -79	80 -84	85 e oltre	N.I.
	M	F	MF															
LAZIO																		
B (59-61)	-	1	1	-	-	-	1	-	-	-	-	-	-	-	-	-	-	-
B 59	-	-	-	-	-	-	-	-	-	-	-	-	-	-	-	-	-	-
B 60	-	1	1	-	-	-	1	-	-	-	-	-	-	-	-	-	-	-
B 61	-	-	-	-	-	-	-	-	-	-	-	-	-	-	-	-	-	-
B 62	14	21	35	-	-	-	-	1	2	1	-	2	3	5	7	14	-	-
B 63	23	87	110	-	-	-	-	2	3	1	4	11	8	18	17	19	27	-
B (64-65)	101	71	172	94	12	4	8	6	11	8	7	4	6	3	4	1	4	-
B 64	47	31	78	41	9	2	6	4	5	3	1	1	3	-	2	-	1	-
B 65	54	40	94	53	3	2	2	2	6	5	6	3	3	3	2	1	3	-
B (66-69)	134	110	244	244	-	-	-	-	-	-	-	-	-	-	-	-	-	-
B 66	23	20	43	43	-	-	-	-	-	-	-	-	-	-	-	-	-	-
B 67	11	9	20	20	-	-	-	-	-	-	-	-	-	-	-	-	-	-
B 68	86	67	153	153	-	-	-	-	-	-	-	-	-	-	-	-	-	-
B 69	14	14	28	28	-	-	-	-	-	-	-	-	-	-	-	-	-	-
B 70	242	370	612	7	3	1	11	6	6	10	9	18	33	25	55	105	323	-
B (71-77)	1.436	1.014	2.450	6	8	27	301	243	204	205	101	134	156	119	212	289	445	-
B 71	306	86	392	-	2	9	85	56	51	51	21	28	34	11	14	16	14	-
B 72	57	28	85	-	-	-	8	5	3	4	5	7	7	8	4	11	23	-
B 73	297	567	864	-	-	-	27	21	20	34	14	27	27	36	126	191	341	-
B 74	518	181	699	1	2	15	143	97	73	77	38	45	59	44	46	33	26	-
B 75	31	15	46	1	1	-	-	3	7	6	9	-	3	3	4	5	4	-
B 76	50	36	86	-	2	2	9	21	13	6	3	10	4	4	6	5	1	-
B 77	177	101	278	4	1	1	29	40	37	27	11	17	22	13	12	28	36	-
BE(71-78)	1.436	1.014	2.450	6	8	27	301	243	204	205	101	134	156	119	212	289	445	-
BE 71	613	192	805	-	3	19	220	112	89	96	45	53	60	35	35	24	14	-
BE 72	21	4	25	-	-	-	5	7	1	2	1	2	4	-	1	1	1	-
BE 73	24	18	42	-	2	2	5	10	5	-	1	6	3	4	2	2	-	-
BE 74	321	580	901	-	1	2	5	7	8	17	18	29	36	44	141	209	384	-
BE 75	27	13	40	1	-	-	-	3	4	5	9	-	3	3	4	5	3	-
BE 76	197	96	293	-	-	-	26	46	44	48	15	29	22	22	14	19	8	-
BE 77	48	16	64	-	-	-	6	23	17	7	2	2	3	1	2	1	-	-
BE 78	185	95	280	5	2	4	34	35	36	30	10	13	25	10	13	28	35	-
TOTALE	23.999	21.562	45.561	385	58	96	490	763	1.023	2.178	2.159	3.455	4.994	4.882	7.463	8.084	9.531	-

Tavola 3.1 segue - Morti per età e causa, per residenza - Anno 1991

Classifi- cazio- ne B	TOTALE			0 anni	1-4	5-14	15 -24	25 -34	35 -44	45 -54	55 -59	60 -64	65 -69	70 -74	75 -79	80 -84	85 e oltre	N.I.
	M	F	MF															
ABRUZZO																		
B (1-11)	29	16	45	1	-	-	-	-	-	5	1	3	4	3	15	10	3	-
B 1	-	-	-	-	-	-	-	-	-	-	-	-	-	-	-	-	-	-
B 2	9	4	13	-	-	-	-	-	-	1	1	2	2	2	2	3	-	-
B 3	2	3	5	-	-	-	-	-	-	-	-	-	-	1	3	1	-	-
B 4	-	-	-	-	-	-	-	-	-	-	-	-	-	-	-	-	-	-
B 5	-	-	-	-	-	-	-	-	-	-	-	-	-	-	-	-	-	-
B 6	1	-	1	-	-	-	-	-	-	-	-	-	-	-	-	1	-	-
B 7	5	4	9	1	-	-	-	-	-	1	-	-	-	-	3	3	1	-
B 8	-	-	-	-	-	-	-	-	-	-	-	-	-	-	-	-	-	-
B 9	-	-	-	-	-	-	-	-	-	-	-	-	-	-	-	-	-	-
B 10	-	-	-	-	-	-	-	-	-	-	-	-	-	-	-	-	-	-
B 11	12	5	17	-	-	-	-	-	-	3	-	1	2	-	7	2	2	-
B (12-27)	1.641	1.202	2.843	-	6	7	11	18	77	206	189	323	439	371	464	425	307	-
B 12	46	10	56	-	-	-	-	-	1	5	6	9	8	7	6	7	7	-
B 13	30	5	35	-	-	-	-	-	1	2	4	9	3	4	6	3	3	-
B 14	155	117	272	-	-	-	-	2	10	27	9	30	32	36	46	51	29	-
B 15	120	94	214	-	-	-	-	2	4	11	11	20	30	29	35	36	36	-
B 16	52	45	97	-	-	-	-	-	-	4	6	12	15	13	19	17	11	-
B 17	106	51	157	-	-	-	-	-	1	10	12	19	27	25	21	28	14	-
B 18	40	2	42	-	-	-	-	-	-	6	2	6	10	4	6	7	1	-
B 19	394	61	455	-	-	-	-	1	7	33	39	74	98	67	57	52	27	-
B 20	-	219	219	-	-	-	-	2	20	31	25	27	33	23	21	23	14	-
B 21	-	8	8	-	-	-	-	-	1	1	1	-	1	-	2	2	-	-
B 22	-	65	65	-	-	-	-	1	3	8	5	6	7	7	11	9	8	-
B 23	151	-	151	-	-	-	-	-	-	-	3	8	11	19	36	38	36	-
B 24	61	66	127	-	-	1	1	5	4	11	6	9	25	13	29	13	10	-
B 25	64	47	111	-	4	4	3	2	6	8	8	9	12	13	17	19	6	-
B 26	386	377	763	-	2	2	6	2	18	44	51	75	112	99	140	113	99	-
B 27	36	35	71	-	-	-	1	1	1	5	1	10	15	12	12	7	6	-
B (28-31)	227	326	553	1	-	-	1	10	5	15	21	36	49	61	111	129	114	-
B 28	197	306	503	-	-	-	-	1	1	9	19	32	44	59	106	123	109	-
B 29	-	-	-	-	-	-	-	-	-	-	-	-	-	-	-	-	-	-
B 30	1	1	2	-	-	-	-	-	-	-	-	1	-	-	-	-	1	-
B 31	29	19	48	1	-	-	1	9	4	6	2	3	5	2	5	6	4	-

Tavola 3.1 segue - Morti per età e causa, per residenza - Anno 1991

Classifi- cazio- ne B	TOTALE			0 anni	1-4	5-14	15 -24	25 -34	35 -44	45 -54	55 -59	60 -64	65 -69	70 -74	75 -79	80 -84	85 e oltre	N.I.
	M	F	MF															
ABRUZZO																		
B 32,B 33	33	20	53	-	-	-	-	-	2	-	1	4	7	7	13	11	8	-
B 32	24	16	40	-	-	-	-	-	-	-	1	3	4	4	11	9	8	-
B 33	9	4	13	-	-	-	-	-	2	-	-	1	3	3	2	2	-	-
B 34	55	67	122	-	-	-	5	10	2	2	1	2	3	9	19	38	31	-
B (35-37)	111	114	225	2	4	1	3	6	2	12	9	12	26	22	39	42	45	-
B 35	3	2	5	1	-	-	-	1	1	1	-	-	-	-	1	-	-	-
B 36	6	3	9	-	-	-	-	-	-	-	4	1	2	2	-	-	-	-
B 37	102	109	211	1	4	1	3	5	1	11	5	11	24	20	38	42	45	-
B (38-46)	2.767	3.017	5.784	3	2	4	9	14	33	105	149	251	385	492	1.027	1.355	1.955	-
B 38	-	-	-	-	-	-	-	-	-	-	-	-	-	-	-	-	-	-
B 39	25	39	64	-	-	-	-	-	1	1	4	11	9	7	16	10	5	-
B 40	140	270	410	-	-	-	-	1	-	2	9	15	27	35	63	110	148	-
B 41	502	288	790	-	-	-	1	6	14	38	54	81	102	116	142	140	96	-
B 42	333	325	658	-	-	-	-	-	-	11	22	27	44	59	113	162	220	-
B 43	698	795	1.493	3	2	3	7	4	8	28	29	56	74	110	244	329	596	-
B 44	872	1.099	1.971	-	-	1	1	3	9	21	30	51	103	136	401	516	699	-
B 45	99	155	254	-	-	-	-	-	-	-	-	1	7	5	20	60	161	-
B 46	98	46	144	-	-	-	-	-	1	4	1	9	19	24	28	28	30	-
B (47-50)	611	243	854	-	-	-	1	1	6	12	19	42	68	92	159	210	244	-
B 47	66	55	121	-	-	-	-	-	1	3	1	5	4	11	14	30	52	-
B 48	6	7	13	-	-	-	-	-	-	-	-	1	1	-	1	2	8	-
B 49	343	111	454	-	-	-	-	-	1	4	8	14	37	38	87	130	135	-
B 50	196	70	266	-	-	-	1	1	4	5	10	22	26	43	57	48	49	-
B (51-55)	414	312	726	2	-	-	1	9	18	37	37	78	81	82	119	133	129	-
B 51	36	28	64	-	-	-	-	-	1	-	1	-	6	3	13	18	22	-
B 52	2	1	3	-	-	-	-	-	-	-	-	-	-	1	-	-	2	-
B 53	28	43	71	-	-	-	-	-	-	2	1	3	2	5	13	18	27	-
B 54	239	124	363	-	-	-	-	4	12	28	27	54	60	53	52	51	22	-
B 55	109	116	225	2	-	-	1	5	5	7	8	21	13	20	41	46	56	-
B (56-58)	85	74	159	-	-	-	-	1	3	4	4	9	22	19	29	27	41	-
B 56	59	59	118	-	-	-	-	1	3	3	4	8	16	15	19	22	27	-
B 57	7	-	7	-	-	-	-	-	-	-	-	-	-	-	1	2	4	-
B 58	19	15	34	-	-	-	-	-	-	1	-	1	6	4	9	3	10	-

Tavola 3.1 segue – Morti per età e causa, per residenza – Anno 1991

Classifi- cazio- ne B	TOTALE			0 anni	1-4	5-14	15 -24	25 -34	35 -44	45 -54	55 -59	60 -64	65 -69	70 -74	75 -79	80 -84	85 e oltre	N.I.
	M	F	MF															
ABRUZZO																		
B (59-61)	-	-	-	-	-	-	-	-	-	-	-	-	-	-	-	-	-	-
B 59	-	-	-	-	-	-	-	-	-	-	-	-	-	-	-	-	-	-
B 60	-	-	-	-	-	-	-	-	-	-	-	-	-	-	-	-	-	-
B 61	-	-	-	-	-	-	-	-	-	-	-	-	-	-	-	-	-	-
B 62	3	10	13	-	-	-	-	-	1	1	-	-	-	-	5	2	4	-
B 63	10	20	30	-	-	-	-	-	-	1	2	1	4	4	4	7	7	-
B (64-65)	28	18	46	29	2	2	2	-	1	-	3	1	1	1	2	-	2	-
B 64	6	10	16	11	1	-	1	-	1	-	-	-	-	1	1	-	-	-
B 65	22	8	30	18	1	2	1	-	-	-	3	1	1	-	1	-	2	-
B (66-69)	43	22	65	65	-	-	-	-	-	-	-	-	-	-	-	-	-	-
B 66	4	5	9	9	-	-	-	-	-	-	-	-	-	-	-	-	-	-
B 67	6	-	6	6	-	-	-	-	-	-	-	-	-	-	-	-	-	-
B 68	27	12	39	39	-	-	-	-	-	-	-	-	-	-	-	-	-	-
B 69	6	5	11	11	-	-	-	-	-	-	-	-	-	-	-	-	-	-
B 70	109	168	277	1	-	-	-	3	1	2	4	3	8	4	16	47	188	-
B (71-77)	378	232	610	1	1	6	77	58	36	39	28	42	37	41	50	66	128	-
B 71	56	13	69	-	-	3	15	12	4	7	5	5	4	7	5	2	-	-
B 72	19	6	25	-	-	-	4	2	1	2	1	2	2	3	2	2	4	-
B 73	61	135	196	-	-	-	1	1	2	3	3	6	2	6	20	42	110	-
B 74	159	48	207	1	-	2	40	27	19	16	14	17	18	18	16	11	8	-
B 75	5	1	6	-	-	-	-	1	-	-	1	1	2	-	-	1	-	-
B 76	12	8	20	-	-	-	3	6	-	1	1	2	1	1	4	1	-	-
B 77	66	21	87	-	1	1	14	9	10	10	3	9	8	6	3	7	6	-
BE(71-78)	378	232	610	1	1	6	77	58	36	39	28	42	37	41	50	66	128	-
BE 71	134	37	171	1	-	3	50	24	9	11	9	11	14	15	16	5	3	-
BE 72	4	-	4	-	-	-	-	-	-	-	1	1	-	1	1	-	-	-
BE 73	9	6	15	-	-	-	3	4	-	-	1	2	1	-	4	-	-	-
BE 74	80	147	227	-	-	-	1	4	6	6	5	5	5	13	20	48	114	-
BE 75	3	1	4	-	-	-	-	-	-	-	-	1	2	-	-	1	-	-
BE 76	60	23	83	-	-	-	6	12	11	9	3	14	7	7	5	6	3	-
BE 77	5	3	8	-	-	-	2	2	1	1	-	-	1	-	1	-	-	-
BE 78	83	15	98	-	1	3	15	12	9	12	9	8	7	5	3	6	8	-
TOTALE	6.544	5.861	12.405	105	15	20	110	130	187	441	468	807	1.134	1.208	2.072	2.502	3.206	-

Tavola 3.1 segue - Morti per età e causa, per residenza - Anno 1991

Classifi- cazio- ne B	TOTALE			0 anni	1-4	5-14	15 -24	25 -34	35 -44	45 -54	55 -59	60 -64	65 -69	70 -74	75 -79	80 -84	85 e oltre	N.I.
	M	F	MF															
MOLISE																		
B (1-11)	2	2	4	-	-	-	-	1	1	-	-	-	-	-	-	2	-	-
B 1	-	-	-	-	-	-	-	-	-	-	-	-	-	-	-	-	-	-
B 2	1	-	1	-	-	-	-	-	-	-	-	-	-	-	-	1	-	-
B 3	-	-	-	-	-	-	-	-	-	-	-	-	-	-	-	-	-	-
B 4	-	-	-	-	-	-	-	-	-	-	-	-	-	-	-	-	-	-
B 5	-	-	-	-	-	-	-	-	-	-	-	-	-	-	-	-	-	-
B 6	-	-	-	-	-	-	-	-	-	-	-	-	-	-	-	-	-	-
B 7	-	-	-	-	-	-	-	-	-	-	-	-	-	-	-	-	-	-
B 8	-	-	-	-	-	-	-	-	-	-	-	-	-	-	-	-	-	-
B 9	-	-	-	-	-	-	-	-	-	-	-	-	-	-	-	-	-	-
B 10	-	-	-	-	-	-	-	-	-	-	-	-	-	-	-	-	-	-
B 11	1	2	3	-	-	-	-	1	1	-	-	-	-	-	-	1	-	-
B (12-27)	451	280	731	-	-	2	2	5	20	52	54	67	102	83	135	119	90	-
B 12	16	1	17	-	-	-	-	-	1	4	2	4	3	2	1	-	-	-
B 13	6	2	8	-	-	-	-	-	-	-	-	-	2	1	1	2	2	-
B 14	54	29	83	-	-	-	-	-	5	3	13	7	9	10	17	11	8	-
B 15	27	21	48	-	-	-	-	-	-	5	3	-	6	8	10	8	8	-
B 16	22	16	38	-	-	-	-	-	1	2	5	3	5	3	8	7	4	-
B 17	29	28	57	-	-	-	-	-	2	6	1	7	12	4	11	7	7	-
B 18	9	-	9	-	-	-	-	-	-	1	-	2	2	1	1	1	1	-
B 19	96	17	113	-	-	-	1	-	4	10	12	10	24	12	16	15	9	-
B 20	-	24	24	-	-	-	-	-	1	5	2	4	4	1	4	2	1	-
B 21	-	1	1	-	-	-	-	-	-	-	-	1	-	-	-	-	-	-
B 22	-	22	22	-	-	-	-	-	-	2	1	3	1	4	5	3	3	-
B 23	37	-	37	-	-	-	-	-	-	-	-	1	2	4	13	8	9	-
B 24	17	23	40	-	-	-	-	-	1	2	5	4	5	5	7	5	6	-
B 25	16	16	32	-	-	1	-	1	-	3	1	1	5	3	6	9	2	-
B 26	108	74	182	-	-	1	1	1	4	9	8	16	20	23	31	39	29	-
B 27	14	6	20	-	-	-	-	3	1	-	1	4	2	2	4	2	1	-
B (28-31)	48	95	143	-	-	-	-	-	2	5	5	9	16	17	35	31	23	-
B 28	46	89	135	-	-	-	-	-	1	4	4	9	14	17	34	29	23	-
B 29	-	-	-	-	-	-	-	-	-	-	-	-	-	-	-	-	-	-
B 30	-	-	-	-	-	-	-	-	-	-	-	-	-	-	-	-	-	-
B 31	2	6	8	-	-	-	-	-	1	1	1	-	2	-	1	2	-	-

Tavola 3.1 segue - Morti per età e causa, per residenza - Anno 1991

Classifi- cazio- ne B	TOTALE			0 anni	1-4	5-14	15 -24	25 -34	35 -44	45 -54	55 -59	60 -64	65 -69	70 -74	75 -79	80 -84	85 e oltre	N.I.
	M	F	MF															
MOLISE																		
B 32,B 33	8	11	19	-	-	-	1	-	1	-	1	-	3	4	3	4	2	-
B 32	8	9	17	-	-	-	1	-	1	-	1	-	3	3	2	4	2	-
B 33	-	2	2	-	-	-	-	-	-	-	-	-	-	1	1	-	-	-
B 34	18	7	25	-	-	-	-	3	-	1	-	2	4	2	3	4	6	-
B (35-37)	27	30	57	1	-	3	2	-	-	1	3	1	5	4	14	9	14	-
B 35	2	-	2	-	-	-	-	-	-	-	-	-	-	-	1	-	1	-
B 36	2	-	2	-	-	-	-	-	-	1	1	-	-	-	-	-	-	-
B 37	23	30	53	1	-	3	2	-	-	-	2	1	5	4	13	9	13	-
B (38-46)	814	872	1.686	-	-	-	1	6	10	43	38	71	109	157	271	417	563	-
B 38	-	-	-	-	-	-	-	-	-	-	-	-	-	-	-	-	-	-
B 39	1	9	10	-	-	-	-	-	-	-	1	2	1	2	1	1	2	-
B 40	55	82	137	-	-	-	-	-	-	2	-	6	8	11	21	34	55	-
B 41	168	91	259	-	-	-	-	2	5	20	19	19	32	45	54	42	21	-
B 42	103	105	208	-	-	-	-	-	-	2	5	11	10	13	34	58	75	-
B 43	176	216	392	-	-	-	-	3	1	4	2	12	17	34	55	86	178	-
B 44	253	298	551	-	-	-	1	1	3	12	10	21	34	48	90	156	175	-
B 45	32	54	86	-	-	-	-	-	-	-	-	-	1	2	7	25	51	-
B 46	26	17	43	-	-	-	-	-	1	3	1	-	6	2	9	15	6	-
B (47-50)	123	63	186	3	1	-	1	1	-	-	3	6	11	20	33	44	63	-
B 47	15	14	29	1	1	-	1	-	-	-	-	-	2	1	5	4	14	-
B 48	-	1	1	-	-	-	-	-	-	-	-	-	-	-	-	-	1	-
B 49	81	30	111	-	-	-	-	-	-	-	2	4	7	14	21	29	34	-
B 50	27	18	45	2	-	-	-	1	-	-	1	2	2	5	7	11	14	-
B (51-55)	127	61	188	-	-	-	-	2	10	9	8	14	28	21	34	37	25	-
B 51	11	-	11	-	-	-	-	1	1	-	-	-	1	3	1	1	3	-
B 52	-	-	-	-	-	-	-	-	-	-	-	-	-	-	-	-	-	-
B 53	7	2	9	-	-	-	-	-	-	-	-	-	-	2	3	2	2	-
B 54	77	27	104	-	-	-	-	-	8	7	6	9	22	12	18	18	4	-
B 55	32	32	64	-	-	-	-	1	1	2	2	5	5	4	12	16	16	-
B (56-58)	18	15	33	-	-	-	-	-	-	5	1	3	3	2	2	10	7	-
B 56	16	13	29	-	-	-	-	-	-	4	1	3	3	2	2	8	6	-
B 57	1	-	1	-	-	-	-	-	-	-	-	-	-	-	-	-	1	-
B 58	1	2	3	-	-	-	-	-	-	1	-	-	-	-	-	2	-	-

Tavola 3.1 segue - Morti per età e causa, per residenza - Anno 1991

Classificazione B	TOTALE			0 anni	1-4	5-14	15 -24	25 -34	35 -44	45 -54	55 -59	60 -64	65 -69	70 -74	75 -79	80 -84	85 e oltre	N.I.
	M	F	MF															
MOLISE																		
B (59-61)	-	-	-	-	-	-	-	-	-	-	-	-	-	-	-	-	-	-
B 59	-	-	-	-	-	-	-	-	-	-	-	-	-	-	-	-	-	-
B 60	-	-	-	-	-	-	-	-	-	-	-	-	-	-	-	-	-	-
B 61	-	-	-	-	-	-	-	-	-	-	-	-	-	-	-	-	-	-
B 62	3	2	5	-	-	-	-	-	-	1	1	-	-	-	-	1	2	-
B 63	1	1	2	-	-	-	-	-	-	-	-	1	-	-	-	1	-	-
B (64-65)	7	8	15	9	2	-	-	2	-	1	1	-	-	-	-	-	-	-
B 64	6	4	10	7	-	-	-	2	-	-	1	-	-	-	-	-	-	-
B 65	1	4	5	2	2	-	-	-	-	1	-	-	-	-	-	-	-	-
B (66-69)	9	8	17	17	-	-	-	-	-	-	-	-	-	-	-	-	-	-
B 66	1	2	3	3	-	-	-	-	-	-	-	-	-	-	-	-	-	-
B 67	1	1	2	2	-	-	-	-	-	-	-	-	-	-	-	-	-	-
B 68	3	1	4	4	-	-	-	-	-	-	-	-	-	-	-	-	-	-
B 69	4	4	8	8	-	-	-	-	-	-	-	-	-	-	-	-	-	-
B 70	45	65	110	2	-	-	1	1	1	2	-	2	1	-	13	14	73	-
B (71-77)	109	81	190	2	2	5	13	22	10	17	10	9	8	12	18	19	43	-
B 71	19	4	23	-	1	2	3	4	5	3	2	1	1	-	1	-	-	-
B 72	2	-	2	-	-	-	-	-	-	-	-	1	1	-	-	-	-	-
B 73	20	48	68	-	-	-	1	-	-	1	-	-	1	3	11	14	37	-
B 74	43	16	59	-	1	2	7	13	5	6	4	2	3	5	4	3	4	-
B 75	2	2	4	-	-	-	1	-	-	-	-	2	1	-	-	-	-	-
B 76	2	3	5	-	-	-	-	1	-	1	1	-	-	-	-	1	1	-
B 77	21	8	29	2	-	1	1	4	-	6	3	3	1	4	2	1	1	-
BE(71-78)	109	81	190	2	2	5	13	22	10	17	10	9	8	12	18	19	43	-
BE 71	40	12	52	-	2	3	8	15	7	4	3	3	4	2	1	-	-	-
BE 72	1	-	1	-	-	-	-	-	-	1	-	-	-	-	-	-	-	-
BE 73	1	1	2	-	-	-	-	1	-	-	-	-	-	-	-	-	1	-
BE 74	30	54	84	-	-	-	1	1	1	3	-	1	1	7	15	16	38	-
BE 75	2	2	4	-	-	-	1	-	-	-	-	2	1	-	-	-	-	-
BE 76	17	7	24	-	-	-	2	1	-	5	5	3	1	3	1	-	3	-
BE 77	1	-	1	-	-	-	-	1	-	-	-	-	-	-	-	-	-	-
BE 78	17	5	22	2	-	2	1	3	2	4	2	-	1	-	1	2	2	-
TOTALE	1.810	1.601	3.411	34	5	10	21	43	55	136	125	185	291	322	561	712	911	-

Tavola 3.1 segue - Morti per età e causa, per residenza - Anno 1991

Classifi- cazio- ne B	TOTALE			0 anni	1-4	5-14	15 -24	25 -34	35 -44	45 -54	55 -59	60 -64	65 -69	70 -74	75 -79	80 -84	85 e oltre	N.I.
	M	F	MF															
CAMPANIA																		
B (1-11)	68	45	113	-	7	-	2	6	10	8	10	14	9	15	13	8	11	-
B 1	2	8	10	-	2	-	-	-	1	1	-	1	-	-	1	2	2	-
B 2	18	7	25	-	-	-	-	2	3	-	3	2	1	7	4	3	-	-
B 3	2	1	3	-	-	-	-	-	-	-	1	-	-	-	1	-	1	-
B 4	-	-	-	-	-	-	-	-	-	-	-	-	-	-	-	-	-	-
B 5	1	-	1	-	-	-	-	-	1	-	-	-	-	-	-	-	-	-
B 6	2	3	5	-	-	-	-	-	-	1	1	1	2	-	-	-	-	-
B 7	7	6	13	-	1	-	-	-	-	2	1	2	1	2	1	-	3	-
B 8	-	-	-	-	-	-	-	-	-	-	-	-	-	-	-	-	-	-
B 9	-	1	1	-	1	-	-	-	-	-	-	-	-	-	-	-	-	-
B 10	1	-	1	-	-	-	-	-	1	-	-	-	-	-	-	-	-	-
B 11	35	19	54	-	3	-	2	4	4	4	4	8	5	6	6	3	5	-
B (12-27)	6.294	4.188	10.482	5	15	58	90	124	311	975	965	1.434	1.718	1.433	1.600	1.125	629	-
B 12	114	36	150	-	-	-	1	-	7	18	18	22	23	14	17	16	14	-
B 13	54	23	77	-	-	-	-	-	4	6	12	10	5	11	15	10	4	-
B 14	464	306	770	-	-	-	2	9	25	70	72	72	115	100	143	98	64	-
B 15	225	227	452	-	-	-	-	2	7	30	34	51	74	67	83	61	43	-
B 16	154	148	302	-	1	-	-	1	3	23	27	41	46	29	53	54	24	-
B 17	562	429	991	-	-	-	-	3	14	74	85	152	194	141	168	116	44	-
B 18	220	16	236	-	1	-	1	-	3	20	24	43	46	35	28	24	11	-
B 19	2.013	259	2.272	-	-	-	1	4	39	220	266	407	454	342	319	153	67	-
B 20	-	718	718	-	-	-	1	15	61	128	91	77	97	70	72	54	52	-
B 21	-	23	23	-	-	-	-	-	3	7	3	4	2	-	1	1	2	-
B 22	-	253	253	-	-	-	-	3	14	21	24	36	41	41	34	24	15	-
B 23	369	-	369	-	-	-	-	1	-	5	10	20	36	60	104	84	49	-
B 24	221	192	413	-	-	4	18	15	14	42	45	66	55	55	45	37	17	-
B 25	224	166	390	-	3	26	30	21	20	30	18	35	48	41	49	45	24	-
B 26	1.559	1.289	2.848	4	10	28	32	45	92	258	214	374	450	399	433	328	181	-
B 27	115	103	218	1	-	-	4	5	5	23	22	24	32	28	36	20	18	-
B (28-31)	987	1.668	2.655	7	2	5	17	58	41	89	119	258	431	379	540	446	263	-
B 28	861	1.600	2.461	-	1	1	3	2	16	77	112	245	418	372	528	430	256	-
B 29	-	-	-	-	-	-	-	-	-	-	-	-	-	-	-	-	-	-
B 30	-	-	-	-	-	-	-	-	-	-	-	-	-	-	-	-	-	-
B 31	126	68	194	7	1	4	14	56	25	12	7	13	13	7	12	16	7	-

Tavola 3.1 segue - Morti per età e causa, per residenza - Anno 1991

Classifi- cazio- ne B	TOTALE			0 anni	1-4	5-14	15 -24	25 -34	35 -44	45 -54	55 -59	60 -64	65 -69	70 -74	75 -79	80 -84	85 e oltre	N.I.
	M	F	MF															
CAMPANIA																		
B 32,B 33	59	49	108	-	-	1	3	5	2	2	4	4	13	14	21	26	13	-
B 32	41	36	77	-	-	-	1	4	-	2	2	-	8	10	17	23	10	-
B 33	18	13	31	-	-	1	2	1	2	-	2	4	5	4	4	3	3	-
B 34	143	109	252	-	-	-	15	37	9	11	4	6	12	23	35	43	57	-
B (35-37)	333	293	626	6	7	15	30	16	34	46	31	48	67	74	88	102	62	-
B 35	8	2	10	1	1	2	-	-	1	-	1	1	2	1	-	-	-	-
B 36	7	12	19	-	-	-	-	2	3	6	2	3	-	1	1	1	-	-
B 37	318	279	597	5	6	13	30	14	30	40	28	44	65	72	87	101	62	-
B (38-46)	9.675	11.278	20.953	7	6	8	36	84	241	698	769	1.272	2.005	2.080	3.777	4.313	5.657	-
B 38	-	-	-	-	-	-	-	-	-	-	-	-	-	-	-	-	-	-
B 39	55	124	179	-	-	-	2	3	10	21	20	28	31	24	16	14	10	-
B 40	569	1.118	1.687	-	-	-	-	1	8	26	42	90	144	162	376	381	457	-
B 41	2.117	1.175	3.292	-	-	2	6	13	96	254	243	400	541	438	558	424	317	-
B 42	1.292	1.345	2.637	-	-	-	1	3	16	98	120	202	281	304	485	497	630	-
B 43	2.141	2.822	4.963	7	5	4	19	32	45	128	142	224	380	412	811	1.080	1.674	-
B 44	3.043	4.149	7.192	-	1	2	8	30	63	153	176	293	562	672	1.400	1.689	2.143	-
B 45	286	445	731	-	-	-	-	-	1	6	7	11	27	30	95	176	378	-
B 46	172	100	272	-	-	-	-	2	2	12	19	24	39	38	36	52	48	-
B (47-50)	1.956	1.040	2.996	25	10	9	14	18	34	63	63	149	305	363	586	649	708	-
B 47	119	142	261	9	5	4	3	6	6	7	6	6	19	8	42	46	94	-
B 48	20	17	37	-	-	1	1	-	2	2	-	2	-	4	2	8	15	-
B 49	1.454	606	2.060	2	2	1	7	4	12	35	44	113	219	272	419	464	466	-
B 50	363	275	638	14	3	3	3	8	14	19	13	28	67	79	123	131	133	-
B (51-55)	1.734	1.461	3.195	8	1	2	10	46	94	258	251	441	499	441	495	358	291	-
B 51	122	64	186	-	-	-	-	3	3	5	6	8	15	18	55	32	41	-
B 52	3	6	9	-	-	2	-	-	-	-	1	1	-	2	2	-	1	-
B 53	82	106	188	3	-	-	-	-	1	7	5	8	18	26	37	44	39	-
B 54	1.254	992	2.246	1	1	-	3	36	79	216	207	363	406	331	309	184	110	-
B 55	273	293	566	4	-	-	7	7	11	30	32	61	60	64	92	98	100	-
B (56-58)	342	304	646	-	-	3	5	4	10	21	35	48	68	74	127	123	128	-
B 56	280	276	556	-	-	3	5	3	10	17	28	41	61	68	109	104	107	-
B 57	30	-	30	-	-	-	-	-	-	-	-	3	-	2	7	6	12	-
B 58	32	28	60	-	-	-	-	1	-	4	7	4	7	4	11	13	9	-

Tavola 3.1 segue – Morti per età e causa, per residenza – Anno 1991

Classifi- cazio- ne B	TOTALE			0 anni	1-4	5-14	15 -24	25 -34	35 -44	45 -54	55 -59	60 -64	65 -69	70 -74	75 -79	80 -84	85 e oltre	N.I.
	M	F	MF															
CAMPANIA																		
B (59-61)	-	4	4	-	-	-	-	2	1	1	-	-	-	-	-	-	-	-
B 59	-	-	-	-	-	-	-	-	-	-	-	-	-	-	-	-	-	-
B 60	-	4	4	-	-	-	-	2	1	1	-	-	-	-	-	-	-	-
B 61	-	-	-	-	-	-	-	-	-	-	-	-	-	-	-	-	-	-
B 62	9	16	25	-	-	-	-	1	-	1	2	2	1	1	3	5	9	-
B 63	33	56	89	-	1	-	-	3	3	2	7	7	14	9	13	13	17	-
(64-65)	152	125	277	193	23	11	6	9	11	8	1	1	5	-	6	1	2	-
B 64	78	53	131	94	13	4	3	4	7	1	-	-	3	-	1	1	-	-
B 65	74	72	146	99	10	7	3	5	4	7	1	1	2	-	5	-	2	-
B (66-69)	344	229	573	573	-	-	-	-	-	-	-	-	-	-	-	-	-	-
B 66	42	36	78	78	-	-	-	-	-	-	-	-	-	-	-	-	-	-
B 67	10	13	23	23	-	-	-	-	-	-	-	-	-	-	-	-	-	-
B 68	226	142	368	368	-	-	-	-	-	-	-	-	-	-	-	-	-	-
B 69	66	38	104	104	-	-	-	-	-	-	-	-	-	-	-	-	-	-
B 70	503	434	937	25	7	8	60	101	30	42	30	47	40	42	79	96	330	-
B (71-77)	1.357	627	1.984	3	8	55	317	288	202	159	105	92	110	89	154	159	243	-
B 71	316	48	364	-	1	13	88	89	49	38	22	16	19	14	7	7	1	-
B 72	28	8	36	-	-	-	6	4	-	4	2	-	-	4	6	3	7	-
B 73	141	313	454	-	-	-	4	2	4	6	5	5	16	24	84	102	202	-
B 74	589	159	748	1	4	33	162	129	100	67	56	44	47	28	36	24	17	-
B 75	18	14	32	-	1	2	5	5	6	2	2	-	2	1	2	2	2	-
B 76	59	24	83	-	-	1	12	15	9	10	5	7	7	8	5	3	1	-
B 77	206	61	267	2	2	6	40	44	34	32	13	20	19	10	14	18	13	-
BE(71-78)	1.357	627	1.984	3	8	55	317	288	202	159	105	92	110	89	154	159	243	-
BE 71	433	94	527	-	3	23	146	90	58	48	34	28	29	26	27	11	4	-
BE 72	14	6	20	-	-	2	5	4	2	2	1	1	1	1	1	-	-	-
BE 73	41	5	46	-	-	1	9	10	5	4	-	2	3	6	3	2	1	-
BE 74	212	339	551	1	2	3	8	8	7	14	12	21	24	31	90	115	215	-
BE 75	12	13	25	-	1	2	4	4	2	1	2	-	2	-	2	2	3	-
BE 76	173	89	262	-	-	2	25	37	31	40	21	22	33	17	18	10	6	-
BE 77	257	22	279	-	-	5	68	89	68	25	12	3	3	2	2	2	-	-
BE 78	215	59	274	2	2	17	52	46	29	25	23	15	15	6	11	17	14	-
TOTALE	23.989	21.926	45.915	852	87	175	605	802	1.033	2.384	2.396	3.823	5.297	5.037	7.537	7.467	8.420	-

Tavola 3.1 segue – Morti per età e causa, per residenza – Anno 1991

Classifi- cazio- ne B	TOTALE			0 anni	1-4	5-14	15 -24	25 -34	35 -44	45 -54	55 -59	60 -64	65 -69	70 -74	75 -79	80 -84	85 e oltre	N.I.
	M	F	MF															
PUGLIA																		
B (1-11)	53	39	92	1	-	2	4	3	4	7	7	12	12	5	16	11	8	-
B 1	1	1	2	-	-	-	1	-	-	-	-	-	-	-	-	-	1	-
B 2	19	5	24	-	-	-	-	2	1	3	2	6	3	2	1	3	1	-
B 3	5	2	7	-	-	-	-	-	-	-	3	-	1	-	2	-	1	-
B 4	-	-	-	-	-	-	-	-	-	-	-	-	-	-	-	-	-	-
B 5	1	2	3	1	-	-	-	-	1	-	-	-	-	-	1	-	-	-
B 6	-	1	1	-	-	-	-	-	-	-	-	-	-	-	1	-	-	-
B 7	2	11	13	-	-	-	-	-	2	-	-	-	1	-	4	3	3	-
B 8	-	-	-	-	-	-	-	-	-	-	-	-	-	-	-	-	-	-
B 9	-	1	1	-	-	1	-	-	-	-	-	-	-	-	-	-	-	-
B 10	-	-	-	-	-	-	-	-	-	-	-	-	-	-	-	-	-	-
B 11	25	16	41	-	-	1	3	1	-	4	2	6	7	3	7	5	2	-
B (12-27)	4.437	3.024	7.461	3	13	28	55	86	196	605	620	967	1.128	947	1.274	944	595	-
B 12	99	26	125	-	-	-	2	4	8	14	9	15	26	13	15	14	5	-
B 13	43	9	52	-	-	-	-	-	1	7	6	4	10	4	8	7	5	-
B 14	262	203	465	1	-	-	1	7	12	31	33	51	58	50	94	74	53	-
B 15	205	211	416	-	-	-	-	1	6	32	30	43	47	75	86	57	39	-
B 16	112	85	197	-	-	-	-	2	1	18	19	23	25	23	33	31	22	-
B 17	403	243	646	-	-	-	1	1	8	42	50	89	105	87	134	78	51	-
B 18	105	6	111	-	-	-	-	-	3	4	9	9	30	16	21	14	5	-
B 19	1.423	168	1.591	-	-	-	1	3	22	121	160	278	324	236	256	137	53	-
B 20	-	602	602	-	-	-	-	8	38	103	63	75	80	54	69	62	50	-
B 21	-	28	28	-	-	-	-	-	4	2	2	2	5	3	4	4	2	-
B 22	-	193	193	-	-	-	-	4	6	31	16	27	23	19	23	28	16	-
B 23	319	-	319	-	-	-	-	-	-	3	10	20	30	53	69	86	48	-
B 24	152	134	286	-	-	1	8	11	13	17	32	33	44	35	50	27	15	-
B 25	179	148	327	-	5	14	15	12	13	18	21	32	35	32	53	46	31	-
B 26	1.039	897	1.936	1	7	12	25	32	52	142	149	250	265	227	323	262	189	-
B 27	96	71	167	1	1	1	2	1	9	20	11	16	21	20	36	17	11	-
B (28-31)	631	1.093	1.724	6	4	2	5	68	29	60	58	125	197	234	367	343	226	-
B 28	508	1.023	1.531	1	1	-	-	3	9	42	49	114	183	222	354	335	218	-
B 29	-	-	-	-	-	-	-	-	-	-	-	-	-	-	-	-	-	-
B 30	-	-	-	-	-	-	-	-	-	-	-	-	-	-	-	-	-	-
B 31	123	70	193	5	3	2	5	65	20	18	9	11	14	12	13	8	8	-

Tavola 3.1 segue - Morti per età e causa, per residenza - Anno 1991

Classifi- cazio- ne B	TOTALE			0 anni	1-4	5-14	15 -24	25 -34	35 -44	45 -54	55 -59	60 -64	65 -69	70 -74	75 -79	80 -84	85 e oltre	N.I.
	M	F	MF															
PUGLIA																		
B 32,B 33	49	53	102	1	-	2	4	1	2	5	3	7	6	12	21	21	17	-
B 32	31	40	71	1	-	2	4	-	1	3	3	1	3	9	14	16	14	-
B 33	18	13	31	-	-	-	-	1	1	2	-	6	3	3	7	5	3	-
B 34	147	102	249	-	-	1	34	51	8	8	3	8	9	14	18	36	59	-
B (35-37)	280	272	552	11	7	6	28	14	15	30	18	30	58	52	100	104	79	-
B 35	5	1	6	2	1	-	-	1	-	-	-	-	-	-	1	-	1	-
B 36	7	10	17	-	-	-	-	-	1	7	2	2	2	-	1	1	1	-
B 37	268	261	529	9	6	6	28	13	14	23	16	28	56	52	98	103	77	-
B (38-46)	6.030	6.884	12.914	2	6	4	14	29	96	342	343	654	951	1.188	2.282	2.947	4.056	-
B 38	-	3	3	-	-	-	-	-	-	-	-	-	-	-	-	1	2	-
B 39	39	68	107	-	-	-	-	2	7	13	8	19	14	21	10	9	4	-
B 40	488	934	1.422	-	-	-	1	-	5	20	21	53	93	118	276	360	475	-
B 41	1.207	762	1.969	-	-	-	2	5	29	118	127	187	269	268	368	332	264	-
B 42	856	784	1.640	-	-	-	-	3	7	35	34	99	134	156	305	398	469	-
B 43	1.403	1.858	3.261	2	6	1	7	12	17	61	73	127	155	266	484	734	1.316	-
B 44	1.716	2.161	3.877	-	-	3	2	6	27	80	74	144	253	320	749	965	1.254	-
B 45	197	245	442	-	-	-	-	-	1	3	1	5	11	25	56	105	235	-
B 46	124	69	193	-	-	-	2	1	3	12	5	20	22	14	34	43	37	-
B (47-50)	1.497	783	2.280	27	5	2	8	12	14	22	41	103	202	223	430	551	640	-
B 47	145	133	278	12	1	1	3	7	2	5	6	4	14	15	40	66	102	-
B 48	11	12	23	1	-	-	-	-	-	-	1	-	1	1	1	4	14	-
B 49	1.079	460	1.539	3	1	-	3	-	5	10	27	70	136	164	319	395	406	-
B 50	262	178	440	11	3	1	2	5	7	7	7	29	51	43	70	86	118	-
B (51-55)	1.081	795	1.876	6	1	2	7	18	47	141	115	208	243	213	347	279	249	-
B 51	95	57	152	-	-	-	-	-	2	7	1	6	15	16	32	33	40	-
B 52	-	-	-	-	-	-	-	-	-	-	-	-	-	-	-	-	-	-
B 53	53	89	142	2	1	1	-	2	1	2	2	8	6	14	26	23	54	-
B 54	745	453	1.198	-	-	-	4	13	34	121	94	168	191	145	217	135	76	-
B 55	188	196	384	4	-	1	3	3	10	11	18	26	31	38	72	88	79	-
B (56-58)	257	200	457	5	-	1	3	6	5	13	16	26	42	53	86	92	109	-
B 56	185	181	366	4	-	1	3	4	3	11	16	20	34	46	72	75	77	-
B 57	32	-	32	-	-	-	-	-	-	-	-	2	3	3	6	7	11	-
B 58	40	19	59	1	-	-	-	2	2	2	-	4	5	4	8	10	21	-

Tavola 3.1 segue – Morti per età e causa, per residenza – Anno 1991

Classifi- cazio- ne B	TOTALE			0 anni	1-4	5-14	15 -24	25 -34	35 -44	45 -54	55 -59	60 -64	65 -69	70 -74	75 -79	80 -84	85 e oltre	N.I.
	M	F	MF															
PUGLIA																		
B (59-61)	-	3	3	-	-	-	-	3	-	-	-	-	-	-	-	-	-	-
B 59	-	1	1	-	-	-	-	1	-	-	-	-	-	-	-	-	-	-
B 60	-	2	2	-	-	-	-	2	-	-	-	-	-	-	-	-	-	-
B 61	-	-	-	-	-	-	-	-	-	-	-	-	-	-	-	-	-	-
B 62	5	7	12	-	-	1	-	-	-	-	1	-	3	1	1	1	1	4
B 63	26	58	84	-	-	-	3	3	3	-	4	12	9	12	9	14	15	-
B (64-65)	89	64	153	88	14	11	7	5	5	3	5	2	6	3	2	1	1	-
B 64	42	25	67	42	6	4	1	3	1	3	1	2	2	1	-	1	-	-
B 65	47	39	86	46	8	7	6	2	4	-	4	-	4	2	2	-	1	-
B (66-69)	158	128	286	286	-	-	-	-	-	-	-	-	-	-	-	-	-	-
B 66	21	23	44	44	-	-	-	-	-	-	-	-	-	-	-	-	-	-
B 67	8	10	18	18	-	-	-	-	-	-	-	-	-	-	-	-	-	-
B 68	108	70	178	178	-	-	-	-	-	-	-	-	-	-	-	-	-	-
B 69	21	25	46	46	-	-	-	-	-	-	-	-	-	-	-	-	-	-
B 70	227	371	598	5	1	-	2	4	3	7	4	12	14	16	47	109	374	-
B (71-77)	1.186	536	1.722	7	24	45	277	247	159	145	60	86	83	92	119	139	239	-
B 71	300	69	369	1	6	14	91	84	47	41	8	16	18	18	12	8	5	-
B 72	26	12	38	-	-	-	3	4	4	4	2	1	6	4	4	3	3	-
B 73	122	255	377	-	-	1	2	2	1	2	3	5	9	19	58	88	187	-
B 74	515	119	634	1	7	23	139	108	75	55	36	48	37	36	31	26	12	-
B 75	24	14	38	-	6	1	6	4	5	2	-	-	-	3	1	4	6	-
B 76	46	17	63	-	-	1	8	12	9	14	6	6	4	1	-	2	-	-
B 77	153	50	203	5	5	5	28	33	18	27	5	10	9	11	13	8	26	-
BE(71-78)	1.186	536	1.722	7	24	45	277	247	159	145	60	86	83	92	119	139	239	-
BE 71	504	120	624	1	9	30	161	112	63	59	23	42	46	37	27	12	2	-
BE 72	12	1	13	-	-	1	4	-	5	-	-	2	1	-	-	-	-	-
BE 73	22	11	33	-	-	1	6	7	4	7	2	3	1	1	-	1	-	-
BE 74	172	280	452	-	2	2	5	3	7	7	8	11	13	27	70	97	200	-
BE 75	16	13	29	-	2	1	4	5	3	1	-	-	-	2	1	4	6	-
BE 76	154	50	204	-	-	1	16	40	26	33	15	17	16	9	12	13	6	-
BE 77	171	16	187	2	2	3	57	61	32	15	4	3	1	5	1	1	-	-
BE 78	135	45	180	4	9	6	24	19	19	23	8	8	5	11	8	11	25	-
TOTALE	16.153	14.412	30.565	448	75	107	451	550	586	1.388	1.298	2.252	2.963	3.065	5.119	5.592	6.671	-

Tavola 3.1 segue - Morti per età e causa, per residenza - Anno 1991

Classifi- cazio- ne B	TOTALE			0 anni	1-4	5-14	15 -24	25 -34	35 -44	45 -54	55 -59	60 -64	65 -69	70 -74	75 -79	80 -84	85 e oltre	N.I.
	M	F	MF															
BASILICATA																		
B (1-11)	5	11	16	1	-	-	1	-	-	-	2	-	3	3	1	2	3	-
B 1	-	3	3	-	-	-	-	-	-	-	-	-	-	-	-	1	2	-
B 2	1	-	1	-	-	-	1	-	-	-	-	-	-	-	-	-	-	-
B 3	-	-	-	-	-	-	-	-	-	-	-	-	-	-	-	-	-	-
B 4	-	-	-	-	-	-	-	-	-	-	-	-	-	-	-	-	-	-
B 5	-	-	-	-	-	-	-	-	-	-	-	-	-	-	-	-	-	-
B 6	-	1	1	-	-	-	-	-	-	-	-	-	-	1	-	-	-	-
B 7	-	2	2	1	-	-	-	-	-	-	-	-	1	-	-	-	-	-
B 8	-	-	-	-	-	-	-	-	-	-	-	-	-	-	-	-	-	-
B 9	-	-	-	-	-	-	-	-	-	-	-	-	-	-	-	-	-	-
B 10	-	-	-	-	-	-	-	-	-	-	-	-	-	-	-	-	-	-
B 11	4	5	9	-	-	-	-	-	-	-	2	-	2	2	1	1	1	-
B (12-27)	637	476	1.113	1	1	5	10	10	26	77	88	138	176	128	183	167	103	-
B 12	16	4	20	-	-	-	-	-	-	5	1	4	-	1	3	2	4	-
B 13	8	1	9	-	-	-	-	-	-	2	-	3	1	-	3	-	-	-
B 14	59	45	104	-	-	-	-	-	1	5	6	12	12	18	13	18	19	-
B 15	40	27	67	-	-	-	-	1	2	2	3	5	10	10	15	8	11	-
B 16	31	22	53	-	-	-	-	-	2	4	4	6	5	7	9	10	6	-
B 17	58	38	96	-	-	-	1	-	3	4	12	19	15	12	13	9	8	-
B 18	25	2	27	-	-	-	1	-	-	1	4	3	8	4	1	3	2	-
B 19	152	18	170	-	-	-	-	-	2	11	17	30	40	17	25	21	7	-
B 20	-	76	76	-	-	-	-	2	8	17	4	10	12	3	3	12	5	-
B 21	-	2	2	-	-	-	-	-	-	1	-	1	-	-	-	-	-	-
B 22	-	22	22	-	-	-	-	1	-	3	2	3	3	2	3	3	2	-
B 23	41	-	41	-	-	-	-	-	-	-	-	1	5	6	14	10	5	-
B 24	19	22	41	-	-	-	1	-	-	3	5	4	7	5	7	8	1	-
B 25	26	23	49	-	1	3	2	1	2	2	2	3	12	4	13	-	4	-
B 26	146	162	308	1	-	1	3	4	6	16	26	32	42	33	57	60	27	-
B 27	16	12	28	-	-	1	2	1	-	1	2	2	4	6	4	3	2	-
B (28-31)	97	166	263	-	1	-	2	4	2	5	11	14	38	36	61	51	38	-
B 28	86	160	246	-	-	-	-	-	1	5	10	12	35	35	60	50	38	-
B 29	-	-	-	-	-	-	-	-	-	-	-	-	-	-	-	-	-	-
B 30	-	-	-	-	-	-	-	-	-	-	-	-	-	-	-	-	-	-
B 31	11	6	17	-	1	-	2	4	1	-	1	2	3	1	1	1	-	-

Tavola 3.1 segue - Morti per età e causa, per residenza - Anno 1991

Classifi- cazio- ne B	TOTALE			0 anni	1-4	5-14	15 -24	25 -34	35 -44	45 -54	55 -59	60 -64	65 -69	70 -74	75 -79	80 -84	85 e oltre	N.I.
	M	F	MF															
BASILICATA																		
B 32,B 33	6	2	8	-	-	1	-	-	-	1	-	-	1	1	1	2	1	-
B 32	3	1	4	-	-	1	-	-	-	-	-	-	-	-	1	1	1	-
B 33	3	1	4	-	-	-	-	-	1	-	-	-	1	1	-	1	-	-
B 34	25	24	49	-	-	-	4	3	3	-	3	3	4	1	14	3	11	-
B (35-37)	44	44	88	-	3	1	6	3	5	4	4	2	10	15	17	13	5	-
B 35	2	-	2	-	-	-	-	-	1	-	-	1	-	-	-	-	-	-
B 36	2	1	3	-	-	-	-	1	-	1	1	-	-	-	-	-	-	-
B 37	40	43	83	-	3	1	6	2	4	3	3	1	10	15	17	13	5	-
B (38-46)	1.272	1.370	2.642	3	1	1	3	9	23	54	62	119	179	217	414	686	871	-
B 38	-	-	-	-	-	-	-	-	-	-	-	-	-	-	-	-	-	-
B 39	7	15	22	-	-	-	-	1	1	-	2	7	6	1	2	1	1	-
B 40	110	194	304	-	-	-	-	-	4	2	7	11	19	17	48	86	110	-
B 41	211	93	304	-	-	-	-	2	5	16	18	36	46	49	55	51	26	-
B 42	134	157	291	-	-	1	-	-	1	6	6	15	27	27	42	75	91	-
B 43	341	371	712	1	1	-	2	3	4	12	12	18	39	51	96	185	288	-
B 44	394	459	853	2	-	-	1	3	8	15	15	29	36	65	153	251	275	-
B 45	53	64	117	-	-	-	-	-	-	-	-	-	2	1	10	30	74	-
B 46	22	17	39	-	-	-	-	-	-	3	2	3	4	6	8	7	6	-
B (47-50)	248	121	369	5	-	-	-	3	3	6	4	19	23	26	73	91	116	-
B 47	26	19	45	1	-	-	-	2	1	1	-	1	1	2	8	10	18	-
B 48	-	1	1	-	-	-	-	-	-	-	-	-	-	-	-	-	1	-
B 49	179	65	244	1	-	-	-	1	-	4	3	11	13	20	54	65	72	-
B 50	43	36	79	3	-	-	-	-	2	1	1	7	9	4	11	16	25	-
B (51-55)	165	112	277	2	-	-	1	3	5	12	22	27	45	26	50	49	35	-
B 51	18	11	29	-	-	-	1	-	-	-	-	1	4	2	8	7	6	-
B 52	1	-	1	-	-	-	-	-	-	1	-	-	-	-	-	-	-	-
B 53	11	7	18	1	-	-	-	-	-	-	2	-	1	-	2	5	7	-
B 54	105	66	171	-	-	-	-	2	4	9	18	18	34	21	28	26	11	-
B 55	30	28	58	1	-	-	-	1	1	2	2	8	6	3	12	11	11	-
B (56-58)	42	30	72	-	-	-	-	-	1	4	1	3	4	6	17	17	19	-
B 56	24	24	48	-	-	-	-	-	1	3	1	3	3	5	13	10	9	-
B 57	9	-	9	-	-	-	-	-	-	-	-	-	-	-	1	3	5	-
B 58	9	6	15	-	-	-	-	-	-	1	-	-	1	1	3	4	5	-

Tavola 3.1 segue - Morti per età e causa, per residenza - Anno 1991

Classifi- cazio- ne B	TOTALE			0 anni	1-4	5-14	15 -24	25 -34	35 -44	45 -54	55 -59	60 -64	65 -69	70 -74	75 -79	80 -84	85 e oltre	N.I.
	M	F	MF															
BASILICATA																		
B (59-61)	-	-	-	-	-	-	-	-	-	-	-	-	-	-	-	-	-	-
B 59	-	-	-	-	-	-	-	-	-	-	-	-	-	-	-	-	-	-
B 60	-	-	-	-	-	-	-	-	-	-	-	-	-	-	-	-	-	-
B 61	-	-	-	-	-	-	-	-	-	-	-	-	-	-	-	-	-	-
B 62	2	1	3	-	-	-	-	-	-	-	-	-	-	-	-	2	1	-
B 63	5	4	9	-	-	-	1	-	-	1	1	-	2	-	2	1	1	-
B (64-65)	10	13	23	16	3	1	-	-	-	1	1	-	-	-	-	-	1	-
B 64	4	6	10	8	2	-	-	-	-	-	-	-	-	-	-	-	-	-
B 65	6	7	13	8	1	1	-	-	-	1	1	-	-	-	-	-	1	-
B (66-69)	27	16	43	43	-	-	-	-	-	-	-	-	-	-	-	-	-	-
B 66	3	1	4	4	-	-	-	-	-	-	-	-	-	-	-	-	-	-
B 67	4	-	4	4	-	-	-	-	-	-	-	-	-	-	-	-	-	-
B 68	14	9	23	23	-	-	-	-	-	-	-	-	-	-	-	-	-	-
B 69	6	6	12	12	-	-	-	-	-	-	-	-	-	-	-	-	-	-
B 70	54	71	125	1	-	-	2	4	-	-	1	2	1	4	11	34	65	-
B (71-77)	202	82	284	-	-	7	43	39	21	24	16	17	19	9	23	25	41	-
B 71	41	4	45	-	-	1	9	10	1	9	2	1	4	2	2	1	3	-
B 72	2	-	2	-	-	-	-	-	1	1	-	-	-	-	-	-	-	-
B 73	23	40	63	-	-	-	1	1	1	-	-	-	2	3	12	14	29	-
B 74	85	14	99	-	-	-	27	18	11	6	6	7	7	2	6	5	4	-
B 75	2	4	6	-	-	1	1	-	-	1	-	-	-	1	-	-	2	-
B 76	6	2	8	-	-	-	3	-	-	-	-	-	2	1	1	-	1	-
B 77	43	18	61	-	-	5	2	10	7	7	8	9	4	-	2	5	2	-
BE(71-78)	202	82	284	-	-	7	43	39	21	24	16	17	19	9	23	25	41	-
BE 71	69	14	83	-	-	1	22	18	7	8	5	5	7	2	4	2	2	-
BE 72	3	1	4	-	-	-	2	-	1	-	-	-	-	-	1	-	-	-
BE 73	3	2	5	-	-	-	-	-	-	-	-	-	2	1	1	-	1	-
BE 74	39	38	77	-	-	-	2	-	3	1	1	1	3	3	13	17	33	-
BE 75	2	4	6	-	-	1	1	-	-	1	-	-	-	1	-	-	2	-
BE 76	31	13	44	-	-	-	6	6	4	7	7	6	4	-	1	3	-	-
BE 77	24	2	26	-	-	-	6	11	3	2	1	1	-	2	-	-	-	-
BE 78	31	8	39	-	-	5	4	4	3	5	2	4	3	-	3	3	3	-
TOTALE	2.841	2.543	5.384	72	9	16	73	78	89	189	216	344	505	472	867	1.143	1.311	-

Tavola 3.1 segue - Morti per età e causa, per residenza - Anno 1991

Classifi- cazio- ne B	TOTALE			0 anni	1-4	5-14	15 -24	25 -34	35 -44	45 -54	55 -59	60 -64	65 -69	70 -74	75 -79	80 -84	85 e oltre	N.I.
	M	F	MF															
CALABRIA																		
B (1-11)	36	20	56	2	-	-	1	4	5	1	6	9	10	5	7	2	4	-
B 1	1	-	1	-	-	-	-	-	-	-	-	1	-	-	-	-	-	-
B 2	17	3	20	-	-	-	-	1	3	-	1	3	2	4	4	-	2	-
B 3	3	-	3	-	-	-	-	-	-	-	1	-	1	-	-	1	-	-
B 4	-	-	-	-	-	-	-	-	-	-	-	-	-	-	-	-	-	-
B 5	-	-	-	-	-	-	-	-	-	-	-	-	-	-	-	-	-	-
B 6	-	1	1	-	-	-	-	-	-	-	-	1	-	-	-	-	-	-
B 7	6	5	11	2	-	-	-	1	-	-	-	1	2	-	2	1	2	-
B 8	-	-	-	-	-	-	-	-	-	-	-	-	-	-	-	-	-	-
B 9	-	-	-	-	-	-	-	-	-	-	-	-	-	-	-	-	-	-
B 10	-	-	-	-	-	-	-	-	-	-	-	-	-	-	-	-	-	-
B 11	9	11	20	-	-	-	1	2	2	1	4	3	5	1	1	-	-	-
B (12-27)	2.003	1.406	3.409	1	4	15	20	36	91	255	275	390	511	475	621	457	258	-
B 12	71	12	83	-	-	-	-	-	5	13	5	10	16	9	13	8	4	-
B 13	22	5	27	-	-	-	-	-	-	-	5	3	1	4	6	5	3	-
B 14	209	131	340	-	-	-	-	2	10	31	16	36	44	43	73	56	29	-
B 15	106	95	201	-	-	-	-	3	3	16	13	16	28	24	45	32	21	-
B 16	70	54	124	-	-	-	-	-	3	4	6	11	18	19	29	21	13	-
B 17	162	146	308	-	-	-	-	2	3	18	24	38	59	49	54	40	21	-
B 18	37	2	39	-	-	-	-	-	1	7	6	2	6	8	6	3	-	-
B 19	473	43	516	-	1	-	-	-	9	45	37	97	96	79	89	46	17	-
B 20	-	223	223	-	-	-	-	2	18	29	30	22	30	17	33	18	24	-
B 21	-	10	10	-	-	-	-	-	2	-	3	-	1	-	3	1	-	-
B 22	-	73	73	-	-	-	-	-	1	4	8	9	10	16	7	11	7	-
B 23	179	-	179	-	-	-	-	-	-	2	6	14	21	24	48	44	20	-
B 24	84	62	146	-	-	1	3	5	8	12	13	22	22	14	24	14	8	-
B 25	72	59	131	-	2	7	9	4	3	8	5	10	18	16	19	19	11	-
B 26	481	468	949	-	1	7	7	18	24	62	90	94	133	142	162	130	79	-
B 27	37	23	60	1	-	-	1	-	1	4	8	6	8	11	10	9	1	-
B (28-31)	329	514	843	-	3	3	4	16	13	26	39	58	104	106	162	185	124	-
B 28	297	481	778	-	-	1	-	2	6	22	36	51	103	100	156	183	118	-
B 29	-	-	-	-	-	-	-	-	-	-	-	-	-	-	-	-	-	-
B 30	-	-	-	-	-	-	-	-	-	-	-	-	-	-	-	-	-	-
B 31	32	33	65	-	3	2	4	14	7	4	3	7	1	6	6	2	6	-

Tavola 3.1 segue – Morti per età e causa, per residenza – Anno 1991

Classifi- cazio- ne B	TOTALE			0 anni	1-4	5-14	15 -24	25 -34	35 -44	45 -54	55 -59	60 -64	65 -69	70 -74	75 -79	80 -84	85 e oltre	N.I.
	M	F	MF															
CALABRIA																		
B 32,B33	30	27	57	1	1	1	2	3	4	1	1	2	5	3	12	9	12	-
B 32	21	16	37	-	1	-	2	2	3	-	-	-	3	2	10	6	8	-
B 33	9	11	20	1	-	1	-	1	1	1	1	2	2	1	2	3	4	-
B 34	52	51	103	-	-	-	1	6	4	4	2	-	8	5	20	21	32	-
B (35-37)	139	119	258	2	4	9	14	12	8	10	13	25	25	22	44	39	31	-
B 35	2	-	2	-	-	-	-	-	-	1	-	-	-	-	1	-	-	-
B 36	3	5	8	-	-	-	-	-	1	2	2	1	1	-	1	-	-	-
B 37	134	114	248	2	4	9	14	12	7	7	11	24	24	22	42	39	31	-
B (38-46)	4.091	4.629	8.720	4	2	4	18	31	67	212	224	405	664	790	1.519	2.092	2.688	-
B 38	-	-	-	-	-	-	-	-	-	-	-	-	-	-	-	-	-	-
B 39	20	39	59	-	-	-	-	-	2	8	6	8	13	5	5	6	6	-
B 40	296	511	807	-	-	-	-	2	1	7	16	31	59	69	155	210	257	-
B 41	769	345	1.114	-	-	-	2	8	25	78	62	123	157	176	210	158	115	-
B 42	459	476	935	-	-	-	-	-	4	16	23	52	86	84	154	237	279	-
B 43	1.137	1.454	2.591	2	1	1	8	14	18	47	59	78	157	175	406	636	989	-
B 44	1.219	1.594	2.813	1	1	3	8	7	14	49	52	108	160	257	534	757	862	-
B 45	119	162	281	-	-	-	-	-	1	1	3	1	8	12	33	67	155	-
B 46	72	48	120	1	-	-	-	-	2	6	3	4	24	12	22	21	25	-
B (47-50)	734	353	1.087	5	4	1	4	7	9	12	25	55	96	114	212	263	280	-
B 47	54	59	113	4	-	1	1	3	1	3	1	6	6	7	17	24	39	-
B 48	5	6	11	-	1	-	-	-	-	-	-	-	-	-	-	3	7	-
B 49	490	208	698	-	-	-	1	1	4	6	12	30	57	74	146	179	188	-
B 50	185	80	265	1	3	-	2	3	4	3	12	19	33	33	49	57	46	-
B (51-55)	554	356	910	3	2	1	1	14	34	71	77	97	134	96	134	143	103	-
B 51	49	28	77	-	-	-	-	1	1	1	2	4	3	7	20	18	20	-
B 52	-	1	1	-	-	-	-	-	-	-	-	-	-	-	-	-	1	-
B 53	25	32	57	1	-	-	-	-	1	-	4	5	2	7	6	16	15	-
B 54	355	195	550	-	-	-	1	6	23	60	61	71	105	60	80	62	21	-
B 55	125	100	225	2	2	1	-	7	9	10	10	17	24	22	28	47	46	-
B (56-58)	124	83	207	1	-	-	1	2	5	7	2	17	22	25	44	37	44	-
B 56	82	73	155	1	-	-	1	2	4	6	1	15	19	22	36	19	29	-
B 57	26	-	26	-	-	-	-	-	-	-	-	-	-	1	2	11	12	-
B 58	16	10	26	-	-	-	-	-	1	1	1	2	3	2	6	7	3	-

Tavola 3.1 segue - Morti per età e causa, per residenza - Anno 1991

Classif- cazio- ne B	TOTALE			0 anni	1-4	5-14	15 -24	25 -34	35 -44	45 -54	55 -59	60 -64	65 -69	70 -74	75 -79	80 -84	85 e oltre	N.I.
	M	F	MF															
CALABRIA																		
B (59-61)	-	1	1	-	-	-	-	1	-	-	-	-	-	-	-	-	-	-
B 59	-	-	-	-	-	-	-	-	-	-	-	-	-	-	-	-	-	-
B 60	-	1	1	-	-	-	-	1	-	-	-	-	-	-	-	-	-	-
B 61	-	-	-	-	-	-	-	-	-	-	-	-	-	-	-	-	-	-
B 62	2	5	7	-	-	-	-	-	1	-	2	-	-	2	1	1	1	-
B 63	7	20	27	-	-	-	1	-	2	1	-	2	4	2	2	6	7	-
B (64-65)	55	46	101	68	8	6	1	1	5	1	-	-	1	1	4	4	1	-
B 64	20	18	38	26	7	1	1	-	1	1	-	-	1	-	-	-	-	-
B 65	35	28	63	42	1	5	-	1	4	-	-	-	-	1	4	4	1	-
B (66-69)	100	67	167	167	-	-	-	-	-	-	-	-	-	-	-	-	-	-
B 66	11	5	16	16	-	-	-	-	-	-	-	-	-	-	-	-	-	-
B 67	2	4	6	6	-	-	-	-	-	-	-	-	-	-	-	-	-	-
B 68	71	48	119	119	-	-	-	-	-	-	-	-	-	-	-	-	-	-
B 69	16	10	26	26	-	-	-	-	-	-	-	-	-	-	-	-	-	-
B 70	253	407	660	4	5	1	5	7	6	5	7	3	15	21	46	118	417	-
B (71-77)	742	318	1.060	-	5	18	132	154	109	104	66	56	58	41	71	91	155	-
B 71	175	25	200	-	1	2	44	43	26	24	18	12	6	7	10	4	3	-
B 72	14	3	17	-	-	-	-	2	2	5	1	4	1	-	1	1	-	-
B 73	76	175	251	-	-	1	1	-	-	2	3	3	10	10	35	63	123	-
B 74	326	68	394	-	2	11	65	75	51	55	28	24	28	13	16	12	14	-
B 75	14	11	25	-	2	-	1	1	1	3	1	1	2	3	1	3	6	-
B 76	22	4	26	-	-	-	3	5	5	2	3	2	1	2	1	2	-	-
B 77	115	32	147	-	-	4	18	28	24	13	12	10	10	6	7	6	9	-
BE(71-78)	742	318	1.060	-	5	18	132	154	109	104	66	56	58	41	71	91	155	-
BE 71	178	46	224	-	1	7	58	40	16	30	23	10	14	8	10	6	1	-
BE 72	6	2	8	-	-	-	1	2	-	1	-	2	-	-	-	-	2	-
BE 73	16	1	17	-	-	-	3	4	3	1	3	1	-	-	1	1	-	-
BE 74	120	194	314	-	-	4	2	6	8	11	8	10	16	12	40	68	131	-
BE 75	10	9	19	-	1	-	-	-	1	1	-	1	2	3	1	3	6	-
BE 76	74	23	97	-	-	-	1	22	14	10	8	13	10	7	8	4	-	-
BE 77	231	8	239	-	1	1	43	68	57	29	15	13	4	5	2	1	-	-
BE 78	107	35	142	-	2	6	24	12	12	21	9	6	12	6	9	8	15	-
TOTALE	9.251	8.422	17.673	258	38	59	205	294	362	711	737	1.121	1.657	1.706	2.900	3.468	4.157	-

Tavola 3.1 segue - Morti per età e causa, per residenza - Anno 1991

Classificazione B	TOTALE			0 anni	1-4	5-14	15 -24	25 -34	35 -44	45 -54	55 -59	60 -64	65 -69	70 -74	75 -79	80 -84	85 e oltre	N.I.
	M	F	MF															
SICILIA																		
B (1-11)	64	46	110	3	2	5	3	5	8	15	13	5	7	9	14	11	10	-
B 1	2	4	6	1	-	-	-	-	-	-	1	-	-	1	-	-	3	-
B 2	14	3	17	-	-	-	1	1	1	4	2	-	2	2	2	1	1	-
B 3	4	4	8	-	-	2	-	-	1	1	2	-	1	-	1	-	-	-
B 4	-	-	-	-	-	-	-	-	-	-	-	-	-	-	-	-	-	-
B 5	-	2	2	-	1	-	-	-	-	-	-	-	-	-	-	-	1	-
B 6	1	1	2	-	-	-	-	-	-	1	-	-	-	-	-	-	-	1
B 7	7	8	15	1	-	-	-	2	2	1	2	1	1	-	2	2	1	-
B 8	-	-	-	-	-	-	-	-	-	-	-	-	-	-	-	-	-	-
B 9	-	2	2	-	1	1	-	-	-	-	-	-	-	-	-	-	-	-
B 10	-	-	-	-	-	-	-	-	-	-	-	-	-	-	-	-	-	-
B 11	36	22	58	1	-	2	2	2	4	8	6	4	3	6	9	7	4	-
B (12-27)	5.546	3.988	9.534	8	14	34	55	106	274	737	751	1.139	1.537	1.337	1.626	1.205	711	-
B 12	124	31	155	-	-	1	1	2	7	17	15	25	15	19	23	23	7	-
B 13	71	22	93	-	-	-	-	-	2	6	6	9	17	13	16	17	7	-
B 14	455	305	760	-	-	-	1	2	27	49	39	78	106	118	145	129	66	-
B 15	244	236	480	-	-	-	-	1	14	27	26	43	67	71	92	93	46	-
B 16	174	156	330	-	-	-	1	2	8	25	22	24	55	49	68	42	34	-
B 17	452	354	806	1	1	-	1	3	14	37	72	97	146	124	154	102	54	-
B 18	134	9	143	-	-	-	-	-	1	14	17	19	29	18	21	16	8	-
B 19	1.506	247	1.753	-	-	-	2	6	36	128	184	291	387	250	254	139	76	-
B 20	-	745	745	-	-	-	-	17	47	117	94	108	98	66	97	55	46	-
B 21	-	20	20	-	-	-	-	-	1	3	3	2	1	1	4	4	1	-
B 22	-	289	289	-	-	-	-	1	12	31	30	28	46	41	42	34	24	-
B 23	455	-	455	-	-	-	-	-	1	4	6	23	50	67	122	114	68	-
B 24	194	135	329	-	-	1	5	9	19	27	26	44	52	42	49	36	19	-
B 25	217	139	356	2	7	12	18	15	15	20	11	35	48	38	73	36	26	-
B 26	1.411	1.209	2.620	1	6	18	22	41	66	211	192	283	389	399	428	348	216	-
B 27	109	91	200	4	-	2	4	7	4	21	8	30	31	21	38	17	13	-
B (28-31)	979	1.561	2.540	7	4	8	8	59	47	59	88	198	332	366	552	487	325	-
B 28	858	1.502	2.360	-	1	2	-	3	13	44	81	193	320	350	546	484	323	-
B 29	-	-	-	-	-	-	-	-	-	-	-	-	-	-	-	-	-	-
B 30	-	-	-	-	-	-	-	-	-	-	-	-	-	-	-	-	-	-
B 31	121	59	180	7	3	6	8	56	34	15	7	5	12	16	6	3	2	-

Tavola 3.1 segue - Morti per età e causa, per residenza - Anno 1991

Classificazione B	TOTALE			0 anni	1-4	5-14	15-24	25-34	35-44	45-54	55-59	60-64	65-69	70-74	75-79	80-84	85 e oltre	N.I.
	M	F	MF															
SICILIA																		
B 32,B 33	77	56	133	-	1	3	12	4	5	7	4	7	11	12	24	24	19	-
B 32	57	44	101	-	1	3	11	3	3	7	2	3	7	9	16	20	16	-
B 33	20	12	32	-	-	-	1	1	2	-	2	4	4	3	8	4	3	-
B 34	135	176	311	-	-	-	14	26	5	11	5	12	18	24	62	56	78	-
B (35-37)	386	358	744	12	6	13	20	23	35	45	23	41	82	92	130	119	103	-
B 35	4	8	12	2	-	1	1	1	1	1	1	-	1	2	1	-	-	-
B 36	14	18	32	-	-	-	-	5	5	9	1	3	4	2	3	-	-	-
B 37	368	332	700	10	6	12	19	17	29	35	21	38	77	88	126	119	103	-
B (38-46)	10.183	11.118	21.301	8	7	12	38	67	136	431	523	967	1.773	2.073	4.066	4.959	6.241	-
B 38	-	-	-	-	-	-	-	-	-	-	-	-	-	-	-	-	-	-
B 39	57	94	151	-	-	-	2	4	5	12	20	16	26	20	17	17	12	-
B 40	670	1.202	1.872	-	-	-	-	1	2	19	33	63	148	181	366	494	565	-
B 41	1.951	1.044	2.995	-	-	1	3	14	47	179	181	304	461	422	606	452	325	-
B 42	1.215	1.164	2.379	-	-	-	-	-	9	34	72	133	245	254	449	500	683	-
B 43	2.093	2.502	4.595	6	5	6	16	30	27	70	76	154	318	376	803	1.032	1.676	-
B 44	3.622	4.426	8.048	1	1	5	14	14	41	110	130	272	531	752	1.621	2.187	2.369	-
B 45	413	589	1.002	-	-	-	-	1	2	-	-	10	21	38	144	235	551	-
B 46	162	97	259	1	1	-	3	3	3	7	11	15	23	30	60	42	60	-
B (47-50)	2.230	1.064	3.294	24	8	9	12	14	20	55	63	157	278	350	654	737	913	-
B 47	239	234	473	15	2	4	1	4	5	11	6	9	21	22	80	104	189	-
B 48	17	15	32	1	1	-	2	-	2	1	-	-	1	-	3	6	15	-
B 49	1.532	547	2.079	1	2	2	5	6	9	25	45	107	200	254	430	499	494	-
B 50	442	268	710	7	3	3	4	4	4	18	12	41	56	74	141	128	215	-
B (51-55)	1.205	876	2.081	9	2	1	9	18	56	149	150	204	299	258	374	301	251	-
B 51	125	78	203	-	-	-	1	-	3	4	6	11	23	17	53	41	44	-
B 52	4	-	4	-	-	-	1	-	-	-	-	-	1	-	1	1	-	-
B 53	79	77	156	4	-	-	1	-	3	1	6	9	13	16	34	35	34	-
B 54	774	491	1.265	1	-	1	1	13	41	124	125	155	212	178	201	135	78	-
B 55	223	230	453	4	2	-	5	5	9	20	13	29	50	47	85	89	95	-
B (56-58)	395	363	758	3	2	1	1	7	14	19	16	42	67	84	165	168	169	-
B 56	311	326	637	3	2	-	1	6	11	17	14	37	58	74	136	139	139	-
B 57	51	-	51	-	-	-	-	-	-	-	1	2	4	3	10	10	21	-
B 58	33	37	70	-	-	1	-	1	3	2	1	3	5	7	19	19	9	-

Tavola 3.1 segue - Morti per età e causa, per residenza - Anno 1991

Classifi- cazio- ne B	TOTALE			0 anni	1-4	5-14	15 -24	25 -34	35 -44	45 -54	55 -59	60 -64	65 -69	70 -74	75 -79	80 -84	85 e oltre	N.I.
	M	F	MF															
SICILIA																		
B (59-61)	-	8	8	-	-	-	3	2	3	-	-	-	-	-	-	-	-	-
B 59	-	1	1	-	-	-	-	1	-	-	-	-	-	-	-	-	-	-
B 60	-	7	7	-	-	-	3	1	3	-	-	-	-	-	-	-	-	-
B 61	-	-	-	-	-	-	-	-	-	-	-	-	-	-	-	-	-	-
B 62	17	31	48	-	-	1	1	2	1	2	-	2	3	7	3	7	19	-
B 63	29	86	115	-	1	1	3	1	4	8	8	7	13	14	23	13	19	-
B (64-65)	124	118	242	167	15	10	7	9	9	3	3	6	3	1	3	2	4	-
B 64	56	45	101	69	5	4	3	6	5	2	2	1	2	-	-	1	1	-
B 65	68	73	141	98	10	6	4	3	4	1	1	5	1	1	3	1	3	-
B (66-69)	227	177	404	404	-	-	-	-	-	-	-	-	-	-	-	-	-	-
B 66	51	39	90	90	-	-	-	-	-	-	-	-	-	-	-	-	-	-
B 67	16	12	28	28	-	-	-	-	-	-	-	-	-	-	-	-	-	-
B 68	122	91	213	213	-	-	-	-	-	-	-	-	-	-	-	-	-	-
B 69	38	35	73	73	-	-	-	-	-	-	-	-	-	-	-	-	-	-
B 70	709	985	1.694	20	3	4	19	20	13	23	19	27	28	42	114	295	1.067	-
B (71-77)	1.530	666	2.196	6	18	34	281	296	244	184	106	131	117	105	175	221	278	-
B 71	389	57	446	-	6	4	76	91	72	56	27	29	24	19	21	15	6	-
B 72	32	18	50	-	1	-	7	5	5	4	2	4	1	6	5	3	7	-
B 73	164	340	504	-	-	1	8	6	5	4	5	14	13	21	70	138	219	-
B 74	568	129	697	1	5	18	138	103	84	67	43	44	52	36	44	36	26	-
B 75	53	25	78	-	3	3	8	14	10	6	6	4	2	5	4	9	4	-
B 76	40	38	78	1	-	-	4	15	11	13	3	7	3	4	10	2	5	-
B 77	284	59	343	4	3	8	40	62	57	34	20	29	22	14	21	18	11	-
BE(71-78)	1.530	666	2.196	6	18	34	281	296	244	184	106	131	117	105	175	221	278	-
BE 71	399	124	523	-	9	13	136	60	57	46	30	38	33	26	37	26	12	-
BE 72	7	1	8	-	-	-	1	-	1	2	1	-	-	2	1	-	-	-
BE 73	22	19	41	-	-	-	1	10	6	5	2	3	1	2	8	-	3	-
BE 74	241	371	612	-	2	4	13	13	13	13	9	18	24	34	80	154	235	-
BE 75	43	21	64	-	2	2	3	13	9	6	5	4	2	3	4	7	4	-
BE 76	233	77	310	-	-	2	27	40	44	46	22	31	26	18	24	22	8	-
BE 77	366	15	381	-	2	1	61	123	84	43	17	18	13	8	7	2	2	-
BE 78	219	38	257	6	3	12	39	37	30	23	20	19	18	12	14	10	14	-
TOTALE	23.836	21.677	45.513	671	83	136	486	659	874	1.748	1.772	2.945	4.568	4.774	7.985	8.605	10.207	-

Tavola 3.1 segue - Morti per età e causa, per residenza - Anno 1991

Classif- cazio- ne B	TOTALE			0 anni	1-4	5-14	15 -24	25 -34	35 -44	45 -54	55 -59	60 -64	65 -69	70 -74	75 -79	80 -84	85 e oltre	N.I.
	M	F	MF															
SARDEGNA																		
B (1-11)	36	24	60	-	-	1	1	6	5	5	3	2	9	5	15	5	3	-
B 1	-	1	1	-	-	-	-	-	-	-	-	-	-	-	-	-	1	-
B 2	18	5	23	-	-	-	-	-	2	3	-	1	6	2	7	2	-	-
B 3	1	2	3	-	-	-	-	-	1	-	-	-	-	-	1	-	1	-
B 4	-	-	-	-	-	-	-	-	-	-	-	-	-	-	-	-	-	-
B 5	1	-	1	-	-	-	-	-	-	-	1	-	-	-	-	-	-	-
B 6	-	1	1	-	-	-	-	-	-	-	-	-	-	1	-	-	-	-
B 7	2	3	5	-	-	-	1	2	1	-	-	-	1	-	-	-	-	-
B 8	-	-	-	-	-	-	-	-	-	-	-	-	-	-	-	-	-	-
B 9	-	-	-	-	-	-	-	-	-	-	-	-	-	-	-	-	-	-
B 10	-	-	-	-	-	-	-	-	-	-	-	-	-	-	-	-	-	-
B 11	14	12	26	-	-	1	-	4	1	2	2	1	2	2	7	3	1	-
B (12-27)	2.010	1.363	3.373	-	4	14	12	37	106	245	251	398	519	447	532	458	350	-
B 12	86	18	104	-	-	-	-	-	6	13	17	16	12	8	14	7	11	-
B 13	37	8	45	-	-	-	-	-	1	3	4	5	5	3	5	9	10	-
B 14	116	91	207	-	-	-	-	2	6	13	13	22	24	22	36	45	24	-
B 15	89	111	200	-	-	-	-	2	6	17	11	18	24	32	30	33	27	-
B 16	59	52	111	-	-	-	-	2	-	10	6	13	20	7	18	18	17	-
B 17	181	94	275	-	-	-	-	2	1	7	16	32	54	47	56	34	26	-
B 18	40	5	45	-	-	-	-	-	1	1	8	9	7	6	9	3	1	-
B 19	565	72	637	-	-	-	-	-	17	53	61	110	130	102	83	53	28	-
B 20	-	246	246	-	-	-	1	3	18	38	25	35	30	27	28	25	16	-
B 21	-	14	14	-	-	-	-	2	1	-	1	2	3	1	3	-	1	-
B 22	-	69	69	-	-	-	-	1	3	7	6	7	10	11	12	8	4	-
B 23	142	-	142	-	-	-	-	-	-	3	4	8	19	16	28	31	33	-
B 24	60	56	116	-	-	1	2	8	8	6	9	13	21	16	11	13	8	-
B 25	83	58	141	-	1	4	4	3	2	7	5	13	16	20	21	33	12	-
B 26	520	444	964	-	3	8	5	11	34	65	61	89	136	119	173	136	124	-
B 27	32	25	57	-	-	1	-	1	2	2	4	6	8	10	5	10	8	-
B (28-31)	277	326	603	-	-	6	5	74	34	13	16	28	59	74	115	92	87	-
B 28	176	281	457	-	-	-	-	4	6	6	14	22	56	67	111	88	83	-
B 29	-	-	-	-	-	-	-	-	-	-	-	-	-	-	-	-	-	-
B 30	-	-	-	-	-	-	-	-	-	-	-	-	-	-	-	-	-	-
B 31	101	45	146	-	-	6	5	70	28	7	2	6	3	7	4	4	4	-

Tavola 3.1 segue - Morti per età e causa, per residenza - Anno 1991

Classifi- cazio- ne B	TOTALE			0 anni	1-4	5-14	15 -24	25 -34	35 -44	45 -54	55 -59	60 -64	65 -69	70 -74	75 -79	80 -84	85 e oltre	N.I.
	M	F	MF															
SARDEGNA																		
B 32,B 33	32	28	60	-	-	3	16	2	3	1	2	5	2	5	4	8	9	-
B 32	26	20	46	-	-	3	14	2	1	-	1	4	1	2	3	7	8	-
B 33	6	8	14	-	-	-	2	-	2	1	1	1	1	3	1	1	1	-
B 34	79	57	136	-	-	1	9	18	5	7	4	6	8	13	15	25	25	-
B (35-37)	123	119	242	5	3	3	7	6	11	12	17	15	21	29	37	43	33	-
B 35	6	-	6	2	-	-	-	1	-	-	1	-	-	2	-	-	-	-
B 36	6	7	13	-	-	-	-	1	4	4	2	2	-	-	-	-	-	-
B 37	111	112	223	3	3	3	7	4	7	8	14	13	21	27	37	43	33	-
B (38-46)	2.838	2.701	5.539	2	2	2	14	30	72	144	140	252	399	494	874	1.284	1.830	-
B 38	1	-	1	-	-	1	-	-	-	-	-	-	-	-	-	-	-	-
B 39	7	23	30	-	-	-	-	1	-	2	1	2	6	4	5	6	3	-
B 40	174	278	452	-	-	-	-	1	4	9	8	12	32	35	64	123	164	-
B 41	656	292	948	-	-	-	2	6	35	69	49	113	113	131	160	160	110	-
B 42	334	313	647	-	-	-	-	-	1	20	24	26	51	55	114	156	200	-
B 43	593	726	1.319	2	2	1	10	13	18	17	30	33	67	80	165	312	444	633
B 44	868	909	1.777	-	-	-	2	8	10	22	24	49	108	165	312	444	633	-
B 45	96	127	223	-	-	-	-	-	2	-	1	2	7	8	25	52	126	-
B 46	109	33	142	-	-	-	-	1	2	5	3	15	15	16	29	27	29	-
B (47-50)	623	280	903	6	4	1	8	15	9	13	24	44	67	106	164	187	255	-
B 47	90	87	177	4	-	-	2	8	4	4	5	5	7	9	31	32	66	-
B 48	11	15	26	-	-	-	-	1	-	-	-	-	-	1	4	2	18	-
B 49	276	119	395	-	-	-	3	2	2	4	13	14	28	48	72	89	120	-
B 50	246	59	305	2	4	1	3	4	3	5	6	25	32	48	57	64	51	-
B (51-55)	464	277	741	2	1	-	3	15	23	70	45	59	88	84	121	105	125	-
B 51	40	16	56	-	-	-	-	1	-	3	-	2	5	5	10	8	22	-
B 52	1	-	1	-	-	-	-	-	-	-	-	-	-	-	1	-	-	-
B 53	32	43	75	-	-	-	-	-	-	1	1	2	3	8	9	22	29	-
B 54	276	122	398	-	-	-	1	12	18	55	38	44	59	52	60	34	25	-
B 55	115	96	211	2	1	-	2	2	5	11	6	11	21	19	41	41	49	-
B (56-58)	91	73	164	-	-	-	-	3	1	2	6	7	9	14	48	35	39	-
B 56	72	65	137	-	-	-	-	3	1	2	6	4	8	11	42	31	29	-
B 57	8	-	8	-	-	-	-	-	-	-	-	-	-	1	3	1	3	-
B 58	11	8	19	-	-	-	-	-	-	-	-	3	1	2	3	3	7	-

Tavola 3.1 segue - Morti per età e causa, per residenza - Anno 1991

Classifi- cazio- ne B	TOTALE			0 anni	1-4	5-14	15 -24	25 -34	35 -44	45 -54	55 -59	60 -64	65 -69	70 -74	75 -79	80 -84	85 e oltre	N.I.
	M	F	MF															
SARDEGNA																		
B (59-61)	-	-	-	-	-	-	-	-	-	-	-	-	-	-	-	-	-	-
B 59	-	-	-	-	-	-	-	-	-	-	-	-	-	-	-	-	-	-
B 60	-	-	-	-	-	-	-	-	-	-	-	-	-	-	-	-	-	-
B 61	-	-	-	-	-	-	-	-	-	-	-	-	-	-	-	-	-	-
B 62	2	5	7	-	-	-	-	-	-	-	-	-	-	1	-	2	4	-
B 63	16	28	44	-	-	1	1	2	1	2	-	3	7	4	9	7	7	-
B (64-65)	20	30	50	27	4	2	2	1	3	1	1	-	2	1	1	5	-	-
B 64	5	11	16	10	3	1	1	1	-	-	-	-	-	-	-	-	-	-
B 65	15	19	34	17	1	1	1	-	3	1	1	-	2	1	1	5	-	-
B (66-69)	41	26	67	67	-	-	-	-	-	-	-	-	-	-	-	-	-	-
B 66	3	1	4	4	-	-	-	-	-	-	-	-	-	-	-	-	-	-
B 67	2	3	5	5	-	-	-	-	-	-	-	-	-	-	-	-	-	-
B 68	32	18	50	50	-	-	-	-	-	-	-	-	-	-	-	-	-	-
B 69	4	4	8	8	-	-	-	-	-	-	-	-	-	-	-	-	-	-
B 70	194	262	456	11	-	-	7	4	3	4	3	11	3	14	33	63	300	-
B (71-77)	657	295	952	5	6	16	132	131	92	69	56	44	61	53	58	89	140	-
B 71	153	37	190	2	-	4	53	34	16	16	15	11	14	6	8	8	3	-
B 72	17	11	28	-	-	-	-	3	-	-	2	2	5	3	2	4	7	-
B 73	69	132	201	-	-	-	3	1	2	1	1	-	7	16	19	45	106	-
B 74	223	67	290	1	2	9	46	55	34	27	20	17	23	14	17	14	11	-
B 75	11	5	16	-	1	-	-	2	2	2	1	1	-	1	-	5	1	-
B 76	46	13	59	-	-	-	7	16	11	7	3	2	2	4	3	2	2	-
B 77	138	30	168	2	3	3	23	20	27	16	14	11	10	9	9	11	10	-
BE(71-78)	657	295	952	5	6	16	132	131	92	69	56	44	61	53	58	89	140	-
BE 71	229	60	289	3	-	9	84	62	23	19	16	18	16	15	9	9	6	-
BE 72	8	-	8	-	-	-	1	1	2	-	1	1	-	-	2	-	-	-
BE 73	24	10	34	-	-	-	4	8	5	5	2	2	2	1	3	1	1	-
BE 74	112	163	275	-	1	1	4	6	5	11	6	7	17	20	26	54	117	-
BE 75	11	5	16	-	1	-	-	2	2	2	1	1	-	1	-	5	1	-
BE 76	122	26	148	-	-	-	16	24	24	11	11	11	13	11	10	9	8	-
BE 77	49	9	58	-	-	-	4	13	14	9	8	-	6	1	1	2	-	-
BE 78	102	22	124	2	4	6	19	15	17	12	11	4	7	4	7	9	7	-
TOTALE	7.503	5.894	13.397	125	24	50	217	344	368	588	568	874	1.254	1.344	2.026	2.408	3.207	-

Tavola 3.1 segue - Morti per età e causa, per residenza - Anno 1991

Classifi- cazio- ne B	TOTALE			0 anni	1-4	5-14	15 -24	25 -34	35 -44	45 -54	55 -59	60 -64	65 -69	70 -74	75 -79	80 -84	85 e oltre	N.I.
	M	F	MF															
ESTERO E RESIDENZA N. I. (a)																		
B (1-11)	10	5	15	-	-	-	1	5	2	4	1	-	-	-	-	1	1	-
B 1	-	-	-	-	-	-	-	-	-	-	-	-	-	-	-	-	-	-
B 2	1	3	4	-	-	-	-	1	-	1	-	-	-	-	-	1	1	-
B 3	2	-	2	-	-	-	1	1	-	-	-	-	-	-	-	-	-	-
B 4	-	-	-	-	-	-	-	-	-	-	-	-	-	-	-	-	-	-
B 5	-	-	-	-	-	-	-	-	-	-	-	-	-	-	-	-	-	-
B 6	-	-	-	-	-	-	-	-	-	-	-	-	-	-	-	-	-	-
B 7	2	2	4	-	-	-	-	2	-	2	-	-	-	-	-	-	-	-
B 8	-	-	-	-	-	-	-	-	-	-	-	-	-	-	-	-	-	-
B 9	-	-	-	-	-	-	-	-	-	-	-	-	-	-	-	-	-	-
B 10	2	-	2	-	-	-	-	1	1	-	-	-	-	-	-	-	-	-
B 11	3	-	3	-	-	-	-	-	1	1	1	-	-	-	-	-	-	-
B (12-27)	140	82	222	-	1	3	2	7	13	30	25	33	37	22	20	12	17	-
B 12	3	-	3	-	-	-	-	-	-	1	-	-	1	1	-	-	-	-
B 13	2	1	3	-	-	-	-	-	-	1	-	-	-	-	1	-	1	-
B 14	6	5	11	-	-	-	-	1	1	1	1	1	1	-	1	1	3	-
B 15	5	5	10	-	-	-	-	-	2	1	2	-	2	1	1	1	-	-
B 16	2	1	3	-	-	-	-	-	-	1	2	-	-	-	-	-	-	-
B 17	8	4	12	-	-	-	-	-	1	1	3	1	5	1	-	-	-	-
B 18	5	-	5	-	-	-	-	-	-	1	-	-	-	1	1	1	1	-
B 19	35	15	50	-	-	-	-	-	3	6	4	13	5	7	9	2	1	-
B 20	-	16	16	-	-	-	-	-	-	3	2	5	1	1	1	-	3	-
B 21	-	-	-	-	-	-	-	-	-	-	-	-	-	-	-	-	-	-
B 22	-	3	3	-	-	-	-	-	1	1	-	-	-	-	-	1	-	-
B 23	8	-	8	-	-	-	-	-	-	-	1	1	2	1	2	-	1	-
B 24	6	2	8	-	-	1	-	1	-	1	1	3	-	1	-	-	-	-
B 25	9	3	12	-	1	-	1	1	-	1	2	-	4	2	-	-	-	-
B 26	47	22	69	-	-	2	-	3	5	10	8	6	15	6	3	5	6	-
B 27	4	5	9	-	-	-	1	1	-	2	-	1	1	-	1	1	1	-
B (28-31)	44	15	59	-	-	-	2	9	15	5	-	3	2	6	8	6	3	-
B 28	18	10	28	-	-	-	-	-	-	1	-	3	2	6	8	5	3	-
B 29	-	-	-	-	-	-	-	-	-	-	-	-	-	-	-	-	-	-
B 30	-	-	-	-	-	-	-	-	-	-	-	-	-	-	-	-	-	-
B 31	26	5	31	-	-	-	2	9	15	4	-	-	-	-	-	1	-	-

(a) I morti per i quali non è stata indicata la residenza sono stati in totale 181.

Tavola 3.1 segue - Morti per età e causa, per residenza - Anno 1991

Classifi- cazio- ne B	TOTALE			0 anni	1-4	5-14	15 -24	25 -34	35 -44	45 -54	55 -59	60 -64	65 -69	70 -74	75 -79	80 -84	85 e oltre	N.I.
	M	F	MF															
ESTERO E RESIDENZA N. I. (a)																		
B 32,B 33	5	5	10	-	1	3	2	-	-	2	-	-	-	-	-	-	2	-
B 32	4	5	9	-	1	3	2	-	-	1	-	-	-	-	-	-	2	-
B 33	1	-	1	-	-	-	-	-	-	1	-	-	-	-	-	-	-	-
B 34	29	4	33	-	-	-	12	13	5	1	-	-	-	1	-	1	-	-
B (35-37)	13	4	17	-	-	-	-	5	1	3	1	1	-	-	2	3	1	-
B 35	2	-	2	-	-	-	-	2	-	-	-	-	-	-	-	-	-	-
B 36	-	-	-	-	-	-	-	-	-	-	-	-	-	-	-	-	-	-
B 37	11	4	15	-	-	-	-	3	1	3	1	1	-	-	2	3	1	-
B (38-46)	523	225	748	5	-	1	2	20	35	91	75	87	102	91	104	73	62	-
B 38	-	-	-	-	-	-	-	-	-	-	-	-	-	-	-	-	-	-
B 39	7	4	11	-	-	-	-	4	-	2	1	1	1	-	-	-	2	-
B 40	13	10	23	-	-	-	-	2	-	-	-	3	6	1	6	3	2	-
B 41	243	57	300	-	-	-	1	3	18	38	44	43	49	36	40	17	11	-
B 42	69	40	109	-	-	-	-	1	5	14	6	14	9	17	17	13	13	-
B 43	120	51	171	5	-	-	1	6	10	26	10	15	20	23	18	19	18	-
B 44	57	49	106	-	-	1	-	4	2	10	12	8	15	11	17	15	11	-
B 45	3	7	10	-	-	-	-	-	-	-	-	-	-	-	3	4	3	-
B 46	11	7	18	-	-	-	-	-	-	1	2	3	2	3	3	2	2	-
B (47-50)	50	25	75	6	1	-	4	2	8	8	2	5	7	8	10	4	10	-
B 47	13	4	17	4	1	-	1	-	2	2	-	1	-	-	1	1	4	-
B 48	1	-	1	-	-	-	-	1	-	-	-	-	-	-	-	-	-	-
B 49	27	14	41	-	-	-	3	1	3	5	2	2	5	8	8	1	3	-
B 50	9	7	16	2	-	-	-	-	3	1	-	2	2	-	1	2	3	-
B (51-55)	50	28	78	1	1	1	-	9	15	9	10	6	6	5	6	4	5	-
B 51	3	-	3	-	-	1	-	-	1	1	-	-	-	-	-	-	-	-
B 52	-	-	-	-	-	-	-	-	-	-	-	-	-	-	-	-	-	-
B 53	4	1	5	-	-	-	-	-	-	1	1	-	1	1	-	-	1	-
B 54	33	10	43	-	-	-	-	6	10	5	7	6	2	3	3	1	-	-
B 55	10	17	27	1	1	-	-	3	4	2	2	-	3	1	3	3	4	-
B (56-58)	5	2	7	-	-	-	-	-	-	-	-	2	-	1	-	1	3	-
B 56	3	2	5	-	-	-	-	-	-	-	-	2	-	1	-	1	1	-
B 57	1	-	1	-	-	-	-	-	-	-	-	-	-	-	-	-	1	-
B 58	1	-	1	-	-	-	-	-	-	-	-	-	-	-	-	-	1	-

(a) Cfr. la corrispondente nota a pagina precedente.

Tavola 3.1 segue - Morti per età e causa, per residenza - Anno 1991

Classifi- cazio- ne B	TOTALE			0 anni	1-4	5-14	15 -24	25 -34	35 -44	45 -54	55 -59	60 -64	65 -69	70 -74	75 -79	80 -84	85 e oltre	N.I.
	M	F	MF															
ESTERO E RESIDENZA N. I. (a)																		
B (59-61)	-	1	1	-	-	-	-	-	1	-	-	-	-	-	-	-	-	-
B 59	-	-	-	-	-	-	-	-	-	-	-	-	-	-	-	-	-	-
B 60	-	1	1	-	-	-	-	-	1	-	-	-	-	-	-	-	-	-
B 61	-	-	-	-	-	-	-	-	-	-	-	-	-	-	-	-	-	-
B 62	-	-	-	-	-	-	-	-	-	-	-	-	-	-	-	-	-	-
B 63	3	3	6	-	1	-	-	-	-	1	1	-	2	-	-	1	-	-
B (64-65)	10	7	17	11	2	1	1	-	1	-	-	-	1	-	-	-	-	-
B 64	4	5	9	6	1	1	-	-	1	-	-	-	-	-	-	-	-	-
B 65	6	2	8	5	1	-	1	-	-	-	-	-	1	-	-	-	-	-
B (66-69)	15	11	26	26	-	-	-	-	-	-	-	-	-	-	-	-	-	-
B 66	2	-	2	2	-	-	-	-	-	-	-	-	-	-	-	-	-	-
B 67	-	2	2	2	-	-	-	-	-	-	-	-	-	-	-	-	-	-
B 68	11	7	18	18	-	-	-	-	-	-	-	-	-	-	-	-	-	-
B 69	2	2	4	4	-	-	-	-	-	-	-	-	-	-	-	-	-	-
B 70	42	11	53	7	-	-	4	9	5	3	1	4	3	4	1	4	8	-
B (71-77)	384	93	477	3	7	9	93	163	58	49	25	20	20	12	7	3	8	-
B 71	101	20	121	2	-	2	28	45	12	16	5	3	6	-	1	196	1	-
B 72	8	6	14	-	1	-	1	4	3	2	-	1	-	1	-	1	-	-
B 73	10	5	15	-	-	-	3	4	2	-	-	-	1	-	1	-	4	-
B 74	168	40	208	1	2	5	38	78	25	16	10	10	9	7	4	1	2	-
B 75	15	4	19	-	1	-	5	3	3	3	1	1	1	1	-	-	-	-
B 76	10	4	14	-	-	-	5	2	1	1	3	-	1	1	-	-	-	-
B 77	72	14	86	-	3	2	13	27	12	11	6	5	2	2	1	1	1	-
BE (71-78)	384	93	477	3	7	9	93	163	58	49	25	20	20	12	7	3	8	-
BE 71	180	53	233	2	3	7	50	85	26	19	10	11	8	6	3	1	2	-
BE 72	11	1	12	-	-	-	3	3	2	2	-	-	2	-	-	-	-	-
BE 73	8	2	10	-	-	-	4	2	1	-	3	-	-	-	-	-	-	-
BE 74	44	14	58	-	-	-	6	11	10	12	4	2	5	1	2	1	4	-
BE 75	5	2	7	-	1	-	1	1	2	-	1	1	-	-	-	-	-	-
BE 76	29	4	33	-	-	-	6	10	4	6	2	1	1	1	1	-	1	-
BE 77	37	1	38	1	-	-	12	24	-	1	-	-	-	-	-	-	-	-
BE 78	70	16	86	-	3	2	11	27	13	9	5	5	4	4	1	1	1	-
TOTALE	1.323	521	1.844	59	14	18	123	242	159	206	141	161	180	150	158	113	120	-

(a) Cfr. La corrispondente nota a pagina 287.

Tavola 3.2 – Morti per provincia di residenza e causa (a) – Anno 1991

Classifi- cazio- ne A	CAUSE DI MORTE	Torino	Vercelli	Novara	Cuneo	Asti	Alessandria	Piemonte	Valle D'Aosta	
		M	39	8	10	26	6	9	98	5
	I – MALATTIE INFETTIVE E PARASSITARIE	F	31	7	8	16	4	10	76	3
		MF	70	15	18	42	10	19	174	8
A 01	MALATTIE INFETTIVE INTESTINALI	7	2	1	2	1	1	14	1	
A 01.1	FEBBRE TIFOIDE	1	-	-	-	-	-	1	-	
A 01.6	INFEZIONI INTESTINALI MAL DEFINITE	4	2	-	1	1	1	9	-	
A 01.90	FEBBRE PARATIF. E ALTRE INFEZIONI DA SALMONELLA	1	-	1	1	-	-	3	1	
A 01.91	ALTRE INTOSSICAZIONI ALIMENTARI (BATTERICHE)	1	-	-	-	-	-	1	-	
A 01.99	ALTRE MALATTIE INFETTIVE INTESTINALI	-	-	-	-	-	-	-	-	
A 02	TUBERCOLOSI	21	6	10	16	2	6	61	2	
A 02.0	TUBERCOLOSI POLMONARE	17	4	8	13	2	5	49	2	
A 02.1	ALTRE FORME DI TBC. DELL'APPARATO RESPIRATORIO	1	-	-	-	-	-	1	-	
A 02.2	TUBERCOLOSI DELLE MENINGI E SIST.NERV.CENTRALE	-	-	-	2	-	-	2	-	
A 02.3	TBC DELL'INTEST.PERITON.E GHIANDOLE MESENTERIC.	-	-	-	-	-	-	-	-	
A 02.4	TUBERCOLOSI DELLE OSSA E DELLE ARTICOLAZIONI	-	-	-	1	-	-	1	-	
A 02.5	TUBERCOLOSI DELL'APPARATO GENITO-URINARIO	1	1	1	-	-	1	4	-	
A 02.9	TUBERCOLOSI DEGLI ALTRI ORGANI E TBC. MILIARE	2	1	1	-	-	-	4	-	
A 03	MALATTIE BATTERICHE	24	3	6	19	5	6	63	3	
A 03.1	BRUCELLOSI	-	-	-	-	-	-	-	-	
A 03.4	PERTOSSE	1	-	-	-	-	-	1	-	
A 03.6	INFEZIONE MENINGOCOCCICA	2	-	-	1	-	-	3	-	
A 03.7	TETANO	5	-	1	-	3	1	10	-	
A 03.8	SETTICEMIA	14	3	5	17	2	4	45	2	
A 03.9	ALTRE MALATTIE BATTERICHE	2	-	-	1	-	1	4	1	
A 04	MALATTIE VIRALI	4	2	1	3	2	1	13	1	
A 04.1	VAIOLO	-	-	-	-	-	-	-	-	
A 04.2	MORBILLO	-	-	-	-	-	-	-	-	
A 04.5	ENCEFALITI VIRALI TRASMESSE DA ARTROPODI	-	-	-	-	-	-	-	-	
A 04.6	EPATITE VIRALE	3	1	1	1	-	-	6	-	
A 04.9	ALTRE MALATTIE VIRALI	1	1	-	2	2	1	7	1	
A 05	RICKETTSIOSI E ALTRE MALAT.TRASM. DA ARTROPODI	2	-	-	1	-	-	3	-	
A 05.2	MALARIA	1	-	-	1	-	-	2	-	
A 05.9	RICKETTSIOSI E ALTRE MALAT. TRASM. DA ARTROPODI	1	-	-	-	-	-	1	-	
A 06	SIFILIDE ED ALTRE MALATTIE VENEREE	-	-	-	-	-	-	-	-	
A 06.90	NEUROSIFILIDE	-	-	-	-	-	-	-	-	
A 06.91	ALTRE FORME DI SIFILIDE	-	-	-	-	-	-	-	-	
A 06.99	ALTRE MALATTIE VENEREE	-	-	-	-	-	-	-	-	
A 07	ALTRE MAL.INF.E PARAS.;POSTUMI DI MAL.INF.E P.	12	2	-	1	-	5	20	1	
A 07.3	ECHINOCOCCOSI	-	-	-	-	-	-	-	-	
A 07.7	POSTUMI DELLA TUBERCOLOSI	6	2	-	1	-	2	11	1	
A 07.8	POSTUMI DELLA POLIOMIELITE ACUTA	2	-	-	-	-	-	2	-	
A 07.9	ALTRE MAL.INF.E PARAS.;POSTUMI DI MAL.INF.E P.	4	-	-	-	-	3	7	-	

(a) Per le abbreviazioni di più difficile comprensione cfr. la Classificazione A intermedia ISTAT in Appendice.

Varese	Como	Sondrio	Milano	Bergamo	Brescia	Pavia	Cremona	Mantova	Lombardia	Bolzano	Trento	Trentino A. A.	Classifi- cazio- ne A
7	10	6	79	22	32	8	5	2	171	8	14	22	
13	9	5	60	9	19	8	6	9	138	2	8	10	
20	19	11	139	31	51	16	11	11	309	10	22	32	
1	1	-	11	2	1	2	4	1	23	2	1	3	A 01
-	-	-	-	-	-	-	-	-	-	-	-	-	A 01.1
1	1	-	9	2	1	1	4	1	20	1	1	2	A 01.6
-	-	-	2	-	-	1	-	-	3	1	-	1	A 01.90
-	-	-	-	-	-	-	-	-	-	-	-	-	A 01.91
-	-	-	-	-	-	-	-	-	-	-	-	-	A 01.99
7	4	5	38	11	23	4	3	2	97	2	11	13	A 02
5	4	5	35	8	22	4	3	2	88	1	9	10	A 02.0
-	-	-	-	-	-	-	-	-	-	-	-	-	A 02.1
-	-	-	2	-	-	-	-	-	2	1	-	1	A 02.2
-	-	-	-	-	-	-	-	-	-	-	-	-	A 02.3
-	-	-	1	1	1	-	-	-	3	-	2	2	A 02.4
-	-	-	-	1	-	-	-	-	1	-	-	-	A 02.5
2	-	-	-	1	-	-	-	-	3	-	-	-	A 02.9
8	9	1	41	9	7	4	3	3	85	2	5	7	A 03
-	-	-	-	-	-	-	-	-	-	-	-	-	A 03.1
-	-	-	-	-	-	-	-	-	-	-	-	-	A 03.4
-	-	-	-	-	1	-	-	-	1	-	-	-	A 03.6
-	-	-	-	-	1	-	-	-	1	-	-	-	A 03.7
6	9	1	36	8	4	4	3	3	74	2	5	7	A 03.8
2	-	-	5	1	1	-	-	-	9	-	-	-	A 03.9
4	2	-	31	2	9	2	1	3	54	2	1	3	A 04
-	-	-	-	-	-	-	-	-	-	-	-	-	A 04.1
-	-	-	-	-	-	-	-	-	-	-	-	-	A 04.2
-	-	-	-	-	-	-	-	-	-	-	-	-	A 04.5
3	1	-	4	2	4	1	1	2	18	1	-	1	A 04.6
1	1	-	27	-	5	1	-	1	36	1	1	2	A 04.9
-	1	-	1	-	-	-	-	-	2	-	-	-	A 05
-	-	-	-	-	-	-	-	-	-	-	-	-	A 05.2
-	1	-	1	-	-	-	-	-	2	-	-	-	A 05.9
-	-	-	1	1	-	-	-	-	2	-	2	2	A 06
-	-	-	-	1	-	-	-	-	1	-	-	-	A 06.90
-	-	-	1	-	-	-	-	-	1	-	2	2	A 06.91
-	-	-	-	-	-	-	-	-	-	-	-	-	A 06.99
-	2	5	16	6	11	4	-	2	46	2	2	4	A 07
-	-	-	4	-	-	-	-	-	4	-	-	-	A 07.3
-	1	5	1	4	9	4	-	-	24	2	1	3	A 07.7
-	-	-	-	-	-	-	-	-	-	-	-	-	A 07.8
-	1	-	11	2	2	-	-	2	18	-	1	1	A 07.9

Tavola 3.2 segue - Morti per provincia di residenza e causa - Anno 1991

Classifi- cazio- ne A	CAUSE DI MORTE		Torino	Vercelli	Novara	Cuneo	Asti	Alessandria	Piemonte	Valle D'Aosta
			M	F	MF					
		II - TUMORI	3.624	752	1.043	957	400	997	7.773	179
			2.674	615	694	693	311	749	5.736	139
			6.298	1.367	1.737	1.650	711	1.746	13.509	318
A 08	TUM.MAL.DELLE LABBRA, CAVITÀ ORALE E FARINGE		170	30	49	47	16	27	339	15
A 08.90	TUMORI MALIGNI DELLE LABBRA		2	-	3	1	-	-	6	2
A 08.91	TUMORI MALIGNI DELLA LINGUA		37	8	16	8	4	6	79	3
A 08.92	TUM. MAL. DI ALTRE PARTI DELLA CAVITÀ ORALE		53	6	11	13	6	10	99	5
A 08.93	TUMORI MALIGNI DELLA FARINGE		62	9	15	14	6	8	114	3
A 08.99	T.M. ALTRE E M.D.SEDI DELLE LABBRA,CAV.OR.,FAR.		16	7	4	11	-	3	41	2
A 09	TUM.MAL. APPARATO DIGERENTE E DEL PERITONEO		2.107	455	599	592	257	635	4.645	101
A 09.0	TUMORI MALIGNI DELL'ESOFAGO		113	27	31	39	15	24	249	9
A 09.1	TUMORI MALIGNI DELLO STOMACO		460	99	127	161	57	146	1.050	18
A 09.2	TUM.MAL.DELL'INTESTINO TENUE COMPRESO IL DUODEN		9	2	3	2	1	1	18	-
A 09.3	TUMORI MALIGNI DEL COLON		463	98	95	54	58	138	906	17
A 09.4	T.M. DEL RETTO, GIUNZ.RETTOSIGMOIDEA E DELL'ANO		246	53	59	76	38	64	536	13
A 09.5	TUMORI MALIGNI DEL FEGATO, PRIMITIVO		156	26	58	37	9	32	318	9
A 09.6	TUMORI MALIGNI DEL PANCREAS		233	64	79	68	34	96	574	18
A 09.90	T.M.DOTTI BIL.INTRAEP.E FEG.NON SPEC.SE P.O SEC		118	19	51	27	18	46	279	5
A 09.91	T.M.VESCHICHETTA BIL.E DOTTI BILIARI EXTRAEPAT.		161	28	31	36	14	30	300	4
A 09.99	TUMORI MALIGNI DEL PERITONEO E DI ALTRE SEDI		148	39	65	92	13	58	415	8
A 10	TUM.MAL.APPARATO RESPIRAT.E ORG.INTRATORACICI		1.438	315	412	328	132	419	3.044	71
A 10.0	TUMORI MALIGNI DELLA LARINGE		111	22	30	37	9	25	234	10
A 10.1	T.M. DELLA TRACHEA, DEI BRONCHI E DEI POLMONI		1.252	282	369	281	115	343	2.642	59
A 10.9	T.M.ALTRE PARTI APP.RESP.E ORGANI INTRATORACICI		75	11	13	10	8	51	168	2
A 11	T.M. OSSA, TESSUTO CONNETT., PELLE, MAMMELLA		642	124	147	158	72	168	1.311	34
A 11.0	T.M. DELLE OSSA E DELLA CARTILAGINE ARTICOLARE		26	5	9	5	-	8	53	1
A 11.1	MELANOMA MALIGNO DELLA PELLE		54	5	13	26	6	8	112	1
A 11.2	ALTRI TUMORI MALIGNI DELLA PELLE		13	5	5	-	5	4	32	-
A 11.3	TUMORE MALIGNO DELLA MAMMELLA DELLA DONNA		522	104	118	125	59	143	1.071	32
A 11.9	T.M.TESS.CONN.E AL.T.MOLLI;T.M.MAMMEL.DELL'UOMO		27	5	2	2	2	5	43	-
A 12	TUMORI MALIGNI DEGLI ORGANI GENITOURINARI		994	221	268	261	117	236	2.097	47
A 12.0	TUMORI MALIGNI DEL COLLO DELL'UTERO		40	4	5	7	-	8	64	5
A 12.2	T.M. DI ALTRE E NON SPECIFIC. PARTI DELL'UTERO		143	32	30	27	15	27	274	13
A 12.3	T.M. DELL'OVAIO E DEGLI ALTRI ANNESSI UTERINI		133	34	35	32	17	36	287	4
A 12.4	TUMORI MALIGNI DELLA PROSTATA		263	74	83	82	37	74	613	12
A 12.5	TUMORI MALIGNI DEL TESTICOLO		4	1	1	2	-	-	8	-
A 12.6	TUMORI MALIGNI DELLA VESCICA		251	43	68	68	32	49	511	9
A 12.90	T.M.PLACENTA;T.M.ALTRI E NON SPEC.ORG.GENIT.FEM		26	4	4	3	1	10	48	-
A 12.91	T.M.DEL PENE E DI ALTRI ORGANI GENIT.MASCHILI		3	-	-	1	-	1	5	1
A 12.92	T.M.DEL RENE E DI ALTRI E N.SPEC.ORGANI URINARI		131	29	42	39	15	31	287	3
A 13	TUMORI MALIGNI DI ALTRE E NON SPECIFIC. SEDI		445	100	104	131	54	108	942	31
A 13.0	TUMORE MALIGNO DELL'ENCEFALO		106	26	33	45	21	28	259	5
A 13.9	TUM.MAL. DI ALTRE E NON SPECIFICATE SEDI		339	74	71	86	33	80	683	26
A 14	T.MAL. DEI TESSUTI LINFATICO ED EMATOPOIETICO		407	100	125	129	52	126	939	13
A 14.0	MALATTIA DI HODGKIN		17	9	5	4	3	4	42	-
A 14.1	LEUCEMIE		171	29	41	60	21	59	381	6
A 14.9	ALTRI T.MAL. DEI TESS.LINFATICO ED EMATOPOIET.		219	62	79	65	28	63	516	7
A 15	TUMORI BENIGNI		24	4	4	2	3	8	45	2
A 15.2	TUMORI BENIGNI DELL'UTERO		-	-	-	-	-	-	-	-
A 15.5	T.BENIGNI ENCEFALO E ALTRE PARTI SIST.NERVOSO		13	2	3	-	2	4	24	1
A 15.9	TUMORI BENIGNI ALTRE E NON SPECIFICATE SEDI		11	2	1	2	1	4	21	1
A 16	CARCINOMI IN SITU		-	1	-	-	-	-	1	-
A 17	T.DI COMPORT.INCERTO E DI NATURA NON SPECIFIC.		71	17	29	2	8	19	146	4

Varese	Como	Sondrio	Milano	Bergamo	Brescia	Pavia	Cremona	Mantova	Lombardia	Bolzano	Trento	Trentino A. A.	Classificazione A
1.292	1.390	354	6.664	1.674	1.795	1.162	679	722	15.732	590	784	1.374	
921	1.010	190	5.107	1.103	1.167	812	488	492	11.290	483	556	1.039	
2.213	2.400	544	11.771	2.777	2.962	1.974	1.167	1.214	27.022	1.073	1.340	2.413	
42	51	25	264	63	79	44	23	17	608	33	48	81	A 08
-	1	1	3	1	1	2	-	-	9	-	1	1	A 08.90
3	7	2	52	11	14	8	4	3	104	7	6	13	A 08.91
16	9	8	87	22	21	15	12	2	192	7	18	25	A 08.92
11	24	10	63	23	31	15	3	10	190	17	19	36	A 08.93
12	10	4	59	6	12	4	4	2	113	2	4	6	A 08.99
779	886	192	4.279	1.153	1.176	751	465	465	10.146	411	499	910	A 09
34	55	12	228	49	70	38	31	21	538	25	41	66	A 09.0
224	243	64	1.054	324	332	179	157	-	2.726	116	110	226	A 09.1
4	3	-	12	-	6	3	1	-	29	2	4	6	A 09.2
66	136	26	413	164	169	126	41	75	1.216	84	96	180	A 09.3
58	64	10	332	78	73	71	31	35	752	34	44	78	A 09.4
65	102	17	515	188	137	70	51	20	1.165	33	36	69	A 09.5
113	103	23	557	143	164	87	48	61	1.299	46	73	119	A 09.6
29	75	19	216	86	126	92	39	32	714	19	35	54	A 09.90
42	47	8	176	48	42	36	16	14	429	32	32	64	A 09.91
144	58	13	776	73	57	49	50	58	1.278	20	28	48	A 09.99
536	537	145	2.710	659	699	468	259	290	6.303	176	274	450	A 10
40	43	13	211	54	69	37	24	16	507	20	26	46	A 10.0
479	470	130	2.388	577	604	412	223	265	5.548	145	241	386	A 10.1
17	24	2	111	28	26	19	12	9	248	11	7	18	A 10.9
219	252	25	1.280	225	243	179	109	98	2.630	103	134	237	A 11
10	7	1	46	11	7	10	5	3	100	3	7	10	A 11.0
19	22	5	129	21	20	12	7	12	247	5	6	11	A 11.1
1	5	-	3	2	5	4	1	-	21	5	8	13	A 11.2
186	209	16	1.097	185	203	149	94	82	2.221	89	108	197	A 11.3
3	9	3	5	6	8	4	2	1	41	1	5	6	A 11.9
288	308	71	1.475	309	370	242	144	156	3.363	185	189	374	A 12
1	9	2	7	8	17	6	-	3	53	8	6	14	A 12.0
24	31	6	183	39	40	34	17	17	391	20	17	37	A 12.2
38	44	10	216	55	43	26	35	27	494	25	25	50	A 12.3
77	89	24	381	75	99	74	32	46	897	59	54	113	A 12.4
3	-	-	7	-	4	-	1	-	15	2	-	2	A 12.5
76	78	12	378	74	86	53	29	40	826	34	52	86	A 12.6
7	5	2	37	4	14	16	6	6	97	7	3	10	A 12.90
-	-	-	3	-	2	1	-	-	6	-	2	2	A 12.91
62	52	15	263	54	65	32	24	17	584	30	30	60	A 12.92
164	147	38	901	119	150	89	90	81	1.779	85	95	180	A 13
57	40	9	310	25	48	25	34	20	568	30	23	53	A 13.0
107	107	29	591	94	102	64	56	61	1.211	55	72	127	A 13.9
183	170	40	836	195	190	150	75	78	1.917	69	74	143	A 14
6	8	1	41	11	4	9	8	8	96	4	7	11	A 14.0
74	69	18	343	82	68	58	26	30	768	36	32	68	A 14.1
103	93	21	452	102	118	83	41	40	1.053	29	35	64	A 14.9
1	9	3	12	10	13	9	-	2	59	5	1	6	A 15
-	-	-	-	-	-	-	-	-	-	-	-	-	A 15.2
-	5	3	4	8	9	6	-	1	36	2	1	3	A 15.5
1	4	-	8	2	4	3	-	1	23	3	-	3	A 15.9
-	-	-	-	-	-	-	-	-	-	-	-	-	A 16
1	40	5	14	44	42	42	2	27	217	6	26	32	A 17

Tavola 3.2 segue - Morti per provincia di residenza e causa - Anno 1991

Classifi- cazio- ne A	CAUSE DI MORTE		Torino	Vercelli	Novara	Cuneo	Asti	Alessandria	Piemonte	Valle D'Aosta
	III - MALATTIE DELLE ghiandole endocrine	M	300	87	91	67	31	76	652	14
	DELLA NUTRIZIONE E DEL METABOLISMO	F	426	104	108	116	44	144	942	20
	E DISTURBI IMMUNITARI	MF	726	191	199	183	75	220	1.594	34
A 18	MALENDOCR.,DEL METABOLISMO E DIST.IMMUNITARI		725	190	198	182	75	218	1.566	34
A 18.0	DISTURBI DELLA ghiandola tiroide		19	4	2	1	2	3	31	-
A 18.1	DIABETE MELLITO		577	153	146	162	66	183	1.287	30
A 18.9	ALTRE MAL.ENDOCR.,DEL METABOL. E DIST.IMMUNITAR		129	33	50	19	7	32	270	4
A 19	CARENZE NUTRITIVE		1	1	1	1	-	2	6	-
A 19.1	MARASMA DA DENUTRIZIONE		-	-	-	-	-	-	-	-
A 19.2	ALTRE MALNUTRIZIONI PROTEINO-CALORICHE		-	-	1	-	-	-	1	-
A 19.9	ALTRE CARENZE NUTRITIVE E VITAMINICHE		1	1	-	1	-	2	5	-
	IV - MALATTIE DEL SANGUE E DEGLI	M	40	6	7	8	4	13	76	5
	ORGANI EMATOPOIETICI	F	39	13	19	6	4	16	97	-
		MF	79	19	26	14	8	29	175	5
A 20.0	ANEMIE		52	15	16	12	6	17	118	3
A 20.9	ALTRE MAL. DEL SANGUE E DEGLI ORG.EMATOPOIETICI		27	4	10	2	2	12	57	2
	V - DISTURBI PSICHICI	M	169	29	30	18	16	41	303	15
		F	115	29	17	26	14	40	241	4
		MF	284	58	47	44	30	81	544	19
A 21.0	STATI PSICOTICI ORGANICI SENILI E PRESENILI		131	36	21	27	18	53	286	8
A 21.1	PSICOSI SCHIZOFRENICHE		5	1	-	-	-	4	10	-
A 21.5	SINDROME DI DIPENDENZA DALL'ALCOOL		18	6	5	4	3	4	40	2
A 21.6	FARMACODIPENDENZA		93	11	12	8	2	10	136	5
A 21.90	PSICOSI ALCOOLICHE		2	-	1	-	-	-	3	-
A 21.91	ALTRE PSICOSI		17	1	2	5	4	7	36	4
A 21.92	ALTRI DISTURBI PSICHICI		18	3	6	-	3	3	33	-
	VI - MALATTIE DEL SISTEMA NERVOSO E	M	198	43	60	39	29	72	441	10
	DEGLI ORGANI DEI SENSI	F	235	53	67	54	38	78	525	7
		MF	433	96	127	93	67	150	966	17
A 22	MALATTIE DEL SISTEMA NERVOSO		431	96	126	91	66	150	960	16
A 22.0	MENINGITE		8	-	1	2	-	5	16	1
A 22.1	MORBO DI PARKINSON		108	36	34	37	22	53	290	6
A 22.2	ALTRE M.DEGENERATIVE E M.EREDITARIE DEL S.N.C.		205	39	51	22	26	59	402	3
A 22.3	SCLEROSI MULTIPLA		12	2	4	7	-	1	26	-
A 22.4	PARALISI CEREBR.INFANT. E ALTRE SINDR. PARALIT.		17	2	6	1	1	3	30	1
A 22.5	EPILESSIA		12	2	5	1	2	6	28	2
A 22.90	ALTRE MALATTIE INFIAMMATORIE DEL S.N.C.		7	3	2	5	1	-	18	1
A 22.99	ALTRE MALATTIE DEL SISTEMA NERVOSO		62	12	23	16	14	23	150	2
A 23	DISTURBI DELL'OCCHIO E DEI SUOI ANNESSI		2	-	1	1	-	-	4	1
A 24	MALATT. DELL'ORECCHIO E DELL'APOFISI MASTOIDE		-	-	-	1	1	-	2	-

Tavola 3.2 segue - Morti per provincia di residenza e causa - Anno 1991

Classificazione A	CAUSE DI MORTE	Torino	Vercelli	Novara	Cuneo	Asti	Alessandria	Piemonte	Valle D'Aosta
	M	4.417	1.030	1.127	1.420	696	1.348	10.038	216
VII - MALATTIE DEL SISTEMA CIRCOLATORIO	F	5.264	1.327	1.519	1.517	800	1.725	12.152	283
	MF	9.681	2.357	2.646	2.937	1.496	3.073	22.190	499
A 25	REUMATISMO ARTICOL. ACUTO E CARDIOP. REUMATICHE	84	15	20	34	7	19	179	4
A 25.0	REUMATISMO ARTICOLARE ACUTO	-	-	-	-	-	-	-	-
A 25.1	CARDIOPATIE REUMATICHE CRONICHE	84	15	20	34	7	19	179	4
A 26	MALATTIA IPERTENSIVA	507	109	143	153	76	121	1.109	23
A 26.0	CARDIOPATIA IPERTENSIVA	279	69	86	83	56	83	656	18
A 26.90	NEFROPATIA IPERTENSIVA	90	10	16	15	4	8	143	-
A 26.91	IPERTENSIONI SENZA MENZ. DI CARDIOPATIA O NEFROP	138	30	41	55	16	30	310	5
A 27	MALATTIE ISCHEMICHE DEL CUORE	2.576	585	754	688	316	648	5.567	114
A 27.0	INFARTO MIocardico ACUTO	1.517	350	428	372	206	383	3.256	73
A 27.90	ALTRE CARDIOPATIE ISCHEMICHE	16	7	6	9	2	5	45	1
A 27.91	ALTRE FORME DI ISCHEMIA CARDIACA CRONICA	1.043	228	320	307	108	260	2.266	40
A 28	MAL. DEL CIRCOLO POLM. E ALTRE MAL. DEL CUORE	2.544	633	608	872	534	1.023	6.214	172
A 28.0	EMBOLIA POLMONARE	75	29	13	29	8	17	171	2
A 28.1	DISTURBI DEL RITMO CARDIACO	210	76	60	158	32	55	591	18
A 28.90	MALATTIA CARDIOPOLMONARE CRONICA	62	12	14	50	14	9	161	7
A 28.99	ALTRE MAL. CIRC. POLM. E ALTRE FORME DI CARDIOP.	2.197	516	521	635	480	942	5.291	145
A 29	DISTURBI CIRCOLATORI DELL'ENCEFALO	3.244	796	840	993	486	1.035	7.394	139
A 29.0	EMORRAGIA SUBARACNOIDEA	59	11	11	20	3	13	117	1
A 29.1	EMORRAGIA CEREBRALE E ALTRE EMORRAG. INTRACRANIC	255	58	73	86	30	87	589	8
A 29.2	INFARTO CEREBRALE	172	33	42	38	34	72	391	4
A 29.3	DISTURBI CIRCOL. CEREBR. ACUTI MAL DEFINITI	1.305	393	385	492	192	413	3.180	83
A 29.4	ARTERIOSCLEROSI CEREBRALE	260	41	71	82	26	56	536	5
A 29.9	ALTRE MALATTIE CEREBRO VASCOLARI	1.193	260	258	275	201	394	2.581	38
A 30	ALTRE MALATTIE DEL SISTEMA CIRCOLATORIO	726	219	281	197	77	227	1.727	47
A 30.0	ATEROSCLEROSI	423	142	191	164	48	144	1.112	35
A 30.1	EMBOLIA E TROMBOSI ARTERIOSE	35	13	9	3	5	6	71	-
A 30.2	ALTRE MALAT. DELLE ARTERIE, ARTERIOLE E CAPILL.	209	45	67	16	16	63	416	10
A 30.3	FLEBITE, TROMBOFLEBITE, EMBOLIE E TROMBOSI VENOSE	43	10	4	6	5	11	79	2
A 30.9	ALTRE MALATTIE DEL SISTEMA CIRCOLATORIO	16	9	10	8	3	3	49	-
	M	735	159	170	352	100	182	1.698	80
VIII - MALATTIE DELL'APPARATO RESPIRATORIO	F	543	123	133	246	64	124	1.233	31
	MF	1.278	282	303	598	164	306	2.931	111
A 31	MALATTIE DELLE VIE RESPIRATORIE SUPERIORI	2	-	-	2	1	-	5	1
A 32	ALTRE MALATTIE DELL'APPARATO RESPIRATORIO	1.276	282	303	596	163	306	2.926	110
A 32.0	BRONCHITE E BRONCHIOLE ACUTE	29	10	4	24	1	13	81	3
A 32.1	POLMONITI	265	76	74	138	46	59	658	14
A 32.20	INFLUENZA CON POLMONITE	3	1	-	-	-	-	4	1
A 32.21	ALTRE FORME DI INFLUENZA	15	1	4	2	1	4	27	-
A 32.3	BRONCH. CRONICA E NON SPECIFIC., ENFISEMA ED ASMA	640	125	130	375	97	160	1.527	46
A 32.6	PNEUMOCOCCIOSI E ALTRE MAL. POLM. DA AGENTI ESTER.	33	4	11	5	1	8	62	29
A 32.7	PLEURITE	24	6	7	20	3	6	66	5
A 32.9	ALTRE MALATTIE DELL'APPARATO RESPIRATORIO	267	59	73	32	14	56	501	12

Varese	Como	Sondrio	Milano	Bergamo	Brescia	Pavia	Cremona	Mantova	Lombardia	Bolzano	Trento	Trentino A. A.	Classificazione A
1.449	1.340	295	6.400	1.323	1.604	1.383	715	911	15.420	691	887	1.578	
1.839	1.721	369	7.637	1.612	1.911	1.720	988	1.079	18.876	739	1.100	1.839	
3.288	3.061	664	14.037	2.935	3.515	3.103	1.703	1.990	34.296	1.430	1.987	3.417	
47	31	4	120	27	45	29	10	12	325	13	21	34	A 25
-	-	-	-	-	-	-	-	-	-	-	-	-	A 25.0
47	31	4	120	27	45	29	10	12	325	13	21	34	A 25.1
212	158	26	899	164	136	216	127	95	2.033	56	103	159	A 26
133	98	18	588	113	90	140	89	55	1.324	40	77	117	A 26.0
16	24	3	76	14	13	15	10	12	183	4	9	13	A 26.90
63	36	5	235	37	33	61	28	28	526	12	17	29	A 26.91
1.100	931	185	5.116	1.014	1.463	834	546	673	11.862	537	815	1.352	A 27
539	494	116	2.494	576	692	463	273	413	6.060	268	346	614	A 27.0
15	7	2	108	7	4	7	6	3	159	10	4	14	A 27.90
546	430	67	2.514	431	767	364	267	257	5.643	259	465	724	A 27.91
593	764	183	2.601	692	615	768	373	478	7.067	355	444	799	A 28
48	31	4	230	30	19	13	20	16	411	20	9	29	A 28.0
122	65	33	583	74	89	49	45	51	1.111	64	75	139	A 28.1
23	14	7	81	20	21	23	6	17	212	14	11	25	A 28.90
400	654	139	1.707	568	486	683	302	394	5.333	257	349	606	A 28.99
1.018	882	204	4.239	846	998	976	450	595	10.208	358	462	820	A 29
11	17	3	97	21	32	16	8	10	215	7	13	20	A 29.0
99	91	25	531	81	114	78	48	39	1.106	39	36	75	A 29.1
103	70	8	212	53	97	67	29	44	683	22	29	51	A 29.2
534	426	130	2.406	424	425	551	265	317	5.478	215	275	490	A 29.3
115	46	7	313	36	44	64	34	35	694	14	27	41	A 29.4
156	232	31	680	231	286	200	66	150	2.032	61	82	143	A 29.9
318	295	62	1.062	192	258	280	197	137	2.801	111	142	253	A 30
243	197	39	713	100	164	188	146	87	1.877	73	83	156	A 30.0
1	11	1	7	13	11	9	5	8	66	11	4	15	A 30.1
53	63	11	269	59	61	63	25	32	636	21	44	65	A 30.2
20	13	7	45	10	10	9	14	10	138	4	3	7	A 30.3
1	11	4	28	10	12	11	7	-	84	2	8	10	A 30.9
301	264	73	1.404	250	302	181	149	137	3.061	115	172	287	
215	172	48	1.138	197	172	127	117	71	2.257	80	100	180	
516	436	121	2.542	447	474	308	266	208	5.318	195	272	467	
1	1	-	11	1	1	-	1	-	16	1	-	1	A 31
515	435	121	2.531	446	473	308	265	208	5.302	194	272	466	A 32
21	6	1	30	11	1	5	9	5	89	-	2	2	A 32.0
141	131	30	799	135	115	90	60	41	1.542	61	72	133	A 32.1
1	2	-	3	2	2	1	1	-	12	-	-	-	A 32.20
4	2	3	22	4	3	6	2	3	49	1	5	6	A 32.21
284	222	50	1.318	218	249	137	161	117	2.756	92	126	218	A 32.3
2	6	26	14	20	29	1	2	2	102	15	12	27	A 32.6
17	10	2	108	8	8	5	2	4	164	1	3	4	A 32.7
45	56	9	237	48	66	63	28	36	588	24	52	76	A 32.9

Tavola 3.2 segue - Morti per provincia di residenza e causa - Anno 1991

Classifi- cazio- ne A	CAUSE DI MORTE		Torino	Vercelli	Novara	Cuneo	Asti	Alessandria	Piemonte	Valle D'Aosta
		M	2	3	1	4	2	2	14	1
	XII - MALATTIE DELLA PELLE E DEL	F	17	4	2	5	1	3	32	-
	TESSUTO SOTTOCUTANEO	MF	19	7	3	9	3	5	46	1
A 42	MALATTIE DELLA PELLE E DEL TESSUTO SOTTOCUTAN		19	7	3	9	3	5	46	1
A 42.0	INFEZIONI DELLA PELLE E DEL TESSUTO SOTTOCUTAN.		3	1	-	-	-	1	5	-
A 42.90	PENFIGO		1	1	1	-	-	-	3	-
A 42.91	AFFEZIONI ERITEMATOSE		-	-	-	-	-	-	-	1
A 42.99	ALTRE MAL. DELLA PELLE E DEL TESSUTO SOTTOCUTAN		15	5	2	9	3	4	38	-
		M	23	2	4	5	4	13	51	1
	XIII - MALATTIE DEL SISTEMA OSTEO-MUSCOLARE	F	51	14	15	23	2	13	118	2
	E DEL TESSUTO CONNETTIVO	MF	74	16	19	28	6	26	169	3
A 43	MAL.SISTEMA OSTEO-MUSCOLARE E TESSUTO CONNETT.		74	16	19	28	6	26	169	3
A 43.0	ARTRITE REUMATOIDE E ALTRE POLIARTROP.INFIAMM.		25	5	3	14	3	4	54	1
A 43.10	MALATTIE DIFFUSE DEL TESSUTO CONNETTIVO		12	3	4	3	1	4	27	1
A 43.19	ALTRE ARTROPATIE		9	5	3	2	-	2	21	-
A 43.9	ALTRE MAL.SISTEMA OSTEO-MUSCOL. E TESS.CONNETT.		28	3	9	9	2	16	67	1
		M	39	4	4	4	2	8	61	2
	XIV - MALFORMAZIONI CONGENITE	F	36	6	8	2	1	6	59	-
		MF	75	10	12	6	3	14	120	2
A 44	MALFORMAZIONI CONGENITE		75	10	12	6	3	14	120	2
A 44.00	SPINA BIFIDA		1	-	-	-	-	-	1	-
A 44.01	IDROCEFALIA CONGENITA		-	-	-	-	-	2	2	-
A 44.1	ALTRE MALFORMAZIONI CONGENITE DEL SISTEMA NERV.		6	-	1	-	2	1	10	-
A 44.2	MALFORM. CONGEN. CUORE E SISTEMA CIRCOLATORIO		41	7	6	4	1	6	65	-
A 44.90	MALFORMAZIONI CONGENITE DELL'APPARATO DIGERENTE		3	1	-	-	-	-	4	-
A 44.91	MALFORMAZIONI CONGENITE DELL'APPARATO URINARIO		4	1	-	-	-	-	5	-
A 44.92	MALFORM.CONGENITE DEL SISTEMA OSTEO-MUSCOLARE		4	-	1	-	-	-	5	1
A 44.93	SINDROME DI DOWN		5	1	2	-	-	1	9	-
A 44.99	ALTRE MALFORMAZIONI CONGENITE		11	-	2	2	-	4	19	1
		M	44	6	7	7	5	3	72	1
	XV - ALCUNE CONDIZIONI MORBOSE DI	F	37	3	8	8	1	7	64	1
	ORIGINE PERINATALE	MF	81	9	15	15	6	10	136	2
A 45	ALCUNE CONDIZIONI MORBOSE DI ORIGINE PERINAT.		81	9	15	15	6	10	136	2
A 45.0	COND.MORB.MATERNE INTERESS.IL FETO O IL NEONATO		2	-	-	-	-	-	2	-
A 45.1	COMPLICAZ.OSTETR. INTERESS.IL FETO O IL NEONATO		3	-	-	-	-	1	4	-
A 45.2	CRESCITA FETALE LENTA,MALNUTR.E IMMATUR. FETALE		13	-	2	1	-	1	17	-
A 45.3	TRAUMATISMO OSTETRICO		9	3	3	2	1	-	18	-
A 45.4	IPOSS.,ASFISS.DA PARTO E ALTRE COND.MORB.RESPIR		44	2	6	11	5	7	75	1
A 45.5	MALEMOL.FETO E NEON. DA ISOIMMUNIZZAZIONE		1	-	-	-	-	-	1	-
A 45.9	ALTRE CONDIZIONI MORBOSE DI ORIGINE PERINATALE		9	4	4	1	-	1	19	1

Varese	Como	Sondrio	Milano	Bergamo	Brescia	Pavia	Cremona	Mantova	Lombardia	Bolzano	Trento	Trentino A. A.	Classifi- cazio- ne A
3	1	1	12	3	2	2	2	2	28	1	-	1	
6	4	2	36	3	6	4	4	3	68	-	1	1	
9	5	3	48	6	8	6	6	5	96	1	1	2	
9	5	3	48	6	8	6	6	5	96	1	1	2	A 42
-	-	-	2	1	1	1	-	1	6	-	-	-	A 42.0
-	-	-	-	1	1	-	-	-	2	-	-	-	A 42.90
-	2	1	4	-	1	1	-	-	9	-	-	-	A 42.91
9	3	2	42	4	5	4	6	4	79	1	1	2	A 42.99
4	3	1	17	6	3	4	3	2	43	3	5	8	
16	13	3	69	17	16	18	7	3	162	7	9	16	
20	16	4	86	23	19	22	10	5	205	10	14	24	
20	16	4	86	23	19	22	10	5	205	10	14	24	A 43
9	4	1	30	5	5	4	2	1	61	2	2	4	A 43.0
5	5	2	19	6	3	3	2	2	47	2	4	6	A 43.10
1	3	1	9	3	3	4	1	2	27	2	2	4	A 43.19
5	4	-	28	9	8	11	5	-	70	4	6	10	A 43.9
13	17	6	48	25	17	5	3	3	137	5	6	11	
8	17	3	51	17	8	6	3	10	123	5	3	8	
21	34	9	99	42	25	11	6	13	260	10	9	19	
21	34	9	99	42	25	11	6	13	260	10	9	19	A 44
-	-	-	2	-	-	-	-	-	2	-	-	-	A 44.00
1	1	-	4	-	2	-	-	-	8	-	1	1	A 44.01
3	3	-	8	7	1	-	1	3	26	1	4	5	A 44.1
5	23	5	42	24	8	4	2	4	117	5	1	6	A 44.2
1	-	1	5	-	-	-	1	1	9	-	-	-	A 44.90
-	-	-	4	3	-	1	-	-	8	-	1	1	A 44.91
7	2	-	5	-	1	1	-	1	17	-	1	1	A 44.92
-	3	-	5	-	2	1	1	1	13	-	-	-	A 44.93
4	2	3	24	8	11	4	1	3	60	4	1	5	A 44.99
10	16	2	62	14	25	7	6	5	147	8	6	14	
9	9	3	53	9	9	6	4	3	105	8	6	14	
19	25	5	115	23	34	13	10	8	252	16	12	28	
19	25	5	115	23	34	13	10	8	252	16	12	28	A 45
1	-	-	-	-	-	-	-	-	1	-	-	-	A 45.0
-	1	-	5	1	2	-	-	-	9	-	-	-	A 45.1
-	-	1	7	1	5	1	2	1	18	2	3	5	A 45.2
2	4	-	11	3	2	1	-	2	25	4	1	5	A 45.3
10	16	4	69	12	16	8	7	4	146	6	7	13	A 45.4
-	-	-	-	-	-	-	-	-	-	-	-	-	A 45.5
6	4	-	23	6	9	3	1	1	53	4	1	5	A 45.9

Tavola 3.2 segue - Morti per provincia di residenza e causa - Anno 1991

Classifi- cazio- ne A	CAUSE DI MORTE		Torino	Vercelli	Novara	Cuneo	Asti	Alessandria	Piemonte	Valle D'Aosta
		M	169	60	42	63	33	75	442	10
	XVI - SINTOMI, SEGNI E STATI MORBOSI	F	251	120	110	127	75	134	817	21
	MAL DEFINITI	MF	420	180	152	190	108	209	1.259	31
A 46	SINTOMI, SEGNI E STATI MORBOSI MAL DEFINITI		420	180	152	190	108	209	1.259	31
A 46.5	SENILITÀ SENZA MENZIONE DI PSICOSI		282	139	126	161	70	159	937	17
A 46.9	ALTRI SINTOMI, SEGNI E STATI MORBOSI MAL DEFINITI		138	41	26	29	38	50	322	14
		M	793	175	192	253	103	192	1.708	79
	XVII - TRAUMATISMI E AVVELENAMENTI	F	592	106	122	126	75	152	1.173	31
		MF	1.385	281	314	379	178	344	2.881	110
A 47	FRATTURE		613	126	139	183	102	153	1.316	40
A 47.00	FRATTURA DELLA BASE CRANICA		39	6	8	31	9	7	100	6
A 47.09	ALTRA FRATTURA DEL CRANIO E DELLE OSSA DELLA FACCIA		86	22	43	23	14	29	217	10
A 47.10	FRATTURA DELLA COLONNA VERTEBRALE		16	8	3	11	3	2	43	3
A 47.11	FRATTURA DEL TRONCO ESCLUSO LA COLONNA VERTEBRALE		22	2	6	13	3	3	49	4
A 47.3	FRATTURA DEL COLLO DEL FEMORE		228	55	43	29	37	57	449	10
A 47.4	FRATTURA DI ALTRE E NON SPEC. PARTI DEL FEMORE		193	30	29	70	28	49	399	6
A 47.90	ALTRA FRATTURA DEGLI ARTI INFERIORI E S.A.I.		20	2	6	6	6	4	44	1
A 47.91	FRATTURA DEGLI ARTI SUPERIORI		9	1	1	-	2	2	15	-
A 48	LUSSAZIONI, DISTORSIONI E DISTRAZIONI		-	-	-	-	-	-	-	-
A 49	TRAUMAT. INTRACR. E INTERNI E TRAUMAT. DEI NERVI		507	81	93	123	48	130	982	33
A 49.90	TRAUMAT. INTRACR. NON ASSOC. A FRATT. DEL CRANIO		152	36	30	62	19	41	340	11
A 49.91	TRAUMATISMI INTERNI DEL TORACE		42	9	10	16	4	13	94	6
A 49.92	TRAUMATISMI INTERNI ADDOME E BACINO E S.A.I.		312	35	53	44	25	76	545	16
A 49.93	TRAUMATISMI DEI NERVI E DEL MIDOLLO SPINALE		1	1	-	1	-	-	3	-
A 50	FERITE E TRAUMATISMI DEI VASI SANGUIGNI		23	3	10	2	2	5	45	3
A 50.90	FERITA DELLA TESTA, DEL COLLO E DEL TRONCO		18	2	6	2	2	4	34	2
A 50.91	FERITA DEGLI ARTI		2	1	2	-	-	1	6	1
A 50.92	TRAUMATISMI DEI VASI SANGUIGNI		3	-	2	-	-	-	5	-
A 51	EFFETTI DA CORPO ESTR. PENETR. ATTRAV. ORIF. NAT.		5	1	1	4	-	4	15	-
A 52	USTIONI		25	4	5	6	1	6	47	2
A 53	AVVELENAMENTI ED EFFETTI TOSSICI		59	15	10	12	9	11	116	5
A 53.0	AVV. DA FARMACI, MEDICAMENTI E PROD. BIOLOGICI		15	4	3	4	3	-	29	1
A 53.9	EFF. TOSS. DI SOST. DI ORIG. PRINCIPAL. NON MEDIC.		44	11	7	8	6	11	87	4
A 54	COMPL. DI CURE MED. E CHIR. NON CLASSIF. ALTROVE		3	-	-	-	-	-	3	-
A 55	ALTRI E NON SPEC. TR., COMPL. PRECOCI DEI TRAUM.		133	46	53	49	16	32	329	27
A 56	POSTUMI DI TR. AVVEL. EFF. TOSS. E ALTRE CAUS. EST.		17	5	3	-	-	3	28	-

Varese	Como	Sondrio	Milano	Bergamo	Brescia	Pavia	Cremona	Mantova	Lombardia	Bolzano	Trento	Trentino A. A.	Classificazione A
68	41	11	254	38	43	68	30	37	591	18	38	56	
94	69	33	487	63	44	113	50	61	1.014	31	60	91	
163	110	44	741	101	87	181	80	98	1.605	49	98	147	
163	110	44	741	101	87	181	80	98	1.605	49	98	147	A 46
110	74	35	553	51	51	125	45	69	1.113	32	68	100	A 46.5
53	36	9	188	50	36	56	35	29	492	17	30	47	A 46.9
241	266	81	1.045	288	334	202	110	163	2.730	203	178	381	
111	149	38	753	155	186	158	80	92	1.722	81	107	188	
352	415	119	1.798	443	520	360	190	255	4.452	284	285	569	
109	161	44	793	204	217	178	95	115	1.916	110	109	219	A 47
9	11	6	56	31	20	16	16	28	193	21	17	38	A 47.00
22	41	7	125	73	64	40	12	31	415	44	28	72	A 47.09
8	2	6	55	11	25	7	6	3	123	13	6	19	A 47.10
8	8	1	43	4	10	9	9	1	93	8	2	10	A 47.11
26	35	7	165	21	36	38	30	15	373	20	19	39	A 47.3
32	56	16	314	53	51	56	18	32	628	3	31	34	A 47.4
4	6	1	27	10	10	5	3	2	68	1	2	3	A 47.90
-	2	-	8	1	1	7	1	3	23	-	4	4	A 47.91
-	1	-	6	1	-	-	1	-	9	-	-	-	A 48
166	163	40	768	172	219	112	62	84	1.786	98	111	209	A 49
73	57	16	278	52	80	39	30	28	653	39	35	74	A 49.90
48	21	5	145	16	38	20	10	14	317	14	15	29	A 49.91
45	85	19	343	103	100	52	22	42	811	44	60	104	A 49.92
-	-	-	2	1	1	1	-	-	5	1	1	2	A 49.93
3	11	1	14	5	8	7	2	3	54	8	7	15	A 50
1	9	-	6	4	5	4	2	2	33	2	5	7	A 50.90
-	1	1	4	-	2	-	-	-	8	1	2	3	A 50.91
2	1	-	4	1	1	3	-	1	13	5	-	5	A 50.92
5	5	1	7	4	-	3	1	-	26	3	2	5	A 51
4	7	-	15	4	5	3	4	3	45	4	1	5	A 52
22	22	9	77	22	20	16	6	10	204	22	14	36	A 53
3	1	-	14	4	4	2	1	3	32	2	1	3	A 53.0
19	21	9	63	18	16	14	5	7	172	20	13	33	A 53.9
1	-	-	1	-	2	-	1	-	5	-	-	-	A 54
42	43	24	115	30	45	37	17	35	388	39	38	77	A 55
-	2	-	2	1	4	4	1	5	19	-	3	3	A 56

Tavola 3.2 segue – Morti per provincia di residenza e causa – Anno 1991

Classifi- cazio- ne A	CAUSE DI MORTE		Torino	Vercelli	Novara	Cuneo	Asti	Alessandria	Piemonte	Valle D'Aosta
		M	793	175	192	253	103	192	1.708	79
	E – CAUSE ESTERNE DEI TRAUMATISMI E DEGLI AVVELENAMENTI	F	592	106	122	126	75	152	1.173	31
		MF	1.385	281	314	379	178	344	2.881	110
AE 47	ACCIDENTI DA TRASPORTO		412	80	99	124	46	95	856	28
AE 47.0	ACCIDENTI FERROVIARI		4	–	1	1	1	1	8	1
AE 47.1	ACCIDENTI STRADALI DA VEICOLI A MOTORE		404	77	98	122	42	93	836	27
AE 47.2	ACCIDENTI DA ALTRI VEICOLI STRADALI		3	–	–	1	1	–	5	–
AE 47.3	ACCIDENTI DA TRASPORTO PER ACQUA		–	–	–	–	–	–	–	–
AE 47.4	ACCIDENTI DA TRASPORTO AEREO E SPAZIALE		–	2	–	–	1	1	4	–
AE 47.90	ACCIDENTI NON STRADALI DA VEICOLO A MOTORE		1	1	–	–	–	–	2	–
AE 47.99	ALTRI ACCIDENTI DA TRASPORTO		–	–	–	–	1	–	1	–
AE 48	AVVELENAMENTI ACCIDENTALI		25	5	3	5	4	4	46	2
AE 48.0	AVVEL.ACCID.DA FARMACI, MEDICAM. E PROD. BIOLOGICI		10	2	1	–	2	–	15	1
AE 48.1	AVVEL.ACCID.DA ALTRE SOSTANZE SOLIDE E LIQUIDE		2	–	–	1	2	–	5	1
AE 48.2	AVVELENAMENTO ACCIDENTALE DA GAS E VAPORI		13	3	2	4	–	4	26	–
AE 49	EV.DANN.DURAN.INTERV.MED., REAZ.ANOM.COMPL.TAR.		5	–	–	–	–	–	5	–
AE 50	CADUTE ACCIDENTALI		550	92	99	129	82	141	1.093	30
AE 51	ACCIDENTI CAUSATI DA INCENDI E DA FUOCO		17	4	4	7	–	4	36	2
AE 52	ALTRI ACCIDENTI COMPRESI I POSTUMI		106	36	28	43	11	32	256	19
AE 52.0	ACCIDENTE DA FATTORI NATURALI E AMBIENTALI		6	5	–	3	–	2	16	10
AE 52.1	ANNEGAMENTO E SOMMERSIONE ACCIDENTALI		16	8	8	6	2	5	45	1
AE 52.3	ACCID.DA MACCH.E DA STRUMENTI DA PUNTA O TAGLIO		13	2	3	11	3	6	38	–
AE 52.4	ACCIDENTE DA PROIETTILI DI ARMA DA FUOCO		–	1	1	2	1	–	5	–
AE 52.9	ALTRI ACCIDENTI E POSTUMI		71	20	16	21	5	19	152	8
AE 53	EFF.NOC.DA FARM.E MEDICAM.NEL LORO USO TERAP.		2	1	–	–	–	–	3	–
AE 54	SUICIDIO E AUTOLESIONE		222	52	65	65	31	65	500	24
AE 55	OMICIDIO E LESIONI PROVOC.INTENZION. DA ALTRI		31	3	10	3	3	2	52	5
AE 56	ALTRE CAUSE EST.DEI TRAUM.E DEGLI AVVELENAM.		15	8	6	3	1	1	34	–
		M	11.345	2.514	2.989	3.436	1.512	3.218	25.014	662
	TOTALE	F	10.916	2.667	2.979	3.165	1.524	3.363	24.614	584
		MF	22.261	5.181	5.968	6.601	3.036	6.581	49.628	1.246

Varese	Como	Sondrio	Milano	Bergamo	Brescia	Pavia	Cremona	Mantova	Lombardia	Bozano	Trento	Trentino A. A.	Classifi- cazio- ne A
241	266	81	1.045	288	334	202	110	163	2.730	203	178	381	
111	149	38	753	155	186	158	80	92	1.722	81	107	188	
352	415	119	1.798	443	520	360	190	255	4.452	284	285	569	
156	145	38	650	194	221	129	81	103	1.717	97	83	180	AE 47
1	1	1	5	3	1	2	1	1	16	1	1	2	AE 47.0
155	142	36	630	189	214	123	80	100	1.669	95	80	175	AE 47.1
-	1	1	6	-	3	3	-	2	16	1	-	1	AE 47.2
-	-	-	-	-	-	-	-	-	-	-	-	-	AE 47.3
-	1	-	5	2	2	1	-	-	11	-	-	-	AE 47.4
-	-	-	4	-	1	-	-	-	5	-	2	2	AE 47.9
-	-	-	-	-	-	-	-	-	-	-	-	-	AE 47.9
11	7	4	46	11	7	2	2	3	93	7	6	13	AE 48
2	-	-	10	2	2	-	-	2	18	-	1	1	AE 48.0
2	2	3	9	1	-	2	-	-	19	4	2	6	AE 48.1
7	5	1	27	8	5	-	2	1	56	3	3	6	AE 48.2
1	-	-	1	-	2	-	1	1	6	-	-	-	AE 49
87	136	36	656	130	137	134	67	64	1.447	71	97	168	AE 50
2	4	-	12	2	3	1	2	3	29	4	1	5	AE 51
21	34	11	93	29	61	24	16	34	323	41	42	83	AE 52
-	3	1	4	3	5	1	-	2	19	4	6	10	AE 52.0
5	5	2	26	-	7	3	7	12	67	8	3	11	AE 52.1
-	3	-	5	5	9	3	1	8	34	2	10	12	AE 52.3
1	-	-	1	-	2	1	-	1	6	-	-	-	AE 52.4
15	23	8	57	21	38	16	8	11	197	27	23	50	AE 52.9
-	-	-	1	-	1	-	-	-	2	1	-	1	AE 53
56	72	29	256	64	73	61	17	38	666	54	49	103	AE 54
17	13	-	71	12	4	7	2	4	130	5	4	9	AE 55
1	4	1	12	1	11	2	2	5	39	4	3	7	AE 56
3.874	3.819	941	18.529	4.202	4.816	3.450	1.935	2.265	43.831	1.851	2.408	4.259	
3.687	3.647	798	17.499	3.720	4.157	3.435	1.979	2.108	41.030	1.636	2.252	3.888	
7.561	7.466	1.739	36.028	7.922	8.973	6.885	3.914	4.373	84.861	3.487	4.660	8.147	

Tavola 3.2 segue - Morti per provincia di residenza e causa - Anno 1991

Classifi- cazio- ne A	CAUSE DI MORTE		Verona	Vicenza	Belluno	Treviso	Venezia	Padova	Rovigo	Veneto	Pordenone	Udine
		M	19	12	7	29	12	21	4	104	8	22
	I - MALATTIE INFETTIVE E PARASSITARIE	F	16	14	4	24	10	17	7	92	3	10
		MF	35	26	11	53	22	38	11	196	11	32
A 01	MALATTIE INFETTIVE INTESTINALI		2	2	1	3	1	2	-	11	-	-
A 01.1	FEBBRE TIFOIDE		-	-	-	-	-	-	-	-	-	-
A 01.6	INFEZIONI INTESTINALI MAL DEFINITE		1	1	1	1	1	-	-	5	-	-
A 01.90	FEBBRE PARATIF. E ALTRE INFEZIONI DA SALMONELLA		1	1	-	2	-	-	-	4	-	-
A 01.91	ALTRE INTOSSICAZIONI ALIMENTARI (BATTERICHE)		-	-	-	-	-	-	-	-	-	-
A 01.99	ALTRE MALATTIE INFETTIVE INTESTINALI		-	-	-	-	-	2	-	2	-	-
A 02	TUBERCOLOSI		7	4	5	20	9	11	2	58	2	8
A 02.0	TUBERCOLOSI POLMONARE		5	2	4	19	8	9	2	49	2	8
A 02.1	ALTRE FORME DI TBC. DELL'APPARATO RESPIRATORIO		-	-	-	-	-	-	-	-	-	-
A 02.2	TUBERCOLOSI DELLE MENINGI E SIST.NERV.CENTRALE		-	-	-	-	-	-	-	-	-	-
A 02.3	TBC DELL'INTEST.PERITON.E GHIANDOLE MESENTERIC.		-	-	-	-	-	-	-	-	-	-
A 02.4	TUBERCOLOSI DELLE OSSA E DELLE ARTICOLAZIONI		1	-	1	1	-	-	-	3	-	-
A 02.5	TUBERCOLOSI DELL'APPARATO GENITO-URINARIO		-	2	-	-	-	-	-	2	-	-
A 02.9	TUBERCOLOSI DEGLI ALTRI ORGANI E TBC. MILIARE		1	-	-	-	1	2	-	4	-	-
A 03	MALATTIE BATTERICHE		12	11	2	17	7	15	7	71	4	15
A 03.1	BRUCELLOSI		-	-	-	-	-	-	-	-	-	-
A 03.4	PERTOSSE		-	-	-	-	-	-	-	-	-	-
A 03.6	INFEZIONE MENINGOCOCCICA		-	-	-	1	-	-	-	1	-	-
A 03.7	TETANO		1	-	-	1	-	-	-	2	-	1
A 03.8	SETTICEMIA		10	11	2	13	6	13	7	62	4	14
A 03.9	ALTRE MALATTIE BATTERICHE		1	-	-	2	1	2	-	6	-	-
A 04	MALATTIE VIRALI		5	3	1	4	4	5	1	23	4	3
A 04.1	VAIOLO		-	-	-	-	-	-	-	-	-	-
A 04.2	MORBILLO		-	-	-	-	-	-	-	-	-	-
A 04.5	ENCEFALITI VIRALI TRASMESSE DA ARTROPODI		-	-	-	-	-	-	-	-	-	-
A 04.6	EPATITE VIRALE		4	2	1	2	2	3	-	14	1	-
A 04.9	ALTRE MALATTIE VIRALI		1	1	-	2	2	2	1	9	3	3
A 05	RICKETTSIOSI E ALTRE MALAT.TRASM.DA ARTROPODI		-	-	-	-	-	-	-	-	-	-
A 05.2	MALARIA		-	-	-	-	-	-	-	-	-	-
A 05.9	RICKETTSIOSI E ALTRE MALAT. TRASM. DA ARTROPODI		-	-	-	-	-	-	-	-	-	-
A 06	SIFILIDE ED ALTRE MALATTIE VENEREE		2	-	-	-	-	-	1	3	-	1
A 06.90	NEUROSIFILIDE		-	-	-	-	-	-	-	-	-	-
A 06.91	ALTRE FORME DI SIFILIDE		2	-	-	-	-	-	1	3	-	1
A 06.99	ALTRE MALATTIE VENEREE		-	-	-	-	-	-	-	-	-	-
A 07	ALTRE MAL.INF.E PARAS.;POSTUMI DI MAL.INF.E P.		7	6	2	9	1	5	-	30	1	5
A 07.3	ECHINOCOCCOSI		1	-	-	-	-	-	-	1	-	-
A 07.7	POSTUMI DELLA TUBERCOLOSI		3	4	2	6	-	3	-	18	-	3
A 07.8	POSTUMI DELLA POLIOMIELITE ACUTA		-	-	-	-	-	-	-	-	-	-
A 07.9	ALTRE MAL.INF.E PARAS.;POSTUMI DI MAL.INF.E PAR		3	2	-	3	1	2	-	11	1	2

Gorizia	Trieste	Friuli-V. G.	Imperia	Savona	Genova	La Spezia	Liguria	Piacenza	Parma	Reggio nell'E- milia	Modena	Bologna	Ferrara	Ravenna	Forlì	Emilia-Roma- gna	Classifi- cazio- ne A
2	7	39	6	7	29	3	45	4	4	6	19	17	4	6	10	70	
2	10	25	8	8	15	4	35	6	4	7	12	16	6	9	4	64	
4	17	64	14	15	44	7	80	10	8	13	31	33	10	15	14	134	
-	1	1	-	-	1	-	1	3	2	1	-	5	1	-	-	12	A 01
-	-	-	-	-	-	-	-	-	-	-	-	-	-	-	-	-	A 01.1
-	-	-	-	-	1	-	1	3	1	-	-	3	1	-	-	8	A 01.6
-	-	-	-	-	-	-	-	-	1	1	-	1	-	-	-	3	A 01.90
-	-	-	-	-	-	-	-	-	-	-	-	-	-	-	-	-	A 01.91
-	1	1	-	-	-	-	-	-	-	-	-	1	-	-	-	1	A 01.99
3	5	18	5	3	14	2	24	2	4	4	12	7	2	2	1	34	A 02
2	4	16	3	3	13	2	21	2	3	4	11	7	2	2	1	32	A 02.0
-	-	-	-	-	-	-	-	-	-	-	-	-	-	-	-	-	A 02.1
1	-	1	1	-	-	-	1	-	-	-	-	-	-	-	-	-	A 02.2
-	-	-	-	-	-	-	-	-	-	-	-	-	-	-	-	-	A 02.3
-	-	-	-	-	-	-	-	-	-	-	-	-	-	-	-	-	A 02.4
-	1	1	-	-	1	-	1	-	-	-	-	-	-	-	-	-	A 02.5
-	-	-	1	-	-	-	1	-	1	-	1	-	-	-	-	2	A 02.9
1	6	26	4	2	11	2	19	1	1	7	7	10	3	6	4	39	A 03
-	-	-	-	-	-	-	-	-	-	-	-	-	-	-	-	-	A 03.1
-	-	-	-	-	-	-	-	-	-	-	-	-	-	-	-	-	A 03.4
-	-	-	-	-	-	-	-	-	-	-	-	-	-	-	-	-	A 03.6
-	-	1	-	1	4	-	5	-	1	1	-	-	-	1	1	4	A 03.7
1	5	24	4	1	7	2	14	1	1	5	6	9	3	5	3	33	A 03.8
-	1	1	-	-	-	-	-	-	-	1	-	1	-	-	-	2	A 03.9
-	1	8	2	6	9	2	19	3	-	1	2	3	2	4	2	17	A 04
-	-	-	-	-	-	-	-	-	-	-	-	-	-	-	-	-	A 04.1
-	-	-	-	-	-	1	1	-	-	-	-	-	-	-	-	-	A 04.2
-	-	-	-	-	-	-	-	-	-	-	-	-	-	-	-	-	A 04.5
-	-	1	-	3	4	1	8	-	-	-	-	1	2	3	1	7	A 04.6
-	1	7	2	3	5	-	10	3	-	1	2	2	-	1	1	10	A 04.9
-	-	-	-	1	-	-	1	-	-	-	-	-	-	-	-	-	A 05
-	-	-	-	-	-	-	-	-	-	-	-	-	-	-	-	-	A 05.2
-	-	-	-	1	-	-	1	-	-	-	-	-	-	-	-	-	A 05.9
-	1	2	-	-	2	-	2	-	-	-	-	-	-	1	1	2	A 06
-	1	1	-	-	-	-	-	-	-	-	-	-	-	-	1	1	A 06.90
-	-	1	-	-	2	-	2	-	-	-	-	-	-	1	-	1	A 06.91
-	-	-	-	-	-	-	-	-	-	-	-	-	-	-	-	-	A 06.99
-	3	9	3	3	7	1	14	1	1	-	10	8	2	2	6	30	A 07
-	-	-	-	-	-	-	-	-	-	-	-	-	-	-	-	-	A 07.3
-	2	5	2	-	6	1	9	1	-	-	9	2	-	2	3	17	A 07.7
-	-	-	-	-	-	-	-	-	-	-	-	2	-	-	-	2	A 07.8
-	1	4	1	3	1	-	5	-	1	-	1	4	2	-	3	11	A 07.9

Tavola 3.2 segue - Morti per provincia di residenza e causa - Anno 1991

Classificazione A	CAUSE DI MORTE		Verona	Vicenza	Belluno	Treviso	Venezia	Padova	Rovigo	Veneto	Pordenone	Udine
			M	F	MF	M	F	MF	M	F	MF	M
II - TUMORI			1.386	1.153	503	1.262	1.584	1.321	506	7.715	525	1.083
			905	789	315	833	1.043	885	312	5.082	371	791
			2.291	1.942	818	2.095	2.627	2.206	818	12.797	896	1.874
A 08	TUM.MAL.DELLE LABBRA, CAVITÀ ORALE E FARINGE		62	78	34	80	92	59	17	422	36	78
A 08.90	TUMORI MALIGNI DELLE LABBRA		1	1	-	1	1	2	1	7	-	4
A 08.91	TUMORI MALIGNI DELLA LINGUA		15	15	10	18	15	8	4	85	6	7
A 08.92	TUM. MAL. DI ALTRE PARTI DELLA CAVITÀ ORALE		23	22	7	16	26	23	7	124	17	28
A 08.93	TUMORI MALIGNI DELLA FARINGE		17	38	12	33	39	19	5	163	12	35
A 08.99	T.M. ALTRE E M.D.SEDI DELLE LABBRA,CAV.OR.,FAR.		6	2	5	12	11	7	-	43	1	4
A 09	TUM.MAL. APPARATO DIGERENTE E DEL PERITONEO		723	655	269	757	878	736	275	4.293	315	736
A 09.0	TUMORI MALIGNI DELL'ESOFAGO		54	51	36	66	66	56	22	351	23	72
A 09.1	TUMORI MALIGNI DELLO STOMACO		145	102	51	159	154	160	65	836	72	202
A 09.2	TUM.MAL.DELL'INTESTINO TENUE COMPR. IL DUODENO		4	5	-	2	3	4	-	18	1	3
A 09.3	TUMORI MALIGNI DEL COLON		160	117	40	124	164	138	62	805	51	110
A 09.4	T.M. DEL RETTO, GIUNZ.RETTOSIGMOIDEA E DELL'ANO		69	67	25	63	76	63	21	384	34	55
A 09.5	TUMORI MALIGNI DEL FEGATO, PRIMITIVO		54	64	29	91	127	79	15	459	39	80
A 09.6	TUMORI MALIGNI DEL PANCREAS		94	115	49	125	139	121	34	677	42	104
A 09.90	T.M.DOTTI BIL.INTRAEP.E FEG.NON SPEC.SE P.O SEC		61	49	11	48	52	30	15	266	29	61
A 09.91	T.M.VESCHICHETTA BIL.E DOTTI BILIARI EXTRAEPAT.		35	39	19	47	42	39	18	239	10	18
A 09.99	TUMORI MALIGNI DEL PERITONEO E DI ALTRE SEDI		47	46	9	32	55	46	23	258	14	31
A 10	TUM.MAL.APPARATO RESPIRAT.E ORG.INTRATORACICI		550	495	203	475	718	573	236	3.250	190	385
A 10.0	TUMORI MALIGNI DELLA LARINGE		47	39	12	22	62	40	20	242	8	28
A 10.1	T.M. DELLA TRACHEA, DEI BRONCHI E DEI POLMONI		479	443	183	445	628	515	209	2.902	173	344
A 10.9	T.M.ALTRE PARTI APP.RESP.E ORGANI INTRATORACICI		24	13	8	8	28	18	7	106	9	13
A 11	T.M. OSSA, TESSUTO CONNETT., PELLE, MAMMELLA.		219	182	62	179	213	200	77	1.132	83	172
A 11.0	T.M. DELLE OSSA E DELLA CARTILAGINE ARTICOLARE		6	3	2	4	8	6	1	30	4	8
A 11.1	MELANOMA MALIGNO DELLA PELLE		11	14	1	20	16	18	2	82	7	15
A 11.2	ALTRI TUMORI MALIGNI DELLA PELLE		7	4	3	5	5	7	2	33	3	4
A 11.3	TUMORE MALIGNO DELLA MAMMELLA DELLA DONNA		188	155	56	142	180	164	68	953	67	139
A 11.9	T.M.TESS.CONN.E AL.T.MOLLI;T.M.MAMMEL.DELL'UOMO		7	6	-	8	4	5	4	34	2	6
A 12	TUMORI MALIGNI DEGLI ORGANI GENITOURINARI		356	249	128	274	334	302	94	1.737	125	224
A 12.0	TUMORI MALIGNI DEL COLLO DELL'UTERO		2	5	2	8	9	2	1	29	6	4
A 12.2	T.M. DI ALTRE E NON SPECIFIC. PARTI DELL'UTERO		36	21	16	18	34	41	10	176	16	24
A 12.3	T.M. DELL'OVAIO E DEGLI ALTRI ANNESSI UTERINI		45	30	16	40	56	50	12	249	13	36
A 12.4	TUMORI MALIGNI DELLA PROSTATA		109	75	38	96	79	75	24	496	31	67
A 12.5	TUMORI MALIGNI DEL TESTICOLO		-	1	-	2	1	1	1	6	1	2
A 12.6	TUMORI MALIGNI DELLA VESCICA		81	61	28	51	87	59	24	391	28	45
A 12.90	T.M.PLACENTA;T.M.ALTRI E NON SPEC.ORG.GENIT.FEM		8	11	3	3	7	6	3	41	5	5
A 12.91	T.M.DEL PENE E DI ALTRI ORGANI GENIT.MASCHILI		-	-	-	-	1	3	-	4	-	1
A 12.92	T.M.DEL RENE E DI ALTRI E N.SPEC.ORGANI URINARI		75	45	25	56	60	65	19	345	25	40
A 13	TUMORI MALIGNI DI ALTRE E NON SPECIFIC. SEDI		151	113	59	128	174	138	40	803	59	133
A 13.0	TUMORE MALIGNO DELL'ENCEFALO		53	22	11	49	51	45	8	239	18	35
A 13.9	TUM.MAL. DI ALTRE E NON SPECIFICATE SEDI		98	91	48	79	123	93	32	564	41	98
A 14	T.MAL. DEI TESSUTI LINFATICO ED EMATOPOIETICO		179	142	51	158	167	150	63	910	76	121
A 14.0	MALATTIA DI HODGKIN		7	6	6	17	4	14	5	59	3	4
A 14.1	LEUCEMIE		51	59	18	59	81	62	31	361	33	50
A 14.9	ALTRI T.MAL. DEI TESS.LINFATICO ED EMATOPOIET.		121	77	27	82	82	74	27	490	40	67
A 15	TUMORI BENIGNI		8	5	1	6	10	8	5	43	1	4
A 15.2	TUMORI BENIGNI DELL'UTERO		-	-	-	-	1	-	-	1	-	1
A 15.5	T.BENIGNI ENCEFALO E ALTRE PARTI SIST.NERVOSO		6	4	1	3	5	7	3	29	1	3
A 15.9	TUMORI BENIGNI ALTRE E NON SPECIFICATE SEDI		2	1	-	3	4	1	2	13	-	-
A 16	CARCINOMI IN SITU		-	-	-	-	-	-	-	-	-	-
A 17	T.DI COMPORT.INCERTO E DI NATURA NON SPECIFIC		43	23	11	38	41	40	11	207	11	21

Gorizia	Trieste	Friuli-V. G.	Imperia	Savona	Genova	La Spezia	Liguria	Piacenza	Parma	Reggio nell'Emilia	Modena	Bologna	Ferrara	Ravenna	Forlì	Emilia-Romagna	Classificazione A
310	589	2.507	446	579	2.108	518	3.651	626	856	783	1.047	1.843	785	669	1.156	7.765	
236	513	1.911	330	430	1.604	363	2.727	447	625	584	795	1.401	563	445	781	5.641	
546	1.102	4.418	776	1.009	3.712	881	6.378	1.073	1.481	1.367	1.842	3.244	1.348	1.114	1.937	13.406	
18	27	159	20	20	68	21	129	15	27	20	24	43	25	16	24	194	A 08
-	1	5	1	-	1	1	3	-	3	1	-	-	1	-	2	7	A 08.90
1	4	18	2	1	17	3	23	3	4	-	2	13	2	3	5	32	A 08.91
5	7	57	5	9	21	5	40	5	7	8	10	10	7	6	5	58	A 08.92
9	14	70	5	7	25	10	47	3	10	9	10	19	10	7	6	74	A 08.93
3	1	9	7	3	4	2	16	4	3	2	2	1	5	-	6	23	A 08.99
174	396	1.621	273	337	1.264	297	2.171	450	574	491	637	1.190	473	387	748	4.950	A 09
11	21	127	9	18	53	12	92	14	17	22	29	40	12	10	17	161	A 09.0
37	81	392	60	79	248	80	467	146	191	181	-	282	122	157	305	1.586	A 09.1
-	2	6	4	1	4	-	9	3	2	1	7	5	6	3	6	33	A 09.2
30	98	289	54	64	260	61	439	37	93	76	106	279	99	84	118	892	A 09.3
20	32	141	35	29	157	23	244	33	45	42	43	129	46	28	65	431	A 09.4
10	30	159	22	20	90	32	164	45	41	19	46	93	32	11	39	326	A 09.5
36	53	235	37	51	166	28	282	57	77	70	86	151	67	43	77	628	A 09.6
10	29	129	19	19	85	18	141	29	45	25	44	77	32	12	31	295	A 09.90
13	24	65	5	23	61	12	101	15	29	19	28	70	26	11	32	230	A 09.91
7	26	78	28	33	140	31	232	71	34	36	46	64	31	28	58	368	A 09.99
142	231	948	162	221	838	221	1.442	223	337	330	456	698	337	240	429	3.050	A 10
7	13	56	10	24	57	13	104	22	14	20	22	43	12	18	20	171	A 10.0
117	207	841	144	182	701	187	1.214	199	313	294	425	627	314	212	394	2.778	A 10.1
18	11	51	8	15	80	21	124	2	10	16	9	28	11	10	15	101	A 10.9
39	105	399	75	120	376	79	650	89	129	112	169	295	124	83	127	1.128	A 11
1	4	17	5	5	11	3	24	6	2	5	4	14	3	2	2	38	A 11.0
7	9	38	7	11	34	3	55	7	6	8	15	31	12	14	13	106	A 11.1
-	2	9	1	4	10	4	19	1	1	8	3	5	4	1	7	30	A 11.2
31	88	325	59	95	303	67	524	72	112	87	145	229	102	63	101	911	A 11.3
-	2	10	3	5	18	2	28	3	8	4	2	16	3	3	4	43	A 11.9
82	159	590	131	149	577	140	997	150	197	193	253	437	164	174	277	1.845	A 12
2	2	14	1	-	9	3	13	1	1	8	5	10	2	3	2	32	A 12.0
6	15	61	17	21	68	16	122	16	21	25	22	55	19	20	39	217	A 12.2
15	23	87	22	14	73	19	128	23	28	28	40	41	26	27	28	241	A 12.3
26	46	170	42	50	180	28	300	42	60	58	71	138	46	54	89	558	A 12.4
-	1	4	-	-	1	1	2	-	1	1	1	3	-	-	-	6	A 12.5
13	42	128	33	45	149	45	272	35	44	31	60	106	41	40	59	416	A 12.6
2	5	17	4	6	19	6	35	4	10	2	4	10	4	6	9	49	A 12.90
-	-	1	-	-	-	-	-	-	-	1	3	3	-	1	1	9	A 12.91
18	25	108	12	13	78	22	125	29	32	39	47	71	26	23	50	317	A 12.92
31	83	306	51	66	254	50	421	59	70	104	141	231	96	86	117	904	A 13
9	19	81	16	25	60	14	115	22	22	25	30	62	19	28	29	237	A 13.0
22	64	225	35	41	194	36	306	37	48	79	111	169	77	58	88	667	A 13.9
47	73	317	43	74	253	63	433	85	113	93	119	246	98	88	152	994	A 14
2	4	13	1	2	8	1	12	2	4	4	6	8	4	3	2	33	A 14.0
23	28	134	18	32	105	32	187	37	46	40	52	110	30	40	66	421	A 14.1
22	41	170	24	40	140	30	234	46	63	49	61	128	64	45	84	540	A 14.9
3	8	16	6	1	8	2	17	-	5	5	8	13	2	4	7	44	A 15
-	-	1	-	-	-	-	-	-	-	-	-	-	-	-	-	-	A 15.2
3	4	11	3	-	4	2	9	-	3	4	7	9	2	3	7	35	A 15.5
-	4	4	3	1	4	-	8	-	2	1	1	4	-	1	-	9	A 15.9
-	-	-	-	-	-	-	-	-	-	-	-	-	-	-	1	1	A 16
10	20	62	15	21	74	8	118	2	29	19	35	91	29	36	55	296	A 17

Tavola 3.2 segue – Morti per provincia di residenza e causa – Anno 1991

Classifi- cazio- ne A	CAUSE DI MORTE		Verona	Vicenza	Belluno	Treviso	Venezia	Padova	Rovigo	Veneto	Pordenone	Udine
	III – MALATTIE DELLE ghiandole endocrine	M	153	108	30	58	99	105	36	589	33	51
	DELLA NUTRIZIONE E DEL METABOLISMO	F	193	142	48	103	131	134	54	805	57	91
	E DISTURBI IMMUNITARI	MF	346	250	78	161	230	239	90	1.394	90	142
A 18	MAL.ENDOCR.,DEL METABOLISMO E DIST.IMMUNITARI		346	250	77	161	226	239	90	1.389	89	141
A 18.0	DISTURBI DELLA ghiandola tiroide		4	2	1	4	1	1	1	14	3	–
A 18.1	DIABETE MELLITO		288	199	64	133	190	195	81	1.150	67	126
A 18.9	ALTRE MAL.ENDOCR.,DEL METABOL. E DIST.IMMUNITAR		54	49	12	24	35	43	8	225	19	15
A 19	CARENZE NUTRITIVE		–	–	1	–	4	–	–	5	1	1
A 19.1	MARASMA DA DENUTRIZIONE		–	–	1	–	–	–	–	1	–	–
A 19.2	ALTRE MALNUTRIZIONI PROTEINO-CALORICHE		–	–	–	–	2	–	–	2	1	–
A 19.9	ALTRE CARENZE NUTRITIVE E VITAMINICHE		–	–	–	–	2	–	–	2	–	1
	IV – MALATTIE DEL SANGUE E DEGLI	M	3	9	9	14	11	11	6	63	3	5
	ORGANI EMATOPOIETICI	F	10	10	4	7	8	12	5	56	3	8
		MF	13	19	13	21	19	23	11	119	6	13
A 20.0	ANEMIE		7	8	11	13	8	21	10	78	4	6
A 20.9	ALTRE MAL. DEL SANGUE E DEGLI ORG.EMATOPOIETICI		6	11	2	8	11	2	1	41	2	7
		M	40	38	14	35	45	49	6	227	19	35
	V – DISTURBI PSICHICI	F	44	45	24	65	54	45	14	291	22	29
		MF	84	83	38	100	99	94	20	518	41	64
A 21.0	STATI PSICOTICI ORGANICI SENILI E PRESENILI		46	57	24	83	65	60	14	349	30	39
A 21.1	PSICOSI SCHIZOFRENICHE		1	1	1	–	1	1	1	6	1	2
A 21.5	SINDROME DI DIPENDENZA DALL'ALCOOL		8	4	4	5	6	5	–	32	3	9
A 21.6	FARMACODIPENDENZA		23	8	2	6	15	15	–	69	3	7
A 21.90	PSICOSI ALCOOLICHE		1	1	–	–	1	–	–	3	–	1
A 21.91	ALTRE PSICOSI		3	6	4	5	9	8	2	37	3	5
A 21.92	ALTRI DISTURBI PSICHICI		2	6	3	1	2	5	3	22	1	1
		M	69	51	15	43	60	87	29	354	20	47
	VI – MALATTIE DEL SISTEMA NERVOSO E	F	94	67	19	74	95	75	20	444	26	72
	DEGLI ORGANI DEI SENSI	MF	163	118	34	117	155	162	49	798	46	119
A 22	MALATTIE DEL SISTEMA NERVOSO		162	118	34	117	153	161	49	794	46	119
A 22.0	MENINGITE		1	1	1	–	2	3	1	9	1	2
A 22.1	MORBO DI PARKINSON		34	20	5	26	38	27	10	160	7	21
A 22.2	ALTRE M.DEGENERATIVE E M.EREDITARIE DEL S.N.C.		45	40	17	41	49	52	24	268	25	45
A 22.3	SCLEROSI MULTIPLA		3	3	–	4	5	5	–	20	–	9
A 22.4	PARALISI CEREBR. INFANT. E ALTRE SINDR.PARALIT.		9	8	–	4	9	11	–	41	2	5
A 22.5	EPILESSIA		5	6	1	7	3	9	2	33	3	10
A 22.90	ALTRE MALATTIE INFIAMMATORIE DEL S.N.C.		3	5	1	6	4	1	1	21	2	2
A 22.99	ALTRE MALATTIE DEL SISTEMA NERVOSO		62	35	9	29	43	53	11	242	6	25
A 23	DISTURBI DELL'OCCHIO E DEI SUOI ANNESSI		–	–	–	–	–	–	–	–	–	–
A 24	MALATT. DELL'ORECCHIO E DELL'APOFISI MASTOIDE		1	–	–	–	2	1	–	4	–	–

Gorizia	Trieste	Friuli-V. G.	Imperia	Savona	Genova	La Spezia	Liguria	Piacenza	Parma	Reggio nell'Emilia	Modena	Bologna	Ferrara	Ravenna	Forlì	Emilia-Romagna	Classificazione A
23	62	169	44	63	260	28	395	43	52	70	97	187	77	74	98	698	
40	95	283	82	101	333	58	574	59	86	82	101	216	88	78	112	822	
63	157	452	126	164	593	86	969	102	138	152	198	403	165	152	210	1.520	
63	157	450	126	164	592	86	968	101	138	152	198	401	164	152	210	1.516	A 18
1	2	6	2	4	9	2	17	1	-	4	2	6	1	2	-	16	A 18.0
54	130	377	98	135	443	66	742	86	118	119	153	270	137	104	167	1.154	A 18.1
8	25	67	26	25	140	18	209	14	20	29	43	125	26	46	43	346	A 18.9
-	-	2	-	-	1	-	1	1	-	-	-	2	1	-	-	4	A 19
-	-	-	-	-	-	-	-	-	-	-	-	-	-	-	-	-	A 19.1
-	-	1	-	-	-	-	-	-	-	-	-	1	-	-	-	1	A 19.2
-	-	1	-	-	1	-	1	1	-	-	-	1	1	-	-	3	A 19.9
3	7	18	7	6	20	3	36	2	11	10	9	13	15	2	15	77	
2	12	25	5	10	29	2	46	2	5	11	15	19	6	11	13	82	
5	19	43	12	16	49	5	82	4	16	21	24	32	21	13	28	159	
3	12	25	10	11	37	2	60	4	13	12	16	22	14	6	15	102	A 20.0
2	7	18	2	5	12	3	22	-	3	9	8	10	7	7	13	57	A 20.9
11	17	82	17	23	67	8	115	15	25	33	50	79	26	24	47	299	
11	17	79	22	24	73	10	129	11	51	31	76	114	38	26	39	386	
22	34	161	39	47	140	18	244	26	76	64	126	193	64	50	86	685	
17	17	103	24	32	62	12	130	16	56	50	100	138	48	35	46	489	A 21.0
-	-	3	-	-	4	-	4	-	1	2	1	2	1	-	1	8	A 21.1
2	4	18	3	5	3	1	12	1	3	3	5	6	2	2	5	27	A 21.5
2	11	23	2	8	41	2	53	8	11	2	4	29	8	10	20	92	A 21.6
-	-	1	-	-	-	-	-	-	-	1	-	-	-	-	-	2	A 21.90
1	1	10	4	2	20	-	26	1	2	3	14	9	1	1	10	41	A 21.91
-	1	3	6	-	10	3	19	-	3	3	1	9	4	2	4	26	A 21.92
13	55	135	28	43	144	27	242	20	62	44	57	90	30	46	72	421	
25	72	195	40	47	206	27	320	22	57	75	86	106	54	50	59	509	
38	127	330	68	90	350	54	562	42	119	119	143	196	84	96	131	930	
38	126	329	68	89	346	54	557	42	119	119	143	195	83	95	130	926	A 22
1	1	5	-	-	2	3	5	-	3	1	1	2	1	-	2	10	A 22.0
6	25	59	18	26	98	14	156	14	28	20	38	54	23	16	26	219	A 22.1
14	25	109	30	32	146	25	233	12	54	60	59	93	43	61	57	439	A 22.2
-	-	9	-	3	8	3	14	1	2	2	4	6	5	1	1	22	A 22.3
1	9	17	-	3	11	-	14	2	5	1	7	7	-	1	13	36	A 22.4
1	3	17	1	3	5	3	12	2	4	5	2	3	-	1	-	17	A 22.5
-	1	5	-	2	6	1	9	1	3	-	4	3	1	1	3	16	A 22.90
15	62	108	19	20	70	5	114	10	20	30	28	27	10	14	28	167	A 22.99
-	1	1	-	-	4	-	4	-	-	-	-	-	1	-	-	1	A 23
-	-	-	-	1	-	-	1	-	-	-	-	1	-	1	1	3	A 24

Tavola 3.2 segue - Morti per provincia di residenza e causa - Anno 1991

Classificazione A	CAUSE DI MORTE		Verona	Vicenza	Belluno	Treviso	Venezia	Padova	Rovigo	Veneto	Pordenone	Udine
		M	1.479	1.371	422	1.286	1.356	1.359	523	7.796	522	1.185
	VII - MALATTIE DEL SISTEMA CIRCOLATORIO	F	1.722	1.571	567	1.663	1.583	1.564	621	9.291	708	1.408
		MF	3.201	2.942	989	2.949	2.939	2.923	1.144	17.087	1.230	2.593
A 25	REUMATISMO ARTICOL. ACUTO E CARDIOP. REUMATICHE		21	11	5	26	29	21	13	126	5	23
A 25.0	REUMATISMO ARTICOLARE ACUTO		-	-	-	-	-	-	-	-	-	1
A 25.1	CARDIOPATIE REUMATICHE CRONICHE		21	11	5	26	29	21	13	126	5	22
A 26	MALATTIA IPERTENSIVA		176	133	61	157	175	176	64	942	64	100
A 26.0	CARDIOPATIA IPERTENSIVA		117	97	49	117	122	120	44	666	56	74
A 26.90	NEFROPATIA IPERTENSIVA		15	8	5	11	17	14	9	79	3	4
A 26.91	IPERTENSIONI SENZA MENZ. DI CARDIOPATIA O NEFROP.		44	28	7	29	36	42	11	197	5	22
A 27	MALATTIE ISCHEMICHE DEL CUORE		994	955	341	1.067	1.141	1.014	322	5.834	390	791
A 27.0	INFARTO MIocardico ACUTO		552	561	153	612	630	644	174	3.326	164	438
A 27.90	ALTRE CARDIOPATIE ISCHEMICHE		3	6	2	4	2	10	4	31	-	7
A 27.91	ALTRE FORME DI ISCHEMIA CARDIACA CRONICA		439	388	186	451	509	360	144	2.477	226	346
A 28	MAL. DEL CIRCOLO POLM. E ALTRE MAL. DEL CUORE		905	821	243	782	600	682	354	4.387	384	725
A 28.0	EMBOLIA POLMONARE		31	34	9	44	24	20	6	168	10	35
A 28.1	DISTURBI DEL RITMO CARDIACO		136	103	18	66	47	45	19	434	36	90
A 28.90	MALATTIA CARDIOPOLMONARE CRONICA		30	17	15	16	30	20	3	131	6	11
A 28.99	ALTRE MAL. CIRC. POLM. E ALTRE FORME DI CARDIOP.		708	667	201	656	499	597	326	3.654	332	589
A 29	DISTURBI CIRCOLATORI DELL'ENCEFALO		741	706	249	684	694	768	293	4.135	283	672
A 29.0	EMORRAGIA SUBARACNOIDEA		22	18	6	21	14	21	6	108	7	8
A 29.1	EMORRAGIA CEREBRALE E ALTRE EMORRAG. INTRACRANIC		69	64	43	87	92	102	28	485	37	72
A 29.2	INFARTO CEREBRALE		57	97	41	80	63	82	25	445	14	52
A 29.3	DISTURBI CIRCOL. CEREBR. ACUTI MAL. DEFINITI		393	316	87	362	330	305	156	1.949	159	416
A 29.4	ARTERIOSCLEROSI CEREBRALE		61	62	19	49	40	105	19	355	14	23
A 29.9	ALTRE MALATTIE CEREBRO VASCOLARI		139	149	53	85	155	153	59	793	52	101
A 30	ALTRE MALATTIE DEL SISTEMA CIRCOLATORIO		364	316	90	233	300	262	98	1.663	104	282
A 30.0	ATEROSCLEROSI		261	229	50	135	230	159	66	1.130	82	199
A 30.1	EMBOLIA E TROMBOSI ARTERIOSE		8	8	4	4	7	14	6	51	4	7
A 30.2	ALTRE MALAT. DELLE ARTERIE, ARTERIOLE E CAPILL.		76	56	24	56	47	64	17	340	11	53
A 30.3	FLEBITE, TROMBOFLEBITE, EMBOLIE E TROMBOSI VENOSE		9	11	7	36	10	19	6	98	7	16
A 30.9	ALTRE MALATTIE DEL SISTEMA CIRCOLATORIO		10	12	5	2	6	6	3	44	-	7
		M	232	181	111	259	184	257	85	1.309	107	218
	VIII - MALATTIE DELL'APPARATO RESPIRATORIO	F	145	147	58	199	172	201	66	988	74	145
		MF	377	328	169	458	356	458	151	2.297	181	363
A 31	MALATTIE DELLE VIE RESPIRATORIE SUPERIORI		1	-	-	-	-	2	-	3	-	1
A 32	ALTRE MALATTIE DELL'APPARATO RESPIRATORIO		376	328	169	458	356	456	151	2.294	181	362
A 32.0	BRONCHITE E BRONCHIOLITE ACUTE		1	1	4	2	1	6	6	21	-	5
A 32.1	POLMONITI		97	92	34	177	107	143	46	696	53	114
A 32.20	INFLUENZA CON POLMONITE		-	-	-	2	2	2	-	6	-	1
A 32.21	ALTRE FORME DI INFLUENZA		1	3	2	-	-	3	2	11	-	3
A 32.3	BRONCH. CRONICA E NON SPECIFIC., ENFISEMA ED ASMA		196	159	84	208	176	219	71	1.113	83	187
A 32.6	PNEUMOCOCCIOSI E ALTRE MAL. POLM. DA AGENTI ESTER.		5	1	24	10	2	2	-	44	6	6
A 32.7	PLEURITE		7	8	1	7	6	12	5	46	2	4
A 32.9	ALTRE MALATTIE DELL'APPARATO RESPIRATORIO		69	64	20	52	62	69	21	357	37	42

Gorizia	Trieste	Friuli-V. G.	Imperia	Savona	Genova	La Spezia	Liguria	Piacenza	Parma	Reggio nell'Emilia	Modena	Bologna	Ferrara	Ravenna	Forlì	Emilia-Romagna	Classificazione A
304	699	2.710	583	798	2.504	562	4.447	819	1.075	982	1.233	2.091	888	818	1.163	9.069	
424	1.019	3.559	684	939	3.171	772	5.566	941	1.133	1.143	1.341	2.584	1.065	904	1.215	10.326	
728	1.718	6.269	1.267	1.737	5.675	1.334	10.013	1.760	2.208	2.125	2.574	4.675	1.953	1.722	2.378	19.395	
4	10	42	8	13	36	7	64	14	23	22	30	41	14	9	28	181	A 25
-	-	1	-	-	-	-	-	-	-	-	1	-	-	-	2	3	A 25.0
4	10	41	8	13	36	7	64	14	23	22	29	41	14	9	26	178	A 25.1
24	66	254	51	90	368	59	568	87	115	117	171	245	110	52	99	996	A 26
18	35	183	37	61	282	41	421	48	79	77	112	134	77	37	62	626	A 26.0
2	8	17	2	7	30	7	46	17	5	8	15	34	7	5	16	107	A 26.90
4	23	54	12	22	56	11	101	22	31	32	44	77	26	10	21	263	A 26.91
254	783	2.218	364	505	1.532	473	2.874	578	704	779	870	1.662	600	610	824	6.627	A 27
116	271	989	193	249	844	195	1.481	292	403	421	518	871	343	318	433	3.599	A 27.0
2	3	12	2	1	12	2	17	4	10	6	14	15	6	3	6	64	A 27.90
136	509	1.217	169	255	676	276	1.376	282	291	352	338	776	251	289	385	2.964	A 27.91
180	226	1.515	390	517	1.964	250	3.121	410	498	429	599	992	429	346	547	4.250	A 28
8	15	68	4	10	41	10	65	14	28	22	12	47	18	9	18	168	A 28.0
13	19	158	26	45	114	16	201	75	67	63	43	68	57	35	65	473	A 28.1
3	4	24	5	7	31	1	44	20	11	11	5	14	15	9	18	103	A 28.90
156	188	1.265	355	455	1.778	223	2.811	301	392	333	539	863	339	293	446	3.506	A 28.99
202	420	1.577	358	476	1.341	386	2.561	526	704	611	708	1.166	599	476	674	5.464	A 29
9	10	34	8	7	24	6	45	9	14	8	7	30	11	3	11	93	A 29.0
19	46	174	30	54	172	44	300	56	64	56	79	127	55	31	65	533	A 29.1
20	17	103	17	31	104	47	199	47	60	39	48	49	59	22	62	386	A 29.2
96	112	783	167	219	540	174	1.100	311	356	321	406	718	332	309	358	3.111	A 29.3
22	86	145	30	28	124	32	214	36	39	32	33	49	24	25	37	275	A 29.4
36	149	338	106	137	377	83	703	67	171	155	135	193	118	86	141	1.066	A 29.9
64	213	663	96	136	434	159	825	145	164	167	196	569	201	229	206	1.877	A 30
35	158	474	59	74	249	118	500	111	81	99	115	422	145	191	125	1.289	A 30.0
4	12	27	2	3	9	5	19	4	12	6	4	20	10	7	8	71	A 30.1
20	30	114	28	49	140	31	248	23	50	47	65	100	31	24	54	394	A 30.2
5	9	37	1	5	11	4	21	2	13	10	6	17	12	5	15	80	A 30.3
-	4	11	6	5	25	1	37	5	8	5	6	10	3	2	4	43	A 30.9
33	113	471	102	130	402	134	768	105	151	148	219	316	118	110	179	1.346	
36	98	353	51	76	241	55	423	87	117	124	170	225	94	93	120	1.030	
69	211	824	153	206	643	189	1.191	192	268	272	389	541	212	203	299	2.376	
-	-	1	-	-	2	3	5	1	-	-	2	-	2	-	1	6	A 31
69	211	823	153	206	641	186	1.186	191	268	272	387	541	210	203	298	2.370	A 32
1	1	7	1	3	9	-	13	4	3	4	6	7	4	2	5	35	A 32.0
30	65	262	27	42	148	32	249	39	60	67	100	138	57	62	62	585	A 32.1
-	-	1	-	1	2	-	3	-	-	-	1	4	1	1	1	8	A 32.20
-	-	3	1	4	11	1	17	6	1	6	9	5	2	4	5	38	A 32.21
29	104	403	89	102	334	93	618	111	146	126	194	279	96	85	157	1.194	A 32.3
2	-	14	2	8	22	39	71	2	3	3	8	15	-	-	2	33	A 32.6
2	3	11	1	4	16	3	24	2	2	5	4	13	4	4	6	40	A 32.7
5	38	122	32	42	99	18	191	27	53	61	65	80	46	45	60	437	A 32.9

Tavola 3.2 segue - Morti per provincia di residenza e causa - Anno 1991

Classifi- cazio- ne A	CAUSE DI MORTE		Verona	Vicenza	Belluno	Treviso	Venezia	Padova	Rovigo	Veneto	Pordenone	Udine
		M	6	-	-	3	3	6	1	19	2	4
	XII - MALATTIE DELLA PELLE E DEL	F	6	1	3	9	12	6	2	39	7	8
	TESSUTO SOTTOCUTANEO	MF	12	1	3	12	15	12	3	58	9	12
A 42	MALATTIE DELLA PELLE E DEL TESSUTO SOTTOCUTANEO		12	1	3	12	15	12	3	58	9	12
A 42.0	INFEZIONI DELLA PELLE E DEL TESSUTO SOTTOCUTAN.		-	-	-	-	1	1	-	2	-	-
A 42.90	PENFIGO		1	-	-	-	-	-	-	1	-	-
A 42.91	AFFEZIONI ERITEMATOSE		-	-	-	1	1	-	-	2	-	-
A 42.99	ALTRE MAL. DELLA PELLE E DEL TESS. SOTTOCUTANEO		11	1	3	11	13	11	3	53	9	12
		M	9	4	1	3	8	6	1	32	1	9
	XIII - MALATTIE DEL SISTEMA OSTEO-MUSCOLARE	F	24	11	5	15	24	18	4	101	6	10
	E DEL TESSUTO CONNETTIVO	MF	33	15	6	18	32	24	5	133	7	19
A 43	MAL.SISTEMA OSTEO-MUSCOLARE E TESS. CONNETTIVO		33	15	6	18	32	24	5	133	7	19
A 43.0	ARTRITE REUMATOIDE E ALTRE POLIARTROP.INFIAMM		9	6	1	4	9	5	2	36	3	7
A 43.10	MALATTIE DIFFUSE DEL TESSUTO CONNETTIVO		4	2	1	2	4	3	-	16	2	5
A 43.19	ALTRE ARTROPATIE		4	3	1	5	5	6	-	24	-	3
A 43.9	ALTRE MAL.SISTEMA OSTEO-MUSCOLARE E TESS.CONNETT.		16	4	3	7	14	10	3	57	2	4
		M	15	7	1	9	6	18	2	58	3	8
	XIV - MALFORMAZIONI CONGENITE	F	10	12	3	9	13	21	-	68	2	3
		MF	25	19	4	18	19	39	2	126	5	11
A 44	MALFORMAZIONI CONGENITE		25	19	4	18	19	39	2	126	5	11
A 44.00	SPINA BIFIDA		-	-	-	-	-	1	-	1	-	-
A 44.01	IDROCEFALIA CONGENITA		2	1	-	1	-	2	-	6	-	1
A 44.1	MALFORMAZIONI CONGENITE DEL SISTEMA NERV.		6	1	-	1	2	3	-	13	1	1
A 44.2	MALFORM. CONGEN. CUORE E SISTEMA CIRCOLATORIO		9	7	3	10	8	18	1	56	1	4
A 44.90	MALFORMAZIONI CONGENITE DELL'APPARATO DIGERENTE		-	-	-	-	1	-	-	1	-	-
A 44.91	MALFORMAZIONI CONGENITE DELL'APPARATO URINARIO		1	1	-	1	1	2	-	6	-	1
A 44.92	MALFORM.CONGENITE DEL SISTEMA OSTEO-MUSCOLARE		2	-	-	-	3	4	-	9	-	1
A 44.93	SINDROME DI DOWN		2	3	-	1	2	2	-	10	2	-
A 44.99	ALTRE MALFORMAZIONI CONGENITE		3	6	1	4	2	7	1	24	1	3
		M	11	11	2	6	23	11	5	69	3	4
	XV - ALCUNE CONDIZIONI MORBOSE DI	F	13	3	1	9	6	7	4	43	-	5
	ORIGINE PERINATALE	MF	24	14	3	15	29	18	9	112	3	9
A 45	ALCUNE CONDIZIONI MORBOSE DI ORIGINE PERINATALE		24	14	3	15	29	18	9	112	3	9
A 45.0	COND.MORB.MATERNE INTERESS.IL FETO O IL NEONATO		-	-	-	1	-	1	-	2	-	-
A 45.1	COMPLICAZ.OSTETR. INTERESS.IL FETO O IL NEONATO		1	-	1	-	-	-	-	2	-	-
A 45.2	CRESCITA FETALE LENTA,MALNUTR.E IMMATUR. FETALE		1	2	-	1	3	1	-	8	-	-
A 45.3	TRAUMATISMO OSTETRICO		5	1	-	1	3	-	1	11	-	-
A 45.4	IPOSS.,ASFISS.DA PARTO E ALTRE COND.MORB.RESPIR		10	9	1	8	21	12	7	68	2	4
A 45.5	MALE.MOL.FETO E NEON. DA ISOIMMUNIZZAZIONE		-	-	-	-	-	-	-	-	-	-
A 45.9	ALTRE CONDIZIONI MORBOSE DI ORIGINE PERINATALE		7	2	1	4	2	4	1	21	1	5

Gorizia	Trieste	Friuli-V. G.	Imperia	Savona	Genova	La Spezia	Liguria	Piacenza	Parma	Reggio nell'Emilia	Modena	Bologna	Ferrara	Ravenna	Forlì	Emilia-Romagna	Classificazione A
-	-	6	2	1	2	-	5	3	3	-	3	4	2	3	8	26	
2	1	18	2	8	11	4	25	2	-	6	5	13	4	2	7	39	
2	1	24	4	9	13	4	30	5	3	6	8	17	6	5	15	65	
2	1	24	4	9	13	4	30	5	3	6	8	17	6	5	15	65	A 42
1	-	1	-	-	-	-	-	-	-	-	1	1	-	-	-	2	A 42.0
-	-	-	-	-	1	-	1	-	-	-	-	-	1	-	-	1	A 42.90
-	-	-	-	1	-	-	1	-	-	-	2	-	-	-	-	2	A 42.91
1	1	23	4	8	12	4	28	5	3	6	5	16	5	5	15	60	A 42.99
2	5	17	5	4	9	2	20	-	4	10	7	12	4	4	10	51	
6	9	31	11	7	36	8	62	10	9	8	15	20	11	2	7	82	
8	14	48	16	11	45	10	82	10	13	18	22	32	15	6	17	133	
8	14	48	16	11	45	10	82	10	13	18	22	32	15	6	17	133	A 43
4	5	19	3	5	12	5	25	3	2	4	3	18	5	2	4	41	A 43.0
1	3	11	3	2	15	1	21	1	5	1	6	2	2	-	2	19	A 43.10
2	-	5	2	-	4	-	6	-	2	2	4	3	3	-	1	15	A 43.19
1	6	13	8	4	14	4	30	6	4	11	9	9	5	4	10	58	A 43.9
1	4	16	6	1	12	3	22	3	5	5	8	16	3	6	4	50	
2	2	9	4	3	11	2	20	1	4	1	6	12	2	4	6	36	
3	6	25	10	4	23	5	42	4	9	6	14	28	5	10	10	86	
3	6	25	10	4	23	5	42	4	9	6	14	28	5	10	10	86	A 44
-	-	-	-	-	-	-	-	-	-	-	-	-	1	-	-	1	A 44.00
-	-	1	2	-	1	-	3	-	-	-	-	1	-	-	-	1	A 44.01
1	-	3	1	1	2	1	5	-	4	1	1	2	-	4	2	14	A 44.1
-	1	6	2	2	7	2	13	-	3	2	3	16	-	1	5	30	A 44.2
-	1	1	1	-	1	-	2	-	-	-	1	-	-	1	-	2	A 44.90
1	-	2	2	-	2	1	5	1	1	-	1	1	2	1	1	8	A 44.91
1	1	3	-	-	-	-	-	-	-	-	2	2	-	-	1	5	A 44.92
-	-	2	-	1	1	1	3	2	-	1	2	5	2	1	-	13	A 44.93
-	3	7	2	-	9	-	11	1	1	2	4	1	-	2	1	12	A 44.99
1	1	9	1	4	10	5	20	3	3	10	12	14	1	7	5	55	
-	2	7	1	1	14	2	18	-	5	5	9	8	5	11	11	54	
1	3	16	2	5	24	7	38	3	8	15	21	22	6	18	16	109	
1	3	16	2	5	24	7	38	3	8	15	21	22	6	18	16	109	A 45
-	-	-	-	-	-	-	-	-	-	-	-	-	-	-	-	-	A 45.0
-	-	-	-	-	1	2	3	-	-	1	-	-	-	-	1	2	A 45.1
-	1	1	-	-	5	1	6	-	1	-	1	4	-	3	3	12	A 45.2
-	-	-	1	1	1	1	4	-	1	1	2	1	1	-	-	6	A 45.3
-	2	8	1	4	12	3	20	3	5	11	16	16	3	14	8	76	A 45.4
-	-	-	-	-	-	-	-	-	-	-	-	-	-	-	-	-	A 45.5
1	-	7	-	-	5	-	5	-	1	2	2	1	2	1	4	13	A 45.9

Tavola 3.2 segue - Morti per provincia di residenza e causa - Anno 1991

Classifi- cazio- ne A	CAUSE DI MORTE		Verona	Vicenza	Belluno	Treviso	Venezia	Padova	Rovigo	Veneto	Pordenone	Udine
		M	60	50	12	31	41	32	39	265	23	30
	XVI - SINTOMI, SEGNI E STATI MORBOSI	F	76	81	33	61	49	75	38	413	29	82
	MAL DEFINITI	MF	136	131	45	92	90	107	77	678	52	112
A 46	SINTOMI, SEGNI E STATI MORBOSI MAL DEFINITI		136	131	45	92	90	107	77	678	52	112
A 46.5	SENILITÀ SENZA MENZIONE DI PSICOSI		68	79	35	57	37	69	54	399	32	78
A 46.9	ALTRI SINTOMI, SEGNI E STATI MORBOSI MAL DEFINITI		68	52	10	35	53	38	23	279	20	34
		M	289	247	94	286	264	282	100	1.562	110	261
	XVII - TRAUMATISMI E AVVELENAMENTI	F	164	160	57	139	154	152	53	879	67	131
		MF	453	407	151	425	418	434	153	2.441	177	392
A 47	FRATTURE		184	164	56	154	176	172	59	965	70	167
A 47.00	FRATTURA DELLA BASE CRANICA		14	20	1	16	16	25	12	104	12	25
A 47.09	ALTRA FRAT. DEL CRANIO E DELLE OSSA DELLA FACCIA		50	37	15	61	54	61	11	289	19	53
A 47.10	FRATTURA DELLA COLONNA VERTEBRALE		8	7	6	11	10	15	3	60	4	5
A 47.11	FRATTURA DEL TRONCO ESCLUSA LA COLONNA VERTEBR.		5	15	4	9	16	3	6	58	4	3
A 47.3	FRATTURA DEL COLLO DEL FEMORE		58	33	12	29	37	22	9	200	13	36
A 47.4	FRATTURA DI ALTRE E NON SPEC. PARTI DEL FEMORE		32	42	13	19	34	38	13	191	14	34
A 47.90	ALTRA FRATTURA DEGLI ARTI INFERIORI E S.A.I.		11	6	3	8	5	4	3	40	3	9
A 47.91	FRATTURA DEGLI ARTI SUPERIORI		6	4	2	1	4	4	2	23	1	2
A 48	LUSSAZIONI, DISTORSIONI E DISTRAZIONI		1	-	-	-	-	-	-	1	-	1
A 49	TRAUMAT. INTRACR. E INTERNI E TRAUMAT. DEI NERVI		171	158	54	168	147	157	56	911	58	133
A 49.90	TRAUMAT. INTRACR. NON ASSOC. A FRATT. DEL CRANIO		66	59	24	64	67	58	24	362	20	44
A 49.91	TRAUMATISMI INTERNI DEL TORACE		28	11	7	29	19	24	7	125	11	25
A 49.92	TRAUMATISMI INTERNI ADDOME E BACINO E S.A.I.		76	88	22	75	61	75	25	422	27	64
A 49.93	TRAUMATISMI DEI NERVI E DEL MIDOLLO SPINALE		1	-	1	-	-	-	-	2	-	-
A 50	FERITE E TRAUMATISMI DEI VASI SANGUIGNI		5	8	4	7	9	8	2	43	3	4
A 50.90	FERITA DELLA TESTA, DEL COLLO E DEL TRONCO		3	6	2	6	6	6	2	31	-	1
A 50.91	FERITA DEGLI ARTI		1	2	2	-	1	1	-	7	-	1
A 50.92	TRAUMATISMI DEI VASI SANGUIGNI		1	-	-	1	2	1	-	5	3	2
A 51	EFFETTI DA CORPO ESTR. PENETR. ATTRAV. ORIF. NAT.		1	5	3	6	2	6	-	23	5	3
A 52	USTIONI		5	9	2	8	11	8	1	44	3	10
A 53	AVVELENAMENTI ED EFFETTI TOSSICI		29	20	9	27	11	34	12	142	13	18
A 53.0	AVV. DA FARMACI, MEDICAMENTI E PROD. BIOLOGICI		5	6	2	1	1	8	1	24	-	1
A 53.9	EFF. TOSS. DI SOST. DI ORIG. PRINCIPAL. NON MEDIC.		24	14	7	26	10	26	11	118	13	17
A 54	COMPL. DI CURE MED. E CHIR. NON CLASSIF. ALTROVE		1	-	-	2	-	-	-	3	1	-
A 55	ALTRI E NON SPEC. TR., COMPL. PRECOCI DEI TRAUM.		52	40	21	52	56	47	22	290	24	56
A 56	POSTUMI DI TR. AVVEL. EFF. TOSS. E ALTRE CAUS. EST.		4	3	2	1	6	2	1	19	-	-

Gorizia	Trieste	Friuli-V. G.	Imperia	Savona	Genova	La Spezia	Liguria	Piacenza	Parma	Reggio nell'E- milia	Modena	Bologna	Ferrara	Ravenna	Forlì	Emilia-Roma- gna	Classifi- cazio- ne A
4	17	74	48	43	123	21	235	30	42	42	68	47	36	30	50	345	
14	42	167	70	62	125	26	283	44	66	61	65	89	51	47	82	505	
18	59	241	118	105	248	47	518	74	108	103	133	136	87	77	132	850	
18	59	241	118	105	248	47	518	74	108	103	133	136	87	77	132	850	A 46
12	44	166	72	45	58	24	199	58	57	54	61	95	61	50	103	539	A 46.5
6	15	75	46	60	190	23	319	16	51	49	72	41	26	27	29	311	A 46.9
70	103	544	93	100	314	54	561	118	168	172	217	395	176	142	221	1.609	
29	108	335	82	89	259	61	491	65	100	107	117	259	71	95	113	927	
99	211	879	175	189	573	115	1.052	183	268	279	334	654	247	237	334	2.536	
47	111	395	98	100	280	67	545	70	125	104	137	288	126	98	139	1.087	A 47
4	2	43	9	12	13	1	35	10	3	14	2	10	18	8	13	78	A 47.00
12	13	97	18	21	47	11	97	5	31	28	54	86	39	22	52	317	A 47.09
3	5	17	4	1	8	2	15	7	2	4	4	14	5	8	3	47	A 47.10
4	3	14	6	4	13	6	29	6	8	5	5	11	2	2	8	47	A 47.11
14	56	119	40	26	121	25	212	14	32	23	38	67	28	37	26	265	A 47.3
6	21	75	21	32	62	19	134	25	37	26	28	69	28	19	31	263	A 47.4
3	8	23	-	4	9	1	14	2	9	2	3	27	2	2	5	52	A 47.90
1	3	7	-	-	7	2	9	1	3	2	3	4	4	-	1	18	A 47.91
1	-	2	-	-	-	-	-	-	-	1	-	1	-	-	-	2	A 48
36	47	274	41	53	190	30	314	82	96	110	147	218	65	91	127	936	A 49
12	20	96	15	22	75	14	126	26	32	46	54	80	23	37	58	356	A 49.90
8	5	49	4	2	18	2	26	19	20	16	11	42	10	13	20	151	A 49.91
16	22	129	22	29	97	14	162	37	44	48	82	96	32	41	49	429	A 49.92
-	-	-	-	-	-	-	-	-	-	-	-	-	-	-	-	-	A 49.93
-	6	13	3	7	7	2	19	1	5	5	1	10	5	5	5	37	A 50
-	5	6	2	5	7	1	15	1	1	5	1	9	1	4	4	26	A 50.90
-	1	2	1	2	-	-	3	-	1	-	-	1	1	-	1	4	A 50.91
-	-	5	-	-	-	1	1	-	3	-	-	-	3	1	-	7	A 50.92
1	1	10	-	2	-	-	2	1	1	2	2	6	2	-	-	14	A 51
-	6	19	5	2	7	-	14	3	3	3	4	14	3	2	7	39	A 52
4	17	52	11	5	37	7	60	9	10	15	7	37	13	9	14	114	A 53
-	2	3	1	-	17	1	19	2	2	2	-	6	2	2	2	18	A 53.0
4	15	49	10	5	20	6	41	7	8	13	7	31	11	7	12	96	A 53.9
-	-	1	-	2	1	1	4	-	2	1	-	2	-	-	1	6	A 54
9	21	110	12	16	44	8	80	17	24	36	36	68	32	28	40	281	A 55
1	2	3	5	2	7	-	14	-	2	2	-	10	1	4	1	20	A 56

Tavola 3.2 segue - Morti per provincia di residenza e causa - Anno 1991

Classificazione A	CAUSE DI MORTE		Verona	Vicenza	Belluno	Treviso	Venezia	Padova	Rovigo	Veneto	Pordenone	Udine
		M	289	247	94	286	264	282	100	1.562	110	261
	E - CAUSE ESTERNE DEI TRAUMATISMI E DEGLI AVVELENAMENTI	F	164	160	57	139	154	152	53	879	67	131
		MF	453	407	151	425	418	434	153	2.441	177	392
AE 47	ACCIDENTI DA TRASPORTO		164	139	48	195	185	199	63	993	77	137
AE 47.0	ACCIDENTI FERROVIARI		1	2	-	2	1	4	-	10	1	-
AE 47.1	ACCIDENTI STRADALI DA VEICOLI A MOTORE		159	135	48	188	179	191	63	963	76	136
AE 47.2	ACCIDENTI DA ALTRI VEICOLI STRADALI		2	-	-	2	3	2	-	9	-	1
AE 47.3	ACCIDENTI DA TRASPORTO PER ACQUA		-	-	-	-	-	-	-	-	-	-
AE 47.4	ACCIDENTI DA TRASPORTO AEREO E SPAZIALE		1	1	-	-	2	2	-	6	-	-
AE 47.90	ACCIDENTI NON STRADALI DA VEICOLO A MOTORE		1	1	-	3	-	-	-	5	-	-
AE 47.99	ALTRI ACCIDENTI DA TRASPORTO		-	-	-	-	-	-	-	-	-	-
AE 48	AVVELENAMENTI ACCIDENTALI		11	9	6	12	6	12	5	61	5	5
AE 48.0	AVVEL.ACCID.DA FARMACI, MEDICAM. E PROD. BIOLOGICI		3	4	2	-	1	6	-	16	-	-
AE 48.1	AVVEL.ACCID.DA ALTRE SOSTANZE SOLIDE E LIQUIDE		1	2	2	8	4	1	-	18	1	4
AE 48.2	AVVELENAMENTO ACCIDENTALE DA GAS E VAPORI		7	3	2	4	1	5	5	27	4	1
AE 49	EV.DANN.DURAN.INTERV.MED., REAZ.ANOM.COMPL.TAR.		1	-	-	2	-	-	-	3	1	-
AE 50	CADUTE ACCIDENTALI		136	138	54	87	109	103	44	671	46	113
AE 51	ACCIDENTI CAUSATI DA INCENDI E DA FUOCO		4	9	2	6	5	7	-	33	2	8
AE 52	ALTRI ACCIDENTI COMPRESI I POSTUMI		56	43	15	43	50	35	9	251	13	54
AE 52.0	ACCIDENTE DA FATTORI NATURALI E AMBIENTALI		2	2	1	2	1	2	1	11	-	1
AE 52.1	ANNEGAMENTO E SOMMERSIONE ACCIDENTALI		12	8	2	10	15	9	4	60	2	13
AE 52.3	ACCID.DA MACCH.E DA STRUMENTI DA PUNTA O TAGLIO		4	9	1	7	6	3	1	31	1	2
AE 52.4	ACCIDENTE DA PROIETTILI DI ARMA DA FUOCO		1	-	-	-	-	-	-	1	-	-
AE 52.9	ALTRI ACCIDENTI E POSTUMI		37	24	11	24	28	21	3	148	10	38
AE 53	EFF. NOC.DA FARM. E MEDICAM.NEL LORO USO TERAP.		-	1	-	-	-	-	-	1	-	-
AE 54	SUICIDIO E AUTOLESIONE		60	54	24	65	49	67	30	349	32	67
AE 55	OMICIDIO E LESIONI PROVOC. INTENZION. DA ALTRI		7	5	1	7	8	8	1	37	-	3
AE 56	ALTRE CAUSE EST. DEI TRAUM. E DEGLI AVVELEN.		14	9	1	8	6	3	1	42	1	5
		M	4.037	3.451	1.343	3.591	3.972	3.819	1.424	21.637	1.474	3.202
	TOTALE	F	3.632	3.251	1.219	3.414	3.589	3.420	1.295	19.820	1.478	2.985
		MF	7.669	6.702	2.562	7.005	7.561	7.239	2.719	41.457	2.952	6.187

Gorizia	Trieste	Friuli-V. G.	Imperia	Savona	Genova	La Spezia	Liguria	Piacenza	Parma	Reggio nell'E- milia	Modena	Bologna	Ferrara	Ravenna	Forlì	Emilia-Roma- gna	Classifi- cazio- ne A
70	103	544	93	100	314	54	561	118	168	172	217	395	176	142	221	1.609	
29	108	335	82	89	259	61	491	65	100	107	117	259	71	95	113	927	
99	211	879	175	189	573	115	1.052	183	268	279	334	654	247	237	334	2.536	
35	27	276	34	45	95	26	200	79	83	106	138	232	102	103	137	980	AE 47
-	5	6	-	1	2	-	3	-	4	1	1	5	-	3	2	16	AE 47.0
34	22	268	33	44	92	26	195	78	78	105	135	223	99	99	132	949	AE 47.1
-	-	1	-	-	-	-	-	1	1	-	1	-	-	-	3	6	AE 47.2
-	-	-	-	-	-	-	-	-	-	-	-	-	1	-	-	1	AE 47.3
1	-	1	-	-	1	-	1	-	-	-	-	3	1	-	-	5	AE 47.4
-	-	-	1	-	-	-	1	-	-	-	-	1	1	1	-	3	AE 47.9
-	-	-	-	-	-	-	-	-	-	-	-	-	-	-	-	-	AE 47.9
-	9	19	9	2	25	4	40	6	3	10	4	17	5	2	5	52	AE 48
-	2	2	1	-	14	-	15	-	-	1	-	4	1	1	2	9	AE 48.0
-	-	5	1	-	5	1	7	1	-	7	1	5	-	-	-	14	AE 48.1
-	7	12	7	2	6	3	18	5	3	2	3	8	4	1	3	29	AE 48.2
-	-	1	-	2	1	1	4	-	2	1	-	2	-	-	1	6	AE 49
37	112	308	79	81	267	58	485	55	96	72	93	194	76	67	77	730	AE 50
-	5	15	5	2	3	-	10	2	2	3	3	7	2	-	6	25	AE 51
13	16	96	19	19	53	9	100	12	25	21	18	40	21	26	28	191	AE 52
-	-	1	-	1	-	-	1	-	1	-	1	-	2	-	-	4	AE 52.0
2	3	20	2	3	5	3	13	2	4	5	4	4	7	4	5	35	AE 52.1
-	1	4	2	-	1	1	4	1	7	6	2	3	3	3	6	31	AE 52.3
-	-	-	-	1	2	-	3	-	-	1	1	1	1	-	3	7	AE 52.4
11	12	71	15	14	45	5	79	9	13	9	10	32	8	19	14	114	AE 52.9
-	-	-	-	-	1	-	1	-	-	-	-	-	-	-	-	-	AE 53
13	33	145	25	29	92	16	162	24	50	59	68	142	41	37	67	488	AE 54
-	2	5	3	5	13	-	21	4	4	4	4	18	-	1	8	43	AE 55
1	7	14	1	4	23	1	29	1	3	3	6	2	-	1	5	21	AE 56
848	1.828	7.352	1.469	1.903	6.413	1.459	11.244	1.921	2.633	2.424	3.244	5.419	2.323	2.023	3.204	23.191	
897	2.140	7.500	1.466	1.914	6.498	1.476	11.354	1.790	2.415	2.355	2.978	5.351	2.189	1.842	2.698	21.618	
1.745	3.968	14.852	2.935	3.817	12.911	2.935	22.598	3.711	5.048	4.779	6.222	10.770	4.512	3.865	5.902	44.809	

Tavola 3.2 segue - Morti per provincia di residenza e causa - Anno 1991

Classifi- cazio- ne A	CAUSE DI MORTE		Massa-Carrara	Lucca	Pistoia	Firenze	Livorno	Pisa	Arezzo	Sienna	Grosseto	Toscana
		M	4	10	9	33	9	8	8	2	6	89
		F	4	14	11	24	4	8	3	8	1	77
		MF	8	24	20	57	13	16	11	10	7	166
I -	MALATTIE INFETTIVE E PARASSITARIE											
A 01	MALATTIE INFETTIVE INTESTINALI		-	1	2	3	-	1	-	2	-	9
A 01.1	FEBBRE TIFOIDE		-	-	-	-	-	-	-	-	-	-
A 01.6	INFEZIONI INTESTINALI MAL DEFINITE		-	1	1	2	-	1	-	1	-	6
A 01.90	FEBBRE PARATIF. E ALTRE INFEZIONI DA SALMONELLA		-	-	-	1	-	-	-	1	-	2
A 01.91	ALTRE INTOSSICAZIONI ALIMENTARI (BATTERICHE)		-	-	1	-	-	-	-	-	-	1
A 01.99	ALTRE MALATTIE INFETTIVE INTESTINALI		-	-	-	-	-	-	-	-	-	-
A 02	TUBERCOLOSI		1	6	1	17	6	4	2	3	1	41
A 02.0	TUBERCOLOSI POLMONARE		1	5	1	16	5	4	2	2	1	37
A 02.1	ALTRE FORME DI TBC. DELL'APPARATO RESPIRATORIO		-	-	-	-	-	-	-	-	-	-
A 02.2	TUBERCOLOSI DELLE MENINGI E SIST.NERV.CENTRALE		-	-	-	-	-	-	-	-	-	-
A 02.3	TBC DELL'INTEST.PERITON.E GHIANDOLE MESENTERIC.		-	-	-	-	-	-	-	-	-	-
A 02.4	TUBERCOLOSI DELLE OSSA E DELLE ARTICOLAZIONI		-	-	-	-	-	-	-	1	-	1
A 02.5	TUBERCOLOSI DELL'APPARATO GENITO-URINARIO		-	1	-	1	1	-	-	-	-	3
A 02.9	TUBERCOLOSI DEGLI ALTRI ORGANI E TBC. MILIARE		-	-	-	-	-	-	-	-	-	-
A 03	MALATTIE BATTERICHE		1	12	8	21	3	8	9	3	1	66
A 03.1	BRUCELLOSI		-	-	-	-	-	-	-	-	-	-
A 03.4	PERTOSSE		-	-	-	-	-	-	-	-	-	-
A 03.6	INFEZIONE MENINGOCOCCICA		-	-	-	1	-	-	-	-	-	1
A 03.7	TETANO		1	2	-	1	-	1	1	-	-	6
A 03.8	SETTICEMIA		-	10	7	19	3	7	7	3	1	57
A 03.9	ALTRE MALATTIE BATTERICHE		-	-	1	-	-	-	1	-	-	2
A 04	MALATTIE VIRALI		2	3	5	9	1	3	-	-	2	25
A 04.1	VAIOLO		-	-	-	-	-	-	-	-	-	-
A 04.2	MORBILLO		-	-	-	1	-	-	-	-	-	1
A 04.5	ENCEFALITI VIRALI TRASMESSE DA ARTROPODI		-	-	-	-	-	-	-	-	-	-
A 04.6	EPATITE VIRALE		2	1	1	5	1	1	-	-	-	11
A 04.9	ALTRE MALATTIE VIRALI		-	2	4	3	-	2	-	-	2	13
A 05	RICKETTSIOSI E ALTRE MALAT.TRASM.DA ARTROPODI		-	-	-	1	-	-	-	-	-	1
A 05.2	MALARIA		-	-	-	-	-	-	-	-	-	-
A 05.9	RICKETTSIOSI E ALTRE MALAT. TRASM. DA ARTROPODI		-	-	-	1	-	-	-	-	-	1
A 06	SIFILIDE ED ALTRE MALATTIE VENEREE		-	-	-	1	-	-	-	-	-	1
A 06.90	NEUROSIFILIDE		-	-	-	1	-	-	-	-	-	1
A 06.91	ALTRE FORME DI SIFILIDE		-	-	-	-	-	-	-	-	-	-
A 06.99	ALTRE MALATTIE VENEREE		-	-	-	-	-	-	-	-	-	-
A 07	ALTRE MAL.INF.E PARAS.; POSTUMI DI MAL.INF.E P.		4	2	4	5	3	-	-	2	3	23
A 07.3	ECHINOCOCCOSI		-	-	-	-	-	-	-	-	-	-
A 07.7	POSTUMI DELLA TUBERCOLOSI		4	1	1	5	1	-	-	1	3	16
A 07.8	POSTUMI DELLA POLIOMIELITE ACUTA		-	-	1	-	1	-	-	-	-	2
A 07.9	ALTRE MAL.INF.E PARAS.;POSTUMI DI MAL.INF.E PAR		-	1	2	-	1	-	-	1	-	5

Perugia	Terni	Umbria	Pesaro e Urbino	Ancona	Macerata	Ascoli Piceno	Marche	Viterbo	Rieti	Roma	Latina	Frosinone	Lazio	Classificazione A
12	6	18	8	9	10	3	30	6	7	62	6	4	85	
7	3	10	9	8	7	6	30	3	3	69	4	6	85	
19	9	28	17	17	17	9	60	9	10	131	10	10	170	
-	-	-	1	-	2	-	3	-	1	5	-	1	7	A 01
-	-	-	-	-	-	-	-	-	-	-	-	-	-	A 01.1
-	-	-	1	-	2	-	3	-	-	2	-	1	3	A 01.6
-	-	-	-	-	-	-	-	-	1	1	-	-	2	A 01.90
-	-	-	-	-	-	-	-	-	-	2	-	-	2	A 01.91
-	-	-	-	-	-	-	-	-	-	-	-	-	-	A 01.99
3	2	5	2	3	3	4	12	3	-	39	4	3	49	A 02
3	2	5	2	3	3	3	11	1	-	33	4	1	39	A 02.0
-	-	-	-	-	-	-	-	-	-	-	-	-	-	A 02.1
-	-	-	-	-	-	-	-	1	-	1	-	-	2	A 02.2
-	-	-	-	-	-	1	1	-	-	1	-	-	1	A 02.3
-	-	-	-	-	-	-	-	-	-	1	-	-	1	A 02.4
-	-	-	-	-	-	-	-	1	-	3	-	-	4	A 02.5
-	-	-	-	-	-	-	-	-	-	-	-	2	2	A 02.9
8	5	13	7	4	7	4	22	3	4	22	3	3	35	A 03
-	-	-	-	-	-	-	-	-	-	-	-	-	-	A 03.1
-	-	-	-	-	-	-	-	-	-	-	1	-	1	A 03.4
1	-	1	-	-	-	-	-	-	-	4	-	-	4	A 03.6
2	-	2	-	-	1	1	2	1	-	1	1	-	3	A 03.7
4	5	9	7	4	6	3	20	1	4	16	1	2	24	A 03.8
1	-	1	-	-	-	-	-	1	-	1	-	1	3	A 03.9
5	-	5	2	5	-	-	7	1	-	24	-	-	25	A 04
-	-	-	-	-	-	-	-	-	-	-	-	-	-	A 04.1
-	-	-	-	-	-	-	-	-	-	-	-	-	-	A 04.2
-	-	-	-	-	-	-	-	-	-	-	-	-	-	A 04.5
2	-	2	1	3	-	-	4	1	-	13	-	-	14	A 04.6
3	-	3	1	2	-	-	3	-	-	11	-	-	11	A 04.9
-	-	-	-	1	-	-	1	-	-	4	1	-	5	A 05
-	-	-	-	-	-	-	-	-	-	1	-	-	1	A 05.2
-	-	-	-	1	-	-	1	-	-	3	1	-	4	A 05.9
-	-	-	1	-	-	-	1	-	-	4	-	-	4	A 06
-	-	-	-	-	-	-	-	-	-	1	-	-	1	A 06.90
-	-	-	1	-	-	-	1	-	-	3	-	-	3	A 06.91
-	-	-	-	-	-	-	-	-	-	-	-	-	-	A 06.99
3	2	5	4	4	5	1	14	2	5	33	2	3	45	A 07
1	-	1	-	-	1	-	1	1	-	5	1	-	7	A 07.3
1	1	2	2	1	3	-	6	1	4	15	1	1	22	A 07.7
-	-	-	1	-	-	1	2	-	-	4	-	1	5	A 07.8
1	1	2	1	3	1	-	5	-	1	9	-	1	11	A 07.9

Tavola 3.2 segue - Morti per provincia di residenza e causa - Anno 1991

Classifi- cazio- ne A	CAUSE DI MORTE	Morta									
		Massa-Carrara	Lucca	Pistoia	Firenze	Livorno	Pisa	Arezzo	Siena	Grosseto	Toscana
	M	424	735	510	2.273	697	745	639	533	413	6.969
	F	268	532	335	1.609	457	498	371	369	309	4.748
	MF	692	1.267	845	3.882	1.154	1.243	1.010	902	722	11.717
II - TUMORI											
A 08	TUM.MAL DELLE LABBRA, CAVITÀ ORALE E FARINGE	20	34	15	65	14	22	14	10	10	204
A 08.90	TUMORI MALIGNI DELLE LABBRA	-	-	-	2	-	2	2	1	-	7
A 08.91	TUMORI MALIGNI DELLA LINGUA	8	6	1	11	3	2	2	1	1	36
A 08.92	TUM. MAL. DI ALTRE PARTI DELLA CAVITÀ ORALE	3	9	5	23	7	10	1	5	6	69
A 08.93	TUMORI MALIGNI DELLA FARINGE	3	10	7	22	2	6	9	1	2	62
A 08.99	T.M. ALTRE E M.D.SEDI DELLE LABBRA,CAV.OR.,FAR.	6	9	2	7	2	2	-	1	1	30
A 09	TUM.MAL. APPARATO DIGERENTE E DEL PERITONEO	262	418	329	1.579	394	464	444	386	265	4.541
A 09.0	TUMORI MALIGNI DELL'ESOFAGO	14	38	13	47	17	24	13	11	8	185
A 09.1	TUMORI MALIGNI DEL FEGATO	74	119	92	558	87	100	192	126	94	1.442
A 09.2	TUM.MAL.DELL'INTESTINO TENUE COMPRESO IL DUODEN	2	1	3	9	5	1	1	-	-	22
A 09.3	TUMORI MALIGNI DEL COLON	36	66	49	301	60	84	71	87	59	813
A 09.4	T.M. DEL RETTO, GIUNZ.RETTOSIGMOIDEA E DELL'ANO	26	31	28	128	35	39	36	29	27	379
A 09.5	TUMORI MALIGNI DEL FEGATO, PRIMITIVO	16	34	18	84	29	46	24	15	16	282
A 09.6	TUMORI MALIGNI DEL PANCREAS	28	53	53	161	50	56	31	44	25	501
A 09.90	T.M.DOTTI BIL.INTRAEP.E FEG.NON SPEC.SE P.O SEC	36	28	30	78	43	40	28	15	11	309
A 09.91	T.M.VESCHICHETTA BILE DOTTI BILIARI EXTRAEPAT.	11	14	12	59	12	23	19	20	10	180
A 09.99	TUMORI MALIGNI DEL PERITONEO E DI ALTRE SEDI	19	34	31	154	56	51	29	39	15	428
A 10	TUM.MAL.APPARATO RESPIRAT. E ORG.INTRATORACICI	164	318	200	813	294	274	186	152	160	2.561
A 10.0	TUMORI MALIGNI DELLA LARINGE	14	24	15	49	17	18	10	17	9	173
A 10.1	T.M. DELLA TRACHEA, DEI BRONCHI E DEI POLMONI	141	276	169	735	258	241	172	131	148	2.271
A 10.9	T.M.ALTRE PARTI APP.RESP.E ORGANI INTRATORACICI	9	18	16	29	19	15	4	4	3	117
A 11	T.M. OSSA, TESSUTO CONNETT., PELLE, MAMMELLA	59	102	69	304	108	113	62	65	75	957
A 11.0	T.M. DELLE OSSA E DELLA CARTILAGINE ARTICOLARE	5	3	3	11	9	5	2	5	1	44
A 11.1	MELANOMA MALIGNO DELLA PELLE	7	8	10	33	6	10	7	11	5	97
A 11.2	ALTRI TUMORI MALIGNI DELLA PELLE	3	2	1	7	1	4	1	2	3	24
A 11.3	TUMORE MALIGNO DELLA MAMMELLA DELLA DONNA	44	86	51	242	88	93	50	44	63	761
A 11.9	T.M.TESS.CONN.E AL.T.MOLLI;T.M.MAMMEL.DELL'UOMO	-	3	4	11	4	1	2	3	3	31
A 12	TUMORI MALIGNI DEGLI ORGANI GENITOURINARI	99	182	108	554	156	182	153	142	97	1.673
A 12.0	TUMORI MALIGNI DEL COLLO DELL'UTERO	1	1	5	11	1	1	3	2	3	28
A 12.2	T.M. DI ALTRE E NON SPECIFIC. PARTI DELL'UTERO	9	23	20	61	17	10	21	13	5	179
A 12.3	T.M. DELL'OVAIO E DEGLI ALTRI ANNESSI UTERINI	12	25	13	72	18	30	21	16	12	219
A 12.4	TUMORI MALIGNI DELLA PROSTATA	29	47	27	177	51	62	39	51	31	514
A 12.5	TUMORI MALIGNI DEL TESTICOLO	-	1	-	4	1	-	3	2	-	11
A 12.6	TUMORI MALIGNI DELLA VESCICA	31	57	29	148	43	45	37	30	29	449
A 12.90	T.M.PLACENTA;T.M.ALTRI E NON SPEC.ORG.GENIT.FEM	2	6	1	14	3	7	7	7	3	50
A 12.91	T.M.DEL PENE E DI ALTRI ORGANI GENIT.MASCHILI	-	3	-	2	-	1	-	-	-	6
A 12.92	T.M.DEL RENE E DI ALTRI E N.SPEC.ORGANI URINARI	15	19	13	65	22	26	22	21	14	217
A 13	TUMORI MALIGNI DI ALTRE E NON SPECIFIC. SEDI	37	83	38	232	65	69	64	68	49	705
A 13.0	TUMORE MALIGNO DELL'ENCEFALO	19	29	14	74	19	28	23	35	17	258
A 13.9	TUM.MAL. DI ALTRE E NON SPECIFICATE SEDI	18	54	24	158	46	41	41	33	32	447
A 14	T.MAL. DEI TESSUTI LINFATICO ED EMATOPOIETICO	39	109	63	266	96	95	66	63	45	842
A 14.0	MALATTIA DI HODGKIN	3	3	1	12	3	5	2	3	2	34
A 14.1	LEUCEMIE	15	50	26	116	49	37	37	20	25	375
A 14.9	ALTRI T.MAL. DEI TESS.LINFATICO ED EMATOPOIET.	21	56	36	138	44	53	27	40	18	433
A 15	TUMORI BENIGNI	2	3	4	17	6	6	4	1	4	47
A 15.2	TUMORI BENIGNI DELL'UTERO	-	-	-	-	-	-	-	-	-	-
A 15.5	T.BENIGNI ENCEFALO E ALTRE PARTI SIST.NERVOSO	2	1	3	10	4	4	2	1	4	31
A 15.9	TUMORI BENIGNI ALTRE E NON SPECIFICATE SEDI	-	2	1	7	2	2	2	-	-	16
A 16	CARCINOMI IN SITU	-	-	-	-	-	-	-	-	-	-
A 17	T.DI COMPORT.INCERTO E DI NATURA NON SPECIFIC.	10	18	19	52	21	18	17	15	17	187

Perugia	Terni	Umbria	Pesaro e Urbino	Ancona	Macerata	Ascoli Piceno	Marche	Viterbo	Rieti	Roma	Latina	Frosinone	Lazio	Classificazione A
1.055	393	1.448	576	789	499	536	2.400	538	228	5.630	623	571	7.590	
747	269	1.016	424	587	366	387	1.764	341	150	4.215	399	370	5.475	
1.802	662	2.464	1.000	1.376	865	923	4.164	879	378	9.845	1.022	941	13.065	
24	10	34	14	19	14	7	54	14	5	161	22	15	217	A 08
-	1	1	1	2	1	2	6	2	1	5	-	2	10	A 08.90
5	3	8	3	4	3	3	13	2	1	34	6	4	47	A 08.91
9	4	13	6	7	5	2	20	5	2	46	9	3	65	A 08.92
5	2	7	3	4	5	-	12	4	1	47	3	4	59	A 08.93
5	-	5	1	2	-	-	3	1	-	29	4	2	36	A 08.99
758	248	1.006	395	515	342	369	1.621	352	139	3.257	350	354	4.452	A 09
20	5	25	17	8	5	12	42	8	-	90	8	8	119	A 09.0
241	67	308	152	152	124	111	539	118	44	770	86	101	1.119	A 09.1
5	1	6	1	3	2	-	6	-	-	11	1	3	15	A 09.2
141	65	206	81	120	69	64	334	80	25	725	68	65	963	A 09.3
62	21	83	34	52	23	42	151	26	6	328	50	42	452	A 09.4
41	19	60	11	31	24	14	80	21	11	281	17	23	353	A 09.5
75	29	104	50	57	29	48	184	39	15	379	29	38	500	A 09.6
68	17	85	18	24	17	33	92	24	12	292	30	21	379	A 09.90
36	17	53	9	25	23	12	69	22	11	199	28	18	278	A 09.91
69	7	76	22	43	26	33	124	14	10	182	33	35	274	A 09.99
336	119	455	197	261	167	163	788	194	70	2.331	242	204	3.041	A 10
31	9	40	15	13	14	7	49	8	7	143	19	21	198	A 10.0
301	108	409	171	235	147	146	699	185	61	2.109	221	177	2.753	A 10.1
4	2	6	11	13	6	10	40	1	2	79	2	6	90	A 10.9
152	58	210	88	121	79	76	364	57	25	1.007	86	72	1.247	A 11
9	4	13	2	5	7	2	16	3	-	46	9	6	64	A 11.0
10	7	17	8	11	7	9	35	4	2	92	8	5	111	A 11.1
4	-	4	8	6	1	3	18	2	2	44	2	5	55	A 11.2
123	46	169	66	95	62	61	284	45	18	792	65	53	973	A 11.3
6	1	7	4	4	2	1	11	3	3	33	2	3	44	A 11.9
252	110	362	126	211	139	147	623	129	73	1.350	163	131	1.846	A 12
1	2	3	1	5	3	3	12	3	1	39	1	1	45	A 12.0
39	19	58	6	21	10	17	54	16	9	169	33	27	254	A 12.2
36	12	48	9	29	16	16	70	4	6	169	18	14	211	A 12.3
70	26	96	48	57	49	49	203	47	20	370	40	28	505	A 12.4
1	-	1	-	-	-	-	-	1	-	7	1	1	10	A 12.5
62	30	92	37	54	37	39	167	34	25	371	51	36	517	A 12.6
8	4	12	4	9	5	5	23	5	-	46	4	4	59	A 12.90
1	-	1	2	1	-	2	5	-	2	6	-	-	8	A 12.91
34	17	51	19	35	19	16	89	19	10	173	15	20	237	A 12.92
104	53	157	73	88	47	62	270	50	30	668	52	56	856	A 13
49	11	60	20	35	19	20	94	16	13	188	17	21	255	A 13.0
55	42	97	53	53	28	42	176	34	17	480	35	35	601	A 13.9
139	54	193	87	128	64	71	350	71	25	783	81	82	1.042	A 14
7	-	7	1	7	2	4	14	3	2	40	7	3	55	A 14.0
75	34	109	43	56	18	46	163	39	12	378	40	44	513	A 14.1
57	20	77	43	65	44	21	173	29	11	365	34	35	474	A 14.9
8	3	11	5	12	4	5	26	2	1	67	2	2	74	A 15
-	-	-	-	-	-	-	-	-	-	2	-	-	2	A 15.2
6	2	8	5	8	4	2	19	1	-	48	1	1	51	A 15.5
2	1	3	-	4	-	3	7	1	1	17	1	1	21	A 15.9
-	1	1	-	-	-	-	-	-	-	-	-	-	-	A 16
29	6	35	15	21	9	23	68	10	10	221	24	25	290	A 17

Tavola 3.2 segue - Morti per provincia di residenza e causa - Anno 1991

Classifi- cazio- ne A	CAUSE DI MORTE		Massa-Carrara	Lucca	Pistoia	Firenze	Livorno	Pisa	Arezzo	Siena	Grosseto	Toscana
	III - MALATTIE DELLE ghiandole ENDOCRINE	M	31	62	46	203	77	68	38	38	41	604
	DELLA NUTRIZIONE E DEL METABOLISMO	F	52	102	47	234	93	99	54	60	63	804
	E DISTURBI IMMUNITARI	MF	83	164	93	437	170	167	92	98	104	1.408
A 18	MALENDOCR.,DEL METABOLISMO E DIST.IMMUNITARI		83	164	93	434	170	167	92	98	103	1.404
A 18.0	DISTURBI DELLA ghiandola TIROIDE		-	1	2	7	-	1	-	-	1	12
A 18.1	DIABETE MELLITO		68	141	79	360	135	140	82	86	79	1.170
A 18.9	ALTRE MALENDOCR.,DEL METABOL. E DIST.IMMUNITAR		15	22	12	67	35	26	10	12	23	222
A 19	CARENZE NUTRITIVE		-	-	-	3	-	-	-	-	1	4
A 19.1	MARASMA DA DENUTRIZIONE		-	-	-	-	-	-	-	-	-	-
A 19.2	ALTRE MALNUTRIZIONI PROTEINO-CALORICHE		-	-	-	-	-	-	-	-	-	-
A 19.9	ALTRE CARENZE NUTRITIVE E VITAMINICHE		-	-	-	3	-	-	-	-	1	4
	IV - MALATTIE DEL SANGUE E DEGLI	M	4	10	7	31	10	9	11	7	-	89
	ORGANI EMATOPOIETICI	F	5	13	5	14	6	5	7	7	3	65
		MF	9	23	12	45	16	14	18	14	3	154
A 20.0	ANEMIE		6	11	11	28	10	10	9	10	3	98
A 20.9	ALTRE MAL. DEL SANGUE E DEGLI ORG.EMATOPOIETICI		3	12	1	17	6	4	9	4	-	56
	V - DISTURBI PSICHICI	M	15	19	14	66	9	12	10	9	14	168
		F	20	22	16	94	12	22	17	16	14	233
		MF	35	41	30	160	21	34	27	25	28	401
A 21.0	STATI PSICOTICI ORGANICI SENILI E PRESENILI		16	27	21	104	10	23	20	16	16	253
A 21.1	PSICOSI SCHIZOFRENICHE		-	1	1	3	1	-	1	-	-	7
A 21.5	SINDROME DI DIPENDENZA DALL'ALCOOL		2	2	-	6	-	-	1	1	-	12
A 21.6	FARMACODIPENDENZA		8	3	5	23	7	4	1	1	5	57
A 21.90	PSICOSI ALCOOLICHE		-	1	-	-	-	-	-	-	-	1
A 21.91	ALTRE PSICOSI		4	5	1	14	1	1	2	3	5	36
A 21.92	ALTRI DISTURBI PSICHICI		5	2	2	10	2	6	2	4	2	35
	VI - MALATTIE DEL SISTEMA NERVOSO E	M	17	32	30	158	36	35	39	36	22	405
	DEGLI ORGANI DEI SENSI	F	18	47	33	183	44	53	43	40	30	491
		MF	35	79	63	341	80	88	82	76	52	896
A 22	MALATTIE DEL SISTEMA NERVOSO		33	78	63	339	80	87	82	76	52	890
A 22.0	MENINGITE		-	-	1	4	2	-	-	-	1	8
A 22.1	MORBO DI PARKINSON		9	15	22	73	15	34	27	23	14	232
A 22.2	ALTRE M.DEGENERATIVE E M.EREDITARIE DEL S.N.C.		13	28	19	159	31	23	41	31	20	365
A 22.3	SCLEROSI MULTIPLA		2	5	-	3	2	6	4	2	4	28
A 22.4	PARALISI CEREBR.INFANT. E ALTRE SINDR.PARALIT.		-	4	3	6	4	2	4	4	-	27
A 22.5	EPILESSIA		-	3	3	11	5	-	-	1	3	26
A 22.90	ALTRE MALATTIE INFIAMMATORIE DEL S.N.C.		2	3	1	9	4	2	1	2	-	24
A 22.99	ALTRE MALATTIE DEL SISTEMA NERVOSO		7	20	14	74	17	20	5	13	10	180
A 23	DISTURBI DELL'OCCHIO E DEI SUOI ANNESSI		1	1	-	1	-	-	-	-	-	3
A 24	MALATT. DELL'ORECCHIO E DELL'APOFISI MASTOIDE		1	-	-	1	-	1	-	-	-	3

Perugia	Terni	Umbria	Pesaro e Urbino	Ancona	Macerata	Ascoli Piceno	Marche	Viterbo	Fieti	Roma	Latina	Frosinone	Lazio	Classificazione A
89	42	131	48	54	37	56	195	53	25	854	73	56	1.061	
142	74	216	72	84	60	88	304	88	34	984	88	134	1.328	
231	116	347	120	138	97	144	499	141	59	1.838	161	190	2.389	
231	116	347	120	138	97	144	499	141	59	1.836	161	190	2.387	A 18
3	2	5	-	1	-	1	2	3	1	18	-	-	22	A 18.0
208	101	309	98	109	89	132	428	124	55	1.460	130	176	1.945	A 18.1
20	13	33	22	28	8	11	69	14	3	358	31	14	420	A 18.9
-	-	-	-	-	-	-	-	-	-	2	-	-	2	A 19
-	-	-	-	-	-	-	-	-	-	-	-	-	-	A 19.1
-	-	-	-	-	-	-	-	-	-	1	-	-	1	A 19.2
-	-	-	-	-	-	-	-	-	-	1	-	-	1	A 19.9
5	4	9	7	4	8	3	22	5	4	62	9	3	83	
5	3	8	5	7	3	12	27	4	4	71	8	3	90	
10	7	17	12	11	11	15	49	9	8	133	17	6	173	
7	4	11	8	5	8	12	33	6	4	93	14	5	122	A 20.0
3	3	6	4	6	3	3	16	3	4	40	3	1	51	A 20.9
23	13	36	18	25	11	19	73	11	5	189	18	8	231	
27	5	32	37	31	12	16	96	11	3	125	12	13	164	
50	18	68	55	56	23	35	169	22	8	314	30	21	395	
32	12	44	39	43	13	18	113	15	4	114	16	13	162	A 21.0
-	-	-	-	-	-	-	-	1	1	9	-	2	13	A 21.1
4	2	6	2	2	2	3	9	3	1	19	1	1	25	A 21.5
7	1	8	4	7	5	5	21	2	1	134	12	2	151	A 21.6
1	-	1	-	1	-	-	1	-	-	2	-	-	2	A 21.90
5	2	7	5	2	1	2	10	-	-	13	1	1	15	A 21.91
1	1	2	5	1	2	7	15	1	1	23	-	2	27	A 21.92
76	23	99	33	47	23	35	138	26	16	315	25	35	417	
60	17	77	27	56	29	43	155	31	16	340	26	35	448	
136	40	176	60	103	52	78	293	57	32	655	51	70	865	
136	38	174	60	103	52	78	293	57	31	654	51	69	862	A 22
1	-	1	1	-	-	-	1	1	1	9	-	1	12	A 22.0
42	16	58	18	21	18	23	80	17	11	211	13	22	274	A 22.1
62	13	75	25	43	18	29	115	26	13	256	25	20	340	A 22.2
2	3	5	1	-	2	3	6	1	2	20	-	3	26	A 22.3
7	-	7	4	7	2	3	16	4	1	34	-	1	40	A 22.4
5	-	5	3	2	3	2	10	2	2	16	1	4	25	A 22.5
-	2	2	1	3	-	-	4	-	-	14	2	4	20	A 22.90
17	4	21	7	27	9	18	61	6	1	94	10	14	125	A 22.99
-	1	1	-	-	-	-	-	-	-	1	-	-	1	A 23
-	1	1	-	-	-	-	-	-	1	-	-	1	2	A 24

Tavola 3.2 segue - Morti per provincia di residenza e causa - Anno 1991

Classifi- cazio- ne A	CAUSE DI MORTE		Massa-Carrara	Lucca	Pistoia	Firenze	Livorno	Pisa	Arezzo	Sienna	Grosseto	Toscana
		M	423	912	675	2.553	789	967	708	721	536	8.284
	VII - MALATTIE DEL SISTEMA CIRCOLATORIO	F	568	1.168	769	3.077	903	1.089	811	848	594	9.827
		MF	991	2.080	1.444	5.630	1.692	2.056	1.519	1.569	1.130	18.111
A 25	REUMATISMO ARTICOL. ACUTO E CARDIOP. REUMATICHE		8	7	8	42	7	14	19	17	8	130
A 25.0	REUMATISMO ARTICOLARE ACUTO		-	-	-	-	1	-	-	-	-	1
A 25.1	CARDIOPATIE REUMATICHE CRONICHE		8	7	8	42	6	14	19	17	8	129
A 26	MALATTIA IPERTENSIVA		46	54	26	189	67	81	47	56	59	625
A 26.0	CARDIOPATIA IPERTENSIVA		31	37	17	121	40	41	27	28	44	386
A 26.90	NEFROPATIA IPERTENSIVA		3	5	3	8	5	9	5	12	6	56
A 26.91	IPERTENSIONI SENZA MENZ. DI CARDIOPATIA O NEFROP		12	12	6	60	22	31	15	16	9	183
A 27	MALATTIE ISCHEMICHE DEL CUORE		292	512	459	1.548	522	464	410	454	375	5.036
A 27.0	INFARTO MIOCARDICO ACUTO		131	278	204	789	221	265	204	233	201	2.526
A 27.90	ALTRE CARDIOPATIE ISCHEMICHE		-	3	3	19	6	7	2	1	2	43
A 27.91	ALTRE FORME DI ISCHEMIA CARDIACA CRONICA		161	231	252	740	295	192	204	220	172	2.467
A 28	MALDEL CIRCOLO POLM.E ALTRE MAL. DEL CUORE		203	586	325	1.387	318	612	352	302	207	4.292
A 28.0	EMBOLIA POLMONARE		6	22	11	41	16	10	6	14	-	126
A 28.1	DISTURBI DEL RITMO CARDIACO		22	67	19	205	39	24	33	20	23	452
A 28.90	MALATTIA CARDIOPOLMONARE CRONICA		7	10	10	26	12	31	10	11	3	120
A 28.99	ALTRE MAL. CIRC. POLM. E ALTRE FORME DI CARDIOP.		168	487	285	1.115	251	547	303	257	181	3.594
A 29	DISTURBI CIRCOLATORI DELL'ENCEFALO		353	740	504	1.865	657	719	579	538	366	6.321
A 29.0	EMORRAGIA SUBARACNOIDEA		2	2	5	28	3	7	5	3	2	57
A 29.1	EMORRAGIA CEREBRALE E ALTRE EMORRAG. INTRACRANIC		24	49	39	139	30	59	27	62	26	455
A 29.2	INFARTO CEREBRALE		18	27	21	78	34	38	32	33	16	297
A 29.3	DISTURBI CIRCOL. CEREBR. ACUTI MAL. DEFINITI		188	358	229	902	274	268	329	301	188	3.037
A 29.4	ARTERIOSCLEROSI CEREBRALE		19	67	30	166	38	51	39	43	51	504
A 29.9	ALTRE MALATTIE CEREBRO VASCOLARI		102	237	180	552	278	296	147	96	83	1.971
A 30	ALTRE MALATTIE DEL SISTEMA CIRCOLATORIO		89	181	122	599	121	166	112	202	115	1.707
A 30.0	ATEROSCLEROSI		66	119	94	461	73	115	73	160	83	1.244
A 30.1	EMBOLIA E TROMBOSI ARTERIOSE		3	7	2	12	1	6	5	4	3	43
A 30.2	ALTRE MALAT. DELLE ARTERIE, ARTERIOLE E CAPILL.		14	40	21	101	35	36	25	24	19	315
A 30.3	FLEBITE, TROMBOFLEBITE, EMBOLIE E TROMBOSI VENOSE		5	5	3	16	5	8	2	8	7	59
A 30.9	ALTRE MALATTIE DEL SISTEMA CIRCOLATORIO		1	10	2	9	7	1	7	6	3	46
		M	109	162	84	492	134	154	127	114	116	1.492
	VIII - MALATTIE DELL'APPARATO RESPIRATORIO	F	72	107	50	309	55	96	110	77	59	935
		MF	181	269	134	801	189	250	237	191	175	2.427
A 31	MALATTIE DELLE VIE RESPIRATORIE SUPERIORI		1	2	-	3	1	1	1	-	1	10
A 32	ALTRE MALATTIE DELL'APPARATO RESPIRATORIO		180	267	134	798	188	249	236	191	174	2.417
A 32.0	BRONCHITE E BRONCHIOLITE ACUTE		4	5	1	7	3	3	3	2	-	28
A 32.1	POLMONITI		41	53	24	188	29	55	59	57	26	532
A 32.20	INFLUENZA CON POLMONITE		1	1	-	3	-	-	-	1	1	7
A 32.21	ALTRE FORME DI INFLUENZA		4	5	-	6	5	6	1	4	-	31
A 32.3	BRONCH. CRONICA E NON SPECIFIC., ENFISEMA ED ASMA		96	110	74	392	89	117	120	77	91	1.166
A 32.6	PNEUMOCONIOSI E ALTRE MAL. POLM. DA AGENTI ESTER.		16	36	9	15	23	16	2	8	30	155
A 32.7	PLEURITE		2	-	2	12	4	4	1	2	1	28
A 32.9	ALTRE MALATTIE DELL'APPARATO RESPIRATORIO		16	57	24	175	35	48	50	40	25	470

Perugia	Terni	Umbria	Pesaro e Urbino	Ancona	Macerata	Ascoli Piceno	Marche	Viterbo	Rieti	Roma	Latina	Frosinone	Lazio	Classificazione A
1.403	565	1.968	737	927	722	702	3.088	637	380	6.579	778	995	9.369	
1.460	623	2.083	789	1.026	763	794	3.352	691	452	6.980	772	1.149	10.044	
2.863	1.188	4.051	1.506	1.953	1.485	1.496	6.440	1.328	832	13.559	1.550	2.144	19.413	
20	17	37	8	10	8	8	34	13	6	82	14	7	122	A 25
-	-	-	1	-	-	-	1	-	1	-	-	-	1	A 25.0
20	17	37	7	10	8	8	33	13	5	82	14	7	121	A 25.1
84	40	124	80	81	61	71	293	70	37	1.286	144	217	1.754	A 26
62	30	92	60	57	42	51	210	56	28	1.049	106	166	1.405	A 26.0
5	1	6	3	4	3	3	13	6	1	75	6	16	104	A 26.90
17	9	26	17	20	16	17	70	8	8	162	32	35	245	A 26.91
1.061	421	1.482	526	653	365	433	1.977	471	263	5.282	501	566	7.083	A 27
507	198	705	242	320	167	220	949	246	128	2.500	231	262	3.367	A 27.0
3	4	7	3	3	1	2	9	3	2	30	2	-	37	A 27.90
551	219	770	281	330	197	211	1.019	222	133	2.752	268	304	3.679	A 27.91
445	202	647	281	397	312	310	1.300	250	215	2.696	363	571	4.095	A 28
14	6	20	8	8	2	5	23	3	4	27	6	2	42	A 28.0
42	22	64	35	32	29	34	130	17	38	290	40	75	460	A 28.1
29	3	32	5	22	24	7	58	3	9	59	13	18	102	A 28.90
360	171	531	233	335	257	264	1.089	227	164	2.320	304	476	3.491	A 28.99
1.042	422	1.464	479	637	609	580	2.305	420	258	3.149	468	648	4.943	A 29
11	6	17	3	12	2	4	21	8	5	91	6	11	121	A 29.0
79	31	110	28	58	39	52	177	40	16	392	38	39	525	A 29.1
69	23	92	40	43	23	57	163	31	7	236	34	39	347	A 29.2
579	196	775	243	314	327	242	1.126	227	162	1.502	251	400	2.542	A 29.3
71	29	100	26	81	43	42	192	32	26	427	25	44	554	A 29.4
233	137	370	139	129	175	183	626	82	42	501	114	115	854	A 29.9
211	86	297	132	175	130	94	531	104	53	1.064	60	135	1.416	A 30
138	60	198	90	125	107	54	376	72	35	614	32	100	853	A 30.0
8	4	12	6	6	4	4	20	3	4	36	4	6	53	A 30.1
50	16	66	33	26	15	22	96	25	10	336	19	24	414	A 30.2
12	4	16	1	13	3	10	27	3	2	49	4	4	62	A 30.3
3	2	5	2	5	1	4	12	1	2	29	1	1	34	A 30.9
247	97	344	140	160	117	135	552	102	68	1.027	131	147	1.475	
130	45	175	83	131	71	94	379	71	27	677	72	67	914	
377	142	519	223	291	188	229	931	173	95	1.704	203	214	2.389	
-	-	-	2	2	1	4	9	-	-	3	-	1	4	A 31
377	142	519	221	289	187	225	922	173	95	1.701	203	213	2.385	A 32
4	2	6	-	5	1	3	9	4	-	11	1	5	21	A 32.0
77	38	115	37	82	41	44	204	30	11	242	27	33	343	A 32.1
2	-	2	1	-	-	1	2	1	1	10	-	-	12	A 32.20
5	3	8	1	1	1	-	3	1	-	12	4	-	17	A 32.21
217	78	295	122	133	109	132	496	93	59	819	118	130	1.219	A 32.3
9	1	10	18	4	2	-	24	3	1	10	1	1	16	A 32.6
2	2	4	1	6	2	3	12	2	1	28	5	1	37	A 32.7
61	18	79	41	58	31	42	172	39	22	569	47	43	720	A 32.9

Tavola 3.2 segue - Morti per provincia di residenza e causa - Anno 1991

Classifi- cazio- ne A	CAUSE DI MORTE		Massa-Carrara	Lucca	Pistoia	Firenze	Livorno	Pisa	Arezzo	Sienna	Grosseto	Toscana
		M	1	2	2	3	2	-	-	-	2	12
	XII - MALATTIE DELLA PELLE E DEL	F	3	6	1	10	3	5	1	3	2	34
	TESSUTO SOTTOCUTANEO	MF	4	8	3	13	5	5	1	3	4	46
A 42	MALATTIE DELLA PELLE E DEL TESSUTO SOTTOCUTANEO		4	8	3	13	5	5	1	3	4	46
A 42.0	INFEZIONI DELLA PELLE E DEL TESSUTO SOTTOCUTAN.		-	-	-	-	-	1	-	-	1	2
A 42.90	PENFIGO		-	-	-	2	-	-	-	-	-	2
A 42.91	AFFEZIONI ERITEMATOSE		-	-	-	1	1	-	-	-	-	2
A 42.99	ALTRE MAL. DELLA PELLE E DEL TESSUTO SOTTOCUTAN		4	8	3	10	4	4	1	3	3	40
		M	-	9	-	13	4	4	4	3	5	42
	XIII - MALATTIE DEL SISTEMA OSTEO-MUSCOLARE	F	5	13	12	44	2	20	6	6	13	121
	E DEL TESSUTO CONNETTIVO	MF	5	22	12	57	6	24	10	9	18	163
A 43	MAL SISTEMA OSTEO-MUSCOLARE E TESSUTO CONNETT		5	22	12	57	6	24	10	9	18	163
A 43.0	ARTRITE REUMATOIDE E ALTRE POLIARTROP.INFIAMM.		-	6	5	14	3	7	2	2	6	45
A 43.10	MALATTIE DIFFUSE DEL TESSUTO CONNETTIVO		1	1	2	9	1	4	3	-	-	21
A 43.19	ALTRE ARTROPATIE		2	5	1	4	-	2	-	2	1	17
A 43.9	ALTRE MAL.SISTEMA OSTEO-MUSCOLARE E TESS.CONNETT.		2	10	4	30	2	11	5	5	11	80
		M	4	8	2	15	4	6	7	3	3	52
	XIV - MALFORMAZIONI CONGENITE	F	1	2	2	17	4	3	3	3	1	36
		MF	5	10	4	32	8	9	10	6	4	88
A 44	MALFORMAZIONI CONGENITE		5	10	4	32	8	9	10	6	4	88
A 44.00	SPINA BIFIDA		-	-	-	1	1	-	-	-	-	2
A 44.01	IDROCEFALIA CONGENITA		-	2	-	-	-	-	-	1	1	4
A 44.1	ALTRE MALFORMAZIONI CONGENITE DEL SISTEMA NERV.		2	-	1	9	1	-	-	-	-	13
A 44.2	MALFORM. CONGEN. CUORE E SISTEMA CIRCOLATORIO		2	5	-	11	2	6	5	4	3	38
A 44.90	MALFORMAZIONI CONGENITE DELL'APPARATO DIGERENTE		-	1	1	1	-	-	-	-	-	3
A 44.91	MALFORMAZIONI CONGENITE DELL'APPARATO URINARIO		-	-	-	1	-	1	1	-	-	3
A 44.92	MALFORM.CONGENITE DEL SISTEMA OSTEO-MUSCOLARE		1	-	-	1	-	1	1	-	-	4
A 44.93	SINDROME DI DOWN		-	1	-	4	1	1	2	-	-	9
A 44.99	ALTRE MALFORMAZIONI CONGENITE		-	1	2	4	3	-	1	1	-	12
		M	6	11	4	15	5	12	5	4	1	63
	XV - ALCUNE CONDIZIONI MORBOSE DI	F	3	8	5	12	8	4	3	1	1	45
	ORIGINE PERINATALE	MF	9	19	9	27	13	16	8	5	2	108
A 45	ALCUNE CONDIZIONI MORBOSE DI ORIGINE PERINAT.		9	19	9	27	13	16	8	5	2	108
A 45.0	COND.MORB.MATERNE INTERESS.IL FETO O IL NEONATO		-	1	-	-	-	-	-	-	-	1
A 45.1	COMPLICAZ.OSTETR. INTERESS.IL FETO O IL NEONATO		-	1	-	1	-	2	-	-	1	5
A 45.2	CRESCITA FETALE LENTA,MALNUTR.E IMMATUR. FETALE		-	2	-	4	1	1	-	-	-	8
A 45.3	TRAUMATISMO OSTETRICO		1	1	-	1	2	1	-	-	-	6
A 45.4	IPOSS.ASFISS.DA PARTO E ALTRE COND.MORB.RESPIR		8	9	8	17	9	11	5	3	-	70
A 45.5	MAL.EMOL.FETO E NEON. DA ISOIMMUNIZZAZIONE		-	1	-	-	-	-	1	-	-	2
A 45.9	ALTRE CONDIZIONI MORBOSE DI ORIGINE PERINATALE		-	4	1	4	1	1	2	2	1	16

Perugia	Terni	Umbria	Pesaro e Urbino	Ancona	Macerata	Ascoli Piceno	Marche	Viterbo	Rieti	Roma	Latina	Frosinone	Lazio	Classificazione A
1	2	3	1	2	1	1	5	-	-	10	1	3	14	
6	1	7	3	-	2	4	9	3	1	13	2	2	21	
7	3	10	4	2	3	5	14	3	1	23	3	5	35	
7	3	10	4	2	3	5	14	3	1	23	3	5	35	A 42
-	-	-	1	-	-	1	2	1	-	5	1	-	7	A 42.0
-	-	-	-	-	-	-	-	-	-	3	-	-	3	A 42.90
-	1	1	-	-	1	-	1	-	-	-	-	-	-	A 42.91
7	2	9	3	2	2	4	11	2	1	15	2	5	25	A 42.99
3	8	11	1	4	1	3	9	1	-	21	-	1	23	
11	3	14	8	8	1	2	19	5	2	72	5	3	87	
14	11	25	9	12	2	5	28	6	2	93	5	4	110	
14	11	25	9	12	2	5	28	6	2	93	5	4	110	A 43
6	1	7	2	2	-	2	6	1	1	20	1	2	25	A 43.0
4	2	6	1	1	1	1	4	2	-	15	1	1	19	A 43.10
2	1	3	1	1	-	1	3	-	-	14	1	-	15	A 43.19
2	7	9	5	8	1	1	15	3	1	44	2	1	51	A 43.9
9	2	11	3	5	3	5	16	6	5	68	11	11	101	
11	3	14	3	6	4	3	16	3	1	56	7	4	71	
20	5	25	6	11	7	8	32	9	6	124	18	15	172	
20	5	25	6	11	7	8	32	9	6	124	18	15	172	A 44
-	-	-	-	-	-	-	-	-	-	2	1	-	3	A 44.00
-	-	-	1	-	-	-	1	-	-	3	-	1	4	A 44.01
5	-	5	2	3	1	2	8	-	1	13	1	1	16	A 44.1
8	3	11	2	2	4	2	10	2	2	56	9	9	78	A 44.2
3	1	4	-	1	-	-	1	-	1	5	-	-	6	A 44.90
1	-	1	-	1	-	-	1	1	-	6	-	-	7	A 44.91
-	-	-	-	1	1	2	4	2	1	5	3	1	12	A 44.92
-	-	-	1	-	-	-	1	2	1	11	1	-	15	A 44.93
3	1	4	-	3	1	2	6	2	-	23	3	3	31	A 44.99
15	9	24	6	6	8	9	29	6	2	100	18	8	134	
6	2	8	5	3	6	8	22	5	5	69	13	18	110	
21	11	32	11	9	14	17	51	11	7	169	31	26	244	
21	11	32	11	9	14	17	51	11	7	169	31	26	244	A 45
-	-	-	-	-	-	1	1	-	-	1	1	-	2	A 45.0
2	2	4	-	-	1	2	3	-	-	10	4	1	15	A 45.1
1	2	3	4	2	2	2	10	4	-	20	2	2	28	A 45.2
-	1	1	-	-	2	-	2	-	2	11	3	4	20	A 45.3
15	6	21	6	7	8	10	31	7	3	111	16	16	153	A 45.4
1	-	1	-	-	-	-	-	-	-	-	-	-	-	A 45.5
2	-	2	1	-	1	2	4	-	2	16	5	3	26	A 45.9

Tavola 3.2 segue - Morti per provincia di residenza e causa - Anno 1991

Classificazione A	CAUSE DI MORTE		Massa-Carrara	Lucca	Pistoia	Firenze	Livorno	Pisa	Arezzo	Sienna	Grosseto	Toscana
		M	19	44	9	94	33	38	36	32	25	330
	XVI - SINTOMI, SEGNI E STATI MORBOSI	F	40	97	19	184	81	70	64	49	41	645
	MAL DEFINITI	MF	59	141	28	278	114	108	100	81	66	975
A 46	SINTOMI, SEGNI E STATI MORBOSI MAL DEFINITI		59	141	28	278	114	108	100	81	66	975
A 46.5	SENILITÀ SENZA MENZIONE DI PSICOSI		43	101	17	203	85	85	81	60	55	730
A 46.9	ALTRI SINTOMI, SEGNI E STATI MORBOSI MAL DEFINITI		16	40	11	75	29	23	19	21	11	245
		M	54	134	90	330	126	127	120	91	92	1.164
	XVII - TRAUMATISMI E AVVELENAMENTI	F	43	120	70	303	95	104	92	62	44	933
		MF	97	254	160	633	221	231	212	153	136	2.097
A 47	FRATTURE		53	126	79	314	111	98	118	70	72	1.041
A 47.00	FRATTURA DELLA BASE CRANICA		2	6	6	13	10	6	8	3	9	63
A 47.09	ALTRA FRAT. DEL CRANIO E DELLE OSSA DELLA FACCIA		7	26	12	71	20	23	26	26	20	231
A 47.10	FRATTURA DELLA COLONNA VERTEBRALE		3	1	1	11	3	6	-	1	3	29
A 47.11	FRATTURA DEL TRONCO ESCLUSA LA COLONNA VERTEBR.		1	2	5	9	9	-	3	2	2	33
A 47.3	FRATTURA DEL COLLO DEL FEMORE		13	54	14	85	36	28	14	23	13	280
A 47.4	FRATTURA DI ALTRE E NON SPEC. PARTI DEL FEMORE		20	31	33	103	26	30	60	14	20	337
A 47.90	ALTRA FRATTURA DEGLI ARTI INFERIORI E S.A.I.		7	2	6	18	5	4	7	1	4	54
A 47.91	FRATTURA DEGLI ARTI SUPERIORI		-	4	2	4	2	1	-	-	1	14
A 48	LUSSAZIONI, DISTORSIONI E DISTRAZIONI		-	-	-	-	2	-	-	-	-	2
A 49	TRAUMAT. INTRACR. E INTERNI E TRAUMAT. DEI NERVI		27	80	59	194	58	72	61	53	35	639
A 49.90	TRAUMAT. INTRACR. NON ASSOC. A FRATT. DEL CRANIO		15	43	29	88	27	36	28	18	17	301
A 49.91	TRAUMATISMI INTERNI DEL TORACE		2	12	9	23	5	6	9	4	8	78
A 49.92	TRAUMATISMI INTERNI ADDOME E BACINO E S.A.I.		10	25	21	82	26	30	23	31	10	258
A 49.93	TRAUMATISMI DEI NERVI E DEL MIDOLLO SPINALE		-	-	-	1	-	-	1	-	-	2
A 50	FERITE E TRAUMATISMI DEI VASI SANGUIGNI		1	5	3	9	1	2	3	2	5	31
A 50.90	FERITA DELLA TESTA, DEL COLLO E DEL TRONCO		-	4	3	7	-	-	1	1	4	20
A 50.91	FERITA DEGLI ARTI		1	1	-	2	-	2	1	-	-	7
A 50.92	TRAUMATISMI DEI VASI SANGUIGNI		-	-	-	-	1	-	1	1	1	4
A 51	EFFETTI DA CORPO ESTR. PENETR. ATTRAV. ORIF. NAT.		1	1	-	3	-	2	-	1	1	9
A 52	USTIONI		1	3	3	17	4	6	3	2	-	39
A 53	AVVELENAMENTI ED EFFETTI TOSSICI		7	10	2	35	19	20	8	1	3	105
A 53.0	AVV. DA FARMACI, MEDICAMENTI E PROD. BIOLOGICI		2	1	1	9	1	2	2	-	1	19
A 53.9	EFF. TOSS. DI SOST. DI ORIG. PRINCIPAL. NON MEDIC.		5	9	1	26	18	18	6	1	2	86
A 54	COMPL. DI CURE MED. E CHIR. NON CLASSIF. ALTROVE		-	2	-	-	1	-	-	1	-	4
A 55	ALTRI E NON SPEC. TR., COMPL. PRECOCI DEI TRAUM.		6	24	14	49	18	27	16	23	19	196
A 56	POSTUMI DI TR. AVVELEFF. TOSS. E ALTRE CAUS. EST.		1	3	-	12	7	4	3	-	1	31

Perugia	Terni	Umbria	Pesaro e Urbino	Ancona	Macerata	Ascoli Piceno	Marche	Viterbo	Rieti	Roma	Latina	Frosinone	Lazio	Classificazione A
48	14	62	32	28	16	18	94	26	27	144	22	23	242	
104	22	126	72	41	33	51	197	48	30	230	28	34	370	
152	36	188	104	69	49	69	291	74	57	374	50	57	612	
152	36	188	104	69	49	69	291	74	57	374	50	57	612	A 46
117	22	139	81	46	26	43	196	56	35	172	24	19	306	A 46.5
35	14	49	23	23	23	26	95	18	22	202	26	38	306	A 46.9
217	62	279	111	118	104	121	454	80	59	1.035	164	98	1.436	
124	47	171	66	120	71	77	334	59	48	750	74	83	1.014	
341	109	450	177	238	175	198	788	139	107	1.785	238	181	2.450	
172	74	246	79	109	80	89	357	73	65	1.002	98	103	1.341	A 47
15	5	20	9	7	4	6	26	11	2	31	3	9	56	A 47.00
59	23	82	21	19	13	12	65	17	11	250	32	26	336	A 47.09
8	2	10	3	3	8	4	18	1	1	26	3	3	34	A 47.10
4	-	4	3	5	5	4	17	1	3	43	1	3	51	A 47.11
19	12	31	8	39	9	26	82	13	19	314	29	26	401	A 47.3
56	25	81	30	26	35	25	116	29	18	163	22	31	263	A 47.4
9	5	14	4	7	5	9	25	-	6	155	7	4	172	A 47.90
2	2	4	1	3	1	3	8	1	5	20	1	1	28	A 47.91
-	-	-	1	-	-	-	1	-	-	-	-	-	-	A 48
95	19	114	55	85	61	69	270	34	23	486	107	49	699	A 49
27	9	36	19	31	29	28	107	6	8	192	46	19	271	A 49.90
22	6	28	9	15	11	9	44	9	5	129	14	2	159	A 49.91
45	4	49	27	38	21	32	118	19	10	158	46	28	261	A 49.92
1	-	1	-	1	-	-	1	-	-	7	1	-	8	A 49.93
1	1	2	3	5	2	2	12	2	1	24	3	3	33	A 50
-	1	1	2	5	2	1	10	2	1	13	1	3	20	A 50.90
1	-	1	1	-	-	1	2	-	-	3	2	-	5	A 50.91
-	-	-	-	-	-	-	-	-	-	8	-	-	8	A 50.92
2	2	4	-	3	2	4	9	-	1	3	-	-	4	A 51
10	1	11	2	3	2	1	8	1	3	34	3	5	46	A 52
14	2	16	6	6	7	9	28	6	3	71	3	3	86	A 53
4	2	6	2	-	1	2	5	2	1	14	1	-	18	A 53.0
10	-	10	4	6	6	7	23	4	2	57	2	3	68	A 53.9
-	-	-	-	-	-	-	-	-	1	2	-	1	4	A 54
39	10	49	25	23	20	21	89	16	9	119	24	16	184	A 55
8	-	8	6	4	1	3	14	7	1	44	-	1	53	A 56

Perugia	Terni	Umbria	Pesaro e Urbino	Ancona	Macerata	Ascoli Piceno	Marche	Viterbo	Rieti	Roma	Latina	Frosinone	Lazio	Classificazione A
217	62	279	111	118	104	121	454	80	59	1.035	164	98	1.436	
124	47	171	66	120	71	77	334	59	48	750	74	83	1.014	
341	109	450	177	238	175	198	788	139	107	1.785	238	181	2.450	
108	31	139	57	74	63	56	250	37	24	600	110	59	830	AE 47
-	-	-	3	1	1	-	5	-	-	7	2	-	9	AE 47.0
107	31	138	53	73	60	56	242	36	24	582	107	56	805	AE 47.1
-	-	-	1	-	1	-	2	-	-	3	-	-	3	AE 47.2
-	-	-	-	-	-	-	-	-	-	-	-	-	-	AE 47.3
1	-	1	-	-	-	-	-	-	-	7	1	1	9	AE 47.4
-	-	-	-	-	1	-	1	1	-	1	-	2	4	AE 47.9
-	-	-	-	-	-	-	-	-	-	-	-	-	-	AE 47.9
5	2	7	3	2	2	5	12	3	2	35	1	1	42	AE 48
2	2	4	2	-	1	1	4	2	1	13	1	-	17	AE 48.0
1	-	1	-	-	1	3	4	-	1	8	-	1	10	AE 48.1
2	-	2	1	2	-	1	4	1	-	14	-	-	15	AE 48.2
-	-	-	-	-	-	-	-	-	1	2	-	1	4	AE 49
117	49	166	57	89	62	77	285	52	51	667	61	70	901	AE 50
5	-	5	2	3	1	-	6	1	2	29	3	5	40	AE 51
35	10	45	18	20	19	25	82	21	16	154	37	24	252	AE 52
1	-	1	-	-	1	-	1	-	1	9	3	1	14	AE 52.0
3	2	5	4	2	4	3	13	2	1	26	12	5	46	AE 52.1
6	3	9	2	-	2	3	7	3	3	11	5	3	25	AE 52.3
-	-	-	1	1	1	-	3	1	1	3	-	-	5	AE 52.4
25	5	30	11	17	11	19	58	15	10	105	17	15	162	AE 52.9
-	-	-	1	-	-	-	1	-	-	1	-	-	1	AE 53
65	14	79	36	41	24	32	133	21	11	227	19	15	293	AE 54
4	3	7	2	4	1	-	7	2	-	54	4	4	64	AE 55
2	-	2	1	5	3	3	12	2	-	16	3	2	23	AE 56
3.395	1.341	4.736	1.806	2.328	1.688	1.763	7.585	1.629	893	17.341	2.017	2.119	23.999	
2.998	1.189	4.187	1.665	2.228	1.523	1.661	7.077	1.442	814	15.686	1.599	2.021	21.562	
6.393	2.530	8.923	3.471	4.556	3.211	3.424	14.662	3.071	1.707	33.027	3.616	4.140	45.561	

Tavola 3.2 segue - Morti per provincia di residenza e causa - Anno 1991

Classifi- cazio- ne A	CAUSE DI MORTE		L'Aquila	Teramo	Pescara	Chieti	Abruzzo	Isernia	Campobasso	Molise
		M	7	9	5	8	29	1	1	2
	I - MALATTIE INFETTIVE E PARASSITARIE	F	5	3	4	4	16	1	1	2
		MF	12	12	9	12	45	2	2	4
A 01	MALATTIE INFETTIVE INTESTINALI		-	-	-	-	-	-	-	-
A 01.1	FEBBRE TIFOIDE		-	-	-	-	-	-	-	-
A 01.6	INFEZIONI INTESTINALI MAL DEFINITE		-	-	-	-	-	-	-	-
A 01.90	FEBBRE PARATIF. E ALTRE INFEZIONI DA SALMONELLA		-	-	-	-	-	-	-	-
A 01.91	ALTRE INTOSSICAZIONI ALIMENTARI (BATTERICHE)		-	-	-	-	-	-	-	-
A 01.99	ALTRE MALATTIE INFETTIVE INTESTINALI		-	-	-	-	-	-	-	-
A 02	TUBERCOLOSI		2	7	4	5	18	-	1	1
A 02.0	TUBERCOLOSI POLMONARE		2	5	2	4	13	-	1	1
A 02.1	ALTRE FORME DI TBC. DELL'APPARATO RESPIRATORIO		-	-	-	-	-	-	-	-
A 02.2	TUBERCOLOSI DELLE MENINGI E SIST.NERV.CENTRALE		-	1	-	-	1	-	-	-
A 02.3	TBC DELL'INTEST.PERITON.E GHIANDOLE MESENTERIC.		-	-	-	-	-	-	-	-
A 02.4	TUBERCOLOSI DELLE OSSA E DELLE ARTICOLAZIONI		-	-	-	1	1	-	-	-
A 02.5	TUBERCOLOSI DELL'APPARATO GENITO-URINARIO		-	1	-	-	1	-	-	-
A 02.9	TUBERCOLOSI DEGLI ALTRI ORGANI E TBC. MILIARE		-	-	2	-	2	-	-	-
A 03	MALATTIE BATTERICHE		3	2	2	4	11	-	-	-
A 03.1	BRUCELLOSI		-	-	-	-	-	-	-	-
A 03.4	PERTOSSE		-	-	-	-	-	-	-	-
A 03.6	INFEZIONE MENINGOCOCCICA		-	-	-	-	-	-	-	-
A 03.7	TETANO		-	-	-	1	1	-	-	-
A 03.8	SETTICEMIA		3	2	1	3	9	-	-	-
A 03.9	ALTRE MALATTIE BATTERICHE		-	-	1	-	1	-	-	-
A 04	MALATTIE VIRALI		4	-	1	-	5	1	1	2
A 04.1	VAIOLO		-	-	-	-	-	-	-	-
A 04.2	MORBILLO		-	-	-	-	-	-	-	-
A 04.5	ENCEFALITI VIRALI TRASMESSE DA ARTROPODI		-	-	-	-	-	-	-	-
A 04.6	EPATITE VIRALE		4	-	1	-	5	-	-	-
A 04.9	ALTRE MALATTIE VIRALI		-	-	-	-	-	1	1	2
A 05	RICKETTSIOSI E ALTRE MALAT. TRASM. DA ARTROPODI		-	-	-	-	-	-	-	-
A 05.2	MALARIA		-	-	-	-	-	-	-	-
A 05.9	RICKETTSIOSI E ALTRE MALAT. TRASM. DA ARTROPODI		-	-	-	-	-	-	-	-
A 06	SIFILIDE ED ALTRE MALATTIE VENEREE		1	-	-	-	1	-	-	-
A 06.90	NEUROSIFILIDE		-	-	-	-	-	-	-	-
A 06.91	ALTRE FORME DI SIFILIDE		1	-	-	-	1	-	-	-
A 06.99	ALTRE MALATTIE VENEREE		-	-	-	-	-	-	-	-
A 07	ALTRE MAL.INF.E PARAS.; POSTUMI DI MAL.INF.E P.		2	3	2	3	10	1	-	1
A 07.3	ECHINOCOCCOSI		1	-	-	-	1	-	-	-
A 07.7	POSTUMI DELLA TUBERCOLOSI		-	3	2	2	7	1	-	1
A 07.8	POSTUMI DELLA POLIOMIELITE ACUTA		-	-	-	-	-	-	-	-
A 07.9	ALTRE MAL.INF.E PARAS.;POSTUMI DI MAL.INF.E PAR		1	-	-	1	2	-	-	-

Caserta	Benevento	Napoli	Avellino	Salerno	Campania	Foggia	Bari	Taranto	Brindisi	Lecce	Puglia	Potenza	Matera	Basilicata	Classifi- cazio- ne A
7	6	31	9	15	68	6	17	10	9	11	53	4	1	5	
9	2	25	2	7	45	4	17	4	3	11	39	9	2	11	
16	8	56	11	22	113	10	34	14	12	22	92	13	3	16	
2	1	6	-	1	10	-	2	-	-	-	2	3	-	3	A 01
-	-	-	-	-	-	-	-	-	-	-	-	-	-	-	A 01.1
2	1	3	-	-	6	-	2	-	-	-	2	2	-	2	A 01.6
-	-	-	-	1	1	-	-	-	-	-	-	1	-	1	A 01.90
-	-	2	-	-	2	-	-	-	-	-	-	-	-	-	A 01.91
-	-	1	-	-	1	-	-	-	-	-	-	-	-	-	A 01.99
3	3	19	1	2	28	7	7	6	5	6	31	1	-	1	A 02
3	3	17	-	2	25	4	7	5	3	5	24	1	-	1	A 02.0
-	-	-	-	-	-	-	-	-	-	-	-	-	-	-	A 02.1
-	-	-	-	-	-	-	-	-	-	-	-	-	-	-	A 02.2
-	-	-	-	-	-	-	-	-	-	-	-	-	-	-	A 02.3
-	-	-	-	-	-	-	-	-	1	-	1	-	-	-	A 02.4
-	-	-	1	-	1	1	-	-	1	-	2	-	-	-	A 02.5
-	-	2	-	-	2	2	-	1	-	1	4	-	-	-	A 02.9
2	2	10	4	5	23	1	13	3	2	4	23	3	1	4	A 03
-	-	-	1	1	2	-	-	-	-	1	1	-	-	-	A 03.1
-	-	-	-	-	-	-	-	-	-	-	-	-	-	-	A 03.4
-	-	-	-	1	1	-	2	-	-	1	3	-	-	-	A 03.6
1	1	1	1	1	5	-	1	-	-	-	1	1	-	1	A 03.7
1	-	8	2	2	13	1	7	2	2	1	13	1	1	2	A 03.8
-	1	1	-	-	2	-	3	1	-	1	5	1	-	1	A 03.9
5	1	13	2	3	24	-	5	2	1	1	9	2	1	3	A 04
-	-	-	-	-	-	-	-	-	-	-	-	-	-	-	A 04.1
1	-	-	-	-	1	-	-	1	-	-	1	-	-	-	A 04.2
-	-	-	-	-	-	-	-	-	-	-	-	-	-	-	A 04.5
4	-	8	-	1	13	-	2	1	1	-	4	-	1	1	A 04.6
-	1	5	2	2	10	-	3	-	-	1	4	2	-	2	A 04.9
-	-	2	-	1	3	-	-	-	1	1	2	-	-	-	A 05
-	-	-	-	1	1	-	-	-	-	-	-	-	-	-	A 05.2
-	-	2	-	-	2	-	-	-	1	1	2	-	-	-	A 05.9
-	-	1	-	1	2	-	-	-	1	-	1	-	-	-	A 06
-	-	-	-	1	1	-	-	-	-	-	-	-	-	-	A 06.90
-	-	-	-	-	-	-	-	-	1	-	1	-	-	-	A 06.91
-	-	1	-	-	1	-	-	-	-	-	-	-	-	-	A 06.99
4	1	5	4	9	23	2	7	3	2	10	24	4	1	5	A 07
2	1	1	2	1	7	1	2	-	-	-	3	1	-	1	A 07.3
2	-	2	2	6	12	1	3	3	-	9	16	1	-	1	A 07.7
-	-	2	-	-	2	-	1	-	-	-	1	-	1	1	A 07.8
-	-	-	-	2	2	-	1	-	2	1	4	2	-	2	A 07.9

Tavola 3.2 segue - Morti per provincia di residenza e causa - Anno 1991

Classificazione A	CAUSE DI MORTE		L'Aquila	Teramo	Pescara	Chieti	Abruzzo	Isernia	Campobasso	Molise
		M	428	350	385	478	1.641	138	313	451
		F	312	236	296	358	1.202	84	196	280
		MF	740	586	681	836	2.843	222	509	731
II - TUMORI										
A 08	TUM.MAL.DELLE LABBRA, CAVITÀ ORALE E FARINGE		18	11	13	14	56	2	15	17
A 08.90	TUMORI MALIGNI DELLE LABBRA		1	-	-	-	1	-	1	1
A 08.91	TUMORI MALIGNI DELLA LINGUA		2	4	4	2	12	-	5	5
A 08.92	TUM. MAL. DI ALTRE PARTI DELLA CAVITÀ ORALE		9	4	5	9	27	1	6	7
A 08.93	TUMORI MALIGNI DELLA FARINGE		5	3	1	2	11	1	3	4
A 08.99	T.M. ALTRE E M.D.SEDI DELLE LABBRA,CAV.OR.,FAR.		1	-	3	1	5	-	-	-
A 09	TUM.MAL. APPARATO DIGERENTE E DEL PERITONEO		280	216	249	311	1.056	96	206	302
A 09.0	TUMORI MALIGNI DELL'ESOFAGO		12	7	8	8	35	2	6	8
A 09.1	TUMORI MALIGNI DELLO STOMACO		72	68	67	65	272	31	52	83
A 09.2	TUM.MAL.DELL'INTESTINO TENUE COMPR. IL DUODENO		-	2	3	-	5	-	-	-
A 09.3	TUMORI MALIGNI DEL COLON		50	35	51	78	214	12	36	48
A 09.4	T.M. DEL RETTO, GIUNZ.RETTOSIGMOIDEA E DELL'ANO		24	21	23	29	97	7	31	38
A 09.5	TUMORI MALIGNI DEL FEGATO, PRIMITIVO		27	11	20	17	75	12	18	30
A 09.6	TUMORI MALIGNI DEL PANCREAS		29	19	27	46	121	10	30	40
A 09.90	T.M.DOTTI BIL.INTRAEP.E FEG.NON SPEC.SE P.O SEC		28	17	18	19	82	10	17	27
A 09.91	T.M.VESCHICHETTA BIL.E DOTTI BILIARI EXTRAEPAT.		23	16	11	24	74	6	8	14
A 09.99	TUMORI MALIGNI DEL PERITONEO E DI ALTRE SEDI		15	20	21	25	81	6	8	14
A 10	TUM.MAL.APPARATO RESPIRAT.E ORG.INTRATORACICI		120	124	120	151	515	42	84	126
A 10.0	TUMORI MALIGNI DELLA LARINGE		14	5	9	14	42	4	5	9
A 10.1	T.M. DELLA TRACHEA, DEI BRONCHI E DEI POLMONI		100	116	108	131	455	37	76	113
A 10.9	T.M.ALTR E PARTI APP.RESP.E ORGANI INTRATORACICI		6	3	3	6	18	1	3	4
A 11	T.M. OSSA, TESSUTO CONNETT., PELLE, MAMMELLA		73	56	62	88	279	11	24	35
A 11.0	T.M. DELLE OSSA E DELLA CARTILAGINE ARTICOLARE		5	3	4	8	20	2	2	4
A 11.1	MELANOMA MALIGNO DELLA PELLE		2	2	2	5	11	2	1	3
A 11.2	ALTRI TUMORI MALIGNI DELLA PELLE		7	4	6	7	24	1	3	4
A 11.3	TUMORE MALIGNO DELLA MAMMELLA DELLA DONNA		58	47	47	67	219	6	18	24
A 11.9	T.M.TESS.CONN.E AL.T.MOLLI;T.M.MAMMEL.DELL'UOMO		1	-	3	1	5	-	-	-
A 12	TUMORI MALIGNI DEGLI ORGANI GENITOURINARI		105	87	125	133	450	26	99	125
A 12.0	TUMORI MALIGNI DEL COLLO DELL'UTERO		1	-	4	3	8	-	1	1
A 12.2	T.M. DI ALTRE E NON SPECIFIC. PARTI DELL'UTERO		20	5	20	20	65	3	19	22
A 12.3	T.M. DELL'OVAIO E DEGLI ALTRI ANNESSI UTERINI		11	9	18	12	50	3	5	8
A 12.4	TUMORI MALIGNI DELLA PROSTATA		31	33	39	48	151	10	27	37
A 12.5	TUMORI MALIGNI DEL TESTICOLO		-	1	-	-	1	-	-	-
A 12.6	TUMORI MALIGNI DELLA VESCICA		26	18	22	28	94	4	28	32
A 12.90	T.M.PLACENTA;T.M.ALTRI E NON SPEC.ORG.GENIT.FEM		2	7	7	7	23	1	1	2
A 12.91	T.M.DEL PENE E DI ALTRI ORGANI GENIT.MASCHILI		2	1	-	1	4	-	-	-
A 12.92	T.M.DEL RENE E DI ALTRI E N.SPEC.ORGANI URINARI		12	13	15	14	54	5	18	23
A 13	TUMORI MALIGNI DI ALTRE E NON SPECIFIC. SEDI		52	34	35	57	178	13	21	34
A 13.0	TUMORE MALIGNO DELL'ENCEFALO		17	14	7	21	59	5	7	12
A 13.9	TUM.MAL. DI ALTRE E NON SPECIFICATE SEDI		35	20	28	36	119	8	14	22
A 14	T.MAL. DEI TESSUTI LINFATICO ED EMATOPOIETICO		67	49	59	63	238	28	44	72
A 14.0	MALATTIA DI HODGKIN		3	3	3	4	13	2	2	4
A 14.1	LEUCEMIE		29	26	30	26	111	11	21	32
A 14.9	ALTRI T.MAL. DEI TESS.LINFATICO ED EMATOPOIET.		35	20	26	33	114	15	21	36
A 15	TUMORI BENIGNI		7	2	-	2	11	-	5	5
A 15.2	TUMORI BENIGNI DELL'UTERO		-	-	-	-	-	-	-	-
A 15.5	T.BENIGNI ENCEFALO E ALTRE PARTI SIST.NERVOSO		3	2	-	1	6	-	4	4
A 15.9	TUMORI BENIGNI ALTRE E NON SPECIFICATE SEDI		4	-	-	1	5	-	1	1
A 16	CARCINOMI IN SITU		-	-	1	-	1	-	-	-
A 17	T.DI COMPORT.INCERTO E DI NATURA NON SPECIFIC.		18	7	17	17	59	4	11	15

Caserta	Benevento	Napoli	Avellino	Salerno	Campania	Foggia	Bari	Taranto	Brindisi	Lecce	Puglia	Potenza	Matera	Basilicata	Classificazione A
896	376	3.381	486	1.155	6.294	756	1.577	650	487	967	4.437	419	218	637	
590	242	2.273	301	782	4.188	536	1.099	442	330	617	3.024	331	145	476	
1.486	618	5.654	787	1.937	10.482	1.292	2.676	1.092	817	1.584	7.461	750	363	1.113	
28	9	63	13	37	150	18	36	24	17	30	125	14	6	20	A 08
5	1	1	1	2	10	1	4	-	3	2	10	3	1	4	A 08.90
2	1	7	5	3	18	2	3	5	5	11	26	2	1	3	A 08.91
9	2	19	5	16	51	9	14	6	4	5	38	3	3	6	A 08.92
7	3	21	-	10	41	5	13	11	4	6	39	4	1	5	A 08.93
5	2	15	2	6	30	1	2	2	1	6	12	2	-	2	A 08.99
545	214	1.882	235	631	3.507	452	891	328	254	514	2.439	281	156	437	A 09
16	2	43	2	14	77	12	15	7	5	13	52	4	5	9	A 09.0
135	51	415	64	105	770	113	159	55	50	88	465	72	32	104	A 09.1
5	1	3	-	3	12	3	6	1	-	2	12	2	1	3	A 09.2
77	34	214	36	91	452	86	136	52	54	88	416	42	25	67	A 09.3
44	24	147	29	58	302	41	75	21	16	44	197	39	14	53	A 09.4
62	15	251	24	56	408	34	159	59	26	43	321	28	16	44	A 09.5
35	25	168	28	83	339	37	115	41	33	61	287	30	10	40	A 09.6
84	35	327	23	114	583	61	107	49	29	79	325	24	28	52	A 09.90
18	9	112	10	41	190	25	43	13	12	33	126	17	10	27	A 09.91
69	18	202	19	66	374	40	76	30	29	63	238	23	15	38	A 09.99
360	125	1.486	189	474	2.614	283	558	282	207	438	1.768	138	69	207	A 10
38	12	131	16	39	236	17	36	11	16	31	111	22	5	27	A 10.0
307	109	1.267	167	422	2.272	260	501	258	186	388	1.591	110	60	170	A 10.1
15	4	68	6	13	106	6	21	15	5	19	66	6	4	10	A 10.9
123	51	533	72	169	948	130	283	125	79	142	759	79	26	105	A 11
12	8	47	11	20	98	12	23	9	4	7	55	8	3	11	A 11.0
8	2	42	8	17	77	11	16	6	7	9	49	3	4	7	A 11.1
3	1	15	4	5	28	7	12	7	5	5	36	7	1	8	A 11.2
93	39	417	47	122	718	95	229	99	63	116	602	59	17	76	A 11.3
7	1	12	2	5	27	5	3	4	-	5	17	2	1	3	A 11.9
200	106	821	129	286	1.542	201	427	154	133	221	1.136	104	46	150	A 12
2	-	11	3	7	23	6	12	-	5	5	28	2	-	2	A 12.0
36	12	138	26	41	253	34	78	26	19	36	193	12	10	22	A 12.2
19	10	80	7	32	148	26	39	26	14	30	135	12	4	16	A 12.3
45	33	179	38	74	369	54	133	37	44	51	319	29	12	41	A 12.4
3	-	3	1	4	11	2	4	1	2	1	10	1	-	1	A 12.5
65	40	315	41	82	543	53	119	47	34	69	322	31	16	47	A 12.6
5	2	18	2	12	39	6	6	3	4	5	24	2	2	4	A 12.90
1	1	5	-	1	8	1	3	-	-	1	5	1	-	1	A 12.91
24	8	72	11	33	148	19	33	14	11	23	100	14	2	16	A 12.92
108	56	363	49	124	700	76	167	65	52	94	454	55	21	76	A 13
44	21	168	20	53	306	27	60	29	20	35	171	14	7	21	A 13.0
64	35	195	29	71	394	49	107	36	32	59	283	41	14	55	A 13.9
99	51	416	77	160	803	107	244	84	62	116	613	59	31	90	A 14
7	2	29	3	14	55	9	16	4	6	5	40	1	-	1	A 14.0
52	27	201	42	68	390	56	139	42	29	61	327	32	17	49	A 14.1
40	22	186	32	78	358	42	89	38	27	50	246	26	14	40	A 14.9
6	-	23	4	6	39	3	12	4	3	3	25	3	2	5	A 15
1	-	1	-	-	2	-	1	-	-	-	1	-	-	-	A 15.2
1	-	15	1	5	22	2	9	3	3	3	20	1	2	3	A 15.5
4	-	7	3	1	15	1	2	1	-	-	4	2	-	2	A 15.9
-	-	2	-	-	2	-	-	-	-	-	-	-	-	-	A 16
17	6	85	19	50	177	22	58	26	10	26	142	17	6	23	A 17

Caserta	Benevento	Napoli	Avellino	Salerno	Campania	Foggia	Bari	Taranto	Brindisi	Lecce	Puglia	Potenza	Matera	Basilicata	Classificazione A
122	41	527	84	213	987	116	254	99	59	103	631	66	31	97	
204	81	938	108	337	1.668	194	423	144	109	223	1.093	102	64	166	
326	122	1.465	192	550	2.655	310	677	243	168	326	1.724	168	95	263	
326	121	1.465	192	549	2.653	310	677	243	168	326	1.724	168	95	263	A 18
2	1	10	1	9	23	2	4	1	-	1	8	1	1	2	A 18.0
302	116	1.352	181	510	2.461	282	600	204	148	297	1.531	154	92	246	A 18.1
22	4	103	10	30	169	26	73	38	20	28	185	13	2	15	A 18.9
-	1	-	-	1	2	-	-	-	-	-	-	-	-	-	A 19
-	-	-	-	-	-	-	-	-	-	-	-	-	-	-	A 19.1
-	-	-	-	-	-	-	-	-	-	-	-	-	-	-	A 19.2
-	1	-	-	1	2	-	-	-	-	-	-	-	-	-	A 19.9
7	3	30	8	11	59	6	15	5	6	17	49	3	3	6	
3	5	25	8	8	49	1	22	5	4	21	53	-	2	2	
10	8	55	16	19	108	7	37	10	10	38	102	3	5	8	
6	7	38	13	13	77	6	26	9	7	23	71	1	3	4	A 20.0
4	1	17	3	6	31	1	11	1	3	15	31	2	2	4	A 20.9
19	11	80	4	29	143	24	57	22	13	31	147	19	6	25	
11	10	49	12	27	109	17	35	16	8	26	102	19	5	24	
30	21	129	16	56	252	41	92	38	21	57	249	38	11	49	
17	14	66	10	36	143	18	36	17	10	33	114	17	7	24	A 21.0
4	1	2	-	1	8	1	4	3	-	1	9	2	-	2	A 21.1
3	-	10	1	1	15	1	1	2	2	4	10	3	2	5	A 21.5
5	3	30	1	9	48	18	41	9	7	8	83	6	1	7	A 21.6
-	-	-	-	-	-	-	-	-	-	1	1	-	-	-	A 21.90
1	2	7	1	4	15	-	3	5	-	4	12	7	1	8	A 21.91
-	1	14	3	5	23	3	7	2	2	6	20	3	-	3	A 21.92
37	22	187	24	63	333	42	100	34	32	72	280	30	14	44	
42	21	147	32	51	293	36	121	36	22	57	272	32	12	44	
79	43	334	56	114	626	78	221	70	54	129	552	62	26	88	
78	43	333	56	112	622	78	220	70	54	129	551	62	25	87	A 22
-	1	8	-	1	10	2	2	1	-	1	6	2	-	2	A 22.0
23	8	89	14	34	168	24	48	16	14	45	147	16	6	22	A 22.1
27	20	129	22	35	233	25	84	23	19	41	192	17	6	23	A 22.2
2	1	11	2	3	19	1	9	4	-	3	17	1	2	3	A 22.3
5	3	15	1	7	31	6	9	3	5	7	30	3	-	3	A 22.4
6	1	22	5	6	40	3	18	6	2	3	32	5	1	6	A 22.5
2	1	19	2	3	27	4	5	3	3	2	17	4	5	9	A 22.90
13	8	40	10	23	94	13	45	14	11	27	110	14	5	19	A 22.99
1	-	-	-	1	2	-	-	-	-	-	-	-	-	-	A 23
-	-	1	-	1	2	-	1	-	-	-	1	-	1	1	A 24

Tavola 3.2 segue - Morti per provincia di residenza e causa - Anno 1991

Classificazione A	CAUSE DI MORTE		L'Aquila	Teramo	Pescara	Chieti	Abruzzo	Isernia	Campobasso	Molise
		M	710	609	613	835	2.767	253	561	814
	VII - MALATTIE DEL SISTEMA CIRCOLATORIO	F	786	600	675	956	3.017	237	635	872
		MF	1.496	1.209	1.288	1.791	5.784	490	1.196	1.686
A 25	REUMATISMO ARTICOL. ACUTO E CARDIOP. REUMATICHE		22	9	16	17	64	1	9	10
A 25.0	REUMATISMO ARTICOLARE ACUTO		-	-	-	-	-	-	-	-
A 25.1	CARDIOPATIE REUMATICHE CRONICHE		22	9	16	17	64	1	9	10
A 26	MALATTIA IPERTENSIVA		104	91	87	128	410	42	95	137
A 26.0	CARDIOPATIA IPERTENSIVA		80	79	63	95	317	32	76	108
A 26.90	NEFROPATIA IPERTENSIVA		9	2	6	14	31	2	9	11
A 26.91	IPERTENSIONI SENZA MENZ. DI CARDIOPATIA O NEFROP.		15	10	18	19	62	8	10	18
A 27	MALATTIE ISCHEMICHE DEL CUORE		405	265	291	487	1.448	120	347	467
A 27.0	INFARTO MIocardico ACUTO		209	169	167	245	790	71	188	259
A 27.90	ALTRE CARDIOPATIE ISCHEMICHE		-	2	1	4	7	-	2	2
A 27.91	ALTRE FORME DI ISCHEMIA CARDIACA CRONICA		196	94	123	238	651	49	157	206
A 28	MAL. DEL CIRCOLO POLM. E ALTRE MAL. DEL CUORE		446	311	325	411	1.493	100	292	392
A 28.0	EMBOLIA POLMONARE		6	2	3	6	17	3	1	4
A 28.1	DISTURBI DEL RITMO CARDIACO		80	46	69	53	248	16	30	46
A 28.90	MALATTIA CARDIOPOLMONARE CRONICA		19	11	7	12	49	4	19	23
A 28.99	ALTRE MAL. CIRC. POLM. E ALTRE FORME DI CARDIOP.		341	252	246	340	1.179	77	242	319
A 29	DISTURBI CIRCOLATORI DELL'ENCEFALO		442	435	468	626	1.971	171	380	551
A 29.0	EMORRAGIA SUBARACNOIDEA		5	2	5	3	15	1	7	8
A 29.1	EMORRAGIA CEREBRALE E ALTRE EMORRAG. INTRACRANIC.		30	39	32	42	143	13	26	39
A 29.2	INFARTO CEREBRALE		30	44	26	47	147	8	35	43
A 29.3	DISTURBI CIRCOL. CEREBR. ACUTI MAL. DEFINITI		232	215	230	357	1.034	104	229	333
A 29.4	ARTERIOSCLEROSI CEREBRALE		35	38	24	36	133	12	19	31
A 29.9	ALTRE MALATTIE CEREBRO VASCOLARI		110	97	151	141	499	33	64	97
A 30	ALTRE MALATTIE DEL SISTEMA CIRCOLATORIO		77	98	101	122	398	56	73	129
A 30.0	ATEROSCLEROSI		51	67	59	77	254	35	51	86
A 30.1	EMBOLIA E TROMBOSI ARTERIOSE		3	6	4	4	17	2	2	4
A 30.2	ALTRE MALAT. DELLE ARTERIE, ARTERIOLE E CAPILL.		20	18	35	33	106	17	18	35
A 30.3	FLEBITE, TROMBOFLEBITE, EMBOLIE E TROMBOSI VENOSE		1	2	1	4	8	2	2	4
A 30.9	ALTRE MALATTIE DEL SISTEMA CIRCOLATORIO		2	5	2	4	13	-	-	-
		M	144	148	143	176	611	32	91	123
	VIII - MALATTIE DELL'APPARATO RESPIRATORIO	F	68	58	51	66	243	16	47	63
		MF	212	206	194	242	854	48	138	186
A 31	MALATTIE DELLE VIE RESPIRATORIE SUPERIORI		-	-	1	-	1	-	-	-
A 32	ALTRE MALATTIE DELL'APPARATO RESPIRATORIO		212	206	193	242	853	48	138	186
A 32.0	BRONCHITE E BRONCHIOLITE ACUTE		1	-	-	6	7	-	4	4
A 32.1	POLMONITI		37	29	33	22	121	9	20	29
A 32.20	INFLUENZA CON POLMONITE		-	2	-	-	2	-	-	-
A 32.21	ALTRE FORME DI INFLUENZA		4	-	2	5	11	-	1	1
A 32.3	BRONCH. CRONICA E NON SPECIFIC., ENFISEMA ED ASMA		118	113	85	138	454	27	84	111
A 32.6	PNEUMOCOCCOSI E ALTRE MAL. POLM. DA AGENTI ESTER.		22	24	22	24	92	1	3	4
A 32.7	PLEURITE		1	3	5	-	9	1	3	4
A 32.9	ALTRE MALATTIE DELL'APPARATO RESPIRATORIO		29	35	46	47	157	10	23	33

Caserta	Benevento	Napoli	Avellino	Salerno	Campania	Foggia	Bari	Taranto	Brindisi	Lecce	Puglia	Potenza	Matera	Basilicata	Classifi- cazio- ne A
1.363	676	4.768	980	1.888	9.675	1.186	2.205	847	611	1.181	6.030	885	387	1.272	
1.638	743	5.789	1.044	2.064	11.278	1.250	2.562	908	745	1.419	6.884	950	420	1.370	
3.001	1.419	10.557	2.024	3.952	20.953	2.436	4.767	1.755	1.356	2.600	12.914	1.835	807	2.642	
21	16	84	25	33	179	19	44	12	15	20	110	19	3	22	A 25
-	-	-	-	-	-	-	1	1	-	1	3	-	-	-	A 25.0
21	16	84	25	33	179	19	43	11	15	19	107	19	3	22	A 25.1
261	115	855	116	340	1.687	268	538	215	139	262	1.422	195	109	304	A 26
199	89	639	81	259	1.267	215	430	168	110	209	1.132	145	86	231	A 26.0
16	7	66	6	26	121	12	34	16	12	15	89	10	5	15	A 26.90
46	19	150	29	55	299	41	74	31	17	38	201	40	18	58	A 26.91
847	349	3.239	518	976	5.929	641	1.262	559	381	766	3.609	391	204	595	A 27
490	213	1.741	306	542	3.292	366	671	304	188	440	1.969	212	92	304	A 27.0
12	3	38	2	13	68	6	5	1	1	6	19	4	1	5	A 27.90
345	133	1.460	210	421	2.569	269	586	254	192	320	1.621	175	111	286	A 27.91
685	335	2.435	530	978	4.963	646	1.384	345	324	562	3.261	523	189	712	A 28
5	1	13	2	8	29	4	15	5	1	5	30	4	2	6	A 28.0
105	43	230	70	106	554	55	90	27	30	54	256	54	14	68	A 28.1
30	15	154	20	47	266	23	62	23	21	32	161	30	10	40	A 28.90
545	276	2.038	438	817	4.114	564	1.217	290	272	471	2.814	435	163	598	A 28.99
1.050	542	3.425	743	1.432	7.192	767	1.307	508	432	863	3.877	590	263	853	A 29
9	1	40	1	14	65	4	15	5	4	5	33	6	3	9	A 29.0
52	37	199	36	94	418	39	95	63	31	68	296	44	20	64	A 29.1
30	16	138	32	45	261	70	91	60	48	57	326	64	19	83	A 29.2
681	328	2.073	426	845	4.353	529	768	228	248	476	2.249	304	142	446	A 29.3
54	34	186	41	72	387	40	83	28	27	74	252	45	25	70	A 29.4
224	126	789	207	362	1.708	85	255	124	74	183	721	127	54	181	A 29.9
137	62	519	92	193	1.003	95	232	116	65	127	635	117	39	156	A 30
111	43	377	61	139	731	75	157	78	48	84	442	92	25	117	A 30.0
3	2	19	6	8	38	3	10	4	-	9	26	3	3	6	A 30.1
17	13	92	17	31	170	16	39	32	12	26	125	16	6	22	A 30.2
2	3	13	4	6	28	1	21	1	3	4	30	3	2	5	A 30.3
4	1	18	4	9	36	-	5	1	2	4	12	3	3	6	A 30.9
289	129	949	195	394	1.956	224	547	214	141	371	1.497	179	69	248	
127	75	557	91	190	1.040	147	289	117	71	159	783	96	25	121	
416	204	1.506	286	584	2.996	371	836	331	212	530	2.280	275	94	369	
1	2	2	-	-	5	1	2	2	1	-	6	2	-	2	A 31
415	202	1.504	286	584	2.991	370	834	329	211	530	2.274	273	94	367	A 32
7	1	36	3	6	53	6	18	7	1	5	37	8	5	13	A 32.0
29	15	151	15	51	261	48	102	56	18	54	278	41	4	45	A 32.1
2	1	5	-	1	9	-	-	1	1	-	2	1	-	1	A 32.20
-	3	12	3	10	28	5	10	3	1	2	21	-	-	-	A 32.21
290	139	995	228	408	2.060	248	553	210	165	363	1.539	178	66	244	A 32.3
2	1	7	3	5	18	1	5	1	1	18	26	3	-	3	A 32.6
2	2	12	2	2	20	3	6	5	-	8	22	4	1	5	A 32.7
83	40	286	32	101	542	59	140	46	24	80	349	38	18	56	A 32.9

Tavola 3.2 segue - Morti per provincia di residenza e causa - Anno 1991

Classifi- cazio- ne A	CAUSE DI MORTE		L'Aquila	Teramo	Pescara	Chieti	Abruzzo	Isernia	Campobasso	Molise
		M	2	-	-	1	3	1	2	3
	XII - MALATTIE DELLA PELLE E DEL	F	2	3	2	3	10	1	1	2
	TESSUTO SOTTOCUTANEO	MF	4	3	2	4	13	2	3	5
A 42	MALATTIE DELLA PELLE E DEL TESSUTO SOTTOCUTANEO		4	3	2	4	13	2	3	5
A 42.0	INFEZIONI DELLA PELLE E DEL TESSUTO SOTTOCUTAN.		-	-	-	1	1	-	1	1
A 42.90	PENFIGO		-	-	1	-	1	-	-	-
A 42.91	AFFEZIONI ERITEMATOSE		1	-	-	-	1	1	-	1
A 42.99	ALTRE MAL. DELLA PELLE E DEL TESSUTO SOTTOCUTAN		3	3	1	3	10	1	2	3
		M	1	2	2	5	10	-	1	1
	XIII - MALATTIE DEL SISTEMA OSTEO-MUSCOLARE	F	4	4	6	6	20	-	1	1
	E DEL TESSUTO CONNETTIVO	MF	5	6	8	11	30	-	2	2
A 43	MAL.SISTEMA OSTEO-MUSCOLARELARE E TESSUTO CONNETT.		5	6	8	11	30	-	2	2
A 43.0	ARTRITE REUMATOIDE E ALTRE POLIARTROP.INFIAMM.		3	1	3	2	9	-	1	1
A 43.10	MALATTIE DIFFUSE DEL TESSUTO CONNETTIVO		1	1	2	-	4	-	-	-
A 43.19	ALTRE ARTROPATIE		-	2	-	5	7	-	-	-
A 43.9	ALTRE MAL.SISTEMA OSTEO-MUSCOLAREL E TESS.CONNETT.		1	2	3	4	10	-	1	1
		M	5	6	9	8	28	3	4	7
	XIV - MALFORMAZIONI CONGENITE	F	4	4	4	6	18	1	7	8
		MF	9	10	13	14	46	4	11	15
A 44	MALFORMAZIONI CONGENITE		9	10	13	14	46	4	11	15
A 44.00	SPINA BIFIDA		-	-	1	-	1	-	-	-
A 44.01	IDROCEFALIA CONGENITA		-	-	1	-	1	1	-	1
A 44.1	ALTRE MALFORMAZIONI CONGENITE DEL SISTEMA NERV.		-	1	-	2	3	-	1	1
A 44.2	MALFORM. CONGEN. CUORE E SISTEMA CIRCOLATORIO		5	4	1	6	16	3	7	10
A 44.90	MALFORMAZIONI CONGENITE DELL'APPARATO DIGERENTE		1	-	2	-	3	-	-	-
A 44.91	MALFORMAZIONI CONGENITE DELL'APPARATO URINARIO		1	4	-	1	6	-	1	1
A 44.92	MALFORM.CONGENITE DEL SISTEMA OSTEO-MUSCOLARELARE		-	-	4	3	7	-	1	1
A 44.93	SINDROME DI DOWN		-	-	1	-	1	-	-	-
A 44.99	ALTRE MALFORMAZIONI CONGENITE		2	1	3	2	8	-	1	1
		M	14	7	11	11	43	4	5	9
	XV - ALCUNE CONDIZIONI MORBOSE DI	F	5	3	8	6	22	2	6	8
	ORIGINE PERINATALE	MF	19	10	19	17	65	6	11	17
A 45	ALCUNE CONDIZIONI MORBOSE DI ORIGINE PERINAT.		19	10	19	17	65	6	11	17
A 45.0	COND.MORB.MATERNE INTERESS.IL FETO O IL NEONATO		-	-	-	-	-	-	-	-
A 45.1	COMPLICAZ.OSTETR. INTERESS.IL FETO O IL NEONATO		1	-	-	1	2	-	1	1
A 45.2	CRESCITA FETALE LENTA,MALNUTR.E IMMATUR. FETALE		1	3	1	2	7	-	2	2
A 45.3	TRAUMATISMO OSTETRICO		1	2	2	1	6	-	2	2
A 45.4	IPOSS.,ASFISS.DA PARTO E ALTRE COND.MORB.RESPIR		13	3	13	10	39	2	2	4
A 45.5	MALEMOL.FETO E NEON. DA ISOIMMUNIZZAZIONE		1	-	-	1	2	-	-	-
A 45.9	ALTRE CONDIZIONI MORBOSE DI ORIGINE PERINATALE		2	2	3	2	9	4	4	8

Caserta	Benevento	Napoli	Avellino	Salerno	Campania	Foggia	Bari	Taranto	Brindisi	Lecce	Puglia	Potenza	Matera	Basilicata	Classifi- cazio- ne A
-	-	6	2	1	9	-	2	1	-	2	5	2	-	2	
1	2	7	2	4	16	3	1	1	-	2	7	1	-	1	
1	2	13	4	5	25	3	3	2	-	4	12	3	-	3	
1	2	13	4	5	25	3	3	2	-	4	12	3	-	3	A 42
-	1	2	1	-	4	-	2	1	-	1	4	1	-	1	A 42.0
-	1	3	1	-	5	-	-	-	-	-	-	1	-	1	A 42.90
-	-	1	1	-	2	-	-	-	-	1	1	-	-	-	A 42.91
1	-	7	1	5	14	3	1	1	-	2	7	1	-	1	A 42.99
3	3	20	3	4	33	3	15	2	2	4	26	2	3	5	
4	6	24	5	17	56	8	19	15	4	12	58	4	-	4	
7	9	44	8	21	89	11	34	17	6	16	84	6	3	9	
7	9	44	8	21	89	11	34	17	6	16	84	6	3	9	A 43
-	-	3	2	7	12	2	11	5	2	4	24	2	2	4	A 43.0
2	4	11	2	5	24	2	6	3	1	3	15	1	-	1	A 43.10
1	3	5	1	5	15	2	6	4	2	2	16	1	1	2	A 43.19
4	2	25	3	4	38	5	11	5	1	7	29	2	-	2	A 43.9
23	8	88	7	26	152	11	30	15	14	19	89	7	3	10	
24	6	68	7	20	125	4	24	13	9	14	64	6	7	13	
47	14	156	14	46	277	15	54	28	23	33	153	13	10	23	
47	14	156	14	46	277	15	54	28	23	33	153	13	10	23	A 44
1	1	2	-	-	4	2	3	2	1	-	8	1	-	1	A 44.00
1	1	3	-	2	7	-	3	-	-	-	3	1	1	2	A 44.01
5	-	10	1	7	23	1	9	4	1	4	19	2	-	2	A 44.1
19	9	79	6	18	131	9	21	12	15	10	67	5	5	10	A 44.2
4	-	8	-	4	16	-	2	-	-	1	3	1	1	2	A 44.90
2	1	2	-	4	9	-	1	1	1	2	5	-	1	1	A 44.91
4	-	7	1	2	14	1	7	3	2	2	15	1	-	1	A 44.92
1	-	10	2	5	18	1	4	1	1	5	12	-	1	1	A 44.93
10	2	35	4	4	55	1	4	5	2	9	21	2	1	3	A 44.99
59	12	171	19	83	344	26	66	23	12	31	158	23	4	27	
27	7	137	9	49	229	21	44	32	11	20	128	11	5	16	
86	19	308	28	132	573	47	110	55	23	51	286	34	9	43	
86	19	308	28	132	573	47	110	55	23	51	286	34	9	43	A 45
1	-	2	-	4	7	-	1	-	-	-	1	-	-	-	A 45.0
3	-	10	1	1	15	-	5	-	2	3	10	-	-	-	A 45.1
11	5	32	3	12	63	-	12	15	1	6	34	3	1	4	A 45.2
2	1	13	1	6	23	5	8	3	1	1	18	4	-	4	A 45.3
56	10	187	21	94	368	28	69	30	15	36	178	17	6	23	A 45.4
-	-	1	-	2	3	-	1	-	-	-	1	1	-	1	A 45.5
13	3	63	2	13	94	14	14	7	4	5	44	9	2	11	A 45.9

Tavola 3.2 segue - Morti per provincia di residenza e causa - Anno 1991

Classifi- cazio- ne A	CAUSE DI MORTE		L'Aquila	Teramo	Pescara	Chieti	Abruzzo	Isernia	Campobasso	Molise
		M	31	30	18	30	109	8	37	45
	XVI - SINTOMI, SEGNI E STATI MORBOSI	F	62	32	20	54	168	12	53	65
	MAL DEFINITI	MF	93	62	38	84	277	20	90	110
A 46	SINTOMI, SEGNI E STATI MORBOSI MAL DEFINITI		93	62	38	84	277	20	90	110
A 46.5	SENILITÀ SENZA MENZIONE DI PSICOSI		78	37	29	52	196	13	71	84
A 46.9	ALTRI SINTOMI, SEGNI E STATI MORBOSI MAL DEFINITI		15	25	9	32	81	7	19	26
		M	76	88	79	135	378	31	78	109
	XVII - TRAUMATISMI E AVVELENAMENTI	F	58	43	59	72	232	19	62	81
		MF	134	131	138	207	610	50	140	190
A 47	FRATTURE		84	51	69	86	290	22	71	93
A 47.00	FRATTURA DELLA BASE CRANICA		4	3	3	2	12	1	3	4
A 47.09	ALTRA FRAT. DEL CRANIO E DELLE OSSA DELLA FACCIA		15	17	12	13	57	7	12	19
A 47.10	FRATTURA DELLA COLONNA VERTEBRALE		4	4	1	8	17	1	-	1
A 47.11	FRATTURA DEL TRONCO ESCLUSA LA COLONNA VERTEBR.		3	1	-	4	8	1	-	1
A 47.3	FRATTURA DEL COLLO DEL FEMORE		23	9	15	15	62	5	22	27
A 47.4	FRATTURA DI ALTRE E NON SPEC. PARTI DEL FEMORE		29	14	33	37	113	4	32	36
A 47.90	ALTRA FRATTURA DEGLI ARTI INFERIORI E S.A.I.		6	3	4	7	20	1	1	2
A 47.91	FRATTURA DEGLI ARTI SUPERIORI		-	-	1	-	1	2	1	3
A 48	LUSSAZIONI, DISTORSIONI E DISTRAZIONI		-	-	-	1	1	-	-	-
A 49	TRAUMAT. INTRACR. E INTERNI E TRAUMAT. DEI NERVI		33	56	45	73	207	19	40	59
A 49.90	TRAUMAT. INTRACR. NON ASSOC. A FRATT. DEL CRANIO		20	20	21	32	93	4	19	23
A 49.91	TRAUMATISMI INTERNI DEL TORACE		5	8	5	13	31	6	3	9
A 49.92	TRAUMATISMI INTERNI ADDOME E BACINO E S.A.I.		8	28	19	28	83	9	18	27
A 49.93	TRAUMATISMI DEI NERVI E DEL MIDOLLO SPINALE		-	-	-	-	-	-	-	-
A 50	FERITE E TRAUMATISMI DEI VASI SANGUIGNI		1	-	2	1	4	-	2	2
A 50.90	FERITA DELLA TESTA, DEL COLLO E DEL TRONCO		-	-	1	1	2	-	1	1
A 50.91	FERITA DEGLI ARTI		1	-	1	-	2	-	1	1
A 50.92	TRAUMATISMI DEI VASI SANGUIGNI		-	-	-	-	-	-	-	-
A 51	EFFETTI DA CORPO ESTR. PENETR. ATTRAV. ORIF. NAT.		-	2	1	2	5	-	2	2
A 52	USTIONI		1	1	1	3	6	-	4	4
A 53	AVVELENAMENTI ED EFFETTI TOSSICI		4	4	2	10	20	4	1	5
A 53.0	AVV. DA FARMACI, MEDICAMENTI E PROD. BIOLOGICI		1	1	-	5	7	2	1	3
A 53.9	EFF. TOSS. DI SOST. DI ORIG. PRINCIPAL. NON MEDIC.		3	3	2	5	13	2	-	2
A 54	COMPL. DI CURE MED. E CHIR. NON CLASSIF. ALTROVE		-	-	-	-	-	-	-	-
A 55	ALTRI E NON SPEC. TR., COMPL. PRECOCI DEI TRAUM.		11	16	16	29	72	4	19	23
A 56	POSTUMI DI TR. AVVELEFF. TOSS. E ALTRE CAUS. EST.		-	1	2	2	5	1	1	2

Caserta	Benevento	Napoli	Avellino	Salerno	Campania	Foggia	Bari	Taranto	Brindisi	Lecce	Puglia	Potenza	Matera	Basilicata	Classifi- cazio- ne A
74	23	277	53	76	503	28	117	17	25	40	227	41	13	54	
73	38	179	46	98	434	59	167	30	36	79	371	51	20	71	
147	61	456	99	174	937	87	284	47	61	119	598	92	33	125	
147	61	456	99	174	937	87	284	47	61	119	598	92	33	125	A 46
62	33	78	40	86	299	54	224	28	33	79	418	59	21	80	A 46.5
85	28	378	59	88	638	33	60	19	28	40	180	33	12	45	A 46.9
253	89	691	106	218	1.357	222	410	193	146	215	1.186	114	88	202	
76	47	327	54	123	627	101	177	79	70	109	536	61	21	82	
329	136	1.018	160	341	1.984	323	587	272	216	324	1.722	175	109	284	
140	75	423	64	152	854	155	272	141	90	126	784	70	40	110	A 47
14	5	18	6	10	53	13	28	20	12	19	92	3	2	5	A 47.00
60	22	154	20	55	311	52	104	58	27	36	277	21	19	40	A 47.09
2	1	9	1	3	16	1	11	3	3	3	21	-	-	-	A 47.10
2	5	4	2	7	20	5	5	5	1	1	17	2	-	2	A 47.11
15	16	97	15	20	163	35	31	25	16	22	129	20	7	27	A 47.3
39	24	118	18	52	251	40	85	27	25	39	216	20	9	29	A 47.4
4	1	17	2	3	27	6	4	2	3	4	19	3	2	5	A 47.90
4	1	6	-	2	13	3	4	1	3	2	13	1	1	2	A 47.91
1	-	1	-	-	2	1	-	-	-	-	1	1	-	1	A 48
138	39	400	52	119	748	109	207	96	94	128	634	50	49	99	A 49
48	16	139	26	46	275	39	68	33	48	45	233	21	20	41	A 49.90
28	5	46	7	25	111	26	33	22	16	31	128	7	16	23	A 49.91
60	17	215	19	48	359	44	106	41	29	51	271	22	13	35	A 49.92
2	1	-	-	-	3	-	-	-	1	1	2	-	-	-	A 49.93
6	-	67	7	3	83	6	14	6	1	8	35	5	4	9	A 50
6	-	63	7	2	78	3	13	4	1	5	26	5	4	9	A 50.90
-	-	4	-	-	4	1	-	2	-	2	5	-	-	-	A 50.91
-	-	-	-	1	1	2	1	-	-	1	4	-	-	-	A 50.92
-	-	3	-	-	3	2	4	2	-	1	9	-	-	-	A 51
8	1	9	3	11	32	6	12	2	5	13	38	6	-	6	A 52
9	4	42	11	17	83	7	24	7	8	17	63	5	3	8	A 53
-	-	6	1	5	12	1	4	2	3	6	16	-	-	-	A 53.0
9	4	36	10	12	71	6	20	5	5	11	47	5	3	8	A 53.9
1	2	4	-	-	7	1	-	-	-	-	1	1	-	1	A 54
22	12	59	20	34	147	29	44	14	15	28	130	37	11	48	A 55
4	3	10	3	5	25	7	10	4	3	3	27	-	2	2	A 56

Tavola 3.2 segue – Morti per provincia di residenza e causa – Anno 1991

Classificazione A	CAUSE DI MORTE		L'Aquila	Teramo	Pescara	Chieti	Abruzzo	Isernia	Campobasso	Molise
		M	76	88	79	135	378	31	78	109
	E -- CAUSE ESTERNE DEI TRAUMATISMI E	F	58	43	59	72	232	19	62	81
	DEGLI AVVELENAMENTI	MF	134	131	138	207	610	50	140	190
AE 47	ACCIDENTI DA TRASPORTO		32	47	39	57	175	18	35	53
AE 47.0	ACCIDENTI FERROVIARI		-	1	1	-	2	-	1	1
AE 47.1	ACCIDENTI STRADALI DA VEICOLI A MOTORE		32	46	38	55	171	18	34	52
AE 47.2	ACCIDENTI DA ALTRI VEICOLI STRADALI		-	-	-	-	-	-	-	-
AE 47.3	ACCIDENTI DA TRASPORTO PER ACQUA		-	-	-	1	1	-	-	-
AE 47.4	ACCIDENTI DA TRASPORTO AEREO E SPAZIALE		-	-	-	-	-	-	-	-
AE 47.90	ACCIDENTI NON STRADALI DA VEICOLO A MOTORE		-	-	-	1	1	-	-	-
AE 47.99	ALTRI ACCIDENTI DA TRASPORTO		-	-	-	-	-	-	-	-
AE 48	AVVELENAMENTI ACCIDENTALI		3	2	2	8	15	1	1	2
AE 48.0	AVVEL.ACCID.DA FARMACI,MEDICAM.E PROD.BIOLOGICI		-	-	-	4	4	1	1	2
AE 48.1	AVVEL.ACCID.DA ALTRE SOSTANZE SOLIDE E LIQUIDE		-	2	-	1	3	-	-	-
AE 48.2	AVVELENAMENTO ACCIDENTALE DA GAS E VAPORI		3	-	2	3	8	-	-	-
AE 49	EV.DANN.DURAN.INTERV.MED.,REAZ.ANOM.COMPL.TAR		-	-	-	-	-	-	1	1
AE 50	CADUTE ACCIDENTALI		70	32	55	70	227	15	69	84
AE 51	ACCIDENTI CAUSATI DA INCENDI E DA FUOCO		-	1	1	2	4	-	4	4
AE 52	ALTRI ACCIDENTI COMPRESI I POSTUMI		15	27	19	28	89	6	12	18
AE 52.0	ACCIDENTE DA FATTORI NATURALI E AMBIENTALI		3	1	-	-	4	1	-	1
AE 52.1	ANNEGAMENTO E SOMMERSIONE ACCIDENTALI		1	3	3	1	8	-	3	3
AE 52.3	ACCID.DA MACCH.E DA STRUMENTI DA PUNTA O TAGLIO		2	5	3	11	21	1	1	2
AE 52.4	ACCIDENTE DA PROIETTILI DI ARMA DA FUOCO		1	-	-	-	1	-	-	-
AE 52.9	ALTRI ACCIDENTI E POSTUMI		8	18	13	16	55	4	8	12
AE 53	EFF.NOC.DA FARM.E MEDICAM.NEL LORO USO TERAP.		-	-	-	-	-	-	-	-
AE 54	SUICIDIO E AUTOLESIONE		12	15	20	36	83	8	16	24
AE 55	OMICIDIO E LESIONI PROVOC.INTENZION. DA ALTRI		2	1	2	3	8	-	1	1
AE 56	ALTRE CAUSE EST.DEI TRAUM.E DEGLI AVVELEN.		-	6	-	3	9	2	1	3
		M	1.662	1.466	1.461	1.955	6.544	538	1.272	1.810
	TOTALE	F	1.533	1.163	1.342	1.823	5.861	431	1.170	1.601
		MF	3.195	2.629	2.803	3.778	12.405	969	2.442	3.411

Caserta	Benevento	Nepoli	Avellino	Salerno	Campania	Foggia	Bari	Taranto	Brindisi	Lecce	Puglia	Potenza	Matera	Basilicata	Classifi- cazio- ne A
253	89	691	106	218	1.357	222	410	193	146	215	1.186	114	88	202	
76	47	327	54	123	627	101	177	79	70	109	536	61	21	82	
329	136	1.018	160	341	1.984	323	587	272	216	324	1.722	175	109	284	
112	35	269	35	96	547	110	206	98	92	131	637	40	47	87	AE 47
3	-	9	2	1	15	-	3	1	2	1	7	2	1	3	AE 47.0
109	35	257	33	93	527	108	201	97	88	130	624	37	46	83	AE 47.1
-	-	1	-	2	3	-	-	-	1	-	1	-	-	-	AE 47.2
-	-	1	-	-	1	1	-	-	1	-	2	-	-	-	AE 47.3
-	-	-	-	-	-	-	-	-	-	-	-	-	-	-	AE 47.4
-	-	1	-	-	1	1	2	-	-	-	3	1	-	1	AE 47.9
-	-	-	-	-	-	-	-	-	-	-	-	-	-	-	AE 47.9
2	2	27	6	9	46	4	13	5	3	8	33	5	-	5	AE 48
-	-	5	-	5	10	1	2	1	1	6	11	-	-	-	AE 48.0
2	1	19	6	1	29	-	8	-	-	2	10	-	-	-	AE 48.1
-	1	3	-	3	7	3	3	4	2	-	12	5	-	5	AE 48.2
2	2	5	-	-	9	1	-	-	-	-	1	1	-	1	AE 49
78	55	268	50	100	551	91	160	66	53	82	452	55	22	77	AE 50
7	-	7	1	10	25	4	12	1	3	9	29	6	-	6	AE 51
33	20	95	20	39	207	44	51	25	21	25	166	19	13	32	AE 52
-	1	1	-	-	2	1	1	2	1	-	5	-	-	-	AE 52.0
4	1	16	2	5	28	5	6	1	1	4	17	5	3	8	AE 52.1
5	8	5	3	6	27	12	7	2	2	1	24	4	3	7	AE 52.3
1	-	1	-	1	3	1	-	1	2	-	4	-	-	-	AE 52.4
23	10	72	15	27	147	25	37	19	15	20	116	10	7	17	AE 52.9
-	-	-	-	-	-	-	-	-	-	-	-	-	-	-	AE 53
31	17	133	31	50	262	38	79	27	25	35	204	33	11	44	AE 54
57	4	173	13	32	279	28	62	46	18	33	187	13	13	26	AE 55
7	1	41	4	5	58	3	4	4	1	1	13	3	3	6	AE 56
3.479	1.508	12.313	2.176	4.513	23.989	2.875	5.959	2.323	1.673	3.323	16.153	1.930	911	2.841	
3.092	1.357	11.584	1.843	4.050	21.926	2.552	5.384	1.981	1.536	2.959	14.412	1.774	769	2.543	
6.571	2.865	23.897	4.019	8.563	45.915	5.427	11.343	4.304	3.209	6.282	30.565	3.704	1.680	5.384	

Tavola 3.2 segue – Morti per provincia di residenza e causa – Anno 1991

Classifi- cazio- ne A	CAUSE DI MORTE		CAUSE DI MORTE							
			Cosenza	Catanzaro	Peggio di Cal.	Calabria	Trapani	Palermo	Messina	Agrigento
		M	10	16	10	36	5	12	5	6
	I – MALATTIE INFETTIVE E PARASSITARIE	F	6	8	6	20	6	10	9	5
		MF	16	24	16	56	11	22	14	11
A 01	MALATTIE INFETTIVE INTESTINALI		–	1	–	1	–	–	–	–
A 01.1	FEBBRE TIFOIDE		–	1	–	1	–	–	–	–
A 01.6	INFEZIONI INTESTINALI MAL DEFINITE		–	–	–	–	–	–	–	–
A 01.90	FEBBRE PARATIF. E ALTRE INFEZIONI DA SALMONELLA		–	–	–	–	–	–	–	–
A 01.91	ALTRE INTOSSICAZIONI ALIMENTARI (BATTERICHE)		–	–	–	–	–	–	–	–
A 01.99	ALTRE MALATTIE INFETTIVE INTESTINALI		–	–	–	–	–	–	–	–
A 02	TUBERCOLOSI		6	10	7	23	2	7	2	2
A 02.0	TUBERCOLOSI POLMONARE		6	7	7	20	1	5	–	2
A 02.1	ALTRE FORME DI TBC. DELL'APPARATO RESPIRATORIO		–	–	–	–	–	–	–	–
A 02.2	TUBERCOLOSI DELLE MENINGI E SIST.NERV.CENTRALE		–	–	–	–	–	1	2	–
A 02.3	TBC DELL'INTEST.PERITON.E GHIANDOLE MESENTERIC.		–	–	–	–	–	–	–	–
A 02.4	TUBERCOLOSI DELLE OSSA E DELLE ARTICOLAZIONI		–	1	–	1	–	1	–	–
A 02.5	TUBERCOLOSI DELL'APPARATO GENITO-URINARIO		–	2	–	2	1	–	–	–
A 02.9	TUBERCOLOSI DEGLI ALTRI ORGANI E TBC. MILIARE		–	–	–	–	–	–	–	–
A 03	MALATTIE BATTERICHE		5	6	2	13	3	2	7	1
A 03.1	BRUCELLOSI		–	–	–	–	–	–	–	–
A 03.4	PERTOSSE		–	–	–	–	–	–	–	–
A 03.6	INFEZIONE MENINGOCOCCICA		–	–	–	–	–	1	–	1
A 03.7	TETANO		1	–	–	1	–	–	2	–
A 03.8	SETTICEMIA		4	5	2	11	3	1	5	–
A 03.9	ALTRE MALATTIE BATTERICHE		–	1	–	1	–	–	–	–
A 04	MALATTIE VIRALI		2	2	3	7	1	6	1	2
A 04.1	VAIOLO		–	–	–	–	–	–	–	–
A 04.2	MORBILLO		–	–	–	–	1	–	1	–
A 04.5	ENCEFALITI VIRALI TRASMESSE DA ARTROPODI		–	–	–	–	–	–	–	–
A 04.6	EPATITE VIRALE		–	2	2	4	–	1	–	2
A 04.9	ALTRE MALATTIE VIRALI		2	–	1	3	–	5	–	–
A 05	RICKETTSIOSI E ALTRE MALAT. TRASM. DA ARTROPODI		1	–	1	2	–	–	–	–
A 05.2	MALARIA		–	–	–	–	–	–	–	–
A 05.9	RICKETTSIOSI E ALTRE MALAT. TRASM. DA ARTROPODI		1	–	1	2	–	–	–	–
A 06	SIFILIDE ED ALTRE MALATTIE VENEREE		–	–	–	–	1	–	–	1
A 06.90	NEUROSIFILIDE		–	–	–	–	1	–	–	1
A 06.91	ALTRE FORME DI SIFILIDE		–	–	–	–	–	–	–	–
A 06.99	ALTRE MALATTIE VENEREE		–	–	–	–	–	–	–	–
A 07	ALTRE MAL.INF.E PARAS.; POSTUMI DI MAL.INF.E P.		2	5	3	10	4	7	4	5
A 07.3	ECHINOCOCCOSI		–	1	–	1	–	3	2	–
A 07.7	POSTUMI DELLA TUBERCOLOSI		1	1	1	3	4	3	1	2
A 07.8	POSTUMI DELLA POLIOMIELITE ACUTA		–	–	–	–	–	–	–	1
A 07.9	ALTRE MAL.INF.E PARAS.;POSTUMI DI MAL.INF.E PAR		1	3	2	6	–	1	1	2

(a) I morti per i quali non è stata indicata la residenza sono stati in totale 181.

Caltanissetta	Enna	Catania	Ragusa	Siracusa	Sicilia	Sassari	Nuoro	Oristano	Cagliari	Sardegna	ITALIA	Estero e N.I.(a)	TOTALE	Classifi- cazio- ne A
10	2	16	2	6	64	12	2	2	20	36	1.069	10	1.079	
2	3	7	4	-	46	5	4	2	13	24	848	5	853	
12	5	23	6	6	110	17	6	4	33	60	1.917	15	1.932	
-	2	3	1	-	6	-	-	-	1	1	108	-	108	A 01
-	-	-	-	-	-	-	-	-	-	-	2	-	2	A 01.1
-	2	2	1	-	5	-	-	-	-	-	72	-	72	A 01.6
-	-	-	-	-	-	-	-	-	1	1	22	-	22	A 01.90
-	-	1	-	-	1	-	-	-	-	-	7	-	7	A 01.91
-	-	-	-	-	-	-	-	-	-	-	5	-	5	A 01.99
5	-	5	-	2	25	8	2	1	15	26	567	6	573	A 02
1	-	5	-	2	16	8	2	1	12	23	482	4	486	A 02.0
1	-	-	-	-	1	-	-	-	-	-	2	-	2	A 02.1
1	-	-	-	-	4	-	-	-	1	1	15	2	17	A 02.2
-	-	-	-	-	-	-	-	-	1	1	3	-	3	A 02.3
2	-	-	-	-	3	-	-	-	1	1	18	-	18	A 02.4
-	-	-	-	-	1	-	-	-	-	-	23	-	23	A 02.5
-	-	-	-	-	-	-	-	-	-	-	24	-	24	A 02.9
1	-	4	2	1	21	2	1	-	6	9	553	5	558	A 03
-	-	-	-	-	-	-	-	-	1	1	4	-	4	A 03.1
-	-	-	-	-	-	-	-	-	-	-	2	-	2	A 03.4
-	-	-	-	-	2	1	-	-	-	1	18	-	18	A 03.6
-	-	-	-	-	2	1	-	-	-	1	48	-	48	A 03.7
-	-	4	1	1	15	-	-	-	5	5	439	4	443	A 03.8
1	-	-	1	-	2	-	1	-	-	1	42	1	43	A 03.9
1	1	8	2	2	24	3	-	2	2	7	281	-	281	A 04
-	-	-	-	-	-	-	-	-	-	-	-	-	-	A 04.1
-	-	-	-	-	2	-	-	-	-	-	6	-	6	A 04.2
-	-	-	-	-	-	-	-	-	-	-	-	-	-	A 04.5
-	-	4	-	-	7	1	-	-	1	2	122	-	122	A 04.6
1	1	4	2	2	15	2	-	2	1	5	153	-	153	A 04.9
-	-	1	-	-	1	1	-	-	1	2	23	2	25	A 05
-	-	-	-	-	-	-	-	-	-	-	4	2	6	A 05.2
-	-	1	-	-	1	1	-	-	1	2	19	-	19	A 05.9
1	-	-	-	-	3	-	-	-	-	-	26	-	26	A 06
-	-	-	-	-	2	-	-	-	-	-	8	-	8	A 06.90
1	-	-	-	-	1	-	-	-	-	-	17	-	17	A 06.91
-	-	-	-	-	-	-	-	-	-	-	1	-	1	A 06.99
4	2	2	1	1	30	3	3	1	8	15	359	2	361	A 07
1	-	-	-	1	7	-	-	-	-	-	34	-	34	A 07.3
3	1	-	1	-	15	3	2	1	5	11	200	-	200	A 07.7
-	-	-	-	-	1	-	-	-	-	-	18	-	18	A 07.8
-	1	2	-	-	7	-	1	-	3	4	107	2	109	A 07.9

Tavola 3.2 segue - Morti per provincia di residenza e causa - Anno 1991

Classificazione A	CAUSE DI MORTE		Morti per provincia di residenza								
			Cosenza	Catanzaro	Reggio di Cal.	Calabria	Trapani	Palermo	Messina	Agrigento	
		M	648	715	640	2.003	497	1.380	837	462	
		F	488	478	440	1.406	359	967	565	350	
		MF	1.136	1.193	1.080	3.409	856	2.347	1.402	812	
II - TUMORI											
A 08	TUM.MAL DELLE LABBRA, CAVITÀ ORALE E FARINGE		24	30	29	83	16	36	25	17	
A 08.90	TUMORI MALIGNI DELLE LABBRA		3	2	2	7	1	1	1	3	
A 08.91	TUMORI MALIGNI DELLA LINGUA		3	6	5	14	2	7	6	1	
A 08.92	TUM. MAL. DI ALTRE PARTI DELLA CAVITÀ ORALE		7	9	8	24	9	6	7	3	
A 08.93	TUMORI MALIGNI DELLA FARINGE		10	10	9	29	4	11	7	4	
A 08.99	T.M. ALTRE E M.D. SEDI DELLE LABBRA, CAV. OR., FAR.		1	3	5	9	-	11	4	6	
A 09	TUM.MAL. APPARATO DIGERENTE E DEL PERITONEO		436	451	402	1.289	255	817	450	332	
A 09.0	TUMORI MALIGNI DELL'ESOFAGO		8	9	10	27	7	18	10	14	
A 09.1	TUMORI MALIGNI DELLO STOMACO		106	135	99	340	49	163	114	73	
A 09.2	TUM.MAL.DELL'INTESTINO TENUE COMPRESO IL DUOD.		1	-	1	2	-	4	1	-	
A 09.3	TUMORI MALIGNI DEL COLON		66	69	66	201	48	110	88	54	
A 09.4	T.M. DEL RETTO, GIUNZ.RETTOSIGMOIDEA E DELL'ANO		46	44	34	124	31	83	35	26	
A 09.5	TUMORI MALIGNI DEL FEGATO, PRIMITIVO		45	39	35	119	14	99	37	31	
A 09.6	TUMORI MALIGNI DEL PANCREAS		47	38	33	118	26	84	50	34	
A 09.90	T.M.DOTTI BIL.INTRAEP.E FEG.NON SPEC.SE P.O SEC		63	59	67	189	50	132	60	59	
A 09.91	T.M.VESCHICHETTA BIL.E DOTTI BILIARI EXTRAEPAT.		25	29	26	80	16	47	24	16	
A 09.99	TUMORI MALIGNI DEL PERITONEO E DI ALTRE SEDI		29	29	31	89	14	77	31	25	
A 10	TUM.MAL APPARATO RESPIRAT.E ORG.INTRATORACICI		191	202	187	580	205	539	302	140	
A 10.0	TUMORI MALIGNI DELLA LARINGE		13	16	10	39	10	35	23	11	
A 10.1	T.M. DELLA TRACHEA, DEI BRONCHI E DEI POLMONI		168	180	168	516	181	482	269	120	
A 10.9	T.M.ALTRE PARTI APP.RES.P.E ORGANI INTRATORACICI		10	6	9	25	14	22	10	9	
A 11	T.M. OSSA, TESSUTO CONNETT., PELLE, MAMMELLA		107	99	94	300	84	229	130	66	
A 11.0	T.M. DELLE OSSA E DELLA CARTILAGINE ARTICOLARE		10	8	9	27	5	15	15	8	
A 11.1	MELANOMA MALIGNO DELLA PELLE		9	12	4	25	8	10	11	5	
A 11.2	ALTRI TUMORI MALIGNI DELLA PELLE		4	2	4	10	6	9	9	1	
A 11.3	TUMORE MALIGNO DELLA MAMMELLA DELLA DONNA		77	69	77	223	56	189	93	48	
A 11.9	T.M.TESS.CONN.E AL.T.MOLLI;T.M.MAMMEL.DELL'UOMO		7	8	-	15	9	6	2	4	
A 12	TUMORI MALIGNI DEGLI ORGANI GENITOURINARI		181	197	173	551	157	362	249	133	
A 12.0	TUMORI MALIGNI DEL COLLO DELL'UTERO		3	5	2	10	3	6	2	2	
A 12.2	T.M. DI ALTRE E NON SPECIFIC. PARTI DELL'UTERO		26	26	21	73	36	68	33	25	
A 12.3	T.M. DELL'OVAIO E DEGLI ALTRI ANNESSI UTERINI		22	21	14	57	17	34	24	18	
A 12.4	TUMORI MALIGNI DELLA PROSTATA		59	58	62	179	37	110	73	42	
A 12.5	TUMORI MALIGNI DEL TESTICOLO		1	1	1	3	-	1	-	-	
A 12.6	TUMORI MALIGNI DELLA VESCICA		51	57	56	164	42	111	71	33	
A 12.90	T.M.PLACENTA;T.M.ALTRI E NON SPEC.ORG.GENIT.FEM		4	11	3	18	3	8	11	3	
A 12.91	T.M.DEL PENE E DI ALTRI ORGANI GENIT.MASCHILI		1	1	-	2	-	2	1	-	
A 12.92	T.M.DEL RENE E DI ALTRI E N.SPEC.ORGANI URINARI		14	17	14	45	19	22	34	10	
A 13	TUMORI MALIGNI DI ALTRE E NON SPECIFIC. SEDI		76	100	93	269	50	151	88	34	
A 13.0	TUMORE MALIGNO DELL'ENCEFALO		20	32	34	86	16	54	39	11	
A 13.9	TUM.MAL. DI ALTRE E NON SPECIFICATE SEDI		56	68	59	183	34	97	49	23	
A 14	T.MAL. DEI TESSUTI LINFATICO ED EMATOPOIETICO		97	98	82	277	63	154	112	75	
A 14.0	MALATTIA DI HODGKIN		1	3	9	13	2	10	11	7	
A 14.1	LEUCEMIE		51	39	41	131	27	77	62	45	
A 14.9	ALTRI T.MAL. DEI TESS.LINFATICO ED EMATOPOIET.		45	56	32	133	34	67	39	23	
A 15	TUMORI BENIGNI		1	4	3	8	6	7	6	2	
A 15.2	TUMORI BENIGNI DELL'UTERO		-	-	-	-	-	1	-	1	
A 15.5	T.BENIGNI ENCEFALO E ALTRE PARTI SIST.NERVOSO		1	4	1	6	3	5	6	1	
A 15.9	TUMORI BENIGNI ALTRE E NON SPECIFICATE SEDI		-	-	2	2	3	1	-	-	
A 16	CARCINOMI IN SITU		-	-	-	-	-	1	-	-	
A 17	T.DI COMPORT.INCERTO E DI NATURA NON SPECIFIC		23	12	17	52	20	51	40	13	

(a) Cfr. la corrispondente nota a pag. 354.

Caltanissetta	Enna	Catania	Ragusa	Siracusa	Sicilia	Sassari	Nuoro	Oristano	Cagliari	Sardegna	ITALIA	Estero e N.I.(a)	TOTALE	Classifi- cazio- ne A
281	159	1.139	316	475	5.546	567	369	204	870	2.010	88.122	140	88.262	
201	170	862	205	309	3.988	414	226	136	587	1.363	62.495	82	62.577	
482	329	2.001	521	784	9.534	981	595	340	1.457	3.373	150.617	222	150.839	
10	5	27	13	6	155	28	30	8	38	104	3.166	3	3.169	A 08
2	1	1	1	-	11	1	5	-	5	11	119	-	119	A 08.90
1	1	4	1	1	24	6	2	5	7	20	583	-	583	A 08.91
2	-	9	5	3	44	14	11	2	15	42	1.006	2	1.008	A 08.92
4	3	6	5	-	44	5	8	1	9	23	1.033	-	1.033	A 08.93
1	-	7	1	2	32	2	4	-	2	8	425	1	426	A 08.99
212	128	705	189	296	3.384	352	230	135	501	1.218	54.089	57	54.146	A 09
9	4	21	4	6	93	14	9	7	15	45	2.310	3	2.313	A 09.0
40	29	178	47	67	760	58	42	23	84	207	13.710	11	13.721	A 09.1
-	1	3	2	-	11	1	3	-	4	8	221	-	221	A 09.2
34	18	73	39	16	480	55	36	19	90	200	9.138	10	9.148	A 09.3
20	17	74	18	26	330	31	22	14	44	111	4.896	3	4.899	A 09.4
17	9	85	11	41	344	36	30	6	56	128	4.913	8	4.921	A 09.5
25	15	68	26	39	367	62	27	19	74	182	6.615	12	6.627	A 09.6
35	20	50	23	33	462	46	30	22	49	147	4.615	4	4.619	A 09.90
22	6	35	10	13	189	24	11	13	43	91	2.803	3	2.806	A 09.91
10	9	118	9	55	348	25	20	12	42	99	4.868	3	4.871	A 09.99
97	53	415	89	158	1.998	183	105	67	371	726	33.937	58	33.995	A 10
10	5	32	7	10	143	11	5	3	26	45	2.482	5	2.487	A 10.0
82	43	359	78	139	1.753	163	95	59	320	637	30.009	50	30.059	A 10.1
5	5	24	4	9	102	9	5	5	25	44	1.446	3	1.449	A 10.9
39	38	222	62	85	955	98	52	30	132	312	13.992	23	14.015	A 11
5	2	16	3	10	79	5	3	3	2	13	717	1	718	A 11.0
1	3	18	6	11	73	12	1	1	6	20	1.177	2	1.179	A 11.1
-	-	1	2	-	28	6	9	1	6	22	418	3	421	A 11.2
33	33	181	48	64	745	69	38	22	117	246	11.274	16	11.290	A 11.3
-	-	6	3	-	30	6	1	3	1	11	406	1	407	A 11.9
64	40	317	88	127	1.537	147	88	46	199	480	21.525	29	21.554	A 12
1	1	1	2	2	20	3	1	1	9	14	418	-	418	A 12.0
12	9	62	11	33	289	21	13	8	27	69	2.822	3	2.825	A 12.2
2	3	31	12	12	153	16	8	5	21	50	2.705	3	2.708	A 12.3
20	10	92	33	38	455	46	31	12	53	142	6.170	8	6.178	A 12.4
-	-	1	2	1	5	1	1	-	1	3	99	2	101	A 12.5
25	15	103	22	27	449	42	22	13	66	143	5.658	8	5.666	A 12.6
-	-	4	1	1	31	3	2	1	3	9	591	2	593	A 12.90
-	-	-	2	3	8	-	-	-	1	1	77	-	77	A 12.91
4	2	23	3	10	127	15	10	6	18	49	2.985	3	2.988	A 12.92
28	33	147	36	53	620	68	36	24	91	219	9.904	23	9.927	A 13
13	14	66	15	16	244	25	10	3	26	64	3.187	8	3.195	A 13.0
15	19	81	21	37	376	43	26	21	65	155	6.717	15	6.732	A 13.9
26	22	149	33	51	685	94	42	22	99	257	11.128	20	11.148	A 14
3	1	9	2	3	48	3	3	-	5	11	561	2	563	A 14.0
9	13	79	19	25	356	48	23	14	56	141	5.023	12	5.035	A 14.1
14	8	61	12	23	281	43	16	8	38	105	5.544	6	5.550	A 14.9
1	3	2	-	7	34	2	6	2	4	14	531	5	536	A 15
-	-	1	-	-	3	-	1	-	-	1	11	-	11	A 15.2
1	1	-	-	-	17	2	3	1	3	9	344	3	347	A 15.5
-	2	1	-	7	14	-	2	1	1	4	176	2	178	A 15.9
-	1	-	-	-	2	-	-	-	-	-	8	-	8	A 16
5	6	17	11	1	164	9	6	6	22	43	2.337	4	2.341	A 17

Tavola 3.2 segue – Morti per provincia di residenza e causa – Anno 1991

Classifi- cazio- ne A	CAUSE DI MORTE		Cosenza	Catanzaro	Reggio di Cal.	Calabria	Trapani	Palermo	Messina	Agrigento
	III – MALATTIE DELLE ghiandole endocrine	M	91	129	109	329	78	267	125	111
	DELLA NUTRIZIONE E DEL METABOLISMO	F	160	184	170	514	117	394	201	162
	E DISTURBI IMMUNITARI	MF	251	313	279	843	195	661	326	273
A 18	MALENDOCR.,DEL METABOLISMO E DIST.IMMUNITARI		251	312	278	841	195	660	326	272
A 18.0	DISTURBI DELLA ghiandola tiroide		1	3	–	4	1	3	2	1
A 18.1	DIABETE MELLITO		230	285	263	778	183	584	299	260
A 18.9	ALTRE MAL.ENDOCR., DEL METABOL. E DIST.IMMUNITAR		20	24	15	59	11	73	25	11
A 19	CARENZE NUTRITIVE		–	1	1	2	–	1	–	1
A 19.1	MARASMA DA DENUTRIZIONE		–	–	–	–	–	–	–	–
A 19.2	ALTRE MALNUTRIZIONI PROTEINO-CALORICHE		–	–	–	–	–	–	–	–
A 19.9	ALTRE CARENZE NUTRITIVE E VITAMINICHE		–	1	1	2	–	1	–	1
	IV – MALATTIE DEL SANGUE E DEGLI	M	8	13	9	30	8	14	19	6
	ORGANI EMATOPOIETICI	F	9	11	7	27	5	18	10	–
		MF	17	24	16	57	13	32	29	6
A 20.0	ANEMIE		10	18	9	37	8	25	19	5
A 20.9	ALTRE MAL. DEL SANGUE E DEGLI ORG.EMATOPOIETICI		7	6	7	20	5	7	10	1
		M	12	24	16	52	17	28	25	8
	V – DISTURBI PSICHICI	F	12	28	11	51	30	34	23	19
		MF	24	52	27	103	47	62	48	27
A 21.0	STATI PSICOTICI ORGANICI SENILI E PRESENILI		16	37	19	72	37	40	28	19
A 21.1	PSICOSI SCHIZOFRENICHE		1	–	3	4	3	3	9	4
A 21.5	SINDROME DI DIPENDENZA DALL'ALCOOL		2	4	2	8	–	1	–	1
A 21.6	FARMACODIPENDENZA		1	3	2	6	3	8	3	2
A 21.90	PSICOSI ALCOOLICHE		–	–	–	–	–	–	–	–
A 21.91	ALTRE PSICOSI		2	4	–	6	2	3	3	–
A 21.92	ALTRI DISTURBI PSICHICI		2	4	1	7	2	7	5	1
		M	47	46	46	139	38	95	66	22
	VI – MALATTIE DEL SISTEMA NERVOSO E	F	37	46	36	119	33	98	59	22
	DEGLI ORGANI DEI SENSI	MF	84	92	82	258	71	193	125	44
A 22	MALATTIE DEL SISTEMA NERVOSO		84	92	82	258	71	192	125	44
A 22.0	MENINGITE		–	1	1	2	–	3	1	1
A 22.1	MORBO DI PARKINSON		28	30	31	89	35	65	36	13
A 22.2	ALTRE M.DEGENERATIVE E M.EREDITARIE DEL S.N.C.		23	23	22	68	15	70	43	16
A 22.3	SCLEROSI MULTIPLA		1	5	2	8	3	6	4	1
A 22.4	PARALISI CEREBR.INFANT. E ALTRE SINDR. PARALIT.		9	9	9	27	3	12	9	6
A 22.5	EPILESSIA		4	4	3	11	5	6	6	3
A 22.90	ALTRE MALATTIE INFIAMMATORIE DEL S.N.C.		1	4	–	5	1	2	3	–
A 22.99	ALTRE MALATTIE DEL SISTEMA NERVOSO		18	16	14	48	9	28	23	4
A 23	DISTURBI DELL'OCCHIO E DEI SUOI ANNESSI		–	–	–	–	–	1	–	–
A 24	MALATT. DELL'ORECCHIO E DELL'APOFISI MASTOIDE		–	–	–	–	–	–	–	–

(a) Cfr. la corrispondente nota a pag. 354.

Catania	Enna	Catania	Regusa	Siracusa	Sicilia	Sassari	Nuoro	Oristano	Cagliari	Sardegna	ITALIA	Estero e N.I. (a)	TOTALE	Classificazione A
57	35	186	53	67	979	57	38	20	162	277	9.678	44	9.722	
112	62	304	97	112	1.561	89	65	31	141	326	13.595	15	13.610	
169	97	490	150	179	2.540	146	103	51	303	603	23.273	59	23.332	
169	97	490	150	178	2.537	145	103	51	300	599	23.231	59	23.290	A 18
1	-	2	1	-	11	4	1	1	1	7	212	2	214	A 18.0
155	96	469	144	170	2.360	118	93	45	201	457	19.371	28	19.399	A 18.1
13	1	19	5	8	166	23	9	5	98	135	3.648	29	3.677	A 18.9
-	-	-	-	1	3	1	-	-	3	4	42	-	42	A 19
-	-	-	-	-	-	-	-	-	-	-	1	-	1	A 19.1
-	-	-	-	-	-	-	-	-	-	-	10	-	10	A 19.2
-	-	-	-	1	3	1	-	-	3	4	31	-	31	A 19.9
4	3	9	9	5	77	12	7	3	10	32	909	5	914	
5	1	9	5	3	56	9	3	6	10	28	897	5	902	
9	4	18	14	8	133	21	10	9	20	60	1.806	10	1.816	
7	4	17	11	5	101	17	8	7	14	46	1.261	9	1.270	A 20.0
2	-	1	3	3	32	4	2	2	6	14	545	1	546	A 20.9
14	4	23	9	7	135	26	13	9	31	79	2.749	29	2.778	
16	7	20	14	13	176	15	10	3	29	57	2.681	4	2.685	
30	11	43	23	20	311	41	23	12	60	136	5.430	33	5.463	
22	7	22	15	10	200	17	14	5	37	73	3.102	2	3.104	A 21.0
-	-	1	-	-	20	4	-	-	-	4	115	-	115	A 21.1
-	-	1	-	-	3	6	6	1	3	16	305	-	305	A 21.5
4	1	12	-	4	37	12	-	5	13	30	1.205	30	1.235	A 21.6
-	-	-	-	-	-	-	-	-	-	-	21	1	22	A 21.90
2	1	2	2	3	18	1	-	1	1	3	361	-	361	A 21.91
2	2	5	6	3	33	1	3	-	6	10	321	-	321	A 21.92
19	17	74	31	24	386	31	34	11	47	123	4.915	13	4.928	
21	14	63	31	17	358	41	18	10	50	119	5.404	4	5.408	
40	31	137	62	41	744	72	52	21	97	242	10.319	17	10.336	
40	31	137	61	41	742	71	51	21	97	240	10.272	17	10.289	A 22
1	-	3	1	2	12	-	1	-	5	6	145	2	147	A 22.0
21	13	47	26	12	268	21	20	8	28	77	2.837	3	2.840	A 22.1
7	8	40	19	7	225	25	17	6	34	82	3.898	3	3.901	A 22.2
-	1	12	3	2	32	4	2	1	6	13	306	-	306	A 22.3
1	-	3	-	1	35	3	3	2	7	15	444	-	444	A 22.4
2	3	14	2	4	45	4	1	1	2	8	404	3	407	A 22.5
-	3	6	1	3	19	1	-	-	3	4	243	2	245	A 22.90
8	3	12	9	10	106	13	7	3	12	35	1.995	4	1.999	A 22.99
-	-	-	1	-	2	1	-	-	-	1	26	-	26	A 23
-	-	-	-	-	-	-	1	-	-	1	21	-	21	A 24

Tavola 3.2 segue - Morti per provincia di residenza e causa - Anno 1991

Classificazione A	CAUSE DI MORTE		Cosenza	Catanzaro	Reggio di Cal.	Calabria	Trapani	Palermo	Messina	Agrigento
		M	1.450	1.384	1.257	4.091	959	2.322	1.431	979
	VII - MALATTIE DEL SISTEMA CIRCOLATORIO	F	1.674	1.553	1.402	4.629	1.057	2.517	1.696	1.044
		MF	3.124	2.937	2.659	8.720	2.016	4.839	3.127	2.023
A 25	REUMATISMO ARTICOL. ACUTO E CARDIOP. REUMATICHE		23	20	16	59	25	31	24	11
A 25.0	REUMATISMO ARTICOLARE ACUTO		-	-	-	-	-	-	-	-
A 25.1	CARDIOPATIE REUMATICHE CRONICHE		23	20	16	59	25	31	24	11
A 26	MALATTIA IPERTENSIVA		280	303	224	807	130	407	278	176
A 26.0	CARDIOPATIA IPERTENSIVA		207	227	177	611	79	290	228	102
A 26.90	NEFROPATIA IPERTENSIVA		11	15	16	42	14	18	18	8
A 26.91	IPERTENSIONI SENZA MENZ. DI CARDIOPATIA O NEFROP.		62	61	31	154	37	99	32	66
A 27	MALATTIE ISCHEMICHE DEL CUORE		815	644	590	2.049	561	1.369	695	537
A 27.0	INFARTO MIocardico ACUTO		393	366	355	1.114	301	726	388	278
A 27.90	ALTRE CARDIOPATIE ISCHEMICHE		8	9	5	22	5	10	7	7
A 27.91	ALTRE FORME DI ISCHEMIA CARDIACA CRONICA		414	269	230	913	255	633	300	252
A 28	MAL. DEL CIRCOLO POLM. E ALTRE MAL. DEL CUORE		837	894	860	2.591	321	963	898	425
A 28.0	EMBOLIA POLMONARE		3	4	1	8	-	5	5	1
A 28.1	DISTURBI DEL RITMO CARDIACO		102	116	101	319	48	162	60	24
A 28.90	MALATTIA CARDIOPOLMONARE CRONICA		34	24	24	82	10	38	33	19
A 28.99	ALTRE MAL. CIRC. POLM. E ALTRE FORME DI CARDIOP.		698	750	734	2.182	263	758	800	381
A 29	DISTURBI CIRCOLATORI DELL'ENCEFALO		1.002	944	867	2.813	799	1.766	1.090	683
A 29.0	EMORRAGIA SUBARACNOIDEA		9	10	5	24	2	6	15	-
A 29.1	EMORRAGIA CEREBRALE E ALTRE EMORRAG. INTRACRANIC		80	74	61	215	21	67	38	39
A 29.2	INFARTO CEREBRALE		107	52	103	262	108	100	99	67
A 29.3	DISTURBI CIRCOL. CEREBR. ACUTI MAL. DEFINITI		487	561	460	1.508	449	1.043	577	398
A 29.4	ARTERIOSCLEROSI CEREBRALE		89	49	38	176	37	99	57	39
A 29.9	ALTRE MALATTIE CEREBRO VASCOLARI		230	198	200	628	182	451	304	140
A 30	ALTRE MALATTIE DEL SISTEMA CIRCOLATORIO		167	132	102	401	180	303	142	191
A 30.0	ATEROSCLEROSI		124	84	73	281	144	237	95	171
A 30.1	EMBOLIA E TROMBOSI ARTERIOSE		6	7	1	14	3	1	6	-
A 30.2	ALTRE MALAT. DELLE ARTERIE, ARTERIOLE E CAPILL.		25	31	16	72	21	43	29	10
A 30.3	FLEBITE, TROMBOFLEBITE, EMBOLIE E TROMBOSI VENOSE		4	3	4	11	4	9	6	4
A 30.9	ALTRE MALATTIE DEL SISTEMA CIRCOLATORIO		8	7	8	23	8	13	6	6
		M	249	234	251	734	163	458	290	254
	VIII - MALATTIE DELL'APPARATO RESPIRATORIO	F	133	122	98	353	77	270	128	74
		MF	382	356	349	1.087	240	728	418	328
A 31	MALATTIE DELLE VIE RESPIRATORIE SUPERIORI		1	-	-	1	1	4	-	-
A 32	ALTRE MALATTIE DELL'APPARATO RESPIRATORIO		381	356	349	1.086	239	724	418	328
A 32.0	BRONCHITE E BRONCHIOLITE ACUTE		4	11	5	20	8	28	4	8
A 32.1	POLMONITI		33	50	30	113	30	139	58	24
A 32.20	INFLUENZA CON POLMONITE		2	-	-	2	-	2	-	-
A 32.21	ALTRE FORME DI INFLUENZA		3	4	2	9	3	4	3	4
A 32.3	BRONCH. CRONICA E NON SPECIFIC., ENFISEMA ED ASMA		255	210	233	698	134	403	244	220
A 32.6	PNEUMOCOCCIOSI E ALTRE MAL. POLM. DA AGENTI ESTER.		12	9	23	44	1	1	18	15
A 32.7	PLEURITE		6	7	2	15	2	7	7	1
A 32.9	ALTRE MALATTIE DELL'APPARATO RESPIRATORIO		66	65	54	185	61	140	84	56

(a) Cfr. la corrispondente nota a pag. 354.

Caltanissetta	Enna	Catania	Ragusa	Siracusa	Sicilia	Sassari	Nuoro	Oristano	Cagliari	Sardegna	ITALIA	Estero e N.I.(a)	TOTALE	Classifi- cazio- ne A
577	420	2.098	640	757	10.183	868	555	326	1.089	2.838	111.653	523	112.176	
651	466	2.202	633	852	11.118	733	584	321	1.063	2.701	129.067	225	129.292	
1.228	886	4.300	1.273	1.609	21.301	1.601	1.139	647	2.152	5.539	240.720	748	241.468	
7	10	26	7	10	151	5	6	6	14	31	1.904	11	1.915	A 25
-	-	-	-	-	-	1	-	-	-	1	11	-	11	A 25.0
7	10	26	7	10	151	4	6	6	14	30	1.893	11	1.904	A 25.1
136	88	387	112	158	1.872	130	79	53	190	452	15.971	23	15.994	A 26
100	65	246	76	123	1.309	97	57	44	132	330	11.409	12	11.421	A 26.0
8	6	38	8	10	128	5	3	1	14	23	1.227	2	1.229	A 26.90
28	17	103	28	25	435	28	19	8	44	99	3.335	9	3.344	A 26.91
300	195	1.095	270	352	5.374	499	333	162	601	1.595	73.092	409	73.501	A 27
179	120	637	185	181	2.995	301	219	90	338	948	38.616	300	38.916	A 27.0
3	3	21	4	8	68	5	1	3	4	13	643	3	646	A 27.90
118	72	437	81	163	2.311	193	113	69	259	634	33.833	106	33.939	A 27.91
266	236	862	284	340	4.595	316	319	182	502	1.319	57.185	171	57.356	A 28
-	2	11	2	-	26	9	1	2	12	24	1.437	1	1.438	A 28.0
19	13	126	19	67	538	42	45	18	58	163	6.423	54	6.477	A 28.1
15	5	58	16	29	223	16	11	10	11	48	1.911	5	1.916	A 28.90
232	216	667	247	244	3.808	249	262	152	421	1.084	47.414	111	47.525	A 28.99
435	319	1.725	539	692	8.048	541	343	197	696	1.777	74.413	106	74.519	A 29
2	1	3	-	1	30	5	3	1	9	18	1.051	10	1.061	A 29.0
19	11	78	13	28	314	35	27	9	70	141	6.167	24	6.191	A 29.1
32	37	135	53	73	704	39	33	4	71	147	5.134	5	5.139	A 29.2
273	192	1.211	326	471	4.940	338	154	100	263	855	39.372	55	39.427	A 29.3
20	10	178	17	68	525	45	20	17	53	135	5.324	-	5.324	A 29.4
89	68	120	130	51	1.535	79	106	66	230	481	17.365	12	17.377	A 29.9
84	38	205	61	57	1.261	110	59	47	149	365	18.155	28	18.183	A 30
67	29	167	47	45	1.002	63	41	27	92	223	12.380	10	12.390	A 30.0
2	4	3	1	-	20	5	1	3	6	15	588	-	588	A 30.1
7	4	18	8	5	145	35	15	14	37	101	3.890	15	3.905	A 30.2
5	1	8	2	4	43	4	1	2	9	16	771	2	773	A 30.3
3	-	9	3	3	51	3	1	1	5	10	526	1	527	A 30.9
172	157	449	106	181	2.230	114	97	80	332	623	20.905	50	20.955	
68	65	242	46	94	1.064	72	57	29	122	280	12.845	25	12.870	
240	222	691	152	275	3.294	186	154	109	454	903	33.750	75	33.825	
1	1	2	-	-	9	1	-	1	3	5	90	-	90	A 31
239	221	689	152	275	3.285	185	154	108	451	898	33.660	75	33.735	A 32
8	4	15	5	5	85	2	5	-	6	13	547	1	548	A 32.0
19	13	134	26	30	473	44	34	24	75	177	6.830	17	6.847	A 32.1
-	-	2	-	1	5	-	2	1	5	8	87	-	87	A 32.20
-	1	10	-	2	27	4	1	2	11	18	325	1	326	A 32.21
176	156	441	90	215	2.079	92	81	45	177	395	18.631	41	18.672	A 32.3
1	15	5	2	-	58	9	21	14	110	154	986	2	988	A 32.6
-	-	6	1	-	24	2	-	1	6	9	549	-	549	A 32.7
35	32	76	28	22	534	32	10	21	61	124	5.705	13	5.718	A 32.9

Tavola 3.2 segue – Morti per provincia di residenza e causa – Anno 1991

Classifi- cazio- ne A	CAUSE DI MORTE	Cosenza	Catanzaro	Reggio di Cal.	Calabria	Trapani	Palermo	Messina	Agrigento
	M	196	197	161	554	101	336	167	112
	F	131	122	103	356	69	273	120	76
	MF	327	319	264	910	170	609	287	188
IX – MALATTIE DELL'APPARATO DIGERENTE									
A 33	MAL. CAVITÀORALE, GHIANDOLE SALIVARI E MASCEL.	–	–	–	–	–	–	–	–
A 34	MALATTIE DELLE ALTRE PARTI APPARATO DIGERENTE	327	319	264	910	170	609	287	188
A 34.10	ULCERA GASTRICA E PEPTICA A LOCALIZ.NON SPECIF.	20	14	18	52	14	32	23	13
A 34.11	ULCERA DUODENALE	12	9	4	25	9	21	12	5
A 34.2	APPENDICITE	–	–	1	1	–	1	–	–
A 34.30	ERNIA ADDOMINALE SENZA MENZIONE DI OCCLUSIONE	2	–	–	2	–	3	1	–
A 34.31	ERNIA ADDOMINALE CON OCCLUSIONE	9	4	3	16	5	7	–	3
A 34.4	OCCLUSIONE INTESTINALE SENZA MENZIONE DI ERNIA	15	14	10	39	14	30	23	15
A 34.5	DIVERTICOLI DELL'INTESTINO	2	3	–	5	–	2	2	3
A 34.7	CIRROSI E ALTRE MALATTIE CRONICHE DEL FEGATO	202	185	163	550	78	399	136	109
A 34.80	LITIASI BILIARI	8	6	9	23	8	23	8	8
A 34.81	COLECISTITI	3	3	1	7	1	1	1	–
A 34.90	MALATTIE DEL PERITONEO	2	6	–	8	1	2	3	1
A 34.91	ALTRE MALATTIE FEG.DELLA CISTIF.DELLE VIE BIL.	15	23	12	50	5	21	16	4
A 34.92	MALATTIE DEL PANCREAS	5	13	7	25	6	13	13	7
A 34.99	ALTRE MAL. ALTRE PARTI DELL'APPARATO DIGERENTE	32	39	36	107	29	54	49	20
	M	34	54	36	124	35	91	63	46
X – MALATTIE DELL'APPARATO GENITOURINARIO	F	30	31	22	83	32	82	57	40
	MF	64	85	58	207	67	173	120	86
A 35	MALATTIE DELL'APPARATO URINARIO	52	72	55	179	57	161	112	80
A 35.00	GLOMERULONEFRITE ACUTA	–	–	–	–	–	–	–	1
A 35.01	ALTRE NEFRITI, SINDROME NEFROSICA E NEFROSI	43	63	49	155	50	149	98	73
A 35.1	INFEZIONI RENALI	4	5	3	12	1	3	5	1
A 35.2	CALCOLI DELLE VIE URINARIE	1	1	1	3	–	2	2	3
A 35.9	ALTRE MALATTIE DELL'APPARATO URINARIO	4	3	2	9	6	7	7	2
A 36	MALATTIE DEGLI ORGANI GENITALI MASCHILI	12	12	3	27	10	11	8	6
A 36.0	IPERPLASIA DELLA PROSTATA	11	12	3	26	10	10	7	5
A 36.9	ALTRE MALATTIE DEGLI ORGANI GENITALI MASCHILI	1	–	–	1	–	1	1	1
A 37	MALATTIE DEGLI ORGANI GENITALI FEMMINILI	–	1	–	1	–	1	–	–
	M	–	–	–	–	–	–	–	–
XI – COMPLICAZIONI DELLA GRAVIDANZA	F	–	1	–	1	–	1	–	2
DEL PARTO E DEL PUERPERIO	MF	–	1	–	1	–	1	–	2
A 38	GRAVIDANZA CON ESITO ABORTIVO	–	–	–	–	–	–	–	1
A 39	COMPLICAZIONI DA CAUSE OSTETRICHE DIRETTE	–	1	–	1	–	1	–	1
A 39.0	EMORRAGIA DELLA GRAVIDANZA E DEL PARTO	–	–	–	–	–	1	–	–
A 39.1	TOSSIEMIA DELLA GRAVIDANZA	–	–	–	–	–	–	–	1
A 39.3	TRAVAGLIO OSTACOLATO	–	–	–	–	–	–	–	–
A 39.4	COMPLICAZIONI DEL PUERPERIO	–	–	–	–	–	–	–	–
A 39.9	COMPLICAZIONI DA ALTRE CAUSE OSTETRICHE DIRETTE	–	1	–	1	–	–	–	–
A 40	COMPLICAZIONI DA CAUSE OSTETRICHE INDIRETTE	–	–	–	–	–	–	–	–
A 41	PARTO COMPLETAMENTE NORMALE	–	–	–	–	–	–	–	–

(a) Cfr. la corrispondente nota a pag. 354.

Tavola 3.2 segue - Morti per provincia di residenza e causa - Anno 1991

Classifi- cazio- ne A	CAUSE DI MORTE	Cosenza	Catanzaro	Reggio di Cal.	Calabria	Trapani	Palermo	Messina	Agrigento
	M	-	2	-	2	1	6	1	-
XII - MALATTIE DELLA PELLE E DEL	F	-	2	3	5	2	8	5	1
TESSUTO SOTTOCUTANEO	MF	-	4	3	7	3	14	6	1
A 42	MALATTIE DELLA PELLE E DEL TESSUTO SOTTOCUTANEO	-	4	3	7	3	14	6	1
A 42.0	INFEZIONI DELLA PELLE E DEL TESSUTO SOTTOCUTAN.	-	1	-	1	-	3	-	-
A 42.90	PENFIGO	-	-	-	-	1	-	2	-
A 42.91	AFFEZIONI ERITEMATOSE	-	-	-	-	-	2	-	-
A 42.99	ALTRE MAL. DELLA PELLE E DEL TESSUTO SOTTOCUTAN	-	3	3	6	2	9	4	1
	M	4	2	1	7	1	5	4	2
XIII - MALATTIE DEL SISTEMA OSTEO-MUSCOLARE	F	7	7	6	20	11	21	14	4
E DEL TESSUTO CONNETTIVO	MF	11	9	7	27	12	26	18	6
A 43	MAL.SISTEMA OSTEO-MUSCOLARELARE E TESSUTO CONNETT	11	9	7	27	12	26	18	6
A 43.0	ARTRITE REUMATOIDE E ALTRE POLIARTROP. INFIAMM.	2	2	3	7	2	8	2	4
A 43.10	MALATTIE DIFFUSE DEL TESSUTO CONNETTIVO	1	1	1	3	4	5	5	-
A 43.19	ALTRE ARTROPATIE	2	2	2	6	1	5	5	1
A 43.9	ALTRE MAL.SISTEMA OSTEO-MUSCOLAREL. E TESS.CONNETT.	6	4	1	11	5	8	6	1
	M	17	16	22	55	13	24	17	11
XIV - MALFORMAZIONI CONGENITE	F	15	15	16	46	9	43	12	11
	MF	32	31	38	101	22	67	29	22
A 44	MALFORMAZIONI CONGENITE	32	31	38	101	22	67	29	22
A 44.00	SPINA BIFIDA	-	-	1	1	1	1	1	1
A 44.01	IDROCEFALIA CONGENITA	1	-	2	3	1	2	1	-
A 44.1	ALTRE MALFORMAZIONI CONGENITE DEL SISTEMA NERV.	9	5	7	21	3	10	2	2
A 44.2	MALFORM. CONGEN. CUORE E SISTEMA CIRCOLATORIO	8	13	17	38	9	21	15	14
A 44.90	MALFORMAZIONI CONGENITE DELL'APPARATO DIGERENTE	2	-	2	4	1	4	1	-
A 44.91	MALFORMAZIONI CONGENITE DELL'APPARATO URINARIO	4	1	-	5	2	3	3	1
A 44.92	MALFORM. CONGENITE DEL SISTEMA OSTEO-MUSCOLARELARE	2	3	2	7	-	6	1	-
A 44.93	SINDROME DI DOWN	1	1	-	2	2	6	-	-
A 44.99	ALTRE MALFORMAZIONI CONGENITE	5	8	7	20	3	14	5	4
	M	33	35	32	100	6	47	56	14
XV - ALCUNE CONDIZIONI MORBOSE DI	F	21	21	25	67	15	46	25	17
ORIGINE PERinataLE	MF	54	56	57	167	21	93	81	31
A 45	ALCUNE CONDIZIONI MORBOSE DI ORIGINE PERINAT.	54	56	57	167	21	93	81	31
A 45.0	COND.MORB.MATERNE INTERESS.IL FETO O IL NEONATO	2	-	-	2	-	-	2	1
A 45.1	COMPLICAZ.OSTETR. INTERESS.IL FETO O IL NEONATO	2	3	2	7	1	2	1	1
A 45.2	CRESCITA FETALE LENTA,MALNUTR.E IMMATUR. FETALE	3	2	4	9	3	22	16	5
A 45.3	TRAUMATISMO OSTETRICO	-	2	4	6	2	11	3	5
A 45.4	IPOSS.,ASFISS.DA PARTO E ALTRE COND.MORB.RESPIR	37	40	42	119	10	39	46	10
A 45.5	MALEMOL.FETO E NEON. DA ISOIMMUNIZZAZIONE	-	-	-	-	-	-	-	-
A 45.9	ALTRE CONDIZIONI MORBOSE DI ORIGINE PERinataLE	10	9	5	24	5	19	13	9

(a) Cfr. la corrispondente nota a pag. 354.

Caltanissetta	Enna	Catania	Ragusa	Siracusa	Sicilia	Sassari	Nuoro	Oristano	Cagliari	Sardegna	ITALIA	Estero e N.I.(a)	TOTALE	Classifi- cazio- ne A
2	-	3	1	3	17	1	-	1	-	2	177	-	177	
3	4	4	2	2	31	-	-	2	3	5	370	-	370	
5	4	7	3	5	48	1	-	3	3	7	547	-	547	
5	4	7	3	5	48	1	-	3	3	7	547	-	547	A 42
-	-	-	-	-	3	-	-	1	-	1	43	-	43	A 42.0
-	1	1	-	1	6	-	-	1	-	1	27	-	27	A 42.90
-	2	-	-	-	4	-	-	-	-	-	28	-	28	A 42.91
5	1	6	3	4	35	1	-	1	3	5	449	-	449	A 42.99
2	2	9	1	3	29	4	2	1	9	16	435	3	438	
1	2	25	3	5	86	9	4	2	13	28	1.088	3	1.091	
3	4	34	4	8	115	13	6	3	22	44	1.523	6	1.529	
3	4	34	4	8	115	13	6	3	22	44	1.523	6	1.529	A 43
-	1	10	1	2	30	5	2	2	8	17	428	-	428	A 43.0
-	-	7	-	2	23	2	3	-	3	8	276	1	277	A 43.10
1	1	10	-	-	24	1	-	-	2	3	213	1	214	A 43.19
2	2	7	3	4	38	5	1	1	9	16	606	4	610	A 43.9
7	7	25	3	17	124	10	3	1	6	20	1.022	10	1.032	
4	5	21	6	7	118	8	7	5	10	30	882	7	889	
11	12	46	9	24	242	18	10	6	16	50	1.904	17	1.921	
11	12	46	9	24	242	18	10	6	16	50	1.904	17	1.921	A 44
-	-	-	-	3	7	-	-	-	-	-	32	-	32	A 44.00
-	-	-	2	1	7	1	-	-	2	3	58	-	58	A 44.01
1	-	9	-	1	28	1	1	-	-	2	217	2	219	A 44.1
6	5	20	2	9	101	5	3	2	6	16	819	9	828	A 44.2
1	-	4	-	2	13	1	-	-	-	1	75	1	76	A 44.90
-	-	2	1	2	14	1	1	-	2	4	92	-	92	A 44.91
-	1	3	-	-	11	1	1	-	-	2	119	1	120	A 44.92
-	-	1	-	3	12	2	1	2	3	8	129	-	129	A 44.93
3	6	7	4	3	49	6	3	2	3	14	363	4	367	A 44.99
15	5	54	8	22	227	13	8	3	17	41	1.586	15	1.601	
14	4	33	8	15	177	4	3	3	16	26	1.164	11	1.175	
29	9	87	16	37	404	17	11	6	33	67	2.750	26	2.776	
29	9	87	16	37	404	17	11	6	33	67	2.750	26	2.776	A 45
-	-	-	-	1	4	-	1	-	-	1	24	-	24	A 45.0
-	1	7	-	1	14	-	-	-	-	-	96	1	97	A 45.1
8	2	11	3	6	76	-	1	-	3	4	315	1	316	A 45.2
1	1	2	1	2	28	3	-	1	1	5	190	2	192	A 45.3
16	2	54	10	26	213	13	7	5	25	50	1.676	18	1.694	A 45.4
-	-	1	-	-	1	-	-	-	-	-	12	-	12	A 45.5
4	3	12	2	1	68	1	2	-	4	7	437	4	441	A 45.9

Tavola 3.2 segue - Morti per provincia di residenza e causa - Anno 1991

Classifi- cazio- ne A	CAUSE DI MORTE		CAUSE DI MORTE								
			Cosenza	Catanzaro	Reggio di Cal.	Calabria	Trapani	Palermo	Messina	Agrigento	
		M	77	81	95	253	49	189	126	52	
	XVI - SINTOMI, SEGNI E STATI MORBOSI	F	123	138	146	407	70	305	249	56	
	MAL DEFINITI	MF	200	219	241	660	119	494	375	108	
A 46	SINTOMI, SEGNI E STATI MORBOSI MAL DEFINITI		200	219	241	660	119	494	375	108	
A 46.5	SENILITÀ SENZA MENZIONE DI PSICOSI		141	149	148	438	77	396	290	69	
A 46.9	ALTRI SINTOMI, SEGNI E STATI MORBOSI MAL DEFINITI		59	70	93	222	42	98	85	39	
		M	185	234	323	742	163	334	166	184	
	XVII - TRAUMATISMI E AVVELENAMENTI	F	105	119	94	318	81	157	95	64	
		MF	290	353	417	1.060	244	491	261	248	
A 47	FRATTURE		121	157	190	468	120	211	129	103	
A 47.00	FRATTURA DELLA BASE CRANICA		9	15	11	35	8	14	7	8	
A 47.09	ALTRA FRATTURA DEL CRANIO E DELLE OSSA DELLA FACCIA		31	43	91	165	34	82	49	38	
A 47.10	FRATTURA DELLA COLONNA VERTEBRALE		2	10	2	14	4	3	5	3	
A 47.11	FRATTURA DEL TRONCO ESCLUSA LA COLONNA VERTEBR.		1	1	1	3	4	3	2	4	
A 47.3	FRATTURA DEL COLLO DEL FEMORE		19	39	25	83	38	48	17	17	
A 47.4	FRATTURA DI ALTRE E NON SPEC. PARTI DEL FEMORE		57	44	57	158	28	54	45	28	
A 47.90	ALTRA FRATTURA DEGLI ARTI INFERIORI E S.A.I.		1	4	2	7	3	4	2	4	
A 47.91	FRATTURA DEGLI ARTI SUPERIORI		1	1	1	3	1	3	2	1	
A 48	LUSSAZIONI, DISTORSIONI E DISTRAZIONI		-	-	-	-	1	-	-	-	
A 49	TRAUMAT. INTRACR. E INTERNI E TRAUMAT. DEI NERVI		99	125	170	394	74	173	72	79	
A 49.90	TRAUMAT. INTRACR. NON ASSOC. A FRATT. DEL CRANIO		45	54	48	147	31	62	17	21	
A 49.91	TRAUMATISMI INTERNI DEL TORACE		9	19	50	78	18	18	18	12	
A 49.92	TRAUMATISMI INTERNI ADDOME E BACINO E S.A.I.		44	51	72	167	24	93	37	45	
A 49.93	TRAUMATISMI DEI NERVI E DEL MIDOLLO SPINALE		1	1	-	2	1	-	-	1	
A 50	FERITE E TRAUMATISMI DEI VASI SANGUIGNI		12	18	17	47	7	18	8	17	
A 50.90	FERITA DELLA TESTA, DEL COLLO E DEL TRONCO		7	15	9	31	6	18	5	17	
A 50.91	FERITA DEGLI ARTI		3	-	2	5	-	-	2	-	
A 50.92	TRAUMATISMI DEI VASI SANGUIGNI		2	3	6	11	1	-	1	-	
A 51	EFFETTI DA CORPO ESTR. PENETR. ATTRAV. ORIF. NAT.		-	1	-	1	-	1	1	-	
A 52	USTIONI		6	14	5	25	6	12	6	7	
A 53	AVVELENAMENTI ED EFFETTI TOSSICI		4	12	10	26	12	16	11	5	
A 53.0	AVV. DA FARMACI, MEDICAMENTI E PROD. BIOLOGICI.		1	2	-	3	1	4	2	3	
A 53.9	EFF. TOSS. DI SOST. DI ORIG. PRINCIPAL. NON MEDIC.		3	10	10	23	11	12	9	2	
A 54	COMPL. DI CURE MED. E CHIR. NON CLASSIF. ALTROVE		-	1	-	1	-	1	1	1	
A 55	ALTRI E NON SPEC. TR., COMPL. PRECOCI DEI TRAUM.		44	20	23	87	22	52	32	36	
A 56	POSTUMI DI TR. AVVEL. EFF. TOSS. E ALTRE CAUS. EST		4	5	2	11	2	7	1	-	

(a) Cfr. la corrispondente nota a pag. 354.

Caltanissetta	Enna	Catania	Ragusa	Siracusa	Sicilia	Sassari	Nuoro	Oristano	Cagliari	Sardegna	ITALIA	Estero e N.I.(a)	TOTALE	Classifi- cazio- ne A
38	39	111	16	89	709	85	29	25	55	194	4.840	42	4.882	
44	10	159	25	67	985	100	52	41	69	262	7.412	11	7.423	
82	49	270	41	156	1.694	185	81	66	124	456	12.252	53	12.305	
82	49	270	41	156	1.694	185	81	66	124	456	12.252	53	12.305	A 46
58	31	232	30	116	1.299	126	55	57	82	320	7.975	8	7.983	A 46.5
24	18	38	11	40	395	59	26	9	42	136	4.277	45	4.322	A 46.9
91	50	340	81	121	1.530	176	143	61	277	657	18.668	384	19.052	
23	26	140	32	48	666	71	55	30	139	295	11.035	93	11.128	
114	76	480	113	169	2.196	247	198	91	416	952	29.703	477	30.180	
47	31	222	55	82	1.000	103	82	42	192	419	13.486	150	13.636	A 47
6	4	43	9	17	116	7	9	5	29	50	1.129	35	1.164	A 47.00
22	8	60	17	20	330	37	28	17	58	140	3.567	86	3.653	A 47.09
1	2	4	1	1	24	1	4	1	6	12	523	11	534	A 47.10
1	-	6	4	2	26	3	1	3	9	16	502	3	505	A 47.11
6	5	21	9	16	177	12	15	3	29	59	3.188	3	3.191	A 47.3
9	12	66	12	24	278	41	22	12	56	131	3.739	3	3.742	A 47.4
1	-	22	3	2	41	2	2	1	5	10	641	9	650	A 47.90
1	-	-	-	-	8	-	1	-	-	1	197	-	197	A 47.91
-	-	-	1	-	2	-	-	-	-	-	24	-	24	A 48
40	23	150	34	52	697	85	60	27	118	290	10.295	208	10.503	A 49
16	8	65	19	24	263	40	22	10	44	116	3.924	71	3.995	A 49.90
10	8	42	5	18	149	17	13	13	15	58	1.693	39	1.732	A 49.91
14	7	42	10	10	282	27	25	4	59	115	4.643	98	4.741	A 49.92
-	-	1	-	-	3	1	-	-	-	1	35	-	35	A 49.93
6	2	28	3	3	92	2	9	1	12	24	603	17	620	A 50
5	2	27	2	2	84	-	9	1	10	20	456	14	470	A 50.90
1	-	-	-	1	4	-	-	-	2	2	72	1	73	A 50.91
-	-	1	1	-	4	2	-	-	-	2	75	2	77	A 50.92
1	-	1	2	2	8	2	-	-	3	5	154	3	157	A 51
3	4	31	-	9	78	3	5	2	6	16	524	19	543	A 52
1	5	16	4	8	78	20	11	7	21	59	1.306	14	1.320	A 53
1	-	3	1	-	15	4	1	3	4	12	245	2	247	A 53.0
-	5	13	3	8	63	16	10	4	17	47	1.061	12	1.073	A 53.9
1	-	-	-	1	5	-	-	-	1	1	46	-	46	A 54
14	10	32	13	12	223	28	31	12	62	133	2.963	66	3.029	A 55
1	1	-	1	-	13	4	-	-	1	5	302	-	302	A 56

Tavola 3.2 segue – Morti per provincia di residenza e causa – Anno 1991

Classificazione A	CAUSE DI MORTE	Morti per provincia di residenza								
		Cosenza	Catanzaro	Reggio di Cal.	Calabria	Trapani	Palermo	Messina	Agrigento	
	M	185	234	323	742	163	334	166	184	
E – CAUSE ESTERNE DEI TRAUMATISMI E	F	105	119	94	318	81	157	95	64	
DEGLI AVVELENAMENTI	MF	290	353	417	1.060	244	491	261	248	
AE 47	ACCIDENTI DA TRASPORTO	81	81	70	232	59	120	55	46	
AE 47.0	ACCIDENTI FERROVIARI	–	3	2	5	–	1	–	1	
AE 47.1	ACCIDENTI STRADALI DA VEICOLI A MOTORE	80	76	68	224	58	118	55	45	
AE 47.2	ACCIDENTI DA ALTRI VEICOLI STRADALI	–	1	–	1	1	–	–	–	
AE 47.3	ACCIDENTI DA TRASPORTO PER ACQUA	–	–	–	–	–	–	–	–	
AE 47.4	ACCIDENTI DA TRASPORTO AEREO E SPAZIALE	–	–	–	–	–	–	–	–	
AE 47.90	ACCIDENTI NON STRADALI DA VEICOLO A MOTORE	1	1	–	2	–	1	–	–	
AE 47.99	ALTRI ACCIDENTI DA TRASPORTO	–	–	–	–	–	–	–	–	
AE 48	AVVELENAMENTI ACCIDENTALI	4	9	4	17	4	10	8	2	
AE 48.0	AVVEL.ACCID.DA FARMACI, MEDICAM. E PROD. BIOLOGICI	1	1	–	2	–	4	1	1	
AE 48.1	AVVEL.ACCID.DA ALTRE SOSTANZE SOLIDE E LIQUIDE	2	6	4	12	4	2	4	1	
AE 48.2	AVVELENAMENTO ACCIDENTALE DA GAS E VAPORI	1	2	–	3	–	4	3	–	
AE 49	EV.DANN.DURAN.INTERV.MED., REAZ.ANOM.COMPL.TAR.	–	2	–	2	–	1	1	1	
AE 50	CADUTE ACCIDENTALI	98	112	104	314	81	142	88	60	
AE 51	ACCIDENTI CAUSATI DA INCENDI E DA FUOCO	6	9	4	19	6	10	5	6	
AE 52	ALTRI ACCIDENTI COMPRESI I POSTUMI	38	51	27	116	19	60	27	25	
AE 52.0	ACCIDENTE DA FATTORI NATURALI E AMBIENTALI	3	–	–	3	–	2	–	–	
AE 52.1	ANNEGAMENTO E SOMMERSIONE ACCIDENTALI	5	4	6	15	6	5	2	4	
AE 52.3	ACCID.DA MACCH.E DA STRUMENTI DA PUNTA O TAGLIO	3	4	5	12	3	2	5	5	
AE 52.4	ACCIDENTE DA PROIETTILI DI ARMA DA FUOCO	–	5	1	6	–	2	1	–	
AE 52.9	ALTRI ACCIDENTI E POSTUMI	27	38	15	80	10	49	19	16	
AE 53	EFF.NOC. DA FARM.E MEDICAM. NEL LORO USO TERAP.	–	–	–	–	–	–	–	–	
AE 54	SUICIDIO E AUTOLESIONE	37	20	40	97	34	77	39	38	
AE 55	OMICIDIO E LESIONI PROVOC.INTENZION. DA ALTRI	17	62	160	239	38	60	36	68	
AE 56	ALTRE CAUSE EST.DEI TRAUM.E DEGLI AVVELEN.	9	7	8	24	3	11	2	2	
	M	3.061	3.182	3.008	9.251	2.134	5.608	3.398	2.269	
TOTALE	F	2.951	2.886	2.585	8.422	1.973	5.244	3.268	1.947	
	MF	6.012	6.068	5.593	17.673	4.107	10.852	6.666	4.216	

(a) Cfr. la corrispondente nota a pag. 354.

Caltanissetta	Enna	Catania	Ragusa	Siracusa	Sicilia	Sassari	Nuoro	Oristano	Cagliari	Sardegna	ITALIA	Estero e N.I.(a)	TOTALE	Classifi- cazio- ne A
91	50	340	81	121	1.530	176	143	61	277	657	18.668	384	19.052	
23	26	140	32	48	666	71	55	30	139	295	11.035	93	11.128	
114	76	480	113	169	2.196	247	198	91	416	952	29.703	477	30.180	
27	15	131	44	34	531	74	52	34	137	297	9.579	245	9.824	AE 47
1	-	2	-	-	5	1	-	-	-	1	119	9	128	AE 47.0
26	15	128	44	34	523	71	50	32	136	289	9.318	233	9.551	AE 47.1
-	-	1	-	-	2	1	-	-	1	2	58	-	58	AE 47.2
-	-	-	-	-	-	-	-	-	-	-	5	1	6	AE 47.3
-	-	-	-	-	-	-	2	-	-	2	40	2	42	AE 47.4
-	-	-	-	-	1	1	-	2	-	3	38	-	38	AE 47.9
-	-	-	-	-	-	-	-	-	-	-	1	-	1	AE 47.9
-	5	9	2	1	41	13	5	2	14	34	648	10	658	AE 48
-	-	1	-	-	7	4	1	1	4	10	160	2	162	AE 48.0
-	3	3	1	1	19	5	4	1	9	19	216	4	220	AE 48.1
-	2	5	1	-	15	4	-	-	1	5	272	4	276	AE 48.2
1	-	-	-	1	5	-	-	-	1	1	54	-	54	AE 49
19	21	114	29	58	612	82	54	25	114	275	9.723	58	9.781	AE 50
3	4	25	-	5	64	3	5	2	6	16	401	7	408	AE 51
13	12	35	8	26	225	27	21	8	52	108	2.867	75	2.942	AE 52
-	1	2	-	-	5	1	1	-	1	3	116	7	123	AE 52.0
3	3	5	1	1	30	9	4	2	17	32	496	37	533	AE 52.1
1	1	4	1	3	25	3	2	1	6	12	347	1	348	AE 52.3
-	-	1	-	2	6	1	4	-	1	6	58	1	59	AE 52.4
9	7	23	6	20	159	13	10	5	27	55	1.850	29	1.879	AE 52.9
-	-	1	-	-	1	-	-	1	-	1	13	-	13	AE 53
19	10	53	23	17	310	37	37	14	60	148	4.420	33	4.453	AE 54
28	9	109	7	26	381	7	21	4	26	58	1.589	38	1.627	AE 55
4	-	3	-	1	26	4	3	1	6	14	409	11	420	AE 56
1.393	953	4.825	1.359	1.897	23.836	2.154	1.415	797	3.137	7.503	286.382	1.323	287.705	
1.241	882	4.327	1.163	1.632	21.677	1.664	1.159	660	2.411	5.894	285.607	521	266.128	
2.634	1.835	9.152	2.522	3.529	45.513	3.818	2.574	1.457	5.548	13.397	551.989	1.844	553.833	

CAPITOLO 4 – MORTI NEL PRIMO ANNO DI VITA PER CAUSA (a) - ANNO 1991

(Classificazione P perinatale ISTAT per le cause di mortalità perinatale)

Tavola 4.1 – Morti nel primo anno di vita per età e causa – Totale – Anno 1991

Classificazione P	CAUSE DI MORTE	MENO DI 7 GIORNI						MENO DI			
		< di 1 giorno	1	2	3	4	5	6	< di 7 giorni	7-13	14-20
P (1-3)	I – MALATTIE INFETTIVE E PARASSITARIE	-	-	-	-	-	-	-	-	-	-
P 1	INFEZIONI INTESTINALI MAL DEFINITE	-	-	-	-	-	-	-	-	-	-
P 2	SETTICEMIA	-	-	-	-	-	-	-	-	-	-
P 3	ALTRE MALATTIE INFETTIVE E PARASSITARIE	-	-	-	-	-	-	-	-	-	-
P (4-6)	III-M.GHIAND.ENDOCR.,NUTR.E METAB.E DIST.IM.	1	1	3	1	2	-	-	8	2	2
P 4	MALATTIE DEL TIMO	-	-	-	-	-	-	-	-	-	-
P 5	FIBROSI CISTICA	-	-	2	-	2	-	-	4	1	1
P 6	ALTRE M. GHIAND.ENDOCR.,NUTR.E METAB.E DIST.	1	1	1	1	-	-	-	4	1	1
P (7-8)	VI – MAL. SISTEMA NERVOSO E ORGANI DEI SENSI	2	-	1	1	-	-	-	4	3	3
P 7	MENINGITE	1	-	1	1	-	-	-	3	1	3
P 8	ALTRE MAL. SIST. NERVOSO E ORGANI DEI SENSI	1	-	-	-	-	-	-	1	2	-
P (9-11)	VIII – MALATTIE DELL'APPARATO RESPIRATORIO	4	1	1	2	1	1	1	11	6	8
P 9	BRONCHITE E BRONCHIOLITE ACUTE	1	-	-	-	1	-	-	2	-	1
P 10	POLMONITI	2	1	1	2	-	1	1	8	6	5
P 11	ALTRE MALATTIE DELL'APPARATO RESPIRATORIO	1	-	-	-	-	-	-	1	-	2
P (12-14)	IX – MALATTIE DELL'APPARATO DIGERENTE	1	1	-	-	-	-	1	3	3	1
P 12	ERNIA ADDOMINALE	-	-	-	-	-	-	-	-	1	1
P 13	OCCLUSIONE INTESTIN. SENZA MENZIONE DI ERNIA	-	-	-	-	-	-	-	-	1	-
P 14	ALTRE MALATTIE DELL'APPARATO DIGERENTE	1	1	-	-	-	-	1	3	1	-
P (15-25)	XIV – MALFORMAZIONI CONGENITE	253	74	51	48	31	28	24	509	112	68
P 15	SPINA BIFIDA	5	-	1	-	2	-	1	9	-	3
P 16	IDROCEFALIA CONGENITA	18	3	-	-	2	-	-	23	1	3
P 17	ANENCEFALIA E MALFORMAZIONI SIMILARI	14	1	-	-	-	1	-	16	-	-
P 18	ALTRE MALFORMAZ. CONGENITE DEL SISTEMA NERVO	3	2	2	-	-	1	-	8	2	-
P 19	MALF.CONG.DEL CUORE E DEL SISTEMA CIRCOLATOR	36	29	25	27	14	16	15	162	70	41
P 20	MALF.CONG.TRATTO SUPERIORE APPAR. DIGERENTE	1	2	2	1	1	2	-	9	3	2

(a) Per le abbreviazioni di più difficile comprensione cfr. la Classificazione P perinatale ISTAT in Appendice.

1 MESE			ZERO ANNI											Totale	Classifi- cazio- ne P
21 -27	28 -29	< di 1 mese	1	2	3	4	5	6	7	8	9	10	11		
1	-	1	2	2	2	1	3	4	2	2	-	-	1	20	P (1-3)
-	-	-	-	-	-	-	-	1	-	-	-	-	-	1	P 1
1	-	1	-	1	-	1	1	3	-	2	-	-	1	10	P 2
-	-	-	2	1	2	-	2	-	2	-	-	-	-	9	P 3
3	2	17	5	6	2	6	3	2	1	-	1	2	1	46	P (4-6)
-	-	-	-	2	1	-	-	-	-	-	-	-	-	3	P 4
2	-	8	2	1	-	-	1	1	-	-	-	-	-	13	P 5
1	2	9	3	3	1	6	2	1	1	-	1	2	1	30	P 6
2	-	12	7	7	5	8	11	11	4	4	3	4	2	78	P (7-8)
-	-	7	4	1	1	-	-	1	-	-	-	-	-	14	P 7
2	-	5	3	6	4	8	11	10	4	4	3	4	2	64	P 8
9	1	35	24	16	12	13	5	3	7	3	5	6	4	133	P (9-11)
1	1	5	8	3	2	3	-	-	2	-	1	1	1	26	P 9
4	-	23	8	8	3	8	2	1	3	1	1	4	2	64	P 10
4	-	7	8	5	7	2	3	2	2	2	3	1	1	43	P 11
-	1	8	11	5	2	-	5	4	2	-	2	1	3	43	P (12-14)
-	-	2	1	-	-	-	-	-	-	-	-	-	-	3	P 12
-	-	1	7	1	-	-	-	1	-	-	-	-	-	10	P 13
-	1	5	3	4	2	-	5	3	2	-	2	1	3	30	P 14
38	12	739	97	54	33	51	29	33	23	14	15	11	13	1.112	P (15-25)
1	-	13	3	1	2	2	1	-	-	-	1	-	-	23	P 15
1	-	28	2	4	1	-	-	-	1	-	1	-	-	37	P 16
-	-	16	-	-	-	-	-	-	-	-	-	-	-	16	P 17
1	-	11	4	1	1	4	2	2	3	-	2	1	4	35	P 18
21	7	301	51	33	18	28	9	9	12	7	4	5	3	480	P 19
-	-	14	4	1	-	2	1	-	-	-	-	-	-	22	P 20

Tavola 4.1 segue - Morti nel primo anno di vita per età e causa - Totale - Anno 1991

Classifi- cazio- ne P	CAUSE DI MORTE	MENO DI 7 GIORNI							MENO DI		
		< di 1 giorno	1	2	3	4	5	6	< di 7 giorni	7 -13	14 -20
P 21	ALTRE MALF. CONG. DELL'APPARATO DIGERENTE	1	2	1	3	2	1	-	10	7	5
P 22	MALFORMAZIONI CONGENITE DELL'APPAR. URINARIO	12	3	1	-	1	-	1	18	2	1
P 23	MALFORM. CONGENITE DEL SIST. OSTEO-MUSCOLARE	43	11	4	9	2	1	-	70	5	4
P 24	SINDROME DI DOWN	4	-	2	-	1	-	-	7	1	-
P 25	ALTRE MALFORMAZIONI CONGENITE	116	21	13	8	6	6	7	177	21	9
P (26-53)	XV - ALCUNE COND. MORB. DI ORIGINE PERINATALE	1.196	382	254	173	91	82	64	2.242	238	112
P 26	DISTURBI IPERTENSIVI DELLA MADRE	18	-	-	1	1	-	-	20	-	-
P 27	ALTRE CONDIZIONI MORBOSE MATERNE	2	-	-	1	-	-	-	3	-	-
P 28	ROTTURA PREMATURA DELLE MEMBRANE	14	-	-	-	-	-	-	14	-	-
P 29	POLIDRAMNOS	7	1	-	-	-	-	-	8	-	-
P 30	GRAVIDANZA MULTIPLA	2	-	-	1	-	-	-	3	-	-
P 31	ALTRE COMPLICAZIONI MATERNE DELLA GRAVIDANZA	10	1	1	-	-	-	-	12	-	-
P 32	PLACENTA PREVIA	5	-	-	-	-	-	-	5	-	-
P 33	ALTRE FORME DI DISTACCO ED EMORR. DELLA PLACENTA	25	2	-	-	-	-	-	27	-	1
P 34	ALTRE E NON SPECIFICATE ANOMALIE DELLA PLACENTA	11	-	-	-	-	-	-	11	-	-
P 35	PROLASSO DEL CORDONE OMBELICALE	5	-	-	-	-	-	-	5	-	-
P 36	ALTRE E NON SPEC. COND. MORB. DEL CORD. OMBELIC.	6	-	1	-	-	-	-	7	-	-
P 37	CORIO-AMNIOITE E AL. E N.SP. ANOM. CORION E AMN.	1	-	-	-	-	-	-	1	-	-
P 38	PRESENT. ANOM. FETO, SPROP. FETOPEL. IN TRAV. E PA.	-	-	-	-	-	-	-	-	-	-
P 39	PARTO PRECIPITOSO E CONTRAZIONI UTERINE ANOM.	-	-	-	-	-	-	-	-	-	-
P 40	AL. E N.SP. COMPLICAZ. DEL TRAVAGLIO E DEL PAR.	3	-	-	-	-	-	-	3	-	-
P 41	CRESCITA FETALE LENTA, MALNUTR. ED IMMATUR. FET.	195	39	21	14	7	6	2	284	13	9
P 42	GESTAZ. PROLUNGATA E PESO ELEVATO ALLA NASCITA	-	-	-	-	-	-	-	-	2	-
P 43	TRAUMATISMO OSTETRICO	35	20	24	21	17	14	6	137	27	18
P 44	MORTE FET. DA ASFIS. O ANOS. PRIMA O DUR. TRAVAG.	-	-	-	-	-	-	-	-	-	-
P 45	SOFFERENZA FETALE E ASFISSIA IN UN NATO VIVO	200	29	21	9	5	5	6	275	13	6
P 46	SINDROME DA DIFFICOLTÀ RESPIRATORIA	122	86	65	43	15	13	12	356	34	9
P 47	ALTRE COND. MORB. RESPIRAT. DEL FETO E DEL NEON.	415	159	89	57	33	27	23	803	70	28
P 48	INFEZIONI SPECIFICHE DEL PERIODO PERINATALE	9	3	4	6	4	6	5	37	42	18
P 49	MALATTIA EMOLITICA DA ISOIMMUNIZZAZIONE ANTI	2	-	-	-	-	-	-	2	1	-
P 50	MAL. EMOLIT. DA ALTRE E NON SPECIF. ISOIMMUNIZZ.	4	2	-	-	-	1	-	7	-	-
P 51	SINDROME DEL NEONATO DI MADRE DIABETICA	2	-	1	-	-	-	-	3	-	-
P 52	MALATTIA EMORRAGICA DEL NEONATO	4	5	1	-	-	1	2	13	-	1
P 53	ALTRE CONDIZIONI MORBOSE DI ORIGINE PERINATALE	99	35	26	20	9	9	8	206	36	22
P (54-55)	ALTRI E MAL. DEFINITI STATI MORBOSI	16	5	2	1	3	2	1	30	6	8
P 54	ALTRI STATI MORBOSI	10	3	2	1	3	2	1	22	3	7
P 55	SINTOMI, SEGNI E STATI MORBOSI MAL DEFINITI	6	2	-	-	-	-	-	8	3	1
P 56	XVII - TRAUMATISMI E AVVELENAMENTI	5	-	-	1	-	-	-	6	1	-
TOTALE		1.478	464	312	227	128	113	91	2.813	371	202

1 MESE			ZERO ANNI											Totale	Classifi- cazio- ne P
21 -27	28 -29	< di 1 mese	1	2	3	4	5	6	7	8	9	10	11		
4	-	26	4	2	-	1	-	1	-	-	-	-	1	35	P 21
-	-	21	1	1	-	-	-	2	-	-	1	-	-	26	P 22
1	-	80	5	2	1	-	1	2	1	2	-	1	-	95	P 23
1	-	9	2	2	5	-	4	6	3	2	5	-	1	39	P 24
8	5	220	21	7	5	14	9	13	3	2	2	4	4	304	P 25
62	21	2.675	78	19	4	-	-	-	-	-	-	-	-	2.776	P (26-53)
-	-	20	-	-	-	-	-	-	-	-	-	-	-	20	P 26
-	-	3	-	1	-	-	-	-	-	-	-	-	-	4	P 27
-	-	14	-	-	-	-	-	-	-	-	-	-	-	14	P 28
-	-	8	-	-	-	-	-	-	-	-	-	-	-	8	P 29
-	-	3	-	-	-	-	-	-	-	-	-	-	-	3	P 30
-	-	12	-	-	-	-	-	-	-	-	-	-	-	12	P 31
-	-	5	-	-	-	-	-	-	-	-	-	-	-	5	P 32
-	-	28	-	-	-	-	-	-	-	-	-	-	-	28	P 33
-	-	11	-	-	-	-	-	-	-	-	-	-	-	11	P 34
-	-	5	-	-	-	-	-	-	-	-	-	-	-	5	P 35
-	-	7	-	-	-	-	-	-	-	-	-	-	-	7	P 36
-	-	1	-	-	-	-	-	-	-	-	-	-	-	1	P 37
-	-	-	-	-	-	-	-	-	-	-	-	-	-	-	P 38
-	-	-	-	-	-	-	-	-	-	-	-	-	-	-	P 39
-	-	3	-	-	-	-	-	-	-	-	-	-	-	3	P 40
3	2	311	3	2	-	-	-	-	-	-	-	-	-	316	P 41
1	-	3	-	-	-	-	-	-	-	-	-	-	-	3	P 42
1	1	184	6	2	-	-	-	-	-	-	-	-	-	192	P 43
-	-	-	-	-	-	-	-	-	-	-	-	-	-	-	P 44
4	4	302	7	2	1	-	-	-	-	-	-	-	-	312	P 45
8	3	410	13	2	2	-	-	-	-	-	-	-	-	427	P 46
22	4	927	21	7	-	-	-	-	-	-	-	-	-	955	P 47
13	2	112	17	1	1	-	-	-	-	-	-	-	-	131	P 48
-	-	3	-	-	-	-	-	-	-	-	-	-	-	3	P 49
1	-	8	1	-	-	-	-	-	-	-	-	-	-	9	P 50
-	-	3	-	-	-	-	-	-	-	-	-	-	-	3	P 51
-	-	14	-	-	-	-	-	-	-	-	-	-	-	14	P 52
9	5	278	10	2	-	-	-	-	-	-	-	-	-	290	P 53
5	1	50	53	62	38	20	16	9	6	10	5	9	7	285	P (54-55)
2	-	34	20	19	9	9	3	4	1	3	3	3	5	113	P 54
3	1	16	33	43	29	11	13	5	5	7	2	6	2	172	P 55
1	-	8	16	7	16	6	5	5	3	5	3	2	2	78	P 56
121	38	3.545	293	178	114	105	77	71	48	38	34	35	33	4.571	

Tavola 4.2 – Morti nel primo anno di vita per età e causa – Femmine – Anno 1991

Classifi- cazio- ne P	CAUSE DI MORTE	MENO DI 7 GIORNI						MENO DI			
		< di 1 giorno	1	2	3	4	5	6	< di 7 giorni	7 -13	14 -20
P (1-3)	I - MALATTIE INFETTIVE E PARASSITARIE	-	-	-	-	-	-	-	-	-	-
P 1	INFEZIONI INTESTINALI MAL DEFINITE	-	-	-	-	-	-	-	-	-	-
P 2	SETTICEMIA	-	-	-	-	-	-	-	-	-	-
P 3	ALTRE MALATTIE INFETTIVE E PARASSITARIE	-	-	-	-	-	-	-	-	-	-
P (4-6)	III-M.GHIAND.ENDOCR.,NUTR.E METAB.E DIST.IM.	-	1	2	1	2	-	-	6	1	2
P 4	MALATTIE DEL TIMO	-	-	-	-	-	-	-	-	-	-
P 5	FIBROSI CISTICA	-	-	1	-	2	-	-	3	-	1
P 6	ALTRE M. GHIAND.ENDOCR.,NUTR.E METAB.E DIST.	-	1	1	1	-	-	-	3	1	1
P (7-8)	VI -MAL. SISTEMA NERVOSO E ORGANI DEI SENSI	-	-	1	-	-	-	-	1	1	1
P 7	MENINGITE	-	-	1	-	-	-	-	1	-	1
P 8	ALTRE MAL. SIST. NERVOSO E ORGANI DEI SENSI	-	-	-	-	-	-	-	-	1	-
P (9-11)	VIII - MALATTIE DELL'APPARATO RESPIRATORIO	2	1	1	2	-	-	1	7	2	5
P 9	BRONCHITE E BRONCHIOLITE ACUTE	-	-	-	-	-	-	-	-	-	-
P 10	POLMONITI	2	1	1	2	-	-	1	7	2	3
P 11	ALTRE MALATTIE DELL'APPARATO RESPIRATORIO	-	-	-	-	-	-	-	-	-	2
P (12-14)	IX - MALATTIE DELL'APPARATO DIGERENTE	-	1	-	-	-	-	-	1	2	1
P 12	ERNIA ADDOMINALE	-	-	-	-	-	-	-	-	-	1
P 13	OCCLUSIONE INTESTINALE SENZA MENZIONE DI ERN	-	-	-	-	-	-	-	-	1	-
P 14	ALTRE MALATTIE DELL'APPARATO DIGERENTE	-	1	-	-	-	-	-	1	1	-
P (15-25)	XIV - MALFORMAZIONI CONGENITE	101	29	21	22	14	11	14	212	57	24
P 15	SPINA BIFIDA	2	-	1	-	1	-	-	4	-	2
P 16	IDROCEFALIA CONGENITA	6	2	-	-	-	-	-	8	1	1
P 17	ANENCEFALIA E MALFORMAZIONI SIMILARI	7	-	-	-	-	-	-	7	-	-
P 18	ALTRE MALFORMAZ. CONGENITE DEL SIST. NERVOSO	2	1	2	-	-	1	-	6	-	-
P 19	MALF.CONG.DEL CUORE E DEL SIST. CIRCOLATORIO	18	9	7	12	6	7	10	69	36	12
P 20	MALF.CONG.TRATTO SUPERIORE APPAR. DIGERENTE	1	2	1	1	1	1	-	7	2	1

1 MESE			ZERO ANNI											Totale	Classifi- cazio- ne P
21 -27	28 -29	< di 1 mese	1	2	3	4	5	6	7	8	9	10	11		
1	-	1	1	-	1	-	1	2	2	1	-	-	1	10	P (1-3)
-	-	-	-	-	-	-	-	-	-	-	-	-	-	-	P 1
1	-	1	-	-	-	-	-	2	-	1	-	-	1	5	P 2
-	-	-	1	-	1	-	1	-	2	-	-	-	-	5	P 3
2	2	13	3	3	-	1	2	1	1	-	1	1	1	27	P (4-6)
-	-	-	-	1	-	-	-	-	-	-	-	-	-	1	P 4
2	-	6	2	1	-	-	1	1	-	-	-	-	-	11	P 5
-	2	7	1	1	-	1	1	-	1	-	1	1	1	15	P 6
1	-	4	4	2	3	4	3	4	2	3	1	3	2	35	P (7-8)
-	-	2	2	-	1	-	-	-	-	-	-	-	-	5	P 7
1	-	2	2	2	2	4	3	4	2	3	1	3	2	30	P 8
3	1	18	11	9	5	5	1	1	4	-	3	3	2	62	P (9-11)
1	1	2	3	2	-	1	-	-	2	-	1	1	1	13	P 9
2	-	14	6	5	1	3	1	-	2	-	1	2	1	36	P 10
-	-	2	2	2	4	1	-	1	-	-	1	-	-	13	P 11
-	1	5	5	2	1	-	3	1	-	-	-	-	2	19	P (12-14)
-	-	1	-	-	-	-	-	-	-	-	-	-	-	1	P 12
-	-	1	4	-	-	-	-	-	-	-	-	-	-	5	P 13
-	1	3	1	2	1	-	3	1	-	-	-	-	2	13	P 14
15	6	314	50	24	18	24	13	16	13	8	8	2	5	495	P (15-25)
1	-	7	1	1	2	1	1	-	-	-	-	-	-	13	P 15
1	-	11	2	2	-	-	-	-	1	-	-	-	-	16	P 16
-	-	7	-	-	-	-	-	-	-	-	-	-	-	7	P 17
-	-	6	1	1	1	3	-	1	3	-	2	-	1	19	P 18
9	4	130	22	15	10	11	3	4	5	4	1	-	1	206	P 19
-	-	10	2	-	-	1	-	-	-	-	-	-	-	13	P 20

Tavola 4.2 segue - Morti nel primo anno di vita per età e causa - Femmine - Anno 1991

Classif- cazio- ne P	CAUSE DI MORTE	MENO DI 7 GIORNI					MENO DI				
		< di 1 giorno	1	2	3	4	5	6	< di 7 giorni	7 -13	14 -20
P 21	ALTRE MALF.CONG. DELL'APPARATO DIGERENTE	1	-	1	1	2	1	-	6	2	3
P 22	MALFORMAZIONI CONGENITE DELL'APPAR. URINARIO	2	1	-	-	-	-	-	3	-	-
P 23	MALFORM.CONGENITE DEL SIST. OSTEO-MUSCOLARE	15	3	1	4	-	-	-	23	3	1
P 24	SINDROME DI DOWN	3	-	1	-	-	-	-	4	-	-
P 25	ALTRE MALFORMAZIONI CONGENITE	44	11	7	4	4	1	4	75	13	4
P (26-53)	XV - ALCUNE COND.MORB. DI ORIGINE PERINATALE	518	158	99	65	40	34	26	940	105	52
P 26	DISTURBI IPERTENSIVI DELLA MADRE	8	-	-	-	-	-	-	8	-	-
P 27	ALTRE CONDIZIONI MORBOSE MATERNE	-	-	-	-	-	-	-	-	-	-
P 28	ROTTURA PREMATURA DELLE MEMBRANE	9	-	-	-	-	-	-	9	-	-
P 29	POLIDRAMNOS	1	1	-	-	-	-	-	2	-	-
P 30	GRAVIDANZA MULTIPLA	-	-	-	-	-	-	-	-	-	-
P 31	ALTRE COMPLICAZIONI MATERNE DELLA GRAVIDANZA	3	-	-	-	-	-	-	3	-	-
P 32	PLACENTA PREVIA	2	-	-	-	-	-	-	2	-	-
P 33	ALTRE FORME DI DISTACCO ED EMORR.DELLA PLACE	13	-	-	-	-	-	-	13	-	1
P 34	ALTRE E NON SPECIFICATE ANOMALIE DELLA PLACE	3	-	-	-	-	-	-	3	-	-
P 35	PROLASSO DEL CORDONE OMBELICALE	4	-	-	-	-	-	-	4	-	-
P 36	ALTRE E NON SPEC.COND.MORB.DEL CORD. OMBELIC	2	-	-	-	-	-	-	2	-	-
P 37	CORIO-AMNIOITE E AL.E N.SP.ANOM.CORION E AMN	1	-	-	-	-	-	-	1	-	-
P 38	PRESENT.ANOM.FETO,SPROP.FETOPEL.IN TRAV.E PA	-	-	-	-	-	-	-	-	-	-
P 39	PARTO PRECIPITOSO E CONTRAZIONI UTERINE ANOM	-	-	-	-	-	-	-	-	-	-
P 40	AL.E N.SP. COMPLICAZ.DEL TRAVAGLIO E DEL PAR	1	-	-	-	-	-	-	1	-	-
P 41	CRESCITA FETALE LENTA,MALNUTR.ED IMMATUR.FET	103	17	8	4	4	2	-	138	8	5
P 42	GESTAZ. PROLUNGATA E PESO ELEVATO ALLA NASCI	-	-	-	-	-	-	-	-	-	-
P 43	TRAUMATISMO OSTETRICO	14	10	13	11	8	9	2	67	10	3
P 44	MORTE FET.DA ASFIS.O ANOS.PRIMA O DUR.TRAVAG	-	-	-	-	-	-	-	-	-	-
P 45	SOFFERENZA FETALE E ASFISSIA IN UN NATO VIVO	87	8	8	4	1	-	3	111	5	3
P 46	SINDROME DA DIFFICOLTÀ RESPIRATORIA	49	39	27	15	6	5	8	149	11	5
P 47	ALTRE COND.MORB.RESPIRAT.DEL FETO E DEL NEON	165	63	29	21	13	12	7	310	32	15
P 48	INFEZIONI SPECIFICHE DEL PERIODO PERINATALE	4	2	2	1	3	1	1	14	23	9
P 49	MALATTIA EMOLITICA DA ISOIMMUNIZZAZIONE ANTI	-	-	-	-	-	-	-	-	-	-
P 50	MALEMOLIT.DA ALTRE E NON SPECIF.ISOIMMUNIZZ	-	1	-	-	-	-	-	1	-	-
P 51	SINDROME DEL NEONATO DI MADRE DIABETICA	1	-	-	-	-	-	-	1	-	-
P 52	MALATTIA EMORRAGICA DEL NEONATO	2	1	1	-	-	1	1	6	-	1
P 53	ALTRE CONDIZIONI MORBOSE DI ORIGINE PERINATA	46	16	11	9	5	4	4	95	16	10
P (54-55)	ALTRI E MAL DEFINITI STATI MORBOSI	7	4	2	-	2	-	-	15	3	4
P 54	ALTRI STATI MORBOSI	4	2	2	-	2	-	-	10	2	3
P 55	SINTOMI, SEGNI E STATI MORBOSI MAL DEFINITI	3	2	-	-	-	-	-	5	1	1
P 56	XVII - TRAUMATISMI E AVVELENAMENTI	2	-	-	-	-	-	-	2	1	-
TOTALE		630	194	126	90	58	45	41	1.184	172	89

1 MESE			ZERO ANNI											Totale	Classifi- cazio- ne P
21 -27	28 -29	< di 1 mese	1	2	3	4	5	6	7	8	9	10	11		
2	-	13	1	1	-	1	-	-	-	-	-	-	-	16	P 21
-	-	3	1	-	-	-	-	-	-	1	-	-	-	5	P 22
-	-	27	4	1	-	-	-	2	-	1	-	-	-	35	P 23
-	-	4	2	1	2	-	3	2	3	1	3	-	1	22	P 24
2	2	96	14	2	3	7	6	7	1	1	2	2	2	143	P 25
22	8	1.127	36	11	1	-	-	-	-	-	-	-	-	1.175	P (26-53)
-	-	8	-	-	-	-	-	-	-	-	-	-	-	8	P 26
-	-	-	-	1	-	-	-	-	-	-	-	-	-	1	P 27
-	-	9	-	-	-	-	-	-	-	-	-	-	-	9	P 28
-	-	2	-	-	-	-	-	-	-	-	-	-	-	2	P 29
-	-	-	-	-	-	-	-	-	-	-	-	-	-	-	P 30
-	-	3	-	-	-	-	-	-	-	-	-	-	-	3	P 31
-	-	2	-	-	-	-	-	-	-	-	-	-	-	2	P 32
-	-	14	-	-	-	-	-	-	-	-	-	-	-	14	P 33
-	-	3	-	-	-	-	-	-	-	-	-	-	-	3	P 34
-	-	4	-	-	-	-	-	-	-	-	-	-	-	4	P 35
-	-	2	-	-	-	-	-	-	-	-	-	-	-	2	P 36
-	-	1	-	-	-	-	-	-	-	-	-	-	-	1	P 37
-	-	-	-	-	-	-	-	-	-	-	-	-	-	-	P 38
-	-	-	-	-	-	-	-	-	-	-	-	-	-	-	P 39
-	-	1	-	-	-	-	-	-	-	-	-	-	-	1	P 40
-	1	152	3	1	-	-	-	-	-	-	-	-	-	156	P 41
-	-	-	-	-	-	-	-	-	-	-	-	-	-	-	P 42
-	-	80	3	1	-	-	-	-	-	-	-	-	-	84	P 43
-	-	-	-	-	-	-	-	-	-	-	-	-	-	-	P 44
1	1	121	3	2	-	-	-	-	-	-	-	-	-	126	P 45
6	1	172	4	1	-	-	-	-	-	-	-	-	-	177	P 46
10	3	370	8	3	-	-	-	-	-	-	-	-	-	381	P 47
4	2	52	10	1	1	-	-	-	-	-	-	-	-	64	P 48
-	-	-	-	-	-	-	-	-	-	-	-	-	-	-	P 49
-	-	1	1	-	-	-	-	-	-	-	-	-	-	2	P 50
-	-	1	-	-	-	-	-	-	-	-	-	-	-	1	P 51
-	-	7	-	-	-	-	-	-	-	-	-	-	-	7	P 52
1	-	122	4	1	-	-	-	-	-	-	-	-	-	127	P 53
3	-	25	23	27	13	8	7	5	4	5	-	4	3	124	P (54-55)
1	-	16	8	9	1	4	1	3	1	2	-	1	3	49	P 54
2	-	9	15	18	12	4	6	2	3	3	-	3	-	75	P 55
1	-	4	9	3	5	2	5	1	-	2	1	-	1	33	P 56
48	18	1.511	142	81	47	44	35	31	26	19	14	13	17	1.990	

Tavola 4.3 – Morti nel primo anno di vita per alcune età e causa, per regione di residenza – Anno 1991

Classifi- cazio- ne P	CAUSE DI MORTE	PIEMONTE			VALLE D'AOSTA			LOMBARDIA		
		DI CUI			DI CUI			DI CUI		
		Zero anni	< di un mese	< di 7 giorni	Zero anni	< di un mese	< di 7 giorni	Zero anni	< di un mese	< di 7 giorni
P (1-3)	I – MALATTIE INFETTIVE E PARASSITARIE	2	-	-	-	-	-	2	-	-
P 1	INFEZIONI INTESTINALI MAL DEFINITE	-	-	-	-	-	-	-	-	-
P 2	SETTICEMIA	-	-	-	-	-	-	1	-	-
P 3	ALTRE MALATTIE INFETTIVE E PARASSITARIE	2	-	-	-	-	-	1	-	-
P (4-6)	III – M.GHIAND.ENDOCR.,NUTR.E METAB.E DIST.IMM.	-	-	-	-	-	-	9	2	1
P 4	MALATTIE DEL TIMO	-	-	-	-	-	-	-	-	-
P 5	FIBROSI CISTICA	-	-	-	-	-	-	-	-	-
P 6	ALTRE M. GHIAND.ENDOCR.,NUTR.E METAB.E DIST.IMM	-	-	-	-	-	-	9	2	1
P (7-8)	VI – MAL SISTEMA NERVOSO E ORGANI DEI SENSI	3	-	-	-	-	-	16	4	3
P 7	MENINGITE	-	-	-	-	-	-	3	2	2
P 8	ALTRE MAL. SISTEMA NERVOSO E ORGANI DEI SENSI	3	-	-	-	-	-	13	2	1
P (9-11)	VIII – MALATTIE DELL'APPARATO RESPIRATORIO	3	1	-	-	-	-	12	1	-
P 9	BRONCHITE E BRONCHIOLITE ACUTE	1	-	-	-	-	-	2	-	-
P 10	POLMONITI	2	1	-	-	-	-	3	-	-
P 11	ALTRE MALATTIE DELL'APPARATO RESPIRATORIO	-	-	-	-	-	-	7	1	-
P (12-14)	IX – MALATTIE DELL'APPARATO DIGERENTE	2	1	1	-	-	-	3	1	-
P 12	ERNIA ADDOMINALE	-	-	-	-	-	-	-	-	-
P 13	OCCLUSIONE INTESTINALE SENZA MENZIONE DI ERNIA	-	-	-	-	-	-	-	-	-
P 14	ALTRE MALATTIE DELL'APPARATO DIGERENTE	2	1	1	-	-	-	3	1	-
P (15-25)	XIV – MALFORMAZIONI CONGENITE	53	35	20	2	2	2	151	98	63
P 15	SPINA BIFIDA	1	1	-	-	-	-	1	-	-
P 16	IDROCEFALIA CONGENITA	-	-	-	-	-	-	5	4	4
P 17	ANENCEFALIA E MALFORMAZIONI SIMILARI	-	-	-	-	-	-	3	3	3
P 18	ALTRE MALFORMAZ. CONGENITE DEL SISTEMA NERVOSO	3	-	-	-	-	-	4	1	-
P 19	MALF.CONG.DEL CUORE E DEL SISTEMA CIRCOLATORIO	28	19	9	-	-	-	58	44	23
P 20	MALF.CONG.TRATTO SUPERIORE APPARATO DIGERENTE	-	-	-	-	-	-	2	-	-
P 21	ALTRE MALF.CONG. DELL'APPARATO DIGERENTE	2	1	-	-	-	-	4	4	2
P 22	MALFORMAZIONI CONGENITE DELL'APPARATO URINARIO	1	1	1	-	-	-	3	3	3
P 23	MALFORM.CONGENITE DEL SISTEMA OSTEO-MUSCOLARE	4	4	4	1	1	1	14	12	11
P 24	SINDROME DI DOWN	1	-	-	-	-	-	8	-	-

TRENTINO-ALTO ADIGE									VENETO			FRIULI-V. G.			LIGURIA			Classifi- cazio- ne P
BOLZANO-BOZEN			TRENTO			TOTALE			DI CUI			DI CUI			DI CUI			
Zero anni	< di un mese	< di 7 giorni	Zero anni	< di un mese	< di 7 giorni	Zero anni	< di un mese	< di 7 giorni	Zero anni	< di un mese	< di 7 giorni	Zero anni	< di un mese	< di 7 giorni	Zero anni	< di un mese	< di 7 giorni	
-	-	-	-	-	-	-	-	-	-	-	-	-	-	-	3	1	-	P (1-3)
-	-	-	-	-	-	-	-	-	-	-	-	-	-	-	-	-	-	P 1
-	-	-	-	-	-	-	-	-	-	-	-	-	-	-	3	1	-	P 2
-	-	-	-	-	-	-	-	-	-	-	-	-	-	-	-	-	-	P 3
-	-	-	-	-	-	-	-	-	-	-	-	1	-	-	1	-	-	P (4-6)
-	-	-	-	-	-	-	-	-	-	-	-	-	-	-	-	-	-	P 4
-	-	-	-	-	-	-	-	-	-	-	-	1	-	-	-	-	-	P 5
-	-	-	-	-	-	-	-	-	-	-	-	-	-	-	1	-	-	P 6
1	-	-	-	-	-	1	-	-	5	1	1	-	-	-	-	-	-	P (7-8)
-	-	-	-	-	-	-	-	-	1	1	1	-	-	-	-	-	-	P 7
1	-	-	-	-	-	1	-	-	4	-	-	-	-	-	-	-	-	P 8
-	-	-	-	-	-	-	-	-	1	-	-	2	1	-	-	-	-	P (9-11)
-	-	-	-	-	-	-	-	-	1	-	-	1	-	-	-	-	-	P 9
-	-	-	-	-	-	-	-	-	-	-	-	1	1	-	-	-	-	P 10
-	-	-	-	-	-	-	-	-	-	-	-	-	-	-	-	-	-	P 11
-	-	-	-	-	-	-	-	-	1	-	-	-	-	-	-	-	-	P (12-14)
-	-	-	-	-	-	-	-	-	-	-	-	-	-	-	-	-	-	P 12
-	-	-	-	-	-	-	-	-	-	-	-	-	-	-	-	-	-	P 13
-	-	-	-	-	-	-	-	-	1	-	-	-	-	-	-	-	-	P 14
8	6	3	2	-	-	10	6	3	61	39	32	15	9	6	21	17	12	P (15-25)
-	-	-	-	-	-	-	-	-	-	-	-	-	-	-	-	-	-	P 15
-	-	-	-	-	-	-	-	-	3	2	1	-	-	-	2	2	2	P 16
-	-	-	-	-	-	-	-	-	1	1	1	-	-	-	-	-	-	P 17
-	-	-	-	-	-	-	-	-	1	-	-	1	1	1	-	-	-	P 18
4	3	1	1	-	-	5	3	1	28	16	11	3	2	-	6	5	2	P 19
-	-	-	-	-	-	-	-	-	-	-	-	1	1	1	-	-	-	P 20
-	-	-	-	-	-	-	-	-	-	-	-	-	-	-	1	1	-	P 21
-	-	-	-	-	-	-	-	-	2	2	2	1	-	-	1	-	-	P 22
-	-	-	-	-	-	-	-	-	6	4	4	2	1	1	-	-	-	P 23
-	-	-	-	-	-	-	-	-	1	-	-	-	-	-	2	-	-	P 24

Tavola 4.3 segue – Morti nel primo anno di vita per alcune età e causa, per regione di residenza – Anno 1991

Classificazione P	CAUSE DI MORTE	PIEMONTE			VALLE D'AOSTA			LOMBARDIA		
		DI CUI			DI CUI			DI CUI		
		Zero anni	< di un mese	< di 7 giorni	Zero anni	< di un mese	< di 7 giorni	Zero anni	< di un mese	< di 7 giorni
P 25	ALTRE MALFORMAZIONI CONGENITE	13	9	6	1	1	1	49	27	17
P (26-53)	XV – ALCUNE COND.MORB. DI ORIGINE PERINATALE	136	134	119	2	2	2	252	243	194
P 26	DISTURBI IPERTENSIVI DELLA MADRE	2	2	2	–	–	–	1	1	1
P 27	ALTRE CONDIZIONI MORBOSE MATERNE	–	–	–	–	–	–	–	–	–
P 28	ROTTURA PREMATURA DELLE MEMBRANE	–	–	–	–	–	–	2	2	2
P 29	POLIDRAMNIOS	–	–	–	–	–	–	–	–	–
P 30	GRAVIDANZA MULTIPLA	–	–	–	–	–	–	–	–	–
P 31	ALTRE COMPLICAZIONI MATERNE DELLA GRAVIDANZA	–	–	–	–	–	–	1	1	1
P 32	PLACENTA PREVIA	–	–	–	–	–	–	–	–	–
P 33	ALTRE FORME DI DISTACCO ED EMORR.DELLA PLACENTA	1	1	1	–	–	–	3	3	3
P 34	ALTRE E NON SPECIFICATE ANOMALIE DELLA PLACENTA	1	1	1	–	–	–	–	–	–
P 35	PROLASSO DEL CORDONE OMBELICALE	–	–	–	–	–	–	1	1	1
P 36	ALTRE E NON SPEC.COND.MORB.DEL CORD. OMBELICALE	–	–	–	–	–	–	1	1	1
P 37	CORIO-AMNIOITE E AL.E N.SP.ANOM.CORION E AMNIOS	1	1	1	–	–	–	–	–	–
P 38	PRESENT.ANOM.FETO,SPROP.FETOPEL.IN TRAV.E PARTO	–	–	–	–	–	–	–	–	–
P 39	PARTO PRECIPITOSO E CONTRAZIONI UTERINE ANOMALE	–	–	–	–	–	–	–	–	–
P 40	ALE N.SP. COMPLICAZ.DEL TRAVAGLIO E DEL PARTO	1	1	1	–	–	–	1	1	1
P 41	CRESCITA FETALE LENTA,MALNUTR.ED IMMATUR.FETALE	17	17	17	–	–	–	18	18	16
P 42	GESTAZ. PROLUNGATA E PESO ELEVATO ALLA NASCITA	1	1	–	–	–	–	–	–	–
P 43	TRAUMATISMO OSTETRICO	18	18	15	–	–	–	25	25	15
P 44	MORTE FET.DA ASFIS.O ANOS.PRIMA O DUR.TRAVAGLIO	–	–	–	–	–	–	–	–	–
P 45	SOFFERENZA FETALE E ASFISSIA IN UN NATO VIVO	19	19	19	1	1	1	27	26	24
P 46	SINDROME DA DIFFICOLTÀ RESPIRATORIA	4	4	4	–	–	–	36	35	30
P 47	ALTRE COND.MORB.RESPIRAT.DEL FETO E DEL NEONATO	52	50	43	–	–	–	83	80	60
P 48	INFEZIONI SPECIFICHE DEL PERIODO PERINATALE	3	3	2	–	–	–	7	5	1
P 49	MALATTIA EMOLITICA DA ISOIMMUNIZZAZIONE ANTI-RH	–	–	–	–	–	–	–	–	–
P 50	MALEMOLIT.DA ALTRE E NON SPECIF.ISOIMMUNIZZAZ.	1	1	1	–	–	–	–	–	–
P 51	SINDROME DEL NEONATO DI MADRE DIABETICA	–	–	–	–	–	–	1	1	1
P 52	MALATTIA EMORRAGICA DEL NEONATO	3	3	3	–	–	–	2	2	2
P 53	ALTRE CONDIZIONI MORBOSE DI ORIGINE PERINATALE	12	12	9	1	1	1	43	41	35
P (54-55)	ALTRI E MAL DEFINITI STATI MORBOSI	18	4	4	–	–	–	47	2	2
P 54	ALTRI STATI MORBOSI	3	1	1	–	–	–	12	2	2
P 55	SINTOMI, SEGNI E STATI MORBOSI MAL DEFINITI	15	3	3	–	–	–	35	–	–
P 56	XVII – TRAUMATISMI E AVVELENAMENTI	7	2	2	–	–	–	14	1	1
TOTALE		224	177	146	4	4	4	506	352	264

TRENTINO-ALTO ADIGE																		Classifi- cazio- ne P
BOLZANO-BOZEN			TRENTO			TOTALE			VENETO			FRIULI-V. G.			LIGURIA			
Zero anni	< di un mese	< di 7 giorni	Zero anni	< di un mese	< di 7 giorni	Zero anni	< di un mese	< di 7 giorni	Zero anni	< di un mese	< di 7 giorni	Zero anni	< di un mese	< di 7 giorni	Zero anni	< di un mese	< di 7 giorni	
4	3	2	1	-	-	5	3	2	19	14	13	7	4	3	9	9	8	P 25
16	16	14	12	11	11	28	27	25	112	104	90	16	16	11	38	36	30	P (26-53)
-	-	-	-	-	-	-	-	-	1	1	1	-	-	-	-	-	-	P 26
-	-	-	-	-	-	-	-	-	1	1	1	-	-	-	-	-	-	P 27
-	-	-	-	-	-	-	-	-	2	2	2	-	-	-	1	1	1	P 28
-	-	-	-	-	-	-	-	-	-	-	-	-	-	-	-	-	-	P 29
-	-	-	-	-	-	-	-	-	-	-	-	-	-	-	-	-	-	P 30
-	-	-	-	-	-	-	-	-	-	-	-	-	-	-	-	-	-	P 31
-	-	-	-	-	-	-	-	-	-	-	-	-	-	-	-	-	-	P 32
-	-	-	-	-	-	-	-	-	-	-	-	-	-	-	1	1	1	P 33
-	-	-	-	-	-	-	-	-	-	-	-	-	-	-	1	1	1	P 34
-	-	-	-	-	-	-	-	-	-	-	-	-	-	-	-	-	-	P 35
-	-	-	-	-	-	-	-	-	-	-	-	-	-	-	-	-	-	P 36
-	-	-	-	-	-	-	-	-	-	-	-	-	-	-	-	-	-	P 37
-	-	-	-	-	-	-	-	-	-	-	-	-	-	-	-	-	-	P 38
-	-	-	-	-	-	-	-	-	-	-	-	-	-	-	-	-	-	P 39
-	-	-	-	-	-	-	-	-	-	-	-	-	-	-	-	-	-	P 40
2	2	2	3	2	2	5	4	4	8	7	7	1	1	1	6	6	6	P 41
-	-	-	-	-	-	-	-	-	-	-	-	-	-	-	-	-	-	P 42
4	4	2	1	1	1	5	5	3	11	10	8	-	-	-	4	4	4	P 43
-	-	-	-	-	-	-	-	-	-	-	-	-	-	-	-	-	-	P 44
1	1	1	1	1	1	2	2	2	16	14	12	2	2	1	3	3	2	P 45
2	2	2	-	-	-	2	2	2	19	17	15	4	4	4	2	2	1	P 46
3	3	3	6	6	6	9	9	9	33	32	30	2	2	2	15	14	12	P 47
1	1	1	-	-	-	1	1	1	2	2	2	2	2	1	2	1	-	P 48
-	-	-	-	-	-	-	-	-	-	-	-	-	-	-	-	-	-	P 49
-	-	-	-	-	-	-	-	-	-	-	-	-	-	-	-	-	-	P 50
-	-	-	-	-	-	-	-	-	-	-	-	-	-	-	-	-	-	P 51
-	-	-	-	-	-	-	-	-	-	-	-	-	-	-	-	-	-	P 52
3	3	3	1	1	1	4	4	4	19	18	12	5	5	2	3	3	2	P 53
4	1	-	3	-	-	7	1	-	14	1	1	7	2	1	8	3	3	P (54-55)
-	-	-	2	-	-	2	-	-	2	-	-	5	1	1	4	2	2	P 54
4	1	-	1	-	-	5	1	-	12	1	1	2	1	-	4	1	1	P 55
1	-	-	2	-	-	3	-	-	6	1	-	2	-	-	-	-	-	P 56
30	23	17	19	11	11	49	34	28	200	146	124	43	28	18	71	57	45	

Tavola 4.3 segue – Morti nel primo anno di vita per alcune età e causa, per regione di residenza – Anno 1991

Classifi- cazio- ne P	CAUSE DI MORTE	EMILIA-ROMAGNA			TOSCANA			UMBRIA		
		DI CUI			DI CUI			DI CUI		
		Zero anni	< di un mese	< di 7 giorni	Zero anni	< di un mese	< di 7 giorni	Zero anni	< di un mese	< di 7 giorni
P (1-3)	I – MALATTIE INFETTIVE E PARASSITARIE	-	-	-	2	-	-	-	-	-
P 1	INFEZIONI INTESTINALI MAL DEFINITE	-	-	-	-	-	-	-	-	-
P 2	SETTICEMIA	-	-	-	1	-	-	-	-	-
P 3	ALTRE MALATTIE INFETTIVE E PARASSITARIE	-	-	-	1	-	-	-	-	-
P (4-6)	III – M.GHIAND.ENDOCR.,NUTR.E METAB.E DIST.IMM.	4	1	1	-	-	-	3	1	1
P 4	MALATTIE DEL TIMO	1	-	-	-	-	-	-	-	-
P 5	FIBROSI CISTICA	1	1	1	-	-	-	1	1	1
P 6	ALTRE M. GHIAND.ENDOCR.,NUTR.E METAB.E DIST.IMM	2	-	-	-	-	-	2	-	-
P (7-8)	VI – MAL. SISTEMA NERVOSO E ORGANI DEI SENSI	1	-	-	2	-	-	2	1	-
P 7	MENINGITE	-	-	-	-	-	-	1	1	-
P 8	ALTRE MAL. SISTEMA NERVOSO E ORGANI DEI SENSI	1	-	-	2	-	-	1	-	-
P (9-11)	VIII – MALATTIE DELL'APPARATO RESPIRATORIO	3	-	-	1	-	-	3	1	1
P 9	BRONCHITE E BRONCHIOLITE ACUTE	-	-	-	-	-	-	-	-	-
P 10	POLMONITI	3	-	-	-	-	-	2	1	1
P 11	ALTRE MALATTIE DELL'APPARATO RESPIRATORIO	-	-	-	1	-	-	1	-	-
P (12-14)	IX – MALATTIE DELL'APPARATO DIGERENTE	-	-	-	3	2	1	-	-	-
P 12	ERNIA ADDOMINALE	-	-	-	1	1	-	-	-	-
P 13	OCCLUSIONE INTESTINALE SENZA MENZIONE DI ERNIA	-	-	-	-	-	-	-	-	-
P 14	ALTRE MALATTIE DELL'APPARATO DIGERENTE	-	-	-	2	1	1	-	-	-
P (15-25)	XIV – MALFORMAZIONI CONGENITE	30	17	12	37	23	17	12	9	7
P 15	SPINA BIFIDA	-	-	-	1	1	1	-	-	-
P 16	IDROCEFALIA CONGENITA	1	1	1	3	3	3	-	-	-
P 17	ANENCEFALIA E MALFORMAZIONI SIMILARI	1	1	1	-	-	-	1	1	1
P 18	ALTRE MALFORMAZ. CONGENITE DEL SISTEMA NERVOSO	-	-	-	1	-	-	1	-	-
P 19	MALF.CONG.DEL CUORE E DEL SISTEMA CIRCOLATORIO	11	6	4	15	12	8	6	4	3
P 20	MALF.CONG.TRATTO SUPERIORE APPARATO DIGERENTE	-	-	-	-	-	-	1	1	1
P 21	ALTRE MALF.CONG. DELL'APPARATO DIGERENTE	-	-	-	1	1	-	1	1	-
P 22	MALFORMAZIONI CONGENITE DELL'APPARATO URINARIO	3	2	2	-	-	-	-	-	-
P 23	MALFORM.CONGENITE DEL SISTEMA OSTEO-MUSCOLARE	4	4	2	3	1	1	-	-	-
P 24	SINDROME DI DOWN	1	1	-	3	-	-	-	-	-

MARCHE			LAZIO			ABRUZZO			MOLISE			CAMPANIA			Classifi- cazio- ne P
Zero anni	DI CUI		Zero anni	DI CUI		Zero anni	DI CUI		Zero anni	DI CUI		Zero anni	DI CUI		
	< di 1 mese	< di 7 giorni		< di 1 mese	< di 7 giorni		< di 1 mese	< di 7 giorni		< di 1 mese	< di 7 giorni		< di 1 mese	< di 7 giorni	
-	-	-	3	-	-	1	-	-	-	-	-	-	-	-	P (1-3)
-	-	-	-	-	-	-	-	-	-	-	-	-	-	-	P 1
-	-	-	-	-	-	1	-	-	-	-	-	-	-	-	P 2
-	-	-	3	-	-	-	-	-	-	-	-	-	-	-	P 3
1	-	-	6	1	-	1	-	-	-	-	-	7	3	3	P (4-6)
-	-	-	1	-	-	1	-	-	-	-	-	-	-	-	P 4
1	-	-	2	-	-	-	-	-	-	-	-	3	2	2	P 5
-	-	-	3	1	-	-	-	-	-	-	-	4	1	1	P 6
1	-	-	8	1	-	2	-	-	1	-	-	6	2	-	P (7-8)
-	-	-	1	-	-	1	-	-	-	-	-	1	1	-	P 7
1	-	-	7	1	-	1	-	-	1	-	-	5	1	-	P 8
2	-	-	5	3	1	-	-	-	3	1	1	25	7	4	P (9-11)
-	-	-	1	1	-	-	-	-	1	-	-	7	3	1	P 9
1	-	-	2	2	1	-	-	-	1	1	1	9	2	2	P 10
1	-	-	2	-	-	-	-	-	1	-	-	9	2	1	P 11
-	-	-	1	-	-	2	-	-	-	-	-	8	-	-	P (12-14)
-	-	-	-	-	-	-	-	-	-	-	-	1	-	-	P 12
-	-	-	1	-	-	-	-	-	-	-	-	2	-	-	P 13
-	-	-	-	-	-	2	-	-	-	-	-	5	-	-	P 14
18	13	11	94	59	39	29	21	18	9	5	3	193	134	82	P (15-25)
-	-	-	1	1	1	1	1	1	-	-	-	4	3	3	P 15
1	1	1	3	1	1	1	-	-	-	-	-	6	5	3	P 16
2	2	2	1	1	1	-	-	-	-	-	-	2	2	2	P 17
-	-	-	5	1	1	-	-	-	1	1	-	4	1	1	P 18
6	3	2	41	27	14	11	6	4	7	3	2	94	53	22	P 19
1	-	-	2	1	1	1	1	1	-	-	-	8	7	3	P 20
-	-	-	2	1	-	1	-	-	-	-	-	8	6	2	P 21
-	-	-	1	1	1	3	3	2	-	-	-	3	3	3	P 22
3	2	2	9	8	7	5	5	5	-	-	-	13	12	10	P 23
-	-	-	3	1	1	-	-	-	-	-	-	5	2	2	P 24

Tavola 4.3 segue – Morti nel primo anno di vita per alcune età e causa, per regione di residenza – Anno 1991

Classifi- cazio- ne P	CAUSE DI MORTE	EMILIA-ROMAGNA			TOSCANA			UMBRIA		
		DI CUI			DI CUI			DI CUI		
		Zero anni	< di un mese	< di 7 giorni	Zero anni	< di un mese	< di 7 giorni	Zero anni	< di un mese	< di 7 giorni
P 25	ALTRE MALFORMAZIONI CONGENITE	9	2	2	10	5	4	2	2	2
P (26-53)	XV – ALCUNE COND.MORB. DI ORIGINE PERINATALE	109	104	91	108	107	94	32	31	28
P 26	DISTURBI IPERTENSIVI DELLA MADRE	-	-	-	-	-	-	-	-	-
P 27	ALTRE CONDIZIONI MORBOSE MATERNE	-	-	-	1	1	1	-	-	-
P 28	ROTTURA PREMATURA DELLE MEMBRANE	-	-	-	-	-	-	1	1	1
P 29	POLIDRAMNIOS	-	-	-	1	1	1	-	-	-
P 30	GRAVIDANZA MULTIPLA	-	-	-	-	-	-	1	1	1
P 31	ALTRE COMPLICAZIONI MATERNE DELLA GRAVIDANZA	-	-	-	1	1	1	2	2	2
P 32	PLACENTA PREVIA	-	-	-	-	-	-	-	-	-
P 33	ALTRE FORME DI DISTACCO ED EMORR.DELLA PLACENTA	1	1	1	2	2	2	-	-	-
P 34	ALTRE E NON SPECIFICATE ANOMALIE DELLA PLACENTA	1	1	1	-	-	-	-	-	-
P 35	PROLASSO DEL CORDONE OMBELICALE	-	-	-	-	-	-	-	-	-
P 36	ALTRE E NON SPEC.COND.MORB.DEL CORD. OMBELICALE	-	-	-	1	1	1	-	-	-
P 37	CORIO-AMNIOITE E AL.E N.SP.ANOM.CORION E AMNIOS	-	-	-	-	-	-	-	-	-
P 38	PRESENT.ANOM.FETO,SPROP.FETOPEL.IN TRAV.E PARTO	-	-	-	-	-	-	-	-	-
P 39	PARTO PRECIPITOSO E CONTRAZIONI UTERINE ANOMALE	-	-	-	-	-	-	-	-	-
P 40	ALE N.SP. COMPLICAZ.DEL TRAVAGLIO E DEL PARTO	-	-	-	-	-	-	-	-	-
P 41	CRESCITA FETALE LENTA,MALNUTR.ED IMMATUR.FETALE	12	12	11	8	7	7	3	3	3
P 42	GESTAZ. PROLUNGATA E PESO ELEVATO ALLA NASCITA	-	-	-	-	-	-	-	-	-
P 43	TRAUMATISMO OSTETRICO	6	6	5	6	6	5	1	1	1
P 44	MORTE FET.DA ASFIS.O ANOS.PRIMA O DUR.TRAVAGLIO	-	-	-	-	-	-	-	-	-
P 45	SOFFERENZA FETALE E ASFISSIA IN UN NATO VIVO	15	15	15	16	16	16	3	2	2
P 46	SINDROME DA DIFFICOLTÀ RESPIRATORIA	26	25	20	19	19	16	2	2	1
P 47	ALTRE COND.MORB.RESPIRAT.DEL FETO E DEL NEONATO	35	32	31	35	35	34	16	16	14
P 48	INFEZIONI SPECIFICHE DEL PERIODO PERINATALE	2	1	1	6	6	2	-	-	-
P 49	MALATTIA EMOLITICA DA ISOIMMUNIZZAZIONE ANTI-RH	-	-	-	1	1	1	-	-	-
P 50	MAL.EMOLIT.DA ALTRE E NON SPECIF.ISOIMMUNIZZAZ.	-	-	-	1	1	1	1	1	1
P 51	SINDROME DEL NEONATO DI MADRE DIABETICA	-	-	-	-	-	-	-	-	-
P 52	MALATTIA EMORRAGICA DEL NEONATO	-	-	-	-	-	-	-	-	-
P 53	ALTRE CONDIZIONI MORBOSE DI ORIGINE PERINATALE	11	11	6	10	10	6	2	2	2
P (54-55)	ALTRI E MAL DEFINITI STATI MORBOSI	12	3	2	9	3	1	2	-	-
P 54	ALTRI STATI MORBOSI	4	1	1	5	3	1	-	-	-
P 55	SINTOMI, SEGNI E STATI MORBOSI MAL DEFINITI	8	2	1	4	-	-	2	-	-
P 56	XVII – TRAUMATISMI E AVVELENAMENTI	5	-	-	6	-	-	-	-	-
TOTALE		164	125	106	168	135	113	54	43	37

MARCHE			LAZIO			ABRUZZO			MOLISE			CAMPANIA			Classifi- cazio- ne P
Zero anni	DI CUI		Zero anni	DI CUI		Zero anni	DI CUI		Zero anni	DI CUI		Zero anni	DI CUI		
	< di 1 mese	< di 7 giorni		< di 1 mese	< di 7 giorni		< di 1 mese	< di 7 giorni		< di 1 mese	< di 7 giorni		< di 1 mese	< di 7 giorni	
5	5	4	26	16	11	6	5	5	1	1	1	46	40	31	P 25
51	51	45	244	236	192	65	62	56	17	17	14	573	551	443	P (26-53)
1	1	1	2	2	2	-	-	-	-	-	-	7	7	7	P 26
-	-	-	-	-	-	-	-	-	-	-	-	-	-	-	P 27
1	1	1	2	2	2	-	-	-	-	-	-	1	1	1	P 28
-	-	-	2	2	2	-	-	-	-	-	-	-	-	-	P 29
-	-	-	-	-	-	-	-	-	-	-	-	-	-	-	P 30
1	1	1	1	1	1	-	-	-	1	1	1	2	2	2	P 31
-	-	-	2	2	2	-	-	-	-	-	-	-	-	-	P 32
1	1	1	6	6	6	2	2	2	-	-	-	5	5	4	P 33
-	-	-	1	1	1	-	-	-	-	-	-	4	4	4	P 34
-	-	-	-	-	-	-	-	-	-	-	-	1	1	1	P 35
-	-	-	-	-	-	-	-	-	-	-	-	2	2	2	P 36
-	-	-	-	-	-	-	-	-	-	-	-	-	-	-	P 37
-	-	-	-	-	-	-	-	-	-	-	-	-	-	-	P 38
-	-	-	-	-	-	-	-	-	-	-	-	-	-	-	P 39
-	-	-	1	1	1	-	-	-	-	-	-	-	-	-	P 40
10	10	7	28	27	25	7	7	7	2	2	2	63	63	57	P 41
-	-	-	-	-	-	-	-	-	-	-	-	2	2	-	P 42
2	2	2	20	17	8	6	6	6	2	2	2	23	22	19	P 43
-	-	-	-	-	-	-	-	-	-	-	-	-	-	-	P 44
4	4	4	29	27	23	7	7	7	1	1	1	65	63	57	P 45
4	4	3	32	31	28	13	13	12	2	2	2	91	88	70	P 46
23	23	23	92	92	77	19	19	16	1	1	1	212	207	175	P 47
1	1	1	7	6	1	5	3	2	3	3	-	48	40	10	P 48
-	-	-	-	-	-	1	1	1	-	-	-	1	1	-	P 49
-	-	-	-	-	-	1	-	-	-	-	-	2	2	2	P 50
-	-	-	1	1	1	-	-	-	-	-	-	1	1	1	P 51
-	-	-	1	1	1	-	-	-	-	-	-	-	-	-	P 52
3	3	1	17	17	11	4	4	3	5	5	5	43	40	31	P 53
4	-	-	18	6	3	4	1	1	2	-	-	37	3	1	P (54-55)
2	-	-	11	5	3	3	1	1	-	-	-	12	3	1	P 54
2	-	-	7	1	-	1	-	-	2	-	-	25	-	-	P 55
2	1	-	6	-	-	1	-	-	2	1	1	3	-	-	P 56
79	65	56	385	306	235	105	84	75	34	24	19	852	700	533	

Tavola 4.3 segue – Morti nel primo anno di vita per alcune età e causa, per regione di residenza – Anno 1991

Classifi- cazio- ne P	CAUSE DI MORTE	PUGLIA			BASILICATA			CALABRIA		
		DI CUI			DI CUI			DI CUI		
		Zero anni	< di un mese	< di 7 giorni	Zero anni	< di un mese	< di 7 giorni	Zero anni	< di un mese	< di 7 giorni
P (1-3)	I – MALATTIE INFETTIVE E PARASSITARIE	1	-	-	1	-	-	2	-	-
P 1	INFEZIONI INTESTINALI MAL DEFINITE	-	-	-	-	-	-	-	-	-
P 2	SETTICEMIA	-	-	-	1	-	-	2	-	-
P 3	ALTRE MALATTIE INFETTIVE E PARASSITARIE	1	-	-	-	-	-	-	-	-
P (4-6)	III – M.GHIAND.ENDOCR.,NUTR.E METAB.E DIST.IMM.	6	4	-	-	-	-	-	-	-
P 4	MALATTIE DEL TIMO	-	-	-	-	-	-	-	-	-
P 5	FIBROSI CISTICA	2	2	-	-	-	-	-	-	-
P 6	ALTRE M. GHIAND.ENDOCR.,NUTR.E METAB.E DIST.IMM	4	2	-	-	-	-	-	-	-
P (7-8)	VI – MAL. SISTEMA NERVOSO E ORGANI DEI SENSI	11	3	-	-	-	-	2	-	-
P 7	MENINGITE	2	2	-	-	-	-	-	-	-
P 8	ALTRE MAL. SISTEMA NERVOSO E ORGANI DEI SENSI	9	1	-	-	-	-	2	-	-
P (9-11)	VIII – MALATTIE DELL'APPARATO RESPIRATORIO	27	6	2	5	-	-	5	1	1
P 9	BRONCHITE E BRONCHIOLITE ACUTE	5	1	1	2	-	-	-	-	-
P 10	POLMONITI	12	3	1	1	-	-	4	1	1
P 11	ALTRE MALATTIE DELL'APPARATO RESPIRATORIO	10	2	-	2	-	-	1	-	-
P (12-14)	IX – MALATTIE DELL'APPARATO DIGERENTE	6	3	-	2	-	-	3	-	-
P 12	ERNIA ADDOMINALE	1	1	-	-	-	-	-	-	-
P 13	OCCLUSIONE INTESTINALE SENZA MENZIONE DI ERNIA	1	1	-	1	-	-	1	-	-
P 14	ALTRE MALATTIE DELL'APPARATO DIGERENTE	4	1	-	1	-	-	2	-	-
P (15-25)	XIV – MALFORMAZIONI CONGENITE	88	66	46	16	12	10	68	42	31
P 15	SPINA BIFIDA	6	3	1	1	-	-	1	1	-
P 16	IDROCEFALIA CONGENITA	1	-	-	1	1	1	2	2	2
P 17	ANENCEFALIA E MALFORMAZIONI SIMILARI	1	1	1	-	-	-	2	2	2
P 18	ALTRE MALFORMAZ. CONGENITE DEL SISTEMA NERVOSO	1	-	-	-	-	-	3	1	1
P 19	MALF.CONG.DEL CUORE E DEL SISTEMA CIRCOLATORIO	42	30	17	8	7	5	26	14	6
P 20	MALF.CONG.TRAATTO SUPERIORE APPARATO DIGERENTE	-	-	-	1	-	-	-	-	-
P 21	ALTRE MALF.CONG. DELL'APPARATO DIGERENTE	2	2	1	1	-	-	4	2	2
P 22	MALFORMAZIONI CONGENITE DELL'APPARATO URINARIO	-	-	-	-	-	-	2	1	1
P 23	MALFORM.CONGENITE DEL SISTEMA OSTEO-MUSCOLARE	13	12	10	1	1	1	7	6	6
P 24	SINDROME DI DOWN	3	1	-	1	1	1	2	-	-

(a) I morti nel primo anno di vita per i quali non è stata indicata la residenza sono stati in totale 4.

SICILIA			SARDEGNA			ITALIA			ESTERO E RESIDENZA NON INDICATA (a)			TOTALE			Classifi- cazio- ne P
Zero anni	DI CUI		Zero anni	DI CUI		Zero anni	DI CUI		Zero anni	DI CUI		Zero anni	DI CUI		
	< di 1 mese	< di 7 giorni		< di 1 mese	< di 7 giorni		< di 1 mese	< di 7 giorni		< di 1 mese	< di 7 giorni		< di 1 mese	< di 7 giorni	
3	-	-	-	-	-	20	1	-	-	-	-	20	1	-	P (1-3)
1	-	-	-	-	-	1	-	-	-	-	-	1	-	-	P 1
1	-	-	-	-	-	10	1	-	-	-	-	10	1	-	P 2
1	-	-	-	-	-	9	-	-	-	-	-	9	-	-	P 3
7	5	2	-	-	-	46	17	8	-	-	-	46	17	8	P (4-6)
-	-	-	-	-	-	3	-	-	-	-	-	3	-	-	P 4
2	2	-	-	-	-	13	8	4	-	-	-	13	8	4	P 5
5	3	2	-	-	-	30	9	4	-	-	-	30	9	4	P 6
12	-	-	5	-	-	78	12	4	-	-	-	78	12	4	P (7-8)
2	-	-	2	-	-	14	7	3	-	-	-	14	7	3	P 7
10	-	-	3	-	-	64	5	1	-	-	-	64	5	1	P 8
24	8	-	6	3	1	127	33	11	6	2	-	133	35	11	P (9-11)
3	-	-	1	-	-	25	5	2	1	-	-	26	5	2	P 9
15	6	-	4	3	1	60	21	8	4	2	-	64	23	8	P 10
6	2	-	1	-	-	42	7	1	1	-	-	43	7	1	P 11
9	1	1	2	-	-	42	8	3	1	-	-	43	8	3	P (12-14)
-	-	-	-	-	-	3	2	-	-	-	-	3	2	-	P 12
4	-	-	-	-	-	10	1	-	-	-	-	10	1	-	P 13
5	1	1	2	-	-	29	5	3	1	-	-	30	5	3	P 14
167	111	80	27	15	11	1.101	733	505	11	6	4	1.112	739	509	P (15-25)
6	2	2	-	-	-	23	13	9	-	-	-	23	13	9	P 15
6	4	3	2	2	1	37	28	23	-	-	-	37	28	23	P 16
2	2	2	-	-	-	16	16	16	-	-	-	16	16	16	P 17
10	5	4	-	-	-	35	11	8	-	-	-	35	11	8	P 18
69	40	24	10	5	4	474	299	161	6	2	1	480	301	162	P 19
5	3	2	-	-	-	22	14	9	-	-	-	22	14	9	P 20
7	6	2	1	1	1	35	26	10	-	-	-	35	26	10	P 21
6	5	3	-	-	-	26	21	18	-	-	-	26	21	18	P 22
7	5	4	2	1	1	94	79	70	1	1	-	95	80	70	P 23
6	2	2	3	1	1	39	9	7	-	-	-	39	9	7	P 24

Tavola 4.3 segue – Morti nel primo anno di vita per alcune età e causa, per regione di residenza – Anno 1991

Classifi- cazio- ne P	CAUSE DI MORTE	PUGLIA			BASILICATA			CALABRIA		
		DI CUI			DI CUI			DI CUI		
		Zero anni	< di un mese	< di 7 giorni	Zero anni	< di un mese	< di 7 giorni	Zero anni	< di un mese	< di 7 giorni
P 25	ALTRE MALFORMAZIONI CONGENITE	19	17	16	2	2	2	19	13	11
P (26-53)	XV – ALCUNE COND.MORB. DI ORIGINE PERINATALE	286	269	222	43	43	31	167	163	141
P 26	DISTURBI IPERTENSIVI DELLA MADRE	1	1	1	–	–	–	2	2	2
P 27	ALTRE CONDIZIONI MORBOSE MATERNE	–	–	–	–	–	–	–	–	–
P 28	ROTTURA PREMATURA DELLE MEMBRANE	1	1	1	–	–	–	1	1	1
P 29	POLIDRAMNIOS	2	2	2	–	–	–	2	2	2
P 30	GRAVIDANZA MULTIPLA	1	1	1	–	–	–	–	–	–
P 31	ALTRE COMPLICAZIONI MATERNE DELLA GRAVIDANZA	1	1	1	–	–	–	1	1	1
P 32	PLACENTA PREVIA	2	2	2	–	–	–	1	1	1
P 33	ALTRE FORME DI DISTACCO ED EMORR.DELLA PLACENTA	3	3	3	–	–	–	–	–	–
P 34	ALTRE E NON SPECIFICATE ANOMALIE DELLA PLACENTA	–	–	–	–	–	–	1	1	1
P 35	PROLASSO DEL CORDONE OMBELICALE	–	–	–	–	–	–	1	1	1
P 36	ALTRE E NON SPEC.COND.MORB.DEL CORD. OMBELICALE	–	–	–	–	–	–	–	–	–
P 37	CORIO-AMNIOITE E AL.E N.SP.ANOM.CORION E AMNIOS	–	–	–	–	–	–	–	–	–
P 38	PRESENT.ANOM.FETO,SPROP.FETOPEL.IN TRAV.E PARTO	–	–	–	–	–	–	–	–	–
P 39	PARTO PRECIPITOSO E CONTRAZIONI UTERINE ANOMALE	–	–	–	–	–	–	–	–	–
P 40	AL.E N.SP. COMPLICAZ.DEL TRAVAGLIO E DEL PARTO	–	–	–	–	–	–	–	–	–
P 41	CRESCITA FETALE LENTA,MALNUTR.ED IMMATUR.FETALE	34	34	30	4	4	3	9	9	8
P 42	GESTAZ. PROLUNGATA E PESO ELEVATO ALLA NASCITA	–	–	–	–	–	–	–	–	–
P 43	TRAUMATISMO OSTETRICO	18	18	13	4	4	2	6	5	4
P 44	MORTE FET.DA ASFIS.O ANOS.PRIMA O DUR.TRAVAGLIO	–	–	–	–	–	–	–	–	–
P 45	SOFFERENZA FETALE E ASFISSIA IN UN NATO VIVO	22	21	18	4	4	3	14	14	12
P 46	SINDROME DA DIFFICOLTÀ RESPIRATORIA	53	50	45	6	6	6	49	48	44
P 47	ALTRE COND.MORB.RESPIRAT.DEL FETO E DEL NEONATO	103	95	81	13	13	13	56	56	48
P 48	INFEZIONI SPECIFICHE DEL PERIODO PERINATALE	16	14	2	6	6	3	6	5	4
P 49	MALATTIA EMOLITICA DA ISOIMMUNIZZAZIONE ANTI-RH	–	–	–	–	–	–	–	–	–
P 50	MAL.EMOLIT.DA ALTRE E NON SPECIF.ISOIMMUNIZZAZ.	1	1	1	1	1	–	–	–	–
P 51	SINDROME DEL NEONATO DI MADRE DIABETICA	–	–	–	–	–	–	–	–	–
P 52	MALATTIA EMORRAGICA DEL NEONATO	4	4	3	–	–	–	1	1	1
P 53	ALTRE CONDIZIONI MORBOSE DI ORIGINE PERINATALE	24	21	18	5	5	1	17	16	11
P (54-55)	ALTRI E MAL DEFINITI STATI MORBOSI	16	5	3	5	2	–	11	2	–
P 54	ALTRI STATI MORBOSI	11	4	3	4	1	–	7	2	–
P 55	SINTOMI, SEGNI E STATI MORBOSI MAL DEFINITI	5	1	–	1	1	–	4	–	–
P 56	XVII – TRAUMATISMI E AVVELENAMENTI	7	1	1	–	–	–	–	–	–
TOTALE		448	357	274	72	57	41	258	208	173

(a) Cfr. la corrispondente nota a pag. 386.

SICILIA			SARDEGNA			ITALIA			ESTERO E RESIDENZA NON INDICATA (a)			TOTALE			Classifi- cazio- ne P
Zero anni	DI CUI		Zero anni	DI CUI		Zero anni	DI CUI		Zero anni	DI CUI		Zero anni	DI CUI		
	< di 1 mese	< di 7 giorni		< di 1 mese	< di 7 giorni		< di 1 mese	< di 7 giorni		< di 1 mese	< di 7 giorni		< di 1 mese	< di 7 giorni	
43	37	32	9	5	3	300	217	174	4	3	3	304	220	177	P 25
404	394	343	67	61	51	2.750	2.651	2.222	26	24	20	2.776	2.675	2.242	P (26-53)
3	3	3	-	-	-	20	20	20	-	-	-	20	20	20	P 26
1	-	-	1	1	1	4	3	3	-	-	-	4	3	3	P 27
2	2	2	-	-	-	14	14	14	-	-	-	14	14	14	P 28
1	1	1	-	-	-	8	8	8	-	-	-	8	8	8	P 29
1	1	1	-	-	-	3	3	3	-	-	-	3	3	3	P 30
-	-	-	-	-	-	11	11	11	1	1	1	12	12	12	P 31
-	-	-	-	-	-	5	5	5	-	-	-	5	5	5	P 32
3	3	3	-	-	-	28	28	27	-	-	-	28	28	27	P 33
2	2	2	-	-	-	11	11	11	-	-	-	11	11	11	P 34
2	2	2	-	-	-	5	5	5	-	-	-	5	5	5	P 35
3	3	3	-	-	-	7	7	7	-	-	-	7	7	7	P 36
-	-	-	-	-	-	1	1	1	-	-	-	1	1	1	P 37
-	-	-	-	-	-	-	-	-	-	-	-	-	-	-	P 38
-	-	-	-	-	-	-	-	-	-	-	-	-	-	-	P 39
-	-	-	-	-	-	3	3	3	-	-	-	3	3	3	P 40
76	75	68	4	4	4	315	310	283	1	1	1	316	311	284	P 41
-	-	-	-	-	-	3	3	-	-	-	-	3	3	-	P 42
28	27	20	5	5	4	190	183	136	2	1	1	192	184	137	P 43
-	-	-	-	-	-	-	-	-	-	-	-	-	-	-	P 44
46	45	42	12	12	10	308	298	271	4	4	4	312	302	275	P 45
47	46	43	12	8	6	423	406	352	4	4	4	427	410	356	P 46
120	117	107	26	24	20	945	917	796	10	10	7	955	927	803	P 47
13	12	4	1	1	-	131	112	37	-	-	-	131	112	37	P 48
-	-	-	-	-	-	3	3	2	-	-	-	3	3	2	P 49
1	1	1	-	-	-	9	8	7	-	-	-	9	8	7	P 50
-	-	-	-	-	-	3	3	3	-	-	-	3	3	3	P 51
3	3	3	-	-	-	14	14	13	-	-	-	14	14	13	P 52
52	51	38	6	6	6	286	275	204	4	3	2	290	278	206	P 53
39	11	7	13	1	1	273	50	30	12	-	-	285	50	30	P (54-55)
19	8	6	2	-	-	108	34	22	5	-	-	113	34	22	P 54
20	3	1	11	1	1	165	16	8	7	-	-	172	16	8	P 55
6	-	-	5	-	-	75	7	5	3	1	1	78	8	6	P 56
671	530	433	125	80	64	4.512	3.512	2.788	59	33	25	4.571	3.545	2.813	

**Tavola 4.4 – Morti nel primo anno di vita per mese di decesso e alcuni settori di cause, per regione di residenza
– Anno 1991**

REGIONI	Gen	Feb	Mar	Apr	Mag	Giu	Lug	Ago	Set	Ott	Nov	Dic	Anno	Quozienti per 10.000 nati vivi
COMPLESSO														
PIEMONTE	20	22	12	23	18	19	31	16	18	11	18	16	224	64,8
VALLE D'AOSTA	–	–	1	–	–	–	–	–	–	1	1	1	4	39,9
LOMBARDIA	46	35	47	46	57	34	44	46	33	40	41	37	506	66,9
TRENTINO ALTO ADIGE	2	1	2	5	2	3	5	5	1	4	11	8	49	50,5
BOLZANO-BOZEN	2	1	1	4	1	2	2	4	1	4	5	3	30	55,8
TRENTO	–	–	1	1	1	1	3	1	–	–	6	5	19	44,0
VENETO	19	18	9	17	14	16	15	19	16	18	17	22	200	53,1
FRIULI V. GIULIA	6	5	1	4	4	2	1	4	3	6	3	4	43	50,0
LIGURIA	8	4	4	4	4	1	7	5	6	11	8	9	71	63,5
EMILIA-ROMAGNA	7	14	20	8	14	11	17	16	16	15	11	15	164	59,0
TOSCANA	15	15	8	9	17	23	13	13	8	14	21	12	168	64,9
UMBRIA	7	4	6	6	1	9	3	2	6	4	4	2	54	84,0
MARCHE	6	7	6	8	6	4	5	9	8	9	3	8	79	64,6
LAZIO	27	29	20	37	27	27	38	35	32	38	38	37	385	78,2
ABRUZZI	13	8	4	5	11	7	5	18	11	5	15	3	105	86,2
MOLISE	7	1	4	–	2	1	2	2	4	5	3	3	34	105,8
CAMPANIA	66	62	68	72	70	72	75	77	63	73	79	75	852	106,6
PUGLIA	30	43	50	37	30	45	35	36	18	44	36	44	448	90,9
BASILICATA	6	6	9	5	6	14	3	5	5	1	8	4	72	104,5
CALABRIA	21	23	14	22	27	27	18	25	19	20	22	20	258	103,3
SICILIA	41	44	60	66	65	50	71	42	56	52	64	60	671	103,4
SARDEGNA	9	13	8	8	13	6	10	18	7	9	12	12	125	75,1
ITALIA	356	354	353	382	388	371	398	393	330	380	415	392	4.512	80,9
ESTERO E R.N.I. (a)	4	6	6	6	1	7	4	2	3	8	5	7	59	118,1
TOTALE GENERALE	360	360	359	388	389	378	402	395	333	388	420	399	4.571	81,2
MALATTIE INFETTIVE E PARASSITARIE (N. NOSOLOGICI 001-139) (b)														
PIEMONTE	–	–	–	–	–	1	–	–	–	–	1	–	2	0,6
VALLE D'AOSTA	–	–	–	–	–	–	–	–	–	–	–	–	–	–
LOMBARDIA	–	–	–	–	–	–	1	–	–	–	–	1	2	0,3
TRENTINO ALTO ADIGE	–	–	–	–	–	–	–	–	–	–	–	–	–	–
BOLZANO-BOZEN	–	–	–	–	–	–	–	–	–	–	–	–	–	–
TRENTO	–	–	–	–	–	–	–	–	–	–	–	–	–	–
VENETO	–	–	–	–	–	–	–	–	–	–	–	–	–	–
FRIULI V. GIULIA	–	–	–	–	–	–	–	–	–	–	–	–	–	–
LIGURIA	–	1	1	–	1	–	–	–	–	–	–	–	3	2,7
EMILIA-ROMAGNA	–	–	–	–	–	–	–	–	–	–	–	–	–	–
TOSCANA	1	–	–	–	1	–	–	–	–	–	–	–	2	0,8
UMBRIA	–	–	–	–	–	–	–	–	–	–	–	–	–	–
MARCHE	–	–	–	–	–	–	–	–	–	–	–	–	–	–
LAZIO	–	–	1	–	1	–	–	–	–	–	1	–	3	0,6
ABRUZZI	–	–	–	–	–	–	–	–	–	–	1	–	1	0,8
MOLISE	–	–	–	–	–	–	–	–	–	–	–	–	–	–
CAMPANIA	–	–	–	–	–	–	–	–	–	–	–	–	–	–
PUGLIA	–	–	–	–	–	–	–	–	–	–	1	–	1	0,2
BASILICATA	–	–	–	1	–	–	–	–	–	–	–	–	1	1,5
CALABRIA	–	–	–	1	–	–	–	–	–	–	–	1	2	0,8
SICILIA	–	–	–	2	1	–	–	–	–	–	–	–	3	0,5
SARDEGNA	–	–	–	–	–	–	–	–	–	–	–	–	–	–
ITALIA	1	1	2	4	4	1	1	–	–	–	4	2	20	0,4
ESTERO E R.N.I.	–	–	–	–	–	–	–	–	–	–	–	–	–	–
TOTALE GENERALE	1	1	2	4	4	1	1	–	–	–	4	2	20	0,4

(a) Cfr. la corrispondente nota a pag. 386. – (b) I numeri nosologici sono quelli della Classificazione internazionale analitica, IX Rev. 1975.

Tavola 4.4 segue – Morti nel primo anno di vita per mese di decesso e alcuni settori di cause, per regione di residenza – Anno 1991

REGIONI	Gen	Feb	Mar	Apr	Mag	Giu	Lug	Ago	Set	Ott	Nov	Dic	Anno	Quozienti per 10.000 nati vivi
MALATTIE DELL' APPARATO RESPIRATORIO (N. NOSOLOGICI 460-519) (b)														
PIEMONTE	1	-	1	1	-	-	-	-	-	-	-	-	3	0,9
VALLE D'AOSTA	-	-	-	-	-	-	-	-	-	-	-	-	-	-
LOMBARDIA	2	4	-	1	-	-	1	1	-	2	1	-	12	1,6
TRENTINO ALTO ADIGE	-	-	-	-	-	-	-	-	-	-	-	-	-	-
BOLZANO-BOZEN	-	-	-	-	-	-	-	-	-	-	-	-	-	-
TRENTO	-	-	-	-	-	-	-	-	-	-	-	-	-	-
VENETO	-	-	-	-	-	-	-	-	-	-	1	-	1	0,3
FRIULI V. GIULIA	-	-	-	-	-	-	-	-	-	2	-	-	2	2,3
LIGURIA	-	-	-	-	-	-	-	-	-	-	-	-	-	-
EMILIA-ROMAGNA	-	-	-	1	-	-	-	1	-	-	1	-	3	1,1
TOSCANA	-	-	-	-	1	-	-	-	-	-	-	-	1	0,4
UMBRIA	1	-	2	-	-	-	-	-	-	-	-	-	3	4,7
MARCHE	-	-	-	1	-	-	-	1	-	-	-	-	2	1,6
LAZIO	1	2	1	-	-	-	-	1	-	-	-	-	5	1,0
ABRUZZI	-	-	-	-	-	-	-	-	-	-	-	-	-	-
MOLISE	-	-	1	-	-	1	-	-	-	1	-	-	3	9,3
CAMPANIA	4	2	1	2	-	1	3	-	1	3	5	3	25	3,1
PUGLIA	1	3	3	3	-	6	1	2	1	3	3	1	27	5,5
BASILICATA	-	1	1	1	-	-	-	2	-	-	-	-	5	7,3
CALABRIA	-	-	-	1	-	3	-	-	-	-	1	-	5	2,0
SICILIA	3	6	-	3	1	1	1	1	2	2	1	3	24	3,7
SARDEGNA	1	1	-	1	-	1	1	1	-	-	-	-	6	3,6
ITALIA	14	19	10	15	2	13	7	10	4	13	13	7	127	2,3
ESTERO E R.N.I.	1	-	2	2	-	1	-	-	-	-	-	-	6	12,0
TOTALE GENERALE	15	19	12	17	2	14	7	10	4	13	13	7	133	2,4
MALF. CONG. E ALCUNE CAUSE MORT. PERIN. (N. NOSOLOGICI 740-779) (b)														
PIEMONTE	13	19	9	20	18	13	30	15	17	8	14	13	189	54,7
VALLE D'AOSTA	-	-	1	-	-	-	-	-	-	1	1	1	4	39,9
LOMBARDIA	33	26	40	37	48	30	32	37	27	31	33	29	403	53,3
TRENTINO ALTO ADIGE	2	1	2	5	-	2	3	5	-	4	7	7	38	39,2
BOLZANO-BOZEN	2	1	1	4	-	1	1	4	-	4	4	2	24	44,6
TRENTO	-	-	1	1	-	1	2	1	-	-	3	5	14	32,4
VENETO	14	15	7	15	12	16	15	17	15	16	13	18	173	45,9
FRIULI V. GIULIA	4	2	-	3	3	2	1	3	3	4	3	3	31	36,0
LIGURIA	6	2	2	4	3	1	6	5	4	11	7	8	59	52,8
EMILIA-ROMAGNA	7	12	15	7	13	9	15	13	13	12	9	14	139	50,0
TOSCANA	13	11	7	8	14	20	13	11	6	13	19	10	145	56,0
UMBRIA	5	4	2	5	1	9	2	2	5	4	4	1	44	68,4
MARCHE	6	6	5	7	5	4	5	6	8	7	3	7	69	56,4
LAZIO	24	22	17	33	23	25	35	31	27	35	35	31	338	68,7
ABRUZZI	10	6	3	5	10	7	5	18	11	5	12	2	94	77,2
MOLISE	5	1	3	-	2	-	1	2	4	3	2	3	26	80,9
CAMPANIA	55	54	63	64	62	64	69	74	59	69	68	65	766	95,9
PUGLIA	26	32	44	33	25	36	33	29	13	38	27	38	374	75,9
BASILICATA	6	5	5	3	6	14	2	3	3	1	8	3	59	85,6
CALABRIA	21	22	13	19	26	24	18	22	17	18	16	19	235	94,1
SICILIA	33	31	53	52	59	44	63	37	50	45	59	45	571	88,0
SARDEGNA	7	8	7	5	10	5	8	15	5	8	8	8	94	56,5
ITALIA	290	279	298	325	340	325	356	345	287	333	348	325	3.851	69,0
ESTERO E R.N.I.	3	5	3	3	-	3	3	1	2	6	3	5	37	74,1
TOTALE GENERALE	293	284	301	328	340	328	359	346	289	339	351	330	3.888	69,1

(b) Cfr. la corrispondente nota a pagina precedente.

Tavola 4.5 segue – Morti nel primo anno di vita con malformazioni congenite per sesso ed alcune età, per tipo di malformazione – Anno 1991

Classificazione analitica	MALFORMAZIONI CONGENITE	MASCHI			FEMMINE			TOTALE		
		DI CUI			DI CUI			DI CUI		
		Zero anni di un mese	< di un di 7 giorni	< di un di 7 giorni	Zero anni di un mese	< di un di 7 giorni	< di un di 7 giorni	Zero anni di un mese	< di un di 7 giorni	< di un di 7 giorni
.5	ALTRE MALF.ARTO SUP.,COMPRESO CINGOLO SCAPOLA	-	-	-	2	2	2	2	2	2
.6	ALTRE MALF.ARTO INF.,COMPRESO CINGOLO PELVICO	-	-	-	-	-	-	-	-	-
.8	ALTRE MALF.SPECIFIC. DI ARTO NON SPECIFICATO	1	1	1	3	2	1	4	3	2
.9	MALF. NON SPECIFICATA DI ARTO NON SPECIFICATO	1	1	1	-	-	-	1	1	1
756	ALTRE MALFORM.CONG. DEL SISTEMA OSTEOMUSCOL	62	55	48	35	27	23	97	82	71
.0	MALFOR. DELLE OSSA DEL CRANIO E DELLA FACCIA	7	3	1	5	3	3	12	6	4
.1	MALFORMAZIONI DELLA COLONNA VERTEBRALE	-	-	-	-	-	-	-	-	-
.2	COSTOLA CERVICALE	-	-	-	-	-	-	-	-	-
.3	ALTRE MALFORMAZ. DELLE COSTOLE E DELLO STERNO	-	-	-	-	-	-	-	-	-
.4	CONDRODISTROFIA	6	5	5	2	2	2	8	7	7
.5	OSTEODISTROFIE	3	2	2	2	-	-	5	2	2
.6	MALFORMAZIONI DEL DIAFRAMMA	42	42	38	16	16	13	58	58	51
.7	MALFORMAZIONI DELLA PARETE ADDOMINALE	2	2	1	9	5	4	11	7	5
.8	AL.MAL.SP. MUSCOLI,TENDINI,APONEUR.E TES.CONN	1	-	-	-	-	-	1	-	-
.9	MALF.NON SPECIFIC. DEL SISTEMA OSTEOMUSCOLARE	1	1	1	1	1	1	2	2	2
757	MALFORMAZIONI CONGENITE DEI TEGUMENTI	2	1	-	3	1	1	5	2	1
.0	EDEMA EREDITARIO DELLE GAMBE	-	-	-	-	-	-	-	-	-
.1	ITTIOSI CONGENITA	-	-	-	1	1	1	1	1	1
.2	MALFORMAZIONI DERMATOGLIFICHE	-	-	-	-	-	-	-	-	-
.3	ALTRE MALFORMAZIONI SPECIFICATE DELLA PELLE	2	1	-	2	-	-	4	1	-
.4	MALFORMAZIONI SPECIFICATE DEI PELI	-	-	-	-	-	-	-	-	-
.5	MALFORMAZIONI SPECIFICATE DELLE UNGHIE	-	-	-	-	-	-	-	-	-
.6	MALFORMAZIONI SPECIFICATE DELLA MAMMELLA	-	-	-	-	-	-	-	-	-
.8	ALTRE MALFORMAZIONI SPECIFICATE DEI TEGUMENTI	-	-	-	-	-	-	-	-	-
.9	MALFORMAZIONE NON SPECIFICATA DEI TEGUMENTI	-	-	-	-	-	-	-	-	-
758	ABERRAZIONI CROMOSOMICHE	51	28	18	58	23	17	109	51	35
.0	SINDROME DI DOWN	27	12	8	29	7	6	56	19	14
.1	SINDROME DI PATAU	7	6	4	5	4	3	12	10	7
.2	SINDROME DI EDWARDS	12	8	5	14	7	5	26	15	10
.3	SINDROME DI DELEZIONE AUTOSOMICA	1	-	-	-	-	-	1	-	-
.4	TRANSLOCAZ.AUTOSOMICA BILANC. IN INDIVIDUO NO	-	-	-	-	-	-	-	-	-
.5	ALTRE CONDIZIONI MORBOSE DA ABERRAZ. AUTOSOMI	1	-	-	-	-	-	1	-	-
.6	DISGENESIA GONADICA	-	-	-	-	-	-	-	-	-
.7	SINDROME DI KLINEFELTER	-	-	-	-	-	-	-	-	-
.8	AL.CONDIZ.MORB.DA ABER.DEI CROMOSOMI DEL SESS	-	-	-	-	-	-	-	-	-
.9	CONDIZ.MORB.DA ABER.CROMOSOMICHE NON SPECIFIC	3	2	1	10	5	3	13	7	4
759	ALTRE E NON SPECIFICATE MALFORMAZ. CONGENITE	159	134	117	133	99	79	292	233	196
.0	MALFORMAZIONI DELLA MILZA	-	-	-	-	-	-	-	-	-
.1	MALFORMAZIONI DELLE GHIANDOLE SURRENALI	1	1	1	-	-	-	1	1	1
.2	MALFORMAZIONI DELLE ALTRE GHIANDOLE ENDOCRINE	-	-	-	-	-	-	-	-	-
.3	SITUS INVERSUS	-	-	-	-	-	-	-	-	-
.4	GEMELLI CONGIUNTI	-	-	-	-	-	-	-	-	-
.5	SCLEROSI TUBEROSA	1	-	-	-	-	-	1	-	-
.6	ALTRE AMARTOSI NON CLASSIFICATE ALTROVE	-	-	-	-	-	-	-	-	-
.7	MALFORMAZ. CONGENITE MULTIPLE, COSI' INDICATE	48	45	38	37	32	26	85	77	64
.8	ALTRE MALFORMAZIONI SPECIFICATE	97	80	70	78	54	42	175	134	112
.9	MALFORMAZIONE CONGENITA NON SPECIFICATA	12	8	8	18	13	11	30	21	19
	TOTALE	730	525	373	584	380	266	1.314	905	639
	TOTALE NON MALFORMATI	1.861	1.509	1.256	1.396	1.131	918	3.257	2.640	2.174
	TOTALE GENERALE	2.591	2.034	1.629	1.980	1.511	1.184	4.571	3.545	2.813

CHAPTER 1: THE HISTORY OF THE WORLD

The history of the world is a complex and multifaceted subject that encompasses a wide range of events, cultures, and societies. It is a study of the human experience over time, from the earliest civilizations to the present day.

In this chapter, we will explore the origins of the world, the development of early civilizations, and the impact of major historical events. We will also discuss the role of religion, philosophy, and science in shaping the course of human history.

The study of world history is essential for understanding the world we live in today. It provides a context for the events and issues that shape our lives, and it helps us to develop a global perspective on the human experience.

As we begin our journey through the history of the world, we will first look at the origins of life and the emergence of the first civilizations. We will then explore the development of major world religions and the impact of the Industrial Revolution.

Finally, we will discuss the challenges and opportunities of the 21st century, including the impact of globalization, climate change, and the rise of new technologies. By the end of this chapter, you will have a solid foundation in the history of the world and be ready to explore the more detailed chapters that follow.

Let us begin our journey through the history of the world by exploring the origins of life and the emergence of the first civilizations. We will start with the beginning of life on Earth and the development of the first simple organisms.

The first life forms on Earth were simple, single-celled organisms that emerged from a primordial soup of organic molecules. These organisms were able to reproduce and evolve over time, leading to the development of more complex life forms.

As life evolved, it eventually led to the emergence of the first multicellular organisms. These organisms were able to form tissues and organs, and they eventually gave rise to the first plants and animals.

The first civilizations emerged in the Tigris and Euphrates river valleys, where the fertile soil and abundant water provided a favorable environment for agriculture and the development of complex societies. These early civilizations were characterized by the invention of writing and the development of laws and government.

Other early civilizations emerged in the Nile river valley and the Indus River valley. These civilizations also developed complex societies and were characterized by the invention of writing and the development of laws and government.

The study of the history of the world is a vast and complex subject that encompasses a wide range of events, cultures, and societies. It is a study of the human experience over time, from the earliest civilizations to the present day.

In this chapter, we will explore the origins of the world, the development of early civilizations, and the impact of major historical events. We will also discuss the role of religion, philosophy, and science in shaping the course of human history.

The study of world history is essential for understanding the world we live in today. It provides a context for the events and issues that shape our lives, and it helps us to develop a global perspective on the human experience.

As we begin our journey through the history of the world, we will first look at the origins of life and the emergence of the first civilizations. We will then explore the development of major world religions and the impact of the Industrial Revolution.

Finally, we will discuss the challenges and opportunities of the 21st century, including the impact of globalization, climate change, and the rise of new technologies. By the end of this chapter, you will have a solid foundation in the history of the world and be ready to explore the more detailed chapters that follow.

CAPITOLO 5 – DATI RIASSUNTIVI E CONFRONTI CON GLI ANNI PRECEDENTI

Tavola 5.1 – Nati morti per sesso e causa – Dati assoluti

Classifi- cazio- ne P	CAUSE DI NATI – MORTALITÀ (a)	MASCHI			FEMMINE			TOTALE		
		1989	1990	1991	1989	1990	1991	1989	1990	1991
		P(7-8)	VI - MALATTIE DEL SISTEMA NERVOSO E DEGLI ORGANI DEI SENSI	-	-	-	-	1	-	-
P8	Altre malattie del sistema nervoso e degli organi dei sensi	-	-	-	-	1	-	-	1	-
P(12-14)	IX - MALATTIE DELL'APPARATO DIGERENTE	8	3	1	1	3	-	9	6	1
P12	Emia addominale	8	3	1	1	3	-	9	6	1
P(15-25)	XIV - MALFORMAZIONI CONGENITE	89	87	88	106	89	67	195	176	155
P15	Spina bifida	4	6	6	4	5	3	8	11	9
P16	Iidrocefalia congenita	11	11	10	5	9	7	16	20	17
P17	Anencefalia e malformazioni similari	10	5	8	21	20	9	31	25	17
P18	Altre malformazioni congenite del sistema nervoso	5	2	5	8	4	4	13	6	9
P19	Malformazioni congenite del cuore e del sistema circolatorio	15	18	24	13	15	11	28	33	35
P20	Malformazioni congenite del tratto superiore dell'apparato digerente	2	-	-	2	-	-	4	-	-
P21	Altre malformazioni congenite dell'apparato digerente	1	5	1	6	2	-	7	7	1
P22	Malformazioni congenite dell'apparato urinario	7	7	4	3	3	3	10	10	7
P23	Malformazioni congenite del sistema osteomuscolare	4	4	4	11	6	2	15	10	6
P24	Sindrome di Down	3	5	3	-	4	4	3	9	7
P25	Altre malformazioni congenite	27	24	23	33	21	24	60	45	47
P(26-53)	XV - ALCUNE CONDIZIONI MORBOSE DI ORIGINE PERINATALE	1.533	1.607	1.564	1.391	1.313	1.359	2.924	2.920	2.923
P26	Disturbi ipertensivi della madre	169	173	114	175	112	97	344	285	211
P27	Altre condizioni morbose materne	27	18	62	17	27	47	44	45	109
P28	Rottura prematura delle membrane	27	12	17	26	11	17	53	23	34
P29	Polidramnios	12	16	20	27	8	14	39	24	34
P30	Gravidanza multipla	1	2	5	-	1	3	1	3	8
P31	Altre complicazioni materne della gravidanza	6	5	12	6	3	5	12	8	17
P32	Placenta previa	4	5	5	13	7	5	17	12	10
P33	Altre forme di distacco e di emorragia della placenta	152	161	189	119	112	122	271	273	311
P34	Altre e non specificate anomalie della placenta	531	548	475	444	475	467	975	1.023	942
P35	Prolasso del cordone ombelicale	19	10	42	5	8	28	24	18	70
P36	Altre e non specificate condizioni morbose del cordone ombelicale	209	239	183	215	195	176	424	434	359
P37	Corioamnionite e altre e non specificate anomalie del corion e dell'amnios	7	4	3	2	3	4	9	7	7
P38	Presentazione anomala del feto e sproporzione fetopelvica durante il travaglio e il parto	4	1	1	-	1	-	4	2	1
P39	Parto precipitoso e contrazioni uterine anomale	7	5	2	2	3	-	9	8	2
P40	Altre e non specificate complicazioni del travaglio e del parto	7	8	7	5	4	5	12	12	12
P41	Crescita fetale lenta, malnutrizione ed immaturità fetale	75	58	46	65	58	40	140	116	86
P42	Gestazione prolungata e peso elevato alla nascita	5	5	4	5	4	-	10	9	4
P43	Traumatismo ostetrico	2	1	3	3	2	2	5	3	5
P44	Morte fetale da asfissia o anossia prima o durante il travaglio	107	142	165	117	128	140	224	270	305
P46	Sindrome da difficoltà respiratoria	-	-	-	1	-	-	1	-	-
P47	Altre condizioni morbose respiratorie del feto e del neonato	2	10	2	4	4	4	6	14	6
P48	Infezioni specifiche del periodo perinatale	1	3	2	1	-	1	2	3	3
P49	Malattia emolitica da isoimmunizzazione anti-Rh	-	6	-	2	3	2	2	9	2
P50	Malattia emolitica da altre e non specificate isoimmunizzazioni	-	2	2	4	4	1	4	6	3
P51	Sindrome del neonato di madre diabetica	32	29	24	18	18	17	50	47	41
P52	Malattia emorragica del neonato	-	-	-	-	-	1	-	-	1
P53	Altre condizioni morbose di origine perinatale	127	144	179	115	122	161	242	266	340
TOTALE		1.630	1.697	1.653	1.498	1.406	1.426	3.128	3.103	3.079

(a) Non sono indicate le cause per le quali non si sono presentati casi. Per l'elenco completo vedi Classificazione P perinatale ISTAT in Appendice.

Tavola 5.2 - Nati morti per sesso e causa - Per 10.000 nascite

Classificazione P	CAUSE DI NATI - MORTALITÀ (a)	MASCHI			FEMMINE			TOTALE		
		1989	1990	1991	1989	1990	1991	1989	1990	1991
P(7-8)	VI - MALATTIE DEL SISTEMA NERVOSO E DEGLI ORGANI DEI SENSI	-	-	-	-	0,1	-	-	..	-
P8	Altre malattie del sistema nervoso e degli organi dei sensi	-	-	-	-	0,1	-	-	..	-
P(12-14)	IX - MALATTIE DELL'APPARATO DIGERENTE	0,3	0,1	0,1	-	0,2	0,1	..
P12	Ernia addominale	0,3	0,1	0,1	-	0,2	0,1	..
P(15-25)	XIV - MALFORMAZIONI CONGENITE	3,0	3,0	3,0	3,9	3,2	2,4	3,4	3,1	2,7
P15	Spina bifida	0,1	0,2	0,2	0,1	0,2	0,1	0,1	0,2	0,2
P16	Iidrocefalia congenita	0,4	0,4	0,4	0,2	0,3	0,1	0,3	0,3	0,3
P17	Anencefalia e malformazioni similari	0,4	0,2	0,3	0,8	0,7	0,3	0,5	0,4	0,3
P18	Altre malformazioni congenite del sistema nervoso	0,2	0,1	0,2	0,3	0,1	0,1	0,2	0,1	0,2
P19	Malformazioni congenite del cuore e del sistema circolatorio	0,5	0,6	0,8	0,5	0,6	0,4	0,5	0,6	0,6
P20	Malformazioni congenite del tratto superiore dell'apparato digerente	0,1	-	-	0,1	-	-	0,1	-	-
P21	Altre malformazioni congenite dell'apparato digerente	..	0,2	..	0,2	0,1	-	0,1	0,1	..
P22	Malformazioni congenite dell'apparato urinario	0,2	0,2	0,1	0,1	0,1	0,1	0,2	0,2	0,1
P23	Malformazioni congenite del sistema osteomuscolare	0,1	0,1	0,1	0,4	0,2	0,1	0,3	0,2	0,1
P24	Sindrome di Down	0,1	0,2	0,1	-	0,1	0,1	..	0,2	0,1
P25	Altre malformazioni congenite	0,9	0,8	0,8	1,2	0,8	0,9	1,1	0,8	0,8
P(26-53)	XV - ALCUNE CONDIZIONI MORBOSE DI ORIGINE PERINATALE	52,8	54,5	53,7	50,9	47,3	49,6	51,9	51,0	51,7
P26	Disturbi ipertensivi della madre	5,8	5,9	3,9	6,4	4,0	3,5	6,1	5,0	3,7
P27	Altre condizioni morbose materne	0,9	0,6	2,1	0,6	1,0	1,7	0,8	0,8	1,9
P28	Rottura prematura delle membrane	0,9	0,4	0,6	0,9	0,4	0,6	0,9	0,4	0,6
P29	Polidramnios	0,4	0,5	0,7	1,0	0,3	0,5	0,7	0,4	0,6
P30	Gravidanza multipla	..	0,1	0,2	-	0,1	0,1	..	0,1	0,2
P31	Altre complicazioni materne della gravidanza	0,2	0,2	0,4	0,2	0,1	0,2	0,2	0,1	0,3
P32	Placenta previa	0,1	0,2	0,2	0,5	0,3	0,2	0,3	0,2	0,2
P33	Altre forme di distacco e di emorragia della placenta	5,2	5,4	6,5	4,4	4,0	4,5	4,8	4,8	5,5
P34	Altre e non specificate anomalie della placenta	18,3	18,6	16,3	16,2	17,1	17,0	17,3	17,9	16,6
P35	Prolasso del cordone ombelicale	0,6	0,3	1,4	0,2	0,3	1,0	0,4	0,3	1,3
P36	Altre e non specificate condizioni morbose del cordone ombelicale	7,2	8,1	6,3	7,9	7,0	6,4	7,5	7,6	6,4
P37	Conioamniote e altre e non specificate anomalie del corion e dell'amnios	0,3	0,1	0,1	0,1	0,1	0,2	0,2	0,1	0,1
P38	Presentazione anomala del feto e sproporzione fetopelvica durante il travaglio e il parto	0,1	-	0,1	-	0,1
P39	Parto precipitoso e contrazioni uterine anomale	0,3	0,2	0,1	0,1	0,1	-	0,2	0,1	..
P40	Altre e non specificate complicazioni del travaglio e del parto	0,3	0,3	0,2	0,2	0,1	0,2	0,2	0,2	0,2
P41	Crescita fetale lenta, malnutrizione ed immaturità fetale	2,6	2,0	1,6	2,4	2,1	1,5	2,5	2,0	1,5
P42	Gestazione prolungata e peso elevato alla nascita	0,2	0,2	0,1	0,2	0,1	-	0,2	0,2	0,1
P43	Traumatismo ostetrico	0,1	..	0,1	0,1	0,1	0,1	0,1	0,1	0,1
P44	Morte fetale da asfissia o anossia prima o durante il travaglio	3,7	4,8	5,7	4,3	4,6	5,1	4,0	4,7	5,4
P46	Sindrome da difficoltà respiratoria	-	-	-	-	-	-	..	-	-
P47	Altre condizioni morbose respiratorie del feto e del neonato	0,1	0,3	0,1	0,1	0,1	0,2	0,1	0,2	0,1
P48	Infezioni specifiche del periodo perinatale	..	0,1	0,1	0,1	0,1
P49	Malattia emolitica da isoimmunizzazione anti-Rh	-	0,2	-	0,1	0,1	0,1	..	0,2	..
P50	Malattia emolitica da altre e non specificate isoimmunizzazioni	-	0,1	0,1	0,1	0,1	..	0,1	0,1	0,1
P51	Sindrome del neonato di madre diabetica	1,1	1,0	0,8	0,7	0,7	0,6	0,9	0,8	0,7
P52	Malattia emorragica del neonato	-	-	-	-	-	..	-	-	..
P53	Altre condizioni morbose di origine perinatale	4,4	4,9	6,1	4,2	4,4	5,9	4,3	4,6	6,0
TOTALE		56,1	57,6	56,7	54,8	50,7	52,0	55,5	54,2	54,4

(a) Cfr. la corrispondente nota a pagina precedente.

Tavola 5.3 - Morti per sesso ed età - Anno 1991

ETÀ	MASCHI	FEMMINE	TOTALE
Meno di 1 giorno	848	630	1.478
1 giorno	270	194	464
2 giorni	186	126	312
3 giorni	137	90	227
4 giorni	70	58	128
5 giorni	68	45	113
6 giorni	50	41	91
Meno di 7 giorni	1.629	1.184	2.813
7-13 giorni	199	172	371
14-20 giorni	113	89	202
21-27 giorni	73	48	121
28-29 giorni	20	18	38
Meno di 1 mese	2.034	1.511	3.545
1 mese	151	142	293
2 mesi	97	81	178
3 mesi	67	47	114
4 mesi	61	44	105
5 mesi	42	35	77
6 mesi	40	31	71
7 mesi	22	26	48
8 mesi	19	19	38
9 mesi	20	14	34
10 mesi	22	13	35
11 mesi	16	17	33
0 anni	2.591	1.980	4.571
1 anno	143	126	269
2 anni	97	75	172
3 anni	64	73	137
4 anni	58	50	108
0-4 anni	2.953	2.304	5.257
5-9 anni	331	194	525
10-14 anni	432	255	687
15-17 anni	934	302	1.236
18-19 anni	930	263	1.193
20-24 anni	2.833	745	3.578
25-29 anni	3.497	1.044	4.541
30-34 anni	3.251	1.195	4.446
35-39 anni	2.981	1.367	4.348
40-44 anni	4.216	2.243	6.459
45-49 anni	5.941	3.202	9.143
50-54 anni	10.226	5.244	15.470
55-59 anni	16.592	7.871	24.463
60-64 anni	26.286	12.642	38.928
65-69 anni	36.021	19.883	55.884
70-74 anni	32.057	22.254	54.311
75-79 anni	48.794	43.180	91.974
80-84 anni	47.186	56.599	103.785
85-89 anni	28.177	49.469	77.646
90 e oltre	14.067	35.892	49.959
N.I.	-	-	-
TOTALE	287.705	266.128	553.833

Tavola 5.4 - Morti per sesso, età e grandi gruppi di cause - Dati assoluti

ANNI	MASCHI						FEMMINE					
	Totale	ETÀ					Totale	ETÀ				
		Fino a 4 anni	5-24	25-54	55-74	75 e oltre		Fino a 4 anni	5-24	25-54	55-74	75 e oltre
MALATTIE INFETTIVE E PARASSITARIE												
1987	1.249	36	43	305	568	397	819	43	15	103	274	384
1988	1.286	36	37	200	590	423	968	27	33	85	318	505
1989	1.191	31	30	176	517	437	879	26	24	114	270	445
1990	1.142	28	27	190	476	421	868	28	22	90	264	464
1991	1.079	15	27	183	449	405	853	23	13	96	265	456
TUMORI												
1987	83.547	106	596	9.690	46.396	26.759	57.947	79	422	7.540	25.578	24.328
1988	85.449	79	564	9.456	46.826	28.524	59.740	75	423	7.591	25.780	25.871
1989	85.332	70	549	9.086	46.188	29.439	60.251	62	372	7.593	25.432	26.792
1990	86.951	63	573	9.098	46.772	30.445	61.143	59	372	7.383	25.369	27.960
1991	88.262	82	535	8.997	47.159	31.489	62.577	70	379	7.273	25.860	28.995
DISTURBI PSICHICI E MALATTIE DEL SISTEMA NERVOSO E DEGLI ORGANI DEI SENSI												
1987	5.552	72	330	845	1.954	2.351	5.538	60	133	450	1.646	3.249
1988	6.149	72	456	1.039	2.020	2.562	6.365	50	178	488	1.776	3.873
1989	6.200	74	455	1.182	2.001	2.488	6.113	61	147	465	1.591	3.849
1990	7.158	84	505	1.378	2.006	3.185	7.448	58	135	500	1.761	4.994
1991	7.706	74	519	1.454	2.169	3.490	8.093	68	145	551	1.830	5.499
MALATTIE DEL SISTEMA CIRCOLATORIO												
1987	112.197	53	323	7.129	41.822	62.870	127.090	56	173	2.578	25.201	99.082
1988	110.493	43	278	6.530	39.698	63.944	126.096	39	155	2.450	23.406	100.046
1989	108.235	54	237	6.432	37.906	63.606	123.342	39	111	2.405	22.027	98.760
1990	108.580	59	221	6.272	36.555	65.473	126.183	56	142	2.179	21.112	102.694
1991	112.176	64	244	6.446	37.421	68.001	129.292	48	122	2.261	20.689	106.172
MALATTIE DELL'APPARATO RESPIRATORIO												
1987	21.152	128	114	717	6.988	13.205	12.780	120	66	335	2.467	9.792
1988	21.347	125	105	643	6.850	13.624	13.182	77	71	335	2.262	10.437
1989	20.545	102	90	650	6.289	13.414	12.721	98	70	289	2.156	10.108
1990	21.693	127	93	600	6.365	14.508	13.927	90	48	289	2.141	11.359
1991	20.955	105	82	602	6.106	14.060	12.870	86	82	296	2.064	10.342
MALATTIE DELL'APPARATO DIGERENTE												
1987	17.258	49	67	2.793	8.657	5.692	11.743	23	26	1.053	4.460	6.181
1988	17.369	41	62	2.721	8.373	6.172	12.377	22	26	1.048	4.381	6.900
1989	17.103	33	55	2.699	8.176	6.140	12.544	26	37	907	4.281	7.293
1990	16.376	39	42	2.442	7.674	6.179	12.586	21	37	862	4.257	7.409
1991	15.935	33	51	2.388	7.422	6.041	12.495	23	16	850	4.170	7.436
ALTRI STATI MORBOSI												
1987	14.819	2.777	281	1.088	4.583	6.090	19.242	2.175	197	771	5.497	10.602
1988	15.728	2.782	343	1.372	4.691	6.540	20.492	2.139	220	797	5.548	11.788
1989	16.090	2.476	304	1.763	4.736	6.811	20.636	1.979	210	906	5.370	12.171
1990	16.939	2.397	321	2.248	4.906	7.067	21.365	1.806	233	1.013	5.283	13.030
1991	17.658	2.335	298	2.755	4.987	7.283	21.397	1.811	216	1.146	5.391	12.833
SINTOMI, SEGNI E STATI MORBOSI MAL DEFINITI												
1987	5.578	90	171	600	1.082	3.635	8.004	78	55	213	615	7.043
1988	5.608	105	140	543	1.058	3.762	8.153	85	40	175	624	7.229
1989	5.049	83	141	524	882	3.419	7.343	75	45	157	464	6.602
1990	4.878	98	161	570	849	3.200	7.284	72	51	181	411	6.569
1991	4.882	113	161	504	721	3.383	7.423	89	40	156	407	6.731
CAUSE ESTERNE DEI TRAUMATISMI E AVVELENAMENTI												
1987	17.768	155	3.180	6.119	4.738	3.576	10.488	113	741	1.619	2.243	5.772
1988	17.720	157	3.105	6.030	4.511	3.917	10.904	97	742	1.500	2.150	6.415
1989	17.852	157	3.306	6.111	4.394	3.884	10.427	88	712	1.463	1.961	6.203
1990	18.301	124	3.318	6.406	4.254	4.199	10.886	92	747	1.468	1.945	6.634
1991	19.052	132	3.543	6.783	4.522	4.072	11.128	86	746	1.666	1.954	6.676
TOTALE												
1987	279.120	3.466	5.105	29.186	116.788	124.575	253.651	2.747	1.828	14.662	67.981	166.433
1988	281.149	3.440	5.090	28.534	114.617	129.468	258.277	2.611	1.888	14.469	66.245	173.064
1989	277.597	3.080	5.167	28.623	111.089	129.638	254.256	2.454	1.728	14.299	63.552	172.223
1990	282.018	3.019	5.261	29.204	109.857	134.677	261.690	2.282	1.787	13.965	62.543	181.113
1991	287.705	2.953	5.460	30.112	110.956	138.224	266.128	2.304	1.759	14.295	62.630	185.140

Tavola 5.5 – Morti per sesso, età e grandi gruppi di cause – Per 10.000 abitanti

ANNI	MASCHI						FEMMINE					
	Totale	ETÀ					Totale	ETÀ				
		Fino a 4 anni	5-24	25-54	55-74	75 e oltre		Fino a 4 anni	5-24	25-54	55-74	75 e oltre
MALATTIE INFETTIVE E PARASSITARIE												
1987	0,4	0,2	..	0,2	1,1	3,3	0,3	0,3	..	0,1	0,5	1,8
1988	0,5	0,2	..	0,2	1,1	3,4	0,3	0,2	..	0,1	0,5	2,3
1989	0,4	0,2	..	0,2	1,0	3,4	0,3	0,2	..	0,1	0,4	2,0
1990	0,4	0,2	..	0,1	0,9	3,2	0,3	0,2	..	0,1	0,4	2,0
1991	0,4	0,1	..	0,2	0,9	3,0	0,3	0,2	..	0,1	0,4	1,9
TUMORI												
1987	30,0	0,7	0,7	8,5	91,0	223,9	19,6	0,6	0,5	6,5	41,9	115,0
1988	30,6	0,5	0,7	8,2	91,0	229,0	20,2	0,5	0,5	6,5	42,0	117,4
1989	30,5	0,5	0,6	7,8	88,8	227,8	20,3	0,5	0,5	6,4	41,1	117,2
1990	31,0	0,4	0,7	7,7	88,8	228,5	20,6	0,4	0,5	6,2	40,7	118,5
1991	32,0	0,6	0,7	7,7	90,4	237,0	21,5	0,5	0,5	6,2	41,9	123,0
DISTURBI PSICHICI E MALATTIE DEL SISTEMA NERVOSO E DEGLI ORGANI DEI SENSI												
1987	2,0	0,5	0,4	0,7	3,8	19,7	1,9	0,4	0,2	0,4	2,7	15,4
1988	2,2	0,5	0,5	0,9	3,9	20,6	2,1	0,4	0,2	0,4	2,9	17,6
1989	2,2	0,5	0,5	1,0	3,8	19,2	2,1	0,4	0,2	0,4	2,6	16,8
1990	2,6	0,6	0,6	1,2	3,8	23,9	2,5	0,4	0,2	0,4	2,8	21,2
1991	2,8	0,5	0,6	1,2	4,1	26,3	2,8	0,5	0,2	0,5	3,0	23,3
MALATTIE DEL SISTEMA CIRCOLATORIO												
1987	40,3	0,4	0,4	6,2	82,1	526,1	43,1	0,4	0,2	2,2	41,3	468,5
1988	39,6	0,3	0,3	5,6	77,1	513,3	42,7	0,3	0,2	2,1	38,1	454,2
1989	38,7	0,4	0,3	5,5	72,9	492,2	41,7	0,3	0,1	2,0	35,6	432,1
1990	38,8	0,4	0,3	5,3	69,4	491,5	42,6	0,4	0,2	1,8	33,8	435,4
1991	40,6	0,5	0,3	5,5	71,7	511,8	44,3	0,3	0,2	1,9	33,5	450,5
MALATTIE DELL'APPARATO RESPIRATORIO												
1987	7,6	0,9	0,1	0,6	13,7	110,5	4,3	0,8	0,1	0,3	4,0	46,3
1988	7,6	0,9	0,1	0,6	13,3	109,4	4,5	0,5	0,1	0,3	3,7	47,4
1989	7,4	0,7	0,1	0,6	12,1	103,8	4,3	0,7	0,1	0,3	3,5	44,2
1990	7,7	0,9	0,1	0,5	12,1	108,9	4,7	0,7	..	0,2	3,4	48,2
1991	7,6	0,7	0,1	0,5	11,7	105,8	4,4	0,6	0,1	0,2	3,3	43,9
MALATTIE DELL'APPARATO DIGERENTE												
1987	6,2	0,3	0,1	2,4	17,0	47,6	4,0	0,2	..	0,9	7,3	29,2
1988	6,2	0,3	0,1	2,3	16,3	49,5	4,2	0,2	..	0,9	7,1	31,3
1989	6,1	0,2	0,1	2,8	15,7	47,5	4,2	0,2	..	0,8	6,9	31,9
1990	5,8	0,3	0,1	2,0	14,6	46,4	4,2	0,1	..	0,7	6,8	31,4
1991	5,8	0,2	0,1	2,0	14,2	45,5	4,3	0,2	..	0,7	6,7	31,6
ALTRI STATI MORBOSI												
1987	5,3	18,5	0,3	1,0	9,0	51,0	6,5	15,3	0,2	0,7	9,0	50,1
1988	5,6	18,8	0,4	1,2	9,1	52,5	6,9	15,3	0,3	0,7	9,1	53,5
1989	5,8	16,9	0,4	1,5	9,1	52,7	7,0	14,3	0,3	0,8	8,7	53,3
1990	6,1	16,4	0,4	1,9	9,3	53,0	7,2	13,2	0,3	0,9	8,5	55,2
1991	6,4	16,4	0,4	2,3	9,5	54,8	7,3	13,5	0,3	1,0	8,7	54,5
SINTOMI, SEGNI E STATI MORBOSI MAL DEFINITI												
1987	2,0	0,6	0,2	0,5	2,1	30,4	2,7	0,5	0,1	0,2	1,0	33,3
1988	2,0	0,7	0,2	0,5	2,1	30,2	2,8	0,6	0,1	0,1	1,0	32,8
1989	1,8	0,6	0,2	0,4	1,7	26,5	2,5	0,6	0,1	0,1	0,7	28,9
1990	1,7	0,7	0,2	0,5	1,6	24,0	2,5	0,5	0,1	0,2	0,7	27,8
1991	1,8	0,8	0,2	0,4	1,4	25,5	2,5	0,7	..	0,1	0,7	28,6
CAUSE ESTERNE DEI TRAUMATISMI E AVVELENAMENTI												
1987	6,4	1,0	3,7	5,4	9,3	29,9	3,6	0,8	0,9	1,4	3,7	27,3
1988	6,4	1,1	3,7	5,2	8,8	31,4	3,7	0,7	0,9	1,3	3,5	29,1
1989	6,4	1,1	4,0	5,2	8,5	30,1	3,5	0,6	0,9	1,2	3,2	27,1
1990	6,5	0,8	4,1	5,4	8,1	31,5	3,7	0,7	1,0	1,2	3,1	28,1
1991	6,9	0,9	4,5	5,8	8,7	30,6	3,8	0,6	1,0	1,4	3,2	28,3
TOTALE												
1987	100,2	23,1	5,9	25,5	229,1	1.042,4	86,0	19,3	2,2	12,7	111,4	786,9
1988	100,7	23,3	6,0	24,7	222,7	1.039,3	87,4	18,7	2,3	12,4	107,9	785,6
1989	99,3	21,1	6,2	24,5	213,6	1.003,2	85,9	17,8	2,2	12,1	102,7	753,5
1990	100,6	20,7	6,5	24,6	208,6	1.010,9	88,3	16,6	2,3	11,7	100,2	767,8
1991	104,3	20,7	6,9	25,6	212,6	1.040,3	91,2	17,1	2,3	12,1	101,4	785,6

Tavola 5.6 – Morti nel primo anno di vita per sesso, età e grandi gruppi di cause – Dati assoluti

ANNI	MASCHI						FEMMINE							
	MENO DI UN MESE						MENO DI UN MESE							
	Totale	< di 1 settimana	1 settimana	2 settimane	3 settimane (a)	1 mese	2-11 mesi	Totale	< di 1 settimana	1 settimana	2 settimane	3 settimane (a)	1 mese	2-11 mesi
MALATTIE INFETTIVE E PARASSITARIE														
1987	23	2	1	–	–	2	18	28	2	1	2	3	3	17
1988	20	–	1	1	–	3	15	19	–	1	–	–	1	17
1989	20	–	–	–	–	3	17	12	–	–	–	–	–	12
1990	13	–	1	–	–	2	10	18	–	1	1	–	7	9
1991	10	–	–	–	–	1	9	10	–	–	–	1	1	8
MALATTIE GHIANDOLE ENDOCRINE NUTRIZIONE E METABOLISMO														
1987	43	5	4	1	5	5	23	21	5	2	1	–	2	11
1988	29	6	2	–	–	5	16	26	3	1	1	–	2	19
1989	33	3	3	1	–	2	24	28	5	3	1	1	2	16
1990	22	1	1	1	1	3	15	18	6	–	2	1	–	9
1991	19	2	1	–	1	2	13	27	6	1	2	4	3	11
DISTURBI PSICHICI E MALATTIE DEL SISTEMA NERVOSO E DEGLI ORGANI DEI SENSI														
1987	36	3	–	1	1	–	31	25	–	1	1	2	1	20
1988	45	2	2	2	2	4	33	21	–	–	1	–	1	19
1989	33	5	1	–	1	4	22	34	1	2	1	2	1	27
1990	41	3	4	–	–	6	28	33	1	3	–	–	4	25
1991	43	3	2	2	1	3	32	35	1	1	1	1	4	27
MALATTIE DELL'APPARATO RESPIRATORIO														
1987	87	7	3	6	7	13	51	80	12	4	4	4	8	48
1988	77	8	2	3	1	15	48	51	2	1	1	1	8	38
1989	69	5	4	4	–	7	49	69	7	2	2	–	9	49
1990	101	15	5	4	6	9	62	69	7	3	3	5	9	42
1991	71	4	4	3	6	13	41	62	7	2	5	4	11	33
MALATTIE DELL'APPARATO DIGERENTE														
1987	37	8	1	2	–	5	21	13	2	2	2	–	1	6
1988	23	1	2	–	2	3	15	12	–	–	–	2	2	8
1989	24	3	–	2	1	9	9	23	1	1	–	2	2	17
1990	29	1	1	–	1	7	19	18	1	1	–	1	1	14
1991	24	2	1	–	–	6	15	19	1	2	1	1	5	9
MALFORMAZIONI CONGENITE														
1987	740	380	65	42	33	63	157	640	289	57	30	26	42	196
1988	767	362	64	41	38	62	200	594	283	54	25	20	64	148
1989	635	308	57	34	35	47	154	524	240	53	31	30	50	120
1990	619	304	54	43	25	49	144	526	240	50	33	24	46	133
1991	617	297	55	44	29	47	145	495	212	57	24	21	50	131
ALCUNE CONDIZIONI MORBOSE DI ORIGINE PERINATALE														
1987	1.876	1.565	139	54	35	38	45	1.420	1.194	110	37	29	28	22
1988	1.876	1.558	158	59	24	48	29	1.422	1.206	97	38	21	42	18
1989	1.695	1.412	132	47	33	50	21	1.337	1.077	129	52	32	30	17
1990	1.639	1.357	136	59	36	39	12	1.167	910	110	63	28	38	18
1991	1.601	1.302	133	60	53	42	11	1.175	940	105	52	30	36	12
ALTRI E MAL DEFINITI STATI MORBOSI														
1987	123	10	7	6	2	14	84	103	8	2	1	3	12	77
1988	138	12	3	3	2	20	98	101	8	3	3	–	19	68
1989	137	16	4	3	3	12	99	112	9	1	4	4	16	78
1990	150	19	9	4	2	21	95	107	11	4	2	4	20	66
1991	161	15	3	4	3	30	106	124	15	3	4	3	23	76
TRAUMATISMI E AVVELENAMENTI														
1987	46	4	1	1	1	6	33	40	4	–	1	1	2	32
1988	45	2	1	2	1	9	30	36	2	1	1	–	6	26
1989	60	2	2	1	4	7	44	28	2	–	–	–	6	20
1990	49	4	2	1	–	5	37	35	4	–	1	–	7	23
1991	45	4	–	–	–	7	34	33	2	1	–	1	9	20
TOTALE														
1987	3.011	1.984	221	113	84	146	463	2.370	1.516	179	79	68	99	429
1988	3.020	1.951	235	111	70	169	484	2.282	1.504	158	70	44	145	361
1989	2.706	1.754	203	92	77	141	439	2.167	1.342	191	91	71	116	356
1990	2.663	1.704	213	112	71	141	422	1.991	1.180	172	105	63	132	339
1991	2.591	1.629	199	113	93	151	406	1.980	1.184	172	89	66	142	327

(a) Fino a 29 giorni.

Tavola 5.7 – Morti nel primo anno di vita per sesso, età e grandi gruppi di cause - Per 10.000 nati vivi

ANNI	MASCHI						FEMMINE							
	MENO DI UN MESE						MENO DI UN MESE							
	Totale	< di 1 settimana	1 settimana	2 settimane	3 settimane (a)	1 mese	2-11 mesi	Totale	< di 1 settimana	1 settimana	2 settimane	3 settimane (a)	1 mese	2-11 mesi
MALATTIE INFETTIVE E PARASSITARIE														
1987	0,8	0,1	0,1	0,6	1,0	0,1	..	0,1	0,1	0,1	0,6
1988	0,7	0,1	0,6	0,7	0,1	0,6
1989	0,7	0,1	0,6	0,4	0,4
1990	0,4	0,1	0,3	0,6	0,3	0,3
1991	0,3	0,3	0,4	0,1	0,3
MALATTIE GHIANDOLE ENDOCRINE NUTRIZIONE E METABOLISMO														
1987	1,5	0,2	0,2	..	0,1	0,2	0,8	0,8	0,2	0,1	0,1	0,4
1988	1,0	0,2	0,1	0,2	0,5	0,9	0,1	0,1	0,7
1989	1,1	0,1	0,1	0,1	0,8	1,0	0,2	0,1	0,1	0,6
1990	0,8	..	0,1	0,2	0,5	0,6	0,2	..	0,1	0,3
1991	0,7	0,1	0,1	0,5	1,0	0,2	..	0,1	0,2	0,1	0,4
DISTURBI PSICHICI E MALATTIE DEL SISTEMA NERVOSO E DEGLI ORGANI DEI SENSI														
1987	1,3	0,2	1,1	0,9	0,1	..	0,8
1988	1,6	0,1	0,1	0,1	0,1	0,1	1,1	0,8	0,1	0,7
1989	1,1	0,2	0,1	0,8	1,3	0,1	0,1	..	0,1	..	1,0
1990	1,4	0,1	0,1	0,2	1,0	1,2	..	0,1	0,1	1,0
1991	1,5	0,1	0,1	0,1	..	0,1	1,1	1,3	0,1	0,2	1,0
MALATTIE DELL'APPARATO RESPIRATORIO														
1987	3,1	0,2	0,1	0,3	0,3	0,4	1,8	3,0	0,4	0,2	0,2	0,1	0,3	1,8
1988	2,6	0,2	0,1	0,1	..	0,5	1,7	1,9	0,1	0,1	0,3	1,4
1989	2,4	0,2	0,1	0,2	..	0,2	1,7	2,5	0,2	0,1	0,1	..	0,3	1,8
1990	3,5	0,5	0,2	0,2	0,2	0,3	2,1	2,5	0,3	0,1	0,1	0,2	0,3	1,5
1991	2,4	0,1	0,1	0,1	0,2	0,5	1,4	2,3	0,3	0,1	0,2	0,1	0,4	1,2
MALATTIE DELL'APPARATO DIGERENTE														
1987	1,3	0,3	..	0,1	..	0,2	0,7	0,5	0,1	0,1	0,1	0,2
1988	0,8	..	0,1	..	0,1	0,1	0,5	0,4	0,1	0,1	0,2
1989	0,8	0,1	..	0,1	..	0,3	0,3	0,9	0,1	0,1	0,7
1990	1,0	0,1	0,2	0,7	0,6	0,1	..	0,5
1991	0,8	0,1	0,2	0,5	0,7	..	0,1	0,2	0,4
MALFORMAZIONI CONGENITE														
1987	26,0	13,3	2,3	1,5	1,2	2,2	5,5	24,0	10,8	2,1	1,2	1,0	1,5	7,4
1988	26,1	12,3	2,2	1,4	1,3	2,1	6,8	21,5	10,2	2,0	0,9	0,7	2,3	5,4
1989	22,0	10,6	2,0	1,2	1,3	1,6	5,3	19,3	8,8	2,0	1,1	1,1	1,9	4,4
1990	21,1	10,4	1,8	1,5	0,9	1,6	4,9	19,1	8,7	1,8	1,2	0,9	1,7	4,8
1991	21,3	10,2	2,0	1,5	1,0	1,6	5,0	18,1	7,7	2,1	0,9	0,8	1,8	4,8
ALCUNE CONDIZIONI MORBOSE DI ORIGINE PERINATALE														
1987	65,9	55,0	4,9	1,9	1,2	1,3	1,6	53,2	44,7	4,1	1,4	1,1	1,1	0,8
1988	63,9	53,1	5,3	2,0	0,8	1,7	1,0	51,5	43,7	3,5	1,4	0,8	1,5	0,6
1989	58,7	48,9	4,6	1,6	1,2	1,7	0,7	49,2	39,6	4,7	1,9	1,2	1,1	0,7
1990	55,9	46,3	4,7	2,0	1,2	1,3	0,4	42,3	32,9	4,0	2,3	1,0	1,4	0,7
1991	55,2	44,9	4,6	2,1	1,9	1,4	0,3	43,1	34,5	3,9	1,9	1,1	1,3	0,4
ALTRI E MAL DEFINITI STATI MORBOSI														
1987	4,3	0,3	0,3	0,2	0,1	0,4	3,0	3,9	0,3	0,1	..	0,1	0,5	2,9
1988	4,7	0,4	0,1	0,1	0,1	0,7	3,3	3,7	0,3	0,1	0,1	..	0,7	2,5
1989	4,8	0,5	0,1	0,1	0,1	0,5	3,5	4,1	0,3	..	0,2	0,2	0,6	2,8
1990	5,1	0,7	0,3	0,1	0,1	0,7	3,2	3,9	0,4	0,2	0,1	0,1	0,7	2,4
1991	5,6	0,6	0,1	0,1	0,1	1,0	3,7	4,5	0,5	0,1	0,2	0,1	0,8	2,8
TRAUMATISMI E AVVELENAMENTI														
1987	1,6	0,1	0,3	1,2	1,5	0,2	0,1	1,2
1988	1,5	0,1	..	0,1	..	0,3	1,0	1,3	0,1	0,2	1,0
1989	2,1	0,1	0,1	..	0,1	0,3	1,5	1,0	0,1	0,2	0,7
1990	1,7	0,1	0,1	0,2	1,3	1,3	0,2	0,3	0,8
1991	1,6	0,1	0,3	1,2	1,2	0,1	0,1	0,3	0,7
TOTALE														
1987	105,8	69,7	7,8	4,0	2,9	5,1	16,3	88,8	56,8	6,7	3,0	2,5	3,7	16,1
1988	102,9	66,4	8,0	3,8	2,4	5,8	16,5	82,7	54,5	5,7	2,5	1,6	5,3	13,1
1989	93,7	60,7	7,0	3,2	2,7	4,9	15,2	79,7	49,4	7,0	3,3	2,6	4,3	13,1
1990	90,9	58,2	7,3	3,8	2,4	4,8	14,4	72,1	42,7	6,2	3,8	2,3	4,8	12,3
1991	89,4	56,2	6,9	3,9	3,2	5,2	14,0	72,6	43,4	6,3	3,3	2,4	5,2	12,0

(a) Cfr. la corrispondente nota a pagina precedente.

Tavola 5.8 – Morti nel primo anno di vita per sesso e causa – Dati assoluti

Classificazione P	CAUSE DI MORTE	MASCHI			FEMMINE			TOTALE		
		1989	1990	1991	1989	1990	1991	1989	1990	1991
P(1-3)	I - MALATTIE INFETTIVE E PARASSITARIE	20	13	10	12	18	10	32	31	20
P1	Infezioni intestinali mal definite	1	—	1	1	—	—	2	—	1
P2	Setticemia	6	7	5	1	5	5	7	12	10
P3	Altre malattie infettive e parassitarie	13	6	4	10	13	5	23	19	9
P(4-6)	III - MALATTIE DELLE GHIANDOLE ENDOCRINE, DELLA NUTRIZIONE E DEL METABOLISMO E DISTURBI IMMUNITARI	33	22	19	28	18	27	61	40	46
P4	Malattie del timo	6	1	2	1	—	1	7	1	3
P5	Fibrosi cistica	8	8	2	7	2	11	15	10	13
P6	Altre malattie delle ghiandole endocrine della nutrizione e del metabolismo e disturbi immunitari	19	13	15	20	16	15	39	29	30
P(7-8)	VI - MALATTIE DEL SISTEMA NERVOSO E DEGLI ORGANI DEI SENSI	33	41	43	34	33	35	67	74	78
P7	Meningite	9	9	9	7	7	5	16	16	14
P8	Altre malattie del sistema nervoso e degli organi dei sensi	24	32	34	27	26	30	51	58	64
P(9-11)	VIII - MALATTIE DELL'APPARATO RESPIRATORIO	69	101	71	69	69	62	138	170	133
P9	Bronchite e bronchiolite acute	10	12	13	13	13	13	23	25	26
P10	Polmoniti	39	59	28	30	32	36	69	91	64
P11	Altre malattie dell'apparato respiratorio	20	30	30	26	24	13	46	54	43
P(12-14)	IX - MALATTIE DELL'APPARATO DIGERENTE	24	29	24	23	18	19	47	47	43
P12	Ernia addominale	3	3	2	1	—	1	4	3	3
P13	Occlusione intestinale senza menzione di ernia	4	4	5	7	2	5	11	6	10
P14	Altre malattie dell'apparato digerente	17	22	17	15	16	13	32	38	30
P(15-25)	XIV - MALFORMAZIONI CONGENITE	635	619	617	524	526	495	1.159	1.145	1.112
P15	Spina bifida	18	15	10	15	10	13	33	25	23
P16	Iidrocefalia congenita	17	16	21	16	21	16	33	37	37
P17	Anencefalia e malformazioni similari	15	14	9	16	15	7	31	29	16
P18	Altre malformazioni congenite del sistema nervoso	17	12	16	21	17	19	38	29	35
P19	Malformazioni congenite del cuore e del sistema circolatorio	270	246	274	224	192	206	494	438	480
P20	Malformazioni congenite del tratto superiore dell'apparato digerente	14	17	9	9	13	13	23	30	22
P21	Altre malformazioni congenite dell'apparato digerente	36	38	19	25	24	16	61	62	35
P22	Malformazioni congenite dell'apparato urinario	30	28	21	8	9	5	38	37	26
P23	Malformazioni congenite del sistema osteomuscolare	59	60	60	52	55	35	111	115	95
P24	Sindrome di Down	39	26	17	26	36	22	65	62	39
P25	Altre malformazioni congenite	120	147	161	112	134	143	232	281	304

Tavola 5.8 segue – Morti nel primo anno di vita per sesso e causa – Dati assoluti

Classifi- cazio- ne P	CAUSE DI MORTE	MASCHI			FEMMINE			TOTALE		
		1989	1990	1991	1989	1990	1991	1989	1990	1991
P(26-53)	XV - ALCUNE CONDIZIONI MORBOSE DI ORIGINE PERINATALE	1.695	1.639	1.601	1.337	1.167	1.175	3.032	2.806	2.776
P26	Disturbi ipertensivi della madre	12	4	12	8	6	8	20	10	20
P27	Altre condizioni morbose materne	1	2	3	5	—	1	6	2	4
P28	Rottura prematura delle membrane	8	14	5	6	3	9	14	17	14
P29	Polidramnios	1	5	6	3	4	2	4	9	8
P30	Gravidanza multipla	9	10	3	5	10	—	14	20	3
P31	Altre complicazioni materne della gravidanza	8	7	9	7	6	3	15	13	12
P32	Placenta previa	2	1	3	2	2	2	4	3	5
P33	Altre forme di distacco e di emorragia della placenta	9	19	14	6	12	14	15	31	28
P34	Altre e non specificate anomalie della placenta	6	13	8	8	9	3	14	22	11
P35	Prolasso del cordone ombelicale	1	1	1	—	1	4	1	2	5
P36	Altre e non specificate condizioni morbose del cordone ombelicale	2	7	5	6	4	2	8	11	7
P37	Corioamnionite e altre e non specificate anomalie del corion e dell'amnios	2	3	—	3	2	1	5	5	1
P38	Presentazione anomala del feto e sproporzione fetopelvica durante il travaglio e il parto	2	1	—	2	—	—	4	1	—
P39	Parto precipitoso e contrazioni uterine anomale	—	2	—	—	—	—	—	2	—
P40	Altre e non specificate complicazioni del travaglio e del parto	—	2	2	1	—	1	1	2	3
P41	Crescita fetale lenta, malnutrizione ed immaturità fetale	212	173	160	184	131	156	396	304	316
P42	Gestazione prolungata e peso elevato alla nascita	—	2	3	—	1	—	—	3	3
P43	Traumatismo ostetrico	124	122	108	93	72	84	217	194	192
P45	Sofferenza fetale e asfissia in un nato vivo	206	189	186	137	125	126	343	314	312
P46	Sindrome da difficoltà respiratoria	214	285	250	149	181	177	363	466	427
P47	Altre condizioni morbose respiratorie del feto e del neonato	624	554	574	507	432	381	1.131	986	955
P48	Infezioni specifiche del periodo perinatale	72	72	67	65	54	64	137	126	131
P49	Malattia emolitica da isoimmunizzazione anti-Rh	3	3	3	—	1	—	3	4	3
P50	Malattia emolitica da altre e non specificate isoimmunizzazioni	1	2	7	5	3	2	6	5	9
P51	Sindrome del neonato di madre diabetica	2	3	2	1	1	1	3	4	3
P52	Malattia emorragica del neonato	9	8	7	3	5	7	12	13	14
P53	Altre condizioni morbose di origine perinatale	165	135	163	131	102	127	296	237	290
P(54-55)	II, IV, V, VII, X, XI, XII, XIII, XVI - ALTRI E MAL DEFINITI STATI MORBOSI	137	150	161	112	107	124	249	257	285
P54	Altri stati morbosi	64	63	64	45	46	49	109	109	113
P55	Sintomi, segni e stati morbosi mal definiti	73	87	97	67	61	75	140	148	172
P(56)	XVII - TRAUMATISMI E AVVELENAMENTI	60	49	45	28	35	33	88	84	78
TOTALE		2.706	2.663	2.591	2.167	1.991	1.980	4.873	4.654	4.571

Tavola 5.9 - Morti nel primo anno di vita per sesso e causa - Per 10.000 nati vivi

Classifi- cazio- ne P	CAUSE DI MORTE	MASCHI			FEMMINE			TOTALE		
		1989	1990	1991	1989	1990	1991	1989	1990	1991
P(1-3)	I - MALATTIE INFETTIVE E PARASSITARIE	0,7	0,4	0,3	0,4	0,6	0,4	0,6	0,6	0,3
P1	Infezioni intestinali mal definite	..	-	-	-	0,1	-	..
P2	Setticemia	0,2	0,2	0,2	..	0,2	0,2	0,1	0,2	0,2
P3	Altre malattie infettive e parassitarie	0,5	0,2	0,1	0,4	0,4	0,2	0,4	0,4	0,1
P(4-6)	III - MALATTIE DELLE GHIANDOLE ENDOCRINE, DELLA NUTRIZIONE E DEL METABOLISMO E DISTURBI IMMUNITARI	1,1	0,8	0,7	1,0	0,6	1,0	1,1	0,7	0,8
P4	Malattie del timo	0,2	..	0,1	0,1	-	..	0,1	..	0,1
P5	Fibrosi cistica	0,3	0,3	0,1	0,2	..	0,4	0,3	0,2	0,2
P6	Altre malattie delle ghiandole endocrine della nutrizione e del metabolismo e disturbi immunitari	0,6	0,5	0,5	0,7	0,6	0,6	0,7	0,5	0,5
P(7-8)	VI - MALATTIE DEL SISTEMA NERVOSO E DEGLI ORGANI DEI SENSI	1,1	1,4	1,5	1,3	1,2	1,3	1,2	1,3	1,4
P7	Meningite	0,3	0,3	0,3	0,3	0,3	0,2	0,3	0,3	0,3
P8	Altre malattie del sistema nervoso e degli organi dei sensi	0,8	1,1	1,2	1,0	0,9	1,1	0,9	1,0	1,1
P(9-11)	VIII - MALATTIE DELL'APPARATO RESPIRATORIO	2,4	3,4	2,4	2,5	2,5	2,3	2,4	3,0	2,4
P9	Bronchite e bronchiolite acute	0,3	0,4	0,4	0,5	0,5	0,5	0,4	0,4	0,5
P10	Polmoniti	1,4	2,0	1,0	1,1	1,1	1,3	1,2	1,6	1,1
P11	Altre malattie dell'apparato respiratorio	0,7	1,0	1,0	0,9	0,9	0,5	0,8	1,0	0,8
P(12-14)	IX - MALATTIE DELL'APPARATO DIGERENTE	0,8	1,0	0,8	0,9	0,6	0,7	0,8	0,8	0,8
P12	Ernia addominale	0,1	0,1	-	..	0,1	..	0,1
P13	Occlusione intestinale senza menzione di ernia	0,1	0,1	0,2	0,3	..	0,2	0,2	0,1	0,2
P14	Altre malattie dell'apparato digerente	0,6	0,8	0,6	0,6	0,6	0,5	0,5	0,7	0,5
P(15-25)	XIV - MALFORMAZIONI CONGENITE	22,0	21,1	21,3	19,3	19,1	18,1	20,7	20,1	19,7
P15	Spina bifida	0,6	0,5	0,3	0,6	0,4	0,5	0,6	0,4	0,4
P16	Idrocefalia congenita	0,6	0,5	0,7	0,6	0,8	0,6	0,6	0,7	0,6
P17	Anencefalia e malformazioni similari	0,5	0,5	0,3	0,6	0,5	0,2	0,5	0,5	0,3
P18	Altre malformazioni congenite del sistema nervoso	0,6	0,4	0,6	0,8	0,6	0,7	0,7	0,5	0,6
P19	Malformazioni congenite del cuore e del sistema circolatorio	9,4	8,4	9,4	8,2	7,0	7,5	8,8	7,7	8,5
P20	Malformazioni congenite del tratto superiore dell'apparato digerente	0,5	0,6	0,3	0,3	0,5	0,5	0,4	0,5	0,4
P21	Altre malformazioni congenite dell'apparato digerente	1,2	1,3	0,7	0,9	0,9	0,6	1,1	1,1	0,6
P22	Malformazioni congenite dell'apparato urinario	1,0	1,0	0,7	0,3	0,3	0,2	0,7	0,7	0,5
P23	Malformazioni congenite del sistema osteomuscolare	2,0	2,0	2,1	1,9	2,0	1,3	2,0	2,0	1,7
P24	Sindrome di Down	1,4	0,9	0,6	1,0	1,3	0,8	1,2	1,1	0,7
P25	Altre malformazioni congenite	4,2	5,0	5,6	4,1	4,8	5,2	4,1	4,9	5,4

Tavola 5.9 segue – Morti nel primo anno di vita per sesso e causa - Per 10.000 nati vivi

Classifi- cazio- ne P	CAUSE DI MORTE	MASCHI			FEMMINE			TOTALE		
		1989	1990	1991	1989	1990	1991	1989	1990	1991
P(26-53)	XV - ALCUNE CONDIZIONI MORBOSE DI ORIGINE PERINATALE	58,7	56,0	55,2	49,2	42,3	43,1	54,1	49,3	49,3
P26	Disturbi ipertensivi della madre	0,4	0,1	0,4	0,3	0,2	0,3	0,3	0,2	0,3
P27	Altre condizioni morbose materne	..	0,1	0,1	0,2	0,1	..	0,1
P28	Rottura prematura delle membrane	0,3	0,5	0,2	0,2	0,1	0,3	0,2	0,3	0,2
P29	Polidramnios	..	0,2	0,2	0,1	0,2	0,1	0,1	0,2	0,1
P30	Gravidanza multipla	0,3	0,3	0,1	0,2	0,4	..	0,2	0,4	0,1
P31	Altre complicazioni materne della gravidanza	0,3	0,2	0,3	0,3	0,2	0,1	0,3	0,2	0,2
P32	Placenta previa	0,1	..	0,1	0,1	0,1	0,1	0,1	0,1	0,1
P33	Altre forme di distacco e di emorragia della placenta	0,3	0,7	0,5	0,2	0,4	0,5	0,3	0,5	0,5
P34	Altre e non specificate anomalie della placenta	0,3	0,4	0,3	0,3	0,3	0,1	0,2	0,4	0,2
P35	Prolasso del cordone ombelicale	0,1	0,1
P36	Altre e non specificate condizioni morbose del cordone ombelicale	0,1	0,2	0,2	0,2	0,2	0,1	0,1	0,2	0,1
P37	Corioamnioite e altre e non specificate anomalie del corion e dell'amnios	0,1	0,1	..	0,1	0,1	..	0,1	0,1	..
P38	Presentazione anomala del feto e sproporzione fetopelvica durante il travaglio e il parto	0,1	0,1	0,1
P39	Parto precipitoso e contrazioni uterine anomale	..	0,1
P40	Altre e non specificate complicazioni del travaglio e del parto	..	0,1	0,1	0,1
P41	Crescita fetale lenta, malnutrizione ed immaturità fetale	7,4	5,9	5,5	6,8	4,7	5,7	7,1	5,3	5,6
P42	Gestazione prolungata e peso elevato alla nascita	..	0,1	0,1	0,1	0,1
P43	Traumatismo ostetrico	4,3	4,2	3,7	3,4	2,6	3,1	3,9	3,4	3,4
P45	Sofferenza fetale e asfissia in un nato vivo	7,1	6,5	6,4	5,0	4,5	4,6	6,1	5,5	5,5
P46	Sindrome da difficoltà respiratoria	7,4	9,7	8,6	5,5	6,6	6,5	6,5	8,2	7,6
P47	Altre condizioni morbose respiratorie del feto e del neonato	21,6	18,9	19,8	18,7	15,7	14,0	20,2	17,3	17,0
P48	Infezioni specifiche del periodo perinatale	2,5	2,5	2,3	2,4	2,0	2,4	2,4	2,2	2,3
P49	Malattia emolitica da isoimmunizzazione anti-Rh	0,1	0,1	0,1	0,1	0,1	0,1
P50	Malattia emolitica da altre e non specificate isoimmunizzazioni	..	0,1	0,2	0,2	0,1	0,1	0,1	0,1	0,2
P51	Sindrome del neonato di madre diabetica	0,1	0,1	0,1	0,1	0,1	0,1
P52	Malattia emorragica del neonato	0,3	0,3	0,2	0,1	0,2	0,3	0,2	0,2	0,2
P53	Altre condizioni morbose di origine perinatale	5,7	4,6	5,7	4,8	3,7	4,7	5,3	4,2	5,1
P(54-55)	II, IV,V,VII,X,XI,XII,XIII,XVI - ALTRI E MAL DEFINITI STATI MORBOSI	4,8	5,1	5,6	4,1	3,9	4,5	4,4	4,5	5,1
P54	Altri stati morbosi	2,2	2,1	2,2	1,6	1,7	1,8	1,9	1,9	2,0
P55	Sintomi, segni e stati morbosi mal definiti	2,6	3,0	3,4	2,5	2,2	2,7	2,5	2,6	3,1
P(56)	XVII - TRAUMATISMI E AVVELENAMENTI	2,1	1,7	1,6	1,0	1,3	1,2	1,6	1,5	1,4
TOTALE		93,7	90,9	89,4	79,7	72,1	72,6	86,9	81,8	81,2

Inventory of the U.S. Fish and Wildlife Service, 1964-1965

U.S. Fish and Wildlife Service

Code	Quantity		Value		Description	Unit
	Actual	Estimated	Actual	Estimated		
100	100	100	100	100
200	200	200	200	200
300	300	300	300	300
400	400	400	400	400
500	500	500	500	500
600	600	600	600	600
700	700	700	700	700
800	800	800	800	800
900	900	900	900	900
TOTAL

APPENDICE

CLASSIFICAZIONI ISTAT

Classificazione A intermedia ISTAT per le cause di morte

Classificazione B abbreviata ISTAT per le cause di morte

Classificazione P perinatale ISTAT per le cause di mortalità
perinatale

MODELLI DI RILEVAZIONE

SECRET

CONFIDENTIAL

1. The purpose of this document is to provide information regarding the activities of the [redacted] in the [redacted] area. This information is being provided to you for your information only and should not be disseminated to other personnel.

CONFIDENTIAL

SECRET
1
2
3

CLASSIFICAZIONE A INTERMEDIA ISTAT PER LE CAUSE DI MORTE

Derivata dalla «lista di base» per l'intavolazione dei dati
della classificazione internazionale delle malattie, IX revisione 1975,
e confronto con la classificazione internazionale analitica.

Codici della classificazione A	Cause di morte	Codici della classificazione internazionale analitica
A(01-07)	I - MALATTIE INFETTIVE E PARASSITARIE	001-139
A01	Malattie infettive intestinali	001-009
A011	Febbre tifoide	002,0
A016	Infezioni intestinali mal definite	009
A019.0	Febbre paratifoide ed altre infezioni da salmonella	002.1-002.9,003
A019.1	Altre intossicazioni alimentari (batteriche)	005
A019.9	Altre malattie infettive intestinali	001,004,006-008
A02	Tubercolosi	010-018
A020	Tubercolosi polmonare	011
A021	Altre forme di tubercolosi dell'apparato respiratorio	010,012
A022	Tubercolosi delle meningi e del sistema nervoso centrale	013
A023	Tubercolosi dell'intestino, del peritoneo e delle ghiandole mesenteriche	014
A024	Tubercolosi delle ossa e delle articolazioni	015
A025	Tubercolosi dell'apparato genitourinario	016
A029	Tubercolosi degli altri organi e tubercolosi miliare	017,018
A03	Malattie batteriche	020-041
A031	Brucellosi	023
A034	Pertosse	033
A036	Infezione meningococcica	036
A037	Tetano	037
A038	Setticemia	038
A039	Altre malattie batteriche	{ 020-022, 024-032,034, 035,039-041
A04	Malattie virali	045-079
A041	Vaiolo	050
A042	Morbillo	055
A045	Encefaliti virali trasmesse da artropodi	062-064
A046	Epatite virale	070
A049	Altre malattie virali	{ 045-049,051-054, 056-061,065,066, 071-079
A05	Rickettsiosi ed altre malattie trasmesse da artropodi	080-088
A052	Malaria	084
A059	Rickettsiosi ed altre malattie trasmesse da artropodi	080-083,085-088
A06	Sifilide ed altre malattie veneree	090-099
A069.0	Neurosifilide	094
A069.1	Altre forme di sifilide	090-093,095-097
A069.9	Altre malattie veneree	098,099
A07	Altre malattie infettive e parassitarie e postumi di malattie infettive e parassitarie	100-139
A073	Echinococchi	122
A077	Postumi della tubercolosi	137
A078	Postumi della poliomielite acuta	138
A079	Altre malattie infettive e parassitarie; postumi di malattie infettive e parassitarie	{ 100-121, 123-136,139
A(08-17)	II - TUMORI	140-239
A08	Tumori maligni delle labbra, della cavità orale e della faringe	140-149
A089.0	Tumori maligni delle labbra	140
A089.1	Tumori maligni della lingua	141
A089.2	Tumori maligni di altre parti della cavità orale	142-145
A089.3	Tumori maligni della faringe	146-148
A089.9	Tumori maligni di altre e mal definite sedi delle labbra, della cavità orale e della faringe	149

CLASSIFICAZIONE A INTERMEDIA ISTAT PER LE CAUSE DI MORTE

Derivata dalla «lista di base» per l'intervolazione dei dati
della classificazione internazionale delle malattie, IX revisione 1975,
e confronto con la classificazione internazionale analitica.

Codici della classificazione A	Cause di morte	Codici della classificazione internazionale analitica
A09	Tumori maligni dell'apparato digerente e del peritoneo	150-159
A090	Tumori maligni dell'esofago	150
A091	Tumori maligni dello stomaco	151
A092	Tumori maligni dell'intestino tenue compreso il duodeno	152
A093	Tumori maligni del colon	153
A094	Tumori maligni del retto, della giunzione rettosigmoidea e dell'ano	154
A095	Tumori maligni del fegato, primitivi	155.0
A096	Tumori maligni del pancreas	157
A099.0	Tumori maligni dei dotti biliari Intraepatici e del fegato non specificati se primitivi o secondari	155.1,155.2
A099.1	Tumori maligni della vescichetta biliare e dei dotti biliari extraepatici	156
A099.9	Tumori maligni del peritoneo e di altre sedi	158,159
A10	Tumori maligni dell'apparato respiratorio e degli organi intratoracici	160-165
A100	Tumori maligni della laringe	161
A101	Tumori maligni della trachea, dei bronchi e dei polmoni	162
A109	Tumori maligni di altre parti dell'apparato respiratorio e degli organi intratoracici	160,163-165
A11	Tumori maligni delle ossa, del tessuto connettivo, della pelle e della mammella	170-175
A110	Tumori maligni delle ossa e della cartilagine articolare	170
A111	Melanoma maligno della pelle	172
A112	Altri tumori maligni della pelle	173
A113	Tumori maligni della mammella della donna	174
A119	Tumori maligni del tessuto connettivo ed altri tessuti molli; tumori maligni della mammella dell'uomo	171,175
A12	Tumori maligni degli organi genitourinari	179-189
A120	Tumori maligni del collo dell'utero	180
A122	Tumori maligni di altre e non specificate parti dell'utero	179,182
A123	Tumori maligni dell'ovaio e degli altri annessi uterini	183
A124	Tumori maligni della prostata	185
A125	Tumori maligni del testicolo	186
A126	Tumori maligni della vescica	188
A129.0	Tumori maligni della placenta; tumori maligni di altri e non specificati organi genitali femminili	181,184
A129.1	Tumori maligni del pene e degli altri organi genitali maschili	187
A129.2	Tumori maligni del rene e di altri e non specificati organi urinari	189
A13	Tumori maligni di altre e non specificate sedi	190-199
A130	Tumori maligni dell'encefalo	191
A139	Tumori maligni di altre e non specificate sedi	190,192-199
A14	Tumori maligni dei tessuti linfatico ed ematopoietico	200-208
A140	Malattia di Hodgkin	201
A141	Leucemie	204-208
A149	Altri tumori maligni dei tessuti linfatico ed ematopoietico	200,202,203
A15	Tumori benigni	210-229
A152	Tumori benigni dell'utero	218,219
A155	Tumori benigni dell'encefalo e delle altre parti del sistema nervoso	225
A159	Tumori benigni di altre e non specificate sedi	{ 210-217,220-224, 226-229
A16	Carcinomi in situ	230-234
A17	Tumori di comportamento incerto e di natura non specificata	235-239
A(18-19)	III - MALATTIE DELLE GHIANDOLE ENDOCRINE, DELLA NUTRIZIONE E DEL METABOLISMO E DISTURBI IMMUNITARI	240-279
A18	Malattie delle ghiandole endocrine, del metabolismo e disturbi immunitari	240-259,270-279
A180	Disturbi della ghiandola tiroide	240-246
A181	Diabete mellito	250
A189	Altre malattie delle ghiandole endocrine e del metabolismo e disturbi immunitari	251-259,270-279

CLASSIFICAZIONE A INTERMEDIA ISTAT PER LE CAUSE DI MORTE

Derivata dalla «lista di base» per l'intavolazione dei dati
della classificazione internazionale delle malattie, IX revisione 1975,
e confronto con la classificazione internazionale analitica.

Codici della classifica- zione A	Cause di morte	Codici della clas- sificazione interna- zionale analitica
A19	Carenze nutritive	260-269
A191	Marasma da denutrizione	261
A192	Altre malnutrizioni proteino-caloriche	262,263
A199	Altre carenze nutritive e vitaminiche	260,264-269
A20	IV - MALATTIE DEL SANGUE E DEGLI ORGANI EMATOPOIETICI	280-289
A200	Anemie	280-285
A209	Altre malattie del sangue e degli organi ematopoietici	286-289
A21	V - DISTURBI PSICHICI	290-319
A210	Stati psicotici organici senili e presenti	290
A211	Psicosi schizofreniche	295
A215	Sindrome di dipendenza dall'alcool	303
A216	Farmacodipendenza	304
A219.0	Psicosi alcoliche	291
A219.1	Altre psicosi	292-294,296-299
A219.2	Altri disturbi psichici	300-302,305-319
A(22-24)	VI - MALATTIE DEL SISTEMA NERVOSO E DEGLI ORGANI DEI SENSI	320-389
A22	Malattie del sistema nervoso	320-359
A220	Meningite	320-322
A221	Morbo di Parkinson	332
A222	Altre malattie degenerative e malattie ereditarie del sistema nervoso centrale	330,331,333-336
A223	Sclerosi multipla	340
A224	Paralisi cerebrale infantile e altre sindromi paraltiche	343,344
A225	Epilessia	345
A229.0	Altre malattie infiammatorie del sistema nervoso centrale	323-326
A229.9	Altre malattie del sistema nervoso	{ 337,341,342, 346-359
A23	Disturbi dell'occhio e dei suoi annessi	360-379
A24	Malattie dell'orecchio e dell'apofisi mastoide	380-389
A(25-30)	VII - MALATTIE DEL SISTEMA CIRCOLATORIO	390-459
A25	Reumatismo articolare acuto e cardiopatie reumatiche	390-398
A250	Reumatismo articolare acuto	390-392
A251	Cardiopatie reumatiche croniche	393-398
A26	Malattia ipertensiva	401-405
A260	Cardiopatia ipertensiva	402,404
A269.0	Nefropatia ipertensiva	403
A269.1	Ipertensione senza menzione di cardiopatia o nefropatia	401,405
A27	Malattie ischemiche del cuore	410-414
A270	Infarto miocardico acuto	410
A279.0	Altre cardiopatie ischemiche	411-413
A279.1	Altre forme di ischemia cardiaca cronica	414
A28	Malattie del circolo polmonare ed altre malattie del cuore	415-429
A280	Embolia polmonare	415.1
A281	Disturbi del ritmo cardiaco	427
A289.0	Malattia cardiopolmonare cronica	416
A289.9	Altre malattie della circolazione polmonare ed altre forme di cardiopatie	415.0,417-426, 428,429
A29	Disturbi circolatori dell'encefalo	430-438
A290	Emorragia subaracnoidea	430
A291	Emorragia cerebrale ed altre emorragie intracraniche	431,432

CLASSIFICAZIONE A INTERMEDIA ISTAT PER LE CAUSE DI MORTE

Derivata dalla «lista di base» per l'intervolazione dei dati
della classificazione internazionale delle malattie, IX revisione 1975,
e confronto con la classificazione internazionale analitica.

Codici della classificazione A	Cause di morte	Codici della classificazione internazionale analitica
A292	Infarto cerebrale	433,434
A293	Disturbi circolatori cerebrali acuti mal definiti	436
A294	Arteriosclerosi cerebrale	437,0
A299	Altre malattie cerebrovascolari	435,437.1-437,9,438
A30	Altre malattie del sistema circolatorio	440-459
A300	Arteriosclerosi	440
A301	Embolia e trombosi arteriose	444
A302	Altre malattie delle arterie, arteriole e capillari	441-443,446-448
A303	Flebite, tromboflebite, embolie e trombosi venose	451-453
A309	Altre malattie del sistema circolatorio	454-459
A(31-32)	VIII - MALATTIE DELL'APPARATO RESPIRATORIO	460-519
A31	Malattie delle vie respiratorie superiori	460-465,470-478
A32	Altre malattie dell'apparato respiratorio	466,480-519
A320	Bronchite e bronchiolite acute	466
A321	Polmoniti	480-486
A322.0	Influenza con polmonite	487,0
A322.1	Altre forme di influenza	487.1,487.8
A323	Bronchite cronica e non specificata, enfisema ed asma	490-493
A326	Pneumoconiosi ed altre malattie del polmone da agenti esterni	500-508
A327	Pleurite	511
A329	Altre malattie dell'apparato respiratorio	494-496,510,512-519
A(33-34)	IX - MALATTIE DELL'APPARATO DIGERENTE	520-579
A33	Malattie della cavità orale, delle ghiandole salivari e dei mascellari	520-529
A34	Malattie delle altre parti dell'apparato digerente	530-579
A341.0	Ulcera gastrica e ulcera peptica a localizzazione non specificata	531,533
A341.1	Ulcera duodenale	532
A342	Appendicite	540-543
A343.0	Emia addominale senza menzione di occlusione	550,9,553
A343.1	Emia addominale con occlusione	550,0,550,1,551,552
A344	Occlusione intestinale senza menzione di emia	560
A345	Diverticoli dell'intestino	562
A347	Cirrosi ed altre malattie croniche del fegato	571
A348.0	Litiasi biliare	574
A348.1	Colecistiti	575,0,575.1
A349.0	Malattie del peritoneo	567-568
A349.1	Altre malattie del fegato, della cistifellea e delle vie biliari	{ 570,572,573, 575.2-575.9,576
A349.2	Malattie del pancreas	577
A349.9	Altre malattie delle altre parti dell'apparato digerente	{ 530,534-537, 555-558,564-566, 569,578,579
A(35-37)	X - MALATTIE DELL'APPARATO GENITOURINARIO	580-629
A35	Malattie dell'apparato urinario	580-599
A350.0	Glomerulonefrite acuta	580
A350.1	Altre nefriti, sindrome nefrosica e nefrosi	581-589
A351	Infezioni renali	590
A352	Calcoli delle vie urinarie	592,594
A359	Altre malattie dell'apparato urinario	591,593,595-599

CLASSIFICAZIONE A INTERMEDIA ISTAT PER LE CAUSE DI MORTE

Derivata dalla «lista di base» per l'intavolazione dei dati
della classificazione internazionale delle malattie, IX revisione 1975,
e confronto con la classificazione internazionale analitica.

Codici della classificazione A	Cause di morte	Codici della classificazione internazionale analitica
A36	Malattie degli organi genitali maschili	600-608
A360	Iperplasia della prostata	600
A369	Altre malattie degli organi genitali maschili	601-608
A37	Malattie degli organi genitali femminili	610-629
A(38-41)	XI - COMPLICAZIONI DELLA GRAVIDANZA, DEL PARTO E DEL PUERPERIO	630-676
A38	Gravidanza con esito abortivo	630-639
A39	Complicazioni da cause ostetriche dirette	640-646,651-676
A390	Emorragia della gravidanza e del parto	640,641,666
A391	Tossiemia della gravidanza	642.4-642.9,643
A393	Travaglio ostacolato	660
A394	Complicazioni del puerperio	670-676
A399	Complicazioni da altre cause ostetriche dirette	{ 642.0-642.3, 644-646,651-659, 661-665,667-669
A40	Complicazioni da cause ostetriche indirette	647,648
A41	Parto completamente normale	650
A42	XII - MALATTIE DELLA PELLE E DEL TESSUTO SOTTOCUTANEO	680-709
A42	Malattie della pelle e del tessuto sottocutaneo	680-709
A420	Infezioni della pelle e del tessuto sottocutaneo	680-686
A429.0	Perfigo	694.4
A429.1	Affezioni eritematose	695
A429.9	Altre malattie della pelle e del tessuto sottocutaneo	{ 690-694.3, 694.5-694.9,696-709
A43	XIII - MALATTIE DEL SISTEMA OSTEOMUSCOLARE E DEL TESSUTO CONNETTIVO	710-739
A43	Malattie del sistema osteomuscolare e del tessuto connettivo	710-739
A430	Artrite reumatoide ed altre poliartropatie infiammatorie	714
A431.0	Malattie diffuse del tessuto connettivo	710
A431.9	Altre artropatie	711-713,715,716
A439	Altre malattie del sistema osteomuscolare e del tessuto connettivo	717-739
A44	XIV - MALFORMAZIONI CONGENITE	740-759
A44	Malformazioni congenite	740-759
A440.0	Spina bifida	741
A440.1	Idrocefalia congenita	742.3
A441	Altre malformazioni congenite del sistema nervoso	{ 740,742.0-742.2, 742.4-742.9
A442	Malformazioni congenite del cuore e del sistema circolatorio	745-747
A449.0	Malformazioni congenite dell'apparato digerente	749-751
A449.1	Malformazioni congenite dell'apparato urinario	753
A449.2	Malformazioni congenite del sistema osteomuscolare	754-756
A449.3	Sindrome di Down	758.0
A449.9	Altre malformazioni congenite	{ 743,744,748,752, 757,758.1-759
A45	XV - ALCUNE CONDIZIONI MORBOSE DI ORIGINE PERINATALE	760-779

CLASSIFICAZIONE A INTERMEDIA ISTAT PER LE CAUSE DI MORTE

Derivata dalla «lista di base» per l'intavolazione dei dati
della classificazione internazionale delle malattie, IX revisione 1975,
e confronto con la classificazione internazionale analitica.

Codici della classificazione A	Cause di morte	Codici della classificazione internazionale analitica
A45	Alcune condizioni morbose di origine perinatale	760-779
A450	Feto o neonato affetto da condizioni morbose della madre anche non correlate alla gravidanza attuale	760
A451	Feto o neonato affetto da complicazioni della gravidanza del travaglio e del parto	761-763
A452	Crescita fetale lenta, malnutrizione e basso peso alla nascita	764,765
A453	Traumatismo ostetrico	767
A454	Ippossia intrauterina, asfissia alla nascita ed altre condizioni morbose respiratorie	768-770
A455	Malattia emolitica del feto o del neonato da isoimmunizzazione	773
A459	Altre condizioni morbose di origine perinatale	{ 766,771,772, 774-779
A46	XVI - SINTOMI, SEGNI E STATI MORBOSI MAL DEFINITI	780-799
A46	Sintomi, segni e stati morbosi mal definiti	780-799
A465	Senilità senza menzione di psicosi	797
A469	Altri sintomi, segni e stati morbosi mal definiti	780-796,798,799
A(47-56)	XVII - TRAUMATISMI E AVVELENAMENTI	800-999
A47	Fratture	800-829
A470.0	Frattura della base cranica	801
A470.9	Altra frattura del cranio e delle ossa della faccia	800,802-804
A471.0	Frattura della colonna vertebrale	805,806
A471.1	Frattura del tronco esclusa la colonna vertebrale	807-809
A473	Frattura del collo del femore	820
A474	Frattura di altre e non specificate parti del femore	821
A479.0	Altra frattura degli arti inferiori e s.a.i.	822-829
A479.1	Frattura degli arti superiori	810-819
A48	Lussazioni, distorsioni e distrazioni	830-848
A49	Traumatismi intracranici ed interni e traumatismi dei nervi	850-869,950-957
A499.0	Traumatismi intracranici non associati a frattura del cranio	850-854
A499.1	Traumatismi interni del torace	860-862
A499.2	Traumatismi interni dell'addome e del bacino e s.a.i.	863-869
A499.3	Traumatismi dei nervi e del midollo spinale	950-957
A50	Ferite e traumatismi dei vasi sanguigni	870-904
A509.0	Ferita della testa, del collo e del tronco	870-879
A509.1	Ferita degli arti	880-897
A509.2	Traumatismi dei vasi sanguigni	900-904
A51	Effetti da corpo estraneo penetrato attraverso un orificio naturale	930-939
A52	Ustioni	940-949
A53	Avvelenamenti ed effetti tossici	960-989
A530	Avvelenamento da farmaci, medicinali e prodotti biologici	960-979
A539	Effetti tossici di sostanze di origine principalmente non medicamentosa	980-989
A54	Complicazioni di cure mediche e chirurgiche non classificate altrove	996-999
A55	Altri e non specificati traumatismi, complicazioni precoci dei traumatismi	{ 910-929,958,959, 990-995

CLASSIFICAZIONE A INTERMEDIA ISTAT PER LE CAUSE DI MORTE

**Derivata dalla «lista di base» per l'intervolazione dei dati
della classificazione internazionale delle malattie, IX revisione 1975,
e confronto con la classificazione internazionale analitica.**

Codici della classifica- zione A	Cause di morte	Codici della clas- sificazione interna- zionale analitica
A56	Postumi di traumatismi, avvelenamenti, effetti tossici ed altre cause esterne	905-909
AE(47-56)	E - CAUSE ESTERNE DEI TRAUMATISMI E DEGLI AVVELENAMENTI	E(800-999)
AE47	Accidenti da trasporto	E(800-848)
AE470	Accidenti ferroviari	E(800-807)
AE471	Accidenti stradali da veicoli a motore	E(810-819)
AE472	Accidenti da altri veicoli stradali	E(826-829)
AE473	Accidenti da trasporto per acqua	E(830-838)
AE474	Accidenti da trasporto aereo e spaziale	E(840-845)
AE479.0	Accidenti non stradali da veicolo a motore	E(820-825)
AE479.9	Altri accidenti da trasporto	E(846-848)
AE48	Avvelenamenti accidentali	E(850-869)
AE480	Avvelenamento accidentale da farmaci, medicinali e prodotti biologici	E(850-858)
AE481	Avvelenamento accidentale da altre sostanze solide e liquide	E(860-866)
AE482	Avvelenamento accidentale da gas e vapori	E(867-869)
AE49	Eventi dannosi durante interventi medici, reazioni anomale, complicazioni tardive	E(870-879)
AE50	Cadute accidentali	E(880-888)
AE51	Accidenti causati da incendi e da fuoco	E(890-899)
AE52	Altri accidenti compresi i postumi	E(900-929)
AE520	Accidente da fattori naturali e ambientali	E(900-909)
AE521	Annegamento e sommersione accidentali	E910
AE523	Accidente causato da macchine a da strumenti da punta o taglio	E(919,920)
AE524	Accidente causato da proiettili di arma da fuoco	E922
AE529	Altri accidenti e postumi	E(911-918,921, 923-929)
AE53	Effetti nocivi da farmaci, medicinali e prodotti biologici somministrati in terapia	E(930-949)
AE54	Suicidio e autolesione	E(950-959)
AE55	Omicidio e lesioni provocate intenzionalmente da altri	E(960-969)
AE56	Altre cause esterne del traumatismi e degli avvelenamenti	E(970-999)

CLASSIFICAZIONE B ABBREVIATA ISTAT PER LE CAUSE DI MORTE

**Derivata dalla «lista di base» per l'intavolazione dei dati
della classificazione internazionale delle malattie, IX revisione 1975;
confronto con la classificazione A intermedia ISTAT per le cause di morte
e con la classificazione internazionale analitica.**

Codici della classifica- zione B	Cause di morte	Codici della classificazione A	Codici della clas- sificazione interna- zionale analitica
B (1-11)	I - MALATTIE INFETTIVE E PARASSITARIE	A(01-07)	001-139
B1	Malattie infettive intestinali	A01	001-009
B2	Tubercolosi dell'apparato respiratorio	A(020,021)	010-012
B3	Altre localizzazioni della tubercolosi e forma miliare	A(022-029)	013-018
B4	Pertosse	A034	033
B5	Infezione meningococcica	A036	036
B6	Tetano	A037	037
B7	Setticemia	A038	038
B8	Vaiolo	A041	050
B9	Morbillo	A042	055
B10	Malaria	A052	084
B11	Altre malattie infettive e parassitarie: postumi di malattie infettive e parassitarie	A(031, 039, 045-049, 059-07)	020-032,034,035, 039-049, 051-054, 056-083,085-139
B(12-27)	II - TUMORI	A(08-17)	140-239
B12	Tumori maligni del labbro, della cavità orale e della faringe	A08	140-149
B13	Tumori maligni dell'esofago	A090	150
B14	Tumori maligni dello stomaco	A091	151
B15	Tumori maligni del colon	A093	153
B16	Tumori maligni del retto, della giunzione retto-sigmoidea e dell'ano	A094	154
B17	Tumori maligni del fegato e dei dotti biliari intraepatici	A(095,099.0)	155
B18	Tumori maligni della laringe	A100	161
B19	Tumori maligni della trachea, dei bronchi e dei polmoni	A101	162
B20	Tumori maligni della mammella della donna	A113	174
B21	Tumori maligni del collo dell'utero	A120	180
B22	Tumori maligni di altre e non specificate parti dell'utero	A122	179,182
B23	Tumori maligni della prostata	A124	185
B24	Malattia di Hodgkin ed altri tumori dei tessuti linfatico ed ematopoietico	A(140, 149)	200-203
B25	Leucemie	A141	204-208
B26	Altri tumori maligni	A(092,096, 099.1,099.9, 109-112, 119,123, 125-129, 13)	152, 156-160, 163-173, 175,181, 183,184, 186-199
B27	Carcinomi «in situ», tumori benigni, di comportamento incerto e di natura non specificata	A(15-17)	210-239
B(28-31)	III - MALATTIE DELLE ghiANDOLE ENDOCRINE. DELLA NUTRIZIONE E DEL METABOLISMO E DISTURBI IMMUNITARI	A(18-19)	240-279
B28	Diabete mellito	A181	250
B29	Marasma da denutrizione	A191	261
B30	Altre malnutrizioni proteino-caloriche	A192	262,263
B31	Altre malattie delle ghiandole endocrine, della nutrizione e del metabolismo e disturbi immunitari	A(180, 189, 199)	240,246, 251,260, 264-279
B (32-33)	IV - MALATTIE DEL SANGUE E DEGLI ORGANI EMATOPOIETICI	A20	280-289
B32	Anemie	A200	280-285
B33	Altre malattie del sangue e degli organi ematopoietici	A209	286-289
B34	V - DISTURBI PSICHICI	A21	290-319
B34	Disturbi psichici	A21	290-319

CLASSIFICAZIONE B ABBREVIATA ISTAT PER LE CAUSE DI MORTE

Derivata dalla «lista di base» per l'intavolazione dei dati
della classificazione internazionale delle malattie, IX revisione 1975;
confronto con la classificazione A intermedia ISTAT per le cause di morte
e con la classificazione internazionale analitica.

Codici della classifica- zione B	Cause di morte	Codici della classificazione A	Codici della clas- sificazione interna- zionale analitica
B(35-37)	VI - MALATTIE DEL SISTEMA NERVOSO E DEGLI ORGANI DEI SENSI	A(22-24)	320-389
B35	Meningite	A220	320-322
B36	Sclerosi multipla	A223	340
B37	Altre malattie del sistema nervoso e degli organi dei sensi	A(221,222, 224-24)	{ 323-337, 341-389
B(38-46)	VII - MALATTIE DEL SISTEMA CIRCOLATORIO	A(25-30)	390-459
B38	Reumatismo articolare acuto	A250	390-392
B39	Cardiopatie reumatiche croniche	A251	393-398
B40	Malattia ipertensiva	A26	401-405
B41	Infarto miocardico acuto	A270	410
B42	Altre malattie ischemiche del cuore	A279	411-414
B43	Malattie del circolo polmonare e altre malattie del cuore	A28	415-429
B44	Disturbi circolatori dell'encefalo	A29	430-438
B45	Arteriosclerosi	A300	440
B46	Altre malattie del sistema circolatorio	A(301-309)	441-459
B(47-50)	VIII - MALATTIE DELL'APPARATO RESPIRATORIO	A(31-32)	460-519
B47	Polmoniti	A321	480-486
B48	Influenza	A322	487
B49	Bronchite cronica e non specificata, enfisema ed asma	A323	490-493
B50	Altre malattie dell'apparato respiratorio	A(31,320, 326-329)	{ 460-478, 494-519
B(51-55)	IX - MALATTIE DELL'APPARATO DIGERENTE	A(33-34)	520-579
B51	Ulcera gastrica e duodenale	A341	531-533
B52	Appendicite	A342	540-543
B53	Emia e occlusione intestinale	A(343,344)	550-553,560
B54	Cirrosi ed altre malattie croniche del fegato	A347	571
B55	Altre malattie dell'apparato digerente	A(33,345, 348, 349)	{ 520-530,534-537, 555-558, 562-570,572-579
B(56-58)	X - MALATTIE DELL'APPARATO GENITOURINARIO	A(35-37)	580-629
B56	Nefrite, sindrome nefrosica e nefrosi	A350	580-589
B57	Iperplasia della prostata	A360	600
B58	Altre malattie dell'apparato genitourinario	A(351-359, 369,37)	{ 590-599, 601-629
B(59-61)	XI - COMPLICAZIONI DELLA GRAVIDANZA, DEL PARTO E DEL PUERPERIO	A(38-41)	630-676
B59	Gravidanza con esito abortivo	A38	630-639
B60	Complicazioni da cause ostetriche dirette e parto normale	A(39,41)	640-646,650-676
B61	Complicazioni da cause ostetriche indirette	A40	647,648
B62	XII - MALATTIE DELLA PELLE E DEL TESSUTO SOTTOCUTANEO	A42	680-709
B62	Malattie della pelle e del tessuto sottocutaneo	A42	680-709

CLASSIFICAZIONE B ABBREVIATA ISTAT PER LE CAUSE DI MORTE

**Derivata dalla «lista di base» per l'intavolazione dei dati
della classificazione internazionale delle malattie, IX revisione 1975;
confronto con la classificazione A intermedia ISTAT per le cause di morte
e con la classificazione internazionale analitica.**

Codici della classifica- zione B	Cause di morte	Codici della classificazione A	Codici della clas- sificazione interna- zionale analitica
B63	XIII – MALATTIE DEL SISTEMA OSTEOMUSCOLARE E DEL TESSUTO CONNETTIVO	A43	710-739
B63	Malattie del sistema osteomuscolare e del tessuto connettivo	A43	710-739
B(64-65)	XIV – MALFORMAZIONI CONGENITE	A44	740-759
B64	Malformazioni congenite del cuore e del sistema circolatorio	A442	745-747
B65	Altre malformazioni congenite	A(440,441,449)	740-744,748-759
B(66-69)	XV – ALCUNE CONDIZIONI MORBOSE DI ORIGINE PERINATALE	A45	760-779
B66	Complicazioni ostetriche interessanti il feto o il neonato, crescita fetale lenta, malnutrizione e immaturità fetale	A(451,452)	761-765
B67	Traumatismo ostetrico	A453	767
B68	Ipposia intrauterina, asfissia alla nascita ed altre condizioni morbose respiratorie	A454	768-770
B69	Altre condizioni morbose di origine perinatale	A(450,455,459)	760,766,771-779
B70	XVI – SINTOMI, SEGNI E STATI MORBOSI MAL DEFINITI	A46	780-799
B70	Sintomi, segni e stati morbosi mal definiti	A46	780-799
B(71-77)	XVII – TRAUMATISMI E AVVELENAMENTI	A(47-56)	800-999
B71	Frattura del cranio e delle ossa della faccia	A470	800-804
B72	Frattura del collo e del tronco	A471	805-809
B73	Frattura degli arti	A(473-479)	810-829
B74	Traumatismi intracranici ed interni e traumatismi dei nervi	A49	850-869,950-957
B75	Ustioni	A52	940-949
B76	Avvelenamenti ed effetti tossici	A53	960-989
B77	Altri traumatismi e postumi	A(48,50, 51, 54-56)	{ 830-848, 870-939,958, 959,990-999
BE(71-78)	E – CAUSE ESTERNE DEI TRAUMATISMI E DEGLI AVVELENAMENTI	AE(47-56)	E800-E999
BE71	Accidenti stradali da veicolo a motore	AE471	E810-E819
BE72	Altri accidenti da trasporto	AE(470,472, 479)	{ E800-E807, E820-E848
BE73	Avvelenamenti accidentali	AE48	E850-E869
BE74	Cadute accidentali	AE50	E880-E888
BE75	Accidenti causati da incendi e da fuoco	AE51	E890-E899
BE76	Suicidio e autolesione	AE54	E950-E959
BE77	Omicidio e lesioni provocate intenzionalmente da altri	AE55	E960-E969
BE78	Altre cause esterne dei traumatismi e degli avvelenamenti	AE(49, 52,53, 56)	{ E870-E879, E900-E949, E970-E999

CLASSIFICAZIONE P PERinatale ISTAT PER LE CAUSE DI MORTALITÀ PERinatale

**Derivata dalla «lista di base» per l'intervolazione dei dati
della classificazione internazionale delle malattie, IX revisione 1975;
confronto con la classificazione A intermedia ISTAT per le cause di morte
e con la classificazione internazionale analitica.**

Codici della classificazione P	Cause di mortalità perinatale	Codici della classificazione A	Codici della classificazione internazionale analitica
P(1-3)	I - MALATTIE INFETTIVE E PARASSITARIE	A(01-07)	001-139
P1	Infezioni intestinali mal definite	A016	009
P2	Setticemia	A038	038
P3	Altre malattie infettive e parassitarie	{ A011,A019, A02, A034-A037, A039-A07	{ 001-008, 010-037, 039-139
P(4-6)	III - MALATTIE DELLE ghiANDOLE ENDOCRINE, DELLA NUTRIZIONE E DEL METABOLISMO E DISTURBI IMMUNITARI	A(18,19)	240-279
P4	Malattie del timo	A189p	254
P5	Fibrosi cistica	A189p	277.0
P6	Altre malattie dalle ghiandole andocrine, della nutrizione a del metabolismo e disturbi immunitari	{ A180,A181, A189p, A19	{ 240-253, 255-276, 277.1-279
P(7-8)	VI - MALATTIE DEL SISTEMA NERVOSO E DEGLI ORGANI DEI SENSI	A(22-24)	320-389
P7	Meningite	A220	320-322
P8	Altre malattie del sistema nervoso e degli organi dei sensi	{ A221-A229, A23,A24	323-389
P(9-11)	VIII - MALATTIE DELL'APPARATO RESPIRATORIO	A(31,32)	460-519
P9	Bronchite e bronchiolite acute	A320	466
P10	Polmoniti	A321	480-486
P11	Altre malattie dell'apparato respiratorio	{ A31, A(322-329)	{ 460-465, 470-478, 487-519
P(12-14)	IX - MALATTIE DELL'APPARATO DIGERENTE	A(33,34)	520-579
P12	Emia addominale	A343	550-553
P13	Occlusione intestinale senza menzione di ernia	A344	560
P14	Altre malattie dell'apparato digerente	{ A33,A341, A342, A(345-349)	{ 520-543, 555-558, 562-579
P(15-25)	XIV - MALFORMAZIONI CONGENITE	A44	740-759
P15	Spina bifida	A440.0	741
P16	Iidrocefalia congenita	A440.1	742.3
P17	Anencefalia e malformazioni similari	A441p	740
P18	Altre malformazioni congenite del sistema nervoso	A441p	{ 742.0-742.2, 742.4-742.9, 745-747
P19	Malformazioni congenite del cuore e del sistema circolatorio	A442	745-747
P20	Malformazioni congenite del tratto superiore dell'apparato digerente	A449.0p	749,750
P21	Altre malformazioni congenite dell'apparato digerente	A449.0p	751
P22	Malformazioni congenite dell'apparato urinario	A449.1	753
P23	Malformazioni congenite del sistema osteomuscolare	A449.2	754-756
P24	Sindrome di Down	A449.3	758.0
P25	Altre malformazioni congenite	A449.9	{ 743,744,748, 752,757, 758.1-759
P(26-53)	XV - ALCUNE CONDIZIONI MORBOSE DI ORIGINE PERinatale	A45	760-779
P26	Disturbi ipertensivi della madre	A450p	760.0

La «p» che compare accanto ad alcuni codici significa «parte del codice».

CLASSIFICAZIONE P PERinatale ISTAT PER LE CAUSE DI MORTALITÀ PERinatale

**Derivata dalla «Ista di base» per l'intavolazione dei dati
della classificazione Internazionale delle malattie, IX revisione 1975;
confronto con la classificazione A intermedia ISTAT per le cause di morte
e con la classificazione internazionale analitica.**

Codici della classifica- zione P	Cause di mortalità perinatale	Codici della classificazione A	Codici della clas- sificazione interna- zionale analitica
P27	Altre condizioni morbose materne	A450p	760.1-760.9
P28	Rottura prematura delle membrane	A451p	761.1
P29	Polidramnios	A451p	761.3
P30	Gravidanza multipla	A451p	761.5
P31	Altre complicazioni materne della gravidanza	A451p	761.0.,2.,4.,6-9
P32	Placenta previa	A451p	762.0
P33	Altre forme di distacco e di emorragia della placenta	A451p	762.1
P34	Altre e non specificate anomalie della placenta	A451p	762.2,762.3
P35	Prolasso del cordone ombelicale	A451p	762.4
P36	Altre e non specificate condizioni morbose del cordone ombelicale	A451p	762.5,762.6
P37	Corioamnioite ed altre e non specificate anomalie del corion e dell'amnios	A451p	762.7-762.9
P38	Presentazione anomala del feto e sproporzione feto-pelvica durante il travaglio e il parto	A451p	763.0,763.1
P39	Parto precipitoso e contrazioni uterine anomale	A451p	763.6,763.7
P40	Altre e non specificate complicazioni del travaglio e del parto	A451p	763.2-.5.,8.,9
P41	Crescita fetale lenta, malnutrizione ed immaturità fetale	A452	764,765
P42	Gestazione prolungata e peso elevato alla nascita	A459p	766
P43	Traumatismo ostetrico	A453	767
P44	Morte fetale da asfissia o anossia prima o durante il travaglio	A454p	768.0,768.1
P45	Sofferenza fetale e asfissia in un nato vivo	A454p	768.2-768.9
P46	Sindrome da difficoltà respiratoria	A454p	769
P47	Altre condizioni morbose respiratorie del feto e del neonato	A454p	770
P48	Infezioni specifiche del periodo perinatale	A459p	771
P49	Malattia emolitica da isoimmunizzazione anti-Rh	A455p	773.0
P50	Malattia emolitica da altre e non specificate isoimmunizzazioni	A455p	773.1-773.5
P51	Sindrome del neonato di madre diabetica	A459p	775.0
P52	Malattia emorragica del neonato	A459p	776.0
P53	Altre condizioni morbose di origine perinatale	A459p	772, 774, 775.1-9,776.1-779
P(54-55)	II, IV, V, VII, X, XI, XII, XIII, XVI - ALTRI E MAL DEFINITI STATI MORBOSI	{ A(08-17,20, 21,25-30, 35-43,46)	{ 140-239,280-319, 390-459, 580-739,780-799
P54	Altri stati morbosi	{ A(08-17,20,21, 25-30, 35-43)	{ 140-239,280-319, 390-459, 580-739
P55	Sintomi, segni e stati morbosi mal definiti	A46	780-799
P56	XVII - TRAUMATISMI E AVELENAMENTI	A(47-56)	800-999
P56	Traumatismi e avvelenamenti	A(47-56)	800-999



RILEVAZIONE DELLE NASCITE: SCHEDA PER MASCHIO

N. D'ORDINE DELLA SCHEDA

ATTO DI NASCITA N. _____ PARTE _____ SERIE _____

UFFICIO DI STATO CIVILE DI _____

NATO VIVO NATO MORTO

N. distintivo da apporre con il timbro

Comune _____

Provincia _____

PARTE PRIMA - NOTIZIE DA FORNIRSI DALL'UFFICIO DELLO STATO CIVILE

1 - Data di nascita _____
giorno mese anno

2 - Vitalità
Nato vivo 1. Nato morto (compilare anche la parte a tergo) 2.
Se nato vivo, ma morto prima della dichiarazione di nascita redigere anche la scheda di morte in base all'atto formato ed indicare il tempo vissuto in giorni ed ore

3 - Genere del parto Parto semplice 1. Parto plurimo 2.
Indicare il numero dei nati M _____ F _____ ed i numeri degli atti di nascita corrispondenti agli altri nati dal parto plurimo n _____ n _____ n _____

4 - Durata della gestazione (Settimane) _____

5 - Filiazione Legittimo _____ 1.
Naturale riconosciuto:
Soltanto dalla madre _____ 2.
Soltanto dal padre _____ 3.
Da entrambi i genitori _____ 4.
Naturale non riconosciuto o di filiazione ignota _____ 5.

6 - Ordine di nascita (a)
Rispetto a tutti i nati (vivi e morti) avuti in precedenza dalla donna _____

6 bis - Ordine di nascita nell'attuale matrimonio (a)
Rispetto ai soli nati (vivi o morti) avuti dalla donna nell'attuale matrimonio _____

7 - Esito di tutti i precedenti concepimenti (b) Numero dei nati vivi _____
Numero dei nati morti _____
Numero degli aborti _____

Per l'ultimo dei precedenti nati (vivo o morto) _____
Indicare la data di nascita _____
giorno mese anno

8 - Tipo di parto (c)
Parto spontaneo _____ 1. Con impiego di ventosa _____ 4.
Indotto o pilotato con _____
mezzi medici _____ 2. Con impiego di forcipe _____ 5.
Indotto con amniorexis _____ 3. Con taglio cesareo _____ 6.
Con altri interventi _____ 7.

9 - Presentazione e peso del neonato
Vertice _____ 1. Fronte _____ 5.
Podice _____ 2. Bregma _____ 6.
Spalla _____ 3. Altre _____ 7.
Faccia _____ 4. Peso Kg. g.

10 - Data del matrimonio dei genitori _____
giorno mese anno

PARTE PRIMA - NOTIZIE DA FORNIRSI DALL'UFFICIO DELLO STATO CIVILE

11 - Data di nascita
della _____ giorno mese anno del _____
madre: _____ padre: _____ giorno mese anno

12 - Luogo del parto
Abitazione _____ 1. Casa di cura privata _____ 3.
Ist. di cura pubblico (d) _____ 2. Altri luoghi _____ 4.

13 - Residenza della madre Stesso Comune _____ 1.
Se altro Comune o Stato estero specificare e codificare
Comune _____
Provincia o Stato estero (per l'estero codificare 99) _____

14 - Grado di istruzione Padre Madre
Laurea _____ 1. 1.
Licenza scuola media superiore _____ 2. 2.
Licenza scuola media inferiore _____ 3. 3.
Licenza elementare (e) _____ 4. 4.

15 - Professione
del padre _____
della madre _____

16 - Posizione nella professione Padre Madre
Impreditore o libero professionista _____ 1. 1.
Dirigente o impiegato _____ 2. 2.
Lavoratore in proprio o coadiuvante _____ 3. 3.
Lavoratore dipendente _____ 4. 4.

17 - Ramo di attività economica Padre Madre
Agricoltura _____ 1. 1.
Industria _____ 2. 2.
Altro _____ 3. 3.

18 - Condizione non professionale
del padre _____ 9,9.
della madre _____ 9,9.

19 - Consanguinità dei genitori (f) si 1. no 2. non so 3.

20 - Malformazione congenita del neonato si 1. no 2.
Se «sì» specificare qualsiasi anomalia o malformazione congenita riscontrata _____

21 - Cittadinanza Padre Madre
Italiana _____ 1. 1.

Straniera: del padre (specificare) _____
della madre (specificare) _____

I			III		
II			M		

PARTE SECONDA - NOTIZIE DA FORNIRSI DAL MEDICO

1 - Causa iniziale di nati-mortalità

Indicare la causa materna e/o fetale che, attraverso eventuali complicazioni o stati morbosi intermedii, da indicarsi al n. 2, ha condotto alla causa terminale, da indicarsi al n. 3.

Numero nosologico _____

2 - Causa intermedia o complicazione

Indicare l'eventuale complicazione o successione morbosa della causa indicata al n. 1.

Numero nosologico _____

3 - Causa terminale

Indicare la condizione morbosa che, in conseguenza delle cause indicate ai nn. 1 e 2, ha direttamente provocato la morte.

Numero nosologico _____

4 - Altre condizioni morbose rilevanti

Indicare le eventuali condizioni materne e/o fetali che hanno contribuito al decesso, ma senza rapporto con le cause indicate ai nn. 1, 2 e 3.

PARTE SECONDA - NOTIZIE DA FORNIRSI DAL MEDICO

5 - Momento della morte

Prima dell'inizio del parto 1. Durante il parto 2.

6 - Presentazione del feto

Vertice _____ 1. Fronte _____ 5.
 Podice _____ 2. Bregma _____ 6.
 Spalla _____ 3. Altre _____ 7.
 Faccia _____ 4.

7 - Malformazione congenita del feto

Indicare qualsiasi anomalia o malformazione congenita riscontrata al feto, anche se non è stata causa della morte fetale.

Numero nosologico _____

8 - Altre osservazioni

Dichiaro che le cause di nati-mortalità, secondo scienza e coscienza, sono quelle sopra indicate

Data _____

Timbro - Firma dell'Ufficiale dello Stato Civile _____

Timbro - Firma leggibile del medico _____

(a) Per i parti plurimi assegnare a tutti i nati dallo stesso parto un solo ordine di nascita (b) Dati desumibili dal certificato di assistenza al parto (c) In caso di più interventi indicare quello più complesso (d) Compresi quelli che ai sensi dell'ultimo comma dell'art. 1 della Legge 12-2-1968 n. 132 hanno ottenuto una delle classifiche previste dalla stessa Legge (e) Compresi gli sprovvisti di titolo di studio (f) Per consanguinei si intendono primi cugini, cioè figli di

fratelli, o di sorelle o di fratello e sorella; parenti di quinto grado, quando un coniuge ha sposato la figlia (o il figlio) di un suo primo cugino; secondi cugini, cioè figli di primi cugini; zio e nipote o zia e nipote.

AVVERTENZE - Le zone con fondo scuro sono riservate all'Istituto Centrale di Statistica. Barrare il quadrato che fa al caso.



istat

Istituto centrale di statistica

RILEVAZIONE DELLE NASCITE: SCHEDA PER FEMMINA

N. D'ORDINE DELLA SCHEDA

--	--	--	--	--	--

ATTO DI NASCITA N. _____ PARTE _____ SERIE _____

UFFICIO DI STATO CIVILE DI _____

NATA VIVA NATA MORTA

N. distintivo da apporre con il timbro	
Comune	_____
Provincia	_____

PARTE PRIMA - NOTIZIE DA FORNIRSI DALL'UFFICIO DELLO STATO CIVILE

1 - Data di nascita _____
giorno mese anno

2 - Vitalità
 Nata viva 1. Nata morta (compilare anche la parte a tergo) 2.
 Se nata viva, ma morta prima della dichiarazione di nascita, redigere anche la scheda di morte in base all'atto formato ed indicare il tempo vissuto in giorni _____ ed ore _____

3 - Genere del parto Parto semplice 1. Parto plurimo 2.
 Indicare il numero dei nati M _____ F _____ ed i numeri degli atti di nascita corrispondenti agli altri nati dal parto plurimo n _____ n _____ n _____

4 - Durata della gestazione (Settimane) _____

5 - Filiazione Legittima _____ 1.
 Naturale riconosciuta:
 Soltanto dalla madre _____ 2.
 Soltanto dal padre _____ 3.
 Da entrambi i genitori _____ 4.
 Naturale non riconosciuta o di filiazione ignota _____ 5.

6 - Ordine di nascita (a)
 Rispetto a tutti i nati (vivi e morti) avuti in precedenza dalla donna _____

6 bis - Ordine di nascita nell'attuale matrimonio (a)
 Rispetto ai soli nati (vivi o morti) avuti dalla donna nell'attuale matrimonio _____

7 - Esito di tutti i precedenti concepimenti (b) Numero dei nati vivi _____
 Numero dei nati morti _____
 Numero degli aborti _____

Per l'ultimo dei precedenti nati (vivo o morto) _____
 indicare la data di nascita _____
giorno mese anno

8 - Tipo di parto (c)
 Parto spontaneo _____ 1. Con impiego di ventosa _____ 4.
 Indotto o pilotato con _____
 mezzi medici _____ 2. Con impiego di forcipe _____ 5.
 Indotto con amniorexis _____ 3. Con taglio cesareo _____ 6.
 Con altri interventi _____ 7.

9 - Presentazione e peso della neonata
 Vertice _____ 1. Fronte _____ 5.
 Podice _____ 2. Bregma _____ 6.
 Spalla _____ 3. Altre _____ 7.
 Faccia _____ 4. Peso Kg. _____ g. _____

10 - Data del matrimonio dei genitori _____
giorno mese anno

PARTE PRIMA - NOTIZIE DA FORNIRSI DALL'UFFICIO DELLO STATO CIVILE

11 - Data di nascita
 della _____ giorno mese anno del _____ giorno mese anno
 madre: _____ padre: _____

12 - Luogo del parto
 Abitazione _____ 1. Casa di cura privata _____ 3.
 Ist. di cura pubblico (d) _____ 2. Altri luoghi _____ 4.

13 - Residenza della madre Stesso Comune _____ 1.
 Se altro Comune o Stato estero specificare e codificare
 Comune _____
 Provincia o Stato estero (per l'estero codificare 99) _____

14 - Grado di istruzione Padre Madre
 Laurea _____ 1. 1.
 Licenza scuola media superiore _____ 2. 2.
 Licenza scuola media inferiore _____ 3. 3.
 Licenza elementare (e) _____ 4. 4.

15 - Professione del padre _____
 della madre _____

16 - Posizione nella professione Padre Madre
 Imprenditore o libero professionista _____ 1. 1.
 Dirigente o impiegato _____ 2. 2.
 Lavoratore in proprio o coadiuvante _____ 3. 3.
 Lavoratore dipendente _____ 4. 4.

17 - Ramo di attività economica Padre Madre
 Agricoltura _____ 1. 1.
 Industria _____ 2. 2.
 Altro _____ 3. 3.

18 - Condizione non professionale
 del padre _____ 9,9.
 della madre _____ 9,9.

19 - Consanguineità dei genitori (f) si 1. no 2. non so 3.

20 - Malformazione congenita della neonata si 1. no 2.
 Se «si» specificare qualsiasi anomalia o malformazione congenita riscontrata _____

21 - Cittadinanza Padre Madre
 Italiana _____ 1. 1.

Straniera: del padre (specificare) _____
 della madre (specificare) _____

Leggere attentamente le avvertenze sul retro

I			III		
II			M		

PARTE SECONDA - NOTIZIE DA FORNIRSI DAL MEDICO

1 - Causa iniziale di nati-mortalità

Indicare la causa materna e/o fetale che, attraverso eventuali complicazioni o stati morbosi intermedi, da indicarsi al n. 2, ha condotto alla causa terminale, da indicarsi al n. 3.

Numero nosologico

2 - Causa intermedia o complicazione

Indicare l'eventuale complicazione o successione morbosa della causa indicata al n. 1.

Numero nosologico

3 - Causa terminale

Indicare la condizione morbosa che, in conseguenza delle cause indicate ai nn. 1 e 2, ha direttamente provocato la morte.

Numero nosologico

4 - Altre condizioni morbose rilevanti

Indicare le eventuali condizioni materne e/o fetali che hanno contribuito al decesso, ma senza rapporto con le cause indicate ai nn. 1, 2 e 3.

PARTE SECONDA - NOTIZIE DA FORNIRSI DAL MEDICO

5 - Momento della morte

Prima dell'inizio del parto 1. Durante il parto 2.

6 - Presentazione del feto

Vertice 1. Fronte 5.
 Podice 2. Bregma 6.
 Spalla 3. Altre 7.
 Faccia 4.

7 - Malformazione congenita del feto

Indicare qualsiasi anomalia o malformazione congenita riscontrata al feto, anche se non è stata causa della morte fetale.

Numero nosologico

8 - Altre osservazioni

Dichiaro che le cause di nati-mortalità, secondo scienza e coscienza, sono quelle sopra indicate

Data _____

Timbro - Firma dell'Ufficiale dello Stato Civile _____

Timbro - Firma leggibile del medico _____

(a) Per i parti plurimi assegnare a tutti i nati dallo stesso parto un solo ordine di nascita (b) Dati desumibili dal certificato di assistenza al parto (c) In caso di più interventi indicare quello più complesso (d) Compresi quelli che ai sensi dell'ultimo comma dell'art. 1 della Legge 12-2-1968 n. 132 hanno ottenuto una delle classifiche previste dalla stessa Legge (e) Compresi gli sprovvisti di titolo di studio (f) Per consanguinei si intendono primi cugini, cioè figli di

fratelli, o di sorelle o di fratello e sorella; parenti di quinto grado, quando un coniuge ha sposato la figlia (o il figlio) di un suo primo cugino; secondi cugini, cioè figli di primi cugini; zio e nipote o zia e nipote.

AVVERTENZE - Le zone con fondo scuro sono riservate all'Istituto Centrale di Statistica. Barrare il quadrato che fa al caso.



istat

Istituto nazionale di statistica

COPIA PER L'ISTAT

SCHEDA DI MORTE OLTRE IL 1° ANNO DI VITA PER MASCHIO

PARTE A - NOTIZIE DA FORNIRSI DAL MEDICO

N.B - Per i quesiti seguiti da barrare quello corrispondente al caso.

PROVINCIA DI _____ COMUNE DI _____

LUOGO DEL DECESSO _____

RISCONTRO DIAGNOSTICO

Abitazione 1 Richiesto 1
 Istituto di cura 2 Non richiesto 2
 Altro 3
(specificare)

Riservato all'ISTAT

I									
II									
III									
E									

MORTE DA CAUSA NATURALE

1. Causa iniziale

Indicare la malattia che, attraverso eventuali complicazioni o stati morbosi intermedi, ha indotto al n. 2, ha condotto alla causa terminale, da indicarsi al n. 3.

Intervallo tra l'inizio della malattia e la morte (a)

anni _____
 mesi _____
 giorni _____

NUMERO NOSOLOGICO _____

2. Causa intermedia o complicazione

Indicare l'eventuale complicazione o successione morbosa della malattia indicata al n. 1.

anni _____
 mesi _____
 giorni _____

NUMERO NOSOLOGICO _____

3. Causa terminale

Indicare la malattia o lo stato morboso che ha direttamente provocato il decesso

anni _____
 mesi _____
 giorni _____

NUMERO NOSOLOGICO _____

4. Altri stati morbosi rilevanti

Indicare le eventuali malattie o gli stati morbosi che hanno contribuito al decesso, ma senza rapporto con le cause indicate al nn. 1, 2 e 3.

anni _____
 mesi _____
 giorni _____

NUMERO NOSOLOGICO _____

(a) Indicare anche approssimativamente in anni, o mesi, o giorni, secondo il caso l'intervallo tra l'inizio della malattia e la morte.

MORTE DA CAUSA VIOLENTA

5. Causa violenta

Accid. 1 Infort. sul lavoro 2
 Suicidio 3 Omicidio 4

6. Descrizione della lesione

7. Malattie o complicazioni eventualmente sopravvenute a seguito della lesione

8. Stati morbosi preesistenti che hanno contribuito eventualmente al decesso

9. Mezzo o modo con quale la lesione   stata determinata - Data e luogo

9.1 Indicare con esattezza (caduta da una scala o piol; avvelenamento da gas illuminante, pedone investito da automobile, motociclista investito da autocarro, passeggero di autovettura uscita di strada, autista di autovettura ribaltata; impiccagione, fucilata, ecc.)

9.2 Data e luogo dell'accidente, suicidio, omicidio

9.2.1 ora _____ giorno _____
 mese _____ anno _____
 9.2.2 via pubblica - altri luoghi
(specificare)

(b) Indicare in anni, o mesi, o giorni, o ore, secondo il caso l'intervallo tra la data dell'atto violento e quella di morte.

Dichiaro che le cause della morte, secondo scienza e coscienza, sono quelle sopraindicate.

curante
 necroscopo

Timbro con indirizzo del medico o dell'ospedale _____
 Data _____ Firma leggibile del medico _____

PARTE B - NOTIZIE DA FORNIRSI DALL'UFFICIALE DELLO STATO CIVILE DOPO AVER CONTROLLATO ED EVENTUALMENTE CORRETTO IL COGNOME E IL NOME DEL DEFUNTO RIPORTATI DAL MEDICO

N.B - Per i quesiti seguiti da barrare quello corrispondente al caso.

N. d'ordine della scheda _____

ATTO DI MORTE

N. _____ Parte _____ Serie _____

Ufficio di Stato Civile di _____

Il distretto da apporre con il timbro
 PROVINCIA _____ COMUNE _____

1. Data di morte

Giorno _____ mese _____ anno _____
 alle ore _____

2. Data e Comune di nascita

Giorno _____ mese _____ anno _____
 Comune di _____
 Provincia di _____

3. Et  compiuta

Anni _____ 4

4. Stato civile

Celibe 1
 Coniugato 2
 Vedovo 3
 Divorziato o gi  coniugato (a) 4
 Separato legalmente 5

Se coniugato o separato legalmente indicare:

- la data di nascita del coniuge superatita
 giorno _____ mese _____ anno _____
 - l'anno di matrimonio _____

5. Residenza

- Stecco Comune 1
 Se altro Comune o Stato estero specificare e codificare _____

Comune _____
 Provincia o Stato estero (b) _____

(b) Per l'estero codificare 99.

6. Grado di istruzione

Laurea 1
 Licenza scuola media superiore 2
 Licenza scuola media inferiore 3
 Licenza elementare (c) 4

(c) Compresi gli approvati di titolo di studio

7. Professione

8. Posizione nella professione

Imprenditore o libero professionista 1
 Dirigente o impiegato 2
 Lavoratore in proprio o coadiuvante 3
 Lavoratore dipendente 4

9. Rame di attivit  economica

Agricoltura 1
 Industria 2
 Altro 3

10. Condizione non professionale

9.9

11. Cittadinanza Italiana

si 1 no 2

se - no - specificare _____

Firma dell'Ufficiale dello Stato Civile





istat

Istituto nazionale di statistica

COPIA PER L'ISTAT

SCHEDA DI MORTE NEL 1° ANNO DI VITA PER FEMMINA

PARTE A - NOTIZIE DA FORNIRSI DAL MEDICO

N.B. - Per i quesiti seguiti da barrare quello corrispondente al caso.

PROVINCIA DI _____ COMUNE DI _____

LUOGO DEL DECESSO _____ RISCONTRO DIAGNOSTICO _____

Abilitazione 1 Richiesto 1
Istituto di cura 2 Non richiesto 2
Altro 3 (specificare) _____

Riservato all'ISTAT	
I	
II	
III	
E	
M	

MORTE DA CAUSA NATURALE

1. Causa iniziale
Indicare la malattia che, attraverso eventuali complicazioni o stati morbosi intermedii, ha condotto alla morte (a).
Trattandosi di morte nel 1° anno di vita della nascita al giorno precedente il 1° compleanno) se la causa iniziale risiede in una condizione patologica materna e questa che deve essere indicata.

MORTE DA CAUSA VIOLENTA

5. Causa violenta
Accidentale 1 Omicidio 2

6. Descrizione della lesione

7. Malattie o complicazioni eventualmente sopravvenute a seguito della lesione

8. Stati morbosi preesistenti che hanno contribuito eventualmente al decesso

9. Mezzo o modo col quale la lesione è stata determinata - Data e luogo
a) Indicare con esattezza (ubicazione di corpo morto, soffocamento nel letto o nella culla, caduta da gradino, contatto con filo percorso da corrente elettrica ecc.)
b) Data e luogo dell'accidente o omicidio _____

10. Intervallo tra l'inizio della malattia e la morte (a)
mesi _____
giorni _____
ore _____

11. Intervallo tra l'inizio della malattia e la morte (b)
mesi _____
giorni _____
ore _____

12. Intervallo tra la data dell'atto violento e quella di morte
mesi _____
giorni _____
ore _____

NUMERO NOSOLOGICO _____

2. Causa intermedia o complicazione
Indicare l'eventuale complicazione o successione morbosa della malattia indicata al n. 1.

mesi _____
giorni _____
ore _____

NUMERO NOSOLOGICO _____

3. Causa terminale
Indicare la malattia o lo stato morboso che ha direttamente provocato il decesso

mesi _____
giorni _____
ore _____

NUMERO NOSOLOGICO _____

4. Altri stati morbosi rilevanti
Indicare le eventuali malattie e gli stati morbosi che hanno contribuito al decesso, per senza rapporto con le cause indicate al nn. 1, 2 e 3.

mesi _____
giorni _____
ore _____

NUMERO NOSOLOGICO _____

10. Indicare qualsiasi anomalia o malformazione congenita riscontrata anche se non è stata causa della morte (*)
(*) Indicare approssimativamente o mesi, o giorni, o ore, secondo il caso) (b) Indicare l'ora, o mesi, o giorni, o ore, secondo il caso) (Intervallo tra l'inizio della malattia e la morte)

Timbro con indirizzo del medico o dell'ospedale _____ Dichiaro che le cause della morte, secondo scienza e coscienza, sono quelle sopraindicate.
curante
necroscopo

Data _____ Firma leggibile del medico _____

PARTE B - NOTIZIE DA FORNIRSI DALL'UFFICIALE DELLO STATO CIVILE DOPO AVER CONTROLLATO ED EVENTUALMENTE CORRETTO IL COGNOME E IL NOME DELLA DEFUNTA RIPORTATI DAL MEDICO

N.B. - Per i quesiti seguiti da barrare quello corrispondente al caso.

ATTO DI MORTE
N. _____ Parte _____ Serie _____
Ufficio di Stato Civile di _____

N. d'ordine della scheda _____

ATTO DI NASCITA
N. _____ Parte _____ Serie _____
Ufficio di Stato Civile di _____

N. d'ordine della scheda _____	
N. disinvolto da apporre con il timbro _____	
COMUNE _____	
PROVINCIA _____	

1. Data di morte
Giorno _____ mese _____ anno _____ alle ore _____

2. Data e Comune di nascita
Giorno _____ mese _____ anno _____ alle ore _____
Comune di _____
Provincia di _____

3. Età compiuta
Se fino a un giorno ore _____
Se oltre un giorno fino a un mese gg. _____
Se oltre un mese fino a un anno, mesi _____

4. Genere del parto
Parto semplice 1
Parto plurimo 2

5. Tipo di parto (*)
Parto spontaneo _____
Indotto o pilotato con mezzi medici _____
Indotto con amniotomia _____
Con impiego di forcipe _____
Con impiego di forcipe _____
Con taglio cesareo _____
Con altri interventi _____

6. Luogo del parto e del decesso
Parto _____ Decesso _____
Abitazione _____
In: di cura pubblica (a) _____
Casa di cura privata _____
Altri luoghi _____

7. Durata della gestazione (settimane)
a) Periodizzazione e peso alla nascita
Vertice 1 Spalla 3 Fronte 5
Podece 2 Faccia 4 Bregma 8
Altre _____
Peso Kg. _____

8. Consanguineità dei genitori (b)
si no non so
Giorno _____ mese _____ anno _____

10. Data di nascita della madre
Giorno _____ mese _____ anno _____

11. Residenza della madre
Stesso Comune _____
Se altro comune o Stato estero specificare e codificare
Comune _____
Prov. o Stato Estero (*) _____
(*) Per l'estero codificare 99

12. Filiazione
Legittima 1
Naturale riconosciuta 2
Naturale non riconosciuta e di filiazione ignota 3

13. Ordine di nascita (c)
Primogenita 1
Secondogenita 2
Terzogenita 3
Altri 4

14. Mortalità infantile precedente
Se si è indicato il numero dei figli morti nel 1° anno di vita _____

15. Esito di tutti i precedenti concepimenti (*)
Numero dei nati vivi _____
Numero dei nati morti _____
Numero aborti _____
Per l'ultimo dei precedenti nati (vivo o morto) indicare la data di nascita
Giorno _____ mese _____ anno _____

16. Grado di istruzione dei genitori
Padre _____ Madre _____
Laurea 1 1
Licenza scuola media superiore 2 2
Licenza scuola media inferiore 3 3
Licenza elementare(*) 4 4

17. Professione
del padre _____
della madre _____

18. Posizione nella professione
Padre _____ Madre _____
Imprenditore o libero professionista 1 1
Dirigente o impiegato 2 2
Lavoratore in proprio o coadiuvante 3 3
Lavoratore dipendente 4 4

19. Ramo di attività economica
Padre _____ Madre _____
Agricoltura 1 1
Industria 2 2
Altro 3 3

20. Condizione non professionale
del padre _____
della madre _____

21. Cittadinanza italiana dei genitori
Padre _____ Madre _____
se si no specificare _____
padre _____
madre _____

Firma dell'Ufficiale dello Stato Civile
Bollo _____

(a) Compresi quelli che al sensi dell'ultimo comma dell'art. 1 della legge 12-2-1988 n. 132 hanno ottenuto una delle classificazioni previste dalla stessa legge. (b) Per consanguineità si intendono primi cugini, cioè figli di fratelli, o di sorelle o di fratelli e sorelle; parenti di quinto grado, quando un coniuge ha sposato la figlia (o i figli) di un suo primo cugino; secondi cugini, cioè figli di primi cugini; zio e nipote o zia e nipote. (c) Rispetto a tutti i nati (vivi e morti) avuti in precedenza dalla donna.

Cognome e nome del defunto _____ Età _____

ISTAT D.4bis - Ediz. 1991

COPIA PER L'ISTAT



istat

Istituto nazionale di statistica

SCHEDA DI MORTE NEL 1° ANNO DI VITA PER MASCHIO

PARTE A - NOTIZIE DA FORNIRSI DAL MEDICO

N.B. - Per i quesiti seguiti da barrare quello corrispondente al caso.

PROVINCIA DI _____ COMUNE DI _____
LUOGO DEL DECESSO
Abitazione _____ Richiesto _____ 1
Istituto di cura _____ 2 Non richiesto _____ 2
Altro _____ 3
(specificare)

Riservato all'ISTAT	
I	
II	
III	
E	
M	

MORTE DA CAUSA NATURALE

1. Causa iniziale

Indicare la malattia che, attraverso eventuali complicazioni o stati morbosi intermedi, ha condotto alla causa terminale, da indicarsi al n. 3. Trattandosi di morte nel 1° anno di vita (dalla nascita al giorno precedente il 1° compleanno) sia la causa iniziale risale in una condizione patologica materna e questa che deve essere indicata.

Intervallo tra l'inizio della malattia e la morte (a)

mesi _____
giorni _____
ore _____

NUMERO NOSOLOGICO

2. Causa intermedia o complicazione

Indicare l'eventuale complicazione o successione morbosa della malattia indicata al n. 1.

mesi _____
giorni _____
ore _____

NUMERO NOSOLOGICO

3. Causa terminale

Indicare la malattia o lo stato morboso che ha direttamente provocato il decesso.

mesi _____
giorni _____
ore _____

NUMERO NOSOLOGICO

4. Altri stati morbosi rilevanti

Indicare le eventuali malattie o gli stati morbosi che hanno contribuito al decesso, ma senza rapporto con le cause indicate al n. 1, 2 e 3.

mesi _____
giorni _____
ore _____

NUMERO NOSOLOGICO

10. Indicare qualsiasi anomalia o malformazione congenita riscontrata anche se non è stata causa della morte (*)

(*) Notizia desumibile dal certificato di assistenza al parto

(*) Indicare anche approssimativamente (o anni, o mesi, o giorni, o ore, secondo il caso) l'intervallo tra l'insorgenza della malattia e la morte.

Timbro con indirizzo del medico o dell'ospedale

Dichiaro che le cause della morte, secondo scienza e coscienza, sono quelle sopraindicate.

curante

necroscopo

Data _____ Firma leggibile del medico _____

PARTE B - NOTIZIE DA FORNIRSI DALL'UFFICIALE DELLO STATO CIVILE DOPO AVER CONTROLLATO ED EVENTUALMENTE CORRETTO IL COGNOME E IL NOME DEL DEFUNTO RIPORTATI DAL MEDICO

N.B. - Per i quesiti seguiti da barrare quello corrispondente al caso.

ATTO DI MORTE
N. _____ Parte _____ Serie _____
Ufficio di Stato Civile di _____

ATTO DI NASCITA
N. _____ Parte _____ Serie _____
Ufficio di Stato Civile di _____

N. d'ordine della scheda _____
N. distretto da apporre con il timbro _____
PROVINCIA _____

1. Data di morte

Giorno _____ mese _____ anno _____ alle ore _____

2. Data e Comune di nascita

Giorno _____ mese _____ anno _____ alle ore _____

Comune di _____
Provincia di _____

3. Età completa

Se fino a un giorno: ore _____

Se oltre un giorno fino a un mese: gg _____

Se oltre un mese fino a un anno: mesi _____

4. Genere del parto

Parto semplice _____ 1

Parto gemello _____ 2

5. Tipo di parto (*)

Parto spontaneo _____ 1

Indotto o pilotato con mezzi medici _____ 2

Indotto con emorrea _____ 3

Con impiego di vertice _____ 4

Con impiego di forcipe _____ 5

Con taglio cesareo _____ 6

Con altri interventi _____ 7

(*) In caso di più interventi indicare quello più complesso

6. Luogo del parto e del decesso

Abitazione _____ 1

St. di cura pubblica (a) _____ 2

St. di cura privata _____ 3

Altri luoghi _____ 4

7. Durata della gestazione (settimane)

8. Presentazione e peso alla nascita

Vertice 1 Spalla 3 Fronte 4

Podica 2 Faccia 4 Bregma 6

Altre _____ 7

Peso Kg _____

9. Consanguineità dei genitori (b)

Giorno _____ mese _____ anno _____

10. Data di nascita della madre

Giorno _____ mese _____ anno _____

11. Residenza della madre

Stesso Comune _____ 1

Se altro comune o Stato estero specificare e codificare

Comune _____

Prov. o Stato Estero (*) _____

(*) Per l'estero codificare 00.

12. Filiazione

Legittimo _____ 1

Naturale riconosciuto _____ 2

Naturale non riconosciuto e di filiazione ignota _____ 3

13. Ordine di nascita (c)

Primogenito _____ 1

Secundogenito _____ 2

Terzogenito _____ 3

Altri _____ 4

14. Mortalità infantile precedente

Se « si » indicare il numero dei figli morti nel 1° anno di vita _____

15. Età di tutti i precedenti concepimenti (*)

Numero dei nati vivi _____

Numero dei nati morti _____

Numero aborti _____

Per l'ultimo dei precedenti nati (vivo o morto) indicare la data di nascita

Giorno _____ mese _____ anno _____

16. Grado di istruzione dei genitori

Laura _____ Padre _____ Madre _____

Licenza scuole media superiore _____ 2 _____ 2

Licenza scuole media inferiore _____ 3 _____ 3

Licenza elementare (*) _____ 4 _____ 4

(*) Compresi gli sprovveduti di titolo di studio

17. Professione del padre della madre

18. Posizione nella professione

Imprenditore o libero professionista _____ Padre _____ Madre _____

Dirigente o impiegato _____ 2 _____ 2

Lavoratore in proprio o coadiuvante _____ 3 _____ 3

Lavoratore dipendente _____ 4 _____ 4

19. Ramo di attività economica

Agricoltura _____ Padre _____ Madre _____

Industria _____ 2 _____ 2

Altro _____ 3 _____ 3

20. Condizione non professionale

del padre _____ 0.9

della madre _____ 0.9

21. Circonferenza italiana dei genitori

Padre _____ Madre _____

se « no » specificare _____ 1 _____ 1

padre _____

madre _____

Firma dell'Ufficiale dello Stato Civile _____

(a) Compresi quelli che al sever dell'ultimo comma dell'art. 1 della legge 12 - 2 1988, n. 132 hanno ottenuto una delle classifiche previste dalla stessa legge.

(b) Per consanguinei si intendono i primi cugini, cioè figli di fratelli, o di sorelle o di fratelli e sorelle; i parenti di quinto grado, quando un coniuge ha sposato la figlia (o figlio) di un suo primo cugino; i secondi cugini, cioè figli di primi cugini; i cugini di primo grado; i cugini di secondo grado; i cugini di terzo grado.

(c) Rispetto a tutti i nati (vivi e morti) vivuti in precedenza dalla donna.

Cognome e nome della defunta _____ Età _____

ISTAT D.5 - Ediz. 1991



istat

Istituto nazionale di statistica

COPIA PER L'ISTAT

SCHEDA DI MORTE OLTRE IL 1° ANNO DI VITA PER FEMMINA

PARTE A - NOTIZIE DA FORNIRSI DAL MEDICO

N.B. - Per i quesiti seguiti da barrare quello corrispondente al caso.

PROVINCIA DI _____ COMUNE DI _____

LUOGO DEL DECESSO

Abitazione 1
Istituto di cura 2
Altro 3

RISCONTRO DIAGNOSTICO

Richiesto 1
Non richiesto 2

Riservato all'ISTAT

Table with 5 rows (I-E) and 4 columns for ISTAT reservation.

MORTE DA CAUSA NATURALE

1. Causa iniziale

Indicare la malattia che, attraverso eventuali complicazioni o stati morbosi intermedi, ha condotto alla causa terminale, da indicarsi al n. 3.

Intervallo tra l'inizio della malattia e la morte (a)

anni _____
mesi _____
giorni _____

NUMERO NOSOLOGICO _____

2. Causa intermedia o complicazione

Indicare l'eventuale complicazione o successione morbosa della malattia indicata al n. 1.

anni _____
mesi _____
giorni _____

NUMERO NOSOLOGICO _____

3. Causa terminale

Indicare la malattia o lo stato morboso che ha direttamente provocato il decesso.

anni _____
mesi _____
giorni _____

NUMERO NOSOLOGICO _____

4. Altri stati morbosi rilevanti

Indicare le eventuali complicazioni o gli stati morbosi che hanno contribuito al decesso, ma senza rapporto con le cause indicate al n. 1.

anni _____
mesi _____
giorni _____

NUMERO NOSOLOGICO _____

(a) Indicare anche approssimativamente (in anni, o mesi, o giorni, secondo il caso) l'intervallo tra l'inizio della malattia e la morte.

MORTE DA CAUSA VIOLENTA

5. Causa violenta

Accid. 1 Intorf. sul lavoro 4
Suicidio 3 Omicidio 4

6. Descrizione della lesione

7. Malattia o complicazione eventualmente sopravvenute

8. Stati morbosi preesistenti che hanno contribuito eventualmente al decesso

9. Mezzo o modo col quale la lesione è stata determinata - Data e luogo

9.1 Indicare con esattezza (caduta da una scala a pioli, avvenimento da gas illuminante, pedone investito da automobile, motociclista investito da autocarro, passeggero di autovettura uscita di strada, autista di autovettura ribaltata, impiccagione, fucilista, ecc.)

9.2 Data e luogo dell'accidente, suicidio, omicidio

9.2.1 ora _____ giorno _____
_____ mese _____ anno _____

9.2.2 via pubblica - altri luoghi (specificare) _____
anni _____

(b) Indicare in anni, o mesi, o giorni, o ore, secondo il caso l'intervallo tra la data dell'atto violento e quella di morte.

Dichiaro che le cause della morte, secondo scienza e coscienza, sono quelle sopraindicate.

_____ curante
_____ necroscopo

Firma leggibile del medico _____

Data _____

PARTE B - NOTIZIE DA FORNIRSI DALL'UFFICIALE DELLO STATO CIVILE DOPO AVER CONTROLLATO ED EVENTUALMENTE CORRETTO IL COGNOME E IL NOME DELLA DEFUNTA RIPORTATI DAL MEDICO

N.B. - Per i quesiti seguiti da barrare quello corrispondente al caso.

N. d'ordine della scheda _____

ATTO DI MORTE
N. _____ Parte _____ Serie _____
Ufficio di Stato Civile di _____

COMUNE _____
N. distintivo da apporre con il timbro
PROVINCIA _____

1. Data di morte

Giorno _____ mese _____ anno _____
alle ore _____

2. Data e Comune di nascita

Giorno _____ mese _____ anno _____
Comune di _____
Provincia di _____

3. Età compiuta

Anni _____ 4

4. Stato civile

Nubile 1
Coniugata 2
Vedova 3
Divorziata o già coniugata (a) 4
Separata legalmente 5

Se coniugata o separata legalmente indicare: - la data di nascita del coniuge superstite
giorno _____ mese _____ anno _____
- l'anno di matrimonio _____

5. Residenza

- Stesso Comune 1
Se altro Comune o Stato estero specificare e codificare
Comune _____
Provincia o Stato estero (b) _____

(b) Per l'estero codificare 99.

6. Grado di istruzione

Laurea 1
Licenza scuola media superiore 2
Licenza scuola media inferiore 3
Licenza elementare (c) 4

(c) Compresi gli approvati di titolo di studio

7. Professione

8. Posizione nella professione

Imprenditore o libero professionista 1
Dirigente o impiegato 2
Lavoratore in proprio o coadiuvante 3
Lavoratore dipendente 4

9. Ramo di attività economica

Agricoltura 1
Industria 2
Altro 3

10. Condizione non professionale

9.9

11. Cittadinanza italiana

si 1 no 2
se = no = specificare _____

Firma dell'Ufficiale dello Stato Civile

Bollo _____

(a) Per «già coniugato» si intende la persona che ha ottenuto lo scioglimento o la cessazione degli effetti civili del matrimonio ai sensi della legge 1° dicembre 1970, n. 896.

METODI E NORME

Serie A

- N. 20 - *Numeri indici dei prezzi: Base 1980 = 100* - L. 4.500
- N. 21 - *Numeri indici dei prezzi dei prodotti venduti e dei beni acquistati dagli agricoltori: Base 1980 = 100* - L. 5.000
- N. 23 - *Numeri indici dei prezzi al consumo: Base 1985 = 100* - L. 6.300
- N. 25 - *Numeri indici della produzione industriale: Base 1985 = 100* - L. 11.000
- N. 26 - *Numeri indici dei prezzi alla produzione dei prodotti industriali: Base 1980 = 100* - L. 11.000
- N. 27 - *Numeri indici del fatturato, degli ordinativi e della consistenza degli ordinativi: Base 1985 = 100* - L. 11.000
- N. 28 - *Numeri indici dei prezzi praticati dai grossisti: Base 1989 = 100* - L. 12.000
- N. 29 - *Numeri indici del costo di costruzione: di un fabbricato residenziale di un capannone per uso industriale di tronchi stradali* - Base 1990 = 100 - L. 15.000
- N. 30 - *Numeri indici dei prezzi al consumo per l'intera collettività nazionale* - Base: 1990 = 100 per famiglie di operai e impiegati: Basi: 1989 = 100 e 1992 = 100 - L. 15.000
- N. 23 - *Istruzioni per la rilevazione dell'attività edilizia* - Edizione 1988 - L. 8.400
- N. 24 - *Istruzioni per le rilevazioni delle statistiche giudiziarie* - Edizione 1988
Tomo 1 - Procedura di rilevazione - L. 15.800
Tomo 2 - Modelli di rilevazione - L. 15.800
- N. 25 - *Manuale per la progettazione concettuale dei dati statistici* - Edizione 1989 - L. 10.000
- N. 26 - *Istruzioni per le commissioni comunali di controllo delle rilevazioni dei prezzi al consumo* - Edizione 1989 - L. 10.000
- N. 27 - *Istruzioni per la rilevazione delle opere pubbliche* - Edizione 1990 - L. 11.000
- N. 28 - *Istruzioni per la rilevazione statistica degli incidenti stradali* - Edizione 1990 - L. 11.000
- N. 29 - *Anagrafe della popolazione* - Edizione 1992 - L. 13.000

Serie B

- N. 21 - *Istruzioni per la rilevazione statistica del movimento della popolazione* - Edizione 1981 - L. 4.000
- N. 22 - *Istruzioni per la rilevazione dei dati delle statistiche forestali* - Ristampa 1992 - L. 17.000

Serie C

- N. 10 - *Classificazioni delle malattie, traumi e cause di morte* - Ristampa 1986
Vol. 1: Introduzione e parte sistematica - L. 16.000
Vol. 2: Indici alfabetici - L. 25.000
- N. 11 - *Classificazione delle attività economiche* - Edizione 1991 - L. 25.000
- N. 12 - *Classificazione delle professioni* - Edizione 1991 - L. 22.000

ANNALI DI STATISTICA

Serie IX

- Vol. 9 - *Nuova contabilità nazionale* - L. 23.000
- Vol. 10 - *Atti della giornata di studio sul campionamento statistico* (Roma, 27 aprile 1989) - L. 25.000
- Vol. 11 - *Forze di lavoro: disegno dell'indagine e analisi strutturali* - L. 29.000

Serie X

- Vol. 1 - *Atti della conferenza internazionale sugli indicatori del mercato del lavoro per la transizione*

(Roma, 8 luglio 1991) - Proceedings of the international Conference on labour market indicators for transition. Testo in lingua inglese e francese - L. 25.000

- Vol. 2 - *The underground economy in Italian economic accounts* - Editto in lingua inglese - L. 14.000
- Vol. 3 - *L'attività del Consiglio Superiore di Statistica dal 1949 al 1989* - L. 26.000
- Vol. 4 - *The Moser Report on Italian Statistics: 10 Years On* - L. 15.000

4° CENSIMENTO GENERALE DELL'AGRICOLTURA - 21 ottobre 1990

Struttura delle tavole statistiche

Distribuzione gratuita

Caratteristiche delle aziende agricole

Fascicolo nazionale - Risultati provvisori - L. 30.000

Caratteristiche strutturali delle aziende agricole

Fascicoli provinciali

Il prezzo di ciascun fascicolo varia da L. 19.500 a L. 28.000 in rapporto al numero delle pagine

Fascicoli regionali - L. 20.500

Fascicolo nazionale - Italia - L. 20.500

Caratteristiche tipologiche delle aziende agricole

Fascicoli regionali e delle province autonome

Il prezzo di ciascun fascicolo varia da L. 20.500 a L. 32.500 in rapporto al numero delle pagine

Fascicolo nazionale - Italia - L. 20.500

Caratteristiche territoriali delle aziende agricole

Fascicolo nazionale - L. 60.000 (in corso di stampa)

Atti del Censimento

1 - Relazione - L. 37.000

2 - I documenti - L. 60.000

Census data production plan - 4^a general census of agriculture, 1990

Pianificazione della produzione dei dati censuari - Roma 1993 -

Editto in lingua inglese - Distribuzione gratuita

COLLANA D'INFORMAZIONE

Anno 1994

- N. 3 - *Statistiche della scuola materna e della scuola dell'obbligo* - Dati sommari dell'anno scolastico 1992-93 - L. 15.000
- N. 4 - *Bilanci consuntivi delle regioni e delle province autonome* - Anno 1989 - L. 31.000
- N. 5 - *Statistiche della zootecnia e dei mezzi di produzione in agricoltura* - Anni 1992,1993 - L. 15.000
- N. 6 - *Statistiche dell'istruzione universitaria* - Anno accademico 1992-93 - L. 15.000
- N. 7 - *Statistiche sul trasporto aereo* - Anno 1992 - L. 15.000
- N. 8 - *Conti economici delle imprese con addetti da 10 a 19* - Anno 1990 - L. 15.000
- N. 9 - *Statistiche sui trattamenti pensionistici al 31 dicembre 1992* - L. 15.000
- N. 10 - *Matrice regionale origine - destinazione dei beni trasportati* - Anni 1990-91 - L. 15.000
- N. 11 - *Conti economici delle imprese con 20 addetti ed oltre* - Anno 1990 - L. 26.000
- N. 12 - *Statistiche della cooperazione agricola* - Anno 1991 - L. 15.000
- N. 13 - *Conti nazionali economici e finanziari dei settori istituzionali* - Anni 1980-92 - L. 26.000
- N. 14 - *Conti delle amministrazioni pubbliche e della protezione sociale* - Anni 1987-92 - L. 19.000
- N. 15 - *Rilevazione delle forze di lavoro* - Ottobre 1992 - L. 15.000
- N. 16 - *Conti economici delle imprese con addetti da 10 a 19* - Anno 1991 - L. 15.000

- N. 17 - *Statistiche dell'agricoltura, zootecnia e mezzi di produzione* - Dati provvisori - Anni 1992-93 - L. 15.000
- N. 18 - *Statistica annuale della produzione industriale* - Anno 1991 - L. 15.000
- N. 19 - *Conti economici nazionali* - Anni 1970-93 - L. 15.000
- N. 20 - *Occupazione e redditi da lavoro dipendenti* - Anni 1980-93 - L. 19.000
- N. 21 - *Valore aggiunto dell'agricoltura per regione* - Anni 1980-93 - L. 15.000
- N. 22 - *I consumi delle famiglie* - Anno 1993 - L. 35.000
- N. 23 - *Rilevazione delle forze di lavoro* - Media 1992 - L. 15.000
- N. 24 - *Statistiche sul trasporto aereo* - Anno 1993 - L. 15.000
- N. 25 - *Indagine longitudinale sugli sbocchi professionali dei laureati* - L. 15.000
- N. 26 - *La distribuzione quantitativa del reddito in Italia nelle indagini sui bilanci di famiglia* - Anno 1993 - L. 15.000
- N. 27 - *Conti economici delle imprese con 20 addetti ed oltre* - Anno 1991 - L. 26.000
- N. 28 - *Statistiche della ricerca scientifica* - Consumativo 1991 - Previsione 1992 e 1993 - L. 15.000 (in corso di stampa)
- N. 29 - *Bilanci consuntivi delle regioni e delle province autonome* - Anno 1990 - L. 31.000
- N. 30 - *Lavoro e retribuzioni* - Anno 1993 - L. 15.000 (in corso di stampa)

NOTE E RELAZIONI

MANUALE DI TECNICHE DI INDAGINE (n. 7 fascicoli) - Anno 1989 n. 1

1. Pianificazione della produzione dei dati - L. 10.000; 2. Il questionario: progettazione, redazione e verifica - L. 11.000; 3. Tecniche di somministrazione del questionario - L. 11.000; 4. Tecniche di campionamento: teoria e pratica - L. 20.000; 5. Tecniche di stima della varianza campionaria - L. 16.000; 6. Il sistema di controllo della qualità dei dati - L. 23.000; 7. Le rappresentazioni grafiche di dati statistici - L. 15.000.

Anno 1993

- N. 1 - *Manuale delle statistiche agricole rilevate con le tecniche estimative* - L. 18.000
- N. 2 - *Alcuni aspetti demografici e sociali degli anziani in Italia* - L. 14.000
- N. 3 - *Time use methodology: toward consensus* - L. 29.000
- N. 4 - *Gli stranieri in Italia: fonti statistiche* - L. 14.000

Anno 1994

- N. 1 - *La criminalità attraverso le statistiche* - Anni 1988-91 - L. 26.000
- N. 2 - *Processo produttivo e analisi di qualità delle stime del valore aggiunto nel settore dei servizi vendibili: Servizi alle imprese e trasporto su strada di merci* - L. 15.000
- N. 3 - *I minorenni e la giustizia ed altri aspetti della condizione minorile* - Anni 1987-92 - L. 19.000
- N. 4 - *Retribuzioni lorde e oneri sociali per regione* - Anni 1980-91 - L. 26.000
- N. 5 - *Caratteristiche ed analisi dei risultati dell'indagine sulle coltivazioni legnose agrarie* - Anno 1992 - L. 15.000 (in corso di stampa)

Le pubblicazioni dell'ISTAT

BOLLETTINO MENSILE DI STATISTICA

La più completa ed autorevole raccolta di dati congiunturali concernenti l'evoluzione dei fenomeni demografici, sociali, economici e finanziari.

Abbonamento annuo L. 138.000 (Estero L. 170.000) Ogni fascicolo L. 18.000

STATISTICA DEL COMMERCIO CON L'ESTERO

Documentazione statistica ufficiale, a periodicità trimestrale; fornisce, per tutte le merci comprese nella classificazione merceologica della tariffa dei dazi doganali, l'andamento delle importazioni e delle esportazioni da e per i principali Paesi.

Abbonamento annuo L. 110.000 (Estero L. 126.000) Ogni fascicolo L. 38.000

INDICATORI MENSILI

Forniscono dati riassuntivi e tempestivi sull'andamento mensile dei principali fenomeni interessanti la vita nazionale.

Abbonamento annuo L. 35.000 (Estero L. 45.000) Ogni fascicolo L. 4.400

NOTIZIARIO ISTAT

Il Foglio 25 fornisce mensilmente i primi risultati delle statistiche del commercio con l'estero.

Il Foglio 41 fornisce i primi risultati delle indagini occasionali. Ogni fascicolo L. 1.800

CONTI ECONOMICI TRIMESTRALI

Abbonamento annuo L. 14.000 (Estero L. 18.000) Ogni fascicolo L. 4.400

ANNO 1995 - Abbonamento annuo cumulativo a tutti i suddetti periodici L. 268.000 (Estero L. 320.000)

Abbonamento annuo cumulativo esclusa la «Statistica del commercio con l'estero» L. 168.000 (Estero L. 215.000)

Gli abbonamenti decorrono dal 1° gennaio anche se sottoscritti nel corso dell'anno. L'abbonato riceverà pertanto tutti i numeri dell'annata già pubblicati all'atto della sottoscrizione. Nel sottoscrivere uno degli abbonamenti cumulativi, gli interessati possono chiedere che l'ISTAT provveda, senza ulteriori altre richieste, all'invio, contrassegno o con emissione di fattura, di tutte le pubblicazioni non periodiche che saranno edite nel corso dell'anno. Per tale tipo di prenotazione cumulativa sarà praticato lo sconto del 30% sul prezzo di copertina e saranno imputate le spese di spedizione.

Tutte le richieste di abbonamento o di singole pubblicazioni potranno essere inoltrate all'ISTAT Dipartimento Diffusione, Via Cesare Balbo, 16 - 00100 ROMA ovvero per telefax al n. 06/46735198.

ANNUARIO STATISTICO ITALIANO

Edizione 1994 - L. 58.000

ITALIAN STATISTICAL ABSTRACT

Edition 1994 - L. 29.000

Edizione in lingua inglese

COMPENDIO STATISTICO ITALIANO

Edizione 1994 - L. 29.000

LE REGIONI IN CIFRE

Edizione 1994 - Distribuzione gratuita

I CONTI DEGLI ITALIANI

Edizione 1994 - L. 20.000

ANNUARI

POPOLAZIONE E MOVIMENTO ANAGRAFICO DEI COMUNI

N. 5 - Anno 1992 - L. 31.000

MATRIMONI, SEPARAZIONI E DIVORZI

N. 4 - Anno 1991 - L. 15.000

MOVIMENTO MIGRATORIO DELLA POPOLAZIONE RESIDENTE - Iscrizioni e cancellazioni anagrafiche

N. 4 - Anno 1991 - L. 15.000

NASCITE E DECESSI

N. 4 - Anno 1991 - L. 52.500

STATISTICHE DELLA SANITÀ

N. 8 - Anno 1992 - L. 31.000 (in corso di stampa)

CAUSE DI MORTE

N. 7 - Anno 1991 - L. 35.000

STATISTICHE DELLA PREVIDENZA, DELLA SANITÀ E DELL'ASSISTENZA SOCIALE

N. 32 - Anni 1991, 1992 - L. 19.000

STATISTICHE DELLA SCUOLA MATERNA ED ELEMENTARE

N. 3 - Anno scolastico 1991-92 - L. 26.000

STATISTICHE DELLA SCUOLA MEDIA INFERIORE

N. 5 - Anno scolastico 1991-92 - L. 26.000

STATISTICHE DELLE SCUOLE SECONDARIE SUPERIORI

N. 4 - Anno scolastico 1992-93 - L. 35.000

STATISTICHE CULTURALI

N. 34 - Anno 1992 - L. 19.000

STATISTICHE GIUDIZIARIE

N. 39 - Anno 1991 - L. 50.000

STATISTICHE GIUDIZIARIE PENALI

N. 2 - Anno 1993 - L. 52.500

STATISTICHE GIUDIZIARIE CIVILI

N. 1 - Anno 1992 - L. 19.000 (in corso di stampa)

STATISTICHE DELL'AGRICOLTURA, ZOOTECNIA E MEZZI DI PRODUZIONE

N. 40 - Anno 1992 - L. 35.000

STATISTICHE FORESTALI

N. 45 - Anno 1992 - L. 19.000 (in corso di stampa)

STATISTICHE DELLA CACCIA E DELLA PESCA

N. 7 - Anno 1991 - L. 15.000

STATISTICHE DELL'ATTIVITÀ EDILIZIA

N. 7 - Anno 1992 - L. 26.000

STATISTICHE DELLE OPERE PUBBLICHE

N. 7 - Anno 1992 - L. 15.000

STATISTICHE DEL COMMERCIO INTERNO

N. 34 - Anno 1992 - L. 15.000 (in corso di stampa)

STATISTICHE DEL TURISMO

N. 7 - Anno 1992 - L. 15.000

STATISTICHE DEI TRASPORTI MARITTIMI

N. 47 - Anno 1992 - L. 26.000

STATISTICA DEGLI INCIDENTI STRADALI

N. 41 - Anno 1993 - L. 19.000

STATISTICHE METEOROLOGICHE

N. 25 - Anni 1984-1991 - L. 31.000

CENSIMENTI 1991

13° *Censimento generale della popolazione* - 20 ottobre 1991
Risultati provvisori provinciali e comunali sulla popolazione e sulle abitazioni - L. 30.000

La progettazione dei censimenti 1991

- 1 - Basi territoriali, organizzazione, campagna di informazione, piano dei controlli (in preparazione)
- 2 - Censimento della popolazione: il piano di rilevazione - L. 22.000
- 3 - Censimento dell'industria e dei servizi: il piano di rilevazione - L. 30.000
- 4 - I documenti - L. 60.000

Popolazione legale - L. 30.000

Popolazione residente dei comuni - Censimenti dal 1861 al 1991
Circoscrizioni territoriali al 20 ottobre 1991 - L. 40.000

La presenza straniera in Italia - Una prima analisi dei dati censuari - L. 17.000

Popolazione e abitazioni

Fascicoli provinciali:

Il prezzo dei fascicoli varia da L. 30.000 a L. 45.000 in rapporto al numero delle pagine

Fascicoli regionali:

Trentino - Alto Adige, Valle d'Aosta, Marche, Umbria, Sardegna, Basilicata, Piemonte, Liguria, Puglia

Il prezzo dei fascicoli varia da L. 30.000 a L. 40.000 in rapporto al numero delle pagine

I grandi Comuni - (12 fascicoli):

Roma, Milano, Napoli, Torino, Palermo, Genova, Bologna, Firenze, Bari, Catania, Venezia, e Verona (in preparazione)

7° *Censimento generale dell'industria e dei servizi* - 21 ottobre 1991

Risultati provvisori provinciali e comunali sulle imprese, sulle istituzioni e sulle unità locali - L. 22.000

Industria e servizi

Caratteristiche strutturali delle imprese di media e grande dimensione - (Dati provvisori) L. 30.000

Imprese istituzioni e unità locali

Fascicoli provinciali:

Il prezzo dei fascicoli è di L. 30.000

INDAGINE MULTISCOPO SULLE FAMIGLIE ANNI 1987-91

N. 1 - *Obiettivi, disegno e metodologia dell'indagine* - L. 29.000

N. 2 - *Famiglie, popolazione e abitazioni* - L. 33.000

N. 3 - *Gli incidenti in ambiente domestico* - L. 19.000

N. 4 - *L'uso del tempo in Italia* - L. 33.000

N. 5 - *I fatti delittuosi: caratteristiche degli eventi e delle vittime* - L. 14.000

N. 6 - *La pratica sportiva* - L. 19.000

N. 7 - *Lecture, mass media e linguaggio* - L. 29.000

N. 8 - *La condizione degli anziani* - L. 35.000

N. 9 - *Il mondo dei bambini* - L. 31.000

N. 10 - *Condizioni di salute e ricorso ai servizi sanitari* - L. 52.500

N. 11 - *I disabili (in preparazione)*

N. 12 - *Aspetti della condizione femminile: istruzione, lavoro e famiglia* - L. 26.000

MONOGRAFIE E SERIE STORICHE

Conoscere l'Italia - Introducing Italy - Edizione 1994 - Distribuzione gratuita

Sommario di statistiche storiche - 1926 - 1985 - L. 35.000

Atlante statistico italiano 1988 - L. 50.000

Atlante statistico italiano: analisi geostatistica - Edizione 1992 - L. 70.000

Comuni, comunità montane, regioni agrarie al 31 dicembre 1988 - Edizione 1990 - L. 20.000

Elenco dei comuni al 31 maggio 1991 - Edizione 1991 - L. 16.000

Statistiche ambientali - Edizione 1993 - L. 25.000

Sommario storico di statistiche sulla popolazione - Anni 1951-1987 - L. 41.000

Sintesi della vita sociale italiana - Edizione 1990 - L. 15.000

Statistiche e indicatori sociali - Anno 1990 - L. 25.000

Censimento degli impianti sportivi 1989 - Edizione 1991

Volume 1 - Italia - L. 22.000

Volume 2 - Fascicoli regionali - L. 12.000

Elezioni della Camera dei Deputati e del Senato della Repubblica, 5 aprile 1992 - L. 15.000

45 anni di elezioni in Italia 1946-90 - Edizione 1990 - L. 20.000

Statistiche sulla Amministrazione pubblica - Anni 1988-89 - L. 27.000

Conti economici regionali - Anno 1988 - Edizione 1991 - L. 3.700

Manuale per gli utenti degli archivi PDG - Edizione 1991 - L. 12.000

Avanzamenti metodologici e statistiche ufficiali (Roma, 9-10 dicembre 1992) - L. 35.000

Rapporto annuale - La situazione del Paese - Anno 1993 - Edizione 1994 - Distribuzione gratuita

Annual report - State of Italy - 1993 - Testo in lingua inglese - Distribuzione gratuita

Rapporto annuale - L'attività e le risorse della statistica ufficiale 1993 - Distribuzione gratuita

Atti della prima conferenza nazionale di statistica - (Roma, 18-19 novembre 1992) - L. 25.000

Il sistema statistico nazionale - Roma 1994 - Distribuzione gratuita

Manuel des statistiques agricoles relevées avec les techniques estimatives - L. 19.000

Manual of agricultural statistics surveyed by estimative techniques - L. 19.000

Sistema educativo e mercato del lavoro nel contesto internazionale - (in corso di stampa)

La qualità dell'informazione statistica e il controllo di qualità industriali - (in preparazione)

Stampato a: Tivoli (RM) dalle Grafiche Chicca e C.
con i tipi della Emilcomp s.r.l. - Battipaglia (SA)
Dicembre 1994

