

cause di morte
anno 1992



ISTAT

annuario n. 8
edizione 1996

Istat, Roma 1996

*Si autorizza la riproduzione, la diffusione e l'utilizzazione
del contenuto del volume. Si ringrazia per la citazione della fonte.*

Supplemento all'Annuario Statistico Italiano

INDICE

	Pagina
AVVERTENZE	7
TAVOLE ILLUSTRATE	9
 CAPITOLO 1 – NATI MORTI PER CAUSA – ANNO 1992	
Tavola 1.1 – Nati morti per causa, genere del parto e sesso	10
Tavola 1.2 – Nati morti per causa e per età della madre – Totale	12
Tavola 1.3 – Nati morti per causa e per età della madre – Primogeniti	14
Tavola 1.4 – Nati morti per causa e per età della madre – Ordini di nascita successivi	16
Tavola 1.5 – Nati morti per causa e presentazione del feto – Morti prima del parto	18
Tavola 1.6 – Nati morti per causa e presentazione del feto – Morti durante il parto	20
Tavola 1.7 – Nati morti per causa, presentazione del feto e sesso – Totale	22
Tavola 1.8 – Nati morti per causa, presentazione del feto e sesso – Nati da parti semplici	26
Tavola 1.9 – Nati morti per causa, presentazione del feto e sesso – Nati da parti plurimi	30
Tavola 1.10 – Nati morti per causa e durata della gestazione	34
Tavola 1.11 – Nati morti per causa e sesso, per residenza della madre	36
 CAPITOLO 2 – MORTI PER ETÀ, SESSO E CAUSA – ANNO 1992	
Tavola 2.1 – Morti per malattie infettive e parassitarie, per età – Totale	48
Tavola 2.2 – Morti per malattie infettive e parassitarie, per età – Femmine	56
Tavola 2.3 – Morti per tumori, per età – Totale	64
Tavola 2.4 – Morti per tumori, per età – Femmine	84
Tavola 2.5 – Morti per malattie delle ghiandole endocrine, della nutrizione e del metabolismo e disturbi immunitari, per età – Totale	104
Tavola 2.6 – Morti per malattie delle ghiandole endocrine, della nutrizione e del metabolismo e disturbi immunitari, per età – Femmine	106
Tavola 2.7 – Morti per malattie del sangue e degli organi ematopoietici, per età – Totale	108
Tavola 2.8 – Morti per disturbi psichici, per età – Totale	108
Tavola 2.9 – Morti per malattie del sangue e degli organi ematopoietici, per età – Femmine	110
Tavola 2.10 – Morti per disturbi psichici, per età – Femmine	110
Tavola 2.11 – Morti per malattie del sistema nervoso e degli organi dei sensi, per età – Totale	112
Tavola 2.12 – Morti per malattie del sistema nervoso e degli organi dei sensi, per età – Femmine	116
Tavola 2.13 – Morti per malattie del sistema circolatorio, per età – Totale	120
Tavola 2.14 – Morti per malattie del sistema circolatorio, per età – Femmine	130
Tavola 2.15 – Morti per malattie dell'apparato respiratorio, per età – Totale	140
Tavola 2.16 – Morti per malattie dell'apparato respiratorio, per età – Femmine	142
Tavola 2.17 – Morti per malattie dell'apparato digerente, per età – Totale	144
Tavola 2.18 – Morti per malattie dell'apparato digerente, per età – Femmine	146
Tavola 2.19 – Morti per malattie dell'apparato genitourinario, per età – Totale	148
Tavola 2.20 – Morti per malattie dell'apparato genitourinario, per età – Femmine	150
Tavola 2.21 – Morte per complicazioni della gravidanza del parto e del puerperio, per età	152
Tavola 2.22 – Morti per malattie della pelle e del tessuto sottocutaneo, per età – Totale	154
Tavola 2.23 – Morti per malattie della pelle e del tessuto sottocutaneo, per età – Femmine	156
Tavola 2.24 – Morti per malattie del sistema osteomuscolare e del tessuto connettivo, per età – Totale	158
Tavola 2.25 – Morti per malattie del sistema osteomuscolare e del tessuto connettivo, per età – Femmine	160

Tavola 2.26 – Morti per malformazioni congenite, per età – Totale	162
Tavola 2.27 – Morti per malformazioni congenite, per età – Femmine	164
Tavola 2.28 – Morti per alcune condizioni morbose di origine perinatale, per età – Totale	166
Tavola 2.29 – Morti per alcune condizioni morbose di origine perinatale, per età – Femmine	168
Tavola 2.30 – Morti per sintomi, segni e stati morbosi mal definiti, per età – Totale	170
Tavola 2.31 – Morti per sintomi, segni e stati morbosi mal definiti, per età – Femmine .	172
Tavola 2.32 – Morti per traumatismi e avvelenamenti, per età – Totale	174
Tavola 2.33 – Morti per traumatismi e avvelenamenti, per età – Femmine	182
Tavola 2.34 – Morti per cause esterne dei traumatismi e avvelenamenti, per età – Totale	190
Tavola 2.35 – Morti per cause esterne dei traumatismi e avvelenamenti, per età – Femmine	198
Tavola 2.36 – Morti per traumatismi e avvelenamenti secondo la natura delle lesioni e la causa esterna, per sesso	206

CAPITOLO 3 – MORTI PER RESIDENZA E CAUSA – ANNO 1992

Tavola 3.1 – Morti per età e causa, per residenza	212
Tavola 3.1.1– Morti per settori di cause e regione di residenza – Dati assoluti	290
Tavola 3.1.2– Morti per settori di cause e regione di residenza – Composizione percentuale	292
Tavola 3.2 – Morti per provincia di residenza e causa	294

CAPITOLO 4 – MORTI NEL PRIMO ANNO DI VITA PER CAUSA – ANNO 1992

Tavola 4.1 – Morti nel primo anno di vita per età e causa – Totale	374
Tavola 4.2 – Morti nel primo anno di vita per età e causa – Femmine	378
Tavola 4.3 – Morti nel primo anno di vita per alcune età e causa, per regione di residenza	382
Tavola 4.4 – Morti nel primo anno di vita per mese di decesso e alcuni settori di cause, per regione di residenza	394
Tavola 4.5 – Morti nel primo anno di vita con malformazioni congenite per sesso ed alcune età, per tipo di malformazione	396

CAPITOLO 5 – DATI RIASSUNTIVI E CONFRONTI CON GLI ANNI PRECEDENTI

Tavola 5.1 – Nati morti per sesso e causa – Dati assoluti	401
Tavola 5.2 – Nati morti per sesso e causa – Per 10.000 nascite	402
Tavola 5.3 – Morti per sesso ed età – Anno 1992	403
Tavola 5.4 – Mortalità per sesso, età e grandi gruppi di cause	404
Tavola 5.5 – Mortalità nel primo anno di vita per sesso, età e grandi gruppi di cause .	407
Tavola 5.6 – Morti nel primo anno di vita per sesso e causa – Dati assoluti	410
Tavola 5.7 – Morti nel primo anno di vita per sesso e causa – Per 10.000 nati vivi ..	412

APPENDICE	415
------------------------	------------

AVVERTENZE (*)

1 - Nelle tavole sono adoperati i seguenti segni convenzionali:

linea (-), quando non è stato registrato nessun caso o quando il fenomeno non esiste;

due puntini (..), per i numeri relativi, quando non raggiungono la metà della cifra significativa nell'ordine minimo considerato;

quattro puntini (....), quando il fenomeno esiste, ma i dati non si conoscono per qualsiasi ragione;

non indicato (n.i.), quando la notizia non è stata indicata sul modello di rilevazione.

2 - I dati contenuti nella presente pubblicazione si riferiscono, salvo diversa indicazione, all'anno 1992 e riguardano le cause di nati-mortalità e le cause di morte.

3 - La rilevazione dei dati sulle cause di nati-mortalità e sulle cause di morte viene eseguita in base alle notizie desumibili dagli atti dello stato civile ed alle diagnosi fornite dal medico curante o necroscopo, in conformità alle disposizioni contenute nel R.D. 9 luglio 1939, n. 1238, sull'Ordinamento dello stato civile e successive disposizioni legislative, al T.U. delle Leggi sanitarie approvato con R.D. 27 luglio 1934, n. 1265 (per le cause di morte) e al R.D.L. 27 maggio 1929, n. 1285, legge istitutiva dell'Istituto centrale di statistica (per le cause di nati-mortalità).

Come causa di nati-mortalità o di morte è considerata quella iniziale, in armonia con i criteri internazionali (1).

4 - I modelli usati per la raccolta dei dati sulle cause di nati-mortalità e sulle cause di morte sono rappresentati dalle apposite schede individuali di nascita e rispettivamente di morte. Per la rilevazione si è tenuto conto delle modalità di cui alle "Istruzioni per la rilevazione statistica del movimento della popolazione", Istat 1981.

5 - I modelli di rilevazione dei fenomeni considerati nella presente pubblicazione sono riportati in fac-simile nell'Appendice.

6 - Allo scopo di evitare dubbi o errate

interpretazioni della classificazione per età degli individui rilevati nei vari fenomeni, si avverte che le singole classi di età, espresse in giorni, settimane, mesi o anni di vita, vengono formate nel modo seguente:

meno di 1 giorno, si intende dalla nascita all'istante precedente il compimento delle 24 ore;

1 giorno, dal compimento delle 24 ore all'istante precedente il compimento delle 48 ore, ecc.;

meno di 7 giorni (o meno di una settimana), dalla nascita all'istante precedente il compimento del settimo giorno;

meno di un mese, dalla nascita all'istante precedente il compimento dei 30 gg.;

0 anni, dalla nascita al giorno precedente il 1° compleanno;

1 anno, dal giorno del 1° compleanno al giorno precedente il 2° compleanno.

Nel caso di distribuzioni per classi di età plurime, le classi stesse sono formate sulla base del seguente esempio:

fino a 4 anni, dalla nascita al giorno precedente il 5° compleanno;

5-9 anni, dal giorno del 5° compleanno al giorno precedente il 10° compleanno;

10-14 anni, dal giorno del 10° compleanno al giorno precedente il 15° compleanno;

90 anni ed oltre, dal giorno del 90° compleanno in poi.

7 - I quozienti aventi a denominatore la popolazione sono calcolati sulla popolazione residente media.

8 - La classificazione adottata per le cause di nati-mortalità e le cause di morte è la Classificazione internazionale delle malattie, IX Revisione 1975 (1).

9 - Dati retrospettivi sulle cause di morte sono pubblicati nei volumi "Cause di morte 1887-1955" Istat 1958, "Sommario di statistiche storiche Italiane 1861-1955" Istat 1958, "Sommario di statistiche storiche dell'Italia 1861-1975" Istat 1976 e "Sommario di statistiche storiche 1926-1985" Istat 1986.


(*) I dati ricavabili dalle notizie elementari, conservati su supporto magnetico, restano a disposizione degli studiosi che possono ottenerli, fatto salvo il segreto statistico, dietro il semplice rimborso delle spese vive.

(1) Vedi il volume "Classificazioni delle malattie, traumatismi e cause di morte, IX Revisione 1975 - Metodi e norme - Serie C n. 10 - Istat, ristampa Agosto 1995".

Le Classificazioni A intermedia ISTAT per le cause di morte, B abbreviata ISTAT per le cause di morte e P perinatale ISTAT per le cause di mortalità perinatale con l'indicazione dei rapporti con la classificazione internazionale analitica (e se è il caso con la A intermedia ISTAT) sono pubblicate anche nell'Appendice del presente volume.

Le Classificazioni delle malattie, traumatismi e cause di morte, IX Revisione 1975, sono disponibili, oltre che nei due volumi editi dall'Istat, anche su nastro magnetico o su dischetto per PC.

TAVOLE ILLUSTRATE



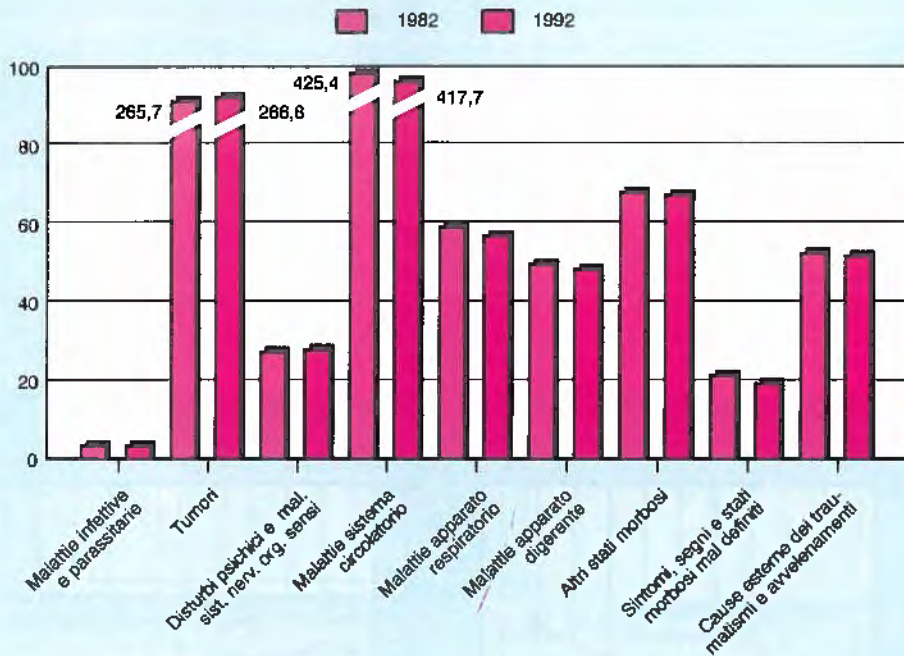


Tavola illustrata n. 1 - Mortalità per settore di causa - per 100.000 abitanti

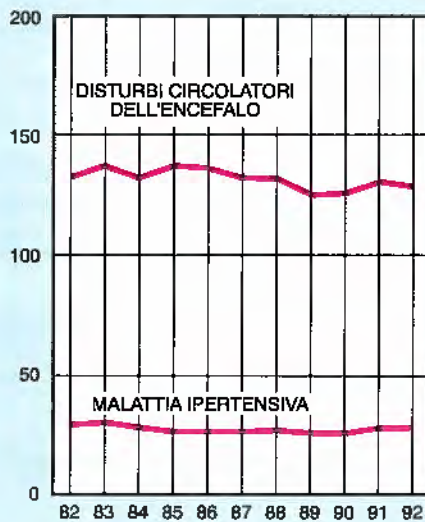
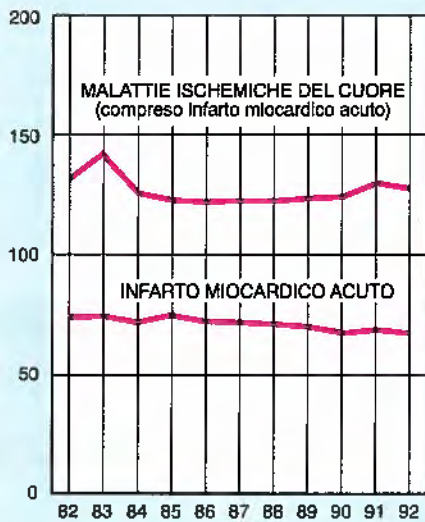


Tavola illustrata n. 2 - Mortalità per alcune malattie del sistema circolatorio - Per 100.000 abitanti

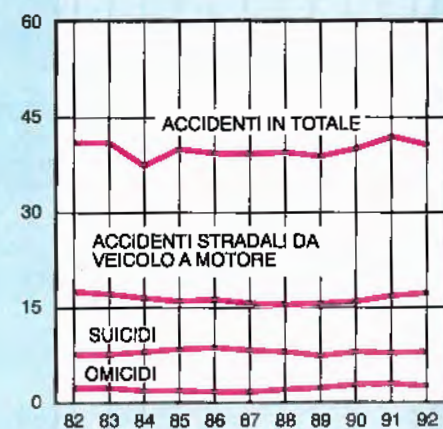
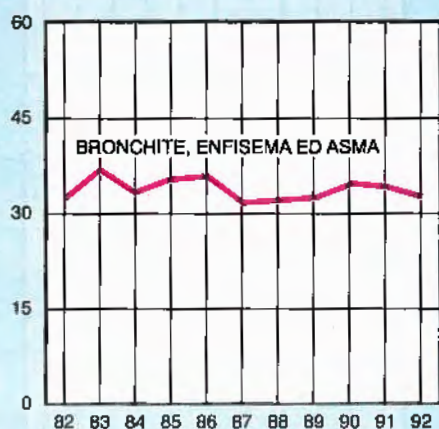
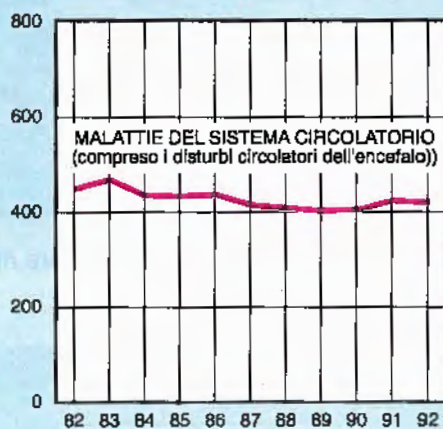
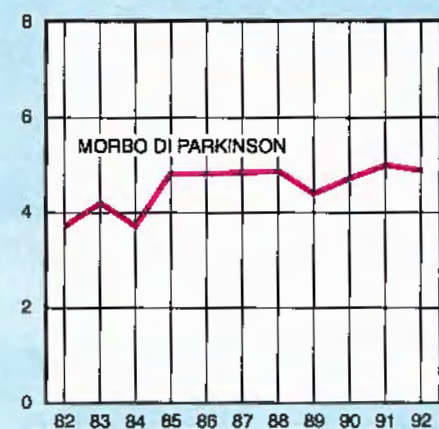
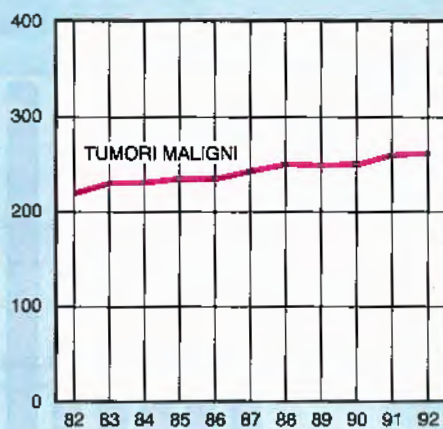
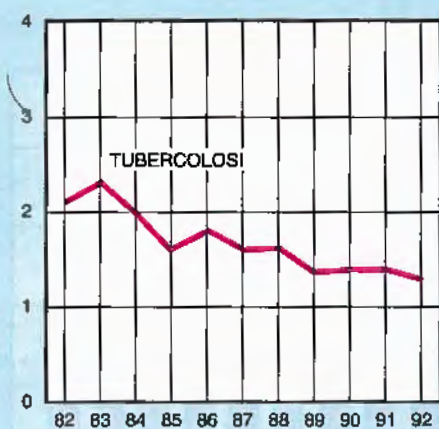


Tavola illustrata n. 3 - Mortalità per alcune cause -Per 100.000 abitanti

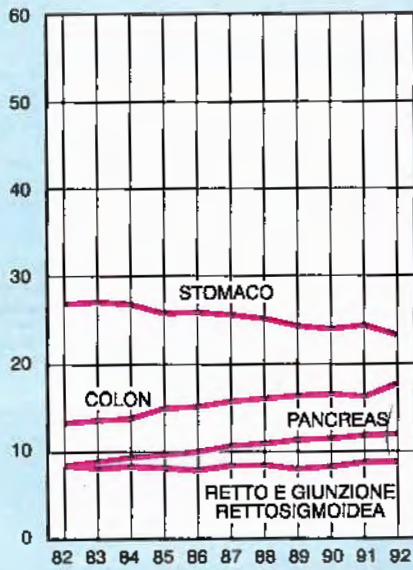
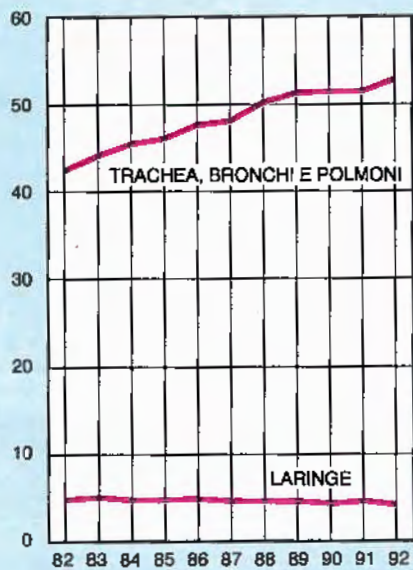
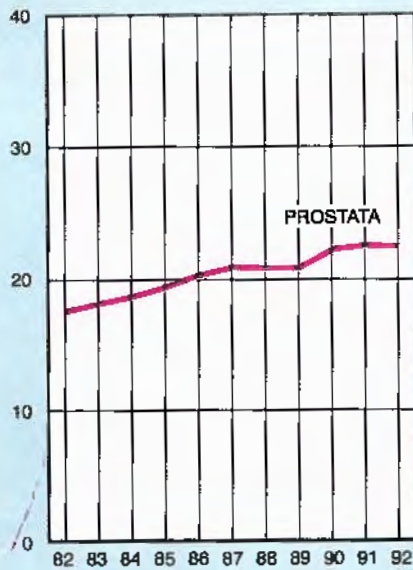
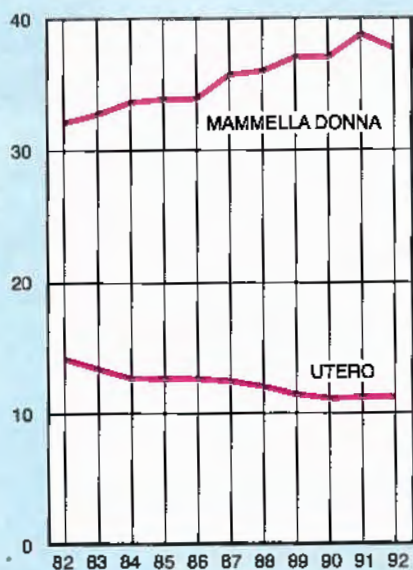


Tavola illustrata n. 4 - Mortalità per alcuni tumori maligni - Per 100.000 abitanti

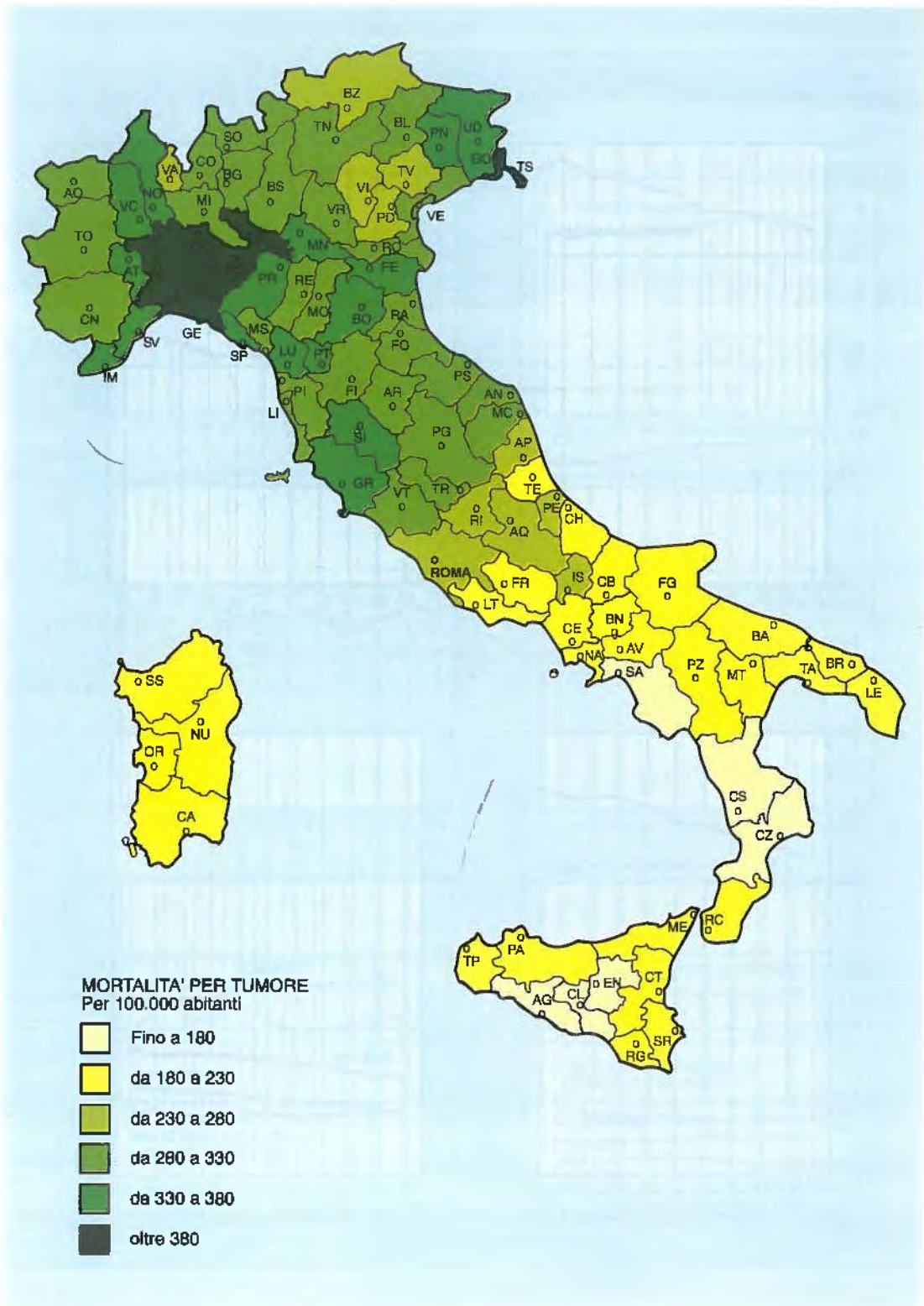


Tavola illustrata n. 5 - Mortalità per tumore - Per 100.000 abitanti - Anno 1992 - Per provincia di residenza

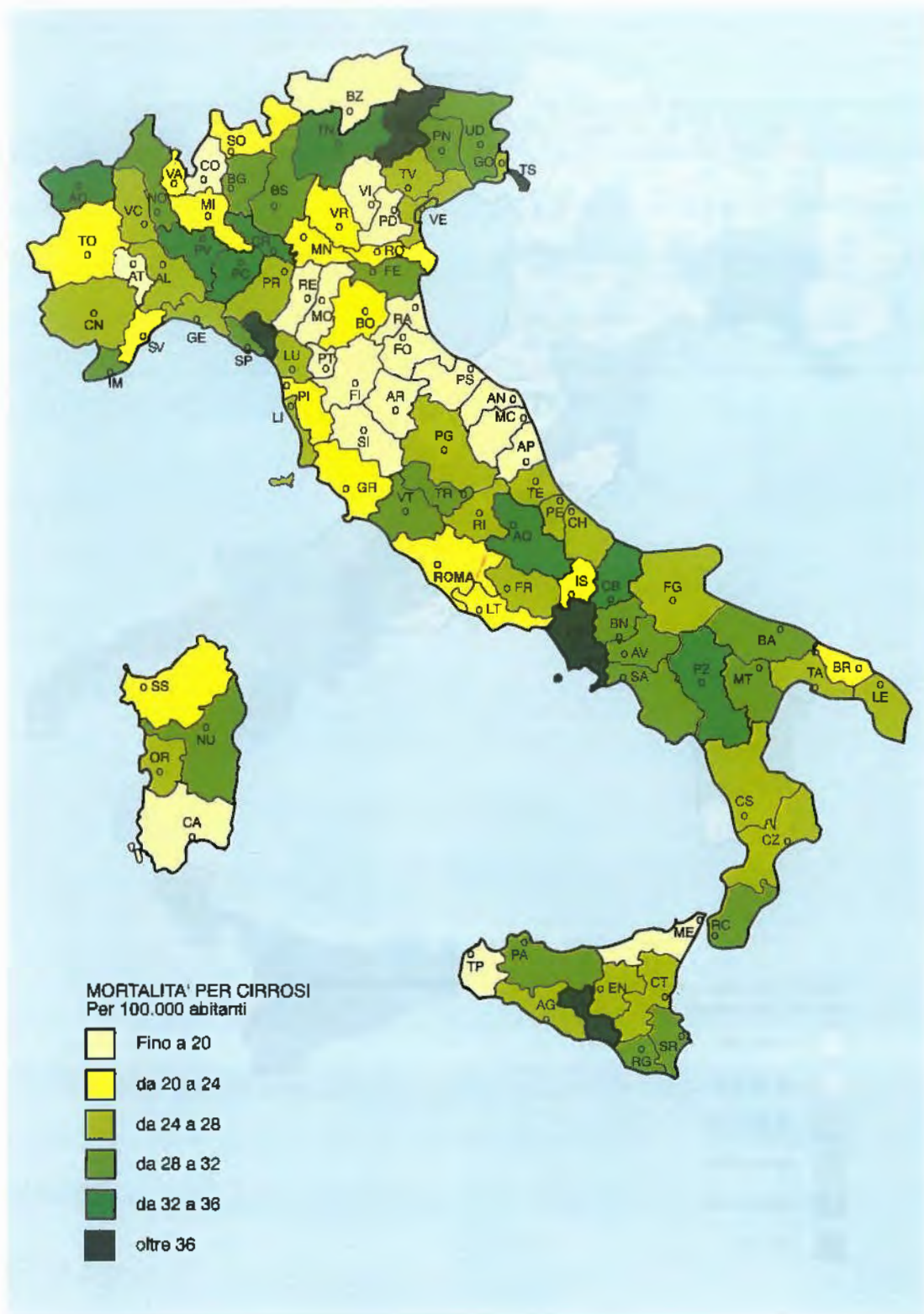


Tavola illustrata n. 6 - Mortalità per cirrosi ed altre epatopatie croniche - Per 100.000 abitanti - Anno 1992 - Per provincia di residenza

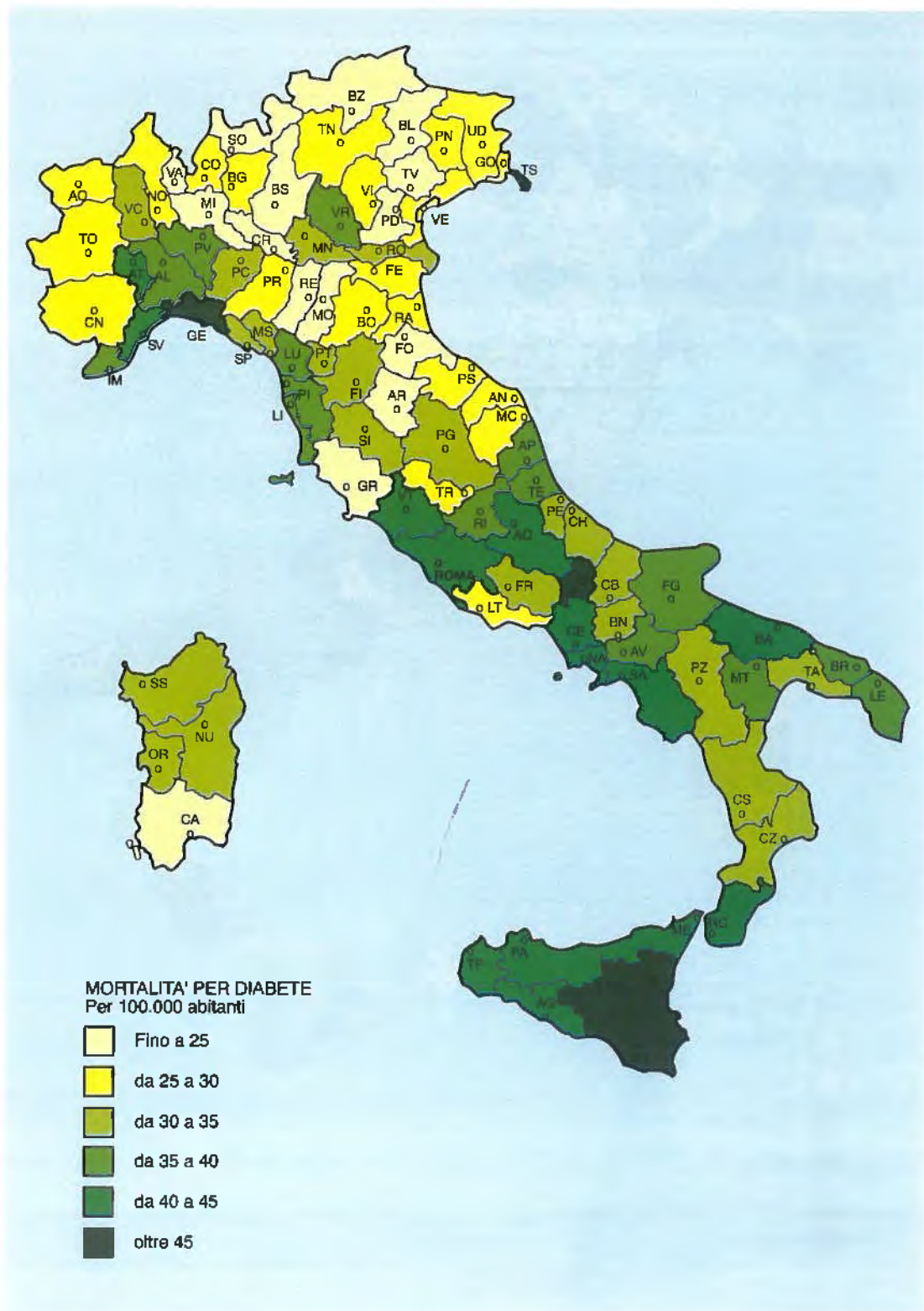


Tavola illustrata n. 7 - Mortalità per diabete - Per 100.000 abitanti - Anno 1992 - Per provincia di residenza

TAVOLE STATISTICHE

CAPITOLO 1 – NATI MORTI PER CAUSA (a) – ANNO 1992

(Classificazione P perinatale ISTAT per le cause di mortalità perinatale)

Tavola 1.1 – Nati morti per causa, genere del parto e sesso – Anno 1992

Classifi- cazio- ne P	CAUSE DI NATI – MORTALITÀ	PARTI SEMPLICI			PARTI PLURIMI			TOTALE		
		M	F	MF	M	F	MF	M	F	MF
P (1-3)	I – MALATTIE INFETTIVE E PARASSITARIE	-	-	-	-	-	-	-	-	-
P 1	INFEZIONI INTESTINALI MAL DEFINITE	-	-	-	-	-	-	-	-	-
P 2	SETTICEMIA	-	-	-	-	-	-	-	-	-
P 3	ALTRE MALATTIE INFETTIVE E PARASSITARIE	-	-	-	-	-	-	-	-	-
P (4-6)	III – M.GHIAND.END.,NUTR.E METAB.E DIST.IMM.	-	-	-	-	-	-	-	-	-
P 4	MALATTIE DEL TIMO	-	-	-	-	-	-	-	-	-
P 5	FIBROSI CISTICA	-	-	-	-	-	-	-	-	-
P 6	ALTRE M. GHIAND.END.,NUTR.E METAB.E DIST.IMM.	-	-	-	-	-	-	-	-	-
P (7-8)	VI – MAL. SISTEMA NERVOSO E ORGANI DEI SENSI	-	-	-	-	-	-	-	-	-
P 7	MENINGITE	-	-	-	-	-	-	-	-	-
P 8	ALTRE MAL. SISTEMA NERVOSO E ORGANI DEI SENSI	-	-	-	-	-	-	-	-	-
P (9-11)	VIII – MALATTIE DELL'APPARATO RESPIRATORIO	-	-	-	-	-	-	-	-	-
P 9	BRONCHITE E BRONCHIOLITE ACUTE	-	-	-	-	-	-	-	-	-
P 10	POLMONITI	-	-	-	-	-	-	-	-	-
P 11	ALTRE MALATTIE DELL'APPARATO RESPIRATORIO	-	-	-	-	-	-	-	-	-
P (12-14)	IX – MALATTIE DELL'APPARATO DIGERENTE	-	-	-	-	-	-	-	-	-
P 12	ERNIA ADDOMINALE	-	-	-	-	-	-	-	-	-
P 13	OCCLUSIONE INTESTINALE SENZA MENZIONE DI ERNIA	-	-	-	-	-	-	-	-	-
P 14	ALTRE MALATTIE DELL'APPARATO DIGERENTE	-	-	-	-	-	-	-	-	-
P (15-25)	XIV – MALFORMAZIONI CONGENITE	59	44	103	7	7	14	66	51	117
P 15	SPINA BIFIDA	7	1	8	1	1	2	8	2	10
P 16	IDROCEFALIA CONGENITA	1	3	4	1	-	1	2	3	5
P 17	ANENCEFALIA E MALFORMAZIONI SIMILARI	8	8	16	5	4	9	13	12	25
P 18	ALTRE MALFORMAZ. CONGENITE DEL SISTEMA NERVOSO	4	2	6	-	-	-	4	2	6
P 19	MALF.CONG.DEL CUORE E DEL SISTEMA CIRCOLATORIO	15	7	22	-	-	-	15	7	22
P 20	MALF.CONG.TRATTO SUPERIORE APPARATO DIGERENTE	2	1	3	-	-	-	2	1	3
P 21	ALTRE MALF.CONG. DELL'APPARATO DIGERENTE	-	2	2	-	-	-	-	2	2
P 22	MALFORMAZIONI CONGENITE DELL'APPARATO URINARIO	4	5	9	-	-	-	4	5	9
P 23	MALFORM.CONGENITE DEL SISTEMA OSTEO-MUSCOLARE	4	2	6	-	-	-	4	2	6
P 24	SINDROME DI DOWN	1	-	1	-	-	-	1	-	1
P 25	ALTRE MALFORMAZIONI CONGENITE	13	13	26	-	2	2	13	15	28

(a) Per le abbreviazioni di più difficile comprensione cfr. la Classificazione P perinatale ISTAT in Appendice.

Tavola 1.1 segue - Nati morti per causa, genere del parto e sesso - Anno 1992

Classifi- cazio- ne P	CAUSE DI NATI - MORTALITÀ	PARTI SEMPLICI			PARTI PLURIMI			TOTALE		
		M	F	MF	M	F	MF	M	F	MF
P (26-53)	XV - ALCUNE COND.MORB. DI ORIGINE PERINATALE	1284	1160	2444	105	96	201	1389	1256	2645
P 26	DISTURBI IPERTENSIVI DELLA MADRE	32	36	68	3	-	3	35	36	71
P 27	ALTRE CONDIZIONI MORBOSE MATERNE	94	85	179	1	-	1	95	85	180
P 28	ROTTURA PREMATURA DELLE MEMBRANE	27	17	44	1	3	4	28	20	48
P 29	POLIDRAMNIO	19	11	30	2	-	2	21	11	32
P 30	GRAVIDANZA MULTIPLA	-	-	-	-	-	-	-	-	-
P 31	ALTRE COMPLICAZIONI MATERNE DELLA GRAVIDANZA	6	7	13	2	-	2	8	7	15
P 32	PLACENTA PREVIA	2	6	8	1	-	1	3	6	9
P 33	ALTRE FORME DI DISTACCO ED EMORR.DELLA PLACENTA	144	121	265	3	4	7	147	125	272
P 34	ALTRE E NON SPECIFICATE ANOMALIE DELLA PLACENTA	394	339	733	49	45	94	443	384	827
P 35	PROLASSO DEL CORDONE OMBELICALE	28	23	51	-	-	-	28	23	51
P 36	ALTRE E NON SPEC.COND.MORB.DEL CORD. OMBELICALE	143	149	292	8	4	12	151	153	304
P 37	CORIO-AMNIOITE E ALE N.SP.ANOM.CORION E AMNIO	5	7	12	-	-	-	5	7	12
P 38	PRESENT.ANOM.FETO,SPROP.FETOPEL.IN TRAV.E PARTO	-	-	-	-	-	-	-	-	-
P 39	PARTO PRECIPITOSO E CONTRAZIONI UTERINE ANOMALE	-	1	1	-	-	-	-	1	1
P 40	ALE N.SP. COMPLICAZ.DEL TRAVAGLIO E DEL PARTO	1	1	2	-	-	-	1	1	2
P 41	CRESCITA FETALE LENTA,MALNUTR.ED IMMATUR.FETALE	15	15	30	1	2	3	16	17	33
P 42	GESTAZ. PROLUNGATA E PESO ELEVATO ALLA NASCITA	4	-	4	-	-	-	4	-	4
P 43	TRAUMATISMO OSTETRICO	2	1	3	-	1	1	2	2	4
P 44	MORTE FET.DA ASFIS.O ANOS.PRIMA O DUR.TRAVAGLIO	151	167	318	10	8	18	161	175	336
P 45	SOFFERENZA FETALE E ASFISSIA IN UN NATO VIVO	-	-	-	-	-	-	-	-	-
P 46	SINDROME DA DIFFICOLTÀ RESPIRATORIA	-	-	-	-	-	-	-	-	-
P 47	ALTRE COND.MORB.RESPIRAT.DEL FETO E DEL NEONATO	3	3	6	-	-	-	3	3	6
P 48	INFEZIONI SPECIFICHE DEL PERIODO PERINATALE	2	-	2	-	-	-	2	-	2
P 49	MALATTIA EMOLITICA DA ISOIMMUNIZZAZIONE ANTI-RH	3	1	4	-	-	-	3	1	4
P 50	MAL.EMOLIT.DA ALTRE E NON SPECIF.ISOIMMUNIZZAZ.	5	5	10	-	-	-	5	5	10
P 51	SINDROME DEL NEONATO DI MADRE DIABETICA	24	18	42	-	-	-	24	18	42
P 52	MALATTIA EMORRAGICA DEL NEONATO	-	-	-	-	-	-	-	-	-
P 53	ALTRE CONDIZIONI MORBOSE DI ORIGINE PERINATALE	180	147	327	24	29	53	204	176	380
P (54-55)	ALTRI E MAL DEFINITI STATI MORBOSI	-	-	-	-	-	-	-	-	-
P 54	ALTRI STATI MORBOSI	-	-	-	-	-	-	-	-	-
P 55	SINTOMI,SEGNI E STATI MORBOSI MAL DEFINITI	-	-	-	-	-	-	-	-	-
P 56	XVII - TRAUMATISMI E AVVELENAMENTI	-	-	-	-	-	-	-	-	-
TOTALE		1343	1204	2547	112	103	215	1455	1307	2762

Tavola 1.2 - Nati morti per causa e per età della madre - Totale - Anno 1992

Classifi- cazio- ne P	CAUSE DI NATI - MORTALITÀ	< 15	15 - 19	20 - 24	25 - 29	30 - 34	35 - 39	40 - 44	45 - 49	> 49	N.I.	Totale
P (1-3)	I - MALATTIE INFETTIVE E PARASSITARIE	-	-	-	-	-	-	-	-	-	-	-
P 1	INFEZIONI INTESTINALI MAL DEFINITE	-	-	-	-	-	-	-	-	-	-	-
P 2	SETTICEMIA	-	-	-	-	-	-	-	-	-	-	-
P 3	ALTRE MALATTIE INFETTIVE E PARASSITARIE	-	-	-	-	-	-	-	-	-	-	-
P (4-6)	III - M.GHIAND.END.,NUTR.E METAB.E DIST.IMM.	-	-	-	-	-	-	-	-	-	-	-
P 4	MALATTIE DEL TIMO	-	-	-	-	-	-	-	-	-	-	-
P 5	FIBROSI CISTICA	-	-	-	-	-	-	-	-	-	-	-
P 6	ALTRE M. GHIAND.END.,NUTR.E METAB.E DIST.IMM.	-	-	-	-	-	-	-	-	-	-	-
P (7-8)	VI - MAL. SISTEMA NERVOSO E ORGANI DEI SENSI	-	-	-	-	-	-	-	-	-	-	-
P 7	MENINGITE	-	-	-	-	-	-	-	-	-	-	-
P 8	ALTRE MAL. SISTEMA NERVOSO E ORGANI DEI SENSI	-	-	-	-	-	-	-	-	-	-	-
P (9-11)	VIII - MALATTIE DELL'APPARATO RESPIRATORIO	-	-	-	-	-	-	-	-	-	-	-
P 9	BRONCHITE E BRONCHIOLITE ACUTE	-	-	-	-	-	-	-	-	-	-	-
P 10	POLMONITI	-	-	-	-	-	-	-	-	-	-	-
P 11	ALTRE MALATTIE DELL'APPARATO RESPIRATORIO	-	-	-	-	-	-	-	-	-	-	-
P (12-14)	IX - MALATTIE DELL'APPARATO DIGERENTE	-	-	-	-	-	-	-	-	-	-	-
P 12	ERNIA ADDOMINALE	-	-	-	-	-	-	-	-	-	-	-
P 13	OCCLUSIONE INTESTINALE SENZA MENZIONE DI ERNIA	-	-	-	-	-	-	-	-	-	-	-
P 14	ALTRE MALATTIE DELL'APPARATO DIGERENTE	-	-	-	-	-	-	-	-	-	-	-
P (15-25)	XIV - MALFORMAZIONI CONGENITE	-	3	21	38	35	11	6	-	-	3	117
P 15	SPINA BIFIDA	-	-	4	1	3	1	1	-	-	-	10
P 16	IDROCEFALIA CONGENITA	-	-	-	2	1	1	1	-	-	-	5
P 17	ANENCEFALIA E MALFORMAZIONI SIMILARI	-	2	4	11	4	-	2	-	-	2	25
P 18	ALTRE MALFORMAZ. CONGENITE DEL SISTEMA NERVOSO	-	-	1	1	3	1	-	-	-	-	6
P 19	MALF.CONG.DEL CUORE E DEL SISTEMA CIRCOLATORIO	-	-	1	11	8	2	-	-	-	-	22
P 20	MALF.CONG.TRATTO SUPERIORE APPARATO DIGERENTE	-	-	2	-	-	-	1	-	-	-	3
P 21	ALTRE MALF.CONG. DELL'APPARATO DIGERENTE	-	-	-	1	1	-	-	-	-	-	2
P 22	MALFORMAZIONI CONGENITE DELL'APPARATO URINARIO	-	1	1	3	3	1	-	-	-	-	9
P 23	MALFORM.CONGENITE DEL SISTEMA OSTEO-MUSCOLARE	-	-	1	3	2	-	-	-	-	-	6
P 24	SINDROME DI DOWN	-	-	-	-	1	-	-	-	-	-	1
P 25	ALTRE MALFORMAZIONI CONGENITE	-	-	7	5	9	5	1	-	-	1	28

Tavola 1.2 segue - Nati morti per causa e per età della madre - Totale - Anno 1992

Classifi- cazio- ne P	CAUSE DI NATI - MORTALITÀ	< 15 15	20 -19	25 -24	30 -29	35 -34	40 -39	45 -44	> 49	N.I.	Totale	
P (26-53)	XV - ALCUNE COND.MORB. DI ORIGINE PERINATALE	-	68	468	894	704	353	111	12	-	35	2645
P 26	DISTURBI IPERTENSIVI DELLA MADRE	-	1	9	20	26	11	4	-	-	-	71
P 27	ALTRE CONDIZIONI MORBOSE MATERNE	-	5	29	47	61	29	6	-	-	3	180
P 28	ROTTURA PREMATURA DELLE MEMBRANE	-	-	5	12	15	12	2	-	-	2	48
P 29	POLIDRAMNIOS	-	-	3	10	9	7	3	-	-	-	32
P 30	GRAVIDANZA MULTIPLA	-	-	-	-	-	-	-	-	-	-	-
P 31	ALTRE COMPLICAZIONI MATERNE DELLA GRAVIDANZA	-	1	2	6	4	2	-	-	-	-	15
P 32	PLACENTA PREVIA	-	-	1	4	2	1	1	-	-	-	9
P 33	ALTRE FORME DI DISTACCO ED EMORR.DELLA PLACENTA	-	6	44	92	79	43	3	-	-	5	272
P 34	ALTRE E NON SPECIFICATE ANOMALIE DELLA PLACENTA	-	29	173	302	184	81	41	3	-	14	827
P 35	PROLASSO DEL CORDONE OMBELICALE	-	2	12	20	11	5	1	-	-	-	51
P 36	ALTRE E NON SPEC.COND.MORB.DEL CORD. OMBELICALE	-	4	63	96	74	50	15	2	-	-	304
P 37	CORIO-AMNIOE E ALE N.SP.ANOM.CORION E AMNIO	-	-	1	1	7	2	-	1	-	-	12
P 38	PRESENT.ANOM.FETO,SPROP.FETOPEL.IN TRAV.E PARTO	-	-	-	-	-	-	-	-	-	-	-
P 39	PARTO PRECIPITOSO E CONTRAZIONI UTERINE ANOMALE	-	-	1	-	-	-	-	-	-	-	1
P 40	ALE N.SP. COMPLICAZ.DEL TRAVAGLIO E DEL PARTO	-	-	-	-	1	1	-	-	-	-	2
P 41	CRESCITA FETALE LENTA,MALNUTR.ED IMMATUR.FETALE	-	-	7	7	11	7	-	-	-	1	33
P 42	GESTAZ. PROLUNGATA E PESO ELEVATO ALLA NASCITA	-	1	2	-	1	-	-	-	-	-	4
P 43	TRAUMATISMO OSTETRICO	-	-	2	1	-	1	-	-	-	-	4
P 44	MORTE FET.DA ASFIS.O ANOS.PRIMA O DUR.TRAVAGLIO	-	8	53	114	100	42	16	-	-	3	336
P 45	SOFFERENZA FETALE E ASFISSIA IN UN NATO VIVO	-	-	-	-	-	-	-	-	-	-	-
P 46	SINDROME DA DIFFICOLTÀ RESPIRATORIA	-	-	-	-	-	-	-	-	-	-	-
P 47	ALTRE COND.MORB.RESPIRAT.DEL FETO E DEL NEONATO	-	-	2	2	1	1	-	-	-	-	6
P 48	INFEZIONI SPECIFICHE DEL PERIODO PERINATALE	-	-	-	1	1	-	-	-	-	-	2
P 49	MALATTIA EMOLITICA DA ISOIMMUNIZZAZIONE ANTI-RH	-	-	-	-	3	-	1	-	-	-	4
P 50	MALEMOLIT.DA ALTRE E NON SPECIF.ISOIMMUNIZZAZ.	-	-	-	4	2	2	1	-	-	1	10
P 51	SINDROME DEL NEONATO DI MADRE DIABETICA	-	2	4	13	10	6	5	1	-	1	42
P 52	MALATTIA EMORRAGICA DEL NEONATO	-	-	-	-	-	-	-	-	-	-	-
P 53	ALTRE CONDIZIONI MORBOSE DI ORIGINE PERINATALE	-	9	55	142	102	50	12	5	-	5	380
P (54-55)	ALTRI E MAL DEFINITI STATI MORBOSI	-	-	-	-	-	-	-	-	-	-	-
P 54	ALTRI STATI MORBOSI	-	-	-	-	-	-	-	-	-	-	-
P 55	SINTOMI,SEGNI E STATI MORBOSI MAL DEFINITI	-	-	-	-	-	-	-	-	-	-	-
P 56	XVII - TRAUMATISMI E AVVELENAMENTI	-	-	-	-	-	-	-	-	-	-	-
TOTALE		-	71	489	932	739	364	117	12	-	38	2762

Tavola 1.3 – Nati morti per causa e per età della madre – Primogeniti (a) – Anno 1992

Classifi- cazio- ne P	CAUSE DI NATI – MORTALITÀ	< 15	15-19	20-24	25-29	30-34	35-39	40-44	45-49	> 49	N.I.	Totale
P (1-3)	I – MALATTIE INFETTIVE E PARASSITARIE	-	-	-	-	-	-	-	-	-	-	-
P 1	INFEZIONI INTESTINALI MAL DEFINITE	-	-	-	-	-	-	-	-	-	-	-
P 2	SETTICEMIA	-	-	-	-	-	-	-	-	-	-	-
P 3	ALTRE MALATTIE INFETTIVE E PARASSITARIE	-	-	-	-	-	-	-	-	-	-	-
P (4-6)	III – M.GHIAND.END.,NUTR.E METAB.E DIST.IMMUN.	-	-	-	-	-	-	-	-	-	-	-
P 4	MALATTIE DEL TIMO	-	-	-	-	-	-	-	-	-	-	-
P 5	FIBROSI CISTICA	-	-	-	-	-	-	-	-	-	-	-
P 6	ALTRE M. GHIAND.END.,NUTR.E METAB.E DIST.IMMUN.	-	-	-	-	-	-	-	-	-	-	-
P (7-8)	VI – MAL. SISTEMA NERVOSO E ORGANI DEI SENSI	-	-	-	-	-	-	-	-	-	-	-
P 7	MENINGITE	-	-	-	-	-	-	-	-	-	-	-
P 8	ALTRE MAL. SISTEMA NERVOSO E ORGANI DEI SENSI	-	-	-	-	-	-	-	-	-	-	-
P (9-11)	VIII – MALATTIE DELL'APPARATO RESPIRATORIO	-	-	-	-	-	-	-	-	-	-	-
P 9	BRONCHITE E BRONCHIOLITE ACUTE	-	-	-	-	-	-	-	-	-	-	-
P 10	POLMONITI	-	-	-	-	-	-	-	-	-	-	-
P 11	ALTRE MALATTIE DELL'APPARATO RESPIRATORIO	-	-	-	-	-	-	-	-	-	-	-
P (12-14)	IX – MALATTIE DELL'APPARATO DIGERENTE	-	-	-	-	-	-	-	-	-	-	-
P 12	ERNIA ADDOMINALE	-	-	-	-	-	-	-	-	-	-	-
P 13	OCCLUSIONE INTESTINALE SENZA MENZIONE DI ERNIA	-	-	-	-	-	-	-	-	-	-	-
P 14	ALTRE MALATTIE DELL'APPARATO DIGERENTE	-	-	-	-	-	-	-	-	-	-	-
P (15-25)	XIV – MALFORMAZIONI CONGENITE	-	3	17	22	15	3	-	-	-	3	63
P 15	SPINA BIFIDA	-	-	2	-	2	-	-	-	-	-	4
P 16	IDROCEFALIA CONGENITA	-	-	-	1	-	1	-	-	-	-	2
P 17	ANENCEFALIA E MALFORMAZIONI SIMILARI	-	2	4	7	3	-	-	-	-	2	18
P 18	ALTRE MALFORMAZ. CONGENITE DEL SISTEMA NERVOSO	-	-	1	1	-	-	-	-	-	-	2
P 19	MALF.CONG.DEL CUORE E DEL SISTEMA CIRCOLATORIO	-	-	-	6	2	1	-	-	-	-	9
P 20	MALF.CONG.TRATTO SUPERIORE APPARATO DIGERENTE	-	-	2	-	-	-	-	-	-	-	2
P 21	ALTRE MALF.CONG. DELL'APPARATO DIGERENTE	-	-	-	1	1	-	-	-	-	-	2
P 22	MALFORMAZIONI CONGENITE DELL'APPARATO URINARIO	-	1	1	2	2	-	-	-	-	-	6
P 23	MALFORM.CONGENITE DEL SISTEMA OSTEO-MUSCOLARE	-	-	1	2	-	-	-	-	-	-	3
P 24	SINDROME DI DOWN	-	-	-	-	1	-	-	-	-	-	1
P 25	ALTRE MALFORMAZIONI CONGENITE	-	-	6	2	4	1	-	-	-	1	14

(a) Legittimi.

Tavola 1.3 segue - Nati morti per causa e per età della madre - Primogeniti (a) - Anno 1992

Classifi- cazio- ne P	CAUSE DI NATI - MORTALITÀ	<	15	20	25	30	35	40	45	>	N.I.	Totale
		15	-19	-24	-29	-34	-39	-44	-49	49		
P (26-53)	XV - ALCUNE COND.MORB. DI ORIGINE PERINATALE	-	59	365	552	325	97	23	2	-	25	1448
P 26	DISTURBI IPERTENSIVI DELLA MADRE	-	1	6	11	15	3	-	-	-	-	36
P 27	ALTRE CONDIZIONI MORBOSE MATERNE	-	5	20	33	33	8	-	-	-	2	101
P 28	ROTTURA PREMATURA DELLE MEMBRANE	-	-	5	6	4	1	-	-	-	1	17
P 29	POLIDRAMNIOS	-	-	3	2	3	-	-	-	-	-	8
P 30	GRAVIDANZA MULTIPLA	-	-	-	-	-	-	-	-	-	-	-
P 31	ALTRE COMPLICAZIONI MATERNE DELLA GRAVIDANZA	-	1	2	4	1	2	-	-	-	-	10
P 32	PLACENTA PREVIA	-	-	1	3	-	-	-	-	-	-	4
P 33	ALTRE FORME DI DISTACCO ED EMORR.DELLA PLACENTA	-	4	33	56	30	13	2	-	-	3	141
P 34	ALTRE E NON SPECIFICATE ANOMALIE DELLA PLACENTA	-	26	135	191	86	24	11	1	-	9	483
P 35	PROLASSO DEL CORDONE OMBELICALE	-	2	9	18	6	2	-	-	-	-	37
P 36	ALTRE E NON SPEC.COND.MORB.DEL CORD. OMBELICALE	-	4	48	45	27	14	3	-	-	-	141
P 37	CORIO-AMNIOITE E ALE N.SP.ANOM.CORION E AMNIOS	-	-	1	-	3	2	-	-	-	-	6
P 38	PRESENT.ANOM.FETO,SPROP.FETOPEL.IN TRAV.E PARTO	-	-	-	-	-	-	-	-	-	-	-
P 39	PARTO PRECIPITOSO E CONTRAZIONI UTERINE ANOMALE	-	-	1	-	-	-	-	-	-	-	1
P 40	ALE N.SP. COMPLICAZ.DEL TRAVAGLIO E DEL PARTO	-	-	-	-	-	-	-	-	-	-	-
P 41	CRESCITA FETALE LENTA,MALNUTR.ED IMMATUR.FETALE	-	-	5	7	8	3	-	-	-	1	24
P 42	GESTAZ. PROLUNGATA E PESO ELEVATO ALLA NASCITA	-	1	2	-	-	-	-	-	-	-	3
P 43	TRAUMATISMO OSTETRICO	-	-	2	-	-	-	-	-	-	-	2
P 44	MORTE FET.DA ASFIS.O ANOS.PRIMA O DUR.TRAVAGLIO	-	6	43	75	52	9	3	-	-	3	191
P 45	SOFFERENZA FETALE E ASFISSIA IN UN NATO VIVO	-	-	-	-	-	-	-	-	-	-	-
P 46	SINDROME DA DIFFICOLTÀ RESPIRATORIA	-	-	-	-	-	-	-	-	-	-	-
P 47	ALTRE COND.MORB.RESPIRAT.DEL FETO E DEL NEONATO	-	-	2	1	1	-	-	-	-	-	4
P 48	INFEZIONI SPECIFICHE DEL PERIODO PERINATALE	-	-	-	-	-	-	-	-	-	-	-
P 49	MALATTIA EMOLITICA DA ISOIMMUNIZZAZIONE ANTI-RH	-	-	-	-	1	-	-	-	-	-	1
P 50	MALEMOLIT.DA ALTRE E NON SPECIF.ISOIMMUNIZZAZ.	-	-	-	2	1	-	-	-	-	1	4
P 51	SINDROME DEL NEONATO DI MADRE DIABETICA	-	2	2	5	3	1	-	-	-	1	14
P 52	MALATTIA EMORRAGICA DEL NEONATO	-	-	-	-	-	-	-	-	-	-	-
P 53	ALTRE CONDIZIONI MORBOSE DI ORIGINE PERINATALE	-	7	45	93	51	15	4	1	-	4	220
P (54-55)	ALTRI E MAL DEFINITI STATI MORBOSI	-	-	-	-	-	-	-	-	-	-	-
P 54	ALTRI STATI MORBOSI	-	-	-	-	-	-	-	-	-	-	-
P 55	SINTOMI,SEGNI E STATI MORBOSI MAL DEFINITI	-	-	-	-	-	-	-	-	-	-	-
P 56	XVII - TRAUMATISMI E AVELLENAMENTI	-	-	-	-	-	-	-	-	-	-	-
TOTALE		-	62	382	574	340	100	23	2	-	28	1511

(a) Cfr. la corrispondente nota a pagina precedente.

Tavola 1.4 – Nati morti per causa e per età della madre – Ordini di nascita successivi (a) – Anno 1992

Classif- cazio- ne P	CAUSE DI NATI – MORTALITÀ	<	15	20	25	30	35	40	45	>	N.I.	Totale
		15	-19	-24	-29	-34	-39	-44	-49	49		
P (1-3)	I – MALATTIE INFETTIVE E PARASSITARIE	-	-	-	-	-	-	-	-	-	-	-
P 1	INFEZIONI INTESTINALI MAL DEFINITE	-	-	-	-	-	-	-	-	-	-	-
P 2	SETTICEMIA	-	-	-	-	-	-	-	-	-	-	-
P 3	ALTRE MALATTIE INFETTIVE E PARASSITARIE	-	-	-	-	-	-	-	-	-	-	-
P (4-6)	III – M.GHIAND.END.,NUTR.E METAB.E DIST.IMMUN.	-	-	-	-	-	-	-	-	-	-	-
P 4	MALATTIE DEL TIMO	-	-	-	-	-	-	-	-	-	-	-
P 5	FIBROSI CISTICA	-	-	-	-	-	-	-	-	-	-	-
P 6	ALTRE M. GHIAND.END.,NUTR.E METAB.E DIST.IMMUN.	-	-	-	-	-	-	-	-	-	-	-
P (7-8)	VI – MAL. SISTEMA NERVOSO E ORGANI DEI SENSI	-	-	-	-	-	-	-	-	-	-	-
P 7	MENINGITE	-	-	-	-	-	-	-	-	-	-	-
P 8	ALTRE MAL. SISTEMA NERVOSO E ORGANI DEI SENSI	-	-	-	-	-	-	-	-	-	-	-
P (9-11)	VIII – MALATTIE DELL'APPARATO RESPIRATORIO	-	-	-	-	-	-	-	-	-	-	-
P 9	BRONCHITE E BRONCHIOLITE ACUTE	-	-	-	-	-	-	-	-	-	-	-
P 10	POLMONITI	-	-	-	-	-	-	-	-	-	-	-
P 11	ALTRE MALATTIE DELL'APPARATO RESPIRATORIO	-	-	-	-	-	-	-	-	-	-	-
P (12-14)	IX – MALATTIE DELL'APPARATO DIGERENTE	-	-	-	-	*	-	-	-	-	-	-
P 12	ERNIA ADDOMINALE	-	-	-	-	-	-	-	-	-	-	-
P 13	OCCLUSIONE INTESTINALE SENZA MENZIONE DI ERNIA	-	-	-	-	-	-	-	-	-	-	-
P 14	ALTRE MALATTIE DELL'APPARATO DIGERENTE	-	-	-	-	-	-	-	-	-	-	-
P (15-25)	XIV – MALFORMAZIONI CONGENITE	-	-	4	16	20	8	6	-	-	-	54
P 15	SPINA BIFIDA	-	-	2	1	1	1	1	-	-	-	6
P 16	IDROCEFALIA CONGENITA	-	-	-	1	1	-	1	-	-	-	3
P 17	ANENCEFALIA E MALFORMAZIONI SIMILARI	-	-	-	4	1	-	2	-	-	-	7
P 18	ALTRE MALFORMAZ. CONGENITE DEL SISTEMA NERVOSO	-	-	-	-	3	1	-	-	-	-	4
P 19	MALF.CONG.DEL CUORE E DEL SISTEMA CIRCOLATORIO	-	-	1	5	6	1	-	-	-	-	13
P 20	MALF.CONG.TRATTO SUPERIORE APPARATO DIGERENTE	-	-	-	-	-	-	1	-	-	-	1
P 21	ALTRE MALF.CONG. DELL'APPARATO DIGERENTE	-	-	-	-	-	-	-	-	-	-	-
P 22	MALFORMAZIONI CONGENITE DELL'APPARATO URINARIO	-	-	-	1	1	1	-	-	-	-	3
P 23	MALFORM.CONGENITE DEL SISTEMA OSTEO-MUSCOLARE	-	-	-	1	2	-	-	-	-	-	3
P 24	SINDROME DI DOWN	-	-	-	-	-	-	-	-	-	-	-
P 25	ALTRE MALFORMAZIONI CONGENITE	-	-	1	3	5	4	1	-	-	-	14

(a) Inclusi gli ordini di nascita non indicati.

Tavola 1.4 segue - Nati morti per causa e per età della madre - Ordini di nascita successivi (a) - Anno 1992

Classifi- cazio- ne P	CAUSE DI NATI - MORTALITÀ	<	15	20	25	30	35	40	45	>	N.I.	Totale
		15	-19	-24	-29	-34	-39	-44	-49	49		
P (26-53)	XV - ALCUNE COND.MORB. DI ORIGINE PERINATALE	-	9	103	342	379	256	88	10	-	10	1.197
P 26	DISTURBI IPERTENSIVI DELLA MADRE	-	-	3	9	11	8	4	-	-	-	35
P 27	ALTRE CONDIZIONI MORBOSE MATERNE	-	-	9	14	28	21	6	-	-	1	79
P 28	ROTTURA PREMATURA DELLE MEMBRANE	-	-	-	6	11	11	2	-	-	1	31
P 29	POLIDRAMNOS	-	-	-	8	6	7	3	-	-	-	24
P 30	GRAVIDANZA MULTIPLA	-	-	-	-	-	-	-	-	-	-	-
P 31	ALTRE COMPLICAZIONI MATERNE DELLA GRAVIDANZA	-	-	-	2	3	-	-	-	-	-	5
P 32	PLACENTA PREVIA	-	-	-	1	2	1	1	-	-	-	5
P 33	ALTRE FORME DI DISTACCO ED EMORR.DELLA PLACENTA	-	2	11	36	49	30	1	-	-	2	131
P 34	ALTRE E NON SPECIFICATE ANOMALIE DELLA PLACENTA	-	3	38	111	98	57	30	2	-	5	344
P 35	PROLASSO DEL CORDONE OMBELICALE	-	-	3	2	5	3	1	-	-	-	14
P 36	ALTRE E NON SPEC.COND.MORB.DEL CORD. OMBELICALE	-	-	15	51	47	36	12	2	-	-	163
P 37	CORIO-AMNIOITE E ALE N.SP.ANOM.CORION E AMNIOS	-	-	-	1	4	-	-	1	-	-	6
P 38	PRESENT.ANOM.FETO,SPROP.FETOPEL.IN TRAV.E PARTO	-	-	-	-	-	-	-	-	-	-	-
P 39	PARTO PRECIPITOSO E CONTRAZIONI UTERINE ANOMALE	-	-	-	-	-	-	-	-	-	-	-
P 40	ALE N.SP. COMPLICAZ.DEL TRAVAGLIO E DEL PARTO	-	-	-	-	1	1	-	-	-	-	2
P 41	CRESCITA FETALE LENTA,MALNUTR.ED IMMATUR.FETALE	-	-	2	-	3	4	-	-	-	-	9
P 42	GESTAZ. PROLUNGATA E PESO ELEVATO ALLA NASCITA	-	-	-	-	1	-	-	-	-	-	1
P 43	TRAUMATISMO OSTETRICO	-	-	-	1	-	1	-	-	-	-	2
P 44	MORTE FET.DA ASFIS.O ANOS.PRIMA O DUR.TRAVAGLIO	-	2	10	39	48	33	13	-	-	-	145
P 45	SOFFERENZA FETALE E ASFISSIA IN UN NATO VIVO	-	-	-	-	-	-	-	-	-	-	-
P 46	SINDROME DA DIFFICOLTÀ RESPIRATORIA	-	-	-	-	-	-	-	-	-	-	-
P 47	ALTRE COND.MORB.RESPIRAT.DEL FETO E DEL NEONATO	-	-	-	1	-	1	-	-	-	-	2
P 48	INFEZIONI SPECIFICHE DEL PERIODO PERINATALE	-	-	-	1	1	-	-	-	-	-	2
P 49	MALATTIA EMOLTICA DA ISOIMMUNIZZAZIONE ANTI-RH	-	-	-	-	2	-	1	-	-	-	3
P 50	MALE.MOLIT.DA ALTRE E NON SPECIF.ISOIMMUNIZZAZ.	-	-	-	2	1	2	1	-	-	-	6
P 51	SINDROME DEL NEONATO DI MADRE DIABETICA	-	-	2	8	7	5	5	1	-	-	28
P 52	MALATTIA EMORRAGICA DEL NEONATO	-	-	-	-	-	-	-	-	-	-	-
P 53	ALTRE CONDIZIONI MORBOSE DI ORIGINE PERINATALE	-	2	10	49	51	35	8	4	-	1	160
P (54-55)	ALTRI E MAL DEFINITI STATI MORBOSI	-	-	-	-	-	-	-	-	-	-	-
P 54	ALTRI STATI MORBOSI	-	-	-	-	-	-	-	-	-	-	-
P 55	SINTOMI,SEGNI E STATI MORBOSI MAL DEFINITI	-	-	-	-	-	-	-	-	-	-	-
P 56	XVII - TRAUMATISMI E AVVELENAMENTI	-	-	-	-	-	-	-	-	-	-	-
TOTALE		-	9	107	358	399	264	94	10	-	10	1.251

(a) Cfr. la corrispondente nota a pagina precedente.

Tavola 1.5 - Nati morti per causa e presentazione del feto - Morti prima del parto - Anno 1992

Classif- cazio- ne P	CAUSE DI NATI - MORTALITÀ	Vertice	Podice	Spalla	Faccia	Fronte	Bregma	Altre	Totale
P (1-3)	I - MALATTIE INFETTIVE E PARASSITARIE	-	-	-	-	-	-	-	-
P 1	INFEZIONI INTESTINALI MAL DEFINITE	-	-	-	-	-	-	-	-
P 2	SETTICEMIA	-	-	-	-	-	-	-	-
P 3	ALTRE MALATTIE INFETTIVE E PARASSITARIE	-	-	-	-	-	-	-	-
P (4-6)	III - M.GHIAND.ENDOCR.,NUTR.E METAB.E DIST.IM	-	-	-	-	-	-	-	-
P 4	MALATTIE DEL TIMO	-	-	-	-	-	-	-	-
P 5	FIBROSI CISTICA	-	-	-	-	-	-	-	-
P 6	ALTRE M. GHIAND.ENDOCR.,NUTR.E METAB.E DIST.IMM	-	-	-	-	-	-	-	-
P (7-8)	VI - MAL. SISTEMA NERVOSO E ORGANI DEI SENSI	-	-	-	-	-	-	-	-
P 7	MENINGITE	-	-	-	-	-	-	-	-
P 8	ALTRE MAL. SISTEMA NERVOSO E ORGANI DEI SENSI	-	-	-	-	-	-	-	-
P (9-11)	VIII - MALATTIE DELL'APPARATO RESPIRATORIO	-	-	-	-	-	-	-	-
P 9	BRONCHITE E BRONCHIOLITE ACUTE	-	-	-	-	-	-	-	-
P 10	POLMONITI	-	-	-	-	-	-	-	-
P 11	ALTRE MALATTIE DELL'APPARATO RESPIRATORIO	-	-	-	-	-	-	-	-
P (12-14)	IX - MALATTIE DELL'APPARATO DIGERENTE	-	-	-	-	-	-	-	-
P 12	ERNIA ADDOMINALE	-	-	-	-	-	-	-	-
P 13	OCCLUSIONE INTESTINALE SENZA MENZIONE DI ERNIA	-	-	-	-	-	-	-	-
P 14	ALTRE MALATTIE DELL'APPARATO DIGERENTE	-	-	-	-	-	-	-	-
P (15-25)	XIV - MALFORMAZIONI CONGENITE	68	27	3	1	-	-	1	100
P 15	SPINA BIFIDA	7	2	-	-	-	-	-	9
P 16	IDROCEFALIA CONGENITA	1	3	-	-	-	-	-	4
P 17	ANENCEFALIA E MALFORMAZIONI SIMILARI	16	4	1	1	-	-	-	22
P 18	ALTRE MALFORMAZ. CONGENITE DEL SISTEMA NERVOSO	4	1	-	-	-	-	-	5
P 19	MALF.CONG.DEL CUORE E DEL SISTEMA CIRCOLATORIO	17	1	-	-	-	-	1	19
P 20	MALF.CONG.TRATTO SUPERIORE APPARATO DIGERENTE	-	3	-	-	-	-	-	3
P 21	ALTRE MALF.CONG. DELL'APPARATO DIGERENTE	2	-	-	-	-	-	-	2
P 22	MALFORMAZIONI CONGENITE DELL'APPARATO URINARIO	2	2	2	-	-	-	-	6
P 23	MALFORM.CONGENITE DEL SISTEMA OSTEO-MUSCOLARE	2	3	-	-	-	-	-	5
P 24	SINDROME DI DOWN	1	-	-	-	-	-	-	1
P 25	ALTRE MALFORMAZIONI CONGENITE	16	8	-	-	-	-	-	24

Tavola 1.5 segue - Nati morti per causa e presentazione del feto - Morti prima del parto - Anno 1992

Classifi- cazio- ne P	CAUSE DI NATI - MORTALITÀ	Vertice	Podice	Spalla	Faccia	Fronte	Bregma	Altre	Totale
P (26-53)	XV - ALCUNE COND.MORB. DI ORIGINE PERINATALE	2132	322	26	16	2	4	35	2537
P 26	DISTURBI IPERTENSIVI DELLA MADRE	56	14	-	-	-	-	-	70
P 27	ALTRE CONDIZIONI MORBOSE MATERNE	148	20	2	1	1	-	2	174
P 28	ROTTURA PREMATURA DELLE MEMBRANE	28	15	-	1	-	-	-	44
P 29	POLIDRAMNIOS	28	1	-	-	-	-	-	29
P 30	GRAVIDANZA MULTIPLA	-	-	-	-	-	-	-	-
P 31	ALTRE COMPLICAZIONI MATERNE DELLA GRAVIDANZA	14	1	-	-	-	-	-	15
P 32	PLACENTA PREVIA	3	5	1	-	-	-	-	9
P 33	ALTRE FORME DI DISTACCO ED EMORR.DELLA PLACENTA	229	18	4	-	-	1	5	257
P 34	ALTRE E NON SPECIFICATE ANOMALIE DELLA PLACENTA	650	124	8	6	-	-	13	801
P 35	PROLASSO DEL CORDONE OMBELICALE	45	1	1	-	-	-	-	47
P 36	ALTRE E NON SPEC.COND.MORB.DEL CORD. OMBELICALE	266	24	-	3	-	-	3	296
P 37	CORIO-AMNIOITE E ALE N.SP.ANOM.CORION E AMNIOS	10	1	-	-	-	-	-	11
P 38	PRESENT.ANOM.FETO,SPROP.FETOPEL.IN TRAV.E PARTO	-	-	-	-	-	-	-	-
P 39	PARTO PRECIPITOSO E CONTRAZIONI UTERINE ANOMALE	-	-	-	-	-	-	1	1
P 40	ALE N.SP. COMPLICAZ.DEL TRAVAGLIO E DEL PARTO	1	1	-	-	-	-	-	2
P 41	CRESCITA FETALE LENTA,MALNUTR.ED IMMATUR.FETALE	23	7	1	-	-	-	-	31
P 42	GESTAZ. PROLUNGATA E PESO ELEVATO ALLA NASCITA	4	-	-	-	-	-	-	4
P 43	TRAUMATISMO OSTETRICO	1	1	-	-	-	-	-	2
P 44	MORTE FET.DA ASFIS.O ANOS.PRIMA O DUR.TRAVAGLIO	265	40	5	2	-	-	3	315
P 45	SOFFERENZA FETALE E ASFISSIA IN UN NATO VIVO	-	-	-	-	-	-	-	-
P 46	SINDROME DA DIFFICOLTÀ RESPIRATORIA	-	-	-	-	-	-	-	-
P 47	ALTRE COND.MORB.RESPIRAT.DEL FETO E DEL NEONATO	6	-	-	-	-	-	-	6
P 48	INFEZIONI SPECIFICHE DEL PERIODO PERINATALE	2	-	-	-	-	-	-	2
P 49	MALATTIA EMOLITICA DA ISOIMMUNIZZAZIONE ANTI-RH	4	-	-	-	-	-	-	4
P 50	MALEMOLIT.DA ALTRE E NON SPECIF.ISOIMMUNIZZAZ.	7	3	-	-	-	-	-	10
P 51	SINDROME DEL NEONATO DI MADRE DIABETICA	35	2	1	1	1	-	-	40
P 52	MALATTIA EMORRAGICA DEL NEONATO	-	-	-	-	-	-	-	-
P 53	ALTRE CONDIZIONI MORBOSE DI ORIGINE PERINATALE	307	44	3	2	-	3	8	367
P (54-55)	ALTRI E MAL DEFINITI STATI MORBOSI	-	-	-	-	-	-	-	-
P 54	ALTRI STATI MORBOSI	-	-	-	-	-	-	-	-
P 55	SINTOMI,SEGNI E STATI MORBOSI MAL DEFINITI	-	-	-	-	-	-	-	-
P 56	XVII - TRAUMATISMI E AVVELENAMENTI	-	-	-	-	-	-	-	-
TOTALE		2200	349	29	17	2	4	36	2637

Tavola 1.6 – Nati morti per causa e presentazione del feto – Morti durante il parto – Anno 1992

Classifi- cazio- ne P	CAUSE DI NATI – MORTALITÀ	Vertice	Podice	Spalla	Faccia	Fronte	Bregma	Altre	Totale
P (1-3)	I – MALATTIE INFETTIVE E PARASSITARIE	-	-	-	-	-	-	-	-
P 1	INFEZIONI INTESTINALI MAL DEFINITE	-	-	-	-	-	-	-	-
P 2	SETTICEMIA	-	-	-	-	-	-	-	-
P 3	ALTRE MALATTIE INFETTIVE E PARASSITARIE	-	-	-	-	-	-	-	-
P (4-6)	III – M.GHIAND.ENDOCR.,NUTR.E METAB.E DIST.IM	-	-	-	-	-	-	-	-
P 4	MALATTIE DEL TIMO	-	-	-	-	-	-	-	-
P 5	FIBROSI CISTICA	-	-	-	-	-	-	-	-
P 6	ALTRE M. GHIAND.ENDOCR.,NUTR.E METAB.E DIST.IMM	-	-	-	-	-	-	-	-
P (7-8)	VI – MAL. SISTEMA NERVOSO E ORGANI DEI SENSI	-	-	-	-	-	-	-	-
P 7	MENINGITE	1	-	-	-	-	-	-	-
P 8	ALTRE MAL. SISTEMA NERVOSO E ORGANI DEI SENSI	-	-	-	-	-	-	-	-
P (9-11)	VIII – MALATTIE DELL'APPARATO RESPIRATORIO	-	-	-	-	-	-	-	-
P 9	BRONCHITE E BRONCHIOLITE ACUTE	-	-	-	-	-	-	-	-
P 10	POLMONITI	-	-	-	-	-	-	-	-
P 11	ALTRE MALATTIE DELL'APPARATO RESPIRATORIO	-	-	-	-	-	-	-	-
P (12-14)	IX – MALATTIE DELL'APPARATO DIGERENTE	-	-	-	-	-	-	-	-
P 12	ERNIA ADDOMINALE	-	-	-	-	-	-	-	-
P 13	OCCLUSIONE INTESTINALE SENZA MENZIONE DI ERNIA	-	-	-	-	-	-	-	-
P 14	ALTRE MALATTIE DELL'APPARATO DIGERENTE	-	-	-	-	-	-	-	-
P (15-25)	XIV – MALFORMAZIONI CONGENITE	13	3	-	1	-	-	-	17
P 15	SPINA BIFIDA	1	-	-	-	-	-	-	1
P 16	IDROCEFALIA CONGENITA	1	-	-	-	-	-	-	1
P 17	ANENCEFALIA E MALFORMAZIONI SIMILARI	1	1	-	1	-	-	-	3
P 18	ALTRE MALFORMAZ. CONGENITE DEL SISTEMA NERVOSO	1	-	-	-	-	-	-	1
P 19	MALF.CONG.DEL CUORE E DEL SISTEMA CIRCOLATORIO	3	-	-	-	-	-	-	3
P 20	MALF.CONG.TRAATTO SUPERIORE APPARATO DIGERENTE	-	-	-	-	-	-	-	-
P 21	ALTRE MALF.CONG. DELL'APPARATO DIGERENTE	-	-	-	-	-	-	-	-
P 22	MALFORMAZIONI CONGENITE DELL'APPARATO URINARIO	2	1	-	-	-	-	-	3
P 23	MALFORM.CONGENITE DEL SISTEMA OSTEO-MUSCOLARE	1	-	-	-	-	-	-	1
P 24	SINDROME DI DOWN	-	-	-	-	-	-	-	-
P 25	ALTRE MALFORMAZIONI CONGENITE	3	1	-	-	-	-	-	4

Tavola 1.6 segue – Nati morti per causa e presentazione del feto – Morti durante il parto – Anno 1992

Classifi- cazio- ne P	CAUSE DI NATI – MORTALITÀ	Vertice	Podice	Spalla	Faccia	Fronte	Bregma	Altre	Totale
P (26-53)	XV – ALCUNE COND.MORB. DI ORIGINE PERINATALE	83	24	-	-	-	-	1	108
P 26	DISTURBI IPERTENSIVI DELLA MADRE	-	1	-	-	-	-	-	1
P 27	ALTRE CONDIZIONI MORBOSE MATERNE	5	1	-	-	-	-	-	6
P 28	ROTTURA PREMATURA DELLE MEMBRANE	3	1	-	-	-	-	-	4
P 29	POLIDRAMNIOS	2	1	-	-	-	-	-	3
P 30	GRAVIDANZA MULTIPLA	-	-	-	-	-	-	-	-
P 31	ALTRE COMPLICAZIONI MATERNE DELLA GRAVIDANZA	-	-	-	-	-	-	-	-
P 32	PLACENTA PREVIA	-	-	-	-	-	-	-	-
P 33	ALTRE FORME DI DISTACCO ED EMORR.DELLA PLACENTA	9	6	-	-	-	-	-	15
P 34	ALTRE E NON SPECIFICATE ANOMALIE DELLA PLACENTA	20	6	-	-	-	-	-	26
P 35	PROLASSO DEL CORDONE OMBELICALE	2	1	-	-	-	-	1	4
P 36	ALTRE E NON SPEC.COND.MORB.DEL CORD. OMBELICALE	8	-	-	-	-	-	-	8
P 37	CORIO-AMNIOITE E ALE N.SP.ANOM.CORION E AMNIOS	1	-	-	-	-	-	-	1
P 38	PRESENT.ANOM.FETO,SPROP.FETOPEL.IN TRAV.E PARTO	-	-	-	-	-	-	-	-
P 39	PARTO PRECIPITOSO E CONTRAZIONI UTERINE ANOMALE	-	-	-	-	-	-	-	-
P 40	ALE N.SP. COMPLICAZ.DEL TRAVAGLIO E DEL PARTO	-	-	-	-	-	-	-	-
P 41	CRESCITA FETALE LENTA,MALNUTR.ED IMMATUR.FETALE	2	-	-	-	-	-	-	2
P 42	GESTAZ. PROLUNGATA E PESO ELEVATO ALLA NASCITA	-	-	-	-	-	-	-	-
P 43	TRAUMATISMO OSTETRICO	2	-	-	-	-	-	-	2
P 44	MORTE FET.DA ASFIS.O ANOS.PRIMA O DUR.TRAVAGLIO	16	5	-	-	-	-	-	21
P 45	SOFFERENZA FETALE E ASFISSIA IN UN NATO VIVO	-	-	-	-	-	-	-	-
P 46	SINDROME DA DIFFICOLTÀ RESPIRATORIA	-	-	-	-	-	-	-	-
P 47	ALTRE COND.MORB.RESPIRAT.DEL FETO E DEL NEONATO	-	-	-	-	-	-	-	-
P 48	INFEZIONI SPECIFICHE DEL PERIODO PERINATALE	-	-	-	-	-	-	-	-
P 49	MALATTIA EMOLITICA DA ISOIMMUNIZZAZIONE ANTI-RH	-	-	-	-	-	-	-	-
P 50	MALE.MOLIT.DA ALTRE E NON SPECIF.ISOIMMUNIZZAZ.	-	-	-	-	-	-	-	-
P 51	SINDROME DEL NEONATO DI MADRE DIABETICA	2	-	-	-	-	-	-	2
P 52	MALATTIA EMORRAGICA DEL NEONATO	-	-	-	-	-	-	-	-
P 53	ALTRE CONDIZIONI MORBOSE DI ORIGINE PERINATALE	11	2	-	-	-	-	-	13
P (54-55)	ALTRI E MAL DEFINITI STATI MORBOSI	-	-	-	-	-	-	-	-
P 54	ALTRI STATI MORBOSI	-	-	-	-	-	-	-	-
P 55	SINTOMI,SEGNI E STATI MORBOSI MAL DEFINITI	-	-	-	-	-	-	-	-
P 56	XVII – TRAUMATISMI E AVVELENAMENTI	-	-	-	-	-	-	-	-
TOTALE		96	27	-	1	-	-	1	125

Tavola 1.7 – Nati morti per causa, presentazione del feto e sesso – Totale – Anno 1992

Classificazione P	CAUSE DI NATI – MORTALITÀ	VERTICE			PODICE			SPALLA		
		M	F	MF	M	F	MF	M	F	MF
P (1-3)	I – MALATTIE INFETTIVE E PARASSITARIE	-	-	-	-	-	-	-	-	-
P 1	INFEZIONI INTESTINALI MAL DEFINITE	-	-	-	-	-	-	-	-	-
P 2	SETTICEMIA	-	-	-	-	-	-	-	-	-
P 3	ALTRE MALATTIE INFETTIVE E PARASSITARIE	-	-	-	-	-	-	-	-	-
P (4-6)	III – M.GHIAND.END.,NUTR.E METAB.E DIST.IMM.	-	-	-	-	-	-	-	-	-
P 4	MALATTIE DEL TIMO	-	-	-	-	-	-	-	-	-
P 5	FIBROSI CISTICA	-	-	-	-	-	-	-	-	-
P 6	ALTRE M. GHIAND.END.,NUTR.E METAB.E DIST.IMMUN.	-	-	-	-	-	-	-	-	-
P (7-8)	VI – MAL. SISTEMA NERVOSO E ORGANI DEI SENSI	-	-	-	-	-	-	-	-	-
P 7	MENINGITE	-	-	-	-	-	-	-	-	-
P 8	ALTRE MAL. SISTEMA NERVOSO E ORGANI DEI SENSI	-	-	-	-	-	-	-	-	-
P (9-11)	VIII – MALATTIE DELL'APPARATO RESPIRATORIO	-	-	-	-	-	-	-	-	-
P 9	BRONCHITE E BRONCHIOLITE ACUTE	-	-	-	-	-	-	-	-	-
P 10	POLMONITI	-	-	-	-	-	-	-	-	-
P 11	ALTRE MALATTIE DELL'APPARATO RESPIRATORIO	-	-	-	-	-	-	-	-	-
P (12-14)	IX – MALATTIE DELL'APPARATO DIGERENTE	-	-	-	-	-	-	-	-	-
P 12	ERNIA ADDOMINALE	-	-	-	-	-	-	-	-	-
P 13	OCCLUSIONE INTESTINALE SENZA MENZIONE DI ERNIA	-	-	-	-	-	-	-	-	-
P 14	ALTRE MALATTIE DELL'APPARATO DIGERENTE	-	-	-	-	-	-	-	-	-
P (15-25)	XIV – MALFORMAZIONI CONGENITE	49	32	81	14	16	30	1	2	3
P 15	SPINA BIFIDA	7	1	8	1	1	2	-	-	-
P 16	IDROCEFALIA CONGENITA	1	1	2	1	2	3	-	-	-
P 17	ANENCEFALIA E MALFORMAZIONI SIMILARI	10	7	17	1	4	5	1	-	1
P 18	ALTRE MALFORMAZ. CONGENITE DEL SISTEMA NERVOSO	3	2	5	1	-	1	-	-	-
P 19	MALF.CONG.DEL CUORE E DEL SISTEMA CIRCOLATORIO	13	7	20	1	-	1	-	-	-
P 20	MALF.CONG.TRATTO SUPERIORE APPARATO DIGERENTE	-	-	-	2	1	3	-	-	-
P 21	ALTRE MALF.CONG. DELL'APPARATO DIGERENTE	-	2	2	-	-	-	-	-	-
P 22	MALFORMAZIONI CONGENITE DELL'APPARATO URINARIO	3	1	4	1	2	3	-	2	2
P 23	MALFORM.CONGENITE DEL SISTEMA OSTEO-MUSCOLARE	2	1	3	2	1	3	-	-	-
P 24	SINDROME DI DOWN	1	-	1	-	-	-	-	-	-
P 25	ALTRE MALFORMAZIONI CONGENITE	9	10	19	4	5	9	-	-	-

FACCIA			FRONTE			BREGMA			ALTRE			TOTALE			Classifi- cazio- ne P
M	F	MF	M	F	MF	M	F	MF	M	F	MF	M	F	MF	
-	-	-	-	-	-	-	-	-	-	-	-	-	-	-	P (1-3)
-	-	-	-	-	-	-	-	-	-	-	-	-	-	-	P 1
-	-	-	-	-	-	-	-	-	-	-	-	-	-	-	P 2
-	-	-	-	-	-	-	-	-	-	-	-	-	-	-	P 3
-	-	-	-	-	-	-	-	-	-	-	-	-	-	-	P (4-6)
-	-	-	-	-	-	-	-	-	-	-	-	-	-	-	P 4
-	-	-	-	-	-	-	-	-	-	-	-	-	-	-	P 5
-	-	-	-	-	-	-	-	-	-	-	-	-	-	-	P 6
-	-	-	-	-	-	-	-	-	-	-	-	-	-	-	P (7-8)
-	-	-	-	-	-	-	-	-	-	-	-	-	-	-	P 7
-	-	-	-	-	-	-	-	-	-	-	-	-	-	-	P 8
-	-	-	-	-	-	-	-	-	-	-	-	-	-	-	P (9-11)
-	-	-	-	-	-	-	-	-	-	-	-	-	-	-	P 9
-	-	-	-	-	-	-	-	-	-	-	-	-	-	-	P 10
-	-	-	-	-	-	-	-	-	-	-	-	-	-	-	P 11
-	-	-	-	-	-	-	-	-	-	-	-	-	-	-	P (12-14)
-	-	-	-	-	-	-	-	-	-	-	-	-	-	1	P 12
-	-	-	-	-	-	-	-	-	-	-	-	-	-	-	P 13
-	-	-	-	-	-	-	-	-	-	-	-	-	-	-	P 14
1	1	2	-	-	-	-	-	-	1	-	1	66	51	117	P (15-25)
-	-	-	-	-	-	-	-	-	-	-	-	8	2	10	P 15
-	-	-	-	-	-	-	-	-	-	-	-	2	3	5	P 16
1	1	2	-	-	-	-	-	-	-	-	-	13	12	25	P 17
-	-	-	-	-	-	-	-	-	-	-	-	4	2	6	P 18
-	-	-	-	-	-	-	-	-	1	-	1	15	7	22	P 19
-	-	-	-	-	-	-	-	-	-	-	-	2	1	3	P 20
-	-	-	-	-	-	-	-	-	-	-	-	-	2	2	P 21
-	-	-	-	-	-	-	-	-	-	-	-	4	5	9	P 22
-	-	-	-	-	-	-	-	-	-	-	-	4	2	6	P 23
-	-	-	-	-	-	-	-	-	-	-	-	1	-	1	P 24
-	-	-	-	-	-	-	-	-	-	-	-	13	15	28	P 25

Tavola 1.7 segue - Nati morti per causa, presentazione del feto e sesso - Totale - Anno 1992

Classifi- cazio- ne P	CAUSE DI NATI - MORTALITÀ	VERTICE			PODICE			SPALLA		
		M	F	MF	M	F	MF	M	F	MF
P (26-53)	XV - ALCUNE COND.MORB. DI ORIGINE PERINATALE	1176	1039	2215	177	169	346	14	12	26
P 26	DISTURBI IPERTENSIVI DELLA MADRE	25	31	56	10	5	15	-	-	-
P 27	ALTRE CONDIZIONI MORBOSE MATERNE	83	70	153	8	13	21	1	1	2
P 28	ROTTURA PREMATURA DELLE MEMBRANE	20	11	31	7	9	16	-	-	-
P 29	POLIDRAMNIOS	19	11	30	2	-	2	-	-	-
P 30	GRAVIDANZA MULTIPLA	-	-	-	-	-	-	-	-	-
P 31	ALTRE COMPLICAZIONI MATERNE DELLA GRAVIDANZA	7	7	14	1	-	1	-	-	-
P 32	PLACENTA PREVIA	1	2	3	2	3	5	-	1	1
P 33	ALTRE FORME DI DISTACCO ED EMORR.DELLA PLACENTA	132	106	238	11	13	24	3	1	4
P 34	ALTRE E NON SPECIFICATE ANOMALIE DELLA PLACENTA	363	307	670	72	58	130	3	5	8
P 35	PROLASSO DEL CORDONE OMBELICALE	25	22	47	1	1	2	1	-	1
P 36	ALTRE E NON SPEC.COND.MORB.DEL CORD. OMBELICALE	134	140	274	14	10	24	-	-	-
P 37	CORIO-AMNIOITE E ALE N.SP.ANOM.CORION E AMNIOS	5	6	11	-	1	1	-	-	-
P 38	PRESENT.ANOM.FETO,SPROP.FETOPEL.IN TRAV.E PARTO	-	-	-	-	-	-	-	-	-
P 39	PARTO PRECIPITOSO E CONTRAZIONI UTERINE ANOMALE	-	-	-	-	-	-	-	-	-
P 40	ALE N.SP. COMPLICAZ.DEL TRAVAGLIO E DEL PARTO	-	1	1	1	-	1	-	-	-
P 41	CRESCITA FETALE LENTA,MALNUTR.ED IMMATUR.FETALE	14	11	25	2	5	7	-	1	1
P 42	GESTAZ. PROLUNGATA E PESO ELEVATO ALLA NASCITA	4	-	4	-	-	-	-	-	-
P 43	TRAUMATISMO OSTETRICO	2	1	3	-	1	1	-	-	-
P 44	MORTE FET.DA ASFIS.O ANOS.PRIMA O DUR.TRAVAGLIO	131	150	281	24	21	45	4	1	5
P 45	SOFFERENZA FETALE E ASFISSIA IN UN NATO VIVO	-	-	-	-	-	-	-	-	-
P 46	SINDROME DA DIFFICOLTÀ RESPIRATORIA	-	-	-	-	-	-	-	-	-
P 47	ALTRE COND.MORB.RESPIRAT.DEL FETO E DEL NEONATO	3	3	6	-	-	-	-	-	-
P 48	INFEZIONI SPECIFICHE DEL PERIODO PERINATALE	2	-	2	-	-	-	-	-	-
P 49	MALATTIA EMOLITICA DA ISOIMMUNIZZAZIONE ANTI-RH	3	1	4	-	-	-	-	-	-
P 50	MAL.EMOLIT.DA ALTRE E NON SPECIF.ISOIMMUNIZZAZ	4	3	7	1	2	3	-	-	-
P 51	SINDROME DEL NEONATO DI MADRE DIABETICA	22	15	37	1	1	2	1	-	1
P 52	MALATTIA EMORRAGICA DEL NEONATO	-	-	-	-	-	-	-	-	-
P 53	ALTRE CONDIZIONI MORBOSE DI ORIGINE PERINATALE	177	141	318	20	26	46	1	2	3
P (54-55)	ALTRI E MAL DEFINITI STATI MORBOSI	-	-	-	-	-	-	-	-	-
P 54	ALTRI STATI MORBOSI	-	-	-	-	-	-	-	-	-
P 55	SINTOMI,SEGNI E STATI MORBOSI MAL DEFINITI	-	-	-	-	-	-	-	-	-
P 56	XVII - TRAUMATISMI E AVVELENAMENTI	-	-	-	-	-	-	-	-	-
TOTALE		1225	1071	2296	191	185	376	15	14	29

FACCIA			FRONTE			BREGMA			ALTRE			TOTALE			Classifi- cazio- ne P
M	F	MF	M	F	MF	M	F	MF	M	F	MF	M	F	MF	
7	9	16	1	1	2	3	1	4	11	25	36	1389	1256	2645	P (26-53)
-	-	-	-	-	-	-	-	-	-	-	-	35	36	71	P 26
1	-	1	1	-	1	-	-	-	1	1	2	95	85	180	P 27
1	-	1	-	-	-	-	-	-	-	-	-	28	20	48	P 28
-	-	-	-	-	-	-	-	-	-	-	-	21	11	32	P 29
-	-	-	-	-	-	-	-	-	-	-	-	-	-	-	P 30
-	-	-	-	-	-	-	-	-	-	-	-	8	7	15	P 31
-	-	-	-	-	-	-	-	-	-	-	-	3	6	9	P 32
-	-	-	-	-	-	-	1	1	1	4	5	147	125	272	P 33
1	5	6	-	-	-	-	-	-	4	9	13	443	384	827	P 34
-	-	-	-	-	-	-	-	-	1	-	1	28	23	51	P 35
2	1	3	-	-	-	-	-	-	1	2	3	151	153	304	P 36
-	-	-	-	-	-	-	-	-	-	-	-	5	7	12	P 37
-	-	-	-	-	-	-	-	-	-	-	-	-	-	-	P 38
-	-	-	-	-	-	-	-	-	-	1	1	-	1	1	P 39
-	-	-	-	-	-	-	-	-	-	-	-	1	1	2	P 40
-	-	-	-	-	-	-	-	-	-	-	-	16	17	33	P 41
-	-	-	-	-	-	-	-	-	-	-	-	4	-	4	P 42
-	-	-	-	-	-	-	-	-	-	-	-	2	2	4	P 43
2	-	2	-	-	-	-	-	-	-	3	3	161	175	336	P 44
-	-	-	-	-	-	-	-	-	-	-	-	-	-	-	P 45
-	-	-	-	-	-	-	-	-	-	-	-	-	-	-	P 46
-	-	-	-	-	-	-	-	-	-	-	-	3	3	6	P 47
-	-	-	-	-	-	-	-	-	-	-	-	2	-	2	P 48
-	-	-	-	-	-	-	-	-	-	-	-	3	1	4	P 49
-	-	-	-	-	-	-	-	-	-	-	-	5	5	10	P 50
-	1	1	-	1	1	-	-	-	-	-	-	24	18	42	P 51
-	-	-	-	-	-	-	-	-	-	-	-	-	-	-	P 52
-	2	2	-	-	-	3	-	3	3	5	8	204	176	380	P 53
-	-	-	-	-	-	-	-	-	-	-	-	-	-	-	P (54-55)
-	-	-	-	-	-	-	-	-	-	-	-	-	-	-	P 54
-	-	-	-	-	-	-	-	-	-	-	-	-	-	-	P 55
-	-	-	-	-	-	-	-	-	-	-	-	-	-	-	P 56
8	10	18	1	1	2	3	1	4	12	25	37	1455	1307	2762	

Tavola 1.8 – Nati morti per causa, presentazione del feto e sesso – Nati da parti semplici – Anno 1992

Classif- cazio- ne P	CAUSE DI NATI – MORTALITÀ	VERTICE			PODICE			SPALLA		
		M	F	MF	M	F	MF	M	F	MF
P (1-3)	I – MALATTIE INFETTIVE E PARASSITARIE	-	-	-	-	-	-	-	-	-
P 1	INFEZIONI INTESTINALI MAL DEFINITE	-	-	-	-	-	-	-	-	-
P 2	SETTICEMIA	-	-	-	-	-	-	-	-	-
P 3	ALTRE MALATTIE INFETTIVE E PARASSITARIE	-	-	-	-	-	-	-	-	-
P (4-6)	III – M.GHIAND.ENDOCR.,NUTR.E METAB.E DIST.IM	-	-	-	-	-	-	-	-	-
P 4	MALATTIE DEL TIMO	-	-	-	-	-	-	-	-	-
P 5	FIBROSI CISTICA	-	-	-	-	-	-	-	-	-
P 6	ALTRE M. GHIAND.ENDOCR.,NUTR.E METAB.E DIST.IMM	-	-	-	-	-	-	-	-	-
P (7-8)	VI – MAL. SISTEMA NERVOSO E ORGANI DEI SENSI	-	-	-	-	-	-	-	-	-
P 7	MENINGITE	-	-	-	-	-	-	-	-	-
P 8	ALTRE MAL. SISTEMA NERVOSO E ORGANI DEI SENSI	-	-	-	-	-	-	-	-	-
P (9-11)	VIII – MALATTIE DELL'APPARATO RESPIRATORIO	-	-	-	-	-	-	-	-	-
P 9	BRONCHITE E BRONCHIOLITE ACUTE	-	-	-	-	-	-	-	-	-
P 10	POLMONITI	-	-	-	-	-	-	-	-	-
P 11	ALTRE MALATTIE DELL'APPARATO RESPIRATORIO	-	-	-	-	-	-	-	-	-
P (12-14)	IX – MALATTIE DELL'APPARATO DIGERENTE	-	-	-	-	-	-	-	-	-
P 12	ERNIA ADDOMINALE	-	-	-	-	-	-	-	-	-
P 13	OCCLUSIONE INTESTINALE SENZA MENZIONE DI ERNIA	-	-	-	-	-	-	-	-	-
P 14	ALTRE MALATTIE DELL'APPARATO DIGERENTE	-	-	-	-	-	-	-	-	-
P (15-25)	XIV – MALFORMAZIONI CONGENITE	44	30	74	13	11	24	-	2	2
P 15	SPINA BIFIDA	6	1	7	1	-	1	-	-	-
P 16	IDROCEFALIA CONGENITA	-	1	1	1	2	3	-	-	-
P 17	ANENCEFALIA E MALFORMAZIONI SIMILARI	7	5	12	-	2	2	-	-	-
P 18	ALTRE MALFORMAZ. CONGENITE DEL SISTEMA NERVOSO	3	2	5	1	-	1	-	-	-
P 19	MALF.CONG.DEL CUORE E DEL SISTEMA CIRCOLATORIO	13	7	20	1	-	1	-	-	-
P 20	MALF.CONG.TRATTO SUPERIORE APPARATO DIGERENTE	-	-	-	2	1	3	-	-	-
P 21	ALTRE MALF.CONG. DELL'APPARATO DIGERENTE	-	2	2	-	-	-	-	-	-
P 22	MALFORMAZIONI CONGENITE DELL'APPARATO URINARIO	3	1	4	1	2	3	-	2	2
P 23	MALFORM.CONGENITE DEL SISTEMA OSTEO-MUSCOLARE	2	1	3	2	1	3	-	-	-
P 24	SINDROME DI DOWN	1	-	1	-	-	-	-	-	-
P 25	ALTRE MALFORMAZIONI CONGENITE	9	10	19	4	3	7	-	-	-

FACCIA			FRONTE			BREGMA			ALTRE			TOTALE			Classifi- cazio- ne P
M	F	MF	M	F	MF	M	F	MF	M	F	MF	M	F	MF	
-	-	-	-	-	-	-	-	-	-	-	-	-	-	-	P (1-3)
-	-	-	-	-	-	-	-	-	-	-	-	-	-	-	P 1
-	-	-	-	-	-	-	-	-	-	-	-	-	-	-	P 2
-	-	-	-	-	-	-	-	-	-	-	-	-	-	-	P 3
-	-	-	-	-	-	-	-	-	-	-	-	-	-	-	P (4-6)
-	-	-	-	-	-	-	-	-	-	-	-	-	-	-	P 4
-	-	-	-	-	-	-	-	-	-	-	-	-	-	-	P 5
-	-	-	-	-	-	-	-	-	-	-	-	-	-	-	P 6
-	-	-	-	-	-	-	-	-	-	-	-	-	-	-	P (7-8)
-	-	-	-	-	-	-	-	-	-	-	-	-	-	-	P 7
-	-	-	-	-	-	-	-	-	-	-	-	-	-	-	P 8
-	-	-	-	-	-	-	-	-	-	-	-	-	-	-	P (9-11)
-	-	-	-	-	-	-	-	-	-	-	-	-	-	-	P 9
-	-	-	-	-	-	-	-	-	-	-	-	-	-	-	P 10
-	-	-	-	-	-	-	-	-	-	-	-	-	-	-	P 11
-	-	-	-	-	-	-	-	-	-	-	-	-	-	-	P (12-14)
-	-	-	-	-	-	-	-	-	-	-	-	-	-	-	P 12
-	-	-	-	-	-	-	-	-	-	-	-	-	-	-	P 13
-	-	-	-	-	-	-	-	-	-	-	-	-	-	-	P 14
1	1	2	-	-	-	-	-	-	1	-	1	59	44	103	P (15-25)
-	-	-	-	-	-	-	-	-	-	-	-	7	1	8	P 15
-	-	-	-	-	-	-	-	-	-	-	-	1	3	4	P 16
1	1	2	-	-	-	-	-	-	-	-	-	8	8	16	P 17
-	-	-	-	-	-	-	-	-	-	-	-	4	2	6	P 18
-	-	-	-	-	-	-	-	-	1	-	1	15	7	22	P 19
-	-	-	-	-	-	-	-	-	-	-	-	2	1	3	P 20
-	-	-	-	-	-	-	-	-	-	-	-	-	2	2	P 21
-	-	-	-	-	-	-	-	-	-	-	-	4	5	9	P 22
-	-	-	-	-	-	-	-	-	-	-	-	4	2	6	P 23
-	-	-	-	-	-	-	-	-	-	-	-	1	-	1	P 24
-	-	-	-	-	-	-	-	-	-	-	-	13	13	26	P 25

Tavola 1.8 segue – Nati morti per causa, presentazione del feto e sesso – Nati da parti semplici – Anno 1992

Classifi- cazio- ne P	CAUSE DI NATI – MORTALITÀ	VERTICE			PODICE			SPALLA		
		M	F	MF	M	F	MF	M	F	MF
P (26-53)	XV – ALCUNE COND.MORB. DI ORIGINE PERINATALE	1105	981	2086	148	139	287	12	10	22
P 26	DISTURBI IPERTENSIVI DELLA MADRE	23	31	54	9	5	14	-	-	-
P 27	ALTRE CONDIZIONI MORBOSE MATERNE	82	70	152	8	13	21	1	1	2
P 28	ROTTURA PREMATURA DELLE MEMBRANE	20	11	31	6	6	12	-	-	-
P 29	POLIDRAMNIOS	17	11	28	2	-	2	-	-	-
P 30	GRAVIDANZA MULTIPLA	-	-	-	-	-	-	-	-	-
P 31	ALTRE COMPLICAZIONI MATERNE DELLA GRAVIDANZA	6	7	13	-	-	-	-	-	-
P 32	PLACENTA PREVIA	1	2	3	1	3	4	-	1	1
P 33	ALTRE FORME DI DISTACCO ED EMORR.DELLA PLACENTA	132	104	236	8	11	19	3	1	4
P 34	ALTRE E NON SPECIFICATE ANOMALIE DELLA PLACENTA	328	276	604	60	49	109	2	4	6
P 35	PROLASSO DEL CORDONE OMBELICALE	25	22	47	1	1	2	1	-	1
P 36	ALTRE E NON SPEC.COND.MORB.DEL CORD. OMBELICALE	129	137	266	11	9	20	-	-	-
P 37	CORIO-AMNIOITE E AL.E N.SP.ANOM.CORION E AMNIOS	5	6	11	-	1	1	-	-	-
P 38	PRESENT.ANOM.FETO,SPROP.FETOPEL.IN TRAV.E PARTO	-	-	-	-	-	-	-	-	-
P 39	PARTO PRECIPITOSO E CONTRAZIONI UTERINE ANOMALE	-	-	-	-	-	-	-	-	-
P 40	AL.E N.SP. COMPLICAZ.DEL TRAVAGLIO E DEL PARTO	-	1	1	1	-	1	-	-	-
P 41	CRESCITA FETALE LENTA,MALNUTR.ED IMMATUR.FETALE	13	10	23	2	4	6	-	1	1
P 42	GESTAZ. PROLUNGATA E PESO ELEVATO ALLA NASCITA	4	-	4	-	-	-	-	-	-
P 43	TRAUMATISMO OSTETRICO	2	1	3	-	-	-	-	-	-
P 44	MORTE FET.DA ASFIS.O ANOS.PRIMA O DUR.TRAVAGLIO	124	148	272	21	15	36	4	1	5
P 45	SOFFERENZA FETALE E ASFISSIA IN UN NATO VIVO	-	-	-	-	-	-	-	-	-
P 46	SINDROME DA DIFFICOLTÀ RESPIRATORIA	-	-	-	-	-	-	-	-	-
P 47	ALTRE COND.MORB.RESPIRAT.DEL FETO E DEL NEONATO	3	3	6	-	-	-	-	-	-
P 48	INFEZIONI SPECIFICHE DEL PERIODO PERINATALE	2	-	2	-	-	-	-	-	-
P 49	MALATTIA EMOLTICA DA ISOIMMUNIZZAZIONE ANTI-RH	3	1	4	-	-	-	-	-	-
P 50	MALEMOLT.DA ALTRE E NON SPECIF.ISOIMMUNIZZAZ.	4	3	7	1	2	3	-	-	-
P 51	SINDROME DEL NEONATO DI MADRE DIABETICA	22	15	37	1	1	2	1	-	1
P 52	MALATTIA EMORRAGICA DEL NEONATO	-	-	-	-	-	-	-	-	-
P 53	ALTRE CONDIZIONI MORBOSE DI ORIGINE PERINATALE	160	122	282	16	19	35	-	1	1
P (54-55)	ALTRI E MAL DEFINITI STATI MORBOSI	-	-	-	-	-	-	-	-	-
P 54	ALTRI STATI MORBOSI	-	-	-	-	-	-	-	-	-
P 55	SINTOMI,SEGNI E STATI MORBOSI MAL DEFINITI	-	-	-	-	-	-	-	-	-
P 56	XVII – TRAUMATISMI E AVELENAMENTI	-	-	-	-	-	-	-	-	-
TOTALE		1149	1011	2160	161	150	311	12	12	24

FACCIA			FRONTE			BREGMA			ALTRE			TOTALE			Classifi- cazio- ne P
M	F	MF	M	F	MF	M	F	MF	M	F	MF	M	F	MF	
7	8	15	1	1	2	2	1	3	9	20	29	1284	1160	2444	P (26-53)
-	-	-	-	-	-	-	-	-	-	-	-	32	36	68	P 26
1	-	1	1	-	1	-	-	-	1	1	2	94	85	179	P 27
1	-	1	-	-	-	-	-	-	-	-	-	27	17	44	P 28
-	-	-	-	-	-	-	-	-	-	-	-	19	11	30	P 29
-	-	-	-	-	-	-	-	-	-	-	-	-	-	-	P 30
-	-	-	-	-	-	-	-	-	-	-	-	6	7	13	P 31
-	-	-	-	-	-	-	-	-	-	-	-	2	6	8	P 32
-	-	-	-	-	-	-	1	1	1	4	5	144	121	265	P 33
1	4	5	-	-	-	-	-	-	3	6	9	394	339	733	P 34
-	-	-	-	-	-	-	-	-	1	-	1	28	23	51	P 35
2	1	3	-	-	-	-	-	-	1	2	3	143	149	292	P 36
-	-	-	-	-	-	-	-	-	-	-	-	5	7	12	P 37
-	-	-	-	-	-	-	-	-	-	-	-	-	-	-	P 38
-	-	-	-	-	-	-	-	-	-	1	1	-	1	1	P 39
-	-	-	-	-	-	-	-	-	-	-	-	1	1	2	P 40
-	-	-	-	-	-	-	-	-	-	-	-	15	15	30	P 41
-	-	-	-	-	-	-	-	-	-	-	-	4	-	4	P 42
-	-	-	-	-	-	-	-	-	-	-	-	2	1	3	P 43
2	-	2	-	-	-	-	-	-	-	3	3	151	167	318	P 44
-	-	-	-	-	-	-	-	-	-	-	-	-	-	-	P 45
-	-	-	-	-	-	-	-	-	-	-	-	-	-	-	P 46
-	-	-	-	-	-	-	-	-	-	-	-	3	3	6	P 47
-	-	-	-	-	-	-	-	-	-	-	-	2	-	2	P 48
-	-	-	-	-	-	-	-	-	-	-	-	3	1	4	P 49
-	-	-	-	-	-	-	-	-	-	-	-	5	5	10	P 50
-	1	1	-	1	1	-	-	-	-	-	-	24	18	42	P 51
-	-	-	-	-	-	-	-	-	-	-	-	-	-	-	P 52
-	2	2	-	-	-	2	-	2	2	3	5	180	147	327	P 53
-	-	-	-	-	-	-	-	-	-	-	-	-	-	-	P (54-55)
-	-	-	-	-	-	-	-	-	-	-	-	-	-	-	P 54
-	-	-	-	-	-	-	-	-	-	-	-	-	-	-	P 55
-	-	-	-	-	-	-	-	-	-	-	-	-	-	-	P 56
8	9	17	1	1	2	2	1	3	10	20	30	1343	1204	2547	

Tavola 1.9 - Nati morti per causa, presentazione del feto e sesso - Nati da parti plurimi - Anno 1992

Classifi- cazio- ne P	CAUSE DI NATI - MORTALITÀ	VERTICE			PODICE			SPALLA		
		M	F	MF	M	F	MF	M	F	MF
P (1-3)	I - MALATTIE INFETTIVE E PARASSITARIE	-	-	-	-	-	-	-	-	-
P 1	INFEZIONI INTESTINALI MAL DEFINITE	-	-	-	-	-	-	-	-	-
P 2	SETTICEMIA	-	-	-	-	-	-	-	-	-
P 3	ALTRE MALATTIE INFETTIVE E PARASSITARIE	-	-	-	-	-	-	-	-	-
P (4-6)	III - M.GHIAND.ENDOCR.,NUTR.E METAB.E DIST.IMM.	-	-	-	-	-	-	-	-	-
P 4	MALATTIE DEL TIMO	-	-	-	-	-	-	-	-	-
P 5	FIBROSI CISTICA	-	-	-	-	-	-	-	-	-
P 6	ALTRE M.GHIAND.ENDOCR.,NUTR.E METAB.E DIST.IMM.	-	-	-	-	-	-	-	-	-
P (7-8)	VI - MAL. SISTEMA NERVOSO E ORGANI DEI SENSI	-	-	-	-	-	-	-	-	-
P 7	MENINGITE	-	-	-	-	-	-	-	-	-
P 8	ALTRE MAL. SISTEMA NERVOSO E ORGANI DEI SENSI	-	-	-	-	-	-	-	-	-
P (9-11)	VIII - MALATTIE DELL'APPARATO RESPIRATORIO	-	-	-	-	-	-	-	-	-
P 9	BRONCHITE E BRONCHIOLITE ACUTE	-	-	-	-	-	-	-	-	-
P 10	POLMONITI	-	-	-	-	-	-	-	-	-
P 11	ALTRE MALATTIE DELL'APPARATO RESPIRATORIO	-	-	-	-	-	-	-	-	-
P (12-14)	IX - MALATTIE DELL'APPARATO DIGERENTE	-	-	-	-	-	-	-	-	-
P 12	ERNIA ADDOMINALE	-	-	-	-	-	-	-	-	-
P 13	OCCLUSIONE INTESTINALE SENZA MENZIONE DI ERNIA	-	-	-	-	-	-	-	-	-
P 14	ALTRE MALATTIE DELL'APPARATO DIGERENTE	-	-	-	-	-	-	-	-	-
P (15-25)	XIV - MALFORMAZIONI CONGENITE	5	2	7	1	5	6	1	-	1
P 15	SPINA BIFIDA	1	-	1	-	1	1	-	-	-
P 16	IDROCEFALIA CONGENITA	1	-	1	-	-	-	-	-	-
P 17	ANENCEFALIA E MALFORMAZIONI SIMILARI	3	2	5	1	2	3	1	-	1
P 18	ALTRE MALFORMAZ. CONGENITE DEL SISTEMA NERVOSO	-	-	-	-	-	-	-	-	-
P 19	MALF.CONG.DEL CUORE E DEL SISTEMA CIRCOLATORIO	-	-	-	-	-	-	-	-	-
P 20	MALF.CONG.TRATTO SUPERIORE APPARATO DIGERENTE	-	-	-	-	-	-	-	-	-
P 21	ALTRE MALF.CONG. DELL'APPARATO DIGERENTE	-	-	-	-	-	-	-	-	-
P 22	MALFORMAZIONI CONGENITE DELL'APPARATO URINARIO	-	-	-	-	-	-	-	-	-
P 23	MALFORM.CONGENITE DEL SISTEMA OSTEO-MUSCOLARE	-	-	-	-	-	-	-	-	-
P 24	SINDROME DI DOWN	-	-	-	-	-	-	-	-	-
P 25	ALTRE MALFORMAZIONI CONGENITE	-	-	-	-	2	2	-	-	-

FACCIA			FRONTE			BREGMA			ALTRE			TOTALE			Classifi- cazio- ne P
M	F	MF	M	F	MF	M	F	MF	M	F	MF	M	F	MF	
-	-	-	-	-	-	-	-	-	-	-	-	-	-	-	P (1-3)
-	-	-	-	-	-	-	-	-	-	-	-	-	-	-	P 1
-	-	-	-	-	-	-	-	-	-	-	-	-	-	-	P 2
-	-	-	-	-	-	-	-	-	-	-	-	-	-	-	P 3
-	-	-	-	-	-	-	-	-	-	-	-	-	-	-	P (4-6)
-	-	-	-	-	-	-	-	-	-	-	-	-	-	-	P 4
-	-	-	-	-	-	-	-	-	-	-	-	-	-	-	P 5
-	-	-	-	-	-	-	-	-	-	-	-	-	-	-	P 6
-	-	-	-	-	-	-	-	-	-	-	-	-	-	-	P (7-8)
-	-	-	-	-	-	-	-	-	-	-	-	-	-	-	P 7
-	-	-	-	-	-	-	-	-	-	-	-	-	-	-	P 8
-	-	-	-	-	-	-	-	-	-	-	-	-	-	-	P (9-11)
-	-	-	-	-	-	-	-	-	-	-	-	-	-	-	P 9
-	-	-	-	-	-	-	-	-	-	-	-	-	-	-	P 10
-	-	-	-	-	-	-	-	-	-	-	-	-	-	-	P 11
-	-	-	-	-	-	-	-	-	-	-	-	-	-	-	P (12-14)
-	-	-	-	-	-	-	-	-	-	-	-	-	-	-	P 12
-	-	-	-	-	-	-	-	-	-	-	-	-	-	-	P 13
-	-	-	-	-	-	-	-	-	-	-	-	-	-	-	P 14
-	-	-	-	-	-	-	-	-	-	-	-	7	7	14	P (15-25)
-	-	-	-	-	-	-	-	-	-	-	-	1	1	2	P 15
-	-	-	-	-	-	-	-	-	-	-	-	1	-	1	P 16
-	-	-	-	-	-	-	-	-	-	-	-	5	4	9	P 17
-	-	-	-	-	-	-	-	-	-	-	-	-	-	-	P 18
-	-	-	-	-	-	-	-	-	-	-	-	-	-	-	P 19
-	-	-	-	-	-	-	-	-	-	-	-	-	-	-	P 20
-	-	-	-	-	-	-	-	-	-	-	-	-	-	-	P 21
-	-	-	-	-	-	-	-	-	-	-	-	-	-	-	P 22
-	-	-	-	-	-	-	-	-	-	-	-	-	-	-	P 23
-	-	-	-	-	-	-	-	-	-	-	-	-	-	-	P 24
-	-	-	-	-	-	-	-	-	-	-	-	-	2	2	P 25

Tavola 1.9 segue – Nati morti per causa, presentazione del feto e sesso – Nati da parti plurimi – Anno 1992

Classifi- cazio- ne P	CAUSE DI NATI – MORTALITÀ	VERTICE			PODICE			SPALLA		
		M	F	MF	M	F	MF	M	F	MF
P (26-53)	XV – ALCUNE COND. MORB. DI ORIGINE PERINATALE	71	58	129	29	30	59	2	2	4
P 26	DISTURBI IPERTENSIVI DELLA MADRE	2	-	2	1	-	1	-	-	-
P 27	ALTRE CONDIZIONI MORBOSE MATERNE	1	-	1	-	-	-	-	-	-
P 28	ROTTURA PREMATURA DELLE MEMBRANE	-	-	-	1	3	4	-	-	-
P 29	POLIDRAMNIOS	2	-	2	-	-	-	-	-	-
P 30	GRAVIDANZA MULTIPLA	-	-	-	-	-	-	-	-	-
P 31	ALTRE COMPLICAZIONI MATERNE DELLA GRAVIDANZA	1	-	1	1	-	1	-	-	-
P 32	PLACENTA PREVIA	-	-	-	1	-	1	-	-	-
P 33	ALTRE FORME DI DISTACCO ED EMORR.DELLA PLACENTA	-	2	2	3	2	5	-	-	-
P 34	ALTRE E NON SPECIFICATE ANOMALIE DELLA PLACENTA	35	31	66	12	9	21	1	1	2
P 35	PROLASSO DEL CORDONE OMBELICALE	-	-	-	-	-	-	-	-	-
P 36	ALTRE E NON SPEC.COND.MORB.DEL CORD. OMBELICALE	5	3	8	3	1	4	-	-	-
P 37	CORIO-AMNIOITE E ALE N.SP.ANOM.CORION E AMNIOS	-	-	-	-	-	-	-	-	-
P 38	PRESENT.ANOM.FETO,SPROP.FETOPEL.IN TRAV.E PARTO	-	-	-	-	-	-	-	-	-
P 39	PARTO PRECIPITOSO E CONTRAZIONI UTERINE ANOMALE	-	-	-	-	-	-	-	-	-
P 40	ALE N.SP. COMPLICAZ.DEL TRAVAGLIO E DEL PARTO	-	-	-	-	-	-	-	-	-
P 41	CRESCITA FETALE LENTA,MALNUTR.ED IMMATUR.FETALE	1	1	2	-	1	1	-	-	-
P 42	GESTAZ. PROLUNGATA E PESO ELEVATO ALLA NASCITA	-	-	-	-	-	-	-	-	-
P 43	TRAUMATISMO OSTETRICO	-	-	-	-	1	1	-	-	-
P 44	MORTE FET.DA ASFIS.O ANOS.PRIMA O DUR.TRAVAGLIO	7	2	9	3	6	9	-	-	-
P 45	SOFFERENZA FETALE E ASFISSIA IN UN NATO VIVO	-	-	-	-	-	-	-	-	-
P 46	SINDROME DA DIFFICOLTÀ RESPIRATORIA	-	-	-	-	-	-	-	-	-
P 47	ALTRE COND.MORB.RESPIRAT.DEL FETO E DEL NEONATO	-	-	-	-	-	-	-	-	-
P 48	INFEZIONI SPECIFICHE DEL PERIODO PERINATALE	-	-	-	-	-	-	-	-	-
P 49	MALATTIA EMOLITICA DA ISOIMMUNIZZAZIONE ANTI-RH	-	-	-	-	-	-	-	-	-
P 50	MAL.EMOLIT.DA ALTRE E NON SPECIF.ISOIMMUNIZZAZ.	-	-	-	-	-	-	-	-	-
P 51	SINDROME DEL NEONATO DI MADRE DIABETICA	-	-	-	-	-	-	-	-	-
P 52	MALATTIA EMORRAGICA DEL NEONATO	-	-	-	-	-	-	-	-	-
P 53	ALTRE CONDIZIONI MORBOSE DI ORIGINE PERINATALE	17	19	36	4	7	11	1	1	2
P (54-55)	ALTRI E MAL DEFINITI STATI MORBOSI	-	-	-	-	-	-	-	-	-
P 54	ALTRI STATI MORBOSI	-	-	-	-	-	-	-	-	-
P 55	SINTOMI,SEGNI E STATI MORBOSI MAL DEFINITI	-	-	-	-	-	-	-	-	-
P 56	XVII – TRAUMATISMI E AVVELENAMENTI	-	-	-	-	-	-	-	-	-
TOTALE		76	60	136	30	35	65	3	2	5

FACCIA			FRONTE			BREGMA			ALTRE			TOTALE			Classifi- cazio- ne P
M	F	MF	M	F	MF	M	F	MF	M	F	MF	M	F	MF	
-	1	1	-	-	-	1	-	1	2	5	7	105	96	201	P (26-53)
-	-	-	-	-	-	-	-	-	-	-	-	3	-	3	P 26
-	-	-	-	-	-	-	-	-	-	-	-	1	-	1	P 27
-	-	-	-	-	-	-	-	-	-	-	-	1	3	4	P 28
-	-	-	-	-	-	-	-	-	-	-	-	2	-	2	P 29
-	-	-	-	-	-	-	-	-	-	-	-	-	-	-	P 30
-	-	-	-	-	-	-	-	-	-	-	-	2	-	2	P 31
-	-	-	-	-	-	-	-	-	-	-	-	1	-	1	P 32
-	-	-	-	-	-	-	-	-	-	-	-	3	4	7	P 33
-	1	1	-	-	-	-	-	-	1	3	4	49	45	94	P 34
-	-	-	-	-	-	-	-	-	-	-	-	-	-	-	P 35
-	-	-	-	-	-	-	-	-	-	-	-	8	4	12	P 36
-	-	-	-	-	-	-	-	-	-	-	-	-	-	-	P 37
-	-	-	-	-	-	-	-	-	-	-	-	-	-	-	P 38
-	-	-	-	-	-	-	-	-	-	-	-	-	-	-	P 39
-	-	-	-	-	-	-	-	-	-	-	-	-	-	-	P 40
-	-	-	-	-	-	-	-	-	-	-	-	1	2	3	P 41
-	-	-	-	-	-	-	-	-	-	-	-	-	-	-	P 42
-	-	-	-	-	-	-	-	-	-	-	-	-	1	1	P 43
-	-	-	-	-	-	-	-	-	-	-	-	10	8	18	P 44
-	-	-	-	-	-	-	-	-	-	-	-	-	-	-	P 45
-	-	-	-	-	-	-	-	-	-	-	-	-	-	-	P 46
-	-	-	-	-	-	-	-	-	-	-	-	-	-	-	P 47
-	-	-	-	-	-	-	-	-	-	-	-	-	-	-	P 48
-	-	-	-	-	-	-	-	-	-	-	-	-	-	-	P 49
-	-	-	-	-	-	-	-	-	-	-	-	-	-	-	P 50
-	-	-	-	-	-	-	-	-	-	-	-	-	-	-	P 51
-	-	-	-	-	-	-	-	-	-	-	-	-	-	-	P 52
-	-	-	-	-	-	1	-	1	1	2	3	24	29	53	P 53
-	-	-	-	-	-	-	-	-	-	-	-	-	-	-	P (54-55)
-	-	-	-	-	-	-	-	-	-	-	-	-	-	-	P 54
-	-	-	-	-	-	-	-	-	-	-	-	-	-	-	P 55
-	-	-	-	-	-	-	-	-	-	-	-	-	-	-	P 56
-	1	1	-	-	-	1	-	1	2	5	7	112	103	215	

Tavola 1.10 - Nati morti per causa e durata della gestazione - Anno 1992

Classifi- cazio- ne P	CAUSE DI NATI - MORTALITÀ	SETTIMANE DI GESTAZIONE					N.I.	Totale
		< 28	28-31	32-36	37-41	42 e >		
P (1-3)	I - MALATTIE INFETTIVE E PARASSITARIE	-	-	-	-	-	-	-
P 1	INFEZIONI INTESTINALI MAL DEFINITE	-	-	-	-	-	-	-
P 2	SETTICEMIA	-	-	-	-	-	-	-
P 3	ALTRE MALATTIE INFETTIVE E PARASSITARIE	-	-	-	-	-	-	-
P (4-6)	III - M.GHIAND.ENDOCR.,NUTR.E METAB.E DIST.IMM.	-	-	-	-	-	-	-
P 4	MALATTIE DEL TIMO	-	-	-	-	-	-	-
P 5	FIBROSI CISTICA	-	-	-	-	-	-	-
P 6	ALTRE M. GHIAND.ENDOCR.,NUTR.E METAB.E DIST.IMM.	-	-	-	-	-	-	-
P (7-8)	VI - MAL. SISTEMA NERVOSO E ORGANI DEI SENSI	-	-	-	-	-	-	-
P 7	MENINGITE	-	-	-	-	-	-	-
P 8	ALTRE MAL. SISTEMA NERVOSO E ORGANI DEI SENSI	-	-	-	-	-	-	-
P (9-11)	VIII - MALATTIE DELL'APPARATO RESPIRATORIO	-	-	-	-	-	-	-
P 9	BRONCHITE E BRONCHIOLITE ACUTE	-	-	-	-	-	-	-
P 10	POLMONITI	-	-	-	-	-	-	-
P 11	ALTRE MALATTIE DELL'APPARATO RESPIRATORIO	-	-	-	-	-	-	-
P (12-14)	IX - MALATTIE DELL'APPARATO DIGERENTE	-	-	-	-	-	-	-
P 12	ERNIA ADDOMINALE	-	-	-	-	-	-	-
P 13	OCCLUSIONE INTESTINALE SENZA MENZIONE DI ERNIA	-	-	-	-	-	-	-
P 14	ALTRE MALATTIE DELL'APPARATO DIGERENTE	-	-	-	-	-	-	-
P (15-25)	XIV - MALFORMAZIONI CONGENITE	11	21	42	42	1	-	117
P 15	SPINA BIFIDA	1	3	4	2	-	-	10
P 16	IDROCEFALIA CONGENITA	1	1	1	2	-	-	5
P 17	ANENCEFALIA E MALFORMAZIONI SIMILARI	4	5	10	6	-	-	25
P 18	ALTRE MALFORMAZ. CONGENITE DEL SISTEMA NERVOSO	-	-	3	3	-	-	6
P 19	MALF.CONG.DEL CUORE E DEL SISTEMA CIRCOLATORIO	1	4	3	13	1	-	22
P 20	MALF.CONG.TRATTO SUPERIORE APPARATO DIGERENTE	-	2	1	-	-	-	3
P 21	ALTRE MALF.CONG. DELL'APPARATO DIGERENTE	-	-	1	1	-	-	2
P 22	MALFORMAZIONI CONGENITE DELL'APPARATO URINARIO	2	-	5	2	-	-	9
P 23	MALFORM.CONGENITE DEL SISTEMA OSTEO-MUSCOLARE	-	2	3	1	-	-	6
P 24	SINDROME DI DOWN	-	-	-	1	-	-	1

Tavola 1.10 segue - Nati morti per causa e durata della gestazione - Anno 1992

Classifi- cazio- ne P	CAUSE DI NATI - MORTALITÀ	SETTIMANE DI GESTAZIONE					N.I.	Totale
		< 28	28-31	32-36	37-41	42 e >		
P 25	ALTRE MALFORMAZIONI CONGENITE	2	4	11	11	-	-	28
P (26-53)	XV - ALCUNE COND. MORB. DI ORIGINE PERINATALE	205	507	848	1.053	32	-	2.645
P 26	DISTURBI IPERTENSIVI DELLA MADRE	5	25	24	17	-	-	71
P 27	ALTRE CONDIZIONI MORBOSE MATERNE	12	54	66	47	1	-	180
P 28	ROTTURA PREMATURA DELLE MEMBRANE	22	12	8	5	1	-	48
P 29	POLIDRAMNIOS	-	7	17	8	-	-	32
P 30	GRAVIDANZA MULTIPLA	-	-	-	-	-	-	-
P 31	ALTRE COMPLICAZIONI MATERNE DELLA GRAVIDANZA	3	6	2	4	-	-	15
P 32	PLACENTA PREVIA	-	3	5	1	-	-	9
P 33	ALTRE FORME DI DISTACCO ED EMORR.DELLA PLACENTA	21	53	109	89	-	-	272
P 34	ALTRE E NON SPECIFICATE ANOMALIE DELLA PLACENTA	69	162	267	321	8	-	827
P 35	PROLASSO DEL CORDONE OMBELICALE	1	3	13	33	1	-	51
P 36	ALTRE E NON SPEC.COND.MORB.DEL CORD. OMBELICALE	5	39	79	177	4	-	304
P 37	CORIO-AMNIOITE E ALE N.SP.ANOM.CORION E AMNIOS	2	2	4	3	1	-	12
P 38	PRESENT.ANOM.FETO,SPROP.FETOPEL.IN TRAV.E PARTO	-	-	-	-	-	-	-
P 39	PARTO PRECIPITOSO E CONTRAZIONI UTERINE ANOMALE	-	-	-	1	-	-	1
P 40	ALE N.SP. COMPLICAZ.DEL TRAVAGLIO E DEL PARTO	-	1	-	1	-	-	2
P 41	CRESCITA FETALE LENTA,MALNUTR.ED IMMATUR.FETALE	9	8	14	2	-	-	33
P 42	GESTAZ. PROLUNGATA E PESO ELEVATO ALLA NASCITA	-	-	-	3	1	-	4
P 43	TRAUMATISMO OSTETRICO	-	-	2	2	-	-	4
P 44	MORTE FET.DA ASFIS.O ANOS.PRIMA O DUR.TRAVAGLIO	26	58	94	148	10	-	336
P 45	SOFFERENZA FETALE E ASFISSIA IN UN NATO VIVO	-	-	-	-	-	-	-
P 46	SINDROME DA DIFFICOLTÀ RESPIRATORIA	-	-	-	-	-	-	-
P 47	ALTRE COND.MORB.RESPIRAT.DEL FETO E DEL NEONATO	1	-	3	2	-	-	6
P 48	INFEZIONI SPECIFICHE DEL PERIODO PERINATALE	-	-	-	2	-	-	2
P 49	MALATTIA EMOLITICA DA ISOIMMUNIZZAZIONE ANTI-RH	-	1	2	1	-	-	4
P 50	MALE.MOLIT.DA ALTRE E NON SPECIF.ISOIMMUNIZZAZ.	1	3	4	2	-	-	10
P 51	SINDROME DEL NEONATO DI MADRE DIABETICA	2	3	14	23	-	-	42
P 52	MALATTIA EMORRAGICA DEL NEONATO	-	-	-	-	-	-	-
P 53	ALTRE CONDIZIONI MORBOSE DI ORIGINE PERINATALE	26	67	121	161	5	-	380
P (54-55)	ALTRI E MAL DEFINITI STATI MORBOSI	-	-	-	-	-	-	-
P 54	ALTRI STATI MORBOSI	-	-	-	-	-	-	-
P 55	SINTOMI,SEGNI E STATI MORBOSI MAL DEFINITI	-	-	-	-	-	-	-
P 56	XVII - TRAUMATISMI E AVVELENAMENTI	-	-	-	-	-	-	-
TOTALE		216	528	890	1.095	33	-	2.762

Tavola 1.11 - Nati morti per causa e sesso, per residenza della madre - Anno 1992

Classifi- cazio- ne P	CAUSE DI NATI - MORTALITÀ	PIEMONTE			VALLE D'AOSTA			LOMBARDIA		
		M	F	MF	M	F	MF	M	F	MF
P (1-3)	I - MALATTIE INFETTIVE E PARASSITARIE	-	-	-	-	-	-	-	-	-
P 1	INFEZIONI INTESTINALI MAL DEFINITE	-	-	-	-	-	-	-	-	-
P 2	SETTICEMIA	-	-	-	-	-	-	-	-	-
P 3	ALTRE MALATTIE INFETTIVE E PARASSITARIE	-	-	-	-	-	-	-	-	-
P (4-6)	III - M.GHIAND.ENDOCR.,NUTR.E METAB.E DIST.IMM.	-	-	-	-	-	-	-	-	-
P 4	MALATTIE DEL TIMO	-	-	-	-	-	-	-	-	-
P 5	FIBROSI CISTICA	-	-	-	-	-	-	-	-	-
P 6	ALTRE M.GHIAND.ENDOCR.,NUTR.E METAB.E DIST.IMM.	-	-	-	-	-	-	-	-	-
P (7-8)	VI - MAL. SISTEMA NERVOSO E ORGANI DEI SENSI	-	-	-	-	-	-	-	-	-
P 7	MENINGITE	-	-	-	-	-	-	-	-	-
P 8	ALTRE MAL. SISTEMA NERVOSO E ORGANI DEI SENSI	-	-	-	-	-	-	-	-	-
P (9-11)	VIII - MALATTIE DELL'APPARATO RESPIRATORIO	-	-	-	-	-	-	-	-	-
P 9	BRONCHITE E BRONCHIOLITE ACUTE	-	-	-	-	-	-	-	-	-
P 10	POLMONITI	-	-	-	-	-	-	-	-	-
P 11	ALTRE MALATTIE DELL'APPARATO RESPIRATORIO	-	-	-	-	-	-	-	-	-
P (12-14)	IX - MALATTIE DELL'APPARATO DIGERENTE	-	-	-	-	-	-	-	-	-
P 12	ERNIA ADDOMINALE	-	-	-	-	-	-	-	-	-
P 13	OCCCLUSIONE INTESTINALE SENZA MENZIONE DI ERNIA	-	-	-	-	-	-	-	-	-
P 14	ALTRE MALATTIE DELL'APPARATO DIGERENTE	-	-	-	-	-	-	-	-	-
P (15-25)	XIV - MALFORMAZIONI CONGENITE	7	1	8	1	-	1	6	4	10
P 15	SPINA BIFIDA	1	-	1	-	-	-	-	-	-
P 16	IDROCEFALIA CONGENITA	-	-	-	-	-	-	-	-	-
P 17	ANENCEFALIA E MALFORMAZIONI SIMILARI	1	-	1	-	-	-	-	1	1
P 18	ALTRE MALFORMAZ. CONGENITE DEL SISTEMA NERVOSO	-	-	-	-	-	-	-	-	-
P 19	MALF.CONG.DEL CUORE E DEL SISTEMA CIRCOLATORIO	-	-	-	-	-	-	2	-	2
P 20	MALF.CONG.TRATTO SUPERIORE APPARATO DIGERENTE	2	-	2	-	-	-	-	-	-
P 21	ALTRE MALF.CONG. DELL'APPARATO DIGERENTE	-	-	-	-	-	-	-	-	-
P 22	MALFORMAZIONI CONGENITE DELL'APPARATO URINARIO	1	1	2	-	-	-	-	2	2
P 23	MALFORM.CONGENITE DEL SISTEMA OSTEO-MUSCOLARE	-	-	-	-	-	-	-	1	1
P 24	SINDROME DI DOWN	-	-	-	-	-	-	1	-	1
P 25	ALTRE MALFORMAZIONI CONGENITE	2	-	2	1	-	1	3	-	3

TRENTINO-ALTO ADIGE									VENETO			FRIULI-VENEZIA GIULIA			LIGURIA			Classificazione P
BOLZANO-BOZEN			TRENTO			TOTALE			M	F	MF	M	F	MF	M	F	MF	
M	F	MF	M	F	MF	M	F	MF										
-	-	-	-	-	-	-	-	-	-	-	-	-	-	-	-	-	-	P (1-3)
-	-	-	-	-	-	-	-	-	-	-	-	-	-	-	-	-	-	P 1
-	-	-	-	-	-	-	-	-	-	-	-	-	-	-	-	-	-	P 2
-	-	-	-	-	-	-	-	-	-	-	-	-	-	-	-	-	-	P 3
-	-	-	-	-	-	-	-	-	-	-	-	-	-	-	-	-	-	P (4-6)
-	-	-	-	-	-	-	-	-	-	-	-	-	-	-	-	-	-	P 4
-	-	-	-	-	-	-	-	-	-	-	-	-	-	-	-	-	-	P 5
-	-	-	-	-	-	-	-	-	-	-	-	-	-	-	-	-	-	P 6
-	-	-	-	-	-	-	-	-	-	-	-	-	-	-	-	-	-	P (7-8)
-	-	-	-	-	-	-	-	-	-	-	-	-	-	-	-	-	-	P 7
-	-	-	-	-	-	-	-	-	-	-	-	-	-	-	-	-	-	P 8
-	-	-	-	-	-	-	-	-	-	-	-	-	-	-	-	-	-	P (9-11)
-	-	-	-	-	-	-	-	-	-	-	-	-	-	-	-	-	-	P 9
-	-	-	-	-	-	-	-	-	-	-	-	-	-	-	-	-	-	P 10
-	-	-	-	-	-	-	-	-	-	-	-	-	-	-	-	-	-	P 11
-	-	-	-	-	-	-	-	-	-	-	-	-	-	-	-	-	-	P (12-14)
-	-	-	-	-	-	-	-	-	-	-	-	-	-	-	-	-	-	P 12
-	-	-	-	-	-	-	-	-	-	-	-	-	-	-	-	-	-	P 13
-	-	-	-	-	-	-	-	-	-	-	-	-	-	-	-	-	-	P 14
1	-	1	-	-	-	1	-	1	2	2	4	4	1	5	-	2	2	P (15-25)
-	-	-	-	-	-	-	-	-	-	-	-	1	-	1	-	-	-	P 15
-	-	-	-	-	-	-	-	-	-	-	-	-	-	-	-	-	-	P 16
-	-	-	-	-	-	-	-	-	1	2	3	-	-	-	-	1	1	P 17
-	-	-	-	-	-	-	-	-	-	-	1	-	1	-	-	-	-	P 18
1	-	1	-	-	-	1	-	1	1	-	1	-	1	1	-	-	-	P 19
-	-	-	-	-	-	-	-	-	-	-	-	-	-	-	-	-	-	P 20
-	-	-	-	-	-	-	-	-	-	-	-	-	-	-	-	-	-	P 21
-	-	-	-	-	-	-	-	-	-	-	-	1	-	1	-	-	-	P 22
-	-	-	-	-	-	-	-	-	-	-	-	-	-	-	-	-	-	P 23
-	-	-	-	-	-	-	-	-	-	-	-	-	-	-	-	-	-	P 24
-	-	-	-	-	-	-	-	-	-	-	-	1	-	1	-	1	1	P 25

Tavola 1.11 segue - Nati morti per causa e sesso, per residenza della madre - Anno 1992

Classifi- cazio- ne P	CAUSE DI NATI - MORTALITÀ	PIEMONTE			VALLE D'AOSTA			LOMBARDIA		
		M	F	MF	M	F	MF	M	F	MF
P (26-53)	XV - ALCUNE COND. MORB. DI ORIGINE PERINATALE	73	81	154	3	6	9	156	113	269
P 26	DISTURBI IPERTENSIVI DELLA MADRE	1	4	5	-	-	-	5	7	12
P 27	ALTRE CONDIZIONI MORBOSE MATERNE	4	3	7	-	-	-	7	3	10
P 28	ROTTURA PREMATURA DELLE MEMBRANE	-	1	1	-	-	-	3	2	5
P 29	POLIDRAMNIOS	-	-	-	-	-	-	-	-	-
P 30	GRAVIDANZA MULTIPLA	-	-	-	-	-	-	-	-	-
P 31	ALTRE COMPLICAZIONI MATERNE DELLA GRAVIDANZA	-	-	-	-	-	-	1	-	1
P 32	PLACENTA PREVIA	-	1	1	-	-	-	1	-	1
P 33	ALTRE FORME DI DISTACCO ED EMORR.DELLA PLACENTA	10	9	19	1	-	1	18	17	35
P 34	ALTRE E NON SPECIFICATE ANOMALIE DELLA PLACENTA	16	20	36	1	2	3	38	26	64
P 35	PROLASSO DEL CORDONE OMBELICALE	2	3	5	-	-	-	1	2	3
P 36	ALTRE E NON SPEC.COND.MORB.DEL CORD. OMBELICALE	10	15	25	-	2	2	23	11	34
P 37	CORIO-AMNIOITE E ALE N.SP.ANOM.CORION E AMNIOS	-	2	2	-	-	-	-	1	1
P 38	PRESENT.ANOM.FETO,SPROP.FETOPEL.IN TRAV.E PARTO	-	-	-	-	-	-	-	-	-
P 39	PARTO PRECIPITOSO E CONTRAZIONI UTERINE ANOMALE	-	-	-	-	-	-	-	-	-
P 40	ALE N.SP. COMPLICAZ.DEL TRAVAGLIO E DEL PARTO	-	-	-	-	-	-	-	-	-
P 41	CRESCITA FETALE LENTA,MALNUTR.ED IMMATUR.FETALE	1	-	1	-	-	-	2	3	5
P 42	GESTAZ. PROLUNGATA E PESO ELEVATO ALLA NASCITA	2	-	2	-	-	-	-	-	-
P 43	TRAUMATISMO OSTETRICO	-	1	1	-	-	-	-	-	-
P 44	MORTE FET.DA ASFIS.O ANOS.PRIMA O DUR.TRAVAGLIO	17	14	31	1	-	1	22	18	40
P 45	SOFFERENZA FETALE E ASFISSIA IN UN NATO VIVO	-	-	-	-	-	-	-	-	-
P 46	SINDROME DA DIFFICOLTÀ RESPIRATORIA	-	-	-	-	-	-	-	-	-
P 47	ALTRE COND.MORB.RESPIRAT.DEL FETO E DEL NEONATO	1	1	2	-	-	-	-	-	-
P 48	INFEZIONI SPECIFICHE DEL PERIODO PERINATALE	-	-	-	-	-	-	1	-	1
P 49	MALATTIA EMOLITICA DA ISOIMMUNIZZAZIONE ANTI-RH	-	-	-	-	-	-	-	1	1
P 50	MAL.MOLIT.DA ALTRE E NON SPECIF.ISOIMMUNIZZAZ.	-	-	-	-	-	-	1	-	1
P 51	SINDROME DEL NEONATO DI MADRE DIABETICA	2	-	2	-	1	1	1	-	1
P 52	MALATTIA EMORRAGICA DEL NEONATO	-	-	-	-	-	-	-	-	-
P 53	ALTRE CONDIZIONI MORBOSE DI ORIGINE PERINATALE	7	7	14	-	1	1	32	22	54
P (54-55)	ALTRI E MAL DEFINITI STATI MORBOSI	-	-	-	-	-	-	-	-	-
P 54	ALTRI STATI MORBOSI	-	-	-	-	-	-	-	-	-
P 55	SINTOMI,SEGNI E STATI MORBOSI MAL DEFINITI	-	-	-	-	-	-	-	-	-
P 56	XVII - TRAUMATISMI E AVVELENAMENTI	-	-	-	-	-	-	-	-	-
TOTALE		80	82	162	4	6	10	162	117	279

TRENTINO-ALTO ADIGE									VENETO			FRIULI-VENEZIA GIULIA			LIGURIA			Classifi- cazio- ne P
BOLZANO-BOZEN			TRENTO			TOTALE			M	F	MF	M	F	MF	M	F	MF	
M	F	MF	M	F	MF	M	F	MF										
3	4	7	7	4	11	10	8	18	63	64	127	8	16	24	26	23	49	P (26-53)
-	-	-	1	-	1	1	-	1	2	1	3	-	1	1	1	-	1	P 26
-	1	1	1	-	1	1	1	2	2	5	7	1	-	1	-	2	2	P 27
-	-	-	-	-	-	-	-	-	-	2	2	-	-	-	-	-	-	P 28
-	-	-	-	-	-	-	-	-	1	-	1	-	-	-	1	-	1	P 29
-	-	-	-	-	-	-	-	-	-	-	-	-	-	-	-	-	-	P 30
1	-	1	-	-	-	1	-	1	1	2	3	-	-	-	-	-	-	P 31
-	-	-	-	-	-	-	-	-	-	-	-	-	-	-	-	-	-	P 32
-	-	-	1	-	1	1	-	1	7	8	15	1	1	2	4	1	5	P 33
-	2	2	3	3	6	3	5	8	12	15	27	1	4	5	7	4	11	P 34
-	-	-	-	-	-	-	-	-	2	1	3	-	-	-	1	-	1	P 35
-	-	-	-	1	1	-	1	1	8	10	18	-	1	1	2	4	6	P 36
-	-	-	-	-	-	-	-	-	1	-	1	-	-	-	-	-	-	P 37
-	-	-	-	-	-	-	-	-	-	-	-	-	-	-	-	-	-	P 38
-	-	-	-	-	-	-	-	-	-	-	-	-	-	-	-	-	-	P 39
-	-	-	-	-	-	-	-	-	-	-	-	-	-	-	1	1	-	P 40
-	-	-	-	-	-	-	-	-	1	1	2	-	-	-	-	-	-	P 41
-	-	-	-	-	-	-	-	-	-	-	-	-	-	-	-	-	-	P 42
-	-	-	-	-	-	-	-	-	-	-	-	-	-	-	-	-	-	P 43
1	-	1	-	-	-	1	-	1	11	8	19	2	4	6	5	3	8	P 44
-	-	-	-	-	-	-	-	-	-	-	-	-	-	-	-	-	-	P 45
-	-	-	-	-	-	-	-	-	1	-	1	-	-	-	-	-	-	P 46
-	-	-	-	-	-	-	-	-	-	-	-	-	-	-	-	-	-	P 47
-	-	-	-	-	-	-	-	-	-	-	-	1	-	1	-	-	-	P 48
-	-	-	-	-	-	-	-	-	-	-	-	1	-	-	-	-	-	P 49
-	-	-	-	-	-	-	-	-	-	1	1	-	-	-	-	-	-	P 50
-	-	-	-	-	-	-	-	-	-	-	-	-	-	-	-	-	-	P 51
1	1	2	1	-	1	2	1	3	14	10	24	2	5	7	5	8	13	P 52
-	-	-	-	-	-	-	-	-	-	-	-	-	-	-	-	-	-	P 53
-	-	-	-	-	-	-	-	-	-	-	-	-	-	-	-	-	-	P (54-55)
-	-	-	-	-	-	-	-	-	-	-	-	-	-	-	-	-	-	P 54
-	-	-	-	-	-	-	-	-	-	-	-	-	-	-	-	-	-	P 55
-	-	-	-	-	-	-	-	-	-	-	-	-	-	-	-	-	-	P 56
4	4	8	7	4	11	11	8	19	65	66	131	12	17	29	26	25	51	

Tavola 1.11 segue - Nati morti per causa e sesso, per residenza della madre - Anno 1992

Classif- cazio- ne P	CAUSE DI NATI - MORTALITÀ	EMILIA-ROMAGNA			TOSCANA			UMBRIA		
		M	F	MF	M	F	MF	M	F	MF
P (1-3)	I - MALATTIE INFETTIVE E PARASSITARIE	-	-	-	-	-	-	-	-	-
P 1	INFEZIONI INTESTINALI MAL DEFINITE	-	-	-	-	-	-	-	-	-
P 2	SETTICEMIA	-	-	-	-	-	-	-	-	-
P 3	ALTRE MALATTIE INFETTIVE E PARASSITARIE	-	-	-	-	-	-	-	-	-
P (4-6)	III - M.GHIAND.ENDOCR.,NUTR.E METAB.E DIST.IMM.	-	-	-	-	-	-	-	-	-
P 4	MALATTIE DEL TIMO	-	-	-	-	-	-	-	-	-
P 5	FIBROSI CISTICA	-	-	-	-	-	-	-	-	-
P 6	ALTRE M.GHIAND.ENDOCR.,NUTR.E METAB.E DIST.IMM.	-	-	-	-	-	-	-	-	-
P (7-8)	VI - MAL. SISTEMA NERVOSO E ORGANI DEI SENSI	-	-	-	-	-	-	-	-	-
P 7	MENINGITE	-	-	-	-	-	-	-	-	-
P 8	ALTRE MAL. SISTEMA NERVOSO E ORGANI DEI SENSI	-	-	-	-	-	-	-	-	-
P (9-11)	VIII - MALATTIE DELL'APPARATO RESPIRATORIO	-	-	-	-	-	-	-	-	-
P 9	BRONCHITE E BRONCHIOLITE ACUTE	-	-	-	-	-	-	-	-	-
P 10	POLMONITI	-	-	-	-	-	-	-	-	-
P 11	ALTRE MALATTIE DELL'APPARATO RESPIRATORIO	-	-	-	-	-	-	-	-	-
P (12-14)	IX - MALATTIE DELL'APPARATO DIGERENTE	-	-	-	-	-	-	-	-	-
P 12	ERNIA ADDOMINALE	-	-	-	-	-	-	-	-	-
P 13	OCCLUSIONE INTESTINALE SENZA MENZIONE DI ERNIA	-	-	-	-	-	-	-	-	-
P 14	ALTRE MALATTIE DELL'APPARATO DIGERENTE	-	-	-	-	-	-	-	-	-
P (15-25)	XIV - MALFORMAZIONI CONGENITE	7	2	9	3	1	4	-	-	-
P 15	SPINA BIFIDA	1	-	1	-	-	-	-	-	-
P 16	IDROCEFALIA CONGENITA	1	-	1	-	-	-	-	-	-
P 17	ANENCEFALIA E MALFORMAZIONI SIMILARI	2	-	2	1	-	1	-	-	-
P 18	ALTRE MALFORMAZ. CONGENITE DEL SISTEMA NERVOSO	-	1	1	-	-	-	-	-	-
P 19	MALF.CONG.DEL CUORE E DEL SISTEMA CIRCOLATORIO	-	-	-	1	1	2	-	-	-
P 20	MALF.CONG.TRATTO SUPERIORE APPARATO DIGERENTE	-	-	-	-	-	-	-	-	-
P 21	ALTRE MALF.CONG. DELL'APPARATO DIGERENTE	-	-	-	-	-	-	-	-	-
P 22	MALFORMAZIONI CONGENITE DELL'APPARATO URINARIO	1	-	1	-	-	-	-	-	-
P 23	MALFORM.CONGENITE DEL SISTEMA OSTEO-MUSCOLARE	1	-	1	1	-	1	-	-	-
P 24	SINDROME DI DOWN	-	-	-	-	-	-	-	-	-
P 25	ALTRE MALFORMAZIONI CONGENITE	1	1	2	-	-	-	-	-	-

MARCHE			LAZIO			ABRUZZO			MOLISE			CAMPANIA			Classifi- cazio- ne P
M	F	MF	M	F	MF	M	F	MF	M	F	MF	M	F	MF	
-	-	-	-	-	-	-	-	-	-	-	-	-	-	-	P (1-3)
-	-	-	-	-	-	-	-	-	-	-	-	-	-	-	P 1
-	-	-	-	-	-	-	-	-	-	-	-	-	-	-	P 2
-	-	-	-	-	-	-	-	-	-	-	-	-	-	-	P 3
-	-	-	-	-	-	-	-	-	-	-	-	-	-	-	P (4-6)
-	-	-	-	-	-	-	-	-	-	-	-	-	-	-	P 4
-	-	-	-	-	-	-	-	-	-	-	-	-	-	-	P 5
-	-	-	-	-	-	-	-	-	-	-	-	-	-	-	P 6
-	-	-	-	-	-	-	-	-	-	-	-	-	-	-	P (7-8)
-	-	-	-	-	-	-	-	-	-	-	-	-	-	-	P 7
-	-	-	-	-	-	-	-	-	-	-	-	-	-	-	P 8
-	-	-	-	-	-	-	-	-	-	-	-	-	-	-	P (9-11)
-	-	-	-	-	-	-	-	-	-	-	-	-	-	-	P 9
-	-	-	-	-	-	-	-	-	-	-	-	-	-	-	P 10
-	-	-	-	-	-	-	-	-	-	-	-	-	-	-	P 11
-	-	-	-	-	-	-	-	-	-	-	-	-	-	-	P (12-14)
-	-	-	-	-	-	-	-	-	-	-	-	-	-	-	P 12
-	-	-	-	-	-	-	-	-	-	-	-	-	-	-	P 13
-	-	-	-	-	-	-	-	-	-	-	-	-	-	-	P 14
-	-	-	3	2	5	2	1	3	1	-	1	8	11	19	P (15-25)
-	-	-	-	-	-	-	-	-	-	-	-	1	-	1	P 15
-	-	-	-	-	-	-	-	-	-	-	-	1	2	3	P 16
-	-	-	-	-	-	-	-	-	1	-	1	2	2	4	P 17
-	-	-	1	-	1	-	-	-	-	-	-	-	1	1	P 18
-	-	-	1	1	2	2	1	3	-	-	-	1	-	1	P 19
-	-	-	-	-	-	-	-	-	-	-	-	-	-	-	P 20
-	-	-	-	1	1	-	-	-	-	-	-	-	-	-	P 21
-	-	-	-	-	-	-	-	-	-	-	-	-	1	1	P 22
-	-	-	-	-	-	-	-	-	-	-	-	2	1	3	P 23
-	-	-	-	-	-	-	-	-	-	-	-	-	-	-	P 24
-	-	-	1	-	1	-	-	-	-	-	-	1	4	5	P 25

Tavola 1.11 segue - Nati morti per causa e sesso, per residenza della madre - Anno 1992

Classif- cazio- ne P	CAUSE DI NATI - MORTALITÀ	EMILIA-ROMAGNA			TOSCANA			UMBRIA		
		M	F	MF	M	F	MF	M	F	MF
P (26-53)	XV - ALCUNE COND. MORB. DI ORIGINE PERINATALE	75	50	125	52	38	90	10	16	26
P 26	DISTURBI IPERTENSIVI DELLA MADRE	1	-	1	-	1	1	1	-	1
P 27	ALTRE CONDIZIONI MORBOSE MATERNE	2	3	5	4	2	6	-	1	1
P 28	ROTTURA PREMATURA DELLE MEMBRANE	1	1	2	1	-	1	1	4	5
P 29	POLIDRAMNOS	-	-	-	1	2	3	1	-	1
P 30	GRAVIDANZA MULTIPLA	-	-	-	-	-	-	-	-	-
P 31	ALTRE COMPLICAZIONI MATERNE DELLA GRAVIDANZA	-	-	-	-	-	-	1	-	1
P 32	PLACENTA PREVIA	-	1	1	-	-	-	-	-	-
P 33	ALTRE FORME DI DISTACCO ED EMORR.DELLA PLACENTA	17	7	24	4	5	9	-	2	2
P 34	ALTRE E NON SPECIFICATE ANOMALIE DELLA PLACENTA	12	13	25	17	7	24	2	6	8
P 35	PROLASSO DEL CORDONE OMBELICALE	-	-	-	-	-	-	-	-	-
P 36	ALTRE E NON SPEC.COND.MORB.DEL CORD. OMBELICALE	10	6	16	3	4	7	4	-	4
P 37	CORIO-AMNIOITE E AL.E N.SP.ANOM.CORION E AMNIOS	-	-	-	-	1	1	-	-	-
P 38	PRESENT.ANOM.FETO,SPROP.FETOPEL.IN TRAV.E PARTO	-	-	-	-	-	-	-	-	-
P 39	PARTO PRECIPITOSO E CONTRAZIONI UTERINE ANOMALE	-	-	-	-	-	-	-	-	-
P 40	AL.E N.SP. COMPLICAZ.DEL TRAVAGLIO E DEL PARTO	-	-	-	-	-	-	-	-	-
P 41	CRESCITA FETALE LENTA,MALNUTR.ED IMMATUR.FETALE	1	3	4	-	-	-	-	-	-
P 42	GESTAZ. PROLUNGATA E PESO ELEVATO ALLA NASCITA	-	-	-	-	-	-	-	-	-
P 43	TRAUMATISMO OSTETRICO	-	-	-	-	-	-	-	-	-
P 44	MORTE FET.DA ASFIS.O ANOS.PRIMA O DUR.TRAVAGLIO	8	4	12	7	7	14	-	3	3
P 45	SOFFERENZA FETALE E ASFISSIA IN UN NATO VIVO	-	-	-	-	-	-	-	-	-
P 46	SINDROME DA DIFFICOLTÀ RESPIRATORIA	-	-	-	-	-	-	-	-	-
P 47	ALTRE COND.MORB.RESPIRAT.DEL FETO E DEL NEONATO	-	-	-	-	-	-	-	-	-
P 48	INFEZIONI SPECIFICHE DEL PERIODO PERINATALE	-	-	-	-	-	-	-	-	-
P 49	MALATTIA EMOLITICA DA ISOIMMUNIZZAZIONE ANTI-RH	-	-	-	-	-	-	-	-	-
P 50	MALEMOLIT.DA ALTRE E NON SPECIF.ISOIMMUNIZZAZ.	-	-	-	1	-	1	-	-	-
P 51	SINDROME DEL NEONATO DI MADRE DIABETICA	-	-	-	1	-	1	-	-	-
P 52	MALATTIA EMORRAGICA DEL NEONATO	-	-	-	-	-	-	-	-	-
P 53	ALTRE CONDIZIONI MORBOSE DI ORIGINE PERINATALE	23	12	35	13	9	22	-	-	-
P (54-55)	ALTRI E MAL DEFINITI STATI MORBOSI	-	-	-	-	-	-	-	-	-
P 54	ALTRI STATI MORBOSI	-	-	-	-	-	-	-	-	-
P 55	SINTOMI,SEGNI E STATI MORBOSI MAL DEFINITI	-	-	-	-	-	-	-	-	-
P 56	XVII - TRAUMATISMI E AVVELENAMENTI	-	-	-	-	-	-	-	-	-
TOTALE		82	52	134	55	39	94	10	16	26

MARCHE			LAZIO			ABRUZZO			MOLISE			CAMPANIA			Classifi- cazio- ne P
M	F	MF	M	F	MF	M	F	MF	M	F	MF	M	F	MF	
20	9	29	126	105	231	22	23	45	8	7	15	239	233	472	P (26-53)
-	1	1	4	3	7	1	-	1	-	-	-	9	9	18	P 26
-	2	2	5	3	8	3	-	3	1	-	1	35	29	64	P 27
-	-	-	7	-	7	-	1	1	1	-	1	1	4	5	P 28
-	-	-	2	1	3	-	-	-	-	-	-	5	2	7	P 29
-	-	-	-	-	-	-	-	-	-	-	-	-	-	-	P 30
-	-	-	-	2	2	-	-	-	-	-	-	-	2	2	P 31
-	-	-	-	1	1	-	-	-	-	-	-	1	1	2	P 32
3	-	3	11	10	21	2	1	3	-	-	-	17	18	35	P 33
4	3	7	39	19	58	7	7	14	4	1	5	96	88	184	P 34
-	-	-	1	3	4	-	1	1	-	-	-	7	7	14	P 35
1	1	2	9	12	21	3	3	6	2	3	5	23	21	44	P 36
-	-	-	2	2	4	-	-	-	-	-	-	1	1	2	P 37
-	-	-	-	-	-	-	-	-	-	-	-	-	-	-	P 38
-	-	-	-	-	-	-	-	-	-	-	-	-	-	-	P 39
-	-	-	-	-	-	-	-	-	-	-	-	1	-	1	P 40
1	-	1	-	-	-	1	1	2	-	-	-	1	5	6	P 41
-	-	-	-	-	-	-	-	-	-	-	-	-	-	-	P 42
-	-	-	-	-	-	-	-	-	-	-	-	-	-	-	P 43
4	1	5	20	21	41	2	1	3	-	1	1	15	22	37	P 44
-	-	-	-	-	-	-	-	-	-	-	-	-	-	-	P 45
-	-	-	-	-	-	-	-	-	-	-	-	-	-	-	P 46
-	-	-	-	1	1	-	1	1	-	-	-	-	-	-	P 47
-	-	-	-	-	-	-	-	-	-	-	-	1	-	1	P 48
-	-	-	2	-	2	-	-	-	-	-	-	-	-	-	P 49
1	-	1	1	2	3	-	-	-	-	-	-	-	1	1	P 50
-	-	-	1	1	2	-	1	1	-	1	1	3	6	9	P 51
-	-	-	-	-	-	-	-	-	-	-	-	-	-	-	P 52
6	1	7	22	24	46	3	6	9	-	1	1	23	17	40	P 53
-	-	-	-	-	-	-	-	-	-	-	-	-	-	-	P (54-55)
-	-	-	-	-	-	-	-	-	-	-	-	-	-	-	P 54
-	-	-	-	-	-	-	-	-	-	-	-	-	-	-	P 55
-	-	-	-	-	-	-	-	-	-	-	-	-	-	-	P 56
20	9	29	129	107	236	24	24	48	9	7	16	247	244	491	

Tavola 1.11 segue - Nati morti per causa e sesso, per residenza della madre - Anno 1992

Classifi- cazio- ne P	CAUSE DI NATI - MORTALITÀ	PUGLIA			BASILICATA			CALABRIA		
		M	F	MF	M	F	MF	M	F	MF
P (1-3)	I - MALATTIE INFETTIVE E PARASSITARIE	-	-	-	-	-	-	-	-	-
P 1	INFEZIONI INTESTINALI MAL DEFINITE	-	-	-	-	-	-	-	-	-
P 2	SETTICEMIA	-	-	-	-	-	-	-	-	-
P 3	ALTRE MALATTIE INFETTIVE E PARASSITARIE	-	-	-	-	-	-	-	-	-
P (4-6)	III - M.GHIAND.ENDOCR.,NUTR.E METAB.E DIST.IMM.	-	-	-	-	-	-	-	-	-
P 4	MALATTIE DEL TIMO	-	-	-	-	-	-	-	-	-
P 5	FIBROSI CISTICA	-	-	-	-	-	-	-	-	-
P 6	ALTRE M.GHIAND.ENDOCR.,NUTR.E METAB.E DIST.IMM.	-	-	-	-	-	-	-	-	-
P (7-8)	VI - MAL. SISTEMA NERVOSO E ORGANI DEI SENSI	-	-	-	-	-	-	-	-	-
P 7	MENINGITE	-	-	-	-	-	-	-	-	-
P 8	ALTRE MAL. SISTEMA NERVOSO E ORGANI DEI SENSI	-	-	-	-	-	-	-	-	-
P (9-11)	VIII - MALATTIE DELL'APPARATO RESPIRATORIO	-	-	-	-	-	-	-	-	-
P 9	BRONCHITE E BRONCHIOLITE ACUTE	-	-	-	-	-	-	-	-	-
P 10	POLMONITI	-	-	-	-	-	-	-	-	-
P 11	ALTRE MALATTIE DELL'APPARATO RESPIRATORIO	-	-	-	-	-	-	-	-	-
P (12-14)	IX - MALATTIE DELL'APPARATO DIGERENTE	-	-	-	-	-	-	-	-	-
P 12	ERNIA ADDOMINALE	-	-	-	-	-	-	-	-	-
P 13	OCCLUSIONE INTESTINALE SENZA MENZIONE DI ERNIA	-	-	-	-	-	-	-	-	-
P 14	ALTRE MALATTIE DELL'APPARATO DIGERENTE	-	-	-	-	-	-	-	-	-
P (15-25)	XIV - MALFORMAZIONI CONGENITE	4	5	9	-	1	1	2	3	5
P 15	SPINA BIFIDA	2	-	2	-	-	-	-	1	1
P 16	IDROCEFALIA CONGENITA	-	-	-	-	-	-	-	-	-
P 17	ANENCEFALIA E MALFORMAZIONI SIMILARI	1	2	3	-	-	-	1	-	1
P 18	ALTRE MALFORMAZ. CONGENITE DEL SISTEMA NERVOSO	-	-	-	-	-	-	1	-	1
P 19	MALF.CONG.DEL CUORE E DEL SISTEMA CIRCOLATORIO	1	2	3	-	-	-	-	-	-
P 20	MALF.CONG.TRATTO SUPERIORE APPARATO DIGERENTE	-	-	-	-	-	-	-	-	-
P 21	ALTRE MALF.CONG. DELL'APPARATO DIGERENTE	-	-	-	-	1	1	-	-	-
P 22	MALFORMAZIONI CONGENITE DELL'APPARATO URINARIO	-	-	-	-	-	-	-	1	1
P 23	MALFORM.CONGENITE DEL SISTEMA OSTEO-MUSCOLARE	-	-	-	-	-	-	-	-	-
P 24	SINDROME DI DOWN	-	-	-	-	-	-	-	-	-
P 25	ALTRE MALFORMAZIONI CONGENITE	-	1	1	-	-	-	-	1	1

(a) I nati morti di madri residenti all'estero sono stati in totale 25.

SICILIA			SARDEGNA			ITALIA			ESTERO E RESIDENZA NON INDICATA (a)			TOTALE GENERALE			Classifi- cazio- ne P
M	F	MF	M	F	MF	M	F	MF	M	F	MF	M	F	MF	
-	-	-	-	-	-	-	-	-	-	-	-	-	-	-	P (1-3)
-	-	-	-	-	-	-	-	-	-	-	-	-	-	-	P 1
-	-	-	-	-	-	-	-	-	-	-	-	-	-	-	P 2
-	-	-	-	-	-	-	-	-	-	-	-	-	-	-	P 3
-	-	-	-	-	-	-	-	-	-	-	-	-	-	-	P (4-6)
-	-	-	-	-	-	-	-	-	-	-	-	-	-	-	P 4
-	-	-	-	-	-	-	-	-	-	-	-	-	-	-	P 5
-	-	-	-	-	-	-	-	-	-	-	-	-	-	-	P 6
-	-	-	-	-	-	-	-	-	-	-	-	-	-	-	P (7-8)
-	-	-	-	-	-	-	-	-	-	-	-	-	-	-	P 7
-	-	-	-	-	-	-	-	-	-	-	-	-	-	-	P 8
-	-	-	-	-	-	-	-	-	-	-	-	-	-	-	P (9-11)
-	-	-	-	-	-	-	-	-	-	-	-	-	-	-	P 9
-	-	-	-	-	-	-	-	-	-	-	-	-	-	-	P 10
-	-	-	-	-	-	-	-	-	-	-	-	-	-	-	P 11
-	-	-	-	-	-	-	-	-	-	-	-	-	-	-	P (12-14)
-	-	-	-	-	-	-	-	-	-	-	-	-	-	-	P 12
-	-	-	-	-	-	-	-	-	-	-	-	-	-	-	P 13
-	-	-	-	-	-	-	-	-	-	-	-	-	-	-	P 14
9	9	18	5	3	8	65	48	113	1	3	4	66	51	117	P (15-25)
1	1	2	1	-	1	8	2	10	-	-	-	8	2	10	P 15
-	1	1	-	-	-	2	3	5	-	-	-	2	3	5	P 16
2	2	4	-	-	-	12	10	22	1	2	3	13	12	25	P 17
1	-	1	-	-	-	4	2	6	-	-	-	4	2	6	P 18
2	-	2	3	1	4	15	7	22	-	-	-	15	7	22	P 19
-	1	1	-	-	-	2	1	3	-	-	-	2	1	3	P 20
-	-	-	-	-	-	-	2	2	-	-	-	-	2	2	P 21
1	-	1	-	-	-	4	5	9	-	-	-	4	5	9	P 22
-	-	-	-	-	-	4	2	6	-	-	-	4	2	6	P 23
-	-	-	-	-	-	1	-	1	-	-	-	1	-	1	P 24
2	4	6	1	2	3	13	14	27	-	1	1	13	15	28	P 25

Tavola 1.11 segue - Nati morti per causa e sesso, per residenza della madre - Anno 1992

Classifi- cazio- ne P	CAUSE DI NATI - MORTALITÀ	PUGLIA			BASILICATA			CALABRIA		
		M	F	MF	M	F	MF	M	F	MF
P (26-53)	XV - ALCUNE COND.MORB. DI ORIGINE PERINATALE	112	124	236	15	13	28	87	76	163
P 26	DISTURBI IPERTENSIVI DELLA MADRE	4	5	9	-	1	1	2	1	3
P 27	ALTRE CONDIZIONI MORBOSE MATERNE	8	5	13	2	3	5	8	9	17
P 28	ROTTURA PREMATURA DELLE MEMBRANE	1	2	3	1	-	1	1	1	2
P 29	POLIDRAMNIOS	1	1	2	-	-	-	2	2	4
P 30	GRAVIDANZA MULTIPLA	-	-	-	-	-	-	-	-	-
P 31	ALTRE COMPLICAZIONI MATERNE DELLA GRAVIDANZA	-	-	-	-	-	-	-	-	-
P 32	PLACENTA PREVIA	-	1	1	-	-	-	-	-	-
P 33	ALTRE FORME DI DISTACCO ED EMORR.DELLA PLACENTA	11	10	21	1	1	2	7	10	17
P 34	ALTRE E NON SPECIFICATE ANOMALIE DELLA PLACENTA	44	46	90	4	6	10	26	18	44
P 35	PROLASSO DEL CORDONE OMBELICALE	2	3	5	-	-	-	5	-	5
P 36	ALTRE E NON SPEC.COND.MORB.DEL CORD. OMBELICALE	13	20	33	4	1	5	9	6	15
P 37	CORIO-AMNIOITE E ALE N.SP.ANOM.CORION E AMNIO	1	-	1	-	-	-	-	-	-
P 38	PRESENT.ANOM.FETO,SPROP.FETOPEL.IN TRAV.E PARTO	-	-	-	-	-	-	-	-	-
P 39	PARTO PRECIPITOSO E CONTRAZIONI UTERINE ANOMALE	-	-	-	-	1	1	-	-	-
P 40	ALE N.SP. COMPLICAZ.DEL TRAVAGLIO E DEL PARTO	-	-	-	-	-	-	-	-	-
P 41	CRESCITA FETALE LENTA,MALNUTR.ED IMMATUR.FETALE	1	1	2	-	-	-	3	1	4
P 42	GESTAZ. PROLUNGATA E PESO ELEVATO ALLA NASCITA	1	-	1	-	-	-	1	-	1
P 43	TRAUMATISMO OSTETRICO	-	1	1	-	-	-	1	-	1
P 44	MORTE FET.DA ASFIS.O ANOS.PRIMA O DUR.TRAVAGLIO	9	17	26	1	-	1	10	13	23
P 45	SOFFERENZA FETALE E ASFISSIA IN UN NATO VIVO	-	-	-	-	-	-	-	-	-
P 46	SINDROME DA DIFFICOLTÀ RESPIRATORIA	-	-	-	-	-	-	-	-	-
P 47	ALTRE COND.MORB.RESPIRAT.DEL FETO E DEL NEONATO	-	-	-	-	-	-	1	-	1
P 48	INFEZIONI SPECIFICHE DEL PERIODO PERINATALE	-	-	-	-	-	-	-	-	-
P 49	MALATTIA EMOLITICA DA ISOIMMUNIZZAZIONE ANTI-RH	-	-	-	-	-	-	-	-	-
P 50	MALEMOLIT.DA ALTRE E NON SPECIF.ISOIMMUNIZZAZ.	-	1	1	-	-	-	-	-	-
P 51	SINDROME DEL NEONATO DI MADRE DIABETICA	6	1	7	-	-	-	2	3	5
P 52	MALATTIA EMORRAGICA DEL NEONATO	-	-	-	-	-	-	-	-	-
P 53	ALTRE CONDIZIONI MORBOSE DI ORIGINE PERINATALE	10	10	20	2	-	2	9	12	21
P (54-55)	ALTRI E MAL DEFINITI STATI MORBOSI	-	-	-	-	-	-	-	-	-
P 54	ALTRI STATI MORBOSI	-	-	-	-	-	-	-	-	-
P 55	SINTOMI,SEGNI E STATI MORBOSI MAL DEFINITI	-	-	-	-	-	-	-	-	-
P 56	XVII - TRAUMATISMI E AVVELENAMENTI	-	-	-	-	-	-	-	-	-
TOTALE		116	129	245	15	14	29	89	79	168

(a) Cfr. la corrispondente nota a pag. 44.

SICILIA			SARDEGNA			ITALIA			ESTERO E RESIDENZA NON INDICATA (a)			TOTALE GENERALE			Classifi- cazio- ne P
M	F	MF	M	F	MF	M	F	MF	M	F	MF	M	F	MF	
199	170	369	53	52	105	1.357	1.227	2.584	32	29	61	1.389	1.256	2.645	P (26-53)
3	1	4	-	1	1	35	36	71	-	-	-	35	36	71	P 26
8	10	18	3	2	5	94	83	177	1	2	3	95	85	180	P 27
5	1	6	3	-	3	26	19	45	2	1	3	28	20	48	P 28
3	2	5	4	1	5	21	11	32	-	-	-	21	11	32	P 29
-	-	-	-	-	-	-	-	-	-	-	-	-	-	-	P 30
2	1	3	2	-	2	8	7	15	-	-	-	8	7	15	P 31
1	1	2	-	-	-	3	6	9	-	-	-	3	6	9	P 32
19	13	32	5	3	8	139	116	255	8	9	17	147	125	272	P 33
89	71	160	10	14	24	432	375	807	11	9	20	443	384	827	P 34
5	3	8	2	-	2	28	23	51	-	-	-	28	23	51	P 35
18	21	39	8	10	18	150	152	302	1	1	2	151	153	304	P 36
-	-	-	-	-	-	5	7	12	-	-	-	5	7	12	P 37
-	-	-	-	-	-	-	-	-	-	-	-	-	-	-	P 38
-	-	-	-	-	-	-	1	1	-	-	-	-	1	1	P 39
-	-	-	-	-	-	1	1	2	-	-	-	1	1	2	P 40
3	2	5	-	-	-	15	17	32	1	-	1	16	17	33	P 41
-	-	-	-	-	-	4	-	4	-	-	-	4	-	4	P 42
-	-	-	1	-	1	2	2	4	-	-	-	2	2	4	P 43
19	24	43	5	9	14	159	170	329	2	5	7	161	175	336	P 44
-	-	-	-	-	-	-	-	-	-	-	-	-	-	-	P 45
-	-	-	-	-	-	-	-	-	-	-	-	-	-	-	P 46
-	-	-	-	-	-	3	3	6	-	-	-	3	3	6	P 47
-	-	-	-	-	-	2	-	2	-	-	-	2	-	2	P 48
-	-	-	-	-	-	3	1	4	-	-	-	3	1	4	P 49
-	-	-	-	-	-	4	5	9	1	-	1	5	5	10	P 50
4	4	8	3	-	3	23	18	41	1	-	1	24	18	42	P 51
-	-	-	-	-	-	-	-	-	-	-	-	-	-	-	P 52
20	16	36	7	12	19	200	174	374	4	2	6	204	176	380	P 53
-	-	-	-	-	-	-	-	-	-	-	-	-	-	-	P (54-55)
-	-	-	-	-	-	-	-	-	-	-	-	-	-	-	P 54
-	-	-	-	-	-	-	-	-	-	-	-	-	-	-	P 55
-	-	-	-	-	-	-	-	-	-	-	-	-	-	-	P 56
208	179	387	58	55	113	1.422	1.275	2.697	33	32	65	1.455	1.307	2.762	

CAPITOLO 2 – MORTI PER ETÀ, SESSO E CAUSA (a) – ANNO 1992

(Classificazione internazionale analitica – IX Rev. 1975)

Tavola 2.1 – Morti per malattie infettive e parassitarie, per età – Totale – Anno 1992

Classifi- cazione analitica	CAUSE DI MORTE	TOTALE			0 anni	1	2	3	4	0-4	5-9	10 -14
		M	F	MF								
001-009	MALATTIE INFETTIVE INTESTINALI	59	74	133	1	1	1	-	-	3	2	-
001	COLERA	-	-	-	-	-	-	-	-	-	-	-
002	FEBBRE TIFOIDE E PARATIFOIDE	1	1	2	-	-	-	-	-	-	-	-
003	ALTRE INFEZIONI DA SALMONELLA	10	10	20	1	-	-	-	-	1	-	-
004	SHIGELLOSI	-	1	1	-	-	-	-	-	-	-	-
005	ALTRE INTOSSICAZIONI ALIMENTARI (BATTERICHE)	2	1	3	-	-	-	-	-	-	-	-
006	AMEBIASI	-	-	-	-	-	-	-	-	-	-	-
007	ALTRE MALATTIE INTESTINALI DA PROTOZOI	-	-	-	-	-	-	-	-	-	-	-
008	INFEZIONI INTESTINALI DA ALTRI ORGANISMI	3	4	7	-	-	-	-	-	-	1	-
009	INFEZIONI INTESTINALI MAL DEFINITE	43	57	100	-	1	1	-	-	2	1	-
010-018	TUBERCOLOSI	353	163	516	-	1	-	-	-	1	-	-
010	INFEZIONE TUBERCOLARE PRIMARIA	-	1	1	-	-	-	-	-	-	-	-
011	TUBERCOLOSI POLMONARE	314	124	438	-	-	-	-	-	-	-	-
012	ALTRE FORME DI TUBERCOL. DELL'APPAR. RESPIRAT.	6	1	7	-	-	-	-	-	-	-	-
013	TUBERCOLOSI DELLE MENINGI E SIST.NERV.CENTRALE	9	12	21	-	1	-	-	-	1	-	-
014	TUB. DELL'INTEST., PERITON. E GHIAND. MESENER.	-	1	1	-	-	-	-	-	-	-	-
015	TUBERCOLOSI DELLE OSSA E DELLE ARTICOLAZIONI	9	7	16	-	-	-	-	-	-	-	-
016	TUBERCOLOSI DELL'APPARATO GENITO-URINARIO	12	12	24	-	-	-	-	-	-	-	-
017	TUBERCOLOSI DEGLI ALTRI ORGANI	-	3	3	-	-	-	-	-	-	-	-
018	TUBERCOLOSI MILIARE	3	2	5	-	-	-	-	-	-	-	-
020-027	MALATTIE BATTERICHE TRASMESSE DA ANIMALI	7	5	12	-	-	-	-	-	-	-	-
020	PESTE	-	-	-	-	-	-	-	-	-	-	-
021	TULAREMIA	-	-	-	-	-	-	-	-	-	-	-
022	CARBONCHIO	1	-	1	-	-	-	-	-	-	-	-
023	BRUCELLOSI	1	1	2	-	-	-	-	-	-	-	-
024	MORVA	-	-	-	-	-	-	-	-	-	-	-
025	MELIOIDOSI	1	2	3	-	-	-	-	-	-	-	-
026	FEBBRE DA MORSO DI RATTO	-	-	-	-	-	-	-	-	-	-	-
027	ALTRE MALATTIE BATTERICHE TRASMESSE DA ANIMALI	4	2	6	-	-	-	-	-	-	-	-
030-041	ALTRE MALATTIE BATTERICHE	271	343	614	15	6	3	6	1	31	6	3
030	LEBBRA	1	-	1	-	-	-	-	-	-	-	-
031	MALATTIE DA ALTRI MICOBATTERI	2	1	3	-	-	-	-	-	-	-	-
032	DIFTERITE	-	-	-	-	-	-	-	-	-	-	-
033	PERTOSSE	1	3	4	1	2	-	-	-	3	-	-
034	ANGINA STREPTOCOCCICA E SCARLATTINA	-	-	-	-	-	-	-	-	-	-	-

(a) Per le abbreviazioni che non risultassero intuitive cfr. il volume Classificazioni delle malattie, traumatismi e cause di morte, IX Revisione 1975 – Metodi e norme – Serie C. n. 10 – Istat, ristampa Agosto 1995.

Tavola 2.1 segue - Morti per malattie infettive e parassitarie, per età - Totale - Anno 1992

Classifi- cazione analitica	CAUSE DI MORTE	TOTALE			0 anni	1	2	3	4	0-4	5-9	10 -14
		M	F	MF								
110-118	MICOSI	11	10	21	-	1	-	-	-	1	-	-
110	DERMATOFITOSI	-	-	-	-	-	-	-	-	-	-	-
111	ALTRE E NON SPECIFICATE DERMATOMICOSI	-	-	-	-	-	-	-	-	-	-	-
112	CANDIDIASI	2	3	5	-	1	-	-	-	1	-	-
114	COCCIDIOIDOMICOSI	1	-	1	-	-	-	-	-	-	-	-
115	ISTOPLASMOSI	1	-	1	-	-	-	-	-	-	-	-
116	BLASTOMICOSI	-	-	-	-	-	-	-	-	-	-	-
117	ALTRE MICOSI	7	7	14	-	-	-	-	-	-	-	-
118	MICOSI DA PATOGENI FACOLTATIVI	-	-	-	-	-	-	-	-	-	-	-
120-129	ELMINTIASI	28	22	50	-	-	-	-	-	-	-	-
120	SCHISTOSOMIASI (BILHARZIOSI)	1	1	2	-	-	-	-	-	-	-	-
121	ALTRE INFESTAZIONI DA TREMATODI	-	1	1	-	-	-	-	-	-	-	-
122	ECHINOCOCCOSI	17	14	31	-	-	-	-	-	-	-	-
123	ALTRE INFESTAZIONI DA CESTODI	-	-	-	-	-	-	-	-	-	-	-
124	TRICHINOSI	-	-	-	-	-	-	-	-	-	-	-
125	FILARIASI E DRACONTIASI	2	1	3	-	-	-	-	-	-	-	-
126	ANCHILOSTOMIASI E NECATORIASI	-	1	1	-	-	-	-	-	-	-	-
127	ALTRE ELMINTIASI INTESTINALI	3	3	6	-	-	-	-	-	-	-	-
128	ALTRE E NON SPECIFICATE ELMINTIASI	-	-	-	-	-	-	-	-	-	-	-
129	PARASSITISMO INTESTINALE NON SPECIFICATO	5	1	6	-	-	-	-	-	-	-	-
130-136	ALTRE MALATTIE INFETTIVE E PARASSITARIE	38	38	76	-	-	-	-	-	-	-	-
130	TOXOPLASMOSI	5	4	9	-	-	-	-	-	-	-	-
131	TRICOMONIASI	-	-	-	-	-	-	-	-	-	-	-
132	PEDICULOSI E FTIRIASI	1	-	1	-	-	-	-	-	-	-	-
133	ACARIASI	-	1	1	-	-	-	-	-	-	-	-
134	ALTRE INFESTAZIONI	-	2	2	-	-	-	-	-	-	-	-
135	SARCOIDOSI	23	23	46	-	-	-	-	-	-	-	-
136	ALTRE E NON SPEC.MALAT.INFETTIVE E PARASSITAR.	9	8	17	-	-	-	-	-	-	-	-
137-139	POSTUMI DI MALATTIE INFETTIVE E PARASSITARIE	148	77	225	-	-	-	-	-	-	-	-
137	POSTUMI DELLA TUBERCOLOSI	137	67	204	-	-	-	-	-	-	-	-
138	POSTUMI DELLA POLIOMIELITE ACUTA	11	9	20	-	-	-	-	-	-	-	-
139	POSTUMI DI ALTRE MALAT.INFETTIVE E PARASSITAR.	-	1	1	-	-	-	-	-	-	-	-
TOTALE		1.101	842	1.943	22	14	6	10	1	53	16	5

15 -17	18 -19	20 -24	25 -29	30 -34	35 -39	40 -44	45 -49	50 -54	55 -59	60 -64	65 -69	70 -74	75 -79	80 -84	85 -89	90 e oltre	N.l.	Classifi- cazione analitica
-	-	-	1	3	-	2	1	2	1	3	1	-	1	4	1	-	-	110-118
-	-	-	-	-	-	-	-	-	-	-	-	-	-	-	-	-	-	110
-	-	-	-	-	-	-	-	-	-	-	-	-	-	-	-	-	-	111
-	-	-	-	-	-	1	-	-	-	-	-	-	1	1	1	-	-	112
-	-	-	-	-	-	-	-	-	-	1	-	-	-	-	-	-	-	114
-	-	-	1	-	-	-	-	-	-	-	-	-	-	-	-	-	-	115
-	-	-	-	-	-	-	-	-	-	-	-	-	-	-	-	-	-	116
-	-	-	-	3	-	1	1	2	1	2	1	-	-	3	-	-	-	117
-	-	-	-	-	-	-	-	-	-	-	-	-	-	-	-	-	-	118
-	-	1	1	-	3	1	1	1	2	7	6	7	5	9	4	2	-	120-129
-	-	-	-	-	1	-	-	-	-	-	1	-	-	-	-	-	-	120
-	-	-	-	-	-	-	-	-	-	-	-	1	-	-	-	-	-	121
-	-	-	1	-	2	-	1	1	2	5	3	4	2	8	1	1	-	122
-	-	-	-	-	-	-	-	-	-	-	-	-	-	-	-	-	-	123
-	-	-	-	-	-	-	-	-	-	-	-	-	-	-	-	-	-	124
-	-	-	-	-	-	-	-	-	-	-	1	1	-	-	1	-	-	125
-	-	-	-	-	-	-	-	-	-	-	-	-	-	-	1	-	-	126
-	-	1	-	-	-	1	-	-	-	2	-	-	-	1	1	-	-	127
-	-	-	-	-	-	-	-	-	-	-	-	-	-	-	-	-	-	128
-	-	-	-	-	-	-	-	-	-	-	1	1	3	-	-	1	-	129
-	-	1	5	7	2	2	3	5	3	6	11	10	10	6	2	3	-	130-136
-	-	-	2	5	-	1	-	-	-	1	-	-	-	-	-	-	-	130
-	-	-	-	-	-	-	-	-	-	-	-	-	-	-	-	-	-	131
-	-	-	-	-	-	-	-	-	-	-	-	-	-	-	1	-	-	132
-	-	-	-	-	-	-	-	-	-	1	-	-	-	-	-	-	-	133
-	-	-	-	-	-	1	-	-	-	-	-	1	-	-	-	-	-	134
-	-	-	-	-	2	-	2	5	3	3	10	6	8	5	1	1	-	135
-	-	1	3	2	-	-	1	-	-	1	1	3	2	1	-	2	-	136
-	-	-	4	1	4	2	6	6	15	29	32	45	42	27	10	2	-	137-139
-	-	-	1	1	3	1	4	6	13	26	31	41	39	26	10	2	-	137
-	-	-	3	-	1	1	2	-	2	2	1	4	3	1	-	-	-	138
-	-	-	-	-	-	-	-	-	-	1	-	-	-	-	-	-	-	139
5	10	29	40	49	29	27	53	68	85	173	219	238	297	290	161	96	-	

Tavola 2.2 segue - Morti per malattie infettive e parassitarie, per età - Femmine - Anno 1992

Classifi- cazione analitica	CAUSE DI MORTE	0 anni	1	2	3	4	0-4	5-9	10 -14	15 -17	18 -19
110-118	MICOSI	-	1	-	-	-	1	-	-	-	-
110	DERMATOFITOSI	-	-	-	-	-	-	-	-	-	-
111	ALTRE E NON SPECIFICATE DERMATOMICOSI	-	-	-	-	-	-	-	-	-	-
112	CANDIDIASI	-	1	-	-	-	1	-	-	-	-
114	COCCIDIOIDOMICOSI	-	-	-	-	-	-	-	-	-	-
115	ISTOPLASMOSI	-	-	-	-	-	-	-	-	-	-
116	BLASTOMICOSI	-	-	-	-	-	-	-	-	-	-
117	ALTRE MICOSI	-	-	-	-	-	-	-	-	-	-
118	MICOSI DA PATOGENI FACOLTATIVI	-	-	-	-	-	-	-	-	-	-
120-129	ELMINTIASI	-	-	-	-	-	-	-	-	-	-
120	SCHISTOSOMIASI (BILHARZIOSI)	-	-	-	-	-	-	-	-	-	-
121	ALTRE INFESTAZIONI DA TREMATODI	-	-	-	-	-	-	-	-	-	-
122	ECHINOCOCCOSI	-	-	-	-	-	-	-	-	-	-
123	ALTRE INFESTAZIONI DA CESTODI	-	-	-	-	-	-	-	-	-	-
124	TRICHINOSI	-	-	-	-	-	-	-	-	-	-
125	FILARIASI E DRACONTIASI	-	-	-	-	-	-	-	-	-	-
126	ANCHILOSTOMIASI E NECATORIASI	-	-	-	-	-	-	-	-	-	-
127	ALTRE ELMINTIASI INTESTINALI	-	-	-	-	-	-	-	-	-	-
128	ALTRE E NON SPECIFICATE ELMINTIASI	-	-	-	-	-	-	-	-	-	-
129	PARASSITISMO INTESTINALE NON SPECIFICATO	-	-	-	-	-	-	-	-	-	-
130-136	ALTRE MALATTIE INFETTIVE E PARASSITARIE	-	-	-	-	-	-	-	-	-	-
130	TOXOPLASMOSI	-	-	-	-	-	-	-	-	-	-
131	TRICOMONIASI	-	-	-	-	-	-	-	-	-	-
132	PEDICULOSI E FTIRIASI	-	-	-	-	-	-	-	-	-	-
133	ACARIASI	-	-	-	-	-	-	-	-	-	-
134	ALTRE INFESTAZIONI	-	-	-	-	-	-	-	-	-	-
135	SARCOIDOSI	-	-	-	-	-	-	-	-	-	-
136	ALTRE E NON SPEC.MALAT.INFETTIVE E PARASSITAR.	-	-	-	-	-	-	-	-	-	-
137-139	POSTUMI DI MALATTIE INFETTIVE E PARASSITARIE	-	-	-	-	-	-	-	-	-	-
137	POSTUMI DELLA TUBERCOLOSI	-	-	-	-	-	-	-	-	-	-
138	POSTUMI DELLA POLIOMIELITE ACUTA	-	-	-	-	-	-	-	-	-	-
139	POSTUMI DI ALTRE MALAT.INFETTIVE E PARASSITAR.	-	-	-	-	-	-	-	-	-	-
TOTALE		5	8	2	9	1	25	8	2	3	3

20 -24	25 -29	30 -34	35 -39	40 -44	45 -49	50 -54	55 -59	60 -64	65 -69	70 -74	75 -79	80 -84	85 -89	90 e oltre	N.I.	Totale	Classifi- cazione analitica
-	-	2	-	-	1	2	-	-	1	-	1	2	-	-	-	10	110-118
-	-	-	-	-	-	-	-	-	-	-	-	-	-	-	-	-	110
-	-	-	-	-	-	-	-	-	-	-	-	-	-	-	-	-	111
-	-	-	-	-	-	-	-	-	-	-	1	1	-	-	-	3	112
-	-	-	-	-	-	-	-	-	-	-	-	-	-	-	-	-	114
-	-	-	-	-	-	-	-	-	-	-	-	-	-	-	-	-	115
-	-	2	-	-	1	2	-	-	1	-	-	1	-	-	-	7	116
-	-	-	-	-	-	-	-	-	-	-	-	-	-	-	-	-	117
-	-	-	-	-	-	-	-	-	-	-	-	-	-	-	-	-	118
-	1	-	1	-	1	-	1	2	1	4	1	6	3	1	-	22	120-129
-	-	-	1	-	-	-	-	-	-	-	-	-	-	-	-	1	120
-	-	-	-	-	-	-	-	-	-	1	-	-	-	-	-	1	121
-	1	-	-	-	1	-	1	1	-	3	-	5	1	1	-	14	122
-	-	-	-	-	-	-	-	-	-	-	-	-	-	-	-	-	123
-	-	-	-	-	-	-	-	-	-	-	-	-	-	-	-	-	124
-	-	-	-	-	-	-	-	-	1	-	-	-	-	-	-	1	125
-	-	-	-	-	-	-	-	-	-	-	-	-	1	-	-	1	126
-	-	-	-	-	-	-	-	1	-	-	-	1	1	-	-	3	127
-	-	-	-	-	-	-	-	-	-	-	-	-	-	-	-	-	128
-	-	-	-	-	-	-	-	-	-	-	1	-	-	-	-	1	129
1	1	4	-	1	-	4	-	4	3	6	7	5	-	2	-	38	130-136
-	-	3	-	-	-	-	-	1	-	-	-	-	-	-	-	4	130
-	-	-	-	-	-	-	-	-	-	-	-	-	-	-	-	-	131
-	-	-	-	-	-	-	-	1	-	-	-	-	-	-	-	1	132
-	-	-	-	1	-	-	-	-	-	1	-	-	-	-	-	2	133
-	-	-	-	-	-	4	-	2	3	4	6	4	-	-	-	23	134
1	1	1	-	-	-	-	-	-	-	1	1	1	-	2	-	8	135
-	2	1	-	-	1	1	3	10	10	11	16	15	6	1	-	77	136-139
-	-	1	-	-	-	1	2	8	10	9	14	15	6	1	-	67	137
-	2	-	-	-	1	-	1	1	-	2	2	-	-	-	-	9	138
-	-	-	-	-	-	-	-	1	-	-	-	-	-	-	-	1	139
9	13	19	7	4	12	26	21	55	76	83	140	163	109	64	-	842	

15 -17	18 -19	20 -24	25 -29	30 -34	35 -39	40 -44	45 -49	50 -54	55 -59	60 -64	65 -69	70 -74	75 -79	80 -84	85 -89	90 e oltre	N.I.	Classifi- cazione analitica
140	105	279	385	660	1.121	2.171	4.072	7.094	11.191	17.352	23.012	21.390	23.219	21.049	10.877	4.076	-	140-208
1	3	6	9	12	40	88	192	249	409	488	485	304	292	267	131	68	-	140-149
-	-	-	-	-	-	-	3	2	8	6	7	13	30	17	12	8	-	140
-	-	-	-	-	-	-	-	-	2	2	-	1	4	3	2	2	-	.0
-	-	-	-	-	-	-	2	1	3	4	4	9	13	10	4	6	-	.1
-	-	-	-	-	-	-	-	-	-	-	-	-	-	-	-	-	-	.3
-	-	-	-	-	-	-	-	-	-	-	-	-	-	-	1	-	-	.4
-	-	-	-	-	-	-	-	-	-	-	-	-	-	-	-	-	-	.5
-	-	-	-	-	-	-	-	-	-	-	-	-	-	-	-	-	-	.6
-	-	-	-	-	-	-	-	-	-	-	-	-	-	-	-	-	-	.8
-	-	-	-	-	-	1	1	3	-	3	3	13	4	5	-	-	-	.9
-	-	1	4	1	8	23	37	35	76	90	81	63	60	37	20	9	-	141
-	-	1	1	-	3	8	13	12	26	25	24	14	9	10	4	3	-	.0
-	-	-	-	-	-	-	-	-	-	-	1	1	-	-	-	-	-	.1
-	-	-	-	1	-	-	1	1	-	-	1	-	-	-	-	-	-	.2
-	-	-	-	-	-	-	-	-	-	-	-	1	-	1	-	-	-	.3
-	-	-	-	-	-	-	-	-	-	-	-	-	-	-	-	-	-	.4
-	-	-	-	-	-	-	-	-	-	-	-	-	-	-	-	-	-	.5
-	-	-	-	-	-	-	-	-	-	-	-	-	-	-	-	-	-	.6
-	-	-	-	-	-	1	-	-	2	1	1	2	-	-	-	-	-	.8
-	-	-	3	-	5	15	22	22	50	63	54	46	49	26	16	6	-	.9
-	1	-	1	1	3	3	6	10	20	25	34	26	38	45	29	18	-	142
-	1	-	1	1	2	1	4	6	16	19	29	22	33	43	28	18	-	.0
-	-	-	-	-	-	1	2	-	2	1	2	2	3	2	-	-	-	.1
-	-	-	-	-	-	-	-	-	-	-	-	-	-	-	-	-	-	.2
-	-	-	-	-	1	1	-	1	-	-	-	-	-	-	-	-	-	.8
-	-	-	-	1	1	-	3	2	5	3	2	2	2	-	1	-	-	.9
-	-	1	-	-	2	-	-	3	3	4	4	4	4	4	1	-	-	143
-	-	-	-	-	1	-	-	-	-	-	2	-	-	2	-	-	-	.0
-	-	-	-	-	-	-	-	-	-	2	1	-	-	2	-	-	-	.1
-	-	-	-	-	-	-	-	-	-	-	-	-	-	-	-	-	-	.8
-	-	1	-	-	1	-	-	-	3	1	3	2	4	2	1	-	-	.9
-	-	-	-	1	2	1	14	16	22	23	23	6	9	8	2	2	-	144
-	-	-	-	-	-	1	-	-	1	-	1	-	-	-	-	-	-	.0
-	-	-	-	-	-	1	-	-	-	-	-	-	-	-	-	-	-	.1
-	-	-	-	-	-	1	-	-	-	-	-	-	-	-	-	-	-	.8
-	-	-	-	1	2	1	12	16	21	23	22	6	9	8	2	2	-	.9
-	-	1	1	2	6	18	38	49	77	102	104	67	38	67	33	13	-	145
-	-	-	-	-	-	-	-	1	-	-	2	1	-	-	1	1	-	.0
-	-	-	-	-	-	-	-	-	-	1	2	-	1	-	1	-	-	.1
-	-	-	-	-	-	1	-	-	2	3	-	2	2	2	1	1	-	.2
-	-	-	-	-	-	-	2	4	5	3	3	4	4	4	2	-	-	.3
-	-	-	-	-	-	-	-	-	-	1	1	-	1	2	-	-	-	.4
-	-	-	-	1	2	1	1	3	1	3	5	4	3	7	4	1	-	.5
-	-	-	-	-	-	1	1	1	2	6	2	2	-	-	1	-	-	.6
-	-	-	-	-	-	-	-	-	-	-	-	2	-	1	-	-	-	.8
-	-	1	1	1	4	16	34	40	67	88	86	54	27	51	24	9	-	.9
-	-	-	-	-	6	10	27	45	56	70	54	36	29	26	11	4	-	146
-	-	-	-	4	7	17	28	33	39	34	21	20	13	7	4	-	-	.0
-	-	-	-	-	-	-	-	-	-	1	-	-	-	-	-	-	-	.1
-	-	-	-	-	-	-	-	-	-	-	-	-	-	-	-	-	-	.2
-	-	-	-	-	-	-	-	-	-	-	-	-	-	-	-	-	-	.3
-	-	-	-	-	-	-	-	-	-	-	-	-	-	-	-	-	-	.4
-	-	-	-	-	-	1	-	-	-	-	-	-	-	-	-	-	-	.5
-	-	-	-	-	-	-	-	-	-	-	-	-	-	-	-	-	-	.6
-	-	-	-	-	-	-	-	-	-	-	-	-	-	-	-	-	-	.7
-	-	-	-	-	-	-	-	-	-	1	-	-	1	1	-	-	-	.8
-	-	-	-	-	2	2	10	16	23	29	20	15	8	10	4	-	-	.9
-	1	3	2	5	7	10	18	20	24	37	38	20	17	16	3	1	-	147
-	-	-	-	-	-	-	-	-	-	-	-	-	-	-	-	-	-	.0
-	-	-	-	-	-	-	1	1	1	1	3	-	1	-	-	-	-	.1
-	-	-	-	-	-	-	-	-	-	-	-	-	-	-	1	-	-	.2
-	-	-	-	-	-	-	-	-	-	-	-	-	-	-	-	-	-	.3
-	-	-	-	-	-	-	-	-	-	-	1	-	-	-	-	-	-	.8
-	1	3	2	5	7	10	17	19	23	36	34	20	16	16	2	1	-	.9
-	-	-	1	-	4	12	19	38	73	74	70	28	30	17	9	4	-	148
-	-	-	-	-	-	-	-	-	-	-	-	-	3	-	-	1	-	.0
-	-	-	-	-	2	3	6	11	14	14	14	3	6	1	-	1	-	.1
-	-	-	-	-	-	-	-	-	-	-	-	-	-	1	-	-	-	.2
-	-	-	-	-	-	-	-	-	-	-	-	-	-	-	-	-	-	.3
-	-	-	-	-	-	-	-	-	1	1	2	1	-	-	-	-	-	.8
-	-	-	1	-	4	10	16	32	61	59	54	24	21	15	9	2	-	.9

15 -17	18 -19	20 -24	25 -29	30 -34	35 -39	40 -44	45 -49	50 -54	55 -59	60 -64	65 -69	70 -74	75 -79	80 -84	85 -89	90 e oltre	N.I.	Classifi- cazione analitica
1	-	4	1	4	7	10	24	30	54	73	93	91	71	84	31	10	-	158
1	-	4	1	3	6	8	17	19	40	35	53	43	45	50	26	3	-	.0
-	-	-	-	-	-	-	-	3	-	5	2	5	2	-	-	-	-	.8
-	-	-	-	1	1	2	7	8	14	33	38	43	24	34	5	7	-	.9
-	1	2	8	9	18	47	65	133	206	287	466	512	652	747	477	240	-	159
-	1	2	7	9	16	46	60	126	190	272	435	474	603	691	439	217	-	.0
-	-	-	-	-	-	-	1	-	-	1	2	1	5	1	5	1	-	.1
-	-	-	1	-	1	-	2	5	11	10	23	21	24	32	16	5	-	.8
-	-	-	-	-	1	1	2	2	5	4	6	16	20	23	17	17	-	.9
2	4	18	19	55	135	403	909	1.812	3.280	5.447	6.895	5.698	4.860	3.456	1.238	346	-	160-165
-	1	-	1	2	1	5	6	8	25	23	24	19	20	20	7	5	-	160
-	1	-	-	-	-	1	2	2	8	5	4	2	2	6	2	2	-	.0
-	-	-	-	1	-	1	1	-	-	-	-	-	2	4	-	2	-	.1
-	-	-	1	1	-	1	1	4	7	12	11	11	12	5	5	1	-	.2
-	-	-	-	-	-	2	2	2	4	4	6	4	3	3	-	-	-	.3
-	-	-	-	-	-	-	-	-	-	-	1	-	-	-	-	-	-	.4
-	-	-	-	-	1	-	-	-	-	-	-	-	-	-	-	-	-	.5
-	-	-	-	-	-	-	-	-	3	-	-	-	1	1	-	-	-	.8
-	-	-	-	-	-	-	-	3	2	2	2	2	2	1	-	-	-	.9
-	-	1	-	3	7	24	83	120	244	365	391	326	311	249	119	38	-	161
-	-	-	-	-	1	-	2	5	2	5	9	6	8	12	4	1	-	.0
-	-	-	-	1	1	1	2	-	2	10	8	5	7	2	5	-	-	.1
-	-	-	-	-	-	-	-	-	-	-	-	-	-	-	-	-	-	.2
-	-	-	-	-	-	-	-	-	-	-	1	-	-	-	-	-	-	.3
-	-	-	-	-	-	-	-	-	1	-	1	-	1	-	-	1	-	.8
-	-	1	-	2	5	23	79	115	239	350	372	315	295	235	110	36	-	.9
-	2	11	13	41	112	344	773	1.600	2.909	4.893	6.274	5.133	4.323	3.009	1.040	276	-	162
-	-	1	-	-	-	1	3	5	4	10	11	7	7	6	2	1	-	.0
-	-	-	-	-	1	1	-	2	9	11	14	8	6	5	3	2	-	.2
-	-	1	-	-	3	8	9	10	27	57	57	65	33	24	4	-	-	.3
-	-	-	-	-	-	-	1	4	3	4	9	9	1	1	1	-	-	.4
-	-	-	-	-	-	-	5	4	13	18	21	21	16	17	1	1	-	.5
-	-	-	-	-	-	-	-	1	3	3	3	1	5	2	1	-	-	.8
-	2	9	13	41	108	334	755	1.574	2.850	4.790	6.159	5.022	4.255	2.954	1.028	272	-	.9
-	-	2	1	4	8	17	34	52	73	119	134	149	148	128	52	22	-	163
-	-	-	-	-	-	-	-	1	-	-	2	2	-	2	1	-	-	.0
-	-	-	-	-	-	-	-	-	-	-	1	1	-	-	-	-	-	.1
-	-	-	-	-	-	-	-	-	-	-	-	-	-	-	-	-	-	.8
-	-	2	1	4	8	17	34	51	73	119	131	146	148	126	51	22	-	.9
2	1	3	4	5	6	12	10	28	23	38	61	59	53	40	17	4	-	164
-	-	-	1	1	2	2	6	4	5	9	5	5	5	2	-	-	-	.0
-	-	1	-	-	1	1	1	1	1	4	4	1	2	1	1	1	-	.1
-	-	-	-	-	-	-	-	-	-	-	1	-	1	-	-	-	-	.2
-	-	-	-	-	-	-	-	1	-	-	-	-	-	-	-	-	-	.3
-	-	-	-	-	-	-	-	-	-	-	-	-	-	1	-	-	-	.8
2	1	2	3	4	4	9	7	20	18	29	47	53	45	36	16	3	-	.9
-	-	1	-	-	1	1	3	4	6	9	11	12	5	10	3	1	-	165
-	-	-	-	-	-	-	-	-	1	-	-	-	-	2	-	-	-	.0
-	-	1	-	-	1	1	3	4	4	7	11	11	5	7	3	1	-	.8
-	-	-	-	-	-	-	-	-	1	2	-	1	-	1	-	-	-	.9
22	22	48	56	177	268	472	713	1.134	1.311	1.556	1.815	1.531	1.584	1.508	920	474	-	170-175
16	12	19	14	19	9	20	15	21	35	67	96	94	97	72	45	23	-	170
-	-	-	1	-	-	2	2	3	6	16	14	16	8	9	8	1	-	.0
-	-	-	-	1	1	3	1	1	7	11	11	15	12	7	8	5	-	.1
-	1	-	-	1	-	-	1	2	-	9	11	11	17	10	5	1	-	.2
-	1	1	-	-	1	-	1	-	1	1	2	1	5	2	1	1	-	.3
-	-	-	-	-	-	1	-	-	-	1	5	5	1	2	-	1	-	.4
-	-	-	-	-	-	1	-	-	-	-	-	-	-	-	-	1	-	.5
2	-	2	-	1	1	2	-	1	2	2	5	2	5	5	1	1	-	.6
5	2	4	5	1	1	3	1	2	4	6	6	10	7	8	9	2	-	.7
1	-	-	-	-	-	1	-	-	-	1	2	-	-	-	-	-	-	.8
8	7	12	5	15	5	7	8	13	15	20	40	34	42	29	13	10	-	.9

15 -17	18 -19	20 -24	25 -29	30 -34	35 -39	40 -44	45 -49	50 -54	55 -59	60 -64	65 -69	70 -74	75 -79	80 -84	85 -89	90 e oltre	N.I.	Classifi- cazione analitica
6	4	12	9	10	10	12	18	23	32	32	38	43	47	34	17	3	-	171
1	-	-	-	2	1	2	1	1	2	2	5	-	4	1	2	1	-	.0
-	-	-	-	-	-	-	2	-	2	1	1	3	2	2	1	-	-	.2
1	1	5	1	3	3	-	4	4	10	9	8	12	8	11	3	1	-	.3
-	-	-	-	-	-	1	-	1	1	-	1	3	2	-	1	-	-	.4
-	-	-	1	-	-	1	-	1	1	2	1	2	3	-	-	-	-	.5
-	-	1	-	-	1	-	2	-	3	1	3	2	2	1	2	-	-	.6
-	-	1	3	-	-	-	-	1	-	1	-	1	2	-	-	-	-	.7
-	-	-	-	1	-	1	-	1	1	1	-	2	1	-	-	-	-	.8
4	3	5	4	4	5	7	9	14	12	15	19	18	23	19	8	1	-	.9
-	4	15	12	28	47	60	92	100	116	166	146	127	130	126	59	32	-	172
-	-	1	-	-	-	-	-	-	3	-	-	1	-	-	-	-	-	.0
-	-	-	-	-	-	-	-	-	-	2	-	2	-	1	1	-	-	.1
-	-	-	-	1	-	-	-	1	-	-	-	-	2	1	-	-	-	.2
-	-	-	-	1	1	1	-	-	2	1	1	1	2	2	-	3	-	.3
-	-	1	2	3	2	3	6	11	9	17	13	11	13	12	2	6	1	.5
-	1	-	1	-	1	1	-	9	2	7	4	4	3	5	2	1	-	.6
-	-	-	-	-	3	4	5	4	9	16	12	5	13	22	5	1	-	.7
-	-	-	-	-	-	-	-	-	-	-	-	1	1	2	-	-	-	.8
-	2	11	7	24	39	48	76	77	82	126	113	97	89	85	39	22	-	.9
-	-	-	-	5	1	11	20	13	30	41	35	50	66	87	55	-	-	173
-	-	-	-	-	-	-	-	2	-	1	-	-	-	6	5	1	-	.0
-	-	-	-	-	1	-	-	1	1	1	2	-	1	1	3	1	-	.1
-	-	-	-	-	-	-	-	-	2	3	5	6	6	9	8	5	-	.2
-	-	-	-	2	-	-	3	2	3	3	9	6	13	18	31	21	-	.3
-	-	-	-	-	-	-	-	1	1	2	4	-	3	3	2	3	-	.4
-	-	-	-	-	-	-	1	2	-	3	2	1	3	4	4	-	-	.5
-	-	-	-	-	-	-	1	-	-	1	-	1	-	3	4	2	-	.6
-	-	-	-	-	-	-	1	2	1	1	1	5	3	2	5	-	-	.7
-	-	-	-	-	-	-	-	-	-	-	-	-	-	-	-	-	-	.8
-	-	-	-	3	-	1	5	10	5	15	18	16	21	20	25	22	-	.9
-	2	2	21	115	200	377	576	969	1.112	1.258	1.490	1.230	1.258	1.207	711	361	-	174
-	-	-	-	-	-	-	-	2	-	-	1	2	1	1	1	-	-	.0
-	-	-	-	-	-	-	-	-	-	-	-	-	-	-	-	1	-	.1
-	-	-	-	-	-	-	-	-	-	-	-	-	-	-	-	-	-	.2
-	-	-	-	-	-	-	-	-	-	-	1	-	-	-	-	-	-	.3
-	-	-	-	-	-	-	-	-	-	1	1	-	-	1	-	-	-	.4
-	-	-	-	-	-	-	-	-	-	-	1	-	.1	1	1	-	-	.5
-	-	-	-	-	-	-	-	-	-	-	-	1	-	-	-	-	-	.6
-	-	-	-	-	-	-	-	2	-	-	-	1	-	-	-	-	-	.8
-	2	2	21	115	200	377	576	965	1.112	1.257	1.486	1.226	1.256	1.204	709	360	-	.9
-	-	-	-	-	1	2	1	1	3	3	4	2	2	3	1	-	-	175
5	5	20	30	59	112	209	422	717	1.132	2.000	2.865	3.095	3.932	3.902	2.210	741	-	179-189
-	-	2	10	8	33	53	83	118	176	259	316	289	359	343	207	77	-	179
-	-	-	2	9	17	21	40	38	46	41	45	37	48	49	25	7	-	180
-	-	-	-	-	-	1	1	-	1	-	1	1	1	3	1	-	-	.0
-	-	-	1	2	9	11	26	15	24	16	20	14	26	19	13	2	-	.1
-	-	-	-	-	-	-	-	1	1	-	-	1	-	-	-	-	-	.8
-	-	-	1	7	8	9	13	22	20	25	24	21	21	27	11	5	-	.9
-	-	-	-	-	-	-	1	-	-	-	-	-	-	-	-	-	-	181
-	-	-	1	1	2	4	11	11	19	46	82	53	75	68	36	14	-	182
-	-	-	1	1	2	4	11	11	18	46	81	51	75	67	35	14	-	.0
-	-	-	-	-	-	-	-	-	-	-	-	1	-	-	-	-	-	.1
-	-	-	-	-	-	-	-	1	-	1	-	-	-	1	1	-	-	.8
2	-	3	5	14	17	59	134	212	250	362	391	361	418	324	150	50	-	183
2	-	3	5	12	16	56	120	190	226	321	353	331	376	291	126	49	-	.0
-	-	-	-	-	-	-	-	1	1	3	-	-	-	-	-	-	-	.2
-	-	-	-	-	-	1	-	-	-	-	-	-	1	1	-	-	-	.3
-	-	-	-	-	-	-	-	-	-	-	-	-	1	-	-	-	-	.4
-	-	-	-	-	-	-	-	1	1	-	-	-	-	-	-	-	-	.5
-	-	-	-	-	-	-	1	3	-	2	7	3	4	3	1	-	-	.8
-	-	-	-	2	1	2	13	17	22	36	31	27	36	29	23	1	-	.9

Tavola 2.3 segue - Morti per tumori, per età - Totale - Anno 1992

Classificazione analitica	CAUSE DI MORTE	TOTALE			0 anni	1	2	3	4	0-4	5-9	10 -14
		M	F	MF								
184	T.M.ALTRI E NON SPEC.ORGANI GENITALI FEMMIN.	-	595	595	-	-	-	-	-	-	-	-
.0	VAGINA	-	119	119	-	-	-	-	-	-	-	-
.1	GRANDI LABBRA	-	4	4	-	-	-	-	-	-	-	-
.2	PICCOLE LABBRA	-	1	1	-	-	-	-	-	-	-	-
.3	CLITORIDE	-	2	2	-	-	-	-	-	-	-	-
.4	VULVA, NON SPECIFICATA	-	393	393	-	-	-	-	-	-	-	-
.8	ALTRI	-	6	6	-	-	-	-	-	-	-	-
.9	SEDE NON SPECIFICATA	-	70	70	-	-	-	-	-	-	-	-
185	TUMORI MALIGNI DELLA PROSTATA	6.232	-	6.232	-	-	1	-	-	1	-	-
186	TUMORI MALIGNI DEL TESTICOLO	104	-	104	-	-	-	-	-	-	-	-
.0	ECTOPICO	9	-	9	-	-	-	-	-	-	-	-
.9	ALTRI E NON SPECIFICATI	95	-	95	-	-	-	-	-	-	-	-
187	T.M.DEL PENE E ALTRI ORGANI GENITALI MASCHILI	106	-	106	-	-	-	-	-	-	-	-
.1	PREPUZIO	2	-	2	-	-	-	-	-	-	-	-
.2	GLANDE	6	-	6	-	-	-	-	-	-	-	-
.3	CORPO DEL PENE	2	-	2	-	-	-	-	-	-	-	-
.4	PENE, PARTE NON SPECIFICATA	76	-	76	-	-	-	-	-	-	-	-
.5	EPIDIDIMO	-	-	-	-	-	-	-	-	-	-	-
.6	CORDONE SPERMATICO	1	-	1	-	-	-	-	-	-	-	-
.7	SCROTO	5	-	5	-	-	-	-	-	-	-	-
.8	ALTRI	1	-	1	-	-	-	-	-	-	-	-
.9	SEDE NON SPECIFICATA	13	-	13	-	-	-	-	-	-	-	-
188	TUMORI MALIGNI DELLA VESCICA	4.400	1.086	5.486	-	-	-	-	1	1	-	-
.0	TRIGONO	15	-	15	-	-	-	-	-	-	-	-
.1	CUPOLA	1	-	1	-	-	-	-	-	-	-	-
.2	PARETE LATERALE	-	-	-	-	-	-	-	-	-	-	-
.3	PARETE ANTERIORE	-	-	-	-	-	-	-	-	-	-	-
.4	PARETE POSTERIORE	-	4	4	-	-	-	-	-	-	-	-
.5	COLLO DELLA VESCICA	2	-	2	-	-	-	-	-	-	-	-
.6	ORIFICIO URETERICO	1	-	1	-	-	-	-	-	-	-	-
.7	URACO	3	-	3	-	-	-	-	-	-	-	-
.8	ALTRI	12	-	12	-	-	-	-	-	-	-	-
.9	PARTE NON SPECIFICATA	4.366	1.082	5.448	-	-	-	-	1	1	-	-
189	T.M.RENE E ALTRI E NON SPEC. ORGANI URINARI	1.975	1.038	3.013	-	3	1	-	1	5	5	2
.0	RENE, ECCETTO IL BACINETTO	1.823	988	2.811	-	3	1	-	1	5	5	2
.1	BACINETTO RENALE	11	1	12	-	-	-	-	-	-	-	-
.2	URETERE	60	14	74	-	-	-	-	-	-	-	-
.3	URETRA	23	11	34	-	-	-	-	-	-	-	-
.4	GHIANDOLE PARAURETRALI	-	1	1	-	-	-	-	-	-	-	-
.8	ALTRI	12	2	14	-	-	-	-	-	-	-	-
.9	SEDE NON SPECIFICATA	46	21	67	-	-	-	-	-	-	-	-
190-199	TUMORI MALIGNI DI ALTRE E NON SPECIF. SEDI	5.137	4.737	9.874	4	7	25	16	8	60	44	49
190	TUMORI MALIGNI DELL'OCCHIO	59	42	101	-	-	-	4	-	4	1	1
.0	GLOBO OCUL., ECCETTO CONGIUN., CORNEA, RET.E COR.	2	2	4	-	-	-	-	-	-	-	-
.1	ORBITA	12	7	19	-	-	-	-	-	-	-	-
.2	GHIANDOLA LACRIMALE	4	-	4	-	-	-	-	-	-	-	-
.3	CONGIUNTIVA	-	-	-	-	-	-	-	-	-	-	-
.4	CORNEA	-	-	-	-	-	-	-	-	-	-	-
.5	RETINA	7	5	12	-	-	-	4	-	4	-	1
.6	COROIDE	5	8	13	-	-	-	-	-	-	-	-
.7	CANALE LACRIMALE	-	1	1	-	-	-	-	-	-	-	-
.8	ALTRI	-	1	1	-	-	-	-	-	-	-	-
.9	PARTE NON SPECIFICATA	29	18	47	-	-	-	-	-	-	1	-
191	TUMORI MALIGNI DELL'ENCEFALO	1.725	1.424	3.149	-	-	11	7	5	23	23	35
.0	CERVELLO, ECCETTO LOBI E VENTRICOLI	1.266	1.074	2.340	-	-	6	4	2	12	12	15
.1	LOBO FRONTALE	39	37	76	-	-	-	-	-	-	-	-
.2	LOBO TEMPORALE	32	25	57	-	-	-	-	-	-	-	1
.3	LOBO PARIETALE	18	11	29	-	-	-	-	-	-	-	-
.4	LOBO OCCIPITALE	2	6	8	-	-	-	-	-	-	-	-
.5	VENTRICOLI	8	2	10	-	-	1	-	1	2	-	-
.6	CERVELLETTO	49	22	71	-	-	2	1	-	3	2	7
.7	TRONCO DELL'ENCEFALO	14	12	26	-	-	-	-	-	-	2	2
.8	ALTRI	64	53	117	-	-	-	-	1	1	-	2
.9	ENCEFALO, NON SPECIFICATO	233	182	415	-	-	2	2	1	5	7	8
192	T.M.DI ALTRE E NON SPEC.PARTI DEL SIST.NERVOSO	84	92	176	-	1	3	1	-	5	-	-
.0	NERVI CRANICI	6	11	17	-	-	-	-	-	-	-	-
.1	MENINGI CEREBRALI	22	45	67	-	-	-	-	-	-	-	-
.2	MIDOLLO SPINALE	17	18	35	-	-	2	-	-	2	-	-
.3	MENINGI SPINALI	-	-	-	-	-	-	-	-	-	-	-
.8	ALTRI	1	1	2	-	-	-	-	-	-	-	-
.9	PARTE NON SPECIFICATA	38	17	55	-	1	1	1	-	3	-	-

15 -17	18 -19	20 -24	25 -29	30 -34	35 -39	40 -44	45 -49	50 -54	55 -59	60 -64	65 -69	70 -74	75 -79	80 -84	85 -89	90 e oltre	N.I.	Classifi- cazione analitica
-	-	-	-	-	-	2	6	15	12	36	57	76	113	130	98	50	-	184
-	-	-	-	-	-	1	3	6	3	9	9	14	19	25	19	11	-	.0
-	-	-	-	-	-	-	-	-	-	-	-	1	-	-	-	3	-	.1
-	-	-	-	-	-	-	-	-	-	1	-	-	-	-	-	-	-	.2
-	-	-	-	-	-	-	-	-	-	-	-	1	-	-	1	-	-	.3
-	-	-	-	-	-	1	2	7	8	20	43	46	79	90	67	30	-	.4
-	-	-	-	-	-	-	1	-	-	1	-	1	2	1	-	-	-	.8
-	-	-	-	-	-	-	-	2	1	5	5	13	13	14	11	6	-	.9
2	3	7	8	13	14	2	7	4	4	133	313	693	936	1.388	1.529	899	266	185
-	-	-	2	1	-	-	-	1	1	1	1	-	1	-	-	1	-	186
2	3	7	6	12	14	2	7	3	3	3	6	4	5	12	4	2	-	.0
-	1	-	-	-	2	1	3	3	11	9	20	15	16	12	6	7	-	.9
-	-	-	-	-	-	-	-	-	-	-	-	1	-	1	-	-	-	187
-	-	-	-	-	1	-	-	-	-	-	1	1	2	-	-	-	-	.1
-	-	-	-	-	-	-	-	-	-	1	-	-	-	1	-	-	-	.2
-	-	-	-	-	1	1	2	3	9	5	14	11	11	9	4	6	-	.3
-	-	-	-	-	-	-	-	-	-	-	-	-	-	-	-	-	-	.4
-	1	-	-	-	-	-	-	-	-	2	-	2	-	-	1	-	-	.5
-	-	-	-	-	-	-	-	-	-	-	-	-	-	1	-	-	-	.6
-	-	-	-	-	-	-	-	-	2	1	5	-	1	2	1	1	-	.7
-	-	1	1	2	9	20	45	111	226	509	763	871	1.044	1.063	613	207	-	.8
-	-	-	-	-	-	-	-	-	-	2	1	4	3	3	1	1	-	.9
-	-	-	-	-	-	-	-	-	-	-	-	1	-	-	-	-	-	.0
-	-	-	-	-	-	-	-	-	-	-	-	-	-	-	-	-	-	.1
-	-	-	-	-	-	-	-	-	-	-	-	-	-	-	-	-	-	.2
-	-	-	-	-	-	-	-	-	-	-	-	-	-	2	2	-	-	.3
-	-	-	-	-	-	-	-	-	-	-	-	-	-	2	-	-	-	.4
-	-	-	-	-	-	-	-	-	-	-	-	-	-	1	-	-	-	.5
-	-	-	-	1	-	-	-	2	1	-	2	3	4	-	1	-	-	.6
-	-	1	1	1	9	20	45	109	225	507	760	862	1.036	1.056	609	206	-	.7
1	-	6	3	12	17	41	82	150	255	421	491	453	465	372	172	60	-	.8
1	-	6	3	12	17	39	80	146	239	405	454	422	426	342	154	53	-	.9
-	-	-	-	-	-	-	1	-	-	1	-	5	3	1	1	-	-	.0
-	-	-	-	-	-	-	1	-	9	7	19	7	13	10	4	2	-	.1
-	-	-	-	-	-	-	1	-	1	2	4	2	11	3	7	2	-	.2
-	-	-	-	-	-	-	-	1	-	-	-	-	-	-	-	-	-	.3
-	-	-	-	-	-	-	-	-	1	-	-	-	-	-	-	-	-	.4
-	-	-	-	-	-	-	1	-	5	6	10	14	10	12	6	3	-	.8
-	-	-	-	-	-	-	-	-	-	-	-	-	-	-	-	-	-	.9
29	19	55	61	78	139	212	353	556	780	1.115	1.416	1.290	1.440	1.253	649	276	-	190-199
1	-	1	-	-	1	4	1	6	9	8	12	14	6	20	8	4	-	190
-	-	-	-	-	1	-	-	-	-	-	1	1	-	1	-	-	-	.0
-	-	1	-	-	-	-	1	-	2	-	5	4	1	5	2	-	-	.1
-	-	-	-	-	-	-	-	-	-	-	-	-	-	-	-	-	-	.2
-	-	-	-	-	-	-	-	-	-	-	-	-	-	-	-	-	-	.3
-	-	-	-	-	-	-	-	-	-	-	-	-	-	-	-	-	-	.4
-	-	-	-	-	-	1	-	-	1	1	1	-	1	1	1	-	-	.5
-	-	-	-	-	-	-	1	-	4	1	1	1	2	1	-	-	-	.6
-	-	-	-	-	-	-	-	1	-	-	-	-	-	-	-	-	-	.7
-	-	-	-	-	-	-	-	-	1	-	-	-	-	-	-	-	-	.8
1	-	-	-	-	-	2	-	2	2	5	3	8	2	12	5	4	-	.9
18	10	31	36	52	77	120	182	252	350	451	492	369	330	230	56	12	-	191
9	5	19	21	37	50	83	129	179	247	338	372	288	281	192	44	7	-	.0
-	-	-	1	4	4	5	7	10	7	10	6	6	13	6	2	1	-	.1
-	1	-	-	-	2	2	1	6	6	9	12	8	3	3	1	2	-	.2
-	-	-	-	-	-	-	6	1	3	8	4	4	3	-	-	-	-	.3
-	-	1	-	-	-	-	1	1	1	1	2	1	-	-	-	-	-	.4
1	-	1	1	-	-	1	-	-	-	1	1	1	1	-	-	-	-	.5
1	1	3	3	2	1	2	6	5	5	9	7	5	4	2	2	1	-	.6
1	1	-	3	2	1	-	2	1	3	-	4	3	-	-	1	-	-	.7
-	-	-	2	1	1	7	4	9	19	19	25	12	8	4	2	1	-	.8
6	2	7	6	9	18	21	28	43	56	59	55	41	17	23	4	-	-	.9
-	1	5	2	-	2	1	12	9	17	23	31	27	20	14	7	-	-	192
-	-	-	1	-	-	-	1	1	1	3	4	4	2	-	-	-	-	.0
-	-	1	1	-	-	-	6	2	12	6	9	10	10	7	3	-	-	.1
-	1	3	-	-	-	1	3	2	-	4	4	5	4	3	2	-	-	.2
-	-	-	-	-	-	-	-	-	-	-	-	-	-	-	-	-	-	.3
-	-	-	-	-	-	-	-	1	-	-	-	-	-	-	1	-	-	.8
-	-	1	-	-	1	-	2	3	4	10	14	8	4	4	1	-	-	.9

15 -17	18 -19	20 -24	25 -29	30 -34	35 -39	40 -44	45 -49	50 -54	55 -59	60 -64	65 -69	70 -74	75 -79	80 -84	85 -89	90 e oltre	N.I.	Classifi- cazione analitica
-	-	1	2	1	6	6	16	23	38	73	93	100	111	95	46	20	-	193
1	3	3	5	2	6	8	9	16	11	16	27	23	16	16	3	-	-	194
1	3	2	5	2	4	7	9	10	11	11	20	18	13	12	3	-	-	.0
-	-	-	-	-	-	-	-	-	-	-	1	2	-	-	-	-	-	.1
-	-	-	-	-	2	-	-	3	-	4	3	2	1	4	-	-	-	.3
-	-	1	-	-	-	1	-	-	-	-	1	-	-	-	-	-	-	.4
-	-	-	-	-	-	-	-	-	-	-	-	-	-	-	-	-	-	.5
-	-	-	-	-	-	-	-	-	-	1	-	1	-	-	-	-	-	.6
-	-	-	-	-	-	-	-	-	-	-	-	-	-	-	-	-	-	.8
-	-	-	-	-	-	-	-	3	-	-	2	-	2	-	-	-	-	.9
4	1	6	5	8	13	10	34	38	46	84	119	129	176	225	147	98	-	195
1	1	-	-	1	4	1	11	10	12	20	29	21	38	61	31	34	-	.0
1	-	2	1	-	-	-	1	3	2	3	11	4	4	3	1	2	-	.1
1	-	2	1	6	4	5	15	15	22	44	55	62	85	108	73	40	-	.2
-	-	1	-	-	2	1	5	7	6	11	13	30	30	36	30	13	-	.3
-	-	-	-	-	-	-	-	-	1	-	6	3	6	4	1	5	-	.4
-	-	-	3	-	1	3	2	2	3	4	3	6	13	9	11	3	-	.5
1	-	-	-	1	2	-	-	1	-	2	2	3	-	4	-	1	-	.8
-	-	-	-	-	-	-	-	-	-	-	-	-	-	-	-	-	-	196
-	-	-	-	-	-	-	-	-	-	-	-	-	-	-	-	-	-	.0
-	-	-	-	-	-	-	-	-	-	-	-	-	-	-	-	-	-	.1
-	-	-	-	-	-	-	-	-	-	-	-	-	-	-	-	-	-	.2
-	-	-	-	-	-	-	-	-	-	-	-	-	-	-	-	-	-	.3
-	-	-	-	-	-	-	-	-	-	-	-	-	-	-	-	-	-	.5
-	-	-	-	-	-	-	-	-	-	-	-	-	-	-	-	-	-	.6
-	-	-	-	-	-	-	-	-	-	-	-	-	-	-	-	-	-	.8
-	-	-	-	-	-	-	-	-	-	-	-	-	-	-	-	-	-	.9
-	-	-	-	-	-	-	-	-	-	-	-	-	-	-	-	-	-	197
-	-	-	-	-	-	-	-	-	-	-	-	-	-	-	-	-	-	.0
-	-	-	-	-	-	-	-	-	-	-	-	-	-	-	-	-	-	.1
-	-	-	-	-	-	-	-	-	-	-	-	-	-	-	-	-	-	.2
-	-	-	-	-	-	-	-	-	-	-	-	-	-	-	-	-	-	.3
-	-	-	-	-	-	-	-	-	-	-	-	-	-	-	-	-	-	.4
-	-	-	-	-	-	-	-	-	-	-	-	-	-	-	-	-	-	.5
-	-	-	-	-	-	-	-	-	-	-	-	-	-	-	-	-	-	.6
-	-	-	-	-	-	-	-	-	-	-	-	-	-	-	-	-	-	.7
-	-	-	-	-	-	-	-	-	-	-	-	-	-	-	-	-	-	.8
5	4	8	11	15	34	63	99	212	309	460	642	628	781	653	382	142	-	199
1	2	2	1	3	6	10	20	47	73	102	163	146	158	145	70	27	-	.0
4	2	6	10	12	28	53	79	165	236	358	479	482	623	508	312	115	-	.1
76	46	108	143	168	181	236	352	503	701	1.108	1.553	1.551	1.799	1.623	771	266	-	200-208
-	4	5	5	6	3	3	10	7	10	21	25	24	36	23	7	6	-	200
-	-	-	-	-	-	-	3	-	1	1	2	2	4	2	-	-	-	.0
-	3	2	4	5	2	3	3	3	4	4	12	17	18	14	4	3	-	.1
-	1	2	1	1	1	-	1	1	1	2	2	-	-	1	-	1	-	.2
-	-	1	-	-	-	-	3	3	4	14	9	5	14	6	3	2	-	.8
3	2	20	19	23	21	34	26	32	30	44	73	54	56	57	24	6	-	201
-	-	-	-	2	-	-	-	-	-	-	-	-	-	-	-	-	-	.0
-	-	-	-	-	-	-	-	-	-	1	-	-	-	-	-	-	-	.1
-	-	-	-	-	-	-	-	-	-	-	-	-	-	-	-	-	-	.2
-	-	-	-	-	-	-	-	-	-	-	-	-	1	-	-	-	-	.4
-	-	-	-	-	-	-	-	-	-	-	-	-	1	-	-	-	-	.5
-	-	-	-	-	-	-	-	-	-	-	-	-	-	-	-	-	-	.6
-	-	-	-	-	-	-	-	-	-	-	-	-	-	-	-	-	-	.7
3	2	20	19	21	21	34	26	32	30	43	73	53	55	57	24	6	-	.9

Tavola 2.3 segue - Morti per tumori, per età - Totale - Anno 1992

Classificazione analitica	CAUSE DI MORTE	TOTALE			0 anni	1	2	3	4	0-4	5-9	10 -14
		M	F	MF								
233	CARC.IN SITU MAMMELLA E APPAR. GENITOURINARI	-	-	-	-	-	-	-	-	-	-	-
.0	MAMMELLA	-	-	-	-	-	-	-	-	-	-	-
.1	COLLO DELL'UTERO	-	-	-	-	-	-	-	-	-	-	-
.2	ALTRE E NON SPECIFICATE PARTI DELL'UTERO	-	-	-	-	-	-	-	-	-	-	-
.3	ALTRI E NON SPECIFICI.ORGANI GENITALI FEMMINILI	-	-	-	-	-	-	-	-	-	-	-
.4	PROSTATA	-	-	-	-	-	-	-	-	-	-	-
.5	PENE	-	-	-	-	-	-	-	-	-	-	-
.6	ALTRI E NON SPECIFICATI ORGANI GENITALI MASCH.	-	-	-	-	-	-	-	-	-	-	-
.7	VESCICA	-	-	-	-	-	-	-	-	-	-	-
.9	ALTRI E NON SPECIFICATI ORGANI URINARI	-	-	-	-	-	-	-	-	-	-	-
234	CARCIN.IN SITU DI ALTRE E NON SPECIFIC. SEDI	-	-	-	-	-	-	-	-	-	-	-
.0	OCCHIO	-	-	-	-	-	-	-	-	-	-	-
.8	ALTRE SEDI SPECIFICATE	-	-	-	-	-	-	-	-	-	-	-
.9	SEDE NON SPECIFICATA	-	-	-	-	-	-	-	-	-	-	-
235-238	TUMORI DI COMPORTAMENTO INCERTO	280	285	565	1	-	1	-	1	3	1	2
235	TUM.COMP.INCERTO APPARATI DIGERENTE E RESPIR.	3	4	7	-	-	-	-	-	-	-	-
.0	GHIANDOLE SALIVARI PRINCIPALI	-	-	-	-	-	-	-	-	-	-	-
.1	LABBRA, CAVITÀ ORALE E FARINGE	-	-	2	-	-	-	-	-	-	-	-
.2	STOMACO, INTESTINO E RETTO	-	1	1	-	-	-	-	-	-	-	-
.3	FEGATO E VIE BILIARI	-	-	-	-	-	-	-	-	-	-	-
.4	RETROPERITONEO E PERITONEO	-	-	-	-	-	-	-	-	-	-	-
.5	ALTRI E NON SPECIFICATI ORGANI DIGERENTI	1	-	1	-	-	-	-	-	-	-	-
.6	LARINGE	-	1	1	-	-	-	-	-	-	-	-
.7	TRACHEA, BRONCHI E POLMONI	1	2	3	-	-	-	-	-	-	-	-
.8	PLEURA, TIMO E MEDIASTINO	1	-	1	-	-	-	-	-	-	-	-
.9	ALTRI E NON SPECIFICATI ORGANI RESPIRATORI	-	-	-	-	-	-	-	-	-	-	-
236	TUM.COMP.INCERTO DEGLI ORGANI GENITOURINARI	25	10	35	-	-	-	-	-	-	-	-
.0	UTERO	-	1	1	-	-	-	-	-	-	-	-
.1	PLACENTA	-	-	-	-	-	-	-	-	-	-	-
.2	OVAIO	-	-	-	-	-	-	-	-	-	-	-
.3	ALTRI E NON SPECIFICI. ORGANI GENITALI FEMMINILI	-	-	-	-	-	-	-	-	-	-	-
.4	TESTICOLO	-	-	-	-	-	-	-	-	-	-	-
.5	PROSTATA	-	-	-	-	-	-	-	-	-	-	-
.6	ALTRI E NON SPECIFICATI ORGANI GENITALI MASCH.	-	-	-	-	-	-	-	-	-	-	-
.7	VESCICA	25	8	33	-	-	-	-	-	-	-	-
.9	ALTRI E NON SPECIFICATI ORGANI URINARI	-	1	1	-	-	-	-	-	-	-	-
237	TUM.COMP.INCERTO GHIAND.ENDOCRINE E S.NERVOSO	24	34	58	-	1	-	1	2	1	2	-
.0	IPOFISI E DOTTO CRANIOFARINGEO	9	12	21	-	-	-	1	1	1	-	1
.1	EPIFISI	1	2	3	-	-	-	-	-	-	-	-
.2	GHIANDOLE SURRENALI	-	-	-	-	-	-	-	-	-	-	-
.3	PARAGANGLI	-	1	1	-	-	-	-	-	-	-	-
.4	ALTRE E NON SPECIFICATE GHIANDOLE ENDOCRINE	-	2	2	-	-	-	-	-	-	-	-
.5	ENCEFALO E MIDOLLO SPINALE	4	4	8	-	-	-	-	-	-	-	1
.6	MENINGI	3	-	3	-	-	-	-	-	-	-	-
.7	NEUROFIBROMATOSI	7	13	20	-	1	-	-	1	1	-	-
.9	ALTRE E NON SPECIF. PARTI DEL SISTEMA NERVOSO	-	-	-	-	-	-	-	-	-	-	-
238	TUM.COMP.INCERTO ALTRE E NON SPEC.SEDI E TES.	228	237	465	1	-	-	-	1	-	-	-
.0	OSSA E CARTILAGINE ARTICOLARE	3	-	3	1	-	-	-	-	1	-	-
.1	CONNETTIVO ED ALTRI TESSUTI MOLLI	4	2	6	-	-	-	-	-	-	-	-
.2	PELLE	-	-	-	-	-	-	-	-	-	-	-
.3	MAMMELLA	-	-	-	-	-	-	-	-	-	-	-
.4	POLICITEMIA VERA	38	46	84	-	-	-	-	-	-	-	-
.5	ISTIOCITI E MASTOCITI	-	-	-	-	-	-	-	-	-	-	-
.6	PLASMACELLULE	70	97	167	-	-	-	-	-	-	-	-
.7	ALTRI TESSUTI LINFATICI ED EMATOPOIETICI	111	90	201	-	-	-	-	-	-	-	-
.8	ALTRE SEDI SPECIFICATE	-	1	1	-	-	-	-	-	-	-	-
.9	SEDE NON SPECIFICATA	2	1	3	-	-	-	-	-	-	-	-
239	TUMORI DI NATURA NON SPECIFICATA	1.167	811	1.978	11	2	1	4	3	21	3	4
.0	APPARATO DIGERENTE	5	5	10	-	-	-	-	-	-	-	-
.1	APPARATO RESPIRATORIO	1	2	3	-	-	-	-	-	-	-	-
.2	OSSA, TESSUTI MOLLI E PELLE	12	9	21	1	-	-	-	-	1	-	-
.3	MAMMELLA	2	45	47	-	-	-	-	-	-	-	-
.4	VESCICA	268	69	337	-	-	-	-	-	-	-	-
.5	ALTRI ORGANI GENITOURINARI	187	94	281	1	-	-	-	-	1	-	-
.6	ENCEFALO	607	501	1.108	4	2	1	4	3	14	3	4
.7	GHIANDOLE ENDOCR. ED ALTRE PARTI SISTEMA NERV.	8	4	12	-	-	-	-	-	-	-	-
.8	ALTRE SEDI SPECIFICATE	9	19	28	4	-	-	-	-	4	-	-
.9	SEDE NON SPECIFICATA	68	63	131	1	-	-	-	-	1	-	-
TOTALE		88.690	63.000	151.690	34	26	46	26	28	160	135	180

15 -17	18 -19	20 -24	25 -29	30 -34	35 -39	40 -44	45 -49	50 -54	55 -59	60 -64	65 -69	70 -74	75 -79	80 -84	85 -89	90 e oltre	N.I.	Classifi- cazione analitica
-	-	-	-	-	-	-	-	-	-	-	-	-	-	-	-	-	-	233
-	-	-	-	-	-	-	-	-	-	-	-	-	-	-	-	-	-	.0
-	-	-	-	-	-	-	-	-	-	-	-	-	-	-	-	-	-	.1
-	-	-	-	-	-	-	-	-	-	-	-	-	-	-	-	-	-	.2
-	-	-	-	-	-	-	-	-	-	-	-	-	-	-	-	-	-	.3
-	-	-	-	-	-	-	-	-	-	-	-	-	-	-	-	-	-	.4
-	-	-	-	-	-	-	-	-	-	-	-	-	-	-	-	-	-	.5
-	-	-	-	-	-	-	-	-	-	-	-	-	-	-	-	-	-	.6
-	-	-	-	-	-	-	-	-	-	-	-	-	-	-	-	-	-	.7
-	-	-	-	-	-	-	-	-	-	-	-	-	-	-	-	-	-	.9
-	-	-	-	-	-	-	-	-	-	-	-	-	-	-	-	-	-	234
-	-	-	-	-	-	-	-	-	-	-	-	-	-	-	-	-	-	.0
-	-	-	-	-	-	-	-	-	-	-	-	-	-	-	-	-	-	.8
-	-	-	-	-	-	-	-	-	-	-	-	-	-	-	-	-	-	.9
-	-	-	4	2	7	9	13	11	26	52	76	71	99	108	65	16	-	235-238
-	-	-	-	-	-	-	2	-	1	-	-	1	1	1	1	-	-	235
-	-	-	-	-	-	-	-	-	-	-	-	-	-	-	-	-	-	.0
-	-	-	-	-	-	-	-	-	-	-	-	-	-	-	-	-	-	.1
-	-	-	-	-	-	-	-	-	-	-	-	-	-	-	1	-	-	.2
-	-	-	-	-	-	-	-	-	-	-	-	-	-	-	-	-	-	.3
-	-	-	-	-	-	-	-	-	-	-	-	-	1	-	-	-	-	.4
-	-	-	-	-	-	-	-	-	-	-	-	-	1	-	-	-	-	.5
-	-	-	-	-	-	-	1	-	1	-	-	-	-	1	-	-	-	.6
-	-	-	-	-	-	-	1	-	-	-	-	-	-	-	-	-	-	.7
-	-	-	-	-	-	-	-	1	-	-	-	-	-	-	-	-	-	.8
-	-	-	-	-	-	-	-	1	-	-	-	-	-	-	-	-	-	.9
-	-	-	-	-	-	-	1	-	-	3	5	4	5	3	8	6	-	236
-	-	-	-	-	-	-	-	-	-	-	-	-	1	-	-	-	-	.0
-	-	-	-	-	-	-	-	-	-	-	-	-	-	-	-	-	-	.1
-	-	-	-	-	-	-	-	-	-	-	-	-	-	-	-	-	-	.2
-	-	-	-	-	-	-	-	-	-	-	-	-	-	-	-	-	-	.3
-	-	-	-	-	-	-	-	-	-	-	-	-	-	-	-	-	-	.4
-	-	-	-	-	-	-	-	-	-	-	-	-	-	-	-	-	-	.5
-	-	-	-	-	-	-	1	-	-	3	5	3	4	3	8	6	-	.6
-	-	-	-	-	-	-	-	-	-	-	-	1	-	-	-	-	-	.7
-	-	-	4	2	4	5	4	2	6	8	7	3	2	4	1	1	-	.9
-	-	-	1	2	-	2	2	1	3	4	3	-	-	-	-	1	-	237
-	-	-	-	-	1	-	-	-	-	1	-	1	-	-	-	-	-	.0
-	-	-	-	-	-	-	-	-	-	-	-	-	-	-	-	-	-	.1
-	-	-	-	-	-	-	-	-	-	1	-	-	-	-	-	-	-	.2
-	-	-	-	-	-	-	-	-	-	-	-	-	-	-	-	-	-	.3
-	-	-	-	-	-	-	-	-	-	-	-	-	-	-	-	-	-	.4
-	-	-	1	-	-	1	-	-	2	-	1	-	-	1	1	-	-	.5
-	-	-	-	-	-	-	-	-	-	-	1	1	-	1	-	-	-	.6
-	-	-	2	-	3	2	2	1	1	2	2	-	2	1	-	-	-	.7
-	-	-	-	-	-	-	-	-	-	-	-	-	-	-	-	-	-	.9
-	-	-	-	-	3	4	6	9	19	41	64	63	91	100	55	9	-	238
-	-	-	-	-	-	1	-	-	1	3	-	-	-	1	-	-	-	.0
-	-	-	-	-	-	-	-	-	-	-	-	-	-	-	-	-	-	.1
-	-	-	-	-	-	-	-	-	-	-	-	-	-	-	-	-	-	.2
-	-	-	-	-	-	-	-	-	-	-	-	-	-	-	-	-	-	.3
-	-	-	-	-	-	-	-	-	2	3	13	17	15	22	11	1	-	.4
-	-	-	-	-	-	-	-	-	-	-	-	-	-	-	-	-	-	.5
-	-	-	-	-	1	-	4	4	4	21	21	23	33	34	18	4	-	.6
-	-	-	-	-	1	3	2	5	12	13	30	22	42	41	26	4	-	.7
-	-	-	-	-	-	-	-	-	-	-	-	-	-	-	-	-	-	.8
-	-	-	-	-	-	-	-	-	-	-	-	1	1	1	-	-	-	.9
5	2	6	19	9	17	41	57	108	128	207	285	244	335	273	159	55	-	239
-	-	-	-	-	-	-	-	-	2	-	-	-	3	3	1	1	-	.0
-	-	-	-	-	-	-	-	-	-	-	-	-	1	1	1	-	-	.1
-	-	-	-	-	-	-	-	3	3	1	4	3	3	1	2	-	-	.2
-	-	-	-	-	1	2	2	5	-	4	2	4	7	9	5	6	-	.3
-	-	-	-	-	-	-	1	3	5	20	48	42	75	74	54	15	-	.4
-	-	1	-	-	-	2	5	9	20	27	34	68	52	43	19	-	-	.5
5	2	5	19	9	14	34	50	84	104	149	181	149	149	97	32	4	-	.6
-	-	-	-	-	-	1	-	2	1	1	-	-	4	3	-	-	-	.7
-	-	-	-	-	-	1	1	1	-	-	7	1	6	1	4	2	-	.8
-	-	-	-	-	2	3	1	5	4	12	16	11	19	32	17	8	-	.9
148	108	286	410	680	1.151	2.235	4.157	7.227	11.373	17.662	23.444	21.778	23.753	21.506	11.137	4.160	-	

20 -24	25 -29	30 -34	35 -39	40 -44	45 -49	50 -54	55 -59	60 -64	65 -69	70 -74	75 -79	80 -84	85 -89	90 e oltre	N.I.	Totale	Classifi- cazione analitica
101	187	355	613	1.080	1.826	2.920	4.116	5.817	7.841	7.960	9.816	9.983	6.061	2.629	-	61.591	140-208
1	4	3	8	21	27	33	55	62	56	67	73	99	66	32	-	610	140-149
-	-	-	-	-	-	-	1	1	1	1	4	3	3	-	-	14	140
-	-	-	-	-	-	-	-	-	-	-	2	-	-	-	-	2	.0
-	-	-	-	-	-	-	-	1	1	1	1	2	2	-	-	8	.1
-	-	-	-	-	-	-	-	-	-	-	-	-	-	-	-	-	.3
-	-	-	-	-	-	-	-	-	-	-	-	-	-	-	-	-	.4
-	-	-	-	-	-	-	-	-	-	-	-	-	-	-	-	-	.5
-	-	-	-	-	-	-	-	-	-	-	-	-	-	-	-	-	.6
-	-	-	-	-	-	-	-	-	-	-	-	-	-	-	-	-	.8
-	-	-	-	-	-	-	1	-	-	-	1	1	1	-	-	4	.9
1	2	-	-	4	4	5	12	15	8	14	14	16	13	7	-	115	141
1	-	-	-	1	1	1	4	2	1	5	1	3	1	3	-	24	.0
-	-	-	-	-	-	-	-	-	-	-	-	-	-	-	-	-	.1
-	-	-	-	-	-	-	-	-	1	-	-	-	-	-	-	1	.2
-	-	-	-	-	-	-	-	-	-	-	-	1	-	-	-	1	.3
-	-	-	-	-	-	-	-	-	-	-	-	-	-	-	-	-	.4
-	-	-	-	-	-	-	-	-	-	-	-	-	-	-	-	-	.5
-	-	-	-	-	-	-	-	-	-	-	-	-	-	-	-	-	.6
-	-	-	-	-	-	-	-	-	-	-	-	-	-	-	-	-	.8
-	2	-	-	3	3	4	8	13	6	9	13	12	12	4	-	89	.9
-	1	-	2	3	-	1	4	8	4	11	13	21	14	9	-	93	142
-	1	-	2	1	-	1	3	6	4	8	13	21	14	9	-	85	.0
-	-	-	-	1	-	-	-	1	-	1	-	-	-	-	-	3	.1
-	-	-	-	-	-	-	-	-	-	-	-	-	-	-	-	-	.2
-	-	-	-	-	-	-	-	-	-	-	-	-	-	-	-	-	.8
-	-	-	-	1	-	-	1	1	-	2	-	-	-	-	-	5	.9
-	-	-	-	1	-	-	-	1	-	2	2	-	1	-	-	7	143
-	-	-	-	1	-	-	-	-	-	1	-	-	-	-	-	2	.0
-	-	-	-	-	-	-	-	-	-	-	-	-	-	-	-	-	.1
-	-	-	-	-	-	-	-	1	-	1	2	-	1	-	-	5	.9
-	-	-	-	-	2	4	4	2	1	-	3	5	1	1	-	23	144
-	-	-	-	-	-	-	-	-	-	-	-	-	-	-	-	-	.0
-	-	-	-	-	-	-	-	-	-	-	-	-	-	-	-	-	.1
-	-	-	-	-	-	-	-	-	-	-	-	-	-	-	-	-	.8
-	-	-	-	-	2	4	4	2	1	-	3	5	1	1	-	23	.9
-	-	-	2	3	5	9	11	14	22	13	12	30	19	6	-	146	145
-	-	-	-	-	-	-	-	-	-	2	-	1	-	1	-	2	.0
-	-	-	-	-	-	-	-	-	-	-	-	1	-	-	-	3	.1
-	-	-	-	-	-	-	-	-	-	-	-	1	1	-	-	2	.2
-	-	-	-	-	1	-	-	1	-	-	1	2	1	-	-	6	.3
-	-	-	-	-	-	-	-	-	-	-	-	-	-	-	-	-	.4
-	-	-	1	-	-	1	1	-	2	1	2	4	3	-	-	15	.5
-	-	-	-	-	-	-	-	-	1	-	-	-	-	-	-	1	.6
-	-	-	-	-	-	-	-	-	-	1	-	1	-	-	-	2	.8
-	-	-	1	3	4	8	10	13	17	11	8	22	13	5	-	115	.9
-	-	-	2	-	3	8	6	8	3	7	6	7	6	2	-	58	146
-	-	-	1	-	1	4	4	7	1	4	5	2	5	2	-	36	.0
-	-	-	-	-	-	-	-	-	-	-	-	1	-	-	-	1	.1
-	-	-	-	-	-	-	-	-	-	-	-	-	-	-	-	-	.2
-	-	-	-	-	1	-	-	-	-	-	-	1	-	-	-	2	.3
-	-	-	-	-	-	-	-	-	-	-	-	-	-	-	-	-	.4
-	-	-	-	-	-	-	-	-	-	-	-	-	-	-	-	-	.5
-	-	-	-	-	-	-	-	-	-	-	-	-	-	-	-	-	.6
-	-	-	-	-	-	-	-	-	-	-	-	-	-	-	-	-	.7
-	-	-	-	-	-	-	-	-	-	-	-	-	-	-	-	-	.8
-	-	-	1	-	2	3	2	1	2	3	1	3	1	-	-	19	.9
-	1	3	2	4	4	3	5	5	7	5	6	4	2	1	-	52	147
-	-	-	-	-	-	-	-	-	1	-	-	-	-	-	-	-	.0
-	-	-	-	-	-	-	-	-	-	-	-	-	1	-	-	1	.2
-	-	-	-	-	-	-	-	-	-	-	-	-	-	-	-	-	.3
-	-	-	-	-	-	-	-	-	-	-	-	-	-	-	-	-	.8
-	1	3	2	4	4	3	5	4	7	5	6	4	1	1	-	50	.9
-	-	-	-	4	2	2	7	4	2	6	3	4	2	1	-	37	148
-	-	-	-	-	-	-	-	-	-	-	1	-	-	1	-	2	.0
-	-	-	-	1	-	-	1	1	-	2	-	1	-	-	-	6	.1
-	-	-	-	-	-	-	-	-	-	-	-	-	-	-	-	-	.2
-	-	-	-	-	-	-	-	-	-	-	-	-	-	-	-	-	.3
-	-	-	-	-	-	-	-	-	-	-	-	-	-	-	-	-	.8
-	-	-	-	3	2	2	6	3	2	4	2	3	2	-	-	29	.9

20 -24	25 -29	30 -34	35 -39	40 -44	45 -49	50 -54	55 -59	60 -64	65 -69	70 -74	75 -79	80 -84	85 -89	90 e oltre	N.I.	Totale	Classifi- cazione analitica
-	-	-	-	2	7	1	5	4	8	8	10	9	5	5	-	65	149
-	-	-	-	2	6	-	3	3	6	5	9	8	5	5	-	53	.0
-	-	-	-	-	-	-	-	-	-	1	-	-	-	-	-	1	.1
-	-	-	-	-	-	-	-	1	-	-	1	1	-	-	-	3	.8
-	-	-	-	-	1	1	2	-	2	2	-	-	-	-	-	8	.9
10	33	53	126	218	443	735	1.238	1.927	2.905	3.229	4.394	4.765	3.104	1.334	-	24.525	150-159
-	-	-	1	5	8	11	22	44	45	48	68	104	78	32	-	466	150
-	-	-	-	1	-	-	1	1	1	-	-	2	-	2	-	8	.0
-	-	-	-	-	-	-	-	-	-	-	-	1	-	-	-	1	.1
-	-	-	-	-	-	-	-	-	-	-	-	-	-	-	-	-	.2
-	-	-	-	-	-	-	-	-	-	1	-	1	-	-	-	2	.3
-	-	-	-	-	-	1	-	-	-	3	1	-	-	-	-	5	.4
-	-	-	-	-	-	-	2	1	1	1	1	3	-	-	-	9	.5
-	-	-	-	-	-	-	-	-	-	-	-	1	-	-	-	1	.8
-	-	-	1	4	8	10	19	42	43	43	66	96	78	30	-	440	.9
2	17	18	46	52	92	157	236	361	511	623	1.048	1.263	874	372	-	5.673	151
-	-	-	-	-	1	-	4	5	4	5	13	14	13	4	-	63	.0
-	-	-	-	-	-	1	1	-	1	-	1	5	6	4	-	19	.1
-	-	-	-	-	-	-	-	2	-	5	9	9	7	5	-	37	.2
-	-	-	-	-	-	-	1	2	-	-	-	3	-	-	-	6	.3
-	-	-	-	-	-	1	-	-	-	-	3	1	2	2	-	9	.4
-	-	-	-	-	1	-	-	-	-	-	1	-	1	-	-	3	.5
-	-	-	-	-	-	-	-	-	-	-	1	-	-	-	-	1	.6
-	-	-	-	-	-	-	-	1	1	-	-	1	1	-	-	4	.8
2	17	18	46	52	90	155	230	351	505	613	1.020	1.230	844	357	-	5.531	.9
-	-	1	3	1	2	7	10	11	11	16	22	22	17	14	-	137	152
-	-	-	1	1	1	2	1	4	4	6	11	9	9	4	-	53	.0
-	-	1	-	-	-	-	1	-	-	-	-	-	-	-	-	2	.1
-	-	-	-	-	-	-	2	1	1	2	1	-	2	-	-	9	.2
-	-	-	-	-	-	-	-	-	-	-	-	-	-	-	-	-	.3
-	-	-	-	-	-	-	-	-	1	-	-	-	-	-	-	1	.8
-	-	-	2	-	1	5	6	6	5	8	10	13	6	10	-	72	.9
1	5	14	25	51	99	151	278	390	603	636	825	908	573	275	-	4.835	153
-	-	-	-	-	-	-	2	1	2	2	2	7	1	-	-	17	.0
-	-	-	2	2	3	5	4	11	18	14	27	30	17	10	-	143	.1
-	-	1	2	3	5	7	17	8	25	17	30	27	22	4	-	168	.2
-	-	1	6	8	16	32	47	83	121	121	151	177	100	47	-	910	.3
-	-	-	-	1	2	5	11	7	17	21	34	41	26	11	-	176	.4
-	-	-	-	-	-	-	-	-	-	1	1	2	-	-	-	4	.5
-	-	-	1	1	6	7	13	25	28	38	58	63	42	27	-	310	.6
-	-	-	-	-	1	-	2	1	7	5	2	8	3	3	-	32	.7
-	-	-	-	-	-	-	-	1	1	-	2	3	4	-	-	11	.8
1	5	12	14	36	66	95	182	253	384	417	518	550	358	173	-	3.064	.9
-	2	6	21	27	54	83	133	167	254	273	357	380	288	135	-	2.180	154
-	-	2	6	5	7	13	28	24	41	60	63	58	45	24	-	376	.0
-	2	4	15	21	46	67	101	137	202	205	280	307	228	103	-	1.718	.1
-	-	-	-	1	-	1	2	1	2	2	3	1	4	2	-	19	.2
-	-	-	-	-	-	2	1	4	4	5	10	9	7	4	-	46	.3
-	-	-	-	-	1	-	1	1	5	1	1	5	4	2	-	21	.8
3	1	5	14	19	54	94	168	330	500	595	694	668	350	121	-	3.621	155
1	1	2	6	6	25	29	78	167	266	295	294	261	102	39	-	1.574	.0
-	-	-	1	-	2	3	5	4	5	6	3	11	6	-	-	47	.1
2	-	3	7	13	27	62	85	159	229	294	397	396	242	82	-	2.000	.2
-	-	1	1	14	27	58	106	163	277	257	385	364	205	73	-	1.931	156
-	-	1	-	9	10	19	54	81	152	139	197	160	100	28	-	950	.0
-	-	-	-	4	12	14	21	34	50	58	72	87	39	22	-	413	.1
-	-	-	-	1	2	4	2	6	11	12	21	21	13	3	-	96	.2
-	-	-	-	-	3	-	1	-	-	1	5	-	-	-	-	10	.8
-	-	-	1	-	3	18	29	41	64	47	90	96	53	20	-	462	.9
-	4	3	6	25	69	92	177	297	431	491	632	585	376	127	-	3.315	157
-	-	-	1	4	12	11	29	45	82	94	116	113	93	48	-	648	.0
-	-	-	-	-	-	-	2	4	3	2	5	4	1	-	-	21	.1
-	-	-	-	-	-	1	2	2	5	4	2	-	3	1	-	20	.2
-	-	-	-	-	-	1	-	-	-	-	-	1	1	-	-	3	.3
-	-	-	-	-	-	-	-	-	-	1	1	-	-	-	-	2	.4
-	-	-	-	-	-	-	-	1	-	3	3	2	-	1	-	10	.8
-	4	3	5	21	57	79	144	245	341	387	505	465	278	77	-	2.611	.9

Tavola 2.4 segue - Morti per tumori, per età - Femmine - Anno 1992

Classificazione analitica	CAUSE DI MORTE	0 anni	1	2	3	4	0-4	5-9	10 -14	15 -17	18 -19
158	TUM.MALIGNI DEL RETROPERITONEO E DEL PERITONEO	-	-	1	-	1	2	1	-	-	-
.0	RETROPERITONEO	-	-	-	-	1	1	1	-	-	-
.8	PARTI SPECIFICATE DEL PERITONEO	-	-	-	-	-	-	-	-	-	-
.9	PERITONEO NON SPECIFICATO	-	-	1	-	-	1	-	-	-	-
159	T.M.ALTR E MAL.DEF.SEDI APP.DIGER.E PERITONEO	-	-	-	-	-	-	-	-	-	1
.0	CANALE INTESTINALE, PARTE NON SPECIFICATA	-	-	-	-	-	-	-	-	-	1
.1	MILZA, NON CLASSIFICATO ALTROVE	-	-	-	-	-	-	-	-	-	-
.8	ALTRI	-	-	-	-	-	-	-	-	-	-
.9	MAL DEFINITI	-	-	-	-	-	-	-	-	-	-
160-165	T.M. APPAR. RESPIRATORIO E ORGANI INTRATOR.	-	-	-	-	-	-	1	2	1	2
160	T.M.CAVITÀ NASALI, ORECCHIO MEDIO E SENI ACC.	-	-	-	-	-	-	-	-	-	1
.0	CAVITÀ NASALI	-	-	-	-	-	-	-	-	-	1
.1	TROMBA D' EUSTACHIO, ORECCHIO MEDIO E CELL.MAST.	-	-	-	-	-	-	-	-	-	-
.2	SENO MASCELLARE	-	-	-	-	-	-	-	-	-	-
.3	SENO ETMOIDALE	-	-	-	-	-	-	-	-	-	-
.4	SENO FRONTALE	-	-	-	-	-	-	-	-	-	-
.5	SENO SFENOIDALE	-	-	-	-	-	-	-	-	-	-
.8	ALTRI	-	-	-	-	-	-	-	-	-	-
.9	SENO ACCESSORIO, NON SPECIFICATO	-	-	-	-	-	-	-	-	-	-
161	TUMORI MALIGNI DELLA LARINGE	-	-	-	-	-	-	-	-	-	-
.0	GLOTTIDE	-	-	-	-	-	-	-	-	-	-
.1	REGIONE SOPRAGLOTTIDEA	-	-	-	-	-	-	-	-	-	-
.2	REGIONE SOTTOGLOTTIDEA	-	-	-	-	-	-	-	-	-	-
.3	CARTILAGINI LARINGEE	-	-	-	-	-	-	-	-	-	-
.8	ALTRI	-	-	-	-	-	-	-	-	-	-
.9	LARINGE, NON SPECIFICATA	-	-	-	-	-	-	-	-	-	-
162	T.M. DELLA TRACHEA, DEI BRONCHI E DEI POLMONI	-	-	-	-	-	-	-	2	-	1
.0	TRACHEA	-	-	-	-	-	-	-	-	-	-
.2	BRONCO PRINCIPALE	-	-	-	-	-	-	-	-	-	-
.3	LOBO SUPERIORE, BRONCO O POLMONE	-	-	-	-	-	-	-	-	-	-
.4	LOBO MEDIO, BRONCO O POLMONE	-	-	-	-	-	-	-	-	-	-
.5	LOBO INFERIORE, BRONCO O POLMONE	-	-	-	-	-	-	-	-	-	-
.8	ALTRI	-	-	-	-	-	-	-	-	-	-
.9	BRONCO O POLMONE, NON SPECIFICATO	-	-	-	-	-	-	-	2	-	1
163	TUMORI MALIGNI DELLA PLEURA	-	-	-	-	-	-	-	-	-	-
.0	PARIETALE	-	-	-	-	-	-	-	-	-	-
.1	VISCERALE	-	-	-	-	-	-	-	-	-	-
.8	ALTRI	-	-	-	-	-	-	-	-	-	-
.9	PLEURA, NON SPECIFICATA	-	-	-	-	-	-	-	-	-	-
164	T.M. DEL TIMO, DEL CUORE E DEL MEDIASTINO	-	-	-	-	-	-	1	-	1	-
.0	TIMO	-	-	-	-	-	-	-	-	-	-
.1	CUORE	-	-	-	-	-	-	-	-	-	-
.2	MEDIASTINO ANTERIORE	-	-	-	-	-	-	-	-	-	-
.3	MEDIASTINO POSTERIORE	-	-	-	-	-	-	-	-	-	-
.8	ALTRI	-	-	-	-	-	-	-	-	-	-
.9	MEDIASTINO, PARTE NON SPECIFICATA	-	-	-	-	-	-	1	-	1	-
165	T.M.ALE MAL.DEF.SEDI APP.RES.P.E ORG.INTRAT.	-	-	-	-	-	-	-	-	-	-
.0	VIE RESPIRATORIE SUPERIORI, PARTE NON SPECIF.	-	-	-	-	-	-	-	-	-	-
.8	ALTRI	-	-	-	-	-	-	-	-	-	-
.9	SEDE MAL DEFINITA DELL' APPARATO RESPIRATORIO	-	-	-	-	-	-	-	-	-	-
170-175	T.M. OSSA, TESS. CONNETTIVO, PELLE E MAMMELLA	3	-	1	-	1	5	-	12	11	8
170	T.M. DELLE OSSA E DELLA CARTILAGINE ARTICOLARE	1	-	1	-	-	2	-	8	7	3
.0	OSSA DEL CRANIO E DELLA FACCIA	-	-	-	-	-	-	-	-	-	-
.1	MANDIBOLA	-	-	-	-	-	-	-	-	-	-
.2	COLONNA VERTEBRALE, ESCLUSI IL SACRO E IL COCC.	-	-	-	-	-	-	-	1	-	-
.3	COSTOLE, STERNO E CLAVICOLA	-	-	-	-	-	-	-	-	-	-
.4	OSSA LUNGHE DELL' ARTO SUPERIORE E SCAPOLA	-	-	-	-	-	-	-	-	-	-
.5	OSSA CORTE DELL' ARTO SUPERIORE	-	-	-	-	-	-	-	-	-	-
.6	OSSA DEL BACINO, SACRO E COCCIGE	1	-	1	-	-	2	-	-	2	-
.7	OSSA LUNGHE DELL' ARTO INFERIORE	-	-	-	-	-	-	-	2	2	1
.8	OSSA CORTE DELL' ARTO INFERIORE	-	-	-	-	-	-	-	-	1	-
.9	SEDE NON SPECIFICATA	-	-	-	-	-	-	-	5	2	2

20 -24	25 -29	30 -34	35 -39	40 -44	45 -49	50 -54	55 -59	60 -64	65 -69	70 -74	75 -79	80 -84	85 -89	90 e oltre	N.I.	Totale	Classifi- cazione analitica
2	-	1	4	5	8	13	22	37	53	46	36	58	19	9	-	316	158
2	-	-	3	4	5	7	14	17	24	18	21	32	15	2	-	166	.0
-	-	-	-	-	-	2	-	3	1	2	1	-	-	-	-	9	.8
-	-	1	1	1	3	4	8	17	28	26	14	26	4	7	-	141	.9
2	4	4	5	19	30	69	86	127	220	244	327	413	324	176	-	2.051	159
2	4	4	4	18	29	67	80	125	204	223	304	382	295	162	-	1.904	.0
-	-	-	-	-	1	-	-	-	1	1	2	1	3	-	-	9	.1
-	-	-	-	-	-	1	4	1	12	13	12	19	13	2	-	77	.8
-	-	-	1	1	-	1	2	1	3	7	9	11	13	12	-	61	.9
3	5	25	40	82	150	256	417	668	842	877	932	804	365	136	-	5.608	160-165
-	-	-	-	2	1	2	6	6	10	5	8	8	3	2	-	54	160
-	-	-	-	-	-	-	2	1	1	-	-	1	-	-	-	6	.0
-	-	-	-	1	-	-	-	-	-	-	1	3	-	2	-	7	.1
-	-	-	-	-	-	1	3	3	6	4	5	2	3	-	-	27	.2
-	-	-	-	1	1	1	-	2	2	-	1	1	-	-	-	9	.3
-	-	-	-	-	-	-	-	-	1	-	-	-	-	-	-	1	.4
-	-	-	-	-	-	-	-	-	-	-	-	-	-	-	-	-	.5
-	-	-	-	-	-	-	1	-	-	-	1	1	-	-	-	3	.8
-	-	-	-	-	-	-	-	-	-	1	-	-	-	-	-	1	.9
-	-	1	2	2	2	10	8	20	21	36	23	29	19	11	-	184	161
-	-	-	-	-	-	-	-	1	-	-	-	2	1	-	-	4	.0
-	-	1	1	1	-	-	1	-	4	1	1	1	-	-	-	11	.1
-	-	-	-	-	-	-	-	-	-	-	-	-	-	-	-	-	.2
-	-	-	-	-	-	-	-	-	-	-	-	-	-	-	-	-	.3
-	-	-	-	-	-	-	-	-	-	-	-	-	-	1	-	1	.8
-	-	-	1	1	2	10	7	19	17	35	22	26	18	10	-	168	.9
2	4	19	33	72	137	225	373	601	751	761	810	682	301	108	-	4.882	162
1	-	-	-	1	-	2	1	2	1	-	1	2	1	-	-	12	.0
-	-	-	-	-	-	-	1	3	1	-	-	-	-	-	-	5	.2
-	-	-	-	2	1	4	1	8	7	12	8	4	1	-	-	48	.3
-	-	-	-	-	1	-	2	-	1	4	-	-	1	-	-	9	.4
-	-	-	-	-	1	-	1	-	5	3	7	6	-	-	-	23	.5
-	-	-	-	-	1	2	-	-	-	1	-	-	-	-	-	4	.8
1	4	19	33	69	134	218	366	590	734	741	793	670	298	108	-	4.781	.9
1	-	2	3	5	6	10	25	34	41	54	61	67	31	14	-	354	163
-	-	-	-	-	-	-	-	-	-	1	-	2	1	-	-	4	.0
-	-	-	-	-	-	-	-	-	-	-	-	-	-	-	-	-	.1
-	-	-	-	-	-	-	-	-	-	-	-	-	-	-	-	-	.8
1	-	2	3	5	6	10	25	34	41	53	61	65	30	14	-	350	.9
-	1	3	2	1	2	7	5	6	17	16	27	14	10	1	-	114	164
-	1	1	-	-	-	3	1	2	7	4	3	1	-	-	-	23	.0
-	-	-	-	-	-	1	-	1	1	-	2	1	1	-	-	7	.1
-	-	-	-	-	-	-	-	-	-	-	-	-	-	-	-	-	.2
-	-	-	-	-	-	-	-	-	-	-	-	-	-	-	-	-	.3
-	-	-	-	-	-	-	-	-	-	-	-	-	-	-	-	-	.8
-	-	2	2	1	2	3	4	3	9	12	22	12	9	1	-	84	.9
-	-	-	-	-	2	2	-	1	2	5	3	4	1	-	-	20	165
-	-	-	-	-	-	-	-	-	-	-	-	-	-	-	-	-	.0
-	-	-	-	-	2	2	-	1	2	5	3	4	1	-	-	20	.8
-	-	-	-	-	-	-	-	-	-	-	-	-	-	-	-	-	.9
17	32	142	234	421	634	1.032	1.196	1.362	1.611	1.373	1.419	1.379	826	438	-	12.152	170-175
5	3	6	5	7	8	9	13	24	29	49	40	42	29	13	-	302	170
-	-	-	-	1	1	3	1	5	2	10	2	5	4	1	-	35	.0
-	-	-	-	2	1	-	2	4	2	6	3	4	6	1	-	31	.1
-	-	-	-	-	1	-	-	4	4	4	3	5	1	1	-	24	.2
-	1	-	-	-	-	-	-	-	1	-	2	2	-	1	-	7	.3
-	-	-	-	-	-	-	-	-	3	3	1	1	-	-	-	8	.4
-	-	-	-	-	-	-	-	-	-	-	-	-	-	1	-	1	.5
-	-	-	1	2	-	-	1	2	4	-	2	3	-	1	-	20	.6
-	1	-	-	1	-	2	2	2	1	6	4	5	8	2	-	39	.7
-	-	-	-	-	-	-	-	-	1	-	-	-	-	-	-	2	.8
5	1	6	4	1	5	4	7	7	11	20	23	17	10	5	-	135	.9

20 -24	25 -29	30 -34	35 -39	40 -44	45 -49	50 -54	55 -59	60 -64	65 -69	70 -74	75 -79	80 -84	85 -89	90 e oltre	N.I.	Totale	Classifi- cazione analitica
3	2	7	4	9	9	11	14	12	16	26	31	21	6	1	-	183	171
-	-	1	1	1	1	-	2	-	3	-	4	-	1	-	-	14	.0
-	-	-	-	-	1	-	1	-	1	1	1	2	-	-	-	7	.2
-	-	1	-	-	1	-	4	5	3	10	5	6	1	-	-	37	.3
-	-	-	-	1	-	1	-	-	-	1	1	-	-	-	-	4	.4
-	-	-	-	-	-	-	1	-	2	-	1	3	-	-	-	8	.5
-	-	-	1	-	2	-	1	-	1	1	1	-	1	-	-	9	.6
1	1	-	-	-	-	1	-	-	-	-	2	-	-	-	-	5	.7
-	-	1	-	1	-	1	1	-	-	-	1	-	-	-	-	5	.8
2	1	4	2	6	4	7	5	5	8	12	13	13	3	1	-	94	.9
7	6	10	25	27	38	38	52	57	64	58	68	79	34	22	-	588	172
-	-	-	-	-	-	-	2	-	-	-	-	-	-	-	-	2	.0
-	-	-	-	-	-	-	-	1	-	1	-	1	1	-	-	4	.1
-	-	-	-	-	-	1	-	-	-	-	-	-	-	-	-	1	.2
-	-	-	-	-	-	-	-	-	1	1	5	4	3	4	-	18	.3
-	1	1	-	-	-	-	2	1	1	-	-	1	-	3	-	10	.4
-	1	1	-	1	5	4	4	1	2	6	3	1	2	1	-	33	.5
-	-	-	-	1	-	1	1	4	-	3	2	4	2	1	-	19	.6
-	-	-	2	3	2	2	8	13	7	3	10	19	3	-	-	72	.7
-	-	-	-	-	-	-	-	-	-	-	1	1	-	-	-	2	.8
7	4	8	23	22	31	30	35	37	53	44	47	48	23	13	-	427	.9
-	-	4	-	1	3	5	5	11	12	10	22	30	46	41	-	190	173
-	-	-	-	-	-	-	-	-	-	-	-	3	1	1	-	5	.0
-	-	-	-	-	-	-	1	-	-	-	-	1	1	1	-	4	.1
-	-	-	-	-	-	-	1	1	1	1	-	1	2	1	-	8	.2
-	-	2	-	-	-	1	2	2	2	1	7	7	23	19	-	66	.3
-	-	-	-	-	-	-	1	1	1	-	2	1	-	2	-	8	.4
-	-	-	-	-	-	1	-	-	1	-	1	3	2	-	-	8	.5
-	-	-	-	-	1	-	-	1	-	-	-	1	3	2	-	8	.6
-	-	-	-	-	1	2	-	-	1	3	3	2	4	-	-	16	.7
-	-	-	-	-	-	-	-	-	-	-	-	-	-	-	-	-	.8
-	-	2	-	1	1	1	-	6	6	5	9	11	10	15	-	67	.9
2	21	115	200	377	576	969	1.112	1.258	1.490	1.230	1.258	1.207	711	361	-	10.889	174
-	-	-	-	-	-	2	-	-	1	2	1	1	1	-	-	8	.0
-	-	-	-	-	-	-	-	-	-	-	-	-	-	1	-	1	.1
-	-	-	-	-	-	-	-	-	-	-	-	-	-	-	-	-	.2
-	-	-	-	-	-	-	-	-	1	-	-	-	-	-	-	1	.3
-	-	-	-	-	-	-	-	1	1	-	-	1	-	-	-	3	.4
-	-	-	-	-	-	-	-	-	1	-	1	1	1	-	-	4	.5
-	-	-	-	-	-	-	-	-	-	1	-	-	-	-	-	1	.6
-	-	-	-	-	-	2	-	-	1	-	-	-	-	-	-	3	.8
2	21	115	200	377	576	965	1.112	1.257	1.486	1.226	1.256	1.204	709	360	-	10.868	.9
-	-	-	-	-	-	-	-	-	-	-	-	-	-	-	-	-	175
9	20	38	77	151	315	441	613	912	1.127	1.099	1.388	1.342	787	320	-	8.655	179-189
2	10	8	33	53	83	118	176	259	316	289	359	343	207	77	-	2.334	179
-	2	9	17	21	40	38	46	41	45	37	48	49	25	7	-	425	180
-	-	-	-	1	1	-	1	-	1	1	1	3	1	-	-	10	.0
-	1	2	9	11	26	15	24	16	20	14	26	19	13	2	-	198	.1
-	-	-	-	-	-	1	1	-	-	1	-	-	-	-	-	3	.8
-	1	7	8	9	13	22	20	25	24	21	21	27	11	5	-	214	.9
-	-	-	-	-	1	-	-	-	-	-	-	-	-	-	-	1	181
-	1	1	2	4	11	11	19	46	82	53	75	68	36	14	-	423	182
-	1	1	2	4	11	11	18	46	81	51	75	67	35	14	-	417	.0
-	-	-	-	-	-	-	-	-	-	1	-	-	-	-	-	1	.1
-	-	-	-	-	-	-	1	-	1	-	-	1	1	-	-	5	.8
3	5	14	17	59	134	212	250	362	391	361	418	324	150	50	-	2.753	183
3	5	12	16	56	120	190	226	321	353	331	376	291	126	49	-	2.478	.0
-	-	-	-	-	-	1	1	3	-	-	-	-	-	-	-	5	.2
-	-	-	-	1	-	-	-	-	-	-	1	1	-	-	-	3	.3
-	-	-	-	-	-	-	-	-	-	-	1	-	-	-	-	1	.4
-	-	-	-	-	1	-	1	-	-	-	-	-	-	-	-	2	.5
-	-	-	-	-	1	3	-	2	7	3	4	3	1	-	-	24	.8
-	-	2	1	2	13	17	22	36	31	27	36	29	23	1	-	240	.9

Tavola 2.4 segue - Morti per tumori, per età - Femmine - Anno 1992

Classifi- cazione analitica	CAUSE DI MORTE	0 anni	1	2	3	4	0-4	5-9	10 -14	15 -17	18 -19
184	T.M.ALTRI E NON SPEC.ORGANI GENITALI FEMMIN.	-	-	-	-	-	-	-	-	-	-
.0	VAGINA	-	-	-	-	-	-	-	-	-	-
.1	GRANDI LABBRA	-	-	-	-	-	-	-	-	-	-
.2	PICCOLE LABBRA	-	-	-	-	-	-	-	-	-	-
.3	CLITORIDE	-	-	-	-	-	-	-	-	-	-
.4	VULVA, NON SPECIFICATA	-	-	-	-	-	-	-	-	-	-
.8	ALTRI	-	-	-	-	-	-	-	-	-	-
.9	SEDE NON SPECIFICATA	-	-	-	-	-	-	-	-	-	-
185	TUMORI MALIGNI DELLA PROSTATA	-	-	-	-	-	-	-	-	-	-
186	TUMORI MALIGNI DEL TESTICOLO	-	-	-	-	-	-	-	-	-	-
.0	ECTOPICO	-	-	-	-	-	-	-	-	-	-
.9	ALTRI E NON SPECIFICATI	-	-	-	-	-	-	-	-	-	-
187	T.M.DEL PENE E ALTRI ORGANI GENITALI MASCHILI	-	-	-	-	-	-	-	-	-	-
.1	PREPUZIO	-	-	-	-	-	-	-	-	-	-
.2	GLANDE	-	-	-	-	-	-	-	-	-	-
.3	CORPO DEL PENE	-	-	-	-	-	-	-	-	-	-
.4	PENE, PARTE NON SPECIFICATA	-	-	-	-	-	-	-	-	-	-
.5	EPIDIDIMO	-	-	-	-	-	-	-	-	-	-
.6	CORDONE SPERMATICO	-	-	-	-	-	-	-	-	-	-
.7	SCROTO	-	-	-	-	-	-	-	-	-	-
.8	ALTRI	-	-	-	-	-	-	-	-	-	-
.9	SEDE NON SPECIFICATA	-	-	-	-	-	-	-	-	-	-
188	TUMORI MALIGNI DELLA VESCICA	-	-	-	-	-	-	-	-	-	-
.0	TRIGONO	-	-	-	-	-	-	-	-	-	-
.1	CUPOLA	-	-	-	-	-	-	-	-	-	-
.2	PARETE LATERALE	-	-	-	-	-	-	-	-	-	-
.3	PARETE ANTERIORE	-	-	-	-	-	-	-	-	-	-
.4	PARETE POSTERIORE	-	-	-	-	-	-	-	-	-	-
.5	COLLO DELLA VESCICA	-	-	-	-	-	-	-	-	-	-
.6	ORIFICIO URETERICO	-	-	-	-	-	-	-	-	-	-
.7	URACO	-	-	-	-	-	-	-	-	-	-
.8	ALTRI	-	-	-	-	-	-	-	-	-	-
.9	PARTE NON SPECIFICATA	-	-	-	-	-	-	-	-	-	-
189	T.M.RENE E ALTRI E NON SPEC. ORGANI URINARI.	-	3	1	-	-	4	5	2	1	-
.0	RENE, ECCETTO IL BACINETTO	-	3	1	-	-	4	5	2	1	-
.1	BACINETTO RENALE	-	-	-	-	-	-	-	-	-	-
.2	URETERE	-	-	-	-	-	-	-	-	-	-
.3	URETRA	-	-	-	-	-	-	-	-	-	-
.4	GHIANDOLE PARAURETRALI	-	-	-	-	-	-	-	-	-	-
.8	ALTRI	-	-	-	-	-	-	-	-	-	-
.9	SEDE NON SPECIFICATA	-	-	-	-	-	-	-	-	-	-
190-199	TUMORI MALIGNI DI ALTRE E NON SPECIF. SEDI	3	2	8	6	2	21	22	18	11	9
190	TUMORI MALIGNI DELL' OCCHIO	-	-	-	1	-	1	1	-	-	-
.0	GLOBO OCUL., ECCETTO CONGIUN., CORNEA, RET.E COR.	-	-	-	-	-	-	-	-	-	-
.1	ORBITA	-	-	-	-	-	-	-	-	-	-
.2	GHIANDOLA LACRIMALE	-	-	-	-	-	-	-	-	-	-
.3	CONGIUNTIVA	-	-	-	-	-	-	-	-	-	-
.4	CORNEA	-	-	-	-	-	-	-	-	-	-
.5	RETINA	-	-	-	1	-	1	-	-	-	-
.6	COROIDE	-	-	-	-	-	-	-	-	-	-
.7	CANALE LACRIMALE	-	-	-	-	-	-	-	-	-	-
.8	ALTRI	-	-	-	-	-	-	-	-	-	-
.9	PARTE NON SPECIFICATA	-	-	-	-	-	-	1	-	-	-
191	TUMORI MALIGNI DELL' ENCEFALO	-	-	2	3	2	7	12	12	7	6
.0	CERVELLO, ECCETTO LOBI E VENTRICOLI	-	-	1	2	-	3	6	6	5	2
.1	LOBO FRONTALE	-	-	-	-	-	-	-	-	-	-
.2	LOBO TEMPORALE	-	-	-	-	-	-	-	-	-	1
.3	LOBO PARIETALE	-	-	-	-	-	-	-	-	-	-
.4	LOBO OCCIPITALE	-	-	-	-	-	-	-	-	-	-
.5	VENTRICOLI	-	-	-	-	-	-	-	-	-	-
.6	CERVELLETTO	-	-	-	-	-	-	1	-	-	1
.7	TRONCO DELL' ENCEFALO	-	-	-	-	-	-	1	1	-	1
.8	ALTRI	-	-	-	-	1	1	-	-	-	-
.9	ENCEFALO, NON SPECIFICATO	-	-	1	1	1	3	4	5	2	1
192	T.M.DI ALTRE E NON SPEC.PARTI DEL SIST.NERV.	-	1	1	-	-	2	-	-	-	-
.0	NERVI CRANICI	-	-	-	-	-	-	-	-	-	-
.1	MENINGI CEREBRALI	-	-	-	-	-	-	-	-	-	-
.2	MIDOLLO SPINALE	-	-	1	-	-	1	-	-	-	-
.3	MENINGI SPINALI	-	-	-	-	-	-	-	-	-	-
.8	ALTRI	-	-	-	-	-	-	-	-	-	-
.9	PARTE NON SPECIFICATA	-	1	-	-	-	1	-	-	-	-

20 -24	25 -29	30 -34	35 -39	40 -44	45 -49	50 -54	55 -59	60 -64	65 -69	70 -74	75 -79	80 -84	85 -89	90 e oltre	N.I.	Totale	Classifi- cazione analitica
-	-	-	-	2	6	15	12	36	57	76	113	130	98	50	-	595	184
-	-	-	-	1	3	6	3	9	9	14	19	25	19	11	-	119	.0
-	-	-	-	-	-	-	-	-	-	1	-	-	-	3	-	4	.1
-	-	-	-	-	-	-	-	1	-	-	-	-	-	-	-	1	.2
-	-	-	-	-	-	-	-	-	-	1	-	-	1	-	-	2	.3
-	-	-	-	1	2	7	8	20	43	46	79	90	67	30	-	393	.4
-	-	-	-	-	1	-	-	1	-	1	2	1	-	-	-	6	.8
-	-	-	-	-	-	2	1	5	5	13	13	14	11	6	-	70	.9
-	-	-	-	-	-	-	-	-	-	-	-	-	-	-	-	-	185
-	-	-	-	-	-	-	-	-	-	-	-	-	-	-	-	-	186
-	-	-	-	-	-	-	-	-	-	-	-	-	-	-	-	-	.0
-	-	-	-	-	-	-	-	-	-	-	-	-	-	-	-	-	.9
-	-	-	-	-	-	-	-	-	-	-	-	-	-	-	-	-	187
-	-	-	-	-	-	-	-	-	-	-	-	-	-	-	-	-	.1
-	-	-	-	-	-	-	-	-	-	-	-	-	-	-	-	-	.2
-	-	-	-	-	-	-	-	-	-	-	-	-	-	-	-	-	.3
-	-	-	-	-	-	-	-	-	-	-	-	-	-	-	-	-	.4
-	-	-	-	-	-	-	-	-	-	-	-	-	-	-	-	-	.5
-	-	-	-	-	-	-	-	-	-	-	-	-	-	-	-	-	.6
-	-	-	-	-	-	-	-	-	-	-	-	-	-	-	-	-	.7
-	-	-	-	-	-	-	-	-	-	-	-	-	-	-	-	-	.8
-	-	-	-	-	-	-	-	-	-	-	-	-	-	-	-	-	.9
-	-	1	3	3	10	14	32	59	89	144	197	258	188	88	-	1.086	188
-	-	-	-	-	-	-	-	-	-	-	-	-	-	-	-	-	.0
-	-	-	-	-	-	-	-	-	-	-	-	-	-	-	-	-	.1
-	-	-	-	-	-	-	-	-	-	-	-	-	-	-	-	-	.2
-	-	-	-	-	-	-	-	-	-	-	-	2	2	-	-	4	.4
-	-	-	-	-	-	-	-	-	-	-	-	-	-	-	-	-	.5
-	-	-	-	-	-	-	-	-	-	-	-	-	-	-	-	-	.6
-	-	-	-	-	-	-	-	-	-	-	-	-	-	-	-	-	.7
-	-	-	-	-	-	-	-	-	-	-	-	-	-	-	-	-	.8
-	-	1	3	3	10	14	32	59	89	144	197	256	186	88	-	1.082	.9
4	2	5	5	9	30	33	78	109	147	139	178	170	83	34	-	1.038	189
4	2	5	5	8	30	31	75	107	141	133	171	161	73	30	-	988	.0
-	-	-	-	-	-	-	-	-	-	1	-	-	-	-	-	-	.1
-	-	-	-	1	-	1	3	1	3	1	1	1	2	-	-	14	.2
-	-	-	-	-	-	-	-	-	-	1	3	1	4	2	-	11	.3
-	-	-	-	-	-	1	-	-	-	-	-	-	-	-	-	1	.4
-	-	-	-	-	-	-	-	-	1	-	-	1	-	-	-	2	.8
-	-	-	-	-	-	-	1	2	3	3	3	6	4	2	-	21	.9
18	29	28	65	89	129	214	308	440	616	617	731	732	439	201	-	4.737	190-199
-	-	-	1	2	-	2	4	3	3	5	3	11	3	3	-	42	190
-	-	-	1	-	-	-	-	-	-	1	-	-	-	-	-	2	.0
-	-	-	-	-	-	-	-	-	-	1	2	1	2	1	-	7	.1
-	-	-	-	-	-	-	-	-	-	-	-	-	-	-	-	-	.2
-	-	-	-	-	-	-	-	-	-	-	-	-	-	-	-	-	.3
-	-	-	-	-	-	-	-	-	-	-	-	-	-	-	-	-	.4
-	-	-	-	-	-	-	-	1	-	-	1	1	1	-	-	5	.5
-	-	-	-	-	-	1	3	-	1	1	1	1	-	-	-	8	.6
-	-	-	-	-	-	1	-	-	-	-	-	-	-	-	-	1	.7
-	-	-	-	-	-	-	1	-	-	-	-	-	-	-	-	1	.8
-	-	-	-	2	-	-	1	1	1	1	-	7	1	3	-	18	.9
12	15	17	33	45	63	101	147	175	239	194	171	127	32	9	-	1.424	191
7	9	12	22	28	48	75	99	129	187	153	148	104	25	6	-	1.074	.0
-	-	1	3	1	2	-	3	4	6	3	7	4	2	1	-	37	.1
-	-	-	1	1	-	4	2	3	3	3	3	2	-	2	-	25	.2
-	-	-	-	-	3	-	3	2	2	2	1	-	-	-	-	11	.3
-	-	-	-	-	1	1	1	-	2	1	-	-	-	-	-	6	.4
-	-	-	-	1	-	-	-	1	-	-	-	-	-	-	-	2	.5
2	2	1	-	1	2	1	1	2	2	3	2	1	-	-	-	22	.6
-	1	1	1	-	1	2	-	1	2	-	-	-	-	-	-	12	.7
-	1	1	-	2	-	1	12	11	11	7	3	2	2	-	-	53	.8
3	2	2	6	11	7	18	27	22	25	20	7	14	3	-	-	182	.9
1	1	-	1	1	5	3	10	10	15	14	15	9	5	-	-	92	192
-	-	-	-	-	1	-	1	1	3	3	2	-	-	-	-	11	.0
-	1	-	-	-	4	1	9	3	6	6	8	5	2	-	-	45	.1
1	-	-	1	1	-	1	-	4	2	3	1	1	2	-	-	18	.2
-	-	-	-	-	-	-	-	-	-	-	-	-	-	-	-	-	.3
-	-	-	-	-	-	1	-	-	-	-	-	-	-	-	-	1	.8
-	-	-	-	-	-	-	-	2	4	2	4	3	1	-	-	17	.9

Tavola 2.4 segue - Morti per tumori, per età - Femmine - Anno 1992

Classifi- cazione analitica	CAUSE DI MORTE	0 anni	1	2	3	4	0-4	5-9	10 -14	15 -17	18 -19
193	TUMORI MALIGNI DELLA GHIANDOLA TIROIDE	-	-	-	-	-	-	-	-	-	-
194	TUMORI MALIGNI DELLE ALTRE GHIANDOLE ENDOCR.	-	-	3	2	-	5	7	2	1	1
.0	GHIANDOLE SURRENALI	-	-	3	2	-	5	7	2	1	1
.1	GHIANDOLE PARATIROIDI	-	-	-	-	-	-	-	-	-	-
.3	IPOFISI E DOTTO CRANIO-FARINGEO	-	-	-	-	-	-	-	-	-	-
.4	EPIFISI	-	-	-	-	-	-	-	-	-	-
.5	GLOMO CAROTIDEO	-	-	-	-	-	-	-	-	-	-
.6	GLOMO AORTICO ED ALTRI PARAGANGLI	-	-	-	-	-	-	-	-	-	-
.8	ALTRI	-	-	-	-	-	-	-	-	-	-
.9	SEDE NON SPECIFICATA	-	-	-	-	-	-	-	-	-	-
195	TUMORI MALIGNI DI ALTRE E MAL DEFINITE SEDI	2	1	1	-	-	4	2	1	1	1
.0	TESTA, FACCIA E COLLO	-	1	-	-	-	1	-	-	-	1
.1	TORACE	-	-	-	-	-	-	-	-	1	-
.2	ADDOME	2	-	1	-	-	3	1	1	-	-
.3	BACINO	-	-	-	-	-	-	-	-	-	-
.4	ARTO SUPERIORE	-	-	-	-	-	-	1	-	-	-
.5	ARTO INFERIORE	-	-	-	-	-	-	-	-	-	-
.8	ALTRE SEDI SPECIFICATE	-	-	-	-	-	-	-	-	-	-
196	T.M.SECONDARI E NON SPECIFICATI DEI LINFONODI	-	-	-	-	-	-	-	-	-	-
.0	TESTA, FACCIA E COLLO	-	-	-	-	-	-	-	-	-	-
.1	INTRATORACICI	-	-	-	-	-	-	-	-	-	-
.2	INTRADDOMINALI	-	-	-	-	-	-	-	-	-	-
.3	ASCELLARI E DELL' ARTO SUPERIORE	-	-	-	-	-	-	-	-	-	-
.5	INGUINALI E DELL' ARTO INFERIORE	-	-	-	-	-	-	-	-	-	-
.6	INTRAPELVICI	-	-	-	-	-	-	-	-	-	-
.8	SEDI MULTIPLE	-	-	-	-	-	-	-	-	-	-
.9	SEDE NON SPECIFICATA	-	-	-	-	-	-	-	-	-	-
197	T.M.SECOND. DEGLI APPARAT. RESPIR. E DIGERENTE	-	-	-	-	-	-	-	-	-	-
.0	POLMONE	-	-	-	-	-	-	-	-	-	-
.1	MEDIASTINO	-	-	-	-	-	-	-	-	-	-
.2	PLEURA	-	-	-	-	-	-	-	-	-	-
.3	ALTRI ORGANI RESPIRATORI	-	-	-	-	-	-	-	-	-	-
.4	INTESTINO TENUE, INCLUSO IL DUODENO	-	-	-	-	-	-	-	-	-	-
.5	INTESTINO CRASSO E RETTO	-	-	-	-	-	-	-	-	-	-
.6	RETROPERITONEO E PERITONEO	-	-	-	-	-	-	-	-	-	-
.8	FEGATO	-	-	-	-	-	-	-	-	-	-
.8	ALTRI ORGANI DIGERENTI	-	-	-	-	-	-	-	-	-	-
198	T. MALIGNI SECONDARI DI ALTRE SEDI SPECIFIC.	-	-	-	-	-	-	-	-	-	-
.0	RENE	-	-	-	-	-	-	-	-	-	-
.1	ALTRI ORGANI URINARI	-	-	-	-	-	-	-	-	-	-
.2	PELLE	-	-	-	-	-	-	-	-	-	-
.3	ENCEFALO E MIDOLLO SPINALE	-	-	-	-	-	-	-	-	-	-
.4	ALTRE PARTI DEL SISTEMA NERVOSO	-	-	-	-	-	-	-	-	-	-
.5	OSSA E MIDOLLO OSSEO	-	-	-	-	-	-	-	-	-	-
.6	OVAIO	-	-	-	-	-	-	-	-	-	-
.7	GHIANDOLE SURRENALI	-	-	-	-	-	-	-	-	-	-
.8	ALTRE SEDI SPECIFICATE	-	-	-	-	-	-	-	-	-	-
199	TUMORI MALIGNI SENZA INDICAZIONE DELLA SEDE	1	-	1	-	-	2	-	3	2	1
.0	DISSEMINATI	-	-	-	-	-	-	-	-	1	1
.1	ALTRI	1	-	1	-	-	2	-	3	1	-
200-208	T.M. DEI TESSUTI LINFATICO ED EMATOPOIETICO	3	5	5	2	5	20	28	36	33	16
200	LINFOSARCOMA E RETICOLOSARCOMA	-	-	-	-	-	-	2	1	-	1
.0	RETICOLOSARCOMA	-	-	-	-	-	-	-	-	-	-
.1	LINFOSARCOMA	-	-	-	-	-	-	-	-	-	1
.2	TUMORE DI BURKITT	-	-	-	-	-	-	2	1	-	-
.8	ALTRE VARIANTI CON NOME SPECIFICO	-	-	-	-	-	-	-	-	-	-
201	MALATTIA DI HODGKIN	-	-	-	-	-	-	-	1	2	-
.0	PARAGRANULOMA DI HODGKIN	-	-	-	-	-	-	-	-	-	-
.1	GRANULOMA DI HODGKIN	-	-	-	-	-	-	-	-	-	-
.2	SARCOMA DI HODGKIN	-	-	-	-	-	-	-	-	-	-
.4	PREDOMINANZA LINFOCITICA-ISTIOCITICA	-	-	-	-	-	-	-	-	-	-
.5	SCLEROSI NODULARE	-	-	-	-	-	-	-	-	-	-
.6	CELLULARITÀ MISTA	-	-	-	-	-	-	-	-	-	-
.7	DEPLEZIONE LINFOCITICA	-	-	-	-	-	-	-	-	-	-
.9	NON SPECIFICATA	-	-	-	-	-	-	-	1	2	-

20 -24	25 -29	30 -34	35 -39	40 -44	45 -49	50 -54	55 -59	60 -64	65 -69	70 -74	75 -79	80 -84	85 -89	90 e oltre	N.I.	Totale	Classifi- cazione analitica
-	2	-	4	3	12	9	19	43	48	61	82	69	39	17	-	408	193
1	2	1	3	4	5	8	4	5	9	10	8	8	2	-	-	86	194
-	2	1	2	4	5	3	4	3	4	8	6	8	2	-	-	68	.0
-	-	-	-	-	-	-	-	-	-	1	-	-	-	-	-	1	.1
-	-	-	1	-	-	2	-	1	3	1	-	-	-	-	-	8	.3
1	-	-	-	-	-	-	-	-	1	-	-	-	-	-	-	2	.4
-	-	-	-	-	-	-	-	-	-	-	-	-	-	-	-	-	.5
-	-	-	-	-	-	-	-	1	-	-	-	-	-	-	-	1	.6
-	-	-	-	-	-	-	-	-	-	-	-	-	-	-	-	-	.8
-	-	-	-	-	-	3	-	-	1	-	2	-	-	-	-	6	.9
1	2	6	6	7	11	18	22	41	55	69	102	139	115	71	-	674	195
-	-	1	3	-	2	1	3	8	13	5	13	31	21	24	-	127	.0
-	1	-	-	-	1	3	-	1	2	-	1	-	1	1	-	12	.1
1	-	4	1	4	4	8	11	21	27	36	56	70	63	28	-	339	.2
-	-	-	1	-	3	6	5	8	11	24	24	29	23	12	-	146	.3
-	-	-	-	-	-	-	1	-	1	1	2	1	1	4	-	12	.4
-	1	-	-	3	1	-	2	2	2	6	6	6	1	1	-	30	.5
-	-	1	1	-	-	-	-	1	1	1	-	2	-	1	-	8	.8
-	-	-	-	-	-	-	-	-	-	-	-	-	-	-	-	-	196
-	-	-	-	-	-	-	-	-	-	-	-	-	-	-	-	-	.0
-	-	-	-	-	-	-	-	-	-	-	-	-	-	-	-	-	.1
-	-	-	-	-	-	-	-	-	-	-	-	-	-	-	-	-	.2
-	-	-	-	-	-	-	-	-	-	-	-	-	-	-	-	-	.3
-	-	-	-	-	-	-	-	-	-	-	-	-	-	-	-	-	.5
-	-	-	-	-	-	-	-	-	-	-	-	-	-	-	-	-	.6
-	-	-	-	-	-	-	-	-	-	-	-	-	-	-	-	-	.8
-	-	-	-	-	-	-	-	-	-	-	-	-	-	-	-	-	.9
-	-	-	-	-	-	-	-	-	-	-	-	-	-	-	-	-	197
-	-	-	-	-	-	-	-	-	-	-	-	-	-	-	-	-	.0
-	-	-	-	-	-	-	-	-	-	-	-	-	-	-	-	-	.1
-	-	-	-	-	-	-	-	-	-	-	-	-	-	-	-	-	.2
-	-	-	-	-	-	-	-	-	-	-	-	-	-	-	-	-	.3
-	-	-	-	-	-	-	-	-	-	-	-	-	-	-	-	-	.4
-	-	-	-	-	-	-	-	-	-	-	-	-	-	-	-	-	.5
-	-	-	-	-	-	-	-	-	-	-	-	-	-	-	-	-	.6
-	-	-	-	-	-	-	-	-	-	-	-	-	-	-	-	-	.7
-	-	-	-	-	-	-	-	-	-	-	-	-	-	-	-	-	.8
3	7	4	17	27	33	73	102	163	247	264	350	369	243	101	-	2,011	199
1	-	1	-	6	11	21	29	49	82	66	87	89	47	19	-	510	.0
2	7	3	17	21	22	52	73	114	165	198	263	280	196	82	-	1,501	.1
43	64	66	63	98	128	209	289	446	684	698	879	862	474	168	-	5,304	200-208
2	-	1	-	1	3	2	5	10	9	4	19	12	5	4	-	81	200
-	-	-	-	-	1	-	1	-	2	1	2	1	-	-	-	8	.0
1	-	1	-	1	1	1	2	2	4	3	10	8	3	2	-	40	.1
1	-	-	-	-	-	-	1	2	-	-	-	-	-	-	-	7	.2
-	-	-	-	-	1	1	1	6	3	-	7	3	2	2	-	26	.8
9	9	10	9	14	6	9	8	11	27	24	23	30	15	3	-	210	201
-	-	-	-	-	-	-	-	-	-	-	-	-	-	-	-	-	.0
-	-	-	-	-	-	-	-	-	-	-	-	-	-	-	-	-	.1
-	-	-	-	-	-	-	-	-	-	-	-	-	-	-	-	-	.2
-	-	-	-	-	-	-	-	-	-	-	-	-	-	-	-	-	.4
-	-	-	-	-	-	-	-	-	-	-	-	-	-	-	-	-	.5
-	-	-	-	-	-	-	-	-	-	-	-	-	-	-	-	-	.6
-	-	-	-	-	-	-	-	-	-	-	-	-	-	-	-	-	.7
9	9	10	9	14	6	9	8	11	27	24	23	30	15	3	-	210	.9

Tavola 2.4 segue - Morti per tumori, per età - Femmine - Anno 1992

Classifi- cazione analitica	CAUSE DI MORTE	0 anni	1	2	3	4	0-4	5-9	10 -14	15 -17	18 -19
233	CARC.IN SITU MAMMELLA E APPAR. GENITOURINAR.	-	-	-	-	-	-	-	-	-	-
.0	MAMMELLA	-	-	-	-	-	-	-	-	-	-
.1	COLLO DELL' UTERO	-	-	-	-	-	-	-	-	-	-
.2	ALTRE E NON SPECIFICATE PARTI DELL' UTERO	-	-	-	-	-	-	-	-	-	-
.3	ALTRI E NON SPECIFIC.ORGANI GENITALI FEMMINILI	-	-	-	-	-	-	-	-	-	-
.4	PROSTATA	-	-	-	-	-	-	-	-	-	-
.5	PENE	-	-	-	-	-	-	-	-	-	-
.6	ALTRI E NON SPECIFICATI ORGANI GENITALI MASCH.	-	-	-	-	-	-	-	-	-	-
.7	VESCICA	-	-	-	-	-	-	-	-	-	-
.9	ALTRI E NON SPECIFICATI ORGANI URINARI	-	-	-	-	-	-	-	-	-	-
234	CARCIN.IN SITU DI ALTRE E NON SPECIFIC. SEDI	-	-	-	-	-	-	-	-	-	-
.0	OCCHIO	-	-	-	-	-	-	-	-	-	-
.8	ALTRE SEDI SPECIFICATE	-	-	-	-	-	-	-	-	-	-
.9	SEDE NON SPECIFICATA	-	-	-	-	-	-	-	-	-	-
235-238	TUMORI DI COMPORTAMENTO INCERTO	-	-	1	-	-	1	1	1	-	-
235	TUM.COMP.INCERTO APPARATI DIGERENTE E RESPIR.	-	-	-	-	-	-	-	-	-	-
.0	GHIANDOLE SALIVARI PRINCIPALI	-	-	-	-	-	-	-	-	-	-
.1	LABBRA, CAVITÀ ORALE E FARINGE	-	-	-	-	-	-	-	-	-	-
.2	STOMACO, INTESTINO E RETTO	-	-	-	-	-	-	-	-	-	-
.3	FEGATO E VIE BILIARI	-	-	-	-	-	-	-	-	-	-
.4	RETROPERITONEO E PERITONEO	-	-	-	-	-	-	-	-	-	-
.5	ALTRI E NON SPECIFICATI ORGANI DIGERENTI	-	-	-	-	-	-	-	-	-	-
.6	LARINGE	-	-	-	-	-	-	-	-	-	-
.7	TRACHEA, BRONCHI E POLMONI	-	-	-	-	-	-	-	-	-	-
.8	PLEURA, TIMO E MEDIASTINO	-	-	-	-	-	-	-	-	-	-
.9	ALTRI E NON SPECIFICATI ORGANI RESPIRATORI	-	-	-	-	-	-	-	-	-	-
236	TUM. COMP. INCERTO DEGLI ORGANI GENITOURINARI	-	-	-	-	-	-	-	-	-	-
.0	UTERO	-	-	-	-	-	-	-	-	-	-
.1	PLACENTA	-	-	-	-	-	-	-	-	-	-
.2	OVAIO	-	-	-	-	-	-	-	-	-	-
.3	ALTR E NON SPECIFIC. ORGANI GENITALI FEMMINILI	-	-	-	-	-	-	-	-	-	-
.4	TESTICOLO	-	-	-	-	-	-	-	-	-	-
.5	PROSTATA	-	-	-	-	-	-	-	-	-	-
.6	ALTRI E NON SPECIFICATI ORGANI GENITALI MASCH.	-	-	-	-	-	-	-	-	-	-
.7	VESCICA	-	-	-	-	-	-	-	-	-	-
.9	ALTRI E NON SPECIFICAI ORGANI URINARI	-	-	-	-	-	-	-	-	-	-
237	TUM.COMP.INCERTO GHIAND.ENDOCRINE E S.NERVOSO	-	-	1	-	-	1	1	1	-	-
.0	IPOFISI E DOTTO CRANIOFARINGEO	-	-	-	-	-	-	-	-	-	-
.1	EPIFISI	-	-	-	-	-	-	-	-	-	-
.2	GHIANDOLE SURRENALI	-	-	-	-	-	-	-	-	-	-
.3	PARAGANGLI	-	-	-	-	-	-	-	-	-	-
.4	ALTRE E NON SPECIFICATE GHIANDOLE ENDOCRINE	-	-	-	-	-	-	-	-	-	-
.5	ENCEFALO E MIDOLLO SPINALE	-	-	-	-	-	-	-	1	-	-
.6	MENINGI	-	-	-	-	-	-	-	-	-	-
.7	NEUROFIBROMATOSI	-	-	1	-	-	1	1	-	-	-
.9	ALTRE E NON SPECIF. PARTI DEL SISTEMA NERVOSO	-	-	-	-	-	-	-	-	-	-
238	TUM.COMP.INCERTO ALTRE E NON SPEC.SEDI E TES	-	-	-	-	-	-	-	-	-	-
.0	OSSA E CARTILAGINE ARTICOLARE	-	-	-	-	-	-	-	-	-	-
.1	CONNETTIVO ED ALTRI TESSUTI MOLLI	-	-	-	-	-	-	-	-	-	-
.2	PELLE	-	-	-	-	-	-	-	-	-	-
.3	MAMMELLA	-	-	-	-	-	-	-	-	-	-
.4	POLICITEMIA VERA	-	-	-	-	-	-	-	-	-	-
.5	ISTIOCITI E MASTOCITI	-	-	-	-	-	-	-	-	-	-
.6	PLASMACELLULE	-	-	-	-	-	-	-	-	-	-
.7	ALTRI TESSUTI LINFATICI ED EMATOPOIETICI	-	-	-	-	-	-	-	-	-	-
.8	ALTRE SEDI SPECIFICATE	-	-	-	-	-	-	-	-	-	-
.9	SEDE NON SPECIFICATA	-	-	-	-	-	-	-	-	-	-
239	TUMORI DI NATURA NON SPECIFICATA	3	1	-	1	1	6	3	3	3	2
.0	APPARATO DIGERENTE	-	-	-	-	-	-	-	-	-	-
.1	APPARATO RESPIRATORIO	-	-	-	-	-	-	-	-	-	-
.2	OSSA, TESSUTI MOLLI E PELLE	1	-	-	-	-	1	-	-	-	-
.3	MAMMELLA	-	-	-	-	-	-	-	-	-	-
.4	VESCICA	-	-	-	-	-	-	-	-	-	-
.5	ALTRI ORGANI GENITOURINARI	-	-	-	-	-	-	-	-	-	-
.6	ENCEFALO	-	1	-	1	1	3	3	3	3	2
.7	GHIANDOLE ENDOCR. ED ALTRE PARTI SISTEMA NERV.	-	-	-	-	-	-	-	-	-	-
.8	ALTRE SEDI SPECIFICATE	2	-	-	-	-	2	-	-	-	-
.9	SEDE NON SPECIFICATA	-	-	-	-	-	-	-	-	-	-
TOTALE		16	11	17	10	11	65	62	77	67	42

20 -24	25 -29	30 -34	35 -39	40 -44	45 -49	50 -54	55 -59	60 -64	65 -69	70 -74	75 -79	80 -84	85 -89	90 e oltre	N.I.	Totale	Classifi- cazione analitica
-	-	-	-	-	-	-	-	-	-	-	-	-	-	-	-	-	233
-	-	-	-	-	-	-	-	-	-	-	-	-	-	-	-	-	.0
-	-	-	-	-	-	-	-	-	-	-	-	-	-	-	-	-	.1
-	-	-	-	-	-	-	-	-	-	-	-	-	-	-	-	-	.2
-	-	-	-	-	-	-	-	-	-	-	-	-	-	-	-	-	.3
-	-	-	-	-	-	-	-	-	-	-	-	-	-	-	-	-	.4
-	-	-	-	-	-	-	-	-	-	-	-	-	-	-	-	-	.5
-	-	-	-	-	-	-	-	-	-	-	-	-	-	-	-	-	.6
-	-	-	-	-	-	-	-	-	-	-	-	-	-	-	-	-	.7
-	-	-	-	-	-	-	-	-	-	-	-	-	-	-	-	-	.9
-	-	-	-	-	-	-	-	-	-	-	-	-	-	-	-	-	234
-	-	-	-	-	-	-	-	-	-	-	-	-	-	-	-	-	.0
-	-	-	-	-	-	-	-	-	-	-	-	-	-	-	-	-	.8
-	-	-	-	-	-	-	-	-	-	-	-	-	-	-	-	-	.9
-	2	2	5	5	5	6	14	24	34	35	45	56	38	11	-	285	235-238
-	-	-	-	-	1	-	1	-	-	1	-	-	1	-	-	4	235
-	-	-	-	-	-	-	-	-	-	-	-	-	-	-	-	-	.0
-	-	-	-	-	-	-	-	-	-	-	-	-	1	-	-	1	.1
-	-	-	-	-	-	-	-	-	-	-	-	-	-	-	-	-	.2
-	-	-	-	-	-	-	-	-	-	-	-	-	-	-	-	-	.3
-	-	-	-	-	-	-	-	-	-	-	-	-	-	-	-	-	.4
-	-	-	-	-	-	-	-	-	-	-	-	-	-	-	-	-	.5
-	-	-	-	-	-	-	-	-	-	1	-	-	-	-	-	1	.6
-	-	-	-	-	1	-	1	-	-	-	-	-	-	-	-	2	.7
-	-	-	-	-	-	-	-	-	-	-	-	-	-	-	-	-	.8
-	-	-	-	-	-	-	-	-	-	-	-	-	-	-	-	-	.9
-	-	-	-	-	-	-	-	1	1	1	2	1	1	3	-	10	236
-	-	-	-	-	-	-	-	-	-	-	1	-	-	-	-	1	.0
-	-	-	-	-	-	-	-	-	-	-	-	-	-	-	-	-	.1
-	-	-	-	-	-	-	-	-	-	-	-	-	-	-	-	-	.2
-	-	-	-	-	-	-	-	-	-	-	-	-	-	-	-	-	.3
-	-	-	-	-	-	-	-	-	-	-	-	-	-	-	-	-	.4
-	-	-	-	-	-	-	-	-	-	-	-	-	-	-	-	-	.5
-	-	-	-	-	-	-	-	-	1	1	1	1	1	3	-	8	.6
-	-	-	-	-	-	-	-	-	1	1	-	-	-	-	-	1	.7
-	2	2	3	3	1	1	5	5	3	2	1	2	1	-	-	34	.9
-	1	2	-	1	1	-	2	3	2	-	-	-	-	-	-	12	237
-	-	-	1	-	-	-	-	-	-	1	-	-	-	-	-	2	.0
-	-	-	-	-	-	-	-	-	-	-	-	-	-	-	-	-	.1
-	-	-	-	-	-	-	-	1	-	-	-	-	-	-	-	1	.2
-	-	-	-	-	-	-	-	-	-	1	-	-	-	-	-	2	.3
-	-	-	-	-	-	-	-	-	-	-	1	-	-	-	-	4	.4
-	1	-	2	2	-	1	1	1	1	-	1	1	-	-	-	13	.5
-	-	-	-	-	-	-	2	-	-	-	-	-	1	-	-	4	.6
-	-	-	-	-	-	-	-	-	-	-	-	-	-	-	-	-	.7
-	1	-	2	2	-	1	1	1	1	-	1	1	-	-	-	13	.9
-	-	-	2	2	3	5	8	18	30	31	42	53	35	8	-	237	238
-	-	-	-	1	-	-	-	1	-	-	-	-	-	-	-	2	.0
-	-	-	-	-	-	-	-	-	-	-	-	-	-	-	-	-	.1
-	-	-	-	-	-	-	-	-	-	-	-	-	-	-	-	-	.2
-	-	-	-	-	-	-	1	2	9	9	6	11	7	1	-	46	.3
-	-	-	-	-	-	-	-	-	-	-	-	-	-	-	-	-	.4
-	-	-	-	-	3	1	2	10	11	13	18	21	14	4	-	97	.5
-	-	-	1	1	-	4	5	5	10	9	18	20	14	3	-	90	.6
-	-	-	1	-	-	-	-	-	-	-	-	-	-	-	-	1	.7
-	-	-	-	-	-	-	-	-	-	-	-	1	-	-	-	1	.8
-	-	-	-	-	-	-	-	-	-	-	-	-	-	-	-	-	.9
1	3	3	8	12	23	37	52	82	98	107	150	119	71	28	-	811	239
-	-	-	-	-	-	-	1	-	-	-	2	1	1	-	-	5	.0
-	-	-	-	-	-	-	-	-	-	-	-	1	1	-	-	2	.1
-	-	-	-	-	-	-	1	1	2	1	1	1	1	-	-	9	.2
-	-	-	1	2	2	5	-	4	2	4	6	9	5	5	-	45	.3
-	-	-	-	-	-	-	-	1	4	8	14	22	14	6	-	69	.4
-	-	-	-	-	2	1	5	7	6	14	25	14	14	6	-	94	.5
1	3	3	6	8	18	28	43	67	76	76	82	53	20	3	-	501	.6
-	-	-	-	-	-	-	1	-	-	-	1	2	-	-	-	4	.7
-	-	-	-	1	1	1	1	-	3	1	5	-	4	1	-	19	.8
-	-	-	1	1	-	2	1	2	5	3	14	16	11	7	-	63	.9
103	193	365	629	1.103	1.863	2.970	4.197	5.951	8.017	8.148	10.072	10.207	6.195	2.674	-	63.000	

Tavola 2.5 – Morti per malattie delle ghiandole endocrine, della nutrizione e del metabolismo e disturbi immunitari, per età – Totale – Anno 1992

Classif- cazione analitica	CAUSE DI MORTE	TOTALE			0 anni	1	2	3	4	0-4	5-9	10 -14
		M	F	MF								
240-246	DISTURBI DELLA ghiandola TIROIDE	42	161	203	-	-	-	-	-	-	-	-
240	GOZZO SEMPLICE E NON SPECIFICATO	10	27	37	-	-	-	-	-	-	-	-
241	GOZZO NODULARE NON TOSSICO	3	7	10	-	-	-	-	-	-	-	-
242	TIREOTOSSICOSI CON O SENZA GOZZO	18	80	98	-	-	-	-	-	-	-	-
243	IPOTIROIDISMO CONGENITO	-	4	4	-	-	-	-	-	-	-	-
244	IPOTIROIDISMO ACQUISITO	7	34	41	-	-	-	-	-	-	-	-
245	TIROIDITE	-	4	4	-	-	-	-	-	-	-	-
246	ALTRI DISTURBI DELLA TIROIDE	4	5	9	-	-	-	-	-	-	-	-
250-259	MALATTIE DELLE ALTRE ghiandole ENDOCRINE	6.804	11.988	18.792	4	-	2	1	-	7	2	3
250	DIABETE MELLITO	6.758	11.917	18.675	-	-	1	1	-	2	1	-
251	ALTRI DIST. DELLA SECREZIONE INTER. PANCREATICA	4	5	9	-	-	-	-	-	-	-	-
252	DISTURBI DELLE ghiandole PARATIROIDI	4	6	10	-	-	-	-	-	-	-	-
253	DIST. DELL' IPOFISI E DEL SUO CONTR. IPOTALAMICO	5	14	19	-	-	-	-	-	-	-	1
254	MALATTIE DEL TIMO	6	10	16	3	-	-	-	-	3	1	-
255	DISTURBI DELLE ghiandole SURRENALI	21	28	49	1	-	-	-	-	1	-	-
256	DISFUNZIONE OVARICA	-	-	-	-	-	-	-	-	-	-	-
257	DISFUNZIONE TESTICOLARE	3	-	3	-	-	-	-	-	-	-	-
258	DISFUNZ. PLURIGHIANDOLARI E DISTURBI CORRELATI	1	3	4	-	-	-	-	-	-	-	1
259	ALTRI DISTURBI ENDOCRINI	2	5	7	-	-	1	-	-	1	-	1
260-269	CARENZE NUTRITIVE	15	19	34	1	-	-	-	-	1	-	-
260	KWASHIORKOR	-	-	-	-	-	-	-	-	-	-	-
261	MARASMA DA DENUTRIZIONE	1	1	2	-	-	-	-	-	-	-	-
262	ALTRA GRAVE MALNUTRIZIONE PROTEINO-CALORICA	-	-	-	-	-	-	-	-	-	-	-
263	ALTRA E NON SPECIF. MALNUTR. PROTEINO-CALORICA	5	3	8	-	-	-	-	-	-	-	-
264	CARENZA DI VITAMINA A	1	-	1	-	-	-	-	-	-	-	-
265	STATI CARENZIALI DI TIAMINA E DI NIACINA	3	3	6	-	-	-	-	-	-	-	-
266	CARENZA DI COMPONENTI DEL COMPLESSO B	-	-	-	-	-	-	-	-	-	-	-
267	CARENZA DI ACIDO ASCORBICO	-	-	-	-	-	-	-	-	-	-	-
268	CARENZA DI VITAMINA D	1	4	5	-	-	-	-	-	-	-	-
269	ALTRE CARENZE DELLA NUTRIZIONE	4	8	12	1	-	-	-	-	1	-	-
270-279	ALTRI DIST. DEL METABOLISMO E DIS. IMMUNITARI	3.026	1.276	4.302	61	15	6	7	5	94	24	30
270	DIST. DEL METABOL. DEL TRASP. DEGLI AMMINOACIDI	11	10	21	10	1	-	1	-	12	-	-
271	DIST. DEL METABOL. DEL TRASP. DEI CARBOIDRATI	6	3	9	3	1	-	-	-	4	-	-
272	DISTURBI DEL METABOLISMO DEI LIPOIDI	54	18	72	5	2	1	1	-	9	-	3
273	DIST. DEL METABOLISMO DELLE PROTEINE PLASMATIC.	122	134	256	-	-	-	-	-	-	-	-
274	GOTTA	6	5	11	-	-	-	-	-	-	-	-
275	DISTURBI DEL METABOLISMO DEI MINERALI	8	7	15	-	-	-	1	-	1	-	2
276	DIST. DEI LIQUIDI, ELETTROLITI ED EQU. ACIDO-BAS.	45	60	105	2	1	-	-	1	4	-	-
277	ALTRI E NON SPECIFIC. DISTURBI DEL METABOLISMO	66	81	147	16	3	2	1	-	22	8	20
278	OBESITÀ E ALTRE IPERALIMENTAZIONI	144	296	440	-	-	-	-	-	-	-	-
279	DISTURBI INTERESSANTI IL MECCANISMO IMMUNITAR.	2.564	662	3.226	25	7	3	3	4	42	16	5
TOTALE		9.887	13.444	23.331	66	15	8	8	5	102	26	33

15 -17	18 -19	20 -24	25 -29	30 -34	35 -39	40 -44	45 -49	50 -54	55 -59	60 -64	65 -69	70 -74	75 -79	80 -84	85 -89	90 e oltre	N.I.	Classifi- cazione analitica
-	1	-	2	1	2	1	5	6	10	13	20	34	38	43	20	7	-	240-246
-	-	-	-	-	-	-	1	-	1	3	2	2	4	13	8	3	-	240
-	-	-	-	-	-	-	1	-	-	1	-	4	3	1	-	-	-	241
-	1	-	-	1	1	-	1	4	7	6	9	19	23	16	9	1	-	242
-	-	-	1	-	-	-	-	-	-	-	-	1	-	1	-	1	-	243
-	-	-	-	-	1	1	2	2	1	2	7	6	6	10	2	1	-	244
-	-	-	-	-	-	-	-	-	1	-	-	-	1	1	-	1	-	245
-	-	-	1	-	-	-	-	-	-	1	2	2	1	1	1	-	-	246
3	4	8	17	24	44	81	124	293	618	1.137	2.131	2.549	3.859	4.216	2.630	1.042	-	250-259
2	2	8	14	21	41	78	124	282	612	1.130	2.119	2.531	3.846	4.200	2.623	1.039	-	250
-	-	-	-	-	-	-	-	-	1	2	-	1	-	3	2	-	-	251
-	-	-	-	-	-	1	-	1	1	-	2	1	1	1	1	1	-	252
-	-	-	-	1	-	-	-	2	1	1	1	5	2	4	1	-	-	253
-	1	-	1	2	1	-	-	-	-	-	1	3	1	1	-	1	-	254
-	1	-	1	-	1	1	-	8	3	3	6	7	8	5	3	1	-	255
-	-	-	-	-	-	-	-	-	-	-	-	-	-	-	-	-	-	256
1	-	-	-	-	1	1	-	-	-	-	1	1	-	1	-	-	-	257
-	-	-	1	-	-	-	-	-	-	-	-	-	-	-	-	-	-	258
-	-	-	1	-	-	-	-	-	-	1	1	-	1	1	-	-	-	259
-	-	-	1	-	-	2	4	-	-	3	4	4	3	2	4	6	-	260-269
-	-	-	-	-	-	-	-	-	-	-	-	-	-	-	-	-	-	260
-	-	-	-	-	-	1	-	-	-	1	-	-	-	-	-	-	-	261
-	-	-	-	-	-	-	-	-	-	-	-	-	-	-	-	-	-	262
-	-	-	-	-	-	-	-	-	-	-	1	1	1	-	3	2	-	263
-	-	-	-	-	-	-	-	-	-	-	-	-	1	-	-	-	-	264
-	-	-	-	-	-	-	2	-	-	-	2	1	-	-	1	-	-	265
-	-	-	-	-	-	-	-	-	-	-	-	-	-	-	-	-	-	266
-	-	-	-	-	-	-	-	-	-	-	-	-	-	-	-	-	-	267
-	-	-	-	-	-	-	-	-	-	1	-	2	-	2	-	-	-	268
-	-	-	1	-	-	1	2	-	-	1	1	-	1	-	-	4	-	269
8	8	98	857	1.130	560	229	170	137	145	125	157	129	136	127	93	45	-	270-279
-	-	-	2	-	-	-	-	1	-	-	-	-	1	4	1	-	-	270
-	-	-	-	-	-	1	1	-	-	-	1	-	2	-	-	-	-	271
-	-	-	-	-	3	4	9	5	11	4	3	4	9	4	2	2	-	272
1	-	-	-	1	-	-	3	6	11	20	30	29	54	51	38	12	-	273
-	-	-	-	-	-	-	-	2	-	3	-	-	1	4	1	-	-	274
-	1	-	-	-	2	1	1	2	-	2	2	-	-	-	1	-	-	275
1	-	-	-	-	-	-	-	-	-	4	10	6	12	20	23	25	-	276
4	2	8	5	1	5	1	4	9	10	10	7	13	12	5	1	-	-	277
-	-	1	8	5	10	19	20	33	45	50	79	60	43	37	25	5	-	278
2	5	89	842	1.123	540	203	132	79	68	32	25	17	2	2	1	1	-	279
11	13	106	877	1.155	606	313	303	436	773	1.278	2.312	2.716	4.036	4.388	2.747	1.100	-	

Tavola 2.6 – Morti per malattie delle ghiandole endocrine, della nutrizione e del metabolismo e disturbi immunitari, per età – Femmine – Anno 1992

Classifi- cazione analitica	CAUSE DI MORTE	0 anni	1	2	3	4	0-4	5-9	10 -14	15 -17	18 -19
240-246	DISTURBI DELLA ghiandola TIROIDE	-	-	-	-	-	-	-	-	-	1
240	GOZZO SEMPLICE E NON SPECIFICATO	-	-	-	-	-	-	-	-	-	-
241	GOZZO NODULARE NON TOSSICO	-	-	-	-	-	-	-	-	-	-
242	TIREOTOSSICOSI CON O SENZA GOZZO	-	-	-	-	-	-	-	-	-	1
243	IPOTIROIDISMO CONGENITO	-	-	-	-	-	-	-	-	-	-
244	IPOTIROIDISMO ACQUISITO	-	-	-	-	-	-	-	-	-	-
245	TIROIDITE	-	-	-	-	-	-	-	-	-	-
246	ALTRI DISTURBI DELLA TIROIDE	-	-	-	-	-	-	-	-	-	-
250-259	MALATTIE DELLE ALTRE ghiandole ENDOCRINE	1	-	1	1	-	3	2	3	2	2
250	DIABETE MELLITO	-	-	-	1	-	1	1	-	1	1
251	ALTRI DIST.DELLA SECREZIONE INTERNA PANCREATICA	-	-	-	-	-	-	-	-	-	-
252	DISTURBI DELLE ghiandole PARATIROIDI	-	-	-	-	-	-	-	-	-	-
253	DIST.DELL' IPOFISI E DEL SUO CONTR. IPOTALAMICO	-	-	-	-	-	-	-	1	-	-
254	MALATTIE DEL TIMO	1	-	-	-	-	1	1	-	-	1
255	DISTURBI DELLE ghiandole SURRENALI	-	-	-	-	-	-	-	-	-	-
256	DISFUNZIONE OVARICA	-	-	-	-	-	-	-	-	-	-
257	DISFUNZIONE TESTICOLARE	-	-	-	-	-	-	-	-	-	-
258	DISFUNZ. PLURIGHIANDOLARI E DISTURBI CORRELATI	-	-	-	-	-	-	-	1	1	-
259	ALTRI DISTURBI ENDOCRINI	-	-	1	-	-	1	-	1	-	-
260-269	CARENZE NUTRITIVE	-	-	-	-	-	-	-	-	-	-
260	KWASHIORKOR	-	-	-	-	-	-	-	-	-	-
261	MARASMA DA DENUTRIZIONE	-	-	-	-	-	-	-	-	-	-
262	ALTRA GRAVE MALNUTRIZIONE PROTEINO-CALORICA	-	-	-	-	-	-	-	-	-	-
263	ALTRA E NON SPECIF. MALNUTR. PROTEINO-CALORICA	-	-	-	-	-	-	-	-	-	-
264	CARENZA DI VITAMINA A	-	-	-	-	-	-	-	-	-	-
265	STATI CARENZIALI DI TIAMINA E DI NIACINA	-	-	-	-	-	-	-	-	-	-
266	CARENZA DI COMPONENTI DEL COMPLESSO B	-	-	-	-	-	-	-	-	-	-
267	CARENZA DI ACIDO ASCORBICO	-	-	-	-	-	-	-	-	-	-
268	CARENZA DI VITAMINA D	-	-	-	-	-	-	-	-	-	-
269	ALTRE CARENZE DELLA NUTRIZIONE	-	-	-	-	-	-	-	-	-	-
270-279	ALTRI DIST. DEL METABOLISMO E DIS. IMMUNITARI	25	7	4	3	3	42	11	12	7	2
270	DIST. DEL METABOLE DEL TRASP. DEGLI AMMINOACIDI	4	-	-	-	-	4	-	-	-	-
271	DIST. DEL METABOLE DEL TRASPOR. DEI CARBOIDRATI	1	-	-	-	-	1	-	-	-	-
272	DISTURBI DEL METABOLISMO DEI LIPOIDI	2	1	-	-	-	3	-	1	-	-
273	DIST. DEL METABOLISMO DELLE PROTEINE PLASMATIC.	-	-	-	-	-	-	-	-	1	-
274	GOTTA	-	-	-	-	-	-	-	-	-	-
275	DISTURBI DEL METABOLISMO DEI MINERALI	-	-	-	1	-	1	-	2	-	1
276	DIST. DEI LIQUIDI, ELETTROLITI ED EQU. ACIDO-BAS.	1	-	-	-	1	2	-	-	-	-
277	ALTRI E NON SPECIFIC. DISTURBI DEL METABOLISMO	8	2	2	1	-	13	4	7	4	-
278	OBESITÀ E ALTRE IPERALIMENTAZIONI	-	-	-	-	-	-	-	-	-	-
279	DISTURBI INTERESSANTI IL MECCANISMO IMMUNITAR.	9	4	2	1	2	18	7	2	2	1
TOTALE		26	7	5	4	3	45	13	15	9	5

20 -24	25 -29	30 -34	35 -39	40 -44	45 -49	50 -54	55 -59	60 -64	65 -69	70 -74	75 -79	80 -84	85 -89	90 e oltre	N.I.	Totale	Classifi- cazione analitica
-	1	1	1	1	3	5	8	9	16	25	30	33	20	7	-	161	240-246
-	-	-	-	-	-	-	1	2	2	1	3	7	8	3	-	27	240
-	-	-	-	-	-	-	-	-	-	3	3	1	-	-	-	7	241
-	-	1	1	-	1	3	6	4	9	14	17	13	9	1	-	80	242
-	1	-	-	-	-	-	-	-	-	1	-	1	-	1	-	4	243
-	-	-	-	1	2	2	-	2	5	5	5	9	2	1	-	34	244
-	-	-	-	-	-	-	1	-	-	-	1	1	-	1	-	4	245
-	-	-	-	-	-	-	-	1	-	1	1	1	1	-	-	5	246
3	7	10	18	27	37	108	279	526	1.100	1.548	2.470	2.995	1.987	861	-	11.988	250-259
3	5	8	17	25	37	101	276	522	1.093	1.535	2.463	2.985	1.984	859	-	11.917	250
-	-	-	-	-	-	-	-	1	-	1	-	2	1	-	-	5	251
-	-	-	1	-	-	-	-	-	1	1	-	1	1	1	-	6	252
-	-	1	-	-	-	2	1	-	-	3	2	4	-	-	-	14	253
-	-	1	-	-	-	-	-	-	1	2	1	1	-	1	-	10	254
-	1	-	1	-	-	5	2	3	4	6	3	2	1	-	-	28	255
-	-	-	-	-	-	-	-	-	-	-	-	-	-	-	-	-	256
-	-	-	-	-	-	-	-	-	-	-	-	-	-	-	-	-	257
-	-	-	-	1	-	-	-	-	-	-	-	-	-	-	-	3	258
-	1	-	-	-	-	-	-	-	1	-	1	-	-	-	-	5	259
-	1	-	-	1	3	-	-	2	-	2	-	2	3	5	-	19	260-269
-	-	-	-	-	-	-	-	-	-	-	-	-	-	-	-	-	260
-	-	-	-	-	-	-	-	1	-	-	-	-	-	-	-	1	261
-	-	-	-	-	-	-	-	-	-	-	-	-	-	-	-	-	262
-	-	-	-	-	-	-	-	-	-	-	-	-	2	1	-	3	263
-	-	-	-	-	-	-	-	-	-	-	-	-	-	-	-	-	264
-	-	-	-	-	2	-	-	-	-	-	-	-	1	-	-	3	265
-	-	-	-	-	-	-	-	-	-	-	-	-	-	-	-	-	266
-	-	-	-	-	-	-	-	-	-	-	-	-	-	-	-	-	267
-	-	-	-	-	-	-	-	-	-	2	-	2	-	-	-	4	268
-	1	-	-	1	1	-	-	1	-	-	-	-	-	4	-	8	269
37	225	222	96	40	30	34	47	50	86	77	83	82	61	32	-	1.276	270-279
-	1	-	-	-	-	1	-	-	-	-	1	2	1	-	-	10	270
-	-	-	-	-	1	-	-	-	-	-	1	-	-	-	-	3	271
-	-	-	-	1	2	1	-	2	1	1	2	2	1	1	-	18	272
-	-	1	-	-	1	1	3	11	15	15	26	27	25	8	-	134	273
-	-	-	-	-	-	1	-	2	-	-	-	2	-	-	-	5	274
-	-	-	-	1	1	1	-	-	-	-	-	-	-	-	-	7	275
-	-	-	-	-	-	-	-	1	5	2	9	11	12	18	-	60	276
3	2	-	2	1	2	7	5	3	6	8	9	4	1	-	-	81	277
-	3	3	3	13	10	21	31	27	52	43	33	32	21	4	-	296	278
34	219	218	91	24	13	1	8	4	7	8	2	2	-	1	-	662	279
40	234	233	115	69	73	147	334	587	1.202	1.652	2.583	3.112	2.071	905	-	13.444	

Tavola 2.7 – Morti per malattie del sangue e degli organi ematopoietici, per età – Totale – Anno 1992

Classifi- cazione analitica	CAUSE DI MORTE	TOTALE			0 anni	1	2	3	4	0-4	5-9	10 -14
		M	F	MF								
280	ANEMIA DA CARENZA DI FERRO	54	98	152	-	-	-	-	-	-	-	1
281	ALTRE ANEMIE DA CARENZA	18	35	53	-	-	-	-	-	-	-	-
282	ANEMIE EMOLITICHE EREDITARIE	73	51	124	-	1	2	-	-	3	3	11
283	ANEMIE EMOLITICHE ACQUISITE	17	21	38	-	-	1	-	-	1	-	-
284	ANEMIA APLASTICA	251	232	483	-	1	-	-	2	3	3	6
285	ALTRE E NON SPECIFICATE ANEMIE	195	267	462	-	-	-	-	1	1	1	2
286	MALATTIE DA DIFETTI DELLA COAGULAZIONE	64	60	124	2	1	-	-	-	3	-	1
287	PORPORA ED ALTRE DIATESI EMORRAGICHE	64	93	157	1	-	-	-	-	1	-	-
288	MALATTIE DEI GLOBULI BIANCHI	15	16	31	2	-	-	-	-	2	-	-
289	ALTRE MALAT. DEL SANGUE E ORGANI EMATOPOIETICI	197	112	309	-	-	-	-	-	-	-	-
TOTALE		948	985	1.933	5	3	3	-	3	14	7	21

Tavola 2.8 – Morti per disturbi psichici, per età – Totale – Anno 1992

Classifi- cazione analitica	CAUSE DI MORTE	TOTALE			0 anni	1	2	3	4	0-4	5-9	10 -14
		M	F	MF								
290-294	STATI PSICOTICI ORGANICI	1.392	2.489	3.881	-	-	-	-	-	-	-	-
290	STATI PSICOTICI ORGANICI SENILI E PRESENILI	1.266	2.346	3.612	-	-	-	-	-	-	-	-
291	PSICOSI ALCOOLICHE	15	5	20	-	-	-	-	-	-	-	-
292	PSICOSI DA FARMACI	1	3	4	-	-	-	-	-	-	-	-
293	STATI PSICOTICI ORGANICI TRANSITORI	5	8	13	-	-	-	-	-	-	-	-
294	ALTRI STATI PSICOTICI ORGANICI (CRONICI)	105	127	232	-	-	-	-	-	-	-	-
295-299	ALTRE PSICOSI	109	131	240	-	-	-	-	-	-	-	-
295	PSICOSI SCHIZOFRENICHE	67	58	125	-	-	-	-	-	-	-	-
296	PSICOSI AFFETTIVE	12	19	31	-	-	-	-	-	-	-	-
297	STATI PARANOIDI	5	4	9	-	-	-	-	-	-	-	-
298	ALTRE PSICOSI NON ORGANICHE	23	46	69	-	-	-	-	-	-	-	-
299	PSICOSI CON ORIGINE SPECIFICA NELL' INFANZIA	2	4	6	-	-	-	-	-	-	-	-
300-316	D.NEUR., DELLA PERSON.ED ALD.PSICH.NON PSIC.	1.439	340	1.779	-	-	-	-	-	-	2	-
300	DISTURBI NEUROTICI	11	18	29	-	-	-	-	-	-	-	-
301	DISTURBI DELLA PERSONALITÀ	2	6	8	-	-	-	-	-	-	-	-
302	DEVIAZIONI E DISTURBI SESSUALI	-	-	-	-	-	-	-	-	-	-	-
303	SINDROME DI DIPENDENZA DALL' ALCOOL	284	54	338	-	-	-	-	-	-	-	-
304	FARMACODIPENDENZA	1.042	101	1.143	-	-	-	-	-	-	-	-
305	ABUSO DI DROGHE SENZA DIPENDENZA	9	3	12	-	-	-	-	-	-	-	-
306	DISFUNZ.SOMATICHE ORIGINATE DA FATTORI PSICH.	2	2	4	-	-	-	-	-	-	-	-
307	SINTOMI O SINDROMI SPECIALI NON CLASS.ALTROVE	74	144	218	-	-	-	-	-	-	-	-
308	REAZIONE ACUTA A SITUAZIONI STRESSANTI	-	1	1	-	-	-	-	-	-	-	-
309	REAZIONE D' ADATTAMENTO	1	-	1	-	-	-	-	-	-	-	-
310	D.PS.SPEC.NON PSICOT.CONSEC.A LES.ORGAN.ENCEF.	-	-	-	-	-	-	-	-	-	-	-
311	DISTURBI DEPRESSIVI NON CLASSIFICATI ALTROVE	11	9	20	-	-	-	-	-	-	-	-
312	DIST.DELLA CONDOTTA NON CLASSIFICATI ALTROVE	1	1	2	-	-	-	-	-	-	-	-
313	DIST.EMOTIVITÀ SPECIFICI INFANZIA E ADOLESCENZ	-	-	-	-	-	-	-	-	-	-	-
314	SINDROME IPERCINETICA DELL' INFANZIA	-	-	-	-	-	-	-	-	-	-	-
315	RITARDI SPECIFICI DELLO SVILUPPO	2	1	3	-	-	-	-	-	-	2	-
316	FATTORI PSICH.ASSOCIATI A MAL.CLASSIF.ALTROVE	-	-	-	-	-	-	-	-	-	-	-
317-319	OLIGOFRENIE	31	34	65	-	-	-	-	-	-	-	-
317	OLIGOFRENIA LIEVE	-	-	-	-	-	-	-	-	-	-	-
318	ALTRE OLIGOFRENIE SPECIFICATE	1	2	3	-	-	-	-	-	-	-	-
319	OLIGOFRENIE NON SPECIFICATE	30	32	62	-	-	-	-	-	-	-	-
TOTALE		2.971	2.994	5.965	-	-	-	-	-	-	2	-

15 -17	18 -19	20 -24	25 -29	30 -34	35 -39	40 -44	45 -49	50 -54	55 -59	60 -64	65 -69	70 -74	75 -79	80 -84	85 -89	90 e oltre	N.I.	Classifi- cazione analitica
-	-	2	-	-	1	1	1	2	1	-	4	9	30	34	47	19	-	280
-	-	-	-	-	-	-	-	1	-	-	2	2	11	13	15	9	-	281
8	8	38	13	6	4	2	1	1	1	1	3	7	8	4	2	2	-	282
-	-	-	1	1	-	-	1	1	2	7	3	8	6	4	2	1	-	283
-	2	1	6	4	4	4	13	4	12	20	34	42	79	105	91	50	-	284
-	-	2	1	-	6	-	2	7	11	16	22	28	80	114	105	64	-	285
2	1	3	6	4	4	2	6	5	9	13	11	7	18	18	5	6	-	286
1	1	2	-	1	2	2	4	6	7	9	15	15	29	27	23	12	-	287
-	-	1	1	-	1	2	-	-	-	2	3	3	8	3	2	-	-	288
-	-	1	-	-	1	1	4	10	15	26	44	42	53	73	26	13	-	289
11	12	50	28	16	23	14	32	37	58	94	138	159	316	404	321	178	-	

15 -17	18 -19	20 -24	25 -29	30 -34	35 -39	40 -44	45 -49	50 -54	55 -59	60 -64	65 -69	70 -74	75 -79	80 -84	85 -89	90 e oltre	N.I.	Classifi- cazione analitica
1	1	-	1	2	3	-	6	10	18	56	167	305	721	1.099	896	595	-	290-294
-	-	-	-	-	-	-	1	5	16	43	147	278	675	1.035	845	567	-	290
-	-	-	-	2	2	-	5	2	2	2	1	1	2	1	-	-	-	291
1	-	-	-	-	-	-	-	-	-	-	-	-	-	-	2	1	-	292
-	1	-	1	-	-	-	-	1	-	2	-	1	3	4	-	-	-	293
-	-	-	-	-	1	-	-	2	-	9	19	25	41	59	49	27	-	294
-	-	-	4	9	6	5	11	17	17	22	39	29	21	26	18	16	-	295-299
-	-	-	4	5	5	3	6	12	8	14	22	15	10	9	6	6	-	295
-	-	-	-	1	1	1	3	2	2	1	5	6	3	4	1	1	-	296
-	-	-	-	1	-	-	1	-	-	1	1	1	-	1	2	1	-	297
-	-	-	-	2	-	1	1	3	7	4	10	6	8	10	9	8	-	298
-	-	-	-	-	-	-	-	-	-	2	1	1	-	2	-	-	-	299
9	34	263	392	303	156	66	51	53	60	79	63	42	46	68	44	48	-	300-316
-	-	1	-	1	-	1	1	2	-	3	4	1	2	9	3	1	-	300
-	-	-	-	1	2	1	-	1	-	-	-	-	1	1	1	-	-	301
-	-	-	-	-	-	-	-	-	-	-	-	-	-	-	-	-	-	302
1	1	5	8	16	18	25	35	38	51	52	35	22	15	11	5	-	-	303
7	31	249	383	276	132	35	12	7	3	2	3	1	-	1	-	1	-	304
-	-	2	-	2	1	1	1	1	2	1	-	-	1	-	-	-	-	305
-	-	-	-	-	-	-	-	-	-	2	-	-	-	-	-	2	-	306
1	2	5	1	7	3	3	2	4	3	14	20	14	22	43	31	43	-	307
-	-	-	-	-	-	-	-	-	1	-	-	-	-	-	-	-	-	308
-	-	-	-	-	-	-	-	-	-	1	-	-	-	-	-	-	-	309
-	-	-	-	-	-	-	-	-	-	-	-	-	-	-	-	-	-	310
-	-	-	-	-	-	-	-	-	-	4	1	4	5	2	3	1	-	311
-	-	-	-	-	-	-	-	-	-	-	-	-	-	1	1	-	-	312
-	-	-	-	-	-	-	-	-	-	-	-	-	-	-	-	-	-	313
-	-	-	-	-	-	-	-	-	-	-	-	-	-	-	-	-	-	314
-	-	1	-	-	-	-	-	-	-	-	-	-	-	-	-	-	-	315
-	-	-	-	-	-	-	-	-	-	-	-	-	-	-	-	-	-	316
1	-	2	3	6	4	5	2	7	5	7	10	4	7	1	1	-	-	317-319
-	-	-	-	-	-	-	-	-	-	-	-	-	-	-	-	-	-	317
-	-	-	1	-	-	-	1	-	-	-	-	-	-	1	-	-	-	318
1	-	2	2	6	4	5	1	7	5	7	10	4	7	-	1	-	-	319
11	35	265	400	320	169	76	70	87	100	164	279	380	795	1.194	959	659	-	

Tavola 2.9 - Morti per malattie del sangue e degli organi ematopoietici, per età - Femmine - Anno 1992

Classifi- cazione analitica	CAUSE DI MORTE	0 anni	1	2	3	4	0-4	5-9	10 -14	15 -17	18 -19
280	ANEMIA DA CARENZA DI FERRO	-	-	-	-	-	-	-	-	-	-
281	ALTRE ANEMIE DA CARENZA	-	-	-	-	-	-	-	-	-	-
282	ANEMIE EMOLITICHE EREDITARIE	-	1	-	-	-	1	1	4	4	2
283	ANEMIE EMOLITICHE ACQUISITE	-	-	1	-	-	1	-	-	-	-
284	ANEMIA APLASTICA	-	-	-	-	2	2	2	3	-	1
285	ALTRE E NON SPECIFICATE ANEMIE	-	-	-	-	-	-	-	-	-	-
286	MALATTIE DA DIFETTI DELLA COAGULAZIONE	-	1	-	-	-	1	-	-	1	-
287	PORPORA ED ALTRE DIATESI EMORRAGICHE	1	-	-	-	-	1	-	-	-	1
288	MALATTIE DEI GLOBULI BIANCHI	-	-	-	-	-	-	-	-	-	-
289	ALTRE MALAT. DEL SANGUE E ORGANI EMATOPOIETICI	-	-	-	-	-	-	-	-	-	-
TOTALE		1	2	1	-	2	6	3	7	5	4

Tavola 2.10 - Morti per disturbi psichici, per età - Femmine - Anno 1992

Classifi- cazione analitica	CAUSE DI MORTE	0 anni	1	2	3	4	0-4	5-9	10 -14	15 -17	18 -19
290-294	STATI PSICOTICI ORGANICI	-	-	-	-	-	-	-	-	1	1
290	STATI PSICOTICI ORGANICI SENILI E PRESENILI	-	-	-	-	-	-	-	-	-	-
291	PSICOSI ALCOOLICHE	-	-	-	-	-	-	-	-	-	-
292	PSICOSI DA FARMACI	-	-	-	-	-	-	-	-	1	-
293	STATI PSICOTICI ORGANICI TRANSITORI	-	-	-	-	-	-	-	-	-	1
294	ALTRI STATI PSICOTICI ORGANICI (CRONICI)	-	-	-	-	-	-	-	-	-	-
295-299	ALTRE PSICOSI	-	-	-	-	-	-	-	-	-	-
295	PSICOSI SCHIZOFRENICHE	-	-	-	-	-	-	-	-	-	-
296	PSICOSI AFFETTIVE	-	-	-	-	-	-	-	-	-	-
297	STATI PARANOIDI	-	-	-	-	-	-	-	-	-	-
298	ALTRE PSICOSI NON ORGANICHE	-	-	-	-	-	-	-	-	-	-
299	PSICOSI CON ORIGINE SPECIFICA NELL' INFANZIA	-	-	-	-	-	-	-	-	-	-
300-316	D.NEUR. DELLA PERSON.ED ALD.PSICH.NON PSIC.	-	-	-	-	-	-	1	-	2	6
300	DISTURBI NEUROTICI	-	-	-	-	-	-	-	-	-	-
301	DISTURBI DELLA PERSONALITÀ	-	-	-	-	-	-	-	-	-	-
302	DEVIAZIONI E DISTURBI SESSUALI	-	-	-	-	-	-	-	-	-	-
303	SINDROME DI DIPENDENZA DALL' ALCOOL	-	-	-	-	-	-	-	-	-	-
304	FARMACODIPENDENZA	-	-	-	-	-	-	-	-	2	4
305	ABUSO DI DROGHE SENZA DIPENDENZA	-	-	-	-	-	-	-	-	-	-
306	DISFUNZ.SOMATICHE ORIGINATE DA FATTORI PSICH.	-	-	-	-	-	-	-	-	-	-
307	SINTOMI O SINDROMI SPECIALI NON CLASS. ALTROVE	-	-	-	-	-	-	-	-	-	2
308	REAZIONE ACUTA A SITUAZIONI STRESSANTI	-	-	-	-	-	-	-	-	-	-
309	REAZIONE D' ADATTAMENTO	-	-	-	-	-	-	-	-	-	-
310	D.PS.SPEC.NON PSICOT.CONSEC.A LES.ORGAN.ENCEF.	-	-	-	-	-	-	-	-	-	-
311	DISTURBI DEPRESSIVI NON CLASSIFICATI ALTROVE	-	-	-	-	-	-	-	-	-	-
312	DIST.DELLA CONDOTTA NON CLASSIFICATI ALTROVE	-	-	-	-	-	-	-	-	-	-
313	DIST.EMOTIVITÀ SPECIFICI INFANZIA E ADOLESCENZ	-	-	-	-	-	-	-	-	-	-
314	SINDROME IPERCINETICA DELL' INFANZIA	-	-	-	-	-	-	-	-	-	-
315	RITARDI SPECIFICI DELLO SVILUPPO	-	-	-	-	-	-	1	-	-	-
316	FATTORI PSICH.ASSOCIATI A MAL.CLASSIF.ALTROVE.	-	-	-	-	-	-	-	-	-	-
317-319	OLIGOFRENIE	-	-	-	-	-	-	-	-	1	-
317	OLIGOFRENIA LIEVE	-	-	-	-	-	-	-	-	-	-
318	ALTRE OLIGOFRENIE SPECIFICATE	-	-	-	-	-	-	-	-	-	-
319	OLIGOFRENIE NON SPECIFICATE	-	-	-	-	-	-	-	-	1	-
TOTALE		-	-	-	-	-	-	1	-	4	7

20 -24	25 -29	30 -34	35 -39	40 -44	45 -49	50 -54	55 -59	60 -64	65 -69	70 -74	75 -79	80 -84	85 -89	90 e oltre	N.I.	Totale	Classifi- cazione analitica
-	-	-	-	1	1	1	-	-	1	5	20	25	32	12	-	98	280
-	-	-	-	-	-	-	-	-	-	1	7	7	12	8	-	35	281
15	6	2	2	-	1	-	-	-	-	-	4	6	2	1	-	51	282
-	-	-	-	-	1	1	-	5	2	2	4	2	2	1	-	21	283
1	2	2	2	-	6	1	3	9	15	23	40	43	47	30	-	232	284
-	1	-	4	-	-	2	2	7	12	15	46	60	67	51	-	267	285
1	4	-	3	1	3	2	2	6	7	3	8	11	4	3	-	60	286
1	-	-	-	-	1	4	6	6	10	9	17	18	14	5	-	93	287
-	1	-	-	-	1	-	-	2	2	-	1	6	2	1	-	16	288
-	-	-	1	-	-	2	6	8	9	12	20	28	17	9	-	112	289
18	14	4	12	3	13	13	19	43	58	70	167	206	199	121	-	985	

20 -24	25 -29	30 -34	35 -39	40 -44	45 -49	50 -54	55 -59	60 -64	65 -69	70 -74	75 -79	80 -84	85 -89	90 e oltre	N.I.	Totale	Classifi- cazione analitica
-	-	-	1	-	1	6	9	28	85	176	406	677	631	467	-	2.489	290-294
-	-	-	-	-	-	2	9	22	78	164	385	641	598	447	-	2.346	290
-	-	-	1	-	1	1	-	-	-	1	1	-	-	-	-	5	291
-	-	-	-	-	-	-	-	-	-	-	-	-	2	-	-	3	292
-	-	-	-	-	-	1	-	2	-	2	2	-	-	-	-	8	293
-	-	-	-	-	-	2	-	4	7	11	18	34	31	20	-	127	294
-	1	1	2	1	5	9	5	13	20	17	13	19	12	13	-	131	295-299
-	1	1	2	-	3	6	3	7	12	6	5	5	3	4	-	58	295
-	-	-	-	-	2	-	-	1	2	6	3	3	1	1	-	19	296
-	-	-	-	-	-	-	-	-	-	1	-	1	1	1	-	4	297
-	-	-	-	1	-	3	2	3	6	3	5	9	7	7	-	46	298
-	-	-	-	-	-	-	-	2	-	1	-	1	-	-	-	4	299
27	30	34	24	15	8	9	8	17	21	17	27	36	25	33	-	340	300-316
1	-	-	-	1	-	2	-	1	2	1	2	5	3	-	-	18	300
-	-	-	1	1	-	1	-	-	-	-	1	1	1	-	-	6	301
-	-	-	-	-	-	-	-	-	-	-	-	-	-	-	-	-	302
1	1	2	4	7	6	4	5	5	6	7	5	1	-	-	-	54	303
19	28	27	17	2	1	1	-	-	-	-	-	-	-	-	-	101	304
1	-	1	-	1	-	-	-	-	-	-	-	-	-	-	-	3	305
-	-	-	-	-	-	-	-	1	-	-	-	-	-	1	-	2	306
5	1	4	2	3	1	1	2	8	12	8	17	27	20	31	-	144	307
-	-	-	-	-	-	-	1	-	-	-	-	-	-	-	-	1	308
-	-	-	-	-	-	-	-	-	-	-	-	-	-	-	-	-	309
-	-	-	-	-	-	-	-	-	-	-	-	-	-	-	-	-	310
-	-	-	-	-	-	-	-	2	1	1	2	1	1	1	-	9	311
-	-	-	-	-	-	-	-	-	-	-	-	1	-	-	-	1	312
-	-	-	-	-	-	-	-	-	-	-	-	-	-	-	-	-	313
-	-	-	-	-	-	-	-	-	-	-	-	-	-	-	-	-	314
-	-	-	-	-	-	-	-	-	-	-	-	-	-	-	-	1	315
-	-	-	-	-	-	-	-	-	-	-	-	-	-	-	-	-	316
2	3	5	2	2	1	2	3	4	3	3	3	-	-	-	-	34	317-319
-	-	-	-	-	-	-	-	-	-	-	-	-	-	-	-	-	317
-	1	-	-	-	1	-	-	-	-	-	-	-	-	-	-	2	318
2	2	5	2	2	-	2	3	4	3	3	3	-	-	-	-	32	319
29	34	40	29	18	15	26	25	62	129	213	449	732	668	513	-	2.994	

15 -17	18 -19	20 -24	25 -29	30 -34	35 -39	40 -44	45 -49	50 -54	55 -59	60 -64	65 -69	70 -74	75 -79	80 -84	85 -89	90 e oltre	N.I.	Classifi- cazione analitica
3	7	11	15	18	10	9	17	22	30	34	49	40	35	25	6	2	-	320-326
1	-	2	4	3	2	1	2	7	8	7	12	15	9	8	2	-	-	320
-	-	-	-	-	-	-	-	-	-	-	-	-	-	-	-	-	-	321
-	2	-	4	1	-	1	1	3	1	5	7	7	6	4	2	-	-	322
2	4	9	4	11	8	7	10	10	18	16	29	16	17	11	1	2	-	323
-	-	-	3	3	-	-	4	2	3	5	1	2	3	2	-	-	-	324
-	-	-	-	-	-	-	-	-	-	-	-	-	-	-	1	-	-	325
-	1	-	-	-	-	-	-	-	-	1	-	-	-	-	-	-	-	326
3	6	9	14	11	26	37	50	101	193	361	663	913	1.382	1.603	936	452	-	330-337
-	1	1	-	-	2	2	-	-	-	-	-	2	-	2	-	-	-	330
3	2	5	3	3	5	9	10	30	65	184	342	427	623	671	446	309	-	331
-	-	-	-	-	2	2	3	9	29	57	161	336	659	861	464	133	-	332
-	1	2	1	-	6	6	6	12	16	11	13	17	11	7	6	2	-	333
-	-	-	5	-	2	1	1	1	3	2	5	2	1	-	-	-	-	334
-	2	1	5	6	9	15	30	47	77	104	132	120	77	48	16	1	-	335
-	-	-	-	2	-	2	-	1	3	3	9	8	11	13	4	7	-	336
-	-	-	-	-	-	-	-	1	-	-	1	1	-	1	-	-	-	337
31	26	59	46	72	49	63	79	110	111	149	227	207	377	460	337	190	-	340-349
-	-	4	2	15	8	22	36	43	35	32	42	18	17	8	3	1	-	340
-	-	1	1	-	1	1	2	3	2	-	8	9	9	20	25	12	-	341
1	1	-	1	3	1	2	7	10	6	27	55	63	208	281	222	131	-	342
12	5	14	3	5	3	1	4	1	7	5	9	7	6	9	1	1	-	343
5	3	8	7	5	2	4	3	10	19	24	43	37	58	60	34	17	-	344
5	8	21	23	24	21	22	10	22	15	27	23	30	32	27	15	12	-	345
-	-	-	-	-	-	-	-	-	1	-	-	-	-	-	-	-	-	346
-	-	-	-	-	-	-	-	-	-	-	-	-	-	-	-	-	-	347
8	9	11	9	19	13	11	17	20	25	32	46	41	47	54	37	16	-	348
-	-	-	-	1	-	-	-	1	1	2	1	2	-	1	-	-	-	349
16	12	30	15	7	7	8	22	20	23	41	51	42	40	30	14	5	-	350-359
-	-	-	-	-	-	-	-	-	-	-	-	-	-	-	-	-	-	350
-	-	-	-	-	-	-	-	-	-	-	-	-	-	-	-	-	-	351
-	-	-	-	-	-	-	1	-	-	1	1	-	1	-	-	-	-	352
-	-	-	-	-	-	-	-	-	-	-	-	-	-	-	-	-	-	353
-	-	-	-	-	-	-	-	-	-	-	1	-	-	-	-	-	-	354

Tavola 2.11 segue - Morti per malattie del sistema nervoso e degli organi dei sensi, per età - Totale - Anno 1992

Classifi- cazione analitica	CAUSE DI MORTE	TOTALE			0 anni	1	2	3	4	0-4	5-9	10 -14
		M	F	MF								
355	MONONEURITI DELL' ARTO INFERIORE	5	9	14	-	-	-	-	-	-	-	-
356	NEUROPATIE PERIFERICHE EREDITARIE E IDIOPATIC.	33	22	55	1	-	-	-	-	1	-	-
357	NEUROPATIE INFIAMMATORIE E TOSSICHE	57	46	103	-	-	-	-	-	-	-	1
358	DISTURBI NEUROMUSCOLARI	19	33	52	-	-	-	-	-	-	1	-
359	DISTROFIE MUSCOLARI E ALTRE MIOPATIE	145	54	199	18	4	2	-	1	25	4	13
360-379	DISTURBI DELL' OCCHIO E ANNESSI	14	13	27	-	-	-	-	-	-	-	-
360	DISTURBI DEL GLOBO OCULARE	6	1	7	-	-	-	-	-	-	-	-
361	DISTACCO ED ANOMALIE DELLA RETINA	-	-	-	-	-	-	-	-	-	-	-
362	ALTRI DISTURBI DELLA RETINA	-	1	1	-	-	-	-	-	-	-	-
363	INFIAMMAZ. E CICATR. CORIORET. E ALDIS. COROIDE	-	1	1	-	-	-	-	-	-	-	-
364	DISTURBI DELL' IRIDE E DEL CORPO CILIARE	-	1	1	-	-	-	-	-	-	-	-
365	GLAUCOMA	3	3	6	-	-	-	-	-	-	-	-
366	CATARATTA	-	-	-	-	-	-	-	-	-	-	-
367	VIZI DI RIFRAZIONE E DISTUR.DELL' ACCOMODAZION.	-	-	-	-	-	-	-	-	-	-	-
368	DISTURBI VISIVI	-	-	-	-	-	-	-	-	-	-	-
369	CECITÀ E ABBASSAMENTO DELLA VISTA	1	-	1	-	-	-	-	-	-	-	-
370	CHERATITE	1	-	1	-	-	-	-	-	-	-	-
371	OPACITÀ CORNEALE E ALTRI DISTURBI DELLA CORNEA	-	3	3	-	-	-	-	-	-	-	-
372	DISTURBI DELLA CONGIUNTIVA	-	1	1	-	-	-	-	-	-	-	-
373	INFIAMMAZIONI DELLE PALPEBRE	-	-	-	-	-	-	-	-	-	-	-
374	ALTRI DISTURBI DELLE PALPEBRE	-	-	-	-	-	-	-	-	-	-	-
375	DISTURBI DELL' APPARATO LACRIMALE	-	-	-	-	-	-	-	-	-	-	-
376	CONDIZIONI PATOLOGICHE DELL' ORBITA	-	-	-	-	-	-	-	-	-	-	-
377	DISTURBI DEL NERVO E DELLE VIE OTTICHE	-	-	-	-	-	-	-	-	-	-	-
378	STRABISMO E ALTRI DIS.DEI MOVIMENTI BINOCULARI	1	2	3	-	-	-	-	-	-	-	-
379	ALTRI DISTURBI DELL' OCCHIO	2	-	2	-	-	-	-	-	-	-	-
380-389	MALAT.DELL' ORECCHIO E DELL'APOFISI MASTOIDE	6	8	14	-	-	-	-	-	-	-	-
380	DISTURBI DELL'ORECCHIO ESTERNO	-	1	1	-	-	-	-	-	-	-	-
381	OTTITE MEDIA N.SUPPUR.E DIS.TROMBA DI EUSTACHIO	-	-	-	-	-	-	-	-	-	-	-
382	OTTITE MEDIA SUPPURATIVA E NON SPECIFICATA	-	1	1	-	-	-	-	-	-	-	-
383	MASTOIDITE E CONDIZIONI MORBOSE CORRELATE	-	2	2	-	-	-	-	-	-	-	-
384	ALTRI DISTURBI DELLA MEMBRANA TIMPANICA	-	1	1	-	-	-	-	-	-	-	-
385	ALTRI DISTURBI ORECCHIO MEDIO E MASTOIDE	-	-	-	-	-	-	-	-	-	-	-
386	SINDR.VERTIGINOSE E ALDIS.SISTEMA VESTIBOLARE	2	1	3	-	-	-	-	-	-	-	-
387	OTOSCLEROSI	-	-	-	-	-	-	-	-	-	-	-
388	ALTRI DISTURBI DELL'ORECCHIO	4	2	6	-	-	-	-	-	-	-	-
389	SORDITÀ	-	-	-	-	-	-	-	-	-	-	-
TOTALE		4.824	5.552	10.376	103	19	16	14	8	160	44	62

15 -17	18 -19	20 -24	25 -29	30 -34	35 -39	40 -44	45 -49	50 -54	55 -59	60 -64	65 -69	70 -74	75 -79	80 -84	85 -89	90 e oltre	N.l.	Classifi- cazione analitica
-	-	-	-	-	-	-	-	1	1	2	1	4	2	1	1	1	-	355
-	-	-	-	-	1	1	-	5	2	9	12	6	11	6	1	-	-	356
-	-	-	2	3	1	2	5	5	7	12	19	18	11	13	3	1	-	357
-	-	-	-	-	-	2	1	3	2	3	8	5	11	6	8	2	-	358
16	12	30	13	4	5	3	15	6	11	14	9	9	4	4	1	1	-	359
-	-	-	-	-	-	-	-	-	1	1	4	4	5	6	3	3	-	360-379
-	-	-	-	-	-	-	-	-	-	1	-	1	1	3	-	1	-	360
-	-	-	-	-	-	-	-	-	-	-	-	-	-	-	-	-	-	361
-	-	-	-	-	-	-	-	-	-	-	-	-	1	-	-	-	-	362
-	-	-	-	-	-	-	-	-	-	-	-	-	-	1	-	-	-	363
-	-	-	-	-	-	-	-	-	1	-	-	-	-	-	-	-	-	364
-	-	-	-	-	-	-	-	-	-	-	-	2	-	1	2	1	-	365
-	-	-	-	-	-	-	-	-	-	-	-	-	-	-	-	-	-	366
-	-	-	-	-	-	-	-	-	-	-	-	-	-	-	-	-	-	367
-	-	-	-	-	-	-	-	-	-	-	-	-	-	-	-	-	-	368
-	-	-	-	-	-	-	-	-	-	-	1	-	-	-	-	-	-	369
-	-	-	-	-	-	-	-	-	-	-	-	-	-	-	1	-	-	370
-	-	-	-	-	-	-	-	-	-	-	1	-	2	-	-	-	-	371
-	-	-	-	-	-	-	-	-	-	-	-	-	-	1	-	-	-	372
-	-	-	-	-	-	-	-	-	-	-	-	-	-	-	-	-	-	373
-	-	-	-	-	-	-	-	-	-	-	-	-	-	-	-	-	-	374
-	-	-	-	-	-	-	-	-	-	-	-	-	-	-	-	-	-	375
-	-	-	-	-	-	-	-	-	-	-	-	-	-	-	-	-	-	376
-	-	-	-	-	-	-	-	-	-	-	-	-	-	-	-	-	-	377
-	-	-	-	-	-	-	-	-	-	-	1	1	1	-	-	-	-	378
-	-	-	-	-	-	-	-	-	-	-	1	-	-	-	-	1	-	379
-	-	1	-	1	1	-	2	-	1	-	3	2	1	1	1	-	-	380-389
-	-	-	-	-	-	-	-	-	-	-	-	-	-	-	1	-	-	380
-	-	-	-	-	-	-	-	-	-	-	-	-	-	-	-	-	-	381
-	-	-	-	-	-	-	-	-	-	-	-	1	-	-	-	-	-	382
-	-	-	-	1	-	-	1	-	-	-	-	-	-	-	-	-	-	383
-	-	-	-	-	-	-	-	-	1	-	-	-	-	-	-	-	-	384
-	-	-	-	-	-	-	-	-	-	-	-	-	-	-	-	-	-	385
-	-	-	-	-	-	-	1	-	-	-	1	1	-	-	-	-	-	386
-	-	-	-	-	-	-	-	-	-	-	-	-	-	-	-	-	-	387
-	-	1	-	-	1	-	-	-	-	-	2	-	1	1	-	-	-	388
-	-	-	-	-	-	-	-	-	-	-	-	-	-	-	-	-	-	389
53	51	110	90	109	93	117	170	253	359	586	997	1.208	1.840	2.125	1.297	652	-	

Tavola 2.12 segue - Morti per malattie del sistema nervoso e degli organi dei sensi, per età - Femmine - Anno 1992

Classifi- cazione analitica	CAUSE DI MORTE	0 anni	1	2	3	4	0-4	5-9	10 -14	15 -17	18 -19
355	MONONEURITI DELL'ARTO INFERIORE	-	-	-	-	-	-	-	-	-	-
356	NEUROPATIE PERIFERICHE EREDITARIE E IDIOPATIC.	1	-	-	-	-	1	-	-	-	-
357	NEUROPATIE INFIAMMATORIE E TOSSICHE	-	-	-	-	-	-	-	1	-	-
358	DISTURBI NEUROMUSCOLARI	-	-	-	-	-	-	-	-	-	-
359	DISTROFIE MUSCOLARI E ALTRE MIOPATIE	9	2	2	-	1	14	2	1	-	-
360-379	DISTURBI DELL'OCCHIO E ANNESSI	-	-	-	-	-	-	-	-	-	-
360	DISTURBI DEL GLOBO OCULARE	-	-	-	-	-	-	-	-	-	-
361	DISTACCO ED ANOMALIE DELLA RETINA	-	-	-	-	-	-	-	-	-	-
362	ALTRI DISTURBI DELLA RETINA	-	-	-	-	-	-	-	-	-	-
363	INFIAMMAZ.E CICATR.CORIORET. E ALDIS.COROIDE	-	-	-	-	-	-	-	-	-	-
364	DISTURBI DELL'IRIDE E DEL CORPO CILIARE	-	-	-	-	-	-	-	-	-	-
365	GLAUCOMA	-	-	-	-	-	-	-	-	-	-
366	CATARATTA	-	-	-	-	-	-	-	-	-	-
367	VIZI DI RIFRAZIONE E DISTUR. DELL'ACCOMODAZION	-	-	-	-	-	-	-	-	-	-
368	DISTURBI VISIVI	-	-	-	-	-	-	-	-	-	-
369	CECITÀ E ABBASSAMENTO DELLA VISTA	-	-	-	-	-	-	-	-	-	-
370	CHERATITE	-	-	-	-	-	-	-	-	-	-
371	OPACITÀ CORNEALE E ALTRI DISTURBI DELLA CORNEA	-	-	-	-	-	-	-	-	-	-
372	DISTURBI DELLA CONGIUNTIVA	-	-	-	-	-	-	-	-	-	-
373	INFIAMMAZIONI DELLE PALPEBRE	-	-	-	-	-	-	-	-	-	-
374	ALTRI DISTURBI DELLE PALPEBRE	-	-	-	-	-	-	-	-	-	-
375	DISTURBI DELL'APPARATO LACRIMALE	-	-	-	-	-	-	-	-	-	-
376	CONDIZIONI PATOLOGICHE DELL'ORBITA	-	-	-	-	-	-	-	-	-	-
377	DISTURBI DEL NERVO E DELLE VIE OTTICHE	-	-	-	-	-	-	-	-	-	-
378	STRABISMO E ALTRI DIS.DEI MOVIMENTI BINOCULARI	-	-	-	-	-	-	-	-	-	-
379	ALTRI DISTURBI DELL'OCCHIO	-	-	-	-	-	-	-	-	-	-
380-389	MALAT.DELL'ORECCHIO E DELL'APOFISI MASTOIDE	-	-	-	-	-	-	-	-	-	-
380	DISTURBI DELL'ORECCHIO ESTERNO	-	-	-	-	-	-	-	-	-	-
381	OTTITE MEDIA N.SUPPUR.E DIS.TROMBA DI EUSTACHIO	-	-	-	-	-	-	-	-	-	-
382	OTTITE MEDIA SUPPURATIVA E NON SPECIFICATA	-	-	-	-	-	-	-	-	-	-
383	MASTOIDITE E CONDIZIONI MORBOSE CORRELATE	-	-	-	-	-	-	-	-	-	-
384	ALTRI DISTURBI DELLA MEMBRANA TIMPANICA	-	-	-	-	-	-	-	-	-	-
385	ALTRI DISTURBI ORECCHIO MEDIO E MASTOIDE	-	-	-	-	-	-	-	-	-	-
386	SINDR.VERTIGINOSE E ALDIS.SISTEMA VESTIBOLARE	-	-	-	-	-	-	-	-	-	-
387	OTOSCLEROSI	-	-	-	-	-	-	-	-	-	-
388	ALTRI DISTURBI DELL'ORECCHIO	-	-	-	-	-	-	-	-	-	-
389	SORDITÀ	-	-	-	-	-	-	-	-	-	-
TOTALE		46	11	11	5	4	77	15	30	18	13

20 -24	25 -29	30 -34	35 -39	40 -44	45 -49	50 -54	55 -59	60 -64	65 -69	70 -74	75 -79	80 -84	85 -89	90 e oltre	N.I.	Totale	Classifi- cazione analitica
-	-	-	-	-	-	-	1	2	-	2	1	1	1	1	-	9	355
-	-	-	-	-	-	2	-	4	1	3	5	5	1	-	-	22	356
-	1	2	1	2	2	-	3	1	9	8	8	6	1	1	-	46	357
-	-	-	-	-	1	1	1	2	5	3	8	5	6	1	-	33	358
2	2	2	1	1	7	4	3	6	2	5	-	2	-	-	-	54	359
-	-	-	-	-	-	-	1	-	1	2	4	4	-	1	-	13	360-379
-	-	-	-	-	-	-	-	-	-	-	-	1	-	-	-	1	360
-	-	-	-	-	-	-	-	-	-	-	-	-	-	-	-	-	361
-	-	-	-	-	-	-	-	-	-	-	1	-	-	-	-	1	362
-	-	-	-	-	-	-	-	-	-	-	-	1	-	-	-	1	363
-	-	-	-	-	-	-	1	-	-	-	-	-	-	-	-	1	364
-	-	-	-	-	-	-	-	-	-	1	-	1	-	1	-	3	365
-	-	-	-	-	-	-	-	-	-	-	-	-	-	-	-	-	366
-	-	-	-	-	-	-	-	-	-	-	-	-	-	-	-	-	367
-	-	-	-	-	-	-	-	-	-	-	-	-	-	-	-	-	368
-	-	-	-	-	-	-	-	-	-	-	-	-	-	-	-	-	369
-	-	-	-	-	-	-	-	-	-	-	-	-	-	-	-	-	370
-	-	-	-	-	-	-	-	-	1	-	2	-	-	-	-	3	371
-	-	-	-	-	-	-	-	-	-	-	-	1	-	-	-	1	372
-	-	-	-	-	-	-	-	-	-	-	-	-	-	-	-	-	373
-	-	-	-	-	-	-	-	-	-	-	-	-	-	-	-	-	374
-	-	-	-	-	-	-	-	-	-	-	-	-	-	-	-	-	375
-	-	-	-	-	-	-	-	-	-	-	-	-	-	-	-	-	376
-	-	-	-	-	-	-	-	-	-	-	-	-	-	-	-	-	377
-	-	-	-	-	-	-	-	-	-	1	1	-	-	-	-	2	378
-	-	-	-	-	-	-	-	-	-	-	-	-	-	-	-	-	379
-	-	1	-	-	2	-	1	-	1	1	-	1	1	-	-	8	380-389
-	-	-	-	-	-	-	-	-	-	-	-	-	1	-	-	1	380
-	-	-	-	-	-	-	-	-	-	-	-	-	-	-	-	-	381
-	-	-	-	-	-	-	-	-	-	1	-	-	-	-	-	1	382
-	-	1	-	-	1	-	-	-	-	-	-	-	-	-	-	2	383
-	-	-	-	-	-	1	-	1	-	-	-	-	-	-	-	1	384
-	-	-	-	-	-	-	-	-	-	-	-	-	-	-	-	-	385
-	-	-	-	-	1	-	-	-	-	-	-	-	-	-	-	1	386
-	-	-	-	-	-	-	-	-	-	-	-	-	-	-	-	-	387
-	-	-	-	-	-	-	-	-	1	-	-	1	-	-	-	2	388
-	-	-	-	-	-	-	-	-	-	-	-	-	-	-	-	-	389
34	39	47	33	41	80	107	167	249	481	600	941	1.209	866	505	-	5.552	

15 -17	18 -19	20 -24	25 -29	30 -34	35 -39	40 -44	45 -49	50 -54	55 -59	60 -64	65 -69	70 -74	75 -79	80 -84	85 -89	90 e oltre	N.I.	Classifi- cazione analitica
3	3	27	42	103	235	586	1.060	1.870	2.925	5.167	8.075	8.492	12.573	14.787	10.386	5.824	-	410-414
3	3	20	38	86	195	486	826	1.392	2.119	3.546	5.232	5.124	6.739	6.786	3.842	1.625	-	410
-	-	1	-	-	-	1	2	4	7	8	12	15	25	24	21	14	-	411
-	-	-	-	-	-	-	-	-	-	1	-	-	2	1	2	2	-	412
-	-	1	1	4	1	3	7	15	30	36	73	41	61	79	51	24	-	413
-	-	5	3	13	39	96	225	459	769	1.576	2.758	3.312	5.746	7.897	6.470	4.159	-	414
-	-	1	2	6	13	40	55	107	186	342	560	783	1.694	2.856	2.740	2.143	-	.0
-	-	-	-	-	-	1	-	-	1	3	1	1	-	3	-	-	-	.1
-	-	3	1	3	10	25	75	156	267	490	883	952	1.293	1.388	880	439	-	.8
-	-	1	-	4	16	30	95	196	315	741	1.314	1.576	2.759	3.650	2.850	1.577	-	.9
1	1	6	3	9	19	15	32	66	92	209	318	385	611	662	398	204	-	415-417
-	-	2	2	8	12	8	20	38	54	115	138	169	255	287	166	83	-	415
-	-	-	-	-	-	-	-	-	2	-	-	3	2	3	2	2	-	.0
-	-	2	2	8	12	8	20	38	52	115	138	166	253	284	164	81	-	.1
1	1	4	1	1	7	7	12	28	38	94	180	216	355	375	231	121	-	416
1	1	3	1	1	4	4	1	8	10	7	13	6	7	7	1	4	-	.0
-	-	-	-	-	-	-	1	-	-	-	-	2	3	2	2	1	-	.1
-	-	-	-	-	-	-	-	-	-	1	1	-	-	-	-	-	-	.8
-	-	1	-	-	3	3	10	20	28	86	166	208	345	366	228	116	-	.9
-	-	-	-	-	-	-	-	-	-	-	-	-	1	-	1	-	-	417
-	-	-	-	-	-	-	-	-	-	-	-	-	-	-	-	-	-	.0
-	-	-	-	-	-	-	-	-	-	-	-	-	-	-	-	-	-	.1
-	-	-	-	-	-	-	-	-	-	-	-	-	-	-	1	-	-	.8
-	-	-	-	-	-	-	-	-	-	-	-	-	1	-	-	-	-	.9
25	25	82	122	142	190	273	383	605	1.042	1.859	3.075	3.876	7.622	12.238	12.075	10.405	-	420-429
-	-	-	-	-	1	-	1	-	-	-	2	1	-	5	-	2	-	420.9
1	-	4	3	2	1	2	2	2	5	8	6	6	6	9	1	1	-	421
1	-	4	3	2	1	1	2	1	5	6	4	6	5	7	1	-	-	.0
-	-	-	-	-	-	1	-	1	-	2	2	-	1	2	-	1	-	.9
1	2	1	4	2	1	-	-	-	-	3	1	2	5	-	3	1	-	422.9
-	-	-	-	-	1	6	2	4	6	10	9	10	14	11	12	4	-	423
-	-	-	-	-	1	1	-	3	1	1	2	4	1	1	1	-	-	.0
-	-	-	-	-	-	-	-	-	-	1	1	1	1	1	1	-	-	.1
-	-	-	-	-	1	-	1	1	1	1	-	-	-	1	1	1	-	.2
-	-	-	-	-	-	-	-	1	1	-	-	-	-	1	-	-	-	.8
-	-	-	-	-	-	4	2	-	3	7	5	5	12	7	10	3	-	.9
4	2	5	13	16	21	34	41	71	113	179	303	281	366	342	173	54	-	424
2	1	1	2	5	6	13	16	29	45	85	126	103	158	141	61	23	-	.0
1	1	2	4	5	10	17	15	28	44	70	130	142	155	157	80	21	-	.1
-	-	-	1	-	-	-	-	1	2	4	5	1	1	2	-	-	-	.2
1	-	-	-	-	-	-	1	-	-	-	-	1	-	-	-	-	-	.3
-	-	2	6	6	5	4	9	13	22	20	42	34	52	42	32	10	-	.9
3	5	13	16	17	33	59	95	147	267	410	534	496	663	663	476	253	-	425
-	-	-	1	-	-	-	-	2	1	1	-	1	-	4	3	2	-	.0
-	-	-	-	-	-	-	-	-	-	3	-	1	1	1	-	-	-	.1
-	-	-	-	-	-	-	-	-	-	-	-	-	-	-	1	1	-	.2
-	-	-	-	-	-	-	-	-	-	-	1	-	-	-	1	-	-	.3
3	5	13	15	17	33	59	93	144	266	403	528	492	656	647	470	247	-	.4
-	-	-	-	-	-	-	1	1	-	1	3	1	2	2	-	1	-	.5
-	-	-	-	-	-	-	1	-	-	2	2	1	4	9	1	2	-	.9

Tavola 2.13 segue - Morti per malattie del sistema circolatorio, per età - Totale - Anno 1992

Classifi- cazione analitica	CAUSE DI MORTE	TOTALE			0 anni	1	2	3	4	0-4	5-9	10 -14
		M	F	MF								
426	DISTURBI DELLA CONDUZIONE	135	130	265	1	-	-	-	-	1	-	-
.0	BLOCCO ATRIOVENTRICOLARE COMPLETO	55	45	100	-	-	-	-	-	-	-	-
.1	ALTRO E NON SPECIFICATO BLOCCO ATRIOVENTRICOL.	47	50	97	-	-	-	-	-	-	-	-
.2	BLOCCO DI BRANCA SINISTRA INCOMPLETO	2	2	4	-	-	-	-	-	-	-	-
.3	ALTRO BLOCCO DI BRANCA SINISTRA	2	5	7	-	-	-	-	-	-	-	-
.4	BLOCCO DI BRANCA DESTRA	7	3	10	-	-	-	-	-	-	-	-
.5	BLOCCO DI BRANCA NON SPECIFICATO	4	4	8	-	-	-	-	-	-	-	-
.6	ALTRO BLOCCO CARDIACO	1	-	1	-	-	-	-	-	-	-	-
.7	ANOMALIE DELLA CONDUZIONE ATRIOVENTRICOLARE	5	6	11	1	-	-	-	-	1	-	-
.8	ALTRI	-	2	2	-	-	-	-	-	-	-	-
.9	NON SPECIFICATI	12	13	25	-	-	-	-	-	-	-	-
427	DISTURBI DEL RITMO CARDIACO	3.183	3.321	6.504	31	2	-	4	-	37	4	9
.0	TACHICARDIA PAROSSISTICA SOPRAVENTRICOLARE	7	14	21	1	-	-	-	-	1	-	-
.1	TACHICARDIA PAROSSISTICA VENTRICOLARE	4	2	6	-	-	-	-	-	-	-	-
.2	TACHICARDIA PAROSSISTICA NON SPECIFICATA	5	7	12	-	-	-	-	-	-	-	-
.3	FIBRILLAZIONE E FLUTTER ATRIALI	498	850	1.348	-	-	-	-	-	-	-	-
.4	FIBRILLAZIONE E FLUTTER VENTRICOLARI	215	194	409	1	1	-	-	-	2	-	1
.5	ARRESTO CARDIACO	2.262	2.064	4.326	28	1	-	4	-	33	4	8
.6	EXTRASISTOLI	7	4	11	-	-	-	-	-	-	-	-
.8	ALTRI	43	29	72	1	-	-	-	-	1	-	-
.9	NON SPECIFICATI	142	157	299	-	-	-	-	-	-	-	-
428	INSUFFICIENZA CARDIACA	3.736	4.952	8.688	6	7	1	1	2	17	1	4
.0	INSUFFICIENZA CARDIACA CONGESTIZIA	689	1.116	1.805	-	2	-	1	2	5	-	-
.1	INSUFFICIENZA DEL CUORE SINISTRO	600	794	1.394	5	1	-	-	-	6	-	1
.9	NON SPECIFICATA	2.447	3.042	5.489	1	4	1	-	-	6	1	3
429	FORME E COMPLICAZIONI MAL DEFINITE DI CARD.	12.372	19.954	32.326	-	6	5	3	2	16	4	5
.0	MIOCARDITE NON SPECIFICATA	4.589	7.884	12.473	-	1	-	-	-	1	1	-
.1	DEGENERAZIONE MIOCARDICA	113	187	300	-	-	-	-	-	-	-	-
.2	MALATTIA CARDIOVASCOLARE NON SPECIFICATA	3.454	6.015	9.469	-	1	-	1	1	3	-	-
.3	CARDIOMEGALIA	526	371	897	-	1	-	-	1	2	-	1
.4	DISTURBI FUNZ. SUCCESSIVI A CHIRURGIA CARDIACA	-	-	-	-	-	-	-	-	-	-	-
.5	ROTTURA DELLA CORDA TENDINEA	3	1	4	-	-	-	-	-	-	-	-
.6	ROTTURA DEL MUSCOLO PAPILLARE	-	-	-	-	-	-	-	-	-	-	-
.8	ALTRE	1	1	2	-	-	-	-	-	-	-	-
.9	NON SPECIFICATA	3.686	5.495	9.181	-	3	5	2	-	10	3	4
430-438	DISTURBI CIRCOLATORI DELL'ENCEFALO	30.696	42.503	73.199	12	4	1	3	3	23	10	17
430	EMORRAGIA SUBARACNOIDEA	441	570	1.011	-	1	-	1	-	2	1	4
431	EMORRAGIA CEREBRALE	3.082	3.149	6.231	10	-	-	-	2	12	7	10
432	ALTRE E NON SPECIFICATE EMORRAGIE INTRACRAN.	112	99	211	2	-	-	-	-	2	-	-
.0	EMORRAGIA EXTRADURALE NON TRAUMATICA	26	20	46	-	-	-	-	-	-	-	-
.1	EMORRAGIA SUBDURALE	79	76	155	2	-	-	-	-	2	-	-
.9	EMORRAGIA INTRACRANICA NON SPECIFICATA	7	3	10	-	-	-	-	-	-	-	-
433	OCCLUS. E STENOSI DELLE ARTERIE PRECEREBRALI	106	59	165	-	-	-	-	-	-	-	-
.0	ARTERIA BASILARE	29	17	46	-	-	-	-	-	-	-	-
.1	ARTERIA CAROTIDE	66	37	103	-	-	-	-	-	-	-	-
.2	ARTERIA VERTEBRALE	3	-	3	-	-	-	-	-	-	-	-
.3	MULTIPLE E BILATERALI	4	-	4	-	-	-	-	-	-	-	-
.8	ALTRE	2	2	4	-	-	-	-	-	-	-	-
.9	NON SPECIFICATE	2	3	5	-	-	-	-	-	-	-	-
434	OCCLUSIONE DELLE ARTERIE CEREBRALI	1.861	2.492	4.353	-	-	-	-	-	-	-	-
.0	TOMBOSI CEREBRALE	1.223	1.756	2.979	-	-	-	-	-	-	-	-
.1	EMBOLIA CEREBRALE	95	157	252	-	-	-	-	-	-	-	-
.9	NON SPECIFICATA	543	579	1.122	-	-	-	-	-	-	-	-
435	ISCHEMIA CEREBRALE TRANSITORIA	319	443	762	-	-	-	-	-	-	-	-
436	DISTURBI CIRCOLAT. CEREBRALI ACUTI MAL DEFIN.	15.441	22.282	37.723	-	3	-	1	-	4	1	2

15 -17	18 -19	20 -24	25 -29	30 -34	35 -39	40 -44	45 -49	50 -54	55 -59	60 -64	65 -69	70 -74	75 -79	80 -84	85 -89	90 e oltre	N.I.	Classifi- cazione analitica
-	-	-	1	3	3	-	2	4	10	12	9	20	32	64	60	44	-	426
-	-	-	-	1	1	-	-	-	7	1	2	7	13	29	21	18	-	.0
-	-	-	-	-	1	-	-	2	1	2	2	9	11	27	24	18	-	.1
-	-	-	-	-	-	-	-	-	-	-	-	-	2	-	1	1	-	.2
-	-	-	-	-	-	-	-	-	1	-	-	1	-	1	3	1	-	.3
-	-	-	-	-	-	-	-	-	-	1	-	2	3	2	2	-	-	.4
-	-	-	-	-	-	-	-	1	-	2	-	-	-	1	-	4	-	.5
-	-	-	-	-	-	-	-	-	-	-	-	1	-	-	-	-	-	.6
-	-	-	1	2	1	-	1	-	1	2	1	-	-	-	1	-	-	.7
-	-	-	-	-	-	-	-	-	-	-	-	-	-	-	1	1	-	.8
-	-	-	-	-	-	-	1	1	-	4	4	-	3	4	7	1	-	.9
5	9	27	40	49	66	86	117	158	222	356	503	572	961	1.263	1.080	940	-	427
-	-	-	1	-	-	-	-	-	-	1	1	1	4	3	3	6	-	.0
-	-	-	-	-	-	-	1	1	-	1	1	-	1	-	1	-	-	.1
-	-	-	-	-	1	-	1	-	-	1	1	1	1	3	-	3	-	.2
-	-	-	3	2	1	2	6	11	22	42	86	108	235	353	278	199	-	.3
-	1	1	-	3	5	6	9	14	12	23	43	53	60	82	58	36	-	.4
3	8	26	35	41	56	72	96	126	173	257	341	372	609	731	673	662	-	.5
-	-	-	-	-	-	-	-	-	-	1	-	2	2	5	-	1	-	.6
1	-	-	-	-	1	-	-	1	2	2	2	6	12	24	14	8	-	.8
1	-	-	1	3	3	5	4	6	14	28	28	29	37	62	53	25	-	.9
3	1	9	18	23	27	33	37	73	134	246	485	615	1.256	1.985	1.998	1.723	-	428
-	1	3	2	5	4	2	6	12	21	39	70	120	283	470	426	336	-	.0
1	-	1	2	5	6	8	11	9	27	38	79	99	222	335	317	227	-	.1
2	-	5	14	13	17	23	20	52	86	169	336	396	751	1.180	1.255	1.160	-	.9
8	6	23	27	30	36	53	86	146	285	635	1.223	1.873	4.319	7.896	8.272	7.383	-	429
-	1	4	6	5	4	3	16	21	57	148	333	612	1.547	3.140	3.458	3.116	-	.0
-	-	-	-	1	-	1	-	1	2	4	10	16	48	68	73	76	-	.1
1	-	3	2	2	5	8	10	29	55	145	241	433	1.145	2.297	2.550	2.540	-	.2
1	1	2	2	5	10	15	16	25	53	81	120	117	147	154	101	44	-	.3
-	-	-	-	-	-	-	-	-	-	-	-	-	-	-	-	-	-	.4
-	-	-	-	-	-	-	-	-	-	-	-	-	-	2	2	-	-	.5
-	-	-	-	-	-	-	-	-	-	-	-	-	-	-	-	-	-	.6
-	-	-	-	1	-	-	-	-	-	-	-	-	-	1	-	-	-	.8
6	4	14	17	16	17	26	44	70	118	257	519	695	1.432	2.234	2.088	1.607	-	.9
14	12	47	94	109	179	306	501	767	1.350	2.483	4.450	6.421	12.746	19.004	15.433	9.233	-	430-438
2	-	6	25	22	35	60	89	82	110	124	148	102	86	71	28	14	-	430
10	5	20	36	54	84	124	196	295	426	594	723	835	1.057	954	555	234	-	431
-	1	2	1	-	3	2	8	11	15	15	22	26	41	35	20	7	-	432
-	-	-	1	-	-	1	2	1	3	2	5	5	7	12	4	3	-	.0
-	-	1	-	-	3	1	5	8	11	11	15	21	34	23	16	4	-	.1
-	1	1	-	-	-	1	2	1	2	2	-	-	-	-	-	-	-	.9
-	-	-	1	-	3	2	4	6	10	29	29	18	27	20	14	2	-	433
-	-	-	-	-	1	2	2	3	3	8	9	1	5	5	5	2	-	.0
-	-	-	1	-	2	-	1	2	5	20	19	12	20	14	7	-	-	.1
-	-	-	-	-	-	-	1	-	-	-	-	1	-	-	-	-	-	.2
-	-	-	-	-	-	-	-	-	1	-	-	1	1	1	-	-	-	.3
-	-	-	-	-	-	-	-	1	-	-	-	1	1	-	1	-	-	.8
-	-	-	-	-	-	-	-	-	-	1	1	2	-	-	1	-	-	.9
-	-	-	2	6	6	10	22	27	79	148	266	383	780	1.122	940	562	-	434
-	-	-	2	5	6	6	11	18	44	102	151	230	486	776	698	444	-	.0
-	-	-	-	1	-	-	2	3	11	9	22	35	48	51	45	25	-	.1
-	-	-	-	-	-	4	9	6	24	37	93	118	246	295	197	93	-	.9
-	-	-	-	-	1	-	3	1	7	18	22	41	103	232	173	161	-	435
2	5	13	18	17	36	84	134	254	539	1.149	2.349	3.458	6.966	10.315	8.011	4.366	-	436

15 -17	18 -19	20 -24	25 -29	30 -34	35 -39	40 -44	45 -49	50 -54	55 -59	60 -64	65 -69	70 -74	75 -79	80 -84	85 -89	90 e oltre	N.l.	Classifi- cazione analitica
-	1	4	9	7	9	19	31	69	106	273	566	996	2.377	4.102	3.929	2.801	-	437
-	-	-	-	-	2	1	2	6	15	34	108	237	719	1.332	1.322	1.042	-	.0
-	-	-	-	4	2	2	17	14	26	80	110	182	262	366	293	167	-	.1
-	-	-	-	-	-	-	1	2	5	3	9	13	28	54	34	13	-	.2
-	1	-	3	1	2	6	4	9	6	6	7	4	4	3	-	-	-	.3
-	-	-	-	-	-	-	-	-	-	-	-	-	1	-	-	-	-	.4
-	-	-	-	-	-	-	-	-	-	-	-	-	1	2	-	2	-	.5
-	-	-	-	-	-	-	-	-	-	-	-	-	-	-	-	1	-	.6
-	-	1	1	1	-	-	3	8	7	28	64	78	252	374	367	232	-	.8
-	-	3	5	1	3	10	4	30	47	122	268	482	1.110	1.971	1.913	1.344	-	.9
-	-	2	2	3	2	5	14	22	58	133	325	562	1.309	2.153	1.763	1.086	-	438
3	1	9	10	16	13	35	48	117	254	436	855	1.136	2.142	3.657	3.822	3.539	-	440-448
-	-	-	-	1	1	6	9	26	56	121	252	432	1.296	2.711	3.214	3.173	-	440
-	-	-	-	-	1	1	-	1	1	1	7	7	11	15	4	8	-	.0
-	-	-	-	-	-	-	-	-	1	-	-	-	-	-	-	-	-	.1
-	-	-	-	1	-	-	-	5	10	23	34	44	121	189	159	126	-	.2
-	-	-	-	-	-	-	-	-	-	-	-	-	1	1	-	-	-	.8
-	-	-	-	-	-	5	9	20	44	97	211	381	1.163	2.506	3.051	3.039	-	.9
3	1	6	8	13	9	22	28	60	153	203	413	470	523	461	226	82	-	441
-	-	1	2	4	3	15	13	21	46	46	72	69	74	65	26	8	-	.0
-	-	-	2	4	5	2	6	12	22	24	47	50	49	26	21	5	-	.1
-	-	1	-	2	-	1	-	6	8	14	30	19	23	19	8	-	-	.2
-	1	2	3	2	-	-	5	8	41	65	134	175	200	182	78	23	-	.3
-	-	-	-	1	-	1	1	7	13	29	85	110	96	97	62	28	-	.4
2	-	1	-	-	1	1	-	5	15	13	24	28	46	42	19	14	-	.5
1	-	1	1	-	-	2	3	1	8	12	21	19	35	30	12	4	-	.6
-	-	-	-	1	-	1	3	3	1	7	9	17	13	10	4	3	-	442
-	-	-	-	-	-	-	1	1	-	2	1	1	-	-	-	-	-	.0
-	-	-	-	-	-	-	-	-	-	2	3	6	4	2	-	-	-	.1
-	-	-	-	-	-	-	-	-	-	1	2	4	4	6	4	-	-	.2
-	-	-	-	-	-	-	-	-	-	1	-	1	3	-	-	-	-	.3
-	-	-	-	-	1	2	1	-	1	2	1	1	1	1	-	2	-	.8
-	-	-	1	-	-	-	-	1	1	-	1	4	1	1	-	1	-	.9
-	-	-	-	-	2	-	2	12	23	50	105	124	161	268	212	152	-	443
-	-	-	-	-	-	-	-	-	-	-	-	-	1	1	-	2	-	.0
-	-	-	-	-	-	1	3	-	-	8	-	9	10	6	9	1	-	.1
-	-	-	-	-	-	-	-	-	-	-	-	-	-	-	-	-	-	.8
-	-	-	-	-	2	-	1	9	23	42	105	115	150	261	203	149	-	.9
-	-	2	-	-	1	2	3	10	14	29	42	59	98	141	124	87	-	444
-	-	-	-	-	-	1	-	2	2	4	6	8	12	9	3	1	-	.0
-	-	-	-	-	-	-	-	2	1	1	1	-	2	2	4	1	-	.1
-	-	2	-	-	1	1	2	6	11	19	27	42	74	116	104	76	-	.2
-	-	-	-	-	-	-	1	-	-	2	1	2	4	5	5	5	-	.8
-	-	-	-	-	-	-	-	-	-	3	7	7	6	9	8	4	-	.9
-	-	1	1	1	-	4	2	1	5	8	10	3	3	1	-	-	-	446
-	-	-	-	-	1	-	-	1	3	2	2	2	-	1	-	-	-	.0
-	-	-	-	-	-	-	-	-	-	-	-	-	-	-	-	-	-	.1
-	-	-	1	-	-	-	-	-	1	-	-	1	-	-	-	-	-	.2
-	-	-	-	-	-	-	-	-	-	-	1	-	-	-	-	-	-	.3
-	-	1	-	-	-	-	-	1	1	3	5	-	2	-	-	-	-	.4
-	-	-	-	-	-	-	-	-	-	1	-	-	1	-	-	-	-	.5
-	-	-	-	-	-	2	-	-	2	2	1	-	-	-	-	-	-	.6
-	-	-	-	1	-	1	2	-	-	-	-	-	-	-	-	-	-	.7
-	-	-	-	1	-	-	1	5	2	15	24	29	45	63	42	42	-	447
-	-	-	-	-	-	-	-	-	-	-	-	-	-	-	1	-	-	.0
-	-	-	-	-	-	-	-	2	1	2	7	11	19	36	24	14	-	.1
-	-	-	-	1	-	-	-	3	-	5	5	-	1	1	-	-	-	.2
-	-	-	-	-	-	-	-	-	-	-	-	-	-	-	-	-	-	.3
-	-	-	-	-	-	-	-	-	-	-	-	-	-	-	-	-	-	.4
-	-	-	-	-	-	-	-	-	-	1	-	-	-	1	-	-	-	.5
-	-	-	-	-	-	-	-	-	-	3	2	2	2	1	1	2	-	.6
-	-	-	-	-	-	-	-	-	-	-	-	-	-	-	-	-	-	.8
-	-	-	-	-	-	-	1	-	1	4	10	16	23	24	16	26	-	.9

Tavola 2.13 segue - Morti per malattie del sistema circolatorio, per età - Totale - Anno 1992

Classifi- cazione analitica	CAUSE DI MORTE	TOTALE			0 anni	1	2	3	4	0-4	5-9	10 -14
		M	F	MF								
448	MALATTIE DEI CAPILLARI	6	5	11	-	-	-	1	-	1	-	-
.0	TELANGECTASIA EMORRAGICA EREDITARIA	4	5	9	-	-	-	1	-	1	-	-
.1	NEVO, NON NEOPLASTICO	1	-	1	-	-	-	-	-	-	-	-
.9	ALTRE E NON SPECIFICATE	1	-	1	-	-	-	-	-	-	-	-
451-459	M.VENE E VASI LINFATICI ED ALTRE M.SIST.CIR	509	684	1.193	2	1	-	-	-	3	-	-
451	FLEBITE E TROMBOFLEBITE	184	363	547	-	-	-	-	-	-	-	-
.0	DEI VASI SUPERFICIALI DEGLI ARTI INFERIORI	1	1	2	-	-	-	-	-	-	-	-
.1	DEI VASI PROFONDI DEGLI ARTI INFERIORI	16	28	44	-	-	-	-	-	-	-	-
.2	DEGLI ARTI INFERIORI NON SPECIFICATI	154	296	450	-	-	-	-	-	-	-	-
.8	DI ALTRE SEDI	1	2	3	-	-	-	-	-	-	-	-
.9	DI SEDE NON SPECIFICATA	12	36	48	-	-	-	-	-	-	-	-
452	TROMBOSI DELLA VENA PORTA	5	6	11	-	-	-	-	-	-	-	-
453	EMBOLIA E TROMBOSI DI ALTRE VENE	53	66	119	-	-	-	-	-	-	-	-
.0	SINDROME DI BUDD-CHIARI	2	5	7	-	-	-	-	-	-	-	-
.1	TROMBOFLEBITE MIGRANTE	-	-	-	-	-	-	-	-	-	-	-
.2	DELLA VENA CAVA	7	6	13	-	-	-	-	-	-	-	-
.3	DELLA VENA RENALE	2	1	3	-	-	-	-	-	-	-	-
.8	DI ALTRE VENE SPECIFICATE	15	20	35	-	-	-	-	-	-	-	-
.9	DI SEDE NON SPECIFICATA	27	34	61	-	-	-	-	-	-	-	-
454	VARICI DEGLI ARTI INFERIORI	12	33	45	-	-	-	-	-	-	-	-
.0	CON ULCERA	4	6	10	-	-	-	-	-	-	-	-
.1	CON INFIAMMAZIONE	-	2	2	-	-	-	-	-	-	-	-
.2	CON ULCERA E INFIAMMAZIONE	-	-	-	-	-	-	-	-	-	-	-
.9	SENZA MENZIONE DI ULCERA O INFIAMMAZIONE	8	25	33	-	-	-	-	-	-	-	-
455	EMORROIDI	7	2	9	-	-	-	-	-	-	-	-
.0	EMORROIDI INTERNE, SENZA MENZION.DI COMPLICAZ.	-	1	1	-	-	-	-	-	-	-	-
.1	EMORROIDI INTERNE TROMBIZZATE	-	-	-	-	-	-	-	-	-	-	-
.2	EMORROIDI INTERNE CON ALTRE COMPLICAZIONI	2	1	3	-	-	-	-	-	-	-	-
.3	EMORROIDI ESTERNE, SENZA MENZION.DI COMPLICAZ.	-	-	-	-	-	-	-	-	-	-	-
.4	EMORROIDI ESTERNE TROMBIZZATE	-	-	-	-	-	-	-	-	-	-	-
.5	EMORROIDI ESTERNE CON ALTRE COMPLICAZIONI	1	-	1	-	-	-	-	-	-	-	-
.6	EMORR.NON SPECIF., SENZA MENZION.DI COMPLICAZ.	3	-	3	-	-	-	-	-	-	-	-
.7	EMORROIDI NON SPECIFICATE TROMBIZZATE	-	-	-	-	-	-	-	-	-	-	-
.8	EMORROIDI NON SPECIFICATE CON ALTRE COMPLICAZ.	1	-	1	-	-	-	-	-	-	-	-
.9	LEMBI CUTANEI EMORROIDARI RESIDUI	-	-	-	-	-	-	-	-	-	-	-
456	VARICI DI ALTRE SEDI	62	37	99	-	-	-	-	-	-	-	-
.0	VARICI ESOFAGEE CON SANGUINAMENTO	52	35	87	-	-	-	-	-	-	-	-
.1	VARICI ESOFAGEE SENZA MENZIONE DI SANGUINAMEN.	9	1	10	-	-	-	-	-	-	-	-
.3	VARICI SOTTOLINGUALI	-	-	-	-	-	-	-	-	-	-	-
.4	VARICOCELE	-	-	-	-	-	-	-	-	-	-	-
.5	VARICI PELVICHE	-	-	-	-	-	-	-	-	-	-	-
.6	VARICI VULVARI	-	-	-	-	-	-	-	-	-	-	-
.8	ALTRE	1	1	2	-	-	-	-	-	-	-	-
457	DISTURBI NON INFETTIVI DEI VASI LINFATICI	7	9	16	-	-	-	-	-	-	-	-
.0	SINDROME LINFEDEMATOSA POSTMASTECTOMIA	3	1	4	-	-	-	-	-	-	-	-
.1	ALTRI LINFOEDEMI	-	4	4	-	-	-	-	-	-	-	-
.2	LINFANGITE	2	1	3	-	-	-	-	-	-	-	-
.8	ALTRI DISTURBI NON INFETTIVI DEI VASI LINFAT.	-	-	-	-	-	-	-	-	-	-	-
.9	NON SPECIFICATO	2	3	5	-	-	-	-	-	-	-	-
458	IPOENSIONE	21	23	44	-	-	-	-	-	-	-	-
.0	IPOENSIONE ORTOSTATICA	5	5	10	-	-	-	-	-	-	-	-
.1	IPOENSIONE CRONICA	-	-	-	-	-	-	-	-	-	-	-
.9	NON SPECIFICATA	16	18	34	-	-	-	-	-	-	-	-
459	ALTRI DISTURBI DEL SISTEMA CIRCOLATORIO	158	145	303	2	1	-	-	-	3	-	-
.0	EMORRAGIA, NON SPECIFICATA	50	36	86	1	1	-	-	-	2	-	-
.1	SINDROME POSTFLEBITICA	-	-	-	-	-	-	-	-	-	-	-
.2	COMPRESSIONE VENOSA	2	2	4	-	-	-	-	-	-	-	-
.8	ALTRI	-	1	1	-	-	-	-	-	-	-	-
.9	NON SPECIFICATO	106	106	212	1	-	-	-	-	1	-	-
TOTALE		109.807	127.699	237.506	67	27	8	14	9	125	25	49

15 -17	18 -19	20 -24	25 -29	30 -34	35 -39	40 -44	45 -49	50 -54	55 -59	60 -64	65 -69	70 -74	75 -79	80 -84	85 -89	90 e oltre	N.I.	Classifi- cazione analitica
-	-	-	-	-	-	-	-	-	-	3	-	2	3	2	-	-	-	448
-	-	-	-	-	-	-	-	-	-	2	-	2	3	1	-	-	-	.0
-	-	-	-	-	-	-	-	-	-	1	-	-	-	-	-	-	-	.1
-	-	-	-	-	-	-	-	-	-	-	-	-	-	1	-	-	-	.9
-	-	-	11	8	5	10	20	34	51	63	113	126	185	252	168	144	-	451-459
-	-	-	3	4	3	1	9	13	22	29	54	68	88	108	71	74	-	451
-	-	-	-	-	-	-	-	-	1	-	-	-	-	-	-	1	-	.0
-	-	-	1	-	-	-	1	-	2	1	4	5	4	10	10	6	-	.1
-	-	-	2	4	3	1	6	11	18	24	46	59	68	90	55	63	-	.2
-	-	-	-	-	-	-	-	1	-	-	-	-	1	1	-	-	-	.8
-	-	-	-	-	-	-	2	1	1	4	4	4	15	7	6	4	-	.9
-	-	-	-	-	-	-	-	1	-	1	2	3	1	3	-	-	-	452
-	-	-	4	2	-	2	2	5	6	9	10	8	21	32	7	11	-	453
-	-	-	3	-	-	-	-	1	-	1	-	-	-	1	-	1	-	.0
-	-	-	-	-	-	-	-	-	-	-	-	-	-	-	-	-	-	.1
-	-	-	-	-	-	1	-	-	-	-	3	2	3	2	-	2	-	.2
-	-	-	-	-	-	-	-	1	-	1	-	1	-	-	-	-	-	.3
-	-	-	-	1	-	-	1	1	1	3	1	2	4	16	2	3	-	.8
-	-	-	1	1	-	1	1	3	4	5	5	4	13	13	5	5	-	.9
-	-	-	-	-	-	2	2	1	3	3	4	9	4	7	6	4	-	454
-	-	-	-	-	-	-	-	-	1	1	1	2	1	1	-	3	-	.0
-	-	-	-	-	-	-	-	-	1	-	-	1	-	-	-	-	-	.1
-	-	-	-	-	-	-	2	2	1	1	2	3	6	3	6	6	1	.2
-	-	-	-	-	-	-	-	-	1	1	-	2	4	1	-	-	-	.9
-	-	-	-	-	-	-	-	-	-	-	-	-	1	-	-	-	-	455
-	-	-	-	-	-	-	-	-	-	-	-	-	-	-	-	-	-	.0
-	-	-	-	-	-	-	-	-	-	1	1	-	1	-	-	-	-	.1
-	-	-	-	-	-	-	-	-	-	-	-	-	-	-	-	-	-	.2
-	-	-	-	-	-	-	-	-	-	-	-	-	-	-	-	-	-	.3
-	-	-	-	-	-	-	-	-	-	-	-	-	-	-	-	-	-	.4
-	-	-	-	-	-	-	-	-	-	-	-	-	1	-	-	-	-	.5
-	-	-	-	-	-	-	-	-	-	-	-	1	1	1	-	-	-	.6
-	-	-	-	-	-	-	-	-	-	-	-	-	-	-	-	-	-	.7
-	-	-	-	-	-	-	-	-	-	-	-	-	1	-	-	-	-	.8
-	-	-	-	-	-	-	-	-	-	-	-	-	-	-	-	-	-	.9
-	-	-	1	2	1	1	5	6	6	12	13	8	15	17	11	1	-	456
-	-	-	1	2	1	1	4	5	5	12	12	8	13	12	11	-	-	.0
-	-	-	-	-	-	-	1	1	1	-	-	-	1	5	-	1	-	.1
-	-	-	-	-	-	-	-	-	-	-	-	-	-	-	-	-	-	.3
-	-	-	-	-	-	-	-	-	-	-	-	-	-	-	-	-	-	.4
-	-	-	-	-	-	-	-	-	-	-	-	-	-	-	-	-	-	.5
-	-	-	-	-	-	-	-	-	-	-	-	-	-	-	-	-	-	.6
-	-	-	-	-	-	-	-	-	-	1	-	1	-	-	-	-	-	.8
-	-	-	-	-	-	-	-	1	1	-	1	-	3	5	4	1	-	457
-	-	-	-	-	-	-	-	-	1	-	-	-	-	-	3	-	-	.0
-	-	-	-	-	-	-	-	-	-	-	1	-	1	1	-	1	-	.1
-	-	-	-	-	-	-	-	-	-	-	-	-	1	1	1	-	-	.2
-	-	-	-	-	-	-	-	-	-	-	-	-	-	-	-	-	-	.8
-	-	-	-	-	-	-	-	1	-	-	-	-	1	3	-	-	-	.9
-	-	-	-	-	1	2	1	1	2	-	7	5	7	8	5	5	-	458
-	-	-	-	-	-	-	-	-	1	-	1	2	3	1	1	1	-	.0
-	-	-	-	-	-	-	-	-	-	-	-	-	-	-	-	-	-	.1
-	-	-	-	-	1	2	1	1	1	-	6	3	4	7	4	4	-	.9
-	-	-	3	-	-	2	1	6	10	8	22	23	42	71	64	48	-	459
-	-	-	2	-	-	1	-	3	5	3	13	12	11	17	9	8	-	.0
-	-	-	-	-	-	-	-	-	-	-	-	-	-	-	-	-	-	.1
-	-	-	-	-	-	-	-	-	1	-	-	-	-	-	1	2	-	.2
-	-	-	-	-	-	-	-	-	1	-	-	-	-	-	-	-	-	.8
-	-	-	1	-	-	1	1	1	5	5	9	11	31	54	54	38	-	.9
48	43	179	296	412	675	1.298	2.176	3.685	6.145	10.986	18.252	22.243	38.952	54.860	45.642	31.415	-	

20 -24	25 -29	30 -34	35 -39	40 -44	45 -49	50 -54	55 -59	60 -64	65 -69	70 -74	75 -79	80 -84	85 -89	90 e oltre	N.I.	Totale	Classifi- cazione analitica
5	12	15	45	69	139	258	495	1.087	2.254	3.013	5.663	7.916	6.641	4.195	-	31.809	410-414
2	12	14	39	54	113	177	341	741	1.453	1.782	2.934	3.578	2.366	1.135	-	14.742	410
1	-	-	-	1	-	2	-	2	3	7	14	16	12	9	-	67	411
-	-	-	-	-	-	-	-	-	-	-	1	-	1	2	-	4	412
1	-	1	-	-	-	1	4	9	21	14	31	46	36	18	-	182	413
1	-	-	6	14	26	78	150	335	777	1.210	2.683	4.276	4.226	3.031	-	16.814	414
-	-	-	2	5	9	21	36	86	209	330	901	1.646	1.863	1.575	-	6.683	.0
-	-	-	-	-	-	-	-	1	-	-	-	2	-	-	-	3	.1
1	-	-	1	2	4	20	47	70	177	279	474	650	522	307	-	2.554	.8
-	-	-	3	7	13	37	67	178	391	601	1.308	1.978	1.841	1.149	-	7.574	.9
5	1	5	12	11	14	36	44	74	120	160	271	326	213	124	-	1.421	415-417
2	1	5	9	7	9	22	27	50	74	90	147	180	118	57	-	799	415
-	-	-	-	-	-	-	2	-	-	2	2	1	1	1	-	10	.0
2	1	5	9	7	9	22	25	50	74	88	145	179	117	56	-	789	.1
3	-	-	3	4	5	14	17	24	46	70	124	146	95	67	-	622	416
2	-	-	2	4	1	8	6	2	6	4	3	4	-	2	-	48	.0
-	-	-	-	-	1	-	-	-	-	1	2	2	2	1	-	9	.1
-	-	-	-	-	-	-	-	-	-	-	-	-	-	-	-	-	.8
1	-	-	1	-	3	6	11	22	40	65	119	140	93	64	-	565	.9
-	-	-	-	-	-	-	-	-	-	-	-	-	-	-	-	-	417
-	-	-	-	-	-	-	-	-	-	-	-	-	-	-	-	-	.0
-	-	-	-	-	-	-	-	-	-	-	-	-	-	-	-	-	.1
-	-	-	-	-	-	-	-	-	-	-	-	-	-	-	-	-	.8
-	-	-	-	-	-	-	-	-	-	-	-	-	-	-	-	-	.9
16	33	39	58	70	98	183	300	608	1.198	1.756	3.957	7.234	8.031	7.686	-	31.339	420-429
-	-	-	-	-	-	-	-	-	1	-	-	3	-	2	-	6	420.9
1	1	1	-	-	-	-	1	2	3	4	4	7	1	1	-	29	421
1	1	1	-	-	-	-	1	1	2	4	3	7	1	-	-	25	.0
-	-	-	-	-	-	-	-	1	1	-	1	-	-	1	-	4	.9
-	1	1	-	-	-	-	-	3	-	-	3	-	3	1	-	12	422.9
-	-	-	-	1	-	1	1	4	5	3	9	6	8	3	-	41	423
-	-	-	-	-	-	1	-	-	1	2	1	1	-	-	-	6	.0
-	-	-	-	-	-	-	-	-	-	-	1	1	-	-	-	2	.1
-	-	-	-	-	-	-	1	1	1	-	-	1	-	-	-	4	.2
-	-	-	-	-	-	-	-	1	-	-	-	1	-	-	-	2	.8
-	-	-	-	1	-	-	-	2	3	1	7	2	8	3	-	27	.9
2	3	2	8	9	22	28	45	89	155	157	216	226	134	44	-	1.142	424
-	2	1	3	4	9	19	23	58	82	70	99	103	52	19	-	546	.0
-	-	-	2	4	5	5	12	18	48	62	84	93	60	17	-	410	.1
-	-	-	-	-	-	1	2	3	3	1	1	2	-	-	-	13	.2
-	-	-	-	-	1	-	-	-	-	1	-	-	-	-	-	2	.3
2	1	1	3	1	7	3	8	10	22	23	32	28	22	8	-	171	.9
-	2	6	5	12	20	28	62	106	153	185	310	357	294	196	-	1.752	425
-	-	-	-	-	-	1	-	-	-	-	-	2	3	-	-	6	.0
-	-	-	-	-	-	-	-	2	-	1	1	1	-	-	-	5	.1
-	-	-	-	-	-	-	-	-	-	-	-	-	1	-	-	1	.2
-	-	-	-	-	-	-	-	-	-	-	-	-	-	-	-	2	.3
-	2	6	5	12	20	26	62	103	153	183	308	347	290	193	-	1.724	.4
-	-	-	-	-	-	1	-	-	-	1	-	1	-	1	-	4	.5
-	-	-	-	-	-	-	-	1	-	-	1	6	-	2	-	10	.9

Tavola 2.14 segue - Morti per malattie del sistema circolatorio, per età - Femmine - Anno 1992

Classifi- cazione analitica	CAUSE DI MORTE	0 anni	1	2	3	4	0-4	5-9	10 -14	15 -17	18 -19
426	DISTURBI DELLA CONDUZIONE	1	-	-	-	-	1	-	-	-	-
.0	BLOCCO ATRIOVENTRICOLARE COMPLETO	-	-	-	-	-	-	-	-	-	-
.1	ALTRO E NON SPECIFICATO BLOCCO ATRIOVENTRICOL.	-	-	-	-	-	-	-	-	-	-
.2	BLOCCO DI BRANCA SINISTRA INCOMPLETO	-	-	-	-	-	-	-	-	-	-
.3	ALTRO BLOCCO DI BRANCA SINISTRA	-	-	-	-	-	-	-	-	-	-
.4	BLOCCO DI BRANCA DESTRA	-	-	-	-	-	-	-	-	-	-
.5	BLOCCO DI BRANCA NON SPECIFICATO	-	-	-	-	-	-	-	-	-	-
.6	ALTRO BLOCCO CARDIACO	-	-	-	-	-	-	-	-	-	-
.7	ANOMALIE DELLA CONDUZIONE ATRIOVENTRICOLARE	1	-	-	-	-	1	-	-	-	-
.8	ALTRI	-	-	-	-	-	-	-	-	-	-
.9	NON SPECIFICATI	-	-	-	-	-	-	-	-	-	-
427	DISTURBI DEL RITMO CARDIACO	12	1	-	2	-	15	1	4	2	-
.0	TACHICARDIA PAROSSISTICA SOPRAVENTRICOLARE	-	-	-	-	-	-	-	-	-	-
.1	TACHICARDIA PAROSSISTICA VENTRICOLARE	-	-	-	-	-	-	-	-	-	-
.2	TACHICARDIA PAROSSISTICA NON SPECIFICATA	-	-	-	-	-	-	-	-	-	-
.3	FIBRILLAZIONE E FLUTTER ATRIALI	-	-	-	-	-	-	-	-	-	-
.4	FIBRILLAZIONE E FLUTTER VENTRICOLARI	1	1	-	-	-	2	-	1	-	-
.5	ARRESTO CARDIACO	11	-	-	2	-	13	1	3	1	-
.6	EXTRASISTOLI	-	-	-	-	-	-	-	-	-	-
.8	ALTRI	-	-	-	-	-	-	-	-	-	-
.9	NON SPECIFICATI	-	-	-	-	-	-	-	-	1	-
428	INSUFFICIENZA CARDIACA	3	2	1	-	2	8	-	2	1	-
.0	INSUFFICIENZA CARDIACA CONGESTIZIA	-	1	-	-	2	3	-	-	-	-
.1	INSUFFICIENZA DEL CUORE SINISTRO	2	-	-	-	-	2	-	-	1	-
.9	NON SPECIFICATA	1	1	1	-	-	3	-	2	-	-
429	FORME E COMPLICAZIONI MAL DEFINITE DI CARD.	-	2	4	2	-	8	2	2	2	3
.0	MIOCARDITE NON SPECIFICATA	-	-	-	-	-	-	1	-	-	-
.1	DEGENERAZIONE MIOCARDICA	-	-	-	-	-	-	-	-	-	-
.2	MALATTIA CARDIOVASCOLARE NON SPECIFICATA	-	1	-	1	-	2	-	-	-	-
.3	CARDIOMEGALIA	-	1	-	-	-	1	-	1	-	-
.4	DISTURBI FUNZ. SUCCESSIVI A CHIRURGIA CARDIACA	-	-	-	-	-	-	-	-	-	-
.5	ROTTURA DELLA CORDA TENDINEA	-	-	-	-	-	-	-	-	-	-
.6	ROTTURA DEL MUSCOLO PAPILLARE	-	-	-	-	-	-	-	-	-	-
.8	ALTRE	-	-	-	-	-	-	-	-	-	-
.9	NON SPECIFICATA	-	-	4	1	-	5	1	1	2	3
430-438	DISTURBI CIRCOLATORI DELL'ENCEFALO	7	2	-	2	2	13	4	6	8	6
430	EMORRAGIA SUBARACNOIDEA	-	-	-	-	-	-	1	-	1	-
431	EMORRAGIA CEREBRALE	6	-	-	-	1	7	2	6	5	2
432	ALTRE E NON SPECIFICATE EMORRAGIE INTRACRAN.	1	-	-	-	-	1	-	-	-	-
.0	EMORRAGIA EXTRADURALE NON TRAUMATICA	-	-	-	-	-	-	-	-	-	-
.1	EMORRAGIA SUBDURALE	1	-	-	-	-	1	-	-	-	-
.9	EMORRAGIA INTRACRANICA NON SPECIFICATA	-	-	-	-	-	-	-	-	-	-
433	OCCLUS. E STENOSI DELLE ARTERIE PRECEREBRALI	-	-	-	-	-	-	-	-	-	-
.0	ARTERIA BASILARE	-	-	-	-	-	-	-	-	-	-
.1	ARTERIA CAROTIDE	-	-	-	-	-	-	-	-	-	-
.2	ARTERIA VERTEBRALE	-	-	-	-	-	-	-	-	-	-
.3	MULTIPLE E BILATERALI	-	-	-	-	-	-	-	-	-	-
.8	ALTRE	-	-	-	-	-	-	-	-	-	-
.9	NON SPECIFICATE	-	-	-	-	-	-	-	-	-	-
434	OCCLUSIONE DELLE ARTERIE CEREBRALI	-	-	-	-	-	-	-	-	-	-
.0	TROMBOSI CEREBRALE	-	-	-	-	-	-	-	-	-	-
.1	EMBOLIA CEREBRALE	-	-	-	-	-	-	-	-	-	-
.9	NON SPECIFICATA	-	-	-	-	-	-	-	-	-	-
435	ISCHEMIA CEREBRALE TRANSITORIA	-	-	-	-	-	-	-	-	-	-
436	DISTURBI CIRCOLAT.CEREBRALI ACUTI MAL DEFIN.	-	2	-	1	-	3	1	-	2	4

20 -24	25 -29	30 -34	35 -39	40 -44	45 -49	50 -54	55 -59	60 -64	65 -69	70 -74	75 -79	80 -84	85 -89	90 e oltre	N.I.	Totale	Classifi- cazione analitica
-	-	2	-	-	2	1	4	3	2	8	15	29	37	26	-	130	426
-	-	-	-	-	-	-	4	-	-	2	7	13	11	8	-	45	.0
-	-	-	-	-	-	1	-	-	-	5	5	13	15	11	-	50	.1
-	-	-	-	-	-	-	-	-	-	-	1	-	-	1	-	2	.2
-	-	-	-	-	-	-	-	-	-	-	-	1	3	1	-	5	.3
-	-	-	-	-	-	-	-	-	-	1	1	-	1	-	-	3	.4
-	-	-	-	-	-	-	-	1	-	-	-	-	-	3	-	4	.5
-	-	-	-	-	-	-	-	-	-	-	-	-	-	-	-	-	.6
-	-	2	-	-	1	-	-	1	-	-	-	-	1	-	-	6	.7
-	-	-	-	-	-	-	-	-	-	-	-	-	1	1	-	2	.8
-	-	-	-	-	1	-	-	1	2	-	1	2	5	1	-	13	.9
6	8	12	21	19	26	46	60	96	183	224	472	745	710	671	-	3.321	427
-	1	-	-	-	-	-	-	-	1	-	1	2	3	6	-	14	.0
-	-	-	-	-	-	-	-	-	-	-	1	-	1	-	-	2	.1
-	-	-	-	-	1	-	-	1	-	-	-	2	-	3	-	7	.2
-	-	-	-	-	2	7	7	18	40	55	145	226	199	151	-	850	.3
-	-	-	3	-	1	5	8	2	15	22	30	42	35	28	-	194	.4
6	7	11	18	18	22	30	40	65	111	128	274	426	430	460	-	2.064	.5
-	-	-	-	-	-	-	-	-	-	2	-	1	-	1	-	4	.6
-	-	-	-	-	-	-	-	-	1	3	3	12	7	3	-	29	.8
-	-	1	-	1	-	4	5	10	15	14	18	34	35	19	-	157	.9
3	6	10	9	13	9	26	46	81	177	273	627	1.115	1.283	1.263	-	4.952	428
2	2	4	2	-	2	6	7	19	31	56	159	284	291	248	-	1.116	.0
-	-	2	3	3	2	5	12	14	37	48	109	187	207	162	-	794	.1
1	4	4	4	10	5	15	27	48	109	169	359	644	785	853	-	3.042	.9
4	12	5	15	16	19	53	81	224	519	902	2.301	4.746	5.561	5.479	-	19.954	429
-	4	-	1	-	4	6	16	55	157	303	834	1.882	2.340	2.281	-	7.884	.0
-	-	-	-	-	-	1	2	2	5	7	25	38	46	61	-	187	.1
2	-	-	1	2	-	8	20	48	98	189	613	1.416	1.728	1.888	-	6.015	.2
-	-	1	5	6	2	9	11	21	45	42	58	78	63	28	-	371	.3
-	-	-	-	-	-	-	-	-	-	-	-	-	-	-	-	-	.4
-	-	-	-	-	-	-	-	-	-	-	-	-	1	-	-	1	.5
-	-	-	-	-	-	-	-	-	-	-	-	-	-	-	-	-	.6
-	-	-	-	-	-	-	-	-	-	-	-	1	-	-	-	1	.8
2	8	4	8	8	13	29	32	98	214	361	771	1.331	1.383	1.221	-	5.495	.9
18	46	46	76	120	204	279	498	866	1.839	3.057	6.833	11.333	10.439	6.812	-	42.503	430-438
3	11	13	15	32	37	37	56	72	87	66	57	52	20	10	-	570	430
7	17	17	37	47	79	102	172	218	310	401	590	569	388	173	-	3.149	431
1	-	-	-	-	3	5	6	5	9	10	20	20	14	5	-	99	432
-	-	-	-	-	-	2	1	3	1	3	6	2	2	2	-	20	.0
-	-	-	-	-	3	4	3	4	6	9	17	14	12	3	-	76	.1
1	-	-	-	-	-	1	1	-	-	-	-	-	-	-	-	3	.9
-	1	-	-	-	-	2	1	8	4	6	15	11	9	2	-	59	433
-	-	-	-	-	-	2	-	3	1	-	2	3	4	2	-	17	.0
-	1	-	-	-	-	-	1	5	3	4	12	8	3	-	-	37	.1
-	-	-	-	-	-	-	-	-	-	-	-	-	-	-	-	-	.2
-	-	-	-	-	-	-	-	-	-	-	-	-	-	-	-	-	.3
-	-	-	-	-	-	-	-	-	-	-	1	-	1	-	-	2	.8
-	-	-	-	-	-	-	-	-	-	2	-	-	1	-	-	3	.9
-	1	3	3	3	10	9	33	43	118	173	395	648	644	409	-	2.492	434
-	1	3	3	2	4	6	17	30	72	105	257	451	483	322	-	1.756	.0
-	-	-	-	-	1	2	7	3	12	17	33	31	29	22	-	157	.1
-	-	-	-	1	5	1	9	10	34	51	105	166	132	65	-	579	.9
-	-	-	1	-	1	-	-	6	11	17	62	120	116	109	-	443	435
4	7	9	14	26	59	89	181	392	985	1.696	3.776	6.329	5.450	3.255	-	22.282	436

20 -24	25 -29	30 -34	35 -39	40 -44	45 -49	50 -54	55 -59	60 -64	65 -69	70 -74	75 -79	80 -84	85 -89	90 e oltre	N.I.	Totale	Classifi- cazione analitica
2	8	4	5	7	9	30	31	82	198	434	1.253	2.353	2.633	2.062	-	9.113	437
-	-	-	1	-	-	3	5	7	35	107	388	758	889	787	-	2.981	.0
-	-	3	1	-	7	5	11	31	36	75	125	196	204	127	-	822	.1
-	-	-	-	-	-	1	2	-	7	7	12	35	25	7	-	96	.2
-	2	1	2	3	-	5	1	5	3	1	3	2	-	-	-	28	.3
-	-	-	-	-	-	-	-	-	-	-	-	-	-	-	-	-	.4
-	-	-	-	-	-	-	-	-	-	-	-	2	-	1	-	3	.5
-	-	-	-	-	-	-	-	-	-	-	-	-	-	1	-	1	.6
1	1	-	-	-	2	5	2	8	20	36	126	211	247	179	-	838	.8
1	5	-	1	4	-	11	10	31	97	208	599	1.149	1.268	960	-	4.344	.9
1	1	-	1	5	6	5	18	40	117	254	665	1.231	1.165	787	-	4.296	438
4	3	4	4	9	12	20	38	80	198	324	883	1.920	2.441	2.584	-	8.526	440-448
-	-	1	1	1	3	9	12	25	84	176	645	1.555	2.110	2.332	-	6.954	440
-	-	-	1	-	-	-	1	-	1	3	5	8	3	4	-	26	.0
-	-	-	-	-	-	-	-	-	-	-	-	-	-	-	-	-	.1
-	-	1	-	-	-	1	2	2	12	12	42	87	99	79	-	337	.2
-	-	-	-	-	-	-	-	-	-	-	-	1	-	-	-	1	.8
-	-	-	-	1	3	8	9	23	71	161	598	1.459	2.008	2.249	-	6.590	.9
1	2	3	1	4	5	10	20	31	65	82	123	153	114	52	-	668	441
-	-	1	-	2	4	5	7	10	25	23	30	24	18	5	-	154	.0
-	1	2	1	-	1	2	7	7	10	17	19	15	13	2	-	97	.1
-	-	-	-	-	-	2	-	-	7	4	10	10	4	-	-	37	.2
-	1	-	-	-	-	-	2	6	8	20	25	43	31	17	-	153	.3
-	-	-	-	-	-	-	-	3	9	12	14	35	32	16	-	121	.4
1	-	-	-	-	-	1	2	3	3	3	15	14	12	9	-	65	.5
-	-	-	-	2	-	2	2	3	3	10	12	4	3	-	-	41	.6
-	-	-	-	1	2	-	-	4	4	2	4	1	2	-	-	20	442
-	-	-	-	-	1	-	-	-	1	-	-	-	-	-	-	2	.0
-	-	-	-	-	-	-	-	-	1	-	1	-	-	-	-	2	.1
-	-	-	-	-	-	-	-	-	1	-	2	1	-	-	-	4	.2
-	-	-	-	-	-	-	-	-	-	-	-	-	-	-	-	-	.3
-	-	-	-	1	1	-	-	-	2	1	1	1	-	2	-	9	.8
-	-	-	-	-	-	-	-	1	1	1	1	-	-	-	-	3	.9
-	-	-	1	-	-	-	1	5	18	29	47	103	123	112	-	439	443
-	-	-	-	-	-	-	-	-	-	-	1	-	1	-	-	2	.0
-	-	-	-	-	-	-	-	-	3	1	1	2	1	-	-	8	.1
-	-	-	-	-	-	-	-	-	-	-	-	-	-	-	-	-	.8
-	-	-	1	-	-	-	1	5	18	26	46	101	121	110	-	429	.9
2	-	-	1	1	1	1	3	11	20	26	56	75	72	66	-	335	444
-	-	-	-	1	-	-	-	1	1	2	7	5	2	1	-	20	.0
-	-	-	-	-	-	-	-	1	-	-	-	2	3	1	-	7	.1
2	-	-	1	-	1	1	3	8	13	18	45	60	58	58	-	268	.2
-	-	-	-	-	-	-	-	1	1	1	-	3	3	4	-	13	.8
-	-	-	-	-	-	-	-	-	5	5	4	5	6	2	-	27	.9
1	1	-	-	2	1	-	2	3	4	1	1	-	-	-	-	16	446
-	-	-	-	-	-	-	-	1	1	1	-	-	-	-	-	3	.0
-	-	-	-	-	-	-	-	-	-	-	-	-	-	-	-	-	.1
-	1	-	-	-	-	-	-	-	-	-	-	-	-	-	-	1	.2
-	-	-	-	-	-	-	-	-	-	-	-	-	-	-	-	-	.3
1	-	-	-	-	-	-	-	1	3	-	-	-	-	-	-	5	.4
-	-	-	-	-	-	-	-	-	-	-	1	-	-	-	-	1	.5
-	-	-	-	1	-	-	2	1	-	-	-	-	-	-	-	4	.6
-	-	-	-	1	1	-	-	-	-	-	-	-	-	-	-	2	.7
-	-	-	-	-	-	-	-	3	3	6	7	29	21	20	-	89	447
-	-	-	-	-	-	-	-	-	-	-	-	-	1	-	-	1	.0
-	-	-	-	-	-	-	-	-	1	3	15	10	5	-	-	34	.1
-	-	-	-	-	-	-	-	1	-	-	-	-	-	-	-	1	.2
-	-	-	-	-	-	-	-	-	-	-	-	-	-	-	-	-	.3
-	-	-	-	-	-	-	-	-	-	-	-	-	-	-	-	-	.4
-	-	-	-	-	-	-	-	1	-	-	-	-	-	-	-	1	.5
-	-	-	-	-	-	-	-	1	1	1	-	1	1	-	-	5	.6
-	-	-	-	-	-	-	-	-	-	-	-	-	-	-	-	-	.8
-	-	-	-	-	-	-	-	-	2	4	4	13	9	15	-	47	.9

Tavola 2.14 segue - Morti per malattie del sistema circolatorio, per età - Femmine - Anno 1992

Classifi- cazione analitica	CAUSE DI MORTE	0 anni	1	2	3	4	0-4	5-9	10 -14	15 -17	18 -19
448	MALATTIE DEI CAPILLARI	-	-	-	-	-	-	-	-	-	-
.0	TELEANGECTASIA EMORRAGICA EREDITARIA	-	-	-	-	-	-	-	-	-	-
.1	NEVO, NON NEOPLASTICO	-	-	-	-	-	-	-	-	-	-
.9	ALTRE E NON SPECIFICATE	-	-	-	-	-	-	-	-	-	-
451-459	M.VENE E VASI LINFATICI ED ALTRE M.SIST.CIR	-	1	-	-	-	1	-	-	-	-
451	FLEBITE E TROMBOFLEBITE	-	-	-	-	-	-	-	-	-	-
.0	DEI VASI SUPERFICIALI DEGLI ARTI INFERIORI	-	-	-	-	-	-	-	-	-	-
.1	DEI VASI PROFONDI DEGLI ARTI INFERIORI	-	-	-	-	-	-	-	-	-	-
.2	DEGLI ARTI INFERIORI NON SPECIFICATI	-	-	-	-	-	-	-	-	-	-
.8	DI ALTRE SEDI	-	-	-	-	-	-	-	-	-	-
.9	DI SEDE NON SPECIFICATA	-	-	-	-	-	-	-	-	-	-
452	TROMBOSI DELLA VENA PORTA	-	-	-	-	-	-	-	-	-	-
453	EMBOLIA E TROMBOSI DI ALTRE VENE	-	-	-	-	-	-	-	-	-	-
.0	SINDROME DI BUDD-CHIARI	-	-	-	-	-	-	-	-	-	-
.1	TROMBOFLEBITE MIGRANTE	-	-	-	-	-	-	-	-	-	-
.2	DELLA VENA CAVA	-	-	-	-	-	-	-	-	-	-
.3	DELLA VENA RENALE	-	-	-	-	-	-	-	-	-	-
.8	DI ALTRE VENE SPECIFICATE	-	-	-	-	-	-	-	-	-	-
.9	DI SEDE NON SPECIFICATA	-	-	-	-	-	-	-	-	-	-
454	VARICI DEGLI ARTI INFERIORI	-	-	-	-	-	-	-	-	-	-
.0	CON ULCERA	-	-	-	-	-	-	-	-	-	-
.1	CON INFIAMMAZIONE	-	-	-	-	-	-	-	-	-	-
.2	CON ULCERA E INFIAMMAZIONE	-	-	-	-	-	-	-	-	-	-
.9	SENZA MENZIONE DI ULCERA O INFIAMMAZIONE	-	-	-	-	-	-	-	-	-	-
455	EMORROIDI	-	-	-	-	-	-	-	-	-	-
.0	EMORROIDI INTERNE, SENZA MENZION.DI COMPLICAZ.	-	-	-	-	-	-	-	-	-	-
.1	EMORROIDI INTERNE TROMBIZZATE	-	-	-	-	-	-	-	-	-	-
.2	EMORROIDI INTERNE CON ALTRE COMPLICAZIONI	-	-	-	-	-	-	-	-	-	-
.3	EMORROIDI ESTERNE, SENZA MENZION.DI COMPLICAZ.	-	-	-	-	-	-	-	-	-	-
.4	EMORROIDI ESTERNE TROMBIZZATE	-	-	-	-	-	-	-	-	-	-
.5	EMORROIDI ESTERNE CON ALTRE COMPLICAZIONI	-	-	-	-	-	-	-	-	-	-
.6	EMORR.NON SPECIF., SENZA MENZION.DI COMPLICAZ.	-	-	-	-	-	-	-	-	-	-
.7	EMORROIDI NON SPECIFICATE TROMBIZZATE	-	-	-	-	-	-	-	-	-	-
.8	EMORROIDI NON SPECIFICATE CON ALTRE COMPLICAZ.	-	-	-	-	-	-	-	-	-	-
.9	LEMBI CUTANEI EMORROIDARI RESIDUI	-	-	-	-	-	-	-	-	-	-
456	VARICI DI ALTRE SEDI	-	-	-	-	-	-	-	-	-	-
.0	VARICI ESOFAGEE CON SANGUINAMENTO	-	-	-	-	-	-	-	-	-	-
.1	VARICI ESOFAGEE SENZA MENZIONE DI SANGUINAMEN.	-	-	-	-	-	-	-	-	-	-
.3	VARICI SOTTOLINGUALI	-	-	-	-	-	-	-	-	-	-
.4	VARICOCELE	-	-	-	-	-	-	-	-	-	-
.5	VARICI PELVICHE	-	-	-	-	-	-	-	-	-	-
.6	VARICI VULVARI	-	-	-	-	-	-	-	-	-	-
.8	ALTRE	-	-	-	-	-	-	-	-	-	-
457	DISTURBI NON INFETTIVI DEI VASI LINFATICI	-	-	-	-	-	-	-	-	-	-
.0	SINDROME LINFEDEMATOSA POSTMASTECTOMIA	-	-	-	-	-	-	-	-	-	-
.1	ALTRI LINFOEDEMI	-	-	-	-	-	-	-	-	-	-
.2	LINFANGITE	-	-	-	-	-	-	-	-	-	-
.8	ALTRI DISTURBI NON INFETTIVI DEI VASI LINFAT.	-	-	-	-	-	-	-	-	-	-
.9	NON SPECIFICATO	-	-	-	-	-	-	-	-	-	-
458	IPOENSIONE	-	-	-	-	-	-	-	-	-	-
.0	IPOENSIONE ORTOSTATICA	-	-	-	-	-	-	-	-	-	-
.1	IPOENSIONE CRONICA	-	-	-	-	-	-	-	-	-	-
.9	NON SPECIFICATA	-	-	-	-	-	-	-	-	-	-
459	ALTRI DISTURBI DEL SISTEMA CIRCOLATORIO	-	1	-	-	-	1	-	-	-	-
.0	EMORRAGIA, NON SPECIFICATA	-	1	-	-	-	1	-	-	-	-
.1	SINDROME POSTFLEBITICA	-	-	-	-	-	-	-	-	-	-
.2	COMPRESSIONE VENOSA	-	-	-	-	-	-	-	-	-	-
.8	ALTRI	-	-	-	-	-	-	-	-	-	-
.9	NON SPECIFICATO	-	-	-	-	-	-	-	-	-	-
TOTALE		32	10	5	7	5	59	11	22	19	13

20 -24	25 -29	30 -34	35 -39	40 -44	45 -49	50 -54	55 -59	60 -64	65 -69	70 -74	75 -79	80 -84	85 -89	90 e oltre	N.I.	Totale	Classifi- cazione analitica
-	-	-	-	-	-	-	-	2	-	-	2	1	-	-	-	5	448
-	-	-	-	-	-	-	-	2	-	-	2	1	-	-	-	5	.0
-	-	-	-	-	-	-	-	-	-	-	-	-	-	-	-	-	.1
-	-	-	-	-	-	-	-	-	-	-	-	-	-	-	-	-	.9
-	6	5	1	5	10	15	23	33	57	68	99	134	119	108	-	684	451-459
-	1	3	1	1	5	6	12	19	31	44	53	69	55	63	-	363	451
-	-	-	-	-	-	-	-	-	-	-	-	-	-	1	-	1	.0
-	-	-	-	-	1	-	-	1	1	4	2	6	8	5	-	28	.1
-	1	3	1	1	3	6	11	15	26	38	40	57	41	53	-	296	.2
-	-	-	-	-	-	-	-	-	-	-	1	1	-	-	-	2	.8
-	-	-	-	-	1	-	1	3	4	2	10	5	6	4	-	36	.9
-	-	-	-	-	-	1	-	1	1	1	1	1	-	-	-	6	452
-	2	1	-	1	1	3	3	5	5	2	8	22	5	8	-	66	453
-	2	-	-	-	-	1	-	1	-	-	-	-	-	1	-	5	.0
-	-	-	-	-	-	-	-	-	-	1	1	-	-	-	-	-	.1
-	-	-	-	-	-	-	-	-	-	1	1	-	2	-	2	6	.2
-	-	-	-	-	-	-	-	1	-	-	-	-	-	-	-	1	.3
-	-	1	-	-	1	-	1	-	-	-	2	12	1	2	-	20	.8
-	-	-	-	1	2	2	1	4	4	1	6	8	4	3	-	34	.9
-	-	-	-	1	2	-	3	2	3	6	3	4	6	3	-	33	454
-	-	-	-	-	-	-	1	-	-	1	1	1	-	2	-	6	.0
-	-	-	-	-	-	-	1	-	-	1	-	-	-	-	-	2	.1
-	-	-	-	-	-	-	-	-	-	-	-	-	-	-	-	-	.2
-	-	-	-	1	2	-	1	2	3	4	2	3	6	1	-	25	.9
-	-	-	-	-	-	-	-	1	-	-	1	-	-	-	-	2	455
-	-	-	-	-	-	-	-	-	-	-	1	-	-	-	-	1	.0
-	-	-	-	-	-	-	-	-	-	-	-	-	-	-	-	-	.1
-	-	-	-	-	-	-	-	1	-	-	-	-	-	-	-	1	.2
-	-	-	-	-	-	-	-	-	-	-	-	-	-	-	-	-	.3
-	-	-	-	-	-	-	-	-	-	-	-	-	-	-	-	-	.4
-	-	-	-	-	-	-	-	-	-	-	-	-	-	-	-	-	.5
-	-	-	-	-	-	-	-	-	-	-	-	-	-	-	-	-	.6
-	-	-	-	-	-	-	-	-	-	-	-	-	-	-	-	-	.7
-	-	-	-	-	-	-	-	-	-	-	-	-	-	-	-	-	.8
-	-	-	-	-	-	-	-	-	-	-	-	-	-	-	-	-	.9
-	1	1	-	-	-	-	1	2	6	6	9	5	6	-	-	37	456
-	1	1	-	-	-	-	-	2	6	6	8	5	6	-	-	35	.0
-	-	-	-	-	-	-	1	-	-	-	-	-	-	-	-	1	.1
-	-	-	-	-	-	-	-	-	-	-	-	-	-	-	-	-	.3
-	-	-	-	-	-	-	-	-	-	-	-	-	-	-	-	-	.4
-	-	-	-	-	-	-	-	-	-	-	-	-	-	-	-	-	.5
-	-	-	-	-	-	-	-	-	-	-	-	-	-	-	-	-	.6
-	-	-	-	-	-	-	-	-	-	-	1	-	-	-	-	1	.8
-	-	-	-	-	1	-	-	-	1	-	2	3	1	1	-	9	457
-	-	-	-	-	-	-	-	-	-	-	-	-	1	-	-	1	.0
-	-	-	-	-	-	-	-	-	1	-	1	1	-	1	-	4	.1
-	-	-	-	-	-	-	-	-	-	-	-	1	-	-	-	1	.2
-	-	-	-	-	-	-	-	-	-	-	-	-	-	-	-	-	.8
-	-	-	-	-	1	-	-	-	1	-	1	1	-	-	-	3	.9
-	-	-	-	1	1	1	2	-	3	2	5	3	4	1	-	23	458
-	-	-	-	-	-	-	1	-	-	1	2	-	1	-	-	5	.0
-	-	-	-	-	-	-	-	-	-	-	-	-	-	-	-	-	.1
-	-	-	-	1	1	1	1	-	3	1	3	3	3	1	-	18	.9
-	2	-	-	1	1	3	2	3	7	7	17	27	42	32	-	145	459
-	2	-	-	-	-	2	1	1	4	3	5	9	3	5	-	36	.0
-	-	-	-	-	-	-	-	-	-	-	-	-	-	-	-	-	.1
-	-	-	-	-	-	-	-	-	-	-	-	-	1	1	-	2	.2
-	-	-	-	-	-	1	-	-	-	-	-	-	-	-	-	1	.8
-	-	-	-	1	1	-	1	2	3	4	12	18	38	26	-	106	.9
52	110	128	215	315	534	894	1.598	3.115	6.368	9.418	19.804	31.735	30.353	23.136	-	127.699	

Tavola 2.15 - Morti per malattie dell'apparato respiratorio, per età - Totale - Anno 1992

Classifi- cazione analitica	CAUSE DI MORTE	TOTALE			0 anni	1	2	3	4	0-4	5-9	10 -14
		M	F	MF								
460-466	INFEZIONI ACUTE DELLE VIE RESPIRATORIE	190	302	492	23	4	2	1	1	31	5	2
460	RINOFARINGITE ACUTA (RAFFREDDORE COMUNE)	1	1	2	-	-	-	-	-	-	-	-
461	SINUSITE ACUTA	2	2	4	-	-	-	-	-	-	-	-
462	FARINGITE ACUTA	4	2	6	1	-	-	-	1	2	-	1
463	TONSILLITE ACUTA	3	4	7	2	-	-	-	-	2	1	-
464	LARINGITE E TRACHEITE ACUTE	5	5	10	1	-	1	-	-	2	1	-
465	INF.ACUTE V.RES.P.SUP.A LOCAL.MULTIPL.NON SPEC.	5	7	12	4	-	-	-	-	4	-	-
466	BRONCHITE E BRONCHIOLITE ACUTE	170	281	451	15	4	1	1	-	21	3	1
470-478	ALTRE MALATTIE DELLE VIE RESPIRATORIE SUPER.	29	24	53	-	1	-	1	-	2	-	-
470	DEVIATIONE DEL SETTO NASALE	3	3	6	-	-	-	-	-	-	-	-
471	POLIP NASALI	-	1	1	-	-	-	-	-	-	-	-
472	FARINGITE E RINOFARINGITE CRONICHE	-	1	1	-	-	-	-	-	-	-	-
473	SINUSITE CRONICA	3	4	7	-	-	-	-	-	-	-	-
474	MALATTIE CRONICHE DELLE TONSILLE E ADENOIDI	1	5	6	-	-	-	1	-	1	-	-
475	ASCESSO PERITONSILLARE	1	1	2	-	-	-	-	-	-	-	-
476	LARINGITE E LARINGOTRACHEITE CRONICHE	1	-	1	-	-	-	-	-	-	-	-
477	RINITE ALLERGICA	-	-	-	-	-	-	-	-	-	-	-
478	ALTRE MALATTIE DELLE VIE RESPIRATORIE SUPER.	20	9	29	-	1	-	-	-	1	-	-
480-487	POLMONITE ED INFLUENZA	3.227	3.772	6.999	70	8	6	5	3	92	6	8
480	POLMONITE VIRALE	27	22	49	9	-	-	-	-	9	-	-
481	POLMONITE PNEUMOCOCCICA	12	18	30	1	-	-	-	-	1	-	-
482	ALTRE POLMONITI BATTERICHE	5	5	10	1	-	-	-	-	1	-	-
483	POLMONITE DA ALTRI ORGANISMI SPECIFICATI	1	2	3	-	-	-	-	-	-	-	-
485	BRONCOPOLMONITE NON SPECIFICATA	2.611	3.064	5.675	43	6	6	5	2	62	6	8
486	POLMONITE NON SPECIFICATA	376	349	725	11	-	-	-	-	11	-	-
487	INFLUENZA	195	312	507	5	2	-	-	1	8	-	-
490-496	MAL.POLMON.CRON.OSTRUTTIVE E COND.MORB.AFFINI	13.196	6.413	19.609	2	2	2	2	-	8	6	9
490	BRONCHITE NON SPECIFICATA SE ACUTA O CRONICA	135	137	272	2	-	-	1	-	3	-	-
491	BRONCHITE CRONICA	10.075	4.616	14.691	-	-	2	1	-	3	2	4
492	ENFISEMA	1.027	352	1.379	-	-	-	-	-	-	-	-
493	ASMA	881	768	1.649	-	2	-	-	-	2	4	4
494	BRONCHIECTASIA	33	32	65	-	-	-	-	-	-	-	1
495	ALVEOLITE ALLERGICA ESTRINSECA	17	12	29	-	-	-	-	-	-	-	-
496	OSTRUZ.CRON.VIE RESPIRATOR.NON CLASSIF.ALTROVE	1.028	496	1.524	-	-	-	-	-	-	-	-
500-508	PNEUMOCON.ED ALTRE MAL.POLMONE DA AGEN.ESTERNI	871	25	896	2	-	-	1	-	3	-	-
500	ANTRACOSILICOSI	1	-	1	-	-	-	-	-	-	-	-
501	ASBESTOSI	20	1	21	-	-	-	-	-	-	-	-
502	ALTRE PNEUMOCONIOSI DA SILICE E SILICATI	796	14	810	-	-	-	-	-	-	-	-
503	PNEUMOCONIOSI DA ALTRE POLVERI INORGANICHE	2	-	2	-	-	-	-	-	-	-	-
504	PNEUMOPATIA DA INALAZIONE DI ALTRE POLVERI	1	-	1	-	-	-	-	-	-	-	-
505	PNEUMOCONIOSI, NON SPECIFICATA	34	1	35	-	-	-	-	-	-	-	-
506	CONDIZIONI MORB.RESPIRAT.DA FUMI E VAPORI CHIM	7	-	7	-	-	-	-	-	-	-	-
507	POLMONITE DA SOLIDI E LIQUIDI	10	9	19	2	-	-	1	-	3	-	-
508	COND.MORB.RES.P.DA ALTRI E NON SPECIF.AGEN.EST.	-	-	-	-	-	-	-	-	-	-	-
510-519	ALTRE MALATTIE DELL'APPARATO RESPIRATORIO	2.391	2.059	4.450	12	-	1	2	1	16	1	2
510	EMPIEMA	48	21	69	-	-	-	-	-	-	-	-
511	PLEURITE	282	226	508	-	-	-	-	-	-	-	-
512	PNEUMOTORACE	36	10	46	-	-	-	-	-	-	-	1
513	ASCESSO DEL POLMONE E DEL MEDIASTINO	40	15	55	-	-	-	-	-	-	-	-
514	CONGESTIONE ED IPOSTASI POLMONARI	196	226	422	-	-	-	-	-	-	-	-
515	FIBROSI POLMONARI POSTINFIAMMATORIE	204	166	370	-	-	-	-	-	-	-	-
516	ALTRE PNEUMOPATIE ALVEOLARI E PARIETOALVEOLARI	46	27	73	3	-	-	-	-	3	-	-
518	ALTRE MALATTIE DEL POLMONE	885	919	1.804	4	-	1	1	1	7	-	-
519	ALTRE MALATTIE DELL'APPARATO RESPIRATORIO	654	449	1.103	5	-	-	1	-	6	1	1
TOTALE		19.904	12.595	32.499	109	15	11	12	5	152	18	21

15 -17	18 -19	20 -24	25 -29	30 -34	35 -39	40 -44	45 -49	50 -54	55 -59	60 -64	65 -69	70 -74	75 -79	80 -84	85 -89	90 e oltre	N.I.	Classifi- cazione analitica
1	1	2	-	1	3	1	3	2	3	10	14	20	54	74	122	143	-	460-466
-	-	-	-	-	-	-	-	-	-	-	-	-	-	2	-	-	-	460
-	-	-	-	-	-	-	-	-	-	2	-	-	-	2	-	-	-	461
-	-	-	-	-	-	-	-	-	-	-	1	-	1	-	1	-	-	462
-	-	-	-	-	1	-	1	-	-	-	1	-	-	1	-	-	-	463
-	-	1	-	1	-	-	-	-	-	2	-	1	1	1	-	-	-	464
-	-	-	-	-	-	-	-	-	-	-	-	-	2	-	4	2	-	465
1	1	1	-	-	2	1	2	2	3	6	12	19	50	68	117	141	-	466
-	-	-	-	2	3	3	2	4	1	2	4	5	7	7	9	2	-	470-478
-	-	-	-	-	-	-	-	2	-	-	-	-	-	3	1	-	-	470
-	-	-	-	-	-	-	1	-	-	-	-	-	-	-	-	-	-	471
-	-	-	-	-	-	-	-	-	-	-	-	-	-	-	-	1	-	472
-	-	-	-	-	-	-	-	-	1	-	-	1	3	1	1	-	-	473
-	-	-	-	-	-	-	-	-	-	1	1	-	1	2	-	-	-	474
-	-	-	-	1	-	-	1	-	-	-	-	-	-	-	-	-	-	475
-	-	-	-	-	-	-	-	-	-	-	-	-	-	1	-	-	-	476
-	-	-	-	-	-	-	-	-	-	-	-	-	-	-	-	-	-	477
-	-	-	-	1	3	3	-	2	-	2	3	3	4	1	5	1	-	478
8	13	21	18	30	36	38	39	58	87	177	297	438	887	1.508	1.606	1.632	-	480-487
-	-	1	-	-	1	-	2	1	2	3	1	1	3	9	9	7	-	480
-	1	-	-	1	2	2	-	-	2	-	5	1	3	3	4	5	-	481
-	-	-	-	-	-	-	-	1	-	-	-	2	2	2	-	2	-	482
-	-	-	-	-	-	-	-	-	-	-	-	-	1	-	2	-	-	483
5	10	11	8	21	25	23	22	36	62	124	235	358	740	1.250	1.339	1.330	-	485
3	2	5	8	5	4	7	14	16	16	32	45	57	91	158	129	122	-	486
-	-	4	2	3	4	6	1	4	5	18	11	19	47	86	123	166	-	487
5	12	15	28	21	24	45	73	152	393	843	1.728	2.294	3.868	4.786	3.430	1.869	-	490-496
-	1	1	3	1	-	-	1	2	7	7	7	20	31	44	69	75	-	490
-	3	4	8	8	7	23	38	97	253	598	1.244	1.685	2.939	3.730	2.631	1.414	-	491
1	1	-	2	2	2	4	4	9	31	61	165	183	281	293	227	113	-	492
3	5	9	12	8	8	10	24	27	58	109	164	190	306	335	254	117	-	493
-	-	-	-	-	3	3	2	1	-	3	9	10	8	13	6	6	-	494
-	-	-	-	-	-	1	-	2	3	1	3	6	7	4	1	1	-	495
1	2	1	3	2	4	4	4	14	41	64	136	200	296	367	242	143	-	496
-	-	-	-	1	-	1	5	8	22	88	149	135	209	184	67	24	-	500-508
-	-	-	-	-	-	-	-	-	-	1	-	-	-	-	-	-	-	500
-	-	-	-	-	-	-	2	-	1	4	3	2	4	4	1	-	-	501
-	-	-	-	-	-	1	2	7	19	79	134	122	196	170	61	19	-	502
-	-	-	-	-	-	-	-	-	-	-	-	-	-	2	-	-	-	503
-	-	-	-	-	-	-	-	-	-	-	-	-	-	1	-	-	-	504
-	-	-	-	-	-	-	-	1	1	4	8	9	4	4	3	1	-	505
-	-	-	-	-	-	-	-	-	-	2	-	2	3	-	-	-	-	506
-	-	-	-	1	-	-	1	-	1	-	2	2	2	1	2	4	-	507
-	-	-	-	-	-	-	-	-	-	-	-	-	-	-	-	-	-	508
5	7	18	23	25	28	45	46	77	121	245	420	502	700	964	717	488	-	510-519
-	-	1	-	1	-	2	-	2	2	4	17	13	10	10	5	2	-	510
-	-	1	1	1	2	2	5	6	17	30	47	52	81	118	91	53	-	511
-	-	-	-	-	-	1	-	2	2	3	5	9	10	7	4	3	-	512
-	-	-	-	1	1	2	3	3	3	9	3	5	7	10	8	-	-	513
2	2	1	7	3	2	4	1	10	8	24	30	33	62	84	81	68	-	514
2	-	-	1	3	1	4	6	9	20	28	67	67	74	67	15	6	-	515
-	1	1	2	-	2	2	2	3	-	8	12	11	12	9	5	-	-	516
-	4	12	12	13	14	21	24	32	46	92	159	179	270	375	321	223	-	518
1	-	2	-	3	6	7	5	10	23	47	80	133	174	284	187	133	-	519
19	33	56	69	80	94	133	168	301	627	1.365	2.612	3.394	5.725	7.523	5.951	4.158	-	

Tavola 2.16 - Morti per malattie dell'apparato respiratorio, per età - Femmine - Anno 1992

Classifi- cazione analitica	CAUSE DI MORTE	0 anni	1	2	3	4	0-4	5-9	10 -14	15 -17	18 -19
460-466	INFEZIONI ACUTE DELLE VIE RESPIRATORIE	7	2	2	-	1	12	4	1	-	1
460	RINOFARINGITE ACUTA (RAFFREDDORE COMUNE)	-	-	-	-	-	-	-	-	-	-
461	SINUSITE ACUTA	-	-	-	-	-	-	-	-	-	-
462	FARINGITE ACUTA	-	-	-	-	1	1	-	-	-	-
463	TONSILLITE ACUTA	1	-	-	-	-	1	1	-	-	-
464	LARINGITE E TRACHEITE ACUTE	-	-	1	-	-	1	-	-	-	-
465	INF.ACUTE V.RES.P.SUP.A LOCAL.MULTIPL.NON SPEC.	2	-	-	-	-	2	-	-	-	-
466	BRONCHITE E BRONCHIOLITE ACUTE	4	2	1	-	-	7	3	1	-	1
470-478	ALTRE MALATTIE DELLE VIE RESPIRATORIE SUPER.	-	-	-	-	-	-	-	-	-	-
470	DEVIAZIONE DEL SETTO NASALE	-	-	-	-	-	-	-	-	-	-
471	POLIP NASALI	-	-	-	-	-	-	-	-	-	-
472	FARINGITE E RINOFARINGITE CRONICHE	-	-	-	-	-	-	-	-	-	-
473	SINUSITE CRONICA	-	-	-	-	-	-	-	-	-	-
474	MALATTIE CRONICHE DELLE TONSILLE E ADENOIDI	-	-	-	-	-	-	-	-	-	-
475	ASCESSO PERITONSILLARE	-	-	-	-	-	-	-	-	-	-
476	LARINGITE E LARINGOTRACHEITE CRONICHE	-	-	-	-	-	-	-	-	-	-
477	RINITE ALLERGICA	-	-	-	-	-	-	-	-	-	-
478	ALTRE MALATTIE DELLE VIE RESPIRATORIE SUPER.	-	-	-	-	-	-	-	-	-	-
480-487	POLMONITE ED INFLUENZA	29	3	3	1	-	36	1	1	5	5
480	POLMONITE VIRALE	2	-	-	-	-	2	-	-	-	-
481	POLMONITE PNEUMOCOCCICA	1	-	-	-	-	1	-	-	-	1
482	ALTRE POLMONITI BATTERICHE	1	-	-	-	-	1	-	-	-	-
483	POLMONITE DA ALTRI ORGANISMI SPECIFICATI	-	-	-	-	-	-	-	-	-	-
485	BRONCOPOLMONITE NON SPECIFICATA	17	2	3	1	-	23	1	1	3	4
486	POLMONITE NON SPECIFICATA	6	-	-	-	-	6	-	-	2	-
487	INFLUENZA	2	1	-	-	-	3	-	-	-	-
490-496	MAL.POLMON.CRON.OSTRUTTIVE E COND.MORB.AFFIN	-	2	-	1	-	3	4	8	3	4
490	BRONCHITE NON SPECIFICATA SE ACUTA O CRONICA	-	-	-	1	-	1	-	-	-	-
491	BRONCHITE CRONICA	-	-	-	-	-	-	2	4	-	-
492	ENFISEMA	-	-	-	-	-	-	-	-	-	1
493	ASMA	-	2	-	-	-	2	2	4	2	3
494	BRONCHIECTASIA	-	-	-	-	-	-	-	-	-	-
495	ALVEOLITE ALLERGICA ESTRINSECA	-	-	-	-	-	-	-	-	-	-
496	OSTRUZ.CRON.VIE RESPIRATOR.NON CLASSIF.ALTROVE	-	-	-	-	-	-	-	-	1	-
500-508	PNEUMOCON.ED ALTRE MAL.POLMONE DA AGEN.ESTER.	-	-	-	-	-	-	-	-	-	-
500	ANTRACOSILICOSI	-	-	-	-	-	-	-	-	-	-
501	ASBESTOSI	-	-	-	-	-	-	-	-	-	-
502	ALTRE PNEUMOCONIOSI DA SILICE E SILICATI	-	-	-	-	-	-	-	-	-	-
503	PNEUMOCONIOSI DA ALTRE POLVERI INORGANICHE	-	-	-	-	-	-	-	-	-	-
504	PNEUMOPATIA DA INALAZIONE DI ALTRE POLVERI	-	-	-	-	-	-	-	-	-	-
505	PNEUMOCONIOSI, NON SPECIFICATA	-	-	-	-	-	-	-	-	-	-
506	CONDIZIONI MORB.RESPIRAT.DA FUMI E VAPORI CHIM	-	-	-	-	-	-	-	-	-	-
507	POLMONITE DA SOLIDI E LIQUIDI	-	-	-	-	-	-	-	-	-	-
508	COND.MORB.RES.P.DA ALTRI E NON SPECIF.AGEN.EST.	-	-	-	-	-	-	-	-	-	-
510-519	ALTRE MALATTIE DELL'APPARATO RESPIRATORIO	8	-	1	1	1	11	1	2	2	3
510	EMPIEMA	-	-	-	-	-	-	-	-	-	-
511	PLEURITE	-	-	-	-	-	-	-	1	-	-
512	PNEUMOTORACE	-	-	-	-	-	-	-	-	-	-
513	ASCESSO DEL POLMONE E DEL MEDIASTINO	-	-	-	-	-	-	-	-	-	-
514	CONGESTIONE ED IPOSTASI POLMONARI	-	-	-	-	-	-	-	-	-	-
515	FIBROSI POLMONARI POSTINFIAMMATORIE	-	-	-	-	-	-	-	-	1	-
516	ALTRE PNEUMOPATIE ALVEOLARI E PARIETOALVEOLARI	2	-	-	-	-	2	-	-	-	1
518	ALTRE MALATTIE DEL POLMONE	3	-	1	-	1	5	-	-	-	2
519	ALTRE MALATTIE DELL'APPARATO RESPIRATORIO	3	-	-	1	-	4	1	1	1	-
TOTALE		44	7	6	3	2	62	10	12	10	13

20 -24	25 -29	30 -34	35 -39	40 -44	45 -49	50 -54	55 -59	60 -64	65 -69	70 -74	75 -79	80 -84	85 -89	90 e oltre	N.I.	Totale	Classifi- cazione analitica
-	-	1	3	1	-	-	2	5	6	8	28	45	77	108	-	302	460-466
-	-	-	-	-	-	-	-	-	-	-	-	1	-	-	-	1	460
-	-	-	-	-	-	-	-	-	-	-	-	2	-	-	-	2	461
-	-	-	-	-	-	-	-	-	1	-	-	-	-	-	-	2	462
-	-	-	1	-	-	-	-	-	-	-	-	1	-	-	-	4	463
-	-	1	-	-	-	-	-	1	-	1	-	1	-	-	-	5	464
-	-	-	-	-	-	-	-	-	-	-	1	-	2	2	-	7	465
-	-	-	2	1	-	-	2	4	5	7	27	40	75	106	-	281	466
-	-	1	-	-	1	-	-	1	3	4	3	4	5	2	-	24	470-478
-	-	-	-	-	-	-	-	-	-	-	-	2	1	-	-	3	470
-	-	-	-	-	1	-	-	-	-	-	-	-	-	-	-	1	471
-	-	-	-	-	-	-	-	-	-	-	-	-	-	1	-	1	472
-	-	-	-	-	-	-	-	-	-	1	2	-	1	-	-	4	473
-	-	-	-	-	-	-	-	-	1	1	-	1	2	-	-	5	474
-	-	1	-	-	-	-	-	-	-	-	-	-	-	-	-	1	475
-	-	-	-	-	-	-	-	-	-	-	-	-	-	-	-	-	476
-	-	-	-	-	-	-	-	-	-	-	-	-	-	-	-	-	477
-	-	-	-	-	-	-	-	1	2	2	1	1	1	1	-	9	478
8	7	11	12	12	13	14	25	68	108	191	381	787	969	1.118	-	3.772	480-487
1	-	-	1	-	-	-	2	-	1	-	1	5	4	5	-	22	480
-	-	1	-	1	-	-	1	-	2	-	1	1	4	5	-	18	481
-	-	-	-	-	-	-	-	-	-	1	-	2	-	1	-	5	482
-	-	-	-	-	-	-	-	-	-	-	1	-	1	-	-	2	483
5	2	9	8	7	9	12	20	52	87	155	319	645	800	902	-	3.064	485
-	4	-	1	1	4	2	2	9	15	24	37	80	74	88	-	349	486
2	1	1	2	3	-	-	-	7	3	11	22	54	86	117	-	312	487
5	8	11	10	19	23	35	97	193	400	605	1.083	1.503	1.408	991	-	6.413	490-496
1	1	-	-	-	1	-	1	3	4	10	7	20	39	49	-	137	490
1	1	5	4	10	9	17	50	118	267	419	783	1.154	1.043	729	-	4.616	491
-	1	1	1	-	1	1	9	7	30	36	64	68	79	53	-	352	492
2	4	5	3	6	11	13	31	49	62	85	140	142	127	75	-	768	493
-	-	-	-	1	1	-	-	1	4	5	4	8	4	4	-	32	494
-	-	-	-	-	-	-	-	1	1	2	1	3	3	1	-	12	495
1	1	-	2	2	-	4	5	14	31	49	82	108	115	81	-	496	496
-	-	-	-	-	1	-	-	1	5	2	5	3	5	3	-	25	500-508
-	-	-	-	-	-	-	-	-	-	-	-	-	-	-	-	-	500
-	-	-	-	-	-	-	-	-	-	-	1	-	-	-	-	1	501
-	-	-	-	-	-	-	-	1	4	1	3	2	3	-	-	14	502
-	-	-	-	-	-	-	-	-	-	-	-	-	-	-	-	-	503
-	-	-	-	-	-	-	-	-	-	-	-	-	-	-	-	-	504
-	-	-	-	-	-	-	-	-	-	-	-	-	1	-	-	1	505
-	-	-	-	-	-	-	-	-	-	-	-	-	-	-	-	-	506
-	-	-	-	-	1	-	-	-	1	1	1	1	1	3	-	9	507
-	-	-	-	-	-	-	-	-	-	-	-	-	-	-	-	-	508
3	4	3	10	17	18	34	48	67	147	187	295	473	414	320	-	2.059	510-519
1	-	-	-	-	-	2	2	1	4	3	1	3	2	2	-	21	510
-	-	-	2	-	2	3	6	7	19	17	35	54	53	27	-	226	511
-	-	-	-	-	-	-	-	1	1	2	4	1	1	-	-	10	512
-	-	-	-	-	2	1	-	1	-	1	3	4	3	-	-	15	513
-	3	-	1	1	-	5	2	6	14	17	25	47	57	48	-	226	514
-	-	1	-	3	3	3	10	8	27	30	32	33	11	4	-	166	515
-	1	-	1	-	-	1	-	-	4	5	5	4	3	-	-	27	516
1	-	2	4	9	9	16	19	29	58	74	127	211	188	165	-	919	518
1	-	-	2	4	2	3	9	14	20	38	63	116	96	74	-	449	519
16	19	27	35	49	56	83	172	335	669	997	1.795	2.815	2.878	2.542	-	12.595	

Tavola 2.17 - Morti per malattie dell'apparato digerente, per età - Totale - Anno 1992

Classificazione analitica	CAUSE DI MORTE	TOTALE			0 anni	1	2	3	4	0-4	5-9	10 -14
		M	F	MF								
520-529	M.CAVITÀ ORALE, GHIAND.SALIVARI E MASCELLARI.	29	20	49	-	-	-	-	-	-	-	-
520	DISTURBI DELLO SVILUPPO ED ERUZIONE DEI DENTI	-	2	2	-	-	-	-	-	-	-	-
521	MALATTIE DEI TESSUTI DURI DEI DENTI	2	-	2	-	-	-	-	-	-	-	-
522	MALATTIE DELLA POLPA E DEI TESSUTI PERIAPICALI	1	1	2	-	-	-	-	-	-	-	-
523	MALATTIE DELLE GENGIVE E DEL PARADENZIO	1	-	1	-	-	-	-	-	-	-	-
524	MALFORM. ODONTOFACCIALI, COMPRESA MALOCCLUSIONE	2	-	2	-	-	-	-	-	-	-	-
525	ALTRE MALAT.DEI DENTI E STRUTTURE DI SUPPORTO	-	-	-	-	-	-	-	-	-	-	-
526	MALATTIE DEI MASCELLARI	-	-	-	-	-	-	-	-	-	-	-
527	MALATTIE DELLE GHIANDOLE SALIVARI	2	1	3	-	-	-	-	-	-	-	-
528	MALAT.TESSUTI MOLLI BOCCA ESCL.GENGIVA E LING.	19	16	35	-	-	-	-	-	-	-	-
529	MALATTIE ED ALTRE CONDIZIONI MORB. DELLA LING.	2	-	2	-	-	-	-	-	-	-	-
530-537	M. DELL'ESOFAGO, DELLO STOMACO E DEL DUODENO	1.456	1.132	2.588	3	1	-	-	-	4	1	-
530	MALATTIE DELL'ESOFAGO	65	60	125	3	-	-	-	-	3	1	-
531	ULCERA GASTRICA	498	418	916	-	-	-	-	-	-	-	-
532	ULCERA DUODENALE	587	402	989	-	-	-	-	-	-	-	-
533	ULCERA PEPTICA A LOCALIZZAZIONE NON SPECIFIC.	140	92	232	-	-	-	-	-	-	-	-
534	ULCERA GASTRODIGIUNALE	16	11	27	-	-	-	-	-	-	-	-
535	GASTRITE E DUODENITE	101	98	199	-	-	-	-	-	-	-	-
536	TURBE FUNZIONALI DELLO STOMACO	6	10	16	-	-	-	-	-	-	-	-
537	ALTRI DISTURBI DELLO STOMACO E DEL DUODENO	43	41	84	-	1	-	-	-	1	-	-
540-543	APPENDICITE	51	34	85	-	-	-	1	-	1	2	1
540	APPENDICITE ACUTA	48	33	81	-	-	-	1	-	1	2	1
541	APPENDICITE, NON SPECIFICATA	1	-	1	-	-	-	-	-	-	-	-
542	ALTRE FORME DI APPENDICITE	1	-	1	-	-	-	-	-	-	-	-
543	ALTRE MALATTIE DELL'APPENDICE	1	1	2	-	-	-	-	-	-	-	-
550-553	ERNIE ADDOMINALI	252	288	540	7	-	-	-	-	7	-	-
550	ERNIA INGUINALE	150	35	185	2	-	-	-	-	2	-	-
551	ALTRE ERNIE ADDOMINALI CON GANGRENA	2	8	10	-	-	-	-	-	-	-	-
552	ALTRE ERNIE ADDOM.CON OCCL., SENZA MENZ.DI GANG	70	171	241	-	-	-	-	-	-	-	-
553	ALTRE ERNIE ADDOM.SENZA MENZ.DI GANGR.O OCCLUS	30	74	104	5	-	-	-	-	5	-	-
555-558	ENTERITI E COLITI NON INFETTIVE	889	1.068	1.957	12	3	-	-	1	16	2	1
555	ENTERITE REGIONALE	46	46	92	-	-	-	-	-	-	-	1
556	PROCTOCOLITE IDIOPATICA	55	44	99	-	-	-	-	-	-	1	-
557	INSUFFICIENZA VASCOLARE DELL'INTESTINO	718	852	1.570	1	-	-	-	-	1	-	-
558	ALTRE GASTROENTERITI E COLITI NON INFETTIVE	70	126	196	11	3	-	-	1	15	1	-
560-569	ALTRE MALATTIE DELL'INTESTINO E DEL PERITON.	1.334	1.788	3.122	12	-	-	-	-	12	-	-
560	OCCLUSIONE INTESTINALE SENZA MENZIONE DI ERNIA	801	1.165	1.966	9	-	-	-	-	9	-	-
562	DIVERTICOLI DELL'INTESTINO	109	189	298	-	-	-	-	-	-	-	-
564	TURBE FUNZIONALI DIGESTIVE, NON CLASSIF.ALTROVE	13	14	27	-	-	-	-	-	-	-	-
565	RAGADE E FISTOLA ANALI	-	-	-	-	-	-	-	-	-	-	-
566	ASCESSO DELLE REGIONI ANALE E RETTALE	6	6	12	-	-	-	-	-	-	-	-
567	PERITONITE	165	176	341	1	-	-	-	-	1	-	-
568	ALTRI DISTURBI DEL PERITONEO	24	17	41	-	-	-	-	-	-	-	-
569	ALTRI DISTURBI DELL'INTESTINO	216	221	437	2	-	-	-	-	2	-	-
570-579	ALTRE MALATTIE DELL'APPARATO DIGERENTE	11.330	7.767	19.097	8	2	3	-	1	14	4	2
570	NECROSI ACUTA E SUBACUTA DEL FEGATO	43	39	82	-	-	-	-	-	-	1	-
571	CIRROSI E ALTRE MALATTIE CRONICHE DEL FEGATO	9.144	5.511	14.655	3	1	2	-	-	6	2	1
572	ASCESSO FEGATO E POSTUMI MALATTIE CRON.FEGATO	122	98	220	-	-	-	-	-	-	-	-
573	ALTRI DISTURBI DEL FEGATO	260	186	446	5	-	1	-	1	7	-	1
574	LITIASI BILIARE	256	458	714	-	1	-	-	-	1	-	-
575	ALTRI DISTURBI DELLA CISTIFELLEA	146	193	339	-	-	-	-	-	-	-	-
576	ALTRI DISTURBI DELLE VIE BILIARI	91	128	219	-	-	-	-	-	-	-	-
577	MALATTIE DEL PANCREAS	521	448	969	-	-	-	-	-	-	1	-
578	EMORRAGIA GASTROINTESTINALE	730	694	1.424	-	-	-	-	-	-	-	-
579	MALASSORBIMENTO INTESTINALE	17	12	29	-	-	-	-	-	-	-	-
TOTALE		15.341	12.097	27.438	42	6	3	1	2	54	9	4

15 -17	18 -19	20 -24	25 -29	30 -34	35 -39	40 -44	45 -49	50 -54	55 -59	60 -64	65 -69	70 -74	75 -79	80 -84	85 -89	90 e oltre	N.I.	Classifi- cazione analitica
-	-	-	1	-	1	1	1	2	1	-	3	6	5	16	8	4	-	520-529
-	-	-	-	-	-	-	-	-	-	-	-	1	-	1	-	-	-	520
-	-	-	-	-	-	-	-	-	-	-	-	-	-	2	-	-	-	521
-	-	-	-	-	-	-	-	-	-	-	-	1	-	-	-	1	-	522
-	-	-	-	-	-	-	-	-	-	-	-	-	1	-	-	-	-	523
-	-	-	-	-	-	-	-	-	-	-	2	-	-	-	-	-	-	524
-	-	-	-	-	-	-	-	-	-	-	-	-	-	-	-	-	-	525
-	-	-	-	-	-	-	-	-	-	-	-	-	-	-	-	-	-	526
-	-	-	-	-	-	-	-	1	-	-	-	-	1	-	1	-	-	527
-	-	-	1	-	1	1	1	1	1	-	1	3	3	12	7	3	-	528
-	-	-	-	-	-	-	-	-	-	-	-	1	-	1	-	-	-	529
-	1	2	6	10	8	19	30	51	84	118	220	252	443	616	463	260	-	530-537
-	-	1	1	1	1	1	-	5	3	7	8	8	20	32	20	13	-	530
-	-	-	2	-	1	7	11	13	27	44	78	87	153	242	151	100	-	531
-	-	1	1	5	2	9	8	23	39	39	89	100	171	221	190	91	-	532
-	-	-	-	2	2	1	4	5	6	16	26	20	36	50	41	23	-	533
-	-	-	-	-	-	-	-	1	1	1	3	3	5	6	6	1	-	534
-	-	-	1	2	1	1	5	2	6	5	9	22	39	45	37	24	-	535
-	1	-	-	-	-	-	1	-	-	-	-	4	3	2	4	1	-	536
-	-	-	1	-	1	-	1	2	2	6	7	8	16	18	14	7	-	537
-	-	1	-	2	1	-	2	6	7	10	9	10	12	13	4	4	-	540-543
-	-	1	-	1	1	-	2	6	7	10	9	8	12	12	4	4	-	540
-	-	-	-	1	-	-	-	-	-	-	-	-	-	-	-	-	-	541
-	-	-	-	-	-	-	-	-	-	-	-	1	-	-	-	-	-	542
-	-	-	-	-	-	-	-	-	-	-	-	1	-	1	-	-	-	543
-	-	1	1	2	-	-	1	8	23	29	39	54	88	131	107	49	-	550-553
-	-	-	1	-	-	-	-	1	8	7	7	13	31	52	41	22	-	550
-	-	-	-	-	-	-	-	-	-	1	-	1	1	4	3	-	-	551
-	-	1	-	1	-	-	1	5	11	9	19	27	41	58	47	21	-	552
-	-	-	-	1	-	-	-	2	4	12	13	13	15	17	16	6	-	553
-	2	4	3	11	10	15	15	25	48	110	152	220	394	457	320	152	-	555-558
-	1	1	-	1	1	5	2	7	10	10	14	11	9	14	4	1	-	555
-	-	3	1	4	4	2	2	3	6	7	15	12	13	17	6	3	-	556
-	1	-	1	5	4	8	9	14	28	88	113	186	338	391	264	119	-	557
-	-	-	1	1	1	-	2	1	4	5	10	11	34	35	46	29	-	558
-	2	8	7	10	8	19	14	42	72	139	234	305	524	746	574	406	-	560-569
-	1	2	4	6	2	5	4	20	30	61	104	181	313	502	413	309	-	560
-	-	-	-	1	-	1	3	3	5	18	35	44	47	65	48	28	-	562
-	-	2	-	-	1	2	-	1	1	1	4	2	4	2	4	3	-	564
-	-	-	-	-	-	-	-	-	-	-	-	-	-	-	-	-	-	565
-	-	-	-	-	-	-	-	-	1	3	1	2	1	2	-	-	-	566
-	-	2	1	-	2	5	4	8	13	28	34	35	70	66	47	25	-	567
-	-	-	2	1	-	1	-	1	1	2	6	1	7	10	6	3	-	568
-	1	2	-	2	3	5	3	8	19	28	49	41	81	99	56	38	-	569
1	4	17	93	189	261	443	661	1.129	1.635	2.247	2.789	2.459	2.668	2.446	1.374	661	-	570-579
-	2	3	3	1	2	5	5	7	4	5	12	9	5	13	3	2	-	570
-	1	5	74	158	224	380	578	995	1.458	2.011	2.372	2.040	1.963	1.543	677	167	-	571
-	1	1	-	2	2	5	6	14	23	16	21	35	28	35	18	13	-	572
-	-	1	2	4	10	15	20	22	26	33	58	49	65	65	40	28	-	573
-	-	-	-	1	3	3	8	9	17	26	49	68	119	153	143	114	-	574
-	-	1	-	2	3	-	4	4	3	20	31	29	58	93	54	37	-	575
-	-	-	1	-	-	1	2	3	10	12	20	20	28	46	46	30	-	576
1	-	4	7	10	15	24	27	48	54	60	121	107	169	154	110	57	-	577
-	-	2	4	11	2	9	11	27	38	61	100	99	230	337	280	213	-	578
-	-	-	2	-	-	1	-	-	2	3	5	3	3	7	3	-	-	579
1	9	33	111	224	289	497	724	1.263	1.870	2.653	3.446	3.306	4.134	4.425	2.850	1.536	-	

Tavola 2.18 - Morti per malattie dell'apparato digerente, per età - Femmine - Anno 1992

Classifi- cazione analitica	CAUSE DI MORTE	0 anni	1	2	3	4	0-4	5-9	10 -14	15 -17	18 -19
520-529	M.CAVITÀ ORALE, GHIAND.SALIVARI E MASCELLARI	-	-	-	-	-	-	-	-	-	-
520	DISTURBI DELLO SVILUPPO ED ERUZIONE DEI DENTI	-	-	-	-	-	-	-	-	-	-
521	MALATTIE DEI TESSUTI DURI DEI DENTI	-	-	-	-	-	-	-	-	-	-
522	MALATTIE DELLA POLPA E DEI TESSUTI PERIAPICALI	-	-	-	-	-	-	-	-	-	-
523	MALATTIE DELLE GENGIVE E DEL PARADENZIO	-	-	-	-	-	-	-	-	-	-
524	MALFORM. ODONTOFACCIALI, COMPRESA MALOCCLUSIONE	-	-	-	-	-	-	-	-	-	-
525	ALTRE MALAT.DEI DENTI E STRUTTURE DI SUPPORTO	-	-	-	-	-	-	-	-	-	-
526	MALATTIE DEI MASCELLARI	-	-	-	-	-	-	-	-	-	-
527	MALATTIE DELLE GHIANDOLE SALIVARI	-	-	-	-	-	-	-	-	-	-
528	MALAT.TESSUTI MOLLI BOCCA ESCL.GENGIVA E LING.	-	-	-	-	-	-	-	-	-	-
529	MALATTIE ED ALTRE CONDIZIONI MORB. DELLA LING.	-	-	-	-	-	-	-	-	-	-
530-537	M. DELL'ESOFAGO, DELLO STOMACO E DEL DUODENO.	1	-	-	-	-	1	-	-	-	1
530	MALATTIE DELL'ESOFAGO	1	-	-	-	-	1	-	-	-	-
531	ULCERA GASTRICA	-	-	-	-	-	-	-	-	-	-
532	ULCERA DUODENALE	-	-	-	-	-	-	-	-	-	-
533	ULCERA PEPTICA A LOCALIZZAZIONE NON SPECIFIC.	-	-	-	-	-	-	-	-	-	-
534	ULCERA GASTRODIGIUNALE	-	-	-	-	-	-	-	-	-	-
535	GASTRITE E DUODENITE	-	-	-	-	-	-	-	-	-	-
536	TURBE FUNZIONALI DELLO STOMACO	-	-	-	-	-	-	-	-	-	1
537	ALTRI DISTURBI DELLO STOMACO E DEL DUODENO	-	-	-	-	-	-	-	-	-	-
540-543	APPENDICITE	-	-	-	-	-	-	-	-	-	-
540	APPENDICITE ACUTA	-	-	-	-	-	-	-	-	-	-
541	APPENDICITE, NON SPECIFICATA	-	-	-	-	-	-	-	-	-	-
542	ALTRE FORME DI APPENDICITE	-	-	-	-	-	-	-	-	-	-
543	ALTRE MALATTIE DELL'APPENDICE	-	-	-	-	-	-	-	-	-	-
550-553	ERNIE ADDOMINALI	3	-	-	-	-	3	-	-	-	-
550	ERNIA INGUINALE	-	-	-	-	-	-	-	-	-	-
551	ALTRE ERNIE ADDOMINALI CON GANGRENA	-	-	-	-	-	-	-	-	-	-
552	ALTRE ERNIE ADDOM.CON OCCL., SENZA MENZ.DI GANG	-	-	-	-	-	-	-	-	-	-
553	ALTRE ERNIE ADDOM.SENZA MENZ.DI GANGR.O OCCLUS	3	-	-	-	-	3	-	-	-	-
555-558	ENTERITI E COLITI NON INFETTIVE	6	2	-	-	-	8	-	1	-	1
555	ENTERITE REGIONALE	-	-	-	-	-	-	-	1	-	1
556	PROCTOCOLITE IDIOPATICA	-	-	-	-	-	-	-	-	-	-
557	INSUFFICIENZA VASCOLARE DELL'INTESTINO	-	-	-	-	-	-	-	-	-	-
558	ALTRE GASTROENTERITI E COLITI NON INFETTIVE	6	2	-	-	-	8	-	-	-	-
560-569	ALTRE MALATTIE DELL'INTESTINO E DEL PERITONEO	7	-	-	-	-	7	-	-	-	-
560	OCCLUSIONE INTESTINALE SENZA MENZIONE DI ERNIA	6	-	-	-	-	6	-	-	-	-
562	DIVERTICOLI DELL'INTESTINO	-	-	-	-	-	-	-	-	-	-
564	TURBE FUNZIONALI DIGESTIVE, NON CLASSIF.ALTROVE	-	-	-	-	-	-	-	-	-	-
565	RAGADE E FISTOLA ANALI	-	-	-	-	-	-	-	-	-	-
566	ASCESSO DELLE REGIONI ANALE E RETTALE	-	-	-	-	-	-	-	-	-	-
567	PERITONITE	-	-	-	-	-	-	-	-	-	-
568	ALTRI DISTURBI DEL PERITONEO	-	-	-	-	-	-	-	-	-	-
569	ALTRI DISTURBI DELL'INTESTINO	1	-	-	-	-	1	-	-	-	-
570-579	ALTRE MALATTIE DELL'APPARATO DIGERENTE	1	2	3	-	1	7	1	1	-	3
570	NECROSI ACUTA E SUBACUTA DEL FEGATO	-	-	-	-	-	-	1	-	-	2
571	CIRROSI E ALTRE MALATTIE CRONICHE DEL FEGATO	-	1	2	-	-	3	-	-	-	1
572	ASCESSO FEGATO E POSTUMI MALATTIE CRON.FEGATO	-	-	-	-	-	-	-	-	-	-
573	ALTRI DISTURBI DEL FEGATO	1	-	1	-	1	3	-	1	-	-
574	LITIASI BILIARE	-	1	-	-	-	1	-	-	-	-
575	ALTRI DISTURBI DELLA CISTIFELLEA	-	-	-	-	-	-	-	-	-	-
576	ALTRI DISTURBI DELLE VIE BILIARI	-	-	-	-	-	-	-	-	-	-
577	MALATTIE DEL PANCREAS	-	-	-	-	-	-	-	-	-	-
578	EMORRAGIA GASTROINTESTINALE	-	-	-	-	-	-	-	-	-	-
579	MALASSORBIMENTO INTESTINALE	-	-	-	-	-	-	-	-	-	-
TOTALE		18	4	3	-	1	26	1	2	-	5

20 -24	25 -29	30 -34	35 -39	40 -44	45 -49	50 -54	55 -59	60 -64	65 -69	70 -74	75 -79	80 -84	85 -89	90 e oltre	N.I.	Totale	Classifi- cazione analitica
-	-	-	-	-	-	-	1	-	-	2	-	6	7	4	-	20	520-529
-	-	-	-	-	-	-	-	-	-	1	-	1	-	-	-	2	520
-	-	-	-	-	-	-	-	-	-	-	-	-	-	-	-	-	521
-	-	-	-	-	-	-	-	-	-	-	-	-	-	1	-	1	522
-	-	-	-	-	-	-	-	-	-	-	-	-	-	-	-	-	523
-	-	-	-	-	-	-	-	-	-	-	-	-	-	-	-	-	524
-	-	-	-	-	-	-	-	-	-	-	-	-	-	-	-	-	525
-	-	-	-	-	-	-	-	-	-	-	-	-	-	-	-	-	526
-	-	-	-	-	-	-	-	-	-	-	-	-	1	-	-	1	527
-	-	-	-	-	-	-	1	-	-	1	-	5	6	3	-	16	528
-	-	-	-	-	-	-	-	-	-	-	-	-	-	-	-	-	529
-	1	1	-	-	8	10	19	25	55	92	177	314	259	169	-	1.132	530-537
-	-	-	-	-	-	2	1	1	3	5	7	18	12	10	-	60	530
-	-	-	-	-	2	2	6	12	20	37	57	132	84	66	-	418	531
-	-	-	-	-	2	3	9	4	25	27	78	95	100	59	-	402	532
-	-	-	-	-	1	2	1	3	5	11	10	24	23	12	-	92	533
-	-	-	-	-	-	-	-	1	-	1	2	5	2	-	-	11	534
-	-	1	-	-	2	-	1	2	2	6	17	25	25	17	-	98	535
-	-	-	-	-	-	-	-	-	-	3	1	1	3	1	-	10	536
-	1	-	-	-	1	1	1	2	-	2	5	14	10	4	-	41	537
-	-	-	-	-	1	2	2	2	2	3	7	10	3	2	-	34	540-543
-	-	-	-	-	1	2	2	2	2	2	7	10	3	2	-	33	540
-	-	-	-	-	-	-	-	-	-	-	-	-	-	-	-	-	541
-	-	-	-	-	-	-	-	-	-	-	-	-	-	-	-	-	542
-	-	-	-	-	-	-	-	-	-	1	-	-	-	-	-	1	543
-	-	-	-	-	-	4	10	13	24	32	44	69	61	28	-	288	550-553
-	-	-	-	-	-	-	2	-	1	2	3	13	9	5	-	35	550
-	-	-	-	-	-	-	-	1	-	1	1	3	2	-	-	8	551
-	-	-	-	-	-	4	6	4	13	20	31	36	39	18	-	171	552
-	-	-	-	-	-	-	2	8	10	9	9	17	11	5	-	74	553
4	2	6	5	2	8	10	21	38	57	98	198	275	212	122	-	1.068	555-558
1	-	-	-	1	2	2	6	6	5	4	6	6	4	1	-	46	555
3	1	1	2	-	2	2	-	3	6	4	5	11	2	2	-	44	556
-	-	4	2	1	2	6	14	27	38	83	167	237	175	96	-	852	557
-	1	1	1	-	2	-	1	2	8	7	20	21	31	23	-	126	558
2	3	2	3	8	5	12	32	53	95	159	269	441	382	315	-	1.788	560-569
-	2	1	1	2	1	6	12	19	41	98	159	305	269	243	-	1.165	560
-	-	-	-	1	2	1	1	6	19	27	30	42	35	25	-	189	562
1	-	-	-	1	-	-	1	1	1	1	2	2	2	2	-	14	564
-	-	-	-	-	-	-	-	-	-	-	-	-	-	-	-	-	565
-	-	-	-	-	-	1	1	-	-	1	1	2	-	-	-	6	566
1	-	-	1	3	1	2	7	11	13	12	34	40	34	17	-	176	567
-	1	1	-	-	-	-	-	1	2	-	4	3	3	2	-	17	568
-	-	-	1	1	1	2	10	15	19	20	39	47	39	26	-	221	569
6	23	45	67	98	174	292	483	690	1.048	1.049	1.264	1.239	827	450	-	7.767	570-579
2	2	1	1	1	-	2	3	1	7	2	1	9	2	2	-	39	570
1	20	37	54	83	155	250	422	612	882	867	913	748	365	98	-	5.511	571
-	-	-	2	2	1	5	7	7	9	15	16	17	9	8	-	98	572
-	-	1	6	3	6	6	9	6	23	17	32	30	25	18	-	186	573
-	-	1	-	1	3	4	11	16	26	36	66	102	110	81	-	458	574
1	-	-	-	-	3	-	1	7	13	14	37	53	34	30	-	193	575
-	-	-	-	-	2	2	4	5	8	10	14	26	32	25	-	128	576
1	1	1	4	6	2	14	17	21	46	54	82	81	77	41	-	448	577
1	-	4	-	1	2	9	9	14	33	32	101	171	170	147	-	694	578
-	-	-	-	1	-	-	-	1	1	2	2	2	3	-	-	12	579
12	29	54	75	108	196	330	568	821	1.281	1.435	1.959	2.354	1.751	1.090	-	12.097	

Tavola 2.19 - Morti per malattie dell'apparato genitourinario, per età - Totale - Anno 1992

Classifi- cazione analitica	CAUSE DI MORTE	TOTALE			0 anni	1	2	3	4	0-4	5-9	10 -14
		M	F	MF								
580-589	NEFRITE, SINDROME NEFROSICA E NEFROSI	2.855	2.742	5.597	11	1	1	1	-	14	3	4
580	GLOMERULONEFRITE ACUTA	3	7	10	-	-	-	-	-	-	-	-
581	SINDROME NEFROSICA	50	42	92	1	-	-	1	-	2	-	-
582	GLOMERULONEFRITE CRONICA	45	47	92	-	-	-	-	-	-	-	-
583	NEFRITE E NEFROPATIA, NON SPEC.SE ACUTE O CRON.	63	48	111	-	-	-	-	-	-	1	-
584	INSUFFICIENZA RENALE ACUTA	358	356	714	9	1	-	-	-	10	1	-
585	INSUFFICIENZA RENALE CRONICA	1.594	1.475	3.069	1	-	-	-	-	1	-	3
586	INSUFFICIENZA RENALE NON SPECIFICATA	726	747	1.473	-	-	1	-	-	1	1	1
587	SCLEROSI RENALE NON SPECIFICATA	6	16	22	-	-	-	-	-	-	-	-
588	DISTURBI DA DIFETTO DELLA FUNZIONALITÀ RENALE	10	4	14	-	-	-	-	-	-	-	-
589	RENE PICCOLO DA CAUSA SCONOSCIUTA	-	-	-	-	-	-	-	-	-	-	-
590-599	ALTRE MALATTIE DELL'APPARATO URINARIO	407	402	809	6	-	-	-	-	6	-	1
590	INFEZIONI RENALI	88	114	202	1	-	-	-	-	1	-	1
591	IDRONEFROSI	10	18	28	1	-	-	-	-	1	-	-
592	CALCOLOSI DEL RENE E DELL'URETERE	47	43	90	-	-	-	-	-	-	-	-
593	ALTRI DISTURBI DEL RENE E DELL'URETERE	70	71	141	4	-	-	-	-	4	-	-
594	CALCOLOSI DELLE VIE URINARIE INFERIORI	14	1	15	-	-	-	-	-	-	-	-
595	CISTITE	20	9	29	-	-	-	-	-	-	-	-
596	ALTRI DISTURBI DELLA VESCICA	10	8	18	-	-	-	-	-	-	-	-
597	URETRITE NON TRASM. SESSUALM. E SINDR.URETRALE	1	1	2	-	-	-	-	-	-	-	-
598	RESTRINGIMENTO URETRALE	8	1	9	-	-	-	-	-	-	-	-
599	ALTRI DISTURBI DELL'URETRA E DELLE VIE URINAR.	139	136	275	-	-	-	-	-	-	-	-
600-608	MALATTIE DEGLI ORGANI GENITALI MASCHILI	433	-	433	-	-	-	-	-	-	-	-
600	IPERPLASIA DELLA PROSTATA	394	-	394	-	-	-	-	-	-	-	-
601	MALATTIE INFIAMMATORIE DELLA PROSTATA	25	-	25	-	-	-	-	-	-	-	-
602	ALTRI DISTURBI DELLA PROSTATA	3	-	3	-	-	-	-	-	-	-	-
603	IDROCELE	1	-	1	-	-	-	-	-	-	-	-
604	ORCHITE ED EPIDIDIMITE	2	-	2	-	-	-	-	-	-	-	-
605	IPERTROFIA PREPUZIALE E FIMOSI	-	-	-	-	-	-	-	-	-	-	-
606	STERILITÀ DELL'UOMO	-	-	-	-	-	-	-	-	-	-	-
607	DISTURBI DEL PENE	-	-	-	-	-	-	-	-	-	-	-
608	ALTRI DISTURBI DEGLI ORGANI GENITALI MASCHILI	8	-	8	-	-	-	-	-	-	-	-
610-611	DISTURBI DELLA MAMMELLA	-	1	1	-	-	-	-	-	-	-	-
610	DISPLASIA MAMMARIA BENIGNA	-	-	-	-	-	-	-	-	-	-	-
611	ALTRI DISTURBI DELLA MAMMELLA	-	1	1	-	-	-	-	-	-	-	-
614-616	MALAT.INFIAMMATOR.ORGANI PELVICI DELLA DONNA	-	7	7	-	-	-	-	-	-	-	-
614	M.INF.OVAIO, T.DI FALLOP., TESS.CELL.PELV.E PER.	-	4	4	-	-	-	-	-	-	-	-
615	MAL.INFIAMMATORIE DELL'UTERO, ESCLUSO IL COLLO	-	2	2	-	-	-	-	-	-	-	-
616	MAL.INFIAMMATORIE COLLO UTERO, VAGINA E VULVA	-	1	1	-	-	-	-	-	-	-	-
617-629	ALTRI DISTURBI DELL'APPARATO GENITALE FEMM.	-	23	23	-	-	-	-	-	-	-	-
617	ENDOMETRIOSI	-	-	-	-	-	-	-	-	-	-	-
618	PROLASSO GENITALE	-	6	6	-	-	-	-	-	-	-	-
619	FISTOLE INTERESSANTI L'APPARATO GENITALE FEMM.	-	6	6	-	-	-	-	-	-	-	-
620	DIS.NON INFIAM.OVAIO, TR.FALLOPPIO E LEG.LARGO	-	4	4	-	-	-	-	-	-	-	-
621	DISTURBI DELL'UTERO NON CLASSIFICATI ALTROVE	-	1	1	-	-	-	-	-	-	-	-
622	DISTURBI NON INFIAMMATORI DEL COLLO DELL'UTERO	-	-	-	-	-	-	-	-	-	-	-
623	DISTURBI NON INFIAMMATORI DELLA VAGINA	-	2	2	-	-	-	-	-	-	-	-
624	DIST.NON INFIAMMAT.DELLA VULVA E DEL PERINEO	-	-	-	-	-	-	-	-	-	-	-
625	DOLORI E AL.SINTOMI COLLEG.CON ORG.GENITAL.FEM	-	1	1	-	-	-	-	-	-	-	-
626	TURBE MESTRE AL.TREMORR.ANOMALE APP.GENIT.FEM	-	1	1	-	-	-	-	-	-	-	-
627	DISTURBI CLIMATERICI E POSTCLIMATERICI	-	-	-	-	-	-	-	-	-	-	-
628	STERILITÀ DELLA DONNA	-	-	-	-	-	-	-	-	-	-	-
629	ALTRI DISTURBI DEGLI ORGANI GENITALI FEMMINILI	-	2	2	-	-	-	-	-	-	-	-
TOTALE		3.695	3.175	6.870	17	1	1	1	-	20	3	5

15 -17	18 -19	20 -24	25 -29	30 -34	35 -39	40 -44	45 -49	50 -54	55 -59	60 -64	65 -69	70 -74	75 -79	80 -84	85 -89	90 e oltre	N.I.	Classifi- cazione analitica
1	1	8	15	17	25	37	70	110	147	326	521	587	958	1.283	908	562	-	580-589
-	-	-	-	-	-	-	-	-	-	-	1	1	2	2	4	-	-	580
-	-	2	-	-	3	-	4	4	4	6	9	8	12	16	13	9	-	581
-	-	-	1	-	1	4	2	1	6	10	8	19	13	16	8	3	-	582
1	-	-	-	-	-	3	2	2	7	15	19	11	19	21	9	1	-	583
-	-	1	1	2	2	3	7	14	18	36	48	57	102	179	146	87	-	584
-	-	4	9	9	12	20	39	60	73	177	309	343	568	703	455	284	-	585
-	1	1	4	5	7	7	16	28	39	79	126	144	232	340	265	176	-	586
-	-	-	-	1	-	-	-	-	-	2	1	2	6	2	7	1	-	587
-	-	-	-	-	-	-	-	1	-	1	-	2	4	4	1	1	-	588
-	-	-	-	-	-	-	-	-	-	-	-	-	-	-	-	-	-	589
-	-	-	-	2	4	1	11	16	22	35	58	69	115	190	167	112	-	590-599
-	-	-	-	1	-	-	6	6	6	6	15	18	34	43	39	26	-	590
-	-	-	-	-	-	1	1	1	2	3	5	1	2	7	4	1	-	591
-	-	-	-	-	1	1	1	1	3	7	14	16	16	16	16	7	-	592
-	-	-	-	-	2	-	2	2	4	10	12	13	15	30	26	21	-	593
-	-	-	-	-	-	-	-	1	-	1	2	1	1	5	1	3	-	594
-	-	-	-	1	-	-	-	-	1	1	2	3	6	2	7	6	-	595
-	-	-	-	-	-	-	-	-	2	-	2	2	2	5	4	1	-	596
-	-	-	-	-	-	-	-	-	-	-	-	-	-	1	1	-	-	597
-	-	-	-	-	-	-	-	-	-	-	-	-	2	3	1	3	-	598
-	-	-	-	-	1	-	1	5	4	7	13	17	37	78	68	44	-	599
-	-	-	-	-	-	-	2	-	1	15	27	29	69	105	112	73	-	600-608
-	-	-	-	-	-	-	1	-	1	12	26	22	61	98	102	71	-	600
-	-	-	-	-	-	-	-	-	-	-	-	4	7	6	7	1	-	601
-	-	-	-	-	-	-	-	-	-	1	-	-	1	-	1	-	-	602
-	-	-	-	-	-	-	-	-	-	1	-	-	-	-	-	-	-	603
-	-	-	-	-	-	-	-	-	-	-	-	1	-	-	1	-	-	604
-	-	-	-	-	-	-	-	-	-	-	-	-	-	-	-	-	-	605
-	-	-	-	-	-	-	-	-	-	-	-	-	-	-	-	-	-	606
-	-	-	-	-	-	-	-	-	-	-	-	-	-	-	-	-	-	607
-	-	-	-	-	-	1	-	-	1	1	2	-	1	1	1	1	-	608
-	-	-	-	-	-	-	-	-	-	-	-	-	1	-	-	-	-	610-611
-	-	-	-	-	-	-	-	-	-	-	-	-	-	-	-	-	-	610
-	-	-	-	-	-	-	-	-	-	-	-	-	1	-	-	-	-	611
-	-	-	-	-	-	1	1	-	1	1	-	-	-	1	-	2	-	614-616
-	-	-	-	-	-	-	1	-	1	1	-	-	-	-	-	1	-	614
-	-	-	-	-	-	1	-	-	-	-	-	-	-	1	-	-	-	615
-	-	-	-	-	-	-	-	-	-	-	-	-	-	-	-	1	-	616
-	-	-	-	-	-	2	1	-	2	1	2	3	4	4	3	1	-	617-629
-	-	-	-	-	-	-	-	-	-	-	-	-	-	-	-	-	-	617
-	-	-	-	-	-	-	-	-	1	-	1	-	-	2	2	-	-	618
-	-	-	-	-	-	-	-	-	-	-	-	2	3	1	-	-	-	619
-	-	-	-	-	-	2	-	-	-	-	1	-	-	1	-	-	-	620
-	-	-	-	-	-	-	-	-	-	-	-	-	1	-	-	-	-	621
-	-	-	-	-	-	-	-	-	-	-	-	-	-	-	-	-	-	622
-	-	-	-	-	-	-	-	-	1	-	-	-	-	-	1	-	-	623
-	-	-	-	-	-	-	-	-	-	-	-	-	-	-	-	-	-	624
-	-	-	-	-	-	-	-	-	1	-	-	-	-	-	-	-	-	625
-	-	-	-	-	-	-	1	-	-	-	-	-	-	-	-	-	-	626
-	-	-	-	-	-	-	-	-	-	-	-	-	-	-	-	-	-	627
-	-	-	-	-	-	-	-	-	-	-	-	-	-	-	-	-	-	628
-	-	-	-	-	-	-	-	-	-	-	-	1	-	-	-	1	-	629
1	1	8	15	19	29	41	85	126	173	378	608	688	1.147	1.583	1.190	750	-	

Tavola 2.20 - Morti per malattie dell'apparato genitourinario, per età - Femmine - Anno 1992

Classif- cazione analitica	CAUSE DI MORTE	0 anni	1	2	3	4	0-4	5-9	10 -14	15 -17	18 -19
580-589	NEFRITE, SINDROME NEFROSICA E NEFROSI	3	-	1	-	-	4	2	-	-	-
580	GLOMERULONEFRITE ACUTA	-	-	-	-	-	-	-	-	-	-
581	SINDROME NEFROSICA	-	-	-	-	-	-	-	-	-	-
582	GLOMERULONEFRITE CRONICA	-	-	-	-	-	-	-	-	-	-
583	NEFRITE E NEFROPATIA, NON SPEC. SE ACUTE O CRON.	-	-	-	-	-	-	1	-	-	-
584	INSUFFICIENZA RENALE ACUTA	3	-	-	-	-	3	1	-	-	-
585	INSUFFICIENZA RENALE CRONICA	-	-	-	-	-	-	-	-	-	-
586	INSUFFICIENZA RENALE NON SPECIFICATA	-	-	1	-	-	1	-	-	-	-
587	SCLEROSI RENALE NON SPECIFICATA	-	-	-	-	-	-	-	-	-	-
588	DISTURBI DA DIFETTO DELLA FUNZIONALITÀ RENALE	-	-	-	-	-	-	-	-	-	-
589	RENE PICCOLO DA CAUSA SCONOSCIUTA	-	-	-	-	-	-	-	-	-	-
590-599	ALTRE MALATTIE DELL'APPARATO URINARIO	1	-	-	-	-	1	-	1	-	-
590	INFEZIONI RENALI	-	-	-	-	-	-	-	1	-	-
591	IDRONEFROSI	-	-	-	-	-	-	-	-	-	-
592	CALCOLOSI DEL RENE E DELL'URETERE	-	-	-	-	-	-	-	-	-	-
593	ALTRI DISTURBI DEL RENE E DELL'URETERE	1	-	-	-	-	1	-	-	-	-
594	CALCOLOSI DELLE VIE URINARIE INFERIORI	-	-	-	-	-	-	-	-	-	-
595	CISTITE	-	-	-	-	-	-	-	-	-	-
596	ALTRI DISTURBI DELLA VESCICA	-	-	-	-	-	-	-	-	-	-
597	URETRITE NON TRASM. SESSUALM. E SINDR. URETRALE	-	-	-	-	-	-	-	-	-	-
598	RESTRINGIMENTO URETRALE	-	-	-	-	-	-	-	-	-	-
599	ALTRI DISTURBI DELL'URETRA E DELLE VIE URINAR.	-	-	-	-	-	-	-	-	-	-
600-608	MALATTIE DEGLI ORGANI GENITALI MASCHILI	-	-	-	-	-	-	-	-	-	-
600	IPERPLASIA DELLA PROSTATA	-	-	-	-	-	-	-	-	-	-
601	MALATTIE INFIAMMATORIE DELLA PROSTATA	-	-	-	-	-	-	-	-	-	-
602	ALTRI DISTURBI DELLA PROSTATA	-	-	-	-	-	-	-	-	-	-
603	IDROCELE	-	-	-	-	-	-	-	-	-	-
604	ORCHITE ED EPIDIDIMITE	-	-	-	-	-	-	-	-	-	-
605	IPERTROFIA PREPUZIALE E FIMOSI	-	-	-	-	-	-	-	-	-	-
606	STERILITÀ DELL'UOMO	-	-	-	-	-	-	-	-	-	-
607	DISTURBI DEL PENE	-	-	-	-	-	-	-	-	-	-
608	ALTRI DISTURBI DEGLI ORGANI GENITALI MASCHILI	-	-	-	-	-	-	-	-	-	-
610-611	DISTURBI DELLA MAMMELLA	-	-	-	-	-	-	-	-	-	-
610	DISPLASIA MAMMARIA BENIGNA	-	-	-	-	-	-	-	-	-	-
611	ALTRI DISTURBI DELLA MAMMELLA	-	-	-	-	-	-	-	-	-	-
614-616	MALAT. INFIAMMATOR. ORGANI PELVICI DELLA DONNA	-	-	-	-	-	-	-	-	-	-
614	M. INF. OVAIO, T. DI FALLOP., TESS. CELL. PELV. E PER.	-	-	-	-	-	-	-	-	-	-
615	MAL. INFIAMMATORIE DELL'UTERO, ESCLUSO IL COLLO	-	-	-	-	-	-	-	-	-	-
616	MAL. INFIAMMATORIE COLLO UTERO, VAGINA E VULVA	-	-	-	-	-	-	-	-	-	-
617-629	ALTRI DISTURBI DELL'APPARATO GENITALE FEMM.	-	-	-	-	-	-	-	-	-	-
617	ENDOMETRIOSI	-	-	-	-	-	-	-	-	-	-
618	PROLASSO GENITALE	-	-	-	-	-	-	-	-	-	-
619	FISTOLE INTERESSANTI L'APPARATO GENITALE FEMM.	-	-	-	-	-	-	-	-	-	-
620	DIS. NON INFIAM. OVAIO, TR. FALLOPPIO E LEG. LARGO	-	-	-	-	-	-	-	-	-	-
621	DISTURBI DELL'UTERO NON CLASSIFICATI ALTROVE	-	-	-	-	-	-	-	-	-	-
622	DISTURBI NON INFIAMMATORI DEL COLLO DELL'UTERO	-	-	-	-	-	-	-	-	-	-
623	DISTURBI NON INFIAMMATORI DELLA VAGINA	-	-	-	-	-	-	-	-	-	-
624	DIST. NON INFIAMMAT. DELLA VULVA E DEL PERINEO	-	-	-	-	-	-	-	-	-	-
625	DOLORI E AL. SINTOMI COLLEG. CON ORG. GENITAL. FEM.	-	-	-	-	-	-	-	-	-	-
626	TURBE MESTRE E ALTRE MARR. ANOMALE APP. GENIT. FEM.	-	-	-	-	-	-	-	-	-	-
627	DISTURBI CLIMATERICI E POSTCLIMATERICI	-	-	-	-	-	-	-	-	-	-
628	STERILITÀ DELLA DONNA	-	-	-	-	-	-	-	-	-	-
629	ALTRI DISTURBI DEGLI ORGANI GENITALI FEMMINILI	-	-	-	-	-	-	-	-	-	-
TOTALE		4	-	1	-	-	5	2	1	-	-

20 -24	25 -29	30 -34	35 -39	40 -44	45 -49	50 -54	55 -59	60 -64	65 -69	70 -74	75 -79	80 -84	85 -89	90 e oltre	N.I.	Totale	Classifi- cazione analitica
3	6	8	7	20	22	38	60	144	212	288	483	622	479	344	-	2.742	580-589
-	-	-	-	-	-	-	-	-	1	1	1	2	2	-	-	7	580
1	-	-	1	-	2	1	-	2	3	5	6	7	9	5	-	42	581
-	1	-	-	2	-	1	2	4	3	11	9	7	4	3	-	47	582
-	-	-	-	3	-	2	1	7	4	5	10	11	3	1	-	48	583
-	-	2	1	3	-	4	7	16	21	31	37	84	87	59	-	356	584
2	3	3	5	9	14	22	34	76	128	163	295	325	229	167	-	1.475	585
-	2	3	-	3	6	8	16	38	51	71	121	181	138	108	-	747	586
-	-	-	-	-	-	-	-	1	1	1	3	2	7	1	-	16	587
-	-	-	-	-	-	-	-	-	-	-	1	3	-	-	-	4	588
-	-	-	-	-	-	-	-	-	-	-	-	-	-	-	-	-	589
-	-	2	3	-	8	6	9	15	20	28	55	100	95	59	-	402	590-599
-	-	1	-	-	4	3	4	3	5	10	22	21	24	16	-	114	590
-	-	-	-	-	1	-	1	2	3	-	1	5	4	1	-	18	591
-	-	-	1	-	1	-	-	1	2	3	9	13	9	4	-	43	592
-	-	-	1	-	1	-	2	6	5	4	5	19	16	11	-	71	593
-	-	-	-	-	-	1	-	-	-	-	-	-	-	-	-	1	594
-	-	1	-	-	-	-	-	-	-	1	2	-	4	1	-	9	595
-	-	-	-	-	-	-	2	-	-	1	-	4	1	-	-	8	596
-	-	-	-	-	-	-	-	-	-	-	-	-	1	-	-	1	597
-	-	-	-	-	-	-	-	-	-	-	-	-	-	1	-	1	598
-	-	-	1	-	1	2	-	3	5	9	16	38	36	25	-	136	599
-	-	-	-	-	-	-	-	-	-	-	-	-	-	-	-	-	600-608
-	-	-	-	-	-	-	-	-	-	-	-	-	-	-	-	-	600
-	-	-	-	-	-	-	-	-	-	-	-	-	-	-	-	-	601
-	-	-	-	-	-	-	-	-	-	-	-	-	-	-	-	-	602
-	-	-	-	-	-	-	-	-	-	-	-	-	-	-	-	-	603
-	-	-	-	-	-	-	-	-	-	-	-	-	-	-	-	-	604
-	-	-	-	-	-	-	-	-	-	-	-	-	-	-	-	-	605
-	-	-	-	-	-	-	-	-	-	-	-	-	-	-	-	-	606
-	-	-	-	-	-	-	-	-	-	-	-	-	-	-	-	-	607
-	-	-	-	-	-	-	-	-	-	-	-	-	-	-	-	-	608
-	-	-	-	-	-	-	-	-	-	-	1	-	-	-	-	1	610-611
-	-	-	-	-	-	-	-	-	-	-	-	-	-	-	-	-	610
-	-	-	-	-	-	-	-	-	-	-	1	-	-	-	-	1	611
-	-	-	-	1	1	-	1	1	-	-	-	1	-	2	-	7	614-616
-	-	-	-	-	1	-	1	1	-	-	-	-	-	1	-	4	614
-	-	-	-	1	-	-	-	-	-	-	-	1	-	-	-	2	615
-	-	-	-	-	-	-	-	-	-	-	-	-	-	1	-	1	616
-	-	-	-	2	1	-	2	1	2	3	4	4	3	1	-	23	617-629
-	-	-	-	-	-	-	-	-	-	-	-	-	-	-	-	-	617
-	-	-	-	-	-	-	1	-	1	-	-	2	2	-	-	6	618
-	-	-	-	-	-	-	-	-	-	2	3	1	-	-	-	6	619
-	-	-	-	2	-	-	-	-	1	-	-	1	-	-	-	4	620
-	-	-	-	-	-	-	-	-	-	-	1	-	-	-	-	1	621
-	-	-	-	-	-	-	-	-	-	-	-	-	-	-	-	-	622
-	-	-	-	-	-	-	1	-	-	-	-	-	1	-	-	2	623
-	-	-	-	-	-	-	-	-	-	-	-	-	-	-	-	-	624
-	-	-	-	-	-	-	-	1	-	-	-	-	-	-	-	1	625
-	-	-	-	-	1	-	-	-	-	-	-	-	-	-	-	1	626
-	-	-	-	-	-	-	-	-	-	-	-	-	-	-	-	-	627
-	-	-	-	-	-	-	-	-	-	-	-	-	-	-	-	-	628
-	-	-	-	-	-	-	-	-	1	-	-	-	-	1	-	2	629
3	6	10	10	23	32	44	72	161	234	319	543	727	577	406	-	3.175	

Tavola 2.21 - Morte per complicazioni della gravidanza del parto e del puerperio, per età - Anno 1992

Classifi- cazione analitica	CAUSE DI MORTE	0 anni	1	2	3	4	0-4	5-9	10 -14	15 -17	18 -19
630-639	GRAVIDANZA CON ESITO ABORTIVO	-	-	-	-	-	-	-	-	-	-
630	MOLA VESCICOLARE	-	-	-	-	-	-	-	-	-	-
631	ALTRI PRODOTTI ANORMALI DEL CONCEPIMENTO	-	-	-	-	-	-	-	-	-	-
632	ABORTO RITENUTO	-	-	-	-	-	-	-	-	-	-
633	GRAVIDANZA ECTOPICA	-	-	-	-	-	-	-	-	-	-
634	ABORTO SPONTANEO	-	-	-	-	-	-	-	-	-	-
635	ABORTO PROVOCATO LEGALMENTE	-	-	-	-	-	-	-	-	-	-
636	ABORTO PROVOCATO ILLEGALMENTE	-	-	-	-	-	-	-	-	-	-
637	ABORTO NON SPECIFICATO	-	-	-	-	-	-	-	-	-	-
638	TENTATIVO FALLITO DI ABORTO	-	-	-	-	-	-	-	-	-	-
639	COMP.SUCCESS.AD ABORTO E GRAVID.ECTOP.E MOLARE	-	-	-	-	-	-	-	-	-	-
640-648	COMPLICAZ. LEGATE PRINCIPAL. ALLA GRAVIDANZA	-	-	-	-	-	-	-	-	-	-
640	EMORRAGIA PRECOCE DELLA GRAVIDANZA	-	-	-	-	-	-	-	-	-	-
641	EM.ANTEPARTUM, ABRUPTIO PLACENTAE E PLAC.PREVIA	-	-	-	-	-	-	-	-	-	-
642	IPERTENSIONE COMPLICANTE GRAVID., PARTO E PUERP	-	-	-	-	-	-	-	-	-	-
643	IPEREMESI GRAVIDICA	-	-	-	-	-	-	-	-	-	-
644	TRAVAGLIO PREMATURO O MINACCIA DI TRAV.PREMAT.	-	-	-	-	-	-	-	-	-	-
645	GRAVIDANZA PROLUNGATA	-	-	-	-	-	-	-	-	-	-
646	ALTRE COMPLIC.GRAVID. NON CLASSIFICATE ALTROVE	-	-	-	-	-	-	-	-	-	-
647	M.INF.E PAR.MADRE CL.ALTR.MA COMPL.GR., PART.PU	-	-	-	-	-	-	-	-	-	-
648	AL.C.MORB.IN ATTO MADRE CL.AL.COMPL.GR.PAR.PU	-	-	-	-	-	-	-	-	-	-
650-659	P.NORM.E AL INDICAZ.ASSIST.IN GRAV., TRAV.E P	-	-	-	-	-	-	-	-	-	-
650	PARTO COMPLETAMENTE NORMALE	-	-	-	-	-	-	-	-	-	-
651	GRAVIDANZA MULTIPLA	-	-	-	-	-	-	-	-	-	-
652	POSIZIONE E PRESENTAZIONE ANOMALE DEL FETO	-	-	-	-	-	-	-	-	-	-
653	SPROPORZIONE FETOPELVICA	-	-	-	-	-	-	-	-	-	-
654	ANOMALIE ORGANI E TESSUTI MOLLI DEL BACINO	-	-	-	-	-	-	-	-	-	-
655	CONDIZION.ANORM.FETO INFLUENZAN.TRATTAM. MADRE	-	-	-	-	-	-	-	-	-	-
656	AL.PROBL.FET.E PLAC.INFLUENZAN.TRATTAM. MADRE	-	-	-	-	-	-	-	-	-	-
657	POLIDRAMNIOS	-	-	-	-	-	-	-	-	-	-
658	ALTRI PROBL.COLLEG.CAVITÀ AMNIOTICA E MEMBRANE	-	-	-	-	-	-	-	-	-	-
659	AL.INDIC.ASS.O INTERV.REL.TRAV.E PAR.NON CL.AL	-	-	-	-	-	-	-	-	-	-
660-669	COMP.INSORG.PRINCIPAL.NEL CORSO TRAV.E PARTO	-	-	-	-	-	-	-	-	1	-
660	TRAVAGLIO OSTACOLATO	-	-	-	-	-	-	-	-	-	-
661	ANOMALIE DELLE FORZE PROPULSIVE	-	-	-	-	-	-	-	-	-	-
662	TRAVAGLIO PROLUNGATO	-	-	-	-	-	-	-	-	-	-
663	COMPLICAZIONI RELATIVE AL CORDONE OMBELICALE	-	-	-	-	-	-	-	-	-	-
664	LES.DEL PERINEO E DELLA VULVA DURANTE IL PARTO	-	-	-	-	-	-	-	-	-	-
665	ALTRE LESIONI OSTETRICHE	-	-	-	-	-	-	-	-	-	-
666	EMORRAGIA POSTPARTUM	-	-	-	-	-	-	-	-	1	-
667	RITENZIONE PLACENTA O MEMBRANE, SENZA EMORRAG.	-	-	-	-	-	-	-	-	-	-
668	COMP.DA SOMM.ANEST.O A.SEDAT.NEL CORSO TR.E P.	-	-	-	-	-	-	-	-	-	-
669	AL.COMPL.TRAVAGLIO E PARTO NON CLASSIF.ALTROVE	-	-	-	-	-	-	-	-	-	-
670-676	COMPLICAZIONI DEL PUERPERIO	-	-	-	-	-	-	-	-	-	-
670	INFEZIONE PUERPERALE GRAVE	-	-	-	-	-	-	-	-	-	-
671	COMPLICAZ. VENOSE DELLA GRAV.E DEL PUERPERIO	-	-	-	-	-	-	-	-	-	-
672	FEBBRE DI ORIGINE SCONOSCIUTA DURANTE IL PUERP	-	-	-	-	-	-	-	-	-	-
673	EMBOLIA POLMONARE OSTETRICA	-	-	-	-	-	-	-	-	-	-
674	ALE NON SPEC.COMPLIC.DEL PUERP.NON CLASS.ALTR	-	-	-	-	-	-	-	-	-	-
675	INFEZ.MAMMELLA E CAPEZZOLO ASSOCIATE AL PARTO	-	-	-	-	-	-	-	-	-	-
676	AL.DIST.MAMMELLA ASSOC.AL PAR.E DIST.LATTAZION	-	-	-	-	-	-	-	-	-	-
TOTALE		-	-	-	-	-	-	-	-	1	-

Tavola 2.22 - Morti per malattie della pelle e del tessuto sottocutaneo, per età - Totale - Anno 1992

Classifi- cazione analitica	CAUSE DI MORTE	TOTALE			0 anni	1	2	3	4	0-4	5-9	10 -14
		M	F	MF								
680-686	INFEZIONI DELLA PELLE E DEL TESSUTO SOTTOCUT	26	26	52	-	-	-	-	-	-	-	-
680	FORUNCOLO E ANTRACE	1	1	2	-	-	-	-	-	-	-	-
681	CELLULITE E ASCESSO DELLE DITA MANO E PIEDE	-	-	-	-	-	-	-	-	-	-	-
682	ALTRE CELLULITI E ASCESSI	23	20	43	-	-	-	-	-	-	-	-
683	LINFADENITE ACUTA	-	1	1	-	-	-	-	-	-	-	-
684	IMPETIGINE	-	-	-	-	-	-	-	-	-	-	-
685	CISTI PILONIDALE	1	1	2	-	-	-	-	-	-	-	-
686	ALTRE INFEZ.LOCALIZZATE PELLE E SOTTOCUTANEO	1	3	4	-	-	-	-	-	-	-	-
690-698	AL.CONDIZ.MORB.INFIAMMAT.PELLE E TES.SOTTOC.	30	48	78	-	1	-	-	-	1	-	-
690	DERMATOSI ERITEMATOSQUAMOSA	3	-	3	-	-	-	-	-	-	-	-
691	DERMATITE ATOPICA E CONDIZIONI MORB.CORRELATE	1	-	1	-	-	-	-	-	-	-	-
692	DERMATITE DA CONTATTO E ALTRI ECZEMI	-	-	-	-	-	-	-	-	-	-	-
693	DERMAT.DA SOST.ASSUN.PER VIA ORALE O PARENTER.	-	-	-	-	-	-	-	-	-	-	-
694	DERMATOSI BOLLOSE	13	32	45	-	-	-	-	-	-	-	-
695	AFFEZIONI ERITEMATOSE	8	15	23	-	1	-	-	-	1	-	-
696	PSORIASI E AFFEZIONI SIMILARI	5	1	6	-	-	-	-	-	-	-	-
697	LICHEN	-	-	-	-	-	-	-	-	-	-	-
698	PRURITO E CONDIZIONI MORBOSE CORRELATE	-	-	-	-	-	-	-	-	-	-	-
700-709	ALTRE MALATTIE PELLE E TESSUTO SOTTOCUTANEO	97	274	371	-	-	-	-	-	-	-	-
700	CALLO E CALLOSITÀ	-	-	-	-	-	-	-	-	-	-	-
701	ALTRE COND.MORB.IPERTROFICHE E ATROFICHE PELLE	-	1	1	-	-	-	-	-	-	-	-
702	ALTRE DERMATOSI	-	-	-	-	-	-	-	-	-	-	-
703	MALATTIE DELLE UNGHIE	1	-	1	-	-	-	-	-	-	-	-
704	MALATTIE DEI PELI E DEI FOLLICOLI PILIFERI	-	-	-	-	-	-	-	-	-	-	-
705	DISTURBI DELLE GHIANDOLE SUDORIFERE	-	1	1	-	-	-	-	-	-	-	-
706	MALATTIE DELLE GHIANDOLE SEBACEE	-	-	-	-	-	-	-	-	-	-	-
707	ULCERA CRONICA DELLA PELLE	95	271	366	-	-	-	-	-	-	-	-
708	ORTICARIA	-	-	-	-	-	-	-	-	-	-	-
709	ALTRI DISTURBI PELLE E TESSUTO SOTTOCUTANEO	1	1	2	-	-	-	-	-	-	-	-
TOTALE		153	348	501	-	1	-	-	-	1	-	-

15 -17	18 -19	20 -24	25 -29	30 -34	35 -39	40 -44	45 -49	50 -54	55 -59	60 -64	65 -69	70 -74	75 -79	80 -84	85 -89	90 e oltre	N.I.	Classifi- cazione analitica
-	-	2	-	-	1	1	2	5	2	3	5	8	6	7	8	2	-	680-686
-	-	-	-	-	-	-	-	-	-	-	-	1	-	-	1	-	-	680
-	-	-	-	-	-	-	-	-	-	-	-	-	-	-	-	-	-	681
-	-	2	-	-	1	1	1	5	1	3	5	6	5	7	5	1	-	682
-	-	-	-	-	-	-	-	-	-	-	-	-	-	-	-	1	-	683
-	-	-	-	-	-	-	-	-	-	-	-	-	-	-	-	-	-	684
-	-	-	-	-	-	-	-	-	-	-	-	-	1	-	1	-	-	685
-	-	-	-	-	-	-	1	-	1	-	-	1	-	-	1	-	-	686
-	1	-	2	-	1	1	-	2	3	5	5	14	7	12	12	12	-	690-698
-	1	-	-	-	-	-	-	-	-	-	-	1	1	-	-	-	-	690
-	-	-	-	-	-	-	-	1	-	-	-	-	-	-	-	-	-	691
-	-	-	-	-	-	-	-	-	-	-	-	-	-	-	-	-	-	692
-	-	-	-	-	-	-	-	-	-	-	-	-	-	-	-	-	-	693
-	-	-	2	-	-	-	-	1	2	1	2	6	5	9	9	8	-	694
-	-	-	-	-	-	1	-	-	1	4	3	7	1	1	1	3	-	695
-	-	-	-	-	1	-	-	-	-	-	-	-	-	2	2	1	-	696
-	-	-	-	-	-	-	-	-	-	-	-	-	-	-	-	-	-	697
-	-	-	-	-	-	-	-	-	-	-	-	-	-	-	-	-	-	698
-	-	1	-	-	1	2	2	1	5	8	7	22	42	84	92	104	-	700-709
-	-	-	-	-	-	-	-	-	-	-	-	-	-	-	-	-	-	700
-	-	-	-	-	-	1	-	-	-	-	-	-	-	-	-	-	-	701
-	-	-	-	-	-	-	-	-	-	-	-	-	-	-	-	-	-	702
-	-	-	-	-	-	-	-	-	-	-	-	-	-	1	-	-	-	703
-	-	-	-	-	-	-	-	-	-	-	-	-	-	-	-	-	-	704
-	-	-	-	-	-	-	-	-	-	-	-	-	-	-	1	-	-	705
-	-	-	-	-	-	-	-	-	-	-	-	-	-	-	-	-	-	706
-	-	-	-	-	1	1	2	1	5	8	7	22	42	82	91	104	-	707
-	-	-	-	-	-	-	-	-	-	-	-	-	-	-	-	-	-	708
-	-	1	-	-	-	-	-	-	-	-	-	-	-	1	-	-	-	709
-	1	3	2	-	3	4	4	8	10	16	17	44	55	103	112	118	-	

20 -24	25 -29	30 -34	35 -39	40 -44	45 -49	50 -54	55 -59	60 -64	65 -69	70 -74	75 -79	80 -84	85 -89	90 e oltre	N.I.	Totale	Classifi- cazione analitica
-	-	-	-	1	1	2	-	1	3	5	2	4	6	1	-	26	680-686
-	-	-	-	-	-	-	-	-	-	-	-	-	1	-	-	1	680
-	-	-	-	-	-	-	-	-	-	-	-	-	-	-	-	-	681
-	-	-	-	1	-	2	-	1	3	4	2	4	3	-	-	20	682
-	-	-	-	-	-	-	-	-	-	-	-	-	-	1	-	1	683
-	-	-	-	-	-	-	-	-	-	-	-	-	-	-	-	-	684
-	-	-	-	-	-	-	-	-	-	-	-	-	1	-	-	1	685
-	-	-	-	-	1	-	-	-	-	1	-	-	1	-	-	3	686
-	1	-	-	-	-	-	3	5	4	8	5	6	7	9	-	48	690-698
-	-	-	-	-	-	-	-	-	-	-	-	-	-	-	-	-	690
-	-	-	-	-	-	-	-	-	-	-	-	-	-	-	-	-	691
-	-	-	-	-	-	-	-	-	-	-	-	-	-	-	-	-	692
-	-	-	-	-	-	-	-	-	-	-	-	-	-	-	-	-	693
-	1	-	-	-	-	-	2	1	1	5	4	5	6	7	-	32	694
-	-	-	-	-	-	-	1	4	3	3	1	1	-	2	-	15	695
-	-	-	-	-	-	-	-	-	-	-	-	-	1	-	-	1	696
-	-	-	-	-	-	-	-	-	-	-	-	-	-	-	-	-	697
-	-	-	-	-	-	-	-	-	-	-	-	-	-	-	-	-	698
1	-	-	-	1	2	-	2	3	3	14	30	58	72	88	-	274	700-709
-	-	-	-	-	-	-	-	-	-	-	-	-	-	-	-	-	700
-	-	-	-	1	-	-	-	-	-	-	-	-	-	-	-	1	701
-	-	-	-	-	-	-	-	-	-	-	-	-	-	-	-	-	702
-	-	-	-	-	-	-	-	-	-	-	-	-	-	-	-	-	703
-	-	-	-	-	-	-	-	-	-	-	-	-	-	-	-	-	704
-	-	-	-	-	-	-	-	-	-	-	-	-	1	-	-	1	705
-	-	-	-	-	-	-	-	-	-	-	-	-	-	-	-	-	706
-	-	-	-	-	2	-	2	3	3	14	30	58	71	88	-	271	707
-	-	-	-	-	-	-	-	-	-	-	-	-	-	-	-	-	708
1	-	-	-	-	-	-	-	-	-	-	-	-	-	-	-	1	709
1	1	-	-	2	3	2	5	9	10	27	37	68	85	98	-	348	

Tavola 2.24 – Morti per malattie del sistema osteomuscolare e del tessuto connettivo, per età – Totale – Anno 1992

Classifi- cazione analitica	CAUSE DI MORTE	TOTALE			0 anni	1	2	3	4	0-4	5-9	10 -14
		M	F	MF								
710-719	ARTROPATIE E DISTURBI CORRELATI	201	682	883	-	-	-	-	-	-	1	2
710	MALATTIE DIFFUSE DEL TESSUTO CONNETTIVO	51	193	244	-	-	-	-	-	-	1	2
711	ARTROPATIE ASSOCIATE A INFEZIONI	3	-	3	-	-	-	-	-	-	-	-
712	ARTROPATIE DA MICROCRISTALLI	-	-	-	-	-	-	-	-	-	-	-
714	ARTR.REUMATOIDE E AL.POLIARTROPATIE INFIAMMAT.	97	378	475	-	-	-	-	-	-	-	-
715	OSTEOARTROSI E DISTURBI SIMILARI	43	88	131	-	-	-	-	-	-	-	-
716	ALTRE E NON SPECIFICATE ARTROPATIE	5	15	20	-	-	-	-	-	-	-	-
717	LESIONI INTERNE DEL GINOCCHIO	-	-	-	-	-	-	-	-	-	-	-
718	ALTRE LESIONI DELLE ARTICOLAZIONI	1	3	4	-	-	-	-	-	-	-	-
719	ALTRI E NON SPECIFICATI DISTURBI ARTICOLAZIONI	1	5	6	-	-	-	-	-	-	-	-
720-724	DORSOPATIE	32	25	57	-	-	-	-	-	-	-	-
720	SPOND.ANCHILE AL.SPONDILOPATIE INFIAMMATORIE	4	8	12	-	-	-	-	-	-	-	-
721	SPONDILOSI E DISTURBI SIMILARI	17	12	29	-	-	-	-	-	-	-	-
722	DISTURBI DEI DISCHI INTERVERTEBRALI	8	2	10	-	-	-	-	-	-	-	-
723	ALTRI DISTURBI DELLA REGIONE CERVICALE	1	-	1	-	-	-	-	-	-	-	-
724	ALTRI E NON SPECIFICATI DISTURBI DEL DORSO	2	3	5	-	-	-	-	-	-	-	-
725-729	REUMATISMO, ESCLUSO IL DORSO	69	159	228	1	-	-	-	-	1	-	2
725	POLIMIALGIA REUMATICA	-	1	1	-	-	-	-	-	-	-	-
726	ENTESOPATIE PERIFERICHE E SINDROMI SIMILARI	1	1	2	-	-	-	-	-	-	-	-
727	ALTRI DISTURBI DELLE SINOVIE, TENDINI E BORSE	-	3	3	-	-	-	-	-	-	-	1
728	DISTURBI MUSCOLI, LEGAMENTI E FASCE APONEUROT.	56	145	201	1	-	-	-	-	1	-	-
729	ALTRI DISTURBI DEI TESSUTI MOLLI	12	9	21	-	-	-	-	-	-	-	1
730-739	OSTEOP., CONDROP.E DEFORM.ACQ.SIST.OSTEOMUSC.	111	261	372	-	1	-	-	-	1	-	-
730	OSTEOMIELITE, PERIOSTITTE E AL.INF.INTER.LE OSSA	13	16	29	-	-	-	-	-	-	-	-
731	OSTEITE DEF.E OSTEOP.ASS.ALT.DIST.CLASS.ALTR.	13	19	32	-	-	-	-	-	-	-	-
732	OSTEOCONDROPATIE	15	5	20	-	-	-	-	-	-	-	-
733	ALTRI DISTURBI DELLE OSSA E DELLE CARTILAGINI	40	157	197	-	1	-	-	-	1	-	-
734	PIEDE PIATTO	-	-	-	-	-	-	-	-	-	-	-
735	DEFORMAZIONI ACQUISITE DELLE DITA DEL PIEDE	-	-	-	-	-	-	-	-	-	-	-
736	ALTRE DEFORMAZIONI ACQUISITE DEGLI ARTI	1	1	2	-	-	-	-	-	-	-	-
737	DEVIAZIONI DELLA COLONNA VERTEBRALE	28	62	90	-	-	-	-	-	-	-	-
738	ALTRE DEFORMAZIONI ACQUISITE	1	1	2	-	-	-	-	-	-	-	-
739	LESIONI NON ALLOPATICHE, NON CLASSIFIC.ALTROVE	-	-	-	-	-	-	-	-	-	-	-
TOTALE		413	1.127	1.540	1	1	-	-	-	2	1	4

15 -17	18 -19	20 -24	25 -29	30 -34	35 -39	40 -44	45 -49	50 -54	55 -59	60 -64	65 -69	70 -74	75 -79	80 -84	85 -89	90 e oltre	N.I.	Classifi- cazione analitica
3	3	5	8	11	5	11	15	26	51	75	132	119	150	142	72	52	-	710-719
1	3	5	7	11	5	8	10	20	24	28	42	26	31	13	6	1	-	710
-	-	-	-	-	-	-	-	-	-	-	3	-	-	-	-	-	-	711
-	-	-	-	-	-	-	-	-	-	-	-	-	-	-	-	-	-	712
2	-	-	1	-	-	3	4	6	24	32	76	76	95	99	38	19	-	714
-	-	-	-	-	-	-	1	-	2	15	10	15	17	22	24	25	-	715
-	-	-	-	-	-	-	-	-	1	-	1	1	5	5	3	4	-	716
-	-	-	-	-	-	-	-	-	-	-	-	-	-	-	-	-	-	717
-	-	-	-	-	-	-	-	-	-	-	-	-	-	2	-	2	-	718
-	-	-	-	-	-	-	-	-	-	-	-	1	2	1	1	1	-	719
-	-	-	-	-	1	3	-	3	5	3	9	6	7	13	5	2	-	720-724
-	-	-	-	-	1	1	-	2	2	-	2	-	1	2	-	1	-	720
-	-	-	-	-	-	-	-	-	1	5	5	4	7	5	1	-	-	721
-	-	-	-	-	-	2	-	1	-	2	1	1	1	2	-	-	-	722
-	-	-	-	-	-	-	-	-	-	-	-	-	1	-	-	-	-	723
-	-	-	-	-	-	-	-	-	2	-	1	-	-	2	-	-	-	724
-	-	-	-	-	1	2	2	1	5	5	9	16	33	49	50	52	-	725-729
-	-	-	-	-	-	-	-	-	-	-	-	-	-	1	-	-	-	725
-	-	-	-	-	-	-	-	-	-	-	1	-	-	1	-	-	-	726
-	-	-	-	-	-	-	-	-	-	-	-	-	-	-	-	2	-	727
-	-	-	-	-	1	1	2	1	4	3	6	13	29	43	48	49	-	728
-	-	-	-	-	-	1	-	-	1	2	2	3	4	4	2	1	-	729
-	1	-	3	-	1	4	5	3	6	12	25	38	52	85	82	54	-	730-739
-	-	-	-	-	-	-	-	1	-	-	3	4	2	10	7	2	-	730
-	-	-	-	-	-	-	-	-	1	2	2	4	4	5	7	7	-	731
-	-	-	-	-	-	-	-	-	-	2	3	5	5	2	2	1	-	732
-	-	-	-	-	-	-	-	1	-	5	5	16	29	51	51	38	-	733
-	-	-	-	-	-	-	-	-	-	-	-	-	-	-	-	-	-	734
-	-	-	-	-	-	-	-	-	-	-	-	-	-	-	-	-	-	735
-	-	-	-	-	-	-	-	-	-	-	-	-	-	1	1	-	-	736
-	1	-	3	-	1	4	5	1	5	3	12	8	12	16	14	5	-	737
-	-	-	-	-	-	-	-	-	-	-	-	1	-	-	-	1	-	738
-	-	-	-	-	-	-	-	-	-	-	-	-	-	-	-	-	-	739
3	4	5	11	11	8	20	22	33	67	95	175	179	242	289	209	160	-	

Tavola 2.25 - Morti per malattie del sistema osteomuscolare e del tessuto connettivo, per età - Femmine - Anno 1992

Classifi- cazione analitica	CAUSE DI MORTE	0 anni	1	2	3	4	0-4	5-9	10 -14	15 -17	18 -19
710-719	ARTROPATIE E DISTURBI CORRELATI	-	-	-	-	-	-	1	1	2	2
710	MALATTIE DIFFUSE DEL TESSUTO CONNETTIVO	-	-	-	-	-	-	1	1	1	2
711	ARTROPATIE ASSOCIATE A INFEZIONI	-	-	-	-	-	-	-	-	-	-
712	ARTROPATIE DA MICROCRISTALLI	-	-	-	-	-	-	-	-	-	-
714	ARTR.REUMATOIDE E AL.POLIARTROPATIE INFIAMMAT.	-	-	-	-	-	-	-	-	1	-
715	OSTEOARTROSI E DISTURBI SIMILARI	-	-	-	-	-	-	-	-	-	-
716	ALTRE E NON SPECIFICATE ARTROPATIE	-	-	-	-	-	-	-	-	-	-
717	LESIONI INTERNE DEL GINOCCHIO	-	-	-	-	-	-	-	-	-	-
718	ALTRE LESIONI DELLE ARTICOLAZIONI	-	-	-	-	-	-	-	-	-	-
719	ALTRI E NON SPECIFICATI DISTURBI ARTICOLAZIONI	-	-	-	-	-	-	-	-	-	-
720-724	DORSOPATIE	-	-	-	-	-	-	-	-	-	-
720	SPOND.ANCHILE AL.SPONDILOPATIE INFIAMMATORIE	-	-	-	-	-	-	-	-	-	-
721	SPONDILOSI E DISTURBI SIMILARI	-	-	-	-	-	-	-	-	-	-
722	DISTURBI DEI DISCHI INTERVERTEBRALI	-	-	-	-	-	-	-	-	-	-
723	ALTRI DISTURBI DELLA REGIONE CERVICALE	-	-	-	-	-	-	-	-	-	-
724	ALTRI E NON SPECIFICATI DISTURBI DEL DORSO	-	-	-	-	-	-	-	-	-	-
725-729	REUMATISMO, ESCLUSO IL DORSO	1	-	-	-	-	1	-	2	-	-
725	POLIMIALGIA REUMATICA	-	-	-	-	-	-	-	-	-	-
726	ENTESOPATIE PERIFERICHE E SINDROMI SIMILARI	-	-	-	-	-	-	-	-	-	-
727	ALTRI DISTURBI DELLE SINOVIE, TENDINI E BORSE	-	-	-	-	-	-	-	1	-	-
728	DISTURBI MUSCOLI, LEGAMENTI E FASCE APONEUROT.	1	-	-	-	-	1	-	-	-	-
729	ALTRI DISTURBI DEI TESSUTI MOLLI	-	-	-	-	-	-	-	1	-	-
730-739	OSTEOP., CONDROP.E DEFORM.ACQ.SIST.OSTEOMUSC.	-	-	-	-	-	-	-	-	-	-
730	OSTEOMIELE, PERIOSTITTE E AL.INF.INTER.LE OSSA	-	-	-	-	-	-	-	-	-	-
731	OSTEITE DEF.E OSTEOP.ASS.ALT.DIST.CLASS.ALTR.	-	-	-	-	-	-	-	-	-	-
732	OSTEOCONDROPATIE	-	-	-	-	-	-	-	-	-	-
733	ALTRI DISTURBI DELLE OSSA E DELLE CARTILAGINI	-	-	-	-	-	-	-	-	-	-
734	PIEDE PIATTO	-	-	-	-	-	-	-	-	-	-
735	DEFORMAZIONI ACQUISITE DELLE DITA DEL PIEDE	-	-	-	-	-	-	-	-	-	-
736	ALTRE DEFORMAZIONI ACQUISITE DEGLI ARTI	-	-	-	-	-	-	-	-	-	-
737	DEVIAZIONI DELLA COLONNA VERTEBRALE	-	-	-	-	-	-	-	-	-	-
738	ALTRE DEFORMAZIONI ACQUISITE	-	-	-	-	-	-	-	-	-	-
739	LESIONI NON ALLOPATICHE, NON CLASSIFIC.ALTROVE	-	-	-	-	-	-	-	-	-	-
TOTALE		1	-	-	-	-	1	1	3	2	2

20 -24	25 -29	30 -34	35 -39	40 -44	45 -49	50 -54	55 -59	60 -64	65 -69	70 -74	75 -79	80 -84	85 -89	90 e oltre	N.I.	Totale	Classifi- cazione analitica
5	7	10	5	9	7	18	40	56	102	82	121	115	58	41	-	682	710-719
5	6	10	5	6	4	14	21	21	30	21	29	11	4	1	-	193	710
-	-	-	-	-	-	-	-	-	-	-	-	-	-	-	-	-	711
-	-	-	-	-	-	-	-	-	-	-	-	-	-	-	-	-	712
-	1	-	-	3	2	4	18	27	65	55	73	81	32	16	-	378	714
-	-	-	-	-	1	-	-	8	6	6	13	18	19	17	-	88	715
-	-	-	-	-	-	-	1	-	1	-	4	3	2	4	-	15	716
-	-	-	-	-	-	-	-	-	-	-	-	-	-	-	-	-	717
-	-	-	-	-	-	-	-	-	-	-	-	1	-	2	-	3	718
-	-	-	-	-	-	-	-	-	-	-	2	1	1	1	-	5	719
-	-	-	1	-	-	-	4	1	2	3	3	6	4	1	-	25	720-724
-	-	-	1	-	-	-	2	-	1	-	1	2	-	1	-	8	720
-	-	-	-	-	-	-	-	-	1	3	1	3	4	-	-	12	721
-	-	-	-	-	-	-	-	1	-	-	1	-	-	-	-	2	722
-	-	-	-	-	-	-	-	-	-	-	-	-	-	-	-	-	723
-	-	-	-	-	-	-	2	-	-	-	-	1	-	-	-	3	724
-	-	-	-	-	1	1	3	2	4	10	20	32	37	46	-	159	725-729
-	-	-	-	-	-	-	-	-	-	-	-	1	-	-	-	1	725
-	-	-	-	-	-	-	-	-	-	-	-	1	-	-	-	1	726
-	-	-	-	-	-	-	-	-	-	-	-	-	-	2	-	3	727
-	-	-	-	-	1	1	2	1	4	8	19	28	36	44	-	145	728
-	-	-	-	-	-	-	1	1	-	2	1	2	1	-	-	9	729
-	2	-	-	-	3	2	3	6	14	22	35	67	64	43	-	261	730-739
-	-	-	-	-	-	-	-	-	-	1	-	8	5	2	-	16	730
-	-	-	-	-	-	-	-	1	1	1	3	2	5	6	-	19	731
-	-	-	-	-	-	-	-	1	1	1	-	1	-	1	-	5	732
-	-	-	-	-	-	1	-	2	4	13	24	43	41	29	-	157	733
-	-	-	-	-	-	-	-	-	-	-	-	-	-	-	-	-	734
-	-	-	-	-	-	-	-	-	-	-	-	-	-	-	-	-	735
-	-	-	-	-	-	-	-	-	-	-	-	-	1	-	-	1	736
-	2	-	-	-	3	1	3	2	8	5	8	13	12	5	-	62	737
-	-	-	-	-	-	-	-	-	-	1	-	-	-	-	-	1	738
-	-	-	-	-	-	-	-	-	-	-	-	-	-	-	-	-	739
5	9	10	6	9	11	21	50	65	122	117	179	220	163	131	-	1.127	

Tavola 2.26 - Morti per malformazioni congenite, per età - Totale - Anno 1992

Classifi- cazione analitica	CAUSE DI MORTE	TOTALE			0 anni	1	2	3	4	0-4	5-9	10 -14
		M	F	MF								
740	ANENCEFALIA E MALFORMAZIONI SIMILARI	10	12	22	22	-	-	-	-	22	-	-
741	SPINA BIFIDA	19	12	31	21	2	-	-	-	23	-	2
742	ALTRE MALFORMAZIONI CONGENITE DEL SIST. NERV.	131	118	249	89	10	4	4	2	109	11	17
743	MALFORMAZIONI CONGENITE DELL'OCCHIO	-	-	-	-	-	-	-	-	-	-	-
744	MALFORMAZ. CONGENITE ORECCHIO, FACCIA E COLLO	-	1	1	-	-	-	-	-	-	-	-
745	MALFORMAZ. BULBO CARDIACO E SETTI INTRACARDIAC	102	77	179	108	12	2	1	-	123	3	6
746	ALTRE MALFORMAZIONI CONGENITE DEL CUORE	298	225	523	389	17	13	8	3	430	11	13
747	ALTRE MALFOR. CONGENITE DEL SIST. CIRCOLATORIO	81	63	144	79	1	3	2	-	85	4	-
748	MALFORMAZ. CONGENITE DELL'APPARATO RESPIRATORIO	19	14	33	22	1	1	-	1	25	-	1
749	PALATO FESSO E LABBRO LEPORINO	4	3	7	5	-	1	-	-	6	-	-
750	ALTRE MALFOR. CONGENITE VIE DIGERENTI SUPERIORI	15	8	23	19	2	-	-	-	21	-	-
751	ALTRE MALFORM. CONGENITE DELL'APPAR. DIGERENTE	24	21	45	31	3	-	1	1	36	1	1
752	MALFORMAZIONI CONGENITE DEGLI ORGANI GENITALI	-	1	1	-	-	-	-	-	-	-	-
753	MALFORMAZIONI CONGENITE DELL'APPARATO URINARIO	51	48	99	38	-	1	-	-	39	-	-
754	ALCUNE MALFORM. CONG. DEL SIST. OSTEOMUSCOLARE	1	2	3	-	-	-	-	-	-	-	-
755	ALTRE MALFORMAZIONI CONGENITE DEGLI ARTI	2	1	3	1	2	-	-	-	3	-	-
756	ALTRE MALFORM. CONG. DEL SISTEMA OSTEOMUSCOLARE	81	55	136	116	2	1	-	-	119	3	3
757	MALFORMAZIONI CONGENITE DEI TEGUMENTI	10	12	22	3	-	-	-	-	3	-	1
758	ABERRAZIONI CROMOSOMICHE	104	111	215	114	8	1	1	1	125	2	2
759	ALTRE E NON SPECIFIC. MALFORMAZIONI CONGENITE	118	94	212	173	3	2	2	2	182	4	2
TOTALE		1.070	878	1.948	1.230	63	29	19	10	1.351	39	48

15 -17	18 -19	20 -24	25 -29	30 -34	35 -39	40 -44	45 -49	50 -54	55 -59	60 -64	65 -69	70 -74	75 -79	80 -84	85 -89	90 e oltre	N.I.	Classifi- cazione analitica
-	-	-	-	-	-	-	-	-	-	-	-	-	-	-	-	-	-	740
1	-	1	-	-	2	-	-	1	1	-	-	-	-	-	-	-	-	741
8	4	10	7	4	4	6	6	3	2	6	7	8	17	7	13	-	-	742
-	-	-	-	-	-	-	-	-	-	-	-	-	-	-	-	-	-	743
-	-	-	-	-	-	-	1	-	-	-	-	-	-	-	-	-	-	744
1	-	5	2	1	3	8	7	2	4	3	2	2	3	2	1	1	-	745
6	2	10	6	6	5	6	2	4	3	7	1	5	3	2	-	1	-	746
1	-	2	-	5	5	2	1	1	4	2	4	4	7	8	6	3	-	747
-	-	-	-	1	-	-	1	1	1	1	-	-	2	-	-	-	-	748
-	-	-	-	-	-	-	-	1	-	-	-	-	-	-	-	-	-	749
-	-	-	-	-	-	-	-	-	-	-	-	-	-	1	1	-	-	750
-	-	-	-	-	1	1	-	-	1	1	1	-	1	1	-	-	-	751
-	-	-	-	-	-	1	-	-	-	-	-	-	-	-	-	-	-	752
-	-	1	1	-	2	-	2	2	2	8	5	7	9	9	9	3	-	753
-	1	-	1	-	-	-	-	-	-	-	-	-	-	-	1	-	-	754
-	-	-	-	-	-	-	-	-	-	-	-	-	-	-	-	-	-	755
1	-	1	-	-	1	1	1	-	1	1	1	1	1	1	-	-	-	756
-	-	-	-	-	-	-	1	-	-	2	3	2	2	4	1	3	-	757
1	1	7	10	5	6	14	11	8	9	10	2	-	-	1	-	1	-	758
2	2	4	2	1	1	1	2	1	2	2	1	1	2	-	-	-	-	759
21	10	41	29	23	30	40	35	24	30	43	27	30	47	36	32	12	-	

Tavola 2.27 - Morti per malformazioni congenite, per età - Femmine - Anno 1992

Classifi- cazione analitica	CAUSE DI MORTE	0 anni	1	2	3	4	0-4	5-9	10 -14	15 -17	18 -19
740	ANENCEFALIA E MALFORMAZIONI SIMILARI	12	-	-	-	-	12	-	-	-	-
741	SPINA BIFIDA	9	1	-	-	-	10	-	1	-	-
742	ALTRE MALFORMAZIONI CONGENITE DEL SIST. NERV.	42	7	2	2	1	54	5	9	3	4
743	MALFORMAZIONI CONGENITE DELL'OCCHIO	-	-	-	-	-	-	-	-	-	-
744	MALFORMAZ. CONGENITE ORECCHIO, FACCIA E COLLO	-	-	-	-	-	-	-	-	-	-
745	MALFORMAZ. BULBO CARDIACO E SETTI INTRACARDIAC	42	9	1	-	-	52	-	1	-	-
746	ALTRE MALFORMAZIONI CONGENITE DEL CUORE	166	7	3	5	1	182	6	4	2	-
747	ALTRE MALFOR. CONGENITE DEL SISTEMA CIRCOLATOR.	36	-	1	1	-	38	2	-	-	-
748	MALFORMAZ. CONGENITE DELL'APPARATO RESPIRATORIO	10	1	1	-	-	12	-	-	-	-
749	PALATO FESSO E LABBRO LEPORINO	2	-	-	-	-	2	-	-	-	-
750	ALTRE MALFOR. CONGENITE VIE DIGERENTI SUPERIORI	5	2	-	-	-	7	-	-	-	-
751	ALTRE MALFORM. CONGENITE DELL'APPAR. DIGERENTE	15	2	-	-	-	17	1	1	-	-
752	MALFORMAZIONI CONGENITE DEGLI ORGANI GENITALI	-	-	-	-	-	-	-	-	-	-
753	MALFORMAZIONI CONGENITE DELL'APPARATO URINARIO	13	-	1	-	-	14	-	-	-	-
754	ALCUNE MALFORM. CONG. DEL SIST. OSTEOMUSCOLARE	-	-	-	-	-	-	-	-	-	-
755	ALTRE MALFORMAZIONI CONGENITE DEGLI ARTI	-	1	-	-	-	1	-	-	-	-
756	ALTRE MALFORM. CONG. DEL SISTEMA OSTEOMUSCOLARE	46	-	1	-	-	47	2	3	-	-
757	MALFORMAZIONI CONGENITE DEI TEGUMENTI	3	-	-	-	-	3	-	-	-	-
758	ABERRAZIONI CROMOSOMICHE	54	4	1	-	-	59	-	1	1	1
759	ALTRE E NON SPECIFIC. MALFORMAZIONI CONGENITE	79	1	1	1	-	82	1	1	-	-
TOTALE		534	35	12	9	2	592	17	21	6	5

20 -24	25 -29	30 -34	35 -39	40 -44	45 -49	50 -54	55 -59	60 -64	65 -69	70 -74	75 -79	80 -84	85 -89	90 e oltre	N.I.	Totale	Classifi- cazione analitica
-	-	-	-	-	-	-	-	-	-	-	-	-	-	-	-	12	740
-	-	-	1	-	-	-	-	-	-	-	-	-	-	-	-	12	741
6	2	1	2	3	4	-	-	-	3	3	7	4	8	-	-	118	742
-	-	-	-	-	-	-	-	-	-	-	-	-	-	-	-	-	743
-	-	-	-	-	1	-	-	-	-	-	-	-	-	-	-	1	744
3	1	1	2	4	2	1	2	1	-	2	3	-	1	1	-	77	745
2	3	4	2	4	-	1	2	5	1	3	2	1	-	1	-	225	746
-	-	1	1	-	1	-	2	1	1	1	3	5	4	3	-	63	747
-	-	1	-	-	-	1	-	-	-	-	-	-	-	-	-	14	748
-	-	-	-	-	-	1	-	-	-	-	-	-	-	-	-	3	749
-	-	-	-	-	-	-	-	-	-	-	-	-	1	-	-	8	750
-	-	-	-	-	-	-	-	1	1	-	-	-	-	-	-	21	751
-	-	-	-	1	-	-	-	-	-	-	-	-	-	-	-	1	752
1	1	-	2	-	1	1	-	5	1	6	7	3	3	3	-	48	753
-	1	-	-	-	-	-	-	-	-	-	-	-	1	-	-	2	754
-	-	-	-	-	-	-	-	-	-	-	-	-	-	-	-	1	755
-	-	-	-	-	-	-	-	-	1	1	1	-	-	-	-	55	756
-	-	-	-	-	-	-	-	1	3	-	1	2	-	2	-	12	757
3	4	2	6	7	7	6	4	7	2	-	-	1	-	-	-	111	758
2	-	-	-	1	2	1	1	1	-	1	1	-	-	-	-	94	759
17	12	10	16	20	18	12	11	22	13	17	25	16	18	10	-	878	

Tavola 2.28 - Morti per alcune condizioni morbose di origine perinatale, per età - Totale - Anno 1992

Classifi- cazione analitica	CAUSE DI MORTE	TOTALE			MENO DI 7 GIORNI						
		M	F	MF	< di 1 giorno	1	2	3	4	5	6
760	FETO O NEON.AFF.COND.MOR.MADRE N.CORR.GRAV.ATT	2	5	7	6	-	-	-	1	-	-
761	FETO O NEONATO AFFETTO COMPL.MATERNE GRAVIDANZ	32	19	51	48	1	2	-	-	-	-
762	FETO O NEON.AFF.COMPL.PLAC., CORD.OMBEL.E MEMBR	25	20	45	40	1	2	1	-	-	-
763	FETO O NEONATO AFF.ALTRE COMP.TRAVAGLIO E PART	4	3	7	6	-	-	-	-	-	-
764	CRESCITA FETALE LENTA E MALNUTRIZIONE FETALE	1	-	1	-	-	-	-	-	-	-
765	DIST.REL.GEST.BREVE E BASSO PESO ALLA NASC.N.S	157	110	267	174	27	7	8	9	6	5
766	DIST.REL.GEST.PROLUNG.E PESO ELEVATO ALLA NASC	4	-	4	2	-	-	1	-	-	-
767	TRAUMATISMO OSTETRICO	91	72	163	23	26	20	19	12	10	8
768	IPOSSIA INTRAUTERINA E ASFISSIA ALLA NASCITA	190	131	321	184	42	22	8	5	3	6
769	SINDROME DI DIFFICOLTÀ RESPIRATORIA	211	141	352	99	58	52	28	18	9	8
770	ALTRE CONDIZ. MORB. RESPIRATORIE FETO E NEON.	540	399	939	397	151	81	50	32	34	23
771	INFEZIONI SPECIFICHE DEL PERIODO PERINATALE	61	58	119	2	6	9	6	10	2	5
772	EMORRAGIA FETALE E NEONATALE	35	20	55	10	12	9	4	3	6	2
773	MALE.MOLITICA FETO O NEON.DA ISOIMMUNIZZAZIONE	6	3	9	2	3	2	1	1	-	-
774	ALTRI ITTERI PERINATALI	1	5	6	-	-	-	2	1	-	-
775	DIST.ENDOCRINI E METABOLICI SPEC.FETO E NEONAT	5	1	6	-	-	-	1	-	2	-
776	DISTURBI EMATOLOGICI DEL FETO E DEL NEONATO	37	26	63	14	5	11	6	3	2	4
777	DISTURBI PERINATALI DELL'APPARATO DIGERENTE	21	18	39	-	1	-	2	2	-	5
778	C.M.INTERES.TEGUMEN.E REGOLAZ.TERM.FETO E NEON	6	5	11	8	1	-	1	-	-	1
779	ALTRE E M.DEFIN.COND.MORB.DI ORIGINE PERINATAL	63	42	105	50	8	8	8	5	3	-
TOTALE		1.492	1.078	2.570	1.065	342	225	146	102	77	67

MENO DI 1 MESE					ZERO ANNI											Totale	1 anno e oltre	N.I.	Classificazione analitica		
< di 7 giorni	7 -13	14 -20	21 -27	28 -29	< di 1 mese	1	2	3	4	5	6	7	8	9	10					11	
7	-	-	-	-	7	-	-	-	-	-	-	-	-	-	-	-	-	7	-	-	760
51	-	-	-	-	51	-	-	-	-	-	-	-	-	-	-	-	-	51	-	-	761
44	-	-	1	-	45	-	-	-	-	-	-	-	-	-	-	-	-	45	-	-	762
6	-	-	-	-	6	1	-	-	-	-	-	-	-	-	-	-	-	7	-	-	763
-	1	-	-	-	1	-	-	-	-	-	-	-	-	-	-	-	-	1	-	-	764
236	18	7	2	-	263	4	-	-	-	-	-	-	-	-	-	-	-	267	-	-	765
3	-	-	1	-	4	-	-	-	-	-	-	-	-	-	-	-	-	4	-	-	766
118	20	8	6	3	155	6	-	2	-	-	-	-	-	-	-	-	-	163	-	-	767
270	21	5	9	-	305	9	4	3	-	-	-	-	-	-	-	-	-	321	-	-	768
272	41	13	12	3	341	7	1	3	-	-	-	-	-	-	-	-	-	352	-	-	769
768	83	29	18	4	902	29	6	2	-	-	-	-	-	-	-	-	-	939	-	-	770
40	32	17	9	2	100	15	4	-	-	-	-	-	-	-	-	-	-	119	-	-	771
46	5	2	-	-	53	2	-	-	-	-	-	-	-	-	-	-	-	55	-	-	772
9	-	-	-	-	9	-	-	-	-	-	-	-	-	-	-	-	-	9	-	-	773
3	2	-	-	-	5	1	-	-	-	-	-	-	-	-	-	-	-	6	-	-	774
3	2	-	-	-	5	-	-	-	-	-	-	-	-	1	-	-	-	6	-	-	775
45	10	1	3	-	59	3	-	-	-	1	-	-	-	-	-	-	-	63	-	-	776
10	9	8	4	1	32	5	2	-	-	-	-	-	-	-	-	-	-	39	-	-	777
11	-	-	-	-	11	-	-	-	-	-	-	-	-	-	-	-	-	11	-	-	778
82	10	3	5	1	101	2	-	2	-	-	-	-	-	-	-	-	-	105	-	-	779
2.024	254	93	70	14	2.455	84	17	12	-	1	-	-	-	1	-	-	-	2.570	-	-	

Tavola 2.29 - Morti per alcune condizioni morbose di origine perinatale, per età - Femmine - Anno 1992

Classifi- cazione analitica	CAUSE DI MORTE	MENO DI 7 GIORNI							MENO DI		
		< di 1 giorno	1	2	3	4	5	6	< di 7 giorni	7 -13	14 -20
760	FETO O NEON.AFF.COND.MOR.MADRE N.CORR.GRAV.ATT	4	-	-	-	1	-	-	5	-	-
761	FETO O NEONATO AFFETTO COMPL.MATERNE GRAVIDANZ	19	-	-	-	-	-	-	19	-	-
762	FETO O NEON.AFF.COMPL.PLAC.,CORD.OMBEL.E MEMBR.	15	1	2	1	-	-	-	19	-	-
763	FETO O NEONATO AFF.ALTRE COMP.TRAVAGLIO E PARTO	3	-	-	-	-	-	-	3	-	-
764	CRESCITA FETALE LENTA E MALNUTRIZIONE FETALE	-	-	-	-	-	-	-	-	-	-
765	DIST.REL.GEST.BREVE E BASSO PESO ALLA NASC.N.S	67	14	2	1	5	4	1	94	10	3
766	DIST.REL.GEST.PROLUNG.E PESO ELEVATO ALLA NASC.	-	-	-	-	-	-	-	-	-	-
767	TRAUMATISMO OSTETRICO	11	13	9	11	5	2	4	55	10	1
768	IPOSSIA INTRAUTERINA E ASFISSIA ALLA NASCITA	69	19	8	3	2	3	1	105	12	1
769	SINDROME DI DIFFICOLTÀ RESPIRATORIA	40	21	23	8	9	3	4	108	17	8
770	ALTRE CONDIZ. MORB. RESPIRATORIE FETO E NEON.	162	57	34	27	16	15	8	319	45	14
771	INFEZIONI SPECIFICHE DEL PERIODO PERINATALE	-	3	1	4	7	-	2	17	18	7
772	EMORRAGIA FETALE E NEONATALE	4	1	6	1	3	-	2	17	2	-
773	MALE.MOLITICA FETO O NEON.DA ISOIMMUNIZZAZIONE	1	1	-	-	1	-	-	3	-	-
774	ALTRI IITERI PERINATALI	-	-	-	2	-	-	-	2	2	-
775	DIST.ENDOCRINI E METABOLICI SPEC.FETO E NEONATO	-	-	-	-	-	-	-	-	1	-
776	DISTURBI EMATOLOGICI DEL FETO E DEL NEONATO	6	2	4	2	1	1	1	17	5	1
777	DISTURBI PERINATALI DELL'APPARATO DIGERENTE	-	-	-	-	-	-	3	3	6	4
778	C.M.INTERES.TEGUMEN.E REGOLAZ.TERM.FETO E NEON.	3	1	-	1	-	-	-	5	-	-
779	ALTRE E M.DEFIN.COND.MORB.DI ORIGINE PERINATALE	25	3	2	3	1	1	-	35	2	1
TOTALE		429	136	91	64	51	29	26	826	130	40

1 MESE			ZERO ANNI											1 an- no e oltre	N.I.	Totale	Classifi- cazione analitica		
21 -27	28 -29	< di 1 mese	1	2	3	4	5	6	7	8	9	10	11					Totale	
-	-	5	-	-	-	-	-	-	-	-	-	-	-	-	5	-	-	5	760
-	-	19	-	-	-	-	-	-	-	-	-	-	-	-	19	-	-	19	761
1	-	20	-	-	-	-	-	-	-	-	-	-	-	-	20	-	-	20	762
-	-	3	-	-	-	-	-	-	-	-	-	-	-	-	3	-	-	3	763
-	-	-	-	-	-	-	-	-	-	-	-	-	-	-	-	-	-	-	764
2	-	109	1	-	-	-	-	-	-	-	-	-	-	-	110	-	-	110	765
-	-	-	-	-	-	-	-	-	-	-	-	-	-	-	-	-	-	-	766
3	-	69	2	-	1	-	-	-	-	-	-	-	-	-	72	-	-	72	767
4	-	122	4	3	2	-	-	-	-	-	-	-	-	-	131	-	-	131	768
5	-	138	2	-	1	-	-	-	-	-	-	-	-	-	141	-	-	141	769
5	2	385	12	1	1	-	-	-	-	-	-	-	-	-	399	-	-	399	770
6	1	49	8	1	-	-	-	-	-	-	-	-	-	-	58	-	-	58	771
-	-	19	1	-	-	-	-	-	-	-	-	-	-	-	20	-	-	20	772
-	-	3	-	-	-	-	-	-	-	-	-	-	-	-	3	-	-	3	773
-	-	4	1	-	-	-	-	-	-	-	-	-	-	-	5	-	-	5	774
-	-	1	-	-	-	-	-	-	-	-	-	-	-	-	1	-	-	1	775
1	-	24	1	-	-	-	1	-	-	-	-	-	-	-	26	-	-	26	776
1	1	15	1	2	-	-	-	-	-	-	-	-	-	-	18	-	-	18	777
-	-	5	-	-	-	-	-	-	-	-	-	-	-	-	5	-	-	5	778
2	1	41	1	-	-	-	-	-	-	-	-	-	-	-	42	-	-	42	779
30	5	1.031	34	7	5	-	1	-	-	-	-	-	-	-	1.078	-	-	1.078	

Tavola 2.30 - Morti per sintomi, segni e stati morbosi mal definiti, per età - Totale - Anno 1992

Classifi- cazione analitica	CAUSE DI MORTE	TOTALE			0 anni	1	2	3	4	0-4	5-9	10 -14
		M	F	MF								
780-789	SINTOMI	977	1.092	2.069	16	6	1	1	1	25	-	2
780	SINTOMI GENERALI	54	66	120	4	2	1	-	1	8	-	1
781	SINT.INTERESS.I SIST.NERVOSO E OSTEOMUSCOLARE	3	1	4	-	-	-	-	-	-	-	-
782	SINT.INTERESS. CUTE E ALTRI TESS.TEGUMENTARI	16	22	38	-	-	-	-	-	-	-	-
783	SINT.RELATIVI NUTRIZIONE, METABOL. E SVILUPPO	2	5	7	-	-	-	-	-	-	-	-
784	SINTOMI RELATIVI ALLA TESTA E AL COLLO	3	4	7	-	-	-	-	-	-	-	-
785	SINTOMI RELATIVI AL SISTEMA CARDIOVASCOLARE	712	832	1.544	8	1	-	1	-	10	-	1
786	SINT.REL.APPAR.RESPIR. E ALTRI SINT.TORACICI	148	118	266	4	2	-	-	-	6	-	-
787	SINTOMI RELATIVI ALL'APPARATO DIGERENTE	4	3	7	-	-	-	-	-	-	-	-
788	SINTOMI RELATIVI ALL'APPARATO URINARIO	7	3	10	-	-	-	-	-	-	-	-
789	ALTRI SINTOMI RELATIVI ALL'ADDOME E AL BACINO	28	38	66	-	1	-	-	-	1	-	-
790-796	REPERTI ANORMALI NON SPECIFICI	5	11	16	-	-	-	-	-	-	-	-
790	REPERTI NON SPECIFICI DELL'ESAME DI SANGUE	2	4	6	-	-	-	-	-	-	-	-
791	REPERTI NON SPECIFICI DELL'ESAME DI URINA	2	5	7	-	-	-	-	-	-	-	-
792	REPERTI ANORM.N.SPECIF.IN ALTRE SOST.CORPOREE	-	-	-	-	-	-	-	-	-	-	-
793	REP.ANOR.N.SPEC.IN ESAMI RAD.E ALES.STR.CORP.	1	-	1	-	-	-	-	-	-	-	-
794	RISULTATI ANORMALI N.SPEC. DI PROVE FUNZIONALI	-	1	1	-	-	-	-	-	-	-	-
795	REP.ISTOLOG. E IMMUNOLOG. ANORM. NON SPECIFICI	-	1	1	-	-	-	-	-	-	-	-
796	ALTRI REPERTI ANORMALI NON SPECIFICI	-	-	-	-	-	-	-	-	-	-	-
797-799	CAUSE M.DEFIN. E SCONOSC.DI MORBOSITÀ E MORT.	3.527	5.655	9.182	124	9	4	2	-	139	9	15
797	SENILITÀ SENZA MENZIONE DI PSICOSI	2.158	4.932	7.090	-	-	-	-	-	-	-	-
798	MORTE IMPROVVISA DA CAUSA SCONOSCIUTA	82	42	124	66	-	-	-	-	66	1	-
799	AL.CAUSE M.DEF.E SCONOS.DI MORBOSITÀ E MORTAL.	1.287	681	1.968	58	9	4	2	-	73	8	15
TOTALE		4.509	6.758	11.267	140	15	5	3	1	164	9	17

15 -17	18 -19	20 -24	25 -29	30 -34	35 -39	40 -44	45 -49	50 -54	55 -59	60 -64	65 -69	70 -74	75 -79	80 -84	85 -89	90 e oltre	N.I.	Classifi- cazione analitica
1	2	9	19	18	16	26	27	41	54	92	143	174	266	425	404	325	-	780-789
-	-	1	4	3	3	1	4	2	9	6	8	10	11	22	19	8	-	780
-	-	1	-	-	-	-	-	-	1	-	-	-	-	1	-	1	-	781
-	-	-	-	1	-	-	-	3	-	2	6	3	6	7	7	3	-	782
-	-	-	-	-	-	-	-	-	-	-	-	-	-	2	1	4	-	783
-	-	-	-	-	-	-	-	1	-	-	1	-	2	1	1	1	-	784
1	2	6	13	13	12	18	22	29	37	63	89	110	201	327	323	267	-	785
-	-	1	2	1	1	4	1	5	6	12	25	45	36	50	44	27	-	786
-	-	-	-	-	-	-	-	-	1	1	-	-	-	2	2	1	-	787
-	-	-	-	-	-	-	-	-	-	-	1	1	1	2	2	3	-	788
-	-	-	-	-	-	3	-	1	-	8	13	5	9	11	5	10	-	789
-	-	-	-	-	1	-	1	-	-	1	1	-	3	3	2	4	-	790-796
-	-	-	-	-	-	-	-	-	-	1	1	-	1	2	1	-	-	790
-	-	-	-	-	-	-	-	1	-	-	-	-	1	1	1	3	-	791
-	-	-	-	-	-	-	-	-	-	-	-	-	-	-	-	-	-	792
-	-	-	-	-	-	-	-	-	-	-	-	-	1	-	-	-	-	793
-	-	-	-	-	1	-	-	-	-	-	-	-	-	-	-	-	-	794
-	-	-	-	-	-	-	-	-	-	-	-	-	-	-	-	1	-	795
-	-	-	-	-	-	-	-	-	-	-	-	-	-	-	-	-	-	796
16	30	113	105	130	80	77	81	94	94	119	185	227	557	1.357	2.215	3.539	-	797-799
-	-	-	-	-	-	-	-	2	1	4	14	62	357	1.142	2.067	3.441	-	797
-	2	1	-	3	-	4	5	7	4	7	8	5	5	3	2	1	-	798
16	28	112	105	127	80	73	76	85	89	108	163	160	195	212	146	97	-	799
17	32	122	124	148	97	103	109	135	148	212	329	401	826	1.785	2.621	3.868	-	

Tavola 2.31 - Morti per sintomi, segni e stati morbosi mal definiti, per età - Femmine - Anno 1992

Classifi- cazione analitica	CAUSE DI MORTE	0 anni	1	2	3	4	0-4	5-9	10 -14	15 -17	18 -19
780-789	SINTOMI	8	2	1	1	-	12	-	1	-	-
780	SINTOMI GENERALI	2	1	1	-	-	4	-	-	-	-
781	SINT.INTERESS.I SIST.NERVOSE E OSTEOMUSCOLARE	-	-	-	-	-	-	-	-	-	-
782	SINT.INTERESS. CUTE E ALTRI TESS.TEGUMENTARI	-	-	-	-	-	-	-	-	-	-
783	SINT.RELATIVI NUTRIZIONE, METABOL. E SVILUPPO	-	-	-	-	-	-	-	-	-	-
784	SINTOMI RELATIVI ALLA TESTA E AL COLLO	-	-	-	-	-	-	-	-	-	-
785	SINTOMI RELATIVI AL SISTEMA CARDIOVASCOLARE	5	-	-	1	-	6	-	1	-	-
786	SINT.REL.APPAR.RESPIR. E ALTRI SINT.TORACICI	1	-	-	-	-	1	-	-	-	-
787	SINTOMI RELATIVI ALL'APPARATO DIGERENTE	-	-	-	-	-	-	-	-	-	-
788	SINTOMI RELATIVI ALL'APPARATO URINARIO	-	-	-	-	-	-	-	-	-	-
789	ALTRI SINTOMI RELATIVI ALL'ADDOME E AL BACINO	-	1	-	-	-	1	-	-	-	-
790-796	REPERTI ANORMALI NON SPECIFICI	-	-	-	-	-	-	-	-	-	-
790	REPERTI NON SPECIFICI DELL'ESAME DI SANGUE	-	-	-	-	-	-	-	-	-	-
791	REPERTI NON SPECIFICI DELL'ESAME DI URINA	-	-	-	-	-	-	-	-	-	-
792	REPERTI ANORM.N.SPECIF.IN ALTRE SOST.CORPOREE	-	-	-	-	-	-	-	-	-	-
793	REP.ANOR.N.SPECIF.IN ESAMI RAD.E ALES.STR.CORP.	-	-	-	-	-	-	-	-	-	-
794	RISULTATI ANORMALI N.SPEC. DI PROVE FUNZIONALI	-	-	-	-	-	-	-	-	-	-
795	REP.ISTOLOG. E IMMUNOLOG. ANORM. NON SPECIFICI	-	-	-	-	-	-	-	-	-	-
796	ALTRI REPERTI ANORMALI NON SPECIFICI	-	-	-	-	-	-	-	-	-	-
797-799	CAUSE M.DEFIN. E SCONOSC.DI MORBOSITÀ E MORT.	52	5	4	1	-	62	7	7	7	8
797	SENILITÀ SENZA MENZIONE DI PSICOSI	-	-	-	-	-	-	-	-	-	-
798	MORTE IMPROVVISA DA CAUSA SCONOSCIUTA	28	-	-	-	-	28	1	-	-	-
799	AL.CAUSE M.DEF.E SCONOS.DI MORBOSITÀ E MORTAL.	24	5	4	1	-	34	6	7	7	8
TOTALE		60	7	5	2	-	74	7	8	7	8

20 -24	25 -29	30 -34	35 -39	40 -44	45 -49	50 -54	55 -59	60 -64	65 -69	70 -74	75 -79	80 -84	85 -89	90 e oltre	N.I.	Totale	Classifi- cazione analitica
4	7	7	8	7	7	12	17	33	52	70	135	242	257	221	-	1.092	780-789
1	2	2	2	-	1	1	4	2	5	4	4	13	15	6	-	66	780
-	-	-	-	-	-	-	-	-	-	-	-	-	-	1	-	1	781
-	-	1	-	-	-	2	-	-	3	1	3	3	6	3	-	22	782
-	-	-	-	-	-	-	-	-	-	-	-	2	1	2	-	5	783
-	-	-	-	-	-	-	-	-	1	-	1	-	1	1	-	4	784
3	5	4	6	7	5	7	13	21	30	47	105	191	202	179	-	832	785
-	-	-	-	-	1	2	-	6	9	14	16	24	27	18	-	118	786
-	-	-	-	-	-	-	-	-	-	-	-	1	2	-	-	3	787
-	-	-	-	-	-	-	-	-	-	-	-	1	1	-	-	3	788
-	-	-	-	-	-	-	-	4	4	4	5	7	3	10	-	38	789
-	-	-	1	-	1	-	-	1	-	-	1	2	2	3	-	11	790-796
-	-	-	-	-	-	-	-	1	-	-	1	1	1	-	-	4	790
-	-	-	-	-	1	-	-	-	-	-	-	1	1	2	-	5	791
-	-	-	-	-	-	-	-	-	-	-	-	-	-	-	-	-	792
-	-	-	-	-	-	-	-	-	-	-	-	-	-	-	-	-	793
-	-	-	1	-	-	-	-	-	-	-	-	-	-	-	-	1	794
-	-	-	-	-	-	-	-	-	-	-	-	-	-	1	-	1	795
-	-	-	-	-	-	-	-	-	-	-	-	-	-	-	-	-	796
16	24	16	14	10	14	29	24	42	66	90	306	845	1.445	2.623	-	5.655	797-799
-	-	-	-	-	-	2	-	2	10	28	228	747	1.356	2.559	-	4.932	797
1	-	-	-	-	-	2	-	1	-	3	3	2	-	1	-	42	798
15	24	16	14	10	14	25	24	39	56	59	75	96	89	63	-	681	799
20	31	23	23	17	22	41	41	76	118	160	442	1.089	1.704	2.847	-	6.758	

15 -17	18 -19	20 -24	25 -29	30 -34	35 -39	40 -44	45 -49	50 -54	55 -59	60 -64	65 -69	70 -74	75 -79	80 -84	85 -89	90 e oltre	N.I.	Classifi- cazione analitica
178	143	334	242	163	131	143	140	181	170	266	280	282	348	349	200	106	-	850-854
7	2	10	9	6	3	5	1	2	4	7	9	10	10	12	3	3	-	850
4	4	4	3	2	3	-	1	4	3	2	5	7	10	3	6	3	-	851
10	5	14	14	10	9	14	8	18	24	26	32	26	47	67	33	13	-	852
3	2	8	3	3	2	5	6	6	7	7	18	21	11	11	10	3	-	853
154	130	298	213	142	114	119	124	151	132	224	216	218	270	256	148	84	-	854
277	255	709	535	443	359	382	363	403	422	421	413	379	361	296	143	57	-	860-869
9	4	11	9	10	7	6	2	11	3	4	7	8	5	1	4	1	-	860
1	4	20	13	18	14	15	12	8	10	9	10	8	5	3	1	1	-	861
31	49	129	77	82	60	75	75	86	78	101	76	66	74	50	30	14	-	862
1	2	-	1	-	1	1	2	2	2	-	-	-	2	-	-	-	-	863
4	4	14	5	10	7	6	1	3	1	3	2	4	2	-	-	-	-	864
1	1	7	7	5	2	-	10	4	5	2	3	1	3	3	3	-	-	865
-	-	-	-	-	2	-	-	-	-	-	-	1	-	-	1	-	-	866
-	-	-	1	-	-	-	-	-	1	1	-	2	-	-	1	-	-	867
21	28	52	57	46	38	33	41	41	45	43	32	36	27	29	16	3	-	868
209	163	476	365	272	228	246	220	248	278	258	282	255	243	208	87	38	-	869
10	16	52	65	57	41	45	46	26	33	25	33	18	17	16	4	4	-	870-879
-	-	1	-	-	-	-	-	-	-	-	-	-	-	-	-	-	-	870
-	-	-	-	-	-	-	-	-	-	2	-	-	1	-	-	1	-	871
-	-	-	-	-	-	-	-	-	-	-	-	-	1	-	-	-	-	872
3	5	2	14	13	9	10	8	8	5	3	5	3	3	5	2	2	-	873
7	4	12	9	9	6	9	7	4	12	10	9	6	3	3	1	-	-	874
-	2	7	5	6	2	5	4	4	-	-	3	2	1	-	-	-	-	875
-	-	-	-	2	-	-	2	-	-	-	-	-	1	-	-	-	-	876
-	-	-	-	1	-	-	-	-	-	-	-	-	1	-	-	-	-	877
-	-	4	2	6	2	3	1	2	2	2	4	2	2	2	-	-	-	878
-	5	26	35	20	22	18	24	8	14	8	12	5	4	6	1	1	-	879
-	-	-	1	3	-	3	2	2	9	3	2	3	7	8	6	1	-	880-887
-	-	-	-	-	-	1	-	-	2	-	-	-	-	2	1	-	-	880
-	-	-	-	1	-	1	2	2	7	3	1	2	4	3	-	-	-	881
-	-	-	-	-	-	-	-	-	-	-	-	-	-	2	-	-	-	882
-	-	-	-	-	-	-	-	-	-	-	-	-	-	-	-	-	-	883
-	-	-	-	1	-	1	-	-	-	-	1	-	1	-	-	-	-	884
-	-	-	-	-	-	-	-	-	-	-	-	-	1	-	3	-	-	885
-	-	-	-	1	-	-	-	-	-	-	-	1	-	1	-	-	-	886
-	-	-	1	-	-	-	-	-	-	-	-	-	1	-	2	1	-	887
1	-	3	5	1	2	2	-	3	-	4	-	1	1	4	2	2	-	890-897
-	-	1	-	1	-	1	-	-	-	-	-	-	-	1	-	-	-	890
-	-	-	1	-	-	-	-	-	-	-	-	-	-	1	1	-	-	891
-	-	-	-	-	-	-	-	-	-	-	-	-	-	-	-	-	-	892
-	-	-	-	-	-	-	-	-	-	1	-	-	-	-	-	-	-	893
-	-	1	1	-	-	-	-	-	-	-	-	-	-	-	-	-	-	894
-	-	-	-	-	-	-	-	-	-	-	-	-	-	-	-	-	-	895
-	-	-	1	-	1	-	-	-	-	-	-	-	-	-	-	-	-	896
1	-	1	2	-	1	1	-	3	-	3	-	1	1	2	1	2	-	897
4	6	8	6	3	5	8	2	4	4	2	4	4	2	4	1	-	-	900-904
1	4	2	2	1	2	3	-	2	-	-	1	2	-	-	-	-	-	900
2	-	5	2	1	1	2	1	-	1	1	-	1	-	1	-	-	-	901
-	-	-	1	-	1	-	-	-	1	-	-	-	1	-	-	-	-	902
-	-	1	-	-	-	1	1	-	1	-	2	-	-	2	-	-	-	903
1	2	-	1	1	1	2	-	2	1	1	1	-	2	1	1	-	-	904
-	-	-	-	1	-	1	2	2	3	9	8	20	23	74	82	86	-	905-909
-	-	-	-	1	-	-	1	1	2	2	5	15	18	69	77	82	-	905
-	-	-	-	-	-	-	-	-	-	-	-	-	-	-	-	-	-	906
-	-	-	-	-	-	-	1	1	1	5	2	4	1	4	3	4	-	907
-	-	-	-	-	-	1	-	-	-	2	-	-	3	-	2	-	-	908
-	-	-	-	-	-	-	-	-	-	-	1	1	1	1	-	-	-	909

15 -17	18 -19	20 -24	25 -29	30 -34	35 -39	40 -44	45 -49	50 -54	55 -59	60 -64	65 -69	70 -74	75 -79	80 -84	85 -89	90 e oltre	N.I.	Classifi- cazione analitica
-	-	-	-	2	-	-	-	-	3	1	1	-	-	4	2	1	-	910-919
-	-	-	-	1	-	-	-	-	1	1	-	-	-	2	1	-	-	910
-	-	-	-	-	-	-	-	-	1	-	-	-	-	1	-	-	-	911
-	-	-	-	-	-	-	-	-	-	-	-	-	-	-	-	-	-	912
-	-	-	-	-	-	-	-	-	-	-	-	-	-	-	-	-	-	913
-	-	-	-	-	-	-	-	-	-	-	-	-	-	-	-	-	-	914
-	-	-	-	-	-	-	-	-	-	-	-	-	-	-	-	-	-	915
-	-	-	-	1	-	-	-	-	1	-	-	-	-	-	1	1	-	916
-	-	-	-	-	-	-	-	-	-	-	-	-	-	1	-	-	-	917
-	-	-	-	-	-	-	-	-	-	-	1	-	-	-	-	-	-	918
-	-	-	-	-	-	-	-	-	-	-	-	-	-	-	-	-	-	919
-	1	-	1	1	1	1	1	-	-	2	-	-	2	1	3	4	-	920-924
-	1	-	1	-	-	-	-	-	-	1	-	-	1	-	1	1	-	920
-	-	-	-	-	-	-	-	-	-	-	-	-	-	-	-	-	-	921
-	-	-	-	-	-	1	1	-	-	1	-	-	-	1	1	-	-	922
-	-	-	-	-	1	-	-	-	-	-	-	-	-	-	-	-	-	923
-	-	-	-	1	-	-	-	-	-	-	-	-	1	-	1	3	-	924
-	-	-	3	-	-	1	1	2	-	2	-	-	1	-	-	1	-	925-929
-	-	-	-	-	-	-	-	-	-	1	-	-	-	-	-	-	-	925
-	-	-	2	-	-	-	-	-	-	-	-	-	1	-	-	-	-	926
-	-	-	-	-	-	-	-	-	-	-	-	-	-	-	-	-	-	927
-	-	-	-	-	-	-	-	1	-	-	-	-	-	-	-	-	-	928
-	-	-	1	-	-	1	1	1	-	1	-	-	-	-	-	1	-	929
-	-	4	10	8	2	11	6	12	13	5	10	11	15	11	14	6	-	930-939
-	-	-	-	-	-	-	-	-	-	-	-	-	-	-	-	-	-	930
-	-	-	-	-	-	-	-	-	-	-	-	-	-	-	-	-	-	931
-	-	-	-	-	-	-	-	-	-	-	-	-	-	-	-	-	-	932
-	-	4	9	8	2	9	6	12	12	4	10	9	14	10	14	6	-	933
-	-	-	1	-	-	2	-	-	1	-	-	1	1	-	-	-	-	934
-	-	-	-	-	-	-	-	-	-	1	-	1	-	1	-	-	-	935
-	-	-	-	-	-	-	-	-	-	-	-	-	-	-	-	-	-	936
-	-	-	-	-	-	-	-	-	-	-	-	-	-	-	-	-	-	937
-	-	-	-	-	-	-	-	-	-	-	-	-	-	-	-	-	-	938
-	-	-	-	-	-	-	-	-	-	-	-	-	-	-	-	-	-	939
9	15	37	30	29	31	17	33	31	29	26	38	36	42	53	35	19	-	940-949
-	-	-	-	-	-	-	-	-	-	-	-	-	-	-	-	1	-	940
-	-	-	-	-	-	-	-	2	-	-	-	-	-	-	-	-	-	941
-	-	-	-	-	-	1	-	-	-	-	-	-	1	3	1	-	-	942
-	-	-	1	-	-	-	-	-	-	-	-	-	-	-	1	-	-	943
-	-	-	1	-	1	-	-	1	-	-	-	-	-	-	-	-	-	944
-	-	-	-	-	-	-	-	-	-	-	1	-	-	-	1	2	-	945
2	1	4	10	6	10	2	4	8	8	9	7	5	9	11	5	5	-	946
-	-	1	-	-	1	1	1	-	1	-	-	-	-	-	-	-	-	947
4	11	18	13	14	14	8	16	10	14	12	15	16	25	27	19	5	-	948
3	3	14	5	9	5	5	12	10	6	5	15	15	7	12	8	6	-	949
-	2	1	2	-	2	1	3	1	5	4	3	4	1	3	3	-	-	950-957
-	-	-	-	-	-	-	-	-	-	-	-	-	-	-	1	-	-	950
-	-	-	-	-	-	-	-	-	-	-	-	-	-	-	-	-	-	951
-	2	1	1	-	2	-	3	1	5	4	3	4	1	2	2	-	-	952
-	-	-	-	-	-	1	-	-	-	-	-	-	-	-	-	-	-	953
-	-	-	-	-	-	-	-	-	-	-	-	-	-	-	-	-	-	954
-	-	-	-	-	-	-	-	-	-	-	-	-	-	-	-	-	-	955
-	-	-	-	-	-	-	-	-	-	-	-	-	-	-	-	-	-	956
-	-	-	1	-	-	-	-	-	-	-	-	-	-	1	-	-	-	957

Tavola 2.32 segue - Morti per traumatismi e avvelenamenti, per età - Totale - Anno 1992

Classifi- cazione analitica	CAUSE DI MORTE	TOTALE			0 anni	1	2	3	4	0-4	5-9	10 -14
		M	F	MF								
958-959	ALCUNE COMPLIC.TRAUM.E TRAUM.NON SPECIFICATI	87	26	113	1	-	-	-	1	2	-	-
958	ALCUNE COMPLICAZIONI PRECOCI DI TRAUMATISMI	5	1	6	-	-	-	-	-	-	-	-
959	ALTRI E NON SPECIFICATI TRAUMATISMI	82	25	107	1	-	-	-	1	2	-	-
960-979	AVVEL.DA FARMACI, MEDICAMENTI E PRODOT.BIOLOG.	99	86	185	-	-	-	-	-	-	-	-
960	AVVELENAMENTO DA ANTIBIOTICI	1	-	1	-	-	-	-	-	-	-	-
961	AVVELENAMENTO DA ALTRI FARMACI ANTI-INFETTIVI	1	-	1	-	-	-	-	-	-	-	-
962	AVVELENAMEN.DA ORMONI E SOSTITUTIVI SINTETICI	1	1	2	-	-	-	-	-	-	-	-
963	AVVEL.DA SOSTANZE ESSENZIALMENTE SISTEMICHE	-	-	-	-	-	-	-	-	-	-	-
964	AVVEL.DA SOST.AGENT.PRINCIPAL.SU COSTIT.SANGUE	-	1	1	-	-	-	-	-	-	-	-
965	AVVEL.DA ANALGESICI, ANTIPIRET.E ANTIREUMATICI	15	6	21	-	-	-	-	-	-	-	-
966	AVVEL.DA ANTICONVULS.E FARMACI ANTI-PARKINSON.	-	-	-	-	-	-	-	-	-	-	-
967	AVVELENAMENTO DA SEDATIVI E IPNOTICI	6	1	7	-	-	-	-	-	-	-	-
968	AVVEL.DA AL.DEPRESSORI SISTEM.NERVOSO CENTRALE	2	-	2	-	-	-	-	-	-	-	-
969	AVVELENAMENTO DA SOSTANZE PSICOTROPE	19	20	39	-	-	-	-	-	-	-	-
970	AVVEL.DA STIMOLANTI DEL SISTEMA NERVOSO CENTR.	2	1	3	-	-	-	-	-	-	-	-
971	AVVEL.DA FARMAGEN.PRINC.SU SIST.NERV.AUTONOMO	-	1	1	-	-	-	-	-	-	-	-
972	AVVEL.DA FARMAGEN.PRINC.SU SIST.CARDIOVASCOL.	1	5	6	-	-	-	-	-	-	-	-
973	AVVEL.DA FARMAGEN.PRINC.SU APP.GASTROINTESTIN	-	3	3	-	-	-	-	-	-	-	-
974	AVVEL.DA FARMAGEN.SU METAB.ACQUA, MINER.E AC.U	3	-	3	-	-	-	-	-	-	-	-
975	AVV.DA F.AG.PRINC.SU MUSC.LISC.E STR.E APP.RES	-	-	-	-	-	-	-	-	-	-	-
976	AV.S.AG.SU PELE E MUC.E F.IN OFTAL., OTOR.E ODON	6	5	11	-	-	-	-	-	-	-	-
977	AVVEL.DA ALTRI E NON SPEC.FARMACI E MEDICAMEN.	41	40	81	-	-	-	-	-	-	-	-
978	AVVELENAMENTO DA VACCINI BATTERICI	1	1	2	-	-	-	-	-	-	-	-
979	AVVELEM.DA ALTRI VACCINI E PRODOTTI BIOLOGICI	-	1	1	-	-	-	-	-	-	-	-
980-989	EFF.TOSS.DI SOST.ORIG.PRINC. NON MEDICAMENTI	614	236	850	1	1	1	-	1	4	4	6
980	EFFETTI TOSSICI DELL'ALCOOL	5	2	7	-	-	-	-	-	-	-	-
981	EFFETTI TOSSICI DEI DERIVATI DEL PETROLIO	1	3	4	-	-	-	-	-	-	-	-
982	EFF.TOSS.DI SOLVENTI NON DERIVATI DEL PETROLIO	5	1	6	-	-	-	-	-	-	-	-
983	EF.TOS.SOST.CORR.AROMAT., ACIDI E ALCALI CAUST.	37	75	112	-	-	-	-	-	-	-	-
984	EFF.TOSS.PIOMBO E SUOI COMPOSTI (COMPR.VAPORI)	2	-	2	-	-	-	-	-	-	-	-
985	EFFETTI TOSSICI DI ALTRI METALLI	3	-	3	-	-	-	-	-	-	-	-
986	EFFETTI TOSSICI DELL'OSSIDO DI CARBONIO	447	116	563	1	1	1	-	1	4	4	6
987	EFFETTI TOSSICI DI ALTRI GAS, FUMI E VAPORI	22	8	30	-	-	-	-	-	-	-	-
988	EFF.TOSS.DI SOST.NOCIVE INGERITE COME ALIMENTI	7	3	10	-	-	-	-	-	-	-	-
989	EF.TOS.DI AL.SOST.ORIG.PRINC.NON MEDICAMENTOSA	85	28	113	-	-	-	-	-	-	-	-
990-995	ALTRI E NON SPECIF.EFFETTI DI CAUSE ESTERNE	2.343	631	2.974	7	9	6	4	4	30	21	37
990	EFFETTI DELLE RADIAZIONI, NON SPECIFICATI	-	-	-	-	-	-	-	-	-	-	-
991	EFFETTI DEL FREDDO	24	13	37	-	-	-	-	-	-	-	-
992	EFFETTI DEL CALORE E DELLA LUCE	8	9	17	-	-	-	-	-	-	-	-
993	EFFETTI DELLA PRESSIONE ATMOSFERICA	4	-	4	-	1	-	-	-	1	-	-
994	EFFETTI DI ALTRE CAUSE ESTERNE	2.295	606	2.901	7	8	6	4	4	29	21	36
995	ALCUNI EFFETTI NOCIVI NON CLASSIFICATI ALTROVE	12	3	15	-	-	-	-	-	-	-	1
996-999	COMPL.DI CURE MED.E CHIR.NON CLASSIF.ALTROVE	35	27	62	1	-	-	1	1	3	2	-
996	COMPL.PECULIARI DI ALCUNI INTERV. SPECIFICATI	19	16	35	-	-	-	-	-	-	1	-
997	COMPL.INTER.SIST.SPEC.DELL'ORGAN., N.CLAS.ALTR.	5	4	9	-	-	-	-	-	-	-	-
998	ALTRE COMPL.DI INTERVENTI, NON CLASSIF.ALTROVE	8	7	15	1	-	-	-	1	2	1	-
999	COMPL.DI CURE MEDICHE NON CLASSIFICATE ALTROVE	3	-	3	-	-	-	1	-	1	-	-
TOTALE		18.484	10.788	29.272	83	52	46	20	27	228	138	261

15 -17	18 -19	20 -24	25 -29	30 -34	35 -39	40 -44	45 -49	50 -54	55 -59	60 -64	65 -69	70 -74	75 -79	80 -84	85 -89	90 e oltre	N.I.	Classifi- cazione analitica
3	2	8	14	7	6	8	4	7	8	3	10	8	6	8	4	5	-	958-959
-	-	-	2	1	-	1	-	-	-	-	1	1	-	-	-	-	-	958
3	2	8	12	6	6	7	4	7	8	3	9	7	6	8	4	5	-	959
1	2	13	16	20	16	19	18	11	6	8	9	13	14	11	3	5	-	960-979
-	-	-	-	-	-	-	-	-	1	-	-	-	-	-	-	-	-	960
-	1	-	-	-	-	-	-	-	-	-	-	-	-	-	-	-	-	961
-	-	-	-	-	-	1	1	-	-	-	-	-	-	-	-	-	-	962
-	-	-	-	-	-	-	-	1	-	-	-	-	-	-	-	-	-	963
-	-	-	-	-	-	-	-	-	1	-	-	-	-	-	-	-	-	964
-	-	6	3	6	2	2	-	-	-	-	-	2	-	-	-	-	-	965
-	-	-	-	-	-	-	-	-	-	-	-	-	-	-	-	-	-	966
-	-	-	1	1	1	-	1	-	-	1	1	-	1	-	-	-	-	967
-	-	-	1	-	1	-	-	-	-	-	-	-	-	-	-	-	-	968
-	-	-	5	3	2	7	4	3	2	1	1	4	5	1	1	-	-	969
-	-	-	-	-	1	-	-	-	-	-	-	-	-	-	-	2	-	970
-	-	-	-	-	-	-	-	-	1	-	-	-	-	-	-	-	-	971
-	-	1	-	-	-	-	-	-	-	1	-	-	1	2	-	1	-	972
-	-	-	-	-	-	-	-	-	-	-	2	-	-	1	-	-	-	973
-	-	-	-	-	-	-	1	-	1	-	-	-	-	1	-	-	-	974
-	-	-	-	-	-	-	-	-	-	-	-	-	-	-	-	-	-	975
-	-	-	-	-	2	-	3	1	-	-	2	1	2	-	-	-	-	976
1	1	6	6	10	8	8	8	6	1	5	3	6	3	6	2	1	-	977
-	-	-	-	-	-	-	-	-	-	-	-	-	1	-	-	1	-	978
-	-	-	-	-	-	-	-	-	-	-	-	-	1	-	-	-	-	979
11	14	77	84	77	69	72	55	52	49	64	64	44	45	37	19	3	-	980-989
-	-	-	-	3	-	-	-	-	1	1	1	-	-	1	-	-	-	980
-	-	-	-	-	-	1	-	-	-	-	2	-	1	-	-	-	-	981
-	1	1	-	-	2	-	-	1	-	-	-	1	-	-	-	-	-	982
-	1	2	-	2	2	6	4	13	12	23	12	12	10	9	3	1	-	983
-	-	1	1	-	-	-	-	-	-	-	-	-	-	-	-	-	-	984
-	-	1	-	-	-	-	-	-	-	-	-	-	1	-	1	-	-	985
8	9	66	73	62	56	54	38	29	25	26	32	19	21	20	10	1	-	986
3	-	2	2	2	3	4	1	-	2	-	2	3	2	2	1	1	-	987
-	-	-	-	-	-	-	1	2	-	2	3	1	1	1	-	-	-	988
-	3	5	8	7	6	8	10	7	9	14	13	6	9	4	4	-	-	989
62	64	178	217	214	171	188	181	236	245	272	241	181	182	158	79	17	-	990-995
-	-	-	-	-	-	-	-	-	-	-	-	-	-	-	-	-	-	990
-	-	1	7	1	-	3	1	4	2	4	2	2	2	8	-	-	-	991
-	-	-	-	-	-	1	1	2	-	3	-	4	1	1	4	-	-	992
-	-	-	-	1	-	-	-	-	-	-	-	-	1	1	-	-	-	993
61	64	176	210	211	170	184	178	229	241	265	238	175	175	147	74	17	-	994
1	-	1	-	1	1	-	1	1	2	-	1	-	3	1	1	-	-	995
-	1	1	2	1	1	2	2	2	6	2	7	11	7	5	3	4	-	996-999
-	-	-	1	-	-	1	1	1	3	1	5	7	6	4	2	2	-	996
-	-	-	1	-	-	1	1	1	3	-	1	1	-	-	-	-	-	997
-	-	1	-	1	1	-	-	-	-	1	1	3	1	-	1	2	-	998
-	1	-	-	-	-	-	-	-	-	-	-	-	-	1	-	-	-	999
839	791	2.159	1.722	1.440	1.195	1.217	1.191	1.336	1.413	1.549	1.692	1.695	2.320	3.240	2.783	2.063	-	

20 -24	25 -29	30 -34	35 -39	40 -44	45 -49	50 -54	55 -59	60 -64	65 -69	70 -74	75 -79	80 -84	85 -89	90 e oltre	N.I.	Totale	Classifi- cazione analitica
51	51	34	24	32	33	51	38	65	82	87	129	150	112	65	-	1.099	850-854
2	2	-	1	1	-	-	2	1	3	6	6	5	1	3	-	36	850
1	-	1	-	-	-	-	-	1	1	3	3	1	1	1	-	13	851
2	5	4	-	1	3	6	4	8	7	13	19	27	15	7	-	128	852
1	-	3	-	-	3	2	4	-	4	7	4	5	5	2	-	45	853
45	44	26	23	30	27	43	28	55	67	58	97	112	90	52	-	877	854
99	102	78	73	85	95	97	106	105	135	132	117	110	59	30	-	1.563	860-869
-	1	3	2	2	1	3	1	-	2	3	1	-	2	1	-	24	860
-	-	-	4	3	2	1	-	-	2	2	-	-	-	1	-	18	861
12	6	10	9	14	15	11	12	21	11	20	17	14	14	10	-	210	862
-	-	-	-	-	-	1	1	-	-	-	-	1	-	-	-	3	863
1	-	1	2	-	-	-	-	1	-	-	1	-	-	-	-	8	864
1	2	-	1	-	1	1	2	2	-	-	-	-	2	-	-	12	865
-	-	-	-	-	-	-	-	-	-	-	-	-	-	-	-	-	866
-	-	-	-	-	-	-	-	1	-	-	2	-	-	-	-	3	867
10	10	11	7	6	11	14	7	10	10	17	10	10	6	1	-	151	868
75	83	53	48	60	65	66	83	70	110	90	86	85	35	17	-	1.134	869
9	7	7	3	5	8	7	5	7	9	9	3	5	1	1	-	91	870-879
1	-	-	-	-	-	-	-	-	-	-	-	-	-	-	-	1	870
-	-	-	-	-	-	-	-	2	-	-	-	-	-	-	-	2	871
-	-	-	-	-	-	-	-	-	-	-	-	-	-	-	-	-	872
-	1	1	2	-	-	1	-	-	3	2	-	2	1	1	-	15	873
2	2	2	-	1	3	1	3	4	3	4	1	1	-	-	-	29	874
-	-	1	-	2	-	1	-	-	-	-	-	-	-	-	-	4	875
-	-	-	-	-	1	-	-	-	-	-	-	-	-	-	-	1	876
-	-	-	-	-	-	-	-	-	-	-	-	-	-	-	-	-	877
1	-	1	-	-	-	-	-	1	1	1	-	-	-	-	-	5	878
5	4	2	1	2	4	4	2	-	2	2	2	2	-	-	-	34	879
-	-	1	-	-	1	-	2	-	-	1	3	2	4	1	-	15	880-887
-	-	-	-	-	-	-	-	-	-	-	-	-	-	-	-	-	880
-	-	1	-	-	1	-	2	-	-	1	2	1	-	-	-	8	881
-	-	-	-	-	-	-	-	-	-	-	-	-	-	-	-	-	882
-	-	-	-	-	-	-	-	-	-	-	-	-	-	-	-	-	883
-	-	-	-	-	-	-	-	-	-	-	-	-	-	-	-	-	884
-	-	-	-	-	-	-	-	-	-	-	-	-	2	-	-	2	885
-	-	-	-	-	-	-	-	-	-	-	-	1	-	-	-	1	886
-	-	-	-	-	-	-	-	-	-	1	-	2	1	-	-	4	887
-	2	-	-	-	-	-	-	1	-	-	-	4	1	2	-	10	890-897
-	-	-	-	-	-	-	-	-	-	-	-	1	-	-	-	1	890
-	1	-	-	-	-	-	-	-	-	-	-	1	1	-	-	3	891
-	-	-	-	-	-	-	-	-	-	-	-	-	-	-	-	-	892
-	-	-	-	-	-	-	-	1	-	-	-	-	-	-	-	1	893
-	-	-	-	-	-	-	-	-	-	-	-	-	-	-	-	-	894
-	-	-	-	-	-	-	-	-	-	-	-	-	-	-	-	-	895
-	1	-	-	-	-	-	-	-	-	-	-	-	-	-	-	1	896
-	-	-	-	-	-	-	-	-	-	-	-	2	-	2	-	4	897
2	1	-	1	4	-	2	1	-	1	2	1	1	1	-	-	19	900-904
2	-	-	1	2	-	1	-	-	-	-	-	-	-	-	-	8	900
-	-	-	-	2	-	-	-	-	-	1	-	-	-	-	-	3	901
-	-	-	-	-	-	-	-	-	-	1	-	-	-	-	-	1	902
-	-	-	-	-	-	-	1	-	1	-	-	-	-	-	-	2	903
-	1	-	-	-	-	1	-	-	-	-	1	1	1	-	-	5	904
-	-	-	-	-	1	-	1	2	4	12	15	54	59	60	-	208	905-909
-	-	-	-	-	1	-	1	2	3	10	13	52	58	58	-	198	905
-	-	-	-	-	-	-	-	-	-	-	-	-	-	-	-	-	906
-	-	-	-	-	-	-	-	-	1	1	1	1	-	2	-	6	907
-	-	-	-	-	-	-	-	-	-	-	-	-	1	-	-	1	908
-	-	-	-	-	-	-	-	-	-	1	1	1	-	-	-	3	909

Tavola 2.33 segue - Morti per traumatismi e avvelenamenti, per età - Femmine - Anno 1992

Classifi- cazione analitica	CAUSE DI MORTE	0 anni	1	2	3	4	0-4	5-9	10 -14	15 -17	18 -19
958-959	ALCUNE COMPLIC.TRAUM.E TRAUM.NON SPECIFICATI	-	-	-	-	-	-	-	-	-	1
958	ALCUNE COMPLICAZIONI PRECOCI DI TRAUMATISMI	-	-	-	-	-	-	-	-	-	-
959	ALTRI E NON SPECIFICATI TRAUMATISMI	-	-	-	-	-	-	-	-	-	1
960-979	AVVEL.DA FARMACI, MEDICAMENTI E PRODOT.BIOLOG.	-	-	-	-	-	-	-	-	-	1
960	AVVELENAMENTO DA ANTIBIOTICI	-	-	-	-	-	-	-	-	-	-
961	AVVELENAMENTO DA ALTRI FARMACI ANTI-INFETTIVI	-	-	-	-	-	-	-	-	-	-
962	AVVELENAMEN.DA ORMONI E SOSTITUTIVI SINTETICI	-	-	-	-	-	-	-	-	-	-
963	AVVEL.DA SOSTANZE ESSENZIALMENTE SISTEMICHE	-	-	-	-	-	-	-	-	-	-
964	AVVEL.DA SOST.AGENT.PRINCIPAL.SU COSTIT.SANGUE	-	-	-	-	-	-	-	-	-	-
965	AVVEL.DA ANALGESICI, ANTIPIRET.E ANTIREUMATICI	-	-	-	-	-	-	-	-	-	-
966	AVVEL.DA ANTICONVULS.E FARMACI ANTI-PARKINSON.	-	-	-	-	-	-	-	-	-	-
967	AVVELENAMENTO DA SEDATIVI E IPNOTICI	-	-	-	-	-	-	-	-	-	-
968	AVVEL.DA AL.DEPRESSORI SISTEM.NERVOSO CENTRALE	-	-	-	-	-	-	-	-	-	-
969	AVVELENAMENTO DA SOSTANZE PSICOTROPE	-	-	-	-	-	-	-	-	-	-
970	AVVEL.DA STIMOLANTI DEL SISTEMA NERVOSO CENTR.	-	-	-	-	-	-	-	-	-	-
971	AVVEL.DA FARM.AGEN.PRINC.SU SIST.NERV.AUTONOMO	-	-	-	-	-	-	-	-	-	-
972	AVVEL.DA FARM.AGEN.PRINC.SU SIST.CARDIOVASCOL.	-	-	-	-	-	-	-	-	-	-
973	AVVEL.DA FARM.AGEN.PRINC.SU APP.GASTROINTESTIN	-	-	-	-	-	-	-	-	-	-
974	AVVEL.DA FARM.AGEN.SU METAB.ACQUA, MINER.E AC.U	-	-	-	-	-	-	-	-	-	-
975	AVV.DA F.AG.PRINC.SU MUSC.LISC.E STR.E APP.RES	-	-	-	-	-	-	-	-	-	-
976	AV.S.AG.SU PELE E MUC.E F.IN OFTAL., OTOR.E ODON	-	-	-	-	-	-	-	-	-	-
977	AVVEL.DA ALTRI E NON SPEC.FARMACI E MEDICAMEN.	-	-	-	-	-	-	-	-	-	1
978	AVVELENAMENTO DA VACCINI BATTERICI	-	-	-	-	-	-	-	-	-	-
979	AVVELEM.DA ALTRI VACCINI E PRODOTTI BIOLOGICI	-	-	-	-	-	-	-	-	-	-
980-989	EFF.TOSS.DI SOST.ORIG.PRINC. NON MEDICAMENT.	-	-	1	-	1	2	2	4	3	5
980	EFFETTI TOSSICI DELL'ALCOOL	-	-	-	-	-	-	-	-	-	-
981	EFFETTI TOSSICI DEI DERIVATI DEL PETROLIO	-	-	-	-	-	-	-	-	-	-
982	EFF.TOSS.DI SOLVENTI NON DERIVATI DEL PETROLIO	-	-	-	-	-	-	-	-	-	-
983	EF.TOS.SOST.CORR.AROMAT., ACIDI E ALCALI CAUST.	-	-	-	-	-	-	-	-	-	-
984	EFF.TOSS.PIOMBO E SUOI COMPOSTI (COMPR.VAPORI)	-	-	-	-	-	-	-	-	-	-
985	EFFETTI TOSSICI DI ALTRI METALLI	-	-	-	-	-	-	-	-	-	-
986	EFFETTI TOSSICI DELL'OSSIDO DI CARBONIO	-	-	1	-	1	2	2	4	2	3
987	EFFETTI TOSSICI DI ALTRI GAS, FUMI E VAPORI	-	-	-	-	-	-	-	-	1	-
988	EFF.TOSS.DI SOST.NOCIVE INGERITE COME ALIMENTI	-	-	-	-	-	-	-	-	-	-
989	EF.TOS.DI AL.SOST.ORIG.PRINC.NON MEDICAMENTOSA	-	-	-	-	-	-	-	-	-	2
990-995	ALTRI E NON SPECIF. EFFETTI DI CAUSE ESTERNE	2	6	4	-	1	13	6	8	8	8
990	EFFETTI DELLE RADIAZIONI, NON SPECIFICATI	-	-	-	-	-	-	-	-	-	-
991	EFFETTI DEL FREDDO	-	-	-	-	-	-	-	-	-	-
992	EFFETTI DEL CALORE E DELLA LUCE	-	-	-	-	-	-	-	-	-	-
993	EFFETTI DELLA PRESSIONE ATMOSFERICA	-	-	-	-	-	-	-	-	-	-
994	EFFETTI DI ALTRE CAUSE ESTERNE	-	-	-	-	-	-	-	-	-	-
995	ALCUNI EFFETTI NOCIVI NON CLASSIFICATI ALTROVE	2	6	4	-	1	13	6	8	8	8
996-999	COMPL.DI CURE MED.E CHIR.NON CLASSIF.ALTROVE	1	-	-	-	-	1	-	-	-	-
996	COMPL. PECULIARI DI ALCUNI INTERV. SPECIFICATI	-	-	-	-	-	-	-	-	-	-
997	COMPL.INTER.SIST.SPEC.DELL'ORGAN., N.CLAS.ALTR.	-	-	-	-	-	-	-	-	-	-
998	ALTRE COMPL.DI INTERVENTI, NON CLASSIF.ALTROVE	1	-	-	-	-	1	-	-	-	-
999	COMPL.DI CURE MEDICHE NON CLASSIFICATE ALTROVE	-	-	-	-	-	-	-	-	-	-
TOTALE		34	22	19	4	9	88	40	77	160	152

20 -24	25 -29	30 -34	35 -39	40 -44	45 -49	50 -54	55 -59	60 -64	65 -69	70 -74	75 -79	80 -84	85 -89	90 e oltre	N.I.	Totale	Classifi- cazione analitica
2	2	-	1	1	-	3	1	2	1	3	2	2	3	2	-	26	958-959
-	-	-	-	-	-	-	-	-	-	1	-	-	-	-	-	1	958
2	2	-	1	1	-	3	1	2	1	2	2	2	3	2	-	25	959
3	5	5	9	10	8	7	2	4	4	6	11	6	2	3	-	86	960-979
-	-	-	-	-	-	-	-	-	-	-	-	-	-	-	-	-	960
-	-	-	-	-	-	-	-	-	-	-	-	-	-	-	-	-	961
-	-	-	-	1	-	-	-	-	-	-	-	-	-	-	-	1	962
-	-	-	-	-	-	-	-	-	-	-	-	-	-	-	-	-	963
-	-	-	-	-	-	1	-	-	-	-	-	-	-	-	-	1	964
-	1	2	1	1	-	-	-	-	-	1	-	-	-	-	-	6	965
-	-	-	-	-	-	-	-	-	-	-	-	-	-	-	-	-	966
-	-	-	-	-	1	-	-	-	-	-	-	-	-	-	-	1	967
-	-	-	-	-	-	-	-	-	-	-	-	-	-	-	-	-	968
-	2	-	1	4	3	2	1	1	-	2	4	-	-	-	-	20	969
-	-	-	-	-	-	-	-	-	-	-	-	-	-	1	-	1	970
-	-	-	-	-	-	-	1	-	-	-	-	-	-	-	-	1	971
1	-	-	-	-	-	-	-	1	-	-	1	1	-	1	-	5	972
-	-	-	-	-	-	-	-	-	2	-	-	1	-	-	-	3	973
-	-	-	-	-	-	-	-	-	-	-	-	-	-	-	-	-	974
-	-	-	-	-	-	-	-	-	-	-	-	-	-	-	-	-	975
-	-	-	1	-	1	1	-	-	-	1	1	-	-	-	-	5	976
2	2	3	6	4	3	3	-	2	2	2	3	4	2	1	-	40	977
-	-	-	-	-	-	-	-	-	-	-	1	-	-	-	-	1	978
-	-	-	-	-	-	-	-	-	-	-	1	-	-	-	-	1	979
11	11	8	13	20	14	15	11	25	25	22	20	14	9	2	-	236	980-989
-	-	1	-	-	-	-	-	1	-	-	-	-	-	-	-	2	980
-	-	-	-	-	1	-	-	-	1	-	1	-	-	-	-	3	981
-	-	-	-	-	-	-	-	-	1	-	-	-	-	-	-	1	982
-	-	2	-	6	3	10	8	15	9	8	8	4	1	1	-	75	983
-	-	-	-	-	-	-	-	-	-	-	-	-	-	-	-	-	984
-	-	-	-	-	-	-	-	-	-	-	-	-	-	-	-	-	985
11	10	4	10	9	6	5	2	6	12	9	6	8	5	-	-	116	986
-	-	-	-	1	-	-	-	-	-	2	1	1	1	1	-	8	987
-	-	-	-	-	-	-	-	-	1	1	1	-	-	-	-	3	988
-	1	1	3	4	4	-	1	3	2	1	3	1	2	-	-	28	989
26	27	30	35	34	28	57	58	71	64	46	43	47	19	3	-	631	990-995
-	-	-	-	-	-	-	-	-	-	-	-	-	-	-	-	-	990
-	1	1	-	1	-	1	-	1	1	-	2	5	-	-	-	13	991
-	-	-	-	-	-	-	-	2	-	2	1	1	3	-	-	9	992
-	-	-	-	-	-	-	-	-	-	-	-	-	-	-	-	-	993
26	26	29	35	33	28	56	58	68	62	44	38	41	16	3	-	606	994
-	-	-	-	-	-	-	-	-	1	-	2	-	-	-	-	3	995
1	-	1	1	1	-	1	2	-	5	5	3	2	1	3	-	27	996-999
-	-	-	-	-	-	-	1	-	4	3	3	2	1	2	-	16	996
-	-	-	-	1	-	1	1	-	-	1	-	-	-	-	-	4	997
1	-	1	1	-	-	-	-	-	1	1	-	-	-	1	-	7	998
-	-	-	-	-	-	-	-	-	-	-	-	-	-	-	-	-	999
319	296	236	229	267	269	331	343	405	546	679	1.041	1.867	1.875	1.568	-	10.788	

15 -17	18 -19	20 -24	25 -29	30 -34	35 -39	40 -44	45 -49	50 -54	55 -59	60 -64	65 -69	70 -74	75 -79	80 -84	85 -89	90 e oltre	N.I.	Classifi- cazione analitica
758	684	1.714	1.255	940	755	770	764	880	948	1.053	1.210	1.321	1.915	2.915	2.623	2.007	-	E800-E949
2	6	8	6	8	12	15	9	11	14	5	1	7	2	7	1	1	-	E800-E807
-	-	1	1	-	-	3	1	-	-	-	-	-	-	-	-	-	-	E800
-	-	-	-	-	-	-	-	-	-	-	-	-	-	-	-	-	-	E801
-	-	-	-	-	-	-	-	1	-	-	-	-	-	-	-	-	-	E802
-	-	-	-	-	-	-	-	-	-	-	-	-	-	-	-	-	-	E803
-	2	-	2	-	-	3	1	1	-	1	-	1	-	2	-	-	-	E804
2	2	3	-	4	5	6	3	4	7	-	1	6	-	2	-	1	-	E805
-	-	1	2	2	4	3	2	1	3	-	-	-	-	1	-	-	-	E806
-	2	3	1	2	3	-	2	4	4	4	-	-	2	2	1	-	-	E807
630	563	1.386	917	605	503	456	448	481	512	545	566	544	524	417	160	38	-	E810-E819
-	1	6	3	1	-	-	1	-	3	-	-	-	-	-	-	-	-	E810
-	-	-	-	-	-	-	-	-	1	-	-	-	-	-	-	-	-	E811
261	169	375	281	193	166	137	135	141	131	160	128	124	98	55	14	1	-	E812
14	7	11	15	13	13	19	13	23	34	41	75	58	62	46	14	4	-	E813
22	11	55	45	30	35	39	46	62	99	108	126	154	200	185	84	22	-	E814
12	19	38	29	10	6	10	5	10	7	3	4	1	4	2	-	-	-	E815
121	186	410	232	144	127	92	105	95	74	70	50	36	34	19	7	-	-	E816
-	-	-	1	-	-	-	-	-	-	-	-	1	-	1	-	-	-	E817
13	9	17	14	6	7	6	6	-	7	2	13	4	4	3	-	-	-	E818
187	161	474	297	208	149	153	137	150	156	161	170	166	122	106	41	11	-	E819
-	-	2	1	1	4	-	-	5	2	6	1	2	4	4	-	1	-	E820-E825
-	-	-	-	-	-	-	-	-	-	-	-	-	1	-	-	1	-	E820
-	-	-	1	-	4	-	-	1	-	3	1	2	1	2	-	-	-	E821
-	-	1	-	-	-	-	-	1	-	-	-	-	-	-	-	-	-	E822
-	-	-	-	1	-	-	-	2	-	1	-	-	-	1	-	-	-	E823
-	-	-	-	-	-	-	-	-	-	-	-	-	1	-	-	-	-	E824
-	-	1	-	-	-	-	-	1	2	2	-	-	1	1	-	-	-	E825
6	-	1	4	4	1	5	4	6	7	8	4	6	5	10	2	-	-	E826-E829
5	-	1	3	3	1	3	4	6	7	8	3	4	2	9	1	-	-	E826
-	-	-	-	-	-	-	-	-	-	-	-	1	2	-	1	-	-	E827
-	-	-	1	1	-	2	-	-	-	-	1	-	-	1	-	-	-	E828
1	-	-	-	-	-	-	-	-	-	-	-	1	1	-	-	-	-	E829
-	-	2	1	3	-	3	2	-	-	1	-	1	-	-	-	-	-	E830-E838
-	-	-	-	-	-	3	-	-	-	-	-	-	-	-	-	-	-	E830
-	-	-	1	1	-	-	1	-	-	-	-	-	-	-	-	-	-	E831
-	-	1	-	-	-	-	-	-	-	-	-	-	-	-	-	-	-	E832
-	-	-	-	-	-	-	-	-	-	-	-	-	-	-	-	-	-	E833
-	-	-	-	-	-	-	-	-	-	-	-	-	-	-	-	-	-	E834
-	-	-	-	-	-	-	-	-	-	-	-	-	-	-	-	-	-	E835
-	-	-	-	-	-	-	-	-	-	-	-	-	-	-	-	-	-	E836
-	-	-	-	-	-	-	-	-	-	-	-	-	-	-	-	-	-	E837
-	-	1	-	2	-	-	1	-	-	1	-	1	-	-	-	-	-	E838
-	2	4	1	5	6	2	7	3	1	-	1	-	-	-	-	-	-	E840-E845
-	-	-	-	-	1	-	-	-	-	-	-	-	-	-	-	-	-	E840
-	1	4	1	3	1	-	4	1	-	-	1	-	-	-	-	-	-	E841
-	-	-	-	1	-	-	-	-	1	-	-	-	-	-	-	-	-	E842
-	-	-	-	-	1	1	-	-	-	-	-	-	-	-	-	-	-	E843
-	1	-	-	1	3	1	3	2	-	-	-	-	-	-	-	-	-	E844
-	-	-	-	-	-	-	-	-	-	-	-	-	-	-	-	-	-	E845
-	-	1	-	-	-	-	-	-	-	-	-	1	-	-	-	-	-	E846-E848
-	-	-	-	-	-	-	-	-	-	-	-	-	-	-	-	-	-	E846
-	-	1	-	-	-	-	-	-	-	-	-	-	-	-	-	-	-	E847
-	-	-	-	-	-	-	-	-	-	-	-	1	-	-	-	-	-	E848

15 -17	18 -19	20 -24	25 -29	30 -34	35 -39	40 -44	45 -49	50 -54	55 -59	60 -64	65 -69	70 -74	75 -79	80 -84	85 -89	90 e oltre	N.I.	Classifi- cazione analitica
2	1	7	12	15	8	12	10	7	1	7	6	9	9	9	2	4	-	E850-E858
-	-	2	3	5	1	-	-	-	-	-	-	2	-	-	-	-	-	E850
-	-	-	-	-	-	-	-	-	-	1	-	-	-	-	-	-	-	E851
-	-	-	-	-	-	-	-	-	-	-	-	-	-	-	-	-	-	E852
-	-	-	1	-	-	1	-	-	-	1	-	-	1	1	-	-	-	E853
-	-	-	-	1	1	1	-	-	-	-	-	-	-	-	-	2	-	E854
-	-	-	3	2	-	2	-	1	-	-	-	1	-	-	-	-	-	E855
-	-	-	-	-	-	-	-	-	-	-	-	-	-	-	-	-	-	E856
-	1	-	-	-	-	-	-	-	-	-	-	-	-	-	-	-	-	E857
2	-	5	5	7	6	8	10	6	1	5	6	6	8	8	2	2	-	E858
8	4	22	11	17	11	14	13	15	18	14	19	19	21	20	13	2	-	E860-E869
-	-	-	-	3	-	-	-	-	1	-	-	-	-	-	-	-	-	E860
-	-	-	-	-	-	-	1	-	-	1	-	-	1	-	-	-	-	E861
-	-	-	-	-	2	1	-	1	-	-	-	-	-	-	-	-	-	E862
-	-	1	1	1	-	-	2	2	2	3	2	3	-	2	2	1	-	E863
-	-	-	-	-	-	-	-	2	1	1	1	1	3	4	2	-	-	E864
-	-	-	-	-	-	-	1	2	-	-	2	3	1	1	-	-	-	E865
-	-	1	3	1	-	-	1	-	3	1	-	1	-	-	1	-	-	E866
4	1	5	2	3	3	3	3	1	3	2	2	1	1	-	1	-	-	E867
2	3	15	5	9	6	9	5	9	6	6	11	10	13	13	7	1	-	E868
2	-	-	-	-	-	1	-	-	1	-	1	-	2	-	-	-	-	E869
-	1	-	1	-	-	-	1	1	1	-	-	1	-	-	-	-	-	E870-E876
-	1	-	-	-	-	-	-	-	-	-	-	1	-	-	-	-	-	E870
-	-	-	-	-	-	-	-	-	-	-	-	-	-	-	-	-	-	E871
-	-	-	-	-	-	-	-	-	-	-	-	-	-	-	-	-	-	E872
-	-	-	-	-	-	-	-	-	-	-	-	-	-	-	-	-	-	E873
-	-	-	-	-	-	-	-	-	-	-	-	-	-	-	-	-	-	E874
-	-	-	-	-	-	-	-	-	-	-	-	-	-	-	-	-	-	E875
-	-	-	1	-	-	-	1	1	1	-	-	-	-	-	-	-	-	E876
-	-	1	1	1	1	2	1	1	5	2	8	10	8	6	3	4	-	E878-E879
-	-	-	1	1	1	1	1	1	5	2	6	6	6	4	2	3	-	E878
-	-	1	-	-	-	1	-	-	-	2	4	2	2	2	1	1	-	E879
33	29	72	78	72	74	61	114	139	177	247	389	535	1.117	2.171	2.229	1.816	-	E880-E888
3	-	1	4	6	2	1	7	19	23	22	40	29	59	93	70	55	-	E880
2	2	6	4	10	12	5	13	17	21	10	14	16	13	9	10	4	-	E881
2	1	9	9	3	10	5	6	12	11	15	9	10	12	10	6	4	-	E882
1	-	-	-	1	-	-	-	-	4	-	3	1	1	1	-	-	-	E883
9	8	27	35	28	23	20	33	34	38	53	57	35	48	46	34	22	-	E884
-	-	2	2	1	-	2	1	3	1	5	12	18	26	53	48	50	-	E885
-	1	1	2	-	-	-	1	1	1	-	1	-	1	3	-	-	-	E886
13	12	19	12	13	17	15	29	32	47	81	170	307	760	1.601	1.724	1.414	-	E887
3	5	7	10	10	10	13	24	21	31	61	83	119	197	355	337	267	-	E888
3	8	16	21	19	18	12	20	24	18	17	30	34	37	45	32	18	-	E890-E899
-	1	2	2	1	1	1	1	1	1	-	3	1	1	-	1	1	-	E890
-	-	-	-	-	1	1	1	-	-	-	2	1	1	-	-	-	-	E891
-	-	-	-	-	-	-	-	-	-	1	1	-	-	-	2	-	-	E892
-	1	1	-	1	3	-	1	2	1	4	4	5	8	11	7	4	-	E893
1	2	4	-	2	2	3	3	2	4	1	3	6	2	2	1	-	-	E894
-	-	-	-	2	-	-	-	1	1	1	1	-	3	1	-	-	-	E895
-	-	-	-	-	-	-	-	-	-	-	-	1	-	-	-	-	-	E896
-	-	-	-	-	-	-	-	1	-	-	2	-	-	3	1	-	-	E897
-	-	-	-	-	1	-	-	1	1	-	2	2	2	2	2	1	-	E898
2	4	9	19	13	10	7	14	16	10	10	12	18	20	26	18	12	-	E899

Tavola 2.34 segue - Morti per cause esterne dei traumatismi e avvelenamenti, per età - Totale - Anno 1992

Classifi- cazione analitica	CAUSE DI MORTE	TOTALE			0 anni	1	2	3	4	0-4	5-9	10 -14
		M	F	MF								
E950-E959	SUICIDIO ED AUTOLESIONE	3.339	1.204	4.543	-	-	-	-	-	-	-	15
E950	-PER AVVELENAM.DA SOSTANZE SOLIDE O LIQUIDE	111	108	219	-	-	-	-	-	-	-	-
E951	-PER AVVELENAMENTO DA GAS DI USO DOMESTICO	26	9	35	-	-	-	-	-	-	-	-
E952	-PER AVVELENAMENTO DA ALTRI GAS E VAPORI	315	37	352	-	-	-	-	-	-	-	-
E953	-PER IMPICCAGIONE, STRANGOLAMENTO E SOFFOCAM.	1.335	249	1.584	-	-	-	-	-	-	-	11
E954	-PER SOMMERSIONE (ANNEGAMENTO)	191	164	355	-	-	-	-	-	-	-	-
E955	-DA ARMI DA FUOCO ED ESPLOSIVI	599	29	628	-	-	-	-	-	-	-	1
E956	-DA STRUMENTI DA PUNTA E TAGLIO	70	24	94	-	-	-	-	-	-	-	-
E957	-PER PRECIPITAZIONE	574	528	1.102	-	-	-	-	-	-	-	3
E958	-DA ALTRI E NON SPECIFICATI MEZZI	118	56	174	-	-	-	-	-	-	-	-
E959	POSTUMI DI AUTOLESIONE	-	-	-	-	-	-	-	-	-	-	-
E960-E969	OMICIDIO E LES.PROVOC.INTENZIONAL.DA ALTRI	1.089	186	1.275	3	1	1	3	-	8	4	9
E960	COLLUTTAZIONE, RISSA, VIOLENZA CARNALE	10	1	11	-	-	-	-	-	-	-	-
E961	AGGR.CON SOST.CAUST.O CORROS., ESCLUSO AVVEL.	-	-	-	-	-	-	-	-	-	-	-
E962	AGGRESSIONE MEDIANTE AVVELENAMENTO	-	-	-	-	-	-	-	-	-	-	-
E963	AGGRESSION.PER IMPICCAGIONE E STRANGOLAMENTO	18	32	50	1	1	-	1	-	3	-	-
E964	AGGRESSIONE PER SOMMERSIONE (ANNEGAMENTO)	1	-	1	-	-	-	1	-	1	-	-
E965	AGGRESSIONE CON ARMI DA FUOCO ED ESPLOSIVI	876	68	944	-	-	-	1	-	1	-	6
E966	AGGRESSIONE CON STRUMENTI DA PUNTA E TAGLIO	87	50	137	-	-	-	-	-	-	1	2
E967	PERCOSSE E ALTRI MALTRATTAMENTI A BAMBINI	5	1	6	1	-	-	-	-	1	-	-
E968	AGGRESSIONE CON ALTRI E NON SPECIFICI MEZZI	92	34	126	1	-	1	-	-	2	3	1
E969	POSTUMI DI LES.PROVOC.INTENZIONAL.DA ALTRI	-	-	-	-	-	-	-	-	-	-	-
E970-E978	INTERVENTI DELLA FORZA PUBBLICA	2	-	2	-	-	-	-	-	-	-	-
E970	LESIONI DA INTERV.F.PUBBL. CON ARMI DA FUOCO	2	-	2	-	-	-	-	-	-	-	-
E971	LESIONI DA INTERV.FORZA PUBBL.CON ESPLOSIVI	-	-	-	-	-	-	-	-	-	-	-
E972	LESIONI DA INTERVENTO FORZA PUBBL. CON GAS	-	-	-	-	-	-	-	-	-	-	-
E973	LESIONI DA INT.F.PUBBL.CON OGG.CONTUNDENTI	-	-	-	-	-	-	-	-	-	-	-
E974	LES.DA INT.F.PUB.CON STRUM.DA PUNTA E TAGLIO	-	-	-	-	-	-	-	-	-	-	-
E975	LES.DA INT.F.PUB.CON ALTRI MEZZI SPECIFICATI	-	-	-	-	-	-	-	-	-	-	-
E976	LES.DA INT.F.PUBBL.CON MEZZI NON SPECIFICATI	-	-	-	-	-	-	-	-	-	-	-
E977	POSTUMI DI LES.DA INTERV.DELLA FORZA PUBBL.	-	-	-	-	-	-	-	-	-	-	-
E978	ESECUZIONE GIUDIZIARIA	-	-	-	-	-	-	-	-	-	-	-
E980-E989	LESIONI NON SPEC.SE ACC.O PROV.INTENZIONAL.	234	120	354	1	-	-	-	-	1	2	2
E980	AVV.DA SOST.SOLO O LIQ.NON SPEC.SE ACC.O INT.	12	18	30	-	-	-	-	-	-	-	-
E981	AVV.DA GAS DOMEST.NON SPECIF.SE ACC.O INT.	-	1	1	-	-	-	-	-	-	-	-
E982	AVV.DA ALTRI GAS NON SPECIF.SE ACC.O INTEN.	10	1	11	-	-	-	-	-	-	-	-
E983	IMPICC.STRANG.SOFF.NON SPEC.SE ACC.O INTEN.	9	1	10	-	-	-	-	-	-	-	1
E984	ANNEGAMENTO NON SPECIF.SE ACCID.O INTENZON.	10	3	13	-	-	-	-	-	-	-	-
E985	LES.DA ARMA DA F.E ESPLN.SPEC.SE ACC.O INT.	30	2	32	-	-	-	-	-	-	-	-
E986	LES.DA PUNTA E TAGLIO NON SPEC.SE ACC.O INT.	1	3	4	-	-	-	-	-	-	-	-
E987	CADUTA DALL'ALTO NON SPECIF.SE ACCID.O INT.	19	14	33	-	-	-	-	-	-	-	-
E988	LES.DA ALTRI E NON SP.MEZZI N.SP.SE ACC.O IN.	142	77	219	1	-	-	-	-	1	2	1
E989	POSTUMI DI LES.NON SPECIF.SE ACCID.O INTEN.	1	-	1	-	-	-	-	-	-	-	-
E990-E999	LESIONI DI GUERRA	-	-	-	-	-	-	-	-	-	-	-
E990	-DA INCENDIO	-	-	-	-	-	-	-	-	-	-	-
E991	-DA PALLOTTOLE E SCHEGGE	-	-	-	-	-	-	-	-	-	-	-
E992	-DA ESPLOSIONI DI ARMI MARINE	-	-	-	-	-	-	-	-	-	-	-
E993	-DA ALTRE ESPLOSIONI	-	-	-	-	-	-	-	-	-	-	-
E994	-DA DISTRUZIONE DI MEZZO AEREO	-	-	-	-	-	-	-	-	-	-	-
E995	-DA ALTRE E NON SPECIF.FORME DI GUERRA CONV.	-	-	-	-	-	-	-	-	-	-	-
E996	-DA ARMI NUCLEARI	-	-	-	-	-	-	-	-	-	-	-
E997	-DA ALTRE FORME DI GUERRA NON CONVENZIONALE	-	-	-	-	-	-	-	-	-	-	-
E998	-DOPO LA CESSAZIONE DELLE OSTILITÀ	-	-	-	-	-	-	-	-	-	-	-
E999	POSTUMI DI LESIONE DI GUERRA	-	-	-	-	-	-	-	-	-	-	-
TOTALE		18.484	10.788	29.272	83	52	46	20	27	228	138	261

15 -17	18 -19	20 -24	25 -29	30 -34	35 -39	40 -44	45 -49	50 -54	55 -59	60 -64	65 -69	70 -74	75 -79	80 -84	85 -89	90 e oltre	N.I.	Classifi- cazione analitica
58	62	255	294	303	285	294	312	364	380	423	406	319	334	271	126	42	-	E950-E959
-	6	11	7	9	15	17	18	17	21	28	24	13	20	9	3	1	-	E950
-	-	5	3	3	3	1	3	5	2	3	2	2	1	1	1	-	-	E951
2	5	41	64	49	46	43	28	14	14	14	15	5	6	5	1	-	-	E952
22	22	75	106	107	86	89	102	131	147	154	143	113	116	96	51	13	-	E953
2	3	13	13	12	21	22	20	37	32	52	41	32	23	23	9	-	-	E954
13	11	46	40	43	33	41	51	53	43	57	59	36	48	39	11	3	-	E955
1	-	4	2	3	5	6	7	10	12	10	9	6	9	8	-	2	-	E956
16	13	50	52	66	57	59	66	87	91	89	97	99	103	83	48	23	-	E957
2	2	10	7	11	19	16	17	10	18	16	16	13	8	7	2	-	-	E958
-	-	-	-	-	-	-	-	-	-	-	-	-	-	-	-	-	-	E959
13	42	163	153	183	142	133	106	74	72	48	45	26	27	18	6	3	-	E960-E969
-	-	-	2	1	1	-	-	2	1	2	1	-	-	1	-	-	-	E960
-	-	-	-	-	-	-	-	-	-	-	-	-	-	-	-	-	-	E961
-	-	-	-	-	-	-	-	-	-	-	-	-	-	-	-	-	-	E962
3	1	4	4	7	7	2	3	3	2	1	1	1	4	3	-	1	-	E963
-	-	-	-	-	-	-	-	-	-	-	-	-	-	-	-	-	-	E964
8	32	130	121	144	119	106	80	59	55	31	28	12	8	1	3	-	-	E965
-	6	21	16	18	6	15	14	5	7	3	7	4	6	5	-	1	-	E966
-	1	2	1	-	-	-	-	-	-	-	1	-	-	-	-	-	-	E967
2	2	6	9	13	9	10	9	5	7	11	7	9	9	8	3	1	-	E968
-	-	-	-	-	-	-	-	-	-	-	-	-	-	-	-	-	-	E969
-	-	1	-	-	1	-	-	-	-	-	-	-	-	-	-	-	-	E970-E978
-	-	1	-	-	1	-	-	-	-	-	-	-	-	-	-	-	-	E970
-	-	-	-	-	-	-	-	-	-	-	-	-	-	-	-	-	-	E971
-	-	-	-	-	-	-	-	-	-	-	-	-	-	-	-	-	-	E972
-	-	-	-	-	-	-	-	-	-	-	-	-	-	-	-	-	-	E973
-	-	-	-	-	-	-	-	-	-	-	-	-	-	-	-	-	-	E974
-	-	-	-	-	-	-	-	-	-	-	-	-	-	-	-	-	-	E975
-	-	-	-	-	-	-	-	-	-	-	-	-	-	-	-	-	-	E976
-	-	-	-	-	-	-	-	-	-	-	-	-	-	-	-	-	-	E977
-	-	-	-	-	-	-	-	-	-	-	-	-	-	-	-	-	-	E978
10	3	26	20	14	12	20	9	18	13	25	31	29	44	36	28	11	-	E980-E989
-	-	3	2	1	1	2	1	4	-	3	2	5	1	2	2	1	-	E980
-	-	-	-	-	-	-	-	-	-	-	-	1	-	-	-	-	-	E981
1	-	1	1	-	1	-	-	-	-	1	3	2	-	1	-	-	-	E982
1	-	-	-	2	1	-	-	-	1	1	-	1	-	1	1	-	-	E983
1	-	3	1	-	-	1	-	1	-	3	2	-	1	-	-	-	-	E984
2	1	2	4	2	2	6	4	2	-	3	1	-	1	1	1	-	-	E985
-	-	-	-	1	2	-	-	-	-	-	-	1	-	-	-	-	-	E986
1	-	4	3	2	4	1	-	-	3	1	2	4	1	5	2	-	-	E987
4	2	13	9	6	1	10	4	11	9	13	21	15	40	26	21	10	-	E988
-	-	-	-	-	-	-	-	-	-	-	-	-	-	-	1	-	-	E989
-	-	-	-	-	-	-	-	-	-	-	-	-	-	-	-	-	-	E990-E999
-	-	-	-	-	-	-	-	-	-	-	-	-	-	-	-	-	-	E990
-	-	-	-	-	-	-	-	-	-	-	-	-	-	-	-	-	-	E991
-	-	-	-	-	-	-	-	-	-	-	-	-	-	-	-	-	-	E992
-	-	-	-	-	-	-	-	-	-	-	-	-	-	-	-	-	-	E993
-	-	-	-	-	-	-	-	-	-	-	-	-	-	-	-	-	-	E994
-	-	-	-	-	-	-	-	-	-	-	-	-	-	-	-	-	-	E995
-	-	-	-	-	-	-	-	-	-	-	-	-	-	-	-	-	-	E996
-	-	-	-	-	-	-	-	-	-	-	-	-	-	-	-	-	-	E997
-	-	-	-	-	-	-	-	-	-	-	-	-	-	-	-	-	-	E998
-	-	-	-	-	-	-	-	-	-	-	-	-	-	-	-	-	-	E999
839	791	2.159	1.722	1.440	1.195	1.217	1.191	1.336	1.413	1.549	1.692	1.695	2.320	3.240	2.783	2.063	-	

Tavola 2.35 segue - Morti per cause esterne del traumatismi e avvelenamenti, per età - Femmine - Anno 1992

Classifi- cazione analitica	CAUSE DI MORTE	0 anni	1	2	3	4	0-4	5-9	10 -14	15 -17	18 -19
E850-E858	AVVELEN.ACCID.DA FARMACI, MEDICAM.E P.BIOL.	-	-	-	-	-	-	-	-	-	-
E850	AV.AC.DA ANALGESIGI, ANTIPIRETTICI E ANTIREUM.	-	-	-	-	-	-	-	-	-	-
E851	AVVELENAMENTO ACCIDENTALE DA BARBITURICI	-	-	-	-	-	-	-	-	-	-
E852	AVVELEN.ACCID.DA ALTRI SEDATIVI E IPNOTICI	-	-	-	-	-	-	-	-	-	-
E853	AVVELENAMENTO ACCIDENTALE DA TRANQUILLANTI	-	-	-	-	-	-	-	-	-	-
E854	AVVELEN.ACCID. DA ALTRE SOSTANZE PSICOTROPE	-	-	-	-	-	-	-	-	-	-
E855	AV.AC.DA ALTRI FARM.AGENTI SU S.N.C. E AUTUN	-	-	-	-	-	-	-	-	-	-
E856	AVVELENAMENTO ACCIDENTALE DA ANTIBIOTICI	-	-	-	-	-	-	-	-	-	-
E857	AVVELENAMENTO ACCIDENTALE DA ANTINFETTIVI	-	-	-	-	-	-	-	-	-	-
E858	AVVELENAMENTO ACCIDENTALE DA ALTRI FARMACI	-	-	-	-	-	-	-	-	-	-
E860-E869	AV.AC.DA A.SOST.SOLIDE E LIQUIDE, GAS E VAP.	-	-	1	-	1	2	2	4	3	3
E860	-DA ALCOOL, NON CLASSIFICATO ALTROVE	-	-	-	-	-	-	-	-	-	-
E861	-DA LUCIDANT.E DETER., DISINF., COLORI E VERN.	-	-	-	-	-	-	-	-	-	-
E862	-DA DERIV.PETROLIO, A.SOLV.E LORO VAP., N.CLA	-	-	-	-	-	-	-	-	-	-
E863	-DA PREP.CHIM.AGRICOL.ECC.CONCIMI E FERTILIZ	-	-	-	-	-	-	-	-	-	-
E864	-DA SOSTANZE CORROSIVE E CAUSTICHE NON CLA.	-	-	-	-	-	-	-	-	-	-
E865	-DA ALIMENTI NOCVI E PIANTE VELENOSE	-	-	-	-	-	-	-	-	-	-
E866	-DA ALTRE E N.SPEC.SOSTANZE SOLIDE E LIQUIDE	-	-	-	-	-	-	-	-	-	-
E867	-DA GAS DISTRIBUITO MEDIANTE TUBAZIONI	-	-	-	-	-	-	1	-	1	1
E868	-DA AL.GAS UTILE DA OS.CARBONIO DI AL.ORIG.	-	-	1	-	1	2	1	4	1	2
E869	-DA ALTRI GAS E VAPORI	-	-	-	-	-	-	-	-	1	-
E870-E876	DANNI A PAZIENTI DURAN.CURE MED.E CHIRURG.	-	-	-	-	-	-	-	-	-	-
E870	TAGLI, PUNTURE, PERF.O EMORR.AC.DUR.CURE MEDIC	-	-	-	-	-	-	-	-	-	-
E871	CORPO ESTRANEO LASCIATO DURANTE UN INTERVENT	-	-	-	-	-	-	-	-	-	-
E872	ASEPSI INSUFFICIENTE NEL CORSO DI INTERVENTO	-	-	-	-	-	-	-	-	-	-
E873	ERRORE DI DOSAGGIO	-	-	-	-	-	-	-	-	-	-
E874	GUASTO MEC.DI STRUM.O APPAR.DURAN.INTERVENTO	-	-	-	-	-	-	-	-	-	-
E875	SANGUE, ALL.IQ., FARM.O S.BIOL.CONTAM.O INFETT	-	-	-	-	-	-	-	-	-	-
E876	ALTRI E N.SPEC.ACCIDEN.DURANTE UN INTERVENTO	-	-	-	-	-	-	-	-	-	-
E878-E879	INT.M.O CH.CAUSA DI REAZ.O COMP.S.INC.INT.	1	-	-	-	-	1	-	-	-	-
E878	OP.CHIR.CAUSA DI REAZ.O COMP.S.INC.ALL'INTER	-	-	-	-	-	-	-	-	-	-
E879	AL.INTER.CAUSA DI REAZ.O COMP.S.IN.ALL'INTER	1	-	-	-	-	1	-	-	-	-
E880-E888	CADUTE ACCIDENTALI	3	2	2	-	-	7	3	4	3	5
E880	-DA O SU SCALE STABILI O GRADINI	-	1	-	-	-	1	-	-	-	-
E881	-DA O SU SCALE A PIOLI O IMPALCATURE	-	-	-	-	-	-	-	-	-	-
E882	-DA EDIFICI O ALTRE COSTRUZIONI	-	1	-	-	-	1	1	1	-	1
E883	-IN ORIFIZIO O ALTRA APERTURA DI SUPERFICIE	-	-	-	-	-	-	-	-	-	-
E884	-ALTRE DALL'ALTO	1	-	1	-	-	2	1	-	-	-
E885	-ST.LIV.PER SDRUCCIOLAM.PASSO FALSO INCIAMP.	-	-	-	-	-	-	-	-	-	-
E886	-ST.LIV.PER SCONTRO SPIN.URTO DI ALTRA PERS.	-	-	-	-	-	-	-	1	-	-
E887	FRATTURA DA CAUSA NON SPECIFICATA	1	-	1	-	-	2	-	2	3	2
E888	-ALTRE E NON SPECIFICATE	1	-	-	-	-	1	1	-	-	2
E890-E899	ACCIDENTI CAUSATI DA INCENDI E DA FUOCO	-	-	-	-	-	-	1	3	2	2
E890	INCENDIO IN ABITAZIONE PRIVATA	-	-	-	-	-	-	-	2	-	-
E891	INCENDIO IN ALTRI E N.SPEC.EDIFICI O COSTR.	-	-	-	-	-	-	-	-	-	-
E892	INCENDIO FUORI DI EDIFICI O COSTRUZIONI	-	-	-	-	-	-	-	-	-	-
E893	-FUOCO APPICCATOSI AD ABITI	-	-	-	-	-	-	-	-	-	1
E894	ACCENSIONE DI SOSTANZE ALTAMENTE INFIAMMAB.	-	-	-	-	-	-	-	-	1	1
E895	-FUOCO CONTROLLATO IN ABITAZIONE PRIVATA	-	-	-	-	-	-	-	-	-	-
E896	-FUOCO CONTR.IN ALTR.E N.SP.EDIF. O COSTRUZ.	-	-	-	-	-	-	-	-	-	-
E897	-FUOCO CONTROLL.FUORI DI EDIFICI O COSTRUZ.	-	-	-	-	-	-	-	-	-	-
E898	-FUOCHI DI ALTRA ORIGINE SPECIFICATA	-	-	-	-	-	-	-	-	-	-
E899	-FUOCO NON SPECIFICATO	-	-	-	-	-	-	1	1	1	-

20 -24	25 -29	30 -34	35 -39	40 -44	45 -49	50 -54	55 -59	60 -64	65 -69	70 -74	75 -79	80 -84	85 -89	90 e oltre	N.I.	Totale	Classifi- cazione analitica
2	4	3	4	6	3	3	-	3	4	4	9	4	2	2	-	53	E850-E858
-	1	2	-	-	-	-	-	-	-	1	-	-	-	-	-	4	E850
-	-	-	-	-	-	-	-	-	-	-	-	-	-	-	-	-	E851
-	-	-	-	-	-	-	-	-	-	-	-	-	-	-	-	-	E852
-	-	-	-	-	-	-	-	1	-	-	1	-	-	-	-	2	E853
-	-	-	-	-	-	-	-	-	-	-	-	-	-	1	-	1	E854
-	1	-	-	2	-	-	-	-	-	1	-	-	-	-	-	4	E855
-	-	-	-	-	-	-	-	-	-	-	-	-	-	-	-	-	E856
-	-	-	-	-	-	-	-	-	-	-	-	-	-	-	-	-	E857
2	2	1	4	4	3	3	-	2	4	2	8	4	2	1	-	42	E858
6	2	2	3	3	4	3	5	3	12	7	12	9	8	1	-	94	E860-E869
-	-	1	-	-	-	-	-	-	-	-	-	-	-	-	-	1	E860
-	-	-	-	-	1	-	-	1	-	-	1	-	-	-	-	3	E861
-	-	-	-	-	-	-	-	-	-	-	-	-	-	-	-	-	E862
-	-	-	-	-	1	-	-	-	-	-	-	1	2	1	-	5	E863
-	-	-	-	-	-	-	2	-	1	1	3	-	1	-	-	8	E864
-	-	-	-	-	-	-	-	-	1	1	1	-	-	-	-	3	E865
-	-	-	-	-	-	-	1	-	-	-	-	-	-	-	-	1	E866
-	1	-	1	-	-	-	-	-	1	1	-	-	1	-	-	8	E867
6	1	1	2	3	2	3	2	2	9	4	6	8	4	-	-	63	E868
-	-	-	-	-	-	-	-	-	-	-	1	-	-	-	-	2	E869
-	-	-	-	-	-	1	-	-	-	-	-	-	-	-	-	1	E870-E876
-	-	-	-	-	-	-	-	-	-	-	-	-	-	-	-	-	E870
-	-	-	-	-	-	-	-	-	-	-	-	-	-	-	-	-	E871
-	-	-	-	-	-	-	-	-	-	-	-	-	-	-	-	-	E872
-	-	-	-	-	-	-	-	-	-	-	-	-	-	-	-	-	E873
-	-	-	-	-	-	-	-	-	-	-	-	-	-	-	-	-	E874
-	-	-	-	-	-	-	-	-	-	-	-	-	-	-	-	-	E875
-	-	-	-	-	-	1	-	-	-	-	-	-	-	-	-	1	E876
1	-	1	1	1	-	-	2	-	5	5	4	3	1	3	-	28	E878-E879
-	-	1	1	-	-	-	2	-	5	3	3	2	1	2	-	20	E878
1	-	-	-	1	-	-	-	-	-	2	1	1	-	1	-	8	E879
8	14	8	9	12	26	26	46	77	156	291	661	1.458	1.626	1.433	-	5.873	E880-E888
-	1	1	-	1	2	2	10	6	13	12	40	58	50	37	-	234	E880
-	-	-	-	-	-	1	2	1	2	6	3	1	6	1	-	23	E881
2	-	-	2	1	2	5	1	4	1	5	3	4	3	4	-	41	E882
-	-	-	-	-	-	-	1	-	-	-	1	-	-	-	-	2	E883
3	5	2	2	2	9	9	7	9	16	6	14	20	20	13	-	140	E884
-	-	-	-	-	1	-	-	2	6	7	12	35	35	35	-	133	E885
-	1	-	-	-	-	-	-	-	1	-	-	1	-	-	-	4	E886
3	4	2	3	4	7	6	16	39	88	188	487	1.117	1.276	1.134	-	4.383	E887
-	3	3	2	4	5	3	9	16	29	67	101	222	236	209	-	913	E888
4	5	5	3	5	9	4	10	7	9	11	12	22	22	10	-	146	E890-E899
1	1	-	-	1	1	-	1	-	1	-	-	-	-	1	-	9	E890
-	-	-	-	-	-	-	-	-	-	-	-	-	-	-	-	-	E891
-	-	-	-	-	-	-	-	-	-	-	-	-	-	-	-	-	E892
-	-	-	1	-	-	-	-	2	2	1	3	5	6	2	-	23	E893
1	-	-	-	1	1	-	3	1	2	2	-	2	1	-	-	16	E894
-	-	1	-	-	-	1	-	-	1	-	1	-	-	-	-	4	E895
-	-	-	-	-	-	-	-	-	-	1	-	-	-	-	-	1	E896
-	-	-	-	-	-	-	-	-	-	-	-	-	-	-	-	-	E897
-	-	-	-	-	-	-	1	-	1	-	1	-	2	-	-	5	E898
2	4	4	2	3	7	3	5	4	2	7	7	15	13	7	-	88	E899

Tavola 2.35 segue - Morti per cause esterne del traumatismi e avvelenamenti, per età - Femmine - Anno 1992

Classificazione analitica	CAUSE DI MORTE	0 anni	1	2	3	4	0-4	5-9	10 -14	15 -17	18 -19
E950-E959	SUICIDIO ED AUTOLESIONE	-	-	-	-	-	-	-	3	19	13
E950	-PER AVVELENAM.DA SOSTANZE SOLIDE O LIQUIDE	-	-	-	-	-	-	-	-	-	3
E951	-PER AVVELENAMENTO DA GAS DI USO DOMESTICO	-	-	-	-	-	-	-	-	-	-
E952	-PER AVVELENAMENTO DA ALTRI GAS E VAPORI	-	-	-	-	-	-	-	-	-	-
E953	-PER IMPICCAGIONE, STRANGOLAMENTO E SOFFOCAM.	-	-	-	-	-	-	-	1	4	2
E954	-PER SOMMERSIONE (ANNEGAMENTO)	-	-	-	-	-	-	-	-	1	-
E955	-DA ARMI DA FUOCO ED ESPLOSIVI	-	-	-	-	-	-	-	-	1	1
E956	-DA STRUMENTI DA PUNTA E TAGLIO	-	-	-	-	-	-	-	-	-	-
E957	-PER PRECIPITAZIONE	-	-	-	-	-	-	-	2	12	6
E958	-DA ALTRI E NON SPECIFICATI MEZZI	-	-	-	-	-	-	-	-	1	1
E959	POSTUMI DI AUTOLESIONE	-	-	-	-	-	-	-	-	-	-
E960-E969	OMICIDIO E LES.PROVOC.INTENZIONAL.DA ALTRI	1	1	1	1	-	4	-	2	4	4
E960	COLLUTTAZIONE, RISSA, VIOLENZA CARNALE	-	-	-	-	-	-	-	-	-	-
E961	AGGR.CON SOST.CAUST.O CORROS., ESCLUSO AVVEL.	-	-	-	-	-	-	-	-	-	-
E962	AGGRESSIONE MEDIANTE AVVELENAMENTO	-	-	-	-	-	-	-	-	-	-
E963	AGGRESSION.PER IMPICCAGIONE E STRANGOLAMENTO	-	1	-	-	-	1	-	-	2	-
E964	AGGRESSIONE PER SOMMERSIONE (ANNEGAMENTO)	-	-	-	-	-	-	-	-	-	-
E965	AGGRESSIONE CON ARMI DA FUOCO ED ESPLOSIVI	-	-	-	1	-	1	-	2	2	-
E966	AGGRESSIONE CON STRUMENTI DA PUNTA E TAGLIO	-	-	-	-	-	-	-	-	-	3
E967	PERCOSSE E ALTRI MALTRATTAMENTI A BAMBINI	1	-	-	-	-	1	-	-	-	-
E968	AGGRESSIONE CON ALTRI E NON SPECIFIC.MEZZI	-	-	1	-	-	1	-	-	-	1
E969	POSTUMI DI LES.PROVOC.INTENZIONAL.DA ALTRI	-	-	-	-	-	-	-	-	-	-
E970-E978	INTERVENTI DELLA FORZA PUBBLICA	-	-	-	-	-	-	-	-	-	-
E970	LESIONI DA INTERV.F.PUBBL. CON ARMI DA FUOCO	-	-	-	-	-	-	-	-	-	-
E971	LESIONI DA INTERV.FORZA PUBBL.CON ESPLOSIVI	-	-	-	-	-	-	-	-	-	-
E972	LESIONI DA INTERVENTO FORZA PUBBL. CON GAS	-	-	-	-	-	-	-	-	-	-
E973	LESIONI DA INT.F.PUBBL.CON OGG.CONTUNDENTI	-	-	-	-	-	-	-	-	-	-
E974	LES.DA INT.F.PUB.CON STRUM.DA PUNTA E TAGLIO	-	-	-	-	-	-	-	-	-	-
E975	LES.DA INT.F.PUB.CON ALTRI MEZZI SPECIFICATI	-	-	-	-	-	-	-	-	-	-
E976	LES.DA INT.F.PUBBL.CON MEZZI NON SPECIFICATI	-	-	-	-	-	-	-	-	-	-
E977	POSTUMI DI LES.DA INTERV.DELLA FORZA PUBBL.	-	-	-	-	-	-	-	-	-	-
E978	ESECUZIONE GIUDIZIARIA	-	-	-	-	-	-	-	-	-	-
E980-E989	LESIONI NON SPEC.SE ACC.O PROV.INTENZIONAL	1	-	-	-	-	1	1	-	2	-
E980	AVV.DA SOST.SOLO LIQ.NON SPEC.SE ACC.O INT.	-	-	-	-	-	-	-	-	-	-
E981	AVV.DA GAS DOMEST.NON SPECIF.SE ACC.O INT.	-	-	-	-	-	-	-	-	-	-
E982	AVV.DA ALTRI GAS NON SPECIF.SE ACC.O INTEN.	-	-	-	-	-	-	-	-	-	-
E983	IMPICC.STRANG.SOFF.NON SPEC.SE ACC.O INTEN.	-	-	-	-	-	-	-	-	-	-
E984	ANNEGAMENTO NON SPECIF.SE ACCID.O INTENZION.	-	-	-	-	-	-	-	-	-	-
E985	LES.DA ARMA DA F.E ESPL.N.SPEC.SE ACC.O INT.	-	-	-	-	-	-	-	-	1	-
E986	LES.DA PUNTA E TAGLIO NON SPEC.SE ACC.O INT.	-	-	-	-	-	-	-	-	-	-
E987	CADUTA DALL'ALTO NON SPECIF.SE ACCID.O INT.	-	-	-	-	-	-	-	-	-	-
E988	LES.DA ALTRI E NON SP.MEZZI N.SP.SE ACC.O IN.	1	-	-	-	-	1	1	-	1	-
E989	POSTUMI DI LES.NON SPECIF.SE ACCID.O INTEN.	-	-	-	-	-	-	-	-	-	-
E990-E999	LESIONI DI GUERRA	-	-	-	-	-	-	-	-	-	-
E990	-DA INCENDIO	-	-	-	-	-	-	-	-	-	-
E991	-DA PALLOTTOLE E SCHEGGE	-	-	-	-	-	-	-	-	-	-
E992	-DA ESPLOSIONI DI ARMI MARINE	-	-	-	-	-	-	-	-	-	-
E993	-DA ALTRE ESPLOSIONI	-	-	-	-	-	-	-	-	-	-
E994	-DA DISTRUZIONE DI MEZZO AEREO	-	-	-	-	-	-	-	-	-	-
E995	-DA ALTRE E NON SPECIF.FORME DI GUERRA CONV.	-	-	-	-	-	-	-	-	-	-
E996	-DA ARMI NUCLEARI	-	-	-	-	-	-	-	-	-	-
E997	-DA ALTRE FORME DI GUERRA NON CONVENZIONALE	-	-	-	-	-	-	-	-	-	-
E998	-DOPO LA CESSAZIONE DELLE OSTILITÀ	-	-	-	-	-	-	-	-	-	-
E999	POSTUMI DI LESIONE DI GUERRA	-	-	-	-	-	-	-	-	-	-
TOTALE		34	22	19	4	9	88	40	77	160	152

20 -24	25 -29	30 -34	35 -39	40 -44	45 -49	50 -54	55 -59	60 -64	65 -69	70 -74	75 -79	80 -84	85 -89	90 e oltre	N.I.	Totale	Classifi- cazione analitica
45	51	60	77	77	74	110	109	134	124	99	97	74	26	12	-	1.204	E950-E959
1	1	4	8	13	10	9	8	18	10	7	10	5	-	1	-	108	E950
2	-	-	1	-	-	1	-	2	1	2	-	-	-	-	-	9	E951
3	8	3	6	7	4	1	-	2	1	2	-	-	-	-	-	37	E952
11	9	16	14	17	14	22	31	25	25	16	19	16	6	1	-	249	E953
4	7	4	11	4	7	16	18	25	24	16	12	12	3	-	-	164	E954
6	2	3	3	1	4	3	-	2	-	2	1	-	-	-	-	29	E955
-	-	-	2	-	2	2	5	3	2	2	5	1	-	-	-	24	E956
17	21	27	29	30	29	48	41	54	53	48	48	37	16	10	-	528	E957
1	3	3	3	5	4	8	6	3	8	4	2	3	1	-	-	56	E958
-	-	-	-	-	-	-	-	-	-	-	-	-	-	-	-	-	E959
16	11	22	23	15	21	12	5	8	12	10	9	5	1	2	-	186	E960-E969
-	-	-	-	-	-	-	-	-	1	-	-	-	-	-	-	1	E960
-	-	-	-	-	-	-	-	-	-	-	-	-	-	-	-	-	E961
-	-	-	-	-	-	-	-	-	-	-	-	-	-	-	-	-	E962
1	2	5	6	2	1	3	2	-	-	1	3	2	-	1	-	32	E963
-	-	-	-	-	-	-	-	-	-	-	-	-	-	-	-	-	E964
9	5	7	9	4	11	6	1	3	3	3	2	-	-	-	-	68	E965
5	3	8	3	6	6	2	2	3	4	2	-	2	-	1	-	50	E966
-	-	-	-	-	-	-	-	-	-	-	-	-	-	-	-	1	E967
1	1	2	5	3	3	1	-	2	4	4	4	1	1	-	-	34	E968
-	-	-	-	-	-	-	-	-	-	-	-	-	-	-	-	-	E969
-	-	-	-	-	-	-	-	-	-	-	-	-	-	-	-	-	E970-E978
-	-	-	-	-	-	-	-	-	-	-	-	-	-	-	-	-	E970
-	-	-	-	-	-	-	-	-	-	-	-	-	-	-	-	-	E971
-	-	-	-	-	-	-	-	-	-	-	-	-	-	-	-	-	E972
-	-	-	-	-	-	-	-	-	-	-	-	-	-	-	-	-	E973
-	-	-	-	-	-	-	-	-	-	-	-	-	-	-	-	-	E974
-	-	-	-	-	-	-	-	-	-	-	-	-	-	-	-	-	E975
-	-	-	-	-	-	-	-	-	-	-	-	-	-	-	-	-	E976
-	-	-	-	-	-	-	-	-	-	-	-	-	-	-	-	-	E977
-	-	-	-	-	-	-	-	-	-	-	-	-	-	-	-	-	E978
3	3	3	6	6	1	6	5	9	9	15	17	16	10	7	-	120	E980-E989
-	1	1	-	1	1	4	-	1	1	3	1	2	1	1	-	18	E980
-	-	-	-	-	-	-	-	-	-	1	-	-	-	-	-	1	E981
-	-	-	-	-	-	-	-	-	-	1	-	-	-	-	-	1	E982
-	-	-	-	-	-	-	-	1	-	-	-	-	-	-	-	1	E983
-	-	-	-	1	-	-	-	2	-	-	-	-	-	-	-	3	E984
-	-	-	-	-	-	-	-	-	-	-	1	-	-	-	-	2	E985
-	-	1	2	-	-	-	-	-	-	-	-	-	-	-	-	3	E986
-	1	-	4	1	-	-	1	-	1	3	-	2	1	-	-	14	E987
3	1	1	-	3	-	2	4	5	7	7	15	12	8	6	-	77	E988
-	-	-	-	-	-	-	-	-	-	-	-	-	-	-	-	-	E989
-	-	-	-	-	-	-	-	-	-	-	-	-	-	-	-	-	E990-E999
-	-	-	-	-	-	-	-	-	-	-	-	-	-	-	-	-	E990
-	-	-	-	-	-	-	-	-	-	-	-	-	-	-	-	-	E991
-	-	-	-	-	-	-	-	-	-	-	-	-	-	-	-	-	E992
-	-	-	-	-	-	-	-	-	-	-	-	-	-	-	-	-	E993
-	-	-	-	-	-	-	-	-	-	-	-	-	-	-	-	-	E994
-	-	-	-	-	-	-	-	-	-	-	-	-	-	-	-	-	E995
-	-	-	-	-	-	-	-	-	-	-	-	-	-	-	-	-	E996
-	-	-	-	-	-	-	-	-	-	-	-	-	-	-	-	-	E997
-	-	-	-	-	-	-	-	-	-	-	-	-	-	-	-	-	E998
-	-	-	-	-	-	-	-	-	-	-	-	-	-	-	-	-	E999
319	296	236	229	267	269	331	343	405	546	679	1.041	1.867	1.875	1.568	-	10.788	

Tavola 2.36 – Morti per traumatismi e avvelenamenti secondo la natura delle lesioni e la causa esterna, per sesso – Totale – Anno 1992

Classificazione analitica	CAUSA ESTERNA (Gruppi di cause)	NATURA							
		Fratture					Trau		
		<i>del cranio e della faccia</i>	<i>del collo e del tronco</i>	<i>degli arti superiori</i>	<i>del femore</i>	<i>altre degli arti inferiori</i>	Lussazioni e distrazioni delle articolaz. e muscoli adiacenti	<i>intracranici (esclusi quelli associati a fratt. del cranio e della faccia)</i>	interni del torace
800-804	805-809	810-819	820-821	822-829	830-848	850-854	860-862		
E800-E807	ACCIDENTI FERROVIARI	18	-	-	1	4	-	18	5
E810-E819	ACCIDENTI STRADALI DA VEICOLI A MOTORE	2.483	461	14	49	300	14	2.108	747
E820-E825	ACCIDENTI NON STRADALI DA VEICOLI A MOTORE	11	1	-	1	-	-	4	11
E826-E829	ACCIDENTI DA ALTRI VEICOLI STRADALI	19	1	-	11	2	-	34	2
E830-E838	ACCIDENTI DA TRASPORTO PER ACQUA	1	-	-	-	1	-	2	-
E840-E845	ACCIDENTI DA TRASPORTO AEREO E SPAZIALE	8	-	-	-	-	-	2	2
E850-E858	AVVELENAM.ACCID. DA FARMACI, MEDIC. E PRODOTTI BIOLOGICI	-	-	-	-	-	-	-	-
E860-E866	AVVELEN. ACCID. DA ALTRE SOSTANZE SOLIDE E LIQUIDE	-	-	-	-	-	-	-	-
E867-E869	AVVELENAMENTI ACCIDENTALI DA GAS E VAPORI	-	-	-	-	-	-	-	-
(A)	COMPLIC. ED ACCID. DA INTERVENTI MEDICI E CHIRURGICI	-	-	-	-	-	-	-	-
E880-E888	CADUTE ACCIDENTALI	620	491	194	6.405	261	12	932	103
E890-E899	ACCIDENTI CAUSATI DA INCENDI E DA FUOCO	-	-	-	-	-	-	-	-
E910	ANNEGAMENTO ACCIDENTALE	-	-	-	-	-	-	-	-
(B)	ALTRI ACCIDENTI E LESIONI NON SPEC. SE ACCIDENTALI O DOVUTE AD ALTRI	282	77	2	18	35	4	491	212
E929	POSTUMI DI LESIONI ACCIDENTALI	-	-	-	-	-	-	-	-
E950-E959	SUICIDIO ED AUTOLESIONE	763	41	2	2	98	-	147	144
E960-E969	OMICIDIO E LESIONI PROVOCATE INTENZIONALMENTE DA ALTRI	446	13	-	1	2	-	39	198
E970-E978	INTERVENTI DELLA FORZA PUBBLICA	-	-	-	-	-	-	-	1
E990-E999	LESIONI DI GUERRA (C)	-	-	-	-	-	-	-	-
TOTALE		4.651	1.085	212	6.488	703	30	3.777	1.425

(A) Codici: E870-E879, E930-E949 - (B) Codici: E846-E848, E900-E909, E911-E928, E980-E989 - (C) Morti per lesioni dovute a mezzi bellici dopo la cessazione delle ostilità e per postumi di lesioni di guerra.

DELLE LESIONI

matismi <i>interni dell'addo- me del bacino e di sede non spec.</i>	Ferite		Traumati- smi super- ficiali con- tusioni senza so- luz. di continuo e schiac- ciamenti	Effetti da corpo estraneo penetrato attraverso un orificio naturale	Ustioni	Traumati- smi dei nervi e del midol- lo spinale	Effetti nocivi di sostanze chimiche	Annega- mento	Lesioni vascolari, postumi di lesioni, altri e non specificati effetti da cause esterne	Totale	Classifi- cazione analitica
863-869	870-879	880-897	910-929	930-939	940-949	950-957	960-989	994.1	900-909, 958, 959, 990-994.0, 994.2-999		
59	8	3	-	-	1	-	-	-	-	117	E800-E807
3.118	31	10	11	-	98	10	-	43	70	9.567	E810-E819
4	-	1	-	-	2	-	-	-	1	36	E820-E825
7	1	-	-	-	-	1	-	-	-	78	E826-E829
5	-	1	-	-	-	-	-	4	-	14	E830-E838
19	-	-	-	-	1	-	-	-	-	32	E840-E845
-	-	-	-	-	-	-	118	-	3	121	E850-E858
-	-	-	-	-	-	-	68	-	2	70	E860-E866
-	-	-	-	-	-	-	186	-	-	186	E867-E869
-	-	-	-	-	-	-	2	-	70	72	(A)
329	15	5	8	-	-	10	-	-	23	9.408	E880-E888
1	-	-	-	-	387	-	-	-	1	389	E890-E899
-	-	-	-	-	-	-	-	582	-	582	E910
499	69	31	24	206	50	13	55	15	390	2.473	(B)
-	-	-	-	-	-	-	-	-	307	307	E929
632	123	28	1	-	-	1	606	355	1.600	4.543	E950-E959
238	271	3	-	-	-	2	-	1	61	1.275	E960-E969
1	-	-	-	-	-	-	-	-	-	2	E970-E978
-	-	-	-	-	-	-	-	-	-	-	E990-E999
4.912	518	82	44	206	539	37	1.035	1.000	2.528	29.272	

Tavola 2.36 segue - Morti per traumatismi e avvelenamenti secondo la natura delle lesioni e la causa esterna, per sesso - Maschi - Anno 1992

Classificazione analitica	CAUSA ESTERNA (Gruppi di cause)	NATURA							
		Fratture					Trau		
		<i>del cranio e della faccia</i>	<i>del collo e del tronco</i>	<i>degli arti superiori</i>	<i>del femore</i>	<i>altre degli arti inferiori</i>	Lussazioni e distorsioni e distrazioni delle articolaz. e muscoli adiacenti	<i>intracranici (esclusi quelli associati a fratt. del cranio e della faccia)</i>	interni del torace
800-804	805-809	810-819	820-821	822-829	830-848	850-854	860-862		
E800-E807	ACCIDENTI FERROVIARI	16	-	-	1	4	-	12	5
E810-E819	ACCIDENTI STRADALI DA VEICOLI A MOTORE	1.956	335	9	31	227	9	1.619	611
E820-E825	ACCIDENTI NON STRADALI DA VEICOLI A MOTORE	10	1	-	-	-	-	4	10
E826-E829	ACCIDENTI DA ALTRI VEICOLI STRADALI	18	1	-	7	-	-	29	2
E830-E838	ACCIDENTI DA TRASPORTO PER ACQUA	1	-	-	-	1	-	2	-
E840-E845	ACCIDENTI DA TRASPORTO AEREO E SPAZIALE	7	-	-	-	-	-	2	2
E850-E858	AVVELENAMENTI ACCIDENTALI DA FARMACI, MEDICAMENTI E PRODOTTI BIOLOGICI	-	-	-	-	-	-	-	-
E860-E866	AVVELENAMENTI ACCIDENTALI DA ALTRE SOSTANZE SOLIDE E LIQUIDE	-	-	-	-	-	-	-	-
E867-E869	AVVELENAMENTI ACCIDENTALI DA GAS E VAPORI	-	-	-	-	-	-	-	-
(A)	COMPLIC. ED ACCIDENTI DA INTERVENTI MEDICI E CHIRURGICI	-	-	-	-	-	-	-	-
E880-E888	CADUTE ACCIDENTALI	458	242	46	1.800	82	7	542	79
E890-E899	ACCIDENTI CAUSATI DA INCENDI E DA FUOCO	-	-	-	-	-	-	-	-
E910	ANNEGAMENTO ACCIDENTALE	-	-	-	-	-	-	-	-
(B)	ALTRI ACCIDENTI E LESIONI NON SPEC. SE ACCIDENTALI O DOVUTE AD ALTRI	239	63	2	5	29	2	342	180
E929	POSTUMI DI LESIONI ACCIDENTALI	-	-	-	-	-	-	-	-
E950-E959	SUICIDIO ED AUTOLESIONE	607	19	2	1	49	-	94	105
E960-E969	OMICIDIO E LESIONI PROVOCATE INTENZIONALMENTE DA ALTRI	398	10	-	-	1	-	32	178
E970-E978	INTERVENTI DELLA FORZA PUBBLICA	-	-	-	-	-	-	-	1
E990-E999	LESIONI DI GUERRA (C)	-	-	-	-	-	-	-	-
TOTALE		3.710	671	59	1.845	393	18	2.678	1.173

(A), (B), (C) Cfr. le corrispondenti note a pag. 206.

DELLE LESIONI

matismi <i>interni dell'addo- me del bacino e di sede non spec.</i>	Ferite della testa del tronco e del collo	Traumati- smi super- ficiali con- tusioni senza so- luz. di continuo e schiac- ciamenti	Traumati- smi dei nervi e del mido- lo spinale	Effetti da corpo estraneo penetrato attraverso un orificio naturale	Ustioni	Effetti nocivi di sostanze chimiche	Annega- mento	Lesioni vascolari, postumi di lesioni, altri e non specificati effetti da cause esterne	Totale	Classifi- cazione analitica	
863-869	870-879	880-897	910-929	930-939	940-949	950-957	960-989	994.1	900-909, 958, 959, 990-994.0, 994.2-999		
45	3	3	-	-	1	-	-	-	-	90	E800-E807
2.329	22	9	7	-	77	5	-	36	57	7.339	E810-E819
4	-	-	-	-	1	-	-	-	1	31	E820-E825
5	1	-	-	-	-	1	-	-	-	64	E826-E829
4	-	1	-	-	-	-	-	4	-	13	E830-E838
19	-	-	-	-	1	-	-	-	-	31	E840-E845
-	-	-	-	-	-	-	67	-	1	68	E850-E858
-	-	-	-	-	-	-	47	-	2	49	E860-E866
-	-	-	-	-	-	-	113	-	-	113	E867-E869
-	-	-	-	-	-	-	1	-	40	41	(A)
238	8	2	2	-	-	10	-	-	19	3.535	E880-E888
1	-	-	-	-	242	-	-	-	-	243	E890-E899
-	-	-	-	-	-	-	-	473	-	473	E910
396	56	19	16	115	31	10	33	12	313	1.863	(B)
-	-	-	-	-	-	-	-	-	101	101	E929
349	102	21	1	-	-	1	452	191	1.345	3.339	E950-E959
210	235	2	-	-	-	1	-	1	21	1.089	E960-E969
1	-	-	-	-	-	-	-	-	-	2	E970-E978
-	-	-	-	-	-	-	-	-	-	-	E990-E999
3.601	427	57	26	115	353	28	713	717	1.900	18.484	

Tavola 2.36 segue - Morti per traumatismi e avvelenamenti secondo la natura delle lesioni e la causa esterna, per sesso - Femmine - Anno 1992

Classificazione analitica	CAUSA ESTERNA (Gruppi di cause)	NATURA							
		Fratture					Trau		
		<i>del cranio e della faccia</i>	<i>del collo e del tronco</i>	<i>degli arti superiori</i>	<i>del femore</i>	<i>altre degli arti inferiori</i>	<i>Lussazioni e distorsioni e distrazioni delle articolaz. e muscoli adiacenti</i>	<i>intracranici (esclusi quelli associati a fratt. del cranio e della faccia)</i>	<i>interni del torace</i>
800-804	805-809	810-819	820-821	822-829	830-848	850-854	860-862		
E800-E807	ACCIDENTI FERROVIARI	2	-	-	-	-	-	6	-
E810-E819	ACCIDENTI STRADALI DA VEICOLI A MOTORE	527	126	5	18	73	5	489	136
E820-E825	ACCIDENTI NON STRADALI DA VEICOLI A MOTORE	1	-	-	1	-	-	-	1
E826-E829	ACCIDENTI DA ALTRI VEICOLI STRADALI	1	-	-	4	2	-	5	-
E830-E838	ACCIDENTI DA TRASPORTO PER ACQUA	-	-	-	-	-	-	-	-
E840-E845	ACCIDENTI DA TRASPORTO AEREO E SPAZIALE	1	-	-	-	-	-	-	-
E850-E858	AVVELENAMENTI ACCIDENTALI DA FARMACI MEDICAMENTI E PRODOTTI BIOLOGICI	-	-	-	-	-	-	-	-
E860-E866	AVVELENAMENTI ACCIDENTALI DA ALTRE SOSTANZE SOLIDE E LIQUIDE	-	-	-	-	-	-	-	-
E867-E869	AVVELENAMENTI ACCIDENTALI DA GAS E VAPORI	-	-	-	-	-	-	-	-
(A)	COMPLICAZIONI ED ACCIDENTI DA INTERVENTI MEDICI E CHIRURGICI	-	-	-	-	-	-	-	-
E880-E888	CADUTE ACCIDENTALI	162	249	148	4.605	179	5	390	24
E890-E899	ACCIDENTI CAUSATI DA INCENDI E DA FUOCO	-	-	-	-	-	-	-	-
E910	ANNEGAMENTO ACCIDENTALE	-	-	-	-	-	-	-	-
(B)	ALTRI ACCIDENTI E LESIONI NON SPEC. SE ACCIDENTALI O DOVUTE AD ALTRI	43	14	-	13	6	2	149	32
E929	POSTUMI DI LESIONI ACCIDENTALI	-	-	-	-	-	-	-	-
E950-E959	SUICIDIO ED AUTOLESIONE	156	22	-	1	49	-	53	39
E960-E969	OMICIDIO E LESIONI PROVOCATE INTENZIONALMENTE DA ALTRI	48	3	-	1	1	-	7	20
E970-E978	INTERVENTI DELLA FORZA PUBBLICA	-	-	-	-	-	-	-	-
E990-E999	LESIONI DI GUERRA (C)	-	-	-	-	-	-	-	-
TOTALE		941	414	153	4.643	310	12	1.099	252

(A), (B), (C) Cfr. le corrispondenti note a pag. 206.

DELLE LESIONI

matismi	Ferite		Traumatismi superficiali	Effetti da corpo estraneo penetrato	Ustioni	Traumatismi dei nervi e del midollo spinale	Effetti nocivi di sostanze chimiche	Annegamento	Lesioni vascolari, postumi di lesioni, altri e non specificati	Totale	Classificazione analitica
<i>interni dell'addome del bacino e di sede non spec.</i>	della testa del tronco e del collo	degli arti	senza soluzione di continuità e schiacciamenti	attraverso un orificio naturale					effetti da cause esterne		
863-869	870-879	880-897	910-929	930-939	940-949	950-957	960-989	994.1	900-909, 958, 959, 990-994.0, 994.2-999		
14	5	-	-	-	-	-	-	-	-	27	E800-E807
789	9	1	4	-	21	5	-	7	13	2.228	E810-E819
-	-	1	-	-	1	-	-	-	-	5	E820-E825
2	-	-	-	-	-	-	-	-	-	14	E826-E829
1	-	-	-	-	-	-	-	-	-	1	E830-E838
-	-	-	-	-	-	-	-	-	-	1	E840-E845
-	-	-	-	-	-	-	51	-	2	53	E850-E858
-	-	-	-	-	-	-	21	-	-	21	E860-E866
-	-	-	-	-	-	-	73	-	-	73	E867-E869
-	-	-	-	-	-	-	1	-	30	31	(A)
91	7	3	6	-	-	-	-	-	4	5.873	E880-E888
-	-	-	-	-	145	-	-	-	1	146	E890-E899
-	-	-	-	-	-	-	-	109	-	109	E910
103	13	12	8	91	19	3	22	3	77	610	(B)
-	-	-	-	-	-	-	-	-	206	206	E929
283	21	7	-	-	-	-	154	164	255	1.204	E950-E959
28	36	1	-	-	-	1	-	-	40	186	E960-E969
-	-	-	-	-	-	-	-	-	-	-	E970-E978
-	-	-	-	-	-	-	-	-	-	-	E990-E999
1.311	91	25	18	91	186	9	322	283	628	10.788	

CAPITOLO 3 – MORTI PER RESIDENZA E CAUSA (a) – ANNO 1992

(Classificazione B abbreviata ISTAT per i dati regionali e classificazione A intermedia ISTAT per i dati provinciali)

Tavola 3.1 – Morti per età e causa, per residenza (b) – Anno 1992

Classifi- cazio- ne B	CAUSE DI MORTE	TOTALE			0 anni	1-4	5-14
		M	F	MF			
B (1-11)	I – MALATTIE INFETTIVE E PARASSITARIE	1.101	842	1.943	22	31	21
B 1	MALATTIE INFETTIVE INTESTINALI	59	74	133	1	2	2
B 2	TUBERCOLOSI DELL'APPARATO RESPIRATORIO	320	126	446	-	-	-
B 3	ALTRE LOCALIZZAZIONI DELLA TUBERCOLOSI E FORMA MILIARE	33	37	70	-	1	-
B 4	PERTOSSE	1	3	4	1	2	-
B 5	INFEZIONE MENINGOCOCCICA	8	10	18	1	9	2
B 6	TETANO	12	27	39	-	-	-
B 7	SETTICEMIA	209	279	488	13	5	7
B 8	VAIOLO	-	-	-	-	-	-
B 9	MORBILLO	10	9	19	1	5	3
B 10	MALARIA	4	2	6	-	-	-
B 11	ALTRE MAL.INFETT.E PARASS., POSTUMI DI MAL.INFETT.E PAR.	445	275	720	5	7	7
B (12-27)	II – TUMORI	88.690	63.000	151.690	34	126	315
B 12	TUM.MAL.DEL LABBRO, DELLA CAVITÀ ORALE E DELLA FARINGE	2.438	610	3.048	-	-	4
B 13	TUMORI MALIGNI DELL'ESOFAGO	1.789	466	2.255	-	-	-
B 14	TUMORI MALIGNI DELLO STOMACO	7.639	5.673	13.312	-	-	1
B 15	TUMORI MALIGNI DEL COLON	4.899	4.835	9.734	-	-	-
B 16	TUM.MAL.DEL RETTO, DELLA GIUNZIONE RETTOSIGM.E DELL'ANO	2.685	2.180	4.865	-	-	-
B 17	TUM.MAL.DEL FEGATO E DEI DOTTI BILIARI INTRAEPATICI	6.361	3.621	9.982	3	2	2
B 18	TUMORI MALIGNI DELLA LARINGE	2.097	184	2.281	-	-	-
B 19	TUM.MAL. DELLA TRACHEA, DEI BRONCHI E DEI POLMONI	25.876	4.882	30.758	-	2	3
B 20	TUMORI MALIGNI DELLA MAMMELLA DELLA DONNA	-	10.889	10.889	-	-	-
B 21	TUMORI MALIGNI DEL COLLO DELL'UTERO	-	425	425	-	-	-
B 22	TUM.MAL.DI ALTRE E NON SPECIFICATE PARTI DELL'UTERO	-	2.757	2.757	-	-	1
B 23	TUMORI MALIGNI DELLA PROSTATA	6.232	-	6.232	-	1	-
B 24	MAL.DI HODGKIN ED ALTRI TUM.DEI TESS.LINFAT.ED EMATOP.	3.332	3.025	6.357	-	5	26
B 25	LEUCEMIE	2.753	2.279	5.032	6	33	134
B 26	ALTRI TUMORI MALIGNI	20.936	19.765	40.701	10	69	133
B 27	CARC.IN SITU, T.B., DI COMPORT.INCERTO E DI NAT.NON SPEC.	1.653	1.409	3.062	15	14	11
B (28-31)	III – MAL.GHIAND.ENDOCR., NUTRIZ.E METAB.E DIST.IMMUN.	9.887	13.444	23.331	66	36	59
B 28	DIABETE MELLITO	6.758	11.917	18.675	-	2	1
B 29	MARASMA DA DENUTRIZIONE	1	1	2	-	-	-
B 30	ALTRE MALNUTRIZIONI PROTEINO-CALORICHE	5	3	8	-	-	-
B 31	ALTRE MAL.GHIAND.ENDOCR., NUTRIZ.E METAB.E DIST.IMMUNIT.	3.123	1.523	4.646	66	34	58

(a) I totali comprendono una sola volta i morti per cause violente che nello sviluppo delle tavole sono invece considerati sotto il duplice aspetto della causa esterna e della natura delle lesioni. - (b) Per le abbreviazioni di più difficile comprensione cfr. la Classificazione B abbreviata ISTAT in Appendice. Nelle parti della tavola successive al "TOTALE GENERALE" sono riportati solo i numeri di codice.

15-24	25-34	35-44	45-54	55-59	60-64	65-69	70-74	75-79	80-84	85 e oltre	N.I.	Classificazione B
GENERALE												
44	89	56	121	85	173	219	238	297	290	257	-	B (1-11)
-	5	3	3	5	3	7	12	15	29	46	-	B 1
-	16	10	24	20	57	71	71	86	62	29	-	B 2
2	3	3	5	5	13	8	6	7	9	8	-	B 3
-	-	-	-	-	-	-	-	1	-	-	-	B 4
-	-	-	-	-	-	-	-	-	-	-	-	B 5
2	1	-	-	-	1	2	-	-	-	-	-	B 6
-	1	4	2	2	4	4	3	10	7	2	-	B 7
6	11	7	20	17	23	37	49	87	97	109	-	B 8
-	-	-	-	-	-	-	-	-	-	-	-	B 9
6	2	-	-	-	-	-	-	1	1	-	-	B 10
-	1	-	2	-	-	3	-	-	-	-	-	B 11
28	49	29	65	36	72	87	97	90	85	63	-	
542	1.090	3.386	11.384	11.373	17.662	23.444	21.778	23.753	21.506	15.297	-	B (12-27)
10	21	128	441	409	488	485	304	292	267	199	-	B 12
1	5	38	238	225	310	344	312	284	283	215	-	B 13
9	59	225	730	772	1.192	1.682	1.829	2.372	2.442	1.999	-	B 14
4	36	157	568	598	903	1.416	1.415	1.665	1.661	1.311	-	B 15
1	12	80	295	324	494	643	634	818	887	677	-	B 16
9	20	92	536	704	1.318	1.821	1.644	1.686	1.359	786	-	B 17
1	3	31	203	244	365	391	326	311	249	157	-	B 18
13	54	456	2.373	2.909	4.893	6.274	5.133	4.323	3.009	1.316	-	B 19
4	136	577	1.545	1.112	1.258	1.490	1.230	1.258	1.207	1.072	-	B 20
-	11	38	78	46	41	45	37	48	49	32	-	B 21
2	20	92	223	195	305	398	342	434	411	334	-	B 22
2	-	7	65	133	313	693	936	1.388	1.529	1.165	-	B 23
80	163	237	505	431	686	923	908	1.013	856	524	-	B 24
150	148	180	350	270	422	630	643	786	767	513	-	B 25
238	357	954	3.016	2.819	4.364	5.777	5.697	6.541	6.073	4.653	-	B 26
18	45	94	218	182	310	432	388	534	457	344	-	B 27
130	2.032	919	739	773	1.278	2.312	2.716	4.036	4.388	3.847	-	B (28-31)
12	35	119	406	612	1.130	2.119	2.531	3.846	4.200	3.662	-	B 28
-	-	1	-	-	1	-	-	-	-	-	-	B 29
-	-	-	-	-	-	1	1	1	-	5	-	B 30
118	1.997	799	333	161	147	192	184	189	188	180	-	B 31

Tavola 3.1 segue - Morti per età e causa, per residenza - Anno 1992

Classifi- cazio- ne B	CAUSE DI MORTE	TOTALE			0 anni	1-4	5-14	TOTALE
		M	F	MF				
B 32, B 33	IV - MALATTIE DEL SANGUE E DEGLI ORGANI EMATOPOIETICI	948	985	1.933	5	9	28	
B 32	ANEMIE	608	704	1.312	-	8	27	
B 33	ALTRE MALATTIE DEL SANGUE E DEGLI ORGANI EMATOPOIETICI	340	281	621	5	1	1	
B 34	V - DISTURBI PSICHICI	2.971	2.994	5.965	-	-	2	
B (35-37)	VI - MALATTIE SISTEMA NERVOSO E ORGANI DEI SENSI	4.824	5.552	10.376	103	57	106	
B 35	MENINGITE	95	60	155	21	5	2	
B 36	SCLEROSI MULTIPLA	119	167	286	-	-	-	
B 37	ALTRE MALAT. DEL SISTEMA NERVOSO E DEGLI ORGANI DEI SENS	4.610	5.325	9.935	82	52	104	
B (38-46)	VII - MALATTIE DEL SISTEMA CIRCOLATORIO	109.807	127.699	237.506	67	58	74	
B 38	REUMATISMO ARTICOLARE ACUTO	4	13	17	-	-	-	
B 39	CARDIOPATIE REUMATICHE CRONICHE	578	1.260	1.838	-	-	2	
B 40	MALATTIA IPERTENSIVA	5.653	10.144	15.797	-	1	2	
B 41	INFARTO MIocardico ACUTO	23.322	14.742	38.064	-	1	1	
B 42	ALTRE MALATTIE ISCHEMICHE DEL CUORE	17.030	17.067	34.097	-	-	1	
B 43	MAL. DEL CIRCOLO POLMONARE E ALTRE MALATTIE DEL CUORE	24.446	32.760	57.206	53	43	40	
B 44	DISTURBI CIRCOLATORI DELL'ENCEFALO	30.696	42.503	73.199	12	11	27	
B 45	ATEROSCLEROSI	4.344	6.954	11.298	-	-	-	
B 46	ALTRE MALATTIE DEL SISTEMA CIRCOLATORIO	3.734	2.256	5.990	2	2	1	
B (47-50)	VIII - MALATTIE DELL'APPARATO RESPIRATORIO	19.904	12.595	32.499	109	43	39	
B 47	POLMONITI	3.032	3.460	6.492	65	19	14	
B 48	INFLUENZA	195	312	507	5	3	-	
B 49	BRONCHITE CRONICA E NON SPECIFICATA, ENFISEMA ED ASMA	12.118	5.873	17.991	2	6	14	
B 50	ALTRE MALATTIE DELL'APPARATO RESPIRATORIO	4.559	2.950	7.509	37	15	11	
B (51-55)	IX - MALATTIE DELL'APPARATO DIGERENTE	15.341	12.097	27.438	42	12	13	
B 51	ULCERA GASTRICA E DUODENALE	1.225	912	2.137	-	-	-	
B 52	APPENDICITE	51	34	85	-	1	3	
B 53	ERNIA E OCCLUSIONE INTESTINALE	1.053	1.453	2.506	16	-	-	
B 54	CIRROSI E ALTRE MALATTIE CRONICHE DEL FEGATO	9.144	5.511	14.655	3	3	3	
B 55	ALTRE MALATTIE DELL'APPARATO DIGERENTE	3.868	4.187	8.055	23	8	7	
B (56-58)	X - MALATTIE DELL'APPARATO GENITO-URINARIO	3.695	3.175	6.870	17	3	8	
B 56	NEFRITE, SINDROME NEFROSICA E NEFROSI	2.855	2.742	5.597	11	3	7	
B 57	IPERPLASIA DELLA PROSTATATA	394	-	394	-	-	-	
B 58	ALTRE MALATTIE DELL'APPARATO GENITO-URINARIO	446	433	879	6	-	1	

15-24	25-34	35-44	45-54	55-59	60-64	65-69	70-74	75-79	80-84	85 e oltre	N.I.	Classificazione B
GENERALE												
73	44	37	69	58	94	138	159	316	404	499	-	B 32, B 33
61	32	22	34	27	44	65	92	213	278	409	-	B 32
12	12	15	35	31	50	73	67	103	126	90	-	B 33
311	720	245	157	100	164	279	380	795	1.194	1.618	-	B 34
214	199	210	423	359	586	997	1.208	1.840	2.125	1.949	-	B (35-37)
5	12	4	13	9	12	19	22	15	12	4	-	B 35
4	17	30	79	35	32	42	18	17	8	4	-	B 36
205	170	176	331	315	542	936	1.168	1.808	2.105	1.941	-	B 37
270	708	1.973	5.861	6.145	10.986	18.252	22.243	38.952	54.860	77.057	-	B (38-46)
-	2	-	-	-	-	4	4	4	2	1	-	B 38
7	19	48	119	127	202	341	274	302	238	159	-	B 39
4	18	59	239	304	567	1.021	1.529	2.767	4.020	5.266	-	B 40
26	124	681	2.218	2.119	3.546	5.232	5.124	6.739	6.786	5.467	-	B 41
7	21	140	712	806	1.621	2.843	3.368	5.834	8.001	10.743	-	B 42
140	276	497	1.086	1.134	2.068	3.393	4.261	8.233	12.900	23.082	-	B 43
73	203	485	1.268	1.350	2.483	4.450	6.421	12.746	19.004	24.666	-	B 44
-	1	7	35	56	121	252	432	1.296	2.711	6.387	-	B 45
13	44	56	184	249	378	716	830	1.031	1.198	1.286	-	B 46
108	149	227	469	627	1.365	2.612	3.394	5.725	7.523	10.109	-	B (47-50)
38	43	64	92	82	159	286	419	840	1.422	2.949	-	B 47
4	5	10	5	5	18	11	19	47	86	289	-	B 48
28	44	54	202	349	775	1.580	2.078	3.557	4.402	4.900	-	B 49
38	57	99	170	191	413	735	878	1.281	1.613	1.971	-	B 50
43	335	786	1.987	1.870	2.653	3.446	3.306	4.134	4.425	4.386	-	B (51-55)
1	10	22	64	72	99	193	207	360	513	596	-	B 51
1	2	1	8	7	10	9	10	12	13	8	-	B 52
4	13	7	33	53	90	143	235	401	633	878	-	B 53
6	232	604	1.573	1.458	2.011	2.372	2.040	1.963	1.543	844	-	B 54
31	78	152	309	280	443	729	814	1.398	1.723	2.060	-	B 55
10	34	70	211	173	378	608	688	1.147	1.583	1.940	-	B (56-58)
10	32	62	180	147	326	521	587	958	1.283	1.470	-	B 56
-	-	-	1	1	12	26	22	61	98	173	-	B 57
-	2	8	30	25	40	61	79	128	202	297	-	B 58

Tavola 3.1 segue -- Morti per età e causa, per residenza -- Anno 1992

Classifi- cazio- ne B	CAUSE DI MORTE	TOTALE			0 anni	1-4	5-14
		M	F	MF			
B (59-61)	XI - COMPL.DELLA GRAVIDANZA, DEL PARTO E DEL PUERPERIO	-	41	41	-	-	-
B 59	GRAVIDANZA CON ESITO ABORTIVO	-	2	2	-	-	-
B 60	COMPLICAZIONI DA CAUSE OSTETR. DIRETTE E PARTO NORMALE	-	37	37	-	-	-
B 61	COMPLICAZIONI DA CAUSE OSTETRICHE INDIRETTE	-	2	2	-	-	-
B 62	XII - MALATTIE DELLA PELLE E DEL TESSUTO SOTTOCUTANEO	153	348	501	-	1	-
B 63	XIII - MAL. SISTEMA MUSCOLARE E TESSUTO CONNETTIVO	413	1.127	1.540	1	1	5
B (64-65)	XIV - MALFORMAZIONI CONGENITE	1.070	878	1.948	1.230	121	87
B 64	MALFOR.CONGENITE DEL CUORE E DEL SISTEMA CIRCOLATORIO	481	365	846	576	62	37
B 65	ALTRE MALFORMAZIONI CONGENITE	589	513	1.102	654	59	50
B (66-69)	XV - ALCUNE CONDIZIONI MORBOSE DI ORIGINE PERINATALE	1.492	1.078	2.570	2.570	-	-
B 66	COMPL.OST.FETO NEON., CRESC.FET.LENTA, MALNUTR., IMMAT.FET	219	152	371	371	-	-
B 67	TRAUMATISMO OSTETRICO	91	72	163	163	-	-
B 68	IPOSSIA INTRAUT., ASFISS.ALLA NASC., ALTRE COND.MORB.RESP	941	671	1.612	1.612	-	-
B 69	ALTRE CONDIZIONI MORBOSE DI ORIGINE PERINATALE	241	183	424	424	-	-
B 70	XVI - SINTOMI, SEGNI E STATI MORBOSI MAL DEFINITI	4.509	6.758	11.267	140	24	26
B (71-77)	XVII - TRAUMATISMI E AVVELENAMENTI	18.484	10.788	29.272	83	145	399
B 71	FRATTURA DEL CRANIO E DELLE OSSA DELLA FACCIA	3.710	941	4.651	11	26	111
B 72	FRATTURA DEL COLLO E DEL TRONCO	671	414	1.085	1	3	9
B 73	FRATTURA DEGLI ARTI	2.297	5.106	7.403	-	1	4
B 74	TRAUMATISMI INTRACRANICI E INTERNI E TRAUM. DEI NERVI	7.480	2.671	10.151	14	54	174
B 75	USTIONI	353	186	539	1	12	16
B 76	AVVELENAMENTI ED EFFETTI TOSSICI DI SOSTANZE CHIMICHE	713	322	1.035	1	3	10
B 77	ALTRI TRAUMATISMI E POSTUMI	3.260	1.148	4.408	55	46	75
BE (71-78)	E - CAUSE ESTERNE DEI TRAUMATISMI E DEGLI AVVELENAMEN	18.484	10.788	29.272	83	145	399
BE 71	ACCIDENTE STRADALE DA VEICOLO A MOTORE	7.339	2.228	9.567	14	51	207
BE 72	ALTRI ACCIDENTI DA TRASPORTO	231	48	279	-	4	7
BE 73	AVVELENAMENTI ACCIDENTALI	230	147	377	1	3	11
BE 74	CADUTE ACCIDENTALI	3.535	5.873	9.408	6	16	33
BE 75	ACCIDENTI CAUSATI DA INCENDI E DA FUOCO	243	146	389	-	5	12
BE 76	SUICIDIO E AUTOLESIONE	3.339	1.204	4.543	-	-	15
BE 77	OMICIDIO E LESIONI PROVOCATE INTENZIONALMENTE DA ALTRI	1.089	186	1.275	3	5	13
BE 78	ALTRE CAUSE ESTERNE DEI TRAUMATISMI E DEGLI AVVELENAM.	2.478	956	3.434	59	61	101
TOTALE		283.289	263.401	546.690	4.489	667	1.182

15-24	25-34	35-44	45-54	55-59	60-64	65-69	70-74	75-79	80-84	85 e oltre	N.I.	Classifi- cazio- ne B
GENERALE												
8	20	13	-	-	-	-	-	-	-	-	-	B (59-61)
-	1	1	-	-	-	-	-	-	-	-	-	B 59
8	18	11	-	-	-	-	-	-	-	-	-	B 60
-	1	1	-	-	-	-	-	-	-	-	-	B 61
4	2	7	12	10	16	17	44	55	103	230	-	B 62
12	22	28	55	67	95	175	179	242	289	369	-	B 63
72	52	70	59	30	43	27	30	47	36	44	-	B (64-65)
27	20	29	17	11	12	7	11	13	12	12	-	B 64
45	32	41	42	19	31	20	19	34	24	32	-	B 65
-	-	-	-	-	-	-	-	-	-	-	-	B (66-69)
-	-	-	-	-	-	-	-	-	-	-	-	B 66
-	-	-	-	-	-	-	-	-	-	-	-	B 67
-	-	-	-	-	-	-	-	-	-	-	-	B 68
-	-	-	-	-	-	-	-	-	-	-	-	B 69
171	272	200	244	148	212	329	401	826	1.785	6.489	-	B 70
3.789	3.162	2.412	2.527	1.413	1.549	1.692	1.695	2.320	3.240	4.846	-	B (71-77)
1.052	726	559	529	296	253	267	227	249	201	144	-	B 71
145	100	56	91	44	52	76	76	104	143	185	-	B 72
83	71	53	73	67	121	223	377	892	1.849	3.589	-	B 73
1.899	1.385	1.018	1.091	597	691	696	665	710	648	509	-	B 74
61	59	48	64	29	26	38	36	42	53	54	-	B 75
118	197	176	136	55	72	73	57	59	48	30	-	B 76
431	624	502	543	325	334	319	257	264	298	335	-	B 77
3.789	3.162	2.412	2.527	1.413	1.549	1.692	1.695	2.320	3.240	4.846	-	BE(71-78)
2.579	1.522	959	929	512	545	566	544	524	417	198	-	BE 71
34	34	48	47	24	20	7	17	11	21	5	-	BE 72
44	55	45	45	19	21	25	28	30	29	21	-	BE 73
134	150	135	253	177	247	389	535	1.117	2.171	4.045	-	BE 74
27	40	30	44	18	17	30	34	37	45	50	-	BE 75
375	597	579	676	380	423	406	319	334	271	168	-	BE 76
218	336	275	180	72	48	45	26	27	18	9	-	BE 77
378	428	341	353	211	228	224	192	240	268	350	-	BE 78
5.801	8.930	10.639	24.318	23.231	37.254	54.547	58.459	84.485	103.751	128.937	-	

Tavola 3.1 segue - Morti per età e causa, per residenza - Anno 1992

Classifi- cazio- ne B	TOTALE			0 anni	1-4	5-14	15 -24	25 -34	35 -44	45 -54	55 -59	60 -64	65 -69	70 -74	75 -79	80 -84	85 e oltre	N.I.
	M	F	MF															
ITALIA																		
B (1-11)	1.085	836	1.921	22	30	21	41	86	55	116	85	171	216	236	297	289	256	-
B 1	59	74	133	1	2	2	-	5	3	3	5	3	7	12	15	29	46	-
B 2	314	126	440	-	-	-	-	15	10	21	20	57	70	70	86	62	29	-
B 3	33	36	69	-	1	-	2	3	3	5	5	13	8	5	7	9	8	-
B 4	1	3	4	1	2	-	-	-	-	-	-	-	-	-	1	-	-	-
B 5	8	9	17	1	9	2	2	1	-	-	-	-	2	-	-	-	-	-
B 6	12	26	38	-	-	-	-	1	4	2	2	3	4	3	10	7	2	-
B 7	207	277	484	13	4	7	5	11	7	20	17	23	37	49	87	96	108	-
B 8	-	-	-	-	-	-	-	-	-	-	-	-	-	-	-	-	-	-
B 9	10	9	19	1	5	3	6	2	-	-	-	-	-	-	1	1	-	-
B 10	1	1	2	-	-	-	-	-	-	1	-	-	1	-	-	-	-	-
B 11	440	275	715	5	7	7	26	48	28	64	36	72	87	97	90	85	63	-
B (12-27)	88.369	62.793	151.162	33	126	312	540	1.084	3.368	11.332	11.321	17.594	23.387	21.716	23.677	21.433	15.239	-
B 12	2.433	607	3.040	-	-	4	10	21	128	440	406	486	485	304	291	267	198	-
B 13	1.782	463	2.245	-	-	-	1	5	38	237	225	305	344	310	283	282	215	-
B 14	7.608	5.652	13.260	-	-	1	9	58	224	726	766	1.186	1.676	1.822	2.366	2.434	1.992	-
B 15	4.878	4.820	9.698	-	-	-	4	36	157	566	597	899	1.412	1.411	1.658	1.652	1.306	-
B 16	2.679	2.172	4.851	-	-	-	1	12	79	295	322	492	642	631	817	884	676	-
B 17	6.335	3.607	9.942	3	2	2	9	17	90	536	701	1.312	1.816	1.637	1.679	1.356	782	-
B 18	2.087	183	2.270	-	-	-	1	3	31	203	242	361	390	326	310	248	155	-
B 19	25.791	4.864	30.655	-	2	3	12	54	454	2.358	2.900	4.878	6.255	5.125	4.308	2.995	1.311	-
B 20	-	10.851	10.851	-	-	-	4	136	577	1.536	1.109	1.253	1.486	1.226	1.252	1.202	1.070	-
B 21	-	425	425	-	-	-	-	11	38	78	46	41	45	37	48	49	32	-
B 22	-	2.746	2.746	-	-	1	2	20	91	222	194	304	395	342	432	410	333	-
B 23	6.215	-	6.215	-	1	-	2	-	7	65	133	313	692	933	1.383	1.523	1.163	-
B 24	3.321	3.017	6.338	-	5	26	79	163	235	503	429	684	921	906	1.010	854	523	-
B 25	2.741	2.272	5.013	6	33	131	150	147	179	347	268	421	630	638	785	765	513	-
B 26	20.859	19.708	40.567	10	69	133	238	356	946	3.002	2.802	4.351	5.770	5.681	6.523	6.058	4.628	-
B 27	1.640	1.406	3.046	14	14	11	18	45	94	218	181	308	428	387	532	454	342	-
B (28-31)	9.813	13.389	23.202	64	36	59	129	2.005	905	734	767	1.271	2.302	2.703	4.022	4.372	3.833	-
B 28	6.724	11.872	18.596	-	2	1	12	35	116	402	608	1.124	2.111	2.518	3.834	4.184	3.649	-
B 29	1	1	2	-	-	-	-	-	1	-	-	1	-	-	-	-	-	-
B 30	5	3	8	-	-	-	-	-	-	-	-	-	1	1	1	-	5	-
B 31	3.083	1.513	4.596	64	34	58	117	1.970	788	332	159	146	190	184	187	188	179	-

Tavola 3.1 segue - Morti per età e causa, per residenza - Anno 1992

Classifi- cazio- ne B	TOTALE			0 anni	1-4	5-14	15 -24	25 -34	35 -44	45 -54	55 -59	60 -64	65 -69	70 -74	75 -79	80 -84	85 e oltre	N.I.
	M	F	MF															
ITALIA																		
B 32, B 33	945	978	1.923	5	8	26	73	44	37	69	58	94	137	158	315	403	496	-
B 32	606	699	1.305	-	7	25	61	32	22	34	27	44	64	92	213	277	407	-
B 33	339	279	618	5	1	1	12	12	15	35	31	50	73	66	102	126	89	-
B 34	2.919	2.988	5.907	-	-	2	303	697	230	157	99	164	277	379	793	1.191	1.615	-
B (35-37)	4.805	5.538	10.343	102	57	106	214	198	209	421	354	585	995	1.205	1.833	2.118	1.946	-
B 35	95	60	155	21	5	2	5	12	4	13	9	12	19	22	15	12	4	-
B 36	118	167	285	-	-	-	4	17	30	78	35	32	42	18	17	8	4	-
B 37	4.592	5.311	9.903	81	52	104	205	169	175	330	310	541	934	1.165	1.801	2.098	1.938	-
B (38-46)	109.069	127.238	236.307	64	56	71	268	689	1.937	5.779	6.068	10.870	18.096	22.096	38.773	54.680	76.860	-
B 38	4	12	16	-	-	-	-	1	-	-	-	-	4	4	4	2	1	-
B 39	574	1.253	1.827	-	-	2	6	19	47	119	127	202	338	274	298	237	158	-
B 40	5.626	10.109	15.735	-	-	2	4	18	58	238	303	561	1.010	1.523	2.757	4.006	5.255	-
B 41	23.045	14.656	37.701	-	1	1	26	121	667	2.181	2.081	3.496	5.172	5.073	6.690	6.752	5.440	-
B 42	16.911	17.009	33.920	-	-	1	7	19	137	704	796	1.600	2.812	3.344	5.815	7.977	10.708	-
B 43	24.288	32.645	56.933	50	42	38	139	270	486	1.071	1.116	2.053	3.363	4.228	8.193	12.855	23.029	-
B 44	30.587	42.371	72.958	12	11	26	73	200	480	1.250	1.344	2.464	4.433	6.396	12.705	18.958	24.606	-
B 45	4.332	6.941	11.273	-	-	-	-	1	7	35	55	121	252	432	1.289	2.702	6.379	-
B 46	3.702	2.242	5.944	2	2	1	13	40	55	181	246	373	712	822	1.022	1.191	1.284	-
B (47-50)	19.810	12.560	32.370	105	43	39	105	145	222	464	618	1.353	2.594	3.380	5.714	7.500	10.088	-
B 47	3.015	3.448	6.463	62	19	14	36	43	63	91	82	157	284	414	838	1.418	2.942	-
B 48	194	312	506	5	3	-	4	5	9	5	5	18	11	19	47	86	289	-
B 49	12.061	5.859	17.920	2	6	14	27	41	53	199	346	768	1.567	2.071	3.548	4.385	4.893	-
B 50	4.540	2.941	7.481	36	15	11	38	56	97	169	185	410	732	876	1.281	1.611	1.964	-
B (51-55)	15.254	12.045	27.299	41	9	13	41	327	774	1.971	1.863	2.633	3.429	3.290	4.128	4.408	4.372	-
B 51	1.213	911	2.124	-	-	-	1	10	20	63	71	96	190	206	359	512	596	-
B 52	51	34	85	-	1	3	1	2	1	8	7	10	9	10	12	13	8	-
B 53	1.052	1.446	2.498	16	-	-	4	13	7	33	53	90	141	233	401	631	876	-
B 54	9.096	5.493	14.589	3	2	3	6	228	596	1.564	1.454	2.000	2.362	2.033	1.960	1.539	839	-
B 55	3.842	4.161	8.003	22	6	7	29	74	150	303	278	437	727	808	1.396	1.713	2.053	-
B (56-58)	3.673	3.164	6.837	17	3	8	7	33	70	209	172	376	606	683	1.144	1.577	1.932	-
B 56	2.841	2.732	5.573	11	3	7	7	31	62	179	146	325	519	583	955	1.280	1.465	-
B 57	393	-	393	-	-	-	-	-	-	1	1	12	26	22	61	98	172	-
B 58	439	432	871	6	-	1	-	2	8	29	25	39	61	78	128	199	295	-

Tavola 3.1 segue - Morti per età e causa, per residenza - Anno 1992

Classifi- cazio- ne B	TOTALE			0 anni	1-4	5-14	15 -24	25 -34	35 -44	45 -54	55 -59	60 -64	65 -69	70 -74	75 -79	80 -84	85 e oltre	N.I.
	M	F	MF															
ITALIA																		
B (59-61)	-	40	40	-	-	-	8	19	13	-	-	-	-	-	-	-	-	-
B 59	-	2	2	-	-	-	-	1	1	-	-	-	-	-	-	-	-	-
B 60	-	36	36	-	-	-	8	17	11	-	-	-	-	-	-	-	-	-
B 61	-	2	2	-	-	-	-	1	1	-	-	-	-	-	-	-	-	-
B 62	152	347	499	-	1	-	3	2	7	12	10	16	17	44	54	103	230	-
B 63	412	1.126	1.538	1	1	5	12	22	27	55	67	95	174	179	242	289	369	-
B (64-65)	1.058	869	1.927	1.219	118	83	71	52	69	58	30	43	27	30	47	36	44	-
B 64	471	359	830	567	60	34	26	20	28	17	11	12	7	11	13	12	12	-
B 65	587	510	1.097	652	58	49	45	32	41	41	19	31	20	19	34	24	32	-
B (66-69)	1.478	1.068	2.546	2.546	-	-	-	-	-	-	-	-	-	-	-	-	-	-
B 66	218	150	368	368	-	-	-	-	-	-	-	-	-	-	-	-	-	-
B 67	89	71	160	160	-	-	-	-	-	-	-	-	-	-	-	-	-	-
B 68	931	665	1.596	1.596	-	-	-	-	-	-	-	-	-	-	-	-	-	-
B 69	240	182	422	422	-	-	-	-	-	-	-	-	-	-	-	-	-	-
B 70	4.467	6.736	11.203	136	22	24	166	263	195	233	148	210	327	394	826	1.780	6.479	-
B (71-77)	18.026	10.660	28.686	79	140	390	3.660	2.991	2.313	2.475	1.398	1.526	1.675	1.680	2.310	3.219	4.830	-
B 71	3.615	918	4.533	9	25	108	1.024	692	537	521	292	249	264	224	244	200	144	-
B 72	653	404	1.057	1	3	9	136	92	53	90	43	51	75	76	103	141	184	-
B 73	2.272	5.080	7.352	-	1	4	77	64	47	71	66	121	220	376	889	1.838	3.578	-
B 74	7.297	2.634	9.931	13	54	174	1.844	1.316	970	1.071	593	682	693	659	709	645	508	-
B 75	338	180	518	1	9	16	57	51	47	62	29	25	37	36	42	53	53	-
B 76	700	313	1.013	1	2	10	114	190	173	133	54	71	72	57	59	47	30	-
B 77	3.151	1.131	4.282	54	46	69	408	586	486	527	321	327	314	252	264	295	333	-
BE (71-78)	18.026	10.660	28.686	79	140	390	3.660	2.991	2.313	2.475	1.398	1.526	1.675	1.680	2.310	3.219	4.830	-
BE 71	7.144	2.170	9.314	13	50	206	2.508	1.443	911	911	507	534	560	537	522	414	198	-
BE 72	204	47	251	-	4	7	29	27	38	42	24	19	7	17	11	21	5	-
BE 73	225	140	365	1	2	11	41	52	44	43	18	20	25	28	30	29	21	-
BE 74	3.487	5.842	9.329	5	16	31	128	136	127	248	175	243	386	534	1.111	2.156	4.033	-
BE 75	234	146	380	-	4	12	26	34	30	44	18	17	29	34	37	45	50	-
BE 76	3.294	1.195	4.489	-	-	15	364	580	570	670	378	421	405	314	333	271	168	-
BE 77	1.050	181	1.231	2	5	13	207	320	265	177	71	48	45	25	26	18	9	-
BE 78	2.388	939	3.327	58	59	95	357	399	328	340	207	224	218	191	240	265	346	-
TOTALE	281.335	262.375	543.710	4.434	650	1.159	5.641	8.657	10.431	24.085	23.058	37.001	54.259	58.173	84.175	103.398	128.589	-

Tavola 3.1 segue - Morti per età e causa, per residenza - Anno 1992

Classifi- cazio- ne B	TOTALE			0 anni	1-4	5-14	15 -24	25 -34	35 -44	45 -54	55 -59	60 -64	65 -69	70 -74	75 -79	80 -84	85 e oltre	N.I.
	M	F	MF															
PIEMONTE																		
B (1-11)	87	65	152	1	1	3	3	5	2	7	13	16	16	30	18	19	18	-
B 1	3	4	7	-	-	-	-	-	-	-	-	-	1	2	-	1	3	-
B 2	34	7	41	-	-	-	-	-	2	2	4	4	4	11	7	4	3	-
B 3	4	3	7	-	-	-	-	-	-	-	2	1	2	1	-	-	1	-
B 4	-	-	-	-	-	-	-	-	-	-	-	-	-	-	-	-	-	-
B 5	-	1	1	-	-	1	-	-	-	-	-	-	-	-	-	-	-	-
B 6	1	4	5	-	-	-	-	-	-	-	-	1	-	-	-	3	1	-
B 7	11	20	31	-	-	1	-	-	-	1	1	3	1	5	6	5	8	-
B 8	-	-	-	-	-	-	-	-	-	-	-	-	-	-	-	-	-	-
B 9	-	1	1	-	-	-	-	1	-	-	-	-	-	-	-	-	-	-
B 10	-	-	-	-	-	-	-	-	-	-	-	-	-	-	-	-	-	-
B 11	34	25	59	1	1	1	3	4	-	4	6	7	8	11	5	6	2	-
B (12-27)	7.941	5.790	13.731	3	11	16	29	74	282	984	1.039	1.533	2.069	1.826	2.132	2.175	1.558	-
B 12	255	70	325	-	-	1	-	4	15	35	54	50	58	36	30	22	20	-
B 13	206	49	255	-	-	-	-	1	3	25	31	29	35	43	35	25	28	-
B 14	552	476	1.028	-	-	-	1	1	15	43	53	89	131	117	179	206	193	-
B 15	483	489	972	-	-	-	-	4	11	58	43	93	158	119	160	187	139	-
B 16	263	239	502	-	-	-	-	-	6	34	39	48	50	51	104	97	73	-
B 17	458	226	684	-	-	-	1	2	10	37	35	65	144	98	120	113	59	-
B 18	206	20	226	-	-	-	-	-	2	17	27	38	34	37	35	27	9	-
B 19	2.253	407	2.660	-	1	-	-	6	41	225	266	438	511	397	354	291	130	-
B 20	-	1.026	1.026	-	-	-	-	10	46	129	98	129	122	109	114	146	123	-
B 21	-	46	46	-	-	-	-	2	5	8	6	5	1	3	6	8	2	-
B 22	-	262	262	-	-	-	1	2	7	14	11	26	34	40	41	48	38	-
B 23	621	-	621	-	1	-	-	-	-	5	25	23	61	102	137	166	101	-
B 24	312	275	587	-	-	3	5	7	24	51	39	49	83	73	84	101	68	-
B 25	221	190	411	1	3	7	9	9	11	24	30	32	40	60	65	76	44	-
B 26	1.986	1.914	3.900	1	5	5	12	24	76	264	273	392	564	508	633	628	515	-
B 27	125	101	226	1	1	-	-	2	10	15	9	27	43	33	35	34	16	-
B (28-31)	722	900	1.622	3	6	5	5	132	85	45	53	66	146	184	265	311	316	-
B 28	449	796	1.245	-	1	-	-	2	5	19	32	51	125	170	246	293	301	-
B 29	-	-	-	-	-	-	-	-	-	-	-	-	-	-	-	-	-	-
B 30	-	-	-	-	-	-	-	-	-	-	-	-	-	-	-	-	-	-
B 31	273	104	377	3	5	5	5	130	80	26	21	15	21	14	19	18	15	-

Tavola 3.1 segue - Morti per età e causa, per residenza - Anno 1992

Classifi- cazio- ne B	TOTALE			0 anni	1-4	5-14	15 -24	25 -34	35 -44	45 -54	55 -59	60 -64	65 -69	70 -74	75 -79	80 -84	85 e oltre	N.I.
	M	F	MF															
PIEMONTE																		
B 32, B 33	91	93	184	-	-	4	8	4	4	1	7	9	10	9	34	47	47	-
B 32	56	62	118	-	-	4	7	2	2	-	2	3	4	6	19	31	38	-
B 33	35	31	66	-	-	-	1	2	2	1	5	6	6	3	15	16	9	-
B 34	308	277	585	-	-	-	46	66	16	15	15	18	22	45	70	107	165	-
B (35-37)	403	532	935	9	7	3	19	8	11	31	38	52	82	109	158	202	206	-
B 35	10	5	15	1	2	-	-	-	-	2	1	2	2	1	3	1	-	-
B 36	10	11	21	-	-	-	1	-	-	5	5	2	5	1	2	-	-	-
B 37	383	516	899	8	5	3	18	8	11	24	32	48	75	107	153	201	206	-
B (38-46)	9.893	11.734	21.627	5	3	3	18	52	144	503	571	972	1.530	1.847	3.448	5.095	7.436	-
B 38	-	2	2	-	-	-	-	1	-	-	-	-	-	-	-	1	-	-
B 39	52	129	181	-	-	-	-	1	5	8	11	15	37	22	29	28	25	-
B 40	413	714	1.127	-	-	-	-	3	8	27	23	44	70	107	197	265	383	-
B 41	1.885	1.223	3.108	-	-	-	3	7	43	173	194	297	403	384	557	608	439	-
B 42	1.273	1.122	2.395	-	-	-	1	1	12	74	81	140	201	243	405	560	677	-
B 43	2.438	3.450	5.888	4	2	1	9	17	31	85	102	190	325	366	791	1.345	2.620	-
B 44	3.027	4.206	7.233	1	1	2	4	16	42	118	122	238	388	593	1.251	1.899	2.558	-
B 45	376	628	1.004	-	-	-	-	-	-	5	4	11	21	40	108	234	581	-
B 46	429	260	689	-	-	-	1	6	3	13	34	37	85	92	110	155	153	-
B (47-50)	1.670	1.129	2.799	5	-	-	9	12	15	53	57	102	230	276	483	686	871	-
B 47	280	350	630	2	-	-	1	5	6	9	9	10	29	35	78	166	280	-
B 48	15	23	38	1	-	-	2	-	-	-	1	2	-	2	2	5	23	-
B 49	1.007	488	1.495	-	-	-	4	5	6	22	33	50	151	163	290	376	395	-
B 50	368	268	636	2	-	-	2	2	3	22	14	40	50	76	113	139	173	-
B (51-55)	1.260	1.044	2.304	2	1	1	2	23	58	189	162	193	260	231	342	416	424	-
B 51	118	84	202	-	-	-	-	1	7	6	12	18	13	31	50	64	-	-
B 52	4	2	6	-	-	1	-	-	-	2	-	1	1	-	-	1	-	-
B 53	126	156	282	-	-	-	-	2	1	2	9	10	14	19	45	79	101	-
B 54	667	385	1.052	-	-	-	-	18	42	145	121	138	161	135	129	110	53	-
B 55	345	417	762	2	1	-	2	3	14	33	26	32	66	64	137	176	206	-
B (56-58)	282	267	549	-	-	-	2	3	6	17	20	28	35	50	82	122	184	-
B 56	219	233	452	-	-	-	2	3	4	16	16	23	29	45	72	98	144	-
B 57	33	-	33	-	-	-	-	-	-	-	-	-	1	3	3	9	17	-
B 58	30	34	64	-	-	-	-	-	2	1	4	5	5	2	7	15	23	-

Tavola 3.1 segue - Morti per età e causa, per residenza - Anno 1992

Classifi- cazio- ne B	TOTALE			0 anni	1-4	5-14	15 -24	25 -34	35 -44	45 -54	55 -59	60 -64	65 -69	70 -74	75 -79	80 -84	85 e oltre	N.I.
	M	F	MF															
PIEMONTE																		
B (59-61)	-	4	4	-	-	-	2	2	-	-	-	-	-	-	-	-	-	-
B 59	-	-	-	-	-	-	-	-	-	-	-	-	-	-	-	-	-	-
B 60	-	3	3	-	-	-	2	1	-	-	-	-	-	-	-	-	-	-
B 61	-	1	1	-	-	-	-	1	-	-	-	-	-	-	-	-	-	-
B 62	8	24	32	-	-	-	-	-	2	-	-	1	2	2	2	7	18	-
B 63	40	108	148	-	-	-	-	1	1	3	6	9	20	16	26	29	37	-
B (64-65)	73	44	117	69	9	-	7	1	6	4	1	4	3	4	5	2	2	-
B 64	33	21	54	37	9	-	3	-	1	-	-	1	1	-	1	1	-	-
B 65	40	23	63	32	-	-	4	1	5	4	1	3	2	4	4	1	2	-
B (66-69)	78	49	127	127	-	-	-	-	-	-	-	-	-	-	-	-	-	-
B 66	13	12	25	25	-	-	-	-	-	-	-	-	-	-	-	-	-	-
B 67	4	2	6	6	-	-	-	-	-	-	-	-	-	-	-	-	-	-
B 68	42	29	71	71	-	-	-	-	-	-	-	-	-	-	-	-	-	-
B 69	19	6	25	25	-	-	-	-	-	-	-	-	-	-	-	-	-	-
B 70	430	831	1.261	5	-	2	9	14	13	15	13	12	20	30	88	209	831	-
B (71-77)	1.687	1.132	2.819	12	4	24	311	262	224	258	148	151	151	148	220	366	540	-
B 71	235	77	312	-	-	4	72	34	47	31	25	24	23	13	13	11	15	-
B 72	66	40	106	-	-	-	14	10	4	9	3	5	9	7	9	12	24	-
B 73	235	575	810	-	-	-	6	3	6	7	6	8	14	38	91	221	410	-
B 74	716	282	998	1	3	14	171	131	99	122	62	63	67	64	67	77	57	-
B 75	31	10	41	-	-	-	4	6	4	7	7	-	1	-	5	4	3	-
B 76	77	23	100	-	-	-	12	24	25	13	6	3	3	2	5	6	1	-
B 77	327	125	452	11	1	6	32	54	39	69	39	48	34	24	30	35	30	-
BE(71-78)	1.687	1.132	2.819	12	4	24	311	262	224	258	148	151	151	148	220	366	540	-
BE 71	665	223	888	1	2	14	227	131	86	100	61	55	56	42	37	48	28	-
BE 72	22	6	28	-	-	-	6	2	7	3	2	1	-	3	3	1	-	-
BE 73	18	5	23	-	-	-	3	4	4	2	1	2	-	1	2	3	1	-
BE 74	365	651	1.016	-	-	2	14	10	18	29	13	18	38	59	113	243	459	-
BE 75	18	7	25	-	-	-	1	4	3	6	3	-	-	-	2	3	3	-
BE 76	351	139	490	-	-	2	32	57	65	83	44	52	37	26	38	36	18	-
BE 77	33	19	52	1	-	-	3	13	10	11	-	4	2	2	1	4	1	-
BE 78	215	82	297	10	2	6	25	41	31	24	24	19	18	15	24	28	30	-
TOTALE	24.973	24.023	48.996	241	42	61	470	659	867	2.127	2.143	3.165	4.595	4.807	7.373	9.793	12.653	-

Tavola 3.1 segue - Morti per età e causa, per residenza - Anno 1992

Classifi- cazio- ne B	TOTALE			0 anni	1-4	5-14	15 -24	25 -34	35 -44	45 -54	55 -59	60 -64	65 -69	70 -74	75 -79	80 -84	85 e oltre	N.I.
	M	F	MF															
VALLE D'AOSTA																		
B (1-11)	3	5	8	-	-	-	-	-	-	1	-	1	1	1	2	1	1	-
B 1	-	-	-	-	-	-	-	-	-	-	-	-	-	-	-	-	-	-
B 2	1	1	2	-	-	-	-	-	-	1	-	1	-	-	-	-	-	-
B 3	-	-	-	-	-	-	-	-	-	-	-	-	-	-	-	-	-	-
B 4	-	-	-	-	-	-	-	-	-	-	-	-	-	-	-	-	-	-
B 5	-	-	-	-	-	-	-	-	-	-	-	-	-	-	-	-	-	-
B 6	-	-	-	-	-	-	-	-	-	-	-	-	-	-	-	-	-	-
B 7	-	3	3	-	-	-	-	-	-	-	-	-	1	1	1	-	-	-
B 8	-	-	-	-	-	-	-	-	-	-	-	-	-	-	-	-	-	-
B 9	-	-	-	-	-	-	-	-	-	-	-	-	-	-	-	-	-	-
B 10	-	-	-	-	-	-	-	-	-	-	-	-	-	-	-	-	-	-
B 11	2	1	3	-	-	-	-	-	-	-	-	-	-	-	1	1	1	-
B (12-27)	220	121	341	-	-	-	2	1	4	22	31	50	58	53	48	39	33	-
B 12	13	2	15	-	-	-	-	-	-	2	1	5	2	3	2	-	-	-
B 13	5	1	6	-	-	-	-	-	-	-	1	3	1	-	1	-	-	-
B 14	12	17	29	-	-	-	-	-	-	-	-	5	6	3	3	8	4	-
B 15	4	10	14	-	-	-	-	-	1	-	1	-	4	4	1	2	1	-
B 16	7	2	9	-	-	-	-	-	1	1	2	1	-	2	1	1	1	-
B 17	14	3	17	-	-	-	-	-	4	-	3	2	3	4	-	1	-	-
B 18	10	3	13	-	-	-	-	-	-	2	3	3	2	2	-	1	-	-
B 19	64	9	73	-	-	-	-	-	1	5	12	13	13	15	6	4	4	-
B 20	-	22	22	-	-	-	-	1	-	1	3	1	3	4	2	4	3	-
B 21	-	4	4	-	-	-	-	-	1	1	-	-	-	-	1	1	-	-
B 22	-	5	5	-	-	-	-	-	1	-	-	1	1	2	-	-	-	-
B 23	14	-	14	-	-	-	-	-	-	-	-	1	3	2	3	3	2	-
B 24	6	6	12	-	-	-	-	-	1	1	-	2	1	2	2	1	2	-
B 25	5	2	7	-	-	-	1	-	-	3	1	-	1	-	-	1	-	-
B 26	64	31	95	-	-	-	1	-	-	4	7	11	17	13	18	11	13	-
B 27	2	4	6	-	-	-	-	-	-	1	-	-	-	-	1	3	1	-
B (28-31)	20	28	48	1	-	-	1	3	2	1	-	4	2	4	9	9	12	-
B 28	12	23	35	-	-	-	-	-	-	-	-	3	1	4	9	8	10	-
B 29	-	-	-	-	-	-	-	-	-	-	-	-	-	-	-	-	-	-
B 30	-	-	-	-	-	-	-	-	-	-	-	-	-	-	-	-	-	-
B 31	8	5	13	1	-	-	1	3	2	1	-	1	1	-	-	1	2	-

Tavola 3.1 segue - Morti per età e causa, per residenza - Anno 1992

Classifi- cazio- ne B	TOTALE			0 anni	1-4	5-14	15 -24	25 -34	35 -44	45 -54	55 -59	60 -64	65 -69	70 -74	75 -79	80 -84	85 e oltre	N.I.
	M	F	MF															
VALLE D'AOSTA																		
B 32, B 33	4	7	11	-	-	-	-	1	1	-	-	-	-	-	4	-	5	-
B 32	3	7	10	-	-	-	-	1	1	-	-	-	-	-	4	-	4	-
B 33	1	-	1	-	-	-	-	-	-	-	-	-	-	-	-	-	1	-
B 34	16	10	26	-	-	-	1	6	2	1	3	1	2	1	3	4	2	-
B (35-37)	13	9	22	-	-	-	-	1	1	-	2	2	1	6	-	6	3	-
B 35	-	-	-	-	-	-	-	-	-	-	-	-	-	-	-	-	-	-
B 36	-	-	-	-	-	-	-	-	-	-	-	-	-	-	-	-	-	-
B 37	13	9	22	-	-	-	-	1	1	-	2	2	1	6	-	6	3	-
B (38-46)	236	261	497	-	-	-	1	-	7	16	16	19	35	42	74	122	165	-
B 38	-	-	-	-	-	-	-	-	-	-	-	-	-	-	-	-	-	-
B 39	2	2	4	-	-	-	-	-	-	1	-	1	2	-	-	-	-	-
B 40	8	24	32	-	-	-	-	-	-	1	-	1	3	2	7	8	10	-
B 41	64	30	94	-	-	-	1	-	4	4	8	6	13	8	21	14	15	-
B 42	26	19	45	-	-	-	-	-	-	1	3	4	5	3	4	15	10	-
B 43	61	91	152	-	-	-	-	-	-	3	-	2	7	14	21	43	62	-
B 44	53	74	127	-	-	-	-	-	2	4	5	5	4	13	15	28	51	-
B 45	9	17	26	-	-	-	-	-	-	-	-	-	-	-	5	10	11	-
B 46	13	4	17	-	-	-	-	-	1	2	-	-	1	2	1	4	6	-
B (47-50)	65	23	88	-	-	-	-	-	-	1	1	2	8	5	23	29	19	-
B 47	11	3	14	-	-	-	-	-	-	1	1	-	1	-	6	1	4	-
B 48	1	2	3	-	-	-	-	-	-	-	-	-	-	-	-	1	2	-
B 49	30	13	43	-	-	-	-	-	-	-	-	1	2	5	10	16	9	-
B 50	23	5	28	-	-	-	-	-	-	-	-	1	5	-	7	11	4	-
B (51-55)	59	26	85	-	-	-	-	2	4	12	5	12	9	9	9	9	14	-
B 51	4	3	7	-	-	-	-	-	-	-	1	-	1	-	-	3	2	-
B 52	-	-	-	-	-	-	-	-	-	-	-	-	-	-	-	-	-	-
B 53	6	4	10	-	-	-	-	-	-	-	-	-	1	1	3	1	4	-
B 54	30	8	38	-	-	-	-	1	4	8	3	8	6	3	3	2	-	-
B 55	19	11	30	-	-	-	-	1	-	4	1	4	1	5	3	3	8	-
B (56-58)	9	6	15	-	-	-	-	-	-	1	-	1	-	3	3	4	3	-
B 56	6	6	12	-	-	-	-	-	-	1	-	1	-	3	2	3	2	-
B 57	-	-	-	-	-	-	-	-	-	-	-	-	-	-	-	-	-	-
B 58	3	-	3	-	-	-	-	-	-	-	-	-	-	-	1	1	1	-

Tavola 3.1 segue - Morti per età e causa, per residenza - Anno 1992

Classifi- cazio- ne B	TOTALE			0 anni	1-4	5-14	15 -24	25 -34	35 -44	45 -54	55 -59	60 -64	65 -69	70 -74	75 -79	80 -84	85 e oltre	N.I.
	M	F	MF															
VALLE D'AOSTA																		
B (59-61)	-	-	-	-	-	-	-	-	-	-	-	-	-	-	-	-	-	-
B 59	-	-	-	-	-	-	-	-	-	-	-	-	-	-	-	-	-	-
B 60	-	-	-	-	-	-	-	-	-	-	-	-	-	-	-	-	-	-
B 61	-	-	-	-	-	-	-	-	-	-	-	-	-	-	-	-	-	-
B 62	-	2	2	-	-	-	-	-	-	-	-	-	-	-	-	-	2	-
B 63	1	1	2	-	-	-	-	-	-	-	-	-	-	2	-	-	-	-
B (64-65)	-	2	2	-	-	-	-	-	-	-	2	-	-	-	-	-	-	-
B 64	-	1	1	-	-	-	-	-	-	1	-	-	-	-	-	-	-	-
B 65	-	1	1	-	-	-	-	-	-	1	-	-	-	-	-	-	-	-
B (66-69)	4	1	5	5	-	-	-	-	-	-	-	-	-	-	-	-	-	-
B 66	-	-	-	-	-	-	-	-	-	-	-	-	-	-	-	-	-	-
B 67	1	-	1	1	-	-	-	-	-	-	-	-	-	-	-	-	-	-
B 68	3	1	4	4	-	-	-	-	-	-	-	-	-	-	-	-	-	-
B 69	-	-	-	-	-	-	-	-	-	-	-	-	-	-	-	-	-	-
B 70	13	22	35	1	-	-	-	-	-	1	-	-	-	-	2	3	28	-
B (71-77)	49	37	86	-	1	-	9	5	9	8	4	4	6	6	5	10	19	-
B 71	9	1	10	-	-	-	2	2	2	3	1	-	-	-	-	-	-	-
B 72	4	3	7	-	-	-	1	-	1	1	-	-	1	-	1	1	1	-
B 73	8	20	28	-	-	-	-	-	1	-	-	-	2	2	3	7	13	-
B 74	15	8	23	-	1	-	4	2	2	3	1	2	2	3	-	1	2	-
B 75	-	1	1	-	-	-	-	-	-	-	-	-	-	-	-	-	1	-
B 76	1	-	1	-	-	-	-	-	-	1	-	-	-	-	-	-	-	-
B 77	12	4	16	-	-	-	2	1	3	1	1	2	1	1	1	1	2	-
BE (71-78)	49	37	86	-	1	-	9	5	9	8	4	4	6	6	5	10	19	-
BE 71	19	7	26	-	1	-	7	4	3	3	1	2	2	1	-	1	1	-
BE 72	1	1	2	-	-	-	-	-	1	1	-	-	-	-	-	-	-	-
BE 73	-	-	-	-	-	-	-	-	-	-	-	-	-	-	-	-	-	-
BE 74	13	24	37	-	-	-	-	-	1	2	1	-	3	4	4	8	14	-
BE 75	-	-	-	-	-	-	-	-	-	-	-	-	-	-	-	-	-	-
BE 76	13	2	15	-	-	-	2	-	2	2	2	2	1	1	1	-	2	-
BE 77	-	-	-	-	-	-	-	-	-	-	-	-	-	-	-	-	-	-
BE 78	3	3	6	-	-	-	1	2	-	-	-	-	-	-	-	1	2	-
TOTALE	712	561	1.273	7	1	-	14	19	30	63	65	96	122	132	182	236	306	-

Tavola 3.1 segue - Morti per età e causa, per residenza - Anno 1992

Classifi- cazio- ne B	TOTALE			0 anni	1-4	5-14	15 -24	25 -34	35 -44	45 -54	55 -59	60 -64	65 -69	70 -74	75 -79	80 -84	85 e oltre	N.I.
	M	F	MF															
LOMBARDIA																		
B (1-11)	184	136	320	3	3	1	3	15	9	19	10	27	33	44	54	49	50	-
B 1	12	15	27	-	-	1	-	-	-	1	1	1	-	4	3	5	11	-
B 2	57	27	84	-	-	-	-	3	1	2	2	10	15	11	18	13	9	-
B 3	5	6	11	-	-	-	-	2	1	1	1	2	-	-	1	1	2	-
B 4	1	-	1	-	-	-	-	-	-	-	-	-	-	-	1	-	-	-
B 5	-	1	1	-	1	-	-	-	-	-	-	-	-	-	-	-	-	-
B 6	-	3	3	-	-	-	-	-	-	1	-	1	-	1	-	-	-	-
B 7	39	44	83	2	1	-	-	1	1	5	1	4	5	8	18	19	18	-
B 8	-	-	-	-	-	-	-	-	-	-	-	-	-	-	-	-	-	-
B 9	-	-	-	-	-	-	-	-	-	-	-	-	-	-	-	-	-	-
B 10	1	-	1	-	-	-	-	-	-	-	-	-	1	-	-	-	-	-
B 11	69	40	109	1	1	-	3	9	6	9	5	9	12	20	13	11	10	-
B (12-27)	15.593	11.397	26.990	2	24	49	88	189	556	2.277	2.271	3.356	4.247	3.701	4.006	3.603	2.621	-
B 12	489	99	588	-	-	-	4	2	19	108	68	112	102	51	58	44	20	-
B 13	419	106	525	-	-	-	-	1	12	56	63	68	92	64	65	65	39	-
B 14	1.496	1.134	2.630	-	-	1	-	14	47	149	175	248	360	366	454	443	373	-
B 15	703	784	1.487	-	-	-	1	7	32	97	103	154	195	202	227	265	204	-
B 16	421	332	753	-	-	-	-	3	14	66	38	67	98	95	121	144	107	-
B 17	1.372	652	2.024	-	-	1	2	1	15	105	181	303	374	322	317	258	145	-
B 18	378	28	406	-	-	-	1	-	5	38	53	79	70	47	53	34	26	-
B 19	4.593	944	5.537	-	-	-	4	8	69	488	610	930	1.158	874	747	449	200	-
B 20	-	2.090	2.090	-	-	-	-	23	94	297	210	231	277	226	249	242	241	-
B 21	-	65	65	-	-	-	-	3	3	14	2	5	11	6	6	9	6	-
B 22	-	364	364	-	-	-	-	2	10	34	26	28	62	46	50	50	56	-
B 23	887	-	887	-	-	-	1	-	-	15	17	58	108	98	193	219	178	-
B 24	607	564	1.171	-	-	6	14	34	39	106	85	129	164	181	173	158	82	-
B 25	386	364	750	-	6	20	25	32	22	61	42	59	104	89	103	104	83	-
B 26	3.636	3.691	7.327	1	14	19	36	54	165	610	579	844	1.026	989	1.116	1.060	814	-
B 27	206	180	386	1	4	2	-	5	10	33	19	41	46	45	74	59	47	-
B (28-31)	1.560	1.661	3.221	12	2	10	33	670	214	119	102	151	228	259	450	526	445	-
B 28	704	1.331	2.035	-	-	-	-	2	15	51	70	129	206	230	424	496	412	-
B 29	-	-	-	-	-	-	-	-	-	-	-	-	-	-	-	-	-	-
B 30	-	1	1	-	-	-	-	-	-	-	-	-	-	-	-	-	1	-
B 31	856	329	1.185	12	2	10	33	668	199	68	32	22	22	29	26	30	32	-

Tavola 3.1 segue - Morti per età e causa, per residenza - Anno 1992

Classifi- cazio- ne B	TOTALE			0 anni	1-4	5-14	15 -24	25 -34	35 -44	45 -54	55 -59	60 -64	65 -69	70 -74	75 -79	80 -84	85 e oltre	N.I.
	M	F	MF															
LOMBARDIA																		
B 32, B 33	143	168	311	1	-	3	4	4	5	15	10	24	16	27	45	70	87	-
B 32	97	118	215	-	-	2	4	1	1	8	7	13	7	21	30	53	68	-
B 33	46	50	96	1	-	1	-	3	4	7	3	11	9	6	15	17	19	-
B 34	513	432	945	-	-	-	73	176	45	22	17	26	42	53	107	159	225	-
B (35-37)	650	877	1.527	12	7	9	30	23	22	64	56	99	137	168	267	334	299	-
B 35	16	11	27	2	1	-	-	2	-	2	-	5	4	3	3	4	1	-
B 36	16	27	43	-	-	-	1	2	3	10	6	7	7	5	1	1	-	-
B 37	618	839	1.457	10	6	9	29	19	19	52	50	87	126	160	263	329	298	-
B (38-46)	15.155	18.163	33.318	5	9	7	42	100	318	949	1.037	1.744	2.736	3.173	5.442	7.663	10.093	-
B 38	1	-	1	-	-	-	-	-	-	-	-	-	1	-	-	-	-	-
B 39	90	185	275	-	-	-	1	8	9	12	19	28	35	45	44	43	31	-
B 40	586	1.322	1.908	-	-	-	2	2	5	27	35	52	113	176	321	490	685	-
B 41	3.652	2.455	6.107	-	-	-	4	15	104	396	363	582	831	794	1.043	1.125	850	-
B 42	2.743	2.706	5.449	-	-	-	1	3	31	125	171	300	484	537	947	1.248	1.602	-
B 43	2.954	4.151	7.105	2	6	3	23	31	88	156	167	300	457	547	1.065	1.568	2.692	-
B 44	3.939	5.979	9.918	2	3	4	11	36	70	198	230	396	627	871	1.646	2.620	3.204	-
B 45	596	1.009	1.605	-	-	-	-	-	3	7	13	24	46	63	201	404	844	-
B 46	594	356	950	1	-	-	-	5	8	28	39	62	142	140	175	165	185	-
B (47-50)	2.609	2.043	4.652	8	9	4	18	21	38	69	85	208	333	466	843	1.037	1.513	-
B 47	546	684	1.230	5	3	1	4	4	12	25	18	48	53	80	158	256	563	-
B 48	13	31	44	1	-	-	-	1	1	-	-	1	1	3	4	4	28	-
B 49	1.555	911	2.466	1	3	2	5	6	10	30	44	112	195	284	525	601	648	-
B 50	495	417	912	1	3	1	9	10	15	14	23	47	84	99	156	176	274	-
B (51-55)	2.169	1.701	3.870	4	1	2	5	52	110	304	319	410	481	435	579	575	593	-
B 51	145	136	281	-	-	-	-	1	-	7	9	13	22	29	53	68	79	-
B 52	10	11	21	-	-	-	-	-	1	2	1	1	2	2	6	3	3	-
B 53	129	219	348	1	-	-	-	1	1	3	2	13	21	26	59	76	145	-
B 54	1.396	757	2.153	1	-	1	-	38	90	250	264	327	344	275	276	194	93	-
B 55	489	578	1.067	2	1	1	5	12	18	42	43	56	92	103	185	234	273	-
B (56-58)	511	537	1.048	3	1	2	1	1	3	35	22	55	106	95	162	249	313	-
B 56	414	473	887	1	1	2	1	1	3	28	17	50	100	81	144	198	260	-
B 57	39	-	39	-	-	-	-	-	-	-	1	1	3	4	4	11	15	-
B 58	58	64	122	2	-	-	-	-	-	7	4	4	3	10	14	40	38	-

Tavola 3.1 segue - Morti per età e causa, per residenza - Anno 1992

Classifi- cazio- ne B	TOTALE			0 anni	1-4	5-14	15 -24	25 -34	35 -44	45 -54	55 -59	60 -64	65 -69	70 -74	75 -79	80 -84	85 e oltre	N.I.
	M	F	MF															
LOMBARDIA																		
B (59-61)	-	5	5	-	-	-	-	3	2	-	-	-	-	-	-	-	-	-
B 59	-	1	1	-	-	-	-	1	-	-	-	-	-	-	-	-	-	-
B 60	-	4	4	-	-	-	-	2	2	-	-	-	-	-	-	-	-	-
B 61	-	-	-	-	-	-	-	-	-	-	-	-	-	-	-	-	-	-
B 62	30	57	87	-	-	-	1	-	2	2	3	1	3	8	11	19	37	-
B 63	59	169	228	-	-	-	1	3	3	7	5	15	29	29	39	43	54	-
B (64-65)	128	113	241	159	10	12	6	5	4	7	4	5	4	3	7	4	11	-
B 64	66	46	112	80	6	5	3	3	-	2	1	2	2	1	3	2	2	-
B 65	62	67	129	79	4	7	3	2	4	5	3	3	2	2	4	2	9	-
B (66-69)	127	95	222	222	-	-	-	-	-	-	-	-	-	-	-	-	-	-
B 66	13	7	20	20	-	-	-	-	-	-	-	-	-	-	-	-	-	-
B 67	20	13	33	33	-	-	-	-	-	-	-	-	-	-	-	-	-	-
B 68	78	60	138	138	-	-	-	-	-	-	-	-	-	-	-	-	-	-
B 69	16	15	31	31	-	-	-	-	-	-	-	-	-	-	-	-	-	-
B 70	454	874	1.328	34	4	3	21	29	23	26	10	26	37	41	82	218	774	-
B (71-77)	2.732	1.541	4.273	10	14	50	636	482	395	397	223	221	211	229	309	445	651	-
B 71	536	132	668	-	-	14	162	100	87	83	49	34	36	32	29	23	19	-
B 72	123	80	203	1	1	1	34	18	10	24	9	10	12	14	15	31	23	-
B 73	302	679	981	-	-	1	8	7	8	6	9	22	31	45	118	225	501	-
B 74	1.145	428	1.573	2	5	21	328	233	166	165	99	97	81	100	99	111	66	-
B 75	67	25	92	-	1	3	14	9	15	12	4	3	6	6	4	8	7	-
B 76	128	44	172	1	1	3	27	38	28	22	8	7	7	11	9	7	3	-
B 77	431	153	584	6	6	7	63	77	81	85	45	48	38	21	35	40	32	-
BE (71-78)	2.732	1.541	4.273	10	14	50	636	482	395	397	223	221	211	229	309	445	651	-
BE 71	1.211	379	1.590	2	5	36	462	266	175	156	82	83	65	89	68	71	30	-
BE 72	37	8	45	-	-	-	5	6	3	10	7	3	1	1	1	8	-	-
BE 73	46	27	73	1	1	3	14	7	5	7	4	4	5	8	5	6	3	-
BE 74	511	787	1.298	-	2	2	19	24	24	33	31	43	54	69	155	287	555	-
BE 75	34	16	50	-	-	-	3	4	5	7	2	1	4	6	4	7	7	-
BE 76	527	179	706	-	-	1	60	104	111	131	65	53	58	36	39	30	18	-
BE 77	61	31	92	-	1	-	18	26	23	10	6	-	4	-	2	1	1	-
BE 78	305	114	419	7	5	8	55	45	49	43	26	34	20	20	35	35	37	-
TOTALE	42.617	39.969	82.586	475	84	152	962	1.773	1.749	4.312	4.174	6.368	8.643	8.731	12.403	14.994	17.766	-

Tavola 3.1 segue - Morti per età e causa, per residenza - Anno 1992

Classifi- cazio- ne B	TOTALE			0 anni	1-4	5-14	15 -24	25 -34	35 -44	45 -54	55 -59	60 -64	65 -69	70 -74	75 -79	80 -84	85 e oltre	N.I.
	M	F	MF															
TRENTINO - ALTO ADIGE																		
B(1-11)	26	16	42	2	-	1	2	2	-	4	2	5	3	1	6	9	5	-
B1	2	2	4	-	-	-	-	-	-	-	-	-	1	-	1	1	1	-
B2	4	1	5	-	-	-	-	-	-	1	-	-	-	-	1	2	1	-
B3	2	1	3	-	-	-	-	-	-	-	-	2	-	-	-	1	-	-
B4	-	-	-	-	-	-	-	-	-	-	-	-	-	-	-	-	-	-
B5	-	-	-	-	-	-	-	-	-	-	-	-	-	-	-	-	-	-
B6	-	-	-	-	-	-	-	-	-	-	-	-	-	-	-	-	-	-
B7	7	8	15	2	-	1	1	-	-	-	-	1	2	1	2	2	3	-
B8	-	-	-	-	-	-	-	-	-	-	-	-	-	-	-	-	-	-
B9	-	-	-	-	-	-	-	-	-	-	-	-	-	-	-	-	-	-
B10	-	-	-	-	-	-	-	-	-	-	-	-	-	-	-	-	-	-
B11	11	4	15	-	-	-	1	2	-	3	2	2	-	-	2	3	-	-
B(12-27)	1.334	1.027	2.361	-	-	5	4	11	56	160	165	261	386	285	351	373	304	-
B12	71	15	86	-	-	-	-	1	3	14	13	15	15	9	7	6	3	-
B13	45	8	53	-	-	-	-	-	-	2	6	10	12	8	6	7	2	-
B14	150	83	233	-	-	-	-	-	3	15	15	16	34	25	40	34	51	-
B15	85	99	184	-	-	-	-	-	3	12	12	14	27	18	33	41	24	-
B16	54	45	99	-	-	-	-	-	1	4	5	13	18	14	14	16	14	-
B17	67	35	102	-	-	-	-	-	1	2	4	12	21	19	15	16	12	-
B18	37	1	38	-	-	-	-	-	-	9	5	2	9	3	5	2	3	-
B19	319	63	382	-	-	-	-	1	4	23	26	62	86	48	60	48	24	-
B20	-	171	171	-	-	-	-	-	6	24	20	19	22	19	22	20	19	-
B21	-	8	8	-	-	-	-	-	2	-	1	-	1	-	1	1	2	-
B22	-	35	35	-	-	-	-	-	-	2	1	2	8	3	6	5	8	-
B23	100	-	100	-	-	-	-	-	1	1	5	8	4	10	17	27	27	-
B24	49	35	84	-	-	-	-	1	3	6	3	9	19	13	8	15	7	-
B25	44	32	76	-	-	1	1	2	2	4	6	6	7	5	11	18	13	-
B26	290	381	671	-	-	4	3	6	27	40	42	69	99	84	100	111	86	-
B27	23	16	39	-	-	-	-	-	-	2	1	4	4	7	6	6	9	-
B(28-31)	113	141	254	3	-	1	1	18	12	9	13	13	26	24	40	43	51	-
B28	72	119	191	-	-	-	-	-	-	6	7	10	22	21	36	40	49	-
B29	1	-	1	-	-	-	-	-	1	-	-	-	-	-	-	-	-	-
B30	1	-	1	-	-	-	-	-	-	-	-	-	-	-	1	-	-	-
B31	39	22	61	3	-	1	1	18	11	3	6	3	4	3	3	3	2	-

Tavola 3.1 segue - Morti per età e causa, per residenza - Anno 1992

Classifi- cazio- ne B	TOTALE			0 anni	1-4	5-14	15 -24	25 -34	35 -44	45 -54	55 -59	60 -64	65 -69	70 -74	75 -79	80 -84	85 e oltre	N.I.
	M	F	MF															
TRENTINO - ALTO ADIGE																		
B 32, B 33	8	15	23	-	-	1	-	-	1	-	-	1	2	2	6	4	6	-
B 32	4	8	12	-	-	1	-	-	1	-	-	-	1	1	5	1	2	-
B 33	4	7	11	-	-	-	-	-	-	-	-	1	1	1	1	3	4	-
B 34	36	36	72	-	-	-	7	11	2	3	1	2	2	2	5	11	26	-
B (35-37)	81	83	164	3	1	1	4	4	4	5	6	12	13	16	21	34	40	-
B 35	5	2	7	1	-	-	1	1	-	1	-	-	-	1	-	1	1	-
B 36	2	1	3	-	-	-	-	1	1	1	-	-	-	-	-	-	-	-
B 37	74	80	154	2	1	1	3	2	3	3	6	12	13	15	21	33	39	-
B (38-46)	1.597	1.831	3.428	-	1	2	6	7	33	93	81	153	281	304	530	792	1.145	-
B 38	-	-	-	-	-	-	-	-	-	-	-	-	-	-	-	-	-	-
B 39	14	17	31	-	-	-	-	1	1	1	1	4	7	5	5	3	3	-
B 40	54	84	138	-	-	-	-	-	1	3	2	6	11	11	32	28	44	-
B 41	397	258	655	-	-	-	-	-	11	34	39	56	84	84	111	114	122	-
B 42	363	422	785	-	-	-	-	-	2	13	9	14	52	59	142	194	300	-
B 43	321	440	761	-	1	1	3	4	9	18	10	30	57	56	92	175	305	-
B 44	339	483	822	-	-	1	3	2	9	21	15	36	57	76	114	219	269	-
B 45	70	91	161	-	-	-	-	-	-	-	3	1	5	7	18	44	83	-
B 46	39	36	75	-	-	-	-	-	-	3	2	6	8	6	16	15	19	-
B (47-50)	263	190	453	-	1	-	-	2	4	3	7	18	39	53	65	116	145	-
B 47	61	58	119	-	1	-	-	-	1	-	1	2	2	8	15	31	58	-
B 48	2	3	5	-	-	-	-	-	-	-	-	-	-	-	2	1	2	-
B 49	148	92	240	-	-	-	-	-	2	3	5	12	28	33	38	66	53	-
B 50	52	37	89	-	-	-	-	2	1	-	1	4	9	12	10	18	32	-
B (51-55)	224	173	397	-	-	1	-	6	15	34	31	41	54	40	54	58	63	-
B 51	12	12	24	-	-	-	-	-	1	-	-	-	3	1	4	8	7	-
B 52	-	1	1	-	-	-	-	-	-	-	-	-	-	-	-	1	-	-
B 53	13	19	32	-	-	-	-	1	-	-	-	-	2	4	6	13	6	-
B 54	154	65	219	-	-	-	-	4	13	29	30	33	35	26	23	15	11	-
B 55	45	76	121	-	-	1	-	1	1	5	1	8	14	9	21	21	39	-
B (56-58)	45	46	91	-	-	-	-	1	1	1	-	4	8	12	17	24	23	-
B 56	30	41	71	-	-	-	-	1	-	1	-	3	6	9	15	20	16	-
B 57	7	-	7	-	-	-	-	-	-	-	-	1	1	-	1	1	3	-
B 58	8	5	13	-	-	-	-	-	1	-	-	-	1	3	1	3	4	-

Tavola 3.1 segue - Morti per età e causa, per residenza - Anno 1992

Classifi- cazio- ne B	TOTALE			0 anni	1-4	5-14	15 -24	25 -34	35 -44	45 -54	55 -59	60 -64	65 -69	70 -74	75 -79	80 -84	85 e oltre	N.I.
	M	F	MF															
TRENTINO - ALTO ADIGE																		
B (59-61)	-	-	-	-	-	-	-	-	-	-	-	-	-	-	-	-	-	-
B 59	-	-	-	-	-	-	-	-	-	-	-	-	-	-	-	-	-	-
B 60	-	-	-	-	-	-	-	-	-	-	-	-	-	-	-	-	-	-
B 61	-	-	-	-	-	-	-	-	-	-	-	-	-	-	-	-	-	-
B 62	1	4	5	-	-	-	-	-	-	-	-	1	-	1	-	1	2	-
B 63	9	18	27	-	-	-	-	-	2	2	-	3	1	4	7	8	-	-
B (64-65)	12	13	25	11	2	4	-	1	1	-	1	-	-	-	1	2	2	-
B 64	1	3	4	2	1	-	-	1	-	-	-	-	-	-	-	-	-	-
B 65	11	10	21	9	1	4	-	-	1	-	1	-	-	-	1	2	2	-
B (66-69)	21	11	32	32	-	-	-	-	-	-	-	-	-	-	-	-	-	-
B 66	8	4	12	12	-	-	-	-	-	-	-	-	-	-	-	-	-	-
B 67	-	2	2	2	-	-	-	-	-	-	-	-	-	-	-	-	-	-
B 68	10	2	12	12	-	-	-	-	-	-	-	-	-	-	-	-	-	-
B 69	3	3	6	6	-	-	-	-	-	-	-	-	-	-	-	-	-	-
B 70	39	71	110	4	-	-	-	2	1	2	3	2	4	4	4	16	68	-
B (71-77)	334	168	502	-	6	8	93	64	41	55	24	26	29	29	31	44	52	-
B 71	83	16	99	-	2	1	25	12	11	20	4	3	5	4	6	4	2	-
B 72	15	6	21	-	-	-	5	1	1	2	1	1	3	2	1	3	1	-
B 73	21	58	79	-	-	-	-	2	-	1	-	2	5	5	8	21	35	-
B 74	113	50	163	-	1	6	39	17	12	12	12	13	11	9	10	10	11	-
B 75	4	3	7	-	1	-	-	-	-	2	1	-	-	-	1	2	-	-
B 76	31	9	40	-	-	-	6	11	10	5	1	-	1	2	-	2	2	-
B 77	67	26	93	-	2	1	18	21	7	13	5	7	4	7	5	2	1	-
BE(71-78)	334	168	502	-	6	8	93	64	41	55	24	26	29	29	31	44	52	-
BE 71	121	34	155	-	-	5	55	19	12	16	6	8	8	7	8	6	5	-
BE 72	8	-	8	-	1	-	1	1	1	2	1	1	-	-	-	-	-	-
BE 73	7	4	11	-	-	-	2	2	1	1	-	-	-	1	-	2	2	-
BE 74	65	75	140	-	-	-	6	7	1	9	4	6	15	11	10	28	43	-
BE 75	3	2	5	-	-	-	-	-	-	2	-	-	-	-	1	2	-	-
BE 76	75	22	97	-	-	-	11	19	19	16	10	7	3	5	5	2	-	-
BE 77	4	6	10	-	-	-	4	3	1	-	-	1	-	1	-	-	-	-
BE 78	51	25	76	-	5	3	14	13	6	9	3	3	3	4	7	4	2	-
TOTALE	4.143	3.843	7.986	55	11	24	117	129	171	371	336	539	850	774	1.135	1.534	1.940	-

Tavola 3.1 segue - Morti per età e causa, per residenza - Anno 1992

Classifi- cazio- ne B	TOTALE			0 anni	1-4	5-14	15 -24	25 -34	35 -44	45 -54	55 -59	60 -64	65 -69	70 -74	75 -79	80 -84	85 e oltre	N.I.
	M	F	MF															
BOLZANO - BOZEN																		
B (1-11)	15	6	21	1	-	1	1	-	-	2	2	3	2	-	3	2	4	-
B 1	2	1	3	-	-	-	-	-	-	-	-	-	1	-	1	-	1	-
B 2	3	-	3	-	-	-	-	-	-	-	-	-	-	-	-	2	1	-
B 3	2	-	2	-	-	-	-	-	-	-	-	2	-	-	-	-	-	-
B 4	-	-	-	-	-	-	-	-	-	-	-	-	-	-	-	-	-	-
B 5	-	-	-	-	-	-	-	-	-	-	-	-	-	-	-	-	-	-
B 6	-	-	-	-	-	-	-	-	-	-	-	-	-	-	-	-	-	-
B 7	3	3	6	1	-	1	-	-	-	-	-	-	1	-	1	-	2	-
B 8	-	-	-	-	-	-	-	-	-	-	-	-	-	-	-	-	-	-
B 9	-	-	-	-	-	-	-	-	-	-	-	-	-	-	-	-	-	-
B 10	-	-	-	-	-	-	-	-	-	-	-	-	-	-	-	-	-	-
B 11	5	2	7	-	-	-	1	-	-	2	2	1	-	-	1	-	-	-
B (12-27)	553	484	1.037	-	-	1	-	5	21	70	67	117	168	111	170	164	143	-
B 12	35	6	41	-	-	-	-	-	3	8	6	10	6	1	3	3	1	-
B 13	12	1	13	-	-	-	-	-	-	1	1	3	3	2	1	1	1	-
B 14	69	44	113	-	-	-	-	-	3	9	9	6	11	9	22	15	29	-
B 15	41	48	89	-	-	-	-	-	-	6	5	9	12	7	19	21	10	-
B 16	31	24	55	-	-	-	-	-	1	2	2	8	10	10	9	4	9	-
B 17	21	14	35	-	-	-	-	-	-	1	1	5	11	7	7	3	-	-
B 18	14	-	14	-	-	-	-	-	-	3	2	1	2	2	3	1	-	-
B 19	121	28	149	-	-	-	-	1	-	13	6	19	29	17	30	20	14	-
B 20	-	77	77	-	-	-	-	-	3	7	11	8	10	9	12	9	8	-
B 21	-	4	4	-	-	-	-	-	1	-	1	-	1	-	1	-	-	-
B 22	-	15	15	-	-	-	-	-	-	-	-	-	4	2	2	2	5	-
B 23	48	-	48	-	-	-	-	-	-	-	1	3	2	4	8	16	14	-
B 24	21	10	31	-	-	-	-	-	1	2	2	6	8	4	2	2	4	-
B 25	21	17	38	-	-	-	-	-	2	1	3	3	4	4	5	6	10	-
B 26	113	190	303	-	-	1	-	4	7	17	17	34	54	31	42	59	37	-
B 27	6	6	12	-	-	-	-	-	-	-	-	2	1	2	4	2	1	-
B (28-31)	55	50	105	1	-	-	1	11	6	3	6	6	11	11	16	17	16	-
B 28	32	42	74	-	-	-	-	-	-	1	3	5	9	9	15	17	15	-
B 29	1	-	1	-	-	-	-	-	1	-	-	-	-	-	-	-	-	-
B 30	-	-	-	-	-	-	-	-	-	-	-	-	-	-	-	-	-	-
B 31	22	8	30	1	-	-	1	11	5	2	3	1	2	2	1	-	1	-

Tavola 3.1 segue - Morti per età e causa, per residenza - Anno 1992

Classifi- cazio- ne B	TOTALE			0 anni	1-4	5-14	15 -24	25 -34	35 -44	45 -54	55 -59	60 -64	65 -69	70 -74	75 -79	80 -84	85 e oltre	N.I.
	M	F	MF															
BOLZANO - BOZEN																		
B 32, B 33	4	7	11	-	-	-	-	-	-	-	-	1	2	2	1	2	3	-
B 32	1	3	4	-	-	-	-	-	-	-	-	-	1	1	1	1	-	-
B 33	3	4	7	-	-	-	-	-	-	-	-	1	1	1	-	1	3	-
B 34	22	15	37	-	-	-	4	10	1	1	1	-	1	-	1	5	13	-
B (35-37)	41	38	79	2	-	1	3	1	2	3	2	3	5	11	9	20	17	-
B 35	2	1	3	1	-	-	-	-	-	-	-	-	-	1	-	1	-	-
B 36	1	-	1	-	-	-	-	-	-	1	-	-	-	-	-	-	-	-
B 37	38	37	75	1	-	1	3	1	2	2	2	3	5	10	9	19	17	-
B (38-46)	698	825	1.523	-	1	1	4	4	17	44	33	70	119	129	236	371	494	-
B 38	-	-	-	-	-	-	-	-	-	-	-	-	-	-	-	-	-	-
B 39	7	9	16	-	-	-	-	1	-	-	1	2	4	3	1	2	2	-
B 40	18	41	59	-	-	-	-	-	-	2	1	1	5	4	13	11	22	-
B 41	208	118	326	-	-	-	-	-	8	15	15	31	40	36	59	60	62	-
B 42	144	165	309	-	-	-	-	1	6	5	10	20	20	56	77	114	-	-
B 43	127	212	339	-	1	1	3	1	4	8	3	9	26	25	44	75	139	-
B 44	152	233	385	-	-	-	1	2	4	11	6	15	22	36	53	125	110	-
B 45	29	33	62	-	-	-	-	-	-	-	1	1	-	3	6	16	35	-
B 46	13	14	27	-	-	-	-	-	-	2	1	1	2	2	4	5	10	-
B (47-50)	124	96	220	-	1	-	-	-	3	1	1	11	19	21	33	64	66	-
B 47	39	35	74	-	1	-	-	-	1	-	-	2	1	3	9	23	34	-
B 48	2	1	3	-	-	-	-	-	-	-	-	-	-	-	1	1	1	-
B 49	68	50	118	-	-	-	-	-	2	1	1	8	14	16	19	35	22	-
B 50	15	10	25	-	-	-	-	-	-	-	-	1	4	2	4	5	9	-
B (51-55)	84	52	136	-	-	1	-	4	8	14	13	12	19	13	16	16	20	-
B 51	7	3	10	-	-	-	-	-	-	-	-	-	1	1	3	3	2	-
B 52	-	-	-	-	-	-	-	-	-	-	-	-	-	-	-	-	-	-
B 53	3	4	7	-	-	-	-	-	-	-	-	-	-	2	1	3	1	-
B 54	55	18	73	-	-	-	-	3	8	13	12	8	12	8	6	1	2	-
B 55	19	27	46	-	-	1	-	1	-	1	1	4	6	2	6	9	15	-
B (56-58)	19	18	37	-	-	-	-	1	1	1	-	2	3	2	4	13	10	-
B 56	10	15	25	-	-	-	-	1	-	1	-	2	2	1	3	10	5	-
B 57	3	-	3	-	-	-	-	-	-	-	-	-	-	-	-	1	2	-
B 58	6	3	9	-	-	-	-	-	1	-	-	-	1	1	1	2	3	-

Tavola 3.1 segue - Morti per età e causa, per residenza - Anno 1992

Classifi- cazio- ne B	TOTALE			0 anni	1-4	5-14	15 -24	25 -34	35 -44	45 -54	55 -59	60 -64	65 -69	70 -74	75 -79	80 -84	85 e oltre	N.I.
	M	F	MF															
BOLZANO - BOZEN																		
B (59-61)	-	-	-	-	-	-	-	-	-	-	-	-	-	-	-	-	-	-
B 59	-	-	-	-	-	-	-	-	-	-	-	-	-	-	-	-	-	-
B 60	-	-	-	-	-	-	-	-	-	-	-	-	-	-	-	-	-	-
B 61	-	-	-	-	-	-	-	-	-	-	-	-	-	-	-	-	-	-
B 62	1	-	1	-	-	-	-	-	-	-	-	1	-	-	-	-	-	-
B 63	1	5	6	-	-	-	-	-	-	-	-	-	-	1	2	2	1	-
B (64-65)	4	7	11	6	1	1	-	1	1	-	1	-	-	-	-	-	-	-
B 64	1	3	4	2	1	-	-	1	-	-	-	-	-	-	-	-	-	-
B 65	3	4	7	4	-	1	-	-	1	-	1	-	-	-	-	-	-	-
B (66-69)	8	5	13	13	-	-	-	-	-	-	-	-	-	-	-	-	-	-
B 66	1	-	1	1	-	-	-	-	-	-	-	-	-	-	-	-	-	-
B 67	-	2	2	2	-	-	-	-	-	-	-	-	-	-	-	-	-	-
B 68	6	1	7	7	-	-	-	-	-	-	-	-	-	-	-	-	-	-
B 69	1	2	3	3	-	-	-	-	-	-	-	-	-	-	-	-	-	-
B 70	8	19	27	3	-	-	-	-	-	-	2	1	1	1	1	2	16	-
B (71-77)	176	71	247	-	4	5	55	35	24	26	9	12	11	17	10	19	20	-
B 71	59	6	65	-	2	1	22	8	6	11	1	1	4	4	1	3	1	-
B 72	7	3	10	-	-	-	3	-	1	1	1	1	1	-	-	2	-	-
B 73	12	19	31	-	-	-	-	1	-	1	-	-	3	4	4	9	9	-
B 74	49	20	69	-	-	4	16	9	8	5	4	8	1	3	2	2	7	-
B 75	-	1	1	-	-	-	-	-	-	-	-	-	-	-	-	1	-	-
B 76	16	6	22	-	-	-	4	6	7	1	-	-	-	1	-	1	2	-
B 77	33	16	49	-	2	-	10	11	2	7	3	2	2	5	3	1	1	-
BE (71-78)	176	71	247	-	4	5	55	35	24	26	9	12	11	17	10	19	20	-
BE 71	67	13	80	-	-	4	33	10	7	8	3	5	3	1	1	2	3	-
BE 72	5	-	5	-	1	-	1	1	1	1	-	-	-	-	-	-	-	-
BE 73	4	4	8	-	-	-	1	1	1	1	-	-	-	1	-	1	2	-
BE 74	39	26	65	-	-	-	5	4	1	6	2	3	6	8	4	13	13	-
BE 75	-	1	1	-	-	-	-	-	-	-	-	-	-	-	-	1	-	-
BE 76	40	11	51	-	-	-	7	12	10	6	4	2	2	4	3	1	-	-
BE 77	1	4	5	-	-	-	3	1	-	-	-	-	-	1	-	-	-	-
BE 78	20	12	32	-	3	1	5	6	4	4	-	2	-	2	2	1	2	-
TOTALE	1.813	1.698	3.511	26	7	11	68	72	94	165	137	239	361	319	502	697	823	-

Tavola 3.1 segue - Morti per età e causa, per residenza - Anno 1992

Classifi- cazio- ne B	TOTALE			0 anni	1-4	5-14	15 -24	25 -34	35 -44	45 -54	55 -59	60 -64	65 -69	70 -74	75 -79	80 -84	85 e oltre	N.I.
	M	F	MF															
TRENTO																		
B (1-11)	11	10	21	1	-	-	1	2	-	2	-	2	1	1	3	7	1	-
B 1	-	1	1	-	-	-	-	-	-	-	-	-	-	-	-	1	-	-
B 2	1	1	2	-	-	-	-	-	1	-	-	-	-	-	1	-	-	-
B 3	-	1	1	-	-	-	-	-	-	-	-	-	-	-	-	1	-	-
B 4	-	-	-	-	-	-	-	-	-	-	-	-	-	-	-	-	-	-
B 5	-	-	-	-	-	-	-	-	-	-	-	-	-	-	-	-	-	-
B 6	-	-	-	-	-	-	-	-	-	-	-	-	-	-	-	-	-	-
B 7	4	5	9	1	-	-	1	-	-	-	-	1	1	1	1	2	1	-
B 8	-	-	-	-	-	-	-	-	-	-	-	-	-	-	-	-	-	-
B 9	-	-	-	-	-	-	-	-	-	-	-	-	-	-	-	-	-	-
B 10	-	-	-	-	-	-	-	-	-	-	-	-	-	-	-	-	-	-
B 11	6	2	8	-	-	-	-	2	-	1	-	1	-	-	1	3	-	-
B (12-27)	781	543	1.324	-	-	4	4	6	35	90	98	144	218	174	181	209	161	-
B 12	36	9	45	-	-	-	-	1	-	6	7	5	9	8	4	3	2	-
B 13	33	7	40	-	-	-	-	-	-	1	5	7	9	6	5	6	1	-
B 14	81	39	120	-	-	-	-	-	-	6	6	10	23	16	18	19	22	-
B 15	44	51	95	-	-	-	-	-	3	6	7	5	15	11	14	20	14	-
B 16	23	21	44	-	-	-	-	-	-	2	3	5	8	4	5	12	5	-
B 17	46	21	67	-	-	-	-	-	1	1	3	7	10	12	8	13	12	-
B 18	23	1	24	-	-	-	-	-	-	6	3	1	7	1	2	1	3	-
B 19	198	35	233	-	-	-	-	-	4	10	20	43	57	31	30	28	10	-
B 20	-	94	94	-	-	-	-	-	3	17	9	11	12	10	10	11	11	-
B 21	-	4	4	-	-	-	-	-	1	-	-	-	-	-	-	1	2	-
B 22	-	20	20	-	-	-	-	-	-	2	1	2	4	1	4	3	3	-
B 23	52	-	52	-	-	-	-	-	1	1	4	5	2	6	9	11	13	-
B 24	28	25	53	-	-	-	-	1	2	4	1	3	11	9	6	13	3	-
B 25	23	15	38	-	-	1	1	2	-	3	3	3	3	1	6	12	3	-
B 26	177	191	368	-	-	3	3	2	20	23	25	35	45	53	58	52	49	-
B 27	17	10	27	-	-	-	-	-	-	2	1	2	3	5	2	4	8	-
B (28-31)	58	91	149	2	-	1	-	7	6	6	7	7	15	13	24	26	35	-
B 28	40	77	117	-	-	-	-	-	-	5	4	5	13	12	21	23	34	-
B 29	-	-	-	-	-	-	-	-	-	-	-	-	-	-	-	-	-	-
B 30	1	-	1	-	-	-	-	-	-	-	-	-	-	-	1	-	-	-
B 31	17	14	31	2	-	1	-	7	6	1	3	2	2	1	2	3	1	-

Tavola 3.1 segue - Morti per età e causa, per residenza - Anno 1992

Classifi- cazio- ne B	TOTALE			0 anni	1-4	5-14	15 -24	25 -34	35 -44	45 -54	55 -59	60 -64	65 -69	70 -74	75 -79	80 -84	85 e oltre	N.I.
	M	F	MF															
TRENTO																		
B 32, B 33	4	8	12	-	-	1	-	-	1	-	-	-	-	-	5	2	3	-
B 32	3	5	8	-	-	1	-	-	1	-	-	-	-	-	4	-	2	-
B 33	1	3	4	-	-	-	-	-	-	-	-	-	-	-	1	2	1	-
B 34	14	21	35	-	-	-	3	1	1	2	-	2	1	2	4	6	13	-
B (35-37)	40	45	85	1	1	-	1	3	2	2	4	9	8	5	12	14	23	-
B 35	3	1	4	-	-	-	1	1	-	1	-	-	-	-	-	-	1	-
B 36	1	1	2	-	-	-	-	1	1	-	-	-	-	-	-	-	-	-
B 37	36	43	79	1	1	-	-	1	1	1	4	9	8	5	12	14	22	-
B (38-46)	899	1.006	1.905	-	-	1	2	3	16	49	48	83	162	175	294	421	651	-
B 38	-	-	-	-	-	-	-	-	-	-	-	-	-	-	-	-	-	-
B 39	7	8	15	-	-	-	-	-	1	1	-	2	3	2	4	1	1	-
B 40	36	43	79	-	-	-	-	-	1	1	1	5	6	7	19	17	22	-
B 41	189	140	329	-	-	-	-	-	3	19	24	25	44	48	52	54	60	-
B 42	219	257	476	-	-	-	-	-	1	7	4	4	32	39	86	117	186	-
B 43	194	228	422	-	-	-	-	3	5	10	7	21	31	31	48	100	166	-
B 44	187	250	437	-	-	1	2	-	5	10	9	21	35	40	61	94	159	-
B 45	41	58	99	-	-	-	-	-	-	-	2	-	5	4	12	28	48	-
B 46	26	22	48	-	-	-	-	-	-	1	1	5	6	4	12	10	9	-
B (47-50)	139	94	233	-	-	-	-	2	1	2	6	7	20	32	32	52	79	-
B 47	22	23	45	-	-	-	-	-	-	-	1	-	1	5	6	8	24	-
B 48	-	2	2	-	-	-	-	-	-	-	-	-	-	-	1	-	1	-
B 49	80	42	122	-	-	-	-	-	-	2	4	4	14	17	19	31	31	-
B 50	37	27	64	-	-	-	-	2	1	-	1	3	5	10	6	13	23	-
B (51-55)	140	121	261	-	-	-	-	2	7	20	18	29	35	27	38	42	43	-
B 51	5	9	14	-	-	-	-	-	1	-	-	-	2	-	1	5	5	-
B 52	-	1	1	-	-	-	-	-	-	-	-	-	-	-	-	1	-	-
B 53	10	15	25	-	-	-	-	1	-	-	-	-	2	2	5	10	5	-
B 54	99	47	146	-	-	-	-	1	5	16	18	25	23	18	17	14	9	-
B 55	26	49	75	-	-	-	-	-	1	4	-	4	8	7	15	12	24	-
B (56-58)	26	28	54	-	-	-	-	-	-	-	-	2	5	10	13	11	13	-
B 56	20	26	46	-	-	-	-	-	-	-	-	1	4	8	12	10	11	-
B 57	4	-	4	-	-	-	-	-	-	-	-	1	1	-	1	-	1	-
B 58	2	2	4	-	-	-	-	-	-	-	-	-	-	2	-	1	1	-

Tavola 3.1 segue - Morti per età e causa, per residenza - Anno 1992

Classifi- cazio- ne B	TOTALE			0 anni	1-4	5-14	15 -24	25 -34	35 -44	45 -54	55 -59	60 -64	65 -69	70 -74	75 -79	80 -84	85 e oltre	N.I.
	M	F	MF															
TRENTO																		
B (59-61)	-	-	-	-	-	-	-	-	-	-	-	-	-	-	-	-	-	-
B 59	-	-	-	-	-	-	-	-	-	-	-	-	-	-	-	-	-	-
B 60	-	-	-	-	-	-	-	-	-	-	-	-	-	-	-	-	-	-
B 61	-	-	-	-	-	-	-	-	-	-	-	-	-	-	-	-	-	-
B 62	-	4	4	-	-	-	-	-	-	-	-	-	-	1	-	1	2	-
B 63	8	13	21	-	-	-	-	-	2	2	-	3	-	2	5	7	-	-
B (64-65)	8	6	14	5	1	3	-	-	-	-	-	-	-	1	2	2	-	-
B 64	-	-	-	-	-	-	-	-	-	-	-	-	-	-	-	-	-	-
B 65	8	6	14	5	1	3	-	-	-	-	-	-	-	1	2	2	-	-
B (66-69)	13	6	19	19	-	-	-	-	-	-	-	-	-	-	-	-	-	-
B 66	7	4	11	11	-	-	-	-	-	-	-	-	-	-	-	-	-	-
B 67	-	-	-	-	-	-	-	-	-	-	-	-	-	-	-	-	-	-
B 68	4	1	5	5	-	-	-	-	-	-	-	-	-	-	-	-	-	-
B 69	2	1	3	3	-	-	-	-	-	-	-	-	-	-	-	-	-	-
B 70	31	52	83	1	-	-	-	2	1	2	1	1	3	3	3	14	52	-
B (71-77)	158	97	255	-	2	3	38	29	17	29	15	14	18	12	21	25	32	-
B 71	24	10	34	-	-	-	3	4	5	9	3	2	1	-	5	1	1	-
B 72	8	3	11	-	-	-	2	1	-	1	-	-	2	2	1	1	1	-
B 73	9	39	48	-	-	-	-	1	-	-	-	2	2	1	4	12	26	-
B 74	64	30	94	-	1	2	23	8	4	7	8	5	10	6	8	8	4	-
B 75	4	2	6	-	1	-	-	-	-	2	1	-	-	-	1	1	-	-
B 76	15	3	18	-	-	-	2	5	3	4	1	-	1	1	-	1	-	-
B 77	34	10	44	-	-	1	8	10	5	6	2	5	2	2	2	1	-	-
BE (71-78)	158	97	255	-	2	3	38	29	17	29	15	14	18	12	21	25	32	-
BE 71	54	21	75	-	-	1	22	9	5	8	3	3	5	6	7	4	2	-
BE 72	3	-	3	-	-	-	-	-	-	1	1	1	-	-	-	-	-	-
BE 73	3	-	3	-	-	-	1	1	-	-	-	-	-	-	-	1	-	-
BE 74	26	49	75	-	-	-	1	3	-	3	2	3	9	3	6	15	30	-
BE 75	3	1	4	-	-	-	-	-	-	2	-	-	-	-	1	1	-	-
BE 76	35	11	46	-	-	-	4	7	9	10	6	5	1	1	2	1	-	-
BE 77	3	2	5	-	-	-	1	2	1	-	-	1	-	-	-	-	-	-
BE 78	31	13	44	-	2	2	9	7	2	5	3	1	3	2	5	3	-	-
TOTALE	2.330	2.145	4.475	29	4	13	49	57	87	206	199	300	489	455	633	837	1.117	-

Tavola 3.1 segue - Morti per età e causa, per residenza - Anno 1992

Classifi- cazio- ne B	TOTALE			0 anni	1-4	5-14	15 -24	25 -34	35 -44	45 -54	55 -59	60 -64	65 -69	70 -74	75 -79	80 -84	85 e oltre	N.I.
	M	F	MF															
VENETO																		
B (1-11)	101	64	165	1	2	-	1	5	4	10	3	20	20	20	20	26	33	-
B 1	7	1	8	-	1	-	-	1	1	1	-	-	-	-	-	3	1	-
B 2	28	10	38	-	-	-	-	2	1	1	-	7	5	5	6	7	4	-
B 3	3	4	7	-	1	-	-	1	-	-	-	1	2	-	-	1	1	-
B 4	-	-	-	-	-	-	-	-	-	-	-	-	-	-	-	-	-	-
B 5	-	-	-	-	-	-	-	-	-	-	-	-	-	-	-	-	-	-
B 6	-	-	-	-	-	-	-	-	-	-	-	-	-	-	-	-	-	-
B 7	31	31	62	1	-	-	-	-	-	1	-	7	5	7	10	9	22	-
B 8	-	-	-	-	-	-	-	-	-	-	-	-	-	-	-	-	-	-
B 9	-	-	-	-	-	-	-	-	-	-	-	-	-	-	-	-	-	-
B 10	-	1	1	-	-	-	-	-	-	1	-	-	-	-	-	-	-	-
B 11	32	17	49	-	-	-	1	1	2	6	3	5	8	8	4	6	5	-
B (12-27)	7.497	5.086	12.583	2	13	19	39	88	245	960	976	1.539	1.994	1.830	1.919	1.766	1.193	-
B 12	343	61	404	-	-	1	-	2	15	67	66	71	68	34	32	29	19	-
B 13	257	58	315	-	-	-	-	1	7	40	34	42	43	44	41	39	24	-
B 14	511	379	890	-	-	-	1	10	14	50	48	82	91	124	139	187	144	-
B 15	415	406	821	-	-	-	-	2	15	49	50	79	122	126	147	139	92	-
B 16	198	167	365	-	-	-	-	-	2	22	18	47	57	54	58	59	48	-
B 17	526	235	761	-	-	-	1	2	4	34	55	114	144	132	134	90	51	-
B 18	217	22	239	-	-	-	-	-	3	22	32	35	46	30	31	28	12	-
B 19	2.391	510	2.901	-	-	-	1	3	32	235	285	469	588	485	390	290	123	-
B 20	-	899	899	-	-	-	-	9	39	114	86	107	132	105	115	108	84	-
B 21	-	44	44	-	-	-	-	-	4	7	1	3	7	2	8	4	8	-
B 22	-	155	155	-	-	-	-	-	1	14	11	16	20	13	22	36	22	-
B 23	470	-	470	-	-	-	-	-	1	6	7	31	52	76	96	108	93	-
B 24	267	287	554	-	1	2	10	20	12	49	31	56	80	76	97	73	47	-
B 25	193	172	365	-	3	8	8	7	13	23	21	30	46	56	56	53	41	-
B 26	1.584	1.579	3.163	1	8	8	18	27	74	215	217	341	469	445	502	481	357	-
B 27	125	112	237	1	1	-	-	5	9	13	14	16	29	28	51	42	28	-
B (28-31)	627	796	1.423	-	1	5	8	131	55	58	45	61	130	141	213	267	308	-
B 28	416	689	1.105	-	-	1	-	3	10	32	30	47	113	125	203	257	284	-
B 29	-	-	-	-	-	-	-	-	-	-	-	-	-	-	-	-	-	-
B 30	-	-	-	-	-	-	-	-	-	-	-	-	-	-	-	-	-	-
B 31	211	107	318	-	1	4	8	128	45	26	15	14	17	16	10	10	24	-

Tavola 3.1 segue - Morti per età e causa, per residenza - Anno 1992

Classifi- cazio- ne B	TOTALE			0 anni	1-4	5-14	15 -24	25 -34	35 -44	45 -54	55 -59	60 -64	65 -69	70 -74	75 -79	80 -84	85 e oltre	N.I.
	M	F	MF															
VENETO																		
B 32, B 33	52	59	111	-	1	-	6	3	-	4	5	3	10	6	18	25	30	-
B 32	29	38	67	-	1	-	4	3	-	3	-	2	3	4	12	11	24	-
B 33	23	21	44	-	-	-	2	-	-	1	5	1	7	2	6	14	6	-
B 34	276	320	596	-	-	-	26	42	19	17	9	18	27	37	93	127	181	-
B (35-37)	361	417	778	7	1	11	13	11	19	49	23	46	78	78	118	158	166	-
B 35	7	8	15	1	-	-	-	1	1	-	1	-	3	5	2	-	1	-
B 36	7	24	31	-	-	-	-	1	4	8	1	3	5	5	3	-	1	-
B 37	347	385	732	6	1	11	13	9	14	41	21	43	70	68	113	158	164	-
B (38-46)	7.563	9.314	16.877	5	2	3	25	48	138	447	414	775	1.312	1.506	2.747	3.911	5.544	-
B 38	-	1	1	-	-	-	-	-	-	-	-	-	-	1	-	-	-	-
B 39	41	73	114	-	-	-	-	1	-	7	4	8	28	17	22	17	10	-
B 40	358	599	957	-	-	-	-	1	9	16	16	30	63	87	172	241	322	-
B 41	1.919	1.377	3.296	-	-	-	1	9	56	185	165	298	444	398	598	628	514	-
B 42	1.196	1.452	2.648	-	-	-	-	1	3	50	45	88	185	232	405	644	995	-
B 43	1.739	2.518	4.257	4	2	3	15	23	35	82	88	132	268	303	659	957	1.686	-
B 44	1.600	2.462	4.062	1	-	-	8	11	31	86	75	158	254	355	691	1.036	1.356	-
B 45	402	613	1.015	-	-	-	-	-	1	2	3	18	14	41	110	271	555	-
B 46	308	219	527	-	-	-	1	2	3	19	18	43	56	72	90	117	106	-
B (47-50)	1.287	994	2.281	1	3	3	5	10	15	25	43	80	187	192	420	545	752	-
B 47	326	394	720	-	1	-	2	3	7	7	13	16	39	38	97	159	338	-
B 48	13	17	30	-	-	-	-	-	-	-	1	3	1	2	3	5	15	-
B 49	657	387	1.044	-	1	2	2	1	1	13	17	36	94	102	231	282	262	-
B 50	291	196	487	1	1	1	1	6	7	5	12	25	53	50	89	99	137	-
B (51-55)	1.122	963	2.085	3	1	-	1	21	62	175	117	213	256	229	294	311	402	-
B 51	95	84	179	-	-	-	-	-	4	4	5	6	15	23	31	31	60	-
B 52	2	2	4	-	-	-	-	-	-	-	-	-	-	1	1	1	1	-
B 53	63	111	174	3	-	-	-	1	-	2	1	2	11	18	27	44	65	-
B 54	656	370	1.026	-	-	-	-	17	52	148	92	166	172	120	115	86	58	-
B 55	306	396	702	-	1	-	1	3	6	21	19	39	58	67	120	149	218	-
B (56-58)	237	196	433	1	-	-	-	3	4	12	15	21	41	54	69	93	120	-
B 56	185	156	341	1	-	-	-	3	3	9	14	16	34	46	51	76	88	-
B 57	17	-	17	-	-	-	-	-	-	-	-	2	2	-	4	4	5	-
B 58	35	40	75	-	-	-	-	-	1	3	1	3	5	8	14	13	27	-

Tavola 3.1 segue - Morti per età e causa, per residenza - Anno 1992

Classifi- cazio- ne B	TOTALE			0 anni	1-4	5-14	15 -24	25 -34	35 -44	45 -54	55 -59	60 -64	65 -69	70 -74	75 -79	80 -84	85 e oltre	N.I.
	M	F	MF															
VENETO																		
B (59-61)	-	1	1	-	-	-	1	-	-	-	-	-	-	-	-	-	-	-
B 59	-	-	-	-	-	-	-	-	-	-	-	-	-	-	-	-	-	-
B 60	-	1	1	-	-	-	1	-	-	-	-	-	-	-	-	-	-	-
B 61	-	-	-	-	-	-	-	-	-	-	-	-	-	-	-	-	-	-
B 62	15	41	56	-	-	-	-	-	-	1	1	-	3	6	9	12	24	-
B 63	43	100	143	-	-	1	1	2	1	2	10	6	16	13	20	26	45	-
B (64-65)	64	71	135	73	3	8	6	7	4	5	4	3	2	1	6	4	9	-
B 64	30	29	59	34	-	3	4	2	2	2	1	-	-	-	4	3	4	-
B 65	34	42	76	39	3	5	2	5	2	3	3	3	2	1	2	1	5	-
B (66-69)	67	46	113	113	-	-	-	-	-	-	-	-	-	-	-	-	-	-
B 66	5	6	11	11	-	-	-	-	-	-	-	-	-	-	-	-	-	-
B 67	6	2	8	8	-	-	-	-	-	-	-	-	-	-	-	-	-	-
B 68	39	27	66	66	-	-	-	-	-	-	-	-	-	-	-	-	-	-
B 69	17	11	28	28	-	-	-	-	-	-	-	-	-	-	-	-	-	-
B 70	260	343	603	13	-	2	9	8	7	16	10	17	21	23	51	96	330	-
B (71-77)	1.485	883	2.368	4	16	34	350	270	190	210	126	150	157	158	165	209	329	-
B 71	279	84	363	1	5	9	88	50	32	40	21	26	23	21	16	22	9	-
B 72	83	42	125	-	1	2	13	12	5	11	5	4	6	8	18	17	23	-
B 73	139	324	463	-	-	-	8	5	3	7	3	8	20	32	56	96	225	-
B 74	624	284	908	1	4	16	199	109	69	85	60	65	65	70	61	53	51	-
B 75	29	13	42	-	1	3	4	7	2	10	2	4	1	1	3	2	2	-
B 76	74	28	102	-	-	1	10	30	23	8	6	11	5	2	2	1	3	-
B 77	257	108	365	2	5	3	28	57	56	49	29	32	37	24	9	18	16	-
BE (71-78)	1.485	883	2.368	4	16	34	350	270	190	210	126	150	157	158	165	209	329	-
BE 71	706	250	956	2	8	22	263	141	78	91	47	59	56	69	61	38	21	-
BE 72	18	7	25	-	1	2	5	-	2	4	3	3	1	1	1	2	-	-
BE 73	23	11	34	-	-	1	2	7	7	3	2	3	2	2	1	1	3	-
BE 74	258	414	672	-	1	1	12	10	10	26	21	24	40	42	76	131	278	-
BE 75	21	11	32	-	-	3	2	3	1	8	2	4	1	1	3	2	2	-
BE 76	229	108	337	-	-	-	31	60	54	43	31	32	29	21	13	19	4	-
BE 77	21	7	28	-	-	-	6	9	4	5	1	-	2	-	-	1	-	-
BE 78	209	75	284	2	6	5	29	40	34	30	19	25	26	22	10	15	21	-
TOTALE	21.057	19.694	40.751	223	43	86	491	649	763	1.991	1.801	2.952	4.254	4.294	6.162	7.576	9.466	-

Tavola 3.1 segue - Morti per età e causa, per residenza - Anno 1992

Classifi- cazio- ne B	TOTALE			0 anni	1-4	5-14	15 -24	25 -34	35 -44	45 -54	55 -59	60 -64	65 -69	70 -74	75 -79	80 -84	85 e oltre	N.I.
	M	F	MF															
FRIULI - VENEZIA GIULIA																		
B (1-11)	37	32	69	-	2	1	1	1	2	8	3	2	2	9	18	10	10	-
B 1	2	2	4	-	-	-	-	-	-	-	-	-	-	-	1	-	3	-
B 2	6	4	10	-	-	-	-	-	1	1	-	-	-	2	4	1	1	-
B 3	-	1	1	-	-	-	-	-	-	-	-	-	-	-	1	-	-	-
B 4	-	-	-	-	-	-	-	-	-	-	-	-	-	-	-	-	-	-
B 5	-	1	1	-	1	-	-	-	-	-	-	-	-	-	-	-	-	-
B 6	-	1	1	-	-	-	-	-	-	-	-	-	-	1	-	-	-	-
B 7	12	14	26	-	-	1	-	-	-	2	1	-	-	2	10	5	5	-
B 8	-	-	-	-	-	-	-	-	-	-	-	-	-	-	-	-	-	-
B 9	-	-	-	-	-	-	-	-	-	-	-	-	-	-	-	-	-	-
B 10	-	-	-	-	-	-	-	-	-	-	-	-	-	-	-	-	-	-
B 11	17	9	26	-	1	-	1	1	2	5	1	2	2	4	2	4	1	-
B (12-27)	2.577	1.929	4.506	-	1	2	9	19	78	352	304	462	670	683	749	679	498	-
B 12	117	23	140	-	-	-	-	-	7	24	20	27	20	16	9	10	7	-
B 13	96	25	121	-	-	-	-	-	-	19	14	16	17	23	15	8	9	-
B 14	182	164	346	-	-	-	2	1	4	17	17	29	37	48	68	67	56	-
B 15	145	141	286	-	-	-	-	-	1	10	10	25	42	47	65	48	38	-
B 16	100	67	167	-	-	-	-	-	2	12	20	13	20	13	27	30	30	-
B 17	180	91	271	-	-	-	-	1	2	20	23	30	54	39	40	39	23	-
B 18	72	6	78	-	-	-	-	-	-	12	5	12	15	13	6	7	8	-
B 19	750	214	964	-	-	-	-	1	5	67	78	129	183	170	153	126	52	-
B 20	-	307	307	-	-	-	-	3	15	38	28	29	52	42	35	27	38	-
B 21	-	17	17	-	-	-	-	-	2	3	1	2	2	3	1	2	1	-
B 22	-	65	65	-	-	-	-	1	2	4	4	6	4	7	19	8	10	-
B 23	190	-	190	-	-	-	-	-	1	1	2	8	26	33	41	53	25	-
B 24	69	87	156	-	-	-	-	1	2	15	5	12	25	27	25	27	17	-
B 25	55	64	119	-	1	1	3	3	5	6	6	12	10	15	15	25	17	-
B 26	580	620	1.200	-	-	1	4	7	25	96	68	108	152	178	215	186	160	-
B 27	41	38	79	-	-	-	-	1	5	8	3	4	11	9	15	16	7	-
B (28-31)	175	244	419	1	2	1	4	8	11	11	14	19	47	42	59	97	103	-
B 28	135	213	348	-	-	-	-	-	4	4	11	13	41	37	55	87	96	-
B 29	-	-	-	-	-	-	-	-	-	-	-	-	-	-	-	-	-	-
B 30	-	-	-	-	-	-	-	-	-	-	-	-	-	-	-	-	-	-
B 31	40	31	71	1	2	1	4	8	7	7	3	6	6	5	4	10	7	-

Tavola 3.1 segue - Morti per età e causa, per residenza - Anno 1992

Classifi- cazio- ne B	TOTALE			0 anni	1-4	5-14	15 -24	25 -34	35 -44	45 -54	55 -59	60 -64	65 -69	70 -74	75 -79	80 -84	85 e oltre	N.I.
	M	F	MF															
FRIULI - VENEZIA GIULIA																		
B 32, B 33	18	16	34	-	-	-	-	-	1	1	1	1	2	3	4	11	10	-
B 32	7	11	18	-	-	-	-	-	-	-	-	1	1	2	2	4	8	-
B 33	11	5	16	-	-	-	-	-	1	1	1	-	1	1	2	7	2	-
B 34	79	91	170	-	-	-	3	14	8	3	4	4	7	10	35	39	43	-
B (35-37)	124	188	312	1	1	1	3	6	4	10	6	13	33	45	54	62	73	-
B 35	2	1	3	-	-	-	-	-	-	-	1	-	1	-	-	1	-	-
B 36	7	3	10	-	-	-	-	-	2	2	1	2	2	1	-	-	-	-
B 37	115	184	299	1	1	1	3	6	2	8	4	11	30	44	54	61	73	-
B (38-46)	2.691	3.589	6.280	1	1	-	6	15	39	146	126	232	463	581	948	1.584	2.138	-
B 38	-	2	2	-	-	-	-	-	-	-	-	-	-	2	-	-	-	-
B 39	15	39	54	-	-	-	-	-	-	2	3	4	10	9	10	10	6	-
B 40	73	178	251	-	-	-	-	1	-	5	7	8	21	24	39	72	74	-
B 41	636	518	1.154	-	-	-	-	1	10	57	39	75	136	154	197	246	239	-
B 42	543	657	1.200	-	-	-	1	1	2	14	13	35	87	106	185	303	453	-
B 43	544	803	1.347	1	1	-	4	8	10	34	28	46	79	107	198	321	510	-
B 44	611	1.015	1.626	-	-	-	1	3	15	30	29	58	92	130	249	469	550	-
B 45	169	291	460	-	-	-	-	-	-	-	1	2	14	15	41	125	262	-
B 46	100	86	186	-	-	-	-	1	2	4	6	4	24	34	29	38	44	-
B (47-50)	474	410	884	1	-	1	-	3	8	8	11	34	58	96	154	216	294	-
B 47	116	142	258	-	-	-	-	-	1	2	3	10	10	23	36	65	108	-
B 48	1	5	6	-	-	-	-	-	-	-	-	-	-	-	-	-	6	-
B 49	260	186	446	-	-	1	-	2	2	2	8	18	30	53	94	109	127	-
B 50	97	77	174	1	-	-	-	1	5	4	-	6	18	20	24	42	53	-
B (51-55)	430	392	822	-	-	-	1	6	28	65	54	79	85	114	100	136	154	-
B 51	25	37	62	-	-	-	-	-	-	-	2	-	7	6	10	17	20	-
B 52	-	1	1	-	-	-	-	-	-	-	-	-	-	-	-	1	-	-
B 53	31	50	81	-	-	-	-	-	-	2	2	5	2	10	9	18	33	-
B 54	237	141	378	-	-	-	1	4	24	55	36	61	55	59	33	37	13	-
B 55	137	163	300	-	-	-	-	2	4	8	14	13	21	39	48	63	88	-
B (56-58)	78	81	159	-	-	-	-	-	1	8	6	9	9	8	31	44	43	-
B 56	54	63	117	-	-	-	-	-	1	7	5	8	8	7	22	30	29	-
B 57	13	-	13	-	-	-	-	-	-	-	-	-	-	-	3	6	4	-
B 58	11	18	29	-	-	-	-	-	-	1	1	1	1	1	6	8	10	-

Tavola 3.1 segue - Morti per età e causa, per residenza - Anno 1992

Classifi- cazio- ne B	TOTALE			0 anni	1-4	5-14	15 -24	25 -34	35 -44	45 -54	55 -59	60 -64	65 -69	70 -74	75 -79	80 -84	85 e oltre	N.I.
	M	F	MF															
FRIULI - VENEZIA GIULIA																		
B (59-61)	-	1	1	-	-	-	-	1	-	-	-	-	-	-	-	-	-	-
B 59	-	-	-	-	-	-	-	-	-	-	-	-	-	-	-	-	-	-
B 60	-	1	1	-	-	-	-	1	-	-	-	-	-	-	-	-	-	-
B 61	-	-	-	-	-	-	-	-	-	-	-	-	-	-	-	-	-	-
B 62	5	16	21	-	-	-	-	-	-	-	-	1	1	1	2	6	10	-
B 63	9	43	52	-	-	-	-	1	-	1	2	3	6	6	11	9	13	-
B (64-65)	8	11	19	11	3	-	-	-	1	1	-	-	1	1	1	-	-	-
B 64	3	8	11	7	1	-	-	-	1	-	-	-	1	1	-	-	-	-
B 65	5	3	8	4	2	-	-	-	-	1	-	-	-	-	1	-	-	-
B (66-69)	17	12	29	29	-	-	-	-	-	-	-	-	-	-	-	-	-	-
B 66	1	1	2	2	-	-	-	-	-	-	-	-	-	-	-	-	-	-
B 67	1	1	2	2	-	-	-	-	-	-	-	-	-	-	-	-	-	-
B 68	12	7	19	19	-	-	-	-	-	-	-	-	-	-	-	-	-	-
B 69	3	3	6	6	-	-	-	-	-	-	-	-	-	-	-	-	-	-
B 70	69	135	204	3	-	-	1	3	-	2	3	5	3	5	20	42	117	-
B (71-77)	521	321	842	-	2	3	84	61	70	91	43	44	47	60	84	100	153	-
B 71	88	27	115	-	1	1	18	18	12	13	6	7	9	9	11	8	2	-
B 72	26	9	35	-	-	-	4	4	1	5	2	-	1	3	6	7	2	-
B 73	61	150	211	-	-	-	-	1	1	-	4	3	6	13	24	45	114	-
B 74	214	84	298	-	-	1	49	22	32	47	17	18	20	20	26	24	22	-
B 75	7	6	13	-	-	-	2	-	1	2	2	-	1	1	1	3	-	-
B 76	31	13	44	-	-	-	5	5	9	6	1	3	-	4	4	5	2	-
B 77	94	32	126	-	1	1	6	11	14	18	11	13	10	10	12	8	11	-
BE (71-78)	521	321	842	-	2	3	84	61	70	91	43	44	47	60	84	100	153	-
BE 71	178	57	235	-	1	-	55	31	27	39	12	11	14	10	18	11	6	-
BE 72	3	-	3	-	-	-	-	-	1	1	-	-	-	1	-	-	-	-
BE 73	10	6	16	-	-	-	3	1	1	3	-	1	-	1	-	4	2	-
BE 74	128	181	309	-	-	1	7	4	6	12	5	11	14	23	38	62	126	-
BE 75	7	6	13	-	-	-	2	-	1	2	2	-	1	1	1	3	-	-
BE 76	95	42	137	-	-	-	8	12	21	18	12	13	10	12	16	8	7	-
BE 77	9	2	11	-	-	-	-	3	2	1	1	1	2	1	-	-	-	-
BE 78	91	27	118	-	1	2	9	10	11	15	11	7	6	11	11	12	12	-
TOTALE	7.312	7.511	14.823	47	12	9	112	138	251	707	577	908	1.434	1.664	2.270	3.035	3.659	-

Tavola 3.1 segue - Morti per età e causa, per residenza - Anno 1992

Classifi- cazio- ne B	TOTALE			0 anni	1-4	5-14	15 -24	25 -34	35 -44	45 -54	55 -59	60 -64	65 -69	70 -74	75 -79	80 -84	85 e oltre	N.I.
	M	F	MF															
LIGURIA																		
B (1-11)	40	38	78	-	1	-	2	6	2	2	-	9	8	7	12	13	16	-
B 1	2	7	9	-	1	-	-	1	-	-	-	-	-	-	-	3	4	-
B 2	11	5	16	-	-	-	-	-	1	-	-	3	3	2	2	4	1	-
B 3	-	3	3	-	-	-	-	-	-	-	-	-	1	1	-	-	1	-
B 4	-	-	-	-	-	-	-	-	-	-	-	-	-	-	-	-	-	-
B 5	1	-	1	-	-	-	1	-	-	-	-	-	-	-	-	-	-	-
B 6	-	1	1	-	-	-	-	-	-	-	-	-	1	-	-	-	-	-
B 7	2	11	13	-	-	-	-	1	-	-	-	-	2	2	3	2	3	-
B 8	-	-	-	-	-	-	-	-	-	-	-	-	-	-	-	-	-	-
B 9	-	-	-	-	-	-	-	-	-	-	-	-	-	-	-	-	-	-
B 10	-	-	-	-	-	-	-	-	-	-	-	-	-	-	-	-	-	-
B 11	24	11	35	-	-	-	1	4	1	2	-	6	1	2	7	4	7	-
B (12-27)	3.566	2.692	6.258	-	2	2	9	24	96	353	389	646	912	911	1.048	1.044	822	-
B 12	95	32	127	-	-	-	-	-	5	16	16	26	20	13	15	10	6	-
B 13	65	13	78	-	-	-	-	-	2	7	6	11	12	12	6	13	9	-
B 14	264	205	469	-	-	-	-	1	4	23	26	34	53	54	81	104	89	-
B 15	210	240	450	-	-	-	-	1	4	19	28	41	59	72	75	82	69	-
B 16	136	108	244	-	-	-	-	-	2	4	12	30	34	32	51	43	36	-
B 17	193	113	306	-	-	-	1	-	2	13	16	36	49	49	49	49	42	-
B 18	87	10	97	-	-	-	-	-	1	3	13	16	11	17	14	12	10	-
B 19	1.039	200	1.239	-	-	-	-	1	19	56	95	196	250	204	168	173	77	-
B 20	-	488	488	-	-	-	-	9	15	61	40	50	72	44	65	57	75	-
B 21	-	19	19	-	-	-	-	-	-	3	1	-	2	5	3	3	2	-
B 22	-	114	114	-	-	-	-	-	2	8	5	9	16	18	20	15	21	-
B 23	277	-	277	-	-	-	-	-	-	2	2	10	29	50	54	64	66	-
B 24	121	109	230	-	-	-	1	3	10	14	12	13	28	34	49	38	28	-
B 25	94	100	194	-	2	-	4	4	3	11	12	12	17	22	33	38	36	-
B 26	917	866	1.783	-	-	2	3	5	25	109	99	154	244	263	329	313	237	-
B 27	68	75	143	-	-	-	-	-	2	4	6	8	16	22	36	30	19	-
B (28-31)	398	582	980	-	1	-	10	109	61	28	29	39	65	85	180	179	194	-
B 28	238	487	725	-	-	-	1	2	4	12	22	34	58	76	166	165	185	-
B 29	-	-	-	-	-	-	-	-	-	-	-	-	-	-	-	-	-	-
B 30	-	-	-	-	-	-	-	-	-	-	-	-	-	-	-	-	-	-
B 31	160	95	255	-	1	-	9	107	57	16	7	5	7	9	14	14	9	-

Tavola 3.1 segue - Morti per età e causa, per residenza - Anno 1992

Classifi- cazio- ne B	TOTALE			0 anni	1-4	5-14	15 -24	25 -34	35 -44	45 -54	55 -59	60 -64	65 -69	70 -74	75 -79	80 -84	85 e oltre	N.I.
	M	F	MF															
LIGURIA																		
B 32, B 33	42	37	79	-	1	-	1	-	2	2	1	3	5	7	14	25	18	-
B 32	26	23	49	-	1	-	1	-	-	-	-	1	3	5	7	18	13	-
B 33	16	14	30	-	-	-	-	-	2	2	1	2	2	2	7	7	5	-
B 34	103	124	227	-	-	-	7	25	9	4	3	5	7	17	32	48	70	-
B (35-37)	239	347	586	1	2	-	2	2	4	8	19	22	41	75	108	141	161	-
B 35	2	3	5	-	-	-	-	-	-	-	-	-	1	1	2	1	-	-
B 36	3	5	8	-	-	-	-	-	-	2	1	1	3	-	-	1	-	-
B 37	234	339	573	1	2	-	2	2	4	6	18	21	37	74	106	139	161	-
B (38-46)	4.068	5.360	9.428	-	1	2	3	19	41	183	175	369	601	857	1.460	2.169	3.548	-
B 38	-	2	2	-	-	-	-	-	-	-	-	-	1	-	1	-	-	-
B 39	14	51	65	-	-	-	-	-	1	2	3	9	13	10	11	11	5	-
B 40	169	375	544	-	-	-	-	-	-	7	4	25	32	53	81	138	204	-
B 41	832	610	1.442	-	-	1	-	2	18	68	64	118	172	197	273	290	239	-
B 42	592	673	1.265	-	-	-	-	1	4	27	20	55	92	136	200	286	444	-
B 43	1.191	1.821	3.012	-	1	-	1	7	8	41	29	74	112	200	380	704	1.455	-
B 44	924	1.435	2.359	-	-	1	2	8	7	30	41	72	133	201	404	569	891	-
B 45	157	265	422	-	-	-	-	-	-	2	2	1	11	18	55	97	236	-
B 46	189	128	317	-	-	-	-	1	3	6	12	15	35	42	55	74	74	-
B (47-50)	704	392	1.096	-	-	1	2	1	5	19	14	32	93	101	229	222	377	-
B 47	99	107	206	-	-	1	2	1	1	5	2	2	13	9	27	36	107	-
B 48	6	5	11	-	-	-	-	-	-	1	-	-	1	-	-	4	5	-
B 49	375	177	552	-	-	-	-	-	-	5	7	17	43	55	129	118	178	-
B 50	224	103	327	-	-	-	-	-	4	8	5	13	36	37	73	64	87	-
B (51-55)	555	507	1.062	1	-	-	1	8	30	81	58	74	108	124	169	187	221	-
B 51	56	39	95	-	-	-	-	1	2	4	2	4	9	8	14	22	29	-
B 52	3	3	6	-	-	-	-	-	-	-	2	-	-	2	-	1	1	-
B 53	48	76	124	-	-	-	-	-	1	1	1	3	5	17	25	28	43	-
B 54	255	177	432	-	-	-	1	6	20	59	44	49	59	54	66	46	28	-
B 55	193	212	405	1	-	-	-	1	7	17	9	18	35	43	64	90	120	-
B (56-58)	143	120	263	-	-	-	-	-	2	5	7	14	20	28	47	67	73	-
B 56	108	101	209	-	-	-	-	-	2	4	3	9	17	26	41	49	58	-
B 57	17	-	17	-	-	-	-	-	-	-	-	1	1	-	4	6	5	-
B 58	18	19	37	-	-	-	-	-	-	1	4	4	2	2	2	12	10	-

Tavola 3.1 segue - Morti per età e causa, per residenza - Anno 1992

Classificazione B	TOTALE			0 anni	1-4	5-14	15 -24	25 -34	35 -44	45 -54	55 -59	60 -64	65 -69	70 -74	75 -79	80 -84	85 e oltre	N.I.
	M	F	MF															
LIGURIA																		
B (59-61)	-	-	-	-	-	-	-	-	-	-	-	-	-	-	-	-	-	-
B 59	-	-	-	-	-	-	-	-	-	-	-	-	-	-	-	-	-	-
B 60	-	-	-	-	-	-	-	-	-	-	-	-	-	-	-	-	-	-
B 61	-	-	-	-	-	-	-	-	-	-	-	-	-	-	-	-	-	-
B 62	7	19	26	-	-	-	-	-	1	1	1	1	1	1	2	5	14	-
B 63	28	49	77	-	-	-	-	2	1	1	1	5	8	10	9	15	25	-
B (64-65)	24	23	47	22	4	1	-	3	3	3	-	3	1	2	2	1	2	-
B 64	11	11	22	9	2	-	-	2	3	-	-	2	1	1	1	-	1	-
B 65	13	12	25	13	2	1	-	1	-	3	-	1	-	1	1	1	1	-
B (66-69)	27	25	52	52	-	-	-	-	-	-	-	-	-	-	-	-	-	-
B 66	2	7	9	9	-	-	-	-	-	-	-	-	-	-	-	-	-	-
B 67	2	-	2	2	-	-	-	-	-	-	-	-	-	-	-	-	-	-
B 68	17	13	30	30	-	-	-	-	-	-	-	-	-	-	-	-	-	-
B 69	6	5	11	11	-	-	-	-	-	-	-	-	-	-	-	-	-	-
B 70	346	323	669	4	1	4	22	40	44	33	16	28	37	52	64	90	234	-
B (71-77)	531	504	1.035	1	2	5	61	64	70	64	39	49	54	78	99	155	294	-
B 71	99	31	130	1	-	2	10	15	20	14	11	11	10	9	8	6	13	-
B 72	23	16	39	-	-	-	3	-	1	1	4	-	2	-	5	11	12	-
B 73	102	281	383	-	-	-	2	-	1	-	4	5	8	21	42	91	209	-
B 74	201	114	315	-	2	1	35	31	33	31	11	22	21	28	31	30	39	-
B 75	9	10	19	-	-	-	2	2	2	1	-	-	3	2	1	3	3	-
B 76	24	17	41	-	-	-	2	5	3	4	1	5	2	8	5	2	4	-
B 77	73	35	108	-	-	2	7	11	10	13	8	6	8	10	7	12	14	-
BE (71-78)	531	504	1.035	1	2	5	61	64	70	64	39	49	54	78	99	155	294	-
BE 71	135	43	178	-	1	2	37	29	23	17	10	13	7	11	13	9	6	-
BE 72	8	1	9	-	-	-	1	2	2	-	1	1	-	2	-	-	-	-
BE 73	6	7	13	-	-	-	-	1	-	1	-	-	-	3	4	2	2	-
BE 74	161	337	498	-	-	-	2	4	7	3	10	9	16	32	56	111	248	-
BE 75	7	9	16	-	-	-	-	2	2	1	-	-	3	2	1	2	3	-
BE 76	117	52	169	-	-	1	5	14	15	26	11	19	15	18	15	19	11	-
BE 77	3	9	12	1	-	-	-	1	4	4	1	-	-	1	-	-	-	-
BE 78	94	46	140	-	1	2	16	11	17	12	6	7	13	9	10	12	24	-
TOTALE	10.821	11.142	21.963	81	15	15	120	303	370	787	752	1.299	1.961	2.355	3.475	4.361	6.069	-

Tavola 3.1 segue - Morti per età e causa, per residenza - Anno 1992

Classifi- cazio- ne B	TOTALE			0 anni	1-4	5-14	15 -24	25 -34	35 -44	45 -54	55 -59	60 -64	65 -69	70 -74	75 -79	80 -84	85 e oltre	N.I.
	M	F	MF															
EMILIA-ROMAGNA																		
B (1-11)	57	68	125	-	-	-	4	9	1	3	7	6	14	8	20	27	26	-
B 1	4	10	14	-	-	-	-	-	-	-	1	-	-	1	2	6	4	-
B 2	14	8	22	-	-	-	-	1	-	-	1	4	2	2	5	4	3	-
B 3	3	2	5	-	-	-	1	-	-	-	-	-	1	-	2	1	-	-
B 4	-	-	-	-	-	-	-	-	-	-	-	-	-	-	-	-	-	-
B 5	-	-	-	-	-	-	-	-	-	-	-	-	-	-	-	-	-	-
B 6	1	1	2	-	-	-	-	-	-	-	1	-	1	-	-	-	-	-
B 7	9	23	32	-	-	-	-	1	-	2	2	1	-	-	6	9	11	-
B 8	-	-	-	-	-	-	-	-	-	-	-	-	-	-	-	-	-	-
B 9	1	-	1	-	-	-	1	-	-	-	-	-	-	-	-	-	-	-
B 10	-	-	-	-	-	-	-	-	-	-	-	-	-	-	-	-	-	-
B 11	25	24	49	-	-	-	2	7	1	1	2	1	10	5	5	7	8	-
B (12-27)	7.681	5.592	13.273	3	2	20	34	73	227	831	902	1.405	1.971	2.008	2.197	2.003	1.597	-
B 12	130	37	167	-	-	-	-	-	5	20	16	23	36	20	13	16	18	-
B 13	107	38	145	-	-	-	-	-	1	17	11	18	20	15	20	20	23	-
B 14	854	637	1.491	-	-	-	-	2	13	66	76	117	176	213	270	312	246	-
B 15	479	473	952	-	-	-	1	3	11	50	63	85	147	149	147	144	152	-
B 16	233	198	431	-	-	-	-	1	6	25	27	50	58	45	74	78	67	-
B 17	419	237	656	-	-	-	-	-	3	18	41	75	127	112	116	99	65	-
B 18	149	18	167	-	-	-	-	1	1	10	20	23	19	33	21	19	20	-
B 19	2.299	481	2.780	-	-	-	1	1	26	179	237	389	561	515	436	271	164	-
B 20	-	887	887	-	-	-	-	5	37	131	81	108	113	113	96	116	87	-
B 21	-	38	38	-	-	-	-	1	5	4	6	3	3	2	7	5	2	-
B 22	-	198	198	-	-	-	-	1	8	7	15	23	27	25	37	31	24	-
B 23	505	-	505	-	-	-	-	-	-	3	12	24	51	73	120	119	103	-
B 24	312	305	617	-	-	1	4	12	14	30	38	73	78	87	122	90	68	-
B 25	240	176	416	1	-	9	15	11	13	23	16	29	54	53	73	73	46	-
B 26	1.798	1.717	3.515	1	2	9	13	30	75	227	230	338	462	513	586	561	468	-
B 27	156	152	308	1	-	1	-	5	9	21	13	27	39	40	59	49	44	-
B (28-31)	643	771	1.414	7	3	-	8	210	72	47	41	63	101	122	220	250	270	-
B 28	355	639	994	-	-	-	-	3	4	18	29	53	89	113	201	233	251	-
B 29	-	-	-	-	-	-	-	-	-	-	-	-	-	-	-	-	-	-
B 30	1	-	1	-	-	-	-	-	-	-	-	-	1	-	-	-	-	-
B 31	287	132	419	7	3	-	8	207	68	29	12	10	11	9	19	17	19	-

Tavola 3.1 segue - Morti per età e causa, per residenza - Anno 1992

Classifi- cazio- ne B	TOTALE			0 anni	1-4	5-14	15 -24	25 -34	35 -44	45 -54	55 -59	60 -64	65 -69	70 -74	75 -79	80 -84	85 e oltre	N.I.
	M	F	MF															
EMILIA-ROMAGNA																		
B 32, B 33	75	79	154	-	-	-	2	3	2	6	5	6	10	16	23	33	48	-
B 32	44	55	99	-	-	-	-	2	2	4	2	2	5	9	15	22	36	-
B 33	31	24	55	-	-	-	2	1	-	2	3	4	5	7	8	11	12	-
B 34	323	413	736	-	-	-	13	60	24	12	6	14	27	36	104	173	267	-
B (35-37)	420	504	924	7	3	2	16	11	5	28	18	49	102	93	167	221	202	-
B 35	6	8	14	2	1	-	1	1	-	1	1	-	-	3	3	1	-	-
B 36	8	12	20	-	-	-	-	2	-	6	1	2	6	2	-	1	-	-
B 37	406	484	890	5	2	2	15	8	5	21	16	47	96	88	164	219	202	-
B (38-46)	8.621	9.803	18.424	4	1	2	9	30	112	372	432	728	1.298	1.705	2.998	4.347	6.386	-
B 38	2	1	3	-	-	-	-	-	-	-	-	-	1	-	1	-	1	-
B 39	51	110	161	-	-	-	-	1	-	5	2	18	26	22	39	28	20	-
B 40	331	605	936	-	-	-	-	1	1	6	21	35	49	82	150	240	351	-
B 41	2.094	1.373	3.467	-	-	-	-	4	42	149	165	267	415	450	669	701	605	-
B 42	1.547	1.471	3.018	-	-	-	-	1	12	47	58	125	225	289	532	734	995	-
B 43	1.735	2.411	4.146	4	1	-	5	7	22	65	70	107	221	281	561	970	1.832	-
B 44	2.087	2.976	5.063	-	-	2	2	14	29	78	84	132	276	462	850	1.308	1.826	-
B 45	405	610	1.015	-	-	-	-	-	-	3	9	5	28	40	111	227	592	-
B 46	369	246	615	-	-	-	2	2	6	19	23	39	57	79	85	139	164	-
B (47-50)	1.335	921	2.256	3	3	2	5	5	12	27	39	75	154	233	406	523	769	-
B 47	265	287	552	2	1	1	3	2	5	7	4	11	20	38	82	112	264	-
B 48	11	11	22	-	-	-	-	-	-	-	1	1	-	1	3	4	12	-
B 49	773	402	1.175	-	-	-	-	1	4	11	25	44	92	137	229	302	330	-
B 50	286	221	507	1	2	1	2	2	3	9	9	19	42	57	92	105	163	-
B (51-55)	946	850	1.796	1	-	-	3	25	30	86	95	137	207	216	276	341	379	-
B 51	62	62	124	-	-	-	-	-	-	5	3	3	11	10	23	31	38	-
B 52	3	-	3	-	-	-	-	-	-	1	-	-	2	-	-	-	-	-
B 53	85	129	214	1	-	-	1	1	1	6	4	3	10	13	34	48	92	-
B 54	490	321	811	-	-	-	-	17	21	61	70	99	124	136	105	120	58	-
B 55	306	338	644	-	-	-	2	7	8	13	18	32	60	57	114	142	191	-
B (56-58)	267	243	510	3	-	-	-	1	2	9	5	24	29	43	90	121	183	-
B 56	189	203	392	1	-	-	-	-	2	8	5	21	20	34	69	95	137	-
B 57	25	-	25	-	-	-	-	-	-	-	-	1	3	1	6	6	8	-
B 58	53	40	93	2	-	-	-	1	-	1	-	2	6	8	15	20	38	-

Tavola 3.1 segue - Morti per età e causa, per residenza - Anno 1992

Classifi- cazio- ne B	TOTALE			0 anni	1-4	5-14	15 -24	25 -34	35 -44	45 -54	55 -59	60 -64	65 -69	70 -74	75 -79	80 -84	85 e oltre	N.I.
	M	F	MF															
EMILIA-ROMAGNA																		
B (59-61)	-	3	3	-	-	-	-	3	-	-	-	-	-	-	-	-	-	-
B 59	-	-	-	-	-	-	-	-	-	-	-	-	-	-	-	-	-	-
B 60	-	3	3	-	-	-	-	3	-	-	-	-	-	-	-	-	-	-
B 61	-	-	-	-	-	-	-	-	-	-	-	-	-	-	-	-	-	-
B 62	11	29	40	-	-	-	-	-	1	1	2	2	4	3	5	22	-	-
B 63	41	109	150	-	-	-	-	1	2	4	2	8	10	14	28	33	48	-
B (64-65)	43	36	79	40	2	2	2	5	7	4	3	-	2	4	4	1	3	-
B 64	16	15	31	14	-	-	1	2	4	2	1	-	1	3	1	1	1	-
B 65	27	21	48	26	2	2	1	3	3	2	2	-	1	1	3	-	2	-
B (66-69)	59	49	108	108	-	-	-	-	-	-	-	-	-	-	-	-	-	-
B 66	7	3	10	10	-	-	-	-	-	-	-	-	-	-	-	-	-	-
B 67	3	7	10	10	-	-	-	-	-	-	-	-	-	-	-	-	-	-
B 68	41	37	78	78	-	-	-	-	-	-	-	-	-	-	-	-	-	-
B 69	8	2	10	10	-	-	-	-	-	-	-	-	-	-	-	-	-	-
B 70	265	404	669	4	2	1	10	24	5	18	10	13	26	16	42	101	397	-
B (71-77)	1.589	836	2.425	1	8	28	281	254	184	206	117	150	169	155	243	256	373	-
B 71	303	94	397	-	2	6	73	58	44	39	30	16	20	24	37	30	18	-
B 72	57	41	98	-	1	3	14	6	7	8	4	4	6	7	7	9	22	-
B 73	168	292	460	-	-	-	2	2	3	8	6	12	23	21	55	98	230	-
B 74	707	238	945	-	2	14	149	132	78	89	44	74	74	63	95	74	57	-
B 75	19	8	27	1	1	-	5	3	1	3	-	2	1	2	3	3	2	-
B 76	74	24	98	-	-	-	9	18	14	14	3	9	11	8	5	7	-	-
B 77	261	139	400	-	2	5	29	35	37	45	30	33	34	30	41	35	44	-
BE(71-78)	1.589	836	2.425	1	8	28	281	254	184	206	117	150	169	155	243	256	373	-
BE 71	749	212	961	1	5	19	221	155	83	80	49	53	75	55	90	50	25	-
BE 72	18	6	24	-	-	-	2	1	4	4	-	3	3	2	1	4	-	-
BE 73	18	5	23	-	-	-	-	3	3	4	2	1	1	2	5	2	-	-
BE 74	245	356	601	-	1	-	4	7	6	18	9	17	24	35	72	124	284	-
BE 75	12	5	17	-	-	-	-	3	1	2	-	1	1	2	2	3	2	-
BE 76	345	160	505	-	-	1	29	51	57	67	40	52	46	45	48	47	22	-
BE 77	24	10	34	-	-	-	3	11	6	6	-	2	2	-	2	2	-	-
BE 78	178	82	260	-	2	8	22	23	24	25	17	21	17	14	23	24	40	-
TOTALE	22.376	20.710	43.086	181	24	57	387	714	685	1.654	1.683	2.680	4.122	4.673	6.821	8.435	10.970	-

Tavola 3.1 segue - Morti per età e causa, per residenza - Anno 1992

Classifi- cazio- ne B	TOTALE			0 anni	1-4	5-14	15 -24	25 -34	35 -44	45 -54	55 -59	60 -64	65 -69	70 -74	75 -79	80 -84	85 e oltre	N.I.
	M	F	MF															
TOSCANA																		
B (1-11)	76	69	145	1	2	-	2	5	3	5	4	7	18	23	22	25	28	-
B 1	8	5	13	-	-	-	-	1	-	-	1	-	-	2	1	3	5	-
B 2	24	8	32	-	-	-	-	1	-	1	1	4	4	6	8	6	1	-
B 3	-	-	-	-	-	-	-	-	-	-	-	-	-	-	-	-	-	-
B 4	-	1	1	1	-	-	-	-	-	-	-	-	-	-	-	-	-	-
B 5	-	2	2	-	2	-	-	-	-	-	-	-	-	-	-	-	-	-
B 6	-	6	6	-	-	-	-	-	-	-	-	-	-	1	3	1	1	-
B 7	16	24	40	-	-	-	-	-	-	-	1	1	5	5	3	9	16	-
B 8	-	-	-	-	-	-	-	-	-	-	-	-	-	-	-	-	-	-
B 9	-	2	2	-	-	-	2	-	-	-	-	-	-	-	-	-	-	-
B 10	-	-	-	-	-	-	-	-	-	-	-	-	-	-	-	-	-	-
B 11	28	21	49	-	-	-	-	3	3	4	1	2	9	9	7	6	5	-
B (12-27)	6.802	4.918	11.720	2	4	9	26	60	229	723	699	1.201	1.752	1.778	1.903	1.866	1.468	-
B 12	151	43	194	-	-	-	-	1	12	30	24	22	29	16	16	19	25	-
B 13	147	30	177	-	-	-	-	-	2	16	8	30	22	30	20	26	23	-
B 14	793	597	1.390	-	-	-	-	5	15	41	60	105	151	208	271	257	277	-
B 15	425	426	851	-	-	-	-	2	14	46	40	68	97	134	155	160	135	-
B 16	181	156	337	-	-	-	-	1	4	18	11	33	45	46	38	81	60	-
B 17	361	234	595	-	-	-	-	-	3	28	30	67	107	98	97	114	51	-
B 18	125	5	130	-	-	-	-	-	1	12	8	20	25	22	18	14	10	-
B 19	1.907	339	2.246	-	-	1	-	3	36	152	165	329	434	411	343	262	110	-
B 20	-	786	786	-	-	-	-	6	41	105	78	81	121	94	97	84	79	-
B 21	-	27	27	-	-	-	-	-	2	3	3	5	5	4	1	1	3	-
B 22	-	213	213	-	-	-	-	1	9	11	16	18	33	21	29	44	31	-
B 23	523	-	523	-	-	-	-	-	-	3	11	27	56	74	118	121	113	-
B 24	269	252	521	-	-	-	4	13	25	32	44	49	69	72	96	71	46	-
B 25	196	160	356	1	1	5	9	8	10	22	14	22	47	49	62	66	40	-
B 26	1.606	1.529	3.135	-	2	3	12	18	49	191	169	298	477	467	505	513	431	-
B 27	118	121	239	1	1	-	1	2	6	13	18	27	34	32	37	33	34	-
B (28-31)	589	819	1.408	2	-	8	4	106	59	39	32	69	127	146	230	269	317	-
B 28	414	727	1.141	-	-	-	-	-	9	20	26	56	110	135	221	258	306	-
B 29	-	-	-	-	-	-	-	-	-	-	-	-	-	-	-	-	-	-
B 30	-	-	-	-	-	-	-	-	-	-	-	-	-	-	-	-	-	-
B 31	175	92	267	2	-	8	4	106	50	19	6	13	17	11	9	11	11	-

Tavola 3.1 segue - Morti per età e causa, per residenza - Anno 1992

Classifi- cazio- ne B	TOTALE			0 anni	1-4	5-14	15 -24	25 -34	35 -44	45 -54	55 -59	60 -64	65 -69	70 -74	75 -79	80 -84	85 e oltre	N.I.
	M	F	MF															
TOSCANA																		
B 32, B 33	62	80	142	-	1	-	4	3	1	6	1	6	9	8	21	34	48	-
B 32	41	59	100	-	-	-	2	3	-	2	-	4	6	6	11	23	43	-
B 33	21	21	42	-	1	-	2	-	1	4	1	2	3	2	10	11	5	-
B 34	171	235	406	-	-	-	14	33	10	9	7	5	18	27	59	95	129	-
B (35-37)	385	468	853	-	2	9	14	9	15	23	23	35	82	115	154	190	182	-
B 35	4	1	5	-	-	-	1	-	-	-	-	-	1	3	-	-	-	-
B 36	13	12	25	-	-	-	-	2	5	5	4	2	2	1	2	1	1	-
B 37	368	455	823	-	2	9	13	7	10	18	19	33	79	111	152	189	181	-
B (38-46)	8.196	9.902	18.098	3	2	2	14	49	114	365	337	639	1.183	1.489	2.731	4.342	6.828	-
B 38	-	1	1	-	-	-	-	-	-	-	-	-	-	-	1	-	-	-
B 39	44	82	126	-	-	-	-	1	4	5	2	18	18	19	20	23	16	-
B 40	222	470	692	-	-	-	-	-	2	12	18	22	47	81	107	173	230	-
B 41	1.508	946	2.454	-	-	-	-	4	44	121	112	199	329	340	416	481	408	-
B 42	1.313	1.260	2.573	-	-	-	-	2	5	51	48	82	197	233	415	635	905	-
B 43	1.786	2.417	4.203	1	2	2	10	28	26	78	56	129	210	303	543	982	1.833	-
B 44	2.580	3.755	6.335	2	-	-	3	12	32	82	84	153	306	422	1.015	1.691	2.533	-
B 45	446	765	1.211	-	-	-	-	-	-	2	2	9	21	30	118	261	768	-
B 46	297	206	503	-	-	-	1	2	1	14	15	27	55	61	96	96	135	-
B (47-50)	1.366	875	2.241	2	-	1	4	6	16	25	24	78	165	207	378	566	769	-
B 47	201	261	462	2	-	-	1	-	4	1	5	6	19	32	54	94	244	-
B 48	18	26	44	-	-	-	-	1	1	1	-	-	1	2	4	9	25	-
B 49	751	359	1.110	-	-	1	1	1	2	13	12	47	88	97	222	292	334	-
B 50	396	229	625	-	-	-	2	4	9	10	7	25	57	76	98	171	166	-
B (51-55)	899	772	1.671	1	-	2	2	6	39	91	101	131	201	183	270	304	340	-
B 51	74	49	123	-	-	-	-	-	2	2	6	11	12	12	21	22	35	-
B 52	4	5	9	-	-	-	-	-	-	1	1	1	2	1	2	-	1	-
B 53	86	104	190	-	-	-	-	-	-	2	3	4	7	15	29	50	80	-
B 54	440	298	738	-	-	1	-	4	25	72	71	88	121	105	111	92	48	-
B 55	295	316	611	1	-	1	2	2	12	14	20	27	59	50	107	140	176	-
B (56-58)	271	203	474	1	-	-	1	-	1	9	6	26	42	48	63	114	163	-
B 56	204	161	365	1	-	-	1	-	1	7	6	22	27	40	52	93	115	-
B 57	40	-	40	-	-	-	-	-	-	-	-	2	5	5	6	4	18	-
B 58	27	42	69	-	-	-	-	-	-	2	-	2	10	3	5	17	30	-

Tavola 3.1 segue - Morti per età e causa, per residenza - Anno 1992

Classifi- cazio- ne B	TOTALE			0 anni	1-4	5-14	15 -24	25 -34	35 -44	45 -54	55 -59	60 -64	65 -69	70 -74	75 -79	80 -84	85 e oltre	N.I.
	M	F	MF															
TOSCANA																		
B (59-61)	-	3	3	-	-	-	-	1	2	-	-	-	-	-	-	-	-	-
B 59	-	-	-	-	-	-	-	-	-	-	-	-	-	-	-	-	-	-
B 60	-	2	2	-	-	-	-	1	1	-	-	-	-	-	-	-	-	-
B 61	-	1	1	-	-	-	-	-	1	-	-	-	-	-	-	-	-	-
B 62	9	40	49	-	-	-	-	-	-	1	2	1	3	6	10	26	-	-
B 63	24	119	143	-	-	-	-	2	2	4	6	9	16	6	23	32	43	-
B (64-65)	59	38	97	46	2	5	5	5	4	4	2	5	4	3	6	3	3	-
B 64	19	11	30	19	1	1	1	2	-	-	1	-	2	1	1	1	1	-
B 65	40	27	67	27	1	4	4	3	4	4	2	4	4	1	5	2	2	-
B (66-69)	71	43	114	114	-	-	-	-	-	-	-	-	-	-	-	-	-	-
B 66	12	4	16	16	-	-	-	-	-	-	-	-	-	-	-	-	-	-
B 67	1	5	6	6	-	-	-	-	-	-	-	-	-	-	-	-	-	-
B 68	46	24	70	70	-	-	-	-	-	-	-	-	-	-	-	-	-	-
B 69	12	10	22	22	-	-	-	-	-	-	-	-	-	-	-	-	-	-
B 70	315	592	907	4	1	1	4	3	2	10	6	13	21	29	65	146	602	-
B (71-77)	1.187	866	2.053	5	2	13	196	146	114	161	88	106	144	132	184	305	457	-
B 71	225	76	301	1	2	3	62	42	21	34	13	17	22	25	21	25	13	-
B 72	44	32	76	-	-	-	10	4	5	3	-	2	9	5	9	11	18	-
B 73	186	427	613	-	-	-	4	3	3	5	2	10	19	21	61	158	327	-
B 74	465	195	660	2	-	6	90	58	47	65	44	45	66	56	59	69	53	-
B 75	21	15	36	-	-	-	5	2	2	6	1	3	1	3	3	3	7	-
B 76	43	26	69	-	-	1	4	13	11	12	2	8	8	1	2	5	2	-
B 77	203	95	298	2	-	3	21	24	25	36	26	21	19	21	29	34	37	-
BE (71-78)	1.187	866	2.053	5	2	13	196	146	114	161	88	106	144	132	184	305	457	-
BE 71	415	159	574	2	1	4	138	73	43	58	30	32	45	48	47	39	14	-
BE 72	25	5	30	-	-	-	2	2	5	8	2	3	-	2	1	2	3	-
BE 73	9	11	20	-	-	1	1	4	3	3	1	2	3	1	-	1	-	-
BE 74	262	495	757	-	-	1	4	8	4	11	8	13	38	30	75	193	372	-
BE 75	15	12	27	-	-	-	4	2	2	2	-	2	1	3	3	3	5	-
BE 76	273	80	353	-	-	-	23	29	35	50	25	41	38	26	35	29	22	-
BE 77	22	8	30	-	-	2	1	7	5	3	3	2	2	3	1	1	-	-
BE 78	166	96	262	3	1	5	23	21	17	26	19	11	17	19	22	37	41	-
TOTALE	20.482	20.042	40.524	181	16	50	290	434	611	1.474	1.337	2.332	3.783	4.197	6.115	8.301	11.403	-

Tavola 3.1 segue - Morti per età e causa, per residenza - Anno 1992

Classifi- cazio- ne B	TOTALE			0 anni	1-4	5-14	15 -24	25 -34	35 -44	45 -54	55 -59	60 -64	65 -69	70 -74	75 -79	80 -84	85 e oltre	N.I.
	M	F	MF															
UMBRIA																		
B (1-11)	16	23	39	-	-	-	1	2	-	1	1	3	5	6	8	7	5	-
B 1	1	-	1	-	-	-	-	-	-	-	-	-	-	-	1	-	-	-
B 2	5	4	9	-	-	-	-	-	-	-	-	1	2	1	3	1	1	-
B 3	1	-	1	-	-	-	-	-	-	1	-	-	-	-	-	-	-	-
B 4	-	-	-	-	-	-	-	-	-	-	-	-	-	-	-	-	-	-
B 5	-	-	-	-	-	-	-	-	-	-	-	-	-	-	-	-	-	-
B 6	-	2	2	-	-	-	-	-	-	-	-	-	-	-	2	-	-	-
B 7	2	8	10	-	-	-	-	-	-	-	-	-	3	1	2	2	2	-
B 8	-	-	-	-	-	-	-	-	-	-	-	-	-	-	-	-	-	-
B 9	-	-	-	-	-	-	-	-	-	-	-	-	-	-	-	-	-	-
B 10	-	-	-	-	-	-	-	-	-	-	-	-	-	-	-	-	-	-
B 11	7	9	16	-	-	-	1	2	-	-	1	2	-	4	-	4	2	-
B (12-27)	1.467	951	2.418	-	3	3	4	17	46	159	154	258	372	401	395	383	223	-
B 12	31	9	40	-	-	-	-	-	-	5	10	4	5	5	6	4	1	-
B 13	29	9	38	-	-	-	-	-	1	1	2	4	10	4	5	7	4	-
B 14	173	115	288	-	-	-	-	3	5	15	12	32	34	44	49	61	33	-
B 15	91	75	166	-	-	-	-	1	-	9	7	17	25	25	40	28	14	-
B 16	50	29	79	-	-	-	-	-	2	2	4	7	12	17	18	9	8	-
B 17	96	47	143	-	-	-	-	-	4	8	5	17	23	24	24	24	14	-
B 18	35	3	38	-	-	-	-	-	1	1	3	3	10	10	2	6	2	-
B 19	378	53	431	-	-	-	-	2	1	33	35	60	93	85	59	47	16	-
B 20	-	159	159	-	-	-	-	-	9	24	22	16	21	27	9	15	16	-
B 21	-	5	5	-	-	-	-	-	1	2	-	1	-	-	1	-	-	-
B 22	-	39	39	-	-	-	-	-	1	4	3	5	5	4	7	7	3	-
B 23	137	-	137	-	-	-	-	-	-	2	1	7	18	26	29	35	19	-
B 24	56	51	107	-	-	-	-	1	5	2	8	6	22	15	16	21	11	-
B 25	48	39	87	-	2	1	1	2	2	4	5	12	10	8	18	12	10	-
B 26	311	294	605	-	1	2	3	8	12	41	34	62	76	102	101	98	65	-
B 27	32	24	56	-	-	-	-	-	2	6	3	5	8	5	11	9	7	-
B (28-31)	124	178	302	1	-	-	2	13	4	5	7	16	27	37	62	69	59	-
B 28	103	160	263	-	-	-	-	-	1	3	4	14	24	32	59	68	58	-
B 29	-	-	-	-	-	-	-	-	-	-	-	-	-	-	-	-	-	-
B 30	1	-	1	-	-	-	-	-	-	-	-	-	-	1	-	-	-	-
B 31	20	18	38	1	-	-	2	13	3	2	3	2	3	4	3	1	1	-

Tavola 3.1 segue - Morti per età e causa, per residenza - Anno 1992

Classifi- cazio- ne B	TOTALE			0 anni	1-4	5-14	15 -24	25 -34	35 -44	45 -54	55 -59	60 -64	65 -69	70 -74	75 -79	80 -84	85 e oltre	N.I.
	M	F	MF															
UMBRIA																		
B 32, B 33	16	14	30	-	-	-	-	-	-	1	1	1	3	2	6	5	11	-
B 32	11	11	22	-	-	-	-	-	-	1	-	-	1	1	5	3	11	-
B 33	5	3	8	-	-	-	-	-	-	-	1	1	2	1	1	2	-	-
B 34	45	44	89	-	-	-	1	6	1	2	1	1	2	5	18	30	22	-
B (35-37)	88	98	186	2	-	-	2	-	6	2	2	5	15	27	40	44	41	-
B 35	2	2	4	2	-	-	-	-	-	-	-	-	-	1	-	1	-	-
B 36	2	1	3	-	-	-	1	-	-	1	-	-	1	-	-	-	-	-
B 37	84	95	179	-	-	-	1	-	6	1	2	5	14	26	40	43	41	-
B (38-46)	1.921	2.007	3.928	2	-	1	4	9	19	78	79	164	306	354	691	920	1.301	-
B 38	-	-	-	-	-	-	-	-	-	-	-	-	-	-	-	-	-	-
B 39	11	25	36	-	-	-	-	-	-	2	2	9	6	9	4	2	-	-
B 40	58	87	145	-	-	-	-	-	1	-	2	10	14	15	29	30	44	-
B 41	380	244	624	-	-	-	-	-	5	32	24	48	88	92	123	114	98	-
B 42	344	398	742	-	-	-	-	-	-	10	9	27	45	68	127	180	276	-
B 43	318	354	672	2	-	-	4	5	8	15	14	27	57	56	99	145	240	-
B 44	668	784	1.452	-	-	1	-	4	4	15	21	43	78	98	273	399	516	-
B 45	65	90	155	-	-	-	-	-	-	2	3	1	2	3	14	32	98	-
B 46	77	25	102	-	-	-	-	-	1	2	4	6	13	16	17	16	27	-
B (47-50)	293	194	487	3	1	-	1	-	1	5	6	18	32	42	77	124	177	-
B 47	63	53	116	2	-	-	-	-	-	1	1	4	2	6	15	32	53	-
B 48	8	6	14	-	1	-	-	-	-	1	-	1	-	-	1	2	8	-
B 49	176	91	267	-	-	-	1	-	-	1	3	8	22	24	48	70	90	-
B 50	46	44	90	1	-	-	-	-	1	2	2	5	8	12	13	20	26	-
B (51-55)	214	171	385	-	2	-	-	3	8	19	19	31	56	51	58	66	72	-
B 51	21	12	33	-	-	-	-	-	-	2	2	-	6	5	7	3	8	-
B 52	2	-	2	-	1	-	-	-	-	-	-	1	-	-	-	-	-	-
B 53	13	21	34	-	-	-	-	-	-	-	2	1	4	2	7	8	10	-
B 54	119	88	207	-	-	-	-	3	8	13	12	26	37	32	28	33	15	-
B 55	59	50	109	-	1	-	-	-	-	4	3	3	9	12	16	22	39	-
B (56-58)	72	57	129	-	-	-	-	-	-	3	1	6	11	10	23	38	37	-
B 56	61	50	111	-	-	-	-	-	-	3	1	6	10	10	21	32	28	-
B 57	6	-	6	-	-	-	-	-	-	-	-	-	-	-	-	2	4	-
B 58	5	7	12	-	-	-	-	-	-	-	-	-	1	-	2	4	5	-

Tavola 3.1 segue - Morti per età e causa, per residenza - Anno 1992

Classifi- cazio- ne B	TOTALE			0 anni	1-4	5-14	15 -24	25 -34	35 -44	45 -54	55 -59	60 -64	65 -69	70 -74	75 -79	80 -84	85 e oltre	N.I.
	M	F	MF															
UMBRIA																		
B (59-61)	-	-	-	-	-	-	-	-	-	-	-	-	-	-	-	-	-	-
B 59	-	-	-	-	-	-	-	-	-	-	-	-	-	-	-	-	-	-
B 60	-	-	-	-	-	-	-	-	-	-	-	-	-	-	-	-	-	-
B 61	-	-	-	-	-	-	-	-	-	-	-	-	-	-	-	-	-	-
B 62	4	5	9	-	-	-	-	-	1	-	-	-	2	-	-	3	3	-
B 63	4	16	20	-	-	-	-	-	2	-	-	-	1	1	3	3	10	-
B (64-65)	17	10	27	12	2	1	2	-	2	1	1	1	-	1	1	3	-	-
B 64	7	3	10	5	-	-	-	-	1	-	1	1	-	1	-	1	-	-
B 65	10	7	17	7	2	1	2	-	1	1	-	-	-	-	1	2	-	-
B (66-69)	18	5	23	23	-	-	-	-	-	-	-	-	-	-	-	-	-	-
B 66	2	2	4	4	-	-	-	-	-	-	-	-	-	-	-	-	-	-
B 67	2	-	2	2	-	-	-	-	-	-	-	-	-	-	-	-	-	-
B 68	10	3	13	13	-	-	-	-	-	-	-	-	-	-	-	-	-	-
B 69	4	-	4	4	-	-	-	-	-	-	-	-	-	-	-	-	-	-
B 70	61	106	167	-	-	1	-	-	1	3	1	2	3	7	10	29	110	-
B (71-77)	290	177	467	-	5	4	35	38	31	36	22	38	29	26	47	61	95	-
B 71	82	17	99	-	1	1	12	14	8	15	9	8	7	6	11	3	4	-
B 72	14	9	23	-	-	-	1	5	2	-	-	1	2	2	2	4	4	-
B 73	42	84	126	-	-	-	4	2	1	-	-	2	1	2	14	33	67	-
B 74	96	37	133	-	-	1	15	9	12	12	8	19	12	12	13	12	8	-
B 75	3	4	7	-	-	-	-	-	1	1	-	1	-	-	-	3	1	-
B 76	4	7	11	-	-	-	1	2	-	2	1	1	1	-	-	1	2	-
B 77	49	19	68	-	4	2	2	6	7	6	4	6	6	4	7	5	9	-
BE (71-78)	290	177	467	-	5	4	35	38	31	36	22	38	29	26	47	61	95	-
BE 71	109	33	142	-	-	1	24	16	17	14	11	13	10	12	13	8	3	-
BE 72	3	1	4	-	-	1	-	1	-	-	1	1	-	-	-	-	-	-
BE 73	1	1	2	-	-	-	-	1	-	1	-	-	-	-	-	-	-	-
BE 74	67	103	170	-	-	-	3	4	1	3	2	4	6	6	24	40	77	-
BE 75	3	3	6	-	-	-	-	-	1	1	-	1	-	-	-	2	1	-
BE 76	57	17	74	-	-	-	6	8	4	9	5	11	10	6	6	7	2	-
BE 77	3	1	4	-	-	-	-	-	1	3	-	-	-	-	-	-	-	-
BE 78	47	18	65	-	5	2	2	8	7	5	3	8	3	2	4	4	12	-
TOTALE	4.650	4.056	8.706	43	13	10	52	88	122	315	295	544	864	970	1.439	1.785	2.166	-

Tavola 3.1 segue - Morti per età e causa, per residenza - Anno 1992

Classifi- cazio- ne B	TOTALE			0 anni	1-4	5-14	15 -24	25 -34	35 -44	45 -54	55 -59	60 -64	65 -69	70 -74	75 -79	80 -84	85 e oltre	N.I.
	M	F	MF															
MARCHE																		
B (1-11)	23	28	51	-	1	-	1	-	-	1	-	5	7	6	11	10	9	-
B 1	3	3	6	-	-	-	-	-	-	-	-	-	1	-	-	1	4	-
B 2	5	3	8	-	-	-	-	-	-	-	-	-	2	1	1	3	1	-
B 3	-	-	-	-	-	-	-	-	-	-	-	-	-	-	-	-	-	-
B 4	-	-	-	-	-	-	-	-	-	-	-	-	-	-	-	-	-	-
B 5	-	-	-	-	-	-	-	-	-	-	-	-	-	-	-	-	-	-
B 6	-	-	-	-	-	-	-	-	-	-	-	-	-	-	-	-	-	-
B 7	12	10	22	-	-	-	1	-	-	1	-	-	2	4	5	5	4	-
B 8	-	-	-	-	-	-	-	-	-	-	-	-	-	-	-	-	-	-
B 9	-	-	-	-	-	-	-	-	-	-	-	-	-	-	-	-	-	-
B 10	-	-	-	-	-	-	-	-	-	-	-	-	-	-	-	-	-	-
B 11	3	12	15	-	1	-	-	-	-	-	-	5	2	1	5	1	-	-
B (12-27)	2.463	1.642	4.105	1	3	2	8	20	65	274	285	440	599	608	720	604	476	-
B 12	50	10	60	-	-	-	-	-	2	6	6	8	11	4	10	11	2	-
B 13	23	15	38	-	-	-	-	-	1	4	-	5	7	4	6	5	6	-
B 14	296	210	506	-	-	-	-	1	5	35	38	43	60	68	96	85	75	-
B 15	168	121	289	-	-	-	-	-	3	18	16	22	32	45	60	49	44	-
B 16	83	57	140	-	-	-	-	-	3	5	9	14	19	19	25	21	25	-
B 17	105	55	160	-	-	-	-	1	2	7	8	18	24	37	28	16	19	-
B 18	44	3	47	-	-	-	-	1	-	1	4	8	9	11	7	4	2	-
B 19	642	119	761	-	-	-	1	1	11	51	64	115	145	127	123	81	42	-
B 20	-	263	263	-	-	-	-	-	10	37	26	35	41	32	22	29	31	-
B 21	-	4	4	-	-	-	-	-	1	-	-	1	-	-	1	-	1	-
B 22	-	66	66	-	-	-	-	-	-	4	7	1	9	9	11	14	11	-
B 23	221	-	221	-	-	-	-	-	-	1	5	8	21	39	48	50	49	-
B 24	87	87	174	-	-	-	-	4	2	12	10	17	30	26	31	32	10	-
B 25	97	70	167	1	2	1	1	2	9	12	10	18	16	21	28	25	21	-
B 26	602	522	1.124	-	-	1	6	9	13	78	80	115	160	158	210	168	126	-
B 27	45	40	85	-	1	-	-	1	3	3	2	12	15	8	14	14	12	-
B (28-31)	190	287	477	-	-	-	2	23	13	17	8	19	50	46	86	104	109	-
B 28	146	262	408	-	-	-	1	-	2	12	6	16	43	43	80	101	104	-
B 29	-	-	-	-	-	-	-	-	-	-	-	-	-	-	-	-	-	-
B 30	-	-	-	-	-	-	-	-	-	-	-	-	-	-	-	-	-	-
B 31	44	25	69	-	-	-	1	23	11	5	2	3	7	3	6	3	5	-

Tavola 3.1 segue - Morti per età e causa, per residenza - Anno 1992

Classifi- cazio- ne B	TOTALE			0 anni	1-4	5-14	15 -24	25 -34	35 -44	45 -54	55 -59	60 -64	65 -69	70 -74	75 -79	80 -84	85 e oltre	N.l.
	M	F	MF															
MARCHE																		
B 32, B 33	31	25	56	-	-	-	1	-	-	-	1	2	1	7	6	13	25	-
B 32	19	21	40	-	-	-	-	-	-	-	-	2	-	4	5	9	20	-
B 33	12	4	16	-	-	-	1	-	-	-	1	-	1	3	1	4	5	-
B 34	88	94	182	-	-	-	5	18	6	6	4	2	7	6	27	43	58	-
B (35-37)	144	166	310	-	1	2	3	3	5	12	10	19	30	42	61	69	53	-
B 35	-	-	-	-	-	-	-	-	-	-	-	-	-	-	-	-	-	-
B 36	3	5	8	-	-	-	-	1	-	3	1	2	-	-	-	1	-	-
B 37	141	161	302	-	1	2	3	2	5	9	9	17	30	42	61	68	53	-
B (38-46)	2.971	3.417	6.388	-	2	2	4	10	37	105	134	240	444	523	1.071	1.525	2.291	-
B 38	-	-	-	-	-	-	-	-	-	-	-	-	-	-	-	-	-	-
B 39	17	30	47	-	-	-	-	-	-	-	5	4	14	7	9	4	4	-
B 40	113	153	266	-	-	-	-	-	-	6	7	10	18	21	42	71	91	-
B 41	552	386	938	-	-	-	-	3	16	48	41	68	116	130	183	190	143	-
B 42	519	553	1.072	-	-	-	1	-	5	16	25	33	74	82	176	258	402	-
B 43	584	747	1.331	-	1	-	2	4	7	12	27	45	79	75	189	291	599	-
B 44	948	1.245	2.193	-	-	2	-	3	8	17	24	61	121	167	399	599	792	-
B 45	131	235	366	-	-	-	-	-	-	1	5	2	15	40	79	224	-	-
B 46	107	68	175	-	1	-	1	-	1	6	4	14	20	26	33	33	36	-
B (47-50)	507	331	838	-	1	1	2	-	6	7	13	20	65	74	166	205	278	-
B 47	75	91	166	-	1	-	-	-	1	3	2	-	3	7	30	40	79	-
B 48	3	16	19	-	-	-	-	-	-	-	-	-	1	1	2	4	11	-
B 49	329	156	485	-	-	1	2	-	3	2	7	12	37	53	103	122	143	-
B 50	100	68	168	-	-	-	-	-	2	2	4	8	24	13	31	39	45	-
B (51-55)	357	226	583	2	-	-	-	4	9	41	21	50	62	74	80	122	118	-
B 51	30	15	45	-	-	-	-	-	2	2	-	5	3	4	6	7	16	-
B 52	-	-	-	-	-	-	-	-	-	-	-	-	-	-	-	-	-	-
B 53	37	38	75	1	-	-	-	-	-	3	1	1	5	6	10	22	26	-
B 54	176	69	245	1	-	-	-	3	6	29	15	35	41	43	29	30	13	-
B 55	114	104	218	-	-	-	-	1	1	7	5	9	13	21	35	63	63	-
B (56-58)	115	83	198	-	-	-	-	1	1	4	2	6	17	12	40	48	67	-
B 56	89	59	148	-	-	-	-	1	1	4	1	5	10	10	29	36	51	-
B 57	8	-	8	-	-	-	-	-	-	-	-	-	1	-	1	4	2	-
B 58	18	24	42	-	-	-	-	-	-	-	1	1	6	2	10	8	14	-

Tavola 3.1 segue - Morti per età e causa, per residenza - Anno 1992

Classifi- cazio- ne B	TOTALE			0 anni	1-4	5-14	15 -24	25 -34	35 -44	45 -54	55 -59	60 -64	65 -69	70 -74	75 -79	80 -84	85 e oltre	N.I.
	M	F	MF															
MARCHE																		
B (59-61)	-	-	-	-	-	-	-	-	-	-	-	-	-	-	-	-	-	-
B 59	-	-	-	-	-	-	-	-	-	-	-	-	-	-	-	-	-	-
B 60	-	-	-	-	-	-	-	-	-	-	-	-	-	-	-	-	-	-
B 61	-	-	-	-	-	-	-	-	-	-	-	-	-	-	-	-	-	-
B 62	3	9	12	-	-	-	-	-	-	-	-	-	-	1	1	3	7	-
B 63	8	18	26	-	-	-	-	2	1	-	4	1	6	5	6	1	-	-
B (64-65)	17	14	31	17	1	2	1	2	1	-	3	2	1	1	-	-	-	-
B 64	9	3	12	8	-	2	-	-	-	-	1	-	1	-	-	-	-	-
B 65	8	11	19	9	1	-	1	2	1	-	2	2	-	1	-	-	-	-
B (66-69)	31	16	47	47	-	-	-	-	-	-	-	-	-	-	-	-	-	-
B 66	6	7	13	13	-	-	-	-	-	-	-	-	-	-	-	-	-	-
B 67	2	-	2	2	-	-	-	-	-	-	-	-	-	-	-	-	-	-
B 68	19	6	25	25	-	-	-	-	-	-	-	-	-	-	-	-	-	-
B 69	4	3	7	7	-	-	-	-	-	-	-	-	-	-	-	-	-	-
B 70	80	200	280	1	1	-	1	-	1	3	1	3	6	9	27	49	178	-
B (71-77)	471	310	781	2	1	12	77	81	48	58	40	52	43	54	73	95	145	-
B 71	82	20	102	-	-	1	19	17	8	6	9	8	6	6	10	8	4	-
B 72	23	15	38	-	-	1	5	2	1	2	2	4	1	3	7	3	7	-
B 73	67	148	215	-	-	-	2	3	2	1	2	6	6	11	26	52	104	-
B 74	192	72	264	1	-	6	37	39	20	22	19	23	20	20	21	19	17	-
B 75	6	10	16	-	-	-	-	1	2	4	-	1	2	2	1	1	2	-
B 76	19	7	26	-	-	2	4	6	3	4	1	1	1	1	1	1	1	-
B 77	82	38	120	1	1	2	10	13	12	19	7	9	7	11	7	11	10	-
BE (71-78)	471	310	781	2	1	12	77	81	48	58	40	52	43	54	73	95	145	-
BE 71	194	58	252	1	-	6	53	44	23	16	23	17	15	19	14	17	4	-
BE 72	7	2	9	-	-	-	1	2	1	1	1	1	1	-	-	1	-	-
BE 73	6	5	11	-	-	2	-	4	-	1	-	-	1	-	1	1	1	-
BE 74	94	174	268	-	-	-	2	2	-	5	4	8	9	13	37	65	123	-
BE 75	5	8	13	-	-	-	-	1	1	3	-	1	1	2	1	1	2	-
BE 76	84	33	117	-	-	-	11	13	11	19	8	14	10	11	10	4	6	-
BE 77	10	5	15	-	-	1	1	4	2	2	-	1	1	1	-	1	1	-
BE 78	71	25	96	1	1	3	9	11	10	11	4	10	5	8	10	5	8	-
TOTALE	7.499	6.866	14.365	70	11	21	105	162	194	529	519	865	1.334	1.469	2.375	2.896	3.815	-

Tavola 3.1 segue - Morti per età e causa, per residenza - Anno 1992

Classifi- cazio- ne B	TOTALE			0 anni	1-4	5-14	15 -24	25 -34	35 -44	45 -54	55 -59	60 -64	65 -69	70 -74	75 -79	80 -84	85 e oltre	N.I.
	M	F	MF															
LAZIO																		
B (1-11)	93	65	158	-	1	3	4	8	4	11	10	13	25	20	23	22	14	-
B 1	4	4	8	-	-	-	-	1	-	-	1	1	1	2	1	-	1	-
B 2	32	6	38	-	-	-	-	1	-	2	3	3	10	6	7	4	2	-
B 3	5	4	9	-	-	-	-	-	-	1	-	3	2	1	2	-	-	-
B 4	-	-	-	-	-	-	-	-	-	-	-	-	-	-	-	-	-	-
B 5	1	-	1	-	-	1	-	-	-	-	-	-	-	-	-	-	-	-
B 6	2	-	2	-	-	-	-	-	1	-	-	-	-	-	-	1	-	-
B 7	22	23	45	-	-	-	2	1	1	2	5	2	5	2	7	12	6	-
B 8	-	-	-	-	-	-	-	-	-	-	-	-	-	-	-	-	-	-
B 9	-	-	-	-	-	-	-	-	-	-	-	-	-	-	-	-	-	-
B 10	-	-	-	-	-	-	-	-	-	-	-	-	-	-	-	-	-	-
B 11	27	28	55	-	1	2	2	5	2	6	1	4	7	9	5	6	5	-
B (12-27)	7.393	5.588	12.981	1	5	30	63	121	320	979	1.002	1.622	2.071	1.888	1.998	1.689	1.192	-
B 12	140	48	188	-	-	-	1	1	6	31	20	25	31	20	17	18	18	-
B 13	108	35	143	-	-	-	-	-	3	14	18	17	19	18	16	24	14	-
B 14	608	468	1.076	-	-	-	-	10	22	60	62	114	156	150	198	176	128	-
B 15	477	457	934	-	-	-	-	3	21	49	58	96	146	135	160	151	115	-
B 16	232	206	438	-	-	-	-	1	10	28	34	44	58	71	71	70	51	-
B 17	415	328	743	-	-	-	1	1	4	39	57	103	145	124	114	91	64	-
B 18	164	17	181	-	-	-	-	-	4	18	17	33	37	17	25	19	11	-
B 19	2.274	550	2.824	-	-	-	2	10	43	220	271	485	540	499	386	263	105	-
B 20	-	925	925	-	-	-	2	18	64	127	110	116	131	94	108	83	72	-
B 21	-	33	33	-	-	-	-	1	2	9	5	4	1	3	3	3	2	-
B 22	-	209	209	-	-	-	-	-	8	21	13	27	33	22	38	27	20	-
B 23	546	-	546	-	-	-	-	-	2	5	12	37	72	90	108	119	101	-
B 24	267	252	519	-	1	4	10	18	21	32	35	62	79	83	81	62	31	-
B 25	269	211	480	-	-	16	17	14	21	32	30	35	75	65	63	57	55	-
B 26	1.704	1.685	3.389	1	4	9	27	31	81	266	238	393	500	454	551	467	367	-
B 27	189	164	353	-	-	1	3	13	8	28	22	31	48	43	59	59	38	-
B (28-31)	1.180	1.337	2.517	7	5	4	12	216	140	81	82	130	221	305	418	484	412	-
B 28	821	1.172	1.993	-	-	-	1	6	12	36	62	114	210	285	407	469	391	-
B 29	-	-	-	-	-	-	-	-	-	-	-	-	-	-	-	-	-	-
B 30	2	-	2	-	-	-	-	-	-	-	-	-	-	-	-	-	2	-
B 31	357	165	522	7	5	4	11	210	128	45	20	16	11	20	11	15	19	-

Tavola 3.1 segue - Morti per età e causa, per residenza - Anno 1992

Classifi- cazio- ne B	TOTALE			0 anni	1-4	5-14	15 -24	25 -34	35 -44	45 -54	55 -59	60 -64	65 -69	70 -74	75 -79	80 -84	85 e oltre	N.I.
	M	F	MF															
LAZIO																		
B 32, B 33	82	89	171	1	1	1	4	3	3	7	5	9	16	15	29	40	37	-
B 32	48	70	118	-	1	1	4	2	1	2	4	3	9	6	22	30	33	-
B 33	34	19	53	1	-	-	-	1	2	5	1	6	7	9	7	10	4	-
B 34	288	219	507	-	-	-	37	104	42	19	5	19	20	32	50	72	107	-
B (35-37)	401	475	876	8	4	7	17	25	22	44	33	48	82	106	164	158	158	-
B 35	9	6	15	1	-	-	1	3	1	1	-	2	3	1	1	-	1	-
B 36	5	15	20	-	-	-	-	-	2	7	3	1	2	1	2	1	1	-
B 37	387	454	841	7	4	7	16	22	19	36	30	45	77	104	161	157	156	-
B (38-46)	9.117	9.961	19.078	7	4	7	18	71	157	563	591	971	1.610	1.908	3.181	4.124	5.866	-
B 38	-	-	-	-	-	-	-	-	-	-	-	-	-	-	-	-	-	-
B 39	35	104	139	-	-	-	1	1	4	11	12	13	36	19	20	16	6	-
B 40	609	1.014	1.623	-	-	-	-	-	5	30	34	53	113	156	284	415	533	-
B 41	2.082	1.174	3.256	-	1	-	4	16	52	205	200	324	481	482	525	513	453	-
B 42	1.785	1.735	3.520	-	-	-	1	4	15	68	89	172	289	354	613	786	1.129	-
B 43	1.710	2.352	4.062	7	2	5	9	31	41	94	114	160	260	327	612	810	1.590	-
B 44	2.232	2.841	5.073	-	1	2	3	11	32	128	108	206	338	454	915	1.278	1.597	-
B 45	283	561	844	-	-	-	-	-	1	5	10	16	32	107	199	474	-	-
B 46	381	180	561	-	-	-	-	8	8	26	29	33	77	84	105	107	84	-
B (47-50)	1.446	938	2.384	4	1	3	10	11	23	43	49	102	201	297	409	525	706	-
B 47	196	207	403	3	-	1	4	2	4	8	4	8	18	24	54	91	182	-
B 48	12	23	35	-	-	-	1	-	-	-	-	-	-	1	3	8	22	-
B 49	825	434	1.259	-	-	1	-	6	4	19	27	56	113	177	226	279	351	-
B 50	413	274	687	1	1	1	5	3	15	16	18	38	70	95	126	147	151	-
B (51-55)	1.354	1.066	2.420	2	2	1	6	31	83	143	160	235	315	311	372	403	356	-
B 51	114	86	200	-	-	-	-	-	5	6	11	21	24	32	50	51	-	-
B 52	9	4	13	-	-	-	-	1	-	1	-	5	-	1	3	1	1	-
B 53	91	143	234	1	-	-	-	1	1	2	11	14	15	26	37	59	67	-
B 54	739	413	1.152	-	1	-	1	25	63	98	114	145	191	160	159	117	78	-
B 55	401	420	821	1	1	1	5	4	19	37	29	60	88	100	141	176	159	-
B (56-58)	286	219	505	1	-	1	1	3	7	13	11	26	47	58	79	119	139	-
B 56	199	185	384	-	-	1	1	2	6	12	6	23	44	49	57	90	93	-
B 57	46	-	46	-	-	-	-	-	-	-	-	1	-	3	9	11	22	-
B 58	41	34	75	1	-	-	-	1	1	1	5	2	3	6	13	18	24	-

Tavola 3.1 segue - Morti per età e causa, per residenza - Anno 1992

Classifi- cazio- ne B	TOTALE			0 anni	1-4	5-14	15 -24	25 -34	35 -44	45 -54	55 -59	60 -64	65 -69	70 -74	75 -79	80 -84	85 e oltre	N.I.
	M	F	MF															
LAZIO																		
B (59-61)	-	4	4	-	-	-	1	2	1	-	-	-	-	-	-	-	-	-
B 59	-	-	-	-	-	-	-	-	-	-	-	-	-	-	-	-	-	-
B 60	-	4	4	-	-	-	1	2	1	-	-	-	-	-	-	-	-	-
B 61	-	-	-	-	-	-	-	-	-	-	-	-	-	-	-	-	-	-
B 62	14	27	41	-	-	-	-	-	1	2	1	2	-	5	5	10	15	-
B 63	39	88	127	-	-	-	2	2	2	8	3	6	18	22	20	23	21	-
B (64-65)	113	92	205	123	11	6	9	7	11	12	2	7	5	2	4	3	3	-
B 64	55	26	81	62	2	4	1	3	5	3	-	-	-	-	-	-	1	-
B 65	58	66	124	61	9	2	8	4	6	9	2	7	5	2	4	3	2	-
B (66-69)	145	99	244	244	-	-	-	-	-	-	-	-	-	-	-	-	-	-
B 66	20	13	33	33	-	-	-	-	-	-	-	-	-	-	-	-	-	-
B 67	10	7	17	17	-	-	-	-	-	-	-	-	-	-	-	-	-	-
B 68	95	61	156	156	-	-	-	-	-	-	-	-	-	-	-	-	-	-
B 69	20	18	38	38	-	-	-	-	-	-	-	-	-	-	-	-	-	-
B 70	249	321	570	10	1	-	1	12	9	12	9	10	24	38	53	91	300	-
B (71-77)	1.383	1.025	2.408	6	9	29	311	243	151	198	114	106	139	151	189	303	459	-
B 71	300	78	378	1	1	9	104	61	39	37	19	15	18	22	18	21	13	-
B 72	48	36	84	-	-	-	6	10	5	5	5	6	7	9	8	8	15	-
B 73	289	573	862	-	-	2	28	22	11	25	13	16	33	47	93	215	357	-
B 74	495	205	700	2	5	13	142	97	64	84	51	50	38	43	52	34	25	-
B 75	23	16	39	-	-	2	2	1	4	1	4	2	8	5	2	3	5	-
B 76	33	26	59	-	-	-	4	7	7	13	5	3	13	5	1	1	-	-
B 77	195	91	286	3	3	3	25	45	21	33	17	14	22	20	15	21	44	-
BE (71-78)	1.383	1.025	2.408	6	9	29	311	243	151	198	114	106	139	151	189	303	459	-
BE 71	620	194	814	1	5	19	237	145	81	75	45	40	40	47	37	28	14	-
BE 72	17	1	18	-	-	-	1	5	4	3	3	-	-	1	-	1	-	-
BE 73	15	13	28	-	-	-	2	3	6	7	3	1	3	2	-	1	-	-
BE 74	303	605	908	1	1	2	8	10	7	24	16	21	36	53	109	231	389	-
BE 75	19	15	34	-	-	2	-	1	3	1	4	2	6	5	2	3	5	-
BE 76	200	91	291	-	-	-	26	36	28	47	23	26	36	26	18	15	10	-
BE 77	44	12	56	-	-	-	11	12	10	13	4	1	1	1	2	1	-	-
BE 78	165	94	259	4	3	6	26	31	12	28	16	15	17	16	21	23	41	-
TOTALE	23.583	21.613	45.196	414	44	92	496	859	976	2.135	2.077	3.306	4.794	5.158	6.994	8.066	9.785	-

Tavola 3.1 segue - Morti per età e causa, per residenza - Anno 1992

Classifi- cazio- ne B	TOTALE			0 anni	1-4	5-14	15 -24	25 -34	35 -44	45 -54	55 -59	60 -64	65 -69	70 -74	75 -79	80 -84	85 e oltre	N.I.
	M	F	M [♀]															
ABRUZZO																		
B (1-11)	23	17	40	1	-	-	2	1	2	3	3	3	5	3	6	8	3	-
B 1	1	-	1	-	-	-	-	-	-	-	-	-	-	-	-	1	-	-
B 2	5	1	6	-	-	-	-	-	-	-	-	1	2	-	2	1	-	-
B 3	-	3	3	-	-	-	-	-	-	-	-	-	-	-	-	1	2	-
B 4	-	-	-	-	-	-	-	-	-	-	-	-	-	-	-	-	-	-
B 5	-	1	1	-	-	-	-	-	-	-	-	-	1	-	-	-	-	-
B 6	1	1	2	-	-	-	-	-	1	-	-	-	-	-	1	-	-	-
B 7	4	7	11	1	-	-	-	-	1	1	-	1	1	-	3	2	1	-
B 8	-	-	-	-	-	-	-	-	-	-	-	-	-	-	-	-	-	-
B 9	-	-	-	-	-	-	-	-	-	-	-	-	-	-	-	-	-	-
B 10	-	-	-	-	-	-	-	-	-	-	-	-	-	-	-	-	-	-
B 11	12	4	16	-	-	-	2	1	-	2	3	1	1	3	-	3	-	-
B (12-27)	1.767	1.144	2.911	2	2	7	13	21	58	188	204	315	462	426	474	460	279	-
B 12	52	9	61	-	-	-	-	1	3	6	8	5	11	7	6	9	5	-
B 13	31	4	35	-	-	-	-	-	-	4	2	3	4	6	9	6	1	-
B 14	161	91	252	-	-	-	1	1	7	17	10	25	27	38	51	44	31	-
B 15	122	113	235	-	-	-	-	1	1	13	19	23	40	32	31	42	33	-
B 16	76	38	114	-	-	-	-	-	3	2	8	14	14	15	12	29	17	-
B 17	120	71	191	-	-	-	-	-	1	6	14	27	32	33	34	29	15	-
B 18	38	1	39	-	-	-	-	-	1	6	3	7	5	6	3	5	3	-
B 19	452	70	522	-	-	-	-	1	7	33	42	70	118	98	79	53	21	-
B 20	-	184	184	-	-	-	-	2	12	26	19	25	26	16	21	25	12	-
B 21	-	6	6	-	-	-	-	1	-	-	1	1	1	-	1	1	-	-
B 22	-	56	56	-	-	-	-	-	2	2	6	6	8	9	13	7	3	-
B 23	130	-	130	-	-	-	-	-	-	3	2	10	7	27	24	33	24	-
B 24	71	70	141	-	-	2	3	3	5	6	9	15	25	18	26	13	16	-
B 25	56	53	109	-	-	2	3	3	4	3	7	10	15	10	25	15	12	-
B 26	412	353	765	-	1	2	6	7	12	51	45	70	122	109	131	131	78	-
B 27	46	25	71	2	1	1	-	1	-	10	9	4	7	2	8	18	8	-
B (28-31)	177	311	488	1	1	1	1	12	6	14	17	19	40	82	99	114	81	-
B 28	150	284	434	-	-	-	-	1	1	7	16	17	40	75	94	104	79	-
B 29	-	-	-	-	-	-	-	-	-	-	-	-	-	-	-	-	-	-
B 30	-	-	-	-	-	-	-	-	-	-	-	-	-	-	-	-	-	-
B 31	27	27	54	1	1	1	1	11	5	7	1	2	-	7	5	10	2	-

Tavola 3.1 segue - Morti per età e causa, per residenza - Anno 1992

Classifi- cazio- ne B	TOTALE			0 anni	1-4	5-14	15 -24	25 -34	35 -44	45 -54	55 -59	60 -64	65 -69	70 -74	75 -79	80 -84	85 e oltre	N.I.
	M	F	MF															
ABRUZZO																		
B 32, B 33	25	28	53	-	-	-	-	-	-	1	1	3	5	7	8	12	16	-
B 32	20	18	38	-	-	-	-	-	-	1	1	1	4	2	7	7	15	-
B 33	5	10	15	-	-	-	-	-	-	-	-	2	1	5	1	5	1	-
B 34	59	67	126	-	-	-	7	14	4	3	1	4	8	18	14	24	29	-
B (35-37)	135	117	252	1	3	-	4	7	4	12	11	15	21	31	50	44	49	-
B 35	2	-	2	-	1	-	-	-	-	1	-	-	-	-	-	-	-	-
B 36	3	5	8	-	-	-	-	-	1	3	3	-	-	-	1	-	-	-
B 37	130	112	242	1	2	-	4	7	3	8	8	15	21	31	49	44	49	-
B (38-46)	2.671	3.017	5.688	2	2	2	8	9	46	118	118	262	396	523	921	1.287	1.994	-
B 38	-	1	1	-	-	-	-	-	-	-	-	-	-	-	-	1	-	-
B 39	19	31	50	-	-	-	-	1	1	3	2	9	7	8	10	5	4	-
B 40	163	265	428	-	-	-	-	-	1	4	2	25	17	38	79	104	158	-
B 41	400	277	677	-	-	-	1	4	8	31	32	63	93	104	137	124	80	-
B 42	362	336	698	-	-	-	-	-	6	8	18	29	52	77	126	166	216	-
B 43	660	862	1.522	2	2	2	1	2	14	34	26	64	104	106	206	289	670	-
B 44	877	1.040	1.917	-	-	-	5	2	16	36	33	63	102	170	316	514	660	-
B 45	109	170	279	-	-	-	-	-	-	-	-	3	7	4	26	56	183	-
B 46	81	35	116	-	-	-	1	-	-	2	5	6	14	16	21	28	23	-
B (47-50)	522	279	801	3	1	1	1	5	6	12	18	40	66	82	108	207	251	-
B 47	62	77	139	1	-	-	1	1	3	2	3	-	10	9	9	32	68	-
B 48	5	11	16	-	-	-	-	-	-	-	1	2	-	-	-	3	10	-
B 49	298	134	432	-	-	-	-	3	-	6	10	17	28	41	69	125	133	-
B 50	157	57	214	2	1	1	-	1	3	4	4	21	28	32	30	47	40	-
B (51-55)	436	274	710	-	-	1	1	5	25	33	45	64	83	76	124	128	125	-
B 51	40	24	64	-	-	-	-	-	1	2	3	2	9	4	10	15	18	-
B 52	1	1	2	-	-	-	-	-	-	-	-	-	1	1	-	-	-	-
B 53	30	35	65	-	-	-	-	-	-	1	3	-	4	6	11	19	21	-
B 54	248	108	356	-	-	-	-	5	19	24	33	53	49	53	53	44	23	-
B 55	117	106	223	-	-	1	1	-	5	6	6	9	20	12	50	50	63	-
B (56-58)	90	61	151	2	-	-	-	2	2	3	2	8	8	23	26	37	38	-
B 56	73	53	126	2	-	-	-	2	1	3	2	7	6	21	23	31	28	-
B 57	7	-	7	-	-	-	-	-	-	-	-	-	-	-	-	1	6	-
B 58	10	8	18	-	-	-	-	-	1	-	-	1	2	2	3	5	4	-

Tavola 3.1 segue - Morti per età e causa, per residenza - Anno 1992

Classifi- cazio- ne B	TOTALE			0 anni	1-4	5-14	15 -24	25 -34	35 -44	45 -54	55 -59	60 -64	65 -69	70 -74	75 -79	80 -84	85 e oltre	N.I.
	M	F	MF															
ABRUZZO																		
B (59-61)	-	-	-	-	-	-	-	-	-	-	-	-	-	-	-	-	-	-
B 59	-	-	-	-	-	-	-	-	-	-	-	-	-	-	-	-	-	-
B 60	-	-	-	-	-	-	-	-	-	-	-	-	-	-	-	-	-	-
B 61	-	-	-	-	-	-	-	-	-	-	-	-	-	-	-	-	-	-
B 62	4	6	10	-	-	-	-	-	-	-	-	-	-	2	-	3	5	-
B 63	8	23	31	-	-	-	-	1	-	-	3	2	6	4	3	4	8	-
B (64-65)	34	22	56	41	-	2	1	2	2	1	1	3	1	-	1	-	1	-
B 64	20	13	33	25	-	1	-	1	2	1	1	1	1	-	-	-	-	-
B 65	14	9	23	16	-	1	1	1	-	-	-	2	-	-	1	-	1	-
B (66-69)	38	33	71	71	-	-	-	-	-	-	-	-	-	-	-	-	-	-
B 66	6	6	12	12	-	-	-	-	-	-	-	-	-	-	-	-	-	-
B 67	3	5	8	8	-	-	-	-	-	-	-	-	-	-	-	-	-	-
B 68	26	17	43	43	-	-	-	-	-	-	-	-	-	-	-	-	-	-
B 69	3	5	8	8	-	-	-	-	-	-	-	-	-	-	-	-	-	-
B 70	86	140	226	2	-	-	1	-	1	5	-	1	13	8	17	42	136	-
B (71-77)	365	233	598	1	3	10	69	49	31	45	23	30	54	43	52	86	102	-
B 71	58	21	79	-	-	2	20	6	6	12	2	4	10	6	8	2	1	-
B 72	11	11	22	-	-	1	2	2	1	-	1	1	1	5	-	4	4	-
B 73	45	118	163	-	-	-	1	-	1	-	1	2	6	7	23	45	77	-
B 74	156	45	201	-	2	4	32	27	14	22	10	16	18	15	11	21	9	-
B 75	8	2	10	-	-	-	-	2	1	-	-	-	3	1	1	2	-	-
B 76	11	6	17	-	-	-	3	2	3	-	-	2	2	2	1	1	1	-
B 77	76	30	106	1	1	3	11	10	5	11	9	5	14	7	8	11	10	-
BE (71-78)	365	233	598	1	3	10	69	49	31	45	23	30	54	43	52	86	102	-
BE 71	139	43	182	-	1	2	48	22	15	21	9	9	16	11	10	15	3	-
BE 72	-	-	-	-	-	-	-	-	-	-	-	-	-	-	-	-	-	-
BE 73	7	4	11	-	-	-	2	1	1	-	-	1	2	2	-	1	1	-
BE 74	73	140	213	-	-	2	2	7	1	5	3	8	9	13	24	54	85	-
BE 75	7	2	9	-	-	-	-	2	-	-	-	-	3	1	1	2	-	-
BE 76	59	21	80	-	-	3	7	7	6	10	7	8	10	10	7	3	2	-
BE 77	6	5	11	-	-	-	3	-	2	-	-	-	2	-	3	1	-	-
BE 78	74	18	92	1	2	3	7	10	6	9	4	4	12	6	7	10	11	-
TOTALE	6.440	5.772	12.212	127	12	24	106	128	187	438	447	769	1.168	1.328	1.903	2.456	3.117	-

Tavola 3.1 segue - Morti per età e causa, per residenza - Anno 1992

Classificazione B	TOTALE			0 anni	1-4	5-14	15 -24	25 -34	35 -44	45 -54	55 -59	60 -64	65 -69	70 -74	75 -79	80 -84	85 e oltre	N.I.
	M	F	MF															
MOLISE																		
B(1-11)	11	4	15	-	-	-	-	1	-	2	3	-	1	3	4	-	1	-
B1	-	-	-	-	-	-	-	-	-	-	-	-	-	-	-	-	-	-
B2	5	-	5	-	-	-	-	-	-	1	2	-	1	1	-	-	-	-
B3	-	2	2	-	-	-	-	-	-	-	1	-	-	-	1	-	-	-
B4	-	-	-	-	-	-	-	-	-	-	-	-	-	-	-	-	-	-
B5	1	-	1	-	-	-	-	1	-	-	-	-	-	-	-	-	-	-
B6	-	-	-	-	-	-	-	-	-	-	-	-	-	-	-	-	-	-
B7	-	-	-	-	-	-	-	-	-	-	-	-	-	-	-	-	-	-
B8	-	-	-	-	-	-	-	-	-	-	-	-	-	-	-	-	-	-
B9	-	-	-	-	-	-	-	-	-	-	-	-	-	-	-	-	-	-
B10	-	-	-	-	-	-	-	-	-	-	-	-	-	-	-	-	-	-
B11	5	2	7	-	-	-	-	-	-	1	-	-	-	2	3	-	1	-
B(12-27)	435	314	749	1	-	2	4	3	18	38	55	79	108	110	126	121	84	-
B12	13	1	14	-	-	-	1	-	-	2	2	3	1	2	-	2	1	-
B13	7	5	12	-	-	-	-	1	-	-	3	1	1	1	1	1	3	-
B14	42	29	71	-	-	-	-	-	3	2	4	5	5	8	17	15	12	-
B15	26	14	40	-	-	-	-	-	1	-	2	4	12	6	6	5	4	-
B16	17	14	31	-	-	-	-	-	-	-	2	5	3	2	8	5	6	-
B17	33	27	60	-	-	-	-	-	-	1	4	5	13	8	13	13	3	-
B18	11	1	12	-	-	-	-	-	-	1	-	3	1	3	1	1	2	-
B19	102	15	117	-	-	-	-	-	4	9	11	15	26	15	11	17	9	-
B20	-	42	42	-	-	-	-	-	1	8	3	9	4	7	5	2	3	-
B21	-	4	4	-	-	-	-	-	-	1	-	1	-	-	1	1	-	-
B22	-	24	24	-	-	-	-	-	1	4	3	4	1	3	3	3	2	-
B23	33	-	33	-	-	-	-	-	-	-	-	-	5	6	6	8	8	-
B24	13	19	32	-	-	-	-	-	2	1	2	3	1	9	8	4	2	-
B25	18	16	34	-	-	1	2	-	2	1	-	3	3	6	6	6	4	-
B26	110	97	207	-	-	1	1	2	3	8	16	15	31	32	37	37	24	-
B27	10	6	16	1	-	-	-	-	1	-	3	3	1	2	3	1	1	-
B(28-31)	61	86	147	-	-	-	-	4	2	3	2	6	17	23	25	37	28	-
B28	51	79	130	-	-	-	-	-	1	3	2	5	14	21	22	36	26	-
B29	-	-	-	-	-	-	-	-	-	-	-	-	-	-	-	-	-	-
B30	-	-	-	-	-	-	-	-	-	-	-	-	-	-	-	-	-	-
B31	10	7	17	-	-	-	-	4	1	-	-	1	3	2	3	1	2	-

Tavola 3.1 segue - Morti per età e causa, per residenza - Anno 1992

Classifi- cazio- ne B	TOTALE			0 anni	1-4	5-14	15 -24	25 -34	35 -44	45 -54	55 -59	60 -64	65 -69	70 -74	75 -79	80 -84	85 e oltre	N.I.
	M	F	MF															
MOLISE																		
B 32, B 33	10	3	13	-	-	-	-	-	-	-	1	-	1	4	-	3	4	-
B 32	4	3	7	-	-	-	-	-	-	-	-	-	-	2	-	2	3	-
B 33	6	-	6	-	-	-	-	-	-	-	1	-	1	2	-	1	1	-
B 34	10	23	33	-	-	-	1	-	-	-	-	1	1	-	6	4	20	-
B (35-37)	32	37	69	-	1	3	2	2	1	4	2	8	3	10	8	15	10	-
B 35	2	-	2	-	-	-	-	1	-	1	-	-	-	-	-	-	-	-
B 36	2	3	5	-	-	-	-	-	1	2	1	-	1	-	-	-	-	-
B 37	28	34	62	-	1	3	2	1	-	1	1	8	2	10	8	15	10	-
B (38-46)	768	914	1.682	-	-	1	3	3	18	39	43	73	118	157	283	396	548	-
B 38	1	-	1	-	-	-	-	-	-	-	-	-	-	-	1	-	-	-
B 39	4	7	11	-	-	-	-	-	-	2	2	1	2	1	1	2	-	-
B 40	35	89	124	-	-	-	-	-	-	-	3	5	5	12	25	37	37	-
B 41	156	92	248	-	-	-	1	1	10	9	16	25	28	39	45	38	36	-
B 42	106	110	216	-	-	-	-	-	-	1	4	5	20	17	35	59	75	-
B 43	187	259	446	-	-	-	-	1	5	9	8	19	26	30	59	100	189	-
B 44	239	315	554	-	-	1	2	1	3	16	9	15	33	49	105	144	176	-
B 45	23	33	56	-	-	-	-	-	-	-	1	-	1	4	5	12	33	-
B 46	17	9	26	-	-	-	-	-	-	2	-	3	3	5	7	4	2	-
B (47-50)	150	90	240	-	1	-	2	-	-	1	3	7	23	22	33	49	99	-
B 47	23	20	43	-	1	-	1	-	-	1	1	-	4	2	4	9	20	-
B 48	1	2	3	-	-	-	-	-	-	-	-	-	-	-	1	-	2	-
B 49	101	53	154	-	-	-	1	-	-	-	2	5	14	17	23	33	59	-
B 50	25	15	40	-	-	-	-	-	-	-	-	2	5	3	5	7	18	-
B (51-55)	126	75	201	1	-	-	-	2	7	14	19	18	13	27	31	32	37	-
B 51	11	10	21	-	-	-	-	-	-	1	-	-	1	3	6	2	8	-
B 52	-	-	-	-	-	-	-	-	-	-	-	-	-	-	-	-	-	-
B 53	8	5	13	1	-	-	-	-	-	-	-	1	-	-	1	5	5	-
B 54	78	30	108	-	-	-	-	2	5	12	15	12	10	17	14	14	7	-
B 55	29	30	59	-	-	-	-	-	2	1	4	5	2	7	10	11	17	-
B (56-58)	18	17	35	-	-	-	-	-	-	1	2	1	3	2	6	11	9	-
B 56	15	14	29	-	-	-	-	-	-	1	2	1	2	-	6	10	7	-
B 57	2	-	2	-	-	-	-	-	-	-	-	-	1	-	-	-	1	-
B 58	1	3	4	-	-	-	-	-	-	-	-	-	-	2	-	1	1	-

Tavola 3.1 segue - Morti per età e causa, per residenza - Anno 1992

Classifi- cazio- ne B	TOTALE			0 anni	1-4	5-14	15 -24	25 -34	35 -44	45 -54	55 -59	60 -64	65 -69	70 -74	75 -79	80 -84	85 e oltre	N.I.
	M	F	MF															
MOLISE																		
B (59-61)	-	-	-	-	-	-	-	-	-	-	-	-	-	-	-	-	-	-
B 59	-	-	-	-	-	-	-	-	-	-	-	-	-	-	-	-	-	-
B 60	-	-	-	-	-	-	-	-	-	-	-	-	-	-	-	-	-	-
B 61	-	-	-	-	-	-	-	-	-	-	-	-	-	-	-	-	-	-
B 62	-	1	1	-	-	-	-	-	-	-	-	-	-	-	-	-	1	-
B 63	1	5	6	-	-	-	-	-	-	-	-	-	-	1	-	2	3	-
B (64-65)	3	8	11	9	-	1	-	-	1	-	-	-	-	-	-	-	-	-
B 64	-	4	4	4	-	-	-	-	-	-	-	-	-	-	-	-	-	-
B 65	3	4	7	5	-	1	-	-	1	-	-	-	-	-	-	-	-	-
B (66-69)	10	9	19	19	-	-	-	-	-	-	-	-	-	-	-	-	-	-
B 66	-	4	4	4	-	-	-	-	-	-	-	-	-	-	-	-	-	-
B 67	-	-	-	-	-	-	-	-	-	-	-	-	-	-	-	-	-	-
B 68	8	4	12	12	-	-	-	-	-	-	-	-	-	-	-	-	-	-
B 69	2	1	3	3	-	-	-	-	-	-	-	-	-	-	-	-	-	-
B 70	25	32	57	-	-	-	-	4	-	1	1	-	2	2	4	8	35	-
B (71-77)	102	65	167	-	1	4	18	15	9	10	10	6	13	9	16	18	38	-
B 71	21	-	21	-	1	2	7	1	1	1	2	-	2	1	2	-	1	-
B 72	4	2	6	-	-	-	1	-	-	1	1	1	-	-	-	2	-	-
B 73	16	42	58	-	-	-	-	1	-	-	1	-	1	5	7	11	32	-
B 74	36	15	51	-	-	-	7	12	4	2	4	3	6	1	5	3	4	-
B 75	-	-	-	-	-	-	-	-	-	-	-	-	-	-	-	-	-	-
B 76	2	1	3	-	-	-	-	-	1	1	-	1	-	-	-	-	-	-
B 77	23	5	28	-	-	2	3	1	3	5	2	1	4	2	2	2	1	-
BE (71-78)	102	65	167	-	1	4	18	15	9	10	10	6	13	9	16	18	38	-
BE 71	39	10	49	-	1	1	13	8	3	2	3	1	7	2	4	1	3	-
BE 72	-	-	-	-	-	-	-	-	-	-	-	-	-	-	-	-	-	-
BE 73	-	1	1	-	-	-	-	-	1	-	-	-	-	-	-	-	-	-
BE 74	26	46	72	-	-	2	-	2	-	1	4	1	-	5	10	13	34	-
BE 75	-	-	-	-	-	-	-	-	-	-	-	-	-	-	-	-	-	-
BE 76	15	3	18	-	-	-	1	-	2	3	1	2	2	2	2	2	1	-
BE 77	1	1	2	-	-	-	-	2	-	-	-	-	-	-	-	-	-	-
BE 78	21	4	25	-	-	1	4	3	3	4	2	2	4	-	-	2	-	-
TOTALE	1.762	1.683	3.445	30	3	11	30	34	56	113	141	199	303	370	542	696	917	-

Tavola 3.1 segue - Morti per età e causa, per residenza - Anno 1992

Classifi- cazio- ne B	TOTALE			0 anni	1-4	5-14	15 -24	25 -34	35 -44	45 -54	55 -59	60 -64	65 -69	70 -74	75 -79	80 -84	85 e oltre	N.I.
	M	F	MF															
CAMPANIA																		
B (1-11)	67	69	136	8	10	5	5	6	11	7	6	7	13	15	17	21	5	-
B 1	1	3	4	-	-	-	-	-	-	-	-	-	-	-	2	2	-	-
B 2	16	14	30	-	-	-	-	2	1	-	2	4	5	6	5	4	1	-
B 3	3	3	6	-	-	-	-	-	1	1	-	1	-	1	-	2	-	-
B 4	-	2	2	-	2	-	-	-	-	-	-	-	-	-	-	-	-	-
B 5	2	2	4	-	3	-	-	-	-	-	-	-	1	-	-	-	-	-
B 6	3	2	5	-	-	-	-	1	2	-	-	-	-	-	-	2	-	-
B 7	14	23	37	4	2	2	1	1	2	3	3	1	1	5	3	7	2	-
B 8	-	-	-	-	-	-	-	-	-	-	-	-	-	-	-	-	-	-
B 9	4	3	7	1	3	2	1	-	-	-	-	-	-	-	-	-	-	-
B 10	-	-	-	-	-	-	-	-	-	-	-	-	-	-	-	-	-	-
B 11	24	17	41	3	-	1	3	2	5	3	1	1	6	3	7	4	2	-
B (12-27)	6.408	4.130	10.538	4	20	51	64	132	334	997	860	1.424	1.755	1.541	1.507	1.129	720	-
B 12	118	43	161	-	-	2	3	3	10	17	22	28	16	18	22	12	8	-
B 13	83	24	107	-	-	-	-	-	1	15	7	23	15	16	13	7	10	-
B 14	435	262	697	-	-	-	1	3	21	66	60	82	112	94	100	91	67	-
B 15	259	238	497	-	-	-	-	3	8	47	45	42	83	67	68	73	61	-
B 16	172	146	318	-	-	-	1	2	6	24	29	29	41	49	54	40	43	-
B 17	619	393	1.012	2	2	-	-	4	14	82	86	172	179	158	162	100	51	-
B 18	183	16	199	-	-	-	-	1	3	23	21	35	32	23	23	29	9	-
B 19	2.006	294	2.300	-	-	-	3	3	54	211	212	391	529	381	297	172	47	-
B 20	-	670	670	-	-	-	1	14	60	109	72	80	89	77	71	55	42	-
B 21	-	28	28	-	-	-	-	1	3	6	3	3	5	2	2	1	2	-
B 22	-	244	244	-	-	-	1	8	17	27	22	32	39	28	27	22	21	-
B 23	410	-	410	-	-	-	-	-	1	6	6	21	58	69	92	96	61	-
B 24	243	163	406	-	2	3	6	19	18	52	24	52	66	54	46	38	26	-
B 25	223	164	387	-	6	20	16	17	18	40	19	45	55	43	49	40	19	-
B 26	1.523	1.350	2.873	2	8	24	27	49	92	254	216	360	401	423	446	333	238	-
B 27	134	95	229	-	2	2	5	5	8	18	16	29	35	39	35	20	15	-
B (28-31)	915	1.630	2.545	9	4	7	11	75	39	87	116	205	361	408	490	439	294	-
B 28	775	1.537	2.312	-	-	-	2	9	18	63	109	196	338	389	474	429	285	-
B 29	-	-	-	-	-	-	-	-	-	-	-	-	-	-	-	-	-	-
B 30	-	-	-	-	-	-	-	-	-	-	-	-	-	-	-	-	-	-
B 31	140	93	233	9	4	7	9	66	21	24	7	9	23	19	16	10	9	-

Tavola 3.1 segue - Morti per età e causa, per residenza - Anno 1992

Classifi- cazio- ne B	TOTALE			0 anni	1-4	5-14	15 -24	25 -34	35 -44	45 -54	55 -59	60 -64	65 -69	70 -74	75 -79	80 -84	85 e oltre	N.I.
	M	F	MF															
CAMPANIA																		
B 32, B 33	51	62	113	3	-	1	7	3	3	8	4	2	9	8	21	25	19	-
B 32	32	47	79	-	-	1	6	1	2	4	3	1	4	5	16	20	16	-
B 33	19	15	34	3	-	-	1	2	1	4	1	1	5	3	5	5	3	-
B 34	134	126	260	-	-	-	13	32	12	11	2	16	22	21	30	52	49	-
B (35-37)	368	317	685	18	6	22	28	23	27	32	40	47	86	66	108	113	69	-
B 35	13	4	17	4	-	1	1	1	1	1	2	3	1	2	-	-	-	-
B 36	10	6	16	-	-	-	1	1	2	3	3	2	1	1	1	1	-	-
B 37	345	307	652	14	6	21	26	21	24	28	35	42	84	63	107	112	69	-
B (38-46)	9.692	11.240	20.932	10	15	7	31	87	248	640	663	1.254	1.936	2.227	3.710	4.429	5.675	-
B 38	-	1	1	-	-	-	-	-	-	-	-	-	1	-	-	-	-	-
B 39	56	100	156	-	-	1	1	4	11	22	16	17	30	21	15	14	4	-
B 40	582	1.067	1.649	-	-	-	1	2	8	34	51	85	128	177	305	404	454	-
B 41	1.995	1.180	3.175	-	-	-	4	18	78	218	215	376	539	424	547	428	328	-
B 42	1.291	1.220	2.511	-	-	-	1	1	15	79	72	187	279	303	477	515	582	-
B 43	2.351	2.990	5.341	8	13	4	16	33	66	127	139	273	393	499	841	1.148	1.781	-
B 44	2.947	4.171	7.118	1	1	1	8	27	66	148	147	274	503	712	1.388	1.711	2.131	-
B 45	268	395	663	-	-	-	-	-	-	4	4	16	23	38	80	153	345	-
B 46	202	116	318	1	1	1	-	2	4	8	19	26	40	53	57	56	50	-
B (47-50)	1.859	1.061	2.920	32	3	7	10	17	21	58	62	183	283	348	535	617	744	-
B 47	119	155	274	22	2	3	4	5	4	3	4	11	8	26	33	53	96	-
B 48	13	35	48	1	-	-	-	-	-	1	-	2	1	-	4	11	28	-
B 49	1.335	597	1.932	-	-	3	1	6	5	27	34	110	205	240	391	446	464	-
B 50	392	274	666	9	1	1	5	6	12	27	24	60	69	82	107	107	156	-
B (51-55)	1.677	1.352	3.029	5	-	1	6	45	89	251	246	366	483	403	445	400	289	-
B 51	108	67	175	-	-	-	-	2	1	9	7	11	18	14	27	46	40	-
B 52	5	2	7	-	-	1	-	-	-	-	3	-	-	1	-	1	1	-
B 53	77	107	184	-	-	-	2	1	1	2	5	11	18	28	29	47	40	-
B 54	1.220	887	2.107	1	-	-	1	29	67	211	208	306	383	293	289	213	106	-
B 55	267	289	556	4	-	-	3	13	20	29	23	38	64	67	100	93	102	-
B (56-58)	358	279	637	-	-	2	-	1	18	32	25	53	75	75	105	119	132	-
B 56	299	248	547	-	-	1	-	1	17	28	25	47	71	64	91	100	102	-
B 57	28	-	28	-	-	-	-	-	-	-	-	1	2	2	4	9	10	-
B 58	31	31	62	-	-	1	-	-	1	4	-	5	2	9	10	10	20	-

Tavola 3.1 segue - Morti per età e causa, per residenza - Anno 1992

Classifi- cazio- ne B	TOTALE			0 anni	1-4	5-14	15 -24	25 -34	35 -44	45 -54	55 -59	60 -64	65 -69	70 -74	75 -79	80 -84	85 e oltre	N.I.
	M	F	MF															
CAMPANIA																		
B (59-61)	-	4	4	-	-	-	-	2	2	-	-	-	-	-	-	-	-	-
B 59	-	-	-	-	-	-	-	-	-	-	-	-	-	-	-	-	-	-
B 60	-	4	4	-	-	-	-	2	2	-	-	-	-	-	-	-	-	-
B 61	-	-	-	-	-	-	-	-	-	-	-	-	-	-	-	-	-	-
B 62	13	9	22	-	1	-	1	1	2	1	-	1	-	1	5	4	5	-
B 63	27	69	96	-	-	-	2	4	5	9	5	6	16	9	12	15	13	-
B (64-65)	147	99	246	177	23	10	7	5	4	4	3	2	1	2	3	4	1	-
B 64	69	56	125	94	15	3	4	3	1	1	1	1	-	-	1	1	-	-
B 65	78	43	121	83	8	7	3	2	3	3	2	1	1	2	2	3	1	-
B (66-69)	273	191	464	464	-	-	-	-	-	-	-	-	-	-	-	-	-	-
B 66	41	24	65	65	-	-	-	-	-	-	-	-	-	-	-	-	-	-
B 67	8	5	13	13	-	-	-	-	-	-	-	-	-	-	-	-	-	-
B 68	178	117	295	295	-	-	-	-	-	-	-	-	-	-	-	-	-	-
B 69	46	45	91	91	-	-	-	-	-	-	-	-	-	-	-	-	-	-
B 70	493	408	901	18	6	6	49	78	46	48	33	33	35	46	73	108	322	-
B (71-77)	1.249	649	1.898	11	22	50	280	236	156	169	73	91	118	118	154	178	242	-
B 71	285	60	345	1	6	13	84	63	39	43	22	14	20	11	14	9	6	-
B 72	23	11	34	-	-	1	3	2	1	5	-	4	5	4	3	2	4	-
B 73	138	344	482	-	-	-	4	4	-	1	2	8	18	38	74	133	200	-
B 74	544	146	690	-	10	24	140	110	66	89	40	43	50	47	41	18	12	-
B 75	19	13	32	-	2	-	5	4	2	2	-	1	3	3	6	2	2	-
B 76	25	20	45	-	1	-	7	4	8	9	1	2	5	1	5	-	2	-
B 77	215	55	270	10	3	12	37	49	40	20	8	19	17	14	11	14	16	-
BE (71-78)	1.249	649	1.898	11	22	50	280	236	156	169	73	91	118	118	154	178	242	-
BE 71	430	99	529	-	4	16	162	78	44	58	27	32	34	34	23	10	7	-
BE 72	9	6	15	-	2	2	-	1	3	2	1	-	-	2	1	1	-	-
BE 73	11	11	22	-	1	1	3	2	4	2	-	-	4	-	3	-	2	-
BE 74	211	368	579	-	5	6	12	7	6	13	6	15	27	48	83	139	212	-
BE 75	15	13	28	-	2	-	4	4	1	1	-	-	3	3	6	2	2	-
BE 76	198	69	267	-	-	2	32	49	36	33	16	21	29	17	20	10	2	-
BE 77	192	17	209	-	1	4	39	59	35	34	14	8	10	1	2	2	-	-
BE 78	183	66	249	11	7	19	28	36	27	26	9	15	11	13	16	14	17	-
TOTALE	23.731	21.695	45.426	759	110	169	514	747	1.017	2.354	2.138	3.690	5.193	5.288	7.215	7.653	8.579	-

Tavola 3.1 segue - Morti per età e causa, per residenza - Anno 1992

Classifi- cazio- ne B	TOTALE			0 anni	1-4	5-14	15 -24	25 -34	35 -44	45 -54	55 -59	60 -64	65 -69	70 -74	75 -79	80 -84	85 e oltre	N.I.
	M	F	MF															
PUGLIA																		
B (1-11)	60	36	96	1	1	2	1	6	1	7	3	11	11	12	22	9	9	-
B 1	3	5	8	-	-	-	-	1	-	-	-	1	-	-	3	1	2	-
B 2	25	11	36	-	-	-	-	1	-	5	-	5	5	7	10	3	-	-
B 3	1	2	3	-	-	-	-	-	1	-	-	-	-	-	-	2	-	-
B 4	-	-	-	-	-	-	-	-	-	-	-	-	-	-	-	-	-	-
B 5	-	-	-	-	-	-	-	-	-	-	-	-	-	-	-	-	-	-
B 6	1	3	4	-	-	-	-	-	-	-	1	-	1	-	2	-	-	-
B 7	7	5	12	1	-	-	-	3	-	-	-	1	1	-	2	2	2	-
B 8	-	-	-	-	-	-	-	-	-	-	-	-	-	-	-	-	-	-
B 9	-	1	1	-	1	-	-	-	-	-	-	-	-	-	-	-	-	-
B 10	-	-	-	-	-	-	-	-	-	-	-	-	-	-	-	-	-	-
B 11	23	9	32	-	-	2	1	1	-	2	2	4	4	5	5	1	5	-
B (12-27)	4.673	3.144	7.817	2	8	27	57	80	226	606	605	941	1.228	1.155	1.243	1.040	599	-
B 12	101	30	131	-	-	-	1	3	5	15	18	14	17	12	18	18	10	-
B 13	37	11	48	-	-	-	-	-	1	6	7	4	6	7	6	10	1	-
B 14	266	187	453	-	-	-	1	3	10	40	32	38	56	60	75	84	54	-
B 15	186	217	403	-	-	-	2	3	8	25	25	38	62	59	64	63	54	-
B 16	120	106	226	-	-	-	-	2	5	10	13	25	37	33	34	43	24	-
B 17	476	263	739	-	-	-	-	3	6	40	56	93	133	147	131	83	47	-
B 18	90	4	94	-	-	-	-	-	3	7	1	11	13	20	23	10	6	-
B 19	1.470	173	1.643	-	-	2	-	2	32	96	157	276	357	268	250	150	53	-
B 20	-	565	565	-	-	-	-	14	43	95	65	69	72	65	58	50	34	-
B 21	-	29	29	-	-	-	-	2	3	5	10	2	-	2	1	4	-	-
B 22	-	214	214	-	-	-	-	-	4	26	14	30	34	25	43	20	18	-
B 23	356	-	356	-	-	-	-	-	-	3	13	16	31	44	97	98	54	-
B 24	173	143	316	-	1	2	7	9	19	25	21	45	49	40	52	32	14	-
B 25	172	134	306	-	2	11	16	13	16	25	17	23	37	40	51	32	23	-
B 26	1.133	975	2.108	-	5	11	26	25	66	174	144	239	295	298	321	315	189	-
B 27	93	93	186	2	-	1	4	1	5	14	12	18	29	35	19	28	18	-
B (28-31)	640	1.113	1.753	8	4	7	7	68	28	42	69	112	206	250	352	359	241	-
B 28	522	1.037	1.559	-	-	-	1	1	5	29	61	105	200	235	341	345	236	-
B 29	-	-	-	-	-	-	-	-	-	-	-	-	-	-	-	-	-	-
B 30	-	-	-	-	-	-	-	-	-	-	-	-	-	-	-	-	-	-
B 31	118	76	194	8	4	7	6	67	23	13	8	7	6	15	11	14	5	-

Tavola 3.1 segue - Morti per età e causa, per residenza - Anno 1992

Classifi- cazio- ne B	TOTALE			0 anni	1-4	5-14	15 -24	25 -34	35 -44	45 -54	55 -59	60 -64	65 -69	70 -74	75 -79	80 -84	85 e oltre	N.I.
	M	F	MF															
PUGLIA																		
B 32, B 33	60	47	107	-	2	4	7	3	2	4	4	3	10	11	16	19	22	-
B 32	40	25	65	-	2	4	6	2	2	2	2	-	5	4	7	12	17	-
B 33	20	22	42	-	-	-	1	1	-	2	2	3	5	7	9	7	5	-
B 34	168	127	295	-	-	1	24	38	10	8	6	8	12	22	42	58	66	-
B (35-37)	296	277	573	10	5	13	20	18	17	25	17	30	62	60	101	110	85	-
B 35	8	1	9	4	-	1	-	-	-	1	2	-	-	-	-	1	-	-
B 36	7	10	17	-	-	-	-	2	-	9	-	2	-	1	2	-	1	-
B 37	281	266	547	6	5	12	20	16	17	15	15	28	62	59	99	109	84	-
B (38-46)	6.009	7.053	13.062	3	1	11	17	39	123	316	310	602	954	1.325	2.097	3.029	4.235	-
B 38	-	-	-	-	-	-	-	-	-	-	-	-	-	-	-	-	-	-
B 39	38	93	131	-	-	1	1	-	3	13	12	22	22	25	14	13	5	-
B 40	515	948	1.463	-	-	-	-	3	8	17	24	48	78	147	228	389	521	-
B 41	1.170	707	1.877	-	-	-	1	9	46	122	103	179	251	260	317	323	266	-
B 42	804	861	1.665	-	-	-	-	1	7	24	33	80	139	175	302	419	485	-
B 43	1.509	1.916	3.425	2	-	4	6	14	32	59	60	104	170	283	463	796	1.432	-
B 44	1.685	2.210	3.895	1	1	6	5	6	25	69	69	149	262	397	685	958	1.262	-
B 45	161	250	411	-	-	-	-	1	-	1	1	4	11	16	51	103	223	-
B 46	127	68	195	-	-	-	4	5	2	11	8	16	21	22	37	28	41	-
B (47-50)	1.532	788	2.320	20	5	2	12	11	12	30	44	101	188	253	404	556	682	-
B 47	173	156	329	10	3	1	6	4	3	3	4	6	20	16	53	69	131	-
B 48	20	32	52	1	1	-	-	-	1	-	-	1	-	3	7	9	29	-
B 49	1.068	425	1.493	1	-	-	2	1	4	16	23	70	136	171	278	380	411	-
B 50	271	175	446	8	1	1	4	6	4	11	17	24	32	63	66	98	111	-
B (51-55)	997	768	1.765	5	1	2	2	26	41	136	112	159	234	226	295	280	246	-
B 51	81	51	132	-	-	-	-	4	-	2	4	4	10	13	21	42	32	-
B 52	5	2	7	-	-	-	1	1	-	-	-	1	1	1	-	2	-	-
B 53	53	76	129	1	-	-	-	1	-	2	3	5	7	8	23	31	48	-
B 54	645	446	1.091	-	-	-	1	14	33	116	87	126	179	159	172	118	86	-
B 55	213	193	406	4	1	2	-	6	8	16	18	23	37	45	79	87	80	-
B (56-58)	235	240	475	3	2	-	1	6	5	11	15	21	40	47	72	121	131	-
B 56	189	225	414	2	2	-	1	6	5	11	14	20	36	43	59	109	106	-
B 57	24	-	24	-	-	-	-	-	-	-	-	1	-	1	6	5	11	-
B 58	22	15	37	1	-	-	-	-	-	-	1	-	4	3	7	7	14	-

Tavola 3.1 segue - Morti per età e causa, per residenza - Anno 1992

Classifi- cazio- ne B	TOTALE			0 anni	1-4	5-14	15 -24	25 -34	35 -44	45 -54	55 -59	60 -64	65 -69	70 -74	75 -79	80 -84	85 e oltre	N.I.
	M	F	MF															
PUGLIA																		
B (59-61)	-	3	3	-	-	-	1	1	1	-	-	-	-	-	-	-	-	-
B 59	-	-	-	-	-	-	-	-	-	-	-	-	-	-	-	-	-	-
B 60	-	3	3	-	-	-	1	1	1	-	-	-	-	-	-	-	-	-
B 61	-	-	-	-	-	-	-	-	-	-	-	-	-	-	-	-	-	-
B 62	5	14	19	-	-	-	-	-	-	-	-	1	1	4	2	1	10	-
B 63	15	50	65	-	-	2	2	-	-	5	4	5	4	11	11	6	15	-
B (64-65)	81	87	168	122	11	6	6	2	5	4	3	2	-	1	3	3	-	-
B 64	35	34	69	49	5	3	1	-	4	2	2	-	-	1	1	1	-	-
B 65	46	53	99	73	6	3	5	2	1	2	1	2	-	-	2	2	-	-
B (66-69)	147	119	266	266	-	-	-	-	-	-	-	-	-	-	-	-	-	-
B 66	22	16	38	38	-	-	-	-	-	-	-	-	-	-	-	-	-	-
B 67	9	5	14	14	-	-	-	-	-	-	-	-	-	-	-	-	-	-
B 68	90	87	177	177	-	-	-	-	-	-	-	-	-	-	-	-	-	-
B 69	26	11	37	37	-	-	-	-	-	-	-	-	-	-	-	-	-	-
B 70	230	343	573	7	3	2	5	5	5	3	3	8	16	22	42	101	351	-
B (71-77)	1.147	623	1.770	9	12	38	277	242	151	156	66	83	102	86	125	173	250	-
B 71	263	79	342	2	2	13	93	71	40	34	15	20	17	11	12	8	4	-
B 72	25	16	41	-	-	-	10	3	3	3	-	2	3	2	2	4	9	-
B 73	129	291	420	-	-	-	4	3	2	2	3	3	9	22	57	118	197	-
B 74	479	172	651	-	6	13	135	108	75	74	28	38	50	35	34	32	23	-
B 75	27	16	43	-	1	4	3	7	2	6	1	2	3	5	4	2	3	-
B 76	49	15	64	-	-	2	10	9	6	9	7	6	2	4	6	3	-	-
B 77	175	34	209	7	3	6	22	41	23	28	12	12	18	7	10	6	14	-
BE (71-78)	1.147	623	1.770	9	12	38	277	242	151	156	66	83	102	86	125	173	250	-
BE 71	513	170	683	1	5	21	182	116	78	70	33	38	46	34	24	27	8	-
BE 72	9	-	9	-	-	-	1	-	3	2	1	-	-	-	1	-	1	-
BE 73	23	3	26	-	-	2	3	6	3	3	3	1	-	2	2	1	-	-
BE 74	182	322	504	1	2	2	9	14	10	11	6	8	11	27	62	126	215	-
BE 75	17	13	30	-	1	4	2	4	1	5	-	1	1	4	4	-	3	-
BE 76	152	60	212	-	-	1	28	37	18	34	11	16	22	12	16	9	8	-
BE 77	124	9	133	-	1	1	33	40	25	10	4	9	4	3	2	-	1	-
BE 78	127	46	173	7	3	7	19	25	13	21	8	10	18	4	14	10	14	-
TOTALE	16.295	14.832	31.127	456	55	117	439	545	627	1.353	1.261	2.087	3.068	3.485	4.827	5.865	6.942	-

Tavola 3.1 segue - Morti per età e causa, per residenza - Anno 1992

Classifi- cazio- ne B	TOTALE			0 anni	1-4	5-14	15 -24	25 -34	35 -44	45 -54	55 -59	60 -64	65 -69	70 -74	75 -79	80 -84	85 e oltre	N.I.
	M	F	MF															
BASILICATA																		
B (1-11)	9	8	17	-	1	-	-	-	1	2	1	2	1	2	2	1	4	-
B 1	2	2	4	-	-	-	-	-	1	-	-	-	-	-	-	-	3	-
B 2	1	-	1	-	-	-	-	-	-	1	-	-	-	-	-	-	-	-
B 3	1	-	1	-	-	-	-	-	-	-	-	-	-	1	-	-	-	-
B 4	-	-	-	-	-	-	-	-	-	-	-	-	-	-	-	-	-	-
B 5	-	-	-	-	-	-	-	-	-	-	-	-	-	-	-	-	-	-
B 6	-	-	-	-	-	-	-	-	-	-	-	-	-	-	-	-	-	-
B 7	1	2	3	-	-	-	-	-	-	-	-	-	-	1	2	-	-	-
B 8	-	-	-	-	-	-	-	-	-	-	-	-	-	-	-	-	-	-
B 9	-	-	-	-	-	-	-	-	-	-	-	-	-	-	-	-	-	-
B 10	-	-	-	-	-	-	-	-	-	-	-	-	-	-	-	-	-	-
B 11	4	4	8	-	1	-	-	-	-	1	1	2	1	-	-	1	1	-
B (12-27)	714	444	1.158	-	2	7	7	5	30	72	90	126	188	155	193	187	96	-
B 12	14	8	22	-	-	-	-	-	3	3	3	4	3	1	1	-	4	-
B 13	13	4	17	-	-	-	-	-	1	1	1	1	3	4	2	3	1	-
B 14	72	30	102	-	-	-	-	-	4	7	6	7	18	12	20	21	7	-
B 15	47	38	85	-	-	-	-	-	1	5	4	10	13	13	19	14	6	-
B 16	38	20	58	-	-	-	-	-	1	-	6	5	6	6	13	17	4	-
B 17	65	33	98	-	-	-	-	-	3	6	3	13	17	16	14	19	7	-
B 18	8	2	10	-	-	-	-	-	1	-	1	2	1	2	2	1	-	-
B 19	171	20	191	-	-	-	-	-	9	22	22	44	34	31	16	13	-	-
B 20	-	63	63	-	-	-	-	1	2	9	6	8	9	10	8	7	3	-
B 21	-	5	5	-	-	-	-	-	2	-	2	-	1	-	-	-	-	-
B 22	-	27	27	-	-	-	-	-	1	2	-	6	2	3	6	6	1	-
B 23	59	-	59	-	-	-	-	-	1	-	1	7	8	14	17	11	-	-
B 24	35	23	58	-	-	-	2	-	5	5	12	9	10	6	6	3	-	-
B 25	36	26	62	-	-	5	3	2	1	6	2	3	10	3	10	13	4	-
B 26	143	141	284	-	1	2	2	2	8	16	28	31	44	31	44	44	31	-
B 27	13	4	17	-	1	-	-	-	2	2	1	1	1	2	3	3	1	-
B (28-31)	86	151	237	1	-	-	-	10	7	6	11	16	31	28	41	47	39	-
B 28	70	140	210	-	-	-	-	1	3	2	10	14	29	27	40	45	39	-
B 29	-	-	-	-	-	-	-	-	-	-	-	-	-	-	-	-	-	-
B 30	-	-	-	-	-	-	-	-	-	-	-	-	-	-	-	-	-	-
B 31	16	11	27	1	-	-	-	9	4	4	1	2	2	1	1	2	-	-

Tavola 3.1 segue - Morti per età e causa, per residenza - Anno 1992

Classifi- cazio- ne B	TOTALE			0 anni	1-4	5-14	15 -24	25 -34	35 -44	45 -54	55 -59	60 -64	65 -69	70 -74	75 -79	80 -84	85 e oltre	N.I.
	M	F	MF															
BASILICATA																		
B 32, B 33	13	9	22	-	-	-	1	-	1	1	2	1	2	2	3	6	3	-
B 32	8	6	14	-	-	-	1	-	1	-	1	-	1	-	2	5	3	-
B 33	5	3	8	-	-	-	-	-	-	1	1	1	1	2	1	1	-	-
B 34	21	32	53	-	-	-	3	6	-	-	4	1	4	3	10	12	10	-
B (35-37)	47	32	79	3	-	1	-	2	2	5	4	4	9	14	14	13	8	-
B 35	-	-	-	-	-	-	-	-	-	-	-	-	-	-	-	-	-	-
B 36	1	1	2	-	-	-	-	-	-	1	-	1	-	-	-	-	-	-
B 37	46	31	77	3	-	1	-	2	2	4	4	3	9	14	14	13	8	-
B (38-46)	1.293	1.389	2.682	2	2	2	4	10	21	56	75	111	191	221	409	710	868	-
B 38	-	-	-	-	-	-	-	-	-	-	-	-	-	-	-	-	-	-
B 39	5	14	19	-	-	-	-	-	-	-	1	3	7	-	5	1	2	-
B 40	122	190	312	-	-	-	-	1	-	3	5	9	19	24	60	91	100	-
B 41	210	101	311	-	-	-	1	2	10	25	25	34	34	42	45	54	39	-
B 42	163	168	331	-	-	-	-	-	-	5	3	11	20	26	50	109	107	-
B 43	324	380	704	1	2	2	3	3	7	13	15	31	39	39	101	189	259	-
B 44	396	456	852	1	-	-	-	4	3	10	23	22	64	85	129	225	286	-
B 45	49	74	123	-	-	-	-	-	-	-	-	-	5	3	14	35	66	-
B 46	24	6	30	-	-	-	-	-	1	-	3	1	3	2	5	6	9	-
B (47-50)	223	147	370	1	2	1	3	-	2	4	6	15	24	29	57	80	146	-
B 47	22	21	43	-	-	1	1	-	-	-	-	2	1	2	2	7	27	-
B 48	4	4	8	-	-	-	-	-	-	-	-	-	-	-	2	2	4	-
B 49	158	88	246	-	-	-	1	-	-	3	5	10	14	23	43	51	96	-
B 50	39	34	73	1	2	-	1	-	2	1	1	3	9	4	10	20	19	-
B (51-55)	203	119	322	-	-	-	-	4	4	26	29	29	43	46	46	56	39	-
B 51	21	12	33	-	-	-	-	-	-	1	3	1	4	4	3	10	7	-
B 52	-	-	-	-	-	-	-	-	-	-	-	-	-	-	-	-	-	-
B 53	11	14	25	-	-	-	-	-	-	-	1	4	2	3	2	6	7	-
B 54	131	63	194	-	-	-	-	2	4	18	22	19	28	32	29	27	13	-
B 55	40	30	70	-	-	-	-	2	-	7	3	5	9	7	12	13	12	-
B (56-58)	53	36	89	-	-	-	-	-	1	3	5	10	8	5	17	22	18	-
B 56	39	35	74	-	-	-	-	-	1	2	5	7	8	5	12	21	13	-
B 57	7	-	7	-	-	-	-	-	-	1	-	1	-	-	-	1	4	-
B 58	7	1	8	-	-	-	-	-	-	-	-	2	-	-	5	-	1	-

Tavola 3.1 segue - Morti per età e causa, per residenza - Anno 1992

Classifi- cazio- ne B	TOTALE			0 anni	1-4	5-14	15 -24	25 -34	35 -44	45 -54	55 -59	60 -64	65 -69	70 -74	75 -79	80 -84	85 e oltre	N.I.
	M	F	MF															
BASILICATA																		
B (59-61)	-	3	3	-	-	-	1	1	1	-	-	-	-	-	-	-	-	-
B 59	-	-	-	-	-	-	-	-	-	-	-	-	-	-	-	-	-	-
B 60	-	3	3	-	-	-	1	1	1	-	-	-	-	-	-	-	-	-
B 61	-	-	-	-	-	-	-	-	-	-	-	-	-	-	-	-	-	-
B 62	1	3	4	-	-	-	-	1	1	-	-	-	-	-	-	1	1	-
B 63	3	7	10	-	-	-	1	1	-	-	1	-	-	1	2	3	1	-
B (64-65)	9	12	21	18	-	1	-	-	-	-	-	-	-	1	-	1	-	-
B 64	4	8	12	10	-	1	-	-	-	-	-	-	-	-	-	1	-	-
B 65	5	4	9	8	-	-	-	-	-	-	-	-	-	1	-	-	-	-
B (66-69)	18	12	30	30	-	-	-	-	-	-	-	-	-	-	-	-	-	-
B 66	2	-	2	2	-	-	-	-	-	-	-	-	-	-	-	-	-	-
B 67	2	-	2	2	-	-	-	-	-	-	-	-	-	-	-	-	-	-
B 68	11	6	17	17	-	-	-	-	-	-	-	-	-	-	-	-	-	-
B 69	3	6	9	9	-	-	-	-	-	-	-	-	-	-	-	-	-	-
B 70	45	57	102	-	-	-	2	4	3	3	-	4	3	2	5	21	55	-
B (71-77)	168	83	251	3	2	3	25	16	22	22	18	11	10	15	27	32	45	-
B 71	33	7	40	-	-	2	4	5	8	4	3	3	4	3	1	2	1	-
B 72	6	1	7	-	-	-	-	-	1	1	-	-	-	-	3	2	-	-
B 73	32	46	78	-	-	-	-	-	1	-	1	-	4	13	22	37	-	-
B 74	64	17	81	1	-	1	16	9	12	11	6	3	5	5	5	3	4	-
B 75	4	1	5	-	2	-	-	-	-	-	-	-	-	-	1	1	1	-
B 76	5	3	8	-	-	-	1	-	1	-	2	-	1	2	1	-	-	-
B 77	24	8	32	2	-	-	4	2	1	5	6	4	-	1	3	2	2	-
BE (71-78)	168	83	251	3	2	3	25	16	22	22	18	11	10	15	27	32	45	-
BE 71	63	12	75	-	-	2	19	10	12	6	5	5	4	3	5	2	2	-
BE 72	1	-	1	-	-	-	-	-	1	-	-	-	-	-	-	-	-	-
BE 73	3	2	5	-	-	-	1	-	-	-	2	-	1	1	-	-	-	-
BE 74	42	51	93	-	-	1	-	-	-	2	2	-	4	5	15	26	38	-
BE 75	4	-	4	-	1	-	-	-	-	-	-	-	-	-	1	1	1	-
BE 76	30	5	35	-	-	-	4	2	5	6	5	4	-	2	4	1	2	-
BE 77	7	4	11	-	-	-	1	1	3	2	1	1	1	1	-	-	-	-
BE 78	18	9	27	3	1	-	-	3	1	6	3	1	-	3	2	2	2	-
TOTALE	2.906	2.544	5.450	58	9	15	47	60	96	200	246	330	514	524	826	1.192	1.333	-

Tavola 3.1 segue - Morti per età e causa, per residenza - Anno 1992

Classifi- cazio- ne B	TOTALE			0 anni	1-4	5-14	15 -24	25 -34	35 -44	45 -54	55 -59	60 -64	65 -69	70 -74	75 -79	80 -84	85 e oltre	N.I.
	M	F	MF															
CALABRIA																		
B (1-11)	39	16	55	-	1	2	1	2	-	7	4	9	11	6	3	6	3	-
B 1	1	2	3	-	-	1	-	-	-	-	-	-	1	-	-	-	1	-
B 2	11	3	14	-	-	-	-	-	-	2	1	4	4	2	-	1	-	-
B 3	-	-	-	-	-	-	-	-	-	-	-	-	-	-	-	-	-	-
B 4	-	-	-	-	-	-	-	-	-	-	-	-	-	-	-	-	-	-
B 5	-	1	1	-	-	-	1	-	-	-	-	-	-	-	-	-	-	-
B 6	1	1	2	-	-	-	-	-	-	-	-	-	1	-	-	1	-	-
B 7	2	4	6	-	-	-	-	-	-	1	1	1	-	-	-	2	1	-
B 8	-	-	-	-	-	-	-	-	-	-	-	-	-	-	-	-	-	-
B 9	1	-	1	-	1	-	-	-	-	-	-	-	-	-	-	-	-	-
B 10	-	-	-	-	-	-	-	-	-	-	-	-	-	-	-	-	-	-
B 11	23	5	28	-	-	1	-	2	-	4	2	4	5	4	3	2	1	-
B (12-27)	2.158	1.423	3.581	5	7	18	17	32	91	264	278	423	561	505	579	501	300	-
B 12	63	14	77	-	-	-	-	-	2	9	13	9	7	9	6	13	9	-
B 13	25	5	30	-	-	-	-	-	-	1	2	4	6	3	5	1	8	-
B 14	230	132	362	-	-	-	2	-	9	25	25	25	66	47	72	63	28	-
B 15	115	87	202	-	-	-	-	1	2	14	14	18	35	29	39	32	18	-
B 16	74	46	120	-	-	-	-	-	2	8	10	11	16	14	20	26	13	-
B 17	167	109	276	-	-	-	-	1	2	20	18	39	48	39	53	36	20	-
B 18	48	2	50	-	-	-	-	-	1	5	9	6	9	6	8	2	4	-
B 19	546	82	628	-	1	-	-	4	12	47	46	99	139	110	82	67	21	-
B 20	-	240	240	-	-	-	-	6	14	35	30	35	33	28	19	17	23	-
B 21	-	12	12	-	-	-	-	-	1	2	-	2	2	2	-	2	1	-
B 22	-	91	91	-	-	-	-	-	1	8	11	9	19	11	8	10	14	-
B 23	155	-	155	-	-	-	-	-	-	-	-	6	2	19	26	35	41	26
B 24	80	51	131	-	-	1	1	4	10	13	12	13	19	15	21	12	10	-
B 25	101	93	194	2	3	5	3	5	9	10	6	24	18	25	46	28	10	-
B 26	510	424	934	2	2	11	10	11	24	60	71	113	113	131	154	143	89	-
B 27	44	35	79	1	1	1	1	-	2	7	5	14	12	10	11	8	6	-
B (28-31)	327	492	819	3	2	2	4	20	10	36	34	65	86	109	171	173	104	-
B 28	289	451	740	-	1	-	3	2	3	26	26	60	80	104	167	168	100	-
B 29	-	-	-	-	-	-	-	-	-	-	-	-	-	-	-	-	-	-
B 30	-	-	-	-	-	-	-	-	-	-	-	-	-	-	-	-	-	-
B 31	38	41	79	3	1	2	1	18	7	10	8	5	6	5	4	5	4	-

Tavola 3.1 segue - Morti per età e causa, per residenza - Anno 1992

Classifi- cazio- ne B	TOTALE			0 anni	1-4	5-14	15 -24	25 -34	35 -44	45 -54	55 -59	60 -64	65 -69	70 -74	75 -79	80 -84	85 e oltre	N.I.
	M	F	MF															
CALABRIA																		
B 32, B 33	26	26	52	-	-	1	5	2	2	1	2	7	5	2	13	4	8	-
B 32	20	21	41	-	-	1	5	1	2	1	2	4	2	1	12	3	7	-
B 33	6	5	11	-	-	-	-	1	-	-	-	3	3	1	1	1	1	-
B 34	46	55	101	-	-	-	4	6	2	4	3	6	7	8	15	22	24	-
B (35-37)	140	136	276	6	2	5	8	13	6	14	9	19	24	31	56	48	35	-
B 35	1	4	5	2	-	-	-	1	-	1	1	-	-	-	-	-	-	-
B 36	2	6	8	-	-	-	-	2	1	-	-	1	1	-	2	1	-	-
B 37	137	126	263	4	2	5	8	10	5	13	8	18	23	31	54	47	35	-
B (38-46)	3.915	4.480	8.395	2	2	5	15	31	75	187	195	393	641	774	1.458	2.015	2.602	-
B 38	-	-	-	-	-	-	-	-	-	-	-	-	-	-	-	-	-	-
B 39	20	36	56	-	-	-	-	-	2	10	4	1	10	14	8	3	4	-
B 40	295	471	766	-	-	-	1	2	1	8	10	24	51	72	143	217	237	-
B 41	657	345	1.002	-	-	-	1	4	21	62	60	104	158	146	182	149	115	-
B 42	447	442	889	-	-	-	-	1	4	22	19	52	75	76	159	229	252	-
B 43	1.105	1.414	2.519	2	2	4	9	13	24	40	43	105	135	194	390	600	958	-
B 44	1.194	1.587	2.781	-	-	1	3	10	20	40	52	95	195	248	532	722	863	-
B 45	108	139	247	-	-	-	-	-	-	-	-	2	2	6	26	68	143	-
B 46	89	46	135	-	-	-	1	1	3	5	7	10	15	18	18	27	30	-
B (47-50)	775	367	1.142	6	2	1	5	6	7	17	34	44	95	128	195	261	341	-
B 47	74	59	133	2	-	1	1	1	1	1	3	4	7	8	21	28	55	-
B 48	14	17	31	-	1	-	-	1	2	-	1	-	1	1	5	5	14	-
B 49	507	194	701	-	1	-	1	1	4	8	18	32	55	89	125	169	198	-
B 50	180	97	277	4	-	-	3	3	-	8	12	8	32	30	44	59	74	-
B (51-55)	588	340	928	5	-	-	2	20	29	67	73	99	128	124	138	126	117	-
B 51	42	28	70	-	-	-	-	1	2	1	4	2	5	10	10	14	21	-
B 52	-	-	-	-	-	-	-	-	-	-	-	-	-	-	-	-	-	-
B 53	32	27	59	1	-	-	-	2	-	1	2	1	7	4	10	14	17	-
B 54	392	178	570	-	-	-	1	11	20	57	58	82	93	85	81	56	26	-
B 55	122	107	229	4	-	-	1	6	7	8	9	14	23	25	37	42	53	-
B (56-58)	116	96	212	-	-	1	-	6	3	15	8	11	23	26	41	36	42	-
B 56	88	86	174	-	-	1	-	6	2	13	7	11	19	22	37	26	30	-
B 57	14	-	14	-	-	-	-	-	-	-	-	-	3	-	1	5	5	-
B 58	14	10	24	-	-	-	-	-	1	2	1	-	1	4	3	5	7	-

Tavola 3.1 segue - Morti per età e causa, per residenza - Anno 1992

Classifi- cazio- ne B	TOTALE			0 anni	1-4	5-14	15 -24	25 -34	35 -44	45 -54	55 -59	60 -64	65 -69	70 -74	75 -79	80 -84	85 e oltre	N.I.
	M	F	MF															
CALABRIA																		
B (59-61)	-	3	3	-	-	-	-	1	2	-	-	-	-	-	-	-	-	-
B 59	-	-	-	-	-	-	-	-	-	-	-	-	-	-	-	-	-	-
B 60	-	3	3	-	-	-	-	1	2	-	-	-	-	-	-	-	-	-
B 61	-	-	-	-	-	-	-	-	-	-	-	-	-	-	-	-	-	-
B 62	4	7	11	-	-	-	-	-	-	-	-	-	-	3	1	1	6	-
B 63	12	26	38	-	-	-	-	-	4	7	2	4	3	1	8	9	-	-
B (64-65)	55	34	89	51	8	6	5	2	6	3	2	3	-	1	-	1	1	-
B 64	23	14	37	23	4	3	3	1	1	1	1	-	-	-	-	-	-	-
B 65	32	20	52	28	4	3	2	1	5	2	1	3	-	1	-	1	1	-
B (66-69)	70	54	124	124	-	-	-	-	-	-	-	-	-	-	-	-	-	-
B 66	13	7	20	20	-	-	-	-	-	-	-	-	-	-	-	-	-	-
B 67	2	2	4	4	-	-	-	-	-	-	-	-	-	-	-	-	-	-
B 68	43	36	79	79	-	-	-	-	-	-	-	-	-	-	-	-	-	-
B 69	12	9	21	21	-	-	-	-	-	-	-	-	-	-	-	-	-	-
B 70	199	318	517	3	1	-	5	5	4	6	6	6	17	17	38	77	332	-
B (71-77)	625	261	886	-	8	16	133	96	95	69	60	52	46	43	75	83	110	-
B 71	153	14	167	-	1	6	36	29	33	13	10	12	9	5	10	1	2	-
B 72	16	7	23	-	-	-	2	4	2	-	2	2	3	4	2	1	1	-
B 73	60	136	196	-	-	-	1	2	-	2	3	6	2	8	25	63	84	-
B 74	271	59	330	-	2	4	72	41	34	38	30	22	24	13	26	12	12	-
B 75	11	9	20	-	-	3	3	-	3	2	1	2	-	1	-	-	5	-
B 76	10	12	22	-	-	-	2	-	4	3	4	1	2	-	5	1	-	-
B 77	104	24	128	-	5	3	17	20	19	11	10	7	6	12	7	5	6	-
BE (71-78)	625	261	886	-	8	16	133	96	95	69	60	52	46	43	75	83	110	-
BE 71	186	39	225	-	1	7	67	35	21	16	16	18	12	8	14	5	5	-
BE 72	1	-	1	-	-	-	-	-	-	-	1	-	-	-	-	-	-	-
BE 73	3	6	9	-	-	-	1	-	-	2	-	1	1	-	3	1	-	-
BE 74	107	153	260	-	-	-	9	-	8	3	7	13	11	14	36	68	91	-
BE 75	10	9	19	-	-	3	3	-	4	1	1	1	-	1	-	-	5	-
BE 76	90	20	110	-	-	-	7	15	16	10	15	8	15	8	9	4	3	-
BE 77	131	5	136	-	-	1	26	32	29	24	10	4	3	4	1	1	1	-
BE 78	97	29	126	-	7	5	20	14	17	13	10	7	4	8	12	4	5	-
TOTALE	9.095	8.134	17.229	205	33	57	204	242	332	694	715	1.139	1.648	1.780	2.784	3.362	4.034	-

Tavola 3.1 segue - Morti per età e causa, per residenza - Anno 1992

Classifi- cazio- ne B	TOTALE			0 anni	1-4	5-14	15 -24	25 -34	35 -44	45 -54	55 -59	60 -64	65 -69	70 -74	75 -79	80 -84	85 e oltre	N.I.
	M	F	MF															
SICILIA																		
B (1-11)	87	49	136	2	4	3	8	12	5	10	7	16	11	12	22	17	7	-
B 1	2	4	6	1	-	-	-	-	-	-	1	-	-	1	-	2	1	-
B 2	15	7	22	-	-	-	-	4	-	-	2	5	4	4	2	-	1	-
B 3	3	-	3	-	-	-	1	-	-	-	1	1	-	-	-	-	-	-
B 4	-	-	-	-	-	-	-	-	-	-	-	-	-	-	-	-	-	-
B 5	3	-	3	1	2	-	-	-	-	-	-	-	-	-	-	-	-	-
B 6	1	1	2	-	-	-	-	-	-	-	-	1	-	-	1	-	-	-
B 7	8	13	21	-	1	2	-	3	1	1	1	-	1	3	4	3	1	-
B 8	-	-	-	-	-	-	-	-	-	-	-	-	-	-	-	-	-	-
B 9	3	2	5	-	-	1	2	1	-	-	-	-	-	-	-	1	-	-
B 10	-	-	-	-	-	-	-	-	-	-	-	-	-	-	-	-	-	-
B 11	52	22	74	-	1	-	5	4	4	9	2	9	6	4	15	11	4	-
B (12-27)	5.692	4.116	9.808	4	17	32	51	92	301	813	758	1.113	1.483	1.379	1.604	1.328	833	-
B 12	87	43	130	-	-	-	-	3	4	20	21	18	11	14	11	16	12	-
B 13	53	18	71	-	-	-	1	1	1	5	3	10	14	6	10	12	8	-
B 14	394	328	722	-	-	-	-	3	22	43	30	73	79	114	144	135	79	-
B 15	335	288	623	-	-	-	-	2	16	37	43	49	84	88	128	94	82	-
B 16	163	158	321	-	-	-	-	1	8	22	27	29	42	39	58	58	37	-
B 17	462	351	813	1	-	-	2	1	9	49	46	89	122	134	160	132	68	-
B 18	129	18	147	-	-	-	-	-	2	10	16	18	26	18	26	19	12	-
B 19	1.576	247	1.823	-	-	-	-	7	42	168	199	277	344	292	270	160	64	-
B 20	-	808	808	-	-	-	-	15	56	122	83	84	108	84	105	92	59	-
B 21	-	22	22	-	-	-	-	-	1	8	2	2	3	3	1	2	-	-
B 22	-	300	300	-	-	-	-	5	14	24	24	43	34	42	45	50	19	-
B 23	436	-	436	-	-	-	1	-	1	6	4	16	51	58	116	104	79	-
B 24	214	163	377	-	-	1	8	10	17	36	36	45	57	55	47	38	27	-
B 25	217	156	373	-	2	16	13	11	13	26	16	38	51	52	48	62	25	-
B 26	1.493	1.127	2.620	1	14	13	23	30	87	220	192	293	418	360	396	336	237	-
B 27	133	89	222	2	1	2	3	3	8	17	16	29	39	20	39	18	25	-
B (28-31)	968	1.503	2.471	4	3	4	10	74	46	69	82	165	342	348	508	475	341	-
B 28	840	1.419	2.259	-	-	-	1	2	15	52	77	160	327	336	491	465	333	-
B 29	-	-	-	-	-	-	-	-	-	-	-	-	-	-	-	-	-	-
B 30	-	1	1	-	-	-	-	-	-	-	-	-	-	-	-	-	1	-
B 31	128	83	211	4	3	4	9	72	31	17	5	5	15	12	17	10	7	-

Tavola 3.1 segue - Morti per età e causa, per residenza - Anno 1992

Classifi- cazio- ne B	TOTALE			0 anni	1-4	5-14	15 -24	25 -34	35 -44	45 -54	55 -59	60 -64	65 -69	70 -74	75 -79	80 -84	85 e oltre	N.I.
	M	F	MF															
SICILIA																		
B 32, B 33	86	93	179	-	2	6	8	8	9	7	6	6	14	14	36	23	40	-
B 32	64	74	138	-	2	6	6	7	7	5	3	5	6	9	28	19	35	-
B 33	22	19	41	-	-	-	2	1	2	2	3	1	8	5	8	4	5	-
B 34	178	205	383	-	-	1	11	24	9	13	6	10	34	30	66	86	93	-
B (35-37)	364	338	702	14	8	14	24	23	26	39	25	47	65	90	141	118	68	-
B 35	3	3	6	1	-	-	-	1	-	-	-	-	1	1	1	1	-	-
B 36	12	14	26	-	-	-	-	1	4	7	5	3	5	-	1	-	-	-
B 37	349	321	670	13	8	14	24	21	22	32	20	44	59	89	139	117	68	-
B (38-46)	10.063	11.097	21.160	11	6	12	31	76	187	467	530	923	1.690	2.050	3.791	5.068	6.318	-
B 38	-	1	1	-	-	-	-	-	-	-	-	-	-	1	-	-	-	-
B 39	34	106	140	-	-	-	2	-	6	11	23	22	21	18	19	10	8	-
B 40	738	1.165	1.903	-	-	2	-	2	7	28	30	58	128	189	389	489	581	-
B 41	1.911	1.072	2.983	-	-	-	4	18	68	167	163	293	460	421	572	466	351	-
B 42	1.167	1.098	2.265	-	-	1	-	2	12	55	63	127	235	256	408	504	602	-
B 43	2.199	2.558	4.757	9	2	7	16	30	39	89	97	169	289	353	771	1.159	1.727	-
B 44	3.413	4.408	7.821	2	4	2	9	20	48	105	141	230	517	734	1.441	2.123	2.445	-
B 45	434	589	1.023	-	-	-	-	-	3	5	3	6	18	47	144	257	540	-
B 46	167	100	267	-	-	-	-	4	4	7	10	18	22	31	47	60	64	-
B (47-50)	2.103	1.081	3.184	9	8	11	12	21	20	42	77	140	280	371	570	746	877	-
B 47	217	236	453	6	4	4	4	6	4	9	2	12	20	35	42	105	200	-
B 48	19	23	42	1	-	-	1	1	1	-	-	3	4	3	2	8	18	-
B 49	1.420	541	1.961	-	1	3	5	5	6	15	51	81	189	255	395	466	489	-
B 50	447	281	728	2	3	4	2	9	9	18	24	44	67	78	131	167	170	-
B (51-55)	1.232	925	2.157	9	-	2	8	29	75	129	153	230	264	287	360	347	264	-
B 51	130	75	205	-	-	-	1	1	4	7	8	6	11	20	42	60	45	-
B 52	2	-	2	-	-	1	-	-	-	-	-	-	-	-	-	1	-	-
B 53	85	83	168	6	-	-	1	2	-	2	3	10	2	21	29	47	45	-
B 54	783	556	1.339	-	-	1	-	18	59	103	131	184	215	197	197	149	85	-
B 55	232	211	443	3	-	-	6	8	12	17	11	30	36	49	92	90	89	-
B (56-58)	410	325	735	2	-	2	1	4	11	24	16	41	72	76	146	162	178	-
B 56	326	295	621	2	-	2	1	4	11	18	15	36	61	63	129	145	134	-
B 57	46	-	46	-	-	-	-	-	-	-	-	-	2	2	8	9	25	-
B 58	38	30	68	-	-	-	-	-	-	6	1	5	9	11	9	8	19	-

Tavola 3.1 segue - Morti per età e causa, per residenza - Anno 1992

Classifi- cazio- ne B	TOTALE			0 anni	1-4	5-14	15 -24	25 -34	35 -44	45 -54	55 -59	60 -64	65 -69	70 -74	75 -79	80 -84	85 e oltre	N.I.
	M	F	MF															
SICILIA																		
B (59-61)	-	5	5	-	-	-	2	2	1	-	-	-	-	-	-	-	-	-
B 59	-	1	1	-	-	-	-	-	1	-	-	-	-	-	-	-	-	-
B 60	-	4	4	-	-	-	2	2	-	-	-	-	-	-	-	-	-	-
B 61	-	-	-	-	-	-	-	-	-	-	-	-	-	-	-	-	-	-
B 62	16	27	43	-	-	-	1	-	-	2	1	3	1	1	4	11	19	-
B 63	27	75	102	1	1	1	3	2	5	2	8	10	13	12	15	19	10	-
B (64-65)	130	114	244	177	21	12	11	4	3	3	1	1	1	3	1	2	4	-
B 64	50	42	92	65	11	6	5	-	-	2	1	1	-	-	-	-	1	-
B 65	80	72	152	112	10	6	6	4	3	1	-	-	1	3	1	2	3	-
B (66-69)	221	180	401	401	-	-	-	-	-	-	-	-	-	-	-	-	-	-
B 66	41	23	64	64	-	-	-	-	-	-	-	-	-	-	-	-	-	-
B 67	11	15	26	26	-	-	-	-	-	-	-	-	-	-	-	-	-	-
B 68	141	116	257	257	-	-	-	-	-	-	-	-	-	-	-	-	-	-
B 69	28	26	54	54	-	-	-	-	-	-	-	-	-	-	-	-	-	-
B 70	650	966	1.616	22	2	2	23	31	26	24	21	20	33	36	121	282	973	-
B (71-77)	1.538	676	2.214	12	18	46	293	255	241	191	116	110	112	107	166	225	322	-
B 71	336	52	388	-	1	17	80	70	61	53	29	17	16	12	12	10	10	-
B 72	31	17	48	-	-	-	2	6	2	9	2	4	3	-	4	7	9	-
B 73	183	357	540	-	1	1	3	3	4	4	5	6	14	29	76	148	246	-
B 74	561	136	697	3	10	21	140	85	97	71	35	46	51	38	46	30	24	-
B 75	36	12	48	-	-	1	6	5	3	1	5	3	2	4	5	8	5	-
B 76	40	26	66	-	-	1	6	10	11	4	2	7	6	3	5	4	7	-
B 77	351	76	427	9	6	5	56	76	63	49	38	27	20	21	18	18	21	-
BE (71-78)	1.538	676	2.214	12	18	46	293	255	241	191	116	110	112	107	166	225	322	-
BE 71	435	106	541	-	9	26	154	67	58	46	28	34	37	24	31	19	8	-
BE 72	13	3	16	-	-	2	4	4	-	-	-	-	2	2	1	1	1	-
BE 73	13	15	28	-	-	1	3	3	4	1	-	3	2	1	3	3	4	-
BE 74	276	393	669	3	3	5	10	9	15	29	13	14	25	34	84	162	263	-
BE 75	29	10	39	-	-	-	4	4	3	1	3	2	2	3	4	8	5	-
BE 76	256	67	323	-	-	3	27	41	40	45	33	29	21	23	24	16	21	-
BE 77	322	28	350	-	2	4	55	91	95	43	21	12	7	5	9	3	3	-
BE 78	194	54	248	9	4	5	36	36	26	26	18	16	18	15	9	13	17	-
TOTALE	23.765	21.775	45.540	668	90	148	497	657	965	1.835	1.807	2.835	4.415	4.816	7.551	8.909	10.347	-

Tavola 3.1 segue - Morti per età e causa, per residenza - Anno 1992

Classif- cazio- ne B	TOTALE			0 anni	1-4	5-14	15 -24	25 -34	35 -44	45 -54	55 -59	60 -64	65 -69	70 -74	75 -79	80 -84	85 e oltre	N.I.
	M	F	MF															
SARDEGNA																		
B(1-11)	46	28	74	2	-	-	-	-	8	6	5	9	11	8	7	9	9	-
B 1	1	5	6	-	-	-	-	-	1	1	-	-	2	-	-	-	2	-
B 2	15	6	21	-	-	-	-	-	4	1	1	1	2	3	5	4	-	-
B 3	2	2	4	-	-	-	-	-	-	1	-	2	-	-	-	-	1	-
B 4	-	-	-	-	-	-	-	-	-	-	-	-	-	-	-	-	-	-
B 5	-	-	-	-	-	-	-	-	-	-	-	-	-	-	-	-	-	-
B 6	1	-	1	-	-	-	-	-	-	1	-	-	-	-	-	-	-	-
B 7	8	4	12	2	-	-	-	-	1	-	1	-	2	2	-	1	3	-
B 8	-	-	-	-	-	-	-	-	-	-	-	-	-	-	-	-	-	-
B 9	1	-	1	-	-	-	-	-	-	-	-	-	-	-	1	-	-	-
B 10	-	-	-	-	-	-	-	-	-	-	-	-	-	-	-	-	-	-
B 11	18	11	29	-	-	-	-	-	2	2	3	6	5	3	1	4	3	-
B(12-27)	1.988	1.345	3.333	1	2	11	12	22	106	280	254	400	501	473	485	443	343	-
B 12	100	10	110	-	-	-	-	-	12	10	5	17	22	14	12	8	10	-
B 13	26	5	31	-	-	-	-	-	2	4	6	6	5	2	1	3	2	-
B 14	117	108	225	-	-	-	-	-	1	12	17	17	24	29	39	41	45	-
B 15	103	104	207	-	-	-	-	3	4	8	14	21	29	41	33	33	21	-
B 16	61	38	99	-	-	-	-	1	2	8	9	6	13	16	15	17	12	-
B 17	187	104	291	-	-	1	1	-	5	17	19	31	58	45	54	35	25	-
B 18	56	3	59	-	-	-	-	-	2	8	2	7	15	6	5	9	5	-
B 19	559	74	633	-	-	-	-	-	15	51	67	113	136	97	63	55	36	-
B 20	-	256	256	-	-	-	1	-	13	44	29	21	38	30	31	23	26	-
B 21	-	9	9	-	-	-	-	-	1	2	1	1	-	-	3	1	-	-
B 22	-	65	65	-	-	1	-	-	2	6	2	12	6	11	7	7	11	-
B 23	145	-	145	-	-	-	-	-	-	2	3	5	13	22	35	42	23	-
B 24	70	75	145	-	-	1	4	4	6	15	10	22	17	16	20	22	8	-
B 25	70	50	120	-	-	2	-	2	5	11	8	8	14	16	23	21	10	-
B 26	457	412	869	-	2	6	5	11	32	78	54	105	100	123	128	122	103	-
B 27	37	32	69	1	-	-	1	1	4	4	8	8	11	5	16	4	6	-
B(28-31)	298	359	657	1	2	4	6	103	39	17	10	33	49	60	104	120	109	-
B 28	162	307	469	-	-	-	2	1	4	7	8	27	41	60	98	117	104	-
B 29	-	1	1	-	-	-	-	-	-	-	-	1	-	-	-	-	-	-
B 30	-	1	1	-	-	-	-	-	-	-	-	-	-	-	-	-	1	-
B 31	136	50	186	1	2	4	4	102	35	10	2	5	8	-	6	3	4	-

Tavola 3.1 segue - Morti per età e causa, per residenza - Anno 1992

Classifi- cazio- ne B	TOTALE			0 anni	1-4	5-14	15 -24	25 -34	35 -44	45 -54	55 -59	60 -64	65 -69	70 -74	75 -79	80 -84	85 e oltre	N.I.
	M	F	MF															
SARDEGNA																		
B 32, B 33	50	28	78	-	-	5	15	7	-	4	1	7	7	8	8	4	12	-
B 32	33	22	55	-	-	5	15	7	-	1	-	2	2	4	4	4	11	-
B 33	17	6	23	-	-	-	-	-	-	3	1	5	5	4	4	-	1	-
B 34	57	58	115	-	-	-	7	16	9	5	2	3	6	6	7	25	29	-
B (35-37)	114	120	234	-	3	3	5	7	8	14	10	13	29	23	43	38	38	-
B 35	3	1	4	-	-	-	-	-	1	1	-	-	2	-	-	-	-	-
B 36	5	6	11	-	-	-	-	2	4	3	-	1	1	-	-	-	-	-
B 37	106	113	219	-	3	3	5	5	3	10	10	12	26	23	43	38	38	-
B (38-46)	2.629	2.706	5.335	2	2	-	9	24	60	136	141	246	371	530	783	1.152	1.879	-
B 38	-	-	-	-	-	-	-	-	-	-	-	-	-	-	-	-	-	-
B 39	12	19	31	-	-	-	-	-	-	2	3	3	4	6	8	2	3	-
B 40	182	289	471	-	-	-	-	-	1	4	9	11	30	49	67	104	196	-
B 41	545	288	833	-	-	-	-	4	21	75	53	84	97	124	129	146	100	-
B 42	327	306	633	-	-	-	1	-	2	14	13	34	56	72	107	133	201	-
B 43	572	711	1.283	1	2	-	3	9	14	17	23	46	75	89	152	263	589	-
B 44	828	929	1.757	1	-	-	4	10	18	19	32	58	83	159	287	446	640	-
B 45	71	116	187	-	-	-	-	-	-	1	-	3	5	10	15	35	118	-
B 46	92	48	140	-	-	-	1	1	4	4	8	7	21	21	18	23	32	-
B (47-50)	627	307	934	7	2	-	4	14	11	15	25	54	70	105	159	190	278	-
B 47	86	87	173	5	2	-	1	9	6	3	2	5	5	16	22	32	65	-
B 48	15	20	35	-	-	-	-	1	3	1	-	2	-	-	2	1	25	-
B 49	288	131	419	-	-	-	1	3	-	3	15	30	31	52	79	82	123	-
B 50	238	69	307	2	-	-	2	1	2	8	8	17	34	37	56	75	65	-
B (51-55)	406	301	707	-	1	-	1	9	28	75	44	62	87	84	86	111	119	-
B 51	24	25	49	-	-	-	-	-	-	2	-	5	4	3	8	11	16	-
B 52	1	-	1	-	-	-	-	-	-	1	-	-	-	-	-	-	-	-
B 53	28	29	57	-	-	-	-	-	1	2	-	2	4	6	5	16	21	-
B 54	240	133	373	-	1	-	-	7	21	56	28	43	59	49	48	36	25	-
B 55	113	114	227	-	-	-	1	2	6	14	16	12	20	26	25	48	57	-
B (56-58)	77	52	129	1	-	-	-	1	2	3	4	11	12	8	25	26	36	-
B 56	54	45	99	1	-	-	-	1	2	3	2	9	11	5	23	18	24	-
B 57	14	-	14	-	-	-	-	-	-	-	-	-	1	1	1	4	7	-
B 58	9	7	16	-	-	-	-	-	-	-	2	2	-	2	1	4	5	-

Tavola 3.1 segue - Morti per età e causa, per residenza - Anno 1992

Classifi- cazio- ne B	TOTALE			0 anni	1-4	5-14	15 -24	25 -34	35 -44	45 -54	55 -59	60 -64	65 -69	70 -74	75 -79	80 -84	85 e oltre	N.I.
	M	F	MF															
SARDEGNA																		
B (59-61)	-	1	1	-	-	-	-	-	1	-	-	-	-	-	-	-	-	-
B 59	-	-	-	-	-	-	-	-	-	-	-	-	-	-	-	-	-	-
B 60	-	1	1	-	-	-	-	-	1	-	-	-	-	-	-	-	-	-
B 61	-	-	-	-	-	-	-	-	-	-	-	-	-	-	-	-	-	-
B 62	2	7	9	-	-	-	-	-	-	-	1	1	1	1	1	1	3	-
B 63	14	33	47	-	-	1	-	-	1	2	2	5	3	12	10	6	5	-
B (64-65)	41	26	67	41	6	4	3	1	4	2	-	1	-	-	1	2	2	-
B 64	20	11	31	20	3	2	-	-	3	1	-	1	-	-	-	-	1	-
B 65	21	15	36	21	3	2	3	1	1	1	-	-	-	-	1	2	1	-
B (66-69)	36	19	55	55	-	-	-	-	-	-	-	-	-	-	-	-	-	-
B 66	4	4	8	8	-	-	-	-	-	-	-	-	-	-	-	-	-	-
B 67	2	-	2	2	-	-	-	-	-	-	-	-	-	-	-	-	-	-
B 68	22	12	34	34	-	-	-	-	-	-	-	-	-	-	-	-	-	-
B 69	8	3	11	11	-	-	-	-	-	-	-	-	-	-	-	-	-	-
B 70	158	250	408	1	-	-	3	1	4	3	1	7	6	7	18	51	306	-
B (71-77)	573	270	843	2	4	13	121	112	81	71	44	46	41	33	46	75	154	-
B 71	145	32	177	2	-	2	53	24	18	26	12	10	7	4	5	7	7	-
B 72	11	10	21	-	-	-	6	3	1	-	1	-	1	1	1	2	5	-
B 73	49	135	184	-	-	-	-	1	-	1	2	1	2	5	23	36	113	-
B 74	203	47	250	-	1	8	44	44	34	27	12	20	12	17	7	12	12	-
B 75	14	6	20	-	-	-	2	2	2	2	1	1	2	-	1	3	4	-
B 76	19	6	25	-	-	-	1	6	6	4	2	1	2	1	2	-	-	-
B 77	132	34	166	-	3	3	15	32	20	11	14	13	15	5	7	15	13	-
BE (71-78)	573	270	843	2	4	13	121	112	81	71	44	46	41	33	46	75	154	-
BE 71	217	42	259	2	-	3	84	53	29	27	9	11	11	11	5	9	5	-
BE 72	4	-	4	-	-	-	-	-	-	1	-	2	1	-	-	-	-	-
BE 73	6	3	9	-	-	-	1	3	1	2	-	-	-	1	1	-	-	-
BE 74	98	167	265	-	1	4	5	7	2	9	10	10	6	11	28	45	127	-
BE 75	8	5	13	-	-	-	1	-	1	1	1	1	2	-	1	1	4	-
BE 76	128	25	153	-	-	1	14	26	25	18	14	11	13	7	7	10	7	-
BE 77	33	2	35	-	-	-	3	6	8	6	5	2	2	1	1	-	1	-
BE 78	79	26	105	-	3	5	13	17	15	7	5	9	6	2	3	10	10	-
TOTALE	7.116	5.910	13.026	113	22	41	186	317	362	633	544	898	1.194	1.358	1.783	2.253	3.322	-

Tavola 3.1 segue - Morti per età e causa, per residenza - Anno 1992

Classifi- cazio- ne B	TOTALE			0 anni	1-4	5-14	15 -24	25 -34	35 -44	45 -54	55 -59	60 -64	65 -69	70 -74	75 -79	80 -84	85 e oltre	N.I.
	M	F	MF															
ESTERO E RESIDENZA N. I. (a)																		
B (1-11)	16	6	22	-	1	-	3	3	1	5	-	2	3	2	-	1	1	-
B 1	-	-	-	-	-	-	-	-	-	-	-	-	-	-	-	-	-	-
B 2	6	-	6	-	-	-	-	1	-	3	-	-	1	1	-	-	-	-
B 3	-	1	1	-	-	-	-	-	-	-	-	-	-	1	-	-	-	-
B 4	-	-	-	-	-	-	-	-	-	-	-	-	-	-	-	-	-	-
B 5	-	1	1	-	-	-	-	-	-	-	-	1	-	-	-	-	-	-
B 6	-	1	1	-	-	-	-	-	-	-	-	1	-	-	-	-	-	-
B 7	2	2	4	-	1	-	1	-	-	-	-	-	-	-	-	1	1	-
B 8	-	-	-	-	-	-	-	-	-	-	-	-	-	-	-	-	-	-
B 9	-	-	-	-	-	-	-	-	-	-	-	-	-	-	-	-	-	-
B 10	3	1	4	-	-	-	-	1	-	1	-	-	2	-	-	-	-	-
B 11	5	-	5	-	-	-	2	1	1	1	-	-	-	-	-	-	-	-
B (12-27)	321	207	528	1	-	3	2	6	18	52	52	68	57	62	76	73	58	-
B 12	5	3	8	-	-	-	-	-	-	1	3	2	-	-	1	-	1	-
B 13	7	3	10	-	-	-	-	-	-	1	-	5	-	2	1	1	-	-
B 14	31	21	52	-	-	-	-	1	1	4	6	6	6	7	6	8	7	-
B 15	21	15	36	-	-	-	-	-	-	2	1	4	4	4	7	9	5	-
B 16	6	8	14	-	-	-	-	-	1	-	2	2	1	3	1	3	1	-
B 17	26	14	40	-	-	-	-	3	2	-	3	6	5	7	7	3	4	-
B 18	10	1	11	-	-	-	-	-	-	-	2	4	1	-	1	1	2	-
B 19	85	18	103	-	-	-	1	-	2	15	9	15	19	8	15	14	5	-
B 20	-	38	38	-	-	-	-	-	-	9	3	5	4	4	6	5	2	-
B 21	-	-	-	-	-	-	-	-	-	-	-	-	-	-	-	-	-	-
B 22	-	11	11	-	-	-	-	-	1	1	1	1	3	-	2	1	1	-
B 23	17	-	17	-	-	-	-	-	-	-	-	-	1	3	5	6	2	-
B 24	11	8	19	-	-	-	1	-	2	2	2	2	2	3	2	1	-	-
B 25	12	7	19	-	-	3	-	1	1	3	2	1	-	5	1	2	-	-
B 26	77	57	134	-	-	-	-	1	8	14	17	13	7	16	18	15	25	-
B 27	13	3	16	1	-	-	-	-	-	-	1	2	4	1	2	3	2	-
B (28-31)	74	55	129	2	-	-	1	27	14	5	6	7	10	13	14	16	14	-
B 28	34	45	79	-	-	-	-	-	3	4	4	6	8	13	12	16	13	-
B 29	-	-	-	-	-	-	-	-	-	-	-	-	-	-	-	-	-	-
B 30	-	-	-	-	-	-	-	-	-	-	-	-	-	-	-	-	-	-
B 31	40	10	50	2	-	-	1	27	11	1	2	1	2	-	2	-	1	-

(a) I morti per i quali non è stata indicata la residenza sono stati in totale 1.238.

Tavola 3.1 segue - Morti per età e causa, per residenza - Anno 1992

Classifi- cazio- ne B	TOTALE			0 anni	1-4	5-14	15 -24	25 -34	35 -44	45 -54	55 -59	60 -64	65 -69	70 -74	75 -79	80 -84	85 e oltre	N.I.
	M	F	MF															
ESTERO E RESIDENZA N. I. (a)																		
B 32, B 33	3	7	10	-	1	2	-	-	-	-	-	-	1	1	1	1	3	-
B 32	2	5	7	-	1	2	-	-	-	-	-	-	1	-	-	1	2	-
B 33	1	2	3	-	-	-	-	-	-	-	-	-	-	1	1	-	1	-
B 34	52	6	58	-	-	-	8	23	15	-	1	-	2	1	2	3	3	-
B (35-37)	19	14	33	1	-	-	-	1	1	2	5	1	2	3	7	7	3	-
B 35	-	-	-	-	-	-	-	-	-	-	-	-	-	-	-	-	-	-
B 36	1	-	1	-	-	-	-	-	-	1	-	-	-	-	-	-	-	-
B 37	18	14	32	1	-	-	-	1	1	1	5	1	2	3	7	7	3	-
B (38-46)	738	461	1.199	3	2	3	2	19	36	82	77	116	156	147	179	180	197	-
B 38	-	1	1	-	-	-	-	1	-	-	-	-	-	-	-	-	-	-
B 39	4	7	11	-	-	-	1	-	1	-	-	-	3	-	4	1	1	-
B 40	27	35	62	-	1	-	-	-	1	1	1	6	11	6	10	14	11	-
B 41	277	86	363	-	-	-	-	3	14	37	38	50	60	51	49	34	27	-
B 42	119	58	177	-	-	-	-	2	3	8	10	21	31	24	19	24	35	-
B 43	158	115	273	3	1	2	1	6	11	15	18	15	30	33	40	45	53	-
B 44	109	132	241	-	-	1	-	3	5	18	6	19	17	25	41	46	60	-
B 45	12	13	25	-	-	-	-	-	-	-	1	-	-	-	7	9	8	-
B 46	32	14	46	-	-	-	-	4	1	3	3	5	4	8	9	7	2	-
B (47-50)	94	35	129	4	-	-	3	4	5	5	9	12	18	14	11	23	21	-
B 47	17	12	29	3	-	-	2	-	1	1	-	2	2	5	2	4	7	-
B 48	1	-	1	-	-	-	-	-	1	-	-	-	-	-	-	-	-	-
B 49	57	14	71	-	-	-	1	3	1	3	3	7	13	7	9	17	7	-
B 50	19	9	28	1	-	-	-	1	2	1	6	3	3	2	-	2	7	-
B (51-55)	87	52	139	1	3	-	2	8	12	16	7	20	17	16	6	17	14	-
B 51	12	1	13	-	-	-	-	-	2	1	1	3	3	1	1	1	-	-
B 52	-	-	-	-	-	-	-	-	-	-	-	-	-	-	-	-	-	-
B 53	1	7	8	-	-	-	-	-	-	-	-	-	2	2	-	2	2	-
B 54	48	18	66	-	1	-	-	4	8	9	4	11	10	7	3	4	5	-
B 55	26	26	52	1	2	-	2	4	2	6	2	6	2	6	2	10	7	-
B (56-58)	22	11	33	-	-	-	3	1	-	2	1	2	2	5	3	6	8	-
B 56	14	10	24	-	-	-	3	1	-	1	1	1	2	4	3	3	5	-
B 57	1	-	1	-	-	-	-	-	-	-	-	-	-	-	-	-	1	-
B 58	7	1	8	-	-	-	-	-	-	1	-	1	-	1	-	3	2	-

(a) Cfr. la corrispondente nota a pagina precedente.

Tavola 3.1 segue - Morti per età e causa, per residenza - Anno 1992

Classifi- cazio- ne B	TOTALE			0 anni	1-4	5-14	15 -24	25 -34	35 -44	45 -54	55 -59	60 -64	65 -69	70 -74	75 -79	80 -84	85 e oltre	N.I.
	M	F	MF															
ESTERO E RESIDENZA N. I. (a)																		
B (59-61)	-	1	1	-	-	-	-	1	-	-	-	-	-	-	-	-	-	-
B 59	-	-	-	-	-	-	-	-	-	-	-	-	-	-	-	-	-	-
B 60	-	1	1	-	-	-	-	1	-	-	-	-	-	-	-	-	-	-
B 61	-	-	-	-	-	-	-	-	-	-	-	-	-	-	-	-	-	-
B 62	1	1	2	-	-	-	1	-	-	-	-	-	-	-	1	-	-	-
B 63	1	1	2	-	-	-	-	-	1	-	-	-	1	-	-	-	-	-
B (64-65)	12	9	21	11	3	4	1	-	1	1	-	-	-	-	-	-	-	-
B 64	10	6	16	9	2	3	1	-	1	-	-	-	-	-	-	-	-	-
B 65	2	3	5	2	1	1	-	-	-	1	-	-	-	-	-	-	-	-
B (66-69)	14	10	24	24	-	-	-	-	-	-	-	-	-	-	-	-	-	-
B 66	1	2	3	3	-	-	-	-	-	-	-	-	-	-	-	-	-	-
B 67	2	1	3	3	-	-	-	-	-	-	-	-	-	-	-	-	-	-
B 68	10	6	16	16	-	-	-	-	-	-	-	-	-	-	-	-	-	-
B 69	1	1	2	2	-	-	-	-	-	-	-	-	-	-	-	-	-	-
B 70	42	22	64	4	2	2	5	9	5	11	-	2	2	7	-	5	10	-
B (71-77)	458	128	586	4	5	9	129	171	99	52	15	23	17	15	10	21	16	-
B 71	95	23	118	2	1	3	28	34	22	8	4	4	3	3	5	1	-	-
B 72	18	10	28	-	-	-	9	8	3	1	1	1	1	-	1	2	1	-
B 73	25	26	51	-	-	-	6	7	6	2	1	-	3	1	3	11	11	-
B 74	183	37	220	1	-	-	55	69	48	20	4	9	3	6	1	3	1	-
B 75	15	6	21	-	3	-	4	8	1	2	-	1	1	-	-	-	1	-
B 76	13	9	22	-	1	-	4	7	3	3	1	1	1	-	-	1	-	-
B 77	109	17	126	1	-	6	23	38	16	16	4	7	5	5	-	3	2	-
BE (71-78)	458	128	586	4	5	9	129	171	99	52	15	23	17	15	10	21	16	-
BE 71	195	58	253	1	1	1	71	79	48	18	5	11	6	7	2	3	-	-
BE 72	27	1	28	-	-	-	5	7	10	5	-	1	-	-	-	-	-	-
BE 73	5	7	12	-	1	-	3	3	1	2	1	1	-	-	-	-	-	-
BE 74	48	31	79	1	-	2	6	14	8	5	2	4	3	1	6	15	12	-
BE 75	9	-	9	-	1	-	1	6	-	-	-	-	1	-	-	-	-	-
BE 76	45	9	54	-	-	-	11	17	9	6	2	2	1	5	1	-	-	-
BE 77	39	5	44	1	-	-	11	16	10	3	1	-	-	1	1	-	-	-
BE 78	90	17	107	1	2	6	21	29	13	13	4	4	6	1	-	3	4	-
TOTALE	1.954	1.026	2.980	55	17	23	160	273	208	233	173	253	288	286	310	353	348	-

(a) Cfr. La corrispondente nota a pagina 287.

Tavola 3.1.1 - Morti per settori di cause e regione di residenza - Dati assoluti - Anno 1992

REGIONI DI RESIDENZA	Malattie infettive e parassitarie	Tumori	Malattie ghiandole endocrine nutriz. e metabol.	Malattie sangue e organi ematopoietici	Disturbi psichici	Malattie sistema nervoso e organi sensi	Malattie sistema circolatorio	Malattie apparato respiratorio	Malattie apparato digerente
Piemonte	152	13731	1622	184	585	935	21627	2799	2304
Valle d'Aosta	8	341	48	11	26	22	497	88	85
Lombardia	320	26990	3221	311	945	1527	33318	4652	3870
Trentino A.A.	42	2361	254	23	72	164	3428	453	397
Veneto	165	12583	1423	111	596	778	16877	2281	2085
Friuli V.G.	69	4506	419	34	170	312	6280	884	822
Liguria	78	6258	980	79	227	586	9428	1096	1062
Emilia R.	125	13273	1414	154	736	924	18424	2256	1796
Toscana	145	11720	1408	142	406	853	18098	2241	1671
Umbria	39	2418	302	30	89	186	3928	487	385
Marche	51	4105	477	56	182	310	6388	838	583
Lazio	158	12961	2517	171	507	876	19078	2384	2420
Abruzzo	40	2911	488	53	126	252	5688	801	710
Molise	15	749	147	13	33	69	1682	240	201
Campania	136	10538	2545	113	260	685	20932	2920	3029
Puglia	96	7817	1753	107	295	573	13062	2320	1765
Basilicata	17	1158	237	22	53	79	2682	370	322
Calabria	55	3581	819	52	101	276	8395	1142	928
Sicilia	136	9808	2471	179	383	702	21160	3184	2157
Sardegna	74	3333	657	78	115	234	5335	934	707
Esteri e N.I.	22	528	129	10	58	33	1199	129	139
TOTALE	1943	151690	23331	1933	5965	10376	237506	32499	27438

Tavola 3.1.1 segue - Morti per settori di cause e regione di residenza - Dati assoluti - Anno 1992

REGIONI DI RESIDENZA	Malattie apparato genito-urinario	Complica- zioni gra- vid. parto e puerper	Malattie della pel- le e tessu- to sottoc.	Malattie sistema osteo-mu- scolare	Malforma- zioni con- genite	Morbosità perinatale	Sintomi segni e stati mor- bosi mal- def.	Traumatismi e av- velenamenti	TOTALE
Piemonte	549	4	32	148	117	127	1261	2819	48996
Valle d'Aosta	15	-	2	2	2	5	35	86	1273
Lombardia	1048	5	87	228	241	222	1328	4273	82586
Trentino A.A.	91	-	5	27	25	32	110	502	7986
Veneto	433	1	56	143	135	113	603	2368	40751
Friuli V.G.	159	1	21	52	19	29	204	842	14823
Liguria	263	-	26	77	47	52	669	1035	21963
Emilia R.	510	3	40	150	79	108	669	2425	43086
Toscana	474	3	49	143	97	114	907	2053	40524
Umbria	129	-	9	20	27	23	167	467	8706
Marche	198	-	12	26	31	47	280	781	14365
Lazio	505	4	41	127	205	244	570	2408	45196
Abruzzo	151	-	10	31	56	71	226	598	12212
Molise	35	-	1	6	11	19	57	167	3445
Campania	637	4	22	96	246	464	901	1898	45426
Puglia	475	3	19	65	168	266	573	1770	31127
Basilicata	89	3	4	10	21	30	102	251	5450
Calabria	212	3	11	38	89	124	517	886	17229
Sicilia	735	5	43	102	244	401	1616	2214	45540
Sardegna	129	1	9	47	67	55	408	843	13026
Estero e N.I.	33	1	2	2	21	24	64	586	2980
TOTALE	6870	41	501	1540	1948	2570	11267	29272	546690

Tavola 3.2 - Morti per provincia di residenza e causa (a) - Anno 1992

Classifi- cazio- ne A	CAUSE DI MORTE		Torino	Vercelli	Novara	Cuneo	Asti	Alessandria	Piemonte	Valle D'Aosta
		M	38	14	9	15	2	9	87	3
	I - MALATTIE INFETTIVE E PARASSITARIE	F	27	3	11	13	4	7	65	5
		MF	65	17	20	28	6	16	152	8
A 01	MALATTIE INFETTIVE INTESTINALI		3	1	2	-	1	-	7	-
A 01.1	FEBBRE TIFOIDE		-	-	-	-	-	-	-	-
A 01.6	INFEZIONI INTESTINALI MAL DEFINITE		3	1	1	-	1	-	6	-
A 01.90	FEBBRE PARATIF. E ALTRE INFEZIONI DA SALMONELLA		-	-	1	-	-	-	1	-
A 01.91	ALTRE INTOSSICAZIONI ALIMENTARI (BATTERICHE)		-	-	-	-	-	-	-	-
A 01.99	ALTRE MALATTIE INFETTIVE INTESTINALI		-	-	-	-	-	-	-	-
A 02	TUBERCOLOSI		18	7	6	9	2	6	48	2
A 02.0	TUBERCOLOSI POLMONARE		15	6	6	5	2	5	39	2
A 02.1	ALTRE FORME DI TBC. DELL'APPARATO RESPIRATORIO		1	-	-	1	-	-	2	-
A 02.2	TUBERCOLOSI DELLE MENINGI E SIST.NERV.CENTRALE		-	-	-	1	-	-	1	-
A 02.3	TBC DELL'INTEST.PERITON.E GHIANDOLE MESENTERIC.		-	-	-	-	-	-	-	-
A 02.4	TUBERCOLOSI DELLE OSSA E DELLE ARTICOLAZIONI		1	-	-	-	-	-	1	-
A 02.5	TUBERCOLOSI DELL'APPARATO GENITO-URINARIO		1	1	-	1	-	1	4	-
A 02.9	TUBERCOLOSI DEGLI ALTRI ORGANI E TBC. MILIARE		-	-	-	1	-	-	1	-
A 03	MALATTIE BATTERICHE		15	6	8	9	1	5	44	3
A 03.1	BRUCELLOSI		-	-	-	-	-	-	-	-
A 03.4	PERTOSSE		-	-	-	-	-	-	-	-
A 03.6	INFEZIONE MENINGOCOCCICA		-	-	-	1	-	-	1	-
A 03.7	TETANO		1	1	3	-	-	-	5	-
A 03.8	SETTICEMIA		13	4	5	6	-	3	31	3
A 03.9	ALTRE MALATTIE BATTERICHE		1	1	-	2	1	2	7	-
A 04	MALATTIE VIRALI		8	2	-	5	1	1	17	1
A 04.1	VAIOLO		-	-	-	-	-	-	-	-
A 04.2	MORBILLO		-	-	-	1	-	-	1	-
A 04.5	ENCEFALITI VIRALI TRASMESSE DA ARTROPODI		-	-	-	-	-	-	-	-
A 04.6	EPATITE VIRALE		4	2	-	-	-	-	6	-
A 04.9	ALTRE MALATTIE VIRALI		4	-	-	4	1	1	10	1
A 05	RICKETTSIOSI E ALTRE MALAT.TRASM.DA ARTROPODI		2	-	-	-	-	-	2	-
A 05.2	MALARIA		-	-	-	-	-	-	-	-
A 05.9	RICKETTSIOSI E ALTRE MALATT.TRASM. DA ARTROPODI		2	-	-	-	-	-	2	-
A 06	SIFILIDE ED ALTRE MALATTIE VENEREE		3	-	-	-	-	-	3	-
A 06.90	NEUROSIFILIDE		1	-	-	-	-	-	1	-
A 06.91	ALTRE FORME DI SIFILIDE		1	-	-	-	-	-	1	-
A 06.99	ALTRE MALATTIE VENEREE		1	-	-	-	-	-	1	-
A 07	ALTRE MAL.INF.E PARAS.;POSTUMI DI MAL.INF.E P.		16	1	4	5	1	4	31	2
A 07.3	ECHINOCOCCOSI		-	-	-	-	-	-	-	-
A 07.7	POSTUMI DELLA TUBERCOLOSI		7	1	3	3	1	1	16	1
A 07.8	POSTUMI DELLA POLIOMIELITE ACUTA		2	-	-	-	-	-	2	1
A 07.9	ALTRE M.INF.E PARAS.;POSTUMI DI MAL.INF.E PAR.		7	-	1	2	-	3	13	-

(a) Per le abbreviazioni di più difficile comprensione cfr. la Classificazione A intermedia ISTAT in Appendice.

Varese	Como	Sondrio	Milano	Bergamo	Brescia	Pavia	Cremona	Mantova	Lombardia	Bolzano	Trento	Trentino A. A.	Classificazione A
16	14	7	69	18	27	11	13	9	184	15	11	26	
16	17	4	48	20	10	8	7	6	136	6	10	16	
32	31	11	117	38	37	19	20	15	320	21	21	42	
7	1	-	10	1	3	2	3	-	27	3	1	4	A 01
-	-	-	-	-	-	-	-	-	-	-	-	-	A 01.1
7	-	-	9	1	1	1	1	-	20	3	1	4	A 01.6
-	1	-	1	-	-	-	2	-	4	-	-	-	A 01.90
-	-	-	-	-	-	1	-	-	1	-	-	-	A 01.91
-	-	-	-	-	2	-	-	-	2	-	-	-	A 01.99
8	5	4	29	11	19	7	7	5	95	5	3	8	A 02
7	5	4	25	10	18	7	3	5	84	3	2	5	A 02.0
-	-	-	-	-	-	-	-	-	-	-	-	-	A 02.1
-	-	-	3	-	-	-	4	-	7	-	-	-	A 02.2
-	-	-	-	-	-	-	-	-	-	-	-	-	A 02.3
-	-	-	-	-	-	-	-	-	-	-	1	1	A 02.4
1	-	-	-	1	1	-	-	-	3	1	-	1	A 02.5
-	-	-	1	-	-	-	-	-	1	1	-	1	A 02.9
11	11	5	44	9	3	3	6	6	98	6	10	16	A 03
-	-	-	-	-	-	-	-	-	-	-	-	-	A 03.1
-	-	-	1	-	-	-	-	-	1	-	-	-	A 03.4
-	-	1	-	-	-	-	-	-	1	-	-	-	A 03.6
-	-	-	1	1	-	-	-	1	3	-	-	-	A 03.7
10	10	4	36	8	2	3	5	5	83	6	9	15	A 03.8
1	1	-	6	-	1	-	1	-	10	-	1	1	A 03.9
1	5	-	7	2	4	1	2	2	24	1	2	3	A 04
-	-	-	-	-	-	-	-	-	-	-	-	-	A 04.1
-	-	-	-	-	-	-	-	-	-	-	-	-	A 04.2
-	-	-	-	-	-	-	-	-	-	-	-	-	A 04.5
1	1	-	3	-	1	-	1	-	7	1	2	3	A 04.6
-	4	-	4	2	3	1	1	2	17	-	-	-	A 04.9
1	1	-	1	-	-	1	-	-	4	1	-	1	A 05
-	-	-	1	-	-	-	-	-	1	-	-	-	A 05.2
1	1	-	-	-	-	1	-	-	3	1	-	1	A 05.9
1	1	-	2	-	-	1	-	-	5	-	-	-	A 06
-	1	-	1	-	-	1	-	-	3	-	-	-	A 06.90
1	-	-	-	-	-	-	-	-	1	-	-	-	A 06.91
-	-	-	1	-	-	-	-	-	1	-	-	-	A 06.99
3	7	2	24	15	8	4	2	2	67	5	5	10	A 07
-	-	-	2	-	1	-	-	-	3	-	-	-	A 07.3
1	2	1	8	7	5	1	1	1	27	3	1	4	A 07.7
-	-	-	2	-	-	1	-	-	3	-	-	-	A 07.8
2	5	1	12	8	2	2	1	1	34	2	4	6	A 07.9

Tavola 3.2 segue - Morti per provincia di residenza e causa - Anno 1992

Classifi- cazio- ne A	CAUSE DI MORTE		Torino	Vercelli	Novara	Cuneo	Asti	Alessandria	Piemonte	Valle D'Aosta
		M	3.661	808	1.017	982	432	1.041	7.941	220
		F	2.675	591	706	749	316	753	5.790	121
		MF	6.336	1.399	1.723	1.731	748	1.794	13.731	341
	II - TUMORI									
A 08	TUM.MAL.DELLE LABBRA, CAVITÀ ORALE E FARINGE		151	40	42	55	14	23	325	15
A 08.90	TUMORI MALIGNI DELLE LABBRA		5	2	-	3	-	-	10	1
A 08.91	TUMORI MALIGNI DELLA LINGUA		27	7	7	14	3	8	66	2
A 08.92	TUM. MAL. DI ALTRE PARTI DELLA CAVITÀ ORALE		42	11	13	16	6	4	92	3
A 08.93	TUMORI MALIGNI DELLA FARINGE		62	15	18	10	4	7	116	7
A 08.99	T.M. ALTRE E M.D.SEDI DELLE LABBRA, CAV.OR., FAR.		15	5	4	12	1	4	41	2
A 09	TUM.MAL. APPARATO DIGERENTE E DEL PERITONEO		2.193	469	612	632	256	621	4.783	106
A 09.0	TUMORI MALIGNI DELL'ESOFAGO		116	32	25	36	15	31	255	6
A 09.1	TUMORI MALIGNI DELLO STOMACO		447	91	139	168	62	121	1.028	29
A 09.2	TUM.M.DELL'INTESTINO TENUE COMPRESO IL DUODEN.		16	-	3	2	2	4	27	2
A 09.3	TUMORI MALIGNI DEL COLON		476	92	120	94	52	138	972	14
A 09.4	T.M. DEL RETTO, GIUNZ.RETTOSIGMOIDEA E DELL'ANO		235	46	44	78	22	77	502	9
A 09.5	TUMORI MALIGNI DEL FEGATO, PRIMITIVO		178	34	57	26	7	45	347	10
A 09.6	TUMORI MALIGNI DEL PANCREAS		273	53	79	77	38	69	589	15
A 09.90	T.M.DOTTI BIL.INTRAEP.E FEG.NON SP.SE PR.O SEC.		147	44	51	41	19	35	337	7
A 09.91	T.M.VESCHICHETTA BIL.E DOTTI BILIARI EXTRAEPAT.		174	31	30	49	17	38	339	8
A 09.99	TUMORI MALIGNI DEL PERITONEO E DI ALTRE SEDI		131	46	64	61	22	63	387	6
A 10	TUM.MAL APPARATO RESPIRAT.E ORG.INTRATORACICI		1.430	316	399	335	166	449	3.095	91
A 10.0	TUMORI MALIGNI DELLA LARINGE		117	25	24	30	11	19	226	13
A 10.1	T.M. DELLA TRACHEA, DEI BRONCHI E DEI POLMONI		1.226	271	354	290	144	375	2.660	73
A 10.9	T.M.ALTRE PARTI APP.RESP.E ORGANI INTRATORACICI		87	20	21	15	11	55	209	5
A 11	T.M. OSSA, TESSUTO CONNETT., PELLE, MAMMELLA		595	120	148	153	72	163	1.251	29
A 11.0	T.M. DELLE OSSA E DELLA CARTILAGINE ARTICOLARE		22	5	6	8	1	9	51	1
A 11.1	MELANOMA MALIGNO DELLA PELLE		51	12	11	9	4	13	100	4
A 11.2	ALTRI TUMORI MALIGNI DELLA PELLE		14	3	8	7	3	8	43	1
A 11.3	TUMORE MALIGNO DELLA MAMMELLA DELLA DONNA		497	94	120	127	61	127	1.026	22
A 11.9	T.M.TESS.CONN.E AL.T.MOLLI;T.M.MAMMEL.DELL'UOMO		11	6	3	2	3	6	31	1
A 12	TUMORI MALIGNI DEGLI ORGANI GENITOURINARI		985	232	263	279	111	257	2.127	51
A 12.0	TUMORI MALIGNI DEL COLLO DELL'UTERO		26	5	4	5	3	3	46	4
A 12.2	T.M. DI ALTRE E NON SPECIFIC. PARTI DELL'UTERO		126	33	30	30	12	31	262	5
A 12.3	T.M. DELL'OVAIO E DEGLI ALTRI ANNESSI UTERINI		124	32	33	41	13	28	271	6
A 12.4	TUMORI MALIGNI DELLA PROSTATA		267	73	79	80	35	87	621	14
A 12.5	TUMORI MALIGNI DEL TESTICOLO		7	-	-	3	1	-	11	-
A 12.6	TUMORI MALIGNI DELLA VESCICA		265	41	76	70	31	62	545	12
A 12.90	T.M.PLACENTA;T.M.ALTRI E NON SP.ORG.GENIT.FEMM.		29	12	7	10	2	5	65	-
A 12.91	T.M.DEL PENE E DI ALTRI ORGANI GENIT.MASCHILI		2	2	3	2	1	-	10	-
A 12.92	T.M.DEL RENE E DI ALTRI E N.SPEC.ORGANI URINARI		139	34	31	38	13	41	296	10
A 13	TUMORI MALIGNI DI ALTRE E NON SPECIFIC. SEDI		450	84	105	136	52	99	926	24
A 13.0	TUMORE MALIGNO DELL'ENCEFALO		125	14	33	39	16	24	251	6
A 13.9	TUM.MAL. DI ALTRE E NON SPECIFICATE SEDI		325	70	72	97	36	75	675	18
A 14	T.MAL. DEI TESSUTI LINFATICO ED EMATOPOIETICO		439	116	122	127	61	133	998	19
A 14.0	MALATTIA DI HODGKIN		17	7	7	8	4	5	48	-
A 14.1	LEUCEMIE		190	49	47	45	28	52	411	7
A 14.9	ALTRI T.MAL. DEI TESS.LINFATICO ED EMATOPOIET.		232	60	68	74	29	76	539	12
A 15	TUMORI BENIGNI		15	1	4	3	4	8	35	-
A 15.2	TUMORI BENIGNI DELL'UTERO		-	-	-	-	-	1	1	-
A 15.5	T.BENIGNI ENCEFALO E ALTRE PARTI SIST.NERVOSO		11	1	4	3	4	3	26	-
A 15.9	TUMORI BENIGNI ALTRE E NON SPECIFICATE SEDI		4	-	-	-	-	4	8	-
A 16	CARCINOMI IN SITU		-	-	-	-	-	-	-	-
A 17	T DI COMPORT.INCERTO E DI NATURA NON SPECIFIC.		78	21	28	11	12	41	191	6

Varese	Como	Sondrio	Milano	Bergamo	Brescia	Pavia	Cremona	Mantova	Lombardia	Bolzano	Trento	Trentino A. A.	Classifi- cazio- ne A
1.259	1.296	320	6.634	1.651	1.756	1.199	752	726	15.593	553	781	1.334	
956	993	222	5.033	1.141	1.233	790	512	517	11.397	484	543	1.027	
2.215	2.289	542	11.667	2.792	2.989	1.989	1.264	1.243	26.990	1.037	1.324	2.361	
46	51	18	227	65	78	43	39	21	588	41	45	86	A 08
1	1	3	1	2	-	1	-	2	11	2	1	3	A 08.90
7	8	1	37	13	15	7	5	3	96	7	8	15	A 08.91
14	14	4	90	22	20	14	15	5	198	8	16	24	A 08.92
16	23	8	58	22	27	16	12	6	188	16	13	29	A 08.93
8	5	2	41	6	16	5	7	5	95	8	7	15	A 08.99
795	879	201	4.349	1.151	1.186	728	495	469	10.253	414	488	902	A 09
37	41	12	215	63	70	35	31	21	525	13	40	53	A 09.0
203	229	62	1.057	291	325	159	166	138	2.630	113	120	233	A 09.1
6	6	1	16	14	4	2	4	3	56	-	3	3	A 09.2
130	138	38	597	163	165	125	42	89	1.487	89	95	184	A 09.3
72	78	12	350	61	76	59	24	21	753	55	44	99	A 09.4
63	88	20	433	164	154	74	50	39	1.085	25	37	62	A 09.5
102	104	20	514	162	168	79	65	74	1.288	62	76	138	A 09.6
55	83	15	390	120	113	82	55	26	939	10	30	40	A 09.90
42	47	10	195	43	44	37	18	18	454	25	27	52	A 09.91
85	65	11	582	70	67	76	40	40	1.036	22	16	38	A 09.99
499	486	127	2.706	662	672	488	284	297	6.221	168	267	435	A 10
23	31	12	180	48	48	26	20	18	406	14	24	38	A 10.0
455	431	111	2.410	572	605	429	250	274	5.537	149	233	382	A 10.1
21	24	4	116	42	19	33	14	5	278	5	10	15	A 10.9
216	234	43	1.132	215	256	168	122	100	2.486	96	122	218	A 11
3	6	4	41	6	14	5	-	2	81	4	8	12	A 11.0
24	21	4	115	10	16	18	10	14	232	10	13	23	A 11.1
4	4	-	10	6	3	5	-	3	35	3	5	8	A 11.2
181	200	35	944	188	217	138	109	78	2.090	77	94	171	A 11.3
4	3	-	22	5	6	2	3	3	48	2	2	4	A 11.9
294	295	75	1.479	315	387	237	152	168	3.402	156	170	326	A 12
5	4	-	17	11	15	5	3	5	65	4	4	8	A 12.0
36	25	11	155	37	39	23	16	22	364	15	20	35	A 12.2
44	43	17	249	46	65	33	34	30	561	27	27	54	A 12.3
75	77	24	380	74	99	73	36	49	887	48	52	100	A 12.4
4	2	-	5	3	2	1	-	-	17	2	1	3	A 12.5
74	71	9	408	71	82	65	31	36	847	29	29	58	A 12.6
5	6	1	30	8	13	8	8	3	82	6	2	8	A 12.90
1	1	-	2	3	-	3	-	1	11	-	1	1	A 12.91
50	66	13	233	62	72	26	24	22	568	25	34	59	A 12.92
146	144	31	811	159	178	112	73	79	1.733	81	114	195	A 13
48	41	4	247	41	70	47	18	16	532	32	28	60	A 13.0
98	103	27	564	118	108	65	55	63	1.201	49	86	135	A 13.9
194	157	39	825	175	191	173	81	86	1.921	69	91	160	A 14
5	9	4	43	13	10	3	3	3	93	2	5	7	A 14.0
67	74	14	328	72	75	65	24	31	750	38	38	76	A 14.1
122	74	21	454	90	106	105	54	52	1.078	29	48	77	A 14.9
2	4	3	26	10	9	11	6	3	74	2	3	5	A 15
-	-	-	-	-	-	-	-	-	-	-	-	-	A 15.2
1	4	2	18	7	7	6	4	1	50	1	3	4	A 15.5
1	-	1	8	3	2	5	2	2	24	1	-	1	A 15.9
-	-	-	-	1	-	-	-	-	1	-	-	-	A 16
23	39	5	112	39	32	29	12	20	311	10	24	34	A 17

Tavola 3.2 segue - Morti per provincia di residenza e causa - Anno 1992

Classifi- cazio- ne A	CAUSE DI MORTE		Torino	Vercelli	Novara	Cuneo	Asti	Alessandria	Piemonte	Valle D'Aosta
	III - MALATTIE DELLE ghiandole endocrine	M	363	67	93	66	39	94	722	20
	DELLA NUTRIZIONE E DEL METABOLISMO	F	398	88	111	122	62	119	900	28
	E DISTURBI IMMUNITARI	MF	761	155	204	188	101	213	1.622	48
A 18	MAL.ENDOCR., DEL METABOLISMO E DIST.IMMUNITARI		761	154	204	186	100	211	1.616	48
A 18.0	DISTURBI DELLA ghiandola tiroide		13	2	1	2	-	7	25	3
A 18.1	DIABETE MELLITO		581	116	145	156	88	159	1.245	35
A 18.9	ALTRE MAL.ENDOCR., DEL METAB. E DIST. IMMUNITAR.		167	36	58	28	12	45	346	10
A 19	CARENZE NUTRITIVE		-	1	-	2	1	2	6	-
A 19.1	MARASMA DA DENUTRIZIONE		-	-	-	-	-	-	-	-
A 19.2	ALTRE MALNUTRIZIONI PROTEINO-CALORICHE		-	-	-	-	-	-	-	-
A 19.9	ALTRE CARENZE NUTRITIVE E VITAMINICHE		-	1	-	2	1	2	6	-
	IV - MALATTIE DEL SANGUE E DEGLI	M	48	10	5	11	5	12	91	4
	ORGANI EMATOPOIETICI	F	42	14	7	9	7	14	93	7
		MF	90	24	12	20	12	26	184	11
A 20.0	ANEMIE		57	15	5	15	6	20	118	10
A 20.9	ALTRE MAL. DEL SANGUE E DEGLI ORG.EMATOPOIETICI		33	9	7	5	6	6	66	1
	V - DISTURBI PSICHICI	M	165	34	29	24	17	39	308	16
		F	131	32	26	27	19	42	277	10
		MF	296	66	55	51	36	81	585	26
A 21.0	STATI PSICOTICI ORGANICI SENILI E PRESENILI		164	41	23	34	28	54	344	8
A 21.1	PSICOSI SCHIZOFRENICHE		4	2	-	-	-	5	11	-
A 21.5	SINDROME DI DIPENDENZA DALL'ALCOOL		22	4	2	5	-	2	35	5
A 21.6	FARMACODIPENDENZA		70	14	20	5	5	8	122	9
A 21.90	PSICOSI ALCOOLICHE		1	1	-	-	-	-	2	1
A 21.91	ALTRE PSICOSI		13	2	1	4	2	6	28	1
A 21.92	ALTRI DISTURBI PSICHICI		22	2	9	3	1	6	43	2
	VI - MALATTIE DEL SISTEMA NERVOSO E	M	163	41	48	63	24	64	403	13
	DEGLI ORGANI DEI SENSI	F	253	56	62	54	24	83	532	9
		MF	416	97	110	117	48	147	935	22
A 22	MALATTIE DEL SISTEMA NERVOSO		414	96	110	117	48	146	931	20
A 22.0	MENINGITE		7	2	2	4	-	-	15	-
A 22.1	MORBO DI PARKINSON		99	30	31	30	18	55	263	8
A 22.2	ALTRE M.DEGENERATIVE E M.EREDITARIE DEL S.N.C.		212	39	46	50	19	58	424	5
A 22.3	SCLEROSI MULTIPLA		6	4	1	4	1	5	21	-
A 22.4	PARALISI CEREBR.INFANT. E ALTRE SINDR.PARALIT.		10	-	3	3	3	3	22	1
A 22.5	EPILESSIA		14	3	5	5	-	6	33	3
A 22.90	ALTRE MALATTIE INFIAMMAT. DEL SIST. NERV.CENTR.		10	2	1	4	1	-	18	-
A 22.99	ALTRE MALATTIE DEL SISTEMA NERVOSO		56	16	21	17	6	19	135	3
A 23	DISTURBI DELL'OCCHIO E DEI SUOI ANNESSI		2	1	-	-	-	-	3	-
A 24	MALATT. DELL'ORECCHIO E DELL'APOFISI MASTOIDE		-	-	-	-	-	1	1	2

Varese	Como	Sondrio	Milano	Bergamo	Brescia	Pavia	Cremona	Mantova	Lombardia	Bozano	Trento	Trentino A. A.	Classifi- cazio- ne A
156	112	14	754	137	185	94	40	68	1.560	55	58	113	
138	145	27	661	198	200	130	68	94	1.661	50	91	141	
294	257	41	1.415	335	385	224	108	162	3.221	105	149	254	
293	256	40	1.411	335	384	224	108	160	3.211	104	147	251	A 18
1	-	1	9	4	-	1	3	1	20	3	3	6	A 18.0
172	191	31	796	242	232	172	74	125	2.035	74	117	191	A 18.1
120	65	8	606	89	152	51	31	34	1.156	27	27	54	A 18.9
1	1	1	4	-	1	-	-	2	10	1	2	3	A 19
-	-	-	-	-	-	-	-	-	-	1	-	1	A 19.1
-	-	-	1	-	-	-	-	-	1	-	1	1	A 19.2
1	1	1	3	-	1	-	-	2	9	-	1	1	A 19.9
17	9	8	67	8	6	10	8	10	143	4	4	8	
20	17	6	79	15	9	11	7	4	168	7	8	15	
37	26	14	146	23	15	21	15	14	311	11	12	23	
27	18	8	106	16	7	16	10	7	215	4	8	12	A 20.0
10	8	6	40	7	8	5	5	7	98	7	4	11	A 20.9
39	36	9	244	55	55	24	25	26	513	22	14	36	
42	30	13	142	43	35	38	52	37	432	15	21	36	
81	66	22	386	98	90	62	77	63	945	37	35	72	
52	38	13	151	46	43	34	61	45	483	16	21	37	A 21.0
-	1	2	5	2	2	1	1	3	17	-	-	-	A 21.1
2	6	1	24	5	4	7	4	4	57	4	6	10	A 21.5
23	14	3	162	35	26	10	6	5	284	13	4	17	A 21.6
-	-	-	-	-	-	1	-	-	1	1	-	1	A 21.90
2	4	1	26	6	9	4	5	4	61	2	2	4	A 21.91
2	3	2	18	4	6	5	-	2	42	1	2	3	A 21.92
52	59	9	277	52	62	59	36	44	650	41	40	81	
74	88	19	365	82	81	56	35	77	877	38	45	83	
126	147	28	642	134	143	115	71	121	1.527	79	85	164	
126	147	28	636	134	143	115	71	121	1.521	78	85	163	A 22
2	5	-	9	4	2	3	-	2	27	3	4	7	A 22.0
42	31	6	164	32	29	44	17	28	393	18	18	36	A 22.1
40	68	10	242	50	69	46	26	55	606	28	36	64	A 22.2
3	1	2	21	6	2	3	2	3	43	1	2	3	A 22.3
2	5	-	15	9	5	1	2	3	42	2	2	4	A 22.4
6	4	-	12	6	3	1	1	1	34	9	5	14	A 22.5
3	3	-	20	2	3	-	3	4	38	2	2	4	A 22.90
28	30	10	153	25	30	17	20	25	338	15	16	31	A 22.99
-	-	-	4	-	-	-	-	-	4	1	-	1	A 23
-	-	-	2	-	-	-	-	-	2	-	-	-	A 24

Tavola 3.2 segue - Morti per provincia di residenza e causa - Anno 1992

Classifi- cazio- ne A	CAUSE DI MORTE								
		Torino	Vercelli	Novara	Cuneo	Asti	Alessandria	Piemonte	Valle D'Aosta
	VII - MALATTIE DEL SISTEMA CIRCOLATORIO								
	M	4.319	1.034	1.147	1.412	709	1.272	9.893	236
	F	4.970	1.370	1.441	1.550	824	1.579	11.734	261
	MF	9.289	2.404	2.588	2.962	1.533	2.851	21.627	497
A 25	REUMATISMO ARTICOL. ACUTO E CARDIOP. REUMATIC.	94	15	25	23	12	14	183	4
A 25.0	REUMATISMO ARTICOLARE ACUTO	-	-	2	-	-	-	2	-
A 25.1	CARDIOPATIE REUMATICHE CRONICHE	94	15	23	23	12	14	181	4
A 26	MALATTIA IPERTENSIVA	547	117	164	120	77	102	1.127	32
A 26.0	CARDIOPATIA IPERTENSIVA	314	59	117	71	56	77	694	24
A 26.90	NEFROPATIA IPERTENSIVA	90	9	13	10	4	4	130	1
A 26.91	IPERTENSIONI SENZA MENZ. CARDIOPATIA O NEFROPAT.	143	49	34	39	17	21	303	7
A 27	MALATTIE ISCHEMICHE DEL CUORE	2.428	622	727	762	329	635	5.503	139
A 27.0	INFARTO MIOCARDICO ACUTO	1.342	340	396	443	201	386	3.108	94
A 27.90	ALTRE CARDIOPATIE ISCHEMICHE	19	9	3	6	2	6	45	1
A 27.91	ALTRE FORME DI ISCHEMIA CARDIACA CRONICA	1.067	273	328	313	126	243	2.350	44
A 28	MAL. DEL CIRCOLO POLM. E ALTRE MAL. DEL CUORE	2.375	634	596	870	536	877	5.888	152
A 28.0	EMBOLIA POLMONARE	61	22	22	29	6	8	148	1
A 28.1	DISTURBI DEL RITMO CARDIACO	226	64	53	106	44	76	569	21
A 28.90	MALATTIA CARDIOPOLMONARE CRONICA	61	15	12	34	9	17	148	12
A 28.99	ALTRE MAL. CIRC. POLM. E ALTRE FORME DI CARDIOP.	2.027	533	509	701	477	776	5.023	118
A 29	DISTURBI CIRCOLATORI DELL'ENCFALO	3.131	772	830	998	500	1.002	7.233	127
A 29.0	EMORRAGIA SUBARACNOIDEA	43	9	13	20	4	10	99	2
A 29.1	EMORRAGIA CEREBRALE E ALTRE EMORR. INTRACRANICHE	277	49	66	74	32	91	589	21
A 29.2	INFARTO CEREBRALE	156	14	28	38	34	56	326	3
A 29.3	DISTURBI CIRCOL. CEREBR. ACUTI MAL. DEFINITI	1.298	373	395	487	171	363	3.087	50
A 29.4	ARTERIOSCLEROSI CEREBRALE	255	52	58	64	23	77	529	13
A 29.9	ALTRE MALATTIE CEREBRO VASCOLARI	1.102	275	270	315	236	405	2.603	38
A 30	ALTRE MALATTIE DEL SISTEMA CIRCOLATORIO	714	244	246	189	79	221	1.693	43
A 30.0	ATEROSCLEROSI	413	153	150	105	45	138	1.004	26
A 30.1	EMBOLIA E TROMBOSI ARTERIOSE	22	7	9	10	3	5	56	3
A 30.2	ALTRE MALAT. DELLE ARTERIE, ARTERIOLE E CAPILL.	229	65	69	55	24	61	503	10
A 30.3	FLEBITE, TROMBOFLEBITE, EMBOLIE E TROMBOSI VENOSE	36	11	7	16	2	9	81	2
A 30.9	ALTRE MALATTIE DEL SISTEMA CIRCOLATORIO	14	8	11	3	5	8	49	2
	VIII - MALATTIE DELL'APPARATO RESPIRATORIO								
	M	707	165	163	340	100	195	1.670	65
	F	497	123	114	210	52	133	1.129	23
	MF	1.204	288	277	550	152	328	2.799	88
A 31	MALATTIE DELLE VIE RESPIRATORIE SUPERIORI	6	1	1	2	3	-	13	-
A 32	ALTRE MALATTIE DELL'APPARATO RESPIRATORIO	1.198	287	276	548	149	328	2.786	88
A 32.0	BRONCHITE E BRONCHIOLITE ACUTE	23	2	4	10	2	5	46	2
A 32.1	POLMONITI	238	82	70	150	36	54	630	14
A 32.20	INFLUENZA CON POLMONITE	4	-	1	2	-	1	8	1
A 32.21	ALTRE FORME DI INFLUENZA	12	4	-	8	1	5	30	2
A 32.3	BRONCH. CRONICA E NON SPECIFIC., ENFISEMA ED ASMA	664	137	131	298	77	188	1.495	43
A 32.6	PNEUMOCONIOSI E ALTRE MAL. POLM. DA AGENTI ESTER.	19	5	9	4	2	9	48	17
A 32.7	PLEURITE	20	10	6	14	7	6	63	2
A 32.9	ALTRE MALATTIE DELL'APPARATO RESPIRATORIO	218	47	55	62	24	60	466	7

Varese	Como	Sondrio	Milano	Bergamo	Brescia	Pavia	Cremona	Mantova	Lombardia	Bozano	Trento	Trentino A. A.	Classifi- cazio- ne A
1.447	1.443	337	6.004	1.372	1.512	1.444	715	881	15.155	698	899	1.597	
1.692	1.624	369	7.295	1.600	1.912	1.778	892	1.001	18.163	825	1.006	1.831	
3.139	3.067	706	13.299	2.972	3.424	3.222	1.607	1.882	33.318	1.523	1.905	3.428	
32	24	2	137	18	21	25	5	12	276	16	15	31	A 25
-	-	-	1	-	-	-	-	-	1	-	-	-	A 25.0
32	24	2	136	18	21	25	5	12	275	16	15	31	A 25.1
175	174	35	780	166	153	206	134	85	1.908	59	79	138	A 26
125	113	26	504	118	89	119	96	57	1.247	45	56	101	A 26.0
9	14	3	60	11	17	16	6	8	144	5	5	10	A 26.90
41	47	6	216	37	47	71	32	20	517	9	18	27	A 26.91
1.089	988	248	4.736	1.064	1.451	842	485	653	11.556	635	805	1.440	A 27
594	526	159	2.426	649	714	475	216	348	6.107	326	329	655	A 27.0
10	4	4	54	5	12	8	8	5	110	7	1	8	A 27.90
485	458	85	2.256	410	725	359	261	300	5.339	302	475	777	A 27.91
635	711	193	2.698	652	553	809	396	458	7.105	339	422	761	A 28
34	21	6	131	30	50	23	21	18	334	14	4	18	A 28.0
96	111	28	491	54	77	92	54	51	1.054	43	79	122	A 28.1
22	17	2	66	21	19	19	13	15	194	9	11	20	A 28.90
483	562	157	2.010	547	407	675	308	374	5.523	273	328	601	A 28.99
950	867	180	3.956	892	1.024	1.068	438	543	9.918	385	437	822	A 29
19	14	2	86	15	27	8	5	9	185	14	10	24	A 29.0
103	91	29	466	93	131	96	46	32	1.087	45	45	90	A 29.1
87	59	6	211	57	87	60	28	46	641	14	24	38	A 29.2
473	415	95	1.956	432	453	584	229	281	4.918	218	252	470	A 29.3
57	70	7	269	43	70	75	44	37	672	5	16	21	A 29.4
211	218	41	968	252	256	245	86	138	2.415	89	90	179	A 29.9
258	303	48	992	180	222	272	149	131	2.555	89	147	236	A 30
173	209	35	580	103	139	174	110	82	1.605	62	99	161	A 30.0
4	8	1	26	10	5	12	2	10	78	12	4	16	A 30.1
70	67	8	321	50	56	69	27	33	701	9	36	45	A 30.2
9	10	3	37	11	13	11	5	4	103	3	4	7	A 30.3
2	9	1	28	6	9	6	5	2	68	3	4	7	A 30.9
236	230	77	1.132	223	295	156	133	127	2.609	124	139	263	
209	166	38	959	184	190	130	92	75	2.043	96	94	190	
445	396	115	2.091	407	485	286	225	202	4.652	220	233	453	
4	1	-	3	-	2	2	-	-	12	-	-	-	A 31
441	395	115	2.088	407	483	284	225	202	4.640	220	233	453	A 32
10	5	-	22	6	5	5	2	6	61	-	4	4	A 32.0
119	100	26	579	108	127	73	53	45	1.230	74	45	119	A 32.1
1	-	-	3	2	-	-	-	-	6	-	1	1	A 32.20
3	4	1	20	2	3	2	1	2	38	3	1	4	A 32.21
234	209	45	1.117	222	251	155	128	105	2.466	118	122	240	A 32.3
5	6	25	12	16	26	3	1	1	95	5	9	14	A 32.6
12	6	2	68	4	5	5	2	2	106	-	5	5	A 32.7
57	65	16	267	47	66	41	38	41	638	20	46	66	A 32.9

Tavola 3.2 segue - Morti per provincia di residenza e causa - Anno 1992

Classifi- cazio- ne A	CAUSE DI MORTE									
		Torino	Vercelli	Novara	Cuneo	Asti	Alessandria	Piemonte	Valle D'Aosta	
	M	2	2	2	1	-	1	8	-	
XII - MALATTIE DELLA PELLE E DEL	F	6	6	7	4	-	1	24	2	
TESSUTO SOTTOCUTANEO	MF	8	8	9	5	-	2	32	2	
A 42	MALATTIE DELLA PELLE E DEL TESSUTO SOTTOCUTAN	8	8	9	5	-	2	32	2	
A 42.0	INFEZIONI DELLA PELLE E DEL TESSUTO SOTTOCUTAN.	2	-	-	-	-	-	2	-	
A 42.90	PENFIGO	-	1	1	-	-	-	2	-	
A 42.91	AFFEZIONI ERITEMATOSE	-	-	-	-	-	-	-	-	
A 42.99	ALTRE MAL. DELLA PELLE E DEL TESSUTO SOTTOCUT.	6	7	8	5	-	2	28	2	
	M	15	4	5	8	3	5	40	1	
XIII - MALATTIE DEL SISTEMA OSTEO-MUSCOLARE	F	55	9	12	12	3	17	108	1	
E DEL TESSUTO CONNETTIVO	MF	70	13	17	20	6	22	148	2	
A 43	MAL.SISTEMA OSTEO-MUSCOLARE E TESSUTO CONNETT.	70	13	17	20	6	22	148	2	
A 43.0	ARTRITE REUMATOIDE E ALTRE POLIARTROP.INFIAMM.	23	6	6	8	3	8	54	-	
A 43.10	MALATTIE DIFFUSE DEL TESSUTO CONNETTIVO	13	1	4	1	1	2	22	2	
A 43.19	ALTRE ARTROPATIE	3	2	1	1	-	3	10	-	
A 43.9	ALTRE MAL.SISTEMA OSTEO-MUSCOL. E TESS.CONNETT.	31	4	6	10	2	9	62	-	
	M	33	6	7	12	-	15	73	-	
XIV - MALFORMAZIONI CONGENITE	F	26	4	3	4	2	5	44	2	
	MF	59	10	10	16	2	20	117	2	
A 44	MALFORMAZIONI CONGENITE	59	10	10	16	2	20	117	2	
A 44.00	SPINA BIFIDA	1	-	-	-	-	-	1	-	
A 44.01	IDROCEFALIA CONGENITA	2	-	-	1	-	-	3	-	
A 44.1	ALTRE MALFORMAZIONI CONGENITE DEL SISTEMA NERV.	8	1	2	1	-	4	16	-	
A 44.2	MALFORM. CONGEN. CUORE E SISTEMA CIRCOLATORIO	25	5	4	8	2	10	54	1	
A 44.90	MALFORMAZIONI CONGENITE DELL'APPARATO DIGERENTE	1	-	1	-	-	-	2	-	
A 44.91	MALFORMAZIONI CONGENITE DELL'APPARATO URINARIO	3	-	-	1	-	1	5	-	
A 44.92	MALFORM.CONGENITE DEL SISTEMA OSTEO-MUSCOLARE	4	1	-	1	-	-	6	-	
A 44.93	SINDROME DI DOWN	4	2	2	-	-	2	10	1	
A 44.99	ALTRE MALFORMAZIONI CONGENITE	11	1	1	4	-	3	20	-	
	M	45	11	9	4	4	5	78	4	
XV - ALCUNE CONDIZIONI MORBOSE DI ORIGINE	F	25	5	8	4	1	6	49	1	
PERINATALE	MF	70	16	17	8	5	11	127	5	
A 45	ALCUNE CONDIZIONI MORBOSE DI ORIGINE PERINAT.	70	16	17	8	5	11	127	5	
A 45.0	COND.MORB.MATERNE INTERESS.IL FETO O IL NEONATO	2	-	-	-	-	-	2	-	
A 45.1	COMPLICAZ.OSTETR. INTERESS.IL FETO O IL NEONATO	5	-	2	-	-	-	7	-	
A 45.2	CRESCITA FETALE LENTA, MALNUTR.E IMMATUR. FETALE	12	-	3	-	1	2	18	-	
A 45.3	TRAUMATISMO OSTETRICO	-	3	1	1	-	1	6	1	
A 45.4	IPOSS., ASFISS.DA PARTO E ALTRE COND.MORB.RESPIR	38	9	7	7	4	6	71	4	
A 45.5	MALEMOL.FETO E NEON. DA ISOIMMUNIZZAZIONE	-	-	-	-	-	-	-	-	
A 45.9	ALTRE CONDIZIONI MORBOSE DI ORIGINE PERINATALE	13	4	4	-	-	2	23	-	

Varese	Como	Sondrio	Milano	Bergamo	Brescia	Pavia	Cremona	Mantova	Lombardia	Bozano	Trento	Trentino A. A.	Classificazione A
4	2	1	11	3	3	2	1	3	30	1	-	1	
4	7	3	26	6	4	1	4	2	57	-	4	4	
8	9	4	37	9	7	3	5	5	87	1	4	5	
8	9	4	37	9	7	3	5	5	87	1	4	5	A 42
-	2	1	2	1	1	-	-	-	7	-	-	-	A 42.0
1	1	-	1	-	1	1	-	-	5	-	-	-	A 42.90
1	-	-	3	-	1	-	-	1	6	-	-	-	A 42.91
6	6	3	31	8	4	2	5	4	69	1	4	5	A 42.99
4	1	6	28	4	7	3	1	5	59	1	8	9	
11	16	3	78	15	15	14	7	10	169	5	13	18	
15	17	9	106	19	22	17	8	15	228	6	21	27	
15	17	9	106	19	22	17	8	15	228	6	21	27	A 43
8	7	2	36	7	7	9	2	6	84	3	8	11	A 43.0
2	4	1	17	2	3	4	-	1	34	-	2	2	A 43.10
-	-	-	6	5	2	1	1	1	16	2	1	3	A 43.19
5	6	6	47	5	10	3	5	7	94	1	10	11	A 43.9
9	14	-	60	14	15	6	6	4	128	4	8	12	
10	13	2	50	14	12	3	4	5	113	7	6	13	
19	27	2	110	28	27	9	10	9	241	11	14	25	
19	27	2	110	28	27	9	10	9	241	11	14	25	A 44
2	-	-	-	-	-	-	1	-	3	-	-	-	A 44.00
-	1	-	3	-	1	-	-	-	5	-	-	-	A 44.01
-	5	-	11	2	3	-	2	1	24	1	7	8	A 44.1
7	13	2	54	12	12	5	2	5	112	4	-	4	A 44.2
-	-	-	5	-	-	-	-	-	5	2	1	3	A 44.90
-	1	-	5	2	2	2	1	-	13	1	1	2	A 44.91
5	1	-	8	2	1	-	-	2	19	1	1	2	A 44.92
-	1	-	4	3	-	2	2	-	12	-	2	2	A 44.93
5	5	-	20	7	8	-	2	1	48	2	2	4	A 44.99
14	10	3	65	11	13	4	2	5	127	8	13	21	
6	11	2	48	7	9	6	4	2	95	5	6	11	
20	21	5	113	18	22	10	6	7	222	13	19	32	
20	21	5	113	18	22	10	6	7	222	13	19	32	A 45
-	-	-	-	-	-	-	-	-	-	-	-	-	A 45.0
-	-	1	4	-	1	1	-	-	7	-	3	3	A 45.1
1	-	1	9	2	-	-	-	-	13	1	8	9	A 45.2
4	6	-	12	3	6	-	-	2	33	2	-	2	A 45.3
13	10	3	68	13	11	9	6	5	138	7	5	12	A 45.4
-	1	-	2	-	-	-	-	-	3	-	1	1	A 45.5
2	4	-	18	-	4	-	-	-	28	3	2	5	A 45.9

Tavola 3.2 segue - Morti per provincia di residenza e causa - Anno 1992

Classifi- cazio- ne A	CAUSE DI MORTE		Torino	Vercelli	Novara	Cuneo	Asti	Alessandria	Piemonte	Valle D'Aosta
		M	159	47	48	69	45	62	430	13
	XVI - SINTOMI, SEGNI E STATI MORBOSI MAL DEFINITI	F	293	125	99	96	81	137	831	22
		MF	452	172	147	165	126	199	1.261	35
A 46	SINTOMI, SEGNI E STATI MORBOSI MAL DEFINITI		452	172	147	165	126	199	1.261	35
A 46.5	SENILITÀ SENZA MENZIONE DI PSICOSI		308	148	120	120	101	152	949	28
A 46.9	ALTRI SINTOMI, SEGNI E STATI MORBOSI MAL DEFINITI		144	24	27	45	25	47	312	7
		M	760	139	217	274	90	207	1.687	49
	XVII - TRAUMATISMI E AVVELENAMENTI	F	562	99	117	167	59	128	1.132	37
		MF	1.322	238	334	441	149	335	2.819	86
A 47	FRATTURE		528	104	137	207	86	166	1.228	45
A 47.00	FRATTURA DELLA BASE CRANICA		26	10	16	27	4	11	94	3
A 47.09	ALTRA FRAT. DEL CRANIO E DELLE OSSA DELLA FACCIA		81	19	33	37	18	30	218	7
A 47.10	FRATTURA DELLA COLONNA VERTEBRALE		16	7	8	10	7	9	57	4
A 47.11	FRATTURA DEL TRONCO ESCLUSA LA COLONNA VERTEBR.		18	4	11	7	4	5	49	3
A 47.3	FRATTURA DEL COLLO DEL FEMORE		174	26	30	30	19	43	322	21
A 47.4	FRATTURA DI ALTRE E NON SPEC. PARTI DEL FEMORE		187	31	32	89	29	48	416	4
A 47.90	ALTRA FRATTURA DEGLI ARTI INFERIORI E S.A.I.		17	3	7	4	4	14	49	2
A 47.91	FRATTURA DEGLI ARTI SUPERIORI		9	4	-	3	1	6	23	1
A 48	LUSSAZIONI, DISTORSIONI E DISTRAZIONI		1	-	1	-	-	-	2	-
A 49	TRAUMAT. INTRACR. E INTERNI E TRAUMAT. DEI NERVI		504	71	117	153	34	119	998	23
A 49.90	TRAUMAT. INTRACR. NON ASSOC. A FRATT. DEL CRANIO		147	34	31	82	13	46	353	12
A 49.91	TRAUMATISMI INTERNI DEL TORACE		35	4	13	17	2	10	81	2
A 49.92	TRAUMATISMI INTERNI ADDOME E BACINO E S.A.I.		320	33	73	53	19	62	560	9
A 49.93	TRAUMATISMI DEI NERVI E DEL MIDOLLO SPINALE		2	-	-	1	-	1	4	-
A 50	FERITE E TRAUMATISMI DEI VASI SANGUIGNI		12	4	11	1	5	8	41	1
A 50.90	FERITA DELLA TESTA, DEL COLLO E DEL TRONCO		8	1	8	1	3	7	28	1
A 50.91	FERITA DEGLI ARTI		2	3	1	-	2	-	8	-
A 50.92	TRAUMATISMI DEI VASI SANGUIGNI		2	-	2	-	-	1	5	-
A 51	EFFETTI DA CORPO ESTR. PENETR. ATTRAV. ORIF. NAT.		12	2	1	2	-	-	17	-
A 52	USTIONI		21	7	3	2	2	6	41	1
A 53	AVVELENAMENTI ED EFFETTI TOSSICI		51	13	17	12	2	5	100	1
A 53.0	AVV. DA FARMACI, MEDICAMENTI E PROD. BIOLOGICI		12	-	3	2	-	1	18	-
A 53.9	EFF. TOSS. DI SOST. DI ORIG. PRINCIPAL. NON MEDIC.		39	13	14	10	2	4	82	1
A 54	COMPL. DI CURE MED. E CHIR. NON CLASSIF. ALTROVE		1	-	-	1	-	-	2	1
A 55	ALTRI E NON SPEC. TR., COMPL. PRECOCI DEI TRAUM.		176	35	43	62	17	26	359	13
A 56	POSTUMI DI TR. AVVELEFF. TOSS. E ALTRE CAUS. EST.		16	2	4	1	3	5	31	1

Varese	Como	Sondrio	Milano	Bergamo	Brescia	Pavia	Cremona	Mantova	Lombardia	Bolzano	Trento	Trentino A. A.	Classifi- cazio- ne A
51	43	11	166	42	32	55	25	29	454	8	31	39	
108	73	19	350	65	47	121	37	54	874	19	52	71	
159	116	30	516	107	79	176	62	83	1.328	27	83	110	
159	116	30	516	107	79	176	62	83	1.328	27	83	110	A 46
113	79	18	345	57	55	124	35	57	883	17	51	68	A 46.5
46	37	12	171	50	24	52	27	26	445	10	32	42	A 46.9
233	253	97	1.029	321	342	190	119	148	2.732	176	158	334	
125	123	42	714	138	145	117	64	73	1.541	71	97	168	
358	376	139	1.743	459	487	307	183	221	4.273	247	255	502	
142	153	65	771	205	207	143	67	99	1.852	106	93	199	A 47
8	14	11	50	30	17	15	4	16	165	16	9	25	A 47.00
32	42	23	189	53	91	28	22	23	503	49	25	74	A 47.09
10	12	8	37	20	11	8	5	8	119	8	9	17	A 47.10
4	6	1	34	12	12	9	3	3	84	2	2	4	A 47.11
35	34	7	168	17	25	38	11	10	345	19	16	35	A 47.3
39	37	11	249	56	43	34	16	34	519	6	28	34	A 47.4
12	5	4	28	14	6	7	4	3	83	2	3	5	A 47.90
2	3	-	16	3	2	4	2	2	34	4	1	5	A 47.91
1	1	-	6	-	-	-	-	-	8	1	1	2	A 48
138	142	40	649	171	183	105	72	73	1.573	69	94	163	A 49
58	51	18	198	47	69	35	26	39	541	26	36	62	A 49.90
19	24	4	81	20	35	20	22	5	230	15	10	25	A 49.91
61	67	18	369	104	78	49	23	29	798	28	47	75	A 49.92
-	-	-	1	-	1	1	1	-	4	-	1	1	A 49.93
7	3	1	21	6	11	6	1	4	60	6	2	8	A 50
6	1	1	10	5	7	4	1	4	39	1	1	2	A 50.90
-	-	-	6	1	1	1	-	-	9	-	-	-	A 50.91
1	2	-	5	-	3	1	-	-	12	5	1	6	A 50.92
8	2	-	10	4	2	2	4	3	35	1	2	3	A 51
7	10	1	42	11	11	5	2	3	92	1	6	7	A 52
10	17	3	85	16	22	4	4	11	172	22	18	40	A 53
-	2	-	14	3	4	-	1	2	26	3	1	4	A 53.0
10	15	3	71	13	18	4	3	9	146	19	17	36	A 53.9
-	1	-	3	-	-	1	2	-	7	1	3	4	A 54
44	44	28	143	45	48	35	29	27	443	40	34	74	A 55
1	3	1	13	1	3	6	2	1	31	-	2	2	A 56

Tavola 3.2 segue - Morti per provincia di residenza e causa - Anno 1992

Classifi- cazio- ne A	CAUSE DI MORTE		Torino	Vercelli	Novara	Cuneo	Asti	Alessandria	Piemonte	Valle D'Aosta
	E - CAUSE ESTERNE DEI TRAUMATISMI E	M	760	139	217	274	90	207	1.687	49
	DEGLI AVVELENAMENTI	F	562	99	117	167	59	128	1.132	37
		MF	1.322	238	334	441	149	335	2.819	86
AE 47	ACCIDENTI DA TRASPORTO		408	85	123	150	42	108	916	28
AE 47.0	ACCIDENTI FERROVIARI		8	-	2	1	-	2	13	2
AE 47.1	ACCIDENTI STRADALI DA VEICOLI A MOTORE		395	84	117	145	42	105	888	26
AE 47.2	ACCIDENTI DA ALTRI VEICOLI STRADALI		2	-	3	2	-	1	8	-
AE 47.3	ACCIDENTI DA TRASPORTO PER ACQUA		1	-	-	-	-	-	1	-
AE 47.4	ACCIDENTI DA TRASPORTO AEREO E SPAZIALE		1	-	-	-	-	-	1	-
AE 47.90	ACCIDENTI NON STRADALI DA VEICOLO A MOTORE		1	1	1	1	-	-	4	-
AE 47.99	ALTRI ACCIDENTI DA TRASPORTO		-	-	-	1	-	-	1	-
AE 48	AVVELENAMENTI ACCIDENTALI		9	2	4	3	1	4	23	-
AE 48.0	AVVEL.ACCID.DA FARMACI, MEDICAM.E PROD.BIOLOGICI		5	-	2	1	-	1	9	-
AE 48.1	AVVEL.ACCID.DA ALTRE SOSTANZE SOLIDE E LIQUIDE		1	1	-	2	1	1	6	-
AE 48.2	AVVELENAMENTO ACCIDENTALE DA GAS E VAPORI		3	1	2	-	-	2	8	-
AE 49	EV.DANN.DURAN.INTERV.MED., REAZ.ANOM.COMPL.TAR		1	-	-	1	-	-	2	1
AE 50	CADUTE ACCIDENTALI		476	77	104	161	61	137	1.016	37
AE 51	ACCIDENTI CAUSATI DA INCENDI E DA FUOCO		11	2	3	1	2	6	25	-
AE 52	ALTRI ACCIDENTI COMPRESI I POSTUMI		118	24	30	47	13	36	268	5
AE 52.0	ACCIDENTE DA FATTORI NATURALI E AMBIENTALI		2	1	-	4	1	1	9	-
AE 52.1	ANNEGAMENTO E SOMMERSIONE ACCIDENTALI		27	3	9	9	1	4	53	1
AE 52.3	ACCID.DA MACCH.E DA STRUMENTI DA PUNTA O TAGLIO		9	1	3	9	5	4	31	-
AE 52.4	ACCIDENTE DA PROIETTILI DI ARMA DA FUOCO		3	-	-	3	-	1	7	-
AE 52.9	ALTRI ACCIDENTI E POSTUMI		77	19	18	22	6	26	168	4
AE 53	EFF.NOC.DA FARM.E MEDICAM.NEL LORO USO TERAP.		-	-	-	1	-	1	2	-
AE 54	SUICIDIO E AUTOLESIONE		256	45	58	67	26	38	490	15
AE 55	OMICIDIO E LESIONI PROVOC.INTENZION. DA ALTRI		29	1	10	5	3	4	52	-
AE 56	ALTRE CAUSE EST. DEI TRAUM. E DEGLI AVVELEN.		14	2	2	5	1	1	25	-
	TOTALE	M	11.216	2.530	2.979	3.490	1.541	3.217	24.973	712
		F	10.542	2.671	2.905	3.200	1.520	3.185	24.023	561
		MF	21.758	5.201	5.884	6.690	3.061	6.402	48.996	1.273

Varese	Como	Sondrio	Milano	Bergamo	Brescia	Pavia	Cremona	Mantova	Lombardia	Bozano	Trento	Trentino A. A.	Classifi- cazio- ne A
233	253	97	1.029	321	342	190	119	148	2.732	176	158	334	
125	123	42	714	138	145	117	64	73	1.541	71	97	168	
358	376	139	1.743	459	487	307	183	221	4.273	247	255	502	
141	143	45	603	189	226	108	78	102	1.635	85	78	163	AE 47
-	3	-	8	1	-	1	-	1	14	-	1	1	AE 47.0
140	139	44	582	182	222	105	77	99	1.590	80	75	155	AE 47.1
1	-	-	11	3	1	-	-	2	18	-	-	-	AE 47.2
-	-	-	1	1	-	-	-	-	2	-	-	-	AE 47.3
-	-	1	-	1	2	2	1	-	7	1	-	1	AE 47.4
-	1	-	1	1	1	-	-	-	4	3	2	5	AE 47.9
-	-	-	-	-	-	-	-	-	-	1	-	1	AE 47.9
2	8	1	44	8	6	1	1	2	73	8	3	11	AE 48
-	2	-	12	3	3	-	-	1	21	3	1	4	AE 48.0
-	4	1	3	3	1	1	1	-	14	2	1	3	AE 48.1
2	2	-	29	2	2	-	-	1	38	3	1	4	AE 48.2
-	1	-	3	-	-	1	2	-	7	1	3	4	AE 49
113	111	40	578	136	114	107	43	56	1.298	65	75	140	AE 50
5	6	-	22	8	5	3	1	-	50	1	4	5	AE 51
27	31	13	125	43	50	35	29	27	380	30	36	66	AE 52
-	-	1	4	1	-	-	2	2	10	5	1	6	AE 52.0
7	6	2	28	4	8	8	8	9	80	7	8	15	AE 52.1
1	3	3	5	7	6	5	1	-	31	1	7	8	AE 52.3
-	1	1	2	1	2	2	1	-	10	-	-	-	AE 52.4
19	21	6	86	30	34	20	17	16	249	17	20	37	AE 52.9
-	-	-	1	-	-	-	-	-	1	-	-	-	AE 53
57	66	38	305	69	73	44	23	31	706	51	46	97	AE 54
8	4	1	55	5	10	4	5	-	92	5	5	10	AE 55
5	6	1	7	1	3	4	1	3	31	1	5	6	AE 56
3.762	3.733	948	17.688	4.182	4.595	3.483	2.021	2.205	42.617	1.813	2.330	4.143	
3.591	3.521	799	16.828	3.739	4.127	3.396	1.888	2.080	39.969	1.698	2.145	3.843	
7.353	7.254	1.747	34.516	7.921	8.722	6.879	3.909	4.285	82.586	3.511	4.475	7.986	

Tavola 3.2 segue - Morti per provincia di residenza e causa - Anno 1992

Classificazione A	CAUSE DI MORTE		Verona	Vicenza	Belluno	Treviso	Venezia	Padova	Rovigo	Veneto	Pordenone	Udine
		M	13	15	8	22	24	15	4	101	7	16
	I - MALATTIE INFETTIVE E PARASSITARIE	F	8	12	2	15	9	17	1	64	3	15
		MF	21	27	10	37	33	32	5	165	10	31
A 01	MALATTIE INFETTIVE INTESTINALI		-	2	-	2	1	2	1	8	-	2
A 01.1	FEBBRE TIFOIDE		-	-	-	-	-	-	1	1	-	-
A 01.6	INFEZIONI INTESTINALI MAL DEFINITE		-	1	-	1	1	2	-	5	-	1
A 01.90	FEBBRE PARATIF. E ALTRE INFEZIONI DA SALMONELLA		-	1	-	1	-	-	-	2	-	1
A 01.91	ALTRE INTOSSICAZIONI ALIMENTARI (BATTERICHE)		-	-	-	-	-	-	-	-	-	-
A 01.99	ALTRE MALATTIE INFETTIVE INTESTINALI		-	-	-	-	-	-	-	-	-	-
A 02	TUBERCOLOSI		8	7	3	8	11	7	1	45	3	2
A 02.0	TUBERCOLOSI POLMONARE		6	6	3	7	8	6	-	36	3	2
A 02.1	ALTRE FORME DI TBC. DELL'APPARATO RESPIRATORIO		1	-	-	-	1	-	-	2	-	-
A 02.2	TUBERCOLOSI DELLE MENINGI E SIST.NERV.CENTRALE		-	-	-	1	1	-	-	2	-	-
A 02.3	TBC DELL'INTEST.PERITON.E GHIANDOLE MESENTERIC.		-	-	-	-	-	-	-	-	-	-
A 02.4	TUBERCOLOSI DELLE OSSA E DELLE ARTICOLAZIONI		-	-	-	-	-	-	-	-	-	-
A 02.5	TUBERCOLOSI DELL'APPARATO GENITO-URINARIO		-	-	-	-	1	1	1	3	-	-
A 02.9	TUBERCOLOSI DEGLI ALTRI ORGANI E TBC. MILIARE		1	1	-	-	-	-	-	2	-	-
A 03	MALATTIE BATTERICHE		8	12	3	16	10	16	1	66	4	18
A 03.1	BRUCELLOSI		-	-	-	-	-	-	-	-	-	-
A 03.4	PERTOSSE		-	-	-	-	-	-	-	-	-	-
A 03.6	INFEZIONE MENINGOCOCCICA		-	-	-	-	-	-	-	-	1	-
A 03.7	TETANO		-	-	-	-	-	-	-	-	-	1
A 03.8	SETTICEMIA		8	12	2	16	9	15	-	62	2	15
A 03.9	ALTRE MALATTIE BATTERICHE		-	-	1	-	1	1	1	4	1	2
A 04	MALATTIE VIRALI		2	2	1	2	4	2	1	14	-	4
A 04.1	VAIOLO		-	-	-	-	-	-	-	-	-	-
A 04.2	MORBILLO		-	-	-	-	-	-	-	-	-	-
A 04.5	ENCEFALITI VIRALI TRASMESSE DA ARTROPODI		-	-	-	-	-	-	-	-	-	-
A 04.6	EPATITE VIRALE		2	1	1	1	3	2	-	10	-	2
A 04.9	ALTRE MALATTIE VIRALI		-	1	-	1	1	-	1	4	-	2
A 05	RICKETTSIOSI E ALTRE MALAT.TRASM.DA ARTROPODI		-	-	-	1	-	-	-	1	-	-
A 05.2	MALARIA		-	-	-	1	-	-	-	1	-	-
A 05.9	RICKETTSIOSI E ALTRE MALAT. TRASM. DA ARTROPODI		-	-	-	-	-	-	-	-	-	-
A 06	SIFILIDE ED ALTRE MALATTIE VENEREE		-	-	-	1	1	-	-	2	-	1
A 06.90	NEUROSIFILIDE		-	-	-	1	-	-	-	1	-	-
A 06.91	ALTRE FORME DI SIFILIDE		-	-	-	-	1	-	-	1	-	-
A 06.99	ALTRE MALATTIE VENEREE		-	-	-	-	-	-	-	-	-	1
A 07	ALTRE M.INF.E PARAS.;POSTUMI DI MAL.INF.E PAR.		3	4	3	7	6	5	1	29	3	4
A 07.3	ECHINOCOCCOSI		-	-	-	-	-	-	-	-	-	-
A 07.7	POSTUMI DELLA TUBERCOLOSI		2	1	2	6	4	5	1	21	1	-
A 07.8	POSTUMI DELLA POLIOMIELITE ACUTA		-	2	-	-	-	-	-	2	-	-
A 07.9	ALTRE MAL.INF.E PARAS.;POSTUMI DI MAL.INF.E PAR		1	1	1	1	2	-	-	6	2	4

Gorizia	Trieste	Friuli-V. G.	Imperia	Savona	Genova	La Spezia	Liguria	Piacenza	Parma	Reggio nell'E- milia	Modena	Bologna	Ferrara	Ravenna	Forlì	Emilia-Roma- gna	Classifi- cazio- ne A
3	11	37	8	6	22	4	40	4	4	6	5	16	5	5	12	57	
5	9	32	8	6	20	4	38	4	14	8	12	10	3	5	12	68	
8	20	69	16	12	42	8	78	8	18	14	17	26	8	10	24	125	
1	1	4	1	1	5	2	9	-	4	-	3	5	-	-	2	14	A 01
-	-	-	-	-	-	-	-	-	-	-	-	-	-	-	-	-	A 01.1
1	1	3	1	1	3	2	7	-	4	-	3	2	-	-	2	11	A 01.6
-	-	1	-	-	2	-	2	-	-	-	-	3	-	-	-	3	A 01.90
-	-	-	-	-	-	-	-	-	-	-	-	-	-	-	-	-	A 01.91
-	-	-	-	-	-	-	-	-	-	-	-	-	-	-	-	-	A 01.99
1	5	11	3	2	11	3	19	1	2	2	5	7	4	1	5	27	A 02
1	4	10	3	2	7	3	15	1	1	2	3	5	4	1	4	21	A 02.0
-	-	-	-	-	1	-	1	-	-	-	1	-	-	-	-	1	A 02.1
-	-	-	-	-	2	-	2	-	-	-	-	1	-	-	-	1	A 02.2
-	-	-	-	-	-	-	-	-	-	-	-	-	-	-	-	-	A 02.3
-	-	-	-	-	-	-	-	-	1	-	-	-	-	-	-	1	A 02.4
-	1	1	-	-	-	-	-	-	-	-	1	1	-	-	1	3	A 02.5
-	-	-	-	-	1	-	1	-	-	-	-	-	-	-	-	-	A 02.9
3	7	32	4	3	9	2	18	2	9	5	6	3	3	5	7	40	A 03
-	-	-	-	-	-	-	-	-	-	-	-	-	-	-	-	-	A 03.1
-	-	-	-	-	-	-	-	-	-	-	-	-	-	-	-	-	A 03.4
-	-	1	-	1	-	-	1	-	-	-	-	-	-	-	-	-	A 03.6
-	-	1	1	-	-	-	1	-	-	-	1	-	-	-	1	2	A 03.7
3	6	26	2	1	8	2	13	1	9	4	4	3	3	3	5	32	A 03.8
-	1	4	1	1	1	-	3	1	-	1	1	-	-	2	1	6	A 03.9
1	2	7	4	1	5	1	11	3	2	2	-	4	-	2	4	17	A 04
-	-	-	-	-	-	-	-	-	-	-	-	-	-	-	-	-	A 04.1
-	-	-	-	-	-	-	-	-	-	-	-	1	-	-	-	1	A 04.2
-	-	-	-	-	-	-	-	-	-	-	-	-	-	-	-	-	A 04.5
-	2	4	1	-	2	-	3	2	1	2	-	1	-	2	3	11	A 04.6
1	-	3	3	1	3	1	8	1	1	-	-	2	-	-	1	5	A 04.9
-	-	-	3	-	-	-	3	-	-	1	-	-	-	1	2	4	A 05
-	-	-	-	-	-	-	-	-	-	-	-	-	-	-	-	-	A 05.2
-	-	-	3	-	-	-	3	-	-	1	-	-	-	1	2	4	A 05.9
-	1	2	-	-	1	-	1	-	-	1	-	-	-	-	-	1	A 06
-	-	-	-	-	-	-	-	-	-	-	-	-	-	-	-	-	A 06.90
-	1	1	-	-	1	-	1	-	-	1	-	-	-	-	-	1	A 06.91
-	-	1	-	-	-	-	-	-	-	-	-	-	-	-	-	-	A 06.99
2	4	13	1	5	11	-	17	2	1	3	3	7	1	1	4	22	A 07
-	-	-	-	-	-	-	-	-	-	-	-	-	-	-	-	-	A 07.3
1	3	5	-	3	7	-	10	-	-	3	2	4	1	1	1	12	A 07.7
1	-	1	-	-	-	-	-	-	-	-	-	-	-	-	-	-	A 07.8
-	1	7	1	2	4	-	7	2	1	-	1	3	-	-	3	10	A 07.9

Tavola 3.2 segue - Morti per provincia di residenza e causa - Anno 1992

Classifi- cazio- ne A	CAUSE DI MORTE	Verona	Vicenza	Belluno	Treviso	Venezia	Padova	Rovigo	Veneto	Pordenone	Udine		
												M	F
II - TUMORI		1.295	1.144	407	1.200	1.559	1.387	505	7.497	557	1.102		
		879	843	271	837	1.061	895	300	5.086	402	714		
		2.174	1.987	678	2.037	2.620	2.282	805	12.583	959	1.816		
A 08	TUM.MAL.DELLE LABBRA, CAVITÀ ORALE E FARINGE	60	78	17	65	82	78	24	404	20	78		
A 08.90	TUMORI MALIGNI DELLE LABBRA	3	2	-	1	-	-	-	6	1	1		
A 08.91	TUMORI MALIGNI DELLA LINGUA	8	12	1	14	10	10	5	60	1	7		
A 08.92	TUM. MAL. DI ALTRE PARTI DELLA CAVITÀ ORALE	19	33	6	21	33	32	9	153	13	27		
A 08.93	TUMORI MALIGNI DELLA FARINGE	25	26	8	27	29	32	6	153	4	37		
A 08.99	T.M. ALTRE E M.D.SEDI DELLE LABBRA, CAV.OR., FAR.	5	5	2	2	10	4	4	32	1	6		
A 09	TUM.MAL. APPARATO DIGERENTE E DEL PERITONEO	765	660	261	690	890	768	274	4.308	358	674		
A 09.0	TUMORI MALIGNI DELL'ESOFAGO	46	62	28	41	60	64	14	315	24	58		
A 09.1	TUMORI MALIGNI DELLO STOMACO	150	121	53	167	177	168	54	890	75	176		
A 09.2	TUM.MAL.DELL'INTESTINO TENUE COMPRESO IL DUO- DEN	2	2	1	4	8	7	2	26	3	4		
A 09.3	TUMORI MALIGNI DEL COLON	192	125	42	127	165	117	53	821	48	118		
A 09.4	T.M. DEL RETTO, GIUNZ.RETTOSIGMOIDEA E DELL'ANO	58	56	20	56	72	76	27	365	26	70		
A 09.5	TUMORI MALIGNI DEL FEGATO, PRIMITIVO	81	65	31	87	124	72	23	483	49	65		
A 09.6	TUMORI MALIGNI DEL PANCREAS	102	103	46	101	133	133	37	655	58	94		
A 09.90	T.M.DOTTI BIL.INTRAEP.E FEG.NON SPEC.SE P.O SEC	51	40	14	41	67	48	17	278	28	38		
A 09.91	T.M.VESCHICHETTA BIL.E DOTTI BILIARI EXTRAEPAT.	40	53	18	38	46	37	20	252	26	27		
A 09.99	TUMORI MALIGNI DEL PERITONEO E DI ALTRE SEDI	43	33	8	28	38	46	27	223	21	24		
A 10	TUM.MAL.APPARATO RESPIRAT.E ORG.INTRATORACICI	518	500	164	520	732	594	230	3.258	225	444		
A 10.0	TUMORI MALIGNI DELLA LARINGE	45	39	10	37	49	43	16	239	10	48		
A 10.1	T.M. DELLA TRACHEA, DEI BRONCHI E DEI POLMONI	457	447	153	468	646	521	209	2.901	207	381		
A 10.9	T.M.ALTRE PARTI APP.RESP.E ORGANI INTRATORACICI	16	14	1	15	37	30	5	118	8	15		
A 11	T.M. OSSA, TESSUTO CONNETT., PELLE, MAMMELLA	210	188	49	182	234	200	68	1.131	76	132		
A 11.0	T.M. DELLE OSSA E DELLA CARTILAGINE ARTICOLARE	7	2	-	5	12	7	3	36	3	2		
A 11.1	MELANOMA MALIGNO DELLA PELLE	21	15	3	20	26	30	4	119	7	13		
A 11.2	ALTRI TUMORI MALIGNI DELLA PELLE	8	3	-	6	7	6	2	32	1	6		
A 11.3	TUMORE MALIGNO DELLA MAMMELLA DELLA DONNA	168	158	44	142	183	147	57	899	59	106		
A 11.9	T.M.TESS.CONN.E ALT.T.MOLLI;T.M.MAMMEL.DELL'UOMO	6	10	2	9	6	10	2	45	6	5		
A 12	TUMORI MALIGNI DEGLI ORGANI GENITOURINARI	306	237	89	244	316	284	93	1.569	119	230		
A 12.0	TUMORI MALIGNI DEL COLLO DELL'UTERO	7	6	2	6	12	9	2	44	2	7		
A 12.2	T.M. DI ALTRE E NON SPECIFIC. PARTI DELL'UTERO	33	33	6	16	26	33	8	155	10	27		
A 12.3	T.M. DELL'OVAIO E DEGLI ALTRI ANNESSI UTERINI	39	32	8	29	40	37	10	195	19	31		
A 12.4	TUMORI MALIGNI DELLA PROSTATA	99	56	24	91	87	81	32	470	35	72		
A 12.5	TUMORI MALIGNI DEL TESTICOLO	1	-	1	-	2	-	-	4	-	-		
A 12.6	TUMORI MALIGNI DELLA VESCICA	54	46	21	55	76	57	18	327	26	53		
A 12.90	T.M.PLACENTA;T.M.ALTRI E NON SPEC.ORG.GENIT.FEM	9	13	7	7	11	12	2	61	3	3		
A 12.91	T.M.DEL PENE E DI ALTRI ORGANI GENIT.MASCHILI	-	2	3	-	1	3	1	10	-	1		
A 12.92	T.M.DEL RENE E DI ALTRI E N.SPEC.ORGANI URINARI	64	49	17	40	61	52	20	303	24	36		
A 13	TUMORI MALIGNI DI ALTRE E NON SPECIFIC. SEDI	124	125	38	127	156	137	50	757	90	104		
A 13.0	TUMORE MALIGNO DELL'ENCEFALO	39	36	12	35	52	44	14	232	21	26		
A 13.9	TUM.MAL. DI ALTRE E NON SPECIFICATE SEDI	85	89	26	92	104	93	36	525	69	78		
A 14	T.MAL. DEI TESSUTI LINFATICO ED EMATOPOIETICO	146	157	45	170	165	179	57	919	58	121		
A 14.0	MALATTIA DI HODGKIN	6	5	2	9	7	10	5	44	1	3		
A 14.1	LEUCEMIE	63	66	20	65	62	68	21	365	31	49		
A 14.9	ALTRI T.MAL. DEI TESS.LINFATICO ED EMATOPOIET.	77	86	23	96	96	101	31	510	26	69		
A 15	TUMORI BENIGNI	11	6	1	9	12	6	2	47	3	4		
A 15.2	TUMORI BENIGNI DELL'UTERO	-	-	-	-	-	-	-	-	-	-		
A 15.5	T.BENIGNI ENCEFALO E ALTRE PARTI SIST.NERVOSO	11	6	1	8	6	3	2	37	2	3		
A 15.9	TUMORI BENIGNI ALTRE E NON SPECIFICATE SEDI	-	-	-	1	6	3	-	10	1	1		
A 16	CARCINOMI IN SITU	-	-	-	-	-	-	-	-	-	-		
A 17	T.DI COMPT. INCERTO E DI NATURA NON SPECIFIC.	34	36	14	30	33	36	7	190	10	29		

Gorizia	Trieste	Friuli-V. G.	Imperia	Savona	Genova	La Spezia	Liguria	Piacenza	Parma	Reggio nell'E- milia	Modena	Bologna	Ferrara	Ravenna	Forlì	Emilia-Roma- gna	Classifi- cazio- ne A
312	606	2.577	423	598	2.045	500	3.566	620	836	775	1.093	1.786	829	659	1.083	7.681	
241	572	1.929	319	462	1.560	351	2.692	430	642	553	775	1.385	536	472	799	5.592	
553	1.178	4.506	742	1.060	3.605	851	6.258	1.050	1.478	1.328	1.868	3.171	1.365	1.131	1.882	13.273	
10	32	140	19	17	82	9	127	18	25	12	24	34	26	9	19	167	A 08
-	-	2	-	-	3	1	4	-	-	-	-	1	-	1	-	2	A 08.90
1	8	17	4	7	22	1	34	3	3	1	1	5	4	-	6	23	A 08.91
3	11	54	6	5	21	2	34	12	11	5	12	6	7	6	5	64	A 08.92
5	11	57	9	5	31	4	49	2	7	6	7	17	12	1	4	56	A 08.93
1	2	10	-	-	5	1	6	1	4	-	4	5	3	1	4	22	A 08.99
194	382	1.608	265	381	1.195	309	2.150	430	592	498	629	1.134	466	387	767	4.903	A 09
17	22	121	4	14	47	13	78	16	18	18	18	32	14	6	23	145	A 09.0
35	60	346	61	94	241	73	469	124	199	172	153	299	123	133	288	1.491	A 09.1
1	-	8	4	7	7	1	19	2	2	4	10	4	4	2	3	31	A 09.2
31	89	286	51	71	271	57	450	52	92	86	137	256	109	89	131	952	A 09.3
29	42	167	31	36	148	29	244	30	48	32	74	114	49	31	53	431	A 09.4
15	41	170	19	25	69	30	143	75	61	35	45	97	37	9	37	396	A 09.5
38	54	244	28	45	138	39	250	36	69	59	73	142	60	51	90	580	A 09.6
6	29	101	20	28	89	26	163	30	40	28	32	62	20	15	33	260	A 09.90
9	19	81	16	20	71	16	123	14	28	30	37	60	29	16	41	255	A 09.91
13	26	84	31	41	114	25	211	51	35	34	50	68	21	35	68	362	A 09.99
139	294	1.102	160	235	872	210	1.477	239	314	313	459	687	370	283	387	3.052	A 10
4	16	78	15	13	54	15	97	25	22	15	16	33	16	10	30	167	A 10.0
121	255	964	133	206	727	173	1.239	203	285	282	430	626	345	263	346	2.780	A 10.1
14	23	60	12	16	91	22	141	11	7	16	13	28	9	10	11	105	A 10.9
59	116	383	63	111	342	73	589	70	135	119	167	271	105	98	140	1.105	A 11
1	-	6	-	6	18	3	27	6	1	7	7	10	4	7	3	45	A 11.0
7	16	43	7	6	26	4	43	5	9	6	19	29	8	9	22	107	A 11.1
1	1	9	3	6	10	-	19	2	3	6	2	6	4	2	4	29	A 11.2
45	97	307	51	92	280	65	488	56	122	97	131	217	84	78	102	887	A 11.3
5	2	18	2	1	8	1	12	1	-	3	8	9	5	2	9	37	A 11.9
83	185	617	116	138	527	151	932	108	199	186	257	477	172	163	252	1.814	A 12
2	6	17	3	2	14	-	19	2	2	6	3	7	3	6	9	38	A 12.0
9	19	65	22	14	64	14	114	15	20	17	19	60	24	14	29	198	A 12.2
16	20	86	10	27	64	23	124	12	31	29	37	69	21	15	32	246	A 12.3
27	56	190	34	40	158	45	277	34	55	47	82	129	36	58	64	505	A 12.4
1	-	1	1	1	5	1	8	-	1	-	1	-	-	-	2	4	A 12.5
14	48	141	31	33	137	46	247	27	45	44	56	112	47	44	61	436	A 12.6
3	8	17	3	6	11	5	25	3	8	14	8	20	5	3	6	67	A 12.90
-	3	4	-	-	4	-	4	-	1	1	1	-	1	2	2	8	A 12.91
11	25	96	12	15	70	17	114	15	36	28	50	80	35	21	47	312	A 12.92
28	80	302	45	80	246	45	416	87	87	73	124	216	95	77	132	891	A 13
7	13	67	15	18	66	13	112	35	26	32	35	62	17	21	37	265	A 13.0
21	67	235	30	62	180	32	304	52	61	41	89	154	78	56	95	626	A 13.9
31	65	275	53	80	250	41	424	80	101	103	144	266	105	92	142	1.033	A 14
-	2	6	3	8	10	1	22	1	3	6	5	2	3	5	5	30	A 14.0
9	30	119	25	29	113	27	194	27	44	48	61	104	41	35	56	416	A 14.1
22	33	150	25	43	127	13	208	52	54	49	78	160	61	52	81	587	A 14.9
1	5	13	5	3	14	2	24	1	10	3	4	7	5	1	3	34	A 15
-	-	-	-	-	-	-	-	-	-	-	-	-	-	-	-	-	A 15.2
1	4	10	4	2	9	2	17	1	7	3	2	3	4	1	2	23	A 15.5
-	1	3	1	1	5	-	7	-	3	-	2	4	1	-	1	11	A 15.9
-	-	-	-	-	-	-	-	-	-	-	-	-	-	-	-	-	A 16
8	19	66	16	15	77	11	119	17	15	21	60	79	21	21	40	274	A 17

Tavola 3.2 segue - Morti per provincia di residenza e causa - Anno 1992

Classifi- cazio- ne A	CAUSE DI MORTE		Verona	Vicenza	Belluno	Treviso	Venezia	Padova	Rovigo	Veneto	Pordenone	Udine
	III - MALATTIE DELLE ghiandole endocrine	M	145	120	26	68	117	111	40	627	32	76
	DELLA NUTRIZIONE E DEL METABOLISMO	F	212	108	38	93	157	125	63	796	49	86
	E DISTURBI IMMUNITARI	MF	357	228	64	161	274	236	103	1.423	81	162
A 18	MAL.ENDOCR., DEL METABOLISMO E DIST.IMMUNITARI		357	228	64	161	274	236	103	1.423	81	162
A 18.0	DISTURBI DELLA ghiandola tiroide		5	-	-	-	2	2	-	9	-	1
A 18.1	DIABETE MELLITO		298	154	53	132	216	169	83	1.105	69	138
A 18.9	ALTRE M. ENDOCR., DEL METABOL. E DIST.IMMUNITARI		54	74	11	29	56	65	20	309	12	23
A 19	CARENZE NUTRITIVE		-	-	-	-	-	-	-	-	-	-
A 19.1	MARASMA DA DENUTRIZIONE		-	-	-	-	-	-	-	-	-	-
A 19.2	ALTRE MALNUTRIZIONI PROTEINO-CALORICHE		-	-	-	-	-	-	-	-	-	-
A 19.9	ALTRE CARENZE NUTRITIVE E VITAMINICHE		-	-	-	-	-	-	-	-	-	-
		M	5	9	3	13	6	11	5	52	4	8
	IV - MALATTIE DEL SANGUE E DEGLI	F	9	5	3	9	17	11	5	59	2	4
	ORGANI EMATOPOIETICI	MF	14	14	6	22	23	22	10	111	6	12
A 20.0	ANEMIE		9	8	5	14	10	14	7	67	5	4
A 20.9	ALTRE MAL. DEL SANGUE E DEGLI ORG.EMATOPOIETICI		5	6	1	8	13	8	3	44	1	8
		M	40	39	22	54	38	64	19	276	19	35
	V - DISTURBI PSICHICI	F	37	49	25	78	40	75	16	320	19	27
		MF	77	88	47	132	78	139	35	596	38	62
A 21.0	STATI PSICOTICI ORGANICI SENILI E PRESENILI		38	63	32	92	54	94	24	397	28	33
A 21.1	PSICOSI SCHIZOFRENICHE		4	-	1	5	-	1	-	11	1	1
A 21.5	SINDROME DI DIPENDENZA DALL'ALCOOL		5	4	8	8	5	5	-	35	2	8
A 21.6	FARMACODIPENDENZA		16	10	2	9	13	25	4	79	2	12
A 21.90	PSICOSI ALCOOLICHE		1	1	-	-	-	-	-	2	-	1
A 21.91	ALTRE PSICOSI		10	7	4	13	5	7	7	53	2	6
A 21.92	ALTRI DISTURBI PSICHICI		3	3	-	5	1	7	-	19	3	1
		M	75	56	16	57	66	70	21	361	19	48
	VI - MALATTIE DEL SISTEMA NERVOSO E	F	98	65	20	62	72	74	26	417	25	62
	DEGLI ORGANI DEI SENSI	MF	173	121	36	119	138	144	47	778	44	110
A 22	MALATTIE DEL SISTEMA NERVOSO		172	120	36	119	137	144	46	774	44	110
A 22.0	MENINGITE		1	3	1	2	3	3	2	15	2	-
A 22.1	MORBO DI PARKINSON		18	18	6	26	25	45	11	149	10	22
A 22.2	ALTRE M.DEGENERATIVE E M.EREDITARIE DEL S.N.C.		60	36	11	46	54	45	14	266	17	51
A 22.3	SCLEROSI MULTIPLA		9	3	1	5	7	5	1	31	1	4
A 22.4	PARALISI CEREBR.INFANT. E ALTRE SINDR.PARALIT.		5	16	1	3	7	6	2	40	1	8
A 22.5	EPILESSIA		2	5	6	5	3	5	3	29	1	2
A 22.90	ALTRE MALATTIE INFIAMMATORIE DEL S.N.C.		2	5	1	4	-	5	-	17	2	1
A 22.99	ALTRE MALATTIE DEL SISTEMA NERVOSO		75	34	9	28	38	30	13	227	10	22
A 23	DISTURBI DELL'OCCHIO E DEI SUOI ANNESSI		-	1	-	-	1	-	1	3	-	-
A 24	MALATT. DELL'ORECCHIO E DELL'APOFISI MASTOIDE		1	-	-	-	-	-	-	1	-	-

Tavola 3.2 segue - Morti per provincia di residenza e causa - Anno 1992

Classifi- cazio- ne A	CAUSE DI MORTE		Verona	Vicenza	Belluno	Treviso	Venezia	Padova	Rovigo	Veneto	Pordenone	Udine
		M	1.364	1.339	409	1.276	1.324	1.327	524	7.563	519	1.076
	VII - MALATTIE DEL SISTEMA CIRCOLATORIO	F	1.704	1.580	630	1.586	1.611	1.555	648	9.314	740	1.443
		MF	3.068	2.919	1.039	2.862	2.935	2.882	1.172	16.877	1.259	2.519
A 25	REUMATISMO ARTICOL. ACUTO E CARDIOP. REUMATICHE		21	16	6	13	24	22	13	115	8	27
A 25.0	REUMATISMO ARTICOLARE ACUTO		-	-	-	-	-	1	-	1	-	1
A 25.1	CARDIOPATIE REUMATICHE CRONICHE		21	16	6	13	24	21	13	114	8	26
A 26	MALATTIA IPERTENSIVA		184	166	71	138	166	168	64	957	76	96
A 26.0	CARDIOPATIA IPERTENSIVA		127	126	58	99	132	124	48	714	65	72
A 26.90	NEFROPATIA IPERTENSIVA		12	9	3	7	18	15	5	69	4	2
A 26.91	IPERTENS. SENZA MENZ. DI CARDIOPATIA O NEFROPAT.		45	31	10	32	16	29	11	174	7	22
A 27	MALATTIE ISCHEMICHE DEL CUORE		1.084	950	386	1.069	1.112	979	364	5.944	422	834
A 27.0	INFARTO MIOCARDICO ACUTO		567	559	195	583	607	577	208	3.296	173	475
A 27.90	ALTRE CARDIOPATIE ISCHEMICHE		10	-	2	1	6	3	5	27	1	5
A 27.91	ALTRE FORME DI ISCHEMIA CARDIACA CRONICA		507	391	189	485	499	399	151	2.621	248	354
A 28	MAL. DEL CIRCOLO POLM. E ALTRE MAL. DEL CUORE		804	817	255	679	632	701	369	4.257	363	614
A 28.0	EMBOLIA POLMONARE		16	45	19	28	34	21	3	166	13	30
A 28.1	DISTURBI DEL RITMO CARDIACO		116	102	32	64	52	60	31	457	26	73
A 28.90	MALATTIA CARDIOPOLMONARE CRONICA		24	13	3	8	15	11	8	82	8	15
A 28.99	ALTRE MAL. CIRC. POLM. E ALTRE FORME DI CARDIOP.		648	657	201	579	531	609	327	3.552	316	496
A 29	DISTURBI CIRCOLATORI DELL'ENCEFALO		696	659	225	735	721	737	289	4.062	284	672
A 29.0	EMORRAGIA SUBARACNOIDEA		22	7	6	29	13	20	7	104	9	9
A 29.1	EMORRAGIA CEREBRALE E ALTRE EMORRAG. INTRACRANIC		81	88	31	90	98	96	45	529	52	69
A 29.2	INFARTO CEREBRALE		50	77	42	77	68	76	18	408	14	55
A 29.3	DISTURBI CIRCOL. CEREBR. ACUTI MAL. DEFINITI		339	310	94	368	354	354	144	1.963	153	405
A 29.4	ARTERIOSCLEROSI CEREBRALE		68	53	10	56	27	30	10	254	14	34
A 29.9	ALTRE MALATTIE CEREBRO VASCOLARI		136	124	42	115	161	161	65	804	42	100
A 30	ALTRE MALATTIE DEL SISTEMA CIRCOLATORIO		279	311	96	228	280	275	73	1.542	106	276
A 30.0	ATEROSCLEROSI		199	210	60	147	192	159	48	1.015	67	208
A 30.1	EMBOLIA E TROMBOSI ARTERIOSE		9	9	5	11	10	9	5	58	7	9
A 30.2	ALTRE MALAT. DELLE ARTERIE, ARTERIOLE E CAPILL.		63	66	23	52	60	85	13	362	27	48
A 30.3	FLEBITE, TROMBOFLEBITE, EMBOLIE E TROMBOSI VENOSE		4	17	6	15	10	18	3	73	4	5
A 30.9	ALTRE MALATTIE DEL SISTEMA CIRCOLATORIO		4	9	2	3	8	4	4	34	1	6
		M	220	186	109	238	212	237	85	1.287	112	213
	VIII - MALATTIE DELL'APPARATO RESPIRATORIO	F	157	140	85	185	172	195	60	994	81	183
		MF	377	326	194	423	384	432	145	2.281	193	396
A 31	MALATTIE DELLE VIE RESPIRATORIE SUPERIORI		2	2	-	-	1	-	-	5	-	-
A 32	ALTRE MALATTIE DELL'APPARATO RESPIRATORIO		375	324	194	423	383	432	145	2.276	193	396
A 32.0	BRONCHITE E BRONCHIOLITE ACUTE		2	3	2	7	4	10	1	29	4	2
A 32.1	POLMONITI		119	91	59	153	104	153	41	720	49	128
A 32.20	INFLUENZA CON POLMONITE		2	2	-	4	-	2	-	10	-	-
A 32.21	ALTRE FORME DI INFLUENZA		3	6	3	2	1	4	1	20	-	5
A 32.3	BRONCH. CRONICA E NON SPECIFIC., ENFISEMA ED ASMA		159	156	89	191	194	185	70	1.044	93	201
A 32.6	PNEUMOCOIOSI E ALTRE MAL. POLM. DA AGENTI ESTER.		7	7	10	14	3	5	-	46	5	4
A 32.7	PLEURITE		10	9	3	2	7	4	1	36	4	6
A 32.9	ALTRE MALATTIE DELL'APPARATO RESPIRATORIO		73	50	28	50	70	69	31	371	38	50

Gorizia	Trieste	Friuli-V. G.	Imperia	Savona	Genova	La Spezia	Liguria	Piacenza	Parma	Reggio nell'Emilia	Modena	Bologna	Ferrara	Ravenna	Forlì	Emilia-Romagna	Classificazione A
310	786	2.691	577	718	2.257	516	4.068	750	961	886	1.191	2.084	900	763	1.086	8.621	
367	1.039	3.589	726	873	3.070	691	5.360	827	1.172	1.033	1.250	2.427	1.041	857	1.196	9.803	
677	1.825	6.280	1.303	1.591	5.327	1.207	9.428	1.577	2.133	1.919	2.441	4.511	1.941	1.620	2.282	18.424	
7	14	56	8	9	37	13	67	15	20	11	21	50	27	6	14	164	A 25
-	1	2	1	-	1	-	2	-	-	-	-	2	-	-	1	3	A 25.0
7	13	54	7	9	36	13	65	15	20	11	21	48	27	6	13	161	A 25.1
28	51	251	43	78	375	48	544	71	94	112	185	205	113	68	88	936	A 26
23	31	191	24	58	284	29	395	50	71	84	140	128	71	45	65	654	A 26.0
1	7	14	5	10	33	8	56	12	1	13	11	24	10	6	10	87	A 26.90
4	13	46	14	10	58	11	93	9	22	15	34	53	32	17	13	195	A 26.91
239	859	2.354	363	450	1.453	441	2.707	526	674	755	787	1.708	636	579	820	6.485	A 27
127	379	1.154	206	217	832	187	1.442	243	395	386	461	873	335	320	454	3.467	A 27.0
-	-	6	4	2	20	1	27	4	5	8	16	11	6	4	2	56	A 27.90
112	480	1.194	153	231	601	253	1.238	279	274	361	310	824	295	255	364	2.962	A 27.91
150	220	1.347	413	504	1.860	235	3.012	382	513	393	600	964	425	309	560	4.146	A 28
7	14	64	7	7	40	9	63	10	20	24	17	32	14	8	26	151	A 28.0
19	18	136	18	46	127	11	202	49	65	60	45	73	72	28	77	469	A 28.1
1	7	31	3	4	25	2	34	7	11	5	15	12	10	1	17	78	A 28.90
123	181	1.116	385	447	1.668	213	2.713	316	417	304	523	847	329	272	440	3.448	A 28.99
190	480	1.626	373	451	1.196	339	2.359	466	711	504	681	1.074	573	441	613	5.063	A 29
1	8	27	8	5	27	1	41	8	16	10	12	24	10	6	10	96	A 29.0
18	39	178	32	43	150	41	266	55	58	45	79	111	38	44	53	483	A 29.1
17	27	113	8	34	88	40	170	48	57	34	41	37	61	24	42	344	A 29.2
110	131	799	176	205	491	136	1.008	228	377	261	395	666	295	240	348	2.810	A 29.3
13	65	126	23	20	102	24	169	44	31	19	17	52	40	27	38	268	A 29.4
31	210	383	126	144	338	97	705	83	172	135	137	184	129	100	122	1.062	A 29.9
63	201	646	103	99	406	131	739	117	121	144	167	510	167	217	187	1.630	A 30
38	147	460	71	39	214	98	422	68	54	78	105	333	108	157	112	1.015	A 30.0
3	9	28	1	3	14	2	20	3	8	9	7	22	6	9	10	74	A 30.1
17	33	125	29	50	153	27	259	36	46	42	44	125	37	38	49	417	A 30.2
5	8	22	1	1	9	3	14	5	8	6	7	23	10	11	13	83	A 30.3
-	4	11	1	6	16	1	24	5	5	9	4	7	6	2	3	41	A 30.9
33	116	474	80	101	392	131	704	111	145	168	219	302	98	102	190	1.335	
36	110	410	38	74	220	60	392	64	94	108	136	240	87	75	117	921	
69	226	884	118	175	612	191	1.096	175	239	276	355	542	185	177	307	2.256	
-	-	-	2	-	3	-	5	-	2	-	-	3	-	1	1	7	A 31
69	226	884	116	175	609	191	1.091	175	237	276	355	539	185	176	306	2.249	A 32
3	1	10	1	2	8	3	14	2	-	3	3	4	1	4	1	18	A 32.0
20	61	258	16	38	125	27	206	32	52	61	94	149	64	41	59	552	A 32.1
-	-	-	-	-	4	-	4	-	-	-	2	-	-	-	-	2	A 32.20
-	1	6	-	-	6	1	7	3	5	-	3	4	-	1	4	20	A 32.21
30	122	446	73	84	302	93	552	102	122	149	174	283	84	92	169	1.175	A 32.3
-	1	10	1	10	39	48	98	-	2	2	4	16	-	1	4	29	A 32.6
2	3	15	2	3	25	2	32	5	4	6	6	12	5	3	5	46	A 32.7
14	37	139	23	38	100	17	178	31	52	55	69	71	31	34	64	407	A 32.9

Tavola 3.2 segue - Morti per provincia di residenza e causa - Anno 1992

Classifi- cazio- ne A	CAUSE DI MORTE	Verona	Vicenza	Belluno	Treviso	Venezia	Padova	Rovigo	Veneto	Pordenone	Udine
	M	2	3	-	4	3	1	2	15	-	4
	F	10	2	5	6	8	7	3	41	-	6
	MF	12	5	5	10	11	8	5	56	-	10
XII - MALATTIE DELLA PELLE E DEL TESSUTO SOTTOCUTANEO											
A 42	MALATTIE DELLA PELLE E DEL TESSUTO SOTTOCUTAN	12	5	5	10	11	8	5	56	-	10
A 42.0	INFEZIONI DELLA PELLE E DEL TESSUTO SOTTOCUTAN.	-	-	-	2	1	1	-	4	-	2
A 42.90	PENFIGO	-	-	-	1	-	-	-	1	-	1
A 42.91	AFFEZIONI ERITEMATOSE	-	-	-	-	1	-	-	1	-	-
A 42.99	ALTRE M. DELLA PELLE E DEL TESSUTO SOTTOCUTANEO	12	5	5	7	9	7	5	50	-	7
	M	5	8	3	10	5	8	4	43	1	6
	F	18	10	5	16	18	24	9	100	8	17
	MF	23	18	8	26	23	32	13	143	9	23
XIII - MALATTIE DEL SISTEMA OSTEO-MUSCOLARE E DEL TESSUTO CONNETTIVO											
A 43	MAL.SISTEMA OSTEO-MUSCOLARE E TESSUTO CONNETT.	23	18	8	26	23	32	13	143	9	23
A 43.0	ARTRITE REUMATOIDE E ALTRE POLIARTROP.INFIAMM.	7	6	4	6	5	7	5	40	2	6
A 43.10	MALATTIE DIFFUSE DEL TESSUTO CONNETTIVO	1	2	-	4	6	3	-	16	1	2
A 43.19	ALTRE ARTROPATIE	2	1	1	4	-	2	1	11	2	1
A 43.9	ALTRE MAL.SISTEMA OSTEO-MUSCOL. E TESS.CONNETT.	13	9	3	12	12	20	7	76	4	14
	M	18	6	1	11	12	13	3	64	3	3
	F	12	16	4	11	16	10	2	71	2	7
	MF	30	22	5	22	28	23	5	135	5	10
XIV - MALFORMAZIONI CONGENITE											
A 44	MALFORMAZIONI CONGENITE	30	22	5	22	28	23	5	135	5	10
A 44.00	SPINA BIFIDA	2	-	-	-	-	-	-	2	-	-
A 44.01	IDROCEFALIA CONGENITA	1	-	-	-	1	-	-	2	-	-
A 44.1	ALTRE MALFORMAZIONI CONGENITE DEL SISTEMA NERV.	4	1	-	3	3	1	1	13	-	1
A 44.2	MALFORM. CONGEN. CUORE E SISTEMA CIRCOLATORIO	11	10	4	9	10	12	3	59	3	6
A 44.90	MALFORMAZIONI CONGENITE DELL'APPARATO DIGERENTE	-	1	-	1	1	1	-	4	-	-
A 44.91	MALFORMAZIONI CONGENITE DELL'APPARATO URINARIO	2	2	1	-	4	-	1	10	-	-
A 44.92	MALFORM.CONGENITE DEL SISTEMA OSTEO-MUSCOLARE	1	2	-	4	1	1	-	9	-	-
A 44.93	SINDROME DI DOWN	2	3	-	2	4	3	-	14	1	-
A 44.99	ALTRE MALFORMAZIONI CONGENITE	7	3	-	3	4	5	-	22	1	3
	M	12	23	3	14	5	10	-	67	3	12
	F	15	9	2	6	7	6	1	46	4	7
	MF	27	32	5	20	12	16	1	113	7	19
XV - ALCUNE CONDIZIONI MORBOSE DI ORIGINE PERINATALE											
A 45	ALCUNE CONDIZIONI MORBOSE DI ORIGINE PERINAT.	27	32	5	20	12	16	1	113	7	19
A 45.0	COND.MORB.MATERNE INTERESS.IL FETO O IL NEONATO	1	-	-	-	-	-	-	1	-	-
A 45.1	COMPLICAZ.OSTETR. INTERESS.IL FETO O IL NEONATO	1	2	-	-	1	-	-	4	-	-
A 45.2	CRESCITA FETALE LENTA, MALNUTR.E IMMATUR. FETALE	3	1	-	1	1	1	-	7	2	-
A 45.3	TRAUMATISMO OSTETRICO	-	4	-	2	1	1	-	8	-	2
A 45.4	IPOSS., ASFISS.DA PARTO E ALTRE COND.MORB.RESPIR	17	18	3	11	5	12	-	66	3	14
A 45.5	MALE.MOL.FETO E NEON. DA ISOIMMUNIZZAZIONE	-	-	-	-	-	-	-	-	-	-
A 45.9	ALTRE CONDIZIONI MORBOSE DI ORIGINE PERINATALE	5	7	2	6	4	2	1	27	2	3

Gorizia	Trieste	Friuli-V. G.	Imperia	Savona	Genova	La Spezia	Liguria	Piacenza	Parma	Reggio nell'Emilia	Modena	Bologna	Ferrara	Ravenna	Forlì	Emilia-Romagna	Classificazione A
1	-	5	-	-	5	2	7	3	1	1	1	1	-	4	-	11	
2	8	16	2	4	8	5	19	2	2	4	-	2	5	3	11	29	
3	8	21	2	4	13	7	26	5	3	5	1	3	5	7	11	40	
3	8	21	2	4	13	7	26	5	3	5	1	3	5	7	11	40	A 42
2	1	5	-	-	2	-	2	2	-	1	1	-	-	-	-	4	A 42.0
-	-	1	1	-	2	1	4	-	1	1	-	-	-	-	-	2	A 42.90
-	-	1	1	-	-	-	1	-	1	-	-	-	-	-	-	1	A 42.91
1	7	15	-	4	9	6	19	3	1	3	-	3	5	7	11	33	A 42.99
-	2	9	5	3	17	3	28	2	5	5	7	9	3	3	7	41	
2	16	43	6	9	28	6	49	7	4	12	13	31	17	9	16	109	
2	18	52	11	12	45	9	77	9	9	17	20	40	20	12	23	150	
2	18	52	11	12	45	9	77	9	9	17	20	40	20	12	23	150	A 43
-	3	11	3	4	15	3	25	3	3	10	10	11	6	5	-	48	A 43.0
-	-	3	-	3	4	2	9	-	2	-	4	6	3	1	4	20	A 43.10
-	4	7	1	3	5	-	9	-	-	3	1	4	-	-	2	10	A 43.19
2	11	31	7	2	21	4	34	6	4	4	5	19	11	6	17	72	A 43.9
-	2	8	2	8	12	2	24	4	7	9	3	6	3	5	6	43	
1	1	11	3	3	13	4	23	2	2	5	4	13	5	2	3	36	
1	3	19	5	11	25	6	47	6	9	14	7	19	8	7	9	79	
1	3	19	5	11	25	6	47	6	9	14	7	19	8	7	9	79	A 44
-	-	-	-	-	-	-	-	-	-	-	-	-	-	-	-	-	A 44.00
-	-	-	-	1	1	-	2	1	-	-	-	1	-	1	-	3	A 44.01
1	1	3	-	2	4	1	7	-	2	2	-	3	1	-	1	9	A 44.1
-	2	11	4	2	13	3	22	4	5	5	-	8	1	3	5	31	A 44.2
-	-	-	-	-	-	-	-	-	-	-	-	1	-	-	-	1	A 44.90
-	-	-	1	1	1	-	3	-	1	-	2	1	-	-	1	5	A 44.91
-	-	-	-	1	3	-	4	-	1	-	2	1	-	2	2	8	A 44.92
-	-	1	-	2	1	-	3	-	1	-	2	2	1	-	-	6	A 44.93
-	-	4	-	2	2	2	6	1	-	6	3	1	4	1	-	16	A 44.99
-	2	17	1	7	18	1	27	3	3	10	14	13	1	7	8	59	
1	-	12	8	1	15	1	25	3	5	4	11	11	1	7	7	49	
1	2	29	9	8	33	2	52	6	8	14	25	24	2	14	15	108	
1	2	29	9	8	33	2	52	6	8	14	25	24	2	14	15	108	A 45
-	-	-	-	-	-	-	-	-	-	-	-	-	-	-	-	-	A 45.0
-	-	-	-	-	2	-	2	-	1	-	-	-	-	-	1	2	A 45.1
-	-	2	2	-	5	-	7	-	1	1	1	2	-	2	1	8	A 45.2
-	-	2	-	1	1	-	2	1	1	1	2	3	-	-	2	10	A 45.3
1	1	19	4	5	19	2	30	5	3	10	20	16	2	11	11	78	A 45.4
-	1	1	-	-	-	-	-	-	-	-	-	-	-	-	-	-	A 45.5
-	-	5	3	2	6	-	11	-	2	2	2	3	-	1	-	10	A 45.9

Tavola 3.2 segue - Morti per provincia di residenza e causa - Anno 1992

Classifi- cazio- ne A	CAUSE DI MORTE		Verona	Vicenza	Belluno	Treviso	Venezia	Padova	Rovigo	Veneto	Pordenone	Udine
		M	49	50	21	28	66	25	21	260	11	41
	XVI - SINTOMI, SEGNI E STATI MORBOSI	F	75	69	21	29	52	63	34	343	22	78
	MAL DEFINITI	MF	124	119	42	57	118	88	55	603	33	119
A 46	SINTOMI, SEGNI E STATI MORBOSI MAL DEFINITI		124	119	42	57	118	88	55	603	33	119
A 46.5	SENILITÀ SENZA MENZIONE DI PSICOSI		74	67	27	39	39	54	34	334	24	98
A 46.9	ALTRI SINTOMI, SEGNI E STATI MORBOSI MAL DEF.		50	52	15	18	79	34	21	269	9	21
		M	274	257	78	259	236	280	101	1.485	105	261
	XIII - TRAUMATISMI E AVELLENAMENTI	F	161	151	54	152	159	156	50	883	51	113
		MF	435	408	132	411	395	436	151	2.368	156	374
A 47	FRATTURE		193	146	57	188	153	154	60	951	49	152
A 47.00	FRATTURA DELLA BASE CRANICA		13	13	4	26	17	9	9	91	6	17
A 47.09	ALTRA FRAT.DEL CRANIO E DELLE OSSA DELLA FACCIA		63	42	15	54	41	48	9	272	16	41
A 47.10	FRATTURA DELLA COLONNA VERTEBRALE		10	11	2	16	11	19	2	71	4	10
A 47.11	FRATTURA DEL TRONCO ESCLUSA LA COLONNA VERTEBR.		11	11	5	14	4	5	4	54	2	4
A 47.3	FRATTURA DEL COLLO DEL FEMORE		36	36	15	28	41	29	9	194	9	46
A 47.4	FRATTURA DI ALTRE E NON SPEC.PARTI DEL FEMORE		48	21	13	32	35	27	20	196	11	23
A 47.90	ALTRA FRATTURA DEGLI ARTI INFERIORI E S.A.I.		7	11	2	13	3	16	4	56	1	7
A 47.91	FRATTURA DEGLI ARTI SUPERIORI		5	1	1	5	1	1	3	17	-	4
A 48	LUSSAZIONI, DISTORSIONI E DISTRAZIONI		-	3	-	-	-	-	-	3	-	2
A 49	TRAUMAT.INTRACR.E INTERNI E TRAUMAT.DEI NERVI		156	161	43	138	159	188	63	908	73	138
A 49.90	TRAUMAT.INTRACR.NON ASSOC.A FRATT.DEL CRANIO		47	43	15	62	70	70	15	322	26	55
A 49.91	TRAUMATISMI INTERNI DEL TORACE		23	11	4	27	19	17	9	110	17	11
A 49.92	TRAUMATISMI INTERNI ADDOME E BACINO E S.A.I.		85	106	24	49	69	99	39	471	29	72
A 49.93	TRAUMATISMI DEI NERVI E DEL MIDOLLO SPINALE		1	1	-	-	1	2	-	5	1	-
A 50	FERITE E TRAUMATISMI DEI VASI SANGUIGNI		10	6	-	6	10	8	-	40	1	4
A 50.90	FERITA DELLA TESTA, DEL COLLO E DEL TRONCO		8	4	-	5	5	4	-	26	-	3
A 50.91	FERITA DEGLI ARTI		2	2	-	1	3	3	-	11	1	1
A 50.92	TRAUMATISMI DEI VASI SANGUIGNI		-	-	-	-	2	1	-	3	-	-
A 51	EFFETTI DA CORPO ESTR.PENETR.ATTRAV.ORIF.NAT.		1	-	2	5	3	4	1	16	2	2
A 52	USTIONI		7	7	-	7	8	11	2	42	3	4
A 53	AVVELENAMENTI ED EFFETTI TOSSICI		21	30	9	13	9	16	4	102	6	16
A 53.0	AVV. DA FARMACI, MEDICAMENTI E PROD. BIOLOGICI		3	9	1	1	2	3	1	20	2	1
A 53.9	EFF.TOSS. DI SOST. DI ORIG.PRINCIPAL.NON MEDIC.		18	21	8	12	7	13	3	82	4	15
A 54	COMPL.DI CURE MED.E CHIR. NON CLASSIF.ALTROVE		-	1	-	1	1	-	1	4	1	-
A 55	ALTRI E NON SPEC.TR., COMPL.PRECOCI DEI TRAUM.		46	51	21	53	50	52	19	292	21	56
A 56	POSTUMI DI TR.AVVELEFF.TOSS.E ALTRE CAUS.EST		1	3	-	-	2	3	1	10	-	-

Gorizia	Trieste	Friuli-V. G.	Imperia	Savona	Genova	La Spezia	Liguria	Piacenza	Parma	Reggio nell'Emilia	Modena	Bologna	Ferrara	Ravenna	Forlì	Emilia-Romagna	Classificazione A
4	13	69	31	37	256	22	346	20	28	28	56	45	32	13	43	265	
9	26	135	68	50	161	44	323	32	39	43	37	93	38	43	79	404	
13	39	204	99	87	417	66	669	52	67	71	93	138	70	56	122	669	
13	39	204	99	87	417	66	669	52	67	71	93	138	70	56	122	669	A 46
8	26	156	59	44	67	41	211	43	36	46	28	103	53	43	100	452	A 46.5
5	13	48	40	43	350	25	458	9	31	25	65	35	17	13	22	217	A 46.9
41	114	521	91	108	263	69	531	92	163	164	219	370	179	186	216	1.589	
36	121	321	67	88	292	57	504	57	85	100	113	189	79	96	117	836	
77	235	842	158	196	555	126	1.035	149	248	264	332	559	258	282	333	2.425	
39	121	361	83	119	286	64	552	63	98	103	121	222	114	114	120	955	A 47
6	2	31	5	9	9	2	25	9	6	12	3	12	10	14	5	71	A 47.00
9	18	84	19	24	46	16	105	19	30	36	55	80	33	28	45	326	A 47.09
3	6	23	2	6	5	2	15	3	4	6	4	9	8	15	7	56	A 47.10
1	5	12	2	6	16	-	24	2	6	3	8	7	7	7	2	42	A 47.11
12	62	129	28	27	135	22	212	13	18	15	21	44	18	31	20	180	A 47.3
4	20	58	26	42	60	19	147	15	26	23	23	50	31	11	28	207	A 47.4
3	5	16	1	5	5	2	13	2	4	5	4	20	7	7	9	58	A 47.90
1	3	8	-	-	10	1	11	-	4	3	3	-	-	1	4	15	A 47.91
-	1	3	-	-	-	1	1	1	-	1	1	-	-	-	-	3	A 48
16	71	298	46	46	181	42	315	50	105	120	147	181	84	116	142	945	A 49
7	19	107	27	22	72	15	136	18	35	44	39	75	43	47	47	348	A 49.90
2	3	33	8	2	14	7	31	15	16	23	14	30	11	17	31	157	A 49.91
7	49	157	11	22	94	20	147	17	54	53	94	75	30	52	63	438	A 49.92
-	-	1	-	-	1	-	1	-	-	-	-	1	-	-	1	2	A 49.93
-	-	5	4	6	6	2	18	3	7	2	6	9	5	6	7	45	A 50
-	-	3	3	3	6	-	12	1	2	1	4	7	1	4	7	27	A 50.90
-	-	2	1	2	-	2	5	2	1	1	1	1	2	-	-	8	A 50.91
-	-	-	-	1	-	-	1	-	4	-	1	1	2	2	-	10	A 50.92
1	1	6	-	1	3	-	4	-	1	2	3	16	-	2	2	26	A 51
3	3	13	2	2	11	4	19	3	4	4	5	8	2	1	-	27	A 52
6	16	44	9	6	23	3	41	10	6	7	8	31	10	11	15	98	A 53
-	3	6	-	2	4	2	8	2	1	-	1	2	2	-	2	10	A 53.0
6	13	38	9	4	19	1	33	8	5	7	7	29	8	11	13	88	A 53.9
-	-	1	-	-	4	-	4	1	-	1	1	-	-	1	-	4	A 54
11	19	107	14	14	36	10	74	15	26	22	39	79	38	26	45	290	A 55
1	3	4	-	2	5	-	7	3	1	2	1	13	5	5	2	32	A 56

Tavola 3.2 segue - Morti per provincia di residenza e causa - Anno 1992

Classificazione A	CAUSE DI MORTE		Verona	Vicenza	Belluno	Treviso	Venezia	Padova	Rovigo	Veneto	Pordenone	Udine
		M	274	257	78	259	236	280	101	1.485	105	261
	E - CAUSE ESTERNE DEI TRAUMATISMI E	F	161	151	54	152	159	156	50	883	51	113
	DEGLI AVVELENAMENTI	MF	435	408	132	411	395	436	151	2.368	156	374
AE 47	ACCIDENTI DA TRASPORTO		161	159	38	179	167	214	63	981	57	128
AE 47.0	ACCIDENTI FERROVIARI		4	-	-	-	2	1	-	7	-	1
AE 47.1	ACCIDENTI STRADALI DA VEICOLI A MOTORE		154	155	37	176	162	209	63	956	57	126
AE 47.2	ACCIDENTI DA ALTRI VEICOLI STRADALI		-	1	1	1	-	2	-	5	-	-
AE 47.3	ACCIDENTI DA TRASPORTO PER ACQUA		-	-	-	1	2	-	-	3	-	-
AE 47.4	ACCIDENTI DA TRASPORTO AEREO E SPAZIALE		-	3	-	-	1	-	-	4	-	-
AE 47.90	ACCIDENTI NON STRADALI DA VEICOLO A MOTORE		3	-	-	1	-	2	-	6	-	1
AE 47.99	ALTRI ACCIDENTI DA TRASPORTO		-	-	-	-	-	-	-	-	-	-
AE 48	AVVELENAMENTI ACCIDENTALI		6	11	5	4	3	5	-	34	1	6
AE 48.0	AVVEL.ACCID.DA FARMACI, MEDICAM.E PROD.BIOLOGICI		1	5	1	1	1	3	-	12	1	1
AE 48.1	AVVEL.ACCID.DA ALTRE SOSTANZE SOLIDE E LIQUIDE		1	1	1	1	1	2	-	7	-	1
AE 48.2	AVVELENAMENTO ACCIDENTALE DA GAS E VAPORI		4	5	3	2	1	-	-	15	-	4
AE 49	EV.DANN.DURAN.INTERV.MED., REAZ.ANOM.COMPL.TAR.		-	1	-	1	2	-	1	5	1	-
AE 50	CADUTE ACCIDENTALI		142	108	48	108	115	106	45	672	46	110
AE 51	ACCIDENTI CAUSATI DA INCENDI E DA FUOCO		5	7	-	7	6	6	1	32	3	4
AE 52	ALTRI ACCIDENTI COMPRESI I POSTUMI		46	41	12	48	40	43	20	250	19	47
AE 52.0	ACCIDENTE DA FATTORI NATURALI E AMBIENTALI		1	-	1	3	1	-	-	6	2	2
AE 52.1	ANNEGAMENTO E SOMMERSIONE ACCIDENTALI		15	13	4	12	16	8	5	73	6	10
AE 52.3	ACCID.DA MACCH.E DA STRUMENTI DA PUNTA O TAGLIO		5	5	-	5	5	3	5	28	2	3
AE 52.4	ACCIDENTE DA PROIETTILI DI ARMA DA FUOCO		1	-	-	-	1	-	-	2	1	1
AE 52.9	ALTRI ACCIDENTI E POSTUMI		24	23	7	28	17	32	10	141	8	31
AE 53	EFF.NOC.DA FARM.E MEDICAM.NEL LORO USO TERAP.		-	-	-	-	-	-	-	-	-	-
AE 54	SUICIDIO E AUTOLESIONE		60	68	27	56	51	55	20	337	26	68
AE 55	OMICIDIO E LESIONI PROVOC.INTENZION. DA ALTRI		6	6	1	5	6	4	-	28	1	6
AE 56	ALTRE CAUSE EST.DEI TRAUM.E DEGLI AVVELEN.		9	7	1	3	5	3	1	29	2	5
		M	3.773	3.457	1.216	3.483	3.939	3.754	1.435	21.057	1.481	3.143
	TOTALE	F	3.588	3.244	1.251	3.286	3.623	3.398	1.304	19.694	1.510	2.943
		MF	7.361	6.701	2.467	6.769	7.562	7.152	2.739	40.751	2.991	6.086

Gorizia	Trieste	Friuli-V. G.	Imperia	Savona	Genova	La Spezia	Liguria	Piacenza	Parma	Reggio nell'Emilia	Modena	Bologna	Ferrara	Ravenna	Forlì	Emilia-Romagna	Classificazione A
41	114	521	91	108	263	69	531	92	163	164	219	370	179	186	216	1.589	
36	121	321	67	88	292	57	504	57	85	100	113	189	79	96	117	836	
77	235	842	158	196	555	126	1.035	149	248	264	332	559	258	282	333	2.425	
25	28	238	27	47	75	38	187	43	100	108	156	192	111	140	135	985	AE 47
-	1	2	1	1	-	1	3	1	-	-	1	2	-	1	4	9	AE 47.0
25	27	235	26	43	73	36	178	41	98	108	155	185	108	136	130	961	AE 47.1
-	-	-	-	2	2	1	5	-	-	-	-	4	2	3	1	10	AE 47.2
-	-	-	-	-	-	-	-	-	-	-	-	-	1	-	-	1	AE 47.3
-	-	-	-	1	-	-	-	1	-	-	-	1	-	-	-	1	AE 47.4
-	-	1	-	-	-	-	-	1	2	-	-	-	-	-	-	3	AE 47.9
-	-	-	-	-	-	-	-	-	-	-	-	-	-	-	-	-	AE 47.9
2	7	16	2	-	9	2	13	3	-	2	3	7	3	2	3	23	AE 48
-	2	4	-	-	2	2	4	1	-	-	1	1	1	-	2	6	AE 48.0
-	1	2	1	-	3	-	4	1	-	-	1	1	-	-	-	3	AE 48.1
2	4	10	1	-	4	-	5	1	-	2	1	5	2	2	1	14	AE 48.2
-	-	1	-	-	4	-	4	1	-	1	1	-	-	1	-	4	AE 49
23	130	309	81	93	273	51	498	47	62	66	75	138	65	69	79	601	AE 50
3	3	13	1	1	11	3	16	1	2	2	4	5	2	1	-	17	AE 51
10	30	106	11	18	53	11	93	23	22	16	24	61	27	19	39	231	AE 52
-	1	5	1	1	1	-	3	-	1	-	2	4	1	1	2	11	AE 52.0
3	2	21	6	4	5	2	17	2	1	1	4	10	7	2	8	35	AE 52.1
-	-	5	-	3	1	-	4	6	2	5	4	3	6	4	4	34	AE 52.3
-	1	3	-	-	1	-	1	1	-	-	1	1	-	-	2	5	AE 52.4
7	26	72	4	10	45	9	68	14	18	10	13	43	13	12	23	146	AE 52.9
-	-	-	-	-	-	-	-	-	-	-	-	-	-	-	-	-	AE 53
12	31	137	25	28	95	21	169	28	53	62	58	143	48	46	67	505	AE 54
1	3	11	5	2	5	-	12	3	5	4	3	10	1	3	5	34	AE 55
1	3	11	6	7	30	-	43	-	4	3	8	3	1	1	5	25	AE 56
786	1.902	7.312	1.430	1.814	6.171	1.406	10.821	1.786	2.440	2.315	3.214	5.296	2.321	1.988	3.016	22.376	
827	2.231	7.511	1.460	1.859	6.419	1.404	11.142	1.625	2.394	2.175	2.782	5.093	2.131	1.799	2.711	20.710	
1.613	4.133	14.823	2.890	3.673	12.590	2.810	21.963	3.411	4.834	4.490	5.996	10.389	4.452	3.787	5.727	43.086	

Tavola 3.2 segue - Morti per provincia di residenza e causa - Anno 1992

Classifi- cazio- ne A	CAUSE DI MORTE		Massa-Carrara	Lucca	Pistoia	Firenze	Livorno	Pisa	Arezzo	Siena	Grosseto	Toscana
		M	7	10	2	14	8	11	10	11	3	76
		F	4	12	8	16	7	6	9	3	4	69
		MF	11	22	10	30	15	17	19	14	7	145
	I - MALATTIE INFETTIVE E PARASSITARIE											
A 01	MALATTIE INFETTIVE INTESTINALI		1	-	1	3	1	-	2	4	1	13
A 01.1	FEBBRE TIFOIDE		-	-	-	-	-	-	-	-	-	-
A 01.6	INFEZIONI INTESTINALI MAL DEFINITE		1	-	1	3	1	-	1	1	1	9
A 01.90	FEBBRE PARATIF. E ALTRE INFEZIONI DA SALMONELLA		-	-	-	-	-	-	-	2	-	2
A 01.91	ALTRE INTOSSICAZIONI ALIMENTARI (BATTERICHE)		-	-	-	-	-	-	-	-	-	-
A 01.99	ALTRE MALATTIE INFETTIVE INTESTINALI		-	-	-	-	-	-	1	1	-	2
A 02	TUBERCOLOSI		3	5	1	5	3	4	4	4	3	32
A 02.0	TUBERCOLOSI POLMONARE		3	5	1	4	3	4	4	4	3	31
A 02.1	ALTRE FORME DI TBC. DELL'APPARATO RESPIRATORIO		-	-	-	1	-	-	-	-	-	1
A 02.2	TUBERCOLOSI DELLE MENINGI E SIST.NERV.CENTRALE		-	-	-	-	-	-	-	-	-	-
A 02.3	TBC DELL'INTEST.PERITON.E GHIANDOLE MESENTERIC.		-	-	-	-	-	-	-	-	-	-
A 02.4	TUBERCOLOSI DELLE OSSA E DELLE ARTICOLAZIONI		-	-	-	-	-	-	-	-	-	-
A 02.5	TUBERCOLOSI DELL'APPARATO GENITO-URINARIO		-	-	-	-	-	-	-	-	-	-
A 02.9	TUBERCOLOSI DEGLI ALTRI ORGANI E TBC. MILIARE		-	-	-	-	-	-	-	-	-	-
A 03	MALATTIE BATTERICHE		5	11	3	9	5	5	7	5	2	52
A 03.1	BRUCELLOSI		-	-	-	-	-	-	-	-	-	-
A 03.4	PERTOSSE		-	-	-	-	-	-	1	-	-	1
A 03.6	INFEZIONE MENINGOCOCCICA		-	-	-	2	-	-	-	-	-	2
A 03.7	TETANO		-	-	3	2	-	1	-	-	-	6
A 03.8	SETTICEMIA		5	11	-	5	3	4	5	5	2	40
A 03.9	ALTRE MALATTIE BATTERICHE		-	-	-	-	2	-	1	-	-	3
A 04	MALATTIE VIRALI		-	2	2	4	3	2	2	1	-	16
A 04.1	VAIOLO		-	-	-	-	-	-	-	-	-	-
A 04.2	MORBILLO		-	-	-	-	1	1	-	-	-	2
A 04.5	ENCEFALITI VIRALI TRASMESSE DA ARTROPODI		-	-	-	-	-	-	-	-	-	-
A 04.6	EPATITE VIRALE		-	1	-	-	1	1	-	1	-	4
A 04.9	ALTRE MALATTIE VIRALI		-	1	2	4	1	-	2	-	-	10
A 05	RICKETTSIOSI E ALTRE MALAT.TRASM.DA ARTROPODI		-	-	-	-	-	-	-	-	-	-
A 05.2	MALARIA		-	-	-	-	-	-	-	-	-	-
A 05.9	RICKETTSIOSI E ALTRE MALAT. TRASM. DA ARTROPODI		-	-	-	-	-	-	-	-	-	-
A 06	SIFILIDE ED ALTRE MALATTIE VENEREE		-	-	-	-	1	-	1	-	-	2
A 06.90	NEUROSIFILIDE		-	-	-	-	-	-	-	-	-	-
A 06.91	ALTRE FORME DI SIFILIDE		-	-	-	-	1	-	1	-	-	2
A 06.99	ALTRE MALATTIE VENEREE		-	-	-	-	-	-	-	-	-	-
A 07	ALTRE M.INF.E PARAS.;POSTUMI DI MAL.INF.E PAR.		2	4	3	9	2	6	3	-	1	30
A 07.3	ECHINOCOCCOSI		-	1	-	1	-	1	-	-	-	3
A 07.7	POSTUMI DELLA TUBERCOLOSI		-	2	1	7	-	5	1	-	-	16
A 07.8	POSTUMI DELLA POLIOMIELITE ACUTA		-	-	-	1	1	-	-	-	1	3
A 07.9	ALTRE M.INF.E PARAS.;POSTUMI DI MAL.INF.E PAR.		2	1	2	-	1	-	2	-	-	8

Perugia	Terni	Umbria	Pesaro e Urbino	Ancona	Macerata	Ascoli Piceno	Marche	Viterbo	Rieti	Roma	Latina	Frosinone	Lazio	Classificazione A
12	4	16	4	6	7	6	23	5	3	71	5	9	93	
15	8	23	8	5	4	11	28	2	3	49	6	5	65	
27	12	39	12	11	11	17	51	7	6	120	11	14	158	
1	-	1	3	-	2	1	6	-	-	7	1	-	8	A 01
-	-	-	-	-	-	-	-	-	-	-	-	-	-	A 01.1
1	-	1	2	-	2	-	4	-	-	2	1	-	3	A 01.6
-	-	-	1	-	-	1	2	-	-	1	-	-	1	A 01.90
-	-	-	-	-	-	-	-	-	-	2	-	-	2	A 01.91
-	-	-	-	-	-	-	-	-	-	2	-	-	2	A 01.99
7	3	10	3	-	2	3	8	-	1	39	-	7	47	A 02
6	3	9	3	-	2	3	8	-	1	31	-	6	38	A 02.0
-	-	-	-	-	-	-	-	-	-	-	-	-	-	A 02.1
1	-	1	-	-	-	-	-	-	-	3	-	-	3	A 02.2
-	-	-	-	-	-	-	-	-	-	-	-	-	-	A 02.3
-	-	-	-	-	-	-	-	-	-	2	-	1	3	A 02.4
-	-	-	-	-	-	-	-	-	-	3	-	-	3	A 02.5
-	-	-	-	-	-	-	-	-	-	-	-	-	-	A 02.9
8	4	12	3	6	5	9	23	6	4	34	4	6	54	A 03
-	-	-	-	-	-	-	-	-	-	1	-	-	1	A 03.1
-	-	-	-	-	-	-	-	-	-	-	-	-	-	A 03.4
-	-	-	-	-	-	-	-	1	-	-	-	-	1	A 03.6
2	-	2	-	-	-	-	-	-	-	1	-	1	2	A 03.7
6	4	10	3	5	5	9	22	4	4	29	4	4	45	A 03.8
-	-	-	-	1	-	-	1	1	-	3	-	1	5	A 03.9
1	2	3	3	-	-	-	3	1	-	13	4	-	18	A 04
-	-	-	-	-	-	-	-	-	-	-	-	-	-	A 04.1
-	-	-	-	-	-	-	-	-	-	-	-	-	-	A 04.2
-	-	-	-	-	-	-	-	-	-	-	-	-	-	A 04.5
-	-	-	1	-	-	-	1	-	-	4	3	-	7	A 04.6
1	2	3	2	-	-	-	2	1	-	9	1	-	11	A 04.9
-	-	-	-	-	-	-	-	-	-	2	-	-	2	A 05
-	-	-	-	-	-	-	-	-	-	-	-	-	-	A 05.2
-	-	-	-	-	-	-	-	-	-	2	-	-	2	A 05.9
-	-	-	-	-	-	-	-	-	-	2	-	-	2	A 06
-	-	-	-	-	-	-	-	-	-	2	-	-	2	A 06.90
-	-	-	-	-	-	-	-	-	-	-	-	-	-	A 06.91
-	-	-	-	-	-	-	-	-	-	-	-	-	-	A 06.99
10	3	13	-	5	2	4	11	-	1	23	2	1	27	A 07
1	-	1	-	1	-	-	1	-	-	-	-	-	-	A 07.3
6	-	6	-	3	1	4	8	-	-	7	1	-	8	A 07.7
-	-	-	-	-	1	-	1	-	-	3	1	-	4	A 07.8
3	3	6	-	1	-	-	1	-	1	13	-	1	15	A 07.9

Tavola 3.2 segue - Morti per provincia di residenza e causa - Anno 1992

Classifi- cazio- ne A	CAUSE DI MORTE	Morti per provincia di residenza										
		Massa-Carrara	Lucca	Pistoia	Firenze	Livorno	Pisa	Arezzo	Sienna	Grosseto	Toscana	
	M	379	767	533	2.181	642	753	599	501	447	6.802	
	F	269	537	368	1.686	455	507	416	380	300	4.918	
	MF	648	1.304	901	3.867	1.097	1.260	1.015	881	747	11.720	
II - TUMORI												
A 08	TUM.MAL.DELLE LABBRA, CAVITÀ ORALE E FARINGE	17	27	8	55	15	18	24	10	20	194	
A 08.90	TUMORI MALIGNI DELLE LABBRA	-	1	-	2	-	-	-	1	3	7	
A 08.91	TUMORI MALIGNI DELLA LINGUA	3	6	2	9	1	2	5	2	4	34	
A 08.92	TUM. MAL. DI ALTRE PARTI DELLA CAVITÀ ORALE	2	7	2	23	5	8	7	5	3	62	
A 08.93	TUMORI MALIGNI DELLA FARINGE	6	6	2	15	4	5	9	2	7	56	
A 08.99	T.M. ALTRE E M.D.SEDI DELLE LABBRA, CAV. OR., FAR.	6	7	2	6	5	3	3	-	3	35	
A 09	TUM.MAL. APPARATO DIGERENTE E DEL PERITONEO	237	476	326	1.546	397	475	435	376	289	4.557	
A 09.0	TUMORI MALIGNI DELL'ESOFAGO	8	22	16	58	12	23	13	13	12	177	
A 09.1	TUMORI MALIGNI DELLO STOMACO	73	111	111	491	87	110	184	133	90	1.390	
A 09.2	TUM.MAL.DELL'INTESTINO TENUE COMPRESO IL DUODEN	1	1	1	34	2	2	2	-	2	45	
A 09.3	TUMORI MALIGNI DEL COLON	30	101	48	310	81	85	64	78	54	851	
A 09.4	T.M. DEL RETTO, GIUNZ.RETTOSIGMOIDEA E DELL'ANO	25	27	23	113	28	43	29	26	23	337	
A 09.5	TUMORI MALIGNI DEL FEGATO, PRIMITIVO	25	43	22	84	21	44	21	20	17	297	
A 09.6	TUMORI MALIGNI DEL PANCREAS	20	60	41	166	59	58	47	34	34	519	
A 09.90	T.M.DOTTI BIL.INTRAEP.E FEG.NON SPEC.SE P.O SEC	16	38	19	86	46	39	22	16	16	298	
A 09.91	T.M.VESCHICHETTA BILE DOTTI BILIARI EXTRAEPAT.	10	30	8	64	16	34	14	20	18	214	
A 09.99	TUMORI MALIGNI DEL PERITONEO E DI ALTRE SEDI	29	43	37	140	45	37	39	36	23	429	
A 10	TUM.MAL.APPARATO RESPIRAT.E ORG.INTRATORACICI	146	309	213	806	241	270	170	164	146	2.465	
A 10.0	TUMORI MALIGNI DELLA LARINGE	8	21	11	45	7	21	5	4	8	130	
A 10.1	T.M. DELLA TRACHEA, DEI BRONCHI E DEI POLMONI	133	272	194	736	225	242	158	155	131	2.246	
A 10.9	T.M.ALTRE PARTI APP.RESP.E ORGANI INTRATORACICI	5	16	8	25	9	7	7	5	7	89	
A 11	T.M. OSSA, TESSUTO CONNETT., PELLE, MAMMELLA	61	105	79	319	118	104	60	81	62	989	
A 11.0	T.M. DELLE OSSA E DELLA CARTILAGINE ARTICOLARE	3	4	5	15	1	6	3	3	4	44	
A 11.1	MELANOMA MALIGNO DELLA PELLE	7	11	6	35	16	8	7	8	7	105	
A 11.2	ALTRI TUMORI MALIGNI DELLA PELLE	3	1	2	8	4	1	1	2	4	26	
A 11.3	TUMORE MALIGNO DELLA MAMMELLA DELLA DONNA	48	86	63	254	95	85	44	65	46	786	
A 11.9	T.M.TESS.CONN.E AL.T.MOLLI;T.M.MAMMEL.DELL'UOMO	-	3	3	7	2	4	5	3	1	28	
A 12	TUMORI MALIGNI DEGLI ORGANI GENITOURINARI	98	191	141	552	151	189	167	136	104	1.729	
A 12.0	TUMORI MALIGNI DEL COLLO DELL'UTERO	2	4	2	8	3	2	3	2	1	27	
A 12.2	T.M. DI ALTRE E NON SPECIFIC. PARTI DELL'UTERO	9	26	24	67	13	20	23	21	10	213	
A 12.3	T.M. DELL'OVAIO E DEGLI ALTRI ANNESSI UTERINI	15	29	22	66	20	22	30	23	10	237	
A 12.4	TUMORI MALIGNI DELLA PROSTATA	31	42	35	174	40	63	43	55	40	523	
A 12.5	TUMORI MALIGNI DEL TESTICOLO	-	-	-	2	-	-	-	-	1	3	
A 12.6	TUMORI MALIGNI DELLA VESCICA	27	57	30	141	48	58	39	19	27	446	
A 12.90	T.M.PLACENTA;T.M.ALTRI E NON SPEC.ORG.GENIT.FEM	7	6	6	7	2	4	2	1	1	36	
A 12.91	T.M.DEL PENE E DI ALTRI ORGANI GENIT.MASCHILI	-	-	-	4	-	-	1	-	2	7	
A 12.92	T.M.DEL RENE E DI ALTRI E N.SPEC.ORGANI URINARI	7	27	22	83	25	20	26	15	12	237	
A 13	TUMORI MALIGNI DI ALTRE E NON SPECIFIC. SEDI	29	66	51	230	73	74	52	42	53	670	
A 13.0	TUMORE MALIGNO DELL'ENCEFALO	9	24	15	67	26	25	16	17	12	211	
A 13.9	TUM.MAL. DI ALTRE E NON SPECIFICATE SEDI	20	42	36	163	47	49	36	25	41	459	
A 14	T.MAL. DEI TESSUTI LINFATICO ED EMATOPOIETICO	47	99	66	275	80	101	93	60	56	877	
A 14.0	MALATTIA DI HODGKIN	1	5	6	16	-	8	6	2	1	45	
A 14.1	LEUCEMIE	18	41	27	108	30	42	37	26	27	356	
A 14.9	ALTRI T.MAL. DEI TESS.LINFATICO ED EMATOPOIET.	28	53	33	151	50	51	50	32	28	476	
A 15	TUMORI BENIGNI	2	5	4	13	4	4	2	3	2	39	
A 15.2	TUMORI BENIGNI DELL'UTERO	-	-	-	-	-	-	-	-	-	-	
A 15.5	T.BENIGNI ENCEFALO E ALTRE PARTI SIST.NERVOSO	1	4	4	10	2	3	1	1	1	27	
A 15.9	TUMORI BENIGNI ALTRE E NON SPECIFICATE SEDI	1	1	-	3	2	1	1	2	1	12	
A 16	CARCINOMI IN SITU	-	-	-	1	-	-	-	-	-	1	
A 17	T.DI COMPORT.INCERTO E DI NATURA NON SPECIFIC	11	26	13	70	18	25	12	9	15	199	

Perugia	Terni	Umbria	Pesaro e Urbino	Ancona	Macerata	Ascoli Piceno	Marche	Viterbo	Rieti	Roma	Latina	Frosinone	Lazio	Classificazione A
1.095	372	1.467	648	750	532	533	2.463	489	225	5.445	641	593	7.393	
691	260	951	378	508	384	372	1.642	338	171	4.274	385	420	5.588	
1.786	632	2.418	1.026	1.258	916	905	4.105	827	396	9.719	1.026	1.013	12.981	
31	9	40	22	22	9	7	60	10	8	128	23	19	188	A 08
2	-	2	-	1	2	-	3	1	-	4	-	1	6	A 08.90
7	4	11	6	2	3	2	13	2	2	28	3	4	39	A 08.91
9	3	12	7	10	3	2	22	3	1	51	11	6	72	A 08.92
9	2	11	6	8	1	2	17	4	2	28	7	4	45	A 08.93
4	-	4	3	1	-	1	5	-	3	17	2	4	26	A 08.99
712	214	926	411	467	335	346	1.559	319	155	3.333	334	351	4.492	A 09
30	8	38	9	13	8	8	38	9	5	102	10	17	143	A 09.0
235	53	288	140	146	110	110	506	101	54	751	75	95	1.076	A 09.1
4	2	6	8	1	12	1	22	3	-	20	2	1	26	A 09.2
116	50	166	67	99	62	61	289	69	16	737	60	52	934	A 09.3
59	20	79	36	37	30	37	140	32	19	330	37	20	438	A 09.4
67	17	84	23	23	17	23	86	16	6	315	35	23	395	A 09.5
63	21	84	53	71	36	45	205	28	17	412	46	36	539	A 09.6
43	16	59	17	14	21	22	74	12	20	241	23	52	348	A 09.90
43	12	55	22	29	13	10	74	19	8	194	16	29	266	A 09.91
52	15	67	36	34	26	29	125	30	10	231	30	26	327	A 09.99
344	132	476	216	270	183	182	851	163	70	2.368	289	211	3.101	A 10
29	9	38	14	13	6	14	47	18	8	117	29	9	181	A 10.0
310	121	431	194	245	166	156	761	140	61	2.172	255	196	2.824	A 10.1
5	2	7	8	12	11	12	43	5	1	79	5	6	96	A 10.9
148	57	205	77	102	97	65	341	73	35	891	82	91	1.172	A 11
10	4	14	4	1	2	4	11	4	1	52	6	7	70	A 11.0
11	9	20	9	15	13	7	44	6	3	65	9	9	92	A 11.1
6	1	7	3	1	3	1	8	4	2	25	4	5	40	A 11.2
117	42	159	59	80	74	50	263	57	27	714	61	66	925	A 11.3
4	1	5	2	5	5	3	15	2	2	35	2	4	45	A 11.9
252	115	367	146	204	143	129	622	127	55	1.342	122	159	1.805	A 12
2	3	5	-	3	1	-	4	1	1	27	2	2	33	A 12.0
25	14	39	8	23	18	17	66	14	2	166	11	16	209	A 12.2
24	12	36	19	26	23	15	83	12	10	174	13	23	232	A 12.3
105	32	137	57	62	48	54	221	44	18	395	39	50	546	A 12.4
-	2	2	1	-	-	-	1	1	-	8	1	1	11	A 12.5
58	33	91	36	51	27	29	143	37	13	343	32	42	467	A 12.6
9	5	14	3	8	1	2	14	4	-	39	4	6	53	A 12.90
6	-	6	2	1	1	-	4	-	2	7	1	1	11	A 12.91
23	14	37	20	30	24	12	86	14	9	183	19	18	243	A 12.92
114	40	154	75	65	48	58	246	46	35	637	80	73	871	A 13
37	8	45	30	14	18	18	80	20	10	157	26	22	235	A 13.0
77	32	109	45	51	30	40	166	26	25	480	54	51	636	A 13.9
142	52	194	69	107	75	90	341	69	32	733	82	83	999	A 14
6	3	9	4	2	6	2	14	1	-	34	3	3	41	A 14.0
63	24	87	28	53	42	44	167	37	21	338	37	47	480	A 14.1
73	25	98	37	52	27	44	160	31	11	361	42	33	478	A 14.9
10	-	10	-	3	3	2	8	3	1	67	4	5	80	A 15
-	-	-	-	1	-	-	1	-	-	-	-	-	-	A 15.2
8	-	8	-	2	3	-	5	1	1	52	1	4	59	A 15.5
2	-	2	-	-	-	2	2	2	-	15	3	1	21	A 15.9
-	-	-	-	1	-	-	1	-	-	-	-	-	-	A 16
33	13	46	10	17	23	26	76	17	5	220	10	21	273	A 17

Tavola 3.2 segue - Morti per provincia di residenza e causa - Anno 1992

Classificazione A	CAUSE DI MORTE		Massa-Carrara	Lucca	Pistoia	Firenze	Livorno	Pisa	Arezzo	Siena	Grosseto	Toscana
	III - MALATTIE DELLE ghiandole endocrine	M	31	66	38	187	80	79	38	41	29	589
	DELLA NUTRIZIONE E DEL METABOLISMO	F	57	103	55	272	101	95	37	58	41	819
	E DISTURBI IMMUNITARI	MF	88	169	93	459	181	174	75	99	70	1.408
A 18	MALENDOCR., DEL METABOLISMO E DIST. IMMUNITARI		88	169	93	459	181	174	75	99	70	1.408
A 18.0	DISTURBI DELLA ghiandola tiroide		-	1	-	5	3	-	-	-	-	9
A 18.1	DIABETE MELLITO		65	142	82	372	131	147	67	82	53	1.141
A 18.9	ALTRE M.ENDOCR., DEL METABOL. E DIST. IMMUNITAR.		23	26	11	82	47	27	8	17	17	258
A 19	CARENZE NUTRITIVE		-	-	-	-	-	-	-	-	-	-
A 19.1	MARASMA DA DENUTRIZIONE		-	-	-	-	-	-	-	-	-	-
A 19.2	ALTRE MALNUTRIZIONI PROTEINO-CALORICHE		-	-	-	-	-	-	-	-	-	-
A 19.9	ALTRE CARENZE NUTRITIVE E VITAMINICHE		-	-	-	-	-	-	-	-	-	-
	IV - MALATTIE DEL SANGUE E DEGLI	M	3	6	3	15	11	11	3	2	8	62
	ORGANI EMATOPOIETICI	F	5	13	6	28	5	7	6	5	5	80
		MF	8	19	9	43	16	18	9	7	13	142
A 20.0	ANEMIE		6	13	5	30	9	14	6	6	11	100
A 20.9	ALTRE MAL. DEL SANGUE E DEGLI ORG. EMATOPOIETICI		2	6	4	13	7	4	3	1	2	42
	V - DISTURBI PSICHICI	M	14	23	11	66	13	20	11	6	7	171
		F	10	19	23	105	14	20	16	12	16	235
		MF	24	42	34	171	27	40	27	18	23	406
A 21.0	STATI PSICOTICI ORGANICI SENILI E PRESENILI		10	21	26	125	16	30	19	15	21	283
A 21.1	PSICOSI SCHIZOFRENICHE		-	1	1	2	-	-	1	-	-	5
A 21.5	SINDROME DI DIPENDENZA DALL'ALCOOL		1	1	2	3	2	-	-	1	-	10
A 21.6	FARMACODIPENDENZA		6	11	3	21	3	7	-	1	1	53
A 21.90	PSICOSI ALCOOLICHE		-	-	-	-	-	1	1	-	-	2
A 21.91	ALTRE PSICOSI		3	3	1	10	3	-	4	1	1	26
A 21.92	ALTRI DISTURBI PSICHICI		4	5	1	10	3	2	2	-	-	27
	VI - MALATTIE DEL SISTEMA NERVOSO E	M	20	47	28	137	34	40	42	20	17	385
	DEGLI ORGANI DEI SENSI	F	33	39	33	183	42	47	45	20	26	468
		MF	53	86	61	320	76	87	87	40	43	853
A 22	MALATTIE DEL SISTEMA NERVOSO		53	86	61	319	76	86	86	39	43	849
A 22.0	MENINGITE		-	2	-	1	-	-	-	-	2	5
A 22.1	MORBO DI PARKINSON		7	18	20	82	21	24	25	16	13	226
A 22.2	ALTRE M.DEGENERATIVE E M.EREDITARIE DEL S.N.C.		34	33	25	137	32	29	42	13	12	357
A 22.3	SCLEROSI MULTIPLA		2	6	-	6	3	5	2	1	-	25
A 22.4	PARALISI CEREBR.INFANT. E ALTRE SINDR.PARALIT.		2	4	6	12	2	7	3	1	3	40
A 22.5	EPILESSIA		1	6	1	10	2	1	-	-	3	24
A 22.90	ALTRE MALATTIE INFIAMMATORIE DEL S.N.C.		-	2	2	3	1	-	-	1	-	9
A 22.99	ALTRE MALATTIE DEL SISTEMA NERVOSO		7	15	7	68	15	20	14	7	10	163
A 23	DISTURBI DELL'OCCHIO E DEI SUOI ANNESSI		-	-	-	-	-	1	1	-	-	2
A 24	MALATT. DELL'ORECCHIO E DELL'APOFISI MASTOIDE		-	-	-	1	-	-	-	1	-	2

Tavola 3.2 segue - Morti per provincia di residenza e causa - Anno 1992

Classifi- cazio- ne A	CAUSE DI MORTE		Massa-Carrara	Lucca	Pistola	Firenze	Livorno	Pisa	Arezzo	Sienna	Grosseto	Toscana
		M	463	918	647	2.561	767	907	709	697	527	8.196
	VII - MALATTIE DEL SISTEMA CIRCOLATORIO	F	547	1.137	819	3.026	973	1.151	818	853	578	9.902
		MF	1.010	2.055	1.466	5.587	1.740	2.058	1.527	1.550	1.105	18.098
A 25	REUMATISMO ARTICOL. ACUTO E CARDIOP. REUMATIC		6	11	9	45	7	19	18	11	1	127
A 25.0	REUMATISMO ARTICOLARE ACUTO		-	-	1	-	-	-	-	-	-	1
A 25.1	CARDIOPATIE REUMATICHE CRONICHE		6	11	8	45	7	19	18	11	1	126
A 26	MALATTIA IPERTENSIVA		42	64	43	239	70	79	61	42	52	692
A 26.0	CARDIOPATIA IPERTENSIVA		26	38	25	155	46	52	38	22	41	443
A 26.90	NEFROPATIA IPERTENSIVA		3	2	3	22	8	7	7	9	5	66
A 26.91	IPERTENSIONI SENZA MENZ.DI CARDIOPATIA O NEFROP		13	24	15	62	16	20	16	11	6	183
A 27	MALATTIE ISCHEMICHE DEL CUORE		328	536	462	1.518	504	495	431	408	345	5.027
A 27.0	INFARTO MIOCARDICO ACUTO		153	275	187	744	210	283	220	201	181	2.454
A 27.90	ALTRE CARDIOPATIE ISCHEMICHE		1	6	8	19	7	2	3	2	2	50
A 27.91	ALTRE FORME DI ISCHEMIA CARDIACA CRONICA		174	255	267	755	287	210	208	205	162	2.523
A 28	MAL.DEL.CIRCOLO POLM.E ALTRE MAL. DEL CUORE		195	539	301	1.290	331	609	351	334	253	4.203
A 28.0	EMBOLIA POLMONARE		12	14	4	34	10	12	11	19	6	122
A 28.1	DISTURBI DEL RITMO CARDIACO		18	59	21	179	29	29	51	23	17	426
A 28.90	MALATTIA CARDIOPOLMONARE CRONICA		6	9	7	27	9	20	15	10	3	106
A 28.99	ALTRE MAL.CIRC.POLM.E ALTRE FORME DI CARDIOP.		159	457	269	1.050	283	548	274	282	227	3.549
A 29	DISTURBI CIRCOLATORI DELL'ENCEFALO		351	730	521	1.878	718	712	546	545	334	6.335
A 29.0	EMORRAGIA SUBARACNOIDEA		5	3	8	25	9	3	4	3	5	65
A 29.1	EMORRAGIA CEREBRALE E ALTRE EMORRAG.INTRACRANIC		44	51	57	168	41	62	39	56	23	541
A 29.2	INFARTO CEREBRALE		16	13	18	72	19	33	19	35	11	236
A 29.3	DISTURBI CIRCOL.CEREBR.ACUTI MAL DEFINITI		192	349	231	861	266	246	325	311	178	2.959
A 29.4	ARTERIOSCLEROSI CEREBRALE		26	76	50	181	43	52	56	30	31	545
A 29.9	ALTRE MALATTIE CEREBRO VASCOLARI		68	238	157	571	340	316	103	110	86	1.989
A 30	ALTRE MALATTIE DEL SISTEMA CIRCOLATORIO		88	175	130	617	110	144	120	210	120	1.714
A 30.0	ATEROSCLEROSI		58	108	99	464	60	88	74	173	87	1.211
A 30.1	EMBOLIA E TROMBOSI ARTERIOSE		5	8	4	14	6	9	4	8	1	59
A 30.2	ALTRE MALAT. DELLE ARTERIE, ARTERIOLE E CAPILL.		17	52	22	105	35	39	23	20	27	340
A 30.3	FLEBITE, TROMBOFLEBITE, EMBOLIE E TROMBOSI VENOSE		5	2	2	16	5	4	13	7	2	56
A 30.9	ALTRE MALATTIE DEL SISTEMA CIRCOLATORIO		3	5	3	18	4	4	6	2	3	48
		M	91	177	99	426	110	134	122	99	108	1.366
	VIII - MALATTIE DELL'APPARATO RESPIRATORIO	F	60	87	49	342	57	77	82	73	48	875
		MF	151	264	148	768	167	211	204	172	156	2.241
A 31	MALATTIE DELLE VIE RESPIRATORIE SUPERIORI		-	-	-	1	1	-	1	-	-	3
A 32	ALTRE MALATTIE DELL'APPARATO RESPIRATORIO		151	264	148	767	166	211	203	172	156	2.238
A 32.0	BRONCHITE E BRONCHIOLITE ACUTE		3	2	3	4	1	1	-	3	1	18
A 32.1	POLMONITI		28	55	26	175	19	38	50	46	25	462
A 32.20	INFLUENZA CON POLMONITE		-	3	-	3	1	-	2	-	2	11
A 32.21	ALTRE FORME DI INFLUENZA		4	2	1	9	1	3	-	7	6	33
A 32.3	BRONCH.CRONICA E NON SPECIFIC., ENFISEMA ED ASMA		69	116	89	395	92	116	104	70	59	1.110
A 32.6	PNEUMOCONIOSI E ALTRE MAL.POLM.DA AGENTI ESTER.		10	32	2	12	19	13	1	8	30	127
A 32.7	PLEURITE		3	3	2	12	2	9	4	2	1	38
A 32.9	ALTRE MALATTIE DELL'APPARATO RESPIRATORIO		34	51	25	157	31	31	42	36	32	439

Perugia	Terni	Umbria	Pesaro e Urbino	Ancona	Macerata	Ascoli Piceno	Marche	Viterbo	Rieti	Roma	Latina	Frosinone	Lazio	Classificazione A
1.392	529	1.921	672	892	689	718	2.971	616	341	6.350	788	1.022	9.117	
1.425	582	2.007	732	1.120	735	830	3.417	636	400	7.020	769	1.136	9.961	
2.817	1.111	3.928	1.404	2.012	1.424	1.548	6.388	1.252	741	13.370	1.557	2.158	19.078	
25	11	36	12	18	9	8	47	13	6	91	12	17	139	A 25
-	-	-	-	-	-	-	-	-	-	-	-	-	-	A 25.0
25	11	36	12	18	9	8	47	13	6	91	12	17	139	A 25.1
99	46	145	54	72	47	93	266	59	23	1.270	107	164	1.623	A 26
83	27	110	37	49	33	65	184	50	18	1.037	83	127	1.315	A 26.0
3	5	8	5	6	6	6	23	-	1	51	3	3	58	A 26.90
13	14	27	12	17	8	22	59	9	4	182	21	34	250	A 26.91
1.006	360	1.366	464	678	407	461	2.010	435	225	5.020	498	598	6.776	A 27
470	154	624	225	309	167	237	938	222	105	2.414	238	277	3.256	A 27.0
2	2	4	6	2	3	1	12	1	-	31	4	3	39	A 27.90
534	204	738	233	367	237	223	1.060	212	120	2.575	256	318	3.481	A 27.91
470	202	672	259	426	326	320	1.331	275	222	2.651	352	562	4.062	A 28
11	3	14	6	12	5	4	27	10	1	41	9	3	64	A 28.0
44	22	66	42	42	48	30	162	17	52	308	54	49	480	A 28.1
24	7	31	11	5	22	9	47	3	5	59	20	8	95	A 28.90
391	170	561	200	367	251	277	1.095	245	164	2.243	269	502	3.423	A 28.99
1.057	395	1.452	469	624	534	566	2.193	378	221	3.299	510	665	5.073	A 29
14	7	21	3	5	5	2	15	5	2	107	4	4	122	A 29.0
101	24	125	44	58	34	54	190	31	16	431	43	46	567	A 29.1
59	32	91	21	31	15	52	119	30	8	253	18	23	332	A 29.2
551	175	726	235	312	300	265	1.112	200	150	1.473	298	453	2.574	A 29.3
45	43	88	31	54	25	37	147	37	11	424	23	33	528	A 29.4
287	114	401	135	164	155	156	610	75	34	611	124	106	950	A 29.9
160	97	257	146	194	101	100	541	92	44	1.039	78	152	1.405	A 30
97	58	155	103	137	67	59	366	62	22	609	51	100	844	A 30.0
6	3	9	4	7	2	7	20	6	2	40	1	7	56	A 30.1
50	29	79	29	35	23	21	108	21	14	314	21	34	404	A 30.2
6	1	7	7	10	5	7	29	3	4	47	1	9	64	A 30.3
1	6	7	3	5	4	6	18	-	2	29	4	2	37	A 30.9
215	78	293	144	149	103	111	507	80	66	1.019	139	142	1.446	
129	65	194	73	93	66	99	331	52	34	691	72	89	938	
344	143	487	217	242	169	210	838	132	100	1.710	211	231	2.384	
-	1	1	-	1	1	-	2	-	1	6	-	1	8	A 31
344	142	486	217	241	168	210	836	132	99	1.704	211	230	2.376	A 32
5	1	6	1	3	3	3	10	-	2	5	-	4	11	A 32.0
81	35	116	28	58	29	51	166	31	14	289	39	30	403	A 32.1
2	1	3	-	1	1	-	2	-	-	16	-	-	16	A 32.20
9	2	11	9	3	3	2	17	2	-	12	1	4	19	A 32.21
194	73	267	135	128	99	123	485	67	54	872	136	130	1.259	A 32.3
3	1	4	8	1	-	2	11	3	3	12	-	3	21	A 32.6
6	2	8	1	8	2	3	14	2	2	28	1	3	36	A 32.7
44	27	71	35	39	31	26	131	27	24	470	34	56	611	A 32.9

Tavola 3.2 segue - Morti per provincia di residenza e causa - Anno 1992

Classifi- cazio- ne A	CAUSE DI MORTE		Morta									
			Massa-Carrara	Lucca	Pistoia	Firenze	Livorno	Pisa	Arezzo	Siena	Grosseto	Toscana
		M	-	-	1	3	-	3	1	-	1	9
	XII - MALATTIE DELLA PELLE E DEL	F	4	8	4	14	5	2	2	1	-	40
	TESSUTO SOTTOCUTANEO	MF	4	8	5	17	5	5	3	1	1	49
A 42	MALATTIE DELLA PELLE E DEL TESSUTO SOTTOCUTANEO		4	8	5	17	5	5	3	1	1	49
A 42.0	INFEZIONI DELLA PELLE E DEL TESSUTO SOTTOCUTAN.		-	-	1	-	-	-	1	-	-	2
A 42.90	PENFIGO		2	-	-	1	1	-	-	-	-	4
A 42.91	AFFEZIONI ERITEMATOSE		-	-	-	1	-	1	1	-	-	3
A 42.99	ALTRE M. DELLA PELLE E DEL TESSUTO SOTTOCUTANEO		2	8	4	15	4	4	1	1	1	40
		M	2	4	1	9	-	2	2	3	1	24
	XIII - MALATTIE DEL SISTEMA OSTEO-MUSCOLARE	F	4	12	7	42	11	16	10	4	13	119
	E DEL TESSUTO CONNETTIVO	MF	6	16	8	51	11	18	12	7	14	143
A 43	MAL.SISTEMA OSTEO-MUSCOLARE E TESSUTO CONNETT		6	16	8	51	11	18	12	7	14	143
A 43.0	ARTRITE REUMATOIDE E ALTRE POLIARTROP.INFIAMM.		-	6	2	13	4	4	5	1	3	38
A 43.10	MALATTIE DIFFUSE DEL TESSUTO CONNETTIVO		1	2	1	1	1	4	1	2	1	14
A 43.19	ALTRE ARTROPATIE		1	3	-	6	-	3	-	1	1	15
A 43.9	ALTRE MAL.SISTEMA OSTEO-MUSCOL. E TESS.CONNETT.		4	5	5	31	6	7	6	3	9	76
		M	4	3	4	17	4	10	8	6	3	59
	XIV - MALFORMAZIONI CONGENITE	F	7	7	6	4	3	6	1	2	2	38
		MF	11	10	10	21	7	16	9	8	5	97
A 44	MALFORMAZIONI CONGENITE		11	10	10	21	7	16	9	8	5	97
A 44.00	SPINA BIFIDA		-	-	1	-	-	1	-	-	-	2
A 44.01	IDROCEFALIA CONGENITA		-	-	-	-	-	-	-	-	-	-
A 44.1	ALTRE MALFORMAZIONI CONGENITE DEL SISTEMA NERV.		4	2	1	6	-	-	6	2	-	21
A 44.2	MALFORM. CONGEN. CUORE E SISTEMA CIRCOLATORIO		2	3	3	5	2	8	1	3	3	30
A 44.90	MALFORMAZIONI CONGENITE DELL'APPARATO DIGERENTE		-	2	-	3	-	1	-	-	-	6
A 44.91	MALFORMAZIONI CONGENITE DELL'APPARATO URINARIO		1	-	1	1	1	2	1	1	-	8
A 44.92	MALFORM.CONGENITE DEL SISTEMA OSTEO-MUSCOLARE		-	1	1	2	1	1	1	-	-	7
A 44.93	SINDROME DI DOWN		-	2	2	1	2	1	-	-	1	9
A 44.99	ALTRE MALFORMAZIONI CONGENITE		4	-	1	3	1	2	-	2	1	14
		M	4	7	9	19	16	8	6	1	1	71
	XV - ALCUNE CONDIZIONI MORBOSE DI	F	3	10	2	12	3	3	2	5	3	43
	ORIGINE PERINATALE	MF	7	17	11	31	19	11	8	6	4	114
A 45	ALCUNE CONDIZIONI MORBOSE DI ORIGINE PERINAT.		7	17	11	31	19	11	8	6	4	114
A 45.0	COND.MORB.MATERNE INTERESS.IL FETO O IL NEONATO		-	-	-	-	-	-	-	-	-	-
A 45.1	COMPLICAZ.OSTETR. INTERESS.IL FETO O IL NEONATO		-	2	-	4	4	-	-	-	-	10
A 45.2	CRESCITA FETALE LENTA, MALNUTR.E IMMATUR. FETALE		-	-	1	3	-	-	1	1	-	6
A 45.3	TRAUMATISMO OSTETRICO		-	1	1	1	-	1	-	2	-	6
A 45.4	IPOSS., ASFISS.DA PARTO E ALTRE COND.MORB.RESPIR		5	13	9	14	9	10	5	1	4	70
A 45.5	MALEMOL.FETO E NEON. DA ISOIMMUNIZZAZIONE		-	-	-	-	-	-	-	-	-	-
A 45.9	ALTRE CONDIZIONI MORBOSE DI ORIGINE PERINATALE		2	1	-	9	6	-	2	2	-	22

Perugia	Terni	Umbria	Pesaro e Urbino	Ancona	Macerata	Ascoli Piceno	Marche	Viterbo	Rieti	Roma	Latina	Frosinone	Lazio	Classificazione A
4	-	4	-	2	1	-	3	1	1	11	1	-	14	
2	3	5	3	4	1	1	9	-	2	24	-	1	27	
6	3	9	3	6	2	1	12	1	3	35	1	1	41	
6	3	9	3	6	2	1	12	1	3	35	1	1	41	A 42
1	-	1	-	-	-	-	-	-	1	7	-	-	8	A 42.0
1	-	1	-	-	-	-	-	-	-	2	-	-	2	A 42.90
-	-	-	-	-	-	-	-	-	-	-	-	-	-	A 42.91
4	3	7	3	6	2	1	12	1	2	26	1	1	31	A 42.99
2	2	4	2	3	1	2	8	4	1	29	5	-	39	
10	6	16	5	5	3	5	18	4	3	64	8	9	88	
12	8	20	7	8	4	7	26	8	4	93	13	9	127	
12	8	20	7	8	4	7	26	8	4	93	13	9	127	A 43
1	1	2	-	1	-	3	4	3	1	23	4	2	33	A 43.0
4	-	4	1	-	1	1	3	1	-	20	4	4	29	A 43.10
1	1	2	-	3	-	-	3	1	1	11	-	2	15	A 43.19
6	6	12	6	4	3	3	16	3	2	39	5	1	50	A 43.9
16	1	17	2	8	3	4	17	2	2	87	7	15	113	
7	3	10	2	4	3	5	14	7	2	65	7	11	92	
23	4	27	4	12	6	9	31	9	4	152	14	26	205	
23	4	27	4	12	6	9	31	9	4	152	14	26	205	A 44
-	-	-	-	-	-	-	-	-	-	2	1	-	3	A 44.00
-	-	-	-	-	-	-	-	-	-	-	-	-	-	A 44.01
3	2	5	-	1	-	1	2	-	1	22	2	1	26	A 44.1
9	1	10	1	7	2	2	12	3	2	61	4	11	81	A 44.2
2	-	2	-	-	-	-	-	-	-	3	1	-	4	A 44.90
1	-	1	-	2	-	1	3	-	-	10	-	1	11	A 44.91
-	-	-	1	1	1	-	3	1	-	11	1	4	17	A 44.92
2	-	2	1	-	-	2	3	2	-	20	2	1	25	A 44.93
6	1	7	1	1	3	3	8	3	1	23	3	8	38	A 44.99
12	6	18	9	7	5	10	31	7	2	111	11	14	145	
2	3	5	2	5	1	8	16	3	1	69	16	10	99	
14	9	23	11	12	6	18	47	10	3	180	27	24	244	
14	9	23	11	12	6	18	47	10	3	180	27	24	244	A 45
-	-	-	-	-	-	-	-	-	-	-	-	-	-	A 45.0
-	2	2	1	2	1	1	5	-	-	13	-	-	13	A 45.1
2	-	2	2	3	-	3	8	3	-	11	2	4	20	A 45.2
2	-	2	-	-	2	-	2	-	-	12	3	2	17	A 45.3
7	6	13	7	4	2	12	25	3	2	113	20	18	156	A 45.4
-	-	-	-	-	-	1	1	-	-	-	-	-	-	A 45.5
3	1	4	1	3	1	1	6	4	1	31	2	-	38	A 45.9

Tavola 3.2 segue - Morti per provincia di residenza e causa - Anno 1992

Classifi- cazio- ne A	CAUSE DI MORTE		Massa-Carrara									
			Lucca	Pistoia	Firenze	Livorno	Pisa	Arezzo	Siena	Grosseto	Toscana	
		M	27	25	14	90	34	33	29	28	35	315
	XVI - SINTOMI, SEGNI E STATI MORBOSI	F	46	59	8	186	83	56	64	43	47	592
	MAL DEFINITI	MF	73	84	22	276	117	89	93	71	82	907
A 46	SINTOMI, SEGNI E STATI MORBOSI MAL DEFINITI		73	84	22	276	117	89	93	71	82	907
A 46.5	SENILITÀ SENZA MENZIONE DI PSICOSI		48	66	14	211	88	77	61	40	59	664
A 46.9	ALTRI SINTOMI, SEGNI E STATI MORB. MAL DEFINITI		25	18	8	65	29	12	32	31	23	243
		M	47	131	93	361	108	139	116	107	85	1.187
	XVII - TRAUMATISMI E AVVELENAMENTI	F	47	109	57	285	104	79	77	57	51	866
		MF	94	240	150	646	212	218	193	164	136	2.053
A 47	FRATTURE		47	117	64	314	106	99	88	88	67	990
A 47.00	FRATTURA DELLA BASE CRANICA		1	4	9	15	11	6	4	3	6	59
A 47.09	ALTRA FRAT. DEL CRANIO E DELLE OSSA DELLA FACCIA		7	26	21	80	23	20	19	30	16	242
A 47.10	FRATTURA DELLA COLONNA VERTEBRALE		2	4	3	12	1	7	3	6	4	42
A 47.11	FRATTURA DEL TRONCO ESCLUSA LA COLONNA VERTEBR.		2	8	-	11	3	1	2	6	1	34
A 47.3	FRATTURA DEL COLLO DEL FEMORE		13	21	11	81	26	35	14	25	13	239
A 47.4	FRATTURA DI ALTRE E NON SPEC. PARTI DEL FEMORE		18	41	12	91	41	21	41	13	24	302
A 47.90	ALTRA FRATTURA DEGLI ARTI INFERIORI E S.A.I.		-	9	7	19	1	7	4	4	3	54
A 47.91	FRATTURA DEGLI ARTI SUPERIORI		4	4	1	5	-	2	1	1	-	18
A 48	LUSSAZIONI, DISTORSIONI E DISTRAZIONI		-	-	-	-	-	-	-	-	-	-
A 49	TRAUMAT. INTRACR. E INTERNI E TRAUMAT. DEI NERVI		30	71	52	208	65	63	81	53	37	660
A 49.90	TRAUMAT. INTRACR. NON ASSOC. A FRATT. DEL CRANIO		11	37	19	85	24	29	26	21	11	263
A 49.91	TRAUMATISMI INTERNI DEL TORACE		5	9	16	27	7	10	10	8	4	96
A 49.92	TRAUMATISMI INTERNI ADDOME E BACINO E S.A.I.		14	25	17	95	34	24	44	24	22	299
A 49.93	TRAUMATISMI DEI NERVI E DEL MIDOLLO SPINALE		-	-	-	1	-	-	1	-	-	2
A 50	FERITE E TRAUMATISMI DEI VASI SANGUIGNI		2	4	3	10	4	8	6	2	3	42
A 50.90	FERITA DELLA TESTA, DEL COLLO E DEL TRONCO		1	4	2	8	2	7	4	1	1	30
A 50.91	FERITA DEGLI ARTI		1	-	-	1	1	1	2	1	1	8
A 50.92	TRAUMATISMI DEI VASI SANGUIGNI		-	-	1	1	1	-	-	-	1	4
A 51	EFFETTI DA CORPO ESTR. PENETR. ATTRAV. ORIF. NAT.		-	1	1	4	4	2	1	-	-	13
A 52	USTIONI		-	3	1	15	8	4	1	1	3	36
A 53	AVVELENAMENTI ED EFFETTI TOSSICI		5	20	4	18	8	6	1	5	2	69
A 53.0	AVV. DA FARMACI, MEDICAMENTI E PROD. BIOLOGICI.		-	2	-	5	3	1	1	-	-	12
A 53.9	EFF. TOSS. DI SOST. DI ORIG. PRINCIPAL. NON MEDIC.		5	18	4	13	5	5	-	5	2	57
A 54	COMPL. DI CURE MED. E CHIR. NON CLASSIF. ALTROVE		-	1	1	2	-	1	-	1	-	6
A 55	ALTRI E NON SPEC. TR., COMPL. PRECOCI DEI TRAUM.		8	20	16	59	17	31	12	13	24	200
A 56	POSTUMI DI TR. AVVELEFF. TOSS. E ALTRE CAUS. EST.		2	3	8	16	-	4	3	1	-	37

Perugia	Terni	Umbria	Pesaro e Urbino	Ancona	Macerata	Ascoli Piceno	Marche	Viterbo	Rieti	Roma	Latina	Frosinone	Lazio	Classificazione A
40	21	61	27	18	17	18	80	28	33	144	29	15	249	
81	25	106	67	51	41	41	200	54	30	175	23	39	321	
121	46	167	94	69	58	59	280	82	63	319	52	54	570	
121	46	167	94	69	58	59	280	82	63	319	52	54	570	A 46
99	26	125	67	48	42	46	203	66	34	152	27	26	305	A 46.5
22	20	42	27	21	16	13	77	16	29	167	25	28	265	A 46.9
191	99	290	117	136	89	129	471	64	54	971	165	129	1.383	
138	39	177	59	95	65	91	310	41	46	781	72	85	1.025	
329	138	467	176	231	154	220	781	105	100	1.752	237	214	2.408	
186	62	248	66	108	65	116	355	63	62	986	112	101	1.324	A 47
12	8	20	7	5	1	4	17	6	3	23	4	10	46	A 47.00
57	22	79	18	27	14	26	85	15	10	244	39	24	332	A 47.09
6	3	9	6	7	5	2	20	3	3	21	4	3	34	A 47.10
6	8	14	-	5	5	8	18	1	2	41	4	2	50	A 47.11
36	3	39	12	19	12	21	64	15	22	316	21	18	392	A 47.3
57	14	71	21	37	20	44	122	20	13	184	28	36	281	A 47.4
10	3	13	2	7	7	7	23	1	9	137	10	6	163	A 47.90
2	1	3	-	1	1	4	6	2	-	20	2	2	26	A 47.91
-	-	-	-	3	-	-	3	-	-	-	-	-	-	A 48
91	42	133	66	69	58	71	264	31	25	483	91	70	700	A 49
38	14	52	28	31	33	35	127	14	11	158	46	28	257	A 49.90
7	9	16	13	6	5	8	32	1	8	108	18	11	146	A 49.91
45	19	64	25	32	20	27	104	16	6	212	26	30	290	A 49.92
1	-	1	-	-	-	1	1	-	-	5	1	1	7	A 49.93
4	1	5	7	7	6	3	23	-	2	18	4	3	27	A 50
3	1	4	7	4	5	2	18	-	2	13	3	1	19	A 50.90
-	-	-	-	2	1	1	4	-	-	2	1	1	4	A 50.91
1	-	1	-	1	-	-	1	-	-	3	-	1	4	A 50.92
4	2	6	-	1	-	2	3	-	-	5	2	1	8	A 51
4	3	7	1	9	3	3	16	4	3	26	3	3	39	A 52
7	4	11	11	9	3	3	26	-	-	52	4	3	59	A 53
1	2	3	1	2	1	1	5	-	-	17	-	-	17	A 53.0
6	2	8	10	7	2	2	21	-	-	35	4	3	42	A 53.9
-	-	-	-	-	-	-	-	-	1	10	2	1	14	A 54
30	21	51	21	24	17	21	83	6	7	112	18	29	172	A 55
3	3	6	4	1	2	1	8	1	-	60	1	3	65	A 56

Tavola 3.2 segue - Morti per provincia di residenza e causa - Anno 1992

Classifi- cazio- ne A	CAUSE DI MORTE		Massa-Carrara	Lucca	Pistoia	Firenze	Livorno	Pisa	Arezzo	Sienna	Grosseto	Toscana
		M	47	131	93	361	108	139	116	107	85	1.187
	E - CAUSE ESTERNE DEI TRAUMATISMI E DEGLI	F	47	109	57	285	104	79	77	57	51	866
	AVVELENAMENTI	MF	94	240	150	646	212	218	193	164	136	2.053
AE 47	ACCIDENTI DA TRASPORTO		23	66	48	173	54	73	70	55	42	604
AE 47.0	ACCIDENTI FERROVIARI		-	1	-	3	1	3	3	-	-	11
AE 47.1	ACCIDENTI STRADALI DA VEICOLI A MOTORE		23	64	48	166	51	63	65	53	41	574
AE 47.2	ACCIDENTI DA ALTRI VEICOLI STRADALI		-	1	-	1	-	4	-	1	-	7
AE 47.3	ACCIDENTI DA TRASPORTO PER ACQUA		-	-	-	1	-	-	-	-	-	1
AE 47.4	ACCIDENTI DA TRASPORTO AEREO E SPAZIALE		-	-	-	-	1	2	-	1	1	5
AE 47.90	ACCIDENTI NON STRADALI DA VEICOLO A MOTORE		-	-	-	2	1	1	2	-	-	6
AE 47.99	ALTRI ACCIDENTI DA TRASPORTO		-	-	-	-	-	-	-	-	-	-
AE 48	AVVELENAMENTI ACCIDENTALI		1	8	3	2	3	1	1	-	1	20
AE 48.0	AVVEL.ACCID.DA FARMACI, MEDICAM.E PROD.BIOLOGICI		-	1	-	1	2	1	1	-	-	6
AE 48.1	AVVEL.ACCID.DA ALTRE SOSTANZE SOLIDE E LIQUIDE		-	1	-	-	-	-	-	-	1	2
AE 48.2	AVVELENAMENTO ACCIDENTALE DA GAS E VAPORI		1	6	3	1	1	-	-	-	-	12
AE 49	EV.DANN.DURAN.INTERV.MED., REAZ.ANOM.COMPL.TAR.		-	1	1	2	-	1	-	1	-	6
AE 50	CADUTE ACCIDENTALI		43	98	42	238	89	73	69	61	44	757
AE 51	ACCIDENTI CAUSATI DA INCENDI E DA FUOCO		-	2	1	13	3	3	1	1	3	27
AE 52	ALTRI ACCIDENTI COMPRESI I POSTUMI		8	20	26	66	23	25	26	12	11	217
AE 52.0	ACCIDENTE DA FATTORI NATURALI E AMBIENTALI		-	1	1	-	2	-	1	-	-	5
AE 52.1	ANNEGAMENTO E SOMMERSIONE ACCIDENTALI		2	6	4	9	5	4	2	3	2	37
AE 52.3	ACCID.DA MACCH.E DA STRUMENTI DA PUNTA O TAGLIO		2	1	1	5	-	4	5	2	3	23
AE 52.4	ACCIDENTE DA PROIETTILI DI ARMA DA FUOCO		-	1	-	2	1	1	3	2	-	10
AE 52.9	ALTRI ACCIDENTI E POSTUMI		4	11	20	50	15	16	15	5	6	142
AE 53	EFF.NOC.DA FARM.E MEDICAM.NEL LORO USO TERAP.		-	-	-	-	-	-	-	-	-	-
AE 54	SUICIDIO E AUTOLESIONE		17	37	29	125	22	36	20	34	33	353
AE 55	OMICIDIO E LESIONI PROVOC.INTENZION. DA ALTRI		2	3	-	17	2	3	2	-	1	30
AE 56	ALTRE CAUSE EST.DEI TRAUM.E DEGLI AVVELEN.		-	5	-	10	16	3	4	-	1	39
		M	1.197	2.316	1.557	6.443	1.947	2.273	1.786	1.808	1.355	20.482
	TOTALE	F	1.173	2.281	1.518	6.493	1.975	2.164	1.647	1.593	1.198	20.042
		MF	2.370	4.597	3.075	12.936	3.922	4.437	3.433	3.201	2.553	40.524

Perugia	Terni	Umbria	Pesaro e Urbino	Ancona	Macerata	Ascoli Piceno	Marche	Viterbo	Rieti	Roma	Latina	Frosinone	Lazio	Classificazione A
191	99	290	117	136	89	129	471	64	54	971	165	129	1.383	
138	39	177	59	95	65	91	310	41	46	781	72	85	1.025	
329	138	467	176	231	154	220	781	105	100	1.752	237	214	2.408	
104	42	146	58	72	54	77	261	39	28	568	111	86	832	AE 47
1	-	1	2	3	-	-	5	-	1	7	1	1	10	AE 47.0
102	40	142	55	68	53	76	252	39	26	556	110	83	814	AE 47.1
1	2	3	1	-	1	1	3	-	1	3	-	-	4	AE 47.2
-	-	-	-	-	-	-	-	-	-	1	-	-	1	AE 47.3
-	-	-	-	1	-	-	1	-	-	1	-	-	1	AE 47.4
-	-	-	-	-	-	-	-	-	-	-	-	2	2	AE 47.9
-	-	-	-	-	-	-	-	-	-	-	-	-	-	AE 47.9
2	-	2	5	3	2	1	11	-	-	25	2	1	28	AE 48
1	-	1	1	-	1	1	3	-	-	13	-	-	13	AE 48.0
-	-	-	-	1	1	-	2	-	-	3	2	-	5	AE 48.1
1	-	1	4	2	-	-	6	-	-	9	-	1	10	AE 48.2
-	-	-	-	-	-	-	-	-	1	10	3	1	15	AE 49
133	37	170	43	79	55	91	268	45	47	677	71	68	908	AE 50
4	2	6	1	8	2	2	13	3	3	22	3	3	34	AE 51
39	23	62	27	21	9	22	79	10	8	157	18	29	222	AE 52
3	-	3	1	-	1	-	2	-	-	10	-	1	11	AE 52.0
5	2	7	4	6	-	5	15	-	-	17	4	4	25	AE 52.1
10	7	17	6	1	1	4	12	1	2	7	1	2	13	AE 52.3
-	-	-	1	-	-	1	2	1	-	-	-	2	3	AE 52.4
21	14	35	15	14	7	12	48	8	6	123	13	20	170	AE 52.9
-	-	-	-	-	-	-	-	-	-	-	-	-	-	AE 53
43	31	74	32	43	21	21	117	7	10	235	19	20	291	AE 54
3	1	4	5	2	5	3	15	1	1	44	6	4	56	AE 55
1	2	3	5	3	6	3	17	-	2	14	4	2	22	AE 56
3.366	1.284	4.650	1.827	2.240	1.662	1.770	7.499	1.513	829	16.964	2.042	2.235	23.583	
2.895	1.161	4.056	1.537	2.189	1.481	1.659	6.866	1.336	807	15.807	1.578	2.085	21.613	
6.261	2.445	8.706	3.364	4.429	3.143	3.429	14.365	2.849	1.636	32.771	3.620	4.320	45.196	

Tavola 3.2 segue - Morti per provincia di residenza e causa - Anno 1992

Classifi- cazio- ne A	CAUSE DI MORTE		L'Aquila	Teramo	Pescara	Chieti	Abruzzo	Isernia	Campobasso	Molise
		M	7	5	5	6	23	4	7	11
	I - MALATTIE INFETTIVE E PARASSITARIE	F	6	2	7	2	17	1	3	4
		MF	13	7	12	8	40	5	10	15
A 01	MALATTIE INFETTIVE INTESTINALI		1	-	-	-	1	-	-	-
A 01.1	FEBBRE TIFOIDE		-	-	-	-	-	-	-	-
A 01.6	INFEZIONI INTESTINALI MAL DEFINITE		1	-	-	-	1	-	-	-
A 01.90	FEBBRE PARATIF. E ALTRE INFEZIONI DA SALMONELLA		-	-	-	-	-	-	-	-
A 01.91	ALTRE INTOSSICAZIONI ALIMENTARI (BATTERICHE)		-	-	-	-	-	-	-	-
A 01.99	ALTRE MALATTIE INFETTIVE INTESTINALI		-	-	-	-	-	-	-	-
A 02	TUBERCOLOSI		5	2	1	1	9	1	6	7
A 02.0	TUBERCOLOSI POLMONARE		2	2	1	1	6	1	4	5
A 02.1	ALTRE FORME DI TBC. DELL'APPARATO RESPIRATORIO		-	-	-	-	-	-	-	-
A 02.2	TUBERCOLOSI DELLE MENINGI E SIST.NERV.CENTRALE		-	-	-	-	-	-	-	-
A 02.3	TBC DELL'INTEST.PERITON.E GHIANDOLE MESENTERIC.		1	-	-	-	1	-	-	-
A 02.4	TUBERCOLOSI DELLE OSSA E DELLE ARTICOLAZIONI		-	-	-	-	-	-	1	1
A 02.5	TUBERCOLOSI DELL'APPARATO GENITO-URINARIO		2	-	-	-	2	-	1	1
A 02.9	TUBERCOLOSI DEGLI ALTRI ORGANI E TBC. MILIARE		-	-	-	-	-	-	-	-
A 03	MALATTIE BATTERICHE		1	3	7	3	14	1	-	1
A 03.1	BRUCELLOSI		-	-	-	-	-	-	-	-
A 03.4	PERTOSSE		-	-	-	-	-	-	-	-
A 03.6	INFEZIONE MENINGOCOCCICA		-	1	-	-	1	1	-	1
A 03.7	TETANO		-	-	1	1	2	-	-	-
A 03.8	SETTICEMIA		1	2	6	2	11	-	-	-
A 03.9	ALTRE MALATTIE BATTERICHE		-	-	-	-	-	-	-	-
A 04	MALATTIE VIRALI		3	-	1	1	5	2	2	4
A 04.1	VAIOLO		-	-	-	-	-	-	-	-
A 04.2	MORBILLO		-	-	-	-	-	-	-	-
A 04.5	ENCEFALITI VIRALI TRASMESSE DA ARTROPODI		-	-	-	-	-	-	-	-
A 04.6	EPATITE VIRALE		2	-	-	-	2	1	-	1
A 04.9	ALTRE MALATTIE VIRALI		1	-	1	1	3	1	2	3
A 05	RICKETTSIOSI E ALTRE MALAT.TRASM.DA ARTROPODI		2	-	1	-	3	-	-	-
A 05.2	MALARIA		-	-	-	-	-	-	-	-
A 05.9	RICKETTSIOSI E ALTRE MALAT. TRASM. DA ARTROPODI		2	-	1	-	3	-	-	-
A 06	SIFILIDE ED ALTRE MALATTIE VENEREE		-	-	-	-	-	-	-	-
A 06.90	NEUROSIFILIDE		-	-	-	-	-	-	-	-
A 06.91	ALTRE FORME DI SIFILIDE		-	-	-	-	-	-	-	-
A 06.99	ALTRE MALATTIE VENEREE		-	-	-	-	-	-	-	-
A 07	ALTRE MAL.INF.E PARAS.;POSTUMI DI M.INF.E PAR.		1	2	2	3	8	1	2	3
A 07.3	ECHINOCOCCOSI		1	-	-	-	1	-	-	-
A 07.7	POSTUMI DELLA TUBERCOLOSI		-	1	1	3	5	1	2	3
A 07.8	POSTUMI DELLA POLIOMIELITE ACUTA		-	1	-	-	1	-	-	-
A 07.9	ALTRE MAL.INF.E PARAS.;POSTUMI DI MAL.INF.E PAR		-	-	1	-	1	-	-	-

Caserta	Benevento	Napoli	Avellino	Salerno	Campania	Foggia	Bari	Taranto	Brindisi	Lecce	Puglia	Potenza	Matera	Basilicata	Classifi- cazio- ne A
12	3	27	5	20	67	11	27	6	7	9	60	5	4	9	
12	4	32	6	15	69	8	10	3	4	11	36	7	1	8	
24	7	59	11	35	136	19	37	9	11	20	96	12	5	17	
4	-	-	-	-	4	5	1	2	-	-	8	2	2	4	A 01
1	-	-	-	-	1	-	-	-	-	-	-	-	-	-	A 01.1
3	-	-	-	-	3	5	1	2	-	-	8	1	2	3	A 01.6
-	-	-	-	-	-	-	-	-	-	-	-	-	-	-	A 01.90
-	-	-	-	-	-	-	-	-	-	-	-	-	-	-	A 01.91
-	-	-	-	-	-	-	-	-	-	-	-	1	-	1	A 01.99
3	3	12	4	14	36	7	16	1	5	10	39	1	1	2	A 02
3	3	8	2	13	29	5	15	1	5	10	36	1	-	1	A 02.0
-	-	1	-	-	1	-	-	-	-	-	-	-	-	-	A 02.1
-	-	1	-	1	2	1	-	-	-	-	1	-	-	-	A 02.2
-	-	-	-	-	-	-	-	-	-	-	-	-	-	-	A 02.3
-	-	2	1	-	3	1	-	-	-	-	1	-	-	-	A 02.4
-	-	-	-	-	-	-	1	-	-	-	1	-	1	1	A 02.5
-	-	-	1	-	1	-	-	-	-	-	-	-	-	-	A 02.9
7	2	32	3	9	53	2	7	2	2	5	18	2	1	3	A 03
-	-	1	-	-	1	-	-	-	-	-	-	-	-	-	A 03.1
-	-	2	-	-	2	-	-	-	-	-	-	-	-	-	A 03.4
-	-	2	-	2	4	-	-	-	-	-	-	-	-	-	A 03.6
-	-	3	1	1	5	-	-	-	-	4	4	-	-	-	A 03.7
6	2	21	2	6	37	2	6	1	2	1	12	2	1	3	A 03.8
1	-	3	-	-	4	-	1	1	-	-	2	-	-	-	A 03.9
6	1	9	-	7	23	3	5	2	2	1	13	1	1	2	A 04
-	-	-	-	-	-	-	-	-	-	-	-	-	-	-	A 04.1
3	-	4	-	-	7	-	1	-	-	-	1	-	-	-	A 04.2
-	-	-	-	-	-	-	-	-	-	-	-	-	-	-	A 04.5
-	-	2	-	6	8	-	-	1	-	1	2	-	1	1	A 04.6
3	1	3	-	1	8	3	4	1	2	-	10	1	-	1	A 04.9
-	-	-	-	-	-	-	-	-	-	1	1	-	-	-	A 05
-	-	-	-	-	-	-	-	-	-	-	-	-	-	-	A 05.2
-	-	-	-	-	-	-	-	-	-	1	1	-	-	-	A 05.9
-	-	1	-	-	1	-	2	-	-	-	2	-	-	-	A 06
-	-	1	-	-	1	-	1	-	-	-	1	-	-	-	A 06.90
-	-	-	-	-	-	-	1	-	-	-	1	-	-	-	A 06.91
-	-	-	-	-	-	-	-	-	-	-	-	-	-	-	A 06.99
4	1	5	4	5	19	2	6	2	2	3	15	6	-	6	A 07
1	-	1	-	-	2	-	1	-	-	-	1	1	-	1	A 07.3
2	1	3	3	4	13	-	4	2	1	3	10	3	-	3	A 07.7
-	-	1	-	-	1	-	-	-	-	-	-	-	-	-	A 07.8
1	-	-	1	1	3	2	1	-	1	-	4	2	-	2	A 07.9

Tavola 3.2 segue - Morti per provincia di residenza e causa - Anno 1992

Classifi- cazio- ne A	CAUSE DI MORTE	M F MF	L'Aquila	Teramo	Pescara	Chieti	Abruzzo	Isernia	Campobasso	Molise
II - TUMORI			480	350	441	496	1.767	131	304	435
			310	261	273	300	1.144	97	217	314
			790	611	714	796	2.911	228	521	749
A 08	TUM.MAL.DELLE LABBRA, CAVITÀ ORALE E FARINGE		18	11	11	21	61	3	11	14
A 08.90	TUMORI MALIGNI DELLE LABBRA		1	1	1	-	3	-	1	1
A 08.91	TUMORI MALIGNI DELLA LINGUA		3	2	3	6	14	-	-	-
A 08.92	TUM. MAL. DI ALTRE PARTI DELLA CAVITÀ ORALE		6	3	4	6	19	2	5	7
A 08.93	TUMORI MALIGNI DELLA FARINGE		7	3	3	5	18	1	5	6
A 08.99	T.M. ALTRE E M.D.SEDI DELLE LABBRA, CAV.OR., FAR.		1	2	-	4	7	-	-	-
A 09	TUM.MAL. APPARATO DIGERENTE E DEL PERITONEO		334	222	250	295	1.101	82	209	291
A 09.0	TUMORI MALIGNI DELL'ESOFAGO		14	6	9	6	35	3	9	12
A 09.1	TUMORI MALIGNI DELLO STOMACO		65	67	59	61	252	19	52	71
A 09.2	TUM.MAL.DELL'INTESTINO TENUE COMPRESO IL DUODEN		2	-	-	2	4	-	1	1
A 09.3	TUMORI MALIGNI DEL COLON		75	44	57	59	235	14	26	40
A 09.4	T.M. DEL RETTO, GIUNZ.RETTOSIGMOIDEA E DELL'ANO		27	31	26	30	114	10	21	31
A 09.5	TUMORI MALIGNI DEL FEGATO, PRIMITIVO		37	13	21	32	103	9	22	31
A 09.6	TUMORI MALIGNI DEL PANCREAS		46	28	24	36	134	10	27	37
A 09.90	T.M.DOTTI BIL.INTRAEP.E FEG.NON SPEC.SE P.O SEC		34	14	17	23	88	8	21	29
A 09.91	T.M.VESCHICHETTA BIL.E DOTTI BILIARI EXTRAEPAT.		25	10	21	22	78	6	12	18
A 09.99	TUMORI MALIGNI DEL PERITONEO E DI ALTRE SEDI		9	9	16	24	58	3	18	21
A 10	TUM.MAL.APPARATO RESPIRAT.E ORG.INTRATORACICI		146	133	145	157	581	39	98	137
A 10.0	TUMORI MALIGNI DELLA LARINGE		13	7	7	12	39	3	9	12
A 10.1	T.M. DELLA TRACHEA, DEI BRONCHI E DEI POLMONI		128	121	133	140	522	34	83	117
A 10.9	T.M.ALTRE PARTI APP.RESP.E ORGANI INTRATORACICI		5	5	5	5	20	2	6	8
A 11	T.M. OSSA, TESSUTO CONNETT., PELLE, MAMMELLA		66	54	51	58	229	18	38	56
A 11.0	T.M. DELLE OSSA E DELLA CARTILAGINE ARTICOLARE		4	4	3	4	15	1	-	1
A 11.1	MELANOMA MALIGNO DELLA PELLE		4	5	-	5	14	2	5	7
A 11.2	ALTRI TUMORI MALIGNI DELLA PELLE		3	1	5	-	9	4	1	5
A 11.3	TUMORE MALIGNO DELLA MAMMELLA DELLA DONNA		52	42	42	48	184	10	32	42
A 11.9	T.M.TESS.CONN.E AL.T.MOLLI;T.M.MAMMEL.DELL'UOMO		3	2	1	1	7	1	-	1
A 12	TUMORI MALIGNI DEGLI ORGANI GENITOURINARI		105	75	116	120	416	42	79	121
A 12.0	TUMORI MALIGNI DEL COLLO DELL'UTERO		2	1	3	-	6	2	2	4
A 12.2	T.M. DI ALTRE E NON SPECIFIC. PARTI DELL'UTERO		15	15	12	14	56	6	18	24
A 12.3	T.M. DELL'OVAIO E DEGLI ALTRI ANNESSI UTERINI		13	8	13	22	56	2	9	11
A 12.4	TUMORI MALIGNI DELLA PROSTATA		35	17	39	39	130	15	18	33
A 12.5	TUMORI MALIGNI DEL TESTICOLO		1	-	-	-	1	-	2	2
A 12.6	TUMORI MALIGNI DELLA VESCICA		29	21	36	26	112	10	16	26
A 12.90	T.M.PLACENTA;T.M.ALTRI E NON SPEC.ORG.GENIT.FEM		3	3	3	5	14	1	3	4
A 12.91	T.M.DEL PENE E DI ALTRI ORGANI GENIT. MASCHILI		-	-	-	1	1	-	1	1
A 12.92	T.M.DEL RENE E DI ALTRI E N.SPEC.ORGANI URINARI		7	10	10	13	40	6	10	16
A 13	TUMORI MALIGNI DI ALTRE E NON SPECIFIC. SEDI		40	42	58	62	202	18	30	48
A 13.0	TUMORE MALIGNO DELL'ENCEFALO		15	16	19	21	71	3	10	13
A 13.9	TUM.MAL. DI ALTRE E NON SPECIFICATE SEDI		25	26	39	41	131	15	20	35
A 14	T.MAL. DEI TESSUTI LINFATICO ED EMATOPOIETICO		65	59	63	63	250	24	42	66
A 14.0	MALATTIA DI HODGKIN		3	2	4	6	15	1	2	3
A 14.1	LEUCEMIE		33	27	25	24	109	9	25	34
A 14.9	ALTRI T.MAL. DEI TESS.LINFATICO ED EMATOPOIET.		29	30	34	33	126	14	15	29
A 15	TUMORI BENIGNI		3	-	3	3	9	-	5	5
A 15.2	TUMORI BENIGNI DELL'UTERO		-	-	-	-	-	-	-	-
A 15.5	T.BENIGNI ENCEFALO E ALTRE PARTI SIST.NERVOSO		3	-	1	3	7	-	5	5
A 15.9	TUMORI BENIGNI ALTRE E NON SPECIFICATE SEDI		-	-	2	-	2	-	-	-
A 16	CARCINOMI IN SITU		-	-	-	-	-	-	-	-
A 17	T.DI COMPORT.INCERTO E DI NATURA NON SPECIFIC		13	15	17	17	62	2	9	11

Caserta	Benevento	Napoli	Avellino	Salerno	Campania	Foggia	Bari	Taranto	Brindisi	Lecce	Puglia	Potenza	Matera	Basilicata	Classifi- cazio- ne A
911	393	3.420	508	1.176	6.408	817	1.711	688	448	1.009	4.673	463	251	714	
598	234	2.226	330	742	4.130	549	1.128	447	347	673	3.144	297	147	444	
1.509	627	5.646	838	1.918	10.538	1.366	2.839	1.135	795	1.682	7.817	760	398	1.158	
22	10	82	13	34	161	19	44	14	11	43	131	16	6	22	A 08
1	1	4	2	2	10	2	7	-	1	1	11	4	-	4	A 08.90
4	1	11	3	8	27	1	11	4	3	12	31	2	-	2	A 08.91
9	3	35	6	10	63	4	9	5	4	10	32	3	1	4	A 08.92
6	2	22	1	6	37	8	16	4	2	10	40	5	4	9	A 08.93
2	3	10	1	8	24	4	1	1	1	10	17	2	1	3	A 08.99
557	218	1.910	273	601	3.559	519	949	342	259	502	2.571	285	155	440	A 09
17	8	51	12	19	107	12	13	2	4	17	48	13	4	17	A 09.0
113	62	353	62	107	697	92	170	74	36	81	453	67	35	102	A 09.1
2	1	11	-	4	18	3	5	2	1	1	12	4	-	4	A 09.2
79	29	258	46	85	497	90	150	45	41	77	403	50	35	85	A 09.3
50	23	151	23	71	318	46	75	27	30	48	226	46	12	58	A 09.4
72	11	296	19	75	473	73	176	42	35	62	388	25	15	40	A 09.5
42	21	159	24	56	302	63	118	50	34	54	319	17	15	32	A 09.6
89	25	309	37	79	539	45	145	50	37	74	351	36	22	58	A 09.90
41	16	116	23	39	235	38	28	21	18	33	138	9	7	16	A 09.91
52	22	206	27	66	373	57	69	29	23	55	233	18	10	28	A 09.99
363	123	1.463	170	472	2.591	276	603	304	188	439	1.810	122	85	207	A 10
27	12	118	17	25	199	17	30	16	2	29	94	4	6	10	A 10.0
326	107	1.290	150	427	2.300	250	550	271	177	395	1.643	115	76	191	A 10.1
10	4	55	3	20	92	9	23	17	9	15	73	3	3	6	A 10.9
119	44	484	69	181	897	119	292	131	72	150	764	74	23	97	A 11
10	8	44	14	11	87	9	13	12	4	10	48	8	3	11	A 11.0
9	6	48	3	18	84	20	27	16	11	11	85	14	1	15	A 11.1
1	4	12	4	9	30	6	16	7	7	6	42	5	2	7	A 11.2
97	23	366	46	138	670	80	227	93	47	118	565	46	17	63	A 11.3
2	3	14	2	5	26	4	9	3	3	5	24	1	-	1	A 11.9
209	114	813	156	296	1.588	204	441	156	146	273	1.220	141	54	195	A 12
1	1	19	-	7	28	2	19	2	4	2	29	4	1	5	A 12.0
27	18	118	30	51	244	36	67	26	33	52	214	20	7	27	A 12.2
21	12	79	25	28	165	22	41	9	19	31	122	19	12	31	A 12.3
62	40	181	41	86	410	60	127	54	42	73	356	45	14	59	A 12.4
-	-	4	5	1	10	1	3	-	1	1	6	1	1	2	A 12.5
70	34	288	36	89	517	49	126	41	27	86	329	28	10	38	A 12.6
7	3	27	3	2	42	4	9	3	4	9	29	3	2	5	A 12.90
1	-	2	1	1	5	-	3	3	1	-	7	2	1	3	A 12.91
20	6	95	15	31	167	30	46	18	15	19	128	19	6	25	A 12.92
98	46	384	53	139	720	82	184	77	48	122	513	35	25	60	A 13
28	21	152	25	55	281	34	69	37	15	53	208	15	9	24	A 13.0
70	25	232	28	84	439	48	115	40	33	69	305	20	16	36	A 13.9
109	63	387	77	157	793	115	256	92	57	102	622	75	45	120	A 14
10	11	20	5	2	48	2	13	7	3	9	34	4	-	4	A 14.0
56	26	191	34	80	387	55	122	40	31	58	306	36	26	62	A 14.1
43	26	176	38	75	358	58	121	45	23	35	282	35	19	54	A 14.9
5	1	20	6	6	38	6	11	2	2	10	31	1	1	2	A 15
-	-	1	-	-	1	1	-	-	-	-	1	-	-	-	A 15.2
3	1	14	1	3	22	3	8	1	1	6	19	-	-	-	A 15.5
2	-	5	5	3	15	2	3	1	1	4	11	1	1	2	A 15.9
-	-	-	-	1	1	-	-	-	-	-	-	-	-	-	A 16
27	8	103	21	31	190	26	59	17	12	41	155	11	4	15	A 17

Tavola 3.2 segue - Morti per provincia di residenza e causa - Anno 1992

Classifi- cazio- ne A	CAUSE DI MORTE		Provincia di residenza								
			L'Aquila	Teramo	Pescara	Chieti	Abruzzo	Isernia	Campobasso	Molise	
	III - MALATTIE DELLE ghiandole endocrine	M	47	41	43	46	177	20	41	61	
	DELLA NUTRIZIONE E DEL METABOLISMO	F	85	69	61	96	311	32	54	86	
	E DISTURBI IMMUNITARI	MF	132	110	104	142	488	52	95	147	
A 18	MAL.ENDOCR., DEL METABOLISMO E DIST.IMMUNITARI		132	110	104	142	488	52	95	147	
A 18.0	DISTURBI DELLA ghiandola tiroide		1	-	1	1	3	1	1	2	
A 18.1	DIABETE MELLITO		121	101	90	122	434	47	83	130	
A 18.9	ALTRE MAL.ENDOCR., DEL METABOL. E DIST.IMMUNITARI		10	9	13	19	51	4	11	15	
A 19	CARENZE NUTRITIVE		-	-	-	-	-	-	-	-	
A 19.1	MARASMA DA DENUTRIZIONE		-	-	-	-	-	-	-	-	
A 19.2	ALTRE MALNUTRIZIONI PROTEINO-CALORICHE		-	-	-	-	-	-	-	-	
A 19.9	ALTRE CARENZE NUTRITIVE E VITAMINICHE		-	-	-	-	-	-	-	-	
	IV - MALATTIE DEL SANGUE E DEGLI	M	7	3	5	10	25	5	5	10	
	ORGANI EMATOPOIETICI	F	3	2	14	9	28	1	2	3	
		MF	10	5	19	19	53	6	7	13	
A 20.0	ANEMIE		7	4	14	13	38	3	4	7	
A 20.9	ALTRE MAL. DEL SANGUE E DEGLI ORG.EMATOPOIETICI		3	1	5	6	15	3	3	6	
	V - DISTURBI PSICHICI	M	6	16	16	21	59	4	6	10	
		F	10	12	19	26	67	4	19	23	
		MF	16	28	35	47	126	8	25	33	
A 21.0	STATI PSICOTICI ORGANICI SENILI E PRESENILI		10	18	17	33	78	6	20	26	
A 21.1	PSICOSI SCHIZOFRENICHE		-	1	3	1	5	-	-	-	
A 21.5	SINDROME DI DIPENDENZA DALL'ALCOOL		-	2	1	1	4	-	1	1	
A 21.6	FARMACODIPENDENZA		-	1	9	6	16	-	1	1	
A 21.90	PSICOSI ALCOOLICHE		1	-	-	-	1	-	-	-	
A 21.91	ALTRE PSICOSI		1	2	3	5	11	1	1	2	
A 21.92	ALTRI DISTURBI PSICHICI		4	4	2	1	11	1	2	3	
	VI - MALATTIE DEL SISTEMA NERVOSO E	M	35	24	32	44	135	12	20	32	
	DEGLI ORGANI DEI SENSI	F	22	27	25	43	117	10	27	37	
		MF	57	51	57	87	252	22	47	69	
A 22	MALATTIE DEL SISTEMA NERVOSO		57	50	55	87	249	22	47	69	
A 22.0	MENINGITE		-	1	-	1	2	-	2	2	
A 22.1	MORBO DI PARKINSON		21	9	17	20	67	4	10	14	
A 22.2	ALTRE M.DEGENERATIVE E M.EREDITARIE DEL S.N.C.		21	21	21	34	97	6	12	18	
A 22.3	SCLEROSI MULTIPLA		2	1	2	3	8	2	3	5	
A 22.4	PARALISI CEREBR.INFANT. E ALTRE SINDR.PARALIT.		3	2	5	4	14	4	3	7	
A 22.5	EPILESSIA		-	6	4	2	12	-	-	-	
A 22.90	ALTRE MALATTIE INFIAMMATORIE DEL S.N.C.		1	1	-	1	3	2	1	3	
A 22.99	ALTRE MALATTIE DEL SISTEMA NERVOSO		9	9	6	22	46	4	16	20	
A 23	DISTURBI DELL'OCCHIO E DEI SUOI ANNESSI		-	-	2	-	2	-	-	-	
A 24	MALATT. DELL'ORECCHIO E DELL'APOFISI MASTOIDE		-	1	-	-	1	-	-	-	

Caserta	Benevento	Napoli	Avellino	Salerno	Campania	Foggia	Bari	Taranto	Brindisi	Lecce	Puglia	Potenza	Matera	Basilicata	Classificazione A
134	37	493	61	190	915	107	280	79	70	104	640	52	34	86	
226	71	897	127	309	1.630	188	442	149	113	221	1.113	101	50	151	
360	108	1.390	188	499	2.545	295	722	228	183	325	1.753	153	84	237	
360	108	1.389	188	499	2.544	295	722	228	183	325	1.753	153	84	237	A 18
2	3	14	4	9	32	-	4	1	1	-	6	1	-	1	A 18.0
345	100	1.241	174	452	2.312	275	637	206	154	287	1.559	133	77	210	A 18.1
13	5	134	10	38	200	20	81	21	28	38	188	19	7	26	A 18.9
-	-	1	-	-	1	-	-	-	-	-	-	-	-	-	A 19
-	-	-	-	-	-	-	-	-	-	-	-	-	-	-	A 19.1
-	-	-	-	-	-	-	-	-	-	-	-	-	-	-	A 19.2
-	-	1	-	-	1	-	-	-	-	-	-	-	-	-	A 19.9
6	5	30	5	5	51	10	23	7	8	12	60	8	5	13	
9	3	27	8	15	62	10	17	6	4	10	47	7	2	9	
15	8	57	13	20	113	20	40	13	12	22	107	15	7	22	
9	7	39	9	15	79	13	22	9	8	13	65	12	2	14	A 20.0
6	1	18	4	5	34	7	18	4	4	9	42	3	5	8	A 20.9
17	9	59	14	35	134	35	51	27	21	34	168	17	4	21	
21	9	55	8	33	126	19	49	20	14	25	127	22	10	32	
38	18	114	22	68	260	54	100	47	35	59	295	39	14	53	
27	15	59	10	41	152	23	61	34	20	34	172	21	7	28	A 21.0
1	-	2	1	5	9	1	3	1	-	4	9	3	-	3	A 21.1
2	2	11	2	4	21	2	6	1	5	3	17	4	-	4	A 21.5
7	-	20	3	8	38	20	16	8	8	8	60	1	3	4	A 21.6
-	-	-	-	-	-	-	-	-	-	1	1	-	-	-	A 21.90
-	1	6	-	3	10	1	5	-	2	3	11	3	1	4	A 21.91
1	-	16	6	7	30	7	9	3	-	6	25	7	3	10	A 21.92
51	26	183	33	75	368	48	120	44	31	53	296	29	18	47	
43	17	169	34	54	317	38	116	40	20	63	277	25	7	32	
94	43	352	67	129	685	86	236	84	51	116	573	54	25	79	
93	43	351	67	128	682	86	235	84	51	116	572	54	24	78	A 22
1	1	11	-	4	17	1	2	2	2	2	9	-	-	-	A 22.0
25	21	93	21	45	205	20	71	25	11	34	161	18	13	31	A 22.1
34	15	134	24	43	250	35	91	28	20	35	209	16	7	23	A 22.2
-	-	11	2	3	16	1	9	5	1	1	17	2	-	2	A 22.3
7	1	19	4	7	38	4	15	4	2	4	29	2	2	4	A 22.4
2	1	19	4	5	31	7	6	5	5	5	28	3	1	4	A 22.5
3	1	14	4	4	26	2	4	3	1	1	11	4	-	4	A 22.90
21	3	50	8	17	99	16	37	12	9	34	108	9	1	10	A 22.99
-	-	1	-	1	2	-	1	-	-	-	1	-	-	-	A 23
1	-	-	-	-	1	-	-	-	-	-	-	-	1	1	A 24

Tavola 3.2 segue - Morti per provincia di residenza e causa - Anno 1992

Classifi- cazio- ne A	CAUSE DI MORTE									
		L'Aquila	Teramo	Pescara	Chieti	Abruzzo	Isernia	Campobasso	Molise	
	M	757	536	587	791	2.671	233	535	768	
VII - MALATTIE DEL SISTEMA CIRCOLATORIO	F	735	649	625	1.008	3.017	278	636	914	
	MF	1.492	1.185	1.212	1.799	5.688	511	1.171	1.682	
A 25	REUMATISMO ARTICOL. ACUTO E CARDIOP. REUMATIC	16	3	7	25	51	7	5	12	
A 25.0	REUMATISMO ARTICOLARE ACUTO	1	-	-	-	1	-	1	1	
A 25.1	CARDIOPATIE REUMATICHE CRONICHE	15	3	7	25	50	7	4	11	
A 26	MALATTIA IPERTENSIVA	119	88	76	145	428	44	80	124	
A 26.0	CARDIOPATIA IPERTENSIVA	93	65	62	113	333	27	69	96	
A 26.90	NEFROPATIA IPERTENSIVA	11	4	2	4	21	-	3	3	
A 26.91	IPERTENSIONI SENZA MENZ.DI CARDIOPATIA O NEFROP	15	19	12	28	74	17	8	25	
A 27	MALATTIE ISCHEMICHE DEL CUORE	371	267	281	456	1.375	140	324	464	
A 27.0	INFARTO MIOCARDICO ACUTO	186	153	138	200	677	75	173	248	
A 27.90	ALTRE CARDIOPATIE ISCHEMICHE	3	2	1	-	6	-	-	-	
A 27.91	ALTRE FORME DI ISCHEMIA CARDIACA CRONICA	182	112	142	256	692	65	151	216	
A 28	MAL.DEL CIRCOLO POLM.E ALTRE MAL. DEL CUORE	429	305	327	461	1.522	139	307	446	
A 28.0	EMBOLIA POLMONARE	9	9	8	8	34	3	2	5	
A 28.1	DISTURBI DEL RITMO CARDIACO	88	31	74	62	255	11	42	53	
A 28.90	MALATTIA CARDIOPOLMONARE CRONICA	15	11	6	12	44	3	16	19	
A 28.99	ALTRE MAL.CIRC.POLMON.E ALTRE FORME DI CARDIOP.	317	254	239	379	1.189	122	247	369	
A 29	DISTURBI CIRCOLATORI DELL'ENCEFALO	481	437	424	575	1.917	155	399	554	
A 29.0	EMORRAGIA SUBARACNOIDEA	9	4	8	8	29	-	5	5	
A 29.1	EMORRAGIA CEREBRALE E ALTRE EMORRAG.INTRACRAN.	35	48	48	42	173	14	41	55	
A 29.2	INFARTO CEREBRALE	29	32	30	41	132	8	28	36	
A 29.3	DISTURBI CIRCOL.CEREBR.ACUTI MAL. DEFINITI	267	223	213	325	1.028	90	236	326	
A 29.4	ARTERIOSCLEROSI CEREBRALE	21	20	30	23	94	8	19	27	
A 29.9	ALTRE MALATTIE CEREBRO VASCOLARI	120	110	95	136	461	35	70	105	
A 30	ALTRE MALATTIE DEL SISTEMA CIRCOLATORIO	76	85	97	137	395	26	56	82	
A 30.0	ATEROSCLEROSI	43	62	66	108	279	15	41	56	
A 30.1	EMBOLIA E TROMBOSI ARTERIOSE	1	-	2	3	6	1	-	1	
A 30.2	ALTRE MALAT. DELLE ARTERIE, ARTERIOLE E CAPILL.	28	17	24	23	92	9	9	18	
A 30.3	FLEBITE, TROMBOFLEBITE, EMBOLIE E TROMBOSI VENOSE	3	2	2	2	9	-	4	4	
A 30.9	ALTRE MALATTIE DEL SISTEMA CIRCOLATORIO	1	4	3	1	9	1	2	3	
	M	145	130	104	143	522	39	111	150	
VIII - MALATTIE DELL'APPARATO RESPIRATORIO	F	75	70	58	76	279	22	68	90	
	MF	220	200	162	219	801	61	179	240	
A 31	MALATTIE DELLE VIE RESPIRATORIE SUPERIORI	-	-	2	1	3	-	-	-	
A 32	ALTRE MALATTIE DELL'APPARATO RESPIRATORIO	220	200	160	218	798	61	179	240	
A 32.0	BRONCHITE E BRONCHIOLITE ACUTE	-	2	-	4	6	-	5	5	
A 32.1	POLMONITI	39	25	41	34	139	19	24	43	
A 32.20	INFLUENZA CON POLMONITE	5	-	-	-	5	-	1	1	
A 32.21	ALTRE FORME DI INFLUENZA	5	2	2	2	11	-	2	2	
A 32.3	BRONCH.CRONICA E NON SPECIFIC., ENFISEMA ED ASMA	112	125	76	119	432	31	123	154	
A 32.6	PNEUMOCOCONIOSI E ALTRE MAL.POLM.DA AGENTI ESTER.	28	14	16	19	77	-	3	3	
A 32.7	PLEURITE	5	2	2	7	16	-	5	5	
A 32.9	ALTRE MALATTIE DELL'APPARATO RESPIRATORIO	26	30	23	33	112	11	16	27	

Caserta	Benevento	Napoli	Avellino	Salerno	Campania	Foggia	Bari	Taranto	Brindisi	Lecce	Puglia	Potenza	Matera	Basilicata	Classifi- cazio- ne A
1.366	681	4.746	916	1.983	9.692	1.221	2.161	819	653	1.155	6.009	882	411	1.293	
1.526	775	5.744	1.042	2.153	11.240	1.325	2.624	919	747	1.438	7.053	984	405	1.389	
2.892	1.456	10.490	1.958	4.136	20.932	2.546	4.785	1.738	1.400	2.593	13.062	1.866	816	2.682	
23	10	75	18	31	157	27	55	21	14	14	131	12	7	19	A 25
-	-	-	-	1	1	-	-	-	-	-	-	-	-	-	A 25.0
23	10	75	18	30	156	27	55	21	14	14	131	12	7	19	A 25.1
245	120	764	105	415	1.649	297	538	215	160	253	1.463	206	106	312	A 26
189	95	569	74	321	1.248	246	414	161	124	192	1.137	153	88	241	A 26.0
16	12	62	6	19	115	18	19	14	14	23	88	15	2	17	A 26.90
40	13	133	25	75	286	33	105	40	22	38	238	38	16	54	A 26.91
753	331	3.099	472	1.031	5.686	620	1.231	544	425	722	3.542	415	227	642	A 27
422	233	1.639	283	598	3.175	387	602	293	208	387	1.877	209	102	311	A 27.0
8	1	45	8	7	69	3	10	4	-	7	24	7	3	10	A 27.90
323	97	1.415	181	426	2.442	230	619	247	217	328	1.641	199	122	321	A 27.91
721	360	2.731	510	1.019	5.341	697	1.494	353	320	561	3.425	511	193	704	A 28
4	5	16	3	12	40	7	3	1	2	-	13	4	1	5	A 28.0
123	33	254	66	130	606	46	112	27	38	48	271	50	7	57	A 28.1
35	14	119	26	32	226	20	51	28	13	35	147	26	8	34	A 28.90
559	308	2.342	415	845	4.469	624	1.328	297	267	478	2.994	431	177	608	A 28.99
1.028	570	3.280	768	1.472	7.118	812	1.248	499	436	900	3.895	601	251	852	A 29
6	3	32	6	10	57	10	12	4	1	3	30	7	1	8	A 29.0
61	34	181	40	95	411	43	102	59	30	80	314	59	12	71	A 29.1
41	21	88	25	52	227	55	77	53	48	65	298	51	20	71	A 29.2
633	334	1.880	449	907	4.203	542	657	252	237	501	2.189	326	148	474	A 29.3
39	22	174	24	38	297	40	84	22	26	89	261	36	11	47	A 29.4
248	156	925	224	370	1.923	122	316	109	94	162	803	122	59	181	A 29.9
122	65	541	85	168	981	93	219	106	45	143	606	121	32	153	A 30
88	44	355	57	119	663	63	157	71	32	88	411	98	25	123	A 30.0
1	2	23	3	2	31	4	10	5	2	4	25	3	-	3	A 30.1
18	13	125	14	40	210	21	39	21	7	41	129	12	6	18	A 30.2
8	3	18	4	2	35	2	7	7	1	4	21	2	1	3	A 30.3
7	3	20	7	5	42	3	6	2	3	6	20	6	-	6	A 30.9
214	126	952	177	390	1.859	214	507	233	172	406	1.532	150	73	223	
140	61	584	94	182	1.061	98	276	143	84	187	788	103	44	147	
354	187	1.536	271	572	2.920	312	783	376	256	593	2.320	253	117	370	
-	-	5	1	1	7	1	3	1	-	3	8	3	-	3	A 31
354	187	1.531	270	571	2.913	311	780	375	256	590	2.312	250	117	367	A 32
9	5	28	3	16	61	5	12	7	3	9	36	5	6	11	A 32.0
35	20	145	18	56	274	54	87	70	36	82	329	32	11	43	A 32.1
-	-	2	2	-	4	2	2	-	-	3	7	4	-	4	A 32.20
10	3	15	7	9	44	3	18	10	3	11	45	1	3	4	A 32.21
233	128	1.007	194	370	1.932	197	517	233	173	373	1.493	168	78	246	A 32.3
2	-	6	2	2	12	2	9	1	2	13	27	3	-	3	A 32.6
2	-	18	3	3	26	3	4	3	1	4	15	-	-	-	A 32.7
63	31	310	41	115	560	45	131	51	38	95	360	37	19	56	A 32.9

Tavola 3.2 segue - Morti per provincia di residenza e causa - Anno 1992

Classifi- cazio- ne A	CAUSE DI MORTE	L'Aquila	Teramo	Pescara	Chieti	Abruzzo	Isernia	Campobasso	Molise
	M	-	1	2	1	4	-	-	-
XII - MALATTIE DELLA PELLE E DEL	F	2	-	4	-	6	1	-	1
TESSUTO SOTTOCUTANEO	MF	2	1	6	1	10	1	-	1
A 42	MALATTIE DELLA PELLE E DEL TESSUTO SOTTOCUTAN	2	1	6	1	10	1	-	1
A 42.0	INFEZIONI DELLA PELLE E DEL TESSUTO SOTTOCUTAN.	-	-	1	-	1	-	-	-
A 42.90	PENFIGO	-	-	1	-	1	1	-	1
A 42.91	AFFEZIONI ERITEMATOSE	-	-	-	-	-	-	-	-
A 42.99	ALTRE MAL. DELLA PELLE E DEL TESSUTO SOTTOCUT.	2	1	4	1	8	-	-	-
	M	-	2	2	4	8	1	-	1
XIII - MALATTIE DEL SISTEMA OSTEO-MUSCOLARE	F	6	4	6	7	23	1	4	5
E DEL TESSUTO CONNETTIVO	MF	6	6	8	11	31	2	4	6
A 43	MAL.SISTEMA OSTEO-MUSCOLARE E TESSUTO CONNETT.	6	6	8	11	31	2	4	6
A 43.0	ARTRITE REUMATOIDE E ALTRE POLIARTROP.INFIAMM.	-	2	2	4	8	1	2	3
A 43.10	MALATTIE DIFFUSE DEL TESSUTO CONNETTIVO	1	1	1	2	5	-	-	-
A 43.19	ALTRE ARTROPATIE	1	1	2	2	6	-	2	2
A 43.9	ALTRE MAL.SISTEMA OSTEO-MUSCOL. E TESS.CONNETT.	4	2	3	3	12	1	-	1
	M	13	8	6	7	34	1	2	3
XIV - MALFORMAZIONI CONGENITE	F	4	3	2	13	22	1	7	8
	MF	17	11	8	20	56	2	9	11
A 44	MALFORMAZIONI CONGENITE	17	11	8	20	56	2	9	11
A 44.00	SPINA BIFIDA	-	-	-	-	-	-	1	1
A 44.01	IDROCEFALIA CONGENITA	-	1	1	-	2	-	-	-
A 44.1	ALTRE MALFORMAZIONI CONGENITE DEL SISTEMA NERV.	2	1	-	1	4	1	2	3
A 44.2	MALFORM. CONGEN. CUORE E SISTEMA CIRCOLATORIO	8	5	4	16	33	1	3	4
A 44.90	MALFORMAZIONI CONGENITE DELL'APPARATO DIGERENTE	1	-	-	-	1	-	-	-
A 44.91	MALFORMAZIONI CONGENITE DELL'APPARATO URINARIO	1	-	2	-	3	-	-	-
A 44.92	MALFORM.CONGENITE DEL SISTEMA OSTEO-MUSCOLARE	1	1	-	-	2	-	-	-
A 44.93	SINDROME DI DOWN	2	1	-	-	3	-	1	1
A 44.99	ALTRE MALFORMAZIONI CONGENITE	2	2	1	3	8	-	2	2
	M	11	4	11	12	38	2	8	10
XV - ALCUNE CONDIZIONI MORBOSE DI	F	8	7	11	7	33	4	5	9
ORIGINE PERINATALE	MF	19	11	22	19	71	6	13	19
A 45	ALCUNE CONDIZIONI MORBOSE DI ORIGINE PERINAT.	19	11	22	19	71	6	13	19
A 45.0	COND.MORB.MATERNE INTERESS.IL FETO O IL NEONATO	-	-	-	-	-	-	-	-
A 45.1	COMPLICAZ.OSTETR. INTERESS.IL FETO O IL NEONATO	-	-	-	1	1	-	1	1
A 45.2	CRESCITA FETALE LENTA, MALNUTR.E IMMATUR. FETALE	1	4	5	1	11	2	1	3
A 45.3	TRAUMATISMO OSTETRICO	2	1	2	3	8	-	-	-
A 45.4	IPOSS., ASFISS.DA PARTO E ALTRE COND.MORB.RESPIR	14	4	13	12	43	4	8	12
A 45.5	MALEMOL.FETO E NEON. DA ISOIMMUNIZZAZIONE	-	-	-	-	-	-	1	1
A 45.9	ALTRE CONDIZIONI MORBOSE DI ORIGINE PERINATALE	2	2	2	2	8	-	2	2

Caserta	Benevento	Napoli	Avellino	Salerno	Campania	Foggia	Bari	Taranto	Brindisi	Lecce	Puglia	Potenza	Matera	Basilicata	Classifi- cazio- ne A
1	-	7	2	3	13	1	2	1	1	-	5	1	-	1	
2	-	4	1	2	9	3	6	1	2	2	14	3	-	3	
3	-	11	3	5	22	4	8	2	3	2	19	4	-	4	
3	-	11	3	5	22	4	8	2	3	2	19	4	-	4	A 42
2	-	3	-	-	5	-	1	-	-	-	1	1	-	1	A 42.0
-	-	-	1	2	3	1	1	-	-	-	2	1	-	1	A 42.90
1	-	1	-	1	3	-	1	1	-	1	3	-	-	-	A 42.91
-	-	7	2	2	11	3	5	1	3	1	13	2	-	2	A 42.99
6	2	14	1	4	27	1	4	3	2	5	15	3	-	3	
12	3	34	8	12	69	14	6	11	5	14	50	6	1	7	
18	5	48	9	16	96	15	10	14	7	19	65	9	1	10	
18	5	48	9	16	96	15	10	14	7	19	65	9	1	10	A 43
5	1	15	5	5	31	4	6	2	2	8	22	2	1	3	A 43.0
5	1	14	2	2	24	3	2	6	1	2	14	1	-	1	A 43.10
2	-	8	1	3	14	3	1	2	3	-	9	1	-	1	A 43.19
6	3	11	1	6	27	5	1	4	1	9	20	5	-	5	A 43.9
19	4	89	13	22	147	15	30	9	5	22	81	4	5	9	
14	5	54	3	23	99	9	38	13	6	21	87	9	3	12	
33	9	143	16	45	246	24	68	22	11	43	168	13	8	21	
33	9	143	16	45	246	24	68	22	11	43	168	13	8	21	A 44
-	-	1	-	-	1	1	2	1	-	1	5	-	-	-	A 44.00
1	-	6	-	2	9	-	3	1	-	1	5	-	-	-	A 44.01
3	1	12	2	3	21	1	4	1	1	11	18	-	1	1	A 44.1
17	5	70	6	27	125	10	30	8	5	16	69	8	4	12	A 44.2
1	-	9	2	2	14	3	4	2	-	1	10	-	-	-	A 44.90
3	1	8	1	-	13	-	3	-	-	1	4	1	2	3	A 44.91
2	1	12	-	2	17	2	7	2	1	2	14	1	-	1	A 44.92
2	1	8	1	3	15	3	4	1	1	5	14	-	-	-	A 44.93
4	-	17	4	6	31	4	11	6	3	5	29	3	1	4	A 44.99
32	19	149	16	57	273	17	56	31	16	27	147	15	3	18	
28	4	112	9	38	191	20	41	21	9	28	119	7	5	12	
60	23	261	25	95	464	37	97	52	25	55	266	22	8	30	
60	23	261	25	95	464	37	97	52	25	55	266	22	8	30	A 45
1	-	-	-	-	1	-	-	1	-	1	2	-	-	-	A 45.0
1	-	14	-	1	16	3	3	-	-	1	7	-	-	-	A 45.1
11	2	28	3	5	49	1	13	9	-	8	31	2	-	2	A 45.2
2	-	5	-	6	13	2	7	3	-	2	14	2	-	2	A 45.3
39	17	156	17	66	295	28	62	32	19	36	177	12	5	17	A 45.4
-	-	-	-	1	1	-	-	-	1	-	1	-	-	-	A 45.5
6	4	58	5	16	89	3	12	7	5	7	34	6	3	9	A 45.9

Tavola 3.2 segue - Morti per provincia di residenza e causa - Anno 1992

Classifi- cazio- ne A	CAUSE DI MORTE		Provincia di residenza								
			L'Aquila	Teramo	Pescara	Chieti	Abruzzo	Isernia	Campobasso	Molise	
		M	26	14	23	23	86	9	16	25	
	XVI - SINTOMI, SEGNI E STATI MORBOSI	F	44	31	27	38	140	4	28	32	
	MAL DEFINITI	MF	70	45	50	61	226	13	44	57	
A 46	SINTOMI, SEGNI E STATI MORBOSI MAL DEFINITI		70	45	50	61	226	13	44	57	
A 46.5	SENILITÀ SENZA MENZIONE DI PSICOSI		54	37	28	42	161	7	36	43	
A 46.9	ALTRI SINTOMI, SEGNI E STATI MORBOSI MAL DEFINIT		16	8	22	19	65	6	8	14	
		M	70	88	99	108	365	26	76	102	
	XVII - TRAUMATISMI E AVVELENAMENTI	F	52	36	62	83	233	23	42	65	
		MF	122	124	161	191	598	49	118	167	
A 47	FRATTURE		57	54	70	83	264	29	56	85	
A 47.00	FRATTURA DELLA BASE CRANICA		8	3	10	7	28	3	2	5	
A 47.09	ALTRA FRAT.DEL CRANIO E DELLE OSSA DELLA FACCIA		10	18	11	12	51	5	11	16	
A 47.10	FRATTURA DELLA COLONNA VERTEBRALE		3	3	2	3	11	-	3	3	
A 47.11	FRATTURA DEL TRONCO ESCLUSA LA COLONNA VERTEBR.		3	3	1	4	11	-	3	3	
A 47.3	FRATTURA DEL COLLO DEL FEMORE		15	10	16	21	62	7	19	26	
A 47.4	FRATTURA DI ALTRE E NON SPEC.PARTI DEL FEMORE		13	15	29	29	86	13	11	24	
A 47.90	ALTRA FRATTURA DEGLI ARTI INFERIORI E S.A.I.		4	2	-	6	12	1	5	6	
A 47.91	FRATTURA DEGLI ARTI SUPERIORI		1	-	1	1	3	-	2	2	
A 48	LUSSAZIONI, DISTORSIONI E DISTRAZIONI		-	-	1	-	1	-	-	-	
A 49	TRAUMAT.INTRACR.E INTERNI E TRAUMAT.DEI NERVI		40	48	49	64	201	13	38	51	
A 49.90	TRAUMAT.INTRACR.NON ASSOC.A FRATT.DEL CRANIO		12	21	17	28	78	8	14	22	
A 49.91	TRAUMATISMI INTERNI DEL TORACE		7	5	10	5	27	-	5	5	
A 49.92	TRAUMATISMI INTERNI ADDOME E BACINO E S.A.I.		21	22	22	30	95	5	19	24	
A 49.93	TRAUMATISMI DEI NERVI E DEL MIDOLLO SPINALE		-	-	-	1	1	-	-	-	
A 50	FERITE E TRAUMATISMI DEI VASI SANGUIGNI		3	2	4	6	15	-	3	3	
A 50.90	FERITA DELLA TESTA, DEL COLLO E DEL TRONCO		3	1	2	6	12	-	3	3	
A 50.91	FERITA DEGLI ARTI		-	-	2	-	2	-	-	-	
A 50.92	TRAUMATISMI DEI VASI SANGUIGNI		-	1	-	-	1	-	-	-	
A 51	EFFETTI DA CORPO ESTR.PENETR.ATTRAV.ORIF.NAT.		-	1	4	1	6	-	1	1	
A 52	USTIONI		2	3	1	4	10	-	-	-	
A 53	AVVELENAMENTI ED EFFETTI TOSSICI		7	3	4	3	17	-	3	3	
A 53.0	AVV. DA FARMACI, MEDICAMENTI E PROD. BIOLOGICI		-	1	2	-	3	-	1	1	
A 53.9	EFF.TOSS. DI SOST. DI ORIG.PRINCIPAL.NON MEDIC.		7	2	2	3	14	-	2	2	
A 54	COMPL.DI CURE MED.E CHIR. NON CLASSIF.ALTROVE		-	-	-	-	-	-	-	-	
A 55	ALTRI E NON SPEC.TR., COMPL.PRECOCI DEI TRAUM.		10	11	24	25	70	7	17	24	
A 56	POSTUMI DI TR.AVVELEFF.TOSS.E ALTRE CAUS.EST.		3	2	4	5	14	-	-	-	

Caserta	Benevento	Napoli	Avellino	Salerno	Campania	Foggia	Bari	Taranto	Brindisi	Lecce	Puglia	Potenza	Matera	Basilicata	Classificazione A
51	36	285	48	73	493	26	104	29	21	50	230	31	14	45	
63	44	172	37	92	408	55	141	32	28	87	343	37	20	57	
114	80	457	85	165	901	81	245	61	49	137	573	68	34	102	
114	80	457	85	165	901	81	245	61	49	137	573	68	34	102	A 46
57	40	84	39	63	283	46	172	30	33	99	380	42	17	59	A 46.5
57	40	373	46	102	618	35	73	31	16	38	193	26	17	43	A 46.9
246	65	614	105	219	1.249	240	413	140	141	213	1.147	111	57	168	
87	55	335	53	119	649	125	205	102	72	119	623	59	24	83	
333	120	949	158	338	1.898	365	618	242	213	332	1.770	170	81	251	
135	58	424	79	165	861	179	288	115	93	128	803	83	42	125	A 47
5	4	16	4	12	41	14	21	12	9	9	65	6	6	12	A 47.00
57	13	167	26	41	304	51	106	32	36	52	277	14	14	28	A 47.09
4	1	5	2	5	17	9	7	3	1	1	21	2	3	5	A 47.10
1	1	6	2	7	17	6	9	2	-	3	20	-	2	2	A 47.11
26	10	63	17	46	162	30	55	26	14	10	135	24	4	28	A 47.3
36	28	141	25	48	278	61	75	36	22	48	242	32	12	44	A 47.4
5	1	16	3	6	31	8	11	2	11	2	34	3	1	4	A 47.90
1	-	10	-	-	11	-	4	2	-	3	9	2	-	2	A 47.91
-	1	1	-	-	2	-	1	-	-	-	1	-	-	-	A 48
142	41	352	45	110	690	119	213	93	76	150	651	55	26	81	A 49
57	26	103	12	35	233	54	77	44	34	66	275	23	14	37	A 49.90
29	3	31	6	15	84	27	23	11	18	27	106	9	2	11	A 49.91
56	12	218	27	59	372	38	113	37	24	56	268	23	10	33	A 49.92
-	-	-	-	1	1	-	-	1	-	1	2	-	-	-	A 49.93
25	2	36	7	5	75	10	12	7	6	3	38	2	-	2	A 50
24	2	35	7	5	73	8	10	7	5	1	31	2	-	2	A 50.90
-	-	-	-	-	-	1	2	-	-	1	4	-	-	-	A 50.91
1	-	1	-	-	2	1	-	-	1	1	3	-	-	-	A 50.92
4	2	6	-	3	15	4	6	-	1	2	13	1	1	2	A 51
6	2	15	5	4	32	6	12	9	11	5	43	4	1	5	A 52
6	5	22	2	10	45	15	17	4	10	18	64	5	3	8	A 53
-	2	8	-	1	11	2	5	1	1	2	11	1	-	1	A 53.0
6	3	14	2	9	34	13	12	3	9	16	53	4	3	7	A 53.9
-	-	1	-	2	3	-	-	1	-	-	1	1	-	1	A 54
15	9	84	16	34	158	31	62	12	14	25	144	17	7	24	A 55
-	-	8	4	5	17	1	7	1	2	1	12	2	1	3	A 56

Tavola 3.2 segue - Morti per provincia di residenza e causa - Anno 1992

Classifi- cazio- ne A	CAUSE DI MORTE		L'Aquila	Teramo	Pescara	Chieti	Abruzzo	Isernia	Campobasso	Molise
	E - CAUSE ESTERNE DEI TRAUMATISMI E DEGLI AVVELENAMENTI	M F MF	70 52 122	88 36 124	99 62 161	108 83 191	365 233 598	26 23 49	76 42 118	102 65 167
AE 47	ACCIDENTI DA TRASPORTO		39	48	44	51	182	10	39	49
AE 47.0	ACCIDENTI FERROVIARI		-	-	-	-	-	-	-	-
AE 47.1	ACCIDENTI STRADALI DA VEICOLI A MOTORE		39	48	44	51	182	10	39	49
AE 47.2	ACCIDENTI DA ALTRI VEICOLI STRADALI		-	-	-	-	-	-	-	-
AE 47.3	ACCIDENTI DA TRASPORTO PER ACQUA		-	-	-	-	-	-	-	-
AE 47.4	ACCIDENTI DA TRASPORTO AEREO E SPAZIALE		-	-	-	-	-	-	-	-
AE 47.90	ACCIDENTI NON STRADALI DA VEICOLO A MOTORE		-	-	-	-	-	-	-	-
AE 47.99	ALTRI ACCIDENTI DA TRASPORTO		-	-	-	-	-	-	-	-
AE 48	AVVELENAMENTI ACCIDENTALI		6	2	1	2	11	-	1	1
AE 48.0	AVVEL.ACCID.DA FARMACI, MEDICAM.E PROD.BIOLOGICI		-	1	-	-	1	-	1	1
AE 48.1	AVVEL.ACCID.DA ALTRE SOSTANZE SOLIDE E LIQUIDE		-	-	-	-	-	-	-	-
AE 48.2	AVVELENAMENTO ACCIDENTALE DA GAS E VAPORI		6	1	1	2	10	-	-	-
AE 49	EV.DANN.DURAN.INTERV.MED., REAZ.ANOM.COMPL.TAR.		-	-	-	-	-	-	-	-
AE 50	CADUTE ACCIDENTALI		43	37	57	76	213	27	45	72
AE 51	ACCIDENTI CAUSATI DA INCENDI E DA FUOCO		2	3	-	4	9	-	-	-
AE 52	ALTRI ACCIDENTI COMPRESI I POSTUMI		16	15	23	31	85	5	17	22
AE 52.0	ACCIDENTE DA FATTORI NATURALI E AMBIENTALI		-	-	-	-	-	1	-	1
AE 52.1	ANNEGAMENTO E SOMMERSIONE ACCIDENTALI		2	1	8	8	19	-	5	5
AE 52.3	ACCID.DA MACCH.E DA STRUMENTI DA PUNTA O TAGLIO		5	3	-	6	14	-	3	3
AE 52.4	ACCIDENTE DA PROIETTILI DI ARMA DA FUOCO		-	-	1	1	2	-	1	1
AE 52.9	ALTRI ACCIDENTI E POSTUMI		9	11	14	16	50	4	8	12
AE 53	EFF.NOC.DA FARM.E MEDICAM.NEL LORO USO TERAP.		-	-	-	-	-	-	-	-
AE 54	SUICIDIO E AUTOLESIONE		12	17	31	20	80	7	11	18
AE 55	OMICIDIO E LESIONI PROVOC.INTENZION. DA ALTRI		2	1	4	4	11	-	2	2
AE 56	ALTRE CAUSE EST.DEI TRAUM.E DEGLI AVVELEN.		2	1	1	3	7	-	3	3
	TOTALE	M F MF	1.755 1.451 3.206	1.327 1.232 2.559	1.505 1.268 2.773	1.853 1.821 3.674	6.440 5.772 12.212	522 501 1.023	1.240 1.182 2.422	1.762 1.683 3.445

Caserta	Benevento	Napoli	Avellino	Salerno	Campania	Foggia	Bari	Taranto	Brindisi	Lecce	Puglia	Potenza	Matera	Basilicata	Classificazione A
246	65	614	105	219	1.249	240	413	140	141	213	1.147	111	57	168	
87	55	335	53	119	649	125	205	102	72	119	623	59	24	83	
333	120	949	158	338	1.898	365	618	242	213	332	1.770	170	81	251	
111	39	256	45	93	544	112	225	93	96	166	692	53	23	76	AE 47
3	-	5	-	2	10	2	3	-	-	-	5	1	-	1	AE 47.0
107	39	247	45	91	529	108	222	92	95	166	683	52	23	75	AE 47.1
1	-	4	-	-	5	1	-	-	-	-	1	-	-	-	AE 47.2
-	-	-	-	-	-	-	-	1	1	-	2	-	-	-	AE 47.3
-	-	-	-	-	-	-	-	-	-	-	-	-	-	-	AE 47.4
-	-	-	-	-	-	1	-	-	-	-	1	-	-	-	AE 47.9
-	-	-	-	-	-	-	-	-	-	-	-	-	-	-	AE 47.9
4	5	9	-	4	22	7	7	2	6	4	26	3	2	5	AE 48
-	2	7	-	1	10	2	2	-	1	1	6	-	-	-	AE 48.0
2	-	1	-	2	5	1	-	1	4	3	9	1	1	2	AE 48.1
2	3	1	-	1	7	4	5	1	1	-	11	2	1	3	AE 48.2
-	-	1	-	2	3	-	-	1	-	-	1	1	-	1	AE 49
84	49	269	54	123	579	120	172	81	48	83	504	65	28	93	AE 50
5	2	12	4	5	28	5	8	7	9	1	30	4	-	4	AE 51
30	12	115	19	42	218	36	68	19	14	25	162	10	12	22	AE 52
1	-	1	-	1	3	-	1	-	-	-	1	-	1	1	AE 52.0
7	-	14	3	4	28	11	19	1	-	5	36	-	1	1	AE 52.1
2	3	2	4	7	18	3	5	3	1	1	13	1	-	1	AE 52.3
-	-	2	1	-	3	-	-	1	-	-	1	-	-	-	AE 52.4
20	9	96	11	30	166	22	43	14	13	19	111	9	10	19	AE 52.9
-	-	-	-	1	1	-	-	-	-	-	-	-	-	-	AE 53
27	9	150	25	56	267	40	93	19	24	36	212	23	12	35	AE 54
69	3	118	8	11	209	41	45	17	15	15	133	7	4	11	AE 55
3	1	19	3	1	27	4	-	3	1	2	10	4	-	4	AE 56
3.384	1.513	12.167	2.073	4.594	23.731	3.024	5.957	2.278	1.712	3.324	16.295	1.949	957	2.906	
3.000	1.374	11.440	1.856	4.025	21.695	2.620	5.511	2.034	1.541	3.126	14.832	1.777	767	2.544	
6.384	2.887	23.607	3.929	8.619	45.426	5.644	11.468	4.312	3.253	6.450	31.127	3.726	1.724	5.450	

Tavola 3.2 segue - Morti per provincia di residenza e causa - Anno 1992

Classifi- cazio- ne A	CAUSE DI MORTE		Cosenza	Catanzaro	Reggio di Cal.	Calabria	Trapani	Palermo	Messina	Agrigento
		M	7	22	10	39	9	17	12	6
		F	4	6	6	16	3	16	10	1
		MF	11	28	16	55	12	33	22	7
	I - MALATTIE INFETTIVE E PARASSITARIE									
A 01	MALATTIE INFETTIVE INTESTINALI		-	1	2	3	-	1	-	-
A 01.1	FEBBRE TIFOIDE		-	-	-	-	-	-	-	-
A 01.6	INFEZIONI INTESTINALI MAL DEFINITE		-	1	1	2	-	-	-	-
A 01.90	FEBBRE PARATIF. E ALTRE INFEZIONI DA SALMONELLA		-	-	-	-	-	1	-	-
A 01.91	ALTRE INTOSSICAZIONI ALIMENTARI (BATTERICHE)		-	-	-	-	-	-	-	-
A 01.99	ALTRE MALATTIE INFETTIVE INTESTINALI		-	-	1	1	-	-	-	-
A 02	TUBERCOLOSI		3	9	2	14	2	5	4	2
A 02.0	TUBERCOLOSI POLMONARE		3	9	2	14	2	5	3	2
A 02.1	ALTRE FORME DI TBC. DELL'APPARATO RESPIRATORIO		-	-	-	-	-	-	-	-
A 02.2	TUBERCOLOSI DELLE MENINGI E SIST.NERV.CENTRALE		-	-	-	-	-	-	-	-
A 02.3	TBC DELL'INTEST.PERITON.E GHIANDOLE MESENTERIC.		-	-	-	-	-	-	-	-
A 02.4	TUBERCOLOSI DELLE OSSA E DELLE ARTICOLAZIONI		-	-	-	-	-	-	1	-
A 02.5	TUBERCOLOSI DELL'APPARATO GENITO-URINARIO		-	-	-	-	-	-	-	-
A 02.9	TUBERCOLOSI DEGLI ALTRI ORGANI E TBC. MILIARE		-	-	-	-	-	-	-	-
A 03	MALATTIE BATTERICHE		2	3	4	9	2	10	8	-
A 03.1	BRUCELLOSI		-	-	-	-	-	-	-	-
A 03.4	PERTOSSE		-	-	-	-	-	-	-	-
A 03.6	INFEZIONE MENINGOCOCCICA		-	1	-	1	-	2	-	-
A 03.7	TETANO		-	1	1	2	-	-	2	-
A 03.8	SETTICEMIA		2	1	3	6	2	8	5	-
A 03.9	ALTRE MALATTIE BATTERICHE		-	-	-	-	-	-	1	-
A 04	MALATTIE VIRALI		2	5	3	10	2	7	4	2
A 04.1	VAIOLO		-	-	-	-	-	-	-	-
A 04.2	MORBILLO		-	1	-	1	1	1	-	1
A 04.5	ENCEFALITI VIRALI TRASMESSE DA ARTROPODI		-	-	-	-	-	-	-	-
A 04.6	EPATITE VIRALE		-	1	-	1	1	2	-	1
A 04.9	ALTRE MALATTIE VIRALI		2	3	3	8	-	4	4	-
A 05	RICKETTSIOSI E ALTRE MALAT.TRASM.DA ARTROPODI		-	-	-	-	1	-	-	-
A 05.2	MALARIA		-	-	-	-	-	-	-	-
A 05.9	RICKETTSIOSI E ALTRE MALAT. TRASM. DA ARTROPODI		-	-	-	-	1	-	-	-
A 06	SIFILIDE ED ALTRE MALATTIE VENEREE		-	1	-	1	-	-	-	-
A 06.90	NEUROSIFILIDE		-	-	-	-	-	-	-	-
A 06.91	ALTRE FORME DI SIFILIDE		-	1	-	1	-	-	-	-
A 06.99	ALTRE MALATTIE VENEREE		-	-	-	-	-	-	-	-
A 07	ALTRE MAL.INF.E PARAS.;POSTUMI DI MAL.INF.E P.		4	9	5	18	5	10	6	3
A 07.3	ECHINOCOCCOSI		2	-	1	3	1	1	3	-
A 07.7	POSTUMI DELLA TUBERCOLOSI		-	7	3	10	3	4	3	3
A 07.8	POSTUMI DELLA POLIOMIELITE ACUTA		-	-	-	-	-	-	-	-
A 07.9	ALTRE MAL.INF.E PARAS.;POSTUMI DI MAL.INF.E P.		2	2	1	5	1	5	-	-

(a) I morti per i quali non è stata indicata la residenza sono stati in totale 1.238.

Caltanissetta	Enna	Catania	Ragusa	Siracusa	Sicilia	Sassari	Nuoro	Oristano	Cagliari	Sardegna	ITALIA	Estero e N.I.(a)	TOTALE	Classifi- cazio- ne A
1	1	32	2	7	87	11	10	3	22	46	1.085	16	1.101	
-	-	14	2	3	49	10	5	2	11	28	836	6	842	
1	1	46	4	10	136	21	15	5	33	74	1.921	22	1.943	
-	-	3	1	1	6	1	2	-	3	6	133	-	133	A 01
-	-	-	-	-	-	-	-	-	-	-	2	-	2	A 01.1
-	-	3	1	1	5	1	2	-	2	5	100	-	100	A 01.6
-	-	-	-	-	1	-	-	-	1	1	20	-	20	A 01.90
-	-	-	-	-	-	-	-	-	-	-	3	-	3	A 01.91
-	-	-	-	-	-	-	-	-	-	-	8	-	8	A 01.99
-	1	6	-	5	25	7	6	2	10	25	509	7	516	A 02
-	1	6	-	3	22	7	5	2	7	21	432	6	438	A 02.0
-	-	-	-	-	-	-	-	-	-	-	8	-	8	A 02.1
-	-	-	-	-	-	-	-	-	-	-	20	1	21	A 02.2
-	-	-	-	-	-	-	-	-	-	-	1	-	1	A 02.3
-	-	-	-	2	3	-	1	-	1	2	16	-	16	A 02.4
-	-	-	-	-	-	-	-	-	1	1	24	-	24	A 02.5
-	-	-	-	-	-	-	-	-	1	1	8	-	8	A 02.9
1	-	25	1	3	50	4	2	2	5	13	619	7	626	A 03
-	-	-	-	-	-	-	-	-	-	-	2	-	2	A 03.1
-	-	-	-	-	-	-	-	-	-	-	4	-	4	A 03.4
1	-	-	-	-	3	-	-	-	-	-	17	1	18	A 03.6
-	-	-	-	-	2	-	-	-	1	1	38	1	39	A 03.7
-	-	4	1	1	21	4	2	2	4	12	484	4	488	A 03.8
-	-	21	-	2	24	-	-	-	-	-	74	1	75	A 03.9
-	-	7	-	1	23	1	2	-	2	5	219	2	221	A 04
-	-	-	-	-	-	-	-	-	-	-	-	-	-	A 04.1
-	-	2	-	-	5	-	1	-	-	1	19	-	19	A 04.2
-	-	-	-	-	-	-	-	-	-	-	-	-	-	A 04.5
-	-	4	-	1	9	-	1	-	2	3	83	2	85	A 04.6
-	-	1	-	-	9	1	-	-	-	1	117	-	117	A 04.9
-	-	-	-	-	1	-	-	-	-	-	22	4	26	A 05
-	-	-	-	-	-	-	-	-	-	-	2	4	6	A 05.2
-	-	-	-	-	1	-	-	-	-	-	20	-	20	A 05.9
-	-	1	1	-	2	-	-	1	-	1	25	1	26	A 06
-	-	-	-	-	-	-	-	-	-	-	9	1	10	A 06.90
-	-	1	-	-	1	-	-	1	-	1	12	-	12	A 06.91
-	-	-	1	-	1	-	-	-	-	-	4	-	4	A 06.99
-	-	4	1	-	29	8	3	-	13	24	394	1	395	A 07
-	-	1	-	-	6	5	1	-	3	9	31	-	31	A 07.3
-	-	-	1	-	14	2	-	-	9	11	203	1	204	A 07.7
-	-	-	-	-	-	1	-	-	-	1	20	-	20	A 07.8
-	-	3	-	-	9	-	2	-	1	3	140	-	140	A 07.9

Tavola 3.2 segue - Morti per provincia di residenza e causa - Anno 1992

Classifi- cazio- ne A	CAUSE DI MORTE		Cosenza	Catanzaro	Reggio di Cal.	Calabria	Trapani	Palermo	Messina	Agrigento
	II - TUMORI		677	741	740	2.158	504	1.497	805	479
			517	474	432	1.423	327	1.087	644	316
			1.194	1.215	1.172	3.581	831	2.584	1.449	795
A 08	TUM.MAL.DELLE LABBRA, CAVITÀ ORALE E FARINGE		30	26	21	77	12	30	18	9
A 08.90	TUMORI MALIGNI DELLE LABBRA		2	-	1	3	3	2	1	2
A 08.91	TUMORI MALIGNI DELLA LINGUA		7	7	4	18	1	7	6	-
A 08.92	TUM. MAL. DI ALTRE PARTI DELLA CAVITÀ ORALE		8	8	7	23	5	11	2	5
A 08.93	TUMORI MALIGNI DELLA FARINGE		10	8	5	23	3	6	4	1
A 08.99	T.M. ALTRE E M.D.SEDI DELLE LABBRA, CAV.OR., FAR.		3	3	4	10	-	4	5	1
A 09	TUM. MAL. APPARATO DIGERENTE E DEL PERITONEO		414	449	410	1.273	259	943	514	309
A 09.0	TUMORI MALIGNI DELL'ESOFAGO		14	10	6	30	8	14	10	4
A 09.1	TUMORI MALIGNI DELLO STOMACO		115	147	100	362	41	145	141	69
A 09.2	TUM.MAL.DELL'INTESTINO TENUE COMPRESO IL DUODEN		3	1	1	5	5	5	2	2
A 09.3	TUMORI MALIGNI DEL COLON		80	53	69	202	42	176	100	52
A 09.4	T.M. DEL RETTO, GIUNZ.RETTOSIGMOIDEA E DELL'ANO		39	42	39	120	28	62	62	23
A 09.5	TUMORI MALIGNI DEL FEGATO, PRIMITIVO		24	40	38	102	26	124	25	36
A 09.6	TUMORI MALIGNI DEL PANCREAS		38	45	45	128	40	112	45	31
A 09.90	T.M.DOTTI BIL.INTRAEP.E FEG.NON SPEC.SE P.O SEC		48	60	66	174	29	149	82	45
A 09.91	T.M.VESCHICHETTA BILE DOTTI BILIARI EXTRAEPAT.		25	22	20	67	15	60	19	14
A 09.99	TUMORI MALIGNI DEL PERITONEO E DI ALTRE SEDI		28	29	26	83	25	96	28	33
A 10	TUM.MAL.APPARATO RESPIRAT.E ORG.INTRATORACICI		231	238	248	717	205	578	282	169
A 10.0	TUMORI MALIGNI DELLA LARINGE		16	20	14	50	15	36	21	8
A 10.1	T.M. DELLA TRACHEA, DEI BRONCHI E DEI POLMONI		197	209	222	628	176	504	250	154
A 10.9	T.M.ALTR E PARTI APP.RESP.E ORGANI INTRATORACICI		18	9	12	39	14	38	11	7
A 11	T.M. OSSA, TESSUTO CONNETT., PELLE, MAMMELLA		119	101	100	320	96	231	163	58
A 11.0	T.M. DELLE OSSA E DELLA CARTILAGINE ARTICOLARE		14	4	8	26	8	19	21	8
A 11.1	MELANOMA MALIGNO DELLA PELLE		9	12	7	28	6	8	7	3
A 11.2	ALTRI TUMORI MALIGNI DELLA PELLE		10	5	3	18	1	6	2	3
A 11.3	TUMORE MALIGNO DELLA MAMMELLA DELLA DONNA		83	77	80	240	81	193	127	44
A 11.9	T.M.TESS.CONN.E AL.T.MOLLI;T.M.MAMMEL.DELL'UOMO		3	3	2	8	-	5	6	-
A 12	TUMORI MALIGNI DEGLI ORGANI GENITOURINARI		193	171	178	542	123	367	237	118
A 12.0	TUMORI MALIGNI DEL COLLO DELL'UTERO		7	3	2	12	-	8	4	2
A 12.2	T.M. DI ALTRE E NON SPECIFIC. PARTI DELL'UTERO		35	23	33	91	24	65	41	25
A 12.3	T.M. DELL'OVAIO E DEGLI ALTRI ANNESSI UTERINI		15	14	10	39	12	37	21	11
A 12.4	TUMORI MALIGNI DELLA PROSTATA		50	51	54	155	39	105	73	29
A 12.5	TUMORI MALIGNI DEL TESTICOLO		-	3	3	6	-	3	2	1
A 12.6	TUMORI MALIGNI DELLA VESCICA		51	60	51	162	29	97	64	35
A 12.90	T.M.PLACENTA;T.M.ALTRI E NON SPEC.ORG.GENIT.FEM		11	4	4	19	3	9	4	4
A 12.91	T.M.DEL PENE E DI ALTRI ORGANI GENIT.MASCHILI		1	1	4	6	1	-	2	-
A 12.92	T.M.DEL RENE E DI ALTRI E N.SPEC.ORGANI URINARI		23	12	17	52	15	43	26	11
A 13	TUMORI MALIGNI DI ALTRE E NON SPECIFIC. SEDI		91	90	67	248	47	160	99	51
A 13.0	TUMORE MALIGNO DELL'ENCEFALO		37	45	21	103	22	66	43	12
A 13.9	TUM.MAL. DI ALTRE E NON SPECIFICATE SEDI		54	45	46	145	25	94	56	39
A 14	T.MAL. DEI TESSUTI LINFATICO ED EMATOPOIETICO		93	119	113	325	70	189	110	58
A 14.0	MALATTIA DI HODGKIN		6	8	3	17	-	9	4	4
A 14.1	LEUCEMIE		56	70	68	194	39	95	56	32
A 14.9	ALTRI T.MAL. DEI TESS.LINFATICO ED EMATOPOIET.		31	41	42	114	31	85	50	22
A 15	TUMORI BENIGNI		3	3	-	6	4	6	2	6
A 15.2	TUMORI BENIGNI DELL'UTERO		-	1	-	1	-	-	-	-
A 15.5	T.BENIGNI ENCEFALO E ALTRE PARTI SIST.NERVOSO		2	1	-	3	3	6	1	2
A 15.9	TUMORI BENIGNI ALTRE E NON SPECIFICATE SEDI		1	1	-	2	1	-	1	4
A 16	CARCINOMI IN SITU		-	-	-	-	-	-	-	-
A 17	T.DI COMPORT.INCERTO E DI NATURA NON SPECIF.		20	18	35	73	15	80	24	17

(a) Cfr. la corrispondente nota a pag. 358.

Caltanissetta	Enna	Catania	Ragusa	Siracusa	Sicilia	Sassari	Nuoro	Oristano	Cagliari	Sardegna	ITALIA	Estero e N.i.(a)	TOTALE	Classifi- cazio- ne A
281	184	1.130	378	434	5.692	573	335	192	888	1.988	88.369	321	88.690	
194	127	848	264	309	4.116	369	245	140	591	1.345	62.793	207	63.000	
475	311	1.978	642	743	9.808	942	580	332	1.479	3.333	151.162	528	151.690	
6	4	30	8	13	130	19	27	16	48	110	3.040	8	3.048	A 08
2	2	-	2	-	14	1	-	-	3	4	107	-	107	A 08.90
1	-	7	1	-	23	3	6	2	7	18	543	2	545	A 08.91
2	1	9	3	4	42	6	13	9	22	50	1.030	2	1.032	A 08.92
1	-	7	1	3	26	5	7	5	14	31	974	3	977	A 08.93
-	1	7	1	6	25	4	1	-	2	7	386	1	387	A 08.99
188	101	679	228	227	3.448	341	235	120	479	1.175	54.405	207	54.612	A 09
8	1	21	3	2	71	9	7	3	12	31	2.245	10	2.255	A 09.0
38	28	167	42	51	722	69	48	27	81	225	13.260	52	13.312	A 09.1
-	-	2	1	-	17	1	4	-	2	7	339	4	343	A 09.2
39	15	116	50	33	623	57	32	25	93	207	9.698	36	9.734	A 09.3
19	6	67	24	30	321	25	18	5	51	99	4.851	14	4.865	A 09.4
18	9	51	23	23	335	54	32	12	47	145	5.175	18	5.193	A 09.5
27	18	93	32	24	422	59	47	18	59	183	6.683	25	6.688	A 09.6
24	10	77	26	36	478	39	25	17	65	146	4.767	22	4.789	A 09.90
5	7	24	18	8	170	9	13	6	33	61	2.956	14	2.970	A 09.91
10	7	61	9	20	289	19	9	7	36	71	4.451	12	4.463	A 09.99
104	58	413	121	153	2.083	200	106	53	355	714	34.464	121	34.585	A 10
11	5	30	13	8	147	17	11	6	25	59	2.270	11	2.281	A 10.0
90	50	364	101	134	1.823	178	93	46	316	633	30.655	103	30.758	A 10.1
3	3	19	7	11	113	5	2	1	14	22	1.539	7	1.546	A 10.9
48	30	221	70	85	1.002	92	54	42	150	338	13.602	46	13.648	A 11
3	2	16	6	5	88	7	5	4	6	22	696	-	696	A 11.0
2	3	17	4	8	58	12	4	5	14	35	1.258	3	1.261	A 11.1
2	1	9	2	2	28	3	3	4	6	16	412	3	415	A 11.2
40	23	173	58	69	808	68	40	27	121	256	10.851	38	10.889	A 11.3
1	1	6	-	1	20	2	2	2	3	9	385	2	387	A 11.9
62	58	300	105	141	1.511	140	56	52	211	459	21.413	59	21.472	A 12
2	1	2	3	-	22	4	-	2	3	9	425	-	425	A 12.0
12	11	60	23	39	300	18	9	8	30	65	2.746	11	2.757	A 12.2
5	3	31	7	9	136	12	14	4	23	53	2.744	9	2.753	A 12.3
17	16	83	33	41	436	49	21	14	61	145	6.215	17	6.232	A 12.4
-	1	2	-	-	9	-	-	-	3	3	104	-	104	A 12.5
17	15	91	28	35	411	43	4	20	56	123	5.478	8	5.486	A 12.6
-	1	7	1	3	32	1	-	-	2	3	590	6	596	A 12.90
1	-	1	1	1	7	-	-	-	-	-	106	-	106	A 12.91
8	10	23	9	13	158	13	8	4	33	58	3.005	8	3.013	A 12.92
24	27	146	43	65	662	50	46	18	89	203	9.841	33	9.874	A 13
10	13	73	17	28	284	14	14	8	19	55	3.135	14	3.149	A 13.0
14	14	73	26	37	378	36	32	10	70	148	6.706	19	6.725	A 13.9
38	27	154	50	54	750	79	50	27	109	265	11.351	38	11.389	A 14
3	-	7	3	3	33	4	2	3	3	12	525	2	527	A 14.0
14	14	80	18	25	373	33	22	11	54	120	5.013	19	5.032	A 14.1
21	13	67	29	26	344	42	26	13	52	133	5.813	17	5.830	A 14.9
1	1	13	2	1	36	4	1	2	7	14	510	5	515	A 15
-	-	-	-	-	-	-	-	-	-	-	5	-	5	A 15.2
-	-	8	-	1	21	3	1	2	5	11	354	3	357	A 15.5
1	1	5	2	-	15	1	-	-	2	3	151	2	153	A 15.9
-	-	-	-	-	-	-	-	-	-	-	4	-	4	A 16
4	5	22	15	4	186	17	5	2	31	55	2.532	11	2.543	A 17

Tavola 3.2 segue - Morti per provincia di residenza e causa - Anno 1992

Classifi- cazio- ne A	CAUSE DI MORTE	Cosenza	Catanzaro	Reggio di Cal.	Calabria	Trapani	Palermo	Messina	Agrigento
	III - MALATTIE DELLE ghiandole ENDOCRINE								
	DELLA NUTRIZIONE E DEL METABOLISMO								
	E DISTURBI IMMUNITARI								
		M							
		F							
		MF							
A 18	MAL. ENDOCR., DEL METABOLISMO E DIST. IMMUNITARI	261	271	287	819	201	624	316	225
A 18.0	DISTURBI DELLA ghiandola TIROIDE	3	-	8	11	-	6	6	1
A 18.1	DIABETE MELLITO	245	236	259	740	185	537	286	214
A 18.9	ALTRE MAL. ENDOCR., DEL METABOL. E DIST. IMMUNIT.	13	35	20	68	16	81	24	10
A 19	CARENZE NUTRITIVE	-	-	-	-	-	-	-	1
A 19.1	MARASMA DA DENUTRIZIONE	-	-	-	-	-	-	-	-
A 19.2	ALTRE MALNUTRIZIONI PROTEINO-CALORICHE	-	-	-	-	-	-	-	-
A 19.9	ALTRE CARENZE NUTRITIVE E VITAMINICHE	-	-	-	-	-	-	-	1
		M							
	IV - MALATTIE DEL SANGUE E DEGLI								
	ORGANI EMATOPOIETICI								
		F							
		MF							
A 20.0	ANEMIE	11	25	5	41	11	37	34	12
A 20.9	ALTRE MAL. DEL SANGUE E DEGLI ORG. EMATOPOIETICI	5	2	4	11	4	9	9	4
		M							
	V - DISTURBI PSICHICI								
		F							
		MF							
A 21.0	STATI PSICOTICI ORGANICI SENILI E PRESENILI	13	35	12	60	42	57	29	13
A 21.1	PSICOSI SCHIZOFRENICHE	3	-	-	3	1	6	4	2
A 21.5	SINDROME DI DIPENDENZA DALL'ALCOOL	2	5	2	9	1	6	2	-
A 21.6	FARMACODIPENDENZA	5	2	2	9	1	10	2	-
A 21.90	PSICOSI ALCOOLICHE	-	-	-	-	1	-	2	-
A 21.91	ALTRE PSICOSI	2	1	4	7	3	2	1	1
A 21.92	ALTRI DISTURBI PSICHICI	2	6	5	13	-	6	11	5
		M							
	VI - MALATTIE DEL SISTEMA NERVOSO E DEGLI								
	ORGANI DEI SENSI								
		F							
		MF							
A 22	MALATTIE DEL SISTEMA NERVOSO	85	101	90	276	60	184	105	61
A 22.0	MENINGITE	2	2	1	5	-	3	1	1
A 22.1	MORBO DI PARKINSON	26	28	30	84	24	52	38	14
A 22.2	ALTRE M. DEGENERATIVE E M. EREDITARIE DEL S.N.C.	27	34	29	90	12	53	31	18
A 22.3	SCLEROSI MULTIPLA	3	2	3	8	4	6	2	1
A 22.4	PARALISI CEREBR. INFANT. E ALTRE SINDR. PARALIT.	3	10	5	18	2	9	6	5
A 22.5	EPILESSIA	5	7	5	17	3	9	9	5
A 22.90	ALTRE MALATTIE INFIAMMATORIE DEL S.N.C.	4	3	3	10	3	4	5	4
A 22.99	ALTRE MALATTIE DEL SISTEMA NERVOSO	15	15	14	44	12	48	13	13
A 23	DISTURBI DELL'OCCHIO E DEI SUOI ANNESSI	-	-	-	-	-	1	2	-
A 24	MALATT. DELL'ORECCHIO E DELL'APOFISI MASTOIDE	-	-	-	-	-	-	-	-

(a) Cfr. la corrispondente nota a pag. 358.

Caltanissetta	Enna	Catania	Ragusa	Siracusa	Sicilia	Sassari	Nuoro	Oristano	Cagliari	Sardegna	ITALIA	Estero e N.I.(a)	TOTALE	Classifi- cazio- ne A
51	41	200	59	72	968	70	42	20	166	298	9.813	74	9.887	
94	57	307	102	121	1.503	105	64	34	156	359	13.389	55	13.444	
145	98	507	161	193	2.471	175	106	54	322	657	23.202	129	23.331	
145	98	507	160	193	2.469	174	105	54	321	654	23.168	129	23.297	A 18
2	-	2	1	-	18	-	1	1	2	4	201	2	203	A 18.0
130	93	476	153	185	2.259	138	94	49	188	469	18.596	79	18.675	A 18.1
13	5	29	6	8	192	36	10	4	131	181	4.371	48	4.419	A 18.9
-	-	-	1	-	2	1	1	-	1	3	34	-	34	A 19
-	-	-	-	-	-	1	-	-	-	1	2	-	2	A 19.1
-	-	-	1	-	1	-	-	-	1	1	8	-	8	A 19.2
-	-	-	-	-	1	-	1	-	-	1	24	-	24	A 19.9
5	1	14	5	4	86	12	4	7	27	50	945	3	948	
5	4	13	3	5	93	8	3	3	14	28	978	7	985	
10	5	27	8	9	179	20	7	10	41	78	1.923	10	1.933	
5	4	19	7	9	138	15	7	7	26	55	1.305	7	1.312	A 20.0
5	1	8	1	-	41	5	-	3	15	23	618	3	621	A 20.9
11	5	41	13	15	178	12	9	3	33	57	2.919	52	2.971	
14	9	40	17	10	205	13	11	5	29	58	2.988	6	2.994	
25	14	81	30	25	383	25	20	8	62	115	5.907	58	5.965	
20	4	49	25	16	255	11	11	5	28	55	3.603	9	3.612	A 21.0
1	2	1	2	-	19	-	1	-	-	1	125	-	125	A 21.1
-	2	2	-	-	13	4	3	-	4	11	330	8	338	A 21.5
2	1	11	-	5	32	5	3	1	20	29	1.104	39	1.143	A 21.6
-	-	-	-	-	3	-	-	1	-	1	19	1	20	A 21.90
-	3	3	1	1	15	3	1	-	5	9	363	1	364	A 21.91
2	2	15	2	3	46	2	1	1	5	9	363	-	363	A 21.92
15	13	71	21	31	364	37	27	13	37	114	4.805	19	4.824	
33	8	53	24	20	338	20	34	9	57	120	5.538	14	5.552	
48	21	124	45	51	702	57	61	22	94	234	10.343	33	10.376	
48	21	124	45	51	699	57	61	22	93	233	10.302	33	10.335	A 22
-	-	1	-	-	6	3	-	-	1	4	155	-	155	A 22.0
10	6	46	11	18	219	17	21	7	23	68	2.710	6	2.716	A 22.1
18	6	34	20	16	208	23	20	8	41	92	4.105	14	4.119	A 22.2
1	1	9	1	1	26	2	5	1	3	11	285	1	286	A 22.3
-	2	6	4	7	41	2	9	1	6	18	459	2	461	A 22.4
5	-	9	1	3	44	3	2	1	2	8	351	1	352	A 22.5
-	3	2	3	1	25	3	1	1	6	11	226	2	228	A 22.90
14	3	17	5	5	130	4	3	3	11	21	2.011	7	2.018	A 22.99
-	-	-	-	-	3	-	-	-	-	-	27	-	27	A 23
-	-	-	-	-	-	-	-	-	1	1	14	-	14	A 24

Tavola 3.2 segue - Morti per provincia di residenza e causa - Anno 1992

Classificazione A	CAUSE DI MORTE									
		Cosenza	Catanzaro	Reggio di Cal.	Calabria	Trapani	Palermo	Messina	Agrigento	
	M	1.419	1.302	1.194	3.915	943	2.205	1.488	1.020	
VII - MALATTIE DEL SISTEMA CIRCOLATORIO	F	1.582	1.484	1.414	4.480	1.150	2.297	1.697	1.122	
	MF	3.001	2.786	2.608	8.395	2.093	4.502	3.185	2.142	
A 25	REUMATISMO ARTICOL. ACUTO E CARDIOP.REUMATIC.	23	23	10	56	11	27	14	18	
A 25.0	REUMATISMO ARTICOLARE ACUTO	-	-	-	-	-	-	-	1	
A 25.1	CARDIOPATIE REUMATICHE CRONICHE	23	23	10	56	11	27	14	17	
A 26	MALATTIA IPERTENSIVA	240	307	219	766	130	385	311	180	
A 26.0	CARDIOPATIA IPERTENSIVA	167	214	163	544	84	274	253	116	
A 26.90	NEFROPATIA IPERTENSIVA	17	14	14	45	13	21	16	9	
A 26.91	IPERTENSIONI SENZA MENZ.DI CARDIOPATIA O NEFROP	56	79	42	177	33	90	42	55	
A 27	MALATTIE ISCHEMICHE DEL CUORE	723	601	567	1.891	564	1.290	671	536	
A 27.0	INFARTO MIocardico ACUTO	366	322	314	1.002	312	684	366	284	
A 27.90	ALTRE CARDIOPATIE ISCHEMICHE	11	3	2	16	6	3	2	3	
A 27.91	ALTRE FORME DI ISCHEMIA CARDIACA CRONICA	346	276	251	873	246	603	303	249	
A 28	MAL.DEL CIRCOLO POLM.E ALTRE MAL. DEL CUORE	841	819	859	2.519	335	842	931	486	
A 28.0	EMBOLIA POLMONARE	2	6	3	11	2	7	3	3	
A 28.1	DISTURBI DEL RITMO CARDIACO	145	121	99	365	55	139	100	20	
A 28.90	MALATTIA CARDIOPOLMONARE CRONICA	29	18	21	68	14	30	33	14	
A 28.99	ALTRE MAL.CIRC.POLMON.E ALTRE FORME DI CARDIOP.	665	674	736	2.075	264	666	795	449	
A 29	DISTURBI CIRCOLATORI DELL'ENCEFALO	1.038	895	848	2.781	879	1.620	1.113	712	
A 29.0	EMORRAGIA SUBARACNOIDEA	13	7	8	28	2	3	8	2	
A 29.1	EMORRAGIA CEREBRALE E ALTRE EMORRAG.INTRACRANIC	84	81	67	232	30	74	47	23	
A 29.2	INFARTO CEREBRALE	94	32	82	208	90	91	67	75	
A 29.3	DISTURBI CIRCOLAT. CEREBRALI ACUTI MAL DEFINITI	532	524	401	1.457	482	927	606	372	
A 29.4	ARTERIOSCLEROSI CEREBRALE	62	37	58	157	31	87	62	36	
A 29.9	ALTRE MALATTIE CEREBRO VASCOLARI	253	214	232	699	244	438	323	204	
A 30	ALTRE MALATTIE DEL SISTEMA CIRCOLATORIO	136	141	105	382	174	338	145	210	
A 30.0	ATEROSCLEROSI	96	84	67	247	150	252	108	188	
A 30.1	EMBOLIA E TROMBOSI ARTERIOSE	5	7	4	16	4	11	2	1	
A 30.2	ALTRE MALAT. DELLE ARTERIE, ARTERIOLE E CAPILL.	23	33	23	79	11	47	24	15	
A 30.3	FLEBITE, TROMBOFLEBITE, EMBOLIE E TROMBOSI VENOSE	3	5	3	11	4	8	6	-	
A 30.9	ALTRE MALATTIE DEL SISTEMA CIRCOLATORIO	9	12	8	29	5	20	5	6	
	M	272	250	253	775	162	462	273	275	
VIII - MALATTIE DELL'APPARATO RESPIRATORIO	F	128	129	110	367	64	295	162	105	
	MF	400	379	363	1.142	226	757	435	380	
A 31	MALATTIE DELLE VIE RESPIRATORIE SUPERIORI	1	-	1	2	-	1	2	-	
A 32	ALTRE MALATTIE DELL'APPARATO RESPIRATORIO	399	379	362	1.140	226	756	433	380	
A 32.0	BRONCHITE E BRONCHIOLITE ACUTE	9	11	4	24	6	13	3	8	
A 32.1	POLMONITI	41	58	34	133	26	157	56	33	
A 32.20	INFLUENZA CON POLMONITE	-	1	8	9	-	10	3	-	
A 32.21	ALTRE FORME DI INFLUENZA	10	5	7	22	1	3	6	1	
A 32.3	BRONCH.CRONICA E NON SPECIFIC., ENFISEMA ED ASMA	250	221	230	701	137	422	254	255	
A 32.6	PNEUMOCOCCIOSI E ALTRE MAL.POLM.DA AGENTI ESTER.	20	5	21	46	1	1	13	14	
A 32.7	PLEURITE	3	4	4	11	-	6	7	-	
A 32.9	ALTRE MALATTIE DELL'APPARATO RESPIRATORIO	66	74	54	194	55	144	91	69	

(a) Cfr. la corrispondente nota a pag. 358.

Caltanissetta	Enna	Catania	Regusa	Siracusa	Sicilia	Sassari	Nuoro	Oristano	Cagliari	Sardegna	ITALIA	Eestero e N.I.(a)	TOTALE	Classifi- cazio- ne A
564	450	2.065	578	750	10.063	739	518	359	1.013	2.629	109.069	738	109.807	
645	476	2.217	697	796	11.097	694	540	356	1.116	2.706	127.238	461	127.699	
1.209	926	4.282	1.275	1.546	21.160	1.433	1.058	715	2.129	5.335	236.307	1.199	237.506	
10	6	33	11	11	141	7	8	3	13	31	1.843	12	1.855	A 25
-	-	-	-	-	1	-	-	-	-	-	16	1	17	A 25.0
10	6	33	11	11	140	7	8	3	13	31	1.827	11	1.838	A 25.1
119	87	374	145	172	1.903	118	76	65	212	471	15.735	62	15.797	A 26
93	71	258	107	134	1.390	87	51	54	156	348	11.409	48	11.457	A 26.0
3	5	26	11	5	109	10	5	-	14	29	1.093	4	1.097	A 26.90
23	11	90	27	33	404	21	20	11	42	94	3.233	10	3.243	A 26.91
273	212	1.071	267	364	5.248	462	317	155	532	1.466	71.621	540	72.161	A 27
156	130	690	166	195	2.983	251	206	77	299	833	37.701	363	38.064	A 27.0
3	2	15	-	7	41	2	7	-	6	15	566	3	569	A 27.90
114	80	366	101	162	2.224	209	104	78	227	618	33.354	174	33.528	A 27.91
291	251	975	282	364	4.757	310	296	187	490	1.283	56.933	273	57.206	A 28
2	1	8	1	3	30	6	5	3	10	24	1.334	9	1.343	A 28.0
22	13	107	21	53	530	42	36	17	54	149	6.450	54	6.504	A 28.1
12	9	42	9	29	192	18	15	15	13	61	1.669	7	1.676	A 28.90
255	228	818	251	279	4.005	244	240	152	413	1.049	47.480	203	47.683	A 28.99
435	334	1.643	498	587	7.821	447	311	261	738	1.757	72.958	241	73.199	A 29
1	2	4	1	1	24	5	4	1	8	18	1.000	11	1.011	A 29.0
19	14	97	15	23	342	38	18	18	62	136	6.400	42	6.442	A 29.1
41	24	90	26	44	548	35	30	20	83	168	4.509	9	4.518	A 29.2
263	209	1.089	289	409	4.646	244	146	140	282	812	37.611	112	37.723	A 29.3
21	13	127	12	45	434	37	17	13	62	129	4.806	16	4.822	A 29.4
90	72	236	155	65	1.827	88	96	69	241	494	18.632	51	18.683	A 29.9
81	36	186	72	48	1.290	89	50	44	144	327	17.217	71	17.288	A 30
67	21	141	61	35	1.023	47	29	29	82	187	11.273	25	11.298	A 30.0
1	2	1	-	-	22	10	3	2	11	26	607	5	612	A 30.1
8	8	25	10	7	155	32	11	11	43	97	4.151	34	4.185	A 30.2
4	3	6	1	4	36	-	4	2	6	12	672	5	677	A 30.3
1	2	13	-	2	54	-	3	-	2	5	514	2	516	A 30.9
171	149	371	82	158	2.103	136	95	62	334	627	19.810	94	19.904	
58	62	214	38	83	1.081	71	64	32	140	307	12.560	35	12.595	
229	211	585	120	241	3.184	207	159	94	474	934	32.370	129	32.499	
1	-	4	-	1	9	2	3	-	1	6	94	-	94	A 31
228	211	581	120	240	3.175	205	156	94	473	928	32.276	129	32.405	A 32
3	3	16	5	4	61	7	5	-	3	15	448	3	451	A 32.0
11	13	99	23	35	453	38	29	11	95	173	6.463	29	6.492	A 32.1
-	1	1	1	-	16	4	2	1	8	15	125	-	125	A 32.20
2	2	7	1	3	26	6	3	3	8	20	381	1	382	A 32.21
150	138	364	75	166	1.961	108	88	48	175	419	17.920	71	17.991	A 32.3
8	17	5	-	-	59	4	8	7	129	148	895	1	896	A 32.6
2	1	5	1	4	26	2	1	-	4	7	507	1	508	A 32.7
52	36	84	14	28	573	36	20	24	51	131	5.537	23	5.560	A 32.9

Tavola 3.2 segue - Morti per provincia di residenza e causa - Anno 1992

Classifi- cazio- ne A	CAUSE DI MORTE	Cosenza	Catanzaro	Reggio di Cal.	Calabria	Trepani	Palermo	Messina	Agrigento
	M	213	202	173	588	89	345	146	106
	F	117	122	101	340	65	276	109	77
	MF	330	324	274	928	154	621	255	183
IX - MALATTIE DELL'APPARATO DIGERENTE									
A 33	MAL. CAVITÀ ORALE, GHIANDOLE SALIVARI E MASCEL	1	-	2	3	-	3	-	-
A 34	MALATTIE DELLE ALTRE PARTI APPARATO DIGERENTE	329	324	272	925	154	618	255	183
A 34.10	ULCERA GASTRICA E PEPTICA A LOCALIZ. NON SPECIF.	19	8	9	36	10	25	19	18
A 34.11	ULCERA DUODENALE	15	9	10	34	7	16	11	7
A 34.2	APPENDICITE	-	-	-	-	-	-	-	-
A 34.30	ERNIA ADDOMINALE SENZA MENZIONE DI OCCLUSIONE	1	2	-	3	2	2	4	1
A 34.31	ERNIA ADDOMINALE CON OCCLUSIONE	2	4	1	7	7	13	10	3
A 34.4	OCCLUSIONE INTESTINALE SENZA MENZIONE DI ERNIA	16	22	11	49	12	33	19	5
A 34.5	DIVERTICOLI DELL'INTESTINO	2	3	2	7	-	8	-	-
A 34.7	CIRROSI E ALTRE MALATTIE CRONICHE DEL FEGATO	199	204	167	570	75	391	126	118
A 34.80	LITIASI BILIARI	8	4	4	16	9	14	4	4
A 34.81	COLECISTITI	1	6	3	10	1	4	-	1
A 34.90	MALATTIE DEL PERITONEO	6	3	3	12	3	7	3	1
A 34.91	ALTRE MALATTIE FEG. DELLA CISTIF. DELLE VIE BIL.	11	10	14	35	5	19	15	8
A 34.92	MALATTIE DEL PANCREAS	19	16	11	46	4	24	13	1
A 34.99	ALTRE MAL. ALTRE PARTI DELL'APPARATO DIGERENTE	30	33	37	100	19	62	31	16
	M	42	40	34	116	40	111	70	24
X - MALATTIE DELL'APPARATO GENITO-URINARIO	F	31	22	43	96	30	81	44	40
	MF	73	62	77	212	70	192	114	64
A 35	MALATTIE DELL'APPARATO URINARIO	67	56	72	195	67	181	105	61
A 35.00	GLOMERULONEFRITE ACUTA	-	-	-	-	-	1	-	-
A 35.01	ALTRE NEFRITI, SINDROME NEFROSICA E NEFROSI	60	47	67	174	60	164	96	53
A 35.1	INFEZIONI RENALI	2	2	1	5	2	2	-	3
A 35.2	CALCOLI DELLE VIE URINARIE	1	-	1	2	2	5	4	3
A 35.9	ALTRE MALATTIE DELL'APPARATO URINARIO	4	7	3	14	3	9	5	2
A 36	MALATTIE DEGLI ORGANI GENITALI MASCHILI	6	6	4	16	3	11	8	3
A 36.0	IPERPLASIA DELLA PROSTATA	5	5	4	14	2	9	8	3
A 36.9	ALTRE MALATTIE DEGLI ORGANI GENITALI MASCHILI	1	1	-	2	1	2	-	-
A 37	MALATTIE DEGLI ORGANI GENITALI FEMMINILI	-	-	1	1	-	-	1	-
	M	-	-	-	-	-	-	-	-
XI - COMPLICAZIONI DELLA GRAVIDANZA	F	1	-	2	3	-	1	-	-
DEL PARTO E DEL PUERPERIO	MF	1	-	2	3	-	1	-	-
A 38	GRAVIDANZA CON ESITO ABORTIVO	-	-	-	-	-	-	-	-
A 39	COMPLICAZIONI DA CAUSE OSTETRICHE DIRETTE	1	-	2	3	-	1	-	-
A 39.0	EMORRAGIA DELLA GRAVIDANZA E DEL PARTO	-	-	-	-	-	-	-	-
A 39.1	TOSSIEMIA DELLA GRAVIDANZA	-	-	2	2	-	-	-	-
A 39.3	TRAVAGLIO OSTACOLATO	-	-	-	-	-	-	-	-
A 39.4	COMPLICAZIONI DEL PUERPERIO	-	-	-	-	-	1	-	-
A 39.9	COMPLICAZIONI DA ALTRE CAUSE OSTETRICHE DIRETTE	1	-	-	1	-	-	-	-
A 40	COMPLICAZIONI DA CAUSE OSTETRICHE INDIRETTE	-	-	-	-	-	-	-	-
A 41	PARTO COMPLETAMENTE NORMALE	-	-	-	-	-	-	-	-

(a) Cfr. la corrispondente nota a pag. 358.

Tavola 3.2 segue - Morti per provincia di residenza e causa - Anno 1992

Classifi- cazio- ne A	CAUSE DI MORTE	Cosenza	Catanzaro	Reggio di Cal.	Calabria	Trapani	Palermo	Messina	Agrigento
	M	1	2	1	4	1	4	6	-
	F	-	5	2	7	2	7	6	2
	MF	1	7	3	11	3	11	12	2
A 42	MALATTIE DELLA PELLE E DEL TESSUTO SOTTOCUTANEO	1	7	3	11	3	11	12	2
A 42.0	INFEZIONI DELLA PELLE E DEL TESSUTO SOTTOCUTAN.	-	1	-	1	1	1	2	-
A 42.90	PENFIGO	1	-	-	1	-	1	2	-
A 42.91	AFFEZIONI ERITEMATOSE	-	1	-	1	-	-	1	1
A 42.99	ALTRE M. DELLA PELLE E DEL TESSUTO SOTTOCUTANEO	-	5	3	8	2	9	7	1
	M	5	7	-	12	4	8	5	1
	F	8	10	8	26	3	22	9	9
	MF	13	17	8	38	7	30	14	10
A 43	MAL.SISTEMA OSTEO-MUSCOLARE E TESSUTO CONNETT	13	17	8	38	7	30	14	10
A 43.0	ARTRITE REUMATOIDE E ALTRE POLIARTROP.INFIAMM.	5	3	2	10	3	7	1	5
A 43.10	MALATTIE DIFFUSE DEL TESSUTO CONNETTIVO	2	4	4	10	-	9	4	1
A 43.19	ALTRE ARTROPATIE	2	4	1	7	2	3	3	1
A 43.9	ALTRE MAL.SISTEMA OSTEO-MUSCOL. E TESS.CONNETT.	4	6	1	11	2	11	6	3
	M	19	21	15	55	9	35	19	11
	F	12	16	6	34	9	26	13	11
	MF	31	37	21	89	18	61	32	22
A 44	MALFORMAZIONI CONGENITE	31	37	21	89	18	61	32	22
A 44.00	SPINA BIFIDA	2	2	-	4	1	2	-	-
A 44.01	IDROCEFALIA CONGENITA	1	2	1	4	-	2	1	-
A 44.1	ALTRE MALFORMAZIONI CONGENITE DEL SISTEMA NERV.	3	1	2	6	2	6	4	-
A 44.2	MALFORM. CONGEN. CUORE E SISTEMA CIRCOLATORIO	11	12	14	37	5	20	16	13
A 44.90	MALFORMAZIONI CONGENITE DELL'APPARATO DIGERENTE	1	3	2	6	1	4	-	-
A 44.91	MALFORMAZIONI CONGENITE DELL'APPARATO URINARIO	3	2	-	5	2	-	-	1
A 44.92	MALFORM.CONGENITE DEL SISTEMA OSTEO-MUSCOLARE	3	6	-	9	1	7	3	4
A 44.93	SINDROME DI DOWN	2	1	1	4	3	3	-	-
A 44.99	ALTRE MALFORMAZIONI CONGENITE	5	8	1	14	3	17	8	4
	M	17	28	25	70	10	43	32	17
	F	20	16	18	54	16	44	22	12
	MF	37	44	43	124	26	87	54	29
A 45	ALCUNE CONDIZIONI MORBOSE DI ORIGINE PERINAT.	37	44	43	124	26	87	54	29
A 45.0	COND.MORB.MATERNE INTERESS.IL FETO O IL NEONATO	-	-	-	-	1	-	-	-
A 45.1	COMPLICAZ.OSTETR. INTERESS.IL FETO O IL NEONATO	3	-	2	5	-	2	7	1
A 45.2	CRESCITA FETALE LENTA, MALNUTR.E IMMATUR. FETALE	1	2	12	15	3	12	10	5
A 45.3	TRAUMATISMO OSTETRICO	2	2	-	4	5	8	4	2
A 45.4	IPOSS., ASFISS.DA PARTO E ALTRE COND.MORB.RESPIR	29	31	19	79	13	52	24	16
A 45.5	MALEMOL.FETO E NEON. DA ISOIMMUNIZZAZIONE	-	-	-	-	-	-	-	-
A 45.9	ALTRE CONDIZIONI MORBOSE DI ORIGINE PERINATALE	2	9	10	21	4	13	9	5

(a) Cfr. la corrispondente nota a pag. 358.

Caltanissetta	Enna	Catania	Ragusa	Siracusa	Sicilia	Sassari	Nuoro	Oristano	Cagliari	Sardegna	ITALIA	Esteri e N.I.(a)	TOTALE	Classifi- cazio- ne A
-	-	3	1	1	16	-	1	-	1	2	152	1	153	
1	-	4	1	4	27	5	1	-	1	7	347	1	348	
1	-	7	2	5	43	5	2	-	2	9	499	2	501	
1	-	7	2	5	43	5	2	-	2	9	499	2	501	A 42
-	-	-	-	1	5	-	1	-	-	1	50	2	52	A 42.0
-	-	1	-	-	4	1	-	-	1	2	37	-	37	A 42.90
-	-	1	-	-	3	-	-	-	1	1	23	-	23	A 42.91
1	-	5	2	4	31	4	1	-	-	5	389	-	389	A 42.99
1	1	1	4	2	27	5	1	1	7	14	412	1	413	
4	2	13	4	9	75	11	4	6	12	33	1.126	1	1.127	
5	3	14	8	11	102	16	5	7	19	47	1.538	2	1.540	
5	3	14	8	11	102	16	5	7	19	47	1.538	2	1.540	A 43
2	1	5	3	5	32	6	2	1	6	15	474	1	475	A 43.0
1	2	4	1	-	22	5	1	1	3	10	244	-	244	A 43.10
-	-	2	1	-	12	-	-	-	2	2	154	-	154	A 43.19
2	-	3	3	6	36	5	2	5	8	20	666	1	667	A 43.9
7	4	34	5	6	130	17	6	3	15	41	1.058	12	1.070	
9	5	19	11	11	114	7	4	-	15	26	869	9	878	
16	9	53	16	17	244	24	10	3	30	67	1.927	21	1.948	
16	9	53	16	17	244	24	10	3	30	67	1.927	21	1.948	A 44
1	-	1	-	1	6	1	1	-	1	3	31	-	31	A 44.00
-	-	4	1	2	10	1	-	-	-	1	46	1	47	A 44.01
2	4	3	2	3	26	2	2	-	3	7	220	4	224	A 44.1
8	4	16	7	3	92	12	3	1	15	31	830	16	846	A 44.2
-	-	9	1	1	16	-	-	-	1	1	75	-	75	A 44.90
1	-	1	-	1	6	1	1	1	1	4	99	-	99	A 44.91
1	-	6	1	-	23	1	-	-	-	1	142	-	142	A 44.92
1	-	4	1	2	14	2	1	-	4	7	146	-	146	A 44.93
2	1	9	3	4	51	4	2	1	5	12	338	-	338	A 44.99
16	6	61	11	25	221	10	6	2	18	36	1.478	14	1.492	
20	5	42	8	11	180	3	3	2	11	19	1.068	10	1.078	
36	11	103	19	36	401	13	9	4	29	55	2.546	24	2.570	
36	11	103	19	36	401	13	9	4	29	55	2.546	24	2.570	A 45
-	-	-	-	-	1	-	-	-	-	-	7	-	7	A 45.0
1	-	2	-	-	13	-	1	-	1	2	100	3	103	A 45.1
5	2	7	4	3	51	-	3	-	3	6	268	-	268	A 45.2
3	-	3	-	1	26	2	-	-	-	2	160	3	163	A 45.3
21	7	85	11	28	257	8	2	3	21	34	1.596	16	1.612	A 45.4
-	-	-	-	-	-	-	-	-	-	-	9	-	9	A 45.5
6	2	6	4	4	53	3	3	1	4	11	406	2	408	A 45.9

Tavola 3.2 segue - Morti per provincia di residenza e causa - Anno 1992

Classifi- cazio- ne A	CAUSE DI MORTE		Cosenza	Catanzaro	Reggio di Cal.	Calabria	Trapani	Palermo	Messina	Agrigento
		M	59	64	76	199	34	177	134	48
	XVI - SINTOMI, SEGNI E STATI MORBOSI	F	89	125	104	318	53	334	186	63
	MAL DEFINITI	MF	148	189	180	517	87	511	320	111
A 46	SINTOMI, SEGNI E STATI MORBOSI MAL DEFINITI		148	189	180	517	87	511	320	111
A 46.5	SENILITÀ SENZA MENZIONE DI PSICOSI		100	112	103	315	62	402	206	75
A 46.9	ALTRI SINTOMI, SEGNI E STATI MORBOSI MAL DEFINITI		48	77	77	202	25	109	114	36
		M	209	202	214	625	148	315	210	166
	XVII - TRAUMATISMI E AVVELENAMENTI	F	93	98	70	261	75	151	97	64
		MF	302	300	284	886	223	466	307	230
A 47	FRATTURE		136	117	133	386	117	187	124	106
A 47.00	FRATTURA DELLA BASE CRANICA		13	8	7	28	8	3	9	13
A 47.09	ALTRA FRATTURA DEL CRANIO E DELLE OSSA DELLA FACCIA		38	36	65	139	34	53	41	34
A 47.10	FRATTURA DELLA COLONNA VERTEBRALE		4	9	1	14	2	3	4	-
A 47.11	FRATTURA DEL TRONCO ESCLUSA LA COLONNA VERTEBR.		4	4	1	9	6	7	4	2
A 47.3	FRATTURA DEL COLLO DEL FEMORE		24	32	9	65	37	45	20	15
A 47.4	FRATTURA DI ALTRE E NON SPEC. PARTI DEL FEMORE		50	23	46	119	23	70	38	36
A 47.90	ALTRA FRATTURA DEGLI ARTI INFERIORI E S.A.I.		2	5	3	10	5	5	7	5
A 47.91	FRATTURA DEGLI ARTI SUPERIORI		1	-	1	2	2	1	1	1
A 48	LUSSAZIONI, DISTORSIONI E DISTRAZIONI		-	-	-	-	-	-	-	-
A 49	TRAUMAT. INTRACR. E INTERNI E TRAUMAT. DEI NERVI		103	121	106	330	65	168	107	63
A 49.90	TRAUMAT. INTRACR. NON ASSOC. A FRATT. DEL CRANIO		49	44	33	126	26	64	31	20
A 49.91	TRAUMATISMI INTERNI DEL TORACE		9	10	22	41	13	18	19	12
A 49.92	TRAUMATISMI INTERNI ADDOME E BACINO E S.A.I.		45	67	49	161	26	86	57	30
A 49.93	TRAUMATISMI DEI NERVI E DEL MIDOLLO SPINALE		-	-	2	2	-	-	-	1
A 50	FERITE E TRAUMATISMI DEI VASI SANGUIGNI		15	20	9	44	7	17	14	23
A 50.90	FERITA DELLA TESTA, DEL COLLO E DEL TRONCO		14	18	8	40	6	13	14	22
A 50.91	FERITA DEGLI ARTI		1	1	1	3	1	2	-	-
A 50.92	TRAUMATISMI DEI VASI SANGUIGNI		-	1	-	1	-	2	-	1
A 51	EFFETTI DA CORPO ESTR. PENETR. ATTRAV. ORIF. NAT.		-	4	2	6	-	4	2	3
A 52	USTIONI		6	8	6	20	6	14	6	2
A 53	AVVELENAMENTI ED EFFETTI TOSSICI		8	6	8	22	5	18	11	5
A 53.0	AVV. DA FARMACI, MEDICAMENTI E PROD. BIOLOGICI.		1	3	2	6	2	5	2	-
A 53.9	EFF. TOSS. DI SOST. DI ORIG. PRINCIPAL. NON MEDIC.		7	3	6	16	3	13	9	5
A 54	COMPL. DI CURE MED. E CHIR. NON CLASSIF. ALTROVE		1	-	-	1	-	1	1	-
A 55	ALTRI E NON SPEC. TR., COMPL. PRECOCI DEI TRAUM.		31	22	19	72	23	53	39	23
A 56	POSTUMI DI TR. AVVELEFF. TOSS. E ALTRE CAUS. EST		2	2	1	5	-	4	3	5

(a) Cfr. la corrispondente nota a pag. 358.

Caltanissetta	Enna	Catania	Ragusa	Siracusa	Sicilia	Sassari	Nuoro	Oristano	Cagliari	Sardegna	ITALIA	Estero e N.I.(a)	TOTALE	Classifi- cazio- ne A
36	21	87	23	90	650	56	36	19	47	158	4.467	42	4.509	
59	23	140	37	71	966	109	48	28	65	250	6.736	22	6.758	
95	44	227	60	161	1.616	165	84	47	112	408	11.203	64	11.267	
95	44	227	60	161	1.616	165	84	47	112	408	11.203	64	11.267	A 46
72	28	157	37	105	1.144	126	59	40	91	316	7.079	11	7.090	A 46.5
23	16	70	23	56	472	39	25	7	21	92	4.124	53	4.177	A 46.9
87	53	358	88	113	1.538	141	127	61	244	573	18.026	458	18.484	
30	22	137	47	53	676	56	46	34	134	270	10.660	128	10.788	
117	75	495	135	166	2.214	197	173	95	378	843	28.686	586	29.272	
41	26	240	58	77	976	90	79	45	168	382	12.942	197	13.139	A 47
1	2	26	8	7	77	10	6	5	26	47	950	23	973	A 47.00
10	11	85	16	27	311	37	27	16	50	130	3.583	95	3.678	A 47.09
3	-	6	2	1	21	2	4	1	5	12	571	18	589	A 47.10
1	2	2	3	-	27	1	2	-	6	9	486	10	496	A 47.11
10	3	37	11	14	192	15	9	5	27	56	2.898	12	2.910	A 47.3
15	8	68	17	27	302	20	28	15	48	111	3.563	15	3.578	A 47.4
1	-	15	-	-	38	3	2	2	4	11	681	22	703	A 47.90
-	-	1	1	1	8	2	1	1	2	6	210	2	212	A 47.91
-	-	-	-	1	1	-	-	-	-	-	30	-	30	A 48
52	30	122	35	55	697	56	50	32	112	250	9.931	220	10.151	A 49
18	11	49	19	26	264	22	13	15	51	101	3.716	61	3.777	A 49.90
9	6	21	2	11	111	7	7	9	25	48	1.392	33	1.425	A 49.91
25	13	52	13	18	320	27	30	8	36	101	4.786	126	4.912	A 49.92
-	-	-	1	-	2	-	-	-	-	-	37	-	37	A 49.93
3	3	62	7	4	140	4	7	-	5	16	648	20	668	A 50
2	-	61	5	3	126	3	3	-	4	10	506	12	518	A 50.90
1	2	1	-	1	8	-	2	-	1	3	79	3	82	A 50.91
-	1	-	2	-	6	1	2	-	-	3	63	5	68	A 50.92
1	-	2	1	2	15	1	2	-	5	8	203	3	206	A 51
3	-	8	1	8	48	3	7	4	6	20	518	21	539	A 52
3	2	12	7	3	66	4	6	3	12	25	1.013	22	1.035	A 53
-	1	2	-	-	12	2	2	-	4	8	182	3	185	A 53.0
3	1	10	7	3	54	2	4	3	8	17	831	19	850	A 53.9
-	-	2	-	-	4	1	1	-	3	5	62	-	62	A 54
14	14	46	26	16	254	34	21	11	60	126	3.030	101	3.131	A 55
-	-	1	-	-	13	4	-	-	7	11	309	2	311	A 56

Tavola 3.2 segue - Morti per provincia di residenza e causa - Anno 1992

Classifi- cazio- ne A	CAUSE DI MORTE		Provincia di residenza							Agrigento
			Cosenza	Catanzaro	Reggio di Cal.	Calabria	Trapani	Palermo	Messina	
		M	209	202	214	625	148	315	210	166
	E - CAUSE ESTERNE DEI TRAUMATISMI E DEGLI	F	93	98	70	261	75	151	97	64
	AVVELENAMENTI	MF	302	300	284	886	223	466	307	230
AE 47	ACCIDENTI DA TRASPORTO		70	90	66	226	45	107	85	50
AE 47.0	ACCIDENTI FERROVIARI		-	1	-	1	1	-	-	1
AE 47.1	ACCIDENTI STRADALI DA VEICOLI A MOTORE		70	89	66	225	42	104	81	49
AE 47.2	ACCIDENTI DA ALTRI VEICOLI STRADALI		-	-	-	-	2	1	1	-
AE 47.3	ACCIDENTI DA TRASPORTO PER ACQUA		-	-	-	-	-	-	2	-
AE 47.4	ACCIDENTI DA TRASPORTO AEREO E SPAZIALE		-	-	-	-	-	1	-	-
AE 47.90	ACCIDENTI NON STRADALI DA VEICOLO A MOTORE		-	-	-	-	-	-	1	-
AE 47.99	ALTRI ACCIDENTI DA TRASPORTO		-	-	-	-	-	-	-	-
AE 48	AVVELENAMENTI ACCIDENTALI		4	2	3	9	3	8	5	2
AE 48.0	AVVEL.ACCID.DA FARMACI, MEDICAM.E PROD.BIOLOGICI		1	2	1	4	2	4	2	-
AE 48.1	AVVEL.ACCID.DA ALTRE SOSTANZE SOLIDE E LIQUIDE		-	-	1	1	-	1	2	1
AE 48.2	AVVELENAMENTO ACCIDENTALE DA GAS E VAPORI		3	-	1	4	1	3	1	1
AE 49	EV.DANN.DURAN.INTERV.MED., REAZ.ANOM.COMPLTAR.		1	-	-	1	-	2	1	-
AE 50	CADUTE ACCIDENTALI		103	91	66	260	85	151	87	67
AE 51	ACCIDENTI CAUSATI DA INCENDI E DA FUOCO		6	8	5	19	5	13	6	1
AE 52	ALTRI ACCIDENTI COMPRESI I POSTUMI		45	34	29	108	22	58	31	30
AE 52.0	ACCIDENTE DA FATTORI NATURALI E AMBIENTALI		3	-	-	3	-	1	1	-
AE 52.1	ANNEGAMENTO E SOMMERSIONE ACCIDENTALI		1	4	-	5	4	7	7	2
AE 52.3	ACCID.DA MACCH.E DA STRUMENTI DA PUNTA O TAGLIO		4	-	2	6	5	7	3	4
AE 52.4	ACCIDENTE DA PROIETTILI DI ARMA DA FUOCO		2	1	-	3	-	2	-	-
AE 52.9	ALTRI ACCIDENTI E POSTUMI		35	29	27	91	13	41	20	24
AE 53	EFF.NOC.DA FARM.E MEDICAM.NEL LORO USO TERAP.		-	1	-	1	-	-	1	-
AE 54	SUICIDIO E AUTOLESIONE		41	28	41	110	27	76	45	23
AE 55	OMICIDIO E LESIONI PROVOC.INTENZION. DA ALTRI		28	40	68	136	33	45	43	55
AE 56	ALTRE CAUSE EST.DEI TRAUM.E DEGLI AVVELEN.		4	6	6	16	3	6	3	2
		M	3.108	3.084	2.903	9.095	2.079	5.638	3.424	2.292
	TOTALE	F	2.823	2.752	2.559	8.134	1.996	5.160	3.292	2.007
		MF	5.931	5.836	5.462	17.229	4.075	10.798	6.716	4.299

(a) Cfr. la corrispondente nota a pag. 358.

Caltanissetta	Enna	Catania	Ragusa	Siracusa	Sicilia	Sassari	Nuoro	Oristano	Cagliari	Sardegna	ITALIA	Estero e N.I.(a)	TOTALE	Classifi- cazio- ne A
87	53	358	88	113	1.538	141	127	61	244	573	18.026	458	18.484	
30	22	137	47	53	676	56	46	34	134	270	10.660	128	10.788	
117	75	495	135	166	2.214	197	173	95	378	843	28.686	586	29.272	
34	22	141	34	39	557	67	54	34	108	263	9.565	281	9.846	AE 47
2	-	-	-	-	5	-	-	-	1	1	101	16	117	AE 47.0
30	22	141	34	38	541	67	53	34	105	259	9.314	253	9.567	AE 47.1
2	-	-	-	-	6	-	1	-	-	1	76	2	78	AE 47.2
-	-	-	-	-	2	-	-	-	-	-	13	1	14	AE 47.3
-	-	-	-	-	1	-	-	-	-	-	23	9	32	AE 47.4
-	-	-	-	1	2	-	-	-	2	2	36	-	36	AE 47.9
-	-	-	-	-	-	-	-	-	-	-	2	-	2	AE 47.9
2	2	3	2	1	28	3	3	-	3	9	365	12	377	AE 48
-	1	-	-	-	9	2	2	-	1	5	119	2	121	AE 48.0
-	-	-	-	-	4	-	1	-	-	1	70	-	70	AE 48.1
2	1	3	2	1	15	1	-	-	2	3	176	10	186	AE 48.2
-	-	2	-	-	5	1	1	-	3	5	65	-	65	AE 49
33	18	133	42	53	669	59	52	33	121	265	9.329	79	9.408	AE 50
2	-	6	1	5	39	1	4	3	5	13	380	9	389	AE 51
12	5	36	14	12	220	17	15	6	50	88	2.904	102	3.006	AE 52
-	-	2	1	-	5	2	1	-	1	4	89	11	100	AE 52.0
1	-	7	5	1	34	6	2	2	14	24	531	51	582	AE 52.1
1	1	2	1	-	24	-	3	-	1	4	289	3	292	AE 52.3
1	1	2	-	-	6	-	1	-	2	3	62	1	63	AE 52.4
9	3	23	7	11	151	9	8	4	32	53	1.933	36	1.969	AE 52.9
-	-	-	1	-	2	-	-	-	-	-	7	-	7	AE 53
19	18	57	34	24	323	39	26	11	77	153	4.489	54	4.543	AE 54
14	10	115	6	29	350	5	16	6	8	35	1.231	44	1.275	AE 55
1	-	2	1	3	21	5	2	2	3	12	351	5	356	AE 56
1.357	989	4.778	1.370	1.838	23.765	1.956	1.308	811	3.041	7.116	281.335	1.954	283.289	
1.246	849	4.289	1.318	1.618	21.775	1.578	1.147	683	2.502	5.910	262.375	1.026	263.401	
2.603	1.838	9.067	2.688	3.456	45.540	3.534	2.455	1.494	5.543	13.026	543.710	2.980	546.690	

CAPITOLO 4 – MORTI NEL PRIMO ANNO DI VITA PER CAUSA (a) - ANNO 1992

(Classificazione P perinatale ISTAT per le cause di mortalità perinatale)

Tavola 4.1 – Morti nel primo anno di vita per età e causa – Totale – Anno 1992

Classifi- cazio- ne P	CAUSE DI MORTE	MENO DI 7 GIORNI						MENO DI			
		< di 1 giorno	1	2	3	4	5	6	< di 7 giorni	7 -13	14 -20
P (1-3)	I – MALATTIE INFETTIVE E PARASSITARIE	2	-	-	-	-	-	-	2	-	-
P 1	INFEZIONI INTESTINALI MAL DEFINITE	-	-	-	-	-	-	-	-	-	-
P 2	SETTICEMIA	1	-	-	-	-	-	-	1	-	-
P 3	ALTRE MALATTIE INFETTIVE E PARASSITARIE	1	-	-	-	-	-	-	1	-	-
P (4-6)	III – M.GHIAND.END., NUTR.E METAB.E DIST.IMMUN.	1	1	-	1	3	-	1	7	5	6
P 4	MALATTIE DEL TIMO	1	-	-	-	-	-	-	1	-	-
P 5	FIBROSI CISTICA	-	1	-	-	-	-	-	1	2	-
P 6	ALTRE M. GHIAND.ENDOCR., NUTR.E METAB.E DIST.	-	-	-	1	3	-	1	5	3	6
P (7-8)	VI – MAL. SISTEMA NERVOSO E ORGANI DEI SENSI	-	-	3	-	-	1	-	4	3	1
P 7	MENINGITE	-	-	3	-	-	-	-	3	3	1
P 8	ALTRE MAL. SISTEMA NERVOSO E ORG. DEI SENSI	-	-	-	-	-	1	-	1	-	-
P (9-11)	VIII – MALATTIE DELL'APPARATO RESPIRATORIO	-	1	-	1	-	1	-	3	6	4
P 9	BRONCHITE E BRONCHIOLITE ACUTE	-	-	-	1	-	-	-	1	-	1
P 10	POLMONITI	-	1	-	-	-	1	-	2	6	2
P 11	ALTRE MALATTIE DELL'APPARATO RESPIRATORIO	-	-	-	-	-	-	-	-	-	1
P (12-14)	IX – MALATTIE DELL'APPARATO DIGERENTE	3	-	-	-	-	-	1	4	4	2
P 12	ERNIA ADDOMINALE	3	-	-	-	-	-	-	3	2	1
P 13	OCCLUSIONE INTESTINALE SENZA MENZ. DI ERNIE	-	-	-	-	-	-	-	-	1	-
P 14	ALTRE MALATTIE DELL'APPARATO DIGERENTE	-	-	-	-	-	-	1	1	1	1
P (15-25)	XIV – MALFORMAZIONI CONGENITE	257	72	58	47	33	24	27	518	145	77
P 15	SPINA BIFIDA	4	1	-	2	-	-	-	7	4	2
P 16	IDROCEFALIA CONGENITA	9	1	2	1	1	1	1	16	-	1
P 17	ANENCEFALIA E MALFORMAZIONI SIMILARI	17	1	-	1	1	2	-	22	-	-
P 18	ALTRE MALFORMAZ. CONGENITE DEL SISTEMA NERVO	5	-	-	-	-	-	-	5	4	2
P 19	MALF.CONG.DEL CUORE E DEL SISTEMA CIRCOLAT.	41	33	33	26	16	16	22	187	97	49
P 20	MALF.CONG.TRATTO SUPERIORE APPARATO DIGER.	2	3	2	-	1	-	1	9	7	1

(a) Per le abbreviazioni di più difficile comprensione cfr. la Classificazione P perinatale ISTAT in Appendice.

1 MESE			ZERO ANNI											Totale	Classifi- cazio- ne P
21 -27	28 -29	< di 1 mese	1	2	3	4	5	6	7	8	9	10	11		
-	1	3	4	2	3	3	2	-	1	1	1	1	1	22	P (1-3)
-	-	-	-	-	-	-	-	-	-	-	-	-	-	-	P 1
-	-	1	2	2	3	2	1	-	-	-	1	-	1	13	P 2
-	1	2	2	-	-	1	1	-	1	1	-	1	-	9	P 3
1	-	19	4	5	7	7	2	4	5	5	5	3	-	66	P (4-6)
-	-	1	-	1	-	1	-	-	-	-	-	-	-	3	P 4
-	-	3	-	1	-	-	-	1	1	-	1	-	-	7	P 5
1	-	15	4	3	7	6	2	3	4	5	4	3	-	56	P 6
2	1	11	16	9	10	7	6	15	10	6	6	3	4	103	P (7-8)
1	1	9	6	3	1	-	1	1	-	-	-	-	-	21	P 7
1	-	2	10	6	9	7	5	14	10	6	6	3	4	82	P 8
3	-	16	10	16	18	9	8	9	9	3	6	-	5	109	P (9-11)
-	-	2	1	2	4	2	-	1	2	1	-	-	-	15	P 9
3	-	13	8	9	10	5	5	4	5	1	3	-	2	65	P 10
-	-	1	1	5	4	2	3	4	2	1	3	-	3	29	P 11
-	1	11	11	5	2	1	2	2	3	3	1	-	1	42	P (12-14)
-	-	6	-	1	-	-	-	-	-	-	-	-	-	7	P 12
-	1	2	3	-	-	-	-	2	1	1	-	-	-	9	P 13
-	-	3	8	4	2	1	2	-	2	2	1	-	1	26	P 14
41	9	790	131	73	46	42	36	27	21	19	20	12	13	1.230	P (15-25)
1	-	14	2	1	1	1	1	-	-	-	1	-	-	21	P 15
2	-	19	7	2	-	1	1	-	1	1	1	1	1	35	P 16
-	-	22	-	-	-	-	-	-	-	-	-	-	-	22	P 17
2	-	13	11	4	4	4	-	5	3	3	2	2	3	54	P 18
21	5	359	64	41	22	22	18	9	9	8	11	6	7	576	P 19
1	-	18	2	2	-	2	-	-	-	-	-	-	-	24	P 20

Tavola 4.1 segue - Morti nel primo anno di vita per età e causa - Totale - Anno 1992

Classifi- cazio- ne P	CAUSE DI MORTE	MENO DI 7 GIORNI						MENO DI			
		< di 1 giorno	1	2	3	4	5	6	< di 7 giorni	7 -13	14 -20
P 21	ALTRE MALF. CONG. DELL'APPARATO DIGERENTE	2	-	1	-	2	-	-	5	1	4
P 22	MALFORMAZIONI CONGENITE DELL'APPAR. URINARIO	17	-	3	-	-	1	-	21	5	1
P 23	MALFORM. CONGENITE DEL SIST. OSTEO-MUSCOLARE	49	16	9	8	4	-	2	88	8	2
P 24	SINDROME DI DOWN	2	-	1	-	3	2	-	8	1	1
P 25	ALTRE MALFORMAZIONI CONGENITE	109	17	7	9	5	2	1	150	18	14
P (26-53)	XV - ALCUNE COND. MORB. DI ORIGINE PERINATALE	1.065	342	225	146	102	77	67	2.024	254	93
P 26	DISTURBI IPERTENSIVI DELLA MADRE	4	-	-	-	1	-	-	5	-	-
P 27	ALTRE CONDIZIONI MORBOSE MATERNE	2	-	-	-	-	-	-	2	-	-
P 28	ROTTURA PREMATURA DELLE MEMBRANE	12	-	-	-	-	-	-	12	-	-
P 29	POLIDRAMNIO	5	-	-	-	-	-	-	5	-	-
P 30	GRAVIDANZA MULTIPLA	11	1	2	-	-	-	-	14	-	-
P 31	ALTRE COMPLICAZIONI MATERNE DELLA GRAVIDANZA	20	-	-	-	-	-	-	20	-	-
P 32	PLACENTA PREVIA	5	-	-	-	-	-	-	5	-	-
P 33	ALTRE FORME DI DISTACCO ED EMORR. DELLA PLACE	17	1	2	-	-	-	-	20	-	-
P 34	ALTRE E NON SPECIFICATE ANOMALIE DELLA PLACE	8	-	-	1	-	-	-	9	-	-
P 35	PROLASSO DEL CORDONE OMBELICALE	2	-	-	-	-	-	-	2	-	-
P 36	ALTRE E NON SPEC. COND. MORB. DEL CORD. OMBEL.	7	-	-	-	-	-	-	7	-	-
P 37	CORIO-AMNIOITE E ALE N.SP. ANOM. CORION E AMN	1	-	-	-	-	-	-	1	-	-
P 38	PRESENT. ANOM. FETO, SPROP. FETOPEL. IN TRAV. E PA	1	-	-	-	-	-	-	1	-	-
P 39	PARTO PRECIPITOSO E CONTRAZIONI UTERINE ANOM	1	-	-	-	-	-	-	1	-	-
P 40	ALE N.SP. COMPLICAZ. DEL TRAVAGLIO E DEL PAR	4	-	-	-	-	-	-	4	-	-
P 41	CRESCITA FETALE LENTA, MALNUTR. ED IMMATUR. FET	174	27	7	8	9	6	5	236	19	7
P 42	GESTAZ. PROLUNGATA E PESO ELEVATO ALLA NASCI	2	-	-	1	-	-	-	3	-	-
P 43	TRAUMATISMO OSTETRICO	23	26	20	19	12	10	8	118	20	8
P 44	MORTE FET. DA ASFIS. O ANOS. PRIMA O DUR. TRAVAG	-	-	-	-	-	-	-	-	-	-
P 45	SOFFERENZA FETALE E ASFISSIA IN UN NATO VIVO	184	42	22	8	5	3	6	270	21	5
P 46	SINDROME DA DIFFICOLTA' RESPIRATORIA	99	58	52	28	18	9	8	272	41	13
P 47	ALTRE COND. MORB. RESPIRAT. DEL FETO E DEL NEON	397	151	81	50	32	34	23	768	83	29
P 48	INFEZIONI SPECIFICHE DEL PERIODO PERINATALE	2	6	9	6	10	2	5	40	32	17
P 49	MALATTIA EMOLITICA DA ISOIMMUNIZZAZIONE ANTI	1	1	-	-	-	-	-	2	-	-
P 50	MALE MOLIT. DA ALTRE E NON SPECIF. ISOIMMUNIZZ	1	2	2	1	1	-	-	7	-	-
P 51	SINDROME DEL NEONATO DI MADRE DIABETICA	-	-	-	-	-	-	-	-	-	-
P 52	MALATTIA EMORRAGICA DEL NEONATO	1	1	2	3	-	-	-	7	2	-
P 53	ALTRE CONDIZIONI MORBOSE DI ORIGINE PERINATA	81	26	26	21	14	13	12	193	36	14
P (54-55)	ALTRI E MAL DEFINITI STATI MORBOSI	6	5	-	3	3	1	-	18	7	7
P 54	ALTRI STATI MORBOSI	4	3	-	3	2	1	-	13	6	5
P 55	SINTOMI, SEGNI E STATI MORBOSI MAL DEFINITI	2	2	-	-	1	-	-	5	1	2
P 56	XVII - TRAUMATISMI E AVVELENAMENTI	4	-	-	-	-	-	1	5	-	1
TOTALE		1.338	421	286	198	141	104	97	2.585	424	191

1 MESE			ZERO ANNI											Totale	Classifi- cazio- ne P
21 -27	28 -29	< di 1 mese	1	2	3	4	5	6	7	8	9	10	11		
3	-	13	9	4	-	-	2	-	1	-	-	1	1	31	P21
4	2	33	2	-	1	-	1	-	-	1	-	-	-	38	P22
4	-	102	4	3	4	3	-	-	1	-	-	-	-	117	P23
-	-	10	5	3	5	5	6	7	5	4	4	-	1	55	P24
3	2	187	25	13	9	4	7	6	1	2	1	2	-	257	P25
70	14	2.455	84	17	12	-	1	-	-	-	1	-	-	2.570	P (26-53)
-	-	5	-	-	-	-	-	-	-	-	-	-	-	5	P26
-	-	2	-	-	-	-	-	-	-	-	-	-	-	2	P27
-	-	12	-	-	-	-	-	-	-	-	-	-	-	12	P28
-	-	5	-	-	-	-	-	-	-	-	-	-	-	5	P29
-	-	14	-	-	-	-	-	-	-	-	-	-	-	14	P30
-	-	20	-	-	-	-	-	-	-	-	-	-	-	20	P31
-	-	5	-	-	-	-	-	-	-	-	-	-	-	5	P32
-	-	20	-	-	-	-	-	-	-	-	-	-	-	20	P33
1	-	10	-	-	-	-	-	-	-	-	-	-	-	10	P34
-	-	2	-	-	-	-	-	-	-	-	-	-	-	2	P35
-	-	7	-	-	-	-	-	-	-	-	-	-	-	7	P36
-	-	1	-	-	-	-	-	-	-	-	-	-	-	1	P37
-	-	1	-	-	-	-	-	-	-	-	-	-	-	1	P38
-	-	1	-	-	-	-	-	-	-	-	-	-	-	1	P39
-	-	4	1	-	-	-	-	-	-	-	-	-	-	5	P40
2	-	264	4	-	-	-	-	-	-	-	-	-	-	268	P41
1	-	4	-	-	-	-	-	-	-	-	-	-	-	4	P42
6	3	155	6	-	2	-	-	-	-	-	-	-	-	163	P43
-	-	-	-	-	-	-	-	-	-	-	-	-	-	-	P44
9	-	305	9	4	3	-	-	-	-	-	-	-	-	321	P45
12	3	341	7	1	3	-	-	-	-	-	-	-	-	352	P46
18	4	902	29	6	2	-	-	-	-	-	-	-	-	939	P47
9	2	100	15	4	-	-	-	-	-	-	-	-	-	119	P48
-	-	2	-	-	-	-	-	-	-	-	-	-	-	2	P49
-	-	7	-	-	-	-	-	-	-	-	-	-	-	7	P50
-	-	-	-	-	-	-	-	-	-	-	-	-	-	-	P51
1	-	10	1	-	-	-	-	-	-	-	-	-	-	11	P52
11	2	256	12	2	2	-	1	-	-	-	1	-	-	274	P53
4	-	36	47	49	21	26	19	13	18	10	10	6	9	264	P (54-55)
2	-	26	20	25	12	13	5	4	4	3	5	2	5	124	P54
2	-	10	27	24	9	13	14	9	14	7	5	4	4	140	P55
1	1	8	9	23	14	8	5	4	3	3	4	2	-	83	P56
122	27	3.349	316	199	133	103	81	74	70	50	54	27	33	4.489	

Tavola 4.2 - Morti nel primo anno di vita per età e causa - Femmine - Anno 1992

Classifi- cazio- ne P	CAUSE DI MORTE	MENO DI 7 GIORNI							MENO DI		
		< di 1 giorno	1	2	3	4	5	6	< di 7 giorni	7 -13	14 -20
P (1-3)	I - MALATTIE INFETTIVE E PARASSITARIE	-	-	-	-	-	-	-	-	-	-
P 1	INFEZIONI INTESTINALI MAL DEFINITE	-	-	-	-	-	-	-	-	-	-
P 2	SETTICEMIA	-	-	-	-	-	-	-	-	-	-
P 3	ALTRE MALATTIE INFETTIVE E PARASSITARIE	-	-	-	-	-	-	-	-	-	-
P (4-6)	III - M.GHIAND.ENDOCR., NUTR.E METAB.E DIST.IM.	-	-	-	-	-	-	1	1	3	3
P 4	MALATTIE DEL TIMO	-	-	-	-	-	-	-	-	-	-
P 5	FIBROSI CISTICA	-	-	-	-	-	-	-	-	2	-
P 6	ALTRE M. GHIAND.ENDOCR., NUTR.E METAB.E DIST.	-	-	-	-	-	-	1	1	1	3
P (7-8)	VI - MAL. SISTEMA NERVOSO E ORGANI DEI SENSI	-	-	1	-	-	1	-	2	1	-
P 7	MENINGITE	-	-	1	-	-	-	-	1	1	-
P 8	ALTRE MAL. SISTEMA NERVOSO E ORGANI DEI SENS	-	-	-	-	-	1	-	1	-	-
P (9-11)	VIII - MALATTIE DELL'APPARATO RESPIRATORIO	-	1	-	-	-	-	-	1	1	1
P 9	BRONCHITE E BRONCHIOLITE ACUTE	-	-	-	-	-	-	-	-	-	-
P 10	POLMONITI	-	1	-	-	-	-	-	1	1	1
P 11	ALTRE MALATTIE DELL'APPARATO RESPIRATORIO	-	-	-	-	-	-	-	-	-	-
P (12-14)	IX - MALATTIE DELL'APPARATO DIGERENTE	3	-	-	-	-	-	-	3	1	-
P 12	ERNIA ADDOMINALE	3	-	-	-	-	-	-	3	-	-
P 13	OCCLUSIONE INTESTINALE SENZA MENZ. DI ERNIE	-	-	-	-	-	-	-	-	1	-
P 14	ALTRE MALATTIE DELL'APPARATO DIGERENTE	-	-	-	-	-	-	-	-	-	-
P (15-25)	XIV - MALFORMAZIONI CONGENITE	108	31	25	18	11	11	14	218	57	37
P 15	SPINA BIFIDA	1	-	-	1	-	-	-	2	1	1
P 16	IDROCEFALIA CONGENITA	3	-	1	-	1	-	1	6	-	-
P 17	ANENCEFALIA E MALFORMAZIONI SIMILARI	10	1	-	-	-	1	-	12	-	-
P 18	ALTRE MALFORMAZ. CONGENITE DEL SISTEMA NERVO	5	-	-	-	-	-	-	5	1	2
P 19	MALF.CONG.DEL CUORE E DEL SISTEMA CIRCOLATOR	15	14	11	13	3	8	10	74	43	23
P 20	MALF.CONG.TRATTO SUPERIORE APPARATO DIGERENT	-	2	1	-	-	-	-	3	1	-

1 MESE			ZERO ANNI											Totale	Classifi- cazio- ne P
21 -27	28 -29	< di 1 mese	1	2	3	4	5	6	7	8	9	10	11		
-	1	1	1	1	1	-	-	-	1	-	-	-	-	5	P (1-3)
-	-	-	-	-	-	-	-	-	-	-	-	-	-	-	P 1
-	-	-	-	1	1	-	-	-	-	-	-	-	-	2	P 2
-	1	1	1	-	-	-	-	-	1	-	-	-	-	3	P 3
-	-	7	2	2	2	1	-	3	3	3	2	1	-	26	P (4-6)
-	-	-	-	1	-	-	-	-	-	-	-	-	-	1	P 4
-	-	2	-	-	-	-	-	-	1	-	-	-	-	3	P 5
-	-	5	2	1	2	1	-	3	2	3	2	1	-	22	P 6
2	-	5	5	3	5	3	3	5	3	4	4	3	3	46	P (7-8)
1	-	3	2	1	-	-	-	-	-	-	-	-	-	6	P 7
1	-	2	3	2	5	3	3	5	3	4	4	3	3	40	P 8
-	-	3	6	10	7	2	4	4	1	2	2	-	3	44	P (9-11)
-	-	-	-	1	1	1	-	-	-	1	-	-	-	4	P 9
-	-	3	5	6	5	1	3	3	-	-	-	-	1	27	P 10
-	-	-	1	3	1	-	1	1	1	1	2	-	2	13	P 11
-	1	5	5	2	1	1	-	1	1	1	1	-	-	18	P (12-14)
-	-	3	-	-	-	-	-	-	-	-	-	-	-	3	P 12
-	1	2	2	-	-	-	-	1	1	-	-	-	-	6	P 13
-	-	-	3	2	1	1	-	-	-	1	1	-	-	9	P 14
16	7	335	49	38	21	22	19	11	8	9	7	7	8	534	P (15-25)
1	-	5	-	1	-	1	1	-	-	-	1	-	-	9	P 15
1	-	7	3	2	-	1	-	-	-	-	-	-	1	14	P 16
-	-	12	-	-	-	-	-	-	-	-	-	-	-	12	P 17
1	-	9	5	3	1	2	-	3	1	1	1	-	2	28	P 18
9	3	152	25	17	9	11	6	2	4	5	4	5	4	244	P 19
-	-	4	1	1	-	1	-	-	-	-	-	-	-	7	P 20

Tavola 4.2 segue - Morti nel primo anno di vita per età e causa - Femmine - Anno 1992

Classificazione P	CAUSE DI MORTE	MENO DI 7 GIORNI							MENO DI		
		< di 1 giorno	1	2	3	4	5	6	< di 7 giorni	7-13	14-20
P 21	ALTRE MALF. CONG. DELL'APPARATO DIGERENTE	-	-	-	-	1	-	-	1	-	2
P 22	MALFORMAZIONI CONGENITE DELL'APPARATO URINAR	4	-	2	-	-	-	-	6	2	1
P 23	MALFORM. CONGENITE DEL SISTEMA OSTEO-MUSCOLAR	16	5	5	3	2	-	2	33	4	-
P 24	SINDROME DI DOWN	1	-	-	-	1	1	-	3	-	-
P 25	ALTRE MALFORMAZIONI CONGENITE	53	9	5	1	3	1	1	73	5	8
P (26-53)	XV - ALCUNE COND. MORB. DI ORIGINE PERINATALE	429	136	91	64	51	29	26	826	130	40
P 26	DISTURBI IPERTENSIVI DELLA MADRE	3	-	-	-	1	-	-	4	-	-
P 27	ALTRE CONDIZIONI MORBOSE MATERNE	1	-	-	-	-	-	-	1	-	-
P 28	ROTTURA PREMATURA DELLE MEMBRANE	4	-	-	-	-	-	-	4	-	-
P 29	POLIDRAMNIOS	2	-	-	-	-	-	-	2	-	-
P 30	GRAVIDANZA MULTIPLA	5	-	-	-	-	-	-	5	-	-
P 31	ALTRE COMPLICAZIONI MATERNE DELLA GRAVIDANZA	8	-	-	-	-	-	-	8	-	-
P 32	PLACENTA PREVIA	2	-	-	-	-	-	-	2	-	-
P 33	ALTRE FORME DI DISTACCO ED EMORR. DELLA PLAC. E	7	1	2	-	-	-	-	10	-	-
P 34	ALTRE E NON SPECIFICATE ANOMALIE DELLA PLAC. E	3	-	-	1	-	-	-	4	-	-
P 35	PROLASSO DEL CORDONE OMBELICALE	-	-	-	-	-	-	-	-	-	-
P 36	ALTRE E NON SPEC. COND. MORB. DEL CORD. OMBELIC	2	-	-	-	-	-	-	2	-	-
P 37	CORIO-AMNIOITE E AL. E N. SP. ANOM. CORION E AMN	1	-	-	-	-	-	-	1	-	-
P 38	PRESENT. ANOM. FETO, SPROP. FETOPEL. IN TRAV. E PA	1	-	-	-	-	-	-	1	-	-
P 39	PARTO PRECIPITOSO E CONTRAZIONI UTERINE ANOM	1	-	-	-	-	-	-	1	-	-
P 40	AL. E N. SP. COMPLICAZ. DEL TRAVAGLIO E DEL PAR	1	-	-	-	-	-	-	1	-	-
P 41	CRESCITA FETALE LENTA, MALNUTR. ED IMMATUR. FET	67	14	2	1	5	4	1	94	10	3
P 42	GESTAZ. PROLUNGATA E PESO ELEVATO ALLA NASC	-	-	-	-	-	-	-	-	-	-
P 43	TRAUMATISMO OSTETRICO	11	13	9	11	5	2	4	55	10	1
P 44	MORTE FET. DA ASFIS. O ANOS. PRIMA O DUR. TRAVAG	-	-	-	-	-	-	-	-	-	-
P 45	SOFFERENZA FETALE E ASFISSIA IN UN NATO VIVO	69	19	8	3	2	3	1	105	12	1
P 46	SINDROME DA DIFFICOLTA' RESPIRATORIA	40	21	23	8	9	3	4	108	17	8
P 47	ALTRE COND. MORB. RESPIRAT. DEL FETO E DEL NEON	162	57	34	27	16	15	8	319	45	14
P 48	INFEZIONI SPECIFICHE DEL PERIODO PERINATALE.	-	3	1	4	7	-	2	17	18	7
P 49	MALATTIA EMOLITICA DA ISOIMMUNIZZAZIONE ANTI	1	1	-	-	-	-	-	2	-	-
P 50	MAL. EMOLIT. DA ALTRE E NON SPECIF. ISOIMMUNIZZ	-	-	-	-	1	-	-	1	-	-
P 51	SINDROME DEL NEONATO DI MADRE DIABETICA	-	-	-	-	-	-	-	-	-	-
P 52	MALATTIA EMORRAGICA DEL NEONATO	-	1	1	1	-	-	-	3	1	-
P 53	ALTRE CONDIZIONI MORBOSE DI ORIGINE PERINATA	38	6	11	8	5	2	6	76	17	6
P (54-55)	ALTRI E MAL DEFINITI STATI MORBOSI	3	2	-	-	2	1	-	8	2	3
P 54	ALTRI STATI MORBOSI	2	1	-	-	2	1	-	6	1	2
P 55	SINTOMI, SEGNI E STATI MORBOSI MAL DEFINITI	1	1	-	-	-	-	-	2	1	1
P 56	XVII - TRAUMATISMI E AVVELENAMENTI	1	-	-	-	-	-	1	2	-	1
TOTALE		544	170	117	82	64	42	42	1.061	195	85

1 MESE			ZERO ANNI											Totale	Classifi- cazio- ne P
21 -27	28 -29	< di 1 mese	1	2	3	4	5	6	7	8	9	10	11		
2	-	5	4	2	-	-	1	-	1	-	-	1	1	15	P 21
-	2	11	1	-	1	-	-	-	-	-	-	-	-	13	P 22
-	-	37	1	3	3	2	-	-	-	-	-	-	-	46	P 23
-	-	3	1	2	3	2	6	2	1	2	1	-	-	23	P 24
2	2	90	8	7	4	2	5	4	1	1	-	1	-	123	P 25
30	5	1.031	34	7	5	-	1	-	-	-	-	-	-	1.078	P (26-53)
-	-	4	-	-	-	-	-	-	-	-	-	-	-	4	P 26
-	-	1	-	-	-	-	-	-	-	-	-	-	-	1	P 27
-	-	4	-	-	-	-	-	-	-	-	-	-	-	4	P 28
-	-	2	-	-	-	-	-	-	-	-	-	-	-	2	P 29
-	-	5	-	-	-	-	-	-	-	-	-	-	-	5	P 30
-	-	8	-	-	-	-	-	-	-	-	-	-	-	8	P 31
-	-	2	-	-	-	-	-	-	-	-	-	-	-	2	P 32
-	-	10	-	-	-	-	-	-	-	-	-	-	-	10	P 33
1	-	5	-	-	-	-	-	-	-	-	-	-	-	5	P 34
-	-	-	-	-	-	-	-	-	-	-	-	-	-	-	P 35
-	-	2	-	-	-	-	-	-	-	-	-	-	-	2	P 36
-	-	1	-	-	-	-	-	-	-	-	-	-	-	1	P 37
-	-	1	-	-	-	-	-	-	-	-	-	-	-	1	P 38
-	-	1	-	-	-	-	-	-	-	-	-	-	-	1	P 39
-	-	1	-	-	-	-	-	-	-	-	-	-	-	1	P 40
2	-	109	1	-	-	-	-	-	-	-	-	-	-	110	P 41
-	-	-	-	-	-	-	-	-	-	-	-	-	-	-	P 42
3	-	69	2	-	1	-	-	-	-	-	-	-	-	72	P 43
-	-	-	-	-	-	-	-	-	-	-	-	-	-	-	P 44
4	-	122	4	3	2	-	-	-	-	-	-	-	-	131	P 45
5	-	138	2	-	1	-	-	-	-	-	-	-	-	141	P 46
5	2	385	12	1	1	-	-	-	-	-	-	-	-	399	P 47
6	1	49	8	1	-	-	-	-	-	-	-	-	-	58	P 48
-	-	2	-	-	-	-	-	-	-	-	-	-	-	2	P 49
-	-	1	-	-	-	-	-	-	-	-	-	-	-	1	P 50
-	-	-	-	-	-	-	-	-	-	-	-	-	-	-	P 51
-	-	4	1	-	-	-	-	-	-	-	-	-	-	5	P 52
4	2	105	4	2	-	-	1	-	-	-	-	-	-	112	P 53
2	-	15	19	23	9	12	8	7	9	4	2	2	4	114	P (54-55)
1	-	10	7	11	5	6	4	2	2	1	2	1	3	54	P 54
1	-	5	12	12	4	6	4	5	7	3	-	1	1	60	P 55
-	-	3	5	8	4	3	3	3	2	-	3	-	-	34	P 56
50	14	1.405	126	94	55	44	38	34	28	23	21	13	18	1.899	

Tavola 4.3 - Morti nel primo anno di vita per alcune età e causa, per regione di residenza - Anno 1992

Classifi- cazio- ne P	CAUSE DI MORTE	PIEMONTE			VALLE D'AOSTA			LOMBARDIA		
		DI CUI			DI CUI			DI CUI		
		Zero anni	< di un mese	< di 7 giorni	Zero anni	< di un mese	< di 7 giorni	Zero anni	< di un mese	< di 7 giorni
P (1-3)	I - MALATTIE INFETTIVE E PARASSITARIE	1	-	-	-	-	-	3	-	-
P 1	INFEZIONI INTESTINALI MAL DEFINITE	-	-	-	-	-	-	-	-	-
P 2	SETTICEMIA	-	-	-	-	-	-	2	-	-
P 3	ALTRE MALATTIE INFETTIVE E PARASSITARIE	1	-	-	-	-	-	1	-	-
P (4-6)	III - M.GHIAND.END., NUTR.E METAB.E DIST.IMMUN.	3	1	-	1	-	-	12	3	1
P 4	MALATTIE DEL TIMO	-	-	-	-	-	-	1	-	-
P 5	FIBROSI CISTICA	-	-	-	-	-	-	-	-	-
P 6	ALTRE M. GHIAND.ENDOCR., NUTR.E METAB.E DIST.IMM	3	1	-	1	-	-	11	3	1
P (7-8)	VI - MAL. SISTEMA NERVOSO E ORGANI DEI SENSI	9	-	-	-	-	-	12	2	-
P 7	MENINGITE	1	-	-	-	-	-	2	1	-
P 8	ALTRE MAL. SISTEMA NERV. E ORGANI DEI SENSI	8	-	-	-	-	-	10	1	-
P (9-11)	VIII - MALATTIE DELL'APPARATO RESPIRATORIO	5	1	1	-	-	-	8	1	-
P 9	BRONCHITE E BRONCHIOLITE ACUTE	1	1	1	-	-	-	-	-	-
P 10	POLMONITI	2	-	-	-	-	-	5	-	-
P 11	ALTRE MALATTIE DELL'APPARATO RESPIRATORIO	2	-	-	-	-	-	3	1	-
P (12-14)	IX - MALATTIE DELL'APPARATO DIGERENTE	2	-	-	-	-	-	4	-	-
P 12	ERNIA ADDOMINALE	-	-	-	-	-	-	-	-	-
P 13	OCCLUSIONE INTESTINALE SENZA MENZ. DI ERNIEIA	-	-	-	-	-	-	1	-	-
P 14	ALTRE MALATTIE DELL'APPARATO DIGERENTE	2	-	-	-	-	-	3	-	-
P (15-25)	XIV - MALFORMAZIONI CONGENITE	69	43	28	-	-	-	159	93	62
P 15	SPINA BIFIDA	-	-	-	-	-	-	3	-	-
P 16	IDROCEFALIA CONGENITA	3	1	1	-	-	-	1	1	1
P 17	ANENCEFALIA E MALFORMAZIONI SIMILARI	1	1	1	-	-	-	3	3	3
P 18	ALTRE MALFORMAZ. CONGENITE DEL SISTEMA NERVOSO	4	-	-	-	-	-	6	1	-
P 19	MALF.CONG.DEL CUORE E DEL SISTEMA CIRCOLATORIO	37	24	14	-	-	-	80	48	24
P 20	MALF.CONG.TRATTO SUPERIORE APPARATO DIGERENTE	-	-	-	-	-	-	1	-	-
P 21	ALTRE MALF.CONG. DELL'APPARATO DIGERENTE	-	-	-	-	-	-	3	1	1
P 22	MALFORMAZIONI CONGENITE DELL'APPARATO URINARIO	1	1	1	-	-	-	4	4	4
P 23	MALFORM.CONGENITE DEL SISTEMA OSTEO-MUSCOLARE	4	4	3	-	-	-	17	13	11
P 24	SINDROME DI DOWN	1	-	-	-	-	-	4	-	-

TRENTINO-ALTO ADIGE																		Classifi- cazio- ne P			
BOLZANO-BOZEN						TRENTO			TOTALE			VENETO			FRIULI-V. G.				LIGURIA		
DI CUI			DI CUI			DI CUI			DI CUI			DI CUI			DI CUI						
Zero anni	< di un mese	< di 7 giorni	Zero anni	< di un mese	< di 7 giorni	Zero anni	< di un mese	< di 7 giorni	Zero anni	< di un mese	< di 7 giorni	Zero anni	< di un mese	< di 7 giorni	Zero anni	< di un mese	< di 7 giorni				
1	-	-	1	-	-	2	-	-	1	1	1	-	-	-	-	-	-	P (1-3)			
-	-	-	-	-	-	-	-	-	-	-	-	-	-	-	-	-	-	P 1			
1	-	-	1	-	-	2	-	-	1	1	1	-	-	-	-	-	-	P 2			
-	-	-	-	-	-	-	-	-	-	-	-	-	-	-	-	-	-	P 3			
1	-	-	2	1	1	3	1	1	-	-	-	1	-	-	-	-	-	P (4-6)			
-	-	-	-	-	-	-	-	-	-	-	-	-	-	-	-	-	-	P 4			
-	-	-	-	-	-	-	-	-	-	-	-	-	-	-	-	-	-	P 5			
1	-	-	2	1	1	3	1	1	-	-	-	1	-	-	-	-	-	P 6			
2	-	-	1	-	-	3	-	-	7	1	-	1	-	-	1	-	-	P (7-8)			
1	-	-	-	-	-	1	-	-	1	1	-	-	-	-	-	-	-	P 7			
1	-	-	1	-	-	2	-	-	6	-	-	1	-	-	1	-	-	P 8			
-	-	-	-	-	-	-	-	-	1	-	-	1	-	-	-	-	-	P (9-11)			
-	-	-	-	-	-	-	-	-	1	-	-	-	-	-	-	-	-	P 9			
-	-	-	-	-	-	-	-	-	-	-	-	-	-	-	-	-	-	P 10			
-	-	-	-	-	-	-	-	-	-	-	-	1	-	-	-	-	-	P 11			
-	-	-	-	-	-	-	-	-	3	1	-	-	-	-	1	-	-	P (12-14)			
-	-	-	-	-	-	-	-	-	-	-	-	-	-	-	-	-	-	P 12			
-	-	-	-	-	-	-	-	-	3	1	-	-	-	-	-	-	-	P 13			
-	-	-	-	-	-	-	-	-	-	-	-	-	-	-	1	-	-	P 14			
6	6	4	5	1	1	11	7	5	73	48	28	11	9	3	22	19	16	P (15-25)			
-	-	-	-	-	-	-	-	-	2	2	1	-	-	-	-	-	-	P 15			
-	-	-	-	-	-	-	-	-	1	-	-	-	-	-	1	1	1	P 16			
-	-	-	-	-	-	-	-	-	-	-	-	-	-	-	-	-	-	P 17			
-	-	-	-	-	-	-	-	-	4	2	1	-	-	-	-	-	-	P 18			
2	2	2	-	-	-	2	2	2	34	20	11	7	6	1	9	8	7	P 19			
1	1	1	1	-	-	2	1	1	-	-	-	-	-	-	-	-	-	P 20			
-	-	-	-	-	-	-	-	-	2	2	-	-	-	-	-	-	-	P 21			
1	1	-	-	-	-	1	1	-	1	1	-	-	-	-	1	1	-	P 22			
-	-	-	1	-	-	1	-	-	7	6	5	-	-	-	4	4	4	P 23			
-	-	-	1	-	-	1	-	-	2	-	-	-	-	-	2	1	-	P 24			

Tavola 4.3 segue - Morti nel primo anno di vita per alcune età e causa, per regione di residenza - Anno 1992

Classifi- cazio- ne P	CAUSE DI MORTE	PIEMONTE			VALLE D'AOSTA			LOMBARDIA		
		DI CUI			DI CUI			DI CUI		
		Zero anni	< di un mese	< di 7 giorni	Zero anni	< di un mese	< di 7 giorni	Zero anni	< di un mese	< di 7 giorni
P 25	ALTRE MALFORMAZIONI CONGENITE	18	12	8	-	-	-	37	22	18
P (26-53)	XV - ALCUNE COND.MORB. DI ORIGINE PERINATALE	127	123	109	5	4	4	222	216	175
P 26	DISTURBI IPERTENSIVI DELLA MADRE	1	1	1	-	-	-	-	-	-
P 27	ALTRE CONDIZIONI MORBOSE MATERNE	1	1	1	-	-	-	-	-	-
P 28	ROTTURA PREMATURA DELLE MEMBRANE	1	1	1	-	-	-	4	4	4
P 29	POLIDRAMNIOS	-	-	-	-	-	-	-	-	-
P 30	GRAVIDANZA MULTIPLA	-	-	-	-	-	-	-	-	-
P 31	ALTRE COMPLICAZIONI MATERNE DELLA GRAVIDANZA	2	2	2	-	-	-	-	-	-
P 32	PLACENTA PREVIA	-	-	-	-	-	-	1	1	1
P 33	ALTRE FORME DI DISTACCO ED EMORR.DELLA PLACENTA	2	2	2	-	-	-	1	1	1
P 34	ALTRE E NON SPECIFICATE ANOMALIE DELLA PLACENTA	-	-	-	-	-	-	1	1	1
P 35	PROLASSO DEL CORDONE OMBELICALE	-	-	-	-	-	-	-	-	-
P 36	ALTRE E NON SPEC.COND.MORB.DEL CORD. OMBELICALE	1	1	1	-	-	-	-	-	-
P 37	CORIO-AMNIOITE E AL.E N.SP.ANOM.CORION E AMNIOS	1	1	1	-	-	-	-	-	-
P 38	PRESENT.ANOM.FETO, SPROP.FETOPEL.IN TRAV.E PARTO	-	-	-	-	-	-	-	-	-
P 39	PARTO PRECIPITOSO E CONTRAZIONI UTERINE ANOMALE	-	-	-	-	-	-	-	-	-
P 40	AL.E N.SP. COMPLICAZ.DEL TRAVAGLIO E DEL PARTO	-	-	-	-	-	-	-	-	-
P 41	CRESCITA FETALE LENTA, MALNUTR.ED IMMATUR.FETALE	18	18	17	-	-	-	13	12	12
P 42	GESTAZ. PROLUNGATA E PESO ELEVATO ALLA NASCITA	1	1	1	-	-	-	-	-	-
P 43	TRAUMATISMO OSTETRICO	6	6	4	1	1	1	33	32	27
P 44	MORTE FET.DA ASFIS.O ANOS.PRIMA O DUR.TRAVAGLIO	-	-	-	-	-	-	-	-	-
P 45	SOFFERENZA FETALE E ASFISSIA IN UN NATO VIVO	12	11	10	1	-	-	17	17	15
P 46	SINDROME DA DIFFICOLTA' RESPIRATORIA	10	10	8	-	-	-	38	37	27
P 47	ALTRE COND.MORB.RESPIRAT.DEL FETO E DEL NEONATO	49	48	43	3	3	3	83	81	68
P 48	INFEZIONI SPECIFICHE DEL PERIODO PERINATALE	6	6	5	-	-	-	5	4	-
P 49	MALATTIA EMOLITICA DA ISOIMMUNIZZAZIONE ANTI-RH	-	-	-	-	-	-	2	2	2
P 50	MAL.EMOLIT.DA ALTRE E NON SPECIF.ISOIMMUNIZZAZ.	-	-	-	-	-	-	1	1	1
P 51	SINDROME DEL NEONATO DI MADRE DIABETICA	-	-	-	-	-	-	-	-	-
P 52	MALATTIA EMORRAGICA DEL NEONATO	2	1	1	-	-	-	-	-	-
P 53	ALTRE CONDIZIONI MORBOSE DI ORIGINE PERINATALE	14	13	11	-	-	-	23	23	16
P (54-55)	XVI - ALTRI E MAL DEFINITI STATI MORBOSI	13	2	2	1	-	-	45	6	3
P 54	ALTRI STATI MORBOSI	8	2	2	-	-	-	11	-	-
P 55	SINTOMI, SEGNI E STATI MORBOSI MAL DEFINITI	5	-	-	1	-	-	34	6	3
P 56	XVII - TRAUMATISMI E AVVELENAMENTI	12	3	1	-	-	-	10	-	-
TOTALE		241	173	141	7	4	4	475	321	241

TRENTINO-ALTO ADIGE																		Classifi- cazio- ne P
BOLZANO-BOZEN			TRENTO			TOTALE			VENETO			FRIULI-V. G.			LIGURIA			
DI CUI			DI CUI			DI CUI			DI CUI			DI CUI			DI CUI			
Zero anni	< di un mese	< di 7 giorni	Zero anni	< di un mese	< di 7 giorni	Zero anni	< di un mese	< di 7 giorni	Zero anni	< di un mese	< di 7 giorni	Zero anni	< di un mese	< di 7 giorni	Zero anni	< di un mese	< di 7 giorni	
2	2	1	2	1	1	4	3	2	20	15	10	4	3	2	5	4	4	P 25
13	13	8	19	16	15	32	29	23	113	104	85	29	28	25	52	50	45	P (26-53)
-	-	-	-	-	-	-	-	-	1	1	1	-	-	-	-	-	-	P 26
-	-	-	-	-	-	-	-	-	-	-	-	-	-	-	-	-	-	P 27
-	-	-	1	1	1	1	1	1	1	1	1	-	-	-	1	1	1	P 28
-	-	-	-	-	-	-	-	-	1	1	1	-	-	-	-	-	-	P 29
-	-	-	-	-	-	-	-	-	-	-	-	-	-	-	-	-	-	P 30
-	-	-	1	1	1	1	1	1	2	2	2	-	-	-	-	-	-	P 31
-	-	-	-	-	-	-	-	-	-	-	-	-	-	-	-	-	-	P 32
-	-	-	1	1	1	1	1	1	-	-	-	-	-	-	1	1	1	P 33
-	-	-	-	-	-	-	-	-	-	-	-	-	-	-	-	-	-	P 34
-	-	-	-	-	-	-	-	-	-	-	-	-	-	-	-	-	-	P 35
-	-	-	-	-	-	-	-	-	-	-	-	-	-	-	-	-	-	P 36
-	-	-	-	-	-	-	-	-	-	-	-	-	-	-	-	-	-	P 37
-	-	-	-	-	-	-	-	-	-	-	-	-	-	-	-	-	-	P 38
-	-	-	-	-	-	-	-	-	-	-	-	-	-	-	-	-	-	P 39
-	-	-	-	-	-	-	-	-	-	-	-	-	-	-	-	-	-	P 40
1	1	-	8	8	7	9	9	7	7	7	7	2	2	2	7	7	7	P 41
-	-	-	-	-	-	-	-	-	-	-	-	-	-	-	-	-	-	P 42
2	2	2	-	-	-	2	2	2	8	7	5	2	2	1	2	1	1	P 43
-	-	-	-	-	-	-	-	-	-	-	-	-	-	-	-	-	-	P 44
-	-	-	1	1	1	1	1	1	14	13	12	7	7	7	5	5	5	P 45
6	6	3	-	-	-	6	6	3	20	20	13	8	8	7	3	3	3	P 46
1	1	1	4	3	3	5	4	4	32	27	25	4	4	4	22	22	20	P 47
1	1	-	2	-	-	3	1	-	9	9	5	3	2	2	4	4	3	P 48
-	-	-	-	-	-	-	-	-	-	-	-	-	-	-	-	-	-	P 49
-	-	-	1	1	1	1	1	1	-	-	-	1	1	1	-	-	-	P 50
-	-	-	-	-	-	-	-	-	-	-	-	-	-	-	-	-	-	P 51
-	-	-	-	-	-	-	-	-	-	-	-	-	-	-	-	-	-	P 52
2	2	2	-	-	-	2	2	2	18	16	13	2	2	1	7	6	4	P 53
3	-	-	1	-	-	4	-	-	21	2	1	4	1	1	4	-	-	P (54-55)
-	-	-	-	-	-	-	-	-	8	1	-	1	1	1	-	-	-	P 54
3	-	-	1	-	-	4	-	-	13	1	1	3	-	-	4	-	-	P 55
-	-	-	-	-	-	-	-	-	4	-	-	-	-	-	1	-	-	P 56
26	19	12	29	18	17	55	37	29	223	157	115	47	38	29	81	69	61	

Tavola 4.3 segue - Morti nel primo anno di vita per alcune età e causa, per regione di residenza - Anno 1992

Classifi- cazio- ne P	CAUSE DI MORTE	EMILIA-ROMAGNA			TOSCANA			UMBRIA		
		DI CUI			DI CUI			DI CUI		
		Zero anni	< di un mese	< di 7 giorni	Zero anni	< di un mese	< di 7 giorni	Zero anni	< di un mese	< di 7 giorni
P (1-3)	I - MALATTIE INFETTIVE E PARASSITARIE	-	-	-	1	-	-	-	-	-
P 1	INFEZIONI INTESTINALI MAL DEFINITE	-	-	-	-	-	-	-	-	-
P 2	SETTICEMIA	-	-	-	-	-	-	-	-	-
P 3	ALTRE MALATTIE INFETTIVE E PARASSITARIE	-	-	-	1	-	-	-	-	-
P (4-6)	III - M.GHIAND.ENDOCR., NUTR.E METAB.E DIST.IMM.	7	1	1	2	-	-	1	1	-
P 4	MALATTIE DEL TIMO	-	-	-	-	-	-	-	-	-
P 5	FIBROSI CISTICA	-	-	-	1	-	-	-	-	-
P 6	ALTRE M. GHIAND.ENDOCR., NUTR.E METAB.E DIST.IMM	7	1	1	1	-	-	1	1	-
P (7-8)	VI - MAL. SISTEMA NERVOSO E ORGANI DEI SENSI	7	-	-	-	-	-	2	1	-
P 7	MENINGITE	2	-	-	-	-	-	2	1	-
P 8	ALTRE MAL. SISTEMA NERVOSO E ORGANI DEI SENSI	5	-	-	-	-	-	-	-	-
P (9-11)	VIII - MALATTIE DELL'APPARATO RESPIRATORIO	3	1	-	2	-	-	3	1	-
P 9	BRONCHITE E BRONCHIOLITE ACUTE	1	1	-	-	-	-	-	-	-
P 10	POLMONITI	2	-	-	2	-	-	2	1	-
P 11	ALTRE MALATTIE DELL'APPARATO RESPIRATORIO	-	-	-	-	-	-	1	-	-
P (12-14)	IX - MALATTIE DELL'APPARATO DIGERENTE	1	1	-	1	-	-	-	-	-
P 12	ERNIA ADDOMINALE	1	1	-	-	-	-	-	-	-
P 13	OCCLUSIONE INTESTINALE SENZA MENZ. DI ERNIA	-	-	-	-	-	-	-	-	-
P 14	ALTRE MALATTIE DELL'APPARATO DIGERENTE	-	-	-	1	-	-	-	-	-
P (15-25)	XIV - MALFORMAZIONI CONGENITE	40	28	20	46	37	23	12	7	6
P 15	SPINA BIFIDA	-	-	-	1	-	-	-	-	-
P 16	IDROCEFALIA CONGENITA	3	2	1	-	-	-	-	-	-
P 17	ANENCEFALIA E MALFORMAZIONI SIMILARI	1	1	1	1	1	1	1	1	1
P 18	ALTRE MALFORMAZ. CONGENITE DEL SISTEMA NERVOSO	1	1	1	1	-	-	-	-	-
P 19	MALF.CONG.DEL CUORE E DEL SISTEMA CIRCOLATORIO	14	7	1	19	15	10	5	4	3
P 20	MALF.CONG.TRATTO SUPERIORE APPARATO DIGERENTE	1	1	-	2	2	1	1	1	1
P 21	ALTRE MALF.CONG. DELL'APPARATO DIGERENTE	-	-	-	3	2	-	-	-	-
P 22	MALFORMAZIONI CONGENITE DELL'APPARATO URINARIO	2	2	2	4	4	1	-	-	-
P 23	MALFORM.CONGENITE DEL SISTEMA OSTEO-MUSCOLARE	6	5	5	4	4	3	-	-	-
P 24	SINDROME DI DOWN	2	1	1	1	-	-	1	-	-

MARCHE			LAZIO			ABRUZZO			MOLISE			CAMPANIA			Classifi- cazio- ne P
DI CUI			DI CUI			DI CUI			DI CUI			DI CUI			
Zero anni	< di 1 mese	< di 7 giorni	Zero anni	< di 1 mese	< di 7 giorni	Zero anni	< di 1 mese	< di 7 giorni	Zero anni	< di 1 mese	< di 7 giorni	Zero anni	< di 1 mese	< di 7 giorni	
-	-	-	-	-	-	1	-	-	-	-	-	8	2	1	P (1-3)
-	-	-	-	-	-	-	-	-	-	-	-	-	-	-	P 1
-	-	-	-	-	-	1	-	-	-	-	-	4	-	-	P 2
-	-	-	-	-	-	-	-	-	-	-	-	4	2	1	P 3
-	-	-	7	-	-	1	1	-	-	-	-	9	5	1	P (4-6)
-	-	-	1	-	-	-	-	-	-	-	-	-	-	-	P 4
-	-	-	2	-	-	-	-	-	-	-	-	1	1	1	P 5
-	-	-	4	-	-	1	1	-	-	-	-	8	4	-	P 6
-	-	-	8	-	-	1	-	-	-	-	-	18	2	-	P (7-8)
-	-	-	1	-	-	-	-	-	-	-	-	4	2	-	P 7
-	-	-	7	-	-	1	-	-	-	-	-	14	-	-	P 8
-	-	-	4	1	-	3	-	-	-	-	-	32	3	-	P (9-11)
-	-	-	1	-	-	-	-	-	-	-	-	5	-	-	P 9
-	-	-	3	1	-	1	-	-	-	-	-	22	3	-	P 10
-	-	-	-	-	-	2	-	-	-	-	-	5	-	-	P 11
2	1	-	2	1	1	-	-	-	1	1	-	5	1	-	P (12-14)
-	-	-	1	1	1	-	-	-	1	1	-	-	-	-	P 12
1	1	-	-	-	-	-	-	-	-	-	-	-	-	-	P 13
1	-	-	1	-	-	-	-	-	-	-	-	5	1	-	P 14
17	13	9	123	81	55	41	25	19	9	7	3	177	105	65	P (15-25)
-	-	-	-	-	-	-	-	-	-	-	-	1	1	-	P 15
-	-	-	-	-	-	2	1	1	-	-	-	7	4	4	P 16
-	-	-	2	2	2	-	-	-	2	2	2	1	1	1	P 17
-	-	-	7	3	2	-	-	-	-	-	-	9	2	-	P 18
8	5	2	62	39	21	25	16	11	4	4	-	94	55	31	P 19
-	-	-	1	1	1	-	-	-	-	-	-	5	3	1	P 20
-	-	-	3	1	1	1	-	-	-	-	-	7	2	1	P 21
1	1	1	1	1	-	1	-	-	-	-	-	7	5	2	P 22
3	3	2	16	14	11	2	1	1	-	-	-	12	11	11	P 23
-	-	-	9	4	4	2	-	-	1	-	-	9	2	1	P 24

Tavola 4.3 segue – Morti nel primo anno di vita per alcune età e causa, per regione di residenza – Anno 1992

Classifi- cazio- ne P	CAUSE DI MORTE	EMILIA-ROMAGNA			TOSCANA			UMBRIA		
		DI CUI			DI CUI			DI CUI		
		Zero anni	< di un mese	< di 7 giorni	Zero anni	< di un mese	< di 7 giorni	Zero anni	< di un mese	< di 7 giorni
P 25	ALTRE MALFORMAZIONI CONGENITE	10	8	8	10	9	7	4	1	1
P (26-53)	XV – ALCUNE COND.MORB. DI ORIGINE PERINATALE	108	106	89	114	109	93	23	23	18
P 26	DISTURBI IPERTENSIVI DELLA MADRE	-	-	-	-	-	-	-	-	-
P 27	ALTRE CONDIZIONI MORBOSE MATERNE	-	-	-	-	-	-	-	-	-
P 28	ROTTURA PREMATURA DELLE MEMBRANE	1	1	1	-	-	-	-	-	-
P 29	POLIDRAMNIOS	-	-	-	-	-	-	-	-	-
P 30	GRAVIDANZA MULTIPLA	-	-	-	2	2	2	-	-	-
P 31	ALTRE COMPLICAZIONI MATERNE DELLA GRAVIDANZA	-	-	-	4	4	4	1	1	1
P 32	PLACENTA PREVIA	-	-	-	-	-	-	-	-	-
P 33	ALTRE FORME DI DISTACCO ED EMORR.DELLA PLACENTA	1	1	1	3	3	3	1	1	1
P 34	ALTRE E NON SPECIFICATE ANOMALIE DELLA PLACENTA	-	-	-	-	-	-	-	-	-
P 35	PROLASSO DEL CORDONE OMBELICALE	-	-	-	-	-	-	-	-	-
P 36	ALTRE E NON SPEC.COND.MORB.DEL CORD. OMBELICALE	-	-	-	-	-	-	-	-	-
P 37	CORIO-AMNIOITE E ALE N.SP.ANOM.CORION E AMNIOS	-	-	-	-	-	-	-	-	-
P 38	PRESENT.ANOM.FETO, SPROP.FETOPEL.IN TRAV.E PARTO	-	-	-	-	-	-	-	-	-
P 39	PARTO PRECIPITOSO E CONTRAZIONI UTERINE ANOMALE	-	-	-	-	-	-	-	-	-
P 40	ALE N.SP. COMPLICAZ.DEL TRAVAGLIO E DEL PARTO	-	-	-	1	1	1	-	-	-
P 41	CRESCITA FETALE LENTA, MALNUTR.ED IMMATUR.FETALE	8	8	7	6	5	5	2	2	2
P 42	GESTAZ. PROLUNGATA E PESO ELEVATO ALLA NASCITA	-	-	-	-	-	-	-	-	-
P 43	TRAUMATISMO OSTETRICO	10	10	5	6	6	5	2	2	1
P 44	MORTE FET.DA ASFIS.O ANOS.PRIMA O DUR.TRAVAGLIO	-	-	-	-	-	-	-	-	-
P 45	SOFFERENZA FETALE E ASFISSIA IN UN NATO VIVO	17	17	17	20	18	17	1	1	-
P 46	SINDROME DA DIFFICOLTA' RESPIRATORIA	14	14	13	6	6	6	6	6	5
P 47	ALTRE COND.MORB.RESPIRAT.DEL FETO E DEL NEONATO	47	45	39	44	43	36	6	6	5
P 48	INFEZIONI SPECIFICHE DEL PERIODO PERINATALE	1	1	1	6	6	3	-	-	-
P 49	MALATTIA EMOLITICA DA ISOIMMUNIZZAZIONE ANTI-RH	-	-	-	-	-	-	-	-	-
P 50	MAL.EMOLIT.DA ALTRE E NON SPECIF.ISOIMMUNIZZAZ.	-	-	-	-	-	-	-	-	-
P 51	SINDROME DEL NEONATO DI MADRE DIABETICA	-	-	-	-	-	-	-	-	-
P 52	MALATTIA EMORRAGICA DEL NEONATO	1	1	1	1	1	-	-	-	-
P 53	ALTRE CONDIZIONI MORBOSE DI ORIGINE PERINATALE	8	8	4	15	14	11	4	4	3
P (54-55)	XVI – ALTRI E MAL DEFINITI STATI MORBOSI	14	3	1	10	1	-	2	-	-
P 54	ALTRI STATI MORBOSI	10	3	1	6	1	-	2	-	-
P 55	SINTOMI, SEGNI E STATI MORBOSI MAL DEFINITI	4	-	-	4	-	-	-	-	-
P 56	XVII – TRAUMATISMI E AVVELENAMENTI	1	-	-	5	-	-	-	-	-
TOTALE		181	140	111	181	147	116	43	33	24

MARCHE			LAZIO			ABRUZZO			MOLISE			CAMPANIA			Classifi- cazio- ne P
DI CUI			DI CUI			DI CUI			DI CUI			DI CUI			
Zero anni	< di 1 mese	< di 7 giorni	Zero anni	< di 1 mese	< di 7 giorni	Zero anni	< di 1 mese	< di 7 giorni	Zero anni	< di 1 mese	< di 7 giorni	Zero anni	< di 1 mese	< di 7 giorni	
5	4	4	22	16	13	8	7	6	2	1	1	25	19	13	P 25
47	47	39	244	226	184	71	67	59	19	17	16	464	444	360	P (26-53)
-	-	-	-	-	-	-	-	-	-	-	-	1	1	1	P 26
-	-	-	-	-	-	-	-	-	-	-	-	-	-	-	P 27
2	2	2	1	1	1	-	-	-	-	-	-	-	-	-	P 28
-	-	-	1	1	1	-	-	-	-	-	-	-	-	-	P 29
-	-	-	-	-	-	-	-	-	-	-	-	5	5	5	P 30
1	1	1	4	4	4	-	-	-	-	-	-	2	2	2	P 31
-	-	-	1	1	1	-	-	-	-	-	-	1	1	1	P 32
1	1	1	2	2	2	1	1	1	1	1	1	4	4	4	P 33
-	-	-	-	-	-	-	-	-	-	-	-	2	2	2	P 34
-	-	-	1	1	1	-	-	-	-	-	-	-	-	-	P 35
1	1	1	2	2	2	-	-	-	-	-	-	2	2	2	P 36
-	-	-	-	-	-	-	-	-	-	-	-	-	-	-	P 37
-	-	-	1	1	1	-	-	-	-	-	-	-	-	-	P 38
-	-	-	-	-	-	-	-	-	-	-	-	-	-	-	P 39
-	-	-	-	-	-	-	-	-	-	-	-	-	-	-	P 40
8	8	6	20	20	17	11	10	8	3	3	3	49	48	42	P 41
-	-	-	1	1	1	-	-	-	-	-	-	2	2	1	P 42
2	2	2	17	16	12	8	7	7	-	-	-	13	13	10	P 43
-	-	-	-	-	-	-	-	-	-	-	-	-	-	-	P 44
-	-	-	46	43	30	7	7	7	4	4	3	55	52	46	P 45
2	2	2	28	24	18	8	8	7	1	1	1	83	81	67	P 46
23	23	18	82	79	69	28	28	26	7	5	5	157	150	127	P 47
-	-	-	10	7	4	2	2	-	1	1	1	36	31	8	P 48
-	-	-	-	-	-	-	-	-	-	-	-	-	-	-	P 49
1	1	1	-	-	-	-	-	-	1	1	1	1	1	1	P 50
-	-	-	-	-	-	-	-	-	-	-	-	-	-	-	P 51
-	-	-	1	1	1	-	-	-	-	-	-	2	2	1	P 52
6	6	5	26	22	19	6	4	3	1	1	1	49	47	40	P 53
2	-	-	20	2	2	8	5	2	1	-	-	35	1	-	P (54-55)
1	-	-	10	1	1	6	5	2	1	-	-	17	1	-	P 54
1	-	-	10	1	1	2	-	-	-	-	-	18	-	-	P 55
2	-	-	6	1	1	1	-	-	-	-	-	11	1	1	P 56
70	61	48	414	312	243	127	98	80	30	25	19	759	564	428	

Tavola 4.3 segue - Morti nel primo anno di vita per alcune età e causa, per regione di residenza - Anno 1992

Classifi- cazio- ne P	CAUSE DI MORTE	PUGLIA			BASILICATA			CALABRIA		
		DI CUI			DI CUI			DI CUI		
		Zero anni	< di un mese	< di 7 giorni	Zero anni	< di un mese	< di 7 giorni	Zero anni	< di un mese	< di 7 giorni
P (1-3)	I - MALATTIE INFETTIVE E PARASSITARIE	1	-	-	-	-	-	-	-	-
P 1	INFEZIONI INTESTINALI MAL DEFINITE	-	-	-	-	-	-	-	-	-
P 2	SETTICEMIA	1	-	-	-	-	-	-	-	-
P 3	ALTRE MALATTIE INFETTIVE E PARASSITARIE	-	-	-	-	-	-	-	-	-
P (4-6)	III - M.GHIAND.ENDOCR., NUTR.E METAB.E DIST.IMM.	8	4	2	1	-	-	3	-	-
P 4	MALATTIE DEL TIMO	1	1	1	-	-	-	-	-	-
P 5	FIBROSI CISTICA	2	1	-	-	-	-	-	-	-
P 6	ALTRE M. GHIAND.ENDOCR., NUTR.E METAB.E DIST.IMM	5	2	1	1	-	-	3	-	-
P (7-8)	VI - MAL. SISTEMA NERVOSO E ORGANI DEI SENSI	10	1	1	3	-	-	6	2	1
P 7	MENINGITE	4	1	1	-	-	-	2	2	1
P 8	ALTRE MAL. SISTEMA NERVOSO E ORGANI DEI SENSI	6	-	-	3	-	-	4	-	-
P (9-11)	VIII - MALATTIE DELL'APPARATO RESPIRATORIO	20	4	1	1	-	-	6	-	-
P 9	BRONCHITE E BRONCHIOLITE ACUTE	1	-	-	1	-	-	2	-	-
P 10	POLMONITI	10	4	1	-	-	-	2	-	-
P 11	ALTRE MALATTIE DELL'APPARATO RESPIRATORIO	9	-	-	-	-	-	2	-	-
P (12-14)	IX - MALATTIE DELL'APPARATO DIGERENTE	5	2	2	-	-	-	5	1	-
P 12	ERNIA ADDOMINALE	1	1	1	-	-	-	1	-	-
P 13	OCCLUSIONE INTESTINALE SENZA MENZIONE DI ERNIA	-	-	-	-	-	-	-	-	-
P 14	ALTRE MALATTIE DELL'APPARATO DIGERENTE	4	1	1	-	-	-	4	1	-
P (15-25)	XIV - MALFORMAZIONI CONGENITE	122	69	44	18	17	15	51	33	18
P 15	SPINA BIFIDA	5	3	2	-	-	-	3	2	2
P 16	IDROCEFALIA CONGENITA	5	3	2	-	-	-	4	1	-
P 17	ANENCEFALIA E MALFORMAZIONI SIMILARI	2	2	2	1	1	1	-	-	-
P 18	ALTRE MALFORMAZ. CONGENITE DEL SISTEMA NERVOSO	9	1	1	-	-	-	2	-	-
P 19	MALF.CONG.DEL CUORE E DEL SISTEMA CIRCOLATORIO	49	28	13	10	10	8	23	14	5
P 20	MALF.CONG.TRATTO SUPERIORE APPARATO DIGERENTE	1	1	-	-	-	-	2	2	1
P 21	ALTRE MALF.CONG. DELL'APPARATO DIGERENTE	5	1	-	-	-	-	1	1	-
P 22	MALFORMAZIONI CONGENITE DELL'APPARATO URINARIO	2	2	1	2	2	2	2	1	1
P 23	MALFORM.CONGENITE DEL SISTEMA OSTEO-MUSCOLARE	13	11	10	1	1	1	7	7	5
P 24	SINDROME DI DOWN	8	1	1	-	-	-	-	-	-

(a) I morti nel primo anno di vita per i quali non è stata indicata la residenza sono stati in totale 6.

SICILIA			SARDEGNA			ITALIA			ESTERO E RESIDENZA NON INDICATA (a)			TOTALE			Classifi- cazio- ne P
Zero anni	DI CUI		Zero anni	DI CUI		Zero anni	DI CUI		Zero anni	DI CUI		Zero anni	DI CUI		
	< di 1 mese	< di 7 giorni		< di 1 mese	< di 7 giorni		< di 1 mese	< di 7 giorni		< di 1 mese	< di 7 giorni		< di 1 mese	< di 7 giorni	
2	-	-	2	-	-	22	3	2	-	-	-	22	3	2	P (1-3)
-	-	-	-	-	-	-	-	-	-	-	-	-	-	-	P 1
-	-	-	2	-	-	13	1	1	-	-	-	13	1	1	P 2
2	-	-	-	-	-	9	2	1	-	-	-	9	2	1	P 3
4	1	-	1	-	-	64	18	6	2	1	1	66	19	7	P (4-6)
-	-	-	-	-	-	3	1	1	-	-	-	3	1	1	P 4
1	1	-	-	-	-	7	3	1	-	-	-	7	3	1	P 5
3	-	-	1	-	-	54	14	4	2	1	1	56	15	5	P 6
14	2	2	-	-	-	102	11	4	1	-	-	103	11	4	P (7-8)
1	1	1	-	-	-	21	9	3	-	-	-	21	9	3	P 7
13	1	1	-	-	-	81	2	1	1	-	-	82	2	1	P 8
9	2	-	7	1	-	105	15	2	4	1	1	109	16	3	P (9-11)
1	-	-	-	-	-	14	2	1	1	-	-	15	2	1	P 9
6	2	-	5	1	-	62	12	1	3	1	1	65	13	2	P 10
2	-	-	2	-	-	29	1	-	-	-	-	29	1	-	P 11
9	2	1	-	-	-	41	11	4	1	-	-	42	11	4	P (12-14)
2	2	1	-	-	-	7	6	3	-	-	-	7	6	3	P 12
4	-	-	-	-	-	9	2	-	-	-	-	9	2	-	P 13
3	-	-	-	-	-	25	3	1	1	-	-	26	3	1	P 14
177	119	82	41	26	15	1.219	786	516	11	4	2	1.230	790	518	P (15-25)
4	4	1	2	2	1	21	14	7	-	-	-	21	14	7	P 15
6	4	4	1	1	1	34	19	16	1	-	-	35	19	16	P 16
5	5	5	1	1	1	21	21	21	1	1	1	22	22	22	P 17
8	3	-	3	-	-	54	13	5	-	-	-	54	13	5	P 18
65	37	16	20	14	6	567	356	186	9	3	1	576	359	187	P 19
8	6	3	-	-	-	24	18	9	-	-	-	24	18	9	P 20
5	2	2	1	1	-	31	13	5	-	-	-	31	13	5	P 21
5	5	4	3	2	2	38	33	21	-	-	-	38	33	21	P 22
19	17	15	1	1	1	117	102	88	-	-	-	117	102	88	P 23
8	1	1	4	-	-	55	10	8	-	-	-	55	10	8	P 24

Tavola 4.3 segue - Morti nel primo anno di vita per alcune età e causa, per regione di residenza - Anno 1992

Classifi- cazio- ne P	CAUSE DI MORTE	PUGLIA			BASILICATA			CALABRIA		
		Zero anni	DI CUI		Zero anni	DI CUI		Zero anni	DI CUI	
			< di un mese	< di 7 giorni		< di un mese	< di 7 giorni		< di un mese	< di 7 giorni
P 25	ALTRE MALFORMAZIONI CONGENITE	23	16	12	4	3	3	7	5	4
P (26-53)	XV - ALCUNE COND.MORB. DI ORIGINE PERINATALE	266	257	203	30	29	18	124	118	90
P 26	DISTURBI IPERTENSIVI DELLA MADRE	1	1	1	-	-	-	-	-	-
P 27	ALTRE CONDIZIONI MORBOSE MATERNE	1	1	1	-	-	-	-	-	-
P 28	ROTTURA PREMATURA DELLE MEMBRANE	-	-	-	-	-	-	-	-	-
P 29	POLIDRAMNIO	1	1	1	-	-	-	1	1	1
P 30	GRAVIDANZA MULTIPLA	-	-	-	-	-	-	1	1	1
P 31	ALTRE COMPLICAZIONI MATERNE DELLA GRAVIDANZA	2	2	2	-	-	-	-	-	-
P 32	PLACENTA PREVIA	-	-	-	-	-	-	-	-	-
P 33	ALTRE FORME DI DISTACCO ED EMORR.DELLA PLACENTA	-	-	-	-	-	-	1	1	1
P 34	ALTRE E NON SPECIFICATE ANOMALIE DELLA PLACENTA	1	1	1	-	-	-	1	1	-
P 35	PROLASSO DEL CORDONE OMBELICALE	-	-	-	-	-	-	-	-	-
P 36	ALTRE E NON SPEC.COND.MORB.DEL CORD. OMBELICALE	-	-	-	-	-	-	-	-	-
P 37	CORIO-AMNIOITE E ALE N.SP.ANOM.CORION E AMNIO	-	-	-	-	-	-	-	-	-
P 38	PRESENT.ANOM.FETO, SPROP.FETOPEL.IN TRAV.E PARTO	-	-	-	-	-	-	-	-	-
P 39	PARTO PRECIPITOSO E CONTRAZIONI UTERINE ANOMALE	1	1	1	-	-	-	-	-	-
P 40	ALE N.SP. COMPLICAZ.DEL TRAVAGLIO E DEL PARTO	2	1	1	-	-	-	1	1	1
P 41	CRESCITA FETALE LENTA, MALNUTR.ED IMMATUR.FETALE	31	31	26	2	2	2	15	15	13
P 42	GESTAZ. PROLUNGATA E PESO ELEVATO ALLA NASCITA	-	-	-	-	-	-	-	-	-
P 43	TRAUMATISMO OSTETRICO	14	14	9	2	2	-	4	3	3
P 44	MORTE FET.DA ASFIS.O ANOS.PRIMA O DUR.TRAVAGLIO	-	-	-	-	-	-	-	-	-
P 45	SOFFERENZA FETALE E ASFISSIA IN UN NATO VIVO	27	26	24	2	2	2	15	13	9
P 46	SINDROME DA DIFFICOLTA' RESPIRATORIA	47	44	34	6	6	6	14	14	9
P 47	ALTRE COND.MORB.RESPIRAT.DEL FETO E DEL NEONATO	103	100	80	9	9	6	50	48	40
P 48	INFEZIONI SPECIFICHE DEL PERIODO PERINATALE	9	8	3	5	4	-	7	6	2
P 49	MALATTIA EMOLITICA DA ISOIMMUNIZZAZIONE ANTI-RH	-	-	-	-	-	-	-	-	-
P 50	MAL.EMOLIT.DA ALTRE E NON SPECIF.ISOIMMUNIZZAZ.	1	1	1	-	-	-	-	-	-
P 51	SINDROME DEL NEONATO DI MADRE DIABETICA	-	-	-	-	-	-	-	-	-
P 52	MALATTIA EMORRAGICA DEL NEONATO	2	2	2	-	-	-	-	-	-
P 53	ALTRE CONDIZIONI MORBOSE DI ORIGINE PERINATALE	23	23	16	4	4	2	14	14	10
P (54-55)	XVI - ALTRI E MAL DEFINITI STATI MORBOSI	15	4	2	2	-	-	10	3	1
P 54	ALTRI STATI MORBOSI	8	4	2	2	-	-	7	2	1
P 55	SINTOMI, SEGNI E STATI MORBOSI MAL DEFINITI	7	-	-	-	-	-	3	1	-
P 56	XVII - TRAUMATISMI E AVVELENAMENTI	9	1	1	3	-	-	-	-	-
TOTALE		456	342	256	58	46	33	205	157	110

(a) Cfr. la corrispondente nota a pag. 390.

SICILIA			SARDEGNA			ITALIA			ESTERO E RESIDENZA NON INDICATA (a)			TOTALE			Classifi- cazio- ne P
Zero anni	DI CUI		Zero anni	DI CUI		Zero anni	DI CUI		Zero anni	DI CUI		Zero anni	DI CUI		
	< di 1 mese	< di 7 giorni		< di 1 mese	< di 7 giorni		< di 1 mese	< di 7 giorni		< di 1 mese	< di 7 giorni		< di 1 mese	< di 7 giorni	
44	35	31	5	4	3	257	187	150	-	-	-	257	187	150	P 25
401	385	334	55	49	37	2.546	2.431	2.006	24	24	18	2.570	2.455	2.024	P (26-53)
1	1	1	-	-	-	5	5	5	-	-	-	5	5	5	P 26
-	-	-	-	-	-	2	2	2	-	-	-	2	2	2	P 27
-	-	-	-	-	-	12	12	12	-	-	-	12	12	12	P 28
1	1	1	-	-	-	5	5	5	-	-	-	5	5	5	P 29
6	6	6	-	-	-	14	14	14	-	-	-	14	14	14	P 30
-	-	-	-	-	-	19	19	19	1	1	1	20	20	20	P 31
1	1	1	1	1	1	5	5	5	-	-	-	5	5	5	P 32
-	-	-	-	-	-	20	20	20	-	-	-	20	20	20	P 33
3	3	3	1	1	1	9	9	8	1	1	1	10	10	9	P 34
1	1	1	-	-	-	2	2	2	-	-	-	2	2	2	P 35
1	1	1	-	-	-	7	7	7	-	-	-	7	7	7	P 36
-	-	-	-	-	-	1	1	1	-	-	-	1	1	1	P 37
-	-	-	-	-	-	1	1	1	-	-	-	1	1	1	P 38
-	-	-	-	-	-	1	1	1	-	-	-	1	1	1	P 39
-	-	-	-	-	-	4	3	3	1	1	1	5	4	4	P 40
51	51	47	6	6	6	268	264	236	-	-	-	268	264	236	P 41
-	-	-	-	-	-	4	4	3	-	-	-	4	4	3	P 42
26	25	21	2	1	1	160	152	117	3	3	1	163	155	118	P 43
-	-	-	-	-	-	-	-	-	-	-	-	-	-	-	P 44
54	54	52	10	8	8	315	299	265	6	6	5	321	305	270	P 45
39	38	35	10	10	5	349	338	269	3	3	3	352	341	272	P 46
164	156	134	14	14	11	932	895	763	7	7	5	939	902	768	P 47
9	7	2	3	1	1	119	100	40	-	-	-	119	100	40	P 48
-	-	-	-	-	-	2	2	2	-	-	-	2	2	2	P 49
-	-	-	-	-	-	7	7	7	-	-	-	7	7	7	P 50
-	-	-	-	-	-	-	-	-	-	-	-	-	-	-	P 51
2	2	1	-	-	-	11	10	7	-	-	-	11	10	7	P 52
42	38	28	8	7	3	272	254	192	2	2	1	274	256	193	P 53
40	6	3	5	-	-	256	36	18	8	-	-	264	36	18	P (54-55)
18	5	3	4	-	-	120	26	13	4	-	-	124	26	13	P 54
22	1	-	1	-	-	136	10	5	4	-	-	140	10	5	P 55
12	1	-	2	-	-	79	7	4	4	1	1	83	8	5	P 56
668	518	422	113	76	52	4.434	3.318	2.562	55	31	23	4.489	3.349	2.585	

Tavola 4.4 – Morti nel primo anno di vita per mese di decesso e alcuni settori di cause, per regione di residenza – Anno 1992

REGIONI	Gen	Feb	Mar	Apr	Mag	Giu	Lug	Ago	Set	Ott	Nov	Dic	Anno	Quozienti per 10.000 nati vivi
COMPLESSO														
PIEMONTE	20	20	20	27	10	16	29	25	19	18	17	20	241	70,7
VALLE D'AOSTA	-	1	-	1	2	-	-	2	-	1	-	-	7	68,9
LOMBARDIA	34	45	43	49	33	43	35	33	35	46	33	46	475	61,9
TRENTINO ALTO ADIGE	8	4	9	5	3	3	2	2	8	6	-	5	55	54,8
BOLZANO-BOZEN	3	1	5	3	3	1	1	2	1	3	-	3	26	48,7
TRENTO	5	3	4	2	-	2	1	-	7	3	-	2	29	61,8
VENETO	16	11	21	20	23	24	20	24	16	20	9	19	223	58,4
FRIULI V. GIULIA	3	3	6	2	4	2	8	6	4	3	4	2	47	52,6
LIGURIA	9	8	4	4	3	5	9	7	9	9	9	5	81	69,9
EMILIA-ROMAGNA	12	16	23	16	18	22	12	10	13	17	5	17	181	65,5
TOSCANA	14	15	13	17	16	18	17	10	12	16	14	19	181	69,7
UMBRIA	2	3	4	8	6	2	2	5	3	2	1	5	43	64,2
MARCHE	7	9	4	5	4	7	2	6	5	6	9	6	70	57,0
LAZIO	28	31	41	29	37	32	41	46	29	36	31	33	414	82,1
ABRUZZO	12	7	13	8	14	12	12	7	15	11	5	11	127	103,7
MOLISE	1	2	1	10	2	3	1	2	1	2	3	2	30	91,4
CAMPANIA	61	70	63	66	65	53	79	64	56	66	54	62	759	94,8
PUGLIA	31	48	41	44	33	34	23	37	48	41	41	35	456	92,3
BASILICATA	6	4	6	-	3	5	3	3	8	6	7	7	58	84,9
CALABRIA	14	15	18	22	16	18	16	16	20	19	17	14	205	80,6
SICILIA	55	40	51	63	33	67	67	63	49	69	52	59	668	102,2
SARDEGNA	13	10	15	12	14	6	12	5	7	6	4	9	113	68,1
ITALIA	346	362	396	408	339	372	390	373	357	400	315	376	4.434	78,8
ESTERO E R.N.I. (A)	5	4	5	4	4	3	6	4	6	5	4	5	55	108,6
TOTALE GENERALE	351	366	401	412	343	375	396	377	363	405	319	381	4.489	79,1
MALATTIE INFETTIVE E PARASSITARIE (N. NOSOLOGICI 001-139) (b)														
PIEMONTE	-	-	-	-	1	-	-	-	-	-	-	-	1	0,3
VALLE D'AOSTA	-	-	-	-	-	-	-	-	-	-	-	-	-	-
LOMBARDIA	-	1	-	-	-	-	-	-	1	-	-	1	3	0,4
TRENTINO ALTO ADIGE	-	-	-	-	-	-	-	1	-	-	-	1	2	2,0
BOLZANO-BOZEN	-	-	-	-	-	-	-	1	-	-	-	-	1	1,9
TRENTO	-	-	-	-	-	-	-	-	-	-	-	1	1	2,1
VENETO	-	-	-	-	-	-	-	-	-	-	-	1	1	0,3
FRIULI V. GIULIA	-	-	-	-	-	-	-	-	-	-	-	-	-	-
LIGURIA	-	-	-	-	-	-	-	-	-	-	-	-	-	-
EMILIA-ROMAGNA	-	-	-	-	-	-	-	-	-	-	-	-	-	-
TOSCANA	-	-	-	-	1	-	-	-	-	-	-	-	1	0,4
UMBRIA	-	-	-	-	-	-	-	-	-	-	-	-	-	-
MARCHE	-	-	-	-	-	-	-	-	-	-	-	-	-	-
LAZIO	-	-	-	-	-	-	-	-	-	-	-	-	-	-
ABRUZZO	-	-	-	-	1	-	-	-	-	-	-	-	1	0,8
MOLISE	-	-	-	-	-	-	-	-	-	-	-	-	-	-
CAMPANIA	1	-	-	1	2	-	1	1	1	-	-	1	8	1,0
PUGLIA	-	-	1	-	-	-	-	-	-	-	-	-	1	0,2
BASILICATA	-	-	-	-	-	-	-	-	-	-	-	-	-	-
CALABRIA	-	-	-	-	-	-	-	-	-	-	-	-	-	-
SICILIA	1	-	-	-	-	-	-	-	-	-	-	1	2	0,3
SARDEGNA	1	-	1	-	-	-	-	-	-	-	-	-	2	1,2
ITALIA	3	1	2	1	5	-	1	2	2	-	-	5	22	0,4
ESTERO E R.N.I.	-	-	-	-	-	-	-	-	-	-	-	-	-	-
TOTALE GENERALE	3	1	2	1	5	-	1	2	2	-	-	5	22	0,4

(a) Cfr. la corrispondente nota a pag. 390. – (b) I numeri nosologici sono quelli della Classificazione internazionale analitica, IX Rev. 1975.


Tavola 4.4 segue – Morti nel primo anno di vita per mese di decesso e alcuni settori di cause, per regione di residenza – Anno 1992

REGIONI	Gen	Feb	Mar	Apr	Mag	Giù	Lug	Ago	Set	Ott	Nov	Dic	Anno	Quozienti per 10.000 nati vivi
MALATTIE DELL' APPARATO RESPIRATORIO (N. NOSOLOGICI 460-519) (b)														
PIEMONTE	-	1	2	-	-	1	-	-	-	-	-	1	5	1,5
VALLE D'AOSTA	-	-	-	-	-	-	-	-	-	-	-	-	-	-
LOMBARDIA	-	1	-	-	1	1	-	1	1	2	1	-	8	1,0
TRENTINO ALTO ADIGE	-	-	-	-	-	-	-	-	-	-	-	-	-	-
BOLZANO-BOZEN	-	-	-	-	-	-	-	-	-	-	-	-	-	-
TRENTO	-	-	-	-	-	-	-	-	-	-	-	-	-	-
VENETO	-	-	-	-	-	-	1	-	-	-	-	-	1	0,3
FRIULI V. GIULIA	-	-	-	1	-	-	-	-	-	-	-	-	1	1,1
LIGURIA	-	-	-	-	-	-	-	-	-	-	-	-	-	-
EMILIA-ROMAGNA	-	-	1	2	-	-	-	-	-	-	-	-	3	1,1
TOSCANA	-	1	-	-	-	-	-	-	-	-	-	1	2	0,8
UMBRIA	-	-	1	-	1	-	1	-	-	-	-	-	3	4,5
MARCHE	-	-	-	-	-	-	-	-	-	-	-	-	-	-
LAZIO	-	-	-	-	2	-	1	-	-	-	1	-	4	0,8
ABRUZZO	1	-	1	-	-	-	1	-	-	-	-	-	3	2,5
MOLISE	-	-	-	-	-	-	-	-	-	-	-	-	-	-
CAMPANIA	2	5	10	3	3	-	3	2	-	2	-	2	32	4,0
PUGLIA	4	-	4	3	2	-	1	3	-	3	-	-	20	4,0
BASILICATA	-	-	1	-	-	-	-	-	-	-	-	-	1	1,5
CALABRIA	2	2	-	1	-	-	-	-	-	-	-	1	6	2,4
SICILIA	1	-	1	1	-	4	-	2	-	-	-	-	9	1,4
SARDEGNA	1	-	2	-	-	-	2	-	1	-	1	-	7	4,2
ITALIA	11	10	23	11	9	6	10	8	2	7	3	5	105	1,9
ESTERO E R.N.I.	1	-	-	-	1	-	-	-	-	1	-	1	4	7,9
TOTALE GENERALE	12	10	23	11	10	6	10	8	2	8	3	6	109	1,9
MALF. CONG. E ALCUNE CAUSE MORT. PERIN.(N. NOSOLOGICI 740-779) (b)														
PIEMONTE	15	16	13	19	9	14	25	21	17	17	15	15	196	57,5
VALLE D'AOSTA	-	1	-	-	2	-	-	1	-	1	-	-	5	49,2
LOMBARDIA	26	39	33	35	29	34	31	25	30	40	25	34	381	49,6
TRENTINO ALTO ADIGE	6	3	8	5	3	-	2	-	7	5	-	4	43	42,9
BOLZANO-BOZEN	2	-	4	3	3	-	1	-	1	2	-	3	19	35,6
TRENTO	4	3	4	2	-	-	1	-	6	3	-	1	24	51,2
VENETO	14	9	18	15	21	20	17	23	13	17	4	15	186	48,7
FRIULI V. GIULIA	3	3	6	-	4	2	6	4	3	3	4	2	40	44,7
LIGURIA	9	7	3	3	3	5	9	4	9	9	8	5	74	63,9
EMILIA-ROMAGNA	8	14	17	11	17	21	8	9	10	16	4	13	148	53,5
TOSCANA	10	13	12	15	15	17	17	8	11	14	13	15	160	61,6
UMBRIA	1	3	2	6	5	2	1	5	3	2	1	4	35	52,3
MARCHE	7	9	4	4	4	6	2	5	5	5	9	4	64	52,1
LAZIO	23	24	37	25	32	30	38	43	28	35	26	26	367	72,8
ABRUZZO	9	7	11	8	12	11	10	7	13	9	5	10	112	91,5
MOLISE	-	2	1	10	2	3	1	2	1	2	3	1	28	85,3
CAMPANIA	49	57	44	56	54	49	67	56	50	59	48	52	641	80,1
PUGLIA	21	40	32	37	26	28	22	29	47	36	39	31	388	78,5
BASILICATA	4	3	4	-	3	5	3	3	5	5	6	7	48	70,3
CALABRIA	9	10	15	17	15	17	16	16	18	16	13	13	175	68,8
SICILIA	50	33	43	50	28	55	59	60	42	62	44	52	578	88,5
SARDEGNA	7	8	12	12	14	5	10	5	5	6	3	9	96	57,8
ITALIA	271	301	315	328	298	324	344	326	317	359	270	312	3.765	66,9
ESTERO E R.N.I.	1	2	2	3	2	2	6	3	4	4	3	3	35	69,1
TOTALE GENERALE	272	303	317	331	300	326	350	329	321	363	273	315	3.800	66,9

(b) Cfr. la corrispondente nota a pagina precedente.

Tavola 4.5 segue - Morti nel primo anno di vita con malformazioni congenite per sesso ed alcune età, per tipo di malformazione - Anno 1992

Classificazione analitica	MALFORMAZIONI CONGENITE	MASCHI			FEMMINE			TOTALE		
		DI CUI			DI CUI			DI CUI		
		Zero anni	< di un mese	< di 7 giorni	Zero anni	< di un mese	< di 7 giorni	Zero anni	< di un mese	< di 7 giorni
.5	ALTRE MALF.ARTO SUP., COMPRESO CINGOLO SCAPOLA	-	-	-	-	-	-	-	-	-
.6	ALTRE MALF.ARTO INF., COMPRESO CINGOLO PELVICO	1	1	1	-	-	1	1	1	
.8	ALTRE MALF.SPECIFIC. DI ARTO NON SPECIFICATO.	2	-	-	-	-	2	-	-	
.9	MALF. NON SPECIFICATA DI ARTO NON SPECIFICATO	-	-	-	-	-	-	-	-	
756	ALTRE MALFORM.CONG. DEL SIST. OSTEOMUSCOLARE	75	68	58	49	40	36	124	108	94
.0	MALFOR. DELLE OSSA DEL CRANIO E DELLA FACCIA	6	4	3	3	-	-	9	4	3
.1	MALFORMAZIONI DELLA COLONNA VERTEBRALE	-	-	-	-	-	-	-	-	-
.2	COSTOLA.CERVICALE	-	-	-	-	-	-	-	-	-
.3	ALTRE MALFORMAZ. DELLE COSTOLE E DELLO STERNO	-	-	-	2	2	2	2	2	2
.4	CONDRODISTROFIA	9	8	8	5	5	4	14	13	12
.5	OSTEODISTROFIE	4	2	-	6	2	2	10	4	2
.6	MALFORMAZIONI DEL DIAFRAMMA	46	44	40	30	28	26	76	72	66
.7	MALFORMAZIONI DELLA PARETE ADDOMINALE	8	8	6	2	2	1	10	10	7
.8	AL.MAL.SP. MUSCOLI, TENDINI, APONEUR.E TES.CONN	-	-	-	-	-	-	-	-	-
.9	MALF.NON SPECIFIC. DEL SISTEMA OSTEOMUSCOLARE	2	2	1	1	1	1	3	3	2
757	MALFORMAZIONI CONGENITE DEI TEGUMENTI	-	-	-	3	1	-	3	1	-
.0	EDEMA EREDITARIO DELLE GAMBE	-	-	-	-	-	-	-	-	-
.1	ITTIOSI CONGENITA	-	-	-	1	1	-	1	1	-
.2	MALFORMAZIONI DERMATOGLIFICHE	-	-	-	-	-	-	-	-	-
.3	ALTRE MALFORMAZIONI SPECIFICATE DELLA PELLE	-	-	-	2	-	-	2	-	-
.4	MALFORMAZIONI SPECIFICATE DEI PELI	-	-	-	-	-	-	-	-	-
.5	MALFORMAZIONI SPECIFICATE DELLE UNGHIE	-	-	-	-	-	-	-	-	-
.6	MALFORMAZIONI SPECIFICATE DELLA MAMMELLA	-	-	-	-	-	-	-	-	-
.8	ALTRE MALFORMAZIONI SPECIFICATE DEI TEGUMENTI	-	-	-	-	-	-	-	-	-
.9	MALFORMAZIONE NON SPECIFICATA DEI TEGUMENTI	-	-	-	-	-	-	-	-	-
758	ABERRAZIONI CROMOSOMICHE	74	28	18	61	26	21	135	54	39
.0	SINDROME DI DOWN	42	11	8	27	6	5	69	17	13
.1	SINDROME DI PATAU	6	3	2	9	6	6	15	9	8
.2	SINDROME DI EDWARDS	17	10	6	17	6	2	34	16	8
.3	SINDROME DI DELEZIONE AUTOSOMICA	-	-	-	-	-	-	-	-	-
.4	TRANSLOCAZ.AUTOSOMICA BILANC. IN INDIVIDUO NO	-	-	-	-	-	-	-	-	-
.5	ALTRE CONDIZIONI MORBOSE DA ABERRAZ. AUTOSOMI	2	1	1	1	1	1	3	2	2
.6	DISGENESIA GONADICA	-	-	-	1	1	1	1	1	1
.7	SINDROME DI KLINEFELTER	-	-	-	-	-	-	-	-	-
.8	AL.CONDIZ.MORB.DA ABER.DEI CROMOSOMI DEL SESS	1	-	-	-	-	-	1	-	-
.9	CONDIZ.MORB.DA ABER.CROMOSOMICHE NON SPECIFIC	6	3	1	6	6	6	12	9	7
759	ALTRE E NON SPECIFICATE MALFORMAZ. CONGENITE	126	98	79	104	83	66	230	181	145
.0	MALFORMAZIONI DELLA MILZA	-	-	-	-	-	-	-	-	-
.1	MALFORMAZIONI DELLE GHIANDOLE SURRENALI	-	-	-	-	-	-	-	-	-
.2	MALFORMAZIONI DELLE ALTRE GHIANDOLE ENDOCRINE	1	-	-	-	-	-	1	-	-
.3	SITUS INVERSUS	2	2	2	2	2	1	4	4	3
.4	GEMELLI CONGIUNTI	-	-	-	5	5	5	5	5	5
.5	SCLEROSI TUBEROSA	-	-	-	-	-	-	-	-	-
.6	ALTRE AMARTOSI NON CLASSIFICATE ALTROVE	-	-	-	-	-	-	-	-	-
.7	MALFORMAZ. CONGENITE MULTIPLE, COSI' INDICATE	38	35	32	31	28	25	69	63	57
.8	ALTRE MALFORMAZIONI SPECIFICATE	67	50	39	49	39	28	116	89	67
.9	MALFORMAZIONE CONGENITA NON SPECIFICATA	18	11	6	17	9	7	35	20	13
	TOTALE	813	534	358	611	391	260	1.424	925	618
	TOTALE NON MALFORMATI	1.777	1.410	1.166	1.288	1.014	801	3.065	2.424	1.967
	TOTALE GENERALE	2.590	1.944	1.524	1.899	1.405	1.061	4.489	3.349	2.585



CAPITOLO 5 – DATI RIASSUNTIVI E CONFRONTI CON GLI ANNI PRECEDENTI

Tavola 5.1 – Nati morti per sesso e causa – Dati assoluti

Classifi- cazio- ne P	CAUSE DI NATI – MORTALITÀ (a)	MASCHI			FEMMINE			TOTALE		
		1990	1991	1992	1990	1991	1992	1990	1991	1992
P(7-8)	VI – MAL. DEL SISTEMA NERVOSO E ORGANI SENSI	-	-	-	1	-	-	1	-	-
P8	ALTRE MAL. SISTEMA NERVOSO E ORGANI DEI SENSI	-	-	-	1	-	-	1	-	-
P(12-14)	IX – MALATTIE DELL'APPARATO DIGERENTE	3	1	-	3	-	-	6	1	-
P12	ERNIA ADDOMINALE	3	1	-	3	-	-	6	1	-
P(15-25)	XIV – MALFORMAZIONI CONGENITE	87	88	66	89	67	51	176	155	117
P15	SPINA BIFIDA	6	6	8	5	3	2	11	9	10
P16	IDROCEFALIA CONGENITA	11	10	2	9	7	3	20	17	5
P17	ANENCEFALIA E MALFORMAZIONI SIMILARI	5	8	13	20	9	12	25	17	25
P18	ALTRE MALFORMAZ. CONGENITE DEL SISTEMA NERVOSO	2	5	4	4	4	2	6	9	6
P19	MALF. CONG. DEL CUORE E DEL SISTEMA CIRCOLATORIO	18	24	15	15	11	7	33	35	22
P20	MALF. CONG. TRATTO SUPERIORE APPARATO DIGERENTE	-	-	2	-	-	1	-	-	3
P21	ALTRE MALF. CONG. DELL'APPARATO DIGERENTE	5	1	-	2	-	2	7	1	2
P22	MALFORMAZIONI CONGENITE DELL'APPARATO URINARIO	7	4	4	3	3	5	10	7	9
P23	MALFORM. CONGENITE DEL SISTEMA OSTEO-MUSCOLARE	4	4	4	6	2	2	10	6	6
P24	SINDROME DI DOWN	5	3	1	4	4	-	9	7	1
P25	ALTRE MALFORMAZIONI CONGENITE	24	23	13	21	24	15	45	47	28
P(26-53)	XV – ALCUNE COND. MORB. DI ORIGINE PERINATALE	1607	1564	1389	1313	1359	1256	2920	2923	2645
P26	DISTURBI IPERTENSIVI DELLA MADRE	173	114	35	112	97	36	285	211	71
P27	ALTRE CONDIZIONI MORBOSE MATERNE	18	62	95	27	47	85	45	109	180
P28	ROTTURA PREMATURA DELLE MEMBRANE	12	17	28	11	17	20	23	34	48
P29	POLIDRAMNIOS	16	20	21	8	14	11	24	34	32
P30	GRAVIDANZA MULTIPLA	2	5	-	1	3	-	3	8	-
P31	ALTRE COMPLICAZIONI MATERNE DELLA GRAVIDANZA	5	12	8	3	5	7	8	17	15
P32	PLACENTA PREVIA	5	5	3	7	5	6	12	10	9
P33	ALTRE FORME DI DISTACCO ED EMORR. DELLA PLACENTA	161	189	147	112	122	125	273	311	272
P34	ALTRE E NON SPECIFICATE ANOMALIE DELLA PLACENTA	548	475	443	475	467	384	1023	942	827
P35	PROLASSO DEL CORDONE OMBELICALE	10	42	28	8	28	23	18	70	51
P36	ALTRE E NON SPEC. COND. MORB. DEL CORD. OMBELICALE	239	183	151	195	176	153	434	359	304
P37	CORIO-AMNIOITE E AL. E N. SP. ANOM. CORION E AMNIOS	4	3	5	3	4	7	7	7	12
P38	PRESENT. ANOM. FETO, SPROP. FETOPEL. IN TRAV. E PARTO	1	1	-	1	-	-	2	1	-
P39	PARTO PRECIPITOSO E CONTRAZIONI UTERINE ANOMALE	5	2	-	3	-	1	8	2	1
P40	AL. E N. SP. COMPLICAZ. DEL TRAVAGLIO E DEL PARTO	8	7	1	4	5	1	12	12	2
P41	CRESCITA FETALE LENTA, MALNUTR. ED IMMATUR. FETALE	58	46	16	58	40	17	116	86	33
P42	GESTAZ. PROLUNGATA E PESO ELEVATO ALLA NASCITA	5	4	4	4	-	-	9	4	4
P43	TRAUMATISMO OSTETRICO	1	3	2	2	2	2	3	5	4
P44	MORTE FET. DA ASFIS. O ANOS. PRIMA O DUR. TRAVAGLIO	142	165	161	128	140	175	270	305	336
P47	ALTRE COND. MORB. RESPIRAT. DEL FETO E DEL NEONATO	10	2	3	4	4	3	14	6	6
P48	INFEZIONI SPECIFICHE DEL PERIODO PERINATALE	3	2	2	-	1	-	3	3	2
P49	MALATTIA EMOLITICA DA ISOIMMUNIZZAZIONE ANTI-RH	6	-	3	3	2	1	9	2	4
P50	MAL. EMOLIT. DA ALTRE E NON SPECIF. ISOIMMUNIZZAZ.	2	2	5	4	1	5	6	3	10
P51	SINDROME DEL NEONATO DI MADRE DIABETICA	29	24	24	18	17	18	47	41	42
P52	MALATTIA EMORRAGICA NEL NEONATO	-	-	-	-	1	-	-	1	-
P53	ALTRE CONDIZIONI MORBOSE DI ORIGINE PERINATALE	144	179	204	122	161	176	266	340	380
TOTALE		1697	1653	1455	1406	1426	1307	3103	3079	2762

(a) Non sono indicate le cause per le quali non si sono presentati casi. Per l'elenco completo vedi Classificazione P perinatale ISTAT in Appendice.

Tavola 5.2 - Nati morti per sesso e causa - Per 10.000 nascite

Classifi- cazio- ne P	CAUSE DI NATI - MORTALITÀ (a)	MASCHI			FEMMINE			TOTALE		
		1990	1991	1992	1990	1991	1992	1990	1991	1992
P(7-8)	VI - MAL. DEL SISTEMA NERVOSO E ORGANI SENSI	-	-	-	0,1	-	-	..	-	-
P8	ALTRE MAL. SISTEMA NERVOSO E ORGANI DEI SENSI	-	-	-	0,1	-	-	..	-	-
P(12-14)	IX - MALATTIE DELL'APPARATO DIGERENTE	0,1	..	-	0,1	-	-	0,1	..	-
P12	ERNIA ADDOMINALE	0,1	..	-	0,1	-	-	0,1	..	-
P(15-25)	XIV - MALFORMAZIONI CONGENITE	3,0	3,0	2,3	3,2	2,4	1,9	3,1	2,7	2,1
P15	SPINA BIFIDA	0,2	0,2	0,3	0,2	0,1	0,1	0,2	0,2	0,2
P16	IDROCEFALIA CONGENITA	0,4	0,4	0,1	0,3	0,1	0,1	0,3	0,3	0,1
P17	ANENCEFALIA E MALFORMAZIONI SIMILARI	0,2	0,3	0,5	0,7	0,3	0,5	0,4	0,3	0,5
P18	ALTRE MALFORMAZ. CONGENITE DEL SISTEMA NERVOSO	0,1	0,2	0,2	0,1	0,1	0,1	0,1	0,2	0,1
P19	MALF.CONG.DEL CUORE E DEL SISTEMA CIRCOLATORIO	0,6	0,8	0,5	0,6	0,4	0,3	0,6	0,6	0,4
P20	MALF.CONG.TRATTO SUPERIORE APPARATO DIGERENTE	-	-	0,1	-	-	..	-	-	0,1
P21	ALTRE MALF.CONG. DELL'APPARATO DIGERENTE	0,2	..	-	0,1	-	0,1	0,1	..	0,1
P22	MALFORMAZIONI CONGENITE DELL'APPARATO URINARIO	0,2	0,1	0,2	0,1	0,1	0,2	0,2	0,1	0,2
P23	MALFORM.CONGENITE DEL SISTEMA OSTEO-MUSCOLARE	0,1	0,1	0,2	0,2	0,1	0,1	0,2	0,1	0,1
P24	SINDROME DI DOWN	0,2	0,1	..	0,1	0,1	-	0,2	0,1	..
P25	ALTRE MALFORMAZIONI CONGENITE	0,8	0,8	0,5	0,8	0,9	0,6	0,8	0,8	0,5
P(26-53)	XV - ALCUNE COND.MORB. DI ORIGINE PERINATALE	54,5	53,7	47,2	47,3	49,6	45,5	51,0	51,7	46,4
P26	DISTURBI IPERTENSIVI DELLA MADRE	5,9	3,9	1,2	4,0	3,5	1,3	5,0	3,7	1,3
P27	ALTRE CONDIZIONI MORBOSE MATERNE	0,6	2,1	3,3	1,0	1,7	3,1	0,8	1,9	3,2
P28	ROTTURA PREMATURA DELLE MEMBRANE	0,4	0,6	1,0	0,4	0,6	0,8	0,4	0,6	0,9
P29	POLIDRAMNIOS	0,5	0,7	0,8	0,3	0,5	0,4	0,4	0,6	0,6
P30	GRAVIDANZA MULTIPLA	0,1	0,2	-	0,1	0,1	-	0,1	0,2	-
P31	ALTRE COMPLICAZIONI MATERNE DELLA GRAVIDANZA	0,2	0,4	0,3	0,1	0,2	0,3	0,1	0,3	0,3
P32	PLACENTA PREVIA	0,2	0,2	0,1	0,3	0,2	0,3	0,2	0,2	0,2
P33	ALTRE FORME DI DISTACCO ED EMORR.DELLA PLACENTA	5,4	6,5	5,0	4,0	4,5	4,6	4,8	5,5	4,8
P34	ALTRE E NON SPECIFICATE ANOMALIE DELLA PLACENTA	18,6	16,3	15,1	17,1	17,0	13,9	17,9	16,6	14,5
P35	PROLASSO DEL CORDONE OMBELICALE	0,3	1,4	1,0	0,3	1,0	0,9	0,3	1,3	0,9
P36	ALTRE E NON SPEC.COND.MORB.DEL CORD. OMBELICALE	8,1	6,3	5,2	7,0	6,4	5,6	7,6	6,4	5,4
P37	CORIO-AMNIOITE E AL.E N.SP.ANOM.CORION E AMNIOS	0,1	0,1	0,2	0,1	0,2	0,3	0,1	0,1	0,3
P38	PRESENT.ANOM.FETO,SPROP.FETOPEL.IN TRAV.E PARTO	-	0,1	-	-	-
P39	PARTO PRECIPITOSO E CONTRAZIONI UTERINE ANOMALE	0,2	0,1	-	0,1	-	..	0,1
P40	AL.E N.SP. COMPLICAZ.DEL TRAVAGLIO E DEL PARTO	0,3	0,2	..	0,1	0,2	..	0,2	0,2	0,1
P41	CRESCITA FETALE LENTA,MALNUTR.ED IMMATUR.FETALE	2,0	1,6	0,6	2,1	1,5	0,7	2,0	1,5	0,6
P42	GESTAZ. PROLUNGATA E PESO ELEVATO ALLA NASCITA	0,2	0,1	0,2	0,1	-	-	0,2	0,1	0,1
P43	TRAUMATISMO OSTETRICO	..	0,1	0,1	0,1	0,1	0,1	0,1	0,1	0,1
P44	MORTE FET.DA ASFIS.O ANOS.PRIMA O DUR.TRAVAGLIO	4,8	5,7	5,5	4,6	5,1	6,4	4,7	5,4	5,9
P47	ALTRE COND.MORB.RESPIRAT.DEL FETO E DEL NEONATO	0,3	0,1	0,1	0,1	0,2	0,1	0,2	0,1	0,1
P48	INFEZIONI SPECIFICHE DEL PERIODO PERINATALE	0,1	0,1	0,1	-	..	-	0,1	0,1	0,1
P49	MALATTIA EMOLITICA DA ISOIMMUNIZZAZIONE ANTI-RH	0,2	-	0,1	0,1	0,1	..	0,2	..	0,1
P50	MAL.EMOLIT.DA ALTRE E NON SPECIF.ISOIMMUNIZZAZ.	0,1	0,1	0,2	0,1	..	0,2	0,1	0,1	0,2
P51	SINDROME DEL NEONATO DI MADRE DIABETICA	1,0	0,8	0,9	0,7	0,6	0,7	0,8	0,7	0,8
P52	MALATTIA EMORRAGICA NEL NEONATO	-	-	-	-	..	-	-	..	-
P53	ALTRE CONDIZIONI MORBOSE DI ORIGINE PERINATALE	4,9	6,1	7,0	4,4	5,9	6,4	4,6	6,0	6,7
TOTALE		57,6	56,7	49,5	50,7	52,0	47,4	54,2	54,4	48,4

(a) Cfr. la corrispondente nota a pagina precedente.

Tavola 5.3 - Morti per sesso ed età - Anno 1992

ETÀ	MASCHI	FEMMINE	TOTALE
Meno di 1 giorno	794	544	1.338
1 giorno	251	170	421
2 giorni	169	117	286
3 giorni	116	82	198
4 giorni	77	64	141
5 giorni	62	42	104
6 giorni	55	42	97
Meno di 7 giorni	1.524	1.061	2.585
7-13 giorni	229	195	424
14-20 giorni	106	85	191
21-27 giorni	72	50	122
28-29 giorni	13	14	27
Meno di 1 mese	1.944	1.405	3.349
1 mese	190	126	316
2 mesi	105	94	199
3 mesi	78	55	133
4 mesi	59	44	103
5 mesi	43	38	81
6 mesi	40	34	74
7 mesi	42	28	70
8 mesi	27	23	50
9 mesi	33	21	54
10 mesi	14	13	27
11 mesi	15	18	33
0 anni	2.590	1.899	4.489
1 anno	134	124	258
2 anni	95	87	182
3 anni	75	53	128
4 anni	59	40	99
0-4 anni	2.953	2.203	5.156
5-9 anni	281	191	472
10-14 anni	433	277	710
15-17 anni	878	311	1.189
18-19 anni	881	272	1.153
20-24 anni	2.774	685	3.459
25-29 anni	3.184	1.049	4.233
30-34 anni	3.480	1.217	4.697
35-39 anni	3.057	1.447	4.504
40-44 anni	4.087	2.048	6.135
45-49 anni	6.102	3.197	9.299
50-54 anni	9.972	5.047	15.019
55-59 anni	15.608	7.623	23.231
60-64 anni	25.298	11.956	37.254
65-69 anni	35.223	19.324	54.547
70-74 anni	34.524	23.935	58.459
75-79 anni	44.508	39.977	84.485
80-84 anni	47.231	56.520	103.751
85-89 anni	28.500	49.512	78.012
90 e oltre	14.315	36.610	50.925
N.I.	-	-	-
TOTALE	283.289	263.401	546.690

Tavola 5.4 - Mortalità per sesso, età e grandi gruppi di cause - Totale

CAUSE DI MORTE	ANNI	DATI ASSOLUTI					TOTALI	QUOZIENTI PER 10.000 ABITANTI					TOTALI
		CLASSI DI ETÀ						CLASSI DI ETÀ					
		0-4 anni	5-24 anni	25-54 anni	55-74 anni	75> anni		0-4 anni	5-24 anni	25-54 anni	55-74 anni	75> anni	
Malattie infettive e parasitarie	1988	63	70	285	908	928	2254	0,2	..	0,1	0,8	2,7	0,4
	1989	57	54	290	787	882	2070	0,2	..	0,1	0,7	2,4	0,4
	1990	56	49	280	740	885	2010	0,2	..	0,1	0,6	2,4	0,4
	1991	38	40	279	714	861	1932	0,1	..	0,1	0,6	2,3	0,3
	1992	53	65	266	715	844	1943	0,2	..	0,1	0,6	2,2	0,3
Tumori	1988	154	987	17047	72606	54395	145189	0,5	0,6	7,5	64,7	156,3	25,6
	1989	132	921	16679	71620	56231	145583	0,5	0,6	7,2	63,4	155,5	25,7
	1990	122	945	16481	72141	58405	148094	0,4	0,6	7,1	63,3	156,3	26,1
	1991	152	914	16270	73019	60484	150839	0,5	0,6	6,9	63,2	159,1	26,6
	1992	160	857	15860	74257	60556	151690	0,6	0,6	6,7	63,0	159,9	26,7
Disturbi psichici e malatt. sist.nerv. org.sensi	1988	122	634	1527	3796	6435	12514	0,4	0,4	0,7	3,4	18,5	2,2
	1989	135	602	1647	3592	6337	12313	0,5	0,4	0,7	3,2	17,5	2,2
	1990	142	640	1878	3767	8179	14606	0,5	0,4	0,8	3,3	21,9	2,6
	1991	142	664	2005	3999	8989	15799	0,5	0,4	0,9	3,5	23,6	2,8
	1992	160	633	1954	4073	9521	16341	0,6	0,4	0,8	3,5	25,1	2,9
Malattie del sistema circolatorio	1988	82	433	8980	63104	163990	236589	0,3	0,3	3,9	56,3	471,3	41,8
	1989	93	348	8837	59933	162366	231577	0,3	0,2	3,8	53,0	448,9	40,9
	1990	115	363	8451	57667	168167	234763	0,4	0,2	3,6	50,6	449,9	41,4
	1991	112	366	8707	58110	174173	241468	0,4	0,2	3,7	50,3	458,1	42,5
	1992	125	344	8542	57626	170869	237506	0,5	0,2	3,6	48,9	451,1	41,8
Malattie dell'apparato respiratorio	1988	202	176	978	9112	24061	34529	0,7	0,1	0,4	8,1	69,2	6,1
	1989	200	160	939	8445	23522	33266	0,7	0,1	0,4	7,5	65,0	5,9
	1990	217	141	889	8506	25867	35620	0,8	0,1	0,4	7,5	69,2	6,3
	1991	191	164	898	8170	24402	33825	0,7	0,1	0,4	7,1	64,2	6,0
	1992	152	147	845	7998	23357	32499	0,5	0,1	0,4	6,8	61,7	5,7
Malattie dell'apparato digerente	1988	63	88	3769	12754	13072	29746	0,2	0,1	1,7	11,4	37,6	5,3
	1989	59	92	3606	12457	13433	29647	0,2	0,1	1,6	11,0	37,1	5,2
	1990	60	79	3304	11931	13588	28962	0,2	0,1	1,4	10,5	36,4	5,1
	1991	56	67	3238	11592	13477	28430	0,2	..	1,4	10,0	35,4	5,0
	1992	54	56	3108	11275	12945	27438	0,2	..	1,3	9,6	34,2	4,8
Altri stati morbosi	1988	4921	563	2169	10239	18328	36220	17,3	0,3	1,0	9,1	52,7	6,4
	1989	4455	514	2669	10106	18982	36726	15,8	0,3	1,2	8,9	52,5	6,5
	1990	4203	554	3261	10189	19097	38304	15,1	0,4	1,4	8,9	51,1	6,8
	1991	4146	514	3901	10378	19116	39055	15,0	0,3	1,7	9,0	50,3	6,9
	1992	4060	496	4495	10108	19575	38734	14,7	0,3	1,9	8,6	51,7	6,8
Sintomi segni e stati morbosi mal def.	1988	190	180	718	1682	10991	13761	0,7	0,1	0,3	1,5	31,6	2,4
	1989	158	186	681	1346	10021	12392	0,6	0,1	0,3	1,2	27,7	2,2
	1990	170	212	751	1260	9769	12162	0,6	0,1	0,3	1,1	26,1	2,1
	1991	202	201	660	1128	10114	12305	0,7	0,1	0,3	1,0	26,6	2,2
	1992	164	197	716	1090	9100	11267	0,6	0,1	0,3	0,9	24,0	2,0
Cause esterne dei traumasmi e avvelenam.	1988	254	3847	7530	6661	10332	28624	0,9	2,4	3,3	5,9	29,7	5,1
	1989	245	4018	7574	6355	10087	28279	0,9	2,5	3,3	5,6	27,9	5,0
	1990	216	4065	7874	6199	10833	29187	0,8	2,6	3,4	5,4	29,0	5,1
	1991	218	4289	8449	6476	10748	30180	0,8	2,8	3,6	5,6	28,3	5,3
	1992	228	4188	8101	6349	10406	29272	0,8	2,8	3,4	5,4	27,5	5,1
TOTALE	1988	6051	6978	43003	180862	302532	539426	21,2	4,3	18,8	161,3	869,5	95,3
	1989	5534	6895	42922	174641	301861	531853	19,7	4,3	18,6	154,6	834,7	93,8
	1990	5301	7048	43169	172400	315790	543708	19,0	4,5	18,6	151,2	844,9	95,9
	1991	5257	7219	44407	173586	323364	553833	19,0	4,8	18,9	150,2	850,4	97,6
	1992	5156	6983	43887	173491	317173	546690	18,6	4,7	18,5	147,2	837,4	96,1

Tavola 5.4 segue - Mortalità per sesso, età e grandi gruppi di cause - Maschi

CAUSE DI MORTE	ANNI	DATI ASSOLUTI					TOTALI	QUOZIENTI PER 10.000 ABITANTI					TOTALI
		CLASSI DI ETÀ						CLASSI DI ETÀ					
		0-4 anni	5-24 anni	25-54 anni	55-74 anni	75> anni		0-4 anni	5-24 anni	25-54 anni	55-74 anni	75> anni	
Malattie infettive e parassitarie	1988	36	37	200	590	423	1286	0.2	..	0.2	1.1	3.3	0.5
	1989	31	30	176	517	437	1191	0.2	..	0.2	1.0	3.3	0.4
	1990	28	27	190	476	421	1142	0.2	..	0.2	0.9	3.1	0.4
	1991	15	27	183	449	405	1079	0.1	..	0.2	0.8	2.9	0.4
	1992	28	40	185	480	368	1101	0.2	0.1	0.2	0.9	2.7	0.4
Tumori	1988	79	564	9456	46826	28524	85449	0.5	0.7	8.3	91.2	223.9	31.1
	1989	70	549	9086	46188	29439	85332	0.5	0.7	7.9	89.1	221.8	31.0
	1990	63	573	9098	46772	30445	86951	0.4	0.7	7.9	89.2	221.6	31.6
	1991	82	535	8997	47159	31489	88262	0.6	0.7	7.7	88.6	225.4	32.0
	1992	95	506	8737	47944	31408	88690	0.7	0.7	7.4	88.3	226.6	32.1
Disturbi psichici e malatt. sist.nerv. org.sensi	1988	72	456	1039	2020	2562	6149	0.5	0.6	0.9	3.9	20.1	2.2
	1989	74	455	1182	2001	2488	6200	0.5	0.6	1.0	3.9	18.7	2.3
	1990	84	505	1378	2006	3185	7158	0.6	0.6	1.2	3.8	23.2	2.6
	1991	74	519	1454	2169	3490	7706	0.5	0.7	1.2	4.1	25.0	2.8
	1992	83	482	1445	2147	3638	7795	0.6	0.6	1.2	4.0	26.2	2.8
Malattie del sistema circolatorio	1988	43	278	6530	39698	63944	110493	0.3	0.3	5.8	77.3	502.0	40.2
	1989	54	237	6432	37906	63606	108235	0.4	0.3	5.6	73.1	479.2	39.3
	1990	59	221	6272	36555	65473	108580	0.4	0.3	5.4	69.7	476.6	39.4
	1991	64	244	6446	37421	68001	112176	0.5	0.3	5.5	70.3	486.7	40.7
	1992	66	227	6346	37127	66041	109807	0.5	0.3	5.4	68.3	476.4	39.8
Malattie dell'apparato respiratorio	1988	125	105	643	6850	13624	21347	0.9	0.1	0.6	13.3	107.0	7.8
	1989	102	90	650	6289	13414	20545	0.7	0.1	0.6	12.1	101.1	7.5
	1990	127	93	600	6365	14508	21693	0.9	0.1	0.5	12.1	105.6	7.9
	1991	105	82	602	6106	14060	20955	0.7	0.1	0.5	11.5	100.6	7.6
	1992	90	86	576	5825	13327	19904	0.6	0.1	0.5	10.7	96.1	7.2
Malattie dell'apparato digerente	1988	41	62	2721	8373	6172	17369	0.3	0.1	2.4	16.3	48.5	6.3
	1989	33	55	2699	8176	6140	17103	0.2	0.1	2.4	15.8	46.3	6.2
	1990	39	42	2442	7674	6179	16376	0.3	0.1	2.1	14.6	45.0	5.9
	1991	33	51	2388	7422	6041	15935	0.2	0.1	2.0	14.0	43.2	5.8
	1992	28	36	2316	7170	5791	15341	0.2	0.0	2.0	13.2	41.8	5.6
Altri stati morbosi	1988	2782	343	1372	4691	6540	15728	19.0	0.4	1.2	9.1	51.3	5.7
	1989	2476	304	1763	4736	6811	16090	17.1	0.4	1.5	9.1	51.3	5.8
	1990	2397	321	2248	4906	6067	16939	16.7	0.4	1.9	9.4	44.2	6.2
	1991	2335	298	2755	4987	6283	17658	16.5	0.4	2.4	9.4	45.0	6.4
	1992	2333	283	3245	4889	6908	17658	16.4	0.4	2.7	9.0	49.8	6.4
Sintomi segni e stati morbosi mal def.	1988	105	140	543	1058	3762	5608	0.7	0.2	0.5	2.1	29.5	2.0
	1989	83	141	524	882	3419	5049	0.6	0.2	0.5	1.7	25.8	1.8
	1990	98	161	570	849	3200	4878	0.7	0.2	0.5	1.6	23.3	1.8
	1991	113	161	504	721	3383	4882	0.8	0.2	0.4	1.4	24.2	1.8
	1992	90	147	559	695	3018	4509	0.6	0.2	0.5	1.3	21.8	1.6
Cause esterne dei traumi e avvelenam.	1988	157	3105	6030	4511	3917	17720	1.1	3.7	5.3	8.8	30.7	6.4
	1989	157	3306	6111	4394	3884	17852	1.1	4.1	5.3	8.5	29.3	6.5
	1990	124	3318	6406	4254	4199	18301	0.9	4.2	5.5	8.1	30.6	6.6
	1991	132	3543	6783	4522	4072	19052	0.9	4.6	5.8	8.5	29.1	6.9
	1992	140	3440	6473	4376	4055	18484	1.0	4.6	5.5	8.1	29.3	6.7
TOTALE	1988	3440	5090	28534	114617	129468	281149	23.5	6.1	25.2	223.3	1016.4	102.2
	1989	3080	5167	28623	111089	129638	277597	21.3	6.4	25.0	214.3	976.7	100.9
	1990	3019	5261	29204	109857	134677	282018	21.1	6.6	25.2	209.5	980.3	102.4
	1991	2953	5460	30112	110956	138224	287705	20.8	7.1	25.8	208.6	989.3	104.4
	1992	2953	5247	29882	110653	134554	283289	20.8	7.0	25.3	203.7	970.7	102.6

Tavola 5.4 segue - Mortalità per sesso, età e grandi gruppi di cause - Femmine

CAUSE DI MORTE	ANNI	DATI ASSOLUTI					TOTALE	QUOZIENTI PER 10.000 ABITANTI					TOTALE
		CLASSI DI ETÀ						CLASSI DI ETÀ					
		0-4 anni	5-24 anni	25-54 anni	55-74 anni	75> anni		0-4 anni	5-24 anni	25-54 anni	55-74 anni	75> anni	
Malattie infettive e parassitarie	1988	27	33	85	318	505	968	0.2	..	0.1	0.5	2.3	0.3
	1989	26	24	114	270	445	879	0.2	..	0.1	0.4	1.9	0.3
	1990	28	22	90	264	464	868	0.2	..	0.1	0.4	2.0	0.3
	1991	23	13	96	265	456	853	0.2	..	0.1	0.4	1.9	0.3
	1992	25	25	81	235	476	842	0.2	..	0.1	0.4	2.0	0.3
Tumori	1988	75	423	7591	25780	25871	59740	0.5	0.5	6.6	42.4	117.3	20.5
	1989	62	372	7593	25432	26792	60251	0.5	0.5	6.6	41.6	117.0	20.7
	1990	59	372	7383	25369	27960	61143	0.4	0.5	6.3	41.2	118.3	21.0
	1991	70	379	7273	25860	28995	62577	0.5	0.5	6.2	41.5	120.5	21.4
	1992	65	351	7123	26313	29148	63000	0.5	0.5	6.0	41.4	121.4	21.5
Disturbi psichici e malatt. sist.nerv. org.sensi	1988	50	178	488	1776	3873	6365	0.4	0.2	0.4	2.9	17.6	2.2
	1989	61	147	465	1591	3849	6113	0.4	0.2	0.4	2.6	16.8	2.1
	1990	58	135	500	1761	4994	7448	0.4	0.2	0.4	2.9	21.1	2.6
	1991	68	145	551	1830	5499	8093	0.5	0.2	0.5	2.9	22.9	2.8
	1992	77	151	509	1926	5883	8546	0.6	0.2	0.4	3.0	24.5	2.9
Malattie del sistema circolatorio	1988	39	155	2450	23406	100046	126096	0.3	0.2	2.1	38.5	453.6	43.3
	1989	39	111	2405	22027	98760	123342	0.3	0.1	2.1	36.0	431.4	42.3
	1990	56	142	2179	21112	102694	126183	0.4	0.2	1.9	34.3	434.5	43.2
	1991	48	122	2261	20689	106172	129292	0.4	0.2	1.9	33.2	441.4	44.3
	1992	59	117	2196	20499	104828	127699	0.4	0.2	1.8	32.2	436.5	43.6
Malattie dell'apparato respiratorio	1988	77	71	335	2262	10437	13182	0.6	0.1	0.3	3.7	47.3	4.5
	1989	98	70	289	2156	10108	12721	0.7	0.1	0.2	3.5	44.2	4.4
	1990	90	48	289	2141	11359	13927	0.7	0.1	0.2	3.5	48.1	4.8
	1991	86	82	296	2064	10342	12870	0.6	0.1	0.3	3.3	43.0	4.4
	1992	62	61	269	2173	10030	12595	0.5	0.1	0.2	3.4	41.8	4.3
Malattie dell'apparato digerente	1988	22	26	1048	4381	6900	12377	0.2	..	0.9	7.2	31.3	4.2
	1989	26	37	907	4281	7293	12544	0.2	..	0.8	7.0	31.9	4.3
	1990	21	37	862	4257	7409	12586	0.2	..	0.7	6.9	31.3	4.3
	1991	23	16	850	4170	7436	12495	0.2	..	0.7	6.7	30.9	4.3
	1992	26	20	792	4105	7154	12097	0.2	..	0.7	6.5	29.8	4.1
Altri stati morbosi	1988	2139	220	797	5548	11788	20492	15.4	0.3	0.7	9.1	53.4	7.0
	1989	1979	210	906	5370	12171	20636	14.4	0.3	0.8	8.8	53.2	7.1
	1990	1806	233	1013	5283	13030	21365	13.3	0.3	0.9	8.6	55.1	7.3
	1991	1811	216	1146	5391	12833	21397	13.4	0.3	1.0	8.6	53.4	7.3
	1992	1727	213	1250	5219	12667	21076	12.8	0.3	1.0	8.2	52.7	7.2
Sintomi segni e stati morbosi mal def.	1988	85	40	175	624	7229	8153	0.6	0.1	0.2	1.0	32.8	2.8
	1989	75	45	157	464	6602	7343	0.5	0.1	0.1	0.8	28.8	2.5
	1990	72	51	181	411	6569	7284	0.5	0.1	0.2	0.7	27.8	2.5
	1991	89	40	156	407	6731	7423	0.7	0.1	0.1	0.7	28.0	2.5
	1992	74	50	157	395	6082	6758	0.5	0.1	0.1	0.6	25.3	2.3
Cause esterne dei traumasismi e avvelenam.	1988	97	742	1500	2150	6415	10904	0.7	0.9	1.3	3.5	29.1	3.7
	1989	88	712	1463	1961	6203	10427	0.6	0.9	1.3	3.2	27.1	3.6
	1990	92	747	1468	1945	6634	10886	0.7	1.0	1.3	3.2	28.1	3.7
	1991	86	746	1666	1954	6676	11128	0.6	1.0	1.4	3.1	27.8	3.8
	1992	88	748	1628	1973	6351	10788	0.7	1.0	1.4	3.1	26.4	3.7
TOTALE	1988	2611	1888	14469	66245	173064	258277	18.8	2.4	12.6	108.9	784.7	88.7
	1989	2454	1728	14299	63552	172223	254256	17.9	2.2	12.4	103.9	752.3	87.2
	1990	2282	1787	13965	62543	181113	261690	16.8	2.3	12.0	101.5	766.2	89.7
	1991	2304	1759	14295	62630	185140	266128	17.1	2.4	12.1	100.5	769.7	91.1
	1992	2203	1736	14005	62838	182619	263401	16.3	2.4	11.8	98.8	760.4	90.0

Tavola 5.5 – Mortalità nel primo anno di vita per sesso, età e grandi gruppi di cause – Totale

CAUSE DI MORTE	ANNI	DATI ASSOLUTI							QUOZIENTI PER 10.000 NATI VIVI						
		MENO DI UN MESE				1 me- se	2-11 mesi	TOTA- LE	MENO DI UN MESE				1 me- se	2-11 mesi	TOTA- LE
		< 1 sett.	1 sett.	2 sett.	3 sett.				< 1 sett.	1 sett.	2 sett.	3 sett.			
Malattie infettive e parassitarie	1988	-	2	1	-	4	32	39	-	-	0,1	0,6	0,7
	1989	-	-	-	-	3	29	32	-	-	-	-	0,1	0,5	0,6
	1990	-	2	1	-	9	19	31	-	-	0,2	0,3	0,5
	1991	-	-	1	2	17	20	-	-	-	0,3	0,4	0,4
	1992	2	-	-	1	4	15	22	..	-	-	..	0,1	0,3	0,4
Malattie ghiandole endocrine e metabolismo	1988	9	3	1	-	7	35	55	0,2	0,1	..	-	0,1	0,6	1,0
	1989	8	6	2	1	4	40	61	0,1	0,1	0,1	0,7	1,1
	1990	7	1	3	2	3	24	40	0,1	..	0,1	..	0,1	0,4	0,7
	1991	8	2	2	5	5	24	46	0,1	0,1	0,1	0,4	0,8
	1992	7	5	6	1	4	43	66	0,1	0,1	0,1	-	0,1	0,8	1,2
Disturbi psichici e malattie sist.nerv. org. sensi	1988	2	2	3	2	5	52	66	0,1	..	0,1	0,9	1,2
	1989	6	3	1	3	5	49	67	0,1	0,1	..	0,1	0,1	0,9	1,2
	1990	4	7	-	-	10	53	74	0,1	0,1	-	-	0,2	0,9	1,3
	1991	4	3	3	2	7	59	78	0,1	0,1	0,1	..	0,1	1,0	1,4
	1992	4	3	1	3	16	76	103	0,1	0,1	-	0,1	0,3	1,3	1,8
Malattie dell'apparato respiratorio	1988	10	3	4	2	23	86	128	0,2	0,1	0,1	..	0,4	1,5	2,2
	1989	12	6	6	-	16	98	138	0,2	0,1	0,1	-	0,3	1,7	2,5
	1990	22	8	7	11	18	104	170	0,4	0,1	0,1	0,2	0,3	1,8	3,0
	1991	11	6	8	10	24	74	133	0,2	0,1	0,1	0,2	0,4	1,3	2,4
	1992	3	6	4	3	10	83	109	0,1	0,1	0,1	0,1	0,2	1,5	1,9
Malattie dell'apparato digerente	1988	1	2	-	4	5	23	35	-	0,1	0,1	0,4	0,6
	1989	4	1	2	3	11	26	47	0,1	0,1	0,2	0,5
	1990	2	2	-	2	8	33	47	-	..	0,1	0,6	0,8
	1991	3	3	1	1	11	24	43	0,1	0,1	0,2	0,4	0,8
	1992	4	4	2	1	11	20	42	0,1	0,1	-	-	0,2	0,4	0,7
Malformazioni congenite	1988	645	118	66	58	126	348	1361	11,3	2,1	1,2	1,0	2,2	6,1	23,9
	1989	548	110	65	65	97	274	1159	9,8	2,0	1,2	1,2	1,7	4,9	20,7
	1990	544	104	76	49	95	277	1145	9,6	1,8	1,3	0,9	1,7	4,9	20,1
	1991	509	112	68	50	97	276	1112	9,0	2,0	1,2	0,9	1,7	4,9	19,8
	1992	518	145	77	50	131	309	1230	9,1	2,6	1,4	0,9	2,3	5,4	21,7
Alcune condizioni morbose di origine perinatale	1988	2764	255	97	45	90	47	3298	48,5	4,5	1,7	0,8	1,6	0,8	57,9
	1989	2489	261	99	65	80	38	3032	44,4	4,7	1,8	1,2	1,4	0,7	54,1
	1990	2267	246	122	64	77	30	2806	39,8	4,3	2,1	1,1	1,4	0,5	49,3
	1991	2242	238	112	83	78	23	2776	39,8	4,2	2,0	1,5	1,4	0,4	49,3
	1992	2024	254	93	84	84	31	2570	35,6	4,5	1,6	1,5	1,5	0,5	45,3
Altri e maldefiniti stati morbosi	1988	20	6	6	2	39	166	239	0,4	0,1	0,1	..	0,7	2,9	4,2
	1989	25	5	7	7	28	177	249	0,5	0,1	0,1	0,1	0,5	3,2	4,4
	1990	30	13	6	6	41	161	257	0,5	0,2	0,1	0,1	0,7	2,8	4,5
	1991	30	6	8	6	53	182	285	0,5	0,1	0,1	0,1	0,9	3,2	5,1
	1992	18	7	7	4	47	181	264	0,3	0,1	0,1	0,1	0,8	3,2	4,6
Traumatismi e avvelenamenti	1988	4	2	3	1	15	56	81	0,1	..	0,1	..	0,3	1,0	1,4
	1989	4	2	1	4	13	64	88	0,1	0,1	0,2	1,1	1,6
	1990	8	2	2	-	12	60	84	0,1	-	0,2	1,1	1,5
	1991	6	1	-	1	16	54	78	0,1	..	-	-	0,3	1,0	1,4
	1992	5	0	1	2	9	66	83	0,1	0,0	0,0	0,0	0,2	1,2	1,5
TOTALE	1988	3455	393	181	114	314	845	5302	60,6	6,9	3,2	2,0	5,5	14,8	93,1
	1989	3096	394	183	148	257	795	4873	55,2	7,0	3,3	2,6	4,6	14,2	86,9
	1990	2884	385	217	134	273	761	4654	50,7	6,8	3,8	2,4	4,8	13,4	81,8
	1991	2813	371	202	159	293	733	4571	50,0	6,6	3,6	2,8	5,2	13,0	81,2
	1992	2585	424	191	149	316	824	4489	45,5	7,5	3,4	2,6	5,6	14,5	79,1

Tavola 5.5 segue - Mortalità nel primo anno di vita per sesso, età e grandi gruppi di cause - Maschi

CAUSE DI MORTE	ANNI	DATI ASSOLUTI							QUOZIENTI PER 10.000 NATI VIVI						
		MENO DI UN MESE				1 me- se	2-11 mesi	TOTAL- LE	MENO DI UN MESE				1 me- se	2-11 mesi	TOTAL- LE
		< 1 sett.	1 sett.	2 sett.	3 sett.				< 1 sett.	1 sett.	2 sett.	3 sett.			
Malattie infettive e parasitarie	1988	-	1	1	-	3	15	20	-	-	0,1	0,5	0,7
	1989	-	-	-	-	3	17	20	-	-	-	-	0,1	0,6	0,7
	1990	-	1	-	-	2	10	13	-	..	-	-	0,1	0,3	0,4
	1991	-	-	-	-	1	9	10	-	-	-	-	..	0,3	0,3
	1992	2	-	-	-	3	12	17	0,1	-	-	-	0,1	0,4	0,6
Malattie ghiandole endocrine nutrizione metabolismo	1988	6	2	-	-	5	16	29	0,2	0,1	-	-	0,2	0,5	1,0
	1989	3	3	1	-	2	24	33	0,1	0,1	..	-	0,1	0,8	1,1
	1990	1	1	1	1	3	15	22	-	-	0,1	0,5	0,8
	1991	2	1	-	1	2	13	19	0,1	..	-	-	0,1	0,4	0,7
	1992	6	2	3	1	2	26	40	0,2	0,1	0,1	..	0,1	0,9	1,4
Disturbi psichici mal. sist. nervoso e org. sensi	1988	2	2	2	2	4	33	45	0,1	0,1	0,1	0,1	0,1	1,1	1,5
	1989	5	1	-	1	4	22	33	0,2	..	-	..	0,1	0,8	1,1
	1990	3	4	-	-	6	28	41	0,1	0,1	-	-	0,2	1,0	1,4
	1991	3	2	2	1	3	32	43	0,1	0,1	0,1	..	0,1	1,1	1,5
	1992	2	2	1	1	11	40	57	0,1	0,1	0,4	1,4	1,9
Malattie dell'apparato respiratorio	1988	8	2	3	1	15	48	77	0,3	0,1	0,1	..	0,5	1,6	2,6
	1989	5	4	4	-	7	49	69	0,2	0,1	0,1	-	0,2	1,7	2,4
	1990	15	5	4	6	9	62	101	0,5	0,2	0,1	0,2	0,3	2,1	3,4
	1991	4	4	3	6	13	41	71	0,1	0,1	0,1	0,2	0,4	1,4	2,4
	1992	2	5	3	3	4	48	65	0,1	0,2	0,1	0,1	0,1	1,6	2,2
Malattie dell'apparato digerente	1988	1	2	-	2	3	15	23	..	0,1	-	0,1	0,1	0,5	0,8
	1989	3	-	2	1	9	9	24	0,1	-	0,1	..	0,3	0,3	0,8
	1990	1	1	-	1	7	19	29	-	-	0,2	0,6	1,0
	1991	2	1	-	-	6	15	24	0,1	..	-	-	0,2	0,5	0,8
	1992	1	3	2	-	6	12	24	..	0,1	0,1	-	0,2	0,4	0,8
Malformazioni congenite	1988	362	64	41	38	62	200	767	12,3	2,2	1,4	1,3	2,1	6,8	26,1
	1989	308	57	34	35	47	154	635	10,7	2,0	1,2	1,2	1,6	5,3	22,0
	1990	304	54	43	25	49	144	619	10,4	1,8	1,5	0,9	1,7	4,9	21,1
	1991	297	55	44	29	47	145	617	10,2	1,9	1,5	1,0	1,6	5,0	21,3
	1992	300	88	40	27	82	159	696	10,2	3,0	1,4	0,9	2,8	5,4	23,8
Alcune condizioni morbose di origine perinatale	1988	1558	158	59	24	48	29	1876	53,1	5,4	2,0	0,8	1,6	1,0	63,9
	1989	1412	132	47	33	50	21	1695	48,9	4,6	1,6	1,1	1,7	0,7	58,7
	1990	1357	136	59	36	39	12	1639	46,3	4,6	2,0	1,2	1,3	0,4	55,9
	1991	1302	133	60	53	42	11	1601	44,9	4,6	2,1	1,8	1,4	0,4	55,2
	1992	1198	124	53	49	50	18	1492	40,9	4,2	1,8	1,7	1,7	0,6	50,9
Altri e mal definiti stati morbos	1988	12	3	3	2	20	98	138	0,4	0,1	0,1	0,1	0,7	3,3	4,7
	1989	16	4	3	3	12	99	137	0,6	0,1	0,1	0,1	0,4	3,4	4,7
	1990	19	9	4	2	21	95	150	0,6	0,3	0,1	0,1	0,7	3,2	5,1
	1991	15	3	4	3	30	106	161	0,5	0,1	0,1	0,1	1,0	3,7	5,6
	1992	10	5	4	2	28	101	150	0,3	0,2	0,1	0,1	1,0	3,4	5,1
Traumatismi e avvelenamenti	1988	2	1	2	1	9	30	45	0,1	..	0,1	..	0,3	1,0	1,5
	1989	2	2	1	4	7	44	60	0,1	0,1	..	0,1	0,2	1,5	2,1
	1990	4	2	1	-	5	37	49	0,1	0,1	..	-	0,2	1,3	1,7
	1991	4	-	-	-	7	34	45	0,1	-	-	-	0,2	1,2	1,6
	1992	3	-	-	2	4	40	49	0,1	-	-	0,1	0,1	1,4	1,7
TOTALE	1988	1951	235	111	70	169	484	3020	66,4	8,0	3,8	2,4	5,8	16,5	102,9
	1989	1754	203	92	77	141	439	2706	60,7	7,0	3,2	2,7	4,9	15,2	93,7
	1990	1704	213	112	71	141	422	2663	58,1	7,3	3,8	2,4	4,8	14,4	90,9
	1991	1629	199	113	93	151	406	2591	56,2	6,9	3,9	3,2	5,2	14,0	89,3
	1992	1524	229	106	85	190	456	2590	52,0	7,8	3,6	2,9	6,5	15,6	88,4

Tavola 5.5 segue - Mortalità nel primo anno di vita per sesso, età e grandi gruppi di cause - Femmine

CAUSE DI MORTE	ANNI	DATI ASSOLUTI							QUOZIENTI PER 10.000 NATI VIVI						
		MENO DI UN MESE				1 me- se	2-11 mesi	TOTA- LE	MENO DI UN MESE				1 me- se	2-11 mesi	TOTA- LE
		< 1 sett.	1 sett.	2 sett.	3 sett.				< 1 sett.	1 sett.	2 sett.	3 sett.			
Malattie infettive e parassitarie	1988	-	1	-	-	1	17	19	-	..	-	-	..	0,6	0,7
	1989	-	-	-	-	-	12	12	-	-	-	-	-	0,4	0,4
	1990	-	1	1	-	7	9	18	-	..	-	-	0,3	0,3	
	1991	-	-	-	1	1	8	10	-	-	-	..	0,3	0,4	
	1992	-	-	-	1	1	3	5	-	-	-	..	0,1	0,2	
Malattie ghiandole endocrine nutrizione metabolismo	1988	3	1	1	-	2	19	26	0,1	-	0,1	0,7	
	1989	5	3	1	1	2	16	28	0,2	0,1	0,1	0,6	
	1990	6	-	2	1	-	9	18	0,2	-	0,1	..	-	0,3	
	1991	6	1	2	4	3	11	27	0,2	..	0,1	0,1	0,1	0,4	
	1992	1	3	3	-	2	17	26	..	0,1	0,1	-	0,1	0,6	
Disturbi psichici mal. sist. nervoso e org. sensi	1988	-	-	1	-	1	19	21	-	-	..	-	..	0,7	
	1989	1	2	1	2	1	27	34	..	0,1	..	0,1	..	1,0	
	1990	1	3	-	-	4	25	33	..	0,1	-	-	0,1	0,9	
	1991	1	1	1	1	4	27	35	0,1	1,0	
	1992	2	1	-	2	5	36	46	0,1	..	-	0,1	0,2	1,3	
Malattie dell'apparato respiratorio	1988	2	1	1	1	8	38	51	0,1	0,3	1,4	
	1989	7	2	2	-	9	49	69	0,3	0,1	0,1	-	0,3	1,8	
	1990	7	3	3	5	9	42	69	0,3	0,1	0,1	0,2	0,3	1,5	
	1991	7	2	5	4	11	33	62	0,3	0,1	0,2	0,1	0,4	1,2	
	1992	1	1	1	-	6	35	44	-	0,2	1,3	
Malattie dell'apparato digerente	1988	-	-	-	2	2	8	12	-	-	-	0,1	0,1	0,3	
	1989	1	1	-	2	2	17	23	-	0,1	0,1	0,6	
	1990	1	1	-	1	1	14	18	-	0,5	
	1991	1	2	1	2	5	9	19	..	0,1	..	0,1	0,2	0,3	
	1992	3	1	-	1	5	8	18	0,1	..	-	..	0,2	0,3	
Malformazioni congenite	1988	283	54	25	20	64	148	594	10,3	2,0	0,9	0,7	2,3	5,4	
	1989	240	53	31	30	50	120	524	8,8	1,9	1,1	1,1	1,8	4,4	
	1990	240	50	33	24	46	133	526	8,7	1,8	1,2	0,9	1,7	4,8	
	1991	212	57	24	21	50	131	495	7,8	2,1	0,9	0,8	1,8	4,8	
	1992	218	57	37	23	49	150	534	7,9	2,1	1,3	0,8	1,8	5,5	
Alcune condizioni morbose di origine perinatale	1988	1206	97	38	21	42	18	1422	43,7	3,5	1,4	0,8	1,5	0,7	
	1989	1077	129	52	32	30	17	1337	39,6	4,7	1,9	1,2	1,1	0,6	
	1990	910	110	63	28	38	18	1167	32,9	4,0	2,3	1,0	1,4	0,7	
	1991	940	105	52	30	36	12	1175	34,5	3,8	1,9	1,1	1,3	0,4	
	1992	826	130	40	35	34	13	1078	30,0	4,7	1,5	1,3	1,2	0,5	
Altri e mal definiti stati morbosi	1988	8	3	3	-	19	68	101	0,3	0,1	0,1	-	0,7	2,5	
	1989	9	1	4	4	16	78	112	0,3	..	0,1	0,1	0,6	2,9	
	1990	11	4	2	4	20	66	107	0,4	0,1	0,1	0,1	0,7	2,4	
	1991	15	3	4	3	23	76	124	0,5	0,1	0,1	0,1	0,8	2,8	
	1992	8	2	3	2	19	80	114	0,3	0,1	0,1	0,1	0,7	2,9	
Traumatismi e avvelenamenti	1988	2	1	1	-	6	26	36	0,1	-	0,2	0,9	
	1989	2	-	-	-	6	20	28	0,1	-	-	-	0,2	0,7	
	1990	4	-	1	-	7	23	35	0,1	-	..	-	0,3	0,8	
	1991	2	1	-	1	9	20	33	0,1	..	-	..	0,3	0,7	
	1992	2	-	1	-	5	26	34	0,1	-	..	-	0,2	0,9	
TOTALE	1988	1504	158	70	44	145	361	2282	54,5	5,7	2,5	1,6	5,3	13,1	
	1989	1342	191	91	71	116	356	2167	49,3	7,0	3,3	2,6	4,3	13,1	
	1990	1180	172	105	63	132	339	1991	42,7	6,2	3,8	2,3	4,8	12,3	
	1991	1184	172	89	66	142	327	1980	43,4	6,3	3,3	2,4	5,2	12,0	
	1992	1061	195	85	64	126	368	1899	38,6	7,1	3,1	2,3	4,6	13,4	

Tavola 5.6 – Morti nel primo anno di vita per sesso e causa – Dati assoluti

Classifi- cazio- ne P	CAUSE DI MORTE	MASCHI			FEMMINE			TOTALE		
		1990	1991	1992	1990	1991	1992	1990	1991	1992
P(1-3)	I – MALATTIE INFETTIVE E PARASSITARIE	13	10	17	18	10	5	31	20	22
P1	Infezioni intestinali mal definite	–	1	–	–	–	–	–	1	–
P2	Setticemia	7	5	11	5	5	2	12	10	13
P3	Altre malattie infettive e parassitarie	6	4	6	13	5	3	19	9	9
P(4-6)	III – MALATTIE DELLE ghiANDOLE ENDOCRINE, DELLA NUTRIZIONE E DEL METABOLISMO E DISTURBI IMMUNITARI	22	19	40	18	27	26	40	46	66
P4	Malattie del timo	1	2	2	–	1	1	1	3	3
P5	Fibrosi cistica	8	2	4	2	11	3	10	13	7
P6	Altre malattie delle ghiandole endocrine della nutrizione e del metabolismo e disturbi immunitari	13	15	34	16	15	22	29	30	56
P(7-8)	VI – MALATTIE DEL SISTEMA NERVOSO E DEGLI ORGANI DEI SENSI	41	43	57	33	35	46	74	78	103
P7	Meningite	9	9	15	7	5	6	16	14	21
P8	Altre malattie del sistema nervoso e degli organi dei sensi	32	34	42	26	30	40	58	64	82
P(9-11)	VIII – MALATTIE DELL'APPARATO RESPIRATORIO	101	71	65	69	62	44	170	133	109
P9	Bronchite e bronchiolite acute	12	13	11	13	13	4	25	26	15
P10	Polmoniti	59	28	38	32	36	27	91	64	65
P11	Altre malattie dell'apparato respiratorio	30	30	16	24	13	13	54	43	29
P(12-14)	IX – MALATTIE DELL'APPARATO DIGERENTE	29	24	24	18	19	18	47	43	42
P12	Ernia addominale	3	2	4	–	1	3	3	3	7
P13	Occlusione intestinale senza menzione di ernia	4	5	3	2	5	6	6	10	9
P14	Altre malattie dell'apparato digerente	22	17	17	16	13	9	38	30	26
P(15-25)	XIV – MALFORMAZIONI CONGENITE	619	617	695	526	495	534	1145	1112	1230
P15	Spina bifida	15	10	12	10	13	9	25	23	21
P16	Idrocefalia congenita	16	21	21	21	16	14	37	37	35
P17	Anencefalia e malformazioni similari	14	9	10	15	7	12	29	16	22
P18	Altre malformazioni congenite del sistema nervoso	12	16	26	17	19	28	29	35	54
P19	Malformazioni congenite del cuore e del sistema circolatorio	246	274	332	192	206	244	438	480	576
P20	Malformazioni congenite del tratto superiore dell'apparato digerente	17	9	17	13	13	7	30	22	24
P21	Altre malformazioni congenite dell'apparato digerente	38	19	16	24	16	15	62	35	31
P22	Malformazioni congenite dell'apparato urinario	28	21	25	9	5	13	37	26	38
P23	Malformazioni congenite del sistema osteomuscolare	60	60	71	55	35	46	115	95	117
P24	Sindrome di Down	26	17	32	36	22	23	62	39	55
P25	Altre malformazioni congenite	147	161	134	134	143	123	281	304	257

Tavola 5.6 segue - Morti nel primo anno di vita per sesso e causa - Dati assoluti


Classifi- cazio- ne P	CAUSE DI MORTE	MASCHI			FEMMINE			TOTALE		
		1990	1991	1992	1990	1991	1992	1990	1991	1992
P(26-53)	XV - ALCUNE CONDIZIONI MORBOSE DI ORIGINE PERINATALE	1639	1601	1492	1167	1175	1078	2806	2776	2570
P26	Disturbi ipertensivi della madre	4	12	1	6	8	4	10	20	5
P27	Altre condizioni morbose materne	2	3	1	-	1	1	2	4	2
P28	Rottura prematura delle membrane	14	5	8	3	9	4	17	14	12
P29	Polidramnios	5	6	3	4	2	2	9	8	5
P30	Gravidanza multipla	10	3	9	10	-	5	20	3	14
P31	Altre complicazioni materne della gravidanza	7	9	12	6	3	8	13	12	20
P32	Placenta previa	1	3	3	2	2	2	3	5	5
P33	Altre forme di distacco e di emorragia della placenta	19	14	10	12	14	10	31	28	20
P34	Altre e non specificate anomalie della placenta	13	8	5	9	3	5	22	11	10
P35	Prolasso del cordone ombelicale	1	1	2	1	4	-	2	5	2
P36	Altre e non specificate condizioni morbose del cordone ombelicale	7	5	5	4	2	2	11	7	7
P37	Corioamnionite e altre e non specificate anomalie del corion e dell'amnios	3	-	-	2	1	1	5	1	1
P38	Presentazione anomala del feto e sproporzioni fetopelvica durante il travaglio e il parto	1	-	-	-	-	1	1	-	1
P39	Parto precipitoso e contrazioni uterine anomale	2	-	-	-	-	1	2	-	1
P40	Altre e non specificate complicazioni del travaglio e del parto	2	2	4	-	1	1	2	3	5
P41	Crescita fetale lenta, malnutrizione ed immaturità fetale	173	160	158	131	156	110	304	316	268
P42	Gestazione prolungata e peso elevato alla nascita	2	3	4	1	-	-	3	3	4
P43	Traumatismo ostetrico	122	108	91	72	84	72	194	192	163
P45	Sofferenza fetale e asfissia in un nato vivo	189	186	190	125	126	131	314	312	321
P46	Sindrome da difficoltà respiratoria	285	250	211	181	177	141	466	427	352
P47	Altre condizioni morbose respiratorie del feto e del neonato	554	574	540	432	381	399	986	955	939
P48	Infezioni specifiche del periodo perinatale	72	67	61	54	64	58	126	131	119
P49	Malattia emolitica da isoimmunizzazione anti-Rh	3	3	-	1	-	2	4	3	2
P50	Malattia emolitica da altre e non specificate isoimmunizzazioni	2	7	5	3	2	1	5	9	7
P51	Sindrome del neonato di madre diabetica	3	2	-	1	1	-	4	3	-
P52	Malattia emorragica del neonato	8	7	6	5	7	5	13	14	11
P53	Altre condizioni morbose di origine perinatale	135	163	162	102	127	112	237	290	274
P(54-55)	II, IV, V, VII, X, XI, XII, XIII, XVI - ALTRI E MAL DEFINITI STATI MORBOSI	150	161	150	107	124	114	257	285	264
P54	Altri stati morbosi	63	64	70	46	49	54	109	113	124
P55	Sintomi, segni e stati morbosi mal definiti	87	97	80	61	75	60	148	172	140
P(56)	XVII - TRAUMATISMI E AVVELENAMENTI	49	45	49	35	33	34	84	78	83
TOTALE		2.663	2.591	2.590	1.991	1.980	1.899	4.654	4.571	4.489

Tavola 5.7 – Morti nel primo anno di vita per sesso e causa – Per 10.000 nati vivi

Classifi- cazio- ne P	CAUSE DI MORTE	MASCHI			FEMMINE			TOTALE		
		1990	1991	1992	1990	1991	1992	1990	1991	1992
P(1-3)	I – MALATTIE INFETTIVE E PARASSITARIE	0,4	0,3	0,6	0,6	0,4	0,2	0,6	0,3	0,4
P1	Infezioni intestinali mal definite	-	..	-	-	-	-	-	..	-
P2	Setticemia	0,2	0,2	0,4	0,2	0,2	0,1	0,2	0,2	0,2
P3	Altre malattie infettive e parassitarie	0,2	0,1	0,2	0,4	0,2	0,1	0,4	0,1	0,2
P(4-6)	III – MALATTIE DELLE ghiANDOLE ENDOCRINE, DELLA NUTRIZIONE E DEL METABOLISMO E DISTURBI IMMUNITARI	0,8	0,7	1,4	0,6	1,0	0,9	0,7	0,8	1,2
P4	Malattie del timo	..	0,1	0,1	-	0,1	0,1
P5	Fibrosi cistica	0,3	0,1	0,1	..	0,4	0,1	0,2	0,2	0,1
P6	Altre malattie delle ghiandole endocrine della nutrizione e del metabolismo e disturbi immunitari	0,5	0,5	1,2	0,6	0,6	0,8	0,5	0,5	1,0
P(7-8)	VI – MALATTIE DEL SISTEMA NERVOSO E DEGLI ORGANI DEI SENSI	1,4	1,5	1,9	1,2	1,3	1,7	1,3	1,4	1,8
P7	Meningite	0,3	0,3	0,5	0,3	0,2	0,2	0,3	0,3	0,4
P8	Altre malattie del sistema nervoso e degli organi dei sensi	1,1	1,2	1,4	0,9	1,1	1,5	1,0	1,1	1,4
P(9-11)	VIII – MALATTIE DELL'APPARATO RESPIRATORIO	3,4	2,4	2,2	2,5	2,3	1,6	3,0	2,4	1,9
P9	Bronchite e bronchiolite acute	0,4	0,4	0,4	0,5	0,5	0,1	0,4	0,5	0,3
P10	Polmoniti	2,0	1,0	1,3	1,1	1,3	1,0	1,6	1,1	1,1
P11	Altre malattie dell'apparato respiratorio	1,0	1,0	0,5	0,9	0,5	0,5	1,0	0,8	0,5
P(12-14)	IX – MALATTIE DELL'APPARATO DIGERENTE	1,0	0,8	0,8	0,6	0,7	0,7	0,8	0,8	0,7
P12	Ernia addominale	0,1	..	0,1	-	..	0,1	..	0,1	0,1
P13	Occlusione intestinale senza menzione di ernia	0,1	0,2	0,1	..	0,2	0,2	0,1	0,2	0,2
P14	Altre malattie dell'apparato digerente	0,8	0,6	0,6	0,6	0,5	0,3	0,7	0,5	0,5
P(15-25)	XIV – MALFORMAZIONI CONGENITE	21,1	21,3	23,7	19,1	18,1	19,4	20,1	19,7	21,7
P15	Spina bifida	0,5	0,3	0,4	0,4	0,5	0,3	0,4	0,4	0,4
P16	Idrocefalia congenita	0,5	0,7	0,7	0,8	0,6	0,5	0,7	0,6	0,6
P17	Anencefalia e malformazioni similari	0,5	0,3	0,3	0,5	0,2	0,4	0,5	0,3	0,4
P18	Altre malformazioni congenite del sistema nervoso	0,4	0,6	0,9	0,6	0,7	1,0	0,5	0,6	1,0
P19	Malformazioni congenite del cuore e del sistema circolatorio	8,4	9,4	11,3	7,0	7,5	8,9	7,7	8,5	10,1
P20	Malformazioni congenite del tratto superiore dell'apparato digerente	0,6	0,3	0,6	0,5	0,5	0,3	0,5	0,4	0,4
P21	Altre malformazioni congenite dell'apparato digerente	1,3	0,7	0,5	0,9	0,6	0,5	1,1	0,6	0,5
P22	Malformazioni congenite dell'apparato urinario	1,0	0,7	0,9	0,3	0,2	0,5	0,7	0,5	0,7
P23	Malformazioni congenite del sistema osteomuscolare	2,0	2,1	2,4	2,0	1,3	1,7	2,0	1,7	2,1
P24	Sindrome di Down	0,9	0,6	1,1	1,3	0,8	0,8	1,1	0,7	1,0
P25	Altre malformazioni congenite	5,0	5,6	4,6	4,8	5,2	4,5	4,9	5,4	4,5

Tavola 5.7 segue – Morti nel primo anno di vita per sesso e causa – Per 10.000 nati vivi

Classifi- cazio- ne P	CAUSE DI MORTE	MASCHI			FEMMINE			TOTALE		
		1990	1991	1992	1990	1991	1992	1990	1991	1992
P(26-53)	XV – ALCUNE CONDIZIONI MORBOSE DI ORIGINE PERINATALE	56,0	55,2	50,9	42,3	43,1	39,2	49,3	49,3	45,3
P26	Disturbi ipertensivi della madre	0,1	0,4	..	0,2	0,3	0,1	0,2	0,3	0,1
P27	Altre condizioni morbose materne	0,1	0,1	0,1	..
P28	Rottura prematura delle membrane	0,5	0,2	0,3	0,1	0,3	0,1	0,3	0,2	0,2
P29	Polidramnios	0,2	0,2	0,1	0,2	0,1	0,1	0,2	0,1	0,1
P30	Gravidanza multipla	0,3	0,1	0,3	0,4	..	0,2	0,4	0,1	0,2
P31	Altre complicazioni materne della gravidanza	0,2	0,3	0,4	0,2	0,1	0,3	0,2	0,2	0,4
P32	Placenta previa	..	0,1	0,1	0,1	0,1	0,1	0,1	0,1	0,1
P33	Altre forme di distacco e di emorragia della placenta	0,7	0,5	0,3	0,4	0,5	0,4	0,5	0,5	0,4
P34	Altre e non specificate anomalie della placenta	0,4	0,3	0,2	0,3	0,1	0,2	0,4	0,2	0,2
P35	Prolasso del cordone ombelicale	0,1	..	0,1	0,1	..
P36	Altre e non specificate condizioni morbose del cordone ombelicale	0,2	0,2	0,2	0,2	0,1	0,1	0,2	0,1	0,1
P37	Corioamnioite e altre e non specificate anomalie del corion e dell'amnios	0,1	0,1	0,1
P38	Presentazione anomala del feto e sproporzione fetopelvica durante il travaglio e il parto
P39	Parto precipitoso e contrazioni uterine anomale	0,1
P40	Altre e non specificate complicazioni del travaglio e del parto	0,1	0,1	0,1	0,1	0,1
P41	Crescita fetale lenta, malnutrizione ed immaturità fetale	5,9	5,5	5,4	4,7	5,7	4,0	5,3	5,6	4,7
P42	Gestazione prolungata e peso elevato alla nascita	0,1	0,1	0,1	0,1	0,1	0,1
P43	Traumatismo ostetrico	4,2	3,7	3,1	2,6	3,1	2,6	3,4	3,4	2,9
P45	Sofferenza fetale e asfissia in un nato vivo	6,5	6,4	6,5	4,5	4,6	4,8	5,5	5,5	5,7
P46	Sindrome da difficoltà respiratoria	9,7	8,6	7,2	6,6	6,5	5,1	8,2	7,6	6,2
P47	Altre condizioni morbose respiratorie del feto e del neonato	18,9	19,8	18,4	15,7	14,0	14,5	17,3	17,0	16,5
P48	Infezioni specifiche del periodo perinatale	2,5	2,3	2,1	2,0	2,4	2,1	2,2	2,3	2,1
P49	Malattia emolitica da isoimmunizzazione anti-Rh	0,1	0,1	0,1	0,1	0,1	..
P50	Malattia emolitica da altre e non specificate isoimmunizzazioni	0,1	0,2	0,2	0,1	0,1	..	0,1	0,2	0,1
P51	Sindrome del neonato di madre diabetica	0,1	0,1	0,1	0,1	..
P52	Malattia emorragica del neonato	0,3	0,2	0,2	0,2	0,3	0,2	0,2	0,2	0,2
P53	Altre condizioni morbose di origine perinatale	4,6	5,7	5,5	3,7	4,7	4,1	4,2	5,1	4,8
P(54-55)	II, IV, V, VII, X, XI, XII, XIII, XVI – ALTRI E MAL DEFINITI STATI MORBOSI	5,1	5,6	5,1	3,9	4,5	4,1	4,5	5,1	4,6
P54	Altri stati morbosi	2,1	2,2	2,4	1,7	1,8	2,0	1,9	2,0	2,2
P55	Sintomi, segni e stati morbosi mal definiti	3,0	3,4	2,7	2,2	2,7	2,2	2,6	3,1	2,5
P(56)	XVII – TRAUMATISMI E AVVELENAMENTI	1,7	1,6	1,7	1,3	1,2	1,2	1,5	1,4	1,5
TOTALE		90,9	89,4	88,4	72,1	72,6	69,1	81,8	81,2	79,1



APPENDICE


CLASSIFICAZIONI ISTAT

Classificazione A intermedia ISTAT per le cause di morte

Classificazione B abbreviata ISTAT per le cause di morte

**Classificazione P perinatale ISTAT per le cause di mortalità
perinatale**

MODELLI DI RILEVAZIONE



CLASSIFICAZIONE A INTERMEDIA ISTAT PER LE CAUSE DI MORTE

Derivata dalla «lista di base» per l'intavolazione dei dati
della classificazione internazionale delle malattie, IX revisione 1975,
e confronto con la classificazione internazionale analitica.

Codici della classificazione A	Cause di morte	Codici della classificazione internazionale analitica
A(01-07)	I - MALATTIE INFETTIVE E PARASSITARIE	001-139
A01	Malattie infettive intestinali	001-009
A011	Febbre tifoide	002.0
A016	Infezioni intestinali mal definite	009
A019.0	Febbre paratifoide ed altre infezioni da salmonella	002.1-002.9,003
A019.1	Altre intossicazioni alimentari (batteriche)	005
A019.9	Altre malattie infettive intestinali	001,004,006-008
A02	Tubercolosi	010-018
A020	Tubercolosi polmonare	011
A021	Altre forme di tubercolosi dell'apparato respiratorio	010,012
A022	Tubercolosi delle meningi e del sistema nervoso centrale	013
A023	Tubercolosi dell'intestino, del peritoneo e delle ghiandole mesenteriche	014
A024	Tubercolosi delle ossa e delle articolazioni	015
A025	Tubercolosi dell'apparato genitourinario	016
A029	Tubercolosi degli altri organi e tubercolosi miliare	017,018
A03	Malattie batteriche	020-041
A031	Brucellosi	023
A034	Pertosse	033
A036	Infezione meningococcica	036
A037	Tetano	037
A038	Setticemia	038
A039	Altre malattie batteriche	{ 020-022, 024-032,034, 035,039-041
A04	Malattie virali	045-079
A041	Vaiolo	050
A042	Morbillo	055
A045	Encefaliti virali trasmesse da artropodi	062-064
A046	Epatite virale	070
A049	Altre malattie virali	{ 045-049,051-054, 056-061,065,066, 071-079
A05	Rickettsiosi ed altre malattie trasmesse da artropodi	080-088
A052	Malaria	084
A059	Rickettsiosi ed altre malattie trasmesse da artropodi	080-083,085-088
A06	Sifilide ed altre malattie veneree	090-099
A069.0	Neurosifilide	094
A069.1	Altre forme di sifilide	090-093,095-097
A069.9	Altre malattie veneree	098,099
A07	Altre malattie infettive e parassitarie e postumi di malattie infettive e parassitarie	100-139
A073	Echinococcosi	122
A077	Postumi della tubercolosi	137
A078	Postumi della poliomielite acuta	138
A079	Altre malattie infettive e parassitarie; postumi di malattie infettive e parassitarie	{ 100-121, 123-136,139
A(08-17)	II - TUMORI	140-239
A08	Tumori maligni delle labbra, della cavità orale e della faringe	140-149
A089.0	Tumori maligni delle labbra	140
A089.1	Tumori maligni della lingua	141
A089.2	Tumori maligni di altre parti della cavità orale	142-145
A089.3	Tumori maligni della faringe	146-148
A089.9	Tumori maligni di altre e mal definite sedi delle labbra, della cavità orale e della faringe	149

CLASSIFICAZIONE A INTERMEDIA ISTAT PER LE CAUSE DI MORTE

**Derivata dalla «lista di base» per l'intavolazione dei dati
della classificazione internazionale delle malattie, IX revisione 1975,
e confronto con la classificazione internazionale analitica.**

Codici della classifica- zione A	Cause di morte	Codici della clas- sificazione interna- zionale analitica
A09	Tumori maligni dell'apparato digerente e del peritoneo	150-159
A090	Tumori maligni dell'esofago	150
A091	Tumori maligni dello stomaco	151
A092	Tumori maligni dell'intestino tenue compreso il duodeno	152
A093	Tumori maligni del colon	153
A094	Tumori maligni del retto, della giunzione rettosigmoidea e dell'ano	154
A095	Tumori maligni del fegato, primitivi	155.0
A096	Tumori maligni del pancreas	157
A099.0	Tumori maligni dei dotti biliari Intraepatici e del fegato non specificati se primitivi o secondari	155.1,155.2
A099.1	Tumori maligni della vescichetta biliare e dei dotti biliari extraepatici	156
A099.9	Tumori maligni del peritoneo e di altre sedi	158,159
A10	Tumori maligni dell'apparato respiratorio e degli organi intratoracici	160-165
A100	Tumori maligni della laringe	161
A101	Tumori maligni della trachea, dei bronchi e dei polmoni	162
A109	Tumori maligni di altre parti dell'apparato respiratorio e degli organi intratoracici	160,163-165
A11	Tumori maligni delle ossa, del tessuto connettivo, della pelle e della mammella	170-175
A110	Tumori maligni delle ossa e della cartilagine articolare	170
A111	Melanoma maligno della pelle	172
A112	Altri tumori maligni della pelle	173
A113	Tumori maligni della mammella della donna	174
A119	Tumori maligni del tessuto connettivo ed altri tessuti molli; tumori maligni della mammella dell'uomo	171,175
A12	Tumori maligni degli organi genitourinari	179-189
A120	Tumori maligni del collo dell'utero	180
A122	Tumori maligni di altre e non specificate parti dell'utero	179,182
A123	Tumori maligni dell'ovaio e degli altri annessi uterini	183
A124	Tumori maligni della prostata	185
A125	Tumori maligni del testicolo	186
A126	Tumori maligni della vescica	188
A129.0	Tumori maligni della placenta; tumori maligni di altri e non specificati organi genitali femminili	181,184
A129.1	Tumori maligni del pene e degli altri organi genitali maschili	187
A129.2	Tumori maligni del rene e di altri e non specificati organi urinari	189
A13	Tumori maligni di altre e non specificate sedi	190-199
A130	Tumori maligni dell'encefalo	191
A139	Tumori maligni di altre e non specificate sedi	190,192-199
A14	Tumori maligni dei tessuti linfatico ed ematopoietico	200-208
A140	Malattia di Hodgkin	201
A141	Leucemie	204-208
A149	Altri tumori maligni dei tessuti linfatico ed ematopoietico	200,202,203
A15	Tumori benigni	210-229
A152	Tumori benigni dell'utero	218,219
A155	Tumori benigni dell'encefalo e delle altre parti del sistema nervoso	225
A159	Tumori benigni di altre e non specificate sedi	{ 210-217,220-224, 226-229
A16	Carcinomi in situ	230-234
A17	Tumori di comportamento incerto e di natura non specificata	235-239
A(18-19)	III - MALATTIE DELLE ghiandole ENDOCRINE, DELLA NUTRIZIONE E DEL METABOLISMO E DISTURBI IMMUNITARI	240-279
A18	Malattie delle ghiandole endocrine, del metabolismo e disturbi immunitari	240-259,270-279
A180	Disturbi della ghiandola tiroide	240-246
A181	Diabete mellito	250
A189	Altre malattie delle ghiandole endocrine e del metabolismo e disturbi immunitari	251-259,270-279

CLASSIFICAZIONE A INTERMEDIA ISTAT PER LE CAUSE DI MORTE

Derivata dalla «lista di base» per l'intavolazione dei dati
della classificazione internazionale delle malattie, IX revisione 1975,
e confronto con la classificazione internazionale analitica.

Codici della classificazione A	Cause di morte	Codici della classificazione internazionale analitica
A19	Carenze nutritive	260-269
A191	Marasma da denutrizione	261
A192	Altre malnutrizioni proteino-caloriche	262,263
A199	Altre carenze nutritive e vitaminiche	260,264-269
A20	IV - MALATTIE DEL SANGUE E DEGLI ORGANI EMATOPOIETICI	280-289
A200	Anemie	280-285
A209	Altre malattie del sangue e degli organi ematopoietici	286-289
A21	V - DISTURBI PSICHICI	290-319
A210	Stati psicotici organici senili e presenti	290
A211	Psicosi schizofreniche	295
A215	Sindrome di dipendenza dall'alcool	303
A216	Farmacodipendenza	304
A219.0	Psicosi alcooliche	291
A219.1	Altre psicosi	292-294,296-299
A219.2	Altri disturbi psichici	300-302,305-319
A(22-24)	VI - MALATTIE DEL SISTEMA NERVOSO E DEGLI ORGANI DEI SENSI	320-389
A22	Malattie del sistema nervoso	320-359
A220	Meningite	320-322
A221	Morbo di Parkinson	332
A222	Altre malattie degenerative e malattie ereditarie del sistema nervoso centrale	330,331,333-336
A223	Sclerosi multipla	340
A224	Paralisi cerebrale infantile e altre sindromi paralitiche	343,344
A225	Epilessia	345
A229.0	Altre malattie infiammatorie del sistema nervoso centrale	323-326
A229.9	Altre malattie del sistema nervoso	{ 337,341,342, 346-359
A23	Disturbi dell'occhio e dei suoi annessi	360-379
A24	Malattie dell'orecchio e dell'apofisi mastoide	380-389
A(25-30)	VII - MALATTIE DEL SISTEMA CIRCOLATORIO	390-459
A25	Reumatismo articolare acuto e cardiopatie reumatiche	390-398
A250	Reumatismo articolare acuto	390-392
A251	Cardiopatie reumatiche croniche	393-398
A26	Malattia ipertensiva	401-405
A260	Cardiopatia ipertensiva	402,404
A269.0	Nefropatia ipertensiva	403
A269.1	Ipertensione senza menzione di cardiopatia o nefropatia	401,405
A27	Malattie ischemiche del cuore	410-414
A270	Infarto miocardico acuto	410
A279.0	Altre cardiopatie ischemiche	411-413
A279.1	Altre forme di ischemia cardiaca cronica	414
A28	Malattie del circolo polmonare ed altre malattie del cuore	415-429
A280	Embolia polmonare	415.1
A281	Disturbi del ritmo cardiaco	427
A289.0	Malattia cardiopolmonare cronica	416
A289.9	Altre malattie della circolazione polmonare ed altre forme di cardiopatie	415.0,417-426, 428,429
A29	Disturbi circolatori dell'encefalo	430-438
A290	Emorragia subaracnoidea	430
A291	Emorragia cerebrale ed altre emorragie intracraniche	431,432

CLASSIFICAZIONE A INTERMEDIA ISTAT PER LE CAUSE DI MORTE

Derivata dalla «lista di base» per l'intavolazione dei dati
della classificazione internazionale delle malattie, IX revisione 1975,
e confronto con la classificazione internazionale analitica.

Codici della classifica- zione A	Cause di morte	Codici della clas- sificazione interna- zionale analitica
A292	Infarto cerebrale	433,434
A293	Disturbi circolatori cerebrali acuti mal definiti	436
A294	Arteriosclerosi cerebrale	437,0
A299	Altre malattie cerebrovascolari	435,437.1-437.9,438
A30	Altre malattie del sistema circolatorio	440-459
A300	Arteriosclerosi	440
A301	Embolia e trombosi arteriose	444
A302	Altre malattie delle arterie, arteriole e capillari	441-443,446-448
A303	Flebite, tromboflebite, embolie e trombosi venose	451-453
A309	Altre malattie del sistema circolatorio	454-459
A(31-32)	VIII - MALATTIE DELL'APPARATO RESPIRATORIO	460-519
A31	Malattie delle vie respiratorie superiori	460-465,470-478
A32	Altre malattie dell'apparato respiratorio	466,480-519
A320	Bronchite e bronchiolite acute	466
A321	Polmoniti	480-486
A322.0	Influenza con polmonite	487,0
A322.1	Altre forme di influenza	487.1,487.8
A323	Bronchite cronica e non specificata, enfisema ed asma	490-493
A326	Pneumocooniosi ed altre malattie del polmone da agenti esterni	500-508
A327	Pleurite	511
A329	Altre malattie dell'apparato respiratorio	494-496,510,512-519
A(33-34)	IX - MALATTIE DELL'APPARATO DIGERENTE	520-579
A33	Malattie della cavità orale, delle ghiandole salivari e dei mascellari	520-529
A34	Malattie delle altre parti dell'apparato digerente	530-579
A341.0	Ulcera gastrica e ulcera peptica a localizzazione non specificata	531,533
A341.1	Ulcera duodenale	532
A342	Appendicite	540-543
A343.0	Emia addominale senza menzione di occlusione	550,9,553
A343.1	Emia addominale con occlusione	550,0,550.1,551,552
A344	Occlusione intestinale senza menzione di emia	560
A345	Diverticoli dell'intestino	562
A347	Cirrosi ed altre malattie croniche del fegato	571
A348.0	Litiasi biliare	574
A348.1	Colecistiti	575.0,575.1
A349.0	Malattie del peritoneo	567-568
A349.1	Altre malattie del fegato, della cistifellea e delle vie biliari	{ 570,572,573, 575.2-575.9,576
A349.2	Malattie del pancreas	577
A349.9	Altre malattie delle altre parti dell'apparato digerente	{ 530,534-537, 555-558,564-566, 569,578,579
A(35-37)	X - MALATTIE DELL'APPARATO GENITOURINARIO	580-629
A35	Malattie dell'apparato urinario	580-599
A350.0	Glomerulonefrite acuta	580
A350.1	Altre nefriti, sindrome nefrosica e nefrosi	581-589
A351	Infezioni renali	590
A352	Calcoli delle vie urinarie	592,594
A359	Altre malattie dell'apparato urinario	591,593,595-599

CLASSIFICAZIONE A INTERMEDIA ISTAT PER LE CAUSE DI MORTE

Derivata dalla «lista di base» per l'intavolazione dei dati
della classificazione internazionale delle malattie, IX revisione 1975,
e confronto con la classificazione internazionale analitica.

Codici della classificazione A	Cause di morte	Codici della classificazione internazionale analitica
A36	Malattie degli organi genitali maschili	600-608
A360	Iperplasia della prostata	600
A369	Altre malattie degli organi genitali maschili	601-608
A37	Malattie degli organi genitali femminili	610-629
A(38-41)	XI - COMPLICAZIONI DELLA GRAVIDANZA, DEL PARTO E DEL PUERPERIO	630-676
A38	Gravidanza con esito abortivo	630-639
A39	Complicazioni da cause ostetriche dirette	640-646,651-676
A390	Emorragia della gravidanza e del parto	640,641,666
A391	Tossiemia della gravidanza	642.4-642.9,643
A393	Travaglio ostacolato	660
A394	Complicazioni del puerperio	670-676
A399	Complicazioni da altre cause ostetriche dirette	642.0-642.3, 644-646,651-659, 661-665,667-669
A40	Complicazioni da cause ostetriche indirette	647,648
A41	Parto completamente normale	650
A42	XII - MALATTIE DELLA PELLE E DEL TESSUTO SOTTOCUTANEO	680-709
A42	Malattie della pelle e del tessuto sottocutaneo	680-709
A420	Infezioni della pelle e del tessuto sottocutaneo	680-686
A429.0	Penfigo	694.4
A429.1	Affezioni eritematose	695
A429.9	Altre malattie della pelle e del tessuto sottocutaneo	690-694.3, 694.5-694.9,696-709
A43	XIII - MALATTIE DEL SISTEMA OSTEOMUSCOLARE E DEL TESSUTO CONNETTIVO	710-739
A43	Malattie del sistema osteomuscolare e del tessuto connettivo	710-739
A430	Artrite reumatoide ed altre poliartropatie infiammatorie	714
A431.0	Malattie diffuse del tessuto connettivo	710
A431.9	Altre artropatie	711-713,715,716
A439	Altre malattie del sistema osteomuscolare e del tessuto connettivo	717-739
A44	XIV - MALFORMAZIONI CONGENITE	740-759
A44	Malformazioni congenite	740-759
A440.0	Spina bifida	741
A440.1	Idrocefalia congenita	742.3
A441	Altre malformazioni congenite del sistema nervoso	740,742.0-742.2, 742.4-742.9
A442	Malformazioni congenite del cuore e del sistema circolatorio	745-747
A449.0	Malformazioni congenite dell'apparato digerente	749-751
A449.1	Malformazioni congenite dell'apparato urinario	753
A449.2	Malformazioni congenite del sistema osteomuscolare	754-756
A449.3	Sindrome di Down	758.0
A449.9	Altre malformazioni congenite	743,744,748,752, 757,758.1-759
A45	XV - ALCUNE CONDIZIONI MORBOSE DI ORIGINE PERINATALE	760-779

CLASSIFICAZIONE A INTERMEDIA ISTAT PER LE CAUSE DI MORTE

Derivata dalla «lista di base» per l'intervolazione dei dati
della classificazione internazionale delle malattie, IX revisione 1975,
e confronto con la classificazione internazionale analitica.

Codici della classifica- zione A	Cause di morte	Codici della clas- sificazione interna- zionale analitica
A45	Alcune condizioni morbose di origine perinatale	760-779
A450	Feto o neonato affetto da condizioni morbose della madre anche non correlate alla gravidanza attuale	760
A451	Feto o neonato affetto da complicazioni della gravidanza del travaglio e del parto	761-763
A452	Crescita fetale lenta, malnutrizione e basso peso alla nascita	764,765
A453	Traumatismo ostetrico	767
A454	Ipossia intrauterina, asfissia alla nascita ed altre condizioni morbose respiratorie	768-770
A455	Malattia emolitica del feto o del neonato da isoimmunizzazione	773
A459	Altre condizioni morbose di origine perinatale	{ 766,771,772, 774-779
A46	XVI - SINTOMI, SEGNI E STATI MORBOSI MAL DEFINITI	780-799
A46	Sintomi, segni e stati morbosi mal definiti	780-799
A465	Senilità senza menzione di psicosi	797
A469	Altri sintomi, segni e stati morbosi mal definiti	780-796,798,799
A(47-56)	XVII - TRAUMATISMI E AVELLENAMENTI	800-999
A47	Fratture	800-829
A470.0	Frattura della base cranica	801
A470.9	Altra frattura del cranio e delle ossa della faccia	800,802-804
A471.0	Frattura della colonna vertebrale	805,806
A471.1	Frattura del tronco esclusa la colonna vertebrale	807-809
A473	Frattura del collo del femore	820
A474	Frattura di altre e non specificate parti del femore	821
A479.0	Altra frattura degli arti inferiori e s.a.i.	822-829
A479.1	Frattura degli arti superiori	810-819
A48	Lussazioni, distorsioni e distrazioni	830-848
A49	Traumatismi intracranici ed interni e traumatismi dei nervi	850-869,950-957
A499.0	Traumatismi intracranici non associati a frattura del cranio	850-854
A499.1	Traumatismi interni del torace	860-862
A499.2	Traumatismi interni dell'addome e del bacino e s.a.i.	863-869
A499.3	Traumatismi dei nervi e del midollo spinale	950-957
A50	Ferite e traumatismi dei vasi sanguigni	870-904
A509.0	Ferita della testa, del collo e del tronco	870-879
A509.1	Ferita degli arti	880-897
A509.2	Traumatismi dei vasi sanguigni	900-904
A51	Effetti da corpo estraneo penetrato attraverso un orificio naturale	930-939
A52	Ustioni	940-949
A53	Avvelenamenti ed effetti tossici	960-989
A530	Avvelenamento da farmaci, medicinali e prodotti biologici	960-979
A539	Effetti tossici di sostanze di origine principalmente non medicamentosa	980-989
A54	Complicazioni di cure mediche e chirurgiche non classificate altrove	996-999

CLASSIFICAZIONE A INTERMEDIA ISTAT PER LE CAUSE DI MORTE

**Derivata dalla «lista di base» per l'intavolazione dei dati
della classificazione internazionale delle malattie, IX revisione 1975,
e confronto con la classificazione internazionale analitica.**

Codici della classifica- zione A	Cause di morte	Codici della clas- sificazione interna- zionale analitica
A55	Altri e non specificati traumatismi, complicazioni precoci dei traumatismi	{ 910-929,958,959, 990-995
A56	Postumi di traumatismi, avvelenamenti, effetti tossici ed altre cause esterne	905-909
AE(47-56)	E - CAUSE ESTERNE DEI TRAUMATISMI E DEGLI AVVELENAMENTI	E(800-999)
AE47	Accidenti da trasporto	E(800-848)
AE470	Accidenti ferroviari	E(800-807)
AE471	Accidenti stradali da veicoli a motore	E(810-819)
AE472	Accidenti da altri veicoli stradali	E(826-829)
AE473	Accidenti da trasporto per acqua	E(830-838)
AE474	Accidenti da trasporto aereo e spaziale	E(840-845)
AE479.0	Accidenti non stradali da veicolo a motore	E(820-825)
AE479.9	Altri accidenti da trasporto	E(846-848)
AE48	Avvelenamenti accidentali	E(850-869)
AE480	Avvelenamento accidentale da farmaci, medicinali e prodotti biologici	E(850-858)
AE481	Avvelenamento accidentale da altre sostanze solide e liquide	E(860-866)
AE482	Avvelenamento accidentale da gas e vapori	E(867-869)
AE49	Eventi dannosi durante interventi medici, reazioni anomale, complicazioni tardive	E(870-879)
AE50	Cadute accidentali	E(880-888)
AE51	Accidenti causati da incendi e da fuoco	E(890-899)
AE52	Altri accidenti compresi i postumi	E(900-929)
AE520	Accidente da fattori naturali e ambientali	E(900-909)
AE521	Annegamento e sommersione accidentali	E910
AE523	Accidente causato da macchine a da strumenti da punta o taglio	E(919,920)
AE524	Accidente causato da proiettili di arma da fuoco	E922
AE529	Altri accidenti e postumi	{ E(911-918,921, 923-929)
AE53	Effetti nocivi da farmaci, medicinali e prodotti biologici somministrati in terapia	E(930-949)
AE54	Suicidio e autolesione	E(950-959)
AE55	Omicidio e lesioni provocate intenzionalmente da altri	E(960-969)
AE56	Altre cause esterne dei traumatismi e degli avvelenamenti	E(970-999)

CLASSIFICAZIONE B ABBREVIATA ISTAT PER LE CAUSE DI MORTE

Derivata dalla «lista di base» per l'intavolazione dei dati
della classificazione internazionale delle malattie, IX revisione 1975;
confronto con la classificazione A intermedia ISTAT per le cause di morte
e con la classificazione internazionale analitica.

Codici della classifica- zione B	Cause di morte	Codici della classificazione A	Codici della clas- sificazione interna- zionale analitica
B (1-11)	I - MALATTIE INFETTIVE E PARASSITARIE	A(01-07)	001-139
B1	Malattie infettive intestinali	A01	001-009
B2	Tubercolosi dell'apparato respiratorio	A(020,021)	010-012
B3	Altre localizzazioni della tubercolosi e forma miliare	A(022-029)	013-018
B4	Pertosse	A034	033
B5	Infezione meningococcica	A036	036
B6	Tetano	A037	037
B7	Setticemia	A038	038
B8	Vaiolo	A041	050
B9	Morbillo	A042	055
B10	Malaria	A052	084
B11	Altre malattie infettive e parassitarie: postumi di malattie infettive e parassitarie	A(031, 039, 045-049, 059-07)	{ 020-032,034,035, 039-049, 051-054, 056-083,085-139
B(12-27)	II - TUMORI	A(08-17)	140-239
B12	Tumori maligni del labbro, della cavità orale e della faringe	A08	140-149
B13	Tumori maligni dell'esofago	A090	150
B14	Tumori maligni dello stomaco	A091	151
B15	Tumori maligni del colon	A093	153
B16	Tumori maligni del retto, della giunzione retto-sigmoidea e dell'ano	A094	154
B17	Tumori maligni del fegato e dei dotti biliari intraepatici	A(095,099.0)	155
B18	Tumori maligni della laringe	A100	161
B19	Tumori maligni della trachea, dei bronchi e dei polmoni	A101	162
B20	Tumori maligni della mammella della donna	A113	174
B21	Tumori maligni del collo dell'utero	A120	180
B22	Tumori maligni di altre e non specificate parti dell'utero	A122	179,182
B23	Tumori maligni della prostata	A124	185
B24	Malattia di Hodgkin ed altri tumori dei tessuti linfatico ed ematopoietico	A(140, 149)	200-203
B25	Leucemie	A141	204-208
B26	Altri tumori maligni	A(092,096, 099.1,099.9, 109-112, 119,123, 125-129, 13)	{ 152, 156-160, 163-173, 175,181, 183,184, 186-199
B27	Carcinomi «in situ», tumori benigni, di comportamento incerto e di natura non specificata	A(15-17)	210-239
B(28-31)	III - MALATTIE DELLE ghiANDOLE ENDOCRINE. DELLA NUTRIZIONE E DEL METABOLISMO E DISTURBI IMMUNITARI	A(18-19)	240-279
B28	Diabete mellito	A181	250
B29	Marasma da denutrizione	A191	261
B30	Altre malnutrizioni proteino-caloriche	A192	262,263
B31	Altre malattie delle ghiandole endocrine, della nutrizione e del metabolismo e disturbi immunitari	A(180, 189, 199)	{ 240,246, 251,260, 264-279
B (32-33)	IV - MALATTIE DEL SANGUE E DEGLI ORGANI EMATOPOIETICI	A20	280-289
B32	Anemie	A200	280-285
B33	Altre malattie del sangue e degli organi ematopoietici	A209	286-289
B34	V - DISTURBI PSICHICI	A21	290-319
B34	Disturbi psichici	A21	290-319

CLASSIFICAZIONE B ABBREVIATA ISTAT PER LE CAUSE DI MORTE

Derivata dalla «lista di base» per l'intervolazione dei dati
della classificazione internazionale delle malattie, IX revisione 1975;
confronto con la classificazione A intermedia ISTAT per le cause di morte
e con la classificazione internazionale analitica.

Codici della classifica- zione B	Cause di morte	Codici della classificazione A	Codici della clas- sificazione interna- zionale analitica
B(35-37)	VI - MALATTIE DEL SISTEMA NERVOSO E DEGLI ORGANI DEI SENSI	A(22-24)	320-389
B35	Meningite	A220	320-322
B36	Sclerosi multipla	A223	340
B37	Altre malattie del sistema nervoso e degli organi dei sensi	A(221,222, 224-24)	{ 323-337, 341-389
B(38-46)	VII - MALATTIE DEL SISTEMA CIRCOLATORIO	A(25-30)	390-459
B38	Reumatismo articolare acuto	A250	390-392
B39	Cardiopatie reumatiche croniche	A251	393-398
B40	Malattia ipertensiva	A26	401-405
B41	Infarto miocardico acuto	A270	410
B42	Altre malattie ischemiche del cuore	A279	411-414
B43	Malattie del circolo polmonare e altre malattie del cuore	A28	415-429
B44	Disturbi circolatori dell'encefalo	A29	430-438
B45	Arteriosclerosi	A300	440
B46	Altre malattie del sistema circolatorio	A(301-309)	441-459
B(47-50)	VIII - MALATTIE DELL'APPARATO RESPIRATORIO	A(31-32)	460-519
B47	Polmoniti	A321	480-486
B48	Influenza	A322	487
B49	Bronchite cronica e non specificata, enfisema ed asma	A323	490-493
B50	Altre malattie dell'apparato respiratorio	A(31,320, 326-329)	{ 460-478, 494-519
B(51-55)	IX - MALATTIE DELL'APPARATO DIGERENTE	A(33-34)	520-579
B51	Ulcera gastrica e duodenale	A341	531-533
B52	Appendicite	A342	540-543
B53	Ernia e occlusione intestinale	A(343,344)	550-553,560
B54	Cirrosi ed altre malattie croniche del fegato	A347	571
B55	Altre malattie dell'apparato digerente	A(33,345, 348, 349)	{ 520-530,534-537, 555-558, 562-570,572-579
B(56-58)	X - MALATTIE DELL'APPARATO GENITOURINARIO	A(35-37)	580-629
B56	Nefrite, sindrome nefrosica e nefrosi	A350	580-589
B57	Iperplasia della prostata	A360	600
B58	Altre malattie dell'apparato genitourinario	A(351-359, 369,37)	{ 590-599, 601-629
B(59-61)	XI - COMPLICAZIONI DELLA GRAVIDANZA, DEL PARTO E DEL PUERPERIO	A(38-41)	630-676
B59	Gravidanza con esito abortivo	A38	630-639
B60	Complicazioni da cause ostetriche dirette e parto normale	A(39,41)	640-646,650-676
B61	Complicazioni da cause ostetriche indirette	A40	647,648
B62	XII - MALATTIE DELLA PELLE E DEL TESSUTO SOTTOCUTANEO	A42	680-709
B62	Malattie della pelle e del tessuto sottocutaneo	A42	680-709

CLASSIFICAZIONE B ABBREVIATA ISTAT PER LE CAUSE DI MORTE

**Derivata dalla «lista di base» per l'intavolazione dei dati
della classificazione internazionale delle malattie, IX revisione 1975;
confronto con la classificazione A intermedia ISTAT per le cause di morte
e con la classificazione internazionale analitica.**

Codici della classifica- zione B	Cause di morte	Codici della classificazione A	Codici della clas- sificazione interna- zionale analitica
B63	XIII – MALATTIE DEL SISTEMA OSTEOMUSCOLARE E DEL TESSUTO CONNETTIVO	A43	710-739
B63	Malattie del sistema osteomuscolare e del tessuto connettivo	A43	710-739
B(64-65)	XIV – MALFORMAZIONI CONGENITE	A44	740-759
B64	Malformazioni congenite del cuore e del sistema circolatorio	A442	745-747
B65	Altre malformazioni congenite	A(440,441,449)	740-744,748-759
B(66-69)	XV – ALCUNE CONDIZIONI MORBOSE DI ORIGINE PERINATALE	A45	760-779
B66	Complicazioni ostetriche interessanti il feto o il neonato, crescita fetale lenta, malnutrizione e immaturità fetale	A(451,452)	761-765
B67	Traumatismo ostetrico	A453	767
B68	Iposia intrauterina, asfissia alla nascita ed altre condizioni morbose respiratorie	A454	768-770
B69	Altre condizioni morbose di origine perinatale	A(450,455,459)	760,766,771-779
B70	XVI – SINTOMI, SEGNI E STATI MORBOSI MAL DEFINITI	A46	780-799
B70	Sintomi, segni e stati morbosi mal definiti	A46	780-799
B(71-77)	XVII – TRAUMATISMI E AVVELENAMENTI	A(47-56)	800-999
B71	Frattura del cranio e delle ossa della faccia	A470	800-804
B72	Frattura del collo e del tronco	A471	805-809
B73	Frattura degli arti	A(473-479)	810-829
B74	Traumatismi intracranici ed interni e traumatismi dei nervi	A49	850-869,950-957
B75	Ustioni	A52	940-949
B76	Avvelenamenti ed effetti tossici	A53	960-989
B77	Altri traumatismi e postumi	A(48,50, 51, 54-56)	{ 830-848, 870-939,958, 959,990-999
BE(71-78)	E – CAUSE ESTERNE DEI TRAUMATISMI E DEGLI AVVELENAMENTI	AE(47-56)	E800-E999
BE71	Accidenti stradali da veicolo a motore	AE471	E810-E819
BE72	Altri accidenti da trasporto	AE(470,472, 479)	{ E800-E807, E820-E848
BE73	Avvelenamenti accidentali	AE48	E850-E869
BE74	Cadute accidentali	AE50	E880-E888
BE75	Accidenti causati da incendi e da fuoco	AE51	E890-E899
BE76	Suicidio e autolesione	AE54	E950-E959
BE77	Omicidio e lesioni provocate intenzionalmente da altri	AE55	E960-E969
BE78	Altre cause esterne dei traumatismi e degli avvelenamenti	AE(48, 52,53, 56)	{ E870-E879, E900-E949, E970-E999

CLASSIFICAZIONE P PERinatale ISTAT PER LE CAUSE DI MORTALITÀ PERinatale

Derivata dalla «lista di base» per l'intavolazione dei dati
della classificazione internazionale delle malattie, IX revisione 1975;
confronto con la classificazione A intermedia ISTAT per le cause di morte
e con la classificazione internazionale analitica.

Codici della classificazione P	Cause di mortalità perinatale	Codici della classificazione A	Codici della classificazione internazionale analitica
P(1-3)	I - MALATTIE INFETTIVE E PARASSITARIE	A(01-07)	001-139
P1	Infezioni intestinali mal definite	A016	009
P2	Setticemia	A038	038
P3	Altre malattie infettive e parassitarie	{ A011,A019, A02, A034-A037, A039-A07	{ 001-008, 010-037, 039-139
P(4-6)	III - MALATTIE DELLE ghiANDOLE ENDOCRINE, DELLA NUTRIZIONE E DEL METABOLISMO E DISTURBI IMMUNITARI	A(18,19)	240-279
P4	Malattie del timo	A189p	254
P5	Fibrosi cistica	A189p	277.0
P6	Altre malattie dalle ghiandole endocrine, della nutrizione e del metabolismo e disturbi immunitari	{ A180,A181, A189p, A19	{ 240-253, 255-276, 277.1-279
P(7-8)	VI - MALATTIE DEL SISTEMA NERVOSO E DEGLI ORGANI DEI SENSI	A(22-24)	320-389
P7	Meningite	A220	320-322
P8	Altre malattie del sistema nervoso e degli organi dei sensi	{ A221-A229, A23,A24	323-389
P(9-11)	VIII - MALATTIE DELL'APPARATO RESPIRATORIO	A(31,32)	460-519
P9	Bronchite e bronchiolite acute	A320	466
P10	Polmoniti	A321	480-486
P11	Altre malattie dell'apparato respiratorio	{ A31, A(322-329)	{ 460-465, 470-478, 487-519
P(12-14)	IX - MALATTIE DELL'APPARATO DIGERENTE	A(33,34)	520-579
P12	Emia addominale	A343	550-553
P13	Occlusione intestinale senza menzione di emia	A344	560
P14	Altre malattie dell'apparato digerente	{ A33,A341, A342, A(345-349)	{ 520-543, 555-558, 562-579
P(15-25)	XIV - MALFORMAZIONI CONGENITE	A44	740-759
P15	Spina bifida	A440.0	741
P16	Idrocefalia congenita	A440.1	742.3
P17	Anencefalia e malformazioni similari	A441p	740
P18	Altre malformazioni congenite del sistema nervoso	A441p	{ 742.0-742.2, 742.4-742.9, 745-747
P19	Malformazioni congenite del cuore e del sistema circolatorio	A442	745-747
P20	Malformazioni congenite del tratto superiore dell'apparato digerente	A449.0p	749,750
P21	Altre malformazioni congenite dell'apparato digerente	A449.0p	751
P22	Malformazioni congenite dell'apparato urinario	A449.1	753
P23	Malformazioni congenite del sistema osteomuscolare	A449.2	754-756
P24	Sindrome di Down	A449.3	758.0
P25	Altre malformazioni congenite	A449.9	{ 743,744,748, 752,757, 758.1-759
P(26-53)	XV - ALCUNE CONDIZIONI MORBOSE DI ORIGINE PERinatale	A45	760-779
P26	Disturbi ipertensivi della madre	A450p	760.0

La «p» che compare accanto ad alcuni codici significa «parte del codice».

CLASSIFICAZIONE P PERinatale ISTAT PER LE CAUSE DI MORTALITÀ PERinatale

Derivata dalla «lista di base» per l'intavolazione dei dati
della classificazione internazionale delle malattie, IX revisione 1975;
confronto con la classificazione A intermedia ISTAT per le cause di morte
e con la classificazione internazionale analitica.

Codici della classificazione P	Cause di mortalità perinatale	Codici della classificazione A	Codici della classificazione internazionale analitica
P27	Altre condizioni morbose materne	A450p	760.1-760.9
P28	Rottura prematura delle membrane	A451p	761.1
P29	Polidramnios	A451p	761.3
P30	Gravidanza multipla	A451p	761.5
P31	Altre complicazioni materne della gravidanza	A451p	761.0, 2, 4, 6-9
P32	Placenta previa	A451p	762.0
P33	Altre forme di distacco e di emorragia della placenta	A451p	762.1
P34	Altre e non specificate anomalie della placenta	A451p	762.2, 762.3
P35	Prolasso del cordone ombelicale	A451p	762.4
P36	Altre e non specificate condizioni morbose del cordone ombelicale	A451p	762.5, 762.6
P37	Corioamnionite ed altre e non specificate anomalie del corion e dell'amnios	A451p	762.7-762.9
P38	Presentazione anomala del feto e sproporzione feto-pelvica durante il travaglio e il parto	A451p	763.0, 763.1
P39	Parto precipitoso e contrazioni uterine anomale	A451p	763.6, 763.7
P40	Altre e non specificate complicazioni del travaglio e del parto	A451p	763.2-5, 8, 9
P41	Crescita fetale lenta, malnutrizione ed immaturità fetale	A452	764, 765
P42	Gestazione prolungata e peso elevato alla nascita	A459p	766
P43	Traumatismo ostetrico	A453	767
P44	Morte fetale da asfissia o anossia prima o durante il travaglio	A454p	768.0, 768.1
P45	Sofferenza fetale e asfissia in un nato vivo	A454p	768.2-768.9
P46	Sindrome da difficoltà respiratoria	A454p	769
P47	Altre condizioni morbose respiratorie del feto e del neonato	A454p	770
P48	Infezioni specifiche del periodo perinatale	A459p	771
P49	Malattia emolitica da isoimmunizzazione anti-Rh	A455p	773.0
P50	Malattia emolitica da altre e non specificate isoimmunizzazioni	A455p	773.1-773.5
P51	Sindrome del neonato di madre diabetica	A459p	775.0
P52	Malattia emorragica del neonato	A459p	776.0
P53	Altre condizioni morbose di origine perinatale	A459p	772, 774, 775.1-9, 776.1-779
P(54-55)	II, IV, V, VII, X, XI, XII, XIII, XVI - ALTRI E MAL DEFINITI STATI MORBOSI	{ A(08-17, 20, 21, 25-30, 35-43, 46)	{ 140-239, 280-319, 390-459, 580-739, 780-799
P54	Altri stati morbosi	{ A(08-17, 20, 21, 25-30, 35-43)	{ 140-239, 280-319, 390-459, 580-739
P55	Sintomi, segni e stati morbosi mal definiti	A46	780-799
P56	XVII - TRAUMATISMI E AVVELENAMENTI	A(47-56)	800-999
P56	Traumatismi e avvelenamenti	A(47-56)	800-999

istat istituto nazionale di statistica
RILEVAZIONE DELLE NASCITE

SESSO
M 1 F 2

COMUNE <

PROVINCIA <

N. D'ORDINE DELLA SCHEDA

ATTO DI NASCITA N. PARTE SERIE

PARTE PRIMA - NOTIZIE DA FORNIRSI DALL'UFFICIO DELLO STATO CIVILE

1 - Data di nascita / /

2 - Vitalità (a) Nato vivo 1 Nato morto (compilare anche la parte seconda) 2

3 - Filiazione Indicare la data del matrimonio dei genitori

Legittimo 1 / /

Naturale riconosciuto: Soltanto dalla madre 2 Soltanto dal padre 3 Da entrambi i genitori 4

Naturale non riconosciuto o di filiazione ignota 5

4 - Ordine di nascita (b) Rispetto a tutti i nati (vivi o morti) evuiti in precedenza dalla donna

Rispetto ai soli nati (vivi o morti) evuiti dalla donna nell'attuale matrimonio

5 - Esito di tutti i precedenti concepimenti (c) Numero dei nati vivi

Numero dei nati morti Numero degli aborti

Per l'ultimo dei precedenti nati (vivo o morto) indicare la data di nascita / /

6 - Durata della gestazione (settimane)

7 - Genere del parto Semplice 1

Plurimo 2 Indicare il numero dei nati M F

8 - Tipo di parto (d) Spontaneo 1 Indotto o pilotato con mezzi medici 2

Indotto con amniorexis 3 Con impiego di ventosa 4

Con impiego di forcipe 5 Con taglio cesareo 6 Con altri interventi 7

9 - Luogo del parto Abitazione 1 Ist. di cura pubblico (e) 2

Casa di cura privata 3 Altri luoghi 4

10 - Presentazione e peso del neonato Vertice 1 Podice 2 Spalla 3

Faccia 4 Fronte 5 Bregma 6 Altre 7

Peso Kg. g.

11 - Malformazione congenita del neonato Sì 1 No 2

Se sì specificare l'anomalia riscontrata

12 - Data di nascita dei genitori

Padre: / /

Madre: / /

13 - Consanguineità tra i genitori (f) Sì 1 No 2 Non so 3

14 - Residenza della madre Stesso Comune Altro Comune o Stato estero (specificare e codificare)

Comune <

Provincia o Stato estero <

15 - Grado di istruzione

Padre 1 Licenza scuole media superiore 2

Madre 1 Licenza scuola media inferiore 2

3 Licenza elementare (g) 4

16 - Professione o condizione non professionale (specificare e codificare)

PADRE Professione <

Condizione non profess. <

MADRE Professione <

Condizione non profess. <

17 - Posizione nella professione

Padre 1 Imprenditore o libero professionista 1

Madre 1 Dirigente o impiegato 2

2 Lavoratore in proprio o coadiuvante 3

3 Lavoratore dipendente 4

4 Se al quesito 16 risulta una condizione non professionale biffare la casella 9 9

18 - Ramo di attività economica

Padre 1 Agricoltura 1

Madre 1 Industria 2

2 Altro 3

3 Se al quesito 16 risulta una condizione non professionale biffare la casella 9 9

19 - Cittadinanza Italiana Padre Madre

Straniera (specificare e codificare) Padre <

Madre <

PARTE SECONDA - NOTIZIE DA FORNIRSI DAL MEDICO

A - Causa iniziale di nati-mortali Indicare la causa materna e/o fetale che, attraverso eventuali complicazioni o stati morbosi intermedi da indicarsi al punto B, ha condotto alla causa terminale da indicarsi al punto C

.....

B - Causa intermedia o complicazioni

.....

C - Causa terminale

.....

D - Altre condizioni morbose rilevanti (h)

.....

Momento della morte Prima di inizio del parto 1 Durante il parto 2

NUMERI NOSOLOGICI

A B D G

(a) Se nato vivo, ma morto prima della dichiarazione di nascita redigere anche la scheda di morte in base all'atto formato (b) Per i parti plurimi assegnare a tutti i nati dallo stesso parto un solo ordine di nascita (c) Dati desumibili dal certificato di assistenza al parto (d) In caso di più interventi indicare quello più complesso (e) Compresi quelli che ai sensi dell'ultimo comma dell'art. 1 della Legge 12-2-1968 n. 132 hanno ottenuto una delle classifiche previste dalla stessa legge

(f) Per consanguinei si intendono primi cugini, cioè figli di fratelli, o di sorelle o di fratello e sorella; parenti di quinto grado, quanto un coniuge ha sposato la figlia (o il figlio) di un suo primo cugino; secondi cugini, cioè figli di primi cugini; zio e nipote o zia e nipote (g) Compresi gli sprovvisi di titolo di studio (h) Indicare le eventuali condizioni materne e/o fetali che hanno contribuito al decesso, ma senza rapporto con le cause indicate ai punti A, B e C (i) Indicare il numero nosologico della eventuale malformazione congenita specificata al quesito 11.

Cognome e nome del defunto _____ Et  _____



istat

Istituto nazionale di statistica

ISTAT D.4 - Ediz. 1992

COPIA PER L'ISTAT

2013292

SCHEDA DI MORTE OLTRE IL 1° ANNO DI VITA PER MASCHIO

PARTE A - NOTIZIE DA FORNIRSI DAL MEDICO

N.B - Per i quesiti seguiti da barrare quello corrispondente al caso.

PROVINCIA DI _____ COMUNE DI _____

LUOGO DEL DECESSO _____ RISCOSTRO DIAGNOSTICO _____

Abitazione 1 Richiesto 1
Istituto di cura 2 Non richiesto 2
Altro 3 (specificare) _____

Riservato all'ISTAT	
I	
II	
III	
E	

MORTE DA CAUSA NATURALE

1. Causa iniziale
Indicare la malattia che, attraverso eventuali complicazioni o stati morbosi intermedi, ha indotto al n. 2, ha condotto alla causa terminale, da indicarsi al n.3.

Intervallo tra l'inizio della malattia e la morte (a)
anni _____
mesi _____
giorni _____

NUMERO NOBIOLOGICO _____

2. Causa intermedia o complicazione
Indicare l'eventuale complicazione o successione morbosa della malattia indicata al n. 1.

anni _____
mesi _____
giorni _____

NUMERO NOBIOLOGICO _____

3. Causa terminale
Indicare la malattia o lo stato morboso che ha direttamente provocato il decesso

anni _____
mesi _____
giorni _____

NUMERO NOBIOLOGICO _____

4. Altri stati morbosi rilevanti
Indicare le eventuali malattie o gli stati morbosi che hanno contribuito al decesso, ma senza rapporto con le cause indicate ai nn. 1, 2 e 3.

anni _____
mesi _____
giorni _____

NUMERO NOBIOLOGICO _____

(a) Indicare anche approssimativamente in anni, o mesi, o giorni, secondo il caso l'intervallo tra l'insorgenza della malattia e la morte.

Timbro con indirizzo del medico o dell'ospedale _____

MORTE DA CAUSA VIOLENTA

5. Causa violenta
Accid. 1 Infort. sul lavoro 2
Suicidio 3 Omicidio 4

6. Descrizione della lesione

7. Malattia o complicazioni eventualmente sopravvenute a seguito della lesione

8. Stati morbosi preesistenti che hanno contribuito eventualmente al decesso

9. Mezzo o modo col quale la lesione   stata determinata - Data e luogo

9.1 Indicare con esattezza (caduta da una scala a pioli, avvelenamento da gas illuminante, pedone investito da automobile, motociclista investito da autocarro, passeggero di autovettura uscita di strada, autista di autovettura ribaltata, impiccagione, fucilata, ecc.)

9.2 Data e luogo dell'accidente, suicidio, omicidio

9.2.1 ora _____ giorno _____
ore _____ mese _____ anno _____
giorni _____
9.2.2 via pubblica - altri luoghi (specificare) _____
anni _____

Intervallo tra l'azione violenta e la morte (b)
ore _____
giorni _____
mesi _____
anni _____

(b) Indicare in anni, o mesi, o giorni, o ore, secondo il caso l'intervallo tra la data dell'atto violento e quella di morte.

Dichiaro che le cause della morte, secondo scienza e coscienza, sono quelle sopraindicate.

durante
necroscopo

Firma leggibile del medico _____

PARTE B - NOTIZIE DA FORNIRSI DALL'UFFICIALE DELLO STATO CIVILE DOPO AVER CONTROLLATO ED EVENTUALMENTE CORRETTO IL COGNOME E IL NOME DEL DEFUNTO RIPORTATI DAL MEDICO

N.B - Per i quesiti seguiti da barrare quello corrispondente al caso.

N. d'ordine della scheda _____

ATTO DI MORTE
N. _____ Parte _____ Serie _____
Ufficio di Stato Civile di _____

PROVINCIA _____
COMUNE _____
N. distintivo da apporre con il timbro _____

1. Data di morte

Giorno [] mese [] anno []
alle ore _____

2. Data e Comune di nascita

Giorno [] mese [] anno []
Comune di _____
Provincia di _____

3. Et  completa

Anni _____ 4

4. Stato civile

Celibe 1
Coniugato 2
Vedovo 3
Divorziato o gi  coniugato (a) 4
Separato legalmente 5

Se coniugato o separato legalmente indicare:
- la data di nascita del coniuge superstite

giorno [] mese [] anno []
- l'anno di matrimonio _____

5. Residenza

- Stesso Comune 1
Se altro Comune o Stato estero specificare e codificare _____
Comune _____
Provincia o Stato estero (b) _____

(b) Per l'estero codificare 99.

6. Grado di istruzione

Laurea 1
Licenza scuola media superiore 2
Licenza scuola media inferiore 3
Licenza elementare (c) 4

(c) Compresi gli approvati di titolo di studio

7. Professione

8. Posizione nella professione

Imprenditore o libero professionista 1
Dirigente o impiegato 2
Lavoratore in proprio o coadiuvante 3
Lavoratore dipendente 4

9. Ramo di attivita economica

Agricoltura 1
Industria 2
Altro 3

10. Condizione non professionale

_____ 9.9

11. Cittadinanza italiana

se - no - specificare _____
si 1 no 2

Firma dell'Ufficiale dello Stato Civile _____

Bollo _____

(a) Per "pi  coniugato" si intende la persona che ha ottenuto lo scioglimento o la cessazione degli effetti civili del matrimonio ai sensi della legge 1° dicembre 1970, n. 508.

Cognome e nome della defunta

Eta



ISTAT

Istituto nazionale di statistica

STAT D.5 - 564 - 1992

COPIA PER L'ISTAT

2149530

SCHEDA DI MORTE OLTRE IL 1° ANNO DI VITA PER FEMMINA

PARTI A - NOTIZIE DA FORNIRSI DAL MEDICO

N.B. - Per i quesiti seguenti da barrare quello corrispondente al caso.

PROVINCIA DI _____ COMUNE DI _____

LUOGO DEL DECESSO

Abitazione 1 2 3

Istituto di cura 1 2 3

Altro (specificare) 1 2 3

Riservato all'ISTAT

I _____ II _____ III _____ E _____

COMUNE DI _____

PROVINCIA DI _____

RIASCANTO DIAGNOSTICO

Richiesto 1 2 3

Non richiesto 1 2 3

Altro (specificare) 1 2 3

MORTE DA CAUSA NATURALE

Intervallo tra l'inizio della malattia e la morte (in):

anni _____ mesi _____ giorni _____

1. Cause iniziali

Indicare la malattia che, attraverso eventuali complicazioni o stati morbosi intermedi, ha contribuito alla causa terminale, da indicarsi al n. 3.

NUMERO NOSOLOGICO _____

2. Cause intermedie e complicazioni

Indicare l'eventuale complicazione o successione morbosa della malattia indicata al n. 1.

NUMERO NOSOLOGICO _____

3. Cause terminali

Indicare la malattia o lo stato morbo che ha direttamente provocato il decesso.

NUMERO NOSOLOGICO _____

4. Altri stati morbos

Indicare le eventuali malattie o gli stati morbos che hanno contribuito al decesso, ma senza rapporto con le cause indicate al n. 1.

NUMERO NOSOLOGICO _____

5. Cause intermedie e complicazioni

Indicare l'eventuale complicazione o successione morbosa della malattia indicata al n. 1.

NUMERO NOSOLOGICO _____

6. Cause terminali

Indicare la malattia o lo stato morbo che ha direttamente provocato il decesso.

NUMERO NOSOLOGICO _____

7. Altri stati morbos

Indicare le eventuali malattie o gli stati morbos che hanno contribuito al decesso, ma senza rapporto con le cause indicate al n. 1.

NUMERO NOSOLOGICO _____

8. Cause intermedie e complicazioni

Indicare l'eventuale complicazione o successione morbosa della malattia indicata al n. 1.

NUMERO NOSOLOGICO _____

9. Cause terminali

Indicare la malattia o lo stato morbo che ha direttamente provocato il decesso.

NUMERO NOSOLOGICO _____

PARTI C - NOTIZIE DA FORNIRSI DAL UFFICIALE DELLO STATO CIVILE DOPO AVER CONTROLLATO ED EVIDENZIAMENTE CORRETTO IL COGNOME E IL NOME DELLA DEFUNTA RIPORTATI DAL MEDICO

N.B. - Per i quesiti seguenti da barrare quello corrispondente al caso.

ATTO DI MORTE

Parte _____ Serie _____

Ufficio di Stato Civile di _____

1. Data e luogo di nascita

Giorno _____ mese _____ anno _____

2. Data e luogo di morte

Giorno _____ mese _____ anno _____

3. Età compiuta

Anni _____

4. Stato civile

Nubile 1 2 3 4

Coniugata 1 2 3 4

Verbo 1 2 3 4

Divorziata o già coniugata (A) 1 2 3 4

Separata legalmente 1 2 3 4

Se coniugata o separata legalmente indicare: - la città di nascita del coniuge superstite

giorno _____ mese _____ anno _____

5. Residenza

- Stato Comune o Stato estero specificare e codificare _____

6. Anno di matrimonio

giorno _____ mese _____ anno _____

7. Professione

Imprenditore o libero professionista 1 2 3 4

Dirigente o impiegato 1 2 3 4

Lavoratore in proprio o coadiuvante 1 2 3 4

Lavoratore dipendente 1 2 3 4

8. Ramo di attività economica

Agricoltura 1 2 3 4

Industria 1 2 3 4

Altro 1 2 3 4

9. Condizione non professionale

1 2 3 4

10. Cittadinanza italiana

se - no - specificare _____

11. Firma dell'ufficiale dello Stato Civile

80

Per l'elenco alfabetico 94
Per gli indirizzi e i numeri telefonici che ha ottenuto o conseguito o la cessazione degli stessi civili del matrimonio a
secondo della legge 1° dicembre 1977, n. 940

ISTAT - Centro Stampa - Fidenza - Area Grafica S.p.A. - tel. 052/5051 - 275

Form with multiple sections and tables, including a large diagonal watermark reading "RIPRODURRE È VIETATO".

...
...
...

...


DOCUMENTO DI PROVA DEL ...

...

...

...

...



Stampato da abete industria poligrafica s.p.a.
Via Prenestina 683 - Roma
Febbraio 1996

CENSIMENTI 1991

LA PROGETTAZIONE DEI CENSIMENTI 1991

- 1 - Basi territoriali, organizzazione, campagna di informazione, piano dei controlli (*in preparazione*)
- 2 - Censimento della popolazione: il piano di rilevazione - L. 22.000
- 3 - Censimento dell'industria e dei servizi: il piano di rilevazione - L. 30.000
- 4 - I documenti - L. 60.000

13° CENSIMENTO GENERALE DELLA POPOLAZIONE - 20 ottobre 1991.

Risultati provvisori provinciali e comunali sulla popolazione e sulle abitazioni - L. 30.000

Popolazione legale - L. 30.000

Popolazione residente dei comuni - Censimenti dal 1861 al 1991
Circoscrizioni territoriali al 20 ottobre 1991 - L. 40.000

La presenza straniera in Italia - Una prima analisi dei dati censuari - L. 17.000

Popolazione e abitazioni

Fascicoli provinciali:

Il prezzo unitario dei fascicoli varia da L. 30.000 a L. 45.000 in rapporto al numero delle pagine

Fascicoli regionali:

Il prezzo unitario dei fascicoli varia da L. 30.000 a L. 40.000 in rapporto

al numero delle pagine

Fascicolo nazionale - Italia - L. 60.000

I grandi Comuni - (12 fascicoli):

Roma, Milano, Napoli, Torino, Palermo, Genova, Bologna, Firenze, Bari, Catania, Venezia e Verona
Il prezzo unitario dei fascicoli è di L. 17.000

7° CENSIMENTO GENERALE DELL'INDUSTRIA E DEI SERVIZI 21 ottobre 1991.

Risultati provvisori provinciali e comunali sulle imprese, sulle istituzioni e sulle unità locali - L. 22.000

Industria e servizi

Caratteristiche strutturali delle imprese di media e grande dimensione - (Dati provvisori) L. 30.000

Imprese istituzioni e unità locali

Fascicoli provinciali:

Il prezzo unitario dei fascicoli è di L. 30.000

Fascicoli regionali:

Il prezzo unitario dei fascicoli è di L. 35.000

Fascicolo nazionale - Italia - L. 40.000

Imprese e unità locali - Industria - L. 35.000

Imprese e unità locali - Commercio alberghi e pubblici esercizi - L. 22.000

Imprese e unità locali - Trasporti, credito, assicurazioni e altri servizi - L. 22.000

Istituzioni - L. 22.000

INDAGINE MULTISCOPO SULLE FAMIGLIE ANNI 1987-91

N. 1 - *Obiettivi, disegno e metodologia dell'indagine* - L. 29.000

N. 2 - *Famiglie, popolazione e abitazioni* - L. 33.000

N. 3 - *Gli incidenti in ambiente domestico* - L. 19.000

N. 4 - *L'uso del tempo in Italia* - L. 33.000

N. 5 - *I fatti delittuosi: caratteristiche degli eventi e delle vittime* - L. 14.000

N. 6 - *La pratica sportiva* - L. 19.000

N. 7 - *Lecture, mass media e linguaggio* - L. 29.000

N. 8 - *La condizione degli anziani* - L. 35.000

N. 9 - *Il mondo dei bambini* - L. 31.000

N.10 - *Condizioni di salute e ricorso ai servizi sanitari* - L. 52.500

N. 11 - *I disabili* - L. 26.000

N. 12 - *Aspetti della condizione femminile: istruzione, lavoro e famiglia* - L. 26.000

MONOGRAFIE E SERIE STORICHE

Conoscere l'Italia - Introducing Italy - Edizione 1995 - Distribuzione gratuita

Sommario di statistiche storiche - 1926 - 1985 - L. 35.000

Atlante statistico italiano 1988 - L. 50.000

Atlante statistico italiano: analisi geostatistica - Edizione 1992 - L. 70.000

Comuni, comunità montane, regioni agrarie al 31 dicembre 1988 - Edizione 1990 - L. 20.000

Elenco dei comuni al 31 maggio 1991 - Edizione 1991 - L. 16.000

Statistiche ambientali - Edizione 1993 - L. 25.000

Sommario storico di statistiche sulla popolazione - Anni 1951-1987 - L. 41.000

Sintesi della vita sociale italiana - Edizione 1990 - L. 15.000

Statistiche e indicatori sociali - Anno 1990 - L. 25.000

Censimento degli impianti sportivi 1989 - Edizione 1991

Volume 1 - Italia - L. 22.000

Volume 2 - Fascicoli regionali - L. 12.000

Elezioni della Camera dei Deputati e del Senato della Repubblica, 5 aprile 1992 - L. 15.000

45 anni di elezioni in Italia 1946-90 - Edizione 1990 - L. 20.000

Indagine statistica sui musei e le istituzioni similari - 31 dicembre 1992 - L. 26.000

Statistiche sulla Amministrazione pubblica - Anni 1988-89 - L. 27.000

Conti economici regionali - Anno 1988 - Edizione 1991 - L. 3.700

Manuale per gli utenti degli archivi PDG - Edizione 1991 - L. 12.000

Avanzamenti metodologici e statistiche ufficiali (Roma, 9-10 dicembre 1992) - L. 35.000

Rapporto annuale - La situazione del Paese - Anno 1994 - Edizione 1995 - Distribuzione gratuita

The Istat Report on the State of the Country - Italy - 1994 - Testo in lingua inglese - Distribuzione gratuita

Rapporto annuale - L'attività e le risorse della statistica ufficiale 1994 - Distribuzione gratuita

Atti della prima conferenza nazionale di statistica - (Roma, 18-19 novembre 1992) - L. 25.000

Atti della seconda conferenza nazionale di statistica - (Roma, 15-16-17 novembre 1994)

Tomato 1 - L. 52.500

Tomato 2 - L. 35.000

Il sistema statistico nazionale - Roma 1994 - Distribuzione gratuita

Supplemento ISTAT INFORMA - Distribuzione gratuita (in corso di stampa)

Manuel des statistiques agricoles relevées avec les techniques estimatives - L. 19.000

Manual of agricultural statistics surveyed by estimative techniques - L. 19.000

Sistema educativo e mercato del lavoro nel contesto internazionale - L. 15.000

La selezione scolastica nelle scuole superiori - L. 20.000 (in corso di stampa)

La qualità dell'informazione statistica ed il controllo di qualità industriale - L. 26.000

METODI E NORME

Serie A

- N. 20 - *Numeri indici dei prezzi: Base 1980 = 100* - L. 4.500
- N. 21 - *Numeri indici dei prezzi dei prodotti venduti e dei beni acquistati dagli agricoltori: Base 1980 = 100* - L. 5.000
- N. 23 - *Numeri indici dei prezzi al consumo: Base 1985 = 100* - L. 6.300
- N. 25 - *Numeri indici della produzione industriale: Base 1985 = 100* - L. 11.000
- N. 26 - *Numeri indici dei prezzi alla produzione dei prodotti industriali: Base 1980 = 100* - L. 11.000
- N. 27 - *Numeri indici del fatturato, degli ordinativi e della consistenza degli ordinativi: Base 1985 = 100* - L. 11.000
- N. 28 - *Numeri indici dei prezzi praticati dai grossisti: Base 1989 = 100* - L. 12.000
- N. 29 - *Numeri indici del costo di costruzione: di un fabbricato residenziale di un capannone per uso industriale di tronchi stradali* - Base 1990 = 100 - L. 15.000
- N. 30 - *Numeri indici dei prezzi al consumo per l'intera collettività nazionale Base: 1990 = 100 per famiglie di operai e impiegati: Basi: 1989 = 100 e 1992 = 100* - L. 15.000

Serie B

- N. 21 - *Istruzioni per la rilevazione statistica del movimento della popolazione* - Edizione 1981 - L. 4.000

- N. 22 - *Istruzioni per la rilevazione dei dati delle statistiche forestali* - Ristampa 1992 - L. 17.000
- N. 23 - *Istruzioni per la rilevazione dell'attività edilizia* - Edizione 1988 - L. 8.400
- N. 24 - *Istruzioni per le rilevazioni delle statistiche giudiziarie* - Edizione 1988
Tomo 1 - Procedura di rilevazione - L. 15.800
Tomo 2 - Modelli di rilevazione - L. 15.800
- N. 25 - *Manuale per la progettazione concettuale dei dati statistici* - Edizione 1989 - L. 10.000
- N. 26 - *Istruzioni per le commissioni comunali di controllo delle rilevazioni dei prezzi al consumo* - Edizione 1989 - L. 10.000
- N. 27 - *Istruzioni per la rilevazione delle opere pubbliche* - Edizione 1990 - L. 11.000
- N. 28 - *Istruzioni per la rilevazione statistica degli incidenti stradali* - Edizione 1990 - L. 11.000
- N. 29 - *Anagrafe della popolazione* - Edizione 1992 - L. 13.000

Serie C

- N. 10 - *Classificazioni delle malattie, traumi e cause di morte* - Ristampa 1995
Vol. 1: Introduzione e parte sistematica - L. 16.000
Vol. 2: Indici alfabetici - L. 25.000
- N. 11 - *Classificazione delle attività economiche* - Edizione 1991 - L. 25.000
- N. 12 - *Classificazione delle professioni* - Edizione 1991 - L. 22.000
- N. 13 - *Elenco dei comuni al 1° gennaio 1995* - Edizione 1995 - L. 19.000

ANNALI DI STATISTICA

Serie X

- Vol. 1 - *Atti della conferenza internazionale sugli indicatori del mercato del lavoro per la transizione* (Roma, 8 luglio 1991) - Proceedings of the international Conference on labour market indicators for transition. Testo in lingua inglese e francese - L. 25.000
- Vol. 2 - *The underground economy in Italian economic accounts* - Editto in lingua inglese - L. 14.000
- Vol. 3 - *L'attività del Consiglio Superiore di Statistica dal 1949 al 1989* - L. 26.000
- Vol. 4 - *The Moser Report on Italian Statistics: 10 Years On* - L. 15.000
- Vol. 5 - *Official Statistics in Italy - Proceedings of a Seminar held at the 49th Session of the International Statistical Institute (Florence, 31 August 1993)* - L. 15.000
- Vol. 6 - *Social statistics, national accounts and economic analysis* - International Conference in memory of Sir Richard Stone (Certosa di Pontignano, Siena, October 17-20, 1993) - L. 31.000
- Vol. 7 - *Il controllo della qualità dell'aria: reti di monitoraggio, strumenti normativi e tecniche statistiche* - Atti del Workshop (Roma, 5 ottobre 1994) - L. 19.000

4° CENSIMENTO GENERALE DELL'AGRICOLTURA - 21 ottobre 1990

Struttura delle tavole statistiche

Distribuzione gratuita

Caratteristiche delle aziende agricole

Fascicolo nazionale - Risultati provvisori - L. 30.000

Caratteristiche strutturali delle aziende agricole

Fascicoli provinciali

Il prezzo di ciascun fascicolo varia da L. 19.500 a

L. 28.000 in rapporto al numero delle pagine

Fascicoli regionali - L. 20.500

Fascicolo nazionale - Italia - L. 20.500

Caratteristiche tipologiche delle aziende agricole

Fascicoli regionali e delle province autonome

Il prezzo di ciascun fascicolo varia da L. 20.500 a L. 32.500 in rapporto al numero delle pagine

Fascicolo nazionale - Italia - L. 20.500

Caratteristiche territoriali delle aziende agricole

Fascicolo nazionale - Italia - L. 60.000

Atti del Censimento

1 - Relazione - L. 37.000

2 - I documenti - L. 60.000

I controlli di qualità - Roma 1995 - L. 60.000

Census data production plan - 4th general census of agriculture, 1990

Pianificazione della produzione dei dati censuari - Roma 1993 - Editto in lingua inglese - Distribuzione gratuita

COLLANA D'INFORMAZIONE

Anno 1995

- N. 12 - *Struttura e produzione delle principali coltivazioni legnose agrarie* - Anno 1992 - Volume 2 - Emilia-Romagna - L. 15.000
- N. 13 - *Statistiche dell'agricoltura* - Anni 1993 - 1994 - L. 15.000
- N. 14 - *Conti economici nazionali* - Anni 1970-94 - L. 15.000
- N. 15 - *Valore aggiunto dell'agricoltura per regione* - Anni 1980-94 - L. 15.000
- N. 16 - *Struttura e produzione delle principali coltivazioni legnose agrarie* - Anno 1992 - Volume 2 - Sicilia - L. 15.000
- N. 17 - *Rilevazione delle forze di lavoro* - Media 1993 - L. 26.000
- N. 18 - *Rilevazione delle forze di lavoro* - Media 1994 - L. 26.000
- N. 19 - *Occupazione e redditi da lavoro dipendente* - Anni 1980-94 - L. 26.000
- N. 20 - *Struttura e produzione delle principali coltivazioni legnose agrarie* - Anno 1992 - Volume 2 - Piemonte - L. 15.000
- N. 21 - *Struttura e produzione delle principali coltivazioni legnose agrarie* - Anno 1992 - Volume 2 - Veneto - L. 15.000
- N. 22 - *Struttura e produzione delle principali coltivazioni legnose agrarie* - Anno 1992 - Volume 2 - Calabria - L. 15.000
- N. 23 - *Struttura e produzione delle principali coltivazioni legnose agrarie* - Anno 1992 - Volume 2 - Sardegna - L. 15.000
- N. 24 - *Bilanci consuntivi delle regioni e delle province autonome* - Anno 1992 - L. 31.000
- N. 25 - *Statistica annuale della produzione industriale* - Anno 1992 - L. 15.000
- N. 26 - *Statistiche sui trattamenti pensionistici al 31 dicembre 1993* - L. 15.000

- N. 27 - *Struttura e produzione delle principali coltivazioni legnose agrarie* - Anno 1992 - Volume 2 - Lazio - L. 15.000
- N. 28 - *Struttura e produzione delle principali coltivazioni legnose agrarie* - Anno 1992 - Volume 2 - Basilicata - L. 15.000
- N. 29 - *Struttura e produzione delle principali coltivazioni legnose agrarie* - Anno 1992 - Volume 2 - Liguria - L. 15.000 (in corso di stampa)
- N. 30 - *Struttura e produzione delle principali coltivazioni legnose agrarie* - Anno 1992 - Volume 2 - Toscana - L. 15.000 (in corso di stampa)
- N. 31 - *Statistiche della ricerca scientifica* - Consuntivo 1992 - Previsione 1993 e 1994 - L. 15.000
- N. 32 - *Struttura e produzione delle principali coltivazioni legnose agrarie* - Anno 1992 - Volume 2 - Puglia - L. 15.000 (in corso di stampa)

Anno 1996

- N. 1 - *Conti nazionali economici e finanziari dei settori istituzionali* - Anni 1988-94 - L. 35.000 (in corso di stampa)
- N. 2 - *Statistiche dell'agricoltura, zootecnica e mezzi di produzione* - Anni 1994-95 - L. 20.000 (in corso di stampa)
- N. 3 - *Statistiche della scuola media inferiore* - Dati sommari dell'anno scolastico 1994-95 - L. 20.000 (in corso di stampa)
- N. 4 - *Bilanci consuntivi delle amministrazioni provinciali e comunali* - Anno 1988 - L. 35.000
- N. 5 - *Bilanci consuntivi delle amministrazioni provinciali e comunali* - Anno 1989 - L. 35.000

NOTE E RELAZIONI

MANUALE DI TECNICHE DI INDAGINE (n. 7 fascicoli) - Anno 1989 n. 1

1. *Pianificazione della produzione dei dati* - L. 10.000; 2. *Il questionario: progettazione, redazione e verifica* - L. 11.000; 3. *Tecniche di somministrazione del questionario* - L. 11.000; 4. *Tecniche di campionamento: teoria e pratica* - L. 20.000; 5. *Tecniche di stima della varianza campionaria* - L. 16.000; 6. *Il sistema di controllo della qualità dei dati* - L. 23.000; 7. *Le rappresentazioni grafiche di dati statistici* - L. 15.000.

Anno 1994

- N. 1 - *La criminalità attraverso le statistiche* - Anni 1988-91 - L. 26.000
- N. 2 - *Processo produttivo e analisi di qualità delle stime del valore aggiunto nel settore dei servizi vendibili: Servizi alle imprese e trasporto su strada di merci* - L. 15.000
- N. 3 - *I minorenni e la giustizia ed altri aspetti della condizione minorile* - Anni 1987-92 - L. 19.000
- N. 4 - *Retribuzioni lorde e oneri sociali per regione* - Anni 1980-91 - L. 26.000

- N. 5 - *Caratteristiche ed analisi dei risultati dell'indagine sulle coltivazioni legnose agrarie* - Anno 1992 - L. 15.000

Anno 1995

- N. 1 - *Gli stranieri in Italia-Fonti statistiche* - L. 15.000
- N. 2 - *Investimenti, stock di capitale e produttività dei fattori* - Anni 1980-94 - L. 19.000

Anno 1996

- N. 1 - *Tavole di mortalità e tavole attuariali della popolazione italiana al 1992* - L. 20.000 (in corso di stampa)

Le pubblicazioni dell'ISTAT

BOLLETTINO MENSILE DI STATISTICA

La più completa ed autorevole raccolta di dati congiunturali concernenti l'evoluzione dei fenomeni demografici, sociali, economici e finanziari.

STATISTICA DEL COMMERCIO CON L'ESTERO

Documentazione statistica ufficiale, a periodicità trimestrale; fornisce, per tutte le merci comprese nella classificazione merceologica della tariffa dei dazi doganali, l'andamento delle importazioni e delle esportazioni da e per i principali Paesi.

INDICATORI MENSILI

Forniscono dati riassuntivi e tempestivi sull'andamento mensile dei principali fenomeni interessanti la vita nazionale.

NOTIZIARIO ISTAT

Fornisce i primi risultati delle indagini occasionali.

CONTI ECONOMICI TRIMESTRALI

ANNUARIO STATISTICO ITALIANO

Edizione 1995 - L. 58.000

ITALIAN STATISTICAL ABSTRACT

Edition 1996 (*in corso di stampa*)
Edizione in lingua inglese

COMPENDIO STATISTICO ITALIANO

Edizione 1995 - L. 29.000

LE REGIONI IN CIFRE

Edizione 1995 - Distribuzione gratuita

I CONTI DEGLI ITALIANI

Edizione 1995 - L. 20.000

ANNUARI

POPOLAZIONE E MOVIMENTO ANAGRAFICO DEI COMUNI

N. 7 - Anno 1994 - L. 26.000

MATRIMONI, SEPARAZIONI E DIVORZI

N. 6 - Anno 1993 - L. 15.000

MOVIMENTO MIGRATORIO DELLA POPOLAZIONE RESIDENTE - Iscrizioni e cancellazioni anagrafiche

N. 5 - Anno 1992 - L. 15.000

NASCITE E DECESSI

N. 4 - Anno 1991 - L. 52.500

NASCITE - Caratteristiche demografiche e sociali -

N. 2 - Anno 1993 - L. 20.000 (*in corso di stampa*)

DECESSI - Caratteristiche demografiche e sociali

N. 1 - Anno 1992 - L. 15.000

STATISTICHE DELLA SANITÀ

N. 8 - Anno 1992 - L. 31.000

CAUSE DI MORTE

N. 7 - Anno 1991 - L. 35.000

STATISTICHE DELLA PREVIDENZA, DELLA SANITÀ E DELL'ASSISTENZA SOCIALE

N. 33 - Anni 1992, 1993 - L. 19.000

STATISTICHE DELLA SCUOLA MATERNA ED ELEMENTARE

N. 5 - Anno scolastico 1993-94 - L. 19.000

STATISTICHE DELLA SCUOLA MEDIA INFERIORE

N. 7 - Anno scolastico 1993-94 - L. 26.000

STATISTICHE DELLE SCUOLE SECONDARIE SUPERIORI

N. 5 - Anno scolastico 1993-94 - L. 35.000

STATISTICHE CULTURALI

N. 35 - Anno 1993 - L. 26.000

STATISTICHE GIUDIZIARIE PENALI

N. 3 - Anno 1994 - L. 52.500

STATISTICHE GIUDIZIARIE CIVILI

N. 2 - Anno 1993 - L. 19.000

STATISTICHE DELL'AGRICOLTURA, ZOOTECNIA E MEZZI DI PRODUZIONE

N. 41 - Anno 1993 - L. 35.000

STATISTICHE FORESTALI

N. 46 - Anno 1993 - L. 19.000

STATISTICHE DELLA CACCIA E DELLA PESCA

N. 9 - Anno 1993 - L. 20.000 (*in corso di stampa*)

STATISTICHE DELL'ATTIVITÀ EDILIZIA

N. 8 - Anno 1993 - L. 26.000

STATISTICHE DELLE OPERE PUBBLICHE

N. 8 - Anno 1993 - L. 15.000

STATISTICHE DEL COMMERCIO INTERNO

N. 34 - Anno 1992 - L. 15.000

STATISTICHE DEL TURISMO

N. 8 - Anno 1993 - L. 15.000

STATISTICHE DEI TRASPORTI MARITTIMI

N. 48 - Anno 1993 - L. 26.000

STATISTICA DEGLI INCIDENTI STRADALI

N. 42 - Anno 1994 - L. 19.000

STATISTICHE METEOROLOGICHE

N. 25 - Anni 1984-1991 - L. 31.000