



SISTEMA STATISTICO NAZIONALE
ISTITUTO NAZIONALE DI STATISTICA

Cause di morte

Anno 1993

Istat, Roma 1996

*Si autorizza la riproduzione, la diffusione e l'utilizzazione
del contenuto del volume. Si ringrazia per la citazione della fonte.*

Supplemento all'Annuario Statistico Italiano

INDICE

	Pagina
AVVERTENZE	7
TAVOLE ILLUSTRATE	9
 CAPITOLO 1 – NATI MORTI PER CAUSA – ANNO 1993	
Tavola 1.1 – Nati morti per causa, genere del parto e sesso	10
Tavola 1.2 – Nati morti per causa e per età della madre – Totale	12
Tavola 1.3 – Nati morti per causa e per età della madre – Primogeniti	14
Tavola 1.4 – Nati morti per causa e per età della madre – Ordini di nascita successivi	16
Tavola 1.5 – Nati morti per causa e presentazione del feto – Morti prima del parto	18
Tavola 1.6 – Nati morti per causa e presentazione del feto – Morti durante il parto	20
Tavola 1.7 – Nati morti per causa, presentazione del feto e sesso – Totale	22
Tavola 1.8 – Nati morti per causa, presentazione del feto e sesso – Nati da parti semplici	26
Tavola 1.9 – Nati morti per causa, presentazione del feto e sesso – Nati da parti plurimi	30
Tavola 1.10 – Nati morti per causa e durata della gestazione	34
Tavola 1.11 – Nati morti per causa e sesso, per residenza della madre	36
 CAPITOLO 2 – MORTI PER ETÀ, SESSO E CAUSA – ANNO 1993	
Tavola 2.1 – Morti per malattie infettive e parassitarie, per età – Totale	48
Tavola 2.2 – Morti per malattie infettive e parassitarie, per età – Femmine	54
Tavola 2.3 – Morti per tumori, per età – Totale	60
Tavola 2.4 – Morti per tumori, per età – Femmine	80
Tavola 2.5 – Morti per malattie delle ghiandole endocrine, della nutrizione e del metabolismo e disturbi immunitari, per età – Totale	100
Tavola 2.6 – Morti per malattie delle ghiandole endocrine, della nutrizione e del metabolismo e disturbi immunitari, per età – Femmine	102
Tavola 2.7 – Morti per malattie del sangue e degli organi ematopoietici, per età – Totale	104
Tavola 2.8 – Morti per disturbi psichici, per età – Totale	104
Tavola 2.9 – Morti per malattie del sangue e degli organi ematopoietici, per età – Femmine	106
Tavola 2.10 – Morti per disturbi psichici, per età – Femmine	106
Tavola 2.11 – Morti per malattie del sistema nervoso e degli organi dei sensi, per età – Totale	108
Tavola 2.12 – Morti per malattie del sistema nervoso e degli organi dei sensi, per età – Femmine	112
Tavola 2.13 – Morti per malattie del sistema circolatorio, per età – Totale	116
Tavola 2.14 – Morti per malattie del sistema circolatorio, per età – Femmine	126
Tavola 2.15 – Morti per malattie dell'apparato respiratorio, per età – Totale	136
Tavola 2.16 – Morti per malattie dell'apparato respiratorio, per età – Femmine	138
Tavola 2.17 – Morti per malattie dell'apparato digerente, per età – Totale	140
Tavola 2.18 – Morti per malattie dell'apparato digerente, per età – Femmine	142
Tavola 2.19 – Morti per malattie dell'apparato genitourinario, per età – Totale	144
Tavola 2.20 – Morti per malattie dell'apparato genitourinario, per età – Femmine	146
Tavola 2.21 – Morte per complicazioni della gravidanza del parto e del puerperio, per età	148
Tavola 2.22 – Morti per malattie della pelle e del tessuto sottocutaneo, per età – Totale .	150
Tavola 2.23 – Morti per malattie della pelle e del tessuto sottocutaneo, per età – Femmine	152
Tavola 2.24 – Morti per malattie del sistema osteomuscolare e del tessuto connettivo, per età – Totale	154
Tavola 2.25 – Morti per malattie del sistema osteomuscolare e del tessuto connettivo, per età – Femmine	156

Tavola 2.26 – Morti per malformazioni congenite, per età – Totale	158
Tavola 2.27 – Morti per malformazioni congenite, per età – Femmine	158
Tavola 2.28 – Morti per alcune condizioni morbose di origine perinatale, per età – Totale	160
Tavola 2.29 – Morti per alcune condizioni morbose di origine perinatale, per età – Femmine	160
Tavola 2.30 – Morti per sintomi, segni e stati morbosi mal definiti, per età – Totale	162
Tavola 2.31 – Morti per sintomi, segni e stati morbosi mal definiti, per età – Femmine .	162
Tavola 2.32 – Morti per traumatismi e avvelenamenti, per età – Totale	164
Tavola 2.33 – Morti per traumatismi e avvelenamenti, per età – Femmine	172
Tavola 2.34 – Morti per cause esterne dei traumatismi e avvelenamenti, per età – Totale	180
Tavola 2.35 – Morti per cause esterne dei traumatismi e avvelenamenti, per età – Femmine	188
Tavola 2.36 – Morti per traumatismi e avvelenamenti secondo la natura delle lesioni e la causa esterna, per sesso	196

CAPITOLO 3 – MORTI PER RESIDENZA E CAUSA – ANNO 1993

Tavola 3.1 – Morti per età e causa, per residenza	202
Tavola 3.1.1– Morti per settori di cause e regione di residenza – Dati assoluti	280
Tavola 3.1.2– Morti per settori di cause e regione di residenza – Composizione percentuale	282
Tavola 3.2 – Morti per provincia di residenza e causa	284

CAPITOLO 4 – MORTI NEL PRIMO ANNO DI VITA PER CAUSA – ANNO 1993

Tavola 4.1 – Morti nel primo anno di vita per età e causa – Totale	364
Tavola 4.2 – Morti nel primo anno di vita per età e causa – Femmine	368
Tavola 4.3 – Morti nel primo anno di vita per alcune età e causa, per regione di residenza	372
Tavola 4.4 – Morti nel primo anno di vita per mese di decesso e alcuni settori di cause, per regione di residenza	384
Tavola 4.5 – Morti nel primo anno di vita con malformazioni congenite per sesso ed alcune età, per tipo di malformazione	386

CAPITOLO 5 – DATI RIASSUNTIVI E CONFRONTI CON GLI ANNI PRECEDENTI

Tavola 5.1 – Nati morti per sesso e causa – Dati assoluti	391
Tavola 5.2 – Nati morti per sesso e causa – Per 10.000 nascite	392
Tavola 5.3 – Morti per sesso ed età – Anno 1993	393
Tavola 5.4 – Mortalità per sesso, età e grandi gruppi di cause	394
Tavola 5.5 – Mortalità nel primo anno di vita per sesso, età e grandi gruppi di cause .	397
Tavola 5.6 – Morti nel primo anno di vita per sesso e causa – Dati assoluti	400
Tavola 5.7 – Morti nel primo anno di vita per sesso e causa – Per 10.000 nati vivi ..	402

APPENDICE	405
------------------------	-----

MODELLI DI RILEVAZIONE	419
-------------------------------------	-----

AVVERTENZE (*)

1 - Nelle tavole sono adoperati i seguenti segni convenzionali:

linea (-), quando non è stato registrato nessun caso o quando il fenomeno non esiste;

due puntini (..), per i numeri relativi, quando non raggiungono la metà della cifra significativa nell'ordine minimo considerato;

quattro puntini (...), quando il fenomeno esiste, ma i dati non si conoscono per qualsiasi ragione;

non indicato (n.i.), quando la notizia non è stata indicata sul modello di rilevazione.

2 - I dati contenuti nella presente pubblicazione si riferiscono, salvo diversa indicazione, all'anno 1993 e riguardano le cause di nati-mortalità e le cause di morte.

3 - La rilevazione dei dati sulle cause di nati-mortalità e sulle cause di morte viene eseguita in base alle notizie desumibili dagli atti dello stato civile ed alle diagnosi fornite dal medico curante o necroscopo, in conformità alle disposizioni contenute nel R.D. 9 luglio 1939, n. 1238, sull'Ordinamento dello stato civile e successive disposizioni legislative, al T.U. delle Leggi sanitarie approvato con R.D. 27 luglio 1934, n. 1265 (per le cause di morte) e al R.D.L. 27 maggio 1929, n. 1285, legge istitutiva dell'Istituto centrale di statistica (per le cause di nati-mortalità).

Come causa di nati-mortalità o di morte è considerata quella iniziale, in armonia con i criteri internazionali (1).

4 - I modelli usati per la raccolta dei dati sulle cause di nati-mortalità e sulle cause di morte sono rappresentati dalle apposite schede individuali di nascita e rispettivamente di morte. Per la rilevazione si è tenuto conto delle modalità di cui alle "Istruzioni per la rilevazione statistica del movimento della popolazione", Istat 1981.

5 - I modelli di rilevazione dei fenomeni considerati nella presente pubblicazione sono riportati in fac-simile nell'Appendice.

6 - Allo scopo di evitare dubbi o errate

interpretazioni della classificazione per età degli individui rilevati nei vari fenomeni, si avverte che le singole classi di età, espresse in giorni, settimane, mesi o anni di vita, vengono formate nel modo seguente:

meno di 1 giorno, si intende dalla nascita all'istante precedente il compimento delle 24 ore;

1 giorno, dal compimento delle 24 ore all'istante precedente il compimento delle 48 ore, ecc.;

meno di 7 giorni (o meno di una settimana), dalla nascita all'istante precedente il compimento del settimo giorno;

meno di un mese, dalla nascita all'istante precedente il compimento dei 30 gg.;

0 anni, dalla nascita al giorno precedente il 1° compleanno;

1 anno, dal giorno del 1° compleanno al giorno precedente il 2° compleanno.

Nel caso di distribuzioni per classi di età plurime, le classi stesse sono formate sulla base del seguente esempio:

fino a 4 anni, dalla nascita al giorno precedente il 5° compleanno;

5-9 anni, dal giorno del 5° compleanno al giorno precedente il 10° compleanno;

10-14 anni, dal giorno del 10° compleanno al giorno precedente il 15° compleanno;

90 anni ed oltre, dal giorno del 90° compleanno in poi.

7 - I quozienti aventi a denominatore la popolazione sono calcolati sulla popolazione residente media.

8 - La classificazione adottata per le cause di nati-mortalità e le cause di morte è la Classificazione internazionale delle malattie, IX Revisione 1975 (1).

9 - Dati retrospettivi sulle cause di morte sono pubblicati nei volumi "Cause di morte 1887-1955" Istat 1958, "Sommario di statistiche storiche Italiane 1861-1955" Istat 1958, "Sommario di statistiche storiche dell'Italia 1861-1975" Istat 1976 e "Sommario di statistiche storiche 1926-1985" Istat 1986.

(*) I dati ricavabili dalle notizie elementari, conservati su supporto magnetico, restano a disposizione degli studiosi che possono ottenerli, fatto salvo il segreto statistico, dietro il semplice rimborso delle spese vive.

(1) Vedi il volume "Classificazioni delle malattie, traumatismi e cause di morte, IX Revisione 1975 - Metodi e norme - Serie C n. 10 - Istat, ristampa Aprile 1996".

Le Classificazioni A intermedia ISTAT per le cause di morte, B abbreviata ISTAT per le cause di morte e P perinatale ISTAT per le cause di mortalità perinatale con l'indicazione dei rapporti con la classificazione internazionale analitica (e se è il caso con la A intermedia ISTAT) sono pubblicate anche nell'Appendice del presente volume.

Le Classificazioni delle malattie, traumatismi e cause di morte, IX Revisione 1975, sono disponibili, oltre che nei due volumi editi dall'Istat, anche su nastro magnetico o su dischetto per PC.

TAVOLE ILLUSTRATE



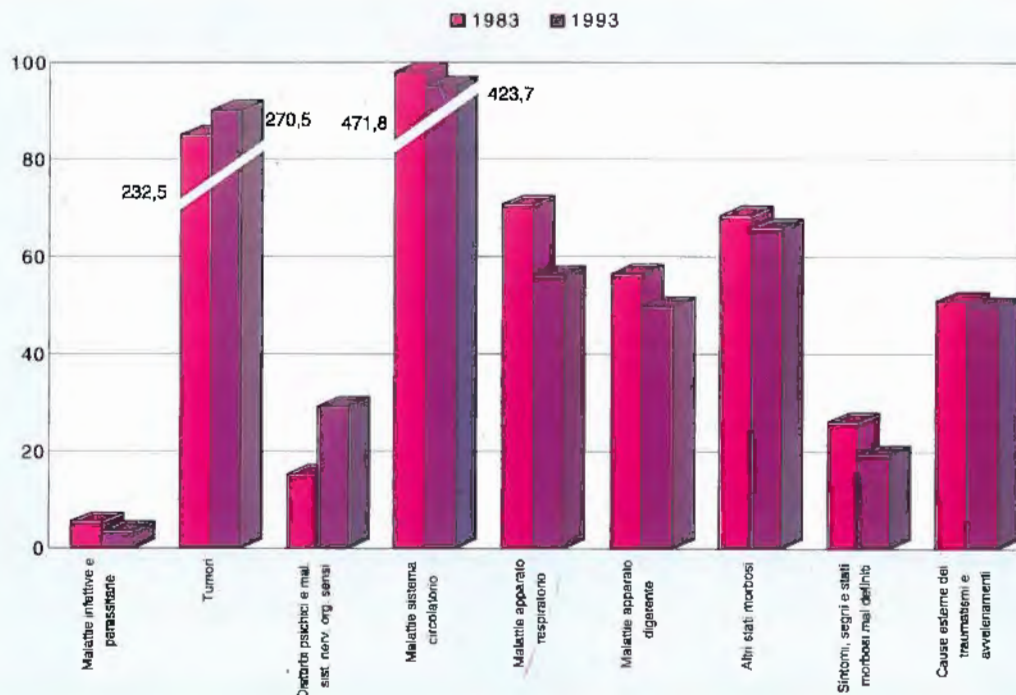


Tavola illustrata n. 1 - Mortalità per settore di causa - per 100.000 abitanti

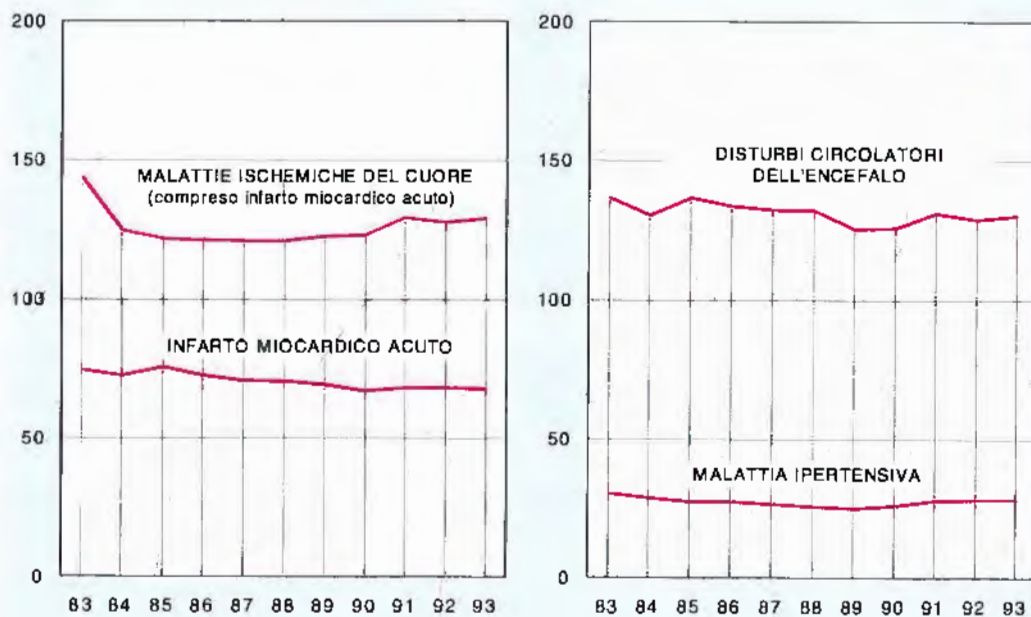


Tavola illustrata n.2 - Mortalità per alcune malattie del sistema circolatorio - Per 100.000 abitanti

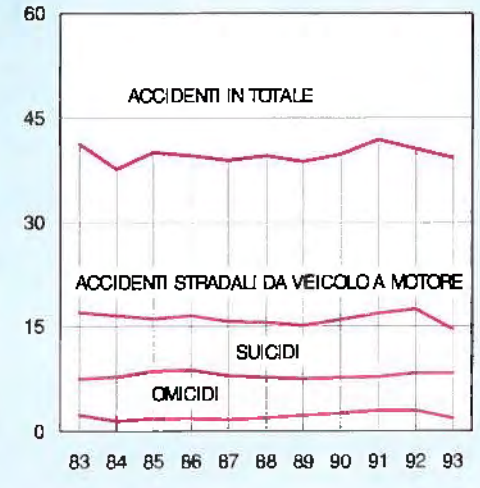
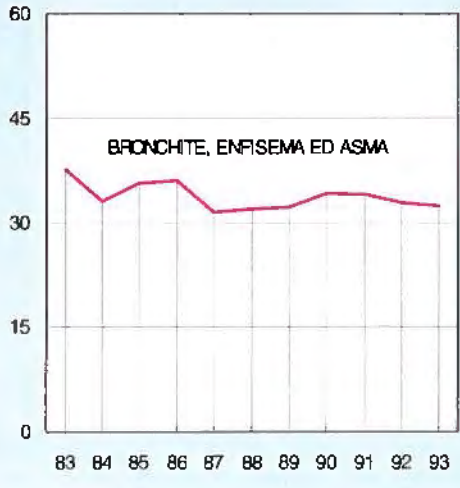
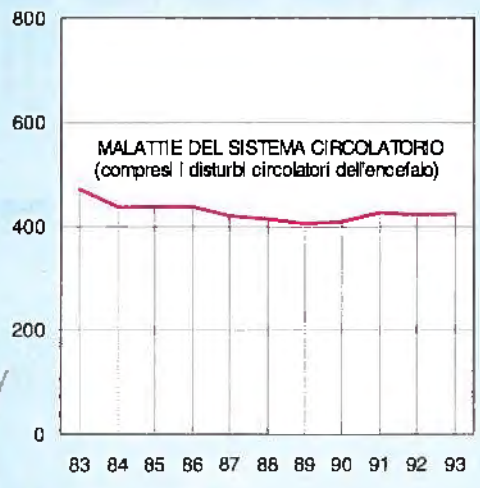
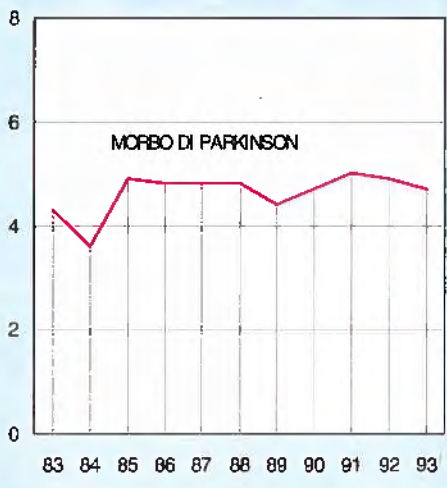
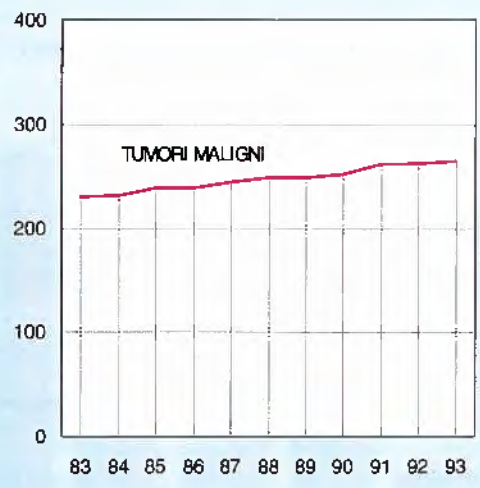
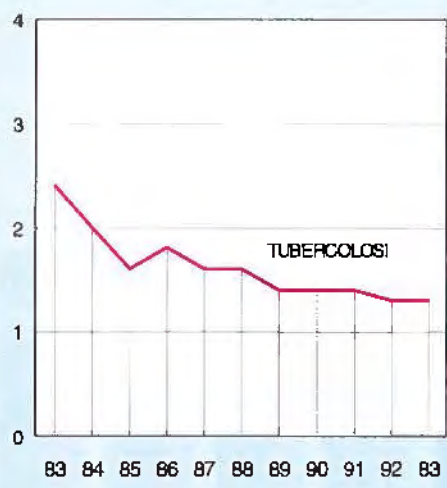


Tavola illustrata n. 3 - Mortalità per alcune cause - Per 100.000 abitanti

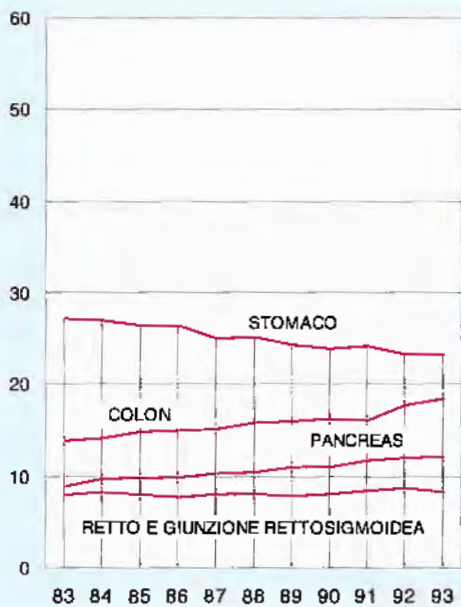
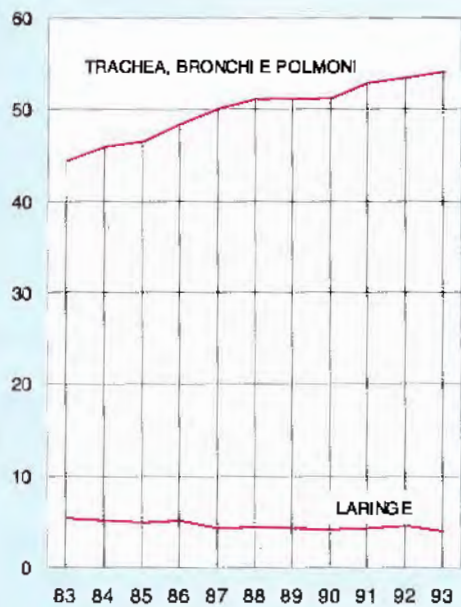
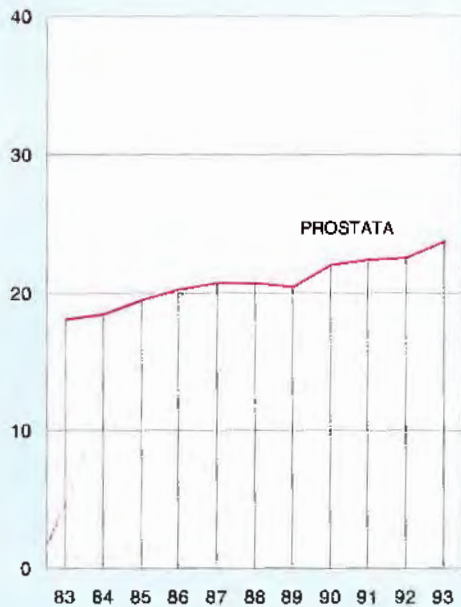
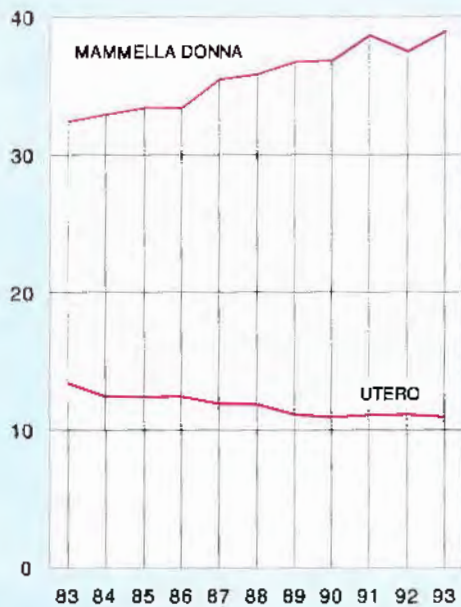


Tavola illustrata n. 4 - Mortalità per alcuni tumori maligni - Per 100.000 abitanti

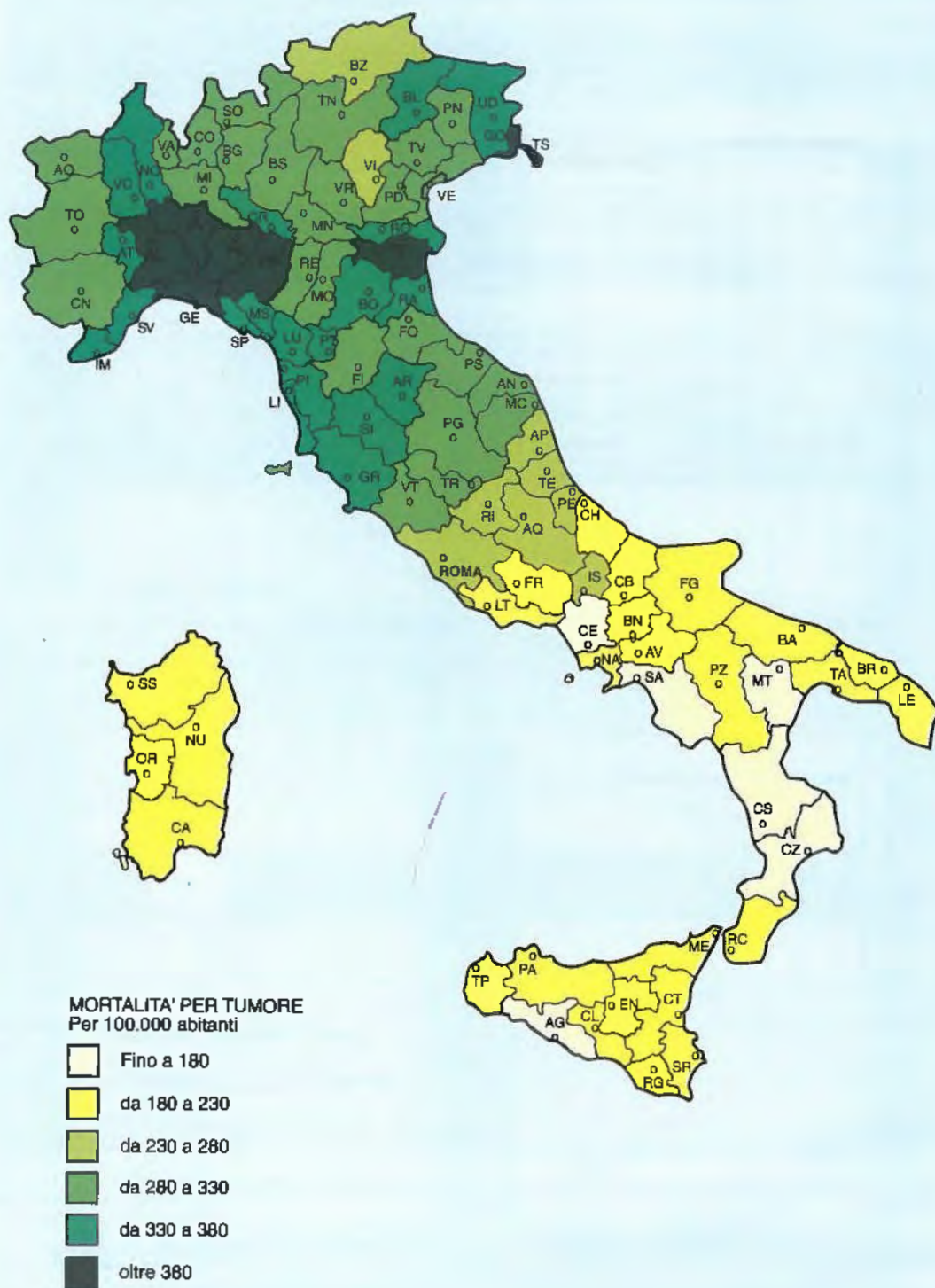


Tavola illustrata n. 5 - Mortalità per tumore - Per 100.000 abitanti - Anno 1993 - Per provincia di residenza

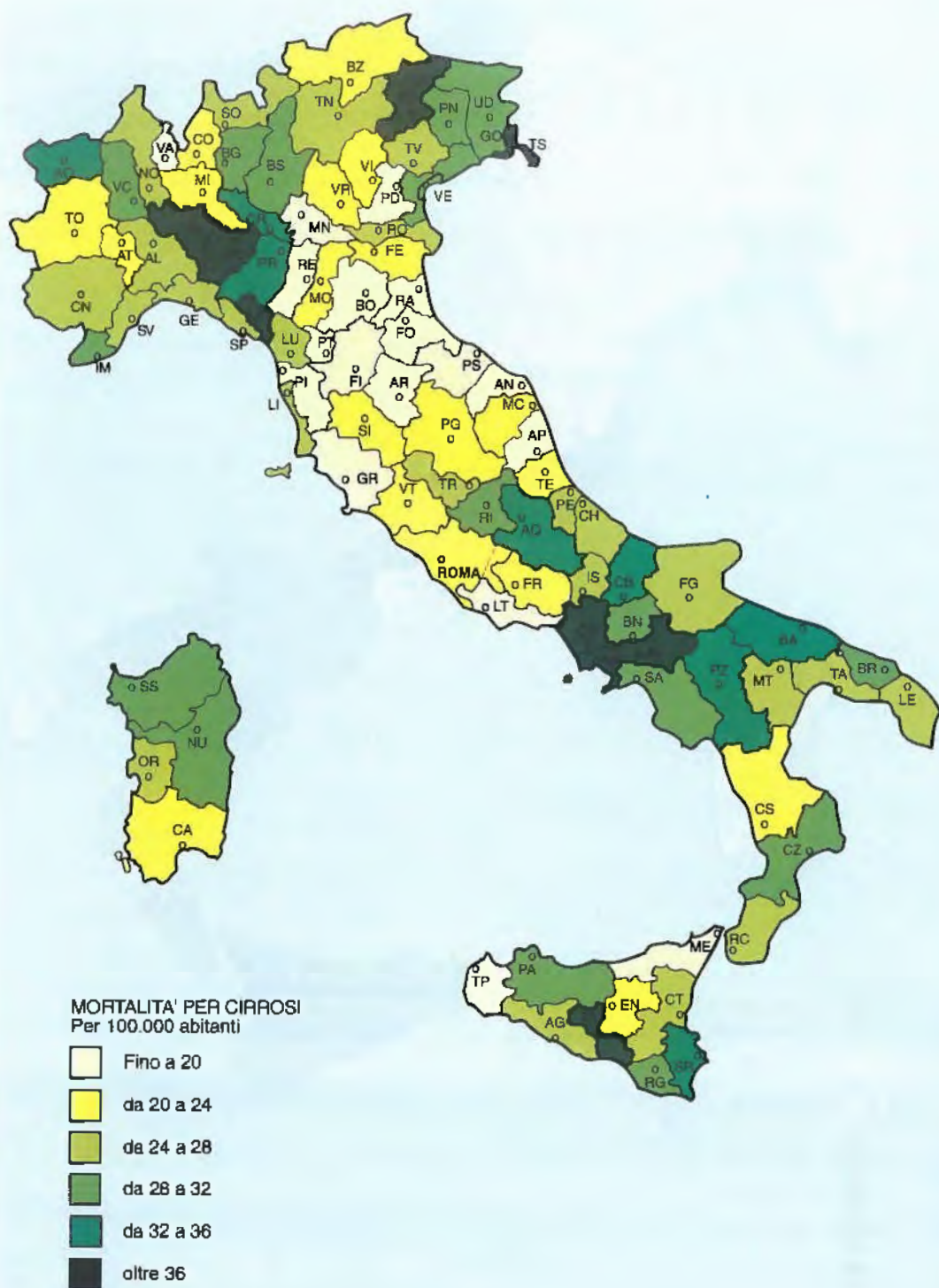


Tavola illustrata n. 6 - Mortalità per cirrosi ed altre epatopatie croniche - Per 100.000 abitanti
Anno 1993 - Per provincia di residenza

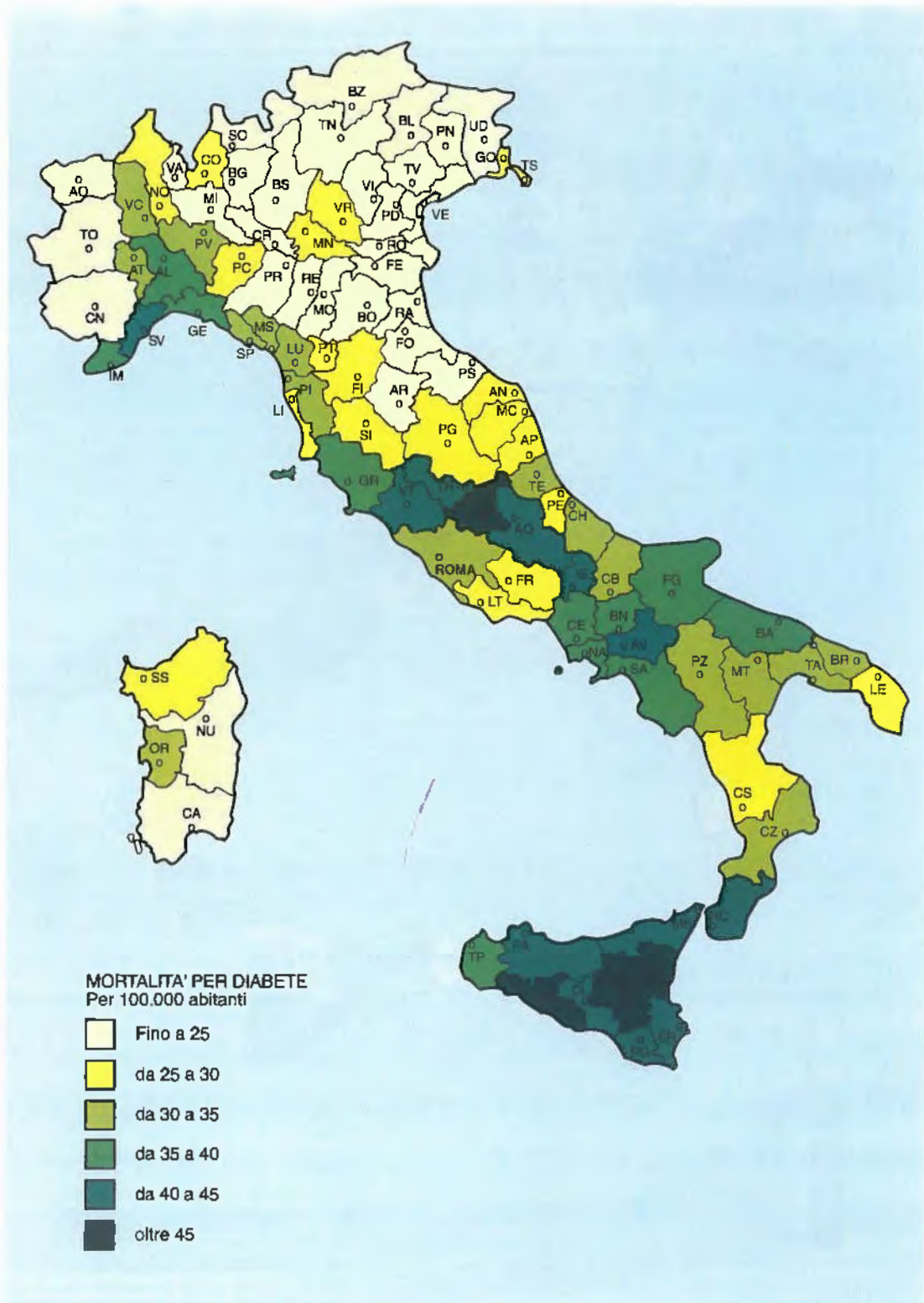


Tavola illustrata n. 7 - Mortalità per diabete - Per 100.000 abitanti - Anno 1993 - Per provincia di residenza

CAPITOLO 1 – NATI MORTI PER CAUSA (a) – ANNO 1993

(Classificazione P perinatale ISTAT per le cause di mortalità perinatale)

Tavola 1.1 – Nati morti per causa, genere del parto e sesso – Anno 1993

Classifi- cazio- ne P	CAUSE DI NATI – MORTALITÀ	PARTI SEMPLICI			PARTI PLURIMI			TOTALE		
		M	F	MF	M	F	MF	M	F	MF
P (1-3)	I – MALATTIE INFETTIVE E PARASSITARIE	-	-	-	-	-	-	-	-	-
P 1	Infezioni intestinali mal definite	-	-	-	-	-	-	-	-	-
P 2	Setticemia	-	-	-	-	-	-	-	-	-
P 3	Altre malattie infettive e parassitarie	-	-	-	-	-	-	-	-	-
P (4-6)	III – M.GHIAND.ENDOCR.,NUTR.E METAB.E DIST.IMM.	-	-	-	-	-	-	-	-	-
P 4	Malattie del timo	-	-	-	-	-	-	-	-	-
P 5	Fibrosi cistica	-	-	-	-	-	-	-	-	-
P 6	A.mal. ghiand.endocr.,nutr.e metab.e dist.immun.	-	-	-	-	-	-	-	-	-
P (7-8)	VI – MAL. SISTEMA NERVOSO E ORGANI DEI SENSI	-	-	-	-	-	-	-	-	-
P 7	Meningite	-	-	-	-	-	-	-	-	-
P 8	Altre mal. sistema nervoso e organi dei sensi	-	-	-	-	-	-	-	-	-
P (9-11)	VIII – MALATTIE DELL'APPARATO RESPIRATORIO	-	-	-	-	-	-	-	-	-
P 9	Bronchite e bronchiolite acute	-	-	-	-	-	-	-	-	-
P 10	Polmoniti	-	-	-	-	-	-	-	-	-
P 11	Altre malattie dell'apparato respiratorio	-	-	-	-	-	-	-	-	-
P (12-14)	IX – MALATTIE DELL'APPARATO DIGERENTE	-	-	-	-	1	1	-	1	1
P 12	Ernia addominale	-	-	-	-	1	1	-	1	1
P 13	Occlusione intestinale senza menzione di ernia	-	-	-	-	-	-	-	-	-
P 14	Altre malattie dell'apparato digerente	-	-	-	-	-	-	-	-	-
P (15-25)	XIV – MALFORMAZIONI CONGENITE	57	44	101	3	7	10	60	51	111
P 15	Spina bifida	2	1	3	-	1	1	2	2	4
P 16	Idrocefalia congenita	2	5	7	1	2	3	3	7	10
P 17	Anencefalia e malformazioni similari	3	3	6	1	-	1	4	3	7
P 18	Altre malformaz. congenite del sistema nervoso	1	2	3	-	-	-	1	2	3
P 19	Malf.cong.del cuore e del sistema circolatorio	13	10	23	-	1	1	13	11	24
P 20	Malf.cong.tratto superiore apparato digerente	-	-	-	-	-	-	-	-	-
P 21	Altre malf.cong. dell'apparato digerente	1	-	1	-	-	-	1	-	1
P 22	Malformazioni congenite dell'apparato urinario	6	2	8	-	-	-	6	2	8
P 23	Malform.congenite del sistema osteo-muscolare	5	2	7	-	-	-	5	2	7
P 24	Sindrome di Down	3	4	7	-	-	-	3	4	7
P 25	Altre malformazioni congenite	21	15	36	1	3	4	22	18	40

(a) Per le abbreviazioni di più difficile comprensione cfr. la Classificazione P perinatale ISTAT in Appendice.

Tavola 1.1 segue - Nati morti per causa, genere del parto e sesso - Anno 1993

Classifi- cazio- ne P	CAUSE DI NATI - MORTALITÀ	PARTI SEMPLICI			PARTI PLURIMI			TOTALE		
		M	F	MF	M	F	MF	M	F	MF
P (26-53)	XV - ALCUNE COND.MORB. DI ORIGINE PERINATALE	1.197	1.077	2.274	98	112	210	1.295	1.189	2.484
P 26	Disturbi ipertensivi della madre	107	100	207	5	6	11	112	106	218
P 27	Altre condizioni morbose materne	11	14	25	2	-	2	13	14	27
P 28	Rottura prematura delle membrane	16	13	29	1	4	5	17	17	34
P 29	Polidramnios	7	5	12	-	1	1	7	6	13
P 30	Gravidanza multipla	-	-	-	-	-	-	-	-	-
P 31	Altre complicazioni materne della gravidanza	5	3	8	-	2	2	5	5	10
P 32	Placenta previa	4	5	9	1	3	4	5	8	13
P 33	Altre forme di distacco ed emorr.della placenta	150	83	233	4	2	6	154	85	239
P 34	Altre e non specificate anomalle della placenta	322	304	626	38	34	72	360	338	698
P 35	Prolasso del cordone ombelicale	18	29	47	2	1	3	20	30	50
P 36	Altre e non spec.cond.morb.del cord. ombelicale	148	131	279	8	7	15	156	138	294
P 37	Corio-amnioite e al.e n.sp.anom.corion e amnios	-	-	-	-	-	-	-	-	-
P 38	Present.anom.feto,sprop.fetopel.in trav.e parto	1	-	1	-	-	-	1	-	1
P 39	Parto precipitoso e contrazioni uterine anomale	-	-	-	1	1	2	1	1	2
P 40	Al.e n.sp. complicaz.del travaglio e del parto	1	4	5	-	-	-	1	4	5
P 41	Crescita fetale lenta, malnutr.ed immatur.fetale	14	14	28	3	2	5	17	16	33
P 42	Gestaz. prolungata e peso elevato alla nascita	-	-	-	-	-	-	-	-	-
P 43	Traumatismo ostetrico	-	1	1	-	-	-	-	1	1
P 44	Morte fet.da asfis.o anos.prima o dur.travaglio	111	106	217	14	16	30	125	122	247
P 45	Sofferenza fetale e asfissia in un nato vivo	-	-	-	-	-	-	-	-	-
P 46	Sindrome da difficoltà respiratoria	-	-	-	-	-	-	-	-	-
P 47	Altre cond.morb.respirat.del feto e del neonato	1	-	1	-	-	-	1	-	1
P 48	Infezioni specifiche del periodo perinatale	-	-	-	-	-	-	-	-	-
P 49	Malattia emolitica da isoimmunizzazione anti-rh	-	-	-	2	5	7	2	5	7
P 50	Mal.emolit.da altre e non specif.isoimmunizzaz.	2	1	3	-	3	3	2	4	6
P 51	Sindrome del neonato di madre diabetica	-	1	1	-	-	-	-	1	1
P 52	Malattia emorragica del neonato	-	1	1	-	1	1	-	2	2
P 53	Altre condizioni morbose di origine perinatale	279	262	541	17	24	41	296	286	582
P (54-55)	ALTRI E MAL DEFINITI STATI MORBOSI	-	-	-	-	-	-	-	-	-
P 54	Altri stati morbosi	-	-	-	-	-	-	-	-	-
P 55	Sintomi, segni e stati morbosi mal definiti	-	-	-	-	-	-	-	-	-
P 56	XVII - TRAUMATISMI E AVELLENAMENTI	-	-	-	-	-	-	-	-	-
TOTALE		1.254	1.121	2.375	101	120	221	1.355	1.241	2.596

Tavola 1.2 - Nati morti per causa e per età della madre - Totale - Anno 1993

Classifi- cazio- ne P	CAUSE DI NATI - MORTALITÀ	< 15	20	25	30	35	40	45	>	N.I.	Totale
		15	-24	-29	-34	-39	-44	-49	49		
P (1-3)	I - MALATTIE INFETTIVE E PARASSITARIE	-	-	-	-	-	-	-	-	-	-
P 1	Infezioni intestinali mal definite	-	-	-	-	-	-	-	-	-	-
P 2	Setticemia	-	-	-	-	-	-	-	-	-	-
P 3	Altre malattie infettive e parassitarie	-	-	-	-	-	-	-	-	-	-
P (4-6)	III - M.GHIAND.ENDOCR.,NUTR.E METAB.E DIST.IMM.	-	-	-	-	-	-	-	-	-	-
P 4	Malattie del tiro	-	-	-	-	-	-	-	-	-	-
P 5	Fibrosi cistica	-	-	-	-	-	-	-	-	-	-
P 6	A.m. ghiand.endocr.,nutr.e metab.e dist.immun.	-	-	-	-	-	-	-	-	-	-
P (7-8)	VI - MAL. SISTEMA NERVOSO E ORGANI DEI SENSI	-	-	-	-	-	-	-	-	-	-
P 7	Meningite	-	-	-	-	-	-	-	-	-	-
P 8	Altre mal. sistema nervoso e organi dei sensi	-	-	-	-	-	-	-	-	-	-
P (9-11)	VIII - MALATTIE DELL'APPARATO RESPIRATORIO	-	-	-	-	-	-	-	-	-	-
P 9	Bronchite e bronchiolite acute	-	-	-	-	-	-	-	-	-	-
P 10	Polmoniti	-	-	-	-	-	-	-	-	-	-
P 11	Altre malattie dell'apparato respiratorio	-	-	-	-	-	-	-	-	-	-
P (12-14)	IX - MALATTIE DELL'APPARATO DIGERENTE	-	-	1	-	-	-	-	-	-	1
P 12	Emia addominale	-	-	1	-	-	-	-	-	-	1
P 13	Occlusione intestinale senza menzione di emia	-	-	-	-	-	-	-	-	-	-
P 14	Altre malattie dell'apparato digerente	-	-	-	-	-	-	-	-	-	-
P (15-25)	XIV - MALFORMAZIONI CONGENITE	-	3	18	46	23	17	4	-	-	111
P 15	Spina bifida	-	-	1	3	-	-	-	-	-	4
P 16	Idrocefalia congenita	-	-	4	2	3	-	1	-	-	10
P 17	Anencefalia e malformazioni similari	-	-	3	3	1	-	-	-	-	7
P 18	Altre malformaz. congenite del sistema nervoso	-	-	-	3	-	-	-	-	-	3
P 19	Malf.cong.del cuore e del sistema circolatorio	-	-	1	15	6	2	-	-	-	24
P 20	Malf.cong.tratto superiore apparato digerente	-	-	-	-	-	-	-	-	-	-
P 21	Altre malf.cong. dell'apparato digerente	-	-	-	1	-	-	-	-	-	1
P 22	Malformazioni congenite dell'apparato urinario	-	-	1	4	1	2	-	-	-	8
P 23	Malform.congenite del sistema osteo-muscolare	-	-	2	2	2	1	-	-	-	7
P 24	Sindrome di Down	-	-	1	-	1	4	1	-	-	7
P 25	Altre malformazioni congenite	-	3	5	13	9	8	2	-	-	40

Tavola 1.2 segue - Nati morti per causa e per età della madre - Totale - Anno 1993

Classifi- cazio- ne P	CAUSE DI NATI - MORTALITÀ											N.I.	Totale
		< 15 15 -19	20 -24	25 -29	30 -34	35 -39	40 -44	45 -49	> 49				
P (26-53)	XV - ALCUNE COND.MORB. DI ORIGINE PERINATALE	-	57	403	832	681	366	103	7	-	35	2.484	
P 26	Disturbi ipertensivi della madre	-	5	33	73	56	34	11	1	-	5	218	
P 27	Altre condizioni morbose materne	-	-	4	10	7	4	1	-	-	1	27	
P 28	Rottura prematura delle membrane	-	1	8	6	11	4	3	-	-	1	34	
P 29	Polidramnios	-	-	4	3	3	3	-	-	-	-	13	
P 30	Gravidanza multipla	-	-	-	-	-	-	-	-	-	-	-	
P 31	Altre complicazioni materne della gravidanza	-	-	1	2	2	5	-	-	-	-	10	
P 32	Placenta previa	-	-	1	2	3	6	1	-	-	-	13	
P 33	Altre forme di distacco ed emorr.della placenta	-	4	34	84	71	34	8	-	-	4	239	
P 34	Altre e non specificate anomalie della placenta	-	17	132	240	166	97	33	2	-	11	698	
P 35	Prolasso del cordone ombelicale	-	3	11	17	8	9	2	-	-	-	50	
P 36	Altre e non spec.cond.morb.del cord. ombelicale	-	4	54	94	85	47	8	-	-	2	294	
P 37	Corio-amniote e al.e n.sp.anom.corion e amnios	-	-	-	-	-	-	-	-	-	-	-	
P 38	Present.anom.feto, sprop.fetopei.in trav.e parto	-	-	-	1	-	-	-	-	-	-	1	
P 39	Parto precipitoso e contrazioni uterine anomale	-	-	2	-	-	-	-	-	-	-	2	
P 40	Al.e n.sp. complicaz.del travaglio e del parto	-	-	1	1	1	2	-	-	-	-	5	
P 41	Crescita fetale lenta, malnutr.ed immatur.fetale	-	1	5	10	7	5	4	-	-	1	33	
P 42	Gestaz. prolungata e peso elevato alla nascita	-	-	-	-	-	-	-	-	-	-	-	
P 43	Traumatismo ostetrico	-	1	-	-	-	-	-	-	-	-	1	
P 44	Morte fet.da asfiss.o anos.prima o dur.travaglio	-	5	31	82	84	31	10	1	-	3	247	
P 45	Sofferenza fetale e asfissia in un nato vivo	-	-	-	-	-	-	-	-	-	-	-	
P 46	Sindrome da difficoltà respiratoria	-	-	-	-	-	-	-	-	-	-	-	
P 47	Altre cond.morb.respirat.del feto e del neonato	-	-	-	1	-	-	-	-	-	-	1	
P 48	Infezioni specifiche del periodo perinatale	-	-	-	-	-	-	-	-	-	-	-	
P 49	Malattia emolitica da isoimmunizzazione anti-rh	-	-	-	-	7	-	-	-	-	-	7	
P 50	Mal.emolit.da altre e non specif.isoimmunizzaz.	-	-	1	1	2	2	-	-	-	-	6	
P 51	Sindrome del neonato di madre diabetica	-	-	1	-	-	-	-	-	-	-	1	
P 52	Malattia emorragica del neonato	-	-	-	1	-	1	-	-	-	-	2	
P 53	Altre condizioni morbose di origine perinatale	-	16	80	205	167	83	21	3	-	7	582	
P (54-55)	ALTRI E MAL DEFINITI STATI MORBOSI	-	-	-	-	-	-	-	-	-	-	-	
P 54	Altri stati morbosi	-	-	-	-	-	-	-	-	-	-	-	
P 55	Sintomi, segni e stati morbosi mal definiti	-	-	-	-	-	-	-	-	-	-	-	
P 56	XVII - TRAUMATISMI E AVVELENAMENTI	-	-	-	-	-	-	-	-	-	-	-	
TOTALE		-	60	422	878	704	383	107	7	-	35	2.596	

Tavola 1.3 - Nati morti per causa e per età della madre - Primogeniti (a) - Anno 1993

Classifi- cazio- ne P	CAUSE DI NATI - MORTALITÀ									N.I.	Totale
		< 15 15 -19	20 -24	25 -29	30 -34	35 -39	40 -44	45 -49	> 49		
P (1-3)	I - MALATTIE INFETTIVE E PARASSITARIE	-	-	-	-	-	-	-	-	-	-
P 1	Infezioni intestinali mal definite	-	-	-	-	-	-	-	-	-	-
P 2	Setticemia	-	-	-	-	-	-	-	-	-	-
P 3	Altre malattie infettive e parassitarie	-	-	-	-	-	-	-	-	-	-
P (4-6)	III - M.GHIAND.ENDOCR.,NUTR.E METAB.E DIST.IMM.	-	-	-	-	-	-	-	-	-	-
P 4	Malattie del timo	-	-	-	-	-	-	-	-	-	-
P 5	Fibrosi cistica	-	-	-	-	-	-	-	-	-	-
P 6	A.m. ghiand.endocr.,nutr.e metab.e dist.immun.	-	-	-	-	-	-	-	-	-	-
P (7-8)	VI - MAL. SISTEMA NERVOSO E ORGANI DEI SENSI	-	-	-	-	-	-	-	-	-	-
P 7	Meningite	-	-	-	-	-	-	-	-	-	-
P 8	Altre mal. sistema nervoso e organi dei sensi	-	-	-	-	-	-	-	-	-	-
P (9-11)	VIII - MALATTIE DELL'APPARATO RESPIRATORIO	-	-	-	-	-	-	-	-	-	-
P 9	Bronchite e bronchiolite acute	-	-	-	-	-	-	-	-	-	-
P 10	Polmoniti	-	-	-	-	-	-	-	-	-	-
P 11	Altre malattie dell'apparato respiratorio	-	-	-	-	-	-	-	-	-	-
P (12-14)	IX - MALATTIE DELL'APPARATO DIGERENTE	-	-	-	-	-	-	-	-	-	-
P 12	Emia addominale	-	-	-	-	-	-	-	-	-	-
P 13	Occlusione intestinale senza menzione di emia	-	-	-	-	-	-	-	-	-	-
P 14	Altre malattie dell'apparato digerente	-	-	-	-	-	-	-	-	-	-
P (15-25)	XIV - MALFORMAZIONI CONGENITE	-	3	15	23	8	8	1	-	-	58
P 15	Spina bifida	-	-	1	2	-	-	-	-	-	3
P 16	Iidrocefalia congenita	-	-	2	-	-	-	-	-	-	2
P 17	Anencefalia e malformazioni similari	-	-	3	2	-	-	-	-	-	5
P 18	Altre malformaz. congenite del sistema nervoso	-	-	-	2	-	-	-	-	-	2
P 19	Malf.cong.del cuore e del sistema circolatorio	-	-	1	7	1	1	-	-	-	10
P 20	Malf.cong.tratto superiore apparato digerente	-	-	-	-	-	-	-	-	-	-
P 21	Altre malf.cong. dell'apparato digerente	-	-	-	1	-	-	-	-	-	1
P 22	Malformazioni congenite dell'apparato urinario	-	-	1	2	-	1	-	-	-	4
P 23	Malform.congenite del sistema osteo-muscolare	-	-	1	1	2	-	-	-	-	4
P 24	Sindrome di Down	-	-	1	-	-	3	-	-	-	4
P 25	Altre malformazioni congenite	-	3	5	6	5	3	1	-	-	23

(a) Legittimi.

Tavola 1.3 segue – Nati morti per causa e per età della madre – Primogeniti (a) – Anno 1993

Classificazione P	CAUSE DI NATI – MORTALITÀ									N.I.	Totale	
		< 15 15 -19	20 -24	25 -29	30 -34	35 -39	40 -44	45 -49	> 49			
P (26-53)	XV – ALCUNE COND. MORB. DI ORIGINE PERINATALE	-	54	320	513	314	114	26	1	-	28	1.370
P 26	Disturbi ipertensivi della madre	-	5	28	48	26	10	-	-	-	3	120
P 27	Altre condizioni morbose materne	-	-	3	7	3	-	-	-	-	-	13
P 28	Rottura prematura delle membrane	-	1	7	1	4	1	-	-	-	1	15
P 29	Polidramnios	-	-	2	2	1	-	-	-	-	-	5
P 30	Gravidanza multipla	-	-	-	-	-	-	-	-	-	-	-
P 31	Altre complicazioni materne della gravidanza	-	-	1	2	-	2	-	-	-	-	5
P 32	Placenta previa	-	-	1	-	1	2	1	-	-	-	5
P 33	Altre forme di distacco ed emorr.della placenta	-	4	30	48	24	10	1	-	-	2	119
P 34	Altre e non specificate anomalie della placenta	-	16	99	148	75	33	12	1	-	11	395
P 35	Prolasso del cordone ombelicale	-	3	8	11	4	3	-	-	-	-	29
P 36	Altre e non spec.cond.morb.del cord. ombelicale	-	4	43	55	31	19	3	-	-	2	157
P 37	Corio-amnioite e al.e n.sp.anom.corion e amnios	-	-	-	-	-	-	-	-	-	-	-
P 38	Present.anom.feto,sprop.fetopel.in trav.e parto	-	-	-	1	-	-	-	-	-	-	1
P 39	Parto precipitoso e contrazioni uterine anomale	-	-	-	-	-	-	-	-	-	-	-
P 40	Al.e n.sp. complicaz.del travaglio e del parto	-	-	1	-	-	1	-	-	-	-	2
P 41	Crescita fetale lenta, malnutr.ed immatur.fetale	-	1	4	8	3	3	3	-	-	-	22
P 42	Gestaz. prolungata e peso elevato alla nascita	-	-	-	-	-	-	-	-	-	-	-
P 43	Traumatismo ostetrico	-	1	-	-	-	-	-	-	-	-	1
P 44	Morte fet.da asfiso.o anos.prima o dur.travaglio	-	5	26	45	51	10	2	-	-	3	142
P 45	Sofferenza fetale e asfissia in un nato vivo	-	-	-	-	-	-	-	-	-	-	-
P 46	Sindrome da difficoltà respiratoria	-	-	-	-	-	-	-	-	-	-	-
P 47	Altre cond.morb.respirat.del feto e del neonato	-	-	-	1	-	-	-	-	-	-	1
P 48	Infezioni specifiche del periodo perinatale	-	-	-	-	-	-	-	-	-	-	-
P 49	Malattia emolitica da isoimmunizzazione anti-rh	-	-	-	-	3	-	-	-	-	-	3
P 50	Mal.emolit.da altre e non specif.isoimmunizzaz.	-	-	-	-	1	-	-	-	-	-	1
P 51	Sindrome del neonato di madre diabetica	-	-	1	-	-	-	-	-	-	-	1
P 52	Malattia emorragica del neonato	-	-	-	-	-	-	-	-	-	-	-
P 53	Altre condizioni morbose di origine perinatale	-	14	66	136	87	20	4	-	-	6	333
P (54-55)	ALTRI E MAL DEFINITI STATI MORBOSI	-	-	-	-	-	-	-	-	-	-	-
P 54	Altri stati morbosi	-	-	-	-	-	-	-	-	-	-	-
P 55	Sintomi, segni e stati morbosi mal definiti	-	-	-	-	-	-	-	-	-	-	-
P 56	XVII – TRAUMATISMI E AVELLENAMENTI	-	-	-	-	-	-	-	-	-	-	-
TOTALE		-	57	335	536	322	122	27	1	-	28	1.428

(a) Cfr. la corrispondente nota a pagina precedente.

Tavola 1.4 - Nati morti per causa e per età della madre - Ordini di nascita successivi (a) - Anno 1993

Classifi- cazio- ne P	CAUSE DI NATI - MORTALITÀ	< 15 15 -19	20 -24	25 -29	30 -34	35 -39	40 -44	45 -49	> 49	N.I.	Totale
P (1-3)	I - MALATTIE INFETTIVE E PARASSITARIE	-	-	-	-	-	-	-	-	-	-
P 1	Infezioni intestinali mal definite	-	-	-	-	-	-	-	-	-	-
P 2	Setticemia	-	-	-	-	-	-	-	-	-	-
P 3	Altre malattie infettive e parassitarie	-	-	-	-	-	-	-	-	-	-
P (4-6)	III - M.GHIAND.ENDOCR.,NUTR.E METAB.E DIST.IMM.	-	-	-	-	-	-	-	-	-	-
P 4	Malattie del timo	-	-	-	-	-	-	-	-	-	-
P 5	Fibrosi cistica	-	-	-	-	-	-	-	-	-	-
P 6	A.m. ghiand.endocr.,nutr.e metab.e dist.immun.	-	-	-	-	-	-	-	-	-	-
P (7-8)	VI - MAL. SISTEMA NERVOSO E ORGANI DEI SENSI	-	-	-	-	-	-	-	-	-	-
P 7	Meningite	-	-	-	-	-	-	-	-	-	-
P 8	Altre mal. sistema nervoso e organi dei sensi	-	-	-	-	-	-	-	-	-	-
P (9-11)	VIII - MALATTIE DELL'APPARATO RESPIRATORIO	-	-	-	-	-	-	-	-	-	-
P 9	Bronchite e bronchiolite acute	-	-	-	-	-	-	-	-	-	-
P 10	Polmoniti	-	-	-	-	-	-	-	-	-	-
P 11	Altre malattie dell'apparato respiratorio	-	-	-	-	-	-	-	-	-	-
P (12-14)	IX - MALATTIE DELL'APPARATO DIGERENTE	-	-	1	-	-	-	-	-	-	1
P 12	Emia addominale	-	-	1	-	-	-	-	-	-	1
P 13	Occlusione intestinale senza menzione di emia	-	-	-	-	-	-	-	-	-	-
P 14	Altre malattie dell'apparato digerente	-	-	-	-	-	-	-	-	-	-
P (15-25)	XIV - MALFORMAZIONI CONGENITE	-	-	3	23	15	9	3	-	-	53
P 15	Spina bifida	-	-	-	1	-	-	-	-	-	1
P 16	Idrocefalia congenita	-	-	2	2	3	-	1	-	-	8
P 17	Anencefalia e malformazioni similari	-	-	-	1	1	-	-	-	-	2
P 18	Altre malformaz. congenite del sistema nervoso	-	-	-	1	-	-	-	-	-	1
P 19	Malformaz. del cuore e del sistema circolatorio	-	-	-	8	5	1	-	-	-	14
P 20	Malformaz. tratto superiore apparato digerente	-	-	-	-	-	-	-	-	-	-
P 21	Altre malformaz. dell'apparato digerente	-	-	-	-	-	-	-	-	-	-
P 22	Malformazioni congenite dell'apparato urinario	-	-	-	2	1	1	-	-	-	4
P 23	Malform. congenite del sistema osteo-muscolare	-	-	1	1	-	1	-	-	-	3
P 24	Sindrome di Down	-	-	-	-	1	1	1	-	-	3
P 25	Altre malformazioni congenite	-	-	-	7	4	5	1	-	-	17

(a) Inclusi gli ordini di nascita non indicati.

Tavola 1.4 segue - Nati morti per causa e per età della madre - Ordini di nascita successivi (a) - Anno 1993

Classifi- cazio- ne P	CAUSE DI NATI - MORTALITÀ											N.I.	Totale
		< 15 15 -19	20 -24	25 -29	30 -34	35 -39	40 -44	45 -49	> 49				
P (26-53)	XV - ALCUNE COND.MORB. DI ORIGINE PERINATALE	-	3	83	319	367	252	77	6	-	7	-	1.114
P 26	Disturbi ipertensivi della madre	-	-	5	25	30	24	11	1	-	2	-	98
P 27	Altre condizioni morbose materne	-	-	1	3	4	4	1	-	-	1	-	14
P 28	Rottura prematura delle membrane	-	-	1	5	7	3	3	-	-	-	-	19
P 29	Polidramnios	-	-	2	1	2	3	-	-	-	-	-	8
P 30	Gravidanza multipla	-	-	-	-	-	-	-	-	-	-	-	-
P 31	Altre complicazioni materne della gravidanza	-	-	-	-	2	3	-	-	-	-	-	5
P 32	Placenta previa	-	-	-	2	2	4	-	-	-	-	-	8
P 33	Altre forme di distacco ed emorr.della placenta	-	-	4	36	47	24	7	-	-	2	-	120
P 34	Altre e non specificate anomalie della placenta	-	1	33	92	91	64	21	1	-	-	-	303
P 35	Prolasso del cordone ombelicale	-	-	3	6	4	6	2	-	-	-	-	21
P 36	Altre e non spec.cond.morb.del cord. ombelicale	-	-	11	39	54	28	5	-	-	-	-	137
P 37	Corio-amnioite e al.e n.sp.anom.corion e amnios.	-	-	-	-	-	-	-	-	-	-	-	-
P 38	Present.anom.feto,sprop.fetopel.in trav.e parto	-	-	-	-	-	-	-	-	-	-	-	-
P 39	Parto precipitoso e contrazioni uterine anomale	-	-	2	-	-	-	-	-	-	-	-	2
P 40	Al.e n.sp. complicaz.del travaglio e del parto	-	-	-	1	1	1	-	-	-	-	-	3
P 41	Crescita fetale lenta,malnutr.ed immatur.fetale	-	-	1	2	4	2	1	-	-	1	-	11
P 42	Gestaz. prolungata e peso elevato alla nascita	-	-	-	-	-	-	-	-	-	-	-	-
P 43	Traumatismo ostetrico	-	-	-	-	-	-	-	-	-	-	-	-
P 44	Morte fet.da asfis.o anos,prima o dur.travaglio	-	-	5	37	33	21	8	1	-	-	-	105
P 45	Sofferenza fetale e asfissia in un nato vivo	-	-	-	-	-	-	-	-	-	-	-	-
P 46	Sindrome da difficoltà respiratoria	-	-	-	-	-	-	-	-	-	-	-	-
P 47	Altre cond.morb.respirat.del feto e del neonato	-	-	-	-	-	-	-	-	-	-	-	-
P 48	Infezioni specifiche del periodo perinatale	-	-	-	-	-	-	-	-	-	-	-	-
P 49	Malattia emolitica da isoimmunizzazione anti-rh	-	-	-	-	4	-	-	-	-	-	-	4
P 50	Mal.emolit.da altre e non specif.isoimmunizzaz.	-	-	1	1	1	2	-	-	-	-	-	5
P 51	Sindrome del neonato di madre diabetica	-	-	-	-	-	-	-	-	-	-	-	-
P 52	Malattia emorragica del neonato	-	-	-	-	1	-	1	-	-	-	-	2
P 53	Altre condizioni morbose di origine perinatale	-	2	14	69	80	63	17	3	-	1	-	249
P (54-55)	ALTRI E MAL DEFINITI STATI MORBOSI	-	-	-	-	-	-	-	-	-	-	-	-
P 54	Altri stati morbosi	-	-	-	-	-	-	-	-	-	-	-	-
P 55	Sintomi,segni e stati morbosi mal definiti	-	-	-	-	-	-	-	-	-	-	-	-
P 56	XVII - TRAUMATISMI E AVVELENAMENTI	-	-	-	-	-	-	-	-	-	-	-	-
TOTALE		-	3	87	342	382	261	80	6	-	7	-	1.168

(a) Cfr. la corrispondente nota a pagina precedente.

Tavola 1.5 – Nati morti per causa e presentazione del feto – Morti prima del parto – Anno 1993

Classif- cazio- ne P	CAUSE DI NATI – MORTALITÀ	Vertice	Podice	Spalla	Faccia	Fronte	Bregma	Altre	Totale
P (1-3)	I – MALATTIE INFETTIVE E PARASSITARIE	-	-	-	-	-	-	-	-
P 1	Infezioni intestinali mal definite	-	-	-	-	-	-	-	-
P 2	Setticemia	-	-	-	-	-	-	-	-
P 3	Altre malattie infettive e parassitarie	-	-	-	-	-	-	-	-
P (4-6)	III – M.GHIAND.ENDOCR.,NUTR.E METAB.E DIST.IMM.	-	-	-	-	-	-	-	-
P 4	Malattie del timo	-	-	-	-	-	-	-	-
P 5	Fibrosi cistica	-	-	-	-	-	-	-	-
P 6	A.m. ghiand.endocr.,nutr.e metab.e dist.immun.	-	-	-	-	-	-	-	-
P (7-8)	VI – MAL. SISTEMA NERVOSO E ORGANI DEI SENSI	-	-	-	-	-	-	-	-
P 7	Meningite	-	-	-	-	-	-	-	-
P 8	Altre mal. sistema nervoso e organi dei sensi	-	-	-	-	-	-	-	-
P (9-11)	VIII – MALATTIE DELL'APPARATO RESPIRATORIO	-	-	-	-	-	-	-	-
P 9	Bronchite e bronchiolite acute	-	-	-	-	-	-	-	-
P 10	Polmoniti	-	-	-	-	-	-	-	-
P 11	Altre malattie dell'apparato respiratorio	-	-	-	-	-	-	-	-
P (12-14)	IX – MALATTIE DELL'APPARATO DIGERENTE	-	-	-	1	-	-	-	1
P 12	Ernia addominale	-	-	-	1	-	-	-	1
P 13	Occlusione intestinale senza menzione di ernia	-	-	-	-	-	-	-	-
P 14	Altre malattie dell'apparato digerente	-	-	-	-	-	-	-	-
P (15-25)	XIV – MALFORMAZIONI CONGENITE	93	18	-	-	-	-	-	111
P 15	Spina bifida	2	2	-	-	-	-	-	4
P 16	Idrocefalia congenita	7	3	-	-	-	-	-	10
P 17	Anencefalia e malformazioni similari	7	-	-	-	-	-	-	7
P 18	Altre malformaz. congenite del sistema nervoso	3	-	-	-	-	-	-	3
P 19	Malf.cong.del cuore e del sistema circolatorio	21	3	-	-	-	-	-	24
P 20	Malf.cong.tratto superiore apparato digerente	-	-	-	-	-	-	-	-
P 21	Altre malf.cong. dell'apparato digerente	1	-	-	-	-	-	-	1
P 22	Malformazioni congenite dell'apparato urinario	6	2	-	-	-	-	-	8
P 23	Malform.congenite del sistema osteo-muscolare	7	-	-	-	-	-	-	7
P 24	Sindrome di Down	6	1	-	-	-	-	-	7
P 25	Altre malformazioni congenite	33	7	-	-	-	-	-	40

Tavola 1.5 segue – Nati morti per causa e presentazione del feto – Morti prima del parto – Anno 1993

Classificazio- ne P	CAUSE DI NATI – MORTALITÀ	Vertice	Podice	Spalla	Faccia	Fronte	Bregma	Altre	Totale
P (26-53)	XV – ALCUNE COND.MORB. DI ORIGINE PERINATALE	2.203	228	12	1	-	1	5	2.450
P 26	Disturbi ipertensivi della madre	191	26	-	-	-	-	-	217
P 27	Altre condizioni morbose materne	22	4	-	-	-	-	-	26
P 28	Rottura prematura delle membrane	22	11	-	-	-	-	-	33
P 29	Polidramnios	11	2	-	-	-	-	-	13
P 30	Gravidanza multipla	-	-	-	-	-	-	-	-
P 31	Altre complicazioni materne della gravidanza	7	2	-	-	-	-	-	9
P 32	Placenta previa	11	2	-	-	-	-	-	13
P 33	Altre forme di distacco ed emorr.della placenta	225	14	-	-	-	-	-	239
P 34	Altre e non specificate anomalie della placenta	615	70	3	1	-	1	1	691
P 35	Prolasso del cordone ombelicale	45	4	-	-	-	-	-	49
P 36	Altre e non spec.cond.morb.del cord. ombelicale	278	10	2	-	-	-	-	290
P 37	Corio-amnioite e al.e n.sp.anom.corion e amnios	-	-	-	-	-	-	-	-
P 38	Present.anom.feto,sprop.fetopel.in trav.e parto	1	-	-	-	-	-	-	1
P 39	Parto precipitoso e contrazioni uterine anomale	2	-	-	-	-	-	-	2
P 40	Al.e n.sp. complicaz.del travaglio e del parto	4	-	-	-	-	-	-	4
P 41	Crescita fetale lenta,malnutr.ed immatur.fetale	28	3	-	-	-	-	-	31
P 42	Gestaz. prolungata e peso elevato alla nascita	-	-	-	-	-	-	-	-
P 43	Traumatismo ostetrico	1	-	-	-	-	-	-	1
P 44	Morte fet.da asfis.o anos.prima o dur.travaglio	217	27	-	-	-	-	-	244
P 45	Sofferenza fetale e asfissia in un nato vivo	-	-	-	-	-	-	-	-
P 46	Sindrome da difficoltà respiratoria	-	-	-	-	-	-	-	-
P 47	Altre cond.morb.respirat.del feto e del neonato	-	1	-	-	-	-	-	1
P 48	Infezioni specifiche del periodo perinatale	-	-	-	-	-	-	-	-
P 49	Malattia emolitica da isoimmunizzazione anti-rh	6	1	-	-	-	-	-	7
P 50	Mal.emolit.da altre e non specif.isoimmunizzaz.	6	-	-	-	-	-	-	6
P 51	Sindrome del neonato di madre diabetica	-	-	-	-	-	-	-	-
P 52	Malattia emorragica del neonato	1	1	-	-	-	-	-	2
P 53	Altre condizioni morbose di origine perinatale	510	50	7	-	-	-	4	571
P (54-55)	ALTRI E MAL DEFINITI STATI MORBOSI	-	-	-	-	-	-	-	-
P 54	Altri stati morbosi	-	-	-	-	-	-	-	-
P 55	Sintomi,segni e stati morbosi mal definiti	-	-	-	-	-	-	-	-
P 56	XVII – TRAUMATISMI E AVELLENAMENTI	-	-	-	-	-	-	-	-
TOTALE		2.296	246	12	2	-	1	5	2.562

Tavola 1.6 segue – Nati morti per causa e presentazione del feto – Morti durante il parto – Anno 1993

Classifi- cazio- ne P	CAUSE DI NATI – MORTALITÀ	Vertice	Podice	Spalla	Faccia	Fronte	Bregma	Altre	Totale
P (26-53)	XV – ALCUNE COND.MORB. DI ORIGINE PERINATALE	31	2	1	-	-	-	-	34
P 26	Disturbi ipertensivi della madre	1	-	-	-	-	-	-	1
P 27	Altre condizioni morbose materne	1	-	-	-	-	-	-	1
P 28	Rottura prematura delle membrane	1	-	-	-	-	-	-	1
P 29	Polidramnios	-	-	-	-	-	-	-	-
P 30	Gravidanza multipla	-	-	-	-	-	-	-	-
P 31	Altre complicazioni materne della gravidanza	1	-	-	-	-	-	-	1
P 32	Placenta previa	-	-	-	-	-	-	-	-
P 33	Altre forme di distacco ed emorr.della placenta	-	-	-	-	-	-	-	-
P 34	Altre e non specificate anomalie della placenta	7	-	-	-	-	-	-	7
P 35	Prolasso del cordone ombelicale	-	1	-	-	-	-	-	1
P 36	Altre e non spec.cond.morb.del cord. ombelicale	3	-	1	-	-	-	-	4
P 37	Corio-amnioite e al.e n.sp.anom.corion e amnios	-	-	-	-	-	-	-	-
P 38	Present.anom.feto,sprop.fetopel.in trav.e parto	-	-	-	-	-	-	-	-
P 39	Parto precipitoso e contrazioni uterine anomale	-	-	-	-	-	-	-	-
P 40	Al.e n.sp. complicaz.del travaglio e del parto	1	-	-	-	-	-	-	1
P 41	Crescita fetale lenta,malnutr.ed immatur.fetale	2	-	-	-	-	-	-	2
P 42	Gestaz. prolungata e peso elevato alla nascita	-	-	-	-	-	-	-	-
P 43	Traumatismo ostetrico	-	-	-	-	-	-	-	-
P 44	Morte fet.da asfis.o anos.prima o dur.travaglio	3	-	-	-	-	-	-	3
P 45	Sofferenza fetale e asfissia in un nato vivo	-	-	-	-	-	-	-	-
P 46	Sindrome da difficoltà respiratoria	-	-	-	-	-	-	-	-
P 47	Altre cond.morb.respirat.del feto e del neonato	-	-	-	-	-	-	-	-
P 48	Infezioni specifiche del periodo perinatale	-	-	-	-	-	-	-	-
P 49	Malattia emolitica da isoimmunizzazione anti-rh	-	-	-	-	-	-	-	-
P 50	Mal.emolit.da altre e non specif.isoimmunizzaz.	-	-	-	-	-	-	-	-
P 51	Sindrome del neonato di madre diabetica	1	-	-	-	-	-	-	1
P 52	Malattia emorragica del neonato	-	-	-	-	-	-	-	-
P 53	Altre condizioni morbose di origine perinatale	10	1	-	-	-	-	-	11
P (54-55)	ALTRI E MAL DEFINITI STATI MORBOSI	-	-	-	-	-	-	-	-
P 54	Altri stati morbosi	-	-	-	-	-	-	-	-
P 55	Sintomi,segni e stati morbosi mal definiti	-	-	-	-	-	-	-	-
P 56	XVII – TRAUMATISMI E AVVELENAMENTI	-	-	-	-	-	-	-	-
TOTALE		31	2	1	-	-	-	-	34

Tavola 1.7 -- Nati morti per causa, presentazione del feto e sesso -- Totale -- Anno 1993

Classif- cazio- ne P	CAUSE DI NATI - MORTALITÀ	VERTICE			PODICE			SPALLA		
		M	F	MF	M	F	MF	M	F	MF
P (1-3)	I - MALATTIE INFETTIVE E PARASSITARIE	-	-	-	-	-	-	-	-	-
P 1	Infezioni intestinali mal definite	-	-	-	-	-	-	-	-	-
P 2	Setticemia	-	-	-	-	-	-	-	-	-
P 3	Altre malattie infettive e parassitarie	-	-	-	-	-	-	-	-	-
P (4-6)	III - M.GHIAND.ENDOCR.,NUTR.E METAB.E DIST.IMM.	-	-	-	-	-	-	-	-	-
P 4	Malattie del timo	-	-	-	-	-	-	-	-	-
P 5	Fibrosi cistica	-	-	-	-	-	-	-	-	-
P 6	A.m. ghiand.endocr.,nutr.e metab.e dist.immun.	-	-	-	-	-	-	-	-	-
P (7-8)	VI - MAL. SISTEMA NERVOSO E ORGANI DEI SENSI	-	-	-	-	-	-	-	-	-
P 7	Meningite	-	-	-	-	-	-	-	-	-
P 8	Altre mal. sistema nervoso e organi dei sensi	-	-	-	-	-	-	-	-	-
P (9-11)	VIII - MALATTIE DELL'APPARATO RESPIRATORIO	-	-	-	-	-	-	-	-	-
P 9	Bronchite e bronchiolite acute	-	-	-	-	-	-	-	-	-
P 10	Polmoniti	-	-	-	-	-	-	-	-	-
P 11	Altre malattie dell'apparato respiratorio	-	-	-	-	-	-	-	-	-
P (12-14)	IX - MALATTIE DELL'APPARATO DIGERENTE	-	-	-	-	-	-	-	-	-
P 12	Ernia addominale	-	-	-	-	-	-	-	-	-
P 13	Occlusione intestinale senza menzione di ernia	-	-	-	-	-	-	-	-	-
P 14	Altre malattie dell'apparato digerente	-	-	-	-	-	-	-	-	-
P (15-25)	XIV - MALFORMAZIONI CONGENITE	51	42	93	9	9	18	-	-	-
P 15	Spina bifida	1	1	2	1	1	2	-	-	-
P 16	Idrocefalia congenita	1	6	7	2	1	3	-	-	-
P 17	Anencefalia e malformazioni similari	4	3	7	-	-	-	-	-	-
P 18	Altre malformaz. congenite del sistema nervoso	1	2	3	-	-	-	-	-	-
P 19	Malf.cong.del cuore e del sistema circolatorio	12	9	21	1	2	3	-	-	-
P 20	Malf.cong.tratto superiore apparato digerente	-	-	-	-	-	-	-	-	-
P 21	Altre malf.cong. dell'apparato digerente	1	-	1	-	-	-	-	-	-
P 22	Malformazioni congenite dell'apparato urinario	5	1	6	1	1	2	-	-	-
P 23	Malform.congenite del sistema osteo-muscolare	5	2	7	-	-	-	-	-	-
P 24	Sindrome di Down	2	4	6	1	-	1	-	-	-
P 25	Altre malformazioni congenite	19	14	33	3	4	7	-	-	-

FACCIA			FRONTE			BREGMA			ALTRE			TOTALE			Classifi- cazio- ne P
M	F	MF	M	F	MF	M	F	MF	M	F	MF	M	F	MF	
-	-	-	-	-	-	-	-	-	-	-	-	-	-	-	P (1-3)
-	-	-	-	-	-	-	-	-	-	-	-	-	-	-	P 1
-	-	-	-	-	-	-	-	-	-	-	-	-	-	-	P 2
-	-	-	-	-	-	-	-	-	-	-	-	-	-	-	P 3
-	-	-	-	-	-	-	-	-	-	-	-	-	-	-	P (4-6)
-	-	-	-	-	-	-	-	-	-	-	-	-	-	-	P 4
-	-	-	-	-	-	-	-	-	-	-	-	-	-	-	P 5
-	-	-	-	-	-	-	-	-	-	-	-	-	-	-	P 6
-	-	-	-	-	-	-	-	-	-	-	-	-	-	-	P (7-8)
-	-	-	-	-	-	-	-	-	-	-	-	-	-	-	P 7
-	-	-	-	-	-	-	-	-	-	-	-	-	-	-	P 8
-	-	-	-	-	-	-	-	-	-	-	-	-	-	-	P (9-11)
-	-	-	-	-	-	-	-	-	-	-	-	-	-	-	P 9
-	-	-	-	-	-	-	-	-	-	-	-	-	-	-	P 10
-	-	-	-	-	-	-	-	-	-	-	-	-	-	-	P 11
-	1	1	-	-	-	-	-	-	-	-	-	-	1	1	P (12-14)
-	1	1	-	-	-	-	-	-	-	-	-	-	1	1	P 12
-	-	-	-	-	-	-	-	-	-	-	-	-	-	-	P 13
-	-	-	-	-	-	-	-	-	-	-	-	-	-	-	P 14
-	-	-	-	-	-	-	-	-	-	-	-	60	51	111	P (15-25)
-	-	-	-	-	-	-	-	-	-	-	-	2	2	4	P 15
-	-	-	-	-	-	-	-	-	-	-	-	3	7	10	P 16
-	-	-	-	-	-	-	-	-	-	-	-	4	3	7	P 17
-	-	-	-	-	-	-	-	-	-	-	-	1	2	3	P 18
-	-	-	-	-	-	-	-	-	-	-	-	13	11	24	P 19
-	-	-	-	-	-	-	-	-	-	-	-	-	-	-	P 20
-	-	-	-	-	-	-	-	-	-	-	-	1	-	1	P 21
-	-	-	-	-	-	-	-	-	-	-	-	6	2	8	P 22
-	-	-	-	-	-	-	-	-	-	-	-	5	2	7	P 23
-	-	-	-	-	-	-	-	-	-	-	-	3	4	7	P 24
-	-	-	-	-	-	-	-	-	-	-	-	22	18	40	P 25

Tavola 1.7 segue - Nati morti per causa, presentazione del feto e sesso - Totale - Anno 1993

Classifi- cazio- ne P	CAUSE DI NATI - MORTALITÀ	VERTICE			PODICE			SPALLA		
		M	F	MF	M	F	MF	M	F	MF
P (26-53)	XV - ALCUNE COND.MORB. DI ORIGINE PERINATALE	1.176	1.058	2.234	111	119	230	4	9	13
P 26	Disturbi ipertensivi della madre	96	96	192	16	10	26	-	-	-
P 27	Altre condizioni morbose materne	9	14	23	4	-	4	-	-	-
P 28	Rottura prematura delle membrane	12	11	23	5	6	11	-	-	-
P 29	Polidramnios	6	5	11	1	1	2	-	-	-
P 30	Gravidanza multipla	-	-	-	-	-	-	-	-	-
P 31	Altre complicazioni materne della gravidanza	5	3	8	-	2	2	-	-	-
P 32	Placenta previa	5	6	11	-	2	2	-	-	-
P 33	Altre forme di distacco ed emorr.della placenta	141	84	225	13	1	14	-	-	-
P 34	Altre e non specificate anomalie della placenta	329	293	622	28	42	70	1	2	3
P 35	Prolasso del cordone ombelicale	18	27	45	2	3	5	-	-	-
P 36	Altre e non spec.cond.morb.del cord. ombelicale	152	129	281	4	6	10	-	3	3
P 37	Corio-amniote e al.e n.sp.anom.corion e amnios	-	-	-	-	-	-	-	-	-
P 38	Present.anom.feto,sprop.fetopel.in trav.e parto	1	-	1	-	-	-	-	-	-
P 39	Parto precipitoso e contrazioni uterine anomale	1	1	2	-	-	-	-	-	-
P 40	Al.e n.sp. complicaz.del travaglio e del parto	1	4	5	-	-	-	-	-	-
P 41	Crescita fetale lenta,mainutr.ed immatur.fetale	15	15	30	2	1	3	-	-	-
P 42	Gestaz. prolungata e peso elevato alla nascita	-	-	-	-	-	-	-	-	-
P 43	Traumatismo ostetrico	-	1	1	-	-	-	-	-	-
P 44	Morte fet.da asfis.o anos.prima o dur.travaglio	111	109	220	14	13	27	-	-	-
P 45	Sofferenza fetale e asfissia in un nato vivo	-	-	-	-	-	-	-	-	-
P 46	Sindrome da difficoltà respiratoria	-	-	-	-	-	-	-	-	-
P 47	Altre cond.morb.respirat.del feto e del neonato	-	-	-	1	-	1	-	-	-
P 48	Infezioni specifiche del periodo perinatale	-	-	-	-	-	-	-	-	-
P 49	Malattia emolitica da isoimmunizzazione anti-rh	1	5	6	1	-	1	-	-	-
P 50	Mal.emolit.da altre e non specif.isoimmunizzaz.	2	4	6	-	-	-	-	-	-
P 51	Sindrome del neonato di madre diabetica	-	1	1	-	-	-	-	-	-
P 52	Malattia emorragica del neonato	-	1	1	-	1	1	-	-	-
P 53	Altre condizioni morbose di origine perinatale	271	249	520	20	31	51	3	4	7
P (54-55)	ALTRI E MAL DEFINITI STATI MORBOSI	-	-	-	-	-	-	-	-	-
P 54	Altri stati morbosi	-	-	-	-	-	-	-	-	-
P 55	Sintomi, segni e stati morbosi mal definiti	-	-	-	-	-	-	-	-	-
P 56	XVII - TRAUMATISMI E AVVELENAMENTI	-	-	-	-	-	-	-	-	-
TOTALE		1.227	1.100	2.327	120	128	248	4	9	13

FACCIA			FRONTE			BREGMA			ALTRE			TOTALE			Classifi- cazio- ne P
M	F	MF	M	F	MF	M	F	MF	M	F	MF	M	F	MF	
1	-	1	-	-	-	-	1	1	3	2	5	1.295	1.189	2.484	P (26-53)
-	-	-	-	-	-	-	-	-	-	-	-	112	106	218	P 26
-	-	-	-	-	-	-	-	-	-	-	-	13	14	27	P 27
-	-	-	-	-	-	-	-	-	-	-	-	17	17	34	P 28
-	-	-	-	-	-	-	-	-	-	-	-	7	6	13	P 29
-	-	-	-	-	-	-	-	-	-	-	-	-	-	-	P 30
-	-	-	-	-	-	-	-	-	-	-	-	5	5	10	P 31
-	-	-	-	-	-	-	-	-	-	-	-	5	8	13	P 32
-	-	-	-	-	-	-	-	-	-	-	-	154	85	239	P 33
1	-	1	-	-	-	-	1	1	1	-	1	360	338	698	P 34
-	-	-	-	-	-	-	-	-	-	-	-	20	30	50	P 35
-	-	-	-	-	-	-	-	-	-	-	-	156	138	294	P 36
-	-	-	-	-	-	-	-	-	-	-	-	-	-	-	P 37
-	-	-	-	-	-	-	-	-	-	-	-	1	-	1	P 38
-	-	-	-	-	-	-	-	-	-	-	-	1	1	2	P 39
-	-	-	-	-	-	-	-	-	-	-	-	1	4	5	P 40
-	-	-	-	-	-	-	-	-	-	-	-	17	16	33	P 41
-	-	-	-	-	-	-	-	-	-	-	-	-	-	-	P 42
-	-	-	-	-	-	-	-	-	-	-	-	-	1	1	P 43
-	-	-	-	-	-	-	-	-	-	-	-	125	122	247	P 44
-	-	-	-	-	-	-	-	-	-	-	-	-	-	-	P 45
-	-	-	-	-	-	-	-	-	-	-	-	-	-	-	P 46
-	-	-	-	-	-	-	-	-	-	-	-	1	-	1	P 47
-	-	-	-	-	-	-	-	-	-	-	-	-	-	-	P 48
-	-	-	-	-	-	-	-	-	-	-	-	2	5	7	P 49
-	-	-	-	-	-	-	-	-	-	-	-	2	4	6	P 50
-	-	-	-	-	-	-	-	-	-	-	-	-	1	1	P 51
-	-	-	-	-	-	-	-	-	-	-	-	-	2	2	P 52
-	-	-	-	-	-	-	-	-	2	2	4	296	286	582	P 53
-	-	-	-	-	-	-	-	-	-	-	-	-	-	-	P (54-55)
-	-	-	-	-	-	-	-	-	-	-	-	-	-	-	P 54
-	-	-	-	-	-	-	-	-	-	-	-	-	-	-	P 55
-	-	-	-	-	-	-	-	-	-	-	-	-	-	-	P 56
1	1	2	-	-	-	-	1	1	3	2	5	1.355	1.241	2.596	

Tavola 1.8 - Nati morti per causa, presentazione del feto e sesso - Nati da parti semplici - Anno 1993

Classifi- cazio- ne P	CAUSE DI NATI - MORTALITÀ	VERTICE			PODICE			SPALLA		
		M	F	MF	M	F	MF	M	F	MF
P (1-3)	I - MALATTIE INFETTIVE E PARASSITARIE	-	-	-	-	-	-	-	-	-
P 1	Infezioni intestinali mal definite	-	-	-	-	-	-	-	-	-
P 2	Setticemia	-	-	-	-	-	-	-	-	-
P 3	Altre malattie infettive e parassitarie	-	-	-	-	-	-	-	-	-
P (4-6)	III - M.GHIAND.ENDOCR.,NUTR.E METAB.E DIST.IMM.	-	-	-	-	-	-	-	-	-
P 4	Malattie del timo	-	-	-	-	-	-	-	-	-
P 5	Fibrosi cistica	-	-	-	-	-	-	-	-	-
P 6	A.m. ghiand.endocr.,nutr.e metab.e dist.immun.	-	-	-	-	-	-	-	-	-
P (7-8)	VI - MAL. SISTEMA NERVOSO E ORGANI DEI SENSI	-	-	-	-	-	-	-	-	-
P 7	Meningite	-	-	-	-	-	-	-	-	-
P 8	Altre mal. sistema nervoso e organi dei sensi	-	-	-	-	-	-	-	-	-
P (9-11)	VIII - MALATTIE DELL'APPARATO RESPIRATORIO	-	-	-	-	-	-	-	-	-
P 9	Bronchite e bronchiolite acute	-	-	-	-	-	-	-	-	-
P 10	Polmoniti	-	-	-	-	-	-	-	-	-
P 11	Altre malattie dell'apparato respiratorio	-	-	-	-	-	-	-	-	-
P (12-14)	IX - MALATTIE DELL'APPARATO DIGERENTE	-	-	-	-	-	-	-	-	-
P 12	Emia addominale	-	-	-	-	-	-	-	-	-
P 13	Occlusione intestinale senza menzione di emia	-	-	-	-	-	-	-	-	-
P 14	Altre malattie dell'apparato digerente	-	-	-	-	-	-	-	-	-
P (15-25)	XIV - MALFORMAZIONI CONGENITE	49	38	87	8	6	14	-	-	-
P 15	Spina bifida	1	1	2	1	-	1	-	-	-
P 16	Idrocefalia congenita	-	4	4	2	1	3	-	-	-
P 17	Anencefalia e malformazioni similari	3	3	6	-	-	-	-	-	-
P 18	Altre malformaz. congenite del sistema nervoso	1	2	3	-	-	-	-	-	-
P 19	Malf.cong.del cuore e del sistema circolatorio	12	9	21	1	1	2	-	-	-
P 20	Malf.cong.tratto superiore apparato digerente	-	-	-	-	-	-	-	-	-
P 21	Altre malf.cong. dell'apparato digerente	1	-	1	-	-	-	-	-	-
P 22	Malformazioni congenite dell'apparato urinario	5	1	6	1	1	2	-	-	-
P 23	Malform.congenite del sistema osteo-muscolare	5	2	7	-	-	-	-	-	-
P 24	Sindrome di Down	2	4	6	1	-	1	-	-	-
P 25	Altre malformazioni congenite	19	12	31	2	3	5	-	-	-

FACCIA			FRONTE			BREGMA			ALTRE			TOTALE			Classifi- cazio- ne P
M	F	MF	M	F	MF	M	F	MF	M	F	MF	M	F	MF	
-	-	-	-	-	-	-	-	-	-	-	-	-	-	-	P (1-3)
-	-	-	-	-	-	-	-	-	-	-	-	-	-	-	P 1
-	-	-	-	-	-	-	-	-	-	-	-	-	-	-	P 2
-	-	-	-	-	-	-	-	-	-	-	-	-	-	-	P 3
-	-	-	-	-	-	-	-	-	-	-	-	-	-	-	P (4-6)
-	-	-	-	-	-	-	-	-	-	-	-	-	-	-	P 4
-	-	-	-	-	-	-	-	-	-	-	-	-	-	-	P 5
-	-	-	-	-	-	-	-	-	-	-	-	-	-	-	P 6
-	-	-	-	-	-	-	-	-	-	-	-	-	-	-	P (7-8)
-	-	-	-	-	-	-	-	-	-	-	-	-	-	-	P 7
-	-	-	-	-	-	-	-	-	-	-	-	-	-	-	P 8
-	-	-	-	-	-	-	-	-	-	-	-	-	-	-	P (9-11)
-	-	-	-	-	-	-	-	-	-	-	-	-	-	-	P 9
-	-	-	-	-	-	-	-	-	-	-	-	-	-	-	P 10
-	-	-	-	-	-	-	-	-	-	-	-	-	-	-	P 11
-	-	-	-	-	-	-	-	-	-	-	-	-	-	-	P (12-14)
-	-	-	-	-	-	-	-	-	-	-	-	-	-	-	P 12
-	-	-	-	-	-	-	-	-	-	-	-	-	-	-	P 13
-	-	-	-	-	-	-	-	-	-	-	-	-	-	-	P 14
-	-	-	-	-	-	-	-	-	-	-	-	57	44	101	P (15-25)
-	-	-	-	-	-	-	-	-	-	-	-	2	1	3	P 15
-	-	-	-	-	-	-	-	-	-	-	-	2	5	7	P 16
-	-	-	-	-	-	-	-	-	-	-	-	3	3	6	P 17
-	-	-	-	-	-	-	-	-	-	-	-	1	2	3	P 18
-	-	-	-	-	-	-	-	-	-	-	-	13	10	23	P 19
-	-	-	-	-	-	-	-	-	-	-	-	-	-	-	P 20
-	-	-	-	-	-	-	-	-	-	-	-	1	-	1	P 21
-	-	-	-	-	-	-	-	-	-	-	-	6	2	8	P 22
-	-	-	-	-	-	-	-	-	-	-	-	5	2	7	P 23
-	-	-	-	-	-	-	-	-	-	-	-	3	4	7	P 24
-	-	-	-	-	-	-	-	-	-	-	-	21	15	36	P 25

Tavola 1.8 segue - Nati morti per causa, presentazione del feto e sesso - Nati da parti semplici - Anno 1993

Classifi- cazio- ne P	CAUSE DI NATI - MORTALITÀ	VERTICE			PODICE			SPALLA		
		M	F	MF	M	F	MF	M	F	MF
P (26-53)	XV - ALCUNE COND.MORB. DI ORIGINE PERINATALE	1.101	971	2.072	88	95	183	4	8	12
P 26	Disturbi ipertensivi della madre	93	91	184	14	9	23	-	-	-
P 27	Altre condizioni morbose materne	9	14	23	2	-	2	-	-	-
P 28	Rottura prematura delle membrane	11	9	20	5	4	9	-	-	-
P 29	Polidramnios	6	4	10	1	1	2	-	-	-
P 30	Gravidanza multipla	-	-	-	-	-	-	-	-	-
P 31	Altre complicazioni materne della gravidanza	5	1	6	-	2	2	-	-	-
P 32	Placenta previa	4	3	7	-	2	2	-	-	-
P 33	Altre forme di distacco ed emorr.della placenta	140	82	222	10	1	11	-	-	-
P 34	Altre e non specificate anomalie della placenta	299	269	568	20	32	52	1	2	3
P 35	Prolasso del cordone ombelicale	17	27	44	1	2	3	-	-	-
P 36	Altre e non spec.cond.morb.del cord. ombelicale	145	123	268	3	5	8	-	3	3
P 37	Corio-amnioite e al.e n.sp.anom.corion e amnios	-	-	-	-	-	-	-	-	-
P 38	Present.anom.feto,sprop.fetopel.in trav.e parto	1	-	1	-	-	-	-	-	-
P 39	Parto precipitoso e contrazioni uterine anomale	-	-	-	-	-	-	-	-	-
P 40	Al.e n.sp. complicaz.del travaglio e del parto	1	4	5	-	-	-	-	-	-
P 41	Crescita fetale lenta,mainutr.ed immatur.fetale	13	13	26	1	1	2	-	-	-
P 42	Gestaz. prolungata e peso elevato alla nascita	-	-	-	-	-	-	-	-	-
P 43	Traumatismo ostetrico	-	1	1	-	-	-	-	-	-
P 44	Morte fet.da asfis.o anos.prima o dur.travaglio	101	98	199	10	8	18	-	-	-
P 45	Sofferenza fetale e asfissia in un nato vivo	-	-	-	-	-	-	-	-	-
P 46	Sindrome da difficoltà respiratoria	-	-	-	-	-	-	-	-	-
P 47	Altre cond.morb.respirat.del feto e del neonato	-	-	-	1	-	1	-	-	-
P 48	Infezioni specifiche del periodo perinatale	-	-	-	-	-	-	-	-	-
P 49	Malattia emolitica da isoimmunizzazione anti-rh	-	-	-	-	-	-	-	-	-
P 50	Mal.emolit.da altre e non specif.isoimmunizzaz.	2	1	3	-	-	-	-	-	-
P 51	Sindrome del neonato di madre diabetica	-	1	1	-	-	-	-	-	-
P 52	Malattia emorragica del neonato	-	1	1	-	-	-	-	-	-
P 53	Altre condizioni morbose di origine perinatale	254	229	483	20	28	48	3	3	6
P (54-55)	ALTRI E MAL DEFINITI STATI MORBOSI	-	-	-	-	-	-	-	-	-
P 54	Altri stati morbosi	-	-	-	-	-	-	-	-	-
P 55	Sintomi, segni e stati morbosi mal definiti	-	-	-	-	-	-	-	-	-
P 56	XVII - TRAUMATISMI E AVVELENAMENTI	-	-	-	-	-	-	-	-	-
TOTALE		1.150	1.009	2.159	96	101	197	4	8	12

FACCIA			FRONTE			BREGMA			ALTRE			TOTALE			Classifi- cazio- ne P
M	F	MF	M	F	MF	M	F	MF	M	F	MF	M	F	MF	
1	-	1	-	-	-	-	1	1	3	2	5	1.197	1.077	2.274	P (26-53)
-	-	-	-	-	-	-	-	-	-	-	-	107	100	207	P 26
-	-	-	-	-	-	-	-	-	-	-	-	11	14	25	P 27
-	-	-	-	-	-	-	-	-	-	-	-	16	13	29	P 28
-	-	-	-	-	-	-	-	-	-	-	-	7	5	12	P 29
-	-	-	-	-	-	-	-	-	-	-	-	-	-	-	P 30
-	-	-	-	-	-	-	-	-	-	-	-	5	3	8	P 31
-	-	-	-	-	-	-	-	-	-	-	-	4	5	9	P 32
-	-	-	-	-	-	-	-	-	-	-	-	150	83	233	P 33
1	-	1	-	-	-	-	1	1	1	-	1	322	304	626	P 34
-	-	-	-	-	-	-	-	-	-	-	-	18	29	47	P 35
-	-	-	-	-	-	-	-	-	-	-	-	148	131	279	P 36
-	-	-	-	-	-	-	-	-	-	-	-	-	-	-	P 37
-	-	-	-	-	-	-	-	-	-	-	-	1	-	1	P 38
-	-	-	-	-	-	-	-	-	-	-	-	-	-	-	P 39
-	-	-	-	-	-	-	-	-	-	-	-	1	4	5	P 40
-	-	-	-	-	-	-	-	-	-	-	-	14	14	28	P 41
-	-	-	-	-	-	-	-	-	-	-	-	-	-	-	P 42
-	-	-	-	-	-	-	-	-	-	-	-	-	1	1	P 43
-	-	-	-	-	-	-	-	-	-	-	-	111	106	217	P 44
-	-	-	-	-	-	-	-	-	-	-	-	-	-	-	P 45
-	-	-	-	-	-	-	-	-	-	-	-	-	-	-	P 46
-	-	-	-	-	-	-	-	-	-	-	-	1	-	1	P 47
-	-	-	-	-	-	-	-	-	-	-	-	-	-	-	P 48
-	-	-	-	-	-	-	-	-	-	-	-	-	-	-	P 49
-	-	-	-	-	-	-	-	-	-	-	-	2	1	3	P 50
-	-	-	-	-	-	-	-	-	-	-	-	-	1	1	P 51
-	-	-	-	-	-	-	-	-	-	-	-	-	1	1	P 52
-	-	-	-	-	-	-	-	-	2	2	4	279	262	541	P 53
-	-	-	-	-	-	-	-	-	-	-	-	-	-	-	P (54-55)
-	-	-	-	-	-	-	-	-	-	-	-	-	-	-	P 54
-	-	-	-	-	-	-	-	-	-	-	-	-	-	-	P 55
-	-	-	-	-	-	-	-	-	-	-	-	-	-	-	P 56
1	-	1	-	-	-	-	1	1	3	2	5	1.254	1.121	2.375	

Tavola 1.9 – Nati morti per causa, presentazione del feto e sesso – Nati da parti plurimi – Anno 1993

Classif- cazio- ne P	CAUSE DI NATI – MORTALITÀ	VERTICE			PODICE			SPALLA		
		M	F	MF	M	F	MF	M	F	MF
P (1-3)	I – MALATTIE INFETTIVE E PARASSITARIE	-	-	-	-	-	-	-	-	-
P 1	Infezioni intestinali mal definite	-	-	-	-	-	-	-	-	-
P 2	Setticemia	-	-	-	-	-	-	-	-	-
P 3	Altre malattie infettive e parassitarie	-	-	-	-	-	-	-	-	-
P (4-6)	III – M.GHIAND.ENDOCR.,NUTR.E METAB.E DIST.IMM.	-	-	-	-	-	-	-	-	-
P 4	Malattie del timo	-	-	-	-	-	-	-	-	-
P 5	Fibrosi cistica	-	-	-	-	-	-	-	-	-
P 6	A.m. ghiand.endocr.,nutr.e metab.e dist.immun.	-	-	-	-	-	-	-	-	-
P (7-8)	VI – MAL. SISTEMA NERVOSO E ORGANI DEI SENSI	-	-	-	-	-	-	-	-	-
P 7	Meningite	-	-	-	-	-	-	-	-	-
P 8	Altre mal. sistema nervoso e organi dei sensi	-	-	-	-	-	-	-	-	-
P (9-11)	VIII – MALATTIE DELL'APPARATO RESPIRATORIO	-	-	-	-	-	-	-	-	-
P 9	Bronchite e bronchiolite acute	-	-	-	-	-	-	-	-	-
P 10	Polmoniti	-	-	-	-	-	-	-	-	-
P 11	Altre malattie dell'apparato respiratorio	-	-	-	-	-	-	-	-	-
P (12-14)	IX – MALATTIE DELL'APPARATO DIGERENTE	-	-	-	-	-	-	-	-	-
P 12	Emia addominale	-	-	-	-	-	-	-	-	-
P 13	Occlusione intestinale senza menzione di emia	-	-	-	-	-	-	-	-	-
P 14	Altre malattie dell'apparato digerente	-	-	-	-	-	-	-	-	-
P (15-25)	XIV – MALFORMAZIONI CONGENITE	2	4	6	1	3	4	-	-	-
P 15	Spina bifida	-	-	-	-	1	1	-	-	-
P 16	Idrocefalia congenita	1	2	3	-	-	-	-	-	-
P 17	Anencefalia e malformazioni similari	1	-	1	-	-	-	-	-	-
P 18	Altre malformaz. congenite del sistema nervoso	-	-	-	-	-	-	-	-	-
P 19	Malf.cong.del cuore e del sistema circolatorio	-	-	-	-	1	1	-	-	-
P 20	Malf.cong.tratto superiore apparato digerente	-	-	-	-	-	-	-	-	-
P 21	Altre malf.cong. dell'apparato digerente	-	-	-	-	-	-	-	-	-
P 22	Malformazioni congenite dell'apparato urinario	-	-	-	-	-	-	-	-	-
P 23	Malform.congenite del sistema osteo-muscolare	-	-	-	-	-	-	-	-	-
P 24	Sindrome di Down	-	-	-	-	-	-	-	-	-
P 25	Altre malformazioni congenite	-	2	2	1	1	2	-	-	-

FACCIA			FRONTE			BREGMA			ALTRE			TOTALE			Classifi- cazio- ne P
M	F	MF	M	F	MF	M	F	MF	M	F	MF	M	F	MF	
-	-	-	-	-	-	-	-	-	-	-	-	-	-	-	P (1-3)
-	-	-	-	-	-	-	-	-	-	-	-	-	-	-	P 1
-	-	-	-	-	-	-	-	-	-	-	-	-	-	-	P 2
-	-	-	-	-	-	-	-	-	-	-	-	-	-	-	P 3
-	-	-	-	-	-	-	-	-	-	-	-	-	-	-	P (4-6)
-	-	-	-	-	-	-	-	-	-	-	-	-	-	-	P 4
-	-	-	-	-	-	-	-	-	-	-	-	-	-	-	P 5
-	-	-	-	-	-	-	-	-	-	-	-	-	-	-	P 6
-	-	-	-	-	-	-	-	-	-	-	-	-	-	-	P (7-8)
-	-	-	-	-	-	-	-	-	-	-	-	-	-	-	P 7
-	-	-	-	-	-	-	-	-	-	-	-	-	-	-	P 8
-	-	-	-	-	-	-	-	-	-	-	-	-	-	-	P (9-11)
-	-	-	-	-	-	-	-	-	-	-	-	-	-	-	P 9
-	-	-	-	-	-	-	-	-	-	-	-	-	-	-	P 10
-	-	-	-	-	-	-	-	-	-	-	-	-	-	-	P 11
-	1	1	-	-	-	-	-	-	-	-	-	-	1	1	P (12-14)
-	1	1	-	-	-	-	-	-	-	-	-	-	1	1	P 12
-	-	-	-	-	-	-	-	-	-	-	-	-	-	-	P 13
-	-	-	-	-	-	-	-	-	-	-	-	-	-	-	P 14
-	-	-	-	-	-	-	-	-	-	-	-	3	7	10	P (15-25)
-	-	-	-	-	-	-	-	-	-	-	-	-	1	1	P 15
-	-	-	-	-	-	-	-	-	-	-	-	1	2	3	P 16
-	-	-	-	-	-	-	-	-	-	-	-	1	-	1	P 17
-	-	-	-	-	-	-	-	-	-	-	-	-	-	-	P 18
-	-	-	-	-	-	-	-	-	-	-	-	-	1	1	P 19
-	-	-	-	-	-	-	-	-	-	-	-	-	-	-	P 20
-	-	-	-	-	-	-	-	-	-	-	-	-	-	-	P 21
-	-	-	-	-	-	-	-	-	-	-	-	-	-	-	P 22
-	-	-	-	-	-	-	-	-	-	-	-	-	-	-	P 23
-	-	-	-	-	-	-	-	-	-	-	-	-	-	-	P 24
-	-	-	-	-	-	-	-	-	-	-	-	1	3	4	P 25

Tavola 1.9 segue - Nati morti per causa, presentazione del feto e sesso - Nati da parti plurimi - Anno 1993

Classifi- cazio- ne P	CAUSE DI NATI - MORTALITÀ	VERTICE			PODICE			SPALLA		
		M	F	MF	M	F	MF	M	F	MF
P (26-53)	XV - ALCUNE COND.MORB. DI ORIGINE PERINATALE	75	87	162	23	24	47	-	1	1
P 26	Disturbi ipertensivi della madre	3	5	8	2	1	3	-	-	-
P 27	Altre condizioni morbose materne	-	-	-	2	-	2	-	-	-
P 28	Rottura prematura delle membrane	1	2	3	-	2	2	-	-	-
P 29	Polidramnios	-	1	1	-	-	-	-	-	-
P 30	Gravidanza multipla	-	-	-	-	-	-	-	-	-
P 31	Altre complicazioni materne della gravidanza	-	2	2	-	-	-	-	-	-
P 32	Placenta previa	1	3	4	-	-	-	-	-	-
P 33	Altre forme di distacco ed emorr.della placenta	1	2	3	3	-	3	-	-	-
P 34	Altre e non specificate anomalie della placenta	30	24	54	8	10	18	-	-	-
P 35	Prolasso del cordone ombelicale	1	-	1	1	1	2	-	-	-
P 36	Altre e non spec.cond.morb.del cord. ombelicale	7	6	13	1	1	2	-	-	-
P 37	Corio-amniote e a.e n.sp.anom.corion e amnios	-	-	-	-	-	-	-	-	-
P 38	Present.anom.feto,sprop.fetopel.in trav.e parto	-	-	-	-	-	-	-	-	-
P 39	Parto precipitoso e contrazioni uterine anomale	1	1	2	-	-	-	-	-	-
P 40	Al.e n.sp. complicaz.del travaglio e del parto	-	-	-	-	-	-	-	-	-
P 41	Crescita fetale lenta, malnutr.ed immatur.fetale	2	2	4	1	-	1	-	-	-
P 42	Gestaz. prolungata e peso elevato alla nascita	-	-	-	-	-	-	-	-	-
P 43	Traumatismo ostetrico	-	-	-	-	-	-	-	-	-
P 44	Morte fet.da asfis.o anos.prima o dur.travaglio	10	11	21	4	5	9	-	-	-
P 45	Sofferenza fetale e asfissia in un nato vivo	-	-	-	-	-	-	-	-	-
P 46	Sindrome da difficoltà respiratoria	-	-	-	-	-	-	-	-	-
P 47	Altre cond.morb.respirat.del feto e del neonato	-	-	-	-	-	-	-	-	-
P 48	Infezioni specifiche del periodo perinatale	-	-	-	-	-	-	-	-	-
P 49	Malattia emolitica da isoimmunizzazione anti-rh	1	5	6	1	-	1	-	-	-
P 50	Mal.emolit.da altre e non specif.isoimmunizzaz.	-	3	3	-	-	-	-	-	-
P 51	Sindrome del neonato di madre diabetica	-	-	-	-	-	-	-	-	-
P 52	Malattia emorragica del neonato	-	-	-	-	1	1	-	-	-
P 53	Altre condizioni morbose di origine perinatale	17	20	37	-	3	3	-	1	1
P (54-55)	ALTRI E MAL DEFINITI STATI MORBOSI	-	-	-	-	-	-	-	-	-
P 54	Altri stati morbosi	-	-	-	-	-	-	-	-	-
P 55	Sintomi, segni e stati morbosi mal definiti	-	-	-	-	-	-	-	-	-
P 56	XVII - TRAUMATISMI E AVVELENAMENTI	-	-	-	-	-	-	-	-	-
TOTALE		77	91	168	24	27	51	-	1	1

FACCIA			FRONTE			BREGMA			ALTRE			TOTALE			Classifi- cazio- ne P
M	F	MF	M	F	MF	M	F	MF	M	F	MF	M	F	MF	
-	-	-	-	-	-	-	-	-	-	-	-	98	112	210	P (26-53)
-	-	-	-	-	-	-	-	-	-	-	-	5	6	11	P 26
-	-	-	-	-	-	-	-	-	-	-	-	2	-	2	P 27
-	-	-	-	-	-	-	-	-	-	-	-	1	4	5	P 28
-	-	-	-	-	-	-	-	-	-	-	-	-	1	1	P 29
-	-	-	-	-	-	-	-	-	-	-	-	-	-	-	P 30
-	-	-	-	-	-	-	-	-	-	-	-	-	2	2	P 31
-	-	-	-	-	-	-	-	-	-	-	-	1	3	4	P 32
-	-	-	-	-	-	-	-	-	-	-	-	4	2	6	P 33
-	-	-	-	-	-	-	-	-	-	-	-	38	34	72	P 34
-	-	-	-	-	-	-	-	-	-	-	-	2	1	3	P 35
-	-	-	-	-	-	-	-	-	-	-	-	8	7	15	P 36
-	-	-	-	-	-	-	-	-	-	-	-	-	-	-	P 37
-	-	-	-	-	-	-	-	-	-	-	-	-	-	-	P 38
-	-	-	-	-	-	-	-	-	-	-	-	1	1	2	P 39
-	-	-	-	-	-	-	-	-	-	-	-	-	-	-	P 40
-	-	-	-	-	-	-	-	-	-	-	-	3	2	5	P 41
-	-	-	-	-	-	-	-	-	-	-	-	-	-	-	P 42
-	-	-	-	-	-	-	-	-	-	-	-	-	-	-	P 43
-	-	-	-	-	-	-	-	-	-	-	-	14	16	30	P 44
-	-	-	-	-	-	-	-	-	-	-	-	-	-	-	P 45
-	-	-	-	-	-	-	-	-	-	-	-	-	-	-	P 46
-	-	-	-	-	-	-	-	-	-	-	-	-	-	-	P 47
-	-	-	-	-	-	-	-	-	-	-	-	-	-	-	P 48
-	-	-	-	-	-	-	-	-	-	-	-	2	5	7	P 49
-	-	-	-	-	-	-	-	-	-	-	-	-	3	3	P 50
-	-	-	-	-	-	-	-	-	-	-	-	-	-	-	P 51
-	-	-	-	-	-	-	-	-	-	-	-	-	1	1	P 52
-	-	-	-	-	-	-	-	-	-	-	-	17	24	41	P 53
-	-	-	-	-	-	-	-	-	-	-	-	-	-	-	P (54-55)
-	-	-	-	-	-	-	-	-	-	-	-	-	-	-	P 54
-	-	-	-	-	-	-	-	-	-	-	-	-	-	-	P 55
-	-	-	-	-	-	-	-	-	-	-	-	-	-	-	P 56
-	1	1	-	-	-	-	-	-	-	-	-	101	120	221	

Tavola 1.10 – Nati morti per causa e durata della gestazione – Anno 1993

Classificazione P	CAUSE DI NATI – MORTALITÀ	SETTIMANE DI GESTAZIONE					N.I.	Totale
		< 28	28-31	32-36	37-41	42 e >		
P (1-3)	I – MALATTIE INFETTIVE E PARASSITARIE	-	-	-	-	-	-	-
P 1	Infezioni intestinali mal definite	-	-	-	-	-	-	-
P 2	Setticemia	-	-	-	-	-	-	-
P 3	Altre malattie infettive e parassitarie	-	-	-	-	-	-	-
P (4-6)	III – M.GHIAND.ENDOCR.,NUTR.E METAB.E DIST.IMM.	-	-	-	-	-	-	-
P 4	Malattie del timo	-	-	-	-	-	-	-
P 5	Fibrosi cistica	-	-	-	-	-	-	-
P 6	A.m. ghiand.endocr.,nutr.e metab.e dist.immun.	-	-	-	-	-	-	-
P (7-8)	VI – MAL. SISTEMA NERVOSO E ORGANI DEI SENSI	-	-	-	-	-	-	-
P 7	Meningite	-	-	-	-	-	-	-
P 8	Altre mal. sistema nervoso e organi dei sensi	-	-	-	-	-	-	-
P (9-11)	VIII – MALATTIE DELL'APPARATO RESPIRATORIO	-	-	-	-	-	-	-
P 9	Bronchite e bronchiolite acute	-	-	-	-	-	-	-
P 10	Polmoniti	-	-	-	-	-	-	-
P 11	Altre malattie dell'apparato respiratorio	-	-	-	-	-	-	-
P (12-14)	IX – MALATTIE DELL'APPARATO DIGERENTE	-	-	-	1	-	-	1
P 12	Ernia addominale	-	-	-	1	-	-	1
P 13	Occlusione intestinale senza menzione di ernia	-	-	-	-	-	-	-
P 14	Altre malattie dell'apparato digerente	-	-	-	-	-	-	-
P (15-25)	XIV – MALFORMAZIONI CONGENITE	13	31	37	30	-	-	111
P 15	Spina bifida	2	2	-	-	-	-	4
P 16	Idrocefalia congenita	1	2	3	4	-	-	10
P 17	Anencefalia e malformazioni similari	2	3	1	1	-	-	7
P 18	Altre malformaz. congenite del sistema nervoso	-	2	1	-	-	-	3
P 19	Malf.cong.del cuore e del sistema circolatorio	1	4	9	10	-	-	24
P 20	Malf.cong.tratto superiore apparato digerente	-	-	-	-	-	-	-
P 21	Altre malf.cong. dell'apparato digerente	-	1	-	-	-	-	1
P 22	Malformazioni congenite dell'apparato urinario	1	1	5	1	-	-	8
P 23	Malform.congenite del sistema osteo-muscolare	-	3	3	1	-	-	7
P 24	Sindrome di Down	-	1	2	4	-	-	7
P 25	Altre malformazioni congenite	6	12	13	9	-	-	40

Tavola 1.10 segue – Nati morti per causa e durata della gestazione – Anno 1993

Classificazione P	CAUSE DI NATI – MORTALITÀ	SETTIMANE DI GESTAZIONE					N.I.	Totale
		< 28	28-31	32-36	37-41	42 e >		
P (26-53)	XV – ALCUNE COND.MORB. DI ORIGINE PERINATALE	151	503	788	1.020	22	-	2.484
P 26	Disturbi ipertensivi della madre	8	60	98	51	1	-	218
P 27	Altre condizioni morbose materne	3	11	6	7	-	-	27
P 28	Rottura prematura delle membrane	6	15	4	9	-	-	34
P 29	Polidramnios	1	7	4	1	-	-	13
P 30	Gravidanza multipla	-	-	-	-	-	-	-
P 31	Altre complicazioni materne della gravidanza	2	5	2	1	-	-	10
P 32	Placenta previa	2	7	3	1	-	-	13
P 33	Altre forme di distacco ed emorr.della placenta	14	52	97	76	-	-	239
P 34	Altre e non specificate anomalie della placenta	50	148	229	260	11	-	698
P 35	Prolasso del cordone ombelicale	1	4	10	34	1	-	50
P 36	Altre e non spec.cond.morb.del cord. ombelicale	4	30	86	171	3	-	294
P 37	Corio-amnioite e al.e n.sp.anom.corion e amnios	-	-	-	-	-	-	-
P 38	Present.anom.feto,sprop.fetopel.in trav.e parto	-	-	-	1	-	-	1
P 39	Parto precipitoso e contrazioni uterine anomale	2	-	-	-	-	-	2
P 40	Al.e n.sp. complicaz.del travaglio e del parto	-	1	2	1	1	-	5
P 41	Crescita fetale lenta,malnutr.ed immatur.fetale	7	7	13	6	-	-	33
P 42	Gestaz. prolungata e peso elevato alla nascita	-	-	-	-	-	-	-
P 43	Traumatismo ostetrico	-	-	1	-	-	-	1
P 44	Morte fet.da asfis.o anos.prima o dur.travaglio	16	40	64	124	3	-	247
P 45	Sofferenza fetale e asfissia in un nato vivo	-	-	-	-	-	-	-
P 46	Sindrome da difficoltà respiratoria	-	-	-	-	-	-	-
P 47	Altre cond.morb.respirat.del feto e del neonato	-	-	1	-	-	-	1
P 48	Infezioni specifiche del periodo perinatale	-	-	-	-	-	-	-
P 49	Malattia emolitica da isoimmunizzazione anti-rh	-	-	6	1	-	-	7
P 50	Mal.emolit.da altre e non specif.isoimmunizzaz.	1	5	-	-	-	-	6
P 51	Sindrome del neonato di madre diabetica	-	-	-	1	-	-	1
P 52	Malattia emorragica del neonato	-	-	2	-	-	-	2
P 53	Altre condizioni morbose di origine perinatale	34	111	160	275	2	-	582
P (54-55)	ALTRI E MAL DEFINITI STATI MORBOSI	-	-	-	-	-	-	-
P 54	Altri stati morbosi	-	-	-	-	-	-	-
P 55	Sintomi segni e stati morbosi mal definiti	-	-	-	-	-	-	-
P 56	XVII – TRAUMATISMI E AVVELENAMENTI	-	-	-	-	-	-	-
TOTALE		164	534	825	1.051	22	-	2.596

Tavola 1.11 – Nati morti per causa e sesso, per residenza della madre – Anno 1993

Classif- cazio- ne P	CAUSE DI NATI – MORTALITÀ	PIEMONTE			VALLE D'AOSTA			LOMBARDIA		
		M	F	MF	M	F	MF	M	F	MF
P (1-3)	I – MALATTIE INFETTIVE E PARASSITARIE	-	-	-	-	-	-	-	-	-
P 1	Infezioni intestinali mal definite	-	-	-	-	-	-	-	-	-
P 2	Setticemia	-	-	-	-	-	-	-	-	-
P 3	Altre malattie infettive e parassitarie	-	-	-	-	-	-	-	-	-
P (4-6)	III – M.GHIAND.ENDOCR.,NUTR.E METAB.E DIST.IMM.	-	-	-	-	-	-	-	-	-
P 4	Malattie del tiro	-	-	-	-	-	-	-	-	-
P 5	Fibrosi cistica	-	-	-	-	-	-	-	-	-
P 6	A.m. ghiand.endocr.,nutr.e metab.e dist.immun.	-	-	-	-	-	-	-	-	-
P (7-8)	VI – MAL. SISTEMA NERVOSO E ORGANI DEI SENSI	-	-	-	-	-	-	-	-	-
P 7	Meningite	-	-	-	-	-	-	-	-	-
P 8	Altre mal. sistema nervoso e organi dei sensi	-	-	-	-	-	-	-	-	-
P (9-11)	VIII – MALATTIE DELL'APPARATO RESPIRATORIO	-	-	-	-	-	-	-	-	-
P 9	Bronchite e bronchiolite acute	-	-	-	-	-	-	-	-	-
P 10	Polmoniti	-	-	-	-	-	-	-	-	-
P 11	Altre malattie dell'apparato respiratorio	-	-	-	-	-	-	-	-	-
P (12-14)	IX – MALATTIE DELL'APPARATO DIGERENTE	-	-	-	-	-	-	-	-	-
P 12	Emia addominale	-	-	-	-	-	-	-	-	-
P 13	Occlusione intestinale senza menzione di emia	-	-	-	-	-	-	-	-	-
P 14	Altre malattie dell'apparato digerente	-	-	-	-	-	-	-	-	-
P (15-25)	XIV – MALFORMAZIONI CONGENITE	2	-	2	-	-	-	9	2	11
P 15	Spina bifida	-	-	-	-	-	-	-	-	-
P 16	Idrocefalia congenita	-	-	-	-	-	-	-	-	-
P 17	Anencefalia e malformazioni similari	-	-	-	-	-	-	-	-	-
P 18	Altre malformaz. congenite del sistema nervoso	-	-	-	-	-	-	-	-	-
P 19	Malf.cong.del cuore e del sistema circolatorio	1	-	1	-	-	-	1	1	2
P 20	Malf.cong.tratto superiore apparato digerente	-	-	-	-	-	-	-	-	-
P 21	Altre malf.cong. dell'apparato digerente	-	-	-	-	-	-	1	-	1
P 22	Malformazioni congenite dell'apparato urinario	-	-	-	-	-	-	3	-	3
P 23	Malform.congenite del sistema osteo-muscolare	1	-	1	-	-	-	2	-	2
P 24	Sindrome di Down	-	-	-	-	-	-	-	1	1
P 25	Altre malformazioni congenite	-	-	-	-	-	-	2	-	2

TRENTINO-ALTO ADIGE									VENETO			FRIULI-VENEZIA GIULIA			LIGURIA			Classificazione P
BOLZANO-BOZEN			TRENTO			TOTALE			M	F	MF	M	F	MF	M	F	MF	
M	F	MF	M	F	MF	M	F	MF										
-	-	-	-	-	-	-	-	-	-	-	-	-	-	-	-	-	-	P (1-3)
-	-	-	-	-	-	-	-	-	-	-	-	-	-	-	-	-	-	P 1
-	-	-	-	-	-	-	-	-	-	-	-	-	-	-	-	-	-	P 2
-	-	-	-	-	-	-	-	-	-	-	-	-	-	-	-	-	-	P 3
-	-	-	-	-	-	-	-	-	-	-	-	-	-	-	-	-	-	P (4-6)
-	-	-	-	-	-	-	-	-	-	-	-	-	-	-	-	-	-	P 4
-	-	-	-	-	-	-	-	-	-	-	-	-	-	-	-	-	-	P 5
-	-	-	-	-	-	-	-	-	-	-	-	-	-	-	-	-	-	P 6
-	-	-	-	-	-	-	-	-	-	-	-	-	-	-	-	-	-	P (7-8)
-	-	-	-	-	-	-	-	-	-	-	-	-	-	-	-	-	-	P 7
-	-	-	-	-	-	-	-	-	-	-	-	-	-	-	-	-	-	P 8
-	-	-	-	-	-	-	-	-	-	-	-	-	-	-	-	-	-	P (9-11)
-	-	-	-	-	-	-	-	-	-	-	-	-	-	-	-	-	-	P 9
-	-	-	-	-	-	-	-	-	-	-	-	-	-	-	-	-	-	P 10
-	-	-	-	-	-	-	-	-	-	-	-	-	-	-	-	-	-	P 11
-	-	-	-	-	-	-	-	-	-	-	-	-	-	-	-	-	-	P (12-14)
-	-	-	-	-	-	-	-	-	-	-	-	-	-	-	-	-	-	P 12
-	-	-	-	-	-	-	-	-	-	-	-	-	-	-	-	-	-	P 13
-	-	-	-	-	-	-	-	-	-	-	-	-	-	-	-	-	-	P 14
1	-	1	-	-	-	1	-	1	4	6	10	2	-	2	1	2	3	P (15-25)
-	-	-	-	-	-	-	-	-	-	1	1	-	-	-	-	-	-	P 15
-	-	-	-	-	-	-	-	-	1	-	1	-	-	-	-	-	-	P 16
-	-	-	-	-	-	-	-	-	-	-	-	-	-	-	-	-	-	P 17
-	-	-	-	-	-	-	-	-	-	-	-	-	-	-	-	-	-	P 18
1	-	1	-	-	-	1	-	1	-	-	-	1	-	1	-	-	-	P 19
-	-	-	-	-	-	-	-	-	-	-	-	-	-	-	-	-	-	P 20
-	-	-	-	-	-	-	-	-	-	-	-	-	-	-	-	-	-	P 21
-	-	-	-	-	-	-	-	-	-	1	1	-	-	-	-	-	-	P 22
-	-	-	-	-	-	-	-	-	-	-	-	1	-	1	-	-	-	P 23
-	-	-	-	-	-	-	-	-	1	1	2	-	-	-	-	-	-	P 24
-	-	-	-	-	-	-	-	-	2	3	5	-	-	-	1	2	3	P 25

Tavola 1.11 segue - Nati morti per causa e sesso, per residenza della madre - Anno 1993

Classifi- cazio- ne P	CAUSE DI NATI - MORTALITÀ	PIEMONTE			VALLE D'AOSTA			LOMBARDIA		
		M	F	MF	M	F	MF	M	F	MF
P (26-53)	XV - ALCUNE COND.MORB. DI ORIGINE PERINATALE	70	73	143	2	1	3	153	160	313
P 26	Disturbi ipertensivi della madre	9	3	12	-	-	-	5	10	15
P 27	Altre condizioni morbose materne	-	1	1	-	-	-	1	1	2
P 28	Rottura prematura delle membrane	2	1	3	-	-	-	1	2	3
P 29	Polidramnios	-	-	-	-	-	-	2	-	2
P 30	Gravidanza multipla	-	-	-	-	-	-	-	-	-
P 31	Altre complicazioni materne della gravidanza	-	-	-	-	-	-	-	-	-
P 32	Placenta previa	-	-	-	-	-	-	3	2	5
P 33	Altre forme di distacco ed emorr.della placenta	7	5	12	1	-	1	18	13	31
P 34	Altre e non specificate anomalie della placenta	21	23	44	-	-	-	39	21	60
P 35	Prolasso del cordone ombelicale	1	1	2	-	-	-	2	2	4
P 36	Altre e non spec.cond.morb.del cord. ombelicale	10	9	19	-	1	1	12	12	24
P 37	Corio-amnioite e al.e n.sp.anom.corion e amnios	-	-	-	-	-	-	-	-	-
P 38	Present.anom.feto,sprop.fetopel.in trav.e parto	-	-	-	-	-	-	-	-	-
P 39	Parto precipitoso e contrazioni uterine anomale	-	-	-	-	-	-	-	-	-
P 40	Al.e n.sp. complicaz.del travaglio e del parto	-	-	-	-	-	-	-	-	-
P 41	Crescita fetale lenta,malnutr.ed immatur.fetale	1	3	4	-	-	-	2	5	7
P 42	Gestaz. prolungata e peso elevato alla nascita	-	-	-	-	-	-	-	-	-
P 43	Traumatismo ostetrico	-	-	-	-	-	-	-	-	-
P 44	Morte fet.da asfis.o anos.prima o dur.travaglio	10	16	26	-	-	-	26	21	47
P 45	Sofferenza fetale e asfissia in un nato vivo	-	-	-	-	-	-	-	-	-
P 46	Sindrome da difficoltà respiratoria	-	-	-	-	-	-	-	-	-
P 47	Altre cond.morb.respirat.del feto e del neonato	-	-	-	-	-	-	-	-	-
P 48	Infezioni specifiche del periodo perinatale	-	-	-	-	-	-	-	-	-
P 49	Malattia emolitica da isoimmunizzazione anti-rh	-	-	-	-	-	-	2	3	5
P 50	Mal.emolit.da altre e non specif.isoimmunizzaz.	-	-	-	-	-	-	1	1	2
P 51	Sindrome del neonato di madre diabetica	-	-	-	-	-	-	-	-	-
P 52	Malattia emorragica del neonato	-	-	-	-	-	-	-	1	1
P 53	Altre condizioni morbose di origine perinatale	9	11	20	1	-	1	39	66	105
P (54-55)	ALTRI E MAL DEFINITI STATI MORBOSI	-	-	-	-	-	-	-	-	-
P 54	Altri stati morbosi	-	-	-	-	-	-	-	-	-
P 55	Sintomi, segni e stati morbosi mal definiti	-	-	-	-	-	-	-	-	-
P 56	XVII - TRAUMATISMI E AVVELENAMENTI	-	-	-	-	-	-	-	-	-
TOTALE		72	73	145	2	1	3	162	162	324

TRENTINO-ALTO ADIGE									VENETO			FRIULI-VENEZIA GIULIA			LIGURIA			Classifi- cazio- ne P
BOLZANO-BOZEN			TRENTO			TOTALE			M	F	MF	M	F	MF	M	F	MF	
M	F	MF	M	F	MF	M	F	MF	M	F	MF	M	F	MF	M	F	MF	
5	10	15	8	9	17	13	19	32	89	66	155	24	14	38	33	21	54	P (26-53)
1	-	1	-	-	-	1	-	1	6	4	10	2	-	2	3	1	4	P 26
-	-	-	-	-	-	-	-	-	-	2	2	-	-	-	-	-	-	P 27
-	1	1	-	-	-	-	1	1	1	1	2	-	-	-	2	-	2	P 28
-	-	-	-	-	-	-	-	-	-	-	-	-	-	-	-	1	1	P 29
-	-	-	-	-	-	-	-	-	-	1	1	2	-	-	-	-	-	P 30
-	-	-	-	1	1	-	1	1	-	-	-	-	-	-	-	-	-	P 31
-	1	1	-	1	1	-	2	2	11	5	16	3	1	4	6	1	7	P 32
-	-	-	1	1	2	1	1	2	16	11	27	2	5	7	9	6	15	P 33
1	1	2	-	1	1	1	2	3	1	1	2	1	-	1	2	1	3	P 34
-	2	2	4	2	6	4	4	8	11	8	19	4	2	6	6	3	9	P 35
-	-	-	-	-	-	-	-	-	-	-	-	-	-	-	-	-	-	P 36
-	-	-	-	-	-	-	-	-	-	-	-	-	-	-	-	-	-	P 37
-	-	-	-	-	-	-	-	-	-	-	-	-	-	-	-	-	-	P 38
-	-	-	-	-	-	-	-	-	-	-	-	-	-	-	-	-	-	P 39
-	-	-	-	-	-	-	-	-	-	-	-	-	-	-	-	-	-	P 40
-	-	-	-	-	-	-	-	-	1	1	2	2	-	2	1	-	1	P 41
-	-	-	-	-	-	-	-	-	-	-	-	-	-	-	-	-	-	P 42
-	-	-	-	-	-	-	-	-	-	-	-	-	-	-	-	-	-	P 43
-	-	-	-	1	1	-	1	1	8	7	15	-	3	3	2	3	5	P 44
-	-	-	-	-	-	-	-	-	-	-	-	-	-	-	-	-	-	P 45
-	-	-	-	-	-	-	-	-	-	-	-	-	-	-	-	-	-	P 46
-	-	-	-	-	-	-	-	-	-	-	-	-	-	-	-	-	-	P 47
-	-	-	-	-	-	-	-	-	-	-	-	-	-	-	-	-	-	P 48
-	-	-	-	-	-	-	-	-	-	-	-	-	-	-	-	-	-	P 49
-	-	-	-	-	-	-	-	-	-	-	-	-	-	-	-	-	-	P 50
-	-	-	-	-	-	-	-	-	-	-	-	-	-	-	-	-	-	P 51
-	-	-	-	-	-	-	-	-	-	-	-	-	-	-	-	-	-	P 52
3	5	8	3	2	5	6	7	13	33	25	58	10	3	13	2	5	7	P 53
-	-	-	-	-	-	-	-	-	-	-	-	-	-	-	-	-	-	P (54-55)
-	-	-	-	-	-	-	-	-	-	-	-	-	-	-	-	-	-	P 54
-	-	-	-	-	-	-	-	-	-	-	-	-	-	-	-	-	-	P 55
-	-	-	-	-	-	-	-	-	-	-	-	-	-	-	-	-	-	P 56
6	10	16	8	9	17	14	19	33	93	72	165	26	14	40	34	23	57	

Tavola 1.11 segue - Nati morti per causa e sesso, per residenza della madre - Anno 1993

Classifi- cazio- ne P	CAUSE DI NATI - MORTALITÀ	EMILIA-ROMAGNA			TOSCANA			UMBRIA		
		M	F	MF	M	F	MF	M	F	MF
P (1-3)	I - MALATTIE INFETTIVE E PARASSITARIE	-	-	-	-	-	-	-	-	-
P 1	Infezioni intestinali mal definite	-	-	-	-	-	-	-	-	-
P 2	Setticemia	-	-	-	-	-	-	-	-	-
P 3	Altre malattie infettive e parassitarie	-	-	-	-	-	-	-	-	-
P (4-6)	III - M.GHIAND.ENDOCR.,NUTR.E METAB.E DIST.IMM.	-	-	-	-	-	-	-	-	-
P 4	Malattie del timo	-	-	-	-	-	-	-	-	-
P 5	Fibrosi cistica	-	-	-	-	-	-	-	-	-
P 6	A.m. ghiand.endocr.,nutr.e metab.e dist.immun.	-	-	-	-	-	-	-	-	-
P (7-8)	VI - MAL. SISTEMA NERVOSO E ORGANI DEI SENSI	-	-	-	-	-	-	-	-	-
P 7	Meningite	-	-	-	-	-	-	-	-	-
P 8	Altre mal. sistema nervoso e organi dei sensi	-	-	-	-	-	-	-	-	-
P (9-11)	VIII - MALATTIE DELL'APPARATO RESPIRATORIO	-	-	-	-	-	-	-	-	-
P 9	Bronchite e bronchiolite acute	-	-	-	-	-	-	-	-	-
P 10	Polmoniti	-	-	-	-	-	-	-	-	-
P 11	Altre malattie dell'apparato respiratorio	-	-	-	-	-	-	-	-	-
P (12-14)	IX - MALATTIE DELL'APPARATO DIGERENTE	-	-	-	-	-	-	-	-	-
P 12	Emia addominale	-	-	-	-	-	-	-	-	-
P 13	Occlusione intestinale senza menzione di emia	-	-	-	-	-	-	-	-	-
P 14	Altre malattie dell'apparato digerente	-	-	-	-	-	-	-	-	-
P (15-25)	XIV - MALFORMAZIONI CONGENITE	2	2	4	1	2	3	1	2	3
P 15	Spina bifida	-	-	-	-	-	-	-	-	-
P 16	Idrocefalia congenita	-	1	1	-	-	-	-	-	-
P 17	Anencefalia e malformazioni similari	-	-	-	1	-	1	-	1	1
P 18	Altre malformaz. congenite del sistema nervoso	-	-	-	-	-	-	-	-	-
P 19	Malf.cong.del cuore e del sistema circolatorio	1	-	1	-	-	-	-	-	-
P 20	Malf.cong.tratto superiore apparato digerente	-	-	-	-	-	-	-	-	-
P 21	Altre malf.cong. dell'apparato digerente	-	-	-	-	-	-	-	-	-
P 22	Malformazioni congenite dell'apparato urinario	-	1	1	-	-	-	-	-	-
P 23	Malform.congenite del sistema osteo-muscolare	-	-	-	-	-	-	-	1	1
P 24	Sindrome di down	-	-	-	-	-	-	-	-	-
P 25	Altre malformazioni congenite	1	-	1	-	2	2	1	-	1

MARCHE			LAZIO			ABRUZZO			MOLISE			CAMPANIA			Classifi- cazio- ne P
M	F	MF	M	F	MF	M	F	MF	M	F	MF	M	F	MF	
-	-	-	-	-	-	-	-	-	-	-	-	-	-	-	P (1-3)
-	-	-	-	-	-	-	-	-	-	-	-	-	-	-	P 1
-	-	-	-	-	-	-	-	-	-	-	-	-	-	-	P 2
-	-	-	-	-	-	-	-	-	-	-	-	-	-	-	P 3
-	-	-	-	-	-	-	-	-	-	-	-	-	-	-	P (4-6)
-	-	-	-	-	-	-	-	-	-	-	-	-	-	-	P 4
-	-	-	-	-	-	-	-	-	-	-	-	-	-	-	P 5
-	-	-	-	-	-	-	-	-	-	-	-	-	-	-	P 6
-	-	-	-	-	-	-	-	-	-	-	-	-	-	-	P (7-8)
-	-	-	-	-	-	-	-	-	-	-	-	-	-	-	P 7
-	-	-	-	-	-	-	-	-	-	-	-	-	-	-	P 8
-	-	-	-	-	-	-	-	-	-	-	-	-	-	-	P (9-11)
-	-	-	-	-	-	-	-	-	-	-	-	-	-	-	P 9
-	-	-	-	-	-	-	-	-	-	-	-	-	-	-	P 10
-	-	-	-	-	-	-	-	-	-	-	-	-	-	-	P 11
-	-	-	-	-	-	-	-	-	-	-	-	-	-	-	P (12-14)
-	-	-	-	-	-	-	-	-	-	-	-	-	-	-	P 12
-	-	-	-	-	-	-	-	-	-	-	-	-	-	-	P 13
-	-	-	-	-	-	-	-	-	-	-	-	-	-	-	P 14
1	1	2	4	2	6	1	1	2	-	1	1	5	8	13	P (15-25)
1	-	1	-	-	-	-	-	-	-	-	-	-	1	1	P 15
-	-	-	1	-	1	-	1	1	-	-	-	-	3	3	P 16
-	-	-	-	1	1	-	-	-	-	-	-	1	-	1	P 17
-	-	-	-	-	-	-	-	-	-	-	-	-	1	1	P 18
-	-	-	-	1	1	-	-	-	-	1	1	1	1	2	P 19
-	-	-	-	-	-	-	-	-	-	-	-	-	-	-	P 20
-	-	-	-	-	-	-	-	-	-	-	-	-	-	-	P 21
-	-	-	1	-	1	-	-	-	-	-	-	-	-	-	P 22
-	-	-	1	-	1	-	-	-	-	-	-	-	-	-	P 23
-	-	-	1	-	1	-	-	-	-	-	-	-	-	-	P 24
-	1	1	-	-	-	1	-	1	-	-	-	3	2	5	P 25

Tavola 1.11 segue - Nati morti per causa e sesso, per residenza della madre - Anno 1993

Classifi- cazio- ne P	CAUSE DI NATI - MORTALITÀ	EMILIA-ROMAGNA			TOSCANA			UMBRIA		
		M	F	MF	M	F	MF	M	F	MF
P (26-53)	XV - ALCUNE COND.MORB. DI ORIGINE PERINATALE	59	61	120	49	49	98	22	11	33
P 26	Disturbi ipertensivi della madre	4	3	7	-	5	5	2	1	3
P 27	Altre condizioni morbose materne	-	2	2	1	-	1	-	-	-
P 28	Rottura prematura delle membrane	1	1	2	-	-	-	1	-	1
P 29	Policdramnios	-	-	-	-	-	-	-	-	-
P 30	Gravidanza multipla	-	-	-	-	-	-	-	-	-
P 31	Altre complicazioni materne della gravidanza	-	-	-	-	1	1	-	-	-
P 32	Placenta previa	-	1	1	-	-	-	-	-	-
P 33	Altre forme di distacco ed emorr.della placenta	10	2	12	7	2	9	4	2	6
P 34	Altre e non specificate anomalie della placenta	14	13	27	13	10	23	3	1	4
P 35	Prolasso del cordone ombelicale	-	5	5	3	-	3	-	-	-
P 36	Altre e non spec.cond.morb.del cord. ombelicale	3	3	6	3	4	7	5	4	9
P 37	Corio-amnioite e al.e n.sp.anom.corion e amnios	-	-	-	-	-	-	-	-	-
P 38	Present.anom.feto,sprop.fetopel.in trav.e parto	-	-	-	-	-	-	-	-	-
P 39	Parto precipitoso e contrazioni uterine anomale	-	-	-	-	-	-	-	-	-
P 40	Al.e n.sp. complicaz.del travaglio e del parto	-	-	-	1	1	2	-	-	-
P 41	Crescita fetale lenta,malnutr.ed immatur.fetale	-	-	-	-	1	1	-	-	-
P 42	Gestaz. prolungata e peso elevato alla nascita	-	-	-	-	-	-	-	-	-
P 43	Traumatismo ostetrico	-	-	-	-	-	-	-	-	-
P 44	Morte fet.da asfis.o anos.prima o dur.travaglio	4	6	10	7	4	11	2	1	3
P 45	Sofferenza fetale e asfissia in un nato vivo	-	-	-	-	-	-	-	-	-
P 46	Sindrome da difficoltà respiratoria	-	-	-	-	-	-	-	-	-
P 47	Altre cond.morb.respirat.del feto e del neonato	-	-	-	-	-	-	-	-	-
P 48	Infezioni specifiche del periodo perinatale	-	-	-	-	-	-	-	-	-
P 49	Malattia emolitica da isoimmunizzazione anti-rh	-	-	-	-	-	-	-	-	-
P 50	Mal.emolit.da altre e non specif.isoimmunizzaz.	-	-	-	-	-	-	-	-	-
P 51	Sindrome del neonato di madre diabetica	-	-	-	-	1	1	-	-	-
P 52	Malattia emorragica del neonato	-	1	1	-	-	-	-	-	-
P 53	Altre condizioni morbose di origine perinatale	23	24	47	14	20	34	5	2	7
P (54-55)	ALTRI E MAL DEFINITI STATI MORBOSI	-	-	-	-	-	-	-	-	-
P 54	Altri stati morbosi	-	-	-	-	-	-	-	-	-
P 55	Sintomi, segni e stati morbosi mal definiti	-	-	-	-	-	-	-	-	-
P 56	XVII - TRAUMATISMI E AVVELENAMENTI	-	-	-	-	-	-	-	-	-
TOTALE		61	63	124	50	51	101	23	13	36

MARCHE			LAZIO			ABRUZZO			MOLISE			CAMPANIA			Classifi- cazio- ne P
M	F	MF	M	F	MF	M	F	MF	M	F	MF	M	F	MF	
10	17	27	101	88	189	35	24	59	10	7	17	188	172	360	P (26-53)
-	5	5	6	6	12	3	3	6	-	-	-	22	21	43	P 26
-	1	1	-	3	3	-	-	-	-	-	-	8	1	9	P 27
-	-	-	1	3	4	1	-	1	1	-	1	1	-	1	P 28
-	1	1	-	2	2	-	-	-	-	-	-	1	-	1	P 29
-	-	-	-	-	-	-	-	-	-	-	-	-	-	-	P 30
-	-	-	-	-	-	-	-	-	-	-	-	1	3	4	P 31
-	-	-	-	-	-	-	-	-	-	-	-	-	-	-	P 32
1	-	1	17	7	24	2	2	4	2	-	2	21	13	34	P 33
4	1	5	25	19	44	12	10	22	5	6	11	57	63	120	P 34
-	2	2	1	2	3	-	-	-	-	1	1	2	3	5	P 35
2	4	6	10	9	19	6	3	9	-	-	-	20	17	37	P 36
-	-	-	-	-	-	-	-	-	-	-	-	-	-	-	P 37
-	-	-	-	-	-	-	-	-	-	-	-	1	-	1	P 38
-	-	-	-	-	-	-	-	-	-	-	-	1	1	2	P 39
-	-	-	-	-	-	-	-	-	-	-	-	-	2	2	P 40
-	-	-	2	-	2	1	-	1	-	-	-	2	2	4	P 41
-	-	-	-	-	-	-	-	-	-	-	-	-	-	-	P 42
-	-	-	-	-	-	-	-	-	-	-	-	-	-	-	P 43
-	1	1	4	11	15	3	2	5	-	-	-	13	11	24	P 44
-	-	-	-	-	-	-	-	-	-	-	-	-	-	-	P 45
-	-	-	-	-	-	-	-	-	-	-	-	-	-	-	P 46
-	-	-	1	-	1	-	-	-	-	-	-	-	-	-	P 47
-	-	-	-	-	-	-	-	-	-	-	-	-	-	-	P 48
-	-	-	-	-	-	-	-	-	-	-	-	-	-	-	P 49
-	-	-	-	-	-	1	-	1	-	-	-	-	-	-	P 50
-	-	-	-	-	-	-	-	-	-	-	-	-	-	-	P 51
-	-	-	-	-	-	-	-	-	-	-	-	-	-	-	P 52
3	2	5	34	26	60	6	4	10	2	-	2	38	35	73	P 53
-	-	-	-	-	-	-	-	-	-	-	-	-	-	-	P (54-55)
-	-	-	-	-	-	-	-	-	-	-	-	-	-	-	P 54
-	-	-	-	-	-	-	-	-	-	-	-	-	-	-	P 55
-	-	-	-	-	-	-	-	-	-	-	-	-	-	-	P 56
11	18	29	105	90	195	36	25	61	10	8	18	193	180	373	

Tavola 1.11 segue - Nati morti per causa e sesso, per residenza della madre - Anno 1993

Classificazione P	CAUSE DI NATI - MORTALITÀ	PUGLIA			BASILICATA			CALABRIA		
		M	F	MF	M	F	MF	M	F	MF
P (1-3)	I - MALATTIE INFETTIVE E PARASSITARIE	-	-	-	-	-	-	-	-	-
P 1	Infezioni intestinali mal definite	-	-	-	-	-	-	-	-	-
P 2	Setticemia	-	-	-	-	-	-	-	-	-
P 3	Altre malattie infettive e parassitarie	-	-	-	-	-	-	-	-	-
P (4-6)	III - M.GHIAND.ENDOCR.,NUTR.E METAB.E DIST.IMM.	-	-	-	-	-	-	-	-	-
P 4	Malattie del timo	-	-	-	-	-	-	-	-	-
P 5	Fibrosi cistica	-	-	-	-	-	-	-	-	-
P 6	A.m. ghiand.endocr.,nutr.e metab.e dist.immun.	-	-	-	-	-	-	-	-	-
P (7-8)	VI - MAL. SISTEMA NERVOSO E ORGANI DEI SENSI	-	-	-	-	-	-	-	-	-
P 7	Meningite	-	-	-	-	-	-	-	-	-
P 8	Altre mal. sistema nervoso e organi dei sensi	-	-	-	-	-	-	-	-	-
P (9-11)	VIII - MALATTIE DELL'APPARATO RESPIRATORIO	-	-	-	-	-	-	-	-	-
P 9	Bronchite e bronchiolite acute	-	-	-	-	-	-	-	-	-
P 10	Polmoniti	-	-	-	-	-	-	-	-	-
P 11	Altre malattie dell'apparato respiratorio	-	-	-	-	-	-	-	-	-
P (12-14)	IX - MALATTIE DELL'APPARATO DIGERENTE	-	-	-	-	-	-	-	-	-
P 12	Emia addominale	-	-	-	-	-	-	-	-	-
P 13	Occlusione intestinale senza menzione di ernia	-	-	-	-	-	-	-	-	-
P 14	Altre malattie dell'apparato digerente	-	-	-	-	-	-	-	-	-
P (15-25)	XIV - MALFORMAZIONI CONGENITE	8	6	14	-	-	-	4	3	7
P 15	Spina bifida	-	-	-	-	-	-	-	-	-
P 16	Idrocefalia congenita	-	-	-	-	-	-	-	1	1
P 17	Anencefalia e malformazioni similari	-	-	-	-	-	-	1	-	1
P 18	Altre malformaz. congenite del sistema nervoso	-	-	-	-	-	-	-	1	1
P 19	Malf.cong.del cuore e del sistema circolatorio	4	3	7	-	-	-	-	-	-
P 20	Malf.cong.tratto superiore apparato digerente	-	-	-	-	-	-	-	-	-
P 21	Altre malf.cong. dell'apparato digerente	-	-	-	-	-	-	-	-	-
P 22	Malformazioni congenite dell'apparato urinario	-	-	-	-	-	-	-	-	-
P 23	Malform.congenite del sistema osteo-muscolare	-	-	-	-	-	-	-	-	-
P 24	Sindrome di Down	-	1	1	-	-	-	-	-	-
P 25	Altre malformazioni congenite	4	2	6	-	-	-	3	1	4

(a) I nati morti di madri residenti all'estero sono stati in totale 25.

SICILIA			SARDEGNA			ITALIA			ESTERO E RESIDENZA NON INDICATA (a)			TOTALE GENERALE			Classifi- cazio- ne P
M	F	MF	M	F	MF	M	F	MF	M	F	MF	M	F	MF	
-	-	-	-	-	-	-	-	-	-	-	-	-	-	-	P (1-3)
-	-	-	-	-	-	-	-	-	-	-	-	-	-	-	P 1
-	-	-	-	-	-	-	-	-	-	-	-	-	-	-	P 2
-	-	-	-	-	-	-	-	-	-	-	-	-	-	-	P 3
-	-	-	-	-	-	-	-	-	-	-	-	-	-	-	P (4-6)
-	-	-	-	-	-	-	-	-	-	-	-	-	-	-	P 4
-	-	-	-	-	-	-	-	-	-	-	-	-	-	-	P 5
-	-	-	-	-	-	-	-	-	-	-	-	-	-	-	P 6
-	-	-	-	-	-	-	-	-	-	-	-	-	-	-	P (7-8)
-	-	-	-	-	-	-	-	-	-	-	-	-	-	-	P 7
-	-	-	-	-	-	-	-	-	-	-	-	-	-	-	P 8
-	-	-	-	-	-	-	-	-	-	-	-	-	-	-	P (9-11)
-	-	-	-	-	-	-	-	-	-	-	-	-	-	-	P 9
-	-	-	-	-	-	-	-	-	-	-	-	-	-	-	P 10
-	-	-	-	-	-	-	-	-	-	-	-	-	-	-	P 11
-	1	1	-	-	-	-	1	1	-	-	-	-	1	1	P (12-14)
-	1	1	-	-	-	-	1	1	-	-	-	-	1	1	P 12
-	-	-	-	-	-	-	-	-	-	-	-	-	-	-	P 13
-	-	-	-	-	-	-	-	-	-	-	-	-	-	-	P 14
8	10	18	4	3	7	58	51	109	2	-	2	60	51	111	P (15-25)
1	-	1	-	-	-	2	2	4	-	-	-	2	2	4	P 15
-	1	1	1	-	1	3	7	10	-	-	-	3	7	10	P 16
-	1	1	-	-	-	3	3	6	1	-	1	4	3	7	P 17
1	-	1	-	-	-	1	2	3	-	-	-	1	2	3	P 18
3	2	5	-	2	2	13	11	24	-	-	-	13	11	24	P 19
-	-	-	-	-	-	-	-	-	-	-	-	-	-	-	P 20
-	-	-	-	-	-	1	-	1	-	-	-	1	-	1	P 21
-	-	-	2	-	2	6	2	8	-	-	-	6	2	8	P 22
-	1	1	-	-	-	5	2	7	-	-	-	5	2	7	P 23
-	-	-	1	1	2	3	4	7	-	-	-	3	4	7	P 24
3	5	8	-	-	-	21	18	39	1	-	1	22	18	40	P 25

Tavola 1.11 segue - Nati morti per causa e sesso, per residenza della madre - Anno 1993

Classifi- cazio- ne P	CAUSE DI NATI - MORTALITÀ	PUGLIA			BASILICATA			CALABRIA		
		M	F	MF	M	F	MF	M	F	MF
P (26-53)	XV - ALCUNE COND.MORB. DI ORIGINE PERINATALE	123	100	223	14	20	34	70	66	136
P 26	Disturbi ipertensivi della madre	13	10	23	5	3	8	10	10	20
P 27	Altre condizioni morbose materne	-	1	1	-	-	-	2	-	2
P 28	Rottura prematura delle membrane	3	2	5	-	-	-	-	-	-
P 29	Polidramnios	2	-	2	-	-	-	1	1	2
P 30	Gravidanza multipla	-	-	-	-	-	-	-	-	-
P 31	Altre complicazioni materne della gravidanza	1	-	1	-	-	-	2	-	2
P 32	Placenta previa	-	2	2	-	1	1	-	1	1
P 33	Altre forme di distacco ed emorr.della placenta	17	9	26	4	2	6	5	2	7
P 34	Altre e non specificate anomalie della placenta	34	36	70	5	5	10	19	15	34
P 35	Prolasso del cordone ombelicale	4	3	7	-	-	-	1	3	4
P 36	Altre e non spec.cond.morb.del cord. ombelicale	18	14	32	-	4	4	12	9	21
P 37	Corio-amnioite e al.e n.sp.anom.corion e amnios	-	-	-	-	-	-	-	-	-
P 38	Present.anom.feto,spop.fetopel.in trav.e parto	-	-	-	-	-	-	-	-	-
P 39	Parto precipitoso e contrazioni uterine anomale	-	-	-	-	-	-	-	-	-
P 40	Al.e n.sp. complicaz.del travaglio e del parto	-	-	-	-	-	-	-	-	-
P 41	Crescita fetale lenta, malnutr. ed immatur.fetale	1	-	1	-	-	-	-	-	-
P 42	Gestaz. prolungata e peso elevato alla nascita	-	-	-	-	-	-	-	-	-
P 43	Traumatismo ostetrico	-	1	1	-	-	-	-	-	-
P 44	Morte fet.da asfis.o anos.prima o dur.travaglio	10	7	17	-	1	1	10	10	20
P 45	Sofferenza fetale e asfissia in un nato vivo	-	-	-	-	-	-	-	-	-
P 46	Sindrome da difficoltà respiratoria	-	-	-	-	-	-	-	-	-
P 47	Altre cond.morb.respirat.del feto e del neonato	-	-	-	-	-	-	-	-	-
P 48	Infezioni specifiche del periodo perinatale	-	-	-	-	-	-	-	-	-
P 49	Malattia emolitica da isoimmunizzazione anti-rh	-	2	2	-	-	-	-	-	-
P 50	Mal.emolit.da altre e non specif.isoimmunizzaz.	-	2	2	-	-	-	-	-	-
P 51	Sindrome del neonato di madre diabetica	-	-	-	-	-	-	-	-	-
P 52	Malattia emorragica del neonato	-	-	-	-	-	-	-	-	-
P 53	Altre condizioni morbose di origine perinatale	20	11	31	-	4	4	8	15	23
P (54-55)	ALTRI E MAL DEFINITI STATI MORBOSI	-	-	-	-	-	-	-	-	-
P 54	Altri stati morbosi	-	-	-	-	-	-	-	-	-
P 55	Sintomi, segni e stati morbosi mal definiti	-	-	-	-	-	-	-	-	-
P 56	XVII - TRAUMATISMI E AVVELENAMENTI	-	-	-	-	-	-	-	-	-
TOTALE		131	106	237	14	20	34	74	69	143

(a) Cfr. la corrispondente nota a pag. 44.

SICILIA			SARDEGNA			ITALIA			ESTERO E RESIDENZA NON INDICATA (a)			TOTALE GENERALE			Classifi- cazio- ne P
M	F	MF	M	F	MF	M	F	MF	M	F	MF	M	F	MF	
164	164	328	33	31	64	1.262	1.164	2.426	33	25	58	1.295	1.189	2.484	P (26-53)
15	15	30	3	2	5	109	102	211	3	4	7	112	106	218	P 26
-	2	2	-	-	-	12	14	26	1	-	1	13	14	27	P 27
2	5	7	-	-	-	17	16	33	-	1	1	17	17	34	P 28
1	1	2	-	-	-	7	6	13	-	-	-	7	6	13	P 29
-	-	-	-	-	-	-	-	-	-	-	-	-	-	-	P 30
-	-	-	-	-	-	5	5	10	-	-	-	5	5	10	P 31
2	-	2	-	-	-	5	8	13	-	-	-	5	8	13	P 32
11	11	22	3	4	7	150	83	233	4	2	6	154	85	239	P 33
62	73	135	12	8	20	353	327	680	7	11	18	360	338	698	P 34
1	2	3	-	1	1	20	29	49	-	1	1	20	30	50	P 35
20	19	39	6	7	13	152	136	288	4	2	6	156	138	294	P 36
-	-	-	-	-	-	-	-	-	-	-	-	-	-	-	P 37
-	-	-	-	-	-	1	-	1	-	-	-	1	-	1	P 38
-	-	-	-	-	-	1	1	2	-	-	-	1	1	2	P 39
-	1	1	-	-	-	1	4	5	-	-	-	1	4	5	P 40
2	4	6	1	-	1	16	16	32	1	-	1	17	16	33	P 41
-	-	-	-	-	-	-	-	-	-	-	-	-	-	-	P 42
-	-	-	-	-	-	-	1	1	-	-	-	-	1	1	P 43
18	12	30	2	4	6	119	121	240	6	1	7	125	122	247	P 44
-	-	-	-	-	-	-	-	-	-	-	-	-	-	-	P 45
-	-	-	-	-	-	-	-	-	-	-	-	-	-	-	P 46
-	-	-	-	-	-	1	-	1	-	-	-	1	-	1	P 47
-	-	-	-	-	-	-	-	-	-	-	-	-	-	-	P 48
-	-	-	-	-	-	2	5	7	-	-	-	2	5	7	P 49
-	1	1	-	-	-	2	4	6	-	-	-	2	4	6	P 50
-	-	-	-	-	-	-	1	1	-	-	-	-	1	1	P 51
-	-	-	-	-	-	-	2	2	-	-	-	-	2	2	P 52
30	18	48	6	5	11	289	283	572	7	3	10	296	286	582	P 53
-	-	-	-	-	-	-	-	-	-	-	-	-	-	-	P (54-55)
-	-	-	-	-	-	-	-	-	-	-	-	-	-	-	P 54
-	-	-	-	-	-	-	-	-	-	-	-	-	-	-	P 55
-	-	-	-	-	-	-	-	-	-	-	-	-	-	-	P 56
172	175	347	37	34	71	1.320	1.216	2.536	35	25	60	1.355	1.241	2.596	

CAPITOLO 2 – MORTI PER ETÀ, SESSO E CAUSA (a) – ANNO 1993

(Classificazione internazionale analitica – IX Rev. 1975)

Tavola 2.1 – Morti per malattie infettive e parassitarie, per età – Totale – Anno 1993

Classificazione analitica	CAUSE DI MORTE	TOTALE			0 anni	1	2	3	4	0-4	5-9	10 -14
		M	F	MF								
001-009	MALATTIE INFETTIVE INTESTINALI	60	63	123	1	-	-	1	-	2	-	-
001	Colera	-	-	-	-	-	-	-	-	-	-	-
002	Febbre tifoide e paratifoide	1	-	1	-	-	-	-	-	-	-	-
003	Altre infezioni da salmonella	9	12	21	-	-	-	-	-	-	-	-
004	Shigellosi	-	-	-	-	-	-	-	-	-	-	-
005	Altre intossicazioni alimentari (batteriche)	-	2	2	-	-	-	-	-	-	-	-
006	Amebiasi	3	1	4	-	-	-	-	-	-	-	-
007	Altre malattie intestinali da protozoi	-	-	-	-	-	-	-	-	-	-	-
008	Infezioni intestinali da altri organismi	3	7	10	1	-	-	-	-	1	-	-
009	Infezioni intestinali mal definite	44	41	85	-	-	-	1	-	1	-	-
010-018	TUBERCOLOSI	352	182	534	-	-	-	-	-	-	-	-
010	Infezione tubercolare primaria	-	1	1	-	-	-	-	-	-	-	-
011	Tubercolosi polmonare	308	142	450	-	-	-	-	-	-	-	-
012	Altre forme di tubercol. dell'appar. respirat.	11	6	17	-	-	-	-	-	-	-	-
013	Tubercolosi delle meningi e sist.nerv.centrale	5	6	11	-	-	-	-	-	-	-	-
014	Tub. dell'intest.,periton. e ghiand. mesenter.	2	2	4	-	-	-	-	-	-	-	-
015	Tubercolosi della ossa e delle articolazioni	6	8	14	-	-	-	-	-	-	-	-
016	Tubercolosi dell'apparato genito-urinario	11	9	20	-	-	-	-	-	-	-	-
017	Tubercolosi degli altri organi	1	3	4	-	-	-	-	-	-	-	-
018	Tubercolosi miliare	8	5	13	-	-	-	-	-	-	-	-
020-027	MALATTIE BATTERICHE TRASMESSE DA ANIMALI	1	3	4	-	-	-	-	-	-	-	-
020	Peste	-	-	-	-	-	-	-	-	-	-	-
021	Tularemia	-	-	-	-	-	-	-	-	-	-	-
022	Carbonchio	-	-	-	-	-	-	-	-	-	-	-
023	Brucellosi	-	-	-	-	-	-	-	-	-	-	-
024	Morva	-	-	-	-	-	-	-	-	-	-	-
025	Melioidosi	-	1	1	-	-	-	-	-	-	-	-
026	Febbre da morso di ratto	-	-	-	-	-	-	-	-	-	-	-
027	Altre malattie batteriche trasmesse da animali	1	2	3	-	-	-	-	-	-	-	-
030-041	ALTRE MALATTIE BATTERICHE	333	390	723	13	3	1	5	-	22	3	1
030	Lebbra	2	-	2	-	-	-	-	-	-	-	-
031	Malattie da altri micobatteri	3	-	3	-	-	-	-	-	-	-	-
032	Difterite	1	-	1	-	-	-	-	-	-	-	-
033	Perlossi	1	-	1	1	-	-	-	-	1	-	-
034	Angina streptococcica e scarlattina	1	1	2	-	-	-	-	-	-	-	-
035	Erisipela	1	5	6	-	-	-	-	-	-	-	-
036	Infezione meningococcica	8	11	19	2	-	-	2	-	4	-	-
037	Tetano	17	31	48	-	-	-	-	-	-	-	-
038	Setticemia	284	331	615	10	3	1	3	-	17	3	1
039	Infezioni actinomicotiche	2	3	5	-	-	-	-	-	-	-	-
040	Altre malattie batteriche	6	3	9	-	-	-	-	-	-	-	-
041	Inf.batt.in c.morb.class.altrove e di sede n.s.	7	5	12	-	-	-	-	-	-	-	-
045-049	POLIO.ED ALTRE MAL. VIRALI DEL SISTEMA N. C.	39	35	74	3	1	1	-	-	5	1	-
045	Poliomielite acuta	-	-	-	-	-	-	-	-	-	-	-
046	Inf.del sistema nervoso centr. da virus lenti	21	20	41	-	-	-	-	-	-	-	-
047	Meningite da enterovirus	1	-	1	-	-	-	-	-	-	-	-
048	Altre mal.da enterovirus del sist.nerv.centrale	1	2	3	1	-	-	-	-	1	-	-
049	Altre mal.virali del s.n.c. non trasm.da artr.	16	13	29	2	1	1	-	-	4	1	-

(a) Per le abbreviazioni che non risultassero intuitive cfr. il volume Classificazioni delle malattie, traumatismi e cause di morte, IX Revisione 1975 - Metodi e norme - Serie C. n. 10 - Istat, ristampa Aprile 1996.

15 -17	18 -19	20 -24	25 -29	30 -34	35 -39	40 -44	45 -49	50 -54	55 -59	60 -64	65 -69	70 -74	75 -79	80 -84	85 -89	90 e oltre	N.I.	Classifi- cazione analitica
-	-	1	-	1	4	2	1	4	1	10	5	6	13	24	34	15	-	001-009
-	-	-	-	-	-	-	-	-	-	-	-	-	-	-	-	-	-	001
-	-	-	-	-	-	-	-	-	-	-	-	-	-	-	1	-	-	002
-	-	-	-	-	-	1	-	1	-	3	2	3	1	4	5	1	-	003
-	-	-	-	-	-	-	-	-	-	-	-	-	-	-	-	-	-	004
-	-	-	-	-	1	-	-	-	-	1	-	-	-	-	-	-	-	005
-	-	-	-	-	1	1	-	-	-	1	-	1	-	-	-	-	-	006
-	-	-	-	-	-	-	-	-	-	-	-	-	-	-	-	-	-	007
-	-	-	-	-	-	-	1	-	-	-	-	-	3	2	2	1	-	008
-	-	1	-	1	2	-	-	3	1	5	3	2	9	18	26	13	-	009
-	-	-	3	5	6	5	12	12	39	55	73	89	76	90	49	20	-	010-018
-	-	-	-	-	-	1	-	-	-	-	-	-	-	-	-	-	-	010
-	-	-	3	4	5	4	9	10	30	46	59	77	67	79	41	16	-	011
-	-	-	-	-	-	-	-	-	1	1	5	2	2	1	1	4	-	012
-	-	-	-	1	-	-	3	-	2	2	-	1	-	1	1	-	-	013
-	-	-	-	-	-	-	-	-	-	-	-	-	2	-	2	-	-	014
-	-	-	-	-	-	-	-	-	2	1	1	4	3	2	1	-	-	015
-	-	-	-	-	-	-	-	1	2	3	6	4	1	2	1	-	-	016
-	-	-	-	-	1	-	-	-	1	-	-	-	1	1	-	-	-	017
-	-	-	-	-	-	-	-	1	1	2	2	1	-	4	2	-	-	018
-	-	-	-	-	-	-	-	-	1	1	-	1	1	-	-	-	-	020-027
-	-	-	-	-	-	-	-	-	-	-	-	-	-	-	-	-	-	020
-	-	-	-	-	-	-	-	-	-	-	-	-	-	-	-	-	-	021
-	-	-	-	-	-	-	-	-	-	-	-	-	-	-	-	-	-	022
-	-	-	-	-	-	-	-	-	-	-	-	-	-	-	-	-	-	023
-	-	-	-	-	-	-	-	-	-	-	-	-	-	-	-	-	-	024
-	-	-	-	-	-	-	-	-	-	-	-	-	1	-	-	-	-	025
-	-	-	-	-	-	-	-	-	-	-	-	-	-	-	-	-	-	026
-	-	-	-	-	-	-	-	-	1	1	-	1	-	-	-	-	-	027
3	4	3	4	12	10	13	19	25	22	37	67	69	105	136	110	58	-	030-041
-	-	-	-	-	-	-	-	-	-	-	2	-	-	-	-	-	-	030
-	-	-	-	1	1	-	-	-	-	-	-	-	-	-	-	1	-	031
-	-	-	-	-	-	-	-	-	-	-	-	-	1	-	-	-	-	032
-	-	-	-	-	-	-	-	-	-	-	-	-	-	-	-	-	-	033
-	-	-	1	-	-	-	-	-	-	-	-	-	1	-	-	-	-	034
-	-	-	-	-	-	-	-	-	1	-	-	2	1	1	1	-	-	035
2	2	-	1	1	1	-	1	1	-	3	2	-	-	-	1	-	-	036
-	-	-	-	1	3	1	2	4	2	3	5	4	9	10	3	1	-	037
1	2	3	2	9	5	11	16	17	15	33	50	59	90	121	104	56	-	038
-	-	-	-	-	-	-	-	-	2	-	1	1	1	-	-	-	-	039
-	-	-	-	-	-	-	-	1	1	1	3	-	1	2	-	-	-	040
-	-	-	-	-	-	1	-	2	1	-	3	1	1	2	1	-	-	041
2	-	4	3	1	1	4	5	6	5	10	10	6	6	5	-	-	-	045-049
-	-	-	-	-	-	-	-	-	-	-	-	-	-	-	-	-	-	045
1	-	3	-	1	1	1	3	2	4	8	7	4	4	2	-	-	-	046
-	-	1	-	-	-	-	-	-	-	-	-	-	-	-	-	-	-	047
-	-	-	1	-	-	-	-	-	-	-	-	-	-	-	1	-	-	048
1	-	-	2	-	-	3	2	4	1	2	3	2	2	2	-	-	-	049

Tavola 2.1 segue - Morti per malattie infettive e parassitarie, per età - Totale - Anno 1993

Classifi- cazione analitica	CAUSE DI MORTE	TOTALE			0 anni	1	2	3	4	0-4	5-9	10 -14
		M	F	MF								
100-104	ALTRE MALATTIE DA SPIROCHETE	18	5	23	-	-	-	-	-	-	-	1
100	Leptosirosi	14	2	16	-	-	-	-	-	-	-	1
101	Angina di Vincent	-	1	1	-	-	-	-	-	-	-	-
102	Framboesia	4	2	6	-	-	-	-	-	-	-	-
103	Pinta	-	-	-	-	-	-	-	-	-	-	-
104	Altre infezioni da spirochete	-	-	-	-	-	-	-	-	-	-	-
110-118	MICOSI	24	8	32	1	-	-	-	-	1	-	-
110	Dermatofitosi	1	1	2	-	-	-	-	-	-	-	-
111	Altre e non specificate dermatomicosi	-	-	-	-	-	-	-	-	-	-	-
112	Candidiasi	9	4	13	1	-	-	-	-	1	-	-
114	Coccidioidomicosi	-	-	-	-	-	-	-	-	-	-	-
115	Istoplasmosi	-	-	-	-	-	-	-	-	-	-	-
116	Blastomicosi	1	1	2	-	-	-	-	-	-	-	-
117	Altre micosi	13	2	15	-	-	-	-	-	-	-	-
118	Micosi da patogeni facoltativi	-	-	-	-	-	-	-	-	-	-	-
120-129	ELMINTIASI	26	22	48	-	-	-	1	-	1	-	-
120	Schistosomiasi (bilharziosi)	-	-	-	-	-	-	-	-	-	-	-
121	Altre infestazioni da trematodi	-	-	-	-	-	-	-	-	-	-	-
122	Echinococcosi	11	18	29	-	-	-	-	-	-	-	-
123	Altre infestazioni da cestodi	3	2	5	-	-	-	1	-	1	-	-
124	Trichinosi	-	-	-	-	-	-	-	-	-	-	-
125	Filariasi e dracontiasi	3	-	3	-	-	-	-	-	-	-	-
126	Anchilostomiasi e necatoriasi	-	-	-	-	-	-	-	-	-	-	-
127	Altre elmintiasi intestinali	3	1	4	-	-	-	-	-	-	-	-
128	Altre e non specificate elmintiasi	4	-	4	-	-	-	-	-	-	-	-
129	Parassitismo intestinale non specificato	2	1	3	-	-	-	-	-	-	-	-
130-136	ALTRE MALATTIE INFETTIVE E PARASSITARIE	29	50	79	-	-	-	-	-	-	-	-
130	Toxoplasmosi	3	3	6	-	-	-	-	-	-	-	-
131	Tricomoniiasi	-	1	1	-	-	-	-	-	-	-	-
132	Pediculosi e fitiriasi	2	1	3	-	-	-	-	-	-	-	-
133	Acariasi	-	-	-	-	-	-	-	-	-	-	-
134	Altre infestazioni	-	2	2	-	-	-	-	-	-	-	-
135	Sarcoidosi	18	31	49	-	-	-	-	-	-	-	-
136	Altre e non spec.malat.infettive e parassitar.	6	12	18	-	-	-	-	-	-	-	-
137-139	POSTUMI DI MALATTIE INFETTIVE E PARASSITARIE	144	75	219	-	-	-	-	-	-	-	-
137	Postumi della tubercolosi	134	68	202	-	-	-	-	-	-	-	-
138	Postumi della poliomielite acuta	9	7	16	-	-	-	-	-	-	-	-
139	Postumi di altre malat.infettive e parassitar.	1	-	1	-	-	-	-	-	-	-	-
TOTALE		1.158	910	2.068	21	4	3	7	-	35	5	5

15 -17	18 -19	20 -24	25 -29	30 -34	35 -39	40 -44	45 -49	50 -54	55 -59	60 -64	65 -69	70 -74	75 -79	80 -84	85 -89	90 e oltre	N.I.	Classifi- cazione analitica
-	-	1	2	-	1	1	2	5	2	1	2	1	1	2	1	-	-	100-104
-	-	1	2	-	1	1	2	4	2	1	-	-	-	1	-	-	-	100
-	-	-	-	-	-	-	-	-	-	-	1	-	-	-	-	-	-	101
-	-	-	-	-	-	-	-	1	-	-	1	1	1	1	1	-	-	102
-	-	-	-	-	-	-	-	-	-	-	-	-	-	-	-	-	-	103
-	-	-	-	-	-	-	-	-	-	-	-	-	-	-	-	-	-	104
-	-	2	2	1	1	2	1	2	1	5	-	6	3	5	-	-	-	110-118
-	-	-	-	-	-	-	1	-	-	1	-	-	-	-	-	-	-	110
-	-	-	-	-	-	-	-	-	-	-	-	-	-	-	-	-	-	111
-	-	2	-	-	1	1	-	2	-	-	-	2	2	2	-	-	-	112
-	-	-	-	-	-	-	-	-	-	-	-	-	-	-	-	-	-	114
-	-	-	-	-	-	-	-	-	-	-	-	-	-	-	-	-	-	115
-	-	-	-	-	-	-	-	-	-	1	-	-	-	1	-	-	-	116
-	-	-	2	1	-	1	-	-	1	3	-	4	1	2	-	-	-	117
-	-	-	-	-	-	-	-	-	-	-	-	-	-	-	-	-	-	118
-	-	1	-	-	-	-	2	2	5	4	3	7	3	14	5	1	-	120-129
-	-	-	-	-	-	-	-	-	-	-	-	-	-	-	-	-	-	120
-	-	-	-	-	-	-	-	-	-	-	-	-	-	-	-	-	-	121
-	-	-	-	-	-	-	2	2	3	3	2	7	2	5	2	1	-	122
-	-	-	-	-	-	-	-	-	1	-	1	-	1	-	1	-	-	123
-	-	-	-	-	-	-	-	-	-	-	-	-	-	-	-	-	-	124
-	-	-	-	-	-	-	-	-	1	-	-	-	-	1	1	-	-	125
-	-	-	-	-	-	-	-	-	-	-	-	-	-	-	-	-	-	126
-	-	1	-	-	-	-	-	-	-	1	-	-	-	3	-	-	-	127
-	-	-	-	-	-	-	-	-	-	-	-	-	-	2	1	-	-	128
-	-	-	-	-	-	-	-	-	-	-	-	-	-	3	-	-	-	129
-	-	-	4	4	1	5	3	3	3	7	9	15	11	9	4	1	-	130-136
-	-	-	1	1	-	1	1	-	-	-	-	1	-	1	-	-	-	130
-	-	-	-	-	-	-	-	-	-	-	-	-	1	-	-	-	-	131
-	-	-	-	-	-	-	-	-	-	1	-	1	-	1	-	-	-	132
-	-	-	-	-	-	-	-	-	-	-	-	-	-	-	-	-	-	133
-	-	-	-	-	-	-	-	-	-	-	-	-	-	2	-	-	-	134
-	-	-	-	-	-	2	1	3	2	5	9	12	8	3	4	-	-	135
-	-	-	3	3	1	2	1	-	1	1	-	1	2	2	-	1	-	136
-	-	-	-	3	3	3	4	7	15	20	35	43	36	35	12	3	-	137-139
-	-	-	-	3	2	2	4	6	14	17	33	40	35	33	10	3	-	137
-	-	-	-	-	1	1	-	1	1	2	2	3	1	2	2	-	-	138
-	-	-	-	-	-	-	-	-	-	1	-	-	-	-	-	-	-	139
7	5	19	26	39	35	45	58	78	108	166	231	260	271	338	233	104	-	

Tavola 2.2 – Morti per malattie infettive e parassitarie, per età – Femmine – Anno 1993

Classifi- cazione analitica	CAUSE DI MORTE	0 anni	1	2	3	4	0-4	5-9	10 -14	15 -17	18 -19
001-009	MALATTIE INFETTIVE INTESTINALI	-	-	-	1	-	1	-	-	-	-
001	Colera	-	-	-	-	-	-	-	-	-	-
002	Febbre tifoide e paratifoide	-	-	-	-	-	-	-	-	-	-
003	Altre infezioni da salmonella	-	-	-	-	-	-	-	-	-	-
004	Shigellosi	-	-	-	-	-	-	-	-	-	-
005	Altre intossicazioni alimentari (batteriche)	-	-	-	-	-	-	-	-	-	-
006	Amebiasi	-	-	-	-	-	-	-	-	-	-
007	Altre malattie intestinali da protozoi	-	-	-	-	-	-	-	-	-	-
008	Infezioni intestinali da altri organismi	-	-	-	-	-	-	-	-	-	-
009	Infezioni intestinali mal definite	-	-	-	1	-	1	-	-	-	-
010-018	TUBERCOLOSI	-	-	-	-	-	-	-	-	-	-
010	Infezione tubercolare primaria	-	-	-	-	-	-	-	-	-	-
011	Tubercolosi polmonare	-	-	-	-	-	-	-	-	-	-
012	Altre forme di tubercul. dell'appar. respirat.	-	-	-	-	-	-	-	-	-	-
013	Tubercolosi delle meningi e sist.nerv.centrale	-	-	-	-	-	-	-	-	-	-
014	Tub. dell'intest.,periton. e ghiand. mesenter.	-	-	-	-	-	-	-	-	-	-
015	Tubercolosi delle ossa e delle articolazioni	-	-	-	-	-	-	-	-	-	-
016	Tubercolosi dell'apparato genito-urinario	-	-	-	-	-	-	-	-	-	-
017	Tubercolosi degli altri organi	-	-	-	-	-	-	-	-	-	-
018	Tubercolosi miliare	-	-	-	-	-	-	-	-	-	-
020-027	MALATTIE BATTERICHE TRASMESSE DA ANIMALI	-	-	-	-	-	-	-	-	-	-
020	Peste	-	-	-	-	-	-	-	-	-	-
021	Tularemia	-	-	-	-	-	-	-	-	-	-
022	Carbuncchio	-	-	-	-	-	-	-	-	-	-
023	Brucellosi	-	-	-	-	-	-	-	-	-	-
024	Morva	-	-	-	-	-	-	-	-	-	-
025	Melicidiosi	-	-	-	-	-	-	-	-	-	-
026	Febbre da morso di ratto	-	-	-	-	-	-	-	-	-	-
027	Altre malattie batteriche trasmesse da animali	-	-	-	-	-	-	-	-	-	-
030-041	ALTRE MALATTIE BATTERICHE	5	1	-	1	-	7	2	1	3	3
030	Lebbra	-	-	-	-	-	-	-	-	-	-
031	Malattie da altri micobatteri	-	-	-	-	-	-	-	-	-	-
032	Difterite	-	-	-	-	-	-	-	-	-	-
033	Pertosse	-	-	-	-	-	-	-	-	-	-
034	Angina streptococcica e scarlattina	-	-	-	-	-	-	-	-	-	-
035	Erisipela	-	-	-	-	-	-	-	-	-	-
036	Infezione meningococcica	1	-	-	-	-	1	-	-	2	1
037	Tetano	-	-	-	-	-	-	-	-	-	-
038	Setticemia	4	1	-	1	-	6	2	1	1	2
039	Infezioni actinomicotiche	-	-	-	-	-	-	-	-	-	-
040	Altre malattie batteriche	-	-	-	-	-	-	-	-	-	-
041	Inf.batt.in c.morb.class.altrove e di sede n.s	-	-	-	-	-	-	-	-	-	-
045-049	POLIO.ED ALTRE MAL. VIRALI DEL SISTEMA N. C.	2	1	1	-	-	4	1	-	1	-
045	Poliomielite acuta	-	-	-	-	-	-	-	-	-	-
046	Inf.del sistema nervoso centr. da virus lenti	-	-	-	-	-	-	-	-	-	-
047	Meningite da enterovirus	-	-	-	-	-	-	-	-	-	-
048	Altre mal.da enterovirus del sist.nerv.central.	1	-	-	-	-	1	-	-	-	-
049	Altre mal.virali del s.n.c. non trasm.da artr.	1	1	1	-	-	3	1	-	1	-

20 -24	25 -29	30 -34	35 -39	40 -44	45 -49	50 -54	55 -59	60 -64	65 -69	70 -74	75 -79	80 -84	85 -89	90 e oltre	N.I.	Totale	Classifi- cazione analitica
-	-	-	3	1	1	2	-	4	3	4	9	12	13	10	-	63	001-009
-	-	-	-	-	-	-	-	-	-	-	-	-	-	-	-	-	001
-	-	-	-	-	-	-	-	-	-	-	-	-	-	-	-	-	002
-	-	-	-	1	-	1	-	-	1	2	1	2	3	1	-	12	003
-	-	-	-	-	-	-	-	-	-	-	-	-	-	-	-	-	004
-	-	-	1	-	-	-	-	1	-	-	-	-	-	-	-	2	005
-	-	-	1	-	-	-	-	-	-	-	-	-	-	-	-	1	006
-	-	-	-	-	-	-	-	-	-	-	-	-	-	-	-	-	007
-	-	-	-	-	1	-	-	-	-	-	3	2	-	1	-	7	008
-	-	-	1	-	-	1	-	3	2	2	5	8	10	8	-	41	009
-	-	1	3	2	2	3	8	18	18	26	33	36	25	7	-	182	010-018
-	-	-	-	1	-	-	-	-	-	-	-	-	-	-	-	1	010
-	-	-	2	1	1	3	6	14	13	20	27	31	19	5	-	142	011
-	-	-	-	-	-	-	-	-	1	-	1	1	1	2	-	6	012
-	-	1	-	-	1	-	-	2	-	1	-	-	1	-	-	6	013
-	-	-	-	-	-	-	-	-	-	-	1	-	1	-	-	2	014
-	-	-	-	-	-	-	1	-	1	2	2	1	-	-	-	8	015
-	-	-	-	-	-	-	-	2	2	3	1	-	1	-	-	9	016
-	-	-	1	-	-	-	-	-	-	-	1	1	-	-	-	3	017
-	-	-	-	-	-	-	1	-	1	1	-	1	1	-	-	5	018
-	-	-	-	-	-	-	1	-	-	1	1	-	-	-	-	3	020-027
-	-	-	-	-	-	-	-	-	-	-	-	-	-	-	-	-	020
-	-	-	-	-	-	-	-	-	-	-	-	-	-	-	-	-	021
-	-	-	-	-	-	-	-	-	-	-	-	-	-	-	-	-	022
-	-	-	-	-	-	-	-	-	-	-	-	-	-	-	-	-	023
-	-	-	-	-	-	-	-	-	-	-	-	-	-	-	-	-	024
-	-	-	-	-	-	-	-	-	-	-	1	-	-	-	-	1	025
-	-	-	-	-	-	-	-	-	-	-	-	-	-	-	-	-	026
-	-	-	-	-	-	-	1	-	-	1	-	-	-	-	-	2	027
1	3	5	4	7	6	9	8	13	25	35	60	83	68	47	-	390	030-041
-	-	-	-	-	-	-	-	-	-	-	-	-	-	-	-	-	030
-	-	-	-	-	-	-	-	-	-	-	-	-	-	-	-	-	031
-	-	-	-	-	-	-	-	-	-	-	-	-	-	-	-	-	032
-	-	-	-	-	-	-	-	-	-	-	-	-	-	-	-	-	033
-	1	-	-	-	-	-	-	-	-	-	-	-	-	-	-	1	034
-	-	-	-	-	-	-	1	-	-	2	1	-	1	-	-	5	035
-	1	1	-	-	1	1	-	-	2	1	-	-	-	-	-	11	036
-	-	-	1	1	1	2	1	1	1	4	8	8	2	1	-	31	037
1	1	4	3	6	4	5	4	12	20	27	50	72	64	46	-	331	038
-	-	-	-	-	-	-	1	-	-	1	1	-	-	-	-	3	039
-	-	-	-	-	-	-	1	-	1	-	-	1	-	-	-	3	040
-	-	-	-	-	-	1	-	-	1	-	-	2	1	-	-	5	041
2	-	1	-	-	-	3	3	6	5	3	2	4	-	-	-	35	045-049
-	-	-	-	-	-	-	-	-	-	-	-	-	-	-	-	-	045
2	-	1	-	-	-	2	2	4	4	2	1	2	-	-	-	20	046
-	-	-	-	-	-	-	-	-	-	-	-	-	-	-	-	-	047
-	-	-	-	-	-	-	-	-	-	-	-	1	-	-	-	2	048
-	-	-	-	-	-	1	1	2	1	1	1	1	-	-	-	13	049

Tavola 2.2 segue - Morti per malattie infettive e parassitarie, per età - Femmine - Anno 1993

Classificazione analitica	CAUSE DI MORTE	0 anni	1	2	3	4	0-4	5-9	10 -14	15 -17	18 -19
100-104	ALTRE MALATTIE DA SPIROCHETE	-	-	-	-	-	-	-	1	-	-
100	Leptosirosi	-	-	-	-	-	-	-	1	-	-
101	Angina di Vincent	-	-	-	-	-	-	-	-	-	-
102	Framboesia	-	-	-	-	-	-	-	-	-	-
103	Pinta	-	-	-	-	-	-	-	-	-	-
104	Altre infezioni da spirochete	-	-	-	-	-	-	-	-	-	-
110-118	MICOSI	1	-	-	-	-	1	-	-	-	-
110	Dermatofitosi	-	-	-	-	-	-	-	-	-	-
111	Altre e non specificate dermatomicosi	-	-	-	-	-	-	-	-	-	-
112	Candidiasi	1	-	-	-	-	1	-	-	-	-
114	Coccidioidomicosi	-	-	-	-	-	-	-	-	-	-
115	Istoplasmosi	-	-	-	-	-	-	-	-	-	-
116	Blastomicosi	-	-	-	-	-	-	-	-	-	-
117	Altre micosi	-	-	-	-	-	-	-	-	-	-
118	Micosi da patogeni facoltativi	-	-	-	-	-	-	-	-	-	-
120-129	ELMINTIASI	-	-	-	-	-	-	-	-	-	-
120	Schistosomiasi (bilharziosi)	-	-	-	-	-	-	-	-	-	-
121	Altre infestazioni da trematodi	-	-	-	-	-	-	-	-	-	-
122	Echinococcosi	-	-	-	-	-	-	-	-	-	-
123	Altre infestazioni da cestodi	-	-	-	-	-	-	-	-	-	-
124	Trichinosi	-	-	-	-	-	-	-	-	-	-
125	Filariasi e dracontiasi	-	-	-	-	-	-	-	-	-	-
126	Anchilostomiasi e necatoriasi	-	-	-	-	-	-	-	-	-	-
127	Altre elmintiasi intestinali	-	-	-	-	-	-	-	-	-	-
128	Altre e non specificate elmintiasi	-	-	-	-	-	-	-	-	-	-
129	Parassitismo intestinale non specificato	-	-	-	-	-	-	-	-	-	-
130-136	ALTRE MALATTIE INFETTIVE E PARASSITARIE	-	-	-	-	-	-	-	-	-	-
130	Toxoplasmosi	-	-	-	-	-	-	-	-	-	-
131	Tricomoniiasi	-	-	-	-	-	-	-	-	-	-
132	Pediculosi e fitiriasi	-	-	-	-	-	-	-	-	-	-
133	Acariasi	-	-	-	-	-	-	-	-	-	-
134	Altre infestazioni	-	-	-	-	-	-	-	-	-	-
135	Sarcoidosi	-	-	-	-	-	-	-	-	-	-
136	Altre e non spec. malat. infettive e parassitar.	-	-	-	-	-	-	-	-	-	-
137-139	POSTUMI DI MALATTIE INFETTIVE E PARASSITARIE	-	-	-	-	-	-	-	-	-	-
137	Postumi della tubercolosi	-	-	-	-	-	-	-	-	-	-
138	Postumi della poliomielite acuta	-	-	-	-	-	-	-	-	-	-
139	Postumi di altre malat. infettive e parassitar.	-	-	-	-	-	-	-	-	-	-
TOTALE		9	2	2	2	-	15	3	2	5	3

20 -24	25 -29	30 -34	35 -39	40 -44	45 -49	50 -54	55 -59	60 -64	65 -69	70 -74	75 -79	80 -84	85 -89	90 e oltre	N.I.	Totale	Classifi- cazione analitica
-	1	-	-	-	-	-	-	-	1	1	-	-	1	-	-	5	100-104
-	1	-	-	-	-	-	-	-	-	-	-	-	-	-	-	2	100
-	-	-	-	-	-	-	-	-	1	-	-	-	-	-	-	1	101
-	-	-	-	-	-	-	-	-	-	1	-	-	1	-	-	2	102
-	-	-	-	-	-	-	-	-	-	-	-	-	-	-	-	-	103
-	-	-	-	-	-	-	-	-	-	-	-	-	-	-	-	-	104
1	-	-	1	-	-	-	-	2	-	2	-	1	-	-	-	8	110-118
-	-	-	-	-	-	-	-	1	-	-	-	-	-	-	-	1	110
-	-	-	-	-	-	-	-	-	-	-	-	-	-	-	-	-	111
1	-	-	1	-	-	-	-	-	-	1	-	-	-	-	-	4	112
-	-	-	-	-	-	-	-	-	-	-	-	-	-	-	-	-	114
-	-	-	-	-	-	-	-	-	-	-	-	-	-	-	-	-	115
-	-	-	-	-	-	-	-	-	-	-	-	1	-	-	-	1	116
-	-	-	-	-	-	-	-	1	-	1	-	-	-	-	-	2	117
-	-	-	-	-	-	-	-	-	-	-	-	-	-	-	-	-	118
-	-	-	-	-	-	2	1	2	2	5	2	5	2	1	-	22	120-129
-	-	-	-	-	-	-	-	-	-	-	-	-	-	-	-	-	120
-	-	-	-	-	-	-	-	-	-	-	-	-	-	-	-	-	121
-	-	-	-	-	-	2	1	2	1	5	1	3	2	1	-	18	122
-	-	-	-	-	-	-	-	-	1	-	1	-	-	-	-	2	123
-	-	-	-	-	-	-	-	-	-	-	-	-	-	-	-	-	124
-	-	-	-	-	-	-	-	-	-	-	-	-	-	-	-	-	125
-	-	-	-	-	-	-	-	-	-	-	-	-	-	-	-	-	126
-	-	-	-	-	-	-	-	-	-	-	-	1	-	-	-	1	127
-	-	-	-	-	-	-	-	-	-	-	-	-	-	-	-	-	128
-	-	-	-	-	-	-	-	-	-	-	-	1	-	-	-	1	129
-	4	3	-	1	2	-	3	3	6	8	7	8	4	1	-	50	130-136
-	1	1	-	-	-	-	-	-	-	-	-	1	-	-	-	3	130
-	-	-	-	-	-	-	-	-	-	-	1	-	-	-	-	1	131
-	-	-	-	-	-	-	-	1	-	-	-	-	-	-	-	1	132
-	-	-	-	-	-	-	-	-	-	-	-	-	-	-	-	-	133
-	-	-	-	-	-	-	-	-	-	-	-	2	-	-	-	2	134
-	-	-	-	-	1	-	2	2	6	8	5	3	4	-	-	31	135
-	3	2	-	1	1	-	1	-	-	-	1	2	-	1	-	12	136
-	-	-	1	2	2	5	4	6	11	12	9	17	3	3	-	75	137-139
-	-	-	-	1	2	4	4	6	11	10	9	16	2	3	-	68	137
-	-	-	1	1	-	1	-	-	-	2	-	1	1	-	-	7	138
-	-	-	-	-	-	-	-	-	-	-	-	-	-	-	-	-	139
7	10	13	15	14	17	26	35	56	84	106	127	175	124	73	-	910	

15 -17	18 -19	20 -24	25 -29	30 -34	35 -39	40 -44	45 -49	50 -54	55 -59	60 -64	65 -69	70 -74	75 -79	80 -84	85 -89	90 e oltre	N.I.	Classifi- cazione analitica
128	86	282	410	626	1.124	2.143	3.885	7.141	10.999	17.038	22.842	23.847	21.212	22.276	11.758	4.457	-	140-208
4	1	8	7	16	38	90	180	282	342	475	525	378	270	311	151	70	-	140-149
-	-	-	-	-	-	1	-	5	7	3	14	18	18	26	16	11	-	140
-	-	-	-	-	-	-	-	-	1	-	2	2	2	3	-	-	-	.0
-	-	-	-	-	-	-	-	3	4	1	6	12	11	12	12	8	-	.1
-	-	-	-	-	-	-	-	-	-	-	-	-	-	-	1	-	-	.3
-	-	-	-	-	-	-	-	-	-	-	-	-	1	-	-	-	-	.4
-	-	-	-	-	-	-	-	-	1	-	-	-	-	-	-	-	-	.5
-	-	-	-	-	-	-	-	-	-	-	-	-	-	-	-	-	-	.6
-	-	-	-	-	-	-	-	-	-	-	-	-	-	-	-	-	-	.8
-	-	-	-	-	-	1	-	2	1	2	6	4	4	11	3	3	-	.9
-	-	1	3	4	5	11	28	51	47	71	102	70	52	52	22	8	-	141
-	-	-	1	-	3	11	12	16	22	30	30	19	9	11	5	1	-	.0
-	-	-	-	-	-	-	-	-	-	-	-	-	-	-	-	-	-	.1
-	-	-	-	-	-	-	-	1	-	-	1	-	1	-	1	-	-	.2
-	-	-	-	-	-	-	-	-	-	-	-	-	-	-	-	-	-	.3
-	-	-	-	-	-	-	-	-	-	-	-	-	-	-	-	-	-	.4
-	-	-	-	-	-	-	-	-	-	1	1	-	-	-	-	-	-	.5
-	-	-	-	-	-	-	-	1	-	-	-	-	1	1	-	-	-	.6
-	-	1	2	4	5	8	16	38	30	48	70	51	41	40	16	7	-	.9
-	-	-	1	-	3	6	11	13	18	36	33	30	32	58	36	17	-	142
-	-	-	1	-	2	4	7	15	31	24	24	24	28	47	28	14	-	.0
-	-	-	-	-	1	-	2	2	2	1	2	1	3	3	2	-	-	.1
-	-	-	-	-	-	-	-	-	-	-	-	-	-	-	-	-	-	.2
-	-	-	-	-	-	-	-	-	-	-	-	-	-	-	-	-	-	.8
-	-	-	-	-	-	2	2	4	1	4	7	5	1	8	6	3	-	.9
-	1	-	-	1	1	2	2	1	3	3	7	2	5	4	5	4	-	143
-	-	-	-	-	-	-	-	-	1	1	-	1	-	-	-	-	-	.0
-	-	-	-	1	-	-	-	-	-	3	-	-	-	3	-	1	-	.1
-	-	-	-	-	-	-	-	-	1	2	2	4	1	5	1	5	3	.8
-	1	-	-	1	2	5	5	13	12	25	21	14	10	8	4	1	-	.9
-	-	-	-	1	-	-	-	-	-	-	1	-	-	1	-	-	-	144
-	-	-	-	-	-	-	-	-	-	-	-	-	-	-	-	-	-	.0
-	-	-	-	-	-	-	-	-	-	-	-	-	1	1	-	-	-	.1
-	-	-	-	-	1	5	5	13	12	25	20	13	9	7	4	1	-	.8
1	-	1	-	1	6	16	40	48	75	100	103	72	49	66	33	10	-	.9
-	-	-	-	-	-	1	2	1	1	2	2	2	-	1	-	1	-	145
-	-	-	-	-	-	-	1	1	-	2	1	1	1	5	-	-	-	.0
-	-	-	-	-	-	-	-	1	1	-	2	1	-	-	4	-	-	.1
-	-	-	-	-	-	2	2	4	6	5	5	2	2	-	3	-	-	.2
-	-	1	-	-	-	-	-	1	1	-	-	1	1	1	2	-	-	.3
-	-	-	-	-	-	1	2	2	5	7	5	2	2	9	2	3	-	.4
-	-	-	-	-	-	2	4	3	7	6	6	2	-	2	-	-	-	.5
-	-	-	-	-	-	-	-	-	1	1	1	-	-	1	-	-	-	.6
-	1	-	-	1	6	13	32	34	59	77	81	61	43	47	22	6	-	.8
-	-	-	-	2	7	16	26	55	52	78	78	47	32	29	11	6	-	.9
-	-	-	-	4	7	11	21	26	34	37	34	24	21	21	4	3	-	146
-	-	-	-	-	-	-	-	1	-	-	-	-	-	-	-	-	-	.0
-	-	-	-	-	-	-	-	1	-	-	-	-	-	-	-	-	-	.1
-	-	-	-	-	-	-	-	-	-	-	-	-	-	-	-	-	-	.2
-	-	-	-	-	-	-	-	-	-	-	-	-	-	-	-	-	-	.3
-	-	-	-	-	-	-	-	-	-	-	-	-	-	-	-	-	-	.4
-	-	-	-	-	-	-	-	-	-	-	-	-	-	-	-	-	-	.5
-	-	-	-	-	-	-	-	-	-	-	-	-	-	-	-	-	-	.6
-	-	-	-	-	-	-	-	-	-	-	-	-	-	-	-	-	-	.7
-	-	-	-	-	-	-	-	-	-	2	-	-	-	-	-	-	-	.8
-	-	-	-	2	3	9	15	32	26	42	41	23	11	8	7	3	-	.9
2	-	4	1	6	4	11	13	20	25	26	34	35	13	18	5	1	-	147
-	-	-	-	-	-	-	-	-	-	-	-	1	1	-	-	-	-	.0
-	-	-	-	1	-	1	-	-	1	-	3	-	-	1	-	-	-	.1
-	-	-	-	-	-	-	-	-	-	-	-	-	-	-	-	-	-	.2
-	-	-	-	-	-	-	-	-	-	-	-	-	-	-	-	-	-	.3
-	-	-	-	-	-	-	-	-	-	-	-	-	-	-	-	-	-	.4
-	-	-	-	-	-	-	-	-	-	-	-	-	-	-	-	-	-	.5
-	-	-	-	-	-	-	-	-	-	-	-	-	-	-	-	-	-	.6
-	-	-	-	-	-	-	-	-	-	-	-	-	-	-	-	-	-	.7
2	-	4	1	5	4	10	13	20	24	26	31	34	12	17	5	1	-	.8
-	-	1	1	1	5	12	27	41	64	82	80	60	25	27	12	7	-	.9
-	-	-	-	-	-	-	-	-	-	-	1	-	-	-	-	-	-	.0
-	-	-	1	1	-	-	3	3	10	11	7	6	5	3	1	1	-	.1
-	-	-	-	-	-	-	-	1	-	-	-	-	-	-	-	-	-	.2
-	-	-	-	-	-	-	-	-	-	-	-	-	-	1	-	-	-	.3
-	-	-	-	-	-	-	-	-	-	-	1	-	-	1	-	-	-	.8
-	-	1	-	-	5	12	23	38	54	69	73	54	20	22	11	6	-	.9

Tavola 2.3 segue - Morti per tumori, per età - Totale - Anno 1993

Classifi- cazione analitica	CAUSE DI MORTE	TOTALE			0 anni	1	2	3	4	0-4	5-9	10 -14
		M	F	MF								
149	T.M.ALE MAL.DEF.SEDI DI LABBRA,CAV.OR.,FAR.	289	37	326	-	-	-	-	-	-	-	-
.0	Faringe, non specificata	259	31	290	-	-	-	-	-	-	-	-
.1	Anello di Waldeyer	1	1	2	-	-	-	-	-	-	-	-
.8	Altri	24	5	29	-	-	-	-	-	-	-	-
.9	Mal definiti	5	-	5	-	-	-	-	-	-	-	-
150-159	T.M. DELL'APPAR.DIGERENTE E DEL PERITONEO	30.742	24.613	55.355	2	5	5	2	3	17	3	2
150	TUMORI MALIGNI DELL'ESOFAGO	1.812	476	2.288	1	-	-	-	-	1	-	-
.0	Tratto cervicale	12	7	19	-	-	-	-	-	-	-	-
.1	Tratto toracico	11	3	14	-	-	-	-	-	-	-	-
.2	Tratto addominale	-	1	1	1	-	-	-	-	1	-	-
.3	Terzo superiore	4	1	5	-	-	-	-	-	-	-	-
.4	Terzo medio	25	3	28	-	-	-	-	-	-	-	-
.5	Terzo inferiore	31	11	42	-	-	-	-	-	-	-	-
.8	Altri	5	1	6	-	-	-	-	-	-	-	-
.9	Esophago, non specificato	1.724	449	2.173	-	-	-	-	-	-	-	-
151	TUMORI MALIGNI DELLO STOMACO	7.677	5.557	13.234	-	1	3	-	-	4	-	-
.0	Cardias	174	52	226	-	-	-	-	-	-	-	-
.1	Piloro	11	13	24	-	-	-	-	-	-	-	-
.2	Antro pilorico	45	49	94	-	-	-	-	-	-	-	-
.3	Fondo dello stomaco	16	11	27	-	-	-	-	-	-	-	-
.4	Corpo dello stomaco	13	6	19	-	-	-	-	-	-	-	-
.5	Piccola curva, non specificata	5	5	10	-	-	-	-	-	-	-	-
.6	Grande curva, non specificata	2	1	3	-	-	-	-	-	-	-	-
.8	Altri	13	7	20	-	-	-	-	-	-	-	-
.9	Stomaco, non specificato	7.398	5.413	12.811	-	1	3	-	-	4	-	-
152	T.M. DELL'INTESTINO TENUE, COMPRESO IL DUOD.	209	173	382	-	-	-	-	-	-	-	-
.0	Duodeno	99	72	171	-	-	-	-	-	-	-	-
.1	Digiuno	8	5	13	-	-	-	-	-	-	-	-
.2	Ileo	8	15	23	-	-	-	-	-	-	-	-
.3	Diverticolo di Meckel	6	5	11	-	-	-	-	-	-	-	-
.8	Altri	-	1	1	-	-	-	-	-	-	-	-
.9	Intestino tenue, non specificato	88	75	163	-	-	-	-	-	-	-	-
153	TUMORI MALIGNI DEL COLON	5.329	5.216	10.545	-	-	-	-	1	1	1	1
.0	Flessura epatica	35	21	56	-	-	-	-	-	-	-	-
.1	Colon trasverso	116	157	273	-	-	-	-	-	-	-	-
.2	Colon discendente	220	186	406	-	-	-	-	-	-	-	-
.3	Sigma	987	910	1.897	-	-	-	-	1	1	-	-
.4	Ceco	133	192	325	-	-	-	-	-	-	-	-
.5	Appendice	8	-	8	-	-	-	-	-	-	-	-
.6	Colon ascendente	290	300	590	-	-	-	-	-	-	-	-
.7	Flessura splenica	34	36	70	-	-	-	-	-	-	-	-
.8	Altri	10	12	22	-	-	-	-	-	-	-	-
.9	Colon, non specificato	3.496	3.402	6.898	-	-	-	-	-	-	1	1
154	T.M.DEL RETTO, GIUNZIONE RETTOSIGMOID. E ANO	2.690	2.136	4.826	-	-	-	-	-	-	-	-
.0	Giunzione rettosigmoidea	467	395	862	-	-	-	-	-	-	-	-
.1	Retto	2.171	1.665	3.836	-	-	-	-	-	-	-	-
.2	Canale anale	13	19	32	-	-	-	-	-	-	-	-
.3	Ano, non specificato	32	40	72	-	-	-	-	-	-	-	-
.8	Altri	7	17	24	-	-	-	-	-	-	-	-
155	T.M. DEL FEGATO E DOTTI BILIARI INTRAEPATICI	6.555	3.551	10.106	-	3	2	1	1	7	-	-
.0	Del fegato, primitivo	4.201	1.786	5.987	-	3	2	1	-	6	-	-
.1	Del dotti biliari intraepatici	62	67	129	-	-	-	-	-	-	-	-
.2	Del fegato, non specif.se primitivo o secundar.	2.292	1.698	3.990	-	-	-	-	1	1	-	-
156	T.M.DELLA VESC. BILIARE E DOTTI BIL.EXTRAEP.	1.031	1.937	2.968	-	-	-	-	-	-	-	-
.0	Cistifellea	350	971	1.321	-	-	-	-	-	-	-	-
.1	Doti biliari extraepatici	314	462	776	-	-	-	-	-	-	-	-
.2	Ampolla di Vater	97	111	208	-	-	-	-	-	-	-	-
.8	Altri	4	6	10	-	-	-	-	-	-	-	-
.9	Vie biliari, non specificate	266	387	653	-	-	-	-	-	-	-	-
157	TUMORI MALIGNI DEL PANCREAS	3.511	3.467	6.978	-	1	-	-	1	2	-	-
.0	Testa del pancreas	586	648	1.234	-	-	-	-	-	-	-	-
.1	Corpo del pancreas	14	23	37	-	-	-	-	-	-	-	-
.2	Coda del pancreas	23	22	45	-	-	-	-	-	-	-	-
.3	Dotto pancreatico	3	1	4	-	-	-	-	-	-	-	-
.4	Isole di Langerhans	-	1	1	-	-	-	-	-	-	-	-
.8	Altri	13	7	20	-	-	-	-	-	-	-	-
.9	Parte non specificata	2.872	2.765	5.637	-	1	-	-	1	2	-	-

15 -17	18 -19	20 -24	25 -29	30 -34	35 -39	40 -44	45 -49	50 -54	55 -59	60 -64	65 -69	70 -74	75 -79	80 -84	85 -89	90 e oltre	N.I.	Classifi- cazione analitica
1	-	1	1	1	5	10	30	35	39	51	53	30	34	23	7	5	-	149
-	-	1	1	1	4	8	24	32	38	48	47	27	28	22	6	3	-	.0
-	-	-	-	-	-	1	-	-	-	-	-	-	1	-	-	-	-	.1
1	-	-	-	-	1	1	5	3	1	2	5	1	5	1	1	2	-	.8
-	-	-	-	-	-	-	1	-	1	1	1	2	-	-	-	-	-	.9
4	5	18	63	136	269	550	1.085	2.127	3.601	5.713	7.887	8.773	8.387	9.374	5.275	2.066	-	150-159
-	-	-	1	3	7	27	71	161	245	330	379	341	246	259	159	58	-	150
-	-	-	-	-	-	-	-	1	-	1	-	5	4	1	1	-	-	.0
-	-	-	-	-	-	-	-	-	-	-	-	-	-	-	-	-	-	.1
-	-	-	-	-	-	-	-	-	-	2	1	-	1	1	1	-	-	.2
-	-	-	-	-	-	-	-	-	-	3	5	4	8	3	1	1	-	.3
-	-	-	-	-	-	-	-	-	-	2	3	4	6	8	5	9	3	.4
-	-	-	-	-	-	-	-	-	-	1	3	-	1	-	-	-	-	.5
-	-	-	-	-	-	-	-	-	-	1	3	-	1	-	-	-	-	.8
-	-	-	1	3	6	25	69	154	231	315	368	321	235	246	152	57	-	.9
-	-	-	5	24	34	73	160	242	429	783	1.156	1.691	1.953	2.116	2.540	1.491	533	151
-	-	-	-	-	-	-	1	2	8	11	28	46	32	30	41	20	7	.0
-	-	-	-	-	-	-	-	-	1	1	1	1	6	4	4	4	1	.1
-	-	-	-	-	-	-	-	-	1	1	4	10	11	21	21	20	4	.2
-	-	-	-	-	-	-	-	-	1	-	-	1	5	6	5	1	-	.3
-	-	-	-	-	-	-	-	-	-	2	1	5	2	4	2	2	1	.4
-	-	-	-	-	-	-	-	-	-	1	1	3	-	4	1	-	-	.5
-	-	-	-	-	-	-	-	-	-	-	-	-	-	-	1	-	-	.6
-	-	-	-	-	-	-	-	-	-	1	-	-	-	-	5	2	-	.8
-	-	-	-	-	-	-	-	-	-	1	-	-	-	-	2	2	-	.9
-	-	5	24	34	73	157	238	419	767	1.118	1.616	1.892	2.051	2.460	1.437	516	-	152
-	-	-	-	3	1	8	15	18	26	34	49	56	55	62	44	11	-	.0
-	-	-	-	1	1	5	7	9	12	8	18	24	29	29	21	7	-	.1
-	-	-	-	-	-	-	-	-	2	3	4	2	1	-	-	-	-	.2
-	-	-	-	-	-	-	-	-	2	1	7	1	6	2	3	1	-	.3
-	-	-	-	-	-	-	-	-	-	2	1	1	-	1	3	-	-	.8
-	-	-	-	-	-	-	-	-	-	-	-	-	-	-	1	-	-	.9
-	-	-	-	-	-	-	-	-	-	-	-	-	-	-	-	-	-	.0
-	-	-	-	-	-	-	-	-	-	-	-	-	-	-	-	-	-	.1
-	-	-	-	-	-	-	-	-	-	-	-	-	-	-	-	-	-	.2
-	-	-	-	-	-	-	-	-	-	-	-	-	-	-	-	-	-	.3
-	-	-	-	-	-	-	-	-	-	-	-	-	-	-	-	-	-	.4
-	-	-	-	-	-	-	-	-	-	-	-	-	-	-	-	-	-	.5
-	-	-	-	-	-	-	-	-	-	-	-	-	-	-	-	-	-	.6
-	-	-	-	-	-	-	-	-	-	-	-	-	-	-	-	-	-	.7
-	-	-	-	-	-	-	-	-	-	-	-	-	-	-	-	-	-	.8
2	1	2	11	33	56	108	202	393	638	1.045	1.389	1.648	1.618	1.859	1.061	476	-	.9
-	-	-	-	-	-	-	2	1	6	8	4	12	9	5	7	2	-	.0
-	-	-	-	-	-	-	1	3	2	7	11	17	36	39	55	30	15	.1
-	-	-	-	-	-	-	2	5	14	12	28	30	52	56	65	79	40	.2
-	-	-	-	-	-	-	1	8	10	19	31	77	102	200	236	300	294	.3
-	-	-	-	-	-	-	1	1	6	8	13	30	26	44	80	48	23	.4
-	-	-	-	-	-	-	-	-	-	-	-	-	-	-	-	-	-	.5
-	-	-	-	-	-	-	-	-	-	-	-	-	-	-	-	-	-	.6
-	-	-	-	-	-	-	-	-	-	-	-	-	-	-	-	-	-	.7
-	-	-	-	-	-	-	-	-	-	-	-	-	-	-	-	-	-	.8
-	-	-	-	-	-	-	-	-	-	-	-	-	-	-	-	-	-	.9
2	-	2	9	17	40	74	133	266	427	694	963	1.070	1.030	1.221	654	294	-	.0
-	-	-	7	18	39	53	106	193	312	429	645	738	688	874	501	223	-	.1
-	-	-	2	5	6	8	13	28	51	84	111	146	137	157	74	40	-	.2
-	-	-	4	12	31	43	90	160	254	331	526	572	535	690	415	173	-	.3
-	-	-	-	-	-	-	-	-	-	-	-	-	-	-	-	-	-	.4
-	-	-	-	-	-	-	-	-	-	-	-	-	-	-	-	-	-	.5
-	-	-	-	-	-	-	-	-	-	-	-	-	-	-	-	-	-	.6
-	-	-	-	-	-	-	-	-	-	-	-	-	-	-	-	-	-	.7
-	-	-	-	-	-	-	-	-	-	-	-	-	-	-	-	-	-	.8
-	-	-	-	-	-	-	-	-	-	-	-	-	-	-	-	-	-	.9
2	4	11	15	27	70	162	389	720	1.279	1.781	1.865	1.516	1.426	639	193	-	-	.0
-	-	3	6	9	14	40	96	256	471	867	1.146	1.178	835	701	294	65	-	.1
-	-	-	1	1	-	-	4	4	10	18	23	26	24	10	7	1	-	.2
-	-	2	1	4	5	13	30	62	129	239	394	612	661	657	715	338	127	.3
-	-	-	-	-	-	-	-	-	-	-	-	-	-	-	-	-	-	.4
-	-	-	-	-	-	-	-	-	-	-	-	-	-	-	-	-	-	.5
-	-	-	-	-	-	-	-	-	-	-	-	-	-	-	-	-	-	.6
-	-	-	-	-	-	-	-	-	-	-	-	-	-	-	-	-	-	.7
-	-	-	-	-	-	-	-	-	-	-	-	-	-	-	-	-	-	.8
-	-	-	-	-	-	-	-	-	-	-	-	-	-	-	-	-	-	.9
-	1	1	4	9	34	63	150	317	472	801	1.082	1.122	1.067	1.087	583	183	-	.0
-	-	-	-	-	-	-	-	-	-	-	-	-	-	-	-	-	-	.1
-	-	-	-	-	-	-	-	-	-	-	-	-	-	-	-	-	-	.2
-	-	-	-	-	-	-	-	-	-	-	-	-	-	-	-	-	-	.3
-	-	-	-	-	-	-	-	-	-	-	-	-	-	-	-	-	-	.4
-	-	-	-	-	-	-	-	-	-	-	-	-	-	-	-	-	-	.5
-	-	-	-	-	-	-	-	-	-	-	-	-	-	-	-	-	-	.6
-	-	-	-	-	-	-	-	-	-	-	-	-	-	-	-	-	-	.7
-	-	-	-	-	-	-	-	-	-	-	-	-	-	-	-	-	-	.8
-	1	1	4	5	29	53	119	270	389	674	911	924	841	845	435	134	-	.9

Tavola 2.3 segue - Morti per tumori, per età - Totale - Anno 1993

Classifi- cazione analitica	CAUSE DI MORTE	TOTALE			0 anni	1	2	3	4	0-4	5-9	10 -14
		M	F	MF								
158	TUM.MALIGNI DEL RETROPERITONEO E DEL PERITON.	266	275	541	1	-	-	-	-	1	2	1
.0	Retroperitoneo	185	159	344	1	-	-	-	-	1	1	1
.8	Parti specificate del peritoneo	6	8	14	-	-	-	-	-	-	-	-
.9	Peritoneo non specificato	75	108	183	-	-	-	-	-	-	1	-
159	T.M.ALTR E MAL.DEF.SEDI APP.DIGER.E PERITON.	1.662	1.825	3.487	-	-	-	1	-	1	-	-
.0	Canale intestinale, parte non specificata	1.511	1.662	3.173	-	-	-	1	-	1	-	-
.1	Milza, non classificato altrove	12	5	17	-	-	-	-	-	-	-	-
.8	Altri	86	94	180	-	-	-	-	-	-	-	-
.9	Mal definiti	53	64	117	-	-	-	-	-	-	-	-
160-165	T.M. APPAR. RESPIRATORIO E ORGANI INTRATOR.	29.165	5.539	34.704	-	2	2	1	1	6	-	4
160	T.M.CAVITÀ NASALI, ORECCHIO MEDIO E SENI ACC.	91	45	136	-	-	-	-	-	-	-	-
.0	Cavità nasali	18	10	28	-	-	-	-	-	-	-	-
.1	Tromba d'Eustachio, orecchio medio e cell.mast.	-	3	3	-	-	-	-	-	-	-	-
.2	Seno mascellare	31	19	50	-	-	-	-	-	-	-	-
.3	Seno etmoidale	27	6	33	-	-	-	-	-	-	-	-
.4	Seno frontale	1	1	2	-	-	-	-	-	-	-	-
.5	Seno sfenoidale	1	3	4	-	-	-	-	-	-	-	-
.8	Altri	2	1	3	-	-	-	-	-	-	-	-
.9	Seno accessorio, non specificato	11	2	13	-	-	-	-	-	-	-	-
161	TUMORI MALIGNI DELLA LARINGE	2.102	151	2.253	-	1	1	-	1	3	-	-
.0	Glottide	67	5	72	-	-	-	-	-	-	-	-
.1	Regione sopraglottidea	36	4	40	-	-	-	-	-	-	-	-
.2	Regione sottoglottidea	-	-	-	-	-	-	-	-	-	-	-
.3	Cartilagini laringee	2	-	2	-	-	-	-	-	-	-	-
.8	Altri	4	1	5	-	-	-	-	-	-	-	-
.9	Laringe, non specificata	1.993	141	2.134	-	1	1	-	1	3	-	-
162	T.M. DELLA TRACHEA, DEI BRONCHI E DEI POLM.	26.029	4.876	30.905	-	1	1	1	-	3	-	2
.0	Trachea	47	6	53	-	-	-	-	-	-	-	-
.2	Bronco principale	53	7	60	-	-	-	-	-	-	-	-
.3	Lobo superiore, bronco o polmone	247	39	286	-	-	-	-	-	-	-	-
.4	Lobo medio, bronco o polmone	13	5	18	-	-	-	-	-	-	-	-
.5	Lobo inferiore, bronco o polmone	94	13	107	-	-	-	-	-	-	-	-
.8	Altri	15	2	17	-	-	-	-	-	-	-	-
.9	Bronco o polmone, non specificato	25.560	4.804	30.364	-	1	1	1	-	3	-	2
163	TUMORI MALIGNI DELLA PLEURA	638	337	975	-	-	-	-	-	-	-	1
.0	Parietale	2	2	4	-	-	-	-	-	-	-	-
.1	Viscerale	-	-	-	-	-	-	-	-	-	-	-
.8	Altri	-	-	-	-	-	-	-	-	-	-	-
.9	Pleura, non specificata	636	335	971	-	-	-	-	-	-	-	1
164	T.M. DEL TIMO, DEL CUORE E DEL MEDIASTINO	239	116	355	-	-	-	-	-	-	-	-
.0	Timo	24	13	37	-	-	-	-	-	-	-	-
.1	Cuore	13	12	25	-	-	-	-	-	-	-	-
.2	Mediastino anteriore	5	-	5	-	-	-	-	-	-	-	-
.3	Mediastino posteriore	2	-	2	-	-	-	-	-	-	-	-
.8	Altri	-	1	1	-	-	-	-	-	-	-	-
.9	Mediastino, parte non specificata	195	90	285	-	-	-	-	-	-	-	-
165	T.M.ALE MAL.DEF.SEDI APP.RES.P.E ORG.INTRAT.	66	14	80	-	-	-	-	-	-	-	1
.0	Vie respiratorie superiori, parte non specif.	2	1	3	-	-	-	-	-	-	-	-
.8	Altri	54	11	65	-	-	-	-	-	-	-	-
.9	Sede mal definita dell'apparato respiratorio	10	2	12	-	-	-	-	-	-	-	1
170-175	T.M. OSSA, TESS. CONNETTIVO, PELLE E MAMMEL.	1.516	12.653	14.169	1	1	6	2	-	10	14	19
170	T.M. DELLE OSSA E DELLA CARTILAGINE ARTICOL.	360	258	618	-	-	-	1	-	1	6	10
.0	Ossa del cranio e della faccia	49	21	70	-	-	-	-	-	-	-	-
.1	Mandibola	64	24	88	-	-	-	-	-	-	-	-
.2	Colonna vertebrale, esclusi il sacro e il cocc.	49	36	85	-	-	-	-	-	-	-	1
.3	Costole, sterno e clavicola	8	7	15	-	-	-	-	-	-	-	-
.4	Ossa lunghe dell'arto superiore e scapola	14	6	20	-	-	-	-	-	-	-	-
.5	Ossa corte dell'arto superiore	2	4	6	-	-	-	-	-	-	-	-
.6	Ossa del bacino, sacro e coccige	15	14	29	-	-	-	-	-	-	1	1
.7	Ossa lunghe dell'arto inferiore	26	38	64	-	-	-	-	-	-	2	4
.8	Ossa corte dell'arto inferiore	3	-	3	-	-	-	-	-	-	-	-
.9	Sede non specificata	130	108	238	-	-	-	1	-	1	3	4

15 -17	18 -19	20 -24	25 -29	30 -34	35 -39	40 -44	45 -49	50 -54	55 -59	60 -64	65 -69	70 -74	75 -79	80 -84	85 -89	90 e oltre	N.I.	Classifi- cazione analitica
1	1	3	3	2	7	8	30	33	50	61	74	76	72	79	27	10	-	158
-	1	2	2	1	7	8	18	27	29	39	44	50	41	52	16	4	-	.0
-	-	1	-	1	-	-	1	-	1	1	2	1	3	-	2	1	-	.8
1	-	-	1	-	-	-	11	6	20	21	28	25	28	27	9	5	-	.9
1	-	3	2	13	20	31	47	94	181	275	390	502	506	667	493	261	-	159
1	-	3	2	11	18	29	40	86	166	245	357	453	461	615	448	237	-	.0
-	-	-	-	1	-	-	-	-	1	-	4	4	2	4	1	-	-	.1
-	-	-	-	1	2	2	5	7	11	20	20	29	26	26	24	7	-	.8
-	-	-	-	-	-	-	2	1	3	10	9	16	17	22	20	17	-	.9
3	2	21	26	54	140	372	874	1.815	3.089	5.280	6.915	6.320	4.509	3.539	1.381	354	-	160-165
-	-	1	3	2	2	4	8	7	12	25	13	12	18	17	9	3	-	160
-	-	1	1	-	-	-	2	2	-	4	3	4	6	3	2	-	-	.0
-	-	-	-	-	-	-	-	-	-	1	-	-	-	1	-	1	-	.1
-	-	-	-	-	2	-	3	5	7	5	6	7	7	7	7	1	-	.2
-	-	-	1	1	2	1	2	1	5	10	2	2	3	3	-	-	-	.3
-	-	-	-	-	-	1	-	-	-	1	-	-	-	-	-	-	-	.4
-	-	-	-	-	-	-	1	1	-	-	1	-	-	1	-	-	-	.5
-	-	-	-	-	-	-	-	-	-	-	-	-	2	-	-	-	-	.8
-	-	-	1	-	-	-	3	-	2	2	2	-	-	2	-	1	-	.9
-	1	3	1	-	10	18	68	150	245	330	407	354	279	253	97	34	-	161
-	-	1	-	-	1	1	1	7	4	8	6	10	13	11	4	5	-	.0
-	-	-	-	-	-	-	-	2	1	5	7	9	4	3	2	-	-	.1
-	-	-	-	-	-	-	-	-	-	-	-	-	-	-	-	-	-	.2
-	-	-	-	-	-	-	-	-	-	1	-	-	-	-	-	1	-	.3
-	-	-	-	-	1	-	1	-	-	1	1	1	-	-	-	-	-	.8
-	1	2	1	-	8	17	64	142	236	313	393	334	262	239	91	28	-	.9
2	-	8	11	47	114	331	756	1.575	2.721	4.737	6.272	5.721	4.034	3.065	1.193	293	-	162
-	-	-	-	-	1	1	5	2	5	10	8	9	4	4	4	-	-	.0
-	-	-	-	-	1	3	3	3	3	13	11	14	5	4	3	-	-	.2
-	-	-	-	-	1	3	4	9	24	42	63	71	32	26	10	1	-	.3
-	-	-	-	-	-	-	-	-	2	1	7	4	2	2	-	-	-	.4
-	-	-	-	-	2	1	1	3	14	24	19	19	15	4	3	2	-	.5
-	-	-	-	-	1	1	1	2	-	-	4	5	2	2	-	-	-	.8
2	-	8	11	47	110	324	742	1.556	2.673	4.647	6.160	5.599	3.974	3.043	1.173	290	-	.9
-	-	1	3	1	6	6	30	62	81	130	148	155	135	140	55	21	-	163
-	-	-	-	-	-	-	-	-	1	-	-	-	-	-	-	-	-	.0
-	-	-	-	-	-	-	-	-	-	-	-	-	-	-	-	-	-	.1
-	-	-	-	-	-	-	-	-	-	-	-	-	-	-	-	-	-	.8
-	-	1	3	1	6	6	30	61	81	130	148	153	135	139	55	21	-	.9
1	1	8	8	4	8	11	9	14	26	46	59	67	34	35	22	2	-	164
-	-	1	1	2	2	1	-	3	4	7	7	6	2	1	-	-	-	.0
-	-	3	-	-	1	2	2	-	-	5	2	5	3	2	-	-	-	.1
-	-	-	-	-	-	-	-	-	1	1	2	-	-	-	-	-	-	.2
-	-	-	-	-	-	-	-	-	1	-	-	-	1	-	-	-	-	.3
-	-	-	-	-	-	-	-	-	-	-	-	-	1	-	-	-	-	.8
1	1	4	7	2	5	8	7	9	21	32	50	55	28	31	22	2	-	.9
-	-	-	-	-	-	2	3	7	4	12	16	11	9	9	5	1	-	165
-	-	-	-	-	-	-	-	1	-	1	-	-	-	1	-	-	-	.0
-	-	-	-	-	-	1	3	5	4	10	13	10	7	8	3	1	-	.8
-	-	-	-	-	-	1	-	1	-	1	3	1	2	-	2	-	-	.9
26	21	59	71	154	303	515	751	1.170	1.311	1.572	1.789	1.745	1.507	1.570	1.054	508	-	170-175
15	14	24	20	6	10	10	23	27	42	62	76	78	73	65	40	16	-	170
1	-	-	1	-	-	2	5	10	7	8	10	4	7	6	6	3	-	.0
-	-	-	-	-	-	1	-	6	6	13	9	13	19	8	11	2	-	.1
-	1	2	4	-	-	-	2	2	7	7	13	22	8	11	2	3	-	.2
-	-	-	-	-	-	1	1	-	-	-	4	1	2	3	2	1	-	.3
-	-	-	-	-	-	2	1	1	3	1	2	2	1	1	2	1	-	.4
-	-	-	1	-	-	-	-	-	-	-	1	-	2	2	-	-	-	.5
1	-	1	-	-	2	-	2	-	3	3	6	2	3	3	1	-	-	.6
1	-	8	2	2	1	1	2	-	5	6	9	7	7	2	4	1	-	.7
-	-	-	-	-	-	-	-	-	1	-	-	2	-	-	-	-	-	.8
12	13	13	9	4	7	3	10	8	10	24	22	25	24	29	12	5	-	.9

15 -17	18 -19	20 -24	25 -29	30 -34	35 -39	40 -44	45 -49	50 -54	55 -59	60 -64	65 -69	70 -74	75 -79	80 -84	85 -89	90 e oltre	N.I.	Classifi- cazione analitica
8	4	20	8	12	9	15	15	21	32	41	56	43	41	42	25	11	-	171
-	-	2	1	-	1	1	2	-	1	1	4	4	2	-	4	-	-	.0
-	-	2	1	2	-	2	-	-	2	2	2	2	5	1	2	1	-	.2
-	2	3	1	3	2	3	-	7	4	5	11	6	5	7	5	6	-	.3
-	-	3	-	-	-	-	1	1	2	1	4	2	-	2	-	-	-	.4
-	-	-	-	-	-	-	-	2	1	3	6	2	4	4	-	-	-	.5
-	-	1	-	1	-	1	-	1	3	3	3	2	1	4	4	-	-	.6
-	-	-	-	-	1	-	-	-	-	1	-	-	1	-	-	-	-	.7
-	-	2	1	1	-	1	-	-	-	-	1	1	1	1	-	-	-	.8
8	2	7	4	5	5	7	12	10	19	25	26	24	22	23	10	4	-	.9
2	2	9	21	23	46	53	62	112	93	108	147	132	135	93	71	13	-	172
-	-	-	-	-	-	-	-	1	-	-	1	-	-	1	1	1	-	.0
-	-	-	-	-	-	-	-	1	-	-	-	1	-	-	-	-	-	.1
-	-	-	-	-	-	1	-	2	-	3	-	1	-	-	-	-	-	.2
-	-	1	-	-	-	-	-	1	1	-	2	1	4	7	1	1	-	.3
-	-	-	1	-	1	-	-	1	1	-	3	3	1	2	1	-	-	.4
-	1	-	3	4	1	5	3	8	6	17	11	7	13	2	5	2	-	.5
-	-	-	1	2	2	4	1	2	1	-	4	3	5	4	-	-	-	.6
-	-	1	2	-	1	2	10	11	11	7	10	11	17	12	8	1	-	.7
-	-	-	-	1	-	1	-	-	-	-	-	-	1	-	1	-	-	.8
2	1	7	15	17	41	42	45	88	70	83	117	105	95	64	50	8	-	.9
-	-	-	4	1	8	15	10	24	32	37	50	67	92	104	74	-	-	173
-	-	-	-	-	-	-	-	-	1	2	3	1	2	3	1	-	-	.0
-	-	-	-	-	-	-	-	1	1	3	-	1	1	-	4	-	-	.1
-	-	-	-	-	-	-	2	2	3	3	3	9	9	18	13	7	-	.2
-	-	-	-	2	-	2	2	-	6	8	7	11	15	30	35	34	-	.3
-	-	-	-	-	1	-	-	4	1	1	4	1	6	7	7	-	-	.4
-	-	-	-	-	1	-	-	3	1	3	-	2	4	1	3	4	-	.5
-	-	-	-	-	-	-	-	-	-	1	1	-	1	2	1	1	-	.6
-	-	-	-	-	-	1	-	1	2	1	3	2	6	5	3	-	-	.7
-	-	-	-	1	-	-	-	-	-	-	-	-	-	1	2	-	-	.8
-	-	-	1	-	5	7	7	10	12	17	21	30	26	36	11	-	-	.9
1	1	6	22	109	237	428	636	998	1.117	1.325	1.466	1.435	1.186	1.274	806	394	-	174
-	-	-	-	-	-	1	-	-	-	1	-	-	1	1	-	-	-	.0
-	-	-	-	-	-	-	-	1	1	-	-	-	-	-	-	-	-	.1
-	-	-	-	-	-	-	-	-	-	-	-	-	-	-	-	-	-	.2
-	-	-	-	-	-	-	2	-	1	-	1	-	-	-	-	1	-	.3
-	-	-	-	-	-	1	-	-	1	-	-	-	-	-	1	-	-	.4
-	-	-	-	-	-	-	-	-	-	-	-	-	-	-	-	1	-	.5
-	-	-	-	-	1	-	-	-	-	-	-	-	-	-	-	-	-	.6
-	-	-	-	-	-	-	-	1	-	-	-	-	-	-	1	-	-	.8
-	-	-	-	-	-	-	-	-	1	-	-	1	-	-	-	-	-	.9
1	1	6	22	109	236	426	634	997	1.114	1.323	1.464	1.434	1.185	1.273	806	392	-	175
-	-	-	-	-	-	1	-	2	3	4	7	7	5	4	6	-	-	.0
4	3	13	40	48	114	215	405	722	1.142	1.871	2.869	3.495	3.703	4.388	2.301	867	-	179-189
-	-	-	4	6	35	56	85	125	144	223	274	354	318	362	187	101	-	179
1	-	-	3	8	20	31	34	36	49	38	55	57	36	39	21	8	-	180
-	-	-	-	-	-	1	-	-	2	1	-	-	-	-	-	-	-	.0
1	-	-	1	5	8	14	11	18	19	20	26	28	13	16	6	2	-	.1
-	-	-	-	-	-	-	-	-	2	-	-	3	1	-	1	-	-	.8
-	-	-	2	3	12	16	23	18	26	17	29	26	22	23	14	6	-	.9
-	-	-	-	-	-	1	-	-	-	-	-	-	-	-	-	-	-	181
-	-	-	1	-	-	4	11	18	36	58	75	79	87	77	43	14	-	182
-	-	-	1	-	-	3	11	18	36	58	73	78	87	77	42	14	-	.0
-	-	-	-	-	-	-	-	-	-	-	-	-	-	-	1	-	-	.1
-	-	-	-	-	-	1	-	-	-	-	2	1	-	-	-	-	-	.8
2	-	6	9	13	31	56	143	238	299	365	426	420	351	347	150	45	-	183
2	-	6	9	13	27	55	141	229	294	361	410	411	338	333	146	44	-	.0
-	-	-	-	-	-	-	1	1	-	-	1	-	1	-	-	-	-	.2
-	-	-	-	-	-	-	-	1	1	-	-	-	-	-	-	-	-	.3
-	-	-	-	-	-	-	-	-	-	-	-	-	-	-	-	-	-	.4
-	-	-	-	-	-	-	-	-	-	-	-	-	-	-	-	-	-	.5
-	-	-	-	-	3	-	1	3	3	3	4	4	4	2	-	-	-	.8
-	-	-	-	-	1	1	-	4	1	1	11	5	8	12	4	1	-	.9

15 -17	18 -19	20 -24	25 -29	30 -34	35 -39	40 -44	45 -49	50 -54	55 -59	60 -64	65 -69	70 -74	75 -79	80 -84	85 -89	90 e oltre	N.I.	Classifi- cazione analitica
-	-	-	2	-	3	4	5	19	19	39	64	85	98	143	81	36	-	184
-	-	-	-	-	2	-	2	6	3	8	14	17	24	31	12	10	-	.0
-	-	-	-	-	-	-	-	-	-	-	-	2	2	-	-	-	-	.1
-	-	-	-	-	-	-	-	-	-	-	-	-	-	-	-	-	-	.2
-	-	-	-	-	-	-	-	-	-	-	-	-	-	-	-	-	-	.3
-	-	-	1	-	-	2	2	6	11	25	38	54	59	96	59	20	-	.4
-	-	-	-	-	-	-	-	-	-	-	2	1	1	1	1	1	-	.8
-	-	-	1	-	1	2	1	7	5	6	10	11	12	15	9	5	-	.9
-	1	1	4	14	10	8	13	3	4	9	7	3	5	10	6	1	-	185
-	-	-	-	-	-	-	-	-	1	-	-	-	-	1	1	-	-	186
-	1	1	4	14	10	8	13	3	4	8	7	3	5	9	5	1	-	.0
-	-	-	1	1	2	3	1	6	8	6	11	26	15	21	12	2	-	.9
-	-	-	-	-	-	-	-	-	-	1	1	-	-	-	-	-	-	187
-	-	-	-	-	-	-	-	-	2	-	1	2	-	-	2	-	-	.1
-	-	-	-	-	-	-	-	-	-	-	-	-	-	-	-	-	-	.2
-	-	-	-	-	1	3	1	5	5	6	6	20	15	19	9	2	-	.3
-	-	-	-	-	-	-	-	-	-	-	-	-	-	-	-	-	-	.4
-	-	-	-	-	-	-	-	-	-	-	-	-	-	-	-	-	-	.5
-	-	-	-	-	-	-	-	-	-	-	-	-	-	-	-	-	-	.6
-	-	-	-	-	-	-	-	-	-	-	-	-	-	-	-	-	-	.7
-	-	-	1	1	1	-	-	1	1	-	3	3	-	-	1	-	-	.8
-	-	-	1	3	4	14	34	108	220	470	773	953	1.044	1.219	633	257	-	.9
-	-	-	-	-	-	-	-	2	1	1	3	3	2	8	3	3	-	188
-	-	-	-	-	-	-	-	-	-	-	-	-	-	-	-	-	-	.0
-	-	-	-	-	-	-	-	-	-	-	-	-	-	-	-	-	-	.1
-	-	-	-	-	-	-	-	-	-	-	-	-	-	-	1	-	-	.2
-	-	-	-	-	-	-	-	-	-	-	-	-	-	1	1	-	-	.3
-	-	-	-	-	-	-	-	-	-	-	-	-	-	-	-	-	-	.4
-	-	-	-	-	-	-	1	-	-	1	3	1	-	-	-	-	-	.5
-	-	-	-	-	-	-	-	-	-	-	-	1	-	-	-	-	-	.6
-	-	-	-	-	-	-	-	-	1	-	-	-	-	-	-	-	-	.7
-	-	-	-	-	1	-	-	-	-	1	-	-	-	-	1	3	-	.8
-	-	-	1	3	3	14	33	106	218	467	767	946	1.041	1.209	625	254	-	.9
-	1	2	4	6	10	32	73	127	214	357	506	482	429	434	223	74	-	189
-	1	2	4	6	10	31	70	125	208	333	463	441	392	394	205	65	-	.0
-	-	-	-	-	-	-	-	1	-	2	2	4	3	2	1	1	-	.1
-	-	-	-	-	-	-	-	1	5	8	14	23	14	18	5	4	-	.2
-	-	-	-	-	-	-	-	2	-	4	7	4	8	6	3	1	-	.3
-	-	-	-	-	-	-	-	-	-	-	-	-	-	1	-	-	-	.4
-	-	-	-	-	-	-	-	-	1	2	3	4	1	3	5	-	-	.8
-	-	-	-	-	-	1	1	-	-	8	17	6	11	10	4	3	-	.9
17	16	52	59	87	106	183	258	526	784	1.015	1.312	1.394	1.218	1.334	718	294	-	190-199
-	-	-	-	1	2	3	1	6	7	11	12	14	12	15	12	13	-	190
-	-	-	-	-	-	-	-	-	-	-	-	-	3	-	-	1	-	.0
-	-	-	-	-	1	1	-	-	1	-	4	3	2	3	5	4	-	.1
-	-	-	-	-	-	-	-	-	-	-	-	1	-	-	-	-	-	.2
-	-	-	-	-	-	-	-	-	-	-	1	-	-	-	1	-	-	.3
-	-	-	-	-	-	-	-	-	-	2	-	1	2	-	1	1	-	.4
-	-	-	-	-	-	-	-	1	2	1	3	2	2	2	-	-	-	.5
-	-	-	-	-	-	-	-	-	-	-	-	-	-	-	-	-	-	.6
-	-	-	-	-	-	-	-	1	-	-	-	-	-	-	-	-	-	.7
-	-	-	-	1	1	2	1	4	4	8	4	7	3	8	5	7	-	.8
-	-	-	-	-	-	-	-	-	-	-	-	-	-	-	-	-	-	.9
13	10	30	34	47	64	99	118	247	344	368	460	390	301	189	52	11	-	191
6	9	16	18	30	37	67	75	165	238	268	328	287	245	152	41	9	-	.0
-	-	-	-	1	1	1	3	5	12	10	4	4	3	8	2	-	-	.1
-	-	-	1	1	1	2	7	4	9	8	7	11	7	4	1	-	-	.2
-	-	-	-	1	-	1	-	2	3	5	8	5	2	1	-	-	-	.3
-	-	-	-	1	-	-	-	2	2	1	2	1	-	-	-	-	-	.4
-	-	1	-	-	-	-	-	-	2	1	-	1	-	-	-	-	-	.5
4	-	4	2	3	1	2	2	3	4	4	9	7	7	1	1	-	-	.6
-	-	1	-	-	2	-	2	1	1	-	3	2	1	2	-	-	-	.7
-	-	2	-	3	4	3	6	14	17	12	24	13	5	3	1	-	-	.8
3	1	6	13	7	18	23	19	50	55	80	76	60	31	18	6	2	-	.9
1	1	3	2	2	2	2	4	12	19	21	21	26	28	23	13	5	-	192
-	-	-	1	-	-	-	1	4	3	4	2	4	1	2	-	-	-	.0
-	-	3	1	2	-	2	2	4	7	10	9	14	17	15	8	5	-	.1
1	-	-	-	-	1	-	1	2	3	2	5	4	4	3	5	-	-	.2
-	-	-	-	-	-	-	-	-	-	-	-	-	-	-	-	-	-	.3
-	-	-	-	-	-	-	-	-	-	-	-	1	1	-	-	-	-	.8
-	1	-	-	-	1	-	-	2	6	5	5	3	5	3	-	-	-	.9

15 -17	18 -19	20 -24	25 -29	30 -34	35 -39	40 -44	45 -49	50 -54	55 -59	60 -64	65 -69	70 -74	75 -79	80 -84	85 -89	90 e oltre	N.I.	Classifi- cazione analitica
-	-	-	3	3	4	12	19	24	51	60	88	102	97	122	57	10	-	193
-	1	5	5	5	3	3	12	13	21	27	21	21	17	25	5	1	-	194
-	1	4	3	3	2	2	11	9	20	24	18	15	9	16	3	1	-	.0
-	-	-	-	-	-	-	-	-	1	-	1	-	1	2	1	-	-	.1
-	-	-	1	-	-	1	-	3	-	1	2	2	5	5	1	-	-	.3
-	-	1	-	-	1	-	-	-	-	-	-	-	-	-	-	-	-	.4
-	-	-	1	-	-	-	-	-	-	1	-	-	-	-	-	-	-	.5
-	-	-	-	-	-	-	1	1	-	1	-	-	-	-	-	-	-	.6
-	-	-	-	2	-	-	-	-	-	-	-	1	1	-	-	-	-	.8
-	-	-	-	-	-	-	-	-	-	-	3	1	2	-	-	-	-	.9
1	2	3	5	6	4	13	15	35	63	88	113	146	169	223	177	103	-	195
-	-	-	-	1	-	3	4	8	19	23	24	25	34	58	58	31	-	.0
-	-	-	1	1	-	-	2	7	3	4	5	10	3	2	2	-	-	.1
-	-	2	1	2	-	7	2	14	23	38	53	77	67	102	86	47	-	.2
1	1	-	1	1	2	1	4	5	8	12	21	25	45	40	24	14	-	.3
-	1	1	1	-	-	-	1	-	1	3	5	6	6	3	3	6	-	.4
-	-	-	1	1	2	2	4	5	3	7	4	5	4	15	2	2	-	.5
-	-	-	-	-	-	-	-	1	2	2	2	3	3	2	2	1	-	.8
-	-	-	-	-	-	-	-	-	-	-	-	-	-	-	-	-	-	196
-	-	-	-	-	-	-	-	-	-	-	-	-	-	-	-	-	-	.0
-	-	-	-	-	-	-	-	-	-	-	-	-	-	-	-	-	-	.1
-	-	-	-	-	-	-	-	-	-	-	-	-	-	-	-	-	-	.2
-	-	-	-	-	-	-	-	-	-	-	-	-	-	-	-	-	-	.3
-	-	-	-	-	-	-	-	-	-	-	-	-	-	-	-	-	-	.5
-	-	-	-	-	-	-	-	-	-	-	-	-	-	-	-	-	-	.6
-	-	-	-	-	-	-	-	-	-	-	-	-	-	-	-	-	-	.8
-	-	-	-	-	-	-	-	-	-	-	-	-	-	-	-	-	-	.9
-	-	-	-	-	-	-	-	-	-	-	-	-	-	-	-	-	-	197
-	-	-	-	-	-	-	-	-	-	-	-	-	-	-	-	-	-	.0
-	-	-	-	-	-	-	-	-	-	-	-	-	-	-	-	-	-	.1
-	-	-	-	-	-	-	-	-	-	-	-	-	-	-	-	-	-	.2
-	-	-	-	-	-	-	-	-	-	-	-	-	-	-	-	-	-	.3
-	-	-	-	-	-	-	-	-	-	-	-	-	-	-	-	-	-	.4
-	-	-	-	-	-	-	-	-	-	-	-	-	-	-	-	-	-	.5
-	-	-	-	-	-	-	-	-	-	-	-	-	-	-	-	-	-	.6
-	-	-	-	-	-	-	-	-	-	-	-	-	-	-	-	-	-	.7
-	-	-	-	-	-	-	-	-	-	-	-	-	-	-	-	-	-	.8
-	-	-	-	-	-	-	-	-	-	-	-	-	-	-	-	-	-	198
-	-	-	-	-	-	-	-	-	-	-	-	-	-	-	-	-	-	.0
-	-	-	-	-	-	-	-	-	-	-	-	-	-	-	-	-	-	.1
-	-	-	-	-	-	-	-	-	-	-	-	-	-	-	-	-	-	.2
-	-	-	-	-	-	-	-	-	-	-	-	-	-	-	-	-	-	.3
-	-	-	-	-	-	-	-	-	-	-	-	-	-	-	-	-	-	.4
-	-	-	-	-	-	-	-	-	-	-	-	-	-	-	-	-	-	.5
-	-	-	-	-	-	-	-	-	-	-	-	-	-	-	-	-	-	.6
-	-	-	-	-	-	-	-	-	-	-	-	-	-	-	-	-	-	.7
-	-	-	-	-	-	-	-	-	-	-	-	-	-	-	-	-	-	.8
2	2	11	10	23	27	51	89	189	279	420	597	695	594	737	402	151	-	199
-	-	-	2	3	4	14	28	52	92	122	169	203	200	193	108	29	-	.0
2	2	11	8	20	23	37	61	137	187	298	428	492	394	544	294	122	-	.1
70	38	111	144	131	154	218	332	499	730	1.112	1.545	1.742	1.618	1.760	878	298	-	200-208
3	1	3	2	3	4	3	6	6	12	20	23	26	21	20	10	6	-	200
-	-	-	-	-	-	-	1	-	1	1	-	-	3	-	1	1	-	.0
2	-	2	1	3	1	1	2	3	6	7	12	11	10	18	3	1	-	.1
-	-	1	1	-	2	2	-	3	2	2	2	2	3	-	1	1	-	.2
1	1	-	-	-	1	-	3	-	3	10	9	13	5	2	5	3	-	.8
2	1	25	38	22	24	27	25	39	38	50	40	77	67	43	20	6	-	201
-	-	-	1	-	-	-	-	-	-	-	-	-	-	-	-	-	-	.0
-	-	-	-	-	-	-	-	-	1	-	-	-	-	-	-	-	-	.1
-	-	-	-	-	-	-	-	-	-	-	-	-	-	-	-	-	-	.2
-	-	-	-	-	-	-	-	-	-	-	-	-	-	-	-	-	-	.4
-	-	-	-	-	-	-	-	-	-	-	-	-	-	-	-	-	-	.5
-	-	-	-	-	-	-	-	-	-	-	-	-	-	-	-	-	-	.6
-	-	-	-	-	-	-	-	-	-	-	-	-	-	-	-	-	-	.7
2	1	25	37	22	24	27	25	39	37	50	40	77	67	43	20	6	-	.9

15 -17	18 -19	20 -24	25 -29	30 -34	35 -39	40 -44	45 -49	50 -54	55 -59	60 -64	65 -69	70 -74	75 -79	80 -84	85 -89	90 e oltre	N.I.	Classifi- cazione analitica
10	9	24	43	32	55	74	115	183	270	395	555	558	513	509	220	71	-	202
-	-	-	-	1	-	-	-	-	1	1	1	1	2	-	-	-	-	.0
-	-	-	-	1	-	-	-	1	4	3	2	4	5	-	2	-	-	.1
-	-	-	-	-	-	-	-	-	3	2	2	1	2	1	1	-	-	.2
-	-	-	-	-	-	-	-	1	-	-	2	-	1	4	-	-	-	.3
-	-	-	-	-	-	-	-	-	1	1	2	3	4	1	-	-	-	.4
-	-	-	-	-	-	-	-	-	-	-	1	-	-	-	-	-	-	.5
-	-	-	-	-	-	-	-	-	-	-	-	-	-	-	-	-	-	.6
10	9	24	43	30	54	72	114	180	258	383	544	544	496	500	212	71	-	.8
-	-	-	-	-	1	2	1	1	3	5	1	5	3	3	5	-	-	.9
-	-	1	1	2	2	21	38	76	136	222	351	373	336	388	164	58	-	203
-	-	1	-	2	1	18	35	76	125	198	312	344	297	333	144	48	-	.0
-	-	-	1	-	-	-	-	-	1	-	3	1	2	1	-	-	-	.1
-	-	-	-	-	1	3	3	-	10	24	36	28	37	54	20	10	-	.8
30	11	24	18	21	13	22	22	43	66	116	180	213	216	263	162	54	-	204
24	9	20	17	19	13	17	13	19	23	38	32	29	29	17	5	-	-	.0
1	-	2	-	1	-	2	6	22	40	77	134	168	169	216	134	47	-	.1
-	-	-	-	-	-	-	-	-	-	-	-	-	-	-	-	-	-	.2
-	-	-	-	-	-	-	-	-	-	-	-	-	-	-	-	-	-	.8
5	2	2	1	1	-	3	3	2	7	16	8	13	18	18	11	2	-	.9
13	3	21	26	34	40	48	95	100	135	182	228	278	258	296	155	48	-	205
8	3	16	14	16	18	30	59	59	79	101	129	133	125	132	63	23	-	.0
4	-	4	9	17	21	16	27	36	50	64	73	100	85	101	65	20	-	.1
-	-	-	-	-	-	-	-	-	-	-	1	-	1	1	-	-	-	.2
-	-	-	-	-	-	-	-	-	-	-	-	-	-	-	-	-	-	.3
-	-	-	-	-	-	-	-	-	-	1	1	-	-	-	-	-	-	.8
1	-	1	3	1	1	2	9	5	6	16	24	45	47	62	27	5	-	.9
-	-	-	1	-	-	-	-	-	2	4	6	4	5	6	2	2	-	206
-	-	-	1	-	-	-	-	-	2	2	5	4	1	4	-	2	-	.0
-	-	-	-	-	-	-	-	-	-	-	-	-	-	2	1	-	-	.1
-	-	-	-	-	-	-	-	-	-	-	-	-	-	-	-	-	-	.2
-	-	-	-	-	-	-	-	-	-	-	-	-	-	-	-	-	-	.8
-	-	-	-	-	-	-	-	-	-	-	-	-	-	-	-	-	-	.9
-	-	-	-	-	-	-	-	-	2	1	-	4	-	1	-	-	-	207
-	-	-	-	-	-	-	-	1	1	1	2	1	2	4	2	1	-	.0
-	-	-	-	-	-	-	-	-	-	1	1	-	1	4	1	1	-	.1
-	-	-	-	-	-	-	-	-	-	-	-	-	-	-	-	-	-	.2
-	-	-	-	-	-	-	-	-	1	1	-	1	-	1	-	-	-	.8
12	13	13	15	17	16	23	31	51	70	122	160	212	200	231	143	52	-	208
7	8	11	11	12	10	12	18	36	48	73	88	120	90	110	55	14	-	.0
-	-	-	-	1	1	3	4	4	5	8	11	25	21	27	29	11	-	.1
-	-	-	-	-	-	-	-	-	-	-	-	-	-	-	-	-	-	.2
1	-	-	-	-	-	-	-	-	-	-	-	-	-	-	-	-	-	.8
4	5	2	4	4	5	8	9	11	17	41	61	67	89	94	59	27	-	.9
3	1	3	2	3	5	9	25	25	36	54	79	88	98	94	42	21	-	210-229
-	-	-	-	-	-	-	-	-	1	-	1	-	-	-	-	1	-	210
-	-	-	-	-	-	-	-	-	-	-	1	-	-	-	-	-	-	.0
-	-	-	-	-	-	-	-	-	-	-	-	-	-	-	-	-	-	.1
-	-	-	-	-	-	-	-	-	-	-	-	-	-	-	-	-	-	.2
-	-	-	-	-	-	-	-	-	-	-	-	-	-	-	-	-	-	.3
-	-	-	-	-	-	-	-	-	-	-	-	-	-	-	-	-	-	.4
-	-	-	-	-	-	-	-	-	-	-	-	-	-	-	-	-	-	.5
-	-	-	-	-	-	-	-	-	-	-	-	-	-	-	-	-	-	.6
-	-	-	-	-	-	-	-	-	-	-	-	-	-	-	-	-	-	.7
-	-	-	-	-	-	-	-	-	1	-	-	-	-	-	-	1	-	.8
-	-	-	-	-	-	-	-	-	-	-	-	-	-	-	-	-	-	.9
-	-	-	-	-	-	-	-	-	1	-	-	-	-	-	-	3	-	211
-	-	-	-	-	-	-	-	-	-	-	-	-	-	-	-	-	-	.0
-	-	-	-	-	-	-	-	-	-	1	-	1	-	1	3	1	-	.1
-	-	-	-	-	-	-	-	-	-	-	-	1	-	-	-	1	-	.2
-	-	-	-	-	-	-	-	1	-	1	-	3	4	3	4	1	-	.3
-	-	-	-	-	-	-	-	-	-	-	-	-	-	-	-	-	-	.4
-	-	-	-	-	-	-	-	-	-	-	1	-	-	-	-	-	-	.5
-	-	-	-	-	-	-	-	-	-	-	-	-	-	-	-	-	-	.6
-	-	-	-	-	-	-	-	-	-	-	-	1	-	-	-	-	-	.7
-	-	-	-	-	-	-	-	-	-	-	-	-	-	1	-	-	-	.8
-	-	-	-	-	-	-	-	-	-	-	-	-	1	-	2	-	-	.9

15 -17	18 -19	20 -24	25 -29	30 -34	35 -39	40 -44	45 -49	50 -54	55 -59	60 -64	65 -69	70 -74	75 -79	80 -84	85 -89	90 e oltre	N.I.	Classifi- cazione analitica
1	-	-	-	-	-	-	-	-	-	-	-	-	-	-	1	-	-	224
-	-	-	-	-	-	-	-	-	-	-	-	-	-	-	-	-	-	.0
-	-	-	-	-	-	-	-	-	-	-	-	-	-	-	-	-	-	.1
-	-	-	-	-	-	-	-	-	-	-	-	-	-	-	-	-	-	.2
-	-	-	-	-	-	-	-	-	-	-	-	-	-	-	-	-	-	.3
-	-	-	-	-	-	-	-	-	-	-	-	-	-	-	-	-	-	.4
-	-	-	-	-	-	-	-	-	-	-	-	-	-	-	-	-	-	.5
-	-	-	-	-	-	-	-	-	-	-	-	-	-	-	-	-	-	.6
-	-	-	-	-	-	-	-	-	-	-	-	-	-	-	-	-	-	.7
-	-	-	-	-	-	-	-	-	-	-	-	-	-	-	1	-	-	.8
1	-	-	-	-	-	-	-	-	-	-	-	-	-	-	-	-	-	.9
-	-	1	1	2	2	4	15	19	24	35	56	66	68	63	24	8	-	225
-	-	-	1	2	-	1	2	1	6	4	3	9	6	6	1	-	-	.0
-	-	-	-	-	-	-	1	1	-	4	4	2	3	1	-	-	-	.1
-	-	1	-	-	2	3	12	17	18	27	49	55	57	56	23	8	-	.2
-	-	-	-	-	-	-	-	-	-	-	-	-	-	-	-	-	-	.3
-	-	-	-	-	-	-	-	-	-	-	-	-	2	-	-	-	-	.4
-	-	-	-	-	-	-	-	-	-	-	-	-	-	-	-	-	-	.8
-	-	-	-	-	-	-	-	-	-	-	-	-	-	-	-	-	-	.9
-	-	-	-	-	-	-	-	-	-	-	1	1	2	1	1	-	-	226
-	-	-	-	-	1	1	2	2	3	7	3	6	6	-	-	-	-	227
-	-	-	-	-	-	-	1	-	1	-	1	-	1	-	-	-	-	.0
-	-	-	-	-	-	1	1	1	2	3	6	3	6	5	-	-	-	.1
-	-	-	-	-	-	-	-	-	-	-	-	-	-	-	-	-	-	.3
-	-	-	-	-	-	-	-	-	-	-	-	-	-	-	-	-	-	.4
-	-	-	-	-	-	-	-	-	-	-	-	-	-	-	-	-	-	.5
-	-	-	-	-	-	-	-	-	-	-	-	-	-	-	-	-	-	.6
-	-	-	-	-	-	-	-	-	-	-	-	-	-	-	-	-	-	.8
-	-	-	-	-	-	-	-	-	-	-	-	-	-	-	-	-	-	.9
2	-	1	1	-	-	1	3	1	4	7	7	4	5	8	1	-	-	228
2	-	1	1	-	-	-	3	1	4	5	7	3	3	5	-	-	-	.0
-	-	-	-	-	-	1	-	-	-	2	-	1	2	3	1	-	-	.1
-	-	-	-	-	-	-	-	-	-	-	-	1	1	-	-	1	-	229
-	-	-	-	-	-	-	-	-	-	-	-	-	-	-	-	-	-	.0
-	-	-	-	-	-	-	-	-	-	-	-	-	1	-	-	1	-	.8
-	-	-	-	-	-	-	-	-	-	-	-	1	-	-	-	-	-	.9
-	-	-	-	-	-	-	-	-	1	1	1	3	-	1	-	1	-	230-234
-	-	-	-	-	-	-	-	-	-	-	-	1	-	1	-	1	-	230
-	-	-	-	-	-	-	-	-	-	-	-	-	-	-	-	-	-	.0
-	-	-	-	-	-	-	-	-	-	-	-	-	-	-	-	-	-	.1
-	-	-	-	-	-	-	-	-	-	-	-	-	-	-	-	-	-	.2
-	-	-	-	-	-	-	-	-	-	-	-	-	-	1	-	-	-	.3
-	-	-	-	-	-	-	-	-	-	-	-	-	-	-	-	-	-	.4
-	-	-	-	-	-	-	-	-	-	-	-	-	-	-	-	-	-	.5
-	-	-	-	-	-	-	-	-	-	-	-	-	-	-	-	-	-	.6
-	-	-	-	-	-	-	-	-	-	-	-	-	1	-	-	1	-	.7
-	-	-	-	-	-	-	-	-	-	-	-	-	-	-	-	-	-	.8
-	-	-	-	-	-	-	-	-	-	-	-	1	-	-	-	-	-	.9
-	-	-	-	-	-	-	-	-	-	-	-	1	-	-	-	-	-	231
-	-	-	-	-	-	-	-	-	-	-	-	-	-	-	-	-	-	.0
-	-	-	-	-	-	-	-	-	-	-	-	-	-	-	-	-	-	.1
-	-	-	-	-	-	-	-	-	-	-	-	-	-	-	-	-	-	.2
-	-	-	-	-	-	-	-	-	-	-	-	-	-	-	-	-	-	.8
-	-	-	-	-	-	-	-	-	-	-	-	-	-	-	-	-	-	.9
-	-	-	-	-	-	-	-	-	1	1	1	1	-	-	-	-	-	232
-	-	-	-	-	-	-	-	-	-	-	-	-	-	-	-	-	-	.0
-	-	-	-	-	-	-	-	-	-	-	-	-	-	-	-	-	-	.1
-	-	-	-	-	-	-	-	-	-	-	-	-	-	-	-	-	-	.2
-	-	-	-	-	-	-	-	-	-	-	-	-	-	-	-	-	-	.3
-	-	-	-	-	-	-	-	-	-	-	-	-	-	-	-	-	-	.4
-	-	-	-	-	-	-	-	-	-	-	1	-	-	-	-	-	-	.5
-	-	-	-	-	-	-	-	-	-	-	-	-	-	-	-	-	-	.6
-	-	-	-	-	-	-	-	-	-	-	-	-	-	-	-	-	-	.7
-	-	-	-	-	-	-	-	-	-	-	-	-	-	-	-	-	-	.8
-	-	-	-	-	-	-	-	1	1	-	-	1	-	-	-	-	-	.9

Tavola 2.3 segue - Morti per tumori, per età - Totale - Anno 1993

Classificazione analitica	CAUSE DI MORTE	TOTALE			0 anni	1	2	3	4	0-4	5-9	10 -14
		M	F	MF								
233	CARC.IN SITU MAMMELLA E APPAR. GENITOURINAR.	-	-	-	-	-	-	-	-	-	-	-
.0	Mammella	-	-	-	-	-	-	-	-	-	-	-
.1	Collo dell'utero	-	-	-	-	-	-	-	-	-	-	-
.2	Altre e non specificate parti dell'utero	-	-	-	-	-	-	-	-	-	-	-
.3	Altri e non specific. organi genitali femminili	-	-	-	-	-	-	-	-	-	-	-
.4	Prostata	-	-	-	-	-	-	-	-	-	-	-
.5	Pene	-	-	-	-	-	-	-	-	-	-	-
.6	Altri e non specificati organi genitali masch.	-	-	-	-	-	-	-	-	-	-	-
.7	Vescica	-	-	-	-	-	-	-	-	-	-	-
.9	Altri e non specificati organi urinari	-	-	-	-	-	-	-	-	-	-	-
234	CARCIN.IN SITU DI ALTRE E NON SPECIFIC. SEDI	-	-	-	-	-	-	-	-	-	-	-
.0	Occhio	-	-	-	-	-	-	-	-	-	-	-
.8	Altre sedi specificate	-	-	-	-	-	-	-	-	-	-	-
.9	Sede non specificata	-	-	-	-	-	-	-	-	-	-	-
235-238	TUMORI DI COMPORTAMENTO INCERTO	375	293	668	1	-	-	-	-	1	1	2
235	TUM.COMP.INCERTO APPARATI DIGERENTE E RESPIR.	3	7	10	-	-	-	-	-	-	-	-
.0	Ghiandole salivari principali	-	-	-	-	-	-	-	-	-	-	-
.1	Labbra, cavità orale e faringe	-	-	-	-	-	-	-	-	-	-	-
.2	Stomaco, intestino e retto	1	2	3	-	-	-	-	-	-	-	-
.3	Fegato e vie biliari	1	2	3	-	-	-	-	-	-	-	-
.4	Retroperitoneo e peritoneo	1	-	1	-	-	-	-	-	-	-	-
.5	Altri e non specificati organi digerenti	-	1	1	-	-	-	-	-	-	-	-
.6	Laringe	-	1	1	-	-	-	-	-	-	-	-
.7	Trachea, bronchi e polmoni	-	1	1	-	-	-	-	-	-	-	-
.8	Pleura, timo e mediastino	-	-	-	-	-	-	-	-	-	-	-
.9	Altri e non specificati organi respiratori	-	-	-	-	-	-	-	-	-	-	-
236	TUM.COMP.INCERTO DEGLI ORGANI GENITOURINARI	23	7	30	-	-	-	-	-	-	-	-
.0	Utero	-	-	-	-	-	-	-	-	-	-	-
.1	Placenta	-	-	-	-	-	-	-	-	-	-	-
.2	Ovaio	-	-	-	-	-	-	-	-	-	-	-
.3	Altri e non specific. organi genitali femminili	-	-	-	-	-	-	-	-	-	-	-
.4	Testicolo	-	-	-	-	-	-	-	-	-	-	-
.5	Prostata	1	-	1	-	-	-	-	-	-	-	-
.6	Altri e non specificati organi genitali masch.	-	-	-	-	-	-	-	-	-	-	-
.7	Vescica	18	3	21	-	-	-	-	-	-	-	-
.9	Altri e non specificati organi urinari	4	4	8	-	-	-	-	-	-	-	-
237	TUM.COMP.INCERTO GHIAND.ENDOCRINE E SIST. NERV.	34	27	61	-	-	-	-	-	-	1	2
.0	Ipofisi e doto craniofaringeo	21	12	33	-	-	-	-	-	-	1	1
.1	Epifisi	-	1	1	-	-	-	-	-	-	-	-
.2	Ghiandole surrenali	-	1	1	-	-	-	-	-	-	-	-
.3	Paragangli	1	-	1	-	-	-	-	-	-	-	-
.4	Altre e non specificate ghiandole endocrine	1	1	2	-	-	-	-	-	-	-	-
.5	Encefalo e midollo spinale	1	1	2	-	-	-	-	-	-	-	-
.6	Meningi	-	2	2	-	-	-	-	-	-	-	-
.7	Neurofibromatosi	10	9	19	-	-	-	-	-	-	-	1
.9	Altre e non specif. parti del sistema nervoso.	-	-	-	-	-	-	-	-	-	-	-
238	TUM.COMP.INCERTO ALTRE E NON SPEC.SEDI E TES.	315	252	567	1	-	-	-	-	1	-	-
.0	Ossa e cartilagine articolare	2	-	2	-	-	-	-	-	-	-	-
.1	Connettivo ed altri tessuti molli	-	2	2	-	-	-	-	-	-	-	-
.2	Pelle	-	-	-	-	-	-	-	-	-	-	-
.3	Mammella	-	-	-	-	-	-	-	-	-	-	-
.4	Policitemia vera	45	51	96	1	-	-	-	-	1	-	-
.5	Istiociti e mastociti	-	-	-	-	-	-	-	-	-	-	-
.6	Plasmacellule	81	69	150	-	-	-	-	-	-	-	-
.7	Altri tessuti linfatici ed ematopoietici	179	130	309	-	-	-	-	-	-	-	-
.8	Altre sedi specificate	1	-	1	-	-	-	-	-	-	-	-
.9	Sede non specificata	7	-	7	-	-	-	-	-	-	-	-
239	TUMORI DI NATURA NON SPECIFICATA	1.276	1.034	2.310	8	-	2	2	-	12	6	10
.0	Apparato digerente	3	6	9	2	-	-	-	-	2	-	-
.1	Apparato respiratorio	-	-	-	-	-	-	-	-	-	-	-
.2	Ossa, tessuti molli e pelle	15	14	29	-	-	-	-	-	-	-	-
.3	Mammella	-	71	71	-	-	-	-	-	-	-	-
.4	Vescica	313	93	406	-	-	-	-	-	-	-	1
.5	Altri organi genitourinari	213	145	358	1	-	-	-	-	1	-	1
.6	Encefalo	628	586	1.214	4	-	2	2	-	8	6	8
.7	Ghiandole endocr. ed altre parti sistema nerv.	10	8	18	-	-	-	-	-	-	-	-
.8	Altre sedi specificate	23	25	48	1	-	-	-	-	1	-	-
.9	Sede non specificata	71	86	157	-	-	-	-	-	-	-	-
TOTALE		90.064	64.226	154.290	24	36	31	43	29	163	154	177

15 -17	18 -19	20 -24	25 -29	30 -34	35 -39	40 -44	45 -49	50 -54	55 -59	60 -64	65 -69	70 -74	75 -79	80 -84	85 -89	90 e oltre	N.I.	Classifi- cazione analitica
-	-	-	-	-	-	-	-	-	-	-	-	-	-	-	-	-	-	233
-	-	-	-	-	-	-	-	-	-	-	-	-	-	-	-	-	-	.0
-	-	-	-	-	-	-	-	-	-	-	-	-	-	-	-	-	-	.1
-	-	-	-	-	-	-	-	-	-	-	-	-	-	-	-	-	-	.2
-	-	-	-	-	-	-	-	-	-	-	-	-	-	-	-	-	-	.3
-	-	-	-	-	-	-	-	-	-	-	-	-	-	-	-	-	-	.4
-	-	-	-	-	-	-	-	-	-	-	-	-	-	-	-	-	-	.5
-	-	-	-	-	-	-	-	-	-	-	-	-	-	-	-	-	-	.6
-	-	-	-	-	-	-	-	-	-	-	-	-	-	-	-	-	-	.7
-	-	-	-	-	-	-	-	-	-	-	-	-	-	-	-	-	-	.9
-	-	-	-	-	-	-	-	-	-	-	-	-	-	-	-	-	-	234
-	-	-	-	-	-	-	-	-	-	-	-	-	-	-	-	-	-	.0
-	-	-	-	-	-	-	-	-	-	-	-	-	-	-	-	-	-	.8
-	-	-	-	-	-	-	-	-	-	-	-	-	-	-	-	-	-	.9
1	2	7	6	5	6	4	11	19	29	37	67	94	113	139	90	34	-	235-238
-	-	-	1	-	-	-	-	-	3	-	-	3	-	1	2	-	-	235
-	-	-	-	-	-	-	-	-	-	-	-	-	-	-	-	-	-	.0
-	-	-	-	-	-	-	-	-	-	-	-	1	-	1	1	-	-	.1
-	-	-	-	-	-	-	-	-	1	-	-	2	-	-	1	-	-	.2
-	-	-	-	-	-	-	-	-	1	-	-	-	-	-	-	-	-	.3
-	-	-	1	-	-	-	-	-	1	-	-	-	-	-	-	-	-	.4
-	-	-	-	-	-	-	-	-	1	-	-	-	-	-	-	-	-	.5
-	-	-	-	-	-	-	-	-	1	-	-	-	-	-	-	-	-	.6
-	-	-	-	-	-	-	-	-	1	-	-	-	-	-	-	-	-	.7
-	-	-	-	-	-	-	-	-	1	2	-	5	5	7	6	3	-	.8
-	-	-	-	1	-	-	-	-	1	2	-	5	5	7	6	3	-	.9
-	-	-	-	-	-	-	-	-	-	-	-	-	-	-	-	-	-	236
-	-	-	-	-	-	-	-	-	-	-	-	-	-	-	-	-	-	.0
-	-	-	-	-	-	-	-	-	-	-	-	-	-	-	-	-	-	.1
-	-	-	-	-	-	-	-	-	-	-	-	-	-	-	-	-	-	.2
-	-	-	-	-	-	-	-	-	-	-	-	-	-	-	-	-	-	.3
-	-	-	-	-	-	-	-	-	-	-	-	-	-	1	-	-	-	.4
-	-	-	-	-	-	-	-	-	-	-	-	-	-	1	-	-	-	.5
-	-	-	-	-	-	-	-	-	-	-	-	3	4	6	5	3	-	.6
-	-	-	-	1	-	-	-	-	1	2	-	2	1	2	1	-	-	.7
1	1	5	2	2	5	3	4	6	6	6	5	4	2	4	2	-	-	.9
-	1	3	-	1	2	3	4	2	3	3	3	2	1	1	2	-	-	237
-	-	-	-	-	-	-	-	-	-	1	-	-	-	-	-	-	-	.0
-	-	-	-	-	-	-	-	-	1	-	-	-	-	-	-	-	-	.1
-	-	-	-	1	-	-	-	-	-	-	-	-	-	-	-	-	-	.2
-	-	-	-	-	-	-	-	-	-	-	-	-	-	-	-	-	-	.3
-	-	-	-	-	-	-	-	-	1	-	-	-	-	2	-	-	-	.4
-	-	-	-	-	-	-	-	-	1	-	-	1	-	-	-	-	-	.5
1	-	2	2	-	3	-	-	4	1	1	1	1	1	1	-	-	-	.6
-	-	-	-	-	-	-	-	-	-	-	-	-	-	-	-	-	-	.7
-	1	2	3	2	1	1	7	13	19	29	62	82	106	127	80	31	-	.9
-	1	-	-	-	-	-	-	-	1	-	-	-	-	-	1	-	-	238
-	-	-	-	-	-	-	-	-	-	-	-	-	-	-	-	-	-	.0
-	-	-	-	-	-	-	-	-	-	-	-	-	-	-	-	-	-	.1
-	-	-	-	-	-	-	-	-	-	-	-	-	-	-	-	-	-	.2
-	-	-	-	-	-	-	-	-	-	-	-	-	-	-	-	-	-	.3
-	-	-	-	-	-	-	-	1	3	6	13	15	16	25	11	5	-	.4
-	-	-	-	-	-	-	-	-	-	-	-	-	-	-	-	-	-	.5
-	-	-	-	-	-	1	3	11	6	21	18	32	27	23	8	-	-	.6
-	-	1	3	2	1	1	6	8	5	15	28	48	54	75	44	18	-	.7
-	-	-	-	-	-	-	-	-	-	1	-	-	1	-	-	-	-	.8
-	-	1	-	-	-	-	-	-	-	1	-	1	3	-	1	-	-	.9
6	3	10	13	17	17	36	52	94	143	215	304	356	346	349	221	100	-	239
-	-	-	-	-	-	1	-	-	-	-	2	2	-	2	-	-	-	.0
-	-	-	1	-	-	-	-	2	-	1	5	4	3	8	2	3	-	.1
-	-	-	-	1	2	3	4	4	1	8	11	10	7	9	8	3	-	.2
1	-	-	-	1	1	-	-	2	7	24	45	64	70	85	71	34	-	.3
-	-	-	-	-	-	2	3	6	11	24	36	50	62	75	63	24	-	.4
4	2	10	12	12	14	30	41	72	116	142	184	196	162	132	48	15	-	.5
-	-	-	-	1	-	-	-	1	2	1	-	2	5	3	3	-	-	.6
-	-	-	-	-	-	-	1	3	1	4	4	6	4	9	9	6	-	.7
1	1	-	-	2	-	-	3	4	5	11	17	22	33	26	17	15	-	.8
138	92	302	431	651	1.152	2.192	3.973	7.279	11.208	17.345	23.293	24.388	21.769	22.859	12.111	4.613	-	.9

20 -24	25 -29	30 -34	35 -39	40 -44	45 -49	50 -54	55 -59	60 -64	65 -69	70 -74	75 -79	80 -84	85 -89	90 e oltre	N.I.	Totale	Classifi- cazione analitica
105	199	345	677	1.125	1.842	2.960	4.086	5.776	7.701	8.940	8.799	10.394	6.426	2.908	-	62.522	140-208
4	2	8	7	13	36	34	45	49	70	72	69	118	58	36	-	625	140-149
-	-	-	-	-	-	1	1	-	2	2	2	5	1	3	-	17	140
-	-	-	-	-	-	-	-	-	1	-	-	-	-	-	-	1	.0
-	-	-	-	-	-	-	-	-	1	2	1	2	1	-	-	7	.1
-	-	-	-	-	-	-	-	-	-	-	-	-	-	-	-	-	.3
-	-	-	-	-	-	-	-	-	-	-	-	-	-	-	-	-	.4
-	-	-	-	-	-	-	-	-	-	-	-	-	-	-	-	-	.5
-	-	-	-	-	-	-	1	-	-	-	-	-	-	-	-	1	.6
-	-	-	-	-	-	-	-	-	-	-	-	-	-	-	-	-	.8
-	-	-	-	-	-	1	-	-	-	-	1	3	-	3	-	8	.9
1	2	2	3	3	6	8	7	9	15	14	13	23	11	4	-	121	141
-	1	-	-	1	3	3	2	-	3	3	2	3	1	-	-	22	.0
-	-	-	-	-	-	-	-	-	-	-	-	-	-	-	-	-	.1
-	-	-	-	-	-	-	-	-	-	-	-	-	-	-	-	-	.2
-	-	-	-	-	-	-	-	-	-	-	-	-	-	-	-	-	.3
-	-	-	-	-	-	-	-	-	-	-	-	-	-	-	-	-	.4
-	-	-	-	-	-	-	-	-	-	-	-	-	-	-	-	-	.5
-	-	-	-	-	-	-	-	-	-	-	-	-	-	-	-	-	.6
-	-	-	-	-	-	1	-	-	-	-	1	1	-	-	-	3	.8
1	1	2	3	2	3	4	5	9	12	11	10	19	10	4	-	96	.9
-	-	-	1	1	5	1	4	12	4	9	10	26	17	10	-	102	142
-	-	-	-	-	3	-	3	10	2	6	8	22	13	8	-	77	.0
-	-	-	1	-	1	-	1	-	1	1	1	1	1	-	-	8	.1
-	-	-	-	-	-	-	-	-	-	-	-	-	-	-	-	-	.2
-	-	-	-	-	-	-	-	-	-	-	-	-	-	-	-	-	.8
-	-	-	-	1	1	1	-	2	1	2	1	3	3	2	-	17	.9
-	-	1	-	-	1	1	1	1	1	2	3	3	3	3	-	20	143
-	-	-	-	-	-	-	-	-	-	1	-	-	-	-	-	1	.0
-	-	-	-	-	-	-	-	-	-	-	-	3	-	1	-	5	.1
-	-	-	-	-	-	-	-	-	-	-	-	-	-	-	-	-	.8
-	-	1	-	-	-	1	1	1	1	1	3	-	3	2	-	14	.9
-	-	-	-	-	1	-	1	1	1	4	1	2	3	1	-	15	144
-	-	-	-	-	-	-	-	-	-	-	-	1	-	-	-	1	.0
-	-	-	-	-	-	-	-	-	-	-	-	-	-	-	-	-	.1
-	-	-	-	-	-	-	-	-	-	-	-	-	-	-	-	-	.8
1	-	1	-	1	9	6	8	9	17	12	18	31	15	7	-	135	145
-	-	-	-	-	-	1	1	1	1	-	-	-	-	-	-	4	.0
-	-	-	-	-	-	-	-	-	-	1	-	2	-	-	-	3	.1
-	-	-	-	-	-	-	-	-	1	-	-	-	3	-	-	4	.2
-	-	-	-	-	-	-	-	1	-	-	1	-	1	-	-	3	.3
1	-	-	-	-	-	-	1	-	-	-	-	1	-	-	-	3	.4
-	-	-	-	-	-	-	1	1	1	1	-	4	2	3	-	11	.5
-	-	-	-	-	1	1	-	1	2	-	-	1	-	-	-	6	.6
-	-	-	-	-	-	-	-	-	-	-	-	1	-	-	-	1	.8
-	-	1	-	1	8	4	5	6	12	12	16	22	9	4	-	100	.9
-	-	1	2	3	3	8	6	6	7	8	11	5	6	4	-	70	146
-	-	-	-	2	2	3	4	2	3	7	9	3	3	1	-	39	.0
-	-	-	-	-	-	-	-	-	-	-	-	-	-	-	-	-	.1
-	-	-	-	-	-	-	-	-	-	-	-	-	-	-	-	-	.2
-	-	-	-	-	-	-	-	-	-	-	-	-	-	-	-	-	.3
-	-	-	-	-	-	-	-	-	-	-	-	-	-	-	-	-	.4
-	-	-	-	-	-	-	-	-	-	-	-	-	-	-	-	-	.5
-	-	-	-	-	-	-	-	-	-	-	-	-	-	-	-	-	.6
-	-	-	-	-	-	-	-	-	-	-	-	-	-	-	-	-	.7
-	-	1	2	1	1	5	2	4	4	1	2	2	3	3	-	31	.9
2	-	3	1	4	4	4	5	5	8	8	2	9	1	1	-	58	147
-	-	-	-	-	-	-	-	-	-	1	-	-	-	-	-	1	.0
-	-	-	-	-	-	-	-	-	-	-	-	-	-	-	-	-	.1
-	-	-	-	-	-	-	-	-	-	-	-	-	-	-	-	-	.2
-	-	-	-	-	-	-	-	-	-	-	-	-	-	-	-	-	.3
-	-	-	-	-	-	-	-	-	-	-	-	-	-	-	-	-	.8
2	-	3	1	4	4	4	5	5	8	7	2	9	1	1	-	57	.9
-	-	-	-	-	4	3	8	3	12	10	3	6	-	1	-	50	148
-	-	-	-	-	-	-	-	1	-	-	-	-	-	-	-	1	.0
-	-	-	-	-	-	-	-	2	2	1	1	1	-	-	-	7	.1
-	-	-	-	-	-	-	-	-	-	-	-	-	-	-	-	-	.2
-	-	-	-	-	-	-	-	-	-	-	-	-	-	-	-	-	.3
-	-	-	-	-	-	-	-	-	-	-	-	-	-	-	-	-	.8
-	-	-	-	-	4	3	8	-	10	9	2	5	-	1	-	42	.9

Tavola 2.4 segue - Morti per tumori, per età - Femmine - Anno 1993

Classificazione analitica	CAUSE DI MORTE	0 anni	1	2	3	4	0-4	5-9	10-14	15-17	18-19
149	T.MALE MALDEF.SEDI DI LABBRA,CAV.OR.,FAR.	-	-	-	-	-	-	-	-	-	-
.0	Faringe, non specificata	-	-	-	-	-	-	-	-	-	-
.1	Anello di Waldeyer	-	-	-	-	-	-	-	-	-	-
.8	Altri	-	-	-	-	-	-	-	-	-	-
.9	Mal definiti	-	-	-	-	-	-	-	-	-	-
150-159	T.M. DELL'APPAR. DIGERENTE E DEL PERITONEO	1	4	2	2	1	10	3	2	2	1
150	TUMORI MALIGNI DELL'ESOFAGO	1	-	-	-	-	1	-	-	-	-
.0	Tratto cervicale	-	-	-	-	-	-	-	-	-	-
.1	Tratto toracico	-	-	-	-	-	-	-	-	-	-
.2	Tratto addominale	1	-	-	-	-	1	-	-	-	-
.3	Terzo superiore	-	-	-	-	-	-	-	-	-	-
.4	Terzo medio	-	-	-	-	-	-	-	-	-	-
.5	Terzo inferiore	-	-	-	-	-	-	-	-	-	-
.8	Altri	-	-	-	-	-	-	-	-	-	-
.9	Esophago, non specificato	-	-	-	-	-	-	-	-	-	-
151	TUMORI MALIGNI DELLO STOMACO	-	-	1	-	-	1	-	-	-	-
.0	Cardias	-	-	-	-	-	-	-	-	-	-
.1	Piloro	-	-	-	-	-	-	-	-	-	-
.2	Antro pilorico	-	-	-	-	-	-	-	-	-	-
.3	Fondo dello stomaco	-	-	-	-	-	-	-	-	-	-
.4	Corpo dello stomaco	-	-	-	-	-	-	-	-	-	-
.5	Piccola curva, non specificata	-	-	-	-	-	-	-	-	-	-
.6	Grande curva, non specificata	-	-	-	-	-	-	-	-	-	-
.8	Altri	-	-	-	-	-	-	-	-	-	-
.9	Stomaco, non specificato	-	-	1	-	-	1	-	-	-	-
152	T.M. DELL'INTESTINO TENUE, COMPRESO IL DUOD.	-	-	-	-	-	-	-	-	-	-
.0	Duodeno	-	-	-	-	-	-	-	-	-	-
.1	Digiuno	-	-	-	-	-	-	-	-	-	-
.2	Ileo	-	-	-	-	-	-	-	-	-	-
.3	Divericolo di Meckel	-	-	-	-	-	-	-	-	-	-
.8	Altri	-	-	-	-	-	-	-	-	-	-
.9	Intestino tenue, non specificato	-	-	-	-	-	-	-	-	-	-
153	TUMORI MALIGNI DEL COLON	-	-	-	-	1	1	1	1	1	-
.0	Flessura epatica	-	-	-	-	-	-	-	-	-	-
.1	Colon trasverso	-	-	-	-	-	-	-	-	-	-
.2	Colon discendente	-	-	-	-	-	-	-	-	-	-
.3	Sigma	-	-	-	-	1	1	-	-	-	-
.4	Ceco	-	-	-	-	-	-	-	-	-	-
.5	Appendice	-	-	-	-	-	-	-	-	-	-
.6	Colon ascendente	-	-	-	-	-	-	-	-	-	-
.7	Flessura splenica	-	-	-	-	-	-	-	-	-	-
.8	Altri	-	-	-	-	-	-	-	-	-	-
.9	Colon, non specificato	-	-	-	-	-	-	1	1	1	-
154	T.M. DEL RETTO, GIUNZIONE RETTOSIGMOID. E ANO	-	-	-	-	-	-	-	-	-	-
.0	Giunzione rettosigmoidea	-	-	-	-	-	-	-	-	-	-
.1	Retto	-	-	-	-	-	-	-	-	-	-
.2	Canale anale	-	-	-	-	-	-	-	-	-	-
.3	Ano, non specificato	-	-	-	-	-	-	-	-	-	-
.8	Altri	-	-	-	-	-	-	-	-	-	-
155	T.M. DEL FEGATO E DOTTI BILIARI INTRAEPATICI	-	3	1	1	-	5	-	-	-	1
.0	Del fegato, primitivo	-	3	1	1	-	5	-	-	-	-
.1	Dei dotti biliari intraepatici	-	-	-	-	-	-	-	-	-	-
.2	Del fegato, non specif.se primitivo o secundar.	-	-	-	-	-	-	-	-	-	1
156	T.M.DELLA VESC. BILIARE E DOTTI BIL. EXTRAEP.	-	-	-	-	-	-	-	-	-	-
.0	Cistifellea	-	-	-	-	-	-	-	-	-	-
.1	Doti biliari extraepatici	-	-	-	-	-	-	-	-	-	-
.2	Ampolla di Vater	-	-	-	-	-	-	-	-	-	-
.8	Altri	-	-	-	-	-	-	-	-	-	-
.9	Vie biliari, non specificate	-	-	-	-	-	-	-	-	-	-
157	TUMORI MALIGNI DEL PANCREAS	-	1	-	-	-	1	-	-	-	-
.0	Testa del pancreas	-	-	-	-	-	-	-	-	-	-
.1	Corpo del pancreas	-	-	-	-	-	-	-	-	-	-
.2	Coda del pancreas	-	-	-	-	-	-	-	-	-	-
.3	Dotto pancreatico	-	-	-	-	-	-	-	-	-	-
.4	Isole di Langerhans	-	-	-	-	-	-	-	-	-	-
.8	Altri	-	-	-	-	-	-	-	-	-	-
.9	Parte non specificata	-	1	-	-	-	1	-	-	-	-

20 -24	25 -29	30 -34	35 -39	40 -44	45 -49	50 -54	55 -59	60 -64	65 -69	70 -74	75 -79	80 -84	85 -89	90 e oltre	N.I.	Totale	Classifi- cazione analitica
-	-	-	-	1	4	2	4	3	3	3	6	8	1	2	-	37	149
-	-	-	-	-	4	1	4	3	2	3	4	8	1	1	-	31	.0
-	-	-	-	1	-	-	-	-	-	-	-	-	-	-	-	1	.1
-	-	-	-	-	-	1	-	-	1	-	2	-	-	1	-	5	.8
-	-	-	-	-	-	-	-	-	-	-	-	-	-	-	-	-	.9
5	34	70	136	223	424	730	1.204	1.965	2.764	3.525	3.873	4.955	3.186	1.501	-	24.613	150-159
-	-	-	1	1	14	16	20	47	61	67	62	82	69	35	-	476	150
-	-	-	-	-	-	-	-	1	-	2	2	1	1	-	-	7	.0
-	-	-	-	-	-	-	-	-	1	2	-	-	-	-	-	3	.1
-	-	-	-	-	-	-	-	-	-	-	-	-	-	-	-	1	.2
-	-	-	-	-	-	-	-	-	-	-	-	1	-	-	-	1	.3
-	-	-	-	-	-	-	-	-	2	1	-	-	-	-	-	3	.4
-	-	-	-	-	-	-	-	-	2	4	1	3	1	-	-	11	.5
-	-	-	-	-	-	-	-	-	1	-	-	-	-	-	-	1	.8
-	-	-	1	1	14	16	20	46	55	58	59	77	67	35	-	449	.9
1	17	18	38	70	85	142	246	351	506	695	883	1.273	856	375	-	5.557	151
-	-	-	-	-	-	1	2	5	8	4	6	15	8	3	-	52	.0
-	-	-	-	-	-	-	1	-	-	3	2	4	2	1	-	13	.1
-	-	-	-	-	-	1	1	3	2	6	9	14	12	1	-	49	.2
-	-	-	-	-	-	-	-	1	1	2	-	3	3	1	-	11	.3
-	-	-	-	-	-	-	-	-	2	-	-	1	1	1	-	6	.4
-	-	-	-	-	-	-	-	1	1	-	3	-	-	-	-	5	.5
-	-	-	-	-	-	-	-	-	-	-	-	-	-	1	-	1	.6
-	-	-	-	-	1	-	-	1	4	-	-	1	-	-	-	7	.8
1	17	18	38	70	84	140	242	340	488	680	862	1.235	830	367	-	5.413	.9
-	-	-	3	1	2	5	8	5	9	25	27	29	26	6	-	173	152
-	-	1	1	1	1	4	1	1	7	9	15	17	11	3	-	72	.0
-	-	-	-	-	-	2	-	1	1	1	-	-	-	-	-	5	.1
-	-	-	-	-	-	1	-	1	1	6	1	3	1	1	-	15	.2
-	-	-	-	-	1	-	-	1	1	-	-	-	2	-	-	5	.3
-	-	-	-	-	-	-	-	-	-	-	-	-	1	-	-	1	.8
-	-	2	-	1	3	2	3	5	10	16	9	11	11	2	-	75	.9
1	7	16	38	51	107	169	285	444	549	727	800	999	665	354	-	5.216	153
-	-	-	-	-	-	-	-	1	3	5	5	2	3	2	-	21	.0
-	-	-	1	2	3	10	7	11	9	20	22	31	33	25	14	157	.1
-	-	1	4	6	8	14	32	54	83	92	134	138	162	123	58	186	.2
-	-	-	-	-	2	4	4	15	8	24	30	50	35	20	-	910	.3
-	-	-	-	-	-	-	-	-	-	-	-	-	-	-	-	192	.4
-	-	-	-	-	-	-	-	-	-	-	-	-	-	-	-	-	.5
-	-	1	2	3	7	10	19	26	25	29	45	60	45	28	-	300	.6
-	-	1	1	-	-	-	5	3	2	3	8	5	3	5	-	36	.7
-	-	-	-	-	-	1	1	1	1	2	1	1	3	1	-	12	.8
1	6	9	26	37	72	112	185	298	386	486	513	652	403	213	-	3.402	.9
-	5	10	21	21	46	82	106	147	216	312	317	413	275	165	-	2.136	154
-	-	3	3	2	7	11	19	34	46	59	61	75	40	35	-	395	.0
-	4	6	18	17	37	68	85	105	168	242	244	319	228	124	-	1.665	.1
-	-	-	-	-	2	1	-	3	-	4	2	4	2	1	-	19	.2
-	1	-	-	-	2	1	2	3	1	3	9	9	4	5	-	40	.3
-	-	1	-	-	-	1	-	2	1	4	1	6	1	-	-	17	.8
2	3	8	8	20	36	91	169	306	503	615	588	691	364	141	-	3.551	155
2	1	6	5	10	14	48	86	184	292	350	271	305	161	46	-	1.786	.0
-	1	-	-	-	1	2	4	7	11	14	11	9	6	1	-	67	.1
-	1	2	3	10	21	41	79	115	200	251	306	377	197	94	-	1.698	.2
-	-	2	2	14	35	64	111	174	257	285	329	373	195	96	-	1.937	156
-	-	1	-	8	18	34	56	91	141	148	167	185	84	38	-	971	.0
-	-	-	1	3	6	12	23	39	60	64	81	84	59	30	-	462	.1
-	-	-	-	3	1	2	6	10	10	17	22	20	11	9	-	111	.2
-	-	-	-	-	1	-	2	-	-	-	1	2	-	-	-	6	.8
-	1	1	-	9	16	24	34	46	56	58	82	41	19	-	-	387	.9
-	6	13	26	57	101	163	340	456	542	572	655	401	134	-	-	3.467	157
-	2	2	3	10	17	28	51	66	85	110	141	101	32	-	-	648	.0
-	-	-	-	-	3	2	4	2	3	5	4	-	-	-	-	23	.1
-	-	-	-	-	2	1	1	-	1	7	4	2	4	-	-	22	.2
-	-	-	-	-	-	-	-	-	-	-	-	-	-	1	-	1	.3
-	-	-	-	-	-	-	-	-	-	-	1	-	-	-	-	1	.4
-	-	-	-	1	-	-	-	-	2	3	1	-	-	-	-	7	.8
-	-	4	11	22	45	80	132	283	384	446	452	508	296	101	-	2.765	.9

Tavola 2.4 segue - Morti per tumori, per età - Femmine - Anno 1993

Classificazione analitica	CAUSE DI MORTE	0 anni	1	2	3	4	0-4	5-9	10 -14	15 -17	18 -19
158	TUM.MALIGNI DEL RETROPERITONEO E DEL PERITON.	-	-	-	-	-	-	2	1	1	-
.0	Retroperitoneo	-	-	-	-	-	-	1	1	-	-
.8	Parti specificate del peritoneo	-	-	-	-	-	-	-	-	-	-
.9	Peritoneo non specificato	-	-	-	-	-	-	1	-	1	-
159	T.M.ALTR E MALDEF.SEDI APP.DIGER.E PERITON.	-	-	-	1	-	1	-	-	-	-
.0	Canale intestinale, parte non specificata	-	-	-	1	-	1	-	-	-	-
.1	Milza, non classificato altrove	-	-	-	-	-	-	-	-	-	-
.8	Altri	-	-	-	-	-	-	-	-	-	-
.9	Mal definiti	-	-	-	-	-	-	-	-	-	-
160-165	T.M. APPAR. RESPIRATORIO E ORGANI INTRATOR.	-	-	-	1	-	1	-	3	-	-
160	T.M.CAVITÀ NASALI, ORECCHIO MEDIO E SENI ACC.	-	-	-	-	-	-	-	-	-	-
.0	Cavità nasali	-	-	-	-	-	-	-	-	-	-
.1	Tromba d'Eustachio, orecchio medio e cell.mast.	-	-	-	-	-	-	-	-	-	-
.2	Seno mascellare	-	-	-	-	-	-	-	-	-	-
.3	Seno etmoidale	-	-	-	-	-	-	-	-	-	-
.4	Seno frontale	-	-	-	-	-	-	-	-	-	-
.5	Seno sfenoidale	-	-	-	-	-	-	-	-	-	-
.8	Altri	-	-	-	-	-	-	-	-	-	-
.9	Seno accessorio, non specificato	-	-	-	-	-	-	-	-	-	-
161	TUMORI MALIGNI DELLA LARINGE	-	-	-	-	-	-	-	-	-	-
.0	Glottide	-	-	-	-	-	-	-	-	-	-
.1	Regione sopraglottidea	-	-	-	-	-	-	-	-	-	-
.2	Regione sottoglottidea	-	-	-	-	-	-	-	-	-	-
.3	Cartilagini laringee	-	-	-	-	-	-	-	-	-	-
.8	Altri	-	-	-	-	-	-	-	-	-	-
.9	Laringe, non specificata	-	-	-	-	-	-	-	-	-	-
162	T.M. DELLA TRACHEA, DEI BRONCHI E DEI POLM.	-	-	-	1	-	1	-	2	-	-
.0	Trachea	-	-	-	1	-	1	-	2	-	-
.2	Bronco principale	-	-	-	-	-	-	-	-	-	-
.3	Lobo superiore, bronco o polmone	-	-	-	-	-	-	-	-	-	-
.4	Lobo medio, bronco o polmone	-	-	-	-	-	-	-	-	-	-
.5	Lobo inferiore, bronco o polmone	-	-	-	-	-	-	-	-	-	-
.8	Altri	-	-	-	-	-	-	-	-	-	-
.9	Bronco o polmone, non specificato	-	-	-	1	-	1	-	2	-	-
163	TUMORI MALIGNI DELLA PLEURA	-	-	-	-	-	-	-	1	-	-
.0	Parietale	-	-	-	-	-	-	-	1	-	-
.1	Viscerale	-	-	-	-	-	-	-	-	-	-
.8	Altri	-	-	-	-	-	-	-	-	-	-
.9	Pleura, non specificata	-	-	-	-	-	-	-	1	-	-
164	T.M. DEL TIMO, DEL CUORE E DEL MEDIASTINO	-	-	-	-	-	-	-	-	-	-
.0	Timo	-	-	-	-	-	-	-	-	-	-
.1	Cuore	-	-	-	-	-	-	-	-	-	-
.2	Mediastino anteriore	-	-	-	-	-	-	-	-	-	-
.3	Mediastino posteriore	-	-	-	-	-	-	-	-	-	-
.8	Altri	-	-	-	-	-	-	-	-	-	-
.9	Mediastino, parte non specificata	-	-	-	-	-	-	-	-	-	-
165	T.M.ALE MALDEF.SEDI APP.RES.P.E ORG.INTRAT.	-	-	-	-	-	-	-	-	-	-
.0	Vie respiratorie superiori, parte non specif.	-	-	-	-	-	-	-	-	-	-
.8	Altri	-	-	-	-	-	-	-	-	-	-
.9	Sede mal definita dell'apparato respiratorio	-	-	-	-	-	-	-	-	-	-
170-175	T.M. OSSA, TESS. CONNETTIVO, PELLE E MAMMEL.	-	1	3	1	-	5	5	11	10	5
170	T.M. DELLE OSSA E DELLA CARTILAGINE ARTICOL.	-	-	-	-	-	-	4	8	6	2
.0	Ossa del cranio e della faccia	-	-	-	-	-	-	-	-	-	-
.1	Mandibola	-	-	-	-	-	-	-	-	-	-
.2	Colonna vertebrale, esclusi il sacro e il cocc.	-	-	-	-	-	-	-	-	-	-
.3	Costole, sterno e clavicola	-	-	-	-	-	-	-	-	-	1
.4	Ossa lunghe dell'arto superiore e scapola	-	-	-	-	-	-	-	-	-	-
.5	Ossa corte dell'arto superiore	-	-	-	-	-	-	-	-	-	-
.6	Ossa del bacino, sacro e coccige	-	-	-	-	-	-	1	1	-	-
.7	Ossa lunghe dell'arto inferiore	-	-	-	-	-	-	2	3	1	-
.8	Ossa corte dell'arto inferiore	-	-	-	-	-	-	-	-	-	-
.9	Sede non specificata	-	-	-	-	-	-	1	4	5	1

20 -24	25 -29	30 -34	35 -39	40 -44	45 -49	50 -54	55 -59	60 -64	65 -69	70 -74	75 -79	80 -84	85 -89	90 e oltre	N.I.	Totale	Classifi- cazione analitica
-	1	2	4	5	16	7	21	32	37	40	38	47	13	8	-	275	158
-	-	1	4	5	11	6	12	16	22	22	20	27	8	3	-	159	.0
-	-	1	-	-	-	-	-	1	2	1	2	-	1	-	-	8	.8
-	1	-	-	-	5	1	9	15	13	17	16	20	4	5	-	108	.9
1	1	5	10	13	23	50	78	115	154	215	257	393	322	187	-	1.825	159
1	1	5	8	13	20	46	71	102	139	199	238	357	291	170	-	1.662	.0
-	-	-	-	-	-	-	-	-	1	1	-	2	1	-	-	5	.1
-	-	-	2	-	2	4	5	7	12	10	10	20	16	6	-	94	.8
-	-	-	-	-	1	-	2	6	2	5	9	14	14	11	-	64	.9
5	6	14	52	74	146	245	408	596	885	965	823	755	415	146	-	5.539	160-165
1	1	-	-	1	1	2	2	5	5	3	10	8	3	3	-	45	160
1	-	-	-	-	-	1	-	1	1	1	4	1	-	-	-	10	.0
-	-	-	-	-	-	-	-	1	-	-	-	1	-	1	-	3	.1
-	-	-	-	-	-	-	1	2	2	2	3	5	3	1	-	19	.2
-	1	-	-	-	-	-	1	1	1	-	2	-	-	-	-	6	.3
-	-	-	-	1	-	-	-	-	-	-	-	-	-	-	-	1	.4
-	-	-	-	-	-	1	-	-	1	-	-	1	-	-	-	3	.5
-	-	-	-	-	-	-	-	-	-	-	1	-	-	-	-	1	.8
-	-	-	-	-	1	-	-	-	-	-	-	-	-	1	-	2	.9
-	-	-	1	2	6	7	9	19	21	25	20	22	9	10	-	151	161
-	-	-	-	-	-	-	1	-	-	-	-	1	-	3	-	5	.0
-	-	-	-	-	-	-	-	1	-	2	-	-	1	-	-	4	.1
-	-	-	-	-	-	-	-	-	-	-	-	-	-	-	-	-	.2
-	-	-	-	-	-	-	-	-	-	-	-	-	-	-	-	-	.3
-	-	-	-	-	-	-	1	-	-	-	-	-	-	-	-	1	.8
-	-	-	1	2	6	7	8	17	21	23	20	21	8	7	-	141	.9
3	1	12	48	64	131	212	365	525	800	849	734	657	357	115	-	4.876	162
-	-	-	-	-	-	-	1	1	1	1	1	1	1	-	-	6	.0
-	-	-	-	-	1	-	1	1	2	1	1	-	-	-	-	7	.2
-	-	-	-	-	-	1	4	-	8	11	7	5	2	1	-	39	.3
-	-	-	-	-	-	1	1	1	1	-	1	1	-	-	-	5	.4
-	-	-	-	-	1	-	1	2	1	2	3	1	1	1	-	13	.5
-	-	-	-	-	-	-	-	-	1	1	-	-	-	-	-	2	.8
3	1	12	48	64	129	211	358	520	787	833	720	649	353	113	-	4.804	.9
-	2	1	1	2	8	19	25	27	44	59	47	53	31	17	-	337	163
-	-	-	-	-	-	-	-	-	-	1	-	1	-	-	-	2	.0
-	-	-	-	-	-	-	-	-	-	-	-	-	-	-	-	-	.1
-	-	-	-	-	-	-	-	-	-	-	-	-	-	-	-	-	.8
-	2	1	1	2	8	19	25	27	44	58	47	52	31	17	-	335	.9
1	2	1	2	4	-	5	6	18	13	27	11	13	12	1	-	116	164
-	1	-	-	-	-	1	1	2	2	3	2	1	-	-	-	13	.0
1	-	-	1	-	-	-	-	4	1	3	2	-	-	-	-	12	.1
-	-	-	-	-	-	-	-	-	-	-	-	-	-	-	-	-	.2
-	-	-	-	-	-	-	-	-	-	-	-	-	-	-	-	-	.3
-	-	-	-	-	-	-	-	-	-	1	-	-	-	-	-	1	.8
-	1	1	1	4	-	4	5	12	10	20	7	12	12	1	-	90	.9
-	-	-	-	1	-	-	1	2	2	2	1	2	3	-	-	14	165
-	-	-	-	-	-	-	-	-	-	-	-	1	-	-	-	1	.0
-	-	-	-	1	-	-	1	2	2	1	1	1	2	-	-	11	.8
-	-	-	-	-	-	-	-	-	-	1	-	-	1	-	-	2	.9
32	43	128	269	467	692	1.052	1.184	1.418	1.591	1.557	1.342	1.417	956	469	-	12.653	170-175
13	9	3	5	5	8	5	12	22	23	37	34	32	22	8	-	258	170
-	1	-	-	1	3	1	2	3	-	1	2	2	3	2	-	21	.0
-	-	-	-	1	-	-	-	1	2	5	5	5	-	-	-	24	.1
1	1	-	-	-	1	-	3	4	4	12	3	4	1	1	-	36	.2
-	-	-	-	1	-	-	-	-	1	-	2	1	2	-	-	7	.3
-	-	-	-	-	-	1	1	-	-	-	1	1	1	1	-	6	.4
-	1	-	-	-	-	-	-	-	1	-	2	-	-	-	-	4	.5
-	-	-	1	-	-	-	-	1	3	2	2	3	-	-	-	14	.6
4	1	2	1	-	-	-	2	3	5	5	3	2	3	1	-	38	.7
-	-	-	-	-	-	-	-	-	-	-	-	-	-	-	-	-	.8
8	5	1	3	2	4	3	4	10	7	12	14	14	7	3	-	108	.9

20 -24	25 -29	30 -34	35 -39	40 -44	45 -49	50 -54	55 -59	60 -64	65 -69	70 -74	75 -79	80 -84	85 -89	90 e oltre	N.I.	Totale	Classifi- cazione analitica
9	2	5	5	3	8	10	9	22	29	19	23	21	18	10	-	202	171
-	1	-	1	-	1	-	-	-	1	2	2	-	4	-	-	12	.0
2	-	1	-	-	-	-	2	1	1	-	3	-	2	1	-	13	.2
1	-	1	1	1	-	2	1	3	6	2	3	3	4	5	-	34	.3
1	-	-	-	-	1	1	-	-	2	2	-	-	-	-	-	7	.4
-	-	-	-	-	-	1	-	2	3	1	3	2	-	-	-	12	.5
1	-	-	-	-	-	1	1	1	1	1	-	3	2	-	-	11	.6
-	-	-	-	-	-	-	-	1	-	-	1	-	-	-	-	2	.7
1	-	-	-	-	-	-	-	-	-	1	1	-	-	-	-	3	.8
3	1	3	3	2	6	5	5	14	15	10	10	13	6	4	-	108	.9
4	10	10	21	29	36	36	39	41	67	51	72	51	53	8	-	529	172
-	-	-	-	-	-	1	-	-	1	-	-	1	1	-	-	4	.0
-	-	-	-	-	-	-	-	-	-	1	-	-	-	-	-	1	.1
-	-	-	-	1	-	-	2	-	1	-	-	-	-	-	-	4	.2
-	-	-	-	-	-	1	-	-	1	-	-	2	5	1	-	10	.3
-	-	-	-	-	-	1	-	-	2	-	-	1	-	-	-	4	.4
-	2	2	-	1	2	4	4	7	4	2	6	-	3	2	-	39	.5
-	-	-	1	2	3	-	2	-	-	2	2	5	3	-	-	20	.6
-	-	-	-	1	8	4	6	5	6	6	12	6	7	1	-	62	.7
-	-	-	-	-	-	-	-	-	-	-	-	-	1	-	-	1	.8
4	8	8	20	24	23	25	25	29	52	40	50	33	37	5	-	384	.9
-	-	1	1	2	4	3	7	8	6	15	27	39	55	49	-	217	173
-	-	-	-	-	-	-	-	-	-	1	-	1	1	-	-	3	.0
-	-	-	-	-	-	1	1	1	1	-	1	1	-	3	-	8	.1
-	-	-	-	-	2	1	1	1	-	3	3	4	3	3	-	21	.2
-	-	1	-	-	-	-	1	-	1	3	11	13	24	22	-	76	.3
-	-	-	1	-	-	-	-	1	-	-	-	2	2	5	-	11	.4
-	-	-	-	-	1	-	2	-	1	1	3	1	2	4	-	15	.5
-	-	-	-	-	-	-	-	-	-	-	-	2	-	1	-	3	.6
-	-	-	-	1	-	-	-	1	-	2	1	4	5	3	-	17	.7
-	-	-	-	-	-	-	-	-	-	-	-	-	1	2	-	3	.8
-	-	-	2	-	2	2	2	4	3	5	8	11	17	6	-	60	.9
6	22	109	237	428	636	998	1.117	1.325	1.466	1.435	1.186	1.274	808	394	-	11.447	174
-	-	-	-	1	-	-	-	1	1	-	1	1	-	-	-	5	.0
-	-	-	-	-	-	1	1	-	-	-	-	-	-	-	-	2	.1
-	-	-	-	-	-	-	-	-	-	-	-	-	-	-	-	-	.2
-	-	-	-	-	2	-	1	-	1	-	-	-	-	1	-	5	.3
-	-	-	-	1	-	-	-	1	-	-	-	-	1	-	-	3	.4
-	-	-	-	-	-	-	-	-	-	-	-	-	-	1	-	1	.5
-	-	-	1	-	-	-	-	-	-	-	-	-	-	-	-	1	.6
-	-	-	-	-	-	-	1	-	-	1	-	-	1	-	-	3	.8
6	22	109	236	426	634	997	1.114	1.323	1.464	1.434	1.185	1.273	806	392	-	11.427	.9
-	-	-	-	-	-	-	-	-	-	-	-	-	-	-	-	-	175
6	21	32	92	164	298	495	625	868	1.147	1.323	1.233	1.433	808	352	-	8.914	179-189
-	4	6	35	56	85	125	144	223	274	354	318	362	187	101	-	2.274	179
-	3	8	20	31	34	36	49	38	55	57	36	39	21	8	-	436	180
-	-	-	-	1	-	-	2	1	-	-	-	-	-	-	-	4	.0
-	1	5	8	14	11	18	19	20	26	28	13	16	6	2	-	188	.1
-	-	-	-	-	-	-	2	-	-	3	1	-	1	-	-	7	.8
-	2	3	12	16	23	18	26	17	29	26	22	23	14	6	-	237	.9
-	-	-	-	1	-	-	-	-	-	-	-	-	-	-	-	1	181
-	1	-	-	4	11	18	36	58	75	79	87	77	43	14	-	504	182
-	1	-	-	3	11	18	36	58	73	78	87	77	42	14	-	498	.0
-	-	-	-	-	-	-	-	-	-	-	-	-	1	-	-	1	.1
-	-	-	-	1	-	-	-	-	2	1	-	-	-	-	-	5	.8
6	9	13	31	56	143	238	299	365	426	420	351	347	150	45	-	2.901	183
6	9	13	27	55	141	229	294	361	410	411	338	333	146	44	-	2.819	.0
-	-	-	-	-	1	1	-	-	1	-	1	-	-	-	-	4	.2
-	-	-	-	-	-	1	1	-	-	-	-	-	-	-	-	2	.3
-	-	-	-	-	-	-	-	-	-	-	-	-	-	-	-	-	.4
-	-	-	-	-	-	-	-	-	-	-	-	-	-	-	-	-	.5
-	-	-	3	-	1	3	3	3	4	4	4	2	-	-	-	27	.8
-	-	-	1	1	-	4	1	1	11	5	8	12	4	1	-	49	.9

20 -24	25 -29	30 -34	35 -39	40 -44	45 -49	50 -54	55 -59	60 -64	65 -69	70 -74	75 -79	80 -84	85 -89	90 e oltre	N.I.	Totale	Classifi- cazione analitica	
-	2	-	3	4	5	19	19	39	64	85	98	143	81	36	-	600	184	
-	-	-	2	-	2	6	3	8	14	17	24	31	12	10	-	130	.0	
-	-	-	-	-	-	-	-	-	-	2	2	-	-	-	-	4	.1	
-	-	-	-	-	-	-	-	-	-	-	-	-	-	-	-	-	.2	
-	-	-	-	-	-	-	-	-	-	-	-	-	-	-	-	-	.3	
-	1	-	-	2	2	6	11	25	38	54	59	96	59	20	-	374	.4	
-	-	-	-	-	-	-	-	-	-	-	-	-	-	-	-	7	.8	
-	1	-	1	2	1	7	5	6	10	11	12	15	9	5	-	85	.9	
-	-	-	-	-	-	-	-	-	-	-	-	-	-	-	-	-	185	
-	-	-	-	-	-	-	-	-	-	-	-	-	-	-	-	-	186	
-	-	-	-	-	-	-	-	-	-	-	-	-	-	-	-	-	.0	
-	-	-	-	-	-	-	-	-	-	-	-	-	-	-	-	-	.9	
-	-	-	-	-	-	-	-	-	-	-	-	-	-	-	-	-	187	
-	-	-	-	-	-	-	-	-	-	-	-	-	-	-	-	-	.1	
-	-	-	-	-	-	-	-	-	-	-	-	-	-	-	-	-	.2	
-	-	-	-	-	-	-	-	-	-	-	-	-	-	-	-	-	.3	
-	-	-	-	-	-	-	-	-	-	-	-	-	-	-	-	-	.4	
-	-	-	-	-	-	-	-	-	-	-	-	-	-	-	-	-	.5	
-	-	-	-	-	-	-	-	-	-	-	-	-	-	-	-	-	.6	
-	-	-	-	-	-	-	-	-	-	-	-	-	-	-	-	-	.7	
-	-	-	-	-	-	-	-	-	-	-	-	-	-	-	-	-	.8	
-	-	-	-	-	-	-	-	-	-	-	-	-	-	-	-	-	.9	
-	-	1	1	1	5	16	24	52	100	168	187	281	202	110	-	1.148	188	
-	-	-	-	-	-	-	-	-	-	-	1	3	-	-	-	4	.0	
-	-	-	-	-	-	-	-	-	-	-	-	-	-	-	-	-	.1	
-	-	-	-	-	-	-	-	-	-	-	1	-	-	-	-	1	.2	
-	-	-	-	-	-	-	-	-	-	-	-	1	-	-	-	1	.3	
-	-	-	-	-	-	-	-	-	-	-	-	-	-	-	-	-	.4	
-	-	-	-	-	-	-	-	-	-	-	-	-	-	-	-	-	.5	
-	-	-	-	-	-	-	-	-	-	-	-	-	-	-	-	-	.6	
-	-	-	-	-	-	-	-	-	-	-	-	1	1	-	-	2	.8	
-	-	1	1	1	5	16	24	52	100	168	185	276	201	110	-	1.140	.9	
-	2	4	2	11	15	43	54	93	153	160	156	184	124	38	-	1.050	189	
-	2	4	2	11	15	43	52	89	135	146	147	170	118	34	-	979	.0	
-	-	-	-	-	-	-	-	1	2	5	8	1	6	2	1	-	26	.2
-	-	-	-	-	-	-	-	1	3	3	4	3	2	1	-	17	.3	
-	-	-	-	-	-	-	-	-	-	-	-	-	-	-	-	-	.4	
-	-	-	-	-	-	-	1	2	2	-	-	-	1	-	-	4	.8	
-	-	-	-	-	-	-	-	1	8	2	4	4	1	1	-	21	.9	
17	30	37	48	83	102	196	310	412	589	676	664	801	496	212	-	4.754	190-199	
-	-	-	1	2	-	2	4	4	6	7	8	9	7	9	-	60	190	
-	-	-	-	-	-	-	-	-	-	-	2	-	1	-	-	3	.0	
-	-	-	-	-	-	-	-	-	-	3	-	1	3	2	-	12	.1	
-	-	-	1	-	-	-	-	-	-	1	-	-	-	-	-	2	.2	
-	-	-	-	-	-	-	-	-	-	-	-	-	1	-	-	1	.3	
-	-	-	-	-	-	-	-	-	1	-	-	1	-	-	-	2	.4	
-	-	-	-	-	-	-	-	-	-	-	1	-	-	1	-	3	.5	
-	-	-	-	-	-	1	-	-	1	1	2	2	-	-	-	7	.6	
-	-	-	-	-	-	-	-	-	-	-	-	-	-	-	-	-	.7	
-	-	-	-	-	-	-	-	-	-	-	-	-	-	-	-	-	.8	
-	-	-	1	1	-	1	4	4	1	5	2	3	3	5	-	30	.9	
9	13	18	26	44	51	92	145	162	225	199	177	105	36	5	-	1.358	191	
5	8	12	14	33	30	60	109	102	161	147	142	81	27	5	-	958	.0	
-	-	1	1	-	3	2	4	7	2	1	2	5	2	-	-	30	.1	
-	1	-	-	2	5	2	1	1	2	2	6	2	1	-	-	25	.2	
-	-	-	-	-	1	2	1	3	4	1	1	1	-	-	-	14	.3	
-	-	1	-	-	2	1	-	-	-	-	-	-	-	-	-	4	.4	
-	-	-	-	-	-	-	2	-	-	-	-	-	-	-	-	2	.5	
1	1	1	-	1	-	1	2	2	4	2	3	-	1	-	-	31	.6	
1	-	-	2	-	-	-	1	-	1	2	1	2	-	-	-	15	.7	
-	-	2	3	1	2	8	7	5	11	10	5	2	-	-	-	56	.8	
2	3	1	6	7	8	16	18	42	40	34	17	12	5	-	-	223	.9	
2	1	-	1	2	1	5	7	8	5	17	16	13	9	4	-	92	192	
-	-	-	-	-	1	1	1	2	-	4	1	2	-	-	-	12	.0	
2	-	-	-	2	1	1	2	5	3	10	13	9	6	4	-	58	.1	
-	-	-	-	-	-	-	-	-	-	-	-	-	-	-	-	12	.2	
-	-	-	-	-	-	-	-	-	-	-	-	-	-	-	-	-	.3	
-	-	-	-	-	-	-	-	-	-	1	-	-	-	-	-	1	.8	
-	-	-	1	-	-	2	2	1	-	1	1	-	-	-	-	9	.9	

20 -24	25 -29	30 -34	35 -39	40 -44	45 -49	50 -54	55 -59	60 -64	65 -69	70 -74	75 -79	80 -84	85 -89	90 e oltre	N.I.	Totale	Classifi- cazione analitica
-	3	1	2	4	7	17	24	31	62	61	67	90	48	7	-	425	193
2	3	5	3	1	9	6	5	11	7	8	11	12	4	1	-	101	194
2	2	3	2	1	8	5	5	9	7	4	6	6	3	1	-	77	.0
-	-	-	-	-	-	-	-	-	-	-	1	2	-	-	-	3	.1
-	-	-	-	-	-	-	-	1	-	2	3	4	1	-	-	11	.3
-	-	-	1	-	-	-	-	-	-	-	-	-	-	-	-	1	.4
-	1	-	-	-	-	-	-	-	-	-	-	-	-	-	-	1	.5
-	-	-	-	-	1	1	-	1	-	-	-	-	-	-	-	3	.6
-	-	2	-	-	-	-	-	-	-	-	-	-	-	-	-	2	.8
-	-	-	-	-	-	-	-	-	-	2	1	-	-	-	-	3	.9
-	-	-	-	-	-	-	-	-	2	1	-	-	-	-	-	-	-
1	4	2	2	6	5	16	29	35	56	74	107	147	123	80	-	695	195
-	-	-	-	1	1	2	4	4	6	12	13	29	35	22	-	131	.0
-	1	1	-	-	-	1	1	-	1	1	3	1	1	2	-	17	.1
1	1	-	-	3	-	8	13	20	28	40	47	73	65	40	-	340	.2
-	1	1	2	1	3	2	8	5	14	15	37	32	19	9	-	149	.3
-	-	-	-	-	-	-	-	1	1	3	2	3	2	5	-	21	.4
-	-	-	-	1	1	2	2	4	3	3	2	9	-	1	-	28	.5
-	-	-	-	-	-	1	-	1	1	1	2	1	1	-	-	9	.8
-	-	-	-	-	-	-	-	-	-	-	-	-	-	-	-	-	196
-	-	-	-	-	-	-	-	-	-	-	-	-	-	-	-	-	.0
-	-	-	-	-	-	-	-	-	-	-	-	-	-	-	-	-	.1
-	-	-	-	-	-	-	-	-	-	-	-	-	-	-	-	-	.2
-	-	-	-	-	-	-	-	-	-	-	-	-	-	-	-	-	.3
-	-	-	-	-	-	-	-	-	-	-	-	-	-	-	-	-	.5
-	-	-	-	-	-	-	-	-	-	-	-	-	-	-	-	-	.6
-	-	-	-	-	-	-	-	-	-	-	-	-	-	-	-	-	.8
-	-	-	-	-	-	-	-	-	-	-	-	-	-	-	-	-	.9
-	-	-	-	-	-	-	-	-	-	-	-	-	-	-	-	-	197
-	-	-	-	-	-	-	-	-	-	-	-	-	-	-	-	-	.0
-	-	-	-	-	-	-	-	-	-	-	-	-	-	-	-	-	.1
-	-	-	-	-	-	-	-	-	-	-	-	-	-	-	-	-	.2
-	-	-	-	-	-	-	-	-	-	-	-	-	-	-	-	-	.3
-	-	-	-	-	-	-	-	-	-	-	-	-	-	-	-	-	.4
-	-	-	-	-	-	-	-	-	-	-	-	-	-	-	-	-	.5
-	-	-	-	-	-	-	-	-	-	-	-	-	-	-	-	-	.6
-	-	-	-	-	-	-	-	-	-	-	-	-	-	-	-	-	.7
-	-	-	-	-	-	-	-	-	-	-	-	-	-	-	-	-	.8
-	-	-	-	-	-	-	-	-	-	-	-	-	-	-	-	-	.9
3	6	11	13	24	29	58	96	161	228	310	278	425	269	106	-	2.023	199
-	1	1	1	7	12	19	34	58	76	97	119	114	81	24	-	645	.0
3	5	10	12	17	17	39	62	103	152	213	159	311	188	82	-	1.378	.1
36	63	56	73	101	144	208	290	468	655	822	795	915	507	190	-	5.424	200-208
2	1	1	1	1	3	3	5	8	10	14	12	13	7	3	-	87	200
-	-	-	-	-	1	-	1	1	-	-	2	-	1	-	-	6	.0
1	1	1	1	-	1	1	2	2	5	6	4	11	2	1	-	41	.1
1	-	-	-	1	-	2	1	1	1	1	3	-	1	-	-	13	.2
-	-	-	-	-	1	-	1	4	4	7	3	2	3	2	-	27	.8
7	11	10	12	12	12	13	18	16	20	45	37	23	15	5	-	257	201
-	1	-	-	-	-	-	-	-	-	-	-	-	-	-	-	1	.0
-	-	-	-	-	-	-	-	-	-	-	-	-	-	-	-	-	.1
-	-	-	-	-	-	-	-	-	-	-	-	-	-	-	-	-	.2
-	-	-	-	-	-	-	-	-	-	-	-	-	-	-	-	-	.4
-	-	-	-	-	-	-	-	-	-	-	-	-	-	-	-	-	.5
-	-	-	-	-	-	-	-	-	-	-	-	-	-	-	-	-	.6
-	-	-	-	-	-	-	-	-	-	-	-	-	-	-	-	-	.7
7	10	10	12	12	12	13	18	16	20	45	37	23	15	5	-	256	.9

20 -24	25 -29	30 -34	35 -39	40 -44	45 -49	50 -54	55 -59	60 -64	65 -69	70 -74	75 -79	80 -84	85 -89	90 e oltre	N.I.	Totale	Classifi- cazione analitica
8	22	13	24	27	39	71	99	145	225	277	274	299	132	50	-	1.711	202
-	-	1	-	-	-	-	1	-	-	-	1	-	-	-	-	3	.0
-	-	-	-	-	-	-	2	1	1	2	2	-	2	-	-	10	.1
-	-	-	-	-	-	-	-	-	-	-	1	-	-	-	-	1	.2
-	-	-	-	-	-	1	-	-	-	-	-	4	-	-	-	5	.3
-	-	-	-	-	-	-	-	-	-	-	-	-	-	-	-	-	.4
-	-	-	-	-	-	-	-	-	1	-	-	-	-	-	-	1	.5
-	-	-	-	-	-	-	-	-	-	-	-	-	-	-	-	-	.6
8	22	12	24	25	39	70	95	142	223	272	268	292	125	50	-	1.673	.8
-	-	-	-	2	-	-	1	2	-	3	2	3	5	-	-	18	.9
1	1	1	1	11	20	40	58	107	171	185	172	212	98	38	-	1.117	203
1	-	1	1	9	18	40	54	97	157	167	151	179	87	32	-	995	.0
-	1	-	-	-	-	-	-	-	-	1	1	-	-	-	-	3	.1
-	-	-	-	2	2	-	4	10	14	17	20	33	11	6	-	119	.8
6	7	10	6	13	13	16	25	44	74	79	101	122	88	28	-	680	204
4	7	8	6	11	10	11	11	11	19	13	18	10	12	2	-	196	.0
2	-	1	-	-	1	3	12	29	51	58	74	104	71	26	-	433	.1
-	-	-	-	-	-	-	-	-	-	-	-	-	-	-	-	-	.2
-	-	-	-	-	-	-	-	-	-	-	-	-	-	-	-	-	.8
-	-	1	-	2	2	2	2	4	4	8	9	8	5	-	-	51	.9
6	12	13	22	23	46	39	49	91	98	129	117	129	90	28	-	916	205
5	8	8	9	17	30	29	53	55	60	60	56	41	13	-	-	482	.0
1	4	5	12	4	12	16	16	32	32	48	36	43	32	11	-	307	.1
-	-	-	-	-	-	-	-	-	-	-	1	-	-	-	-	1	.2
-	-	-	-	-	-	-	-	-	-	-	-	-	-	-	-	-	.3
-	-	-	-	-	-	-	-	1	-	-	-	-	-	-	-	1	.8
-	-	-	1	2	4	3	4	5	11	21	20	30	17	4	-	125	.9
-	1	-	-	-	-	-	2	1	2	2	1	5	1	2	-	17	206
-	1	-	-	-	-	-	2	-	1	2	1	3	-	2	-	12	.0
-	-	-	-	-	-	-	-	-	-	-	-	2	-	-	-	2	.1
-	-	-	-	-	-	-	-	-	-	-	-	-	-	-	-	-	.2
-	-	-	-	-	-	-	-	-	-	-	-	-	-	-	-	-	.8
-	-	-	-	-	-	-	-	1	1	-	-	-	1	-	-	3	.9
-	-	-	-	-	-	-	1	-	1	-	1	3	1	1	-	8	207
-	-	-	-	-	-	-	-	-	-	-	1	3	1	1	-	6	.0
-	-	-	-	-	-	-	-	-	1	-	-	-	-	-	-	-	.1
-	-	-	-	-	-	-	-	-	1	-	-	-	-	-	-	1	.2
-	-	-	-	-	-	-	1	-	-	-	-	-	-	-	-	1	.8
6	8	8	7	14	11	26	33	56	54	91	80	109	75	35	-	631	208
5	6	7	5	8	8	20	23	33	29	54	27	51	33	8	-	327	.0
-	-	-	-	2	-	1	4	2	5	8	9	14	15	7	-	67	.1
-	-	-	-	-	-	-	-	-	-	-	-	-	-	-	-	-	.2
-	-	-	-	-	-	-	-	-	-	-	-	-	-	-	-	1	.8
1	2	1	2	4	3	5	6	21	20	29	44	44	27	20	-	236	.9
1	1	-	5	6	17	16	19	30	41	55	69	63	32	15	-	374	210-229
-	-	-	-	-	-	-	-	-	-	-	-	-	-	1	-	1	210
-	-	-	-	-	-	-	-	-	-	-	-	-	-	-	-	-	.0
-	-	-	-	-	-	-	-	-	-	-	-	-	-	-	-	-	.1
-	-	-	-	-	-	-	-	-	-	-	-	-	-	-	-	-	.2
-	-	-	-	-	-	-	-	-	-	-	-	-	-	-	-	-	.3
-	-	-	-	-	-	-	-	-	-	-	-	-	-	-	-	-	.4
-	-	-	-	-	-	-	-	-	-	-	-	-	-	-	-	-	.5
-	-	-	-	-	-	-	-	-	-	-	-	-	-	-	-	-	.6
-	-	-	-	-	-	-	-	-	-	-	-	-	-	-	-	-	.7
-	-	-	-	-	-	-	-	-	-	-	-	-	-	1	-	1	.8
-	-	-	-	-	-	-	-	-	-	-	-	-	-	-	-	-	.9
-	-	-	-	-	-	1	-	2	1	3	3	1	9	2	-	22	211
-	-	-	-	-	-	-	-	-	-	-	-	-	-	-	-	-	.0
-	-	-	-	-	-	-	-	1	-	1	-	-	3	-	-	5	.1
-	-	-	-	-	-	-	-	-	-	1	-	-	-	1	-	2	.2
-	-	-	-	-	-	1	-	1	-	-	3	-	4	1	-	10	.3
-	-	-	-	-	-	-	-	-	-	-	-	-	-	-	-	-	.4
-	-	-	-	-	-	-	-	-	1	-	-	-	-	-	-	1	.5
-	-	-	-	-	-	-	-	-	-	-	-	-	-	-	-	-	.6
-	-	-	-	-	-	-	-	-	-	1	-	-	-	-	-	1	.7
-	-	-	-	-	-	-	-	-	-	-	-	1	-	-	-	1	.8
-	-	-	-	-	-	-	-	-	-	-	-	-	2	-	-	2	.9

Tavola 2.4 segue - Morti per tumori, per età - Femmine - Anno 1993

Classifi- cazione analitica	CAUSE DI MORTE	0 anni	1	2	3	4	0-4	5-9	10 -14	15 -17	18 -19
233	CARC.IN SITU MAMMELLA E APPAR. GENITOURINAR.	-	-	-	-	-	-	-	-	-	-
.0	Mammella	-	-	-	-	-	-	-	-	-	-
.1	Collo dell'utero	-	-	-	-	-	-	-	-	-	-
.2	Altre e non specificate parti dell'utero	-	-	-	-	-	-	-	-	-	-
.3	Altri e non specific.organi genitali femminili	-	-	-	-	-	-	-	-	-	-
.4	Prostata	-	-	-	-	-	-	-	-	-	-
.5	Pene	-	-	-	-	-	-	-	-	-	-
.6	Altri e non specificati organi genitali masch.	-	-	-	-	-	-	-	-	-	-
.7	Vescica	-	-	-	-	-	-	-	-	-	-
.9	Altri e non specificati organi urinari	-	-	-	-	-	-	-	-	-	-
234	CARCIN.IN SITU DI ALTRE E NON SPECIFIC. SEDI	-	-	-	-	-	-	-	-	-	-
.0	Occhio	-	-	-	-	-	-	-	-	-	-
.8	Altre sedi specificate	-	-	-	-	-	-	-	-	-	-
.9	Sede non specificata	-	-	-	-	-	-	-	-	-	-
235-238	TUMORI DI COMPORTAMENTO INCERTO	-	-	-	-	-	-	-	1	1	1
235	TUM.COMP.INCERTO APPARATI DIGERENTE E RESPIR.	-	-	-	-	-	-	-	-	-	-
.0	Ghiandole salivari principali	-	-	-	-	-	-	-	-	-	-
.1	Labbra, cavità orale e faringe	-	-	-	-	-	-	-	-	-	-
.2	Stomaco, intestino e retto	-	-	-	-	-	-	-	-	-	-
.3	Fegato e vie biliari	-	-	-	-	-	-	-	-	-	-
.4	Retroperitoneo e peritoneo	-	-	-	-	-	-	-	-	-	-
.5	Altri e non specificati organi digerenti	-	-	-	-	-	-	-	-	-	-
.6	Laringe	-	-	-	-	-	-	-	-	-	-
.7	Trachea, bronchi e polmoni	-	-	-	-	-	-	-	-	-	-
.8	Pleura, timo e mediastino	-	-	-	-	-	-	-	-	-	-
.9	Altri e non specificati organi respiratori	-	-	-	-	-	-	-	-	-	-
236	TUM.COMP.INCERTO DEGLI ORGANI GENITOURINARI	-	-	-	-	-	-	-	-	-	-
.0	Utero	-	-	-	-	-	-	-	-	-	-
.1	Placenta	-	-	-	-	-	-	-	-	-	-
.2	Ovaio	-	-	-	-	-	-	-	-	-	-
.3	Altri e non specific. organi genitali femminili	-	-	-	-	-	-	-	-	-	-
.4	Testicolo	-	-	-	-	-	-	-	-	-	-
.5	Prostata	-	-	-	-	-	-	-	-	-	-
.6	Altri e non specificati organi genitali masch.	-	-	-	-	-	-	-	-	-	-
.7	Vescica	-	-	-	-	-	-	-	-	-	-
.9	Altri e non specificati organi urinari	-	-	-	-	-	-	-	-	-	-
237	TUM.COMP.INCERTO GHIAND.ENDOCRINE E SIST. NERV.	-	-	-	-	-	-	-	1	1	-
.0	Ipotisi e dotto craniofaringeo	-	-	-	-	-	-	-	-	-	-
.1	Epifisi	-	-	-	-	-	-	-	-	-	-
.2	Ghiandole surrenali	-	-	-	-	-	-	-	-	-	-
.3	Paragangli	-	-	-	-	-	-	-	-	-	-
.4	Altre e non specificate ghiandole endocrine	-	-	-	-	-	-	-	-	-	-
.5	Encefalo e midollo spinale	-	-	-	-	-	-	-	-	-	-
.6	Meningi	-	-	-	-	-	-	-	-	-	-
.7	Neurofibromatosi	-	-	-	-	-	-	-	1	1	-
.9	Altre e non specif. parti del sistema nervoso.	-	-	-	-	-	-	-	-	-	-
238	TUM.COMP.INCERTO ALTRE E NON SPEC.SEDI E TES.	-	-	-	-	-	-	-	-	-	1
.0	Ossa e cartilagine articolare	-	-	-	-	-	-	-	-	-	-
.1	Connettivo ed altri tessuti molli	-	-	-	-	-	-	-	-	-	1
.2	Pelle	-	-	-	-	-	-	-	-	-	-
.3	Mammella	-	-	-	-	-	-	-	-	-	-
.4	Policitemia vera	-	-	-	-	-	-	-	-	-	-
.5	Istiociti e mastociti	-	-	-	-	-	-	-	-	-	-
.6	Plasmacellule	-	-	-	-	-	-	-	-	-	-
.7	Altri tessuti linfatici ed ematopoietici	-	-	-	-	-	-	-	-	-	-
.8	Altre sedi specificate	-	-	-	-	-	-	-	-	-	-
.9	Sede non specificata	-	-	-	-	-	-	-	-	-	-
239	TUMORI DI NATURA NON SPECIFICATA	3	-	-	1	-	4	3	5	4	2
.0	Apparato digerente	1	-	-	-	-	1	-	-	-	-
.1	Apparato respiratorio	-	-	-	-	-	-	-	-	-	-
.2	Ossa, tessuti molli e pelle	-	-	-	-	-	-	-	-	-	-
.3	Mammella	-	-	-	-	-	-	-	-	-	-
.4	Vescica	-	-	-	-	-	-	-	-	-	-
.5	Altri organi genitourinari	-	-	-	-	-	-	-	-	-	-
.6	Encefalo	1	-	-	1	-	2	3	4	3	1
.7	Ghiandole endocr. ed altre parti sistema nerv.	-	-	-	-	-	-	-	-	-	-
.8	Altre sedi specificate	1	-	-	-	-	1	-	-	-	-
.9	Sede non specificata	-	-	-	-	-	-	-	-	1	1
TOTALE		12	17	15	17	8	69	61	73	55	28

20 -24	25 -29	30 -34	35 -39	40 -44	45 -49	50 -54	55 -59	60 -64	65 -69	70 -74	75 -79	80 -84	85 -89	90 e oltre	N.I.	Totale	Classifi- cazione analitica
-	-	-	-	-	-	-	-	-	-	-	-	-	-	-	-	-	233
-	-	-	-	-	-	-	-	-	-	-	-	-	-	-	-	-	.0
-	-	-	-	-	-	-	-	-	-	-	-	-	-	-	-	-	.1
-	-	-	-	-	-	-	-	-	-	-	-	-	-	-	-	-	.2
-	-	-	-	-	-	-	-	-	-	-	-	-	-	-	-	-	.3
-	-	-	-	-	-	-	-	-	-	-	-	-	-	-	-	-	.4
-	-	-	-	-	-	-	-	-	-	-	-	-	-	-	-	-	.5
-	-	-	-	-	-	-	-	-	-	-	-	-	-	-	-	-	.6
-	-	-	-	-	-	-	-	-	-	-	-	-	-	-	-	-	.7
-	-	-	-	-	-	-	-	-	-	-	-	-	-	-	-	-	.9
-	-	-	-	-	-	-	-	-	-	-	-	-	-	-	-	-	234
-	-	-	-	-	-	-	-	-	-	-	-	-	-	-	-	-	.0
-	-	-	-	-	-	-	-	-	-	-	-	-	-	-	-	-	.8
-	-	-	-	-	-	-	-	-	-	-	-	-	-	-	-	-	.9
3	3	3	2	3	2	9	13	12	29	39	52	58	39	23	-	293	235-238
-	1	-	-	-	-	-	3	-	-	2	-	-	1	-	-	7	235
-	-	-	-	-	-	-	-	-	-	-	-	-	-	-	-	-	.0
-	-	-	-	-	-	-	-	-	-	-	-	-	-	-	-	-	.1
-	-	-	-	-	-	-	-	-	-	-	-	-	-	-	-	-	.2
-	-	-	-	-	-	-	1	-	-	1	-	-	1	-	-	2	.3
-	-	-	-	-	-	-	1	-	-	-	-	-	-	-	-	1	.4
-	1	-	-	-	-	-	1	-	-	-	-	-	-	-	-	1	.5
-	-	-	-	-	-	-	1	-	-	-	-	-	-	-	-	1	.6
-	-	-	-	-	-	-	1	-	-	-	-	-	-	-	-	1	.7
-	-	-	-	-	-	-	1	-	-	-	-	-	-	-	-	1	.8
-	-	-	-	-	-	-	1	-	-	-	-	-	-	-	-	1	.9
-	-	1	-	-	-	-	1	-	-	1	2	-	-	2	-	7	236
-	-	-	-	-	-	-	-	-	-	-	-	-	-	-	-	-	.0
-	-	-	-	-	-	-	-	-	-	-	-	-	-	-	-	-	.1
-	-	-	-	-	-	-	-	-	-	-	-	-	-	-	-	-	.2
-	-	-	-	-	-	-	-	-	-	-	-	-	-	-	-	-	.3
-	-	-	-	-	-	-	-	-	-	-	-	-	-	-	-	-	.4
-	-	-	-	-	-	-	-	-	-	-	-	-	-	-	-	-	.5
-	-	-	-	-	-	-	-	-	-	-	-	-	-	-	-	-	.6
-	-	-	-	-	-	-	-	-	-	-	1	-	-	2	-	3	.7
-	-	1	-	-	-	-	1	-	-	1	1	-	-	-	-	4	.9
2	1	1	2	3	-	2	3	3	1	3	2	1	1	-	-	27	237
2	-	1	-	3	-	-	1	1	-	2	1	-	1	-	-	12	.0
-	-	-	-	-	-	-	-	1	-	-	-	-	-	-	-	1	.1
-	-	-	-	-	-	-	1	-	-	-	-	-	-	-	-	1	.2
-	-	-	-	-	-	-	-	-	-	-	-	-	-	-	-	1	.3
-	-	-	-	-	-	-	-	-	-	1	-	-	-	-	-	1	.4
-	-	-	-	-	-	-	-	-	-	1	-	-	-	-	-	1	.5
-	-	-	-	-	-	-	-	1	1	-	-	-	-	-	-	2	.6
-	1	-	2	-	-	2	1	-	-	-	1	-	-	-	-	9	.7
-	-	-	-	-	-	-	-	-	-	-	-	-	-	-	-	-	.9
1	1	1	-	-	2	7	6	9	28	33	48	57	37	21	-	252	238
-	-	-	-	-	-	1	-	-	-	-	-	-	-	-	-	2	.0
-	-	-	-	-	-	-	-	-	-	-	-	-	-	-	-	-	.1
-	-	-	-	-	-	-	-	-	-	-	-	-	-	-	-	-	.2
-	-	-	-	-	-	-	-	-	-	-	-	-	-	-	-	-	.3
-	-	-	-	-	-	1	-	2	9	6	8	14	7	4	-	51	.4
-	-	-	-	-	-	-	-	-	-	-	-	-	-	-	-	-	.5
-	-	-	-	-	-	-	5	2	11	9	18	8	9	7	-	69	.6
1	1	1	-	-	2	5	1	5	8	18	22	35	21	10	-	130	.7
-	-	-	-	-	-	-	-	-	-	-	-	-	-	-	-	-	.8
-	-	-	-	-	-	-	-	-	-	-	-	-	-	-	-	-	.9
6	8	8	7	16	31	39	56	75	126	156	143	184	111	50	-	1.034	239
-	-	-	-	-	-	-	-	-	2	1	-	2	-	-	-	6	.0
-	-	-	-	-	-	-	-	-	-	-	-	-	-	-	-	-	.1
-	1	-	-	-	-	-	-	-	1	-	1	7	2	2	-	14	.2
-	-	1	2	3	4	4	1	8	11	10	7	9	8	3	-	71	.3
-	-	-	-	-	-	1	-	3	7	7	12	25	24	14	-	93	.4
-	-	-	2	2	2	2	6	8	15	19	22	28	29	11	-	145	.5
6	7	6	5	11	24	29	45	54	81	104	81	85	27	8	-	586	.6
-	-	-	-	-	-	-	1	-	-	-	3	2	2	-	-	8	.7
-	-	-	-	-	-	1	-	-	2	4	2	6	7	2	-	25	.8
-	-	1	-	-	1	2	3	2	7	11	15	20	12	10	-	86	.9
115	211	356	691	1.150	1.892	3.024	4.154	5.893	7.897	9.192	9.063	10.699	6.608	2.995	-	64.226	

Tavola 2.5 – Morti per malattie delle ghiandole endocrine, della nutrizione e del metabolismo e disturbi immunitari, per età – Totale – Anno 1993

Classifi- cazione analitica	CAUSE DI MORTE	TOTALE			0 anni	1	2	3	4	0-4	5-9	10 -14
		M	F	MF								
240-246	DISTURBI DELLA ghiandola TIROIDE	39	160	199	-	-	-	-	-	-	-	-
240	Gozzo semplice e non specificato	12	32	44	-	-	-	-	-	-	-	-
241	Gozzo nodulare non tossico	4	9	13	-	-	-	-	-	-	-	-
242	Tireotossicosi con o senza gozzo	12	65	77	-	-	-	-	-	-	-	-
243	Ipotiroidismo congenito	-	1	1	-	-	-	-	-	-	-	-
244	Ipotiroidismo acquisito	10	38	48	-	-	-	-	-	-	-	-
245	Tiroidite	-	2	2	-	-	-	-	-	-	-	-
246	Altri disturbi della tiroide	1	13	14	-	-	-	-	-	-	-	-
250-259	MALATTIE DELLE ALTRE ghiandole ENDOCRINE	6.219	10.761	16.980	3	2	1	1	-	7	4	3
250	Diabete mellito	6.164	10.676	16.840	3	2	1	-	-	6	3	2
251	Altri dist.della secrezione interna pancreaticca	14	14	28	-	-	-	-	-	-	-	-
252	Disturbi delle ghiandole paratiroidee	1	4	5	-	-	-	-	-	-	-	-
253	Dist.dell'ipofisi e del suo controlipotalamico	7	11	18	-	-	-	-	-	-	-	1
254	Malattie del timo	3	2	5	-	-	-	-	-	-	-	-
255	Disturbi delle ghiandole surrenali	22	37	59	-	-	-	-	-	-	1	-
256	Disfunzione ovarica	-	4	4	-	-	-	-	-	-	-	-
257	Disfunzione testicolare	-	-	-	-	-	-	-	-	-	-	-
258	Disfunz. plurighiandolari e disturbi correlati	-	2	2	-	-	-	-	-	-	-	-
259	Altri disturbi endocrini	8	11	19	-	-	-	1	-	1	-	-
260-269	CARENZE NUTRITIVE	24	27	51	1	-	-	-	-	1	-	-
260	Kwashiorkor	-	-	-	-	-	-	-	-	-	-	-
261	Marasma da denutrizione	2	3	5	-	-	-	-	-	-	-	-
262	Altra grave malnutrizione proteino-calorica	-	1	1	-	-	-	-	-	-	-	-
263	Altra e non specif.malnutriz. proteino-calorica	11	5	16	-	-	-	-	-	-	-	-
264	Carenza di vitamina a	-	-	-	-	-	-	-	-	-	-	-
265	Stati carenziali di tiamina e di niacina	-	-	-	-	-	-	-	-	-	-	-
266	Carenza di componenti del complesso b	-	-	-	-	-	-	-	-	-	-	-
267	Carenza di acido ascorbico	-	-	-	-	-	-	-	-	-	-	-
268	Carenza di vitamina d	-	7	7	-	-	-	-	-	-	-	-
269	Altre carenze della nutrizione	11	11	22	1	-	-	-	-	1	-	-
270-279	ALTRI DIST. DEL METABOLISMO E DIS. IMMUNITARI	3.630	1.529	5.159	45	14	11	9	3	82	26	19
270	Dist.del metabole del traspor.degli amminoacidi	7	5	12	7	1	-	-	-	8	-	-
271	Dist.del metabole del traspor.dei carboidrati	3	8	11	4	-	-	1	-	5	-	-
272	Disturbi del metabolismo dei lipidi	70	23	93	2	1	-	-	-	3	2	1
273	Dist.del metabolismo delle proteine plasmatic.	143	160	303	-	-	-	-	-	-	-	1
274	Gotta	5	5	10	-	-	-	-	-	-	-	-
275	Disturbi del metabolismo dei minerali	9	13	22	2	-	-	1	-	3	-	-
276	Dist.dei liquidi, elettroliti ed equ.acido-bas.	55	85	140	1	1	-	-	-	2	-	1
277	Altri e non specific. disturbi del metabolismo	75	81	156	22	4	2	3	1	32	6	10
278	Obesità e altre iperalimentazioni	176	352	528	-	1	-	-	-	1	1	-
279	Disturbi interessanti il meccanismo immunitar.	3.087	797	3.884	7	6	9	4	2	28	17	6
TOTALE		9.912	12.477	22.389	49	16	12	10	3	90	30	22

15 -17	18 -19	20 -24	25 -29	30 -34	35 -39	40 -44	45 -49	50 -54	55 -59	60 -64	65 -69	70 -74	75 -79	80 -84	85 -89	90 e oltre	N.I.	Classifi- cazione analitica
-	-	1	2	1	2	3	2	4	13	10	20	30	30	47	25	9	-	240-246
-	-	-	-	1	-	-	-	-	1	2	6	6	7	14	6	1	-	240
-	-	-	-	-	-	1	-	-	2	-	1	1	-	2	4	2	-	241
-	-	-	1	-	1	2	2	1	6	5	10	12	12	15	9	1	-	242
-	-	-	-	-	-	-	-	-	-	-	-	-	-	1	-	-	-	243
-	-	1	1	-	-	-	-	2	1	2	3	8	10	13	4	3	-	244
-	-	-	-	-	-	-	-	-	-	1	-	1	-	-	-	-	-	245
-	-	-	-	-	1	-	-	1	3	-	-	2	1	2	2	2	-	246
3	1	12	16	19	39	61	137	257	528	1.047	1.849	2.550	3.079	3.806	2.506	1.056	-	250-259
3	-	11	12	18	38	58	129	250	522	1.033	1.836	2.530	3.057	3.792	2.487	1.053	-	250
-	-	-	-	-	-	1	1	2	-	2	1	3	5	4	7	2	-	251
-	-	1	-	-	-	-	-	-	-	-	1	1	2	-	-	-	-	252
-	-	-	-	-	-	-	3	2	2	-	2	1	3	3	1	-	-	253
-	-	-	1	-	-	-	1	-	-	-	1	-	-	-	1	1	-	254
-	-	-	2	1	1	1	3	2	4	5	7	11	7	5	9	-	-	255
-	-	-	-	-	-	-	-	-	-	-	-	1	3	-	-	-	-	256
-	-	-	-	-	-	-	-	-	-	-	-	-	-	-	-	-	-	257
-	-	-	-	-	-	-	-	-	-	-	-	1	1	-	-	-	-	258
-	1	-	1	-	-	1	-	1	-	7	1	2	1	2	1	-	-	259
-	1	-	-	1	-	-	-	-	3	-	6	6	4	14	8	7	-	260-269
-	-	-	-	-	-	-	-	-	-	-	-	-	-	-	-	-	-	260
-	-	-	-	-	-	-	-	-	-	-	-	1	1	2	1	-	-	261
-	-	-	-	-	-	-	-	-	-	-	-	1	-	-	-	-	-	262
-	-	-	-	-	-	-	-	-	2	-	2	-	2	4	2	4	-	263
-	-	-	-	-	-	-	-	-	-	-	-	-	-	-	-	-	-	264
-	-	-	-	-	-	-	-	-	-	-	-	-	-	-	-	-	-	265
-	-	-	-	-	-	-	-	-	-	-	-	-	-	-	-	-	-	266
-	-	-	-	-	-	-	-	-	-	-	-	-	-	-	-	-	-	267
-	-	-	-	-	-	-	-	-	-	-	1	1	-	3	1	1	-	268
-	1	-	-	1	-	-	-	-	1	-	3	3	1	5	4	2	-	269
7	13	83	833	1.429	727	363	240	165	148	196	175	162	148	171	103	69	-	270-279
-	-	-	-	2	-	-	-	-	-	1	1	-	-	-	-	-	-	270
-	-	-	-	-	-	1	-	-	-	1	-	1	1	1	-	1	-	271
-	1	1	-	2	3	4	3	5	13	14	15	13	3	4	6	-	-	272
-	-	-	1	-	-	3	3	6	15	26	28	41	51	68	33	27	-	273
-	-	-	-	-	-	-	1	-	-	2	1	3	1	2	-	-	-	274
-	-	-	2	-	-	-	1	-	2	-	3	1	4	2	4	-	-	275
1	-	1	-	-	-	2	-	1	5	3	9	15	22	30	22	26	-	276
4	7	8	3	2	4	5	4	2	4	17	13	10	12	7	3	3	-	277
-	-	2	8	13	21	21	44	28	37	74	73	58	52	53	32	10	-	278
2	5	71	819	1.410	699	327	184	123	72	58	32	20	2	4	3	2	-	279
10	15	96	851	1.450	768	427	379	426	692	1.253	2.050	2.748	3.261	4.038	2.642	1.141	-	

Tavola 2.6 – Morti per malattie delle ghiandole endocrine, della nutrizione e del metabolismo e disturbi immunitari, per età – Femmine – Anno 1993

Classificazione analitica	CAUSE DI MORTE	0 anni	1	2	3	4	0-4	5-9	10 -14	15 -17	18 -19
240-246	DISTURBI DELLA ghiandola TIROIDE	-	-	-	-	-	-	-	-	-	-
240	Gozzo semplice e non specificato	-	-	-	-	-	-	-	-	-	-
241	Gozzo nodulare non tossico	-	-	-	-	-	-	-	-	-	-
242	Tireotossicosi con o senza gozzo	-	-	-	-	-	-	-	-	-	-
243	Ipotiroidismo congenito	-	-	-	-	-	-	-	-	-	-
244	Ipotiroidismo acquisito	-	-	-	-	-	-	-	-	-	-
245	Tiroidite	-	-	-	-	-	-	-	-	-	-
246	Altri disturbi della tiroide	-	-	-	-	-	-	-	-	-	-
250-259	MALATTIE DELLE ALTRE ghiandole ENDOCRINE	-	2	-	-	-	2	2	2	1	-
250	Diabete mellito	-	2	-	-	-	2	2	1	1	-
251	Altri dist. della secrezione interna pancreatico	-	-	-	-	-	-	-	-	-	-
252	Disturbi delle ghiandole paratiroidi	-	-	-	-	-	-	-	-	-	-
253	Dist. dell'ipofisi e del suo controllo ipotalamico	-	-	-	-	-	-	-	1	-	-
254	Malattie del timo	-	-	-	-	-	-	-	-	-	-
255	Disturbi delle ghiandole surrenali	-	-	-	-	-	-	-	-	-	-
256	Disfunzione ovarica	-	-	-	-	-	-	-	-	-	-
257	Disfunzione testicolare	-	-	-	-	-	-	-	-	-	-
258	Distunz. plurighiandolari e disturbi correlati	-	-	-	-	-	-	-	-	-	-
259	Altri disturbi endocrini	-	-	-	-	-	-	-	-	-	-
260-269	CARENZE NUTRITIVE	-	-	-	-	-	-	-	-	-	1
260	Kwashiorkor	-	-	-	-	-	-	-	-	-	-
261	Marasma da denutrizione	-	-	-	-	-	-	-	-	-	-
262	Altra grave malnutrizione proteino-calorica	-	-	-	-	-	-	-	-	-	-
263	Altra e non specif. malnutriz. proteino-calorica	-	-	-	-	-	-	-	-	-	-
264	Carenza di vitamina a	-	-	-	-	-	-	-	-	-	-
265	Stati carenziali di tiamina e di niacina	-	-	-	-	-	-	-	-	-	-
266	Carenza di componenti del complesso b	-	-	-	-	-	-	-	-	-	-
267	Carenza di acido ascorbico	-	-	-	-	-	-	-	-	-	-
268	Carenza di vitamina d	-	-	-	-	-	-	-	-	-	-
269	Altre carenze della nutrizione	-	-	-	-	-	-	-	-	-	1
270-279	ALTRI DIST. DEL METABOLISMO E DIS. IMMUNITARI	20	10	6	7	2	45	16	8	3	8
270	Dist. del metabol. e del traspor. degli amminoacidi	2	-	-	-	-	2	-	-	-	-
271	Dist. del metabol. e del traspor. dei carboidrati	2	-	-	1	-	3	-	-	-	-
272	Disturbi del metabolismo dei lipidi	1	1	-	-	-	2	2	-	-	-
273	Dist. del metabolismo delle proteine plasmatic.	-	-	-	-	-	-	-	-	-	-
274	Gotta	-	-	-	-	-	-	-	-	-	-
275	Disturbi del metabolismo dei minerali	1	-	-	-	-	1	-	-	-	-
276	Dist. dei liquidi, elettroliti ed equ. acido-bas.	-	1	-	-	-	1	-	1	1	-
277	Altri e non specific. disturbi del metabolismo	11	3	-	3	-	17	4	5	2	5
278	Obesità e altre iperalimentazioni	-	1	-	-	-	1	-	-	-	-
279	Disturbi interessanti il meccanismo immunitar.	3	4	6	3	2	18	10	2	-	3
TOTALE		20	12	6	7	2	47	18	10	4	9

20 -24	25 -29	30 -34	35 -39	40 -44	45 -49	50 -54	55 -59	60 -64	65 -69	70 -74	75 -79	80 -84	85 -89	90 e oltre	N.I.	Totale	Classifi- cazione analitica
-	1	-	2	2	2	4	9	8	15	25	24	39	22	7	-	160	240-246
-	-	-	-	-	-	-	1	1	5	5	4	12	4	-	-	32	240
-	-	-	-	1	-	-	-	-	1	1	-	2	3	1	-	9	241
-	-	-	1	1	2	1	4	4	8	10	11	13	9	1	-	65	242
-	-	-	-	-	-	-	-	-	-	-	-	1	-	-	-	1	243
-	1	-	-	-	-	2	1	2	1	7	8	9	4	3	-	38	244
-	-	-	-	-	-	-	-	1	-	1	-	-	-	-	-	2	245
-	-	-	1	-	-	1	3	-	-	1	1	2	2	2	-	13	246
6	12	10	21	23	46	106	216	499	976	1.500	1.937	2.675	1.866	861	-	10.761	250-259
6	10	10	21	21	46	102	214	492	968	1.483	1.919	2.664	1.854	860	-	10.676	250
-	-	-	-	-	-	-	-	-	1	3	3	3	3	1	-	14	251
-	-	-	-	-	-	-	-	-	1	1	2	-	-	-	-	4	252
-	-	-	-	-	-	2	-	-	2	1	2	2	1	-	-	11	253
-	-	-	-	-	-	-	-	-	1	-	-	-	1	-	-	2	254
-	2	-	-	1	-	2	2	3	2	9	6	4	6	-	-	37	255
-	-	-	-	-	-	-	-	-	-	1	3	-	-	-	-	4	256
-	-	-	-	-	-	-	-	-	-	-	-	-	-	-	-	-	257
-	-	-	-	-	-	-	-	-	-	1	1	-	-	-	-	2	258
-	-	-	-	1	-	-	-	4	1	1	1	2	1	-	-	11	259
-	-	1	-	-	-	-	-	-	2	3	1	8	6	5	-	27	260-269
-	-	-	-	-	-	-	-	-	-	-	-	-	-	-	-	-	260
-	-	-	-	-	-	-	-	-	-	1	1	-	1	-	-	3	261
-	-	-	-	-	-	-	-	-	-	1	-	-	-	-	-	1	262
-	-	-	-	-	-	-	-	-	-	-	-	2	1	2	-	5	263
-	-	-	-	-	-	-	-	-	-	-	-	-	-	-	-	-	264
-	-	-	-	-	-	-	-	-	-	-	-	-	-	-	-	-	265
-	-	-	-	-	-	-	-	-	-	-	-	-	-	-	-	-	266
-	-	-	-	-	-	-	-	-	-	-	-	-	-	-	-	-	267
-	-	-	-	-	-	-	-	-	1	1	-	3	1	1	-	7	268
-	-	1	-	-	-	-	-	-	1	-	-	3	3	2	-	11	269
38	223	273	145	53	49	37	45	96	93	84	83	113	73	44	-	1.529	270-279
-	-	2	-	-	-	-	-	1	-	-	-	-	-	-	-	5	270
-	-	-	-	1	-	-	-	-	-	1	1	1	-	1	-	8	271
1	-	1	-	2	-	1	1	4	4	2	1	1	1	-	-	23	272
-	-	-	-	1	1	4	7	21	16	21	19	33	21	16	-	160	273
-	-	-	-	-	1	-	-	1	-	2	-	1	-	-	-	5	274
-	1	-	-	-	1	-	1	-	1	1	3	1	3	-	-	13	275
1	-	-	-	-	-	-	3	1	7	7	7	24	17	15	-	85	276
5	-	2	-	2	1	-	1	7	7	5	8	5	2	3	-	81	277
2	4	4	13	12	19	15	20	48	52	40	42	45	27	8	-	352	278
29	218	264	132	35	26	17	12	13	6	5	2	2	2	1	-	797	279
44	236	284	168	78	97	147	270	603	1.066	1.612	2.045	2.835	1.967	917	-	12.477	

Tavola 2.7 - Morti per malattie del sangue e degli organi ematopoietici, per età - Totale - Anno 1993

Classifi- cazione analitica	CAUSE DI MORTE	TOTALE			0 anni	1	2	3	4	0-4	5-9	10 -14
		M	F	MF								
280	Anemia da carenza di ferro	59	113	172	-	-	-	-	-	-	-	-
281	Altre anemie da carenza	36	31	67	-	1	-	-	-	1	-	-
282	Anemie emolitiche ereditarie	73	54	127	-	-	1	-	-	1	3	10
283	Anemie emolitiche acquisite	18	36	54	1	1	-	-	-	2	-	-
284	Anemia aplastica	230	243	473	-	-	2	-	-	2	4	2
285	Altre e non specificate anemie	183	259	442	1	1	-	1	-	3	-	-
286	Malattie da difetti della coagulazione	60	75	135	3	-	3	-	-	6	1	1
287	Porpora ed altre diatesi emorragiche	71	94	165	1	-	-	-	-	1	-	-
288	Malattie dei globuli bianchi	21	8	29	1	-	-	-	-	1	-	-
289	Altre malat. del sangue e organi ematopoietici	199	141	340	1	-	1	1	-	3	-	-
TOTALE		950	1.054	2.004	8	3	7	2	-	20	8	13

Tavola 2.8 - Morti per disturbi psichici, per età - Totale - Anno 1993

Classifi- cazione analitica	CAUSE DI MORTE	TOTALE			0 anni	1	2	3	4	0-4	5-9	10 -14
		M	F	MF								
290-294	STATI PSICOTICI ORGANICI	1.543	2.853	4.396	-	-	-	-	-	-	-	-
290	Stati psicotici organici senili e presenili	1.383	2.690	4.073	-	-	-	-	-	-	-	-
291	Psicosi alcoliche	20	3	23	-	-	-	-	-	-	-	-
292	Psicosi da farmaci	1	1	2	-	-	-	-	-	-	-	-
293	Stati psicotici organici transitori	16	21	37	-	-	-	-	-	-	-	-
294	Altri stati psicotici organici (cronici)	123	138	261	-	-	-	-	-	-	-	-
295-299	ALTRE PSICOSI	125	148	273	-	-	-	1	-	1	-	1
295	Psicosi schizofreniche	64	49	113	-	-	-	-	-	-	-	-
296	Psicosi affettive	21	30	51	-	-	-	-	-	-	-	-
297	Stati paranoici	2	5	7	-	-	-	-	-	-	-	-
298	Altre psicosi non organiche	34	63	97	-	-	-	-	-	-	-	-
299	Psicosi con origine specifica nell'infanzia	4	1	5	-	-	-	1	-	1	-	1
300-316	D.NEUR.,DELLA PERSON.ED ALD.PSICH.NON PSIC.	1.049	342	1.391	-	-	-	-	1	1	1	1
300	Disturbi neurotici	13	25	38	-	-	-	-	-	-	-	-
301	Disturbi della personalità	3	6	9	-	-	-	-	-	-	-	-
302	Deviazioni e disturbi sessuali	1	-	1	-	-	-	-	-	-	-	-
303	Sindrome di dipendenza dall'alcool	251	46	297	-	-	-	-	-	-	-	-
304	Farmacodipendenza	683	100	783	-	-	-	-	-	-	1	-
305	Abuso di droghe senza dipendenza	1	-	1	-	-	-	-	-	-	-	-
306	Disfunz.somatiche originate da fattori psych.	1	2	3	-	-	-	-	-	-	-	-
307	Sintomi o sindromi speciali non class.altrove	86	141	227	-	-	-	-	-	-	-	-
308	Reazione acuta a situazioni stressanti	-	-	-	-	-	-	-	-	-	-	-
309	Reazione d'adattamento	-	-	-	-	-	-	-	-	-	-	-
310	D.ps.spec.non psicot.consec.a les.organ.encef.	-	-	-	-	-	-	-	-	-	-	-
311	Disturbi depressivi non classificati altrove	8	19	27	-	-	-	-	-	-	-	-
312	Dist.della condotta non classificati altrove	-	1	1	-	-	-	-	-	-	-	-
313	Dist.emotivitàspecifici infanzia e adolescenz.	-	-	-	-	-	-	-	-	-	-	-
314	Sindrome ipercinetica dell'infanzia	-	-	-	-	-	-	-	-	-	-	-
315	Ritardi specifici dello sviluppo	2	2	4	-	-	-	-	1	1	-	1
316	Fattori psych.associati a mal.classif.altrove	-	-	-	-	-	-	-	-	-	-	-
317-319	OLIGOFRENIE	32	29	61	-	-	-	-	-	-	-	-
317	Oligofrenia lieve	-	-	-	-	-	-	-	-	-	-	-
318	Altre oligofrenie specificate	2	2	4	-	-	-	-	-	-	-	-
319	Oligofrenie non specificate	30	27	57	-	-	-	-	-	-	-	-
TOTALE		2.749	3.372	6.121	-	-	-	1	1	2	1	2

15 -17	18 -19	20 -24	25 -29	30 -34	35 -39	40 -44	45 -49	50 -54	55 -59	60 -64	65 -69	70 -74	75 -79	80 -84	85 -89	90 e oltre	N.I.	Classifi- cazione analitica
-	-	-	1	-	-	1	2	-	1	2	7	6	19	39	51	43	-	280
-	-	-	-	1	-	-	-	-	-	5	4	6	14	10	15	11	-	281
8	9	42	13	5	3	1	1	3	2	1	6	5	5	6	1	2	-	282
-	-	1	-	1	-	-	1	1	1	2	8	7	7	9	11	3	-	283
3	-	7	2	2	3	5	3	6	12	10	29	50	76	123	87	47	-	284
-	-	1	-	1	2	-	3	3	6	16	26	40	59	128	91	63	-	285
3	1	3	3	6	2	3	4	5	10	7	13	17	11	15	17	7	-	286
1	-	2	2	2	5	2	5	5	5	10	15	27	21	30	21	11	-	287
-	-	-	-	-	-	2	-	1	1	1	-	4	7	7	3	2	-	288
-	1	-	1	3	1	1	6	12	9	29	46	68	55	57	35	13	-	289
15	11	56	22	21	16	15	25	36	47	83	154	230	274	424	332	202	-	

15 -17	18 -19	20 -24	25 -29	30 -34	35 -39	40 -44	45 -49	50 -54	55 -59	60 -64	65 -69	70 -74	75 -79	80 -84	85 -89	90 e oltre	N.I.	Classifi- cazione analitica
-	-	-	1	-	3	2	2	6	21	61	147	340	705	1.282	1.101	725	-	290-294
-	-	-	-	-	-	1	1	3	19	44	133	308	648	1.194	1.035	687	-	290
-	-	-	-	-	1	1	1	3	1	7	1	2	1	1	2	2	-	291
-	-	-	-	-	1	-	-	-	-	-	-	-	-	-	1	-	-	292
-	-	-	1	-	1	-	-	-	1	2	-	2	5	7	9	9	-	293
-	-	-	-	-	-	-	-	-	-	8	13	28	51	80	54	27	-	294
-	-	1	2	5	3	6	15	10	13	31	42	39	26	31	27	20	-	295-299
-	-	1	2	4	2	4	10	7	8	14	22	11	10	5	7	6	-	295
-	-	-	-	1	1	2	1	2	2	5	8	13	3	7	1	5	-	296
-	-	-	-	-	-	-	-	-	-	1	1	2	2	1	-	-	-	297
-	-	-	-	-	-	-	4	1	2	11	11	13	11	18	17	9	-	298
-	-	-	-	-	-	-	-	-	1	-	-	-	-	-	2	-	-	299
3	22	162	258	229	110	58	44	43	47	60	58	55	61	53	75	50	-	300-316
-	-	-	-	1	-	-	1	-	-	6	11	5	6	4	4	-	-	300
-	-	-	-	-	-	1	1	1	1	-	1	2	2	-	-	-	-	301
-	-	-	-	-	-	-	-	-	-	-	-	1	-	-	-	-	-	302
-	-	1	8	14	18	22	30	33	40	41	30	31	14	11	4	-	-	303
3	21	158	250	210	88	32	6	4	1	3	1	1	1	1	-	2	-	304
-	-	-	-	-	-	-	-	-	1	-	-	-	-	-	-	-	-	305
-	1	3	-	3	4	2	4	2	3	7	12	11	28	35	64	48	-	306
-	-	-	-	-	-	-	-	-	-	-	-	-	-	-	-	-	-	307
-	-	-	-	-	-	-	-	-	-	-	-	-	-	-	-	-	-	308
-	-	-	-	-	-	-	-	-	-	-	-	-	-	-	-	-	-	309
-	-	-	-	-	-	-	-	-	-	-	-	-	-	-	-	-	-	310
-	-	-	-	1	-	-	-	3	1	2	2	4	9	2	3	-	-	311
-	-	-	-	-	-	-	-	-	-	-	-	-	1	-	-	-	-	312
-	-	-	-	-	-	-	-	-	-	-	-	-	-	-	-	-	-	313
-	-	-	-	-	-	-	-	-	-	-	-	-	-	-	-	-	-	314
-	-	-	-	-	-	-	2	-	-	-	-	-	-	-	-	-	-	315
-	-	-	-	-	-	-	-	-	-	-	-	-	-	-	-	-	-	316
1	2	1	8	4	4	3	5	5	4	7	3	4	5	1	4	-	-	317-319
-	-	-	-	-	-	-	-	-	-	-	-	-	-	-	-	-	-	317
1	2	1	8	4	4	2	5	5	4	5	3	3	5	1	4	-	-	318
4	24	164	269	238	120	69	66	64	85	159	250	438	797	1.367	1.207	795	-	319

Tavola 2.9 - Morti per malattie del sangue e degli organi ematopoietici, per età - Femmine - Anno 1993

Classificazione analitica	CAUSE DI MORTE	0 anni	1	2	3	4	0-4	5-9	10 -14	15 -17	18 -19
280	Anemia da carenza di ferro	-	-	-	-	-	-	-	-	-	-
281	Altre anemie da carenza	-	-	-	-	-	-	-	-	-	-
282	Anemie emolitiche ereditarie	-	-	-	-	-	-	-	4	5	5
283	Anemie emolitiche acquisite	1	-	-	-	-	1	-	-	-	-
284	Anemia aplastica	-	-	-	-	-	-	3	-	1	-
285	Altre e non specificate anemie	-	-	-	1	-	1	-	-	-	-
286	Malattie da difetti della coagulazione	2	-	1	-	-	3	-	1	3	-
287	Porpora ed altre diatesi emorragiche	-	-	-	-	-	-	-	-	-	-
288	Malattie dei globuli bianchi	-	-	-	-	-	-	-	-	-	-
289	Altre malat. del sangue e organi ematopoietici	-	-	1	-	-	1	-	-	-	-
TOTALE		3	-	2	1	-	6	3	5	9	5

Tavola 2.10 - Morti per disturbi psichici, per età - Femmine - Anno 1993

Classificazione analitica	CAUSE DI MORTE	0 anni	1	2	3	4	0-4	5-9	10 -14	15 -17	18 -19
290-294	STATI PSICOTICI ORGANICI	-	-	-	-	-	-	-	-	-	-
290	Stati psicotici organici senili e presenili	-	-	-	-	-	-	-	-	-	-
291	Psicosi alcoliche	-	-	-	-	-	-	-	-	-	-
292	Psicosi da farmaci	-	-	-	-	-	-	-	-	-	-
293	Stati psicotici organici transitori	-	-	-	-	-	-	-	-	-	-
294	Altri stati psicotici organici (cronici)	-	-	-	-	-	-	-	-	-	-
295-299	ALTRE PSICOSI	-	-	-	-	-	-	-	-	-	-
295	Psicosi schizofreniche	-	-	-	-	-	-	-	-	-	-
296	Psicosi affettive	-	-	-	-	-	-	-	-	-	-
297	Stati paranoidi	-	-	-	-	-	-	-	-	-	-
298	Altre psicosi non organiche	-	-	-	-	-	-	-	-	-	-
299	Psicosi con origine specifica nell'infanzia	-	-	-	-	-	-	-	-	-	-
300-316	D.NEUR.,DELLA PERSON.ED ALD.PSICH.NON PSIC.	-	-	-	-	1	1	-	-	-	4
300	Disturbi neurotici	-	-	-	-	-	-	-	-	-	-
301	Disturbi della personalità	-	-	-	-	-	-	-	-	-	-
302	Deviazioni e disturbi sessuali	-	-	-	-	-	-	-	-	-	-
303	Sindrome di dipendenza dall'alcool	-	-	-	-	-	-	-	-	-	-
304	Farmacodipendenza	-	-	-	-	-	-	-	-	-	3
305	Abuso di droghe senza dipendenza	-	-	-	-	-	-	-	-	-	-
306	Disfunz.somatiche originate da fattori psych.	-	-	-	-	-	-	-	-	-	-
307	Sintomi o sindromi speciali non class.altrove	-	-	-	-	-	-	-	-	-	1
308	Reazione acuta a situazioni stressanti	-	-	-	-	-	-	-	-	-	-
309	Reazione d'adattamento	-	-	-	-	-	-	-	-	-	-
310	D.ps.spec.non psicot.consec.a les.organ.encef.	-	-	-	-	-	-	-	-	-	-
311	Disturbi depressivi non classificati altrove	-	-	-	-	-	-	-	-	-	-
312	Dist.della condotta non classificati altrove	-	-	-	-	-	-	-	-	-	-
313	Dist.emotivitàspecifici infanzia e adolescenz.	-	-	-	-	-	-	-	-	-	-
314	Sindrome ipercinetica dell'infanzia	-	-	-	-	-	-	-	-	-	-
315	Ritardi specifici dello sviluppo	-	-	-	-	1	1	-	-	-	-
316	Fattori psych.associati a mal.classif.altrove	-	-	-	-	-	-	-	-	-	-
317-319	OLIGOFRENIE	-	-	-	-	-	-	-	-	-	1
317	Oligofrenia lieve	-	-	-	-	-	-	-	-	-	-
318	Altre oligofrenie specificate	-	-	-	-	-	-	-	-	-	-
319	Oligofrenie non specificate	-	-	-	-	-	-	-	-	-	1
TOTALE		-	-	-	-	1	1	-	-	-	5

20 -24	25 -29	30 -34	35 -39	40 -44	45 -49	50 -54	55 -59	60 -64	65 -69	70 -74	75 -79	80 -84	85 -89	90 e oltre	N.I.	Totale	Classifi- cazione analitica
-	-	-	-	-	2	-	1	2	1	3	12	28	34	30	-	113	280
-	-	1	-	-	-	-	-	1	3	2	4	5	9	6	-	31	281
11	4	3	1	1	1	-	-	-	3	5	3	6	1	1	-	54	282
-	-	-	-	-	-	-	1	2	5	5	5	7	9	1	-	36	283
3	2	1	2	1	2	4	8	5	14	27	31	65	42	32	-	243	284
-	-	1	2	-	3	1	3	10	11	16	33	72	63	43	-	259	285
2	2	4	2	1	4	1	6	5	5	6	4	9	13	4	-	75	286
1	2	2	2	-	3	3	4	3	9	15	13	14	13	10	-	94	287
-	-	-	-	-	-	-	1	1	-	1	-	4	1	-	-	8	288
-	-	3	-	1	1	5	1	13	15	31	20	24	18	8	-	141	289
17	10	15	9	4	16	14	25	42	66	111	125	234	203	135	-	1.054	

20 -24	25 -29	30 -34	35 -39	40 -44	45 -49	50 -54	55 -59	60 -64	65 -69	70 -74	75 -79	80 -84	85 -89	90 e oltre	N.I.	Totale	Classifi- cazione analitica
-	1	-	-	1	-	2	7	22	82	171	410	801	777	579	-	2.853	290-294
-	-	-	-	1	-	1	7	18	78	158	386	751	738	552	-	2.690	290
-	-	-	-	-	-	1	-	1	-	-	-	-	-	1	-	3	291
-	-	-	-	-	-	-	-	-	-	-	-	-	1	-	-	1	292
-	1	-	-	-	-	-	-	1	-	-	3	3	7	6	-	21	293
-	-	-	-	-	-	-	-	2	4	13	21	47	31	20	-	138	294
-	-	4	-	1	2	2	7	14	22	27	17	21	15	16	-	148	295-299
-	-	3	-	1	2	1	4	6	8	6	8	2	3	5	-	49	295
-	-	1	-	-	-	-	1	4	4	11	1	5	-	3	-	30	296
-	-	-	-	-	-	-	-	-	1	2	1	1	-	-	-	5	297
-	-	-	-	-	-	1	2	4	9	8	7	13	11	8	-	63	298
-	-	-	-	-	-	-	-	-	-	-	-	-	1	-	-	1	299
19	32	30	18	17	9	10	9	15	20	23	31	26	44	34	-	342	300-316
-	-	-	-	-	-	-	-	4	5	4	5	4	3	-	-	25	300
-	-	-	-	-	1	-	-	-	1	2	2	-	-	-	-	6	301
-	-	-	-	-	-	-	-	-	-	-	-	-	-	-	-	-	302
-	-	1	1	8	4	6	6	6	5	6	1	2	-	-	-	46	303
16	32	26	13	8	-	-	-	-	-	1	1	-	-	-	-	100	304
-	-	-	-	-	-	-	-	-	-	-	-	-	-	-	-	-	305
-	-	-	-	1	-	-	-	-	1	-	-	-	-	-	-	2	306
3	-	2	4	-	3	2	2	4	7	7	15	18	39	34	-	141	307
-	-	-	-	-	-	-	-	-	-	-	-	-	-	-	-	-	308
-	-	-	-	-	-	-	-	-	-	-	-	-	-	-	-	-	309
-	-	-	-	-	-	-	-	-	-	-	-	-	-	-	-	-	310
-	-	1	-	-	-	2	1	1	1	3	6	2	2	-	-	19	311
-	-	-	-	-	-	-	-	-	-	-	1	-	-	-	-	1	312
-	-	-	-	-	-	-	-	-	-	-	-	-	-	-	-	-	313
-	-	-	-	-	-	-	-	-	-	-	-	-	-	-	-	-	314
-	-	-	-	-	1	-	-	-	-	-	-	-	-	-	-	2	315
-	-	-	-	-	-	-	-	-	-	-	-	-	-	-	-	-	316
-	6	-	1	3	3	2	1	1	2	3	3	-	3	-	-	29	317-319
-	-	-	-	-	-	-	-	-	-	-	-	-	-	-	-	-	317
-	-	-	-	1	-	-	-	-	-	1	-	-	-	-	-	2	318
-	6	-	1	2	3	2	1	1	2	2	3	-	3	-	-	27	319
19	39	34	19	22	14	16	24	52	126	224	461	848	839	629	-	3.372	

Tavola 2.11 segue - Morti per malattie del sistema nervoso e degli organi dei sensi, per età - Totale - Anno 1993

Classifi- cazione analitica	CAUSE DI MORTE	TOTALE			0 anni	1	2	3	4	0-4	5-9	10 -14
		M	F	MF								
355	Mononeuriti dell'arto inferiore	6	11	17	-	-	-	-	-	-	-	-
356	Neuropatie periferiche ereditarie e idiopatic.	27	20	47	-	-	-	-	-	-	-	-
357	Neuropatie infiammatorie e tossiche	44	45	89	-	-	-	-	-	-	-	-
358	Disturbi neuromuscolari	15	28	43	1	-	-	-	-	1	-	-
359	Distrofie muscolari e altre miopatie	158	45	203	9	1	2	-	-	12	3	11
360-379	DISTURBI DELL'OCCHIO E ANNESSI	14	18	32	-	-	-	1	-	1	-	-
360	Disturbi del globo oculare	2	3	5	-	-	-	-	-	-	-	-
361	Distacco ed anomalie della retina	-	1	1	-	-	-	-	-	-	-	-
362	Altri disturbi della retina	1	2	3	-	-	-	-	-	-	-	-
363	Inflammez. e cicatr. corioret. e al.dis.coroide	-	-	-	-	-	-	-	-	-	-	-
364	Disturbi dell'iride e del corpo ciliare	1	1	2	-	-	-	-	-	-	-	-
365	Glaucoma	2	3	5	-	-	-	-	-	-	-	-
366	Cataratta	-	-	-	-	-	-	-	-	-	-	-
367	Vizi di rifrazione e distur. dell'accomodazione	-	-	-	-	-	-	-	-	-	-	-
368	Disturbi visivi	-	-	-	-	-	-	-	-	-	-	-
369	Cecità e abbassamento della vista	1	1	2	-	-	-	-	-	-	-	-
370	Cheratite	-	2	2	-	-	-	-	-	-	-	-
371	Opacità corneale e altri disturbi della cornea	1	-	1	-	-	-	-	-	-	-	-
372	Disturbi della congiuntiva	-	-	-	-	-	-	-	-	-	-	-
373	Inflammazioni delle palpebre	-	-	-	-	-	-	-	-	-	-	-
374	Altri disturbi delle palpebre	1	1	2	-	-	-	-	-	-	-	-
375	Disturbi dell'apparato lacrimale	-	-	-	-	-	-	-	-	-	-	-
376	Condizioni patologiche dell'orbita	1	1	2	-	-	-	-	-	-	-	-
377	Disturbi del nervo e delle vie ottiche	-	-	-	-	-	-	-	-	-	-	-
378	Strabismo e altri dis. dei movimenti binoculari	1	1	2	-	-	-	-	-	-	-	-
379	Altri disturbi dell'occhio	3	2	5	-	-	-	1	-	1	-	-
380-389	MALAT.DELL'ORECCHIO E DELL'APOFISI MASTOIDE.	11	12	23	-	-	-	-	-	-	-	-
380	Disturbi dell'orecchio esterno	3	-	3	-	-	-	-	-	-	-	-
381	Otite media n. suppur. e dis. tromba di Eustachio	-	-	-	-	-	-	-	-	-	-	-
382	Otite media suppurativa e non specificata	2	4	6	-	-	-	-	-	-	-	-
383	Mastoidite e condizioni morbose correlate	-	1	1	-	-	-	-	-	-	-	-
384	Altri disturbi della membrana timpanica	-	-	-	-	-	-	-	-	-	-	-
385	Altri disturbi orecchio medio e mastoide	1	1	2	-	-	-	-	-	-	-	-
386	Sindr. vertiginose e al. dis. sistema vestibolare	1	1	2	-	-	-	-	-	-	-	-
387	Otosclerosi	-	-	-	-	-	-	-	-	-	-	-
388	Altri disturbi dell'orecchio	4	4	8	-	-	-	-	-	-	-	-
389	Sordità	-	1	1	-	-	-	-	-	-	-	-
TOTALE		4.960	5.565	10.525	65	27	18	13	10	133	43	42

15 -17	18 -19	20 -24	25 -29	30 -34	35 -39	40 -44	45 -49	50 -54	55 -59	60 -64	65 -69	70 -74	75 -79	80 -84	85 -89	90 e oltre	N.I.	Classifi- cazione analitica
-	-	-	-	1	-	-	-	1	1	3	1	2	4	4	-	-	-	355
-	-	-	1	-	1	-	2	1	2	6	7	9	9	7	2	-	-	356
-	-	1	-	-	-	5	4	6	7	9	15	11	13	14	3	1	-	357
-	-	-	1	-	1	3	3	2	1	3	4	7	5	6	5	1	-	358
20	14	30	18	1	2	10	7	12	13	16	13	9	4	5	2	1	-	359
1	-	-	1	1	-	-	1	-	2	2	5	4	2	8	1	3	-	360-379
-	-	-	-	-	-	-	-	-	-	-	2	-	-	1	-	2	-	360
-	-	-	-	-	-	-	-	-	-	1	-	-	-	-	-	-	-	361
-	-	-	1	1	-	-	-	-	-	-	-	-	-	-	-	1	-	362
-	-	-	-	-	-	-	-	-	-	-	-	-	-	-	-	-	-	363
-	-	-	-	-	-	-	-	-	-	-	-	1	-	1	-	-	-	364
-	-	-	-	-	-	-	-	-	-	-	2	1	-	1	1	-	-	365
-	-	-	-	-	-	-	-	-	-	-	-	-	-	-	-	-	-	366
-	-	-	-	-	-	-	-	-	-	-	-	-	-	-	-	-	-	367
-	-	-	-	-	-	-	-	-	-	-	-	-	-	-	-	-	-	368
-	-	-	-	-	-	-	1	-	-	-	-	1	-	-	-	-	-	369
-	-	-	-	-	-	-	-	-	-	-	1	-	-	1	-	-	-	370
-	-	-	-	-	-	-	-	-	1	-	-	-	-	-	-	-	-	371
-	-	-	-	-	-	-	-	-	-	-	-	-	-	-	-	-	-	372
-	-	-	-	-	-	-	-	-	-	-	-	-	-	-	-	-	-	373
-	-	-	-	-	-	-	-	-	1	-	-	-	1	-	-	-	-	374
-	-	-	-	-	-	-	-	-	-	-	-	-	-	-	-	-	-	375
-	-	-	-	-	-	-	-	-	-	-	-	-	1	1	-	-	-	376
-	-	-	-	-	-	-	-	-	-	-	-	-	-	-	-	-	-	377
-	-	-	-	-	-	-	-	-	-	1	-	1	-	-	-	-	-	378
1	-	-	-	-	-	-	-	-	-	-	-	-	-	3	-	-	-	379
-	-	-	1	2	-	2	-	1	3	3	1	4	1	2	2	1	-	380-389
-	-	-	-	-	-	-	-	-	1	-	-	-	-	-	2	-	-	380
-	-	-	-	-	-	-	-	-	-	-	-	-	-	-	-	-	-	381
-	-	-	-	1	-	-	-	1	-	1	-	2	-	1	-	-	-	382
-	-	-	-	-	-	-	-	-	1	-	-	-	-	-	-	-	-	383
-	-	-	-	-	-	-	-	-	-	1	-	-	-	1	-	-	-	384
-	-	-	-	-	-	1	-	-	-	-	-	1	-	-	-	-	-	385
-	-	-	-	-	-	-	1	-	-	-	-	1	-	-	-	-	-	386
-	-	-	-	-	-	-	-	-	-	-	-	-	-	-	-	-	-	387
-	-	-	1	1	-	1	-	-	1	1	1	1	1	-	-	-	-	388
-	-	-	-	-	-	-	-	-	-	-	-	-	-	-	-	1	-	389
49	45	91	88	74	88	139	159	248	375	562	898	1.311	1.708	2.255	1.487	730	-	

Tavola 2.12 segue - Morti per malattie del sistema nervoso e degli organi dei sensi, per età - Femmine - Anno 1993

Classifi- cazione analitica	CAUSE DI MORTE	0 anni	1	2	3	4	0-4	5-9	10 -14	15 -17	18 -19
355	Mononeuriti dell'arto inferiore	-	-	-	-	-	-	-	-	-	-
356	Neuropatie periferiche ereditarie e idiopatic.	-	-	-	-	-	-	-	-	-	-
357	Neuropatie infiammatorie e tossiche	-	-	-	-	-	-	-	-	-	-
358	Disturbi neuromuscolari	-	-	-	-	-	-	-	-	-	-
359	Distrofie muscolari e altre miopatie	4	1	-	-	-	5	1	-	2	1
360-379	DISTURBI DELL'OCCHIO E ANNESSI	-	-	-	-	-	-	-	-	1	-
360	Disturbi del globo oculare	-	-	-	-	-	-	-	-	-	-
361	Distacco ed anomalie della retina	-	-	-	-	-	-	-	-	-	-
362	Altri disturbi della retina	-	-	-	-	-	-	-	-	-	-
363	Infiammaz. e cicatr. corioret. e al.dis.coroide	-	-	-	-	-	-	-	-	-	-
364	Disturbi dell'iride e del corpo ciliare	-	-	-	-	-	-	-	-	-	-
365	Glaucoma	-	-	-	-	-	-	-	-	-	-
366	Cataratta	-	-	-	-	-	-	-	-	-	-
367	Vizi di rifrazione e distur. dell'accomodazione	-	-	-	-	-	-	-	-	-	-
368	Disturbi visivi	-	-	-	-	-	-	-	-	-	-
369	Cecità e abbassamento della vista	-	-	-	-	-	-	-	-	-	-
370	Cheratite	-	-	-	-	-	-	-	-	-	-
371	Opacità corneale e altri disturbi della cornea	-	-	-	-	-	-	-	-	-	-
372	Disturbi della congiuntiva	-	-	-	-	-	-	-	-	-	-
373	Infiammazioni delle palpebre	-	-	-	-	-	-	-	-	-	-
374	Altri disturbi delle palpebre	-	-	-	-	-	-	-	-	-	-
375	Disturbi dell'apparato lacrimale	-	-	-	-	-	-	-	-	-	-
376	Condizioni patologiche dell'orbita	-	-	-	-	-	-	-	-	-	-
377	Disturbi del nervo e delle vie ottiche	-	-	-	-	-	-	-	-	-	-
378	Strabismo e altri dis. dei movimenti binoculari	-	-	-	-	-	-	-	-	-	-
379	Altri disturbi dell'occhio	-	-	-	-	-	-	-	-	1	-
380-389	MALAT.DELL'ORECCHIO E DELL'APOFISI MASTOIDE	-	-	-	-	-	-	-	-	-	-
380	Disturbi dell'orecchio esterno	-	-	-	-	-	-	-	-	-	-
381	Otite media n. suppur. e dis. tromba di Eustachio	-	-	-	-	-	-	-	-	-	-
382	Otite media suppurativa e non specificata	-	-	-	-	-	-	-	-	-	-
383	Mastoidite e condizioni morbose correlate	-	-	-	-	-	-	-	-	-	-
384	Altri disturbi della membrana timpanica	-	-	-	-	-	-	-	-	-	-
385	Altri disturbi orecchio medio e mastoide	-	-	-	-	-	-	-	-	-	-
386	Sindr. vertiginose e al. dis. sistema vestibolare	-	-	-	-	-	-	-	-	-	-
387	Otosclerosi	-	-	-	-	-	-	-	-	-	-
388	Altri disturbi dell'orecchio	-	-	-	-	-	-	-	-	-	-
389	Sordità	-	-	-	-	-	-	-	-	-	-
TOTALE		35	12	5	3	5	60	19	9	14	17

20 -24	25 -29	30 -34	35 -39	40 -44	45 -49	50 -54	55 -59	60 -64	65 -69	70 -74	75 -79	80 -84	85 -89	90 e oltre	N.I.	Totale	Classifi- cazione analitica
-	-	-	-	-	-	1	1	1	-	2	3	3	-	-	-	11	355
-	-	-	-	-	1	1	2	3	2	3	4	2	2	-	-	20	356
-	-	-	-	3	2	2	2	3	11	8	7	5	1	1	-	45	357
-	1	-	1	2	1	1	1	2	3	3	4	6	3	-	-	28	358
2	3	-	-	3	1	5	2	5	7	6	1	1	-	-	-	45	359
-	-	1	-	-	-	-	1	1	3	3	-	4	1	3	-	18	360-379
-	-	-	-	-	-	-	-	-	1	-	-	-	-	2	-	3	360
-	-	-	-	-	-	-	-	1	-	-	-	-	-	-	-	1	361
-	-	1	-	-	-	-	-	-	-	-	-	-	-	1	-	2	362
-	-	-	-	-	-	-	-	-	-	-	-	-	-	-	-	-	363
-	-	-	-	-	-	-	-	-	1	-	-	-	-	-	-	1	364
-	-	-	-	-	-	-	-	-	1	-	-	1	1	-	-	3	365
-	-	-	-	-	-	-	-	-	-	-	-	-	-	-	-	-	366
-	-	-	-	-	-	-	-	-	-	-	-	-	-	-	-	-	367
-	-	-	-	-	-	-	-	-	-	-	-	-	-	-	-	-	368
-	-	-	-	-	-	-	-	-	1	-	-	-	-	-	-	1	369
-	-	-	-	-	-	-	-	-	1	-	-	1	-	-	-	2	370
-	-	-	-	-	-	-	-	-	-	-	-	-	-	-	-	-	371
-	-	-	-	-	-	-	-	-	-	-	-	-	-	-	-	-	372
-	-	-	-	-	-	-	-	-	-	-	-	-	-	-	-	-	373
-	-	-	-	-	-	-	1	-	-	-	-	-	-	-	-	1	374
-	-	-	-	-	-	-	-	-	-	-	-	-	-	-	-	-	375
-	-	-	-	-	-	-	-	-	-	-	-	1	-	-	-	1	376
-	-	-	-	-	-	-	-	-	-	1	-	-	-	-	-	1	377
-	-	-	-	-	-	-	-	-	-	-	-	1	-	-	-	1	378
-	-	-	-	-	-	-	-	-	-	-	-	1	-	-	-	2	379
-	-	1	-	1	-	-	2	1	-	4	-	2	-	1	-	12	380-389
-	-	-	-	-	-	-	-	-	-	-	-	-	-	-	-	-	380
-	-	-	-	-	-	-	-	-	-	-	-	-	-	-	-	-	381
-	-	1	-	-	-	-	-	-	-	2	-	1	-	-	-	4	382
-	-	-	-	-	-	-	1	-	-	-	-	-	-	-	-	1	383
-	-	-	-	-	-	-	-	-	-	-	-	-	-	-	-	-	384
-	-	-	-	-	-	-	-	-	-	-	-	1	-	-	-	1	385
-	-	-	-	-	-	-	-	-	-	1	-	-	-	-	-	1	386
-	-	-	-	-	-	-	-	-	-	-	-	-	-	-	-	-	387
-	-	-	-	1	-	-	1	1	-	1	-	-	-	-	-	4	388
-	-	-	-	-	-	-	-	-	-	-	-	-	-	1	-	1	389
24	29	31	40	69	61	103	175	255	438	657	859	1.256	920	529	-	5.565	

15 -17	18 -19	20 -24	25 -29	30 -34	35 -39	40 -44	45 -49	50 -54	55 -59	60 -64	65 -69	70 -74	75 -79	80 -84	85 -89	90 e oltre	N.I.	Classifi- cazione analitica
-	-	-	-	-	1	1	-	1	2	-	4	4	-	4	1	1	-	390-392
-	-	-	-	-	1	-	-	-	1	-	2	-	-	1	-	-	-	390
-	-	-	-	-	-	1	-	1	1	-	2	2	-	3	1	1	-	391
-	-	-	-	-	-	1	-	-	-	-	2	1	-	-	-	-	-	.0
-	-	-	-	-	-	-	-	-	-	-	-	-	-	-	-	1	-	.1
-	-	-	-	-	-	-	-	1	-	-	-	-	-	2	1	-	-	.2
-	-	-	-	-	-	-	-	-	-	-	-	-	-	-	-	-	-	.8
-	-	-	-	-	-	-	-	-	1	-	-	-	1	-	-	-	-	.9
-	-	-	-	-	-	-	-	-	-	-	-	2	-	-	-	-	-	392
-	-	-	-	-	-	-	-	-	-	-	-	2	-	-	-	-	-	.0
-	-	-	-	-	-	-	-	-	-	-	-	-	-	-	-	-	-	.9
1	1	5	5	5	13	23	33	82	107	189	262	328	243	272	122	50	-	393-398
-	-	-	-	-	-	-	-	-	-	-	-	-	-	-	-	-	-	393
1	-	5	3	3	7	14	19	54	68	109	160	177	118	126	56	23	-	394
1	-	-	1	-	1	3	2	12	25	31	45	46	36	34	10	5	-	.0
-	-	-	-	-	-	1	-	-	2	2	4	3	1	1	-	-	-	.1
-	-	-	-	-	3	-	3	10	4	5	22	30	20	15	9	5	-	.2
-	-	5	2	3	3	10	14	32	37	71	89	98	61	76	37	13	-	.9
-	-	-	-	-	1	-	-	1	2	7	7	12	16	10	5	1	-	395
-	-	-	-	-	-	-	-	-	-	-	1	1	2	-	-	-	-	.0
-	-	-	-	-	-	-	-	-	-	-	-	1	-	-	-	-	-	.1
-	-	-	-	-	1	-	-	1	-	-	1	3	1	-	-	-	-	.2
-	-	-	-	-	1	-	-	1	1	7	6	9	11	9	5	1	-	.9
-	1	-	2	1	5	8	9	24	31	67	86	125	101	128	56	25	-	396
-	-	-	-	-	-	2	-	1	1	1	3	2	1	1	3	1	-	397
-	-	-	-	-	-	-	-	-	1	-	2	1	1	1	2	1	-	.0
-	-	-	-	-	-	-	-	-	-	-	-	-	-	-	-	-	-	.1
-	-	-	-	-	2	-	-	1	1	1	1	-	-	-	1	-	-	.9
-	-	-	-	1	-	1	3	3	5	5	6	12	7	7	2	-	-	398
-	-	-	-	-	-	-	-	-	-	-	-	1	-	1	-	-	-	.0
-	-	-	-	1	-	1	3	3	5	5	6	11	7	6	2	-	-	.9
2	-	3	6	10	27	51	78	141	306	567	1.200	1.579	2.487	4.174	3.439	2.245	-	401-405
-	-	2	2	6	10	23	36	64	113	185	336	373	465	661	534	407	-	401
-	-	-	-	-	-	-	1	-	1	-	1	2	1	-	1	-	-	.0
-	-	-	-	-	-	-	-	-	-	-	-	-	-	-	-	-	-	.1
-	-	2	2	6	10	23	35	64	112	185	335	371	464	661	533	407	-	.9
1	-	1	1	2	14	20	36	67	153	308	725	1.001	1.713	3.049	2.478	1.591	-	402
-	-	-	-	-	-	-	-	-	-	-	-	1	2	3	1	-	-	.0
-	-	-	-	-	-	-	-	-	-	-	-	-	-	-	-	-	-	.1
1	-	1	1	2	14	20	36	67	153	308	725	1.000	1.711	3.046	2.477	1.591	-	.9
1	-	-	2	2	2	6	4	7	31	43	75	121	166	238	216	116	-	403
-	-	-	-	-	-	-	-	1	-	-	1	-	-	1	1	-	-	.0
-	-	-	-	-	-	-	-	-	-	-	-	-	-	-	-	-	-	.1
1	-	-	2	2	2	6	4	6	31	43	74	121	166	237	215	116	-	.9

Tavola 2.13 segue - Morti per malattie del sistema circolatorio, per età - Totale - Anno 1993

Classifi- cazione analitica	CAUSE DI MORTE	TOTALE			0 anni	1	2	3	4	0-4	5-9	10 -14
		M	F	MF								
404	CARDIONEFROPATIA IPERTENSIVA	382	527	909	-	-	-	-	-	-	-	1
.0	Specificata come maligna	1	5	6	-	-	-	-	-	-	-	-
.1	Specificata come benigna	1	-	1	-	-	-	-	-	-	-	-
.9	Non specificata come maligna o benigna	380	522	902	-	-	-	-	-	-	-	1
405	IPERTENSIONE SECONDARIA	-	-	-	-	-	-	-	-	-	-	-
.0	Specificata come maligna	-	-	-	-	-	-	-	-	-	-	-
.1	Specificata come benigna	-	-	-	-	-	-	-	-	-	-	-
.9	Non specificata come maligna o benigna	-	-	-	-	-	-	-	-	-	-	-
410-414	MALATTIE ISCHEMICHE DEL CUORE	40.940	32.897	73.837	-	3	8	8	3	22	11	11
410	INFARTO MIocardico ACUTO	23.617	15.372	38.989	-	1	1	2	2	6	5	9
411	ALTRE FORME ACUTE E SUBACUTE DI ISCHEM.CARD.	89	61	150	-	-	-	-	-	-	-	-
412	INFARTO MIocardico PREGRESSO	-	1	1	-	-	-	-	-	-	-	-
413	ANGINA PECTORIS	238	182	420	-	-	-	-	-	-	-	-
414	ALTRE FORME DI ISCHEMIA CARDIACA CRONICA	16.996	17.281	34.277	-	2	7	6	1	16	6	2
.0	Aterosclerosi coronarica	4.408	6.440	10.848	-	1	1	1	-	3	2	1
.1	Aneurisma cardiaco	6	5	11	-	-	-	-	-	-	-	-
.8	Altre	3.930	2.029	5.959	-	-	3	2	-	5	1	-
.9	Non specificata	8.652	8.807	17.459	-	1	3	3	1	8	3	1
415-417	MALATTIE DEL CIRCOLO POLMONARE	1.477	1.490	2.967	-	2	1	-	-	3	-	1
415	MALATTIA CARDIOPOLMONARE ACUTA	534	819	1.353	-	1	-	-	-	1	-	-
.0	Cuore polmonare acuto	6	9	15	-	-	-	-	-	-	-	-
.1	Embolia polmonare	528	810	1.338	-	1	-	-	-	1	-	-
416	MALATTIA CARDIOPOLMONARE CRONICA	939	670	1.609	-	1	1	-	-	2	-	1
.0	Ipertensione polmonare primaria	24	44	68	-	1	1	-	-	2	-	-
.1	Malattia di cuore da cifoscoliosi	1	10	11	-	-	-	-	-	-	-	-
.8	Altre	-	-	-	-	-	-	-	-	-	-	-
.9	Malattia cardiopolmonare, non specificata	914	616	1.530	-	-	-	-	-	-	-	1
417	ALTRE MALATTIE DEL CIRCOLO POLMONARE	4	1	5	-	-	-	-	-	-	-	-
.0	Fistola arterovenosa dei vasi polmonari	-	-	-	-	-	-	-	-	-	-	-
.1	Aneurisma dell'arteria polmonare	-	1	1	-	-	-	-	-	-	-	-
.8	Altre	2	-	2	-	-	-	-	-	-	-	-
.9	Non specificata	2	-	2	-	-	-	-	-	-	-	-
420-429	ALTRE MALATTIE DEL CUORE	23.399	32.279	55.678	30	22	17	18	9	96	29	22
420.9	ALTRE E NON SPECIFICATE PERICARDITI ACUTE	7	11	18	-	-	-	-	-	-	-	-
421	ENDOCARDITE ACUTA E SUBACUTA	38	25	63	-	-	-	-	-	-	-	-
.0	Endocardite batterica acuta e subacuta	29	20	49	-	-	-	-	-	-	-	-
.9	Endocardite acuta, non specificata	9	5	14	-	-	-	-	-	-	-	-
422.9	ALTRE E NON SPECIFICATE MIocardITI ACUTE	15	13	28	1	-	-	-	-	1	-	1
423	ALTRE MALATTIE DEL PERICARDIO	42	44	86	1	-	-	-	-	1	-	-
.0	Emopericardio	7	8	15	-	-	-	-	-	-	-	-
.1	Pericardite adesiva	1	2	3	-	-	-	-	-	-	-	-
.2	Pericardite costrittiva	4	5	9	-	-	-	-	-	-	-	-
.8	Altre	3	3	6	-	-	-	-	-	-	-	-
.9	Non specificata	27	26	53	1	-	-	-	-	1	-	-

15 -17	18 -19	20 -24	25 -29	30 -34	35 -39	40 -44	45 -49	50 -54	55 -59	60 -64	65 -69	70 -74	75 -79	80 -84	85 -89	90 e oltre	N.I.	Classifi- cazione analitica
-	-	-	1	-	1	2	2	3	9	31	64	84	143	226	211	131	-	404
-	-	-	-	-	-	-	-	-	1	-	-	-	-	2	3	-	-	.0
-	-	-	-	-	-	-	-	-	-	-	-	-	1	-	-	-	-	.1
-	-	-	1	-	1	2	2	3	8	31	64	84	142	224	208	131	-	.9
-	-	-	-	-	-	-	-	-	-	-	-	-	-	-	-	-	-	405
-	-	-	-	-	-	-	-	-	-	-	-	-	-	-	-	-	-	.0
-	-	-	-	-	-	-	-	-	-	-	-	-	-	-	-	-	-	.1
-	-	-	-	-	-	-	-	-	-	-	-	-	-	-	-	-	-	.9
5	9	18	43	101	238	551	1.039	1.723	2.874	4.935	7.999	9.696	11.260	15.940	11.027	6.335	-	410-414
4	8	15	34	87	191	445	834	1.305	2.082	3.387	5.187	5.904	6.070	7.472	4.085	1.859	-	410
-	-	1	-	-	-	3	1	7	13	13	15	31	8	34	13	11	-	411
-	-	-	-	-	-	-	-	-	-	-	-	-	-	-	-	1	-	412
-	-	-	-	-	1	4	4	15	32	30	58	59	75	76	48	18	-	413
1	1	2	9	14	46	99	200	396	747	1.505	2.739	3.702	5.107	8.358	6.881	4.446	-	414
-	-	2	6	7	23	32	56	86	141	270	516	729	1.317	2.787	2.703	2.167	-	.0
-	-	-	-	-	-	1	-	-	2	1	3	1	-	2	1	-	-	.1
1	1	-	1	2	10	26	56	119	220	475	778	913	1.000	1.281	710	360	-	.8
-	-	-	2	5	13	40	88	191	384	759	1.442	2.059	2.790	4.288	3.467	1.919	-	.9
2	2	9	12	9	10	19	38	43	81	167	287	466	545	684	410	179	-	415-417
1	2	6	8	6	8	11	25	30	40	91	142	210	227	311	170	64	-	415
-	-	-	-	-	-	-	-	-	-	-	-	-	4	6	3	2	-	.0
1	2	6	8	6	8	11	25	30	40	91	142	210	223	305	167	62	-	.1
1	-	3	4	3	2	7	13	13	41	75	145	256	317	372	239	115	-	416
1	-	-	2	2	1	2	5	5	4	7	5	9	7	6	6	4	-	.0
-	-	1	-	1	-	-	-	-	-	-	2	3	2	2	-	-	-	.1
-	-	-	-	-	-	-	-	-	-	-	-	-	-	-	-	-	-	.8
-	-	2	2	-	1	5	8	8	37	68	138	244	308	364	233	111	-	.9
-	-	-	-	-	1	-	-	-	1	-	-	-	1	1	1	-	-	417
-	-	-	-	-	-	-	-	-	-	-	-	-	-	-	-	-	-	.0
-	-	-	-	-	-	-	-	-	-	-	-	-	-	-	1	-	-	.1
-	-	-	-	-	1	-	-	-	-	-	-	-	1	-	-	-	-	.8
-	-	-	-	-	-	-	-	-	1	-	-	-	-	1	-	-	-	.9
29	25	89	120	145	165	255	389	609	1.015	1.822	3.077	4.439	7.036	12.852	12.500	10.964	-	420-429
-	-	-	-	-	-	2	-	1	1	3	1	1	2	4	2	1	-	420.9
-	1	1	3	1	3	2	6	2	5	8	6	9	5	6	4	1	-	421
-	1	1	3	1	2	1	6	2	5	6	5	7	2	4	2	1	-	.0
-	-	-	-	-	1	1	-	-	-	2	1	2	3	2	2	-	-	.9
-	2	1	2	5	3	3	1	-	2	2	-	1	-	3	1	-	-	422.9
-	-	2	-	-	-	2	4	8	4	9	14	7	8	14	10	3	-	423
-	-	-	-	-	-	-	-	2	2	1	2	1	2	3	-	2	-	.0
-	-	-	-	-	-	1	-	1	-	1	-	-	-	-	1	-	-	.1
-	-	-	-	-	-	1	-	1	-	2	1	1	-	-	3	-	-	.2
-	-	-	-	-	-	-	-	-	1	1	-	-	-	2	2	-	-	.8
-	-	2	-	-	-	1	3	5	2	6	9	5	5	9	4	1	-	.9

Tavola 2.13 segue - Morti per malattie del sistema circolatorio, per età - Totale - Anno 1993

Classifi- cazione analitica	CAUSE DI MORTE	TOTALE			0 anni	1	2	3	4	0-4	5-9	10 -14
		M	F	MF								
424	ALTRE MALATTIE DELL'ENDOCARDIO	919	1.297	2.216	-	1	-	-	-	1	-	1
.0	Disturbi della valvola mitrale	258	537	795	-	-	-	-	-	-	-	-
.1	Disturbi della valvola aortica	512	538	1.050	-	-	-	-	-	-	-	-
.2	Dist.valvola tricuspide,specif.come non reumat.	5	4	9	-	-	-	-	-	-	-	-
.3	Disturbi della valvola polmonare	1	3	4	-	-	-	-	-	-	-	-
.9	Endocardite, valvola non specificata	143	215	358	-	1	-	-	-	1	-	1
425	MIOCARDIOPATIE	2.646	1.869	4.515	8	3	3	2	-	16	4	4
.0	Fibrosi endomiocardica	-	2	2	-	-	-	-	-	-	-	-
.1	Miocardiotopia ipertrofica stenosante	2	2	4	1	-	-	-	-	1	-	-
.2	Malattia di Becker	-	2	2	-	-	-	-	-	-	-	-
.3	Fibroelastosi endocardica	9	1	10	3	-	-	-	-	3	-	-
.4	Altre miocardiotopie primitive	2.618	1.848	4.466	4	3	3	2	-	12	4	4
.5	Miocardiotopia alcolica	10	4	14	-	-	-	-	-	-	-	-
.9	Miocardiotopia secondaria, non specificata	7	10	17	-	-	-	-	-	-	-	-
426	DISTURBI DELLA CONDUZIONE	128	121	249	1	-	-	-	-	1	1	1
.0	Blocco atrioventricolare completo	29	40	69	1	-	-	-	-	1	-	-
.1	Altro e non specificato blocco atrioventricol.	70	58	128	-	-	-	-	-	-	-	-
.2	Blocco di branca sinistra incompleto	1	1	2	-	-	-	-	-	-	-	-
.3	Altro blocco di branca sinistra	1	4	5	-	-	-	-	-	-	-	-
.4	Blocco di branca destra	4	2	6	-	-	-	-	-	-	-	-
.5	Blocco di branca non specificato	2	2	4	-	-	-	-	-	-	-	-
.6	Altro blocco cardiaco	-	-	-	-	-	-	-	-	-	-	-
.7	Anomalie della conduzione atrioventricolare	6	3	9	-	-	-	-	-	-	1	-
.8	Altri	5	-	5	-	-	-	-	-	-	-	-
.9	Non specificati	10	11	21	-	-	-	-	-	-	-	-
427	DISTURBI DEL RITMO CARDIACO	3.195	3.420	6.615	17	4	2	1	3	27	3	3
.0	Tachicardia parossistica sopraventricolare	2	5	7	-	-	-	-	-	-	-	-
.1	Tachicardia parossistica ventricolare	3	4	7	-	-	-	-	-	-	-	-
.2	Tachicardia parossistica non specificata	4	9	13	-	-	-	-	-	-	-	-
.3	Fibrillazione e flutter atriali	491	775	1.266	-	-	-	-	-	-	-	-
.4	Fibrillazione e flutter ventricolari	182	160	342	-	-	-	-	-	-	-	1
.5	Arresto cardiaco	2.333	2.254	4.587	15	4	2	1	3	25	1	2
.6	Extrasistoli	6	7	13	-	-	-	-	-	-	-	-
.8	Altri	29	39	68	-	-	-	-	-	-	1	-
.9	Non specificati	145	167	312	2	-	-	-	-	2	1	-
428	INSUFFICIENZA CARDIACA	4.024	5.509	9.533	2	4	6	2	3	17	10	3
.0	Insufficienza cardiaca congestizia	792	1.225	2.017	-	2	2	-	-	4	2	1
.1	Insufficienza del cuore sinistro	587	804	1.391	-	-	-	1	-	1	-	-
.9	Non specificata	2.645	3.480	6.125	2	2	4	1	3	12	8	2
429	FORME E COMPLICAZIONI MAL DEFINITE DI CARD.	12.385	19.970	32.355	-	10	6	13	3	32	11	9
.0	Miocardite non specificata	4.183	7.292	11.475	-	3	1	3	1	8	6	1
.1	Degenerazione miocardica	168	235	403	-	-	-	-	-	-	-	-
.2	Malattia cardiovascolare non specificata	3.510	6.242	9.752	-	2	2	5	1	10	1	3
.3	Cardiomegalia	760	532	1.292	-	-	-	-	-	-	-	3
.4	Disturbi funz. successivi a chirurgia cardiaca	-	-	-	-	-	-	-	-	-	-	-
.5	Rottura della corda tendinea	4	2	6	-	-	-	-	-	-	-	-
.6	Rottura del muscolo papillare	-	-	-	-	-	-	-	-	-	-	-
.8	Altre	2	2	4	-	-	-	-	-	-	-	-
.9	Non specificata	3.758	5.665	9.423	-	5	3	5	1	14	4	2
430-438	DISTURBI CIRCOLATORI DELL'ENCEFALO	31.009	43.317	74.326	12	13	8	12	7	52	22	30
430	EMORRAGIA SUBARACNOIDEA	422	574	996	1	-	-	-	-	1	1	7
431	EMORRAGIA CEREBRALE	3.037	3.150	6.187	7	1	3	2	1	14	4	6
432	ALTRE E NON SPECIFICATE EMORRAGIE INTRACRAN.	175	149	324	2	-	-	-	-	2	-	-
.0	Emorragia extradurale non traumatica	25	20	45	-	-	-	-	-	-	-	-
.1	Emorragia subdurale	141	127	268	1	-	-	-	-	1	-	-
.9	Emorragia intracranica non specificata	9	2	11	1	-	-	-	-	1	-	-
433	OCCLUS. E STENOSI DELLE ARTERIE PRECEREBRALI	107	65	172	-	-	-	-	-	-	-	-
.0	Arteria basilare	26	18	44	-	-	-	-	-	-	-	-
.1	Arteria carotide	72	38	110	-	-	-	-	-	-	-	-
.2	Arteria vertebrale	-	1	1	-	-	-	-	-	-	-	-
.3	Multiple e bilaterali	-	-	-	-	-	-	-	-	-	-	-
.8	Altre	6	5	11	-	-	-	-	-	-	-	-
.9	Non specificate	3	3	6	-	-	-	-	-	-	-	-
434	OCCLUSIONE DELLE ARTERIE CEREBRALI	1.705	2.138	3.843	2	-	-	-	-	2	-	1
.0	Trombosi cerebrale	975	1.407	2.382	-	-	-	-	-	-	-	-
.1	Embolia cerebrale	98	141	239	-	-	-	-	-	-	-	-
.9	Non specificata	632	590	1.222	2	-	-	-	-	2	-	1

15 -17	18 -19	20 -24	25 -29	30 -34	35 -39	40 -44	45 -49	50 -54	55 -59	60 -64	65 -69	70 -74	75 -79	80 -84	85 -89	90 e oltre	N.I.	Classifi- cazione analitica
-	-	2	11	13	15	24	36	61	103	183	304	375	368	437	204	78	-	424
-	-	-	3	2	5	6	13	21	43	77	113	146	136	140	61	29	-	.0
-	-	2	3	8	8	9	19	31	42	80	132	167	172	227	111	39	-	.1
-	-	-	-	-	-	1	-	-	-	-	3	1	3	1	-	-	-	.2
-	-	-	-	-	-	-	-	1	-	-	-	1	1	1	-	-	-	.3
-	-	-	5	3	2	8	4	8	18	26	56	60	56	68	32	10	-	.9
12	6	14	17	23	25	65	80	145	268	397	585	637	597	793	515	312	-	425
-	-	-	-	-	-	-	-	-	-	1	-	-	-	-	1	-	-	.0
-	-	-	-	-	-	-	-	-	-	-	-	-	-	3	-	-	-	.1
-	-	-	-	-	-	-	-	-	-	-	-	-	-	1	-	1	-	.2
-	-	1	1	-	-	-	-	-	1	1	1	-	1	1	-	-	-	.3
12	6	13	16	23	25	65	80	141	264	388	581	635	594	782	514	307	-	.4
-	-	-	-	-	-	-	-	3	1	6	1	1	-	-	-	2	-	.5
-	-	-	-	-	-	-	-	1	2	1	2	1	2	6	-	2	-	.9
-	-	2	1	3	2	-	-	2	8	9	19	21	30	59	46	44	-	426
-	-	-	-	1	-	-	-	-	1	1	4	4	10	14	22	11	-	.0
-	-	-	-	1	1	-	-	2	3	5	8	10	16	37	17	27	-	.1
-	-	-	-	-	-	-	-	-	1	-	-	-	-	1	-	-	-	.2
-	-	-	-	-	-	-	-	-	-	-	1	1	-	2	-	1	-	.3
-	-	-	1	-	-	-	-	-	1	1	-	1	-	-	1	1	-	.4
-	-	-	-	-	-	-	-	-	-	1	-	1	-	-	2	-	-	.5
-	-	-	-	-	-	-	-	-	-	-	-	-	-	-	-	-	-	.6
-	-	2	-	-	1	-	-	-	1	-	-	1	1	1	-	1	-	.7
-	-	-	-	1	-	-	-	-	1	1	-	1	-	1	-	-	-	.8
-	-	-	-	-	-	-	-	-	-	-	6	2	3	3	4	3	-	.9
8	7	36	38	39	60	70	124	157	211	353	472	599	905	1.349	1.143	1.011	-	427
-	-	-	-	-	-	-	-	-	-	-	-	-	1	2	2	2	-	.0
-	-	-	-	-	-	-	-	-	-	-	2	-	1	3	-	1	-	.1
-	-	-	-	-	-	-	-	1	2	-	1	1	2	3	1	2	-	.2
-	-	-	1	3	2	4	4	7	17	37	55	136	211	320	278	191	-	.3
-	1	5	-	2	5	8	11	14	11	20	38	40	55	61	46	24	-	.4
8	6	26	35	33	49	56	107	127	173	278	337	382	601	862	742	737	-	.5
-	-	-	-	-	-	-	-	-	-	2	1	2	2	1	5	-	-	.6
-	-	-	-	1	-	-	-	-	2	3	6	8	5	21	11	10	-	.8
-	-	5	2	1	3	2	2	8	6	15	31	31	27	75	62	39	-	.9
5	4	12	17	22	13	36	39	83	128	244	452	747	1.231	2.321	2.187	1.962	-	428
1	2	2	3	2	2	13	5	10	19	48	86	155	277	553	473	359	-	.0
-	1	-	3	4	4	3	5	7	25	35	68	123	179	350	321	262	-	.1
4	1	10	11	16	7	20	29	66	84	161	298	469	775	1.418	1.393	1.341	-	.9
4	5	19	31	39	44	51	99	150	285	614	1.224	2.042	3.890	7.866	8.388	7.552	-	429
1	2	2	5	4	6	6	13	28	35	130	271	543	1.246	2.881	3.216	3.071	-	.0
-	-	-	-	-	-	-	-	2	2	6	10	28	60	102	107	86	-	.1
-	-	1	9	10	7	16	24	29	51	122	267	499	1.036	2.322	2.745	2.600	-	.2
2	-	9	4	7	10	10	25	31	69	109	167	184	199	241	151	71	-	.3
-	-	-	-	-	-	-	-	-	-	-	-	-	-	-	-	-	-	.4
-	-	-	-	-	-	-	-	1	-	-	2	1	2	-	-	-	-	.5
-	-	-	-	-	-	-	-	-	-	-	-	-	-	-	-	-	-	.6
-	-	-	-	-	-	-	-	-	-	-	1	-	-	1	-	2	-	.8
1	3	7	13	18	21	19	37	59	128	247	506	787	1.347	2.319	2.169	1.722	-	.9
21	9	56	83	110	174	281	479	763	1.209	2.240	4.309	6.975	11.610	19.617	16.337	9.949	-	430-438
5	1	5	11	25	34	47	91	76	90	124	145	116	82	86	41	8	-	430
10	5	20	37	51	84	126	191	306	406	521	710	901	955	1.048	552	240	-	431
-	-	1	3	4	-	9	10	14	20	34	38	46	47	56	24	16	-	432
-	-	-	1	-	-	1	1	2	1	5	5	12	5	4	5	3	-	.0
-	-	1	2	4	-	8	8	12	19	27	32	34	39	50	18	13	-	.1
-	-	-	-	-	-	-	1	-	-	2	1	-	3	2	1	-	-	.9
1	-	-	-	-	4	3	8	6	11	19	24	24	22	33	11	6	-	433
-	-	-	-	-	1	-	4	2	2	3	5	5	7	8	4	3	-	.0
-	-	-	-	-	3	3	3	4	8	15	17	18	12	19	5	3	-	.1
-	-	-	-	-	-	-	-	-	-	-	-	-	-	1	-	-	-	.2
-	-	-	-	-	-	-	-	-	-	-	-	-	-	-	-	-	-	.3
1	-	-	-	-	-	-	-	-	1	-	2	-	1	5	1	-	-	.8
-	-	-	-	-	-	-	1	-	-	1	-	1	1	1	1	-	-	.9
-	-	3	3	4	12	10	13	28	47	108	235	430	643	1.026	803	475	-	434
-	-	2	1	4	5	4	5	18	23	57	124	238	358	622	548	373	-	.0
-	-	1	2	-	1	1	-	3	2	16	14	33	38	56	46	26	-	.1
-	-	-	-	-	6	5	8	7	22	35	97	159	247	348	209	76	-	.9

15 -17	18 -19	20 -24	25 -29	30 -34	35 -39	40 -44	45 -49	50 -54	55 -59	60 -64	65 -69	70 -74	75 -79	80 -84	85 -89	90 e oltre	N.I.	Classifi- cazione analitica
-	-	-	1	-	-	-	1	4	7	9	22	59	85	222	214	140	-	435
4	3	18	19	17	28	69	120	235	450	1.038	2.158	3.557	6.221	10.338	8.296	4.729	-	436
-	-	6	7	7	10	15	38	63	109	236	552	985	1.972	3.902	3.813	2.736	-	437
-	-	-	1	-	-	1	3	6	9	28	72	199	495	1.199	1.269	955	-	.0
-	-	1	2	4	1	6	17	28	41	79	142	206	283	433	364	201	-	.1
-	-	-	-	1	-	-	1	1	2	6	12	10	23	41	28	21	-	.2
-	-	1	1	-	6	1	3	6	11	9	8	5	4	1	-	-	-	.3
-	-	-	-	-	-	-	-	-	-	-	-	-	1	-	-	1	-	.4
-	-	-	-	-	-	-	-	-	-	-	-	1	-	-	-	-	-	.5
-	-	-	-	-	-	-	-	-	-	-	-	-	-	1	-	1	-	.6
-	-	1	-	1	2	-	1	2	6	10	35	51	125	190	207	131	-	.8
-	-	3	3	1	1	7	13	20	40	104	282	514	1.041	2.937	1.945	1.426	-	.9
1	-	3	2	2	2	2	7	31	69	151	425	857	1.583	2.906	2.583	1.599	-	438
3	2	6	8	9	21	43	66	122	225	465	875	1.226	1.874	3.438	3.569	3.432	-	440-448
1	-	1	-	2	2	4	8	23	45	117	249	461	992	2.377	2.864	3.055	-	440
-	-	-	-	1	1	-	-	-	4	7	8	14	8	12	11	8	-	.0
-	-	-	-	-	-	-	-	-	-	-	-	-	-	1	-	-	-	.1
-	-	-	-	-	-	1	1	3	6	13	44	47	91	166	168	109	-	.2
-	-	-	-	-	-	-	-	-	-	-	-	-	-	2	1	-	-	.8
1	-	1	-	1	1	3	7	20	35	97	197	400	893	2.196	2.684	2.938	-	.9
1	2	3	5	4	14	28	43	72	126	233	440	499	516	542	265	64	-	441
-	-	-	3	2	6	13	20	30	44	46	82	55	45	53	24	4	-	.0
1	1	2	1	-	1	6	8	16	31	33	60	50	43	49	18	7	-	.1
-	-	-	-	1	2	2	1	1	9	12	20	29	16	17	6	2	-	.2
-	1	-	-	-	1	1	5	13	22	73	153	202	225	257	129	29	-	.3
-	-	-	1	-	1	1	6	9	37	70	103	114	110	39	15	-	-	.4
-	-	-	-	-	3	4	3	6	8	24	34	40	42	35	28	4	-	.5
-	-	-	-	-	2	5	-	3	8	21	20	31	21	21	3	-	-	.6
-	-	1	-	1	-	2	1	2	10	11	12	14	15	18	8	5	-	442
-	-	-	-	-	-	-	-	-	1	2	-	-	-	1	-	-	-	.0
-	-	-	-	-	-	-	1	-	1	-	1	5	1	1	1	-	-	.1
-	-	-	-	-	-	-	-	-	2	5	3	6	9	11	2	2	-	.2
-	-	-	-	-	-	-	-	-	2	2	1	3	2	2	-	-	-	.3
-	-	-	-	-	-	-	-	2	4	2	2	1	2	1	-	1	-	.8
-	-	-	-	-	-	-	-	-	1	3	2	1	-	3	2	2	-	.9
-	-	-	-	-	-	1	6	13	25	49	89	148	194	273	246	168	-	443
-	-	-	-	-	-	-	1	-	-	-	-	-	3	-	-	-	-	.0
-	-	-	-	-	-	-	-	2	1	5	9	7	7	7	7	1	-	.1
-	-	-	-	-	-	-	-	-	-	-	-	-	1	-	-	-	-	.8
-	-	-	-	-	1	6	12	23	48	84	139	184	265	239	167	-	-	.9
-	-	-	2	1	2	5	6	7	11	35	50	59	91	146	116	103	-	444
-	-	-	-	-	-	1	2	1	4	2	7	11	9	8	2	-	-	.0
-	-	-	-	-	-	-	-	5	4	3	1	3	7	2	2	-	-	.1
-	-	-	1	1	-	5	3	3	4	22	34	39	63	102	95	91	-	.2
-	-	-	-	-	-	1	1	-	1	1	5	6	6	10	4	3	-	.8
-	-	-	1	-	1	1	1	1	1	4	6	6	8	18	7	5	-	.9
1	-	2	-	2	2	4	1	2	4	4	6	8	4	2	3	-	-	446
-	-	-	-	-	1	2	-	-	1	-	1	2	1	-	1	-	-	.0
-	-	-	-	-	-	-	-	-	-	-	-	-	-	-	-	-	-	.1
-	-	-	-	-	-	-	-	-	-	2	-	-	-	-	-	-	-	.2
-	-	-	-	-	-	-	-	-	-	-	-	-	-	-	-	-	-	.3
-	-	1	-	1	1	1	-	2	2	1	4	5	-	-	-	-	-	.4
-	-	-	-	-	-	-	-	-	-	-	-	-	2	1	1	-	-	.5
1	-	1	-	1	-	-	1	-	1	-	1	-	1	1	1	-	-	.6
-	-	-	-	-	-	1	-	-	-	1	-	-	-	-	-	-	-	.7
-	-	-	1	-	1	1	1	3	4	16	27	36	60	78	66	37	-	447
-	-	-	-	-	-	-	-	-	-	-	-	-	1	-	-	-	-	.0
-	-	-	-	-	-	1	-	-	1	7	10	11	25	28	24	9	-	.1
-	-	-	-	-	-	-	1	-	-	1	4	5	3	2	1	-	-	.2
-	-	-	-	-	-	-	-	-	-	-	-	-	-	-	-	-	-	.3
-	-	-	-	-	-	-	-	-	-	-	-	-	-	-	-	-	-	.4
-	-	-	-	-	-	-	-	-	-	-	-	-	-	-	-	-	-	.5
-	-	-	1	-	1	-	1	1	-	2	-	6	6	12	4	2	-	.6
-	-	-	-	-	-	-	-	-	-	1	-	-	-	-	-	2	-	.8
-	-	-	-	-	-	-	-	2	3	5	13	14	25	36	37	24	-	.9

Tavola 2.13 segue - Morti per malattie del sistema circolatorio, per età - Totale - Anno 1993

Classifi- cazione analitica	CAUSE DI MORTE	TOTALE			0 anni	1	2	3	4	0-4	5-9	10 -14
		M	F	MF								
448	MALATTIE DEI CAPILLARI	4	4	8	-	-	-	-	-	-	-	-
.0	Teleangectasia emorragica ereditaria	4	4	8	-	-	-	-	-	-	-	-
.1	Nevo, non neoplastico	-	-	-	-	-	-	-	-	-	-	-
.9	Altre e non specificate	-	-	-	-	-	-	-	-	-	-	-
451-459	M.VENE E VASI LINFATICI ED ALTRE M.SIST.CIR.	586	825	1.411	3	-	-	-	-	3	-	2
451	FLEBITE E TROMBOFLEBITE	243	408	651	-	-	-	-	-	-	-	-
.0	Dei vasi superficiali degli arti inferiori	1	3	4	-	-	-	-	-	-	-	-
.1	Dei vasi profondi degli arti inferiori	42	56	98	-	-	-	-	-	-	-	-
.2	Degli arti inferiori non specificati	171	306	477	-	-	-	-	-	-	-	-
.8	Di altre sedi	-	2	2	-	-	-	-	-	-	-	-
.9	Di sede non specificata	29	41	70	-	-	-	-	-	-	-	-
452	TROMBOSI DELLA VENA PORTA	5	1	6	-	-	-	-	-	-	-	-
453	EMBOLIA E TROMBOSI DI ALTRE VENE	60	92	152	3	-	-	-	-	3	-	1
.0	Sindrome di Budd-Chiari	4	2	6	-	-	-	-	-	-	-	-
.1	Tromboflebite migrante	-	-	-	-	-	-	-	-	-	-	-
.2	Della vena cava	11	15	26	3	-	-	-	-	3	-	-
.3	Della vena renale	-	1	1	-	-	-	-	-	-	-	-
.8	Di altre vene specificate	16	39	55	-	-	-	-	-	-	-	1
.9	Di sede non specificata	29	35	64	-	-	-	-	-	-	-	-
454	VARICI DEGLI ARTI INFERIORI	16	26	42	-	-	-	-	-	-	-	-
.0	Con ulcera	3	3	6	-	-	-	-	-	-	-	-
.1	Con infiammazione	1	3	4	-	-	-	-	-	-	-	-
.2	Con ulcera e infiammazione	-	1	1	-	-	-	-	-	-	-	-
.9	Senza menzione di ulcera o infiammazione	12	19	31	-	-	-	-	-	-	-	-
455	EMORROIDI	2	3	5	-	-	-	-	-	-	-	-
.0	Emorroidi interne, senza menzion. di complicaz.	1	1	2	-	-	-	-	-	-	-	-
.1	Emorroidi interne trombizzate	-	-	-	-	-	-	-	-	-	-	-
.2	Emorroidi interne con altre complicazioni	-	-	-	-	-	-	-	-	-	-	-
.3	Emorroidi esterne, senza menzion. di complicaz.	-	2	2	-	-	-	-	-	-	-	-
.4	Emorroidi esterne trombizzate	-	-	-	-	-	-	-	-	-	-	-
.5	Emorroidi esterne con altre complicazioni	-	-	-	-	-	-	-	-	-	-	-
.6	Emorr. non specif., senza menzion. di complicaz.	-	-	-	-	-	-	-	-	-	-	-
.7	Emorroidi non specificate trombizzate	-	-	-	-	-	-	-	-	-	-	-
.8	Emorroidi non specificate con altre complicaz.	1	-	1	-	-	-	-	-	-	-	-
.9	Lombi cutanei emorroidari residui	-	-	-	-	-	-	-	-	-	-	-
456	VARICI DI ALTRE SEDI	51	37	88	-	-	-	-	-	-	-	1
.0	Varici esofagee con sanguinamento	44	33	77	-	-	-	-	-	-	-	1
.1	Varici esofagee senza menzione di sanguinamen.	3	3	6	-	-	-	-	-	-	-	-
.3	Varici sottolinguali	-	-	-	-	-	-	-	-	-	-	-
.4	Varicocele	-	-	-	-	-	-	-	-	-	-	-
.5	Varici pelviche	-	-	-	-	-	-	-	-	-	-	-
.6	Varici vulvari	-	-	-	-	-	-	-	-	-	-	-
.8	Altre	4	1	5	-	-	-	-	-	-	-	-
457	DISTURBI NON INFETTIVI DEI VASI LINFATICI	9	15	24	-	-	-	-	-	-	-	-
.0	Sindrome linfedematosa postmastectomia	1	2	3	-	-	-	-	-	-	-	-
.1	Altri linfoedemi	1	5	6	-	-	-	-	-	-	-	-
.2	Linfangite	4	6	10	-	-	-	-	-	-	-	-
.8	Altri disturbi non infettivi dei vasi linfat.	-	-	-	-	-	-	-	-	-	-	-
.9	Non specificato	3	2	5	-	-	-	-	-	-	-	-
458	IPOTENSIONE	15	26	41	-	-	-	-	-	-	-	-
.0	Ipotensione ortostatica	3	4	7	-	-	-	-	-	-	-	-
.1	Ipotensione cronica	1	1	2	-	-	-	-	-	-	-	-
.9	Non specificata	11	21	32	-	-	-	-	-	-	-	-
459	ALTRI DISTURBI DEL SISTEMA CIRCOLATORIO	185	217	402	-	-	-	-	-	-	-	-
.0	Emorragia, non specificata	67	78	145	-	-	-	-	-	-	-	-
.1	Sindrome postflebotica	1	-	1	-	-	-	-	-	-	-	-
.2	Compressione venosa	1	1	2	-	-	-	-	-	-	-	-
.8	Altri	1	1	2	-	-	-	-	-	-	-	-
.9	Non specificato	115	137	252	-	-	-	-	-	-	-	-
TOTALE		111.108	130.584	241.692	46	41	37	38	20	182	65	71

15 -17	18 -19	20 -24	25 -29	30 -34	35 -39	40 -44	45 -49	50 -54	55 -59	60 -64	65 -69	70 -74	75 -79	80 -84	85 -89	90 e oltre	N.I.	Classifi- cazione analitica
-	-	-	-	-	-	-	-	-	-	-	2	1	2	2	1	-	-	448
-	-	-	-	-	-	-	-	-	-	-	2	1	2	2	1	-	-	.0
-	-	-	-	-	-	-	-	-	-	-	-	-	-	-	-	-	-	.1
-	-	-	-	-	-	-	-	-	-	-	-	-	-	-	-	-	-	.9
1	2	3	6	8	13	11	15	44	58	92	114	152	183	281	245	178	-	451-459
-	1	-	1	3	3	4	7	17	26	47	51	73	96	129	120	73	-	451
-	-	-	-	-	-	-	-	-	-	1	-	1	-	-	1	1	-	.0
-	-	-	-	2	-	-	1	-	4	4	8	14	13	23	20	9	-	.1
-	1	-	1	1	3	2	5	14	16	33	39	49	78	94	87	54	-	.2
-	-	-	-	-	-	-	-	-	-	-	-	-	-	1	-	1	-	.8
-	-	-	-	-	-	2	1	3	6	9	4	9	5	11	12	8	-	.9
-	-	-	-	-	-	-	-	1	1	-	-	4	-	-	-	-	-	452
-	1	1	-	3	3	5	3	6	8	13	12	16	19	25	20	13	-	453
-	-	-	-	1	-	2	1	-	2	-	-	-	-	-	-	-	-	.0
-	-	-	-	-	-	-	-	-	-	-	-	-	-	-	-	-	-	.1
-	-	-	-	-	-	-	-	3	2	4	3	2	2	3	3	1	-	.2
-	-	-	-	-	-	-	-	-	-	1	-	-	-	-	-	-	-	.3
-	-	1	-	1	1	1	1	1	2	4	5	6	8	11	6	6	-	.8
-	1	-	-	1	2	2	1	2	2	4	4	8	9	11	11	6	-	.9
-	-	-	-	1	1	-	-	4	3	3	6	5	4	6	7	2	-	454
-	-	-	-	-	-	-	-	-	2	-	1	-	-	3	-	-	-	.0
-	-	-	-	-	-	-	-	-	-	1	-	2	-	-	1	-	-	.1
-	-	-	-	-	-	-	-	-	-	-	-	-	-	1	-	-	-	.2
-	-	-	-	1	1	-	-	4	1	2	5	3	4	2	6	2	-	.9
-	-	-	-	-	-	-	-	-	-	-	1	1	2	-	1	-	-	455
-	-	-	-	-	-	-	-	-	-	-	-	1	1	-	-	-	-	.0
-	-	-	-	-	-	-	-	-	-	-	-	-	-	1	-	-	-	.1
-	-	-	-	-	-	-	-	-	-	-	-	-	-	-	1	-	-	.2
-	-	-	-	-	-	-	-	-	-	-	-	-	-	-	-	-	-	.3
-	-	-	-	-	-	-	-	-	-	-	-	-	-	-	-	-	-	.4
-	-	-	-	-	-	-	-	-	-	-	-	-	-	-	-	-	-	.5
-	-	-	-	-	-	-	-	-	-	-	-	-	-	-	-	-	-	.6
-	-	-	-	-	-	-	-	-	-	-	-	-	-	-	-	-	-	.7
-	-	-	-	-	-	-	-	-	-	-	1	-	-	-	-	-	-	.8
-	-	-	-	-	-	-	-	-	-	-	-	-	-	-	-	-	-	.9
-	-	-	1	-	2	1	1	6	10	8	14	8	9	13	13	1	-	456
-	-	-	-	-	2	1	-	5	9	8	13	6	7	11	13	1	-	.0
-	-	-	-	-	-	-	1	-	-	-	-	1	2	1	-	-	-	.1
-	-	-	-	-	-	-	-	-	-	-	-	-	-	-	-	-	-	.3
-	-	-	-	-	-	-	-	-	-	-	-	-	-	-	-	-	-	.4
-	-	-	-	-	-	-	-	-	-	-	-	-	-	-	-	-	-	.5
-	-	-	-	-	-	-	-	-	-	-	-	-	-	-	-	-	-	.6
-	-	-	1	-	-	-	-	1	1	-	-	-	1	1	-	-	-	.8
-	-	-	-	-	-	-	1	4	-	1	4	2	4	5	1	2	-	457
-	-	-	-	-	-	-	-	-	-	-	-	-	2	1	-	-	-	.0
-	-	-	-	-	-	-	-	2	-	1	2	1	-	-	-	-	-	.1
-	-	-	-	-	-	-	-	2	-	-	1	-	2	4	-	1	-	.2
-	-	-	-	-	-	-	-	-	-	-	-	-	-	-	-	-	-	.8
-	-	-	-	-	-	1	-	-	-	-	1	1	-	-	1	1	-	.9
-	-	-	-	-	-	-	-	1	2	2	1	2	9	8	3	13	-	458
-	-	-	-	-	-	-	-	-	1	2	-	-	2	1	1	-	-	.0
-	-	-	-	-	-	-	-	-	-	-	-	1	-	1	-	-	-	.1
-	-	-	-	-	-	-	-	1	1	-	-	2	7	6	2	13	-	.9
1	-	2	4	1	4	1	3	5	8	18	25	41	40	95	80	74	-	459
1	-	2	1	-	1	-	2	4	6	10	11	17	14	38	20	18	-	.0
-	-	-	-	-	-	-	-	-	-	-	-	-	-	1	-	-	-	.1
-	-	-	-	-	-	-	-	-	-	-	-	-	-	1	-	1	-	.2
-	-	-	-	-	-	-	-	-	-	-	-	1	1	-	-	-	-	.8
-	-	-	3	1	3	1	1	1	2	8	13	23	26	55	60	55	-	.9
64	50	189	283	397	662	1.235	2.137	3.528	5.877	10.477	18.127	24.865	35.238	57.262	47.650	33.333	-	

20 -24	25 -29	30 -34	35 -39	40 -44	45 -49	50 -54	55 -59	60 -64	65 -69	70 -74	75 -79	80 -84	85 -89	90 e oltre	N.I.	Totale	Classifi- cazione analitica
-	-	-	1	-	-	-	1	-	3	2	-	3	1	1	-	12	390-392
-	-	-	1	-	-	-	-	-	1	-	-	1	-	-	-	3	390
-	-	-	-	-	-	-	1	-	2	1	-	2	1	1	-	8	391
-	-	-	-	-	-	-	-	-	2	-	-	-	-	-	-	2	.0
-	-	-	-	-	-	-	-	-	-	-	-	-	-	1	-	1	.1
-	-	-	-	-	-	-	-	-	-	-	-	1	1	-	-	2	.2
-	-	-	-	-	-	-	-	-	-	-	-	-	-	-	-	-	.8
-	-	-	-	-	-	-	1	-	-	1	-	1	-	-	-	3	.9
-	-	-	-	-	-	-	-	-	-	1	-	-	-	-	-	1	392
-	-	-	-	-	-	-	-	-	-	1	-	-	-	-	-	1	.0
-	-	-	-	-	-	-	-	-	-	-	-	-	-	-	-	-	.9
3	2	4	7	12	23	57	74	124	179	240	183	207	93	39	-	1.247	393-398
-	-	-	-	-	-	-	-	-	-	-	-	-	-	-	-	-	393
3	2	2	4	9	15	39	49	77	122	132	92	97	42	14	-	699	394
-	1	-	1	2	2	10	18	21	32	34	30	27	7	3	-	188	.0
-	-	-	-	1	-	-	1	2	4	2	1	1	-	-	-	12	.1
-	-	-	1	-	3	8	4	19	19	17	12	7	2	-	-	96	.2
3	1	2	2	6	10	21	26	50	67	77	44	57	28	9	-	403	.9
-	-	-	1	-	-	-	-	4	3	10	11	7	4	1	-	41	395
-	-	-	-	-	-	-	-	-	-	1	2	-	-	-	-	3	.0
-	-	-	-	-	-	-	-	-	-	1	-	-	-	-	-	1	.1
-	-	-	-	-	-	-	-	-	-	1	3	1	-	-	-	5	.2
-	-	-	1	-	-	-	-	4	3	7	6	6	4	1	-	32	.9
-	-	1	2	3	16	20	40	46	88	76	95	43	23	-	-	455	396
-	-	-	-	-	2	-	-	-	2	2	1	1	2	1	-	11	397
-	-	-	-	-	-	-	-	-	1	1	1	1	2	1	-	7	.0
-	-	-	-	-	-	-	-	-	-	-	-	-	-	-	-	-	.1
-	-	-	-	-	2	-	-	-	1	1	-	-	-	-	-	4	.9
-	-	1	-	1	3	2	5	3	6	8	3	7	2	-	-	41	398
-	-	-	-	-	-	-	-	-	-	1	-	1	-	-	-	2	.0
-	-	1	-	1	3	2	5	3	6	7	3	6	2	-	-	39	.9
2	5	4	10	18	26	49	126	249	571	861	1.565	2.761	2.493	1.745	-	10.495	401-405
1	1	2	6	8	12	17	41	69	165	197	294	446	385	298	-	1.943	401
-	-	-	-	-	-	-	-	-	1	-	-	-	1	-	-	2	.0
-	-	-	-	-	-	-	-	-	-	-	-	-	-	-	-	-	.1
1	1	2	6	8	12	17	41	69	164	197	294	446	384	298	-	1.941	.9
1	1	-	4	9	13	28	67	150	341	575	1.100	2.058	1.843	1.273	-	7.470	402
-	-	-	-	-	-	-	-	-	-	1	-	3	1	-	-	5	.0
-	-	-	-	-	-	-	-	-	-	-	-	-	-	-	-	-	.1
1	1	-	4	9	13	28	67	150	341	574	1.100	2.055	1.842	1.273	-	7.465	.9
-	2	2	-	1	1	3	14	20	31	54	89	126	133	78	-	555	403
-	-	-	-	-	-	1	-	-	-	-	-	-	1	-	-	2	.0
-	-	-	-	-	-	-	-	-	-	-	-	-	-	-	-	-	.1
-	2	2	-	1	1	2	14	20	31	54	89	126	132	78	-	553	.9

20 -24	25 -29	30 -34	35 -39	40 -44	45 -49	50 -54	55 -59	60 -64	65 -69	70 -74	75 -79	80 -84	85 -89	90 e oltre	N.I.	Totale	Classifi- cazione analitica
-	1	-	-	-	-	1	4	10	34	35	82	131	132	96	-	527	404
-	-	-	-	-	-	-	-	-	-	-	-	2	3	-	-	5	.0
-	-	-	-	-	-	-	-	-	-	-	-	-	-	-	-	-	.1
-	1	-	-	-	-	1	4	10	34	35	82	129	129	96	-	522	.9
-	-	-	-	-	-	-	-	-	-	-	-	-	-	-	-	-	405
-	-	-	-	-	-	-	-	-	-	-	-	-	-	-	-	-	.0
-	-	-	-	-	-	-	-	-	-	-	-	-	-	-	-	-	.1
-	-	-	-	-	-	-	-	-	-	-	-	-	-	-	-	-	.9
3	8	25	31	69	122	261	487	1.014	2.170	3.428	5.109	8.546	7.013	4.583	-	32.897	410-414
3	5	19	25	61	97	199	345	699	1.422	2.085	2.702	3.872	2.504	1.321	-	15.372	410
-	-	-	-	-	-	1	2	2	5	10	4	21	8	8	-	61	411
-	-	-	-	-	-	-	-	-	-	-	-	-	-	1	-	1	412
-	-	-	-	-	1	5	11	8	14	20	27	49	32	15	-	182	413
-	3	6	6	8	24	56	129	305	729	1.313	2.376	4.604	4.469	3.238	-	17.281	414
-	2	3	3	3	6	17	32	69	165	322	722	1.680	1.809	1.604	-	6.440	.0
-	-	-	-	-	-	-	1	-	2	1	-	-	1	-	-	5	.1
-	-	1	2	2	5	12	26	70	155	229	348	546	401	229	-	2.029	.8
-	1	2	1	3	13	27	70	166	407	761	1.306	2.378	2.258	1.405	-	8.807	.9
4	10	5	6	8	18	20	40	75	111	189	269	366	253	113	-	1.490	415-417
2	6	3	4	4	10	13	23	50	77	107	142	205	124	48	-	819	415
-	-	-	-	-	-	-	-	-	-	-	3	3	1	2	-	9	.0
2	6	3	4	4	10	13	23	50	77	107	139	202	123	46	-	810	.1
2	4	2	2	4	8	7	17	25	34	82	127	161	128	65	-	670	416
-	2	1	1	2	2	3	2	4	3	4	6	5	5	3	-	44	.0
1	-	1	-	-	-	-	-	-	2	3	1	2	-	-	-	10	.1
-	-	-	-	-	-	-	-	-	-	-	-	-	-	-	-	-	.8
1	2	-	1	2	6	4	15	21	29	75	120	154	123	62	-	616	.9
-	-	-	-	-	-	-	-	-	-	-	-	-	1	-	-	1	417
-	-	-	-	-	-	-	-	-	-	-	-	-	-	-	-	-	.0
-	-	-	-	-	-	-	-	-	-	-	-	-	1	-	-	1	.1
-	-	-	-	-	-	-	-	-	-	-	-	-	-	-	-	-	.8
-	-	-	-	-	-	-	-	-	-	-	-	-	-	-	-	-	.9
24	33	40	53	79	109	157	295	573	1.186	2.010	3.721	7.615	8.239	8.044	-	32.279	420-429
-	-	-	-	1	-	1	-	1	-	1	1	3	2	1	-	11	420.9
-	1	-	1	1	2	-	2	2	3	5	2	2	2	1	-	25	421
-	1	-	1	1	2	-	2	1	2	5	-	2	1	1	-	20	.0
-	-	-	-	-	-	-	-	1	1	-	2	-	1	-	-	5	.9
-	1	1	-	2	-	-	-	1	-	-	-	3	1	-	-	13	422.9
-	-	-	-	-	2	3	-	3	9	4	4	7	9	3	-	44	423
-	-	-	-	-	-	1	-	-	-	1	1	3	-	2	-	8	.0
-	-	-	-	-	1	-	-	-	-	-	-	-	1	-	-	2	.1
-	-	-	-	-	-	-	-	-	2	-	-	-	3	-	-	5	.2
-	-	-	-	-	-	-	-	-	1	-	-	-	2	-	-	3	.8
-	-	-	-	-	1	2	-	3	6	3	3	4	3	1	-	26	.9

Tavola 2.14 segue - Morti per malattie del sistema circolatorio, per età - Femmine - Anno 1993

Classifi- cazione analitica	CAUSE DI MORTE	0 anni	1	2	3	4	0-4	5-9	10 -14	15 -17	18 -19
424	ALTRE MALATTIE DELL'ENDOCARDIO	-	-	-	-	-	-	-	-	-	-
.0	Disturbi della valvola mitrale	-	-	-	-	-	-	-	-	-	-
.1	Disturbi della valvola aortica	-	-	-	-	-	-	-	-	-	-
.2	Dist.valvola tricuspide,specif.come non reumat	-	-	-	-	-	-	-	-	-	-
.3	Disturbi della valvola polmonare	-	-	-	-	-	-	-	-	-	-
.9	Endocardite, valvola non specificata	-	-	-	-	-	-	-	-	-	-
425	MIOCARDIOPATIE	2	1	-	1	-	4	2	-	7	2
.0	Fibrosi endomiocardica	-	-	-	-	-	-	-	-	-	-
.1	Miocardipatia ipertrofica stenosante	-	-	-	-	-	-	-	-	-	-
.2	Malattia di Becker	-	-	-	-	-	-	-	-	-	-
.3	Fibroelastosi endocardica	-	-	-	-	-	-	-	-	-	-
.4	Altre miocardipatie primitive	2	1	-	1	-	4	2	-	7	2
.5	Miocardipatia alcolica	-	-	-	-	-	-	-	-	-	-
.9	Miocardipatia secondaria, non specificata	-	-	-	-	-	-	-	-	-	-
426	DISTURBI DELLA CONDUZIONE	1	-	-	-	-	1	-	-	-	-
.0	Blocco atrioventricolare completo	1	-	-	-	-	1	-	-	-	-
.1	Altro e non specificato blocco atrioventricol.	-	-	-	-	-	-	-	-	-	-
.2	Blocco di branca sinistra incompleto	-	-	-	-	-	-	-	-	-	-
.3	Altro blocco di branca sinistra	-	-	-	-	-	-	-	-	-	-
.4	Blocco di branca destra	-	-	-	-	-	-	-	-	-	-
.5	Blocco di branca non specificato	-	-	-	-	-	-	-	-	-	-
.6	Altro blocco cardiaco	-	-	-	-	-	-	-	-	-	-
.7	Anomalie della conduzione atrioventricolare	-	-	-	-	-	-	-	-	-	-
.8	Altri	-	-	-	-	-	-	-	-	-	-
.9	Non specificati	-	-	-	-	-	-	-	-	-	-
427	DISTURBI DEL RITMO CARDIACO	8	-	2	-	1	11	3	1	4	4
.0	Tachicardia parossistica sopraventricolare	-	-	-	-	-	-	-	-	-	-
.1	Tachicardia parossistica ventricolare	-	-	-	-	-	-	-	-	-	-
.2	Tachicardia parossistica non specificata	-	-	-	-	-	-	-	-	-	-
.3	Fibrillazione e flutter atriali	-	-	-	-	-	-	-	-	-	-
.4	Fibrillazione e flutter ventricolari	-	-	-	-	-	-	-	-	-	-
.5	Arresto cardiaco	8	-	2	-	1	11	1	1	4	4
.6	Extrasistoli	-	-	-	-	-	-	-	-	-	-
.8	Altri	-	-	-	-	-	-	-	-	-	-
.9	Non specificati	-	-	-	-	-	-	1	-	-	-
428	INSUFFICIENZA CARDIACA	-	3	5	2	2	12	6	3	2	1
.0	Insufficienza cardiaca congestizia	-	1	2	-	2	3	2	1	1	1
.1	Insufficienza del cuore sinistro	-	-	-	1	-	1	-	-	-	-
.9	Non specificata	-	2	3	1	2	8	4	2	1	-
429	FORME E COMPLICAZIONI MAL DEFINITE DI CARD.	-	6	2	6	2	16	9	6	-	2
.0	Miocardite non specificata	-	1	-	2	-	3	5	1	-	1
.1	Degenerazione miocardica	-	-	-	-	-	-	-	-	-	-
.2	Malattia cardiovascolare non specificata	-	2	1	3	1	7	1	2	-	-
.3	Cardiomegalia	-	-	-	-	-	-	-	-	-	-
.4	Disturbi funz. successivi a chirurgia cardiaca	-	-	-	-	-	-	-	2	-	-
.5	Rottura della corda tendinea	-	-	-	-	-	-	-	-	-	-
.6	Rottura del muscolo papillare	-	-	-	-	-	-	-	-	-	-
.8	Altre	-	-	-	-	-	-	-	-	-	-
.9	Non specificata	-	3	1	1	1	6	3	1	-	1
430-438	DISTURBI CIRCOLATORI DELL'ENCEFALO	2	11	6	11	6	36	13	18	8	2
430	EMORRAGIA SUBARACNOIDEA	-	-	-	-	-	-	-	5	2	1
431	EMORRAGIA CEREBRALE	1	1	2	1	1	6	3	2	4	1
432	ALTRE E NON SPECIFICATE EMORRAGIE INTRACRAN.	1	-	-	-	-	1	-	-	-	-
.0	Emorragia extradurale non traumatica	-	-	-	-	-	-	-	-	-	-
.1	Emorragia subdurale	1	-	-	-	-	1	-	-	-	-
.9	Emorragia intracranica non specificata	-	-	-	-	-	-	-	-	-	-
433	OCCLUS. E STENOSI DELLE ARTERIE PRECEREBRALI	-	-	-	-	-	-	-	-	-	-
.0	Arteria basilare	-	-	-	-	-	-	-	-	-	-
.1	Arteria carotide	-	-	-	-	-	-	-	-	-	-
.2	Arteria vertebrale	-	-	-	-	-	-	-	-	-	-
.3	Multiple e bilaterali	-	-	-	-	-	-	-	-	-	-
.8	Altre	-	-	-	-	-	-	-	-	-	-
.9	Non specificate	-	-	-	-	-	-	-	-	-	-
434	OCCLUSIONE DELLE ARTERIE CEREBRALI	-	-	-	-	-	-	-	1	-	-
.0	Trombosi cerebrale	-	-	-	-	-	-	-	-	-	-
.1	Embolia cerebrale	-	-	-	-	-	-	-	-	-	-
.9	Non specificata	-	-	-	-	-	-	-	1	-	-

20 -24	25 -29	30 -34	35 -39	40 -44	45 -49	50 -54	55 -59	60 -64	65 -69	70 -74	75 -79	80 -84	85 -89	90 e oltre	N.I.	Totale	Classifi- cazione analitica
1	4	6	3	14	12	27	43	82	152	210	221	306	153	63	-	1.297	424
-	1	2	1	5	10	13	25	46	71	94	93	109	43	24	-	537	.0
1	-	2	1	5	2	10	10	25	46	79	91	149	87	30	-	538	.1
-	-	-	-	-	-	-	-	2	1	-	1	-	-	-	-	4	.2
-	-	-	-	-	-	1	-	-	-	1	1	-	-	-	-	3	.3
-	3	2	1	4	-	3	8	11	33	35	36	47	23	9	-	215	.9
2	1	8	9	13	24	30	62	92	174	231	242	417	324	225	-	1.869	425
-	-	-	-	-	-	-	-	1	-	-	-	-	1	-	-	2	.0
-	-	-	-	-	-	-	-	-	-	-	-	2	-	-	-	2	.1
-	-	-	-	-	-	-	-	-	-	-	-	1	-	1	-	2	.2
-	-	-	-	-	-	-	-	-	-	-	1	-	-	-	-	1	.3
2	1	8	9	13	24	28	61	90	173	230	240	411	323	220	-	1.848	.4
-	-	-	-	-	-	1	-	-	1	-	-	-	-	2	-	4	.5
-	-	-	-	-	-	1	1	1	1	1	1	3	-	2	-	10	.9
-	-	-	-	-	-	-	1	4	7	8	16	25	30	29	-	121	426
-	-	-	-	-	-	-	-	1	1	1	6	7	16	7	-	40	.0
-	-	-	-	-	-	-	1	2	3	5	6	14	10	17	-	58	.1
-	-	-	-	-	-	-	-	-	-	-	-	1	-	-	-	1	.2
-	-	-	-	-	-	-	-	-	1	1	-	-	-	1	-	4	.3
-	-	-	-	-	-	-	-	-	-	-	-	-	1	1	-	2	.4
-	-	-	-	-	-	-	-	1	-	-	-	-	1	-	-	2	.5
-	-	-	-	-	-	-	-	-	-	-	1	1	-	-	-	-	.6
-	-	-	-	-	-	-	-	-	-	1	1	1	-	-	-	3	.7
-	-	-	-	-	-	-	-	-	-	-	-	-	-	-	-	-	.8
-	-	-	-	-	-	-	-	-	2	-	3	1	2	3	-	11	.9
11	13	8	17	22	30	31	65	107	155	240	442	742	758	756	-	3.420	427
-	-	-	-	-	-	-	-	-	-	-	-	2	2	1	-	5	.0
-	-	-	-	-	-	-	-	1	-	1	1	-	-	1	-	4	.1
-	-	-	-	-	-	-	2	-	-	1	2	2	1	1	-	9	.2
-	1	-	2	2	-	3	6	16	27	69	128	191	193	137	-	775	.3
1	-	-	1	1	4	3	3	4	11	15	29	37	31	20	-	160	.4
10	11	8	11	19	25	23	49	81	100	141	262	458	479	556	-	2.254	.5
-	-	-	-	-	-	-	-	1	-	1	-	1	-	4	-	7	.6
-	-	-	-	-	-	2	1	2	6	3	11	6	7	-	-	39	.8
-	1	-	3	-	1	2	3	5	13	8	16	40	45	29	-	167	.9
5	4	6	4	17	13	22	42	84	181	338	644	1.326	1.410	1.389	-	5.509	428
1	-	1	-	7	2	4	9	14	41	77	153	331	315	262	-	1.225	.0
-	-	-	2	1	3	2	9	15	24	50	90	205	216	186	-	804	.1
4	4	5	2	9	8	16	24	55	116	211	401	790	879	941	-	3.480	.9
5	9	11	19	9	26	43	80	197	505	973	2.149	4.784	5.550	5.577	-	19.970	429
-	2	1	2	1	3	7	10	40	133	265	707	1.755	2.116	2.240	-	7.292	.0
-	-	-	-	-	-	1	-	1	4	10	26	66	70	57	-	235	.1
-	2	3	3	2	6	11	14	42	114	232	590	1.425	1.844	1.944	-	6.242	.2
1	1	4	2	1	8	4	14	29	48	60	91	126	90	51	-	532	.3
-	-	-	-	-	-	-	-	-	-	-	-	-	-	-	-	-	.4
-	-	-	-	-	-	-	-	-	-	1	1	-	-	-	-	-	.5
-	-	-	-	-	-	-	-	-	-	-	-	-	-	-	-	-	.6
-	-	-	-	-	-	-	-	-	1	-	-	1	-	-	-	-	.8
4	4	3	12	5	9	20	42	85	205	405	734	1.411	1.430	1.285	-	5.665	.9
31	36	60	64	115	170	293	458	895	1.796	3.330	6.142	11.621	10.807	7.422	-	43.317	430-438
3	4	16	15	23	35	42	44	65	95	75	52	59	30	8	-	574	430
10	17	26	32	48	72	114	157	214	310	454	509	628	379	164	-	3.150	431
1	2	3	-	2	1	7	11	19	16	13	22	26	16	9	-	149	432
-	1	-	-	-	-	-	-	2	3	3	3	1	4	3	-	20	.0
1	1	3	-	2	1	7	11	17	13	10	19	24	11	6	-	127	.1
-	-	-	-	-	-	-	-	-	-	-	-	1	1	-	-	2	.9
-	-	-	1	3	3	1	4	5	9	4	8	16	6	5	-	65	433
-	-	-	-	-	2	-	1	-	1	1	4	3	4	2	-	18	.0
-	-	-	1	3	1	1	2	4	7	3	2	10	1	3	-	38	.1
-	-	-	-	-	-	-	-	-	-	-	1	-	-	-	-	1	.2
-	-	-	-	-	-	-	-	-	-	-	-	-	-	-	-	-	.3
-	-	-	-	-	-	-	1	-	1	-	-	3	-	-	-	5	.8
-	-	-	-	-	-	-	-	1	-	-	1	-	1	-	-	3	.9
2	2	3	4	4	4	10	16	38	89	199	312	583	513	358	-	2.138	434
1	1	3	3	-	2	5	9	18	49	113	190	369	363	281	-	1.407	.0
1	1	-	-	-	-	1	1	8	6	16	19	35	33	20	-	141	.1
-	-	1	4	2	4	6	12	34	70	103	179	117	57	-	-	590	.9

20 -24	25 -29	30 -34	35 -39	40 -44	45 -49	50 -54	55 -59	60 -64	65 -69	70 -74	75 -79	80 -84	85 -89	90 e oltre	N.I.	Totale	Classifi- cazione analitica
-	1	-	-	-	-	-	3	3	11	24	34	122	143	101	-	442	435
9	6	9	11	28	41	92	153	410	905	1.752	3.439	6.238	5.569	3.560	-	22.254	436
3	3	2	-	6	10	15	42	87	212	461	1.022	2.315	2.447	2.023	-	8.662	437
-	-	-	-	-	-	3	7	7	38	98	270	712	833	705	-	2.674	.0
-	-	1	-	3	6	5	12	29	48	91	130	257	240	147	-	971	.1
-	-	1	-	-	-	-	-	1	5	7	13	28	20	18	-	93	.2
1	1	-	-	-	2	2	6	6	5	5	1	1	-	-	-	30	.3
-	-	-	-	-	-	-	-	-	-	-	1	-	-	1	-	2	.4
-	-	-	-	-	-	-	-	-	-	-	-	-	-	-	-	-	.5
-	-	-	-	-	-	-	-	-	-	-	-	1	-	1	-	2	.6
-	-	-	-	-	1	-	3	5	10	18	66	109	132	95	-	440	.8
2	2	-	-	3	1	5	14	39	106	242	541	1.207	1.222	1.056	-	4.450	.9
3	1	1	1	1	4	12	28	54	149	348	744	1.634	1.704	1.194	-	5.883	438
2	3	3	8	11	18	22	43	92	199	385	729	1.766	2.237	2.497	-	8.022	440-448
-	-	1	2	1	2	8	8	41	82	208	484	1.365	1.880	2.245	-	6.328	440
-	-	-	1	-	-	-	-	2	-	4	2	5	8	5	-	27	.0
-	-	-	-	-	-	-	-	-	-	-	-	1	-	-	-	1	.1
-	-	-	-	-	1	2	-	1	10	9	33	73	101	80	-	310	.2
-	-	-	-	-	-	-	-	-	-	-	-	1	1	-	-	2	.8
-	-	1	1	1	1	6	8	38	72	195	449	1.285	1.770	2.160	-	5.988	.9
1	1	-	4	6	10	10	29	28	68	97	111	163	107	40	-	678	441
-	-	-	1	-	6	4	15	7	21	15	17	30	12	3	-	131	.0
-	-	-	-	2	3	4	10	6	18	20	18	21	10	6	-	118	.1
-	-	-	-	1	-	-	1	3	4	10	7	10	4	2	-	43	.2
-	-	-	1	1	1	1	2	3	9	20	37	55	51	17	-	199	.3
-	1	-	-	-	-	1	-	3	1	12	14	29	12	6	-	79	.4
-	-	-	2	2	-	-	1	6	10	13	11	10	10	3	-	69	.5
1	-	-	-	-	-	-	-	-	5	7	7	8	8	3	-	39	.6
-	-	-	-	-	-	-	3	4	2	-	4	4	4	3	-	24	442
-	-	-	-	-	-	-	-	1	1	-	-	-	-	-	-	2	.0
-	-	-	-	-	-	-	-	-	-	-	-	-	-	1	-	1	.1
-	-	-	-	-	-	-	-	1	-	-	2	2	1	-	-	6	.2
-	-	-	-	-	-	-	-	-	-	-	1	-	1	-	-	2	.3
-	-	-	-	-	-	-	2	2	-	-	1	-	-	1	-	6	.8
-	-	-	-	-	-	-	1	-	1	-	-	2	1	2	-	7	.9
-	-	-	-	-	1	1	1	2	20	37	60	116	139	113	-	490	443
-	-	-	-	-	-	-	-	-	-	-	3	-	-	-	-	3	.0
-	-	-	-	-	-	-	-	-	-	1	2	1	3	-	-	7	.1
-	-	-	-	-	-	-	-	-	-	-	-	1	-	-	-	1	.8
-	-	-	-	-	1	1	1	2	20	36	55	114	136	113	-	479	.9
-	1	-	-	2	3	3	1	12	20	26	48	89	77	74	-	358	444
-	-	-	-	-	-	-	-	1	-	2	5	8	7	1	-	24	.0
-	-	-	-	-	-	-	-	2	1	-	3	4	2	2	-	14	.1
-	1	-	-	2	2	2	1	8	16	22	37	61	62	67	-	282	.2
-	-	-	-	-	1	-	-	-	-	1	2	5	3	1	-	13	.8
-	-	-	-	-	-	1	-	1	3	1	1	11	3	3	-	25	.9
1	-	2	2	2	1	-	1	3	4	4	3	1	2	-	-	27	446
-	-	-	1	1	-	-	-	-	-	-	-	-	1	-	-	3	.0
-	-	-	-	-	-	-	-	-	-	-	-	-	-	-	-	-	.1
-	-	-	-	-	-	-	-	1	-	-	-	-	-	-	-	1	.2
-	-	-	-	-	-	-	-	-	-	-	-	-	-	-	-	-	.3
-	-	1	1	-	-	-	1	1	3	3	-	-	-	-	-	10	.4
-	-	-	-	-	-	-	-	-	-	-	2	1	1	-	-	4	.5
1	-	1	-	-	1	-	-	-	-	1	1	-	-	-	-	6	.6
-	-	-	-	1	-	-	-	1	1	-	-	-	-	-	-	3	.7
-	1	-	-	-	1	-	-	2	2	12	18	27	28	22	-	113	447
-	-	-	-	-	-	-	-	-	-	-	1	-	-	-	-	1	.0
-	-	-	-	-	-	-	-	-	1	5	8	7	10	5	-	36	.1
-	-	-	-	-	-	-	-	-	-	1	-	1	1	-	-	3	.2
-	-	-	-	-	-	-	-	-	-	-	-	-	-	-	-	-	.3
-	-	-	-	-	-	-	-	-	-	-	-	-	-	-	-	-	.4
-	-	-	-	-	-	-	-	-	-	-	-	-	-	-	-	-	.5
-	1	-	-	-	1	-	-	1	-	2	1	2	1	2	-	11	.6
-	-	-	-	-	-	-	-	-	-	-	-	-	-	2	-	2	.8
-	-	-	-	-	-	-	-	1	1	4	8	17	16	13	-	60	.9

Tavola 2.14 segue - Morti per malattie del sistema circolatorio, per età - Femmine - Anno 1993

Classifi- cazione analitica	CAUSE DI MORTE	0 anni	1	2	3	4	0-4	5-9	10 -14	15 -17	18 -19
448	MALATTIE DEI CAPILLARI	-	-	-	-	-	-	-	-	-	-
.0	Teleangectasia emorragica ereditaria	-	-	-	-	-	-	-	-	-	-
.1	Nevo, non neoplastico	-	-	-	-	-	-	-	-	-	-
.9	Altre e non specificate	-	-	-	-	-	-	-	-	-	-
445-459	M.VENE E VASI LINFATICI ED ALTRE M.SIST.CIRL.	2	-	-	-	-	2	-	2	-	-
451	FLEBITE E TROMBOFLEBITE	-	-	-	-	-	-	-	-	-	-
.0	Dei vasi superficiali degli arti inferiori	-	-	-	-	-	-	-	-	-	-
.1	Dei vasi profondi degli arti inferiori	-	-	-	-	-	-	-	-	-	-
.2	Degli arti inferiori non specificati	-	-	-	-	-	-	-	-	-	-
.8	Di altre sedi	-	-	-	-	-	-	-	-	-	-
.9	Di sede non specificata	-	-	-	-	-	-	-	-	-	-
452	TROMBOSI DELLA VENA PORTA	-	-	-	-	-	-	-	-	-	-
453	EMBOLIA E TROMBOSI DI ALTRE VENE	2	-	-	-	-	2	-	1	-	-
.0	Sindrome di Budd-Chiari	-	-	-	-	-	-	-	-	-	-
.1	Tromboflebite migrante	-	-	-	-	-	-	-	-	-	-
.2	Della vena cava	2	-	-	-	-	2	-	-	-	-
.3	Della vena renale	-	-	-	-	-	-	-	-	-	-
.8	Di altre vene specificate	-	-	-	-	-	-	-	1	-	-
.9	Di sede non specificata	-	-	-	-	-	-	-	-	-	-
454	VARICI DEGLI ARTI INFERIORI	-	-	-	-	-	-	-	-	-	-
.0	Con ulcera	-	-	-	-	-	-	-	-	-	-
.1	Con infiammazione	-	-	-	-	-	-	-	-	-	-
.2	Con ulcera e infiammazione	-	-	-	-	-	-	-	-	-	-
.9	Senza menzione di ulcera o infiammazione	-	-	-	-	-	-	-	-	-	-
455	EMORROIDI	-	-	-	-	-	-	-	-	-	-
.0	Emorroidi interne, senza menzion. di complicaz.	-	-	-	-	-	-	-	-	-	-
.1	Emorroidi interne trombizzate	-	-	-	-	-	-	-	-	-	-
.2	Emorroidi interne con altre complicazioni	-	-	-	-	-	-	-	-	-	-
.3	Emorroidi esterne, senza menzion. di complicaz.	-	-	-	-	-	-	-	-	-	-
.4	Emorroidi esterne trombizzate	-	-	-	-	-	-	-	-	-	-
.5	Emorroidi esterne con altre complicazioni	-	-	-	-	-	-	-	-	-	-
.6	Emorr. non specif., senza menzion. di complicaz.	-	-	-	-	-	-	-	-	-	-
.7	Emorroidi non specificate trombizzate	-	-	-	-	-	-	-	-	-	-
.8	Emorroidi non specificate con altre complicaz.	-	-	-	-	-	-	-	-	-	-
.9	Lembi cutanei emorroidari residui	-	-	-	-	-	-	-	-	-	-
456	VARICI DI ALTRE SEDI	-	-	-	-	-	-	-	1	-	-
.0	Varici esofagee con sanguinamento	-	-	-	-	-	-	-	1	-	-
.1	Varici esofagee senza menzione di sanguinamen.	-	-	-	-	-	-	-	-	-	-
.3	Varici sottolinguali	-	-	-	-	-	-	-	-	-	-
.4	Varicocele	-	-	-	-	-	-	-	-	-	-
.5	Varici pelviche	-	-	-	-	-	-	-	-	-	-
.6	Varici vulvari	-	-	-	-	-	-	-	-	-	-
.8	Altre	-	-	-	-	-	-	-	-	-	-
457	DISTURBI NON INFETTIVI DEI VASI LINFATICI	-	-	-	-	-	-	-	-	-	-
.0	Sindrome linfodematosi postmastectomia	-	-	-	-	-	-	-	-	-	-
.1	Altri linfoedemi	-	-	-	-	-	-	-	-	-	-
.2	Linfangite	-	-	-	-	-	-	-	-	-	-
.8	Altri disturbi non infettivi dei vasi linfat.	-	-	-	-	-	-	-	-	-	-
.9	Non specificato	-	-	-	-	-	-	-	-	-	-
458	IPOTENSIONE	-	-	-	-	-	-	-	-	-	-
.0	Ipotensione ortostatica	-	-	-	-	-	-	-	-	-	-
.1	Ipotensione cronica	-	-	-	-	-	-	-	-	-	-
.9	Non specificata	-	-	-	-	-	-	-	-	-	-
459	ALTRI DISTURBI DEL SISTEMA CIRCOLATORIO	-	-	-	-	-	-	-	-	-	-
.0	Emorragia, non specificata	-	-	-	-	-	-	-	-	-	-
.1	Sindrome postflebotica	-	-	-	-	-	-	-	-	-	-
.2	Compressione venosa	-	-	-	-	-	-	-	-	-	-
.8	Altri	-	-	-	-	-	-	-	-	-	-
.9	Non specificato	-	-	-	-	-	-	-	-	-	-
TOTALE		16	25	23	24	14	102	40	40	27	21

20 -24	25 -29	30 -34	35 -39	40 -44	45 -49	50 -54	55 -59	60 -64	65 -69	70 -74	75 -79	80 -84	85 -89	90 e oltre	N.I.	Totale	Classifi- cazione analitica
-	-	-	-	-	-	-	-	-	1	1	1	1	-	-	-	4	448
-	-	-	-	-	-	-	-	-	1	1	1	1	-	-	-	4	.0
-	-	-	-	-	-	-	-	-	-	-	-	-	-	-	-	-	.1
-	-	-	-	-	-	-	-	-	-	-	-	-	-	-	-	-	.9
1	3	3	4	2	6	21	24	48	52	71	100	170	178	138	-	825	451-459
-	1	-	2	1	4	5	13	25	26	41	55	87	94	54	-	408	451
-	-	-	-	-	-	-	-	-	-	1	-	-	1	1	-	3	.0
-	-	-	-	-	-	-	1	1	4	7	7	15	15	6	-	56	.1
-	1	-	2	1	3	3	9	19	21	28	46	63	69	41	-	306	.2
-	-	-	-	-	-	-	-	-	-	-	-	1	-	1	-	2	.8
-	-	-	-	-	1	2	3	5	1	5	2	8	9	5	-	41	.9
-	-	-	-	-	1	1	-	-	-	-	-	-	-	-	-	1	452
1	-	2	2	1	1	4	-	11	5	7	13	15	17	10	-	92	453
-	-	1	-	-	1	-	-	-	-	-	-	-	-	-	-	2	.0
-	-	-	-	-	-	-	-	-	-	-	-	-	-	-	-	-	.1
-	-	-	-	-	-	2	-	3	1	-	2	1	3	1	-	15	.2
-	-	-	-	-	-	-	-	1	-	-	-	-	-	-	-	1	.3
1	-	1	1	-	1	-	4	3	4	6	8	5	4	-	-	39	.8
-	-	-	1	1	-	1	-	3	1	3	5	6	9	5	-	35	.9
-	-	-	-	-	-	2	3	2	3	5	2	3	4	2	-	26	454
-	-	-	-	-	-	2	-	-	-	-	-	1	-	-	-	3	.0
-	-	-	-	-	-	-	-	-	-	2	-	-	1	-	-	3	.1
-	-	-	-	-	-	-	-	-	-	-	-	1	-	-	-	1	.2
-	-	-	-	-	2	1	2	3	3	2	1	3	2	-	-	19	.9
-	-	-	-	-	-	-	-	-	-	-	2	-	1	-	-	3	455
-	-	-	-	-	-	-	-	-	-	-	1	-	-	-	-	1	.0
-	-	-	-	-	-	-	-	-	-	-	-	-	-	-	-	-	.1
-	-	-	-	-	-	-	-	-	-	-	1	-	1	-	-	2	.2
-	-	-	-	-	-	-	-	-	-	-	-	-	-	-	-	-	.3
-	-	-	-	-	-	-	-	-	-	-	-	-	-	-	-	-	.4
-	-	-	-	-	-	-	-	-	-	-	-	-	-	-	-	-	.5
-	-	-	-	-	-	-	-	-	-	-	-	-	-	-	-	-	.6
-	-	-	-	-	-	-	-	-	-	-	-	-	-	-	-	-	.7
-	-	-	-	-	-	-	-	-	-	-	-	-	-	-	-	-	.8
-	-	-	-	-	-	-	-	-	-	-	-	-	-	-	-	-	.9
-	-	-	-	-	1	2	2	4	6	3	3	7	7	1	-	37	456
-	-	-	-	-	1	1	2	4	5	3	3	6	7	1	-	33	.0
-	-	-	-	-	1	-	-	-	1	-	-	1	-	-	-	3	.1
-	-	-	-	-	-	-	-	-	-	-	-	-	-	-	-	-	.3
-	-	-	-	-	-	-	-	-	-	-	-	-	-	-	-	-	.4
-	-	-	-	-	-	-	-	-	-	-	-	-	-	-	-	-	.5
-	-	-	-	-	-	-	-	-	-	-	-	-	-	-	-	-	.6
-	-	-	-	-	1	-	-	-	-	-	-	-	-	-	-	1	.8
-	-	-	-	-	3	-	1	3	1	2	3	-	2	-	-	15	457
-	-	-	-	-	-	-	-	-	-	1	1	-	-	-	-	2	.0
-	-	-	-	-	2	-	1	2	-	-	-	-	-	-	-	5	.1
-	-	-	-	-	1	-	-	1	-	1	2	-	1	-	-	6	.2
-	-	-	-	-	-	-	-	-	-	-	-	-	-	-	-	-	.8
-	-	-	-	-	-	-	-	-	-	1	-	-	-	1	-	2	.9
-	-	-	-	-	1	-	-	-	-	7	4	2	12	-	-	26	458
-	-	-	-	-	-	-	-	-	-	2	1	1	-	-	-	4	.0
-	-	-	-	-	-	-	-	-	-	-	1	-	-	-	-	1	.1
-	-	-	-	-	1	-	-	-	-	5	2	1	12	-	-	21	.9
-	2	1	-	-	3	6	5	9	14	16	51	53	57	-	-	217	459
-	1	-	-	-	3	4	4	2	6	8	20	15	15	-	-	78	.0
-	-	-	-	-	-	-	-	-	-	-	-	-	-	-	-	-	.1
-	-	-	-	-	-	-	-	-	-	-	1	-	-	-	-	1	.2
-	-	-	-	-	-	-	-	-	1	-	-	-	-	-	-	1	.8
-	1	1	-	-	-	-	2	1	6	8	8	30	38	42	-	137	.9
70	100	144	184	314	492	880	1.548	3.070	6.267	10.516	17.818	33.055	31.314	24.582	-	130.584	

Tavola 2.15 - Morti per malattie dell'apparato respiratorio, per età - Totale - Anno 1993

Classificazione analitica	CAUSE DI MORTE	TOTALE			0 anni	1	2	3	4	0-4	5-9	10-14
		M	F	MF								
460-466	INFEZIONI ACUTE DELLE VIE RESPIRATORIE	163	293	456	17	4	2	-	1	24	1	2
460	Rinofaringite acuta (raffreddore comune)	2	1	3	1	-	-	-	-	1	-	-
461	Sinusite acuta	1	-	1	-	-	-	-	-	-	-	-
462	Faringite acuta	4	5	9	1	1	-	-	-	2	-	1
463	Tonsillite acuta	3	-	3	-	-	-	-	-	-	-	-
464	Laringite e tracheite acute	6	1	7	1	2	1	-	1	5	-	-
465	Inf. acute v. resp. sup. a local. multipl. non spec.	6	5	11	1	-	-	-	-	1	-	-
466	Bronchite e bronchiolite acute	141	281	422	13	1	1	-	-	15	1	1
470-478	ALTRE MALATTIE DELLE VIE RESPIRATORIE SUPER.	30	27	57	-	-	2	2	-	4	1	1
470	Deviazione del setto nasale	1	4	5	-	-	-	-	-	-	-	-
471	Polipi nasali	-	1	1	-	-	-	-	-	-	-	-
472	Faringite e rinofaringite croniche	-	-	-	-	-	-	-	-	-	-	-
473	Sinusite cronica	1	1	2	-	-	-	-	-	-	-	-
474	Malattie croniche delle tonsille e adenoidi	5	7	12	-	-	2	-	-	2	-	1
475	Ascesso peritonsillare	-	1	1	-	-	-	-	-	-	-	-
476	Laringite e laringotracheite croniche	2	2	4	-	-	-	-	-	-	1	-
477	Rinite allergica	-	-	-	-	-	-	-	-	-	-	-
478	Altre malattie delle vie respiratorie superior.	21	11	32	-	-	-	2	-	2	-	-
480-487	POLMONITE ED INFLUENZA	3.152	3.676	6.828	39	4	9	7	2	61	12	5
480	Polmonite virale	18	12	30	2	1	-	-	-	3	-	-
481	Polmonite pneumococcica	27	24	51	1	-	-	-	-	1	-	-
482	Altre polmoniti batteriche	11	6	17	-	-	-	-	-	-	-	-
483	Polmonite da altri organismi specificati	3	2	5	-	-	-	-	-	-	-	-
485	Broncopolmonite non specificata	2.489	2.876	5.365	26	2	7	5	-	40	9	4
486	Polmonite non specificata	364	311	675	6	1	1	-	1	9	1	-
487	Influenza	240	445	685	4	-	1	2	1	8	2	1
490-496	MAL. POLMON. CRON. OSTRUTTIVE E COND. MORB. AFFINI	12.963	6.067	19.030	4	4	5	3	-	16	6	9
490	Bronchite non specificata se acuta o cronica	115	106	221	2	-	4	1	-	7	-	1
491	Bronchite cronica	10.417	4.645	15.062	-	3	1	1	-	5	3	4
492	Enfisema	896	308	1.204	-	-	-	1	-	1	-	-
493	Asma	901	675	1.576	2	1	-	-	-	3	3	4
494	Bronchiectasia	35	30	65	-	-	-	-	-	-	-	-
495	Alveolite allergica estrinseca	1	4	5	-	-	-	-	-	-	-	-
496	Ostruz. cron. vie respirator. non classif. altrove	598	299	897	-	-	-	-	-	-	-	-
500-508	PNEUMOCOCON. ED ALTRE MAL. POLMONE DA AGEN. ESTERNI	904	40	944	3	1	-	-	-	4	-	-
500	Antracosis	1	-	1	-	-	-	-	-	-	-	-
501	Asbestosi	19	4	23	-	-	-	-	-	-	-	-
502	Altre pneumoconiosi da silice e silicati	820	10	830	-	-	-	-	-	-	-	-
503	Pneumoconiosi da altre polveri inorganiche	1	1	2	-	-	-	-	-	-	-	-
504	Pneumopatia da inalazione di altre polveri	1	-	1	-	-	-	-	-	-	-	-
505	Pneumoconiosi, non specificata	33	-	33	-	-	-	-	-	-	-	-
506	Condizioni morb. respirat. da fumi e vapori chim.	5	-	5	-	-	-	-	-	-	-	-
507	Polmonite da solidi e liquidi	24	25	49	3	1	-	-	-	4	-	-
508	Cond. morb. resp. da altri e non specif. agen. est.	-	-	-	-	-	-	-	-	-	-	-
510-519	ALTRE MALATTIE DELL'APPARATO RESPIRATORIO	2.559	2.204	4.763	10	5	-	2	-	17	6	1
510	Empiema	41	16	57	-	1	-	-	-	1	-	-
511	Pleurite	227	207	434	2	-	-	-	-	2	-	-
512	Pneumotorace	28	12	40	-	-	-	-	-	-	-	-
513	Ascesso del polmone e del mediastino	45	16	61	-	-	-	-	-	-	-	-
514	Congestione ed ipostasi polmonari	189	202	391	1	-	-	-	-	1	1	-
515	Fibrosi polmonari postinfiammatorie	299	208	507	-	-	-	-	-	-	-	-
516	Altre pneumopatie alveolari e parietoalveolari	38	27	65	1	1	-	1	-	3	-	-
518	Altre malattie del polmone	887	985	1.872	5	2	-	1	-	8	4	1
519	Altre malattie dell'apparato respiratorio	805	531	1.336	1	1	-	-	-	2	1	-
TOTALE		19.771	12.307	32.078	73	18	18	14	3	126	26	18

15 -17	18 -19	20 -24	25 -29	30 -34	35 -39	40 -44	45 -49	50 -54	55 -59	60 -64	65 -69	70 -74	75 -79	80 -84	85 -89	90 e oltre	N.I.	Classifi- cazione analitica
1	1	1	2	1	2	1	2	2	4	10	5	22	41	80	103	151	-	460-466
-	-	-	-	-	-	-	-	1	-	1	-	-	-	-	-	-	-	460
-	-	-	-	-	-	-	-	-	-	-	-	-	1	-	-	-	-	461
1	-	-	-	-	-	-	-	-	-	-	-	-	-	1	1	3	-	462
-	-	-	1	-	1	-	-	-	-	-	1	-	-	-	-	-	-	463
-	-	-	-	-	-	-	-	-	-	-	-	1	-	-	-	1	-	464
-	-	-	-	-	-	-	-	-	-	1	-	1	1	4	1	2	-	465
-	1	1	1	1	1	1	2	1	4	8	4	20	39	75	101	145	-	466
1	-	1	2	-	-	1	-	2	2	2	6	7	5	12	8	2	-	470-478
-	-	-	-	-	-	-	-	-	-	-	1	2	-	1	1	-	-	470
-	-	-	-	-	-	-	-	-	-	-	-	-	-	1	-	-	-	471
-	-	-	-	-	-	-	-	-	-	-	-	-	-	-	-	-	-	472
-	-	-	1	-	-	-	-	1	-	-	-	-	-	-	-	-	-	473
-	-	-	-	-	-	-	-	-	1	-	2	1	-	2	2	1	-	474
-	-	-	-	-	-	-	-	-	-	-	-	1	-	-	-	-	-	475
-	-	-	-	-	-	-	-	-	-	-	-	-	1	1	1	-	-	476
-	-	-	-	-	-	-	-	-	-	-	-	-	-	-	-	-	-	477
1	-	1	1	-	-	1	-	1	1	2	3	3	4	7	4	1	-	478
5	2	20	31	27	20	37	40	62	78	158	258	426	812	1.544	1.652	1.578	-	480-487
1	-	-	-	-	1	-	-	-	1	2	-	3	1	8	6	4	-	480
-	-	-	-	-	1	2	3	3	1	2	1	6	6	6	11	8	-	481
-	-	-	-	-	-	-	1	1	-	1	3	3	2	1	1	4	-	482
-	-	1	-	-	-	-	-	2	-	-	-	-	-	-	-	2	-	483
4	1	13	23	20	9	26	28	45	59	105	202	315	648	1.234	1.327	1.253	-	485
-	-	1	5	5	8	4	6	5	12	33	34	62	90	146	146	108	-	486
-	1	5	3	2	1	5	2	6	5	15	18	37	65	149	161	199	-	487
11	6	18	27	22	25	40	74	118	329	783	1.586	2.424	3.433	4.827	3.366	1.910	-	490-496
-	-	-	1	-	-	-	2	1	3	10	9	11	22	37	54	63	-	490
4	1	4	8	9	10	20	34	72	231	574	1.232	1.895	2.755	3.960	2.721	1.520	-	491
-	1	-	1	1	2	-	8	9	24	70	125	191	244	233	177	117	-	492
6	4	14	16	7	12	17	24	27	49	87	133	189	228	364	256	133	-	493
1	-	-	1	4	1	1	1	2	2	2	5	9	15	10	10	1	-	494
-	-	-	-	-	-	-	-	1	-	1	-	-	2	1	-	-	-	495
-	-	-	-	1	-	2	5	6	20	39	82	129	167	222	148	76	-	496
-	-	-	-	-	-	2	2	5	23	59	140	181	197	212	90	29	-	500-508
-	-	-	-	-	-	-	-	-	1	-	-	-	-	-	-	-	-	500
-	-	-	-	-	-	-	1	-	1	2	5	6	5	2	1	-	-	501
-	-	-	-	-	-	2	-	4	16	55	120	167	184	187	73	22	-	502
-	-	-	-	-	-	-	-	1	-	-	-	-	1	-	-	-	-	503
-	-	-	-	-	-	-	-	1	-	-	-	-	-	-	-	-	-	504
-	-	-	-	-	-	-	-	-	2	2	9	4	3	7	6	-	-	505
-	-	-	-	-	-	-	-	-	-	-	1	1	1	1	1	-	-	506
-	-	-	-	-	-	1	-	2	-	5	3	3	15	9	7	-	-	507
-	-	-	-	-	-	-	-	-	-	-	-	-	-	-	-	-	-	508
1	8	14	26	23	31	32	39	74	124	241	422	565	688	1.047	803	601	-	510-519
-	-	-	-	1	2	-	2	1	4	6	7	4	14	7	7	1	-	510
-	-	1	-	3	-	1	-	4	9	10	32	57	63	96	93	63	-	511
-	2	-	-	-	-	1	1	2	1	2	6	5	6	8	4	2	-	512
-	-	-	-	1	1	1	1	5	1	10	8	15	4	10	3	1	-	513
1	1	-	5	3	2	3	5	6	7	17	20	33	46	101	75	64	-	514
-	2	-	1	1	5	6	11	31	50	84	93	88	87	30	12	-	-	515
-	-	2	-	3	1	-	1	6	2	4	12	5	12	9	3	2	-	516
-	2	7	16	7	14	16	16	29	50	89	157	211	252	423	314	256	-	518
-	1	4	4	4	6	4	7	10	19	53	96	142	203	306	274	200	-	519
19	17	54	88	73	78	113	157	263	560	1.253	2.417	3.625	5.176	7.722	6.022	4.271	-	

Tavola 2.16 - Morti per malattie dell'apparato respiratorio, per età - Femmine - Anno 1993

Classifi- cazione analitica	CAUSE DI MORTE	0 anni	1	2	3	4	0-4	5-9	10 -14	15 -17	18 -19
460-466	INFEZIONI ACUTE DELLE VIE RESPIRATORIE	7	1	1	-	-	9	1	1	1	-
460	Rinofaringite acuta (raffreddore comune)	-	-	-	-	-	-	-	-	-	-
461	Sinusite acuta	-	-	-	-	-	-	-	-	-	-
462	Faringite acuta	1	-	-	-	-	1	-	-	1	-
463	Tonsillite acuta	-	-	-	-	-	-	-	-	-	-
464	Laringite e tracheite acute	-	-	-	-	-	-	-	-	-	-
465	Inf.acute v.resp.sup.a local.multipl.non spec.	-	-	-	-	-	-	-	-	-	-
466	Bronchite e bronchiolite acute	6	1	1	-	-	8	1	1	-	-
470-478	ALTRE MALATTIE DELLE VIE RESPIRATORIE SUPER.	-	-	1	1	-	2	-	1	-	-
470	Deviazione del setto nasale	-	-	-	-	-	-	-	-	-	-
471	Polipi nasali	-	-	-	-	-	-	-	-	-	-
472	Faringite e rinofaringite croniche	-	-	-	-	-	-	-	-	-	-
473	Sinusite cronica	-	-	-	-	-	-	-	-	-	-
474	Malattie croniche delle tonsille e adenoidi	-	-	1	-	-	1	-	1	-	-
475	Ascesso peritonsillare	-	-	-	-	-	-	-	-	-	-
476	Laringite e laringotracheite croniche	-	-	-	-	-	-	-	-	-	-
477	Rinite allergica	-	-	-	-	-	-	-	-	-	-
478	Altre malattie delle vie respiratorie superior.	-	-	-	1	-	1	-	-	-	-
480-487	POLMONITE ED INFLUENZA	21	2	3	4	1	31	6	3	1	1
480	Polmonite virale	1	-	-	-	-	1	-	-	-	-
481	Polmonite pneumococcica	1	-	-	-	-	1	-	-	-	-
482	Altre polmoniti batteriche	-	-	-	-	-	-	-	-	-	-
483	Polmonite da altri organismi specificati	-	-	-	-	-	-	-	-	-	-
485	Broncopolmonite non specificata	13	2	2	3	-	20	6	3	1	1
486	Polmonite non specificata	3	-	1	-	1	5	-	-	-	-
487	Influenza	3	-	-	1	-	4	-	-	-	-
490-496	MAL.POLMON.CRON.OSTRUTTIVE E COND.MORB.AFFINI	1	-	1	2	-	4	3	4	5	1
490	Bronchite non specificata se acuta o cronica	-	-	1	1	-	2	-	-	-	-
491	Bronchite cronica	-	-	-	1	-	1	3	2	3	-
492	Enfisema	-	-	-	-	-	-	-	-	-	-
493	Asma	1	-	-	-	-	1	-	2	2	1
494	Bronchiectasia	-	-	-	-	-	-	-	-	-	-
495	Alveolite allergica estrinseca	-	-	-	-	-	-	-	-	-	-
496	Ostruz.cron.vie respirator.non classif.altrove	-	-	-	-	-	-	-	-	-	-
500-508	PNEUMOCON.ED ALTRE MAL.POLMONE DA AGEN.ESTERNI	1	-	-	-	-	1	-	-	-	-
500	Antracossilicosi	-	-	-	-	-	-	-	-	-	-
501	Asbestosi	-	-	-	-	-	-	-	-	-	-
502	Altre pneumoconiosi da silice e silicati	-	-	-	-	-	-	-	-	-	-
503	Pneumoconiosi da altre polveri inorganiche	-	-	-	-	-	-	-	-	-	-
504	Pneumopatia da inalazione di altre polveri	-	-	-	-	-	-	-	-	-	-
505	Pneumoconiosi, non specificata	-	-	-	-	-	-	-	-	-	-
506	Condizioni morb.respirat.da fumi e vapori chim.	-	-	-	-	-	-	-	-	-	-
507	Polmonite da solidi e liquidi	1	-	-	-	-	1	-	-	-	-
508	Cond.morb.resp.da altri e non specif.agen.est.	-	-	-	-	-	-	-	-	-	-
510-519	ALTRE MALATTIE DELL'APPARATO RESPIRATORIO	5	4	-	1	-	10	1	1	-	4
510	Emplema	-	1	-	-	-	1	-	-	-	-
511	Pleurite	1	-	-	-	-	1	-	-	-	-
512	Pneumotorace	-	-	-	-	-	-	-	-	-	-
513	Ascesso del polmone e del mediastino	-	-	-	-	-	-	-	-	-	1
514	Congestione ed ipostasi polmonari	1	-	-	-	-	1	-	-	-	1
515	Fibrosi polmonari postinfiammatorie	-	-	-	-	-	-	-	-	-	1
516	Altre pneumopatie alveolari e parietoalveolari	1	1	-	-	-	2	-	-	-	-
518	Altre malattie del polmone	1	1	-	1	-	3	1	1	-	-
519	Altre malattie dell'apparato respiratorio	1	1	-	-	-	2	-	-	-	1
TOTALE		35	7	6	8	1	57	11	10	7	6

20 -24	25 -29	30 -34	35 -39	40 -44	45 -49	50 -54	55 -59	60 -64	65 -69	70 -74	75 -79	80 -84	85 -89	90 e oltre	N.I.	Totale	Classifi- cazione analitica
-	-	-	1	-	2	1	3	6	2	10	28	43	68	117	-	293	460-466
-	-	-	-	-	-	-	-	1	-	-	-	-	-	-	-	1	460
-	-	-	-	-	-	-	-	-	-	-	-	-	-	-	-	-	461
-	-	-	-	-	-	-	-	-	-	-	-	-	-	3	-	5	462
-	-	-	-	-	-	-	-	-	-	-	-	-	-	-	-	-	463
-	-	-	-	-	-	-	-	-	-	-	-	-	-	1	-	1	464
-	-	-	-	-	-	-	-	1	-	-	-	1	1	2	-	5	465
-	-	-	1	-	2	1	3	4	2	10	28	42	67	111	-	281	466
-	-	-	-	-	-	1	2	-	4	3	4	6	4	-	-	27	470-478
-	-	-	-	-	-	-	-	-	1	1	-	1	1	-	-	4	470
-	-	-	-	-	-	-	-	-	-	-	-	1	-	-	-	1	471
-	-	-	-	-	-	-	-	-	-	-	-	-	-	-	-	-	472
-	-	-	-	-	-	1	-	-	-	-	-	-	-	-	-	1	473
-	-	-	-	-	-	-	1	-	2	-	-	1	1	-	-	7	474
-	-	-	-	-	-	-	-	-	-	1	-	-	-	-	-	1	475
-	-	-	-	-	-	-	-	-	-	-	1	1	-	-	-	2	476
-	-	-	-	-	-	-	-	-	-	-	-	-	-	-	-	-	477
-	-	-	-	-	-	-	1	-	1	1	3	2	2	-	-	11	478
13	13	5	8	15	15	16	26	47	85	173	361	783	971	1.103	-	3.676	480-487
-	-	-	-	-	-	-	-	1	-	-	-	4	3	3	-	12	480
-	-	-	1	1	1	-	-	1	-	1	4	2	7	5	-	24	481
-	-	-	-	-	-	1	-	-	-	-	1	1	-	3	-	6	482
-	-	-	-	-	-	-	-	-	-	-	-	-	-	2	-	2	483
8	11	4	4	10	11	13	21	32	68	131	276	620	767	869	-	2.876	485
1	1	-	3	1	1	-	3	7	10	21	41	65	77	75	-	311	486
4	1	1	-	3	2	2	2	6	7	20	39	91	117	146	-	445	487
10	9	12	6	14	27	36	101	165	335	593	917	1.512	1.311	1.002	-	6.067	490-496
-	-	-	-	-	-	-	2	3	3	3	9	16	29	39	-	106	490
2	3	4	3	6	11	20	67	93	241	431	729	1.228	1.019	779	-	4.645	491
-	-	1	-	-	-	-	4	13	25	39	47	44	66	69	-	308	492
8	5	5	3	8	15	11	20	43	43	72	83	143	133	77	-	675	493
-	1	1	-	-	-	2	1	1	-	3	5	6	9	1	-	30	494
-	-	-	-	-	-	1	-	-	-	-	2	1	-	-	-	4	495
-	-	1	-	-	1	2	7	12	23	45	42	74	55	37	-	299	496
-	-	-	-	1	1	-	3	-	2	4	2	11	10	5	-	40	500-508
-	-	-	-	-	-	-	-	-	-	-	-	-	-	-	-	-	500
-	-	-	-	-	1	-	1	-	1	1	-	-	-	-	-	4	501
-	-	-	-	1	-	-	1	-	-	1	1	2	4	-	-	10	502
-	-	-	-	-	-	-	-	-	-	-	1	-	-	-	-	1	503
-	-	-	-	-	-	-	-	-	-	-	-	-	-	-	-	-	504
-	-	-	-	-	-	-	-	-	-	-	-	-	-	-	-	-	505
-	-	-	-	-	-	-	-	-	-	-	-	-	-	-	-	-	506
-	-	-	-	-	-	-	1	-	1	2	-	9	6	5	-	25	507
-	-	-	-	-	-	-	-	-	-	-	-	-	-	-	-	-	508
8	8	6	9	23	16	28	36	74	121	230	264	511	464	390	-	2.204	510-519
-	-	-	-	-	-	-	1	2	1	1	3	4	3	-	-	16	510
1	-	-	-	1	-	1	2	4	11	24	29	50	44	39	-	207	511
-	-	-	-	1	-	1	-	-	-	2	2	2	2	1	-	12	512
-	-	-	-	-	-	-	-	1	3	3	2	5	1	1	-	16	513
-	1	2	1	2	1	3	2	6	6	11	18	55	53	39	-	202	514
-	1	-	-	5	3	5	11	15	28	41	33	44	13	8	-	208	515
-	-	1	1	-	-	3	1	-	4	3	6	3	2	1	-	27	516
5	5	1	5	11	10	11	19	36	50	92	109	234	207	185	-	985	518
2	1	2	2	3	2	4	-	10	18	53	62	114	139	116	-	531	519
31	30	23	24	53	61	82	171	292	549	1.013	1.576	2.866	2.828	2.617	-	12.307	

Tavola 2.17 - Morti per malattie dell'apparato digerente, per età - Totale - Anno 1993

Classificazione analitica	CAUSE DI MORTE	TOTALE			0 anni	1	2	3	4	0-4	5-9	10 -14
		M	F	MF								
520-529	M.CAVITÀ ORALE, GHIAND. SALIVARI E MASCELLARI	16	18	34	-	-	-	-	-	-	-	-
520	Disturbi dello sviluppo ed eruzione dei denti	2	2	4	-	-	-	-	-	-	-	-
521	Malattie dei tessuti duri dei denti	-	-	-	-	-	-	-	-	-	-	-
522	Malattie della polpa e dei tessuti periapicali	-	-	-	-	-	-	-	-	-	-	-
523	Malattie delle gengive e del parodenzio	-	-	-	-	-	-	-	-	-	-	-
524	Malform. odontofacciali, compresa malocclusione	1	-	1	-	-	-	-	-	-	-	-
525	Altre malat. dei denti e strutture di supporto	-	1	1	-	-	-	-	-	-	-	-
526	Malattie dei mascellari	1	-	1	-	-	-	-	-	-	-	-
527	Malattie delle ghiandole salivari	3	3	6	-	-	-	-	-	-	-	-
528	Malat. tessuti molli bocca escl. gengiva e ling.	8	12	20	-	-	-	-	-	-	-	-
529	Malattie ed altre condizioni morb. della ling.	1	-	1	-	-	-	-	-	-	-	-
530-537	M. DELL'ESOFAGO, DELLO STOMACO E DEL DUODENO	1.518	1.239	2.757	-	-	-	-	1	1	2	-
530	Malattie dell'esofago	75	62	137	-	-	-	-	-	-	-	-
531	Ulcera gastrica	536	449	985	-	-	-	-	1	1	-	-
532	Ulcera duodenale	525	413	938	-	-	-	-	-	-	1	-
533	Ulcera peptica a localizzazione non specific.	174	117	291	-	-	-	-	-	-	-	-
534	Ulcera gastroduodenale	29	17	46	-	-	-	-	-	-	-	-
535	Gastrite e duodenite	101	110	211	-	-	-	-	-	-	-	-
536	Turbe funzionali dello stomaco	7	18	25	-	-	-	-	-	-	-	-
537	Altri disturbi dello stomaco e del duodeno	71	53	124	-	-	-	-	-	-	1	-
540-543	APPENDICITE	46	24	70	-	-	-	-	-	-	-	-
540	Appendicite acuta	42	23	65	-	-	-	-	-	-	-	-
541	Appendicite, non specificata	1	-	1	-	-	-	-	-	-	-	-
542	Altre forme di appendicite	-	-	-	-	-	-	-	-	-	-	-
543	Altre malattie dell'appendice	3	1	4	-	-	-	-	-	-	-	-
550-553	ERNIE ADDOMINALI	265	309	574	1	1	1	-	-	3	-	-
550	Ernia inguinale	151	39	190	-	-	-	-	-	-	-	-
551	Altre ernie addominali con gangrena	1	4	5	-	-	-	-	-	-	-	-
552	Altre ernie addom. con occi., senza menz. di gang.	79	186	265	-	-	1	-	-	1	-	-
553	Altre ernie addom. senza menz. di gangr. o occus.	34	80	114	1	1	-	-	-	2	-	-
555-558	ENTERITIE E COLITI NON INFETTIVE	994	1.125	2.119	10	-	-	-	-	10	-	-
555	Enterite regionale	54	39	93	-	-	-	-	-	-	-	-
556	Proctocolite idiopatica	57	61	118	-	-	-	-	-	-	-	-
557	Insufficienza vascolare dell'intestino	823	937	1.760	1	-	-	-	-	1	-	-
558	Altre gastroenteriti e coliti non infettive	60	88	148	9	-	-	-	-	9	-	-
560-569	ALTRE MALATTIE DELL'INTESTINO E DEL PERITON.	1.357	1.972	3.329	5	2	3	-	1	11	1	2
560	Occlusione intestinale senza menzione di ernia	814	1.269	2.083	3	2	1	-	-	6	-	1
562	Diverticoli dell'intestino	116	196	312	-	-	-	-	-	-	-	-
564	Turbe funzionali digestive, non classif. altrove	10	23	33	-	-	-	-	-	-	1	-
565	Fagade e fistola anale	-	3	3	-	-	-	-	-	-	-	-
566	Ascasso delle regioni anale e rettale	11	9	20	-	-	-	-	-	-	-	-
567	Peritonite	164	169	333	-	-	2	-	1	3	-	1
568	Altri disturbi del peritoneo	27	24	51	-	-	-	-	-	-	-	-
569	Altri disturbi dell'intestino	215	279	494	2	-	-	-	-	2	-	-
570-579	ALTRE MALATTIE DELL'APPARATO DIGERENTE	11.489	8.056	19.545	5	6	5	3	2	21	5	2
570	Necrosi acuta e subacuta del fegato	59	35	94	-	1	-	-	-	1	1	-
571	Cirrosi e altre malattie croniche del fegato	9.103	5.746	14.849	1	2	4	2	1	10	2	-
572	Ascasso fegato e postumi malattie cron. fegato	169	115	284	-	-	-	-	-	-	1	-
573	Altri disturbi del fegato	242	174	416	2	3	-	1	1	7	-	-
574	Litiasi biliare	245	445	690	-	-	-	-	-	-	-	-
575	Altri disturbi della cistifellea	162	175	337	-	-	-	-	-	-	-	-
576	Altri disturbi delle vie biliari	108	119	227	-	-	1	-	-	1	-	-
577	Malattie del pancreas	523	471	994	-	-	-	-	-	-	-	1
578	Emorragia gastrointestinale	860	753	1.613	-	-	-	-	-	-	1	1
579	Malassorbimento intestinale	18	23	41	2	-	-	-	-	2	-	-
TOTALE		15.685	12.743	28.428	21	9	9	3	4	46	8	4

15 -17	18 -19	20 -24	25 -29	30 -34	35 -39	40 -44	45 -49	50 -54	55 -59	60 -64	65 -69	70 -74	75 -79	80 -84	85 -89	90 e oltre	N.I.	Classifi- cazione analitica
-	-	1	-	-	1	1	-	1	1	2	2	3	7	11	1	3	-	520-529
-	-	-	-	-	-	-	-	-	-	1	1	-	-	2	-	-	-	520
-	-	-	-	-	-	-	-	-	-	-	-	-	-	-	-	-	-	521
-	-	-	-	-	-	-	-	-	-	-	-	-	-	-	-	-	-	522
-	-	-	-	-	-	-	-	-	-	-	-	-	-	-	-	-	-	523
-	-	-	-	-	-	-	-	-	-	-	-	-	-	1	-	-	-	524
-	-	-	-	-	1	-	-	-	-	-	-	-	-	-	-	-	-	525
-	-	-	-	-	-	-	-	-	-	-	-	1	-	-	-	-	-	526
-	-	-	-	-	-	-	-	-	-	-	-	-	-	4	1	1	-	527
-	-	1	-	-	-	1	-	1	1	1	1	2	6	4	-	2	-	528
-	-	-	-	-	-	-	-	-	-	-	-	-	1	-	-	-	-	529
2	-	3	2	12	9	22	33	58	98	119	222	308	408	631	525	302	-	530-537
-	-	-	-	1	-	2	3	4	5	4	10	20	14	33	20	21	-	530
1	-	1	-	7	-	9	10	18	39	42	72	116	157	227	188	97	-	531
-	-	-	-	3	2	7	12	21	34	38	95	101	136	213	185	90	-	532
1	-	-	-	-	-	2	3	6	7	12	17	29	46	66	61	41	-	533
-	-	-	-	-	-	-	2	1	1	2	4	2	8	14	5	7	-	534
-	-	-	2	1	3	1	3	6	7	14	14	27	27	41	35	30	-	535
-	-	1	-	-	1	-	-	-	-	1	-	2	3	5	7	5	-	536
-	-	1	-	-	3	1	-	2	5	6	10	11	17	32	24	11	-	537
1	-	-	-	-	1	2	2	-	2	5	6	7	14	14	11	5	-	540-543
1	-	-	-	-	1	2	2	-	1	5	6	7	11	13	11	5	-	540
-	-	-	-	-	-	-	-	-	-	-	-	-	1	-	-	-	-	541
-	-	-	-	-	-	-	-	-	-	-	-	-	-	-	-	-	-	542
-	-	-	-	-	-	-	-	1	-	-	-	-	2	1	-	-	-	543
-	-	-	-	-	1	1	2	10	15	23	38	62	91	140	108	80	-	550-553
-	-	-	-	-	-	-	1	3	2	3	8	14	33	56	34	36	-	550
-	-	-	-	-	-	-	-	-	-	1	-	-	-	1	2	1	-	551
-	-	-	-	-	1	1	-	3	10	12	18	27	45	61	56	30	-	552
-	-	-	-	-	-	-	1	4	3	7	12	21	13	22	16	13	-	553
2	-	9	5	10	10	14	21	36	50	86	206	252	326	521	373	188	-	555-558
-	-	4	1	3	3	6	9	5	7	7	9	11	8	14	6	-	-	555
-	-	3	1	4	3	2	1	3	7	9	17	18	17	14	16	3	-	556
2	-	2	3	1	4	6	10	26	36	64	173	212	285	457	317	161	-	557
-	-	-	-	2	-	-	1	2	-	6	7	11	16	36	34	24	-	558
-	2	7	8	9	6	22	29	28	78	141	247	332	499	795	685	427	-	560-569
-	-	3	1	3	2	8	12	17	38	77	121	171	308	507	476	332	-	560
-	1	-	2	1	-	2	3	1	5	15	29	39	53	81	58	22	-	562
-	1	-	-	-	-	2	-	-	-	-	7	2	3	7	5	5	-	564
-	-	-	-	-	-	-	-	1	-	-	-	1	-	-	1	-	-	565
-	-	-	-	-	-	1	1	-	2	2	1	1	3	4	2	3	-	566
-	-	2	3	3	2	3	4	5	14	20	41	42	49	72	48	21	-	567
-	-	1	-	-	1	4	2	-	1	3	6	5	7	17	4	-	-	568
-	-	1	2	2	1	2	7	4	18	24	42	71	76	107	91	44	-	569
6	6	23	74	178	243	396	622	1.102	1.616	2.255	2.921	2.774	2.401	2.638	1.515	747	-	570-579
2	1	2	-	8	3	2	4	1	4	5	14	14	11	9	5	7	-	570
2	2	13	59	143	204	349	546	977	1.465	1.994	2.510	2.256	1.749	1.650	699	219	-	571
-	-	-	2	3	3	3	11	15	16	31	41	33	42	44	22	17	-	572
-	1	2	4	5	5	10	9	16	27	40	44	57	51	73	49	16	-	573
-	-	1	2	-	7	5	4	11	10	30	51	65	89	171	140	104	-	574
-	-	-	-	3	2	1	3	3	7	17	17	36	50	82	77	39	-	575
-	-	-	-	-	1	-	3	4	1	8	13	24	33	62	39	38	-	576
1	1	3	7	10	10	12	31	47	55	63	115	139	158	160	124	57	-	577
1	1	2	-	6	7	14	10	28	30	64	112	145	212	378	355	246	-	578
-	-	-	-	-	1	-	1	-	1	3	4	5	6	9	5	4	-	579
11	8	43	89	209	271	458	709	1.235	1.860	2.631	3.642	3.738	3.746	4.750	3.218	1.752	-	

Tavola 2.18 - Morti per malattie dell'apparato digerente, per età - Femmine - Anno 1993

Classificazione analitica	CAUSE DI MORTE	0 anni	1	2	3	4	0-4	5-9	10 -14	15 -17	18 -19
520-529	M.CAVITÀ ORALE, GHIAND. SALIVARI E MASCELLARI	-	-	-	-	-	-	-	-	-	-
520	Disturbi dello sviluppo ed eruzione dei denti.	-	-	-	-	-	-	-	-	-	-
521	Malattie dei tessuti duri dei denti	-	-	-	-	-	-	-	-	-	-
522	Malattie della polpa e dei tessuti periapicali	-	-	-	-	-	-	-	-	-	-
523	Malattie delle gengive e del parodenzio	-	-	-	-	-	-	-	-	-	-
524	Malform. odontofacciali, compresa malocclusione	-	-	-	-	-	-	-	-	-	-
525	Altre malat. dei denti e strutture di supporto	-	-	-	-	-	-	-	-	-	-
526	Malattie dei mascellari	-	-	-	-	-	-	-	-	-	-
527	Malattie delle ghiandole salivari	-	-	-	-	-	-	-	-	-	-
528	Malat. tessuti molli bocca escl. gengiva e ling.	-	-	-	-	-	-	-	-	-	-
529	Malattie ed altre condizioni morb. della ling.	-	-	-	-	-	-	-	-	-	-
530-537	M. DELL'ESOFAGO, DELLO STOMACO E DEL DUODENO	-	-	-	-	1	1	2	-	2	-
530	Malattie dell'esofago	-	-	-	-	-	-	-	-	-	-
531	Ulcera gastrica	-	-	-	-	1	1	-	-	1	-
532	Ulcera duodenale	-	-	-	-	-	-	1	-	-	-
533	Ulcera peptica a localizzazione non specific.	-	-	-	-	-	-	-	-	1	-
534	Ulcera gastroduodenale	-	-	-	-	-	-	-	-	-	-
535	Gastrite e duodenite	-	-	-	-	-	-	-	-	-	-
536	Turbe funzionali dello stomaco	-	-	-	-	-	-	-	-	-	-
537	Altri disturbi dello stomaco e del duodeno	-	-	-	-	-	-	1	-	-	-
540-543	APPENDICITE	-	-	-	-	-	-	-	-	-	-
540	Appendicite acuta	-	-	-	-	-	-	-	-	-	-
541	Appendicite, non specificata	-	-	-	-	-	-	-	-	-	-
542	Altre forme di appendicite	-	-	-	-	-	-	-	-	-	-
543	Altre malattie dell'appendice	-	-	-	-	-	-	-	-	-	-
550-553	ERNIE ADDOMINALI	1	1	1	-	-	3	-	-	-	-
550	Ernia inguinale	-	-	-	-	-	-	-	-	-	-
551	Altre ernie addominali con gangrena	-	-	-	-	-	-	-	-	-	-
552	Altre ernie addom. con occl., senza menz. di gang.	-	-	1	-	-	1	-	-	-	-
553	Altre ernie addom. senza menz. di gangr. o occlus.	1	1	-	-	-	2	-	-	-	-
555-558	ENTERITI E COLITI NON INFETTIVE	4	-	-	-	-	4	-	-	1	-
555	Enterite regionale	-	-	-	-	-	-	-	-	-	-
556	Proctocolite idiopatica	-	-	-	-	-	-	-	-	-	-
557	Insufficienza vascolare dell'intestino	1	-	-	-	-	1	-	-	1	-
558	Altre gastroenteriti e coliti non infettive	3	-	-	-	-	3	-	-	-	-
560-569	ALTRE MALATTIE DELL'INTESTINO E DEL PERITON.	2	-	-	-	1	3	1	1	-	2
560	Occlusione intestinale senza menzione di ernia	2	-	-	-	-	2	-	-	-	-
562	Diverticoli dell'intestino	-	-	-	-	-	-	-	-	-	1
564	Turbe funzionali digestive, non classif. altrove	-	-	-	-	-	-	1	-	-	1
565	Ragade e fistola anali	-	-	-	-	-	-	-	-	-	-
566	Ascesso delle regioni anale e rettale	-	-	-	-	-	-	-	-	-	-
567	Peritonite	-	-	-	-	1	1	-	1	-	-
568	Altri disturbi del peritoneo	-	-	-	-	-	-	-	-	-	-
569	Altri disturbi dell'intestino	-	-	-	-	-	-	-	-	-	-
570-579	ALTRE MALATTIE DELL'APPARATO DIGERENTE	2	5	3	2	2	14	2	2	5	3
570	Necrosi acuta e subacuta del fegato	-	1	-	-	-	1	-	-	2	-
571	Cirrosi e altre malattie croniche del fegato	-	2	3	1	1	7	-	-	1	1
572	Ascesso fegato e postumi malattie cron. fegato	-	-	-	-	-	-	1	-	-	-
573	Altri disturbi del fegato	1	2	-	1	1	5	-	-	-	1
574	Litiasi biliare	-	-	-	-	-	-	-	-	-	-
575	Altri disturbi della cistifellea	-	-	-	-	-	-	-	-	-	-
576	Altri disturbi delle vie biliari	-	-	-	-	-	-	-	-	-	-
577	Malattie del pancreas	-	-	-	-	-	-	-	1	1	1
578	Emorragia gastrointestinale	-	-	-	-	-	-	1	1	1	-
579	Malassorbimento intestinale	1	-	-	-	-	1	-	-	-	-
TOTALE		9	6	4	2	4	25	5	3	8	5

20 -24	25 -29	30 -34	35 -39	40 -44	45 -49	50 -54	55 -59	60 -64	65 -69	70 -74	75 -79	80 -84	85 -89	90 e oltre	N.I.	Totale	Classifi- cazione analitica
-	-	-	1	1	-	-	1	-	1	2	5	6	-	1	-	18	520-529
-	-	-	-	-	-	-	-	-	1	-	-	1	-	-	-	2	520
-	-	-	-	-	-	-	-	-	-	-	-	-	-	-	-	-	521
-	-	-	-	-	-	-	-	-	-	-	-	-	-	-	-	-	522
-	-	-	-	-	-	-	-	-	-	-	-	-	-	-	-	-	523
-	-	-	-	-	-	-	-	-	-	-	-	-	-	-	-	-	524
-	-	-	1	-	-	-	-	-	-	-	-	-	-	-	-	1	525
-	-	-	-	-	-	-	-	-	-	-	-	-	-	-	-	-	526
-	-	-	-	-	-	-	-	-	-	-	-	3	-	-	-	3	527
-	-	-	-	1	-	-	1	-	-	2	5	2	-	1	-	12	528
-	-	-	-	-	-	-	-	-	-	-	-	-	-	-	-	-	529
1	-	2	4	6	7	7	24	29	52	115	166	304	316	201	-	1.239	530-537
-	-	-	-	1	-	-	1	1	4	8	5	17	13	12	-	62	530
-	-	1	-	2	4	3	12	10	19	44	64	110	114	64	-	449	531
-	-	1	-	2	3	2	6	8	14	34	59	104	112	67	-	413	532
-	-	-	-	-	-	-	-	3	6	10	15	25	34	23	-	117	533
-	-	-	-	-	-	-	-	2	1	1	2	5	2	4	-	17	534
-	-	-	2	-	-	2	4	4	4	10	15	23	23	23	-	110	535
1	-	-	1	-	-	-	-	-	-	1	1	4	6	4	-	18	536
-	-	-	1	1	-	-	1	1	4	7	5	16	12	4	-	53	537
-	-	-	1	-	1	-	1	1	4	5	6	1	2	2	-	24	540-543
-	-	-	1	-	1	-	-	1	4	5	6	1	2	2	-	23	540
-	-	-	-	-	-	-	-	-	-	-	-	-	-	-	-	-	541
-	-	-	-	-	-	-	-	-	-	-	-	-	-	-	-	-	542
-	-	-	-	-	-	-	1	-	-	-	-	-	-	-	-	1	543
-	-	-	-	1	-	6	10	12	22	35	37	78	59	46	-	309	550-553
-	-	-	-	-	-	2	1	-	2	2	4	11	9	8	-	39	550
-	-	-	-	-	-	-	-	-	-	-	-	1	2	1	-	4	551
-	-	-	-	1	-	3	7	7	13	18	25	48	37	26	-	186	552
-	-	-	-	-	-	1	2	5	7	15	8	18	11	11	-	80	553
3	3	5	4	5	3	14	14	23	80	112	160	304	254	136	-	1.125	555-558
1	1	1	2	3	1	3	4	3	4	4	4	5	3	-	-	39	555
1	1	3	1	1	-	1	2	2	8	10	8	7	14	2	-	61	556
1	1	-	1	1	2	9	8	14	66	91	141	270	216	114	-	937	557
-	-	1	-	-	-	1	-	4	2	7	7	22	21	20	-	88	558
1	1	3	3	8	11	13	34	51	101	173	277	498	469	322	-	1.972	560-569
-	-	1	1	4	6	8	16	32	51	91	171	316	320	250	-	1.269	560
-	-	-	-	1	1	-	3	4	13	20	34	50	50	19	-	196	562
-	-	-	-	1	-	-	-	-	3	1	3	7	2	4	-	23	564
-	-	-	-	-	-	1	-	-	-	1	-	-	1	-	-	3	565
-	-	-	-	-	-	-	1	1	-	-	2	2	1	2	-	9	566
-	-	1	1	1	-	2	8	5	14	20	25	41	36	13	-	169	567
1	-	-	1	1	-	-	-	-	3	2	3	12	1	-	-	24	568
-	1	1	-	-	4	2	6	9	17	38	39	70	58	34	-	279	569
8	20	40	67	91	169	293	471	694	1.076	1.229	1.109	1.350	910	503	-	8.056	570-579
1	-	3	1	-	1	-	1	1	4	5	4	3	3	5	-	35	570
6	17	31	52	78	141	259	427	613	944	1.025	799	815	392	138	-	5.746	571
-	1	-	2	1	2	4	3	10	16	11	19	21	12	12	-	115	572
-	1	1	1	2	2	5	8	12	13	22	22	41	27	11	-	174	573
-	1	-	3	4	3	2	6	12	25	37	51	107	106	88	-	445	574
-	-	-	1	-	2	3	4	8	3	13	24	44	48	25	-	175	575
-	-	-	1	-	2	-	-	1	3	5	13	39	28	27	-	119	576
1	-	3	4	3	10	13	18	18	42	62	82	88	86	38	-	471	577
-	-	2	2	3	5	7	4	17	24	47	92	187	204	156	-	753	578
-	-	-	-	-	1	-	-	2	2	2	3	5	4	3	-	23	579
13	24	50	80	112	191	333	555	810	1.336	1.671	1.760	2.541	2.010	1.211	-	12.743	

Tavola 2.19 - Morti per malattie dell'apparato genitourinario, per età - Totale - Anno 1993

Classificazione analitica	CAUSE DI MORTE	TOTALE			0 anni	1	2	3	4	0-4	5-9	10 -14
		M	F	MF								
580-589	NEFRITE, SINDROME NEFROSICA E NEFROSI	2.844	2.790	5.634	8	3	1	2	-	14	2	-
580	Glomerulonefrite acuta	5	4	9	-	-	-	-	-	-	-	-
581	Sindrome nefrosica	51	43	94	3	-	-	-	-	3	-	-
582	Glomerulonefrite cronica	40	46	86	-	-	-	-	-	-	-	-
583	Nefrite e nefropatia, non spec. se acute o cron.	61	60	121	1	-	-	-	-	1	-	-
584	Insufficienza renale acuta	318	319	637	4	3	1	-	-	8	1	-
585	Insufficienza renale cronica	1.659	1.540	3.199	-	-	-	1	-	1	1	-
586	Insufficienza renale non specificata	697	761	1.458	-	-	-	1	-	1	-	-
587	Sclerosi renale non specificata	8	14	22	-	-	-	-	-	-	-	-
588	Disturbi da difetto della funzionalità renale	5	3	8	-	-	-	-	-	-	-	-
589	Rene piccolo da causa sconosciuta	-	-	-	-	-	-	-	-	-	-	-
590-599	ALTRE MALATTIE DELL'APPARATO URINARIO	472	489	961	1	-	2	-	-	3	-	2
590	Infezioni renali	96	114	210	-	-	-	-	-	-	-	-
591	Idronefrosi	21	17	38	-	-	-	-	-	-	-	1
592	Calcolosi del rene e dell'uretere	67	63	130	-	-	-	-	-	-	-	-
593	Altri disturbi del rene e dell'uretere	72	84	156	1	-	2	-	-	3	-	1
594	Calcolosi delle vie urinarie inferiori	10	6	16	-	-	-	-	-	-	-	-
595	Cistite	19	13	32	-	-	-	-	-	-	-	-
596	Altri disturbi della vescica	16	9	25	-	-	-	-	-	-	-	-
597	Uretrite non trasm. sessualm. e sindr. uretrale	1	1	2	-	-	-	-	-	-	-	-
598	Restringimento uretrale	2	-	2	-	-	-	-	-	-	-	-
599	Altri disturbi dell'uretra e delle vie urinar.	168	182	350	-	-	-	-	-	-	-	-
600-608	MALATTIE DEGLI ORGANI GENITALI MASCHILI	350	-	350	-	-	-	-	-	-	-	-
600	Iperplasia della prostata	321	-	321	-	-	-	-	-	-	-	-
601	Malattie infiammatorie della prostata	13	-	13	-	-	-	-	-	-	-	-
602	Altri disturbi della prostata	2	-	2	-	-	-	-	-	-	-	-
603	Idrocele	1	-	1	-	-	-	-	-	-	-	-
604	Orchite ed epididimite	2	-	2	-	-	-	-	-	-	-	-
605	Ipertrofia prepuziale e fimosi	1	-	1	-	-	-	-	-	-	-	-
606	Sterilità dell'uomo	-	-	-	-	-	-	-	-	-	-	-
607	Disturbi del pene	-	-	-	-	-	-	-	-	-	-	-
608	Altri disturbi degli organi genitali maschili	10	-	10	-	-	-	-	-	-	-	-
610-611	DISTURBI DELLA MAMMELLA	-	3	3	-	-	-	-	-	-	-	-
610	Displasia mammaria benigna	-	1	1	-	-	-	-	-	-	-	-
611	Altri disturbi della mammella	-	2	2	-	-	-	-	-	-	-	-
614-616	MALAT. INFIAMMATOR. ORGANI PELVICI DELLA DONNA	-	6	6	-	-	-	-	-	-	-	-
614	Mal. inf. ovaio, t. di fallop., tess. cell. pelv. e per.	-	6	6	-	-	-	-	-	-	-	-
615	Mal. infiammatorie dell'utero, escluso il collo	-	-	-	-	-	-	-	-	-	-	-
616	Mal. infiammatorie collo utero, vagina e vulva	-	-	-	-	-	-	-	-	-	-	-
617-629	ALTRI DISTURBI DELL'APPARATO GENITALE FEMM.	-	24	24	-	-	-	-	-	-	-	-
617	Endometriosi	-	-	-	-	-	-	-	-	-	-	-
618	Prolasso genitale	-	4	4	-	-	-	-	-	-	-	-
619	Fistole interessanti l'apparato genitale femm.	-	6	6	-	-	-	-	-	-	-	-
620	Dis. non inflam. ovaio, tr. falloppio e leg. largo	-	5	5	-	-	-	-	-	-	-	-
621	Disturbi dell'utero non classificati altrove	-	6	6	-	-	-	-	-	-	-	-
622	Disturbi non infiammatori del collo dell'utero	-	-	-	-	-	-	-	-	-	-	-
623	Disturbi non infiammatori della vagina	-	-	-	-	-	-	-	-	-	-	-
624	Dist. non inflammat. della vulva e del perineo	-	-	-	-	-	-	-	-	-	-	-
625	Dolori e al. sintomi colleg. con org. genital. fem.	-	1	1	-	-	-	-	-	-	-	-
626	Turbe mestr. e altr. emorr. anormale app. genit. fem.	-	1	1	-	-	-	-	-	-	-	-
627	Disturbi climaterici e postclimaterici	-	-	-	-	-	-	-	-	-	-	-
628	Sterilità della donna	-	-	-	-	-	-	-	-	-	-	-
629	Altri disturbi degli organi genitali femminili	-	1	1	-	-	-	-	-	-	-	-
TOTALE		3.666	3.312	6.978	9	3	3	2	-	17	2	2

15 -17	18 -19	20 -24	25 -29	30 -34	35 -39	40 -44	45 -49	50 -54	55 -59	60 -64	65 -69	70 -74	75 -79	80 -84	85 -89	90 e oltre	N.I.	Classifi- cazione analitica
2	3	8	9	16	24	32	67	92	156	328	460	663	912	1.291	968	587	-	580-589
-	-	1	-	-	-	-	1	-	-	-	1	3	3	-	-	-	-	580
-	-	-	1	1	1	5	1	1	5	11	9	8	16	23	7	2	-	581
1	-	-	-	-	-	-	1	6	4	10	8	9	9	24	11	3	-	582
1	-	-	1	-	1	3	5	3	9	10	7	17	21	20	14	8	-	583
-	-	1	1	3	2	3	7	8	13	22	33	58	102	160	112	103	-	584
-	3	4	4	7	13	13	39	50	89	193	278	402	559	727	544	272	-	585
-	-	2	2	5	5	8	13	23	35	80	122	163	198	328	275	198	-	586
-	-	-	-	-	2	-	-	-	-	2	1	2	2	9	3	1	-	587
-	-	-	-	-	-	-	-	1	1	-	1	1	2	-	2	-	-	588
-	-	-	-	-	-	-	-	-	-	-	-	-	-	-	-	-	-	589
-	-	-	3	1	3	2	9	8	25	23	75	80	147	217	204	159	-	590-599
-	-	-	-	1	-	1	4	-	2	6	19	15	40	41	43	38	-	590
-	-	-	-	-	-	-	-	-	2	-	2	5	3	12	8	5	-	591
-	-	-	1	-	1	-	2	2	8	6	12	13	28	25	25	7	-	592
-	-	-	1	-	1	-	1	3	10	7	17	17	13	31	20	31	-	593
-	-	-	-	-	-	-	-	1	-	-	2	1	-	5	4	3	-	594
-	-	-	-	-	-	-	-	-	-	-	2	2	5	12	8	3	-	595
-	-	-	-	-	-	-	-	1	-	1	2	7	5	6	1	-	-	596
-	-	-	-	-	-	-	-	-	-	-	-	-	-	2	-	-	-	597
-	-	-	-	-	-	-	-	-	-	-	1	-	-	-	-	1	-	598
-	-	-	1	-	1	1	2	1	3	3	18	25	51	84	90	70	-	599
-	-	-	1	-	-	1	-	1	1	4	20	32	52	86	89	63	-	600-608
-	-	-	1	-	-	-	-	1	-	2	16	31	49	80	85	56	-	600
-	-	-	-	-	-	-	-	-	-	1	1	1	1	2	2	6	-	601
-	-	-	-	-	-	-	-	-	-	1	-	-	-	1	-	-	-	602
-	-	-	-	-	-	-	-	-	-	-	-	-	-	1	-	-	-	603
-	-	-	-	-	-	-	-	-	-	1	-	-	-	1	-	-	-	604
-	-	-	-	-	-	-	-	-	-	-	-	-	-	-	-	1	-	605
-	-	-	-	-	-	-	-	-	-	-	-	-	-	-	-	-	-	606
-	-	-	-	-	-	-	-	-	-	-	-	-	-	-	-	-	-	607
-	-	-	-	-	-	1	-	-	1	-	3	-	2	2	1	-	-	608
-	-	-	-	-	-	-	-	-	-	-	1	1	-	-	-	1	-	610-611
-	-	-	-	-	-	-	-	-	-	-	-	-	-	-	-	1	-	610
-	-	-	-	-	-	-	-	-	-	-	1	1	-	-	-	-	-	611
-	-	-	-	1	-	-	-	-	1	-	1	1	1	-	1	-	-	614-616
-	-	-	-	1	-	-	-	-	1	-	1	1	1	-	1	-	-	614
-	-	-	-	-	-	-	-	-	-	-	-	-	-	-	-	-	-	615
-	-	-	-	-	-	-	-	-	-	-	-	-	-	-	-	-	-	616
-	1	-	1	-	-	2	1	1	-	1	-	2	4	3	4	4	-	617-629
-	-	-	-	-	-	-	-	-	-	-	-	-	-	-	-	-	-	617
-	-	-	-	-	-	-	-	-	-	-	-	-	-	2	2	-	-	618
-	-	-	-	-	-	-	-	-	-	-	-	2	1	-	1	2	-	619
-	1	-	-	-	-	-	-	-	-	-	-	-	2	-	-	2	-	620
-	-	-	1	-	-	1	1	1	-	1	-	-	-	1	-	-	-	621
-	-	-	-	-	-	-	-	-	-	-	-	-	-	-	-	-	-	622
-	-	-	-	-	-	-	-	-	-	-	-	-	-	-	-	-	-	623
-	-	-	-	-	-	-	-	-	-	-	-	-	-	-	-	-	-	624
-	-	-	-	-	-	-	-	-	-	-	-	-	-	-	1	-	-	625
-	-	-	-	-	-	1	-	-	-	-	-	-	-	-	-	-	-	626
-	-	-	-	-	-	-	-	-	-	-	-	-	-	-	-	-	-	627
-	-	-	-	-	-	-	-	-	-	-	-	-	-	-	-	-	-	628
-	-	-	-	-	-	-	-	-	-	-	-	-	1	-	-	-	-	629
2	4	8	14	18	27	37	77	102	183	356	557	779	1.116	1.597	1.266	814	-	

Tavola 2.20 - Morti per malattie dell'apparato genitourinario, per età - Femmine - Anno 1993

Classificazione analitica	CAUSE DI MORTE	0 anni	1	2	3	4	0-4	5-9	10 -14	15 -17	18 -19
580-589	NEFRITE, SINDROME NEFROSICA E NEFROSI	6	2	1	-	-	9	1	-	2	1
580	Glomerulonefrite acuta	-	-	-	-	-	-	-	-	-	-
581	Sindrome nefrosica	2	-	-	-	-	2	-	-	-	-
582	Glomerulonefrite cronica	-	-	-	-	-	-	-	-	1	-
583	Nefrite e nefropatia, non spec. se acute o cron.	1	-	-	-	-	1	-	-	1	-
584	Insufficienza renale acuta	3	2	1	-	-	6	1	-	-	-
585	Insufficienza renale cronica	-	-	-	-	-	-	-	-	-	1
586	Insufficienza renale non specificata	-	-	-	-	-	-	-	-	-	-
587	Sclerosi renale non specificata	-	-	-	-	-	-	-	-	-	-
588	Disturbi da difetto della funzionalità renale	-	-	-	-	-	-	-	-	-	-
589	Rene piccolo da causa sconosciuta	-	-	-	-	-	-	-	-	-	-
590-599	ALTRE MALATTIE DELL'APPARATO URINARIO	-	-	2	-	-	2	-	1	-	-
590	Infezioni renali	-	-	-	-	-	-	-	-	-	-
591	Idronefrosi	-	-	-	-	-	-	-	1	-	-
592	Calcolosi del rene e dell'uretere	-	-	-	-	-	-	-	-	-	-
593	Altri disturbi del rene e dell'uretere	-	-	2	-	-	2	-	-	-	-
594	Calcolosi delle vie urinarie inferiori	-	-	-	-	-	-	-	-	-	-
595	Cistite	-	-	-	-	-	-	-	-	-	-
596	Altri disturbi della vescica	-	-	-	-	-	-	-	-	-	-
597	Uretrite non trasm. sessualm. e sindr. uretrale	-	-	-	-	-	-	-	-	-	-
598	Restringimento uretrale	-	-	-	-	-	-	-	-	-	-
599	Altri disturbi dell'uretra e delle vie urinar.	-	-	-	-	-	-	-	-	-	-
600-608	MALATTIE DEGLI ORGANI GENITALI MASCHILI	-	-	-	-	-	-	-	-	-	-
600	Iperplasia della prostata	-	-	-	-	-	-	-	-	-	-
601	Malattie infiammatorie della prostata	-	-	-	-	-	-	-	-	-	-
602	Altri disturbi della prostata	-	-	-	-	-	-	-	-	-	-
603	Idrocele	-	-	-	-	-	-	-	-	-	-
604	Orchite ed epididimite	-	-	-	-	-	-	-	-	-	-
605	Ipertrofia prepuziale e fimosis	-	-	-	-	-	-	-	-	-	-
606	Sterilità dell'uomo	-	-	-	-	-	-	-	-	-	-
607	Disturbi del pene	-	-	-	-	-	-	-	-	-	-
608	Altri disturbi degli organi genitali maschili	-	-	-	-	-	-	-	-	-	-
610-611	DISTURBI DELLA MAMMELLA	-	-	-	-	-	-	-	-	-	-
610	Displasia mammaria benigna	-	-	-	-	-	-	-	-	-	-
611	Altri disturbi della mammella	-	-	-	-	-	-	-	-	-	-
614-616	MALAT.INFIAMMATOR.ORGANI PELVICI DELLA DONNA	-	-	-	-	-	-	-	-	-	-
614	M.inf.ovario,t.cf.fallop.,tess.cel.pelv.e per.	-	-	-	-	-	-	-	-	-	-
615	Mal.infiammatorie dell'utero, escluso il collo	-	-	-	-	-	-	-	-	-	-
616	Mal.infiammatorie collo utero, vagina e vulva	-	-	-	-	-	-	-	-	-	-
617-629	ALTRI DISTURBI DELL'APPARATO GENITALE FEMM.	-	-	-	-	-	-	-	-	-	1
617	Endometriosi	-	-	-	-	-	-	-	-	-	-
618	Prolasso genitale	-	-	-	-	-	-	-	-	-	-
619	Fistole interessanti l'apparato genitale femm.	-	-	-	-	-	-	-	-	-	-
620	Dis.non infiam.ovario, tr.fallopio e leg.largo	-	-	-	-	-	-	-	-	-	1
621	Disturbi dell'utero non classificati altrove	-	-	-	-	-	-	-	-	-	-
622	Disturbi non infiammatori del collo dell'utero	-	-	-	-	-	-	-	-	-	-
623	Disturbi non infiammatori della vagina	-	-	-	-	-	-	-	-	-	-
624	Dist.non infiammat.della vulva e del perineo	-	-	-	-	-	-	-	-	-	-
625	Dolori e al.sintomi colleg.con org.genital.fem.	-	-	-	-	-	-	-	-	-	-
626	Turbe mestr.e altr.emorr.anormale app.genit.fem.	-	-	-	-	-	-	-	-	-	-
627	Disturbi climaterici e postclimaterici	-	-	-	-	-	-	-	-	-	-
628	Sterilità della donna	-	-	-	-	-	-	-	-	-	-
629	Altri disturbi degli organi genitali femminili	-	-	-	-	-	-	-	-	-	-
TOTALE		6	2	3	-	-	11	1	1	2	2

20 -24	25 -29	30 -34	35 -39	40 -44	45 -49	50 -54	55 -59	60 -64	65 -69	70 -74	75 -79	80 -84	85 -89	90 e oltre	N.I.	Totale	Classifi- cazione analitica
3	1	4	8	13	28	34	58	135	193	325	426	659	531	359	-	2.790	580-589
-	-	-	-	-	1	-	-	-	-	2	1	-	-	-	-	4	580
-	-	-	-	2	-	-	-	7	6	3	8	10	4	1	-	43	581
-	-	-	-	-	-	3	2	5	3	4	5	14	6	3	-	46	582
-	-	-	-	2	3	2	4	3	3	10	6	13	8	4	-	60	583
-	-	1	1	1	2	2	4	7	8	26	38	90	58	74	-	319	584
2	-	1	5	8	19	16	36	77	109	186	270	355	305	150	-	1.540	585
1	1	2	1	-	3	11	12	35	63	93	94	171	148	126	-	761	586
-	-	-	1	-	-	-	-	1	1	-	2	6	2	1	-	14	587
-	-	-	-	-	-	-	-	-	-	1	2	-	-	-	-	3	588
-	-	-	-	-	-	-	-	-	-	-	-	-	-	-	-	-	589
-	2	-	1	1	4	6	11	13	28	36	63	111	123	87	-	489	590-599
-	-	-	-	-	3	-	1	4	7	6	18	29	26	20	-	114	590
-	-	-	-	-	-	-	-	-	2	2	2	6	3	1	-	17	591
-	1	-	1	-	-	2	4	1	3	9	10	13	15	4	-	63	592
-	1	-	-	-	-	2	4	6	8	7	8	15	14	17	-	84	593
-	-	-	-	-	-	1	-	-	-	1	-	2	1	1	-	6	594
-	-	-	-	-	-	-	-	-	-	-	3	5	2	3	-	13	595
-	-	-	-	-	-	-	-	1	-	1	1	3	2	1	-	9	596
-	-	-	-	-	-	-	-	-	-	-	-	1	-	-	-	1	597
-	-	-	-	-	-	-	-	-	-	-	-	-	-	-	-	-	598
-	-	-	-	1	1	1	2	1	8	10	21	37	60	40	-	182	599
-	-	-	-	-	-	-	-	-	-	-	-	-	-	-	-	-	600-608
-	-	-	-	-	-	-	-	-	-	-	-	-	-	-	-	-	600
-	-	-	-	-	-	-	-	-	-	-	-	-	-	-	-	-	601
-	-	-	-	-	-	-	-	-	-	-	-	-	-	-	-	-	602
-	-	-	-	-	-	-	-	-	-	-	-	-	-	-	-	-	603
-	-	-	-	-	-	-	-	-	-	-	-	-	-	-	-	-	604
-	-	-	-	-	-	-	-	-	-	-	-	-	-	-	-	-	605
-	-	-	-	-	-	-	-	-	-	-	-	-	-	-	-	-	606
-	-	-	-	-	-	-	-	-	-	-	-	-	-	-	-	-	607
-	-	-	-	-	-	-	-	-	-	-	-	-	-	-	-	-	608
-	-	-	-	-	-	-	-	-	1	1	-	-	-	1	-	3	610-611
-	-	-	-	-	-	-	-	-	-	-	-	-	-	1	-	1	610
-	-	-	-	-	-	-	-	-	1	1	-	-	-	-	-	2	611
-	-	1	-	-	-	-	1	-	1	1	1	-	1	-	-	6	614-616
-	-	1	-	-	-	-	1	-	1	1	1	-	1	-	-	6	614
-	-	-	-	-	-	-	-	-	-	-	-	-	-	-	-	-	615
-	-	-	-	-	-	-	-	-	-	-	-	-	-	-	-	-	616
-	1	-	-	2	1	1	-	1	-	2	4	3	4	4	-	24	617-629
-	-	-	-	-	-	-	-	-	-	-	-	-	-	-	-	-	617
-	-	-	-	-	-	-	-	-	-	-	-	2	2	-	-	4	618
-	-	-	-	-	-	-	-	-	-	2	1	-	1	2	-	6	619
-	-	-	-	-	-	-	-	-	-	-	2	-	-	2	-	5	620
-	1	-	-	1	1	1	-	1	-	-	-	1	-	-	-	6	621
-	-	-	-	-	-	-	-	-	-	-	-	-	-	-	-	-	622
-	-	-	-	-	-	-	-	-	-	-	-	-	-	-	-	-	623
-	-	-	-	-	-	-	-	-	-	-	-	-	-	-	-	-	624
-	-	-	-	-	-	-	-	-	-	-	-	-	1	-	-	1	625
-	-	-	-	1	-	-	-	-	-	-	-	-	-	-	-	1	626
-	-	-	-	-	-	-	-	-	-	-	-	-	-	-	-	-	627
-	-	-	-	-	-	-	-	-	-	-	1	-	-	-	-	1	628
-	-	-	-	-	-	-	-	-	-	-	-	-	-	-	-	-	629
3	4	5	9	16	33	41	70	149	223	365	494	773	659	451	-	3.312	

Tavola 2.22 - Morti per malattie della pelle e del tessuto sottocutaneo, per età - Totale - Anno 1993

Classifi- cazione analitica	CAUSE DI MORTE	TOTALE			0 anni	1	2	3	4	0-4	5-9	10 -14
		M	F	MF								
680-686	INFEZIONI DELLA PELLE E DEL TESSUTO SOTTOCUT.	25	31	56	-	-	-	-	-	-	-	-
680	Foruncolo e antrace	-	-	-	-	-	-	-	-	-	-	-
681	Cellulite e ascesso delle dita mano e piede	-	-	-	-	-	-	-	-	-	-	-
682	Altre celluliti e ascessi	24	27	51	-	-	-	-	-	-	-	-
683	Linfadenite acuta	-	-	-	-	-	-	-	-	-	-	-
684	Impetigine	-	-	-	-	-	-	-	-	-	-	-
685	Cisti pilonidale	-	1	1	-	-	-	-	-	-	-	-
686	Altre infez.localizzate pelle e sottocutaneo	1	3	4	-	-	-	-	-	-	-	-
690-698	AL.CONDIZ.MORB.INFIAMMAT.PELLE E TES.SOTTOC.	43	51	94	-	-	-	-	-	-	1	-
690	Dermatosi eritematosquamosa	-	-	-	-	-	-	-	-	-	-	-
691	Dermatite atopica e condizioni morb.correlate	-	-	-	-	-	-	-	-	-	-	-
692	Dermatite da contatto e altri eczemi	1	1	2	-	-	-	-	-	-	-	-
693	Dermat.da sost.assun.per via orale o parenter.	-	-	-	-	-	-	-	-	-	-	-
694	Dermatosi bollose	27	31	58	-	-	-	-	-	-	-	-
695	Afezioni eritematose	12	16	28	-	-	-	-	-	-	1	-
696	Psoriasi e affezioni similari	3	3	6	-	-	-	-	-	-	-	-
697	Lichen	-	-	-	-	-	-	-	-	-	-	-
698	Prurito e condizioni morbose correlate	-	-	-	-	-	-	-	-	-	-	-
700-709	ALTRE MALATTIE PELLE E TESSUTO SOTTOCUTANEO	93	272	365	-	-	-	-	-	-	-	-
700	Callo e callosità	-	-	-	-	-	-	-	-	-	-	-
701	Altre cond.morb.ipertrofiche e atrofiche pelle	-	-	-	-	-	-	-	-	-	-	-
702	Altre dermatosi	-	-	-	-	-	-	-	-	-	-	-
703	Malattie delle unghie	-	-	-	-	-	-	-	-	-	-	-
704	Malattie dei peli e dei follicoli piliferi	-	-	-	-	-	-	-	-	-	-	-
705	Disturbi delle ghiandole sudorifere	-	1	1	-	-	-	-	-	-	-	-
706	Malattie delle ghiandole sebacee	-	1	1	-	-	-	-	-	-	-	-
707	Ulcera cronica della pelle	92	269	361	-	-	-	-	-	-	-	-
708	Orticaria	-	-	-	-	-	-	-	-	-	-	-
709	Altri disturbi pelle e tessuto sottocutaneo	1	1	2	-	-	-	-	-	-	-	-
TOTALE		161	354	515	-	-	-	-	-	-	1	-

15 -17	18 -19	20 -24	25 -29	30 -34	35 -39	40 -44	45 -49	50 -54	55 -59	60 -64	65 -69	70 -74	75 -79	80 -84	85 -89	90 e oltre	N.I.	Classifi- cazione analitica
-	-	-	-	-	1	2	-	4	3	6	4	8	5	13	7	3	-	680-686
-	-	-	-	-	-	-	-	-	-	-	-	-	-	-	-	-	-	680
-	-	-	-	-	-	-	-	-	-	-	-	-	-	-	-	-	-	681
-	-	-	-	-	1	2	-	4	2	6	3	8	5	12	6	2	-	682
-	-	-	-	-	-	-	-	-	-	-	-	-	-	-	-	-	-	683
-	-	-	-	-	-	-	-	-	-	-	-	-	-	-	-	-	-	684
-	-	-	-	-	-	-	-	-	-	-	-	-	-	-	-	1	-	685
-	-	-	-	-	-	-	-	-	1	-	1	-	-	1	1	-	-	686
-	-	1	2	1	-	4	-	3	3	4	9	6	12	19	19	10	-	690-698
-	-	-	-	-	-	-	-	-	-	-	-	-	-	-	-	-	-	690
-	-	-	-	-	-	-	-	-	-	-	-	-	-	-	-	-	-	691
-	-	-	-	-	-	-	-	-	-	-	-	-	-	-	1	1	-	692
-	-	-	-	-	-	-	-	-	-	-	-	-	-	-	-	-	-	693
-	-	-	-	-	-	1	-	-	1	1	4	5	8	15	15	8	-	694
-	-	1	2	1	-	3	-	3	1	3	3	1	2	4	3	-	-	695
-	-	-	-	-	-	-	-	-	1	-	2	-	2	-	-	1	-	696
-	-	-	-	-	-	-	-	-	-	-	-	-	-	-	-	-	-	697
-	-	-	-	-	-	-	-	-	-	-	-	-	-	-	-	-	-	698
-	-	-	1	-	-	1	-	3	2	2	2	21	37	84	110	102	-	700-709
-	-	-	-	-	-	-	-	-	-	-	-	-	-	-	-	-	-	700
-	-	-	-	-	-	-	-	-	-	-	-	-	-	-	-	-	-	701
-	-	-	-	-	-	-	-	-	-	-	-	-	-	-	-	-	-	702
-	-	-	-	-	-	-	-	-	-	-	-	-	-	-	-	-	-	703
-	-	-	-	-	-	-	-	-	-	-	-	-	-	-	-	-	-	704
-	-	-	-	-	-	-	-	-	-	-	-	-	-	-	1	-	-	705
-	-	-	-	-	-	-	-	-	-	-	-	1	-	-	-	-	-	706
-	-	-	1	-	-	1	-	2	2	2	2	20	37	84	108	102	-	707
-	-	-	-	-	-	-	-	-	-	-	-	-	-	-	-	-	-	708
-	-	-	-	-	-	-	-	1	-	-	-	-	-	-	1	-	-	709
-	-	1	3	1	1	7	-	10	8	12	15	35	54	116	136	115	-	

20 -24	25 -29	30 -34	35 -39	40 -44	45 -49	50 -54	55 -59	60 -64	65 -69	70 -74	75 -79	80 -84	85 -89	90 e oltre	N.I.	Totale	Classifi- cazione analitica
-	-	-	-	2	-	3	-	3	3	5	1	7	5	2	-	31	680-686
-	-	-	-	-	-	-	-	-	-	-	-	-	-	-	-	-	680
-	-	-	-	-	-	-	-	-	-	-	-	-	-	-	-	-	681
-	-	-	-	2	-	3	-	3	2	5	1	6	4	1	-	27	682
-	-	-	-	-	-	-	-	-	-	-	-	-	-	-	-	-	683
-	-	-	-	-	-	-	-	-	-	-	-	-	-	-	-	-	684
-	-	-	-	-	-	-	-	-	-	-	-	-	-	1	-	1	685
-	-	-	-	-	-	-	-	-	1	-	-	1	1	-	-	3	686
1	2	-	-	3	-	2	2	2	4	1	7	10	11	6	-	51	690-698
-	-	-	-	-	-	-	-	-	-	-	-	-	-	-	-	-	690
-	-	-	-	-	-	-	-	-	-	-	-	-	-	-	-	-	691
-	-	-	-	-	-	-	-	-	-	-	-	-	1	-	-	1	692
-	-	-	-	-	-	-	-	-	-	-	-	-	-	-	-	-	693
-	-	-	-	-	-	-	1	1	1	1	5	9	8	5	-	31	694
1	2	-	-	3	-	2	1	1	2	-	1	1	2	-	-	16	695
-	-	-	-	-	-	-	-	-	1	-	1	-	-	1	-	3	696
-	-	-	-	-	-	-	-	-	-	-	-	-	-	-	-	-	697
-	-	-	-	-	-	-	-	-	-	-	-	-	-	-	-	-	698
-	1	-	-	-	-	-	2	1	1	14	24	60	81	88	-	272	700-709
-	-	-	-	-	-	-	-	-	-	-	-	-	-	-	-	-	700
-	-	-	-	-	-	-	-	-	-	-	-	-	-	-	-	-	701
-	-	-	-	-	-	-	-	-	-	-	-	-	-	-	-	-	702
-	-	-	-	-	-	-	-	-	-	-	-	-	-	-	-	-	703
-	-	-	-	-	-	-	-	-	-	-	-	-	-	-	-	-	704
-	-	-	-	-	-	-	-	-	-	-	-	-	1	-	-	1	705
-	-	-	-	-	-	-	-	-	1	-	-	-	-	-	-	1	706
-	1	-	-	-	-	-	2	1	1	13	24	60	79	88	-	269	707
-	-	-	-	-	-	-	-	-	-	-	-	-	-	-	-	-	708
-	-	-	-	-	-	-	-	-	-	-	-	-	1	-	-	1	709
1	3	-	-	5	-	5	4	6	8	20	32	77	97	96	-	354	

Tavola 2.24 – Morti per malattie del sistema osteomuscolare e del tessuto connettivo, per età – Totale – Anno 1993

Classificazione analitica	CAUSE DI MORTE	TOTALE			0 anni	1	2	3	4	0-4	5-9	10 -14
		M	F	MF								
710-719	ARTROPATIE E DISTURBI CORRELATI	193	705	898	-	-	-	-	-	-	1	1
710	Malattie diffuse del tessuto connettivo	43	195	238	-	-	-	-	-	-	1	-
711	Artropatie associate a infezioni	1	2	3	-	-	-	-	-	-	-	-
712	Artropatie da microcristalli	-	-	-	-	-	-	-	-	-	-	-
714	Artr.reumatoide e al.poliartropatie infiammatorie	94	370	464	-	-	-	-	-	-	-	-
715	Osteoartrite e disturbi similari	45	107	152	-	-	-	-	-	-	-	-
716	Altre e non specificate artropatie	7	23	30	-	-	-	-	-	-	-	-
717	Lesioni interne del ginocchio	-	1	1	-	-	-	-	-	-	-	1
718	Altre lesioni delle articolazioni	3	-	3	-	-	-	-	-	-	-	-
719	Altri e non specificati disturbi articolazioni	-	7	7	-	-	-	-	-	-	-	-
720-724	DORSOPATIE	31	21	52	-	-	-	-	-	-	-	-
720	Spondilite e al.spondilopatie infiammatorie	3	6	9	-	-	-	-	-	-	-	-
721	Spondilosi e disturbi similari	18	10	28	-	-	-	-	-	-	-	-
722	Disturbi dei dischi intervertebrali	8	5	13	-	-	-	-	-	-	-	-
723	Altri disturbi della regione cervicale	-	-	-	-	-	-	-	-	-	-	-
724	Altri e non specificati disturbi del dorso	2	-	2	-	-	-	-	-	-	-	-
725-729	REUMATISMO, ESCLUSO IL DORSO	90	189	279	-	-	-	1	1	2	-	1
725	Polimialgia reumatica	-	2	2	-	-	-	-	-	-	-	-
726	Entesopatie periferiche e sindromi similari	-	-	-	-	-	-	-	-	-	-	-
727	Altri disturbi delle sinovie, tendini e borse	2	3	5	-	-	-	-	-	-	-	-
728	Disturbi muscoli, legamenti e fasce aponeurot.	78	174	252	-	-	-	1	1	2	-	-
729	Altri disturbi dei tessuti molli	10	10	20	-	-	-	-	-	-	-	1
730-739	OSTEOP.,CONDROP.E DEFORM.ACQ.SIST.OSTEOMUSC.	109	279	388	1	-	1	-	-	2	-	1
730	Osteomielite,pericostite e al.inf.inter.le ossa	10	12	22	-	-	-	-	-	-	-	-
731	Osteite def.e osteop.ass.alt.dist.class.altr.	8	17	25	-	-	-	-	-	-	-	-
732	Osteocondropatie	16	7	23	-	-	-	-	-	-	-	-
733	Altri disturbi delle ossa e delle cartilagini	39	190	229	1	-	1	-	-	2	-	1
734	Piede piatto	-	-	-	-	-	-	-	-	-	-	-
735	Deformazioni acquisite delle dita del piede	-	1	1	-	-	-	-	-	-	-	-
736	Altre deformazioni acquisite degli arti	2	2	4	-	-	-	-	-	-	-	-
737	Deviazioni della colonna vertebrale	33	49	82	-	-	-	-	-	-	-	-
738	Altre deformazioni acquisite	1	1	2	-	-	-	-	-	-	-	-
739	Lesioni non allopatiche,non classific.altrove	-	-	-	-	-	-	-	-	-	-	-
TOTALE		423	1.194	1.617	1	-	1	1	1	4	1	3

15 -17	18 -19	20 -24	25 -29	30 -34	35 -39	40 -44	45 -49	50 -54	55 -59	60 -64	65 -69	70 -74	75 -79	80 -84	85 -89	90 e oltre	N.I.	Classifi- cazione analitica
3	2	7	4	9	9	15	15	27	43	74	114	127	145	149	102	51	-	710-719
2	2	5	2	8	8	13	13	20	23	25	38	36	17	20	5	-	-	710
-	-	-	1	-	-	-	-	-	-	-	-	1	-	-	-	1	-	711
-	-	-	-	-	-	-	-	-	-	-	-	-	-	-	-	-	-	712
1	-	1	1	1	1	1	2	5	18	42	64	77	97	89	44	20	-	714
-	-	-	-	-	-	-	-	1	2	5	11	11	26	30	43	23	-	715
-	-	1	-	-	-	1	-	-	-	1	1	2	2	8	7	6	-	716
-	-	-	-	-	-	-	-	-	-	-	-	-	-	-	1	-	-	717
-	-	-	-	-	-	-	-	-	-	-	-	-	1	1	1	-	-	718
-	-	-	-	-	-	-	-	1	-	1	-	-	2	1	1	1	-	719
-	-	-	-	-	1	1	-	2	-	5	8	8	14	8	4	1	-	720-724
-	-	-	-	-	-	-	-	1	-	-	1	2	3	2	-	-	-	720
-	-	-	-	-	1	-	-	1	-	2	5	4	8	3	3	1	-	721
-	-	-	-	-	-	1	-	-	-	3	2	2	2	2	1	-	-	722
-	-	-	-	-	-	-	-	-	-	-	-	-	-	-	-	-	-	723
-	-	-	-	-	-	-	-	-	-	-	-	-	1	1	-	-	-	724
-	1	1	1	1	1	-	1	2	5	7	10	17	32	60	68	69	-	725-729
-	-	-	-	-	-	-	-	-	-	-	-	-	-	2	-	-	-	725
-	-	-	-	-	-	-	-	-	-	-	-	-	-	-	-	-	-	726
-	-	-	-	-	-	-	-	1	-	-	-	-	1	1	1	1	-	727
-	1	-	1	-	1	-	1	-	3	4	10	14	31	54	64	66	-	728
-	-	1	-	1	-	-	-	1	2	3	-	3	-	3	3	2	-	729
3	-	-	1	3	4	3	4	6	11	16	27	40	46	80	74	67	-	730-739
2	-	-	-	-	-	-	1	1	-	1	3	5	2	5	1	1	-	730
-	-	-	-	-	-	-	-	-	1	-	1	5	2	4	8	4	-	731
-	-	-	-	-	-	-	-	-	2	1	3	4	2	7	4	-	-	732
1	-	-	-	-	-	1	1	4	-	7	13	14	29	51	54	51	-	733
-	-	-	-	-	-	-	-	-	-	-	-	-	-	-	-	-	-	734
-	-	-	-	-	-	-	-	-	-	-	-	-	-	-	1	-	-	735
-	-	-	-	-	-	-	-	-	-	-	1	-	-	1	2	-	-	736
-	-	-	1	3	3	2	2	1	8	7	6	12	10	12	4	11	-	737
-	-	-	-	-	1	-	-	-	-	-	-	-	1	-	-	-	-	738
-	-	-	-	-	-	-	-	-	-	-	-	-	-	-	-	-	-	739
6	3	8	6	13	15	19	20	37	59	102	159	192	237	297	248	188	-	

Tavola 2.25 – Morti per malattie del sistema osteomuscolare e del tessuto connettivo, per età – Femmine – Anno 1993

Classificazione analitica	CAUSE DI MORTE	0 anni	1	2	3	4	0-4	5-9	10 -14	15 -17	18 -19
710-719	ARTROPATIE E DISTURBI CORRELATI	-	-	-	-	-	-	1	-	3	2
710	Malattie diffuse del tessuto connettivo	-	-	-	-	-	-	1	-	2	2
711	Artropatie associate a infezioni	-	-	-	-	-	-	-	-	-	-
712	Artropatie da microcristalli	-	-	-	-	-	-	-	-	-	-
714	Artr.reumatoide e al.poliartropatie infiamm.	-	-	-	-	-	-	-	-	1	-
715	Osteoartrosi e disturbi similari	-	-	-	-	-	-	-	-	-	-
716	Altre e non specificate artropatie	-	-	-	-	-	-	-	-	-	-
717	Lesioni interne del ginocchio	-	-	-	-	-	-	-	-	-	-
718	Altre lesioni delle articolazioni	-	-	-	-	-	-	-	-	-	-
719	Altri e non specificati disturbi articolazioni	-	-	-	-	-	-	-	-	-	-
720-724	DORSOPATIE	-	-	-	-	-	-	-	-	-	-
720	Spond.anchil.e al.spondilopatie infiammatorie	-	-	-	-	-	-	-	-	-	-
721	Spondilosi e disturbi similari	-	-	-	-	-	-	-	-	-	-
722	Disturbi dei dischi intervertebrali	-	-	-	-	-	-	-	-	-	-
723	Altri disturbi della regione cervicale	-	-	-	-	-	-	-	-	-	-
724	Altri e non specificati disturbi del dorso	-	-	-	-	-	-	-	-	-	-
725-729	REUMATISMO, ESCLUSO IL DORSO	-	-	-	1	-	1	-	-	-	-
725	Polimialgia reumatica	-	-	-	-	-	-	-	-	-	-
726	Entesopatie periferiche e sindromi similari	-	-	-	-	-	-	-	-	-	-
727	Altri disturbi delle sinovie, tendini e borse	-	-	-	-	-	-	-	-	-	-
728	Disturbi muscoli, legamenti e fasce aponeurot.	-	-	-	1	-	1	-	-	-	-
729	Altri disturbi dei tessuti molli	-	-	-	-	-	-	-	-	-	-
730-739	OSTEOP.,CONDROP.E DEFORM.ACQ.SIST.OSTEOMUSC.	-	-	-	-	-	-	-	-	1	-
730	Osteomielite,peristite e al.inf.inter.le ossa	-	-	-	-	-	-	-	-	1	-
731	Osteite def.e osteop.ass.alt.dist.class.altr.	-	-	-	-	-	-	-	-	-	-
732	Osteocondropatie	-	-	-	-	-	-	-	-	-	-
733	Altri disturbi delle ossa e delle cartilagini	-	-	-	-	-	-	-	-	-	-
734	Piede piatto	-	-	-	-	-	-	-	-	-	-
735	Deformazioni acquisite delle dita del piede	-	-	-	-	-	-	-	-	-	-
736	Altre deformazioni acquisite degli arti	-	-	-	-	-	-	-	-	-	-
737	Deviazioni della colonna vertebrale	-	-	-	-	-	-	-	-	-	-
738	Altre deformazioni acquisite	-	-	-	-	-	-	-	-	-	-
739	Lesioni non allopatiche,non classific.altrove	-	-	-	-	-	-	-	-	-	-
TOTALE		-	-	-	1	-	1	1	-	4	2

20 -24	25 -29	30 -34	35 -39	40 -44	45 -49	50 -54	55 -59	60 -64	65 -69	70 -74	75 -79	80 -84	85 -89	90 e oltre	N.I.	Totale	Classifi- cazione analitica
7	2	7	6	13	13	21	36	59	89	97	107	114	82	46	-	705	710-719
5	2	6	6	12	12	17	21	21	30	26	13	16	3	-	-	195	710
-	-	-	-	-	-	-	-	-	-	1	-	-	-	1	-	2	711
-	-	-	-	-	-	-	-	-	-	-	-	-	-	-	-	-	712
1	-	1	-	1	1	3	15	34	49	63	72	70	40	19	-	370	714
-	-	-	-	-	-	-	-	2	10	6	18	21	31	19	-	107	715
1	-	-	-	-	-	-	-	1	-	1	2	6	6	6	-	23	716
-	-	-	-	-	-	-	-	-	-	-	-	-	1	-	-	1	717
-	-	-	-	-	-	-	-	-	-	-	-	-	-	-	-	-	718
-	-	-	-	-	-	1	-	1	-	-	2	1	1	1	-	7	719
-	-	-	-	1	-	-	-	1	2	4	5	5	3	-	-	21	720-724
-	-	-	-	-	-	-	-	-	1	2	2	1	-	-	-	6	720
-	-	-	-	-	-	-	-	1	1	2	1	3	2	-	-	10	721
-	-	-	-	1	-	-	-	-	-	-	2	1	1	-	-	5	722
-	-	-	-	-	-	-	-	-	-	-	-	-	-	-	-	-	723
-	-	-	-	-	-	-	-	-	-	-	-	-	-	-	-	-	724
1	1	1	-	-	-	1	3	4	5	11	23	35	51	52	-	189	725-729
-	-	-	-	-	-	-	-	-	-	-	-	2	-	-	-	2	725
-	-	-	-	-	-	-	-	-	-	-	-	-	-	-	-	-	726
-	-	-	-	-	-	1	-	-	-	-	1	-	-	1	-	3	727
-	1	-	-	-	-	-	2	4	5	9	22	30	50	50	-	174	728
1	-	1	-	-	-	-	1	-	-	2	-	3	1	1	-	10	729
-	1	2	1	2	1	3	4	7	11	30	32	61	60	63	-	279	730-739
-	-	-	-	-	-	-	-	-	-	3	2	4	1	1	-	12	730
-	-	-	-	-	-	-	-	-	-	5	1	2	6	3	-	17	731
-	-	-	-	-	-	-	-	-	-	3	-	3	1	-	-	7	732
-	-	-	-	1	1	3	-	4	8	11	23	44	46	49	-	190	733
-	-	-	-	-	-	-	-	-	-	-	-	-	-	-	-	-	734
-	-	-	-	-	-	-	-	-	-	-	-	-	1	-	-	1	735
-	-	-	-	-	-	-	-	-	-	-	-	-	2	-	-	2	736
-	1	2	-	1	-	-	4	3	3	8	6	8	3	10	-	49	737
-	-	-	1	-	-	-	-	-	-	-	-	-	-	-	-	1	738
-	-	-	-	-	-	-	-	-	-	-	-	-	-	-	-	-	739
8	4	10	7	16	14	25	43	71	107	142	167	215	196	161	-	1.194	

Tavola 2.26 - Morti per malformazioni congenite, per età - Totale - Anno 1993

Classifi- cazione analitica	CAUSE DI MORTE	TOTALE										
		M	F	MF	0 anni	1	2	3	4	0-4	5-9	10 -14
740	Anencefalia e malformazioni similari	10	18	28	28	-	-	-	-	28	-	-
741	Spina bifida	15	15	30	18	1	-	-	1	20	4	1
742	Altre malformazioni congenite del sist. nerv.	135	97	232	77	11	11	5	3	107	15	11
743	Malformazioni congenite dell'occhio	1	1	2	-	-	-	-	-	-	-	-
744	Malformaz. congenite orecchio, faccia e collo	2	-	2	1	-	-	-	-	1	-	-
745	Malformaz. bulbo cardiaco e setti intracardiaci	116	110	226	110	11	6	5	2	134	6	4
746	Altre malformazioni congenite del cuore	263	212	475	325	12	9	6	5	357	12	15
747	Altre malform. congenite del sistema circolatorio	84	58	142	48	3	2	1	2	56	3	2
748	Malformaz. congenite dell'apparato respiratorio	12	12	24	19	-	-	-	-	19	1	-
749	Palato fesso e labbro leporino	5	5	10	9	-	-	-	-	9	-	-
750	Altre malform. congenite vie digerenti superiori	16	8	24	22	-	-	-	-	22	-	-
751	Altre malform. congenite dell'apparato digerente	30	35	65	44	-	1	-	2	47	1	-
752	Malformazioni congenite degli organi genitali	-	-	-	-	-	-	-	-	-	-	-
753	Malformazioni congenite dell'apparato urinario	45	37	82	28	-	-	-	-	28	2	-
754	Alcune malform. cong. del sistema osteomuscolare	4	2	6	2	-	-	-	-	2	-	-
755	Altre malformazioni congenite degli arti	4	3	7	6	-	1	-	-	7	-	-
756	Altre malform. cong. del sistema osteomuscolare	55	44	99	80	3	-	-	-	83	-	-
757	Malformazioni congenite dei tegumenti	10	8	18	4	1	-	-	-	5	1	-
758	Aberrazioni cromosomiche	96	100	196	87	4	3	1	1	96	2	1
759	Altre e non specificate malformazioni congenite	114	79	193	163	8	2	1	-	174	-	2
TOTALE		1.017	844	1.861	1.071	54	34	20	16	1.195	47	36

Tavola 2.27 - Morti per malformazioni congenite, per età - Femmine - Anno 1993

Classifi- cazione analitica	CAUSE DI MORTE	0										
		anni	1	2	3	4	0-4	5-9	10 -14	15 -17	18 -19	
740	Anencefalia e malformazioni similari	18	-	-	-	-	18	-	-	-	-	-
741	Spina bifida	11	-	-	-	-	11	2	-	-	-	-
742	Altre malformazioni congenite del sist. nerv.	39	5	2	1	2	49	6	6	5	-	-
743	Malformazioni congenite dell'occhio	-	-	-	-	-	-	-	-	-	-	-
744	Malformaz. congenite orecchio, faccia e collo	-	-	-	-	-	-	-	-	-	-	-
745	Malformaz. bulbo cardiaco e setti intracardiaci	56	8	1	-	1	66	4	3	1	-	-
746	Altre malformazioni congenite del cuore	136	4	7	4	3	154	7	6	3	2	-
747	Altre malform. congenite del sistema circolatorio	15	2	2	-	-	19	1	1	-	-	-
748	Malformaz. congenite dell'apparato respiratorio	8	-	-	-	-	8	-	-	1	-	-
749	Palato fesso e labbro leporino	4	-	-	-	-	4	-	-	-	-	-
750	Altre malform. congenite vie digerenti superiori	7	-	-	-	-	7	-	-	-	-	-
751	Altre malform. congenite dell'apparato digerente	27	-	1	-	-	28	-	-	-	-	-
752	Malformazioni congenite degli organi genitali	-	-	-	-	-	-	-	-	-	-	-
753	Malformazioni congenite dell'apparato urinario	11	-	-	-	-	11	1	-	-	-	-
754	Alcune malform. cong. del sistema osteomuscolar.	1	-	-	-	-	1	-	-	-	1	-
755	Altre malformazioni congenite degli arti	2	-	-	1	-	3	-	-	-	-	-
756	Altre malform. cong. del sistema osteomuscolare	34	2	-	-	-	36	-	-	-	-	-
757	Malformazioni congenite dei tegumenti	3	-	-	-	-	3	-	-	-	-	-
758	Aberrazioni cromosomiche	46	1	1	-	-	48	1	1	-	-	-
759	Altre e non specificate malformazioni congenite	64	3	-	1	-	68	-	1	-	-	-
TOTALE		482	25	14	7	6	534	22	18	10	3	

15 -17	18 -19	20 -24	25 -29	30 -34	35 -39	40 -44	45 -49	50 -54	55 -59	60 -64	65 -69	70 -74	75 -79	80 -84	85 -89	90 e oltre	N.I.	Classifi- cazione analitica
-	-	-	-	-	-	-	-	-	-	-	-	-	-	-	-	-	-	740
-	-	1	-	-	-	-	-	1	2	-	-	-	-	-	-	1	-	741
11	2	10	5	3	3	7	4	1	5	4	8	12	5	11	7	1	-	742
-	-	-	-	-	-	-	-	-	-	-	-	1	-	-	2	-	-	743
-	-	-	-	-	-	-	-	-	-	-	-	-	-	-	-	-	-	744
3	2	6	5	6	5	9	4	4	9	2	10	7	3	5	2	-	-	745
9	6	10	8	4	8	3	7	4	6	6	4	7	5	2	2	-	-	746
1	-	2	6	8	3	5	2	2	7	3	8	11	10	10	4	-	-	747
-	-	-	2	-	-	-	-	-	-	1	-	-	-	-	-	-	-	748
-	-	-	-	-	-	-	-	-	-	1	-	-	-	-	-	-	-	749
-	-	-	-	-	-	-	-	-	-	-	-	-	-	1	-	1	-	750
-	-	-	2	-	-	1	-	-	1	1	-	2	3	5	1	1	-	751
-	-	-	-	-	-	-	-	-	-	-	-	-	-	-	-	-	-	752
-	1	-	-	1	3	2	-	3	8	2	12	1	6	10	2	1	-	753
-	1	-	-	-	2	-	-	-	-	-	-	1	-	-	-	-	-	754
-	-	-	-	-	-	-	-	-	-	-	-	-	-	-	-	-	-	755
-	1	2	-	2	1	1	-	2	1	1	1	2	1	1	-	-	-	756
-	-	-	-	1	-	-	-	-	1	-	1	2	2	4	1	-	-	757
2	1	5	6	5	7	7	16	11	19	9	7	1	-	1	-	-	-	758
-	-	5	-	2	2	2	-	-	1	2	-	1	1	-	1	-	-	759
26	14	41	34	32	34	37	33	28	59	33	51	47	37	52	21	4	-	

20 -24	25 -29	30 -34	35 -39	40 -44	45 -49	50 -54	55 -59	60 -64	65 -69	70 -74	75 -79	80 -84	85 -89	90 e oltre	N.I.	Totale	Classifi- cazione analitica
-	-	-	-	-	-	-	-	-	-	-	-	-	-	-	-	18	740
1	-	-	-	-	-	-	-	-	-	-	-	-	1	-	-	15	741
3	2	-	-	6	2	-	4	1	-	1	2	5	4	1	-	97	742
-	-	-	-	-	-	-	-	-	-	-	-	1	-	-	-	1	743
-	-	-	-	-	-	-	-	-	-	-	-	-	-	-	-	-	744
3	1	1	4	5	2	-	4	1	8	1	2	3	1	-	-	110	745
3	3	2	6	1	2	3	3	5	2	4	2	2	2	-	-	212	746
1	3	2	2	3	1	-	2	1	2	7	5	6	2	-	-	58	747
-	2	-	-	-	-	-	-	1	-	-	-	-	-	-	-	12	748
-	-	-	-	-	-	-	-	1	-	-	-	-	-	-	-	5	749
-	-	-	-	-	-	-	-	-	-	-	-	-	-	1	-	8	750
-	-	-	-	-	-	-	1	-	-	1	-	4	-	1	-	35	751
-	-	-	-	-	-	-	-	-	-	-	-	-	-	-	-	-	752
-	-	-	2	1	-	1	4	-	7	1	2	5	2	-	-	37	753
-	-	-	-	-	-	-	-	-	-	-	-	-	-	-	-	2	754
-	-	-	-	-	-	-	-	-	-	-	-	-	-	-	-	3	755
-	-	-	-	-	-	-	-	-	-	-	-	-	-	-	-	44	756
1	-	-	-	1	-	1	-	2	1	1	-	1	-	-	-	8	757
-	-	-	-	-	-	-	1	-	-	1	1	1	1	-	-	100	758
3	2	3	7	3	11	6	8	4	3	-	-	-	-	-	-	79	759
2	-	1	1	-	-	-	1	2	-	1	1	-	1	-	-	-	
17	13	9	22	20	18	11	28	18	23	18	15	28	14	3	-	844	

Tavola 2.28 – Morti per alcune condizioni morbose di origine perinatale, per età – Totale – Anno 1993

Classifi- cazione analitica	CAUSE DI MORTE	TOTALE			MENO DI 7 GIORNI						
		M	F	MF	< di 1 giorno	1	2	3	4	5	6
760	Feto o neon.aff.cond.mor.madre n.corr.grav.att.	8	10	18	14	2	1	-	-	-	1
761	Feto o neonato affetto compl.materne gravidanz.	11	14	25	22	-	-	1	-	-	-
762	Feto o neon.aff.compl.plac.,cord.ombel.e membr.	26	19	45	43	-	-	1	1	-	-
763	Feto o neonato aff.altre comp.travaglio e part.	2	2	4	4	-	-	-	-	-	-
764	Crescita fetale lenta e malnutrizione fetale	3	2	5	1	2	-	-	-	-	-
765	Dist.rel.gest.breve e basso peso alla nasc.n.s.	137	108	245	172	21	17	7	3	2	1
766	Dist.rel.gest.prolung.e peso elevato alla nasc.	1	-	1	-	-	-	1	-	-	-
767	Traumatismo ostetrico	83	64	147	21	21	21	13	11	5	6
768	Ipossia intrauterina e asfissia alla nascita	159	103	262	133	38	19	9	8	7	3
769	Sindrome di difficoltà respiratoria	200	140	340	75	67	55	22	18	17	5
770	Altre condiz. morb. respiratorie feto e neon.	459	365	824	341	107	75	53	29	28	25
771	Infezioni specifiche del periodo perinatale	64	46	110	6	6	8	4	2	4	4
772	Emorragia fetale e neonatale	34	36	70	12	11	13	4	7	2	1
773	Mal.emolitica feto o neon.da isoimmunizzazione	3	1	4	2	-	1	-	-	-	-
774	Altri itteri perinatali	4	2	6	1	-	1	-	2	-	1
775	Dist.endocrini e metabolici spec.feto e neonat.	3	1	4	-	2	1	-	-	-	-
776	Disturbi ematologici del feto e del neonato	27	19	46	8	10	9	5	3	-	1
777	Disturbi perinatali dell'apparato digerente	19	21	40	3	-	1	5	2	1	1
778	C.m.interes.tegumen.e regolaz.term.feto e neon.	6	4	10	8	1	-	-	-	-	-
779	Altre e m.defin.cond.morb.di origine perinatal.	42	37	79	38	10	3	1	5	2	3
TOTALE		1.291	994	2.285	904	298	225	126	91	68	52

Tavola 2.29 – Morti per alcune condizioni morbose di origine perinatale, per età – Femmine – Anno 1993

Classifi- cazione analitica	CAUSE DI MORTE	MENO DI 7 GIORNI										
		< di 1 giorno	1	2	3	4	5	6	MENO DI			
									< di 7 giorni	7 -13	14 -20	
760	Feto o neon.aff.cond.mor.madre n.corr.grav.att.	7	2	1	-	-	-	-	-	10	-	-
761	Feto o neonato affetto compl.materne gravidanz.	11	-	-	1	-	-	-	-	12	2	-
762	Feto o neon.aff.compl.plac.,cord.ombel.e membr.	18	-	-	-	1	-	-	-	19	-	-
763	Feto o neonato aff.altre comp.travaglio e part.	2	-	-	-	-	-	-	-	2	-	-
764	Crescita fetale lenta e malnutrizione fetale	1	1	-	-	-	-	-	-	2	-	-
765	Dist.rel.gest.breve e basso peso alla nasc.n.s.	67	10	9	5	1	1	-	-	93	6	6
766	Dist.rel.gest.prolung.e peso elevato alla nasc.	-	-	-	-	-	-	-	-	-	-	-
767	Traumatismo ostetrico	9	11	9	3	7	2	3	44	12	4	
768	Ipossia intrauterina e asfissia alla nascita	52	14	9	5	2	4	-	86	4	3	
769	Sindrome di difficoltà respiratoria	26	29	24	10	8	8	3	108	19	8	
770	Altre condiz. morb. respiratorie feto e neon.	158	55	34	20	12	10	8	297	38	10	
771	Infezioni specifiche del periodo perinatale	2	2	3	2	1	2	1	13	22	3	
772	Emorragia fetale e neonatale	7	6	5	2	2	1	1	24	8	2	
773	Mal.emolitica feto o neon.da isoimmunizzazione	1	-	-	-	-	-	-	1	-	-	
774	Altri itteri perinatali	1	-	-	-	1	-	-	2	-	-	
775	Dist.endocrini e metabolici spec.feto e neonat.	-	-	1	-	-	-	-	1	-	-	
776	Disturbi ematologici del feto e del neonato	3	4	4	2	1	-	1	15	4	-	
777	Disturbi perinatali dell'apparato digerente	2	-	-	3	2	-	1	8	3	3	
778	C.m.interes.tegumen.e regolaz.term.feto e neon.	4	-	-	-	-	-	-	4	-	-	
779	Altre e m.defin.cond.morb.di origine perinatal.	17	4	2	1	-	2	2	28	2	4	
TOTALE		388	138	101	54	38	30	20	769	120	43	

MENO DI 1 MESE					ZERO ANNI											1 an- no e oltre	N.I.	Classifi- cazione analitica		
< di 7 giorni	7 -13	14 -20	21 -27	28 -29	< di 1 mese	1	2	3	4	5	6	7	8	9	10				11	Totale
18	-	-	-	-	18	-	-	-	-	-	-	-	-	-	-	-	18	-	-	760
23	2	-	-	-	25	-	-	-	-	-	-	-	-	-	-	-	25	-	-	761
45	-	-	-	-	45	-	-	-	-	-	-	-	-	-	-	-	45	-	-	762
4	-	-	-	-	4	-	-	-	-	-	-	-	-	-	-	-	4	-	-	763
3	2	-	-	-	5	-	-	-	-	-	-	-	-	-	-	-	5	-	-	764
223	10	8	2	-	243	2	-	-	-	-	-	-	-	-	-	-	245	-	-	765
1	-	-	-	-	1	-	-	-	-	-	-	-	-	-	-	-	1	-	-	766
98	25	11	3	-	137	6	-	1	-	1	-	-	-	-	1	-	146	1	-	767
217	13	9	10	1	250	6	3	3	-	-	-	-	-	-	-	-	262	-	-	768
259	47	20	4	3	333	6	1	-	-	-	-	-	-	-	-	-	340	-	-	769
658	82	31	14	5	790	23	5	6	-	-	-	-	-	-	-	-	824	-	-	770
34	41	12	6	2	95	13	1	1	-	-	-	-	-	-	-	-	110	-	-	771
50	10	3	2	-	65	3	2	-	-	-	-	-	-	-	-	-	70	-	-	772
3	-	-	-	-	3	1	-	-	-	-	-	-	-	-	-	-	4	-	-	773
5	1	-	-	-	6	-	-	-	-	-	-	-	-	-	-	-	6	-	-	774
3	-	-	-	-	3	-	1	-	-	-	-	-	-	-	-	-	4	-	-	775
36	7	1	-	-	44	1	-	-	1	-	-	-	-	-	-	-	46	-	-	776
13	7	5	2	3	30	8	1	1	-	-	-	-	-	-	-	-	40	-	-	777
9	-	1	-	-	10	-	-	-	-	-	-	-	-	-	-	-	10	-	-	778
62	5	4	5	-	76	2	-	1	-	-	-	-	-	-	-	-	79	-	-	779
1.764	252	105	48	14	2.183	71	14	13	1	1	-	-	-	1	-	-	2.284	1	-	

1 MESE			ZERO ANNI											1 an- no e oltre	N.I.	Totale	Classifi- cazione analitica	
21 -27	28 -29	< di 1 mese	1	2	3	4	5	6	7	8	9	10	11					Totale
-	-	10	-	-	-	-	-	-	-	-	-	-	-	10	-	-	10	760
-	-	14	-	-	-	-	-	-	-	-	-	-	-	14	-	-	14	761
-	-	19	-	-	-	-	-	-	-	-	-	-	-	19	-	-	19	762
-	-	2	-	-	-	-	-	-	-	-	-	-	-	2	-	-	2	763
-	-	2	-	-	-	-	-	-	-	-	-	-	-	2	-	-	2	764
2	-	107	1	-	-	-	-	-	-	-	-	-	-	108	-	-	108	765
-	-	-	-	-	-	-	-	-	-	-	-	-	-	-	-	-	-	766
-	-	60	2	-	1	-	-	-	-	-	-	-	-	63	1	-	64	767
4	1	98	2	1	2	-	-	-	-	-	-	-	-	103	-	-	103	768
-	1	136	3	1	-	-	-	-	-	-	-	-	-	140	-	-	140	769
7	3	355	7	2	1	-	-	-	-	-	-	-	-	365	-	-	365	770
3	2	43	2	1	-	-	-	-	-	-	-	-	-	46	-	-	46	771
1	-	35	-	1	-	-	-	-	-	-	-	-	-	36	-	-	36	772
-	-	1	-	-	-	-	-	-	-	-	-	-	-	1	-	-	1	773
-	-	2	-	-	-	-	-	-	-	-	-	-	-	2	-	-	2	774
-	-	1	-	-	-	-	-	-	-	-	-	-	-	1	-	-	1	775
-	-	19	-	-	-	-	-	-	-	-	-	-	-	19	-	-	19	776
2	-	16	4	-	1	-	-	-	-	-	-	-	-	21	-	-	21	777
-	-	4	-	-	-	-	-	-	-	-	-	-	-	4	-	-	4	778
2	-	36	1	-	-	-	-	-	-	-	-	-	-	37	-	-	37	779
21	7	960	22	6	5	-	-	-	-	-	-	-	-	993	1	-	994	

Tavola 2.30 - Morti per sintomi, segni e stati morbosi mal definiti, per età - Totale - Anno 1993

Classificazione analitica	CAUSE DI MORTE	TOTALE			0 anni	1	2	3	4	0-4	5-9	10 -14
		M	F	MF								
780-789	SINTOMI	1.134	1.219	2.353	22	1	1	3	-	27	5	3
780	Sintomi generali	59	71	130	8	1	1	2	-	12	2	-
781	Sint.interes.i sist.nervoso e osteomuscolare	3	-	3	-	-	-	-	-	-	-	-
782	Sint.interess. cute e altri tess.tegumentari	11	13	24	-	-	-	-	-	-	-	-
783	Sint.relattivi nutrizione,metabol. e sviluppo	4	6	10	-	-	-	-	-	-	-	1
784	Sintomi relativi alla testa e al collo	8	1	9	-	-	-	-	-	-	-	-
785	Sintomi relativi al sistema cardiovascolare	710	810	1.520	10	-	-	-	-	10	1	-
786	Sint.rel.appar.respir. e altri sint.toracici	272	247	519	2	-	-	-	-	2	2	-
787	Sintomi relativi all'apparato digerente	5	7	12	-	-	-	-	-	-	-	1
788	Sintomi relativi all'apparato urinario	13	5	18	-	-	-	-	-	-	-	-
789	Altri sintomi relativi all'addome e al bacino	49	59	108	2	-	-	1	-	3	-	1
790-796	REPERTI ANORMALI NON SPECIFICI	9	12	21	-	-	-	-	1	1	1	-
790	Reperti non specifici dell'esame di sangue	1	2	3	-	-	-	-	-	-	1	-
791	Reperti non specifici dell'esame di urina	5	2	7	-	-	-	-	-	-	-	-
792	Reperti anom.n.specif.in altre sost.corporee	-	1	1	-	-	-	-	-	-	-	-
793	Rep.anor.n.spec.in esami rad.e al.es.str.corp.	1	1	2	-	-	-	-	-	-	-	-
794	Risultati anormali n.spec. di prove funzionali	2	3	5	-	-	-	-	1	1	-	-
795	Rep.istolog. e immunolog. anom. non specifici	-	2	2	-	-	-	-	-	-	-	-
796	Altri reperti anormali non specifici	-	1	1	-	-	-	-	-	-	-	-
797-799	CAUSE M.DEFIN.E SCONOSC.DI MORBOSITÀ E MORT.	3.348	5.367	8.715	138	8	5	4	4	159	16	12
797	Senilità senza menzione di psicosi	1.950	4.508	6.458	-	-	-	-	-	-	-	-
798	Morte improvvisa da causa sconosciuta	82	60	142	73	1	-	-	-	74	-	-
799	Al.cause m.def.e sconosc.di morbosità e mortal.	1.316	799	2.115	65	7	5	4	4	85	16	12
TOTALE		4.491	6.598	11.089	160	9	6	7	5	187	22	15

Tavola 2.31 - Morti per sintomi, segni e stati morbosi mal definiti, per età - Femmine - Anno 1993

Classificazione analitica	CAUSE DI MORTE	0 anni	1	2	3	4	0-4	5-9	10 -14	15 -17	18 -19
780	Sintomi generali	2	-	1	1	-	4	-	-	-	-
781	Sint.interes.i sist.nervoso e osteomuscolare	-	-	-	-	-	-	-	-	-	-
782	Sint.interess. cute e altri tess.tegumentari	-	-	-	-	-	-	-	-	-	-
783	Sint.relattivi nutrizione,metabol. e sviluppo	-	-	-	-	-	-	-	1	-	-
784	Sintomi relativi alla testa e al collo	-	-	-	-	-	-	-	-	-	-
785	Sintomi relativi al sistema cardiovascolare	2	-	-	-	-	2	1	-	-	1
786	Sint.rel.appar.respir. e altri sint.toracici	1	-	-	-	-	1	-	-	-	-
787	Sintomi relativi all'apparato digerente	-	-	-	-	-	-	-	-	-	-
788	Sintomi relativi all'apparato urinario	-	-	-	-	-	-	-	-	-	-
789	Altri sintomi relativi all'addome e al bacino	2	-	-	-	-	2	-	-	-	-
790-796	REPERTI ANORMALI NON SPECIFICI	-	-	-	-	-	-	-	-	-	-
790	Reperti non specifici dell'esame di sangue	-	-	-	-	-	-	-	-	-	-
791	Reperti non specifici dell'esame di urina	-	-	-	-	-	-	-	-	-	-
792	Reperti anom.n.specif.in altre sost.corporee	-	-	-	-	-	-	-	-	-	-
793	Rep.anor.n.spec.in esami rad.e al.es.str.corp.	-	-	-	-	-	-	-	-	-	-
794	Risultati anormali n.spec. di prove funzionali	-	-	-	-	-	-	-	-	-	-
795	Rep.istolog. e immunolog. anom. non specifici	-	-	-	-	-	-	-	-	-	-
796	Altri reperti anormali non specifici	-	-	-	-	-	-	-	-	-	-
797-799	CAUSE M.DEFIN.E SCONOSC.DI MORBOSITÀ E MORT.	64	7	1	1	3	76	13	7	2	6
797	Senilità senza menzione di psicosi	-	-	-	-	-	-	-	-	-	-
798	Morte improvvisa da causa sconosciuta	30	-	-	-	-	30	-	-	-	-
799	Al.cause m.def.e sconosc.di morbosità e mortal.	34	7	1	1	3	46	13	7	2	6
TOTALE		71	7	2	2	3	85	14	8	2	7

15 -17	18 -19	20 -24	25 -29	30 -34	35 -39	40 -44	45 -49	50 -54	55 -59	60 -64	65 -69	70 -74	75 -79	80 -84	85 -89	90 e oltre	N.I.	Classifi- cazione analitica
2	3	14	16	24	16	27	34	39	60	95	161	234	298	468	424	403	-	780-789
-	-	2	1	1	3	6	6	3	7	4	12	10	12	16	21	12	-	780
-	-	-	-	-	-	-	1	-	-	-	-	-	-	1	1	-	-	781
-	-	-	-	-	-	-	-	1	-	2	3	2	2	3	7	4	-	782
-	-	-	1	1	-	-	-	-	-	-	-	-	1	3	2	1	-	783
-	-	2	-	-	-	-	1	-	-	-	-	1	-	2	1	2	-	784
2	1	9	8	16	12	15	20	21	32	56	90	124	184	322	293	304	-	785
-	2	2	4	4	-	5	4	12	16	25	45	79	83	97	79	58	-	786
-	-	-	-	-	-	-	-	-	-	-	-	-	-	4	4	3	-	787
-	-	1	-	-	-	-	-	-	2	1	1	3	2	2	2	4	-	788
-	-	-	-	2	1	1	2	2	3	7	10	15	14	18	14	15	-	789
-	-	1	-	-	1	-	1	-	-	2	3	-	6	2	-	3	-	790-796
-	-	-	-	-	-	-	-	-	-	1	-	-	-	-	-	1	-	790
-	-	-	-	-	1	-	1	-	-	1	-	-	3	1	-	-	-	791
-	-	-	-	-	-	-	-	-	-	-	1	-	-	-	-	-	-	792
-	-	-	-	-	-	-	-	-	-	-	2	-	-	-	-	-	-	793
-	-	1	-	-	-	-	-	-	-	-	-	-	1	-	-	2	-	794
-	-	-	-	-	-	-	-	-	-	-	-	-	1	1	-	-	-	795
-	-	-	-	-	-	-	-	-	-	-	-	-	1	-	-	-	-	796
11	22	102	110	102	78	62	62	68	109	146	195	281	494	1.280	2.027	3.379	-	797-799
-	-	-	-	-	-	-	-	3	3	6	18	68	272	1.008	1.848	3.232	-	797
-	-	1	1	2	1	1	1	4	8	8	11	10	10	5	2	3	-	798
11	22	101	109	100	77	61	61	61	98	132	166	203	212	267	177	144	-	799
13	25	117	126	126	95	89	97	107	169	243	359	515	798	1.750	2.451	3.785	-	

20 -24	25 -29	30 -34	35 -39	40 -44	45 -49	50 -54	55 -59	60 -64	65 -69	70 -74	75 -79	80 -84	85 -89	90 e oltre	N.I.	Totale	Classifi- cazione analitica
4	6	5	5	7	10	6	22	31	69	93	149	242	266	292	-	1.219	780-789
-	-	-	2	3	4	-	4	1	7	4	8	10	15	9	-	71	780
-	-	-	-	-	-	-	-	-	-	-	-	-	-	-	-	-	781
-	-	-	-	-	-	-	-	-	2	1	2	-	4	4	-	13	782
-	1	-	-	-	-	-	-	-	-	-	-	2	1	1	-	6	783
-	-	-	-	-	-	-	-	-	-	-	-	-	-	1	-	1	784
3	3	5	3	1	4	5	11	18	36	53	91	173	187	213	-	810	785
1	2	-	-	2	2	1	5	8	21	27	41	44	44	48	-	247	786
-	-	-	-	-	-	-	-	-	-	-	-	2	3	2	-	7	787
-	-	-	-	-	-	-	-	-	-	-	-	1	1	3	-	5	788
-	-	-	-	1	-	-	2	4	3	8	7	10	11	11	-	59	789
-	-	-	-	-	-	-	-	2	2	-	3	2	-	3	-	12	790-796
-	-	-	-	-	-	-	-	1	-	-	-	-	-	1	-	2	790
-	-	-	-	-	-	-	-	1	-	-	-	1	-	-	-	2	791
-	-	-	-	-	-	-	-	-	1	-	-	-	-	-	-	1	792
-	-	-	-	-	-	-	-	-	1	-	-	-	-	-	-	1	793
-	-	-	-	-	-	-	-	-	-	-	1	-	-	2	-	3	794
-	-	-	-	-	-	-	-	-	-	-	1	1	-	-	-	2	795
-	-	-	-	-	-	-	-	-	-	-	1	-	-	-	-	1	796
18	19	15	19	18	14	15	32	51	62	134	266	783	1.357	2.460	-	5.367	797-799
-	-	-	-	-	-	1	2	3	6	45	171	651	1.256	2.373	-	4.508	797
1	-	-	-	-	1	1	3	4	6	5	4	2	1	2	-	60	798
17	19	15	19	18	13	13	27	44	50	84	91	130	100	85	-	799	799
22	25	20	24	25	24	21	54	84	133	227	418	1.027	1.623	2.755	-	6.598	

15 -17	18 -19	20 -24	25 -29	30 -34	35 -39	40 -44	45 -49	50 -54	55 -59	60 -64	65 -69	70 -74	75 -79	80 -84	85 -89	90 e oltre	N.I.	Classifi- cazione analitica
135	114	240	198	113	115	110	145	148	167	180	262	254	305	340	234	109	-	850-854
7	6	3	4	5	3	2	4	3	4	4	9	5	11	12	3	4	-	850
-	5	2	6	1	3	1	2	5	1	3	5	5	7	13	8	3	-	851
12	7	15	15	9	14	14	25	14	22	29	61	74	63	65	40	21	-	852
6	3	8	7	3	2	3	5	10	8	5	13	13	19	18	19	6	-	853
110	93	212	166	95	93	90	109	116	132	139	174	157	205	232	164	75	-	854
198	234	587	498	409	340	320	322	389	400	387	368	371	348	332	146	58	-	860-869
3	2	14	11	7	6	6	2	6	6	9	4	7	6	6	2	1	-	860
6	3	15	14	10	12	12	10	14	5	6	3	9	2	7	4	-	-	861
15	32	99	103	74	60	53	72	81	77	85	76	70	69	67	35	16	-	862
1	-	-	1	1	1	-	2	2	-	1	4	1	1	1	-	-	-	863
5	4	4	10	5	5	2	5	3	-	2	1	1	1	-	-	-	-	864
1	3	2	1	4	4	1	3	2	3	5	5	2	3	3	4	1	-	865
-	-	1	-	-	-	-	-	-	-	-	-	2	-	2	1	-	-	866
-	-	1	-	-	-	1	-	-	1	-	-	-	-	1	1	-	-	867
8	15	27	19	21	18	19	18	17	28	18	11	15	13	11	4	1	-	868
159	175	424	339	287	234	226	210	264	280	261	264	264	253	234	95	39	-	869
4	10	45	52	52	43	35	23	30	25	35	24	24	19	19	8	2	-	870-879
-	-	1	-	-	-	-	-	-	-	-	-	-	-	-	1	1	-	870
-	-	-	-	-	-	-	-	-	-	-	-	-	-	-	-	-	-	871
-	-	-	2	-	-	-	-	-	-	-	-	-	-	-	-	-	-	872
1	2	10	8	1	4	6	5	4	6	12	10	8	8	7	1	1	-	873
-	2	3	6	8	7	3	3	8	7	5	7	9	4	8	3	-	-	874
1	-	1	3	-	1	-	-	2	-	2	1	-	2	-	-	-	-	875
-	-	-	-	-	1	-	-	-	-	-	-	-	-	-	-	-	-	876
-	-	-	-	-	-	-	-	-	-	-	-	-	-	-	-	-	-	877
-	-	1	1	1	1	1	1	1	2	1	-	1	-	-	-	-	-	878
2	6	29	32	42	29	25	14	15	10	15	6	6	5	4	3	-	-	879
-	-	-	2	3	3	3	2	2	2	5	2	2	3	1	1	2	-	880-887
-	-	-	1	1	-	-	-	-	-	1	-	-	-	-	-	-	-	880
-	-	-	1	2	3	3	1	1	1	2	1	2	2	1	-	1	-	881
-	-	-	-	-	-	-	-	-	-	-	-	-	-	-	-	-	-	882
-	-	-	-	-	-	-	-	-	-	-	-	-	-	-	-	-	-	883
-	-	-	-	-	-	-	1	-	-	1	-	-	-	-	-	-	-	884
-	-	-	-	-	-	-	-	1	-	-	-	-	-	-	-	-	-	885
-	-	-	-	-	-	-	-	-	-	-	-	-	-	-	-	-	-	886
-	-	-	-	-	-	-	-	-	1	1	1	-	1	-	1	1	-	887
-	-	3	1	3	2	1	-	1	-	1	3	5	1	3	1	5	-	890-897
-	-	-	-	-	-	1	-	-	-	-	-	1	-	-	-	1	-	890
-	-	-	-	1	-	-	-	-	-	-	-	-	1	1	2	1	-	891
-	-	1	-	-	-	-	-	-	-	-	-	-	-	-	-	-	-	892
-	-	-	-	-	-	-	-	-	-	-	-	-	-	-	-	-	-	893
-	-	-	1	-	1	-	-	1	-	-	2	2	-	1	-	-	-	894
-	-	-	-	-	-	-	-	-	-	-	-	-	-	-	-	-	-	895
-	-	-	-	-	-	-	-	-	-	-	-	-	-	-	-	-	-	896
-	-	2	-	2	1	-	-	-	-	1	1	1	-	-	-	4	-	897
2	3	8	10	6	4	2	1	4	9	5	6	6	2	4	3	-	-	900-904
1	-	1	4	2	-	-	-	-	3	3	2	-	-	-	1	-	-	900
-	1	5	5	3	2	-	-	1	1	1	-	1	-	1	1	-	-	901
-	1	-	-	-	2	1	-	-	1	-	1	3	-	-	-	-	-	902
-	-	-	-	1	-	-	1	2	2	1	2	-	1	2	1	-	-	903
1	1	2	1	-	-	1	-	1	2	-	1	2	1	1	-	-	-	904
-	1	-	3	2	2	4	5	1	6	8	11	20	29	80	91	108	-	905-909
-	-	-	-	-	-	1	-	1	5	5	3	18	24	77	88	107	-	905
-	-	-	-	-	-	-	-	-	-	1	-	-	-	-	-	-	-	906
-	-	-	3	1	2	3	3	-	1	1	6	1	3	2	2	1	-	907
-	1	-	-	1	-	-	2	-	-	1	-	1	2	1	-	-	-	908
-	-	-	-	-	-	-	-	-	-	-	2	-	-	-	1	-	-	909

15 -17	18 -19	20 -24	25 -29	30 -34	35 -39	40 -44	45 -49	50 -54	55 -59	60 -64	65 -69	70 -74	75 -79	80 -84	85 -89	90 e oltre	N.I.	Classifi- cazione analitica
-	-	1	2	1	-	1	-	3	1	2	-	-	-	2	1	2	-	910-919
-	-	1	1	-	-	1	-	3	-	-	-	-	-	-	-	1	-	910
-	-	-	-	-	-	-	-	-	-	1	-	-	-	1	-	-	-	911
-	-	-	-	-	-	-	-	-	-	-	-	-	-	-	-	1	-	912
-	-	-	1	1	-	-	-	-	-	-	-	-	-	-	-	-	-	913
-	-	-	-	-	-	-	-	-	1	-	-	-	-	-	-	-	-	914
-	-	-	-	-	-	-	-	-	-	-	-	-	-	-	-	-	-	915
-	-	-	-	-	-	-	-	-	-	-	-	-	-	1	1	-	-	916
-	-	-	-	-	-	-	-	-	-	-	-	-	-	-	-	-	-	917
-	-	-	-	-	-	-	-	-	-	1	-	-	-	-	-	-	-	918
-	-	-	-	-	-	-	-	-	-	-	1	-	-	-	-	-	-	919
-	-	-	1	-	1	1	-	1	-	1	1	4	1	4	3	9	-	920-924
-	-	-	-	-	-	-	-	-	-	-	-	1	-	-	-	-	-	920
-	-	-	1	-	-	-	-	-	-	-	-	-	-	-	-	1	-	921
-	-	-	-	-	1	1	-	1	-	-	-	-	1	-	2	3	-	922
-	-	-	-	-	-	-	-	-	-	-	1	-	2	-	-	-	-	923
-	-	-	-	-	-	-	-	-	-	-	1	1	-	4	1	5	-	924
-	-	-	1	1	-	-	-	-	1	1	1	-	1	3	-	-	-	925-929
-	-	-	-	-	-	-	-	-	-	-	-	-	-	1	-	-	-	925
-	-	-	-	-	-	-	-	-	1	-	-	-	-	-	-	-	-	926
-	-	-	-	-	-	-	-	-	-	-	-	-	-	-	-	-	-	927
-	-	-	-	-	-	-	-	-	-	1	-	-	1	2	-	-	-	928
-	-	-	1	1	-	-	-	-	-	-	1	-	-	-	-	-	-	929
-	1	3	9	6	6	4	7	9	9	15	15	13	17	13	7	9	-	930-939
-	-	-	-	-	-	-	-	-	-	-	-	-	1	-	-	-	-	930
-	-	-	-	-	-	-	-	-	-	-	-	-	-	-	-	-	-	931
-	-	-	-	-	-	-	-	-	-	-	-	-	-	-	-	-	-	932
-	1	3	9	5	6	3	5	9	8	15	15	13	14	13	7	9	-	933
-	-	-	-	1	-	-	2	-	1	-	-	-	2	-	-	-	-	934
-	-	-	-	-	-	-	-	-	-	-	-	-	-	-	-	-	-	935
-	-	-	-	-	-	1	-	-	-	-	-	-	-	-	-	-	-	936
-	-	-	-	-	-	-	-	-	-	-	-	-	-	-	-	-	-	937
-	-	-	-	-	-	-	-	-	-	-	-	-	-	-	-	-	-	938
-	-	-	-	-	-	-	-	-	-	-	-	-	-	-	-	-	-	939
8	10	43	31	33	25	34	32	27	30	24	38	37	47	70	34	14	-	940-949
-	-	-	-	-	-	-	-	-	-	-	-	-	-	-	-	-	-	940
-	-	-	-	-	-	-	-	-	1	1	-	-	3	1	1	-	-	941
-	-	-	-	-	-	-	-	-	-	1	-	-	2	-	-	-	-	942
-	-	-	-	-	-	-	-	-	-	-	-	-	-	1	-	-	-	943
-	-	-	-	-	-	-	-	-	-	-	1	-	-	-	-	-	-	944
-	-	-	-	-	-	1	-	-	-	-	2	-	2	2	1	1	-	945
-	3	17	8	4	4	6	8	7	6	3	5	6	3	14	8	3	-	946
-	-	-	-	-	-	-	-	-	1	-	-	-	1	-	-	-	-	947
7	4	11	12	8	13	17	16	15	15	11	19	18	22	35	13	8	-	948
1	3	15	11	21	8	10	8	5	7	8	11	13	14	17	11	2	-	949
1	1	-	-	1	1	-	3	-	4	2	5	5	7	5	3	-	-	950-957
-	-	-	-	-	-	-	-	-	-	-	1	1	-	-	-	-	-	950
-	-	-	-	-	-	-	-	-	-	-	-	-	-	-	-	-	-	951
1	1	-	-	1	-	-	3	-	4	-	4	3	6	5	2	-	-	952
-	-	-	-	-	-	-	-	-	-	-	-	-	-	-	1	-	-	953
-	-	-	-	-	1	-	-	-	-	-	-	-	-	-	-	-	-	954
-	-	-	-	-	-	-	-	-	-	-	-	1	-	-	-	-	-	955
-	-	-	-	-	-	-	-	-	-	-	-	-	-	-	-	-	-	956
-	-	-	-	-	-	-	-	-	-	2	-	-	1	-	-	-	-	957

Tavola 2.32 segue – Morti per traumatismi e avvelenamenti, per età – Totale – Anno 1993

Classifi- cazione analitica	CAUSE DI MORTE	TOTALE			0 anni	1	2	3	4	0-4	5-9	10 -14
		M	F	MF								
958-959	ALCUNE COMPLIC.TRAUM.E TRAUM.NON SPECIFICATI	91	46	137	-	1	-	-	-	1	-	2
958	Alcune complicazioni precoci di traumatismi	3	3	6	-	-	-	-	-	-	-	-
959	Altri e non specificati traumatismi	88	43	131	-	1	-	-	-	1	-	2
960-979	AVVEL.DA FARMACI, MEDICAMENTI E PRODOT.BIOLOG.	107	99	206	-	-	-	-	2	2	-	-
960	Avvelenamento da antibiotici	-	-	-	-	-	-	-	-	-	-	-
961	Avvelenamento da altri farmaci anti-infettivi	-	-	-	-	-	-	-	-	-	-	-
962	Avvelenamen.da ormoni e sostitativi sintetici	-	-	-	-	-	-	-	-	-	-	-
963	Awel.da sostanze essenzialmente sistemiche	1	1	2	-	-	-	-	-	-	-	-
964	Awel.da sost.agen.princip.su costit.sangue	-	1	1	-	-	-	-	-	-	-	-
965	Awel.da analgesici,antipiret.e antireumatici	8	6	14	-	-	-	-	-	-	-	-
966	Awel.da anticonvuls.e farmaci anti-Parkinson	-	-	-	-	-	-	-	-	-	-	-
967	Avvelenamento da sedativi e ipnotici	8	5	13	-	-	-	-	-	-	-	-
968	Awel.da al.depressori sistern.nervoso centrale	1	1	2	-	-	-	-	-	-	-	-
969	Avvelenamento da sostanze psicotrope	40	24	64	-	-	-	-	-	-	-	-
970	Awel.da stimolanti del sistema nervoso centr.	-	-	-	-	-	-	-	-	-	-	-
971	Awel.da farm.agen.princ.su sist.nerv.autonomo	-	-	-	-	-	-	-	-	-	-	-
972	Awel.da farm.agen.princ.su sist.cardiovascol.	5	4	9	-	-	-	-	-	-	-	-
973	Awel.da farm.agen.princ.su app.gastrointestin.	1	-	1	-	-	-	-	-	-	-	-
974	Awel.da farm.agen.su metab.acqua,miner.e ac.u.	-	2	2	-	-	-	-	-	-	-	-
975	Avv.da f.ag.princ.su musc.lisc.e str.e app.res.	-	-	-	-	-	-	-	-	-	-	-
976	Av.s.ag.su pele muc.e fin ofal.,otor.e odon.	10	15	25	-	-	-	-	1	1	-	-
977	Awel.da altri e non spec.farmaci e medicamen.	33	38	71	-	-	-	-	-	-	-	-
978	Avvelenamento da vaccini batterici	-	1	1	-	-	-	-	-	-	-	-
979	Awel.em.da altri vaccini e prodotti biologici	-	1	1	-	-	-	-	1	1	-	-
980-989	EFF.TOSS.DI SOST.ORIG.PRINC. NON MEDICAMENT.	691	223	914	-	1	-	-	-	1	3	2
980	Effetti tossici dell'alcool	3	2	5	-	-	-	-	-	-	-	-
981	Effetti tossici dei derivati del petrolio	2	-	2	-	-	-	-	-	-	-	-
982	Eff.toss.di solventi non derivati del petrolio	3	2	5	-	-	-	-	-	-	-	-
983	Eff.toss.sost.corr.aromat.,acidi e alcali caust.	44	64	108	-	-	-	-	-	-	1	-
984	Eff.toss.piombo e suoi composti (compr.vapori)	2	-	2	-	-	-	-	-	-	-	-
985	Effetti tossici di altri metalli	2	1	3	-	-	-	-	-	-	-	-
986	Effetti tossici dell'ossido di carbonio	496	111	607	-	1	-	-	-	1	1	2
987	Effetti tossici di altri gas, fumi e vapori	39	10	49	-	-	-	-	-	-	-	-
988	Eff.toss.di sost.nocive ingerite come alimenti	7	4	11	-	-	-	-	-	-	-	-
989	Eff.toss.di al.sost.orig.princ.non medicamentosa	93	29	122	-	-	-	-	-	-	1	-
990-995	ALTRI E NON SPECIF.EFFETTI DI CAUSE ESTERNE	2.345	690	3.035	12	5	6	5	2	30	16	36
990	Effetti delle radiazioni, non specificati	-	-	-	-	-	-	-	-	-	-	-
991	Effetti del freddo	21	18	39	-	-	-	-	-	-	-	-
992	Effetti del calore e della luce	4	1	5	-	-	-	-	-	-	-	-
993	Effetti della pressione atmosferica	4	-	4	-	-	-	-	-	-	-	-
994	Effetti di altre cause esterne	2.301	660	2.961	11	5	6	5	2	29	16	36
995	Alcuni effetti nocivi non classificati altrove	15	11	26	1	-	-	-	-	1	-	-
996-999	COMPL.DI CURE MED.E CHIR.NON CLASSIF.ALTROVE	63	42	105	-	-	-	-	1	1	-	-
996	Compl.peculiari di alcuni interv. specificati	44	26	70	-	-	-	-	-	-	-	-
997	Compl.inter.sist.spec.dell'organ.,n.clas.altr.	8	4	12	-	-	-	-	-	-	-	-
998	Altre compl.di interventi, non classif.altrove	9	10	19	-	-	-	-	1	1	-	-
999	Compl.di cure mediche non classificate altrove	2	2	4	-	-	-	-	-	-	-	-
TOTALE		17.653	10.748	28.401	73	42	42	33	29	219	135	248

15 -17	18 -19	20 -24	25 -29	30 -34	35 -39	40 -44	45 -49	50 -54	55 -59	60 -64	65 -69	70 -74	75 -79	80 -84	85 -89	90 e oltre	N.I.	Classifi- cazione analitica
-	4	8	11	6	3	4	5	7	11	11	9	10	15	6	11	13	-	958-959
-	-	-	-	-	1	1	-	-	-	-	-	1	2	1	-	-	-	958
-	4	8	11	6	2	3	5	7	11	11	9	9	13	5	11	13	-	959
2	5	15	21	13	18	16	18	12	12	11	10	17	10	7	12	5	-	960-979
-	-	-	-	-	-	-	-	-	-	-	-	-	-	-	-	-	-	960
-	-	-	-	-	-	-	-	-	-	-	-	-	-	-	-	-	-	961
-	-	-	-	-	-	1	-	-	-	-	1	-	-	-	-	-	-	962
-	1	-	-	-	-	-	-	-	-	-	-	-	-	-	-	-	-	963
-	-	-	-	-	-	-	-	-	-	-	-	-	-	-	-	-	-	964
-	-	1	3	4	4	-	1	-	-	-	-	-	-	-	1	-	-	965
-	-	-	-	-	-	-	-	-	-	-	-	-	-	-	-	-	-	966
-	-	1	-	2	1	2	-	2	1	1	-	2	-	1	-	-	-	967
-	-	-	-	-	-	-	-	1	-	-	-	-	-	-	-	1	-	968
-	2	9	8	-	6	4	7	3	5	3	4	5	3	1	3	1	-	969
-	-	-	-	-	-	-	-	-	-	-	-	-	-	-	-	-	-	970
-	-	-	-	-	-	-	-	-	-	-	-	-	-	-	-	-	-	971
-	-	-	1	-	1	-	-	-	-	-	1	1	3	-	1	1	-	972
-	-	-	-	-	-	-	-	-	-	-	1	-	-	-	-	-	-	973
-	-	-	-	-	-	-	-	2	-	-	-	-	-	-	-	-	-	974
-	-	-	-	-	-	-	-	-	-	-	-	-	-	-	-	-	-	975
-	-	-	1	1	2	3	2	1	1	4	1	3	-	2	3	-	-	976
2	2	4	8	6	4	6	8	3	5	3	2	6	4	3	3	2	-	977
-	-	-	-	-	-	-	-	-	-	-	-	-	-	-	-	-	-	978
-	-	-	-	-	-	-	-	-	-	-	-	-	-	-	-	-	-	979
15	14	84	97	86	87	73	85	69	54	61	46	39	27	51	18	2	-	980-989
-	-	-	3	1	1	-	-	-	-	-	-	-	-	-	-	-	-	980
-	-	-	-	-	1	-	-	-	-	-	1	-	-	-	-	-	-	981
-	-	-	-	-	1	1	-	1	1	-	-	-	-	1	-	-	-	982
-	-	1	-	4	2	7	7	11	11	15	12	12	8	12	5	-	-	983
-	-	-	-	-	-	1	-	-	-	-	-	-	-	1	-	-	-	984
-	-	1	-	-	-	-	1	1	-	-	-	-	-	-	-	-	-	985
13	12	72	79	68	64	50	60	49	30	32	19	18	8	21	7	1	-	986
1	2	-	5	3	7	5	6	2	2	3	2	2	2	4	3	-	-	987
-	-	-	1	1	3	1	1	-	1	-	2	-	-	1	-	-	-	988
1	-	10	9	9	8	8	10	5	9	12	9	7	9	11	3	1	-	989
55	80	205	231	200	195	185	180	220	221	283	252	208	185	136	88	29	-	990-995
-	-	-	-	-	-	-	-	-	-	-	-	-	-	-	-	-	-	990
-	2	-	-	4	2	2	-	1	-	3	2	3	4	8	7	1	-	991
-	-	-	-	-	-	-	-	2	1	-	-	1	-	-	1	-	-	992
-	-	-	2	-	-	-	-	-	1	-	-	1	-	-	-	-	-	993
55	78	204	229	195	191	180	178	216	213	275	248	202	181	128	80	27	-	994
-	-	1	-	1	2	3	2	1	6	5	2	1	-	-	-	1	-	995
2	-	-	2	2	-	4	7	6	8	13	15	15	13	13	3	1	-	996-999
-	-	-	1	1	-	4	5	6	6	7	13	7	9	8	2	1	-	996
1	-	-	1	-	-	-	1	-	-	2	-	2	2	3	-	-	-	997
-	-	-	-	1	-	-	1	-	2	3	1	6	1	2	1	-	-	998
1	-	-	-	-	-	-	-	-	-	1	1	-	1	-	-	-	-	999
659	718	1.846	1.649	1.296	1.153	1.090	1.135	1.277	1.323	1.483	1.660	1.757	2.227	3.319	2.974	2.233	-	

20 -24	25 -29	30 -34	35 -39	40 -44	45 -49	50 -54	55 -59	60 -64	65 -69	70 -74	75 -79	80 -84	85 -89	90 e oltre	N.I.	Totale	Classifi- cazione analitica
46	41	20	25	22	21	34	33	43	70	100	112	136	125	63	-	977	850-854
2	1	1	-	1	2	-	2	1	2	1	4	8	1	3	-	33	850
1	1	-	1	-	-	2	-	-	1	2	-	6	4	2	-	21	851
4	3	2	3	4	3	2	3	11	20	30	25	28	23	12	-	179	852
3	2	-	-	-	1	5	1	1	4	3	9	7	12	3	-	57	853
36	34	17	21	17	15	25	27	30	43	64	74	87	85	43	-	687	854
101	84	74	58	67	71	91	102	102	107	121	111	109	56	23	-	1.391	860-869
2	1	-	2	1	-	2	2	3	1	2	2	1	-	1	-	22	860
-	1	1	2	1	-	2	1	1	1	1	-	3	-	-	-	15	861
12	8	14	9	7	10	14	20	15	16	17	15	25	11	6	-	204	862
-	-	-	-	-	-	1	-	-	-	-	-	-	-	-	-	1	863
-	1	1	2	1	1	1	-	-	1	1	-	-	-	-	-	11	864
-	-	1	-	-	1	-	-	4	4	1	-	-	-	1	-	13	865
-	-	-	-	-	-	-	-	-	-	1	-	-	1	-	-	2	866
-	-	-	-	-	-	-	-	-	-	-	-	-	1	-	-	1	867
5	2	3	1	4	4	7	9	4	3	4	4	6	-	1	-	66	868
82	71	54	42	53	55	64	70	75	82	94	89	74	43	14	-	1.056	869
4	9	3	7	6	3	6	3	8	4	8	6	3	1	2	-	76	870-879
-	-	-	-	-	-	-	-	-	-	-	-	-	-	1	-	2	870
-	-	-	-	-	-	-	-	-	-	-	-	-	-	-	-	-	871
-	-	-	-	-	-	-	-	-	-	-	-	-	-	-	-	-	872
2	1	-	1	1	-	-	-	3	2	3	3	1	1	1	-	20	873
-	1	-	-	-	-	3	1	3	2	2	2	2	-	-	-	17	874
-	1	-	-	-	-	1	-	-	-	-	-	-	-	-	-	2	875
-	-	-	-	-	-	-	-	-	-	-	-	-	-	-	-	-	876
-	-	-	-	-	-	-	-	-	-	-	-	-	-	-	-	-	877
-	-	-	-	-	-	-	-	-	-	1	-	-	-	-	-	1	878
2	6	3	6	5	3	2	2	2	-	2	1	-	-	-	-	34	879
-	-	1	-	-	-	-	1	-	-	1	1	-	1	1	-	6	880-887
-	-	-	-	-	-	-	-	-	-	-	-	-	-	-	-	-	880
-	-	1	-	-	-	-	-	-	-	1	-	-	-	-	-	2	881
-	-	-	-	-	-	-	-	-	-	-	-	-	-	-	-	-	882
-	-	-	-	-	-	-	-	-	-	-	-	-	-	-	-	-	883
-	-	-	-	-	-	-	-	-	-	-	-	-	-	-	-	-	884
-	-	-	-	-	-	-	-	-	-	-	-	-	-	-	-	-	885
-	-	-	-	-	-	-	-	-	-	-	-	-	-	-	-	-	886
-	-	-	-	-	-	-	1	-	-	-	1	-	1	1	-	4	887
1	-	1	-	-	-	-	-	-	1	1	1	1	1	4	-	11	890-897
-	-	-	-	-	-	-	-	-	-	-	-	-	-	1	-	1	890
-	-	1	-	-	-	-	-	-	-	-	1	1	1	-	-	4	891
-	-	-	-	-	-	-	-	-	-	-	-	-	-	-	-	-	892
-	-	-	-	-	-	-	-	-	-	-	-	-	-	-	-	-	893
-	-	-	-	-	-	-	-	-	1	1	-	-	-	-	-	2	894
-	-	-	-	-	-	-	-	-	-	-	-	-	-	-	-	-	895
-	-	-	-	-	-	-	-	-	-	-	-	-	-	-	-	-	896
1	-	-	-	-	-	-	-	-	-	-	-	-	-	3	-	4	897
-	1	1	2	-	-	-	3	1	1	2	2	-	1	-	-	15	900-904
-	1	-	-	-	-	-	1	1	-	-	-	-	-	-	-	3	900
-	-	1	2	-	-	-	-	-	-	-	-	-	-	-	-	3	901
-	-	-	-	-	-	-	-	-	-	2	-	-	-	-	-	3	902
-	-	-	-	-	-	-	1	-	1	-	1	-	1	-	-	4	903
-	-	-	-	-	-	-	1	-	-	-	1	-	-	-	-	2	904
-	-	-	-	-	1	-	3	4	3	14	18	58	74	91	-	266	905-909
-	-	-	-	-	-	-	3	3	-	13	15	57	73	91	-	255	905
-	-	-	-	-	-	-	-	-	-	-	-	-	-	-	-	-	906
-	-	-	-	-	1	-	-	-	1	1	-	1	-	-	-	5	907
-	-	-	-	-	-	-	-	-	-	1	2	-	-	-	-	3	908
-	-	-	-	-	-	-	-	-	2	-	-	-	1	-	-	3	909

Tavola 2.33 segue - Morti per traumatismi e avvelenamenti, per età - Femmine - Anno 1993

Classificazione analitica	CAUSE DI MORTE	0 anni	1	2	3	4	0-4	5-9	10 -14	15 -17	18 -19
958-959	ALCUNE COMPLIC.TRAUM.E TRAUM.NON SPECIFICATI	-	1	-	-	-	1	-	1	-	-
958	Alcune complicazioni precoci di traumatismi	-	-	-	-	-	-	-	-	-	-
959	Altri e non specificati traumatismi	-	1	-	-	-	1	-	1	-	-
960-979	AVVEL.DA FARMACI, MEDICAMENTI E PRODOTTI BIOLOGICI	-	-	-	-	2	2	-	-	2	2
960	Avvelenamento da antibiotici	-	-	-	-	-	-	-	-	-	-
961	Avvelenamento da altri farmaci anti-infettivi	-	-	-	-	-	-	-	-	-	-
962	Avvelenamenti da ormoni e sostitutivi sintetici	-	-	-	-	-	-	-	-	-	-
963	Avvel. da sostanze essenzialmente sistemiche	-	-	-	-	-	-	-	-	-	1
964	Avvel. da sost. agent. principal. su cost. sangue	-	-	-	-	-	-	-	-	-	-
965	Avvel. da analgesici, antipiret. e antireumatici.	-	-	-	-	-	-	-	-	-	-
966	Avvel. da anticonvuls. e farmaci anti-Parkinson	-	-	-	-	-	-	-	-	-	-
967	Avvelenamento da sedativi e ipnotici	-	-	-	-	-	-	-	-	-	-
968	Avvel. da al. depressori sistem. nervoso centrale	-	-	-	-	-	-	-	-	-	-
969	Avvelenamento da sostanze psicotrope	-	-	-	-	-	-	-	-	-	-
970	Avvel. da stimolanti del sistema nervoso centr.	-	-	-	-	-	-	-	-	-	-
971	Avvel. da farm. agen. princ. su sist. nerv. autonomo	-	-	-	-	-	-	-	-	-	-
972	Avvel. da farm. agen. princ. su sist. cardiovascol.	-	-	-	-	-	-	-	-	-	-
973	Avvel. da farm. agen. princ. su app. gastrointestin.	-	-	-	-	-	-	-	-	-	-
974	Avvel. da farm. agen. su metab. acqua, miner. e ac. u.	-	-	-	-	-	-	-	-	-	-
975	Avv. da f. ag. princ. su musc. lisc. e str. e app. res.	-	-	-	-	1	1	-	-	-	-
976	Av. s. ag. su pelle muc. e in ofal., otor. e odon.	-	-	-	-	-	-	-	-	-	-
977	Avvel. da altri e non spec. farmaci e medicamen.	-	-	-	-	-	-	-	-	2	1
978	Avvelenamento da vaccini batterici	-	-	-	-	-	-	-	-	-	-
979	Avvel. da altri vaccini e prodotti biologici.	-	-	-	-	1	1	-	-	-	-
980-989	EFF. TOSS. DI SOST. ORIG. PRINC. NON MEDICAMENTI	-	1	-	-	-	1	1	1	2	5
980	Effetti tossici dell'alcool	-	-	-	-	-	-	-	-	-	-
981	Effetti tossici dei derivati del petrolio	-	-	-	-	-	-	-	-	-	-
982	Eff. toss. di solventi non derivati del petrolio	-	-	-	-	-	-	-	-	-	-
983	Eff. toss. sost. corr. aromat., acidi e alcali caust.	-	-	-	-	-	-	-	-	-	-
984	Eff. toss. piombo e suoi composti (comp. vapori)	-	-	-	-	-	-	-	-	-	-
985	Effetti tossici di altri metalli	-	-	-	-	-	-	-	-	-	-
986	Effetti tossici dell'ossido di carbonio	-	1	-	-	-	1	-	1	2	5
987	Effetti tossici di altri gas, fumi e vapori	-	-	-	-	-	-	-	-	-	-
988	Eff. toss. di sost. nocive ingerite come alimenti	-	-	-	-	-	-	-	-	-	-
989	Eff. toss. di al. sost. orig. princ. non medicamentosa	-	-	-	-	-	-	1	-	-	-
990-995	ALTRI E NON SPECIF. EFFETTI DI CAUSE ESTERNE	9	1	2	2	1	15	2	8	10	9
990	Effetti delle radiazioni, non specificati	-	-	-	-	-	-	-	-	-	-
991	Effetti del freddo	-	-	-	-	-	-	-	-	-	-
992	Effetti del calore e della luce	-	-	-	-	-	-	-	-	-	-
993	Effetti della pressione atmosferica	-	-	-	-	-	-	-	-	-	-
994	Effetti di altre cause esterne	8	1	2	2	1	14	2	8	10	9
995	Alcuni effetti nocivi non classificati altrove	1	-	-	-	-	1	-	-	-	-
996-999	COMPL. DI CURE MED. E CHIR. NON CLASSIF. ALTROVE	-	-	-	-	1	1	-	-	1	-
996	Compl. peculiari di alcuni interv. specificati	-	-	-	-	-	-	-	-	-	-
997	Compl. inter. sist. spec. dell'organ., n. clas. altr.	-	-	-	-	-	-	-	-	-	-
998	Altre compl. di interventi, non classific. altrove	-	-	-	-	1	1	-	-	-	-
999	Compl. di cure mediche non classificate altrove	-	-	-	-	-	-	-	-	1	-
TOTALE		41	18	19	18	12	108	43	70	113	126

20 -24	25 -29	30 -34	35 -39	40 -44	45 -49	50 -54	55 -59	60 -64	65 -69	70 -74	75 -79	80 -84	85 -89	90 e oltre	N.I.	Totale	Classifi- cazione analitica
4	1	1	-	-	-	2	1	3	4	5	3	3	7	10	-	46	958-959
-	-	-	-	-	-	-	-	-	-	1	1	1	-	-	-	3	958
4	1	1	-	-	-	2	1	3	4	4	2	2	7	10	-	43	959
3	11	6	5	10	10	4	4	8	5	5	6	6	6	4	-	99	960-979
-	-	-	-	-	-	-	-	-	-	-	-	-	-	-	-	-	960
-	-	-	-	-	-	-	-	-	-	-	-	-	-	-	-	-	961
-	-	-	-	1	-	-	-	-	-	-	-	-	-	-	-	1	962
-	-	-	-	-	-	-	-	-	-	-	-	-	-	-	-	1	963
-	-	-	-	-	-	-	-	-	-	-	-	-	-	-	-	-	964
-	2	2	-	-	1	-	-	-	-	-	-	-	1	-	-	6	965
-	-	-	-	-	-	-	-	-	-	-	-	-	-	-	-	-	966
-	-	-	-	1	-	1	-	-	-	2	-	1	-	-	-	5	967
-	-	-	-	-	-	-	-	-	-	-	-	-	-	1	-	1	968
1	3	-	1	3	3	1	2	2	3	2	1	-	1	1	-	24	969
-	-	-	-	-	-	-	-	-	-	-	-	-	-	-	-	-	970
-	-	-	-	-	-	-	-	-	-	-	-	-	-	-	-	-	971
-	1	-	-	-	-	-	-	-	1	-	2	-	-	-	-	4	972
-	-	-	-	-	-	-	-	-	-	-	-	-	-	-	-	-	973
-	-	-	-	-	-	2	-	-	-	-	-	-	-	-	-	2	974
-	-	-	-	-	-	-	-	-	-	-	-	-	-	-	-	-	975
-	-	1	1	2	-	-	-	4	1	1	-	2	2	-	-	15	976
2	5	3	3	3	6	-	2	2	-	-	3	3	1	2	-	38	977
-	-	-	-	-	-	-	-	-	-	-	-	-	1	-	-	1	978
-	-	-	-	-	-	-	-	-	-	-	-	-	-	-	-	1	979
10	19	19	11	11	18	17	13	18	16	19	10	22	9	1	-	223	980-989
-	-	1	1	-	-	-	-	-	-	-	-	-	-	-	-	2	980
-	-	-	-	-	-	-	-	-	-	-	-	-	-	-	-	-	981
-	-	-	1	-	-	-	-	-	-	-	-	1	-	-	-	2	982
1	-	3	1	4	3	5	4	11	8	7	7	6	4	-	-	64	983
-	-	-	-	-	-	-	-	-	-	-	-	-	-	-	-	-	984
-	-	-	-	-	1	-	-	-	-	-	-	-	-	-	-	1	985
9	16	10	5	5	9	10	7	3	5	7	1	11	3	1	-	111	986
-	-	1	-	-	1	-	-	1	2	1	1	1	2	-	-	10	987
-	-	1	1	-	-	-	1	-	-	-	1	-	-	-	-	4	988
-	3	3	2	2	4	2	1	3	1	4	1	2	-	-	-	29	989
33	21	30	41	27	31	50	43	81	76	79	60	34	31	9	-	690	990-995
-	-	-	-	-	-	-	-	-	-	-	-	-	-	-	-	-	990
-	-	-	1	-	-	-	-	2	-	2	2	4	6	1	-	18	991
-	-	-	-	-	-	-	-	-	-	-	-	-	1	-	-	1	992
-	-	-	-	-	-	-	-	-	-	-	-	-	-	-	-	-	993
32	21	30	40	27	31	49	41	77	74	76	58	30	24	7	-	660	994
1	-	-	-	-	-	1	2	2	2	1	-	-	-	1	-	11	995
-	-	1	-	2	2	3	3	3	5	7	7	5	1	1	-	42	996-999
-	-	-	-	2	1	3	2	2	5	4	4	2	-	1	-	26	996
-	-	-	-	-	-	-	-	1	-	1	1	1	-	-	-	4	997
-	-	1	-	-	1	-	1	-	-	2	1	2	1	-	-	10	998
-	-	-	-	-	-	-	-	-	-	-	1	-	-	-	-	2	999
312	280	226	217	198	226	297	309	403	503	733	1.071	1.838	2.007	1.668	-	10.748	

Tavola 2.34 segue - Morti per cause esterne dei traumatismi e avvelenamenti, per età - Totale - Anno 1993

Classificazione analitica	CAUSE DI MORTE	TOTALE			0 anni	1	2	3	4	0-4	5-9	10 -14
		M	F	MF								
E850-E858	AVVELEN.ACCID.DA FARMACI,MEDICAM.E P.BIOL.	68	51	119	-	-	-	-	2	2	-	-
E850	Av.ac.da analgesici,antipiretici e antireum.	7	5	12	-	-	-	-	-	-	-	-
E851	Avvelenamento accidentale da barbiturici	2	-	2	-	-	-	-	-	-	-	-
E852	Avvelen.accid.da altri sedativi e ipnotici	1	-	1	-	-	-	-	-	-	-	-
E853	Avvelenamento accidentale da tranquillanti	4	4	8	-	-	-	-	-	-	-	-
E854	Avvelen.accid. da altre sostanze psicotrope	2	1	3	-	-	-	-	-	-	-	-
E855	Av.ac.da altri farm.agenti su s.n.c. e autun.	13	3	16	-	-	-	-	-	-	-	-
E856	Avvelenamento accidentale da antibiotici	-	-	-	-	-	-	-	-	-	-	-
E857	Avvelenamento accidentale da antifettivi	-	-	-	-	-	-	-	-	-	-	-
E858	Avvelenamento accidentale da altri farmaci	39	38	77	-	-	-	-	2	2	-	-
E860-E869	AV.AC.DA A.SOST.SOLIDE E LIQUIDE,GAS E VAP	205	101	306	-	1	-	-	-	1	2	1
E860	-da alcool, non classificato altrove	1	1	2	-	-	-	-	-	-	-	-
E861	-da lucidant.e deter.,disinf.,colori e vern.	4	5	9	-	-	-	-	-	-	1	-
E862	-da deriv.petrolio,a.solv.e loro vap.,n.d.a.	9	2	11	-	-	-	-	-	-	-	-
E863	-da prep.chim.agricol.ecc.concimi e fertiliz.	23	6	29	-	-	-	-	-	-	-	-
E864	-da sostanze corrosive e caustiche non cl.a.	6	8	14	-	-	-	-	-	-	-	-
E865	-da alimenti nocivi e piante velenose	4	2	6	-	-	-	-	-	-	-	-
E866	-da altre e n.spec.sostanze solide e liquide	24	8	32	-	-	-	-	-	-	-	-
E867	-da gas distribuito mediante tubazioni	23	9	32	-	-	-	-	-	-	-	1
E868	-da al.gas utile da os.carbonio di al.orig.	104	57	161	-	1	-	-	-	1	1	-
E869	-da altri gas e vapori	7	3	10	-	-	-	-	-	-	-	-
E870-E876	DANNI A PAZIENTI DURAN.CURE MED.E CHIRURG.	3	5	8	-	-	-	-	-	-	-	-
E870	Tagli,punture,perf.o emorr.ac.dur.cure medic.	1	2	3	-	-	-	-	-	-	-	-
E871	Corpo estraneo lasciato durante un intervento	-	-	-	-	-	-	-	-	-	-	-
E872	Asepsi insufficiente nel corso di intervento	2	-	2	-	-	-	-	-	-	-	-
E873	Errore di dosaggio	-	-	-	-	-	-	-	-	-	-	-
E874	Guasto mec.di strum.o appar.duran.intervento	-	-	-	-	-	-	-	-	-	-	-
E875	Sangue,al.liq.,farm.o s.biol.contam.o infetti	-	1	1	-	-	-	-	-	-	-	-
E876	Altri e n.spec.acciden.durante un intervento	-	2	2	-	-	-	-	-	-	-	-
E878-E879	INT.M.O CH.CAUSA DI REAZ.O COMP.S.INC.INT.	60	38	98	-	-	-	-	1	1	-	-
E878	Op.chir.causa di reaz.o comp.s.inc.all'inter.	51	32	83	-	-	-	-	-	-	-	-
E879	Al'inter.causa di reaz.o comp.s.in.all'inter.	9	6	15	-	-	-	-	1	1	-	-
E880-E888	CADUTE ACCIDENTALI	3.557	6.067	9.624	5	7	9	6	5	32	7	18
E880	-da o su scale stabili o gradini	205	267	472	1	-	-	-	-	1	-	-
E881	-da o su scale a pioli o impalcature	128	23	151	-	-	-	-	-	-	-	-
E882	-da edifici o altre costruzioni	130	51	181	-	4	-	1	-	5	1	5
E883	-in orifizio o altra apertura di superficie	11	4	15	-	-	-	-	-	-	-	-
E884	-altre dall'alto	424	150	574	3	1	3	-	1	8	1	4
E885	-st.liv.per sdrucciolam.passo falso inciamp.	108	174	282	-	-	1	-	-	1	-	1
E886	-st.liv.per scontro spin.urto di altra pers.	13	1	14	-	-	-	-	-	-	-	-
E887	Frattura da causa non specificata	1.894	4.563	6.457	1	1	4	4	4	14	4	4
E888	-altre e non specificate	644	834	1.478	-	1	1	1	-	3	1	4
E890-E899	ACCIDENTI CAUSATI DA INCENDI E DA FUOCO	230	169	399	-	3	1	-	-	4	3	4
E890	Incendio in abitazione privata	17	18	35	-	-	-	-	-	-	-	-
E891	Incendio in altri e n.spec.edifici o costruz.	9	2	11	-	1	-	-	-	1	-	-
E892	Incendio fuori di edifici o costruzioni	10	3	13	-	-	-	-	-	-	-	-
E893	-fuoco appiccatosi ad abiti	18	32	50	-	-	-	-	-	-	-	-
E894	Accensione di sostanze altamente infiammab.	19	19	38	-	-	-	-	-	-	2	1
E895	-fuoco controllato in abitazione privata	4	9	13	-	-	-	-	-	-	-	-
E896	-fuoco contr.in altr.e n.sp.edif. o costruz.	-	1	1	-	-	-	-	-	-	-	-
E897	-fuoco controll.fuori di edifici o costruz.	1	-	1	-	-	-	-	-	-	-	-
E898	-fuochi di altra origine specificata	7	4	11	-	-	-	-	-	-	-	-
E899	-fuoco non specificato	145	81	226	-	2	1	-	-	3	1	3

15 -17	18 -19	20 -24	25 -29	30 -34	35 -39	40 -44	45 -49	50 -54	55 -59	60 -64	65 -69	70 -74	75 -79	80 -84	85 -89	90 e oltre	N.I.	Classifi- cazione analitica
2	3	11	16	10	11	7	9	5	9	3	4	9	3	3	8	4	-	E850-E858
-	-	1	3	3	3	-	1	-	-	-	-	-	-	-	1	-	-	E850
-	-	-	-	-	-	1	-	-	-	1	-	-	-	-	-	-	-	E851
-	-	-	-	1	-	-	-	-	-	-	-	-	-	-	-	-	-	E852
-	-	1	-	-	-	-	1	-	1	-	1	-	-	-	3	1	-	E853
-	-	1	-	-	-	-	-	-	1	-	-	1	-	-	-	-	-	E854
-	1	4	4	-	3	-	-	2	-	-	-	1	-	-	-	1	-	E855
-	-	-	-	-	-	-	-	-	-	-	-	-	-	-	-	-	-	E856
-	-	-	-	-	-	-	-	-	-	-	-	-	-	-	-	-	-	E857
2	2	4	9	6	5	6	7	3	7	2	3	7	3	3	4	2	-	E858
12	8	34	29	16	19	19	19	22	11	20	19	19	11	30	12	2	-	E860-E869
-	-	-	1	-	1	-	-	-	-	-	-	-	-	-	-	-	-	E860
-	-	1	-	-	-	-	1	-	-	1	-	1	1	3	-	-	-	E861
-	-	-	1	1	1	1	1	1	-	1	2	1	-	-	1	-	-	E862
-	1	1	3	-	5	1	3	1	-	2	2	1	3	3	2	1	-	E863
-	-	-	-	-	1	-	1	3	1	-	-	1	1	3	3	-	-	E864
-	-	-	-	-	1	1	1	-	1	-	2	-	-	-	-	-	-	E865
-	-	4	5	-	3	6	1	1	1	2	2	3	1	3	-	-	-	E866
1	1	4	2	4	1	3	3	3	1	3	-	2	1	2	-	-	-	E867
10	5	24	17	10	5	5	7	13	7	10	11	9	4	15	6	1	-	E868
1	1	-	-	1	1	2	1	-	-	1	-	1	-	1	-	-	-	E869
-	-	-	-	-	-	-	-	-	-	-	3	2	2	1	-	-	-	E870-E876
-	-	-	-	-	-	-	-	-	-	-	-	1	1	1	-	-	-	E870
-	-	-	-	-	-	-	-	-	-	-	-	-	-	-	-	-	-	E871
-	-	-	-	-	-	-	-	-	-	-	2	-	-	-	-	-	-	E872
-	-	-	-	-	-	-	-	-	-	-	-	-	-	-	-	-	-	E873
-	-	-	-	-	-	-	-	-	-	-	-	-	-	-	-	-	-	E874
-	-	-	-	-	-	-	-	-	-	-	-	-	1	-	-	-	-	E875
-	-	-	-	-	-	-	-	-	-	1	1	-	-	-	-	-	-	E876
2	-	-	2	2	-	4	7	6	8	13	12	13	11	12	4	1	-	E878-E879
-	-	-	1	1	-	4	7	6	7	11	11	11	9	11	3	1	-	E878
2	-	-	1	1	-	-	-	-	1	2	1	2	2	1	1	-	-	E879
25	17	48	66	78	78	64	96	130	183	216	362	584	1.105	2.202	2.377	1.936	-	E880-E888
-	-	1	2	4	3	4	9	7	18	27	25	48	68	110	78	67	-	E880
2	1	2	6	9	4	8	14	13	24	14	16	9	12	8	8	1	-	E881
1	2	3	8	7	7	11	14	8	17	14	14	14	15	16	14	5	-	E882
1	-	1	-	3	1	-	-	2	-	-	2	2	2	1	-	-	-	E883
8	8	24	31	34	30	20	30	46	54	36	53	44	37	38	41	27	-	E884
-	1	-	1	3	1	4	3	6	3	4	9	20	37	64	77	47	-	E885
-	1	2	1	2	1	1	-	2	1	-	1	-	-	2	-	-	-	E886
11	2	11	11	10	11	7	13	18	29	85	156	335	738	1.623	1.828	1.547	-	E887
2	2	4	6	6	20	9	13	28	37	36	86	112	196	340	331	242	-	E888
4	3	13	14	21	17	26	19	19	24	20	32	31	42	64	27	12	-	E890-E899
1	-	-	-	-	1	-	2	-	1	2	5	3	6	11	2	1	-	E890
-	-	1	1	-	-	-	-	1	1	-	1	-	3	2	-	-	-	E891
-	-	-	-	-	1	2	-	1	-	3	2	2	1	1	-	-	-	E892
1	-	2	-	-	3	3	3	-	2	-	6	3	7	11	7	2	-	E893
1	1	2	1	1	-	2	4	3	4	5	2	2	4	3	-	-	-	E894
-	-	-	-	-	-	-	1	-	1	2	1	1	3	3	1	-	-	E895
-	-	-	-	-	-	-	-	-	-	-	-	-	-	-	1	-	-	E896
-	-	-	-	-	-	-	-	-	-	-	-	-	-	1	-	-	-	E897
-	-	1	-	-	-	-	-	2	3	-	-	3	-	1	1	-	-	E898
1	2	7	12	20	12	19	9	12	12	8	15	17	18	31	15	9	-	E899

Tavola 2.34 segue - Morti per cause esterne dei traumatismi e avvelenamenti, per età - Totale - Anno 1993

Classifi- cazione analitica	CAUSE DI MORTE	TOTALE			0 anni	1	2	3	4	0-4	5-9	10 -14
		M	F	MF								
E950-E959	SUICIDIO ED AUTOLESIONE	3.516	1.181	4.697	-	-	-	-	-	-	1	29
E950	-per avvelenam.da sostanze solide o liquide	109	103	212	-	-	-	-	-	-	-	-
E951	-per avvelenamento da gas di uso domestico	23	2	25	-	-	-	-	-	-	-	-
E952	-per avvelenamento da altri gas e vapori	342	39	381	-	-	-	-	-	-	-	1
E953	-per impiccagione, strangolamento e soffocam.	1.399	314	1.713	-	-	-	-	-	-	-	13
E954	-per sommersione (annegamento)	150	145	295	-	-	-	-	-	-	-	-
E955	-da armi da fuoco ed esplosivi	668	40	708	-	-	-	-	-	-	-	10
E956	-da strumenti da punta e taglio	71	18	89	-	-	-	-	-	-	-	-
E957	-per precipitazione	623	476	1.099	-	-	-	-	-	-	1	4
E958	-da altri e non specificati mezzi	131	44	175	-	-	-	-	-	-	-	1
E959	Postumi di autolesione	-	-	-	-	-	-	-	-	-	-	-
E960-E969	OMICIDIO E LES.PROVOC.INTENZIONAL.DA ALTRI	806	180	986	3	2	3	1	1	10	4	7
E960	Colluttazione, rissa, violenza carnale	11	3	14	-	-	-	-	-	-	-	-
E961	Aggr.con sost.caustico corros., escluso avvel.	-	-	-	-	-	-	-	-	-	-	-
E962	Aggressione mediante avvelenamento	-	-	-	-	-	-	-	-	-	-	-
E963	Aggressione.per impiccagione e strangolamento	28	25	53	1	1	1	1	-	4	-	-
E964	Aggressione per sommersione (annegamento)	1	3	4	-	-	-	-	-	-	-	-
E965	Aggressione con armi da fuoco ed esplosivi	596	73	669	1	-	2	-	-	3	4	6
E966	Aggressione con strumenti da punta e taglio	94	40	134	-	-	-	-	-	-	-	1
E967	Percosse e altri maltrattamenti a bambini	2	1	3	1	-	-	-	-	1	-	-
E968	Aggressione con altri e non specific.mezzi	73	35	108	-	1	-	-	1	2	-	-
E969	Postumi di les.provoc.intenzional.da altri	1	-	1	-	-	-	-	-	-	-	-
E970-E978	INTERVENTI DELLA FORZA PUBBLICA	-	-	-	-	-	-	-	-	-	-	-
E970	Lesioni da interv.f.pubbl. con armi da fuoco	-	-	-	-	-	-	-	-	-	-	-
E971	Lesioni da interv.forza pubbl.con esplosivi	-	-	-	-	-	-	-	-	-	-	-
E972	Lesioni da intervento forza pubbl. con gas	-	-	-	-	-	-	-	-	-	-	-
E973	Lesioni da int.f.pubbl.con ogg.contendenti	-	-	-	-	-	-	-	-	-	-	-
E974	Les.da int.f.pub.con strum.da punta e taglio	-	-	-	-	-	-	-	-	-	-	-
E975	Les.da int.f.pub.con altri mezzi specificati	-	-	-	-	-	-	-	-	-	-	-
E976	Les.da int.f.pubbl.con mezzi non specificati	-	-	-	-	-	-	-	-	-	-	-
E977	Postumi di les.da interv.della forza pubbl.	-	-	-	-	-	-	-	-	-	-	-
E978	Esecuzione giudiziaria	-	-	-	-	-	-	-	-	-	-	-
E980-E989	LESIONI NON SPEC.SE ACC.O PROV.INTENZIONAL.	297	136	433	1	1	-	-	2	4	1	4
E980	Avv.da sost.sol.o liq.non spec.se acc.o int.	24	15	39	-	-	-	-	-	-	-	-
E981	Avv.da gas domest.non specif.se acc.o int.	2	-	2	-	-	-	-	-	-	-	-
E982	Avv.da altri gas non specif.se acc.o inten.	13	7	20	-	-	-	-	-	-	-	-
E983	Impicc.strang soff.non spec.se acc.o inten.	10	5	15	-	-	-	-	-	-	-	2
E984	Annegamento non specif.se accid.o intenzion.	15	9	24	-	-	-	-	-	-	-	1
E985	Les.da arma da f.e espl.n.spec.se acc.o int.	37	8	45	-	-	-	-	-	-	-	-
E986	Les.da punta e taglio non specif.se acc.o int.	13	-	13	-	-	-	-	-	-	1	-
E987	Caduta dall'alto non specif.se accid.o int.	20	12	32	-	-	-	-	1	1	-	-
E988	Les.da altri e non sp.mezzi n.sp.se acc.o in.	158	79	237	1	1	-	-	1	3	-	1
E989	Postumi di les.non specif.se accid.o inten.	5	1	6	-	-	-	-	-	-	-	-
E990-E999	LESIONI DI GUERRA	1	-	1	-	-	-	-	-	-	-	-
E990	-da incendio	-	-	-	-	-	-	-	-	-	-	-
E991	-da pallottole e schegge	1	-	1	-	-	-	-	-	-	-	-
E992	-da esplosioni di armi marine	-	-	-	-	-	-	-	-	-	-	-
E993	-da altre esplosioni	-	-	-	-	-	-	-	-	-	-	-
E994	-da distruzione di mezzo aereo	-	-	-	-	-	-	-	-	-	-	-
E995	-da altre e non specif.forme di guerra conv.	-	-	-	-	-	-	-	-	-	-	-
E996	-da armi nucleari	-	-	-	-	-	-	-	-	-	-	-
E997	-da altre forme di guerra non convenzionale	-	-	-	-	-	-	-	-	-	-	-
E998	-dopo la cessazione delle ostilità	-	-	-	-	-	-	-	-	-	-	-
E999	Postumi di lesione di guerra	-	-	-	-	-	-	-	-	-	-	-
TOTALE		17.653	10.748	28.401	73	42	42	33	29	219	135	248

15 -17	18 -19	20 -24	25 -29	30 -34	35 -39	40 -44	45 -49	50 -54	55 -59	60 -64	65 -69	70 -74	75 -79	80 -84	85 -89	90 e oltre	N.I.	Classifi- cazione analitica
47	61	255	345	312	291	305	325	339	362	446	422	345	318	275	168	51	-	E950-E959
1	1	7	7	11	11	19	19	15	15	26	22	21	16	16	4	1	-	E950
-	-	1	3	2	6	3	2	2	3	1	-	1	-	1	-	-	-	E951
2	6	41	56	53	49	40	48	31	19	16	8	3	3	4	1	-	-	E952
18	29	87	133	115	102	105	109	125	141	169	163	124	116	88	58	18	-	E953
1	2	6	12	16	12	15	17	30	23	48	39	29	21	13	6	5	-	E954
12	11	47	52	49	40	42	46	52	54	57	81	37	43	47	24	4	-	E955
-	1	2	6	5	6	5	7	6	6	12	9	8	6	6	4	-	-	E956
10	10	48	59	49	54	62	66	64	85	103	85	108	105	95	68	23	-	E957
3	1	16	17	12	11	14	11	14	16	14	15	14	8	5	3	-	-	E958
-	-	-	-	-	-	-	-	-	-	-	-	-	-	-	-	-	-	E959
14	19	119	124	131	117	94	73	69	49	40	46	27	24	12	6	1	-	E960-E969
-	-	3	1	3	2	-	-	-	-	-	1	-	2	1	1	-	-	E960
-	-	-	-	-	-	-	-	-	-	-	-	-	-	-	-	-	-	E961
-	-	-	-	-	-	-	-	-	-	-	-	-	-	-	-	-	-	E962
-	-	9	6	2	7	3	4	2	1	5	2	4	1	1	1	1	-	E963
-	1	1	-	-	1	-	-	-	-	-	1	-	-	-	-	-	-	E964
10	15	83	81	99	92	77	54	48	36	22	19	9	7	3	1	-	-	E965
1	3	17	25	17	10	6	4	12	7	8	8	8	3	3	1	-	-	E966
-	-	-	1	-	-	-	-	-	-	-	-	-	1	-	-	-	-	E967
3	-	6	10	9	5	8	11	7	5	5	15	6	10	4	2	-	-	E968
-	-	-	-	1	-	-	-	-	-	-	-	-	-	-	-	-	-	E969
-	-	-	-	-	-	-	-	-	-	-	-	-	-	-	-	-	-	E970-E978
-	-	-	-	-	-	-	-	-	-	-	-	-	-	-	-	-	-	E970
-	-	-	-	-	-	-	-	-	-	-	-	-	-	-	-	-	-	E971
-	-	-	-	-	-	-	-	-	-	-	-	-	-	-	-	-	-	E972
-	-	-	-	-	-	-	-	-	-	-	-	-	-	-	-	-	-	E973
-	-	-	-	-	-	-	-	-	-	-	-	-	-	-	-	-	-	E974
-	-	-	-	-	-	-	-	-	-	-	-	-	-	-	-	-	-	E975
-	-	-	-	-	-	-	-	-	-	-	-	-	-	-	-	-	-	E976
-	-	-	-	-	-	-	-	-	-	-	-	-	-	-	-	-	-	E977
-	-	-	-	-	-	-	-	-	-	-	-	-	-	-	-	-	-	E978
5	9	25	26	24	27	20	17	21	20	36	41	35	39	37	27	15	-	E980-E989
-	1	3	3	6	4	-	3	2	4	4	1	-	3	2	3	-	-	E980
-	-	-	-	1	1	-	-	-	1	1	-	-	-	-	-	-	-	E981
-	-	2	3	-	3	1	1	1	2	1	1	3	1	1	-	-	-	E982
-	1	-	1	1	2	1	-	1	1	1	1	2	-	1	-	-	-	E983
-	-	1	-	1	2	3	2	5	1	1	3	1	3	-	-	-	-	E984
2	-	4	2	6	6	5	2	1	1	5	3	1	2	3	-	2	-	E985
-	1	-	1	1	1	4	-	1	-	2	-	1	-	-	-	-	-	E986
-	1	1	5	1	2	1	-	1	2	6	2	-	3	2	4	-	-	E987
3	5	14	11	8	6	4	9	9	8	14	30	26	26	28	19	13	-	E988
-	-	-	-	-	-	1	-	-	1	1	-	1	1	-	1	-	-	E989
-	1	-	-	-	-	-	-	-	-	-	-	-	-	-	-	-	-	E990-E999
-	-	-	-	-	-	-	-	-	-	-	-	-	-	-	-	-	-	E990
-	1	-	-	-	-	-	-	-	-	-	-	-	-	-	-	-	-	E991
-	-	-	-	-	-	-	-	-	-	-	-	-	-	-	-	-	-	E992
-	-	-	-	-	-	-	-	-	-	-	-	-	-	-	-	-	-	E993
-	-	-	-	-	-	-	-	-	-	-	-	-	-	-	-	-	-	E994
-	-	-	-	-	-	-	-	-	-	-	-	-	-	-	-	-	-	E995
-	-	-	-	-	-	-	-	-	-	-	-	-	-	-	-	-	-	E996
-	-	-	-	-	-	-	-	-	-	-	-	-	-	-	-	-	-	E997
-	-	-	-	-	-	-	-	-	-	-	-	-	-	-	-	-	-	E998
-	-	-	-	-	-	-	-	-	-	-	-	-	-	-	-	-	-	E999
659	718	1.846	1.649	1.296	1.153	1.090	1.135	1.277	1.323	1.483	1.660	1.757	2.227	3.319	2.974	2.233	-	

Tavola 2.35 segue - Morti per cause esterne dei traumatismi e avvelenamenti, per età - Femmine - Anno 1993

Classifi- cazione analitica	CAUSE DI MORTE	0 anni	1	2	3	4	0-4	5-9	10 -14	15 -17	18 -19
E850-E858	AVVELEN.ACCID.DA FARMACI, MEDICAME P. BIOL.	-	-	-	-	2	2	-	-	2	1
E850	Av.ac.da analgesici, antipiretici e antireum.	-	-	-	-	-	-	-	-	-	-
E851	Avvelenamento accidentale da barbiturici	-	-	-	-	-	-	-	-	-	-
E852	Avvelen.accid.da altri sedativi e ipnotici	-	-	-	-	-	-	-	-	-	-
E853	Avvelenamento accidentale da tranquillanti	-	-	-	-	-	-	-	-	-	-
E854	Avvelen.accid. da altre sostanze psicotrope	-	-	-	-	-	-	-	-	-	-
E855	Av.ac.da altri farm.agenti su s.n.c. e auton.	-	-	-	-	-	-	-	-	-	-
E856	Avvelenamento accidentale da antibiotici	-	-	-	-	-	-	-	-	-	-
E857	Avvelenamento accidentale da antinfettivi	-	-	-	-	-	-	-	-	-	-
E858	Avvelenamento accidentale da altri farmaci	-	-	-	-	2	2	-	-	2	1
E860-E869	AV.AC.DA A.SOST.SOLIDE E LIQUIDE, GAS E VAP.	-	1	-	-	-	1	-	1	2	4
E860	-da alcool, non classificato altrove	-	-	-	-	-	-	-	-	-	-
E861	-da lucidante deter., disinf., coloranti e vern.	-	-	-	-	-	-	-	-	-	-
E862	-da deriv.petrolio, a.solv. e loro vap., n.c.l.a	-	-	-	-	-	-	-	-	-	-
E863	-da prep.chim.agricol.ecc.concimanti e fertiliz.	-	-	-	-	-	-	-	-	-	-
E864	-da sostanze corrosive e caustiche non cl.a.	-	-	-	-	-	-	-	-	-	-
E865	-da alimenti nocivi e piante velenose	-	-	-	-	-	-	-	-	-	-
E866	-da altre e n.spec.sostanze solide e liquide	-	-	-	-	-	-	-	-	-	-
E867	-da gas distribuito mediante tubazioni	-	-	-	-	-	-	-	1	-	-
E868	-da al.gas util. e da os.carbonio di al.orig.	-	1	-	-	-	1	-	-	2	4
E869	-da altri gas e vapori	-	-	-	-	-	-	-	-	-	-
E870-E876	DANNI A PAZIENTI DURAN.CURE MED.E CHIRURG.	-	-	-	-	-	-	-	-	-	-
E870	Tagli, punture, perf. o emorr.ac.dur.cure medic.	-	-	-	-	-	-	-	-	-	-
E871	Corpo estraneo lasciato durante un intervento	-	-	-	-	-	-	-	-	-	-
E872	Asepsi insufficiente nel corso di intervento	-	-	-	-	-	-	-	-	-	-
E873	Errore di dosaggio	-	-	-	-	-	-	-	-	-	-
E874	Guasto mec.di strum.o appar.duran.intervento	-	-	-	-	-	-	-	-	-	-
E875	Sangue, al.liq., farm.o s.biol.contam.o infett.	-	-	-	-	-	-	-	-	-	-
E876	Altri e n.spec.acciden.durante un intervento	-	-	-	-	-	-	-	-	-	-
E878-E879	INT.M.O CH.CAUSA DI REAZ.O COMP.S.INC.INT.	-	-	-	-	1	1	-	-	1	-
E878	Op.chir.causa di reaz.o comp.s.inc.all'inter.	-	-	-	-	-	-	-	-	-	-
E879	Al'inter.causa di reaz.o comp.s.in.all'inter.	-	-	-	-	1	1	-	-	1	-
E880-E888	CADUTE ACCIDENTALI	3	2	4	6	3	18	3	1	6	7
E880	-da o su scale stabili o gradini	1	-	-	-	-	1	-	-	-	-
E881	-da o su scale a pioli o impalcature	-	-	-	-	-	-	-	-	-	-
E882	-da edifici o altre costruzioni	-	1	-	1	-	2	-	1	-	1
E883	-in orifizio o altra apertura di superficie	-	-	-	-	-	-	-	-	1	-
E884	-altre dall'alto	2	-	1	-	1	4	-	-	1	4
E885	-st. liv. per sdrucciolam. passo falso inciamp.	-	-	-	-	-	-	-	-	-	1
E886	-st. liv. per scontro spin. urto di altra pers.	-	-	-	-	-	-	-	-	-	-
E887	-frattura da causa non specificata	-	1	3	4	2	10	3	-	3	1
E888	-altre e non specificate	-	-	-	1	-	1	-	-	1	-
E890-E899	ACCIDENTI CAUSATI DA INCENDI E DA FUOCO	-	1	-	-	-	1	-	1	2	1
E890	Incendio in abitazione privata	-	-	-	-	-	-	-	-	1	-
E891	Incendio in altri e n.spec.edifici o costruz.	-	-	-	-	-	-	-	-	-	-
E892	Incendio fuori di edifici o costruzioni	-	-	-	-	-	-	-	-	-	-
E893	Fuoco appiccatosi ad abiti	-	-	-	-	-	-	-	-	-	-
E894	Accensione di sostanze altamente infiammab.	-	-	-	-	-	-	-	1	-	-
E895	Fuoco controllato in abitazione privata	-	-	-	-	-	-	-	-	-	-
E896	Fuoco contr. in altr. e n.sp.edif. o costruz.	-	-	-	-	-	-	-	-	-	-
E897	Fuoco controll. fuori di edifici o costruz.	-	-	-	-	-	-	-	-	-	-
E898	Fuochi, di altra origine specificata	-	-	-	-	-	-	-	-	-	-
E899	Fuoco, non specificato	-	1	-	-	-	1	-	-	1	1

20 -24	25 -29	30 -34	35 -39	40 -44	45 -49	50 -54	55 -59	60 -64	65 -69	70 -74	75 -79	80 -84	85 -89	90 e oltre	N.I.	Totale	Classifi- cazione analitica
2	7	4	4	2	7	-	3	1	3	1	2	3	4	3	-	51	E850-E858
-	2	1	-	-	1	-	-	-	-	-	-	-	1	-	-	5	E850
-	-	-	-	-	-	-	-	-	-	-	-	-	-	-	-	-	E851
-	-	-	-	-	-	-	-	-	-	-	-	-	-	-	-	-	E852
-	-	-	-	-	1	-	-	-	1	-	-	-	1	1	-	1	E853
-	-	-	-	-	-	-	1	-	-	-	-	-	-	-	-	1	E854
-	-	-	1	-	-	-	-	-	-	1	-	-	-	1	-	3	E855
-	-	-	-	-	-	-	-	-	-	-	-	-	-	-	-	-	E856
-	-	-	-	-	-	-	-	-	-	-	-	-	-	-	-	-	E857
2	5	3	3	2	5	-	2	1	2	-	2	3	2	1	-	38	E858
7	6	4	6	3	5	6	6	5	7	12	2	15	8	1	-	101	E860-E869
-	-	-	1	-	-	-	-	-	-	-	-	-	-	-	-	1	E860
-	-	-	-	-	-	-	-	1	-	-	1	3	-	-	-	5	E861
-	-	-	1	-	1	-	-	-	-	-	-	-	-	-	-	2	E862
-	1	-	-	-	-	-	-	-	2	1	-	-	2	-	-	6	E863
-	-	-	-	-	1	1	-	-	-	1	-	2	3	-	-	8	E864
-	-	-	1	-	-	-	1	-	-	-	-	-	-	-	-	2	E865
-	1	-	1	-	-	-	1	1	1	3	-	-	-	-	-	8	E866
-	-	-	1	1	-	2	-	1	1	1	-	2	-	-	-	9	E867
7	4	3	1	2	3	3	4	1	4	5	1	8	3	1	-	57	E868
-	-	1	-	-	-	-	-	1	-	1	-	-	-	-	-	3	E869
-	-	-	-	-	-	-	-	-	1	2	1	1	-	-	-	5	E870-E876
-	-	-	-	-	-	-	-	-	-	1	-	1	-	-	-	2	E870
-	-	-	-	-	-	-	-	-	-	-	-	-	-	-	-	-	E871
-	-	-	-	-	-	-	-	-	-	-	-	-	-	-	-	-	E872
-	-	-	-	-	-	-	-	-	-	-	-	-	-	-	-	-	E873
-	-	-	-	-	-	-	-	-	-	-	-	-	-	-	-	-	E874
-	-	-	-	-	-	-	-	-	-	-	1	-	-	-	-	1	E875
-	-	-	-	-	-	-	-	-	1	1	-	-	-	-	-	2	E876
-	-	1	-	2	2	3	3	3	4	5	6	4	2	1	-	38	E878-E879
-	-	-	-	2	2	3	3	2	4	5	5	4	1	1	-	32	E878
-	-	1	-	-	-	-	-	1	-	-	1	-	1	-	-	6	E879
6	16	8	13	8	17	25	36	74	148	327	691	1.447	1.726	1.490	-	6.067	E880-E888
1	1	-	2	1	3	-	3	8	7	31	40	66	52	51	-	267	E880
-	-	1	-	2	1	-	-	1	2	2	7	5	2	-	-	23	E881
-	4	1	2	-	3	-	4	5	2	6	6	5	7	2	-	51	E882
-	-	-	-	-	-	-	-	-	1	-	1	-	-	-	-	4	E883
1	5	3	2	3	3	9	6	4	12	12	15	19	28	19	-	150	E884
-	-	-	-	1	1	2	1	-	3	11	20	41	55	38	-	174	E885
-	-	-	-	-	-	-	-	-	-	-	-	1	-	-	-	1	E886
2	4	2	5	1	3	9	9	43	87	212	504	1.118	1.349	1.198	-	4.563	E887
2	2	1	2	-	3	5	13	13	34	53	98	191	233	182	-	834	E888
2	2	12	7	7	9	3	8	9	8	16	25	32	19	5	-	169	E890-E899
-	-	-	-	-	1	-	-	-	2	2	4	7	1	-	-	18	E890
-	-	-	-	-	-	-	-	-	-	-	1	1	-	-	-	2	E891
-	-	-	-	1	-	-	-	1	-	1	-	-	-	-	-	3	E892
1	-	-	2	1	2	-	-	-	2	2	6	9	5	2	-	32	E893
-	-	1	-	1	1	-	3	4	2	1	2	3	-	-	-	19	E894
-	-	-	-	-	-	-	1	2	-	1	2	2	1	-	-	9	E895
-	-	-	-	-	-	-	-	-	-	-	-	-	1	-	-	1	E896
-	-	-	-	-	-	-	-	-	-	-	-	-	-	-	-	-	E897
-	-	-	-	-	-	-	1	-	-	2	-	-	1	-	-	4	E898
1	2	11	5	4	5	3	3	2	2	7	10	10	10	3	-	81	E899

Tavola 2.35 segue - Morti per cause esterne dei traumatismi e avvelenamenti, per età - Femmine - Anno 1993

Classificazione analitica	CAUSE DI MORTE	0 anni	1	2	3	4	0-4	5-9	10 -14	15 -17	18 -19
E950-E959	SUICIDIO ED AUTOLESIONE	-	-	-	-	-	-	1	9	13	7
E950	-per avvelenam.da sostanze solide o liquide	-	-	-	-	-	-	-	-	-	-
E951	-per avvelenamento da gas di uso domestico	-	-	-	-	-	-	-	-	-	-
E952	-per avvelenamento da altri gas e vapori	-	-	-	-	-	-	-	-	-	1
E953	-per impiccagione, strangolamento e soffocam.	-	-	-	-	-	-	-	2	4	2
E954	-per sommersione (annegamento)	-	-	-	-	-	-	-	-	1	-
E955	-da armi da fuoco ed esplosivi	-	-	-	-	-	-	-	4	3	1
E956	-da strumenti da punta e taglio	-	-	-	-	-	-	-	-	-	-
E957	-per precipitazione	-	-	-	-	-	-	1	3	5	2
E958	-da altri e non specificati mezzi	-	-	-	-	-	-	-	-	-	1
E959	Postumi di autolesione	-	-	-	-	-	-	-	-	-	-
E960-E969	OMICIDIO E LES.PROVOC.INTENZIONAL.DA ALTRI	3	1	1	1	-	6	2	1	2	3
E960	Colluttazione, rissa, violenza carnale	-	-	-	-	-	-	-	-	-	-
E961	Aggr.con sost.caustico corros., escluso avvel.	-	-	-	-	-	-	-	-	-	-
E962	Aggressione mediante avvelenamento	-	-	-	-	-	-	-	-	-	-
E963	Aggressione per impiccagione e strangolamento	1	-	-	1	-	2	-	-	-	-
E964	Aggressione per sommersione (annegamento)	-	-	-	-	-	-	-	-	-	1
E965	Aggressione con armi da fuoco ed esplosivi	1	-	1	-	-	2	2	1	1	1
E966	Aggressione con strumenti da punta e taglio	-	-	-	-	-	-	-	-	-	1
E967	Percosse e altri maltrattamenti a bambini	1	-	-	-	-	1	-	-	-	-
E968	Aggressione con altri e non specific.mezzi	-	1	-	-	-	1	-	-	1	-
E969	Postumi di les.provoc.intenzional.da altri	-	-	-	-	-	-	-	-	-	-
E970-E978	INTERVENTI DELLA FORZA PUBBLICA	-	-	-	-	-	-	-	-	-	-
E970	Lesioni da interv.f.pubbl. con armi da fuoco	-	-	-	-	-	-	-	-	-	-
E971	Lesioni da interv.forza pubbl.con esplosivi	-	-	-	-	-	-	-	-	-	-
E972	Lesioni da intervento forza pubbl. con gas	-	-	-	-	-	-	-	-	-	-
E973	Lesioni da int.f.pubbl.con ogg.contundenti	-	-	-	-	-	-	-	-	-	-
E974	Les.da int.f.pub.con strum.da punta e taglio	-	-	-	-	-	-	-	-	-	-
E975	Les.da int.f.pub.con altri mezzi specificati	-	-	-	-	-	-	-	-	-	-
E976	Les.da int.f.pubbl.con mezzi non specificati	-	-	-	-	-	-	-	-	-	-
E977	Postumi di les.da interv.della forza pubbl.	-	-	-	-	-	-	-	-	-	-
E978	Esecuzione giudiziaria	-	-	-	-	-	-	-	-	-	-
E980-E989	LESIONI NON SPEC.SE ACC.O PROV.INTENZIONAL.	1	-	-	-	1	2	-	1	2	3
E980	Avv.da sost.sol.o liq.non spec.se acc.o int.	-	-	-	-	-	-	-	-	-	1
E981	Avv.da gas domest.non specif.se acc.o int.	-	-	-	-	-	-	-	-	-	-
E982	Avv.da altri gas non specif.se acc.o inten.	-	-	-	-	-	-	-	-	-	-
E983	Impicc.strang soff.non spec.se acc.o inten.	-	-	-	-	-	-	-	1	-	-
E984	Annegamento non specif.se accid.o intenzion.	-	-	-	-	-	-	-	-	-	-
E985	Les.da arma da f.e espl.n.spec.se acc.o int.	-	-	-	-	-	-	-	-	1	-
E986	Les.da punta e taglio non spec.se acc.o int.	-	-	-	-	-	-	-	-	-	-
E987	Caduta dall'alto non specif.se accid.o int.	-	-	-	-	1	1	-	-	-	-
E988	Les.da altri e non sp.mezzi n.sp.se acc.o in.	1	-	-	-	-	1	-	-	1	2
E989	Postumi di les.non specif.se accid.o inten.	-	-	-	-	-	-	-	-	-	-
E990-E999	LESIONI DI GUERRA	-	-	-	-	-	-	-	-	-	-
E990	-da incendio	-	-	-	-	-	-	-	-	-	-
E991	-da pallottole e schegge	-	-	-	-	-	-	-	-	-	-
E992	-da esplosioni di armi marine	-	-	-	-	-	-	-	-	-	-
E993	-da altre esplosioni	-	-	-	-	-	-	-	-	-	-
E994	-da distruzione di mezzo aereo	-	-	-	-	-	-	-	-	-	-
E995	-da altre e non specif.forme di guerra conv.	-	-	-	-	-	-	-	-	-	-
E996	-da armi nucleari	-	-	-	-	-	-	-	-	-	-
E997	-da altre forme di guerra non convenzionale	-	-	-	-	-	-	-	-	-	-
E998	-dopo la cessazione delle ostilità	-	-	-	-	-	-	-	-	-	-
E999	Postumi di lesione di guerra	-	-	-	-	-	-	-	-	-	-
TOTALE		41	18	19	18	12	108	43	70	113	126

20 -24	25 -29	30 -34	35 -39	40 -44	45 -49	50 -54	55 -59	60 -64	65 -69	70 -74	75 -79	80 -84	85 -89	90 e oltre	N.I.	Totale	Classifi- cazione analitica
39	62	68	61	71	84	87	104	122	118	127	90	61	45	12	-	1.181	E950-E959
2	4	8	3	13	8	8	5	16	9	11	8	6	1	1	-	103	E950
-	-	1	-	-	-	-	1	-	-	-	-	-	-	-	-	2	E951
2	11	6	3	2	5	5	2	-	1	-	-	1	-	-	-	39	E952
1	12	9	15	22	17	19	22	29	29	32	38	32	14	14	2	-	314
3	4	6	6	3	7	11	10	28	25	18	11	9	2	3	-	145	E954
-	2	2	2	4	5	5	3	3	3	-	-	-	-	-	-	40	E955
-	2	3	1	1	1	1	-	5	1	2	1	-	-	-	-	18	E956
-	17	26	24	23	29	37	31	49	40	40	50	36	30	27	6	-	476
2	4	3	1	2	2	4	5	1	7	8	2	1	1	-	-	44	E958
-	-	-	-	-	-	-	-	-	-	-	-	-	-	-	-	-	E959
-	18	10	12	19	14	12	13	10	11	13	11	11	9	3	-	-	180
-	-	-	1	-	-	-	-	-	-	-	1	1	-	-	-	3	E960
-	-	-	-	-	-	-	-	-	-	-	-	-	-	-	-	-	E961
-	-	-	-	-	-	-	-	-	-	-	-	-	-	-	-	-	E962
5	1	1	4	2	1	-	-	4	1	1	1	1	1	-	-	25	E963
1	-	-	-	-	-	-	-	-	1	-	-	-	-	-	-	3	E964
8	4	5	10	5	8	5	6	3	3	3	3	3	-	-	-	73	E965
3	2	4	3	4	2	5	3	3	2	5	2	1	-	-	-	40	E966
-	-	-	-	-	-	-	-	-	-	-	-	-	-	-	-	1	E967
1	3	2	1	3	1	3	1	1	6	2	4	3	2	-	-	35	E968
-	-	-	-	-	-	-	-	-	-	-	-	-	-	-	-	-	E969
-	-	-	-	-	-	-	-	-	-	-	-	-	-	-	-	-	E970-E978
-	-	-	-	-	-	-	-	-	-	-	-	-	-	-	-	-	E970
-	-	-	-	-	-	-	-	-	-	-	-	-	-	-	-	-	E971
-	-	-	-	-	-	-	-	-	-	-	-	-	-	-	-	-	E972
-	-	-	-	-	-	-	-	-	-	-	-	-	-	-	-	-	E973
-	-	-	-	-	-	-	-	-	-	-	-	-	-	-	-	-	E974
-	-	-	-	-	-	-	-	-	-	-	-	-	-	-	-	-	E975
-	-	-	-	-	-	-	-	-	-	-	-	-	-	-	-	-	E976
-	-	-	-	-	-	-	-	-	-	-	-	-	-	-	-	-	E977
-	-	-	-	-	-	-	-	-	-	-	-	-	-	-	-	-	E978
5	6	3	5	2	7	4	3	7	16	15	14	18	12	11	-	136	E980-E989
-	1	2	-	-	2	1	-	2	1	-	3	1	1	-	-	15	E980
-	1	-	-	-	1	-	-	1	1	1	1	1	-	-	-	7	E981
-	-	-	1	-	-	-	-	-	1	2	-	-	-	-	-	5	E982
1	-	-	1	-	1	3	-	-	1	1	1	-	-	-	-	9	E983
-	1	-	2	1	-	-	-	-	-	-	-	2	-	1	-	8	E984
-	-	-	-	-	-	-	-	-	-	-	-	-	-	-	-	-	E985
1	2	-	1	-	-	-	1	3	-	-	1	1	1	-	-	12	E986
3	1	1	-	1	3	-	2	1	12	10	8	13	10	10	-	79	E987
-	-	-	-	-	-	-	-	-	-	1	-	-	-	-	-	1	E988
-	-	-	-	-	-	-	-	-	-	-	-	-	-	-	-	-	E989
-	-	-	-	-	-	-	-	-	-	-	-	-	-	-	-	-	E990-E999
-	-	-	-	-	-	-	-	-	-	-	-	-	-	-	-	-	E990
-	-	-	-	-	-	-	-	-	-	-	-	-	-	-	-	-	E991
-	-	-	-	-	-	-	-	-	-	-	-	-	-	-	-	-	E992
-	-	-	-	-	-	-	-	-	-	-	-	-	-	-	-	-	E993
-	-	-	-	-	-	-	-	-	-	-	-	-	-	-	-	-	E994
-	-	-	-	-	-	-	-	-	-	-	-	-	-	-	-	-	E995
-	-	-	-	-	-	-	-	-	-	-	-	-	-	-	-	-	E996
-	-	-	-	-	-	-	-	-	-	-	-	-	-	-	-	-	E997
-	-	-	-	-	-	-	-	-	-	-	-	-	-	-	-	-	E998
-	-	-	-	-	-	-	-	-	-	-	-	-	-	-	-	-	E999
312	280	226	217	198	226	297	309	403	503	733	1.071	1.838	2.007	1.668	-	10.748	

Tavola 2.36 - Morti per traumatismi e avvelenamenti secondo la natura delle lesioni e la causa esterna, per sesso - Totale - Anno 1993

Classificazione analitica	CAUSA ESTERNA (Gruppi di cause)	NATURA							
		Fratture					Trau		
		<i>del cranio e della faccia</i>	<i>del collo e del tronco</i>	<i>degli arti superiori</i>	<i>del femore</i>	<i>altre degli arti inferiori</i>	Lussazioni e distrazioni delle articolaz. e muscoli adiacenti	<i>intracranici (esclusi quelli associati a fratt. del cranio e della faccia)</i>	interni del torace
800-804	805-809	810-819	820-821	822-829	830-848	850-854	860-862		
E800-E807	Accidenti ferroviari	24	4	-	-	4	-	5	2
E810-E819	Accidenti stradali da veicoli a motore	2.375	361	14	39	222	9	1.611	662
E820-E825	Accidenti non stradali da veicoli a motore	11	1	-	-	2	-	8	7
E826-E829	Accidenti da altri veicoli stradali	11	4	-	9	2	-	36	2
E830-E838	Accidenti da trasporto per acqua	1	-	-	1	-	-	3	1
E840-E845	Accidenti da trasporto aereo e spaziale	10	1	-	1	-	-	1	2
E850-E858	Avvelenam.accid.da farmaci,medic. e pr.biologicali	-	-	-	-	-	-	-	-
E860-E866	Avvelen.accid.da altre sostanze solide e liquide	-	-	-	-	-	-	-	-
E867-E869	Avvelenamenti accidentali da gas e vapori	-	-	-	-	-	-	-	-
(A)	Complic.ed acc.da interventi medici e chirurgici	-	-	-	-	-	-	-	-
E880-E888	Cadute accidentali	608	467	207	6.627	287	10	907	102
E890-E899	Accidenti causati da incendi e da fuoco	1	-	-	-	-	-	-	-
E910	Annegamento accidentale	-	-	-	-	-	-	-	-
(B)	Altri acc.e les.non spec.se acc.o dovute a altri	334	75	3	24	34	13	542	211
E929	Postumi di lesioni accidentali	-	-	-	-	-	-	-	-
E950-E959	Suicidio ed autolesione	795	52	-	8	95	-	126	182
E960-E969	Omicidio e lesioni provocat.intenzional.da altri	322	8	-	4	3	-	42	160
E970-E978	Interventi della forza pubblica	-	-	-	-	-	-	-	-
E990-E999	Lesioni di guerra (c)	-	-	-	-	-	-	-	-
TOTALE		4.492	973	224	6.713	649	32	3.281	1.331

(A) Codici: E870-E879, E930-E949 - (B) Codici: E846-E848, E900-E909, E911-E928, E980-E989 - (C) Morti per lesioni dovute a mezzi bellici dopo la cessazione delle ostilità e per postumi di lesioni di guerra.

DELLE LESIONI

matismi <i>interni dell'addo- me del bacino e di sede non spec.</i>	Ferite della testa del tronco e del collo	Traumati- smi super- ficiali con- tusioni senza so- luz. di continuo e schiac- ciamenti	Effetti da corpo estraneo penetrato attraverso un orificio naturale	Ustioni	Traumati- smi dei nervi e del midol- lo spinale	Effetti nocivi di sostanze chimiche	Annega- mento	Lesioni vascolari, postumi di lesioni, altri e non specificati effetti da cause esterne	Totale	Classifi- cazione analitica
863-869	870-879	880-897	910-929	930-939	940-949	950-957	960-989	994.1	900-909, 958, 959, 990-994.0, 994.2-999	
35	2	2	-	-	-	-	-	-	-	78 E800-E807
2.813	29	7	6	-	88	7	-	37	76	8.356 E810-E819
9	1	-	-	-	-	-	-	-	-	39 E820-E825
8	-	-	2	-	-	-	-	-	4	78 E826-E829
-	1	-	-	-	-	-	-	1	-	8 E830-E838
28	5	-	-	-	2	-	-	-	-	50 E840-E845
-	-	-	-	-	-	-	117	-	2	119 E850-E858
-	-	-	-	-	-	-	97	-	6	103 E860-E866
-	-	-	-	-	-	-	203	-	-	203 E867-E869
-	-	-	-	-	-	-	8	-	112	120 (A)
327	17	6	14	-	-	9	-	-	36	9.624 E880-E888
2	-	-	1	-	395	-	-	-	-	399 E890-E899
-	-	-	-	-	-	-	-	570	-	570 E910
495	54	22	22	197	69	22	77	26	385	2.605 (B)
-	-	-	-	-	-	-	-	-	365	365 E929
624	131	21	7	-	-	2	618	295	1.741	4.697 E950-E959
157	214	6	1	-	-	-	-	4	65	986 E960-E969
-	-	-	-	-	-	-	-	-	-	- E970-E978
-	1	-	-	-	-	-	-	-	-	1 E990-E999
4.498	455	64	53	197	554	40	1.120	933	2.792	28.401

Tavola 2.36 segue – Morti per traumatismi e avvelenamenti secondo la natura delle lesioni e la causa esterna, per sesso – Maschi – Anno 1993

Classificazione analitica	CAUSA ESTERNA (Gruppi di cause)	NATURA							
		Fratture					Trau		
		<i>del cranio e della faccia</i>	<i>del collo e del tronco</i>	<i>degli arti superiori</i>	<i>del femore</i>	<i>altre degli arti inferiori</i>	Lussazioni e distrazioni delle articolaz. e muscoli adiacenti	<i>Intracranici (esclusi quelli associati a fratt. del cranio e della faccia)</i>	Interni del torace
800-804	805-809	810-819	820-821	822-829	830-848	850-854	860-862		
E800-E807	Accidenti ferroviari	16	2	-	-	2	-	3	2
E810-E819	Accidenti stradali da veicoli a motore	1.895	263	10	28	167	4	1.227	536
E820-E825	Accidenti non stradali da veicoli a motore	9	1	-	-	2	-	6	7
E826-E829	Accidenti da altri veicoli stradali	7	4	-	6	-	-	30	1
E830-E838	Accidenti da trasporto per acqua	1	-	-	-	-	-	2	1
E840-E845	Accidenti da trasporto aereo e spaziale	8	1	-	-	-	-	1	2
E850-E858	Avvelenam. accid. da farmaci, medic. e pr. biologici	-	-	-	-	-	-	-	-
E860-E866	Avvelen. accid. da altre sostanze solide e liquide	-	-	-	-	-	-	-	-
E867-E869	Avvelenamenti accidentali da gas e vapori	-	-	-	-	-	-	-	-
(A)	Complic. ed acc. da interventi medici e chirurgici	-	-	-	-	-	-	-	-
E880-E888	Cadute accidentali	444	203	54	1.880	85	2	535	73
E890-E899	Accidenti causati da incendi e da fuoco	1	-	-	-	-	-	-	-
E910	Annegamento accidentale	-	-	-	-	-	-	-	-
(B)	Altri acc. e les. non spec. se acc. o dovute a altri	291	55	1	12	30	11	387	182
E929	Postumi di lesioni accidentali	-	-	-	-	-	-	-	-
E950-E959	Suicidio ed autolesione	658	21	-	2	54	-	82	150
E960-E969	Omicidio e lesioni provocat. intenzional. da altri	268	5	-	3	3	-	31	136
E970-E978	Interventi della forza pubblica	-	-	-	-	-	-	-	-
E990-E999	Lesioni di guerra (c)	-	-	-	-	-	-	-	-
TOTALE		3.598	555	65	1.931	343	17	2.304	1.090

DELLE LESIONI

matismi <i>interni dell'addo- me del bacino e di sede non spec.</i>	Ferite della testa del tronco e del collo	Traumati- smi super- ficiali con- tusioni senza so- luz. di continuo e schiac- ciamenti	Effetti da corpo estraneo penetrato attraverso un orificio naturale	Ustioni	Traumati- smi dei nervi e del midol- lo spinale	Effetti nocivi di sostanze chimiche	Annega- mento	Lesioni vascolari, postumi di lesioni, altri e non specificati effetti da cause esterne	Totale	Classifi- cazione analitica	
863-869	870-879	880-897	910-929	930-939	940-949	950-957	960-989	994.1	900-909, 958, 959, 990-994.0, 994.2-999		
26	2	1	-	-	-	-	-	-	-	54	E800-E807
2.129	25	5	6	-	71	6	-	32	60	6.464	E810-E819
8	1	-	-	-	-	-	-	-	-	34	E820-E825
8	-	-	2	-	-	-	-	-	4	62	E826-E829
-	1	-	-	-	-	-	-	1	-	6	E830-E838
24	4	-	-	-	2	-	-	-	-	42	E840-E845
-	-	-	-	-	-	-	66	-	2	68	E850-E858
-	-	-	-	-	-	-	68	-	3	71	E860-E866
-	-	-	-	-	-	-	134	-	-	134	E867-E869
-	-	-	-	-	-	-	5	-	65	70	(A)
239	10	4	4	-	-	7	-	-	17	3.557	E880-E888
2	-	-	1	-	226	-	-	-	-	230	E890-E899
-	-	-	-	-	-	-	-	453	-	453	E910
412	42	12	14	109	44	12	51	17	302	1.984	(B)
-	-	-	-	-	-	-	-	-	101	101	E929
369	107	19	6	-	-	2	474	150	1.422	3.516	E950-E959
131	186	6	-	-	-	-	-	1	36	806	E960-E969
-	-	-	-	-	-	-	-	-	-	-	E970-E978
-	1	-	-	-	-	-	-	-	-	1	E990-E999
3.348	379	47	33	109	343	27	798	654	2.012	17.653	

Tavola 2.36 segue - Morti per traumatismi e avvelenamenti secondo la natura delle lesioni e la causa esterna, per sesso - Femmine - Anno 1993

Classifi- cazione analitica	CAUSA ESTERNA (Gruppi di cause)	NATURA							
		Fratture					Trau		
		<i>del cranio e della faccia</i>	<i>del collo e del tronco</i>	<i>degli arti supe- riori</i>	<i>del femore</i>	<i>altre degli arti inferiori</i>	Lussazio- ni distor- sioni e di- strazioni delle arti- colaz. e muscoli adiacenti	<i>intracra- ni (esclusi quelli as- sociati a fratt. del cranio e della faccia)</i>	interni del torace
800-804	805-809	810-819	820-821	822-829	830-848	850-854	860-862		
E800-E807	Accidenti ferroviari	8	2	-	-	2	-	2	-
E810-E819	Accidenti stradali da veicoli a motore	480	98	4	11	55	5	384	126
E820-E825	Accidenti non stradali da veicoli a motore	2	-	-	-	-	-	2	-
E826-E829	Accidenti da altri veicoli stradali	4	-	-	3	2	-	6	1
E830-E838	Accidenti da trasporto per acqua	-	-	-	1	-	-	1	-
E840-E845	Accidenti da trasporto aereo e spaziale	2	-	-	1	-	-	-	-
E850-E858	Avvelenam. accid. da farmaci, medic. e pr. biologici	-	-	-	-	-	-	-	-
E860-E866	Avvelen. accid. da altre sostanze solide e liquide	-	-	-	-	-	-	-	-
E867-E869	Avvelenamenti accidentali da gas e vapori	-	-	-	-	-	-	-	-
(A)	Complic. ed acc. da interventi medici e chirurgici	-	-	-	-	-	-	-	-
E880-E888	Cadute accidentali	164	264	153	4.747	202	8	372	29
E890-E899	Accidenti causati da incendi e da fuoco	-	-	-	-	-	-	-	-
E910	Annegamento accidentale	-	-	-	-	-	-	-	-
(B)	Altri acc. e les. non spec. se acc. o dovute a altri	43	20	2	12	4	2	155	29
E929	Postumi di lesioni accidentali	-	-	-	-	-	-	-	-
E950-E959	Suicidio ed autolesione	137	31	-	6	41	-	44	32
E960-E969	Omicidio e lesioni provocat. intenzional. da altri	54	3	-	1	-	-	11	24
E970-E978	Interventi della forza pubblica	-	-	-	-	-	-	-	-
E990-E999	Lesioni di guerra (c)	-	-	-	-	-	-	-	-
TOTALE		894	418	159	4.782	306	15	977	241

(A), (B), (C) Cfr. le corrispondenti note a pag. 196.

DELLE LESIONI

matismi <i>interni dell'addo- me del bacino e di sede non spec.</i>	Ferite della testa del tronco e del collo	Traumati- smi super- ficiali con- tusioni degli arti	Traumati- smi super- ficiali con- tusioni senza so- luz. di continuo e schiac- ciamenti	Effetti da corpo estraneo penetrato attraverso un orificio naturale	Ustioni	Traumati- smi dei nervi e del midol- lo spinale	Effetti nocivi di sostanze chimiche	Annega- mento	Lesioni vascolari, postumi di lesioni, altri e non specificati effetti da cause esterne	Totale	Classifi- cazione analitica
863-869	870-879	880-897	910-929	930-939	940-949	950-957	960-989	994.1	900-909, 958, 959, 990-994.0, 994.2-999		
9	-	1	-	-	-	-	-	-	-	24	E800-E807
684	4	2	-	-	17	1	-	5	16	1.892	E810-E819
1	-	-	-	-	-	-	-	-	-	5	E820-E825
-	-	-	-	-	-	-	-	-	-	16	E826-E829
-	-	-	-	-	-	-	-	-	-	2	E830-E838
4	1	-	-	-	-	-	-	-	-	8	E840-E845
-	-	-	-	-	-	-	51	-	-	51	E850-E858
-	-	-	-	-	-	-	29	-	3	32	E860-E866
-	-	-	-	-	-	-	69	-	-	69	E867-E869
-	-	-	-	-	-	-	3	-	47	50	(A)
88	7	2	10	-	-	2	-	-	19	6.067	E880-E888
-	-	-	-	-	169	-	-	-	-	169	E890-E899
-	-	-	-	-	-	-	-	117	-	117	E910
83	12	10	8	88	25	10	26	9	83	621	(B)
-	-	-	-	-	-	-	-	-	264	264	E929
255	24	2	1	-	-	-	144	145	319	1.181	E950-E959
26	28	-	1	-	-	-	-	3	29	180	E960-E969
-	-	-	-	-	-	-	-	-	-	-	E970-E978
-	-	-	-	-	-	-	-	-	-	-	E990-E999
1.150	76	17	20	88	211	13	322	279	780	10.748	

CAPITOLO 3 – MORTI PER RESIDENZA E CAUSA (a) – ANNO 1993

(Classificazione B abbreviata ISTAT per i dati regionali e
classificazione A intermedia ISTAT per i dati provinciali)

Tavola 3.1 – Morti per età e causa, per residenza (b) – Anno 1993

Classifi- cazio- ne B	CAUSE DI MORTE	TOTALE			0 anni	1-4	5-14
		M	F	MF			
							TOTALE
B (1-11)	I – MALATTIE INFETTIVE E PARASSITARIE	1.158	910	2.068	21	14	10
B 1	Malattie infettive intestinali	60	63	123	1	1	-
B 2	Tubercolosi dell'apparato respiratorio	319	149	468	-	-	-
B 3	Altre localizzazioni della tubercolosi e forma miliare.	33	33	66	-	-	-
B 4	Pertosse	1	-	1	1	-	-
B 5	Infezione meningococcica	8	11	19	2	2	-
B 6	Tetano	17	31	48	-	-	-
B 7	Setticemia	284	331	615	10	7	4
B 8	Vaiolo	-	-	-	-	-	-
B 9	Morbillo	3	-	3	-	-	2
B 10	Malaria	4	2	6	-	-	-
B 11	Altre mal.infett.e parass.,postumi di mal.infett.e par.	429	290	719	7	4	4
B (12-27)	II – TUMORI	90.064	64.226	154.290	24	139	331
B 12	Tum.mal.del labbro, della cavitàorale e della faringe.	2.528	625	3.153	-	2	3
B 13	Tumori maligni dell'esofago	1.812	476	2.288	1	-	-
B 14	Tumori maligni dello stomaco	7.677	5.557	13.234	-	4	-
B 15	Tumori maligni del colon	5.329	5.216	10.545	-	1	2
B 16	Tum.mal.del retto,della giunzione rettosigm.e dell'ano.	2.690	2.136	4.826	-	-	-
B 17	Tum.mal.del fegato e dei dotti biliari intraepatici	6.555	3.551	10.106	-	7	-
B 18	Tumori maligni della laringe	2.102	151	2.253	-	3	-
B 19	Tum.mal. della trachea, dei bronchi e dei polmoni	26.029	4.876	30.905	-	3	2
B 20	Tumori maligni della mammella della donna	-	11.447	11.447	-	4	-
B 21	Tumori maligni del collo dell'utero	-	436	436	-	-	-
B 22	Tum.mal.di altre e non specificate parti dell'utero	-	2.778	2.778	-	-	1
B 23	Tumori maligni della prostata	6.561	-	6.561	-	2	-
B 24	Mal.di hodgkin ed altri tum.dei tess.linfat.ed ematop.	3.372	3.172	6.544	1	5	20
B 25	Leucemie	2.770	2.252	5.022	9	29	122
B 26	Altri tumori maligni	20.764	19.849	40.613	4	72	160
B 27	Carc.in situ,t.b.,di comport.incerto e di nat.non spec.	1.875	1.704	3.579	9	7	21
B (28-31)	III – MAL.GHIAND.ENDOCR.,NUTRIZ.E METAB.E DIST.IMMUN.	9.912	12.477	22.389	49	41	52
B 28	Diabete mellito	6.164	10.676	16.840	3	3	5
B 29	Marasma da denutrizione	2	3	5	-	-	-
B 30	Altre malnutrizioni proteino-caloriche	11	6	17	-	-	-
B 31	Altre mal.ghiand.endocr.,nutriz.e metab.e dist.immunit.	3.735	1.792	5.527	46	38	47

(a) I totali comprendono una sola volta i morti per cause violente che nello sviluppo delle tavole sono invece considerati sotto il duplice aspetto della causa esterna e della natura delle lesioni. - (b) Per le abbreviazioni di più difficile comprensione cfr. la Classificazione B abbreviata ISTAT in Appendice. Nelle parti della tavola successive al "TOTALE GENERALE" sono riportati solo i numeri di codice.

15-24	25-34	35-44	45-54	55-59	60-64	65-69	70-74	75-79	80-84	85 e oltre	N.I.	Classifi- cazio- ne B
GENERALE												
31	65	80	136	108	166	231	260	271	338	337	-	B (1-11)
1	1	6	5	1	10	5	6	13	24	49	-	B 1
-	7	10	19	31	47	64	79	69	80	62	-	B 2
-	1	1	5	8	8	9	10	7	10	7	-	B 3
-	-	-	-	-	-	-	-	-	-	-	-	B 4
4	2	1	2	-	-	3	2	-	-	1	-	B 5
-	1	4	6	2	3	5	4	9	10	4	-	B 6
6	11	16	33	15	33	50	59	90	121	160	-	B 7
-	-	-	-	-	-	-	-	-	-	-	-	B 8
-	-	-	-	-	-	-	-	-	-	1	-	B 9
-	1	-	2	1	-	2	-	-	-	-	-	B 10
20	41	42	64	50	65	93	100	83	93	53	-	B 11
532	1.082	3.344	11.252	11.208	17.345	23.293	24.388	21.769	22.859	16.724	-	B (12-27)
13	23	128	462	342	475	525	378	270	311	221	-	B 12
-	4	34	232	245	330	379	341	246	259	217	-	B 13
5	58	233	671	783	1.156	1.691	1.953	2.116	2.540	2.024	-	B 14
5	44	164	595	638	1.045	1.389	1.648	1.618	1.859	1.537	-	B 15
-	25	92	299	312	429	645	738	688	874	724	-	B 16
6	26	97	551	720	1.279	1.781	1.865	1.516	1.426	832	-	B 17
4	1	28	218	245	330	407	354	279	253	131	-	B 18
10	58	445	2.331	2.721	4.737	6.272	5.721	4.034	3.085	1.486	-	B 19
8	131	665	1.634	1.117	1.325	1.466	1.435	1.186	1.274	1.202	-	B 20
1	11	51	70	49	38	55	57	36	39	29	-	B 21
-	11	95	239	180	281	349	433	405	439	345	-	B 22
2	2	2	57	144	308	678	1.036	1.320	1.736	1.274	-	B 23
79	143	210	488	456	687	969	1.034	937	960	555	-	B 24
140	132	162	343	274	425	576	708	681	800	621	-	B 25
223	367	861	2.836	2.773	4.193	5.660	6.146	5.880	6.421	5.017	-	B 26
36	46	77	226	209	307	451	541	557	583	509	-	B 27
121	2.301	1.195	805	692	1.253	2.050	2.748	3.261	4.038	3.783	-	B (28-31)
14	30	96	379	522	1.033	1.836	2.530	3.057	3.792	3.540	-	B 28
-	-	-	-	-	-	-	1	1	2	1	-	B 29
-	-	-	-	2	-	2	1	2	4	6	-	B 30
107	2.271	1.099	426	168	220	212	216	201	240	236	-	B 31

Tavola 3.1 segue - Morti per età e causa, per residenza - Anno 1993

Classifi- cazio- ne B	CAUSE DI MORTE	TOTALE			0 anni	1-4	5-14
		M	F	MF			
							TOTALE
B 32,B 33	IV - MALATTIE DEL SANGUE E DEGLI ORGANI EMATOPOIETICI	950	1.054	2.004	8	12	21
B 32	Anemie	599	736	1.335	2	7	19
B 33	Altre malattie del sangue e degli organi ematopoietici.	351	318	669	6	5	2
B 34	V - DISTURBI PSICHICI	2.749	3.372	6.121	-	2	3
B (35-37)	VI - MALATTIE SISTEMA NERVOSO E ORGANI DEI SENSI	4.960	5.565	10.525	65	68	85
B 35	Meningite	73	73	146	10	4	3
B 36	Sclerosi multipla	108	192	300	-	-	-
B 37	Altre malat.del sistema nervoso e degli organi dei sensi	4.779	5.300	10.079	55	64	82
B (38-46)	VII - MALATTIE DEL SISTEMA CIRCOLATORIO	111.108	130.584	241.692	46	136	136
B 38	Reumatismo articolare acuto	7	12	19	-	-	-
B 39	Cardiopatie reumatiche croniche	494	1.247	1.741	-	-	-
B 40	Malattia ipertensiva	5.829	10.495	16.324	-	3	6
B 41	Infarto miocardico acuto	23.617	15.372	38.989	-	6	14
B 42	Altre malattie ischemiche del cuore	17.323	17.525	34.848	-	16	8
B 43	Mal. del circolo polmonare e altre malattie del cuore	24.876	33.769	58.645	30	69	52
B 44	Disturbi circolatori dell'encefalo	31.009	43.317	74.326	12	40	52
B 45	Aterosclerosi	3.873	6.328	10.201	-	-	-
B 46	Altre malattie del sistema circolatorio	4.080	2.519	6.599	4	2	4
B (47-50)	VIII - MALATTIE DELL'APPARATO RESPIRATORIO	19.771	12.307	32.078	73	53	44
B 47	Polmoniti	2.912	3.231	6.143	35	18	14
B 48	Influenza	240	445	685	4	4	3
B 49	Bronchite cronica e non specificata, enfisema ed asma	12.329	5.734	18.063	4	12	15
B 50	Altre malattie dell'apparato respiratorio	4.290	2.897	7.187	30	19	12
B (51-55)	IX - MALATTIE DELL'APPARATO DIGERENTE	15.685	12.743	28.428	21	25	12
B 51	Ulcera gastrica e duodenale	1.235	979	2.214	-	1	1
B 52	Appendicite	46	24	70	-	-	-
B 53	Ernia e occlusione intestinale	1.079	1.578	2.657	4	5	1
B 54	Cirrosi e altre malattie croniche del fegato	9.103	5.746	14.849	1	9	2
B 55	Altre malattie dell'apparato digerente	4.222	4.416	8.638	16	10	8
B (56-58)	X - MALATTIE DELL'APPARATO GENITO-URINARIO	3.666	3.312	6.978	9	8	4
B 56	Nefrite, sindrome nefrosica e nefrosi	2.844	2.790	5.634	8	6	2
B 57	Iperplasia della prostata	321	-	321	-	-	-
B 58	Altre malattie dell'apparato genito-urinario	501	522	1.023	1	2	2

15-24	25-34	35-44	45-54	55-59	60-64	65-69	70-74	75-79	80-84	85 e oltre	N.I.	Classificazione B
82	43	31	61	47	83	154	230	274	424	534	-	B 32, B 33
71	26	15	23	22	36	80	114	180	315	425	-	B 32
11	17	16	38	25	47	74	116	94	109	109	-	B 33
192	507	189	130	85	159	250	438	797	1.367	2.002	-	B 34
185	162	227	407	375	562	898	1.311	1.708	2.255	2.217	-	B (35-37)
5	12	9	12	9	21	18	17	11	10	5	-	B 35
3	15	34	74	37	32	33	33	13	13	13	-	B 36
177	135	184	321	329	509	847	1.261	1.684	2.232	2.199	-	B 37
303	680	1.897	5.665	5.877	10.477	18.127	24.865	35.238	57.262	80.983	-	B (38-46)
-	-	2	1	2	-	4	4	-	4	2	-	B 38
7	10	36	115	107	189	262	328	243	272	172	-	B 39
5	16	78	219	306	567	1.200	1.579	2.487	4.174	5.684	-	B 40
27	121	636	2.139	2.082	3.387	5.187	5.904	6.070	7.472	5.944	-	B 41
5	23	153	623	792	1.548	2.812	3.792	5.190	8.468	11.418	-	B 42
156	286	449	1.079	1.096	1.989	3.364	4.905	7.581	13.536	24.053	-	B 43
86	193	455	1.242	1.209	2.240	4.309	6.975	11.610	19.617	26.286	-	B 44
2	2	6	31	45	117	249	461	992	2.377	5.919	-	B 45
15	29	82	216	238	440	740	917	1.065	1.342	1.505	-	B 46
90	161	191	420	560	1.253	2.417	3.625	5.176	7.722	10.293	-	B (47-50)
21	53	51	94	73	143	240	389	747	1.395	2.870	-	B 47
6	5	6	8	5	15	18	37	65	149	360	-	B 48
34	43	61	177	307	741	1.499	2.286	3.249	4.594	5.041	-	B 49
29	60	73	141	175	354	660	913	1.115	1.584	2.022	-	B 50
62	298	729	1.944	1.860	2.631	3.642	3.738	3.746	4.750	4.970	-	B (51-55)
3	10	20	70	80	92	184	246	339	506	662	-	B 51
1	-	3	2	2	5	6	7	14	14	16	-	B 52
3	4	12	41	53	100	159	233	399	647	996	-	B 53
17	202	553	1.523	1.465	1.994	2.510	2.256	1.749	1.650	918	-	B 54
38	82	141	308	260	440	783	996	1.245	1.933	2.378	-	B 55
14	32	64	179	183	356	557	779	1.116	1.597	2.080	-	B (56-58)
13	25	56	159	156	328	460	663	912	1.291	1.555	-	B 56
-	1	-	1	-	2	16	31	49	80	141	-	B 57
1	6	8	19	27	26	81	85	155	226	384	-	B 58

Tavola 3.1 segue - Morti per età e causa, per residenza - Anno 1993

Classifi- cazio- ne B	CAUSE DI MORTE	TOTALE			0 anni	1-4	5-14
		M	F	MF			
							TOTALE
B (59-61)	XI - COMPL.DELLA GRAVIDANZA,DEL PARTO E DEL PUERPERIO	-	24	24	-	-	-
B 59	Gravidanza con esito abortivo	-	2	2	-	-	-
B 60	Complicazioni da cause ostetr. dirette e parto normale	-	21	21	-	-	-
B 61	Complicazioni da cause ostetriche indirette	-	1	1	-	-	-
B 62	XII - MALATTIE DELLA PELLE E DEL TESSUTO SOTTOCUTANEO	161	354	515	-	-	1
B 63	XIII - MAL. SISTEMA MUSCOLARE E TESSUTO CONNETTIVO	423	1.194	1.617	1	3	4
B (64-65)	XIV - MALFORMAZIONI CONGENITE	1.017	844	1.861	1.071	124	83
B 64	Malfor.congenite del cuore e del sistema circolatorio	463	380	843	483	64	42
B 65	Altre malformazioni congenite	554	464	1.018	588	60	41
B (66-69)	XV - ALCUNE CONDIZIONI MORBOSE DI ORIGINE PERINATALE	1.291	994	2.285	2.284	-	1
B 66	Compl.ost.feto neon.,cresc.fet.lenta,malnutr.,immat.fet.	179	145	324	324	-	-
B 67	Traumatismo ostetrico	83	64	147	146	-	1
B 68	Ipossia intraut.,asfiss.alla nasc.,altre cond.morb.resp.	818	608	1.426	1.426	-	-
B 69	Altre condizioni morbose di origine perinatale	211	177	388	388	-	-
B 70	XVI - SINTOMI,SEGNI E STATI MORBOSI MAL DEFINITI	4.491	6.598	11.089	160	27	37
B (71-77)	XVII - TRAUMATISMI E AVVELENAMENTI	17.653	10.748	28.401	73	146	383
B 71	Frattura del cranio e delle ossa della faccia	3.598	894	4.492	11	34	119
B 72	Frattura del collo e del tronco	555	418	973	-	3	7
B 73	Frattura degli arti	2.339	5.247	7.586	-	7	9
B 74	Traumatismi intracranici e interni e traum. dei nervi	6.769	2.381	9.150	13	60	163
B 75	Ustioni	343	211	554	-	5	12
B 76	Avvelenamenti ed effetti tossici di sostanze chimiche	798	322	1.120	-	3	5
B 77	Altri traumatismi e postumi	3.251	1.275	4.526	49	34	68
BE(71-78)	E - CAUSE ESTERNE DEI TRAUMATISMI E DEGLI AVVELENAMEN.	17.653	10.748	28.401	73	146	383
BE 71	Accidente stradale da veicolo a motore	6.464	1.892	8.356	13	59	204
BE 72	Altri incidenti da trasporto	201	55	256	-	-	11
BE 73	Avvelenamenti accidentali	273	152	425	-	3	3
BE 74	Cadute accidentali	3.557	6.067	9.624	5	27	25
BE 75	Accidenti causati da incendi e da fuoco	230	169	399	-	4	7
BE 76	Suicidio e autolesione	3.516	1.181	4.697	-	-	30
BE 77	Omicidio e lesioni provocate intenzionalmente da altri.	806	180	986	3	7	11
BE 78	Altre cause esterne dei traumatismi e degli avvelenam.	2.606	1.052	3.658	52	46	92
TOTALE		285.059	267.306	552.365	3.905	798	1.207

15-24	25-34	35-44	45-54	55-59	60-64	65-69	70-74	75-79	80-84	85 e oltre	N.I.	Classifi- cazio- ne B
GENERALE												
2	16	6	-	-	-	-	-	-	-	-	-	B (59-61)
-	1	1	-	-	-	-	-	-	-	-	-	B 59
2	14	5	-	-	-	-	-	-	-	-	-	B 60
-	1	-	-	-	-	-	-	-	-	-	-	B 61
1	4	8	10	8	12	15	35	54	116	251	-	B 62
17	19	34	57	59	102	159	192	237	297	436	-	B 63
81	66	71	61	59	33	51	47	37	52	25	-	B (64-65)
38	37	33	23	22	11	22	25	18	17	8	-	B 64
43	29	38	38	37	22	29	22	19	35	17	-	B 65
-	-	-	-	-	-	-	-	-	-	-	-	B (66-69)
-	-	-	-	-	-	-	-	-	-	-	-	B 66
-	-	-	-	-	-	-	-	-	-	-	-	B 67
-	-	-	-	-	-	-	-	-	-	-	-	B 68
-	-	-	-	-	-	-	-	-	-	-	-	B 69
155	252	184	204	169	243	359	515	798	1.750	6.236	-	B 70
3.223	2.945	2.243	2.412	1.323	1.483	1.660	1.757	2.227	3.319	5.207	-	B (71-77)
924	687	495	506	280	262	312	251	242	221	148	-	B 71
86	78	61	81	37	58	73	73	86	129	201	-	B 72
71	72	41	59	46	114	205	400	865	1.877	3.820	-	B 73
1.510	1.219	886	1.007	571	569	635	630	660	677	550	-	B 74
61	64	59	59	30	24	38	37	47	70	48	-	B 75
135	217	194	184	66	72	56	56	37	58	37	-	B 76
436	608	507	516	293	384	341	310	290	287	403	-	B 77
3.223	2.945	2.243	2.412	1.323	1.483	1.660	1.757	2.227	3.319	5.207	-	BE (71-78)
2.120	1.338	830	817	457	463	513	494	451	410	187	-	BE 71
23	47	35	47	14	22	16	8	7	16	10	-	BE 72
70	71	56	55	20	23	23	28	14	33	26	-	BE 73
90	144	142	226	183	216	362	584	1.105	2.202	4.313	-	BE 74
20	35	43	38	24	20	32	31	42	64	39	-	BE 75
363	657	596	664	362	446	422	345	318	275	219	-	BE 76
152	255	211	142	49	40	46	27	24	12	7	-	BE 77
385	398	330	423	214	253	246	240	266	307	406	-	BE 78
5.091	8.633	10.493	23.743	22.613	36.158	53.863	64.928	76.709	108.146	136.078	-	

Tavola 3.1 segue - Morti per età e causa, per residenza - Anno 1993

Classifi- cazio- ne B	TOTALE			0 anni	1-4	5-14	15 -24	25 -34	35 -44	45 -54	55 -59	60 -64	65 -69	70 -74	75 -79	80 -84	85 e oltre	N.I.
	M	F	MF															
ITALIA																		
B (1-11)	1.148	905	2.053	21	13	10	29	62	76	134	107	165	231	260	271	337	337	-
B 1	60	63	123	1	1	-	1	1	6	5	1	10	5	6	13	24	49	-
B 2	316	148	464	-	-	-	-	5	9	19	31	47	64	79	69	79	62	-
B 3	33	33	66	-	-	-	-	1	1	5	8	8	9	10	7	10	7	-
B 4	1	-	1	1	-	-	-	-	-	-	-	-	-	-	-	-	-	-
B 5	8	9	17	2	2	-	2	2	1	2	-	-	3	2	-	-	1	-
B 6	17	31	48	-	-	-	-	1	4	6	2	3	5	4	9	10	4	-
B 7	281	329	610	10	6	4	6	10	15	33	14	32	50	59	90	121	160	-
B 8	-	-	-	-	-	-	-	-	-	-	-	-	-	-	-	-	-	-
B 9	3	-	3	-	-	2	-	-	-	-	-	-	-	-	-	-	1	-
B 10	3	2	5	-	-	-	-	1	-	1	1	-	2	-	-	-	-	-
B 11	426	290	716	7	4	4	20	41	40	63	50	65	93	100	83	93	53	-
B (12-27)	89.842	64.103	153.945	24	137	326	528	1.072	3.328	11.205	11.180	17.299	23.242	24.353	21.735	22.821	16.695	-
B 12	2.523	624	3.147	-	2	3	13	23	128	459	342	475	524	378	269	310	221	-
B 13	1.808	475	2.283	1	-	-	-	4	34	231	243	330	379	340	246	258	217	-
B 14	7.652	5.550	13.202	-	4	-	5	58	232	667	781	1.150	1.684	1.949	2.115	2.537	2.020	-
B 15	5.317	5.207	10.524	-	1	2	5	43	163	595	637	1.044	1.386	1.646	1.613	1.855	1.534	-
B 16	2.687	2.134	4.821	-	-	-	-	25	92	299	312	426	643	738	688	874	724	-
B 17	6.532	3.542	10.074	-	7	-	6	24	94	546	719	1.274	1.778	1.862	1.514	1.422	828	-
B 18	2.099	151	2.250	-	3	-	4	1	28	217	244	330	407	354	279	252	131	-
B 19	25.976	4.864	30.840	-	3	2	10	58	444	2.321	2.713	4.723	6.254	5.717	4.031	3.082	1.482	-
B 20	-	11.430	11.430	-	4	-	8	131	663	1.632	1.114	1.322	1.464	1.432	1.186	1.272	1.202	-
B 21	-	433	433	-	-	-	1	11	51	70	47	38	55	57	36	38	29	-
B 22	-	2.771	2.771	-	-	1	-	10	95	237	180	281	348	433	402	439	345	-
B 23	6.545	-	6.545	-	2	-	2	2	57	144	308	677	1.033	1.317	1.731	1.270	-	-
B 24	3.358	3.169	6.527	1	5	20	79	141	209	485	456	685	969	1.027	937	959	554	-
B 25	2.762	2.247	5.009	9	27	119	139	131	161	343	273	425	576	707	680	798	621	-
B 26	20.708	19.803	40.511	4	72	158	221	364	855	2.820	2.766	4.181	5.647	6.139	5.865	6.411	5.008	-
B 27	1.875	1.703	3.578	9	7	21	35	46	77	226	209	307	451	541	557	583	509	-
B (28-31)	9.839	12.452	22.291	48	39	52	117	2.278	1.179	795	683	1.247	2.042	2.746	3.256	4.031	3.778	-
B 28	6.140	10.658	16.798	3	3	5	14	30	96	377	514	1.028	1.828	2.528	3.052	3.785	3.535	-
B 29	2	3	5	-	-	-	-	-	-	-	-	-	-	1	1	2	1	-
B 30	11	6	17	-	-	-	-	-	-	-	2	-	2	1	2	4	6	-
B 31	3.686	1.785	5.471	45	36	47	103	2.248	1.083	418	167	219	212	216	201	240	236	-

Tavola 3.1 segue - Morti per età e causa, per residenza - Anno 1993

Classificazione B	TOTALE			0 anni	1-4	5-14	15-24	25-34	35-44	45-54	55-59	60-64	65-69	70-74	75-79	80-84	85 e oltre	N.I.
	M	F	MF															
ITALIA																		
B 32,B 33	940	1.047	1.987	8	12	18	74	43	31	61	46	83	154	228	274	422	533	-
B 32	592	731	1.323	2	7	16	64	26	15	23	22	36	80	113	180	314	425	-
B 33	348	316	664	6	5	2	10	17	16	38	24	47	74	115	94	108	108	-
B 34	2.729	3.364	6.093	-	2	3	190	499	183	130	85	159	250	437	794	1.362	1.999	-
B (35-37)	4.948	5.551	10.499	65	68	85	183	161	227	405	373	559	895	1.307	1.706	2.252	2.213	-
B 35	71	73	144	10	4	3	5	11	9	12	9	21	18	16	11	10	5	-
B 36	107	192	299	-	-	-	3	15	34	73	37	32	33	33	13	13	13	-
B 37	4.770	5.286	10.056	55	64	82	175	135	184	320	327	506	844	1.258	1.682	2.229	2.195	-
B (38-46)	110.462	130.234	240.696	45	134	135	287	660	1.853	5.578	5.806	10.377	17.999	24.732	35.134	57.135	80.821	-
B 38	7	12	19	-	-	-	-	-	2	1	2	-	4	4	-	4	2	-
B 39	494	1.244	1.738	-	-	-	7	10	36	114	106	189	262	328	243	271	172	-
B 40	5.809	10.469	16.278	-	3	6	5	16	76	217	304	564	1.194	1.575	2.480	4.166	5.672	-
B 41	23.364	15.296	38.660	-	6	14	26	118	619	2.104	2.047	3.341	5.126	5.852	6.040	7.440	5.927	-
B 42	17.236	17.482	34.718	-	16	8	4	23	151	613	780	1.536	2.795	3.774	5.171	8.448	11.399	-
B 43	24.714	33.680	58.394	29	67	51	145	272	431	1.058	1.085	1.966	3.343	4.870	7.558	13.513	24.006	-
B 44	30.918	43.233	74.151	12	40	52	84	190	451	1.227	1.201	2.233	4.291	6.956	11.593	19.586	26.235	-
B 45	3.863	6.309	10.172	-	-	-	2	2	6	31	45	116	249	459	988	2.368	5.906	-
B 46	4.057	2.509	6.566	4	2	4	14	29	81	213	236	432	735	914	1.061	1.339	1.502	-
B (47-50)	19.715	12.276	31.991	70	52	44	87	155	186	414	556	1.248	2.411	3.615	5.163	7.712	10.278	-
B 47	2.901	3.226	6.127	33	18	14	21	51	50	93	73	143	240	387	747	1.391	2.866	-
B 48	240	444	684	4	4	3	6	5	6	8	5	15	18	37	65	149	359	-
B 49	12.301	5.719	18.020	4	12	15	34	43	59	172	305	739	1.495	2.280	3.239	4.589	5.034	-
B 50	4.273	2.887	7.160	29	18	12	26	56	71	141	173	351	658	911	1.112	1.583	2.019	-
B (51-55)	15.643	12.715	28.358	20	25	12	61	293	723	1.937	1.851	2.625	3.635	3.729	3.738	4.742	4.967	-
B 51	1.234	978	2.212	-	1	1	3	10	20	70	80	92	184	246	338	505	662	-
B 52	46	24	70	-	-	-	1	-	3	2	2	5	6	7	14	14	16	-
B 53	1.076	1.577	2.653	4	5	1	3	4	12	41	53	100	158	232	399	645	996	-
B 54	9.084	5.734	14.818	1	9	2	16	199	550	1.518	1.459	1.991	2.506	2.254	1.747	1.648	918	-
B 55	4.203	4.402	8.605	15	10	8	38	80	138	306	257	437	781	990	1.240	1.930	2.375	-
B (56-58)	3.659	3.306	6.965	9	8	4	14	31	64	179	182	355	557	779	1.114	1.592	2.077	-
B 56	2.838	2.785	5.623	8	6	2	13	25	56	159	155	327	460	663	910	1.286	1.553	-
B 57	320	-	320	-	-	-	-	1	-	1	-	2	16	31	49	80	140	-
B 58	501	521	1.022	1	2	2	1	5	8	19	27	26	81	85	155	226	384	-

Tavola 3.1 segue - Morti per età e causa, per residenza - Anno 1993

Classifi- cazio- ne B	TOTALE			0 anni	1-4	5-14	15 -24	25 -34	35 -44	45 -54	55 -59	60 -64	65 -69	70 -74	75 -79	80 -84	85 e oltre	N.I.
	M	F	MF															
ITALIA																		
B (59-61)	-	23	23	-	-	-	2	16	5	-	-	-	-	-	-	-	-	-
B 59	-	2	2	-	-	-	-	1	1	-	-	-	-	-	-	-	-	-
B 60	-	20	20	-	-	-	2	14	4	-	-	-	-	-	-	-	-	-
B 61	-	1	1	-	-	-	-	1	-	-	-	-	-	-	-	-	-	-
B 62	160	353	513	-	-	1	1	4	8	10	8	12	15	34	54	116	250	-
B 63	423	1.192	1.615	1	3	4	17	19	33	57	59	102	159	192	237	297	435	-
B (64-65)	997	835	1.832	1.058	118	77	81	65	69	61	59	33	51	46	37	52	25	-
B 64	450	375	825	476	60	38	38	36	32	23	22	11	22	24	18	17	8	-
B 65	547	460	1.007	582	58	39	43	29	37	38	37	22	29	22	19	35	17	-
B (66-69)	1.272	978	2.250	2.249	-	1	-	-	-	-	-	-	-	-	-	-	-	-
B 66	178	145	323	323	-	-	-	-	-	-	-	-	-	-	-	-	-	-
B 67	83	62	145	144	-	1	-	-	-	-	-	-	-	-	-	-	-	-
B 68	802	596	1.398	1.398	-	-	-	-	-	-	-	-	-	-	-	-	-	-
B 69	209	175	384	384	-	-	-	-	-	-	-	-	-	-	-	-	-	-
B 70	4.441	6.570	11.011	152	26	37	151	244	177	199	163	240	352	510	794	1.746	6.220	-
B (71-77)	17.209	10.643	27.852	70	141	369	3.100	2.762	2.151	2.367	1.301	1.473	1.646	1.744	2.219	3.310	5.199	-
B 71	3.508	875	4.383	10	33	113	903	652	476	497	276	258	310	247	241	220	147	-
B 72	542	417	959	-	3	7	86	71	59	79	37	57	72	73	86	129	200	-
B 73	2.323	5.238	7.561	-	7	9	70	62	39	58	46	114	203	400	862	1.874	3.817	-
B 74	6.570	2.332	8.902	11	57	157	1.444	1.137	842	993	563	566	629	624	658	674	547	-
B 75	334	208	542	-	4	12	58	61	57	57	30	24	38	37	47	69	48	-
B 76	779	318	1.097	-	3	5	127	212	189	181	65	71	56	56	37	58	37	-
B 77	3.153	1.255	4.408	49	34	66	412	567	489	502	284	383	338	307	288	286	403	-
BE (71-78)	17.209	10.643	27.852	70	141	369	3.100	2.762	2.151	2.367	1.301	1.473	1.646	1.744	2.219	3.310	5.199	-
BE 71	6.262	1.840	8.102	12	56	196	2.055	1.254	782	802	448	460	507	489	449	407	185	-
BE 72	194	51	245	-	-	11	22	42	33	45	14	22	15	8	7	16	10	-
BE 73	259	151	410	-	3	3	64	66	54	55	19	22	23	28	14	33	26	-
BE 74	3.520	6.055	9.575	4	26	24	85	132	138	221	181	213	360	582	1.101	2.200	4.308	-
BE 75	223	167	390	-	3	7	18	32	42	37	24	20	32	31	42	63	39	-
BE 76	3.474	1.168	4.642	-	-	30	352	641	583	657	359	445	420	344	318	275	218	-
BE 77	761	175	936	3	7	10	133	236	204	141	49	39	45	26	24	12	7	-
BE 78	2.516	1.036	3.552	51	46	88	371	359	315	409	207	252	244	236	264	304	406	-
TOTALE	283.427	266.547	549.974	3.840	778	1.178	4.922	8.364	10.293	23.532	22.459	35.977	53.639	64.712	76.526	107.927	135.827	

Tavola 3.1 segue - Morti per età e causa, per residenza - Anno 1993

Classifi- cazio- ne B	TOTALE			0 anni	1-4	5-14	15 -24	25 -34	35 -44	45 -54	55 -59	60 -64	65 -69	70 -74	75 -79	80 -84	85 e oltre	N.I.
	M	F	MF															
PIEMONTE																		
B (1-11)	104	88	192	-	2	-	4	2	5	6	7	20	23	25	24	37	37	-
B 1	9	9	18	-	1	-	-	-	1	-	-	2	-	-	1	6	7	-
B 2	30	20	50	-	-	-	-	-	2	1	2	6	6	8	8	9	8	-
B 3	4	4	8	-	-	-	-	-	1	-	1	3	2	1	-	-	-	-
B 4	-	-	-	-	-	-	-	-	-	-	-	-	-	-	-	-	-	-
B 5	1	1	2	-	-	-	-	-	1	-	-	-	1	-	-	-	-	-
B 6	1	3	4	-	-	-	-	-	-	-	-	-	-	-	1	3	-	-
B 7	31	33	64	-	1	-	2	1	-	2	-	6	10	8	9	9	16	-
B 8	-	-	-	-	-	-	-	-	-	-	-	-	-	-	-	-	-	-
B 9	-	-	-	-	-	-	-	-	-	-	-	-	-	-	-	-	-	-
B 10	-	-	-	-	-	-	-	-	-	-	-	-	-	-	-	-	-	-
B 11	28	18	46	-	-	-	2	1	-	3	4	3	4	8	5	10	6	-
B (12-27)	7.909	5.744	13.653	-	8	23	21	88	262	991	928	1.539	1.952	2.044	1.936	2.190	1.671	-
B 12	257	60	317	-	-	-	1	3	9	48	31	54	44	41	35	25	26	-
B 13	196	58	254	-	-	-	-	-	2	28	21	43	33	43	26	33	25	-
B 14	580	405	985	-	-	-	-	4	13	45	53	87	106	126	179	199	173	-
B 15	489	474	963	-	-	-	-	1	10	54	45	101	131	145	139	176	161	-
B 16	265	210	475	-	-	-	-	1	7	23	30	33	51	62	73	105	90	-
B 17	439	249	688	-	1	-	-	1	7	33	41	84	111	129	107	118	56	-
B 18	238	17	255	-	-	-	1	-	2	22	30	39	47	45	32	28	9	-
B 19	2.257	440	2.697	-	-	-	-	7	38	225	240	424	537	465	341	280	140	-
B 20	-	1.099	1.099	-	-	-	1	14	48	139	91	129	143	151	113	138	132	-
B 21	-	59	59	-	-	-	-	2	8	11	7	6	3	8	5	6	3	-
B 22	-	266	266	-	-	-	-	-	9	21	8	21	32	40	43	55	37	-
B 23	621	-	621	-	-	-	-	-	1	9	14	24	62	90	120	160	141	-
B 24	286	267	553	-	-	3	2	9	17	44	41	51	88	73	77	93	55	-
B 25	238	194	432	-	1	4	8	9	18	27	30	37	46	63	59	68	62	-
B 26	1.920	1.841	3.761	-	6	15	7	34	65	244	233	386	490	534	549	665	533	-
B 27	123	105	228	-	-	1	1	3	8	18	13	20	28	29	38	41	28	-
B (28-31)	670	849	1.519	3	-	4	9	136	82	46	41	70	129	157	207	304	331	-
B 28	411	723	1.134	-	-	1	-	4	4	15	26	48	118	140	194	277	307	-
B 29	-	1	1	-	-	-	-	-	-	-	-	-	-	-	1	-	-	-
B 30	2	-	2	-	-	-	-	-	-	-	1	-	-	-	-	-	1	-
B 31	257	125	382	3	-	3	9	132	78	31	14	22	11	17	12	27	23	-

Tavola 3.1 segue - Morti per età e causa, per residenza - Anno 1993

Classifi- cazio- ne B	TOTALE			0 anni	1-4	5-14	15 -24	25 -34	35 -44	45 -54	55 -59	60 -64	65 -69	70 -74	75 -79	80 -84	85 e oltre	N.I.
	M	F	MF															
PIEMONTE																		
B 32,B 33	87	100	187	-	-	1	4	4	1	8	4	12	10	19	22	38	64	-
B 32	61	71	132	-	-	1	4	4	-	4	2	8	5	9	13	29	53	-
B 33	26	29	55	-	-	-	-	-	1	4	2	4	5	10	9	9	11	-
B 34	242	284	526	-	-	-	17	53	17	9	11	13	23	33	66	112	172	-
B (35-37)	476	536	1.012	2	4	4	18	11	16	41	37	48	81	106	156	232	256	-
B 35	8	11	19	-	-	-	1	2	2	2	1	2	2	2	2	2	1	-
B 36	10	21	31	-	-	-	-	1	5	11	5	2	3	2	1	-	1	-
B 37	458	504	962	2	4	4	17	8	9	28	31	44	76	102	153	230	254	-
B (38-46)	9.912	12.051	21.963	-	5	9	16	47	136	510	521	915	1.526	2.054	3.059	5.296	7.869	-
B 38	1	4	5	-	-	-	-	-	1	-	-	-	1	1	-	1	1	-
B 39	53	119	172	-	-	-	-	-	2	12	13	14	25	31	23	30	22	-
B 40	419	661	1.080	-	-	1	-	1	6	17	28	61	73	96	156	279	362	-
B 41	1.780	1.294	3.074	-	-	2	2	4	42	188	156	269	390	447	499	599	476	-
B 42	1.234	1.091	2.325	-	-	-	-	4	10	41	72	120	207	255	350	561	705	-
B 43	2.568	3.736	6.304	-	4	3	10	21	30	113	106	195	328	501	723	1.515	2.755	-
B 44	3.033	4.322	7.355	-	1	3	4	15	39	112	119	189	386	597	1.109	1.945	2.836	-
B 45	374	557	931	-	-	-	-	-	-	5	4	20	31	39	90	224	518	-
B 46	450	267	717	-	-	-	-	2	6	22	23	47	85	87	109	142	194	-
B (47-50)	1.679	1.136	2.815	2	3	-	4	8	14	36	45	128	199	297	477	679	923	-
B 47	285	339	624	1	1	-	1	-	8	12	7	17	15	31	85	159	287	-
B 48	17	32	49	1	-	-	-	-	1	-	-	4	2	3	5	9	24	-
B 49	1.022	497	1.519	-	1	-	2	5	2	17	26	78	130	182	291	364	421	-
B 50	355	268	623	-	1	-	1	3	3	7	12	29	52	81	96	147	191	-
B (51-55)	1.277	1.108	2.385	-	1	1	5	23	59	164	159	214	262	289	276	439	493	-
B 51	97	101	198	-	-	-	1	-	1	8	13	10	12	14	27	51	61	-
B 52	1	4	5	-	-	-	-	-	-	-	-	1	1	-	1	-	2	-
B 53	108	203	311	-	1	1	-	-	1	5	5	11	18	29	41	84	115	-
B 54	675	356	1.031	-	-	-	2	17	43	126	105	155	162	151	106	108	56	-
B 55	396	444	840	-	-	-	2	6	14	25	36	37	69	95	101	196	259	-
B (56-58)	245	254	499	-	1	1	2	2	2	13	11	22	29	54	75	132	155	-
B 56	189	212	401	-	1	-	2	1	2	9	10	18	26	50	63	99	120	-
B 57	23	-	23	-	-	-	-	-	-	-	-	2	-	1	5	6	9	-
B 58	33	42	75	-	-	1	-	1	-	4	1	2	3	3	7	27	26	-

Tavola 3.1 segue - Morti per età e causa, per residenza - Anno 1993

Classifi- cazio- ne B	TOTALE			0 anni	1-4	5-14	15 -24	25 -34	35 -44	45 -54	55 -59	60 -64	65 -69	70 -74	75 -79	80 -84	85 e oltre	N.I.
	M	F	MF															
PIEMONTE																		
B (59-61)	-	4	4	-	-	-	-	3	1	-	-	-	-	-	-	-	-	-
B 59	-	-	-	-	-	-	-	-	-	-	-	-	-	-	-	-	-	-
B 60	-	4	4	-	-	-	-	3	1	-	-	-	-	-	-	-	-	-
B 61	-	-	-	-	-	-	-	-	-	-	-	-	-	-	-	-	-	-
B 62	16	41	57	-	-	-	-	-	1	2	2	1	1	3	4	15	28	-
B 63	45	137	182	-	-	1	3	1	2	6	7	11	16	24	21	39	51	-
B (64-65)	62	50	112	53	5	3	4	3	6	3	4	3	5	6	8	4	5	-
B 64	29	29	58	26	5	2	3	1	4	1	1	1	4	2	5	1	2	-
B 65	33	21	54	27	-	1	1	2	2	2	3	2	1	4	3	3	3	-
B (66-69)	60	65	125	125	-	-	-	-	-	-	-	-	-	-	-	-	-	-
B 66	11	12	23	23	-	-	-	-	-	-	-	-	-	-	-	-	-	-
B 67	5	4	9	9	-	-	-	-	-	-	-	-	-	-	-	-	-	-
B 68	40	37	77	77	-	-	-	-	-	-	-	-	-	-	-	-	-	-
B 69	4	12	16	16	-	-	-	-	-	-	-	-	-	-	-	-	-	-
B 70	429	808	1.237	14	-	-	7	16	11	21	19	29	36	48	82	201	753	-
B (71-77)	1.593	1.141	2.734	5	13	17	280	248	199	224	132	157	157	143	224	355	580	-
B 71	249	59	308	-	1	6	63	40	41	26	21	27	22	16	12	20	13	-
B 72	47	42	89	-	-	-	6	1	6	5	2	6	8	9	8	12	26	-
B 73	240	599	839	-	2	-	8	1	2	1	4	9	23	33	93	216	447	-
B 74	639	272	911	1	6	11	140	128	86	100	68	56	60	49	79	73	54	-
B 75	35	18	53	-	-	-	7	13	4	4	4	2	2	4	3	4	6	-
B 76	94	26	120	-	1	-	23	18	21	21	6	9	7	4	4	5	1	-
B 77	289	125	414	4	3	-	33	47	39	67	27	48	35	28	25	25	33	-
BE(71-78)	1.593	1.141	2.734	5	13	17	280	248	199	224	132	157	157	143	224	355	580	-
BE 71	548	196	744	1	4	13	188	128	77	63	41	46	49	38	41	41	14	-
BE 72	14	9	23	-	-	-	3	4	2	1	1	4	1	-	-	4	3	-
BE 73	28	17	45	-	1	-	16	5	2	3	2	5	4	3	2	2	-	-
BE 74	372	686	1.058	-	2	1	7	14	24	20	16	16	35	43	127	249	504	-
BE 75	23	14	37	-	-	-	4	6	3	3	3	2	1	4	3	4	4	-
BE 76	345	115	460	-	-	-	26	56	57	80	40	51	39	37	29	28	17	-
BE 77	41	10	51	-	2	-	8	10	7	10	4	6	-	-	2	1	1	-
BE 78	222	94	316	4	4	3	28	25	27	44	25	27	28	18	20	26	37	-
TOTALE	24.806	24.396	49.202	204	42	64	394	645	814	2.080	1.928	3.182	4.449	5.302	6.637	10.073	13.388	-

Tavola 3.1 segue - Morti per età e causa, per residenza - Anno 1993

Classifi- cazio- ne B	TOTALE			0 anni	1-4	5-14	15 -24	25 -34	35 -44	45 -54	55 -59	60 -64	65 -69	70 -74	75 -79	80 -84	85 e oltre	N.I.
	M	F	MF															
VALLE D'AOSTA																		
B (1-11)	7	1	8	-	-	-	-	1	1	-	-	-	-	1	3	-	2	-
B 1	-	-	-	-	-	-	-	-	-	-	-	-	-	-	-	-	-	-
B 2	3	1	4	-	-	-	-	-	-	-	-	-	-	1	2	-	1	-
B 3	-	-	-	-	-	-	-	-	-	-	-	-	-	-	-	-	-	-
B 4	-	-	-	-	-	-	-	-	-	-	-	-	-	-	-	-	-	-
B 5	-	-	-	-	-	-	-	-	-	-	-	-	-	-	-	-	-	-
B 6	-	-	-	-	-	-	-	-	-	-	-	-	-	-	-	-	-	-
B 7	-	-	-	-	-	-	-	-	-	-	-	-	-	-	-	-	-	-
B 8	-	-	-	-	-	-	-	-	-	-	-	-	-	-	-	-	-	-
B 9	-	-	-	-	-	-	-	-	-	-	-	-	-	-	-	-	-	-
B 10	-	-	-	-	-	-	-	-	-	-	-	-	-	-	-	-	-	-
B 11	4	-	4	-	-	-	-	1	1	-	-	-	-	-	1	-	1	-
B (12-27)	208	126	334	1	-	1	-	-	7	39	28	47	48	37	50	38	38	-
B 12	15	1	16	-	-	-	-	-	6	2	2	3	2	-	1	-	-	-
B 13	6	1	7	-	-	-	-	-	-	1	3	1	1	-	1	-	-	-
B 14	17	15	32	-	-	-	-	1	-	4	1	2	6	6	5	7	-	-
B 15	10	10	20	-	-	-	-	-	-	1	3	4	1	5	2	4	-	-
B 16	9	2	11	-	-	-	-	-	2	-	2	2	2	1	2	-	-	-
B 17	10	3	13	-	-	-	-	-	-	3	2	1	3	1	2	1	-	-
B 18	13	-	13	-	-	-	-	2	2	3	3	3	-	-	-	-	-	-
B 19	50	2	52	-	-	-	-	1	8	3	10	12	9	6	3	-	-	-
B 20	-	39	39	-	-	-	-	-	4	4	6	5	2	8	3	7	-	-
B 21	-	1	1	-	-	-	-	-	-	-	1	-	-	-	-	-	-	-
B 22	-	4	4	-	-	-	-	-	1	-	2	1	-	-	-	-	-	-
B 23	22	-	22	-	-	-	-	-	-	2	2	4	-	5	5	4	-	-
B 24	4	8	12	-	-	-	-	1	2	-	1	1	2	2	1	2	-	-
B 25	6	2	8	1	-	-	-	1	-	-	-	1	1	2	1	1	-	-
B 26	43	36	79	-	-	1	-	1	14	5	9	7	7	14	11	10	-	-
B 27	3	2	5	-	-	-	-	-	-	-	-	1	1	-	1	2	-	-
B (28-31)	16	20	36	-	-	-	-	1	2	-	5	1	4	7	3	4	9	-
B 28	12	17	29	-	-	-	-	-	-	4	1	3	7	2	3	9	-	-
B 29	-	-	-	-	-	-	-	-	-	-	-	-	-	-	-	-	-	-
B 30	-	-	-	-	-	-	-	-	-	-	-	-	-	-	-	-	-	-
B 31	4	3	7	-	-	-	-	1	2	-	1	-	1	-	1	1	-	-

Tavola 3.1 segue - Morti per età e causa, per residenza - Anno 1993

Classifi- cazio- ne B	TOTALE			0 anni	1-4	5-14	15 -24	25 -34	35 -44	45 -54	55 -59	60 -64	65 -69	70 -74	75 -79	80 -84	85 e oltre	N.I.
	M	F	MF															
VALLE D'AOSTA																		
B 32,B 33	2	3	5	-	-	-	-	-	-	-	1	-	1	-	1	1	1	-
B 32	2	3	5	-	-	-	-	-	-	-	1	-	1	-	1	1	1	-
B 33	-	-	-	-	-	-	-	-	-	-	-	-	-	-	-	-	-	-
B 34	10	7	17	-	-	-	1	1	-	-	-	-	2	2	2	4	5	-
B (35-37)	12	12	24	-	-	-	1	-	-	1	-	3	3	2	1	8	5	-
B 35	-	-	-	-	-	-	-	-	-	-	-	-	-	-	-	-	-	-
B 36	-	-	-	-	-	-	-	-	-	-	-	-	-	-	-	-	-	-
B 37	12	12	24	-	-	-	1	-	-	1	-	3	3	2	1	8	5	-
B (38-46)	221	281	502	-	-	-	1	1	5	19	11	23	32	33	84	132	161	-
B 38	-	-	-	-	-	-	-	-	-	-	-	-	-	-	-	-	-	-
B 39	1	1	2	-	-	-	-	-	-	1	-	-	-	-	-	-	1	-
B 40	7	16	23	-	-	-	-	-	-	1	1	-	3	3	4	6	5	-
B 41	41	41	82	-	-	-	-	-	-	8	1	11	13	2	14	18	15	-
B 42	26	16	42	-	-	-	-	-	1	-	-	-	6	10	14	11	-	-
B 43	67	88	155	-	-	-	1	-	1	4	4	2	12	8	28	37	58	-
B 44	62	98	160	-	-	-	-	1	3	5	3	8	4	10	24	48	54	-
B 45	10	15	25	-	-	-	-	-	-	-	1	-	-	2	1	5	16	-
B 46	7	6	13	-	-	-	-	-	-	-	1	2	-	2	3	4	1	-
B (47-50)	53	21	74	-	-	-	-	-	1	2	2	-	7	9	12	15	26	-
B 47	10	8	18	-	-	-	-	-	1	-	-	-	2	-	4	2	9	-
B 48	3	3	6	-	-	-	-	-	-	-	-	-	-	1	-	2	3	-
B 49	16	7	23	-	-	-	-	-	-	1	-	-	1	4	1	7	9	-
B 50	24	3	27	-	-	-	-	-	-	1	2	-	4	4	7	4	5	-
B (51-55)	47	30	77	-	-	-	-	-	6	6	6	9	8	9	8	12	13	-
B 51	3	1	4	-	-	-	-	-	-	1	-	1	-	-	-	-	2	-
B 52	-	-	-	-	-	-	-	-	-	-	-	-	-	-	-	-	-	-
B 53	3	9	12	-	-	-	-	-	-	-	-	-	-	2	-	5	5	-
B 54	34	6	40	-	-	-	-	-	5	5	6	6	5	5	1	4	3	-
B 55	7	14	21	-	-	-	-	-	1	-	-	2	3	2	7	3	3	-
B (56-58)	7	8	15	-	-	-	-	-	-	1	-	3	2	3	-	2	4	-
B 56	5	7	12	-	-	-	-	-	-	1	-	3	1	2	-	2	3	-
B 57	1	-	1	-	-	-	-	-	-	-	-	-	-	-	-	-	1	-
B 58	1	1	2	-	-	-	-	-	-	-	-	-	1	1	-	-	-	-

Tavola 3.1 segue - Morti per età e causa, per residenza - Anno 1993

Classifi- cazio- ne B	TOTALE			0 anni	1-4	5-14	15 -24	25 -34	35 -44	45 -54	55 -59	60 -64	65 -69	70 -74	75 -79	80 -84	85 e oltre	N.I.
	M	F	MF															
VALLE D'AOSTA																		
B (59-61)	-	-	-	-	-	-	-	-	-	-	-	-	-	-	-	-	-	-
B 59	-	-	-	-	-	-	-	-	-	-	-	-	-	-	-	-	-	-
B 60	-	-	-	-	-	-	-	-	-	-	-	-	-	-	-	-	-	-
B 61	-	-	-	-	-	-	-	-	-	-	-	-	-	-	-	-	-	-
B 62	2	-	2	-	-	-	-	-	-	-	-	-	-	-	1	-	1	-
B 63	2	2	4	-	-	-	-	-	-	1	-	-	1	1	-	1	-	-
B (64-65)	1	-	1	-	1	-	-	-	-	-	-	-	-	-	-	-	-	-
B 64	-	-	-	-	-	-	-	-	-	-	-	-	-	-	-	-	-	-
B 65	1	-	1	-	1	-	-	-	-	-	-	-	-	-	-	-	-	-
B (66-69)	-	2	2	2	-	-	-	-	-	-	-	-	-	-	-	-	-	-
B 66	-	-	-	-	-	-	-	-	-	-	-	-	-	-	-	-	-	-
B 67	-	-	-	-	-	-	-	-	-	-	-	-	-	-	-	-	-	-
B 68	-	1	1	1	-	-	-	-	-	-	-	-	-	-	-	-	-	-
B 69	-	1	1	1	-	-	-	-	-	-	-	-	-	-	-	-	-	-
B 70	16	27	43	-	-	-	-	2	-	1	2	-	1	2	1	8	26	-
B (71-77)	48	30	78	-	-	1	4	13	9	5	5	3	3	6	8	5	16	-
B 71	14	3	17	-	-	-	2	5	3	2	1	1	-	1	-	-	2	-
B 72	3	2	5	-	-	-	-	-	-	-	-	-	1	-	2	-	2	-
B 73	4	15	19	-	-	-	-	-	1	-	-	-	-	1	3	4	10	-
B 74	15	5	20	-	-	-	2	5	3	-	2	1	-	2	3	-	2	-
B 75	-	-	-	-	-	-	-	-	-	-	-	-	-	-	-	-	-	-
B 76	2	-	2	-	-	-	-	1	-	1	-	-	-	-	-	-	-	-
B 77	10	5	15	-	-	1	-	2	3	1	2	1	2	2	-	1	-	-
BE(71-78)	48	30	78	-	-	1	4	13	9	5	5	3	3	6	8	5	16	-
BE 71	15	6	21	-	-	-	3	6	3	1	2	-	-	2	2	1	1	-
BE 72	1	-	1	-	-	-	-	-	-	-	1	-	-	-	-	-	-	-
BE 73	-	-	-	-	-	-	-	-	-	-	-	-	-	-	-	-	-	-
BE 74	12	17	29	-	-	-	1	1	-	1	-	2	1	2	5	3	13	-
BE 75	-	-	-	-	-	-	-	-	-	-	-	-	-	-	-	-	-	-
BE 76	13	3	16	-	-	-	-	3	2	3	2	1	1	2	-	1	1	-
BE 77	-	-	-	-	-	-	-	-	-	-	-	-	-	-	-	-	-	-
BE 78	7	4	11	-	-	1	-	3	4	-	-	-	1	-	1	-	1	-
TOTALE	652	570	1.222	3	1	2	7	19	31	74	61	89	111	112	175	229	308	-

Tavola 3.1 segue - Morti per età e causa, per residenza - Anno 1993

Classificazione B	TOTALE			0 anni	1-4	5-14	15 -24	25 -34	35 -44	45 -54	55 -59	60 -64	65 -69	70 -74	75 -79	80 -84	85 e oltre	N.I.
	M	F	MF															
LOMBARDIA																		
B (1-11)	200	160	360	4	5	1	8	12	14	25	22	30	32	33	41	82	51	-
B 1	12	9	21	1	-	-	-	-	2	1	1	2	1	-	1	6	6	-
B 2	56	28	84	-	-	-	-	1	-	4	6	12	12	10	13	12	14	-
B 3	3	6	9	-	-	-	-	-	-	-	2	3	-	-	2	-	2	-
B 4	-	-	-	-	-	-	-	-	-	-	-	-	-	-	-	-	-	-
B 5	1	3	4	-	1	-	1	1	-	-	-	-	1	-	-	-	-	-
B 6	2	4	6	-	-	-	-	-	-	-	-	-	-	-	3	2	1	-
B 7	48	66	114	1	1	-	1	2	3	9	5	4	7	10	11	38	22	-
B 8	-	-	-	-	-	-	-	-	-	-	-	-	-	-	-	-	-	-
B 9	-	-	-	-	-	-	-	-	-	-	-	-	-	-	-	-	-	-
B 10	1	1	2	-	-	-	-	-	-	1	-	-	1	-	-	-	-	-
B 11	77	43	120	2	3	1	6	8	9	10	8	9	10	13	11	24	6	-
B (12-27)	15.955	11.862	27.817	5	25	39	80	190	552	2.232	2.254	3.406	4.251	4.182	3.829	3.927	2.845	-
B 12	494	100	594	-	1	-	3	5	18	85	75	99	97	66	49	54	42	-
B 13	407	109	516	-	-	-	-	2	7	47	60	80	89	73	65	47	46	-
B 14	1.538	1.114	2.652	-	-	-	-	9	36	173	174	232	352	384	390	508	394	-
B 15	952	951	1.903	-	-	-	2	5	31	117	131	204	244	275	299	308	287	-
B 16	406	369	775	-	-	-	-	5	11	57	50	68	104	112	117	138	113	-
B 17	1.410	640	2.050	-	1	-	-	5	15	104	165	290	380	387	310	247	146	-
B 18	387	19	406	-	1	-	-	1	3	36	56	63	87	50	35	47	27	-
B 19	4.716	943	5.659	-	2	-	2	13	73	453	549	959	1.165	955	711	518	259	-
B 20	-	2.219	2.219	-	1	-	1	19	104	316	247	252	258	285	227	267	242	-
B 21	-	84	84	-	-	-	1	4	11	11	14	5	12	11	6	4	5	-
B 22	-	398	398	-	-	-	-	2	15	26	22	41	61	55	63	64	49	-
B 23	942	-	942	-	-	-	-	-	-	10	25	56	108	152	184	254	153	-
B 24	648	659	1.307	-	-	2	12	19	44	115	100	138	184	219	166	202	106	-
B 25	382	366	748	2	6	18	21	17	29	60	42	64	88	93	93	119	96	-
B 26	3.412	3.632	7.044	-	13	14	35	76	144	581	512	803	964	1.001	1.038	1.063	800	-
B 27	261	259	520	3	-	5	3	8	11	41	32	52	58	64	76	87	80	-
B (28-31)	1.774	1.612	3.386	8	7	9	31	777	318	151	105	148	246	277	368	466	475	-
B 28	692	1.210	1.902	2	-	1	1	2	9	51	64	118	211	246	330	428	439	-
B 29	-	1	1	-	-	-	-	-	-	-	-	-	-	-	-	-	1	-
B 30	-	1	1	-	-	-	-	-	-	-	-	-	-	-	-	1	-	-
B 31	1.082	400	1.482	6	7	8	30	775	309	100	41	30	35	31	38	37	35	-

Tavola 3.1 segue - Morti per età e causa, per residenza - Anno 1993

Classifi- cazio- ne B	TOTALE			0 anni	1-4	5-14	15 -24	25 -34	35 -44	45 -54	55 -59	60 -64	65 -69	70 -74	75 -79	80 -84	85 e oltre	N.I.
	M	F	MF															
LOMBARDIA																		
B 32,B 33	143	163	306	2	1	3	12	2	5	12	5	16	25	34	51	64	74	-
B 32	86	111	197	-	-	3	11	-	3	3	-	7	13	12	36	48	61	-
B 33	57	52	109	2	1	-	1	2	2	9	5	9	12	22	15	16	13	-
B 34	425	528	953	-	-	-	41	101	28	21	16	25	36	62	115	212	296	-
B (35-37)	697	862	1.559	11	5	10	25	29	28	58	63	65	126	209	247	362	321	-
B 35	12	5	17	1	-	-	-	3	-	-	1	3	2	2	1	3	1	-
B 36	13	23	36	-	-	-	-	1	2	14	3	2	2	6	4	-	2	-
B 37	672	834	1.506	10	5	10	25	25	26	44	59	60	122	201	242	359	318	-
B (38-46)	15.302	18.968	34.270	7	15	15	41	111	299	910	1.017	1.633	2.728	3.556	4.903	8.064	10.971	-
B 38	2	1	3	-	-	-	-	-	1	-	1	-	1	-	-	-	-	-
B 39	70	236	306	-	-	-	3	3	11	16	13	28	41	55	46	54	36	-
B 40	594	1.330	1.924	-	-	-	-	4	9	20	35	68	129	167	295	488	709	-
B 41	3.705	2.644	6.349	-	2	1	8	18	92	356	399	544	829	932	928	1.253	987	-
B 42	2.799	3.016	5.815	-	1	1	-	4	32	131	135	290	491	587	851	1.415	1.877	-
B 43	3.029	4.350	7.379	5	7	7	18	43	54	135	176	253	449	667	939	1.711	2.915	-
B 44	3.857	6.035	9.892	2	5	5	11	32	80	196	209	349	601	904	1.525	2.561	3.412	-
B 45	500	879	1.379	-	-	-	-	-	1	6	9	16	39	71	126	333	778	-
B 46	746	477	1.223	-	-	1	1	7	19	50	40	85	148	173	193	249	257	-
B (47-50)	2.553	1.881	4.434	5	8	11	10	32	30	61	82	175	299	452	683	1.063	1.523	-
B 47	540	610	1.150	2	4	4	2	12	12	23	23	29	44	65	145	265	520	-
B 48	30	47	77	-	1	1	-	1	-	2	-	-	3	4	6	12	47	-
B 49	1.489	810	2.299	-	-	2	4	5	8	16	32	97	180	280	405	575	695	-
B 50	494	414	908	3	3	4	4	14	10	20	27	49	72	103	127	211	261	-
B (51-55)	2.286	1.861	4.147	3	4	3	7	55	107	361	330	366	542	533	510	654	672	-
B 51	153	137	290	-	-	-	-	2	2	13	16	12	26	30	40	73	76	-
B 52	5	6	11	-	-	-	-	-	-	-	-	1	1	2	2	3	2	-
B 53	139	261	400	1	1	-	-	-	5	3	9	13	22	33	55	105	153	-
B 54	1.435	809	2.244	-	2	-	-	47	89	293	265	278	379	336	238	196	121	-
B 55	554	648	1.202	2	1	3	7	6	11	52	40	62	114	132	175	277	320	-
B (56-58)	532	542	1.074	-	1	-	1	2	7	21	32	60	77	106	155	275	337	-
B 56	423	454	877	-	1	-	1	1	5	18	29	56	65	87	135	220	259	-
B 57	41	-	41	-	-	-	-	1	-	-	-	-	2	3	3	12	20	-
B 58	68	88	156	-	-	-	-	-	2	3	3	4	10	16	17	43	58	-

Tavola 3.1 segue - Morti per età e causa, per residenza - Anno 1993

Classifi- cazio- ne B	TOTALE			0 anni	1-4	5-14	15 -24	25 -34	35 -44	45 -54	55 -59	60 -64	65 -69	70 -74	75 -79	80 -84	85 e oltre	N.I.
	M	F	MF															
LOMBARDIA																		
B (59-61)	-	2	2	-	-	-	-	2	-	-	-	-	-	-	-	-	-	-
B 59	-	-	-	-	-	-	-	-	-	-	-	-	-	-	-	-	-	-
B 60	-	2	2	-	-	-	-	2	-	-	-	-	-	-	-	-	-	-
B 61	-	-	-	-	-	-	-	-	-	-	-	-	-	-	-	-	-	-
B 62	20	48	68	-	-	-	-	1	2	-	1	3	-	4	8	18	31	-
B 63	63	192	255	-	-	-	2	2	5	10	10	22	28	34	24	46	72	-
B (64-65)	130	105	235	109	16	15	14	13	12	10	9	4	9	8	5	10	1	-
B 64	65	45	110	46	6	6	11	10	6	4	2	2	5	5	3	4	-	-
B 65	65	60	125	63	10	9	3	3	6	6	7	2	4	3	2	6	1	-
B (66-69)	114	91	205	205	-	-	-	-	-	-	-	-	-	-	-	-	-	-
B 66	16	9	25	25	-	-	-	-	-	-	-	-	-	-	-	-	-	-
B 67	9	7	16	16	-	-	-	-	-	-	-	-	-	-	-	-	-	-
B 68	64	56	120	120	-	-	-	-	-	-	-	-	-	-	-	-	-	-
B 69	25	19	44	44	-	-	-	-	-	-	-	-	-	-	-	-	-	-
B 70	446	793	1.239	22	4	6	19	24	16	25	14	18	41	55	94	175	726	-
B (71-77)	2.622	1.611	4.233	7	18	54	549	459	361	446	199	224	266	216	302	437	695	-
B 71	555	144	699	1	5	18	157	101	85	99	41	36	47	28	37	25	19	-
B 72	91	77	168	-	1	-	29	19	8	15	13	7	10	6	13	15	32	-
B 73	291	723	1.014	-	-	3	8	8	2	3	7	19	28	57	128	255	496	-
B 74	1.040	413	1.453	2	7	20	267	206	132	199	74	95	113	82	79	97	80	-
B 75	53	23	76	-	1	3	14	6	10	9	5	2	5	2	3	7	9	-
B 76	148	52	200	-	-	-	21	44	42	46	10	8	10	6	3	6	4	-
B 77	444	179	623	4	4	10	53	75	82	75	49	57	53	35	39	32	55	-
BE(71-78)	2.622	1.611	4.233	7	18	54	549	459	361	446	199	224	266	216	302	437	695	-
BE 71	1.118	324	1.442	3	11	30	403	237	133	165	71	84	93	66	58	56	32	-
BE 72	41	3	44	-	-	-	1	8	10	8	3	2	6	3	3	-	-	-
BE 73	47	22	69	-	-	-	8	11	14	17	4	-	3	5	-	3	4	-
BE 74	466	865	1.331	-	5	5	19	17	23	47	22	32	54	76	163	300	568	-
BE 75	26	14	40	-	-	1	2	4	4	3	3	2	4	1	3	7	6	-
BE 76	562	216	778	-	-	4	72	109	120	130	69	71	61	38	44	33	27	-
BE 77	55	25	80	-	-	1	7	23	16	15	6	3	4	2	-	1	2	-
BE 78	307	142	449	4	2	13	37	50	41	61	21	30	41	25	31	37	56	-
TOTALE	43.262	41.281	84.543	388	109	166	840	1.812	1.784	4.343	4.159	6.195	8.706	9.761	11.335	15.855	19.090	-

Tavola 3.1 segue - Morti per età e causa, per residenza - Anno 1993

Classifi- cazio- ne B	TOTALE			0 anni	1-4	5-14	15 -24	25 -34	35 -44	45 -54	55 -59	60 -64	65 -69	70 -74	75 -79	80 -84	85 e oltre	N.I.
	M	F	MF															
TRENTINO - ALTO ADIGE																		
B (1-11)	19	12	31	-	-	-	1	1	-	1	1	1	5	5	6	5	5	-
B 1	1	1	2	-	-	-	-	-	-	-	-	-	-	-	-	1	1	-
B 2	9	1	10	-	-	-	-	-	-	-	1	1	1	1	4	2	-	-
B 3	2	-	2	-	-	-	-	-	-	-	-	-	-	-	-	1	1	-
B 4	-	-	-	-	-	-	-	-	-	-	-	-	-	-	-	-	-	-
B 5	-	-	-	-	-	-	-	-	-	-	-	-	-	-	-	-	-	-
B 6	-	-	-	-	-	-	-	-	-	-	-	-	-	-	-	-	-	-
B 7	2	4	6	-	-	-	-	-	-	-	-	-	1	1	1	1	2	-
B 8	-	-	-	-	-	-	-	-	-	-	-	-	-	-	-	-	-	-
B 9	-	-	-	-	-	-	-	-	-	-	-	-	-	-	-	-	-	-
B 10	-	-	-	-	-	-	-	-	-	-	-	-	-	-	-	-	-	-
B 11	5	6	11	-	-	-	1	1	-	1	-	-	3	3	1	-	1	-
B (12-27)	1.392	1.027	2.419	-	2	4	8	18	55	199	175	254	383	377	258	396	290	-
B 12	63	5	68	-	-	-	-	-	4	8	9	8	18	11	4	4	2	-
B 13	57	13	70	-	-	-	-	-	1	10	11	11	10	14	2	5	6	-
B 14	147	85	232	-	-	-	1	2	5	12	12	18	28	49	32	44	29	-
B 15	88	81	169	-	-	-	-	1	2	12	11	13	25	27	18	36	24	-
B 16	44	40	84	-	-	-	-	-	3	4	2	6	16	15	8	12	18	-
B 17	91	37	128	-	-	-	1	-	2	5	14	16	23	21	13	22	11	-
B 18	37	2	39	-	-	-	-	-	1	7	3	6	9	3	6	2	2	-
B 19	361	71	432	-	-	-	1	-	5	34	40	58	95	70	48	54	27	-
B 20	-	199	199	-	1	-	-	4	13	29	16	25	26	25	16	27	17	-
B 21	-	11	11	-	-	-	-	-	2	2	3	1	-	1	2	-	-	-
B 22	-	36	36	-	-	-	-	-	1	4	2	1	7	5	3	4	9	-
B 23	113	-	113	-	-	-	-	-	-	1	5	6	16	12	17	39	17	-
B 24	39	40	79	-	-	1	1	2	2	5	4	10	10	13	9	12	10	-
B 25	34	36	70	-	-	-	1	4	-	1	2	8	6	13	10	17	8	-
B 26	305	349	654	-	1	3	3	4	13	62	37	64	92	95	66	111	103	-
B 27	13	22	35	-	-	-	-	1	1	3	4	3	2	3	4	7	7	-
B (28-31)	74	134	208	-	2	1	3	14	13	5	4	10	11	29	22	42	52	-
B 28	47	110	157	-	-	-	-	-	1	4	4	8	10	23	19	39	49	-
B 29	-	-	-	-	-	-	-	-	-	-	-	-	-	-	-	-	-	-
B 30	-	-	-	-	-	-	-	-	-	-	-	-	-	-	-	-	-	-
B 31	27	24	51	-	2	1	3	14	12	1	-	2	1	6	3	3	3	-

Tavola 3.1 segue - Morti per età e causa, per residenza - Anno 1993

Classifi- cazio- ne B	TOTALE			0 anni	1-4	5-14	15 -24	25 -34	35 -44	45 -54	55 -59	60 -64	65 -69	70 -74	75 -79	80 -84	85 e oltre	N.I.
	M	F	MF															
TRENTINO - ALTO ADIGE																		
B 32,B 33	6	9	15	-	-	-	1	-	-	-	-	-	2	4	-	3	5	-
B 32	3	4	7	-	-	-	1	-	-	-	-	-	2	1	-	2	1	-
B 33	3	5	8	-	-	-	-	-	-	-	-	-	-	3	-	1	4	-
B 34	33	37	70	-	-	-	2	7	3	5	1	5	1	4	5	10	27	-
B (35-37)	62	74	136	1	1	-	1	4	2	6	3	7	12	9	22	22	46	-
B 35	-	2	2	1	-	-	-	-	-	-	-	1	-	-	-	-	-	-
B 36	2	5	7	-	-	-	-	-	-	1	1	-	-	-	1	1	3	-
B 37	60	67	127	-	1	-	1	4	2	5	2	6	12	9	21	21	43	-
B (38-46)	1.574	1.935	3.509	-	2	2	3	11	33	84	86	133	265	388	443	869	1.190	-
B 38	-	-	-	-	-	-	-	-	-	-	-	-	-	-	-	-	-	-
B 39	4	18	22	-	-	-	-	-	-	3	1	5	3	2	5	1	2	-
B 40	44	110	154	-	-	-	-	-	-	4	4	5	11	14	17	37	62	-
B 41	412	298	710	-	-	-	1	1	9	34	34	46	94	111	92	160	128	-
B 42	337	409	746	-	-	-	-	1	1	7	7	23	49	78	100	206	274	-
B 43	344	455	799	-	-	-	-	7	11	24	23	28	45	76	94	184	307	-
B 44	332	507	839	-	2	2	2	2	11	11	15	20	56	86	106	240	286	-
B 45	43	88	131	-	-	-	-	-	-	-	-	-	-	8	10	22	91	-
B 46	58	50	108	-	-	-	-	-	1	1	2	6	7	13	19	19	40	-
B (47-50)	278	185	463	1	1	-	1	5	2	6	9	24	37	46	62	114	155	-
B 47	76	67	143	1	-	-	1	2	-	3	2	6	7	10	15	34	62	-
B 48	2	11	13	-	-	-	-	1	-	-	-	-	-	-	2	2	8	-
B 49	151	74	225	-	-	-	-	-	1	3	4	16	22	25	31	58	65	-
B 50	49	33	82	-	1	-	-	2	1	-	3	2	8	11	14	20	20	-
B (51-55)	231	160	391	-	-	-	-	3	15	38	24	56	36	44	39	75	61	-
B 51	12	11	23	-	-	-	-	-	-	2	-	1	1	2	3	8	6	-
B 52	1	-	1	-	-	-	-	-	-	-	-	-	-	1	-	-	-	-
B 53	13	13	26	-	-	-	-	-	-	-	-	1	3	1	2	8	11	-
B 54	139	66	205	-	-	-	-	3	11	34	21	42	23	23	17	24	7	-
B 55	66	70	136	-	-	-	-	-	4	2	3	12	9	17	17	35	37	-
B (56-58)	40	36	76	-	-	-	-	-	-	-	-	5	7	7	14	14	29	-
B 56	33	28	61	-	-	-	-	-	-	-	-	5	6	6	7	12	25	-
B 57	3	-	3	-	-	-	-	-	-	-	-	-	-	-	2	-	1	-
B 58	4	8	12	-	-	-	-	-	-	-	-	-	1	1	5	2	3	-

Tavola 3.1 segue - Morti per età e causa, per residenza - Anno 1993

Classifi- cazio- ne B	TOTALE			0 anni	1-4	5-14	15 -24	25 -34	35 -44	45 -54	55 -59	60 -64	65 -69	70 -74	75 -79	80 -84	85 e oltre	N.I.
	M	F	MF															
TRENTINO - ALTO ADIGE																		
B (59-61)	-	-	-	-	-	-	-	-	-	-	-	-	-	-	-	-	-	-
B 59	-	-	-	-	-	-	-	-	-	-	-	-	-	-	-	-	-	-
B 60	-	-	-	-	-	-	-	-	-	-	-	-	-	-	-	-	-	-
B 61	-	-	-	-	-	-	-	-	-	-	-	-	-	-	-	-	-	-
B 62	2	3	5	-	-	-	-	-	-	-	1	-	1	-	-	-	3	-
B 63	5	17	22	-	-	-	-	-	1	2	1	2	4	-	4	8	-	-
B (64-65)	14	6	20	15	-	1	1	-	1	2	-	-	-	-	-	-	-	-
B 64	5	4	9	7	-	-	-	-	1	1	-	-	-	-	-	-	-	-
B 65	9	2	11	8	-	1	1	-	-	1	-	-	-	-	-	-	-	-
B (66-69)	14	8	22	22	-	-	-	-	-	-	-	-	-	-	-	-	-	-
B 66	4	2	6	6	-	-	-	-	-	-	-	-	-	-	-	-	-	-
B 67	1	-	1	1	-	-	-	-	-	-	-	-	-	-	-	-	-	-
B 68	8	3	11	11	-	-	-	-	-	-	-	-	-	-	-	-	-	-
B 69	1	3	4	4	-	-	-	-	-	-	-	-	-	-	-	-	-	-
B 70	47	76	123	3	-	-	1	-	-	2	-	1	1	4	7	18	86	-
B (71-77)	354	119	473	-	2	7	77	66	61	59	11	25	28	27	17	44	49	-
B 71	93	13	106	-	1	3	23	24	7	17	2	5	7	7	3	4	3	-
B 72	13	7	20	-	-	-	2	2	1	2	-	2	1	1	1	3	5	-
B 73	22	35	57	-	-	-	-	1	-	1	1	-	3	6	3	16	26	-
B 74	133	35	168	-	1	2	38	20	29	20	5	11	10	9	3	14	6	-
B 75	7	4	11	-	-	1	3	-	3	2	-	-	-	-	1	-	1	-
B 76	22	5	27	-	-	1	4	7	8	7	-	-	-	-	-	-	-	-
B 77	64	20	84	-	-	-	7	12	13	10	3	7	7	4	6	7	8	-
BE(71-78)	354	119	473	-	2	7	77	66	61	59	11	25	28	27	17	44	49	-
BE 71	123	27	150	-	-	3	52	24	20	21	5	4	3	9	1	6	2	-
BE 72	4	-	4	-	-	-	-	1	3	-	-	-	-	-	-	-	-	-
BE 73	5	3	8	-	-	1	-	3	2	2	-	-	-	-	-	-	-	-
BE 74	77	55	132	-	-	1	3	9	9	8	3	8	10	12	8	26	35	-
BE 75	5	2	7	-	-	-	1	-	2	1	-	-	-	-	1	1	1	-
BE 76	70	15	85	-	-	-	11	16	14	15	3	7	9	2	2	4	2	-
BE 77	2	1	3	-	-	-	1	1	-	1	-	-	-	-	-	-	-	-
BE 78	68	16	84	-	2	2	9	12	11	11	-	6	6	4	5	7	9	-
TOTALE	4.145	3.838	7.983	42	10	15	99	129	185	408	317	522	791	948	895	1.616	2.006	-

Tavola 3.1 segue - Morti per età e causa, per residenza - Anno 1993

Classifi- cazio- ne B	TOTALE			0 anni	1-4	5-14	15 -24	25 -34	35 -44	45 -54	55 -59	60 -64	65 -69	70 -74	75 -79	80 -84	85 e oltre	N.I.
	M	F	MF															
BOLZANO - BOZEN																		
B (1-11)	8	6	14	-	-	-	1	1	-	-	-	1	3	4	2	1	1	-
B 1	-	-	-	-	-	-	-	-	-	-	-	-	-	-	-	-	-	-
B 2	3	1	4	-	-	-	-	-	-	-	-	1	-	1	1	1	-	-
B 3	-	-	-	-	-	-	-	-	-	-	-	-	-	-	-	-	-	-
B 4	-	-	-	-	-	-	-	-	-	-	-	-	-	-	-	-	-	-
B 5	-	-	-	-	-	-	-	-	-	-	-	-	-	-	-	-	-	-
B 6	-	-	-	-	-	-	-	-	-	-	-	-	-	-	-	-	-	-
B 7	2	1	3	-	-	-	-	-	-	-	-	-	1	1	-	-	1	-
B 8	-	-	-	-	-	-	-	-	-	-	-	-	-	-	-	-	-	-
B 9	-	-	-	-	-	-	-	-	-	-	-	-	-	-	-	-	-	-
B 10	-	-	-	-	-	-	-	-	-	-	-	-	-	-	-	-	-	-
B 11	3	4	7	-	-	-	1	1	-	-	-	-	2	2	1	-	-	-
B (12-27)	579	457	1.036	-	1	1	5	8	27	89	75	115	148	155	133	163	116	-
B 12	23	3	26	-	-	-	-	1	2	5	5	4	7	1	-	1	-	-
B 13	28	3	31	-	-	-	-	-	7	6	4	3	6	2	2	1	-	-
B 14	61	32	93	-	-	-	1	1	2	5	6	12	17	15	19	10	-	-
B 15	36	35	71	-	-	-	-	1	2	4	5	10	11	10	16	11	-	-
B 16	10	17	27	-	-	-	-	-	2	2	1	2	4	3	6	6	-	-
B 17	31	12	43	-	-	-	-	-	1	3	5	5	6	7	4	10	2	-
B 18	15	1	16	-	-	-	-	-	1	2	-	4	3	2	-	2	-	-
B 19	155	35	190	-	-	-	1	-	2	15	16	27	44	26	27	20	12	-
B 20	-	94	94	-	-	-	-	2	7	18	6	11	10	15	7	12	6	-
B 21	-	7	7	-	-	-	-	-	1	2	2	-	-	-	2	-	-	-
B 22	-	16	16	-	-	-	-	-	-	-	1	-	3	5	1	2	4	-
B 23	52	-	52	-	-	-	-	-	1	1	4	5	6	9	17	9	-	-
B 24	16	17	33	-	-	-	1	-	1	2	7	3	6	5	3	4	-	-
B 25	18	20	38	-	-	-	-	2	-	2	4	3	4	7	12	4	-	-
B 26	130	155	285	-	1	1	2	1	8	28	18	30	38	38	36	41	43	-
B 27	4	10	14	-	-	-	-	1	-	1	1	2	2	1	2	3	1	-
B (28-31)	31	54	85	-	2	-	3	10	4	3	2	4	4	8	6	18	21	-
B 28	18	42	60	-	-	-	-	-	1	2	2	3	4	6	4	17	21	-
B 29	-	-	-	-	-	-	-	-	-	-	-	-	-	-	-	-	-	-
B 30	-	-	-	-	-	-	-	-	-	-	-	-	-	-	-	-	-	-
B 31	13	12	25	-	2	-	3	10	3	1	-	1	-	2	2	1	-	-

Tavola 3.1 segue - Morti per età e causa, per residenza - Anno 1993

Classifi- cazio- ne B	TOTALE			0 anni	1-4	5-14	15 -24	25 -34	35 -44	45 -54	55 -59	60 -64	65 -69	70 -74	75 -79	80 -84	85 e oltre	N.I.
	M	F	MF															
BOLZANO - BOZEN																		
B 32,B 33	1	1	2	-	-	-	1	-	-	-	-	-	-	-	-	-	1	-
B 32	1	1	2	-	-	-	1	-	-	-	-	-	-	-	-	-	1	-
B 33	-	-	-	-	-	-	-	-	-	-	-	-	-	-	-	-	-	-
B 34	14	19	33	-	-	-	2	3	2	4	-	3	-	2	2	3	12	-
B (35-37)	29	29	58	1	1	-	-	3	-	4	1	1	3	2	10	7	25	-
B 35	-	1	1	1	-	-	-	-	-	-	-	-	-	-	-	-	-	-
B 36	2	3	5	-	-	-	-	-	-	1	-	-	-	-	-	-	-	-
B 37	27	25	52	-	1	-	-	3	-	3	1	1	3	2	9	6	23	-
B (38-46)	725	860	1.585	-	1	1	-	4	20	35	37	66	132	182	214	373	520	-
B 38	-	-	-	-	-	-	-	-	-	-	-	-	-	-	-	-	-	-
B 39	3	7	10	-	-	-	-	-	-	1	1	1	1	1	4	-	-	-
B 40	11	36	47	-	-	-	-	-	-	1	3	3	4	4	5	8	19	-
B 41	209	146	355	-	-	-	-	1	5	17	10	27	55	60	48	72	60	-
B 42	127	159	286	-	-	-	-	1	-	2	3	12	20	29	44	69	106	-
B 43	163	199	362	-	-	-	-	1	6	9	10	13	19	37	38	87	142	-
B 44	173	250	423	-	1	1	-	1	8	5	10	8	32	41	61	112	143	-
B 45	20	41	61	-	-	-	-	-	-	-	-	-	-	4	6	16	35	-
B 46	19	22	41	-	-	-	-	-	1	-	-	2	1	6	8	9	14	-
B (47-50)	139	90	229	1	-	-	1	4	2	5	2	16	19	27	25	53	74	-
B 47	44	42	86	1	-	-	1	2	-	3	-	3	4	7	10	19	36	-
B 48	2	5	7	-	-	-	-	1	-	-	-	-	-	-	1	-	5	-
B 49	73	31	104	-	-	-	-	-	1	2	1	12	13	14	11	26	24	-
B 50	20	12	32	-	-	-	-	1	1	-	1	1	2	6	3	8	9	-
B (51-55)	97	65	162	-	-	-	-	2	8	18	11	25	18	13	19	27	21	-
B 51	6	4	10	-	-	-	-	-	-	1	-	-	1	1	2	2	3	-
B 52	-	-	-	-	-	-	-	-	-	-	-	-	-	-	-	-	-	-
B 53	1	1	2	-	-	-	-	-	-	-	-	-	-	-	-	-	-	-
B 54	64	28	92	-	-	-	-	2	6	15	10	18	13	7	8	9	4	-
B 55	26	32	58	-	-	-	-	-	2	2	1	7	4	5	9	15	13	-
B (56-58)	13	16	29	-	-	-	-	-	-	-	-	1	2	6	6	5	9	-
B 56	9	13	22	-	-	-	-	-	-	-	-	1	2	5	3	4	7	-
B 57	3	-	3	-	-	-	-	-	-	-	-	-	-	-	2	-	1	-
B 58	1	3	4	-	-	-	-	-	-	-	-	-	-	1	1	1	1	-

Tavola 3.1 segue - Morti per età e causa, per residenza - Anno 1993

Classifi- cazio- ne B	TOTALE			0 anni	1-4	5-14	15 -24	25 -34	35 -44	45 -54	55 -59	60 -64	65 -69	70 -74	75 -79	80 -84	85 e oltre	N.I.
	M	F	MF															
BOLZANO - BOZEN																		
B (59-61)	-	-	-	-	-	-	-	-	-	-	-	-	-	-	-	-	-	-
B 59	-	-	-	-	-	-	-	-	-	-	-	-	-	-	-	-	-	-
B 60	-	-	-	-	-	-	-	-	-	-	-	-	-	-	-	-	-	-
B 61	-	-	-	-	-	-	-	-	-	-	-	-	-	-	-	-	-	-
B 62	-	2	2	-	-	-	-	-	-	-	1	-	-	-	-	-	-	1
B 63	2	2	4	-	-	-	-	-	-	1	-	-	1	1	-	-	-	1
B (64-65)	10	4	14	9	-	1	1	-	1	2	-	-	-	-	-	-	-	-
B 64	3	2	5	3	-	-	-	-	1	1	-	-	-	-	-	-	-	-
B 65	7	2	9	6	-	1	1	-	-	1	-	-	-	-	-	-	-	-
B (66-69)	6	5	11	11	-	-	-	-	-	-	-	-	-	-	-	-	-	-
B 66	-	1	1	1	-	-	-	-	-	-	-	-	-	-	-	-	-	-
B 67	-	-	-	-	-	-	-	-	-	-	-	-	-	-	-	-	-	-
B 68	6	1	7	7	-	-	-	-	-	-	-	-	-	-	-	-	-	-
B 69	-	3	3	3	-	-	-	-	-	-	-	-	-	-	-	-	-	-
B 70	18	25	43	3	-	-	1	-	-	-	-	1	1	-	3	4	30	-
B (71-77)	187	64	251	-	2	5	44	41	26	32	7	14	14	15	8	18	25	-
B 71	61	6	67	-	1	2	18	15	3	10	1	3	4	3	3	2	2	-
B 72	8	6	14	-	-	-	1	1	1	2	-	2	1	-	1	1	4	-
B 73	11	14	25	-	-	-	-	1	-	1	-	-	3	5	-	3	12	-
B 74	58	20	78	-	1	2	16	11	10	10	3	5	4	4	1	7	4	-
B 75	2	1	3	-	-	-	1	-	1	-	-	-	-	-	-	-	1	-
B 76	14	4	18	-	-	1	4	5	5	3	-	-	-	-	-	-	-	-
B 77	33	13	46	-	-	-	4	8	6	6	3	4	2	3	3	5	2	-
BE(71-78)	187	64	251	-	2	5	44	41	26	32	7	14	14	15	8	18	25	-
BE 71	58	12	70	-	-	2	26	15	6	9	3	1	1	3	-	3	1	-
BE 72	3	-	3	-	-	-	-	1	2	-	-	-	-	-	-	-	-	-
BE 73	4	3	7	-	-	1	-	3	2	1	-	-	-	-	-	-	-	-
BE 74	43	27	70	-	-	1	2	5	4	6	2	3	7	8	4	9	19	-
BE 75	1	1	2	-	-	-	-	-	-	-	-	-	-	-	-	1	1	-
BE 76	41	11	52	-	-	-	9	9	8	10	2	5	3	2	2	1	1	-
BE 77	1	1	2	-	-	-	1	1	-	-	-	-	-	-	-	-	-	-
BE 78	36	9	45	-	2	1	6	7	4	6	-	5	3	2	2	4	3	-
TOTALE	1.859	1.699	3.558	25	7	8	59	76	90	193	136	247	345	415	428	673	856	-

Tavola 3.1 segue - Morti per età e causa, per residenza - Anno 1993

Classifi- cazio- ne B	TOTALE			0 anni	1-4	5-14	15 -24	25 -34	35 -44	45 -54	55 -59	60 -64	65 -69	70 -74	75 -79	80 -84	85 e oltre	N.I.
	M	F	MF															
TRENTO																		
B (1-11)	11	6	17	-	-	-	-	-	-	1	1	-	2	1	4	4	4	-
B 1	1	1	2	-	-	-	-	-	-	-	-	-	-	-	-	1	1	-
B 2	6	-	6	-	-	-	-	-	-	-	1	-	1	-	3	1	-	-
B 3	2	-	2	-	-	-	-	-	-	-	-	-	-	-	-	1	1	-
B 4	-	-	-	-	-	-	-	-	-	-	-	-	-	-	-	-	-	-
B 5	-	-	-	-	-	-	-	-	-	-	-	-	-	-	-	-	-	-
B 6	-	-	-	-	-	-	-	-	-	-	-	-	-	-	-	-	-	-
B 7	-	3	3	-	-	-	-	-	-	-	-	-	-	-	1	1	1	-
B 8	-	-	-	-	-	-	-	-	-	-	-	-	-	-	-	-	-	-
B 9	-	-	-	-	-	-	-	-	-	-	-	-	-	-	-	-	-	-
B 10	-	-	-	-	-	-	-	-	-	-	-	-	-	-	-	-	-	-
B 11	2	2	4	-	-	-	-	-	-	1	-	-	1	1	-	-	1	-
B (12-27)	813	570	1.383	-	1	3	3	10	28	110	100	139	235	222	125	233	174	-
B 12	40	2	42	-	-	-	-	3	6	4	3	14	4	3	4	3	1	-
B 13	29	10	39	-	-	-	-	1	3	5	7	7	8	-	3	5	-	-
B 14	86	53	139	-	-	-	1	3	7	12	16	32	17	25	19	-	-	-
B 15	52	46	98	-	-	-	-	1	10	7	8	15	16	8	20	13	-	-
B 16	34	23	57	-	-	-	-	1	2	1	5	14	11	5	6	12	-	-
B 17	60	25	85	-	-	-	1	-	1	2	9	11	17	14	9	12	9	-
B 18	22	1	23	-	-	-	-	-	5	3	2	6	1	4	2	-	-	-
B 19	206	36	242	-	-	-	-	3	19	24	31	51	44	21	34	15	-	-
B 20	-	105	105	-	1	-	-	2	6	11	10	14	16	10	9	15	11	-
B 21	-	4	4	-	-	-	-	1	-	1	1	-	1	-	-	-	-	-
B 22	-	20	20	-	-	-	-	1	4	1	1	4	-	2	2	5	-	-
B 23	61	-	61	-	-	-	-	-	-	4	2	11	6	8	22	8	-	-
B 24	23	23	46	-	-	1	-	2	1	4	2	3	7	7	4	9	6	-
B 25	16	16	32	-	-	-	1	2	-	1	-	4	3	9	3	5	4	-
B 26	175	194	369	-	-	2	1	3	5	34	19	34	54	57	30	70	60	-
B 27	9	12	21	-	-	-	-	1	2	3	1	-	2	2	4	6	-	-
B (28-31)	43	80	123	-	-	1	-	4	9	2	2	6	7	21	16	24	31	-
B 28	29	68	97	-	-	-	-	-	2	2	5	6	17	15	22	28	-	-
B 29	-	-	-	-	-	-	-	-	-	-	-	-	-	-	-	-	-	-
B 30	-	-	-	-	-	-	-	-	-	-	-	-	-	-	-	-	-	-
B 31	14	12	26	-	-	1	-	4	9	-	-	1	1	4	1	2	3	-

Tavola 3.1 segue - Morti per età e causa, per residenza - Anno 1993

Classifi- cazio- ne B	TOTALE			0 anni	1-4	5-14	15 -24	25 -34	35 -44	45 -54	55 -59	60 -64	65 -69	70 -74	75 -79	80 -84	85 e oltre	N.I.
	M	F	MF															
TRENTO																		
B 32,B 33	5	8	13	-	-	-	-	-	-	-	-	-	2	4	-	2	5	-
B 32	2	3	5	-	-	-	-	-	-	-	-	-	2	1	-	1	1	-
B 33	3	5	8	-	-	-	-	-	-	-	-	-	-	3	-	1	4	-
B 34	19	18	37	-	-	-	-	4	1	1	1	2	1	2	3	7	15	-
B (35-37)	33	45	78	-	-	-	1	1	2	2	2	6	9	7	12	15	21	-
B 35	-	1	1	-	-	-	-	-	-	-	-	1	-	-	-	-	-	-
B 36	-	2	2	-	-	-	-	-	-	-	1	-	-	-	-	-	1	-
B 37	33	42	75	-	-	-	1	1	2	2	1	5	9	7	12	15	20	-
B (38-46)	849	1.075	1.924	-	1	1	3	7	13	49	49	67	133	206	229	496	670	-
B 38	-	-	-	-	-	-	-	-	-	-	-	-	-	-	-	-	-	-
B 39	1	11	12	-	-	-	-	-	-	2	-	4	2	1	1	1	1	-
B 40	33	74	107	-	-	-	-	-	-	3	1	2	7	10	12	29	43	-
B 41	203	152	355	-	-	-	1	-	4	17	24	19	39	51	44	88	68	-
B 42	210	250	460	-	-	-	-	-	1	5	4	11	29	49	56	137	168	-
B 43	181	256	437	-	-	-	-	6	5	15	13	15	26	39	56	97	165	-
B 44	159	257	416	-	1	1	2	1	3	6	5	12	24	45	45	128	143	-
B 45	23	47	70	-	-	-	-	-	-	-	-	-	-	4	4	6	56	-
B 46	39	28	67	-	-	-	-	-	-	1	2	4	6	7	11	10	26	-
B (47-50)	139	95	234	-	1	-	-	1	-	1	7	8	18	19	37	61	81	-
B 47	32	25	57	-	-	-	-	-	-	-	2	3	3	3	5	15	26	-
B 48	-	6	6	-	-	-	-	-	-	-	-	-	-	-	1	2	3	-
B 49	78	43	121	-	-	-	-	-	-	1	3	4	9	11	20	32	41	-
B 50	29	21	50	-	1	-	-	1	-	-	2	1	6	5	11	12	11	-
B (51-55)	134	95	229	-	-	-	-	1	7	20	13	31	18	31	20	48	40	-
B 51	6	7	13	-	-	-	-	-	-	1	-	1	-	1	1	6	3	-
B 52	1	-	1	-	-	-	-	-	-	-	-	-	-	1	-	-	-	-
B 53	12	12	24	-	-	-	-	-	-	-	-	1	3	1	2	7	10	-
B 54	75	38	113	-	-	-	-	1	5	19	11	24	10	16	9	15	3	-
B 55	40	38	78	-	-	-	-	-	2	-	2	5	5	12	8	20	24	-
B (56-58)	27	20	47	-	-	-	-	-	-	-	-	4	5	1	8	9	20	-
B 56	24	15	39	-	-	-	-	-	-	-	-	4	4	1	4	8	18	-
B 57	-	-	-	-	-	-	-	-	-	-	-	-	-	-	-	-	-	-
B 58	3	5	8	-	-	-	-	-	-	-	-	-	1	-	4	1	2	-

Tavola 3.1 segue - Morti per età e causa, per residenza - Anno 1993

Classifi- cazio- ne B	TOTALE			0 anni	1-4	5-14	15 -24	25 -34	35 -44	45 -54	55 -59	60 -64	65 -69	70 -74	75 -79	80 -84	85 e oltre	N.I.
	M	F	MF															
TRENTO																		
B (59-61)	-	-	-	-	-	-	-	-	-	-	-	-	-	-	-	-	-	-
B 59	-	-	-	-	-	-	-	-	-	-	-	-	-	-	-	-	-	-
B 60	-	-	-	-	-	-	-	-	-	-	-	-	-	-	-	-	-	-
B 61	-	-	-	-	-	-	-	-	-	-	-	-	-	-	-	-	-	-
B 62	2	1	3	-	-	-	-	-	-	-	-	-	1	-	-	-	2	-
B 63	3	15	18	-	-	-	-	-	-	2	1	1	3	-	4	7	-	-
B (64-65)	4	2	6	6	-	-	-	-	-	-	-	-	-	-	-	-	-	-
B 64	2	2	4	4	-	-	-	-	-	-	-	-	-	-	-	-	-	-
B 65	2	-	2	2	-	-	-	-	-	-	-	-	-	-	-	-	-	-
B (66-69)	8	3	11	11	-	-	-	-	-	-	-	-	-	-	-	-	-	-
B 66	4	1	5	5	-	-	-	-	-	-	-	-	-	-	-	-	-	-
B 67	1	-	1	1	-	-	-	-	-	-	-	-	-	-	-	-	-	-
B 68	2	2	4	4	-	-	-	-	-	-	-	-	-	-	-	-	-	-
B 69	1	-	1	1	-	-	-	-	-	-	-	-	-	-	-	-	-	-
B 70	29	51	80	-	-	-	-	-	2	-	-	-	4	4	14	56	-	-
B (71-77)	167	55	222	-	-	2	33	25	35	27	4	11	14	12	9	26	24	-
B 71	32	7	39	-	-	1	5	9	4	7	1	2	3	4	-	2	1	-
B 72	5	1	6	-	-	-	1	1	-	-	-	-	-	1	-	2	1	-
B 73	11	21	32	-	-	-	-	-	-	-	1	-	-	1	3	13	14	-
B 74	75	15	90	-	-	-	22	9	19	10	2	6	6	5	2	7	2	-
B 75	5	3	8	-	-	1	2	-	2	2	-	-	-	-	1	-	-	-
B 76	8	1	9	-	-	-	-	2	3	4	-	-	-	-	-	-	-	-
B 77	31	7	38	-	-	-	3	4	7	4	-	3	5	1	3	2	6	-
BE(71-78)	167	55	222	-	-	2	33	25	35	27	4	11	14	12	9	26	24	-
BE 71	65	15	80	-	-	1	26	9	14	12	2	3	2	6	1	3	1	-
BE 72	1	-	1	-	-	-	-	-	1	-	-	-	-	-	-	-	-	-
BE 73	1	-	1	-	-	-	-	-	-	1	-	-	-	-	-	-	-	-
BE 74	34	28	62	-	-	-	1	4	5	2	1	5	3	4	4	17	16	-
BE 75	4	1	5	-	-	-	1	-	2	1	-	-	-	-	1	-	-	-
BE 76	29	4	33	-	-	-	2	7	6	5	1	2	6	-	-	3	1	-
BE 77	1	-	1	-	-	-	-	-	-	1	-	-	-	-	-	-	-	-
BE 78	32	7	39	-	-	1	3	5	7	5	-	1	3	2	3	3	6	-
TOTALE	2.286	2.139	4.425	17	3	7	40	53	95	215	181	275	446	533	467	943	1.150	-

Tavola 3.1 segue - Morti per età e causa, per residenza - Anno 1993

Classifi- cazio- ne B	TOTALE			0 anni	1-4	5-14	15 -24	25 -34	35 -44	45 -54	55 -59	60 -64	65 -69	70 -74	75 -79	80 -84	85 e oltre	N.I.
	M	F	MF															
VENETO																		
B (1-11)	89	73	162	1	-	-	3	3	4	12	14	13	15	17	27	23	30	-
B 1	3	3	6	-	-	-	-	-	1	2	-	-	-	-	1	2	-	-
B 2	22	9	31	-	-	-	-	-	-	2	4	3	3	4	5	2	8	-
B 3	1	3	4	-	-	-	-	-	-	-	1	-	-	2	-	-	1	-
B 4	-	-	-	-	-	-	-	-	-	-	-	-	-	-	-	-	-	-
B 5	1	1	2	1	-	-	1	-	-	-	-	-	-	-	-	-	-	-
B 6	3	3	6	-	-	-	-	-	-	1	-	-	2	1	-	2	-	-
B 7	30	27	57	-	-	-	-	-	1	3	1	6	6	2	10	13	15	-
B 8	-	-	-	-	-	-	-	-	-	-	-	-	-	-	-	-	-	-
B 9	-	-	-	-	-	-	-	-	-	-	-	-	-	-	-	-	-	-
B 10	-	1	1	-	-	-	-	-	-	-	1	-	-	-	-	-	-	-
B 11	29	26	55	-	-	-	2	3	2	4	7	4	4	8	11	4	6	-
B (12-27)	7.625	5.241	12.866	-	7	20	44	93	242	990	978	1.460	2.020	2.058	1.728	1.846	1.380	-
B 12	357	68	425	-	-	1	1	2	18	63	60	67	96	40	30	26	21	-
B 13	258	47	305	-	-	-	-	-	3	40	39	48	67	41	25	26	16	-
B 14	476	397	873	-	1	-	1	3	16	46	54	59	92	148	140	182	131	-
B 15	421	430	851	-	-	1	1	8	15	43	45	81	104	143	132	150	128	-
B 16	218	152	370	-	-	-	-	3	4	30	30	43	43	54	43	61	59	-
B 17	584	224	808	-	2	-	1	3	7	50	65	105	140	145	116	106	68	-
B 18	195	16	211	-	-	-	1	-	3	23	31	41	34	32	21	16	9	-
B 19	2.386	459	2.845	-	-	1	-	-	32	206	213	447	612	546	375	282	131	-
B 20	-	944	944	-	-	-	-	6	46	137	91	104	134	112	106	101	107	-
B 21	-	37	37	-	-	-	-	2	-	8	1	5	3	9	5	3	1	-
B 22	-	176	176	-	-	-	-	-	4	15	10	18	20	32	30	24	23	-
B 23	462	-	462	-	-	-	-	-	-	7	11	23	49	75	78	123	96	-
B 24	242	269	511	-	-	-	7	15	12	31	39	46	63	77	84	88	49	-
B 25	199	180	379	-	-	4	9	12	12	26	30	33	34	47	47	70	55	-
B 26	1.667	1.706	3.373	-	4	11	19	33	66	247	245	323	491	512	450	534	438	-
B 27	160	136	296	-	-	2	4	6	4	18	14	17	38	45	46	54	48	-
B (28-31)	568	689	1.257	3	1	1	6	131	73	56	28	63	107	119	151	243	275	-
B 28	322	570	892	-	-	-	1	2	2	18	18	47	91	101	139	223	250	-
B 29	-	-	-	-	-	-	-	-	-	-	-	-	-	-	-	-	-	-
B 30	1	1	2	-	-	-	-	-	-	-	-	-	-	1	-	1	-	-
B 31	245	118	363	3	1	1	5	129	71	38	10	16	16	17	12	19	25	-

Tavola 3.1 segue - Morti per età e causa, per residenza - Anno 1993

Classifi- cazio- ne B	TOTALE			0 anni	1-4	5-14	15 -24	25 -34	35 -44	45 -54	55 -59	60 -64	65 -69	70 -74	75 -79	80 -84	85 e oltre	N.I.
	M	F	MF															
VENETO																		
B 32,B 33	56	66	122	-	1	1	5	1	3	3	3	2	13	6	14	30	40	-
B 32	29	44	73	-	-	1	4	1	1	1	2	2	5	3	6	20	27	-
B 33	27	22	49	-	1	-	1	-	2	2	1	-	8	3	8	10	13	-
B 34	308	388	696	-	-	-	14	47	20	14	12	19	23	45	90	169	243	-
B (35-37)	388	394	782	4	7	5	6	8	11	18	25	35	68	104	134	185	172	-
B 35	9	7	16	1	1	-	1	-	-	1	3	1	1	3	2	1	1	-
B 36	10	14	24	-	-	-	-	3	1	5	2	-	3	4	1	4	1	-
B 37	369	373	742	3	6	5	5	5	10	12	20	34	64	97	131	180	170	-
B (38-46)	7.776	9.275	17.051	2	8	9	21	48	136	407	443	748	1.249	1.708	2.431	3.969	5.872	-
B 38	1	-	1	-	-	-	-	-	-	-	-	-	-	1	-	-	-	-
B 39	43	79	122	-	-	-	-	1	1	4	6	12	18	25	20	21	14	-
B 40	313	663	976	-	-	-	-	1	7	16	19	16	58	84	144	262	369	-
B 41	1.969	1.379	3.348	-	-	-	4	9	49	184	182	280	414	499	511	635	581	-
B 42	1.207	1.269	2.476	-	-	-	2	1	7	28	44	96	178	236	349	616	919	-
B 43	1.854	2.594	4.448	-	6	6	9	21	38	78	90	147	254	344	599	1.005	1.851	-
B 44	1.701	2.478	4.179	1	2	3	5	14	30	78	76	146	245	397	624	1.096	1.462	-
B 45	371	562	933	-	-	-	-	-	-	1	4	15	24	47	89	214	539	-
B 46	317	251	568	1	-	-	1	1	4	18	22	36	58	75	95	120	137	-
B (47-50)	1.303	1.077	2.380	1	1	3	5	8	11	27	25	85	167	248	364	588	847	-
B 47	363	393	756	1	-	-	1	3	3	5	4	15	38	52	90	171	373	-
B 48	12	30	42	-	-	-	-	-	-	-	-	-	1	4	3	11	23	-
B 49	691	424	1.115	-	-	1	2	3	3	9	13	46	96	141	206	288	307	-
B 50	237	230	467	-	1	2	2	2	5	13	8	24	32	51	65	118	144	-
B (51-55)	1.163	1.011	2.174	-	1	-	4	23	70	168	138	196	273	265	259	340	437	-
B 51	77	90	167	-	-	-	1	-	4	5	4	9	16	16	19	33	60	-
B 52	5	2	7	-	-	-	-	-	-	-	1	-	1	1	2	2	-	-
B 53	81	119	200	-	-	-	-	1	-	4	4	11	10	19	29	42	80	-
B 54	648	427	1.075	-	1	-	-	13	56	145	114	143	179	148	118	103	55	-
B 55	352	373	725	-	-	-	3	9	10	14	15	33	67	81	91	160	242	-
B (56-58)	232	204	436	-	1	-	-	-	5	12	9	25	36	38	86	87	137	-
B 56	169	160	329	-	1	-	-	-	4	10	9	21	28	32	66	60	98	-
B 57	25	-	25	-	-	-	-	-	-	-	-	-	-	-	5	9	11	-
B 58	38	44	82	-	-	-	-	-	1	2	-	4	8	6	15	18	28	-

Tavola 3.1 segue - Morti per età e causa, per residenza - Anno 1993

Classifi- cazio- ne B	TOTALE			0 anni	1-4	5-14	15 -24	25 -34	35 -44	45 -54	55 -59	60 -64	65 -69	70 -74	75 -79	80 -84	85 e oltre	N.I.
	M	F	MF															
VENETO																		
B (59-61)	-	1	1	-	-	-	-	1	-	-	-	-	-	-	-	-	-	-
B 59	-	-	-	-	-	-	-	-	-	-	-	-	-	-	-	-	-	-
B 60	-	1	1	-	-	-	-	1	-	-	-	-	-	-	-	-	-	-
B 61	-	-	-	-	-	-	-	-	-	-	-	-	-	-	-	-	-	-
B 62	13	31	44	-	-	-	-	-	-	1	-	2	2	2	5	7	25	-
B 63	45	111	156	-	1	-	2	1	2	5	6	7	12	14	25	33	48	-
B (64-65)	84	64	148	82	8	6	7	4	5	5	7	2	6	3	3	7	3	-
B 64	28	31	59	33	2	4	3	3	3	-	2	-	2	1	2	3	1	-
B 65	56	33	89	49	6	2	4	1	2	5	5	2	4	2	1	4	2	-
B (66-69)	51	44	95	94	-	1	-	-	-	-	-	-	-	-	-	-	-	-
B 66	5	7	12	12	-	-	-	-	-	-	-	-	-	-	-	-	-	-
B 67	6	5	11	10	-	1	-	-	-	-	-	-	-	-	-	-	-	-
B 68	29	28	57	57	-	-	-	-	-	-	-	-	-	-	-	-	-	-
B 69	11	4	15	15	-	-	-	-	-	-	-	-	-	-	-	-	-	-
B 70	239	420	659	16	2	3	6	8	11	11	12	17	23	41	70	121	318	-
B (71-77)	1.428	835	2.263	10	14	31	284	242	171	221	125	119	143	148	174	223	358	-
B 71	273	80	353	2	2	12	81	59	33	37	24	21	18	17	14	17	16	-
B 72	51	37	88	-	-	1	11	7	10	8	3	3	11	5	11	6	12	-
B 73	151	350	501	-	-	-	5	7	2	7	5	9	16	31	49	116	254	-
B 74	580	223	803	-	5	12	133	102	65	101	58	45	62	57	58	54	51	-
B 75	21	7	28	-	-	-	5	3	-	3	1	1	3	2	6	3	1	-
B 76	73	34	107	-	-	2	12	25	21	14	5	8	5	4	4	4	3	-
B 77	279	104	383	8	7	4	37	39	40	51	29	32	28	32	32	23	21	-
BE(71-78)	1.428	835	2.263	10	14	31	284	242	171	221	125	119	143	148	174	223	358	-
BE 71	598	189	787	2	7	18	188	127	72	88	44	37	53	50	47	40	14	-
BE 72	21	6	27	-	-	1	3	5	2	6	1	2	2	1	-	2	2	-
BE 73	22	14	36	-	-	-	6	6	3	4	2	3	3	4	1	2	2	-
BE 74	250	426	676	-	-	3	10	14	11	27	22	15	32	45	69	136	292	-
BE 75	17	7	24	-	-	-	3	3	-	3	1	1	2	2	5	3	1	-
BE 76	271	103	374	-	-	3	37	56	46	50	31	40	32	27	22	15	15	-
BE 77	23	5	28	1	-	-	2	8	5	6	1	2	1	1	1	-	-	-
BE 78	226	85	311	7	7	6	35	23	32	37	23	19	18	18	29	25	32	-
TOTALE	21.368	19.924	41.292	213	52	80	407	618	764	1.950	1.825	2.793	4.157	4.816	5.561	7.871	10.185	-

Tavola 3.1 segue - Morti per età e causa, per residenza - Anno 1993

Classifi- cazio- ne B	TOTALE			0 anni	1-4	5-14	15 -24	25 -34	35 -44	45 -54	55 -59	60 -64	65 -69	70 -74	75 -79	80 -84	85 e oltre	N.I.
	M	F	MF															
FRIULI - VENEZIA GIULIA																		
B (1-11)	44	40	84	1	-	-	-	-	-	4	4	4	6	9	16	19	21	-
B 1	3	6	9	-	-	-	-	-	-	1	-	-	1	1	2	1	3	-
B 2	14	6	20	-	-	-	-	-	-	-	2	-	2	4	1	7	4	-
B 3	2	1	3	-	-	-	-	-	-	-	-	-	-	-	2	1	-	-
B 4	1	-	1	1	-	-	-	-	-	-	-	-	-	-	-	-	-	-
B 5	-	-	-	-	-	-	-	-	-	-	-	-	-	-	-	-	-	-
B 6	-	-	-	-	-	-	-	-	-	-	-	-	-	-	-	-	-	-
B 7	14	22	36	-	-	-	-	-	-	1	2	1	1	2	9	8	12	-
B 8	-	-	-	-	-	-	-	-	-	-	-	-	-	-	-	-	-	-
B 9	-	-	-	-	-	-	-	-	-	-	-	-	-	-	-	-	-	-
B 10	-	-	-	-	-	-	-	-	-	-	-	-	-	-	-	-	-	-
B 11	10	5	15	-	-	-	-	-	-	2	-	3	2	2	2	2	2	-
B (12-27)	2.578	1.932	4.510	-	1	4	10	27	68	321	307	453	642	760	650	676	591	-
B 12	99	33	132	-	-	-	-	1	5	26	16	23	21	17	11	7	5	-
B 13	91	27	118	-	-	-	-	-	3	12	16	10	28	10	13	12	14	-
B 14	183	169	352	-	-	-	-	1	6	19	21	19	47	57	54	68	60	-
B 15	166	139	305	-	-	-	-	2	-	16	24	21	39	48	51	46	58	-
B 16	88	66	154	-	-	-	-	-	1	11	9	14	14	29	29	22	25	-
B 17	182	72	254	-	-	-	-	-	3	19	14	32	58	38	40	34	16	-
B 18	63	7	70	-	-	-	-	-	2	5	4	15	9	11	10	6	8	-
B 19	721	200	921	-	-	-	1	1	12	65	56	126	161	195	129	108	67	-
B 20	-	315	315	-	-	-	-	5	14	39	31	34	33	43	31	34	51	-
B 21	-	15	15	-	-	-	-	-	-	3	-	1	3	4	1	2	1	-
B 22	-	61	61	-	-	-	-	1	1	7	2	7	4	11	7	10	11	-
B 23	197	-	197	-	-	-	-	-	-	2	5	10	27	34	36	45	38	-
B 24	85	92	177	-	-	-	1	2	4	12	10	17	31	31	28	27	14	-
B 25	74	71	145	-	-	2	2	3	2	12	9	6	20	27	11	19	32	-
B 26	587	606	1.193	-	1	2	6	7	14	67	81	110	139	194	184	213	175	-
B 27	42	59	101	-	-	-	-	4	1	6	9	8	8	11	15	23	16	-
B (28-31)	144	210	354	-	-	2	1	9	10	9	7	13	22	44	56	89	92	-
B 28	109	178	287	-	-	-	-	-	2	3	7	11	22	40	48	78	76	-
B 29	-	-	-	-	-	-	-	-	-	-	-	-	-	-	-	-	-	-
B 30	1	-	1	-	-	-	-	-	-	-	-	-	-	-	1	-	-	-
B 31	34	32	66	-	-	2	1	9	8	6	-	2	-	4	7	11	16	-

Tavola 3.1 segue - Morti per età e causa, per residenza - Anno 1993

Classifi- cazio- ne B	TOTALE			0 anni	1-4	5-14	15 -24	25 -34	35 -44	45 -54	55 -59	60 -64	65 -69	70 -74	75 -79	80 -84	85 e oltre	N.I.
	M	F	MF															
FRIULI - VENEZIA GIULIA																		
B 32,B 33	15	26	41	-	-	-	-	1	-	-	-	1	4	9	3	10	13	-
B 32	5	18	23	-	-	-	-	-	-	-	-	-	3	1	1	7	11	-
B 33	10	8	18	-	-	-	-	1	-	-	-	1	1	8	2	3	2	-
B 34	86	112	198	-	-	-	6	7	6	7	2	5	3	13	26	50	73	-
B (35-37)	126	161	287	-	1	1	1	3	5	8	6	17	26	42	38	64	75	-
B 35	6	1	7	-	-	-	-	-	-	1	-	2	2	1	1	-	-	-
B 36	4	5	9	-	-	-	-	1	1	-	1	1	2	1	1	1	-	-
B 37	116	155	271	-	1	1	1	2	4	7	5	14	22	40	36	63	75	-
B (38-46)	2.725	3.743	6.468	3	2	8	5	15	47	125	133	213	439	662	923	1.572	2.321	-
B 38	-	1	1	-	-	-	-	-	-	-	-	-	1	-	-	-	-	-
B 39	9	41	50	-	-	-	-	1	1	5	2	4	5	10	5	12	5	-
B 40	84	182	266	-	-	-	-	-	3	4	5	8	22	29	44	60	91	-
B 41	602	509	1.111	-	-	1	-	-	10	42	43	71	117	161	172	245	249	-
B 42	573	765	1.338	-	-	-	-	-	2	14	18	27	80	132	209	329	527	-
B 43	594	880	1.474	1	2	3	3	10	12	26	31	49	78	129	188	338	604	-
B 44	632	1.021	1.653	2	-	4	2	3	17	29	27	43	90	159	248	458	571	-
B 45	119	247	366	-	-	-	-	-	-	-	1	2	16	15	26	80	226	-
B 46	112	97	209	-	-	-	-	1	2	5	6	9	30	27	31	50	48	-
B (47-50)	473	391	864	-	-	-	1	2	9	7	13	19	67	98	127	228	293	-
B 47	127	135	262	-	-	-	-	-	2	4	3	4	11	13	36	67	122	-
B 48	6	10	16	-	-	-	-	-	-	-	-	-	1	1	-	5	9	-
B 49	242	176	418	-	-	-	1	1	2	2	7	10	37	56	67	112	123	-
B 50	98	70	168	-	-	-	-	1	5	1	3	5	18	28	24	44	39	-
B (51-55)	411	385	796	-	-	-	-	2	27	62	74	66	107	83	91	124	160	-
B 51	32	36	68	-	-	-	-	-	1	-	1	3	8	9	9	11	26	-
B 52	-	-	-	-	-	-	-	-	-	-	-	-	-	-	-	-	-	-
B 53	20	46	66	-	-	-	-	-	-	1	1	3	3	2	13	16	27	-
B 54	250	144	394	-	-	-	-	1	21	54	63	42	75	53	35	37	13	-
B 55	109	159	268	-	-	-	-	1	5	7	9	18	21	19	34	60	94	-
B (56-58)	67	70	137	-	1	-	-	1	1	2	-	4	7	21	28	25	47	-
B 56	47	50	97	-	1	-	-	1	-	2	-	3	6	18	23	17	26	-
B 57	5	-	5	-	-	-	-	-	-	-	-	-	-	1	1	-	3	-
B 58	15	20	35	-	-	-	-	-	1	-	-	1	1	2	4	8	18	-

Tavola 3.1 segue - Morti per età e causa, per residenza - Anno 1993

Classifi- cazio- ne B	TOTALE			0 anni	1-4	5-14	15 -24	25 -34	35 -44	45 -54	55 -59	60 -64	65 -69	70 -74	75 -79	80 -84	85 e oltre	N.I.
	M	F	MF															
FRIULI - VENEZIA GIULIA																		
B (59-61)	-	-	-	-	-	-	-	-	-	-	-	-	-	-	-	-	-	-
B 59	-	-	-	-	-	-	-	-	-	-	-	-	-	-	-	-	-	-
B 60	-	-	-	-	-	-	-	-	-	-	-	-	-	-	-	-	-	-
B 61	-	-	-	-	-	-	-	-	-	-	-	-	-	-	-	-	-	-
B 62	8	14	22	-	-	-	-	-	-	-	-	1	-	2	2	5	12	-
B 63	14	59	73	-	-	-	-	1	-	2	1	1	4	4	8	15	37	-
B (64-65)	12	9	21	5	1	1	4	-	2	2	2	-	-	3	-	-	1	-
B 64	9	6	15	5	-	1	3	-	-	2	1	-	-	2	-	-	1	-
B 65	3	3	6	-	1	-	1	-	2	-	1	-	-	1	-	-	-	-
B (66-69)	12	6	18	18	-	-	-	-	-	-	-	-	-	-	-	-	-	-
B 66	-	-	-	-	-	-	-	-	-	-	-	-	-	-	-	-	-	-
B 67	-	-	-	-	-	-	-	-	-	-	-	-	-	-	-	-	-	-
B 68	8	6	14	14	-	-	-	-	-	-	-	-	-	-	-	-	-	-
B 69	4	-	4	4	-	-	-	-	-	-	-	-	-	-	-	-	-	-
B 70	88	150	238	4	-	-	1	3	1	4	3	4	8	12	15	35	148	-
B (71-77)	464	321	785	1	2	3	63	82	61	76	43	41	47	60	61	95	150	-
B 71	84	20	104	-	-	2	17	23	9	9	7	6	9	9	3	8	2	-
B 72	20	11	31	-	-	-	5	3	3	4	1	1	5	1	2	1	5	-
B 73	59	140	199	-	-	-	1	1	2	2	1	2	3	17	24	45	101	-
B 74	175	74	249	-	1	-	23	32	29	32	14	14	19	16	18	26	25	-
B 75	6	7	13	-	-	-	1	1	2	1	-	1	-	3	2	1	1	-
B 76	34	19	53	-	-	-	1	10	8	13	9	3	1	1	2	2	3	-
B 77	86	50	136	1	1	1	15	12	8	15	11	14	10	13	10	12	13	-
BE(71-78)	464	321	785	1	2	3	63	82	61	76	43	41	47	60	61	95	150	-
BE 71	151	54	205	-	2	1	33	41	25	26	9	5	16	14	8	13	12	-
BE 72	5	2	7	-	-	-	1	1	1	1	-	1	-	2	-	-	-	-
BE 73	8	9	17	-	-	-	1	1	1	5	4	-	-	-	1	2	2	-
BE 74	108	170	278	-	-	1	3	8	6	8	8	8	12	22	32	56	116	-
BE 75	4	5	9	-	-	-	1	-	1	1	-	1	-	1	2	1	1	-
BE 76	108	41	149	-	-	-	8	20	18	21	13	16	11	11	10	13	8	-
BE 77	3	1	4	-	-	-	-	1	-	3	-	-	-	-	-	-	-	-
BE 78	77	39	116	1	-	1	16	10	9	13	9	10	8	10	8	10	11	-
TOTALE	7.267	7.629	14.896	32	8	19	92	153	237	629	595	842	1.382	1.822	2.044	3.007	4.034	-

Tavola 3.1 segue - Morti per età e causa, per residenza - Anno 1993

Classifi- cazio- ne B	TOTALE			0 anni	1-4	5-14	15 -24	25 -34	35 -44	45 -54	55 -59	60 -64	65 -69	70 -74	75 -79	80 -84	85 e oltre	N.I.
	M	F	MF															
LIGURIA																		
B (1-11)	42	40	82	-	-	1	1	1	2	3	6	6	13	15	6	14	14	-
B 1	2	1	3	-	-	-	-	-	-	-	-	-	-	-	-	1	2	-
B 2	13	6	19	-	-	-	-	-	-	2	1	2	7	2	2	2	3	-
B 3	4	4	8	-	-	-	-	-	-	1	-	3	1	-	2	1	-	-
B 4	-	-	-	-	-	-	-	-	-	-	-	-	-	-	-	-	-	-
B 5	-	-	-	-	-	-	-	-	-	-	-	-	-	-	-	-	-	-
B 6	-	1	1	-	-	-	-	-	-	-	-	-	-	-	-	1	-	-
B 7	4	13	17	-	-	1	-	-	1	-	1	2	3	1	3	5	-	-
B 8	-	-	-	-	-	-	-	-	-	-	-	-	-	-	-	-	-	-
B 9	-	-	-	-	-	-	-	-	-	-	-	-	-	-	-	-	-	-
B 10	-	-	-	-	-	-	-	-	-	-	-	-	-	-	-	-	-	-
B 11	19	15	34	-	-	-	1	1	2	2	3	4	6	4	3	5	3	-
B (12-27)	3.565	2.696	6.261	-	1	9	13	24	98	389	391	646	870	982	994	1.030	814	-
B 12	106	43	149	-	-	-	-	-	2	24	9	18	32	11	17	19	17	-
B 13	72	24	96	-	-	-	-	-	1	18	13	21	13	8	7	5	10	-
B 14	250	183	433	-	-	-	-	1	4	14	16	33	47	62	82	86	88	-
B 15	244	226	470	-	-	-	-	-	3	13	24	46	50	76	103	88	67	-
B 16	105	101	206	-	-	-	-	2	1	11	12	11	33	33	23	44	36	-
B 17	178	108	286	-	-	-	-	2	-	10	15	38	37	65	47	42	30	-
B 18	75	5	80	-	-	-	-	-	-	7	8	15	10	17	8	7	8	-
B 19	1.051	200	1.251	-	-	-	-	2	21	82	103	167	234	228	187	147	80	-
B 20	-	497	497	-	-	-	2	3	22	56	39	46	61	65	61	75	67	-
B 21	-	22	22	-	-	-	-	-	2	1	1	-	5	2	3	3	5	-
B 22	-	108	108	-	-	-	-	-	1	10	7	7	14	14	18	17	20	-
B 23	270	-	270	-	-	-	-	-	-	1	4	8	22	39	58	77	61	-
B 24	129	132	261	-	-	1	1	3	10	12	18	28	41	40	50	39	18	-
B 25	101	92	193	-	-	6	2	4	5	10	12	10	14	33	24	39	34	-
B 26	891	864	1.755	-	1	2	7	5	24	106	104	186	240	258	276	306	240	-
B 27	93	91	184	-	-	-	1	2	2	14	6	12	17	31	30	36	33	-
B (28-31)	418	498	916	1	1	3	2	129	66	29	22	43	65	106	108	146	195	-
B 28	222	393	615	-	-	-	-	-	4	12	13	31	53	89	97	132	184	-
B 29	-	-	-	-	-	-	-	-	-	-	-	-	-	-	-	-	-	-
B 30	-	-	-	-	-	-	-	-	-	-	-	-	-	-	-	-	-	-
B 31	196	105	301	1	1	3	2	129	62	17	9	12	12	17	11	14	11	-

Tavola 3.1 segue - Morti per età e causa, per residenza - Anno 1993

Classifi- cazio- ne B	TOTALE			0 anni	1-4	5-14	15 -24	25 -34	35 -44	45 -54	55 -59	60 -64	65 -69	70 -74	75 -79	80 -84	85 e oltre	N.I.
	M	F	MF															
LIGURIA																		
B 32,B 33	39	43	82	-	-	1	1	2	1	3	1	2	2	7	16	27	19	-
B 32	26	37	63	-	-	1	1	2	-	1	1	-	-	4	13	23	17	-
B 33	13	6	19	-	-	-	-	-	1	2	-	2	2	3	3	4	2	-
B 34	129	178	307	-	-	-	13	26	8	4	4	6	7	33	48	65	93	-
B (35-37)	255	339	594	-	1	3	1	4	9	15	20	26	41	72	112	147	143	-
B 35	2	5	7	-	-	-	-	-	1	1	-	2	-	1	1	1	-	-
B 36	3	16	19	-	-	-	-	1	3	5	3	3	-	2	-	1	1	-
B 37	250	318	568	-	1	3	1	3	5	9	17	21	41	69	111	145	142	-
B (38-46)	4.317	5.611	9.928	-	6	4	5	25	54	177	192	366	651	949	1.403	2.265	3.831	-
B 38	-	1	1	-	-	-	-	-	-	-	-	-	-	-	-	-	1	-
B 39	18	42	60	-	-	-	-	-	1	4	1	9	5	16	9	10	5	-
B 40	218	379	597	-	-	-	-	1	-	2	13	10	52	53	83	140	243	-
B 41	923	688	1.611	-	-	-	-	5	18	58	72	117	200	241	275	322	303	-
B 42	648	647	1.295	-	2	-	-	3	2	25	29	56	91	139	186	312	450	-
B 43	1.145	1.982	3.127	-	3	3	4	11	14	38	29	75	121	194	359	695	1.581	-
B 44	1.006	1.444	2.450	-	-	1	1	4	12	41	36	74	137	225	387	620	912	-
B 45	142	305	447	-	-	-	-	-	1	-	-	8	9	24	39	100	266	-
B 46	217	123	340	-	1	-	-	1	6	9	12	17	36	57	65	66	70	-
B (47-50)	753	470	1.223	1	2	1	1	8	3	15	16	50	84	134	210	318	380	-
B 47	96	125	221	-	-	-	1	3	2	2	3	3	10	18	29	53	97	-
B 48	13	26	39	-	1	-	-	-	1	1	1	1	-	1	5	8	20	-
B 49	452	201	653	-	-	1	-	4	-	6	7	37	49	75	128	176	170	-
B 50	192	118	310	1	1	-	-	1	-	6	5	9	25	40	48	81	93	-
B (51-55)	588	523	1.111	-	1	-	2	8	25	56	59	79	126	127	166	205	257	-
B 51	50	61	111	-	-	-	-	-	-	4	3	4	8	16	20	20	36	-
B 52	6	1	7	-	-	-	-	-	-	-	-	-	-	1	1	1	4	-
B 53	59	77	136	-	-	-	-	-	-	3	3	2	5	11	30	40	42	-
B 54	275	161	436	-	-	-	1	5	21	39	38	50	76	66	54	53	33	-
B 55	198	223	421	-	1	-	1	3	4	10	15	23	37	33	61	91	142	-
B (56-58)	168	129	297	-	-	-	1	1	1	7	8	14	23	40	49	55	98	-
B 56	125	109	234	-	-	-	1	-	1	5	7	14	17	35	40	40	74	-
B 57	16	-	16	-	-	-	-	-	-	-	-	-	3	1	2	5	5	-
B 58	27	20	47	-	-	-	-	1	-	2	1	-	3	4	7	10	19	-

Tavola 3.1 segue - Morti per età e causa, per residenza - Anno 1993

Classifi- cazio- ne B	TOTALE			0 anni	1-4	5-14	15 -24	25 -34	35 -44	45 -54	55 -59	60 -64	65 -69	70 -74	75 -79	80 -84	85 e oltre	N.I.
	M	F	MF															
LIGURIA																		
B (59-61)	-	-	-	-	-	-	-	-	-	-	-	-	-	-	-	-	-	-
B 59	-	-	-	-	-	-	-	-	-	-	-	-	-	-	-	-	-	-
B 60	-	-	-	-	-	-	-	-	-	-	-	-	-	-	-	-	-	-
B 61	-	-	-	-	-	-	-	-	-	-	-	-	-	-	-	-	-	-
B 62	9	19	28	-	-	-	-	-	-	-	1	-	1	4	5	5	12	-
B 63	24	54	78	-	-	-	-	1	2	1	1	7	9	10	18	13	16	-
B (64-65)	17	26	43	12	4	3	4	2	2	4	4	2	2	-	-	3	1	-
B 64	11	9	20	6	2	3	2	2	2	1	1	-	-	-	-	1	-	-
B 65	6	17	23	6	2	-	2	-	-	3	3	2	2	-	-	2	1	-
B (66-69)	28	22	50	50	-	-	-	-	-	-	-	-	-	-	-	-	-	-
B 66	8	1	9	9	-	-	-	-	-	-	-	-	-	-	-	-	-	-
B 67	-	1	1	1	-	-	-	-	-	-	-	-	-	-	-	-	-	-
B 68	16	15	31	31	-	-	-	-	-	-	-	-	-	-	-	-	-	-
B 69	4	5	9	9	-	-	-	-	-	-	-	-	-	-	-	-	-	-
B 70	289	301	590	4	-	1	4	27	20	18	26	35	41	43	47	81	243	-
B (71-77)	544	464	1.008	2	3	6	56	62	65	57	43	47	54	71	96	161	285	-
B 71	73	32	105	-	1	2	12	14	10	4	6	6	10	14	12	6	8	-
B 72	14	13	27	-	-	-	1	-	3	2	3	-	2	2	1	7	6	-
B 73	115	260	375	-	1	1	-	1	2	1	1	5	3	15	37	96	212	-
B 74	210	106	316	-	-	2	30	29	25	28	17	24	21	25	33	39	43	-
B 75	12	5	17	-	-	-	1	1	2	2	1	3	2	-	1	3	1	-
B 76	23	11	34	-	-	-	4	6	5	5	3	1	4	2	2	-	2	-
B 77	97	37	134	2	1	1	8	11	18	15	12	8	12	13	10	10	13	-
BE(71-78)	544	464	1.008	2	3	6	56	62	65	57	43	47	54	71	96	161	285	-
BE 71	115	41	156	-	1	1	34	20	21	19	7	9	10	11	9	6	8	-
BE 72	9	3	12	-	-	-	-	2	1	3	1	2	-	-	1	1	1	-
BE 73	11	3	14	-	-	-	-	2	3	4	1	-	1	1	-	-	2	-
BE 74	168	308	476	-	1	2	3	7	4	5	7	7	11	24	48	119	238	-
BE 75	7	4	11	-	-	-	1	-	1	1	1	1	2	-	1	2	1	-
BE 76	113	45	158	-	-	3	8	13	14	14	19	14	18	16	13	15	11	-
BE 77	8	3	11	-	-	-	1	4	2	2	-	-	1	1	-	-	-	-
BE 78	113	57	170	2	1	-	9	14	19	9	7	14	11	18	24	18	24	-
TOTALE	11.185	11.413	22.598	70	19	32	104	320	356	778	794	1.329	1.989	2.593	3.278	4.535	6.401	-

Tavola 3.1 segue - Morti per età e causa, per residenza - Anno 1993

Classifi- cazio- ne B	TOTALE			0 anni	1-4	5-14	15 -24	25 -34	35 -44	45 -54	55 -59	60 -64	65 -69	70 -74	75 -79	80 -84	85 e oltre	N.I.
	M	F	MF															
EMILIA-ROMAGNA																		
B (1-11)	84	76	160	3	1	-	-	3	3	9	4	11	10	23	27	32	34	-
B 1	4	2	6	-	-	-	-	-	-	-	-	-	-	2	-	1	3	-
B 2	23	12	35	-	-	-	-	-	1	1	4	3	6	8	9	3	-	-
B 3	2	3	5	-	-	-	-	-	-	1	1	-	-	-	2	1	-	-
B 4	-	-	-	-	-	-	-	-	-	-	-	-	-	-	-	-	-	-
B 5	-	1	1	-	-	-	-	-	1	-	-	-	-	-	-	-	-	-
B 6	1	4	5	-	-	-	-	-	-	-	-	1	-	1	1	2	-	-
B 7	23	29	52	-	1	-	-	1	1	1	3	1	1	3	10	11	19	-
B 8	-	-	-	-	-	-	-	-	-	-	-	-	-	-	-	-	-	-
B 9	-	-	-	-	-	-	-	-	-	-	-	-	-	-	-	-	-	-
B 10	-	-	-	-	-	-	-	-	-	-	-	-	-	-	-	-	-	-
B 11	31	25	56	3	-	-	-	2	2	6	-	5	4	12	8	8	6	-
B (12-27)	7.988	5.788	13.776	-	8	10	30	59	226	816	830	1.424	2.049	2.259	2.099	2.282	1.684	-
B 12	165	56	221	-	-	-	-	1	8	21	29	34	36	35	19	23	15	-
B 13	120	31	151	-	-	-	-	-	1	10	16	27	21	23	9	24	20	-
B 14	859	619	1.478	-	2	-	-	1	17	56	68	129	170	198	280	297	260	-
B 15	497	516	1.013	-	-	-	-	2	21	69	50	98	117	176	150	192	138	-
B 16	260	193	453	-	-	-	-	1	4	30	28	38	61	74	60	78	79	-
B 17	427	240	667	-	-	-	-	1	3	30	35	64	119	122	126	114	53	-
B 18	121	16	137	-	-	-	-	-	1	4	9	15	29	22	26	21	10	-
B 19	2.297	491	2.788	-	-	1	1	2	23	171	209	375	544	596	389	330	147	-
B 20	-	981	981	-	-	-	-	9	51	118	74	109	148	140	113	115	104	-
B 21	-	36	36	-	-	-	-	-	5	2	4	5	5	4	4	5	2	-
B 22	-	206	206	-	-	-	-	-	7	12	10	25	18	32	37	32	33	-
B 23	581	-	581	-	-	-	-	-	1	-	5	7	23	61	76	118	160	130
B 24	358	317	675	-	-	-	6	7	17	42	43	66	113	91	100	116	74	-
B 25	228	178	406	-	1	5	8	10	4	21	18	32	49	65	64	72	57	-
B 26	1.849	1.720	3.569	-	4	4	12	23	59	201	209	354	498	546	538	636	485	-
B 27	226	188	414	-	1	-	3	1	5	24	21	30	60	59	66	67	77	-
B (28-31)	688	674	1.362	3	2	3	7	221	110	57	39	54	91	128	169	212	266	-
B 28	353	517	870	-	-	-	1	2	9	22	28	36	79	111	151	193	238	-
B 29	-	-	-	-	-	-	-	-	-	-	-	-	-	-	-	-	-	-
B 30	1	2	3	-	-	-	-	-	-	-	-	-	-	-	-	-	3	-
B 31	334	155	489	3	2	3	6	219	101	35	11	18	12	17	18	19	25	-

Tavola 3.1 segue - Morti per età e causa, per residenza - Anno 1993

Classificazione B	TOTALE			0 anni	1-4	5-14	15 -24	25 -34	35 -44	45 -54	55 -59	60 -64	65 -69	70 -74	75 -79	80 -84	85 e oltre	N.I.
	M	F	MF															
EMILIA-ROMAGNA																		
B 32,B 33	72	90	162	1	1	-	3	1	1	5	-	9	10	10	22	38	61	-
B 32	35	54	89	-	1	-	2	-	1	3	-	4	4	4	7	25	38	-
B 33	37	36	73	1	-	-	1	1	-	2	-	5	6	6	15	13	23	-
B 34	304	458	762	-	-	-	12	44	16	5	8	11	26	47	105	169	319	-
B (35-37)	433	506	939	4	2	3	10	6	16	34	22	47	79	109	145	215	247	-
B 35	4	6	10	-	-	-	-	-	-	1	1	3	1	1	2	1	-	-
B 36	6	11	17	-	-	-	-	-	1	4	-	3	4	3	1	1	-	-
B 37	423	489	912	4	2	3	10	6	15	29	21	41	74	105	142	213	247	-
B (38-46)	8.788	10.171	18.959	4	6	7	13	29	125	406	393	722	1.306	1.890	2.777	4.552	6.729	-
B 38	1	1	2	-	-	-	-	-	-	-	-	-	-	-	-	2	-	-
B 39	33	117	150	-	-	-	-	-	1	4	3	11	26	27	30	28	20	-
B 40	446	719	1.165	-	-	-	1	-	5	18	22	40	67	102	143	300	467	-
B 41	2.015	1.399	3.414	-	1	2	1	4	45	165	134	242	395	516	567	738	604	-
B 42	1.603	1.525	3.128	-	1	1	-	-	14	53	68	139	226	329	468	768	1.061	-
B 43	1.749	2.460	4.209	2	2	3	4	13	32	65	66	113	212	334	545	940	1.878	-
B 44	2.200	3.116	5.316	1	2	1	6	10	24	81	73	132	301	468	813	1.417	1.987	-
B 45	368	602	970	-	-	-	-	-	-	3	9	15	27	40	109	216	551	-
B 46	373	232	605	1	-	-	1	2	4	17	18	30	52	74	102	143	161	-
B (47-50)	1.374	918	2.292	4	3	3	6	5	4	23	34	79	128	228	381	589	805	-
B 47	291	283	574	1	1	2	1	2	-	5	6	17	22	29	72	130	286	-
B 48	21	29	50	-	-	-	1	-	-	1	-	1	2	1	4	15	25	-
B 49	794	405	1.199	-	1	1	3	1	3	8	20	37	77	147	226	325	350	-
B 50	268	201	469	3	1	-	1	2	1	9	8	24	27	51	79	119	144	-
B (51-55)	1.030	866	1.896	2	-	1	2	19	28	97	111	139	203	259	250	357	428	-
B 51	94	65	159	-	-	-	-	1	-	3	6	3	10	18	26	43	49	-
B 52	4	1	5	-	-	-	-	-	1	-	1	-	-	-	1	1	1	-
B 53	98	128	226	-	-	-	-	-	-	1	4	9	10	17	29	49	107	-
B 54	466	323	789	-	-	-	1	15	19	71	81	91	127	136	88	101	59	-
B 55	368	349	717	2	-	1	1	3	8	22	19	36	56	88	106	163	212	-
B (56-58)	287	252	539	1	1	-	-	-	1	6	11	22	35	40	74	125	223	-
B 56	223	192	415	1	1	-	-	-	-	5	8	20	28	35	60	96	161	-
B 57	18	-	18	-	-	-	-	-	-	-	-	-	1	2	1	4	10	-
B 58	46	60	106	-	-	-	-	-	1	1	3	2	6	3	13	25	52	-

Tavola 3.1 segue - Morti per età e causa, per residenza - Anno 1993

Classifi- cazio- ne B	TOTALE			0 anni	1-4	5-14	15 -24	25 -34	35 -44	45 -54	55 -64	65 -69	70 -74	75 -79	80 -84	85 e oltre	N.I.
	M	F	MF														
EMILIA-ROMAGNA																	
B (59-61)	-	1	1	-	-	-	-	1	-	-	-	-	-	-	-	-	-
B 59	-	-	-	-	-	-	-	-	-	-	-	-	-	-	-	-	-
B 60	-	1	1	-	-	-	-	1	-	-	-	-	-	-	-	-	-
B 61	-	-	-	-	-	-	-	-	-	-	-	-	-	-	-	-	-
B 62	16	44	60	-	-	-	-	-	1	-	1	-	-	3	8	10	37
B 63	35	108	143	-	-	-	-	2	3	2	3	4	12	15	31	37	34
B (64-65)	51	35	86	39	2	4	7	7	5	3	1	1	5	7	2	2	1
B 64	23	11	34	13	-	1	2	3	2	1	-	1	2	5	2	2	-
B 65	28	24	52	26	2	3	5	4	3	2	1	-	3	2	-	-	1
B (66-69)	49	46	95	95	-	-	-	-	-	-	-	-	-	-	-	-	-
B 66	6	5	11	11	-	-	-	-	-	-	-	-	-	-	-	-	-
B 67	5	9	14	14	-	-	-	-	-	-	-	-	-	-	-	-	-
B 68	33	25	58	58	-	-	-	-	-	-	-	-	-	-	-	-	-
B 69	5	7	12	12	-	-	-	-	-	-	-	-	-	-	-	-	-
B 70	275	393	668	7	-	1	12	24	11	8	9	11	15	17	52	101	400
B (71-77)	1.448	826	2.274	-	6	16	244	225	161	179	145	129	167	152	217	256	377
B 71	316	88	404	-	1	3	82	55	38	34	32	26	31	24	38	24	16
B 72	52	38	90	-	-	2	7	9	3	7	1	6	8	11	9	6	21
B 73	157	306	463	-	1	1	7	3	5	5	5	15	18	20	41	98	244
B 74	577	238	815	-	2	7	108	100	50	85	64	38	69	61	99	78	54
B 75	21	12	33	-	-	1	5	6	3	5	2	2	-	2	1	4	2
B 76	64	29	93	-	-	-	12	17	18	13	8	5	3	7	2	7	1
B 77	261	115	376	-	2	2	23	35	44	30	33	37	38	27	27	39	39
BE(71-78)	1.448	826	2.274	-	6	16	244	225	161	179	145	129	167	152	217	256	377
BE 71	620	191	811	-	1	9	185	134	62	70	51	41	61	47	74	50	26
BE 72	13	6	19	-	-	1	1	5	2	4	-	1	1	-	-	4	-
BE 73	19	18	37	-	-	-	5	6	5	5	2	3	1	3	1	5	1
BE 74	240	379	619	-	2	1	4	7	9	9	17	19	33	37	66	126	289
BE 75	14	8	22	-	-	1	1	2	2	4	1	2	-	2	1	4	2
BE 76	326	133	459	-	-	3	20	42	52	56	46	40	40	47	39	43	31
BE 77	16	17	33	-	-	-	4	5	6	3	2	3	6	1	1	1	1
BE 78	200	74	274	-	3	1	24	24	23	28	26	20	25	15	35	23	27
TOTALE	22.922	21.252	44.174	163	32	48	346	646	711	1.650	1.611	2.663	4.136	5.187	6.359	8.977	11.645

Tavola 3.1 segue - Morti per età e causa, per residenza - Anno 1993

Classificazione B	TOTALE			0 anni	1-4	5-14	15 -24	25 -34	35 -44	45 -54	55 -59	60 -64	65 -69	70 -74	75 -79	80 -84	85 e oltre	N.I.
	M	F	MF															
TOSCANA																		
B (1-11)	74	75	149	-	-	1	-	2	4	8	4	10	15	23	24	26	32	-
B 1	4	5	9	-	-	-	-	-	-	1	-	1	-	-	1	2	4	-
B 2	25	18	43	-	-	-	-	-	1	1	2	3	4	3	8	12	9	-
B 3	3	1	4	-	-	-	-	-	-	-	-	-	-	1	2	1	-	-
B 4	-	-	-	-	-	-	-	-	-	-	-	-	-	-	-	-	-	-
B 5	-	-	-	-	-	-	-	-	-	-	-	-	-	-	-	-	-	-
B 6	1	3	4	-	-	-	-	-	-	-	1	-	-	1	2	-	-	-
B 7	15	30	45	-	-	-	-	1	1	3	1	2	2	5	7	7	16	-
B 8	-	-	-	-	-	-	-	-	-	-	-	-	-	-	-	-	-	-
B 9	-	-	-	-	-	-	-	-	-	-	-	-	-	-	-	-	-	-
B 10	-	-	-	-	-	-	-	-	-	-	-	-	-	-	-	-	-	-
B 11	26	18	44	-	-	1	-	1	2	3	-	4	9	13	4	4	3	-
B (12-27)	6.899	4.993	11.892	1	11	15	24	59	198	712	773	1.194	1.734	1.936	1.684	1.931	1.620	-
B 12	140	48	188	-	1	-	-	1	8	22	22	32	29	19	18	23	13	-
B 13	127	43	170	-	-	-	-	-	1	14	18	22	21	32	17	27	18	-
B 14	809	598	1.407	-	-	-	-	7	21	47	68	109	180	206	218	298	253	-
B 15	439	461	900	-	-	-	-	2	7	46	49	84	104	125	137	172	174	-
B 16	189	153	342	-	-	-	-	1	7	15	16	26	49	49	41	63	75	-
B 17	428	235	663	-	1	-	-	1	2	25	46	78	104	135	90	98	83	-
B 18	164	13	177	-	-	-	-	-	-	13	17	21	34	33	22	26	11	-
B 19	1.878	356	2.234	-	-	-	-	2	26	134	180	314	462	442	303	249	122	-
B 20	-	788	788	-	1	-	-	5	42	108	69	81	108	104	82	80	108	-
B 21	-	22	22	-	-	-	-	-	2	3	2	1	4	4	2	-	4	-
B 22	-	193	193	-	-	-	-	1	4	12	21	11	23	29	30	30	32	-
B 23	508	-	508	-	1	-	-	-	1	6	9	21	40	82	96	126	126	-
B 24	256	240	496	-	-	1	2	11	15	38	32	50	76	71	74	79	47	-
B 25	206	158	364	-	-	8	7	8	8	25	14	35	47	50	44	71	47	-
B 26	1.638	1.554	3.192	1	7	4	13	19	49	195	199	296	421	509	475	545	459	-
B 27	117	131	248	-	-	2	2	1	5	9	11	13	32	46	35	44	48	-
B (28-31)	592	722	1.314	1	2	4	5	99	70	55	39	56	98	151	193	247	294	-
B 28	377	631	1.008	-	-	1	1	1	3	16	29	42	83	136	186	232	278	-
B 29	-	-	-	-	-	-	-	-	-	-	-	-	-	-	-	-	-	-
B 30	1	-	1	-	-	-	-	-	-	-	1	-	-	-	-	-	-	-
B 31	214	91	305	1	2	3	4	98	67	39	9	14	15	15	7	15	16	-

Tavola 3.1 segue - Morti per età e causa, per residenza - Anno 1993

Classifi- cazio- ne B	TOTALE			0 anni	1-4	5-14	15 -24	25 -34	35 -44	45 -54	55 -59	60 -64	65 -69	70 -74	75 -79	80 -84	85 e oltre	N.I.
	M	F	MF															
TOSCANA																		
B 32,B 33	85	77	162	-	1	1	3	2	2	1	6	2	7	23	23	32	59	-
B 32	55	55	110	-	1	1	1	1	-	-	2	1	4	11	17	23	48	-
B 33	30	22	52	-	-	-	2	1	2	1	4	1	3	12	6	9	11	-
B 34	187	241	428	-	-	-	7	30	9	11	3	11	18	34	70	103	132	-
B (35-37)	390	490	880	-	4	7	10	11	18	30	23	31	73	96	151	197	229	-
B 35	4	5	9	-	-	-	1	-	2	-	-	1	3	-	-	2	-	-
B 36	8	14	22	-	-	-	1	1	1	3	4	2	3	1	1	1	4	-
B 37	378	471	849	-	4	7	8	10	15	27	19	28	67	95	150	194	225	-
B (38-46)	8.195	9.866	18.061	5	20	11	12	37	94	322	323	594	1.181	1.689	2.489	4.435	6.849	-
B 38	1	-	1	-	-	-	-	-	-	1	-	-	-	-	-	-	-	-
B 39	38	96	134	-	-	-	-	1	-	8	6	13	22	22	20	25	17	-
B 40	248	410	658	-	1	-	-	1	5	11	21	24	55	77	92	154	217	-
B 41	1.507	981	2.488	-	2	-	1	6	31	110	105	181	337	386	390	525	414	-
B 42	1.359	1.317	2.676	-	3	1	-	1	4	35	49	84	198	283	389	689	940	-
B 43	1.823	2.501	4.324	5	4	3	7	11	24	57	65	125	233	317	526	1.079	1.868	-
B 44	2.517	3.708	6.225	-	10	7	1	14	24	86	62	128	268	511	895	1.644	2.575	-
B 45	403	666	1.069	-	-	-	1	-	1	1	1	11	16	34	91	228	685	-
B 46	299	187	486	-	-	-	2	3	5	13	14	28	52	59	86	91	133	-
B (47-50)	1.406	824	2.230	1	3	3	8	5	6	19	34	57	141	284	332	577	760	-
B 47	188	197	385	-	1	1	1	3	1	-	3	7	17	25	47	97	182	-
B 48	13	34	47	-	-	-	-	-	-	-	-	-	-	-	5	8	34	-
B 49	827	369	1.196	-	1	1	4	-	3	10	20	27	77	181	199	310	363	-
B 50	378	224	602	1	1	1	3	2	2	9	11	23	47	78	81	162	181	-
B (51-55)	874	783	1.657	-	1	-	2	10	39	80	89	118	179	243	218	301	377	-
B 51	74	53	127	-	-	-	-	-	-	2	7	6	8	18	24	24	38	-
B 52	7	3	10	-	-	-	-	-	1	-	-	1	-	1	3	-	4	-
B 53	101	121	222	-	1	-	-	-	1	3	3	10	10	21	21	43	109	-
B 54	408	286	694	-	-	-	-	6	26	59	66	80	112	114	85	87	59	-
B 55	284	320	604	-	-	-	2	4	11	16	13	21	49	89	85	147	167	-
B (56-58)	277	218	495	1	-	-	-	-	3	7	10	22	34	53	67	126	172	-
B 56	205	181	386	1	-	-	-	-	2	7	9	21	26	42	49	109	120	-
B 57	25	-	25	-	-	-	-	-	-	-	-	-	2	6	5	2	10	-
B 58	47	37	84	-	-	-	-	-	1	-	1	1	6	5	13	15	42	-

Tavola 3.1 segue - Morti per età e causa, per residenza - Anno 1993

Classificazione B	TOTALE			0 anni	1-4	5-14	15 -24	25 -34	35 -44	45 -54	55 -59	60 -64	65 -69	70 -74	75 -79	80 -84	85 e altre	N.I.
	M	F	MF															
TOSCANA																		
B (59-61)	-	1	1	-	-	-	-	-	1	-	-	-	-	-	-	-	-	-
B 59	-	1	1	-	-	-	-	-	1	-	-	-	-	-	-	-	-	-
B 60	-	-	-	-	-	-	-	-	-	-	-	-	-	-	-	-	-	-
B 61	-	-	-	-	-	-	-	-	-	-	-	-	-	-	-	-	-	-
B 62	10	34	44	-	-	-	-	1	1	-	1	1	2	4	1	10	23	-
B 63	31	117	148	-	-	-	-	1	4	3	3	9	12	11	18	32	55	-
B (64-65)	48	48	96	43	7	1	4	3	4	3	7	6	2	3	4	5	4	-
B 64	25	20	45	26	3	1	2	2	1	3	2	2	-	1	2	-	-	-
B 65	23	28	51	17	4	-	2	1	3	-	5	4	2	2	2	5	4	-
B (66-69)	47	47	94	94	-	-	-	-	-	-	-	-	-	-	-	-	-	-
B 66	7	8	15	15	-	-	-	-	-	-	-	-	-	-	-	-	-	-
B 67	1	1	2	2	-	-	-	-	-	-	-	-	-	-	-	-	-	-
B 68	26	32	58	58	-	-	-	-	-	-	-	-	-	-	-	-	-	-
B 69	13	6	19	19	-	-	-	-	-	-	-	-	-	-	-	-	-	-
B 70	312	564	876	8	2	1	4	5	3	8	7	17	14	26	46	148	587	-
B (71-77)	1.132	859	1.991	5	5	9	145	145	123	130	76	95	118	179	183	275	503	-
B 71	219	65	284	1	-	4	41	36	28	29	15	14	29	28	25	21	13	-
B 72	45	34	79	-	1	1	1	2	2	4	-	5	8	6	9	16	24	-
B 73	176	473	649	-	1	-	8	4	1	6	3	9	17	35	79	139	347	-
B 74	412	177	589	1	1	4	76	56	56	40	39	31	39	76	45	58	67	-
B 75	25	14	39	-	1	-	-	3	5	6	1	4	2	4	-	8	5	-
B 76	47	13	60	-	-	-	3	8	12	8	4	6	4	2	1	8	4	-
B 77	208	83	291	3	1	-	16	36	19	37	14	26	19	28	24	25	43	-
BE(71-78)	1.132	859	1.991	5	5	9	145	145	123	130	76	95	118	179	183	275	503	-
BE 71	395	126	521	-	-	6	103	60	58	40	34	30	33	51	42	43	21	-
BE 72	12	2	14	-	-	-	1	2	2	1	2	2	-	1	-	-	3	-
BE 73	16	4	20	-	-	-	1	2	4	2	-	2	1	-	-	5	3	-
BE 74	278	556	834	1	2	-	3	7	7	9	9	14	31	66	100	177	408	-
BE 75	18	11	29	-	1	-	-	2	4	4	1	2	2	3	-	7	3	-
BE 76	246	82	328	-	-	1	15	49	28	40	22	32	34	33	30	18	26	-
BE 77	12	9	21	1	-	1	1	2	9	3	-	-	1	1	1	1	-	-
BE 78	155	69	224	3	2	1	21	21	11	31	8	13	16	24	10	24	39	-
TOTALE	20.559	19.959	40.518	159	56	53	224	410	579	1.389	1.398	2.223	3.628	4.755	5.503	8.445	11.696	-

Tavola 3.1 segue - Morti per età e causa, per residenza - Anno 1993

Classifi- cazio- ne B	TOTALE			0 anni	1-4	5-14	15 -24	25 -34	35 -44	45 -54	55 -59	60 -64	65 -69	70 -74	75 -79	80 -84	85 e oltre	N.I.
	M	F	MF															
UMBRIA																		
B (1-11)	26	21	47	-	1	-	-	1	-	2	2	2	4	6	6	9	14	-
B 1	1	2	3	-	-	-	-	-	-	-	-	-	-	-	1	-	2	-
B 2	2	2	4	-	-	-	-	-	-	-	-	-	-	1	-	-	3	-
B 3	-	-	-	-	-	-	-	-	-	-	-	-	-	-	-	-	-	-
B 4	-	-	-	-	-	-	-	-	-	-	-	-	-	-	-	-	-	-
B 5	-	-	-	-	-	-	-	-	-	-	-	-	-	-	-	-	-	-
B 6	-	1	1	-	-	-	-	-	-	-	-	-	-	-	-	-	1	-
B 7	10	11	21	-	1	-	-	-	-	-	-	2	2	2	1	6	7	-
B 8	-	-	-	-	-	-	-	-	-	-	-	-	-	-	-	-	-	-
B 9	-	-	-	-	-	-	-	-	-	-	-	-	-	-	-	-	-	-
B 10	-	-	-	-	-	-	-	-	-	-	-	-	-	-	-	-	-	-
B 11	13	5	18	-	-	-	-	1	-	2	2	-	2	3	4	2	2	-
B (12-27)	1.369	1.017	2.386	-	-	4	6	16	49	133	140	241	390	391	351	364	301	-
B 12	30	7	37	-	-	-	-	-	-	3	1	7	9	4	7	5	1	-
B 13	16	3	19	-	-	-	-	1	-	2	2	4	4	3	1	-	2	-
B 14	146	105	251	-	-	-	1	2	5	13	13	26	31	43	30	48	39	-
B 15	90	95	185	-	-	-	-	-	4	8	12	10	29	34	28	29	31	-
B 16	47	28	75	-	-	-	-	-	1	4	6	6	10	5	10	19	14	-
B 17	88	48	136	-	-	-	-	1	1	6	3	16	30	29	17	18	15	-
B 18	36	1	37	-	-	-	-	-	-	4	4	7	7	7	1	3	4	-
B 19	344	74	418	-	-	-	-	-	10	24	36	58	100	76	55	40	19	-
B 20	-	148	148	-	-	-	-	1	8	18	13	19	25	21	19	9	15	-
B 21	-	4	4	-	-	-	-	-	-	-	-	2	1	-	-	1	-	-
B 22	-	45	45	-	-	-	-	-	1	6	5	4	8	6	6	4	5	-
B 23	119	-	119	-	-	-	-	-	-	2	3	7	12	19	21	35	20	-
B 24	52	49	101	-	-	-	-	1	2	5	1	8	15	18	21	18	12	-
B 25	56	48	104	-	-	2	2	4	2	6	5	8	17	17	14	14	13	-
B 26	315	335	650	-	-	2	3	6	14	29	36	54	85	100	104	111	106	-
B 27	30	27	57	-	-	-	-	-	1	3	-	5	7	9	17	10	5	-
B (28-31)	117	189	306	1	-	-	1	16	11	6	5	12	24	50	50	67	63	-
B 28	90	167	257	-	-	-	-	-	-	6	4	9	21	45	47	63	62	-
B 29	-	-	-	-	-	-	-	-	-	-	-	-	-	-	-	-	-	-
B 30	-	-	-	-	-	-	-	-	-	-	-	-	-	-	-	-	-	-
B 31	27	22	49	1	-	-	1	16	11	-	1	3	3	5	3	4	1	-

Tavola 3.1 segue - Morti per età e causa, per residenza - Anno 1993

Classifi- cazio- ne B	TOTALE			0 anni	1-4	5-14	15 -24	25 -34	35 -44	45 -54	55 -59	60 -64	65 -69	70 -74	75 -79	80 -84	85 e oltre	N.I.
	M	F	MF															
UMBRIA																		
B 32,B 33	19	13	32	-	1	-	-	-	-	1	-	2	4	2	6	7	9	-
B 32	12	8	20	-	1	-	-	-	-	1	-	-	1	2	2	6	7	-
B 33	7	5	12	-	-	-	-	-	-	-	-	2	3	-	4	1	2	-
B 34	28	47	75	-	-	1	1	4	4	4	-	2	4	7	8	15	25	-
B (35-37)	74	84	158	-	1	1	5	-	3	7	5	7	14	17	29	40	29	-
B 35	1	3	4	-	-	1	-	-	-	-	-	1	1	1	-	-	-	-
B 36	2	2	4	-	-	-	-	-	2	-	-	-	1	1	-	-	-	-
B 37	71	79	150	-	1	-	5	-	1	7	5	6	12	15	29	40	29	-
B (38-46)	2.091	2.170	4.261	1	2	6	1	11	22	65	77	141	284	450	685	1.015	1.501	-
B 38	-	-	-	-	-	-	-	-	-	-	-	-	-	-	-	-	-	-
B 39	9	19	28	-	-	-	-	-	-	-	4	3	6	7	2	4	2	-
B 40	61	116	177	-	-	-	-	-	1	2	3	7	8	17	30	46	63	-
B 41	464	286	750	-	-	-	-	4	8	26	27	57	97	114	141	156	120	-
B 42	382	414	796	-	1	1	-	-	1	7	17	18	55	91	115	178	312	-
B 43	330	369	699	-	-	1	-	2	7	14	15	20	42	64	101	152	281	-
B 44	724	813	1.537	-	1	4	-	5	5	14	8	27	63	136	255	415	604	-
B 45	49	104	153	-	-	-	-	-	-	1	-	-	2	6	14	37	93	-
B 46	72	49	121	1	-	-	1	-	-	1	3	9	11	15	27	27	26	-
B (47-50)	327	207	534	-	-	-	-	1	2	8	6	15	37	61	86	128	190	-
B 47	58	66	124	-	-	-	-	-	-	1	1	1	2	11	12	22	74	-
B 48	5	8	13	-	-	-	-	1	-	1	-	-	-	1	-	3	7	-
B 49	205	101	306	-	-	-	-	-	1	2	4	11	26	38	61	81	82	-
B 50	59	32	91	-	-	-	-	-	1	4	1	3	9	11	13	22	27	-
B (51-55)	226	148	374	1	-	-	1	2	5	8	12	39	37	64	54	64	87	-
B 51	19	16	35	-	-	-	-	-	1	-	-	5	1	2	2	4	20	-
B 52	1	1	2	-	-	-	-	-	-	-	-	-	1	-	-	1	-	-
B 53	21	20	41	-	-	-	1	1	-	-	-	-	2	1	4	12	20	-
B 54	126	61	187	-	-	-	-	-	4	7	11	30	23	46	29	20	17	-
B 55	59	50	109	1	-	-	-	1	-	1	1	4	10	15	19	27	30	-
B (56-58)	59	59	118	-	-	-	-	-	-	4	1	5	11	16	22	24	35	-
B 56	48	46	94	-	-	-	-	-	-	4	1	5	8	12	16	23	25	-
B 57	2	-	2	-	-	-	-	-	-	-	-	-	-	-	2	-	-	-
B 58	9	13	22	-	-	-	-	-	-	-	-	-	3	4	4	1	10	-

Tavola 3.1 segue - Morti per età e causa, per residenza - Anno 1993

Classifi- cazio- ne B	TOTALE			0 anni	1-4	5-14	15 -24	25 -34	35 -44	45 -54	55 -59	60 -64	65 -69	70 -74	75 -79	80 -84	85 e oltre	N.I.
	M	F	MF															
UMBRIA																		
B (59-61)	-	-	-	-	-	-	-	-	-	-	-	-	-	-	-	-	-	-
B 59	-	-	-	-	-	-	-	-	-	-	-	-	-	-	-	-	-	-
B 60	-	-	-	-	-	-	-	-	-	-	-	-	-	-	-	-	-	-
B 61	-	-	-	-	-	-	-	-	-	-	-	-	-	-	-	-	-	-
B 62	4	4	8	-	-	-	-	-	-	-	-	-	1	1	1	2	3	-
B 63	8	20	28	-	-	-	-	1	-	1	-	-	5	4	3	2	12	-
B (64-65)	12	8	20	13	1	-	-	-	-	1	2	-	2	-	-	1	-	-
B 64	7	3	10	8	-	-	-	-	-	1	1	-	-	-	-	-	-	-
B 65	5	5	10	5	1	-	-	-	-	-	1	-	2	-	-	1	-	-
B (66-69)	11	9	20	20	-	-	-	-	-	-	-	-	-	-	-	-	-	-
B 66	1	1	2	2	-	-	-	-	-	-	-	-	-	-	-	-	-	-
B 67	-	-	-	-	-	-	-	-	-	-	-	-	-	-	-	-	-	-
B 68	9	6	15	15	-	-	-	-	-	-	-	-	-	-	-	-	-	-
B 69	1	2	3	3	-	-	-	-	-	-	-	-	-	-	-	-	-	-
B 70	70	112	182	1	-	1	-	1	1	3	1	1	2	6	16	22	127	-
B (71-77)	298	176	474	1	4	8	40	32	32	31	14	31	37	42	43	74	85	-
B 71	77	20	97	-	1	2	15	11	5	10	6	10	10	6	8	9	4	-
B 72	11	5	16	-	1	-	1	1	2	-	-	-	2	-	2	6	1	-
B 73	41	79	120	-	1	-	1	-	-	1	1	1	3	6	14	30	62	-
B 74	90	36	126	-	1	4	13	11	13	11	2	9	13	12	6	20	11	-
B 75	2	3	5	-	-	-	-	1	-	-	-	-	-	-	3	1	-	-
B 76	17	3	20	-	-	-	2	5	3	1	-	3	3	1	-	1	1	-
B 77	60	30	90	1	-	2	8	3	9	8	5	8	6	17	10	7	6	-
BE(71-78)	298	176	474	1	4	8	40	32	32	31	14	31	37	42	43	74	85	-
BE 71	97	29	126	-	-	5	26	15	14	10	6	11	10	8	7	11	3	-
BE 72	4	-	4	-	-	-	1	-	-	2	-	-	-	-	-	1	-	-
BE 73	6	1	7	-	-	-	2	-	1	1	-	2	-	-	-	1	-	-
BE 74	65	93	158	-	4	-	1	2	-	2	1	1	7	10	18	42	70	-
BE 75	2	2	4	-	-	-	-	1	-	-	-	-	-	-	2	1	-	-
BE 76	83	20	103	-	-	-	3	10	10	9	4	11	14	16	13	10	3	-
BE 77	3	4	7	1	-	1	-	-	3	-	-	-	1	1	-	-	-	-
BE 78	38	27	65	-	-	2	7	4	4	7	3	6	5	7	3	8	9	-
TOTALE	4.739	4.284	9.023	38	10	21	55	85	129	274	265	498	856	1.117	1.360	1.834	2.481	-

Tavola 3.1 segue - Morti per età e causa, per residenza - Anno 1993

Classifi- cazio- ne B	TOTALE			0 anni	1-4	5-14	15 -24	25 -34	35 -44	45 -54	55 -59	60 -64	65 -69	70 -74	75 -79	80 -84	85 e oltre	N.I.
	M	F	MF															
MARCHE																		
B (1-11)	34	33	67	-	1	-	-	1	2	2	1	2	8	7	9	12	22	-
B 1	2	5	7	-	-	-	-	-	-	-	-	1	-	1	1	1	3	-
B 2	5	1	6	-	-	-	-	-	-	1	-	-	2	2	1	-	-	-
B 3	1	-	1	-	-	-	-	-	-	-	-	-	-	-	-	1	-	-
B 4	-	-	-	-	-	-	-	-	-	-	-	-	-	-	-	-	-	-
B 5	-	-	-	-	-	-	-	-	-	-	-	-	-	-	-	-	-	-
B 6	-	-	-	-	-	-	-	-	-	-	-	-	-	-	-	-	-	-
B 7	16	19	35	-	1	-	-	-	1	1	-	-	2	3	6	4	17	-
B 8	-	-	-	-	-	-	-	-	-	-	-	-	-	-	-	-	-	-
B 9	-	-	-	-	-	-	-	-	-	-	-	-	-	-	-	-	-	-
B 10	-	-	-	-	-	-	-	-	-	-	-	-	-	-	-	-	-	-
B 11	10	8	18	-	-	-	-	1	1	-	1	1	4	1	1	6	2	-
B (12-27)	2.519	1.715	4.234	-	5	6	10	16	78	258	270	435	623	707	618	678	530	-
B 12	49	15	64	-	-	1	-	-	3	6	4	8	12	15	5	5	5	-
B 13	38	9	47	-	-	-	-	-	1	4	6	6	5	6	6	6	7	-
B 14	304	210	514	-	-	-	-	-	8	29	27	48	61	72	82	113	74	-
B 15	184	172	356	-	-	-	-	1	8	16	27	29	55	50	44	68	58	-
B 16	89	64	153	-	-	-	-	-	3	6	10	10	25	28	20	34	17	-
B 17	101	66	167	-	1	-	-	-	-	6	12	18	29	28	30	26	17	-
B 18	44	2	46	-	-	-	-	-	2	2	6	4	9	6	8	5	4	-
B 19	661	102	763	-	-	-	-	1	8	50	67	119	135	159	109	76	39	-
B 20	-	273	273	-	-	-	-	4	15	34	28	30	41	31	30	26	34	-
B 21	-	6	6	-	-	-	-	-	-	2	1	1	2	-	-	-	-	-
B 22	-	50	50	-	-	-	-	-	2	4	1	10	3	13	6	7	4	-
B 23	228	-	228	-	-	-	-	-	-	3	2	8	24	36	46	61	48	-
B 24	73	79	152	-	-	-	1	1	2	4	8	12	23	37	28	18	18	-
B 25	75	70	145	-	2	2	3	2	4	8	5	14	11	20	21	27	26	-
B 26	622	555	1.177	-	2	3	6	5	21	77	65	110	172	191	166	194	165	-
B 27	51	42	93	-	-	-	-	2	1	7	1	8	16	15	17	12	14	-
B (28-31)	190	266	456	-	1	-	4	38	18	12	13	17	31	46	70	97	109	-
B 28	119	233	352	-	-	-	-	-	2	3	12	12	26	39	66	94	98	-
B 29	-	-	-	-	-	-	-	-	-	-	-	-	-	-	-	-	-	-
B 30	-	-	-	-	-	-	-	-	-	-	-	-	-	-	-	-	-	-
B 31	71	33	104	-	1	-	4	38	16	9	1	5	5	7	4	3	11	-

Tavola 3.1 segue - Morti per età e causa, per residenza - Anno 1993

Classifi- cazio- ne B	TOTALE			0 anni	1-4	5-14	15 -24	25 -34	35 -44	45 -54	55 -59	60 -64	65 -69	70 -74	75 -79	80 -84	85 e oltre	N.I.
	M	F	MF															
MARCHE																		
B 32,B 33	33	30	63	-	-	-	-	1	-	3	-	3	5	5	8	17	21	-
B 32	19	21	40	-	-	-	-	1	-	2	-	1	4	3	5	10	14	-
B 33	14	9	23	-	-	-	-	-	-	1	-	2	1	2	3	7	7	-
B 34	78	114	192	-	-	-	2	7	1	3	2	5	9	16	23	39	85	-
B (35-37)	140	184	324	2	3	1	1	3	4	9	11	23	20	42	60	86	59	-
B 35	1	2	3	-	-	-	-	-	-	-	1	-	-	-	1	-	1	-
B 36	3	4	7	-	-	-	-	-	-	2	-	1	3	-	1	-	-	-
B 37	136	178	314	2	3	1	1	3	2	9	9	20	20	41	59	86	58	-
B (38-46)	3.008	3.608	6.616	-	4	2	4	13	24	104	107	182	388	638	980	1.780	2.390	-
B 38	-	-	-	-	-	-	-	-	-	-	-	-	-	-	-	-	-	-
B 39	9	22	31	-	-	-	-	-	-	-	-	2	2	10	4	7	3	3
B 40	91	199	290	-	-	-	-	-	1	3	3	5	18	31	42	75	112	-
B 41	617	377	994	-	-	-	1	4	10	42	47	78	108	151	161	230	162	-
B 42	524	613	1.137	-	1	-	-	-	1	11	16	25	64	95	161	291	472	-
B 43	584	793	1.377	-	2	1	2	5	4	20	14	21	57	121	185	351	594	-
B 44	946	1.357	2.303	-	1	1	1	3	7	25	19	38	106	199	361	692	850	-
B 45	137	182	319	-	-	-	-	-	1	-	1	1	6	14	36	99	161	-
B 46	100	65	165	-	-	-	-	1	-	3	5	12	19	23	27	39	36	-
B (47-50)	505	300	805	1	-	-	-	1	6	12	12	18	53	95	143	198	266	-
B 47	81	86	167	1	-	-	-	-	2	3	-	2	3	9	23	41	83	-
B 48	4	12	16	-	-	-	-	-	-	-	-	-	1	1	3	1	10	-
B 49	317	136	453	-	-	-	-	1	2	4	9	13	35	56	91	122	120	-
B 50	103	66	169	-	-	-	-	-	2	5	3	3	14	29	26	34	53	-
B (51-55)	331	264	595	1	-	1	4	4	6	28	19	40	62	75	95	130	130	-
B 51	31	18	49	-	-	-	-	-	-	3	-	1	5	10	9	11	10	-
B 52	2	-	2	-	-	-	1	-	-	-	-	-	-	-	-	1	-	-
B 53	22	42	64	-	-	-	-	-	-	-	-	1	1	4	3	11	20	24
B 54	155	81	236	-	-	-	-	4	2	18	13	31	38	34	37	35	24	-
B 55	121	123	244	1	-	1	3	-	4	7	5	7	15	28	38	63	72	-
B (56-58)	101	107	208	-	1	-	-	2	2	2	6	5	10	15	28	56	81	-
B 56	68	74	142	-	-	-	-	1	2	2	3	4	8	11	18	40	53	-
B 57	4	-	4	-	-	-	-	-	-	-	-	-	-	1	1	1	1	-
B 58	29	33	62	-	1	-	-	1	-	-	3	1	2	3	9	15	27	-

Tavola 3.1 segue - Morti per età e causa, per residenza - Anno 1993

Classificazione B	TOTALE			0 anni	1-4	5-14	15 -24	25 -34	35 -44	45 -54	55 -59	60 -64	65 -69	70 -74	75 -79	80 -84	85 e oltre	N.I.
	M	F	MF															
MARCHE																		
B (59-61)	-	-	-	-	-	-	-	-	-	-	-	-	-	-	-	-	-	-
B 59	-	-	-	-	-	-	-	-	-	-	-	-	-	-	-	-	-	-
B 60	-	-	-	-	-	-	-	-	-	-	-	-	-	-	-	-	-	-
B 61	-	-	-	-	-	-	-	-	-	-	-	-	-	-	-	-	-	-
B 62	10	15	25	-	-	-	-	1	-	-	1	-	1	1	5	7	9	-
B 63	15	27	42	-	-	-	-	-	1	4	-	1	4	3	10	11	8	-
B (64-65)	22	18	40	19	4	1	2	3	2	2	-	-	-	1	-	3	3	-
B 64	8	9	17	7	2	-	2	2	1	-	-	-	-	1	-	1	1	-
B 65	14	9	23	12	2	1	-	1	1	2	-	-	-	-	-	2	2	-
B (66-69)	17	16	33	33	-	-	-	-	-	-	-	-	-	-	-	-	-	-
B 66	6	4	10	10	-	-	-	-	-	-	-	-	-	-	-	-	-	-
B 67	1	2	3	3	-	-	-	-	-	-	-	-	-	-	-	-	-	-
B 68	8	8	16	16	-	-	-	-	-	-	-	-	-	-	-	-	-	-
B 69	2	2	4	4	-	-	-	-	-	-	-	-	-	-	-	-	-	-
B 70	104	142	246	1	1	1	1	1	3	-	1	6	7	11	18	49	146	-
B (71-77)	498	274	772	-	-	9	84	65	48	56	45	43	54	51	68	96	153	-
B 71	92	17	109	-	-	1	19	7	6	9	11	8	10	10	8	13	7	-
B 72	14	10	24	-	-	-	2	1	2	3	2	3	-	2	-	3	6	-
B 73	71	144	215	-	-	-	1	3	2	1	-	4	9	12	19	59	105	-
B 74	205	54	259	-	-	6	39	27	23	28	17	22	22	18	26	13	18	-
B 75	10	9	19	-	-	-	3	3	3	-	1	-	1	1	2	3	2	-
B 76	25	10	35	-	-	-	6	12	6	2	2	1	1	1	2	-	2	-
B 77	81	30	111	-	-	2	14	12	6	13	12	5	11	7	11	5	13	-
BE(71-78)	498	274	772	-	-	9	84	65	48	56	45	43	54	51	68	96	153	-
BE 71	206	45	251	-	-	6	61	30	22	20	18	24	15	19	15	12	9	-
BE 72	7	-	7	-	-	-	-	1	1	3	-	-	2	-	-	-	-	-
BE 73	7	7	14	-	-	-	1	4	3	-	1	-	1	1	2	-	1	-
BE 74	96	158	254	-	-	-	-	4	1	6	5	4	8	16	24	66	120	-
BE 75	5	9	14	-	-	-	1	1	3	-	-	-	1	1	2	3	2	-
BE 76	104	31	135	-	-	2	14	16	8	16	11	8	18	7	17	11	7	-
BE 77	6	3	9	-	-	-	1	1	-	-	1	-	3	2	-	-	1	-
BE 78	67	21	88	-	-	1	6	8	10	11	9	7	6	5	8	4	13	-
TOTALE	7.605	7.113	14.718	57	20	21	112	156	195	495	488	780	1.275	1.713	2.135	3.259	4.012	-

Tavola 3.1 segue - Morti per età e causa, per residenza - Anno 1993

Classifi- cazio- ne B	TOTALE			0 anni	1-4	5-14	15 -24	25 -34	35 -44	45 -54	55 -59	60 -64	65 -69	70 -74	75 -79	80 -84	85 e oltre	N.I.
	M	F	MF															
LAZIO																		
B (1-11)	102	60	162	1	2	-	2	11	6	19	10	12	24	23	19	21	12	-
B 1	3	2	5	-	-	-	-	-	-	-	-	1	1	1	-	-	2	-
B 2	31	8	39	-	-	-	-	1	4	1	4	8	9	5	7	-	-	-
B 3	1	4	5	-	-	-	-	-	-	1	-	2	1	-	1	-	-	-
B 4	-	-	-	-	-	-	-	-	-	-	-	-	-	-	-	-	-	-
B 5	1	2	3	-	1	-	-	1	-	1	-	-	-	-	-	-	-	-
B 6	2	1	3	-	-	-	-	1	1	-	-	-	-	-	1	-	-	-
B 7	18	12	30	-	-	-	1	-	-	4	-	1	3	5	5	7	4	-
B 8	-	-	-	-	-	-	-	-	-	-	-	-	-	-	-	-	-	-
B 9	-	-	-	-	-	-	-	-	-	-	-	-	-	-	-	-	-	-
B 10	1	-	1	-	-	-	-	1	-	-	-	-	-	-	-	-	-	-
B 11	45	31	76	1	1	-	1	9	4	9	8	6	10	7	8	6	6	-
B (12-27)	7.631	5.729	13.360	4	14	35	57	115	350	1.039	1.076	1.446	2.069	2.223	1.900	1.752	1.280	-
B 12	177	46	223	-	-	-	-	13	35	21	29	28	35	21	25	16	-	-
B 13	106	35	141	-	-	-	-	1	6	10	8	18	25	25	20	17	11	-
B 14	627	473	1.100	-	-	-	-	5	22	57	81	106	145	171	184	180	149	-
B 15	513	485	998	-	-	-	1	2	19	62	71	91	134	160	146	174	138	-
B 16	223	193	416	-	-	-	-	4	7	21	31	40	61	69	65	60	58	-
B 17	422	292	714	-	1	-	1	13	29	44	81	124	138	129	94	59	-	-
B 18	169	14	183	-	1	-	-	4	26	21	16	34	31	25	16	9	-	-
B 19	2.375	564	2.939	-	1	-	2	8	58	241	282	421	605	558	378	259	126	-
B 20	-	972	972	-	1	-	1	11	56	149	111	117	129	111	95	98	93	-
B 21	-	37	37	-	-	-	-	-	6	6	2	2	7	6	2	3	3	-
B 22	-	239	239	-	-	-	-	3	11	19	14	22	33	35	26	48	28	-
B 23	562	-	562	-	-	-	-	1	-	2	18	26	62	100	136	131	86	-
B 24	285	269	554	1	-	1	10	24	16	47	40	60	73	84	87	72	39	-
B 25	243	210	453	2	1	15	12	19	6	41	32	30	55	61	62	68	49	-
B 26	1.686	1.693	3.379	1	6	16	28	31	97	269	270	346	497	565	447	443	363	-
B 27	243	207	450	-	3	3	2	5	16	25	30	41	57	74	77	64	53	-
B (28-31)	1.157	1.170	2.327	3	4	11	11	258	182	91	69	105	203	289	353	400	348	-
B 28	697	970	1.667	-	1	1	-	1	10	34	47	82	177	275	334	375	330	-
B 29	1	-	1	-	-	-	-	-	-	-	-	-	-	-	-	1	-	-
B 30	4	-	4	-	-	-	-	-	-	-	-	-	1	-	1	1	1	-
B 31	455	200	655	3	3	10	11	257	172	57	22	23	25	14	18	23	17	-

Tavola 3.1 segue - Morti per età e causa, per residenza - Anno 1993

Classificazione B	TOTALE			0 anni	1-4	5-14	15 -24	25 -34	35 -44	45 -54	55 -59	60 -64	65 -69	70 -74	75 -79	80 -84	85 e oltre	N.I.
	M	F	MF															
LAZIO																		
B 32,B 33	70	107	177	-	1	-	4	4	4	7	5	6	17	32	15	40	42	-
B 32	47	72	119	-	-	-	3	2	-	1	4	1	10	20	13	34	31	-
B 33	23	35	58	-	1	-	1	2	4	6	1	5	7	12	2	6	11	-
B 34	237	213	450	-	-	-	19	72	29	11	7	11	19	30	48	89	115	-
B (35-37)	397	453	850	6	5	3	14	20	18	39	34	48	78	133	124	160	168	-
B 35	7	8	15	1	1	-	1	2	3	3	1	1	1	1	-	-	-	-
B 36	10	25	35	-	-	-	-	2	3	9	4	5	3	8	1	-	-	-
B 37	380	420	800	5	4	3	13	16	12	27	29	42	74	124	123	160	168	-
B (38-46)	9.353	9.952	19.305	2	10	13	29	73	170	525	540	884	1.600	2.101	2.872	4.446	6.040	-
B 38	-	-	-	-	-	-	-	-	-	-	-	-	-	-	-	-	-	-
B 39	36	69	105	-	-	-	-	-	1	9	9	13	15	24	18	8	8	-
B 40	571	1.059	1.630	-	-	3	1	2	5	32	21	44	131	160	244	400	587	-
B 41	2.083	1.222	3.305	-	1	2	2	14	54	201	211	300	469	489	524	602	436	-
B 42	1.798	1.762	3.560	-	3	1	-	3	24	54	85	158	281	372	544	870	1.165	-
B 43	1.919	2.317	4.236	2	5	5	19	30	41	92	83	155	258	383	582	958	1.623	-
B 44	2.268	2.840	5.108	-	1	2	6	18	37	109	102	156	351	548	783	1.317	1.678	-
B 45	276	473	749	-	-	-	-	1	2	3	1	5	17	30	83	172	435	-
B 46	402	210	612	-	-	-	1	5	6	25	28	53	78	95	94	119	108	-
B (47-50)	1.421	921	2.342	3	6	1	7	12	12	35	53	94	209	310	376	522	702	-
B 47	172	180	352	-	-	-	2	3	3	11	5	12	13	36	32	69	166	-
B 48	20	43	63	-	-	-	2	1	-	-	1	2	3	6	8	18	22	-
B 49	990	512	1.502	-	4	1	1	5	5	14	34	55	146	203	268	359	407	-
B 50	239	186	425	3	2	-	2	3	4	10	13	25	47	65	68	76	107	-
B (51-55)	1.350	1.075	2.425	1	4	2	3	30	60	158	117	200	300	368	343	405	434	-
B 51	134	84	218	-	-	-	-	2	2	10	4	9	27	21	38	36	69	-
B 52	5	2	7	-	-	-	-	-	-	1	-	1	1	1	-	2	1	-
B 53	98	137	235	-	-	-	-	-	-	5	2	10	18	31	32	53	84	-
B 54	671	418	1.089	-	4	1	1	17	49	107	92	137	168	195	131	123	64	-
B 55	442	434	876	1	-	1	2	11	9	35	19	43	86	120	142	191	216	-
B (56-58)	274	239	513	-	-	-	1	4	11	11	15	31	56	65	88	109	122	-
B 56	201	208	409	-	-	-	1	4	10	8	13	29	41	52	65	95	91	-
B 57	27	-	27	-	-	-	-	-	-	-	-	-	2	4	5	4	12	-
B 58	46	31	77	-	-	-	-	-	1	3	2	2	13	9	18	10	19	-

Tavola 3.1 segue - Morti per età e causa, per residenza - Anno 1993

Classifi- cazio- ne B	TOTALE			0 anni	1-4	5-14	15 -24	25 -34	35 -44	45 -54	55 -59	60 -64	65 -69	70 -74	75 -79	80 -84	85 e oltre	N.I.
	M	F	MF															
LAZIO																		
B (59-61)	-	2	2	-	-	-	-	2	-	-	-	-	-	-	-	-	-	-
B 59	-	-	-	-	-	-	-	-	-	-	-	-	-	-	-	-	-	-
B 60	-	2	2	-	-	-	-	2	-	-	-	-	-	-	-	-	-	-
B 61	-	-	-	-	-	-	-	-	-	-	-	-	-	-	-	-	-	-
B 62	19	20	39	-	-	-	-	1	-	2	-	-	2	3	4	11	16	-
B 63	23	71	94	-	-	-	-	3	1	4	2	7	9	15	17	8	28	-
B (64-65)	94	66	160	75	15	7	11	5	7	9	9	8	6	3	2	3	-	-
B 64	41	30	71	28	9	4	3	3	4	1	7	3	5	2	-	2	-	-
B 65	53	36	89	47	6	3	8	2	3	8	2	5	1	1	2	1	-	-
B (66-69)	130	83	213	213	-	-	-	-	-	-	-	-	-	-	-	-	-	-
B 66	21	14	35	35	-	-	-	-	-	-	-	-	-	-	-	-	-	-
B 67	12	12	24	24	-	-	-	-	-	-	-	-	-	-	-	-	-	-
B 68	81	46	127	127	-	-	-	-	-	-	-	-	-	-	-	-	-	-
B 69	16	11	27	27	-	-	-	-	-	-	-	-	-	-	-	-	-	-
B 70	233	322	555	10	3	-	13	14	11	9	6	8	23	38	50	70	300	-
B (71-77)	1.396	1.075	2.471	9	11	32	275	241	165	190	75	107	113	157	193	371	532	-
B 71	285	87	372	3	1	9	78	60	43	46	15	19	23	21	21	23	10	-
B 72	43	47	90	-	-	1	7	7	4	7	1	6	1	6	8	18	24	-
B 73	298	596	894	-	1	3	20	18	12	12	7	15	25	54	93	234	400	-
B 74	481	164	645	2	5	10	122	87	64	70	32	41	36	45	44	55	32	-
B 75	25	19	44	-	1	1	2	4	2	6	2	-	6	3	4	8	5	-
B 76	63	30	93	-	-	2	16	22	13	15	4	4	2	8	1	2	4	-
B 77	201	132	333	4	3	6	30	43	27	34	14	22	20	20	22	31	57	-
BE(71-78)	1.396	1.075	2.471	9	11	32	275	241	165	190	75	107	113	157	193	371	532	-
BE 71	534	165	699	2	4	17	193	118	77	65	30	32	35	39	38	42	7	-
BE 72	14	7	21	-	-	2	2	2	3	3	3	2	-	1	1	1	1	-
BE 73	22	15	37	-	-	2	9	9	1	3	2	1	1	4	-	1	4	-
BE 74	332	638	970	1	3	2	9	13	9	17	7	22	25	61	101	257	443	-
BE 75	21	16	37	-	1	1	1	3	1	5	2	-	5	3	4	6	5	-
BE 76	246	90	336	-	-	2	25	48	47	46	20	26	27	28	21	26	20	-
BE 77	40	15	55	-	-	-	2	12	12	12	-	5	4	1	4	2	1	-
BE 78	187	129	316	6	3	6	34	36	15	39	11	19	16	20	24	36	51	-
TOTALE	23.887	21.558	45.445	327	75	104	446	865	1.026	2.149	2.018	2.967	4.728	5.790	6.404	8.407	10.139	-

Tavola 3.1 segue - Morti per età e causa, per residenza - Anno 1993

Classifi- cazio- ne B	TOTALE			0 anni	1-4	5-14	15 -24	25 -34	35 -44	45 -54	55 -59	60 -64	65 -69	70 -74	75 -79	80 -84	85 e oltre	N.I.
	M	F	MF															
ABRUZZO																		
B (1-11)	29	25	54	-	-	-	-	-	5	5	-	3	4	8	7	10	12	-
B 1	2	2	4	-	-	-	-	-	-	-	-	-	1	-	1	-	2	-
B 2	5	5	10	-	-	-	-	-	1	-	-	1	1	-	2	3	2	-
B 3	2	-	2	-	-	-	-	-	-	2	-	-	-	-	-	-	-	-
B 4	-	-	-	-	-	-	-	-	-	-	-	-	-	-	-	-	-	-
B 5	1	1	2	-	-	-	-	-	-	-	-	-	-	1	-	-	1	-
B 6	-	-	-	-	-	-	-	-	-	-	-	-	-	-	-	-	-	-
B 7	9	9	18	-	-	-	-	-	1	1	-	-	1	4	2	3	6	-
B 8	-	-	-	-	-	-	-	-	-	-	-	-	-	-	-	-	-	-
B 9	-	-	-	-	-	-	-	-	-	-	-	-	-	-	-	-	-	-
B 10	-	-	-	-	-	-	-	-	-	-	-	-	-	-	-	-	-	-
B 11	10	8	18	-	-	-	-	-	3	2	-	2	1	3	2	4	1	-
B (12-27)	1.824	1.251	3.075	1	3	9	12	22	65	195	214	287	467	486	454	478	382	-
B 12	54	16	70	-	-	-	-	1	1	9	4	11	14	11	4	10	5	-
B 13	29	7	36	-	-	-	-	-	1	6	1	3	3	5	8	6	3	-
B 14	165	135	300	-	-	-	-	1	3	12	23	26	42	44	46	51	52	-
B 15	135	96	231	-	-	-	-	-	4	9	15	24	38	33	32	40	36	-
B 16	63	46	109	-	-	-	-	-	-	4	8	6	12	18	21	22	18	-
B 17	126	55	181	-	-	-	-	1	3	8	11	19	29	36	33	27	14	-
B 18	38	2	40	-	-	-	-	-	-	3	4	8	6	4	9	4	2	-
B 19	436	84	520	-	-	-	1	1	5	37	48	66	107	100	74	53	28	-
B 20	-	209	209	-	-	-	-	3	11	27	21	22	31	29	24	23	18	-
B 21	-	7	7	-	-	-	-	-	2	2	-	-	1	-	-	1	1	-
B 22	-	61	61	-	-	-	-	-	3	6	5	2	5	8	9	12	11	-
B 23	174	-	174	-	-	-	1	-	-	1	2	4	20	26	33	47	40	-
B 24	59	62	121	-	-	1	4	2	1	6	10	10	19	27	11	19	11	-
B 25	73	62	135	-	2	2	2	4	5	7	5	9	21	15	26	18	19	-
B 26	426	371	797	-	1	6	2	8	24	54	52	66	106	119	114	132	113	-
B 27	46	38	84	1	-	-	2	1	2	4	5	11	13	11	10	13	11	-
B (28-31)	173	320	493	3	2	1	1	15	9	7	10	31	48	71	82	118	95	-
B 28	141	287	428	-	-	1	-	1	3	3	9	23	44	66	75	114	89	-
B 29	-	-	-	-	-	-	-	-	-	-	-	-	-	-	-	-	-	-
B 30	-	-	-	-	-	-	-	-	-	-	-	-	-	-	-	-	-	-
B 31	32	33	65	3	2	-	1	14	6	4	1	8	4	5	7	4	6	-

Tavola 3.1 segue - Morti per età e causa, per residenza - Anno 1993

Classifi- cazio- ne B	TOTALE			0 anni	1-4	5-14	15 -24	25 -34	35 -44	45 -54	55 -59	60 -64	65 -69	70 -74	75 -79	80 -84	85 e oltre	N.I.
	M	F	MF															
ABRUZZO																		
B 32,B 33	28	27	55	-	-	1	1	2	1	2	2	-	3	8	8	16	11	-
B 32	18	16	34	-	-	1	1	-	1	-	1	-	1	4	6	10	9	-
B 33	10	11	21	-	-	-	-	2	-	2	1	-	2	4	2	6	2	-
B 34	68	68	136	-	-	-	6	7	5	1	4	2	10	8	24	37	32	-
B (35-37)	114	135	249	2	2	1	6	2	3	8	5	11	24	33	41	48	63	-
B 35	1	-	1	-	-	-	-	-	-	-	-	-	-	-	1	-	-	-
B 36	1	5	6	-	-	-	1	-	1	1	1	1	-	-	-	1	-	-
B 37	112	130	242	2	2	1	5	2	2	7	4	10	24	33	40	47	63	-
B (38-46)	2.644	3.113	5.757	3	2	1	5	13	37	109	122	228	389	585	832	1.394	2.037	-
B 38	-	-	-	-	-	-	-	-	-	-	-	-	-	-	-	-	-	-
B 39	14	38	52	-	-	-	1	1	1	5	3	4	6	8	9	9	5	-
B 40	171	279	450	-	-	-	1	-	2	-	7	18	29	48	69	121	155	-
B 41	513	294	807	-	-	1	-	1	15	42	47	70	102	136	133	151	109	-
B 42	350	352	702	-	-	-	-	2	1	9	7	22	58	81	109	177	236	-
B 43	622	825	1.447	1	2	-	1	5	8	26	24	48	78	125	181	315	633	-
B 44	786	1.119	1.905	2	-	-	2	3	10	25	25	54	85	150	297	526	726	-
B 45	84	150	234	-	-	-	-	-	-	-	1	3	6	11	12	64	137	-
B 46	104	56	160	-	-	-	-	1	-	2	8	9	25	26	22	31	36	-
B (47-50)	499	281	780	1	1	1	1	2	7	10	16	25	67	86	122	182	259	-
B 47	60	64	124	1	-	-	-	1	1	2	3	1	3	6	15	27	64	-
B 48	10	12	22	-	-	1	-	-	1	1	-	-	-	1	2	6	10	-
B 49	261	141	402	-	1	-	-	-	2	2	6	14	22	47	67	104	137	-
B 50	168	64	232	-	-	-	1	1	3	5	7	10	42	32	38	45	48	-
B (51-55)	416	302	718	-	1	-	1	3	13	38	38	64	87	83	89	138	163	-
B 51	39	28	67	-	-	-	-	-	-	-	-	3	4	8	9	17	26	-
B 52	1	-	1	-	-	-	-	-	-	-	-	-	-	-	-	1	-	-
B 53	31	51	82	-	-	-	-	-	-	-	-	3	8	9	12	19	31	-
B 54	224	109	333	-	-	-	-	1	9	25	30	49	54	51	41	40	33	-
B 55	121	114	235	-	1	-	1	2	4	13	8	9	21	15	27	61	73	-
B (56-58)	101	74	175	-	-	1	-	2	1	4	8	10	13	18	33	46	39	-
B 56	77	65	142	-	-	1	-	2	1	4	7	10	10	16	26	35	30	-
B 57	10	-	10	-	-	-	-	-	-	-	-	-	-	-	-	5	5	-
B 58	14	9	23	-	-	-	-	-	-	-	1	-	3	2	7	6	4	-

Tavola 3.1 segue - Morti per età e causa, per residenza - Anno 1993

Classifi- cazio- ne B	TOTALE			0 anni	1-4	5-14	15 -24	25 -34	35 -44	45 -54	55 -59	60 -64	65 -69	70 -74	75 -79	80 -84	85 e oltre	N.I.
	M	F	MF															
ABRUZZO																		
B (59-61)	-	1	1	-	-	-	-	-	1	-	-	-	-	-	-	-	-	-
B 59	-	-	-	-	-	-	-	-	-	-	-	-	-	-	-	-	-	-
B 60	-	1	1	-	-	-	-	-	1	-	-	-	-	-	-	-	-	-
B 61	-	-	-	-	-	-	-	-	-	-	-	-	-	-	-	-	-	-
B 62	1	6	7	-	-	-	-	-	-	-	-	-	-	-	1	3	3	-
B 63	8	19	27	-	-	-	2	-	1	-	2	2	4	3	5	2	6	-
B (64-65)	22	19	41	24	3	-	2	2	1	3	2	-	2	1	-	-	1	-
B 64	6	8	14	6	2	-	1	1	-	3	-	-	1	-	-	-	-	-
B 65	16	11	27	18	1	-	1	1	1	-	2	-	1	1	-	-	1	-
B (66-69)	24	29	53	53	-	-	-	-	-	-	-	-	-	-	-	-	-	-
B 66	4	8	12	12	-	-	-	-	-	-	-	-	-	-	-	-	-	-
B 67	2	1	3	3	-	-	-	-	-	-	-	-	-	-	-	-	-	-
B 68	13	18	31	31	-	-	-	-	-	-	-	-	-	-	-	-	-	-
B 69	5	2	7	7	-	-	-	-	-	-	-	-	-	-	-	-	-	-
B 70	104	146	250	2	-	1	1	-	-	-	3	5	11	15	21	43	148	-
B (71-77)	389	269	658	2	1	10	56	54	33	46	19	33	42	47	55	103	157	-
B 71	54	15	69	-	-	1	19	11	3	12	1	4	3	2	5	7	1	-
B 72	8	8	16	-	-	-	-	-	2	2	-	2	1	1	-	5	3	-
B 73	79	156	235	-	-	1	-	-	-	-	3	3	6	14	18	58	132	-
B 74	165	47	212	-	1	5	24	27	15	20	12	14	20	18	24	21	11	-
B 75	9	4	13	-	-	1	2	1	1	1	-	-	1	1	1	3	1	-
B 76	11	6	17	-	-	-	2	2	1	5	2	1	-	-	1	2	1	-
B 77	63	33	96	2	-	2	9	13	11	6	1	9	11	11	6	7	8	-
BE(71-78)	389	269	658	2	1	10	56	54	33	46	19	33	42	47	55	103	157	-
BE 71	124	34	158	-	1	5	34	28	12	12	6	10	10	10	14	13	3	-
BE 72	2	-	2	-	-	-	-	-	-	2	-	-	-	-	-	-	-	-
BE 73	4	4	8	-	-	-	2	1	-	3	-	1	-	-	-	-	1	-
BE 74	111	177	288	-	-	1	2	1	1	4	7	8	10	19	26	69	140	-
BE 75	6	3	9	-	-	1	-	1	1	1	-	-	-	1	1	2	1	-
BE 76	73	23	96	-	-	1	8	15	10	9	2	10	13	9	7	9	3	-
BE 77	3	2	5	-	-	-	-	1	2	1	-	-	-	-	-	1	-	-
BE 78	66	26	92	2	-	2	10	7	7	14	4	4	9	8	7	9	9	-
TOTALE	6.444	6.085	12.529	91	15	26	94	124	182	428	445	701	1.171	1.452	1.774	2.618	3.408	-

Tavola 3.1 segue - Morti per età e causa, per residenza - Anno 1993

Classifi- cazio- ne B	TOTALE			0 anni	1-4	5-14	15 -24	25 -34	35 -44	45 -54	55 -59	60 -64	65 -69	70 -74	75 -79	80 -84	85 e oltre	N.I.
	M	F	MF															
MOLISE																		
B (1-11)	7	2	9	-	-	-	-	1	1	1	-	-	-	-	3	1	2	-
B 1	-	-	-	-	-	-	-	-	-	-	-	-	-	-	-	-	-	-
B 2	1	1	2	-	-	-	-	1	-	-	-	-	-	-	-	-	-	-
B 3	-	-	-	-	-	-	-	-	-	-	-	-	-	-	1	-	-	-
B 4	-	-	-	-	-	-	-	-	-	-	-	-	-	-	-	-	-	-
B 5	-	-	-	-	-	-	-	-	-	-	-	-	-	-	-	-	-	-
B 6	-	-	-	-	-	-	-	-	-	-	-	-	-	-	-	-	-	-
B 7	2	-	2	-	-	-	-	-	-	-	-	-	-	-	-	-	-	-
B 8	-	-	-	-	-	-	-	-	-	-	-	-	-	-	1	-	1	-
B 9	1	-	1	-	-	-	-	-	-	-	-	-	-	-	-	-	-	-
B 10	-	-	-	-	-	-	-	-	-	-	-	-	-	-	-	-	-	1
B 11	3	1	4	-	-	-	-	-	1	1	-	-	-	-	1	1	-	-
B (12-27)	458	323	781	-	2	1	4	6	18	56	42	90	106	119	112	135	90	-
B 12	15	4	19	-	-	-	-	1	1	4	1	5	-	3	2	1	1	-
B 13	11	2	13	-	-	-	-	-	1	2	1	2	1	4	1	-	1	-
B 14	44	32	76	-	-	-	-	-	1	2	3	9	6	15	11	20	9	-
B 15	21	23	44	-	-	-	1	-	-	6	-	5	8	9	4	7	4	-
B 16	23	10	33	-	-	-	-	1	1	7	-	5	2	3	10	1	3	-
B 17	45	27	72	-	-	-	-	-	2	5	3	4	11	11	15	11	10	-
B 18	5	1	6	-	-	-	-	-	-	1	-	-	1	1	1	2	-	-
B 19	90	18	108	-	-	-	-	-	1	7	10	18	16	17	16	15	8	-
B 20	-	37	37	-	-	-	-	1	3	5	1	6	5	6	4	2	4	-
B 21	-	5	5	-	-	-	-	-	-	1	1	1	-	1	-	1	-	-
B 22	-	17	17	-	-	-	-	-	-	3	1	1	2	-	3	5	2	-
B 23	48	-	48	-	-	-	-	-	-	-	1	2	4	7	11	15	8	-
B 24	25	19	44	-	-	-	2	-	1	1	2	5	7	5	5	11	5	-
B 25	18	15	33	-	1	-	-	1	-	1	2	3	9	1	2	7	6	-
B 26	104	102	206	-	-	-	-	2	6	9	15	24	32	31	26	35	26	-
B 27	9	11	20	-	1	1	1	-	1	2	1	-	2	5	1	2	3	-
B (28-31)	53	79	132	-	-	-	-	4	1	2	1	11	11	19	25	36	22	-
B 28	47	72	119	-	-	-	-	-	1	2	-	11	9	18	20	36	22	-
B 29	-	-	-	-	-	-	-	-	-	-	-	-	-	-	-	-	-	-
B 30	1	-	1	-	-	-	-	-	-	-	-	-	1	-	-	-	-	-
B 31	5	7	12	-	-	-	-	4	-	-	1	-	1	1	5	-	-	-

Tavola 3.1 segue - Morti per età e causa, per residenza - Anno 1993

Classifi- cazio- ne B	TOTALE			0 anni	1-4	5-14	15 -24	25 -34	35 -44	45 -54	55 -59	60 -64	65 -69	70 -74	75 -79	80 -84	85 e oltre	N.I.
	M	F	MF															
MOLISE																		
B 32,B 33	9	5	14	-	-	2	-	-	-	-	3	1	1	1	3	-	3	-
B 32	5	2	7	-	-	1	-	-	-	-	1	-	1	-	2	-	2	-
B 33	4	3	7	-	-	1	-	-	-	-	2	1	-	1	1	-	1	-
B 34	16	21	37	-	-	-	-	2	-	2	1	-	2	1	3	13	13	-
B (35-37)	30	30	60	-	-	1	-	1	-	3	1	3	7	12	15	12	5	-
B 35	-	1	1	-	-	-	-	-	-	-	-	-	1	-	-	-	-	-
B 36	-	1	1	-	-	-	-	-	-	-	1	-	-	-	-	-	-	-
B 37	30	28	58	-	-	1	-	1	-	3	-	3	6	12	15	12	5	-
B (38-46)	818	899	1.717	-	-	-	1	1	11	34	35	71	105	164	241	427	627	-
B 38	-	-	-	-	-	-	-	-	-	-	-	-	-	-	-	-	-	-
B 39	4	3	7	-	-	-	-	-	-	-	1	1	-	-	2	2	1	-
B 40	54	85	139	-	-	-	-	-	-	1	-	6	6	15	26	32	53	-
B 41	154	103	257	-	-	-	-	-	7	13	11	24	44	41	31	48	38	-
B 42	111	120	231	-	-	-	-	-	3	2	6	12	30	41	61	76	-	-
B 43	171	224	395	-	-	-	-	1	-	9	6	13	19	28	42	102	175	-
B 44	272	311	583	-	-	-	1	-	4	8	12	18	18	40	88	166	228	-
B 45	32	43	75	-	-	-	-	-	-	-	-	-	1	5	5	11	53	-
B 46	20	10	30	-	-	-	-	-	-	-	3	3	5	5	6	5	3	-
B (47-50)	128	82	210	-	1	2	-	-	1	5	-	5	14	23	43	53	63	-
B 47	19	10	29	-	1	1	-	-	-	2	-	1	1	1	6	8	8	-
B 48	2	3	5	-	-	-	-	-	1	-	-	-	1	-	1	2	1	-
B 49	81	45	126	-	-	1	-	-	-	1	-	1	10	13	27	36	37	-
B 50	26	24	50	-	-	-	-	-	-	2	-	3	3	8	10	8	16	-
B (51-55)	127	78	205	-	-	-	1	1	6	26	12	18	15	18	32	41	35	-
B 51	19	9	28	-	-	-	-	-	-	2	1	1	1	5	3	7	8	-
B 52	-	-	-	-	-	-	-	-	-	-	-	-	-	-	-	-	-	-
B 53	7	5	12	-	-	-	-	-	-	-	-	1	2	-	2	1	6	-
B 54	70	39	109	-	-	-	1	-	5	19	9	13	8	11	18	16	9	-
B 55	31	25	56	-	-	-	-	1	1	5	2	3	4	2	9	17	12	-
B (56-58)	31	31	62	-	-	-	-	-	-	1	-	4	4	5	12	18	18	-
B 56	23	23	46	-	-	-	-	-	-	1	-	2	2	4	7	14	16	-
B 57	3	-	3	-	-	-	-	-	-	-	-	-	-	-	1	2	-	-
B 58	5	8	13	-	-	-	-	-	-	-	-	2	2	1	4	2	2	-

Tavola 3.1 segue - Morti per età e causa, per residenza - Anno 1993

Classifi- cazio- ne B	TOTALE			0 anni	1-4	5-14	15 -24	25 -34	35 -44	45 -54	55 -59	60 -64	65 -69	70 -74	75 -79	80 -84	85 e oltre	N.I.
	M	F	MF															
MOLISE																		
B (59-61)	-	-	-	-	-	-	-	-	-	-	-	-	-	-	-	-	-	-
B 59	-	-	-	-	-	-	-	-	-	-	-	-	-	-	-	-	-	-
B 60	-	-	-	-	-	-	-	-	-	-	-	-	-	-	-	-	-	-
B 61	-	-	-	-	-	-	-	-	-	-	-	-	-	-	-	-	-	-
B 62	1	2	3	-	-	-	-	-	-	-	-	-	-	-	-	-	1	2
B 63	4	7	11	-	-	-	-	-	-	1	-	-	2	3	3	1	1	-
B (64-65)	10	5	15	10	-	-	-	-	1	-	4	-	-	-	-	-	-	-
B 64	4	2	6	4	-	-	-	-	-	-	2	-	-	-	-	-	-	-
B 65	6	3	9	6	-	-	-	-	1	-	2	-	-	-	-	-	-	-
B (66-69)	7	2	9	9	-	-	-	-	-	-	-	-	-	-	-	-	-	-
B 66	1	-	1	1	-	-	-	-	-	-	-	-	-	-	-	-	-	-
B 67	1	-	1	1	-	-	-	-	-	-	-	-	-	-	-	-	-	-
B 68	3	2	5	5	-	-	-	-	-	-	-	-	-	-	-	-	-	-
B 69	2	-	2	2	-	-	-	-	-	-	-	-	-	-	-	-	-	-
B 70	29	53	82	-	-	-	-	-	1	1	1	1	1	1	1	17	58	-
B (71-77)	100	64	164	-	1	3	10	15	8	13	9	12	9	11	14	25	34	-
B 71	20	4	24	-	1	2	4	3	1	1	2	2	2	3	1	1	1	-
B 72	2	2	4	-	-	-	-	1	-	-	-	3	-	-	-	-	-	-
B 73	20	37	57	-	-	-	-	-	-	1	-	-	2	1	7	19	27	-
B 74	38	10	48	-	-	-	3	10	5	5	3	3	3	5	3	4	2	-
B 75	1	1	2	-	-	-	-	-	-	1	-	-	-	1	-	-	-	-
B 76	2	-	2	-	-	-	1	-	-	1	-	-	-	-	-	-	-	-
B 77	17	10	27	-	-	1	2	1	2	4	2	4	2	1	3	1	4	-
BE(71-78)	100	64	164	-	1	3	10	15	8	13	9	12	9	11	14	25	34	-
BE 71	27	8	35	-	-	1	6	7	5	2	2	2	1	4	3	1	1	-
BE 72	3	-	3	-	-	-	-	2	-	1	-	-	-	-	-	-	-	-
BE 73	1	-	1	-	-	-	1	-	-	-	-	-	-	-	-	-	-	-
BE 74	34	40	74	-	-	-	-	2	-	3	3	3	5	2	7	20	29	-
BE 75	1	1	2	-	-	-	-	-	-	1	-	-	-	1	-	-	-	-
BE 76	16	4	20	-	-	-	-	2	1	4	1	3	2	2	1	2	2	-
BE 77	2	2	4	-	1	-	1	1	-	-	1	-	-	-	-	-	-	-
BE 78	16	9	25	-	-	2	2	1	2	2	2	4	1	2	3	2	2	-
TOTALE	1.828	1.683	3.511	19	4	9	16	31	48	145	109	216	277	377	507	780	973	-

Tavola 3.1 segue - Morti per età e causa, per residenza - Anno 1993

Classifi- cazio- ne B	TOTALE			0 anni	1-4	5-14	15 -24	25 -34	35 -44	45 -54	55 -59	60 -64	65 -69	70 -74	75 -79	80 -84	85 e oltre	N.I.
	M	F	MF															
CAMPANIA																		
B (1-11)	76	54	130	8	-	2	4	5	7	13	11	14	15	14	12	11	14	-
B 1	2	5	7	-	-	-	1	-	2	-	-	2	-	-	1	-	1	-
B 2	24	6	30	-	-	-	-	1	-	2	3	5	3	5	3	4	4	-
B 3	2	-	2	-	-	-	-	-	-	1	-	-	-	1	-	-	-	-
B 4	-	-	-	-	-	-	-	-	-	-	-	-	-	-	-	-	-	-
B 5	1	-	1	-	-	-	-	-	-	-	-	-	-	1	-	-	-	-
B 6	4	4	8	-	-	-	-	-	2	1	1	2	-	-	1	-	1	-
B 7	18	19	37	8	-	1	1	2	1	4	1	2	4	1	2	3	7	-
B 8	-	-	-	-	-	-	-	-	-	-	-	-	-	-	-	-	-	-
B 9	-	-	-	-	-	-	-	-	-	-	-	-	-	-	-	-	-	-
B 10	-	-	-	-	-	-	-	-	-	-	-	-	-	-	-	-	-	-
B 11	25	20	45	-	-	1	2	2	2	5	6	3	8	6	5	4	1	-
B (12-27)	6.513	4.213	10.726	5	8	44	62	111	341	951	862	1.459	1.779	1.716	1.398	1.257	733	-
B 12	127	33	160	-	-	-	4	1	10	25	8	28	26	16	10	21	11	-
B 13	73	19	92	1	-	-	-	-	-	8	7	12	15	19	7	14	9	-
B 14	461	292	753	-	-	-	2	8	25	50	62	87	126	108	109	105	71	-
B 15	243	247	490	-	-	-	-	8	14	34	34	62	82	91	62	58	45	-
B 16	184	151	335	-	-	-	-	3	17	25	19	35	54	61	41	48	32	-
B 17	632	400	1.032	-	-	-	-	3	13	93	101	144	194	162	137	126	59	-
B 18	170	9	179	-	-	-	-	-	2	16	20	27	35	35	23	15	6	-
B 19	2.115	322	2.437	-	-	-	-	9	52	214	212	445	522	441	280	195	67	-
B 20	-	723	723	-	-	-	-	15	67	135	70	92	87	78	60	65	54	-
B 21	-	18	18	-	-	-	-	1	3	5	2	1	1	1	1	3	-	-
B 22	-	268	268	-	-	1	-	-	9	31	24	34	35	49	31	38	16	-
B 23	415	-	415	-	-	-	-	-	-	2	10	35	47	78	93	104	46	-
B 24	236	192	428	-	1	4	7	19	27	36	27	55	57	80	54	41	20	-
B 25	238	170	408	2	2	19	23	13	16	42	19	52	43	45	62	41	29	-
B 26	1.486	1.272	2.758	-	4	19	20	28	81	218	228	325	425	421	394	349	246	-
B 27	133	97	230	2	1	1	6	3	5	17	19	25	30	31	34	34	22	-
B (28-31)	846	1.532	2.378	8	5	3	15	83	47	76	107	226	330	392	416	404	266	-
B 28	703	1.407	2.110	-	1	-	7	5	12	58	93	199	311	373	402	390	259	-
B 29	-	-	-	-	-	-	-	-	-	-	-	-	-	-	-	-	-	-
B 30	-	-	-	-	-	-	-	-	-	-	-	-	-	-	-	-	-	-
B 31	143	125	268	8	4	3	8	78	35	18	14	27	19	19	14	14	7	-

Tavola 3.1 segue - Morti per età e causa, per residenza - Anno 1993

Classifi- cazio- ne B	TOTALE			0 anni	1-4	5-14	15 -24	25 -34	35 -44	45 -54	55 -59	60 -64	65 -69	70 -74	75 -79	80 -84	85 e oltre	N.I.
	M	F	MF															
CAMPANIA																		
B 32,B 33	61	65	126	3	5	1	1	5	4	4	2	7	10	19	20	25	20	-
B 32	40	47	87	2	3	1	1	4	3	1	1	2	3	15	13	20	18	-
B 33	21	18	39	1	2	-	-	1	1	3	1	5	7	4	7	5	2	-
B 34	116	141	257	-	-	-	14	23	10	7	4	11	14	15	26	62	71	-
B (35-37)	348	341	689	9	9	18	28	20	22	36	31	56	63	82	106	113	96	-
B 35	7	5	12	2	-	2	1	1	-	1	-	4	-	1	-	-	-	-
B 36	7	14	21	-	-	-	-	2	5	4	5	1	3	-	-	1	-	-
B 37	334	322	656	7	9	16	27	17	17	31	26	51	60	81	106	112	96	-
B (38-46)	9.604	11.311	20.915	5	16	17	39	90	211	656	648	1.212	1.958	2.441	3.167	4.561	5.894	-
B 38	1	2	3	-	-	-	-	-	-	-	1	-	1	1	-	-	-	-
B 39	44	92	136	-	-	-	-	1	3	10	16	22	20	31	14	13	6	-
B 40	625	1.159	1.784	-	1	-	-	6	11	31	38	88	181	205	297	451	475	-
B 41	2.008	1.249	3.257	-	-	1	-	16	75	241	197	380	493	511	470	507	366	-
B 42	1.309	1.192	2.501	-	3	-	1	2	17	83	90	168	275	351	357	505	649	-
B 43	2.261	2.971	5.232	2	9	8	17	33	55	131	138	258	412	499	735	1.114	1.821	-
B 44	2.918	4.171	7.089	3	2	7	20	30	45	138	143	259	513	754	1.177	1.768	2.230	-
B 45	226	359	585	-	-	-	-	-	-	5	10	6	19	33	67	149	296	-
B 46	212	116	328	-	1	1	1	2	5	17	15	31	44	56	50	54	51	-
B (47-50)	1.794	988	2.782	16	7	4	12	17	28	42	59	142	264	356	518	601	716	-
B 47	104	122	226	8	4	1	1	4	6	7	2	5	9	12	25	49	93	-
B 48	19	37	56	-	-	-	-	-	1	-	2	-	1	6	7	12	27	-
B 49	1.314	570	1.884	1	1	3	6	6	13	22	38	97	183	254	374	444	442	-
B 50	357	259	616	7	2	-	5	7	8	13	17	40	71	84	112	96	154	-
B (51-55)	1.757	1.487	3.244	2	3	1	10	29	112	240	245	385	540	441	445	464	327	-
B 51	99	73	172	-	1	1	-	-	5	7	8	5	16	19	33	39	38	-
B 52	1	1	2	-	-	-	-	-	-	-	-	-	1	-	-	-	1	-
B 53	86	109	195	-	1	-	1	-	3	6	9	6	13	16	38	46	56	-
B 54	1.226	1.018	2.244	-	1	-	2	22	85	189	201	339	434	322	283	252	114	-
B 55	345	286	631	2	-	-	7	7	19	38	27	35	76	84	91	127	118	-
B (56-58)	335	318	653	3	-	1	2	9	10	27	23	30	67	103	108	135	135	-
B 56	280	287	567	3	-	1	2	7	10	25	22	28	59	92	97	116	105	-
B 57	25	-	25	-	-	-	-	-	-	1	-	-	1	2	3	6	12	-
B 58	30	31	61	-	-	-	-	2	-	1	1	2	7	9	8	13	18	-

Tavola 3.1 segue - Morti per età e causa, per residenza - Anno 1993

Classifi- cazio- ne B	TOTALE			0 anni	1-4	5-14	15 -24	25 -34	35 -44	45 -54	55 -59	60 -64	65 -69	70 -74	75 -79	80 -84	85 e oltre	N.I.
	M	F	MF															
CAMPANIA																		
B (59-61)	-	2	2	-	-	-	-	2	-	-	-	-	-	-	-	-	-	-
B 59	-	1	1	-	-	-	-	1	-	-	-	-	-	-	-	-	-	-
B 60	-	1	1	-	-	-	-	1	-	-	-	-	-	-	-	-	-	-
B 61	-	-	-	-	-	-	-	-	-	-	-	-	-	-	-	-	-	-
B 62	6	18	24	-	-	-	-	-	-	1	-	2	-	2	-	9	10	-
B 63	26	43	69	1	2	-	1	1	3	3	5	8	12	11	10	4	8	-
B (64-65)	108	107	215	166	14	6	1	5	7	3	2	-	-	2	3	4	2	-
B 64	53	55	108	80	11	3	-	1	4	1	-	-	-	1	3	2	2	-
B 65	55	52	107	86	3	3	1	4	3	2	2	-	-	1	-	2	-	-
B (66-69)	262	184	446	446	-	-	-	-	-	-	-	-	-	-	-	-	-	-
B 66	34	26	60	60	-	-	-	-	-	-	-	-	-	-	-	-	-	-
B 67	14	-	14	14	-	-	-	-	-	-	-	-	-	-	-	-	-	-
B 68	171	124	295	295	-	-	-	-	-	-	-	-	-	-	-	-	-	-
B 69	43	34	77	77	-	-	-	-	-	-	-	-	-	-	-	-	-	-
B 70	543	402	945	27	6	11	55	81	55	49	32	40	61	54	75	119	280	-
B (71-77)	1.171	614	1.785	8	21	49	240	188	149	166	91	95	98	97	119	167	297	-
B 71	256	66	322	2	8	19	68	41	31	41	24	20	23	16	13	10	6	-
B 72	18	13	31	-	-	-	-	-	3	3	2	-	3	4	3	6	7	-
B 73	143	312	455	-	-	-	2	3	2	5	2	7	11	23	62	106	232	-
B 74	497	133	630	2	10	23	127	75	70	75	45	49	34	40	32	28	20	-
B 75	25	15	40	-	-	2	2	5	5	5	3	-	4	1	2	6	5	-
B 76	28	16	44	-	1	-	4	7	8	5	-	2	6	4	2	-	5	-
B 77	204	59	263	4	2	5	37	57	30	32	15	17	17	9	5	11	22	-
BE(71-78)	1.171	614	1.785	8	21	49	240	188	149	166	91	95	98	97	119	167	297	-
BE 71	413	114	527	1	7	25	146	69	46	57	33	34	29	38	16	15	11	-
BE 72	20	3	23	-	-	3	4	3	4	5	-	3	-	-	1	-	-	-
BE 73	11	7	18	-	1	-	3	3	4	1	-	-	2	1	1	-	2	-
BE 74	211	350	561	2	4	3	3	5	8	13	15	16	20	32	74	118	248	-
BE 75	21	12	33	-	-	-	1	3	5	4	3	-	4	1	1	6	5	-
BE 76	195	64	259	-	-	4	27	45	31	40	16	25	23	17	11	6	14	-
BE 77	115	10	125	-	-	1	23	36	25	19	5	2	7	3	3	1	-	-
BE 78	185	54	239	5	9	13	33	24	26	27	19	15	13	5	12	21	17	-
TOTALE	23.566	21.820	45.386	707	96	157	484	669	1.006	2.274	2.122	3.687	5.211	5.745	6.423	7.936	8.869	-

Tavola 3.1 segue - Morti per età e causa, per residenza - Anno 1993

Classifi- cazio- ne B	TOTALE			0 anni	1-4	5-14	15 -24	25 -34	35 -44	45 -54	55 -59	60 -64	65 -69	70 -74	75 -79	80 -84	85 e oltre	N.I.
	M	F	MF															
	PUGLIA																	
B (1-11)	61	38	99	2	-	2	2	3	3	6	9	11	20	8	9	14	10	-
B 1	2	4	6	-	-	-	-	-	-	-	-	-	-	-	1	1	4	-
B 2	12	6	18	-	-	-	-	1	-	-	3	1	5	3	1	4	-	-
B 3	1	1	2	-	-	-	-	-	-	-	1	-	1	-	-	-	-	-
B 4	-	-	-	-	-	-	-	-	-	-	-	-	-	-	-	-	-	-
B 5	1	-	1	1	-	-	-	-	-	-	-	-	-	-	-	-	-	-
B 6	1	1	2	-	-	-	-	-	-	1	-	1	-	-	-	-	-	-
B 7	13	12	25	1	-	1	-	1	-	1	1	-	3	3	3	7	4	-
B 8	-	-	-	-	-	-	-	-	-	-	-	-	-	-	-	-	-	-
B 9	1	-	1	-	-	1	-	-	-	-	-	-	-	-	-	-	-	-
B 10	1	-	1	-	-	-	-	-	-	-	-	-	1	-	-	-	-	-
B 11	29	14	43	-	-	-	2	1	3	4	4	9	10	2	4	2	2	-
B (12-27)	4.756	3.003	7.759	4	16	29	51	77	231	590	591	865	1.152	1.249	1.050	1.124	730	-
B 12	97	19	116	-	-	1	-	3	8	17	21	8	13	13	11	15	6	-
B 13	46	9	55	-	-	-	-	-	-	9	3	6	10	7	11	4	5	-
B 14	278	194	472	-	-	-	-	5	15	26	34	47	65	65	69	77	69	-
B 15	227	224	451	-	-	-	-	4	14	24	34	50	54	72	56	96	47	-
B 16	123	103	226	-	-	-	-	2	8	13	11	25	31	28	34	46	28	-
B 17	470	213	683	-	-	-	2	-	4	38	51	108	115	136	79	107	43	-
B 18	105	6	111	-	1	-	2	-	3	12	10	13	15	22	12	13	8	-
B 19	1.458	138	1.596	-	-	-	-	4	23	125	144	227	314	286	228	163	82	-
B 20	-	623	623	-	-	-	1	10	56	112	75	64	75	62	56	62	50	-
B 21	-	26	26	-	-	-	-	-	6	6	5	1	4	1	1	-	2	-
B 22	-	177	177	-	-	-	-	2	6	18	13	14	29	34	16	22	23	-
B 23	367	-	367	-	1	-	1	-	-	1	9	13	35	68	81	96	62	-
B 24	173	159	332	-	1	2	9	11	15	30	23	39	56	50	30	39	27	-
B 25	150	99	249	1	5	10	12	8	12	17	5	19	20	45	27	44	24	-
B 26	1.160	926	2.086	1	8	13	21	25	57	129	141	212	295	319	308	316	241	-
B 27	102	87	189	2	-	3	3	3	4	13	12	19	21	41	31	24	13	-
B (28-31)	645	1.011	1.656	3	4	4	3	89	41	58	40	116	179	272	268	329	250	-
B 28	482	933	1.415	-	-	-	-	5	10	37	29	105	166	253	256	317	237	-
B 29	1	-	1	-	-	-	-	-	-	-	-	-	-	-	-	1	-	-
B 30	-	-	-	-	-	-	-	-	-	-	-	-	-	-	-	-	-	-
B 31	162	78	240	3	4	4	3	84	31	21	11	11	13	19	12	11	13	-

Tavola 3.1 segue - Morti per età e causa, per residenza - Anno 1993

Classifi- cazio- ne B	TOTALE			0 anni	1-4	5-14	15 -24	25 -34	35 -44	45 -54	55 -59	60 -64	65 -69	70 -74	75 -79	80 -84	85 e oltre	N.I.
	M	F	MF															
PUGLIA																		
B 32,B 33	62	49	111	-	1	-	5	6	3	2	3	3	9	16	17	20	26	-
B 32	45	38	83	-	1	-	3	3	2	2	2	1	5	10	14	14	26	-
B 33	17	11	28	-	-	-	2	3	1	-	1	2	4	6	3	6	-	-
B 34	138	141	279	-	-	1	19	27	7	7	4	7	11	31	30	58	77	-
B (35-37)	294	270	564	6	6	8	17	6	18	20	32	30	47	61	108	114	91	-
B 35	2	3	5	1	1	-	-	-	1	-	1	-	1	-	-	-	-	-
B 36	7	9	16	-	-	-	-	-	3	2	-	4	5	1	-	1	-	-
B 37	285	258	543	5	5	8	17	6	14	18	31	26	41	60	108	113	91	-
B (38-46)	6.087	7.133	13.220	2	11	7	22	23	119	295	279	601	981	1.368	1.989	3.175	4.348	-
B 38	-	1	1	-	-	-	-	-	-	-	-	-	-	-	-	1	-	-
B 39	40	98	138	-	-	-	2	-	6	10	10	16	24	22	16	23	9	-
B 40	522	908	1.430	-	1	1	-	-	11	12	25	48	119	143	235	363	472	-
B 41	1.201	733	1.934	-	-	1	2	7	42	97	87	180	271	292	300	362	293	-
B 42	808	864	1.672	-	-	-	-	1	5	28	28	79	134	197	263	428	509	-
B 43	1.502	1.935	3.437	1	6	2	9	9	22	58	53	113	185	278	465	823	1.413	-
B 44	1.740	2.295	4.035	-	4	3	6	6	25	83	66	147	222	393	631	1.052	1.397	-
B 45	138	225	363	-	-	-	-	-	-	-	-	5	7	14	43	85	209	-
B 46	136	74	210	1	-	-	3	-	8	7	10	13	19	29	36	38	46	-
B (47-50)	1.448	722	2.170	14	7	7	11	8	17	21	36	82	164	228	344	559	672	-
B 47	115	137	252	8	3	2	4	3	1	3	3	7	10	15	31	52	110	-
B 48	12	28	40	-	1	-	2	-	-	-	-	2	1	1	3	12	18	-
B 49	1.080	373	1.453	1	2	2	4	3	9	13	18	57	121	159	258	395	411	-
B 50	241	184	425	5	1	3	1	2	7	5	15	16	32	53	52	100	133	-
B (51-55)	1.078	803	1.881	1	4	1	5	19	49	139	115	186	261	253	253	300	295	-
B 51	77	68	145	-	-	-	-	2	2	3	5	6	9	10	26	43	39	-
B 52	4	1	5	-	-	-	-	-	1	1	-	-	-	-	2	1	-	-
B 53	50	73	123	-	1	-	1	1	-	2	5	10	12	11	20	22	38	-
B 54	743	453	1.196	-	-	-	1	12	35	118	90	146	211	194	143	147	99	-
B 55	204	208	412	1	3	1	3	4	11	15	15	24	29	38	62	87	119	-
B (56-58)	235	230	465	1	-	-	1	2	7	19	13	23	36	56	69	98	140	-
B 56	183	213	396	1	-	-	-	2	6	19	10	23	30	47	59	79	120	-
B 57	18	-	18	-	-	-	-	-	-	-	-	-	1	1	2	10	4	-
B 58	34	17	51	-	-	-	1	-	1	-	3	-	5	8	8	9	16	-

Tavola 3.1 segue - Morti per età e causa, per residenza - Anno 1993

Classifi- cazio- ne B	TOTALE			0 anni	1-4	5-14	15 -24	25 -34	35 -44	45 -54	55 -59	60 -64	65 -69	70 -74	75 -79	80 -84	85 e oltre	N.I.
	M	F	MF															
PUGLIA																		
B (59-61)	-	3	3	-	-	-	1	2	-	-	-	-	-	-	-	-	-	-
B 59	-	-	-	-	-	-	-	-	-	-	-	-	-	-	-	-	-	-
B 60	-	3	3	-	-	-	1	2	-	-	-	-	-	-	-	-	-	-
B 61	-	-	-	-	-	-	-	-	-	-	-	-	-	-	-	-	-	-
B 62	7	14	21	-	-	-	-	-	1	-	-	1	2	1	1	5	10	-
B 63	19	53	72	-	-	1	3	-	4	2	3	4	7	11	13	7	17	-
B (64-65)	95	66	161	113	9	8	7	3	4	1	2	1	2	2	3	5	1	-
B 64	46	27	73	54	7	4	2	1	1	-	1	-	-	1	-	1	1	-
B 65	49	39	88	59	2	4	5	2	3	1	1	1	2	1	3	4	-	-
B (66-69)	129	105	234	234	-	-	-	-	-	-	-	-	-	-	-	-	-	-
B 66	14	15	29	29	-	-	-	-	-	-	-	-	-	-	-	-	-	-
B 67	7	10	17	17	-	-	-	-	-	-	-	-	-	-	-	-	-	-
B 68	86	56	142	142	-	-	-	-	-	-	-	-	-	-	-	-	-	-
B 69	22	24	46	46	-	-	-	-	-	-	-	-	-	-	-	-	-	-
B 70	230	307	537	12	3	5	7	3	1	4	7	6	13	29	32	98	317	-
B (71-77)	1.022	533	1.555	4	12	47	203	169	131	124	82	94	73	89	130	159	238	-
B 71	235	52	287	1	5	12	75	45	37	27	17	18	11	9	13	10	7	-
B 72	36	11	47	-	-	2	4	4	2	5	5	4	4	5	3	7	2	-
B 73	118	279	397	-	-	-	2	5	2	4	2	4	9	21	63	95	190	-
B 74	384	114	498	1	3	18	83	66	49	58	36	39	28	37	32	26	22	-
B 75	18	15	33	-	-	1	6	3	3	3	1	2	3	1	2	5	3	-
B 76	36	16	52	-	1	-	6	7	9	7	2	6	4	2	4	4	-	-
B 77	195	46	241	2	3	14	27	39	29	20	19	21	14	14	13	12	14	-
BE(71-78)	1.022	533	1.555	4	12	47	203	169	131	124	82	94	73	89	130	159	238	-
BE 71	397	111	508	1	6	20	132	69	46	48	30	40	33	27	28	23	5	-
BE 72	6	5	11	-	-	2	3	1	-	2	-	1	1	-	-	1	-	-
BE 73	13	8	21	-	1	-	3	2	5	2	-	1	2	1	1	3	-	-
BE 74	190	296	486	-	2	2	6	6	5	10	13	11	14	31	72	108	206	-
BE 75	9	11	20	-	-	1	-	2	2	2	1	2	2	1	1	5	1	-
BE 76	180	49	229	-	-	4	19	35	33	31	20	23	14	16	16	10	8	-
BE 77	88	18	106	-	2	2	20	31	21	12	7	3	2	2	3	1	-	-
BE 78	139	35	174	3	1	16	20	23	19	17	11	13	5	11	9	8	18	-
TOTALE	16.306	14.481	30.787	396	73	120	357	437	636	1.288	1.216	2.030	2.957	3.674	4.316	6.065	7.222	-

Tavola 3.1 segue - Morti per età e causa, per residenza - Anno 1993

Classifi- cazio- ne B	TOTALE			0 anni	1-4	5-14	15 -24	25 -34	35 -44	45 -54	55 -59	60 -64	65 -69	70 -74	75 -79	80 -84	85 e oltre	N.I.
	M	F	MF															
BASILICATA																		
B (1-11)	15	8	23	-	-	-	-	1	1	-	-	4	2	7	4	3	1	-
B 1	1	-	1	-	-	-	-	-	-	-	-	-	-	-	-	1	-	-
B 2	4	1	5	-	-	-	-	-	-	-	-	1	-	3	-	1	-	-
B 3	1	-	1	-	-	-	-	-	-	-	-	-	-	-	-	-	-	-
B 4	-	-	-	-	-	-	-	-	-	-	-	-	-	-	-	-	-	-
B 5	-	-	-	-	-	-	-	-	-	-	-	-	-	-	-	-	-	-
B 6	-	-	-	-	-	-	-	-	-	-	-	-	-	-	-	-	-	-
B 7	5	4	9	-	-	-	-	-	1	-	-	1	1	3	2	-	1	-
B 8	-	-	-	-	-	-	-	-	-	-	-	-	-	-	-	-	-	-
B 9	-	-	-	-	-	-	-	-	-	-	-	-	-	-	-	-	-	-
B 10	-	-	-	-	-	-	-	-	-	-	-	-	-	-	-	-	-	-
B 11	4	3	7	-	-	-	-	1	-	-	-	2	1	1	2	-	-	-
B (12-27)	657	456	1.113	-	1	2	3	8	29	72	88	127	178	182	157	164	102	-
B 12	22	3	25	-	-	-	-	-	2	4	1	5	1	2	1	5	4	-
B 13	14	4	18	-	-	-	-	-	-	-	2	-	2	5	4	1	4	-
B 14	61	45	106	-	-	-	-	-	5	6	4	9	15	16	17	23	11	-
B 15	40	45	85	-	-	-	-	-	-	4	5	9	16	15	18	12	6	-
B 16	33	18	51	-	-	-	-	1	2	2	5	8	7	7	7	12	2	-
B 17	58	42	100	-	-	-	-	1	1	1	10	9	14	20	17	17	10	-
B 18	13	1	14	-	-	-	-	-	-	1	2	3	2	4	1	-	1	-
B 19	140	21	161	-	-	-	-	-	1	8	18	22	25	36	23	21	7	-
B 20	-	66	66	-	-	-	-	1	4	14	7	10	10	7	6	4	3	-
B 21	-	2	2	-	-	-	-	-	-	-	-	-	-	1	1	-	-	-
B 22	-	30	30	-	-	-	-	-	1	2	3	5	5	4	3	2	5	-
B 23	38	-	38	-	-	-	-	-	-	-	1	3	5	7	5	12	5	-
B 24	29	17	46	-	-	-	-	-	3	2	4	7	7	7	9	5	2	-
B 25	37	22	59	-	1	1	1	2	3	8	4	5	11	7	8	4	4	-
B 26	161	135	296	-	-	1	2	3	6	20	22	33	53	42	33	44	37	-
B 27	11	5	16	-	-	-	-	-	1	-	-	2	4	2	4	2	1	-
B (28-31)	75	160	235	-	1	-	-	10	2	10	11	15	33	35	32	52	34	-
B 28	62	143	205	-	-	-	-	-	1	7	10	12	31	32	28	50	34	-
B 29	-	-	-	-	-	-	-	-	-	-	-	-	-	-	-	-	-	-
B 30	-	-	-	-	-	-	-	-	-	-	-	-	-	-	-	-	-	-
B 31	13	17	30	-	1	-	-	10	1	3	1	3	2	3	4	2	-	-

Tavola 3.1 segue – Morti per età e causa, per residenza – Anno 1993

Classifi- cazio- ne B	TOTALE			0 anni	1-4	5-14	15 -24	25 -34	35 -44	45 -54	55 -59	60 -64	65 -69	70 -74	75 -79	80 -84	85 e oltre	N.I.
	M	F	MF															
BASILICATA																		
B 32,B 33	5	11	16	-	-	-	2	1	-	-	-	1	3	2	-	1	6	-
B 32	4	9	13	-	-	-	2	1	-	-	-	1	2	1	-	1	5	-
B 33	1	2	3	-	-	-	-	-	-	-	-	-	1	1	-	-	1	-
B 34	24	15	39	-	-	-	3	3	2	-	-	3	2	3	8	6	9	-
B (35-37)	48	42	90	2	1	-	9	-	2	2	1	8	8	12	13	15	17	-
B 35	1	1	2	-	1	-	-	-	-	-	-	-	-	1	-	-	-	-
B 36	1	-	1	-	-	-	-	-	-	-	-	-	-	1	-	-	-	-
B 37	46	41	87	2	-	-	9	-	2	2	1	8	8	10	13	15	17	-
B (38-46)	1.171	1.352	2.523	1	2	1	1	11	21	57	70	113	183	228	370	614	851	-
B 38	-	-	-	-	-	-	-	-	-	-	-	-	-	-	-	-	-	-
B 39	3	13	16	-	-	-	-	1	-	1	2	1	5	4	1	-	1	-
B 40	106	157	263	-	-	-	-	-	1	2	5	13	13	24	37	79	89	-
B 41	211	118	329	-	-	-	-	4	9	26	21	34	43	42	51	56	43	-
B 42	136	158	294	-	-	-	-	-	1	6	7	13	27	27	35	84	94	-
B 43	328	372	700	1	2	1	1	3	6	7	17	25	42	57	99	167	272	-
B 44	330	471	801	-	-	-	-	3	1	13	16	24	49	68	138	203	286	-
B 45	30	52	82	-	-	-	-	-	-	-	-	1	-	4	6	15	56	-
B 46	27	11	38	-	-	-	-	-	3	2	2	2	4	2	3	10	10	-
B (47-50)	234	98	332	1	1	-	1	3	2	3	4	12	25	43	42	87	108	-
B 47	16	16	32	-	-	-	-	1	-	-	-	-	1	4	4	9	13	-
B 48	5	4	9	-	-	-	-	-	-	-	-	1	-	-	-	-	8	-
B 49	180	62	242	-	1	-	-	1	-	3	1	8	20	34	31	65	78	-
B 50	33	16	49	1	-	-	1	1	2	-	3	3	4	5	7	13	9	-
B (51-55)	188	125	313	1	-	1	-	3	7	11	18	24	51	42	56	57	42	-
B 51	28	8	36	-	-	-	-	-	-	-	1	-	4	5	3	13	10	-
B 52	-	1	1	-	-	-	-	-	-	-	-	-	-	-	-	-	1	-
B 53	12	10	22	-	-	-	-	-	-	-	-	-	1	4	4	8	5	-
B 54	116	71	187	-	-	1	-	2	6	9	14	20	42	25	38	23	7	-
B 55	32	35	67	1	-	-	-	1	1	2	3	4	4	8	11	13	19	-
B (56-58)	32	35	67	-	-	-	-	1	1	2	2	2	3	9	9	18	20	-
B 56	28	31	59	-	-	-	-	1	1	1	2	2	3	8	8	18	15	-
B 57	3	-	3	-	-	-	-	-	-	-	-	-	-	-	-	-	3	-
B 58	1	4	5	-	-	-	-	-	-	1	-	-	-	1	1	-	2	-

Tavola 3.1 segue - Morti per età e causa, per residenza - Anno 1993

Classifi- cazio- ne B	TOTALE			0 anni	1-4	5-14	15 -24	25 -34	35 -44	45 -54	55 -59	60 -64	65 -69	70 -74	75 -79	80 -84	85 e oltre	N.I.
	M	F	MF															
BASILICATA																		
B (59-61)	-	-	-	-	-	-	-	-	-	-	-	-	-	-	-	-	-	-
B 59	-	-	-	-	-	-	-	-	-	-	-	-	-	-	-	-	-	-
B 60	-	-	-	-	-	-	-	-	-	-	-	-	-	-	-	-	-	-
B 61	-	-	-	-	-	-	-	-	-	-	-	-	-	-	-	-	-	-
B 62	1	4	5	-	-	-	-	-	-	-	-	1	-	-	1	2	1	-
B 63	3	12	15	-	-	-	-	-	1	1	2	1	-	4	2	2	2	-
B (64-65)	9	9	18	13	1	1	1	-	-	-	-	-	1	-	1	-	-	-
B 64	-	7	7	5	-	1	1	-	-	-	-	-	-	-	-	-	-	-
B 65	9	2	11	8	1	-	-	-	-	-	-	-	1	-	1	-	-	-
B (66-69)	18	19	37	37	-	-	-	-	-	-	-	-	-	-	-	-	-	-
B 66	3	4	7	7	-	-	-	-	-	-	-	-	-	-	-	-	-	-
B 67	-	-	-	-	-	-	-	-	-	-	-	-	-	-	-	-	-	-
B 68	11	8	19	19	-	-	-	-	-	-	-	-	-	-	-	-	-	-
B 69	4	7	11	11	-	-	-	-	-	-	-	-	-	-	-	-	-	-
B 70	37	59	96	1	-	-	-	4	3	2	-	6	2	3	4	27	44	-
B (71-77)	176	79	255	-	-	2	24	22	21	31	19	11	16	19	27	29	34	-
B 71	32	9	41	-	-	-	7	5	6	7	2	-	6	4	1	1	2	-
B 72	8	3	11	-	-	-	-	-	-	1	-	3	1	2	1	2	1	-
B 73	21	40	61	-	-	-	-	-	2	1	1	-	1	3	14	14	25	-
B 74	74	6	80	-	-	1	12	8	6	13	12	4	5	5	4	7	3	-
B 75	2	6	8	-	-	-	-	1	1	1	1	-	1	-	1	2	-	-
B 76	5	2	7	-	-	-	2	1	-	1	2	-	-	1	-	-	-	-
B 77	34	13	47	-	-	1	3	7	6	7	1	4	2	4	6	3	3	-
BE(71-78)	176	79	255	-	-	2	24	22	21	31	19	11	16	19	27	29	34	-
BE 71	60	7	67	-	-	2	16	8	6	6	8	3	6	3	3	3	3	-
BE 72	2	-	2	-	-	-	-	1	-	1	-	-	-	-	-	-	-	-
BE 73	3	2	5	-	-	-	2	1	-	1	-	-	-	1	-	-	-	-
BE 74	38	47	85	-	-	-	-	-	1	5	2	-	5	6	19	19	28	-
BE 75	1	6	7	-	-	-	-	-	1	1	1	-	1	-	1	2	-	-
BE 76	31	11	42	-	-	-	5	7	6	5	4	1	3	4	3	2	2	-
BE 77	7	3	10	-	-	-	-	1	5	4	-	-	-	-	-	-	-	-
BE 78	34	3	37	-	-	-	1	4	2	8	4	7	1	5	1	3	1	-
TOTALE	2.693	2.484	5.177	56	7	7	44	67	92	191	215	328	507	589	726	1.077	1.271	-

Tavola 3.1 segue – Morti per età e causa, per residenza – Anno 1993

Classifi- cazio- ne B	TOTALE			0 anni	1-4	5-14	15 -24	25 -34	35 -44	45 -54	55 -59	60 -64	65 -69	70 -74	75 -79	80 -84	85 e oltre	N.I.
	M	F	MF															
CALABRIA																		
B (1-11)	27	18	45	-	-	1	1	3	1	6	2	6	8	5	3	3	6	-
B 1	3	1	4	-	-	-	-	-	-	-	-	-	-	-	-	-	-	4
B 2	9	1	10	-	-	-	-	-	-	1	-	2	3	3	-	1	-	-
B 3	-	1	1	-	-	-	-	-	-	1	-	-	-	-	-	-	-	-
B 4	-	-	-	-	-	-	-	-	-	-	-	-	-	-	-	-	-	-
B 5	-	-	-	-	-	-	-	-	-	-	-	-	-	-	-	-	-	-
B 6	1	2	3	-	-	-	-	-	-	1	-	-	-	-	-	-	-	-
B 7	2	-	2	-	-	-	-	-	1	-	-	-	1	1	-	-	-	-
B 8	-	-	-	-	-	-	-	-	-	-	-	-	-	-	1	-	-	-
B 9	-	-	-	-	-	-	-	-	-	-	-	-	-	-	-	-	-	-
B 10	-	-	-	-	-	-	-	-	-	-	-	-	-	-	-	-	-	-
B 11	12	13	25	-	-	1	1	3	-	3	2	4	4	1	2	2	2	-
B (12-27)	2.101	1.403	3.504	1	2	16	21	34	104	218	274	393	499	552	501	546	343	-
B 12	53	12	65	-	-	-	2	-	2	14	6	7	7	9	5	8	5	-
B 13	28	9	37	-	-	-	-	-	2	1	5	7	3	6	6	4	3	-
B 14	171	120	291	-	-	-	-	4	9	16	16	25	45	39	50	52	35	-
B 15	110	104	214	-	1	-	-	1	3	6	14	22	28	36	35	45	23	-
B 16	93	51	144	-	-	-	-	-	1	8	12	11	18	21	21	32	20	-
B 17	167	109	276	-	-	-	-	-	3	15	14	32	40	54	38	50	30	-
B 18	41	4	45	-	-	-	-	-	1	9	3	6	5	2	6	10	3	-
B 19	521	69	590	-	-	-	-	2	7	46	54	90	118	101	76	62	34	-
B 20	-	251	251	-	-	-	1	5	26	27	26	45	24	31	23	28	15	-
B 21	-	10	10	-	-	-	-	-	2	2	-	-	2	2	-	2	-	-
B 22	-	85	85	-	-	-	-	-	4	9	5	8	7	18	14	12	8	-
B 23	194	-	194	-	-	-	-	-	-	1	4	7	18	29	40	55	40	-
B 24	99	59	158	-	-	-	5	3	4	9	17	18	23	29	24	20	6	-
B 25	99	69	168	1	-	8	6	2	13	6	12	11	19	24	30	21	15	-
B 26	472	414	886	-	-	8	5	15	26	47	79	91	133	133	116	135	98	-
B 27	53	37	90	-	1	-	2	2	1	2	7	13	9	18	17	10	8	-
B (28-31)	293	500	793	2	1	2	1	23	12	32	25	57	82	114	155	165	122	-
B 28	242	466	708	1	1	-	-	2	4	23	18	52	75	112	147	156	117	-
B 29	-	-	-	-	-	-	-	-	-	-	-	-	-	-	-	-	-	-
B 30	-	1	1	-	-	-	-	-	-	-	-	-	-	-	-	1	-	-
B 31	51	33	84	1	-	2	1	21	8	9	7	5	7	2	8	8	5	-

Tavola 3.1 segue - Morti per età e causa, per residenza - Anno 1993

Classifi- cazio- ne B	TOTALE			0 anni	1-4	5-14	15 -24	25 -34	35 -44	45 -54	55 -59	60 -64	65 -69	70 -74	75 -79	80 -84	85 e oltre	N.I.
	M	F	MF															
CALABRIA																		
B 32,B 33	22	38	60	-	-	2	4	2	1	3	3	1	6	6	12	9	11	-
B 32	16	27	43	-	-	2	3	-	-	2	2	-	4	4	9	7	10	-
B 33	6	11	17	-	-	-	1	2	1	1	1	1	2	2	3	2	1	-
B 34	59	64	123	-	-	-	1	5	3	3	2	3	9	14	19	25	39	-
B (35-37)	135	145	280	3	6	3	10	7	13	15	11	30	32	33	48	36	33	-
B 35	3	3	6	1	-	-	-	1	-	1	-	-	2	-	-	-	1	-
B 36	3	3	6	-	-	-	-	-	-	3	2	1	-	-	-	-	-	-
B 37	129	139	268	2	6	3	10	6	13	11	9	29	30	33	48	36	32	-
B (38-46)	3.823	4.655	8.478	4	10	6	18	26	87	206	206	375	625	911	1.284	1.987	2.733	-
B 38	-	-	-	-	-	-	-	-	-	-	-	-	-	-	-	-	-	-
B 39	21	31	52	-	-	-	-	-	2	4	4	8	8	11	3	9	3	-
B 40	306	487	793	-	-	-	-	-	2	6	14	22	51	69	124	206	299	-
B 41	667	380	1.047	-	-	-	1	7	30	65	61	105	163	153	151	181	130	-
B 42	441	503	944	-	-	1	-	-	7	17	28	36	79	109	148	231	288	-
B 43	1.035	1.428	2.463	4	5	3	15	10	25	54	39	111	140	218	362	559	918	-
B 44	1.162	1.677	2.839	-	5	2	2	8	20	52	52	83	167	314	445	738	951	-
B 45	100	115	215	-	-	-	-	-	-	2	-	4	7	15	24	40	123	-
B 46	91	34	125	-	-	-	-	1	1	6	8	6	10	22	27	23	21	-
B (47-50)	730	373	1.103	3	3	2	2	5	7	13	32	56	94	124	162	254	346	-
B 47	47	61	108	2	1	-	1	2	1	2	3	2	3	9	7	20	55	-
B 48	8	16	24	1	-	-	-	-	1	-	-	-	-	1	1	5	15	-
B 49	482	185	667	-	-	1	-	1	2	5	17	34	55	74	106	171	201	-
B 50	193	111	304	-	2	1	1	2	3	6	12	20	36	40	48	58	75	-
B (51-55)	555	420	975	3	-	-	4	12	24	73	66	98	146	129	137	166	117	-
B 51	56	31	87	-	-	-	1	-	1	4	3	2	8	10	14	24	20	-
B 52	3	-	3	-	-	-	-	-	-	-	-	1	-	-	1	1	-	-
B 53	30	31	61	2	-	-	-	-	-	4	1	1	1	3	19	18	12	-
B 54	345	209	554	-	-	-	3	6	19	54	53	79	102	86	64	65	23	-
B 55	121	149	270	1	-	-	-	6	4	11	9	15	35	30	39	58	62	-
B (56-58)	133	90	223	1	-	1	2	1	1	8	12	21	23	29	31	47	46	-
B 56	115	75	190	1	-	-	2	1	1	8	10	19	20	26	27	37	38	-
B 57	10	-	10	-	-	-	-	-	-	-	-	-	-	1	1	3	5	-
B 58	8	15	23	-	-	1	-	-	-	-	2	2	3	2	3	7	3	-

Tavola 3.1 segue - Morti per età e causa, per residenza - Anno 1993

Classifi- cazio- ne B	TOTALE			0 anni	1-4	5-14	15 -24	25 -34	35 -44	45 -54	55 -59	60 -64	65 -69	70 -74	75 -79	80 -84	85 e oltre	N.I.
	M	F	MF															
CALABRIA																		
B (59-61)	-	3	3	-	-	-	1	1	1	-	-	-	-	-	-	-	-	-
B 59	-	-	-	-	-	-	-	-	-	-	-	-	-	-	-	-	-	-
B 60	-	2	2	-	-	-	1	-	1	-	-	-	-	-	-	-	-	-
B 61	-	1	1	-	-	-	-	1	-	-	-	-	-	-	-	-	-	-
B 62	6	6	12	-	-	-	-	-	1	2	-	-	1	2	1	3	2	-
B 63	14	27	41	-	-	-	-	2	2	7	1	2	4	5	3	10	5	-
B (64-65)	49	41	90	52	8	7	2	5	1	4	1	1	2	3	2	2	-	-
B 64	16	13	29	20	3	1	-	1	-	1	-	-	1	2	-	-	-	-
B 65	33	28	61	32	5	6	2	4	1	3	1	1	1	1	2	2	-	-
B (66-69)	78	60	138	138	-	-	-	-	-	-	-	-	-	-	-	-	-	-
B 66	7	10	17	17	-	-	-	-	-	-	-	-	-	-	-	-	-	-
B 67	3	-	3	3	-	-	-	-	-	-	-	-	-	-	-	-	-	-
B 68	53	37	90	90	-	-	-	-	-	-	-	-	-	-	-	-	-	-
B 69	15	13	28	28	-	-	-	-	-	-	-	-	-	-	-	-	-	-
B 70	197	285	482	5	2	3	3	7	9	7	7	12	13	25	29	82	278	-
B (71-77)	575	307	882	2	8	21	88	95	83	68	38	48	56	60	68	98	149	-
B 71	137	23	160	-	1	10	27	23	27	20	14	4	13	6	8	3	4	-
B 72	15	16	31	-	-	-	-	4	4	3	1	5	2	1	5	2	4	-
B 73	71	160	231	-	-	-	1	3	-	1	-	2	5	11	29	69	110	-
B 74	241	53	294	1	7	8	46	46	33	35	14	20	22	21	14	13	14	-
B 75	12	15	27	-	-	-	2	2	2	-	2	3	3	5	3	3	2	-
B 76	9	12	21	-	-	-	2	3	1	-	1	-	-	4	2	4	4	-
B 77	90	28	118	1	-	3	10	14	16	9	6	14	11	12	7	4	11	-
BE(71-78)	575	307	882	2	8	21	88	95	83	68	38	48	56	60	68	98	149	-
BE 71	172	36	208	1	5	12	47	39	21	21	11	8	13	14	4	9	3	-
BE 72	4	2	6	-	-	1	-	-	-	-	-	2	-	-	1	2	-	-
BE 73	4	7	11	-	-	-	2	1	1	-	1	-	-	1	1	2	2	-
BE 74	103	185	288	-	1	1	2	4	3	4	5	7	11	19	37	70	124	-
BE 75	10	14	24	-	-	-	1	1	2	-	2	3	3	4	3	3	2	-
BE 76	70	21	91	-	-	1	3	12	12	8	9	13	13	4	9	1	6	-
BE 77	104	13	117	-	1	3	17	25	28	22	3	4	7	2	4	1	-	-
BE 78	108	29	137	1	1	3	16	13	16	13	7	11	9	16	9	10	12	-
TOTALE	8.797	8.435	17.232	214	40	64	158	228	350	665	680	1.103	1.600	2.012	2.455	3.433	4.230	-

Tavola 3.1 segue - Morti per età e causa, per residenza - Anno 1993

Classifi- cazio- ne B	TOTALE			0 anni	1-4	5-14	15 -24	25 -34	35 -44	45 -54	55 -59	60 -64	65 -69	70 -74	75 -79	80 -84	85 e oltre	N.I.
	M	F	MF															
	SICILIA																	
B (1-11)	67	49	116	1	1	-	2	5	11	8	7	10	20	15	15	8	13	-
B 1	4	5	9	-	-	-	-	-	-	-	-	1	1	-	2	1	4	-
B 2	15	6	21	-	-	-	-	-	1	1	4	3	3	4	2	1	2	-
B 3	1	2	3	-	-	-	-	-	-	-	-	-	-	1	1	-	1	-
B 4	-	-	-	-	-	-	-	-	-	-	-	-	-	-	-	-	-	-
B 5	1	-	1	-	-	-	-	-	-	-	-	-	-	1	-	-	-	-
B 6	1	4	5	-	-	-	-	1	1	1	-	-	1	1	-	-	-	-
B 7	13	11	24	-	1	-	1	-	4	2	-	3	4	2	4	-	3	-
B 8	-	-	-	-	-	-	-	-	-	-	-	-	-	-	-	-	-	-
B 9	-	-	-	-	-	-	-	-	-	-	-	-	-	-	-	-	-	-
B 10	-	-	-	-	-	-	-	-	-	-	-	-	-	-	-	-	-	-
B 11	32	21	53	1	-	-	1	4	5	4	3	3	10	7	6	6	3	-
B (12-27)	5.762	4.187	9.949	1	15	38	56	86	253	675	700	1.131	1.557	1.584	1.483	1.502	868	-
B 12	113	46	159	-	-	-	2	4	10	22	12	15	26	18	16	18	16	-
B 13	58	15	73	-	-	-	-	-	1	4	3	4	11	7	13	20	10	-
B 14	414	275	689	-	-	-	-	4	17	32	41	64	98	111	106	142	74	-
B 15	327	320	647	-	-	1	-	5	5	31	33	66	93	100	128	114	71	-
B 16	162	143	305	-	-	-	-	1	11	17	22	35	33	51	46	62	27	-
B 17	495	369	864	-	-	-	1	3	10	52	51	103	161	159	134	113	77	-
B 18	137	9	146	-	-	-	-	-	2	15	11	19	23	18	27	24	7	-
B 19	1.556	225	1.781	-	-	-	1	4	30	119	185	264	378	336	227	171	66	-
B 20	-	762	762	-	-	-	1	12	57	115	72	91	90	95	83	85	61	-
B 21	-	20	20	-	-	-	-	1	-	2	3	4	2	-	2	4	2	-
B 22	-	302	302	-	-	-	-	1	13	27	24	42	32	38	52	49	24	-
B 23	531	-	531	-	-	-	-	-	-	3	9	23	52	82	104	154	104	-
B 24	204	180	384	-	1	3	9	8	14	30	30	50	64	58	56	40	21	-
B 25	234	160	394	-	5	7	17	8	15	18	22	40	55	69	57	52	29	-
B 26	1.410	1.237	2.647	-	9	25	21	31	60	172	165	292	398	409	402	414	249	-
B 27	121	124	245	1	-	2	4	4	8	16	17	19	41	33	30	40	30	-
B (28-31)	1.023	1.486	2.509	6	5	4	8	85	64	70	98	172	290	386	449	493	379	-
B 28	861	1.380	2.241	-	-	-	1	3	17	49	90	162	269	371	438	479	362	-
B 29	-	1	1	-	-	-	-	-	-	-	-	-	-	1	-	-	-	-
B 30	-	1	1	-	-	-	-	-	-	-	-	-	-	-	-	-	1	-
B 31	162	104	266	6	5	4	7	82	47	21	8	10	21	14	11	14	16	-

Tavola 3.1 segue - Morti per età e causa, per residenza - Anno 1993

Classifi- cazio- ne B	TOTALE			0 anni	1-4	5-14	15 -24	25 -34	35 -44	45 -54	55 -59	60 -64	65 -69	70 -74	75 -79	80 -84	85 e oltre	N.I.
	M	F	MF															
SICILIA																		
B 32,B 33	83	85	168	2	-	4	8	3	4	4	7	12	15	20	25	32	32	-
B 32	53	66	119	-	-	3	8	1	3	1	3	7	10	7	19	25	32	-
B 33	30	19	49	2	-	1	-	2	1	3	4	5	5	13	6	7	-	-
B 34	184	235	419	-	2	-	7	21	12	9	2	17	26	29	62	100	132	-
B (35-37)	420	363	783	10	8	13	18	21	29	44	35	46	66	103	123	159	108	-
B 35	2	4	6	-	-	-	-	2	-	1	-	-	1	2	-	-	-	-
B 36	11	14	25	-	-	-	1	2	1	9	4	2	2	2	1	1	-	-
B 37	407	345	752	10	8	13	17	17	28	34	31	44	63	99	122	158	108	-
B (38-46)	10.271	11.315	21.586	3	10	14	41	61	164	442	469	1.005	1.713	2.378	3.372	5.271	6.643	-
B 38	-	1	1	-	-	-	-	-	-	-	-	-	-	1	-	-	-	-
B 39	36	91	127	-	-	-	1	1	5	14	7	22	20	25	10	13	9	-
B 40	743	1.235	1.978	-	-	1	2	-	5	24	29	67	145	181	324	550	650	-
B 41	1.931	1.007	2.938	-	-	2	-	11	49	148	155	285	434	501	492	508	353	-
B 42	1.256	1.099	2.355	-	1	1	1	1	16	55	65	145	232	305	365	544	624	-
B 43	2.172	2.676	4.848	3	6	2	21	30	35	85	88	167	316	429	637	1.189	1.840	-
B 44	3.529	4.506	8.035	-	3	7	13	16	47	104	108	292	516	846	1.397	2.154	2.532	-
B 45	392	578	970	-	-	-	1	1	-	3	3	3	17	44	103	240	555	-
B 46	212	122	334	-	-	1	2	1	7	9	14	24	33	46	44	73	80	-
B (47-50)	2.091	1.067	3.158	13	3	4	4	22	20	47	62	143	280	374	528	742	916	-
B 47	178	229	407	6	2	2	-	7	3	4	4	12	26	27	51	80	183	-
B 48	18	29	47	2	-	1	1	-	-	2	1	-	1	2	5	9	23	-
B 49	1.371	486	1.857	2	-	1	1	6	3	26	38	80	164	250	339	484	463	-
B 50	524	323	847	3	1	-	2	9	14	15	19	51	89	95	133	169	247	-
B (51-55)	1.245	971	2.216	5	4	-	6	26	41	128	162	249	307	319	326	337	306	-
B 51	110	60	170	-	-	-	-	2	1	1	8	8	14	24	28	36	48	-
B 52	-	-	-	-	-	-	-	-	-	-	-	-	-	-	-	-	-	-
B 53	71	94	165	1	-	-	-	1	2	3	3	7	13	16	30	40	49	-
B 54	805	557	1.362	1	-	-	3	15	28	101	139	200	227	212	175	163	98	-
B 55	259	260	519	3	4	-	3	8	10	23	12	34	53	67	93	98	111	-
B (56-58)	411	334	745	2	2	-	4	3	7	22	18	44	69	84	141	159	190	-
B 56	326	303	629	1	1	-	4	3	7	22	13	41	64	73	121	138	141	-
B 57	49	-	49	-	-	-	-	-	-	-	-	-	3	7	9	10	20	-
B 58	36	31	67	1	1	-	-	-	-	-	5	3	2	4	11	11	29	-

Tavola 3.1 segue - Morti per età e causa, per residenza - Anno 1993

Classifi- cazio- ne B	TOTALE			0 anni	1-4	5-14	15 -24	25 -34	35 -44	45 -54	55 -59	60 -64	65 -69	70 -74	75 -79	80 -84	85 e oltre	N.I.
	M	F	MF															
SICILIA																		
B (59-61)	-	3	3	-	-	-	-	2	1	-	-	-	-	-	-	-	-	-
B 59	-	-	-	-	-	-	-	-	-	-	-	-	-	-	-	-	-	-
B 60	-	3	3	-	-	-	-	2	1	-	-	-	-	-	-	-	-	-
B 61	-	-	-	-	-	-	-	-	-	-	-	-	-	-	-	-	-	-
B 62	5	22	27	-	-	1	1	-	1	1	-	-	1	1	5	2	14	-
B 63	24	82	106	-	-	1	3	1	1	4	8	10	11	13	17	21	16	-
B (64-65)	119	120	239	176	16	8	7	7	4	4	2	2	5	2	3	2	1	-
B 64	58	52	110	84	7	5	3	4	1	2	1	1	1	1	-	-	-	-
B 65	61	68	129	92	9	3	4	3	3	2	1	1	4	1	3	2	1	-
B (66-69)	196	115	311	311	-	-	-	-	-	-	-	-	-	-	-	-	-	-
B 66	27	19	46	46	-	-	-	-	-	-	-	-	-	-	-	-	-	-
B 67	13	8	21	21	-	-	-	-	-	-	-	-	-	-	-	-	-	-
B 68	130	72	202	202	-	-	-	-	-	-	-	-	-	-	-	-	-	-
B 69	26	16	42	42	-	-	-	-	-	-	-	-	-	-	-	-	-	-
B 70	627	961	1.588	13	3	3	17	20	17	24	13	19	32	66	120	276	965	-
B (71-77)	1.350	726	2.076	11	18	32	264	234	195	161	95	107	108	125	160	226	340	-
B 71	320	47	367	-	4	4	85	62	45	47	26	21	24	17	15	11	6	-
B 72	27	20	47	-	-	-	5	7	2	3	2	1	3	8	6	3	7	-
B 73	175	389	564	-	-	-	3	1	3	4	2	7	15	34	68	149	278	-
B 74	443	119	562	-	7	19	110	81	68	49	36	36	35	35	39	29	18	-
B 75	38	19	57	-	1	2	4	6	8	6	5	1	4	4	9	4	3	-
B 76	54	27	81	-	-	-	3	12	9	12	6	9	5	8	6	9	2	-
B 77	293	105	398	11	6	7	54	65	60	40	18	32	22	19	17	21	26	-
BE(71-78)	1.350	726	2.076	11	18	32	264	234	195	161	95	107	108	125	160	226	340	-
BE 71	366	88	454	-	7	16	137	62	42	35	31	27	25	28	25	14	5	-
BE 72	9	3	12	-	-	1	2	3	1	2	2	-	1	-	-	-	-	-
BE 73	26	6	32	-	-	-	2	7	5	2	-	2	3	2	3	4	2	-
BE 74	257	429	686	-	-	1	7	5	12	21	13	14	24	47	85	160	297	-
BE 75	25	17	42	-	1	2	1	2	7	3	4	1	4	4	8	2	3	-
BE 76	264	73	337	-	-	2	27	53	47	50	15	38	34	21	18	22	10	-
BE 77	202	26	228	-	-	-	40	67	60	23	16	8	4	4	3	2	1	-
BE 78	201	84	285	11	10	10	48	35	21	25	14	17	13	19	18	22	22	-
TOTALE	23.878	22.121	45.999	554	87	122	446	597	824	1.643	1.678	2.967	4.500	5.499	6.829	9.330	10.923	-

Tavola 3.1 segue - Morti per età e causa, per residenza - Anno 1993

Classifi- cazio- ne B	TOTALE			0 anni	1-4	5-14	15 -24	25 -34	35 -44	45 -54	55 -59	60 -64	65 -69	70 -74	75 -79	80 -84	85 e oltre	N.I.
	M	F	MF															
SARDEGNA																		
B (1-11)	41	32	73	-	-	2	1	6	6	4	3	6	7	16	10	7	5	-
B 1	2	1	3	-	-	-	-	1	-	-	-	-	-	1	-	-	1	-
B 2	13	10	23	-	-	-	-	1	3	1	-	-	6	5	3	3	1	-
B 3	3	3	6	-	-	-	-	1	-	1	1	1	-	2	-	-	-	-
B 4	-	-	-	-	-	-	-	-	-	-	-	-	-	-	-	-	-	-
B 5	-	-	-	-	-	-	-	-	-	-	-	-	-	-	-	-	-	-
B 6	-	-	-	-	-	-	-	-	-	-	-	-	-	-	-	-	-	-
B 7	8	8	16	-	-	1	-	2	-	-	-	2	-	2	5	1	3	-
B 8	-	-	-	-	-	-	-	-	-	-	-	-	-	-	-	-	-	-
B 9	1	-	1	-	-	1	-	-	-	-	-	-	-	-	-	-	-	-
B 10	-	-	-	-	-	-	-	-	-	-	-	-	-	-	-	-	-	-
B 11	14	10	24	-	-	-	1	1	3	2	2	3	1	6	2	3	-	-
B (12-27)	2.133	1.397	3.530	1	8	17	16	23	102	329	259	402	473	509	483	505	403	-
B 12	90	9	99	-	-	-	-	-	6	17	10	15	12	10	4	15	10	-
B 13	55	10	65	-	-	-	-	-	3	6	10	3	17	8	5	6	7	-
B 14	122	84	206	-	1	-	-	1	3	12	7	16	26	29	30	39	42	-
B 15	121	108	229	-	-	-	-	1	3	25	12	25	31	30	26	42	34	-
B 16	63	41	104	-	-	-	-	-	3	9	11	7	16	17	18	13	10	-
B 17	179	113	292	-	-	-	-	1	5	17	21	31	58	44	35	50	30	-
B 18	48	7	55	-	-	-	-	-	-	9	2	9	8	11	6	7	3	-
B 19	563	85	648	-	-	-	1	2	18	72	64	113	112	101	76	56	33	-
B 20	-	285	285	-	-	-	-	3	20	50	28	40	31	34	29	30	20	-
B 21	-	11	11	-	-	-	-	1	2	3	1	1	-	2	1	-	-	-
B 22	-	49	49	-	-	-	-	-	3	4	3	6	9	10	5	4	5	-
B 23	153	-	153	-	-	-	-	-	-	1	3	7	9	21	35	32	45	-
B 24	76	60	136	-	2	1	-	4	2	14	7	14	18	15	22	19	18	-
B 25	71	45	116	-	-	6	3	1	6	7	5	9	10	11	17	26	15	-
B 26	554	455	1.009	1	5	9	11	9	28	79	68	97	109	153	165	154	121	-
B 27	38	35	73	-	-	1	1	-	-	4	7	9	7	13	9	12	10	-
B (28-31)	323	331	654	3	1	-	9	140	48	23	14	27	38	54	79	117	101	-
B 28	151	251	402	-	-	-	2	2	2	14	9	19	29	51	73	106	95	-
B 29	-	-	-	-	-	-	-	-	-	-	-	-	-	-	-	-	-	-
B 30	-	-	-	-	-	-	-	-	-	-	-	-	-	-	-	-	-	-
B 31	172	80	252	3	1	-	7	138	46	9	5	8	9	3	6	11	6	-

Tavola 3.1 segue - Morti per età e causa, per residenza - Anno 1993

Classifi- cazio- ne B	TOTALE			0 anni	1-4	5-14	15 -24	25 -34	35 -44	45 -54	55 -59	60 -64	65 -69	70 -74	75 -79	80 -84	85 e oltre	N.I.
	M	F	MF															
SARDEGNA																		
B 32,B 33	43	40	83	-	-	1	20	6	1	3	1	3	7	5	8	12	16	-
B 32	31	28	59	-	-	1	19	6	1	1	-	1	2	2	3	9	14	-
B 33	12	12	24	-	-	-	1	-	-	2	1	2	5	3	5	3	2	-
B 34	57	72	129	-	-	1	5	12	3	7	2	3	5	10	16	24	41	-
B (35-37)	109	130	239	3	2	3	2	5	10	11	8	18	27	30	33	37	50	-
B 35	1	1	2	2	-	-	-	-	-	-	-	-	-	-	-	-	-	-
B 36	6	6	12	-	-	-	-	1	3	2	-	2	2	-	1	-	1	-
B 37	102	123	225	1	2	3	2	4	7	9	8	16	25	30	32	37	49	-
B (38-46)	2.782	2.825	5.607	3	3	3	9	14	58	125	134	218	396	539	830	1.311	1.964	-
B 38	-	-	-	-	-	-	-	-	-	-	-	-	-	-	-	-	-	-
B 39	9	19	28	-	-	-	-	-	1	4	3	1	3	4	3	6	3	-
B 40	186	315	501	-	-	-	-	-	2	11	11	14	23	57	74	117	192	-
B 41	561	294	855	-	-	1	3	3	24	58	57	67	113	127	138	144	120	-
B 42	335	350	685	-	-	1	-	-	5	6	13	31	58	71	121	169	210	-
B 43	617	724	1.341	2	2	-	4	7	12	22	18	48	62	98	168	279	619	-
B 44	903	944	1.847	1	1	-	1	3	10	17	30	46	113	151	290	526	658	-
B 45	69	107	176	-	-	-	-	-	-	1	-	1	5	3	14	34	118	-
B 46	102	72	174	-	-	1	1	1	4	6	2	10	19	28	22	36	44	-
B (47-50)	666	334	1.000	3	2	2	13	11	4	22	16	39	75	119	151	215	328	-
B 47	75	98	173	1	-	1	5	5	4	4	1	2	3	14	18	36	79	-
B 48	20	30	50	-	1	-	-	1	-	-	-	4	2	2	6	10	24	-
B 49	336	145	481	-	-	-	6	1	-	8	11	21	44	61	63	113	153	-
B 50	235	61	296	2	1	1	2	4	-	10	4	12	26	42	64	56	72	-
B (51-55)	463	315	778	-	1	1	4	21	24	56	57	79	93	85	91	133	133	-
B 51	30	28	58	-	-	-	-	1	-	2	-	3	6	9	5	12	20	-
B 52	-	1	1	-	-	-	-	-	-	-	-	-	-	-	1	-	-	-
B 53	26	28	54	-	-	-	-	-	-	1	3	1	3	3	7	14	22	-
B 54	273	140	413	-	1	-	1	13	17	45	48	60	61	46	46	51	24	-
B 55	134	118	252	-	-	1	3	7	7	8	6	15	23	27	32	56	67	-
B (56-58)	92	76	168	-	-	-	-	1	4	10	3	3	15	17	25	41	49	-
B 56	70	67	137	-	-	-	-	1	4	8	2	3	12	15	23	36	33	-
B 57	12	-	12	-	-	-	-	-	-	-	-	-	1	1	1	1	8	-
B 58	10	9	19	-	-	-	-	-	-	2	1	-	2	1	1	4	8	-

Tavola 3.1 segue - Morti per età e causa, per residenza - Anno 1993

Classifi- cazio- ne B	TOTALE			0 anni	1-4	5-14	15 -24	25 -34	35 -44	45 -54	55 -59	60 -64	65 -69	70 -74	75 -79	80 -84	85 e oltre	N.I.
	M	F	MF															
SARDEGNA																		
B (59-61)	-	-	-	-	-	-	-	-	-	-	-	-	-	-	-	-	-	-
B 59	-	-	-	-	-	-	-	-	-	-	-	-	-	-	-	-	-	-
B 60	-	-	-	-	-	-	-	-	-	-	-	-	-	-	-	-	-	-
B 61	-	-	-	-	-	-	-	-	-	-	-	-	-	-	-	-	-	-
B 62	4	8	12	-	-	-	-	-	1	-	-	-	-	1	1	1	8	-
B 63	15	34	49	-	-	1	1	2	1	-	2	5	6	3	8	10	10	-
B (64-65)	38	33	71	39	3	5	3	3	5	2	1	3	2	2	1	1	1	-
B 64	16	14	30	18	1	2	-	2	2	1	1	1	1	-	1	-	-	-
B 65	22	19	41	21	2	3	3	1	3	1	-	2	1	2	-	1	1	-
B (66-69)	25	25	50	50	-	-	-	-	-	-	-	-	-	-	-	-	-	-
B 66	3	-	3	3	-	-	-	-	-	-	-	-	-	-	-	-	-	-
B 67	3	2	5	5	-	-	-	-	-	-	-	-	-	-	-	-	-	-
B 68	13	16	29	29	-	-	-	-	-	-	-	-	-	-	-	-	-	-
B 69	6	7	13	13	-	-	-	-	-	-	-	-	-	-	-	-	-	-
B 70	126	249	375	2	-	-	-	4	3	2	-	4	7	14	14	55	270	-
B (71-77)	601	320	921	3	2	12	114	105	75	84	35	52	57	44	60	111	167	-
B 71	124	31	155	-	1	3	28	27	18	20	9	10	12	9	4	7	7	-
B 72	24	21	45	-	-	-	5	3	2	5	1	-	1	3	2	11	12	-
B 73	71	145	216	-	-	-	3	3	-	1	1	3	6	6	18	56	119	-
B 74	171	53	224	1	-	5	48	21	21	24	11	14	18	11	17	19	14	-
B 75	12	12	24	-	-	-	1	2	3	2	1	3	1	3	3	4	1	-
B 76	22	7	29	-	-	-	3	5	4	4	1	5	1	1	1	4	-	-
B 77	177	51	228	2	1	4	26	44	27	28	11	17	18	11	15	10	14	-
BE(71-78)	601	320	921	3	2	12	114	105	75	84	35	52	57	44	60	111	167	-
BE 71	183	49	232	1	-	6	68	32	20	33	9	13	12	11	14	8	5	-
BE 72	3	-	3	-	-	-	-	1	1	-	-	-	1	-	-	-	-	-
BE 73	6	4	10	-	-	-	-	2	-	-	-	2	1	1	1	3	-	-
BE 74	112	180	292	-	-	-	2	6	5	4	6	6	12	12	20	79	140	-
BE 75	8	11	19	-	-	-	-	1	3	-	1	3	1	2	3	4	1	-
BE 76	158	29	187	-	-	-	24	34	27	30	12	15	14	7	13	6	5	-
BE 77	31	8	39	-	1	1	5	7	3	5	3	3	4	5	2	-	-	-
BE 78	100	39	139	2	1	5	15	22	16	12	4	10	12	6	7	11	16	-
TOTALE	7.518	6.221	13.739	107	22	48	197	353	344	679	535	862	1.208	1.448	1.810	2.580	3.546	-

Tavola 3.1 segue - Morti per età e causa, per residenza - Anno 1993

Classifi- cazio- ne B	TOTALE			0 anni	1-4	5-14	15 -24	25 -34	35 -44	45 -54	55 -59	60 -64	65 -69	70 -74	75 -79	80 -84	85 e oltre	N.I.
	M	F	MF															
ESTERO E RESIDENZA N. I. (a)																		
B (1-11)	10	5	15	-	1	-	2	3	4	2	1	1	-	-	-	1	-	-
B 1	-	-	-	-	-	-	-	-	-	-	-	-	-	-	-	-	-	-
B 2	3	1	4	-	-	-	-	2	1	-	-	-	-	-	-	1	-	-
B 3	-	-	-	-	-	-	-	-	-	-	-	-	-	-	-	-	-	-
B 4	-	-	-	-	-	-	-	-	-	-	-	-	-	-	-	-	-	-
B 5	-	2	2	-	-	-	2	-	-	-	-	-	-	-	-	-	-	-
B 6	-	-	-	-	-	-	-	-	-	-	-	-	-	-	-	-	-	-
B 7	3	2	5	-	1	-	-	1	1	-	1	1	-	-	-	-	-	-
B 8	-	-	-	-	-	-	-	-	-	-	-	-	-	-	-	-	-	-
B 9	-	-	-	-	-	-	-	-	-	-	-	-	-	-	-	-	-	-
B 10	1	-	1	-	-	-	-	-	-	1	-	-	-	-	-	-	-	-
B 11	3	-	3	-	-	-	-	-	2	1	-	-	-	-	-	-	-	-
B (12-27)	222	123	345	-	2	5	4	10	16	47	28	46	51	35	34	38	29	-
B 12	5	1	6	-	-	-	-	-	-	3	-	-	1	-	1	1	-	-
B 13	4	1	5	-	-	-	-	-	-	1	2	-	-	1	-	1	-	-
B 14	25	7	32	-	-	-	-	-	1	4	2	6	7	4	1	3	4	-
B 15	12	9	21	-	-	-	-	1	1	-	1	3	2	5	4	3	-	-
B 16	3	2	5	-	-	-	-	-	-	-	-	3	2	-	-	-	-	-
B 17	23	9	32	-	-	-	-	2	3	5	1	5	3	3	2	4	4	-
B 18	3	-	3	-	-	-	-	-	-	1	1	-	-	-	-	1	-	-
B 19	53	12	65	-	-	-	-	-	1	10	8	14	18	4	3	3	4	-
B 20	-	17	17	-	-	-	-	-	2	2	3	3	2	3	-	2	-	-
B 21	-	3	3	-	-	-	-	-	-	-	2	-	-	-	-	1	-	-
B 22	-	7	7	-	-	-	-	1	-	2	-	-	1	-	3	-	-	-
B 23	16	-	16	-	-	-	-	-	-	-	-	-	1	3	3	5	4	-
B 24	14	3	17	-	-	-	-	2	1	3	-	2	-	7	-	1	1	-
B 25	8	5	13	-	2	3	1	1	1	-	1	-	-	1	1	2	-	-
B 26	56	46	102	-	-	2	2	3	6	16	7	12	13	7	15	10	9	-
B 27	-	1	1	-	-	-	1	-	-	-	-	-	-	-	-	-	-	-
B (28-31)	73	25	98	1	2	-	4	23	16	10	9	6	8	2	5	7	5	-
B 28	24	18	42	-	-	-	-	-	-	2	8	5	8	2	5	7	5	-
B 29	-	-	-	-	-	-	-	-	-	-	-	-	-	-	-	-	-	-
B 30	-	-	-	-	-	-	-	-	-	-	-	-	-	-	-	-	-	-
B 31	49	7	56	1	2	-	4	23	16	8	1	1	-	-	-	-	-	-

(a) I morti per i quali non è stata indicata la residenza sono stati in totale 621.

Tavola 3.1 segue - Morti per età e causa, per residenza - Anno 1993

Classifi- cazio- ne B	TOTALE			0 anni	1-4	5-14	15 -24	25 -34	35 -44	45 -54	55 -59	60 -64	65 -69	70 -74	75 -79	80 -84	85 e oltre	N.I.
	M	F	MF															
ESTERO E RESIDENZA N. I. (a)																		
B 32,B 33	10	7	17	-	-	3	8	-	-	-	1	-	-	2	-	2	1	-
B 32	7	5	12	-	-	3	7	-	-	-	-	-	-	1	-	1	-	-
B 33	3	2	5	-	-	-	1	-	-	-	1	-	-	1	-	1	1	-
B 34	20	8	28	-	-	-	2	8	6	-	-	-	-	1	3	5	3	-
B (35-37)	12	14	26	-	-	-	2	1	-	2	2	3	3	4	2	3	4	-
B 35	2	-	2	-	-	-	-	1	-	-	-	-	-	1	-	-	-	-
B 36	1	-	1	-	-	-	-	-	-	1	-	-	-	-	-	-	-	-
B 37	9	14	23	-	-	-	2	-	-	1	2	3	3	3	2	3	4	-
B (38-46)	646	350	996	1	2	1	16	20	44	87	71	100	128	133	104	127	162	-
B 38	-	-	-	-	-	-	-	-	-	-	-	-	-	-	-	-	-	-
B 39	-	3	3	-	-	-	-	-	-	1	1	-	-	-	-	1	-	-
B 40	20	26	46	-	-	-	-	-	2	2	2	3	6	4	7	8	12	-
B 41	253	76	329	-	-	-	1	3	17	35	35	46	61	52	30	32	17	-
B 42	87	43	130	-	-	-	1	-	2	10	12	12	17	18	19	20	19	-
B 43	162	89	251	1	2	1	11	14	18	21	11	23	21	35	23	23	47	-
B 44	91	84	175	-	-	-	2	3	4	15	8	7	18	19	17	31	51	-
B 45	10	19	29	-	-	-	-	-	-	-	-	1	-	2	4	9	13	-
B 46	23	10	33	-	-	-	1	-	1	3	2	8	5	3	4	3	3	-
B (47-50)	56	31	87	3	1	-	3	6	5	6	4	5	6	10	13	10	15	-
B 47	11	5	16	2	-	-	-	2	1	1	-	-	-	2	-	4	4	-
B 48	-	1	1	-	-	-	-	-	-	-	-	-	-	-	-	-	1	-
B 49	28	15	43	-	-	-	-	-	2	5	2	2	4	6	10	5	7	-
B 50	17	10	27	1	1	-	3	4	2	-	2	3	2	2	3	1	3	-
B (51-55)	42	28	70	1	-	-	1	5	6	7	9	6	7	9	8	8	3	-
B 51	1	1	2	-	-	-	-	-	-	-	-	-	-	-	1	1	-	-
B 52	-	-	-	-	-	-	-	-	-	-	-	-	-	-	-	-	-	-
B 53	3	1	4	-	-	-	-	-	-	-	-	-	1	1	-	2	-	-
B 54	19	12	31	-	-	-	1	3	3	5	6	3	4	2	2	2	-	-
B 55	19	14	33	1	-	-	-	2	3	2	3	3	2	6	5	3	3	-
B (56-58)	7	6	13	-	-	-	-	1	-	-	1	1	-	-	2	5	3	-
B 56	6	5	11	-	-	-	-	-	-	-	1	1	-	-	2	5	2	-
B 57	1	-	1	-	-	-	-	-	-	-	-	-	-	-	-	-	1	-
B 58	-	1	1	-	-	-	-	1	-	-	-	-	-	-	-	-	-	-

(a) Cfr. la corrispondente nota a pagina precedente.

Tavola 3.1 segue - Morti per età e causa, per residenza - Anno 1993

Classifi- cazio- ne B	TOTALE			0 anni	1-4	5-14	15 -24	25 -34	35 -44	45 -54	55 -59	60 -64	65 -69	70 -74	75 -79	80 -84	85 e oltre	N.I.
	M	F	MF															
ESTERO E RESIDENZA N. I. (a)																		
B (59-61)	-	1	1	-	-	-	-	-	1	-	-	-	-	-	-	-	-	-
B 59	-	-	-	-	-	-	-	-	-	-	-	-	-	-	-	-	-	-
B 60	-	1	1	-	-	-	-	-	1	-	-	-	-	-	-	-	-	-
B 61	-	-	-	-	-	-	-	-	-	-	-	-	-	-	-	-	-	-
B 62	1	1	2	-	-	-	-	-	-	-	-	-	-	1	-	-	1	-
B 63	-	2	2	-	-	-	-	-	1	-	-	-	-	-	-	-	1	-
B (64-65)	20	9	29	13	6	6	-	1	2	-	-	-	-	1	-	-	-	-
B 64	13	5	18	7	4	4	-	1	1	-	-	-	-	1	-	-	-	-
B 65	7	4	11	6	2	2	-	-	1	-	-	-	-	-	-	-	-	-
B (66-69)	19	16	35	35	-	-	-	-	-	-	-	-	-	-	-	-	-	-
B 66	1	-	1	1	-	-	-	-	-	-	-	-	-	-	-	-	-	-
B 67	-	2	2	2	-	-	-	-	-	-	-	-	-	-	-	-	-	-
B 68	16	12	28	28	-	-	-	-	-	-	-	-	-	-	-	-	-	-
B 69	2	2	4	4	-	-	-	-	-	-	-	-	-	-	-	-	-	-
B 70	50	28	78	8	1	-	4	8	7	5	6	3	7	5	4	4	16	-
B (71-77)	444	105	549	3	5	14	123	183	92	45	22	10	14	13	8	9	8	-
B 71	90	19	109	1	1	6	21	35	19	9	4	4	2	4	1	1	1	-
B 72	13	1	14	-	-	-	-	7	2	2	-	1	1	-	-	-	1	-
B 73	16	9	25	-	-	-	1	10	2	1	-	-	2	-	3	3	3	-
B 74	199	49	248	2	3	6	66	82	44	14	8	3	6	6	2	3	3	-
B 75	9	3	12	-	1	-	3	3	2	2	-	-	-	-	-	1	-	-
B 76	19	4	23	-	-	-	8	5	5	3	1	1	-	-	-	-	-	-
B 77	98	20	118	-	-	2	24	41	18	14	9	1	3	3	2	1	-	-
BE(71-78)	444	105	549	3	5	14	123	183	92	45	22	10	14	13	8	9	8	-
BE 71	202	52	254	1	3	8	65	84	48	15	9	3	6	5	2	3	2	-
BE 72	7	4	11	-	-	-	1	5	2	2	-	-	1	-	-	-	-	-
BE 73	14	1	15	-	-	-	6	5	2	-	1	1	-	-	-	-	-	-
BE 74	37	12	49	1	1	1	5	12	4	5	2	3	2	2	4	2	5	-
BE 75	7	2	9	-	1	-	2	3	1	1	-	-	-	-	-	1	-	-
BE 76	42	13	55	-	-	-	11	16	13	7	3	1	2	1	-	-	1	-
BE 77	45	5	50	-	-	1	19	19	7	1	-	1	1	1	-	-	-	-
BE 78	90	16	106	1	-	4	14	39	15	14	7	1	2	4	2	3	-	-
TOTALE	1.632	759	2.391	65	20	29	169	269	200	211	154	181	224	216	183	219	251	-

(a) Cfr. La corrispondente nota a pagina 277.

Tavola 3.1.1 - Morti per settori di cause e regione di residenza - Dati assoluti - Anno 1993

REGIONI DI RESIDENZA	Malattie infettive e parassitarie	Tumori	Malattie ghiandole endocrine nutriz. e metabol.	Malattie sangue e organi ematopoietici	Disturbi psichici	Malattie sistema nervoso e organi sensi	Malattie sistema circolatorio	Malattie apparato respiratorio	Malattie apparato digerente
Piemonte	192	13.653	1.519	187	526	1.012	21.963	2.815	2.385
Valle d'Aosta	8	334	36	5	17	24	502	74	77
Lombardia	360	27.817	3.386	306	953	1.559	34.270	4.434	4.147
Trentino-Alto Adige	31	2.419	208	15	70	136	3.509	463	391
Veneto	162	12.866	1.257	122	696	782	17.051	2.380	2.174
Friuli-Venezia Giulia	84	4.510	354	41	198	287	6.468	864	796
Liguria	82	6.261	916	82	307	594	9.928	1.223	1.111
Emilia-Romagna	160	13.776	1.362	162	762	939	18.959	2.292	1.896
Toscana	149	11.892	1.314	162	428	880	18.061	2.230	1.657
Umbria	47	2.386	306	32	75	158	4.261	534	374
Marche	67	4.234	456	63	192	324	6.616	805	595
Lazio	162	13.360	2.327	177	450	850	19.305	2.342	2.425
Abruzzo	54	3.075	493	55	136	249	5.757	780	718
Molise	9	781	132	14	37	60	1.717	210	205
Campania	130	10.726	2.378	126	257	689	20.915	2.782	3.244
Puglia	99	7.759	1.656	111	279	564	13.220	2.170	1.881
Basilicata	23	1.113	235	16	39	90	2.523	332	313
Calabria	45	3.504	793	60	123	280	8.478	1.103	975
Sicilia	116	9.949	2.509	168	419	783	21.586	3.158	2.216
Sardegna	73	3.530	654	83	129	239	5.607	1.000	778
Estero e n.i.	15	345	98	17	28	26	996	87	70
TOTALE	2.068	154.290	22.389	2.004	6.121	10.525	241.892	32.078	28.428

Tavola 3.1.1 segue - Morti per settori di cause e regione di residenza - Dati assoluti - Anno 1993

REGIONI DI RESIDENZA	Malattie apparato genito-urinario	Complica- zioni gra- vid. parto e puerper	Malattie della pel- le e tessu- to sottoc.	Malattie sistema osteo-mu- scolare	Malforma- zioni con- genite	Morbosità perinatale	Sintomi segni e stati mor- bosi mal- def.	Traumati- smi e av- velena- menti	TOTALE
Piemonte	499	4	57	182	112	125	1.237	2.734	49.202
Valle d'Aosta	15	-	2	4	1	2	43	78	1.222
Lombardia	1.074	2	68	255	235	205	1.239	4.233	84.543
Trentino-Alto Adige	76	-	5	22	20	22	123	473	7.983
Veneto	436	1	44	156	148	95	659	2.263	41.292
Friuli-Venezia Giulia	137	-	22	73	21	18	238	785	14.896
Liguria	297	-	28	78	43	50	590	1.006	22.598
Emilia-Romagna	539	1	60	143	86	95	668	2.274	44.174
Toscana	495	1	44	148	96	94	876	1.991	40.518
Umbria	118	-	8	28	20	20	182	474	9.023
Marche	208	-	25	42	40	33	246	772	14.718
Lazio	513	2	39	94	160	213	555	2.471	45.445
Abruzzo	175	1	7	27	41	53	250	658	12.529
Molise	62	-	3	11	15	9	82	164	3.511
Campania	653	2	24	69	215	446	945	1.785	45.386
Puglia	465	3	21	72	161	234	537	1.555	30.787
Basilicata	67	-	5	15	18	37	96	255	5.177
Calabria	223	3	12	41	90	138	482	882	17.232
Sicilia	745	3	27	106	239	311	1.588	2.076	45.999
Sardegna	168	-	12	49	71	50	375	921	13.739
Estero e n.i.	13	1	2	2	29	35	78	549	2.391
TOTALE	6.978	24	515	1.617	1.861	2.285	11.089	28.401	552.365

Tavola 3.2 - Morti per provincia di residenza e causa (a) - Anno 1993

Classifi- cazio- ne A	CAUSE DI MORTE		Torino	Vercelli	Novara	Cuneo	Asti	Alessandria	Piemonte	Valle D'Aosta
	I - MALATTIE INFETTIVE E PARASSITARIE	M	49	7	15	11	7	15	104	7
		F	45	7	11	15	1	9	88	1
		MF	94	14	26	26	8	24	192	8
A 01	MALATTIE INFETTIVE INTESTINALI									
A 01.1	Febbre tifoide		10	1	4	2	-	1	18	-
A 01.6	Infezioni intestinali mal definite		-	-	-	-	-	-	-	-
A 01.90	Febbre paratif. e altre infezioni da salmonella		7	-	3	2	-	-	12	-
A 01.91	Altre intossicazioni alimentari (batteriche)		2	1	-	-	-	1	4	-
A 01.99	Altre malattie infettive intestinali		-	-	-	-	-	-	-	-
A 02	TUBERCOLOSI		1	-	1	-	-	-	2	-
A 02.0	Tubercolosi polmonare		29	-	7	11	3	8	58	4
A 02.1	Altre forme di tbc. dell'apparato respiratorio		21	-	7	10	2	7	47	4
A 02.2	Tubercolosi delle meningi e sist.nerv.centrale		2	-	-	-	1	-	3	-
A 02.3	Tbc dell'intest.periton.e ghiandole mesenteric.		1	-	-	-	-	-	1	-
A 02.4	Tubercolosi delle ossa e delle articolazioni		-	-	-	-	-	-	-	-
A 02.5	Tubercolosi dell'apparato genito-urinario		1	-	-	-	-	1	2	-
A 02.9	Tubercolosi degli altri organi e tbc. miliare		1	-	-	1	-	-	2	-
A 03	MALATTIE BATTERICHE		3	-	-	-	-	-	3	-
A 03.1	Brucellosi		39	5	10	8	1	8	71	-
A 03.4	Pertosse		-	-	-	-	-	-	-	-
A 03.6	Infezione meningococcica		-	-	-	-	-	-	-	-
A 03.7	Tetano		2	-	-	-	-	-	2	-
A 03.8	Setticemia		3	-	-	-	1	-	4	-
A 03.9	Altre malattie batteriche		33	5	10	8	-	8	64	-
A 04	MALATTIE VIRALI		1	-	-	-	-	-	1	-
A 04.1	Vaiolo		5	2	1	3	1	1	13	1
A 04.2	Morbillo		-	-	-	-	-	-	-	-
A 04.5	Encefaliti virali trasmesse da artropodi		-	-	-	-	-	-	-	-
A 04.6	Epatite virale		-	-	-	-	-	-	-	-
A 04.9	Altre malattie virali		1	1	1	1	-	-	4	-
A 05	RICKETTSIOSI E ALTRE MALAT.TRASM.DA ARTROPODI		4	1	-	2	1	1	9	1
A 05.2	Malaria		-	-	-	-	1	-	1	-
A 05.9	Rickettsiosi e altre malat. trasm. da artropodi		-	-	-	-	-	-	-	-
A 06	SIFILIDE ED ALTRE MALATTIE VENEREE		-	-	-	-	1	-	1	-
A 06.90	Neurosifilide		2	-	1	-	-	1	4	-
A 06.91	Altre forme di sifilide		2	-	1	-	-	1	4	-
A 06.99	Altre malattie veneree		-	-	-	-	-	-	-	-
A 07	ALTRE MAL.INF.E PARAS.;POSTUMI DI MAL.INF.E P.		-	-	-	-	-	-	-	-
A 07.3	Echinococcosi		9	6	3	2	2	5	27	3
A 07.7	Postumi della tubercolosi		-	-	-	-	-	-	-	-
A 07.8	Postumi della poliomielite acuta		5	3	3	2	2	3	18	2
A 07.9	Altre mal.inf.e paras.;postumi di mal.inf.e par.		-	-	-	-	-	1	1	-
			4	3	-	-	-	1	8	1

(a) Per le abbreviazioni di più difficile comprensione cfr. la Classificazione A intermedia ISTAT in Appendice.

Varese	Como	Sondrio	Milano	Bergamo	Brescia	Pavia	Cremona	Mantova	Lombardia	Bolzano	Trento	Trentino A. A.	Classificazione A
17	18	5	88	29	23	6	6	8	200	8	11	19	
16	16	6	68	14	17	10	7	6	160	6	6	12	
33	34	11	156	43	40	16	13	14	360	14	17	31	
6	1	-	5	4	2	1	-	2	21	-	2	2	A 01
-	-	-	-	-	-	-	-	-	-	-	-	-	A 01.1
3	1	-	1	3	2	-	-	2	12	-	2	2	A 01.6
1	-	-	3	1	-	1	-	-	6	-	-	-	A 01.90
-	-	-	-	-	-	-	-	-	-	-	-	-	A 01.91
2	-	-	1	-	-	-	-	-	3	-	-	-	A 01.99
6	13	1	34	11	15	6	5	2	93	4	8	12	A 02
4	13	1	29	11	15	4	3	2	82	4	6	10	A 02.0
2	-	-	-	-	-	-	-	-	2	-	-	-	A 02.1
-	-	-	1	-	-	2	-	-	3	-	-	-	A 02.2
-	-	-	-	-	-	-	-	-	-	-	1	1	A 02.3
-	-	-	1	-	-	-	-	1	2	-	-	-	A 02.4
-	-	-	-	-	-	-	1	-	1	-	-	-	A 02.5
-	-	-	3	-	-	-	-	-	3	-	1	1	A 02.9
14	9	4	63	14	9	6	6	5	130	4	5	9	A 03
-	-	-	-	-	-	-	-	-	-	-	-	-	A 03.1
-	-	-	-	-	-	-	-	-	-	-	-	-	A 03.4
-	1	-	2	-	-	-	1	-	4	-	-	-	A 03.6
1	-	-	1	-	2	2	-	-	6	-	-	-	A 03.7
12	8	4	57	12	7	4	5	5	114	3	3	6	A 03.8
1	-	-	3	2	-	-	-	-	6	1	2	3	A 03.9
5	4	2	15	5	7	2	-	1	41	3	1	4	A 04
-	-	-	-	-	-	-	-	-	-	-	-	-	A 04.1
-	-	-	-	-	-	-	-	-	-	-	-	-	A 04.2
-	-	-	-	-	-	-	-	-	-	-	-	-	A 04.5
2	3	1	5	2	4	-	-	-	17	2	-	2	A 04.6
3	1	1	10	3	3	2	-	1	24	1	1	2	A 04.9
-	1	-	2	-	-	-	-	-	3	-	-	-	A 05
-	1	-	1	-	-	-	-	-	2	-	-	-	A 05.2
-	-	-	1	-	-	-	-	-	1	-	-	-	A 05.9
1	-	-	1	-	2	-	-	1	5	-	-	-	A 06
1	-	-	-	-	-	-	-	1	2	-	-	-	A 06.90
-	-	-	1	-	2	-	-	-	3	-	-	-	A 06.91
-	-	-	-	-	-	-	-	-	-	-	-	-	A 06.99
1	6	4	36	9	5	1	2	3	67	3	1	4	A 07
-	1	-	1	1	-	-	-	1	4	-	-	-	A 07.3
1	2	1	18	5	4	-	2	-	33	2	1	3	A 07.7
-	-	-	1	-	-	-	-	-	1	-	-	-	A 07.8
-	3	3	16	3	1	1	-	2	29	1	-	1	A 07.9

Tavola 3.2 segue - Morti per provincia di residenza e causa - Anno 1993

Classifi- cazio- ne A	CAUSE DI MORTE								
		Torino	Vercelli	Novara	Cuneo	Asti	Alessandria	Piemonte	Valle D'Aosta
	M	3.725	769	975	1.018	395	1.027	7.909	208
	F	2.712	561	723	701	302	745	5.744	126
	MF	6.437	1.330	1.698	1.719	697	1.772	13.653	334
	II - TUMORI								
A 08	TUM.MAL.DELLE LABBRA, CAVITÀ ORALE E FARINGE	156	32	45	42	10	32	317	16
A 08.90	Tumori maligni delle labbra	4	1	1	2	-	1	9	-
A 08.91	Tumori maligni della lingua	30	2	8	7	4	7	58	4
A 08.92	Tum. mal. di altre parti della cavità orale	41	12	18	13	1	12	97	3
A 08.93	Tumori maligni della faringe	64	13	15	16	5	8	121	7
A 08.99	T.m. altre e m.d.sedi delle labbra,cav.or.,far.	17	4	3	4	-	4	32	2
A 09	TUM.MAL. APPARATO DIGERENTE E DEL PERITONEO	2.102	450	617	607	227	622	4.625	106
A 09.0	Tumori maligni dell'esofago	117	27	32	40	9	29	254	7
A 09.1	Tumori maligni dello stomaco	424	93	132	149	46	141	985	32
A 09.2	Tum.mal.dell'intestino tenue compreso il duodeno	7	2	3	1	2	6	21	-
A 09.3	Tumori maligni del colon	475	96	115	106	40	131	963	20
A 09.4	T.m. del retto, giunz.retto sigmoidea e dell'ano	215	44	46	71	32	67	475	11
A 09.5	Tumori maligni del fegato, primitivo	190	43	73	43	11	46	406	10
A 09.6	Tumori maligni del pancreas	271	58	84	76	41	56	586	9
A 09.90	T.m.dotti bil.intraep.e feg.non spec.se p.o sec.	109	31	37	49	9	47	282	3
A 09.91	T.m.veschichetta bil.e dotti biliari extraepat.	144	22	34	29	11	38	278	6
A 09.99	Tumori maligni del peritoneo e di altre sedi	150	34	61	43	26	61	375	8
A 10	TUM.MAL.APPARATO RESPIRAT.E ORG.INTRATORACICI	1.487	296	430	372	136	422	3.143	68
A 10.0	Tumori maligni della laringe	120	28	28	41	10	28	255	13
A 10.1	T.m. della trachea, dei bronchi e dei polmoni	1.299	247	379	312	112	348	2.697	52
A 10.9	T.m.altre parti app.resp.e organi intratoracici	68	21	23	19	14	46	191	3
A 11	T.M. OSSA, TESSUTO CONNETT., PELLE, MAMMELLA	652	138	155	158	69	159	1.331	42
A 11.0	T.m. delle ossa e della cartilagine articolare	15	12	6	6	2	7	48	-
A 11.1	Melanoma maligno della pelle	46	13	15	12	5	14	105	2
A 11.2	Altri tumori maligni della pelle	14	6	5	4	6	11	46	1
A 11.3	Tumore maligno della mammella della donna	565	101	126	133	56	118	1.099	39
A 11.9	T.m.tess.conn.e al.t.molli;t.m.mammell.dell'uomo	12	6	3	3	-	9	33	-
A 12	TUMORI MALIGNI DEGLI ORGANI GENITOURINARI	1.000	196	221	275	109	266	2.067	52
A 12.0	Tumori maligni del collo dell'utero	27	3	3	9	4	13	59	1
A 12.2	T.m. di altre e non specific. parti dell'utero	130	28	30	23	14	41	266	4
A 12.3	T.m. dell'ovaio e degli altri annessi uterini	139	29	30	37	6	27	268	7
A 12.4	Tumori maligni della prostata	282	66	53	98	41	81	621	22
A 12.5	Tumori maligni del testicolo	1	1	1	1	-	1	5	-
A 12.6	Tumori maligni della vescica	265	32	63	73	34	70	537	11
A 12.90	T.m.placenta;t.m.altri e non spec.org.genit.fem.	29	2	3	7	1	9	51	2
A 12.91	T.m.del pene e di altri organi genit.maschili	4	1	2	3	1	1	12	1
A 12.92	T.m.del rene e di altri e n.spec.organi urinari	123	34	36	24	8	23	248	4
A 13	TUMORI MALIGNI DI ALTRE E NON SPECIFIC. SEDI	469	85	108	128	68	99	957	25
A 13.0	Tumore maligno dell'encefalo	113	21	35	42	10	18	239	8
A 13.9	Tum.mal. di altre e non specificate sedi	356	64	73	86	58	81	718	17
A 14	T.MAL. DEI TESSUTI LINFATICO ED EMATOPOIETICO	466	99	104	117	61	138	985	20
A 14.0	Malattia di Hodgkin	14	6	5	4	4	3	36	-
A 14.1	Leucemie	205	41	46	54	33	53	432	8
A 14.9	Altri t.mal. dei tess.linfatico ed ematopoi.	247	52	53	59	24	82	517	12
A 15	TUMORI BENIGNI	18	5	4	8	-	4	39	2
A 15.2	Tumori benigni dell'utero	1	-	-	-	-	-	1	-
A 15.5	T.benigni encefalo e altre parti sist.nervoso	12	3	1	7	-	2	25	2
A 15.9	Tumori benigni altre e non specificate sedi	5	2	3	1	-	2	13	-
A 16	CARCINOMI IN SITU	-	-	-	-	-	-	-	-
A 17	T.DI COMPT.INCERTO E DI NATURA NON SPECIFIC.	87	29	14	12	17	30	189	3

Varese	Como	Sondrio	Milano	Bergamo	Brescia	Pavia	Cremona	Mantova	Lombardia	Bozano	Trento	Trentino A. A.	Classificazione A
1.304	1.321	325	6.751	1.726	1.956	1.141	727	704	15.955	579	813	1.392	
1.006	1.016	229	5.293	1.187	1.253	845	521	512	11.862	457	570	1.027	
2.310	2.337	554	12.044	2.913	3.209	1.986	1.248	1.216	27.817	1.036	1.383	2.419	
48	46	10	225	64	81	46	41	33	594	26	42	68	A 08
1	-	-	6	1	-	-	1	1	10	1	2	3	A 08.90
1	3	2	45	7	12	6	11	7	94	2	5	7	A 08.91
22	18	4	82	20	27	19	11	10	213	5	16	21	A 08.92
19	17	3	70	29	28	20	15	9	210	17	16	33	A 08.93
5	8	1	22	7	14	1	3	6	67	1	3	4	A 08.99
815	880	215	4.344	1.206	1.316	768	536	442	10.522	364	566	930	A 09
35	37	13	204	55	83	39	30	20	516	31	39	70	A 09.0
194	216	63	1.072	315	308	179	174	131	2.652	93	139	232	A 09.1
16	9	1	26	7	23	4	9	3	98	4	7	11	A 09.2
175	166	39	858	179	189	144	79	74	1.903	71	98	169	A 09.3
71	75	14	339	69	81	59	43	24	775	27	57	84	A 09.4
84	95	21	532	204	195	89	58	46	1.324	33	56	89	A 09.5
112	120	31	535	162	191	98	56	61	1.366	49	74	123	A 09.6
28	58	13	292	90	121	54	47	23	726	10	29	39	A 09.90
50	43	9	200	52	58	36	11	21	480	23	41	64	A 09.91
50	61	11	286	73	67	66	29	39	682	23	26	49	A 09.99
530	503	144	2.760	665	763	442	243	294	6.344	217	278	495	A 10
25	21	18	165	56	64	26	11	20	406	16	23	39	A 10.0
482	464	119	2.465	573	670	399	220	267	5.659	190	242	432	A 10.1
23	18	7	130	36	29	17	12	7	279	11	13	24	A 10.9
252	252	38	1.213	242	263	178	121	91	2.650	116	124	240	A 11
6	5	-	36	15	7	7	4	4	84	2	5	7	A 11.0
28	18	4	103	10	19	10	8	8	208	10	5	15	A 11.1
8	6	4	20	7	5	7	3	7	67	5	6	11	A 11.2
201	210	30	1.026	203	225	150	104	70	2.219	94	105	199	A 11.3
9	13	-	28	7	7	4	2	2	72	5	3	8	A 11.9
305	308	74	1.572	310	368	251	140	163	3.491	160	196	356	A 12
6	5	3	26	6	15	12	5	6	84	7	4	11	A 12.0
31	28	9	185	45	42	31	12	15	398	16	20	36	A 12.2
58	56	9	267	53	54	37	22	24	580	22	23	45	A 12.3
75	80	17	439	80	92	68	40	51	942	52	61	113	A 12.4
1	1	2	7	1	2	1	2	-	17	2	1	3	A 12.5
78	90	22	366	78	86	53	38	32	843	32	50	82	A 12.6
7	3	2	39	8	5	9	2	9	84	5	1	6	A 12.90
1	2	1	5	2	1	1	-	-	13	-	2	2	A 12.91
48	43	9	238	37	71	39	19	26	530	24	34	58	A 12.92
142	150	30	736	158	193	101	67	64	1.641	68	78	146	A 13
43	45	14	205	51	57	30	16	19	480	23	28	51	A 13.0
99	105	16	531	107	136	71	51	45	1.161	45	50	95	A 13.9
183	164	39	933	224	190	147	74	101	2.055	71	78	149	A 14
14	9	2	51	10	7	8	6	8	115	2	2	4	A 14.0
66	54	12	350	86	76	46	26	32	748	38	32	70	A 14.1
103	101	25	532	128	107	93	42	61	1.192	31	44	75	A 14.9
7	7	1	34	10	11	11	12	5	98	5	1	6	A 15
-	-	-	1	-	-	-	-	-	1	-	-	-	A 15.2
4	5	1	22	6	5	9	9	5	66	4	1	5	A 15.5
3	2	-	11	4	6	2	3	-	31	1	-	1	A 15.9
-	-	-	1	-	-	-	-	1	2	-	-	-	A 16
28	27	3	226	34	24	42	14	22	420	9	20	29	A 17

Tavola 3.2 segue - Morti per provincia di residenza e causa - Anno 1993

Classifi- cazio- ne A	CAUSE DI MORTE		Torino	Vercelli	Novara	Cuneo	Asti	Alessandria	Piemonte	Valle D'Aosta
	III - MALATTIE DELLE ghiandole ENDOCRINE	M	330	61	95	73	26	85	670	16
	DELLA NUTRIZIONE E DEL METABOLISMO	F	369	102	110	95	50	123	849	20
	E DISTURBI IMMUNITARI	MF	699	163	205	168	76	208	1.519	36
A 18	MAL.ENDOCR.,DEL METABOLISMO E DIST.IMMUNITARI		696	162	203	166	76	206	1.509	36
A 18.0	Disturbi della ghiandola tiroide		8	3	-	4	-	1	16	-
A 18.1	Diabete mellito		504	126	140	136	70	158	1.134	29
A 18.9	Altre mal.endocr.,del metabol. e dist.immunitari		184	33	63	26	6	47	359	7
A 19	CARENZE NUTRITIVE		3	1	2	2	-	2	10	-
A 19.1	Marasma da denutrizione		-	1	-	-	-	-	1	-
A 19.2	Altre malnutrizioni proteino-caloriche		1	-	-	-	-	1	2	-
A 19.9	Altre carenze nutritive e vitaminiche		2	-	2	2	-	1	7	-
	IV - MALATTIE DEL SANGUE E DEGLI	M	49	5	7	11	5	10	87	2
	ORGANI EMATOPOIETICI	F	48	5	19	11	6	11	100	3
		MF	97	10	26	22	11	21	187	5
A 20.0	Anemie		70	8	17	17	6	14	132	5
A 20.9	Altre mal. del sangue e degli org.ematopoietici		27	2	9	5	5	7	55	-
	V - DISTURBI PSICHICI	M	118	20	21	31	11	41	242	10
		F	126	40	20	48	12	38	284	7
		MF	244	60	41	79	23	79	526	17
A 21.0	Stati psicotici organici senili e presenili		141	41	26	50	18	55	331	12
A 21.1	Psicosi schizofreniche		2	4	-	2	2	2	12	-
A 21.5	Sindrome di dipendenza dall'alcool		14	5	6	4	1	5	35	-
A 21.6	Farmacodipendenza		56	5	7	4	-	5	77	1
A 21.90	Psicosi alcooliche		1	-	-	-	-	-	1	-
A 21.91	Altre psicosi		16	4	1	12	1	9	43	1
A 21.92	Altri disturbi psichici		14	1	1	7	1	3	27	3
	VI - MALATTIE DEL SISTEMA NERVOSO E	M	197	41	53	75	39	71	476	12
	DEGLI ORGANI DEI SENSI	F	256	52	54	81	24	69	536	12
		MF	453	93	107	156	63	140	1.012	24
A 22	MALATTIE DEL SISTEMA NERVOSO		451	93	106	155	62	140	1.007	24
A 22.0	Meningite		14	2	1	2	-	-	19	-
A 22.1	Morbo di Parkinson		105	26	29	46	19	48	273	9
A 22.2	Altre m.degenerative e m.ereditarie del s.n.c.		220	36	45	72	24	55	452	7
A 22.3	Sclerosi multipla		13	7	3	3	2	3	31	-
A 22.4	Paralisi cerebr.infant. e altre sindr.paralit.		13	5	1	7	4	3	33	-
A 22.5	Epilessia		10	1	1	4	2	7	25	1
A 22.90	Altre malattie infiammatorie del s.n.c.		9	1	2	2	1	1	16	1
A 22.99	Altre malattie del sistema nervoso		67	15	24	19	10	23	158	6
A 23	DISTURBI DELL'OCCHIO E DEI SUOI ANNESSI		-	-	-	-	1	-	1	-
A 24	MALATT. DELL'ORECCHIO E DELL'APOFISI MASTOIDE		2	-	1	1	-	-	4	-

Varese	Como	Sondrio	Milano	Bergamo	Brescia	Pavia	Cremona	Mantova	Lombardia	Bolzano	Trento	Trentino A. A.	Classifi- cazio- ne A
195	119	18	869	151	195	115	57	55	1.774	31	43	74	
124	153	31	679	196	162	138	58	71	1.612	54	80	134	
319	272	49	1.548	347	357	253	115	126	3.386	85	123	208	
317	272	49	1.544	347	356	252	115	126	3.378	85	123	208	A 18
-	-	-	25	2	3	8	4	-	42	1	1	2	A 18.0
164	204	37	750	231	190	167	66	93	1.902	60	97	157	A 18.1
153	68	12	769	114	163	77	45	33	1.434	24	25	49	A 18.9
2	-	-	4	-	1	1	-	-	8	-	-	-	A 19
1	-	-	-	-	-	-	-	-	1	-	-	-	A 19.1
-	-	-	1	-	-	-	-	-	1	-	-	-	A 19.2
1	-	-	3	-	1	1	-	-	6	-	-	-	A 19.9
12	9	5	61	14	12	17	7	6	143	1	5	6	
22	9	4	65	11	17	17	6	12	163	1	8	9	
34	18	9	126	25	29	34	13	18	306	2	13	15	
26	13	6	74	20	15	24	7	12	197	2	5	7	A 20.0
8	5	3	52	5	14	10	6	6	109	-	8	8	A 20.9
37	32	11	186	36	46	28	21	28	425	14	19	33	
67	36	6	195	29	58	51	40	46	528	19	18	37	
104	68	17	381	65	104	79	61	74	953	33	37	70	
82	44	9	223	37	63	63	45	59	625	11	23	34	A 21.0
-	-	3	7	1	3	-	1	1	16	-	1	1	A 21.1
5	6	1	12	8	4	2	2	4	44	8	4	12	A 21.5
9	10	2	98	8	18	4	6	3	158	4	4	8	A 21.6
2	-	-	2	2	-	-	3	-	9	-	1	1	A 21.90
2	6	2	23	6	11	5	3	3	61	3	-	3	A 21.91
4	2	-	16	3	5	5	1	4	40	7	4	11	A 21.92
58	66	10	295	67	77	45	31	48	697	29	33	62	
70	78	22	365	76	93	52	48	58	862	29	45	74	
128	144	32	660	143	170	97	79	106	1.559	58	78	136	
128	143	31	655	143	169	94	79	106	1.548	58	77	135	A 22
1	1	1	7	3	-	3	1	-	17	1	1	2	A 22.0
48	33	10	172	32	30	17	16	20	378	15	9	24	A 22.1
46	72	15	274	59	67	49	35	58	675	28	39	67	A 22.2
3	3	-	17	3	4	2	1	3	36	5	2	7	A 22.3
3	3	-	11	4	9	4	6	4	44	2	3	5	A 22.4
4	6	1	20	5	3	1	2	1	43	1	6	7	A 22.5
1	2	-	15	7	8	2	1	3	39	1	1	2	A 22.90
22	23	4	139	30	48	16	17	17	316	5	16	21	A 22.99
-	1	-	4	-	1	2	-	-	8	-	-	-	A 23
-	-	1	1	-	-	1	-	-	3	-	1	1	A 24

Tavola 3.2 segue – Morti per provincia di residenza e causa – Anno 1993

Classifi- cazio- ne A	CAUSE DI MORTE	Torino	Vercelli	Novara	Cuneo	Asti	Alessandria	Piemonte	Valle D'Aosta
		M	4.352	1.044	1.121	1.416	670	1.309	9.912
VII - MALATTIE DEL SISTEMA CIRCOLATORIO	F	5.312	1.290	1.491	1.608	724	1.626	12.051	281
	MF	9.664	2.334	2.612	3.024	1.394	2.935	21.963	502
A 25	REUMATISMO ARTICOL. ACUTO E CARDIOP. REUMATIC.	96	10	23	18	7	23	177	2
A 25.0	Reumatismo articolare acuto	1	1	1	-	-	2	5	-
A 25.1	Cardiopatie reumatiche croniche	95	9	22	18	7	21	172	2
A 26	MALATTIA IPERTENSIVA	512	95	142	126	68	137	1.080	23
A 26.0	Cardiopatia ipertensiva	316	58	102	80	54	90	700	20
A 26.90	Nefropatia ipertensiva	72	10	10	7	5	11	115	1
A 26.91	Ipertensioni senza menz.di cardiopatia o nefrop.	124	27	30	39	9	36	265	2
A 27	MALATTIE ISCHEMICHE DEL CUORE	2.478	583	697	647	320	674	5.399	124
A 27.0	Infarto miocardico acuto	1.355	320	399	403	199	398	3.074	82
A 27.90	Altre cardiopatie ischemiche	23	7	3	2	2	4	41	2
A 27.91	Altre forme di ischemia cardiaca cronica	1.100	256	295	242	119	272	2.284	40
A 28	MAL.DEL CIRCOLO POLM.E ALTRE MAL. DEL CUORE	2.653	661	647	979	460	904	6.304	155
A 28.0	Embolia polmonare	85	24	14	25	5	18	171	9
A 28.1	Disturbi del ritmo cardiaco	349	87	72	58	31	52	649	19
A 28.90	Malattia cardiopolmonare cronica	71	10	15	27	11	15	149	6
A 28.99	Altre mal.circ.polmon.e altre forme di cardiop.	2.148	540	546	869	413	819	5.335	121
A 29	DISTURBI CIRCOLATORI DELL'ENCEFALO	3.231	772	853	1.075	448	976	7.355	160
A 29.0	Emorragia subaracnoidea	34	14	12	18	1	20	99	3
A 29.1	Emorragia cerebrale e altre emorrag.intracranic.	304	50	76	76	38	95	639	27
A 29.2	Infarto cerebrale	111	20	25	31	15	72	274	2
A 29.3	Disturbi circol.cerebr.acuti mal definiti	1.266	373	396	496	151	326	3.008	68
A 29.4	Arteriosclerosi cerebrale	173	49	43	49	24	74	412	9
A 29.9	Altre malattie cerebro vascolari	1.343	266	301	405	219	389	2.923	51
A 30	ALTRE MALATTIE DEL SISTEMA CIRCOLATORIO	694	213	250	179	91	221	1.648	38
A 30.0	Aterosclerosi	378	125	159	99	46	124	931	25
A 30.1	Embolia e trombosi arteriose	34	10	4	12	2	10	72	1
A 30.2	Altre malat. delle arterie, arteriole e capill.	225	55	71	52	32	72	507	10
A 30.3	Flebite,tromboflebite,embolie e trombosi venose	31	13	7	11	3	10	75	2
A 30.9	Altre malattie del sistema circolatorio	26	10	9	5	8	5	63	-
	M	741	161	143	343	96	195	1.679	53
VIII - MALATTIE DELL'APPARATO RESPIRATORIO	F	530	125	113	191	66	111	1.136	21
	MF	1.271	286	256	534	162	306	2.815	74
A 31	MALATTIE DELLE VIE RESPIRATORIE SUPERIORI	3	-	-	-	-	-	3	-
A 32	ALTRE MALATTIE DELL'APPARATO RESPIRATORIO	1.268	286	256	534	162	306	2.812	74
A 32.0	Bronchite e bronchiolite acute	17	2	3	12	2	7	43	1
A 32.1	Polmoniti	234	80	69	158	33	50	624	18
A 32.20	Influenza con polmonite	1	-	1	-	1	1	4	2
A 32.21	Altre forme di influenza	18	3	8	10	3	3	45	4
A 32.3	Bronch.cronica e non specific.,enfisema ed asma	725	141	117	281	94	161	1.519	23
A 32.6	Pneumoconiosi e altre mal.polm.da agenti ester.	29	1	7	10	-	13	60	12
A 32.7	Pleurite	22	13	10	9	1	12	67	1
A 32.9	Altre malattie dell'apparato respiratorio	222	46	41	54	28	59	450	13

Varese	Como	Sondrio	Milano	Bergamo	Brescia	Pavia	Cremona	Mantova	Lombardia	Bolzano	Trento	Trentino A. A.	Classificazione A
1.406	1.344	268	6.246	1.370	1.666	1.359	762	881	15.302	725	849	1.574	
1.820	1.738	334	7.570	1.756	2.036	1.746	979	989	18.968	860	1.075	1.935	
3.226	3.082	602	13.816	3.126	3.702	3.105	1.741	1.870	34.270	1.585	1.924	3.509	
51	34	11	111	27	31	28	10	6	309	10	12	22	A 25
1	-	-	-	2	-	-	-	-	3	-	-	-	A 25.0
50	34	11	111	25	31	28	10	6	306	10	12	22	A 25.1
184	175	25	723	186	165	246	144	76	1.924	47	107	154	A 26
129	114	15	481	135	115	168	111	52	1.320	33	81	114	A 26.0
14	10	2	56	12	15	12	13	6	140	2	6	8	A 26.90
41	51	8	186	39	35	66	20	18	464	12	20	32	A 26.91
1.095	1.014	204	5.069	1.145	1.536	836	609	656	12.164	641	815	1.456	A 27
601	536	127	2.557	640	715	487	306	380	6.349	355	355	710	A 27.0
8	7	2	29	5	7	13	3	9	83	5	2	7	A 27.90
486	471	75	2.483	500	814	336	300	267	5.732	281	458	739	A 27.91
626	718	135	2.875	767	619	779	387	473	7.379	362	437	799	A 28
22	30	11	99	38	38	19	7	12	276	15	17	32	A 28.0
45	74	8	366	95	83	67	31	55	824	70	77	147	A 28.1
18	17	4	47	14	20	12	6	6	144	15	9	24	A 28.90
541	597	112	2.363	620	478	681	343	400	6.135	262	334	596	A 28.99
979	819	178	4.046	830	1.077	965	449	529	9.892	423	416	839	A 29
16	18	4	80	20	18	15	8	9	188	11	9	20	A 29.0
82	92	18	478	95	127	86	56	50	1.084	49	43	92	A 29.1
98	47	7	186	31	103	36	30	28	566	13	15	28	A 29.2
506	393	104	1.781	386	463	519	208	290	4.650	225	232	457	A 29.3
30	43	15	221	31	56	52	39	13	500	19	31	50	A 29.4
247	226	30	1.300	267	310	277	108	139	2.904	106	86	192	A 29.9
291	322	49	992	171	274	231	142	130	2.602	102	137	239	A 30
186	223	27	437	74	137	132	87	76	1.379	61	70	131	A 30.0
8	11	2	50	5	10	8	5	3	102	14	5	19	A 30.1
70	63	16	414	74	95	76	40	36	884	21	52	73	A 30.2
23	9	2	54	9	18	11	4	10	140	3	6	9	A 30.3
4	16	2	37	9	14	4	6	5	97	3	4	7	A 30.9
210	261	80	1.055	224	329	141	145	108	2.553	139	139	278	
154	184	41	854	135	216	122	95	80	1.881	90	95	185	
364	445	121	1.909	359	545	263	240	188	4.434	229	234	463	
1	1	-	8	2	2	-	1	-	15	-	-	-	A 31
363	444	121	1.901	357	543	263	239	188	4.419	229	234	463	A 32
6	10	1	15	7	1	4	1	-	45	2	4	6	A 32.0
86	120	27	540	82	138	76	43	38	1.150	86	57	143	A 32.1
-	2	-	10	1	1	-	-	-	14	2	2	4	A 32.20
12	3	3	19	7	6	5	2	6	63	5	4	9	A 32.21
194	233	45	967	177	300	122	161	100	2.299	104	121	225	A 32.3
3	7	30	9	21	27	1	3	-	101	10	10	20	A 32.6
6	5	-	42	4	4	3	2	2	68	2	5	7	A 32.7
56	64	15	299	58	66	52	27	42	679	18	31	49	A 32.9

Tavola 3.2 segue - Morti per provincia di residenza e causa - Anno 1993

Classifi- cazio- ne A	CAUSE DI MORTE		Torino	Vercelli	Novara	Cuneo	Asti	Alessandria	Piemonte	Valle D'Aosta
		M	5	3	-	4	2	2	16	2
	XII - MALATTIE DELLA PELLE E DEL	F	19	8	5	3	3	3	41	-
	TESSUTO SOTTOCUTANEO	MF	24	11	5	7	5	5	57	2
A 42	MALATTIE DELLA PELLE E DEL TESSUTO SOTTOCUTAN.		24	11	5	7	5	5	57	2
A 42.0	Infezioni della pelle e del tessuto sottocutan.		4	-	-	2	-	2	8	-
A 42.90	Penfigo		-	1	2	1	-	-	4	-
A 42.91	Afezioni eritematose		4	-	-	-	1	-	5	-
A 42.99	Altre mal. della pelle e del tessuto sottocutan.		16	10	3	4	4	3	40	2
		M	16	10	6	5	3	5	45	2
	XIII - MALATTIE DEL SISTEMA OSTEO-MUSCO-	F	65	13	14	15	5	25	137	2
	LARE E DEL TESSUTO CONNETTIVO	MF	81	23	20	20	8	30	182	4
A 43	MAL.SISTEMA OSTEO-MUSCOLARE E TESSUTO CONNETT.		81	23	20	20	8	30	182	4
A 43.0	Artrite reumatoide e altre poliartrop.infiamm.		20	6	7	11	1	8	53	1
A 43.10	Malattie diffuse del tessuto connettivo		12	4	2	2	3	5	28	2
A 43.19	Altre artropatie		8	3	4	2	1	3	21	-
A 43.9	Altre mal.sistema osteo-muscol. e tess.connett.		41	10	7	5	3	14	80	1
		M	31	4	9	10	1	7	62	1
	XIV - MALFORMAZIONI CONGENITE	F	24	4	7	6	3	6	50	-
		MF	55	8	16	16	4	13	112	1
A 44	MALFORMAZIONI CONGENITE		55	8	16	16	4	13	112	1
A 44.00	Spina bifida		-	-	-	-	-	-	-	-
A 44.01	Idrocefalia congenita		1	1	-	-	-	-	2	-
A 44.1	Altre malformazioni congenite del sistema nerv.		5	1	1	2	1	2	12	1
A 44.2	Malform. congen. cuore e sistema circolatorio		25	6	10	9	1	7	58	-
A 44.90	Malformazioni congenite dell'apparato digerente		2	-	1	2	-	2	7	-
A 44.91	Malformazioni congenite dell'apparato urinario		3	-	-	-	-	1	4	-
A 44.92	Malform.congenite del sistema osteo-muscolare		6	-	2	-	-	1	9	-
A 44.93	Sindrome di Down		5	-	1	1	1	-	8	-
A 44.99	Altre malformazioni congenite		8	-	1	2	1	-	12	-
		M	36	2	7	6	2	7	60	-
	XV - ALCUNE CONDIZIONI MORBOSE DI	F	32	2	12	8	3	8	65	2
	ORIGINE PERINATALE	MF	68	4	19	14	5	15	125	2
A 45	ALCUNE CONDIZIONI MORBOSE DI ORIGINE PERINAT.		68	4	19	14	5	15	125	2
A 45.0	Cond.morb.materne interess.il feto o il neonato		-	-	-	-	3	-	3	-
A 45.1	Complicaz.ostetr. interess.il feto o il neonato		7	1	-	2	-	-	10	-
A 45.2	Crescita fetale lenta, malnutr. e immatur. fetale		9	-	2	-	1	1	13	-
A 45.3	Traumatismo ostetrico		6	1	1	1	-	-	9	-
A 45.4	Iposs., asfiss. da parto e altre cond.morb.respir.		37	2	14	10	1	13	77	1
A 45.5	Mal.emol.feto e neon. da isoimmunizzazione		-	-	-	-	-	-	-	-
A 45.9	Altre condizioni morbose di origine perinatale		9	-	2	1	-	1	13	1

Varese	Como	Sondrio	Milano	Bergamo	Brescia	Pavia	Cremona	Mantova	Lombardia	Bolzano	Trento	Trentino A. A.	Classifi- cazio- ne A
1	-	1	11	4	1	1	1	-	20	-	2	2	
2	5	-	25	5	4	4	-	3	48	2	1	3	
3	5	1	36	9	5	5	1	3	68	2	3	5	
3	5	1	36	9	5	5	1	3	68	2	3	5	A 42
2	-	1	2	1	-	-	-	1	7	-	-	-	A 42.0
-	1	-	2	-	-	-	-	-	3	-	-	-	A 42.90
-	-	-	1	-	-	1	-	-	2	1	-	1	A 42.91
1	4	-	31	8	5	4	1	2	56	1	3	4	A 42.99
1	7	1	26	7	7	4	6	4	63	2	3	5	
10	20	6	88	17	18	15	11	7	192	2	15	17	
11	27	7	114	24	25	19	17	11	255	4	18	22	
11	27	7	114	24	25	19	17	11	255	4	18	22	A 43
5	9	3	34	8	11	11	1	4	86	4	4	8	A 43.0
1	1	1	23	5	3	2	1	1	38	-	3	3	A 43.10
2	2	1	11	3	6	1	2	1	29	-	1	1	A 43.19
3	15	2	46	8	5	5	13	5	102	-	10	10	A 43.9
9	11	3	62	15	13	9	3	5	130	10	4	14	
13	10	1	43	14	12	7	1	4	105	4	2	6	
22	21	4	105	29	25	16	4	9	235	14	6	20	
22	21	4	105	29	25	16	4	9	235	14	6	20	A 44
-	-	-	3	-	-	1	-	-	4	1	-	1	A 44.00
1	1	-	2	1	-	1	-	-	6	1	-	1	A 44.01
6	2	1	13	5	3	-	-	1	31	1	-	1	A 44.1
8	12	-	48	13	13	10	1	5	110	5	4	9	A 44.2
-	3	1	3	-	3	1	-	-	11	-	-	-	A 44.90
2	1	1	6	2	1	1	-	1	15	-	-	-	A 44.91
2	1	-	1	-	3	-	-	1	8	-	-	-	A 44.92
2	-	-	12	2	1	1	2	-	20	1	-	1	A 44.93
1	1	1	17	6	1	1	1	1	30	5	2	7	A 44.99
10	8	1	55	8	8	8	7	9	114	6	8	14	
2	7	1	47	19	7	1	4	3	91	5	3	8	
12	15	2	102	27	15	9	11	12	205	11	11	22	
12	15	2	102	27	15	9	11	12	205	11	11	22	A 45
-	-	-	2	-	-	-	-	1	3	-	-	-	A 45.0
-	-	1	2	1	-	-	-	-	4	-	1	1	A 45.1
2	2	-	10	2	3	-	2	-	21	1	4	5	A 45.2
-	1	-	8	6	-	1	-	-	16	-	1	1	A 45.3
10	7	1	64	12	9	5	4	8	120	7	4	11	A 45.4
-	-	-	-	-	-	-	-	-	-	-	-	-	A 45.5
-	5	-	16	6	3	3	5	3	41	3	1	4	A 45.9

Tavola 3.2 segue - Morti per provincia di residenza e causa - Anno 1993

Classificazione A	CAUSE DI MORTE		Torino	Vercelli	Novara	Cuneo	Asti	Alessandria	Piemonte	Valle D'Aosta
		M	168	45	35	70	30	81	429	16
	XVI - SINTOMI, SEGNI E STATI MORBOSI	F	290	110	110	88	71	139	808	27
	MAL DEFINITI	MF	458	155	145	158	101	220	1.237	43
A 46	SINTOMI, SEGNI E STATI MORBOSI MAL DEFINITI		458	155	145	158	101	220	1.237	43
A 46.5	Senilità senza menzione di psicosi		268	114	104	107	80	157	830	25
A 46.9	Altri sintomi, segni e stati morbosi mal definiti		190	41	41	51	21	63	407	18
		M	732	146	172	280	87	176	1.593	48
	XVII - TRAUMATISMI E AVVELENAMENTI	F	557	97	116	167	67	137	1.141	30
		MF	1.289	243	288	447	154	313	2.734	78
A 47	FRATTURE		569	122	113	203	75	154	1.236	41
A 47.00	Frattura della base cranica		27	3	9	21	6	9	75	4
A 47.09	Altra fratt. del cranio e delle ossa della faccia		87	39	24	37	12	34	233	13
A 47.10	Frattura della colonna vertebrale		11	7	4	4	4	4	34	2
A 47.11	Frattura del tronco esclusa la colonna vertebr.		25	2	6	15	3	4	55	3
A 47.3	Frattura del collo del femore		176	30	34	30	20	43	333	13
A 47.4	Frattura di altre e non spec. parti del femore		211	34	29	92	25	57	448	6
A 47.90	Altra frattura degli arti inferiori e s.a.i.		20	4	4	1	3	3	35	-
A 47.91	Frattura degli arti superiori		12	3	3	3	2	-	23	-
A 48	LUSSAZIONI, DISTORSIONI E DISTRAZIONI		1	-	-	-	-	-	1	-
A 49	TRAUMAT. INTRACR. E INTERNI E TRAUMAT. DEI NERVI		442	61	92	159	51	106	911	20
A 49.90	Traumat. intracr. non assoc. a fratt. del cranio		121	26	32	66	20	34	299	7
A 49.91	Traumatismi interni del torace		28	6	6	23	6	12	81	1
A 49.92	Traumatismi interni addome e bacino e s.a.i.		291	29	54	70	25	60	529	12
A 49.93	Traumatismi dei nervi e del midollo spinale		2	-	-	-	-	-	2	-
A 50	FERITE E TRAUMATISMI DEI VASI SANGUIGNI		14	2	7	6	5	3	37	1
A 50.90	Ferita della testa, del collo e del tronco		12	2	4	6	4	2	30	-
A 50.91	Ferita degli arti		1	-	-	-	1	-	2	-
A 50.92	Traumatismi dei vasi sanguigni		1	-	3	-	-	1	5	1
A 51	EFFETTI DA CORPO ESTR. PENETR. ATTRAV. ORIF. NAT.		7	-	1	1	2	1	12	-
A 52	USTIONI		20	7	4	9	3	10	53	-
A 53	AVVELENAMENTI ED EFFETTI TOSSICI		63	12	16	14	2	13	120	2
A 53.0	Avv. da farmaci, medicinali e prod. biologici		9	1	1	-	-	1	12	-
A 53.9	Eff. toss. di sost. di orig. principal. non medic.		54	11	15	14	2	12	108	2
A 54	COMPL. DI CURE MED. E CHIR. NON CLASSIF. ALTROVE		1	1	1	-	1	-	4	-
A 55	ALTRI E NON SPEC. TR., COMPL. PRECOCI DEI TRAUM.		157	38	51	54	14	21	335	14
A 56	POSTUMI DI TR. AVVEL. EFF. TOSS. E ALTRE CAUS. EST.		15	-	3	1	1	5	25	-

Varese	Como	Sondrio	Milano	Bergamo	Brescia	Pavia	Cremona	Mantova	Lombardia	Bolzano	Trento	Trentino A. A.	Classificazione A
55	31	12	148	36	34	86	13	31	446	18	29	47	
91	86	25	263	60	56	137	25	50	793	25	51	76	
146	117	37	411	96	90	223	38	81	1.239	43	80	123	
146	117	37	411	96	90	223	38	81	1.239	43	80	123	A 46
97	86	28	203	49	50	147	20	52	732	31	59	90	A 46.5
49	31	9	208	47	40	76	18	29	507	12	21	33	A 46.9
221	215	83	1.035	265	357	195	121	130	2.622	187	167	354	
128	127	31	706	141	183	113	81	101	1.611	64	55	119	
349	342	114	1.741	406	540	308	202	231	4.233	251	222	473	
134	144	36	820	166	255	137	90	99	1.881	106	77	183	A 47
7	5	6	29	12	20	10	6	9	104	12	14	26	A 47.00
44	44	8	232	65	102	34	38	28	595	55	25	80	A 47.09
7	10	2	40	11	14	5	7	4	100	8	2	10	A 47.10
3	7	3	28	4	14	4	3	2	68	6	4	10	A 47.11
20	26	3	184	21	30	22	11	25	342	19	10	29	A 47.3
38	47	11	255	46	66	54	19	18	554	4	19	23	A 47.4
11	2	1	31	2	9	4	3	12	75	1	3	4	A 47.90
4	3	2	21	5	-	4	3	1	43	1	-	1	A 47.91
1	-	-	2	-	-	2	-	-	5	-	1	1	A 48
125	117	47	591	137	193	97	67	79	1.453	78	90	168	A 49
29	41	19	140	38	70	33	23	32	425	33	29	62	A 49.90
14	20	4	54	13	40	14	13	14	186	9	13	22	A 49.91
81	56	24	394	86	83	49	30	33	836	36	48	84	A 49.92
1	-	-	3	-	-	1	1	-	6	-	-	-	A 49.93
5	5	1	20	9	10	8	-	3	61	8	5	13	A 50
2	4	1	10	8	7	5	-	3	40	3	4	7	A 50.90
-	-	-	4	-	2	-	-	-	6	2	1	3	A 50.91
3	1	-	6	1	1	3	-	-	15	3	-	3	A 50.92
11	2	-	12	3	4	1	3	4	40	1	2	3	A 51
11	7	1	33	4	8	7	4	1	76	3	8	11	A 52
25	18	4	80	25	19	12	8	9	200	18	9	27	A 53
3	4	-	21	3	1	2	2	-	36	7	1	8	A 53.0
22	14	4	59	22	18	10	6	9	164	11	8	19	A 53.9
-	-	-	7	-	1	-	1	1	10	-	1	1	A 54
35	41	24	148	59	49	42	23	33	454	36	26	62	A 55
2	8	1	28	3	1	2	6	2	53	1	3	4	A 56

Tavola 3.2 segue - Morti per provincia di residenza e causa - Anno 1993

Classificazione A	CAUSE DI MORTE		Torino	Vercelli	Novara	Cuneo	Asti	Alessandria	Piemonte	Valle D'Aosta
		M	732	146	172	280	87	176	1.593	48
	E - CAUSE ESTERNE DEI TRAUMATISMI E	F	557	97	116	167	67	137	1.141	30
	DEGLI AVVELENAMENTI	MF	1.289	243	288	447	154	313	2.734	78
AE 47	ACCIDENTI DA TRASPORTO		334	59	96	138	36	104	767	22
AE 47.0	Accidenti ferroviari		6	2	2	-	1	1	12	-
AE 47.1	Accidenti stradali da veicoli a motore		323	56	92	137	35	101	744	21
AE 47.2	Accidenti da altri veicoli stradali		5	1	-	1	-	2	9	1
AE 47.3	Accidenti da trasporto per acqua		-	-	-	-	-	-	-	-
AE 47.4	Accidenti da trasporto aereo e spaziale		-	-	2	-	-	-	2	-
AE 47.90	Accidenti non stradali da veicolo a motore		-	-	-	-	-	-	-	-
AE 47.99	Altri accidenti da trasporto		-	-	-	-	-	-	-	-
AE 48	AVVELENAMENTI ACCIDENTALI		25	2	8	3	2	5	45	-
AE 48.0	Avvel.accid.da farmaci,medicam.e prod.biologici		6	-	-	-	-	1	7	-
AE 48.1	Avvel.accid.da altre sostanze solide e liquide		2	-	1	1	-	-	4	-
AE 48.2	Avvelenamento accidentale da gas e vapori		17	2	7	2	2	4	34	-
AE 49	EV.DANN.DURAN.INTERV.MED.,REAZ.ANOM.COMPL.TAR.		1	1	1	-	1	-	4	-
AE 50	CADUTE ACCIDENTALI		531	87	93	163	66	118	1.058	29
AE 51	ACCIDENTI CAUSATI DA INCENDI E DA FUOCO		17	4	4	4	3	5	37	-
AE 52	ALTRI ACCIDENTI COMPRESI I POSTUMI		126	23	31	56	22	28	286	10
AE 52.0	Accidente da fattori naturali e ambientali		6	1	3	1	1	-	12	1
AE 52.1	Annegamento e sommersione accidentali		37	7	11	12	1	4	72	3
AE 52.3	Accid.da macch.e da strumenti da punta o taglio		3	1	3	12	10	5	34	2
AE 52.4	Accidente da proiettili di arma da fuoco		4	1	2	1	-	-	8	-
AE 52.9	Altri accidenti e postumi		76	13	12	30	10	19	160	4
AE 53	EFF.NOC.DA FARM.E MEDICAM.NEL LORO USO TERAP.		-	-	-	-	-	-	-	-
AE 54	SUICIDIO E AUTOLESIONE		211	59	44	76	23	47	460	16
AE 55	OMICIDIO E LESIONI PROVOC.INTENZION. DA ALTRI		33	5	6	4	1	2	51	-
AE 56	ALTRE CAUSE EST.DEI TRAUM.E DEGLI AVVELEN.		11	3	5	3	-	4	26	1
		M	11.186	2.481	2.853	3.572	1.476	3.238	24.806	652
	TOTALE	F	11.023	2.575	2.967	3.220	1.395	3.216	24.396	570
		MF	22.209	5.056	5.820	6.792	2.871	6.454	49.202	1.222

Varese	Como	Sondrio	Milano	Bergamo	Brescia	Pavia	Cremona	Mantova	Lombardia	Bolzano	Trento	Trentino A. A.	Classifi- cazio- ne A
221	215	83	1.035	265	357	195	121	130	2.622	187	167	354	
128	127	31	706	141	183	113	81	101	1.611	64	55	119	
349	342	114	1.741	406	540	308	202	231	4.233	251	222	473	
141	105	30	552	153	233	94	89	89	1.486	73	81	154	AE 47
1	-	-	5	-	1	1	-	-	8	1	-	1	AE 47.0
134	104	30	528	151	228	93	87	87	1.442	70	80	150	AE 47.1
2	1	-	6	-	1	-	1	1	12	1	1	2	AE 47.2
-	-	-	1	-	-	-	-	-	1	-	-	-	AE 47.3
4	-	-	5	1	2	-	-	1	13	1	-	1	AE 47.4
-	-	-	5	1	1	-	1	-	8	-	-	-	AE 47.9
-	-	-	2	-	-	-	-	-	2	-	-	-	AE 47.9
10	5	1	25	11	10	2	2	3	69	7	1	8	AE 48
3	3	-	13	3	1	-	-	-	23	5	-	5	AE 48.0
2	1	-	1	4	7	-	2	-	17	-	1	1	AE 48.1
5	1	1	11	4	2	2	-	3	29	2	-	2	AE 48.2
-	-	-	8	-	1	-	1	1	11	-	1	1	AE 49
93	111	26	615	113	154	104	48	67	1.331	70	62	132	AE 50
4	2	-	20	4	4	3	2	1	40	2	5	7	AE 51
32	42	22	124	36	60	33	23	26	398	42	36	78	AE 52
-	-	-	3	-	3	-	2	-	8	4	2	6	AE 52.0
5	5	3	17	8	14	8	5	5	70	8	5	13	AE 52.1
4	5	7	5	2	9	2	1	6	41	8	4	12	AE 52.3
2	1	-	1	1	1	-	-	-	6	2	-	2	AE 52.4
21	31	12	98	25	33	23	15	15	273	20	25	45	AE 52.9
1	-	-	1	-	-	-	-	-	2	2	-	2	AE 53
57	63	33	346	75	68	60	35	41	778	52	33	85	AE 54
8	10	-	40	9	6	5	1	1	80	2	1	3	AE 55
3	4	2	10	5	4	7	1	2	38	1	2	3	AE 56
3.757	3.682	890	18.082	4.219	5.052	3.401	2.047	2.132	43.262	1.859	2.286	4.145	
3.738	3.711	768	17.281	3.895	4.398	3.466	1.984	2.040	41.281	1.699	2.139	3.838	
7.495	7.393	1.658	35.363	8.114	9.450	6.867	4.031	4.172	84.543	3.558	4.425	7.983	

Tavola 3.2 segue - Morti per provincia di residenza e causa - Anno 1993

Classifi- cazio- ne A	CAUSE DI MORTE		Verona	Vicenza	Belluno	Treviso	Venezia	Padova	Rovigo	Veneto	Pordenone	Udine
			M	F	MF							
	I - MALATTIE INFETTIVE E PARASSITARIE	M	16	20	9	17	15	7	5	89	5	18
		F	16	12	4	16	13	9	3	73	4	19
		MF	32	32	13	33	28	16	8	162	9	37
A 01	MALATTIE INFETTIVE INTESTINALI		-	2	1	-	1	1	1	6	3	5
A 01.1	Febbre tifoide		-	-	-	-	-	-	-	-	-	-
A 01.6	Infezioni intestinali mal definite		-	1	-	-	1	1	1	4	2	4
A 01.90	Febbre paratif. e altre infezioni da salmonella		-	1	1	-	-	-	-	2	1	1
A 01.91	Altre intossicazioni alimentari (batteriche)		-	-	-	-	-	-	-	-	-	-
A 01.99	Altre malattie infettive intestinali		-	-	-	-	-	-	-	-	-	-
A 02	TUBERCOLOSI		7	6	5	6	7	3	1	35	2	10
A 02.0	Tubercolosi polmonare		6	6	4	5	6	3	-	30	1	9
A 02.1	Altre forme di tbc. dell'apparato respiratorio		-	-	-	1	-	-	-	1	-	-
A 02.2	Tubercolosi delle meningi e sist.nerv.centrale		1	-	-	-	-	-	-	1	-	-
A 02.3	Tbc dell'intest.periton.e ghiandole mesenteric.		-	-	-	-	1	-	-	1	-	-
A 02.4	Tubercolosi delle ossa e delle articolazioni		-	-	-	-	-	-	-	-	-	-
A 02.5	Tubercolosi dell'apparato genito-urinario		-	-	1	-	-	-	1	2	1	-
A 02.9	Tubercolosi degli altri organi e tbc. miliare		-	-	-	-	-	-	-	-	-	1
A 03	MALATTIE BATTERICHE		18	14	2	18	11	6	2	71	3	19
A 03.1	Brucellosi		-	-	-	-	-	-	-	-	1	-
A 03.4	Pertosse		-	-	-	-	-	-	-	-	-	-
A 03.6	Infezione meningococcica		-	-	-	1	1	-	-	2	-	-
A 03.7	Tetano		2	2	-	1	-	1	-	6	-	-
A 03.8	Setticemia		14	11	1	14	10	5	2	57	2	16
A 03.9	Altre malattie batteriche		2	1	1	2	-	-	-	6	-	3
A 04	MALATTIE VIRALI		2	2	-	3	5	3	1	16	-	-
A 04.1	Vaiolo		-	-	-	-	-	-	-	-	-	-
A 04.2	Morbillo		-	-	-	-	-	-	-	-	-	-
A 04.5	Encefaliti virali trasmesse da artropodi		-	-	-	-	-	-	-	-	-	-
A 04.6	Epatite virale		-	1	-	-	4	-	1	6	-	-
A 04.9	Altre malattie virali		2	1	-	3	1	3	-	10	-	-
A 05	RICKETTSIOSI E ALTRE MALAT.TRASM.DA ARTROPODI		-	-	-	-	1	-	-	1	-	-
A 05.2	Malaria		-	-	-	-	1	-	-	1	-	-
A 05.9	Rickettsiosi e altre malat. trasm. da artropodi		-	-	-	-	-	-	-	-	-	-
A 06	SIFILIDE ED ALTRE MALATTIE VENEREE		-	1	-	-	-	-	-	1	-	-
A 06.90	Neurosifilide		-	-	-	-	-	-	-	-	-	-
A 06.91	Altre forme di sifilide		-	1	-	-	-	-	-	1	-	-
A 06.99	Altre malattie veneree		-	-	-	-	-	-	-	-	-	-
A 07	ALTRE MAL.INF.E PARAS.;POSTUMI DI MAL.INF.E P.		5	7	5	6	3	3	3	32	1	3
A 07.3	Echinococcosi		-	-	-	1	-	-	-	1	-	-
A 07.7	Postumi della tubercolosi		2	5	5	2	1	1	2	18	1	3
A 07.8	Postumi della poliomielite acuta		-	-	-	-	1	-	-	1	-	-
A 07.9	Altre mal.inf.e paras.;postumi di mal.inf.e par.		3	2	-	3	1	2	1	12	-	-

Gorizia	Trieste	Friuli-V. G.	Imperia	Savona	Genova	La Spezia	Liguria	Piacenza	Parma	Reggio nell'Emilia	Modena	Bologna	Ferrara	Ravenna	Forlì	Emilia-Romagna	Classificazione A
4	17	44	6	6	27	3	42	3	15	11	15	15	7	6	12	84	
5	12	40	9	6	23	2	40	7	10	10	14	16	8	5	6	76	
9	29	84	15	12	50	5	82	10	25	21	29	31	15	11	18	160	
-	1	9	1	-	2	-	3	-	-	1	1	1	2	1	-	6	A 01
-	-	-	-	-	-	-	-	-	-	-	-	-	-	-	-	-	A 01.1
-	-	6	-	-	2	-	2	-	-	-	1	1	1	1	-	4	A 01.6
-	1	3	1	-	-	-	1	-	-	-	-	-	-	-	-	-	A 01.90
-	-	-	-	-	-	-	-	-	-	-	-	-	-	-	-	-	A 01.91
-	-	-	-	-	-	-	-	-	-	1	-	-	1	-	-	2	A 01.99
3	8	23	4	4	17	2	27	-	11	3	12	6	2	2	4	40	A 02
3	7	20	3	3	11	2	19	-	9	2	8	5	2	2	4	32	A 02.0
-	-	-	-	-	-	-	-	-	1	-	1	1	-	-	-	3	A 02.1
-	-	-	-	-	-	-	-	-	-	-	-	-	-	-	-	-	A 02.2
-	1	1	-	-	-	-	-	-	-	-	-	-	-	-	-	-	A 02.3
-	-	-	-	-	1	-	1	-	1	-	-	-	-	-	-	1	A 02.4
-	-	1	1	-	2	-	3	-	-	-	1	-	-	-	-	1	A 02.5
-	-	1	-	1	3	-	4	-	-	1	2	-	-	-	-	3	A 02.9
3	16	41	3	4	14	1	22	3	11	10	8	13	6	6	8	65	A 03
-	-	-	-	-	-	-	-	-	-	-	-	-	-	-	-	-	A 03.1
-	-	1	-	-	-	-	-	-	-	-	-	-	-	-	-	-	A 03.4
-	-	-	-	-	-	-	-	-	-	-	-	-	-	1	-	1	A 03.6
-	-	-	-	1	-	-	1	1	-	1	1	-	1	-	1	5	A 03.7
2	16	36	3	2	11	1	17	2	11	9	5	11	5	3	6	52	A 03.8
1	-	4	-	1	3	-	4	-	-	-	2	2	-	2	1	7	A 03.9
1	1	2	2	3	5	2	12	3	-	1	2	3	3	-	2	14	A 04
-	-	-	-	-	-	-	-	-	-	-	-	-	-	-	-	-	A 04.1
-	-	-	-	-	-	-	-	-	-	-	-	-	-	-	-	-	A 04.2
-	-	-	-	-	-	-	-	-	-	-	-	-	-	-	-	-	A 04.5
-	-	-	2	1	1	1	5	1	-	-	2	-	1	-	1	5	A 04.6
1	1	2	-	2	4	1	7	2	-	1	-	3	2	-	1	9	A 04.9
-	-	-	1	-	-	-	1	-	-	-	-	-	-	-	-	-	A 05
-	-	-	-	-	-	-	-	-	-	-	-	-	-	-	-	-	A 05.2
-	-	-	1	-	-	-	1	-	-	-	-	-	-	-	-	-	A 05.9
-	-	-	-	-	1	-	1	-	-	-	-	1	-	-	-	1	A 06
-	-	-	-	-	1	-	1	-	-	-	-	-	-	-	-	-	A 06.90
-	-	-	-	-	-	-	-	-	-	-	-	1	-	-	-	1	A 06.91
-	-	-	-	-	-	-	-	-	-	-	-	-	-	-	-	-	A 06.99
2	3	9	4	1	11	-	16	4	3	6	6	7	2	2	4	34	A 07
-	-	-	-	-	-	-	-	-	-	-	-	-	-	-	-	-	A 07.3
1	2	7	3	1	8	-	12	1	-	4	5	2	-	-	2	14	A 07.7
-	-	-	-	-	-	-	-	1	-	-	-	1	-	-	-	2	A 07.8
1	1	2	1	-	3	-	4	2	3	2	1	4	2	2	2	18	A 07.9

Tavola 3.2 segue - Morti per provincia di residenza e causa - Anno 1993

Classifi- cazio- ne A	CAUSE DI MORTE		Verona	Vicenza	Belluno	Treviso	Venezia	Padova	Rovigo	Veneto	Pordenone	Udine
			M	F	MF	M	F	MF	M	F	MF	M
	II - TUMORI		1.315	1.110	445	1.266	1.594	1.383	512	7.625	547	1.109
			950	816	327	844	1.009	950	345	5.241	356	798
			2.265	1.926	772	2.110	2.603	2.333	857	12.866	903	1.907
A 08	TUM.MALDELLE LABBRA, CAVITÀ ORALE E FARINGE		66	63	24	86	95	72	19	425	33	66
A 08.90	Tumori maligni delle labbra		1	-	-	1	1	-	1	4	1	1
A 08.91	Tumori maligni della lingua		15	7	3	10	13	8	1	57	2	5
A 08.92	Tum. mal. di altre parti della cavità orale		31	28	4	26	34	25	10	158	6	27
A 08.93	Tumori maligni della faringe		17	22	16	41	37	36	7	176	18	30
A 08.99	T.m. altre e m.d.sedi delle labbra,cav.or.,far.		2	6	1	8	10	3	-	30	6	3
A 09	TUM.MAL. APPARATO DIGERENTE E DEL PERITONEO		738	674	280	757	880	788	278	4.395	310	712
A 09.0	Tumori maligni dell'esofago		58	46	25	52	55	56	13	305	29	58
A 09.1	Tumori maligni dello stomaco		133	114	57	159	191	159	60	873	66	178
A 09.2	Tum.mal.dell'intestino tenue compreso il duodeno		4	4	1	7	6	4	5	31	1	6
A 09.3	Tumori maligni del colon		156	133	48	126	160	159	69	851	49	128
A 09.4	T.m. del retto, giunz.retto-sigmoidea e dell'ano		66	58	23	59	70	62	32	370	25	64
A 09.5	Tumori maligni del fegato, primitivo		79	88	36	120	124	95	23	565	38	80
A 09.6	Tumori maligni del pancreas		115	119	48	121	133	141	31	708	52	105
A 09.90	T.m.dotti bil.intraep.e feg.non spec.se p.o sec.		51	41	13	45	52	35	6	243	25	44
A 09.91	T.m.veschichetta bil.e dotti biliari extraepat.		42	42	17	41	43	39	12	236	13	21
A 09.99	Tumori maligni del peritoneo e di altre sedi		34	29	12	27	46	38	27	213	12	28
A 10	TUM.MALAPPARATO RESPIRAT.E ORG.INTRATORACICI		534	429	194	485	701	598	238	3.179	206	439
A 10.0	Tumori maligni della laringe		46	35	14	28	39	33	16	211	16	30
A 10.1	T.m. della trachea, dei bronchi e dei polmoni		473	378	176	440	633	528	217	2.845	184	395
A 10.9	T.m.altre parti app.resp.e organi intratoracici		15	16	4	17	29	37	5	123	6	14
A 11	T.M. OSSA, TESSUTO CONNETT., PELLE, MAMMELLA		217	163	54	199	213	201	79	1.126	71	150
A 11.0	T.m. delle ossa e della cartilagine articolare		7	5	1	10	5	2	2	32	4	4
A 11.1	Melanoma maligno della pelle		19	13	2	11	15	11	6	77	9	12
A 11.2	Altri tumori maligni della pelle		3	8	3	7	8	7	1	37	5	3
A 11.3	Tumore maligno della mammella della donna		180	132	47	166	178	172	69	944	50	126
A 11.9	T.m.tess.conn.e al.t.molli;t.m.mammel.dell'uomo		8	5	1	5	7	9	1	36	3	5
A 12	TUMORI MALIGNI DEGLI ORGANI GENITOURINARI		348	279	92	273	328	330	119	1.769	141	234
A 12.0	Tumori maligni del collo dell'utero		3	4	1	11	8	8	2	37	2	6
A 12.2	T.m. di altre e non specific. parti dell'utero		26	27	15	29	31	40	8	176	13	19
A 12.3	T.m. dell'ovaio e degli altri annessi uterini		57	44	15	40	60	47	16	279	21	31
A 12.4	Tumori maligni della prostata		107	56	18	77	85	86	33	462	42	81
A 12.5	Tumori maligni del testicolo		2	2	1	2	1	2	1	11	-	2
A 12.6	Tumori maligni della vescica		87	66	19	63	73	74	24	406	42	50
A 12.90	T.m.placenta;t.m.altri e non spec.org.genit.fem.		3	10	4	6	10	11	9	53	2	4
A 12.91	T.m.del pene e di altri organi genit.maschili		1	-	-	-	-	-	-	1	1	2
A 12.92	T.m.del rene e di altri e n.spec.organi urinari		62	70	19	45	60	62	26	344	18	39
A 13	TUMORI MALIGNI DI ALTRE E NON SPECIFIC. SEDI		162	128	52	111	172	113	48	786	58	127
A 13.0	Tumore maligno dell'encefalo		46	46	13	30	51	39	14	239	20	15
A 13.9	Tum.mal. di altre e non specificate sedi		116	82	39	81	121	74	34	547	38	112
A 14	T.MAL. DEI TESSUTI LINFATICO ED EMATOPOIETICO		142	144	52	145	164	177	66	890	67	126
A 14.0	Malattia di Hodgkin		6	8	1	5	6	14	7	47	1	7
A 14.1	Leucemie		60	55	18	76	70	69	31	379	30	56
A 14.9	Altri t.mal. dei tess.linfatico ed ematopoiet.		76	81	33	64	88	94	28	464	36	63
A 15	TUMORI BENIGNI		15	4	6	6	7	6	3	47	3	8
A 15.2	Tumori benigni dell'utero		-	-	-	-	1	-	-	1	-	-
A 15.5	T.benigni encefalo e altre parti sist.nervoso		15	2	5	5	5	5	3	40	1	5
A 15.9	Tumori benigni altre e non specificate sedi		-	2	1	1	1	1	-	6	2	3
A 16	CARCINOMI IN SITU		-	-	-	-	-	-	-	-	-	-
A 17	T.DI COMPORT.INCERTO E DI NATURA NON SPECIFIC.		43	42	18	48	43	48	7	249	14	45

Gorizia	Trieste	Friuli-V. G.	Imperia	Savona	Genova	La Spezia	Liguria	Piacenza	Parma	Reggio nell'E- milia	Modena	Bologna	Ferrara	Ravenna	Forlì	Emilia-Roma- gna	Classifi- cazio- ne A
323	599	2.578	429	570	2.081	485	3.565	638	884	757	1.120	1.911	857	698	1.123	7.988	
247	531	1.932	305	438	1.626	327	2.696	397	672	592	799	1.458	573	473	824	5.788	
570	1.130	4.510	734	1.008	3.707	812	6.261	1.035	1.556	1.349	1.919	3.369	1.430	1.171	1.947	13.776	
8	25	132	27	25	85	12	149	22	21	23	34	58	23	18	22	221	A 08
-	-	2	-	-	2	1	3	1	3	1	4	4	2	1	1	17	A 08.90
-	4	11	4	6	19	4	33	4	4	3	6	5	2	5	4	33	A 08.91
7	9	49	11	11	28	4	54	7	5	8	7	16	4	7	8	62	A 08.92
-	8	56	10	8	26	3	47	8	5	9	16	27	13	3	6	87	A 08.93
1	4	14	2	-	10	-	12	2	4	2	1	6	2	2	3	22	A 08.99
197	355	1.574	233	369	1.203	308	2.113	437	624	468	692	1.167	465	392	767	5.012	A 09
10	21	118	11	14	62	9	96	15	24	17	18	38	11	9	19	151	A 09.0
48	60	352	47	83	236	67	433	133	203	139	193	277	109	137	287	1.478	A 09.1
1	1	9	-	3	9	-	12	3	2	2	3	8	5	8	6	37	A 09.2
35	93	305	52	78	267	73	470	69	112	90	142	278	117	84	121	1.013	A 09.3
22	43	154	22	35	118	31	206	30	50	31	71	117	46	39	69	453	A 09.4
17	35	170	29	33	99	31	192	48	70	24	62	103	40	22	45	414	A 09.5
40	41	238	21	55	172	47	295	55	88	69	79	167	55	36	83	632	A 09.6
5	10	84	12	11	60	11	94	38	27	24	30	58	27	12	37	253	A 09.90
13	22	69	21	19	71	15	126	14	15	27	35	58	31	19	45	244	A 09.91
6	29	75	18	38	109	24	189	32	33	45	59	63	24	26	55	337	A 09.99
149	253	1.047	161	217	911	181	1.470	236	335	313	416	688	361	301	382	3.032	A 10
5	19	70	12	14	47	7	80	9	22	18	20	28	17	9	14	137	A 10.0
129	213	921	140	185	778	148	1.251	220	304	284	389	634	330	284	343	2.788	A 10.1
15	21	56	9	18	86	26	139	7	9	11	7	26	14	8	25	107	A 10.9
52	126	399	56	87	393	61	597	85	125	113	174	337	126	88	161	1.209	A 11
-	1	9	1	3	17	-	21	3	4	4	6	11	2	1	3	34	A 11.0
10	11	42	4	5	24	7	40	6	10	9	4	30	12	9	17	97	A 11.1
3	5	16	1	3	15	4	23	2	6	4	8	16	6	3	1	46	A 11.2
35	104	315	49	73	327	48	497	69	98	93	152	263	102	72	132	981	A 11.3
4	5	17	1	3	10	2	16	5	7	3	4	17	4	3	8	51	A 11.9
82	165	622	121	137	544	116	918	117	228	199	250	513	204	181	263	1.955	A 12
2	5	15	2	2	14	4	22	2	5	1	2	10	6	3	7	36	A 12.0
7	22	61	17	22	54	15	108	11	30	22	25	51	19	18	30	206	A 12.2
17	22	91	13	18	76	10	117	15	29	43	36	66	20	26	28	263	A 12.3
19	55	197	33	40	169	28	270	38	59	61	84	159	53	53	74	581	A 12.4
-	-	2	1	1	2	-	4	-	-	-	-	1	2	-	1	4	A 12.5
21	33	146	39	42	128	37	246	27	59	34	50	125	52	42	72	461	A 12.6
4	8	18	6	2	12	6	26	2	7	9	5	10	4	5	6	48	A 12.90
-	1	4	1	-	2	1	4	-	2	1	-	2	-	1	-	6	A 12.91
12	19	88	9	10	87	15	121	22	37	28	48	89	48	33	45	350	A 12.92
34	94	313	52	67	205	52	376	47	72	98	116	229	91	68	131	852	A 13
16	15	66	14	12	42	9	77	12	28	21	32	72	20	15	34	234	A 13.0
18	79	247	38	55	163	43	299	35	44	77	84	157	71	53	97	618	A 13.9
33	96	322	63	81	244	66	454	69	105	106	186	263	108	88	156	1.081	A 14
1	2	11	2	2	8	2	14	4	2	5	9	9	3	2	4	38	A 14.0
18	41	145	34	26	109	24	193	29	37	42	70	94	41	31	62	406	A 14.1
14	53	166	27	53	127	40	247	36	66	59	107	160	64	55	90	637	A 14.9
5	3	19	6	6	6	3	21	-	9	9	9	15	7	3	6	58	A 15
-	-	-	-	1	-	-	1	-	-	-	-	-	-	-	-	-	A 15.2
3	2	11	5	4	3	3	15	-	4	6	5	7	5	2	5	34	A 15.5
2	1	8	1	1	3	-	5	-	5	3	4	8	2	1	1	24	A 15.9
-	-	-	-	-	1	-	1	-	-	-	-	-	-	-	1	1	A 16
10	13	82	15	19	115	13	162	22	37	20	42	99	45	32	58	355	A 17

Tavola 3.2 segue - Morti per provincia di residenza e causa - Anno 1993

Classificazione A	CAUSE DI MORTE		Verona	Vicenza	Belluno	Treviso	Venezia	Padova	Rovigo	Veneto	Pordenone	Udine
	III - MALATTIE DELLE ghiandole ENDOCRINE, DELLA NUTRIZIONE E DEL METABOLISMO E DISTURBI IMMUNITARI	M	121	114	22	60	106	115	30	568	29	57
		F	180	114	37	65	127	116	50	689	35	91
		MF	301	228	59	125	233	231	80	1.257	64	148
A 18	MALENDOCR.,DEL METABOLISMO E DIST.IMMUNITARI		301	227	58	125	233	231	80	1.255	64	148
A 18.0	Disturbi della ghiandola tiroide		4	2	-	1	1	5	1	14	1	1
A 18.1	Diabete mellito		226	147	46	93	161	159	60	892	49	129
A 18.9	Altre mal.endocr.,del metabol. e dist.immunitari		71	78	12	31	71	67	19	349	14	18
A 19	CARENZE NUTRITIVE		-	1	1	-	-	-	-	2	-	-
A 19.1	Marasma da denutrizione		-	-	-	-	-	-	-	-	-	-
A 19.2	Altre malnutrizioni proteino-caloriche		-	1	1	-	-	-	-	2	-	-
A 19.9	Altre carenze nutritive e vitaminiche		-	-	-	-	-	-	-	-	-	-
	IV - MALATTIE DEL SANGUE E DEGLI ORGANI EMATOPOIETICI	M	11	12	4	4	8	11	6	56	3	4
		F	20	9	8	12	10	3	4	66	4	7
		MF	31	21	12	16	18	14	10	122	7	11
A 20.0	Anemie		18	10	7	11	10	10	7	73	5	7
A 20.9	Altre mal. del sangue e degli org.ematopoietici		13	11	5	5	8	4	3	49	2	4
	V - DISTURBI PSICHICI	M	44	52	21	58	65	54	14	308	18	33
		F	40	74	30	84	76	66	18	388	27	37
		MF	84	126	51	142	141	120	32	696	45	70
A 21.0	Stati psicotici organici senili e presenili		53	97	37	97	98	83	20	485	37	41
A 21.1	Psicosi schizofreniche		1	1	-	2	-	1	-	5	-	2
A 21.5	Sindrome di dipendenza dall'alcool		3	3	7	3	9	10	1	36	3	8
A 21.6	Farmacodipendenza		18	11	2	7	14	13	5	70	3	4
A 21.90	Psicosi alcooliche		-	-	-	2	2	-	-	4	-	-
A 21.91	Altre psicosi		5	8	5	24	14	8	3	67	-	9
A 21.92	Altri disturbi psichici		4	6	-	7	4	5	3	29	2	6
	VI - MALATTIE DEL SISTEMA NERVOSO E DEGLI ORGANI DEI SENSI	M	101	50	15	65	57	76	24	388	14	52
		F	105	53	23	49	63	79	22	394	15	54
		MF	206	103	38	114	120	155	46	782	29	106
A 22	MALATTIE DEL SISTEMA NERVOSO		205	102	37	114	120	155	45	778	29	106
A 22.0	Meningite		2	4	1	2	3	2	2	16	1	3
A 22.1	Morbo di Parkinson		29	13	11	16	33	36	8	146	5	14
A 22.2	Altre m.degenerative e m.ereditarie del s.n.c.		75	34	12	50	35	60	22	288	11	56
A 22.3	Sclerosi multipla		2	5	2	3	7	5	-	24	3	5
A 22.4	Paralisi cerebr.infant. e altre sindr.paralit.		7	3	1	2	9	4	3	29	4	4
A 22.5	Epilessia		1	6	-	5	2	3	1	18	1	3
A 22.90	Altre malattie infiammatorie del s.n.c.		3	-	1	2	5	2	-	13	-	2
A 22.99	Altre malattie del sistema nervoso		86	37	9	34	26	43	9	244	4	19
A 23	DISTURBI DELL'OCCHIO E DEI SUOI ANNESSI		-	1	1	-	-	-	1	3	-	-
A 24	MALATT. DELL'ORECCHIO E DELL'APOFISI MASTOIDE		1	-	-	-	-	-	-	1	-	-

Gorizia	Trieste	Friuli-V. G.	Imperia	Savona	Genova	La Spezia	Liguria	Piacenza	Parma	Reggio nell'E- milia	Modena	Bologna	Ferrara	Ravenna	Forlì	Emilia-Roma- gna	Classifi- cazio- ne A
24	34	144	60	79	247	32	418	49	71	82	98	188	63	60	77	688	
24	60	210	76	92	269	61	498	48	65	61	103	176	68	60	93	674	
48	94	354	136	171	516	93	916	97	136	143	201	364	131	120	170	1.362	
48	91	351	136	171	515	93	915	97	134	143	201	362	131	118	170	1.356	A 18
-	1	3	4	3	8	1	16	-	1	1	5	1	1	2	3	14	A 18.0
41	68	287	85	123	335	72	615	73	92	103	130	222	86	63	101	870	A 18.1
7	22	61	47	45	172	20	284	24	41	39	66	139	44	53	66	472	A 18.9
-	3	3	-	-	1	-	1	-	2	-	-	2	-	2	-	6	A 19
-	-	-	-	-	-	-	-	-	-	-	-	-	-	-	-	-	A 19.1
-	1	1	-	-	-	-	-	-	-	-	-	2	-	1	-	3	A 19.2
-	2	2	-	-	1	-	1	-	2	-	-	-	-	1	-	3	A 19.9
3	5	15	6	8	17	8	39	4	6	12	14	17	5	8	6	72	
7	8	26	3	10	26	4	43	3	19	12	11	17	8	6	14	90	
10	13	41	9	18	43	12	82	7	25	24	25	34	13	14	20	162	
5	6	23	7	15	33	8	63	5	11	12	11	21	8	11	10	89	A 20.0
5	7	18	2	3	10	4	19	2	14	12	14	13	5	3	10	73	A 20.9
9	26	86	16	20	72	21	129	14	32	26	32	90	41	34	35	304	
21	27	112	28	32	101	17	178	12	52	52	79	136	56	36	35	458	
30	53	198	44	52	173	38	307	26	84	78	111	226	97	70	70	762	
25	36	139	25	42	101	29	197	15	74	56	90	175	77	54	42	583	A 21.0
-	1	3	-	-	1	-	1	-	-	2	1	-	3	1	-	7	A 21.1
-	4	15	5	1	2	-	8	1	-	2	2	6	1	-	2	14	A 21.5
-	6	13	3	3	35	5	46	5	4	7	3	22	6	12	12	71	A 21.6
-	2	2	-	-	-	-	-	-	-	-	-	1	1	-	-	2	A 21.90
5	2	16	7	5	26	3	41	1	3	5	13	20	7	2	11	62	A 21.91
-	2	10	4	1	8	1	14	4	3	6	2	2	2	1	3	23	A 21.92
15	45	126	37	48	146	24	255	19	57	58	79	86	39	24	71	433	
11	81	161	45	48	212	34	339	30	54	75	87	102	42	43	73	506	
26	126	287	82	96	358	58	594	49	111	133	166	188	81	67	144	939	
26	126	287	82	95	358	58	593	49	110	133	166	188	81	67	142	936	A 22
1	2	7	-	2	4	1	7	1	2	2	1	3	-	-	1	10	A 22.0
3	21	43	20	18	102	15	155	14	30	24	39	44	11	14	20	196	A 22.1
15	39	121	33	46	167	28	274	25	57	62	86	108	54	42	78	512	A 22.2
1	-	9	1	5	11	2	19	-	-	2	3	5	2	1	4	17	A 22.3
-	1	9	4	2	7	2	15	1	2	3	7	6	2	1	12	34	A 22.4
1	3	8	2	3	10	2	17	2	2	5	5	4	2	2	1	23	A 22.5
-	1	3	-	1	4	1	6	1	-	1	3	2	-	-	4	11	A 22.90
5	59	87	22	18	53	7	100	5	17	34	22	16	10	7	22	133	A 22.99
-	-	-	-	-	-	-	-	-	1	-	-	-	-	-	-	1	A 23
-	-	-	-	1	-	-	1	-	-	-	-	-	-	-	2	2	A 24

Tavola 3.2 segue - Morti per provincia di residenza e causa - Anno 1993

Classifi- cazio- ne A	CAUSE DI MORTE		Verona	Vicenza	Belluno	Treviso	Venezia	Padova	Rovigo	Veneto	Pordenone	Udine
		M	1.487	1.309	445	1.242	1.393	1.381	519	7.776	518	1.130
	VII - MALATTIE DEL SISTEMA CIRCOLATORIO	F	1.749	1.544	588	1.579	1.562	1.613	640	9.275	722	1.482
		MF	3.236	2.853	1.033	2.821	2.955	2.994	1.159	17.051	1.240	2.612
A 25	REUMATISMO ARTICOL. ACUTO E CARDIOP. REUMATIC.		23	10	12	25	24	25	4	123	8	24
A 25.0	Reumatismo articolare acuto		-	-	-	-	-	-	1	1	-	1
A 25.1	Cardiopatie reumatiche croniche		23	10	12	25	24	25	3	122	8	23
A 26	MALATTIA IPERTENSIVA		218	141	62	137	178	166	74	976	64	120
A 26.0	Cardiopatia ipertensiva		158	107	51	109	146	120	62	753	52	85
A 26.90	Nefropatia ipertensiva		17	5	1	3	8	16	3	53	4	10
A 26.91	Ipertensioni senza menz. di cardiopatia o nefrop.		43	29	10	25	24	30	9	170	8	25
A 27	MALATTIE ISCHEMICHE DEL CUORE		1.064	933	357	997	1.124	1.026	323	5.824	470	808
A 27.0	Infarto miocardico acuto		597	546	191	574	597	646	197	3.348	178	460
A 27.90	Altre cardiopatie ischemiche		4	7	1	2	10	4	3	31	3	5
A 27.91	Altre forme di ischemia cardiaca cronica		463	380	165	421	517	376	123	2.445	289	343
A 28	MAL. DEL CIRCOLO POLM. E ALTRE MAL. DEL CUORE		925	810	245	672	671	757	368	4.448	317	746
A 28.0	Embolia polmonare		44	38	12	24	32	35	6	191	17	30
A 28.1	Disturbi del ritmo cardiaco		129	129	28	45	68	77	34	510	27	101
A 28.90	Malattia cardiopolmonare cronica		16	14	6	16	23	16	8	99	7	13
A 28.99	Altre mal. circ. polmon. e altre forme di cardiop.		736	629	199	587	548	629	320	3.648	266	602
A 29	DISTURBI CIRCOLATORI DELL'ENCEFALO		729	692	261	722	712	786	277	4.179	275	666
A 29.0	Emorragia subaracnoidea		18	26	4	24	13	19	3	107	11	8
A 29.1	Emorragia cerebrale e altre emorrag. intracranic.		102	81	34	82	99	118	32	548	30	65
A 29.2	Infarto cerebrale		51	65	33	82	63	58	9	361	21	69
A 29.3	Disturbi circol. cerebr. acuti mal definiti		331	321	129	366	331	370	175	2.023	145	408
A 29.4	Arteriosclerosi cerebrale		62	52	10	58	32	48	11	273	11	17
A 29.9	Altre malattie cerebro vascolari		165	147	51	110	174	173	47	867	57	99
A 30	ALTRE MALATTIE DEL SISTEMA CIRCOLATORIO		277	267	96	268	246	234	113	1.501	106	248
A 30.0	Aterosclerosi		165	180	59	152	176	130	71	933	61	178
A 30.1	Embolia e trombosi arteriose		8	6	6	15	12	6	6	59	7	8
A 30.2	Altre malat. delle arterie, arteriole e capill.		84	62	20	62	43	71	29	371	21	45
A 30.3	Flebite, tromboflebite, embolie e trombosi venose		7	9	8	32	5	19	6	86	14	11
A 30.9	Altre malattie del sistema circolatorio		13	10	3	7	10	8	1	52	3	6
		M	224	200	83	284	207	223	82	1.303	99	191
	VIII - MALATTIE DELL'APPARATO RESPIRATORIO	F	184	137	86	205	200	211	54	1.077	75	159
		MF	408	337	169	489	407	434	136	2.380	174	350
A 31	MALATTIE DELLE VIE RESPIRATORIE SUPERIORI		1	-	-	3	-	2	-	6	2	-
A 32	ALTRE MALATTIE DELL'APPARATO RESPIRATORIO		407	337	169	486	407	432	136	2.374	172	350
A 32.0	Bronchite e bronchiolite acute		4	2	3	4	4	6	3	26	-	2
A 32.1	Polmoniti		122	95	59	175	119	152	34	756	40	122
A 32.20	Influenza con polmonite		5	3	-	5	1	1	-	15	1	1
A 32.21	Altre forme di influenza		5	4	3	10	3	2	-	27	3	9
A 32.3	Bronch. cronica e non specific., enfisema ed asma		200	174	69	218	197	183	74	1.115	90	163
A 32.6	Pneumoconiosi e altre mal. pulm. da agenti ester.		6	1	9	21	7	1	1	46	7	7
A 32.7	Pleurite		9	4	4	5	10	4	2	38	3	7
A 32.9	Altre malattie dell'apparato respiratorio		56	54	22	48	66	83	22	351	28	39

Gorizia	Trieste	Friuli-V. G.	Imperia	Savona	Genova	La Spezia	Liguria	Piacenza	Parma	Reggio nell'Emilia	Modena	Bologna	Ferrara	Ravenna	Forlì	Emilia-Romagna	Classificazione A
346	731	2.725	554	824	2.407	532	4.317	779	989	888	1.314	2.019	842	811	1.146	8.788	
457	1.082	3.743	669	963	3.218	761	5.611	932	1.102	1.040	1.396	2.404	1.048	902	1.347	10.171	
803	1.813	6.468	1.223	1.787	5.625	1.293	9.928	1.711	2.091	1.928	2.710	4.423	1.890	1.713	2.493	18.959	
5	14	51	9	13	32	7	61	3	15	15	23	53	12	7	24	152	A 25
-	-	1	-	-	1	-	1	-	-	-	-	1	1	-	-	2	A 25.0
5	14	50	9	13	31	7	60	3	15	15	23	52	11	7	24	150	A 25.1
32	50	266	60	79	402	56	597	101	108	132	252	238	126	84	124	1.165	A 26
25	28	190	43	60	309	35	447	71	85	99	177	153	83	56	101	825	A 26.0
1	6	21	7	3	32	7	49	9	5	6	18	22	7	8	3	78	A 26.90
6	16	55	10	16	61	14	101	21	18	27	57	63	36	20	20	262	A 26.91
316	855	2.449	371	555	1.508	472	2.906	552	710	744	868	1.603	599	580	886	6.542	A 27
157	316	1.111	238	264	918	191	1.611	281	414	370	459	814	329	291	456	3.414	A 27.0
2	2	12	1	3	12	2	18	-	8	6	13	15	3	5	7	57	A 27.90
157	537	1.326	132	288	578	279	1.277	271	288	368	396	774	267	284	423	3.071	A 27.91
166	245	1.474	379	561	1.905	282	3.127	411	520	407	575	961	406	348	581	4.209	A 28
13	16	76	4	9	32	8	53	5	26	19	21	34	8	19	16	148	A 28.0
13	29	170	24	49	111	16	200	35	75	64	31	68	52	27	61	413	A 28.1
2	8	30	2	11	22	5	40	8	4	10	18	2	17	7	12	78	A 28.90
138	192	1.198	349	492	1.740	253	2.834	363	415	314	505	857	329	295	492	3.570	A 28.99
218	494	1.653	319	452	1.326	353	2.450	538	599	519	773	1.090	567	526	704	5.316	A 29
3	5	27	6	14	14	2	36	7	12	11	15	34	8	5	13	105	A 29.0
23	41	159	45	42	157	34	278	51	68	55	87	126	44	46	66	543	A 29.1
14	23	127	18	26	96	32	172	49	39	34	57	36	49	33	50	347	A 29.2
121	169	843	139	201	549	161	1.050	249	314	260	428	651	304	318	391	2.915	A 29.3
18	44	90	10	21	76	20	127	49	19	28	38	54	26	27	23	264	A 29.4
39	212	407	101	148	434	104	787	133	147	131	148	189	136	97	161	1.142	A 29.9
66	155	575	85	127	452	123	787	106	139	111	219	478	180	168	174	1.575	A 30
29	98	366	46	73	245	83	447	46	60	64	141	319	116	110	114	970	A 30.0
2	8	25	2	6	16	3	27	5	6	2	10	8	7	5	5	48	A 30.1
28	35	129	35	43	159	32	269	40	54	32	50	115	38	32	42	403	A 30.2
3	11	39	1	-	14	2	17	10	9	4	11	27	12	14	8	95	A 30.3
4	3	16	1	5	18	3	27	5	10	9	7	9	7	7	5	59	A 30.9
46	137	473	92	127	395	139	753	97	160	132	219	342	110	124	190	1.374	
48	109	391	72	79	262	57	470	56	103	101	124	261	83	77	113	918	
94	246	864	164	206	657	196	1.223	153	263	233	343	603	193	201	303	2.292	
1	2	5	1	-	1	-	2	1	2	1	2	2	-	2	-	10	A 31
93	244	859	163	206	656	196	1.221	152	261	232	341	601	193	199	303	2.282	A 32
3	7	12	2	6	6	1	15	5	2	1	3	4	3	5	4	27	A 32.0
30	70	262	32	35	131	23	221	27	62	66	85	169	55	47	63	574	A 32.1
-	1	3	-	-	5	1	6	2	1	1	-	5	2	-	-	11	A 32.20
1	-	13	4	8	17	4	33	5	6	-	1	9	2	5	11	39	A 32.21
38	127	418	88	118	353	94	653	91	144	120	188	306	86	108	156	1.199	A 32.3
-	2	16	2	7	31	46	86	1	3	5	5	9	2	1	6	32	A 32.6
1	7	18	4	5	11	4	24	-	3	2	3	13	4	7	5	37	A 32.7
20	30	117	31	27	102	23	183	21	40	37	56	86	39	26	58	363	A 32.9

Tavola 3.2 segue - Morti per provincia di residenza e causa - Anno 1993

Classifi- cazio- ne A	CAUSE DI MORTE		Verona	Vicenza	Belluno	Treviso	Venezia	Padova	Rovigo	Veneto	Pordenone	Udine
		M	2	-	1	5	1	4	-	13	2	3
	XII - MALATTIE DELLA PELLE E DEL	F	7	3	3	6	1	10	1	31	3	6
	TESSUTO SOTTOCUTANEO	MF	9	3	4	11	2	14	1	44	5	9
A 42	MALATTIE DELLA PELLE E DEL TESSUTO SOTTOCUTAN		9	3	4	11	2	14	1	44	5	9
A 42.0	Infezioni della pelle e del tessuto sottocutan.		1	-	-	1	-	-	-	2	-	2
A 42.90	Penfigo		1	-	-	-	-	1	-	2	-	-
A 42.91	Affezioni eritematose		-	-	-	1	-	2	-	3	1	-
A 42.99	Altre mal. della pelle e del tessuto sottocutan.		7	3	4	9	2	11	1	37	4	7
		M	16	6	2	8	3	7	3	45	1	1
	XIII - MALATTIE DEL SISTEMA OSTEO-MUSCO-	F	23	12	7	14	18	28	9	111	1	13
	LARE E DEL TESSUTO CONNETTIVO	MF	39	18	9	22	21	35	12	156	2	14
A 43	MAL.SISTEMA OSTEO-MUSCOLARE E TESSUTO CONNETT.		39	18	9	22	21	35	12	156	2	14
A 43.0	Artrite reumatoide e altre poliartrop.infiamm.		10	8	1	4	4	6	2	35	-	9
A 43.10	Malattie diffuse del tessuto connettivo		5	-	2	4	1	5	2	19	1	-
A 43.19	Altre artropatie		5	3	1	3	2	1	-	15	-	2
A 43.9	Altre mal.sistema osteo-muscol. e tess.connett.		19	7	5	11	14	23	8	87	1	3
		M	31	13	6	5	12	14	3	84	-	9
	XIV - MALFORMAZIONI CONGENITE	F	11	16	3	12	10	8	4	64	2	3
		MF	42	29	9	17	22	22	7	148	2	12
A 44	MALFORMAZIONI CONGENITE		42	29	9	17	22	22	7	148	2	12
A 44.00	Spina bifida		3	-	-	-	-	-	-	3	-	-
A 44.01	Idrocefalia congenita		2	1	-	-	1	1	-	5	-	1
A 44.1	Altre malformazioni congenite del sistema nerv.		7	4	1	3	3	-	2	20	-	2
A 44.2	Malform. congen. cuore e sistema circolatorio		12	12	5	8	9	11	2	59	2	7
A 44.90	Malformazioni congenite dell'apparato digerente		2	1	-	1	-	1	-	5	-	1
A 44.91	Malformazioni congenite dell'apparato urinario		3	1	-	-	-	-	-	4	-	-
A 44.92	Malform.congenite del sistema osteo-muscolare		4	1	1	-	1	1	1	9	-	-
A 44.93	Sindrome di Down		2	3	1	3	3	3	1	16	-	-
A 44.99	Altre malformazioni congenite		7	6	1	2	5	5	1	27	-	1
		M	7	11	4	11	12	5	1	51	2	7
	XV - ALCUNE CONDIZIONI MORBOSE DI	F	10	10	-	6	6	10	2	44	3	2
	ORIGINE PERINATALE	MF	17	21	4	17	18	15	3	95	5	9
A 45	ALCUNE CONDIZIONI MORBOSE DI ORIGINE PERINAT.		17	21	4	17	18	15	3	95	5	9
A 45.0	Cond.morb.materne interess.il feto o il neonato		-	-	-	1	-	-	-	1	-	-
A 45.1	Complicaz.ostetr. interess.il feto o il neonato		-	1	-	2	-	-	-	3	-	-
A 45.2	Crescita fetale lenta,malnutr.e immatur. fetale		3	3	-	-	1	-	2	9	-	-
A 45.3	Traumatismo ostetrico		2	3	-	3	2	1	-	11	-	-
A 45.4	Iposs.,asfiss.da parto e altre cond.morb.respir.		7	10	3	10	13	13	1	57	4	7
A 45.5	Mal.emol.feto e neon. da isocimmunizzazione		-	-	-	-	-	-	-	-	-	-
A 45.9	Altre condizioni morbose di origine perinatale		5	4	1	1	2	1	-	14	1	2

Gorizia	Trieste	Friuli-V. G.	Imperia	Savona	Genova	La Spezia	Liguria	Piacenza	Parma	Reggio nell'E- milia	Modena	Bologna	Ferrara	Ravenna	Forlì	Emilia-Roma- gna	Classifi- cazio- ne A
1	2	8	4	1	1	3	9	1	-	2	-	3	1	4	5	16	
1	4	14	4	2	5	8	19	5	1	2	8	13	3	8	4	44	
2	6	22	8	3	6	11	28	6	1	4	8	16	4	12	9	60	
2	6	22	8	3	6	11	28	6	1	4	8	16	4	12	9	60	A 42
-	-	2	1	1	1	-	3	-	-	-	-	-	-	1	-	1	A 42.0
-	-	-	-	-	-	2	2	3	-	-	-	1	-	-	-	4	A 42.90
-	-	1	-	-	-	1	1	1	-	-	-	-	-	-	1	2	A 42.91
2	6	19	7	2	5	8	22	2	1	4	8	15	4	11	8	53	A 42.99
1	11	14	5	8	9	2	24	3	5	-	7	11	4	3	2	35	
4	41	59	6	5	37	6	54	5	7	6	18	36	9	11	16	108	
5	52	73	11	13	46	8	78	8	12	6	25	47	13	14	18	143	
5	52	73	11	13	46	8	78	8	12	6	25	47	13	14	18	143	A 43
-	5	14	2	5	9	2	18	1	3	1	12	15	5	3	2	42	A 43.0
1	3	5	2	-	9	-	11	2	-	2	3	6	2	1	4	20	A 43.10
1	1	4	1	1	5	2	9	2	5	-	2	4	3	2	2	20	A 43.19
3	43	50	6	7	23	4	40	3	4	3	8	22	3	8	10	61	A 43.9
-	3	12	3	4	7	3	17	3	9	3	6	6	7	4	13	51	
2	2	9	3	2	18	3	26	3	6	2	5	8	3	2	6	35	
2	5	21	6	6	25	6	43	6	15	5	11	14	10	6	19	86	
2	5	21	6	6	25	6	43	6	15	5	11	14	10	6	19	86	A 44
-	-	-	-	-	-	-	-	-	-	-	-	-	-	-	-	-	A 44.00
-	-	1	1	-	-	-	1	-	1	1	-	-	-	-	-	2	A 44.01
-	-	2	-	2	5	1	8	-	2	2	1	1	2	1	5	14	A 44.1
1	5	15	3	4	10	3	20	2	7	1	3	7	5	2	7	34	A 44.2
-	-	1	-	-	-	-	-	1	-	-	1	-	1	-	1	4	A 44.90
-	-	-	2	-	1	-	3	1	2	-	2	3	-	-	2	10	A 44.91
-	-	-	-	-	2	-	2	-	1	-	-	1	-	-	2	4	A 44.92
1	-	1	-	-	2	2	4	1	-	1	1	-	-	2	-	5	A 44.93
-	-	1	-	-	5	-	5	1	2	-	3	2	2	1	2	13	A 44.99
1	2	12	3	4	16	5	28	4	9	6	8	11	2	4	5	49	
1	-	6	2	1	14	5	22	4	9	5	9	11	-	1	7	46	
2	2	18	5	5	30	10	50	8	18	11	17	22	2	5	12	95	
2	2	18	5	5	30	10	50	8	18	11	17	22	2	5	12	95	A 45
-	-	-	-	-	-	-	-	-	-	-	-	-	-	-	1	1	A 45.0
-	-	-	-	2	1	-	3	2	-	-	-	1	-	-	-	3	A 45.1
-	-	-	-	1	3	2	6	-	1	-	3	2	-	-	2	8	A 45.2
-	-	-	-	-	-	1	1	-	10	-	-	2	-	1	1	14	A 45.3
2	1	14	4	2	22	3	31	4	6	11	12	13	1	4	7	58	A 45.4
-	-	-	-	-	-	-	-	-	-	-	-	-	-	-	-	-	A 45.5
-	1	4	1	-	4	4	9	2	1	-	2	4	1	-	1	11	A 45.9

Tavola 3.2 segue - Morti per provincia di residenza e causa - Anno 1993

Classifi- cazio- ne A	CAUSE DI MORTE		Verona	Vicenza	Belluno	Treviso	Venezia	Padova	Rovigo	Veneto	Pordenone	Udine
		M	47	39	12	22	66	39	14	239	14	47
	XVI - SINTOMI, SEGNI E STATI MORBOSI	F	96	63	28	47	95	68	23	420	25	97
	MAL DEFINITI	MF	143	102	40	69	161	107	37	659	39	144
A 46	SINTOMI, SEGNI E STATI MORBOSI MAL DEFINITI		143	102	40	69	161	107	37	659	39	144
A 46.5	Senilità senza menzione di psicosi		77	62	22	47	42	53	24	327	20	114
A 46.9	Altri sintomi, segni e stati morbosi mal definiti		66	40	18	22	119	54	13	332	19	30
		M	268	251	98	241	240	237	93	1.428	83	204
	XVII - TRAUMATISMI E AVVELENAMENTI	F	160	154	61	137	126	143	54	835	54	110
		MF	428	405	159	378	366	380	147	2.263	137	314
A 47	FRATTURE		189	147	80	153	159	151	63	942	47	123
A 47.00	Frattura della base cranica		17	11	5	17	13	20	1	84	3	18
A 47.09	Altra frat.del cranio e delle ossa della faccia		71	29	18	44	51	34	22	269	14	39
A 47.10	Frattura della colonna vertebrale		3	7	2	10	12	16	3	53	1	7
A 47.11	Frattura del tronco esclusa la colonna vertebr.		6	5	1	7	6	7	3	35	3	8
A 47.3	Frattura del collo del femore		41	58	27	28	30	25	11	220	8	27
A 47.4	Frattura di altre e non spec. parti del femore		41	26	19	38	34	35	20	213	16	17
A 47.90	Altra frattura degli arti inferiori e s.a.i.		6	8	7	7	7	10	2	47	2	4
A 47.91	Frattura degli arti superiori		4	3	1	2	6	4	1	21	-	3
A 48	LUSSAZIONI, DISTORSIONI E DISTRAZIONI		-	1	1	1	-	1	-	4	-	-
A 49	TRAUMAT. INTRACR. E INTERNI E TRAUMAT. DEI NERVI		161	158	39	136	123	149	37	803	50	117
A 49.90	Traumat.intracr.non assoc.a fratt.del cranio		62	55	18	54	44	46	10	289	25	48
A 49.91	Traumatismi interni del torace		23	12	7	26	20	25	5	118	3	18
A 49.92	Traumatismi interni addome e bacino e s.a.i.		76	91	14	56	59	78	21	395	22	50
A 49.93	Traumatismi dei nervi e del midollo spinale		-	-	-	-	-	-	1	1	-	1
A 50	FERITE E TRAUMATISMI DEI VASI SANGUIGNI		3	7	1	15	5	2	1	34	1	6
A 50.90	Ferita della testa, del collo e del tronco		1	5	1	7	5	1	1	21	1	3
A 50.91	Ferita degli arti		2	-	-	5	-	-	-	7	-	2
A 50.92	Traumatismi dei vasi sanguigni		-	2	-	3	-	1	-	6	-	1
A 51	EFFETTI DA CORPO ESTR. PENETR. ATTRAV. ORIF. NAT.		-	6	4	4	4	4	2	24	1	1
A 52	USTIONI		4	6	1	3	5	4	5	28	1	4
A 53	AVVELENAMENTI ED EFFETTI TOSSICI		21	29	6	17	15	11	8	107	8	19
A 53.0	Avv. da farmaci, medicinali e prod. biologici		6	8	-	3	4	3	1	25	1	4
A 53.9	Eff.toss. di sost. di orig.principal.non medic.		15	21	6	14	11	8	7	82	7	15
A 54	COMPL. DI CURE MED. E CHIR. NON CLASSIF. ALTROVE		2	3	1	-	1	-	-	7	1	-
A 55	ALTRI E NON SPEC. TR., COMPL. PRECOCI DEI TRAUM.		44	45	26	49	52	56	27	299	27	43
A 56	POSTUMI DI TR. AVVEL. EFF. TOSS. E ALTRE CAUS. EST.		4	3	-	-	2	2	4	15	1	1

Gorizia	Trieste	Friuli-V. G.	Imperia	Savona	Genova	La Spezia	Liguria	Piacenza	Parma	Reggio nell'Emilia	Modena	Bologna	Ferrara	Ravenna	Forlì	Emilia-Romagna	Classificazione A
8	19	88	31	39	192	27	289	19	39	24	59	54	22	28	30	275	
7	21	150	63	52	156	30	301	19	53	57	39	83	51	30	61	393	
15	40	238	94	91	348	57	590	38	92	81	98	137	73	58	91	668	
15	40	238	94	91	348	57	590	38	92	81	98	137	73	58	91	668	A 46
7	17	158	61	47	78	30	216	30	50	52	30	96	52	39	70	419	A 46.5
8	23	80	33	44	270	27	374	8	42	29	68	41	21	19	21	249	A 46.9
56	121	464	91	106	278	69	544	116	132	142	213	337	153	152	203	1.448	
36	121	321	70	68	272	54	464	62	89	89	127	209	68	67	115	826	
92	242	785	161	174	550	123	1.008	178	221	231	340	546	221	219	318	2.274	
42	122	334	94	87	271	55	507	83	77	94	157	223	101	100	122	957	A 47
3	5	29	2	1	12	1	16	3	6	3	8	8	13	10	10	61	A 47.00
12	10	75	9	19	52	9	89	35	14	25	70	72	37	34	56	343	A 47.09
2	5	15	3	1	6	2	12	7	2	3	9	15	6	12	2	56	A 47.10
1	4	16	-	2	10	3	15	1	3	2	7	9	6	3	3	34	A 47.11
7	64	106	38	29	114	22	203	13	11	20	24	40	16	24	24	172	A 47.3
9	29	71	39	30	65	15	149	16	31	34	32	51	19	10	19	212	A 47.4
6	4	16	1	4	8	1	14	8	6	6	5	24	3	6	5	63	A 47.90
2	1	6	2	1	4	2	9	-	4	1	2	4	1	1	3	16	A 47.91
-	1	1	-	-	2	-	2	-	1	-	-	2	1	1	1	6	A 48
24	58	249	40	53	175	48	316	55	96	81	119	201	63	73	127	815	A 49
7	20	100	14	24	76	21	135	24	24	31	32	74	19	35	61	300	A 49.90
1	5	27	-	3	7	8	18	10	15	14	13	23	13	23	22	133	A 49.91
16	32	120	26	26	92	19	163	20	57	36	74	103	30	15	44	379	A 49.92
-	1	2	-	-	-	-	-	1	-	-	-	1	1	-	-	3	A 49.93
3	5	15	3	4	14	-	21	3	8	1	3	7	4	3	8	37	A 50
1	3	8	3	4	12	-	19	3	7	1	2	4	2	2	6	27	A 50.90
1	2	5	-	-	2	-	2	-	1	-	1	-	-	1	1	4	A 50.91
1	-	2	-	-	-	-	-	-	-	-	-	3	2	-	1	6	A 50.92
3	4	9	-	-	8	-	8	2	3	4	1	5	-	-	3	18	A 51
3	5	13	2	1	13	1	17	5	2	6	6	10	1	1	2	33	A 52
4	22	53	7	7	15	5	34	9	7	9	9	21	10	8	20	93	A 53
1	6	12	1	1	9	1	12	1	3	3	-	5	-	1	2	15	A 53.0
3	16	41	6	6	6	4	22	8	4	6	9	16	10	7	18	78	A 53.9
1	1	3	1	-	2	-	3	1	2	1	-	6	1	-	-	11	A 54
12	22	104	13	19	44	13	89	19	22	32	39	61	39	31	30	273	A 55
-	2	4	1	3	6	1	11	1	3	3	6	10	1	2	5	31	A 56

Tavola 3.2 segue - Morti per provincia di residenza e causa - Anno 1993

Classifi- cazio- ne A	CAUSE DI MORTE		Verona	Vicenza	Belluno	Treviso	Venezia	Padova	Rovigo	Veneto	Pordenone	Udine
	E - CAUSE ESTERNE DEI TRAUMATISMI E DEGLI AVVELENAMENTI	M	268	251	98	241	240	237	93	1.428	83	204
		F	160	154	61	137	126	143	54	835	54	110
		MF	428	405	159	378	366	380	147	2.263	137	314
AE 47	ACCIDENTI DA TRASPORTO		147	134	27	154	147	160	45	814	37	114
AE 47.0	Accidenti ferroviari		1	-	-	-	4	-	1	6	-	3
AE 47.1	Accidenti stradali da veicoli a motore		144	128	25	150	140	156	44	787	37	108
AE 47.2	Accidenti da altri veicoli stradali		1	2	1	1	3	-	-	8	-	2
AE 47.3	Accidenti da trasporto per acqua		-	-	1	1	-	-	-	2	-	-
AE 47.4	Accidenti da trasporto aereo e spaziale		-	2	-	1	-	3	-	6	-	-
AE 47.90	Accidenti non stradali da veicolo a motore		1	2	-	1	-	1	-	5	-	1
AE 47.99	Altri accidenti da trasporto		-	-	-	-	-	-	-	-	-	-
AE 48	AVVELENAMENTI ACCIDENTALI		4	10	1	5	7	5	4	36	2	4
AE 48.0	Avvel.accid.da farmaci,medicam.e prod.biologici		3	6	-	1	3	-	-	13	-	4
AE 48.1	Avvel.accid.da altre sostanze solide e liquide		-	1	-	1	1	1	1	5	-	-
AE 48.2	Avvelenamento accidentale da gas e vapori		1	3	1	3	3	4	3	18	2	-
AE 49	EV.DANN.DURAN.INTERV.MED.,REAZ.ANOM.COMPL.TAR.		2	3	1	-	1	-	-	7	1	-
AE 50	CADUTE ACCIDENTALI		135	126	69	102	100	104	40	676	42	89
AE 51	ACCIDENTI CAUSATI DA INCENDI E DA FUOCO		3	6	1	2	4	4	4	24	1	3
AE 52	ALTRI ACCIDENTI COMPRESI I POSTUMI		57	43	19	45	45	34	23	266	18	36
AE 52.0	Accidente da fattori naturali e ambientali		-	4	1	3	2	1	-	11	-	3
AE 52.1	Annegamento e sommersione accidentali		12	5	3	11	18	7	4	60	4	6
AE 52.3	Accid.da macch.e da strumenti da punta o taglio		6	2	2	3	-	4	3	20	1	4
AE 52.4	Accidente da proiettili di arma da fuoco		1	-	-	1	-	-	1	3	-	-
AE 52.9	Altri accidenti e postumi		38	32	13	27	25	22	15	172	13	23
AE 53	EFF.NOC.DA FARM.E MEDICAM.NEL LORO USO TERAP.		-	-	-	-	-	-	-	-	1	-
AE 54	SUICIDIO E AUTOLESIONE		62	71	35	63	51	61	31	374	33	61
AE 55	OMICIDIO E LESIONI PROVOC.INTENZION. DA ALTRI		6	8	3	2	6	3	-	28	-	2
AE 56	ALTRE CAUSE EST.DEI TRAUM.E DEGLI AVVELEN.		12	4	3	5	5	9	-	38	2	5
	TOTALE	M	3.952	3.424	1.277	3.505	4.028	3.785	1.397	21.368	1.434	3.065
		F	3.739	3.204	1.293	3.305	3.546	3.546	1.291	19.924	1.424	3.055
		MF	7.691	6.628	2.570	6.810	7.574	7.331	2.688	41.292	2.858	6.120

Gorizia	Trieste	Friuli-V. G.	Imperia	Savona	Genova	La Spezia	Liguria	Piacenza	Parma	Reggio nell'Emilia	Modena	Bologna	Ferrara	Ravenna	Forlì	Emilia-Romagna	Classificazione A
56	121	464	91	106	278	69	544	116	132	142	213	337	153	152	203	1.448	
36	121	321	70	68	272	54	464	62	89	89	127	209	68	67	115	826	
92	242	785	161	174	550	123	1.008	178	221	231	340	546	221	219	318	2.274	
28	33	212	29	37	75	27	168	79	83	69	138	175	92	90	104	830	AE 47
1	-	4	-	1	3	-	4	-	1	1	-	-	1	-	-	3	AE 47.0
27	33	205	29	35	66	26	156	79	79	65	136	173	86	90	103	811	AE 47.1
-	-	2	-	-	2	-	2	-	1	2	1	1	1	-	-	6	AE 47.2
-	-	-	-	-	-	1	1	-	-	-	1	-	-	-	-	1	AE 47.3
-	-	-	-	1	3	-	4	-	2	-	-	1	2	-	1	6	AE 47.4
-	-	1	-	-	1	-	1	-	-	1	-	-	2	-	-	3	AE 47.9
-	-	-	-	-	-	-	-	-	-	-	-	-	-	-	-	-	AE 47.9
1	10	17	3	3	6	2	14	4	4	4	4	7	4	2	8	37	AE 48
1	3	8	1	-	3	1	5	1	3	2	-	-	-	-	-	6	AE 48.0
-	2	2	2	1	1	-	4	2	1	-	1	2	1	1	3	11	AE 48.1
-	5	7	-	2	2	1	5	1	-	2	3	5	3	1	5	20	AE 48.2
1	1	3	1	-	2	-	3	1	2	1	-	6	1	-	-	11	AE 49
27	120	278	88	71	263	54	476	42	65	77	91	156	53	54	81	619	AE 50
3	2	9	-	1	9	1	11	3	2	3	4	6	1	1	2	22	AE 51
11	31	96	14	21	75	13	123	17	24	26	29	55	20	27	44	242	AE 52
-	1	4	-	-	1	-	1	2	-	-	-	4	1	3	-	10	AE 52.0
2	1	13	2	2	12	3	19	1	-	1	5	5	7	3	5	27	AE 52.1
-	-	5	-	1	3	3	7	1	1	3	9	1	2	4	4	25	AE 52.3
-	-	-	1	-	-	-	1	-	1	-	1	2	-	-	2	6	AE 52.4
9	29	74	11	18	59	7	95	13	22	22	14	43	10	17	33	174	AE 52.9
-	-	1	-	-	-	-	-	-	-	-	-	-	-	-	1	1	AE 53
19	36	149	23	33	81	21	158	31	38	45	68	129	45	40	63	459	AE 54
1	1	4	2	-	8	1	11	1	1	3	4	11	4	2	7	33	AE 55
1	8	16	1	8	31	4	44	-	2	3	2	1	1	3	8	20	AE 56
893	1.875	7.267	1.455	1.956	6.326	1.448	11.185	1.876	2.575	2.277	3.381	5.367	2.284	2.062	3.100	22.922	
923	2.227	7.629	1.435	1.899	6.622	1.457	11.413	1.691	2.393	2.196	2.993	5.202	2.141	1.802	2.834	21.252	
1.816	4.102	14.896	2.890	3.855	12.948	2.905	22.598	3.567	4.968	4.473	6.374	10.569	4.425	3.864	5.934	44.174	

Perugia	Terni	Umbria	Pesaro e Urbino	Ancona	Macerata	Ascoli Piceno	Marche	Viterbo	Rieti	Roma	Latina	Frosinone	Lazio	Classificazione A
20	6	26	9	9	7	9	34	5	4	77	7	9	102	
11	10	21	5	11	6	11	33	5	2	49	1	3	60	
31	16	47	14	20	13	20	67	10	6	126	8	12	162	
1	2	3	-	-	3	4	7	-	-	3	-	2	5	A 01
-	-	-	-	-	-	-	-	-	-	-	-	-	-	A 01.1
1	2	3	-	-	1	3	4	-	-	-	-	2	2	A 01.6
-	-	-	-	-	1	-	1	-	-	2	-	-	2	A 01.90
-	-	-	-	-	-	-	-	-	-	1	-	-	1	A 01.91
-	-	-	-	-	-	-	-	-	-	-	-	-	-	A 01.99
4	-	4	3	2	-	2	7	1	1	40	1	1	44	A 02
4	-	4	3	1	-	2	6	1	1	35	1	-	38	A 02.0
-	-	-	-	-	-	-	-	-	-	1	-	-	1	A 02.1
-	-	-	-	-	-	-	-	-	-	-	-	-	-	A 02.2
-	-	-	-	-	-	-	-	-	-	-	-	-	-	A 02.3
-	-	-	-	-	-	-	-	-	-	1	-	-	1	A 02.4
-	-	-	-	1	-	-	1	-	-	3	-	1	4	A 02.5
-	-	-	-	-	-	-	-	-	-	-	-	-	-	A 02.9
12	10	22	7	13	8	7	35	7	1	24	2	5	39	A 03
-	-	-	-	-	-	-	-	-	-	-	-	-	-	A 03.1
-	-	-	-	-	-	-	-	-	-	-	-	-	-	A 03.4
-	-	-	-	-	-	-	-	1	-	1	-	1	3	A 03.6
1	-	1	-	-	-	-	-	-	-	3	-	-	3	A 03.7
11	10	21	7	13	8	7	35	6	1	19	2	2	30	A 03.8
-	-	-	-	-	-	-	-	-	-	1	-	2	3	A 03.9
3	3	6	1	3	-	3	7	1	3	23	2	-	29	A 04
-	-	-	-	-	-	-	-	-	-	-	-	-	-	A 04.1
-	-	-	-	-	-	-	-	-	-	-	-	-	-	A 04.2
-	-	-	-	-	-	-	-	-	-	-	-	-	-	A 04.5
1	1	2	-	2	-	1	3	1	1	11	-	-	13	A 04.6
2	2	4	1	1	-	2	4	-	2	12	2	-	16	A 04.9
-	-	-	-	-	-	-	-	-	-	3	-	-	3	A 05
-	-	-	-	-	-	-	-	-	-	1	-	-	1	A 05.2
-	-	-	-	-	-	-	-	-	-	2	-	-	2	A 05.9
1	-	1	-	-	-	1	1	-	-	3	-	-	3	A 06
-	-	-	-	-	-	-	-	-	-	1	-	-	1	A 06.90
1	-	1	-	-	-	1	1	-	-	2	-	-	2	A 06.91
-	-	-	-	-	-	-	-	-	-	-	-	-	-	A 06.99
10	1	11	3	2	2	3	10	1	1	30	3	4	39	A 07
-	-	-	-	-	-	-	-	-	-	5	-	1	6	A 07.3
2	1	3	-	2	-	1	3	1	-	15	1	2	19	A 07.7
3	-	3	1	-	-	-	1	-	-	2	-	-	2	A 07.8
5	-	5	2	-	2	2	6	-	1	8	2	1	12	A 07.9

Tavola 3.2 segue - Morti per provincia di residenza e causa - Anno 1993

Classifi- cazio- ne A	CAUSE DI MORTE	M F MF	Massa-Carrara	Lucca	Pistoia	Firenze	Livorno	Pisa	Arezzo	Sienna	Grosseto	Toscana
			403	787	499	2.186	665	779	633	493	454	6.899
II - TUMORI			258	568	403	1.663	479	526	436	365	295	4.993
			661	1.355	902	3.849	1.144	1.305	1.069	858	749	11.892
A 08	TUM.MAL.DELLE LABBRA, CAVITÀ ORALE E FARINGE		16	28	14	46	19	22	19	9	15	188
A 08.90	Tumori maligni delle labbra		1	-	-	1	1	1	1	1	2	8
A 08.91	Tumori maligni della lingua		5	5	2	9	6	3	7	-	2	39
A 08.92	Tum. mal. di altre parti della cavità orale		6	10	6	11	9	8	3	6	8	67
A 08.93	Tumori maligni della faringe		2	9	5	16	1	10	6	1	1	51
A 08.99	T.m. altre e m.d.sedi delle labbra,cav.or.,far.		2	4	1	9	2	-	2	1	2	23
A 09	TUM.MAL. APPARATO DIGERENTE E DEL PERITONEO		258	463	338	1.511	406	531	481	366	299	4.653
A 09.0	Tumori maligni dell'esofago		11	34	12	47	14	23	13	10	6	170
A 09.1	Tumori maligni dello stomaco		96	114	84	480	87	135	197	117	97	1.407
A 09.2	Tum.mal.dell'intestino tenue compreso il duodeno		3	3	2	8	1	3	11	3	2	36
A 09.3	Tumori maligni del colon		39	76	80	302	77	108	71	89	58	900
A 09.4	T.m. del retto, giunz.retto sigmoidea e dell'ano		17	21	23	122	35	40	35	23	26	342
A 09.5	Tumori maligni del fegato, primitivo		21	43	32	109	37	55	29	29	24	379
A 09.6	Tumori maligni del pancreas		21	64	38	185	58	53	60	40	29	548
A 09.90	T.m.dotti bil.intraep.e feg.non spec.se p.o sec.		12	26	27	77	43	46	23	16	14	284
A 09.91	T.m.veschichetta bil.e dotti biliari extraepat.		14	28	15	50	11	31	12	10	18	189
A 09.99	Tumori maligni del peritoneo e di altre sedi		24	54	25	131	43	37	30	29	25	398
A 10	TUM.MAL.APPARATO RESPIRAT.E ORG.INTRATORACICI		146	356	191	836	245	264	193	136	152	2.519
A 10.0	Tumori maligni della laringe		12	33	9	46	16	19	16	12	14	177
A 10.1	T.m. della trachea, dei bronchi e dei polmoni		126	305	175	750	214	242	169	118	135	2.234
A 10.9	T.m.altre parti app.resp.e organi intratoracici		8	18	7	40	15	3	8	6	3	108
A 11	T.M. OSSA, TESSUTO CONNETT., PELLE, MAMMELLA		50	115	83	319	107	101	75	65	60	975
A 11.0	T.m. delle ossa e della cartilagine articolare		2	5	2	9	-	2	5	4	6	35
A 11.1	Melanoma maligno della pelle		6	11	9	28	6	10	11	1	9	91
A 11.2	Altri tumori maligni della pelle		3	1	3	5	2	4	2	3	1	24
A 11.3	Tumore maligno della mammella della donna		35	94	67	261	98	80	55	57	41	788
A 11.9	T.m.tess.conn.e al.t.molli;t.m.mammel.dell'uomo		4	4	2	16	1	5	2	-	3	37
A 12	TUMORI MALIGNI DEGLI ORGANI GENITOURINARI		103	194	140	562	176	197	151	133	108	1.764
A 12.0	Tumori maligni del collo dell'utero		4	3	2	6	1	1	3	1	1	22
A 12.2	T.m. di altre e non specific. parti dell'utero		14	15	16	65	17	21	11	15	19	193
A 12.3	T.m. dell'ovaio e degli altri annessi uterini		13	34	23	64	27	29	20	28	11	249
A 12.4	Tumori maligni della prostata		30	54	37	169	45	53	47	36	37	508
A 12.5	Tumori maligni del testicolo		-	1	1	5	1	-	1	-	-	9
A 12.6	Tumori maligni della vescica		28	52	40	145	45	47	44	28	26	455
A 12.90	T.m.placenta;t.m.altri e non spec.org.genit.fem.		-	10	5	18	5	7	5	2	2	54
A 12.91	T.m.del pene e di altri organi genit.maschili		2	1	2	1	1	1	-	1	-	9
A 12.92	T.m.del rene e di altri e n.spec.organi urinari		12	24	14	89	34	38	20	22	12	265
A 13	TUMORI MALIGNI DI ALTRE E NON SPECIFIC. SEDI		32	80	53	226	65	71	63	52	43	685
A 13.0	Tumore maligno dell'encefalo		8	23	17	68	26	33	22	18	11	226
A 13.9	Tum.mal. di altre e non specificate sedi		24	57	36	158	39	38	41	34	32	459
A 14	T.MAL. DEI TESSUTI LINFATICO ED EMATOPOIETICO		43	88	68	269	99	94	67	81	51	860
A 14.0	Malattia di Hodgkin		3	3	2	11	2	2	3	1	1	28
A 14.1	Leucemie		14	37	31	118	31	42	26	38	27	364
A 14.9	Altri t.mal. dei tess.linfatico ed ematopoi.		26	48	35	140	66	50	38	42	23	468
A 15	TUMORI BENIGNI		2	13	5	11	4	3	6	3	5	52
A 15.2	Tumori benigni dell'utero		-	-	-	-	-	-	-	-	-	-
A 15.5	T.benigni encefalo e altre parti sist.nervoso		1	10	1	5	3	2	4	1	3	30
A 15.9	Tumori benigni altre e non specificate sedi		1	3	4	6	1	1	2	2	2	22
A 16	CARCINOMI IN SITU		-	-	-	-	-	-	-	-	-	-
A 17	T.DI COMPORT.INCERTO E DI NATURA NON SPECIFIC.		11	18	10	69	23	22	14	13	16	196

Perugia	Terni	Umbria	Pesaro e Urbino	Ancona	Macerata	Ascoli Piceno	Marche	Viterbo	Rieti	Roma	Latina	Frosinone	Lazio	Classificazione A
994	375	1.369	591	794	548	586	2.519	547	257	5.593	606	628	7.631	
726	291	1.017	374	593	342	406	1.715	354	154	4.441	398	382	5.729	
1.720	666	2.386	965	1.387	890	992	4.234	901	411	10.034	1.004	1.010	13.360	
24	13	37	23	20	10	11	64	17	13	146	18	29	223	A 08
1	-	1	1	-	1	1	3	-	-	5	-	1	6	A 08.90
8	2	10	1	2	2	1	6	4	1	32	3	8	48	A 08.91
8	5	13	7	7	4	1	19	7	5	56	9	10	87	A 08.92
4	3	7	12	10	2	7	31	5	7	38	6	7	63	A 08.93
3	3	6	2	1	1	1	5	1	-	15	-	3	19	A 08.99
695	234	929	395	532	358	381	1.666	360	154	3.307	337	387	4.545	A 09
13	6	19	14	14	9	10	47	4	4	104	13	16	141	A 09.0
195	56	251	136	141	109	128	514	113	39	751	87	110	1.100	A 09.1
4	2	6	4	3	6	3	16	4	-	13	2	2	21	A 09.2
130	55	185	71	136	62	87	356	90	38	734	61	75	998	A 09.3
59	16	75	39	55	33	26	153	23	13	310	33	37	416	A 09.4
64	22	86	15	32	30	21	98	22	12	296	22	27	379	A 09.5
93	29	122	41	74	38	37	190	41	14	423	37	34	549	A 09.6
37	13	50	9	20	20	20	69	17	11	248	28	31	335	A 09.90
35	16	51	27	25	14	12	78	10	12	223	29	22	296	A 09.91
65	19	84	39	32	37	37	145	36	11	205	25	33	310	A 09.99
341	129	470	198	309	155	186	848	185	88	2.487	256	205	3.221	A 10
27	10	37	7	17	11	11	46	17	9	124	16	17	183	A 10.0
301	117	418	186	275	135	167	763	164	75	2.290	234	176	2.939	A 10.1
13	2	15	5	17	9	8	39	4	4	73	6	12	99	A 10.9
129	60	189	58	125	79	90	352	75	31	970	99	60	1.235	A 11
5	5	10	3	1	3	1	8	4	2	50	4	4	64	A 11.0
9	2	11	6	12	13	11	42	4	3	77	15	7	106	A 11.1
7	2	9	2	5	3	5	15	2	3	40	7	4	56	A 11.2
99	49	148	46	103	54	70	273	65	23	772	70	42	972	A 11.3
9	2	11	1	4	6	3	14	-	-	31	3	3	37	A 11.9
242	118	360	138	212	132	152	634	123	65	1.389	135	134	1.846	A 12
2	2	4	3	1	1	1	6	2	1	31	1	2	37	A 12.0
31	14	45	12	20	10	8	50	20	5	171	22	21	239	A 12.2
26	20	46	17	30	16	20	83	9	6	185	16	20	236	A 12.3
89	30	119	50	71	56	51	228	47	27	410	39	39	562	A 12.4
-	-	-	-	3	-	1	4	-	1	10	1	1	13	A 12.5
49	28	77	34	40	33	35	142	26	14	340	38	33	451	A 12.6
8	3	11	4	6	2	10	22	5	3	51	3	4	66	A 12.90
2	1	3	-	2	-	1	3	1	2	6	1	2	12	A 12.91
35	20	55	18	39	14	25	96	13	6	185	14	12	230	A 12.92
94	45	139	56	78	78	68	280	59	27	611	56	80	833	A 13
35	15	50	16	19	26	21	82	15	4	160	20	23	222	A 13.0
59	30	89	40	59	52	47	198	44	23	451	36	57	611	A 13.9
157	48	205	73	90	61	73	297	72	19	759	73	84	1.007	A 14
7	2	9	5	6	1	3	15	4	-	34	5	5	48	A 14.0
80	24	104	35	41	29	40	145	35	9	331	33	45	453	A 14.1
70	22	92	33	43	31	30	137	33	10	394	35	34	506	A 14.9
8	3	11	2	7	3	4	16	2	3	71	4	4	84	A 15
-	-	-	-	-	-	-	-	-	-	1	-	-	1	A 15.2
4	1	5	2	7	1	3	13	1	1	52	4	4	62	A 15.5
4	2	6	-	-	2	1	3	1	2	18	-	-	21	A 15.9
-	-	-	-	-	-	-	-	-	-	2	-	-	2	A 16
30	16	46	22	14	14	27	77	8	11	292	26	27	364	A 17

Perugia	Terni	Umbria	Pesaro e Urbino	Ancona	Macerata	Ascoli Piceno	Marche	Viterbo	Rieti	Roma	Latina	Frosinone	Lazio	Classificazione A
73	44	117	46	59	38	47	190	55	34	921	72	75	1.157	
119	70	189	48	93	50	75	266	84	54	854	97	81	1.170	
192	114	306	94	152	88	122	456	139	88	1.775	169	156	2.327	
192	114	306	94	151	88	122	455	139	88	1.768	169	156	2.320	A 18
2	-	2	1	1	1	-	3	2	2	9	1	2	16	A 18.0
163	94	257	66	116	75	95	352	115	71	1.224	131	126	1.667	A 18.1
27	20	47	27	34	12	27	100	22	15	535	37	28	637	A 18.9
-	-	-	-	1	-	-	1	-	-	7	-	-	7	A 19
-	-	-	-	-	-	-	-	-	-	1	-	-	1	A 19.1
-	-	-	-	-	-	-	-	-	-	4	-	-	4	A 19.2
-	-	-	-	1	-	-	1	-	-	2	-	-	2	A 19.9
15	4	19	4	9	9	11	33	4	8	46	5	7	70	
9	4	13	10	4	7	9	30	7	7	80	4	9	107	
24	8	32	14	13	16	20	63	11	15	126	9	16	177	
16	4	20	10	9	8	13	40	4	11	85	8	11	119	A 20.0
8	4	12	4	4	8	7	23	7	4	41	1	5	58	A 20.9
18	10	28	28	24	12	14	78	11	9	186	18	13	237	
29	18	47	50	30	15	19	114	14	15	155	11	18	213	
47	28	75	78	54	27	33	192	25	24	341	29	31	450	
31	22	53	67	46	20	20	153	17	19	174	18	24	252	A 21.0
2	-	2	1	2	2	-	5	1	-	5	-	-	6	A 21.1
6	1	7	1	1	1	3	6	-	1	15	1	2	19	A 21.5
3	4	7	-	3	1	4	8	5	1	109	2	1	118	A 21.6
-	-	-	-	-	-	-	-	-	-	-	-	-	-	A 21.90
-	1	1	8	1	2	3	14	1	2	23	2	2	30	A 21.91
5	-	5	1	1	1	3	6	1	1	15	6	2	25	A 21.92
47	27	74	30	43	35	32	140	21	16	290	35	35	397	
60	24	84	50	52	37	45	184	28	17	339	32	37	453	
107	51	158	80	95	72	77	324	49	33	629	67	72	850	
107	50	157	80	95	72	76	323	48	33	628	67	71	847	A 22
4	-	4	1	2	-	-	3	1	1	12	-	1	15	A 22.0
28	26	54	21	25	32	19	97	6	11	161	12	16	206	A 22.1
54	15	69	31	43	26	38	138	24	11	257	29	16	337	A 22.2
3	1	4	2	2	3	-	7	2	3	24	4	2	35	A 22.3
5	-	5	5	3	2	2	12	2	-	31	3	4	40	A 22.4
2	-	2	5	4	1	-	10	1	2	27	2	1	33	A 22.5
2	1	3	1	1	1	1	4	3	-	8	1	2	14	A 22.90
9	7	16	14	15	7	16	52	9	5	108	16	29	167	A 22.99
-	1	1	-	-	-	1	1	1	-	-	-	1	2	A 23
-	-	-	-	-	-	-	-	-	-	1	-	-	1	A 24

Tavola 3.2 segue - Morti per provincia di residenza e causa - Anno 1993

Classifi- cazio- ne A	CAUSE DI MORTE		Massa-Carrara	Lucca	Pistoia	Firenze	Livorno	Pisa	Arezzo	Sienna	Grosseto	Toscana
		M	440	901	669	2.459	819	897	716	740	554	8.195
	VII - MALATTIE DEL SISTEMA CIRCOLATORIO	F	594	1.176	754	3.081	938	1.129	798	801	595	9.866
		MF	1.034	2.077	1.423	5.540	1.757	2.026	1.514	1.541	1.149	18.061
A 25	REUMATISMO ARTICOL. ACUTO E CARDIOP. REUMATIC.		7	11	9	48	10	15	11	13	11	135
A 25.0	Reumatismo articolare acuto		-	-	-	-	1	-	-	-	-	1
A 25.1	Cardiopatie reumatiche croniche		7	11	9	48	9	15	11	13	11	134
A 26	MALATTIA IPERTENSIVA		41	53	46	234	55	69	56	48	56	658
A 26.0	Cardiopatia ipertensiva		25	31	24	163	37	52	36	32	42	442
A 26.90	Nefropatia ipertensiva		1	6	2	7	4	2	5	5	7	39
A 26.91	Iptensionioni senza menz.di cardiopatia o nefrop.		15	16	20	64	14	15	15	11	7	177
A 27	MALATTIE ISCHEMICHE DEL CUORE		335	557	474	1.517	571	515	389	432	374	5.164
A 27.0	Infarto miocardico acuto		171	293	222	709	256	286	190	204	157	2.488
A 27.90	Altre cardiopatie ischemiche		3	6	3	22	4	6	7	2	3	56
A 27.91	Altre forme di ischemia cardiaca cronica		161	258	249	786	311	223	192	226	214	2.620
A 28	MALDEL CIRCOLO POLM.E ALTRE MAL. DEL CUORE		212	581	333	1.347	336	581	336	334	264	4.324
A 28.0	Embolia polmonare		7	12	6	42	15	10	11	9	5	117
A 28.1	Disturbi del ritmo cardiaco		23	79	18	190	42	29	27	31	24	463
A 28.90	Malattia cardiopolmonare cronica		4	16	8	23	17	24	16	9	5	122
A 28.99	Altre mal.circ.polmon.e altre forme di cardiop.		178	474	301	1.092	262	518	282	285	230	3.622
A 29	DISTURBI CIRCOLATORI DELL'ENCEFALO		354	696	448	1.856	690	707	609	529	336	6.225
A 29.0	Emorragia subaracnoidea		3	3	5	19	12	4	5	3	5	59
A 29.1	Emorragia cerebrale e altre emorrag.intracranic.		22	58	36	179	43	63	39	66	29	535
A 29.2	Infarto cerebrale		23	17	11	51	19	24	21	29	3	198
A 29.3	Disturbi circol.cerebr.acuti mal definiti		182	322	186	824	247	273	346	261	162	2.803
A 29.4	Arteriosclerosi cerebrale		27	65	33	149	41	55	49	36	33	488
A 29.9	Altre malattie cerebro vascolari		97	231	177	634	328	288	149	134	104	2.142
A 30	ALTRE MALATTIE DEL SISTEMA CIRCOLATORIO		85	179	113	538	95	139	113	185	108	1.555
A 30.0	Aterosclerosi		50	123	78	383	53	85	73	142	82	1.069
A 30.1	Embolia e trombosi arteriose		5	5	2	4	6	7	6	1	1	37
A 30.2	Altre malat. delle arterie, arteriole e capill.		23	43	28	122	30	37	29	32	18	362
A 30.3	Flebite,tromboflebite,embolie e trombosi venose		4	2	2	21	3	6	5	7	7	57
A 30.9	Altre malattie del sistema circolatorio		3	6	3	8	3	4	-	3	-	30
		M	117	158	83	437	122	148	134	93	114	1.406
	VIII - MALATTIE DELL'APPARATO RESPIRATORIO	F	59	101	54	280	61	95	85	53	36	824
		MF	176	259	137	717	183	243	219	146	150	2.230
A 31	MALATTIE DELLE VIE RESPIRATORIE SUPERIORI		-	-	-	1	1	1	-	-	-	4
A 32	ALTRE MALATTIE DELL'APPARATO RESPIRATORIO		176	259	137	716	182	242	218	146	150	2.226
A 32.0	Bronchite e bronchiolite acute		1	1	1	6	2	4	6	2	2	25
A 32.1	Polmoniti		28	32	26	144	29	36	36	33	21	385
A 32.20	Influenza con polmonite		-	1	1	6	1	1	-	-	-	10
A 32.21	Altre forme di influenza		8	6	2	12	2	5	-	1	1	37
A 32.3	Bronch.cronica e non specific.,enfisema ed asma		99	145	85	366	91	142	127	76	65	1.196
A 32.6	Pneumoconiosi e altre mal.polm.da agenti ester.		11	26	1	14	16	10	3	8	27	116
A 32.7	Pleurite		3	2	2	13	8	3	3	-	4	38
A 32.9	Altre malattie dell'apparato respiratorio		26	46	19	155	33	41	43	26	30	419

Perugia	Terni	Umbria	Pesaro e Urbino	Ancona	Macerata	Ascoli Piceno	Marche	Viterbo	Rieti	Roma	Latina	Frosinone	Lazio	Classificazione A
1.497	594	2.091	664	887	680	777	3.008	667	417	6.380	810	1.079	9.353	
1.508	662	2.170	835	1.110	836	827	3.608	655	408	6.963	778	1.148	9.952	
3.005	1.256	4.261	1.499	1.997	1.516	1.604	6.616	1.322	825	13.343	1.588	2.227	19.305	
17	11	28	13	9	7	2	31	8	4	72	11	10	105	A 25
-	-	-	-	-	-	-	-	-	-	-	-	-	-	A 25.0
17	11	28	13	9	7	2	31	8	4	72	11	10	105	A 25.1
121	56	177	68	65	55	102	290	55	36	1.240	129	170	1.630	A 26
88	37	125	53	44	45	68	210	42	30	1.020	98	128	1.318	A 26.0
9	7	16	5	7	2	5	19	3	-	62	5	4	74	A 26.90
24	12	36	10	14	8	29	61	10	6	158	26	38	238	A 26.91
1.132	414	1.546	543	701	451	436	2.131	485	253	5.059	485	583	6.865	A 27
550	200	750	232	319	200	243	994	227	125	2.436	244	273	3.305	A 27.0
5	2	7	-	1	4	5	10	3	4	35	4	4	50	A 27.90
577	212	789	311	381	247	188	1.127	255	124	2.588	237	306	3.510	A 27.91
477	222	699	273	431	299	374	1.377	300	256	2.655	377	648	4.236	A 28
13	8	21	6	9	2	4	21	8	4	43	12	3	70	A 28.0
52	12	64	35	41	26	50	152	34	56	281	36	61	468	A 28.1
23	11	34	6	15	16	7	44	10	9	53	11	10	93	A 28.90
389	191	580	226	366	255	313	1.160	248	187	2.278	318	574	3.605	A 28.99
1.080	457	1.537	485	647	589	582	2.303	391	238	3.308	495	676	5.108	A 29
8	5	13	8	5	2	7	22	4	8	92	6	6	116	A 29.0
74	39	113	39	64	40	48	191	35	15	418	37	39	544	A 29.1
38	42	80	26	20	18	34	98	20	7	273	21	19	340	A 29.2
587	185	772	243	309	328	253	1.133	195	146	1.493	285	424	2.543	A 29.3
73	42	115	22	44	32	56	154	35	16	391	20	34	496	A 29.4
300	144	444	147	205	169	184	705	102	46	641	126	154	1.069	A 29.9
178	96	274	117	144	115	108	484	83	38	1.009	91	140	1.361	A 30
99	54	153	77	92	78	72	319	49	22	535	55	88	749	A 30.0
10	6	16	5	6	4	5	20	3	2	43	1	9	58	A 30.1
50	30	80	31	32	21	23	107	23	8	357	27	36	451	A 30.2
12	5	17	2	9	9	2	22	7	5	48	6	2	68	A 30.3
7	1	8	2	5	3	6	16	1	1	26	2	5	35	A 30.9
234	93	327	141	130	111	123	505	87	56	1.034	104	140	1.421	
133	74	207	72	81	70	77	300	47	27	719	58	70	921	
367	167	534	213	211	181	200	805	134	83	1.753	162	210	2.342	
-	-	-	2	1	1	-	4	1	-	2	2	1	6	A 31
367	167	534	211	210	180	200	801	133	83	1.751	160	209	2.336	A 32
3	1	4	3	4	1	2	10	-	-	9	1	3	13	A 32.0
79	45	124	43	46	30	48	167	23	13	273	22	21	352	A 32.1
3	-	3	2	-	2	3	7	-	-	13	2	-	15	A 32.20
8	2	10	1	2	2	4	9	5	3	31	1	8	48	A 32.21
214	92	306	113	121	109	110	453	77	46	1.149	104	126	1.502	A 32.3
7	4	11	11	1	3	4	19	7	1	8	2	1	19	A 32.6
3	1	4	2	3	-	5	10	-	2	24	-	1	27	A 32.7
50	22	72	36	33	33	24	126	21	18	244	28	49	360	A 32.9

Tavola 3.2 segue - Morti per provincia di residenza e causa - Anno 1993

Classifi- cazio- ne A	CAUSE DI MORTE	Massa-Carrara	Lucca	Pistoia	Firenze	Livorno	Pisa	Arezzo	Siena	Grosseto	Toscana
	M	-	3	-	1	1	3	1	1	-	10
XII - MALATTIE DELLA PELLE E DEL	F	2	6	4	9	3	4	1	4	1	34
TESSUTO SOTTOCUTANEO	MF	2	9	4	10	4	7	2	5	1	44
A 42	MALATTIE DELLA PELLE E DEL TESSUTO SOTTOCUTAN.	2	9	4	10	4	7	2	5	1	44
A 42.0	Infezioni della pelle e del tessuto sottocutan.	-	3	-	1	-	-	-	-	-	4
A 42.90	Perifigo	-	1	-	2	1	1	-	1	-	6
A 42.91	Afezioni eritematose	-	-	-	-	1	1	-	-	-	2
A 42.99	Altre mal. della pelle e del tessuto sottocutan.	2	5	4	7	2	5	2	4	1	32
	M	1	4	-	9	7	3	2	3	2	31
XIII - MALATTIE DEL SISTEMA OSTEO-MUSCO-	F	9	17	10	35	8	13	4	7	14	117
LARE E DEL TESSUTO CONNETTIVO	MF	10	21	10	44	15	16	6	10	16	148
A 43	MAL.SISTEMA OSTEO-MUSCOLARE E TESSUTO CONNETT.	10	21	10	44	15	16	6	10	16	148
A 43.0	Artrite reumatoide e altre poliartrop.infiamm.	4	3	5	7	4	4	-	6	5	38
A 43.10	Malattie diffuse del tessuto connettivo	1	-	2	5	3	-	-	-	5	16
A 43.19	Altre artropatie	-	6	-	4	3	-	1	1	-	15
A 43.9	Altre mal.sistema osteo-muscol. e tess.connett.	5	12	3	28	5	12	5	3	6	79
	M	2	4	5	16	3	7	5	3	3	48
XIV - MALFORMAZIONI CONGENITE	F	3	5	2	19	1	5	4	4	5	48
	MF	5	9	7	35	4	12	9	7	8	96
A 44	MALFORMAZIONI CONGENITE	5	9	7	35	4	12	9	7	8	96
A 44.00	Spina bifida	-	-	-	2	-	-	-	-	-	2
A 44.01	Idrocefalia congenita	1	-	-	-	-	-	-	-	-	1
A 44.1	Altre malformazioni congenite del sistema nerv.	1	-	1	4	2	3	1	-	1	13
A 44.2	Malform. congen. cuore e sistema circolatorio	1	4	3	18	2	7	4	4	2	45
A 44.90	Malformazioni congenite dell'apparato digerente	-	-	-	3	-	-	1	-	-	4
A 44.91	Malformazioni congenite dell'apparato urinario	-	-	1	2	-	-	-	1	2	6
A 44.92	Malform.congenite del sistema osteo-muscolare	-	2	-	-	-	1	-	-	-	3
A 44.93	Sindrome di Down	1	1	2	3	-	-	-	-	2	9
A 44.99	Altre malformazioni congenite	1	2	-	3	-	1	3	2	1	13
	M	3	3	3	23	4	8	-	2	1	47
XV - ALCUNE CONDIZIONI MORBOSE DI	F	3	4	7	17	4	5	1	3	3	47
ORIGINE PERINATALE	MF	6	7	10	40	8	13	1	5	4	94
A 45	ALCUNE CONDIZIONI MORBOSE DI ORIGINE PERINAT.	6	7	10	40	8	13	1	5	4	94
A 45.0	Cond.morb.materne interess.il feto o il neonato	-	1	-	-	-	-	-	-	-	1
A 45.1	Complicaz.ostetr. interess.il feto o il neonato	-	-	1	1	-	-	-	-	-	2
A 45.2	Crescita fetale lenta,malnutr.e immatur. fetale	1	1	1	6	-	-	-	3	1	13
A 45.3	Traumatismo ostetrico	-	-	1	1	-	-	-	-	-	2
A 45.4	Ipess.,asfiss.da parto e altre cond.morb.respir.	5	3	7	21	7	12	1	-	2	58
A 45.5	Mal.emol.feto e neon. da isoimmunizzazione	-	-	-	1	-	-	-	-	-	1
A 45.9	Altre condizioni morbose di origine perinatale	-	2	-	10	1	1	-	2	1	17

Perugia	Terni	Umbria	Pesaro e Urbino	Ancona	Macerata	Ascoli Piceno	Marche	Viterbo	Rieti	Roma	Latina	Frosinone	Lazio	Classificazione A
4	-	4	-	8	1	1	10	2	1	15	1	-	19	
3	1	4	2	8	3	2	15	6	1	10	2	1	20	
7	1	8	2	16	4	3	25	8	2	25	3	1	39	
7	1	8	2	16	4	3	25	8	2	25	3	1	39	A 42
2	-	2	1	1	1	1	4	1	1	6	-	1	9	A 42.0
-	1	1	-	4	1	-	5	-	-	3	1	-	4	A 42.90
-	-	-	-	-	-	-	-	1	1	2	1	-	5	A 42.91
5	-	5	1	11	2	2	16	6	-	14	1	-	21	A 42.99
3	5	8	5	3	2	5	15	-	1	18	2	2	23	
13	7	20	9	9	3	6	27	2	-	56	9	4	71	
16	12	28	14	12	5	11	42	2	1	74	11	6	94	
16	12	28	14	12	5	11	42	2	1	74	11	6	94	A 43
2	-	2	1	4	1	2	8	1	1	18	-	-	20	A 43.0
7	1	8	3	1	1	-	5	-	-	16	1	4	21	A 43.10
1	5	6	-	-	2	-	2	1	-	9	3	1	14	A 43.19
6	6	12	10	7	1	9	27	-	-	31	7	1	39	A 43.9
6	6	12	5	11	3	3	22	2	2	76	4	10	94	
6	2	8	5	7	3	3	18	2	1	48	7	8	66	
12	8	20	10	18	6	6	40	4	3	124	11	18	160	
12	8	20	10	18	6	6	40	4	3	124	11	18	160	A 44
-	-	-	-	1	-	1	2	-	-	1	-	-	1	A 44.00
-	-	-	-	-	-	1	1	-	-	4	1	-	5	A 44.01
1	1	2	-	-	1	2	3	-	-	14	-	1	15	A 44.1
5	5	10	8	6	3	-	17	2	1	55	3	10	71	A 44.2
1	1	2	-	1	-	-	1	-	-	6	2	1	9	A 44.90
2	-	2	1	1	1	-	3	-	-	4	-	-	4	A 44.91
-	-	-	-	-	1	1	2	-	-	9	-	4	13	A 44.92
-	1	1	1	4	-	-	5	-	1	12	1	2	16	A 44.93
3	-	3	-	5	-	1	6	2	1	19	4	-	26	A 44.99
9	2	11	2	6	3	6	17	5	5	90	19	11	130	
8	1	9	2	6	3	5	16	2	2	62	8	9	83	
17	3	20	4	12	6	11	33	7	7	152	27	20	213	
17	3	20	4	12	6	11	33	7	7	152	27	20	213	A 45
-	-	-	-	-	-	-	-	-	-	-	-	1	1	A 45.0
1	-	1	-	-	1	1	2	-	-	4	1	1	6	A 45.1
1	-	1	-	4	-	4	8	1	4	19	-	5	29	A 45.2
-	-	-	-	1	1	1	3	-	-	18	3	3	24	A 45.3
13	2	15	3	7	2	4	16	4	3	91	20	9	127	A 45.4
-	-	-	-	-	-	-	-	1	-	-	-	-	1	A 45.5
2	1	3	1	-	2	1	4	1	-	20	3	1	25	A 45.9

Tavola 3.2 segue - Morti per provincia di residenza e causa - Anno 1993

Classifi- cazio- ne A	CAUSE DI MORTE		Massa-Carrara	Lucca	Pistoia	Firenze	Livorno	Pisa	Arezzo	Siena	Grosseto	Toscana
		M	16	33	10	94	35	38	43	26	17	312
	XVI - SINTOMI, SEGNI E STATI MORBOSI	F	44	64	19	143	67	54	85	41	47	564
	MAL DEFINITI	MF	60	97	29	237	102	92	128	67	64	876
A 46	SINTOMI, SEGNI E STATI MORBOSI MAL DEFINITI		60	97	29	237	102	92	128	67	64	876
A 46.5	Senilità senza menzione di psicosi		45	70	21	143	74	73	95	51	39	611
A 46.9	Altri sintomi, segni e stati morbosi mal definiti		15	27	8	94	28	19	33	16	25	265
		M	64	129	85	316	128	111	110	106	83	1.132
	XVII - TRAUMATISMI E AVVELENAMENTI	F	34	94	63	269	109	84	87	55	64	859
		MF	98	223	148	585	237	195	197	161	147	1.991
A 47	FRATTURE		49	108	75	311	119	91	106	73	80	1.012
A 47.00	Frattura della base cranica		7	1	4	10	13	7	3	1	3	49
A 47.09	Altra fratt. del cranio e delle ossa della faccia		10	22	19	68	21	21	22	28	24	235
A 47.10	Frattura della colonna vertebrale		1	3	2	6	2	5	4	2	4	29
A 47.11	Frattura del tronco esclusa la colonna vertebr.		-	7	4	15	5	6	5	5	3	50
A 47.3	Frattura del collo del femore		4	22	12	84	32	25	10	19	10	218
A 47.4	Frattura di altre e non spec. parti del femore		25	48	28	106	41	23	53	11	27	362
A 47.90	Altra frattura degli arti inferiori e s.a.i.		-	4	5	19	3	4	7	5	6	53
A 47.91	Frattura degli arti superiori		2	1	1	3	2	-	2	2	3	16
A 48	LUSSAZIONI, DISTORSIONI E DISTRAZIONI		-	-	-	-	-	-	-	1	-	1
A 49	TRAUMAT. INTRACR. E INTERNI E TRAUMAT. DEI NERVI		28	73	39	159	72	75	54	42	47	589
A 49.90	Traumat. intracr. non assoc. a fratt. del cranio		16	35	21	63	30	38	16	14	22	255
A 49.91	Traumatismi interni del torace		4	10	8	11	11	14	11	6	8	83
A 49.92	Traumatismi interni addome e bacino e s.a.i.		7	28	10	82	31	23	27	21	17	246
A 49.93	Traumatismi dei nervi e del midollo spinale		1	-	-	3	-	-	-	1	-	5
A 50	FERITE E TRAUMATISMI DEI VASI SANGUIGNI		4	2	8	12	5	3	2	3	-	39
A 50.90	Ferita della testa, del collo e del tronco		3	1	6	9	5	2	1	3	-	30
A 50.91	Ferita degli arti		1	-	-	3	-	-	1	-	-	5
A 50.92	Traumatismi dei vasi sanguigni		-	1	2	-	-	1	-	-	-	4
A 51	EFFETTI DA CORPO ESTR. PENETR. ATTRAV. ORIF. NAT.		-	1	-	5	2	1	1	-	-	10
A 52	USTIONI		4	5	1	10	8	4	2	5	-	39
A 53	AVVELENAMENTI ED EFFETTI TOSSICI		2	5	4	21	7	7	5	6	3	60
A 53.0	Avv. da farmaci, medicinali e prod. biologici		-	3	3	1	-	3	-	-	-	10
A 53.9	Eff. toss. di sost. di orig. principal. non medic.		2	2	1	20	7	4	5	6	3	50
A 54	COMPL. DI CURE MED. E CHIR. NON CLASSIF. ALTROVE		1	3	-	2	1	-	-	1	1	9
A 55	ALTRI E NON SPEC. TR., COMPL. PRECOCI DEI TRAUM.		9	23	19	54	20	10	24	28	15	202
A 56	POSTUMI DI TR. AVVELEFF. TOSS. E ALTRE CAUS. EST.		1	3	2	11	3	4	3	2	1	30

Perugia	Terni	Umbria	Pesaro e Urbino	Ancona	Macerata	Ascoli Piceno	Marche	Viterbo	Rieti	Roma	Latina	Frosinone	Lazio	Classificazione A
50	20	70	25	22	16	41	104	28	28	113	26	38	233	
80	32	112	48	36	28	30	142	52	26	181	26	37	322	
130	52	182	73	58	44	71	246	80	54	294	52	75	555	
130	52	182	73	58	44	71	246	80	54	294	52	75	555	A 46
99	35	134	49	35	32	29	145	59	29	129	25	25	267	A 46.5
31	17	48	24	23	12	42	101	21	25	165	27	50	288	A 46.9
215	83	298	127	138	102	131	498	81	43	976	145	151	1.396	
121	55	176	64	81	53	76	274	61	30	837	75	72	1.075	
336	138	474	191	219	155	207	772	142	73	1.813	220	223	2.471	
164	69	233	90	112	55	91	348	77	38	1.029	105	107	1.356	A 47
16	7	23	10	10	3	8	31	10	2	21	8	6	47	A 47.00
49	25	74	20	25	16	17	78	18	10	237	33	27	325	A 47.09
7	-	7	4	6	1	2	13	3	1	18	4	7	33	A 47.10
4	5	9	3	5	1	2	11	2	2	42	6	5	57	A 47.11
29	14	43	14	25	7	20	66	19	15	311	14	20	379	A 47.3
54	15	69	33	30	23	34	120	18	8	238	34	36	334	A 47.4
4	2	6	5	9	3	6	23	6	-	141	6	6	159	A 47.90
1	1	2	1	2	1	2	6	1	-	21	-	-	22	A 47.91
-	-	-	-	-	-	-	-	-	-	2	-	-	2	A 48
96	30	126	68	64	56	71	259	37	20	428	76	84	645	A 49
42	10	52	28	23	24	30	105	12	8	127	34	33	214	A 49.90
16	8	24	15	10	14	10	49	9	4	119	11	13	156	A 49.91
38	12	50	24	31	18	31	104	15	8	180	30	37	270	A 49.92
-	-	-	1	-	-	-	1	1	-	2	1	1	5	A 49.93
7	7	14	2	3	1	2	8	4	-	27	3	3	37	A 50
4	6	10	1	-	1	2	4	2	-	14	2	2	20	A 50.90
1	-	1	-	1	-	-	1	2	-	1	1	1	5	A 50.91
2	1	3	1	2	-	-	3	-	-	12	-	-	12	A 50.92
2	-	2	1	1	1	1	4	2	1	4	1	1	9	A 51
5	-	5	4	6	4	5	19	1	1	32	5	5	44	A 52
16	4	20	6	8	10	11	35	2	3	74	11	3	93	A 53
3	1	4	3	1	2	3	9	-	-	17	-	-	17	A 53.0
13	3	16	3	7	8	8	26	2	3	57	11	3	76	A 53.9
1	-	1	-	-	-	-	-	3	-	21	2	-	26	A 54
41	25	66	19	25	27	21	92	13	7	120	16	19	175	A 55
4	3	7	1	-	1	5	7	3	3	76	1	1	84	A 56

Tavola 3.2 segue - Morti per provincia di residenza e causa - Anno 1993

Classificazione A	CAUSE DI MORTE		Massa-Carrara	Lucca	Pistoia	Firenze	Livorno	Pisa	Arezzo	Sienna	Grosseto	Toscana
	E - CAUSE ESTERNE DEI TRAUMATISMI E DEGLI AVVELENAMENTI	M	64	129	85	316	128	111	110	106	83	1.132
		F	34	94	63	269	109	84	87	55	64	859
		MF	98	223	148	585	237	195	197	161	147	1.991
AE 47	ACCIDENTI DA TRASPORTO		21	57	43	144	62	64	56	42	46	535
AE 47.0	Accidenti ferroviari		1	1	-	-	1	-	-	1	-	4
AE 47.1	Accidenti stradali da veicoli a motore		19	56	41	141	59	64	55	40	46	521
AE 47.2	Accidenti da altri veicoli stradali		1	-	-	2	2	-	-	1	-	6
AE 47.3	Accidenti da trasporto per acqua		-	-	-	-	-	-	-	-	-	-
AE 47.4	Accidenti da trasporto aereo e spaziale		-	-	1	-	-	-	-	-	-	1
AE 47.90	Accidenti non stradali da veicolo a motore		-	-	1	1	-	-	1	-	-	3
AE 47.99	Altri accidenti da trasporto		-	-	-	-	-	-	-	-	-	-
AE 48	AVVELENAMENTI ACCIDENTALI		1	4	1	6	-	3	1	2	2	20
AE 48.0	Avvel.accid.da farmaci,medicam.e prod.biologici		-	2	1	-	-	2	-	-	-	5
AE 48.1	Avvel.accid.da altre sostanze solide e liquide		-	1	-	2	-	-	1	-	1	5
AE 48.2	Avvelenamento accidentale da gas e vapori		1	1	-	4	-	1	-	2	1	10
AE 49	EV.DANN.DURAN.INTERV.MED.,REAZ.ANOM.COMPL.TAR.		1	3	-	2	1	-	-	1	1	9
AE 50	CADUTE ACCIDENTALI		42	105	61	253	92	86	85	53	57	834
AE 51	ACCIDENTI CAUSATI DA INCENDI E DA FUOCO		3	2	1	7	8	2	1	5	-	29
AE 52	ALTRI ACCIDENTI COMPRESI I POSTUMI		13	27	18	47	22	15	20	17	15	194
AE 52.0	Accidente da fattori naturali e ambientali		3	-	2	1	-	-	-	1	1	8
AE 52.1	Annegamento e sommersione accidentali		3	7	4	5	5	1	3	2	3	33
AE 52.3	Accid.da macch.e da strumenti da punta o taglio		-	2	2	-	1	1	4	2	2	14
AE 52.4	Accidente da proiettili di arma da fuoco		-	1	-	2	-	-	1	1	2	7
AE 52.9	Altri accidenti e postumi		7	17	10	39	16	13	12	11	7	132
AE 53	EFF.NOC.DA FARM.E MEDICAM.NEL LORO USO TERAP.		-	-	-	-	-	-	-	-	-	-
AE 54	SUICIDIO E AUTOLESIONE		13	24	23	110	41	23	32	38	24	328
AE 55	OMICIDIO E LESIONI PROVOC.INTENZION. DA ALTRI		2	-	1	10	3	1	1	3	-	21
AE 56	ALTRE CAUSE EST.DEI TRAUM.E DEGLI AVVELEN.		2	1	-	6	8	1	1	-	2	21
	TOTALE	M	1.231	2.310	1.515	6.343	2.020	2.259	1.830	1.662	1.389	20.559
		F	1.195	2.345	1.479	6.411	1.913	2.147	1.724	1.517	1.228	19.959
		MF	2.426	4.655	2.994	12.754	3.933	4.406	3.554	3.179	2.617	40.518

Perugia	Terni	Umbria	Pesaro e Urbino	Ancona	Macerata	Ascoli Piceno	Marche	Viterbo	Rieti	Roma	Latina	Frosinone	Lazio	Classificazione A
215	83	298	127	138	102	131	498	81	43	976	145	151	1.396	
121	55	176	64	81	53	76	274	61	30	837	75	72	1.075	
336	138	474	191	219	155	207	772	142	73	1.813	220	223	2.471	
100	30	130	68	69	50	71	258	39	18	495	87	81	720	AE 47
-	-	-	1	-	-	-	1	-	-	5	1	-	6	AE 47.0
98	28	126	64	68	49	70	251	35	18	482	84	80	699	AE 47.1
2	2	4	1	1	1	1	4	2	-	4	1	-	7	AE 47.2
-	-	-	-	-	-	-	-	-	-	-	-	-	-	AE 47.3
-	-	-	-	-	-	-	-	1	-	3	1	-	5	AE 47.4
-	-	-	2	-	-	-	2	1	-	1	-	1	3	AE 47.9
-	-	-	-	-	-	-	-	-	-	-	-	-	-	AE 47.9
6	1	7	4	2	1	7	14	-	1	31	4	1	37	AE 48
3	-	3	3	-	1	3	7	-	-	11	-	-	11	AE 48.0
2	-	2	-	1	-	1	2	-	1	8	3	-	12	AE 48.1
1	1	2	1	1	-	3	5	-	-	12	1	1	14	AE 48.2
1	-	1	-	-	-	-	-	3	-	21	2	-	26	AE 49
115	43	158	68	75	42	69	254	64	33	726	69	78	970	AE 50
4	-	4	4	5	2	3	14	1	1	25	5	5	37	AE 51
32	25	57	17	21	19	25	82	23	11	169	18	19	240	AE 52
-	1	1	1	-	1	2	4	1	1	6	1	1	10	AE 52.0
4	7	11	2	5	5	2	14	3	1	19	4	-	27	AE 52.1
7	2	9	3	4	6	9	22	2	3	6	3	1	15	AE 52.3
1	-	1	-	-	-	1	1	1	-	3	-	-	4	AE 52.4
20	15	35	11	12	7	11	41	16	6	135	10	17	184	AE 52.9
-	-	-	-	-	-	-	-	-	-	2	-	-	2	AE 53
70	33	103	29	44	36	26	135	12	8	267	24	25	336	AE 54
4	3	7	-	3	2	4	9	-	-	41	8	6	55	AE 55
4	3	7	1	-	3	2	6	-	1	36	3	8	48	AE 56
3.378	1.361	4.739	1.781	2.257	1.669	1.898	7.605	1.626	956	16.962	1.967	2.376	23.887	
2.951	1.333	4.284	1.648	2.238	1.544	1.683	7.113	1.396	791	15.783	1.608	1.980	21.558	
6.329	2.694	9.023	3.429	4.495	3.213	3.581	14.718	3.022	1.747	32.745	3.575	4.356	45.445	

Tavola 3.2 segue - Morti per provincia di residenza e causa - Anno 1993

Classifi- cazio- ne A	CAUSE DI MORTE		L'Aquila	Teramo	Pescara	Chieti	Abruzzo	Isernia	Campobasso	Molise
			M	F	MF					
	I - MALATTIE INFETTIVE E PARASSITARIE	M	7	8	5	9	29	2	5	7
		F	9	5	4	7	25	-	2	2
		MF	16	13	9	16	54	2	7	9
A 01	MALATTIE INFETTIVE INTESTINALI									
A 01.1	Febbre tifoide		3	-	-	1	4	-	-	-
A 01.6	Infezioni intestinali mal definite		-	-	-	-	-	-	-	-
A 01.90	Febbre paratif. e altre infezioni da salmonella		3	-	-	1	4	-	-	-
A 01.91	Altre intossicazioni alimentari (batteriche)		-	-	-	-	-	-	-	-
A 01.99	Altre malattie infettive intestinali		-	-	-	-	-	-	-	-
A 02	TUBERCOLOSI									
A 02.0	Tubercolosi polmonare		4	1	2	5	12	1	1	2
A 02.1	Altre forme di tbc. dell'apparato respiratorio		3	1	2	3	9	1	1	2
A 02.2	Tubercolosi delle meningi e sist.nerv.centrale		-	-	-	1	1	-	-	-
A 02.3	Tbc dell'intest.periton.e ghiandole mesenteric.		1	-	-	-	1	-	-	-
A 02.4	Tubercolosi delle ossa e delle articolazioni		-	-	-	-	-	-	-	-
A 02.5	Tubercolosi dell'apparato genito-urinario		-	-	-	-	-	-	-	-
A 02.9	Tubercolosi degli altri organi e tbc. miliare		-	-	-	1	1	-	-	-
A 03	MALATTIE BATTERICHE									
A 03.1	Brucellosi		6	6	2	6	20	1	1	2
A 03.4	Pertosse		-	-	-	-	-	-	-	-
A 03.6	Infezione meningococcica		-	-	-	-	-	-	-	-
A 03.7	Tetano		1	1	-	-	2	-	-	-
A 03.8	Setticemia		-	-	-	-	-	-	-	-
A 03.9	Altre malattie batteriche		5	5	2	6	18	1	1	2
A 04	MALATTIE VIRALI									
A 04.1	Vaiolo		1	3	2	1	7	-	2	2
A 04.2	Morbillo		-	-	-	-	-	-	-	-
A 04.5	Encefaliti virali trasmesse da artropodi		-	-	-	-	-	-	1	1
A 04.6	Epatite virale		-	-	-	-	-	-	-	-
A 04.9	Altre malattie virali		-	3	2	-	5	-	-	-
A 05	RICKETTSIOSI E ALTRE MALAT.TRASM.DA ARTROPODI		1	-	-	1	2	-	1	1
A 05.2	Malaria		-	-	-	-	-	-	-	-
A 05.9	Rickettsiosi e altre malat. trasm. da artropodi		-	-	-	-	-	-	-	-
A 06	SIFILIDE ED ALTRE MALATTIE VENEREE									
A 06.90	Neurosiifilide		-	-	1	-	1	-	1	1
A 06.91	Altre forme di sifilide		-	-	1	-	1	-	1	1
A 06.99	Altre malattie veneree		-	-	-	-	-	-	-	-
A 07	ALTRE MAL.INF.E PARAS.;POSTUMI DI MAL.INF.E P.									
A 07.3	Echinococcosi		2	3	2	3	10	-	2	2
A 07.7	Postumi della tubercolosi		-	1	-	-	1	-	-	-
A 07.8	Postumi della poliomielite acuta		1	2	-	2	5	-	1	1
A 07.9	Altre mal.inf.e paras.;postumi di mal.inf.e par.		1	-	2	1	4	-	1	1

Caserta	Benevento	Napoli	Avellino	Salerno	Campania	Foggia	Bari	Taranto	Brindisi	Lecce	Puglia	Potenza	Matera	Basilicata	Classificazione A
8	7	43	9	9	76	11	20	10	3	17	61	11	4	15	
6	1	31	6	10	54	7	15	3	3	10	38	5	3	8	
14	8	74	15	19	130	18	35	13	6	27	99	16	7	23	
-	-	5	1	1	7	1	1	-	1	3	6	-	1	1	A01
-	-	-	-	-	-	-	-	-	-	-	-	-	-	-	A01.1
-	-	2	-	1	3	1	1	-	1	3	6	-	1	1	A01.6
-	-	1	-	-	1	-	-	-	-	-	-	-	-	-	A01.90
-	-	-	1	-	1	-	-	-	-	-	-	-	-	-	A01.91
-	-	2	-	-	2	-	-	-	-	-	-	-	-	-	A01.99
3	2	21	2	4	32	3	7	3	1	6	20	4	2	6	A02
2	2	19	2	4	29	2	7	2	1	4	16	3	2	5	A02.0
-	-	1	-	-	1	1	-	-	-	1	2	-	-	-	A02.1
1	-	-	-	-	1	-	-	-	-	-	-	-	-	-	A02.2
-	-	-	-	-	-	-	-	-	-	-	-	-	-	-	A02.3
-	-	1	-	-	1	-	-	1	-	-	1	-	-	-	A02.4
-	-	-	-	-	-	-	-	-	-	1	1	1	-	1	A02.5
-	-	-	-	-	-	-	-	-	-	-	-	-	-	-	A02.9
6	2	25	6	8	47	5	12	3	2	8	30	9	2	11	A03
-	-	-	-	-	-	-	-	-	-	-	-	-	-	-	A03.1
-	-	-	-	-	-	-	-	-	-	-	-	-	-	-	A03.4
1	-	-	-	-	1	-	-	1	-	-	1	-	-	-	A03.6
1	2	2	2	1	8	-	1	1	-	-	2	-	-	-	A03.7
4	-	23	4	6	37	5	10	-	2	8	25	8	1	9	A03.8
-	-	-	-	1	1	-	1	1	-	-	2	1	1	2	A03.9
3	1	12	2	1	19	4	4	4	-	5	17	2	-	2	A04
-	-	-	-	-	-	-	-	-	-	-	-	-	-	-	A04.1
-	-	-	-	-	-	-	1	-	-	-	1	-	-	-	A04.2
-	-	-	-	-	-	-	-	-	-	-	-	-	-	-	A04.5
2	1	7	1	1	12	3	-	3	-	2	8	1	-	1	A04.6
1	-	5	1	-	7	1	3	1	-	3	8	1	-	1	A04.9
-	1	-	1	-	2	-	1	-	-	-	1	-	-	-	A05
-	-	-	-	-	-	-	1	-	-	-	1	-	-	-	A05.2
-	-	-	-	-	-	-	-	-	-	-	-	-	-	-	A05.9
1	1	2	1	2	7	-	1	-	-	-	1	-	-	-	A06
-	1	-	1	1	3	-	1	-	-	-	1	-	-	-	A06.90
1	-	2	-	1	4	-	-	-	-	-	-	-	-	-	A06.91
-	-	-	-	-	-	-	-	-	-	-	-	-	-	-	A06.99
1	1	9	2	3	16	5	9	3	2	5	24	1	2	3	A07
-	-	1	-	-	1	-	1	-	2	-	3	-	-	-	A07.3
-	-	6	-	2	8	2	6	3	-	2	13	-	1	1	A07.7
-	-	-	-	-	-	2	1	-	-	-	3	-	-	-	A07.8
1	1	2	2	1	7	1	1	-	-	3	5	1	1	2	A07.9

Tavola 3.2 segue - Morti per provincia di residenza e causa - Anno 1993

Classifi- cazio- ne A	CAUSE DI MORTE		L'Aquila	Teramo	Pescara	Chieti	Abruzzo	Isernia	Campobasso	Molise
			M	F	MF					
	II - TUMORI		463	429	420	512	1.824	143	315	458
			332	271	289	359	1.251	93	230	323
			795	700	709	871	3.075	236	545	781
A 08	TUM.MAL.DELLE LABBRA, CAVITÀ ORALE E FARINGE		19	17	14	20	70	6	13	19
A 08.90	Tumori maligni delle labbra		-	1	1	2	4	-	1	1
A 08.91	Tumori maligni della lingua		2	3	3	3	11	1	1	2
A 08.92	Tum. mal. di altre parti della cavità orale		6	7	4	3	20	2	3	5
A 08.93	Tumori maligni della faringe		6	4	4	8	22	1	7	8
A 08.99	T.m. altre e m.d.sedi delle labbra,cav.or.,far.		5	2	2	4	13	2	1	3
A 09	TUM.MAL. APPARATO DIGERENTE E DEL PERITONEO		338	209	257	323	1.127	86	224	310
A 09.0	Tumori maligni dell'esofago		10	5	11	10	36	4	9	13
A 09.1	Tumori maligni dello stomaco		108	60	59	73	300	24	52	76
A 09.2	Tum.mal.dell'intestino tenue compreso il duodeno		4	-	-	4	8	-	3	3
A 09.3	Tumori maligni del colon		59	45	58	69	231	14	30	44
A 09.4	T.m. del retto, giunz.retto-sigmoidea e dell'ano		21	20	31	37	109	7	26	33
A 09.5	Tumori maligni del fegato, primitivo		34	9	17	39	99	9	22	31
A 09.6	Tumori maligni del pancreas		40	26	29	34	129	8	19	27
A 09.90	T.m.dotti bil.intraep.e feg.non spec.se p.o sec.		25	18	16	23	82	9	32	41
A 09.91	T.m.veschichetta bil.e dotti biliari extraepat.		25	13	21	19	78	4	17	21
A 09.99	Tumori maligni del peritoneo e di altre sedi		12	13	15	15	55	7	14	21
A 10	TUM.MAL.APPARATO RESPIRAT.E ORG.INTRATORACICI		135	144	135	164	578	43	78	121
A 10.0	Tumori maligni della laringe		13	9	11	7	40	2	4	6
A 10.1	T.m. della trachea, dei bronchi e dei polmoni		116	134	119	151	520	37	71	108
A 10.9	T.m.altre parti app.resp.e organi intratoracici		6	1	5	6	18	4	3	7
A 11	T.M. OSSA, TESSUTO CONNETT., PELLE, MAMMELLA		62	69	66	76	273	18	39	57
A 11.0	T.m. delle ossa e della cartilagine articolare		2	5	3	1	11	-	3	3
A 11.1	Melanoma maligno della pelle		3	9	7	7	26	2	7	9
A 11.2	Altri tumori maligni della pelle		2	3	3	4	12	2	4	6
A 11.3	Tumore maligno della mammella della donna		48	50	53	58	209	13	24	37
A 11.9	T.m.tess.conn.e al.t.molli;t.m.mammel.dell'uomo		7	2	-	6	15	1	1	2
A 12	TUMORI MALIGNI DEGLI ORGANI GENITOURINARI		107	136	114	143	500	35	96	131
A 12.0	Tumori maligni del collo dell'utero		2	2	-	3	7	-	5	5
A 12.2	T.m. di altre e non specific. parti dell'utero		10	20	8	23	61	5	12	17
A 12.3	T.m. dell'ovaio e degli altri annessi uterini		11	13	11	17	52	3	4	7
A 12.4	Tumori maligni della prostata		38	53	52	31	174	13	35	48
A 12.5	Tumori maligni del testicolo		-	2	-	1	3	-	-	-
A 12.6	Tumori maligni della vescica		29	26	32	45	132	8	27	35
A 12.90	T.m.placenta;t.m.altri e non spec.org.genit.fem.		-	5	4	3	12	1	4	5
A 12.91	T.m.del pene e di altri organi genit.maschili		2	-	-	2	4	-	-	-
A 12.92	T.m.del rene e di altri e n.spec.organi urinari		15	15	7	18	55	5	9	14
A 13	TUMORI MALIGNI DI ALTRE E NON SPECIFIC. SEDI		34	41	53	59	187	19	27	46
A 13.0	Tumore maligno dell'encefalo		12	14	21	22	69	4	10	14
A 13.9	Tum.mal. di altre e non specificate sedi		22	27	32	37	118	15	17	32
A 14	T.MAL. DEI TESSUTI LINFATICO ED EMATOPOIETICO		71	69	55	61	256	24	53	77
A 14.0	Malattia di Hodgkin		4	1	1	2	8	5	3	8
A 14.1	Leucemie		33	36	29	37	135	9	24	33
A 14.9	Altri t.mal. dei tess.linfatico ed ematopoiel.		34	32	25	22	113	10	26	36
A 15	TUMORI BENIGNI		2	5	2	-	9	-	5	5
A 15.2	Tumori benigni dell'utero		-	-	-	-	-	-	-	-
A 15.5	T.benigni encefalo e altre parti sist.nervoso		-	4	1	-	5	-	3	3
A 15.9	Tumori benigni altre e non specificate sedi		2	1	1	-	4	-	2	2
A 16	CARCINOMI IN SITU		-	-	-	-	-	-	-	-
A 17	T.DI COMPART.INCERTO E DI NATURA NON SPECIFIC.		27	10	13	25	75	5	10	15

Caserta	Benevento	Napoli	Avellino	Salerno	Campania	Foggia	Bari	Taranto	Brindisi	Lecce	Puglia	Potenza	Matera	Basilicata	Classifi- cazio- ne A
892	377	3.550	543	1.151	6.513	824	1.727	672	495	1.038	4.756	437	220	657	
565	221	2.352	321	754	4.213	520	1.118	420	302	643	3.003	306	150	456	
1.457	598	5.902	864	1.905	10.726	1.344	2.845	1.092	797	1.681	7.759	743	370	1.113	
17	12	81	22	28	160	23	33	14	11	35	116	18	7	25	A 08
1	2	1	1	3	8	2	3	3	-	4	12	3	-	3	A 08.90
5	-	17	3	5	30	3	6	2	3	6	20	1	1	2	A 08.91
3	3	32	9	10	57	8	15	4	4	10	41	5	2	7	A 08.92
5	6	20	7	7	45	9	6	5	4	11	35	5	3	8	A 08.93
3	1	11	2	3	20	1	3	-	-	4	8	4	1	5	A 08.99
502	234	1.944	313	632	3.625	501	1.010	346	258	511	2.626	313	164	477	A 09
13	6	42	11	20	92	9	15	6	7	18	55	16	2	18	A 09.0
120	69	344	79	141	753	91	180	62	41	98	472	64	42	106	A 09.1
3	2	12	1	3	21	4	4	1	-	-	9	1	1	2	A 09.2
61	33	268	44	84	490	107	163	43	57	81	451	57	28	85	A 09.3
47	25	168	22	73	335	50	90	33	10	43	226	34	17	51	A 09.4
92	32	331	47	71	573	66	190	71	34	68	429	30	23	53	A 09.5
34	17	166	32	60	309	71	104	40	32	58	305	31	20	51	A 09.6
59	20	288	23	69	459	36	105	32	27	54	254	35	12	47	A 09.90
32	8	103	18	41	202	28	58	27	17	31	161	26	8	34	A 09.91
41	22	222	36	70	391	39	101	31	33	60	264	19	11	30	A 09.99
378	116	1.585	181	460	2.720	269	581	280	209	434	1.773	114	64	178	A 10
24	9	106	9	31	179	17	27	16	14	37	111	9	5	14	A 10.0
342	106	1.410	166	413	2.437	247	534	243	190	382	1.596	104	57	161	A 10.1
12	1	69	6	16	104	5	20	21	5	15	66	1	2	3	A 10.9
121	36	570	60	166	953	134	275	120	65	182	776	61	25	86	A 11
12	1	49	2	18	82	7	13	1	3	11	35	3	2	5	A 11.0
14	5	53	7	9	88	13	18	5	3	14	53	6	2	8	A 11.1
2	4	14	4	6	30	7	13	8	3	8	39	2	-	2	A 11.2
88	26	436	45	128	723	103	223	100	54	143	623	47	19	66	A 11.3
5	-	18	2	5	30	4	8	6	2	6	26	3	2	5	A 11.9
209	101	818	127	298	1.553	219	450	170	130	284	1.253	104	55	159	A 12
4	-	11	-	3	18	3	15	3	1	4	26	1	1	2	A 12.0
33	11	149	31	44	268	30	67	24	15	41	177	21	9	30	A 12.2
13	3	79	11	31	137	29	45	21	17	32	144	14	6	20	A 12.3
62	42	187	33	91	415	61	133	55	41	77	367	23	15	38	A 12.4
1	1	5	-	3	10	1	2	2	2	1	8	2	-	2	A 12.5
64	32	286	38	87	507	67	139	46	40	90	382	32	16	48	A 12.6
5	3	27	3	15	53	4	10	2	2	9	27	1	-	1	A 12.90
1	2	6	-	2	11	1	2	1	-	3	7	-	2	2	A 12.91
26	7	68	11	22	134	23	37	16	12	27	115	10	6	16	A 12.92
91	42	343	54	119	649	68	167	54	44	112	445	49	18	67	A 13
32	12	127	15	50	236	31	59	21	17	47	175	17	6	23	A 13.0
59	30	216	39	69	413	37	108	33	27	65	270	32	12	44	A 13.9
99	44	447	84	162	836	98	247	81	67	88	581	76	29	105	A 14
7	3	26	6	10	52	1	18	3	1	9	32	1	-	1	A 14.0
53	23	212	47	73	408	47	98	31	31	42	249	41	18	59	A 14.1
39	18	209	31	79	376	50	131	47	35	37	300	34	11	45	A 14.9
6	3	16	4	4	33	10	6	4	2	2	24	3	1	4	A 15
-	-	1	-	-	1	-	-	-	-	-	-	-	-	-	A 15.2
5	3	12	1	2	23	5	5	3	1	1	15	3	1	4	A 15.5
1	-	3	3	2	9	5	1	1	1	1	9	-	-	-	A 15.9
-	-	2	-	-	2	-	-	-	-	-	-	-	-	-	A 16
34	10	96	19	36	195	22	76	23	11	33	165	5	7	12	A 17

Tavola 3.2 segue - Morti per provincia di residenza e causa - Anno 1993

Classifi- cazio- ne A	CAUSE DI MORTE	L'Aquila	Teramo	Pescara	Chieti	Abruzzo	Isernia	Campobasso	Molise	
	III - MALATTIE DELLE ghiandole ENDOCRINE, DELLA NUTRIZIONE E DEL METABOLISMO E DISTURBI IMMUNITARI	M F MF	50 84 134	36 70 106	42 67 109	45 99 144	173 320 493	18 23 41	35 56 91	53 79 132
A 18	MALENDOCR.,DEL METABOLISMO E DIST.IMMUNITARI		134	106	109	144	493	41	90	131
A 18.0	Disturbi della ghiandola tiroide		-	1	2	-	3	-	-	-
A 18.1	Diabete mellito		124	89	87	128	428	37	82	119
A 18.9	Altre mal.endocr.,del metabol. e dist.immunitari		10	16	20	16	62	4	8	12
A 19	CARENZE NUTRITIVE		-	-	-	-	-	-	1	1
A 19.1	Marasma da denutrizione		-	-	-	-	-	-	-	-
A 19.2	Altre malnutrizioni proteino-caloriche		-	-	-	-	-	-	-	-
A 19.9	Altre carenze nutritive e vitaminiche		-	-	-	-	-	-	1	1
	IV - MALATTIE DEL SANGUE E DEGLI ORGANI EMATOPOIETICI	M MF	9 4 13	5 6 11	6 4 10	8 13 21	28 27 55	3 2 5	6 3 9	9 5 14
A 20.0	Anemie		9	5	5	15	34	3	4	7
A 20.9	Altre mal. del sangue e degli org.ematopoietici		4	6	5	6	21	2	5	7
	V - DISTURBI PSICHICI	M F MF	11 13 24	20 15 35	13 17 30	24 23 47	68 68 136	2 9 11	14 12 26	16 21 37
A 21.0	Stati psicotici organici senili e presenti		16	22	20	26	84	8	18	26
A 21.1	Psicosi schizofreniche		1	3	-	2	6	-	-	-
A 21.5	Sindrome di dipendenza dall'alcool		3	-	-	5	8	1	2	3
A 21.6	Farmacodipendenza		2	6	2	4	14	-	2	2
A 21.90	Psicosi alcoliche		-	-	-	-	-	-	-	-
A 21.91	Altre psicosi		1	2	3	5	11	1	3	4
A 21.92	Altri disturbi psichici		1	2	5	5	13	1	1	2
	VI - MALATTIE DEL SISTEMA NERVOSO E DEGLI ORGANI DEI SENSI	M F MF	29 36 65	25 17 42	26 44 70	34 38 72	114 135 249	1 10 11	29 20 49	30 30 60
A 22	MALATTIE DEL SISTEMA NERVOSO		63	42	69	71	245	11	49	60
A 22.0	Meningite		-	-	-	1	1	1	-	1
A 22.1	Morbo di Parkinson		15	12	14	21	62	3	14	17
A 22.2	Altre m.degenerative e m.ereditarie del s.n.c.		28	16	26	28	98	6	21	27
A 22.3	Sclerosi multipla		1	-	3	2	6	1	-	1
A 22.4	Paralisi cerebr.infant. e altre sindr.paralit.		3	2	5	2	12	-	1	1
A 22.5	Epilessia		2	5	2	2	11	-	4	4
A 22.90	Altre malattie infiammatorie del s.n.c.		-	-	-	2	2	-	-	-
A 22.99	Altre malattie del sistema nervoso		14	7	19	13	53	-	9	9
A 23	DISTURBI DELL'OCCHIO E DEI SUOI ANNESSI		1	-	1	1	3	-	-	-
A 24	MALATT. DELL'ORECCHIO E DELL'APOFISI MASTOIDE		1	-	-	-	1	-	-	-

Caserta	Benevento	Napoli	Avellino	Salerno	Campania	Foggia	Bari	Taranto	Brindisi	Lecce	Puglia	Potenza	Matera	Basilicata	Classifi- cazio- ne A
101	48	432	78	187	846	117	290	76	59	103	645	48	27	75	
240	88	804	114	286	1.532	176	411	147	99	178	1.011	108	52	160	
341	136	1.236	192	473	2.378	293	701	223	158	281	1.656	156	79	235	
341	136	1.236	192	473	2.378	292	701	223	158	281	1.655	155	79	234	A 18
4	2	6	-	3	15	2	3	1	1	2	9	-	2	2	A 18.0
299	118	1.090	177	426	2.110	249	605	195	130	236	1.415	137	68	205	A 18.1
38	16	140	15	44	253	41	93	27	27	43	231	18	9	27	A 18.9
-	-	-	-	-	-	1	-	-	-	-	1	1	-	1	A 19
-	-	-	-	-	-	1	-	-	-	-	1	-	-	-	A 19.1
-	-	-	-	-	-	-	-	-	-	-	-	-	-	-	A 19.2
-	-	-	-	-	-	-	-	-	-	-	-	1	-	1	A 19.9
8	2	36	4	11	61	11	22	6	8	15	62	3	2	5	
10	6	29	5	15	65	8	18	6	2	15	49	5	6	11	
18	8	65	9	26	126	19	40	12	10	30	111	8	8	16	
15	5	44	3	20	87	12	32	9	6	24	83	7	6	13	A 20.0
3	3	21	6	6	39	7	8	3	4	6	28	1	2	3	A 20.9
21	11	54	8	22	116	26	58	19	14	21	138	15	9	24	
25	6	68	7	35	141	23	49	22	22	25	141	11	4	15	
46	17	122	15	57	257	49	107	41	36	46	279	26	13	39	
21	11	71	10	40	153	25	60	27	27	27	166	17	7	24	A 21.0
1	-	3	-	-	4	-	1	1	2	2	6	-	1	1	A 21.1
2	1	14	-	2	19	4	4	4	-	1	13	-	1	1	A 21.5
14	-	14	3	3	34	10	27	5	2	5	49	3	3	6	A 21.6
1	-	-	-	-	1	-	1	-	-	1	2	-	-	-	A 21.90
2	2	5	1	4	14	3	6	3	4	3	19	3	1	4	A 21.91
5	3	15	1	8	32	7	8	1	1	7	24	3	-	3	A 21.92
55	26	177	29	61	348	42	123	40	27	62	294	31	17	48	
49	28	165	33	66	341	43	119	34	24	50	270	25	17	42	
104	54	342	62	127	689	85	242	74	51	112	564	56	34	90	
104	54	340	61	127	686	83	241	74	51	109	558	56	32	88	A 22
2	2	5	1	2	12	-	3	-	-	2	5	2	-	2	A 22.0
28	15	92	23	34	192	29	67	18	14	37	165	28	11	39	A 22.1
33	19	133	18	54	257	27	104	24	29	36	220	15	9	24	A 22.2
5	1	7	2	6	21	2	8	-	1	5	16	-	1	1	A 22.3
8	3	13	5	5	34	6	16	7	-	5	34	2	3	5	A 22.4
5	3	9	2	12	31	3	16	-	2	6	27	2	-	2	A 22.5
4	1	22	1	4	32	1	2	4	-	2	9	-	1	1	A 22.90
19	10	59	9	10	107	15	25	21	5	16	82	7	7	14	A 22.99
-	-	-	1	-	1	1	1	-	-	1	3	-	1	1	A 23
-	-	2	-	-	2	1	-	-	-	2	3	-	1	1	A 24

Tavola 3.2 segue - Morti per provincia di residenza e causa - Anno 1993

Classifi- cazio- ne A	CAUSE DI MORTE									
		L'Aquila	Teramo	Pescara	Chieti	Abruzzo	Isernia	Campobasso	Molise	
	M	693	568	591	792	2.644	248	570	818	
VII - MALATTIE DEL SISTEMA CIRCOLATORIO	F	838	663	648	964	3.113	236	663	899	
	MF	1.531	1.231	1.239	1.756	5.757	484	1.233	1.717	
A 25	REUMATISMO ARTICOL. ACUTO E CARDIOP. REUMATIC.	13	9	13	17	52	2	5	7	
A 25.0	Reumatismo articolare acuto	-	-	-	-	-	-	-	-	
A 25.1	Cardiopatie reumatiche croniche	13	9	13	17	52	2	5	7	
A 26	MALATTIA IPERTENSIVA	132	119	74	125	450	49	90	139	
A 26.0	Cardiopatia ipertensiva	104	99	57	102	362	45	70	115	
A 26.90	Nefropatia ipertensiva	7	7	5	8	27	1	2	3	
A 26.91	Ipertensioni senza menz.di cardiopatia o nefrop.	21	13	12	15	61	3	18	21	
A 27	MALATTIE ISCHEMICHE DEL CUORE	415	288	292	514	1.509	131	357	488	
A 27.0	Infarto miocardico acuto	220	177	159	251	807	54	203	257	
A 27.90	Altre cardiopatie ischemiche	5	1	2	-	8	-	1	1	
A 27.91	Altre forme di ischemia cardiaca cronica	190	110	131	263	694	77	153	230	
A 28	MAL.DEL CIRCOLO POLM.E ALTRE MAL. DEL CUORE	429	301	328	389	1.447	98	297	395	
A 28.0	Embolia polmonare	4	4	1	4	13	2	5	7	
A 28.1	Disturbi del ritmo cardiaco	72	48	90	56	266	8	42	50	
A 28.90	Malattia cardiopolmonare cronica	18	5	6	8	37	5	13	18	
A 28.99	Altre mal.circ.polmon.e altre forme di cardiop.	335	244	231	321	1.131	83	237	320	
A 29	DISTURBI CIRCOLATORI DELL'ENCEFALO	448	435	437	585	1.905	167	416	583	
A 29.0	Emorragia subaracnoidea	4	2	4	-	10	-	6	6	
A 29.1	Emorragia cerebrale e altre emorrag.intracranic.	31	43	35	30	139	15	33	48	
A 29.2	Infarto cerebrale	29	26	29	43	127	4	22	26	
A 29.3	Disturbi circol.cerebr.acuti mal definiti	241	233	224	302	1.000	99	247	346	
A 29.4	Arterosclerosi cerebrale	29	28	32	33	122	9	39	48	
A 29.9	Altre malattie cerebro vascolari	114	103	113	177	507	40	69	109	
A 30	ALTRE MALATTIE DEL SISTEMA CIRCOLATORIO	94	79	95	126	394	37	68	105	
A 30.0	Aterosclerosi	48	43	61	82	234	28	47	75	
A 30.1	Embolia e trombosi arteriose	5	4	2	7	18	2	4	6	
A 30.2	Altre malat. delle arterie, arteriole e capill.	32	23	28	23	106	5	10	15	
A 30.3	Flebite,tromboflebite,embolie e trombosi venose	6	5	2	8	21	-	5	5	
A 30.9	Altre malattie del sistema circolatorio	3	4	2	6	15	2	2	4	
	M	149	130	95	125	499	34	94	128	
VIII - MALATTIE DELL'APPARATO RESPIRATORIO	F	78	76	54	73	281	14	68	82	
	MF	227	206	149	198	780	48	162	210	
A 31	MALATTIE DELLE VIE RESPIRATORIE SUPERIORI	-	1	-	-	1	-	-	-	
A 32	ALTRE MALATTIE DELL'APPARATO RESPIRATORIO	227	205	149	198	779	48	162	210	
A 32.0	Bronchite e bronchiolite acute	1	3	-	1	5	1	3	4	
A 32.1	Polmoniti	33	34	25	32	124	4	25	29	
A 32.20	Influenza con polmonite	-	3	1	3	7	-	1	1	
A 32.21	Altre forme di influenza	9	2	1	3	15	2	2	4	
A 32.3	Bronch.cronica e non specific.,enfisema ed asma	101	113	74	114	402	29	97	126	
A 32.6	Pneumoconiosi e altre mal.polm.da agenti ester.	38	20	10	13	81	-	1	1	
A 32.7	Pleurite	4	1	3	2	10	-	1	1	
A 32.9	Altre malattie dell'apparato respiratorio	41	29	35	30	135	12	32	44	

Caserta	Benevento	Napoli	Avellino	Salerno	Campania	Foggia	Bari	Taranto	Brindisi	Lecce	Puglia	Potenza	Matera	Basilicata	Classificazione A
1.376	625	4.730	950	1.923	9.604	1.202	2.231	818	637	1.199	6.087	803	368	1.171	
1.628	807	5.607	1.098	2.171	11.311	1.309	2.673	909	747	1.495	7.133	950	402	1.352	
3.004	1.432	10.337	2.048	4.094	20.915	2.511	4.904	1.727	1.384	2.694	13.220	1.753	770	2.523	
19	9	66	18	27	139	25	59	21	6	28	139	8	8	16	A 25
1	-	1	-	1	3	1	-	-	-	-	1	-	-	-	A 25.0
18	9	65	18	26	136	24	59	21	6	28	138	8	8	16	A 25.1
278	125	846	144	391	1.784	267	507	235	150	271	1.430	149	114	263	A 26
217	98	640	95	319	1.369	218	382	175	111	207	1.093	110	91	201	A 26.0
14	7	58	9	16	104	11	25	8	12	25	81	11	2	13	A 26.90
47	20	148	40	56	311	38	100	52	27	39	256	28	21	49	A 26.91
803	332	3.043	500	1.080	5.758	652	1.291	521	408	734	3.606	434	189	623	A 27
451	220	1.666	308	612	3.257	385	650	279	218	402	1.934	241	88	329	A 27.0
9	4	39	4	9	65	5	9	5	1	2	22	3	2	5	A 27.90
343	108	1.338	188	459	2.436	262	632	237	189	330	1.650	190	99	289	A 27.91
776	361	2.589	558	948	5.232	673	1.482	365	320	597	3.437	515	185	700	A 28
4	3	20	4	8	39	3	8	4	3	6	24	3	1	4	A 28.0
128	59	300	68	108	663	54	99	42	46	70	311	70	16	86	A 28.1
45	10	113	16	33	217	22	51	25	16	33	147	22	9	31	A 28.90
599	289	2.156	470	799	4.313	594	1.324	294	255	488	2.955	420	159	579	A 28.99
1.012	553	3.294	750	1.480	7.089	813	1.320	487	458	957	4.035	560	241	801	A 29
8	5	26	6	11	56	2	11	5	1	5	24	7	1	8	A 29.0
48	30	202	29	94	403	45	132	45	35	78	335	32	11	43	A 29.1
24	13	89	19	34	179	50	75	37	37	55	254	28	24	52	A 29.2
589	276	1.839	433	833	3.970	528	694	216	262	548	2.248	328	127	455	A 29.3
41	23	118	21	47	250	43	70	20	26	51	210	29	14	43	A 29.4
302	206	1.020	242	461	2.231	145	338	164	97	220	964	136	64	200	A 29.9
116	52	499	78	168	913	81	245	98	42	107	573	87	33	120	A 30
72	33	329	52	99	585	52	165	56	25	65	363	64	18	82	A 30.0
4	1	13	2	8	28	8	12	2	-	5	27	-	2	2	A 30.1
29	11	125	12	45	222	19	52	26	14	30	141	14	12	26	A 30.2
8	3	9	4	8	32	-	8	9	2	4	23	5	-	5	A 30.3
3	4	23	8	8	46	2	8	5	1	3	19	4	1	5	A 30.9
216	118	935	175	350	1.794	227	509	169	152	391	1.448	149	85	234	
109	56	522	109	192	988	126	266	97	70	163	722	51	47	98	
325	174	1.457	284	542	2.782	353	775	266	222	554	2.170	200	132	332	
1	1	3	-	1	6	-	2	-	-	1	3	-	-	-	A 31
324	173	1.454	284	541	2.776	353	773	266	222	553	2.167	200	132	332	A 32
2	2	31	8	13	56	7	12	5	4	4	32	2	-	2	A 32.0
25	18	116	20	47	226	33	93	42	17	67	252	20	12	32	A 32.1
-	-	8	1	5	14	1	3	1	1	3	9	-	-	-	A 32.20
4	3	22	9	4	42	1	9	2	-	19	31	8	1	9	A 32.21
208	113	997	202	364	1.884	258	498	169	165	363	1.453	140	102	242	A 32.3
-	-	6	4	1	11	2	7	1	1	14	25	1	-	1	A 32.6
3	3	17	-	4	27	1	4	1	2	5	13	-	-	-	A 32.7
82	34	257	40	103	516	50	147	45	32	78	352	29	17	46	A 32.9

Tavola 3.2 segue - Morti per provincia di residenza e causa - Anno 1993

Classifi- cazio- ne A	CAUSE DI MORTE		L'Aquila	Teramo	Pescara	Chieti	Abruzzo	Isernia	Campobasso	Molise
		M	-	-	1	-	1	-	1	1
	XII - MALATTIE DELLA PELLE E DEL	F	-	2	-	4	6	2	-	2
	TESSUTO SOTTOCUTANEO	MF	-	2	1	4	7	2	1	3
A 42	MALATTIE DELLA PELLE E DEL TESSUTO SOTTOCUTAN.		-	2	1	4	7	2	1	3
A 42.0	Infezioni della pelle e del tessuto sottocutan.		-	-	-	1	1	-	-	-
A 42.90	Penfigo		-	-	-	-	-	-	-	-
A 42.91	Afezioni eritematose		-	-	-	-	-	-	-	-
A 42.99	Altre mal. della pelle e del tessuto sottocutan.		-	2	1	3	6	2	1	3
		M	2	1	-	5	8	3	1	4
	XIII - MALATTIE DEL SISTEMA OSTEO-MUSCO-	F	2	3	5	9	19	3	4	7
	LARE E DEL TESSUTO CONNETTIVO	MF	4	4	5	14	27	6	5	11
A 43	MAL.SISTEMA OSTEO-MUSCOLARE E TESSUTO CONNETT.		4	4	5	14	27	6	5	11
A 43.0	Artrite reumatoide e altre poliartrop.infiamm.		1	1	2	6	10	4	1	5
A 43.10	Malattie diffuse del tessuto connettivo		1	-	-	-	1	1	-	1
A 43.19	Altre artropatie		1	1	1	1	4	1	2	3
A 43.9	Altre mal.sistema osteo-muscol. e tess.connett.		1	2	2	7	12	-	2	2
		M	9	3	6	4	22	3	7	10
	XIV - MALFORMAZIONI CONGENITE	F	3	2	6	8	19	-	5	5
		MF	12	5	12	12	41	3	12	15
A 44	MALFORMAZIONI CONGENITE		12	5	12	12	41	3	12	15
A 44.00	Spina bifida		1	-	-	-	1	-	1	1
A 44.01	Idrocefalia congenita		1	-	1	-	2	-	-	-
A 44.1	Altre malformazioni congenite del sistema nerv.		2	1	4	-	7	-	1	1
A 44.2	Malform. congen. cuore e sistema circolatorio		3	2	2	7	14	1	5	6
A 44.90	Malformazioni congenite dell'apparato digerente		-	1	-	1	2	-	2	2
A 44.91	Malformazioni congenite dell'apparato urinario		-	-	1	-	1	1	-	1
A 44.92	Malform.congenite del sistema osteo-muscolare		1	-	-	1	2	1	1	2
A 44.93	Sindrome di Down		2	1	2	1	6	-	1	1
A 44.99	Altre malformazioni congenite		2	-	2	2	6	-	1	1
		M	9	4	6	5	24	2	5	7
	XV - ALCUNE CONDIZIONI MORBOSE DI	F	7	6	7	9	29	-	2	2
	ORIGINE PERINATALE	MF	16	10	13	14	53	2	7	9
A 45	ALCUNE CONDIZIONI MORBOSE DI ORIGINE PERINAT.		16	10	13	14	53	2	7	9
A 45.0	Cond.morb.materne interess.il feto o il neonato		-	1	-	1	2	-	-	-
A 45.1	Complicaz.ostetr. interess.il feto o il neonato		-	1	-	-	1	1	-	1
A 45.2	Crescita fetale lenta,malnutr.e immatur. fetale		4	2	1	4	11	-	-	-
A 45.3	Traumatismo ostetrico		2	-	-	1	3	-	1	1
A 45.4	Iposs.,asfiss.da parto e altre cond.morb.respir.		9	6	10	6	31	1	4	5
A 45.5	Mal.emol.feto e neon. da isoimmunizzazione		-	-	-	-	-	-	-	-
A 45.9	Altre condizioni morbose di origine perinatale		1	-	2	2	5	-	2	2

Caserta	Benevento	Napoli	Avellino	Salerno	Campania	Foggia	Bari	Taranto	Brindisi	Lecce	Puglia	Potenza	Matera	Basilicata	Classifi- cazio- ne A
1	-	2	1	2	6	-	5	-	1	1	7	-	1	1	
-	-	9	1	8	18	1	10	-	1	2	14	4	-	4	
1	-	11	2	10	24	1	15	-	2	3	21	4	1	5	
1	-	11	2	10	24	1	15	-	2	3	21	4	1	5	A 42
-	-	4	-	2	6	-	1	-	-	-	1	1	-	1	A 42.0
-	-	3	-	-	3	-	2	-	-	-	2	-	-	-	A 42.90
-	-	-	-	1	1	-	1	-	-	-	1	-	-	-	A 42.91
1	-	4	2	7	14	1	11	-	2	3	17	3	1	4	A 42.99
5	-	13	-	8	26	1	10	2	3	3	19	3	-	3	
7	3	26	1	6	43	4	19	11	8	11	53	9	3	12	
12	3	39	1	14	69	5	29	13	11	14	72	12	3	15	
12	3	39	1	14	69	5	29	13	11	14	72	12	3	15	A 43
2	2	13	-	5	22	1	12	1	4	5	23	5	-	5	A 43.0
2	1	6	-	4	13	-	7	5	3	2	17	2	2	4	A 43.10
1	-	2	-	1	4	1	3	1	-	4	9	4	-	4	A 43.19
7	-	18	1	4	30	3	7	6	4	3	23	1	1	2	A 43.9
16	6	64	3	19	108	17	42	12	7	17	95	5	4	9	
19	5	63	9	11	107	10	29	6	6	15	66	6	3	9	
35	11	127	12	30	215	27	71	18	13	32	161	11	7	18	
35	11	127	12	30	215	27	71	18	13	32	161	11	7	18	A 44
1	-	1	-	-	2	2	1	-	-	2	5	-	-	-	A 44.00
1	-	4	-	-	5	1	2	1	-	-	4	-	-	-	A 44.01
2	2	18	-	2	24	4	3	2	2	3	14	2	-	2	A 44.1
17	6	63	8	14	108	9	36	6	8	14	73	6	1	7	A 44.2
1	-	5	-	2	8	1	3	2	-	2	8	-	3	3	A 44.90
1	-	4	-	-	5	-	5	1	-	-	6	-	1	1	A 44.91
2	1	5	1	5	14	2	5	2	-	3	12	1	-	1	A 44.92
4	-	6	1	2	13	-	3	1	1	1	6	1	1	2	A 44.93
6	2	21	2	5	36	8	13	3	2	7	33	1	1	2	A 44.99
33	11	139	19	60	262	19	46	24	16	24	129	12	6	18	
26	10	103	13	32	184	27	34	14	8	22	105	14	5	19	
59	21	242	32	92	446	46	80	38	24	46	234	26	11	37	
59	21	242	32	92	446	46	80	38	24	46	234	26	11	37	A 45
-	-	-	-	1	1	-	-	1	-	-	1	-	-	-	A 45.0
2	2	4	2	7	17	1	3	-	1	2	7	1	-	1	A 45.1
9	2	22	3	7	43	5	9	2	-	6	22	2	4	6	A 45.2
2	1	9	2	-	14	5	3	7	-	2	17	-	-	-	A 45.3
35	14	162	21	63	295	28	52	21	17	24	142	14	5	19	A 45.4
-	-	-	-	-	-	-	1	-	-	-	1	-	-	-	A 45.5
11	2	45	4	14	76	7	12	7	6	12	44	9	2	11	A 45.9

Tavola 3.2 segue - Morti per provincia di residenza e causa - Anno 1993

Classifi- cazio- ne A	CAUSE DI MORTE		Provincia di residenza							
			L'Aquila	Teramo	Pescara	Chieti	Abruzzo	Isernia	Campobasso	Molise
		M	33	18	20	33	104	9	20	29
	XVI - SINTOMI, SEGNI E STATI MORBOSI	F	48	31	23	44	146	8	45	53
	MAL DEFINITI	MF	81	49	43	77	250	17	65	82
A 46	SINTOMI, SEGNI E STATI MORBOSI MAL DEFINITI		81	49	43	77	250	17	65	82
A 46.5	Senilità senza menzione di psicosi		59	29	25	36	149	10	49	59
A 46.9	Altri sintomi, segni e stati morbosi mal definiti		22	20	18	41	101	7	16	23
		M	104	88	84	113	389	24	76	100
	XVII - TRAUMATISMI E AVVELENAMENTI	F	67	47	75	80	269	12	52	64
		MF	171	135	159	193	658	36	128	164
A 47	FRATTURE		83	62	76	99	320	17	68	85
A 47.00	Frattura della base cranica		5	-	1	8	14	2	3	5
A 47.09	Altra fratt. del cranio e delle ossa della faccia		12	14	12	17	55	2	17	19
A 47.10	Frattura della colonna vertebrale		3	2	-	2	7	-	2	2
A 47.11	Frattura del tronco esclusa la colonna vertebr.		1	4	1	3	9	2	-	2
A 47.3	Frattura del collo del femore		18	25	19	18	80	2	18	20
A 47.4	Frattura di altre e non spec. parti del femore		39	16	38	50	143	9	24	33
A 47.90	Altra frattura degli arti inferiori e s.a.i.		1	1	1	1	4	-	3	3
A 47.91	Frattura degli arti superiori		4	-	4	-	8	-	1	1
A 48	LUSSAZIONI, DISTORSIONI E DISTRAZIONI		-	-	-	-	-	-	-	-
A 49	TRAUMAT. INTRACR. E INTERNI E TRAUMAT. DEI NERVI		61	43	49	59	212	11	37	48
A 49.90	Traumat. intracr. non assoc. a fratt. del cranio		28	19	25	24	96	1	11	12
A 49.91	Traumatismi interni del torace		4	5	7	11	27	-	3	3
A 49.92	Traumatismi interni addome e bacino e s.a.i.		28	19	17	24	88	10	23	33
A 49.93	Traumatismi dei nervi e del midollo spinale		1	-	-	-	1	-	-	-
A 50	FERITE E TRAUMATISMI DEI VASI SANGUIGNI		1	2	1	-	4	-	-	-
A 50.90	Ferita della testa, del collo e del tronco		1	1	-	-	2	-	-	-
A 50.91	Ferita degli arti		-	1	-	-	1	-	-	-
A 50.92	Traumatismi dei vasi sanguigni		-	-	1	-	1	-	-	-
A 51	EFFETTI DA CORPO ESTR. PENETR. ATTRAV. ORIF. NAT.		1	1	1	1	4	-	1	1
A 52	USTIONI		2	4	5	2	13	-	2	2
A 53	AVVELENAMENTI ED EFFETTI TOSSICI		4	5	4	4	17	-	2	2
A 53.0	Avv. da farmaci, medicinali e prod. biologici		1	1	1	-	3	-	1	1
A 53.9	Eff. toss. di sost. di orig. principal. non medic.		3	4	3	4	14	-	1	1
A 54	COMPL. DI CURE MED. E CHIR. NON CLASSIF. ALTROVE		3	-	-	1	4	-	-	-
A 55	ALTRI E NON SPEC. TR., COMPL. PRECOCI DEI TRAUM.		16	18	22	21	77	8	16	24
A 56	POSTUMI DI TR. AVVELEFF. TOSS. E ALTRE CAUS. EST.		-	-	1	6	7	-	2	2

Caserta	Benevento	Napoli	Avellino	Salerno	Campania	Foggia	Bari	Taranto	Brindisi	Lecce	Puglia	Potenza	Matera	Basilicata	Classifi- cazio- ne A
61	36	316	51	79	543	45	83	40	6	56	230	29	8	37	
78	36	169	45	74	402	55	121	29	20	82	307	40	19	59	
139	72	485	96	153	945	100	204	69	26	138	537	69	27	96	
139	72	485	96	153	945	100	204	69	26	138	537	69	27	96	A 46
44	28	61	37	54	224	53	147	31	19	91	341	33	20	53	A 46.5
95	44	424	59	99	721	47	57	38	7	47	196	36	7	43	A 46.9
201	73	569	114	214	1.171	195	356	152	96	223	1.022	101	75	176	
104	42	290	56	122	614	100	199	90	56	88	533	54	25	79	
305	115	859	170	336	1.785	295	555	242	152	311	1.555	155	100	255	
125	60	371	74	178	808	139	281	104	74	133	731	75	38	113	A 47
13	4	15	7	16	55	14	9	7	7	15	52	9	5	14	A 47.00
44	14	129	18	62	267	33	101	33	27	41	235	13	14	27	A 47.09
5	-	6	1	1	13	3	17	4	1	3	28	4	1	5	A 47.10
4	3	5	3	3	18	4	5	1	2	7	19	5	1	6	A 47.11
18	17	73	17	33	158	28	47	23	11	17	126	16	6	22	A 47.3
37	18	117	26	56	254	49	82	29	21	42	223	27	9	36	A 47.4
1	3	23	1	5	33	7	16	6	2	6	37	1	2	3	A 47.90
3	1	3	1	2	10	1	4	1	3	2	11	-	-	-	A 47.91
-	-	-	-	-	-	-	-	-	1	-	1	1	-	1	A 48
136	33	314	55	92	630	101	161	90	42	104	498	44	36	80	A 49
50	12	98	21	32	213	36	66	33	18	46	199	15	13	28	A 49.90
20	8	25	8	16	77	19	32	9	10	18	88	5	5	10	A 49.91
66	12	189	26	43	336	46	63	48	14	40	211	24	18	42	A 49.92
-	1	2	-	1	4	-	-	-	-	-	-	-	-	-	A 49.93
9	8	46	10	6	79	5	7	7	2	13	34	2	4	6	A 50
9	8	45	9	5	76	4	5	6	1	8	24	2	3	5	A 50.90
-	-	1	1	1	3	-	2	1	-	3	6	-	-	-	A 50.91
-	-	-	-	-	-	1	-	-	1	2	4	-	1	1	A 50.92
2	2	6	-	1	11	2	2	1	1	4	10	-	-	-	A 51
2	-	19	7	12	40	7	11	6	4	5	33	6	2	8	A 52
9	2	21	4	8	44	13	13	9	8	9	52	2	5	7	A 53
3	1	6	2	1	13	4	3	1	3	2	13	-	1	1	A 53.0
6	1	15	2	7	31	9	10	8	5	7	39	2	4	6	A 53.9
1	1	3	2	-	7	1	-	-	1	-	2	2	-	2	A 54
20	7	67	18	34	146	27	69	23	17	39	175	22	14	36	A 55
1	2	12	-	5	20	-	11	2	2	4	19	1	1	2	A 56

Tavola 3.2 segue - Morti per provincia di residenza e causa - Anno 1993

Classifi- cazio- ne A	CAUSE DI MORTE		L'Aquila	Teramo	Pescara	Chieti	Abruzzo	Isernia	Campobasso	Molise
	E - CAUSE ESTERNE DEI TRAUMATISMI E DEGLI AVVELENAMENTI	M	104	88	84	113	389	24	76	100
		F	67	47	75	80	269	12	52	64
		MF	171	135	159	193	658	36	128	164
AE 47	ACCIDENTI DA TRASPORTO									
AE 47.0	Accidenti ferroviari		43	35	34	48	160	10	28	38
AE 47.1	Accidenti stradali da veicoli a motore		-	-	-	-	-	-	-	-
AE 47.2	Accidenti da altri veicoli stradali		41	35	34	48	158	7	28	35
AE 47.3	Accidenti da trasporto per acqua		1	-	-	-	1	-	-	-
AE 47.4	Accidenti da trasporto aereo e spaziale		-	-	-	-	-	-	-	-
AE 47.90	Accidenti non stradali da veicolo a motore		1	-	-	-	1	3	-	3
AE 47.99	Altri accidenti da trasporto		-	-	-	-	-	-	-	-
AE 48	AVVELENAMENTI ACCIDENTALI									
AE 48.0	Avvel.accid.da farmaci,medicam.e prod.biologici		2	2	2	2	8	-	1	1
AE 48.1	Avvel.accid.da altre sostanze solide e liquide		1	-	1	-	2	-	1	1
AE 48.2	Avvelenamento accidentale da gas e vapori		-	1	-	2	3	-	-	-
AE 49	EV.DANN.DURAN.INTERV.MED.,REAZ.ANOM.COMPL.TAR.		1	1	1	-	3	-	-	-
AE 50	CADUTE ACCIDENTALI		3	-	-	1	4	-	-	-
AE 51	ACCIDENTI CAUSATI DA INCENDI E DA FUOCO		79	54	73	82	288	15	59	74
AE 52	ALTRI ACCIDENTI COMPRESI I POSTUMI		1	4	3	1	9	-	2	2
AE 52.0	Accidente da fattori naturali e ambientali		17	18	14	26	75	5	18	23
AE 52.1	Annegamento e sommersione accidentali		-	1	-	-	1	-	1	1
AE 52.3	Accid.da macch.e da strumenti da punta o taglio		2	4	3	2	11	-	3	3
AE 52.4	Accidente da proiettili di arma da fuoco		5	2	2	6	15	2	5	7
AE 52.9	Altri accidenti e postumi		1	-	-	-	1	-	1	1
AE 53	EFF.NOC.DA FARM.E MEDICAM.NEL LORO USO TERAP.		9	11	9	18	47	3	8	11
AE 54	SUICIDIO E AUTOLESIONE		-	-	-	-	-	-	-	-
AE 55	OMICIDIO E LESIONI PROVOC.INTENZION. DA ALTRI		21	19	27	29	96	5	15	20
AE 56	ALTRE CAUSE EST.DEI TRAUM.E DEGLI AVVELEN.		1	1	2	1	5	-	4	4
			4	2	4	3	13	1	1	2
	TOTALE	M	1.707	1.453	1.417	1.867	6.444	532	1.296	1.828
		F	1.635	1.286	1.318	1.846	6.085	440	1.243	1.683
		MF	3.342	2.739	2.735	3.713	12.529	972	2.539	3.511

Caserta	Benevento	Napoli	Avellino	Salerno	Campania	Foggia	Bari	Taranto	Brindisi	Lecce	Puglia	Potenza	Matera	Basilicata	Classificazione A
201	73	569	114	214	1.171	195	356	152	96	223	1.022	101	75	176	
104	42	290	56	122	614	100	199	90	56	88	533	54	25	79	
305	115	859	170	336	1.785	295	555	242	152	311	1.555	155	100	255	
120	29	259	42	100	550	92	173	72	55	127	519	39	30	69	AE 47
4	-	4	-	2	10	-	5	-	-	-	5	-	-	-	AE 47.0
115	29	247	41	95	527	91	165	71	54	127	508	37	30	67	AE 47.1
1	-	2	-	1	4	1	2	-	1	-	4	1	-	-	AE 47.2
-	-	1	-	-	1	-	-	1	-	-	1	-	-	-	AE 47.3
-	-	1	-	1	2	-	-	-	-	-	1	1	-	1	AE 47.4
-	-	4	1	1	6	-	-	-	-	-	-	-	-	-	AE 47.9
-	-	-	-	-	-	-	-	-	-	-	-	-	-	-	AE 48
6	1	9	1	1	18	5	6	4	4	2	21	1	4	5	AE 48.0
3	1	4	-	-	8	2	2	-	2	-	6	-	-	-	AE 48.1
2	-	1	1	1	5	1	1	1	2	2	7	-	-	-	AE 48.2
1	-	4	-	-	5	2	3	3	-	-	8	1	4	5	AE 49
1	1	3	2	-	7	1	-	-	1	-	2	2	-	2	AE 50
80	47	253	58	123	561	101	193	73	44	75	486	59	26	85	AE 51
2	-	16	6	9	33	-	9	5	2	4	20	5	2	7	AE 52
31	13	90	18	32	184	27	57	26	14	26	150	15	17	32	AE 52.0
-	-	-	2	1	3	-	1	-	1	-	2	-	-	-	AE 52.1
3	-	10	1	5	19	5	16	2	4	9	36	-	3	3	AE 52.3
6	6	6	2	4	24	8	7	2	-	1	18	7	7	14	AE 52.4
-	-	-	-	-	-	-	-	-	1	-	1	1	-	1	AE 52.9
22	7	74	13	22	138	14	33	22	8	16	93	7	7	14	AE 53
-	-	-	-	-	-	1	-	-	-	1	2	-	-	-	AE 54
28	15	129	31	56	259	43	87	45	22	32	229	29	13	42	AE 55
32	6	69	9	9	125	22	26	13	9	36	106	3	7	10	AE 56
5	3	31	3	6	48	3	4	4	1	8	20	2	1	3	
3.303	1.445	12.215	2.150	4.453	23.566	2.964	6.051	2.220	1.647	3.424	16.306	1.813	880	2.693	
3.122	1.396	11.299	1.943	4.060	21.820	2.548	5.520	1.916	1.470	3.027	14.481	1.699	785	2.484	
6.425	2.841	23.514	4.093	8.513	45.386	5.512	11.571	4.136	3.117	6.451	30.787	3.512	1.665	5.177	

Tavola 3.2 segue - Morti per provincia di residenza e causa - Anno 1993

Classifi- cazio- ne A	CAUSE DI MORTE									
		Cosenza	Catanzaro	Reggio di Cal.	Calabria	Trapani	Palermo	Messina	Agrigento	
	I - MALATTIE INFETTIVE E PARASSITARIE	M	9	14	4	27	9	20	6	2
		F	4	8	6	18	2	10	10	5
		MF	13	22	10	45	11	30	16	7
A 01	MALATTIE INFETTIVE INTESTINALI									
A 01.1	Febbre tifoide		1	3	-	4	-	1	1	-
A 01.6	Infezioni intestinali mal definite		-	-	-	-	-	-	-	-
A 01.90	Febbre paratif. e altre infezioni da salmonella		1	3	-	4	-	1	1	-
A 01.91	Altre intossicazioni alimentari (batteriche)		-	-	-	-	-	-	-	-
A 01.99	Altre malattie infettive intestinali		-	-	-	-	-	-	-	-
A 02	TUBERCOLOSI									
A 02.0	Tubercolosi polmonare		3	6	2	11	3	4	1	3
A 02.1	Altre forme di tbc. dell'apparato respiratorio		3	5	1	9	3	4	-	2
A 02.2	Tubercolosi delle meningi e sist.nerv.centrale		-	-	1	1	-	-	1	-
A 02.3	Tbc dell'intest.periton.e ghiandole mesenteric.		-	1	-	1	-	-	-	-
A 02.4	Tubercolosi delle ossa e delle articolazioni		-	-	-	-	-	-	-	-
A 02.5	Tubercolosi dell'apparato genito-urinario		-	-	-	-	-	-	-	1
A 02.9	Tubercolosi degli altri organi e tbc. miliare		-	-	-	-	-	-	-	-
A 03	MALATTIE BATTERICHE									
A 03.1	Bruccellosi		3	2	2	7	3	11	5	3
A 03.4	Pertosse		-	-	-	-	-	-	-	-
A 03.6	Infezione meningococcica		-	-	-	-	-	-	-	-
A 03.7	Tetano		-	-	-	-	-	-	-	-
A 03.8	Setticemia		1	-	2	3	-	1	4	-
A 03.9	Altre malattie batteriche		2	-	-	2	3	9	1	2
A 04	MALATTIE VIRALI									
A 04.1	Vaiolo		-	4	1	5	-	7	3	1
A 04.2	Morbillo		-	-	-	-	-	-	-	-
A 04.5	Encefaliti virali trasmesse da artropodi		-	-	-	-	-	-	-	-
A 04.6	Epatite virale		-	-	-	-	-	-	-	-
A 04.9	Altre malattie virali		-	1	-	1	-	4	2	-
A 05	RICKETTSIOSI E ALTRE MALAT.TRASM.DA ARTROPODI		-	3	1	4	-	3	1	1
A 05.2	Malaria		-	1	-	1	-	-	-	-
A 05.9	Rickettsiosi e altre malat. trasm. da artropodi		-	-	-	-	-	-	-	-
A 06	SIFILIDE ED ALTRE MALATTIE VENEREE									
A 06.90	Neurosilfide		1	-	-	1	-	1	-	-
A 06.91	Altre forme di sifilide		1	-	-	1	-	1	-	-
A 06.99	Altre malattie veneree		-	-	-	-	-	-	-	-
A 07	ALTRE MAL.INF.E PARAS.;POSTUMI DI MAL.INF.E P.									
A 07.3	Echinococcosi		5	6	5	16	5	6	6	-
A 07.7	Postumi della tubercolosi		-	-	1	1	1	1	3	-
A 07.8	Postumi della poliomielite acuta		-	1	3	4	3	3	-	-
A 07.9	Altre mal.inf.e paras.;postumi di mal.inf.e par.		-	1	-	1	-	-	-	-
			5	4	1	10	1	2	3	-

(a) I morti per i quali non è stata indicata la residenza sono stati in totale 621.

Caltanissetta	Enna	Catania	Ragusa	Siracusa	Sicilia	Sassari	Nuoro	Oristano	Cagliari	Sardegna	ITALIA	Estero e N.I.(a)	TOTALE	Classifi- cazio- ne A
3	2	14	4	7	67	8	8	4	21	41	1.148	10	1.158	
1	2	8	4	7	49	14	3	6	9	32	905	5	910	
4	4	22	8	14	116	22	11	10	30	73	2.053	15	2.068	
-	1	2	-	4	9	-	1	2	-	3	123	-	123	A 01
-	1	-	-	-	1	-	-	-	-	-	1	-	1	A 01.1
-	-	2	-	4	8	-	1	2	-	3	85	-	85	A 01.6
-	-	-	-	-	-	-	-	-	-	-	21	-	21	A 01.90
-	-	-	-	-	-	-	-	-	-	-	2	-	2	A 01.91
-	-	-	-	-	-	-	-	-	-	-	14	-	14	A 01.99
2	1	8	-	2	24	9	6	2	12	29	530	4	534	A 02
2	1	6	-	2	20	6	5	2	9	22	446	4	450	A 02.0
-	-	-	-	-	1	-	1	-	-	1	18	-	18	A 02.1
-	-	-	-	-	-	1	-	-	1	2	11	-	11	A 02.2
-	-	1	-	-	1	-	-	-	-	-	4	-	4	A 02.3
-	-	1	-	-	2	-	-	-	-	-	14	-	14	A 02.4
-	-	-	-	-	-	1	-	-	1	2	20	-	20	A 02.5
-	-	-	-	-	-	1	-	-	1	2	17	-	17	A 02.9
-	-	-	-	-	-	1	2	-	9	16	720	7	727	A 03
-	1	3	3	3	32	5	-	-	-	-	-	-	-	A 03.1
-	-	-	-	-	-	-	-	-	-	-	1	-	1	A 03.4
-	-	-	1	-	1	-	-	-	-	-	17	2	19	A 03.6
-	-	-	-	-	5	-	-	-	-	-	48	-	48	A 03.7
-	-	-	-	-	5	5	2	-	9	16	610	5	615	A 03.8
-	1	3	2	3	24	-	-	-	-	-	44	-	44	A 03.9
-	-	-	-	-	2	-	-	-	-	-	-	-	-	A 04
-	1	1	4	4	21	2	1	1	1	5	234	2	236	A 04
-	-	-	-	-	-	-	-	-	-	-	-	-	-	A 04.1
-	-	-	-	-	-	-	-	1	-	1	3	-	3	A 04.2
-	-	-	-	-	-	-	-	-	-	-	-	-	-	A 04.5
-	-	-	2	3	11	2	-	-	1	3	100	2	102	A 04.6
-	1	1	2	1	10	-	1	-	-	1	131	-	131	A 04.9
-	-	1	-	-	1	1	-	-	1	2	16	1	17	A 05
-	-	-	-	-	-	-	-	-	-	-	5	1	6	A 05.2
-	-	-	-	-	1	1	-	-	1	2	11	-	11	A 05.9
-	-	1	-	-	1	-	-	-	-	-	30	-	30	A 06
-	-	-	-	-	1	-	-	-	-	-	16	-	16	A 06.90
-	-	-	-	-	-	-	-	-	-	-	14	-	14	A 06.91
-	-	-	-	-	-	-	-	-	-	-	-	-	-	A 06.99
2	-	7	1	1	28	5	1	5	7	18	400	1	401	A 07
1	-	2	-	-	8	-	-	1	2	3	29	-	29	A 07.3
-	-	2	1	-	9	2	1	3	3	9	202	-	202	A 07.7
-	-	-	-	-	-	-	-	-	-	-	16	-	16	A 07.8
1	-	3	-	1	11	3	-	1	2	6	153	1	154	A 07.9

Tavola 3.2 segue - Morti per provincia di residenza e causa - Anno 1993

Classifi- cazio- ne A	CAUSE DI MORTE		CAUSE DI MORTE								
			Cosenza	Catanzaro	Reggio di Cal.	Calabria	Trapani	Palermo	Messina	Agrigento	
		M	764	704	633	2.101	515	1.488	812	481	
		F	482	470	451	1.403	397	1.035	646	339	
		MF	1.246	1.174	1.084	3.504	912	2.523	1.458	820	
	II - TUMORI										
A 08	TUM.MAL.DELLE LABBRA, CAVITÀ ORALE E FARINGE		30	22	13	65	14	35	36	14	
A 08.90	Tumori maligni delle labbra		2	2	1	5	1	1	3	2	
A 08.91	Tumori maligni della lingua		6	3	1	10	2	8	10	4	
A 08.92	Tum. mal. di altre parti della cavità orale		12	5	4	21	8	12	8	3	
A 08.93	Tumori maligni della faringe		5	11	6	22	1	11	7	5	
A 08.99	T.m. altre e m.d.sedi delle labbra,cav.or.,far.		5	1	1	7	2	3	8	-	
A 09	TUM.MAL. APPARATO DIGERENTE E DEL PERITONEO		448	439	367	1.254	322	889	486	303	
A 09.0	Tumori maligni dell'esofago		16	9	12	37	6	12	9	10	
A 09.1	Tumori maligni dello stomaco		89	114	88	291	40	137	142	70	
A 09.2	Tum.mal.dell'intestino tenue compreso il duodeno		4	1	4	9	1	4	4	-	
A 09.3	Tumori maligni del colon		82	77	55	214	68	152	80	51	
A 09.4	T.m. del retto, giunz.rettosigmoidea e dell'ano		51	44	49	144	31	76	52	16	
A 09.5	Tumori maligni del fegato, primitivo		59	44	36	139	36	118	34	33	
A 09.6	Tumori maligni del pancreas		52	44	38	134	42	99	55	37	
A 09.90	T.m.dotti bil.intraep.e feg.non spec.se p.o sec.		32	56	49	137	54	147	67	47	
A 09.91	T.m.veschichetta bil.e dotti biliari extraepat.		29	29	14	72	21	48	17	18	
A 09.99	Tumori maligni del peritoneo e di altre sedi		34	21	22	77	23	96	26	21	
A 10	TUM.MAL.APPARATO RESPIRAT.E ORG.INTRATORACICI		216	229	227	672	174	521	293	169	
A 10.0	Tumori maligni della laringe		22	11	12	45	12	38	19	13	
A 10.1	T.m. della trachea, dei bronchi e dei polmoni		183	204	203	590	155	458	263	149	
A 10.9	T.m.altre parti app.resp.e organi intratoracici		11	14	12	37	7	25	11	7	
A 11	T.M. OSSA, TESSUTO CONNETT., PELLE, MAMMELLA		113	95	105	313	106	245	149	77	
A 11.0	T.m. delle ossa e della cartilagine articolare		8	7	7	22	10	25	10	11	
A 11.1	Melanoma maligno della pelle		7	9	3	19	9	14	8	4	
A 11.2	Altri tumori maligni della pelle		4	3	7	14	5	12	7	2	
A 11.3	Tumore maligno della mammella della donna		92	74	85	251	80	185	119	58	
A 11.9	T.m.tess.conn.e al.t.molli;t.m.mammel.dell'uomo		2	2	3	7	2	9	5	2	
A 12	TUMORI MALIGNI DEGLI ORGANI GENITOURINARI		224	156	173	553	161	420	252	137	
A 12.0	Tumori maligni del collo dell'utero		5	4	1	10	2	5	2	1	
A 12.2	T.m. di altre e non specific. parti dell'utero		26	22	37	85	26	63	43	26	
A 12.3	T.m. dell'ovaio e degli altri annessi uterini		24	11	21	56	19	36	23	13	
A 12.4	Tumori maligni della prostata		80	61	53	194	51	150	69	44	
A 12.5	Tumori maligni del testicolo		4	-	-	4	-	2	1	-	
A 12.6	Tumori maligni della vescica		54	37	40	131	43	121	78	40	
A 12.90	T.m.placenta;t.m.altri e non spec.org.genit.fem.		8	4	5	17	1	6	9	4	
A 12.91	T.m.del pene e di altri organi genit.maschili		2	2	2	6	1	3	2	2	
A 12.92	T.m.del rene e di altri e n.spec.organi urinari		21	15	14	50	18	34	25	7	
A 13	TUMORI MALIGNI DI ALTRE E NON SPECIFIC. SEDI		86	87	58	231	49	137	95	39	
A 13.0	Tumore maligno dell'encefalo		35	29	23	87	16	47	37	18	
A 13.9	Tum.mal. di altre e non specificate sedi		51	58	35	144	33	90	58	21	
A 14	T.MAL. DEI TESSUTI LINFATICO ED EMATOPOIETICO		93	122	111	326	66	192	113	65	
A 14.0	Malattia di Hodgkin		5	7	5	17	3	15	14	4	
A 14.1	Leucemie		47	59	62	168	34	91	56	44	
A 14.9	Altri t.mal. dei tess.linfatico ed ematopoiet.		41	56	44	141	29	86	43	17	
A 15	TUMORI BENIGNI		4	6	5	15	4	5	5	3	
A 15.2	Tumori benigni dell'utero		-	-	-	-	-	1	-	-	
A 15.5	T.benigni encefalo e altre parti sist.nervoso		-	3	4	7	3	2	3	3	
A 15.9	Tumori benigni altre e non specificate sedi		4	3	1	8	1	2	2	-	
A 16	CARCINOMI IN SITU		-	-	-	-	-	-	-	-	
A 17	T.DI COMPORT.INCERTO E DI NATURA NON SPECIFIC.		32	18	25	75	16	79	29	13	

(a) Cfr. la corrispondente nota a pag. 348.

Caltanissetta	Enna	Catania	Ragusa	Siracusa	Sicilia	Sassari	Nuoro	Oristano	Cagliari	Sardegna	ITALIA	Estero e N.I.(a)	TOTALE	Classifi- cazio- ne A
298	182	1.194	351	441	5.762	617	370	214	932	2.133	89.842	222	90.064	
211	168	837	249	305	4.187	422	249	126	600	1.397	64.103	123	64.226	
509	350	2.031	600	746	9.949	1.039	619	340	1.532	3.530	153.945	345	154.290	
6	6	33	8	7	159	19	23	9	48	99	3.147	6	3.153	A 08
-	2	1	2	1	13	1	1	-	5	7	119	-	119	A 08.90
1	-	6	2	1	34	4	4	2	8	18	527	-	527	A 08.91
1	2	8	-	5	47	4	7	4	20	35	1.076	2	1.078	A 08.92
1	1	13	2	-	41	8	7	3	13	31	1.101	2	1.103	A 08.93
3	1	5	2	-	24	2	4	-	2	8	324	2	326	A 08.99
206	126	645	228	259	3.464	368	252	126	522	1.268	55.221	134	55.355	A 09
7	2	15	6	6	73	15	18	8	24	65	2.283	5	2.288	A 09.0
39	30	137	43	51	689	57	51	18	80	206	13.202	32	13.234	A 09.1
3	-	2	3	6	23	2	3	-	3	8	381	1	382	A 09.2
46	20	136	42	52	647	62	39	24	104	229	10.524	21	10.545	A 09.3
22	9	58	22	19	305	33	17	12	42	104	4.821	5	4.826	A 09.4
17	20	64	27	28	377	53	25	12	67	157	5.970	17	5.987	A 09.5
31	15	88	21	46	434	77	41	20	66	204	6.959	19	6.978	A 09.6
15	18	79	30	30	487	30	24	16	65	135	4.104	15	4.119	A 09.90
16	8	37	24	10	199	19	16	6	37	78	2.962	6	2.968	A 09.91
10	4	29	10	11	230	20	18	10	34	82	4.015	13	4.028	A 09.99
92	62	437	109	155	2.012	197	111	73	360	741	34.631	73	34.704	A 10
3	9	35	9	8	146	18	11	11	15	55	2.250	3	2.253	A 10.0
82	52	388	97	137	1.781	171	94	57	326	648	30.840	65	30.905	A 10.1
7	1	14	3	10	85	8	6	5	19	38	1.541	5	1.546	A 10.9
42	37	199	61	76	992	103	52	40	155	350	14.145	24	14.169	A 11
-	2	23	3	3	87	2	6	1	10	19	616	2	618	A 11.0
-	3	13	7	10	68	5	3	1	4	13	1.120	4	1.124	A 11.1
3	2	5	3	7	46	6	4	3	5	18	518	1	519	A 11.2
36	29	154	48	53	762	83	38	33	131	285	11.430	17	11.447	A 11.3
3	1	4	-	3	29	7	1	2	5	15	461	-	461	A 11.9
74	54	364	101	136	1.699	150	88	49	209	496	22.178	50	22.228	A 12
-	-	2	4	4	20	3	2	-	6	11	433	3	436	A 12.0
14	12	73	21	24	302	13	7	9	20	49	2.771	7	2.778	A 12.2
6	9	32	11	11	160	18	11	4	23	56	2.896	5	2.901	A 12.3
28	17	112	25	35	531	40	41	16	56	153	6.545	16	6.561	A 12.4
1	-	-	-	-	4	-	-	-	3	3	106	-	106	A 12.5
24	11	98	31	42	488	51	21	10	64	146	5.726	11	5.737	A 12.6
-	1	10	1	1	33	3	1	2	4	10	599	2	601	A 12.90
-	-	3	2	1	14	1	-	-	-	1	115	-	115	A 12.91
1	4	34	6	18	147	21	5	8	33	67	2.987	6	2.993	A 12.92
36	33	134	33	44	600	92	41	15	103	251	9.509	27	9.536	A 13
11	16	57	8	22	232	36	19	3	20	78	2.888	13	2.901	A 13.0
25	17	77	25	22	368	56	22	12	83	173	6.621	14	6.635	A 13.9
40	23	175	44	60	778	88	39	24	101	252	11.536	30	11.566	A 14
1	-	15	1	1	54	4	1	1	-	6	543	1	544	A 14.0
22	7	84	20	36	394	39	20	11	46	116	5.009	13	5.022	A 14.1
17	16	76	23	23	330	45	18	12	55	130	5.984	16	6.000	A 14.9
2	2	11	2	1	35	3	4	1	7	15	593	-	593	A 15
-	-	1	-	-	2	-	-	-	-	-	8	-	8	A 15.2
2	1	4	2	-	20	1	2	1	3	7	392	-	392	A 15.5
-	1	6	-	1	13	2	2	-	4	8	193	-	193	A 15.9
-	-	-	-	-	-	-	-	-	-	-	8	-	8	A 16
11	7	33	14	8	210	19	9	3	27	58	2.977	1	2.978	A 17

Tavola 3.2 segue - Morti per provincia di residenza e causa - Anno 1993

Classificazione A	CAUSE DI MORTE		Cosenza	Catanzaro	Reggio di Cal.	Calabria	Trapani	Palermo	Messina	Agrigento
	III - MALATTIE DELLE ghiandole ENDOCRINE, DELLA NUTRIZIONE E DEL METABOLISMO E DISTURBI IMMUNITARI	M	85	118	90	293	75	276	152	93
		F	151	175	174	500	102	364	173	167
		MF	236	293	264	793	177	640	325	260
A 18	MALENDOCR., DEL METABOLISMO E DIST. IMMUNITARI		235	291	264	790	177	639	325	260
A 18.0	Disturbi della ghiandola tiroide									
A 18.1	Diabete mellito		2	5	-	7	2	3	1	-
A 18.9	Altre mal. endocr., del metabol. e dist. immunitari		208	254	246	708	165	551	291	240
A 19	CARENZE NUTRITIVE		25	32	18	75	10	85	33	20
A 19.1	Marasma da denutrizione		1	2	-	3	-	1	-	-
A 19.2	Altre malnutrizioni proteino-caloriche		-	-	-	-	-	-	-	-
A 19.9	Altre carenze nutritive e vitaminiche		-	1	-	1	-	1	-	-
			1	1	-	2	-	-	-	-
	IV - MALATTIE DEL SANGUE E DEGLI ORGANI EMATOPOIETICI	M	13	5	4	22	8	16	8	14
		F	14	10	14	38	6	22	15	5
		MF	27	15	18	60	14	38	23	19
A 20.0	Anemie		18	9	16	43	10	28	19	11
A 20.9	Altre mal. del sangue e degli org. ematopoietici		9	6	2	17	4	10	4	8
	V - DISTURBI PSICHICI	M	17	26	16	59	19	42	29	12
		F	18	31	15	64	33	53	36	19
		MF	35	57	31	123	52	95	65	31
A 21.0	Stati psicotici organici senili e presenili									
A 21.1	Psicosi schizofreniche		19	40	19	78	41	63	45	21
A 21.5	Sindrome di dipendenza dall'alcool		3	-	1	4	4	6	5	4
A 21.6	Farmacodipendenza		2	6	1	9	1	3	1	-
A 21.90	Psicosi alcooliche		3	1	1	5	4	6	2	1
A 21.91	Altre psicosi		-	-	-	-	-	-	-	-
A 21.92	Altri disturbi psichici		4	3	2	9	1	2	4	2
			4	7	7	18	1	15	8	3
	VI - MALATTIE DEL SISTEMA NERVOSO E DEGLI ORGANI DEI SENSI	M	42	50	43	135	45	115	63	42
		F	49	45	51	145	31	97	54	22
		MF	91	95	94	280	76	212	117	64
A 22	MALATTIE DEL SISTEMA NERVOSO		91	94	94	279	75	210	115	64
A 22.0	Meningite		1	4	1	6	-	2	-	1
A 22.1	Morbo di Parkinson		22	24	16	62	31	71	33	15
A 22.2	Altre m. degenerative e m. ereditarie del s.n.c.		37	40	37	114	28	78	44	20
A 22.3	Sclerosi multipla		2	1	3	6	1	10	1	3
A 22.4	Paralisi cerebr. infant. e altre sindr. paralit.		3	4	7	14	3	6	6	6
A 22.5	Epilessia		7	6	7	20	2	7	10	4
A 22.90	Altre malattie infiammatorie del s.n.c.		4	3	2	9	-	4	5	5
A 22.99	Altre malattie del sistema nervoso		15	12	21	48	10	32	16	10
A 23	DISTURBI DELL'OCCHIO E DEI SUOI ANNESSI		-	-	-	-	1	1	1	-
A 24	MALATT. DELL'ORECCHIO E DELL'APOFISI MASTOIDE		-	1	-	1	-	1	1	-

(a) Cfr. la corrispondente nota a pag. 348.

Caltanissetta	Enna	Catania	Regusa	Siracusa	Sicilia	Sassari	Nuoro	Oristano	Cagliari	Sardegna	ITALIA	Estero e N.I.(a)	TOTALE	Classifi- cazio- ne A
38	37	228	49	75	1.023	80	29	25	189	323	9.839	73	9.912	
92	58	323	94	113	1.486	102	46	34	149	331	12.452	25	12.477	
130	95	551	143	188	2.509	182	75	59	338	654	22.291	98	22.389	
130	95	549	143	187	2.505	182	75	58	337	652	22.240	98	22.338	A 18
1	2	4	1	-	14	2	3	1	5	11	199	-	199	A 18.0
115	85	495	127	172	2.241	130	62	50	160	402	16.798	42	16.840	A 18.1
14	8	50	15	15	250	50	10	7	172	239	5.243	56	5.299	A 18.9
-	-	2	-	1	4	-	-	1	1	2	51	-	51	A 19
-	-	1	-	-	1	-	-	-	-	-	5	-	5	A 19.1
-	-	-	-	-	1	-	-	-	-	-	17	-	17	A 19.2
-	-	1	-	1	2	-	-	1	1	2	29	-	29	A 19.9
5	2	22	4	4	83	9	4	8	22	43	940	10	950	
3	-	21	4	9	85	9	5	7	19	40	1.047	7	1.054	
8	2	43	8	13	168	18	9	15	41	83	1.987	17	2.004	
5	2	28	6	10	119	12	5	12	30	59	1.323	12	1.335	A 20.0
3	-	15	2	3	49	6	4	3	11	24	664	5	669	A 20.9
14	3	33	12	20	184	21	10	5	21	57	2.729	20	2.749	
18	3	40	15	18	235	16	10	13	33	72	3.364	8	3.372	
32	6	73	27	38	419	37	20	18	54	129	6.093	28	6.121	
23	3	56	23	27	302	16	13	13	34	76	4.063	10	4.073	A 21.0
2	1	3	1	-	26	1	1	-	-	2	113	-	113	A 21.1
1	-	-	1	1	8	6	4	3	2	15	293	4	297	A 21.5
1	2	7	1	2	26	8	-	-	10	18	771	12	783	A 21.6
-	-	-	-	-	-	-	-	-	-	-	22	1	23	A 21.90
2	-	2	1	2	16	2	-	-	5	7	460	-	460	A 21.91
3	-	5	-	6	41	4	2	2	3	11	371	1	372	A 21.92
16	9	76	25	29	420	30	20	11	48	109	4.948	12	4.960	
16	21	71	28	23	363	41	21	14	54	130	5.551	14	5.565	
32	30	147	53	52	783	71	41	25	102	239	10.499	26	10.525	
32	30	146	53	52	777	71	41	25	102	239	10.444	26	10.470	A 22
1	-	2	-	-	6	1	-	-	1	2	144	2	146	A 22.0
10	11	46	17	11	245	27	9	6	26	68	2.682	5	2.687	A 22.1
7	13	56	17	22	285	31	18	6	43	98	4.429	14	4.443	A 22.2
2	-	5	2	1	25	1	8	1	2	12	299	1	300	A 22.3
3	1	5	4	7	41	4	3	1	4	12	411	-	411	A 22.4
-	1	8	1	2	35	1	-	1	2	4	348	1	349	A 22.5
-	1	3	1	1	20	1	-	3	5	9	210	1	211	A 22.90
9	3	21	11	8	120	5	3	7	19	34	1.921	2	1.923	A 22.99
-	-	1	-	-	4	-	-	-	-	-	32	-	32	A 23
-	-	-	-	-	2	-	-	-	-	-	23	-	23	A 24

Tavola 3.2 segue - Morti per provincia di residenza e causa - Anno 1993

Classifi- cazio- ne A	CAUSE DI MORTE									
		Cosenza	Catanzaro	Reggio di Cal.	Calabria	Trapani	Palermo	Messina	Agrigento	
	M	1.403	1.290	1.130	3.823	996	2.223	1.552	1.034	
VII - MALATTIE DEL SISTEMA CIRCOLATORIO	F	1.742	1.534	1.379	4.655	1.138	2.354	1.801	1.150	
	MF	3.145	2.824	2.509	8.478	2.134	4.577	3.353	2.184	
A 25	REUMATISMO ARTICOL. ACUTO E CARDIOP. REUMATIC.	25	17	10	52	13	27	22	9	
A 25.0	Reumatismo articolare acuto	-	-	-	-	-	-	-	-	
A 25.1	Cardiopatie reumatiche croniche	25	17	10	52	13	27	22	9	
A 26	MALATTIA IPERTENSIVA	282	281	230	793	144	423	303	208	
A 26.0	Cardiopatia ipertensiva	222	226	181	629	83	299	253	139	
A 26.90	Nefropatia ipertensiva	10	9	13	32	12	20	19	9	
A 26.91	Ipertensioni senza menz.di cardiopatia o nefrop.	50	46	36	132	49	104	31	60	
A 27	MALATTIE ISCHEMICHE DEL CUORE	768	644	579	1.991	547	1.305	670	569	
A 27.0	Infarto miocardico acuto	368	366	313	1.047	292	624	353	292	
A 27.90	Altre cardiopatie ischemiche	12	8	7	27	2	11	10	8	
A 27.91	Altre forme di ischemia cardiaca cronica	388	270	259	917	253	670	307	269	
A 28	MAL.DEL CIRCOLO POLM.E ALTRE MAL. DEL CUORE	851	834	778	2.463	343	830	1.015	442	
A 28.0	Embolia polmonare	4	6	4	14	2	8	6	4	
A 28.1	Disturbi del ritmo cardiaco	153	144	118	415	44	137	95	27	
A 28.90	Malattia cardiopolmonare cronica	27	25	12	64	12	45	28	16	
A 28.99	Altre mal.circ.polmon.e altre forme di cardiop.	667	659	644	1.970	285	640	886	395	
A 29	DISTURBI CIRCOLATORI DELL'ENCEFALO	1.093	934	812	2.839	894	1.608	1.189	741	
A 29.0	Emorragia subaracnoidea	13	12	7	32	2	9	8	2	
A 29.1	Emorragia cerebrale e altre emorrag.intracranic.	82	91	43	216	36	74	60	30	
A 29.2	Infarto cerebrale	68	35	77	180	81	64	73	53	
A 29.3	Disturbi circol.cerebr.acuti mal definiti	523	516	408	1.447	493	911	622	418	
A 29.4	Arteriosclerosi cerebrale	73	33	43	149	47	75	45	45	
A 29.9	Altre malattie cerebro vascolari	334	247	234	815	235	475	381	193	
A 30	ALTRE MALATTIE DEL SISTEMA CIRCOLATORIO	126	114	100	340	193	384	154	215	
A 30.0	Aterosclerosi	80	74	61	215	158	299	103	175	
A 30.1	Embolia e trombosi arteriose	5	4	4	13	3	9	9	2	
A 30.2	Altre malat. delle arterie, arteriole e capill.	29	24	26	79	22	47	26	18	
A 30.3	Flebite,tromboflebite,embolie e trombosi venose	3	3	3	9	4	16	6	5	
A 30.9	Altre malattie del sistema circolatorio	9	9	6	24	6	13	10	15	
	M	249	229	252	730	146	519	307	251	
VIII - MALATTIE DELL'APPARATO RESPIRATORIO	F	118	124	131	373	90	299	174	95	
	MF	367	353	383	1.103	236	818	481	346	
A 31	MALATTIE DELLE VIE RESPIRATORIE SUPERIORI	4	-	2	6	1	4	5	3	
A 32	ALTRE MALATTIE DELL'APPARATO RESPIRATORIO	363	353	381	1.097	235	814	476	343	
A 32.0	Bronchite e bronchiolite acute	9	6	6	21	9	13	12	2	
A 32.1	Polmoniti	32	36	40	108	16	131	63	37	
A 32.20	Influenza con polmonite	-	1	1	2	1	8	4	2	
A 32.21	Altre forme di influenza	5	9	8	22	2	7	4	4	
A 32.3	Bronch.cronica e non specific.,enfisema ed asma	227	207	233	667	144	459	239	209	
A 32.6	Pneumoconiosi e altre mal.polm.da agenti ester.	22	13	22	57	-	4	17	21	
A 32.7	Pleurite	1	4	-	5	4	5	2	6	
A 32.9	Altre malattie dell'apparato respiratorio	67	77	71	215	59	187	135	62	

(a) Cfr. la corrispondente nota a pag. 348.

Caltanissetta	Enna	Catania	Ragusa	Siracusa	Sicilia	Sassari	Nuoro	Oristano	Cagliari	Sardegna	ITALIA	Estero e N.i.(a)	TOTALE	Classifi- cazio- ne A
573	457	2.037	661	738	10.271	835	551	324	1.072	2.782	110.462	646	111.108	
656	509	2.245	661	801	11.315	817	546	335	1.127	2.825	130.234	350	130.584	
1.229	966	4.282	1.322	1.539	21.586	1.652	1.097	659	2.199	5.607	240.696	996	241.692	
2	11	22	14	8	128	4	8	5	11	28	1.757	3	1.760	A 25
-	-	1	-	-	1	-	-	-	-	-	19	-	19	A 25.0
2	11	21	14	8	127	4	8	5	11	28	1.738	3	1.741	A 25.1
148	82	376	138	156	1.978	139	96	59	207	501	16.278	46	16.324	A 26
102	62	266	101	120	1.425	101	64	49	171	385	12.043	33	12.076	A 26.0
16	8	27	7	11	129	8	6	1	8	23	1.025	5	1.030	A 26.90
30	12	83	30	25	424	30	26	9	28	93	3.210	8	3.218	A 26.91
264	209	1.062	312	355	5.293	526	304	167	543	1.540	73.378	459	73.837	A 27
147	124	698	191	217	2.938	282	182	80	311	855	38.660	329	38.989	A 27.0
3	4	11	2	6	57	4	-	1	4	9	568	3	571	A 27.90
114	81	353	119	132	2.298	240	122	86	228	676	34.150	127	34.277	A 27.91
275	264	1.005	312	362	4.848	373	313	171	484	1.341	58.394	251	58.645	A 28
-	1	3	-	3	27	6	4	1	7	18	1.331	7	1.338	A 28.0
18	12	100	25	30	488	60	40	19	61	180	6.538	77	6.615	A 28.1
12	16	30	11	7	177	17	14	9	11	51	1.605	4	1.609	A 28.90
245	235	872	276	322	4.156	290	255	142	405	1.092	48.920	163	49.083	A 28.99
468	368	1.663	493	611	8.035	528	304	213	802	1.847	74.151	175	74.326	A 29
-	-	9	-	1	31	3	3	3	11	20	982	14	996	A 29.0
25	24	87	20	30	386	47	17	15	73	152	6.475	36	6.511	A 29.1
25	26	71	29	42	464	34	21	8	72	135	4.010	5	4.015	A 29.2
289	210	1.068	267	405	4.683	305	141	97	305	848	37.262	75	37.337	A 29.3
18	22	40	10	25	327	27	12	11	54	104	4.231	8	4.239	A 29.4
111	86	388	167	108	2.144	112	110	79	287	588	21.191	37	21.228	A 29.9
72	32	154	53	47	1.304	82	72	44	152	350	16.738	62	16.800	A 30
57	27	97	31	23	970	42	40	26	68	176	10.172	29	10.201	A 30.0
-	-	4	3	1	31	3	5	1	15	24	633	4	637	A 30.1
11	1	41	14	12	192	28	16	8	49	101	4.528	23	4.551	A 30.2
1	1	4	3	7	47	4	9	7	17	37	806	3	809	A 30.3
3	3	8	2	4	64	5	2	2	3	12	599	3	602	A 30.9
184	146	342	80	116	2.091	135	112	79	340	666	19.715	56	19.771	
67	53	178	48	63	1.067	78	65	36	155	334	12.276	31	12.307	
251	199	520	128	179	3.158	213	177	115	495	1.000	31.991	87	32.078	
-	-	1	1	-	15	-	-	1	1	2	88	3	91	A 31
251	199	519	127	179	3.143	213	177	114	494	998	31.903	84	31.987	A 32
1	4	13	3	2	59	1	5	3	6	15	421	1	422	A 32.0
19	18	75	19	29	407	39	34	13	87	173	6.127	16	6.143	A 32.1
-	-	-	1	-	16	-	1	-	4	5	148	1	149	A 32.20
1	-	7	2	4	31	15	12	6	12	45	536	-	536	A 32.21
174	132	316	76	108	1.857	117	92	66	206	481	18.020	43	18.063	A 32.3
2	18	1	1	1	65	6	16	10	132	164	943	1	944	A 32.6
-	-	5	3	1	26	3	3	1	5	12	433	1	434	A 32.7
54	27	102	22	34	682	32	14	15	42	103	5.275	21	5.296	A 32.9

Tavola 3.2 segue - Morti per provincia di residenza e causa - Anno 1993

Classifi- cazio- ne A	CAUSE DI MORTE		Provincia di residenza							Agrigento
			Cosenza	Catanzaro	Reggio di Cal.	Calabria	Trapani	Palermo	Messina	
		M	183	224	148	555	77	339	155	108
	IX - MALATTIE DELL'APPARATO DIGERENTE	F	147	142	131	420	69	280	127	80
		MF	330	366	279	975	146	619	282	188
A 33	MAL. CAVITÀ ORALE, GHIANDOLE SALIVARI E MASCEL.		2	-	-	2	1	1	-	-
A 34	MALATTIE DELLE ALTRE PARTI APPARATO DIGERENTE		328	366	279	973	145	618	282	188
A 34.10	Ulcera gastrica e peptica a localiz. non specif.		29	15	10	54	3	35	25	7
A 34.11	Ulcera duodenale		12	12	9	33	5	12	9	3
A 34.2	Appendicite		-	1	2	3	-	-	-	-
A 34.30	Emia addominale senza menzione di occlusione		2	1	3	6	2	4	1	-
A 34.31	Emia addominale con occlusione		6	8	3	17	2	11	6	4
A 34.4	Occlusione intestinale senza menzione di emia		11	15	12	38	10	33	22	8
A 34.5	Diverticoli dell'intestino		7	2	-	9	-	4	1	2
A 34.7	Cirrosi e altre malattie croniche del fegato		171	221	162	554	75	395	116	126
A 34.80	Litiasi biliari		7	12	5	24	6	11	16	4
A 34.81	Colecistiti		2	4	7	13	1	1	2	1
A 34.90	Malattie del peritoneo		3	1	1	5	3	4	1	3
A 34.91	Altre malattie feg. della sist. delle vie bil.		19	19	15	53	8	16	21	10
A 34.92	Malattie del pancreas		13	16	8	37	6	17	16	7
A 34.99	Altre mal. altre parti dell'apparato digerente		46	39	42	127	24	75	46	13
		M	42	42	49	133	30	120	62	40
	X - MALATTIE DELL'APPARATO GENITO- URINARIO	F	36	24	30	90	32	99	45	26
		MF	78	66	79	223	62	219	107	66
A 35	MALATTIE DELL'APPARATO URINARIO		75	63	74	212	59	206	98	59
A 35.00	Glomerulonefrite acuta		-	-	-	-	-	-	-	-
A 35.01	Altre nefriti, sindrome nefrosica e nefrosi		68	56	66	190	52	191	88	50
A 35.1	Infezioni renali		1	3	3	7	-	1	2	1
A 35.2	Calcoli delle vie urinarie		2	-	1	3	1	8	3	2
A 35.9	Altre malattie dell'apparato urinario		4	4	4	12	6	6	5	6
A 36	MALATTIE DEGLI ORGANI GENITALI MASCHILI		3	3	5	11	3	13	8	7
A 36.0	Iperplasia della prostata		2	3	5	10	3	12	8	7
A 36.9	Altre malattie degli organi genitali maschili		1	-	-	1	-	1	-	-
A 37	MALATTIE DEGLI ORGANI GENITALI FEMMINILI		-	-	-	-	-	-	1	-
		M	-	-	-	-	-	-	-	-
	XI - COMPLICAZIONI DELLA GRAVIDANZA DEL PARTO E DEL PUERPERIO	F	2	1	-	3	-	1	-	-
		MF	2	1	-	3	-	1	-	-
A 38	GRAVIDANZA CON ESITO ABORTIVO		-	-	-	-	-	-	-	-
A 39	COMPLICAZIONI DA CAUSE OSTETRICHE DIRETTE		1	1	-	2	-	1	-	-
A 39.0	Emorragia della gravidanza e del parto		1	1	-	2	-	-	-	-
A 39.1	Tossiemia della gravidanza		-	-	-	-	-	-	-	-
A 39.3	Travaglio ostacolato		-	-	-	-	-	-	-	-
A 39.4	Complicazioni del puerperio		-	-	-	-	-	1	-	-
A 39.9	Complicazioni da altre cause ostetriche dirette		-	-	-	-	-	-	-	-
A 40	COMPLICAZIONI DA CAUSE OSTETRICHE INDIRETTE		1	-	-	1	-	-	-	-
A 41	PARTO COMPLETAMENTE NORMALE		-	-	-	-	-	-	-	-

(a) Cfr. la corrispondente nota a pag. 348.

Tavola 3.2 segue – Morti per provincia di residenza e causa – Anno 1993

Classifi- cazio- ne A	CAUSE DI MORTE	Morti per provincia di residenza								
		Cosenza	Catanzaro	Reggio di Cal.	Calabria	Trapani	Palermo	Messina	Agrigento	
	M	2	2	2	6	2	1	-	-	
	F	2	3	1	6	1	5	5	2	
	MF	4	5	3	12	3	6	5	2	
A 42	MALATTIE DELLA PELLE E DEL TESSUTO SOTTOCUTAN.	4	5	3	12	3	6	5	2	
A 42.0	Infezioni della pelle e del tessuto sottocutan.	-	2	-	2	-	-	-	1	
A 42.90	Penfigo	1	-	-	1	-	1	-	-	
A 42.91	Affezioni eritematose	1	-	-	1	1	1	-	-	
A 42.99	Altre mal. della pelle e del tessuto sottocutan.	2	3	3	8	2	4	5	1	
	M	4	5	5	14	2	4	6	1	
	F	13	11	3	27	6	29	6	9	
	MF	17	16	8	41	8	33	12	10	
A 43	MAL.SISTEMA OSTEO-MUSCOLARE E TESSUTO CONNETT.	17	16	8	41	8	33	12	10	
A 43.0	Artrite reumatoide e altre poliartr. infiamm.	4	4	3	11	3	11	2	7	
A 43.10	Malattie diffuse del tessuto connettivo	6	2	1	9	1	4	2	-	
A 43.19	Altre artropatie	1	2	2	5	2	6	1	-	
A 43.9	Altre mal.sistema osteo-muscol. e tess.connett.	6	8	2	16	2	12	7	3	
	M	16	19	14	49	8	37	9	10	
	F	15	12	14	41	6	38	16	13	
	MF	31	31	28	90	14	75	25	23	
A 44	MALFORMAZIONI CONGENITE	31	31	28	90	14	75	25	23	
A 44.00	Spina bifida	1	2	-	3	-	2	1	-	
A 44.01	Iidrocefalia congenita	-	2	4	6	-	3	1	2	
A 44.1	Altre malformazioni congenite del sistema nerv.	4	5	3	12	2	3	3	1	
A 44.2	Malform. congen. cuore e sistema circolatorio	13	5	11	29	8	38	9	10	
A 44.90	Malformazioni congenite dell'apparato digerente	2	4	2	8	-	5	2	2	
A 44.91	Malformazioni congenite dell'apparato urinario	1	2	1	4	-	1	1	2	
A 44.92	Malform.congenite del sistema osteo-muscolare	3	3	2	8	1	7	1	2	
A 44.93	Sindrome di Down	3	4	1	8	2	2	1	2	
A 44.99	Altre malformazioni congenite	4	4	4	12	1	14	6	2	
	M	26	25	27	78	7	44	29	11	
	F	18	21	21	60	10	22	22	7	
	MF	44	46	48	138	17	66	51	18	
A 45	ALCUNE CONDIZIONI MORBOSE DI ORIGINE PERINATALE	44	46	48	138	17	66	51	18	
A 45.0	Cond.morb.materne interess.il feto o il neonato	2	1	1	4	-	-	-	-	
A 45.1	Complicaz.ostetr. interess.il feto o il neonato	1	1	2	4	-	4	-	1	
A 45.2	Crescita fetale lenta, malnutr.e immatur. fetale	2	8	3	13	1	15	7	3	
A 45.3	Traumatismo ostetrico	-	2	1	3	5	7	3	2	
A 45.4	Iposs., asfiss. da parto e altre cond.morb.respir.	30	27	33	90	9	32	34	9	
A 45.5	Mal.emol.feto e neon. da isoimmunizzazione	-	-	-	-	-	-	1	-	
A 45.9	Altre condizioni morbose di origine perinatale	9	7	8	24	2	8	6	3	

(a) Cfr. la corrispondente nota a pag. 348.

Caltanissetta	Enna	Catania	Ragusa	Siracusa	Sicilia	Sassari	Nuoro	Oristano	Cagliari	Sardegna	ITALIA	Estero e N.I.(a)	TOTALE	Classifi- cazio- ne A
-	-	1	1	-	5	1	-	-	3	4	160	1	161	
1	2	3	2	1	22	3	2	2	1	8	353	1	354	
1	2	4	3	1	27	4	2	2	4	12	513	2	515	
1	2	4	3	1	27	4	2	2	4	12	513	2	515	A 42
-	-	2	-	-	3	-	-	-	-	-	56	-	56	A 42.0
-	-	-	-	-	1	-	-	-	1	1	39	-	39	A 42.90
-	1	-	-	-	3	-	-	-	-	-	28	-	28	A 42.91
1	1	2	3	1	20	4	2	2	3	11	390	2	392	A 42.99
2	-	5	2	2	24	4	3	-	8	15	423	-	423	
6	3	12	7	4	82	4	10	4	16	34	1.192	2	1.194	
8	3	17	9	6	106	8	13	4	24	49	1.615	2	1.617	
8	3	17	9	6	106	8	13	4	24	49	1.615	2	1.617	A 43
3	3	7	3	3	42	4	7	2	8	21	464	-	464	A 43.0
-	-	1	1	-	9	1	2	-	4	7	237	1	238	A 43.10
2	-	2	3	1	17	-	-	1	2	3	185	-	185	A 43.19
3	-	7	2	2	38	3	4	1	10	18	729	1	730	A 43.9
8	5	23	9	10	119	8	4	2	24	38	997	20	1.017	
6	1	20	8	12	120	5	6	4	18	33	835	9	844	
14	6	43	17	22	239	13	10	6	42	71	1.832	29	1.861	
14	6	43	17	22	239	13	10	6	42	71	1.832	29	1.861	A 44
-	-	-	1	-	4	-	-	-	-	-	29	1	30	A 44.00
-	-	2	-	1	9	-	-	-	1	1	52	-	52	A 44.01
2	1	3	2	2	19	-	1	-	5	6	207	1	208	A 44.1
9	2	15	7	12	110	4	3	4	19	30	825	18	843	A 44.2
-	-	5	3	-	17	-	1	1	3	5	97	2	99	A 44.90
-	1	1	1	-	7	2	1	-	2	5	81	1	82	A 44.91
-	-	5	-	-	16	3	-	1	2	6	111	1	112	A 44.92
-	-	3	1	3	14	1	1	-	6	8	144	-	144	A 44.93
3	2	9	2	4	43	3	3	-	4	10	286	5	291	A 44.99
9	13	59	14	10	196	6	3	-	16	25	1.272	19	1.291	
5	5	35	4	5	115	4	4	1	16	25	978	16	994	
14	18	94	18	15	311	10	7	1	32	50	2.250	35	2.285	
14	18	94	18	15	311	10	7	1	32	50	2.250	35	2.285	A 45
-	-	-	-	-	-	-	-	-	-	-	18	-	18	A 45.0
-	-	2	-	-	7	-	-	-	-	-	73	1	74	A 45.1
-	-	8	1	4	39	1	-	-	2	3	250	-	250	A 45.2
1	3	-	-	-	21	2	1	-	2	5	145	2	147	A 45.3
10	12	72	16	8	202	5	4	1	19	29	1.398	28	1.426	A 45.4
-	-	-	-	-	1	-	-	-	-	-	4	-	4	A 45.5
3	3	12	1	3	41	2	2	-	9	13	362	4	366	A 45.9

Tavola 3.2 segue - Morti per provincia di residenza e causa - Anno 1993

Classifi- cazio- ne A	CAUSE DI MORTE		Morti per provincia di residenza							
			Cosenza	Catanzaro	Reggio di Cal.	Calabria	Trepani	Palermo	Messina	Agrigento
		M	61	62	74	197	43	175	119	47
	XVI - SINTOMI, SEGNI E STATI MORBOSI	F	93	77	115	285	69	309	204	70
	MAL DEFINITI	MF	154	139	189	482	112	484	323	117
A 46	SINTOMI, SEGNI E STATI MORBOSI MAL DEFINITI		154	139	189	482	112	484	323	117
A 46.5	Senilità senza menzione di psicosi		96	86	106	288	80	397	206	80
A 46.9	Altri sintomi, segni e stati morbosi mal definiti		58	53	83	194	32	87	117	37
		M	182	188	205	575	115	276	182	135
	XVII - TRAUMATISMI E AVVELENAMENTI	F	101	102	104	307	70	200	93	64
		MF	283	290	309	882	185	476	275	199
A 47	FRATTURE		134	143	145	422	104	235	124	94
A 47.00	Frattura della base cranica		8	8	-	16	8	6	6	10
A 47.09	Altra fratt. del cranio e delle ossa della faccia		33	47	64	144	24	55	42	24
A 47.10	Frattura della colonna vertebrale		3	12	3	18	7	4	3	1
A 47.11	Frattura del tronco esclusa la colonna vertebr.		2	7	4	13	1	7	5	1
A 47.3	Frattura del collo del femore		24	25	12	61	25	52	19	13
A 47.4	Frattura di altre e non spec. parti del femore		56	37	55	148	31	101	42	41
A 47.90	Altra frattura degli arti inferiori e s.a.i.		5	4	3	12	4	7	6	2
A 47.91	Frattura degli arti superiori		3	3	4	10	4	3	1	2
A 48	LUSSAZIONI, DISTORSIONI E DISTRAZIONI		3	-	-	3	1	-	1	-
A 49	TRAUMAT. INTRACR. E INTERNI E TRAUMAT. DEI NERVI		85	101	108	294	46	134	85	42
A 49.90	Traumat. intracr. non assoc. a fratt. del cranio		30	37	36	103	16	53	40	17
A 49.91	Traumatismi interni del torace		17	11	28	56	9	15	9	11
A 49.92	Traumatismi interni addome e bacino e s.a.i.		37	52	42	131	21	66	36	14
A 49.93	Traumatismi dei nervi e del midollo spinale		1	1	2	4	-	-	-	-
A 50	FERITE E TRAUMATISMI DEI VASI SANGUIGNI		4	9	11	24	6	11	6	14
A 50.90	Ferita della testa, del collo e del tronco		3	9	7	19	6	9	6	14
A 50.91	Ferita degli arti		1	-	2	3	-	-	-	-
A 50.92	Traumatismi dei vasi sanguigni		-	-	2	2	-	2	-	-
A 51	EFFETTI DA CORPO ESTR. PENETR. ATTRAV. ORIF. NAT.		1	1	1	3	2	5	3	-
A 52	USTIONI		12	7	8	27	4	8	9	4
A 53	AVVELENAMENTI ED EFFETTI TOSSICI		7	7	7	21	6	23	13	7
A 53.0	Avv. da farmaci, medicinali e prod. biologici		-	3	2	5	-	1	-	1
A 53.9	Eff. toss. di sost. di orig. principal. non medic.		7	4	5	16	6	22	13	6
A 54	COMPL. DI CURE MED. E CHIR. NON CLASSIF. ALTROVE		2	-	3	5	-	1	1	1
A 55	ALTRI E NON SPEC. TR., COMPL. PRECOCI DEI TRAUM.		34	21	20	75	16	49	28	33
A 56	POSTUMI DI TR. AVVELEFF. TOSS. E ALTRE CAUS. EST.		1	1	6	8	-	10	5	4

(a) Cfr. la corrispondente nota a pag. 348.

Caltanissetta	Enna	Catania	Ragusa	Siracusa	Sicilia	Sassari	Nuoro	Oristano	Cagliari	Sardegna	ITALIA	Estero e N.I.(a)	TOTALE	Classifi- cazio- ne A
46	12	86	18	81	627	56	27	14	29	126	4.441	50	4.491	
64	21	120	31	73	961	105	51	33	60	249	6.570	28	6.598	
110	33	206	49	154	1.588	161	78	47	89	375	11.011	78	11.089	
110	33	206	49	154	1.588	161	78	47	89	375	11.011	78	11.089	A 46
88	24	105	30	91	1.101	121	52	37	65	275	6.444	14	6.458	A 46.5
22	9	101	19	63	487	40	26	10	24	100	4.567	64	4.631	A 46.9
81	43	347	67	104	1.350	149	111	65	276	601	17.209	444	17.653	
49	29	128	37	56	726	81	60	22	157	320	10.643	105	10.748	
130	72	475	104	160	2.076	230	171	87	433	921	27.852	549	28.401	
60	41	207	40	73	978	119	72	38	187	416	12.903	148	13.051	A 47
9	4	6	4	1	54	7	8	3	19	37	796	31	827	A 47.00
17	15	98	14	24	313	48	20	9	41	118	3.587	78	3.665	A 47.09
-	1	7	3	1	27	2	4	1	11	18	482	12	494	A 47.10
1	-	3	-	2	20	6	6	4	11	27	477	2	479	A 47.11
7	5	62	10	17	210	9	5	7	41	62	2.863	4	2.867	A 47.3
25	15	21	7	25	308	40	26	13	57	136	3.842	4	3.846	A 47.4
1	1	9	2	1	33	5	1	1	7	14	634	15	649	A 47.90
-	-	1	-	2	13	2	2	-	-	4	222	2	224	A 47.91
1	-	-	-	-	3	-	-	-	1	1	32	-	32	A 48
36	17	130	27	45	562	52	44	28	100	224	8.902	248	9.150	A 49
17	11	49	12	18	233	20	19	11	36	86	3.213	68	3.281	A 49.90
7	1	22	6	6	86	16	6	8	10	40	1.285	46	1.331	A 49.91
10	5	59	9	20	240	16	19	9	52	96	4.365	133	4.498	A 49.92
2	-	-	-	1	3	-	-	-	2	2	39	1	40	A 49.93
2	1	33	2	7	82	10	7	3	7	27	573	21	594	A 50
2	-	33	1	6	77	8	7	2	4	21	440	15	455	A 50.90
-	-	-	-	1	1	2	-	1	2	5	60	4	64	A 50.91
-	1	-	1	-	4	-	-	-	1	1	73	2	75	A 50.92
2	-	7	-	3	22	1	4	-	2	7	197	-	197	A 51
2	3	14	6	7	57	2	6	2	14	24	542	12	554	A 52
2	5	13	3	9	81	6	5	3	15	29	1.097	23	1.120	A 53
-	-	1	1	-	4	-	1	1	1	3	203	3	206	A 53.0
2	5	12	2	9	77	6	4	2	14	26	894	20	914	A 53.9
-	-	1	-	1	5	1	-	1	3	5	105	-	105	A 54
23	5	67	22	14	257	38	29	11	96	174	3.129	96	3.225	A 55
2	-	3	4	1	29	1	4	1	8	14	372	1	373	A 56

Tavola 3.2 segue - Morti per provincia di residenza e causa - Anno 1993

Classifi- cazio- ne A	CAUSE DI MORTE		Provincia di residenza							Agrigento
			Cosenza	Catanzaro	Reggio di Cal.	Calabria	Trapani	Palermo	Messina	
	E - CAUSE ESTERNE DEI TRAUMATISMI E DEGLI AVVELENAMENTI	M	182	188	205	575	115	276	182	135
		F	101	102	104	307	70	200	93	64
		MF	283	290	309	882	185	476	275	199
AE 47	ACCIDENTI DA TRASPORTO		68	78	68	214	40	91	80	25
AE 47.0	Accidenti ferroviari		-	-	1	1	1	2	-	1
AE 47.1	Accidenti stradali da veicoli a motore		66	75	67	208	38	87	80	23
AE 47.2	Accidenti da altri veicoli stradali		1	1	-	2	1	-	-	-
AE 47.3	Accidenti da trasporto per acqua		-	-	-	-	-	1	-	-
AE 47.4	Accidenti da trasporto aereo e spaziale		-	-	-	-	-	-	-	-
AE 47.90	Accidenti non stradali da veicolo a motore		1	2	-	3	-	1	-	1
AE 47.99	Altri accidenti da trasporto		-	-	-	-	-	-	-	-
AE 48	AVVELENAMENTI ACCIDENTALI		4	4	3	11	2	10	6	3
AE 48.0	Avvel.accid.da farmaci,medicam.e prod.biologici		-	2	1	3	-	1	-	-
AE 48.1	Avvel.accid.da altre sostanze solide e liquide		1	-	-	1	1	3	4	3
AE 48.2	Avvelenamento accidentale da gas e vapori		3	2	2	7	1	6	2	-
AE 49	EV.DANN.DURAN.INTERV.MED.,REAZ.ANOM.COMPL.TAR.		2	-	3	5	-	1	1	1
AE 50	CADUTE ACCIDENTALI		105	92	91	288	68	196	89	65
AE 51	ACCIDENTI CAUSATI DA INCENDI E DA FUOCO		11	6	7	24	5	7	6	4
AE 52	ALTRI ACCIDENTI COMPRESI I POSTUMI		37	39	37	113	28	51	33	20
AE 52.0	Accidente da fattori naturali e ambientali		1	1	2	4	-	-	-	-
AE 52.1	Annegamento e sommersione accidentali		8	2	4	14	3	11	3	6
AE 52.3	Accid.da macch.e da strumenti da punta o taglio		8	6	2	16	4	3	1	4
AE 52.4	Accidente da proiettili di arma da fuoco		-	1	3	4	1	3	1	-
AE 52.9	Altri accidenti e postumi		20	29	26	75	20	34	28	10
AE 53	EFF.NOC.DA FARM.E MEDICAM.NEL LORO USO TERAP.		-	1	2	3	-	-	-	-
AE 54	SUICIDIO E AUTOLESIONE		34	33	24	91	28	68	40	44
AE 55	OMICIDIO E LESIONI PROVOC.INTENZION. DA ALTRI		16	32	69	117	12	33	15	33
AE 56	ALTRE CAUSE EST.DEI TRAUM.E DEGLI AVVELEN.		6	5	5	16	2	19	5	4
	TOTALE	M	3.098	3.003	2.696	8.797	2.097	5.695	3.491	2.281
		F	3.005	2.790	2.640	8.435	2.062	5.217	3.427	2.073
		MF	6.103	5.793	5.336	17.232	4.159	10.912	6.918	4.354

(a) Cfr. la corrispondente nota a pag. 348.

Caltanissetta	Enna	Catania	Regusa	Siracusa	Sicilia	Sassari	Nuoro	Oristano	Cagliari	Sardegna	ITALIA	Estero e N.I.(a)	TOTALE	Classifi- cazio- ne A
81	43	347	67	104	1.350	149	111	65	276	601	17.209	444	17.653	
49	29	128	37	56	726	81	60	22	157	320	10.643	105	10.748	
130	72	475	104	160	2.076	230	171	87	433	921	27.852	549	28.401	
24	22	115	28	41	466	55	37	20	123	235	8.347	265	8.612	AE 47
-	-	1	-	-	5	-	-	-	1	1	71	7	78	AE 47.0
24	21	112	28	41	454	55	36	20	121	232	8.102	254	8.356	AE 47.1
-	1	-	-	-	2	-	-	-	1	1	78	-	78	AE 47.2
-	-	-	-	-	1	-	-	-	-	-	8	-	8	AE 47.3
-	-	-	-	-	-	-	1	-	-	1	47	3	50	AE 47.4
-	-	2	-	-	4	-	-	-	-	-	39	-	39	AE 47.9
-	-	-	-	-	-	-	-	-	-	-	2	1	3	AE 47.9
-	2	4	2	3	32	1	4	1	4	10	410	15	425	AE 48
-	-	-	-	-	1	-	1	1	1	3	117	2	119	AE 48.0
-	-	2	2	3	18	-	3	-	1	4	103	-	103	AE 48.1
-	2	2	-	-	13	1	-	-	2	3	190	13	203	AE 48.2
-	-	1	-	1	5	1	-	1	3	5	106	-	106	AE 49
46	28	114	23	57	686	77	53	28	134	292	9.575	49	9.624	AE 50
1	2	13	1	3	42	1	6	2	10	19	390	9	399	AE 51
15	4	50	19	20	240	37	22	10	48	117	3.006	98	3.104	AE 52
-	-	-	-	2	2	1	-	-	2	3	92	4	96	AE 52.0
2	-	14	2	5	46	5	4	5	17	31	525	45	570	AE 52.1
-	2	8	3	1	26	2	3	-	-	5	331	7	338	AE 52.3
-	-	1	-	-	6	3	1	-	1	5	58	1	59	AE 52.4
13	2	27	14	12	160	26	14	5	28	73	2.000	41	2.041	AE 52.9
1	-	-	-	-	1	-	-	-	-	-	14	-	14	AE 53
26	10	78	22	21	337	50	29	13	95	187	4.642	55	4.697	AE 54
15	3	97	9	11	228	7	15	7	10	39	936	50	986	AE 55
2	1	3	-	3	39	1	5	5	6	17	426	8	434	AE 56
1.372	976	4.790	1.384	1.792	23.878	2.130	1.340	817	3.231	7.518	283.427	1.632	285.059	
1.271	931	4.268	1.267	1.605	22.121	1.826	1.148	677	2.570	6.221	266.547	759	267.306	
2.643	1.907	9.058	2.651	3.397	45.999	3.956	2.488	1.494	5.801	13.739	549.974	2.391	552.365	

CAPITOLO 4 – MORTI NEL PRIMO ANNO DI VITA PER CAUSA (a) - ANNO 1993

(Classificazione P perinatale ISTAT per le cause di mortalità perinatale)

Tavola 4.1 – Morti nel primo anno di vita per età e causa – Totale – Anno 1993

Classifi- cazio- ne P	CAUSE DI MORTE	MENO DI 7 GIORNI						MENO DI			
		< di 1 giorno	1	2	3	4	5	6	< di 7 giorni	7 -13	14 -20
P (1-3)	I – MALATTIE INFETTIVE E PARASSITARIE	1	-	-	-	-	-	-	1	1	1
P 1	Infezioni intestinali mal definite	-	-	-	-	-	-	-	-	-	
P 2	Setticemia	-	-	-	-	-	-	-	1	-	
P 3	Altre malattie infettive e parassitarie	1	-	-	-	-	-	1	-	1	
P (4-6)	III – M.GHIAND.ENDOCR.,NUTR.E METAB.E DIST.IM.	1	1	1	3	1	-	2	9	5	1
P 4	Malattie del timo	-	-	-	-	-	-	-	-	-	
P 5	Fibrosi cistica	-	-	-	1	-	-	-	1	2	
P 6	Altre m. ghiand.endocr.,nutr.e metab.e dist.	1	1	1	2	1	-	2	8	3	1
P (7-8)	VI – MAL. SISTEMA NERVOSO E ORGANI DEI SENSI	2	-	-	-	-	-	-	2	1	-
P 7	Meningite	-	-	-	-	-	-	-	-	1	-
P 8	Altre mal. sistema nervoso e organi dei sensi	2	-	-	-	-	-	-	2	-	-
P (9-11)	VIII – MALATTIE DELL'APPARATO RESPIRATORIO	3	1	-	-	-	2	1	7	2	4
P 9	Bronchite e bronchiolite acute	-	-	-	-	-	-	-	-	-	1
P 10	Polmoniti	1	1	-	-	-	2	1	5	2	2
P 11	Altre malattie dell'apparato respiratorio	2	-	-	-	-	-	-	2	-	1
P (12-14)	IX – MALATTIE DELL'APPARATO DIGERENTE	1	-	-	-	-	-	-	1	-	-
P 12	Emia addominale	1	-	-	-	-	-	-	1	-	-
P 13	Occlusione intestinale senza menzione di ernia	-	-	-	-	-	-	-	-	-	-
P 14	Altre malattie dell'apparato digerente	-	-	-	-	-	-	-	-	-	-
P (15-25)	XIV – MALFORMAZIONI CONGENITE	233	73	46	41	36	29	18	476	109	61
P 15	Spina bifida	2	1	-	-	-	-	-	3	-	1
P 16	Idrocefalia congenita	7	-	-	-	1	1	-	9	2	-
P 17	Anencefalia e malformazioni similari	23	2	1	-	1	-	-	27	1	-
P 18	Altre malformaz. congenite del sistema nervo	16	4	-	-	-	-	1	21	-	1
P 19	Malf.cong.del cuore e del sistema circolatorio	41	32	23	27	23	16	15	177	68	45
P 20	Malf.cong.tratto superiore apparato digerente	8	4	3	1	2	2	-	20	4	1
P 21	Altre malf.cong. dell'apparato digerente	2	3	5	1	1	1	1	14	-	2
P 22	Malformazioni congenite dell'apparato urinario	14	4	1	-	1	-	-	20	3	2
P 23	Malform.congenite del sistema osteo-muscolare	44	11	6	4	2	1	-	68	4	1
P 24	Sindrome di Down	4	1	-	-	1	1	-	7	1	-

(a) Per le abbreviazioni di più difficile comprensione cfr. la Classificazione P perinatale ISTAT in Appendice.

1 MESE			ZERO ANNI											Totale	Classifi- cazio- ne P
21 -27	28 -29	< di 1 mese	1	2	3	4	5	6	7	8	9	10	11		
-	-	3	4	3	3	1	1	1	1	1	1	2	-	21	P (1-3)
-	-	-	-	-	-	-	-	-	-	-	-	-	-	-	P 1
-	-	1	3	1	2	-	-	-	-	1	1	1	-	10	P 2
-	-	2	1	2	1	1	1	1	1	-	-	1	-	11	P 3
1	1	17	4	1	8	3	3	2	4	1	1	3	2	49	P (4-6)
-	-	-	-	-	-	-	-	-	-	-	-	-	-	-	P 4
1	-	4	1	1	-	-	-	-	-	-	-	-	-	6	P 5
-	1	13	3	-	8	3	3	2	4	1	1	3	2	43	P 6
1	-	4	5	7	4	5	6	4	4	10	6	6	4	65	P (7-8)
-	-	1	1	2	1	-	-	1	1	1	-	1	1	10	P 7
1	-	3	4	5	3	5	6	3	3	9	6	5	3	55	P 8
3	-	16	13	12	10	7	1	5	2	4	3	-	-	73	P (9-11)
1	-	2	5	1	3	1	-	-	-	1	-	-	-	13	P 9
1	-	10	8	4	3	4	-	4	-	2	-	-	-	35	P 10
1	-	4	-	7	4	2	1	1	2	1	3	-	-	25	P 11
-	-	1	2	-	1	1	5	3	3	1	-	-	4	21	P (12-14)
-	-	1	-	-	-	-	-	-	-	-	-	-	-	1	P 12
-	-	-	1	-	-	-	2	-	-	-	-	-	-	3	P 13
-	-	-	1	-	1	1	3	3	3	1	-	-	4	17	P 14
47	13	706	87	58	46	30	34	23	21	21	14	14	17	1.071	P (15-25)
1	-	5	5	3	1	-	-	2	-	-	1	1	-	18	P 15
1	-	12	2	3	1	1	-	-	2	2	1	-	2	26	P 16
-	-	28	-	-	-	-	-	-	-	-	-	-	-	28	P 17
1	-	23	3	3	1	3	5	1	2	2	3	1	4	51	P 18
25	9	324	44	19	27	14	16	6	10	8	4	4	7	483	P 19
2	-	27	1	-	-	-	1	-	-	-	1	1	-	31	P 20
5	2	23	2	4	1	1	1	2	2	2	1	4	1	44	P 21
-	-	25	-	2	1	-	-	-	-	-	-	-	-	28	P 22
1	-	74	5	4	2	-	-	2	-	1	-	-	-	88	P 23
2	-	10	4	7	6	2	3	1	2	2	2	1	1	41	P 24

Tavola 4.1 segue – Morti nel primo anno di vita per età e causa – Totale – Anno 1993

Classifi- cazio- ne P	CAUSE DI MORTE	MENO DI 7 GIORNI							MENO DI		
		< di 1 giorno	1	2	3	4	5	6	< di 7 giorni	7 -13	14 -20
P 25	Altre malformazioni congenite	72	11	7	8	4	7	1	110	26	8
P (26-53)	XV – ALCUNE COND.MORB. DI ORIGINE PERINATALE	904	298	225	126	91	68	52	1.764	252	105
P 26	Disturbi ipertensivi della madre	14	2	1	-	-	-	1	18	-	-
P 27	Altre condizioni morbose materne	-	-	-	-	-	-	-	-	-	-
P 28	Rottura prematura delle membrane	11	-	-	-	-	-	-	11	-	-
P 29	Polidramnios	2	-	-	1	-	-	-	3	-	-
P 30	Gravidanza multipla	-	-	-	-	-	-	-	-	2	-
P 31	Altre complicazioni materne della gravidanza	9	-	-	-	-	-	-	9	-	-
P 32	Placenta previa	2	-	-	1	-	-	-	3	-	-
P 33	Altre forme di distacco ed emorr.della placenta	25	-	-	-	1	-	-	26	-	-
P 34	Altre e non specificate anomalie della placenta	7	-	-	-	-	-	-	7	-	-
P 35	Prolasso del cordone ombelicale	-	-	-	-	-	-	-	-	-	-
P 36	Altre e non spec. cond. morb.del cord. ombelico	5	-	-	-	-	-	-	5	-	-
P 37	Corio-amnioite e a.l.e n.sp. anom. corion e amn.	4	-	-	-	-	-	-	4	-	-
P 38	Present. anom. fet. sprop. fetopel. in trav. e parto	-	-	-	-	-	-	-	-	-	-
P 39	Parto precipitoso e contrazioni uterine anom.	2	-	-	-	-	-	-	2	-	-
P 40	A.l.e n.sp. complicaz.del travaglio e del parto	2	-	-	-	-	-	-	2	-	-
P 41	Crescita fetale lenta, malnutr. ed immatur. fetale	173	23	17	7	3	2	1	226	12	8
P 42	Gestaz. prolungata e peso elevato alla nascita	-	-	-	1	-	-	-	1	-	-
P 43	Traumatismo ostetrico	21	21	21	13	11	5	6	98	25	11
P 44	Morte fet. da asfis. o anos. prima o dur. travag.	-	-	-	-	-	-	-	-	-	-
P 45	Sofferenza fetale e asfissia in un nato vivo	133	38	19	9	8	7	3	217	13	9
P 46	Sindrome da difficoltà respiratoria	75	67	55	22	18	17	5	259	47	20
P 47	Altre cond. morb. respirat. del feto e del neon.	341	107	75	53	29	28	25	658	82	31
P 48	Infezioni specifiche del periodo perinatale	6	6	8	4	2	4	4	34	41	12
P 49	Malattia emolitica da isoimmunizzazione anti-rh	-	-	-	-	-	-	-	-	-	-
P 50	Mal.emolit.da altre e non specif. isoimmunizz.	2	-	1	-	-	-	-	3	-	-
P 51	Sindrome del neonato di madre diabetica	-	-	-	-	-	-	-	-	-	-
P 52	Malattia emorragica del neonato	2	2	-	2	2	-	-	8	2	-
P 53	Altre condizioni morbose di origine perinatale	68	32	28	13	17	5	7	170	28	14
P (54-55)	ALTRI E MAL DEFINITI STATI MORBOSI	5	3	3	2	1	3	2	19	4	8
P 54	Altri stati morbosi	4	2	2	2	1	2	1	14	1	3
P 55	Sintomi, segni e stati morbosi mal definiti	1	1	1	-	-	1	1	5	3	5
P 56	XVII – TRAUMATISMI E AVVELENAMENTI	2	-	-	-	1	-	1	4	1	-
TOTALE		1.152	376	275	172	130	102	76	2.283	375	180

1 MESE			ZERO ANNI											Totale	Classifi- cazio- ne P
21 -27	28 -29	< di 1 mese	1	2	3	4	5	6	7	8	9	10	11		
9	2	155	21	13	6	9	8	9	3	4	1	2	2	233	P 25
48	14	2.183	71	14	13	1	1	-	-	-	1	-	-	2.284	P (26-53)
-	-	18	-	-	-	-	-	-	-	-	-	-	-	18	P 26
-	-	-	-	-	-	-	-	-	-	-	-	-	-	-	P 27
-	-	11	-	-	-	-	-	-	-	-	-	-	-	11	P 28
-	-	3	-	-	-	-	-	-	-	-	-	-	-	3	P 29
-	-	2	-	-	-	-	-	-	-	-	-	-	-	2	P 30
-	-	9	-	-	-	-	-	-	-	-	-	-	-	9	P 31
-	-	3	-	-	-	-	-	-	-	-	-	-	-	3	P 32
-	-	26	-	-	-	-	-	-	-	-	-	-	-	26	P 33
-	-	7	-	-	-	-	-	-	-	-	-	-	-	7	P 34
-	-	-	-	-	-	-	-	-	-	-	-	-	-	-	P 35
-	-	5	-	-	-	-	-	-	-	-	-	-	-	5	P 36
-	-	4	-	-	-	-	-	-	-	-	-	-	-	4	P 37
-	-	-	-	-	-	-	-	-	-	-	-	-	-	-	P 38
-	-	2	-	-	-	-	-	-	-	-	-	-	-	2	P 39
-	-	2	-	-	-	-	-	-	-	-	-	-	-	2	P 40
2	-	248	2	-	-	-	-	-	-	-	-	-	-	250	P 41
-	-	1	-	-	-	-	-	-	-	-	-	-	-	1	P 42
3	-	137	6	-	1	-	1	-	-	-	1	-	-	146	P 43
-	-	-	-	-	-	-	-	-	-	-	-	-	-	-	P 44
10	1	250	6	3	3	-	-	-	-	-	-	-	-	262	P 45
4	3	333	6	1	-	-	-	-	-	-	-	-	-	340	P 46
14	5	790	23	5	6	-	-	-	-	-	-	-	-	824	P 47
6	2	95	13	1	1	-	-	-	-	-	-	-	-	110	P 48
-	-	-	-	-	-	-	-	-	-	-	-	-	-	-	P 49
-	-	3	1	-	-	-	-	-	-	-	-	-	-	4	P 50
-	-	-	-	1	-	-	-	-	-	-	-	-	-	1	P 51
-	-	10	-	-	-	-	-	-	-	-	-	-	-	10	P 52
9	3	224	14	3	2	1	-	-	-	-	-	-	-	244	P 53
1	-	32	49	38	28	28	19	20	10	5	9	3	7	248	P (54-55)
-	-	18	15	16	4	6	5	9	2	3	6	1	3	88	P 54
1	-	14	34	22	24	22	14	11	8	2	3	2	4	160	P 55
-	1	6	15	11	9	7	6	8	1	3	1	2	4	73	P 56
101	29	2.968	250	144	122	83	76	66	46	46	36	30	38	3.905	

Tavola 4.2 – Morti nel primo anno di vita per età e causa – Femmine – Anno 1993

Classif- cazio- ne P	CAUSE DI MORTE	MENO DI 7 GIORNI						MENO DI			
		< di 1 giorno	1	2	3	4	5	6	< di 7 giorni	7 -13	14 -20
P (1-3)	I - MALATTIE INFETTIVE E PARASSITARIE	1	-	-	-	-	-	-	1	-	-
P 1	Infezioni intestinali mal definite	-	-	-	-	-	-	-	-	-	-
P 2	Setticemia	-	-	-	-	-	-	-	-	-	-
P 3	Altre malattie infettive e parassitarie	1	-	-	-	-	-	-	1	-	-
P (4-6)	III-M.GHIAND.ENDOCR.,NUTR.E METAB.E DIST.IM.	-	1	1	1	-	-	-	3	3	-
P 4	Malattie del timo	-	-	-	-	-	-	-	-	-	-
P 5	Fibrosi cistica	-	-	-	1	-	-	-	1	-	-
P 6	Altre m. ghiand.endocr.,nutr.e metab.e dist. im.	-	1	1	-	-	-	-	2	3	-
P (7-8)	VI -MAL. SISTEMA NERVOSO E ORGANI DEI SENSI	-	-	-	-	-	-	-	-	1	-
P 7	Meningite	-	-	-	-	-	-	-	-	1	-
P 8	Altre mal. sistema nervoso e organi dei sensi	-	-	-	-	-	-	-	-	-	-
P (9-11)	VIII - MALATTIE DELL'APPARATO RESPIRATORIO	2	1	-	-	-	2	-	5	1	1
P 9	Bronchite e bronchiolite acute	-	-	-	-	-	-	-	-	-	-
P 10	Polmoniti	-	1	-	-	-	2	-	3	1	1
P 11	Altre malattie dell'apparato respiratorio	2	-	-	-	-	-	-	2	-	-
P (12-14)	IX - MALATTIE DELL'APPARATO DIGERENTE	1	-	-	-	-	-	-	1	-	-
P 12	Emia addominale	1	-	-	-	-	-	-	1	-	-
P 13	Occlusione intestinale senza menzione di emia	-	-	-	-	-	-	-	-	-	-
P 14	Altre malattie dell'apparato digerente	-	-	-	-	-	-	-	-	-	-
P (15-25)	XIV - MALFORMAZIONI CONGENITE	105	35	21	17	13	12	11	214	39	25
P 15	Spina bifida	2	1	-	-	-	-	-	3	-	1
P 16	Iidrocefalia congenita	2	-	-	-	-	-	-	2	2	-
P 17	Anencefalia e malformazioni similari	15	1	-	-	1	-	-	17	1	-
P 18	Altre malformaz. congenite del sistema nervoso	10	3	-	-	-	-	1	14	-	1
P 19	Malf.cong.del cuore e del sistema circolatorio	18	15	7	11	6	9	10	76	24	19
P 20	Malf.cong.tratto superiore apparato digerente	5	2	2	-	1	-	-	10	-	-
P 21	Altre malf.cong. dell'apparato digerente	2	2	3	-	1	-	-	8	-	1
P 22	Malformazioni congenite dell'apparato urinario	4	2	1	-	-	-	-	7	-	1
P 23	Malform.congenite del sistema osteo-muscolare	18	4	5	1	2	-	-	30	2	-
P 24	Sindrome di Down	1	1	-	-	-	-	-	2	-	-

1 MESE			ZERO ANNI											Totale	Classifi- cazio- ne P
21 -27	28 -29	< di 1 mese	1	2	3	4	5	6	7	8	9	10	11		
-	-	1	2	2	-	-	1	1	-	-	1	1	-	9	P (1-3)
-	-	-	-	-	-	-	-	-	-	-	-	-	-	-	P 1
-	-	-	1	1	-	-	-	-	-	-	1	1	-	4	P 2
-	-	1	1	1	-	-	1	1	-	-	-	-	-	5	P 3
1	-	7	2	-	4	1	1	1	1	1	-	1	1	20	P (4-6)
-	-	-	-	-	-	-	-	-	-	-	-	-	-	-	P 4
1	-	2	1	-	-	-	-	-	-	-	-	-	-	3	P 5
-	-	5	1	-	4	1	1	1	1	1	-	1	1	17	P 6
-	-	1	3	4	1	2	2	2	2	8	3	4	3	35	P (7-8)
-	-	1	1	1	-	-	-	-	-	1	-	1	1	6	P 7
-	-	-	2	3	1	2	2	2	2	7	3	3	2	29	P 8
-	-	7	7	2	5	4	-	3	1	3	3	-	-	35	P (9-11)
-	-	-	4	-	1	-	-	-	-	1	-	-	-	6	P 9
-	-	5	3	1	1	3	-	3	-	2	-	-	-	18	P 10
-	-	2	-	1	3	1	-	-	1	-	3	-	-	11	P 11
-	-	1	1	-	-	-	4	1	-	-	-	-	2	9	P (12-14)
-	-	1	-	-	-	-	-	-	-	-	-	-	-	1	P 12
-	-	-	-	-	-	-	2	-	-	-	-	-	-	2	P 13
-	-	-	1	-	-	-	2	1	-	-	-	-	2	6	P 14
25	7	310	38	33	22	15	18	10	8	10	6	5	9	482	P (15-25)
1	-	5	3	2	-	-	-	1	-	-	-	-	-	11	P 15
1	-	5	1	2	1	-	-	-	1	1	1	-	2	14	P 16
-	-	18	-	-	-	-	-	-	-	-	-	-	-	18	P 17
-	-	15	1	1	-	1	2	-	1	-	2	1	1	25	P 18
11	3	133	20	10	12	5	10	5	2	4	1	1	4	207	P 19
-	-	10	-	-	-	-	1	-	-	-	-	-	-	11	P 20
4	2	15	2	1	-	-	1	1	2	1	1	2	1	27	P 21
-	-	8	-	2	1	-	-	-	-	-	-	-	-	11	P 22
1	-	33	1	2	1	-	-	-	-	-	-	-	-	37	P 23
2	-	4	2	4	4	2	-	1	1	2	-	-	-	20	P 24

Tavola 4.2 segue - Morti nel primo anno di vita per età e causa - Femmine - Anno 1993

Classifi- cazio- ne P	CAUSE DI MORTE	MENO DI 7 GIORNI							MENO DI		
		< di 1 giorno	1	2	3	4	5	6	< di 7 giorni	7 -13	14 -20
P 25	Altre malformazioni congenite	28	4	3	5	2	3	-	45	10	2
P (26-53)	XV - ALCUNE COND.MORB. DI ORIGINE PERINATALE	388	138	101	54	38	30	20	769	120	43
P 26	Disturbi ipertensivi della madre	7	2	1	-	-	-	-	10	-	-
P 27	Altre condizioni morbose mateme	-	-	-	-	-	-	-	-	-	-
P 28	Rottura prematura delle membrane	5	-	-	-	-	-	-	5	-	-
P 29	Polidramnios	-	-	-	1	-	-	-	1	-	-
P 30	Gravidanza multipla	-	-	-	-	-	-	-	-	2	-
P 31	Altre complicazioni mateme della gravidanza	6	-	-	-	-	-	-	6	-	-
P 32	Placenta previa	1	-	-	-	-	-	-	1	-	-
P 33	Altre forme di distacco ed emorr. della placenta	8	-	-	-	1	-	-	9	-	-
P 34	Altre e non specificate anomalie della placenta	4	-	-	-	-	-	-	4	-	-
P 35	Prolasso del cordone ombelicale	-	-	-	-	-	-	-	-	-	-
P 36	Altre e non spec. cond. morb. del cord. ombelico	2	-	-	-	-	-	-	2	-	-
P 37	Corio-amnioite e al. e n.sp. anom. corion e amn.	3	-	-	-	-	-	-	3	-	-
P 38	Present. anom. feto, sprop. fetopel. in trav. e parto	-	-	-	-	-	-	-	-	-	-
P 39	Parto precipitoso e contrazioni uterine anomale	-	-	-	-	-	-	-	-	-	-
P 40	Al.e n.sp. complicaz. del travaglio e del parto	2	-	-	-	-	-	-	2	-	-
P 41	Crescita fetale lenta, malnutr. ed immatur. fetale	68	11	9	5	1	1	-	95	6	6
P 42	Gestaz. prolungata e peso elevato alla nascita	-	-	-	-	-	-	-	-	-	-
P 43	Traumatismo ostetrico	9	11	9	3	7	2	3	44	12	4
P 44	Morte fet. da asfis. o anos. prima o dur. travag.	-	-	-	-	-	-	-	-	-	-
P 45	Sofferenza fetale e asfissia in un nato vivo	52	14	9	5	2	4	-	86	4	3
P 46	Sindrome da difficoltà respiratoria	26	29	24	10	8	8	3	108	19	8
P 47	Altre cond. morb. respirat. del feto e del neonato	158	55	34	20	12	10	8	297	38	10
P 48	Infezioni specifiche del periodo perinatale	2	2	3	2	1	2	1	13	22	3
P 49	Malattia emolitica da isoimmunizzazione anti-rh	-	-	-	-	-	-	-	-	-	-
P 50	Mal. emolit. da altre e non specif. isoimmunizz.	1	-	-	-	-	-	-	1	-	-
P 51	Sindrome del neonato di madre diabetica	-	-	-	-	-	-	-	-	-	-
P 52	Malattia emorragica del neonato	1	-	-	-	-	-	-	1	2	-
P 53	Altre condizioni morbose di origine perinatale	33	14	12	8	6	3	5	81	15	9
P (54-55)	ALTRI E MAL DEFINITI STATI MORBOSI	1	2	1	1	1	-	2	8	-	4
P 54	Altri stati morbosi	1	1	1	1	1	-	1	6	-	1
P 55	Sintomi, segni e stati morbosi mal definiti	-	1	-	-	-	-	1	2	-	3
P 56	XVII - TRAUMATISMI E AVVELENAMENTI	2	-	-	-	1	-	1	4	1	-
TOTALE		500	177	124	73	53	44	34	1.005	165	73

1 MESE			ZERO ANNI											Totale	Classifi- cazio- ne P
21 -27	28 -29	< di 1 mese	1	2	3	4	5	6	7	8	9	10	11		
5	2	64	8	9	3	7	2	2	1	2	1	1	1	101	P 25
21	7	960	22	6	5	-	-	-	-	-	-	-	-	993	P (26-53)
-	-	10	-	-	-	-	-	-	-	-	-	-	-	10	P 26
-	-	-	-	-	-	-	-	-	-	-	-	-	-	-	P 27
-	-	5	-	-	-	-	-	-	-	-	-	-	-	5	P 28
-	-	1	-	-	-	-	-	-	-	-	-	-	-	1	P 29
-	-	2	-	-	-	-	-	-	-	-	-	-	-	2	P 30
-	-	6	-	-	-	-	-	-	-	-	-	-	-	6	P 31
-	-	1	-	-	-	-	-	-	-	-	-	-	-	1	P 32
-	-	9	-	-	-	-	-	-	-	-	-	-	-	9	P 33
-	-	4	-	-	-	-	-	-	-	-	-	-	-	4	P 34
-	-	-	-	-	-	-	-	-	-	-	-	-	-	-	P 35
-	-	2	-	-	-	-	-	-	-	-	-	-	-	2	P 36
-	-	3	-	-	-	-	-	-	-	-	-	-	-	3	P 37
-	-	-	-	-	-	-	-	-	-	-	-	-	-	-	P 38
-	-	-	-	-	-	-	-	-	-	-	-	-	-	-	P 39
-	-	2	-	-	-	-	-	-	-	-	-	-	-	2	P 40
2	-	109	1	-	-	-	-	-	-	-	-	-	-	110	P 41
-	-	-	-	-	-	-	-	-	-	-	-	-	-	-	P 42
-	-	60	2	-	1	-	-	-	-	-	-	-	-	63	P 43
-	-	-	-	-	-	-	-	-	-	-	-	-	-	-	P 44
4	1	98	2	1	2	-	-	-	-	-	-	-	-	103	P 45
-	1	136	3	1	-	-	-	-	-	-	-	-	-	140	P 46
7	3	355	7	2	1	-	-	-	-	-	-	-	-	365	P 47
3	2	43	2	1	-	-	-	-	-	-	-	-	-	46	P 48
-	-	-	-	-	-	-	-	-	-	-	-	-	-	-	P 49
-	-	1	-	-	-	-	-	-	-	-	-	-	-	1	P 50
-	-	-	-	-	-	-	-	-	-	-	-	-	-	-	P 51
-	-	3	-	-	-	-	-	-	-	-	-	-	-	3	P 52
5	-	110	5	1	1	-	-	-	-	-	-	-	-	117	P 53
-	-	12	22	15	13	13	7	9	6	5	2	2	2	108	P (54-55)
-	-	7	8	6	3	2	1	3	-	3	2	1	1	37	P 54
-	-	5	14	9	10	11	6	6	6	2	-	1	1	71	P 55
-	1	6	8	6	6	3	2	4	1	2	-	1	2	41	P 56
47	15	1.305	105	68	56	38	33	31	19	29	15	14	19	1.732	

Tavola 4.3 – Morti nel primo anno di vita per alcune età e causa, per regione di residenza – Anno 1993

Classifi- cazio- ne P	CAUSE DI MORTE	PIEMONTE			VALLE D'AOSTA			LOMBARDIA		
		DI CUI			DI CUI			DI CUI		
		Zero anni	< di un mese	< di 7 giorni	Zero anni	< di un mese	< di 7 giorni	Zero anni	< di un mese	< di 7 giorni
P (1-3)	I – MALATTIE INFETTIVE E PARASSITARIE	-	-	-	-	-	-	4	1	1
P 1	Infezioni intestinali mal definite	-	-	-	-	-	-	-	-	-
P 2	Setticemia	-	-	-	-	-	-	1	-	-
P 3	Altre malattie infettive e parassitarie	-	-	-	-	-	-	3	1	1
P (4-6)	III – M.GHIAND.ENDOCR.,NUTR.E METAB.E DIST.IMM.	3	2	1	-	-	-	8	3	-
P 4	Malattie del timo	-	-	-	-	-	-	-	-	-
P 5	Fibrosi cistica	-	-	-	-	-	-	1	1	-
P 6	Altre m. ghiand. endocr., nutr. e metab. e dist. imm.	3	2	1	-	-	-	7	2	-
P (7-8)	VI – MAL. SISTEMA NERVOSO E ORGANI DEI SENSI	2	-	-	-	-	-	11	2	-
P 7	Meningite	-	-	-	-	-	-	1	1	-
P 8	Altre mal. sistema nervoso e organi dei sensi	2	-	-	-	-	-	10	1	-
P (9-11)	VIII – MALATTIE DELL'APPARATO RESPIRATORIO	2	-	-	-	-	-	5	-	-
P 9	Bronchite e bronchiolite acute	-	-	-	-	-	-	-	-	-
P 10	Polmoniti	1	-	-	-	-	-	2	-	-
P 11	Altre malattie dell'apparato respiratorio	1	-	-	-	-	-	3	-	-
P (12-14)	IX – MALATTIE DELL'APPARATO DIGERENTE	-	-	-	-	-	-	3	-	-
P 12	Ernia addominale	-	-	-	-	-	-	-	-	-
P 13	Occlusione intestinale senza menzione di ernia	-	-	-	-	-	-	1	-	-
P 14	Altre malattie dell'apparato digerente	-	-	-	-	-	-	2	-	-
P (15-25)	XIV – MALFORMAZIONI CONGENITE	53	35	26	-	-	-	109	71	48
P 15	Spina bifida	-	-	-	-	-	-	1	-	-
P 16	Iidrocefalia congenita	1	1	1	-	-	-	3	1	1
P 17	Anencefalia e malformazioni similari	2	2	2	-	-	-	6	6	6
P 18	Altre malformaz. congenite del sistema nervoso	2	1	1	-	-	-	5	4	4
P 19	Malf.cong.del cuore e del sistema circolatorio	26	19	12	-	-	-	46	28	14
P 20	Malf.cong.tratto superiore apparato digerente	2	2	2	-	-	-	4	3	1
P 21	Altre malf.cong. dell'apparato digerente	2	1	-	-	-	-	3	1	1
P 22	Malformazioni congenite dell'apparato urinario	-	-	-	-	-	-	5	5	4
P 23	Malform.congenite del sistema osteo-muscolare	6	4	4	-	-	-	7	6	5
P 24	Sindrome di Down	2	-	-	-	-	-	8	1	1

Tavola 4.3 segue – Morti nel primo anno di vita per alcune età e causa, per regione di residenza – Anno 1993

Classifi- cazio- ne P	CAUSE DI MORTE	PIEMONTE			VALLE D'AOSTA			LOMBARDIA		
		DI CUI			DI CUI			DI CUI		
		Zero anni	< di un mese	< di 7 giorni	Zero anni	< di un mese	< di 7 giorni	Zero anni	< di un mese	< di 7 giorni
P 25	Altre malformazioni congenite	10	5	4	-	-	-	21	16	11
P (26-53)	XV – ALCUNE COND.MORB. DI ORIGINE PERINATALE	125	120	108	2	1	1	205	195	163
P 26	Disturbi ipertensivi della madre	3	3	3	-	-	-	3	3	3
P 27	Altre condizioni morbose materne	-	-	-	-	-	-	-	-	-
P 28	Rottura prematura delle membrane	1	1	1	-	-	-	-	-	-
P 29	Polidramnios	1	1	1	-	-	-	-	-	-
P 30	Gravidanza multipla	-	-	-	-	-	-	-	-	-
P 31	Altre complicazioni materne della gravidanza	3	3	3	-	-	-	-	-	-
P 32	Placenta previa	1	1	1	-	-	-	-	-	-
P 33	Altre forme di distacco ed emorr.della placenta	1	1	1	-	-	-	3	3	3
P 34	Altre e non specificate anomalie della placenta	1	1	1	-	-	-	-	-	-
P 35	Prolasso del cordone ombelicale	-	-	-	-	-	-	-	-	-
P 36	Altre e non spec. cond. morb. del cord. ombelicale	-	-	-	-	-	-	1	1	1
P 37	Corio-amnioite e al. e n.sp. anom. corion e amnios	2	2	2	-	-	-	-	-	-
P 38	Present. anom. fet. sprop. fetopel. in trav. e parto	-	-	-	-	-	-	-	-	-
P 39	Parto precipitoso e contrazioni uterine anomale	-	-	-	-	-	-	-	-	-
P 40	Al.e n.sp. complicaz. del travaglio e del parto	-	-	-	-	-	-	-	-	-
P 41	Crescita fetale lenta, malnutr. ed immatur. fetale	13	13	11	-	-	-	21	21	18
P 42	Gestaz. prolungata e peso elevato alla nascita	-	-	-	-	-	-	1	1	1
P 43	Traumatismo ostetrico	9	9	8	-	-	-	16	16	13
P 44	Morte fet. da asfis. o anos. prima o dur. travaglio	-	-	-	-	-	-	-	-	-
P 45	Sofferenza fetale e asfissia in un nato vivo	19	18	16	-	-	-	23	23	22
P 46	Sindrome da difficoltà respiratoria	7	6	6	-	-	-	36	35	25
P 47	Altre cond.morb.respirat.del feto e del neonato	51	49	44	1	1	1	61	58	53
P 48	Infezioni specifiche del periodo perinatale	1	1	1	-	-	-	9	6	2
P 49	Malattia emolitica da isoimmunizzazione anti-rh	-	-	-	-	-	-	-	-	-
P 50	Mal. emolit. da altre e non specif. isoimmunizzaz.	-	-	-	-	-	-	-	-	-
P 51	Sindrome del neonato di madre diabetica	-	-	-	-	-	-	-	-	-
P 52	Malattia emorragica del neonato	1	1	1	-	-	-	-	-	-
P 53	Altre condizioni morbose di origine perinatale	11	10	8	1	-	-	31	28	22
P (54-55)	ALTRI E MAL DEFINITI STATI MORBOSI	14	1	1	1	-	-	36	4	2
P 54	Altri stati morbosi	-	-	-	1	-	-	14	2	2
P 55	Sintomi, segni e stati morbosi mal definiti	14	1	1	-	-	-	22	2	-
P 56	XVII – TRAUMATISMI E AVVELENAMENTI	5	-	-	-	-	-	7	-	-
TOTALE		204	158	136	3	1	1	388	276	214

TRENTINO-ALTO ADIGE									VENETO			FRIULI-V. G.			LIGURIA			Classifi- cazio- ne P
BOLZANO-BOZEN			TRENTO			TOTALE			DI CUI			DI CUI			DI CUI			
Zero anni	< di un mese	< di 7 giorni	Zero anni	< di un mese	< di 7 giorni	Zero anni	< di un mese	< di 7 giorni	Zero anni	< di un mese	< di 7 giorni	Zero anni	< di un mese	< di 7 giorni	Zero anni	< di un mese	< di 7 giorni	
5	3	2	2	1	1	7	4	3	23	14	7	-	-	-	3	2	2	P 25
11	11	9	11	11	11	22	22	20	94	89	74	18	17	14	50	49	36	P (26-53)
-	-	-	-	-	-	-	-	-	1	1	1	-	-	-	-	-	-	P 26
-	-	-	-	-	-	-	-	-	-	-	-	-	-	-	-	-	-	P 27
-	-	-	-	-	-	-	-	-	-	-	-	-	-	-	-	-	-	P 28
-	-	-	-	-	-	-	-	-	-	-	-	-	-	-	-	-	-	P 29
-	-	-	-	-	-	-	-	-	-	-	-	-	-	-	-	-	-	P 30
-	-	-	1	1	1	1	1	1	-	-	-	-	-	-	-	-	-	P 31
-	-	-	-	-	-	-	-	-	-	-	-	-	-	-	-	-	-	P 32
-	-	-	-	-	-	-	-	-	3	3	3	-	-	-	2	2	2	P 33
-	-	-	-	-	-	-	-	-	-	-	-	-	-	-	1	1	1	P 34
-	-	-	-	-	-	-	-	-	-	-	-	-	-	-	-	-	-	P 35
-	-	-	-	-	-	-	-	-	-	-	-	-	-	-	-	-	-	P 36
-	-	-	-	-	-	-	-	-	-	-	-	-	-	-	-	-	-	P 37
-	-	-	-	-	-	-	-	-	-	-	-	-	-	-	-	-	-	P 38
-	-	-	-	-	-	-	-	-	-	-	-	-	-	-	-	-	-	P 39
-	-	-	-	-	-	-	-	-	-	-	-	-	-	-	-	-	-	P 40
1	1	1	4	4	4	5	5	5	9	8	8	-	-	-	6	6	5	P 41
-	-	-	-	-	-	-	-	-	-	-	-	-	-	-	-	-	-	P 42
-	-	-	1	1	1	1	1	1	10	8	8	-	-	-	1	1	1	P 43
-	-	-	-	-	-	-	-	-	-	-	-	-	-	-	-	-	-	P 44
2	2	1	-	-	-	2	2	1	8	7	7	8	7	6	5	4	4	P 45
4	4	4	-	-	-	4	4	4	23	23	18	4	4	4	2	2	2	P 46
1	1	1	4	4	4	5	5	5	26	26	23	2	2	2	24	24	16	P 47
1	1	-	1	1	1	2	2	1	4	4	-	-	-	-	3	3	-	P 48
-	-	-	-	-	-	-	-	-	-	-	-	-	-	-	-	-	-	P 49
-	-	-	-	-	-	-	-	-	-	-	-	-	-	-	-	-	-	P 50
-	-	-	-	-	-	-	-	-	-	-	-	-	-	-	-	-	-	P 51
-	-	-	-	-	-	-	-	-	-	-	-	1	1	1	-	-	-	P 52
2	2	2	-	-	-	2	2	2	10	9	6	3	3	1	6	6	5	P 53
3	-	-	-	-	-	3	-	-	18	1	-	7	-	-	4	-	-	P (54-55)
-	-	-	-	-	-	-	-	-	2	-	-	3	-	-	-	-	-	P 54
3	-	-	-	-	-	3	-	-	16	1	-	4	-	-	4	-	-	P 55
-	-	-	-	-	-	-	-	-	10	2	1	1	-	-	2	-	-	P 56
25	18	13	17	15	14	42	33	27	213	146	106	32	17	14	70	59	42	

Tavola 4.3 segue – Morti nel primo anno di vita per alcune età e causa, per regione di residenza – Anno 1993

Classifi- cazio- ne P	CAUSE DI MORTE	EMILIA-ROMAGNA			TOSCANA			UMBRIA		
		DI CUI			DI CUI			DI CUI		
		Zero anni	< di un mese	< di 7 giorni	Zero anni	< di un mese	< di 7 giorni	Zero anni	< di un mese	< di 7 giorni
P (1-3)	I – MALATTIE INFETTIVE E PARASSITARIE	3	-	-	-	-	-	-	-	-
P 1	Infezioni intestinali mal definite	-	-	-	-	-	-	-	-	-
P 2	Setticemia	-	-	-	-	-	-	-	-	-
P 3	Altre malattie infettive e parassitarie	3	-	-	-	-	-	-	-	-
P (4-6)	III – M.GHIAND.ENDOCR.,NUTR.E METAB.E DIST.IMM.	3	-	-	1	-	-	1	1	1
P 4	Malattie del timo	-	-	-	-	-	-	-	-	-
P 5	Fibrosi cistica	-	-	-	-	-	-	-	-	-
P 6	Altre m. ghiand. endocr., nutr.e metab.e dist. imm.	3	-	-	1	-	-	1	1	1
P (7-8)	VI – MAL. SISTEMA NERVOSO E ORGANI DEI SENSI	4	1	1	-	-	-	-	-	-
P 7	Meningite	-	-	-	-	-	-	-	-	-
P 8	Altre mal. sistema nervoso e organi dei sensi	4	1	1	-	-	-	-	-	-
P (9-11)	VIII – MALATTIE DELL'APPARATO RESPIRATORIO	4	-	-	1	-	-	-	-	-
P 9	Bronchite e bronchiolite acute	2	-	-	-	-	-	-	-	-
P 10	Polmoniti	1	-	-	-	-	-	-	-	-
P 11	Altre malattie dell'apparato respiratorio	1	-	-	1	-	-	-	-	-
P (12-14)	IX – MALATTIE DELL'APPARATO DIGERENTE	2	-	-	-	-	-	1	-	-
P 12	Emia addominale	-	-	-	-	-	-	-	-	-
P 13	Occlusione intestinale senza menzione di emia.	-	-	-	-	-	-	-	-	-
P 14	Altre malattie dell'apparato digerente	2	-	-	-	-	-	1	-	-
P (15-25)	XIV – MALFORMAZIONI CONGENITE	39	26	22	43	32	23	13	9	7
P 15	Spina bifida	-	-	-	1	-	-	-	-	-
P 16	Idrocefalia congenita	-	-	-	-	-	-	-	-	-
P 17	Anencefalia e malformazioni similari	2	2	2	1	1	1	-	-	-
P 18	Altre malformaz. congenite del sistema nervoso	1	-	-	2	1	1	-	-	-
P 19	Malf.cong.del cuore e del sistema circolatorio	13	7	5	26	22	15	8	6	4
P 20	Malf.cong.tratto superiore apparato digerente	1	1	1	1	1	-	2	2	2
P 21	Altre malf.cong. dell'apparato digerente	3	2	2	2	-	-	-	-	-
P 22	Malformazioni congenite dell'apparato urinario	7	6	6	-	-	-	-	-	-
P 23	Malform.congenite del sistema osteo-muscolare	4	4	4	1	1	1	-	-	-
P 24	Sindrome di Down	-	-	-	1	1	1	-	-	-

MARCHE			LAZIO			ABRUZZO			MOLISE			CAMPANIA			Classifi- cazio- ne P
Zero anni	DI CUI		Zero anni	DI CUI		Zero anni	DI CUI		Zero anni	DI CUI		Zero anni	DI CUI		
	< di 1 mese	< di 7 giorni		< di 1 mese	< di 7 giorni		< di 1 mese	< di 7 giorni		< di 1 mese	< di 7 giorni		< di 1 mese	< di 7 giorni	
-	-	-	1	-	-	-	-	-	-	-	-	8	1	-	P (1-3)
-	-	-	-	-	-	-	-	-	-	-	-	-	-	-	P 1
-	-	-	-	-	-	-	-	-	-	-	-	8	1	-	P 2
-	-	-	1	-	-	-	-	-	-	-	-	-	-	-	P 3
-	-	-	3	-	-	3	1	1	-	-	-	8	2	1	P (4-6)
-	-	-	-	-	-	-	-	-	-	-	-	-	-	-	P 4
-	-	-	-	-	-	-	-	-	-	-	-	3	1	1	P 5
-	-	-	3	-	-	3	1	1	-	-	-	5	1	-	P 6
2	-	-	6	-	-	2	-	-	-	-	-	9	-	-	P (7-8)
-	-	-	1	-	-	-	-	-	-	-	-	2	-	-	P 7
2	-	-	5	-	-	2	-	-	-	-	-	7	-	-	P 8
1	-	-	3	-	-	1	1	1	-	-	-	16	4	1	P (9-11)
-	-	-	-	-	-	-	-	-	-	-	-	6	2	-	P 9
1	-	-	-	-	-	1	1	1	-	-	-	8	2	1	P 10
-	-	-	3	-	-	-	-	-	-	-	-	2	-	-	P 11
1	-	-	1	-	-	-	-	-	-	-	-	2	-	-	P (12-14)
-	-	-	-	-	-	-	-	-	-	-	-	-	-	-	P 12
-	-	-	-	-	-	-	-	-	-	-	-	-	-	-	P 13
1	-	-	1	-	-	-	-	-	-	-	-	2	-	-	P 14
19	11	4	75	53	37	24	13	11	10	5	4	166	116	78	P (15-25)
1	1	1	-	-	-	1	-	-	1	-	-	2	1	1	P 15
-	-	-	2	-	-	2	1	1	-	-	-	3	1	1	P 16
-	-	-	5	5	4	-	-	-	-	-	-	6	6	6	P 17
1	-	-	3	-	-	3	1	1	-	-	-	13	7	7	P 18
7	4	-	28	23	14	6	4	4	4	2	1	80	54	26	P 19
1	1	-	4	4	3	-	-	-	-	-	-	5	4	4	P 20
-	-	-	1	-	-	2	1	-	2	1	1	2	1	1	P 21
1	1	1	1	1	1	-	-	-	-	-	-	4	3	1	P 22
1	-	-	7	5	4	2	2	2	1	1	1	13	12	11	P 23
2	2	2	2	1	1	2	-	-	1	-	-	5	2	1	P 24

Tavola 4.3 segue – Morti nel primo anno di vita per alcune età e causa, per regione di residenza – Anno 1993

Classifi- cazio- ne P	CAUSE DI MORTE	EMILIA-ROMAGNA			TOSCANA			UMBRIA		
		DI CUI			DI CUI			DI CUI		
		Zero anni	< di un mese	< di 7 giorni	Zero anni	< di un mese	< di 7 giorni	Zero anni	< di un mese	< di 7 giorni
P 25	Altre malformazioni congenite	8	4	2	8	5	4	3	1	1
P (26-53)	XV – ALCUNE COND.MORB. DI ORIGINE PERINATALE	95	94	85	94	90	74	20	20	13
P 26	Disturbi ipertensivi della madre	1	1	1	1	1	1	-	-	-
P 27	Altre condizioni morbose materne	-	-	-	-	-	-	-	-	-
P 28	Rottura prematura delle membrane	1	1	1	1	1	1	-	-	-
P 29	Polidramnios	-	-	-	-	-	-	-	-	-
P 30	Gravidanza multipla	-	-	-	-	-	-	-	-	-
P 31	Altre complicazioni materne della gravidanza	-	-	-	-	-	-	-	-	-
P 32	Placenta previa	-	-	-	-	-	-	-	-	-
P 33	Altre forme di distacco ed emorr.della placenta	1	1	1	1	1	1	1	1	1
P 34	Altre e non specificate anomalie della placenta	1	1	1	-	-	-	-	-	-
P 35	Prolasso del cordone ombelicale	-	-	-	-	-	-	-	-	-
P 36	Altre e non spec. cond. morb. del cord. ombelicale	-	-	-	-	-	-	-	-	-
P 37	Corio-amnioite e al. e n.sp. anom. corion e amnios	-	-	-	-	-	-	-	-	-
P 38	Present. anom. fet. sprop. fetopel. in trav. e parto	-	-	-	-	-	-	-	-	-
P 39	Parto precipitoso e contrazioni uterine anomale	-	-	-	-	-	-	-	-	-
P 40	Al.e n.sp. complicaz. del travaglio e del parto	-	-	-	-	-	-	-	-	-
P 41	Crescita fetale lenta, malnutr. ed immatur. fetale	8	8	8	13	13	13	1	1	-
P 42	Gestaz. prolungata e peso elevato alla nascita	-	-	-	-	-	-	-	-	-
P 43	Traumatismo ostetrico	14	14	12	2	2	1	-	-	-
P 44	Morte fet. da asfis.o anos. prima o dur.travaglio	-	-	-	-	-	-	-	-	-
P 45	Sofferenza fetale e asfissia in un nato vivo	16	16	14	10	9	7	-	-	-
P 46	Sindrome da difficoltà respiratoria	8	8	7	5	5	4	3	3	3
P 47	Altre cond.morb.respirat.del feto e del neonato	34	33	30	43	41	33	12	12	8
P 48	Infezioni specifiche del periodo perinatale	1	1	1	5	5	2	1	1	-
P 49	Malattia emolitica da isoimmunizzazione anti-rh	-	-	-	-	-	-	-	-	-
P 50	Mal.emolit.da altre e non specif.isoimmunizzaz.	-	-	-	1	1	1	-	-	-
P 51	Sindrome del neonato di madre diabetica	-	-	-	-	-	-	-	-	-
P 52	Malattia emorragica del neonato	-	-	-	1	1	1	-	-	-
P 53	Altre condizioni morbose di origine perinatale	10	10	9	11	10	9	2	2	1
P (54-55)	ALTRI E MAL DEFINITI STATI MORBOSI	13	3	2	15	3	2	2	-	-
P 54	Altri stati morbososi	6	3	2	7	1	1	1	-	-
P 55	Sintomi, segni e stati morbososi mal definiti	7	-	-	8	2	1	1	-	-
P 56	XVII – TRAUMATISMI E AVVELENAMENTI	-	-	-	5	-	-	1	1	1
TOTALE		163	124	110	159	125	99	38	31	22

MARCHE			LAZIO			ABRUZZO			MOLISE			CAMPANIA			Classifi- cazio- ne P
Zero anni	DI CUI		Zero anni	DI CUI		Zero anni	DI CUI		Zero anni	DI CUI		Zero anni	DI CUI		
	< di 1 mese	< di 7 giorni		< di 1 mese	< di 7 giorni		< di 1 mese	< di 7 giorni		< di 1 mese	< di 7 giorni		< di 1 mese	< di 7 giorni	
5	2	-	22	14	10	6	4	3	1	1	1	33	25	19	P 25
33	31	29	213	202	161	53	52	45	9	9	8	446	422	328	P (26-53)
-	-	-	1	1	1	2	2	2	-	-	-	1	1	1	P 26
-	-	-	-	-	-	-	-	-	-	-	-	-	-	-	P 27
-	-	-	3	3	3	-	-	-	-	-	-	3	3	3	P 28
-	-	-	-	-	-	-	-	-	-	-	-	-	-	-	P 29
-	-	-	-	-	-	-	-	-	-	-	-	2	2	-	P 30
1	1	1	-	-	-	1	1	1	-	-	-	1	1	1	P 31
1	1	1	-	-	-	-	-	-	-	-	-	-	-	-	P 32
-	-	-	3	3	3	-	-	-	-	-	-	5	5	5	P 33
-	-	-	-	-	-	-	-	-	-	-	-	2	2	2	P 34
-	-	-	-	-	-	-	-	-	-	-	-	-	-	-	P 35
-	-	-	-	-	-	-	-	-	-	-	-	1	1	1	P 36
-	-	-	-	-	-	-	-	-	1	1	1	-	-	-	P 37
-	-	-	-	-	-	-	-	-	-	-	-	-	-	-	P 38
-	-	-	-	-	-	-	-	-	-	-	-	1	1	1	P 39
-	-	-	-	-	-	-	-	-	-	-	-	2	2	2	P 40
-	-	-	-	-	-	-	-	-	-	-	-	43	43	41	P 41
8	8	8	29	29	29	11	11	9	-	-	-	-	-	-	P 42
-	-	-	-	-	-	-	-	-	1	1	-	14	12	8	P 43
3	3	2	24	22	13	-	-	-	-	-	-	-	-	-	P 44
1	1	1	35	35	27	2	2	1	-	-	-	46	43	38	P 45
1	1	1	32	32	24	9	9	8	2	2	2	88	84	67	P 46
14	12	11	60	55	47	20	20	19	3	3	3	161	156	123	P 47
-	-	-	8	7	2	1	1	-	-	-	-	36	31	9	P 48
-	-	-	-	-	-	-	-	-	-	-	-	-	-	-	P 49
-	-	-	1	1	1	-	-	-	-	-	-	-	-	-	P 50
-	-	-	1	-	-	-	-	-	-	-	-	-	-	-	P 51
-	-	-	1	1	-	-	-	-	-	-	-	-	-	-	P 52
4	4	4	15	13	11	4	4	3	2	2	2	40	35	26	P 53
1	-	-	16	2	1	6	-	-	-	-	-	44	5	3	P (54-55)
-	-	-	6	2	1	4	-	-	-	-	-	17	2	2	P 54
1	-	-	10	-	-	2	-	-	-	-	-	27	3	1	P 55
-	-	-	9	1	1	2	-	-	-	-	-	8	-	-	P 56
57	42	33	327	258	200	91	67	58	19	14	12	707	550	411	

Tavola 4.3 segue - Morti nel primo anno di vita per alcune età e causa, per regione di residenza - Anno 1993

Classifi- cazio- ne P	CAUSE DI MORTE	PUGLIA			BASILICATA			CALABRIA		
		DI CUI			DI CUI			DI CUI		
		Zero anni	< di un mese	< di 7 giorni	Zero anni	< di un mese	< di 7 giorni	Zero anni	< di un mese	< di 7 giorni
P (1-3)	I - MALATTIE INFETTIVE E PARASSITARIE	2	1	-	-	-	-	-	-	-
P 1	Infezioni intestinali mal definite	-	-	-	-	-	-	-	-	-
P 2	Setticemia	1	-	-	-	-	-	-	-	-
P 3	Altre malattie infettive e parassitarie	1	1	-	-	-	-	-	-	-
P (4-6)	III - M.GHIAND.ENDOCR.,NUTR.E METAB.E DIST.IMM.	3	3	2	-	-	-	2	1	-
P 4	Malattie del timo	-	-	-	-	-	-	-	-	-
P 5	Fibrosi cistica	1	1	-	-	-	-	1	1	-
P 6	Altre m. ghiand.endocr.,nutr.e metab.e dist.imm.	2	2	2	-	-	-	1	-	-
P (7-8)	VI - MAL. SISTEMA NERVOSO E ORGANI DEI SENSI	6	-	-	2	-	-	3	-	-
P 7	Meningite	1	-	-	-	-	-	1	-	-
P 8	Altre mal. sistema nervoso e organi dei sensi	5	-	-	2	-	-	2	-	-
P (9-11)	VIII - MALATTIE DELL'APPARATO RESPIRATORIO	14	3	2	1	-	-	3	-	-
P 9	Bronchite e bronchiolite acute	1	-	-	1	-	-	-	-	-
P 10	Polmoniti	8	2	2	-	-	-	2	-	-
P 11	Altre malattie dell'apparato respiratorio	5	1	-	-	-	-	1	-	-
P (12-14)	IX - MALATTIE DELL'APPARATO DIGERENTE	1	-	-	1	-	-	3	1	1
P 12	Emia addominale	-	-	-	-	-	-	1	1	1
P 13	Occlusione intestinale senza menzione di emia	-	-	-	-	-	-	1	-	-
P 14	Altre malattie dell'apparato digerente	1	-	-	1	-	-	1	-	-
P (15-25)	XIV - MALFORMAZIONI CONGENITE	113	63	43	13	9	7	52	33	23
P 15	Spina bifida	4	-	-	-	-	-	2	-	-
P 16	Idrocefalia congenita	3	1	-	-	-	-	4	2	1
P 17	Anencefalia e malformazioni similari	1	1	1	-	-	-	-	-	-
P 18	Altre malformaz. congenite del sistema nervoso	4	2	2	1	-	-	2	-	-
P 19	Malf.cong.del cuore e del sistema circolatorio	54	29	15	5	5	4	20	16	11
P 20	Malf.cong.tratto superiore apparato digerente	3	1	1	-	-	-	1	1	1
P 21	Altre malf.cong. dell'apparato digerente	4	1	1	3	2	1	6	4	3
P 22	Malformazioni congenite dell'apparato urinario	2	2	2	-	-	-	1	1	-
P 23	Malform.congenite del sistema osteo-muscolare	11	8	8	-	-	-	7	6	5
P 24	Sindrome di Down	2	1	-	2	-	-	3	-	-

(a) I morti nel primo anno di vita per i quali non è stata indicata la residenza sono stati in totale 6.

SICILIA			SARDEGNA			ITALIA			ESTERO E RESIDENZA NON INDICATA (a)			TOTALE			Classifi- cazio- ne P
DI CUI			DI CUI			DI CUI			DI CUI			DI CUI			
Zero anni	< di 1 mese	< di 7 giorni	Zero anni	< di 1 mese	< di 7 giorni	Zero anni	< di 1 mese	< di 7 giorni	Zero anni	< di 1 mese	< di 7 giorni	Zero anni	< di 1 mese	< di 7 giorni	
1	-	-	-	-	-	21	3	1	-	-	-	21	3	1	P (1-3)
-	-	-	-	-	-	-	-	-	-	-	-	-	-	-	P 1
-	-	-	-	-	-	10	1	-	-	-	-	10	1	-	P 2
1	-	-	-	-	-	11	2	1	-	-	-	11	2	1	P 3
6	1	1	3	1	1	48	16	8	1	1	1	49	17	9	P (4-6)
-	-	-	-	-	-	-	-	-	-	-	-	-	-	-	P 4
-	-	-	-	-	-	6	4	1	-	-	-	6	4	1	P 5
6	1	1	3	1	1	42	12	7	1	1	1	43	13	8	P 6
10	-	-	3	-	-	65	4	2	-	-	-	65	4	2	P (7-8)
-	-	-	2	-	-	10	1	-	-	-	-	10	1	-	P 7
10	-	-	1	-	-	55	3	2	-	-	-	55	3	2	P 8
13	6	2	3	-	-	70	15	7	3	1	-	73	16	7	P (9-11)
-	-	-	2	-	-	12	2	-	1	-	-	13	2	-	P 9
6	4	1	1	-	-	33	9	5	2	1	-	35	10	5	P 10
7	2	1	-	-	-	25	4	2	-	-	-	25	4	2	P 11
5	-	-	-	-	-	20	1	1	1	-	-	21	1	1	P (12-14)
-	-	-	-	-	-	1	1	1	-	-	-	1	1	1	P 12
1	-	-	-	-	-	3	-	-	-	-	-	3	-	-	P 13
4	-	-	-	-	-	16	-	-	1	-	-	17	-	-	P 14
176	126	80	39	27	18	1.058	701	473	13	5	3	1.071	706	476	P (15-25)
3	2	1	-	-	-	18	5	3	-	-	-	18	5	3	P 15
4	2	1	1	1	1	26	12	9	-	-	-	26	12	9	P 16
3	3	3	1	1	1	28	28	27	-	-	-	28	28	27	P 17
5	3	2	2	1	1	51	23	21	-	-	-	51	23	21	P 18
84	59	30	18	11	7	476	321	176	7	3	1	483	324	177	P 19
3	3	3	3	3	2	31	27	20	-	-	-	31	27	20	P 20
11	7	4	2	2	-	43	23	14	1	-	-	44	23	14	P 21
3	2	1	1	1	1	28	25	20	-	-	-	28	25	20	P 22
16	15	14	2	2	1	88	74	68	-	-	-	88	74	68	P 23
6	1	1	2	-	-	41	10	7	-	-	-	41	10	7	P 24

Tavola 4.3 segue - Morti nel primo anno di vita per alcune età e causa, per regione di residenza - Anno 1993

Classifi- cazio- ne P	CAUSE DI MORTE	PUGLIA			BASILICATA			CALABRIA		
		DI CUI			DI CUI			DI CUI		
		Zero anni	< di un mese	< di 7 giorni	Zero anni	< di un mese	< di 7 giorni	Zero anni	< di un mese	< di 7 giorni
P 25	Altre malformazioni congenite	25	17	13	2	2	2	6	3	2
P (26-53)	XV - ALCUNE COND.MORB. DI ORIGINE PERINATALE	234	220	162	37	35	23	138	132	114
P 26	Disturbi ipertensivi della madre	1	1	1	-	-	-	4	4	4
P 27	Altre condizioni morbose materne	-	-	-	-	-	-	-	-	-
P 28	Rottura prematura delle membrane	1	1	1	-	-	-	-	-	-
P 29	Polidramnios	-	-	-	-	-	-	1	1	1
P 30	Gravidanza multipla	-	-	-	-	-	-	-	-	-
P 31	Altre complicazioni materne della gravidanza	-	-	-	-	-	-	-	-	-
P 32	Placenta previa	-	-	-	-	-	-	1	1	1
P 33	Altre forme di distacco ed emorr.della placenta	2	2	2	1	1	1	1	1	1
P 34	Altre e non specificate anomalie della placenta	1	1	1	-	-	-	-	-	-
P 35	Prolasso del cordone ombelicale	-	-	-	-	-	-	-	-	-
P 36	Altre e non spec. cond. morb. del cord. ombelicale	1	1	1	-	-	-	1	1	1
P 37	Corio-amnioite e a.e n.sp. anom. corion e amnios	1	1	1	-	-	-	-	-	-
P 38	Present. anom. feto, sprop. fetopel. in trav. e parto	-	-	-	-	-	-	-	-	-
P 39	Parto precipitoso e contrazioni uterine anomale	1	1	1	-	-	-	-	-	-
P 40	Al.e n.sp. complicaz. del travaglio e del parto	-	-	-	-	-	-	-	-	-
P 41	Crescita fetale lenta, malnutr. ed immatur. fetale	22	21	19	6	6	6	13	13	11
P 42	Gestaz. prolungata e peso elevato alla nascita	-	-	-	-	-	-	-	-	-
P 43	Traumatismo ostetrico	17	17	9	-	-	-	3	2	1
P 44	Morte fet. da asfis. o anos. prima o dur. travaglio	-	-	-	-	-	-	-	-	-
P 45	Sofferenza fetale e asfissia in un nato vivo	14	11	10	1	1	-	15	15	13
P 46	Sindrome da difficoltà respiratoria	47	47	31	5	5	3	20	20	19
P 47	Altre cond. morb. respirat. del feto e del neonato	81	76	61	13	12	9	55	52	45
P 48	Infezioni specifiche del periodo perinatale	12	9	4	6	5	1	8	7	6
P 49	Malattia emolitica da isoimmunizzazione anti-rh	-	-	-	-	-	-	-	-	-
P 50	Mal. emolit. da altre e non specif. isoimmunizzaz.	1	1	1	-	-	-	-	-	-
P 51	Sindrome del neonato di madre diabetica	-	-	-	-	-	-	-	-	-
P 52	Malattia emorragica del neonato	2	2	1	1	1	1	1	1	1
P 53	Altre condizioni morbose di origine perinatale	30	28	18	4	4	2	15	14	10
P (54-55)	ALTRI E MAL DEFINITI STATI MORBOSI	19	3	3	2	1	1	11	3	1
P 54	Altri stati morbosi	7	2	2	1	1	1	6	2	1
P 55	Sintomi, segni e stati morbosi mal definiti	12	1	1	1	-	-	5	1	-
P 56	XVII - TRAUMATISMI E AVVELENAMENTI	4	1	-	-	-	-	2	-	-
TOTALE		396	294	212	56	45	31	214	170	139

(a) Cfr. la corrispondente nota a pag. 380.

SICILIA			SARDEGNA			ITALIA			ESTERO E RESIDENZA NON INDICATA (a)			TOTALE			Classifi- cazio- ne P
Zero anni	DI CUI		Zero anni	DI CUI		Zero anni	DI CUI		Zero anni	DI CUI		Zero anni	DI CUI		
	< di 1 mese	< di 7 giorni		< di 1 mese	< di 7 giorni		< di 1 mese	< di 7 giorni		< di 1 mese	< di 7 giorni		< di 1 mese	< di 7 giorni	
38	29	20	7	5	4	228	153	108	5	2	2	233	155	110	P 25
311	305	243	50	47	35	2.249	2.152	1.736	35	31	28	2.284	2.183	1.764	P (26-53)
-	-	-	-	-	-	18	18	18	-	-	-	18	18	18	P 26
-	-	-	-	-	-	-	-	-	-	-	-	-	-	-	P 27
1	1	1	-	-	-	11	11	11	-	-	-	11	11	11	P 28
1	1	1	-	-	-	3	3	3	-	-	-	3	3	3	P 29
-	-	-	-	-	-	2	2	-	-	-	-	2	2	-	P 30
-	-	-	-	-	-	9	9	9	-	-	-	9	9	9	P 31
2	2	2	-	-	-	3	3	3	-	-	-	3	3	3	P 32
-	-	-	-	-	-	25	25	25	1	1	1	26	26	26	P 33
1	1	1	-	-	-	7	7	7	-	-	-	7	7	7	P 34
-	-	-	-	-	-	-	-	-	-	-	-	-	-	-	P 35
1	1	1	-	-	-	5	5	5	-	-	-	5	5	5	P 36
-	-	-	-	-	-	4	4	4	-	-	-	4	4	4	P 37
-	-	-	-	-	-	-	-	-	-	-	-	-	-	-	P 38
-	-	-	-	-	-	2	2	2	-	-	-	2	2	2	P 39
-	-	-	-	-	-	2	2	2	-	-	-	2	2	2	P 40
-	-	-	-	-	-	2	2	2	-	-	-	2	2	2	P 41
39	39	32	3	3	3	250	248	226	-	-	-	250	248	226	P 42
-	-	-	-	-	-	1	1	1	-	-	-	1	1	1	P 43
21	20	14	5	5	3	144	135	96	2	2	2	146	137	98	P 44
-	-	-	-	-	-	-	-	-	-	-	-	-	-	-	P 45
40	40	39	12	11	7	257	245	213	5	5	4	262	250	217	P 46
33	33	23	7	7	5	336	330	256	4	3	3	340	333	259	P 47
129	127	103	10	9	7	805	773	643	19	17	15	824	790	658	P 48
11	11	4	2	1	1	110	95	34	-	-	-	110	95	34	P 49
-	-	-	-	-	-	-	-	-	-	-	-	-	-	-	P 50
1	-	-	-	-	-	4	3	3	-	-	-	4	3	3	P 51
-	-	-	-	-	-	1	-	-	-	-	-	1	-	-	P 52
2	2	2	-	-	-	10	10	8	-	-	-	10	10	8	P 53
28	26	19	11	11	9	240	221	167	4	3	3	244	224	170	P 53
21	6	3	6	-	-	239	32	19	9	-	-	248	32	19	P (54-55)
8	3	2	4	-	-	87	18	14	1	-	-	88	18	14	P 54
13	3	1	2	-	-	152	14	5	8	-	-	160	14	5	P 55
11	-	-	3	1	1	70	6	4	3	-	-	73	6	4	P 56
554	444	329	107	76	55	3.840	2.930	2.251	65	38	32	3.905	2.968	2.283	

Tavola 4.4 - Morti nel primo anno di vita per mese di decesso e alcuni settori di cause, per regione di residenza - Anno 1993

REGIONI	Gen	Feb	Mar	Apr	Mag	Giu	Lug	Ago	Set	Ott	Nov	Dic	Anno	Quozienti per 10.000 nati vivi
COMPLESSO														
PIEMONTE	23	19	17	11	17	21	16	14	16	24	15	11	204	61,4
VALLE D'AOSTA	-	-	1	-	-	1	-	-	-	1	-	-	3	31,5
LOMBARDIA	32	33	33	33	36	29	31	28	36	25	43	29	388	51,5
TRENTINO ALTO ADIGE	6	2	3	3	3	3	1	4	5	3	5	4	42	43,3
Bolzano-Bozen	1	1	2	3	3	2	-	2	3	1	5	2	25	47,9
Trento	5	1	1	-	-	1	1	2	2	2	-	2	17	37,9
VENETO	14	19	21	20	23	13	16	18	18	24	15	12	213	56,0
FRIULI V. GIULIA	3	1	2	2	2	5	2	2	2	2	4	5	32	38,7
LIGURIA	3	10	6	6	7	3	5	10	5	6	-	9	70	63,9
EMILIA-ROMAGNA	12	14	12	8	20	13	12	15	8	9	23	17	163	59,8
TOSCANA	20	13	14	7	8	19	9	20	13	12	13	11	159	63,1
UMBRIA	2	6	4	3	4	3	4	2	3	1	2	4	38	60,6
MARCHE	4	7	3	5	6	7	1	3	2	6	6	7	57	49,8
LAZIO	33	16	22	29	28	25	34	33	28	34	23	22	327	66,3
ABRUZZO	11	3	4	9	11	3	6	13	12	6	6	7	91	75,8
MOLISE	2	2	2	-	2	2	2	4	-	1	2	-	19	60,9
CAMPANIA	82	54	54	72	54	63	60	45	71	58	39	55	707	92,1
PUGLIA	35	40	45	29	40	29	36	23	30	31	31	27	396	84,5
BASILICATA	6	2	4	5	6	6	5	4	4	4	8	2	56	88,9
CALABRIA	15	13	17	17	27	16	18	21	16	20	13	21	214	90,6
SICILIA	47	44	40	44	48	53	53	52	37	45	48	43	554	88,4
SARDEGNA	11	7	10	6	12	6	10	8	9	10	5	13	107	68,1
ITALIA	361	305	314	309	354	320	321	319	315	322	301	299	3.840	70,7
ESTERO E R.N.I. (a)	8	5	4	5	3	11	2	3	5	4	9	6	65	98,5
TOTALE GENERALE	369	310	318	314	357	331	323	322	320	326	310	305	3.905	71,1
MALATTIE INFETTIVE E PARASSITARIE (N. NOSOLOGICI 001-139) (b)														
PIEMONTE	-	-	-	-	-	-	-	-	-	-	-	-	-	-
VALLE D'AOSTA	-	-	-	-	-	-	-	-	-	-	-	-	-	-
LOMBARDIA	1	-	-	-	-	-	1	1	-	-	-	-	-	-
TRENTINO ALTO ADIGE	-	-	-	-	-	-	-	-	-	-	1	-	4	0,5
Bolzano-Bozen	-	-	-	-	-	-	-	-	-	-	-	-	-	-
Trento	-	-	-	-	-	-	-	-	-	-	-	-	-	-
VENETO	-	-	-	-	-	-	-	-	-	-	-	-	-	-
FRIULI V. GIULIA	-	-	1	-	-	-	-	1	-	-	-	-	1	0,3
LIGURIA	-	-	-	-	-	-	-	-	-	-	-	-	1	1,2
EMILIA-ROMAGNA	-	1	1	-	-	-	-	-	-	-	-	-	-	-
TOSCANA	-	-	-	-	-	-	-	-	-	-	1	-	3	1,1
UMBRIA	-	-	-	-	-	-	-	-	-	-	-	-	-	-
MARCHE	-	-	-	-	-	-	-	-	-	-	-	-	-	-
LAZIO	-	-	-	1	-	-	-	-	-	-	-	-	-	-
ABRUZZO	-	-	-	-	-	-	-	-	-	-	-	-	1	0,2
MOLISE	-	-	-	-	-	-	-	-	-	-	-	-	-	-
CAMPANIA	-	-	1	-	3	2	-	1	1	-	-	-	8	1,0
PUGLIA	-	-	-	-	-	-	-	1	1	-	-	-	2	0,4
BASILICATA	-	-	-	-	-	-	-	-	-	-	-	-	-	-
CALABRIA	-	-	-	-	-	-	-	-	-	-	-	-	-	-
SICILIA	1	-	-	-	-	-	-	-	-	-	-	-	-	-
SARDEGNA	-	-	-	-	-	-	-	-	-	-	-	-	1	0,2
ITALIA	2	1	3	1	3	2	1	4	2	-	2	-	21	0,4
ESTERO E R.N.I. (a)	-	-	-	-	-	-	-	-	-	-	-	-	-	-
TOTALE GENERALE	2	1	3	1	3	2	1	4	2	-	2	-	21	0,4

(a) Cfr. la corrispondente nota a pag. 380. - (b) I numeri nosologici sono quelli della Classificazione internazionale analitica, IX Rev. 1975.


Tavola 4.4 segue - Morti nel primo anno di vita per mese di decesso e alcuni settori di cause, per regione di residenza - Anno 1993

REGIONI	Gen	Feb	Mar	Apr	Mag	Giu	Lug	Ago	Set	Ott	Nov	Dic	Anno	Quozienti per 10.000 nati vivi
MALATTIE DELL' APPARATO RESPIRATORIO (N. NOSOLOGICI 460-519) (b)														
PIEMONTE	-	1	1	-	-	-	-	-	-	-	-	-	2	0,6
VALLE D'AOSTA	-	-	-	-	-	-	-	-	-	-	-	-	-	-
LOMBARDIA	1	1	2	-	1	-	-	-	-	-	-	-	5	0,7
TRENTINO ALTO ADIGE	-	-	-	-	-	-	-	-	1	-	-	-	1	1,0
Bolzano-Bozen	-	-	-	-	-	-	-	-	1	-	-	-	-	-
Trento	-	-	-	-	-	-	-	-	-	-	-	-	-	-
VENETO	-	1	-	-	-	-	-	-	-	-	-	-	1	0,3
FRIULI V. GIULIA	-	-	-	-	-	-	-	-	1	-	-	-	1	0,9
LIGURIA	-	-	-	-	-	-	-	-	-	-	-	-	4	1,5
EMILIA-ROMAGNA	2	-	-	-	1	-	1	-	-	-	-	-	1	0,4
TOSCANA	-	-	-	-	-	-	-	-	-	1	-	-	-	-
UMBRIA	-	-	-	-	-	-	-	-	-	-	-	-	-	-
MARCHE	-	1	-	-	-	-	-	-	-	-	-	-	1	0,9
LAZIO	-	-	-	1	-	-	-	-	1	1	-	-	3	0,6
ABRUZZO	-	-	-	-	-	-	-	1	-	-	-	-	1	0,8
MOLISE	-	-	-	-	-	-	-	-	-	-	-	-	-	-
CAMPANIA	5	1	1	1	1	1	1	-	3	-	1	1	16	2,1
PUGLIA	1	6	-	-	-	-	-	1	2	-	1	1	2	3,0
BASILICATA	-	-	-	-	-	1	-	-	-	-	-	-	1	1,6
CALABRIA	-	-	1	-	-	1	-	-	-	-	1	-	3	1,3
SICILIA	-	1	1	1	2	1	-	1	-	1	2	3	13	2,1
SARDEGNA	1	-	-	-	-	-	-	-	-	-	1	1	3	1,9
ITALIA	10	12	6	3	5	4	3	4	6	4	6	7	70	1,3
ESTERO E R.N.I. (a)	-	1	-	-	-	-	1	-	-	-	-	1	3	4,5
TOTALE GENERALE	10	13	6	3	5	4	4	4	6	4	6	8	73	1,3
MALF. CONG. E ALCUNE CAUSE MORT. PERIN. (N. NOSOLOGICI 740-779) (b)														
PIEMONTE	19	16	15	10	16	17	14	13	13	21	14	10	178	53,6
VALLE D'AOSTA	-	-	-	-	-	1	-	-	-	1	-	-	2	21,0
LOMBARDIA	22	25	22	28	34	28	27	23	31	17	35	22	314	41,7
TRENTINO ALTO ADIGE	6	2	3	3	2	3	1	3	4	2	4	4	37	38,1
Bolzano-Bozen	1	1	2	3	2	2	-	1	2	-	4	2	20	38,3
Trento	5	1	1	-	-	1	1	2	2	2	-	2	17	37,9
VENETO	12	15	17	17	20	12	14	14	15	20	11	9	176	46,3
FRIULI V. GIULIA	3	-	1	-	2	3	2	2	1	2	2	5	23	27,8
LIGURIA	2	8	6	6	7	3	5	10	4	4	-	7	62	56,6
EMILIA-ROMAGNA	9	11	9	6	16	13	9	13	7	8	18	15	134	49,2
TOSCANA	18	11	10	7	7	13	9	20	11	10	12	9	137	54,4
UMBRIA	2	5	4	3	2	3	4	2	1	1	2	4	33	52,6
MARCHE	4	6	3	4	6	7	1	3	2	5	4	7	52	45,4
LAZIO	28	12	22	21	25	23	31	28	27	31	21	19	288	58,4
ABRUZZO	8	3	4	9	10	3	5	10	9	5	5	6	77	64,2
MOLISE	2	2	2	-	2	2	2	4	-	1	2	-	19	60,9
CAMPANIA	69	49	42	65	42	55	55	41	59	52	34	49	612	79,8
PUGLIA	31	29	42	25	34	28	33	19	27	29	29	21	347	74,1
BASILICATA	6	2	4	4	6	4	5	4	4	3	6	2	50	79,4
CALABRIA	13	11	16	16	25	14	14	20	15	20	9	17	190	80,4
SICILIA	40	37	35	34	39	50	52	46	35	42	41	36	487	77,7
SARDEGNA	8	7	8	6	11	6	9	6	6	9	3	10	89	56,7
ITALIA	302	251	265	264	306	288	292	281	271	283	252	252	3.307	60,9
ESTERO E R.N.I. (a)	6	2	3	4	3	11	1	2	3	2	9	2	48	72,7
TOTALE GENERALE	308	253	268	268	309	299	293	283	274	285	261	254	3.355	61,1

(b) Cfr. la corrispondente nota a pagina precedente.

Tavola 4.5 segue – **Morti nel primo anno di vita con malformazioni congenite per sesso ed alcune età, per tipo di malformazione – Anno 1993**

Classificazione analitica	MALFORMAZIONI CONGENITE	MASCHI			FEMMINE			TOTALE		
		DI CUI			DI CUI			DI CUI		
		Zero anni	< di un mese	< di 7 giorni	Zero anni	< di un mese	< di 7 giorni	Zero anni	< di un mese	< di 7 giorni
.5	Altre malf. arto sup., compreso cingolo scapolare	2	1	1	1	1	1	3	2	2
.6	Altre malf. arto inf., compreso cingolo pelvico	-	-	-	2	2	2	2	2	2
.8	Altre malf. specific. di arto non specificato	5	4	3	3	1	1	8	5	4
.9	Malf. non specificata di arto non specificato	-	-	-	-	-	-	-	-	-
756	ALTRE MALFORM.CONG. DEL SISTEMA OSTEOMUSCOL.	53	42	39	37	35	32	90	77	71
.0	Malfor. delle ossa del cranio e della faccia	2	-	-	2	2	2	4	2	2
.1	Malformazioni della colonna vertebrale	-	-	-	-	-	-	-	-	-
.2	Costola cervicale	-	-	-	-	-	-	-	-	-
.3	Altre malformaz. delle costole e dello sterno	-	-	-	-	-	-	-	-	-
.4	Condrodistrofia	5	4	4	1	1	1	6	5	5
.5	Osteodistrofie	2	1	1	5	4	4	7	5	5
.6	Malformazioni del diaframma	36	32	29	24	23	21	60	55	50
.7	Malformazioni della parete addominale	5	3	3	5	5	4	10	8	7
.8	Al. mal. sp. muscoli, tendini, aponeur. e tes. conn.	1	1	1	-	-	-	1	1	1
.9	Malf. non specific. del sistema osteomuscolare	2	1	1	-	-	-	2	1	1
757	MALFORMAZIONI CONGENITE DEI TEGUMENTI	1	-	-	3	1	-	4	1	-
.0	Edeema ereditario delle gambe	-	-	-	-	-	-	-	-	-
.1	Ittiosi congenita	-	-	-	-	-	-	-	-	-
.2	Malformazioni dermatologiche	-	-	-	-	-	-	-	-	-
.3	Altre malformazioni specificate della pelle	1	-	-	3	1	-	4	1	-
.4	Malformazioni specificate dei peli	-	-	-	-	-	-	-	-	-
.5	Malformazioni specificate delle unghie	-	-	-	-	-	-	-	-	-
.6	Malformazioni specificate della mammella	-	-	-	-	-	-	-	-	-
.8	Altre malformazioni specificate dei tegumenti	-	-	-	-	-	-	-	-	-
.9	Malformazione non specificata dei tegumenti	-	-	-	-	-	-	-	-	-
758	ABERRAZIONI CROMOSOMICHE	50	26	16	54	20	13	104	46	29
.0	Sindrome di Down	28	10	8	27	9	7	55	19	15
.1	Sindrome di Patau	7	5	3	4	3	1	11	8	4
.2	Sindrome di Edwards	12	9	5	15	5	2	27	14	7
.3	Sindrome di delezione autosomica	-	-	-	-	-	-	-	-	-
.4	Translocaz.autosomica bilanc. in individuo norm.	-	-	-	-	-	-	-	-	-
.5	Altre condizioni morbose da aberraz. autosomiche	-	-	-	1	1	1	1	1	1
.6	Disgenesia gonadica	-	-	-	-	-	-	-	-	-
.7	Sindrome di Klinefelter	-	-	-	-	-	-	-	-	-
.8	Al. condiz. morb. da aber. dei cromosomi del sesso	-	-	-	-	-	-	-	-	-
.9	Condiz. morb. da aber. cromosomiche non specific.	3	2	-	7	2	2	10	4	2
759	ALTRE E NON SPECIFICATE MALFORMAZ. CONGENITE	132	93	70	80	64	48	212	157	118
.0	Malformazioni della milza	-	-	-	-	-	-	-	-	-
.1	Malformazioni delle ghiandole surrenali	2	-	-	1	1	1	3	1	1
.2	Malformazioni delle altre ghiandole endocrine	-	-	-	-	-	-	-	-	-
.3	Situs inversus	-	-	-	1	1	-	1	1	-
.4	Gemelli congiunti	-	-	-	2	2	2	2	2	2
.5	Sclerosi tuberosa	1	-	-	1	-	-	2	-	-
.6	Altre amartosi non classificate altrove	-	-	-	-	-	-	-	-	-
.7	Malformaz. congenite multiple, così indicate	50	43	32	20	19	18	70	62	50
.8	Altre malformazioni specificate	62	41	30	43	32	21	105	73	51
.9	Malformazione congenita non specificata	17	9	8	12	9	6	29	18	14
	TOTALE	699	476	323	558	370	261	1.257	846	584
	TOTALE NON MALFORMATI	1.474	1.187	955	1.174	935	744	2.648	2.122	1.699
	TOTALE GENERALE	2.173	1.663	1.278	1.732	1.305	1.005	3.905	2.968	2.283



CAPITOLO 5 – DATI RIASSUNTIVI E CONFRONTI CON GLI ANNI PRECEDENTI

Tavola 5.1 – Nati morti per sesso e causa – Dati assoluti

Classifi- cazio- ne P	CAUSE DI NATI – MORTALITÀ (a)	MASCHI			FEMMINE			TOTALE		
		1991	1992	1993	1991	1992	1993	1991	1992	1993
P (7-8)	VI – MAL. DEL SISTEMA NERVOSO E ORGANI SENSI	-	-	-	-	-	-	-	-	-
P8	Altre mal. sistema nervoso e organi dei sensi	-	-	-	-	-	-	-	-	-
P (12-14)	IX – MALATTIE DELL'APPARATO DIGERENTE	1	-	-	-	-	1	1	-	1
P12	Emia addominale	1	-	-	-	-	1	1	-	1
P (15-25)	XIV – MALFORMAZIONI CONGENITE	88	66	60	67	51	51	155	117	111
P15	Spina bifida	6	8	2	3	2	2	9	10	4
P16	Iidrocefalia congenita	10	2	3	7	3	7	17	5	10
P17	Anencefalia e malformazioni similari	8	13	4	9	12	3	17	25	7
P18	Altre malformaz. congenite del sistema nervoso	5	4	1	4	2	2	9	6	3
P19	Malform.cong.del cuore e del sistema circolatorio	24	15	13	11	7	11	35	22	24
P20	Malform.cong.tratto superiore apparato digerente	-	2	-	-	1	-	-	3	-
P21	Altre malform.cong. dell'apparato digerente	1	-	1	-	2	-	1	2	1
P22	Malformazioni congenite dell'apparato urinario	4	4	6	3	5	2	7	9	8
P23	Malform.congenite del sistema osteo-muscolare	4	4	5	2	2	2	6	6	7
P24	Sindrome di Down	3	1	3	4	-	4	7	1	7
P25	Altre malformazioni congenite	23	13	22	24	15	18	47	28	40
P (26-53)	XV – ALCUNE COND.MORB. DI ORIGINE PERINATALE	1564	1389	1295	1359	1256	1189	2923	2645	2484
P26	Disturbi ipertensivi della madre	114	35	112	97	36	106	211	71	218
P27	Altre condizioni morbose materne	62	95	13	47	85	14	109	180	27
P28	Rottura prematura delle membrane	17	28	17	17	20	17	34	48	34
P29	Polidramnios	20	21	7	14	11	6	34	32	13
P30	Gravidanza multipla	5	-	-	3	-	-	8	-	-
P31	Altre complicazioni materne della gravidanza	12	8	5	5	7	5	17	15	10
P32	Placenta previa	5	3	5	5	6	8	10	9	13
P33	Altre forme di distacco ed emorr.della placenta	189	147	154	122	125	85	311	272	239
P34	Altre e non specificate anomalie della placenta	475	443	360	467	384	338	942	827	698
P35	Prolasso del cordone ombelicale	42	28	20	28	23	30	70	51	50
P36	Altre e non spec.cond.morb.del cord. ombelicale	183	151	156	176	153	138	359	304	294
P37	Corio-amnioite e a.l.e n.sp.anom.corion e amnios	3	5	-	4	7	-	7	12	-
P38	Present.anom.feto,sprop.fetopel.in trav.e parto	1	-	1	-	-	-	1	-	1
P39	Parto precipitoso e contrazioni uterine anomale	2	-	1	-	1	1	2	1	2
P40	A.l.e n.sp. complicaz.del travaglio e del parto	7	1	1	5	1	4	12	2	5
P41	Crescita fetale lenta,malnutr.ed immatur.fetale	46	16	17	40	17	16	86	33	33
P42	Gestaz. prolungata e peso elevato alla nascita	4	4	-	-	-	-	4	4	-
P43	Traumatismo ostetrico	3	2	-	2	2	1	5	4	1
P44	Morte fet.da asfis.o anos.prima o dur.travaglio	165	161	125	140	175	122	305	336	247
P47	Altre cond.morb.respirat.del feto e del neonato	2	3	1	4	3	-	6	6	1
P48	Infezioni specifiche del periodo perinatale	2	2	-	1	-	-	3	2	-
P49	Malattia emolitica da isoimmunizzazione anti-rh	-	3	2	2	1	5	2	4	7
P50	Mal.emolit.da altre e non specif.isoimmunizzaz.	2	5	2	1	5	4	3	10	6
P51	Sindrome del neonato di madre diabetica	24	24	-	17	18	1	41	42	1
P52	Malattia emorragica nel neonato	-	-	-	1	-	2	1	-	2
P53	Altre condizioni morbose di origine perinatale	179	204	296	161	176	286	340	380	582
TOTALE		1653	1455	1355	1426	1307	1241	3079	2762	2596

(a) Non sono indicate le cause per le quali non si sono presentati casi. Per l'elenco completo vedi Classificazione P perinatale ISTAT in Appendice.

Tavola 5.2 – Nati morti per sesso e causa – Per 10.000 nascite

Classifi- cazio- ne P	CAUSE DI NATI – MORTALITÀ (a)	MASCHI			FEMMINE			TOTALE		
		1991	1992	1993	1991	1992	1993	1991	1992	1993
P (7-8)	VI – MAL. DEL SISTEMA NERVOSO E ORGANI SENSI	-	-	-	-	-	-	-	-	-
P8	Altre mal. sistema nervoso e organi dei sensi	-	-	-	-	-	-	-	-	-
P (12-14)	IX – MALATTIE DELL'APPARATO DIGERENTE	..	-	-	-	-	-	..
P12	Emia addominale	..	-	-	-	-	-	..
P (15-25)	XIV – MALFORMAZIONI CONGENITE	3,0	2,3	2,1	2,4	1,9	1,9	2,7	2,1	2,0
P15	Spina bifida	0,2	0,3	0,1	0,1	0,1	0,1	0,2	0,2	0,1
P16	Iidrocefalia congenita	0,4	0,1	0,1	0,1	0,1	0,3	0,3	0,1	0,2
P17	Anencefalia e malformazioni similari	0,3	0,5	0,1	0,3	0,5	0,1	0,3	0,5	0,1
P18	Altre malformaz. congenite del sistema nervoso	0,2	0,2	..	0,1	0,1	0,1	0,2	0,1	0,1
P19	Malf.cong.del cuore e del sistema circolatorio	0,8	0,5	0,5	0,4	0,3	0,4	0,6	0,4	0,4
P20	Malf.cong.tratto superiore apparato digerente	-	0,1	-	-	..	-	-	0,1	-
P21	Altre malf.cong. dell'apparato digerente	..	-	..	-	0,1	-	..	0,1	..
P22	Malformazioni congenite dell'apparato urinario	0,1	0,2	0,2	0,1	0,2	0,1	0,1	0,2	0,1
P23	Malform.congenite del sistema osteo-muscolare	0,1	0,2	0,2	0,1	0,1	0,1	0,1	0,1	0,1
P24	Sindrome di Down	0,1	..	0,1	0,1	-	0,1	0,1	..	0,1
P25	Altre malformazioni congenite	0,8	0,5	0,8	0,9	0,6	0,7	0,8	0,5	0,7
P (26-53)	XV – ALCUNE COND.MORB. DI ORIGINE PERINATALE	53,7	47,2	45,5	49,6	45,5	44,5	51,7	46,4	45,0
P26	Disturbi ipertensivi della madre	3,9	1,2	3,9	3,5	1,3	4,0	3,7	1,3	3,9
P27	Altre condizioni morbose materne	2,1	3,3	0,5	1,7	3,1	0,5	1,9	3,2	0,5
P28	Rottura prematura delle membrane	0,6	1,0	0,6	0,6	0,8	0,6	0,6	0,9	0,6
P29	Polidramnios	0,7	0,8	0,2	0,5	0,4	0,2	0,6	0,6	0,2
P30	Gravidanza multipla	0,2	-	-	0,1	-	-	0,2	-	-
P31	Altre complicazioni materne della gravidanza	0,4	0,3	0,2	0,2	0,3	0,2	0,3	0,3	0,2
P32	Placenta previa	0,2	0,1	0,2	0,2	0,3	0,3	0,2	0,2	0,2
P33	Altre forme di distacco ed emorr.della placenta	6,5	5,0	5,4	4,5	4,6	3,2	5,5	4,8	4,3
P34	Altre e non specificate anomalie della placenta	16,3	15,1	12,6	17,0	13,9	12,6	16,6	14,5	12,6
P35	Prolasso del cordone ombelicale	1,4	1,0	0,7	1,0	0,9	1,1	1,3	0,9	0,9
P36	Altre e non spec.cond.morb.del cord. ombelicale	6,3	5,2	5,5	6,4	5,6	5,2	6,4	5,4	5,3
P37	Corio-amnioite e al.e n.sp.anom.corion e amnios	0,1	0,2	-	0,2	0,3	-	0,1	0,3	-
P38	Present.anom.feto,sprop.fetopel.in trav.e parto	..	-	..	-	-	-	..	-	..
P39	Parto precipitoso e contrazioni uterine anomale	0,1	-	..	-
P40	Al.e n.sp. complicaz.del travaglio e del parto	0,2	0,2	..	0,1	0,2	0,1	0,1
P41	Crescita fetale lenta,malnutr.ed immatur.fetale	1,6	0,6	0,6	1,5	0,7	0,6	1,5	0,6	0,6
P42	Gestaz. prolungata e peso elevato alla nascita	0,1	0,2	-	-	-	-	0,1	0,1	-
P43	Traumatismo ostetrico	0,1	0,1	-	0,1	0,1	..	0,1	0,1	..
P44	Morte fet.da asfis.o anos.prima o dur.travaglio	5,7	5,5	4,4	5,1	6,4	4,6	5,4	5,9	4,5
P47	Altre cond.morb.respirat.del feto e del neonato	0,1	0,1	..	0,2	0,1	-	0,1	0,1	..
P48	Infezioni specifiche del periodo perinatale	0,1	0,1	-	..	-	-	0,1	0,1	-
P49	Malattia emolitica da isoimmunizzazione anti-rh	-	0,1	0,1	0,1	..	0,2	..	0,1	0,1
P50	Mal.emolit.da altre e non specif.isoimmunizzaz.	0,1	0,2	0,1	..	0,2	0,1	0,1	0,2	0,1
P51	Sindrome del neonato di madre diabetica	0,8	0,9	-	0,6	0,7	..	0,7	0,8	..
P52	Malattia emorragica nel neonato	-	-	-	..	-	0,1	..	-	..
P53	Altre condizioni morbose di origine perinatale	6,1	7,0	10,4	5,9	6,4	10,7	6,0	6,7	10,5
TOTALE		56,7	49,5	47,6	52,0	47,4	46,4	54,4	48,4	47,0

(a) Cfr. la corrispondente nota a pagina precedente.

Tavola 5.3 – Morti per sesso ed età – Anno 1993

ETÀ	MASCHI	FEMMINE	TOTALE
Meno di 1 giorno	652	500	1.152
1 giorno	199	177	376
2 giorni	151	124	275
3 giorni	99	73	172
4 giorni	77	53	130
5 giorni	58	44	102
6 giorni	42	34	76
Meno di 7 giorni	1.278	1.005	2.283
7-13 giorni	210	165	375
14-20 giorni	107	73	180
21-27 giorni	54	47	101
28-29 giorni	14	15	29
Meno di 1 mese	1.663	1.305	2.968
1 mese	145	105	250
2 mesi	76	68	144
3 mesi	66	56	122
4 mesi	45	38	83
5 mesi	43	33	76
6 mesi	35	31	66
7 mesi	27	19	46
8 mesi	17	29	46
9 mesi	21	15	36
10 mesi	16	14	30
11 mesi	19	19	38
0 anni	2.173	1.732	3.905
1 anno	129	133	262
2 anni	120	101	221
3 anni	102	92	194
4 anni	65	56	121
0-4 anni	2.589	2.114	4.703
5- 9 anni	307	241	548
10-14 anni	409	250	659
15-17 anni	763	261	1.024
18-19 anni	792	239	1.031
20-24 anni	2.332	704	3.036
25-29 anni	2.961	1.024	3.985
30-34 anni	3.418	1.230	4.648
35-39 anni	3.006	1.514	4.520
40-44 anni	3.876	2.097	5.973
45-49 anni	5.869	3.156	9.025
50-54 anni	9.693	5.025	14.718
55-59 anni	15.148	7.465	22.613
60-64 anni	24.354	11.804	36.158
65-69 anni	35.017	18.846	53.863
70-74 anni	38.321	26.607	64.928
75-79 anni	40.678	36.031	76.709
80-84 anni	49.679	58.467	108.146
85-89 anni	30.589	51.409	81.998
90 e oltre	15.258	38.822	54.080
N.I.	-	-	-
TOTALE	285.059	267.306	552.365

Tavola 5.4 - Mortalità per sesso, età e grandi gruppi di cause - Totale

CAUSE DI MORTE	ANNI	DATI ASSOLUTI						QUOZIENTI PER 10.000 ABITANTI					
		CLASSI DI ETÀ					TOTAL- LE	CLASSI DI ETÀ					TOTAL- LE
		0-4 anni	5-24 anni	25-54 anni	55-74 anni	75> anni		0-4 anni	5-24 anni	25-54 anni	55-74 anni	75> anni	
Malattie infettive e parasitarie	1989	57	54	290	787	882	2.070	0,2	..	0,1	0,7	2,4	0,4
	1990	56	49	280	740	885	2.010	0,2	..	0,1	0,6	2,4	0,4
	1991	38	40	279	714	861	1.932	0,1	..	0,1	0,6	2,3	0,3
	1992	53	65	266	715	844	1.943	0,2	..	0,1	0,6	2,2	0,3
	1993	35	41	281	765	946	2.068	0,1	..	0,1	0,6	2,5	0,4
Tumori	1989	132	921	16.679	71.620	56.231	145.583	0,5	0,6	7,2	63,4	155,5	25,7
	1990	122	945	16.481	72.141	58.405	148.094	0,4	0,6	7,1	63,3	156,3	26,1
	1991	152	914	16.270	73.019	60.484	150.839	0,5	0,6	6,9	63,2	159,1	26,6
	1992	160	857	15.860	74.257	60.556	151.690	0,6	0,6	6,7	63,0	159,9	26,7
	1993	163	863	15.678	76.234	61.352	154.290	0,6	0,6	6,5	63,0	164,6	27,0
Disturbi psichici e malatt. sist.nerv. org. sensi	1989	135	602	1.647	3.592	6.337	12.313	0,5	0,4	0,7	3,2	17,5	2,2
	1990	142	640	1.878	3.767	8.179	14.606	0,5	0,4	0,8	3,3	21,9	2,6
	1991	142	664	2.005	3.999	8.989	15.799	0,5	0,4	0,9	3,5	23,6	2,8
	1992	160	633	1.954	4.073	9.521	16.341	0,6	0,4	0,8	3,5	25,1	2,9
	1993	135	465	1.622	4.078	10.346	16.646	0,5	0,3	0,7	3,3	27,8	2,9
Malattie del sistema circolatorio	1989	93	348	8.837	59.933	162.366	231.577	0,3	0,2	3,8	53,0	448,9	40,9
	1990	115	363	8.451	57.667	168.167	234.763	0,4	0,2	3,6	50,6	449,9	41,4
	1991	112	366	8.707	58.110	174.173	241.468	0,4	0,2	3,7	50,3	458,1	42,5
	1992	125	344	8.542	57.626	170.869	237.506	0,5	0,2	3,6	48,9	451,1	41,8
	1993	182	439	8.242	39.346	173.483	241.692	0,6	0,3	3,4	49,0	465,4	42,3
Malattie dell'apparato respiratorio	1989	200	160	939	8.445	23.522	33.266	0,7	0,1	0,4	7,5	65,0	5,9
	1990	217	141	889	8.506	25.867	35.620	0,8	0,1	0,4	7,5	69,2	6,3
	1991	191	164	898	8.170	24.402	33.825	0,7	0,1	0,4	7,1	64,2	6,0
	1992	152	147	845	7.998	23.357	32.499	0,5	0,1	0,4	6,8	61,7	5,7
	1993	126	134	772	7.855	23.191	32.078	0,4	0,1	0,3	6,5	62,2	5,6
Malattie dell'apparato digerente	1989	59	92	3.606	12.457	13.433	29.647	0,2	0,1	1,6	11,0	37,1	5,2
	1990	60	79	3.304	11.931	13.588	28.962	0,2	0,1	1,4	10,5	36,4	5,1
	1991	56	67	3.238	11.592	13.477	28.430	0,2	..	1,4	10,0	35,4	5,0
	1992	54	56	3.108	11.275	12.945	27.438	0,2	..	1,3	9,6	34,2	4,8
	1993	46	74	2.971	11.871	13.466	28.428	0,2	..	1,2	9,8	36,1	4,9
Altri stati morbosi	1989	4.455	514	2.669	10.106	18.982	36.726	15,8	0,3	1,2	8,9	52,5	6,5
	1990	4.203	554	3.261	10.189	19.097	38.304	15,1	0,4	1,4	8,9	51,1	6,8
	1991	4.146	514	3.901	10.378	19.116	39.055	15,0	0,3	1,7	9,0	50,3	6,9
	1992	4.060	496	4.495	10.108	19.575	38.734	14,7	0,3	1,9	8,6	51,7	6,8
	1993	3.610	484	5.083	9.904	18.612	37.673	13,1	0,3	2,1	8,2	49,9	6,6
Sintomi segni e stati morbosi mal def.	1989	158	186	681	1.346	10.021	12.392	0,6	0,1	0,3	1,2	27,7	2,2
	1990	170	212	751	1.260	9.769	12.162	0,6	0,1	0,3	1,1	26,1	2,1
	1991	202	201	660	1.128	10.114	12.305	0,7	0,1	0,3	1,0	26,6	2,2
	1992	164	197	716	1.090	9.100	11.267	0,6	0,1	0,3	0,9	24,0	2,0
	1993	187	192	640	1.286	8.784	11.089	0,7	0,1	0,3	1,1	23,6	1,9
Cause esterne dei traumasmi e avvelenam.	1989	245	4.018	7.574	6.355	10.087	28.279	0,9	2,5	3,3	5,6	27,9	5,0
	1990	216	4.065	7.874	6.199	10.833	29.187	0,8	2,6	3,4	5,4	29,0	5,1
	1991	218	4.289	8.449	6.476	10.748	30.180	0,8	2,8	3,6	5,6	28,3	5,3
	1992	228	4.188	8.101	6.349	10.406	29.272	0,8	2,8	3,4	5,4	27,5	5,1
	1993	219	3.606	7.600	6.223	10.753	28.401	0,8	2,5	3,2	5,1	28,8	4,9
TOTALE	1989	5.534	6.895	42.922	174.641	301.861	531.853	19,7	4,3	18,6	154,6	834,7	93,8
	1990	5.301	7.048	43.169	172.400	315.790	543.708	19,0	4,5	18,6	151,2	844,9	95,9
	1991	5.257	7.219	44.407	173.586	323.364	553.833	19,0	4,8	18,9	150,2	850,4	97,6
	1992	5.156	6.983	43.887	173.491	317.173	546.690	18,6	4,7	18,5	147,2	837,4	96,1
	1993	4.703	6.298	42.869	177.562	320.933	552.365	16,9	4,3	17,9	146,7	860,9	96,8

Tavola 5.4 segue - Mortalità per sesso, età e grandi gruppi di cause - Maschi

CAUSE DI MORTE	ANNI	DATI ASSOLUTI					TOTALI	QUOZIENTI PER 10.000 ABITANTI					TOTALI
		CLASSI DI ETÀ						CLASSI DI ETÀ					
		0-4 anni	5-24 anni	25-54 anni	55-74 anni	75> anni		0-4 anni	5-24 anni	25-54 anni	55-74 anni	75> anni	
Malattie infettive e parassitarie	1989	31	30	176	517	437	1.191	0,2	..	0,2	1,0	3,3	0,4
	1990	28	27	190	476	421	1.142	0,2	..	0,2	0,9	3,1	0,4
	1991	15	27	183	449	405	1.079	0,1	..	0,2	0,8	2,9	0,4
	1992	28	40	185	480	368	1.101	0,2	0,1	0,2	0,9	2,7	0,4
	1993	20	21	186	484	447	1.158	0,1	..	0,2	0,9	3,1	0,4
Tumori	1989	70	549	9.086	46.188	29.439	85.332	0,5	0,7	7,9	89,1	221,8	31,0
	1990	63	573	9.098	46.772	30.445	86.951	0,4	0,7	7,9	89,2	221,6	31,6
	1991	82	535	8.997	47.159	31.489	88.262	0,6	0,7	7,7	88,6	225,4	32,0
	1992	95	506	8.737	47.944	31.408	88.690	0,7	0,7	7,4	88,3	226,6	32,1
	1993	94	531	8.354	49.098	31.987	90.064	0,7	0,7	7,1	88,0	236,0	32,5
Disturbi psichici e malatt. sist.nerv. org.sensi	1989	74	455	1.182	2.001	2.488	6.200	0,5	0,6	1,0	3,9	18,7	2,3
	1990	84	505	1.378	2.006	3.185	7.158	0,6	0,6	1,2	3,8	23,2	2,6
	1991	74	519	1.454	2.169	3.490	7.706	0,5	0,7	1,2	4,1	25,0	2,8
	1992	83	482	1.445	2.147	3.638	7.795	0,6	0,6	1,2	4,0	26,2	2,8
	1993	74	358	1.145	2.127	4.005	7.709	0,5	0,5	1,0	3,8	29,6	2,8
Malattie del sistema circolatorio	1989	54	237	6.432	37.906	63.606	108.235	0,4	0,3	5,6	73,1	479,2	39,3
	1990	59	221	6.272	36.555	65.473	108.580	0,4	0,3	5,4	69,7	476,6	39,4
	1991	64	244	6.446	37.421	68.001	112.176	0,5	0,3	5,5	70,3	486,7	40,7
	1992	66	227	6.346	37.127	66.041	109.807	0,5	0,3	5,4	68,3	476,4	39,8
	1993	80	241	6.128	37.945	66.714	111.108	0,6	0,3	5,1	68,0	492,2	40,1
Malattie dell'apparato respiratorio	1989	102	90	650	6.289	13.414	20.545	0,7	0,1	0,6	12,1	101,1	7,5
	1990	127	93	600	6.365	14.508	21.693	0,9	0,1	0,5	12,1	105,6	7,9
	1991	105	82	602	6.106	14.060	20.955	0,7	0,1	0,5	11,5	100,6	7,6
	1992	90	86	576	5.825	13.327	19.904	0,6	0,1	0,5	10,7	96,1	7,2
	1993	69	69	499	5.830	13.304	19.771	0,5	0,9	0,4	10,4	98,2	7,1
Malattie dell'apparato digerente	1989	33	55	2.699	8.176	6.140	17.103	0,2	0,1	2,4	15,8	46,3	6,2
	1990	39	42	2.442	7.674	6.179	16.376	0,3	0,1	2,1	14,6	45,0	5,9
	1991	33	51	2.388	7.422	6.041	15.935	0,2	0,1	2,0	14,0	43,2	5,8
	1992	28	36	2.316	7.170	5.791	15.341	0,2	0,0	2,0	13,2	41,8	5,6
	1993	21	40	2.181	7.499	5.944	15.685	0,1	0,1	1,8	13,4	43,9	5,7
Altri stati morbosi	1989	2.476	304	1.763	4.736	6.811	16.090	17,1	0,4	1,5	9,1	51,3	5,8
	1990	2.397	321	2.248	4.906	6.067	16.939	16,7	0,4	1,9	9,4	44,2	6,2
	1991	2.335	298	2.755	4.967	6.283	17.658	16,5	0,4	2,4	9,4	45,0	6,4
	1992	2.333	283	3.245	4.889	6.908	17.658	16,4	0,4	2,7	9,0	49,8	6,4
	1993	2.018	262	3.673	4.794	6.673	17.420	14,1	0,4	3,1	8,6	49,2	6,3
Sintomi segni e stati morbosi mal def.	1989	83	141	524	882	3.419	5.049	0,6	0,2	0,5	1,7	25,8	1,8
	1990	98	161	570	849	3.200	4.878	0,7	0,2	0,5	1,6	23,3	1,8
	1991	113	161	504	721	3.383	4.882	0,8	0,2	0,4	1,4	24,2	1,8
	1992	90	147	559	695	3.018	4.509	0,6	0,2	0,5	1,3	21,8	1,6
	1993	102	139	501	788	2.961	4.491	0,7	0,2	0,4	1,4	21,8	1,7
Cause esterne dei traumatismi e avvelenam.	1989	157	3.306	6.111	4.394	3.884	17.852	1,1	4,1	5,3	8,5	29,3	6,5
	1990	124	3.318	6.406	4.254	4.199	18.301	0,9	4,2	5,5	8,1	30,6	6,6
	1991	132	3.543	6.783	4.522	4.072	19.052	0,9	4,6	5,8	8,5	29,1	6,9
	1992	140	3.440	6.473	4.376	4.055	18.484	1,0	4,6	5,5	8,1	29,3	6,7
	1993	111	2.942	6.156	4.275	4.169	17.653	0,8	4,0	5,1	7,7	30,8	6,6
TOTALE	1989	3.080	5.167	28.623	111.089	129.638	277.597	21,3	6,4	25,0	214,3	976,7	100,9
	1990	3.019	5.261	29.204	109.857	134.677	282.018	21,1	6,6	25,2	209,5	980,3	102,4
	1991	2.953	5.460	30.112	110.956	138.224	287.705	20,8	7,1	25,8	206,6	989,3	104,4
	1992	2.953	5.247	29.882	110.653	134.554	283.289	20,8	7,0	25,3	203,7	970,7	102,6
	1993	2.589	4.603	28.823	112.840	136.204	285.059	18,1	6,2	24,1	201,4	1.005,0	102,9

Tavola 5.4 segue - Mortalità per sesso, età e grandi gruppi di cause - Femmine

CAUSE DI MORTE	ANNI	DATI ASSOLUTI					TOTALI	QUOZIENTI PER 10.000 ABITANTI					TOTALI
		CLASSI DI ETÀ						CLASSI DI ETÀ					
		0-4 anni	5-24 anni	25-54 anni	55-74 anni	75> anni		0-4 anni	5-24 anni	25-54 anni	55-74 anni	75> anni	
Malattie infettive e parassitarie	1989	26	24	114	270	445	879	0,2	..	0,1	0,4	1,9	0,3
	1990	28	22	90	264	464	868	0,2	..	0,1	0,4	2,0	0,3
	1991	23	13	96	265	456	853	0,2	..	0,1	0,4	1,9	0,3
	1992	25	25	81	235	476	842	0,2	..	0,1	0,4	2,0	0,3
	1993	15	20	95	281	499	910	0,1	..	0,1	0,4	2,1	0,3
Tumori	1989	62	372	7.593	25.432	26.792	60.251	0,5	0,5	6,6	41,6	117,0	20,7
	1990	59	372	7.383	25.369	27.960	61.143	0,4	0,5	6,3	41,2	118,3	21,0
	1991	70	379	7.273	25.860	28.995	62.577	0,5	0,5	6,2	41,5	120,5	21,4
	1992	65	351	7.123	26.313	29.148	63.000	0,5	0,5	6,0	41,4	121,4	21,5
	1993	69	332	7.324	27.136	29.365	64.226	0,5	0,5	6,1	41,6	123,8	21,9
Disturbi psichici e malatt. sist.nerv. org.sensi	1989	61	147	465	1.591	3.849	6.113	0,4	0,2	0,4	2,6	16,8	2,1
	1990	58	135	500	1.761	4.994	7.448	0,4	0,2	0,4	2,9	21,1	2,6
	1991	68	145	551	1.830	5.499	8.093	0,5	0,2	0,5	2,9	22,9	2,8
	1992	77	151	509	1.926	5.883	8.546	0,6	0,2	0,4	3,0	24,5	2,9
	1993	61	107	477	1.951	6.341	8.937	0,4	0,2	0,4	3,0	26,8	3,0
Malattie del sistema circolatorio	1989	39	111	2.405	22.027	98.760	123.342	0,3	0,1	2,1	36,0	431,4	42,3
	1990	56	142	2.179	21.112	102.694	126.183	0,4	0,2	1,9	34,3	434,5	43,2
	1991	48	122	2.261	20.689	106.172	129.292	0,4	0,2	1,9	33,2	441,4	44,3
	1992	59	117	2.196	20.499	104.828	127.699	0,4	0,2	1,8	32,2	436,5	43,6
	1993	102	198	2.114	21.401	106.769	130.584	8,0	0,3	1,8	32,8	450,1	44,5
Malattie dell'apparato respiratorio	1989	98	70	289	2.156	10.108	12.721	0,7	0,1	0,2	3,5	44,2	4,4
	1990	90	48	289	2.141	11.359	13.927	0,7	0,1	0,2	3,5	48,1	4,8
	1991	86	82	296	2.064	10.342	12.870	0,6	0,1	0,3	3,3	43,0	4,4
	1992	62	61	269	2.173	10.030	12.595	0,5	0,1	0,2	3,4	41,8	4,3
	1993	57	65	273	2.025	9.887	12.307	0,4	0,1	0,2	3,1	41,7	4,2
Malattie dell'apparato digerente	1989	26	37	907	4.281	7.293	12.544	0,2	..	0,8	7,0	31,9	4,3
	1990	21	37	862	4.257	7.409	12.586	0,2	..	0,7	6,9	31,3	4,3
	1991	23	16	850	4.170	7.436	12.495	0,2	..	0,7	6,7	30,9	4,3
	1992	26	20	792	4.105	7.154	12.097	0,2	..	0,7	6,5	29,8	4,1
	1993	25	34	790	4.372	7.522	12.743	0,2	..	0,7	6,7	31,8	4,3
Altri stati morbosi	1989	1.979	210	906	5.370	12.171	20.636	14,4	0,3	0,8	8,8	53,2	7,1
	1990	1.806	233	1.013	5.283	13.030	21.365	13,3	0,3	0,9	8,6	55,1	7,3
	1991	1.811	216	1.146	5.391	12.833	21.397	13,4	0,3	1,0	8,6	53,4	7,3
	1992	1.727	213	1.250	5.219	12.667	21.076	12,8	0,3	1,0	8,2	52,7	7,2
	1993	1.592	222	1.390	5.110	11.939	20.253	11,7	0,3	1,2	7,8	50,3	6,9
Sintomi segni e stati morbosi mal def.	1989	75	45	157	464	6.602	7.343	0,5	0,1	0,1	0,8	28,8	2,5
	1990	72	51	181	411	6.569	7.284	0,5	0,1	0,2	0,7	27,8	2,5
	1991	89	40	156	407	6.731	7.423	0,7	0,1	0,1	0,7	28,0	2,5
	1992	74	50	157	395	6.082	6.758	0,5	0,1	0,1	0,6	25,3	2,3
	1993	85	53	139	498	5.823	6.598	0,6	0,1	0,1	0,8	24,5	2,2
Cause esterne dei tra-matismi e avvelenam.	1989	88	712	1.463	1.961	6.203	10.427	0,6	0,9	1,3	3,2	27,1	3,6
	1990	92	747	1.468	1.945	6.634	10.886	0,7	1,0	1,3	3,2	28,1	3,7
	1991	86	746	1.666	1.954	6.676	11.128	0,6	1,0	1,4	3,1	27,8	3,8
	1992	88	748	1.628	1.973	6.351	10.788	0,7	1,0	1,4	3,1	26,4	3,7
	1993	108	664	1.444	1.948	6.584	10.748	0,8	0,9	1,2	3,0	27,8	3,7
TOTALE	1989	2.454	1.728	14.299	63.552	172.223	254.256	17,9	2,2	12,4	103,9	752,3	87,2
	1990	2.282	1.787	13.965	62.543	181.113	281.690	16,8	2,3	12,0	101,5	766,2	89,7
	1991	2.304	1.759	14.295	62.630	185.140	266.128	17,1	2,4	12,1	100,5	769,7	91,1
	1992	2.203	1.736	14.005	62.838	182.619	263.401	16,3	2,4	11,8	98,8	760,4	90,0
	1993	2.114	1.695	14.046	64.722	184.729	267.306	15,6	2,4	11,7	99,2	778,7	91,1

Tavola 5.5 - Mortalità nel primo anno di vita per sesso, età e grandi gruppi di cause - Totale

CAUSE DI MORTE	ANNI	DATI ASSOLUTI						QUOZIENTI PER 10.000 NATI VIVI							
		MENO DI UN MESE				1 mese	2-11 mesi	TOTALE	MENO DI UN MESE				1 mese	2-11 mesi	TOTALE
		< 1 sett.	1 sett.	2 sett.	3 sett.				< 1 sett.	1 sett.	2 sett.	3 sett.			
Malattie infettive e parassitarie	1989	-	-	-	-	3	29	32	-	-	-	-	0,1	0,5	0,6
	1990	-	2	1	-	9	19	31	-	-	0,2	0,3	0,5
	1991	-	-	-	1	2	17	20	-	-	-	0,3	0,4
	1992	2	-	-	1	4	15	22	..	-	-	..	0,1	0,3	0,4
	1993	1	1	1	-	4	14	21	-	0,1	0,2	0,4
Malattie ghiandole endocrine e metabolismo	1989	8	6	2	1	4	40	61	0,1	0,1	0,1	0,7	1,1
	1990	7	1	3	2	3	24	40	0,1	..	0,1	..	0,1	0,4	0,7
	1991	8	2	2	5	5	24	46	0,1	0,1	0,1	0,4	0,8
	1992	7	5	6	1	4	43	66	0,1	0,1	0,1	-	0,1	0,8	1,2
	1993	9	5	1	2	4	28	49	0,2	0,1	0,1	0,5	0,9
Disturbi psichici e malattie sist.nerv. org. sensi	1989	6	3	1	3	5	49	67	0,1	0,1	..	0,1	0,1	0,9	1,2
	1990	4	7	-	-	10	53	74	0,1	0,1	-	-	0,2	0,9	1,3
	1991	4	3	3	2	7	59	78	0,1	0,1	0,1	..	0,1	1,0	1,4
	1992	4	3	1	3	16	76	103	0,1	0,1	-	0,1	0,3	1,3	1,8
	1993	2	1	-	1	5	56	65	-	..	0,1	1,0	1,2
Malattie dell'apparato respiratorio	1989	12	6	6	-	16	98	138	0,2	0,1	0,1	-	0,3	1,7	2,5
	1990	22	8	7	11	18	104	170	0,4	0,1	0,1	0,2	0,3	1,8	3,0
	1991	11	6	8	10	24	74	133	0,2	0,1	0,1	0,2	0,4	1,3	2,4
	1992	3	6	4	3	10	83	109	0,1	0,1	0,1	0,1	0,2	1,5	1,9
	1993	7	2	4	3	13	44	73	0,1	..	0,1	0,1	0,2	0,8	1,3
Malattie dell'apparato digerente	1989	4	1	2	3	11	26	47	0,1	0,1	0,2	0,5	0,8
	1990	2	2	-	2	8	33	47	0,1	0,6	0,8
	1991	3	3	1	1	11	24	43	0,1	0,1	0,2	0,4	0,8
	1992	4	4	2	1	11	20	42	0,1	0,1	-	-	0,2	0,4	0,7
	1993	1	-	-	-	2	18	21	..	-	-	-	..	0,3	0,4
Malformazioni congenite	1989	548	110	65	65	97	274	1.159	9,8	2,0	1,2	1,2	1,7	4,9	20,7
	1990	544	104	76	49	95	277	1.145	9,6	1,8	1,3	0,9	1,7	4,9	20,1
	1991	509	112	68	50	97	276	1.112	9,0	2,0	1,2	0,9	1,7	4,9	19,8
	1992	518	145	77	50	131	309	1.230	9,1	2,6	1,4	0,9	2,3	5,4	21,7
	1993	476	109	61	60	87	278	1.071	8,7	2,0	1,1	1,1	1,6	5,6	19,5
Alcune condizioni morbose di origine perinatale	1989	2.489	261	99	65	80	38	3.032	44,4	4,7	1,8	1,2	1,4	0,7	54,1
	1990	2.267	246	122	64	77	30	2.806	39,8	4,3	2,1	1,1	1,4	0,5	49,3
	1991	2.242	238	112	83	78	23	2.776	39,8	4,2	2,0	1,5	1,4	0,4	49,3
	1992	2.024	254	93	84	84	31	2.570	35,6	4,5	1,6	1,5	1,5	0,5	45,3
	1993	1.764	252	105	62	71	30	2.284	32,1	4,6	1,1	1,1	1,3	0,5	41,5
Altri e mal definiti stati morbosi	1989	25	5	7	7	28	177	249	0,5	0,1	0,1	0,1	0,5	3,2	4,4
	1990	30	13	6	6	41	161	257	0,5	0,2	0,1	0,1	0,7	2,8	4,5
	1991	30	6	8	6	53	182	285	0,5	0,1	0,1	0,1	0,9	3,2	5,1
	1992	18	7	7	4	47	181	264	0,3	0,1	0,1	0,1	0,8	3,2	4,6
	1993	19	4	8	1	49	167	248	0,3	0,1	0,1	..	0,9	3,0	4,5
Traumatismi e avvelenamenti	1989	4	2	1	4	13	64	88	0,1	0,1	0,2	1,1	1,6
	1990	8	2	2	-	12	60	84	0,1	-	0,2	1,1	1,5
	1991	6	1	-	1	16	54	78	0,1	..	-	..	0,3	1,0	1,4
	1992	5	-	1	2	9	66	83	0,1	-	0,2	1,2	1,5
	1993	4	1	-	1	15	52	73	0,1	..	-	..	0,3	0,9	1,3
TOTALE	1989	3.096	394	183	148	257	795	4.873	55,2	7,0	3,3	2,6	4,6	14,2	86,9
	1990	2.884	385	217	134	273	761	4.654	50,7	6,8	3,8	2,4	4,8	13,4	81,8
	1991	2.813	371	202	159	293	733	4.571	50,0	6,6	3,6	2,8	5,2	13,0	81,2
	1992	2.585	424	191	149	316	824	4.489	45,5	7,5	3,4	2,6	5,6	14,5	79,1
	1993	2.283	375	180	130	250	687	3.905	41,5	6,8	3,3	2,4	4,5	12,5	71,1

Tavola 5.5 segue - Mortalità nel primo anno di vita per sesso, età e grandi gruppi di cause - Maschi

CAUSE DI MORTE	ANNI	DATI ASSOLUTI						QUOZIENTI PER 10.000 NATI VIVI							
		MENO DI UN MESE				1 mese	2-11 mesi	TOTALE	MENO DI UN MESE				1 mese	2-11 mesi	TOTALE
		< 1 sett.	1 sett.	2 sett.	3 sett.				< 1 sett.	1 sett.	2 sett.	3 sett.			
Malattie infettive e parassitarie	1989	-	-	-	-	3	17	20	-	-	-	-	0,1	0,6	0,7
	1990	-	1	-	-	2	10	13	-	..	-	-	0,1	0,3	0,4
	1991	-	-	-	-	1	9	10	-	-	-	-	..	0,3	0,3
	1992	2	-	-	-	3	12	17	0,1	-	-	-	0,1	0,4	0,6
	1993	-	1	1	-	2	8	12	-	-	0,1	0,3	0,4
Malattie ghiandole endocrine nutrizione metabolismo	1989	3	3	1	-	2	24	33	0,1	0,1	..	-	0,1	0,8	1,1
	1990	1	1	1	1	3	15	22	0,1	0,5	0,8
	1991	2	1	-	1	2	13	19	0,1	..	-	..	0,1	0,4	0,7
	1992	6	2	3	1	2	26	40	0,2	0,1	0,1	..	0,1	0,9	1,4
	1993	6	2	1	1	2	17	29	0,2	0,1	-	-	0,1	0,6	1,0
Disturbi psichici e malattie sist. nerv. org. sensi	1989	5	1	-	1	4	22	33	0,2	..	-	..	0,1	0,8	1,1
	1990	3	4	-	-	6	28	41	0,1	0,1	-	-	0,2	1,0	1,4
	1991	3	2	2	1	3	32	43	0,1	0,1	0,1	..	0,1	1,1	1,5
	1992	2	2	1	1	11	40	57	0,1	0,1	0,4	1,4	1,9
	1993	2	-	-	1	2	25	30	0,1	-	-	..	0,1	0,9	1,1
Malattie dell'apparato respiratorio	1989	5	4	4	-	7	49	69	0,2	0,1	0,1	-	0,2	1,7	2,4
	1990	15	5	4	6	9	62	101	0,5	0,2	0,1	0,2	0,3	2,1	3,4
	1991	4	4	3	6	13	41	71	0,1	0,1	0,1	0,2	0,4	1,4	2,4
	1992	2	5	3	3	4	48	65	0,1	0,2	0,1	0,1	0,1	1,6	2,2
	1993	2	1	3	3	6	23	38	0,1	..	0,1	0,1	0,2	0,8	1,3
Malattie dell'apparato digerente	1989	3	-	2	1	9	9	24	0,1	-	0,1	..	0,3	0,3	0,8
	1990	1	1	-	1	7	19	29	-	..	0,2	0,6	1,0
	1991	2	1	-	-	6	15	24	0,1	..	-	-	0,2	0,5	0,8
	1992	1	3	2	-	6	12	24	..	0,1	0,1	-	0,2	0,4	0,8
	1993	-	-	-	-	1	11	12	-	-	-	-	..	0,4	0,4
Malformazioni congenite	1989	308	57	34	35	47	154	635	10,7	2,0	1,2	1,2	1,6	5,3	22,0
	1990	304	54	43	25	49	144	619	10,4	1,8	1,5	0,9	1,7	4,9	21,1
	1991	297	55	44	29	47	145	617	10,2	1,9	1,5	1,0	1,6	5,0	21,3
	1992	300	88	40	27	82	159	696	10,2	3,0	1,4	0,9	2,8	5,4	23,8
	1993	262	70	36	28	49	144	589	9,2	2,5	1,3	1,0	1,7	5,1	20,8
Alcune condizioni morbose di origine perinatale	1989	1.412	132	47	33	50	21	1.695	48,9	4,6	1,6	1,1	1,7	0,7	58,7
	1990	1.357	136	59	36	39	12	1.639	46,3	4,6	2,0	1,2	1,3	0,4	55,9
	1991	1.302	133	60	53	42	11	1.601	44,9	4,6	2,1	1,8	1,4	0,4	55,2
	1992	1.198	124	53	49	50	18	1.492	40,9	4,2	1,8	1,7	1,7	0,6	50,9
	1993	995	132	62	34	49	19	1.291	35,1	4,7	2,2	1,2	1,7	0,7	45,5
Altri e maldefiniti stati morbosi	1989	16	4	3	3	12	99	137	0,6	0,1	0,1	0,1	0,4	3,4	4,7
	1990	19	9	4	2	21	95	150	0,6	0,3	0,1	0,1	0,7	3,2	5,1
	1991	15	3	4	3	30	106	161	0,5	0,1	0,1	0,1	1,0	3,7	5,6
	1992	10	5	4	2	28	101	150	0,3	0,2	0,1	0,1	1,0	3,4	5,1
	1993	11	4	4	1	27	93	140	0,4	0,1	0,1	..	0,9	3,3	4,9
Traumatismi e avvelenamenti	1989	2	2	1	4	7	44	60	0,1	0,1	..	0,1	0,2	1,5	2,1
	1990	4	2	1	-	5	37	49	0,1	0,1	..	-	0,2	1,3	1,7
	1991	4	-	-	-	7	34	45	0,1	-	-	-	0,2	1,2	1,6
	1992	3	-	-	2	4	40	49	0,1	-	-	0,1	0,1	1,4	1,7
	1993	-	-	-	-	7	25	32	-	-	-	-	0,2	0,9	1,1
TOTALE	1989	1.754	203	92	77	141	439	2.706	60,7	7,0	3,2	2,7	4,9	15,2	93,7
	1990	1.704	213	112	71	141	422	2.663	58,1	7,3	3,8	2,4	4,8	14,4	90,9
	1991	1.629	199	113	93	151	406	2.591	56,2	6,9	3,9	3,2	5,2	14,0	89,3
	1992	1.524	229	106	85	190	456	2.590	52,0	7,8	3,6	2,9	6,5	15,6	88,4
	1993	1.278	210	107	68	145	365	2.173	45,1	7,4	3,8	2,4	5,1	12,9	76,6

Tavola 5.5 segue - Mortalità nel primo anno di vita per sesso, età e grandi gruppi di cause - Femmine

CAUSE DI MORTE	ANNI	DATI ASSOLUTI							QUOZIENTI PER 10.000 NATI VIVI						
		MENO DI UN MESE				1 me- se	2-11 mesi	TOTAL- LE	MENO DI UN MESE				1 me- se	2-11 mesi	TOTAL- LE
		< 1 sett.	1 sett.	2 sett.	3 sett.				< 1 sett.	1 sett.	2 sett.	3 sett.			
Malattie infettive e parassitarie	1989	-	-	-	-	-	12	12	-	-	-	-	-	0,4	0,4
	1990	-	1	1	-	7	9	18	-	-	0,3	0,3	0,7
	1991	-	-	-	1	1	8	10	-	-	-	-	..	0,3	0,4
	1992	-	-	-	1	1	3	5	-	-	-	-	..	0,1	0,2
	1993	1	-	-	-	2	6	9	..	-	-	-	0,1	0,2	0,3
Malattie ghiandole endocrine	1989	5	3	1	1	2	16	28	0,2	0,1	0,1	0,6	1,0
	1990	6	-	2	1	-	9	18	0,2	-	0,1	..	-	0,3	0,7
	1991	6	1	2	4	3	11	27	0,2	..	0,1	0,1	0,1	0,4	1,0
	1992	1	3	3	-	2	17	26	..	0,1	0,1	-	0,1	0,6	0,9
	1993	3	3	-	1	2	11	20	0,1	0,1	-	..	0,1	0,4	0,7
Disturbi psichici mal, sist, nervoso e org, sensi	1989	1	2	1	2	1	27	34	..	0,1	..	0,1	..	1,0	1,3
	1990	1	3	-	-	4	25	33	..	0,1	-	-	0,1	0,9	1,2
	1991	1	1	1	1	4	27	35	0,1	1,0	1,3
	1992	2	1	-	2	5	36	46	0,1	..	-	0,1	0,2	1,3	1,7
	1993	-	1	-	-	3	31	35	-	..	-	-	0,1	1,2	1,3
Malattie dell'apparato respiratorio	1989	7	2	2	-	9	49	69	0,3	0,1	0,1	-	0,3	1,8	2,5
	1990	7	3	3	5	9	42	69	0,3	0,1	0,1	0,2	0,3	1,5	2,5
	1991	7	2	5	4	11	33	62	0,3	0,1	0,2	0,1	0,4	1,2	2,3
	1992	1	1	1	-	6	35	44	-	0,2	1,3	1,6
	1993	5	1	1	-	7	21	35	0,2	-	0,3	0,8	1,3
Malattie dell'apparato digerente	1989	1	1	-	2	2	17	23	-	0,1	0,1	0,6	0,8
	1990	1	1	-	1	1	14	18	-	0,5	0,7
	1991	1	2	1	2	5	9	19	..	0,1	..	0,1	0,2	0,3	0,7
	1992	3	1	-	1	5	8	18	0,1	..	-	..	0,2	0,3	0,7
	1993	1	-	-	-	1	7	9	..	-	-	-	..	0,3	0,3
Malformazioni congenite	1989	240	53	31	30	50	120	524	8,8	1,9	1,1	1,1	1,8	4,4	19,3
	1990	240	50	33	24	46	133	526	8,7	1,8	1,2	0,9	1,7	4,8	19,0
	1991	212	57	24	21	50	131	495	7,8	2,1	0,9	0,8	1,8	4,8	18,1
	1992	218	57	37	23	49	150	534	7,9	2,1	1,3	0,8	1,8	5,5	19,4
	1993	214	39	25	32	38	134	482	8,0	1,5	0,9	1,2	1,4	5,0	18,2
Alcune condizioni morbose di origine perinatale	1989	1.077	129	52	32	30	17	1.337	39,6	4,7	1,9	1,2	1,1	0,6	49,2
	1990	910	110	63	28	38	18	1.167	32,9	4,0	2,3	1,0	1,4	0,7	42,3
	1991	940	105	52	30	36	12	1.175	34,5	3,8	1,9	1,1	1,3	0,4	43,1
	1992	826	130	40	35	34	13	1.078	30,0	4,7	1,5	1,3	1,2	0,5	39,2
	1993	769	120	43	28	22	11	993	29,0	4,5	1,6	1,0	0,8	0,4	37,3
Altri e mal definiti stati morbosi	1989	9	1	4	4	16	78	112	0,3	..	0,1	0,1	0,6	2,9	4,1
	1990	11	4	2	4	20	66	107	0,4	0,1	0,1	0,1	0,7	2,4	3,9
	1991	15	3	4	3	23	76	124	0,5	0,1	0,1	0,1	0,8	2,8	4,5
	1992	8	2	3	2	19	80	114	0,3	0,1	0,1	0,1	0,7	2,9	4,1
	1993	8	-	4	-	22	74	108	0,3	-	0,1	-	0,8	2,8	4,1
Traumatismi e avvelenamenti	1989	2	-	-	-	6	20	28	0,1	-	-	-	0,2	0,7	1,0
	1990	4	-	1	-	7	23	35	0,1	-	..	-	0,3	0,8	1,3
	1991	2	1	-	1	9	20	33	0,1	0,3	0,7	1,2
	1992	2	-	1	-	5	26	34	0,1	-	-	-	0,2	0,9	1,2
	1993	4	1	-	1	8	27	41	0,1	..	-	..	0,3	1,0	1,5
TOTALE	1989	1.342	191	91	71	116	356	2.167	49,3	7,0	3,3	2,6	4,3	13,1	79,7
	1990	1.180	172	105	63	132	339	1.991	42,7	6,2	3,8	2,3	4,8	12,3	72,1
	1991	1.184	172	89	66	142	327	1.980	43,4	6,3	3,3	2,4	5,2	12,0	72,6
	1992	1.061	195	85	64	126	368	1.899	38,6	7,1	3,1	2,3	4,6	13,4	69,1
	1993	1.005	165	73	62	105	322	1.732	37,8	6,2	2,7	2,3	3,9	12,1	65,1

Tavola 5.6 – Morti nel primo anno di vita per sesso e causa – Dati assoluti

Classifi- cazio- ne P	CAUSE DI MORTE	MASCHI			FEMMINE			TOTALE		
		1991	1992	1993	1991	1992	1993	1991	1992	1993
P (1-3)	I – MALATTIE INFETTIVE E PARASSITARIE	10	17	12	10	5	9	20	22	21
P1	Infezioni intestinali mal definite	1	-	-	-	-	-	1	-	-
P2	Setticemia	5	11	6	5	2	4	10	13	10
P3	Altre malattie infettive e parassitarie	4	6	6	5	3	5	9	9	11
P (4-6)	III – MALATTIE DELLE ghiANDOLE ENDOCRINE, DELLA NUTRIZIONE E METABOLISMO E DISTURBI IMMUNITARI	19	40	29	27	26	20	46	66	49
P4	Malattie del timo	2	2	-	1	1	-	3	3	-
P5	Fibrosi cistica	2	4	3	11	3	3	13	7	6
P6	Altre malattie delle ghiandole endocrine, della nutrizione e metabolismo e disturbi immunitari	15	34	26	15	22	17	30	56	43
P (7-8)	VI – MALATTIE DEL SISTEMA NERVOSO E DEGLI ORGANI DEI SENSI	43	57	30	35	46	35	78	103	65
P7	Meningite	9	15	4	5	6	6	14	21	10
P8	Altre mal. sistema nervoso e organi dei sensi	34	42	26	30	40	29	64	82	55
P (9-11)	VIII – MALATTIE DELL'APPARATO RESPIRATORIO	71	65	38	62	44	35	133	109	73
P9	Bronchite e bronchiolite acute	13	11	7	13	4	6	26	15	13
P10	Polmoniti	28	38	17	36	27	18	64	65	35
P11	Altre malattie dell'apparato respiratorio	30	16	14	13	13	11	43	29	25
P (12-14)	IX – MALATTIE DELL'APPARATO DIGERENTE	24	24	12	19	18	9	43	42	21
P12	Ernia addominale	2	4	-	1	3	1	3	7	1
P13	Occlusione intestinale senza menzione di ernia	5	3	1	5	6	2	10	9	3
P14	Altre malattie dell'apparato digerente	17	17	11	13	9	6	30	26	17
P (15-25)	XIV – MALFORMAZIONI CONGENITE	617	695	589	495	534	482	1.112	1.230	1.071
P15	Spina bifida	10	12	7	13	9	11	23	21	18
P16	Iidrocefalia congenita	21	21	12	16	14	14	37	35	26
P17	Anencefalia e malformazioni similari	9	10	10	7	12	18	16	22	28
P18	Altre malformaz. congenite del sistema nervoso	16	26	26	19	28	25	35	54	51
P19	Malf.cong.del cuore e del sistema circolatorio	274	332	276	206	244	207	480	576	483
P20	Malf.cong.tratto superiore apparato digerente	9	17	20	13	7	11	22	24	31
P21	Altre malform. cong. dell'apparato digerente	19	16	17	16	15	27	35	31	44
P22	Malformazioni congenite dell'apparato urinario	21	25	17	5	13	11	26	38	28
P23	Malform. congenite del sistema osteo-muscolare	60	71	51	35	46	37	95	117	88
P24	Sindrome di Down	17	32	21	22	23	20	39	55	41
P25	Altre malformazioni congenite	161	134	132	143	123	101	304	257	233

Tavola 5.6 segue – Morti nel primo anno di vita per sesso e causa – Dati assoluti


Classifi- cazio- ne P	CAUSE DI MORTE	MASCHI			FEMMINE			TOTALE		
		1991	1992	1993	1991	1992	1993	1991	1992	1993
P (26-53)	XV – ALCUNE COND.MORB. DI ORIGINE PERINATALE	1.601	1.492	1.291	1.175	1.078	993	2.776	2.570	2.284
P26	Disturbi ipertensivi della madre	12	1	8	8	4	10	20	5	18
P27	Altre condizioni morbose materne	3	1	-	1	1	-	4	2	-
P28	Rottura prematura delle membrane	5	8	6	9	4	5	14	12	11
P29	Polidramnios	6	3	2	2	2	1	8	5	3
P30	Gravidanza multipla	3	9	-	-	5	2	3	14	2
P31	Altre complicazioni materne della gravidanza	9	12	3	3	8	6	12	20	9
P32	Placenta previa	3	3	2	2	2	1	5	5	3
P33	Altre forme di distacco ed emorr.della placenta	14	10	17	14	10	9	28	20	26
P34	Altre e non specificate anomalie della placenta	8	5	3	3	5	4	11	10	7
P35	Prolasso del cordone ombelicale	1	2	-	4	-	-	5	2	-
P36	Altre e non spec.cond.morb.del cord. ombelicale	5	5	3	2	2	2	7	7	5
P37	Corioamnioite e al. e n.sp.anom.corion e amnios	-	-	1	1	1	3	1	1	4
P38	Present.anom.feto,sprop.fetopel.in trav.e parto	-	-	-	-	1	-	-	1	-
P39	Parto precipitoso e contrazioni uterine anomale	-	-	2	-	1	-	-	1	2
P40	Al.e n.sp. complicaz.del travaglio e del parto	2	4	-	1	1	2	3	5	2
P41	Crescita fetale lenta,malnutr.ed immatur.fetale	160	158	140	156	110	110	316	268	250
P42	Gestaz. prolungata e peso elevato alla nascita	3	4	1	-	-	-	3	4	1
P43	Traumatismo ostetrico	108	91	83	84	72	63	192	163	146
P45	Sofferenza fetale e asfissia in un nato vivo	186	190	159	126	131	103	312	321	262
P46	Sindrome da difficoltà respiratoria	250	211	200	177	141	140	427	352	340
P47	Altre cond.morb.respirat.del feto e del neonato	574	540	459	381	399	365	955	939	824
P48	Infezioni specifiche del periodo perinatale	67	61	64	64	58	46	131	119	110
P49	Malattia emolitica da isoimmunizzazione anti-rh	3	-	-	-	2	-	3	2	-
P50	Mal.emolit.da altre e non specif.isoimmunizzaz.	7	5	3	2	1	1	9	7	4
P51	Sindrome del neonato di madre diabetica	2	-	1	1	-	-	3	-	1
P52	Malattia emorragica nel neonato	7	6	7	7	5	3	14	11	10
P53	Altre condizioni morbose di origine perinatale	163	162	127	127	112	117	290	274	244
P (54-55)	II,IV,V,VII,X,XI,XII,XIII,XVI – ALTRI E MAL DEFINITI STATI MORBOSI	161	150	140	124	114	108	285	264	248
P54	Altri stati morbosi	64	70	51	49	54	37	113	124	88
P55	Sintomi, segni e stati morbosi mal definiti	97	80	89	75	60	71	172	140	160
P (56)	XVII – TRAUMATISMI E AVVELENAMENTI	45	49	32	33	34	41	78	83	73
TOTALE		2.591	2.590	2.173	1.980	1.899	1.732	4.571	4.489	3.905

Tavola 5.7 – Morti nel primo anno di vita per sesso e causa – Per 10.000 nati vivi

Classifi- cazio- ne P	CAUSE DI MORTE	MASCHI			FEMMINE			TOTALE		
		1991	1992	1993	1991	1992	1993	1991	1992	1993
P (1-3)	I – MALATTIE INFETTIVE E PARASSITARIE	0,3	0,6	0,4	0,4	0,2	0,3	0,3	0,4	0,4
P1	Infezioni intestinali mal definite	..	-	-	-	-	-	..	-	-
P2	Setticemia	0,2	0,4	0,2	0,2	0,1	0,2	0,2	0,2	0,2
P3	Altre malattie infettive e parassitarie	0,1	0,2	0,2	0,2	0,1	0,2	0,1	0,2	0,2
P (4-6)	III – MALATTIE DELLE GHIANDOLE ENDOCRINE, DELLA NUTRIZIONE E METABOLISMO E DISTURBI IMMUNITARI	0,7	1,4	1,0	1,0	0,9	0,8	0,8	1,2	0,9
P4	Malattie del timo	0,1	0,1	-	-	0,1	0,1	-
P5	Fibrosi cistica	0,1	0,1	0,1	0,4	0,1	0,1	0,2	0,1	0,1
P6	Altre malattie delle ghiandole endocrine, della nutrizione e metabolismo e disturbi immunitari	0,5	1,2	0,9	0,6	0,8	0,6	0,5	1,0	0,8
P (7-8)	VI – MALATTIE DEL SISTEMA NERVOSO E DEGLI ORGANI DEI SENSI	1,5	1,9	1,1	1,3	1,7	1,3	1,4	1,8	1,2
P7	Meningite	0,3	0,5	0,1	0,2	0,2	0,2	0,3	0,4	0,2
P8	Altre mal. sistema nervoso e organi dei sensi	1,2	1,4	0,9	1,1	1,5	1,1	1,1	1,4	1,0
P (9-11)	VIII – MALATTIE DELL'APPARATO RESPIRATORIO	2,4	2,2	1,3	2,3	1,6	1,3	2,4	1,9	1,3
P9	Bronchite e bronchiolite acute	0,4	0,4	0,2	0,5	0,1	0,2	0,5	0,3	0,2
P10	Polmoniti	1,0	1,3	0,6	1,3	1,0	0,7	1,1	1,1	0,6
P11	Altre malattie dell'apparato respiratorio	1,0	0,5	0,5	0,5	0,5	0,4	0,8	0,5	0,5
P (12-14)	IX – MALATTIE DELL'APPARATO DIGERENTE	0,8	0,8	0,4	0,7	0,7	0,3	0,8	0,7	0,4
P12	Ernia addominale	..	0,1	-	..	0,1	..	0,1	0,1	..
P13	Occlusione intestinale senza menzione di ernia	0,2	0,1	..	0,2	0,2	0,1	0,2	0,2	0,1
P14	Altre malattie dell'apparato digerente	0,6	0,6	0,4	0,5	0,3	0,2	0,5	0,5	0,3
P (15-25)	XIV – MALFORMAZIONI CONGENITE	21,3	23,7	20,8	18,1	19,4	18,1	19,7	21,7	19,5
P15	Spina bifida	0,3	0,4	0,2	0,5	0,3	0,4	0,4	0,4	0,3
P16	Idrocefalia congenita	0,7	0,7	0,4	0,6	0,5	0,5	0,6	0,6	0,5
P17	Anencefalia e malformazioni similari	0,3	0,3	0,4	0,2	0,4	0,7	0,3	0,4	0,5
P18	Altre malformaz. congenite del sistema nervoso	0,6	0,9	0,9	0,7	1,0	0,9	0,6	1,0	0,9
P19	Malf.cong.del cuore e del sistema circolatorio	9,4	11,3	9,7	7,5	8,9	7,8	8,5	10,1	8,8
P20	Malf.cong.tratto superiore apparato digerente	0,3	0,6	0,7	0,5	0,3	0,4	0,4	0,4	0,6
P21	Altre malform. cong. dell'apparato digerente	0,7	0,5	0,6	0,6	0,5	1,0	0,6	0,5	0,8
P22	Malformazioni congenite dell'apparato urinario	0,7	0,9	0,6	0,2	0,5	0,4	0,5	0,7	0,5
P23	Malform. congenite del sistema osteo-muscolare	2,1	2,4	1,8	1,3	1,7	1,4	1,7	2,1	1,6
P24	Sindrome di Down	0,6	1,1	0,7	0,8	0,8	0,8	0,7	1,0	0,7
P25	Altre malformazioni congenite	5,6	4,6	4,7	5,2	4,5	3,8	5,4	4,5	4,2

Tavola 5.7 segue – Morti nel primo anno di vita per sesso e causa – Per 10.000 nati vivi

Classifi- cazio- ne P	CAUSE DI MORTE	MASCHI			FEMMINE			TOTALE		
		1991	1992	1993	1991	1992	1993	1991	1992	1993
P (26-53)	XV – ALCUNE COND.MORB. DI ORIGINE PERINATALE	55,2	50,9	45,5	43,1	39,2	37,3	49,3	45,3	41,6
P26	Disturbi ipertensivi della madre	0,4	..	0,3	0,3	0,1	0,4	0,3	0,1	0,3
P27	Altre condizioni morbose materne	0,1	0,1
P28	Rottura prematura delle membrane	0,2	0,3	0,2	0,3	0,1	0,2	0,2	0,2	0,2
P29	Polidramnios	0,2	0,1	0,1	0,1	0,1	..	0,1	0,1	0,1
P30	Gravidanza multipla	0,1	0,3	0,2	0,1	0,1	0,2	..
P31	Altre complicazioni materne della gravidanza	0,3	0,4	0,1	0,1	0,3	0,2	0,2	0,4	0,2
P32	Placenta previa	0,1	0,1	0,1	0,1	0,1	..	0,1	0,1	0,1
P33	Altre forme di distacco ed emorr.della placenta	0,5	0,3	0,6	0,5	0,4	0,3	0,5	0,4	0,5
P34	Altre e non specificate anomalie della placenta	0,3	0,2	0,1	0,1	0,2	0,2	0,2	0,2	0,1
P35	Prolasso del cordone ombelicale	..	0,1	..	0,1	0,1
P36	Altre e non spec.cond.morb.del cord. ombelicale	0,2	0,2	0,1	0,1	0,1	0,1	0,1	0,1	0,1
P37	Corioamnioite e al. e n.sp.anom.corion e amnios	0,1	0,1
P38	Present.anom.feto,sprop.fetopel.in trav.e parto	0,1
P39	Parto precipitoso e contrazioni uterine anomale
P40	Al.e n.sp. complicaz.del travaglio e del parto	0,1	0,1	0,1	0,1	0,1	..
P41	Crescita fetale lenta,malnutr.ed immatur.fetale	5,5	5,4	4,9	5,7	4,0	4,1	5,6	4,7	4,5
P42	Gestaz. prolungata e peso elevato alla nascita	0,1	0,1	0,1	0,1	..
P43	Traumatismo ostetrico	3,7	3,1	2,9	3,1	2,6	2,4	3,4	2,9	2,7
P45	Sofferenza fetale e asfissia in un nato vivo	6,4	6,5	5,6	4,6	4,8	3,9	5,5	5,7	4,8
P46	Sindrome da difficoltà respiratoria	8,6	7,2	7,1	6,5	5,1	5,3	7,6	6,2	6,2
P47	Altre cond.morb.respirat.del feto e del neonato	19,8	18,4	16,2	14,0	14,5	13,7	17,0	16,5	15,0
P48	Infezioni specifiche del periodo perinatale	2,3	2,1	2,3	2,4	2,1	1,7	2,3	2,1	2,0
P49	Malattia emolitica da isoimmunizzazione anti-rh	0,1	0,1	..	0,1
P50	Mal.emolit.da altre e non specif.isoimmunizzaz.	0,2	0,2	0,1	0,1	0,2	0,1	0,1
P51	Sindrome del neonato di madre diabetica	0,1	0,1
P52	Malattia emorragica nel neonato	0,2	0,2	0,2	0,3	0,2	0,1	0,2	0,2	0,2
P53	Altre condizioni morbose di origine perinatale	5,7	5,5	4,5	4,7	4,1	4,4	5,1	4,8	4,4
P (54-55)	II,IV,V,VII,X,XI,XII,XIII,XVI – ALTRI E MAL DEFINITI STATI MORBOSI	5,6	5,1	4,9	4,5	4,1	4,1	5,1	4,6	4,5
P54	Altri stati morbosi	2,2	2,4	1,8	1,8	2,0	1,4	2,0	2,2	1,6
P55	Sintomi, segni e stati morbosi mal definiti	3,4	2,7	3,1	2,7	2,2	2,7	3,1	2,5	2,9
P (56)	XVII – TRAUMATISMI E AVVELENAMENTI	1,6	1,7	1,1	1,2	1,2	1,5	1,4	1,5	1,3
TOTALE		89,4	88,4	76,6	72,6	69,1	65,1	81,2	79,1	71,1




APPENDICE

CLASSIFICAZIONI ISTAT

Classificazione A intermedia ISTAT per le cause di morte

Classificazione B abbreviata ISTAT per le cause di morte

**Classificazione P perinatale ISTAT per le cause di mortalità
perinatale**



CLASSIFICAZIONE A INTERMEDIA ISTAT PER LE CAUSE DI MORTE

Derivata dalla «lista di base» per l'intervolazione dei dati
della classificazione internazionale delle malattie, IX revisione 1975,
e confronto con la classificazione internazionale analitica.

Codici della classificazione A	Cause di morte	Codici della classificazione internazionale analitica
A(01-07)	I - MALATTIE INFETTIVE E PARASSITARIE	001-139
A01	Malattie infettive intestinali	001-009
A011	Febbre tifoide	002,0
A016	Infezioni intestinali mal definite	009
A019.0	Febbre paratifoide ed altre infezioni da salmonella	002.1-002.9,003
A019.1	Altre intossicazioni alimentari (batteriche)	005
A019.9	Altre malattie infettive intestinali	001,004,006-008
A02	Tubercolosi	010-018
A020	Tubercolosi polmonare	011
A021	Altre forme di tubercolosi dell'apparato respiratorio	010,012
A022	Tubercolosi delle meningi e del sistema nervoso centrale	013
A023	Tubercolosi dell'intestino, del peritoneo e delle ghiandole mesenteriche	014
A024	Tubercolosi delle ossa e delle articolazioni	015
A025	Tubercolosi dell'apparato genitourinario	016
A029	Tubercolosi degli altri organi e tubercolosi miliare	017,018
A03	Malattie batteriche	020-041
A031	Brucellosi	023
A034	Pertosse	033
A036	Infezione meningococcica	036
A037	Tetano	037
A038	Setticemia	038
A039	Altre malattie batteriche	{ 020-022, 024-032,034, 035,039-041
A04	Malattie virali	045-079
A041	Vaiolo	050
A042	Morbillo	055
A045	Encefaliti virali trasmesse da artropodi	062-064
A046	Epatite virale	070
A049	Altre malattie virali	{ 045-049,051-054, 056-061,065,066, 071-079
A05	Rickettsiosi ed altre malattie trasmesse da artropodi	080-088
A052	Malaria	084
A059	Rickettsiosi ed altre malattie trasmesse da artropodi	080-083,085-088
A06	Sifilide ed altre malattie veneree	090-099
A069.0	Neurosifilide	094
A069.1	Altre forme di sifilide	090-093,095-097
A069.9	Altre malattie veneree	098,099
A07	Altre malattie infettive e parassitarie e postumi di malattie infettive e parassitarie	100-139
A073	Echinococcosi	122
A077	Postumi della tubercolosi	137
A078	Postumi della poliomielite acuta	138
A079	Altre malattie infettive e parassitarie; postumi di malattie infettive e parassitarie	{ 100-121, 123-136,139
A(08-17)	II - TUMORI	140-239
A08	Tumori maligni delle labbra, della cavità orale e della faringe	140-149
A089.0	Tumori maligni delle labbra	140
A089.1	Tumori maligni della lingua	141
A089.2	Tumori maligni di altre parti della cavità orale	142-145
A089.3	Tumori maligni della faringe	146-148
A089.9	Tumori maligni di altre e mal definite sedi delle labbra, della cavità orale e della faringe	149

CLASSIFICAZIONE A INTERMEDIA ISTAT PER LE CAUSE DI MORTE

Derivata dalla «lista di base» per l'intavolazione dei dati
della classificazione internazionale delle malattie, IX revisione 1975,
e confronto con la classificazione internazionale analitica.

Codici della classifica- zione A	Cause di morte	Codici della clas- sificazione interna- zionale analitica
A09	Tumori maligni dell'apparato digerente e del peritoneo	150-159
A090	Tumori maligni dell'esofago	150
A091	Tumori maligni dello stomaco	151
A092	Tumori maligni dell'intestino tenue compreso il duodeno	152
A093	Tumori maligni del colon	153
A094	Tumori maligni del retto, della giunzione rettosigmoidea e dell'ano	154
A095	Tumori maligni del fegato, primitivi	155.0
A096	Tumori maligni del pancreas	157
A099.0	Tumori maligni dei dotti biliari intraepatici e del fegato non specificati se primitivi o secondari	155.1,155.2
A099.1	Tumori maligni della vescichetta biliare e dei dotti biliari extraepatici	156
A099.9	Tumori maligni del peritoneo e di altre sedi	158,159
A10	Tumori maligni dell'apparato respiratorio e degli organi intratoracici	160-165
A100	Tumori maligni della laringe	161
A101	Tumori maligni della trachea, dei bronchi e dei polmoni	162
A109	Tumori maligni di altre parti dell'apparato respiratorio e degli organi intratoracici	160,163-165
A11	Tumori maligni delle ossa, del tessuto connettivo, della pelle e della mammella	170-175
A110	Tumori maligni delle ossa e della cartilagine articolare	170
A111	Melanoma maligno della pelle	172
A112	Altri tumori maligni della pelle	173
A113	Tumori maligni della mammella della donna	174
A119	Tumori maligni del tessuto connettivo ed altri tessuti molli; tumori maligni della mammella dell'uomo	171,175
A12	Tumori maligni degli organi genitourinari	179-189
A120	Tumori maligni del collo dell'utero	180
A122	Tumori maligni di altre e non specificate parti dell'utero	179,182
A123	Tumori maligni dell'ovaio e degli altri annessi uterini	183
A124	Tumori maligni della prostata	185
A125	Tumori maligni del testicolo	186
A126	Tumori maligni della vescica	188
A129.0	Tumori maligni della placenta; tumori maligni di altri e non specificati organi genitali femminili	181,184
A129.1	Tumori maligni del pene e degli altri organi genitali maschili	187
A129.2	Tumori maligni del rene e di altri e non specificati organi urinari	189
A13	Tumori maligni di altre e non specificate sedi	190-199
A130	Tumori maligni dell'encefalo	191
A139	Tumori maligni di altre e non specificate sedi	190,192-199
A14	Tumori maligni del tessuto linfatico ed ematopoietico	200-208
A140	Malattia di Hodgkin	201
A141	Leucemie	204-208
A149	Altri tumori maligni del tessuto linfatico ed ematopoietico	200,202,203
A15	Tumori benigni	210-229
A152	Tumori benigni dell'utero	218,219
A155	Tumori benigni dell'encefalo e delle altre parti del sistema nervoso	225
A159	Tumori benigni di altre e non specificate sedi	{ 210-217,220-224, 226-229
A16	Carcinomi in situ	230-234
A17	Tumori di comportamento incerto e di natura non specificata	235-239
A(18-19)	III - MALATTIE DELLE ghiANDOLE ENDOCRINE, DELLA NUTRIZIONE E DEL METABOLISMO E DISTURBI IMMUNITARI	240-279
A18	Malattie delle ghiandole endocrine, del metabolismo e disturbi immunitari	240-259,270-279
A180	Disturbi della ghiandola tiroide	240-246
A181	Diabete mellito	250
A189	Altre malattie delle ghiandole endocrine e del metabolismo e disturbi immunitari	251-259,270-279

CLASSIFICAZIONE A INTERMEDIA ISTAT PER LE CAUSE DI MORTE

Derivata dalla «lista di base» per l'intavolazione dei dati
della classificazione internazionale delle malattie, IX revisione 1975,
e confronto con la classificazione internazionale analitica.

Codici della classificazione A	Cause di morte	Codici della classificazione internazionale analitica
A19	Carenze nutritive	260-269
A191	Marasma da denutrizione	261
A192	Altre malnutrizioni proteino-caloriche	262,263
A199	Altre carenze nutritive e vitaminiche	260,264-269
A20	IV - MALATTIE DEL SANGUE E DEGLI ORGANI EMATOPOIETICI	280-289
A200	Anemie	280-285
A209	Altre malattie del sangue e degli organi ematopoietici	286-289
A21	V - DISTURBI PSICHICI	290-319
A210	Stati psicotici organici senili e presenili	290
A211	Psicosi schizofreniche	295
A215	Sindrome di dipendenza dall'alcool	303
A216	Farmacodipendenza	304
A219.0	Psicosi alcooliche	291
A219.1	Altre psicosi	292-294,296-299
A219.2	Altri disturbi psichici	300-302,305-319
A(22-24)	VI - MALATTIE DEL SISTEMA NERVOSO E DEGLI ORGANI DEI SENSI	320-389
A22	Malattie del sistema nervoso	320-359
A220	Meningite	320-322
A221	Morbo di Parkinson	332
A222	Altre malattie degenerative e malattie ereditarie del sistema nervoso centrale	330,331,333-336
A223	Sclerosi multipla	340
A224	Paralisi cerebrale infantile e altre sindromi paralitiche	343,344
A225	Epilessia	345
A229.0	Altre malattie infiammatorie del sistema nervoso centrale	323-326
A229.9	Altre malattie del sistema nervoso	{ 337,341,342, 346-359
A23	Disturbi dell'occhio e dei suoi annessi	360-379
A24	Malattie dell'orecchio e dell'apofisi mastoide	380-389
A(25-30)	VII - MALATTIE DEL SISTEMA CIRCOLATORIO	390-459
A25	Reumatismo articolare acuto e cardiopatie reumatiche	390-398
A250	Reumatismo articolare acuto	390-392
A251	Cardiopatie reumatiche croniche	393-398
A26	Malattia ipertensiva	401-405
A260	Cardiopatia ipertensiva	402,404
A269.0	Nefropatia ipertensiva	403
A269.1	Ipertensione senza menzione di cardiopatia o nefropatia	401,405
A27	Malattie ischemiche del cuore	410-414
A270	Infarto miocardico acuto	410
A279.0	Altre cardiopatie ischemiche	411-413
A279.1	Altre forme di ischemia cardiaca cronica	414
A28	Malattie del circolo polmonare ed altre malattie del cuore	415-429
A280	Embolia polmonare	415.1
A281	Disturbi del ritmo cardiaco	427
A289.0	Malattia cardiopolmonare cronica	416
A289.9	Altre malattie della circolazione polmonare ed altre forme di cardiopatie	415.0,417-426, 428,429
A29	Disturbi circolatori dell'encefalo	430-438
A290	Emorragia subaracnoidea	430
A291	Emorragia cerebrale ed altre emorragie intracraniche	431,432

CLASSIFICAZIONE A INTERMEDIA ISTAT PER LE CAUSE DI MORTE

Derivata dalla «lista di base» per l'intavolazione dei dati
della classificazione internazionale delle malattie, IX revisione 1975,
e confronto con la classificazione internazionale analitica.

Codici della classificazione A	Cause di morte	Codici della classificazione internazionale analitica
A292	Infarto cerebrale	
A293	Disturbi circolatori cerebrali acuti mal definiti	433,434
A294	Arteriosclerosi cerebrale	436
A299	Altre malattie cerebrovascolari	437,0
		435,437.1-437.9,438
A30	Altre malattie del sistema circolatorio	
A300	Arteriosclerosi	440-459
A301	Embolia e trombosi arteriose	440
A302	Altre malattie delle arterie, arteriole e capillari	444
A303	Flebite, tromboflebite, embolie e trombosi venose	441-443,446-448
A309	Altre malattie del sistema circolatorio	451-453 454-459
A(31-32)	VIII - MALATTIE DELL'APPARATO RESPIRATORIO	460-519
A31	Malattie delle vie respiratorie superiori	460-465,470-478
A32	Altre malattie dell'apparato respiratorio	
A320	Bronchite e bronchiolite acute	466,480-519
A321	Polmoniti	466
A322.0	Influenza con polmonite	480-486
A322.1	Altre forme di influenza	487,0
A323	Bronchite cronica e non specificata, enfisema ed asma	487.1,487.8
A326	Pneumoconiosi ed altre malattie del polmone da agenti esterni	490-493
A327	Pleurite	500-508
A329	Altre malattie dell'apparato respiratorio	511
		494-496,510,512-519
A(33-34)	IX - MALATTIE DELL'APPARATO DIGERENTE	520-579
A33	Malattie della cavità orale, delle ghiandole salivari e dei mascellari	520-529
A34	Malattie delle altre parti dell'apparato digerente	
A341.0	Ulcera gastrica e ulcera peptica a localizzazione non specificata	530-579
A341.1	Ulcera duodenale	531,533
A342	Appendicite	532
A343.0	Emia addominale senza menzione di occlusione	540-543
A343.1	Emia addominale con occlusione	550,9,553
A344	Occlusione intestinale senza menzione di emia	550.0,550.1,551,552
A345	Diverticoli dell'intestino	560
A347	Cirrosi ed altre malattie croniche del fegato	562
A348.0	Litiasi biliare	571
A348.1	Colecistiti	574
A349.0	Malattie del peritoneo	575.0,575.1
A349.1	Altre malattie del fegato, della cistifellea e delle vie biliari	567-568
A349.2	Malattie del pancreas	570,572,573, 575.2-575.9,576
A349.9	Altre malattie delle altre parti dell'apparato digerente	577 530,534-537, 555-558,564-566, 569,578,579
A(35-37)	X - MALATTIE DELL'APPARATO GENITOURINARIO	580-629
A35	Malattie dell'apparato urinario	
A350.0	Glomerulonefrite acuta	580-599
A350.1	Altre nefriti, sindrome nefrosica e nefrosi	580
A351	Infezioni renali	581-589
A352	Calcoli delle vie urinarie	590
A359	Altre malattie dell'apparato urinario	592,594 591,593,595-599

CLASSIFICAZIONE A INTERMEDIA ISTAT PER LE CAUSE DI MORTE

Derivata dalla «lista di base» per l'intavolazione dei dati
della classificazione internazionale delle malattie, IX revisione 1975,
e confronto con la classificazione internazionale analitica.

Codici della classificazione A	Cause di morte	Codici della classificazione internazionale analitica
A36	Malattie degli organi genitali maschili	600-608
A360	Iperplasia della prostata	600
A369	Altre malattie degli organi genitali maschili	601-608
A37	Malattie degli organi genitali femminili	610-629
A(38-41)	XI - COMPLICAZIONI DELLA GRAVIDANZA, DEL PARTO E DEL PUERPERIO	630-676
A38	Gravidanza con esito abortivo	630-639
A39	Complicazioni da cause ostetriche dirette	640-646,651-676
A390	Emorragia della gravidanza e del parto	640,641,666
A391	Tossiemia della gravidanza	642.4-642.9,643
A393	Travaglio ostacolato	660
A394	Complicazioni del puerperio	670-676
A399	Complicazioni da altre cause ostetriche dirette	{ 642.0-642.3, 644-646,651-659, 661-665,667-669
A40	Complicazioni da cause ostetriche indirette	647,648
A41	Parto completamente normale	650
A42	XII - MALATTIE DELLA PELLE E DEL TESSUTO SOTTOCUTANEO	680-709
A42	Malattie della pelle e del tessuto sottocutaneo	680-709
A420	Infezioni della pelle e del tessuto sottocutaneo	680-686
A429.0	Perfigo	694.4
A429.1	Affezioni eritematose	695
A429.9	Altre malattie della pelle e del tessuto sottocutaneo	{ 690-694.3, 694.5-694.9,696-709
A43	XIII - MALATTIE DEL SISTEMA OSTEOMUSCOLARE E DEL TESSUTO CONNETTIVO	710-739
A43	Malattie del sistema osteomuscolare e del tessuto connettivo	710-739
A430	Artrite reumatoide ed altre poliartropatie infiammatorie	714
A431.0	Malattie diffuse del tessuto connettivo	710
A431.9	Altre artropatie	711-713,715,716
A439	Altre malattie del sistema osteomuscolare e del tessuto connettivo	717-739
A44	XIV - MALFORMAZIONI CONGENITE	740-759
A44	Malformazioni congenite	740-759
A440.0	Spina bifida	741
A440.1	Idrocefalia congenita	742.3
A441	Altre malformazioni congenite del sistema nervoso	{ 740,742.0-742.2, 742.4-742.9
A442	Malformazioni congenite del cuore e del sistema circolatorio	745-747
A449.0	Malformazioni congenite dell'apparato digerente	749-751
A449.1	Malformazioni congenite dell'apparato urinario	753
A449.2	Malformazioni congenite del sistema osteomuscolare	754-756
A449.3	Sindrome di Down	758.0
A449.9	Altre malformazioni congenite	{ 743,744,748,752, 757,758.1-759
A45	XV - ALCUNE CONDIZIONI MORBOSE DI ORIGINE PERINATALE	760-779

CLASSIFICAZIONE A INTERMEDIA ISTAT PER LE CAUSE DI MORTE

Derivata dalla «lista di base» per l'intavolazione dei dati
della classificazione internazionale delle malattie, IX revisione 1975,
e confronto con la classificazione internazionale analitica.

Codici della classificazione A	Cause di morte	Codici della classificazione internazionale analitica
A45	Alcune condizioni morbose di origine perinatale	
A450	Feto o neonato affetto da condizioni morbose della madre anche non correlate alla gravidanza attuale	760-779
A451	Feto o neonato affetto da complicazioni della gravidanza del travaglio e del parto	760
A452	Crescita fetale lenta, malnutrizione e basso peso alla nascita	761-763
A453	Traumatismo ostetrico	764,765
A454	Ipossia intrauterina, asfissia alla nascita ed altre condizioni morbose respiratorie	767
A455	Malattia emolitica del feto o del neonato da isoimmunizzazione	768-770
A459	Altre condizioni morbose di origine perinatale	773 { 766,771,772, 774-779
A46	XVI - SINTOMI, SEGNI E STATI MORBOSI MAL DEFINITI	780-799
A46	Sintomi, segni e stati morbosi mal definiti	
A465	Senilità senza menzione di psicosi	780-799
A469	Altri sintomi, segni e stati morbosi mal definiti	797 780-796,798,799
A(47-56)	XVII - TRAUMATISMI E AVVELENAMENTI	800-999
A47	Fratture	
A470.0	Frattura della base cranica	800-829
A470.9	Altra frattura del cranio e delle ossa della faccia	801
A471.0	Frattura della colonna vertebrale	800,802-804
A471.1	Frattura del tronco esclusa la colonna vertebrale	805,806
A473	Frattura del collo del femore	807-809
A474	Frattura di altre e non specificate parti del femore	820
A479.0	Altra frattura degli arti inferiori e s.a.i.	821
A479.1	Frattura degli arti superiori	822-829 810-819
A48	Lussazioni, distorsioni e distrazioni	830-848
A49	Traumatismi intracranici ed interni e traumatismi dei nervi	
A499.0	Traumatismi intracranici non associati a frattura del cranio	850-869,950-957
A499.1	Traumatismi interni del torace	850-854
A499.2	Traumatismi interni dell'addome e del bacino e s.a.i.	860-862
A499.3	Traumatismi dei nervi e del midollo spinale	863-869 950-957
A50	Ferite e traumatismi dei vasi sanguigni	
A509.0	Ferita della testa, del collo e del tronco	870-904
A509.1	Ferita degli arti	870-879
A509.2	Traumatismi dei vasi sanguigni	880-897 900-904
A51	Effetti da corpo estraneo penetrato attraverso un orificio naturale	930-939
A52	Ustioni	940-949
A53	Avvelenamenti ed effetti tossici	
A530	Avvelenamento da farmaci, medicinali e prodotti biologici	960-989
A539	Effetti tossici di sostanze di origine principalmente non medicamentosa	960-979 980-989
A54	Complicazioni di cure mediche e chirurgiche non classificate altrove	996-999

CLASSIFICAZIONE A INTERMEDIA ISTAT PER LE CAUSE DI MORTE

Derivata dalla «lista di base» per l'intervolazione dei dati
della classificazione internazionale delle malattie, IX revisione 1975,
e confronto con la classificazione internazionale analitica.

Codici della classificazione A	Cause di morte	Codici della classificazione internazionale analitica
A55	Altri e non specificati traumatismi, complicazioni precoci dei traumatismi	{ 910-929,958,959, 990-995
A56	Postumi di traumatismi, avvelenamenti, effetti tossici ed altre cause esterne	905-909
AE(47-56)	E - CAUSE ESTERNE DEI TRAUMATISMI E DEGLI AVVELENAMENTI	E(800-999)
AE47	Accidenti da trasporto	E(800-848)
AE470	Accidenti ferroviari	E(800-807)
AE471	Accidenti stradali da veicoli a motore	E(810-819)
AE472	Accidenti da altri veicoli stradali	E(826-829)
AE473	Accidenti da trasporto per acqua	E(830-838)
AE474	Accidenti da trasporto aereo e spaziale	E(840-845)
AE479.0	Accidenti non stradali da veicolo a motore	E(820-825)
AE479.9	Altri accidenti da trasporto	E(846-848)
AE48	Avvelenamenti accidentali	E(850-869)
AE480	Avvelenamento accidentale da farmaci, medicinali e prodotti biologici	E(850-858)
AE481	Avvelenamento accidentale da altre sostanze solide e liquide	E(860-866)
AE482	Avvelenamento accidentale da gas e vapori	E(867-869)
AE49	Eventi dannosi durante interventi medici, reazioni anomale, complicazioni tardive	E(870-879)
AE50	Cadute accidentali	E(880-888)
AE51	Accidenti causati da incendi e da fuoco	E(890-899)
AE52	Altri accidenti compresi i postumi	E(900-929)
AE520	Accidente da fattori naturali e ambientali	E(900-909)
AE521	Annegamento e sommersione accidentali	E910
AE523	Accidente causato da macchine a da strumenti da punta o taglio	E(919,920)
AE524	Accidente causato da proiettili di arma da fuoco	E922
AE529	Altri accidenti e postumi	{ E(911-918,921, 923-929)
AE53	Effetti nocivi da farmaci, medicinali e prodotti biologici somministrati in terapia	E(930-949)
AE54	Suicidio e autolesione	E(950-959)
AE55	Omicidio e lesioni provocate intenzionalmente da altri	E(960-969)
AE56	Altre cause esterne dei traumatismi e degli avvelenamenti	E(970-999)

CLASSIFICAZIONE B ABBREVIATA ISTAT PER LE CAUSE DI MORTE

Derivata dalla «lista di base» per l'intervolazione dei dati
della classificazione internazionale delle malattie, IX revisione 1975;
confronto con la classificazione A intermedia ISTAT per le cause di morte
e con la classificazione internazionale analitica.

Codici della classificazione B	Cause di morte	Codici della classificazione A	Codici della classificazione internazionale analitica
B (1-11)	I - MALATTIE INFETTIVE E PARASSITARIE	A(01-07)	001-139
B1	Malattie infettive intestinali	A01	001-009
B2	Tubercolosi dell'apparato respiratorio	A(020,021)	010-012
B3	Altre localizzazioni della tubercolosi e forma miliare	A(022-029)	013-018
B4	Pertosse	A034	033
B5	Infezione meningococcica	A036	036
B6	Tetano	A037	037
B7	Setticemia	A038	038
B8	Vaiolo	A041	050
B9	Morbillo	A042	055
B10	Malaria	A052	084
B11	Altre malattie infettive e parassitarie: postumi di malattie infettive e parassitarie	A(031, 039, 045-049, 059-07)	{ 020-032,034,035, 039-049, 051-054, 056-083,085-139
B(12-27)	II - TUMORI	A(08-17)	140-239
B12	Tumori maligni del labbro, della cavità orale e della faringe	A08	140-149
B13	Tumori maligni dell'esofago	A090	150
B14	Tumori maligni dello stomaco	A091	151
B15	Tumori maligni del colon	A093	153
B16	Tumori maligni del retto, della giunzione retto-sigmoidea e dell'ano	A094	154
B17	Tumori maligni del fegato e dei dotti biliari intraepatici	A(095,099.0)	155
B18	Tumori maligni della laringe	A100	161
B19	Tumori maligni della trachea, dei bronchi e dei polmoni	A101	162
B20	Tumori maligni della mammella della donna	A113	174
B21	Tumori maligni del collo dell'utero	A120	180
B22	Tumori maligni di altre e non specificate parti dell'utero	A122	179,182
B23	Tumori maligni della prostata	A124	185
B24	Malattia di Hodgkin ed altri tumori dei tessuti linfatico ed ematopoietico	A(140, 149)	200-203
B25	Leucemie	A141	204-208
B26	Altri tumori maligni	A(092,096, 099.1,099.9, 109-112, 119,123, 125-129, 13)	{ 152, 156-160, 163-173, 175,181, 183,184, 186-199
B27	Carcinomi «in situ», tumori benigni, di comportamento incerto e di natura non specificata	A(15-17)	210-239
B(28-31)	III - MALATTIE DELLE ghiANDOLE ENDOCRINE. DELLA NUTRIZIONE E DEL METABOLISMO E DISTURBI IMMUNITARI	A(18-19)	240-279
B28	Diabete mellito	A181	250
B29	Marasma da denutrizione	A191	261
B30	Altre malnutrizioni proteino-caloriche	A192	262,263
B31	Altre malattie delle ghiandole endocrine, della nutrizione e del metabolismo e disturbi immunitari	A(180, 189, 199)	{ 240,246, 251,260, 264-279
B (32-33)	IV - MALATTIE DEL SANGUE E DEGLI ORGANI EMATOPOIETICI	A20	280-289
B32	Anemie	A200	280-285
B33	Altre malattie del sangue e degli organi ematopoietici	A209	286-289
B34	V - DISTURBI PSICHICI	A21	290-319
B34	Disturbi psichici	A21	290-319

CLASSIFICAZIONE B ABBREVIATA ISTAT PER LE CAUSE DI MORTE

Derivata dalla «lista di base» per l'intervolazione dei dati
della classificazione internazionale delle malattie, IX revisione 1975;
confronto con la classificazione A intermedia ISTAT per le cause di morte
e con la classificazione internazionale analitica.

Codici della classificazione B	Cause di morte	Codici della classificazione A	Codici della classificazione internazionale analitica
B(35-37)	VI - MALATTIE DEL SISTEMA NERVOSO E DEGLI ORGANI DEI SENSI	A(22-24)	320-389
B35	Meningite	A220	320-322
B36	Sclerosi multipla	A223	340
B37	Altre malattie del sistema nervoso e degli organi dei sensi	A(221,222,224-24)	{ 323-337, 341-389
B(38-46)	VII - MALATTIE DEL SISTEMA CIRCOLATORIO	A(25-30)	390-459
B38	Reumatismo articolare acuto	A250	390-392
B39	Cardiopatie reumatiche croniche	A251	393-398
B40	Malattia ipertensiva	A26	401-405
B41	Infarto miocardico acuto	A270	410
B42	Altre malattie ischemiche del cuore	A279	411-414
B43	Malattie del circolo polmonare e altre malattie del cuore	A28	415-429
B44	Disturbi circolatori dell'encefalo	A29	430-438
B45	Arteriosclerosi	A300	440
B46	Altre malattie del sistema circolatorio	A(301-309)	441-459
B(47-50)	VIII - MALATTIE DELL'APPARATO RESPIRATORIO	A(31-32)	460-519
B47	Polmoniti	A321	480-486
B48	Influenza	A322	487
B49	Bronchite cronica e non specificata, enfisema ed asma	A323	490-493
B50	Altre malattie dell'apparato respiratorio	A(31,320,326-329)	{ 460-478, 494-519
B(51-55)	IX - MALATTIE DELL'APPARATO DIGERENTE	A(33-34)	520-579
B51	Ulcera gastrica e duodenale	A341	531-533
B52	Appendicite	A342	540-543
B53	Emia e occlusione intestinale	A(343,344)	550-553,560
B54	Cirrosi ed altre malattie croniche del fegato	A347	571
B55	Altre malattie dell'apparato digerente	A(33,345,348,349)	{ 520-530,534-537, 555-558, 562-570,572-579
B(56-58)	X - MALATTIE DELL'APPARATO GENITOURINARIO	A(35-37)	580-629
B56	Nefrite, sindrome nefrosica e nefrosi	A350	580-589
B57	Iperplasia della prostata	A360	600
B58	Altre malattie dell'apparato genitourinario	A(351-359,369,37)	{ 590-599, 601-629
B(59-61)	XI - COMPLICAZIONI DELLA GRAVIDANZA, DEL PARTO E DEL PUERPERIO	A(38-41)	630-676
B59	Gravidanza con esito abortivo	A38	630-639
B60	Complicazioni da cause ostetriche dirette e parto normale	A(39,41)	640-646,650-676
B61	Complicazioni da cause ostetriche indirette	A40	647,648
B62	XII - MALATTIE DELLA PELLE E DEL TESSUTO SOTTOCUTANEO	A42	680-709
B62	Malattie della pelle e del tessuto sottocutaneo	A42	680-709

CLASSIFICAZIONE B ABBREVIATA ISTAT PER LE CAUSE DI MORTE

Derivata dalla «lista di base» per l'intervolazione dei dati
della classificazione internazionale delle malattie, IX revisione 1975;
confronto con la classificazione A intermedia ISTAT per le cause di morte
e con la classificazione internazionale analitica.

Codici della classifica- zione B	Cause di morte	Codici della classificazione A	Codici della clas- sificazione interna- zionale analitica
B63	XIII - MALATTIE DEL SISTEMA OSTEOMUSCOLARE E DEL TESSUTO CONNETTIVO		
B63	Malattie del sistema osteomuscolare e del tessuto connettivo	A43	710-739
B(64-65)	XIV - MALFORMAZIONI CONGENITE		
B64	Malformazioni congenite del cuore e del sistema circolatorio	A43	710-739
B65	Altre malformazioni congenite	A44	740-759
B(66-69)	XV - ALCUNE CONDIZIONI MORBOSE DI ORIGINE PERINATALE		
B66	Complicazioni ostetriche interessanti il feto o il neonato, crescita fetale lenta, malnutrizione e immaturità fetale	A42	745-747
B67	Traumatismo ostetrico	A(440,441,449)	740-744,748-759
B68	Ipposia intrauterina, asfissia alla nascita ed altre condizioni morbose respiratorie	A45	760-779
B69	Altre condizioni morbose di origine perinatale	A(451,452)	761-765
B70	XVI - SINTOMI, SEGNI E STATI MORBOSI MAL DEFINITI		
B70	Sintomi, segni e stati morbosi mal definiti	A453	767
		A454	768-770
		A(450,455,459)	760,766,771-779
B(71-77)	XVII - TRAUMATISMI E AVVELENAMENTI		
B71	Frattura del cranio e delle ossa della faccia	A46	780-799
B72	Frattura del collo e del tronco	A46	780-799
B73	Frattura degli arti	A(47-56)	800-899
B74	Traumatismi intracranici ed interni e traumatismi dei nervi	A470	800-804
B75	Ustioni	A471	805-809
B76	Avvelenamenti ed effetti tossici	A(473-479)	810-829
B77	Altri traumatismi e postumi	A49	850-869,950-957
		A52	940-949
		A53	960-969
		A(48,50,51,54-56)	{ 830-848, 870-939,958, 959,990-999
BE(71-78)	E - CAUSE ESTERNE DEI TRAUMATISMI E DEGLI AVVELENAMENTI		
BE71	Accidenti stradali da veicolo a motore	AE(47-56)	E800-E999
BE72	Altri accidenti da trasporto	AE471	E810-E819
BE73	Avvelenamenti accidentali	AE(470,472,479)	{ E800-E807, E820-E848
BE74	Cadute accidentali	AE48	E850-E869
BE75	Accidenti causati da incendi e da fuoco	AE50	E880-E888
BE76	Suicidio e autolesione	AE51	E890-E899
BE77	Omicidio e lesioni provocate intenzionalmente da altri	AE54	E950-E959
		AE55	E960-E969
BE78	Altre cause esterne dei traumatismi e degli avvelenamenti	AE(49,52,53,56)	{ E870-E879, E900-E949, E970-E999

CLASSIFICAZIONE P PERINATALE ISTAT PER LE CAUSE DI MORTALITÀ PERINATALE

Derivata dalla «Ista di base» per l'intavolazione dei dati della classificazione internazionale delle malattie, IX revisione 1975; confronto con la classificazione A intermedia ISTAT per le cause di morte e con la classificazione internazionale analitica.

Codici della classificazione P	Cause di mortalità perinatale	Codici della classificazione A	Codici della classificazione internazionale analitica
P(1-3)	I - MALATTIE INFETTIVE E PARASSITARIE	A(01-07)	001-139
P1	Infezioni intestinali mal definite	A016	009
P2	Setticemia	A038	038
P3	Altre malattie infettive e parassitarie	{ A011,A019, A02, A034-A037, A039-A07	{ 001-008, 010-037, 039-139
P(4-6)	III - MALATTIE DELLE ghiANDOLE ENDOCRINE, DELLA NUTRIZIONE E DEL METABOLISMO E DISTURBI IMMUNITARI	A(18,19)	240-279
P4	Malattie del timo	A189p	254
P5	Fibrosi cistica	A189p	277.0
P6	Altre malattie delle ghiandole endocrine, della nutrizione e del metabolismo e disturbi immunitari	{ A180,A181, A189p, A19	{ 240-253, 255-276, 277.1-279
P(7-8)	VI - MALATTIE DEL SISTEMA NERVOSO E DEGLI ORGANI DEI SENSI	A(22-24)	320-389
P7	Meningite	A220	320-322
P8	Altre malattie del sistema nervoso e degli organi dei sensi	{ A221-A229, A23,A24	323-389
P(9-11)	VIII - MALATTIE DELL'APPARATO RESPIRATORIO	A(31,32)	460-519
P9	Bronchite e bronchiolite acute	A320	466
P10	Polmoniti	A321	480-486
P11	Altre malattie dell'apparato respiratorio	{ A31, A(322-329)	{ 460-465, 470-478, 487-519
P(12-14)	IX - MALATTIE DELL'APPARATO DIGERENTE	A(33,34)	520-579
P12	Emia addominale	A343	550-553
P13	Occlusione intestinale senza menzione di emia	A344	560
P14	Altre malattie dell'apparato digerente	{ A33,A341, A342, A(345-349)	{ 520-543, 555-558, 562-579
P(15-25)	XIV - MALFORMAZIONI CONGENITE	A44	740-759
P15	Spina bifida	A440.0	741
P16	Ictrocefalia congenita	A440.1	742.3
P17	Anencefalia e malformazioni similari	A441p	740
P18	Altre malformazioni congenite del sistema nervoso	A441p	{ 742.0-742.2, 742.4-742.9, 745-747
P19	Malformazioni congenite del cuore e del sistema circolatorio	A442	745-747
P20	Malformazioni congenite del tratto superiore dell'apparato digerente	A449.0p	749,750
P21	Altre malformazioni congenite dell'apparato digerente	A449.0p	751
P22	Malformazioni congenite dell'apparato urinario	A449.1	753
P23	Malformazioni congenite del sistema osteomuscolare	A449.2	754-756
P24	Sindrome di Down	A449.3	758.0
P25	Altre malformazioni congenite	A449.9	{ 743,744,748, 752,757, 758.1-759
P(26-53)	XV - ALCUNE CONDIZIONI MORBOSE DI ORIGINE PERINATALE	A45	760-779
P26	Disturbi ipertensivi della madre	A450p	760.0

La «p» che compare accanto ad alcuni codici significa «parte del codice».

CLASSIFICAZIONE P PERINATALE ISTAT PER LE CAUSE DI MORTALITÀ PERINATALE

Derivata dalla «lista di base» per l'intavolazione dei dati della classificazione internazionale delle malattie, IX revisione 1975; confronto con la classificazione A intermedia ISTAT per le cause di morte e con la classificazione internazionale analitica.

Codici della classificazione P	Cause di mortalità perinatale	Codici della classificazione A	Codici della classificazione internazionale analitica
P27	Altre condizioni morbose materne	A450p	760.1-760.9
P28	Rottura prematura delle membrane	A451p	761.1
P29	Polidramnios	A451p	761.3
P30	Gravidanza multipla	A451p	761.5
P31	Altre complicazioni materne della gravidanza	A451p	761.0, 2, 4, 6-9
P32	Placenta previa	A451p	762.0
P33	Altre forme di distacco e di emorragia della placenta	A451p	762.1
P34	Altre e non specificate anomalie della placenta	A451p	762.2, 762.3
P35	Prolasso del cordone ombelicale	A451p	762.4
P36	Altre e non specificate condizioni morbose del cordone ombelicale	A451p	762.5, 762.6
P37	Corioamnioite ed altre e non specificate anomalie del corion e dell'amnios	A451p	762.7-762.9
P38	Presentazione anomala del feto e sproporzione feto-pelvica durante il travaglio e il parto	A451p	763.0, 763.1
P39	Parto precipitoso e contrazioni uterine anomale	A451p	763.6, 763.7
P40	Altre e non specificate complicazioni del travaglio e del parto	A451p	763.2-5, 8, 9
P41	Crescita fetale lenta, malnutrizione ed immaturità fetale	A452	764, 765
P42	Gestazione prolungata e peso elevato alla nascita	A459p	766
P43	Traumatismo ostetrico	A453	767
P44	Morte fetale da asfissia o anossia prima o durante il travaglio	A454p	768.0, 768.1
P45	Sofferenza fetale e asfissia in un nato vivo	A454p	768.2-768.9
P46	Sindrome da difficoltà respiratoria	A454p	769
P47	Altre condizioni morbose respiratorie del feto e del neonato	A454p	770
P48	Infezioni specifiche del periodo perinatale	A459p	771
P49	Malattia emolitica da isoimmunizzazione anti-Rh	A455p	773.0
P50	Malattia emolitica da altre e non specificate isoimmunizzazioni	A455p	773.1-773.5
P51	Sindrome del neonato di madre diabetica	A459p	775.0
P52	Malattia emorragica del neonato	A459p	776.0
P53	Altre condizioni morbose di origine perinatale	A459p	{ 772, 774, 775.1-9, 776.1-779
P(54-55)	II, IV, V, VII, X, XI, XII, XIII, XVI - ALTRI E MAL DEFINITI STATI MORBOSI	{ A(08-17, 20, 21, 25-30, 35-43, 46)	{ 140-239, 280-319, 390-459, 580-739, 780-799
P54	Altri stati morbosi	{ A(08-17, 20, 21, 25-30, 35-43) A46	{ 140-239, 280-319, 390-459, 580-739 780-799
P55	Sintomi, segni e stati morbosi mal definiti		
P56	XVII - TRAUMATISMI E AVVELENAMENTI	A(47-56)	800-999
P56	Traumatismi e avvelenamenti	A(47-56)	800-999

MODELLI DI RILEVAZIONE

RILEVAZIONE DELLE NASCITE

SESSO
 M ¹ F ²

COMUNE <
 PROVINCIA <

N. D'ORDINE DELLA SCHEDA
 ATTO DI NASCITA PARTE SERIE

PARTE PRIMA - NOTIZIE DA FORNIRSI DALL'UFFICIO DELLO STATO CIVILE

1 - Data di nascita / /

2 - Vitalità (a) Nato vivo ¹ Nato morto (compilare anche la parte seconda) ²

3 - Filiazione Indicare la data del matrimonio dei genitori
 giorno mese anno
 / /

Legittimo ¹
 Naturale riconosciuto: Soltanto dalla madre ² Soltanto dal padre ³ Da entrambi i genitori ⁴
 Naturale non riconosciuto o di filiazione ignota ⁵

4 - Ordine di nascita (b) Rispetto a tutti i nati (vivi o morti) avuti in precedenza dalla donna
 Rispetto ai soli nati (vivi o morti) avuti dalla donna nell'attuale matrimonio

5 - Esito di tutti i precedenti concepimenti (c) Numero dei nati vivi
 Numero dei nati morti Numero degli aborti

Per l'ultimo dei precedenti nati (vivo o morto) indicare la data di nascita
 giorno mese anno
 / /

6 - Durata della gestazione (settimane)

7 - Genere del parto Semplice ¹
 Plurimo ² Indicare il numero dei nati M F

8 - Tipo di parto (d) Spontaneo ¹ Indotto o pilotato con mezzi medici ²
 Indotto con amniorexis ³ Con impiego di ventosa ⁴
 Con impiego di forcipe ⁵ Con taglio cesareo ⁶ Con altri interventi ⁷

9 - Luogo del parto Abitazione ¹ Ist. di cura pubblico (e) ²
 Casa di cura privata ³ Altri luoghi ⁴

10 - Presentazione e peso del neonato Vertice ¹ Podice ² Spalla ³
 Faccia ⁴ Fronte ⁵ Bregma ⁶ Altre ⁷
 Peso kg. g.

11 - Malformazione congenita del neonato Sì ¹ No ²
 Se Sì specificare l'anomalia riscontrata

12 - Data di nascita dei genitori
 Padre: giorno mese anno / /
 Madre: giorno mese anno / /

13 - Consanguineità tra i genitori (f) Sì ¹ No ² Non so ³

14 - Residenza della madre Stesso Comune
 Altro Comune o Stato estero (specificare e codificare)
 Comune <

Provincia o Stato estero <

15 - Grado di istruzione
 Padre: ¹ Laurea ¹
 ² Licenza scuola media superiore ²
 ³ Licenza scuola media inferiore ³
 ⁴ Licenza elementare (g) ⁴

16 - Professione o condizione non professionale specificare
 PADRE Professione
 Condizione non profess.
 MADRE Professione
 Condizione non profess.

17 - Posizione nella professione
 Padre: ¹ Imprenditore o libero professionista ¹
 ² Dirigente o impiegato ²
 ³ Lavoratore in proprio o coadiuvante ³
 ⁴ Lavoratore dipendente ⁴
 ⁹ Se al quesito 16 risulta una condizione non professionale bifrare la casella 9

18 - Ramo di attività economica
 Padre: ¹ Agricoltura ¹
 ² Industria ²
 ³ Altro ³
 ⁹ Se al quesito 16 risulta una condizione non professionale bifrare la casella 9

19 - Cittadinanza Italiana Padre Madre
 Straniera (specificare e codificare)
 Padre <
 Madre <

PARTE SECONDA - NOTIZIE DA FORNIRSI DAL MEDICO

A - Causa iniziale di nati-mortali
 Indicare la causa materna e/o fetale che, attraverso eventuali complicazioni o stati morbos intermedi da indicarsi al punto B, ha condotto alla causa terminale da indicarsi al punto C

B - Causa intermedia o complicazioni

C - Causa terminale

D - Altre condizioni morbose rilevanti (h)

Momento della morte Prima di inizio del parto ¹ Durante il parto ²

NUMERI NOSOLOGICI
 A B D (I)

(a) Se nato vivo, ma morto prima della dichiarazione di nascita redigere anche la scheda di morte in base all'atto formato. (b) Per i parti plurimi assegnare a tutti i nati dello stesso parto un solo ordine di nascita. (c) Dati desumibili dal certificato di assistenza al parto. (d) In caso di più interventi indicare quello più complesso. (e) Compresi quelli che al sensi dell'ultimo comma dell'art. 1 della Legge 12-2-1983 n. 132 hanno ottenuto una delle classifiche previste dalla stessa legge.

(f) Per consanguinei si intendono primi cugini, cioè figli di fratelli, o di sorelle o di fratelli e sorelle; parenti di quinto grado, quando un coniuge ha sposato la figlia (o figlio) di un suo primo cugino; secondi cugini, cioè figli di primi cugini; zio e nipote o zia e nipote. (g) Compresi gli sprovvisi di titolo di studio. (h) Indicare le eventuali condizioni materne e/o fetali che hanno contribuito al decesso, ma senza rapporto con le cause indicate ai punti A, B e C. (i) Indicare il numero nosologico della eventuale malformazione congenita specificata al quesito 11.

AVVERTENZE

Questo modello è predisposto per la LETTURA OTTICA AUTOMATICA. Usare preferibilmente una MACCHINA DA SCRIVERE (o una stampante in modo LQ). Se compilato manualmente scrivere in STAMPATELLO MAIUSCOLO.

A - DATILOSCRITTO O STAMPATO IN L.Q.

- Usare nastro NERO o blu.
- Non è necessario centrare un carattere in ogni casella.
- Usare densità di 10 o 12 caratteri per pollice (PITCH).

B - MANUALE IN STAMPATELLO MAIUSCOLO

- Usare penna NERA o blu.
- Inserire un carattere per casella evitando di oltrepassare i bordi.
- Scrivere caratteri SEMPLICI, evitando quelli ornati ed elaborati.

C - COSA NON FARE MAI

- Non usare timbri, i codici di Comune e Provincia vanno compilati con macchina da scrivere o manualmente.
- Non usare segni speciali come barre, trattini, punti o virgole ed evitare di apporre segni non necessari o di sporcare il modello.
- Non fare correzioni, eventuali errori possono essere corretti con correttore liquido (bianchetto).
- Non spieazzare, spillare o sporcare il modello.

MANOSCRITTO

2 3 1 0 1 9 9 0

5 7 8 6 4 2

☉ ☒ ☑ ☐

SI

DATILOSCRITTO

03 12 1 9 9 0

069 3 4 0

☒ ☐

MANOSCRITTO

3 1 6 1 9 9 0

6 7 8 4 1 8

☑ ☒ ☑ ☐

NO

DATILOSCRITTO

05 0 1 9 9 0

069 K 1 2 0

☑ ☒ ☑ ☐ ☐ ☒

NUMERI DI CODICE DELLE PROVINCE

Agrigento	084	Cagliari	092	Frosinone	060	Messina	083	Pistoia	047	Taranto	073
Alessandria	006	Caltanissetta	085	Genova	010	Milano	015	Pordenone	093	Taranto	067
Ancona	042	Campobasso	070	Gorizia	031	Modena	036	Potenza	076	Terni	055
Aosta	007	Caserta	061	Grosseto	053	Napoli	063	Ragusa	088	Torino	001
Arezzo	051	Catania	087	Imperia	008	Novara	063	Ravenna	039	Trapani	081
Ascoli Piceno	044	Catanzaro	079	Isernia	094	Nuoro	091	Reggio Calabria	080	Trento	022
Asti	005	Chieti	069	L'Aquila	066	Oristano	095	Reggio Emilia	035	Treviso	026
Avellino	064	Corno	013	La Spezia	011	Padova	028	Rieti	057	Trieste	032
Bari	072	Cosenza	078	Latina	059	Palermo	082	Roma	058	Udine	030
Belluno	025	Cremona	019	Lecce	075	Parma	034	Rovigo	029	Varese	012
Benevento	062	Cuneo	004	Lecce	075	Pavia	018	Salerno	065	Venezia	027
Bergamo	016	Enna	056	Lecce	075	Perugia	054	Sassari	090	Vercelli	002
Bologna	037	Ferrara	038	Macerata	043	Pesaro	041	Savona	009	Verona	023
Bolzano	021	Finanze	048	Mantova	020	Pescara	068	Siena	052	Vicenza	024
Brescia	047	Foggia	071	Massa Carrara	045	Piacenza	033	Siracusa	089	Viterbo	056
Brindisi	074	Forlì	040	Matera	077	Pisa	050	Sondrio	014	Estero	099

NUMERI DI CODICE DEI PAESI ESTERI E DELLE CITTADINANZE

EUROPA COMUNITA (CEE)	VICINO E MEDIO ORIENTE	AFRICA SETTENTRIONALE	AFRICA OCCIDENTALE	AMERICA SETTENTRIONALE	AMERICA CENTRALE	AMERICA MERIDIONALE
206 BELGIO	302 ARABIA SAUDITA	342 NEPAL	404 AFRICA COSTA D	416 CISKEY	441 NAMBIA	517 EL SALVADOR
212 DANIMARCA	304 BAHREIN	344 PAKISTAN	406 BENIN	417 COMORE ISOLE	446 RUANDA	518 GIAMAICA
215 FRANCIA	315 CIRO	346 SINGAPORE	409 BURUNDI	418 CONGO	448 SAO TOME E PRINCIPE	519 GRENADA
216 GERMANIA	316 CIPRO DEL NORD	349 THAILANDIA	413 CAMERUN	420 ETIOPIA	449 SEICELLE ISOLE	523 GUATEMALA
219 REGNO UNITO	322 EMIRATI ARABI UNITI	353 VIETNAM	415 CAI	421 GABON	454 SOMALIA	524 GUATEMALA
220 GRECIA	327 GIORDANIA		416 GAMBIA	422 GIBUTI	454 SUD AFRICA	525 HAITI
221 IRLANDA	332 IRAN		417 GAMBIA	423 GUINEA EQUATORIALE	456 SWAZILAND	527 HONDURAS
226 LUSSEMBURGO	333 IRAQ		418 GAMBIA	428 KENIA	457 TANZANIA	527 MESSICO
232 PAESI BASSI OLANDA	334 KOWEIT		419 GIORDANIA	429 LESOTHO	458 UGANDA	529 NICARAGUA
234 PORTUGALIO	336 KUWAIT		420 GIORDANIA	432 MADAGASCAR	459 ZAMBIA	530 PANAMA
239 SPAGNA	337 LIBANO		421 GIORDANIA	434 MALAWI	460 ZAMBIA	532 SAINT LUCIA, ISOLA DI
	343 QATAR		422 GIORDANIA	436 MARUCCO	461 MOZAMBICO	533 S VINCENT E GRENADINE
	345 QATAR		423 GIORDANIA	438 MARUCCO	462 NAMBIA	534 S CHRISTOPHER E NEVIS
	346 QATAR		424 GIORDANIA	439 MARUCCO	463 NAMBIA	
	347 QATAR		425 GIORDANIA	440 MARUCCO	464 NAMBIA	
	348 QATAR		426 GIORDANIA	441 MARUCCO	465 NAMBIA	
	349 QATAR		427 GIORDANIA	442 MARUCCO	466 NAMBIA	
	350 QATAR		428 GIORDANIA	443 MARUCCO	467 NAMBIA	
	351 QATAR		429 GIORDANIA	444 MARUCCO	468 NAMBIA	
	352 QATAR		430 GIORDANIA	445 MARUCCO	469 NAMBIA	
	353 QATAR		431 GIORDANIA	446 MARUCCO	470 NAMBIA	
	354 QATAR		432 GIORDANIA	447 MARUCCO	471 NAMBIA	
	355 QATAR		433 GIORDANIA	448 MARUCCO	472 NAMBIA	
	356 QATAR		434 GIORDANIA	449 MARUCCO	473 NAMBIA	
	357 QATAR		435 GIORDANIA	450 MARUCCO	474 NAMBIA	
	358 QATAR		436 GIORDANIA	451 MARUCCO	475 NAMBIA	
	359 QATAR		437 GIORDANIA	452 MARUCCO	476 NAMBIA	
	360 QATAR		438 GIORDANIA	453 MARUCCO	477 NAMBIA	
	361 QATAR		439 GIORDANIA	454 MARUCCO	478 NAMBIA	
	362 QATAR		440 GIORDANIA	455 MARUCCO	479 NAMBIA	
	363 QATAR		441 GIORDANIA	456 MARUCCO	480 NAMBIA	
	364 QATAR		442 GIORDANIA	457 MARUCCO	481 NAMBIA	
	365 QATAR		443 GIORDANIA	458 MARUCCO	482 NAMBIA	
	366 QATAR		444 GIORDANIA	459 MARUCCO	483 NAMBIA	
	367 QATAR		445 GIORDANIA	460 MARUCCO	484 NAMBIA	
	368 QATAR		446 GIORDANIA	461 MARUCCO	485 NAMBIA	
	369 QATAR		447 GIORDANIA	462 MARUCCO	486 NAMBIA	
	370 QATAR		448 GIORDANIA	463 MARUCCO	487 NAMBIA	
	371 QATAR		449 GIORDANIA	464 MARUCCO	488 NAMBIA	
	372 QATAR		450 GIORDANIA	465 MARUCCO	489 NAMBIA	
	373 QATAR		451 GIORDANIA	466 MARUCCO	490 NAMBIA	
	374 QATAR		452 GIORDANIA	467 MARUCCO	491 NAMBIA	
	375 QATAR		453 GIORDANIA	468 MARUCCO	492 NAMBIA	
	376 QATAR		454 GIORDANIA	469 MARUCCO	493 NAMBIA	
	377 QATAR		455 GIORDANIA	470 MARUCCO	494 NAMBIA	
	378 QATAR		456 GIORDANIA	471 MARUCCO	495 NAMBIA	
	379 QATAR		457 GIORDANIA	472 MARUCCO	496 NAMBIA	
	380 QATAR		458 GIORDANIA	473 MARUCCO	497 NAMBIA	
	381 QATAR		459 GIORDANIA	474 MARUCCO	498 NAMBIA	
	382 QATAR		460 GIORDANIA	475 MARUCCO	499 NAMBIA	
	383 QATAR		461 GIORDANIA	476 MARUCCO	500 NAMBIA	
	384 QATAR		462 GIORDANIA	477 MARUCCO	501 NAMBIA	
	385 QATAR		463 GIORDANIA	478 MARUCCO	502 NAMBIA	
	386 QATAR		464 GIORDANIA	479 MARUCCO	503 NAMBIA	
	387 QATAR		465 GIORDANIA	480 MARUCCO	504 NAMBIA	
	388 QATAR		466 GIORDANIA	481 MARUCCO	505 NAMBIA	
	389 QATAR		467 GIORDANIA	482 MARUCCO	506 NAMBIA	
	390 QATAR		468 GIORDANIA	483 MARUCCO	507 NAMBIA	
	391 QATAR		469 GIORDANIA	484 MARUCCO	508 NAMBIA	
	392 QATAR		470 GIORDANIA	485 MARUCCO	509 NAMBIA	
	393 QATAR		471 GIORDANIA	486 MARUCCO	510 NAMBIA	
	394 QATAR		472 GIORDANIA	487 MARUCCO	511 NAMBIA	
	395 QATAR		473 GIORDANIA	488 MARUCCO	512 NAMBIA	
	396 QATAR		474 GIORDANIA	489 MARUCCO	513 NAMBIA	
	397 QATAR		475 GIORDANIA	490 MARUCCO	514 NAMBIA	
	398 QATAR		476 GIORDANIA	491 MARUCCO	515 NAMBIA	
	399 QATAR		477 GIORDANIA	492 MARUCCO	516 NAMBIA	
	400 QATAR		478 GIORDANIA	493 MARUCCO	517 NAMBIA	
	401 QATAR		479 GIORDANIA	494 MARUCCO	518 NAMBIA	
	402 QATAR		480 GIORDANIA	495 MARUCCO	519 NAMBIA	
	403 QATAR		481 GIORDANIA	496 MARUCCO	520 NAMBIA	
	404 QATAR		482 GIORDANIA	497 MARUCCO	521 NAMBIA	
	405 QATAR		483 GIORDANIA	498 MARUCCO	522 NAMBIA	
	406 QATAR		484 GIORDANIA	499 MARUCCO	523 NAMBIA	
	407 QATAR		485 GIORDANIA	500 MARUCCO	524 NAMBIA	
	408 QATAR		486 GIORDANIA	501 MARUCCO	525 NAMBIA	
	409 QATAR		487 GIORDANIA	502 MARUCCO	526 NAMBIA	
	410 QATAR		488 GIORDANIA	503 MARUCCO	527 NAMBIA	
	411 QATAR		489 GIORDANIA	504 MARUCCO	528 NAMBIA	
	412 QATAR		490 GIORDANIA	505 MARUCCO	529 NAMBIA	
	413 QATAR		491 GIORDANIA	506 MARUCCO	530 NAMBIA	
	414 QATAR		492 GIORDANIA	507 MARUCCO	531 NAMBIA	
	415 QATAR		493 GIORDANIA	508 MARUCCO	532 NAMBIA	
	416 QATAR		494 GIORDANIA	509 MARUCCO	533 NAMBIA	
	417 QATAR		495 GIORDANIA	510 MARUCCO	534 NAMBIA	
	418 QATAR		496 GIORDANIA	511 MARUCCO	535 NAMBIA	
	419 QATAR		497 GIORDANIA	512 MARUCCO	536 NAMBIA	
	420 QATAR		498 GIORDANIA	513 MARUCCO	537 NAMBIA	
	421 QATAR		499 GIORDANIA	514 MARUCCO	538 NAMBIA	
	422 QATAR		500 GIORDANIA	515 MARUCCO	539 NAMBIA	
	423 QATAR		501 GIORDANIA	516 MARUCCO	540 NAMBIA	
	424 QATAR		502 GIORDANIA	517 MARUCCO	541 NAMBIA	
	425 QATAR		503 GIORDANIA	518 MARUCCO	542 NAMBIA	
	426 QATAR		504 GIORDANIA	519 MARUCCO	543 NAMBIA	
	427 QATAR		505 GIORDANIA	520 MARUCCO	544 NAMBIA	
	428 QATAR		506 GIORDANIA	521 MARUCCO	545 NAMBIA	
	429 QATAR		507 GIORDANIA	522 MARUCCO	546 NAMBIA	
	430 QATAR		508 GIORDANIA	523 MARUCCO	547 NAMBIA	
	431 QATAR		509 GIORDANIA	524 MARUCCO	548 NAMBIA	
	432 QATAR		510 GIORDANIA	525 MARUCCO	549 NAMBIA	
	433 QATAR		511 GIORDANIA	526 MARUCCO	550 NAMBIA	
	434 QATAR		512 GIORDANIA	527 MARUCCO	551 NAMBIA	
	435 QATAR		513 GIORDANIA	528 MARUCCO	552 NAMBIA	
	436 QATAR		514 GIORDANIA	529 MARUCCO	553 NAMBIA	
	437 QATAR		515 GIORDANIA	530 MARUCCO	554 NAMBIA	
	438 QATAR		516 GIORDANIA	531 MARUCCO	555 NAMBIA	
	439 QATAR		517 GIORDANIA	532 MARUCCO	556 NAMBIA	
	440 QATAR		518 GIORDANIA	533 MARUCCO	557 NAMBIA	
	441 QATAR		519 GIORDANIA	534 MARUCCO	558 NAMBIA	
	442 QATAR		520 GIORDANIA	535 MARUCCO	559 NAMBIA	
	443 QATAR		521 GIORDANIA	536 MARUCCO	560 NAMBIA	
	444 QATAR		522 GIORDANIA	537 MARUCCO	561 NAMBIA	
	445 QATAR		523 GIORDANIA	538 MARUCCO	562 NAMBIA	
	446 QATAR		524 GIORDANIA	539 MARUCCO	563 NAMBIA	
	447 QATAR		525 GIORDANIA	540 MARUCCO	564 NAMBIA	
	448 QATAR		526 GIORDANIA	541 MARUCCO	565 NAMBIA	
	449 QATAR		527 GIORDANIA	542 MARUCCO	566 NAMBIA	
	450 QATAR		528 GIORDANIA	543 MARUCCO	567 NAMBIA	
	451 QATAR		529 GIORDANIA	544 MARUCCO	568 NAMBIA	
	452 QATAR		530 GIORDANIA	545 MARUCCO	569 NAMBIA	
	453 QATAR		531 GIORDANIA	546 MARUCCO	570 NAMBIA	
	454 QATAR		532 GIORDANIA	547 MARUCCO	571 NAMBIA	
	455 QATAR		533 GIORDANIA	548 MARUCCO	572 NAMBIA	
	456 QATAR		534 GIORDANIA	549 MARUCCO	573 NAMBIA	
	457 QATAR		535 GIORDANIA	550 MARUCCO	574 NAMBIA	
	458 QATAR		536 GIORDANIA	551 MARUCCO	575 NAMBIA	
	459 QATAR		537 GIORDANIA	552 MARUCCO	576 NAMBIA	
	460 QATAR		538 GIORDANIA	553 MARUCCO	577 NAMBIA	
	461 QATAR		539 GIORDANIA	554 MARUCCO	578 NAMBIA	
	462 QATAR		540 GIORDANIA	555 MARUCCO	579 NAMBIA	
	463 QATAR		541 GIORDANIA	556 MARUCCO	580 NAMBIA	
	464 QATAR		542 GIORDANIA	557 MARUCCO	581 NAMBIA	
	465 QATAR		543 GIORDANIA	558 MARUCCO	582 NAMBIA	
	466 QATAR		544 GIORDANIA	559 MARUCCO	583 NAMBIA	
	467 QATAR		545 GIORDANIA	560 MARUCCO	584 NAMBIA	
	468 QATAR		546 GIORDANIA	561 MARUCCO	585 NAMBIA	
	469 QATAR		547 GIORDANIA	562 MARUCCO	586 NAMBIA	
	470 QATAR		548 GIORDANIA	563 MARUCCO	587 NAMBIA	
	471 QATAR		549 GIORDANIA	564 MARUCCO	588 NAMBIA	
	472 QATAR		550 GIORDANIA	565 MARUCCO	589 NAMBIA	
	473 QATAR		551 GIORDANIA	566 MARUCCO	590 NAMBIA	
	474 QATAR		552 GIORDANIA	567 MARUCCO	591 NAMBIA	
	475 QATAR		553 GIORDANIA	568 MARUCCO	592 NAMBIA	
	476 QATAR		554 GIORDANIA	569 MARUCCO	593 NAMBIA	
	477 QATAR		555 GIORDANIA	570 MARUCCO	594 NAMBIA	
	478 QATAR		556 GIORDANIA	571 MARUCCO	595 NAMBIA	
	479 QATAR		557 GIORDANIA	572 MARUCCO	596 NAMBIA	
	480 QATAR		558 GIORDANIA	573 MARUCCO	597 NAMBIA	
	481 QATAR		559 GIORDANIA	574 MARUCCO	598 NAMBIA	
	482 QATAR		560 GIORDANIA	575 MARUCCO	599 NAMBIA	
	483 QATAR		561 GIORDANIA	576 MARUCCO	600 NAMBIA	
	484 QATAR		562 GIORDANIA	577 MARUCCO	601 NAMBIA	
	485 Q					

Cognome e nome del defunto _____ Et  _____

ISTAT D.4 - Ediz. 1993

M



istat

Istituto nazionale di statistica

COPIA PER L'ISTAT

3163573

SCHEDA DI MORTE OLTRE IL 1° ANNO DI VITA PER MASCHIO

PARTE A - NOTIZIE DA FORNIRSI DAL MEDICO

N.B - Per i quesiti seguiti da barrare quello corrispondente al caso.

PROVINCIA DI _____ COMUNE DI _____

LUOGO DEL DECESSO _____ RISCONTRIO DIAGNOSTICO _____

Abitazione 1 Richiesto 1
 Istituto di cura 2 Non richiesto 2
 Altro 3
(specificare)

Riservato all'ISTAT	
I	
II	
III	
E	

MORTE DA CAUSA NATURALE

1. Causa iniziale

Indicare la malattia che, attraverso eventuali complicazioni o stati morboi intermedi, da indicarsi al n. 2, ha condotto alla causa terminale, da indicarsi al n.3.

Intervallo tra l'inizio della malattia e la morte (A)
 anni _____
 mesi _____
 giorni _____

NUMERO NOSOLOGICO _____

2. Causa intermedia o complicazione

Indicare l'eventuale complicazione o successione morbosa della malattia indicata al n. 1.

anni _____
 mesi _____
 giorni _____

NUMERO NOSOLOGICO _____

3. Causa terminale

Indicare la malattia o lo stato morboso che ha direttamente provocato il decesso

anni _____
 mesi _____
 giorni _____

NUMERO NOSOLOGICO _____

4. Altri stati morboi rilevanti

Indicare le eventuali malattie o gli stati morboi che hanno contribuito al decesso, ma senza rapporto con le cause indicate al nn. 1, 2 e 3.

anni _____
 mesi _____
 giorni _____

NUMERO NOSOLOGICO _____

(A) Indicare anche approssimativamente (in anni, o mesi, o giorni, secondo il caso) l'intervallo tra l'inizio della malattia e la morte.

Timbro con indirizzo del medico o dell'ospedale

MORTE DA CAUSA VIOLENTA

5. Causa violenta

Accid. 1 Infort. sul lavoro 2
 Suicidio 3 Omicidio 4

6. Descrizione della lesione

7. Malattie o complicazioni eventualmente sopravvenute a seguito della lesione

8. Stati morboi preesistenti che hanno contribuito eventualmente al decesso

9. Mezzo o modo col quale la lesione   stata determinata - Data e luogo

9.1 Indicare con esattezza (caduta da una scala a pioli, avvelenamento da gas illuminante, pedone investito da automobile, motociclista investito da autocarro, passeggero di autovettura uscita di strada, sciatista di autovettura ribaltata, impiccagione, fucilata, ecc.)

9.2 Data e luogo dell'accidente, suicidio, omicidio

9.2.1 ora _____ giorno _____
 mese _____ anno _____
 9.2.2 via pubblica - altri luoghi _____
(specificare)

Intervallo tra l'azione violenta e la morte (B)
 ore _____
 giorni _____
 mesi _____
 anni _____

(B) Indicare (in anni, o mesi, o giorni, o ore, secondo il caso) l'intervallo tra la data dell'atto violento e quella di morte.

Dichiaro che le cause della morte, secondo scienza e coscienza, sono quelle sopraindicate.

_____ curante
 _____ necroscopo

Data _____

Firma leggibile del medico _____

PARTE B - NOTIZIE DA FORNIRSI DALL'UFFICIALE DELLO STATO CIVILE DOPO AVER CONTROLLATO ED EVENTUALMENTE CORRETTO IL COGNOME E IL NOME DEL DEFUNTO RIPORTATI DAL MEDICO

N.B - Per i quesiti seguiti da barrare quello corrispondente al caso.

N. d'ordine della scheda _____

ATTO DI MORTE
 N. _____ Parte _____ Serie _____
 Ufficio di Stato Civile di _____

N. distintivo da apporre con il timbro
 COMUNE _____
 PROVINCIA _____

1. Data di morte

Giorno _____ mese _____ anno _____
 alle ore _____

2. Data e Comune di nascita

Giorno _____ mese _____ anno _____
 Comune di _____
 Provincia di _____

3. Et  compiuta

Anni _____ 4

4. Stato civile

Celibe 1
 Coniugato 2
 Vedovo 3
 Divorziato o gi  coniugato (a) 4
 Separato legalmente 5

Se coniugato o separato legalmente indicare:
 - la data di nascita del coniuge superstito

giorno _____ mese _____ anno _____
 - l'anno di matrimonio _____

5. Residenza

- Stesso Comune 1
 Se altro Comune o Stato estero specificare e codificare
 Comune _____
 Provincia o Stato estero (b) _____

(b) Per l'estero codificare 99.

6. Grado di istruzione

Laurea 1
 Licenza scuola media superiore 2
 Licenza scuola media inferiore 3
 Licenza elementare (c) 4

(c) Compresi gli approvati di titolo di studio

7. Professione

8. Posizione nella professione

Imprenditore o libero professionista 1
 Dirigente o impiegato 2
 Lavoratore in proprio o coadiuvante 3
 Lavoratore dipendente 4

9. Ramo di attivita economica

Agricoltura 1
 Industria 2
 Altro 3

10. Condizione non professionale

_____ 9.9

11. Cittadinanza Italiana

al _____ no _____
 se = no = specificare 1 2

Firma dell'Ufficiale dello Stato Civile

Bollo

(a) Per "gi  coniugato" si intende la persona che ha ottenuto lo scioglimento o la cessazione degli effetti civili del matrimonio ai sensi della legge 1° dicembre 1970, n. 896.

NUMERI DI CODICE DELLE PROVINCE

Agrigento	084	Cagliari	092	Frosinone	060	Messina	083	Pistoia	047	Taranto	073
Alessandria	006	Caltanissetta	085	Genova	010	Milano	015	Pordenone	093	Teramo	067
Ancona	042	Campobasso	070	Gorizia	031	Modena	036	Potenza	076	Terni	055
Aosta	007	Caserta	061	Grosseto	053	Napoli	063	Ragusa	088	Torino	001
Arezzo	051	Catania	087	Imperia	008	Novara	003	Ravenna	039	Trapani	081
Ascoli Piceno	044	Catanzaro	079	Isernia	094	Nuoro	091	Reggio Calabria	080	Trento	022
Asti	005	Chieti	069	L'Aquila	066	Oriстано	095	Reggio Emilia	035	Treviso	026
Avellino	064	Como	013	La Spezia	011	Padova	028	Rieti	057	Trieste	032
Bari	072	Cosenza	078	Latina	059	Palermo	082	Roma	058	Udine	030
Belluno	025	Cremona	019	Lecce	075	Parma	034	Rovigo	029	Varese	012
Benevento	062	Cuneo	004	Livorno	049	Pavia	018	Salerno	065	Venezia	027
Bergamo	016	Enna	086	Lucca	046	Perugia	054	Sassari	090	Vercelli	002
Bologna	037	Ferrara	038	Macerata	043	Pesaro	041	Savona	009	Verona	023
Bolzano	021	Firenze	048	Mantova	020	Pescara	068	Siena	052	Vicenza	024
Brescia	017	Foggia	071	Massa Carrara	045	Piacenza	033	Siracusa	089	Viterbo	056
Brindisi	074	Forlì	040	Matera	077	Pisa	050	Sondrio	014	Estero	099

NUMERI DI CODICE DELLE CITTADINANZE

EUROPA COMUNITÀ (CEE)		322 EMIRATI ARABI UNITI	AFRICA SETTENTRIONALE		421 GABON	519 GRENADA
206 BELGIO	327 GIORDANIA	401 ALGERIA	424 GIBUTI	523 GUATEMALA		
212 DANIMARCA	332 IRAN	419 EGITTO	427 GUINEA EQUATORIALE	524 HAITI		
215 FRANCIA	333 IRAQ	431 LIBIA	428 KENIA	525 HONDURAS		
216 GERMANIA	334 ISRAELE	431 LIBIA	429 LESOTHO	527 MESSICO		
219 REGNO UNITO	335 KUWAIT	436 MAROCCO	432 MADAGASCAR	529 NICARAGUA		
220 GRECIA	337 LIBANO	455 SUDAN	434 MALAWI	530 PANAMA		
221 IRLANDA	343 OMAN	460 TUNISIA	438 MAURIZIO	532 SAINT LUCIA, ISOLA DI		
226 LUSSEMBURGO	345 QATAR	AFRICA OCCIDENTALE		440 MOZAMBICO	533 S. VINCENT E GRENADINE	
232 PAESI BASSI-OLANDA	348 SIRIA	404 AVORIO, COSTA D'	441 NAMIBIA	441 NAMIBIA	534 S. CHRISTOPHER E NEVIS	
234 PORTOGALLO	351 TURCHIA	406 BENIN	446 RUANDA	AMERICA MERIDIONALE		
239 SPAGNA	354 YEMEN DEL NORD	409 BURKINA	448 SAO TOMÉ E PRINCIPE	602 ARGENTINA		
ALTRI PAESI D'EUROPA		413 CAPO VERDE, ISOLE DEL	449 SEICELLE, ISOLE	604 BOLIVIA		
201 ALBANIA	ALTRI PAESI D'ASIA		453 SOMALIA	605 BRASILE		
202 ANDORRA	301 AFGANISTAN	415 CIAD	454 SUD AFRICA	606 CILE		
203 AUSTRIA	305 BANGLADESH	422 GAMBIA	456 SWAZILAND	608 COLOMBIA		
209 BULGARIA	306 BHUTAN	423 GHANA	457 TANZANIA	609 EQUADOR		
210 CECOSLOVACCHIA	307 BIRMANIA	425 GUINEA	459 TRANSKEY	612 GUAIANA		
214 FINLANDIA	307 BIRMANIA	426 GUINEA BISSAO	461 UGANDA	614 PARAGUAY		
223 ISLANDA	309 BRUNEI	430 LIBERIA	462 VENDA	615 PERU		
224 JUGOSLAVIA	310 CAMBOGIA	435 MALI	463 ZAIRE	616 SURINAME		
225 LIECHTENSTEIN	311 CEYLON (SRI LANKA)	437 MAURITANIA	464 ZAMBIA	617 TRINIDAD E TOBAGO		
227 MALTA	313 FORMOSA	442 NIGER	465 ZIMBAWE	618 URUGUAY		
229 MONACO-MONTECARLO	314 CINA POPOLARE	443 NIGERIA	AMERICA SETTENTRIONALE		619 VENEZUELA	
231 NORVEGIA	319 COREA DEL NORD	450 SENEGAL	509 CANADA			
233 POLONIA	320 COREA DEL SUD	451 SIERRA LEONE	536 STATI UNITI D'AMERICA	AMERICA CENTRALE-		
235 ROMANIA	323 FILIPPINE	458 TOGO	E MERIDIONALE			
236 SAN MARINO	326 GIAPPONE	AFRICA CENTR., ORIENT. E MERIDIONALE		503 ANTIGUA E BARBUDA	701 AUSTRALIA	
240 SVEZIA	330 INDIA	402 ANGOLA	505 BAHAMA, ISOLE	708 KIRIBATI	703 FIGI, ISOLE	
241 SVIZZERA	331 INDONESIA	407 BOPHUTHASWANA	506 BARBADOS, ISOLA DI	715 NAURU, ATOLLO DI		
244 UNGHERIA	336 LAOS	408 BOTSWANA	507 BELIZE	719 NUOVA ZELANDA		
245 UNIONE SOVIETICA	339 MALDIVE, ISOLE	410 BURUNDI	513 COSTARICA	721 PAPUASIA - N. GUINEA		
246 VATICANO-CITTÀ DEL	340 MALESIA	411 CAMERUN	514 CUBA, ISOLA DI	725 SALOMONE, ISOLE		
VICINO E MEDIO ORIENTE		414 CENTRAFRICA	515 DOMINICA, ISOLA DI	727 SAMOA, ISOLE		
302 ARABIA SAUDITA	341 MONGOLIA	416 CISKEY	516 DOMINICANA, REPUB.	730 TONGA, ISOLE		
304 BAHREIN	342 NEPAL	417 COMORE, ISOLE	517 EL SALVADOR	731 TUVALU, ISOLE		
315 CIPRO	344 PAKISTAN	418 CONGO	518 GIAMAICA	732 VANUATU		
316 CIPRO DEL NORD	346 SINGAPORE	420 ETIOPIA		999 APOLIDI		
	349 THAILANDIA					
	353 VIETNAM					

Cognome e nome della defunta _____ Età _____

ISTAT D.5 - Ediz. 1993



istat

istituto nazionale di statistica

COPIA PER L'ISTAT

SCHEDA DI MORTE OLTRE IL 1° ANNO DI VITA PER FEMMINA

PARTE A - NOTIZIE DA FORNIRSI DAL MEDICO.

N.B. - Per i quesiti seguiti da barrare quello corrispondente al caso.

PROVINCIA DI _____ COMUNE DI _____

LUOGO DEL DECESSO

Abitazione 1
Istituto di cura 2
Altro 3
(specificare)

RISCONTRO DIAGNOSTICO

Richiesto 1
Non richiesto 2

Riservato all'ISTAT

I				
II				
III				
E				

MORTE DA CAUSA NATURALE

1. Causa iniziale

Indicare la malattia che, attraverso eventuali complicazioni o stati morbosi intermedi, ha condotto alla causa terminale, da indicarsi al n. 3.

anni _____
mesi _____
giorni _____

NUMERO NOSOLOGICO _____

2. Causa intermedia o complicazione

Indicare l'eventuale complicazione o successione morbosa della malattia indicata al n. 1.

anni _____
mesi _____
giorni _____

NUMERO NOSOLOGICO _____

3. Causa terminale

Indicare la malattia o lo stato morboso che ha direttamente provocato il decesso.

anni _____
mesi _____
giorni _____

NUMERO NOSOLOGICO _____

4. Altri stati morbosì rilevanti

Indicare le eventuali malattie o gli stati morbosì che hanno contribuito al decesso, ma senza rapporto con le cause indicate ai nn. 1, 2 e 3.

anni _____
mesi _____
giorni _____

NUMERO NOSOLOGICO _____

(a) Indicare anche approssimativamente (in anni, o mesi, o giorni, secondo il caso) l'intervallo tra l'emergenza della malattia e la morte.

Timbro con indirizzo del medico o dell'ospedale _____

Data _____

MORTE DA CAUSA VIOLENTA

5. Causa violenta

Accid. 1 Infort. sul lavoro 2
Suicidio 3 Omicidio 4

6. Descrizione della lesione

7. Malattie o complicazioni eventualmente sopravvenute a seguito della lesione

8. Stati morbosì preesistenti che hanno contribuito eventualmente al decesso

9. Mezzo o modo col quale la lesione è stata determinata - Data e luogo

9.1 Indicare con esattezza (caduta da una scala o pioli, avvelenamento da gas illuminanti, pedone investito da automobile, motociclista investito da autocarro, passeggero di autovettura uscita di strada, autista di autovettura ribaltata, impiccagione, fucilata, ecc.)

9.2 Data e luogo dell'accidente, suicidio, omicidio

9.2.1 ora _____ giorno _____
ore _____
giorni _____
9.2.2 via pubblica - altri luoghi
(specificare) _____
mesi _____
anni _____

(b) Indicare (in anni, o mesi, o giorni, o ore, secondo il caso) l'intervallo tra la data dell'atto violento e quella della morte.

Dichiero che le cause della morte, secondo scienza e coscienza, sono quelle soprindicate.

curante
necroscopo

Firma leggibile del medico _____

PARTE B - NOTIZIE DA FORNIRSI DALL'UFFICIALE DELLO STATO CIVILE DOPO AVER CONTROLLATO ED EVENTUALMENTE CORRETTO IL COGNOME E IL NOME DELLA DEFUNTA RIPORTATI DAL MEDICO

N.B. - Per i quesiti seguiti da barrare quello corrispondente al caso.

N. d'ordine della scheda _____

ATTO DI MORTE

N. _____ Parte _____ Serie _____

Ufficio di Stato Civile di _____

PROVINCIA	_____
COMUNE	_____
N. distintivo da apporre con il timbro	

1. Data di morte

Giorno _____ mese _____ anno _____
alle ore _____

2. Data e Comune di nascita

Giorno _____ mese _____ anno _____
Comune _____
Provincia o Stato estero (b) _____

3. Etá compiuta

Anni _____ 4

4. Stato civile

Nubile 1
Coniugata 2
Vedova 3
Divorziata o già coniugata (a) 4
Separata legalmente 5

Se coniugata o separata legalmente indicare:

- la data di nascita del coniuge superate
giorno _____ mese _____ anno _____
- l'anno di matrimonio _____

5. Residenza

- Stesso Comune 1
- Se altro Comune o Stato estero specificare e codificare _____

Comune _____
Provincia o Stato estero (b) _____

6. Grado di istruzione

Laura _____ 1
Licenza scuola media superiore 2
Licenza scuola media inferiore 3
Licenza elementare (c) 4

(c) Comprese gli sprovvisi di titolo di studio.

7. Professione

8. Posizione nella professione

Imprenditore o libero professionista 1
Dirigente o impiegato 2
Lavoratore in proprio o coadiuvante 3
Lavoratore dipendente 4

9. Ramo di attività economica

Agricoltura _____ 1
Industria _____ 2
Altro _____ 3

10. Condizione non professionale

_____ 9.9

11. Cittadinanza Italiana

si no
se - no - specificare 1 2

Firma dell'Ufficiale dello Stato Civile _____



(a) Per - già coniugata - si intende la persona che ha ottenuto lo scioglimento o la cessazione degli effetti civili del matrimonio ai sensi della legge 1° dicembre 1970, n. 885.
(b) Per l'estero codificare 99.

Cognome e nome della defunta _____

Età _____

ISTAT D.5bia - Ediz. 1993

COPIA PER L'U.S.L.

3078227



ministero della sanità

SCHEDA DI MORTE NEL 1° ANNO DI VITA PER FEMMINA

PARTE A - NOTIZIE DA FORNIRSI DAL MEDICO

N.B - Per i quesiti seguiti da barrare quello corrispondente al caso.

PROVINCIA DI _____ COMUNE DI _____

LUOGO DEL DECESSO _____

RISCONTRO DIAGNOSTICO

Abitazione 1 Richiesto 1
Istituto di cura 2 Non richiesto 2
Altro 3 (specificare) _____

I					
II					
III					
E					
M					

MORTE DA CAUSA NATURALE

1. Causa iniziale

Indicare la malattia che, attraverso eventuali complicazioni o stati morbosi intermedi, ha condotto alla causa terminale da indicarsi al n. 2. Nel caso di morte nel 1° anno di vita della nascita al giorno precedente il parto, indicare la causa iniziale insorta in una condizione patologica materna e questa che deve essere indicata.

Intervallo tra l'inizio della malattia e la morte (a)

mesi _____

giorni _____

ore _____

NUMERO NOSOLOGICO _____

2. Causa intermedia o complicazione

Indicare l'eventuale complicazione o successione morbosa della malattia indicata al n. 1.

mesi _____

giorni _____

ore _____

NUMERO NOSOLOGICO _____

3. Causa terminale

Indicare la malattia o lo stato morboso che ha direttamente provocato il decesso.

mesi _____

giorni _____

ore _____

NUMERO NOSOLOGICO _____

4. Altri stati morbosì rilevanti

Indicare le eventuali malattie o gli stati morbosì che hanno contribuito al decesso, ma senza rapporto con la causa indicata al nn. 1, 2 e 3.

mesi _____

giorni _____

ore _____

NUMERO NOSOLOGICO _____

10. Indicare qualsiasi anomalia o malformazione congenita riscontrata anche se non è stata causa della morte (*)

(*) Nota desumibile dal certificato di assistenza al parto

(a) Indicare anche approssimativamente (o mesi, o giorni, o ore, secondo il caso) l'intervallo tra l'insorgenza della malattia e la morte.

(b) Indicare (o mesi, o giorni, o ore, secondo il caso) l'intervallo tra la data dell'atto violento e quella di morte.

Timbro con indirizzo del medico o dell'ospedale _____

Dichiaro che le cause della morte, secondo scienza e coscienza, sono quelle sopra indicate.

curante

neuroscopo

Data _____

Firma leggibile del medico _____

PARTE B - NOTIZIE DA FORNIRSI DALL'UFFICIALE DELLO STATO CIVILE DOPO AVER CONTROLLATO ED EVENTUALMENTE CORRETTO IL COGNOME E IL NOME DELLA DEFUNTA RIPORTATI DAL MEDICO

N.B - Per i quesiti seguiti da barrare quello corrispondente al caso.

ATTO DI MORTE

N. _____ Parte _____ Serie _____

Ufficio di Stato Civile di _____

N. d'ordine della scheda _____

N. distintivo da apporre con il timbro _____

ATTO DI NASCITA

N. _____ Parte _____ Serie _____

Ufficio di Stato Civile di _____

PROVINCIA	_____
COMUNE	_____

1. Data di morte

Giorno _____ mese _____ anno _____ alle ore _____

2. Data e Comune di nascita

Giorno _____ mese _____ anno _____ alle ore _____

Comune di _____

Provincia di _____

3. Età compiuta

Se fino a un giorno, ore _____ 0 _____ 1 _____

Se oltre un giorno fino a un mese, gg. _____ 0 _____ 2 _____

Se oltre un mese fino a un anno, mesi _____ 0 _____ 3 _____

4. Genere del parto

Parto semplice 1

Parto pluriemo 2

5. Tipo di parto (*)

Parto spontaneo 1

Indotto o pluriemo con mezzi medici 2

Indotto con amniotomia 3

Con impiego di forcipe 4

Con taglio cesareo 5

Con altri interventi 6

Con altri interventi 7

(*) In caso di più interventi indicare quello più complesso

6. Luogo del parto e del decesso

Parto _____ Decesso _____

Abitazione 1 1

let. di cura pubblica (a) 2 2

Casa di cura privata 3 3

Altri luoghi 4 4

7. Durata della gestazione (settimane)

Vertice 1 Spalla 3 Frons 5

Poche 2 Faccia 4 Braccia 6

Altre 7

Peso Kg. _____ g. _____

8. Consongenità dei genitori (b)

si _____ no _____ non so _____

Giorno _____ mese _____ anno _____

11. Residenza della madre

Stesso Comune 1

Se altro comune o Stato estero specificare e codificare Comune _____

Prov. o Stato Estero (*) _____

(*) Per l'elenco codificare 99.

12. Pilosazione

Legittima 1

Naturale riconosciuta 2

Naturale non riconosciuta e di filiazione ignota 3

(a) Comparsi quelli che al sensi dell'ultimo comma dell'art. 1 della legge 12 - 2 1988 n. 152 hanno ottenuto una delle classifiche previste dalla stessa legge. (b) Per consanguinei si intendono primi cugini, zii e figli di fratelli, o di sorelle o di fratelli o sorelle; parenti di quinto grado, quando un coniuge ha sposato la figlia (o figlio) di un suo primo cugino, secondo cugini, cioè figli di primi cugini; zio e nipote o zia e nuora. (c) Risposta tutti i vivi (e morti) e tutti in gravidanza della defunta.

13. Ordine di nascita (c)

Primogenita 1

Secondogenita 2

Terzogenita 3

Altri 4

14. Mortalità infantile precegnita

Se - si - indicare il numero dei figli morti nel 1° anno di vita _____

15. Esito di tutti i precedenti concepimenti (*)

Numero dei nati vivi _____

Numero dei nati morti _____

Numero aborti _____

Per l'ordine dei precedenti nati (vivo o morto) indicare la data di nascita _____

Giorno _____ mese _____ anno _____

(*) Dati desumibili dal certificato di assistenza al parto

16. Grado di istruzione dei genitori

Padre _____ Madre _____

Laura 1 1

Licenza scuola media superiore 2 2

Licenza scuola media inferiore 3 3

Licenza elementare(*) 4 4

(*) Compresi gli approvati di scuole di studio

17. Professione del padre della madre

Padre _____ Madre _____

18. Posizione nella professione

Imprenditore o libero professionista 1 1

Dirigente e impiegato 2 2

Lavoratore in proprio o coadiuvante 3 3

Lavoratore dipendente 4 4

19. Ramo di attività economica

Padre _____ Madre _____

Agricoltura 1 1

Industria 2 2

Altro 3 3

20. Condizione non professionale del padre della madre

del padre 9.9

della madre 9.9

21. Cittinanza italiana dei genitori

Padre _____ Madre _____


si _____ no _____

se - no - specificare padre _____ madre _____

Firma dell'Ufficiale dello Stato Civile _____

Bollo _____

Stampato da abete industria poligrafica s.p.a.
Via Prenestina 683 - Roma
Ottobre 1996





Abbonamenti & Produzione editoriale

Descrizione	1980	1981	1982	1983
1. Bollettino Mensile di Statistica	100.000	100.000	100.000	100.000
2. Bollettino Mensile di Statistica (escluso commercio estero)	100.000	100.000	100.000	100.000
3. Bollettino Mensile di Statistica (escluso commercio estero) (escluso commercio estero)	100.000	100.000	100.000	100.000
4. Bollettino Mensile di Statistica (escluso commercio estero) (escluso commercio estero) (escluso commercio estero)	100.000	100.000	100.000	100.000
5. Bollettino Mensile di Statistica (escluso commercio estero) (escluso commercio estero) (escluso commercio estero)	100.000	100.000	100.000	100.000
6. Bollettino Mensile di Statistica (escluso commercio estero) (escluso commercio estero) (escluso commercio estero)	100.000	100.000	100.000	100.000

Descrizione	1980	1981	1982	1983
1. Bollettino Mensile di Statistica (escluso commercio estero) (escluso commercio estero) (escluso commercio estero)	100.000	100.000	100.000	100.000
2. Bollettino Mensile di Statistica (escluso commercio estero) (escluso commercio estero) (escluso commercio estero)	100.000	100.000	100.000	100.000
3. Bollettino Mensile di Statistica (escluso commercio estero) (escluso commercio estero) (escluso commercio estero)	100.000	100.000	100.000	100.000
4. Bollettino Mensile di Statistica (escluso commercio estero) (escluso commercio estero) (escluso commercio estero)	100.000	100.000	100.000	100.000
5. Bollettino Mensile di Statistica (escluso commercio estero) (escluso commercio estero) (escluso commercio estero)	100.000	100.000	100.000	100.000
6. Bollettino Mensile di Statistica (escluso commercio estero) (escluso commercio estero) (escluso commercio estero)	100.000	100.000	100.000	100.000

Abbonamenti su misura
Pubblcazioni a carattere generale
Novità editoriali a carattere tematico

Per le condizioni di abbonamento e per le tariffe di vendita al pubblico, si prega di rivolgersi al Servizio Clienti ISTAT, viale Mazzini, 10, 00187 Roma, Tel. 06/498111.

Le tariffe di abbonamento sono in lire italiane e comprendono la spedizione in abbonamento e la stampa.

Le tariffe di vendita al pubblico sono in lire italiane e comprendono la stampa.

Le tariffe di abbonamento e di vendita al pubblico sono in lire italiane e comprendono la spedizione in abbonamento e la stampa.

Abbonamenti su misura

Dal 1° Gennaio 1996, accedere all'informazione statistica è non solo più facile, ma anche più conveniente. L'Istat ha infatti messo a punto nuove forme di abbonamento per aree omogenee che consentono agli utenti di ricevere tutte e solo le informazioni statistiche di interesse.

L'abbonamento permette di disporre di tutte le informazioni relative ai settori prescelti, diffuse attraverso pubblicazioni o prodotti informatici (floppy disk, CD-ROM).

Tipologia di abbonamento	Categoria di utenza			
	A Utenti privati	B Uffici Sistan	C Enti pubblici, Università	D Estero
1. Bollettino Mensile di Statistica	150.000	75.000	105.000	200.000
2. Singolo settore (escluso commercio estero)	200.000	100.000	140.000	250.000
3. Generale (Bollettino mensile, Annuario)	200.000	100.000	140.000	250.000
4. Commercio Estero (n. 4 CD-Rom trimestrali)	500.000	250.000	350.000	550.000
5. Tutti i settori (escluso commercio estero)	2.000.000	1.000.000	1.400.000	2.500.000
6. Tutti i settori	2.400.000	1.200.000	1.680.000	3.000.000

Settori	Contenuti
Ambiente e territorio Popolazione Sanità Cultura Famiglia e società Pubblica Amministrazione Giustizia Conti nazionali Lavoro Prezzi Agricoltura Industria Servizi Commercio Estero (4 CD-Rom)	Ambiente, territorio, climatologia Popolazione, matrimoni, nascite, decessi, flussi migratori Sanità, cause di morte, assistenza, previdenza sociale Istruzione, cultura, elezioni, musei e istituzioni similari Comportamenti delle famiglie (salute, letture, consumi, etc.) Amministrazioni pubbliche, conti delle amministrazioni locali Giustizia civile e penale, criminalità Conti economici nazionali e territoriali Occupati, disoccupati, conflitti di lavoro, retribuzioni Indici dei prezzi alla produzione, all'ingrosso, al consumo Agricoltura, zootecnia, foreste, caccia e pesca Industria in senso stretto, attività edilizia, opere pubbliche Commercio, turismo, trasporti e comunicazioni, credito Importazioni ed esportazioni per settore e paese
L'abbonamento per settore comprende: <ul style="list-style-type: none"> ▪ risultati di indagini ed elaborazioni ▪ studi generali e specifici ▪ metodologia delle indagini ▪ note rapide ed opuscoli occasionali 	
A tutti gli abbonati sarà inviata, inoltre, una copia del volume "Rapporto Annuale 1995 - la situazione del Paese".	

Sconti e agevolazioni:

Per le categorie A e D di utenza che sottoscrivono abbonamenti a più di un settore è previsto uno sconto del 10%. I prezzi previsti per le categorie B e C sono riservati unicamente a coloro che sottoscrivono abbonamenti direttamente con l'Istat.

Gli importi devono essere versati sul c/c postale n. 619007, oppure sul c/c n. 218050 della Banca Nazionale del Lavoro o, dall'Estero, per mezzo di vaglia internazionale, a favore dell'Istituto Nazionale di Statistica, via Cesare Balbo, 16 - 00184 Roma, indicando la causale del versamento, il codice fiscale e l'indirizzo del richiedente.

Per i versamenti tramite c/c bancario le coordinate sono:

code ABI 01005.8, code CAB 03382.9, via swift B.N.L. I. IT RARBB, codice CIN N, codice anagrafico 63999228/ j.

Modulo di richiesta di abbonamento

Desidero sottoscrivere i seguenti abbonamenti per l'anno 1996:

- Bollettino mensile di statistica L _____
 Generale L _____

Singoli settori

- Ambiente e territorio L _____
 Popolazione L _____
 Sanità L _____
 Cultura L _____
 Famiglia e società L _____
 Pubblica Amministrazione L _____
 Giustizia L _____
 Conti nazionali L _____
 Lavoro L _____
 Prezzi L _____
 Agricoltura L _____
 Industria L _____
 Servizi L _____
 Commercio Estero (4 CD-Rom trimestrali) L _____

Per un totale di L _____
 Eventuale sconto (*) L _____
Importo da pagare L _____

- Tutti i settori (escluso Commercio con l'estero) L _____
 Tutti i settori L _____

(P1)

Forma di pagamento prescelta (*) c/c postale c/c bancario

Nome _____ Cognome _____

Ente _____ Partita IVA _____

Indirizzo _____

CAP _____ Città _____ Prov. _____

Tel. _____ / _____ Fax _____ / _____

Luogo e data _____ Timbro e Firma _____

**Inviare la richiesta di abbonamento via fax al N. (06) 4673.5198 oppure spedire a:
 ISTAT - Dipartimento Diffusione e Banche Dati - Via Cesare Balbo, 16 - 00184 ROMA**

(*) Vedi sconti e agevolazioni alla pagina precedente.

Per informazioni telefonare al n. 06/4673.5115-6

La produzione editoriale

LE PUBBLICAZIONI A CARATTERE GENERALE

I Conti degli Italiani

edizione 1995
pp. 136; L. 20.000

Annuario Statistico Italiano

edizione 1996
(in preparazione)

Compendio Statistico Italiano

edizione 1996
pp. 648; L. 29.000

Bollettino Mensile di Statistica

edizione 1996
pp. 212; L. 18.000

Il valore della lira

dal 1961 al 1995
Informazioni, n.9
edizione 1996
pp. 156; L. 20.000

Italian Statistical Abstract

edizione 1996
edizione in lingua inglese
pp. 240; L.30.000

Rapporto Annuale

La situazione del Paese nel 1995
pp. 384; L. 60.000

LE NOVITA' EDITORIALI A CARATTERE TEMATICO

AMBIENTE E TERRITORIO

Statistiche ambientali

Annuari
edizione 1996
pp. 312; L. 35.000

Gli impianti di depurazione delle acque reflue urbane

anno 1993
Informazioni, n.3
edizione 1996
pp. 16 + 2 dischetti; L. 15.000

Movimento migratorio della popolazione residente iscrizioni e cancellazioni anagrafiche

anno 1993
Annuari, n.6
edizione 1996
pp. 164; L. 20.000

Popolazione residente per sesso, età e regione anni 1992-95

Note e relazioni, n.2
edizione 1996
pp. 128; L. 20.000

POPOLAZIONE

Nascite-caratteristiche demografiche e sociali

anno 1993
Annuari, n.2
edizione 1996
pp. 120; L. 20.000

Matrimoni separazioni e divorzi (*)

anno 1993
Annuari, n.6
edizione 1995
pp. 128; L. 15.000

Decessi - caratteristiche demografiche e sociali

anno 1992
Annuari, n.1
edizione 1995
pp. 144; L. 15.000

Tavole di mortalità e tavole attuariali della popolazione italiana al 1992

Note e relazioni, n.1
edizione 1996
pp. 160; L. 20.000

SANITA'

Cause di morte

anno 1993
Annuari, n.9
edizione 1996
pp. 448; L. 35.000

Statistiche della sanità

anno 1993
Annuari, n.9
edizione 1996
pp. 376; L. 35.000

Statistiche sui trattamenti pensionistici al 31 dicembre 1994

Collana d'Informazione, n.14
edizione 1996
pp. 104; L. 20.000

Stili di vita e condizioni di salute indagini multiscope sulle famiglie (*)

anni 1993-1994
Argomenti, n.2
edizione 1996
pp. 292; L. 35.000

CULTURA

Le immatricolazioni nell'anno accademico 1995-96
Informazioni, n.7
edizione 1996
pp. 12; L. 5.000

Statistiche delle scuole secondarie superiori
anno scolastico 1994-1995
Annuari, n.6
edizione 1996
pp. 488; L. 35.000

Inserimento professionale dei laureati
Indagine 1995 (*)
Informazioni, n.10
edizione 1996
pp. 248 + 3 dischetti; L. 35.000

Statistiche della scuola media inferiore
dati sommari anno scolastico 1994-95
Collana d'Informazione, n.3
edizione 1996
pp. 76; L. 20.000

La selezione scolastica nelle scuole superiori
Argomenti, n.1
edizione 1996
pp. 80; L. 20.000

FAMIGLIA E SOCIETA'

Stili di vita e condizioni di salute
indagini multiscopo sulle famiglie (*)
anni 1993-1994
Argomenti, n.2
edizione 1996
pp. 292; L. 35.000

I consumi delle famiglie
anno 1994
Annuari, n.1
edizione 1996
pp. 536; L. 50.000

PUBBLICA AMMINISTRAZIONE

Statistiche sui trattamenti pensionistici
al 31 dicembre 1994 (*)
Collana d'Informazione, n.14
edizione 1996
pp. 104; L. 20.000

I bilanci consuntivi delle comunità montane
anno 1994
Informazioni, n.4
edizione 1996
pp. 16 + 2 dischetti; L.15.000

I bilanci consuntivi degli Enti provinciali per il
turismo e delle Aziende di promozione turistica (*)
anno 1994
Informazioni, n.6
edizione 1996
pp. 16 + 2 dischetti; L.15.000

I bilanci consuntivi degli Istituti
autonomi case popolari (*)
anno 1994
Informazioni, n.5
edizione 1996
pp. 16 + 2 dischetti; L.15.000

GIUSTIZIA

Statistiche giudiziarie civili
anno 1994
Annuari, n. 3
edizione 1996
pp. 184; L. 20.000

Matrimoni separazioni e divorzi (*)
anno 1993
Annuari, n. 6
edizione 1995
pp. 128; L. 15.000

Statistiche giudiziarie penali
anno 1994
Annuari, n. 3
edizione 1995
pp. 568; L. 52.500

CONTI NAZIONALI

Conti nazionali economici e finanziari
dei settori istituzionali
anni 1988-94
Collana d'Informazione, n. 1
edizione 1996
pp. 244; L. 35.000

Conti delle Amministrazioni pubbliche
e della protezione sociale
anni 1989-94
Collana d'Informazione, n. 15
edizione 1996
pp. 104; L.20.000

Manuale per gli utenti degli archivi PDG
versione 5.26
Metodi e norme
edizione 1996
pp. 44; L.5.000

Occupazione e redditi
da lavoro dipendente (*)
anni 1980-94
Collana d'Informazione, n. 19
edizione 1995
pp. 216; L.26.000

Conti economici nazionali
anni 1970-94
Collana d'Informazione, n. 14
edizione 1995
pp. 148; L.15.000

LAVORO

Inserimento professionale dei laureati

Indagine 1995 (*)

anno 1995

Informazioni, n. 10

edizione 1996

pp. 248 + 3 dischetti; L. 35.000

Forze di lavoro - media 1995

Annuari, n. 1

edizione 1996

pp. 264; L. 35.000

Occupazione e redditi da lavoro dipendente (*)

anni 1980-94

Collana d'Informazione, n. 19

edizione 1995

pp. 216; L.26.000

AGRICOLTURA

Struttura e produzione delle aziende agricole

Annuari

edizione 1996

pp.224; L. 35.000

Statistiche della caccia e della pesca

anno 1993

Annuari, n. 9

edizione 1996

pp.152; L. 20.000

Statistiche dell'agricoltura, zootecnia e mezzi di produzione

anni 1994-1995

Collana d'Informazione, n. 2

edizione 1996

pp. 52; L. 20.000

Statistiche dell'agricoltura

anno 1994

Annuari, n. 42

edizione 1996

pp. 208 + 2 dischetti; L. 40.000

INDUSTRIA

Statistiche della ricerca scientifica

consuntivo 1992; previsione 1993-1994

Collana d'Informazione, n. 31

edizione 1995

pp.132; L. 15.000

Statistica annuale della produzione industriale

anno 1992

Collana d'Informazione, n. 25

edizione 1995

pp. 108; L. 15.000

Numeri indici della produzione industriale

base 1990=100

Metodi e norme, serie A, n. 31

edizione 1996

pp. 76; L. 20.000

SERVIZI

Statistiche del turismo

anno 1994

Annuari, n. 9

edizione 1996

pp. 168; L. 20.000

Statistiche del commercio interno

anno 1993

Annuari, n. 35

edizione 1996

pp. 120; L. 20.000

Statistiche dei trasporti marittimi nei porti italiani

anno 1994

Collana d'Informazione, n. 11

edizione 1996

pp. 148; L. 20.000

Statistiche dei trasporti marittimi

anno 1994

Annuari, n. 49

edizione 1996

pp. 272; L. 35.000

I bilanci consuntivi degli Enti provinciali per il turismo e delle Aziende di promozione turistica (*)

anno 1994

Informazioni, n. 6

edizione 1996

pp. 16 + 2 dischetti; L.15.000

Statistica degli incidenti stradali

anno 1995

Annuari, n. 43

edizione 1996

pp. 192; L. 20.000

COMMERCIO ESTERO

Statistica del commercio con l'estero

gennaio-dicembre 1994

edizione 1996

pp. 976; L. 38.000

Modulo di richiesta pubblicazioni

Desidero ricevere le seguenti pubblicazioni:

Settore	Titolo	Anno	Edizione	Prezzo
_____	_____	_____	_____	_____
_____	_____	_____	_____	_____
_____	_____	_____	_____	_____
_____	_____	_____	_____	_____
_____	_____	_____	_____	_____
_____	_____	_____	_____	_____
_____	_____	_____	_____	_____
_____	_____	_____	_____	_____
_____	_____	_____	_____	_____

Per un totale di L. _____

(più spese di spedizione)

(P1)

Forma di pagamento prescelta:

Contrassegno Fattura

Nome _____ Cognome _____

Ente\Soc. _____ Partita IVA _____

Indirizzo _____

CAP _____ Città _____ Prov. _____

Tel. _____ / _____ Fax _____ / _____


Luogo e data _____ Timbro e Firma _____

Inviare la richiesta di acquisto via fax al N. (06) 4673.4187 oppure spedire a:
ISTAT - Dipartimento Diffusione e Banche Dati - Via Cesare Balbo, 16 - 00184 ROMA
Per informazioni telefonare al n. 06/4673.4147

Uri: <http://www.istat.it>
E_mail: dipdiff@istat.it

OGGI L'ISTAT DA' ALLA STATISTICA UN TAGLIO DIVERSO. ANZI 14.

DORLAND



**14 settori
di interesse
nell'interesse
di ogni settore.**

L'Istat presenta nuove forme di abbonamento per aree omogenee di interesse. Scegliete tra i 14 settori offerti: Ambiente e territorio, Popolazione, Sanità, Cultura, Famiglia e società, Pubblica amministrazione, Giustizia, Conti nazionali, Lavoro, Prezzi, Agricoltura, Industria, Servizi, Commercio estero. Abbonandovi avrete informazioni specifiche e aggiornate per la vostra attività. Riceverete, oltre ai tradizionali Annuari, anche le nuove collane Argomenti e Informazioni, la prima con studi e approfondimenti su temi significativi, la seconda con dati tempestivi in parte su floppy disk. Per informazioni, inviateci un fax (06/4673.3101), contattate l'Ufficio Istat della vostra regione, che trovate anche alla pagina 379 di Televideo, o visitateci su Internet, <http://www.istat.it> E_mail: dipdiff@istat.it.

1926 ■ 1996
70 ISTAT